


Statistisches Bundesamt

# Bautätigkeit und Wohnungen

Gebäude- und Wohnungszählung vom 30. September 1995  
in den neuen Ländern und Berlin-Ost



Fachserie **5**

## Heft 3

Struktur und Nutzung der  
Wohneinheiten / Wohnungen

Statistisches Bundesamt  
Bibliothek - Dokumentation - Archiv

**METZLER  
POESCHEL**



Weitere Informationen zu dieser Veröffentlichung können direkt beim Statistischen Bundesamt erfragt werden:  
Gruppe VIII A, Telefon: 0611 / 75 22 30 oder Fax: 0611 / 72 40 00

#### **STATIS-BUND**

Im Statistischen Informationssystem des Bundes (STATIS-BUND) sind rund 1,5 Mill. ausgewählte statistische Zeitreihen gespeichert. Alle Zeitreihen können via Mailbox, auf Diskette oder Magnetband bezogen werden.

Fachliche Beratung: 06 11 / 75 - 27 16 und 22 56.

Mailbox: 06 11 / 75 29 20 · Technische Rückfragen: 06 11 / 75 32 84.

#### **T-ONLINE / BILDSCHIRMTEXT**

Ausgewählte Tabellen und Grafiken bietet das Statistische Bundesamt über T-ONLINE / BILDSCHIRMTEXT an. Die Informationsseiten sind in T-ONLINE mit \* 48484# abrufbar, ebenso wie die Bestellung von Veröffentlichungen und die Übermittlung von Anfragen.



Ausgewählte Strukturdaten nach Kreisen (für Berlin-Ost nach Bezirken) können auf Diskette bezogen werden.

**Herausgeber:** Statistisches Bundesamt, Wiesbaden



**Informationen:** Statistisches Bundesamt  
Allgemeiner Auskunftsdienst  
65180 Wiesbaden  
• Telefon: 06 11 / 75 24 05  
• Telefax: 06 11 / 75 33 30  
• T-Online (Btx): \* 48484#  
• Internet: <http://www.statistik-bund.de>  
  
Zweigstelle Berlin  
Postfach 276, 10124 Berlin  
• Telefon: 030 / 23 24 68 66  
• Telefax: 030 / 23 24 68 72

**Verlag:** Metzler-Poeschel, Stuttgart

**Verlagsauslieferung:** SFG – Servicecenter Fachverlage GmbH  
Postfach 43 43  
72774 Reutlingen  
Telefon: 0 70 71 / 93 53 50  
Telefax: 0 70 71 / 3 36 53

Erscheinungsfolge: einmalig

Erschienen im Juni 1997

Preis: DM 18,40

Bestellnummer: 2053103 - 95900

© Statistisches Bundesamt, Wiesbaden 1997

Alle Rechte vorbehalten. Es ist insbesondere nicht gestattet, ohne ausdrückliche Genehmigung des Statistischen Bundesamtes diese Veröffentlichung oder Teile daraus für gewerbliche Zwecke zu übersetzen, zu vervielfältigen, auf Mikrofilm/-fiche zu verfilmen oder in elektronische Systeme einzuspeichern.



# Inhalt

	Seite
Vorbemerkung .....	5
 <b>Textteil</b>	
Allgemeine Hinweise und methodische Erläuterungen .....	6
Erläuterungen von Begriffen und Merkmalen .....	8
Struktur und Nutzung von Wohneinheiten und Wohnungen .....	13
 <b>Schaubilder</b>	
1 Schematische Darstellung der Gebäudearten und Wohneinheiten/Wohnungen .....	20
2 Anteil der Altbauwohnungen an allen Wohnungen in Wohngebäuden nach Ländern .....	21
3 Wohnungen in Wohngebäuden nach Baujahr .....	21
4 Wohnungen in Wohngebäuden nach Fläche und Ländern .....	22
5 Durchschnittliche Fläche je Wohnung in Wohngebäuden nach Ländern .....	22
 <b>Tabellenteil</b>	
1 Gebäude mit Wohnraum nach Art, Größe, Baujahr, Wohneinheiten/Wohnungen und Ländern .....	24
2 Wohneinheiten in Gebäuden mit Wohnraum nach Nutzungsart, Eigentümern/Nutzungsbe- rechtigten und Fläche .....	38
3 Wohneinheiten in Gebäuden mit Wohnraum nach Ausstattung, Fläche und Nutzungsart .....	38
4 Wohneinheiten/Wohnungen in Gebäuden nach Art, Größe und Baujahr des Gebäudes sowie nach Art der Nutzung und Ländern .....	40
5 Wohneinheiten in Gebäuden mit Wohnraum und bewohnten Unterkünften nach Ländern .....	47
6 Wohnungen in Gebäuden mit Wohnraum nach Ländern .....	47
7 Wohnungen in Wohngebäuden nach Baujahr, öffentlicher Förderung und Ländern .....	47
8 Wohnungen in Wohngebäuden nach Baujahr, Ausstattung, Art der Nutzung und Ländern .....	48
9 Wohnungen nach Art, Größe und Baujahr des Gebäudes sowie Fläche und Ländern .....	50
10 Bewohnte Wohnungen nach Art, Größe und Baujahr des Gebäudes sowie Fläche und Ländern .....	64
11 Bewohnte Eigentümerwohnungen nach Art, Größe und Baujahr des Gebäudes sowie Fläche und Ländern ...	78
12 Bewohnte Mietwohnungen nach Art, Größe und Baujahr des Gebäudes sowie Fläche und Ländern .....	92

## Anhang

Veröffentlichungsprogramm der Gebäude- und Wohnungszählung 1995 .....	106
---	-----

## Gebietsstand

Die Angaben beziehen sich auf die Länder Brandenburg, Mecklenburg-Vorpommern, Sachsen, Sachsen-Anhalt, Thüringen sowie auf Berlin-Ost.

In Berlin-Ost ist auch West-Staaken enthalten, das bis zum 3. Oktober 1990 Teil des Kreises Nauen war und seither zum Berliner Bezirk Spandau gehört.

## Auf- und Abrundungen

Im allgemeinen ist ohne Rücksicht auf die Endsumme auf- bzw. abgerundet worden. Deshalb können sich bei der Summierung von Einzelangaben geringfügige Abweichungen in der Endsumme ergeben.

## Auf- und Ausgliederung

Die vollständige Aufgliederung einer Summe ist durch das Wort *d a v o n* kenntlich gemacht, die teilweise Ausgliederung durch das Wort *d a r u n t e r*. Bei teilweiser Ausgliederung nach verschiedenen, nicht summierbaren Merkmalen sind die Wörter *u n d z w a r* gebraucht worden, wenn aus Aufbau und Wortlaut von Tabellenkopf und Vorspalte unmißverständlich hervorgeht, daß es sich um eine Auf- bzw. Ausgliederung handelt.

## Abkürzungen

GWZ = Gebäude- und Wohnungszählung

x. = Tabellenfach gesperrt, weil  
Aussage nicht sinnvoll

- = nichts vorhanden

## Vorbemerkung

Mit Stichtag 30. September 1995 wurde in den neuen Bundesländern und im Ostteil Berlins eine Gebäude- und Wohnungszählung (GWZ) durchgeführt, bei der alle Gebäude mit Wohnraum und bewohnte Unterkünfte sowie die sich darin befindenden Wohneinheiten gezählt wurden.

Die Ermittlung des aktuellen Gebäude- und Wohnungsbestandes war notwendig geworden, da kein zuverlässiges Datenmaterial vorhanden war, das Auskunft über die Gesamtzahl, regionale Verteilung, Struktur, Eigentumsverhältnisse sowie über den Zustand von Gebäuden und Wohnungen gab. Die letzte derartige Erhebung fand 1981 im Rahmen der DDR-Volkszählung statt. Der Gebäudebestand wurde seither nicht fortgeschrieben, und die Fortschreibung des Wohnungsbestandes war im Laufe der Zeit zunehmend unsicher geworden. Mit den Ergebnissen der GWZ '95 ist eine vergleichbare Datenbasis in den neuen Bundesländern und im Ostteil Berlins geschaffen worden, wie sie im früheren Bundesgebiet seit 1987 mit der letzten Volkszählung vorliegt.

Die Ergebnisse der Gebäude- und Wohnungszählung stehen allen Interessenten, z.B. in Politik, Verwaltung, Wirtschaft, Forschung, aber auch Privatpersonen zur Verfügung. Sie werden von den Statistischen Landesämtern und dem Statistischen Bundesamt im Rahmen eines Mindestveröffentlichungsprogramms in vergleichbarer Form veröffentlicht, wobei die Statistischen Landesämter vor allem Ergebnisse in tiefer regionaler Gliederung, insbesondere nach Gemeinden, ausweisen.

Erste vorläufige Bestandszahlen sind bereits Anfang April 1996 in Form von Pressemitteilungen und Sonderveröffentlichungen bekanntgegeben worden. Die ersten endgültigen und regional gegliederten Bestands- und Strukturzahlen wurden von den Statistischen Landesämtern etwa ein Jahr nach dem Stichtag der Zählung veröffentlicht. Die Ergebnisse für alle neuen Länder und Berlin-Ost stellte das Statistische Bundesamt gemeinsam mit den Statistischen Landesämtern im Rahmen einer Pressekonferenz Mitte Dezember 1996 vor.

Das vorliegende Heft bringt vor allem Informationen über Wohneinheiten bzw. Wohnungen im Zusammenhang mit Merkmalen wie Ausstattung, Fläche, Nutzungsart und öffentliche Förderung sowie den Bezug zu Art, Größe und Baujahr der Gebäude. Die Ergebnisse werden für die neuen Länder und Berlin-Ost insgesamt dargestellt, in der Regel aber auch für die einzelnen Länder bzw. Berlin-Ost.

Weitere Ergebnisse der Gebäude- und Wohnungszählung 1995 werden vom Statistischen Bundesamt in nachfolgenden Heften der Fachserie 5, von den Statistischen Landesämtern in entsprechenden Publikationen veröffentlicht werden.

# Allgemeine Hinweise und methodische Erläuterungen

## Rechtsgrundlagen

Rechtsgrundlagen der Gebäude- und Wohnungszählung (GWZ '95) waren das Gesetz über gebäude- und wohnungstatistische Erhebungen (Wohnungstatistikgesetz - WoStatG) vom 18. März 1993 (BGBl. I S. 337) in Verbindung mit dem Gesetz über die Statistik für Bundeszwecke (Bundesstatistikgesetz - BStatG) vom 22. Januar 1987 (BGBl. I S. 462, 565), zuletzt geändert durch Art. 6 Abs. 36 des Gesetzes vom 27. Dezember 1993 (BGBl. I S. 2378) sowie die nach § 6 Abs. 3 WoStatG erlassenen Durchführungsverordnungen der Länder und die sie ergänzenden Verwaltungsvorschriften. Erhoben wurden die Angaben zu § 4 Abs. 1 WoStatG.

## Erhebungsprogramm

Das Erhebungsprogramm gliederte sich in zwölf Fragen zum Gebäude und acht Fragen zu den Wohnungen. Die Erhebungsmerkmale waren weitestgehend identisch mit denen der Gebäude- und Wohnungszählung 1987 der alten Bundesländer. Abweichungen bestanden insbesondere bei den haushalts- bzw. personenbezogenen Angaben, wie z.B. Miethöhe und Einzugsjahr des Haushaltes, die bei der GWZ '95 nicht erfragt wurden. Die GWZ '95 wiederum wurde unter Berücksichtigung der spezifischen Situation in den neuen Bundesländern um die Erhebungsmerkmale Eigentumsform des Gebäudes am 2. Oktober 1990, Rückübertragungsansprüche, Erhaltungszustand des Gebäudes sowie Grund und Dauer des Leerstehens von Wohnungen erweitert. Damit wurde gewährleistet, daß mit den Ergebnissen der GWZ '95 in den neuen Bundesländern eine vergleichbare Datenbasis zur Verfügung steht wie in den alten Bundesländern. Darüber hinaus ist bei Grundmerkmalen auch ein Vergleich mit den Zählungsergebnissen der GWZ '81 der ehemaligen DDR möglich.

## Kreis der Befragten

Befragt wurden die Gebäudeeigentümer, Verwalter, Erbbauberechtigten, Verfügungs- und Nutzungsberechtigten, deren Gebäude sich auf dem Gebiet der neuen Bundesländer und im Ostteil Berlins befanden. Für diesen Personenkreis bestand nach § 9 WoStatG Auskunftspflicht. Der Wohnort des Auskunftspflichtigen - alte oder neue Länder der Bundesrepublik Deutschland oder das Ausland - war dabei unerheblich. Die Auskunftspflicht bezog sich auf alle Angaben des Fragenprogramms. In Ausnahmefällen, nämlich dann, wenn der Gebäudeeigentümer oder eine der oben genannten Personen nicht festgestellt oder gefunden werden konnte, erlaubte es das Wohnungstatistik-

gesetz, auch Mieter zu befragen. Deren Auskünfte waren allerdings im Gegensatz zu denen der Eigentümer freiwillig.

## Erhebungsstichtag

Stichtag der Gebäude- und Wohnungszählung war der 30. September 1995. Die an diesem Tage gegebenen Verhältnisse waren damit maßgebend für die in die Erhebung einzubeziehenden Gebäude und den darin enthaltenen Wohnräumen. Dementsprechend wurden nur solche erfaßt, deren Baufertigstellung vor dem Stichtag lag oder für die eine beantragte Abbruchgenehmigung bis dahin noch nicht erteilt war. Analog wurde verfahren, wenn eine Umwidmung von Wohnraum vorgesehen war oder ggf. wieder aufgehoben werden sollte.

## Erhebungs- und Darstellungseinheiten

Die in die Zählung einzubeziehenden Erhebungseinheiten wurden im Erhebungsbogen unterschieden in Wohngebäude, sonstige Gebäude mit Wohnraum, Wohnheime und bewohnte Unterkünfte. Die Zuordnung zu den "Wohngebäuden" oder "sonstigen Gebäuden mit Wohnraum" war von den Auskunftsgibenden je nach dem für Wohnzwecke genutzten Anteil vorzunehmen. Gebäude, die mindestens zur Hälfte der Gesamtnutzfläche für Wohnzwecke genutzt wurden, waren als "Wohngebäude" einzutragen. Diente weniger als die Hälfte der Gesamtnutzfläche Wohnzwecken, d.h. wurden Gebäude vorwiegend für gewerbliche, soziale kulturelle oder Verwaltungszwecke usw. genutzt, waren sie den "sonstigen Gebäuden mit Wohnraum" zuzuordnen.

Zum Zählungszeitpunkt für Wohnzwecke genutzte Unterkünfte, z.B. Behelfsheime, Baracken, Wohnwagen, Container, Lauben, wurden nur dann erfaßt und waren von den Auskunftsgibenden als "bewohnte Unterkünfte" im Fragebogen anzugeben, wenn sie als alleinige Wohnung genutzt wurden oder wenn in ihnen mindestens 1 Person mit Hauptwohnsitz gemeldet war. Nicht in die Erhebung einbezogen wurden unbewohnte Gartenlauben, Schrebergartenhütten, Jagdhütten, Wohnwagen usw..

Die Unterscheidung zwischen "Wohnungen" und "sonstigen Wohneinheiten" wurde nicht von den Auskunftsgibenden getroffen, sondern anhand der erhobenen Merkmale im Zuge der Aufbereitung vorgenommen. Als Wohnungen gelten nur Wohneinheiten in Gebäuden mit Wohnraum, die mit Küche bzw. Kochnische ausgestattet sind. Sonstige Wohneinheiten sind demgegenüber Wohneinheiten ohne Küche bzw. Kochnische in Gebäuden mit Wohnraum und sämtliche Wohneinheiten

in bewohnten Unterkünften, unabhängig von der Ausstattung mit Küche bzw. Kochnische. Wohneinheiten in Wohngebäuden nur mit einer oder zwei Freizeitwohneinheiten und zugleich einer Gesamtnutzfläche von weniger als 50 m<sup>2</sup> gelten generell als sonstige Wohneinheiten.

## Datenschutz

Wie bei allen amtlichen Statistiken war auch bei der Gebäude- und Wohnungszählung 1995 der Datenschutz und die statistische Geheimhaltung umfassend gewährleistet. Die Datenschutzbeauftragten des Bundes und der betreffenden Länder waren während der gesamten Vorbereitungen einbezogen. Das Konzept der Erhebung war so angelegt, daß schutzwürdige Angaben der Auskunftspflichtigen, die nur für die Durchführung der Erhebung, aber nicht für die Auswertung benötigt wurden, zu einem sehr frühen Zeitpunkt von den Statistikangaben

getrennt wurden. Die übermittelten Hilfsmerkmale nach § 5 Abs. 2 werden zum frühestmöglichen Zeitpunkt, spätestens jedoch vier Jahre nach dem Zählungstischtag gelöscht.

Die in den Erhebungsstellen tätigen Personen und die von den Erhebungsstellen eingesetzten Erhebungsbeauftragten wurden zur Verschwiegenheit und zur Geheimhaltung aller während ihrer Tätigkeit gewonnenen Erkenntnisse verpflichtet.

Für ausschließlich statistische Zwecke und nur in ausdrücklich gesetzlich geregelten Ausnahmefällen dürfen Einzelangaben ohne Namen und Anschrift weitergegeben werden, so an Gemeinden und Gemeindeverbände, sowie an Hochschulen oder sonstigen Forschungseinrichtungen. Ebenso ist Vorsorge getroffen, daß aus den veröffentlichten Ergebnissen keine Rückschlüsse auf Einzelfälle gezogen werden können.

## Erläuterungen von Begriffen und Merkmalen

### Bad/Dusche

Hierunter sind nur separate Räume mit funktionsfähigen Badeeinrichtungen zu verstehen, also keine zweckentfremdeten Badezimmer oder Duschräume. Badeeinrichtungen z.B. in Küchen zählen nicht als Ausstattung mit Bad/Dusche. Zur Badeeinrichtung gehört, daß mindestens eine Badewanne (notfalls auch Sitzbadewanne) oder eine Dusche mit einer Duschwanne vorhanden ist und der Raum selbst einen Abfluß für das Wasser hat. Zur Ausstattung einer Wohnung mit Bad/Dusche nur außerhalb des Wohnungsabschlusses zählen die Wohnungen mit einem gemeinsamen Bad oder einer Dusche im Gebäude, also mit Bademöglichkeiten, die den Haushalten mehrerer Wohnungen gemeinsam zur Verfügung stehen.

### Baujahr

Als Baujahr des Gebäudes gilt das Jahr der Bezugserstellung. Bei Gebäuden, die nur teilweise unbenutzbar geworden waren und wieder hergestellt sind, gilt das Jahr der ursprünglichen Errichtung, bei total zerstörten und wieder aufgebauten Gebäuden das Jahr des Wiederaufbaus als Baujahr. Bei Um-, An- und Erweiterungsbauten am Gebäude selbst ist das ursprüngliche Baujahr maßgebend.

### Bauweise

**Traditionelle Bauweise:** Mauerwerkbau

**Montagebauweise:** Serienproduktion von Wohnbauten in industrieller Bauweise (ab 1957)

### Belegungsbindung

Die Formulierung "Belegungsbindung" beschreibt eine Regelung des Einigungsvertrags, nach der Wohnungen, die kommunalen oder genossenschaftlichen Wohnungsunternehmen gehören, mindestens bis Ende 1995 in ihrer Mietengestaltung beschränkt sind. Sie kann also nur in den neuen Bundesländern und Berlin-Ost vorkommen und ist der öffentlichen Förderung nicht gleichzusetzen, wenngleich auch hier bei der Vergabe dieser Wohnungen soziale Gesichtspunkte berücksichtigt werden.

Die Belegungsbindung von Wohnungen basiert auf dem "Gesetz über die Gewährleistung von Belegungsrechten im kommunalen und genossenschaftlichen Wohnungswesen" (GBl. der DDR I Nr. 49 S. 894 vom 22. Juli 1990). Wohnungen dürfen nur mit einem "Wohnraumberechtigungsschein" vergeben werden, den die zuständigen kommunalen Stellen (Wohnungsamt) erteilen.

### Bewohnte Unterkünfte

Bewohnte Unterkünfte sind behelfsmäßige Bauten zur vorübergehenden Wohnnutzung. Hierzu zählen z. B. Be-

helfsheime, Baracken, Wohnwagen, (z. B. auf Campingplätzen), Lauben (Gartenlauben, Schrebergartenhütten, Jagdhütten, Weinberghütten, Almhütten), festverankerte Wohnschiffe, Wohncontainer und Bauzüge. Für sie wurden Gebäude- und Wohnungsangaben nur erhoben, wenn sie zum Zeitpunkt der Zählung als alleinige Wohnung bewohnt waren, oder wenn in ihnen am Zählungstichtag mindestens 1 Person mit Hauptwohnsitz gemeldet war.

### Blockheizung

Eine Blockheizung liegt vor, wenn ein Block ganzer Häuser durch ein zentrales Heizsystem beheizt wird und die Heizquelle sich in bzw. an einem der Gebäude oder in deren unmittelbaren Nähe befindet (sog. Nahwärme). Die Blockheizung zählt zur Sammelheizung.

### Eigentümer

Als Eigentümer gilt, wem das Eigentum an einer Wohnung oder an einem Gebäude rechtlich ganz oder teilweise (Grundbucheintragung) zusteht.

### Eigentümerwohnungen

Das sind eigengenutzte Wohnungen in Ein-, Zwei- und Mehrfamilienhäusern sowie eigengenutzte Eigentumswohnungen.

### Eigentumswohnungen

**Eigentumswohnungen** sind alle Wohnungen, an denen durch Eintragung im Wohnungsgrundbuch Sondereigentum nach dem Wohnungseigentumsgesetz vom 15.3.1951 (BGBl. I S. 175) begründet worden ist bzw. durch Vormerkung begründet werden soll. Sie kommen nur in Gebäuden vor, in denen ausschließlich Sondereigentum an Wohnungen (Wohnungseigentum) und - soweit vorhanden - an nicht zu Wohnzwecken dienenden Räumen (Teileigentum) besteht.

Eigentumswohnungen können vermietet sein (dann gehören sie zu den Mietwohnungen) oder aber vom Eigentümer selbst bewohnt werden (dann sind es Eigentümerwohnungen). Eigentumswohnungen kommen fast ausschließlich in Mehrfamilienhäusern (Geschoßwohnungsbau) vor.

### Einzelöfen (auch Nachtspeicheröfen)

Einzelöfen (z. B. Kohle-, Nachtspeicheröfen) beheizen jeweils nur den Raum, in dem sie stehen. In der Regel sind sie fest installiert.

## Erbbauberechtigter

Erbbauberechtigter ist derjenige, dem durch vertragliche Vereinbarung mit dem Grundstückseigentümer ein Erbbaurecht im Grundbuch eingetragen wurde.

## Erbengemeinschaft

Eine Erbengemeinschaft liegt vor, wenn z. B. mehrere natürliche Personen ein Gebäude gemeinsam geerbt haben.

## Erhaltungszustand von Bauteilen der Gebäude

Vom Auskunftspflichtigen war der gegenwärtige Zustand der im Fragebogen angegebenen Gebäudeteile so genau wie möglich einzuschätzen. Für die Beurteilung standen vier Schadensstufen zur Verfügung und zwar von "keine Schäden" über "geringe Schäden" und "mittelschwere Schäden" bis hin zu "schweren Schäden mit Gefährdung der Funktionsfähigkeit".

Es waren sechs Bauteile zu beurteilen, die für die Nutzung und den Gesamtzustand des Gebäudes von großer Wichtigkeit sind, und deren Zustand nach Augenschein wahrgenommen werden konnte, und zwar:

- a) der Sockel des Gebäudes
- b) die Außenwände (ohne Berücksichtigung von Fenstern)
- c) die Treppenanlage (hierzu zählen die Treppen, die innerhalb des Hauses die einzelnen Stockwerke verbinden, einschließlich der Kellertreppen)
- d) die Dachkonstruktion
- e) die Dachdeckung/Dachentwässerung
- f) die Schornsteine

Es war für jeden der genannten Bauteile die nach Einschätzung zutreffende Schadensstufe anzukreuzen.

Dabei konnten die folgenden Anhaltspunkte für die Beurteilung von Schäden herangezogen werden:

Der Zustand des Bauteils ist einwandfrei, es sind keine Reparaturleistungen erforderlich, lediglich Wartung und Pflege

- **keine Schäden**

Die Stand- und Funktionssicherheit ist gewährleistet, es ist aber ein erster Reparaturbedarf erkennbar, Instandhaltungen sind erforderlich

- **geringe Schäden**

Die Stand- und Funktionssicherheit ist eingeschränkt, grundlegende Reparaturen sind erforderlich, es werden umfassende Baumaßnahmen (Instandsetzungen) notwendig

- **mittelschwere Schäden**

Die Stand- und Funktionssicherheit ist gefährdet, es ist Ersatz erforderlich

- **schwere Schäden**

Gab es in einem Gebäude bei mehreren Bauteilen der gleichen Art (z. B. bei zwei Schornsteinen) Unterschiede im Erhaltungszustand (z. B. der eine Schornstein mit geringen, der andere mit mittelschweren Schäden), so war insgesamt der größere Schaden anzugeben (hier also der mittelschwere). Nur so konnte der wirkliche Bedarf an Instandhaltungen, Instandsetzungen oder völligem Ersatz annähernd richtig erkannt werden.

## Etagenheizung

Unter einer Etagenheizung versteht man eine zentrale Heizanlage für sämtliche Räume einer abgeschlossenen Wohnung, wobei sich die Heizquelle hierfür meist innerhalb dieser Wohnung befindet, z.B. eine Gastherme.

## Ferienhäuser, Freizeit- und Ferienwohnungen

Eine Wohnung, in der Personen lediglich ihre Freizeit verbringen (z. B. am Wochenende, während des Urlaubs, der Ferien usw.), wird als Freizeitwohnung oder auch Ferienwohnung bezeichnet. Sie kann vom Eigentümer selbst genutzt oder an Dritte vermietet oder kostenlos überlassen werden. Die Vermietung kann sowohl über den Eigentümer als auch über einen Hotelbetrieb oder eine sonstige Organisation erfolgen. Freizeitwohnungen kann es in jedem Gebäude (z. B. Wochenend- und Ferienhaus, Mehrfamilienhaus) geben. Freizeit- und Ferienwohnungen, die zur Zeit der Zählung nicht bewohnt waren, wurden grundsätzlich nicht als "Leerstehende Wohnungen" erfaßt.

Ferienhäuser, Freizeit- und Ferienwohnungen stellen Wohnraum dar, der für Erholungs- und Freizeit Zwecke genutzt wird und nicht der Grundversorgung der Bevölkerung dient (siehe Begründung zu § 4, Abs. 1 WoStatG). Dabei muß es sich immer um Wohnraum handeln, in dem kein Bewohner mit Hauptwohnung gemeldet ist, d.h. alleinige Wohnungen bzw. als Hauptwohnung genutzte Wohnungen sind niemals Freizeit- und Ferienwohnungen.

Gartenlauben, Schrebergartenhütten, Weinberghütten, Wohnwagen, Wald- und Jagdhütten usw. gelten nicht als Ferienhäuser oder Freizeit- und Ferienwohnungen.

Nicht in die Erhebung einbezogen wurden:

- Ferienhäuser und Freizeit- und Ferienwohnungen, bei denen mit der Vermietung ein Hotelservice zwingend verbunden ist. Ein Hotelservice liegt vor, wenn z.B. bei der Vermietung Reinigung, Bettwäsche, Frühstück ggf. Halb- oder Vollpension mit eingeschlossen sind.

## Fernheizung

Hier werden ganze Wohnbezirke von einem zentralen Fernheizwerk aus mit Wärme versorgt (sog. Fernwärme). Die Übertragung der Wärme erfolgt hierbei durch isolierte Erdleitungen zu den einzelnen Häusern.

## Fernwärme

Fernwärme (auch Industrie-Abwärme) ist eine Heizenergie, die von einem außerhalb des eigenen Grundstücks liegenden Betriebs-, Block- oder Fernheizwerk geliefert wird.

## Fläche der Wohnung (Wohnfläche)

Hierunter ist die Summe der Grundflächen aller Räume (einschl. Flur, Korridor, Diele, Vorplatz, Badezimmer, Duschraum, Toilette, Speisekammer usw.) einer Wohnung zu verstehen, gleichgültig, ob es sich um eine vom Eigentümer oder Mieter selbstgenutzte, untervermietete oder gewerblich genutzte Wohnung handelt. Zur Wohnung zählen auch außerhalb des eigentlichen Wohnungsabschlusses liegende Räume (z.B. Mansarden) sowie zu Wohnzwecken ausgebauten Keller- und Bodenräume.

Zur Ermittlung der Wohnfläche war anzurechnen:

- voll: die Grundflächen von Räumen mit einer lichten Höhe von mindestens 2 Metern
- zur Hälfte: die Grundflächen von Räumen mit einer lichten Höhe von mindestens 1 Meter, aber weniger als 2 Metern, unter Schrägen liegende Flächen
- zur Hälfte: die Flächen von Balkonen, Loggien, Dachgärten.

## Gebäude mit Wohnraum

Als Gebäude mit Wohnraum gelten für längere Dauer errichtete Bauwerke, die entweder vollständig oder teilweise für die Wohnversorgung von Haushalten bestimmt sind. Hierzu zählen auch administrative oder gewerblich genutzte Gebäude, wenn in ihnen mindestens eine zu Wohnzwecken genutzte Wohnung vorhanden ist. Als einzelnes Gebäude gilt jedes freistehende Gebäude oder (bei zusammenhängender Bebauung, z. B. Doppel-, Eck-, Gruppen-, Reihenhäuser, Seitenflügel, Hinterhaus) jedes Gebäude, das durch eine vom Dach bis zum Keller reichende Brandmauer von anderen Gebäuden getrennt ist. Ist keine Brandmauer vorhanden, so gelten die zusammenhängenden Gebäudeeinheiten als einzelnes Gebäude, wenn sie einen eigenen Zugang besitzen, d.h. sie haben ein eigenes Erschließungssystem und ein eigenes Ver- und Entsorgungssystem.

## Genossenschaftlich (Eigentumsform)

Die Eigentumsform "Genossenschaftlich" war anzukreuzen, wenn das Gebäude am 2. Oktober 1990 Arbeiter- bzw. Gemeinnützigen Wohnungsbaugenossenschaften (AWG bzw. GWG) gehörte, sowie Gebäude der Landwirtschaftlichen Produktionsgenossenschaften (LPG), der Produktionsgenossenschaften des Handwerks (PGH) und der sonstigen Genossenschaften.

## Geschoß

Ein Geschoß ist ein Gebäudeteil, der die auf einer Ebene liegenden Räume umfaßt (Stockwerk, Etage).

Einbezogen sind alle Geschosse, die vollständig oder mindestens zur Hälfte über der Geländeoberfläche liegen, das ausgebauten Dachgeschoß nur, wenn mindestens zwei Drittel seiner Grundfläche eine lichte Höhe von 2,30 Meter aufweisen.

## Kanalisation

Anschluß an eine Kanalisation für Fäkalien mit oder ohne Schmutzwasser: Hierunter ist der Anschluß des Gebäudes an das öffentliche, ein genossenschaftliches oder ein werkseigenes Netz zur Beseitigung der Fäkalien bzw. des Schmutzwassers (Abwasser) zu verstehen.

## Klärgrube/Auffangbehälter mit Entleerung

Eine Klärgrube ist ein Mehrkammersystem zur Klärung des Abwassers mit Entsorgungsmöglichkeit.

Auffangbehälter sind Behälter ohne Klärsystem, die entsorgt werden müssen.

## Küche/Kochnische

Zu den Küchen rechnen Kochküchen und Wohnküchen. Sie müssen im Bauplan als Küchen ausgewiesen und mit den üblichen Einrichtungen (z.B. Wasseranschluß, Ausguß, Gas- und Stromzuleitungen, Dunstabzug) zum Kochen für hauswirtschaftliche Zwecke ausgestattet sein. **Nicht** als Küchen gelten behelfsmäßig zum Kochen eingerichtete Nebenräume, Raumteile oder Zimmer mit Kochgelegenheit oder behelfsmäßiger Kochecke.

**Kochnischen** sind bauplanmäßig vorgesehene Wohnungsteile, die mit einer dauerhaften Einrichtung zum Kochen für hauswirtschaftliche Zwecke ausgestattet und mit einem Raum der Wohnung ohne Zwischentür verbunden sind. Die Kochgelegenheit muß fest installiert und darf nicht behelfsmäßig eingerichtet sein. Hierzu rechnen auch fest installierte Kochschränke.

## Leerstehende Wohnung

Eine Wohnung gilt als leerstehend, wenn sie am Erhebungsstichtag weder vermietet ist, noch vom Eigentümer selbst genutzt wird und auch keine Ferien- oder Freizeitwohnung ist.

## Mehrraumöfen

Ein Mehrraumofen (z. B. Kachelofen) beheizt gleichzeitig mehrere Räume (auch durch Luftkanäle).

## Montagebauweise

Bauweise, bei der die Bauwerke durch die Montage vorgefertigter Bauelemente auf der Baustelle errichtet werden

(z. B. Großblockbauweise, Plattenbauweise und Zellenbauweise).

## Öffentliche Mittel für den sozialen Wohnungsbau

Mittel des sozialen Wohnungsbaus sind Mittel aus öffentlichen Haushalten, die dem Bauherrn auf Antrag bei der zuständigen Stelle des Landes (Bewilligungsstelle) zur Förderung des sozialen Wohnungsbaus bewilligt worden sind.

## Organisationen ohne Erwerbszweck

Hierzu gehören z. B. Kirchen, religiöse und weltanschauliche Vereinigungen, caritative Organisationen, kulturelle, wissenschaftliche und im Erziehungswesen tätige Vereinigungen, politische Parteien, Gewerkschaften, Arbeitgeberverbände und andere Wirtschaftsverbände.

## Räume der Wohnung

Zu den Räumen einer Wohnung zählen alle Wohn- und Schlafräume einschl. der untervermieteten sowie der außerhalb des Wohnungsabschlusses liegenden Räume (z. B. Mansarden). Gewerblich genutzte Wohnräume gehören ebenfalls dazu; Keller- und Bodenräume nur dann, wenn sie zu Wohnzwecken ausgebaut sind.

Räume, die weniger als 6 Quadratmeter aufweisen oder unabhängig von ihrer Größe als Küche, Bad, Toilette, Flur genutzt werden, sind nicht berücksichtigt.

## Rückübertragung (Ansprüche)

Gemeint sind die rechtlichen Ansprüche von Alteiligentümergebern/-innen auf Rückübertragung von Eigentumsrechten an Grundstücken und Gebäuden oder auf Entschädigung nach dem Gesetz zur Regelung offener Vermögensfragen (Vermögensgesetz - VermG) in der Fassung der Bekanntmachung vom 3. August 1992 (BGBl. I S. 1446).

## Sammelheizung

Hierzu zählen Fern-, Block-, Zentral- und Etagenheizung.

## Solarenergie, Sonnenenergie

Zur Nutzung der Sonnenenergie werden - oftmals in Verbindung mit einer Wärmepumpe - in der Regel Sonnenkollektoren, die Sonnenlicht und solare Wärmestrahlung absorbieren und in Form nutzbarer Wärmeenergie an einen flüssigen Wärmeträger weitergeben, seltener auch Solarzellen eingesetzt.

## Sonstige Gebäude mit Wohnraum

Gebäude, die überwiegend (mehr als die Hälfte der Gesamtnutzfläche) für Nichtwohnzwecke, nämlich für gewerbliche, soziale, kulturelle oder Verwaltungszwecke bestimmt sind oder genutzt werden, aber zum Zeitpunkt der Erhebung mindestens eine zu Wohnzwecken genutzte Wohnung enthalten. Beispiele hierfür sind Hausmeister- oder Verwalterwohnungen in Fabrik- oder Verwaltungsgebäuden, in Schulen, Hotels, Krankenhäusern, Geschäfts- bzw. Bürogebäuden.

## Sonstige Wohneinheiten

Hierzu zählen die Wohneinheiten in Unterkünften sowie Wohneinheiten in Gebäuden, die nicht mit Küche oder Kochnische ausgestattet sind.

## Traditionelle Bauweise

Unter dem Begriff "traditionelle Bauweise" sind hier alle Bauweisen zusammengefaßt, die nicht zur Montagebauweise gehören (z.B. Mauerwerksbau).

## Trockentoiletten

Trockentoiletten sind alle Toiletten, die nicht über Spülkasten oder Druckspüler an ein Wassernetz angeschlossen sind, deren Entleerung über Gruben oder sonstige geschlossene Behälter erfolgt.

## Verfügungs- oder Nutzungsberechtigte/r

Bei ungeklärten Eigentumsverhältnissen gilt als Verfügungs- oder Nutzungsberechtigte/r diejenige (natürliche oder juristische) Person, die am Zählungstichtag ein Nutzungs- bzw. Verfügungsrecht wahrnimmt.

Ungeklärte Eigentumsverhältnisse gelten erst dann als beseitigt, wenn für das Gebäude ein bestandskräftiger Bescheid über die Vermögenszuordnung vorliegt.

## Versickerungsanlage

Auffangbehälter mit Versickerungsmöglichkeit bis zu einem gewissen Grade und Möglichkeit der Entsorgung.

## Volkseigen (Eigentumsform)

Die Eigentumsform "Volkseigen" war anzugeben, wenn sich das Gebäude am 2. Oktober 1990 in Rechtsträgerschaft von Kommunen und kommunalen Wohnungsunternehmen oder in anderer Rechtsträgerschaft (z. B. von Betrieben) oder im Eigentum gesellschaftlicher Organe der Bürger (z. B. Staatsorgane, Parteien, Massenorganisationen u.a.) befand.

## **Wärmepumpe**

Mit Hilfe der Wärmepumpe, die oftmals zusammen mit Sonnenkollektoren (siehe unter Solarenergie) eingesetzt wird, kann Wärme aus der umgebenden Luft, dem Erdboden oder Wasser aufgenommen und genutzt werden.

## **Wohngebäude**

Wohngebäude sind Gebäude, die mindestens zur Hälfte der Gesamtnutzfläche zu Wohnzwecken genutzt werden, ohne Wohnheime. Das können Einfamilienhäuser, Reihenhäuser, Doppelhaushälften oder Mehrfamilienhäuser sein, aber auch Gebäude, in denen sich neben Wohnungen z.B. auch Anwaltskanzleien, Arztpraxen oder Geschäfte befinden. Wird weniger als die Hälfte der Gesamtnutzfläche für Wohnzwecke genutzt, so wird das Gebäude entsprechend seiner durch den Verwendungszweck bedingten bautechnischen Gestaltung den "Sonstigen Gebäuden mit Wohnraum" zugeordnet.

## **Wohnheime**

**Wohnheime** sind Wohngebäude (mit einer Heimleitung), die primär den Wohnbedürfnissen bestimmter Bevölkerungskreise dienen. Der Betreuungsgesichtspunkt tritt dabei in den Hintergrund. Wohnheime können Wohnungen enthalten und besitzen Gemeinschaftseinrichtungen (z.B. Gemeinschaftsräume). Die in Wohnheimen lebenden Personen führen einen eigenen Haushalt. Einen eigenen Haushalt führen die Personen, die einzeln oder gemeinsam wohnen und wirtschaften, d.h. insbesondere ihren Lebensunterhalt selbständig finanzieren. Erhalten Personen nur ein Taschengeld, führen sie keinen eigenen Haushalt.

## **Wohneinheit**

Unter einer Wohneinheit sind nach außen abgeschlossene, zu Wohnzwecken bestimmte, in der Regel zusam-

menliegende Räume in Wohngebäuden und sonstigen Gebäuden mit Wohnraum zu verstehen, die die Führung eines eigenen Haushalts ermöglichen. Sie sollen einen eigenen Eingang unmittelbar vom Treppenhaus oder von einem Vorraum oder von außen aufweisen. Hierbei ist es gleichgültig, ob in dieser Wohneinheit ein oder mehrere Haushalte untergebracht sind oder ob die Wohneinheit leersteht bzw. eine Freizeitwohneinheit ist. Es ist auch möglich, daß sich eine Arbeitsstätte in der Wohneinheit befindet.

## **Wohnungen**

Als Wohnungen gelten Wohneinheiten in Gebäuden nur dann, wenn sie mit Küche bzw. Kochnische ausgestattet sind.

Wohneinheiten in Unterkünften gelten dagegen grundsätzlich nicht als Wohnungen, sondern als sonstige Wohneinheiten.

## **Wohnungsgenossenschaft/Wohnungsbaugenossenschaft**

Der genossenschaftliche Wohnungsbau beinhaltet alle die Neubauwohnungen, einschließlich Rekonstruktionswohnungen, die in die Rechtsträgerschaft der Arbeiterwohnungsbaugenossenschaften (AWG) bzw. Gemeinnützigen Wohnungsbaugenossenschaften (GWG) übergingen. Dazu gehörte nicht der durch Landwirtschaftliche Produktionsgenossenschaften (LPG), Gärtnerische Produktionsgenossenschaften (GPG) oder andere Genossenschaften finanzierte Wohnungsbau.

## **Zentralheizung**

Bei einer Zentralheizung werden sämtliche Wohneinheiten eines Gebäudes von einer zentralen Heizstelle, die sich innerhalb des Gebäudes (in der Regel im Keller) befindet, beheizt.

# Struktur und Nutzung von Wohneinheiten und Wohnungen in den neuen Ländern und Berlin-Ost

## Ergebnisse der Gebäude- und Wohnungszählung 1995

Mit Stichtag 30. September 1995 ist in den fünf neuen Bundesländern sowie im Ostteil Berlins eine Gebäude- und Wohnungszählung (GWZ '95) durchgeführt worden. Informationen über das Ziel und die Durchführung dieser Erhebung, den zu befragenden Personenkreis und das Erhebungsprogramm sind in einem Aufsatz in „Wirtschaft und Statistik“ vom August 1995<sup>1)</sup> enthalten. Einen ersten Überblick über die Ergebnisse der GWZ '95 liefert ein weiterer Aufsatz in der Ausgabe 12/1996<sup>2)</sup> dieser Zeitschrift, detaillierte Informationen über den Gebäudebestand ein Aufsatz in der Februarausgabe von 1997<sup>3)</sup>.

Im folgenden werden vertiefende Informationen zum Wohnungsbestand vorgestellt. Die Schwerpunkte liegen dabei auf der Verteilung des Wohnungsbestandes auf die einzelnen Gebäudetypen, auf der Altersstruktur und Größe

der Wohnungen sowie der Ausstattung. Weitergehende Angaben zum Bauzustand, zur Bauweise und zum Leerstand von Gebäuden und Wohnungen, zu Eigentumsverhältnissen und Rückübertragungsansprüchen sowie zur Beheizung und verwendeten Energieart werden in einer der nachfolgenden Ausgaben von „Wirtschaft und Statistik“ veröffentlicht.

### Verteilung von Wohneinheiten und Wohnungen nach Gebäudetypen

Insgesamt wurden im September 1995 in Gebäuden mit Wohnraum und bewohnten Unterkünften 7 154 700 Wohneinheiten gezählt. 7 061 000 waren Wohnungen, knapp 94 000 „sonstige Wohneinheiten“. Der Unterschied zwischen diesen beiden Wohneinheitentypen liegt darin, daß „Wohnungen“ über eine Kochmöglichkeit in Form einer Küche oder Kochnische verfügen, in „sonstigen Wohneinheiten“ eine derartige Kochmöglichkeit jedoch nicht vorhanden ist. „Sonstige Wohneinheiten“ sind also im Rahmen einer „normalen“ Haushaltsführung nur bedingt nutzbar und werden deshalb in der Regel bei der Betrachtung der Wohnversorgung der Bevölkerung gesondert behandelt. Insgesamt machten in den neuen Ländern und Berlin-Ost die „sonstigen Wohneinheiten“ nur 1,3 % des Gesamtbestandes aller Wohneinheiten aus. Im früheren Bundesgebiet betrug ihr Anteil schon 1987 nur noch 1,2 %, wobei seit den 50er Jahren ein ständiger Rückgang festzustellen ist. In der Gebäude- und Wohnungsstichprobe von 1993 betrug der Anteil der bewohnten „sonstigen Wohneinheiten“ bezogen auf alle bewohnten Wohneinheiten<sup>4)</sup> sogar nur noch 0,7 %. Aufgrund der geringen Bedeutung, die die „sonstigen Wohneinheiten“ am Gesamtbestand aller Wohneinheiten haben, werden sich die weiteren Aussagen ausschließlich auf die „echten“ Wohnungen beschränken, und hier überwiegend auf diejenigen, die sich in Wohngebäuden befinden.

<sup>1)</sup> Siehe hierzu Winter, H.: „Gebäude- und Wohnungszählung 1995 in den neuen Ländern und Berlin-Ost“ in WiSta 8/1995, S. 605 ff.  
<sup>2)</sup> Siehe hierzu Winter, H.: „Gebäude- und Wohnungsbestand in den neuen Ländern und Berlin-Ost“ in WiSta 12/1996, S. 777 ff.  
<sup>3)</sup> Siehe hierzu Winter, H.: „Struktur und Nutzung des Gebäudebestandes in den neuen Ländern und Berlin-Ost“ in WiSta 2/1997, S. 92 ff.

<sup>4)</sup> Ohne Berücksichtigung von Ferien- und Freizeitwohneinheiten/-wohnungen und Wohneinheiten/Wohnungen von Angehörigen ausländischer Streitkräfte u.ä.

Tabelle 1: Wohneinheiten/Wohnungen in Gebäuden mit Wohnraum  
Ergebnis der Gebäude- und Wohnungszählung 1995

Land	Einheit	Wohneinheiten insgesamt	Darunter Wohnungen		Davon in ...				
			insgesamt <sup>1)</sup>	dar.: leerstehend	Wohn- gebäuden <sup>2)</sup>	dar.: leerstehend	Wohnheimen	Wohngebäuden nur mit 1 oder 2 Freizeitwohn- einheiten	sonstigen Gebäuden mit Wohnraum
Berlin-Ost .....	Anzahl	657 837	650 838	26 421	643 671	25 739	3 715	574	2 878
	%	X	100	4,1	98,9	4,0	0,6	0,1	0,4
Brandenburg .....	Anzahl	1 108 270	1 099 500	62 501	1 075 807	59 873	3 433	3 962	16 298
	%	X	100	5,7	97,8	5,4	0,3	0,4	1,5
Mecklenburg-Vorpommern .....	Anzahl	787 835	775 900	40 854	755 683	38 573	3 649	2 670	13 898
	%	X	100	5,3	97,4	5,0	0,5	0,3	1,8
Sachsen .....	Anzahl	2 218 657	2 185 416	192 962	2 135 049	185 172	7 804	2 510	40 053
	%	X	100	8,8	97,7	8,5	0,4	0,1	1,8
Sachsen-Anhalt .....	Anzahl	1 268 312	1 249 989	89 798	1 215 904	84 560	2 559	1 172	30 354
	%	X	100	7,2	97,3	6,8	0,2	0,1	2,4
Thüringen .....	Anzahl	1 113 787	1 099 320	66 586	1 071 445	62 365	5 291	1 166	21 418
	%	X	100	6,1	97,5	5,7	0,5	0,1	1,9
Neue Länder und Berlin-Ost ...	Anzahl	7 154 698	7 060 963	479 122	6 897 559	456 282	26 451	12 054	124 899
	%	X	100	6,8	97,7	6,5	0,4	0,2	1,8
nachrichtlich: Früheres Bundesgebiet <sup>3)</sup> .....	Anzahl	27 961 400	26 776 200		26 131 200		149 700		495 300
	%	X	100		97,6		0,6		1,9

<sup>1)</sup> Die Angaben für das frühere Bundesgebiet beziehen sich auf bewohnte Wohnungen, ohne Wohnungen von Angehörigen ausländischer Streitkräfte u.ä. – <sup>2)</sup> Ohne Wohnheime, ohne Wohngebäude nur mit 1 oder 2 Ferien-/Freizeitwohneinheiten. – <sup>3)</sup> Ergebnis der 1 %-Gebäude- und Wohnungsstichprobe 1993.

6 897 600 oder knapp 98 % aller Wohnungen befanden sich 1995 in Wohngebäuden, also in Gebäuden, die zu mehr als der Hälfte ihrer Fläche zu Wohnzwecken genutzt werden. In Wohnheimen standen knapp 26 500 Wohnungen ausgewählten Bevölkerungsgruppen (z.B. Studierenden oder Seniorinnen und Senioren) zur Verfügung. Sonstige Gebäude mit Wohnraum – hierunter sind Gebäude zu verstehen, in denen die Wohnnutzung weniger als 50 % beträgt – enthielten 124 900 Wohneinheiten. Weitere 12 100 Wohnungen befanden sich in Wohngebäuden nur mit 1 oder 2 Ferien- und Freizeitwohneinheiten. Hierbei handelt es sich in der Regel um kleinere Häuser, die ausschließlich zu Ferien- und Freizeitwecken genutzt werden und damit nicht der „normalen“ Wohnungsversorgung der Bevölkerung dienen.

Zwischen den einzelnen Ländern zeigten sich 1995 keine nennenswerte Unterschiede in der prozentualen Verteilung der Wohneinheiten auf die einzelnen Gebäudetypen. Gleiches gilt auch bei einem Vergleich mit dem früheren Bundesgebiet. Hier waren 1993 nahezu identische Anteile wie zwei Jahre später in den neuen Bundesländern festzustellen. Die fast 45jährige Teilung der beiden deutschen Staaten hat somit kaum Auswirkungen auf die Verteilung der Wohneinheiten auf die verschiedenen Gebäudetypen mit sich gebracht.

Größere Unterschiede zwischen Ost und West und zwischen den einzelnen neuen Ländern lassen sich beim Leerstand feststellen. Während im früheren Bundesgebiet 1993 nur 2,9 % aller Wohneinheiten<sup>5)</sup> leerstanden, waren es 1995 in den neuen Ländern bei allen Wohneinheiten etwa 7 %<sup>6)</sup>, bei allen Wohnungen 6,8 %. Der Ostteil Berlins wies dabei mit 4,1 % die niedrigste Leerstandsquote auf, Sachsen mit 8,8 % die höchste. Detaillierte Informationen zum Leerstand in den neuen Ländern und Berlin-Ost – darunter

auch zu den Gründen und zur Dauer des Leerstands – werden in einem Aufsatz in einer der nächsten Ausgaben dieser Zeitschrift veröffentlicht werden.

## Altersstruktur und öffentliche Förderung der Wohnungen in Wohngebäuden

Von großer Bedeutung für die Qualität der Wohnungsversorgung eines Landes ist die Altersstruktur des Wohnungsbestandes. Zwar kann nicht generell davon ausgegangen werden, daß alte Wohnungen sich immer in einem schlechteren Zustand befinden als neuere, die Zugehörigkeit zu einer älteren Baualtersklasse ist aber sehr oft immer noch mit Defiziten hinsichtlich des Bauzustandes oder bei der Ausstattung verbunden. Dies gilt insbesondere in den neuen Bundesländern, in denen Sanierungs- und Modernisierungsmaßnahmen des Altbaubestandes bei weitem nicht in dem Maße durchgeführt wurden wie im früheren Bundesgebiet. Die Wohnungspolitik der ehemaligen DDR war seit den 60er Jahren überwiegend auf den Neubau in Form industrieller Montagebauweise (Plattenbau) ausgerichtet. Der Altbaubestand wurde dabei größtenteils vernachlässigt, eine Entwicklung, die sich zum Teil heute noch in den Stadtbildern widerspiegelt.

Als problematisch muß diese Wohnungspolitik auch deshalb angesehen werden, da trotz der massiven Neubautätigkeit in den 70er und 80er Jahren der Anteil von Wohnungen in Altbauten (Gebäude vor 1949 errichtet) immer noch erheblich höher ist als im früheren Bundesgebiet.

Von den insgesamt 6 886 000 Wohnungen in Wohngebäuden (Ferien- und Freizeitwohnungen bleiben hier unberücksichtigt) befanden sich 3 483 100 in Wohngebäuden, die vor 1948 errichtet worden sind, 1 455 400 sogar in Gebäuden aus dem letzten Jahrhundert. Die entsprechenden Anteile lagen damit für Wohnungen aus der Vorkriegszeit bei knapp über 50 %, für Wohnungen vor 1900 bei gut 21 %. Für das frühere Bundesgebiet ergaben sich 1993 Prozentsätze von knapp 29 % (Gebäude vor 1948 errichtet) bzw. 8,5 % (Gebäude bis 1900 errichtet).

<sup>5)</sup> Die 1 %-Gebäude- und Wohnungsstichprobe 1993 liefert beim Leerstand keine Differenzierung nach Wohnungen und sonstigen Wohneinheiten.

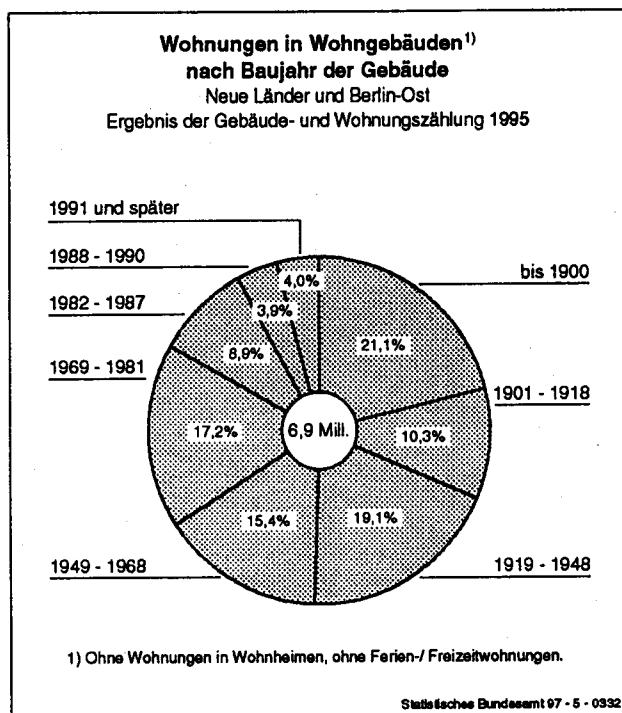
<sup>6)</sup> Siehe hierzu Fachserie 5 „Bautätigkeit und Wohnungen“, Gebäude- und Wohnungszählung vom 30. September 1995 in den neuen Ländern und Berlin-Ost, Heft 1.

Tabelle 2: Wohnungen in Wohngebäuden<sup>1)</sup> nach Baujahr und öffentlicher Förderung  
Ergebnis der Gebäude- und Wohnungszählung 1995

Land	Einheit	Wohnungen <sup>2)</sup>		Davon in von ... bis ... errichteten Gebäuden							
		insgesamt	dar.: öffentlich gefördert	bis 1900	1901 – 1918	1919 – 1948	1949 – 1968	1969 – 1981	1982 – 1987	1988 – 1990	1991 und später
Berlin-Ost .....	Anzahl	643 315	4 947	103 326	75 827	110 876	101 061	93 268	88 600	48 932	21 425
	%	100	0,8	16,1	11,8	17,2	15,7	14,5	13,8	7,6	3,3
Brandenburg .....	Anzahl	1 074 193	7 638	153 503	90 966	251 678	195 482	203 174	92 746	41 014	45 630
	%	100	0,7	14,3	8,5	23,4	18,2	18,9	8,6	3,8	4,2
Mecklenburg-Vorpommern .....	Anzahl	751 823	5 735	127 521	53 426	115 604	149 575	168 987	68 076	32 678	35 956
	%	100	0,8	17,0	7,1	15,4	19,9	22,5	9,1	4,3	4,8
Sachsen .....	Anzahl	2 131 986	9 718	528 306	271 559	412 102	285 987	312 464	172 221	64 671	84 676
	%	100	0,5	24,8	12,7	19,3	13,4	14,7	8,1	3,0	4,0
Sachsen-Anhalt .....	Anzahl	1 214 771	6 781	279 793	112 611	244 222	181 856	209 524	103 236	38 406	45 123
	%	100	0,6	23,0	9,3	20,1	15,0	17,2	8,5	3,2	3,7
Thüringen .....	Anzahl	1 069 872	5 745	263 000	104 700	184 105	144 657	195 549	91 194	41 570	45 097
	%	100	0,5	24,6	9,8	17,2	13,5	18,3	8,5	3,9	4,2
Neue Länder und Berlin-Ost ...	Anzahl	6 885 960	40 564	1 455 449	709 089	1 318 587	1 058 618	1 182 966	616 073	267 271	277 907
	%	100	0,6	21,1	10,3	19,1	15,4	17,2	8,9	3,9	4,0
nachrichtlich: Früheres Bundesgebiet <sup>3)</sup> .....	Anzahl	26 131 200	27 055 500	2 210 800	1 934 200	3 349 800	9 461 600	6 151 700	17 975 500	1 225 500	
	%	100	10,4	8,5	7,4	12,8	36,2	23,5	6,9	4,7	

<sup>1)</sup> Ohne Wohnheime, ohne Wohngebäude nur mit 1 oder 2 Ferien-/Freizeitwohneinheiten. – <sup>2)</sup> Ohne Ferien-/Freizeitwohnungen. – <sup>3)</sup> Ergebnis der 1 %-Gebäude- und Wohnungsstichprobe 1993; Angaben zu bewohnten Wohnungen, ohne Wohnungen von Angehörigen ausländischer Streitkräfte u.ä.

Schaubild 1



Ein Vergleich zwischen den neuen Ländern zeigt ein klares Nord-Süd-Gefälle. So lagen die Anteile der Wohnungen aus dem letzten Jahrhundert in Berlin-Ost, Brandenburg und Mecklenburg-Vorpommern weit unter 20% – wobei Brandenburg den niedrigsten Wert mit nur 14,3% aufwies –, in den südlicheren Ländern Sachsen, Sachsen-Anhalt und Thüringen wurden dagegen Werte von über 20% erreicht. Der höchste Anteil alter Wohnungen in Wohngebäuden aus der Zeit vor 1900 wurde mit 24,8% in Sachsen festgestellt.

Das gleiche Bild zeigte sich auch, wenn der Vergleich auf Wohnungen in Wohngebäuden, die vor 1948 gebaut wurden, ausgedehnt wird. Hier erreichte der Norden der ehemaligen DDR Anteile von unter 50%, der Süden von zum Teil weit über 50%. Der niedrigste Wert lag mit nur 39,5% in Mecklenburg-Vorpommern, der höchste mit fast 57% in Sachsen.

Entsprechend ihrer niedrigen Anteile an Altbauwohnungen wiesen Berlin-Ost, Mecklenburg-Vorpommern und Brandenburg höhere Werte bei Wohnungen der Baualtersklassen 1949 und später auf als die Länder Sachsen, Sachsen-Anhalt und Thüringen. Diese Ergebnisse deuten darauf hin, daß die Wohnungsbauprogramme der ehemaligen DDR sich stärker auf die strukturschwachen Gebiete des Nordens als auf die industrialisierten Räume des Südens erstreckt haben. Hinzu kommt die enorme Bautätigkeit im Osten Berlins im Rahmen des Ausbaus Berlins als Hauptstadt der DDR. Eine genauere Erklärung der erheblichen regionalen Unterschiede im Alter des Wohnungsbestandes kann nur im Rahmen einer Gesamtanalyse der Wohnungsbaupolitik der ehemaligen DDR vorgenommen werden.

Interessant ist ferner noch ein Blick auf die Bautätigkeit der Nachwendezeit. Insgesamt wurden 1991 und später knapp 278 000 Wohnungen in Wohngebäuden errichtet, dies entspricht 4% des Gesamtbestandes. Mit 4,8% lag auch hier wieder Mecklenburg-Vorpommern an der Spitze, der Ostteil Berlins erreichte dagegen nur 3,3%. Absolut wurden in dieser Zeit mit knapp 85 000 in Sachsen die meisten Wohnungen neu gebaut.

Ein Bereich des Wohnungsbaus, der in dieser Form erst nach der deutschen Vereinigung in den neuen Bundesländern von Relevanz ist, betrifft den „sozialen Wohnungsbau“, also die Förderung von Wohnungen mit Mitteln aus öffentlichen Haushalten, die dem Bauherren auf Antrag bei der zuständigen Stelle des Landes (Bewilligungsstelle) bewilligt worden sind. Insgesamt wurden nach Auskunft ihrer Eigentümer bis zum September 1995 knapp 40 600 Wohnungen in Wohngebäuden (dies entspricht einem Anteil von 0,6% des Gesamtbestandes an Wohnungen) öffentlich gefördert. Diese im Rahmen der Gebäude- und Wohnungszählung 1995 ermittelten Angaben liegen erheblich niedriger als die Bewilligungen im sozialen Wohnungsbau der Jahre 1991 bis 1994. So wurden in diesen Jahren gemäß der Bewilligungsstatistik knapp über 100 000 Wohnungen in Neubauten öffentlich gefördert, eine Zahl, die mehr als doppelt so hoch liegt, wie die in der GWZ '95 ermittelten Werte, in denen sogar noch geförderte Wohnungen der ersten neun Monate des Jahres 1995 enthalten

**Tabelle 3: Wohnungen in Wohngebäuden<sup>1)</sup> nach der Fläche**  
Ergebnis der Gebäude- und Wohnungszählung 1995

Land	Einheit	Insgesamt <sup>2)</sup>	Davon mit einer Fläche von ... bis unter ... m <sup>2</sup>						Fläche in m <sup>2</sup>	
			unter 40	40–60	60–80	80–100	100–120	120 und mehr	insgesamt	je Wohnung
Berlin-Ost .....	Anzahl	643 315	84 885	221 337	214 744	78 803	27 366	16 180	40 906 359	63,6
	%	100	13,2	34,4	33,4	12,2	4,3	2,5	X	X
Brandenburg .....	Anzahl	1 074 193	85 990	342 750	304 914	149 617	95 924	94 998	77 700 067	72,3
	%	100	8,0	31,9	28,4	13,9	8,9	8,8	X	X
Mecklenburg-Vorpommern .....	Anzahl	751 823	75 453	242 603	225 566	88 560	61 150	58 491	52 339 990	69,6
	%	100	10,0	32,3	30,0	11,8	8,1	7,8	X	X
Sachsen .....	Anzahl	2 131 986	203 886	772 366	643 677	264 675	135 719	111 663	142 582 785	66,9
	%	100	9,6	36,2	30,2	12,4	6,4	5,2	X	X
Sachsen-Anhalt .....	Anzahl	1 214 771	95 301	415 936	328 024	170 431	106 529	98 550	86 734 445	71,4
	%	100	7,8	34,2	27,0	14,0	8,8	8,1	X	X
Thüringen .....	Anzahl	1 069 872	82 777	319 193	304 684	159 729	98 851	104 638	78 766 770	73,6
	%	100	7,7	29,8	28,5	14,9	9,2	9,8	X	X
Neue Länder und Berlin-Ost ...	Anzahl	6 885 960	628 292	2 314 185	2 021 609	911 815	525 539	484 520	479 030 416	69,6
	%	100	9,1	33,6	29,4	13,2	7,6	7,0	X	X
nachrichtlich: Früheres Bundesgebiet <sup>3)</sup> .....	Anzahl	26 131 200	1 293 900	4 625 000	6 728 300	4 961 100	8 522 800	2 301 130 000	2 301 130 000	88,1
	%	100	5,0	17,7	25,7	19,0	32,6	X	X	X

<sup>1)</sup> Ohne Wohnheime, ohne Wohngebäude nur mit 1 oder 2 Ferien-/Freizeitwohneinheiten. – <sup>2)</sup> Ohne Ferien-/Freizeitwohnungen. – <sup>3)</sup> Ergebnis der 1%-Gebäude- und Wohnungsstichprobe 1993; Angaben zu bewohnten Wohnungen, ohne Wohnungen von Angehörigen ausländischer Streitkräfte u.ä.

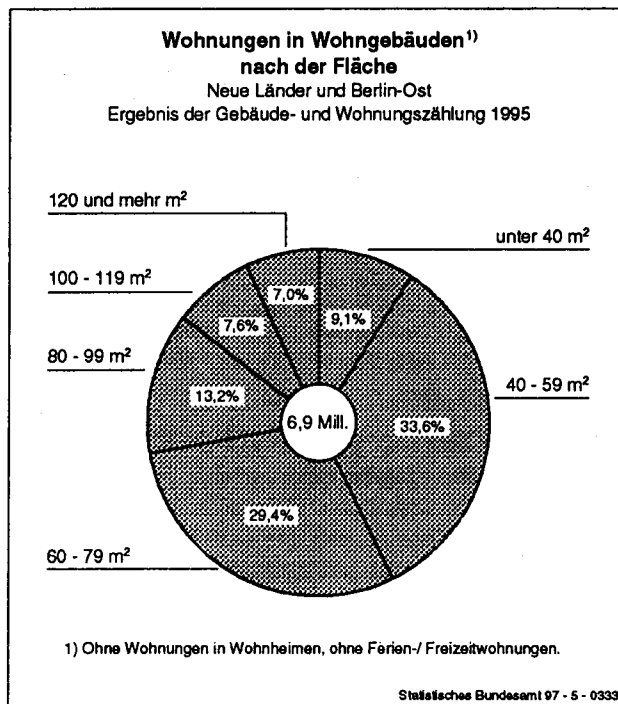
sind. Es ist anzunehmen, daß sich diese erheblichen Unterschiede größtenteils aus dem zwischen der Bewilligung und der Baufertigstellung vergangenen Zeitraum erklären lassen, der in der Regel zwischen einem und zwei Jahren liegt. Deshalb konnten sich zum Beispiel Bewilligungen des Jahres 1994 – in diesem Jahr wurden seit 1990 die bei weitem meisten Bewilligungen ausgesprochen – größtenteils nicht mehr in den Ergebnissen der GWZ '95 widerspiegeln.

### Größe der Wohnungen in Wohngebäuden nach Fläche und Raumzahl

Einen wichtigen Aspekt der Wohnungsversorgung stellt die durchschnittliche Größe von Wohnungen dar. Größenangaben wurden in der GWZ '95 zum einen über die Fläche der Wohnung, zum anderen über die Zahl der vorhandenen Räume ermittelt.

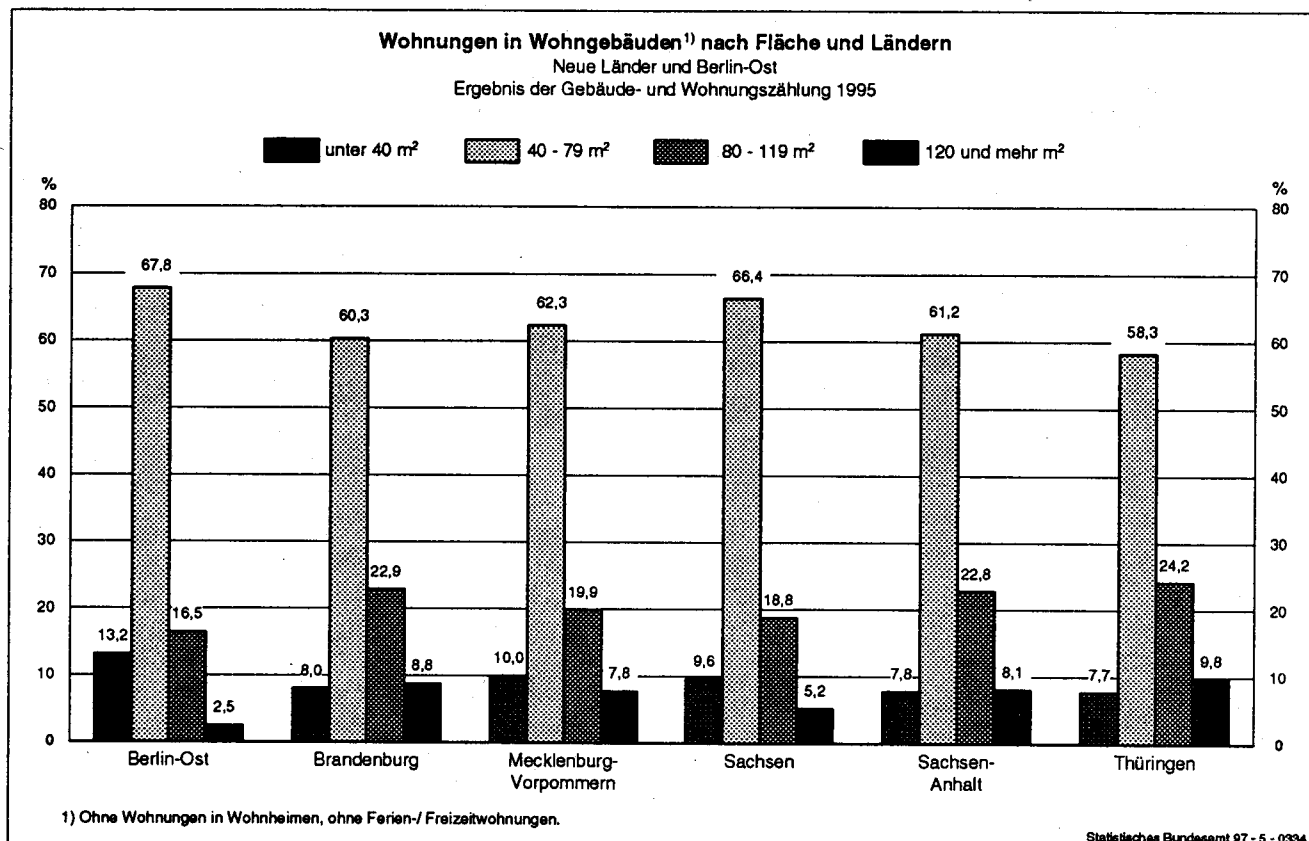
Festgestellt wurde, daß die Durchschnittswohnung in den neuen Ländern und Berlin-Ost 69,6 m<sup>2</sup> groß war und 4 Räume besaß. In dieser Raumzahl sind auch Küchen enthalten, Kochnischen zählen allerdings nicht als eigenständiger Raum. Die durchschnittlich größten Wohnungen gab es mit 73,6 m<sup>2</sup> in Thüringen, die kleinsten mit nur 63,6 m<sup>2</sup> in Berlin-Ost. Im Vergleich mit dem früheren Bundesgebiet ist für die neuen Länder noch ein erheblicher Nachholbedarf festzustellen: Mit etwas mehr als 88 m<sup>2</sup> waren Wohnungen in den westlichen Ländern über 18 m<sup>2</sup> und damit gut 26% größer als in den östlichen. Die Raumzahl lag im Westen bei 4,4, das heißt hier hatte eine Wohnung durchschnittlich fast einen halben Raum mehr als eine Wohnung in den neuen Ländern und Berlin-Ost.

Schaubild 2



Die durchschnittliche Wohnungsgröße in einem Land ergibt sich auch aus der Verteilung des Wohnungsbestandes auf verschiedene Größenklassen. Bei einer Betrachtung der Wohnungen mit einer Fläche von unter 40 m<sup>2</sup> fällt der hohe Anteil auf, den diese verhältnismäßig kleinen Wohnungen im Ostteil Berlins ausmachten: Hier entfielen 13,2% aller Wohnungen auf diese Klasse, verglichen mit

Schaubild 3



9,1% im Durchschnitt aller neuen Länder und mit nur 7,7 bzw. 7,8% in Thüringen und Sachsen-Anhalt. Auf der anderen Seite betrug in Berlin-Ost der Anteil großer Wohnungen mit 120 m<sup>2</sup> und mehr nur 2,5%. Der Durchschnitt für alle neuen Länder lag bei 7,0%, den Spitzenwert mit 9,8% erreichte Thüringen.

Tabelle 4: Durchschnittliche Fläche von Wohnungen in Wohngebäuden<sup>1)</sup>  
Ergebnis der Gebäude- und Wohnungszählung 1995  
m<sup>2</sup>

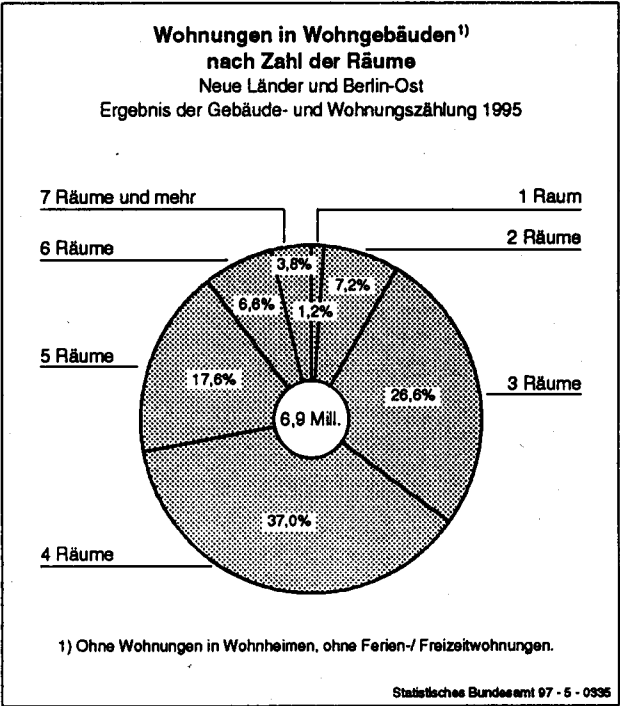
Land	Durchschnittliche Fläche je Wohnung	Und zwar in Wohngebäuden mit ... Wohnung(en)				
		1	2	3-6	7-12	13 und mehr
Berlin-Ost .....	63,6	95,6	75,7	64,7	61,9	59,9
Brandenburg .....	72,3	98,3	75,5	62,5	58,0	49,9
Mecklenburg-Vorpommern .....	69,6	99,2	75,3	61,0	57,6	50,7
Sachsen .....	66,9	95,8	70,8	63,2	59,9	52,1
Sachsen-Anhalt .....	71,4	99,0	75,6	62,8	58,5	49,4
Thüringen .....	73,6	102,7	75,3	67,0	57,8	49,6
Neue Länder und Berlin-Ost ..	69,6	98,7	74,0	63,4	59,1	53,4
nachrichtlich: Früheres Bundesgebiet <sup>2)</sup> ...	88,1	122,8	87,6		68,0	

1) Ohne Wohnheime, ohne Ferien-/Freizeitwohnungen. – 2) Ergebnis der 1%-Gebäude- und Wohnungsstichprobe 1993; Angaben zu bewohnten Wohnungen, ohne Wohnungen von Angehörigen ausländischer Streitkräfte u. ä.

Bei diesen regionalen Unterschieden ist zu berücksichtigen, in Gebäuden welcher Größe sich die Wohnungen befanden. Je höher der Anteil der Wohngebäude mit 1 oder 2 Wohnungen – also der Anteil sogenannter „Ein- und Zweifamilienhäuser“ – am gesamten Gebäudebestand ist, um so größer sind im Durchschnitt die Wohnungen. So wies eine Wohnung in einem Einfamilienhaus im Durchschnitt eine Fläche von 98,7 m<sup>2</sup> auf, in Wohngebäuden mit 2 Wohnungen lag die Durchschnittsfläche bei 74,0 m<sup>2</sup>. Hieraus können die großen Unterschiede zum Beispiel zwischen Berlin-Ost und Thüringen erklärt werden: Während im Ostteil Berlins der Anteil der Ein- und Zweifamilienhäuser lediglich bei gut 47 % lag, betrug er in Thüringen mehr als 81 %<sup>7)</sup>.

7) Siehe hierzu Winter, H.: „Struktur und Nutzung des Gebäudebestandes in den neuen Ländern und Berlin-Ost“ in WiSta 2/1997, S. 92 ff.

Schaubild 4



Ein regionaler Vergleich des Wohnungsbestands hinsichtlich der Raumzahl zeigte ein ähnliches Bild wie bei der Fläche. So betrug der Anteil der Wohnungen mit 1 oder 2 Räumen in Berlin-Ost 16,1%, in Sachsen-Anhalt lag er lediglich bei 6,6%, also bei weniger als der Hälfte. Auf der anderen Seite hatten in Thüringen 5,8% aller Wohnungen in Wohngebäuden 7 und mehr Räume, wogegen dies im Ostteil Berlins nur für 0,8% des Wohnungsbestands zutrif. Verglichen mit dem früheren Bundesgebiet zeigen sich bei Wohnungen mit nur 1 oder 2 Räumen ähnliche Anteile. 7,9% der Wohnungen im Westen hatten diese Raumzahlen, im Osten waren es 8,4%. Große Unterschiede ergeben sich dagegen, wenn Wohnungen mit 6 oder mit 7 und mehr Räumen verglichen werden. Im früheren Bundesgebiet hatten 1993 mehr als 10% aller Wohnungen 6 Räume, verglichen mit nur 6,6% in den neuen Ländern und Berlin-Ost. 7 und mehr Räume wiesen im Westen 9,8% der Wohnungen auf, im Osten waren es nur 3,8%.

Tabelle 5: Wohnungen in Wohngebäuden<sup>1)</sup> nach der Zahl der Räume  
Ergebnis der Gebäude- und Wohnungszählung 1995

Land	Einheit	Insgesamt <sup>2)</sup>	Davon mit ... Räumen <sup>3)</sup>								Räume	
			1	2	3	4	5	6	7 und mehr		insgesamt	je Wohnung
									Wohnungen	Räume		
Berlin-Ost .....	Anzahl	643315	2188	101417	228095	211536	80489	14751	4839	35994	2262396	3,5
	%	100	0,3	15,8	35,5	32,9	12,5	2,3	0,8	X	X	X
Brandenburg .....	Anzahl	1074193	6714	74216	256072	409653	205929	78961	42648	323308	4388693	4,1
	%	100	0,6	6,9	23,8	38,1	19,2	7,4	4,0	X	X	X
Mecklenburg-Vorpommern .....	Anzahl	751823	16494	45531	192194	281431	140627	50413	25133	188745	3004220	4,0
	%	100	2,2	6,1	25,6	37,4	18,7	6,7	3,3	X	X	X
Sachsen .....	Anzahl	2131986	23615	143399	594541	801432	353196	135790	80013	603460	8483944	4,0
	%	100	1,1	6,7	27,9	37,6	16,6	6,4	3,8	X	X	X
Sachsen-Anhalt .....	Anzahl	1214771	14774	65648	303008	473394	226442	82731	48774	366883	4944149	4,1
	%	100	1,2	5,4	24,9	39,0	18,6	6,8	4,0	X	X	X
Thüringen .....	Anzahl	1069872	17984	64750	257906	368878	205342	92450	62562	472357	4450481	4,2
	%	100	1,7	6,1	24,1	34,5	19,2	8,6	5,8	X	X	X
Neue Länder und Berlin-Ost ...	Anzahl	6885960	81769	494961	1831816	2546324	1212025	455096	263969	1990747	27533883	4,0
	%	100	1,2	7,2	26,6	37,0	17,6	6,6	3,8	X	X	X
nachrichtlich: Früheres Bundesgebiet <sup>4)</sup> .....	Anzahl	26131200	2053500	5604800	8107000	5104100	2707500	2554200	19796400	114395400		4,4
	%	100	7,9	21,4	31,0	19,5	10,4	9,8	X	X	X	X

1) Ohne Wohneinheiten, ohne Wohngebäude nur mit 1 oder 2 Ferien-/Freizeitwohneinheiten. – 2) Alle Ferien-/Freizeitwohnungen. – 3) Alle Räume mit 6 m<sup>2</sup> und mehr Wohnfläche sowie alle Küchen. – 4) Ergebnis der 1%-Gebäude- und Wohnungsstichprobe 1993; Angaben zu bewohnten Wohnungen, ohne Wohnungen von Angehörigen ausländischer Streitkräfte u. ä.

Tabelle 6: Wohnungen in Wohngebäuden<sup>1)</sup> nach Baujahr, Ausstattung und Art der Nutzung  
Ergebnis der Gebäude- und Wohnungszählung 1995

Land	Einheit	Insgesamt <sup>2)</sup>	Und zwar					
			mit Bad/Dusche und WC innerhalb der Wohnung		ohne Bad/Dusche innerhalb der Wohnung		Miet- wohnungen	Eigentümer- wohnungen
			mit	ohne	mit	ohne		
Berlin-Ost .....	Anzahl	643315	395584	207842	23181	12557	577233	40343
	%	100	61,5	32,3	3,6	2,0	89,7	6,3
Brandenburg .....	Anzahl	1074193	722167	242849	38755	62801	670111	344209
	%	100	67,2	22,6	3,6	5,8	62,4	32,0
Mecklenburg-Vorpommern .....	Anzahl	751823	525197	154253	22397	44601	508654	204596
	%	100	69,9	20,5	3,0	5,9	67,7	27,2
Sachsen .....	Anzahl	2131986	1133365	400667	81389	358521	1439096	507718
	%	100	53,2	18,8	3,8	16,8	67,5	23,8
Sachsen-Anhalt .....	Anzahl	1214771	787809	257757	44294	101048	751658	378553
	%	100	64,9	21,2	3,6	8,3	61,9	31,2
Thüringen .....	Anzahl	1069872	678250	218362	35109	95171	614433	393074
	%	100	63,4	20,4	3,3	8,9	57,4	36,7
Neue Länder und Berlin-Ost ...	Anzahl	6885960	4242372	1481730	245125	674699	4561185	1868493
	%	100	61,6	21,5	3,6	9,8	66,2	27,1
nachrichtlich: Früheres Bundesgebiet <sup>3)</sup> .....	Anzahl	26131200	21356000	4138300	298000	135800	15224700	10906500
	%	100	81,7	15,8	1,1	0,5	58,3	41,7

<sup>1)</sup> Ohne Wohnheime, ohne Wohngebäude nur mit 1 oder 2 Ferien-/Freizeitwohneinheiten. – <sup>2)</sup> Ohne Ferien-/Freizeitwohnungen. – <sup>3)</sup> Ergebnis der 1%-Gebäude- und Wohnungsstichprobe 1993; Angaben zu bewohnten Wohnungen, ohne Wohnungen von Angehörigen ausländischer Streitkräfte u. ä.

Ausstattung von Wohnungen in Wohngebäuden

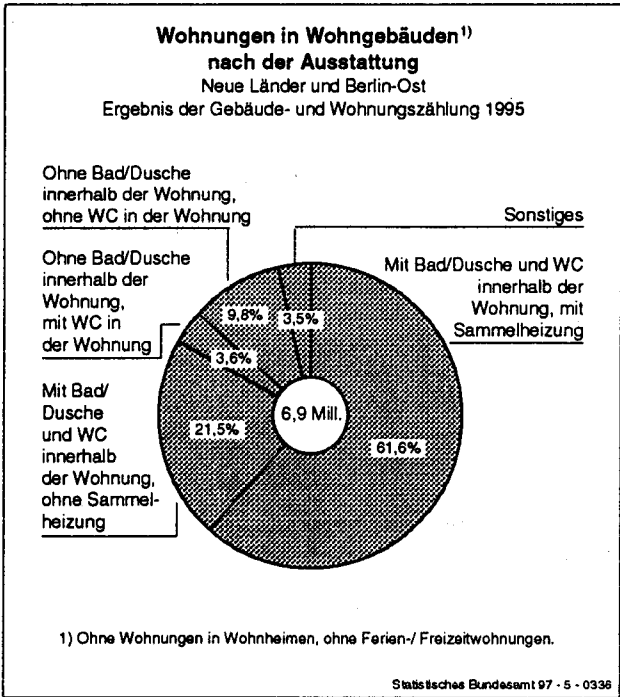
Eine Untersuchung der Ausstattung des Wohnungsbestands hinsichtlich Bad/Dusche und Sammelheizung zeigt sowohl große Unterschiede innerhalb der neuen Länder als auch im Vergleich mit dem früheren Bundesgebiet. Der heute als „üblich“ anzusehende Ausstattungsstandard besteht aus Bad/Dusche und WC innerhalb der Wohnung und einer Sammelheizung<sup>8)</sup>. Diese Ausstattung erreichten im Osten Deutschlands knapp 62 % aller Wohnungen in Wohngebäuden, im Westen waren es 1993 mit knapp 82 % 20 Prozentpunkte mehr. Innerhalb der neuen Länder war in Mecklenburg-Vorpommern die beste Ausstattung vorhan-

den, während Sachsen mit einem Anteil von nur gut 53 % Wohnungen dieser Ausstattung an letzter Stelle lag.

Der Anteil der Wohnungen, die weder über Innen-WC noch über Innen-Bad/Dusche verfügten, betrug in den neuen Ländern und Berlin-Ost noch fast 10 %, im Westen Deutschlands lag er bei nur noch 0,5 %. Regional gesehen wies der Wohnungsbestand Sachsens mit einem Anteil von fast 17 % derart schlecht ausgestatteter Wohnungen die größten Defizite auf, Berlin-Ost erreichte mit nur 2 % schon fast westliches Niveau. Insgesamt machen die Zahlen deutlich, in welchem Umfang im Osten Deutschlands noch Modernisierungsmaßnahmen erforderlich sind, um den Ausstattungsstand der westlichen Bundesländer zu erreichen.

<sup>8)</sup> Fern-, Block-, Zentral- und Etagenheizung.

Schaubild 5



Wohnungen nach der Art des Wohnverhältnisses

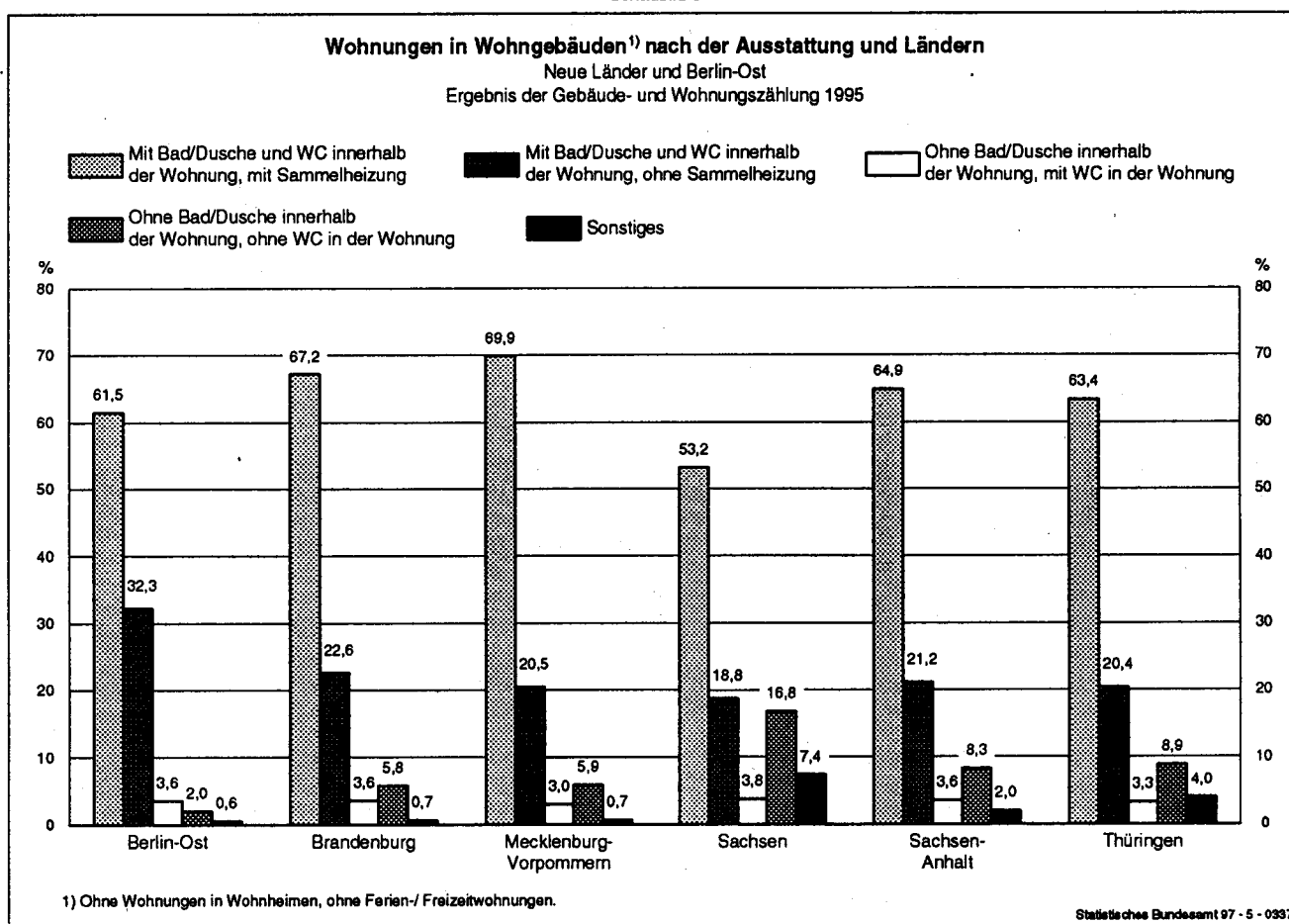
Einen in der Öffentlichkeit und auch von der Politik oft diskutierten Sachverhalt stellt die in Deutschland verglichen mit dem Ausland sehr niedrige „Eigentümerquote“ dar. Hierunter wird der Anteil der von ihrem Eigentümer selbst bewohnten Wohnungen an allen bewohnten Wohnungen verstanden. Die Höhe dieser Quote wird oft als Indikator dafür verwendet, in welchem Maße die Bildung privaten Wohneigentums vorangeschritten ist.

Tabelle 7: Eigentümerquote  
Ergebnis der Gebäude- und Wohnungszählung 1995  
Prozent

Land	Eigentümerquote
Berlin-Ost .....	6,5
Brandenburg .....	33,9
Mecklenburg-Vorpommern .....	28,7
Sachsen .....	26,1
Sachsen-Anhalt .....	33,5
Thüringen .....	39,0
Neue Länder und Berlin-Ost ...	29,1

In den neuen Ländern und Berlin-Ost wurden 1868500 Wohnungen in Wohngebäuden von ihrem Eigentümer selbst bewohnt. Die sogenannte „Eigentümerquote“, also der Anteil der von ihrem Eigentümer selbst bewohnten Wohnungen an allen bewohnten Wohnungen, lag mit etwa

Schaubild 6



29% deutlich unter der des früheren Bundesgebietes (1993: etwas mehr als 40%), das seinerseits in der Europäischen Union das Schlußlicht bildet (Spitzenwert 1994: Irland mit rd. 80%). Im Osten wies Berlin-Ost mit nur 6,5% die niedrigste, Thüringen mit 39% die höchste Eigentümerquote auf. Die Länder Sachsen, Mecklenburg-Vorpommern, Sachsen-Anhalt und Brandenburg lagen mit Quoten von 26 bis knapp 34% dazwischen.

Insgesamt wird der Wohnungsbestand und damit auch der Wohnungsmarkt in Deutschland von Mietwohnungen geprägt. So waren in den neuen Ländern und Berlin-Ost rund 4,6 Mill. Wohnungen vermietet, fast zwei Drittel des Gesamtbestandes an Wohnungen. Im Westen betrug der Anteil an Mietwohnungen knapp 60%.

In dem hohen Anteil der Mietwohnungen und der damit verbundenen sehr niedrigen Eigentümerquote im Osten Deutschlands spiegelt sich immer noch die Wohnungsbaupolitik der ehemaligen DDR wider, die den Schwerpunkt eindeutig auf den Mietwohnungsbau gesetzt hat. Inwieweit das heutige politische Ziel, die Eigentümerquote zu steigern, unter den gegebenen Bedingungen erreicht werden kann, wann der Osten Deutschlands die bereits jetzt wesentlich höhere Quote im Westen erreicht, werden zukünftige Erhebungen in diesem Bereich zeigen.

### Zusammenfassung

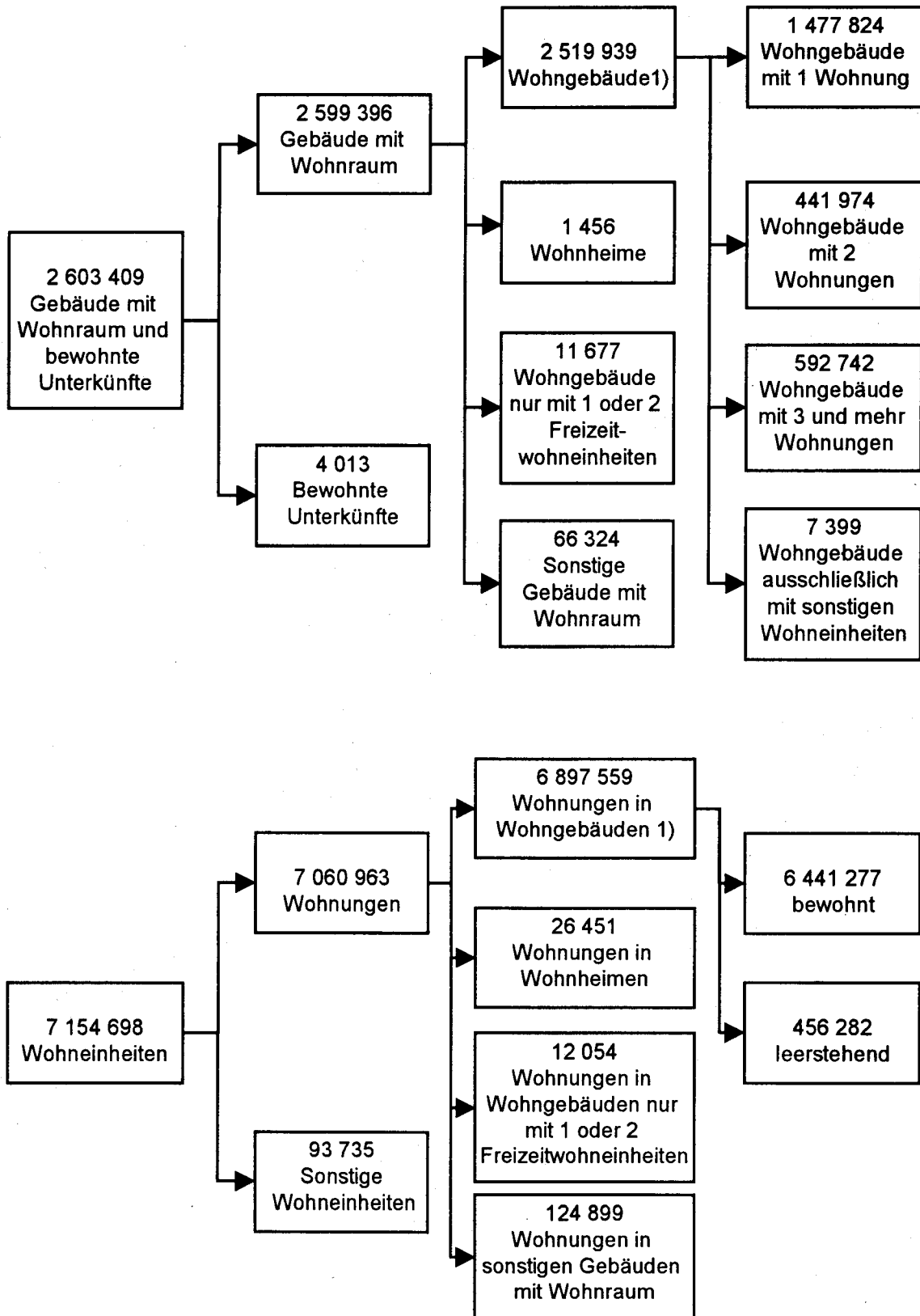
Insgesamt kann festgestellt werden, daß sich der Wohnungsbestand in den neuen Ländern und Berlin-Ost hin-

sichtlich der Verteilung auf die einzelnen Gebäudearten kaum unterscheidet. Große Unterschiede wurden dagegen bei der Verteilung auf die Baualterklassen der Gebäude, bei der Wohnungsgröße (Fläche, Raumzahl) und der Ausstattung mit Bad/Dusche, WC und Sammelheizung festgestellt. Diese Merkmale zusammengefaßt betrachtet ergeben – bezogen auf den Gesamtbestand an Wohnungen – noch erhebliche Defizite, aus denen – ähnlich wie bei den Gebäuden – für den Osten Deutschlands ein erheblicher Sanierungs- und Modernisierungsbedarf abgeleitet werden muß.

Schaubild 1

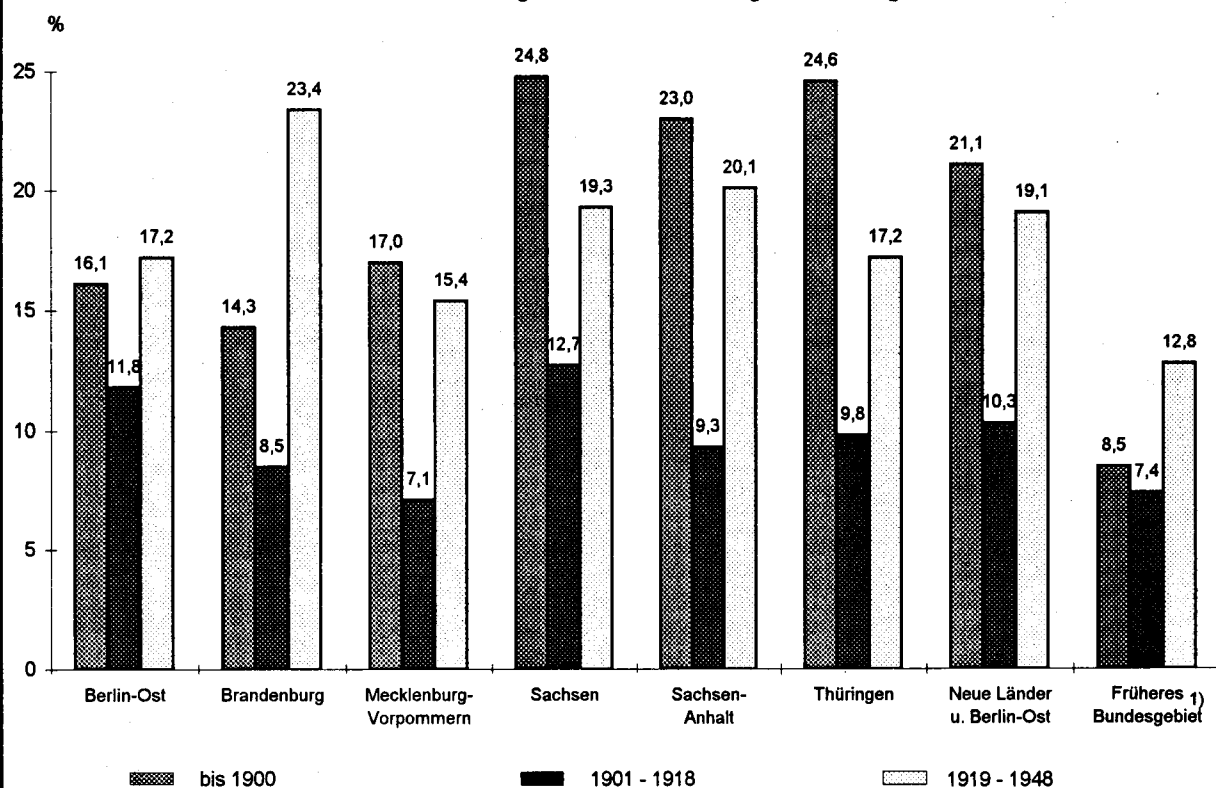
Gebäude- und Wohnungszählung 1995

Schematische Darstellung der Gebäudearten und Wohneinheiten/Wohnungen

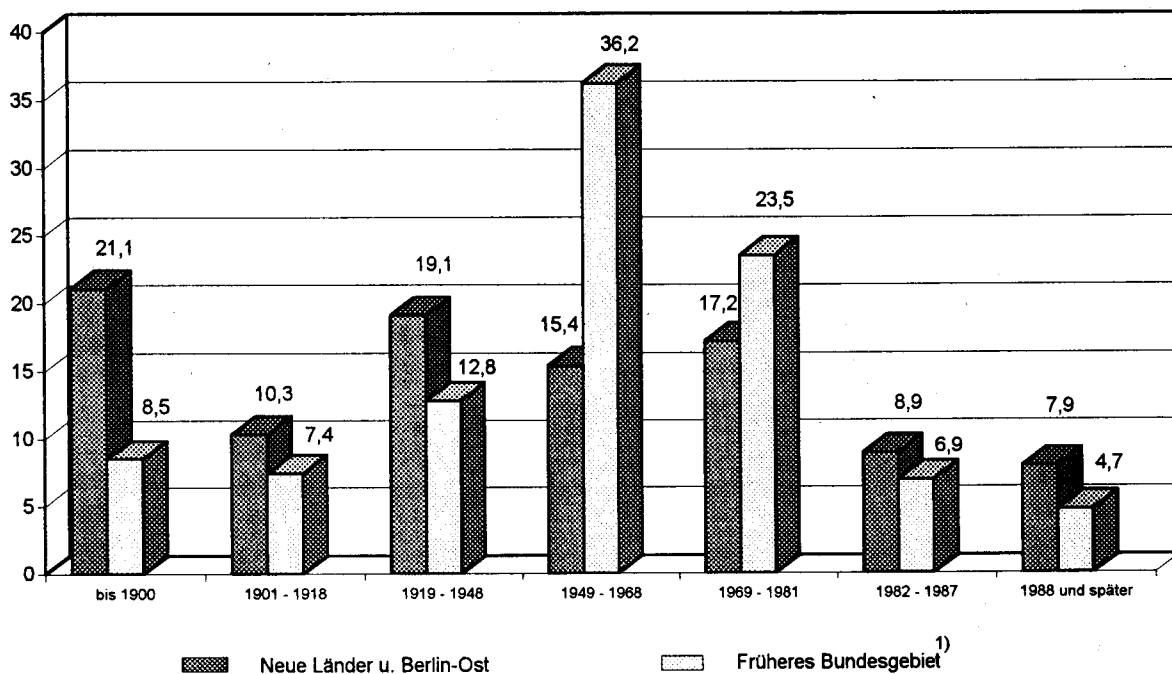


1) Ohne Wohnheime, ohne Wohngebäude nur mit 1 oder 2 Freizeitwohneinheiten.

**Schaubild 2**  
**Gebäude- und Wohnungszählung 1995**  
**Anteil der Altbauwohnungen an allen Wohnungen in Wohngebäuden<sup>1)</sup>**

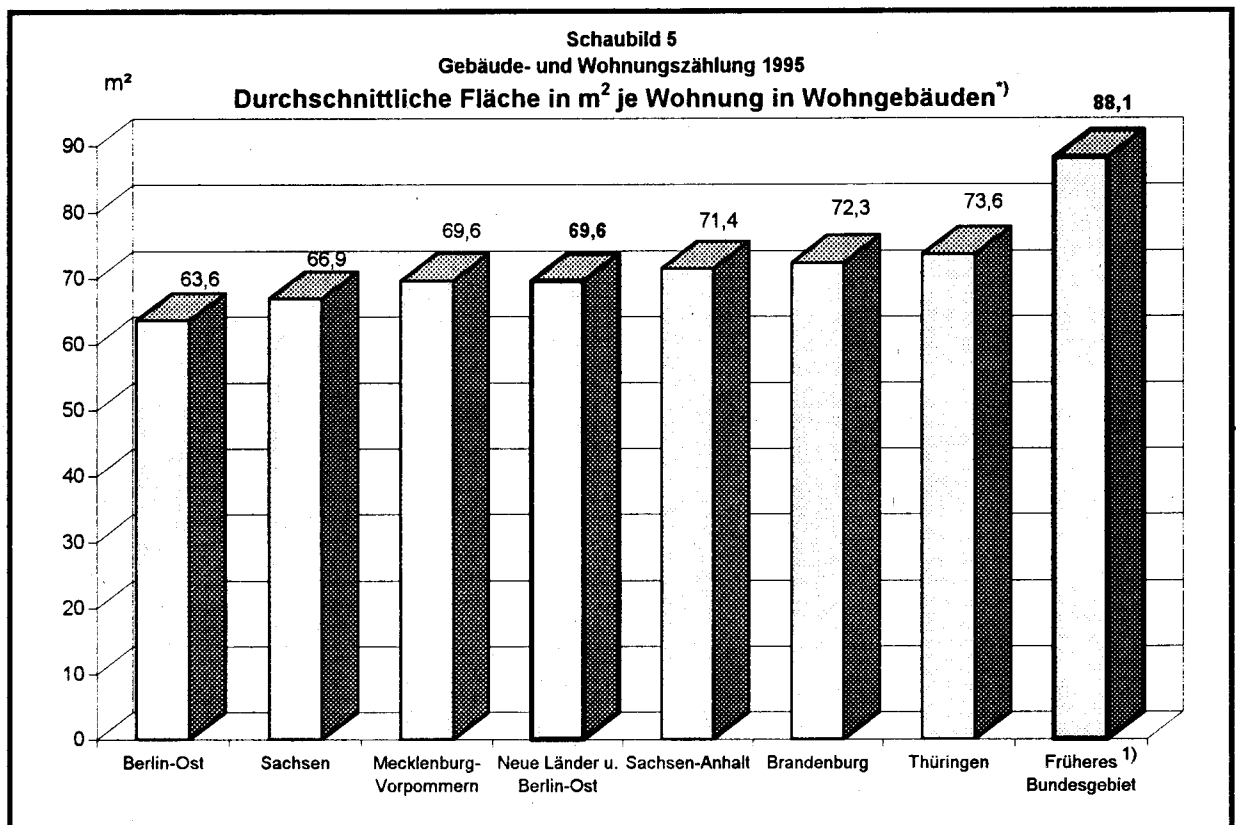
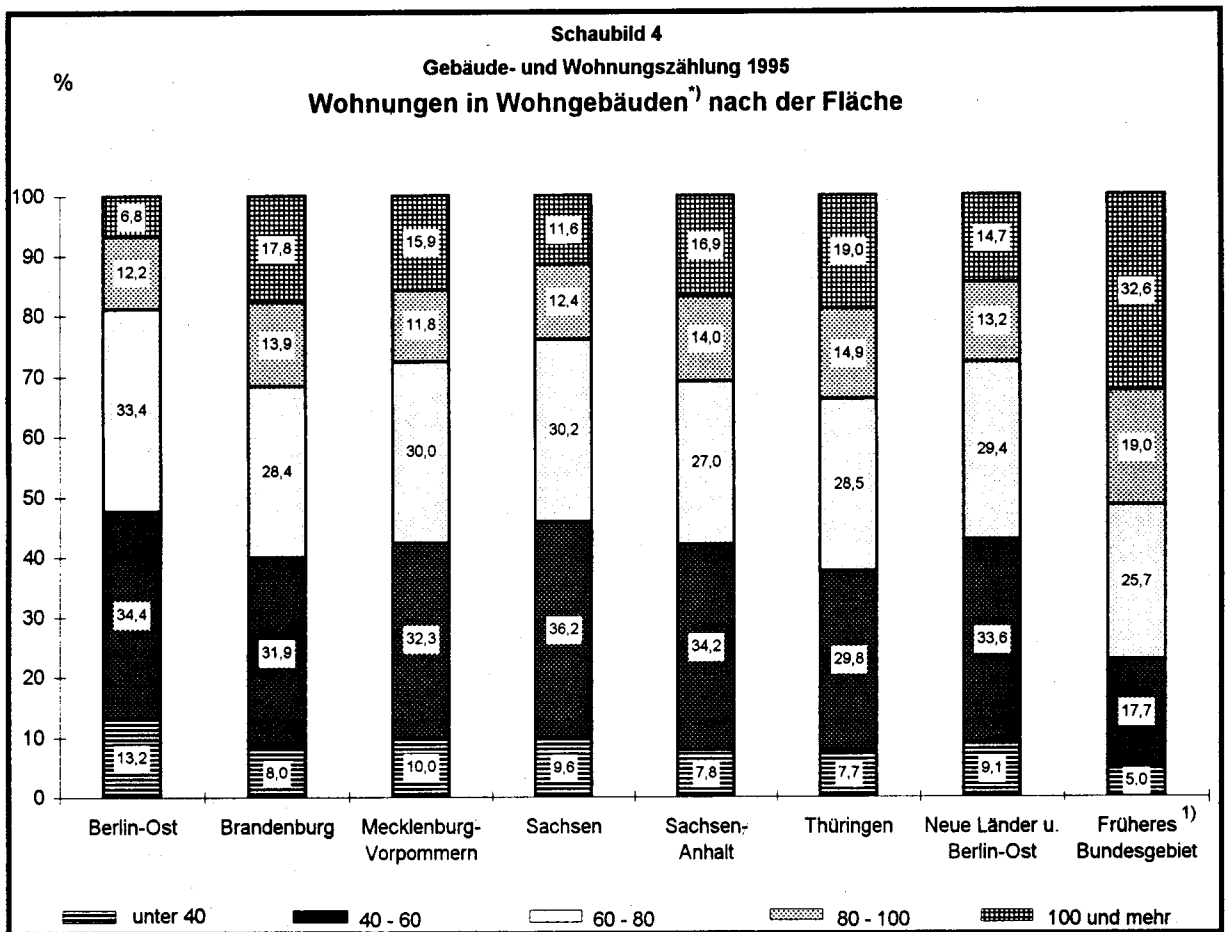


**Schaubild 3**  
**Gebäude- und Wohnungszählung 1995 / 1%-Gebäude- und Wohnungsstichprobe 1993**  
**Wohnungen in Wohngebäuden<sup>1)</sup> nach Baujahr**



\*) Ohne Wohnheime, ohne Wohngebäude nur mit 1 oder 2 Ferien-/Freizeitwohneinheiten.

1) Ergebnis der 1 %-Gebäude- und Wohnungsstichprobe 1993.



\* ) Ohne Wohnheime, ohne Wohngebäude nur mit 1 oder 2 Ferien-/Freizeitwohneinheiten.  
1) Ergebnis der 1 %-Gebäude- und Wohnungsstichprobe 1993.

**Tabellenteil**

## 1 Gebäude mit Wohnraum nach Art,

Lfd. Nr.	Gebäudeart und -größe - Baujahr	Insgesamt	Bewohnte			
			zusammen	da		
				Wohneinheiten 3)		
				insgesamt	davon	
				bewohnt	leerstehend	
Neue Länder und Berlin-Ost						
Wohngebäude mit 1 Wohnung 1)						
von ... bis ... errichtet						
01	bis 1900	397 064	370 944	379 645	376 933	2 712
02	1901 - 1918	97 794	93 094	95 450	94 813	637
03	1919 - 1948	429 970	416 374	420 869	420 206	663
04	1949 - 1968	160 569	156 676	157 766	157 664	102
05	1969 - 1981	148 078	146 934	147 592	147 549	43
06	1982 - 1987	89 109	88 627	88 952	88 941	11
07	1988 - 1990	43 569	43 345	43 442	43 430	12
08	1991 - 1993	52 402	52 181	52 386	52 366	20
09	1994 und später	59 269	57 908	58 117	58 092	25
10	Zusammen	1 477 824	1 426 083	1 444 219	1 439 994	4 225
Wohngebäude mit 2 Wohnungen 1)						
von ... bis ... errichtet						
11	bis 1900	177 240	171 035	344 779	326 574	18 205
12	1901 - 1918	59 561	58 081	117 126	111 648	5 478
13	1919 - 1948	138 758	136 465	273 432	264 621	8 811
14	1949 - 1968	30 121	29 837	59 587	58 282	1 305
15	1969 - 1981	15 313	15 215	30 174	29 605	569
16	1982 - 1987	4 417	4 383	8 556	8 401	155
17	1988 - 1990	1 984	1 970	3 845	3 759	86
18	1991 - 1993	4 636	4 680	9 199	9 027	172
19	1994 und später	9 884	9 693	19 287	18 658	629
20	Zusammen	441 974	431 353	865 985	830 575	35 410
Wohngebäude 2) mit 3 - 6 Wohnungen						
von ... bis ... errichtet						
21	bis 1900	104 281	96 997	380 911	328 619	52 292
22	1901 - 1918	56 601	54 042	223 475	197 282	26 193
23	1919 - 1948	83 725	81 392	356 011	335 021	20 990
24	1949 - 1968	40 566	40 238	205 091	200 873	4 218
25	1969 - 1981	10 648	10 466	53 503	52 513	990
26	1982 - 1987	3 445	3 426	17 340	17 027	313
27	1988 - 1990	2 025	2 000	10 289	10 068	221
28	1991 - 1993	1 835	1 828	8 302	8 131	171
29	1994 und später	5 231	5 013	23 391	22 195	1 196
30	Zusammen	308 357	295 402	1 278 313	1 171 729	106 584
Wohngebäude 2) mit 7 - 12 Wohnungen						
von ... bis ... errichtet						
31	bis 1900	27 314	25 016	219 092	182 273	36 819
32	1901 - 1918	24 308	23 105	201 846	171 254	30 592
33	1919 - 1948	26 486	25 894	219 357	205 651	13 706
34	1949 - 1968	58 587	58 311	517 053	508 320	8 733
35	1969 - 1981	60 486	59 909	587 756	581 342	6 414
36	1982 - 1987	29 012	28 849	300 097	296 950	3 147
37	1988 - 1990	12 695	12 631	127 777	126 744	1 033
38	1991 - 1993	2 955	2 952	27 683	27 368	315
39	1994 und später	4 605	4 465	40 671	38 672	1 999
40	Zusammen	246 448	241 132	2 241 332	2 138 574	102 758
Wohngebäude 2) mit 13 und mehr Wohnungen						
von ... bis ... errichtet						
41	bis 1900	3 982	3 657	56 603	47 429	9 174
42	1901 - 1918	3 160	2 967	45 588	38 464	7 124
43	1919 - 1948	1 441	1 394	22 403	20 059	2 344
44	1949 - 1968	4 593	4 565	111 972	108 855	3 117
45	1969 - 1981	11 734	11 602	354 551	350 370	4 181
46	1982 - 1987	7 521	7 468	198 450	196 799	1 651
47	1988 - 1990	3 709	3 696	80 777	80 093	684
48	1991 - 1993	622	622	13 630	13 470	160
49	1994 und später	1 175	1 131	20 673	19 056	1 617
50	Zusammen	37 937	37 102	904 647	874 595	30 052
51	Wohngebäude ausschließlich mit sonstigen Wohneinheiten 1)	7 399	2 684	5 416	4 831	585
Wohngebäude 1) zusammen						
von ... bis ... errichtet						
52	bis 1900	714 555	669 104	1 383 332	1 263 799	119 533
53	1901 - 1918	242 218	231 592	684 289	614 148	70 141
54	1919 - 1948	681 740	662 094	1 293 276	1 246 656	46 620
55	1949 - 1968	294 744	289 762	1 051 770	1 034 291	17 479
56	1969 - 1981	246 379	244 216	1 174 181	1 161 977	12 204
57	1982 - 1987	133 531	132 778	613 420	608 143	5 277
58	1988 - 1990	64 008	63 662	266 158	264 122	2 036
59	1991 - 1993	62 534	62 286	111 263	110 406	857
60	1994 und später	80 230	78 268	162 223	156 756	5 467
61	Zusammen	2 519 939	2 433 762	6 739 912	6 460 298	279 614
62	Wohngebäude nur mit 1 oder 2 Ferien-/Freizeitwohneinheiten	11 677	11 677	-	-	-
63	Wohnheime	1 456	1 365	51 357	50 231	1 126
64	Wohngebäude insgesamt	2 533 072	2 446 804	6 791 269	6 510 529	280 740
65	Sonstige Gebäude mit Wohnraum	66 324	57 605	114 839	105 089	9 750
66	Gebäude mit Wohnraum insgesamt	2 599 396	2 504 409	6 906 108	6 615 618	290 490
Nachrichtlich						
67	Bewohnte Unterkünfte	4 013	4 013	4 802	4 725	77

1) Ohne Wohnheime, ohne Wohngebäude nur mit 1 oder 2 Ferien-/Freizeitwohneinheiten.

2) Ohne Wohnheime.

3) Ohne Ferien-/Freizeitwohneinheiten.

Größe, Baujahr und Wohneinheiten/Wohnungen

Gebäude							Leerstehende Gebäude		Lfd. Nr.								
rin							zusammen	darin Wohneinheiten									
davon						Ferien-/Freizeit-Wohneinheiten											
Wohnungen	davon		sonstige Wohneinheiten	davon													
	bewohnt	leerstehend		bewohnt	leerstehend												
370 917	370 836	81	8 728	6 097	2 631	220	26 120	26 700	01								
93 089	93 075	14	2 361	1 738	623	63	4 700	4 786	02								
416 363	416 336	27	4 506	3 870	636	137	13 596	13 756	03								
156 675	156 673	2	1 091	991	100	28	3 893	3 915	04								
146 934	146 932	2	658	617	41	26	1 144	1 148	05								
88 626	88 626	-	326	315	11	20	482	483	06								
43 344	43 344	-	98	86	12	5	224	224	07								
52 181	52 181	-	205	185	20	4	221	221	08								
57 908	57 907	1	209	185	24	23	1 361	1 362	09								
1 426 037	1 425 910	127	18 182	14 084	4 098	526	51 741	52 595	10								
340 506	324 053	16 453	4 273	2 521	1 752	1 717	6 205	12 773	11								
115 705	110 755	4 950	1 421	893	528	504	1 480	3 043	12								
271 843	263 459	8 384	1 589	1 162	427	1 172	2 293	4 659	13								
59 394	58 135	1 259	193	147	46	294	284	570	14								
30 076	29 529	547	98	76	22	362	98	199	15								
8 533	8 380	153	23	21	2	235	34	69	16								
3 834	3 751	83	11	8	3	109	14	28	17								
9 176	9 008	168	23	19	4	188	16	33	18								
19 253	18 635	618	34	23	11	135	191	382	19								
858 320	825 705	32 615	7 665	4 870	2 795	4 716	10 615	21 756	20								
376 451	326 363	50 088	4 460	2 256	2 204	2 184	7 284	30 284	21								
221 595	196 158	25 377	1 940	1 124	816	1 000	2 559	11 088	22								
354 769	334 196	20 573	1 242	825	417	1 078	2 333	10 122	23								
204 821	200 673	4 148	270	200	70	270	328	1 539	24								
53 236	52 260	976	267	253	14	226	182	903	25								
17 328	17 017	311	12	10	2	66	19	91	26								
10 280	10 060	220	9	8	1	53	25	118	27								
8 277	8 110	167	25	21	4	115	7	26	28								
23 343	22 168	1 175	48	27	21	337	218	1 016	29								
1 270 040	1 167 005	103 035	8 273	4 724	3 549	5 329	12 955	55 187	30								
217 923	181 784	36 139	1 169	489	680	302	2 298	20 098	31								
201 070	170 944	30 126	776	310	466	252	1 203	10 553	32								
219 046	205 457	13 589	311	194	117	171	592	5 096	33								
516 927	508 222	8 705	126	98	28	140	276	2 451	34								
587 604	581 196	6 408	152	146	6	154	577	5 736	35								
300 035	296 894	3 141	62	56	6	147	163	1 654	36								
127 763	126 739	1 024	14	5	9	12	64	662	37								
27 681	27 367	314	2	1	1	112	3	26	38								
40 655	38 668	1 987	16	4	12	268	140	1 246	39								
2 238 704	2 137 271	101 433	2 628	1 303	1 325	1 558	5 316	47 522	40								
56 460	47 371	9 089	143	58	85	82	325	5 085	41								
45 484	38 432	7 052	104	32	72	51	193	3 107	42								
22 379	20 047	2 332	24	12	12	32	47	877	43								
111 825	108 761	3 064	147	94	53	22	28	548	44								
354 050	349 876	4 174	501	494	7	115	132	3 087	45								
198 357	196 712	1 645	93	87	6	32	53	899	46								
80 759	80 076	683	18	17	1	6	13	261	47								
13 622	13 463	159	8	7	1	8	-	-	48								
20 650	19 049	1 601	23	7	16	153	44	858	49								
903 586	873 787	29 799	1 061	808	253	501	835	14 722	50								
-	-	-	5 416	4 831	585	105	4 715	7 885	51								
1 362 257	1 250 407	111 850	21 075	13 392	7 683	4 567	45 451	100 147	52								
676 883	609 364	67 519	7 406	4 784	2 622	1 888	10 626	33 602	53								
1 284 400	1 239 495	44 905	8 876	7 161	1 715	2 602	19 646	35 732	54								
1 049 642	1 032 464	17 178	2 128	1 827	301	754	4 982	9 378	55								
1 171 900	1 159 793	12 107	2 281	2 184	97	884	2 163	11 127	56								
612 879	607 629	5 250	541	514	27	500	753	3 198	57								
265 980	263 970	2 010	178	152	26	185	346	1 299	58								
110 937	110 129	808	326	277	49	427	248	308	59								
161 809	156 427	5 382	414	329	85	928	1 962	4 876	60								
6 696 687	6 429 678	267 009	43 225	30 620	12 605	12 735	86 177	199 667	61								
-	-	-	-	-	-	12 351	-	-	62								
25 318	24 689	629	26 039	25 542	497	-	91	2 391	63								
6 722 005	6 454 367	267 638	69 264	56 162	13 102	25 086	86 268	202 058	64								
110 751	102 138	8 613	4 088	2 951	1 137	2 098	8 719	14 538	65								
6 832 756	6 556 505	276 251	73 352	59 113	14 239	27 184	94 987	216 596	66								
-	-	-	4 802	4 725	77	8	-	-	67								

## 1 Gebäude mit Wohnraum nach Art,

Lfd. Nr.	Gebäudeart und -größe Baujahr	Insgesamt	Bewohnte			
			zusammen	da		
				Wohneinheiten 3)		
				insgesamt	davon	
				bewohnt	leerstehend	
Berlin - Ost						
Wohngebäude mit 1 Wohnung 1)						
von ... bis ... errichtet						
01	bis 1900	881	797	815	802	13
02	1901 - 1918	1 183	1 124	1 139	1 137	2
03	1919 - 1948	22 315	21 633	21 687	21 674	13
04	1949 - 1968	4 759	4 643	4 650	4 648	2
05	1969 - 1981	3 908	3 844	3 848	3 848	-
06	1982 - 1987	2 247	2 234	2 238	2 238	-
07	1988 - 1990	975	973	973	973	-
08	1991 - 1993	1 342	1 330	1 331	1 331	-
09	1994 und später	2 210	2 200	2 200	2 200	-
10	Zusammen	39 820	38 778	38 881	38 851	30
Wohngebäude mit 2 Wohnungen 1)						
von ... bis ... errichtet						
11	bis 1900	584	547	1 110	1 049	61
12	1901 - 1918	545	513	1 031	981	50
13	1919 - 1948	3 258	3 154	6 306	6 084	222
14	1949 - 1968	210	207	415	402	13
15	1969 - 1981	108	108	213	207	6
16	1982 - 1987	48	48	95	95	-
17	1988 - 1990	16	16	32	32	-
18	1991 - 1993	172	171	341	336	5
19	1994 und später	319	318	634	624	10
20	Zusammen	5 260	5 082	10 177	9 810	367
Wohngebäude 2) mit 3 - 6 Wohnungen						
von ... bis ... errichtet						
21	bis 1900	2 641	2 462	11 536	10 547	989
22	1901 - 1918	1 778	1 690	7 975	7 386	589
23	1919 - 1948	4 034	3 960	20 131	19 526	605
24	1949 - 1968	465	458	2 452	2 419	33
25	1969 - 1981	43	43	220	218	2
26	1982 - 1987	46	46	220	216	4
27	1988 - 1990	24	24	127	125	2
28	1991 - 1993	81	81	401	396	5
29	1994 und später	238	235	1 187	1 136	51
30	Zusammen	9 350	8 999	44 249	41 969	2 280
Wohngebäude 2) mit 7 - 12 Wohnungen						
von ... bis ... errichtet						
31	bis 1900	6 463	6 271	58 154	54 266	3 888
32	1901 - 1918	4 550	4 450	41 773	38 893	2 880
33	1919 - 1948	6 168	6 126	53 066	51 639	1 427
34	1949 - 1968	6 491	6 488	60 103	59 800	303
35	1969 - 1981	1 584	1 576	16 022	15 836	186
36	1982 - 1987	2 746	2 746	30 113	29 997	116
37	1988 - 1990	1 828	1 826	19 359	19 302	57
38	1991 - 1993	323	323	3 313	3 297	16
39	1994 und später	348	342	3 158	3 082	76
40	Zusammen	30 501	30 148	285 061	276 112	8 949
Wohngebäude 2) mit 13 und mehr Wohnungen						
von ... bis ... errichtet						
41	bis 1900	1 876	1 821	28 283	26 095	2 188
42	1901 - 1918	1 419	1 394	22 146	20 285	1 861
43	1919 - 1948	497	486	7 925	7 424	501
44	1949 - 1968	1 241	1 239	33 215	32 411	804
45	1969 - 1981	1 793	1 788	72 701	72 271	430
46	1982 - 1987	1 835	1 833	55 964	55 764	200
47	1988 - 1990	1 160	1 157	28 380	28 299	81
48	1991 - 1993	198	198	4 840	4 807	33
49	1994 und später	192	189	3 904	3 757	147
50	Zusammen	10 211	10 105	257 358	251 113	6 245
51	Wohngebäude ausschließlich mit sonstigen Wohneinheiten 1)	102	53	312	296	16
Wohngebäude 1) zusammen						
von ... bis ... errichtet						
52	bis 1900	12 473	11 909	99 949	92 796	7 153
53	1901 - 1918	9 487	9 178	74 162	68 779	5 383
54	1919 - 1948	36 326	35 387	109 228	106 459	2 769
55	1949 - 1968	13 170	13 038	100 870	99 715	1 155
56	1969 - 1981	7 439	7 362	93 018	92 394	624
57	1982 - 1987	6 922	6 907	88 630	88 310	320
58	1988 - 1990	4 003	3 996	48 871	48 731	140
59	1991 - 1993	2 117	2 104	10 227	10 168	59
60	1994 und später	3 307	3 284	11 083	10 799	284
61	Zusammen	95 244	93 165	636 038	618 151	17 887
62	Wohngebäude nur mit 1 oder 2 Ferien-/Freizeitwohneinheiten	574	574	-	-	-
63	Wohnheime	161	151	8 315	8 022	293
64	Wohngebäude insgesamt	95 979	93 890	644 353	626 173	18 180
65	Sonstige Gebäude mit Wohnraum	1 046	958	2 744	2 553	191
66	Gebäude mit Wohnraum insgesamt	97 025	94 848	647 097	628 726	18 371
Nachrichtlich						
67	Bewohnte Unterkünfte	633	633	679	678	1

1) Ohne Wohnheime, ohne Wohngebäude nur mit 1 oder 2 Ferien-/Freizeitwohneinheiten.

2) Ohne Wohnheime.

3) Ohne Ferien-/Freizeitwohneinheiten.

Größe, Baujahr und Wohneinheiten/Wohnungen

Gebäude							Leerstehende Gebäude		Lfd. Nr.
rin							zusammen	darin Wohneinheiten	
davon						Ferien-/ Freizeit- wohneinheiten			
Wohnungen	davon		sonstige Wohneinheiten	davon					
	bewohnt	leerstehend		bewohnt	leerstehend				
797	797	-	18	5	13	-	84	88	01
1 124	1 124	-	15	13	2	1	59	59	02
21 633	21 633	-	54	41	13	2	682	685	03
4 643	4 643	-	7	5	2	-	116	116	04
3 844	3 844	-	4	4	-	-	64	64	05
2 234	2 234	-	4	4	-	-	13	13	06
973	973	-	-	-	-	-	2	2	07
1 330	1 330	-	1	1	-	-	12	12	08
2 200	2 200	-	-	-	-	1	10	10	09
38 778	38 778	-	103	73	30	4	1 042	1 049	10
1 089	1 031	58	21	18	3	5	37	75	11
1 020	975	45	11	6	5	6	32	64	12
6 281	6 063	218	25	21	4	32	104	208	13
412	401	11	3	1	2	2	3	6	14
213	207	6	-	-	-	3	-	-	15
95	95	-	-	-	-	1	-	-	16
32	32	-	-	-	-	-	-	-	17
341	336	5	-	-	-	1	1	2	18
633	623	10	1	1	-	3	1	2	19
10 116	9 763	353	61	47	14	53	178	357	20
11 496	10 534	962	40	13	27	18	179	804	21
7 942	7 378	564	33	8	25	5	88	425	22
20 122	19 521	601	9	5	4	31	74	357	23
2 452	2 419	33	-	-	-	1	7	31	24
220	218	2	-	-	-	-	-	-	25
220	216	4	-	-	-	-	-	-	26
127	125	2	-	-	-	-	-	-	27
399	394	5	2	2	-	3	-	-	28
1 181	1 136	45	6	-	6	2	3	15	29
44 159	41 941	2 218	90	28	62	60	351	1 632	30
58 072	54 248	3 824	82	18	64	46	192	1 778	31
41 712	38 882	2 830	61	11	50	55	100	927	32
53 062	51 637	1 425	4	2	2	29	42	377	33
60 102	59 799	303	1	1	-	1	3	26	34
16 022	15 836	186	-	-	-	-	8	80	35
30 089	29 973	116	24	24	-	6	-	-	36
19 359	19 302	57	-	-	-	-	2	20	37
3 313	3 297	16	-	-	-	-	-	-	38
3 158	3 082	76	-	-	-	47	6	49	39
284 889	276 056	8 833	172	56	116	184	353	3 257	40
28 264	26 092	2 172	19	3	16	5	55	877	41
22 120	20 279	1 841	26	6	20	5	25	446	42
7 925	7 424	501	-	-	-	-	11	230	43
33 215	32 411	804	-	-	-	18	2	58	44
72 696	72 266	430	5	5	-	1	5	129	45
55 915	55 715	200	49	49	-	26	2	34	46
28 374	28 293	81	6	6	-	-	3	45	47
4 837	4 804	33	3	3	-	-	-	-	48
3 900	3 754	146	4	3	1	13	3	43	49
257 246	251 038	6 208	112	75	37	68	106	1 862	50
-	-	-	312	296	16	-	49	151	51
99 718	92 702	7 016	231	94	137	74	564	3 687	52
73 918	68 638	5 280	244	141	103	72	309	1 963	53
109 023	106 278	2 745	205	181	24	94	939	1 900	54
100 824	99 673	1 151	46	42	4	22	132	238	55
92 995	92 371	624	23	23	-	4	77	273	56
88 553	88 233	320	77	77	-	33	15	47	57
48 865	48 725	140	6	6	-	-	7	67	58
10 220	10 161	59	7	7	-	4	13	14	59
11 072	10 795	277	11	4	7	66	23	119	60
635 188	617 576	17 612	850	575	275	369	2 079	8 308	61
-	-	-	-	-	-	583	-	-	62
3 485	3 369	116	4 830	4 653	177	-	10	552	63
638 673	620 945	17 728	5 680	5 228	452	952	2 089	8 860	64
2 685	2 506	179	59	47	12	37	88	211	65
641 358	623 451	17 907	5 739	5 275	464	989	2 177	9 071	66
-	-	-	679	678	1	1	-	-	67

## 1 Gebäude mit Wohnraum nach Art,

Lfd. Nr.	Gebäudeart und -größe Baujahr	Insgesamt	Bewohnte			
			zusammen	da		
				Wohneinheiten 3)		
				insgesamt	davon	
				bewohnt	leerstehend	
Brandenburg						
Wohngebäude mit 1 Wohnung 1)						
von ... bis ... errichtet						
01	bis 1900	61 289	57 346	58 117	57 908	209
02	1901 - 1918	22 425	21 352	21 728	21 659	69
03	1919 - 1948	116 752	112 626	113 541	113 422	119
04	1949 - 1968	37 297	36 314	36 531	36 511	20
05	1969 - 1981	30 617	30 315	30 398	30 393	5
06	1982 - 1987	19 464	19 341	19 369	19 367	2
07	1988 - 1990	9 092	9 038	9 053	9 053	-
08	1991 - 1993	11 068	10 994	11 015	11 010	5
09	1994 und später	12 547	12 140	12 159	12 158	1
10	Zusammen	320 551	309 466	311 911	311 481	430
Wohngebäude mit 2 Wohnungen 1)						
von ... bis ... errichtet						
11	bis 1900	17 889	17 159	34 425	32 646	1 779
12	1901 - 1918	10 358	10 094	20 260	19 427	833
13	1919 - 1948	27 929	27 362	54 669	52 961	1 708
14	1949 - 1968	5 534	5 454	10 890	10 661	229
15	1969 - 1981	2 048	2 021	4 016	3 929	87
16	1982 - 1987	658	643	1 269	1 241	28
17	1988 - 1990	292	288	566	557	9
18	1991 - 1993	768	765	1 516	1 498	18
19	1994 und später	1 587	1 555	3 091	3 003	88
20	Zusammen	67 063	65 341	130 702	125 923	4 779
Wohngebäude 2) mit 3 - 6 Wohnungen						
von ... bis ... errichtet						
21	bis 1900	10 111	9 450	37 415	32 913	4 502
22	1901 - 1918	7 009	6 736	27 836	24 968	2 868
23	1919 - 1948	13 312	12 674	53 870	50 844	3 026
24	1949 - 1968	7 830	7 721	39 843	38 955	888
25	1969 - 1981	2 161	2 062	10 415	10 242	173
26	1982 - 1987	923	916	4 601	4 535	66
27	1988 - 1990	486	481	2 516	2 482	34
28	1991 - 1993	241	240	1 085	1 061	24
29	1994 und später	925	875	4 135	3 926	209
30	Zusammen	42 998	41 155	181 716	169 926	11 790
Wohngebäude 2) mit 7 - 12 Wohnungen						
von ... bis ... errichtet						
31	bis 1900	1 716	1 589	13 337	11 040	2 297
32	1901 - 1918	1 941	1 858	15 820	13 685	2 135
33	1919 - 1948	2 498	2 414	20 275	19 147	1 128
34	1949 - 1968	10 879	10 761	94 436	92 792	1 644
35	1969 - 1981	12 586	12 310	118 582	117 257	1 325
36	1982 - 1987	4 870	4 794	47 769	47 248	521
37	1988 - 1990	2 063	2 031	19 687	19 547	140
38	1991 - 1993	344	344	3 091	3 067	24
39	1994 und später	650	639	6 041	5 734	307
40	Zusammen	37 547	36 740	339 038	329 517	9 521
Wohngebäude 2) mit 13 und mehr Wohnungen						
von ... bis ... errichtet						
41	bis 1900	152	144	2 330	1 802	528
42	1901 - 1918	163	158	2 479	2 039	440
43	1919 - 1948	113	109	1 820	1 619	201
44	1949 - 1968	505	493	10 997	10 282	715
45	1969 - 1981	1 150	1 122	35 665	35 115	550
46	1982 - 1987	779	768	18 672	18 430	242
47	1988 - 1990	412	408	8 686	8 621	65
48	1991 - 1993	36	36	875	861	14
49	1994 und später	106	106	1 782	1 650	132
50	Zusammen	3 416	3 344	83 306	80 419	2 887
51	Wohngebäude ausschließlich mit sonstigen Wohneinheiten 1)	1 018	446	659	622	37
Wohngebäude 1) zusammen						
von ... bis ... errichtet						
52	bis 1900	91 609	85 859	145 873	136 543	9 330
53	1901 - 1918	42 011	40 247	88 222	81 867	6 355
54	1919 - 1948	160 891	155 314	244 340	238 149	6 191
55	1949 - 1968	62 133	60 777	192 735	189 239	3 496
56	1969 - 1981	48 592	47 852	199 113	196 973	2 140
57	1982 - 1987	26 702	26 470	91 688	90 829	859
58	1988 - 1990	12 354	12 252	40 515	40 267	248
59	1991 - 1993	12 468	12 390	17 613	17 526	87
60	1994 und später	15 833	15 331	27 233	26 495	738
61	Zusammen	472 593	456 492	1 047 332	1 017 888	29 444
62	Wohngebäude nur mit 1 oder 2 Ferien-/Freizeitwohneinheiten	3 895	3 895	-	-	-
63	Wohnheime	205	187	3 768	3 658	110
64	Wohngebäude insgesamt	476 693	460 574	1 051 100	1 021 546	29 554
65	Sonstige Gebäude mit Wohnraum	9 407	8 399	15 144	14 069	1 075
66	Gebäude mit Wohnraum insgesamt	486 100	468 973	1 066 244	1 035 615	30 629
Nachrichtlich						
67	Bewohnte Unterkünfte	1 402	1 402	1 493	1 485	8

1) Ohne Wohnheime, ohne Wohngebäude nur mit 1 oder 2 Ferien-/Freizeitwohneinheiten.

2) Ohne Wohnheime.

3) Ohne Ferien-/Freizeitwohneinheiten.

Größe, Baujahr und Wohneinheiten/Wohnungen

Gebäude							Leerstehende Gebäude		Lfd. Nr.								
rin							zusammen	darin Wohneinheiten									
davon						Ferien-/ Freizeit- Wohneinheiten											
Wohnungen	davon		sonstige Wohneinheiten	davon													
	bewohnt	leerstehend		bewohnt	leerstehend												
57 339	57 332	7	778	576	202	39	3 943	3 978	01								
21 351	21 349	2	377	310	67	11	1 073	1 088	02								
112 622	112 613	9	919	809	110	37	4 126	4 149	03								
36 314	36 313	1	217	198	19	11	983	983	04								
30 315	30 314	1	83	79	4	-	302	302	05								
19 341	19 341	-	28	26	2	6	123	124	06								
9 038	9 038	-	15	15	-	1	54	54	07								
10 994	10 994	-	21	16	5	1	74	74	08								
12 140	12 140	-	19	18	1	-	407	407	09								
309 454	309 434	20	2 457	2 047	410	106	11 085	11 159	10								
34 094	32 464	1 630	331	182	149	240	730	1 481	11								
20 105	19 329	776	155	98	57	85	264	537	12								
54 472	52 820	1 652	197	141	56	264	567	1 148	13								
10 875	10 652	223	15	9	6	34	80	160	14								
4 009	3 925	84	7	4	3	33	27	55	15								
1 265	1 237	28	4	4	-	21	15	30	16								
566	557	9	-	-	-	10	4	8	17								
1 507	1 491	16	9	7	2	23	3	6	18								
3 090	3 002	88	1	1	-	20	32	64	19								
129 983	125 477	4 506	719	446	273	730	1 722	3 489	20								
37 146	32 787	4 359	269	126	143	241	661	2 735	21								
27 705	24 894	2 811	131	74	57	141	273	1 169	22								
53 742	50 764	2 978	128	80	48	156	638	2 762	23								
39 823	38 943	880	20	12	8	17	109	547	24								
10 402	10 232	170	13	10	3	42	99	518	25								
4 600	4 534	66	1	1	-	2	7	32	26								
2 516	2 482	34	-	-	-	1	5	24	27								
1 083	1 059	24	2	2	-	7	1	5	28								
4 129	3 923	206	6	3	3	20	50	256	29								
181 146	169 618	11 528	570	308	262	627	1 843	8 048	30								
13 287	11 015	2 272	50	25	25	21	127	1 064	31								
15 776	13 670	2 106	44	15	29	26	83	716	32								
20 252	19 133	1 119	23	14	9	22	84	700	33								
94 434	92 790	1 644	2	2	-	38	118	1 088	34								
118 578	117 254	1 324	4	3	1	13	276	2 789	35								
47 761	47 244	517	8	4	4	76	76	763	36								
19 687	19 547	140	-	-	-	1	32	324	37								
3 091	3 067	24	-	-	-	10	-	-	38								
6 041	5 734	307	-	-	-	18	11	91	39								
338 907	329 454	9 453	131	63	68	225	807	7 535	40								
2 325	1 799	526	5	3	2	12	8	145	41								
2 474	2 038	436	5	1	4	4	5	80	42								
1 820	1 619	201	-	-	-	15	4	59	43								
10 997	10 282	715	-	-	-	-	12	267	44								
35 604	35 054	550	61	61	-	17	28	603	45								
18 666	18 426	240	6	4	2	5	11	165	46								
8 677	8 612	65	9	9	-	-	4	120	47								
870	857	13	5	4	1	7	-	-	48								
1 782	1 650	132	-	-	-	-	-	-	49								
83 215	80 337	2 878	91	82	9	60	72	1 439	50								
-	-	-	659	622	37	7	572	946	51								
144 191	135 397	8 794	1 682	1 146	536	554	5 750	9 805	52								
87 411	81 280	6 131	811	587	224	267	1 764	3 703	53								
242 908	236 949	5 959	1 432	1 200	232	500	5 577	9 042	54								
192 443	188 980	3 463	292	259	33	100	1 356	3 227	55								
198 908	196 779	2 129	205	194	11	105	740	4 287	56								
91 633	90 782	851	55	47	8	110	232	1 114	57								
40 484	40 236	248	31	31	-	13	102	533	58								
17 545	17 468	77	68	58	10	48	78	85	59								
27 182	26 449	733	51	46	5	58	502	820	60								
1 042 705	1 014 320	28 385	4 627	3 568	1 059	1 755	16 101	32 616	61								
-	-	-	-	-	-	4 047	-	-	62								
3 169	3 061	108	599	597	2	-	18	288	63								
1 045 874	1 017 381	28 493	5 226	4 165	1 061	5 802	16 119	32 904	64								
14 743	13 762	981	401	307	94	338	1 008	1 485	65								
1 060 617	1 031 143	29 474	5 627	4 472	1 155	6 140	17 127	34 389	66								
-	-	-	1 493	1 485	8	4	-	-	67								

## 1 Gebäude mit Wohnraum nach Art,

Lfd. Nr.	Gebäudeart und -größe Baujahr	Insgesamt	Bewohnte			
			zusammen	da		
				Wohneinheiten 3)		
				insgesamt	davon	
				bewohnt	leerstehend	
Mecklenburg-Vorpommern						
Wohngebäude mit 1 Wohnung 1)						
von ... bis ... errichtet						
	bis 1900	46 146	42 783	43 526	43 288	238
01	1901 - 1918	13 856	13 070	13 320	13 232	88
02	1919 - 1948	44 139	42 184	42 682	42 600	82
03	1949 - 1968	33 115	32 239	32 418	32 401	17
04	1969 - 1981	19 859	19 701	19 763	19 760	3
05	1982 - 1987	10 569	10 496	10 512	10 512	-
06	1988 - 1990	6 093	6 060	6 068	6 066	2
07	1991 - 1993	7 832	7 797	7 827	7 826	1
08	1994 und später	10 639	10 491	10 511	10 510	1
09	Zusammen	192 248	184 821	186 627	186 195	432
Wohngebäude mit 2 Wohnungen 1)						
von ... bis ... errichtet						
	bis 1900	13 614	12 852	25 705	23 984	1 721
11	1901 - 1918	5 437	5 241	10 479	9 905	574
12	1919 - 1948	11 717	11 451	22 751	21 857	894
13	1949 - 1968	3 152	3 107	6 131	5 964	167
14	1969 - 1981	1 512	1 500	2 814	2 758	56
15	1982 - 1987	530	524	945	927	18
16	1988 - 1990	306	305	546	536	10
17	1991 - 1993	700	700	1 303	1 285	18
18	1994 und später	1 289	1 263	2 471	2 410	61
19	Zusammen	38 257	36 943	73 145	69 626	3 519
Wohngebäude 2) mit 3 - 6 Wohnungen						
von ... bis ... errichtet						
	bis 1900	10 555	9 675	38 084	33 027	5 057
21	1901 - 1918	4 909	4 658	18 568	16 568	2 000
22	1919 - 1948	7 834	7 573	31 233	29 201	2 032
23	1949 - 1968	5 132	5 099	25 425	24 939	486
24	1969 - 1981	1 661	1 641	8 500	8 389	111
25	1982 - 1987	710	707	3 684	3 633	51
26	1988 - 1990	376	374	1 912	1 884	28
27	1991 - 1993	248	247	1 010	990	20
28	1994 und später	580	562	2 269	2 203	66
29	Zusammen	32 005	30 536	130 685	120 834	9 851
Wohngebäude 2) mit 7 - 12 Wohnungen						
von ... bis ... errichtet						
	bis 1900	1 504	1 405	11 516	9 841	1 675
31	1901 - 1918	1 063	1 017	8 360	7 320	1 040
32	1919 - 1948	1 921	1 894	15 027	14 252	775
33	1949 - 1968	8 034	8 005	68 620	67 718	902
34	1969 - 1981	8 465	8 396	81 227	80 549	678
35	1982 - 1987	2 931	2 921	29 457	29 197	260
36	1988 - 1990	1 631	1 627	16 169	16 070	99
37	1991 - 1993	425	424	3 914	3 910	4
38	1994 und später	372	366	3 231	3 133	98
39	Zusammen	26 346	26 055	237 521	231 990	5 531
Wohngebäude 2) mit 13 und mehr Wohnungen						
von ... bis ... errichtet						
	bis 1900	81	76	1 184	1 039	145
41	1901 - 1918	50	45	618	566	52
42	1919 - 1948	65	65	961	907	54
43	1949 - 1968	675	669	15 946	15 719	227
44	1969 - 1981	2 490	2 472	55 544	55 100	444
45	1982 - 1987	985	984	23 274	23 139	135
46	1988 - 1990	416	416	7 920	7 884	36
47	1991 - 1993	75	75	1 669	1 648	21
48	1994 und später	81	78	1 395	1 274	121
49	Zusammen	4 918	4 880	108 511	107 276	1 235
50	Wohngebäude ausschließlich mit sonstigen Wohneinheiten 1)					64
51	Wohngebäude 1) zusammen					
von ... bis ... errichtet						
	bis 1900	72 331	66 918	120 240	111 369	8 871
52	1901 - 1918	25 410	24 068	51 416	47 641	3 775
53	1919 - 1948	65 850	63 220	112 769	108 925	3 844
54	1949 - 1968	50 164	49 135	148 572	146 772	1 800
55	1969 - 1981	34 000	33 719	167 868	166 576	1 292
56	1982 - 1987	15 730	15 637	67 877	67 413	464
57	1988 - 1990	8 827	8 786	32 619	32 444	175
58	1991 - 1993	9 284	9 247	15 727	15 663	64
59	1994 und später	12 963	12 762	19 878	19 531	347
60	Zusammen	294 559	283 492	736 966	716 334	20 632
61	Wohngebäude nur mit 1 oder 2 Ferien-/Freizeitwohneinheiten					-
62	Wohnheime					159
63	Wohngebäude insgesamt					20 791
64	Sonstige Gebäude mit Wohnraum					818
65	Gebäude mit Wohnraum insgesamt					21 609
66	Nachrichtlich					
67	Bewohnte Unterkünfte					26

1) Ohne Wohnheime, ohne Wohngebäude nur mit 1 oder 2 Ferien-/Freizeitwohneinheiten.

2) Ohne Wohnheime.

3) Ohne Ferien-/Freizeitwohneinheiten.

Größe, Baujahr und Wohneinheiten/Wohnungen

Gebäude							Leerstehende Gebäude		Lfd. Nr.	
rin							zusammen	darin Wohneinheiten		
davon						Ferien-/Freizeitwohneinheiten				
Wohnungen	davon		sonstige Wohneinheiten	davon						
	bewohnt	leerstehend		bewohnt	leerstehend					
42 773	42 765	8	753	523	230	41	3 363	3 418	01	
13 070	13 066	4	250	166	84	8	786	800	02	
42 182	42 178	4	500	422	78	21	1 955	1 982	03	
32 238	32 237	1	180	164	16	8	876	888	04	
19 701	19 701	-	62	59	3	11	158	158	05	
10 496	10 496	-	16	16	-	1	73	73	06	
6 060	6 060	-	8	6	2	-	33	33	07	
7 797	7 797	-	30	29	1	1	35	35	08	
10 491	10 491	-	20	19	1	15	148	148	09	
184 808	184 791	17	1 819	1 404	415	106	7 427	7 535	10	
25 324	23 782	1 542	381	202	179	410	762	1 567	11	
10 372	9 833	539	107	72	35	114	196	399	12	
22 637	21 780	857	114	77	37	270	266	536	13	
6 100	5 939	161	31	25	6	117	45	92	14	
2 804	2 749	55	10	9	1	198	12	25	15	
945	927	18	-	-	-	103	6	12	16	
544	534	10	2	2	-	67	1	2	17	
1 303	1 285	18	-	-	-	98	-	-	18	
2 470	2 410	60	1	-	1	56	26	52	19	
72 499	69 239	3 260	646	387	259	1 433	1 314	2 685	20	
37 608	32 753	4 855	476	274	202	532	880	3 540	21	
18 378	16 459	1 919	190	109	81	303	251	1 002	22	
31 075	29 092	1 983	158	109	49	316	261	1 085	23	
25 392	24 912	480	33	27	6	112	33	137	24	
8 467	8 356	111	33	33	-	96	20	101	25	
3 679	3 630	49	5	3	2	30	3	15	26	
1 910	1 883	27	2	1	1	26	2	7	27	
998	979	19	12	11	1	81	1	3	28	
2 265	2 199	66	4	4	-	225	18	72	29	
129 772	120 263	9 509	913	571	342	1 721	1 469	5 962	30	
11 394	9 771	1 623	122	70	52	84	99	807	31	
8 310	7 288	1 022	50	32	18	57	46	381	32	
14 975	14 214	761	52	38	14	54	27	210	33	
68 596	67 696	900	24	22	2	44	29	252	34	
81 207	80 530	677	20	19	1	52	69	685	35	
29 439	29 179	260	18	18	-	19	10	111	36	
16 162	16 070	92	7	-	7	-	4	40	37	
3 914	3 910	4	-	-	-	87	1	10	38	
3 231	3 133	98	-	-	-	137	6	58	39	
237 228	231 791	5 437	293	199	94	534	291	2 554	40	
1 176	1 034	142	8	5	3	36	5	69	41	
616	566	50	2	-	2	39	5	127	42	
958	905	53	3	2	1	17	-	-	43	
15 806	15 628	178	140	91	49	-	6	88	44	
55 536	55 092	444	8	8	-	48	18	304	45	
23 270	23 135	135	4	4	-	-	1	36	46	
7 920	7 884	36	-	-	-	3	-	-	47	
1 669	1 648	21	-	-	-	1	-	-	48	
1 395	1 274	121	-	-	-	129	3	45	49	
108 346	107 166	1 180	165	110	55	273	38	669	50	
-	-	-	477	413	64	73	528	862	51	
118 275	110 105	8 170	1 965	1 264	701	1 150	5 413	9 880	52	
50 746	47 212	3 534	670	429	241	535	1 342	2 843	53	
111 827	108 169	3 658	942	756	186	678	2 630	3 975	54	
148 132	146 412	1 720	440	360	80	281	1 029	1 530	55	
167 715	166 428	1 287	153	148	5	405	281	1 286	56	
67 829	67 367	462	48	46	2	153	93	247	57	
32 596	32 431	165	23	13	10	96	41	83	58	
15 681	15 619	62	46	44	2	268	37	48	59	
19 852	19 507	345	26	24	2	574	201	375	60	
732 653	713 250	19 403	4 313	3 084	1 229	4 140	11 067	20 267	61	
-	-	-	-	-	-	2 708	-	-	62	
3 512	3 458	54	4 621	4 516	105	-	18	271	63	
736 165	716 708	19 457	8 934	7 600	1 334	6 848	11 085	20 538	64	
11 964	11 259	705	477	364	113	702	991	1 577	65	
748 129	727 967	20 162	9 411	7 964	1 447	7 550	12 076	22 115	66	
-	-	-	627	601	26	3	-	-	67	

## 1 Gebäude mit Wohnraum nach Art,

Lfd. Nr.	Gebäudeart und -größe - Baujahr	Insgesamt	Bewohnte			
			zusammen	da		
				Wohneinheiten 3)		
				insgesamt	davon	
bewohnt	leerstehend					
Sachsen						
Wohngebäude mit 1 Wohnung 1)						
von ... bis ... errichtet						
01	bis 1900	96 987	91 100	94 530	93 214	1 316
02	1901 - 1918	17 506	16 635	17 268	17 065	203
03	1919 - 1948	101 135	98 288	99 452	99 239	213
04	1949 - 1968	28 818	28 189	28 395	28 371	24
05	1969 - 1981	34 967	34 713	34 891	34 874	17
06	1982 - 1987	23 094	22 987	23 168	23 164	4
07	1988 - 1990	10 946	10 878	10 905	10 903	2
08	1991 - 1993	13 034	13 002	13 047	13 039	8
09	1994 und später	13 473	13 236	13 298	13 290	8
10	Zusammen	339 960	329 034	334 954	333 159	1 795
Wohngebäude mit 2 Wohnungen 1)						
von ... bis ... errichtet						
11	bis 1900	66 544	64 541	130 698	122 995	7 703
12	1901 - 1918	16 658	16 265	33 032	31 206	1 826
13	1919 - 1948	41 524	40 979	82 301	79 483	2 818
14	1949 - 1968	7 399	7 328	14 669	14 275	394
15	1969 - 1981	4 254	4 221	8 422	8 240	182
16	1982 - 1987	1 282	1 275	2 501	2 455	46
17	1988 - 1990	584	579	1 147	1 112	35
18	1991 - 1993	1 468	1 464	2 902	2 852	50
19	1994 und später	3 716	3 654	7 295	7 073	222
20	Zusammen	143 429	140 306	282 967	269 691	13 276
Wohngebäude 2) mit 3 - 6 Wohnungen						
von ... bis ... errichtet						
21	bis 1900	43 746	41 109	162 058	139 144	22 914
22	1901 - 1918	23 233	22 259	95 597	83 911	11 686
23	1919 - 1948	29 793	29 235	131 651	123 617	8 034
24	1949 - 1968	11 796	11 695	59 995	58 561	1 434
25	1969 - 1981	3 169	3 130	16 041	15 693	348
26	1982 - 1987	511	506	2 385	2 316	69
27	1988 - 1990	464	458	2 313	2 236	77
28	1991 - 1993	609	606	2 776	2 702	74
29	1994 und später	1 610	1 554	7 394	6 974	420
30	Zusammen	114 931	110 552	480 210	435 154	45 056
Wohngebäude 2) mit 7 - 12 Wohnungen						
von ... bis ... errichtet						
31	bis 1900	12 073	10 859	95 606	74 749	20 857
32	1901 - 1918	11 756	11 092	97 473	79 606	17 867
33	1919 - 1948	9 993	9 714	83 683	77 080	6 603
34	1949 - 1968	16 806	16 723	149 721	146 746	2 975
35	1969 - 1981	15 276	15 157	153 384	151 891	1 493
36	1982 - 1987	8 462	8 445	89 267	88 306	961
37	1988 - 1990	3 281	3 274	33 585	33 258	327
38	1991 - 1993	991	989	9 208	9 074	134
39	1994 und später	1 680	1 627	15 042	14 295	747
40	Zusammen	80 318	77 880	726 969	675 005	51 964
Wohngebäude 2) mit 13 und mehr Wohnungen						
von ... bis ... errichtet						
41	bis 1900	1 472	1 293	19 763	14 646	5 117
42	1901 - 1918	1 298	1 178	17 385	13 287	4 098
43	1919 - 1948	571	551	8 451	7 337	1 114
44	1949 - 1968	1 342	1 334	31 633	30 794	839
45	1969 - 1981	3 522	3 459	97 572	96 202	1 370
46	1982 - 1987	2 228	2 195	54 241	53 803	438
47	1988 - 1990	798	794	16 521	16 396	125
48	1991 - 1993	169	169	3 443	3 386	57
49	1994 und später	504	484	8 848	7 942	906
50	Zusammen	11 904	11 457	257 857	243 793	14 064
51	Wohngebäude ausschließlich mit sonstigen Wohneinheiten 1)	2 311	899	1 734	1 462	272
Wohngebäude 1) zusammen						
von ... bis ... errichtet						
52	bis 1900	222 416	209 458	503 550	445 487	58 063
53	1901 - 1918	70 696	67 538	261 074	225 344	35 730
54	1919 - 1948	183 402	178 951	405 965	387 120	18 845
55	1949 - 1968	66 216	65 296	284 476	278 809	5 667
56	1969 - 1981	61 219	60 709	310 340	306 928	3 412
57	1982 - 1987	35 577	35 408	171 562	170 044	1 518
58	1988 - 1990	16 073	15 983	64 471	63 905	566
59	1991 - 1993	16 271	16 230	31 376	31 053	323
60	1994 und später	20 983	20 555	51 877	49 574	2 303
61	Zusammen	692 853	670 128	2 084 691	1 958 264	126 427
62	Wohngebäude nur mit 1 oder 2 Ferien-/Freizeitwohneinheiten	2 454	2 454	-	-	-
63	Wohnheime	357	342	15 394	15 125	269
64	Wohngebäude insgesamt	695 664	672 924	2 100 085	1 973 389	126 696
65	Sonstige Gebäude mit Wohnraum	21 941	19 099	36 922	33 324	3 598
66	Gebäude mit Wohnraum insgesamt	717 605	692 023	2 137 007	2 006 713	130 294
Nachrichtlich						
67	Bewohnte Unterkünfte	636	636	830	819	11

1) Ohne Wohnheime, ohne Wohngebäude nur mit 1 oder 2 Ferien-/Freizeitwohneinheiten.

2) Ohne Wohnheime.

3) Ohne Ferien-/Freizeitwohneinheiten.

Größe, Baujahr und Wohneinheiten/Wohnungen

Gebäude							Leerstehende Gebäude		Lfd. Nr.								
rin							zusammen	darin Wohneinheiten									
davon						Ferien-/ Freizeit- wohneinheiten											
Wohnungen	davon		sonstige Wohneinheiten	davon													
	bewohnt	leerstehend		bewohnt	leerstehend												
91 094	91 055	39	3 436	2 159	1 277	81	5 887	6 153	01								
16 631	16 626	5	637	439	198	25	871	896	02								
98 286	98 277	9	1 166	962	204	43	2 847	2 896	03								
28 189	28 189	-	206	182	24	2	629	632	04								
34 719	34 719	-	172	155	17	8	248	251	05								
22 987	22 987	-	181	177	4	4	107	107	06								
10 878	10 878	-	27	25	2	2	68	68	07								
13 002	13 002	-	45	37	8	1	32	32	08								
13 236	13 236	-	62	54	8	5	237	238	09								
329 022	328 969	53	5 932	4 190	1 742	171	10 926	11 273	10								
128 575	121 772	6 803	2 123	1 223	900	575	2 003	4 173	11								
32 415	30 818	1 597	617	388	229	139	393	820	12								
81 694	79 037	2 657	607	446	161	295	545	1 105	13								
14 607	14 231	376	62	44	18	53	71	142	14								
8 389	8 216	173	33	24	9	58	33	67	15								
2 494	2 450	44	7	5	2	56	7	15	16								
1 141	1 108	33	6	4	2	19	5	10	17								
2 894	2 846	48	8	6	2	36	4	8	18								
7 273	7 058	215	22	15	7	36	62	124	19								
279 482	267 536	11 946	3 485	2 155	1 330	1 267	3 123	6 464	20								
159 660	137 909	21 751	2 398	1 235	1 163	843	2 637	11 451	21								
94 493	83 257	11 236	1 104	654	450	270	974	4 457	22								
131 023	123 178	7 845	628	439	189	278	558	2 496	23								
59 842	58 450	1 392	153	111	42	71	101	479	24								
15 840	15 500	340	201	193	8	35	39	179	25								
2 382	2 313	69	3	3	-	20	5	23	26								
2 307	2 230	77	6	6	-	20	6	26	27								
2 770	2 697	73	6	5	1	15	3	10	28								
7 375	6 963	412	19	11	8	40	56	279	29								
475 692	432 497	43 195	4 518	2 657	1 861	1 592	4 379	19 400	30								
94 878	74 458	20 420	728	291	437	93	1 214	10 845	31								
96 964	79 392	17 572	509	214	295	94	664	5 932	32								
83 497	76 968	6 529	186	112	74	43	279	2 428	33								
149 639	146 688	2 951	82	58	24	34	83	711	34								
153 269	151 777	1 492	115	114	1	50	119	1 196	35								
89 259	88 300	959	8	6	2	11	17	163	36								
33 584	33 257	327	1	1	-	10	7	80	37								
9 208	9 074	134	-	-	-	13	2	16	38								
15 030	14 291	739	12	4	8	23	53	482	39								
725 328	674 205	51 123	1 641	800	841	371	2 438	21 853	40								
19 677	14 609	5 068	86	37	49	4	179	2 740	41								
17 320	13 262	4 058	65	25	40	3	120	1 802	42								
8 432	7 328	1 104	19	9	10	-	20	351	43								
31 628	30 791	837	5	3	2	4	8	135	44								
97 482	96 116	1 366	90	86	4	47	63	1 076	45								
54 218	53 782	436	23	21	2	1	33	574	46								
16 519	16 394	125	2	2	-	2	4	60	47								
3 443	3 386	57	-	-	-	-	-	-	48								
8 830	7 939	891	18	3	15	1	20	430	49								
257 549	243 607	13 942	308	186	122	62	447	7 168	50								
-	-	-	1 734	1 462	272	14	1 412	2 719	51								
493 884	439 803	54 081	9 666	5 684	3 982	1 604	12 958	37 383	52								
257 823	223 355	34 468	3 251	1 989	1 262	532	3 158	14 229	53								
402 932	384 788	18 144	3 033	2 332	701	664	4 451	9 603	54								
283 905	278 349	5 556	571	460	111	164	920	2 138	55								
309 699	306 328	3 371	641	600	41	198	510	2 779	56								
171 340	169 832	1 508	222	212	10	92	169	882	57								
64 429	63 867	562	42	38	4	53	90	244	58								
31 317	31 005	312	59	48	11	65	41	66	59								
51 744	49 487	2 257	133	87	46	105	428	1 553	60								
2 067 073	1 946 814	120 259	17 618	11 450	6 168	3 477	22 725	68 877	61								
-	-	-	-	-	-	2 616	-	-	62								
7 597	7 450	147	7 797	7 675	122	-	15	235	63								
2 074 670	1 954 264	120 406	25 415	19 125	6 290	6 093	22 740	69 112	64								
35 336	32 212	3 124	1 586	1 112	474	519	2 842	5 096	65								
2 110 006	1 986 476	123 530	27 001	20 237	6 764	6 612	25 582	74 208	66								
-	-	-	830	819	11	-	-	-	67								

## 1 Gebäude mit Wohnraum nach Art,

Lfd. Nr.	Gebäudeart und -größe Baujahr	Insgesamt	Bewohnte			
			zusammen	da		
				Wohneinheiten 3)		
				insgesamt	davon	
bewohnt	leerstehend					
Sachsen-Anhalt						
Wohngebäude mit 1 Wohnung 1)						
von ... bis ... errichtet						
01	bis 1900	101 153	94 254	96 084	95 569	515
02	1901 - 1918	24 100	22 966	23 550	23 386	164
03	1919 - 1948	86 707	84 313	85 236	85 113	123
04	1949 - 1968	32 887	32 070	32 279	32 260	19
05	1969 - 1981	28 553	28 381	28 504	28 495	9
06	1982 - 1987	14 979	14 897	14 929	14 928	1
07	1988 - 1990	7 335	7 298	7 314	7 310	4
08	1991 - 1993	9 036	8 997	9 020	9 018	2
09	1994 und später	11 271	11 014	11 043	11 037	6
10	Zusammen	316 021	304 190	307 959	307 116	843
Wohngebäude mit 2 Wohnungen 1)						
von ... bis ... errichtet						
11	bis 1900	34 769	33 318	67 146	63 659	3 487
12	1901 - 1918	12 071	11 723	23 639	22 553	1 086
13	1919 - 1948	25 236	24 774	49 739	48 125	1 614
14	1949 - 1968	5 175	5 132	10 271	10 045	226
15	1969 - 1981	2 199	2 184	4 355	4 273	82
16	1982 - 1987	574	571	1 128	1 100	28
17	1988 - 1990	257	255	508	489	19
18	1991 - 1993	563	559	1 107	1 081	26
19	1994 und später	1 199	1 176	2 351	2 252	99
20	Zusammen	82 043	79 692	160 244	153 577	6 667
Wohngebäude 2) mit 3 - 6 Wohnungen						
von ... bis ... errichtet						
21	bis 1900	19 591	17 911	70 491	60 106	10 385
22	1901 - 1918	9 514	8 969	36 143	31 424	4 719
23	1919 - 1948	16 716	16 222	73 676	69 519	4 157
24	1949 - 1968	8 397	8 357	42 587	41 808	779
25	1969 - 1981	1 828	1 812	9 365	9 193	172
26	1982 - 1987	776	774	4 092	4 016	76
27	1988 - 1990	369	363	1 889	1 842	47
28	1991 - 1993	354	353	1 710	1 690	20
29	1994 und später	1 006	955	4 654	4 413	241
30	Zusammen	58 551	55 716	244 607	224 011	20 596
Wohngebäude 2) mit 7 - 12 Wohnungen						
von ... bis ... errichtet						
31	bis 1900	3 328	2 842	23 734	18 881	4 853
32	1901 - 1918	2 865	2 644	21 617	17 601	4 016
33	1919 - 1948	3 565	3 454	28 606	26 400	2 206
34	1949 - 1968	9 276	9 246	61 474	60 136	1 338
35	1969 - 1981	11 867	11 809	114 671	113 279	1 392
36	1982 - 1987	5 656	5 601	59 009	58 297	712
37	1988 - 1990	1 966	1 962	19 831	19 587	244
38	1991 - 1993	394	394	3 607	3 564	43
39	1994 und später	795	766	6 770	6 284	486
40	Zusammen	39 712	38 718	359 319	344 029	15 290
Wohngebäude 2) mit 13 und mehr Wohnungen						
von ... bis ... errichtet						
41	bis 1900	318	252	3 943	2 929	1 014
42	1901 - 1918	178	149	2 312	1 747	565
43	1919 - 1948	108	101	1 788	1 465	323
44	1949 - 1968	608	608	14 206	13 920	286
45	1969 - 1981	1 772	1 758	51 514	50 884	630
46	1982 - 1987	902	896	23 369	23 050	319
47	1988 - 1990	441	441	8 771	8 627	144
48	1991 - 1993	66	66	1 359	1 341	18
49	1994 und später	154	142	2 545	2 354	191
50	Zusammen	4 547	4 413	109 807	106 317	3 490
51	Wohngebäude ausschließlich mit sonstigen Wohneinheiten 1)	1 698	535	1 516	1 376	140
Wohngebäude 1) zusammen						
von ... bis ... errichtet						
52	bis 1900	160 260	148 859	261 843	241 519	20 324
53	1901 - 1918	48 899	46 501	107 386	96 812	10 574
54	1919 - 1948	132 619	128 979	239 337	230 890	8 447
55	1949 - 1968	56 419	55 449	180 923	178 274	2 649
56	1969 - 1981	46 239	45 959	208 893	206 604	2 289
57	1982 - 1987	22 894	22 744	102 532	101 396	1 136
58	1988 - 1990	10 374	10 324	38 324	37 866	458
59	1991 - 1993	10 417	10 372	16 826	16 700	126
60	1994 und später	14 451	14 077	27 388	26 365	1 023
61	Zusammen	502 572	483 264	1 183 452	1 136 426	47 026
62	Wohngebäude nur mit 1 oder 2 Ferien-/Freizeitwohneinheiten	1 128	1 128	-	-	-
63	Wohnheime	202	186	7 745	7 613	132
64	Wohngebäude insgesamt	503 902	484 578	1 191 197	1 144 039	47 158
65	Sonstige Gebäude mit Wohnraum	12 772	10 863	28 115	25 684	2 431
66	Gebäude mit Wohnraum insgesamt	516 674	495 441	1 219 312	1 169 723	49 589
Nachrichtlich						
67	Bewohnte Unterkünfte	541	541	603	588	15

1) Ohne Wohnheime, ohne Wohngebäude nur mit 1 oder 2 Ferien-/Freizeitwohneinheiten.

2) Ohne Wohnheime.

3) Ohne Ferien-/Freizeitwohneinheiten.

Größe, Baujahr und Wohneinheiten/Wohnungen

Gebäude							Leerstehende Gebäude		Lfd. Nr.								
rin							zusammen	darin Wohneinheiten									
davon						Ferien-/ Freizeit- wohnheiten											
Wohnungen	davon		sonstige Wohneinheiten	davon													
	bewohnt	leerstehend		bewohnt	leerstehend												
94 253	94 240	13	1 831	1 329	502	21	6 899	7 028	01								
22 966	22 964	2	584	422	162	6	1 134	1 159	02								
84 312	84 310	2	924	803	121	13	2 394	2 432	03								
32 070	32 070	-	209	190	19	2	817	822	04								
28 381	28 380	1	123	115	8	4	172	173	05								
14 897	14 897	-	32	31	1	1	82	82	06								
7 298	7 298	-	16	12	4	-	37	37	07								
8 997	8 997	-	23	21	2	-	39	39	08								
11 014	11 014	-	29	23	6	1	257	257	09								
304 188	304 170	18	3 771	2 946	825	48	11 831	12 029	10								
66 465	63 243	3 222	681	416	265	187	1 451	2 979	11								
23 387	22 409	978	252	144	108	64	348	712	12								
49 432	47 912	1 520	307	213	94	130	462	952	13								
10 237	10 020	217	34	25	9	32	43	86	14								
4 345	4 266	79	10	7	3	23	15	30	15								
1 127	1 099	28	1	1	-	15	3	6	16								
507	488	19	1	1	-	3	2	4	17								
1 106	1 080	26	1	1	-	13	4	8	18								
2 346	2 249	97	5	3	2	7	23	46	19								
158 952	152 766	6 186	1 292	811	481	474	2 351	4 823	20								
69 810	59 781	10 029	681	325	356	242	1 680	6 883	21								
35 876	31 269	4 607	267	155	112	137	545	2 340	22								
73 494	69 418	4 076	182	101	81	109	494	2 207	23								
42 554	41 778	776	33	30	3	35	40	177	24								
9 360	9 190	170	5	3	2	15	16	75	25								
4 091	4 015	76	1	1	-	9	2	12	26								
1 888	1 841	47	1	1	-	4	6	32	27								
1 709	1 690	19	1	-	1	2	1	5	28								
4 645	4 405	240	9	8	1	19	51	203	29								
243 427	223 387	20 040	1 180	624	556	572	2 835	11 934	30								
23 621	18 828	4 793	113	53	60	34	486	4 088	31								
21 563	17 582	3 981	54	19	35	8	221	1 853	32								
28 575	26 383	2 192	31	17	14	6	111	953	33								
81 464	80 127	1 337	10	9	1	8	30	249	34								
114 662	113 271	1 391	9	8	1	27	58	504	35								
59 006	58 294	712	3	3	-	31	55	566	36								
19 829	19 585	244	2	2	-	1	4	40	37								
3 607	3 564	43	-	-	-	-	-	-	38								
6 770	6 284	486	-	-	-	8	29	267	39								
359 097	343 918	15 179	222	111	111	123	994	8 520	40								
3 922	2 921	1 001	21	8	13	24	66	1 067	41								
2 308	1 747	561	4	-	4	-	29	515	42								
1 786	1 464	322	2	1	1	-	7	170	43								
14 204	13 920	284	2	-	2	-	-	-	44								
51 184	50 555	629	330	329	1	1	14	811	45								
23 359	23 041	318	10	9	1	-	6	90	46								
8 771	8 627	144	-	-	-	-	-	-	47								
1 359	1 341	18	-	-	-	-	-	-	48								
2 545	2 354	191	-	-	-	1	12	200	49								
109 438	105 970	3 468	369	347	22	26	134	2 853	50								
-	-	-	1 516	1 376	140	2	1 163	1 829	51								
258 071	239 013	19 058	3 772	2 506	1 266	508	11 401	23 278	52								
106 100	95 971	10 129	1 286	841	445	215	2 398	6 815	53								
237 599	229 487	8 112	1 738	1 403	335	259	3 640	7 012	54								
180 529	177 915	2 614	394	359	35	77	970	1 381	55								
207 932	205 662	2 270	961	942	19	71	280	1 599	56								
102 480	101 346	1 134	52	50	2	56	150	758	57								
38 293	37 839	454	31	27	4	8	50	114	58								
16 778	16 672	106	48	28	20	15	45	54	59								
27 320	26 306	1 014	68	59	9	36	374	977	60								
1 175 102	1 130 211	44 891	8 350	6 215	2 135	1 245	19 308	41 988	61								
-	-	-	-	-	-	1 203	-	-	62								
2 415	2 319	96	5 330	5 294	36	-	16	441	63								
1 177 517	1 132 530	44 987	13 680	11 509	2 171	2 448	19 324	42 429	64								
27 322	25 153	2 169	793	531	262	217	1 909	3 303	65								
1 204 839	1 157 683	47 156	14 473	12 040	2 433	2 665	21 233	45 732	66								
-	-	-	603	588	15	-	-	-	67								

## 1 Gebäude mit Wohnraum nach Art.

Lfd. Nr.	Gebäudeart und -größe - Baujahr	Insgesamt	Bewohnte			
			zusammen	da		
				Wohneinheiten 3)		
				insgesamt	davon	
				bewohnt	leerstehend	
Thüringen						
Wohngebäude mit 1 Wohnung 1)						
von ... bis ... errichtet						
01	bis 1900	90 608	84 664	86 573	86 152	421
02	1901 - 1918	18 724	17 947	18 445	18 334	111
03	1919 - 1948	58 922	57 330	58 271	58 158	113
04	1949 - 1968	23 693	23 221	23 493	23 473	20
05	1969 - 1981	30 174	29 974	30 188	30 179	9
06	1982 - 1987	18 756	18 672	18 736	18 732	4
07	1988 - 1990	9 128	9 098	9 129	9 125	4
08	1991 - 1993	10 090	10 061	10 146	10 142	4
09	1994 und später	9 129	8 827	8 906	8 897	9
10	Zusammen	269 224	259 794	263 887	263 192	695
Wohngebäude mit 2 Wohnungen 1)						
von ... bis ... errichtet						
11	bis 1900	43 840	42 618	85 695	82 241	3 454
12	1901 - 1918	14 492	14 245	28 685	27 576	1 109
13	1919 - 1948	29 094	28 745	57 666	56 111	1 555
14	1949 - 1968	8 651	8 609	17 211	16 935	276
15	1969 - 1981	5 192	5 181	10 354	10 198	156
16	1982 - 1987	1 325	1 322	2 618	2 583	35
17	1988 - 1990	529	527	1 046	1 033	13
18	1991 - 1993	1 025	1 021	2 030	1 975	55
19	1994 und später	1 774	1 727	3 445	3 296	149
20	Zusammen	105 922	103 995	208 750	201 948	6 802
Wohngebäude 2) mit 3 - 6 Wohnungen						
von ... bis ... errichtet						
21	bis 1900	17 637	16 390	61 327	52 882	8 445
22	1901 - 1918	10 158	9 730	37 356	33 025	4 331
23	1919 - 1948	12 036	11 728	45 450	42 314	3 136
24	1949 - 1968	6 946	6 908	34 789	34 191	598
25	1969 - 1981	1 786	1 778	8 962	8 778	184
26	1982 - 1987	479	477	2 358	2 311	47
27	1988 - 1990	306	300	1 532	1 499	33
28	1991 - 1993	302	301	1 320	1 292	28
29	1994 und später	872	832	3 752	3 543	209
30	Zusammen	50 522	48 444	196 846	179 835	17 011
Wohngebäude 2) mit 7 - 12 Wohnungen						
von ... bis ... errichtet						
31	bis 1900	2 230	2 050	16 745	13 496	3 249
32	1901 - 1918	2 133	2 044	16 803	14 149	2 654
33	1919 - 1948	2 341	2 292	18 700	17 133	1 567
34	1949 - 1968	7 101	7 088	62 699	61 128	1 571
35	1969 - 1981	10 708	10 661	103 870	102 530	1 340
36	1982 - 1987	4 347	4 342	44 482	43 905	577
37	1988 - 1990	1 926	1 911	19 146	18 980	166
38	1991 - 1993	478	478	4 550	4 456	94
39	1994 und später	760	725	6 429	6 144	285
40	Zusammen	32 024	31 591	293 424	281 921	11 503
Wohngebäude 2) mit 13 und mehr Wohnungen						
von ... bis ... errichtet						
41	bis 1900	83	71	1 100	918	182
42	1901 - 1918	52	43	648	540	108
43	1919 - 1948	87	82	1 458	1 307	151
44	1949 - 1968	222	222	5 975	5 729	246
45	1969 - 1981	1 007	1 003	41 555	40 798	757
46	1982 - 1987	792	792	22 930	22 613	317
47	1988 - 1990	482	480	10 499	10 266	233
48	1991 - 1993	78	78	1 444	1 427	17
49	1994 und später	138	132	2 199	2 079	120
50	Zusammen	2 941	2 903	87 808	85 677	2 131
51	Wohngebäude ausschließlich mit sonstigen Wohneinheiten 1)	1 485	494	718	662	56
Wohngebäude 1) zusammen						
von ... bis ... errichtet						
52	bis 1900	155 466	146 101	251 877	236 085	15 792
53	1901 - 1918	45 715	44 060	102 029	93 705	8 324
54	1919 - 1948	102 652	100 243	181 637	175 113	6 524
55	1949 - 1968	46 642	46 067	144 194	141 482	2 712
56	1969 - 1981	48 890	48 615	194 949	192 502	2 447
57	1982 - 1987	25 706	25 612	91 131	90 151	980
58	1988 - 1990	12 377	12 321	41 358	40 909	449
59	1991 - 1993	11 977	11 943	19 494	19 296	198
60	1994 und später	12 693	12 259	24 764	23 992	772
61	Zusammen	462 118	447 221	1 051 433	1 013 235	38 198
62	Wohngebäude nur mit 1 oder 2 Ferien-/Freizeitwohneinheiten	1 124	1 124	-	-	-
63	Wohnheime	268	254	8 002	7 839	163
64	Wohngebäude insgesamt	463 510	448 599	1 059 435	1 021 074	38 361
65	Sonstige Gebäude mit Wohnraum	13 232	11 351	19 473	17 836	1 637
66	Gebäude mit Wohnraum insgesamt	476 742	459 950	1 078 908	1 038 910	39 998
Nachrichtlich						
67	Bewohnte Unterkünfte	457	457	570	554	16

1) Ohne Wohnheime, ohne Wohngebäude nur mit 1 oder 2 Ferien-/Freizeitwohneinheiten.

2) Ohne Wohnheime.

3) Ohne Ferien-/Freizeitwohneinheiten.

Größe, Baujahr und Wohneinheiten/Wohnungen

Gebäude							Leerstehende Gebäude		Lfd. Nr.								
rin							zusammen	darin Wohneinheiten									
davon						Ferien-/ Freizeit- wohneinheiten											
Wohnungen	davon		sonstige Wohneinheiten	davon													
	bewohnt	leerstehend		bewohnt	leerstehend												
84 661	84 647	14	1 912	1 505	407	38	5 944	6 035	01								
17 947	17 946	1	498	388	110	12	777	784	02								
57 328	57 325	3	943	833	110	21	1 592	1 612	03								
23 221	23 221	-	272	252	20	5	472	474	04								
29 974	29 974	-	214	205	9	3	200	200	05								
18 671	18 671	-	65	61	4	8	84	84	06								
9 097	9 097	-	32	28	4	2	30	30	07								
10 061	10 061	-	85	81	4	1	29	29	08								
8 827	8 826	1	79	71	8	1	302	302	09								
259 787	259 768	19	4 100	3 424	676	91	9 430	9 550	10								
84 959	81 761	3 198	736	480	256	300	1 222	2 498	11								
28 406	27 391	1 015	279	185	94	96	247	511	12								
57 327	55 847	1 480	339	264	75	181	349	710	13								
17 163	16 892	271	48	43	5	56	42	84	14								
10 316	10 166	150	38	32	6	47	11	22	15								
2 607	2 572	35	11	11	-	39	3	6	16								
1 044	1 032	12	2	1	1	10	2	4	17								
2 025	1 970	55	5	5	-	17	4	9	18								
3 441	3 293	148	4	3	1	13	47	94	19								
207 288	200 924	6 364	1 462	1 024	438	759	1 927	3 938	20								
60 731	52 599	8 132	596	283	313	308	1 247	4 871	21								
37 141	32 901	4 240	215	124	91	144	428	1 695	22								
45 313	42 223	3 090	137	91	46	188	308	1 215	23								
34 758	34 171	587	31	20	11	34	38	168	24								
8 947	8 764	183	15	14	1	38	8	30	25								
2 356	2 309	47	2	2	-	5	2	9	26								
1 532	1 499	33	-	-	-	2	6	29	27								
1 318	1 291	27	2	1	1	7	1	3	28								
3 748	3 542	206	4	1	3	31	40	191	29								
195 844	179 299	16 545	1 002	536	466	757	2 078	8 211	30								
16 671	13 464	3 207	74	32	42	24	180	1 516	31								
16 745	14 130	2 615	58	19	39	12	89	744	32								
18 685	17 122	1 563	15	11	4	17	49	428	33								
62 692	61 122	1 570	7	6	1	15	13	125	34								
103 866	102 528	1 338	4	2	2	12	47	482	35								
44 481	43 904	577	1	1	-	4	5	51	36								
19 142	18 978	164	4	2	2	-	15	158	37								
4 548	4 455	93	2	1	1	2	-	-	38								
6 425	6 144	281	4	-	4	35	35	299	39								
293 255	281 847	11 408	169	74	95	121	433	3 803	40								
1 096	916	180	4	2	2	1	12	187	41								
646	540	106	2	-	2	-	9	137	42								
1 458	1 307	151	-	-	-	-	5	67	43								
5 975	5 729	246	-	-	-	-	-	-	44								
41 548	40 793	755	7	5	2	1	4	164	45								
22 929	22 613	316	1	-	1	-	-	-	46								
10 498	10 266	232	1	-	1	1	2	36	47								
1 444	1 427	17	-	-	-	-	-	-	48								
2 198	2 078	120	1	1	-	9	6	140	49								
87 792	85 669	2 123	16	8	8	12	38	731	50								
-	-	-	718	662	56	9	991	1 378	51								
248 118	233 387	14 731	3 759	2 698	1 061	677	9 365	16 114	52								
100 885	92 908	7 977	1 144	797	347	267	1 655	4 048	53								
180 111	173 824	6 287	1 526	1 289	237	407	2 409	4 200	54								
143 809	141 135	2 674	385	347	38	110	575	864	55								
194 651	192 225	2 426	298	277	21	101	275	903	56								
91 044	90 069	975	87	82	5	56	94	150	57								
41 313	40 872	441	45	37	8	15	56	258	58								
19 396	19 204	192	98	92	6	27	34	41	59								
24 639	23 883	756	125	109	16	89	434	1 032	60								
1 043 966	1 007 507	36 459	7 467	5 728	1 739	1 749	14 897	27 611	61								
-	-	-	-	-	-	1 194	-	-	62								
5 140	5 032	108	2 862	2 807	55	-	14	604	63								
1 049 106	1 012 539	36 567	10 329	8 535	1 794	2 943	14 911	28 215	64								
18 701	17 246	1 455	772	590	182	285	1 881	2 866	65								
1 067 807	1 029 785	38 022	11 101	9 125	1 976	3 228	16 792	31 081	66								
-	-	-	570	554	16	-	-	-	67								

Gebäude- und  
2 Wohneinheiten in Gebäuden mit Wohnraum nach

Lfd. Nr.	Eigentümer/ Nutzungsberechtigter des Gebäudes	Wohneinheiten insgesamt		Da			
				vom Eigentümer genutzt 1)		zu Wohnzwecken vermietet 1)	
		Anzahl	Fläche	Anzahl	Fläche	Anzahl	Fläche
Neue Länder und Berlin-Ost							
01	Einzelpersonen oder Ehepaare .....	2 813 676	237 762 742	1 740 858	165 634 209	857 880	57 472 131
02	Erben- oder sonstige Personengemeinschaft .....	441 771	31 397 771	115 065	9 604 953	247 790	16 616 293
03	Gemeinschaft von Wohnungseigentümern (Eigentumswohnungen) .....	121 035	7 701 816	41 444	2 759 910	68 830	4 251 663
04	Wohnungsgenossenschaft/Wohnungsbau- genossenschaft .....	1 104 490	63 290 600	-	-	1 089 690	62 473 367
05	Sonstiges Wohnungsunternehmen (einschl. kommunales Wohnungsunternehmen) .....	1 988 943	113 967	-	-	1 854 337	105 852 032
06	Kreditinstitut, Versicherungsunternehmen .....	6 885	493 665	-	-	5 477	389 435
07	Immobilienfonds, sonstiges Unternehmen (einschl. Deutsche Bahn AG, Post) .....	114 264	7 452 364	-	-	89 096	5 913 477
08	Treuhand-Liegenschaftsgesellschaft, Boden- verwertungs- und -verwaltungs GmbH .....	102 625	6 497 750	-	-	81 605	5 224 291
09	Gemeinde .....	269 422	15 780 880	-	-	241 100	14 240 413
10	Bund, Land oder sonstige juristische Person des öffentlichen Rechts (ohne Kirche und Religionsgemeinschaft) .....	157 997	8 911 251	-	-	109 125	6 970 272
11	Kirche, Religionsgemeinschaft .....	17 491	1 533 221	-	-	14 743	1 340 681
12	Sonstige Organisation ohne Erwerbszweck (z.B. Verein, Gewerkschaft, Partei) .....	11 289	711 758	-	-	7 290	530 513
13	Insgesamt ...	7 149 888	494 687 785	1 897 367	177 999 072	4 666 963	281 274 568

1) Ohne Ferien-/Freizeitwohneinheiten.

3 Wohneinheiten in Gebäuden mit Wohnraum nach

Lfd. Nr.	Ausstattung  Größe der Wohnung	Wohneinheiten insgesamt		Da			
				vom Eigentümer genutzt 1)		zu Wohnzwecken vermietet 1)	
		Anzahl	Fläche	Anzahl	Fläche	Anzahl	Fläche
<b>Neue Länder und Berlin-Ost</b>							
<b>Mit Sammelheizung 2) Bad und WC</b>							
01	unter 40 m² .....	417 652	12 720 378	13 567	430 391	345 462	10 910 881
02	40 bis unter 80 m².....	2 699 153	160 742 299	363 175	23 209 337	2 233 843	131 548 109
03	80 m² und mehr .....	1 439 130	155 528 522	1 015 518	113 905 807	376 674	36 635 088
04	Zusammen ...	4 555 935	328 991 199	1 392 260	137 545 535	2 955 979	179 094 078
<b>Ohne Sammelheizung 2), mit Bad und Innen-WC</b>							
05	unter 40 m² .....	95 496	3 157 656	4 900	158 014	80 278	2 672 388
06	40 bis unter 80 m².....	1 051 939	61 646 160	119 394	7 513 786	864 584	50 131 156
07	80 m² und mehr .....	377 287	38 527 834	162 708	17 258 125	178 717	17 508 047
08	Zusammen ...	1 524 722	103 331 650	287 002	24 929 925	1 123 579	70 311 591
<b>Ohne Sammelheizung 2) und Innen-WC, mit Bad</b>							
09	unter 40 m² .....	21 898	694 617	4 113	131 295	13 882	445 499
10	40 bis unter 80 m².....	157 775	9 292 311	51 306	3 097 692	88 227	5 131 907
11	80 m² und mehr .....	63 398	6 299 009	34 268	3 487 889	22 266	2 121 751
12	Zusammen ...	243 071	16 285 937	89 687	66 716 876	124 375	7 699 157
<b>Sonstige Ausstattung</b>							
13	unter 40 m² .....	174 408	5 515 791	11 559	360 651	107 668	3 451 575
14	40 bis unter 80 m².....	544 766	29 935 360	78 374	4 584 022	320 051	17 344 410
15	80 m² und mehr .....	106 986	10 627 848	38 485	3 862 063	35 311	3 373 757
16	Zusammen ...	826 160	46 078 999	128 418	8 806 736	463 030	24 169 742
17	Insgesamt ...	7 149 888	494 687 785	1 897 367	177 999 072	4 666 963	281 274 568

1) Ohne Ferien-/Freizeitwohneinheiten.

2) Sammelheizung (Fern-, Block-, Zentral- oder Etagenheizung).

**Wohnungszählung 1995**  
**Nutzungsart, Eigentümer/Nutzungsberechtigten und Fläche**

von								Lfd. Nr.
ausschl. als Ferien- bzw. Freizeitwohneinheit genutzt		in Wohnheimen		an ausländische Streitkräfte vermietet		leerstehende Wohneinheiten		
Anzahl	Fläche	Anzahl	Fläche	Anzahl	Fläche	Anzahl	Fläche	
21 615	1 364 408	2 377	85 678	827	56 069	190 119	13 150 247	01
2 989	188 101	1 140	40 146	85	5 672	74 702	4 942 606	02
551	31 824	113	4 352	3	219	10 094	653 848	03
339	20 554	338	8 783	-	-	14 123	787 896	04
570	34 475	5 904	171 146	21	1 193	128 111	7 095 121	05
13	835	-	-	-	-	1 395	103 395	06
380	21 342	3 308	97 522	3	136	21 477	1 419 887	07
105	6 762	1 441	52 661	2	95	19 472	1 213 941	08
200	12 360	2 105	67 945	1	86	26 016	1 460 076	09
256	15 631	33 807	992 983	45	5 379	14 764	926 986	10
110	6 590	670	22 436	2	269	1 966	163 245	11
56	3 989	2 545	81 467	68	5 394	1 330	90 395	12
27 184	1 706 871	53 748	1 625 119	1 057	74 512	503 569	32 007 643	13

**Ausstattung, Fläche und Nutzungsart**

von								Lfd. Nr.
ausschl. als Ferien- bzw. Freizeitwohneinheit genutzt		in Wohnheimen		an ausländische Streitkräfte vermietet		leerstehende Wohneinheiten		
Anzahl	Fläche	Anzahl	Fläche	Anzahl	Fläche	Anzahl	Fläche	
3 175	92 072	39 985	812 654	59	1 924	15 404	472 456	01
7 514	420 803	10 005	550 415	363	21 396	84 253	4 992 239	02
3 487	381 290	2 125	210 142	252	27 806	41 074	4 368 389	03
14 176	894 165	52 115	1 573 211	674	51 126	140 731	9 833 084	04
690	21 331	275	6 429	1	36	9 352	299 458	05
3 900	226 339	213	12 300	78	4 779	63 770	3 757 800	06
1 770	183 670	35	3 721	44	4 471	34 013	3 569 800	07
6 360	431 340	523	22 450	123	9 286	107 135	7 627 058	08
292	7 952	327	6 326	12	338	3 272	103 207	09
736	41 781	59	3 438	52	2 866	17 395	1 014 627	10
315	31 798	8	856	10	897	6 531	655 818	11
1 343	81 531	394	10 620	74	4 101	27 198	1 773 652	12
1 428	40 937	616	11 902	42	1 294	53 095	1 649 432	13
2 964	164 883	87	4 935	124	6 534	143 166	7 830 576	14
913	94 015	13	2 001	20	2 171	32 244	3 293 841	15
5 305	299 835	716	18 838	186	9 999	228 505	12 773 849	16
27 184	1 706 871	53 748	1 625 119	1 057	74 512	503 569	32 007 643	17

## Gebäude- und Wohnungszählung 1995

#### 4 Wohneinheiten/Wohnungen in Gebäuden nach Art, Größe und Baujahr des Gebäudes sowie nach Art der Nutzung

Gebäudeart und -größe - Baujahr	Insgesamt	Und zwar					
		vom Eigentümer bewohnt		vom Eigentümer zu Wohnzwecken vermietet		leerstehend	
		Wohneinheiten	Wohnungen	Wohneinheiten	Wohnungen	Wohneinheiten	Wohnungen
Neue Länder und Berlin-Ost							
Wohngebäude mit 1 Wohnung 1)							
von ... bis ... errichtet							
bis 1900	406 345	327 942	325 768	48 991	45 068	29 412	26 201
1901 - 1918	100 236	80 510	79 823	14 303	13 252	5 423	4 714
1919 - 1948	434 625	371 333	369 777	48 873	46 559	14 419	13 623
1949 - 1968	161 681	139 145	138 767	18 519	17 906	4 017	3 895
1969 - 1981	148 740	140 232	140 039	7 317	6 893	1 191	1 146
1982 - 1987	89 435	85 535	85 465	3 406	3 161	494	482
1988 - 1990	43 666	41 589	41 553	1 841	1 791	236	224
1991 - 1993	52 607	49 506	49 449	2 860	2 732	241	221
1994 und später	59 479	51 999	51 949	6 093	5 958	1 387	1 362
Zusammen	1 496 814	1 287 791	1 282 590	152 203	143 320	56 820	51 868
Wohngebäude mit 2 Wohnungen 1)							
von ... bis ... errichtet							
bis 1900	357 552	170 336	169 724	156 238	154 329	30 978	28 863
1901 - 1918	120 169	57 038	56 779	54 610	53 976	8 521	7 910
1919 - 1948	278 091	137 523	137 138	127 098	126 321	13 470	12 970
1949 - 1968	60 157	34 041	34 004	24 241	24 131	1 875	1 827
1969 - 1981	30 373	17 341	17 324	12 264	12 205	768	743
1982 - 1987	8 625	4 863	4 861	3 538	3 519	224	221
1988 - 1990	3 873	2 099	2 097	1 660	1 654	114	111
1991 - 1993	9 232	4 923	4 920	4 104	4 088	205	200
1994 und später	19 669	9 748	9 743	8 910	8 892	1 011	1 000
Zusammen	887 741	437 912	436 590	392 663	389 115	57 166	53 845
Wohngebäude 1) mit 3 - 6 Wohnungen							
von ... bis ... errichtet							
bis 1900	411 195	47 499	47 314	281 120	279 049	82 576	79 810
1901 - 1918	234 563	27 184	27 056	170 098	169 102	37 281	36 344
1919 - 1948	366 133	26 985	26 918	308 036	307 278	31 112	30 643
1949 - 1968	206 630	10 424	10 408	190 449	190 265	5 757	5 672
1969 - 1981	54 406	5 408	5 406	47 105	46 854	1 893	1 879
1982 - 1987	17 431	700	699	16 327	16 318	404	402
1988 - 1990	10 407	491	491	9 577	9 569	339	338
1991 - 1993	8 328	1 083	1 082	7 048	7 028	197	193
1994 und später	24 407	2 536	2 533	19 659	19 635	2 212	2 187
Zusammen	1 333 500	122 310	121 907	1 049 419	1 045 098	161 771	157 468
Wohngebäude 1) mit 7 - 12 Wohnungen							
von ... bis ... errichtet							
bis 1900	239 190	2 437	2 428	179 836	179 356	56 917	56 023
1901 - 1918	212 399	3 345	3 329	167 909	167 615	41 145	40 601
1919 - 1948	224 453	1 456	1 452	204 195	204 005	18 802	18 670
1949 - 1968	519 504	4 477	4 476	503 843	503 746	11 184	11 154
1969 - 1981	593 492	5 263	5 262	576 079	575 934	12 150	12 144
1982 - 1987	301 751	1 501	1 501	295 449	295 393	4 801	4 795
1988 - 1990	128 439	714	714	126 030	126 025	1 695	1 685
1991 - 1993	27 709	1 827	1 827	25 541	25 540	341	339
1994 und später	41 917	2 707	2 706	35 965	35 962	3 245	3 231
Zusammen	2 288 854	23 727	23 695	2 114 847	2 113 576	150 280	148 642
Wohngebäude 1) mit 13 u. mehr Wohnungen							
von ... bis ... errichtet							
bis 1900	61 688	190	190	47 239	47 181	14 259	14 145
1901 - 1918	48 695	266	266	38 198	38 166	10 231	10 156
1919 - 1948	23 280	149	149	19 910	19 898	3 221	3 186
1949 - 1968	112 520	628	624	108 227	108 137	3 665	3 606
1969 - 1981	357 638	824	824	349 546	349 052	7 268	7 261
1982 - 1987	199 349	193	193	196 606	196 519	2 550	2 544
1988 - 1990	81 038	182	182	79 911	79 894	945	943
1991 - 1993	13 630	319	319	13 151	13 144	160	159
1994 und später	21 531	964	964	18 092	18 085	2 475	2 459
Zusammen	919 369	3 715	3 711	870 880	870 076	44 774	44 459
Wohngebäude ausschließlich mit sonstigen Wohneinheiten 1)							
	13 301	1 660	-	3 171	-	8 470	-
Wohngebäude 1) zusammen							
von ... bis ... errichtet							
bis 1900	1 483 479	549 354	545 424	714 445	704 983	219 680	205 042
1901 - 1918	717 891	188 510	187 253	445 638	442 111	103 743	99 725
1919 - 1948	1 329 008	537 772	535 434	708 884	704 061	82 352	79 092
1949 - 1968	1 061 148	188 805	188 279	845 486	844 185	26 857	26 154
1969 - 1981	1 185 308	169 132	168 855	992 845	990 938	23 331	23 173
1982 - 1987	616 618	92 811	92 719	515 332	514 910	8 475	8 444
1988 - 1990	267 457	45 089	45 037	219 033	218 933	3 335	3 301
1991 - 1993	111 571	57 669	57 597	52 737	52 532	1 165	1 112
1994 und später	167 099	67 973	67 895	88 783	88 532	10 343	10 239
Zusammen	6 939 579	1 877 115	1 868 493	4 583 183	4 561 185	479 281	456 282
Wohnheime							
	53 748	37	35	50 194	24 654	3 517	1 762
Wohngebäude insgesamt 2)							
	6 993 327	1 877 152	1 868 528	4 633 377	4 585 839	482 798	458 044
Sonstige Gebäude mit Wohnraum 2)							
	129 377	20 252	19 502	84 837	82 636	24 288	21 078
Gebäude mit Wohnraum insgesamt 2)							
	7 122 704	1 897 404	1 888 030	4 718 214	4 668 475	507 086	479 122
Nachrichtlich:							
Ferien-/Freizeitwohneinheiten/-wohnungen							
	27 184	13 224	12 686	13 960	12 650	-	-

1) Ohne Wohnheime, ohne Ferien-/Freizeitwohneinheiten/-wohnungen.

2) Ohne Ferien-/Freizeitwohneinheiten/-wohnungen.

## Gebäude- und Wohnungszählung 1995

4 Wohneinheiten/Wohnungen in Gebäuden nach Art, Größe und Baujahr des Gebäudes  
sowie nach Art der Nutzung

Gebäudeart und -größe Baujahr	Insgesamt	Und zwar					
		vom Eigentümer bewohnt		vom Eigentümer zu Wohn- zwecken vermietet		leerstehend	
		Wohneinheiten	Wohnungen	Wohneinheiten	Wohnungen	Wohneinheiten	Wohnungen
Berlin - Ost							
Wohngebäude mit 1 Wohnung 1)							
von ... bis ... errichtet							
bis 1900	903	492	491	310	306	101	84
1901 - 1918	1 198	803	794	334	330	61	59
1919 - 1948	22 372	18 479	18 452	3 195	3 181	698	682
1949 - 1968	4 766	4 130	4 129	518	514	118	116
1969 - 1981	3 912	3 507	3 506	341	338	64	64
1982 - 1987	2 251	2 110	2 106	128	128	13	13
1988 - 1990	975	925	925	48	48	2	2
1991 - 1993	1 343	1 240	1 239	91	91	12	12
1994 und später	2 210	2 071	2 071	129	129	10	10
Zusammen	39 930	33 757	33 713	5 094	5 065	1 079	1 042
Wohngebäude mit 2 Wohnungen 1)							
von ... bis ... errichtet							
bis 1900	1 185	323	319	726	712	136	132
1901 - 1918	1 095	406	404	575	571	114	109
1919 - 1948	6 514	2 809	2 794	3 275	3 269	430	426
1949 - 1968	421	221	221	181	180	19	17
1969 - 1981	213	100	100	107	107	6	6
1982 - 1987	95	46	46	49	49	-	-
1988 - 1990	32	16	16	16	16	-	-
1991 - 1993	343	187	187	149	149	7	7
1994 und später	636	375	374	249	249	12	12
Zusammen	10 534	4 483	4 461	5 327	5 302	724	709
Wohngebäude 1) mit 3 - 6 Wohnungen							
von ... bis ... errichtet							
bis 1900	12 340	275	274	10 272	10 260	1 793	1 760
1901 - 1918	8 400	280	279	7 106	7 099	1 014	987
1919 - 1948	20 488	468	468	19 058	19 053	962	957
1949 - 1968	2 483	17	17	2 402	2 402	64	64
1969 - 1981	220	1	1	217	217	2	2
1982 - 1987	220	2	2	214	214	4	4
1988 - 1990	127	-	-	125	125	2	2
1991 - 1993	401	37	37	359	357	5	5
1994 und später	1 202	137	137	999	999	66	60
Zusammen	45 881	1 217	1 215	40 752	40 726	3 912	3 841
Wohngebäude 1) mit 7 - 12 Wohnungen							
von ... bis ... errichtet							
bis 1900	59 932	239	238	54 027	54 010	5 666	5 600
1901 - 1918	42 700	323	321	38 570	38 561	3 807	3 747
1919 - 1948	53 443	48	47	51 591	51 590	1 804	1 802
1949 - 1968	60 129	2	2	59 798	59 797	329	329
1969 - 1981	16 102	5	5	15 831	15 831	266	266
1982 - 1987	30 113	-	-	29 997	29 973	116	116
1988 - 1990	19 379	6	6	19 296	19 296	77	77
1991 - 1993	3 313	2	2	3 295	3 295	16	16
1994 und später	3 207	34	34	3 048	3 048	125	125
Zusammen	288 318	659	655	275 453	275 401	12 206	12 078
Wohngebäude 1) mit 13 u. mehr Wohnungen							
von ... bis ... errichtet							
bis 1900	29 160	52	52	26 043	26 040	3 065	3 048
1901 - 1918	22 592	120	120	20 165	20 159	2 307	2 287
1919 - 1948	8 155	30	30	7 394	7 394	731	731
1949 - 1968	33 273	-	-	32 411	32 411	862	862
1969 - 1981	72 830	1	1	72 270	72 265	559	559
1982 - 1987	55 998	-	-	55 764	55 715	234	234
1988 - 1990	28 425	-	-	28 299	28 293	126	126
1991 - 1993	4 840	2	2	4 805	4 802	33	33
1994 und später	3 947	94	94	3 663	3 660	190	189
Zusammen	259 220	299	299	250 814	250 739	8 107	8 069
Wohngebäude ausschließlich mit sonstigen Wohneinheiten 1)							
	463	19	-	277	-	167	-
Wohngebäude 1) zusammen							
von ... bis ... errichtet							
bis 1900	103 636	1 387	1 374	91 409	91 328	10 840	10 624
1901 - 1918	76 125	1 934	1 918	66 845	66 720	7 346	7 189
1919 - 1948	111 128	21 842	21 791	84 617	84 487	4 669	4 598
1949 - 1968	101 108	4 371	4 369	95 344	95 304	1 393	1 388
1969 - 1981	93 291	3 616	3 613	88 778	88 758	897	897
1982 - 1987	88 677	2 158	2 154	86 152	86 079	367	367
1988 - 1990	48 938	947	947	47 784	47 778	207	207
1991 - 1993	10 241	1 468	1 467	8 700	8 694	73	73
1994 und später	11 202	2 711	2 710	8 088	8 085	403	396
Zusammen	644 346	40 434	40 343	577 717	577 233	26 195	25 739
Wohnheime							
	8 867	-	-	8 022	3 369	845	346
Wohngebäude insgesamt 2)							
	653 213	40 434	40 343	585 739	580 602	27 040	26 085
Sonstige Gebäude mit Wohnraum 2)							
	2 955	179	175	2 374	2 331	402	336
Gebäude mit Wohnraum insgesamt 2)							
	656 168	40 613	40 518	588 113	582 933	27 442	26 421
Nachrichtlich:							
Ferien-/Freizeitwohneinheiten/-wohnungen	989	575	563	414	403	-	-

1) Ohne Wohnheime, ohne Ferien-/Freizeitwohneinheiten/-wohnungen.

2) Ohne Ferien-/Freizeitwohneinheiten/-wohnungen.

## Gebäude- und Wohnungszählung 1995

4 Wohneinheiten/Wohnungen in Gebäuden nach Art, Größe und Baujahr des Gebäudes  
sowie nach Art der Nutzung

Gebäudeart und -größe Baujahr	Insgesamt	Und zwar					
		vom Eigentümer bewohnt		vom Eigentümer zu Wohn- zwecken vermietet		leerstehend	
		Wohneinheiten	Wohnungen	Wohneinheiten	Wohnungen	Wohneinheiten	Wohnungen
Brandenburg							
Wohngebäude mit 1 Wohnung 1)							
von ... bis ... errichtet							
bis 1900	62 095	49 333	49 071	8 575	8 261	4 187	3 950
1901 - 1918	22 816	17 970	17 818	3 689	3 531	1 157	1 075
1919 - 1948	117 690	97 194	96 855	16 228	15 758	4 268	4 135
1949 - 1968	37 514	31 802	31 712	4 709	4 601	1 003	984
1969 - 1981	30 700	28 291	28 267	2 102	2 047	307	303
1982 - 1987	19 493	18 345	18 333	1 022	1 008	126	123
1988 - 1990	9 107	8 503	8 494	550	544	54	54
1991 - 1993	11 089	10 145	10 139	865	855	79	74
1994 und später	12 566	10 395	10 391	1 763	1 749	408	407
Zusammen	323 070	271 978	271 080	39 503	38 354	11 589	11 105
Wohngebäude mit 2 Wohnungen 1)							
von ... bis ... errichtet							
bis 1900	35 906	16 424	16 384	16 222	16 080	3 260	3 090
1901 - 1918	20 797	9 515	9 486	9 912	9 843	1 370	1 304
1919 - 1948	55 817	25 119	25 084	27 842	27 736	2 856	2 786
1949 - 1968	11 050	6 067	6 064	4 594	4 588	389	383
1969 - 1981	4 071	2 074	2 073	1 855	1 852	142	138
1982 - 1987	1 299	695	694	546	543	58	57
1988 - 1990	574	298	298	259	259	17	17
1991 - 1993	1 522	817	815	681	676	24	22
1994 und später	3 155	1 629	1 629	1 374	1 373	152	152
Zusammen	134 191	62 638	62 527	63 285	62 950	8 268	7 950
Wohngebäude 1) mit 3 - 6 Wohnungen							
von ... bis ... errichtet							
bis 1900	40 150	3 174	3 159	29 739	29 628	7 237	7 067
1901 - 1918	29 005	2 162	2 155	22 806	22 739	4 037	3 973
1919 - 1948	56 632	2 714	2 705	48 130	48 059	5 788	5 733
1949 - 1968	40 390	648	648	38 307	38 295	1 435	1 427
1969 - 1981	10 933	208	208	10 034	10 024	691	688
1982 - 1987	4 633	71	71	4 464	4 463	98	98
1988 - 1990	2 540	79	79	2 403	2 403	58	58
1991 - 1993	1 090	133	133	928	926	29	29
1994 und später	4 391	296	294	3 630	3 629	465	462
Zusammen	189 764	9 485	9 452	160 441	160 166	19 838	19 535
Wohngebäude 1) mit 7 - 12 Wohnungen							
von ... bis ... errichtet							
bis 1900	14 401	160	158	10 880	10 857	3 361	3 332
1901 - 1918	16 536	264	262	13 421	13 408	2 851	2 818
1919 - 1948	20 975	108	107	19 039	19 026	1 828	1 815
1949 - 1968	95 524	119	119	92 673	92 671	2 732	2 732
1969 - 1981	121 371	48	48	117 209	117 206	4 114	4 113
1982 - 1987	48 532	19	19	47 229	47 225	1 284	1 280
1988 - 1990	20 011	-	-	19 547	19 547	464	464
1991 - 1993	3 091	98	98	2 969	2 969	24	24
1994 und später	6 132	172	172	5 562	5 562	398	398
Zusammen	346 573	988	983	328 529	328 471	17 056	16 976
Wohngebäude 1) mit 13 u. mehr Wohnungen							
von ... bis ... errichtet							
bis 1900	2 475	8	8	1 794	1 791	673	667
1901 - 1918	2 559	15	15	2 024	2 023	520	516
1919 - 1948	1 879	17	17	1 602	1 602	260	260
1949 - 1968	11 264	-	-	10 282	10 282	982	976
1969 - 1981	36 268	96	96	35 019	34 958	1 153	1 153
1982 - 1987	18 837	-	-	18 430	18 426	407	405
1988 - 1990	8 806	-	-	8 621	8 612	185	185
1991 - 1993	875	21	21	840	836	14	13
1994 und später	1 782	10	10	1 640	1 640	132	132
Zusammen	84 745	167	167	80 252	80 170	4 326	4 307
Wohngebäude ausschließlich mit sonstigen Wohneinheiten 1)							
	1 605	308	-	314	-	983	-
Wohngebäude 1) zusammen							
von ... bis ... errichtet							
bis 1900	155 678	69 223	68 780	67 320	66 617	19 135	18 106
1901 - 1918	91 925	29 960	29 736	51 907	51 544	10 058	9 686
1919 - 1948	253 382	125 236	124 768	112 913	112 181	15 233	14 729
1949 - 1968	195 962	38 668	38 543	150 571	150 437	6 723	6 502
1969 - 1981	203 400	30 730	30 692	166 243	166 087	6 427	6 395
1982 - 1987	92 802	19 136	19 117	71 693	71 665	1 973	1 964
1988 - 1990	41 048	8 884	8 871	31 383	31 365	781	778
1991 - 1993	17 698	11 219	11 206	6 307	6 262	172	162
1994 und später	28 053	12 508	12 496	13 987	13 953	1 558	1 551
Zusammen	1 079 948	345 564	344 209	672 324	670 111	62 060	59 873
Wohnheime							
	4 056	-	-	3 658	3 061	398	372
Wohngebäude insgesamt 2)							
	1 084 004	345 564	344 209	675 982	673 172	62 458	60 245
Sonstige Gebäude mit Wohnraum 2)							
	16 629	3 045	2 947	11 024	10 815	2 560	2 256
Gebäude mit Wohnraum insgesamt 2)							
	1 100 633	348 609	347 156	687 006	683 987	65 018	62 501
Nachrichtlich:							
Ferien-/Freizeitwohneinheiten/-wohnungen							
	6 140	4 010	3 897	2 130	1 959	-	-

1) Ohne Wohnheime, ohne Ferien-/Freizeitwohneinheiten/-wohnungen.  
2) Ohne Ferien-/Freizeitwohneinheiten/-wohnungen.

## Gebäude- und Wohnungszählung 1995

4 Wohneinheiten/Wohnungen in Gebäuden nach Art, Größe und Baujahr des Gebäudes  
sowie nach Art der Nutzung

Gebäudeart und -größe Baujahr	Insgesamt	Und zwar					
		vom Eigentümer bewohnt		vom Eigentümer zu Wohn- zwecken vermietet		leerstehend	
		Wohneinheiten	Wohnungen	Wohneinheiten	Wohnungen	Wohneinheiten	Wohnungen
<b>Mecklenburg-Vorpommern</b>							
Wohngebäude mit 1 Wohnung 1) von ... bis ... errichtet							
bis 1900	46 944	34 080	33 914	9 208	8 851	3 656	3 371
1901 - 1918	14 120	10 365	10 302	2 867	2 764	888	790
1919 - 1948	44 664	36 034	35 876	6 586	6 302	2 064	1 959
1949 - 1968	33 306	28 277	28 212	4 124	4 025	905	877
1969 - 1981	19 921	18 739	18 717	1 021	984	161	158
1982 - 1987	10 585	10 098	10 096	414	400	73	73
1988 - 1990	6 101	5 725	5 722	341	338	35	33
1991 - 1993	7 862	7 397	7 389	429	408	36	35
1994 und später Zusammen	10 659	9 467	9 461	1 043	1 030	149	148
	194 162	160 182	159 689	26 013	25 102	7 967	7 444
Wohngebäude mit 2 Wohnungen 1) von ... bis ... errichtet							
bis 1900	27 272	10 248	10 213	13 736	13 569	3 288	3 066
1901 - 1918	10 878	4 420	4 403	5 485	5 430	973	931
1919 - 1948	23 287	10 342	10 320	11 515	11 460	1 430	1 389
1949 - 1968	6 223	3 059	3 056	2 905	2 883	259	251
1969 - 1981	2 839	1 561	1 559	1 197	1 190	81	79
1982 - 1987	957	514	514	413	413	30	30
1988 - 1990	548	285	285	251	249	12	12
1991 - 1993	1 303	701	701	584	584	18	18
1994 und später Zusammen	2 523	1 206	1 206	1 204	1 204	113	112
	75 830	32 336	32 257	37 290	36 982	6 204	5 888
Wohngebäude 1) mit 3 - 6 Wohnungen von ... bis ... errichtet							
bis 1900	41 624	3 064	3 051	29 963	29 702	8 597	8 342
1901 - 1918	19 570	1 769	1 761	14 799	14 698	3 002	2 915
1919 - 1948	32 318	2 605	2 601	26 596	26 491	3 117	3 063
1949 - 1968	25 562	975	974	23 964	23 938	623	617
1969 - 1981	8 601	542	542	7 847	7 814	212	212
1982 - 1987	3 699	129	129	3 504	3 501	66	64
1988 - 1990	1 919	102	102	1 782	1 781	35	34
1991 - 1993	1 013	185	185	805	794	23	22
1994 und später Zusammen	2 341	183	183	2 020	2 016	138	138
	136 647	9 554	9 528	111 280	110 735	15 813	15 407
Wohngebäude 1) mit 7 - 12 Wohnungen von ... bis ... errichtet							
bis 1900	12 323	113	112	9 728	9 659	2 482	2 426
1901 - 1918	8 741	164	164	7 156	7 124	1 421	1 401
1919 - 1948	15 237	268	268	13 984	13 946	985	971
1949 - 1968	68 872	723	723	66 995	66 973	1 154	1 152
1969 - 1981	81 912	482	482	80 067	80 048	1 363	1 362
1982 - 1987	29 568	81	81	29 116	29 098	371	371
1988 - 1990	16 209	83	83	15 987	15 987	139	132
1991 - 1993	3 924	406	406	3 504	3 504	14	14
1994 und später Zusammen	3 289	263	263	2 870	2 870	156	156
	240 075	2 583	2 582	229 407	229 209	8 085	7 985
Wohngebäude 1) mit 13 u. mehr Wohnungen von ... bis ... errichtet							
bis 1900	1 253	18	18	1 021	1 016	214	211
1901 - 1918	745	2	2	564	564	179	177
1919 - 1948	961	3	3	904	902	54	53
1949 - 1968	16 034	160	156	15 559	15 472	315	286
1969 - 1981	55 848	106	106	54 994	54 986	748	748
1982 - 1987	23 310	25	25	23 114	23 110	171	171
1988 - 1990	7 920	57	57	7 827	7 827	36	36
1991 - 1993	1 689	45	45	1 603	1 603	21	21
1994 und später Zusammen	1 440	128	128	1 146	1 146	166	166
	109 180	544	540	106 732	106 626	1 904	1 849
Wohngebäude ausschließlich mit sonstigen Wohneinheiten 1)	1 339	121	-	292	-	926	-
Wohngebäude 1) zusammen von ... bis ... errichtet							
bis 1900	130 120	47 587	47 308	63 782	62 797	18 751	17 416
1901 - 1918	54 259	16 730	16 632	30 911	30 580	6 618	6 214
1919 - 1948	116 744	49 277	49 068	59 648	59 101	7 819	7 435
1949 - 1968	150 102	33 204	33 121	113 568	113 291	3 330	3 163
1969 - 1981	169 154	21 435	21 406	145 141	145 022	2 578	2 559
1982 - 1987	68 124	10 850	10 845	56 563	56 522	711	709
1988 - 1990	32 702	6 255	6 249	26 189	26 182	258	247
1991 - 1993	15 775	8 735	8 726	6 928	6 893	112	110
1994 und später Zusammen	20 253	11 247	11 241	8 284	8 266	722	720
	757 233	205 320	204 596	511 014	508 654	40 899	38 573
Wohnheime	8 404	-	-	7 974	3 458	430	191
Wohngebäude insgesamt 2)	765 637	205 320	204 596	518 988	512 112	41 329	38 764
Sonstige Gebäude mit Wohnraum 2)	14 018	2 416	2 349	9 207	8 910	2 395	2 090
Gebäude mit Wohnraum insgesamt 2)	779 655	207 736	206 945	528 195	521 022	43 724	40 854
<b>Nachrichtlich:</b>							
Ferien-/Freizeitwohneinheiten/-wohnungen	7 550	2 578	2 518	4 972	4 561	-	-

1) Ohne Wohnheime, ohne Ferien-/Freizeitwohneinheiten/-wohnungen.  
2) Ohne Ferien-/Freizeitwohneinheiten/-wohnungen.

## Gebäude- und Wohnungszählung 1995

4 Wohneinheiten/Wohnungen in Gebäuden nach Art, Größe und Baujahr des Gebäudes  
sowie nach Art der Nutzung

Gebäudeart und -größe Baujahr	Insgesamt	Und zwar					
		vom Eigentümer bewohnt		vom Eigentümer zu Wohn- zwecken vermietet		leerstehend	
		Wohneinheiten	Wohnungen	Wohneinheiten	Wohnungen	Wohneinheiten	Wohnungen
<b>Sachsen</b>							
Wohngebäude mit 1 Wohnung 1) von ... bis ... errichtet							
bis 1900	100 683	81 326	80 729	11 888	10 326	7 469	5 926
1901 - 1918	18 164	14 640	14 505	2 425	2 121	1 099	876
1919 - 1948	102 348	89 562	89 245	9 677	9 032	3 109	2 856
1949 - 1968	29 027	24 683	24 634	3 688	3 555	656	629
1969 - 1981	35 142	33 329	33 300	1 545	1 419	268	248
1982 - 1987	23 275	22 381	22 363	783	624	111	107
1988 - 1990	10 973	10 565	10 558	338	320	70	68
1991 - 1993	13 079	12 527	12 510	512	492	40	32
1994 und später	13 536	12 306	12 294	984	942	246	237
Zusammen	346 227	301 319	300 138	31 840	28 831	13 068	10 979
Wohngebäude mit 2 Wohnungen 1) von ... bis ... errichtet							
bis 1900	134 871	63 244	62 966	59 751	58 806	11 876	10 809
1901 - 1918	33 852	15 134	15 049	16 072	15 769	2 646	2 383
1919 - 1948	83 406	40 889	40 764	38 594	38 273	3 923	3 747
1949 - 1968	14 811	7 811	7 801	6 464	6 430	536	518
1969 - 1981	8 489	4 545	4 541	3 695	3 675	249	239
1982 - 1987	2 516	1 385	1 385	1 070	1 065	61	58
1988 - 1990	1 157	596	595	516	513	45	43
1991 - 1993	2 910	1 517	1 517	1 335	1 329	58	56
1994 und später	7 419	3 662	3 658	3 411	3 400	346	339
Zusammen	289 431	138 783	138 276	130 908	129 260	19 740	18 192
Wohngebäude 1) mit 3 - 6 Wohnungen von ... bis ... errichtet							
bis 1900	173 509	24 292	24 194	114 852	113 715	34 365	32 892
1901 - 1918	100 054	13 079	12 999	70 832	70 258	16 143	15 632
1919 - 1948	134 147	10 230	10 200	113 387	112 978	10 530	10 325
1949 - 1968	60 474	3 870	3 857	54 691	54 593	1 913	1 859
1969 - 1981	16 220	2 313	2 311	13 380	13 189	527	519
1982 - 1987	2 408	172	171	2 144	2 142	92	92
1988 - 1990	2 339	175	175	2 061	2 055	103	103
1991 - 1993	2 786	438	438	2 264	2 259	84	83
1994 und später	7 673	1 059	1 058	5 915	5 905	699	691
Zusammen	499 610	55 628	55 403	379 526	377 094	64 456	62 196
Wohngebäude 1) mit 7 - 12 Wohnungen von ... bis ... errichtet							
bis 1900	106 451	1 270	1 266	73 479	73 192	31 702	31 090
1901 - 1918	103 405	1 628	1 622	77 978	77 770	23 799	23 456
1919 - 1948	86 111	616	614	76 464	76 354	9 031	8 948
1949 - 1968	150 432	2 449	2 448	144 297	144 240	3 686	3 660
1969 - 1981	154 580	2 933	2 933	148 958	148 844	2 689	2 688
1982 - 1987	89 430	805	805	87 501	87 435	1 124	1 122
1988 - 1990	33 685	296	296	32 962	32 961	407	406
1991 - 1993	9 224	608	608	8 466	8 466	150	149
1994 und später	15 524	1 370	1 369	12 925	12 922	1 229	1 219
Zusammen	748 822	11 975	11 961	663 030	662 244	73 817	72 738
Wohngebäude 1) mit 13 u. mehr Wohnungen von ... bis ... errichtet							
bis 1900	22 503	78	78	14 568	14 531	7 857	7 786
1901 - 1918	19 187	97	97	13 190	13 165	5 900	5 857
1919 - 1948	8 802	81	81	7 256	7 247	1 465	1 438
1949 - 1968	31 768	344	344	30 450	30 447	974	972
1969 - 1981	98 648	567	567	95 635	95 549	2 446	2 442
1982 - 1987	54 815	152	152	53 651	53 630	1 012	1 010
1988 - 1990	16 581	60	60	16 336	16 334	185	184
1991 - 1993	3 443	106	106	3 280	3 280	57	57
1994 und später	9 278	455	455	7 487	7 484	1 336	1 321
Zusammen	265 025	1 940	1 940	241 853	241 667	21 232	21 067
Wohngebäude ausschließlich mit sonstigen Wohneinheiten 1)	4 453	578	-	884	-	2 991	-
Wohngebäude 1) zusammen von ... bis ... errichtet							
bis 1900	540 933	170 571	169 233	274 916	270 570	95 446	88 503
1901 - 1918	275 303	44 642	44 272	180 702	179 083	49 959	48 204
1919 - 1948	415 568	141 494	140 904	245 626	243 884	28 448	27 314
1949 - 1968	286 614	39 173	39 084	239 636	239 265	7 805	7 638
1969 - 1981	313 119	43 708	43 652	263 220	262 676	6 191	6 136
1982 - 1987	172 444	24 895	24 876	145 149	144 956	2 400	2 389
1988 - 1990	64 715	11 892	11 684	52 213	52 183	810	804
1991 - 1993	31 442	15 196	15 179	15 857	15 826	389	377
1994 und später	53 430	18 852	18 834	30 722	30 653	3 856	3 807
Zusammen	2 153 568	510 223	507 718	1 448 041	1 439 096	195 304	185 172
Wohnheime	15 629	24	24	15 101	7 426	504	354
Wohngebäude insgesamt 2)	2 169 197	510 247	507 742	1 463 142	1 446 522	195 808	185 526
Sonstige Gebäude mit Wohnraum 2)	42 018	7 063	6 785	26 261	25 427	8 694	7 436
Gebäude mit Wohnraum insgesamt 2)	2 211 215	517 310	514 527	1 489 403	1 471 949	204 502	192 962
Nachrichtlich:							
Ferien-/Freizeitwohneinheiten/-wohnungen	6 612	3 043	2 829	3 569	3 149	-	-

1) Ohne Wohnheime, ohne Ferien-/Freizeitwohneinheiten/-wohnungen.  
2) Ohne Ferien-/Freizeitwohneinheiten/-wohnungen.

## Gebäude- und Wohnungszählung 1995

4 Wohneinheiten/Wohnungen in Gebäuden nach Art, Größe und Baujahr des Gebäudes  
sowie nach Art der Nutzung

Gebäudeart und -größe - Baujahr	Insgesamt	Und zwar					
		vom Eigentümer bewohnt		vom Eigentümer zu Wohn- zwecken vermietet		leerstehend	
		Wohneinheiten	Wohnungen	Wohneinheiten	Wohnungen	Wohneinheiten	Wohnungen
<b>Sachsen-Anhalt</b>							
Wohngebäude mit 1 Wohnung 1) von ... bis ... errichtet							
bis 1900	103 112	84 771	84 231	10 798	10 009	7 543	6 912
1901 - 1918	24 709	20 218	20 059	3 168	2 905	1 323	1 136
1919 - 1948	87 668	76 311	75 981	8 802	8 329	2 555	2 396
1949 - 1968	33 101	29 261	29 187	2 999	2 883	841	817
1969 - 1981	28 677	27 250	27 202	1 245	1 178	182	173
1982 - 1987	15 011	14 343	14 329	585	568	83	82
1988 - 1990	7 351	6 986	6 980	324	318	41	37
1991 - 1993	9 059	8 494	8 485	524	512	41	39
1994 und später	11 300	9 724	9 713	1 313	1 301	263	257
Zusammen	319 988	277 358	276 167	29 758	28 003	12 872	11 849
Wohngebäude mit 2 Wohnungen 1) von ... bis ... errichtet							
bis 1900	70 125	32 725	32 621	30 934	30 622	6 466	6 124
1901 - 1918	24 351	11 605	11 554	10 948	10 855	1 798	1 674
1919 - 1948	50 691	25 309	25 223	22 816	22 689	2 566	2 444
1949 - 1968	10 357	6 041	6 035	4 004	3 985	312	303
1969 - 1981	4 385	2 575	2 573	1 698	1 693	112	109
1982 - 1987	1 134	639	639	461	460	34	34
1988 - 1990	512	268	268	221	220	23	23
1991 - 1993	1 115	586	585	495	495	34	34
1994 und später	2 397	1 104	1 104	1 148	1 145	145	143
Zusammen	165 067	80 852	80 602	72 725	72 164	11 490	10 888
Wohngebäude 1) mit 3 - 6 Wohnungen von ... bis ... errichtet							
bis 1900	77 374	6 843	6 815	53 263	52 966	17 268	16 818
1901 - 1918	38 483	3 766	3 753	27 858	27 516	7 059	6 929
1919 - 1948	75 883	4 140	4 129	65 379	65 289	6 364	6 266
1949 - 1968	42 764	1 915	1 913	39 893	39 865	956	951
1969 - 1981	9 440	966	966	8 227	8 224	247	245
1982 - 1987	4 104	75	75	3 941	3 940	88	88
1988 - 1990	1 921	54	54	1 788	1 787	79	79
1991 - 1993	1 715	108	108	1 582	1 582	25	24
1994 und später	4 857	395	395	4 018	4 010	444	443
Zusammen	256 541	18 262	18 208	205 749	205 179	32 530	31 843
Wohngebäude 1) mit 7 - 12 Wohnungen von ... bis ... errichtet							
bis 1900	27 822	364	364	18 517	18 464	8 941	8 860
1901 - 1918	23 470	450	448	17 151	17 134	5 869	5 825
1919 - 1948	29 559	173	173	26 227	26 210	3 159	3 143
1949 - 1968	81 723	667	667	79 469	79 460	1 587	1 586
1969 - 1981	115 175	756	756	112 523	112 515	1 896	1 895
1982 - 1987	59 575	194	194	58 103	58 100	1 278	1 278
1988 - 1990	19 871	101	101	19 486	19 484	284	284
1991 - 1993	3 607	300	300	3 264	3 264	43	43
1994 und später	7 037	245	245	6 039	6 039	753	753
Zusammen	367 839	3 250	3 248	340 779	340 670	23 810	23 667
Wohngebäude 1) mit 13 u. mehr Wohnungen von ... bis ... errichtet							
bis 1900	5 010	21	21	2 908	2 900	2 081	2 066
1901 - 1918	2 827	26	26	1 721	1 721	1 080	1 076
1919 - 1948	1 958	2	2	1 463	1 462	493	486
1949 - 1968	14 206	99	99	13 821	13 821	286	284
1969 - 1981	52 325	26	26	50 858	50 529	1 441	1 440
1982 - 1987	23 459	-	-	23 050	23 041	409	408
1988 - 1990	8 771	44	44	8 583	8 583	144	144
1991 - 1993	1 359	31	31	1 310	1 310	18	18
1994 und später	2 745	79	79	2 275	2 275	391	391
Zusammen	112 660	328	328	105 989	105 642	6 343	6 313
Wohngebäude ausschließlich mit sonstigen Wohneinheiten 1)	3 345	286	-	1 090	-	1 969	-
Wohngebäude 1) zusammen von ... bis ... errichtet							
bis 1900	285 121	124 901	124 052	116 618	114 961	43 602	40 780
1901 - 1918	114 201	36 088	35 840	60 724	60 131	17 389	16 640
1919 - 1948	246 349	105 981	105 508	124 909	123 979	15 459	14 735
1949 - 1968	182 304	38 002	37 901	140 272	140 014	4 030	3 941
1969 - 1981	210 492	31 582	31 523	175 022	174 139	3 888	3 862
1982 - 1987	103 290	15 256	15 237	86 140	86 109	1 894	1 890
1988 - 1990	38 438	7 455	7 447	30 411	30 392	572	567
1991 - 1993	16 880	9 521	9 509	7 179	7 163	180	158
1994 und später	28 365	11 550	11 536	14 815	14 770	2 000	1 987
Zusammen	1 225 440	380 336	378 553	756 090	751 658	89 014	84 560
Wohnheime	8 186	1	1	7 612	2 318	573	240
Wohngebäude insgesamt 2)	1 233 626	380 337	378 554	763 702	753 976	89 587	84 800
Sonstige Gebäude mit Wohnraum 2)	31 418	3 443	3 335	22 241	21 818	5 734	4 998
Gebäude mit Wohnraum insgesamt 2)	1 265 044	383 780	381 889	785 943	775 794	95 321	89 798
<b>Nachrichtlich:</b>							
Ferien-/Freizeitwohneinheiten/-wohnungen	2 665	1 487	1 436	1 178	1 072	-	-

1) Ohne Wohnheime, ohne Ferien-/Freizeitwohneinheiten/-wohnungen.

2) Ohne Ferien-/Freizeitwohneinheiten/-wohnungen.

## Gebäude- und Wohnungszählung 1995

4 Wohneinheiten/Wohnungen in Gebäuden nach Art, Größe und Baujahr des Gebäudes  
sowie nach Art der Nutzung

Gebäudeart und -größe Baujahr	Insgesamt	Und zwar					
		vom Eigentümer bewohnt		vom Eigentümer zu Wohn- zwecken vermietet		leerstehend	
		Wohneinheiten	Wohnungen	Wohneinheiten	Wohnungen	Wohneinheiten	Wohnungen
Thüringen							
Wohngebäude mit 1 Wohnung 1) von ... bis ... errichtet							
bis 1900	92 608	77 940	77 332	8 212	7 315	6 456	5 958
1901 - 1918	19 229	16 514	16 345	1 820	1 601	895	778
1919 - 1948	59 883	53 753	53 368	4 405	3 957	1 725	1 595
1949 - 1968	23 967	20 992	20 893	2 481	2 328	494	472
1969 - 1981	30 388	29 116	29 047	1 063	927	209	200
1982 - 1987	18 820	18 258	18 238	474	433	88	84
1988 - 1990	9 159	8 885	8 874	240	223	34	30
1991 - 1993	10 175	9 703	9 687	439	374	33	29
1994 und später	9 208	8 036	8 019	861	807	311	303
Zusammen	273 437	243 197	241 803	19 995	17 965	10 245	9 449
Wohngebäude mit 2 Wohnungen 1) von ... bis ... errichtet							
bis 1900	88 193	47 372	47 221	34 869	34 540	5 952	5 642
1901 - 1918	29 196	15 958	15 883	11 618	11 508	1 620	1 509
1919 - 1948	58 376	33 055	32 953	23 056	22 894	2 265	2 178
1949 - 1968	17 295	10 842	10 827	6 093	6 065	360	355
1969 - 1981	10 376	6 486	6 478	3 712	3 688	178	172
1982 - 1987	2 624	1 584	1 583	999	989	41	41
1988 - 1990	1 050	636	635	397	397	17	16
1991 - 1993	2 039	1 115	1 115	860	855	64	63
1994 und später	3 539	1 772	1 772	1 524	1 521	243	242
Zusammen	212 688	118 820	118 467	83 128	82 457	10 740	10 218
Wohngebäude 1) mit 3 - 6 Wohnungen von ... bis ... errichtet							
bis 1900	66 198	9 851	9 821	43 031	42 778	13 316	12 931
1901 - 1918	39 051	6 128	6 109	26 897	26 792	6 026	5 908
1919 - 1948	46 665	6 828	6 815	35 486	35 408	4 351	4 299
1949 - 1968	34 957	2 999	2 999	31 192	31 172	766	754
1969 - 1981	8 992	1 378	1 378	7 400	7 386	214	213
1982 - 1987	2 367	251	251	2 060	2 058	56	56
1988 - 1990	1 561	81	81	1 418	1 418	62	62
1991 - 1993	1 323	182	181	1 110	1 110	31	30
1994 und später	3 943	466	466	3 077	3 076	400	393
Zusammen	205 057	28 164	28 101	151 671	151 198	25 222	24 646
Wohngebäude 1) mit 7 - 12 Wohnungen von ... bis ... errichtet							
bis 1900	18 261	291	290	13 205	13 174	4 765	4 715
1901 - 1918	17 547	516	512	13 633	13 618	3 398	3 354
1919 - 1948	19 128	243	243	16 890	16 879	1 995	1 991
1949 - 1968	62 824	517	517	60 611	60 605	1 696	1 695
1969 - 1981	104 352	1 039	1 038	101 491	101 490	1 822	1 820
1982 - 1987	44 533	402	402	43 503	43 502	628	628
1988 - 1990	19 304	228	228	18 752	18 750	324	322
1991 - 1993	4 550	413	413	4 043	4 042	94	93
1994 und später	6 728	623	623	5 521	5 521	584	580
Zusammen	297 227	4 272	4 266	277 649	277 581	15 306	15 198
Wohngebäude 1) mit 13 u. mehr Wohnungen von ... bis ... errichtet							
bis 1900	1 287	13	13	905	903	369	367
1901 - 1918	785	6	6	534	534	245	243
1919 - 1948	1 525	16	16	1 291	1 291	218	218
1949 - 1968	5 975	25	25	5 704	5 704	246	246
1969 - 1981	41 719	28	28	40 770	40 765	921	919
1982 - 1987	22 930	16	16	22 597	22 597	317	316
1988 - 1990	10 535	21	21	10 245	10 245	269	268
1991 - 1993	1 444	114	114	1 313	1 313	17	17
1994 und später	2 339	198	198	1 881	1 880	260	260
Zusammen	88 539	437	437	85 240	85 232	2 862	2 854
Wohngebäude ausschließlich mit sonstigen Wohneinheiten 1)	2 096	348	-	314	-	1 434	-
Wohngebäude 1) zusammen von ... bis ... errichtet							
bis 1900	267 991	135 685	134 677	100 400	98 710	31 906	29 613
1901 - 1918	106 078	39 156	38 855	54 549	54 053	12 373	11 792
1919 - 1948	185 837	93 942	93 395	81 171	80 429	10 724	10 281
1949 - 1968	145 058	35 387	35 261	106 095	105 874	3 576	3 522
1969 - 1981	195 852	38 061	37 969	154 441	154 256	3 350	3 324
1982 - 1987	91 281	20 516	20 490	69 635	69 579	1 130	1 125
1988 - 1990	41 616	9 856	9 839	31 053	31 033	707	698
1991 - 1993	19 535	11 530	11 510	7 766	7 694	239	232
1994 und später	25 796	11 105	11 078	12 887	12 805	1 804	1 778
Zusammen	1 079 044	395 238	393 074	617 997	614 433	65 809	62 365
Wohnheime	8 606	12	10	7 827	5 022	767	259
Wohngebäude insgesamt 2)	1 087 650	395 250	393 084	625 824	619 455	66 576	62 624
Sonstige Gebäude mit Wohnraum 2)	22 339	4 106	3 911	13 730	13 335	4 503	3 962
Gebäude mit Wohnraum insgesamt 2)	1 109 989	399 356	396 995	639 554	632 790	71 079	66 586
Nachrichtlich:							
Ferien-/Freizeitwohneinheiten/-wohnungen	3 228	1 531	1 443	1 697	1 506	-	-

1) Ohne Wohnheime, ohne Ferien-/Freizeitwohneinheiten/-wohnungen.

2) Ohne Ferien-/Freizeitwohneinheiten/-wohnungen.

## Gebäude- und Wohnungszählung 1995

## 5 Wohneinheiten in Gebäuden mit Wohnraum und bewohnten Unterkünften

Land	Wohneinheiten		Davon in					
	insgesamt	darunter	Wohn- gebäuden 1)	darunter	Wohn- heimen	Wohngebäuden nur mit 1 oder 2 Freizeit- wohneinheit(en)	sonstigen Gebäuden mit Wohnraum	bewohnten Unter- künften
		leer- stehend		leer- stehend				
Berlin-Ost	657 837	27 443	644 715	26 195	8 867	583	2 992	680
Brandenburg	1 108 270	65 026	1 081 703	62 060	4 056	4 047	16 967	1 497
Mecklenburg-Vorpommern	787 835	43 750	761 373	40 899	8 404	2 708	14 720	630
Sachsen	2 218 657	204 513	2 157 045	195 304	15 629	2 616	42 537	830
Sachsen-Anhalt	1 268 312	95 336	1 226 685	89 014	8 186	1 203	31 635	603
Thüringen	1 113 787	71 095	1 080 793	65 809	8 606	1 194	22 624	570
Neue Länder und Berlin-Ost	7 154 698	507 163	6 952 314	479 281	53 748	12 351	131 475	4 810

1) Ohne Wohnheime, ohne Wohngebäude nur mit 1 oder 2 Ferien-/Freizeitwohneinheiten.

## Gebäude- und Wohnungszählung 1995

## 6 Wohnungen in Gebäuden mit Wohnraum

Land	Wohnungen		Davon in				
	insgesamt	darunter	Wohn- gebäuden 1)	darunter	Wohn- heimen	Wohngebäuden nur mit 1 oder 2 Freizeit- wohneinheit(en)	sonstigen Gebäuden mit Wohnraum
		leer- stehend		leer- stehend			
Berlin-Ost	650 838	26 421	643 671	25 739	3 715	574	2 878
Brandenburg	1 099 500	62 501	1 075 807	59 873	3 433	3 962	16 298
Mecklenburg-Vorpommern	775 900	40 854	755 683	38 573	3 649	2 670	13 898
Sachsen	2 185 416	192 962	2 135 049	185 172	7 804	2 510	40 053
Sachsen-Anhalt	1 249 989	89 798	1 215 904	84 560	2 559	1 172	30 354
Thüringen	1 099 320	66 586	1 071 445	62 365	5 291	1 166	21 418
Neue Länder und Berlin-Ost	7 060 963	479 122	6 897 559	456 282	26 451	12 054	124 899

1) Ohne Wohnheime, ohne Wohngebäude nur mit 1 oder 2 Ferien-/Freizeitwohneinheiten.

## Gebäude- und Wohnungszählung 1995

## 7 Wohnungen in Wohngebäuden\*) nach Baujahr und öffentlicher Förderung

Land	Wohnungen 1)		Davon in von ... bis ... errichteten Gebäuden							
	insgesamt	darunter	bis 1900	1901 — 1918	1919 — 1948	1949 — 1968	1969 — 1981	1982 — 1987	1988 — 1990	1991 und später
		öffent- lich gefördert								
Berlin-Ost	643315	4947	103326	75827	110876	101061	93268	88600	48932	21425
Brandenburg	1074193	7638	153503	90966	251678	195482	203174	92746	41014	45630
Mecklenburg-Vorpommern	751823	5735	127521	53426	115604	149575	168987	68076	32678	35956
Sachsen	2131986	9718	528306	271559	412102	285987	312464	172221	64671	84676
Sachsen-Anhalt	1214771	6781	279793	112611	244222	181856	209524	103236	38406	45123
Thüringen	1069872	5745	263000	104700	184105	144657	195549	91194	41570	45087
Neue Länder und Berlin-Ost	6885960	40564	1455449	709089	1318587	1058618	1182966	616073	267271	277907

\*) Ohne Wohnheime, ohne Wohngebäude nur mit 1 oder 2 Ferien-/Freizeitwohneinheiten.

1) Ohne Ferien-/Freizeitwohnungen.

## Gebäude- und Wohnungszählung 1995

## 8 Wohnungen in Wohngebäuden\*) nach Baujahr, Ausstattung und Art der Nutzung

Gebiet - Baujahr	Insgesamt 1)	Und zwar				Miet- wohnungen	Eigen- tümer- wohnungen
		mit Bad/Dusche und WC innerhalb der Wohnung		ohne Bad / Dusche innerhalb der Wohnung			
		mit	ohne	mit	ohne		
		Sammelheizung		WC in der Wohnung			
<b>Berlin-Ost</b>							
Gebäude							
von ... bis ... errichtet							
bis 1900	103 326	18 599	63 226	11 374	6 843	91 328	1 374
1901 - 1918	75 827	24 729	39 535	8 296	2 836	66 720	1 918
1919 - 1948	110 876	45 901	59 112	2 945	2 650	84 487	21 791
1949 - 1968	101 061	59 353	41 162	222	181	95 304	4 369
1969 - 1981	93 268	91 657	1 509	63	31	88 758	3 613
1982 - 1987	88 600	86 675	1 909	8	6	86 079	2 154
1988 - 1990	48 932	48 305	591	32	3	47 778	947
1991 und später	21 425	20 365	798	241	7	16 779	4 177
Zusammen	643 315	395 584	207 842	23 181	12 557	577 233	40 343
<b>Brandenburg</b>							
Gebäude							
von ... bis ... errichtet							
bis 1900	153 503	63 785	50 442	8 928	27 324	66 617	68 780
1901 - 1918	90 966	38 691	28 597	7 477	14 530	51 544	29 736
1919 - 1948	251 678	144 391	72 357	15 546	17 130	112 181	124 768
1949 - 1968	195 482	123 163	63 521	5 282	3 047	150 437	38 543
1969 - 1981	203 174	183 253	18 397	860	559	166 087	30 692
1982 - 1987	92 746	85 615	6 530	450	114	71 665	19 117
1988 - 1990	41 014	38 701	2 118	128	45	31 365	8 871
1991 und später	45 630	44 568	887	84	52	20 215	23 702
Zusammen	1 074 193	722 167	242 849	38 755	62 801	670 111	344 209
<b>Mecklenburg-Vorpommern</b>							
Gebäude							
von ... bis ... errichtet							
bis 1900	127 521	51 739	40 042	8 278	24 872	62 797	47 308
1901 - 1918	53 426	24 271	15 978	3 384	8 666	30 580	16 632
1919 - 1948	115 604	68 222	29 605	7 831	8 696	59 101	49 068
1949 - 1968	149 575	102 984	41 700	2 469	2 111	113 291	33 121
1969 - 1981	168 987	150 307	18 127	311	184	145 022	21 406
1982 - 1987	68 076	61 538	6 437	53	37	56 522	10 845
1988 - 1990	32 678	30 617	1 984	42	28	26 182	6 249
1991 und später	35 956	35 519	380	29	7	15 159	19 967
Zusammen	751 823	525 197	154 253	22 397	44 601	508 654	204 596
<b>Sachsen</b>							
Gebäude							
von ... bis ... errichtet							
bis 1900	528 306	146 676	91 994	19 822	192 751	270 570	169 233
1901 - 1918	271 559	78 718	51 656	14 007	87 570	179 083	44 272
1919 - 1948	412 102	157 781	112 834	40 946	66 521	243 884	140 304
1949 - 1968	285 987	171 318	96 781	4 877	8 044	239 265	39 084
1969 - 1981	312 464	277 105	29 983	1 194	2 589	262 676	43 652
1982 - 1987	172 221	158 845	12 111	315	573	144 956	24 876
1988 - 1990	64 671	59 967	4 042	150	329	52 183	11 684
1991 und später	84 676	82 955	1 266	78	144	46 479	34 013
Zusammen	2 131 986	1 133 365	400 667	81 389	358 521	1 439 096	507 718
<b>Sachsen-Anhalt</b>							
Gebäude							
von ... bis ... errichtet							
bis 1900	279 793	119 583	74 767	14 133	57 961	114 961	124 052
1901 - 1918	112 611	52 484	28 676	6 901	19 961	60 131	35 840
1919 - 1948	244 222	129 461	69 976	20 429	19 680	123 979	105 508
1949 - 1968	181 856	114 051	61 806	2 288	2 776	140 014	37 901
1969 - 1981	209 524	194 630	13 918	326	446	174 139	31 523
1982 - 1987	103 236	96 561	6 394	129	111	86 109	15 237
1988 - 1990	38 406	36 640	1 646	42	49	30 392	7 447
1991 und später	45 123	44 399	574	46	64	21 933	21 045
Zusammen	1 214 771	787 809	257 757	44 294	101 048	751 658	378 553

\*) Ohne Wohnheime, ohne Wohngebäude nur mit 1 oder 2 Ferien-/Freizeitwohneinheiten.

1) Ohne Ferien-/Freizeitwohnungen.

Gebäude- und Wohnungszählung 1995

8 Wohnungen in Wohngebäuden\*) nach Baujahr, Ausstattung und Art der Nutzung

Gebiet - Baujahr	Insgesamt 1)	Und zwar					
		mit Bad/Dusche und WC innerhalb der Wohnung		ohne Bad / Dusche innerhalb der Wohnung		Miet- wohnungen	Eigen- tümer- wohnungen
		mit	ohne	mit	ohne		
		. Sammelheizung		WC in der Wohnung			
<b>Thüringen</b>							
Gebäude	von ... bis ... errichtet						
	bis 1900	263 000	112 713	63 575	12 864	51 741	134 677
1901 -	1918	104 700	49 778	21 615	5 356	18 555	38 855
1919 -	1948	184 105	100 109	40 799	13 719	20 143	93 395
1949 -	1968	144 657	79 140	58 492	2 106	3 375	35 261
1969 -	1981	195 549	170 128	23 255	717	1 021	37 969
1982 -	1987	91 194	83 460	7 283	186	185	20 490
1988 -	1990	41 570	38 665	2 718	61	86	9 839
1991 und später		45 097	44 257	625	100	65	22 588
Zusammen		1 069 872	678 250	218 362	35 109	95 171	393 074
<b>Neue Länder und Berlin-Ost</b>							
Gebäude	von ... bis ... errichtet						
	bis 1900	1 455 449	513 095	384 046	75 399	361 492	545 424
1901 -	1918	709 089	268 671	186 057	45 421	152 118	167 253
1919 -	1948	1 318 587	645 865	384 683	101 416	134 820	535 434
1949 -	1968	1 058 618	650 009	363 462	17 244	19 534	188 279
1969 -	1981	1 182 966	1 067 080	105 189	3 471	4 830	168 855
1982 -	1987	616 073	572 694	40 664	1 141	1 026	92 719
1988 -	1990	267 271	252 895	13 099	455	540	45 037
1991 und später		277 907	272 063	4 530	578	339	125 492
Zusammen		6 885 960	4 242 372	1 481 730	245 125	674 699	1 868 493

## 9 Wohnungen nach Art, Größe und Baujahr

Lfd. Nr.	Gebäudeart und -größe Baujahr	Insgesamt	Davon mit einer Fläche		
			unter 40	40 - 60	60 - 80
Neue Länder und Berlin-Ost					
Wohngebäude mit 1 Wohnung 1)					
von ... bis ... errichtet					
01	bis 1900	397 037	8 205	43 429	86 758
02	1901 - 1918	97 789	1 279	8 243	19 224
03	1919 - 1948	429 959	5 287	38 087	100 409
04	1949 - 1968	160 568	1 372	12 532	40 798
05	1969 - 1981	148 078	583	4 191	16 129
06	1982 - 1987	89 108	259	1 482	5 551
07	1988 - 1990	43 568	122	683	2 249
08	1991 - 1993	52 402	124	743	2 407
09	1994 und später	59 269	106	625	2 280
10	Zusammen	1 477 778	17 337	110 015	275 805
Wohngebäude mit 2 Wohnungen 1)					
von ... bis ... errichtet					
11	bis 1900	352 916	22 675	83 555	109 796
12	1901 - 1918	118 665	5 815	27 298	38 062
13	1919 - 1948	276 429	16 779	75 390	95 138
14	1949 - 1968	59 962	3 621	14 139	19 763
15	1969 - 1981	30 272	1 503	5 772	9 115
16	1982 - 1987	8 601	478	1 492	2 277
17	1988 - 1990	3 862	196	698	917
18	1991 - 1993	9 208	352	1 461	2 151
19	1994 und später	19 635	595	3 132	5 012
20	Zusammen	879 550	52 014	212 937	282 231
Wohngebäude 1) mit 3 - 6 Wohnungen					
von ... bis ... errichtet					
21	bis 1900	406 173	58 359	132 662	113 587
22	1901 - 1918	232 502	24 051	81 284	63 400
23	1919 - 1948	364 839	35 792	162 434	110 466
24	1949 - 1968	206 345	7 027	85 614	100 838
25	1969 - 1981	54 139	2 507	27 054	20 694
26	1982 - 1987	17 419	2 092	6 741	6 994
27	1988 - 1990	10 398	1 219	3 726	4 417
28	1991 - 1993	8 303	543	2 230	3 288
29	1994 und später	24 355	1 084	5 524	10 267
30	Zusammen	1 324 473	132 674	507 269	433 951
Wohngebäude 1) mit 7 - 12 Wohnungen					
von ... bis ... errichtet					
31	bis 1900	237 807	34 169	85 674	68 938
32	1901 - 1918	211 545	20 002	78 305	65 630
33	1919 - 1948	224 127	26 181	111 428	62 979
34	1949 - 1968	519 376	31 335	336 967	143 676
35	1969 - 1981	593 340	17 807	344 341	215 664
36	1982 - 1987	301 689	16 516	141 843	128 862
37	1988 - 1990	128 424	8 728	45 827	64 617
38	1991 - 1993	27 706	1 914	9 145	12 905
39	1994 und später	41 899	2 647	12 574	17 359
40	Zusammen	2 285 913	159 299	1 166 104	780 630
Wohngebäude 1) mit 13 u. mehr Wohnungen					
von ... bis ... errichtet					
41	bis 1900	61 516	11 497	23 772	16 325
42	1901 - 1918	48 588	7 012	18 969	13 854
43	1919 - 1948	23 233	4 471	10 474	5 557
44	1949 - 1968	112 367	31 959	55 199	20 633
45	1969 - 1981	357 137	94 265	130 849	102 931
46	1982 - 1987	199 256	81 774	46 717	53 358
47	1988 - 1990	81 019	28 736	19 921	25 281
48	1991 - 1993	13 622	4 263	3 764	4 043
49	1994 und später	21 508	2 991	8 195	7 010
50	Zusammen	918 246	266 968	317 860	248 992
51	Wohngebäude ausschließlich mit sonstigen Wohneinheiten 1)	-	-	-	-
Wohngebäude 1) zusammen					
von ... bis ... errichtet					
52	bis 1900	1 455 449	134 905	369 092	395 404
53	1901 - 1918	709 089	58 159	214 099	200 170
54	1919 - 1948	1 318 587	88 510	397 813	374 549
55	1949 - 1968	1 058 618	75 314	504 451	325 708
56	1969 - 1981	1 182 966	116 665	512 207	364 533
57	1982 - 1987	616 073	101 119	198 275	197 042
58	1988 - 1990	267 271	39 001	70 855	97 481
59	1991 - 1993	111 241	7 196	17 343	24 794
60	1994 und später	166 666	7 423	30 050	41 928
61	Zusammen	6 885 960	628 292	2 314 185	2 021 609
62	Wohnheime	26 451	15 911	5 766	3 262
63	Wohngebäude insgesamt 2)	6 912 411	644 203	2 319 951	2 024 871
64	Sonstige Gebäude mit Wohnraum 2)	123 216	10 338	29 439	36 666
65	Gebäude mit Wohnraum insgesamt 2)	7 035 627	654 541	2 349 390	2 061 537
Nachrichtlich:					
66	Ferien-/Freizeitwohnungen	25 336	4 643	8 205	6 260

1) Ohne Wohnheime, ohne Ferien-/Freizeitwohneinheiten/-wohnungen.

2) Ohne Ferien-/Freizeitwohneinheiten/-wohnungen.

Wohnungszählung 1995

des Gebäudes sowie Fläche

von ... bis unter ... m2			Fläche in m2		Lfd. Nr.
80 - 100	100 - 120	120 und mehr	insgesamt	je Wohnung	
96 098 23 878 118 143 48 119 44 174 20 289 7 871 7 213 7 663 373 448	72 146 19 724 85 640 29 930 46 177 29 663 14 127 15 174 18 646 331 227	90 401 25 441 82 393 27 817 36 824 31 864 18 516 26 741 29 949 369 946	37 637 305 9 635 034 40 133 013 14 782 231 15 291 442 9 851 395 4 992 552 6 309 357 7 168 524 145 860 853	94,8 99,1 93,3 92,1 103,3 110,6 114,6 120,4 121,0 98,7	01 02 03 04 05 06 07 08 09 10
74 701 26 435 53 389 12 943 7 610 2 011 891 2 106 4 878 184 964	36 548 12 656 22 250 5 967 3 881 1 313 613 1 613 3 120 87 961	25 641 8 399 13 483 3 529 2 391 1 030 547 1 525 2 898 59 443	26 242 158 8 945 968 19 579 108 4 396 098 2 353 074 700 473 320 369 807 837 1 635 687 65 040 772	74,4 75,4 70,8 73,3 77,7 81,4 83,0 87,7 86,4 74,0	11 12 13 14 15 16 17 18 19 20
60 768 36 576 36 913 10 339 2 871 1 178 753 1 429 5 483 156 310	24 835 16 673 12 886 1 640 696 292 182 494 1 349 59 047	15 962 10 518 6 348 887 317 122 101 319 648 35 222	26 318 495 15 580 119 22 177 004 12 661 518 3 280 925 1 034 954 621 630 578 162 1 744 260 83 997 067	64,8 67,0 60,8 61,4 60,6 59,4 59,8 69,6 71,6 63,4	21 22 23 24 25 26 27 28 29 30
30 824 29 428 17 240 5 940 13 407 12 611 8 624 3 109 7 647 128 830	11 791 11 860 4 448 1 095 1 899 1 775 521 494 1 273 35 156	6 411 6 320 1 851 363 222 82 107 139 399 15 894	14 928 223 13 779 944 12 871 890 28 599 403 34 662 999 17 979 984 7 772 869 1 745 705 2 793 372 135 134 389	62,8 65,1 57,4 55,1 58,4 59,6 60,5 63,0 66,7 59,1	31 32 33 34 35 36 37 38 39 40
6 559 5 720 2 032 3 600 25 472 14 673 6 269 1 282 2 656 68 263	2 301 2 057 491 702 2 650 2 544 710 201 492 12 148	1 062 976 208 274 970 190 102 69 164 4 015	3 634 499 2 979 254 1 292 676 5 471 905 19 174 698 10 121 930 4 279 827 748 566 1 293 980 48 997 335	59,1 61,3 55,6 48,7 53,7 50,8 52,8 55,0 60,2 53,4	41 42 43 44 45 46 47 48 49 50
-	-	-	-	-	51
268 950 122 037 227 717 80 941 93 534 50 762 24 408 15 139 28 327 911 815	147 621 62 970 125 715 39 334 55 303 35 587 16 153 17 976 24 880 525 539	139 477 51 654 104 283 32 870 40 724 33 288 19 373 28 793 34 058 484 520	108 760 680 50 980 319 96 053 691 65 911 155 74 763 138 39 688 736 17 987 247 10 189 627 14 635 823 479 030 416	74,7 71,9 72,9 62,3 63,2 64,4 67,3 91,6 88,2 69,6	52 53 54 55 56 57 58 59 60 61
1 018 912 833 23 997 936 830	194 525 733 12 432 538 165	300 484 820 10 344 495 164	1 033 156 480 063 572 9 221 622 489 285 194	39,1 69,5 74,8 69,5	62 63 64 65
3 068	1 571	1 589	1 620 097	63,9	66

## 9 Wohnungen nach Art, Größe und Baujahr

Lfd. Nr.	Gebäudeart und -größe - Baujahr	Insgesamt	Davon mit einer Fläche		
			unter 40	40 - 60	60 - 80
Berlin - Ost					
Wohngebäude mit 1 Wohnung 1)					
von ... bis ... errichtet					
01	bis 1900	881	28	129	136
02	1901 - 1918	1 183	23	106	229
03	1919 - 1948	22 315	207	2 253	5 949
04	1949 - 1968	4 759	50	525	1 359
05	1969 - 1981	3 908	27	197	570
06	1982 - 1987	2 247	8	94	193
07	1988 - 1990	975	9	42	89
08	1991 - 1993	1 342	3	36	79
09	1994 und später	2 210	6	22	107
10	Zusammen	39 820	361	3 404	8 711
Wohngebäude mit 2 Wohnungen 1)					
von ... bis ... errichtet					
11	bis 1900	1 163	85	247	317
12	1901 - 1918	1 084	39	172	334
13	1919 - 1948	6 489	258	1 450	2 624
14	1949 - 1968	418	17	72	149
15	1969 - 1981	213	10	40	43
16	1982 - 1987	95	5	13	25
17	1988 - 1990	32	-	7	7
18	1991 - 1993	343	5	59	91
19	1994 und später	635	8	105	174
20	Zusammen	10 472	427	2 165	3 764
Wohngebäude 1) mit 3 - 6 Wohnungen					
von ... bis ... errichtet					
21	bis 1900	12 294	2 382	3 719	2 977
22	1901 - 1918	8 365	1 073	2 563	2 094
23	1919 - 1948	20 478	1 031	9 558	7 228
24	1949 - 1968	2 483	98	654	1 442
25	1969 - 1981	220	21	46	92
26	1982 - 1987	220	14	56	66
27	1988 - 1990	127	14	61	22
28	1991 - 1993	399	16	120	148
29	1994 und später	1 196	24	200	454
30	Zusammen	45 782	4 673	16 977	14 523
Wohngebäude 1) mit 7 - 12 Wohnungen					
von ... bis ... errichtet					
31	bis 1900	59 848	10 423	19 108	15 423
32	1901 - 1918	42 629	5 566	12 878	12 261
33	1919 - 1948	53 439	3 822	28 826	16 175
34	1949 - 1968	60 128	4 931	41 129	13 376
35	1969 - 1981	16 102	104	3 713	9 408
36	1982 - 1987	30 089	598	11 006	14 928
37	1988 - 1990	19 379	788	5 937	10 058
38	1991 - 1993	3 313	154	782	1 699
39	1994 und später	3 207	61	628	1 405
40	Zusammen	288 134	26 447	124 007	94 733
Wohngebäude 1) mit 13 u. mehr Wohnungen					
von ... bis ... errichtet					
41	bis 1900	29 140	5 679	10 890	7 798
42	1901 - 1918	22 566	3 938	8 325	6 333
43	1919 - 1948	8 155	1 549	3 489	2 174
44	1949 - 1968	33 273	6 480	12 895	11 249
45	1969 - 1981	72 825	13 863	20 713	27 260
46	1982 - 1987	55 949	14 450	11 495	21 121
47	1988 - 1990	28 419	5 671	4 724	13 462
48	1991 - 1993	4 837	1 020	987	2 108
49	1994 und später	3 943	327	1 266	1 508
50	Zusammen	259 107	52 977	74 784	93 013
51	Wohngebäude ausschließlich mit sonstigen Wohneinheiten 1)	-	-	-	-
Wohngebäude 1) zusammen					
von ... bis ... errichtet					
52	bis 1900	103 326	18 597	34 093	26 651
53	1901 - 1918	75 827	10 639	24 044	21 251
54	1919 - 1948	110 876	6 867	45 576	34 150
55	1949 - 1968	101 061	11 576	55 275	27 575
56	1969 - 1981	93 268	14 025	24 709	37 373
57	1982 - 1987	88 600	15 075	22 664	36 333
58	1988 - 1990	48 932	6 482	10 771	23 638
59	1991 - 1993	10 234	1 198	1 984	4 125
60	1994 und später	11 191	426	2 221	3 648
61	Zusammen	643 315	84 885	221 337	214 744
62	Wohnheime	3 715	1 819	667	1 046
63	Wohngebäude insgesamt 2)	647 030	86 704	222 004	215 790
64	Sonstige Gebäude mit Wohnraum 2)	2 842	262	732	777
65	Gebäude mit Wohnraum insgesamt 2)	649 872	86 966	222 736	216 567
Nachrichtlich:					
66	Ferien-/Freizeitwohnungen	966	113	332	349

1) Ohne Wohnheime, ohne Ferien-/Freizeitwohneinheiten/-wohnungen.  
2) Ohne Ferien-/Freizeitwohneinheiten/-wohnungen.

Wohnungszählung 1995

des Gebäudes sowie Fläche

von ... bis unter ... m2			Fläche in m2		Lfd. Nr.
80 - 100	100 - 120	120 und mehr	insgesamt	je Wohnung	
161 237 6 107 1 317 1 079 539 235 241 346 10 262	159 216 4 145 769 1 133 622 297 427 963 8 731	268 372 3 654 739 902 791 303 556 786 8 351	89 276 122 326 2 021 704 422 696 395 601 246 104 103 545 154 203 251 459 3 806 914	101,3 103,4 90,6 88,8 101,2 109,5 106,2 114,9 113,8 95,6	01 02 03 04 05 06 07 08 09 10
250 317 1 443 104 42 24 10 97 171 2 458	147 128 473 44 60 13 4 72 117 1 058	117 94 241 32 18 15 4 19 60 600	90 735 88 149 471 136 32 539 17 826 8 137 2 649 28 206 53 385 792 762	78,0 81,3 72,6 77,8 83,7 85,7 82,8 82,2 84,1 75,7	11 12 13 14 15 16 17 18 19 20
1 748 1 481 1 888 236 36 49 22 88 363 5 911	867 678 552 37 16 25 2 12 107 2 296	601 476 221 16 9 10 6 15 48 1 402	796 441 580 095 1 262 221 162 648 15 581 16 288 8 232 28 306 93 094 2 962 906	64,8 69,3 61,6 65,5 70,8 74,0 64,8 70,9 77,8 64,7	21 22 23 24 25 26 27 28 29 30
9 000 7 176 3 387 605 2 709 2 995 2 356 625 902 29 755	3 934 3 141 868 72 86 510 190 39 169 9 008	1 960 1 607 361 15 82 52 50 14 42 4 183	3 843 888 2 870 605 3 099 763 3 313 863 1 071 569 1 926 473 1 244 897 221 283 235 964 17 828 305	64,2 67,3 58,0 55,1 66,5 64,0 64,2 66,8 73,6 61,9	31 32 33 34 35 36 37 38 39 40
3 165 2 635 714 2 018 9 197 7 351 4 094 582 661 30 417	1 192 952 176 474 1 396 1 416 407 112 147 6 272	416 383 53 157 396 116 61 28 34 1 644	1 734 568 1 367 107 459 994 1 866 338 4 434 675 3 330 714 1 765 713 298 675 257 688 15 515 472	59,5 60,8 56,4 56,1 60,9 59,5 62,1 61,7 65,4 59,9	41 42 43 44 45 46 47 48 49 50
-	-	-	-	-	51
14 324 11 846 13 539 4 280 13 063 10 958 6 717 1 633 2 443 78 803	6 299 5 115 6 214 1 396 2 691 2 586 900 662 1 503 27 366	3 362 2 932 4 530 959 1 407 984 424 632 950 16 180	6 554 908 5 028 282 7 314 818 5 798 084 5 935 252 5 527 716 3 125 036 730 673 891 590 40 906 359	63,4 66,3 66,0 57,4 63,6 62,4 63,9 71,4 79,7 63,6	52 53 54 55 56 57 58 59 60 61
152	17	14	169 245	45,6	62
78 955	27 383	16 194	41 075 604	63,5	63
529	307	235	213 928	75,3	64
79 484	27 690	16 429	41 289 532	63,5	65
99	44	29	60 998	63,1	66

## 9 Wohnungen nach Art, Größe und Baujahr

Lfd. Nr.	Gebäudeart und -größe Baujahr	Insgesamt	Davon mit einer Fläche		
			unter 40	40 - 60	60 - 80
Brandenburg					
Wohngebäude mit 1 Wohnung 1)					
von ... bis ... errichtet					
01	bis 1900	61 282	1 122	6 271	13 114
02	1901 - 1918	22 424	330	1 890	4 393
03	1919 - 1948	116 748	1 847	10 476	26 461
04	1949 - 1968	37 297	370	3 135	9 448
05	1969 - 1981	30 617	128	1 142	3 617
06	1982 - 1987	19 464	47	412	1 269
07	1988 - 1990	9 092	29	172	512
08	1991 - 1993	11 068	23	194	568
09	1994 und später	12 547	11	173	569
10	Zusammen	320 539	3 907	23 865	59 951
Wohngebäude mit 2 Wohnungen 1)					
von ... bis ... errichtet					
11	bis 1900	35 554	2 262	7 530	10 249
12	1901 - 1918	20 633	1 096	4 181	6 418
13	1919 - 1948	55 606	3 410	13 352	19 226
14	1949 - 1968	11 035	667	2 418	3 520
15	1969 - 1981	4 063	208	676	1 119
16	1982 - 1987	1 295	86	208	315
17	1988 - 1990	574	35	106	125
18	1991 - 1993	1 513	50	200	341
19	1994 und später	3 154	79	419	746
20	Zusammen	133 427	7 893	29 090	42 059
Wohngebäude 1) mit 3 - 6 Wohnungen					
von ... bis ... errichtet					
21	bis 1900	39 854	6 282	12 805	10 915
22	1901 - 1918	28 867	3 814	10 515	7 601
23	1919 - 1948	56 497	6 122	23 767	16 994
24	1949 - 1968	40 370	1 635	15 536	20 385
25	1969 - 1981	10 920	791	4 888	4 470
26	1982 - 1987	4 632	553	1 746	1 997
27	1988 - 1990	2 540	288	907	1 130
28	1991 - 1993	1 088	70	355	363
29	1994 und später	4 385	163	967	1 740
30	Zusammen	189 153	19 718	71 486	65 595
Wohngebäude 1) mit 7 - 12 Wohnungen					
von ... bis ... errichtet					
31	bis 1900	14 347	3 068	4 914	3 519
32	1901 - 1918	16 488	2 520	6 197	4 219
33	1919 - 1948	20 948	3 602	9 857	4 815
34	1949 - 1968	95 522	5 659	61 778	26 892
35	1969 - 1981	121 367	5 928	68 439	44 723
36	1982 - 1987	48 524	2 959	24 473	19 634
37	1988 - 1990	20 011	1 242	6 601	10 367
38	1991 - 1993	3 091	134	1 080	1 449
39	1994 und später	6 132	318	2 000	2 418
40	Zusammen	346 430	25 430	185 339	118 036
Wohngebäude 1) mit 13 u. mehr Wohnungen					
von ... bis ... errichtet					
41	bis 1900	2 466	695	809	519
42	1901 - 1918	2 554	489	972	615
43	1919 - 1948	1 879	414	777	447
44	1949 - 1968	11 258	3 488	6 698	967
45	1969 - 1981	36 207	11 517	13 380	10 102
46	1982 - 1987	18 831	8 263	5 980	4 310
47	1988 - 1990	8 797	3 528	3 455	1 611
48	1991 - 1993	870	416	252	125
49	1994 und später	1 782	232	647	577
50	Zusammen	84 644	29 042	32 970	19 273
51	Wohngebäude ausschließlich mit sonstigen Wohneinheiten 1)	-	-	-	-
Wohngebäude 1) zusammen					
von ... bis ... errichtet					
52	bis 1900	153 503	13 429	32 329	38 316
53	1901 - 1918	90 966	8 249	23 755	23 246
54	1919 - 1948	251 678	15 395	58 229	67 943
55	1949 - 1968	195 482	11 819	89 565	61 212
56	1969 - 1981	203 174	18 572	88 525	64 031
57	1982 - 1987	92 746	11 908	32 819	27 525
58	1988 - 1990	41 014	5 122	11 241	13 745
59	1991 - 1993	17 630	693	2 081	2 846
60	1994 und später	28 000	803	4 206	6 050
61	Zusammen	1 074 193	85 990	342 750	304 914
62	Wohnheime	3 433	1 296	1 300	507
63	Wohngebäude insgesamt 2)	1 077 626	87 286	344 050	305 421
64	Sonstige Gebäude mit Wohnraum 2)	16 018	1 230	3 654	4 684
65	Gebäude mit Wohnraum insgesamt 2)	1 093 644	88 516	347 704	310 105
Nachrichtlich:					
66	Ferien-/Freizeitwohnungen	5 856	751	1 747	1 551

1) Ohne Wohnheime, ohne Ferien-/Freizeitwohneinheiten/-wohnungen.

2) Ohne Ferien-/Freizeitwohneinheiten/-wohnungen.

Wohnungszählung 1995

des Gebäudes sowie Fläche

von ... bis unter ... m2			Fläche in m2		Lfd. Nr.
80 - 100	100 - 120	120 und mehr	insgesamt	je Wohnung	
15 403 5 400 32 671 10 955 9 181 4 589 1 775 1 560 1 586 83 120	11 286 4 561 23 057 6 936 9 223 6 205 2 960 2 964 3 398 70 590	14 086 5 850 22 236 6 453 7 326 6 942 3 644 5 759 6 810 79 106	5 846 933 2 217 343 10 864 417 3 430 014 3 120 266 2 134 264 1 026 373 1 328 370 1 533 442 31 501 422	95,4 01 98,9 02 93,1 03 92,0 04 101,9 05 109,7 06 112,9 07 120,0 08 122,2 09 98,3 10	
8 046 4 981 11 948 2 486 1 129 319 134 363 771 30 177	4 305 2 373 4 738 1 194 594 229 96 291 589 14 409	3 162 1 584 2 932 750 337 138 78 268 550 9 799	2 740 670 1 585 227 4 027 740 826 410 323 872 105 561 47 445 136 386 285 457 10 078 768	77,1 11 76,8 12 72,4 13 74,9 14 79,7 15 81,5 16 82,7 17 90,1 18 90,5 19 75,5 20	
5 936 4 263 6 347 2 258 550 238 140 136 1 134 21 002	2 438 1 647 2 182 357 137 57 49 81 225 7 173	1 478 1 027 1 085 199 84 41 26 83 156 4 179	2 559 405 1 853 245 3 452 846 2 472 145 652 910 271 929 152 258 77 461 321 282 11 813 481	64,2 21 64,2 22 61,1 23 61,2 24 59,8 25 58,7 26 59,9 27 71,2 28 73,3 29 62,5 30	
1 682 2 188 1 944 887 2 036 1 269 1 670 326 1 125 13 127	688 836 490 253 215 181 123 86 195 3 067	476 528 240 53 26 8 8 16 76 1 431	866 741 1 030 010 1 183 721 5 279 750 7 032 003 2 863 121 1 221 068 197 476 409 043 20 082 933	60,4 31 62,5 32 56,5 33 55,3 34 57,9 35 59,0 36 61,0 37 63,9 38 66,7 39 58,0 40	
225 288 181 47 845 220 67 51 267 2 191	119 111 44 11 153 54 135 19 39 685	99 79 16 47 210 4 1 7 20 483	142 423 153 846 103 892 504 352 1 878 915 877 818 408 716 42 308 111 193 4 223 463	57,8 41 60,2 42 55,3 43 44,8 44 51,9 45 46,6 46 46,5 47 48,6 48 62,4 49 49,9 50	
-	-	-	-	-	51
31 292 17 120 53 091 16 633 13 741 6 635 3 786 2 436 4 883 149 617	18 836 9 528 30 511 8 751 10 322 6 726 3 363 3 441 4 446 95 924	19 301 9 068 26 509 7 502 7 983 7 133 3 757 6 139 7 612 94 998	12 156 172 6 839 671 19 632 616 12 512 671 13 007 966 6 252 693 2 855 860 1 782 001 2 660 417 77 700 067	79,2 52 75,2 53 78,0 54 64,0 55 64,0 56 67,4 57 69,6 58 101,1 59 95,0 60 72,3 61	
284 149 901 3 161 153 062	17 95 941 1 738 97 679	29 95 027 1 551 96 578	165 663 77 865 730 1 229 450 79 095 180	48,3 62 72,3 63 76,8 64 72,3 65	
903	432	472	405 080	69,2 66	

## 9 Wohnungen nach Art, Größe und Baujahr

Lfd. Nr.	Gebäudeart und -größe Baujahr	Insgesamt	Davon mit einer Fläche		
			unter 40	40 - 60	60 - 80
Mecklenburg-Vorpommern					
Wohngebäude mit 1 Wohnung 1)					
von ... bis ... errichtet					
01	bis 1900	46 136	1 087	5 543	10 571
02	1901 - 1918	13 856	210	1 320	2 952
03	1919 - 1948	44 137	531	3 493	9 467
04	1949 - 1968	33 114	234	2 572	9 539
05	1969 - 1981	19 859	50	379	2 025
06	1982 - 1987	10 569	22	120	464
07	1988 - 1990	6 093	16	85	212
08	1991 - 1993	7 832	18	98	252
09	1994 und später	10 639	11	84	308
10	Zusammen	192 235	2 179	13 694	35 790
Wohngebäude mit 2 Wohnungen 1)					
von ... bis ... errichtet					
11	bis 1900	26 848	2 303	6 710	7 646
12	1901 - 1918	10 764	659	2 343	3 115
13	1919 - 1948	23 169	1 771	5 567	7 235
14	1949 - 1968	6 190	441	1 378	1 935
15	1969 - 1981	2 828	197	514	720
16	1982 - 1987	957	74	181	224
17	1988 - 1990	546	25	95	119
18	1991 - 1993	1 303	58	227	264
19	1994 und später	2 522	71	437	594
20	Zusammen	75 127	5 599	17 452	21 852
Wohngebäude 1) mit 3 - 6 Wohnungen					
von ... bis ... errichtet					
21	bis 1900	41 095	8 723	13 845	10 332
22	1901 - 1918	19 374	3 190	6 306	4 978
23	1919 - 1948	32 155	4 181	12 847	9 079
24	1949 - 1968	25 529	1 327	11 398	11 491
25	1969 - 1981	8 568	445	3 973	3 699
26	1982 - 1987	3 694	432	1 255	1 798
27	1988 - 1990	1 917	239	713	825
28	1991 - 1993	1 001	69	296	364
29	1994 und später	2 337	98	559	948
30	Zusammen	135 670	18 704	51 192	43 514
Wohngebäude 1) mit 7 - 12 Wohnungen					
von ... bis ... errichtet					
31	bis 1900	12 197	2 905	4 582	2 921
32	1901 - 1918	8 689	1 675	3 266	2 289
33	1919 - 1948	15 185	2 329	7 721	3 790
34	1949 - 1968	68 848	5 205	39 415	23 272
35	1969 - 1981	81 892	2 718	41 292	35 406
36	1982 - 1987	29 550	1 140	13 100	14 395
37	1988 - 1990	16 202	633	6 274	8 841
38	1991 - 1993	3 924	110	1 362	2 136
39	1994 und später	3 289	219	968	1 459
40	Zusammen	239 776	16 934	117 980	94 509
Wohngebäude 1) mit 13 u. mehr Wohnungen					
von ... bis ... errichtet					
41	bis 1900	1 245	363	398	257
42	1901 - 1918	743	166	295	156
43	1919 - 1948	958	358	331	191
44	1949 - 1968	15 894	4 820	9 171	1 279
45	1969 - 1981	55 840	13 485	23 024	16 902
46	1982 - 1987	23 306	9 152	5 773	7 642
47	1988 - 1990	7 920	3 047	2 002	2 568
48	1991 - 1993	1 669	538	679	349
49	1994 und später	1 440	108	612	557
50	Zusammen	109 015	32 037	42 285	29 901
51	Wohngebäude ausschließlich mit sonstigen Wohneinheiten 1)	-	-	-	-
Wohngebäude 1) zusammen					
von ... bis ... errichtet					
52	bis 1900	127 521	15 381	31 078	31 727
53	1901 - 1918	53 426	5 900	13 530	13 490
54	1919 - 1948	115 604	9 170	29 959	29 762
55	1949 - 1968	149 575	12 027	63 934	47 516
56	1969 - 1981	168 987	16 895	69 182	58 752
57	1982 - 1987	68 076	10 820	20 429	24 523
58	1988 - 1990	32 678	3 960	9 169	12 565
59	1991 - 1993	15 729	793	2 662	3 365
60	1994 und später	20 227	507	2 660	3 866
61	Zusammen	751 823	75 453	242 603	225 566
62	Wohnheime	3 649	2 391	530	424
63	Wohngebäude insgesamt 2)	755 472	77 844	243 133	225 990
64	Sonstige Gebäude mit Wohnraum 2)	13 349	1 248	3 304	4 018
65	Gebäude mit Wohnraum insgesamt 2)	768 821	79 092	246 437	230 008
Nachrichtlich:					
66	Ferien-/Freizeitwohnungen	7 079	1 471	2 513	1 652

1) Ohne Wohnheime, ohne Ferien-/Freizeitwohneinheiten/-wohnungen.

2) Ohne Ferien-/Freizeitwohneinheiten/-wohnungen.

Wohnungszählung 1995

des Gebäudes sowie Fläche

von ... bis unter ... m2			Fläche in m2		Lfd. Nr.
80 - 100	100 - 120	120 und mehr	insgesamt	je Wohnung	
11 166 3 437 11 844 9 566 6 020 2 071 1 006 839 1 318 47 267	8 227 2 660 9 513 5 918 6 440 3 910 2 112 2 388 3 398 44 566	9 542 3 277 9 289 5 285 4 945 3 982 2 662 4 237 5 520 48 739	4 284 733 1 341 047 4 221 284 2 994 340 2 065 451 1 190 422 705 841 960 386 1 296 973 19 060 477	92,9 96,8 95,6 90,4 104,0 112,6 115,8 122,6 121,9 99,2	01 02 03 04 05 06 07 08 09 10
5 165 2 262 4 738 1 307 656 178 87 256 611 15 260	2 810 1 333 2 317 691 474 163 113 219 400 8 520	2 214 1 052 1 541 438 267 137 107 279 409 6 444	1 981 127 834 929 1 692 866 461 513 224 107 78 284 47 797 117 036 218 258 5 655 917	73,8 77,6 73,1 74,6 79,2 81,8 87,5 89,8 86,5 75,3	11 12 13 14 15 16 17 18 19 20
5 087 2 897 3 920 1 083 346 157 97 158 558 14 303	1 969 1 273 1 507 146 65 39 23 71 113 5 206	1 139 730 621 84 40 13 20 43 61 2 751	2 458 681 1 237 763 1 976 346 1 525 727 514 956 216 792 111 902 69 115 165 590 8 276 872	59,8 63,9 61,5 59,8 60,1 58,7 58,4 69,0 70,9 61,0	21 22 23 24 25 26 27 28 29 30
1 269 979 1 039 758 1 677 703 430 273 546 7 674	370 340 236 137 768 209 21 38 84 2 203	150 140 70 61 31 3 3 5 13 476	684 249 509 233 835 988 3 787 219 4 824 980 1 756 395 959 298 242 872 214 046 13 814 280	56,1 58,6 55,1 55,0 58,9 59,4 59,2 61,9 65,1 57,6	31 32 33 34 35 36 37 38 39 40
163 84 57 544 2 200 499 289 93 127 4 056	42 32 17 70 212 238 9 8 27 655	22 10 4 10 17 2 5 2 9 81	68 063 42 402 47 318 722 445 2 928 015 1 157 590 397 804 82 556 86 251 5 532 444	54,7 57,1 49,4 45,5 52,4 49,7 50,2 49,5 59,9 50,7	41 42 43 44 45 46 47 48 49 50
-	-	-	-	-	51
22 850 9 659 21 598 13 258 10 899 3 608 1 909 1 619 3 160 88 560	13 418 5 638 13 590 6 962 7 959 4 559 2 278 2 724 4 022 61 150	13 067 5 209 11 525 5 878 5 300 4 137 2 797 4 566 6 012 58 491	9 476 853 3 965 374 8 773 802 9 491 244 10 557 509 4 399 483 2 222 642 1 471 965 1 981 118 52 339 990	74,3 74,2 75,9 63,5 82,5 84,6 68,0 93,6 97,9 69,6	52 53 54 55 56 57 58 59 60 61
216	27	61	142 338	39,0	62
88 776	61 177	58 552	52 482 328	69,5	63
2 418	1 251	1 110	980 770	73,5	64
91 194	62 428	59 662	53 463 098	69,5	65
723	357	363	430 194	60,8	66

## 9 Wohnungen nach Art, Größe und Baujahr

Lfd. Nr.	Gebäudeart und -größe Baujahr	Insgesamt	Davon mit einer Fläche		
			unter 40	40 - 60	60 - 80
Sachsen					
Wohngebäude mit 1 Wohnung 1)					
von ... bis ... errichtet					
01	bis 1900	96 981	2 327	12 203	23 434
02	1901 - 1918	17 502	273	1 744	3 723
03	1919 - 1948	101 133	1 445	11 217	27 380
04	1949 - 1968	28 818	338	2 557	7 828
05	1969 - 1981	34 967	218	1 124	4 400
06	1982 - 1987	23 094	90	373	1 690
07	1988 - 1990	10 946	31	157	637
08	1991 - 1993	13 034	41	156	616
09	1994 und später	13 473	39	127	549
10	Zusammen	339 948	4 802	29 658	70 257
Wohngebäude mit 2 Wohnungen 1)					
von ... bis ... errichtet					
11	bis 1900	132 581	9 649	35 587	43 260
12	1901 - 1918	33 201	1 728	8 425	11 132
13	1919 - 1948	82 784	5 815	27 490	28 201
14	1949 - 1968	14 749	955	3 916	5 036
15	1969 - 1981	8 455	472	2 017	2 742
16	1982 - 1987	2 508	149	503	729
17	1988 - 1990	1 151	64	242	301
18	1991 - 1993	2 902	112	493	748
19	1994 und später	7 397	263	1 253	2 040
20	Zusammen	285 728	19 207	79 926	94 189
Wohngebäude 1) mit 3 - 6 Wohnungen					
von ... bis ... errichtet					
21	bis 1900	170 801	22 714	58 317	49 008
22	1901 - 1918	98 889	8 849	38 103	26 996
23	1919 - 1948	133 503	13 063	62 461	41 240
24	1949 - 1968	60 309	1 773	26 270	28 409
25	1969 - 1981	16 019	564	8 321	5 680
26	1982 - 1987	2 405	238	860	893
27	1988 - 1990	2 333	200	805	1 037
28	1991 - 1993	2 780	162	719	1 182
29	1994 und später	7 654	365	1 921	3 288
30	Zusammen	494 693	47 928	197 777	157 733
Wohngebäude 1) mit 7 - 12 Wohnungen					
von ... bis ... errichtet					
31	bis 1900	105 548	10 926	40 168	34 067
32	1901 - 1918	102 848	6 460	40 042	34 518
33	1919 - 1948	85 916	9 446	40 956	25 771
34	1949 - 1968	150 348	7 442	97 959	41 963
35	1969 - 1981	154 465	3 883	93 111	53 305
36	1982 - 1987	89 422	7 441	38 623	40 194
37	1988 - 1990	33 663	2 429	12 651	17 271
38	1991 - 1993	9 223	743	3 018	4 321
39	1994 und später	15 510	1 118	4 858	6 289
40	Zusammen	746 943	49 888	371 386	257 699
Wohngebäude 1) mit 13 u. mehr Wohnungen					
von ... bis ... errichtet					
41	bis 1900	22 395	3 302	9 519	6 096
42	1901 - 1918	19 119	1 659	7 995	5 891
43	1919 - 1948	8 766	1 360	4 395	1 978
44	1949 - 1968	31 763	10 492	16 202	4 223
45	1969 - 1981	98 558	29 703	33 822	26 261
46	1982 - 1987	54 792	25 760	11 630	12 159
47	1988 - 1990	16 578	7 139	5 023	3 603
48	1991 - 1993	3 443	1 308	1 184	689
49	1994 und später	9 260	1 338	3 849	2 899
50	Zusammen	264 674	82 061	93 619	63 799
51	Wohngebäude ausschließlich mit sonstigen Wohneinheiten 1)	-	-	-	-
Wohngebäude 1) zusammen					
von ... bis ... errichtet					
52	bis 1900	528 306	48 918	155 794	155 865
53	1901 - 1918	271 559	18 969	96 309	82 260
54	1919 - 1948	412 102	31 129	146 519	124 570
55	1949 - 1968	285 987	21 000	146 904	87 459
56	1969 - 1981	312 464	34 840	138 395	92 388
57	1982 - 1987	172 221	33 678	51 989	55 665
58	1988 - 1990	64 671	9 863	18 878	22 849
59	1991 - 1993	31 382	2 366	5 570	7 556
60	1994 und später	53 294	3 123	12 008	15 065
61	Zusammen	2 131 986	203 886	772 366	643 677
62	Wohnheime	7 804	5 203	1 620	709
63	Wohngebäude insgesamt 2)	2 139 790	209 089	773 986	644 386
64	Sonstige Gebäude mit Wohnraum 2)	39 648	3 372	9 685	11 928
65	Gebäude mit Wohnraum insgesamt 2)	2 179 438	212 461	783 671	656 314
Nachrichtlich:					
66	Ferien-/Freizeitwohnungen	5 978	1 428	1 932	1 339

1) Ohne Wohnheime, ohne Ferien-/Freizeitwohneinheiten/-wohnungen.

2) Ohne Ferien-/Freizeitwohneinheiten/-wohnungen.

Wohnungszählung 1995

des Gebäudes sowie Fläche

von ... bis unter ... m2			Fläche in m2		Lfd. Nr.
80 - 100	100 - 120	120 und mehr	insgesamt	je Wohnung	
23 132	16 763	19 122	8 858 737	91,3	01
4 286	3 308	4 168	1 693 906	96,8	02
27 070	18 109	15 912	9 039 385	89,4	03
8 503	5 144	4 448	2 592 776	90,0	04
10 843	11 086	7 296	3 513 715	100,5	05
5 930	8 012	6 999	2 483 858	107,6	06
2 144	3 708	4 269	1 230 427	112,4	07
1 866	4 108	6 247	1 542 888	118,4	08
1 784	4 200	6 774	1 617 172	120,0	09
85 558	74 438	75 235	32 572 864	95,8	10
25 819	11 003	7 263	9 422 625	71,1	11
7 019	3 080	1 817	2 429 776	73,2	12
13 169	5 113	2 996	5 559 830	67,2	13
2 965	1 187	690	1 046 973	71,0	14
1 892	795	537	624 129	73,8	15
532	325	270	198 399	79,1	16
274	153	117	90 798	78,9	17
672	470	407	246 754	85,0	18
1 813	1 049	979	621 901	84,1	19
54 155	23 175	15 076	20 241 185	70,8	20
24 819	9 707	6 236	11 018 671	64,5	21
14 468	6 514	3 959	6 534 513	66,1	22
11 007	3 753	1 979	7 958 355	59,6	23
2 993	575	289	3 723 034	61,7	24
1 110	253	91	985 799	61,5	25
319	72	23	150 829	62,7	26
192	73	26	144 492	61,9	27
437	190	90	193 279	69,5	28
1 491	392	197	538 447	70,3	29
56 836	21 529	12 890	31 247 419	63,2	30
13 093	4 601	2 693	6 691 460	63,4	31
13 522	5 287	3 019	6 743 166	65,6	32
7 116	1 824	803	5 017 417	58,4	33
2 311	478	195	8 329 672	55,4	34
3 955	150	61	9 074 090	58,7	35
2 951	205	8	5 280 915	59,1	36
1 192	85	35	1 990 862	59,1	37
882	193	66	576 202	62,5	38
2 576	479	190	1 025 607	66,1	39
47 598	13 302	7 070	44 729 391	59,9	40
2 370	702	406	1 327 953	59,3	41
2 331	801	442	1 207 729	63,2	42
725	188	120	492 935	56,2	43
689	124	33	1 461 129	46,0	44
7 887	628	257	5 147 220	52,2	45
4 683	510	50	2 660 180	48,6	46
666	128	19	782 609	47,2	47
219	26	17	170 419	49,5	48
958	168	48	541 752	58,5	49
20 528	3 275	1 392	13 791 926	52,1	50
-	-	-	-	-	51
89 233	42 776	35 720	37 319 446	70,6	52
41 626	18 990	13 405	18 609 090	68,5	53
59 087	28 987	21 810	28 067 922	68,1	54
17 461	7 508	5 655	17 153 584	60,0	55
25 687	12 912	8 242	19 344 953	61,9	56
14 415	9 124	7 350	10 774 181	62,6	57
4 468	4 147	4 466	4 239 188	65,6	58
4 076	4 987	6 827	2 729 542	87,0	59
8 622	6 288	8 188	4 344 879	81,5	60
264 675	135 719	111 663	142 582 785	66,9	61
138	53	81	261 909	33,6	62
264 813	135 772	111 744	142 844 694	66,8	63
7 733	3 814	3 116	2 943 551	74,2	64
272 546	139 586	114 860	145 788 245	66,9	65
644	326	309	361 162	60,4	66

9 Wohnungen nach Art, Größe und Baujahr

Lfd. Nr.	Gebäudeart und -größe Baujahr	Insgesamt	Davon mit einer Fläche		
			unter 40	40 - 60	60 - 80
Sachsen-Anhalt					
Wohngebäude mit 1 Wohnung 1)					
von ... bis ... errichtet					
01	bis 1900	101 152	1 889	10 729	21 790
02	1901 - 1918	24 100	231	1 791	4 641
03	1919 - 1948	86 706	692	6 278	18 811
04	1949 - 1968	32 887	226	2 290	7 910
05	1969 - 1981	28 553	76	626	2 617
06	1982 - 1987	14 979	57	196	783
07	1988 - 1990	7 395	15	88	322
08	1991 - 1993	9 036	16	135	357
09	1994 und später	11 271	20	95	339
10	Zusammen	316 019	3 222	22 228	57 570
Wohngebäude mit 2 Wohnungen 1)					
von ... bis ... errichtet					
11	bis 1900	69 367	3 979	14 664	21 062
12	1901 - 1918	24 083	1 080	5 344	7 365
13	1919 - 1948	50 356	2 696	12 747	17 557
14	1949 - 1968	10 323	624	2 401	3 325
15	1969 - 1981	4 375	180	662	1 270
16	1982 - 1987	1 133	43	183	275
17	1988 - 1990	511	27	90	111
18	1991 - 1993	1 114	40	178	247
19	1994 und später	2 392	48	354	586
20	Zusammen	163 654	8 717	36 623	51 798
Wohngebäude 1) mit 3 - 6 Wohnungen					
von ... bis ... errichtet					
21	bis 1900	76 599	11 199	24 877	21 033
22	1901 - 1918	38 198	4 244	12 762	10 124
23	1919 - 1948	75 684	7 139	37 116	21 282
24	1949 - 1968	42 729	1 392	18 131	20 896
25	1969 - 1981	9 435	326	5 658	2 908
26	1982 - 1987	4 103	675	1 809	1 353
27	1988 - 1990	1 920	293	699	799
28	1991 - 1993	1 714	136	393	775
29	1994 und später	4 848	223	978	2 171
30	Zusammen	255 230	25 627	102 423	81 341
Wohngebäude 1) mit 7 - 12 Wohnungen					
von ... bis ... errichtet					
31	bis 1900	27 688	4 731	9 626	7 716
32	1901 - 1918	23 407	2 223	8 541	6 928
33	1919 - 1948	29 526	4 503	15 245	6 855
34	1949 - 1968	81 713	4 512	56 443	19 736
35	1969 - 1981	115 166	2 195	76 051	35 543
36	1982 - 1987	59 572	1 851	31 122	22 962
37	1988 - 1990	19 869	914	7 633	9 773
38	1991 - 1993	3 607	293	1 462	1 338
39	1994 und später	7 037	352	2 010	2 996
40	Zusammen	367 585	21 574	208 133	113 847
Wohngebäude 1) mit 13 u. mehr Wohnungen					
von ... bis ... errichtet					
41	bis 1900	4 987	1 207	1 674	1 295
42	1901 - 1918	2 823	555	1 098	648
43	1919 - 1948	1 950	486	788	414
44	1949 - 1968	14 204	4 326	7 187	2 435
45	1969 - 1981	51 995	12 820	23 714	13 002
46	1982 - 1987	23 449	11 783	7 900	3 117
47	1988 - 1990	8 771	3 987	2 876	1 413
48	1991 - 1993	1 359	512	299	312
49	1994 und später	2 745	485	993	832
50	Zusammen	112 283	36 161	46 529	23 468
51	Wohngebäude ausschließlich mit sonstigen Wohneinheiten 1)	-	-	-	-
Wohngebäude 1) zusammen					
von ... bis ... errichtet					
52	bis 1900	279 793	23 005	61 570	72 896
53	1901 - 1918	112 611	8 333	29 536	29 706
54	1919 - 1948	244 222	15 516	72 174	64 919
55	1949 - 1968	181 856	11 080	86 452	54 302
56	1969 - 1981	209 524	15 597	106 711	55 340
57	1982 - 1987	103 236	14 409	41 210	28 490
58	1988 - 1990	38 406	5 236	11 386	12 418
59	1991 - 1993	16 830	997	2 467	3 029
60	1994 und später	28 293	1 128	4 430	6 924
61	Zusammen	1 214 771	95 301	415 936	328 024
62	Wohnheime	2 559	1 635	592	238
63	Wohngebäude insgesamt 2)	1 217 330	96 936	416 528	328 262
64	Sonstige Gebäude mit Wohnraum 2)	30 151	2 895	7 974	8 986
65	Gebäude mit Wohnraum insgesamt 2)	1 247 481	99 831	424 502	337 248
Nachrichtlich:					
66	Ferien-/Freizeitwohnungen	2 508	353	742	634

1) Ohne Wohnheime, ohne Ferien-/Freizeitwohneinheiten/-wohnungen.  
2) Ohne Ferien-/Freizeitwohneinheiten/-wohnungen.

Wohnungszählung 1995

des Gebäudes sowie Fläche

von ... bis unter ... m2			Fläche in m2		Lfd. Nr.
80 - 100	100 - 120	120 und mehr	insgesamt	je Wohnung	
25 099 5 970 24 533 10 375 9 148 3 382 1 374 1 345 1 390 82 616	18 594 5 106 18 687 6 413 8 977 5 255 2 520 2 784 3 896 72 232	23 051 6 361 17 705 5 673 7 109 5 306 3 016 4 399 5 531 78 151	9 615 828 2 416 234 8 277 325 3 048 981 2 966 690 1 665 048 839 943 1 080 525 1 361 183 31 271 757	95,1 100,3 95,5 92,7 103,9 111,2 114,5 119,6 120,8 99,0	01 02 03 04 05 06 07 08 09 10
15 733 5 549 10 167 2 284 1 220 287 123 269 657 36 269	8 194 2 839 4 508 1 099 654 201 79 211 393 18 178	5 735 1 906 2 681 610 389 144 81 169 354 12 069	5 320 152 1 851 644 3 640 899 759 716 353 880 95 226 43 002 97 154 210 414 12 372 087	76,7 76,9 72,3 73,6 80,9 84,0 84,2 87,2 88,0 75,6	11 12 13 14 15 16 17 18 19 20
11 679 6 124 6 714 1 921 409 212 104 325 1 153 28 641	4 808 2 969 2 305 269 104 38 13 55 247 10 808	3 003 1 975 1 128 120 30 16 12 30 76 6 390	4 972 937 2 587 157 4 495 070 2 607 156 562 225 233 356 110 559 116 344 346 671 16 031 475	64,9 67,7 59,4 61,0 59,6 56,9 57,6 67,9 71,5 62,8	21 22 23 24 25 26 27 28 29 30
3 571 3 549 2 098 885 926 3 276 1 507 458 1 469 17 739	1 380 1 519 596 110 438 353 37 44 166 4 643	664 647 229 27 13 8 5 12 44 1 649	1 708 100 1 536 519 1 630 196 4 457 857 6 672 053 3 589 601 1 223 102 223 640 473 128 21 514 196	61,7 65,6 55,2 54,6 57,9 60,3 61,6 62,0 67,2 58,5	31 32 33 34 35 36 37 38 39 40
507 328 207 209 2 282 588 481 216 348 5 166	207 144 42 20 126 47 11 16 55 668	97 50 13 27 51 14 3 4 32 291	287 583 165 635 104 631 660 148 2 646 257 1 027 614 416 010 75 449 161 603 5 544 930	57,7 58,7 53,7 46,5 50,9 43,8 47,4 55,5 58,9 49,4	41 42 43 44 45 46 47 48 49 50
-	-	-	-	-	51
56 589 21 520 43 719 15 654 13 985 7 745 3 589 2 613 5 017 170 431 39 170 470 5 410 175 880 337	33 183 12 577 26 138 7 911 10 299 5 894 2 660 3 110 4 757 106 529 20 106 549 2 660 109 209 235	32 550 10 939 21 756 6 457 7 592 5 488 3 117 4 614 6 037 98 550 35 98 585 2 226 100 811 207	21 904 600 8 557 189 18 148 121 11 533 858 13 201 105 6 610 845 2 632 616 1 593 112 2 552 999 86 734 445 97 434 86 831 879 2 181 714 89 013 593 172 726	78,3 76,0 74,3 63,4 63,0 64,0 68,5 94,7 90,2 71,4 38,1 71,3 72,4 71,4 68,9	52 53 54 55 56 57 58 59 60 61 62 63 64 65 66

9 Wohnungen nach Art, Größe und Baujahr

Lfd. Nr.	Gebäudeart und -größe Baujahr	Insgesamt	Davon mit einer Fläche		
			unter 40	40 - 60	60 - 80
Thüringen					
Wohngebäude mit 1 Wohnung 1)					
von ... bis ... errichtet					
01	bis 1900	90 605	1 752	8 554	17 713
02	1901 - 1918	18 724	212	1 392	3 286
03	1919 - 1948	58 920	565	4 370	12 341
04	1949 - 1968	23 693	154	1 453	4 714
05	1969 - 1981	30 174	84	723	2 900
06	1982 - 1987	18 755	35	287	1 152
07	1988 - 1990	9 127	22	139	477
08	1991 - 1993	10 090	23	124	535
09	1994 und später	9 129	19	124	408
10	Zusammen	269 217	2 866	17 166	43 526
Wohngebäude mit 2 Wohnungen 1)					
von ... bis ... errichtet					
11	bis 1900	87 403	4 397	18 817	27 262
12	1901 - 1918	28 900	1 213	6 833	9 698
13	1919 - 1948	58 025	2 829	14 784	20 295
14	1949 - 1968	17 247	917	3 954	5 798
15	1969 - 1981	10 338	436	1 863	3 221
16	1982 - 1987	2 613	121	404	709
17	1988 - 1990	1 048	45	158	254
18	1991 - 1993	2 033	87	304	460
19	1994 und später	3 535	126	564	872
20	Zusammen	211 142	10 171	47 681	68 569
Wohngebäude 1) mit 3 - 6 Wohnungen					
von ... bis ... errichtet					
21	bis 1900	65 530	7 059	19 099	19 322
22	1901 - 1918	38 809	2 881	11 035	11 607
23	1919 - 1948	46 522	4 256	16 685	14 643
24	1949 - 1968	34 925	802	13 625	18 215
25	1969 - 1981	8 977	360	4 168	3 845
26	1982 - 1987	2 365	180	1 015	887
27	1988 - 1990	1 561	185	541	604
28	1991 - 1993	1 321	90	347	456
29	1994 und später	3 935	211	899	1 666
30	Zusammen	203 945	16 024	67 414	71 245
Wohngebäude 1) mit 7 - 12 Wohnungen					
von ... bis ... errichtet					
31	bis 1900	18 179	2 116	7 276	5 292
32	1901 - 1918	17 484	1 558	7 381	5 415
33	1919 - 1948	19 113	2 479	8 823	5 573
34	1949 - 1968	62 817	3 586	40 243	18 437
35	1969 - 1981	104 348	2 979	61 735	37 279
36	1982 - 1987	44 532	2 527	23 519	16 749
37	1988 - 1990	19 300	2 722	6 731	8 307
38	1991 - 1993	4 548	480	1 441	1 962
39	1994 und später	6 724	579	2 110	2 792
40	Zusammen	297 045	19 026	159 259	101 806
Wohngebäude 1) mit 13 u. mehr Wohnungen					
von ... bis ... errichtet					
41	bis 1900	1 283	251	482	360
42	1901 - 1918	783	205	284	211
43	1919 - 1948	1 525	304	694	353
44	1949 - 1968	5 975	2 353	3 046	480
45	1969 - 1981	41 712	12 877	16 196	9 404
46	1982 - 1987	22 929	12 366	9 939	5 009
47	1988 - 1990	10 534	5 364	1 841	2 624
48	1991 - 1993	1 444	469	363	460
49	1994 und später	2 338	501	828	637
50	Zusammen	88 523	34 690	27 673	19 538
51	Wohngebäude ausschließlich mit sonstigen Wohneinheiten 1)	-	-	-	-
Wohngebäude 1) zusammen					
von ... bis ... errichtet					
52	bis 1900	263 000	15 575	54 228	69 949
53	1901 - 1918	104 700	6 069	26 925	30 217
54	1919 - 1948	184 105	10 433	45 356	53 205
55	1949 - 1968	144 657	7 812	62 321	47 644
56	1969 - 1981	195 549	16 736	84 685	56 649
57	1982 - 1987	91 194	15 229	29 164	24 506
58	1988 - 1990	41 570	8 338	9 410	12 266
59	1991 - 1993	19 436	1 149	2 579	3 873
60	1994 und später	25 661	1 436	4 525	6 375
61	Zusammen	1 069 872	82 777	319 193	304 684
62	Wohnheime	5 291	3 567	1 057	338
63	Wohngebäude insgesamt 2)	1 075 163	86 344	320 250	305 022
64	Sonstige Gebäude mit Wohnraum 2)	21 208	1 331	4 090	6 273
65	Gebäude mit Wohnraum insgesamt 2)	1 096 371	87 675	324 340	311 295
Nachrichtlich:					
66	Ferien-/Freizeitwohnungen	2 949	527	939	735

1) Ohne Wohnheime, ohne Ferien-/Freizeitwohneinheiten/-wohnungen.  
2) Ohne Ferien-/Freizeitwohneinheiten/-wohnungen.

Wohnungszählung 1995

des Gebäudes sowie Fläche

von ... bis unter ... m2			Fläche in m2		Lfd. Nr.
80 - 100	100 - 120	120 und mehr	insgesamt	je Wohnung	
21 137 4 548 15 918 7 403 7 903 3 778 1 337 1 362 1 239 64 625	17 117 3 873 12 129 4 750 9 318 5 659 2 530 2 503 2 791 60 670	24 332 5 413 13 597 5 219 9 246 7 844 4 622 5 543 4 548 80 364	8 941 798 1 904 178 5 708 898 2 293 424 3 229 719 2 131 699 1 086 423 1 242 985 1 108 295 27 647 419	98,7 101,7 96,9 96,8 107,0 113,7 119,0 123,2 121,4 102,7	01 02 03 04 05 06 07 08 09 10
19 688 6 307 11 924 3 817 2 671 671 263 449 855 46 645	10 089 2 903 5 101 1 752 1 304 382 168 350 572 22 621	7 150 1 946 3 092 1 009 843 326 160 383 546 15 455	6 686 849 2 156 243 4 186 637 1 268 947 809 260 214 866 88 678 182 301 306 272 15 900 053	76,5 74,6 72,2 73,6 78,3 82,2 84,6 89,7 86,6 75,3	11 12 13 14 15 16 17 18 19 20
11 499 7 343 7 037 1 848 420 203 198 285 784 29 617	5 046 3 592 2 587 256 121 61 22 85 265 12 035	3 505 2 351 1 314 179 63 19 11 58 110 7 610	4 512 360 2 787 346 3 032 166 2 170 808 549 454 145 760 94 187 93 657 279 176 13 664 914	68,9 71,8 65,2 62,2 61,2 61,6 60,3 70,9 70,9 67,0	21 22 23 24 25 26 27 28 29 30
2 209 2 014 1 656 494 2 104 1 417 1 469 545 1 029 12 937	818 737 434 45 242 317 65 94 180 2 932	468 379 148 12 9 3 6 26 34 1 085	1 133 785 1 090 411 1 104 805 3 431 042 5 988 304 2 563 479 1 133 642 284 232 435 584 17 165 284	62,4 62,4 57,8 54,6 57,4 57,6 58,7 62,5 64,8 57,8	31 32 33 34 35 36 37 38 39 40
129 54 148 93 3 061 1 332 672 121 295 5 905	39 17 24 3 135 279 20 20 56 593	22 12 2 - 39 4 13 11 21 124	73 909 42 535 83 906 257 493 2 139 616 1 068 014 508 975 79 159 135 493 4 389 100	57,6 54,3 55,0 43,1 51,3 46,6 48,3 54,8 58,0 49,6	41 42 43 44 45 46 47 48 49 50
-	-	-	-	-	51
54 662 20 266 36 689 13 655 16 159 7 401 3 939 2 762 4 202 159 729	33 109 11 122 20 275 6 806 11 120 6 698 2 805 3 052 3 864 98 851	35 477 10 101 18 153 6 419 10 200 8 196 4 812 6 021 5 259 104 638	21 348 701 7 980 713 14 116 412 9 421 714 12 716 353 6 123 818 2 911 905 1 882 334 2 264 820 78 766 770	81,2 76,2 76,7 65,1 65,0 67,2 70,0 96,8 88,3 73,6	52 53 54 55 56 57 58 59 60 61
189	60	80	196 567	37,2	62
159 918	98 911	104 718	78 963 337	73,4	63
4 746	2 662	2 106	1 672 209	78,8	64
164 664	101 573	106 824	80 635 546	73,5	65
362	177	209	189 937	64,4	66

## 10 Bewohnte Wohnungen nach Art, Größe und

Lfd. Nr.	Gebäudeart und -größe Baujahr	Insgesamt	Davon mit einer Fläche		
			unter 40	40 - 60	60 - 80
Neue Länder und Berlin-Ost					
Wohngebäude mit 1 Wohnung 1)					
von ... bis ... errichtet					
01	bis 1900	370 836	6 786	38 236	79 604
02	1901 - 1918	93 075	1 099	7 439	18 010
03	1919 - 1948	416 336	4 785	35 963	96 741
04	1949 - 1968	156 673	1 259	11 911	39 729
05	1969 - 1981	146 932	556	4 093	15 893
06	1982 - 1987	88 626	247	1 446	5 497
07	1988 - 1990	43 344	114	665	2 224
08	1991 - 1993	52 181	117	737	2 395
09	1994 und später	57 907	104	599	2 201
10	Zusammen	1 425 910	15 067	101 089	262 294
Wohngebäude mit 2 Wohnungen 1)					
von ... bis ... errichtet					
11	bis 1900	324 053	19 263	74 594	101 356
12	1901 - 1918	110 755	5 134	24 996	35 688
13	1919 - 1948	263 459	15 613	71 461	90 960
14	1949 - 1968	58 135	3 463	13 581	19 179
15	1969 - 1981	29 529	1 454	5 573	8 882
16	1982 - 1987	8 380	466	1 428	2 210
17	1988 - 1990	3 751	188	668	884
18	1991 - 1993	9 008	336	1 402	2 100
19	1994 und später	18 635	543	2 866	4 723
20	Zusammen	825 705	46 460	196 569	265 982
Wohngebäude 1) mit 3 - 6 Wohnungen					
von ... bis ... errichtet					
21	bis 1900	326 363	42 001	104 414	94 477
22	1901 - 1918	196 158	18 338	67 481	54 935
23	1919 - 1948	334 196	31 190	149 795	102 270
24	1949 - 1968	200 673	6 483	83 748	98 474
25	1969 - 1981	52 260	2 222	26 222	20 147
26	1982 - 1987	17 017	2 020	6 609	6 858
27	1988 - 1990	10 060	1 177	3 607	4 297
28	1991 - 1993	8 110	526	2 198	3 227
29	1994 und später	22 168	926	5 068	9 439
30	Zusammen	1 167 005	104 883	449 142	394 124
Wohngebäude 1) mit 7 - 12 Wohnungen					
von ... bis ... errichtet					
31	bis 1900	181 784	23 020	63 837	54 859
32	1901 - 1918	170 944	14 362	61 452	54 694
33	1919 - 1948	205 457	22 600	103 509	58 385
34	1949 - 1968	508 222	29 980	330 688	140 659
35	1969 - 1981	581 196	17 236	337 103	211 797
36	1982 - 1987	296 894	16 085	139 675	126 875
37	1988 - 1990	126 739	8 578	45 281	63 725
38	1991 - 1993	27 367	1 885	9 050	12 770
39	1994 und später	38 668	2 458	11 655	16 039
40	Zusammen	2 137 271	136 204	1 102 250	739 803
Wohngebäude 1) mit 13 u. mehr Wohnungen					
von ... bis ... errichtet					
41	bis 1900	47 371	7 940	18 078	13 214
42	1901 - 1918	38 432	5 289	14 575	11 229
43	1919 - 1948	20 047	3 604	9 227	4 868
44	1949 - 1968	108 761	30 003	54 179	20 182
45	1969 - 1981	349 876	91 500	128 718	101 018
46	1982 - 1987	196 712	80 718	46 039	52 735
47	1988 - 1990	80 076	28 342	19 757	24 960
48	1991 - 1993	13 463	4 224	3 718	3 999
49	1994 und später	19 049	2 636	7 341	6 223
50	Zusammen	873 787	254 256	301 632	238 428
51	Wohngebäude ausschließlich mit sonstigen Wohneinheiten 1)	-	-	-	-
Wohngebäude 1) zusammen					
von ... bis ... errichtet					
52	bis 1900	1 250 407	99 010	299 159	343 510
53	1901 - 1918	609 364	44 222	175 943	174 556
54	1919 - 1948	1 239 495	77 792	369 955	353 224
55	1949 - 1968	1 032 464	71 188	494 107	318 223
56	1969 - 1981	1 159 793	112 968	501 709	357 737
57	1982 - 1987	607 629	99 536	195 197	194 175
58	1988 - 1990	263 970	38 399	69 978	96 090
59	1991 - 1993	110 129	7 088	17 105	24 491
60	1994 und später	156 427	6 667	27 529	38 625
61	Zusammen	6 429 678	556 870	2 150 682	1 900 631
62	Wohnheime	24 689	15 226	5 293	2 803
63	Wohngebäude insgesamt 2)	6 454 367	572 096	2 155 975	1 903 434
64	Sonstige Gebäude mit Wohnraum 2)	102 138	8 204	23 830	30 664
65	Gebäude mit Wohnraum insgesamt 2)	6 556 505	580 300	2 179 805	1 934 098
Nachrichtlich:					
66	Ferien-/Freizeitwohnungen	25 336	4 643	8 205	6 260

1) Ohne Wohnheime, ohne Ferien-/Freizeitwohneinheiten/-wohnungen.

2) Ohne Ferien-/Freizeitwohneinheiten/-wohnungen.

Baujahr des Gebäudes sowie Fläche

von ... bis unter ... m2			Fläche in m2		Lfd. Nr.
80 - 100	100 - 120	120 und mehr	insgesamt	je Wohnung	
90 634 22 825 114 973 47 075 43 896 20 197 7 819 7 176 7 456 362 051	68 949 19 078 83 641 29 397 45 939 29 555 14 063 15 103 18 236 323 961	86 627 24 624 80 233 27 302 36 555 31 684 18 459 26 653 29 311 361 448	35 486 870 9 280 207 38 960 206 14 455 773 15 180 199 9 799 264 4 970 117 6 284 509 7 007 202 141 424 347	95,7 99,7 93,6 92,3 103,3 110,6 114,7 120,4 121,0 99,2	01 02 03 04 05 06 07 08 09 10
70 109 24 984 51 173 12 640 7 464 1 981 870 2 063 4 686 175 970	34 567 12 022 21 380 5 817 3 808 1 285 604 1 597 2 996 84 076	24 164 7 931 12 872 3 455 2 348 1 010 537 1 510 2 821 56 648	24 312 819 8 389 939 18 695 989 4 271 959 2 299 261 683 842 312 385 793 549 1 620 365 61 380 108	75,0 75,8 71,0 73,5 77,9 81,6 83,3 88,1 87,0 74,3	11 12 13 14 15 16 17 18 19 20
51 659 32 119 33 870 9 689 2 741 1 140 721 1 384 4 930 138 253	20 977 14 518 11 529 1 485 652 275 169 474 1 214 51 293	12 835 8 767 5 542 794 276 115 89 301 591 29 310	21 497 302 13 283 114 20 339 244 12 304 167 3 170 748 1 010 626 600 280 563 303 1 588 199 74 356 983	65,9 67,7 60,9 61,3 60,7 59,4 59,7 69,5 71,6 63,7	21 22 23 24 25 26 27 28 29 30
25 421 25 186 15 551 5 613 13 141 12 447 8 542 3 062 7 048 116 011	9 628 10 028 3 900 959 1 766 1 732 509 475 1 137 30 134	5 019 5 222 1 512 323 153 80 104 125 331 12 869	11 651 536 11 303 581 11 804 809 27 991 722 33 958 892 17 698 446 7 671 943 1 722 620 2 573 125 126 376 674	64,1 66,1 57,5 55,1 58,4 59,6 60,5 63,0 66,5 53,1	31 32 33 34 35 36 37 38 39 40
5 397 4 781 1 754 3 494 25 113 14 510 6 217 1 264 2 333 64 863	1 904 1 750 434 682 2 591 2 525 702 193 412 11 193	838 808 160 221 936 185 98 65 104 3 415	2 858 267 2 389 093 1 122 258 5 319 197 18 810 492 9 997 278 4 231 349 739 044 1 140 853 46 607 831	60,3 62,2 56,0 48,9 53,8 50,8 52,8 54,9 59,9 53,3	41 42 43 44 45 46 47 48 49 50
-	-	-	-	-	51
243 220 109 895 217 321 78 511 92 355 50 275 24 169 14 949 26 453 857 148	136 025 57 396 120 884 38 340 54 756 35 372 16 047 17 842 23 995 500 657	129 483 47 352 100 319 32 095 40 268 33 074 19 287 28 654 33 158 463 690	95 806 794 44 645 934 90 922 506 64 342 818 73 419 592 39 189 456 17 786 074 10 103 025 13 929 744 450 145 943	76,6 73,3 73,4 62,3 63,3 64,5 67,4 91,7 89,1 70,0	52 53 54 55 56 57 58 59 60 61
937	148	282	946 531	38,3	62
858 085	500 805	463 972	451 092 474	63,9	63
20 328	10 540	8 572	7 683 038	75,2	64
878 413	511 345	472 544	458 775 512	70,0	65
3 068	1 571	1 589	1 620 097	63,9	66

## 10 Bewohnte Wohnungen nach Art, Größe und

Lfd. Nr.	Gebäudeart und -größe Baujahr	Insgesamt	Davon mit einer Fläche		
			unter 40	40 - 60	60 - 80
Berlin - Ost					
Wohngebäude mit 1 Wohnung 1)					
von ... bis ... errichtet					
01	bis 1900	797	16	111	123
02	1901 - 1918	1 124	22	98	215
03	1919 - 1948	21 633	189	2 140	5 773
04	1949 - 1968	4 643	45	508	1 326
05	1969 - 1981	3 844	26	195	564
06	1982 - 1987	2 234	8	92	191
07	1988 - 1990	973	9	42	89
08	1991 - 1993	1 330	2	36	78
09	1994 und später	2 200	6	22	104
10	Zusammen	38 778	323	3 244	8 463
Wohngebäude mit 2 Wohnungen 1)					
von ... bis ... errichtet					
11	bis 1900	1 031	60	211	290
12	1901 - 1918	975	31	153	302
13	1919 - 1948	6 063	236	1 355	2 451
14	1949 - 1968	401	16	66	145
15	1969 - 1981	207	9	37	43
16	1982 - 1987	95	5	13	25
17	1988 - 1990	32	-	7	7
18	1991 - 1993	336	5	58	89
19	1994 und später	623	8	101	171
20	Zusammen	9 763	370	2 001	3 523
Wohngebäude 1) mit 3 - 6 Wohnungen					
von ... bis ... errichtet					
21	bis 1900	10 534	1 893	3 162	2 618
22	1901 - 1918	7 378	886	2 249	1 803
23	1919 - 1948	19 521	915	9 217	6 920
24	1949 - 1968	2 419	95	635	1 410
25	1969 - 1981	218	21	46	92
26	1982 - 1987	216	14	56	65
27	1988 - 1990	125	14	60	21
28	1991 - 1993	394	15	120	146
29	1994 und später	1 136	14	191	437
30	Zusammen	41 941	3 867	15 736	13 512
Wohngebäude 1) mit 7 - 12 Wohnungen					
von ... bis ... errichtet					
31	bis 1900	54 248	8 864	17 227	14 251
32	1901 - 1918	38 882	4 817	11 598	11 295
33	1919 - 1948	51 637	3 534	28 022	15 732
34	1949 - 1968	59 799	4 883	40 919	13 312
35	1969 - 1981	15 836	99	3 687	9 262
36	1982 - 1987	29 973	596	10 966	14 883
37	1988 - 1990	19 302	783	5 925	10 009
38	1991 - 1993	3 297	153	780	1 697
39	1994 und später	3 082	52	603	1 354
40	Zusammen	276 056	23 781	119 727	91 795
Wohngebäude 1) mit 13 u. mehr Wohnungen					
von ... bis ... errichtet					
41	bis 1900	26 092	4 734	9 744	7 194
42	1901 - 1918	20 279	3 401	7 359	5 802
43	1919 - 1948	7 424	1 310	3 197	2 044
44	1949 - 1968	32 411	5 921	12 785	11 115
45	1969 - 1981	72 266	13 717	20 615	27 037
46	1982 - 1987	55 715	14 369	11 451	21 038
47	1988 - 1990	28 293	5 657	4 714	13 367
48	1991 - 1993	4 804	1 017	980	2 098
49	1994 und später	3 754	321	1 200	1 441
50	Zusammen	251 038	50 447	72 045	91 136
51	Wohngebäude ausschließlich mit sonstigen Wohneinheiten 1)	-	-	-	-
Wohngebäude 1) zusammen					
von ... bis ... errichtet					
52	bis 1900	92 702	15 567	30 455	24 476
53	1901 - 1918	68 638	9 157	21 457	19 417
54	1919 - 1948	106 278	6 184	43 931	32 920
55	1949 - 1968	99 673	10 960	54 913	27 308
56	1969 - 1981	92 371	13 872	24 580	36 998
57	1982 - 1987	88 233	14 992	22 578	36 202
58	1988 - 1990	48 725	6 463	10 748	23 493
59	1991 - 1993	10 161	1 192	1 974	4 108
60	1994 und später	10 795	401	2 117	3 507
61	Zusammen	617 576	78 788	212 753	208 429
62	Wohnheime	3 369	1 753	542	928
63	Wohngebäude insgesamt 2)	620 945	80 541	213 295	209 357
64	Sonstige Gebäude mit Wohnraum 2)	2 506	223	639	704
65	Gebäude mit Wohnraum insgesamt 2)	623 451	80 764	213 934	210 061
Nachrichtlich:					
66	Ferien-/Freizeitwohnungen	966	113	332	349

1) Ohne Wohnheime, ohne Ferien-/Freizeitwohneinheiten/-wohnungen.  
2) Ohne Ferien-/Freizeitwohneinheiten/-wohnungen.

Wohnungszählung 1995

Baujahr des Gebäudes sowie Fläche

von ... bis unter ... m2			Fläche in m2		Lfd. Nr.
80 - 100	100 - 120	120 und mehr	insgesamt	je Wohnung	
146 226 5 945 1 292 1 071 539 234 239 346 10 038	145 209 4 045 753 1 113 620 297 422 960 8 564	256 354 3 541 719 875 784 302 553 762 8 146	82 425 116 137 1 961 612 412 963 386 854 244 563 103 302 153 022 250 338 3 711 216	103,4 103,3 90,7 88,9 100,6 109,5 106,2 115,1 113,8 95,7	01 02 03 04 05 06 07 08 09 10
224 291 1 365 102 42 24 10 95 169 2 322	138 115 433 41 58 13 4 70 115 987	108 83 223 31 18 15 4 19 59 560	81 703 79 272 440 327 31 288 17 432 8 137 2 649 27 668 52 402 740 878	79,2 81,3 72,6 78,0 84,2 85,7 82,8 82,3 84,1 75,9	11 12 13 14 15 16 17 18 19 20
1 558 1 369 1 769 231 36 47 22 87 345 5 464	781 628 507 32 15 24 2 11 104 2 104	522 443 193 16 8 10 6 15 45 1 258	692 623 518 870 1 201 268 158 349 15 276 15 925 8 109 27 934 88 829 2 727 183	65,8 70,3 61,5 65,5 70,1 73,7 64,9 70,9 78,2 65,0	21 22 23 24 25 26 27 28 29 30
8 459 6 733 3 208 601 2 686 2 972 2 349 615 883 28 486	3 675 2 929 805 69 85 504 187 38 153 8 445	1 772 1 510 336 15 37 52 49 14 37 3 822	3 518 727 2 639 719 2 994 508 3 296 192 1 050 486 1 318 637 1 239 750 220 014 226 810 17 104 843	64,9 67,9 58,0 55,1 66,3 64,0 64,2 66,7 73,6 62,0	31 32 33 34 35 36 37 38 39 40
2 951 2 475 664 1 973 9 132 7 334 4 089 576 624 29 818	1 092 891 164 467 1 387 1 408 406 108 137 6 060	377 351 45 150 378 115 60 25 31 1 532	1 569 995 1 240 673 423 288 1 830 615 4 400 139 3 317 546 1 757 444 296 166 244 978 15 080 844	60,2 61,2 57,0 56,5 60,9 59,5 62,1 61,6 65,3 60,1	41 42 43 44 45 46 47 48 49 50
-	-	-	-	-	51
13 338 11 094 12 951 4 199 12 947 10 916 6 704 1 612 2 367 76 128	5 831 4 772 5 954 1 362 2 658 2 569 896 649 1 469 26 160	3 035 2 741 4 338 931 1 316 976 421 626 934 15 318	5 945 473 4 594 671 7 021 003 5 729 407 5 870 187 5 504 808 3 111 254 724 804 863 357 39 364 964	64,1 66,9 66,1 57,5 63,6 62,4 63,9 71,3 80,0 63,7	52 53 54 55 56 57 58 59 60 61
125	15	6	149 714	44,4	62
76 253	26 175	15 324	39 514 678	63,6	63
475	268	197	188 333	75,2	64
76 728	26 443	15 521	39 703 011	63,7	65
99	44	29	60 998	63,1	66

10 Bewohnte Wohnungen nach Art, Größe und

Lfd. Nr.	Gebäudeart und -größe Baujahr	Insgesamt	Davon mit einer Fläche		
			unter 40	40 - 60	60 - 80
Brandenburg					
Wohngebäude mit 1 Wohnung 1)					
von ... bis ... errichtet					
01	bis 1900	57 332	938	5 458	12 062
02	1901 - 1918	21 349	280	1 719	4 103
03	1919 - 1948	112 613	1 659	9 837	25 352
04	1949 - 1968	36 313	347	2 981	9 161
05	1969 - 1981	30 314	121	1 100	3 560
06	1982 - 1987	19 341	43	399	1 255
07	1988 - 1990	9 038	22	168	509
08	1991 - 1993	10 994	19	192	565
09	1994 und später	12 140	11	160	546
10	Zusammen	309 434	3 440	22 014	57 113
Wohngebäude mit 2 Wohnungen 1)					
von ... bis ... errichtet					
11	bis 1900	32 464	1 885	6 623	9 372
12	1901 - 1918	19 329	944	3 837	6 028
13	1919 - 1948	52 820	3 150	12 593	18 306
14	1949 - 1968	10 652	631	2 308	3 389
15	1969 - 1981	3 925	197	636	1 078
16	1982 - 1987	1 237	86	194	295
17	1988 - 1990	557	33	103	119
18	1991 - 1993	1 491	47	197	334
19	1994 und später	3 002	72	392	701
20	Zusammen	125 477	7 045	26 883	39 622
Wohngebäude 1) mit 3 - 6 Wohnungen					
von ... bis ... errichtet					
21	bis 1900	32 787	4 645	10 387	9 228
22	1901 - 1918	24 894	2 953	8 888	6 867
23	1919 - 1948	50 764	5 241	21 535	15 409
24	1949 - 1968	38 943	1 560	15 064	19 789
25	1969 - 1981	10 232	613	4 657	4 240
26	1982 - 1987	4 534	540	1 705	1 964
27	1988 - 1990	2 482	284	883	1 118
28	1991 - 1993	1 059	68	350	356
29	1994 und später	3 923	127	838	1 593
30	Zusammen	169 618	16 031	64 307	60 564
Wohngebäude 1) mit 7 - 12 Wohnungen					
von ... bis ... errichtet					
31	bis 1900	11 015	1 944	3 744	2 916
32	1901 - 1918	13 670	1 725	5 108	3 668
33	1919 - 1948	19 133	3 207	9 153	4 429
34	1949 - 1968	92 790	5 375	60 291	26 040
35	1969 - 1981	117 254	5 701	65 892	43 500
36	1982 - 1987	47 244	2 812	23 930	19 056
37	1988 - 1990	19 547	1 179	6 452	10 142
38	1991 - 1993	3 067	132	1 078	1 437
39	1994 und später	5 734	271	1 919	2 302
40	Zusammen	329 454	22 346	177 567	113 490
Wohngebäude 1) mit 13 u. mehr Wohnungen					
von ... bis ... errichtet					
41	bis 1900	1 799	432	579	423
42	1901 - 1918	2 038	303	788	528
43	1919 - 1948	1 619	323	683	410
44	1949 - 1968	10 282	2 832	6 534	857
45	1969 - 1981	35 054	11 205	12 879	9 811
46	1982 - 1987	18 426	8 073	5 867	4 215
47	1988 - 1990	8 612	3 452	3 438	1 536
48	1991 - 1993	857	412	248	122
49	1994 und später	1 650	215	621	536
50	Zusammen	80 337	27 247	31 637	18 438
51	Wohngebäude ausschließlich mit sonstigen Wohneinheiten 1)	-	-	-	-
Wohngebäude 1) zusammen					
von ... bis ... errichtet					
52	bis 1900	135 397	9 844	26 791	34 001
53	1901 - 1918	81 280	6 205	20 340	21 194
54	1919 - 1948	236 949	13 580	53 801	63 906
55	1949 - 1968	188 980	10 745	87 178	59 236
56	1969 - 1981	196 779	17 837	85 164	62 189
57	1982 - 1987	90 782	11 554	32 095	26 785
58	1988 - 1990	40 236	4 970	11 044	13 424
59	1991 - 1993	17 468	678	2 065	2 814
60	1994 und später	26 449	696	3 930	5 678
61	Zusammen	1 014 320	76 109	322 408	289 227
62	Wohnheime	3 061	1 191	1 208	336
63	Wohngebäude insgesamt 2)	1 017 381	77 300	323 616	289 563
64	Sonstige Gebäude mit Wohnraum 2)	13 762	932	3 104	4 096
65	Gebäude mit Wohnraum insgesamt 2)	1 031 143	78 232	326 720	293 659
Nachrichtlich:					
66	Ferien-/Freizeitwohnungen	5 856	751	1 747	1 551

1) Ohne Wohnheime, ohne Ferien-/Freizeitwohneinheiten/-wohnungen.  
2) Ohne Ferien-/Freizeitwohneinheiten/-wohnungen.

Wohnungszählung 1995

Baujahr des Gebäudes sowie Fläche

von ... bis unter ... m2			Fläche in m2		Lfd. Nr.
80 - 100	100 - 120	120 und mehr	insgesamt	je Wohnung	
14 532	10 819	13 523	5 522 896	96,3	01
5 177	4 401	5 669	2 124 808	99,5	02
31 689	22 478	21 598	10 512 861	93,4	03
10 695	6 806	6 323	3 347 240	92,2	04
9 106	9 171	7 256	3 091 800	102,0	05
4 565	6 179	6 900	2 121 344	109,7	06
1 763	2 944	3 632	1 021 335	113,0	07
1 551	2 951	5 716	1 319 712	120,0	08
1 527	3 255	6 641	1 486 244	122,4	09
80 605	69 004	77 258	30 548 240	98,7	10
7 514	4 073	2 997	2 531 819	78,0	11
4 740	2 276	1 504	1 494 342	77,3	12
11 437	4 556	2 778	3 835 148	72,6	13
2 430	1 162	732	800 166	75,1	14
1 104	581	329	314 061	80,0	15
311	224	127	100 787	81,5	16
132	94	76	46 138	82,8	17
360	288	265	134 664	90,3	18
743	561	533	272 723	90,8	19
28 771	13 815	9 341	9 529 848	75,9	20
5 213	2 105	1 209	2 140 789	65,3	21
3 831	1 486	869	1 621 654	65,1	22
5 761	1 893	925	3 107 713	61,2	23
2 037	312	181	2 379 136	61,1	24
529	128	65	614 784	60,1	25
229	56	40	266 194	58,7	26
135	46	16	147 895	59,6	27
135	75	75	74 892	70,7	28
1 023	200	142	288 536	73,5	29
18 893	6 301	3 522	10 641 593	62,7	30
1 436	568	407	690 933	62,7	31
1 973	739	457	875 593	64,1	32
1 701	447	196	1 079 113	56,4	33
853	190	41	5 129 045	55,3	34
1 996	139	26	6 801 158	58,0	35
1 262	177	7	2 789 934	59,1	36
1 645	121	8	1 194 487	61,1	37
322	85	13	195 698	63,8	38
1 026	169	47	380 375	66,3	39
12 214	2 635	1 202	19 136 336	58,1	40
179	96	90	109 375	60,8	41
243	108	68	127 006	62,3	42
153	37	13	90 433	55,9	43
44	9	6	466 247	45,3	44
806	148	205	1 818 724	51,9	45
217	52	2	860 165	46,7	46
51	134	1	399 217	46,4	47
51	17	7	41 578	48,5	48
230	36	12	101 738	61,7	49
1 974	637	404	4 014 483	50,0	50
-	-	-	-	-	51
28 874	17 661	18 226	10 995 812	81,2	52
15 964	9 010	8 567	6 243 403	76,8	53
50 741	29 411	25 510	18 625 268	78,6	54
16 059	8 479	7 283	12 121 834	64,1	55
13 541	10 167	7 881	12 640 527	64,2	56
6 584	6 688	7 076	6 138 424	67,6	57
3 726	3 339	3 733	2 809 072	69,8	58
2 419	3 416	6 076	1 766 544	101,1	59
4 549	4 221	7 375	2 529 616	95,6	60
142 457	92 392	91 727	73 870 500	72,8	61
280	17	29	146 311	47,8	62
142 737	92 409	91 756	74 016 811	72,8	63
2 772	1 544	1 314	1 063 882	77,3	64
145 509	93 953	93 070	75 080 693	72,8	65
903	432	472	405 080	69,2	66

## 10 Bewohnte Wohnungen nach Art, Größe und

Lfd. Nr.	Gebäudeart und -größe Baujahr	Insgesamt	Davon mit einer Fläche		
			unter 40	40 - 60	60 - 80
Mecklenburg-Vorpommern					
Wohngebäude mit 1 Wohnung 1)					
von ... bis ... errichtet					
01	bis 1900	42 765	891	4 851	9 602
02	1901 - 1918	13 066	171	1 167	2 733
03	1919 - 1948	42 178	449	3 190	8 936
04	1949 - 1968	32 237	201	2 434	9 269
05	1969 - 1981	19 701	46	365	1 988
06	1982 - 1987	10 496	20	115	457
07	1988 - 1990	6 060	16	81	207
08	1991 - 1993	7 797	18	97	250
09	1994 und später	10 491	11	82	301
10	Zusammen	184 791	1 823	12 382	33 743
Wohngebäude mit 2 Wohnungen 1)					
von ... bis ... errichtet					
11	bis 1900	23 782	1 842	5 725	6 847
12	1901 - 1918	9 833	555	2 066	2 869
13	1919 - 1948	21 780	1 606	5 187	6 827
14	1949 - 1968	5 939	409	1 296	1 865
15	1969 - 1981	2 749	191	490	695
16	1982 - 1987	927	72	166	218
17	1988 - 1990	534	22	91	118
18	1991 - 1993	1 285	56	220	260
19	1994 und später	2 410	65	406	561
20	Zusammen	69 239	4 818	15 647	20 260
Wohngebäude 1) mit 3 - 6 Wohnungen					
von ... bis ... errichtet					
21	bis 1900	32 753	6 429	10 943	8 439
22	1901 - 1918	16 459	2 423	5 352	4 343
23	1919 - 1948	29 092	3 594	11 647	8 340
24	1949 - 1968	24 912	1 225	11 190	11 289
25	1969 - 1981	8 356	429	3 836	3 651
26	1982 - 1987	3 630	424	1 240	1 761
27	1988 - 1990	1 883	235	703	814
28	1991 - 1993	979	64	292	363
29	1994 und später	2 199	87	534	896
30	Zusammen	120 263	14 910	45 737	39 896
Wohngebäude 1) mit 7 - 12 Wohnungen					
von ... bis ... errichtet					
31	bis 1900	9 771	2 199	3 639	2 434
32	1901 - 1918	7 288	1 261	2 712	2 028
33	1919 - 1948	14 214	2 121	7 303	3 543
34	1949 - 1968	67 696	5 007	38 855	22 921
35	1969 - 1981	80 530	2 568	40 643	34 902
36	1982 - 1987	29 179	1 030	12 953	14 292
37	1988 - 1990	16 070	626	6 192	8 803
38	1991 - 1993	3 910	110	1 354	2 130
39	1994 und später	3 133	216	936	1 396
40	Zusammen	231 791	15 138	114 587	92 449
Wohngebäude 1) mit 13 u. mehr Wohnungen					
von ... bis ... errichtet					
41	bis 1900	1 034	275	345	230
42	1901 - 1918	566	98	222	134
43	1919 - 1948	905	330	318	179
44	1949 - 1968	15 628	4 702	9 042	1 269
45	1969 - 1981	55 092	13 114	22 904	16 685
46	1982 - 1987	23 135	9 100	5 723	7 582
47	1988 - 1990	7 884	3 035	1 992	2 556
48	1991 - 1993	1 648	536	669	343
49	1994 und später	1 274	99	554	484
50	Zusammen	107 166	31 289	41 769	29 462
51	Wohngebäude ausschließlich mit sonstigen Wohneinheiten 1)	-	-	-	-
Wohngebäude 1) zusammen					
von ... bis ... errichtet					
52	bis 1900	110 105	11 636	25 503	27 552
53	1901 - 1918	47 212	4 508	11 519	12 107
54	1919 - 1948	108 169	8 100	27 645	27 825
55	1949 - 1968	146 412	11 544	62 817	46 613
56	1969 - 1981	166 428	16 348	68 238	57 921
57	1982 - 1987	87 367	10 646	20 197	24 310
58	1988 - 1990	32 431	3 934	9 059	12 498
59	1991 - 1993	15 619	784	2 632	3 346
60	1994 und später	19 507	478	2 512	3 638
61	Zusammen	713 250	67 978	230 122	215 810
62	Wohnheime	3 458	2 327	489	377
63	Wohngebäude insgesamt 2)	716 708	70 305	230 611	216 187
64	Sonstige Gebäude mit Wohnraum 2)	11 259	1 038	2 756	3 372
65	Gebäude mit Wohnraum insgesamt 2)	727 967	71 343	233 367	219 559
Nachrichtlich:					
66	Ferien-/Freizeitwohnungen	7 079	1 471	2 513	1 652

1) Ohne Wohnheime, ohne Ferien-/Freizeitwohneinheiten/-wohnungen.

2) Ohne Ferien-/Freizeitwohneinheiten/-wohnungen.

Wohnungszählung 1995

Baujahr des Gebäudes sowie Fläche

von ... bis unter ... m2			Fläche in m2		Lfd. Nr.
80 - 100	100 - 120	120 und mehr	insgesamt	je Wohnung	
10 482	7 846	9 093	4 011 342	93,8	01
3 261	2 566	3 168	1 275 467	97,6	02
11 413	9 203	8 987	4 054 329	96,1	03
9 331	5 818	5 184	2 923 078	90,7	04
5 979	6 411	4 912	2 050 415	104,1	05
2 056	3 893	3 955	1 182 519	112,7	06
999	2 101	2 656	702 674	116,0	07
833	2 374	4 225	956 456	122,7	08
1 301	3 353	5 443	1 279 354	121,9	09
45 655	43 565	47 623	18 435 634	99,8	10
4 697	2 601	2 070	1 782 188	74,9	11
2 093	1 263	987	770 306	78,3	12
4 473	2 220	1 467	1 598 067	73,4	13
1 268	670	431	445 160	75,0	14
640	468	265	218 572	79,5	15
176	158	137	76 366	82,4	16
86	111	106	47 041	88,1	17
251	219	279	115 961	90,2	18
592	386	400	210 028	87,1	19
14 276	8 096	6 142	5 263 689	76,0	20
4 312	1 684	946	1 998 971	61,0	21
2 562	1 141	638	1 069 655	65,0	22
3 591	1 373	547	1 796 304	61,7	23
999	137	72	1 488 524	59,8	24
339	62	39	502 722	60,2	25
156	36	13	212 948	58,7	26
92	21	18	109 639	58,2	27
147	70	43	67 652	69,1	28
527	101	54	155 465	70,7	29
12 725	4 625	2 370	7 401 880	61,5	30
1 065	308	126	556 877	57,0	31
859	303	125	435 592	59,8	32
977	213	57	783 119	55,1	33
725	133	55	3 726 009	55,0	34
1 643	745	29	4 748 450	59,0	35
697	204	3	1 736 803	59,5	36
425	21	3	952 302	59,3	37
273	38	5	242 018	61,9	38
498	76	11	202 570	64,7	39
7 162	2 041	414	13 383 740	57,7	40
126	39	19	57 638	55,7	41
79	26	7	33 716	59,6	42
57	17	4	45 008	49,7	43
535	70	10	711 608	45,5	44
2 164	209	16	2 892 881	52,5	45
494	234	2	1 148 636	49,6	46
287	9	5	395 889	50,2	47
90	8	2	81 341	49,4	48
109	24	4	75 534	59,3	49
3 941	636	69	5 442 251	50,8	50
-	-	-	-	-	51
20 682	12 478	12 254	8 407 016	76,4	52
8 854	5 299	4 925	3 584 736	75,9	53
20 511	13 026	11 062	8 276 827	76,5	54
12 858	6 828	5 752	9 294 379	63,5	55
10 765	7 895	5 261	10 413 040	62,6	56
3 579	4 525	4 110	4 357 272	64,7	57
1 889	2 263	2 788	2 207 545	68,1	58
1 594	2 709	4 554	1 463 428	93,7	59
3 027	3 940	5 912	1 922 951	98,6	60
83 759	58 963	56 618	49 927 194	70,0	61
182	22	61	131 485	38,0	62
83 941	58 985	56 679	50 058 679	69,8	63
2 036	1 076	981	832 858	74,0	64
85 977	60 061	57 660	50 891 537	69,9	65
723	357	363	430 194	60,8	66

10 Bewohnte Wohnungen nach Art, Größe und

Lfd. Nr.	Gebäudeart und -größe Baujahr	Insgesamt	Davon mit einer Fläche		
			unter 40	40 - 60	60 - 80
Sachsen					
Wohngebäude mit 1 Wohnung 1) von ... bis ... errichtet					
01	bis 1900	91 055	2 013	11 017	21 842
02	1901 - 1918	16 626	239	1 591	3 517
03	1919 - 1948	98 277	1 350	10 716	26 550
04	1949 - 1968	28 189	312	2 446	7 666
05	1969 - 1981	34 719	211	1 103	4 338
06	1982 - 1987	22 987	88	366	1 682
07	1988 - 1990	10 878	30	151	627
08	1991 - 1993	13 002	41	156	615
09	1994 und später	13 236	39	123	538
10	Zusammen	328 969	4 323	27 669	67 375
Wohngebäude mit 2 Wohnungen 1) von ... bis ... errichtet					
11	bis 1900	121 772	8 198	31 878	40 123
12	1901 - 1918	30 818	1 533	7 703	10 367
13	1919 - 1948	79 037	5 456	26 102	27 069
14	1949 - 1968	14 231	911	3 742	4 870
15	1969 - 1981	8 216	453	1 955	2 662
16	1982 - 1987	2 450	145	486	710
17	1988 - 1990	1 108	63	225	289
18	1991 - 1993	2 846	110	475	731
19	1994 und später	7 058	241	1 158	1 943
20	Zusammen	267 536	17 110	73 724	88 764
Wohngebäude 1) mit 3 - 6 Wohnungen von ... bis ... errichtet					
21	bis 1900	137 909	16 102	46 069	41 212
22	1901 - 1918	83 257	6 803	31 515	23 431
23	1919 - 1948	123 178	11 499	57 837	38 573
24	1949 - 1968	58 450	1 619	25 690	27 565
25	1969 - 1981	15 500	514	8 089	5 542
26	1982 - 1987	2 313	224	836	862
27	1988 - 1990	2 230	189	776	987
28	1991 - 1993	2 697	157	707	1 146
29	1994 und später	6 963	335	1 787	3 002
30	Zusammen	432 497	37 442	173 306	142 320
Wohngebäude 1) mit 7 - 12 Wohnungen von ... bis ... errichtet					
31	bis 1900	74 458	6 056	27 432	25 576
32	1901 - 1918	79 392	4 022	29 892	27 803
33	1919 - 1948	76 968	7 874	37 061	23 474
34	1949 - 1968	146 688	7 080	95 835	41 037
35	1969 - 1981	151 777	3 811	91 354	52 539
36	1982 - 1987	88 300	7 336	38 102	39 748
37	1988 - 1990	33 257	2 395	12 532	17 038
38	1991 - 1993	9 074	733	2 978	4 259
39	1994 und später	14 291	1 031	4 471	5 809
40	Zusammen	674 205	40 338	339 657	237 283
Wohngebäude 1) mit 13 u. mehr Wohnungen von ... bis ... errichtet					
41	bis 1900	14 609	1 729	6 136	4 287
42	1901 - 1918	13 262	972	5 395	4 219
43	1919 - 1948	7 328	1 089	3 795	1 597
44	1949 - 1968	30 791	10 144	15 766	4 087
45	1969 - 1981	96 116	28 966	33 101	25 423
46	1982 - 1987	53 782	25 339	11 384	11 880
47	1988 - 1990	16 394	7 079	4 964	3 557
48	1991 - 1993	3 386	1 285	1 168	678
49	1994 und später	7 939	1 167	3 353	2 461
50	Zusammen	243 607	77 770	85 062	58 189
51	Wohngebäude ausschließlich mit sonstigen Wohneinheiten 1)	-	-	-	-
Wohngebäude 1) zusammen von ... bis ... errichtet					
52	bis 1900	439 803	34 098	122 532	133 040
53	1901 - 1918	223 355	13 569	76 096	69 337
54	1919 - 1948	384 788	27 268	135 511	117 263
55	1949 - 1968	278 349	20 066	143 479	85 225
56	1969 - 1981	306 328	33 955	135 602	90 504
57	1982 - 1987	169 832	33 132	51 174	54 882
58	1988 - 1990	63 867	9 756	18 648	22 498
59	1991 - 1993	31 005	2 326	5 484	7 429
60	1994 und später	49 487	2 813	10 892	13 753
61	Zusammen	1 946 814	176 983	699 418	593 931
62	Wohnheime	7 450	5 016	1 556	636
63	Wohngebäude insgesamt 2)	1 954 264	181 999	700 974	594 567
64	Sonstige Gebäude mit Wohnraum 2)	32 212	2 668	7 556	9 754
65	Gebäude mit Wohnraum insgesamt 2)	1 986 476	184 667	708 530	604 321
Nachrichtlich:					
66	Ferien-/Freizeitwohnungen	5 978	1 428	1 932	1 339

1) Ohne Wohnheime, ohne Ferien-/Freizeitwohneinheiten/-wohnungen.  
2) Ohne Ferien-/Freizeitwohneinheiten/-wohnungen.

Baujahr des Gebäudes sowie Fläche

von ... bis unter ... m2			Fläche in m2		Lfd. Nr.
80 - 100	100 - 120	120 und mehr	insgesamt	je Wohnung	
21 953 4 108 26 447 8 362 10 783 5 909 2 127 1 859 1 740 83 288	15 992 3 183 17 695 5 039 11 045 7 981 3 694 4 097 4 140 72 866	18 238 3 988 15 519 4 364 7 239 6 961 4 249 6 234 6 656 73 448	8 368 985 1 612 824 8 797 595 2 539 848 3 491 050 2 472 098 1 223 411 1 539 122 1 588 247 31 633 180	91,9 97,0 89,5 90,1 100,6 107,5 112,5 118,4 120,0 96,2	01 02 03 04 05 06 07 08 09 10
24 361 6 602 12 662 2 881 1 850 522 264 663 1 756 51 561	10 414 2 920 4 912 1 158 775 321 152 465 1 006 22 123	6 798 1 693 2 836 669 521 266 115 402 954 14 254	8 729 949 2 264 643 5 315 145 1 012 758 606 677 194 144 87 891 242 659 596 706 19 050 572	71,7 73,5 67,2 71,2 73,8 79,2 79,3 85,3 84,5 71,2	11 12 13 14 15 16 17 18 19 20
21 293 12 623 10 152 2 810 1 044 305 183 421 1 313 50 144	8 243 5 638 3 394 510 231 66 69 182 345 18 678	4 990 3 247 1 723 256 80 20 26 84 181 10 607	9 048 317 5 546 467 7 353 464 3 603 863 953 616 144 709 138 176 186 938 488 417 27 463 967	65,6 66,6 59,7 61,7 61,5 62,6 62,0 69,3 70,1 63,5	21 22 23 24 25 26 27 28 29 30
10 051 11 104 6 371 2 124 3 887 2 912 1 178 866 2 378 40 871	3 445 4 261 1 562 431 145 194 81 181 433 10 733	1 898 2 310 626 181 41 8 33 57 169 5 323	4 835 603 5 286 924 4 502 612 8 125 824 8 914 951 5 215 449 1 966 084 565 624 944 322 40 357 993	64,9 66,6 58,5 55,4 58,7 59,1 59,1 62,3 66,1 59,9	31 32 33 34 35 36 37 38 39 40
1 685 1 714 599 651 7 770 4 622 654 215 785 18 695	492 621 159 114 605 507 123 24 144 2 789	280 341 89 29 251 50 17 16 29 1 102	891 425 855 970 410 685 1 414 842 5 016 295 2 610 401 773 172 167 419 460 929 12 601 138	61,0 64,5 56,0 45,9 52,2 48,5 47,2 49,4 58,1 51,7	41 42 43 44 45 46 47 48 49 50
-	-	-	-	-	51
79 343 36 151 56 231 16 828 25 334 14 270 4 406 4 024 7 972 244 559	38 586 16 623 27 722 7 252 12 801 9 069 4 119 4 949 6 068 127 189	32 204 11 579 20 793 5 499 8 132 7 305 4 440 6 793 7 989 104 734	31 874 279 15 566 828 26 379 501 16 697 135 18 982 589 10 636 801 4 188 734 2 701 762 4 079 221 131 106 850	72,5 69,7 68,6 60,0 62,0 62,6 65,6 87,1 82,4 67,3	52 53 54 55 56 57 58 59 60 61
130	38	74	246 260	33,1	62
244 689	127 227	104 808	131 353 110	67,2	63
6 554	3 185	2 495	2 401 836	74,6	64
251 243	130 412	107 303	133 754 946	67,3	65
644	326	309	361 162	60,4	66

## 10 Bewohnte Wohnungen nach Art, Größe und

Lfd. Nr.	Gebäudeart und -größe Baujahr	Insgesamt	Davon mit einer Fläche		
			unter 40	40 - 60	60 - 80
Sachsen-Anhalt					
Wohngebäude mit 1 Wohnung 1)					
von ... bis ... errichtet					
01	bis 1900	94 240	1 495	9 399	19 855
02	1901 - 1918	22 964	200	1 587	4 332
03	1919 - 1948	84 310	628	5 938	18 181
04	1949 - 1968	32 070	210	2 166	7 708
05	1969 - 1981	28 380	72	613	2 533
06	1982 - 1987	14 897	54	194	775
07	1988 - 1990	7 298	15	86	318
08	1991 - 1993	8 997	16	134	356
09	1994 und später	11 014	18	93	330
10	Zusammen	304 170	2 708	20 210	54 448
Wohngebäude mit 2 Wohnungen 1)					
von ... bis ... errichtet					
11	bis 1900	63 243	3 355	12 988	19 200
12	1901 - 1918	22 409	965	4 854	6 880
13	1919 - 1948	47 912	2 492	12 072	16 801
14	1949 - 1968	10 020	606	2 313	3 230
15	1969 - 1981	4 266	175	635	1 243
16	1982 - 1987	1 099	40	176	268
17	1988 - 1990	488	26	88	101
18	1991 - 1993	1 080	35	169	239
19	1994 und später	2 249	44	305	548
20	Zusammen	152 766	7 738	33 600	48 510
Wohngebäude 1) mit 3 - 6 Wohnungen					
von ... bis ... errichtet					
21	bis 1900	59 781	7 769	18 993	16 995
22	1901 - 1918	31 269	3 084	10 306	8 454
23	1919 - 1948	69 418	6 218	34 420	19 654
24	1949 - 1968	41 778	1 246	17 773	20 538
25	1969 - 1981	9 190	306	5 509	2 855
26	1982 - 1987	4 015	645	1 778	1 336
27	1988 - 1990	1 841	277	663	778
28	1991 - 1993	1 690	135	387	768
29	1994 und später	4 405	179	914	1 990
30	Zusammen	223 387	19 859	90 743	73 368
Wohngebäude 1) mit 7 - 12 Wohnungen					
von ... bis ... errichtet					
31	bis 1900	18 828	2 621	6 416	5 628
32	1901 - 1918	17 582	1 344	6 252	5 431
33	1919 - 1948	26 383	3 773	13 914	6 173
34	1949 - 1968	80 127	4 317	55 519	19 330
35	1969 - 1981	113 271	2 151	74 913	34 877
36	1982 - 1987	58 294	1 838	30 561	22 337
37	1988 - 1990	19 585	909	7 553	9 531
38	1991 - 1993	3 564	290	1 436	1 327
39	1994 und später	6 284	327	1 780	2 631
40	Zusammen	343 918	17 570	198 344	107 325
Wohngebäude 1) mit 13 u. mehr Wohnungen					
von ... bis ... errichtet					
41	bis 1900	2 921	583	941	825
42	1901 - 1918	1 747	354	612	418
43	1919 - 1948	1 464	296	637	330
44	1949 - 1968	13 920	4 227	7 064	2 384
45	1969 - 1981	50 555	12 038	23 319	12 784
46	1982 - 1987	23 041	11 658	7 747	3 055
47	1988 - 1990	8 627	3 915	2 845	1 376
48	1991 - 1993	1 341	509	294	304
49	1994 und später	2 354	432	839	719
50	Zusammen	105 970	34 012	44 298	22 195
51	Wohngebäude ausschließlich mit sonstigen Wohneinheiten 1)	-	-	-	-
Wohngebäude 1) zusammen					
von ... bis ... errichtet					
52	bis 1900	239 013	15 823	48 737	62 503
53	1901 - 1918	95 971	5 947	23 611	25 515
54	1919 - 1948	229 487	13 407	66 981	61 139
55	1949 - 1968	177 915	10 606	84 835	53 190
56	1969 - 1981	205 662	14 742	104 989	54 352
57	1982 - 1987	101 346	14 235	40 456	27 771
58	1988 - 1990	37 839	5 142	11 235	12 164
59	1991 - 1993	16 672	985	2 420	2 994
60	1994 und später	26 306	1 000	3 931	6 218
61	Zusammen	1 130 211	81 887	387 195	305 846
62	Wohnheime	2 319	1 524	497	208
63	Wohngebäude insgesamt 2)	1 132 530	83 411	387 692	306 054
64	Sonstige Gebäude mit Wohnraum 2)	25 153	2 297	6 639	7 649
65	Gebäude mit Wohnraum insgesamt 2)	1 157 683	85 708	394 331	313 703
Nachrichtlich:					
66	Ferien-/Freizeitwohnungen	2 508	353	742	634

1) Ohne Wohnheime, ohne Ferien-/Freizeitwohneinheiten/-wohnungen.

2) Ohne Ferien-/Freizeitwohneinheiten/-wohnungen.

Wohnungszählung 1995

Baujahr des Gebäudes sowie Fläche

von ... bis unter ... m2			Fläche in m2		Lfd. Nr.
80 - 100	100 - 120	120 und mehr	insgesamt	je Wohnung	
23 640	17 776	22 075	9 049 630	96,0	01
5 724	4 949	6 172	2 317 165	100,9	02
23 942	18 344	17 277	8 066 304	95,7	03
10 108	6 304	5 574	2 980 457	92,9	04
9 101	8 932	7 069	2 949 437	103,9	05
3 370	5 233	5 271	1 655 501	111,1	06
1 367	2 506	3 006	836 043	114,6	07
1 338	2 764	4 389	1 076 008	119,6	08
1 337	3 833	5 403	1 330 598	120,8	09
79 927	70 641	76 236	30 261 143	99,5	10
14 642	7 686	5 372	4 892 649	77,4	11
5 248	2 666	1 796	1 731 138	77,3	12
9 664	4 323	2 560	3 469 079	72,4	13
2 211	1 064	596	738 287	73,7	14
1 195	638	380	345 621	81,0	15
280	193	142	92 588	84,2	16
120	76	77	41 152	84,3	17
262	209	166	94 796	87,8	18
627	380	345	200 072	89,0	19
34 249	17 235	11 434	11 605 382	76,0	20
9 723	3 953	2 348	3 951 421	66,1	21
5 329	2 503	1 593	2 144 049	68,6	22
6 114	2 032	980	4 121 446	59,4	23
1 854	259	108	2 551 916	61,1	24
388	102	30	548 350	59,7	25
206	36	14	228 643	56,9	26
100	11	12	106 112	57,6	27
316	55	29	114 569	67,8	28
1 023	229	70	315 125	71,5	29
25 053	9 180	5 184	14 081 631	63,0	30
2 675	1 024	464	1 197 387	63,6	31
2 843	1 197	515	1 178 496	67,0	32
1 845	497	181	1 455 886	55,2	33
841	97	23	4 371 797	54,6	34
898	421	11	6 559 017	57,9	35
3 203	348	7	3 509 988	60,2	36
1 490	37	5	1 205 118	61,5	37
456	43	12	221 189	62,1	38
1 354	152	40	423 107	67,3	39
15 605	3 816	1 258	20 121 985	58,5	40
363	156	53	176 667	60,5	41
235	94	34	103 500	59,2	42
156	37	8	80 998	55,3	43
199	20	26	647 012	46,5	44
2 246	120	48	2 586 337	51,2	45
522	47	12	1 006 412	43,7	46
478	11	2	408 997	47,4	47
214	16	4	74 372	55,5	48
315	28	21	137 244	58,3	49
4 728	529	208	5 221 539	49,3	50
-	-	-	-	-	51
51 043	30 595	30 312	19 267 754	80,6	52
19 379	11 409	10 110	7 474 348	77,9	53
41 721	25 233	21 006	17 193 713	74,9	54
15 213	7 744	6 327	11 289 469	63,5	55
13 828	10 213	7 538	12 988 762	63,2	56
7 581	5 857	5 446	6 493 132	64,1	57
3 555	2 641	3 102	2 597 422	68,6	58
2 586	3 087	4 600	1 580 934	94,8	59
4 656	4 622	5 879	2 406 146	91,5	60
159 562	101 401	94 320	81 291 680	71,9	61
38	19	33	87 555	37,8	62
159 600	101 420	94 353	81 379 235	71,9	63
4 544	2 236	1 788	1 819 108	72,3	64
164 144	103 656	96 141	83 198 343	71,9	65
337	235	207	172 726	68,9	66

## 10 Bewohnte Wohnungen nach Art, Größe und

Lfd. Nr.	Gebäudeart und -größe Baujahr	Insgesamt	Davon mit einer Fläche		
			unter 40	40 - 60	60 - 80
Thüringen					
Wohngebäude mit 1 Wohnung 1)					
von ... bis ... errichtet					
01	bis 1900	84 647	1 433	7 400	16 120
02	1901 - 1918	17 946	187	1 277	3 110
03	1919 - 1948	57 325	510	4 142	11 949
04	1949 - 1968	23 221	144	1 376	4 599
05	1969 - 1981	29 974	80	717	2 850
06	1982 - 1987	18 671	34	280	1 137
07	1988 - 1990	9 097	22	137	474
08	1991 - 1993	10 061	21	122	531
09	1994 und später	8 826	19	119	382
10	Zusammen	259 768	2 450	15 570	41 152
Wohngebäude mit 2 Wohnungen 1)					
von ... bis ... errichtet					
11	bis 1900	81 761	3 923	17 169	25 524
12	1901 - 1918	27 391	1 106	6 383	9 242
13	1919 - 1948	55 847	2 673	14 152	19 506
14	1949 - 1968	16 892	890	3 856	5 680
15	1969 - 1981	10 166	429	1 820	3 161
16	1982 - 1987	2 572	118	393	694
17	1988 - 1990	1 032	44	154	250
18	1991 - 1993	1 970	83	283	447
19	1994 und später	3 293	113	504	799
20	Zusammen	200 924	9 379	44 714	65 303
Wohngebäude 1) mit 3 - 6 Wohnungen					
von ... bis ... errichtet					
21	bis 1900	52 599	5 163	14 860	15 985
22	1901 - 1918	32 901	2 189	9 171	10 037
23	1919 - 1948	42 223	3 723	15 139	13 374
24	1949 - 1968	34 171	738	13 396	17 883
25	1969 - 1981	8 764	339	4 085	3 767
26	1982 - 1987	2 309	173	994	870
27	1988 - 1990	1 499	178	522	579
28	1991 - 1993	1 291	87	342	448
29	1994 und später	3 542	184	804	1 521
30	Zusammen	179 299	12 774	59 313	64 464
Wohngebäude 1) mit 7 - 12 Wohnungen					
von ... bis ... errichtet					
31	bis 1900	13 464	1 336	5 379	4 054
32	1901 - 1918	14 130	1 193	5 890	4 469
33	1919 - 1948	17 122	2 091	8 056	5 034
34	1949 - 1968	61 122	3 318	39 269	18 019
35	1969 - 1981	102 528	2 906	60 614	36 717
36	1982 - 1987	43 904	2 473	23 163	16 559
37	1988 - 1990	18 978	2 686	6 627	8 142
38	1991 - 1993	4 455	467	1 424	1 920
39	1994 und später	6 144	561	1 946	2 547
40	Zusammen	281 847	17 031	152 368	97 461
Wohngebäude 1) mit 13 u. mehr Wohnungen					
von ... bis ... errichtet					
41	bis 1900	916	187	333	255
42	1901 - 1918	540	161	199	128
43	1919 - 1948	1 307	256	597	308
44	1949 - 1968	5 729	2 177	2 988	470
45	1969 - 1981	40 793	12 460	15 900	9 278
46	1982 - 1987	22 613	12 179	3 867	4 965
47	1988 - 1990	10 266	5 204	1 804	2 568
48	1991 - 1993	1 427	465	359	454
49	1994 und später	2 078	402	774	582
50	Zusammen	85 669	33 491	26 821	19 008
51	Wohngebäude ausschließlich mit sonstigen Wohneinheiten 1)	-	-	-	-
Wohngebäude 1) zusammen					
von ... bis ... errichtet					
52	bis 1900	233 387	12 042	45 141	61 938
53	1901 - 1918	92 908	4 836	22 920	26 986
54	1919 - 1948	173 824	9 253	42 086	50 171
55	1949 - 1968	141 135	7 267	60 885	46 651
56	1969 - 1981	192 225	16 214	83 136	55 773
57	1982 - 1987	90 069	14 977	28 697	24 225
58	1988 - 1990	40 872	8 134	9 244	12 013
59	1991 - 1993	19 204	1 123	2 530	3 800
60	1994 und später	23 883	1 279	4 147	5 831
61	Zusammen	1 007 507	75 125	298 786	287 388
62	Wohnheime	5 032	3 415	1 001	318
63	Wohngebäude insgesamt 2)	1 012 539	78 540	299 787	287 706
64	Sonstige Gebäude mit Wohnraum 2)	17 246	1 046	3 136	5 089
65	Gebäude mit Wohnraum insgesamt 2)	1 029 785	79 586	302 923	292 795
Nachrichtlich:					
66	Ferien-/Freizeitwohnungen	2 949	527	939	735

1) Ohne Wohnheime, ohne Ferien-/Freizeitwohneinheiten/-wohnungen.  
2) Ohne Ferien-/Freizeitwohneinheiten/-wohnungen.

Baujahr des Gebäudes sowie Fläche

von ... bis unter ... m2			Fläche in m2		Lfd. Nr.
80 - 100	100 - 120	120 und mehr	insgesamt	je Wohnung	
19 881	16 371	23 442	8 451 592	99,8	01
4 329	3 770	5 273	1 833 806	102,2	02
15 537	11 876	13 311	5 567 505	97,1	03
7 287	4 677	5 138	2 252 187	97,0	04
7 856	9 267	9 204	3 210 643	107,1	05
3 758	5 649	7 813	2 123 239	113,7	06
1 329	2 521	4 614	1 083 352	119,1	07
1 356	2 495	5 536	1 240 189	123,3	08
1 205	2 695	4 406	1 072 421	121,5	09
62 538	59 321	78 737	26 834 934	103,3	10
18 671	9 655	6 819	6 294 511	77,0	11
6 010	2 782	1 868	2 050 238	74,9	12
11 572	4 936	3 008	4 038 223	72,3	13
3 748	1 722	996	1 244 300	73,7	14
2 633	1 288	835	796 898	78,4	15
668	376	323	211 820	82,4	16
258	167	159	87 514	84,8	17
432	346	379	177 801	90,3	18
799	548	530	288 434	87,6	19
44 791	21 820	14 917	15 189 739	75,6	20
9 560	4 211	2 820	3 665 181	69,7	21
6 405	3 122	1 977	2 382 419	72,4	22
6 483	2 330	1 174	2 759 049	65,3	23
1 758	235	161	2 122 379	62,1	24
405	114	54	536 000	61,2	25
197	57	18	142 207	61,6	26
189	20	11	90 349	60,3	27
278	81	55	91 318	70,7	28
699	235	99	251 827	71,1	29
25 974	10 405	6 369	12 040 729	67,2	30
1 735	608	352	852 009	63,3	31
1 674	599	305	887 257	62,8	32
1 449	376	116	989 571	57,8	33
469	39	8	3 342 855	54,7	34
2 051	231	9	5 884 830	57,4	35
1 401	305	3	2 527 635	57,6	36
1 455	62	6	1 114 202	58,7	37
530	90	24	278 077	62,4	38
909	154	27	395 341	64,3	39
11 673	2 464	850	16 271 777	57,7	40
93	29	19	53 167	58,0	41
35	10	7	28 228	52,3	42
125	20	1	71 846	55,0	43
92	2	-	248 873	43,4	44
2 995	122	38	2 096 116	51,4	45
1 321	277	4	1 054 118	46,6	46
658	19	13	496 630	48,4	47
118	20	11	78 168	54,8	48
270	43	7	120 430	58,0	49
5 707	542	100	4 247 576	49,6	50
-	-	-	-	-	51
49 940	30 874	33 452	19 316 460	82,8	52
18 453	10 283	9 430	7 181 948	77,3	53
35 166	19 538	17 610	13 426 194	77,2	54
13 354	6 675	6 303	9 210 594	65,3	55
15 940	11 022	10 140	12 524 487	65,2	56
7 345	6 684	8 161	6 059 019	67,3	57
3 889	2 789	4 803	2 872 047	70,3	58
2 714	3 032	6 005	1 865 553	97,1	59
3 882	3 675	5 069	2 128 453	89,1	60
150 683	94 552	100 973	74 584 755	74,0	61
182	37	79	185 206	36,8	62
150 865	94 589	101 052	74 769 961	73,8	63
3 947	2 231	1 797	1 377 021	79,8	64
154 812	96 820	102 849	76 146 982	73,9	65
362	177	209	189 937	64,4	66

## 11 Bewohnte Eigentümerwohnungen nach Art,

Lfd. Nr.	Gebäudeart und -größe - Baujahr	Insgesamt	Davon mit einer Fläche		
			unter 40	40 - 60	60 - 80
Neue Länder und Berlin-Ost					
Wohngebäude mit 1 Wohnung 1)					
von ... bis ... errichtet					
01	bis 1900	325 768	4 671	29 546	66 668
02	1901 - 1918	79 823	634	4 902	13 836
03	1919 - 1948	369 777	3 342	28 169	81 099
04	1949 - 1968	138 767	987	10 080	32 741
05	1969 - 1981	140 039	453	3 452	14 450
06	1982 - 1987	85 465	172	1 245	5 102
07	1988 - 1990	41 553	89	544	1 992
08	1991 - 1993	49 449	87	609	2 117
09	1994 und später	51 949	74	435	1 828
10	Zusammen	1 282 590	10 509	78 982	219 833
Wohngebäude mit 2 Wohnungen 1)					
von ... bis ... errichtet					
11	bis 1900	169 724	5 473	29 370	51 335
12	1901 - 1918	56 779	1 485	9 666	17 619
13	1919 - 1948	137 138	5 124	29 865	47 314
14	1949 - 1968	34 004	1 310	6 425	10 884
15	1969 - 1981	17 324	462	2 416	4 835
16	1982 - 1987	4 861	133	483	1 111
17	1988 - 1990	2 097	44	208	414
18	1991 - 1993	4 920	56	295	726
19	1994 und später	9 743	63	446	1 518
20	Zusammen	436 590	14 150	79 174	135 756
Wohngebäude 1) mit 3 - 6 Wohnungen					
von ... bis ... errichtet					
21	bis 1900	47 314	2 073	8 685	14 595
22	1901 - 1918	27 056	899	4 932	7 795
23	1919 - 1948	26 918	1 206	5 468	9 098
24	1949 - 1968	10 408	217	3 277	5 292
25	1969 - 1981	5 406	101	2 531	1 968
26	1982 - 1987	699	26	146	289
27	1988 - 1990	491	23	122	210
28	1991 - 1993	1 082	27	172	358
29	1994 und später	2 533	46	273	885
30	Zusammen	121 907	4 618	25 606	40 490
Wohngebäude 1) mit 7 - 12 Wohnungen					
von ... bis ... errichtet					
31	bis 1900	2 428	160	523	770
32	1901 - 1918	3 329	119	723	1 124
33	1919 - 1948	1 452	69	399	513
34	1949 - 1968	4 476	129	2 616	1 508
35	1969 - 1981	5 262	143	3 036	1 858
36	1982 - 1987	1 501	45	752	636
37	1988 - 1990	714	41	218	416
38	1991 - 1993	1 827	61	562	850
39	1994 und später	2 706	76	541	1 056
40	Zusammen	23 695	843	9 370	8 731
Wohngebäude 1) mit 13 u. mehr Wohnungen					
von ... bis ... errichtet					
41	bis 1900	190	27	54	55
42	1901 - 1918	266	33	72	75
43	1919 - 1948	149	13	50	25
44	1949 - 1968	624	20	330	254
45	1969 - 1981	824	137	317	336
46	1982 - 1987	193	30	54	90
47	1988 - 1990	182	52	43	63
48	1991 - 1993	319	45	79	123
49	1994 und später	964	92	281	355
50	Zusammen	3 711	449	1 280	1 376
51	Wohngebäude ausschließlich mit sonstigen Wohneinheiten 1)	-	-	-	-
Wohngebäude 1) zusammen					
von ... bis ... errichtet					
52	bis 1900	545 424	12 404	68 178	133 423
53	1901 - 1918	167 253	3 170	20 295	40 449
54	1919 - 1948	535 434	9 754	63 951	138 049
55	1949 - 1968	188 279	2 663	22 728	50 679
56	1969 - 1981	168 855	1 296	11 752	23 447
57	1982 - 1987	92 719	406	2 680	7 228
58	1988 - 1990	45 037	249	1 135	3 095
59	1991 - 1993	57 597	276	1 717	4 174
60	1994 und später	67 895	351	1 976	5 642
61	Zusammen	1 868 493	30 569	194 412	406 186
62	Wohnheime	35	4	7	11
63	Wohngebäude insgesamt 2)	1 868 528	30 573	194 419	406 197
64	Sonstige Gebäude mit Wohnraum 2)	19 502	639	2 393	4 293
65	Gebäude mit Wohnraum insgesamt 2)	1 888 030	31 212	196 812	410 490
Nachrichtlich:					
66	Ferien-/Freizeitwohnungen	12 686	1 599	3 579	3 322

1) Ohne Wohnheime, ohne Ferien-/Freizeitwohneinheiten/-wohnungen.  
2) Ohne Ferien-/Freizeitwohneinheiten/-wohnungen.

Größe und Baujahr des Gebäudes sowie Fläche

von ... bis unter ... m2			Fläche in m2		Lfd. Nr.
80 - 100	100 - 120	120 und mehr	insgesamt	je Wohnung	
80 433	63 285	81 165	31 804 551	97,6	01
19 848	17 477	23 126	8 192 643	102,6	02
103 389	77 958	75 820	35 177 616	95,1	03
41 162	27 706	26 091	13 017 444	93,8	04
41 911	44 320	35 453	14 539 967	103,8	05
19 185	28 711	31 050	9 487 288	111,0	06
7 340	13 515	18 073	4 790 177	115,3	07
6 650	14 397	25 589	5 986 718	121,1	08
6 449	16 277	26 886	6 331 367	121,9	09
326 367	303 646	343 253	129 327 771	100,8	10
41 832	23 430	18 284	13 814 744	81,4	11
14 362	7 858	5 789	4 626 827	81,5	12
30 542	14 450	9 843	10 411 961	75,9	13
8 286	4 331	2 768	2 663 003	78,3	14
4 911	2 799	1 901	1 450 239	83,7	15
1 285	983	866	440 970	90,7	16
523	454	454	196 766	93,8	17
1 309	1 226	1 308	503 007	102,2	18
2 947	2 294	2 475	992 865	101,9	19
105 997	57 825	43 688	35 100 382	80,4	20
11 668	5 992	4 301	3 758 295	79,4	21
6 968	3 974	2 488	2 189 591	80,9	22
6 314	3 064	1 768	2 059 145	76,5	23
1 028	366	228	692 250	66,5	24
495	191	120	354 889	65,7	25
126	62	50	51 820	74,1	26
60	40	36	35 601	72,5	27
227	142	156	92 133	85,2	28
747	314	268	215 286	85,0	29
27 633	14 145	9 415	9 449 010	77,5	30
499	271	205	186 541	76,8	31
695	392	276	259 497	78,0	32
297	114	60	104 296	71,8	33
149	53	21	262 205	58,6	34
201	21	3	312 782	59,4	35
60	8	-	89 564	59,7	36
26	11	2	43 635	61,1	37
301	31	22	121 860	66,7	38
774	156	103	204 334	75,5	39
3 002	1 057	692	1 584 714	66,9	40
30	16	8	12 820	67,5	41
40	25	21	19 271	72,5	42
47	9	5	10 277	69,0	43
16	3	1	36 266	58,1	44
15	18	1	46 509	56,4	45
5	10	4	11 699	60,6	46
22	-	2	10 291	56,5	47
62	6	4	20 614	64,6	48
191	41	4	63 610	66,0	49
428	128	50	231 357	62,3	50
-	-	-	-	-	51
134 462	92 994	103 963	49 576 951	90,9	52
41 913	29 726	31 700	15 287 829	91,4	53
140 589	95 595	87 496	47 763 295	89,2	54
50 641	32 459	29 109	16 671 168	88,6	55
47 533	47 349	37 478	16 704 386	98,9	56
20 661	29 774	31 970	10 081 341	108,7	57
7 971	14 020	18 567	5 076 470	112,7	58
8 549	15 802	27 079	6 724 332	116,8	59
11 108	19 082	29 736	7 807 462	115,0	60
463 427	376 801	397 098	175 693 234	94,0	61
3	9	1	2 504	71,5	62
463 430	376 810	397 099	175 695 738	94,0	63
4 536	3 502	4 139	1 802 358	92,4	64
467 966	380 312	401 238	177 498 096	94,0	65
1 933	1 098	1 155	897 086	70,7	66

## 11 Bewohnte Eigentümerwohnungen nach Art,

Lfd. Nr.	Gebäudeart und -größe Baujahr	Insgesamt	Davon mit einer Fläche		
			unter 40	40 - 60	60 - 80
Berlin - Ost					
Wohngebäude mit 1 Wohnung 1)					
von ... bis ... errichtet					
01	bis 1900	491	1	31	51
02	1901 - 1918	794	9	31	99
03	1919 - 1948	18 452	136	1 689	4 632
04	1949 - 1968	4 129	35	434	1 145
05	1969 - 1981	3 506	18	180	530
06	1982 - 1987	2 106	5	85	178
07	1988 - 1990	925	9	34	87
08	1991 - 1993	1 239	1	30	67
09	1994 und später	2 071	4	19	87
10	Zusammen	33 713	218	2 533	6 876
Wohngebäude mit 2 Wohnungen 1)					
von ... bis ... errichtet					
11	bis 1900	319	3	42	73
12	1901 - 1918	404	6	45	124
13	1919 - 1948	2 794	67	501	1 101
14	1949 - 1968	221	5	28	83
15	1969 - 1981	100	3	22	19
16	1982 - 1987	46	-	1	10
17	1988 - 1990	16	-	2	4
18	1991 - 1993	187	-	11	22
19	1994 und später	374	4	25	73
20	Zusammen	4 461	88	677	1 509
Wohngebäude 1) mit 3 - 6 Wohnungen					
von ... bis ... errichtet					
21	bis 1900	274	8	37	66
22	1901 - 1918	279	12	47	70
23	1919 - 1948	468	18	72	160
24	1949 - 1968	17	2	5	4
25	1969 - 1981	1	-	-	-
26	1982 - 1987	2	-	-	2
27	1988 - 1990	-	-	-	-
28	1991 - 1993	37	-	6	12
29	1994 und später	137	-	10	56
30	Zusammen	1 215	40	177	370
Wohngebäude 1) mit 7 - 12 Wohnungen					
von ... bis ... errichtet					
31	bis 1900	238	22	50	59
32	1901 - 1918	321	26	60	85
33	1919 - 1948	47	3	16	17
34	1949 - 1968	2	-	2	-
35	1969 - 1981	5	1	-	1
36	1982 - 1987	-	-	-	-
37	1988 - 1990	6	-	-	5
38	1991 - 1993	2	-	1	-
39	1994 und später	34	7	5	3
40	Zusammen	655	59	134	170
Wohngebäude 1) mit 13 u. mehr Wohnungen					
von ... bis ... errichtet					
41	bis 1900	52	16	12	14
42	1901 - 1918	120	20	35	27
43	1919 - 1948	30	1	3	8
44	1949 - 1968	-	-	-	-
45	1969 - 1981	1	-	1	-
46	1982 - 1987	-	-	-	-
47	1988 - 1990	-	-	-	-
48	1991 - 1993	2	-	-	2
49	1994 und später	94	-	29	52
50	Zusammen	299	37	80	103
51	Wohngebäude ausschließlich mit sonstigen Wohneinheiten 1)	-	-	-	-
Wohngebäude 1) zusammen					
von ... bis ... errichtet					
52	bis 1900	1 374	50	172	263
53	1901 - 1918	1 918	73	218	405
54	1919 - 1948	21 791	225	2 281	5 918
55	1949 - 1968	4 369	42	469	1 232
56	1969 - 1981	3 613	22	203	550
57	1982 - 1987	2 154	5	86	190
58	1988 - 1990	947	9	36	96
59	1991 - 1993	1 467	1	48	103
60	1994 und später	2 710	15	88	271
61	Zusammen	40 343	442	3 601	9 028
62	Wohnheime	-	-	-	-
63	Wohngebäude insgesamt 2)	40 343	442	3 601	9 028
64	Sonstige Gebäude mit Wohnraum 2)	175	3	27	35
65	Gebäude mit Wohnraum insgesamt 2)	40 518	445	3 628	9 063
Nachrichtlich:					
66	Ferien-/Freizeitwohnungen	563	47	201	198

1) Ohne Wohnheime, ohne Ferien-/Freizeitwohneinheiten/-wohnungen.

2) Ohne Ferien-/Freizeitwohneinheiten/-wohnungen.

Wohnungszählung 1995

Größe und Baujahr des Gebäudes sowie Fläche

von ... bis unter ... m2			Fläche in m2		Lfd. Nr.
80 - 100	100 - 120	120 und mehr	insgesamt	je Wohnung	
98 174 5 204 1 174 1 027 518 221 226 328 8 970	108 173 3 638 687 1 004 601 288 391 905 7 795	202 308 3 153 654 747 719 286 524 728 7 321	56 219 89 075 1 692 467 369 952 346 647 228 545 98 396 143 158 236 182 3 260 641	114,5 112,2 91,7 89,6 98,9 108,5 106,4 115,5 114,0 96,7	01 02 03 04 05 06 07 08 09 10
84 132 716 57 18 13 6 79 131 1 236	67 51 257 26 24 9 2 59 89 584	50 46 152 22 14 13 2 16 52 367	28 571 34 456 213 449 18 057 8 646 4 686 1 369 17 596 34 921 361 751	89,6 85,3 76,4 81,7 86,5 101,9 85,6 94,1 93,4 81,1	11 12 13 14 15 16 17 18 19 20
63 78 149 5 - - - 11 41 347	59 40 45 1 - - - 4 16 165	41 32 24 - 1 - - 4 14 116	24 239 23 140 36 348 1 175 120 125 - 3 120 11 870 100 137	88,5 82,9 77,7 69,1 120,0 62,5 - 84,3 86,6 82,4	21 22 23 24 25 26 27 28 29 30
48 59 6 - - - 1 1 12 127	38 48 2 - 2 - - - 1 91	21 43 3 - 1 - - - 6 74	18 754 26 403 3 198 92 437 - 404 152 2 723 52 163	78,8 82,3 68,0 46,0 87,4 - 67,3 76,0 80,1 79,6	31 32 33 34 35 36 37 38 39 40
6 13 16 - - - - 9 44	3 16 2 - - - - 4 25	1 9 - - - - - - 10	3 121 8 468 2 374 - 57 - 120 6 498 20 698	60,0 70,6 79,1 - 57,0 - 60,0 69,1 69,0	41 42 43 44 45 46 47 48 49 50
-	-	-	-	-	51
299 456 6 091 1 236 1 045 531 228 317 521 10 724	275 328 3 944 714 1 030 610 290 454 1 015 8 660	315 438 3 332 676 763 732 288 544 800 7 888	130 904 181 542 1 947 836 389 276 355 907 233 356 100 169 164 146 292 194 3 795 330	95,3 94,7 89,4 89,1 98,5 108,3 105,8 111,9 107,8 94,1	52 53 54 55 56 57 58 59 60 61
-	-	-	-	-	62
10 724	8 660	7 888	3 795 330	94,1	63
46	34	30	15 743	90,0	64
10 770	8 694	7 918	3 811 073	94,1	65
62	35	20	36 594	65,0	66

## 11 Bewohnte Eigentümerwohnungen nach Art,

Lfd. Nr.	Gebäudeart und -größe Baujahr	Insgesamt	Davon mit einer Fläche		
			unter 40	40 - 60	60 - 80
Brandenburg					
Wohngebäude mit 1 Wohnung 1)					
von ... bis ... errichtet					
01	bis 1900	49 071	590	4 031	9 768
02	1901 - 1918	17 818	133	1 032	3 084
03	1919 - 1948	96 855	1 006	7 088	20 487
04	1949 - 1968	31 712	266	2 514	7 427
05	1969 - 1981	28 267	89	850	3 095
06	1982 - 1987	18 333	33	341	1 113
07	1988 - 1990	8 494	17	141	442
08	1991 - 1993	10 139	16	162	518
09	1994 und später	10 391	9	129	482
10	Zusammen	271 080	2 159	16 288	46 416
Wohngebäude mit 2 Wohnungen 1)					
von ... bis ... errichtet					
11	bis 1900	16 384	493	2 393	4 329
12	1901 - 1918	9 486	267	1 360	2 666
13	1919 - 1948	25 084	894	4 358	8 531
14	1949 - 1968	6 064	223	1 000	1 839
15	1969 - 1981	2 073	70	241	511
16	1982 - 1987	694	19	68	155
17	1988 - 1990	298	11	33	61
18	1991 - 1993	815	13	42	123
19	1994 und später	1 629	10	93	246
20	Zusammen	62 527	2 000	9 588	18 461
Wohngebäude 1) mit 3 - 6 Wohnungen					
von ... bis ... errichtet					
21	bis 1900	3 159	202	470	865
22	1901 - 1918	2 155	120	333	614
23	1919 - 1948	2 705	122	403	804
24	1949 - 1968	648	23	192	288
25	1969 - 1981	208	6	24	95
26	1982 - 1987	71	2	8	34
27	1988 - 1990	79	1	25	36
28	1991 - 1993	133	1	5	46
29	1994 und später	294	10	25	66
30	Zusammen	9 452	487	1 485	2 848
Wohngebäude 1) mit 7 - 12 Wohnungen					
von ... bis ... errichtet					
31	bis 1900	158	38	18	45
32	1901 - 1918	262	12	51	96
33	1919 - 1948	107	5	19	30
34	1949 - 1968	119	5	29	82
35	1969 - 1981	48	-	43	5
36	1982 - 1987	19	3	-	16
37	1988 - 1990	-	-	-	-
38	1991 - 1993	98	1	22	45
39	1994 und später	172	6	23	49
40	Zusammen	983	70	205	368
Wohngebäude 1) mit 13 u. mehr Wohnungen					
von ... bis ... errichtet					
41	bis 1900	8	4	3	-
42	1901 - 1918	15	1	2	8
43	1919 - 1948	17	-	4	4
44	1949 - 1968	-	-	-	-
45	1969 - 1981	96	10	31	37
46	1982 - 1987	-	-	-	-
47	1988 - 1990	-	-	-	-
48	1991 - 1993	21	1	5	11
49	1994 und später	10	-	5	3
50	Zusammen	167	16	50	63
51	Wohngebäude ausschließlich mit sonstigen Wohneinheiten 1)	-	-	-	-
Wohngebäude 1) zusammen					
von ... bis ... errichtet					
52	bis 1900	68 780	1 327	6 915	15 007
53	1901 - 1918	29 736	533	2 778	6 468
54	1919 - 1948	124 768	2 027	11 872	29 856
55	1949 - 1968	38 543	517	3 735	9 636
56	1969 - 1981	30 692	175	1 189	3 743
57	1982 - 1987	19 117	57	417	1 318
58	1988 - 1990	8 871	29	199	539
59	1991 - 1993	11 206	32	236	743
60	1994 und später	12 496	35	275	846
61	Zusammen	344 209	4 732	27 616	68 156
62	Wohnheime	-	-	-	-
63	Wohngebäude insgesamt 2)	344 209	4 732	27 616	68 156
64	Sonstige Gebäude mit Wohnraum 2)	2 947	98	330	612
65	Gebäude mit Wohnraum insgesamt 2)	347 156	4 830	27 946	68 768
Nachrichtlich:					
66	Ferien-/Freizeitwohnungen	3 897	406	1 117	1 042

1) Ohne Wohnheime, ohne Ferien-/Freizeitwohneinheiten/-wohnungen.  
2) Ohne Ferien-/Freizeitwohneinheiten/-wohnungen.

Größe und Baujahr des Gebäudes sowie Fläche

von ... bis unter ... m2			Fläche in m2		Lfd. Nr.
80 - 100	100 - 120	120 und mehr	insgesamt	je Wohnung	
12 474	9 729	12 479	4 832 497	98,5	01
4 380	3 948	5 241	1 833 092	102,9	02
27 725	20 421	20 128	9 239 930	95,4	03
9 206	6 316	5 983	2 973 217	93,8	04
8 533	8 728	6 972	2 907 419	102,9	05
4 212	5 903	6 731	2 023 246	110,4	06
1 612	2 777	3 505	965 698	113,7	07
1 395	2 764	5 284	1 221 801	120,5	08
1 290	2 759	5 722	1 277 180	122,9	09
70 827	63 345	72 045	27 274 080	100,6	10
4 227	2 700	2 242	1 398 845	85,4	11
2 630	1 471	1 092	795 286	83,8	12
6 266	2 985	2 050	1 970 639	78,6	13
1 547	860	595	489 433	80,7	14
633	366	252	178 031	85,9	15
180	171	101	62 748	90,4	16
64	65	64	27 283	91,6	17
206	207	224	83 517	102,5	18
428	400	452	169 155	103,8	19
16 181	9 225	7 072	5 174 937	82,8	20
796	464	362	259 399	82,1	21
571	317	200	174 422	80,9	22
770	360	246	219 246	81,1	23
65	41	39	45 377	70,0	24
41	25	17	16 447	79,1	25
4	7	16	5 799	81,7	26
6	5	6	5 642	71,4	27
27	14	40	13 450	101,1	28
109	36	48	26 543	90,3	29
2 389	1 269	974	766 325	81,1	30
34	8	15	11 328	71,7	31
66	21	16	19 733	75,3	32
33	12	8	8 567	80,1	33
2	1	-	7 394	62,1	34
-	-	-	2 734	57,0	35
-	-	-	1 178	62,0	36
-	-	-	-	-	37
29	-	1	6 893	70,3	38
77	15	2	13 479	78,4	39
241	57	42	71 306	72,5	40
-	1	-	412	51,5	41
2	-	2	1 186	79,1	42
3	4	2	1 441	84,8	43
-	-	-	-	-	44
4	14	-	6 489	67,6	45
-	-	-	-	-	46
-	-	-	-	-	47
4	-	-	1 415	67,4	48
2	-	-	632	63,2	49
15	19	4	11 575	69,3	50
-	-	-	-	-	51
17 531	12 902	15 098	6 502 481	94,5	52
7 649	5 757	6 551	2 823 719	95,0	53
34 797	23 782	22 434	11 439 823	91,7	54
10 820	7 218	6 617	3 515 421	91,2	55
9 211	9 133	7 241	3 111 120	101,4	56
4 396	6 081	6 848	2 092 971	109,5	57
1 682	2 847	3 576	998 623	112,6	58
1 661	2 985	5 549	1 327 076	118,4	59
1 906	3 210	6 224	1 486 989	119,0	60
89 653	73 915	80 137	33 298 223	96,7	61
-	-	-	-	-	62
89 653	73 915	80 137	33 298 223	96,7	63
651	577	679	278 064	94,4	64
90 304	74 492	80 816	33 576 287	96,7	65
648	322	362	280 333	71,9	66

## 11 Bewohnte Eigentümerwohnungen nach Art,

Lfd. Nr.	Gebäudeart und -größe Baujahr	Insgesamt	Davon mit einer Fläche		
			unter 40	40 - 60	60 - 80
Mecklenburg-Vorpommern					
Wohngebäude mit 1 Wohnung 1)					
von ... bis ... errichtet					
01	bis 1900	33 914	365	2 730	6 802
02	1901 - 1918	10 302	66	553	1 835
03	1919 - 1948	35 876	213	2 043	6 785
04	1949 - 1968	28 212	133	1 891	7 563
05	1969 - 1981	18 717	29	265	1 722
06	1982 - 1987	10 096	11	84	417
07	1988 - 1990	5 722	6	51	161
08	1991 - 1993	7 389	6	72	188
09	1994 und später	9 461	6	43	202
10	Zusammen	159 689	835	7 732	25 675
Wohngebäude mit 2 Wohnungen 1)					
von ... bis ... errichtet					
11	bis 1900	10 213	326	1 560	2 718
12	1901 - 1918	4 403	101	560	1 118
13	1919 - 1948	10 320	362	1 630	3 096
14	1949 - 1968	3 056	128	436	852
15	1969 - 1981	1 559	41	145	303
16	1982 - 1987	514	24	42	81
17	1988 - 1990	285	4	15	37
18	1991 - 1993	701	8	46	84
19	1994 und später	1 206	5	70	167
20	Zusammen	32 257	999	4 504	8 456
Wohngebäude 1) mit 3 - 6 Wohnungen					
von ... bis ... errichtet					
21	bis 1900	3 051	151	521	814
22	1901 - 1918	1 761	84	283	460
23	1919 - 1948	2 601	124	501	778
24	1949 - 1968	974	23	199	584
25	1969 - 1981	542	16	192	229
26	1982 - 1987	129	7	28	63
27	1988 - 1990	102	13	21	49
28	1991 - 1993	185	6	23	55
29	1994 und später	183	-	18	50
30	Zusammen	9 528	424	1 786	3 082
Wohngebäude 1) mit 7 - 12 Wohnungen					
von ... bis ... errichtet					
31	bis 1900	112	10	26	32
32	1901 - 1918	164	8	44	50
33	1919 - 1948	268	16	92	105
34	1949 - 1968	723	22	357	303
35	1969 - 1981	482	17	209	253
36	1982 - 1987	81	5	47	29
37	1988 - 1990	83	-	14	68
38	1991 - 1993	406	16	127	220
39	1994 und später	263	9	81	80
40	Zusammen	2 582	103	997	1 140
Wohngebäude 1) mit 13 u. mehr Wohnungen					
von ... bis ... errichtet					
41	bis 1900	18	1	3	5
42	1901 - 1918	2	1	-	-
43	1919 - 1948	3	-	1	1
44	1949 - 1968	156	8	86	55
45	1969 - 1981	106	20	16	64
46	1982 - 1987	25	3	3	16
47	1988 - 1990	57	10	12	23
48	1991 - 1993	45	6	9	28
49	1994 und später	128	27	43	41
50	Zusammen	540	76	173	233
51	Wohngebäude ausschließlich mit sonstigen Wohneinheiten 1)	-	-	-	-
Wohngebäude 1) zusammen					
von ... bis ... errichtet					
52	bis 1900	47 308	853	4 840	10 371
53	1901 - 1918	16 632	260	1 440	3 463
54	1919 - 1948	49 068	715	4 267	10 785
55	1949 - 1968	33 121	314	2 969	9 357
56	1969 - 1981	21 406	123	827	2 571
57	1982 - 1987	10 845	50	204	606
58	1988 - 1990	6 249	33	113	338
59	1991 - 1993	8 726	42	277	575
60	1994 und später	11 241	47	255	540
61	Zusammen	204 596	2 437	15 192	38 586
62	Wohnheime	-	-	-	-
63	Wohngebäude insgesamt 2)	204 596	2 437	15 192	38 586
64	Sonstige Gebäude mit Wohnraum 2)	2 349	73	256	490
65	Gebäude mit Wohnraum insgesamt 2)	206 945	2 510	15 448	39 076
Nachrichtlich:					
66	Ferien-/Freizeitwohnungen	2 518	178	701	742

1) Ohne Wohnheime, ohne Ferien-/Freizeitwohneinheiten/-wohnungen.

2) Ohne Ferien-/Freizeitwohneinheiten/-wohnungen.

## Wohnungszählung 1995

## Größe und Baujahr des Gebäudes sowie Fläche

von ... bis unter ... m2			Fläche in m2		Lfd. Nr.
80 - 100	100 - 120	120 und mehr	insgesamt	je Wohnung	
8 663	6 935	8 419	3 343 388	98,6	01
2 613	2 274	2 961	1 060 886	103,0	02
9 843	8 436	8 556	3 559 778	99,2	03
8 186	5 465	4 974	2 609 266	92,5	04
5 677	6 222	4 802	1 964 338	104,9	05
1 926	3 787	3 871	1 142 823	113,2	06
920	2 008	2 576	669 482	117,0	07
762	2 271	4 090	914 091	123,7	08
1 054	3 000	5 156	1 170 946	123,8	09
39 644	40 398	45 405	16 434 998	102,9	10
2 455	1 617	1 537	876 871	85,9	11
1 088	791	745	392 173	89,1	12
2 551	1 504	1 177	849 046	82,3	13
789	513	338	253 985	83,1	14
453	388	229	141 172	90,6	15
120	121	126	49 378	96,1	16
47	89	93	30 014	105,3	17
145	175	243	75 121	107,2	18
324	300	340	124 228	103,0	19
7 972	5 498	4 828	2 791 988	86,6	20
711	477	377	252 970	82,9	21
411	296	227	148 534	84,3	22
603	370	225	205 675	79,1	23
88	50	30	66 864	68,6	24
55	25	25	37 099	68,4	25
10	13	8	9 264	71,8	26
6	6	7	6 975	68,4	27
42	32	27	15 999	86,5	28
54	28	33	16 640	90,9	29
1 980	1 297	959	760 020	79,8	30
19	11	14	8 709	77,8	31
35	14	13	12 116	73,9	32
38	11	6	17 659	65,9	33
21	7	13	43 524	60,2	34
3	-	-	29 148	60,5	35
-	-	-	4 617	57,0	36
-	-	1	5 373	64,7	37
36	4	3	25 686	63,3	38
84	9	-	18 248	69,4	39
236	56	50	165 080	63,8	40
5	4	-	1 360	75,6	41
1	-	-	123	61,5	42
-	1	-	229	76,3	43
7	-	-	8 917	57,2	44
5	-	1	6 657	62,8	45
2	-	1	1 654	66,2	46
10	-	2	3 665	64,3	47
2	-	-	2 726	60,6	48
15	2	-	7 276	56,8	49
47	7	4	32 607	60,4	50
-	-	-	-	-	51
11 853	9 044	10 347	4 483 298	94,8	52
4 148	3 375	3 946	1 613 832	97,0	53
13 035	10 322	9 964	4 632 387	94,4	54
9 091	6 035	5 355	2 982 556	90,1	55
6 193	6 635	5 057	2 178 414	101,8	56
2 058	3 921	4 006	1 207 736	111,4	57
983	2 103	2 679	715 509	114,5	58
987	2 482	4 363	1 033 623	118,5	59
1 531	3 339	5 529	1 337 338	119,0	60
49 879	47 256	51 246	20 184 693	98,7	61
-	-	-	-	-	62
49 879	47 256	51 246	20 184 693	98,7	63
514	412	604	225 614	96,0	64
50 393	47 668	51 850	20 410 307	98,6	65
407	236	254	187 913	74,6	66

## 11 Bewohnte Eigentümerwohnungen nach Art,

Lfd. Nr.	Gebäudeart und -größe Baujahr	Insgesamt	Davon mit einer Fläche		
			unter 40	40 - 60	60 - 80
Sachsen					
Wohngebäude mit 1 Wohnung 1)					
von ... bis ... errichtet					
01	bis 1900	80 729	1 525	8 892	18 732
02	1901 - 1918	14 505	169	1 187	2 837
03	1919 - 1948	89 245	1 126	9 164	23 069
04	1949 - 1968	24 634	265	2 138	6 076
05	1969 - 1981	33 300	187	1 002	4 061
06	1982 - 1987	22 363	75	335	1 621
07	1988 - 1990	10 558	29	138	576
08	1991 - 1993	12 510	38	141	575
09	1994 und später	12 294	35	97	473
10	Zusammen	300 138	3 449	23 094	58 020
Wohngebäude mit 2 Wohnungen 1)					
von ... bis ... errichtet					
11	bis 1900	62 966	2 274	12 553	20 692
12	1901 - 1918	15 049	399	2 751	5 058
13	1919 - 1948	40 764	1 876	11 346	14 220
14	1949 - 1968	7 801	337	1 686	2 598
15	1969 - 1981	4 541	123	788	1 439
16	1982 - 1987	1 385	43	155	358
17	1988 - 1990	595	14	79	132
18	1991 - 1993	1 517	18	89	248
19	1994 und später	3 658	24	116	586
20	Zusammen	138 276	5 108	29 563	45 331
Wohngebäude 1) mit 3 - 6 Wohnungen					
von ... bis ... errichtet					
21	bis 1900	24 194	1 002	4 726	7 932
22	1901 - 1918	12 999	394	2 523	3 836
23	1919 - 1948	10 200	482	2 258	3 642
24	1949 - 1968	3 857	89	1 369	1 773
25	1969 - 1981	2 311	43	1 198	747
26	1982 - 1987	171	10	35	49
27	1988 - 1990	175	3	32	82
28	1991 - 1993	438	12	110	155
29	1994 und später	1 058	22	136	394
30	Zusammen	55 403	2 057	12 387	18 610
Wohngebäude 1) mit 7 - 12 Wohnungen					
von ... bis ... errichtet					
31	bis 1900	1 266	53	280	449
32	1901 - 1918	1 622	45	367	559
33	1919 - 1948	614	30	173	214
34	1949 - 1968	2 448	75	1 572	694
35	1969 - 1981	2 933	75	1 786	900
36	1982 - 1987	805	17	395	347
37	1988 - 1990	296	8	104	167
38	1991 - 1993	608	24	151	303
39	1994 und später	1 369	26	253	575
40	Zusammen	11 961	353	5 081	4 208
Wohngebäude 1) mit 13 u. mehr Wohnungen					
von ... bis ... errichtet					
41	bis 1900	78	4	23	29
42	1901 - 1918	97	6	26	34
43	1919 - 1948	81	2	40	7
44	1949 - 1968	344	6	154	172
45	1969 - 1981	567	106	244	207
46	1982 - 1987	152	26	49	73
47	1988 - 1990	60	24	16	20
48	1991 - 1993	106	12	28	36
49	1994 und später	455	51	148	162
50	Zusammen	1 940	237	728	740
51	Wohngebäude ausschließlich mit sonstigen Wohneinheiten 1)	-	-	-	-
Wohngebäude 1) zusammen					
von ... bis ... errichtet					
52	bis 1900	169 233	4 858	26 474	47 834
53	1901 - 1918	44 272	1 013	6 854	12 324
54	1919 - 1948	140 904	3 516	22 981	41 152
55	1949 - 1968	39 084	772	6 919	11 313
56	1969 - 1981	43 652	534	5 018	7 354
57	1982 - 1987	24 876	171	969	2 448
58	1988 - 1990	11 684	78	369	877
59	1991 - 1993	15 179	104	519	1 317
60	1994 und später	18 834	158	750	2 190
61	Zusammen	507 718	11 204	70 853	126 909
62	Wohnheime	24	1	7	8
63	Wohngebäude insgesamt 2)	507 742	11 205	70 860	126 917
64	Sonstige Gebäude mit Wohnraum 2)	6 785	272	988	1 671
65	Gebäude mit Wohnraum insgesamt 2)	514 527	11 477	71 848	128 588
Nachrichtlich:					
66	Ferien-/Freizeitwohnungen	2 829	620	817	601

1) Ohne Wohnheime, ohne Ferien-/Freizeitwohneinheiten/-wohnungen.

2) Ohne Ferien-/Freizeitwohneinheiten/-wohnungen.

Wohnungszählung 1995

Größe und Baujahr des Gebäudes sowie Fläche

von ... bis unter ... m2			Fläche in m2		Lfd. Nr.
80 - 100	100 - 120	120 und mehr	insgesamt	je Wohnung	
19 778 3 660 24 394 7 229 10 360 5 682 2 035 1 771 1 624 76 533	14 766 2 922 16 788 4 781 10 689 7 824 3 583 3 931 3 860 69 144	17 036 3 730 14 704 4 145 7 001 6 826 4 197 6 054 6 205 69 898	7 538 169 1 435 737 8 078 209 2 260 631 3 358 259 2 409 835 1 191 224 1 483 616 1 477 471 29 233 151	93,4 01 99,0 02 90,5 03 91,8 04 100,8 05 107,8 06 112,8 07 118,6 08 120,2 09 97,4 10	
14 957 3 778 7 777 1 832 1 203 360 154 445 1 240 31 746	7 289 1 868 3 387 839 571 242 119 369 827 15 511	5 201 1 195 2 158 509 417 227 97 348 865 11 017	4 906 042 1 193 569 2 927 869 592 471 364 296 122 673 53 289 151 035 368 509 10 679 753	77,9 11 79,3 12 71,8 13 75,9 14 80,2 15 88,6 16 89,6 17 99,6 18 100,7 19 77,2 20	
6 059 3 389 2 194 421 220 54 25 75 298 12 735	2 754 1 877 1 058 138 75 14 22 49 124 6 111	1 721 980 566 67 28 9 11 37 84 3 503	1 875 469 1 034 690 761 491 255 310 149 400 12 846 13 240 33 705 86 665 4 222 816	77,5 21 79,6 22 74,7 23 66,2 24 64,6 25 75,1 26 75,7 27 77,0 28 81,9 29 76,2 30	
258 330 128 60 157 40 8 113 366 1 460	123 193 48 41 14 6 8 14 70 517	103 128 21 6 1 - 1 3 79 342	96 896 126 325 43 872 141 712 173 665 48 671 18 011 41 066 105 521 795 739	76,5 31 77,9 32 71,5 33 57,9 34 59,2 35 60,5 36 60,8 37 67,5 38 77,1 39 66,5 40	
12 17 28 8 6 3 - 22 68 164	5 6 2 3 4 - - 4 25 49	5 8 2 1 - 1 - 4 1 22	5 468 7 256 5 328 20 932 29 915 8 556 2 706 7 282 29 183 116 626	70,1 41 74,8 42 65,8 43 60,8 44 52,8 45 56,3 46 45,1 47 68,7 48 64,1 49 60,1 50	
-	-	-	-	-	51
41 064 11 174 34 521 9 550 11 946 6 139 2 222 2 426 3 596 122 638 1 122 639 1 591 124 230  374	24 937 6 866 21 283 5 802 11 353 8 086 3 732 4 367 4 906 91 332 7 91 339 1 110 92 449  215	24 066 6 041 17 451 4 728 7 447 7 063 4 306 6 446 7 234 84 782 - 84 782 1 153 85 935  202	14 422 044 3 797 577 11 816 769 3 271 056 4 075 535 2 602 581 1 278 470 1 716 704 2 067 349 45 048 085 1 727 45 049 812 596 800 45 646 612  181 872	85,2 52 85,8 53 83,9 54 83,7 55 93,4 56 104,6 57 109,4 58 113,1 59 109,8 60 88,7 61 72,0 62 88,7 63 88,0 64 88,7 65  64,3 66	

## 11 Bewohnte Eigentümerwohnungen nach Art,

Lfd. Nr.	Gebäudeart und -größe Baujahr	Insgesamt	Davon mit einer Fläche		
			unter 40	40 - 60	60 - 80
Sachsen-Anhalt					
Wohngebäude mit 1 Wohnung 1)					
von ... bis ... errichtet					
01	bis 1900	84 231	1 063	7 595	17 076
02	1901 - 1918	20 059	126	1 087	3 310
03	1919 - 1948	75 981	447	4 529	15 347
04	1949 - 1968	29 187	167	1 884	6 599
05	1969 - 1981	27 202	58	511	2 353
06	1982 - 1987	14 329	22	158	710
07	1988 - 1990	6 980	9	67	288
08	1991 - 1993	8 485	11	103	295
09	1994 und später	9 713	12	63	268
10	Zusammen	276 167	1 915	15 997	46 246
Wohngebäude mit 2 Wohnungen 1)					
von ... bis ... errichtet					
11	bis 1900	32 621	975	4 950	9 374
12	1901 - 1918	11 554	288	1 888	3 368
13	1919 - 1948	25 223	802	4 963	8 971
14	1949 - 1968	6 035	234	1 166	1 896
15	1969 - 1981	2 573	56	259	675
16	1982 - 1987	639	11	64	127
17	1988 - 1990	268	6	26	47
18	1991 - 1993	585	6	38	78
19	1994 und später	1 104	9	64	147
20	Zusammen	80 602	2 387	13 418	24 683
Wohngebäude 1) mit 3 - 6 Wohnungen					
von ... bis ... errichtet					
21	bis 1900	6 815	279	1 172	1 859
22	1901 - 1918	3 753	104	675	993
23	1919 - 1948	4 129	148	891	1 363
24	1949 - 1968	1 913	26	726	884
25	1969 - 1981	966	14	625	246
26	1982 - 1987	75	4	12	39
27	1988 - 1990	54	3	24	14
28	1991 - 1993	108	5	10	36
29	1994 und später	395	6	40	149
30	Zusammen	18 208	589	4 175	5 583
Wohngebäude 1) mit 7 - 12 Wohnungen					
von ... bis ... errichtet					
31	bis 1900	364	18	67	101
32	1901 - 1918	448	9	78	148
33	1919 - 1948	173	7	31	67
34	1949 - 1968	667	8	371	233
35	1969 - 1981	756	4	486	261
36	1982 - 1987	194	3	111	79
37	1988 - 1990	101	18	21	54
38	1991 - 1993	300	2	112	111
39	1994 und später	245	4	35	82
40	Zusammen	3 248	73	1 312	1 136
Wohngebäude 1) mit 13 u. mehr Wohnungen					
von ... bis ... errichtet					
41	bis 1900	21	2	8	4
42	1901 - 1918	26	5	6	4
43	1919 - 1948	2	-	-	-
44	1949 - 1968	99	6	65	27
45	1969 - 1981	26	1	24	1
46	1982 - 1987	-	-	-	-
47	1988 - 1990	44	6	14	12
48	1991 - 1993	31	3	7	14
49	1994 und später	79	1	26	28
50	Zusammen	328	24	150	91
51	Wohngebäude ausschließlich mit sonstigen Wohneinheiten 1)	-	-	-	-
Wohngebäude 1) zusammen					
von ... bis ... errichtet					
52	bis 1900	124 052	2 337	13 792	28 414
53	1901 - 1918	35 840	532	3 734	7 823
54	1919 - 1948	105 508	1 404	10 414	25 749
55	1949 - 1968	37 901	441	4 212	9 639
56	1969 - 1981	31 523	133	1 905	3 536
57	1982 - 1987	15 237	40	345	955
58	1988 - 1990	7 447	42	152	415
59	1991 - 1993	9 509	27	270	534
60	1994 und später	11 536	32	228	674
61	Zusammen	378 553	4 988	35 052	77 739
62	Wohnheime	1	-	-	-
63	Wohngebäude insgesamt 2)	378 554	4 988	35 052	77 739
64	Sonstige Gebäude mit Wohnraum 2)	3 335	88	359	652
65	Gebäude mit Wohnraum insgesamt 2)	381 889	5 076	35 411	78 391
Nachrichtlich:					
66	Ferien-/Freizeitwohnungen	1 436	157	360	356

1) Ohne Wohnheime, ohne Ferien-/Freizeitwohneinheiten/-wohnungen.

2) Ohne Ferien-/Freizeitwohneinheiten/-wohnungen.

Wohnungszählung 1995

Größe und Baujahr des Gebäudes sowie Fläche

von ... bis unter ... m2			Fläche in m2		Lfd. Nr.
80 - 100	100 - 120	120 und mehr	insgesamt	je Wohnung	
21 264	16 467	20 766	8 215 465	97,5	01
5 068	4 615	5 853	2 076 921	103,5	02
21 779	17 389	16 490	7 382 425	97,2	03
9 137	6 006	5 394	2 747 769	94,1	04
8 708	8 676	6 896	2 840 837	104,4	05
3 201	5 066	5 172	1 601 151	111,7	06
1 272	2 397	2 947	803 889	115,2	07
1 198	2 626	4 252	1 024 452	120,7	08
1 073	3 303	4 994	1 187 536	122,3	09
72 700	66 545	72 764	27 880 445	101,0	10
8 377	4 991	3 954	2 728 207	83,6	11
2 965	1 740	1 305	959 644	83,1	12
5 750	2 835	1 902	1 945 959	77,2	13
1 474	781	484	471 047	78,1	14
780	494	309	223 474	86,9	15
177	137	123	59 421	93,0	16
72	53	64	25 483	95,1	17
169	153	141	59 136	101,1	18
339	258	287	113 646	102,9	19
20 103	11 442	8 569	6 586 017	81,7	20
1 686	1 010	809	563 297	82,7	21
976	580	425	310 699	82,8	22
922	505	300	319 305	77,3	23
188	52	37	126 074	65,9	24
51	16	14	59 680	61,8	25
9	6	5	5 320	70,9	26
2	3	8	3 880	71,9	27
31	11	15	9 379	86,8	28
105	58	37	33 829	85,6	29
3 970	2 241	1 650	1 431 457	78,6	30
81	66	31	29 653	81,5	31
104	67	42	36 791	82,1	32
43	19	6	13 053	75,5	33
50	3	2	39 585	59,3	34
4	-	1	44 547	58,9	35
-	1	-	11 340	58,5	36
6	2	-	6 173	61,1	37
64	5	6	20 599	68,7	38
87	29	8	19 278	78,7	39
439	192	96	221 019	68,0	40
4	3	-	1 412	67,2	41
6	3	2	1 858	71,5	42
-	-	1	215	107,5	43
1	-	-	5 305	53,6	44
-	-	-	1 488	57,2	45
-	-	-	-	-	46
12	-	-	2 882	65,5	47
7	-	-	2 061	66,5	48
22	2	-	5 410	68,5	49
52	8	3	20 631	62,9	50
-	-	-	-	-	51
31 412	22 537	25 560	11 538 034	93,0	52
9 119	7 005	7 627	3 385 907	94,5	53
28 494	20 748	18 699	9 660 957	91,6	54
10 850	6 842	5 917	3 389 780	89,4	55
9 543	9 186	7 220	3 170 026	100,6	56
3 387	5 210	5 300	1 677 232	110,1	57
1 364	2 455	3 019	842 307	113,1	58
1 469	2 795	4 414	1 115 627	117,3	59
1 626	3 650	5 326	1 359 699	117,9	60
97 264	80 428	83 082	36 139 569	95,5	61
1	-	-	82	82,0	62
97 265	80 428	83 082	36 139 651	95,5	63
798	657	781	318 290	95,4	64
98 063	81 085	83 863	36 457 941	95,5	65
239	161	163	107 199	74,7	66

## 11 Bewohnte Eigentümerwohnungen nach Art,

Lfd. Nr.	Gebäudeart und -größe Baujahr	Insgesamt	Davon mit einer Fläche		
			unter 40	40 - 60	60 - 80
Thüringen					
Wohngebäude mit 1 Wohnung 1)					
von ... bis ... errichtet					
01	bis 1900	77 332	1 127	6 267	14 239
02	1901 - 1918	16 345	131	1 012	2 671
03	1919 - 1948	53 368	414	3 656	10 779
04	1949 - 1968	20 893	121	1 219	3 931
05	1969 - 1981	29 047	72	644	2 689
06	1982 - 1987	18 238	26	242	1 063
07	1988 - 1990	8 874	19	113	438
08	1991 - 1993	9 687	15	101	474
09	1994 und später	8 019	8	84	316
10	Zusammen	241 803	1 933	13 338	36 600
Wohngebäude mit 2 Wohnungen 1)					
von ... bis ... errichtet					
11	bis 1900	47 221	1 402	7 872	14 149
12	1901 - 1918	15 883	424	3 062	5 285
13	1919 - 1948	32 953	1 123	7 067	11 395
14	1949 - 1968	10 827	383	2 109	3 616
15	1969 - 1981	6 478	169	961	1 888
16	1982 - 1987	1 583	36	153	380
17	1988 - 1990	635	9	53	133
18	1991 - 1993	1 115	11	69	171
19	1994 und später	1 772	11	78	299
20	Zusammen	118 467	3 568	21 424	37 316
Wohngebäude 1) mit 3 - 6 Wohnungen					
von ... bis ... errichtet					
21	bis 1900	9 821	431	1 759	3 059
22	1901 - 1918	6 109	185	1 071	1 822
23	1919 - 1948	6 815	312	1 343	2 351
24	1949 - 1968	2 999	54	786	1 759
25	1969 - 1981	1 378	22	492	651
26	1982 - 1987	251	3	63	102
27	1988 - 1990	81	3	20	29
28	1991 - 1993	181	3	18	54
29	1994 und später	466	8	44	170
30	Zusammen	28 101	1 021	5 596	9 997
Wohngebäude 1) mit 7 - 12 Wohnungen					
von ... bis ... errichtet					
31	bis 1900	290	19	82	84
32	1901 - 1918	512	19	123	186
33	1919 - 1948	243	8	68	80
34	1949 - 1968	517	19	285	196
35	1969 - 1981	1 038	46	512	438
36	1982 - 1987	402	17	199	165
37	1988 - 1990	228	15	79	122
38	1991 - 1993	413	18	149	171
39	1994 und später	623	24	144	267
40	Zusammen	4 266	185	1 641	1 709
Wohngebäude 1) mit 13 u. mehr Wohnungen					
von ... bis ... errichtet					
41	bis 1900	13	-	5	3
42	1901 - 1918	6	-	3	2
43	1919 - 1948	16	10	2	4
44	1949 - 1968	25	-	25	-
45	1969 - 1981	28	-	1	27
46	1982 - 1987	16	1	2	1
47	1988 - 1990	21	12	1	8
48	1991 - 1993	114	23	30	32
49	1994 und später	198	13	30	69
50	Zusammen	437	59	99	146
51	Wohngebäude ausschließlich mit sonstigen Wohneinheiten 1)	-	-	-	-
Wohngebäude 1) zusammen					
von ... bis ... errichtet					
52	bis 1900	134 677	2 979	15 985	31 534
53	1901 - 1918	38 855	759	5 271	9 966
54	1919 - 1948	93 395	1 867	12 136	24 609
55	1949 - 1968	35 261	577	4 424	9 502
56	1969 - 1981	37 969	309	2 610	5 693
57	1982 - 1987	20 490	83	659	1 711
58	1988 - 1990	9 839	58	266	730
59	1991 - 1993	11 510	70	367	902
60	1994 und später	11 078	64	380	1 121
61	Zusammen	393 074	6 766	42 098	85 768
62	Wohnheime	10	3	-	3
63	Wohngebäude insgesamt 2)	393 084	6 769	42 098	85 771
64	Sonstige Gebäude mit Wohnraum 2)	3 911	105	433	833
65	Gebäude mit Wohnraum insgesamt 2)	396 995	6 874	42 531	86 604
Nachrichtlich:					
66	Ferien-/Freizeitwohnungen	1 443	191	383	383

1) Ohne Wohnheime, ohne Ferien-/Freizeitwohneinheiten/-wohnungen.  
2) Ohne Ferien-/Freizeitwohneinheiten/-wohnungen.

Wohnungszählung 1995

Größe und Baujahr des Gebäudes sowie Fläche

von ... bis unter ... m2			Fläche in m2		Lfd. Nr.
80 - 100	100 - 120	120 und mehr	insgesamt	je Wohnung	
18 156	15 280	22 263	7 818 813	101,1	01
3 953	3 545	5 033	1 696 932	103,8	02
14 444	11 286	12 789	5 224 807	97,9	03
6 230	4 451	4 941	2 056 609	98,4	04
7 606	9 001	9 035	3 122 467	107,5	05
3 646	5 530	7 731	2 081 688	114,1	06
1 280	2 462	4 562	1 061 488	119,6	07
1 298	2 414	5 385	1 199 600	123,8	08
1 080	2 450	4 081	982 052	122,5	09
57 693	56 419	75 820	25 244 456	104,4	10
11 732	6 766	5 300	3 876 208	82,1	11
3 769	1 937	1 406	1 251 699	78,8	12
7 482	3 482	2 404	2 504 999	76,0	13
2 587	1 312	820	838 010	77,4	14
1 824	956	680	534 620	82,5	15
435	303	276	142 064	89,7	16
180	126	134	59 328	93,4	17
265	263	336	116 602	104,6	18
485	420	479	182 406	102,9	19
28 759	15 565	11 835	9 505 936	80,2	20
2 353	1 228	991	782 921	79,7	21
1 543	864	624	498 112	81,5	22
1 676	726	407	517 080	75,9	23
261	84	55	197 450	65,8	24
128	50	35	92 143	66,9	25
49	22	12	18 466	73,6	26
21	4	4	5 864	72,4	27
41	32	33	16 480	91,0	28
140	52	52	39 739	85,3	29
6 212	3 062	2 213	2 168 255	77,2	30
59	25	21	21 201	73,1	31
101	49	34	38 129	74,5	32
49	22	16	17 947	73,9	33
16	1	-	29 898	57,8	34
37	5	-	62 251	60,0	35
20	1	-	23 758	59,1	36
11	1	-	13 674	60,0	37
58	8	9	27 464	66,5	38
148	32	8	45 085	72,4	39
499	144	88	279 407	65,5	40
3	-	2	1 047	80,5	41
1	-	-	380	63,3	42
-	-	-	690	43,1	43
-	-	-	1 112	44,5	44
-	-	-	1 903	68,0	45
-	10	2	1 489	93,1	46
-	-	-	1 038	49,4	47
27	2	-	7 010	61,5	48
75	8	3	14 611	73,8	49
106	20	7	29 280	67,0	50
-	-	-	-	-	51
32 303	23 299	28 577	12 500 190	92,8	52
9 367	6 395	7 097	3 485 252	89,7	53
23 651	15 516	15 616	8 265 523	88,5	54
9 094	5 848	5 816	3 123 079	88,6	55
9 595	10 012	9 750	3 813 384	100,4	56
4 150	5 866	8 021	2 267 465	110,7	57
1 492	2 593	4 700	1 141 392	116,0	58
1 689	2 719	5 763	1 367 156	118,8	59
1 928	2 962	4 623	1 263 893	114,1	60
93 269	75 210	89 963	37 227 334	94,7	61
1	2	1	695	69,5	62
93 270	75 212	89 964	37 228 029	94,7	63
936	712	892	367 847	94,1	64
94 206	75 924	90 856	37 595 876	94,7	65
203	129	154	103 175	71,5	66

## 12 Bewohnte Mietwohnungen nach Art, Größe

Lfd. Nr.	Gebäudeart und -größe Baujahr	Insgesamt	Davon mit einer Fläche		
			unter 40	40 - 60	60 - 80
Neue Länder und Berlin-Ost					
Wohngebäude mit 1 Wohnung 1)					
von ... bis ... errichtet					
01	bis 1900	45 068	2 115	8 690	12 936
02	1901 - 1918	13 252	465	2 537	4 174
03	1919 - 1948	46 559	1 443	7 794	15 642
04	1949 - 1968	17 906	272	1 831	6 988
05	1969 - 1981	6 893	103	641	1 443
06	1982 - 1987	3 161	75	201	395
07	1988 - 1990	1 791	25	121	232
08	1991 - 1993	2 732	30	128	278
09	1994 und später	5 958	30	164	373
10	Zusammen	143 320	4 558	22 107	42 461
Wohngebäude mit 2 Wohnungen 1)					
von ... bis ... errichtet					
11	bis 1900	154 329	13 790	45 224	50 021
12	1901 - 1918	53 976	3 649	15 330	18 069
13	1919 - 1948	126 321	10 489	41 596	43 646
14	1949 - 1968	24 131	2 153	7 156	8 295
15	1969 - 1981	12 205	992	3 157	4 047
16	1982 - 1987	3 519	333	945	1 099
17	1988 - 1990	1 654	144	460	470
18	1991 - 1993	4 088	280	1 107	1 374
19	1994 und später	8 892	480	2 420	3 205
20	Zusammen	389 115	32 310	117 395	130 226
Wohngebäude 1) mit 3 - 6 Wohnungen					
von ... bis ... errichtet					
21	bis 1900	279 049	39 928	95 729	79 882
22	1901 - 1918	169 102	17 439	62 549	47 140
23	1919 - 1948	307 278	29 984	144 327	93 172
24	1949 - 1968	190 265	6 266	80 471	93 182
25	1969 - 1981	46 854	2 121	23 691	18 179
26	1982 - 1987	16 318	1 994	6 463	6 569
27	1988 - 1990	9 569	1 154	3 485	4 087
28	1991 - 1993	7 028	499	2 026	2 869
29	1994 und später	19 635	880	4 795	8 554
30	Zusammen	1 045 098	100 265	423 536	353 634
Wohngebäude 1) mit 7 - 12 Wohnungen					
von ... bis ... errichtet					
31	bis 1900	179 356	22 860	63 314	54 089
32	1901 - 1918	167 615	14 243	60 729	53 570
33	1919 - 1948	204 005	22 531	103 110	57 872
34	1949 - 1968	503 746	29 851	328 072	139 151
35	1969 - 1981	575 934	17 093	334 067	209 939
36	1982 - 1987	295 393	16 040	138 923	126 239
37	1988 - 1990	126 025	8 537	45 063	63 309
38	1991 - 1993	25 540	1 824	8 488	11 920
39	1994 und später	35 962	2 382	11 114	14 983
40	Zusammen	2 113 576	135 361	1 092 880	731 072
Wohngebäude 1) mit 13 u. mehr Wohnungen					
von ... bis ... errichtet					
41	bis 1900	47 181	7 913	18 024	13 159
42	1901 - 1918	38 166	5 256	14 503	11 154
43	1919 - 1948	19 898	3 591	9 177	4 843
44	1949 - 1968	108 137	29 983	53 849	19 928
45	1969 - 1981	349 052	91 363	128 401	100 682
46	1982 - 1987	196 519	80 688	45 985	52 645
47	1988 - 1990	79 894	28 290	19 714	24 897
48	1991 - 1993	13 144	4 179	3 639	3 876
49	1994 und später	18 085	2 544	7 060	5 868
50	Zusammen	870 076	253 807	300 352	237 052
51	Wohngebäude ausschließlich mit sonstigen Wohneinheiten 1)	-	-	-	-
Wohngebäude 1) zusammen					
von ... bis ... errichtet					
52	bis 1900	704 983	86 606	230 981	210 087
53	1901 - 1918	442 111	41 052	155 648	134 107
54	1919 - 1948	704 061	68 038	306 004	215 175
55	1949 - 1968	844 185	68 525	471 379	267 544
56	1969 - 1981	990 938	111 672	489 957	334 290
57	1982 - 1987	514 910	99 130	192 517	186 947
58	1988 - 1990	218 933	38 150	68 843	92 995
59	1991 - 1993	52 532	6 812	15 388	20 317
60	1994 und später	88 532	6 316	25 553	32 983
61	Zusammen	4 561 185	526 301	1 956 270	1 494 445
62	Wohnheime	24 654	15 222	5 286	2 792
63	Wohngebäude insgesamt 2)	4 585 839	541 523	1 961 556	1 497 237
64	Sonstige Gebäude mit Wohnraum 2)	82 636	7 565	21 437	26 371
65	Gebäude mit Wohnraum insgesamt 2)	4 668 475	549 088	1 982 993	1 523 608
Nachrichtlich:					
66	Ferien-/Freizeitwohnungen	12 650	3 044	4 626	2 938

1) Ohne Wohnheime, ohne Ferien-/Freizeitwohneinheiten/-wohnungen.

2) Ohne Ferien-/Freizeitwohneinheiten/-wohnungen.

Wohnungszählung 1995

und Baujahr des Gebäudes sowie Fläche

von ... bis unter ... m2			Fläche in m2		Lfd. Nr.
80 - 100	100 - 120	120 und mehr	insgesamt	je Wohnung	
10 201	5 664	5 462	3 682 319	81,7	01
2 977	1 601	1 498	1 087 564	82,1	02
11 584	5 683	4 413	3 782 530	81,2	03
5 913	1 691	1 211	1 438 329	80,3	04
1 985	1 619	1 102	640 232	92,9	05
1 012	844	634	311 976	98,7	06
479	548	386	179 940	100,5	07
526	706	1 064	297 791	109,0	08
1 007	1 959	2 425	675 835	113,4	09
35 684	20 315	18 195	12 096 576	84,4	10
28 277	11 137	5 880	10 498 075	68,0	11
10 622	4 164	2 142	3 763 112	69,7	12
20 631	6 930	3 029	8 284 028	65,6	13
4 354	1 486	687	1 608 956	66,7	14
2 553	1 009	447	849 022	69,6	15
696	302	144	242 872	69,0	16
347	150	83	115 619	69,9	17
754	371	202	290 542	71,1	18
1 739	702	346	627 500	70,6	19
69 973	26 251	12 960	26 279 726	67,5	20
39 991	14 985	8 534	17 739 007	63,6	21
25 151	10 544	6 279	11 093 523	65,6	22
27 556	8 465	3 774	18 280 099	59,5	23
8 861	1 119	566	11 611 917	61,0	24
2 246	461	156	2 815 859	60,1	25
1 014	213	65	958 806	58,8	26
661	129	53	564 679	59,0	27
1 157	332	145	471 170	67,0	28
4 183	900	323	1 372 913	69,9	29
110 620	37 148	19 895	64 907 973	62,1	30
24 922	9 357	4 814	11 464 995	63,9	31
24 491	9 636	4 946	11 044 084	65,9	32
15 254	3 786	1 452	11 700 513	57,4	33
5 464	906	302	27 729 517	55,1	34
12 940	1 745	150	33 646 110	58,4	35
12 387	1 724	80	17 608 882	59,6	36
8 516	498	102	7 628 308	60,5	37
2 761	444	103	1 600 760	62,7	38
6 274	981	228	2 368 791	65,9	39
113 009	29 077	12 177	124 791 960	59,0	40
5 367	1 888	830	2 845 447	60,3	41
4 741	1 725	787	2 369 822	62,1	42
1 707	425	155	1 111 981	55,9	43
3 478	679	220	5 282 931	48,9	44
25 098	2 573	935	18 763 983	53,8	45
14 505	2 515	181	9 985 579	50,8	46
6 195	702	96	4 221 058	52,8	47
1 202	187	61	718 430	54,7	48
2 142	371	100	1 077 243	59,6	49
64 435	11 065	3 365	46 376 474	53,3	50
-	-	-	-	-	51
108 758	43 031	25 520	46 229 843	65,6	52
67 982	27 670	15 652	29 358 105	66,4	53
75 732	25 289	12 823	43 159 211	61,3	54
27 870	5 881	2 986	47 671 650	56,5	55
44 822	7 407	2 790	56 715 206	57,2	56
29 614	5 598	1 104	29 108 115	56,5	57
16 198	2 027	720	12 709 604	58,1	58
6 400	2 040	1 575	3 378 633	64,3	59
15 345	4 913	3 422	6 122 282	69,2	60
393 721	123 856	66 592	274 452 709	60,2	61
934	139	281	944 027	38,3	62
394 655	123 995	66 873	275 396 736	60,1	63
15 792	7 038	4 433	5 880 680	71,2	64
410 447	131 033	71 306	281 277 416	60,3	65
1 135	473	434	723 011	57,2	66

## 12 Bewohnte Mietwohnungen nach Art, Größe

Lfd. Nr.	Gebäudeart und -größe Baujahr	Insgesamt	Davon mit einer Fläche		
			unter 40	40 - 60	60 - 80
Berlin - Ost					
Wohngebäude mit 1 Wohnung 1)					
von ... bis ... errichtet					
01	bis 1900	306	15	80	72
02	1901 - 1918	330	13	67	116
03	1919 - 1948	3 181	53	451	1 141
04	1949 - 1968	514	10	74	181
05	1969 - 1981	338	8	15	34
06	1982 - 1987	128	3	7	13
07	1988 - 1990	48	-	8	2
08	1991 - 1993	91	1	6	11
09	1994 und später	129	2	3	17
10	Zusammen	5 065	105	711	1 587
Wohngebäude mit 2 Wohnungen 1)					
von ... bis ... errichtet					
11	bis 1900	712	57	169	217
12	1901 - 1918	571	25	108	178
13	1919 - 1948	3 269	169	854	1 350
14	1949 - 1968	180	11	38	62
15	1969 - 1981	107	6	15	24
16	1982 - 1987	49	5	12	15
17	1988 - 1990	16	-	5	3
18	1991 - 1993	149	5	47	67
19	1994 und später	249	4	76	98
20	Zusammen	5 302	282	1 324	2 014
Wohngebäude 1) mit 3 - 6 Wohnungen					
von ... bis ... errichtet					
21	bis 1900	10 260	1 885	3 125	2 552
22	1901 - 1918	7 099	874	2 202	1 733
23	1919 - 1948	19 053	897	9 145	6 760
24	1949 - 1968	2 402	93	630	1 406
25	1969 - 1981	217	21	46	92
26	1982 - 1987	214	14	56	63
27	1988 - 1990	125	14	60	21
28	1991 - 1993	357	15	114	134
29	1994 und später	999	14	181	381
30	Zusammen	40 726	3 827	15 559	13 142
Wohngebäude 1) mit 7 - 12 Wohnungen					
von ... bis ... errichtet					
31	bis 1900	54 010	8 842	17 177	14 192
32	1901 - 1918	38 561	4 791	11 538	11 210
33	1919 - 1948	51 590	3 531	28 006	15 715
34	1949 - 1968	59 797	4 883	40 917	13 312
35	1969 - 1981	15 831	98	3 687	9 261
36	1982 - 1987	29 973	596	10 966	14 883
37	1988 - 1990	19 296	783	5 925	10 004
38	1991 - 1993	3 295	153	779	1 697
39	1994 und später	3 048	45	598	1 351
40	Zusammen	275 401	23 722	119 593	91 625
Wohngebäude 1) mit 13 u. mehr Wohnungen					
von ... bis ... errichtet					
41	bis 1900	26 040	4 718	9 732	7 180
42	1901 - 1918	20 159	3 381	7 324	5 775
43	1919 - 1948	7 394	1 309	3 194	2 036
44	1949 - 1968	32 411	5 921	12 785	11 115
45	1969 - 1981	72 265	13 717	20 614	27 037
46	1982 - 1987	55 715	14 369	11 451	21 038
47	1988 - 1990	28 293	5 657	4 714	13 367
48	1991 - 1993	4 802	1 017	980	2 096
49	1994 und später	3 660	321	1 171	1 389
50	Zusammen	250 739	50 410	71 965	91 033
51	Wohngebäude ausschließlich mit sonstigen Wohneinheiten 1)	-	-	-	-
Wohngebäude 1) zusammen					
von ... bis ... errichtet					
52	bis 1900	91 328	15 517	30 283	24 213
53	1901 - 1918	66 720	9 084	21 239	19 012
54	1919 - 1948	84 487	5 959	41 650	27 002
55	1949 - 1968	95 304	10 918	54 444	26 076
56	1969 - 1981	88 758	13 850	24 377	36 448
57	1982 - 1987	86 079	14 987	22 492	36 012
58	1988 - 1990	47 778	6 454	10 712	23 397
59	1991 - 1993	8 694	1 191	1 926	4 005
60	1994 und später	8 085	386	2 029	3 236
61	Zusammen	577 233	78 346	209 152	199 401
62	Wohnheime	3 369	1 753	542	928
63	Wohngebäude insgesamt 2)	580 602	80 099	209 694	200 329
64	Sonstige Gebäude mit Wohnraum 2)	2 331	220	612	669
65	Gebäude mit Wohnraum insgesamt 2)	582 933	80 319	210 306	200 998
Nachrichtlich:					
66	Ferien-/Freizeitwohnungen	403	66	131	151

1) Ohne Wohnheime, ohne Ferien-/Freizeitwohneinheiten/-wohnungen.  
2) Ohne Ferien-/Freizeitwohneinheiten/-wohnungen.

**und Baujahr des Gebäudes sowie Fläche**

- 95 -

## 12 Bewohnte Mietwohnungen nach Art, Größe

Lfd. Nr.	Gebäudeart und -größe Baujahr	Insgesamt	Davon mit einer Fläche		
			unter 40	40 - 60	60 - 80
Brandenburg					
Wohngebäude mit 1 Wohnung 1)					
von ... bis ... errichtet					
01	bis 1900	8 261	348	1 427	2 294
02	1901 - 1918	3 531	147	687	1 019
03	1919 - 1948	15 758	653	2 749	4 865
04	1949 - 1968	4 601	81	467	1 734
05	1969 - 1981	2 047	32	250	465
06	1982 - 1987	1 008	10	58	142
07	1988 - 1990	544	5	27	67
08	1991 - 1993	855	3	30	47
09	1994 und später	1 749	2	31	64
10	Zusammen	38 354	1 281	5 726	10 697
Wohngebäude mit 2 Wohnungen 1)					
von ... bis ... errichtet					
11	bis 1900	16 080	1 392	4 230	5 043
12	1901 - 1918	9 843	677	2 477	3 362
13	1919 - 1948	27 736	2 256	8 235	9 775
14	1949 - 1968	4 588	408	1 308	1 550
15	1969 - 1981	1 852	127	395	567
16	1982 - 1987	543	67	126	140
17	1988 - 1990	259	22	70	58
18	1991 - 1993	676	34	155	211
19	1994 und später	1 373	62	299	455
20	Zusammen	62 950	5 045	17 295	21 161
Wohngebäude 1) mit 3 - 6 Wohnungen					
von ... bis ... errichtet					
21	bis 1900	29 628	4 443	9 917	8 363
22	1901 - 1918	22 739	2 833	8 555	6 253
23	1919 - 1948	48 059	5 119	21 132	14 605
24	1949 - 1968	38 295	1 537	14 872	19 501
25	1969 - 1981	10 024	607	4 633	4 145
26	1982 - 1987	4 463	538	1 697	1 930
27	1988 - 1990	2 403	283	858	1 082
28	1991 - 1993	926	67	345	310
29	1994 und später	3 629	117	813	1 527
30	Zusammen	160 166	15 544	62 822	57 716
Wohngebäude 1) mit 7 - 12 Wohnungen					
von ... bis ... errichtet					
31	bis 1900	10 857	1 906	3 726	2 871
32	1901 - 1918	13 408	1 713	5 057	3 572
33	1919 - 1948	19 026	3 202	9 134	4 399
34	1949 - 1968	92 671	5 370	60 262	25 958
35	1969 - 1981	117 206	5 701	65 849	43 495
36	1982 - 1987	47 225	2 809	23 930	19 040
37	1988 - 1990	19 547	1 179	6 452	10 142
38	1991 - 1993	2 969	131	1 056	1 392
39	1994 und später	5 562	265	1 896	2 253
40	Zusammen	328 471	22 276	177 362	113 122
Wohngebäude 1) mit 13 u. mehr Wohnungen					
von ... bis ... errichtet					
41	bis 1900	1 791	428	576	423
42	1901 - 1918	2 023	302	786	520
43	1919 - 1948	1 602	323	679	406
44	1949 - 1968	10 282	2 832	6 534	857
45	1969 - 1981	34 958	11 195	12 848	9 774
46	1982 - 1987	18 426	8 073	5 867	4 215
47	1988 - 1990	8 612	3 452	3 438	1 536
48	1991 - 1993	836	411	243	111
49	1994 und später	1 640	215	616	533
50	Zusammen	80 170	27 231	31 587	18 375
51	Wohngebäude ausschließlich mit sonstigen Wohneinheiten 1)	-	-	-	-
Wohngebäude 1) zusammen					
von ... bis ... errichtet					
52	bis 1900	66 617	8 517	19 876	18 994
53	1901 - 1918	51 544	5 672	17 562	14 726
54	1919 - 1948	112 181	11 553	41 929	34 050
55	1949 - 1968	150 437	10 228	83 443	49 600
56	1969 - 1981	166 087	17 662	83 975	58 446
57	1982 - 1987	71 665	11 497	31 678	25 467
58	1988 - 1990	31 365	4 941	10 845	12 885
59	1991 - 1993	6 262	646	1 829	2 071
60	1994 und später	13 953	661	3 655	4 832
61	Zusammen	670 111	71 377	294 792	221 071
62	Wohnheime	3 061	1 191	1 208	336
63	Wohngebäude insgesamt 2)	673 172	72 568	296 000	221 407
64	Sonstige Gebäude mit Wohnraum 2)	10 815	834	2 774	3 484
65	Gebäude mit Wohnraum insgesamt 2)	683 987	73 402	298 774	224 891
Nachrichtlich:					
66	Ferien-/Freizeitwohnungen	1 959	345	630	509

1) Ohne Wohnheime, ohne Ferien-/Freizeitwohneinheiten/-wohnungen.

2) Ohne Ferien-/Freizeitwohneinheiten/-wohnungen.

Wohnungszählung 1995

und Baujahr des Gebäudes sowie Fläche

von ... bis unter ... m2			Fläche in m2		Lfd. Nr.
80 - 100	100 - 120	120 und mehr	insgesamt	je Wohnung	
2 058	1 090	1 044	690 399	83,6	01
797	453	428	291 716	82,6	02
3 964	2 057	1 470	1 272 931	80,8	03
1 489	490	340	374 023	81,3	04
573	443	284	184 381	90,1	05
353	276	169	98 098	97,3	06
151	167	127	55 637	102,3	07
156	187	432	97 911	114,5	08
237	496	919	209 064	119,5	09
9 778	5 659	5 213	3 274 160	85,4	10
3 287	1 373	755	1 132 974	70,5	11
2 110	805	412	699 056	71,0	12
5 171	1 571	728	1 864 509	67,2	13
883	302	137	310 733	67,7	14
471	215	77	136 030	73,5	15
131	53	26	38 039	70,1	16
68	29	12	18 855	72,8	17
154	81	41	51 147	75,7	18
315	161	81	103 568	75,4	19
12 590	4 590	2 269	4 354 911	69,2	20
4 417	1 641	847	1 881 390	63,5	21
3 260	1 169	669	1 447 232	63,6	22
4 991	1 533	679	2 888 467	60,1	23
1 972	271	142	2 333 759	60,9	24
488	103	48	598 337	59,7	25
225	49	24	260 395	58,3	26
129	41	10	142 253	59,2	27
108	61	35	61 442	66,4	28
914	164	94	261 993	72,2	29
16 504	5 032	2 548	9 875 268	61,7	30
1 402	560	392	679 605	62,6	31
1 907	718	441	855 860	63,8	32
1 668	435	188	1 070 546	56,3	33
851	189	41	5 121 651	55,3	34
1 996	139	26	6 798 424	58,0	35
1 262	177	7	2 788 756	59,1	36
1 645	121	8	1 194 487	61,1	37
293	85	12	188 805	63,6	38
949	154	45	366 896	66,0	39
11 973	2 578	1 160	19 065 030	58,0	40
179	95	90	108 963	60,8	41
241	108	66	125 820	62,2	42
150	33	11	88 992	55,6	43
44	9	6	466 247	45,3	44
802	134	205	1 812 235	51,8	45
217	52	2	860 165	46,7	46
51	134	1	399 217	46,4	47
47	17	7	40 163	48,0	48
228	36	12	101 106	61,7	49
1 959	618	400	4 002 908	49,9	50
-	-	-	-	-	51
11 343	4 759	3 128	4 493 331	67,5	52
8 315	3 253	2 016	3 419 684	66,3	53
15 944	5 629	3 076	7 185 445	64,1	54
5 239	1 261	666	8 606 413	57,2	55
4 330	1 034	640	9 529 407	57,4	56
2 188	607	228	4 045 453	56,4	57
2 044	492	158	1 810 449	57,7	58
758	431	527	439 468	70,2	59
2 643	1 011	1 151	1 042 627	74,7	60
52 804	18 477	11 590	40 572 277	60,5	61
280	17	29	146 311	47,8	62
53 084	18 494	11 619	40 718 588	60,5	63
2 121	967	635	785 818	72,7	64
55 205	19 461	12 254	41 504 406	60,7	65
255	110	110	124 747	63,7	66

## 12 Bewohnte Mietwohnungen nach Art, Größe

Lfd. Nr.	Gebäudeart und -größe Baujahr	Insgesamt	Davon mit einer Fläche		
			unter 40	40 - 60	60 - 80
Mecklenburg-Vorpommern					
Wohngebäude mit 1 Wohnung 1)					
von ... bis ... errichtet					
01	bis 1900	8 851	526	2 121	2 800
02	1901 - 1918	2 764	105	614	898
03	1919 - 1948	6 302	236	1 147	2 151
04	1949 - 1968	4 025	68	543	1 706
05	1969 - 1981	984	17	100	266
06	1982 - 1987	400	9	31	40
07	1988 - 1990	338	10	30	46
08	1991 - 1993	408	12	25	62
09	1994 und später	1 030	5	39	99
10	Zusammen	25 102	988	4 650	8 068
Wohngebäude mit 2 Wohnungen 1)					
von ... bis ... errichtet					
11	bis 1900	13 569	1 516	4 165	4 129
12	1901 - 1918	5 430	454	1 506	1 751
13	1919 - 1948	11 460	1 244	3 557	3 731
14	1949 - 1968	2 883	281	860	1 013
15	1969 - 1981	1 190	150	345	392
16	1982 - 1987	413	48	124	137
17	1988 - 1990	249	18	76	81
18	1991 - 1993	584	48	174	176
19	1994 und später	1 204	60	336	394
20	Zusammen	36 982	3 819	11 143	11 804
Wohngebäude 1) mit 3 - 6 Wohnungen					
von ... bis ... errichtet					
21	bis 1900	29 702	6 278	10 422	7 625
22	1901 - 1918	14 698	2 339	5 069	3 883
23	1919 - 1948	26 491	3 470	11 146	7 562
24	1949 - 1968	23 938	1 202	10 991	10 705
25	1969 - 1981	7 814	413	3 644	3 422
26	1982 - 1987	3 501	417	1 212	1 698
27	1988 - 1990	1 781	222	682	765
28	1991 - 1993	794	58	269	308
29	1994 und später	2 016	87	516	846
30	Zusammen	110 735	14 486	43 951	36 814
Wohngebäude 1) mit 7 - 12 Wohnungen					
von ... bis ... errichtet					
31	bis 1900	9 659	2 189	3 613	2 402
32	1901 - 1918	7 124	1 253	2 668	1 978
33	1919 - 1948	13 946	2 105	7 211	3 438
34	1949 - 1968	66 973	4 985	38 498	22 618
35	1969 - 1981	80 048	2 551	40 434	34 649
36	1982 - 1987	29 098	1 025	12 906	14 263
37	1988 - 1990	15 987	626	6 178	8 735
38	1991 - 1993	3 504	94	1 227	1 910
39	1994 und später	2 870	207	855	1 316
40	Zusammen	229 209	15 035	113 590	91 309
Wohngebäude 1) mit 13 u. mehr Wohnungen					
von ... bis ... errichtet					
41	bis 1900	1 016	274	342	225
42	1901 - 1918	564	97	222	134
43	1919 - 1948	902	330	317	178
44	1949 - 1968	15 472	4 694	8 956	1 214
45	1969 - 1981	54 986	13 094	22 888	16 621
46	1982 - 1987	23 110	9 097	5 720	7 566
47	1988 - 1990	7 827	3 025	1 980	2 533
48	1991 - 1993	1 603	530	660	315
49	1994 und später	1 146	72	511	443
50	Zusammen	106 626	31 213	41 596	29 229
51	Wohngebäude ausschließlich mit sonstigen Wohneinheiten 1)	-	-	-	-
Wohngebäude 1) zusammen					
von ... bis ... errichtet					
52	bis 1900	62 797	10 783	20 663	17 181
53	1901 - 1918	30 580	4 248	10 079	8 644
54	1919 - 1948	59 101	7 385	23 378	17 060
55	1949 - 1968	113 291	11 230	59 848	37 256
56	1969 - 1981	145 022	16 225	67 411	55 350
57	1982 - 1987	56 522	10 596	19 993	23 704
58	1988 - 1990	26 182	3 901	8 946	12 160
59	1991 - 1993	6 893	742	2 355	2 771
60	1994 und später	8 266	431	2 257	3 098
61	Zusammen	508 654	65 541	214 930	177 224
62	Wohnheime	3 458	2 327	489	377
63	Wohngebäude insgesamt 2)	512 112	67 868	215 419	177 601
64	Sonstige Gebäude mit Wohnraum 2)	8 910	965	2 500	2 882
65	Gebäude mit Wohnraum insgesamt 2)	521 022	68 833	217 919	180 483
Nachrichtlich:					
66	Ferien-/Freizeitwohnungen	4 561	1 293	1 812	910

1) Ohne Wohnheime, ohne Ferien-/Freizeitwohneinheiten/-wohnungen.

2) Ohne Ferien-/Freizeitwohneinheiten/-wohnungen.

Wohnungszählung 1995

und Baujahr des Gebäudes sowie Fläche

von ... bis unter ... m2			Fläche in m2		Lfd. Nr.
80 - 100	100 - 120	120 und mehr	insgesamt	je Wohnung	
1 819 648 1 570 1 145 302 130 79 71 247 6 011	911 292 767 353 189 106 93 103 353 3 167	674 207 431 210 110 84 80 135 287 2 218	667 954 214 581 494 551 313 812 86 077 39 696 33 192 42 365 108 408 2 000 636	75,5 77,6 78,5 78,0 87,5 99,2 98,2 103,8 105,3 79,7	01 02 03 04 05 06 07 08 09 10
2 242 1 005 1 922 479 187 56 39 106 268 6 304	984 472 716 157 80 37 22 44 86 2 598	533 242 290 93 36 11 13 36 60 1 314	905 317 378 133 749 021 191 175 77 400 26 988 17 027 40 840 85 800 2 471 701	66,7 69,6 65,4 66,3 65,0 65,3 68,4 69,9 71,3 66,8	11 12 13 14 15 16 17 18 19 20
3 601 2 151 2 988 911 284 146 86 105 473 10 745	1 207 845 1 003 87 37 23 15 38 73 3 328	569 411 322 42 14 5 11 16 21 1 411	1 746 001 921 121 1 590 629 1 421 660 465 623 203 684 102 664 51 653 138 825 6 641 860	58,8 62,7 60,0 59,4 59,6 58,2 57,6 65,1 68,9 60,0	21 22 23 24 25 26 27 28 29 30
1 046 824 939 704 1 640 697 425 237 414 6 926	297 289 202 126 745 204 21 34 67 1 985	112 112 51 42 29 3 2 2 11 364	548 168 423 476 765 460 3 682 485 4 719 302 1 732 186 946 929 216 332 184 322 13 218 660	56,8 59,4 54,9 55,0 59,0 59,5 59,2 61,7 64,2 57,7	31 32 33 34 35 36 37 38 39 40
121 78 57 528 2 159 492 277 88 94 3 894	35 26 16 70 209 234 9 8 22 629	19 7 4 10 15 1 3 2 4 65	56 278 33 593 44 779 702 691 2 886 224 1 146 982 392 224 78 615 68 258 5 409 644	55,4 59,6 49,6 45,4 52,5 49,6 50,1 49,0 59,6 50,7	41 42 43 44 45 46 47 48 49 50
-	-	-	-	-	51
8 829 4 706 7 476 3 767 4 572 1 521 906 607 1 496 33 880	3 434 1 924 2 704 793 1 260 604 180 227 601 11 707	1 907 979 1 098 397 204 104 109 191 383 5 372	3 923 718 1 970 904 3 644 440 6 311 823 8 234 626 3 149 536 1 492 036 429 805 585 613 29 742 501	62,5 64,5 61,7 55,7 56,8 55,7 57,0 62,4 70,8 58,5	52 53 54 55 56 57 58 59 60 61
182	22	61	131 485	38,0	62
34 062	11 729	5 433	29 873 986	58,3	63
1 522	664	377	607 244	68,2	64
35 584	12 393	5 810	30 481 230	58,5	65
316	121	109	242 281	53,1	66

## 12 Bewohnte Mietwohnungen nach Art, Größe

Lfd. Nr.	Gebäudeart und -größe Baujahr	Insgesamt	Davon mit einer Fläche		
			unter 40	40 - 60	60 - 80
Sachsen					
Wohngebäude mit 1 Wohnung 1) von ... bis ... errichtet					
01	bis 1900	10 326	488	2 125	3 110
02	1901 - 1918	2 121	70	404	680
03	1919 - 1948	9 032	224	1 552	3 481
04	1949 - 1968	3 555	47	308	1 590
05	1969 - 1981	1 419	24	101	277
06	1982 - 1987	624	13	31	61
07	1988 - 1990	320	1	13	51
08	1991 - 1993	492	3	15	40
09	1994 und später	942	4	26	65
10	Zusammen	28 831	874	4 575	9 355
Wohngebäude mit 2 Wohnungen 1) von ... bis ... errichtet					
11	bis 1900	58 806	5 924	19 325	19 431
12	1901 - 1918	15 769	1 134	4 952	5 309
13	1919 - 1948	38 273	3 580	14 756	12 849
14	1949 - 1968	6 430	574	2 056	2 272
15	1969 - 1981	3 675	330	1 167	1 223
16	1982 - 1987	1 065	102	331	352
17	1988 - 1990	513	49	146	157
18	1991 - 1993	1 329	92	386	483
19	1994 und später	3 400	217	1 042	1 357
20	Zusammen	129 260	12 002	44 161	43 433
Wohngebäude 1) mit 3 - 6 Wohnungen von ... bis ... errichtet					
21	bis 1900	113 715	15 100	41 343	33 280
22	1901 - 1918	70 258	6 409	28 992	19 595
23	1919 - 1948	112 978	11 017	55 579	34 931
24	1949 - 1968	54 593	1 530	24 321	25 792
25	1969 - 1981	13 189	471	6 891	4 795
26	1982 - 1987	2 142	214	801	813
27	1988 - 1990	2 055	186	744	905
28	1991 - 1993	2 259	145	597	991
29	1994 und später	5 905	313	1 651	2 608
30	Zusammen	377 094	35 385	160 919	123 710
Wohngebäude 1) mit 7 - 12 Wohnungen von ... bis ... errichtet					
31	bis 1900	73 192	6 003	27 152	25 127
32	1901 - 1918	77 770	3 977	29 525	27 244
33	1919 - 1948	76 354	7 844	36 888	23 260
34	1949 - 1968	144 240	7 005	94 263	40 343
35	1969 - 1981	148 844	3 736	89 588	51 639
36	1982 - 1987	87 495	7 319	37 707	39 401
37	1988 - 1990	32 961	2 387	12 428	16 871
38	1991 - 1993	8 466	709	2 827	3 956
39	1994 und später	12 922	1 005	4 218	5 234
40	Zusammen	662 244	39 985	334 576	233 075
Wohngebäude 1) mit 13 u. mehr Wohnungen von ... bis ... errichtet					
41	bis 1900	14 531	1 725	6 113	4 258
42	1901 - 1918	13 165	966	5 369	4 185
43	1919 - 1948	7 247	1 087	3 755	1 590
44	1949 - 1968	30 447	10 138	15 612	3 915
45	1969 - 1981	95 549	28 860	32 857	25 216
46	1982 - 1987	53 630	25 313	11 335	11 807
47	1988 - 1990	16 334	7 055	4 948	3 537
48	1991 - 1993	3 280	1 273	1 140	642
49	1994 und später	7 484	1 116	3 205	2 299
50	Zusammen	241 667	77 533	84 334	57 449
51	Wohngebäude ausschließlich mit sonstigen Wohneinheiten 1)	-	-	-	-
Wohngebäude 1) zusammen von ... bis ... errichtet					
52	bis 1900	270 570	29 240	96 058	85 206
53	1901 - 1918	179 083	12 556	69 242	57 013
54	1919 - 1948	243 884	23 752	112 530	76 111
55	1949 - 1968	239 265	19 294	136 560	73 912
56	1969 - 1981	262 676	33 421	130 584	83 150
57	1982 - 1987	144 956	32 961	50 205	52 434
58	1988 - 1990	52 183	9 678	18 279	21 521
59	1991 - 1993	15 826	2 222	4 965	6 112
60	1994 und später	30 653	2 655	10 142	11 563
61	Zusammen	1 439 096	165 779	628 565	467 022
62	Wohnheime	7 426	5 015	1 549	628
63	Wohngebäude insgesamt 2)	1 446 522	170 794	630 114	467 650
64	Sonstige Gebäude mit Wohnraum 2)	25 427	2 396	6 568	8 083
65	Gebäude mit Wohnraum insgesamt 2)	1 471 949	173 190	636 682	475 733
Nachrichtlich:					
66	Ferien-/Freizeitwohnungen	3 149	808	1 115	738

1) Ohne Wohnheime, ohne Ferien-/Freizeitwohneinheiten/-wohnungen.

2) Ohne Ferien-/Freizeitwohneinheiten/-wohnungen.

Wohnungszählung 1995

und Baujahr des Gebäudes sowie Fläche

von ... bis unter ... m2			Fläche in m2		Lfd. Nr.
80 - 100	100 - 120	120 und mehr	insgesamt	je Wohnung	
2 175 448 2 053 1 133 423 227 92 88 116 6 755	1 226 261 907 258 356 157 111 166 280 3 722	1 202 258 815 219 238 135 52 180 451 3 550	830 816 177 087 719 386 279 217 132 791 62 263 32 187 55 506 110 776 2 400 029	80,5 83,5 79,6 78,5 93,6 99,8 100,6 112,8 117,6 83,2	01 02 03 04 05 06 07 08 09 10
9 404 2 824 4 885 1 049 647 162 110 218 518 19 815	3 125 1 052 1 525 319 204 79 33 96 179 6 612	1 597 498 678 160 104 39 18 54 89 3 237	3 823 907 1 071 074 2 387 276 420 287 242 381 71 471 34 602 91 624 228 197 8 370 819	65,0 67,9 62,4 65,4 66,0 67,1 67,5 68,9 67,1 64,8	11 12 13 14 15 16 17 18 19 20
15 234 9 234 7 958 2 389 824 251 158 346 1 015 37 409	5 489 3 761 2 336 372 156 52 47 133 221 12 567	3 269 2 267 1 157 189 52 11 15 47 97 7 104	7 172 848 4 511 777 6 591 973 3 348 553 804 216 131 863 124 936 153 233 401 752 23 241 151	63,1 64,2 58,3 61,3 61,0 61,6 60,8 67,8 68,0 61,6	21 22 23 24 25 26 27 28 29 30
9 793 10 774 6 243 2 064 3 730 2 872 1 170 753 2 012 39 411	3 322 4 068 1 514 390 131 188 73 167 363 10 216	1 795 2 182 605 175 40 8 32 54 54 90 4 981	4 738 707 5 160 599 4 458 740 7 984 112 8 741 286 5 166 778 1 948 073 524 558 839 401 39 562 254	64,7 66,4 58,4 55,4 58,7 59,1 59,1 62,0 65,0 59,7	31 32 33 34 35 36 37 38 39 40
1 873 1 697 571 643 7 764 4 619 654 193 717 18 531	487 615 157 111 601 507 123 20 119 2 740	275 333 87 28 251 49 17 12 28 1 080	885 957 848 714 405 357 1 393 910 4 986 380 2 601 845 770 466 160 137 431 746 12 484 512	61,0 64,5 55,9 45,8 52,2 48,5 47,2 48,8 57,7 51,7	41 42 43 44 45 46 47 48 49 50
-	-	-	-	-	51
38 279 24 977 21 710 7 278 13 388 8 131 2 184 1 598 4 376 121 921	13 649 9 757 6 438 1 450 1 448 983 387 582 1 162 35 857	8 138 5 538 3 342 771 685 242 134 347 755 19 952	17 452 235 11 769 251 14 562 732 13 426 079 14 907 054 8 034 220 2 910 264 985 058 2 011 872 86 058 765	64,5 65,7 59,7 56,1 56,8 55,4 55,8 62,2 65,6 59,8	52 53 54 55 56 57 58 59 60 61
129	31	74	244 533	32,9	62
122 050	35 888	20 026	86 303 298	59,7	63
4 963	2 075	1 342	1 805 036	71,0	64
127 013	37 963	21 368	88 108 334	59,9	65
270	111	107	179 290	56,9	66

## 12 Bewohnte Mietwohnungen nach Art, Größe

Lfd. Nr.	Gebäudeart und -größe Baujahr	Insgesamt	Davon mit einer Fläche		
			unter 40	40 - 60	60 - 80
Sachsen-Anhalt					
Wohngebäude mit 1 Wohnung 1)					
von ... bis ... errichtet					
01	bis 1900	10 009	432	1 804	2 779
02	1901 - 1918	2 905	74	500	1 022
03	1919 - 1948	8 329	181	1 409	2 834
04	1949 - 1968	2 883	43	282	1 109
05	1969 - 1981	1 178	14	102	240
06	1982 - 1987	568	32	36	65
07	1988 - 1990	318	6	19	30
08	1991 - 1993	512	5	31	61
09	1994 und später	1 301	6	30	62
10	Zusammen	28 003	793	4 213	8 202
Wohngebäude mit 2 Wohnungen 1)					
von ... bis ... errichtet					
11	bis 1900	30 622	2 380	8 038	9 826
12	1901 - 1918	10 855	677	2 966	3 512
13	1919 - 1948	22 689	1 690	7 109	7 830
14	1949 - 1968	3 985	372	1 147	1 334
15	1969 - 1981	1 693	119	376	568
16	1982 - 1987	460	29	112	141
17	1988 - 1990	220	20	62	54
18	1991 - 1993	495	29	131	161
19	1994 und später	1 145	35	241	401
20	Zusammen	72 164	5 351	20 182	23 827
Wohngebäude 1) mit 3 - 6 Wohnungen					
von ... bis ... errichtet					
21	bis 1900	52 966	7 490	17 821	15 136
22	1901 - 1918	27 516	2 980	9 631	7 461
23	1919 - 1948	65 289	6 070	33 529	18 291
24	1949 - 1968	39 865	1 220	17 047	19 654
25	1969 - 1981	8 224	292	4 884	2 609
26	1982 - 1987	3 940	641	1 766	1 297
27	1988 - 1990	1 787	274	639	764
28	1991 - 1993	1 582	130	377	732
29	1994 und später	4 010	173	874	1 841
30	Zusammen	205 179	19 270	86 568	67 785
Wohngebäude 1) mit 7 - 12 Wohnungen					
von ... bis ... errichtet					
31	bis 1900	18 464	2 603	6 349	5 527
32	1901 - 1918	17 134	1 335	6 174	5 283
33	1919 - 1948	26 210	3 766	13 883	6 106
34	1949 - 1968	79 460	4 309	55 148	19 097
35	1969 - 1981	112 515	2 147	74 427	34 616
36	1982 - 1987	58 100	1 835	30 450	22 258
37	1988 - 1990	19 484	891	7 532	9 537
38	1991 - 1993	3 264	288	1 324	1 216
39	1994 und später	6 039	323	1 745	2 549
40	Zusammen	340 670	17 497	197 032	106 189
Wohngebäude 1) mit 13 u. mehr Wohnungen					
von ... bis ... errichtet					
41	bis 1900	2 900	581	933	821
42	1901 - 1918	1 721	349	606	414
43	1919 - 1948	1 462	296	637	329
44	1949 - 1968	13 821	4 221	6 999	2 357
45	1969 - 1981	50 529	12 037	23 295	12 783
46	1982 - 1987	23 041	11 658	7 747	3 055
47	1988 - 1990	8 583	3 909	2 831	1 364
48	1991 - 1993	1 310	506	287	290
49	1994 und später	2 275	431	813	691
50	Zusammen	105 642	33 988	44 148	22 104
51	Wohngebäude ausschließlich mit sonstigen Wohneinheiten 1)	-	-	-	-
Wohngebäude 1) zusammen					
von ... bis ... errichtet					
52	bis 1900	114 961	13 486	34 945	34 089
53	1901 - 1918	60 131	5 415	19 877	17 692
54	1919 - 1948	123 979	12 003	56 567	35 390
55	1949 - 1968	140 014	10 165	80 623	43 551
56	1969 - 1981	174 139	14 609	103 084	50 816
57	1982 - 1987	86 109	14 195	40 111	26 816
58	1988 - 1990	30 392	5 100	11 083	11 749
59	1991 - 1993	7 163	958	2 150	2 460
60	1994 und später	14 770	968	3 703	5 544
61	Zusammen	751 658	76 899	352 143	228 107
62	Wohnheime	2 318	1 524	497	208
63	Wohngebäude insgesamt 2)	753 976	78 423	352 640	228 315
64	Sonstige Gebäude mit Wohnraum 2)	21 818	2 209	6 280	6 997
65	Gebäude mit Wohnraum insgesamt 2)	775 794	80 632	358 920	235 312
Nachrichtlich:					
66	Ferien-/Freizeitwohnungen	1 072	196	382	278

1) Ohne Wohnheime, ohne Ferien-/Freizeitwohneinheiten/-wohnungen.

2) Ohne Ferien-/Freizeitwohneinheiten/-wohnungen.

Wohnungszählung 1995

und Baujahr des Gebäudes sowie Fläche

von ... bis unter ... m2			Fläche in m2		Lfd. Nr.
80 - 100	100 - 120	120 und mehr	insgesamt	je Wohnung	
2 376	1 309	1 309	834 165	83,3	01
656	334	319	240 244	82,7	02
2 163	955	787	683 879	82,1	03
971	298	180	232 688	80,7	04
393	256	173	108 600	92,2	05
169	167	99	54 350	95,7	06
95	109	59	32 154	101,1	07
140	138	137	51 556	100,7	08
264	530	409	143 062	110,0	09
7 227	4 096	3 472	2 380 698	85,0	10
6 265	2 695	1 418	2 164 442	70,7	11
2 283	926	491	771 494	71,1	12
3 914	1 488	658	1 523 120	67,1	13
737	283	112	267 240	67,1	14
415	144	71	122 147	72,1	15
103	56	19	33 167	72,1	16
48	23	13	15 669	71,2	17
93	56	25	35 660	72,0	18
288	122	58	86 426	75,5	19
14 146	5 793	2 865	5 019 365	69,6	20
8 037	2 943	1 539	3 388 124	64,0	21
4 353	1 923	1 168	1 833 356	66,6	22
5 192	1 527	680	3 802 141	58,2	23
1 666	207	71	2 425 842	60,9	24
337	86	16	488 670	59,4	25
197	30	9	223 323	56,7	26
98	8	4	102 232	57,2	27
285	44	14	105 190	66,5	28
918	171	33	281 296	70,1	29
21 083	6 939	3 534	12 650 174	61,7	30
2 594	958	433	1 167 734	63,2	31
2 739	1 130	473	1 141 705	66,6	32
1 802	478	175	1 442 833	55,0	33
791	94	21	4 332 212	54,5	34
894	421	10	6 514 470	57,9	35
3 203	347	7	3 498 648	60,2	36
1 484	35	5	1 198 945	61,5	37
392	38	6	200 590	61,5	38
1 267	123	32	403 829	66,9	39
15 166	3 624	1 162	19 900 966	58,4	40
359	153	53	175 255	60,4	41
229	91	32	101 642	59,1	42
156	37	7	80 783	55,3	43
198	20	26	641 707	46,4	44
2 246	120	48	2 584 849	51,2	45
522	47	12	1 006 412	43,7	46
466	11	2	406 115	47,3	47
207	16	4	72 311	55,2	48
293	26	21	131 834	57,9	49
4 676	521	205	5 200 908	49,2	50
-	-	-	-	-	51
19 631	8 058	4 752	7 729 720	67,2	52
10 260	4 404	2 483	4 088 441	68,0	53
13 227	4 485	2 307	7 532 755	60,8	54
4 363	902	410	7 899 689	56,4	55
4 285	1 027	318	9 818 736	56,4	56
4 194	647	146	4 815 900	55,9	57
2 191	186	83	1 755 115	57,7	58
1 117	292	186	465 307	65,0	59
3 030	972	553	1 046 447	70,8	60
62 298	20 973	11 238	45 152 111	60,1	61
37	19	33	87 473	37,7	62
62 335	20 992	11 271	45 239 584	60,0	63
3 746	1 579	1 007	1 500 818	68,8	64
66 081	22 571	12 278	46 740 402	60,2	65
98	74	44	65 527	61,1	66

## 12 Bewohnte Mietwohnungen nach Art, Größe

Lfd. Nr.	Gebäudeart und -größe Baujahr	Insgesamt	Davon mit einer Fläche		
			unter 40	40 - 60	60 - 80
Thüringen					
Wohngebäude mit 1 Wohnung 1)					
von ... bis ... errichtet					
01	bis 1900	7 315	306	1 133	1 881
02	1901 - 1918	1 601	56	265	439
03	1919 - 1948	3 957	96	486	1 170
04	1949 - 1968	2 328	23	157	668
05	1969 - 1981	927	8	73	161
06	1982 - 1987	433	8	38	74
07	1988 - 1990	223	3	24	36
08	1991 - 1993	374	6	21	57
09	1994 und später	807	11	35	66
10	Zusammen	17 965	517	2 232	4 552
Wohngebäude mit 2 Wohnungen 1)					
von ... bis ... errichtet					
11	bis 1900	34 540	2 521	9 297	11 375
12	1901 - 1918	11 508	682	3 321	3 957
13	1919 - 1948	22 894	1 550	7 085	8 111
14	1949 - 1968	6 065	507	1 747	2 064
15	1969 - 1981	3 688	260	859	1 273
16	1982 - 1987	989	82	240	314
17	1988 - 1990	397	35	101	117
18	1991 - 1993	855	72	214	276
19	1994 und später	1 521	102	426	500
20	Zusammen	82 457	5 811	23 290	27 987
Wohngebäude 1) mit 3 - 6 Wohnungen					
von ... bis ... errichtet					
21	bis 1900	42 778	4 732	13 101	12 926
22	1901 - 1918	26 792	2 004	8 100	8 215
23	1919 - 1948	35 408	3 411	13 796	11 023
24	1949 - 1968	31 172	684	12 610	16 124
25	1969 - 1981	7 386	317	3 593	3 116
26	1982 - 1987	2 058	170	931	768
27	1988 - 1990	1 418	175	502	550
28	1991 - 1993	1 110	84	324	394
29	1994 und später	3 076	176	760	1 351
30	Zusammen	151 198	11 753	53 717	54 487
Wohngebäude 1) mit 7 - 12 Wohnungen					
von ... bis ... errichtet					
31	bis 1900	13 174	1 317	5 297	3 970
32	1901 - 1918	13 618	1 174	5 767	4 283
33	1919 - 1948	16 879	2 083	7 988	4 954
34	1949 - 1968	60 605	3 299	38 984	17 823
35	1969 - 1981	101 490	2 860	60 102	36 279
36	1982 - 1987	43 502	2 456	22 964	16 394
37	1988 - 1990	18 750	2 671	6 548	8 020
38	1991 - 1993	4 042	449	1 275	1 749
39	1994 und später	5 521	537	1 802	2 280
40	Zusammen	277 581	16 846	150 727	95 752
Wohngebäude 1) mit 13 u. mehr Wohnungen					
von ... bis ... errichtet					
41	bis 1900	903	187	328	252
42	1901 - 1918	534	161	196	126
43	1919 - 1948	1 291	246	595	304
44	1949 - 1968	5 704	2 177	2 963	470
45	1969 - 1981	40 765	12 460	15 899	9 251
46	1982 - 1987	22 597	12 178	3 865	4 964
47	1988 - 1990	10 245	5 192	1 803	2 560
48	1991 - 1993	1 313	442	329	422
49	1994 und später	1 880	389	744	513
50	Zusammen	85 232	33 432	26 722	18 862
51	Wohngebäude ausschließlich mit sonstigen Wohneinheiten 1)	-	-	-	-
Wohngebäude 1) zusammen					
von ... bis ... errichtet					
52	bis 1900	98 710	9 063	29 156	30 404
53	1901 - 1918	54 053	4 077	17 649	17 020
54	1919 - 1948	80 429	7 386	29 950	25 562
55	1949 - 1968	105 874	6 690	56 461	37 149
56	1969 - 1981	154 256	15 905	80 526	50 080
57	1982 - 1987	69 579	14 894	28 038	22 514
58	1988 - 1990	31 033	8 076	8 978	11 283
59	1991 - 1993	7 694	1 053	2 163	2 898
60	1994 und später	12 805	1 215	3 767	4 710
61	Zusammen	614 433	68 359	256 688	201 620
62	Wohnheime	5 022	3 412	1 001	315
63	Wohngebäude insgesamt 2)	619 455	71 771	257 689	201 935
64	Sonstige Gebäude mit Wohnraum 2)	13 335	941	2 703	4 256
65	Gebäude mit Wohnraum insgesamt 2)	632 790	72 712	260 392	206 191
Nachrichtlich:					
66	Ferien-/Freizeitwohnungen	1 506	336	556	352

1) Ohne Wohnheime, ohne Ferien-/Freizeitwohneinheiten/-wohnungen.

2) Ohne Ferien-/Freizeitwohneinheiten/-wohnungen.

Wohnungszählung 1995

und Baujahr des Gebäudes sowie Fläche

von ... bis unter ... m2			Fläche in m2		Lfd. Nr.
80 - 100	100 - 120	120 und mehr	insgesamt	je Wohnung	
1 725 376 1 093 1 057 250 112 49 58 125 4 845	1 091 225 590 226 266 119 59 81 245 2 902	1 179 240 522 197 169 82 52 151 325 2 917	632 779 136 874 342 698 195 578 88 176 41 551 21 864 40 589 90 369 1 590 478	86,5 85,5 86,6 84,0 95,1 96,0 98,0 108,5 112,0 88,5	01 02 03 04 05 06 07 08 09 10
6 939 2 241 4 090 1 161 809 233 78 167 314 16 032	2 889 845 1 454 410 332 73 41 83 128 6 255	1 519 462 604 176 155 47 25 43 51 3 082	2 418 303 798 539 1 533 224 406 290 262 278 69 756 28 186 61 199 106 028 5 683 803	70,0 69,4 67,0 67,0 71,1 70,5 71,0 71,6 69,7 68,9	11 12 13 14 15 16 17 18 19 20
7 207 4 862 4 807 1 497 277 148 168 237 559 19 762	2 983 2 258 1 604 151 64 35 16 49 183 7 343	1 829 1 353 767 106 19 6 7 22 47 4 156	2 882 260 1 884 307 2 241 969 1 924 929 443 857 123 741 84 485 74 838 212 088 9 872 474	67,4 70,3 63,3 61,8 60,1 60,1 59,6 67,4 68,9 65,3	21 22 23 24 25 26 27 28 29 30
1 676 1 573 1 400 453 2 014 1 381 1 444 472 761 11 174	583 550 354 38 226 304 61 82 122 2 320	331 271 100 8 9 3 6 15 19 762	830 808 849 128 971 624 3 312 957 5 822 579 2 503 877 1 100 528 250 613 350 256 15 992 370	63,1 62,4 57,6 54,7 57,4 57,6 58,7 62,0 63,4 57,6	31 32 33 34 35 36 37 38 39 40
90 34 125 92 2 995 1 321 658 91 195 5 601	29 10 20 2 122 267 19 18 35 522	17 7 1 - 38 2 13 11 4 93	52 120 27 848 71 156 247 761 2 094 213 1 052 629 495 592 71 158 105 819 4 218 296	57,7 52,1 55,1 43,4 51,4 46,6 48,4 54,2 58,3 49,5	41 42 43 44 45 46 47 48 49 50
-	-	-	-	-	51
17 637 9 086 11 515 4 260 6 345 3 195 2 397 1 025 1 954 57 414	7 575 3 888 4 022 827 1 010 798 196 313 713 19 342	4 875 2 333 1 994 487 390 140 103 242 446 11 010	6 816 270 3 696 696 5 160 671 6 087 515 8 711 103 3 791 554 1 730 655 498 397 864 560 37 357 421	69,1 68,4 64,2 57,5 56,5 54,5 55,8 64,8 67,5 60,8	52 53 54 55 56 57 58 59 60 61
181	35	78	184 511	36,7	62
57 595	19 377	11 088	37 541 932	60,6	63
3 011	1 519	905	1 009 174	75,7	64
60 606	20 896	11 993	38 551 106	60,9	65
159	48	55	86 762	57,6	66

## Veröffentlichungsprogramm der Gebäude- und Wohnungszählung 1995

Die Ergebnisse der Gebäude- und Wohnungszählung vom 30. September 1995 in den neuen Ländern und Berlin-Ost werden vom Statistischen Bundesamt in der Fachserie 5: Bautätigkeit und Wohnungen veröffentlicht. Verlagsauslieferung durch:

SFG – Servicecenter Fachverlage GmbH  
Postfach 43 43  
72774 Reutlingen  
Telefon: 0 70 71 / 93 53 50  
Telefax: 0 70 71 / 3 36 53

Kennziffer	Heft	Titel	Preis DM
2053 101	1	Ausgewählte Strukturdaten	13,60
2053 102	2	Struktur und Nutzung des Gebäudebestandes	11,80
2053 103	3	Struktur und Nutzung der Wohneinheiten/Wohnungen	18,40
2053 104	4	Bauzustand, Bauweise und Leerstand	vorgesehen
2053 105	5	Eigentumsverhältnisse und Rückübertragungsansprüche	vorgesehen
2053 106	6	Gebäudebestand nach Art, Größe, Baujahr, Beheizung und verwendeter Energieart	vorgesehen
2053 107	7	Ausstattung und Größe der Wohneinheiten/Wohnungen	vorgesehen

# Fachserie 5: Bautätigkeit und Wohnungen

## Reihe 1: Bautätigkeit

Diese *jährlich* erscheinende Veröffentlichung enthält – neben Entwicklungsreihen der wichtigsten Ergebnisse – detaillierte Nachweisungen u. a. über Baugenehmigungen und Baufertigstellungen nach Bauherren, Art der Bautätigkeit, Gebäudeart, Raumzahl, Ausstattung, Konstruktionsmerkmalen, Beheizungseinrichtungen und städtebaulichen Festsetzungen. Außerdem werden die Ergebnisse der Bauüberhangserhebung und der Abgangstatistik nachgewiesen. Der Inhalt des Berichtes wird durch regional tiefer gegliederte Ergebnisse der Bautätigkeit im Wohn- und Nichtwohnbau vervollständigt.

## Reihe 2: Bewilligungen im sozialen Wohnungsbau

Die *jährlich* erscheinende Veröffentlichung vermittelt einen Überblick über die im Rahmen des sozialen Wohnungsbaus geförderten Bauvorhaben nach Art, Fläche, Rauminhalt, veranschlagten Gesamtkosten sowie nach Art und Umfang der Finanzierung und der öffentlichen Mittel.

Außerdem werden sachlich tief gegliederte Ergebnisse über geförderte Wohnungen und sonstige Wohneinheiten, Finanzierungsmittel nach Finanzierungsquellen dargestellt. Darüber hinaus sind die wichtigsten Merkmale regional gegliedert (nach Landkreisen und kreisfreien Städten) nachgewiesen.

## Reihe 3: Bestand an Wohnungen

Die *jährlich* erscheinende Veröffentlichung enthält Bestandszahlen an Wohngebäuden und Wohnungen zum Jahresende, wobei die Wohnungen nach der Raumzahl unterteilt sind. Die Ergebnisse werden für Länder, Regierungsbezirke und Kreise sowie für Raumordnungsregionen der Bundesraumordnung nachgewiesen.

## Reihe S: Sonderbeiträge

### S.1: Baustatistische Reihen 1970 bis 1986

Diese Veröffentlichung enthält ausgewähltes Zahlenmaterial über die Entwicklung der Bau- und Wohnungswirtschaft. Dargestellt werden eine Auswahl baustatistischer Daten des Bauvolumens, einschlägige Zahlen der Volkswirtschaftlichen Gesamtrechnungen und Angaben über Bautätigkeit, Bau- und Preisindizes, Wohnungsbauförderung sowie der Bestand an Wohngebäuden und Wohnungen.

### S.2: Städtebauliche Festsetzungen und Bautätigkeit

Diese Veröffentlichung enthält Ergebnisse von Sonderaufbereitungen der Baugenehmigungsdaten. Die Daten vermitteln einen Überblick über die regionalen Unterschiede des Bausehens im Hochbau. Nachgewiesen wird eine Auswahl von städtebaulich wichtigen Daten für siedlungsstrukturelle Gemeindetypen.

### S.3: Regionale Schwerpunkte der Wohnungsbauförderung 1976 bis 1980

Diese Veröffentlichung bringt Ergebnisse einer Sonderaufbereitung der Bewilligungsstatistik. Im Vordergrund stehen tabellarische Darstellungen über die staatliche Wohnungsbauförderung in der Gliederung nach Raumordnungsregionen der Bundesraumordnung, die auch die Planungsregionen der Länder berücksichtigt.

### S.4: Räumliche Entwicklung der Bautätigkeit und Bauwirtschaft 1977 bis 1982

Diese Veröffentlichung vermittelt durch Zusammenführung von Daten aus der Bauberichterstattung, der Bautätigkeitsstatistik und verschiedenen anderen Quellen einen Überblick über die Bau- und Wohnungswirtschaft in den Jahren 1977 bis 1982 nach siedlungsstrukturellen Kreistypen und Raumordnungsregionen der Bundesraumordnung.

## S.5: Die Wohnsituation der Haushalte 1982

Die Ergebnisse der in größeren Zeitabständen durchgeführten totalen Gebäude- und Wohnungszählungen werden durch Daten aus Wohnungsstichproben aktualisiert und ergänzt. Dazu dienen sowohl die 1 %-Wohnungsstichproben als auch die Ergänzungserhebungen zum Mikrozensus über die Mietbelastung und Unterbringung der Haushalte. In dieser Veröffentlichung werden die Zahlen der Ergänzungserhebung 1982 und im Vergleich dazu die Daten der entsprechenden Erhebung 1980 und der 1 %-Wohnungsstichprobe 1978 bekanntgegeben.

## Einzelveröffentlichungen

### 1 %-Wohnungsstichprobe 1978

(6 Hefte erschienen)

### 1 %-Gebäude- und Wohnungsstichprobe 1993

Heft 1: Gebäude und Grundstücke

Heft 2: Wohneinheiten/Wohnungen

Heft 3: Haushalte

### Gebäude- und Wohnungszählung vom 25. Mai 1987

Heft 1: Ausgewählte Strukturdaten für Bund und Länder

Heft 2: Ausgewählte Eckzahlen für kreisfreie Städte und Landkreise

Heft 3: Gebäude und Wohnungen

Teil 1: Struktur und Nutzung des Gebäudebestandes

Teil 2: Struktur und Belegung des Wohnungsbestandes

Teil 3: Mietenstruktur

Heft 4: Wohnsituation der Haushalte

Teil 1: Art der Unterbringung

Teil 2: Mietaufwendungen

Teil 3: Ausgewählte Bevölkerungsgruppen

Heft 5: Ergebnisse für nichtadministrative Gebietsgliederungen  
Ausgewählte Strukturdaten

Heft 6: Wohnraumversorgung

Sonderveröffentlichung: Kartographische Darstellung ausgewählter Eckzahlen für kreisfreie Städte und Landkreise

### Gebäude- und Wohnungszählung vom 30. September 1995 in den neuen Ländern und Berlin-Ost

Heft 1: Ausgewählte Strukturdaten

Heft 2: Struktur und Nutzung des Gebäudebestandes

Heft 3: Struktur und Nutzung der Wohneinheiten/Wohnungen

Heft 4: Bauzustand, Bauweise und Leerstand (*vorgesehen*)

Heft 5: Eigentumsverhältnisse und Rückübertragungsansprüche (*vorgesehen*)

Heft 6: Gebäudebestand nach Art, Größe, Baujahr, Beheizung und verwendeter Energieart (*vorgesehen*)

Heft 7: Ausstattung und Größe der Wohneinheiten/Wohnungen (*vorgesehen*)

## Die Monatsveröffentlichung

### Ausgewählte Zahlen für die Bauwirtschaft

ist der Kategorie „Zusammenfassende Veröffentlichungen“ zugeordnet.

## Klassifikationen

Systematik der Bauwerke, Ausgabe 1978



Statistisches Bundesamt  
Gustav-Stresemann-Ring 11  
65189 Wiesbaden

Veröffentlichungen und Prospekte sind durch den Verlag METZLER - POESCHEL, Verlagsauslieferung: SFG - Servicecenter Fachverlage GmbH, Postfach 43 43, 72774 Reutlingen, erhältlich.

