


Statistisches Bundesamt

Bautätigkeit und Wohnungen

Gebäude- und Wohnungszählung vom 25. Mai 1987



Fachserie **5**

Heft **4**

Wohnsituation der Haushalte

Teil 3: Ausgewählte Bevölkerungsgruppen

Herausgeber:
Statistisches Bundesamt
Gustav-Stresemann-Ring 11
6200 Wiesbaden 1

Verlag:
Metzler-Poeschel Stuttgart

Verlagsauslieferung:
Hermann Leins GmbH & Co. KG
Holzwiesenstr. 2
Postfach 11 52
7408 Kusterdingen
Telefon: 07071/33046
Telex: 7 262 891 mepo d
Telefax: 07071/33653

Erscheinungsfolge: einmalig

Erschienen im Juli 1991

Preis: DM 19,80

Bestellnummer: 2053064 - 87900

Copyright: Statistisches Bundesamt, Wiesbaden 1991

Vervielfältigung - außer für gewerbliche Zwecke -
mit Quellenangabe gestattet.

Statist. Bundesamt - Bibliothek



16-03492

Vorbemerkung	5
--------------------	---

T e x t t e i l

1 Methodische Erläuterungen	6
2. Definitionen von Begriffen und Merkmalen	8

S c h a u b i l d e r

1 Personen am Ort der Haupt- und Nebenwohnung nach Alter und Wohnverhältnis	12
2 Haushalte nach Haushaltsgröße, Ausländer/Deutsche	13
3 Haushalte nach Haushaltsgröße ohne/mit ledigen Personen unter 18 Jahren	14
4 Haushalte mit 1 Erwachsenen bzw. 1 verheirateten Paar und nur Personen unter 15 Jahren in Gebäuden	15

T a b e l l e n t e i l

1 Ausgewählte Strukturzahlen	16
2 Wohnberechtigte Personen sowie Personen am Ort der Hauptwohnung nach Altersgruppen und Wohnsituation	
2.1. Insgesamt	18
2.2. Männlich	21
2.3 Weiblich	24
3 Wohnberechtigte Personen in Haushalten nach Altersgruppen, Haushaltsgröße und Wohnsituation	27
4 Personen am Ort der Hauptwohnung in Haushalten nach Altersgruppen, Haushaltsgröße und Wohnsituation	37
5 Wohnberechtigte Personen in Eigentümer - und Hauptmieterhaushalten nach Altersgruppen und Haushaltsgröße sowie Zahl der Räume und öffentlicher Förderung	47
6 Wohnberechtigte Personen in Eigentümer- und Hauptmieterhaushalten nach Altersgruppen, Haushaltsgröße und Fläche der Wohneinheiten	
6.1 In Wohnungen und sonstigen Wohneinheiten insgesamt	57
6.2 In öffentlich geförderten Wohnungen	67
6.3 In nicht öffentlich geförderten Wohnungen	68
7 Wohnberechtigte Personen in Hauptmieterhaushalten nach Altersgruppen, Haushaltsgröße und m ² -Mietpreisstufen in reinen Mietwohnungen	
7.1 In Wohnungen insgesamt	69
7.2 In öffentlich geförderten Wohnungen	79
7.3 In nicht öffentlich geförderten Wohnungen	80
8 Haushalte nach Haushaltsgröße, Ausländern/Deutschen und Wohnsituation	
8.1 Haushalte insgesamt	81
8.2 Haushalte in öffentlich geförderten Wohnungen	89
8.3 Haushalte in nicht öffentlich geförderten Wohnungen	90

9	Haushalte nach Haushaltsgröße, Anzahl der ledigen Personen unter 18 Jahren im Haushalt und Wohnsituation	
9.1	Haushalte insgesamt	91
9.2	Haushalte in öffentlich geförderten Wohnungen	103
9.3	Haushalte in nicht öffentlich geförderten Wohnungen	104
10	Haushalte insgesamt sowie ausgewählte Haushalte mit ledigen Personen unter 15 Jahren nach der Wohnsituation	
10.1	Haushalte insgesamt	105
10.2	Haushalte in öffentlich geförderten Wohnungen	117
10.3	Haushalte in nicht öffentlich geförderten Wohnungen	118
11	Haushalte insgesamt sowie ausgewählte Haushalte mit ledigen Personen unter 6 Jahren nach der Wohnsituation	
11.1	Haushalte insgesamt	119
11.2	Haushalte in öffentlich geförderten Wohnungen	131
11.3	Haushalte in nicht öffentlich geförderten Wohnungen	132
12	Verheiratete Paare unter 36 Jahren nach Haushaltsstruktur und Wohnsituation	
12.1	Verheiratete Paare insgesamt	133
12.2	Verheiratete Paare in öffentlich geförderten Wohnungen	139
12.3	Verheiratete Paare in nicht öffentlich geförderten Wohnungen	139

A n h a n g

1	Personenbogen der Volkszählung 1987	140
2	Wohnungsbogen der Gebäude- und Wohnungszählung 1987	141
3	Veröffentlichungsprogramm der Gebäude- und Wohnungszählung 1987	142

Angaben für die Bundesrepublik Deutschland nach dem Gebietsstand vor dem 03.10.1990;
sie schließen Berlin (West) ein.

Auf- und Abrundungen

Im allgemeinen ist ohne Rücksicht auf die Endsumme auf- bzw. abgerundet worden. Deshalb können sich bei der Summierung von Einzelangaben geringfügige Abweichungen in der Endsumme ergeben.

Auf- und Ausgliederungen

Die vollständige Aufgliederung einer Summe ist durch das Wort **d a v o n** kenntlich gemacht, die teilweise Ausgliederung durch das Wort **d a r u n t e r**. Bei teilweiser Ausgliederung nach verschiedenen, nicht summierbaren Merkmalen sind die Wörter **u n d z w a r** gebraucht worden. Auf die Bezeichnung "davon" bzw. "darunter" ist verzichtet worden, wenn aus Aufbau und Wortlaut von Tabellenkopf und Vorspalte unmißverständlich hervorgeht, daß es sich um eine Auf- bzw. Ausgliederung handelt.

Abkürzungen

GWZ = Gebäude- und Wohnungszählung
x = Tabellenfach gesperrt, weil
Aussage nicht sinnvoll
- = nichts vorhanden

Vorbemerkung

In diesem dritten Teil des Heftes 4 "Wohnsituation der Haushalte" werden die aus Zusatzprogrammen bereitgestellten Ergebnisse zur Wohnsituation ausgewählter Bevölkerungsgruppen für das Bundesgebiet (Gebietsstand vor dem 3. Oktober 1990) und - in Teilen - für die einzelnen Bundesländer nachgewiesen.

Im ersten Tabellenteil werden die Wohnverhältnisse älterer Menschen dargestellt. Im Unterschied zu den bisherigen Gepflogenheiten, Ergebnisse im Rahmen einer Gebäude- und Wohnungszählung auf ganze Haushalte oder auf Haushaltsteile bezogen zu veröffentlichen, werden hier an der Einzelperson ausgerichtete Informationen vorgelegt. Der Leser findet dabei Antworten auf die Frage:

In welchem Haushalt, in welcher Wohnung leben die älteren Mitbürger?
Wie hoch sind die durchschnittlichen m²-Mieten in diesen Haushalten?
Verändert sich mit zunehmendem Alter die Wohnsituation der älteren Menschen?

Für weitere ausgewählte Bevölkerungsgruppen

- kleine, mittlere und große Haushalte
- Haushalte mit einem Erwachsenen sowie Haushalte mit einem verheirateten Paar und Kindern unter 6 bzw. unter 15 Jahren
- junge verheiratete Paare, beide Partner unter 36 Jahre alt

werden zu Vergleichszwecken vorrangig wohnungsbezogene Strukturzahlen - Wohnfläche je Person und Räume je Person - dargestellt. Für das Bundesgebiet wird das Programm durch Nachweisungen für öffentlich und nicht öffentlich geförderte Wohnungen ergänzt.

1 Methodische Erläuterungen

1.1 Rechtsgrundlagen; Erhebungsbereiche; allgemeiner Erhebungsumfang; Erhebungsstichtag

Rechtsgrundlagen der Volkszählung 1987 waren das "Gesetz über eine Volks-, Berufs-, Gebäude-, Wohnungs- und Arbeitsstättenzählung (Volkszählungsgesetz 1987) vom 8. November 1985 (BGBl. I S. 2078)"¹⁾ - im folgenden VZG '87 - sowie die nach § 9 Abs. 3 Volkszählungsgesetz 1987 erlassenen Durchführungsverordnungen der Länder und die sie ergänzenden Verwaltungsvorschriften.

Die Volkszählung 1987 umfaßte drei Erhebungsbereiche, nämlich

- eine Volks- und Berufszählung als Einwohnerzählung, die mit der Erhebung bevölkerungs- und insbesondere auch berufs- und erwerbsstatistischer Angaben verbunden war,
- eine Gebäude- und Wohnungszählung, die neben der Bestandsaufnahme auch die Gewinnung grundlegender Strukturdaten zum Gegenstand hatte

sowie

- eine Arbeitsstättenzählung, durch die ein umfassender Überblick über Zahl und Größe aller nichtlandwirtschaftlichen Arbeitsstätten und Unternehmen gewonnen werden sollte.

Die Volkszählung 1987 ist in allen Erhebungsbereichen und im Hinblick auf das gesamte Erhebungsprogramm als Vollerhebung durchgeführt worden. Alle Ergebnisse beziehen sich somit auf die Gesamtheit der Erhebungseinheiten und können deshalb fachlich und regional bis zur Blockseite grundsätzlich uneingeschränkt untergliedert werden. Nach § 12 Volkszählungsgesetz 1987 war Auskunftspflicht vorgesehen, um sowohl insgesamt als auch für den Nachweis kleiner statistischer Teilmengen den geforderten hohen Genauigkeitsgrad gewährleisten zu können.

1) Siehe hierzu im einzelnen, Würzberger, P./Stürmer, B./Störtzbach, B.: "Volkszählung 1987 - Rechtliche Grundlagen und Konzept nach dem Urteil des Bundesverfassungsgerichts vom 15. Dezember 1983", in WiSta 12/1986, S. 927 ff.

Stichtag der Volkszählung 1987 war der 25. Mai 1987, 0.00 Uhr, d.h. Mitternacht vom 24. Mai auf den 25. Mai. Die bis zu diesem Zeitpunkt gegebenen Verhältnisse waren damit maßgebend für die Abgrenzung der Erhebungsumfänge und für die Erteilung der Auskunft.

Die folgenden Ausführungen beziehen sich auf den Erhebungsbereich der Gebäude- und Wohnungszählung.

1.2 Abgrenzung des Erhebungsumfangs der Gebäude- und Wohnungszählung

Bei der Gebäude- und Wohnungszählung 1987 wurden wie bei früheren Zensen zum einen alle Gebäude mit Wohnraum und bewohnten Unterkünfte (Gebäudezählung), zum anderen die darin vorhandenen Wohneinheiten (Wohnungszählung) erhoben. Nicht in die Zählung einbezogen wurden Gebäude, die am Zählungsstichtag ausschließlich anderen als Wohnzwecken dienten, ebensowenig wie Gebäude, die ausschließlich von Personen bewohnt wurden, die keinen eigenen Haushalt führten und anstaltsmäßig untergebracht waren.

Zur Gebäude- und Wohnungszählung 1987 nicht auskunftspflichtig waren - ebenso wie bei der Volks- und Berufszählung 1987 - Angehörige ausländischer Streitkräfte, diplomatischer und berufskonsularischer Vertretungen sowie der Ständigen Vertretung der DDR. In deren Eigentum befindliche Gebäude und Wohnungen wurden deshalb auch dann nicht gezählt, wenn sie außerhalb geschlossener Bereiche lagen. Für Angaben über Gebäude und Wohnungen, die diesem Personenkreis am Zählungsstichtag zur Nutzung überlassen waren, bestand jedoch eine Auskunftsverpflichtung des Eigentümers oder Verwalters.

Wie bereits angedeutet, war der Erhebungsumfang der Gebäude- und Wohnungszählung 1987 in zeitlicher Hinsicht durch den Zählungsstichtag abgegrenzt, d.h. es waren die Verhältnisse am 25. Mai 1987, 0.00 Uhr maßgebend. Dementsprechend wurden nur solche Gebäude mit Wohnraum gezählt, deren Baufertigstellung vor diesem Zeitpunkt lag oder für die eine beantragte Abbruchgenehmigung noch nicht erteilt

worden war. Im Bau befindliche Gebäude mit Wohnraum wurden nur dann erhoben, wenn zum Zählungstichtag mindestens eine Wohnung bereits bezogen war.

Leerstehende Gebäude mit Wohnraum wurden in die Zählung dann einbezogen, wenn

- die Wohnungen vorübergehend leer standen und später wieder zu Wohnzwecken genutzt werden sollten,
- die Wohnungen fertiggestellt, aber noch nicht bezogen waren,
- sie zum Abriß bestimmt waren, aber - wie erwähnt - noch keine behördliche Abbruchgenehmigung vorlag oder
- die Umwidmung a l l e r Wohnungen in Räume für gewerbliche Nutzung zwar geplant war, jedoch noch keine behördliche Genehmigung zur Nutzungsänderung vorlag.

Unterkünfte, wie Baracken, Lauben u.ä., d.h. Bauten, die nur vorübergehend zu Wohnzwecken genutzt und deshalb nicht zu den Gebäuden mit Wohnraum gerechnet werden, wurden nur dann gezählt, wenn sie zum maßgeblichen Zeitpunkt zum mindest teilweise bewohnt waren.

1.3 Erhebungs- und Darstellungseinheiten, Erhebungsmerkmale der Gebäude- und Wohnungszählung

Erhebungs- und Darstellungseinheit der Gebäudezählung ist insbesondere das Gebäude mit Wohnraum, zu dem sowohl Wohngebäude, d.h. Gebäude, die mindestens zur Hälfte für Wohnzwecke genutzt werden, aber auch überwiegend gewerblich genutzte Gebäude und Verwaltungsgebäude, wenn sie mindestens eine Wohneinheit enthalten (sonstige Gebäude mit Wohnraum), gerechnet werden. Die Zuordnung als "Wohngebäude" oder "sonstiges Gebäude mit Wohnraum" war von den Auskunftsgewerbern in Abhängigkeit von den jeweiligen Anteilen des Gebäudes für Wohnzwecke sowie für Nichtwohnzwecke, (d.h. für gewerbliche, soziale, kulturelle Zwecke, Verwaltungszwecke usw.) an der Gesamtnutzfläche vorzunehmen.

Ob es sich bei einer Wohneinheit, der Erhebungs- und Darstellungseinheit der Wohnungszählung, um eine Wohnung handelte, wurde dagegen nicht erfragt, sondern anhand der erhobenen

Merkmale im Zuge der Aufbereitung festgestellt. Als Wohnung galten dabei nur in Gebäuden mit Wohnraum gelegene Wohneinheiten, die mit einer Küche oder Kochnische ausgestattet waren. Wohneinheiten ohne Küche oder Kochnische in Gebäuden mit Wohnraum sowie alle Wohneinheiten in bewohnten Unterkünften wurden dagegen als sonstige Wohneinheiten eingestuft. Falls ein Haushalt in einem Gebäude oder einer Unterkunft mehr als eine Wohneinheit nutzte, so waren die Angaben auf nur einem Erhebungsbogen zusammenzufassen.

Bezüglich der gebäude- und wohnungsbezogenen Merkmale der Gebäude- und Wohnungszählung 1987 kann auf den im Anhang abgedruckten "Wohnungsbogen mit Gebäudeangaben" verwiesen werden.

1.4 Erläuterungen zu ausgewählten Nachweisungen der Gebäude- und Wohnungszählung

Wohngebäude

Die Aufgliederung der Wohngebäude nach der Anzahl der vorhandenen Wohnungen läßt etwaig vorhandene sonstige Wohneinheiten außer acht. In diesen Fällen wird ein Mehrfamilienhaus als Wohngebäude mit der entsprechenden Anzahl an Wohnungen nachgewiesen. Eine Differenz zwischen der Summe der Gebäude nach der Zahl der Wohnungen und der Gesamtzahl der Wohngebäude erklärt sich durch das Auftreten von Wohngebäuden, in denen ausschließlich sonstige Wohneinheiten vorkamen.

Wohneinheiten

Bei der Darstellung der Wohneinheiten wird unterschieden zwischen Wohnungen (mit Küche oder Kochnische) und sonstigen Wohneinheiten in Gebäuden (ohne Küche oder Kochnische) bzw. Unterkünften (mit oder ohne Küche/Kochnische). Die sonstigen Wohneinheiten entsprechen den Wohngelegenheiten der Gebäude- und Wohnungszählung 1968.

Freizeitwohneinheiten

Für Freizeit Zwecke genutzte Wohnungen bzw. sonstige Wohneinheiten können grundsätzlich aufgetreten sein in

- Wohngebäuden mit nur einer oder zwei Wohneinheiten, deren Gesamtwohnfläche entweder

weniger als 50 m² (Kategorie 1) oder 50 m² und mehr (Kategorie 2) beträgt sowie in

- übrigen Gebäuden mit Wohnraum (Kategorie 3).

Während 1968 nur die Kategorie 1 und 2 unterschieden, Fälle der Kategorie 3 dagegen als sog. Zweitwohnungen zusammen mit "echten", d.h. für Berufs- und Ausbildungszwecke genutzten Zweitwohnungen zusammengefaßt wurden, sind 1987 alle Freizeitwohnungen/-wohneinheiten gesondert erhoben worden. Fälle der Kategorie 1 sind 1968 wie 1987 den Unterkünften zugerechnet, Fälle der Kategorie 2 1987 aus Vergleichsgründen gesondert ausgewiesen worden.

Öffentliche Förderung

Zur Zahl der mit Mitteln des sozialen Wohnungsbaus geförderten Wohnungen (1. Förderungsweg)

ist anzumerken, daß zwar alle öffentlich geförderten Wohnungen nach 1948 gebaut und gefördert worden sind, das Alter der einzelnen Wohnung jedoch vom Baualter des Gebäudes abgeleitet wird. Bei teilweisem Wiederaufbau oder Anbau kann dessen Bausubstanz daher auch aus der Zeit vor 1949 stammen.

Haushalte

Während bei der Volks- und Berufszählung Haushalte dann nicht als Privathaushalte gezählt wurden, wenn sich die vorwiegend benutzte Wohnung sämtlicher Haushaltsmitglieder in einer anderen Gemeinde befand, werden in der Gebäude- und Wohnungszählung alle Haushalte berücksichtigt. Zu beachten ist, daß es sich bei den sonstigen wohnberechtigten Haushalten vielfach um solche in Freizeitwohnungen/-wohneinheiten handelt.

2 Definitionen von Begriffen und Merkmalen

Ausländer

Ausländer sind alle Personen ohne deutsche Staatsangehörigkeit. Als Deutsche zählen auch Personen, die nach dem Grundgesetz (Art. 116 Abs. 1) den Personen mit deutscher Staatsangehörigkeit gleichgestellt sind, z.B. Vertriebene und Flüchtlinge deutscher Volkszugehörigkeit.

Personen, die neben der deutschen noch eine weitere Staatsangehörigkeit haben, gelten ebenfalls als Deutsche.

Eigentümer

Personen, denen das Eigentum an dem Gebäude oder der Wohnung rechtlich zusteht oder die die Eintragung im Grundbuch schon beantragt haben.

Freizeitwohneinheiten/-wohnungen

Wohnungen/sonstige Wohneinheiten, die vom Eigentümer oder Mieter als "Zweitwohnung" primär für Erholungszwecke oder über das Wochenende oder im Urlaub (Ferien) bewohnt werden. Nicht als Freizeitwohneinheiten gelten Wohneinheiten, die ähnlich wie ein Hotelzimmer nur kurzfristig von einem Haushalt gemietet werden und in die anschließend andere Haushalte in stetem Wechsel einziehen.

Gebäude

Gebäude sind für längere Dauer errichtete Bauwerke und enthalten Wohn-, Aufenthaltsräume und/oder Räume für Arbeitsstätten und andere Nutzungen. Gebäude, die ausschließlich administrativen Zwecken dienen, wurden durch die Gebäude- und Wohnungszählung 1987 jedoch nicht erfaßt. Als ein (einzelnes) Gebäude gilt jedes freistehende Gebäude oder bei zusammenhängender Bebauung - z.B. Gruppen- und Reihenhäuser - jedes Gebäude, das durch eine vom Dach bis zum Keller reichende Brandmauer von anderen Gebäuden getrennt ist.

Unter dem Begriff "Gebäude" werden in den Tabellen alle Wohngebäude und alle sonstigen Gebäude mit Wohnraum nachgewiesen.

"Unterkünfte" gelten nicht als Gebäude.

Gebäude/Unterkünfte mit vollständiger Wohnheimnutzung

Sie dienen den Wohnbedürfnissen bestimmter Bevölkerungskreise, z.B. Studentenwohnheim, Altenwohnheim, Schwesternwohnheim.

Die Bewohner dieser Einrichtungen führen in der Regel einen eigenen Haushalt, d.h. der für Anstalten typische Gesichtspunkt der Betreuung tritt bei ihnen in den Hintergrund. Gemeinschaftseinrichtungen (Gemeinschaftsverpflegung, Gemeinschaftsräume) können vorhanden sein.

Hauptmieter

Als Hauptmieter gilt, wer das Recht zur Wohnungsnutzung durch Mietvertrag mit dem Eigentümer des Gebäudes/der Wohnung erworben hat. Hierbei ist es gleichgültig, ob für die Wohnung z.Z. tatsächlich Miete gezahlt wird oder nicht.

Hauptwohnung/Nebenwohnung

Bei der Volkszählung wurde ermittelt, ob eine Person eine oder mehrere Wohnungen im Bundesgebiet einschließlich Berlin (West) hatte. Im Falle mehrerer Wohnungen wurden anhand der Antworten zur Frage 6 im Personenbogen (siehe Anhang) Hauptwohnung und Nebenwohnung(en) im Sinne der melderechtlichen Vorschriften bestimmt. Nach § 12 Melderechtsrahmengesetz ist die Hauptwohnung die vorwiegend benutzte Wohnung. Hauptwohnung einer verheirateten Person, die nicht dauernd getrennt von ihrer Familie lebt, ist die vorwiegend benutzte Wohnung der Familie. In Zweifelsfällen ist die vorwiegend benutzte Wohnung dort, wo der Schwerpunkt der Lebensbeziehungen liegt. Nebenwohnung ist jede weitere von der betreffenden Person genutzte Wohnung.

Haushalte

Personen, die gemeinsam wohnen und wirtschaften, insbesondere ihren Lebensunterhalt gemeinsam finanzieren (Mehrpersonenhaushalt). Wer allein wirtschaftet, bildet einen eigenen Haushalt (Einpersonenhaushalt) und zwar auch dann, wenn er mit anderen Personen eine gemeinsame Wohnung hat.

In Haushalten mit nur einem Erwachsenen darf nur eine Person 18 Jahre oder älter sein.

Bei Personen im Haushaltszusammenhang, die in gebäude- und wohnungsstatistischen Tabellen nachgewiesen werden, handelt es sich stets um die wohnberechtigte Bevölkerung.

Miete

Als Miete wird der monatliche Betrag nachgewiesen, der mit dem Vermieter für die Überlassung der ganzen Wohnung oder sonstigen Wohneinheit zum Zeitpunkt der Zählung vereinbart war. Dabei ist es gleichgültig, ob die Miete tatsächlich gezahlt wurde oder nicht.

Zur Miete rechnen auch die monatlichen aufzuwendenden Beträge für Wasser, Kanalisation,

Straßenreinigung, Müllabfuhr, Treppenhausbeleuchtung und Schornsteinreinigung.

Finanzielle Vorleistungen, z.B. Baukostenzuschüsse in Form einer Mietvorauszahlung bzw. eines Mietdarlehens, vermindern die Miete; es handelt sich dann um ermäßigt überlassenen Wohnraum.

Nicht zur Miete rechnen Umlagen für den Betrieb einer Zentralheizung oder Warmwasserversorgung, für eine Garage oder einen Einstellplatz, Zuschläge für Möblierung, Gewerberäume oder untervermietete Räume, Grundgebühren für eine Zentralwaschanlage u. dgl. mehr.

Mietwohneinheiten/-wohnungen

Hierunter werden Wohnungen/sonstige Wohneinheiten verstanden, die vollständig durch Haupt- und ggf. Untermieter genutzt werden. Hierzu zählen nicht Freizeitwohneinheiten sowie Wohneinheiten in Gebäuden mit vollständiger Wohnheimnutzung.

Öffentliche Förderung

Als öffentlich, d.h. mit Mitteln des sozialen Wohnungsbaus gefördert gelten nur solche Wohnungen, die nach der Währungsreform (20. Juni 1948) fertiggestellt worden sind und für die öffentliche Mittel (des Bundes, des Landes oder der Gemeinde) zur Errichtung von Sozialwohnungen bewilligt wurden (sog. Erster Förderungsweg).

Hierzu zählen u.a.

- Darlehen zur Deckung der Baukosten (in der Regel öffentliche Baudarlehen oder Landesbaudarlehen genannt),
- Darlehen oder Zuschüsse zur Deckung der laufenden Aufwendungen (Annuitätshilfen, Aufwendungszuschüsse oder -darlehen, Zinszuschüsse).

Für öffentlich geförderte Wohnungen müssen bei einer Neuvermietung Mieter einen Wohnberechtigungsschein der zuständigen Gemeinde- oder Kreisbehörde (z.B. Wohnungsamt, Sozialamt) vorlegen.

Sind für Mietwohnungen die öffentlichen Mittel vorzeitig zurückgezahlt worden, so gelten die meisten Wohnungen noch bis zu 8 Jahren als öffentlich gefördert. Bei Eigenheimen und Eigentumswohnungen entfällt in der Regel die

Öffentliche Bindung mit Rückzahlung oder Ablösung der Förderungsmittel; bei Eigentumswohnungen, die durch Umwandlung entstanden sind, entfällt die Bindung nur, wenn Eigentümer als Berechtigte im sozialen Wohnungsbau die Wohnung selbst nutzen. Über das Ende der Bindung erhalten Eigentümer eine Bestätigung der zuständigen Stelle.

Nicht zu den öffentlichen Mitteln im oben genannten Sinne zählen

- Aufwendungsdarlehen nach dem Regionalprogramm des Bundes (sog. Zweiter Förderungsweg),
- Aufbaudarlehen nach dem Lastenausgleichsgesetz,
- Wohnungsfürsorgemittel für Öffentlich Bedienstete des Bundes, der Länder oder Gemeinden,
- Mittel zur Förderung der Modernisierung oder für Maßnahmen zur Einsparung von Heizenergie,
- 7b-Abschreibungen und sonstige Steuervergünstigungen, Bausparprämien.

Personen ohne eigene Haushaltsführung

Hierbei handelt es sich um Personen, die in Gemeinschafts- bzw. Anstaltsunterkünften keinen eigenen Haushalt führen. Personen in Gebäuden/Unterkünften mit vollständiger Wohnheimnutzung (u.a. Wohnheime) führen dagegen einen Haushalt auch dann, wenn sie an der Gemeinschaftsverpflegung und sonstigen Gemeinschaftseinrichtungen teilnehmen.

Räume

Als Räume einer Wohneinheit/Wohnung zählen Wohn- und Schlafräume mit 6 und mehr m² Wohnfläche sowie alle Küchen (diese ohne Rücksicht auf die Größe) und gewerblich genutzte Räume (zweckentfremdete Wohnräume) mit 6 und mehr m² Fläche. Dabei spielt es keine Rolle, ob die Räume vom Inhaber der Wohneinheit/Wohnung selbst bewohnt oder z.T. untervermietet sind.

Im Unterschied dazu sind beim Nachweis der selbstbewohnten Räume die untervermieteten

und die gewerblich genutzten Räume nicht enthalten.

Reine Mietwohnungen

Als reine Mietwohnungen gelten alle vermieteten Wohnungen mit Ausnahme von

- Dienst-, Werks-, Hausmeister- und Stiftswohnungen,
- Berufs- und Geschäftsmietwohnungen,
- Mietwohnungen von Angehörigen ausländischer Streitkräfte, diplomatischer oder berufskonsularischer Vertretungen sowie der Ständigen Vertretung der DDR
- verbilligt, wegen finanzieller Vorleistungen ermäßigt oder kostenlos überlassenen Wohnungen,
- völlig untervermieteten Wohnungen.

Dagegen sind die Wohnungen für Bedienstete der Öffentlichen Hand in den Zahlenangaben über reine Mietwohnungen enthalten.

Sonstige Gebäude mit Wohnraum

Gebäude, die mindestens eine Wohnung oder sonstige Wohneinheit enthalten, aber (gemessen an der Gesamtnutzfläche) überwiegend für Nichtwohnzwecke, z.B. für gewerbliche, soziale, kulturelle oder Verwaltungszwecke genutzt werden. Beispiele dafür sind Fabrik- oder Verwaltungsgebäude, Bürogebäude, in denen Hausmeisterwohnungen vorhanden sind.

Sonstige Wohneinheiten

Hierzu zählen alle Wohneinheiten in Unterkünften sowie Wohneinheiten in Gebäuden, die nicht mit Küche oder Kochnische ausgestattet sind.

Unterkünfte

Unterkünfte sind behelfsmäßige Bauten zur vorübergehenden Nutzung. Hierzu zählen z.B. Behelfsheime, Baracken, Wohnwagen (z.B. auf Campingplätzen), Lauben (Gartenlauben, Schrebergartenhütten, Weinberghütten, Almhütten), festverankerte Wohnschiffe und Bauzüge.

Für Unterkünfte wurden nur dann Angaben erhoben, wenn sie zum Zeitpunkt der Zählung bewohnt waren. Wohnwagen und Lauben wurden nur

dann als bewohnte Unterkünfte erfaßt, wenn ihre Bewohner keine andere Wohnung oder sonstige Wohneinheit hatten.

Als Unterkünfte werden auch Gebäude mit nur einer oder zwei Freizeitwohneinheiten nachgewiesen, sofern deren Gesamtwohnfläche weniger als 50 m² betrug.

Untermieter

Als Untermieter gelten Haushalte (auch Einzelpersonen) in einer Wohneinheit, denen Teile der Wohneinheit von dem Inhaber (Eigentümer, Hauptmieter) überlassen worden sind, gleichgültig ob mit oder ohne Mietzahlung. Hat der Inhaber die Wohneinheit an mehrere Haushalte vermietet, ohne sie selbst zu bewohnen, gilt die Wohneinheit als total untervermietet.

Verheiratete Paare

Als "verheiratete Paare" wurden verheiratete haushaltsangehörige Personen (paare) unterschiedlichen Geschlechts mit gleichem Wohnsitzstatus (Haupt- oder Nebenwohnung) und einem Altersunterschied von höchstens 20 Jahren angesehen.

Im Falle mehrerer möglicher Paare im selben Haushalt wurden die Angaben von Personen mit dem jeweils geringsten Altersabstand verknüpft.

Wohnberechtigte Bevölkerung

Zur wohnberechtigten Bevölkerung zählen diejenigen Personen, die im betreffenden Gebiet wohnen, unabhängig davon, ob es sich um eine Haupt- oder Nebenwohnung handelt (Mehrfachzählung).

Wohneinheiten

Nach außen abgeschlossene, zu Wohnzwecken bestimmte, in der Regel zusammenliegende Räume in Wohngebäuden, sonstigen Gebäuden mit Wohnraum oder Unterkünften, die die Führung eines eigenen Haushalts ermöglichen. Hierbei ist es

gleichgültig, ob in der Wohneinheit ein Haushalt oder mehrere Haushalte untergebracht sind oder ob die Wohneinheit leersteht bzw. eine Freizeitwohneinheit ist. Mehrere Wohneinheiten in einem Gebäude, die von nur einem Haushalt genutzt werden, gelten als eine Wohneinheit.

Bei den Wohneinheiten wird unterschieden zwischen Wohnungen und sonstigen Wohneinheiten.

Wohnfläche

Die Gesamtfläche der Wohnung setzt sich zusammen aus der Fläche

- aller Wohn- und Schlafräume, auch außerhalb des Wohnungsabschlusses (z.B. Mansarden),
- der Küche,
- des Badezimmers, der Toilette, Besen-, Speise- und Abstellkammer, Veranda, des Flurs, Balkons,
- der gewerblich genutzten Wohnräume.

Unter einer Schräge liegende Flächen wurden nur halb gerechnet, Balkone nur zu einem Viertel. Keller- und Bodenräume (Speicher), soweit sie nicht zu Wohnzwecken ausgebaut sind, waren nicht zu berücksichtigen.

Wohngebäude

Gebäude, die mindestens zur Hälfte (gemessen an der Gesamtnutzfläche) Wohnzwecken dienen.


Zu den Wohngebäuden zählen nicht die Gebäude mit nur einer oder zwei Freizeitwohneinheiten, deren Gesamtwohnfläche weniger als 50 m² beträgt. Diese werden bei den Unterkünften nachgewiesen.

Wohnungen

Als Wohnungen gelten Wohneinheiten in Gebäuden nur dann, wenn sie mit Küche bzw. Kochnische ausgestattet sind. Wohneinheiten in Unterkünften gelten dagegen grundsätzlich nicht als Wohnungen, sondern als sonstige Wohneinheiten.

Personen am Ort der Haupt- und Nebenwohnung nach Alter und Wohnverhältnis

Personen in Eigentümer-
haushalten



Personen in Gebäuden/
Unterkünften mit voll-
ständiger Wohnheimnutzung



Personen in Hauptmieter-
haushalten



Personen in Freizeit-
wohneinheiten



Personen in Untermieter-
haushalten



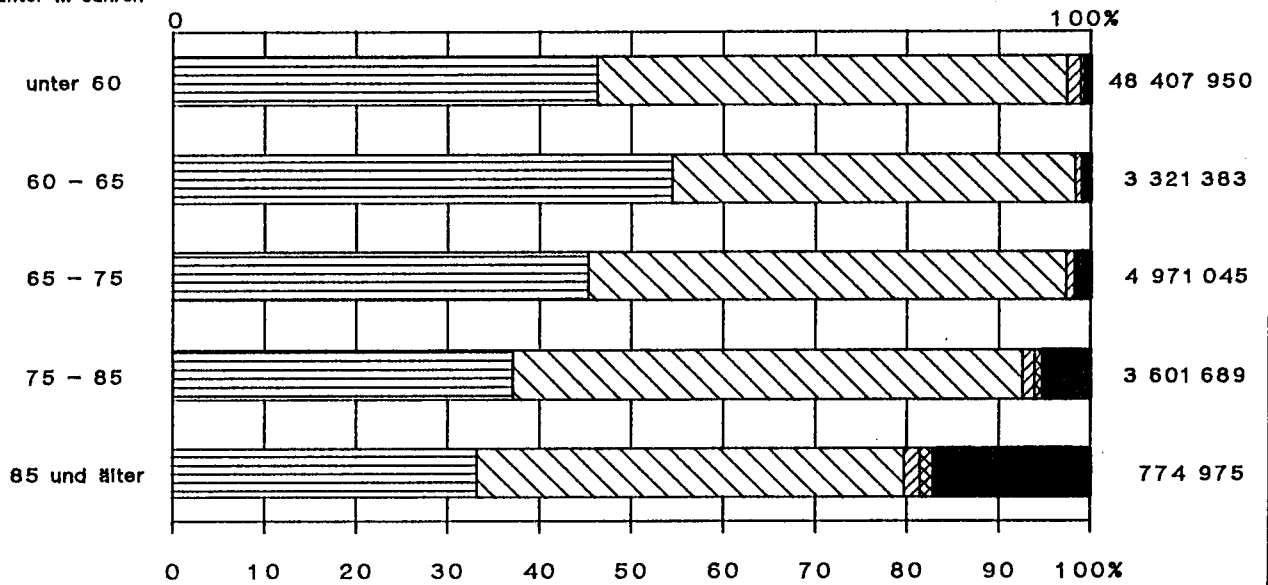
Personen ohne eigene
Haushaltsführung



Personen im
Alter von ... bis
unter ... Jahren

Personen am Ort der Hauptwohnung

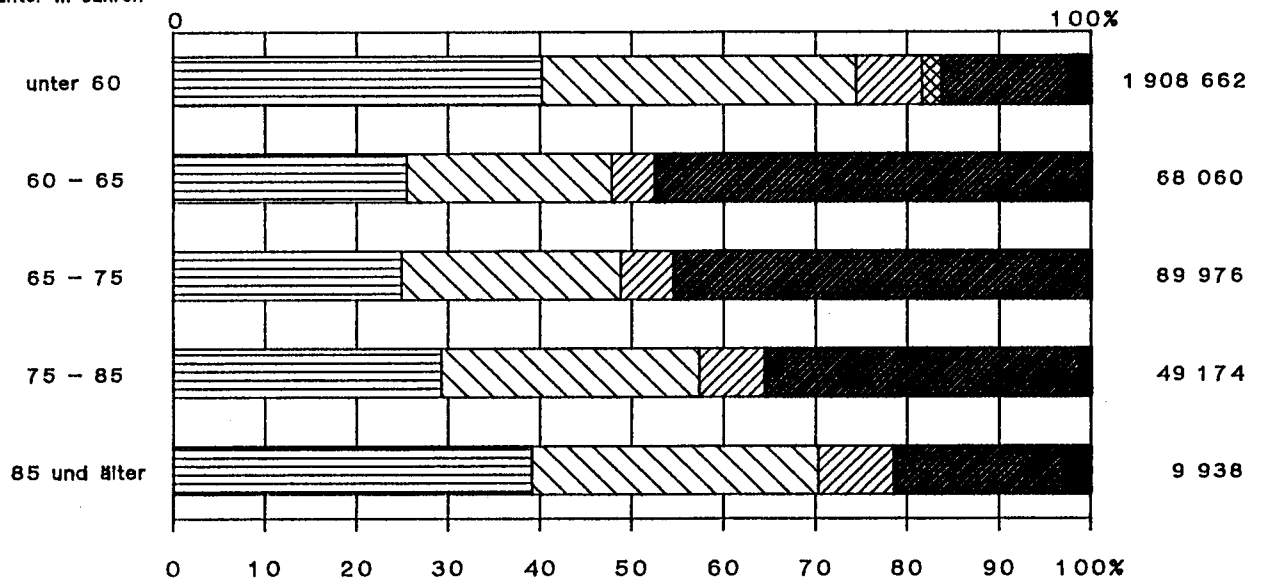
Anzahl



Personen im
Alter von ... bis
unter ... Jahren

Personen am Ort der Nebenwohnung

Anzahl



Haushalte nach Haushaltsgrösse, Ausländer / Deutsche *)

Alle Personen
im Haushalt
sind Ausländer

Deutsche und
Ausländer im
Haushalt

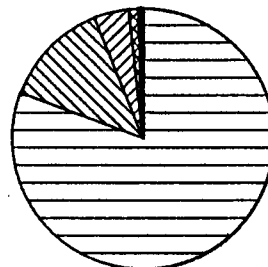
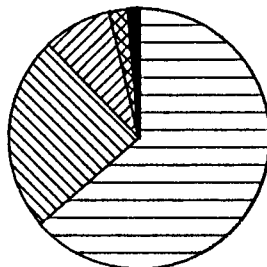
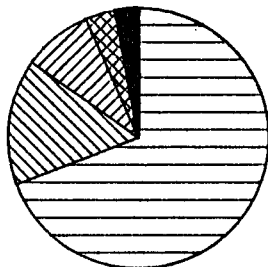
Alle Personen
im Haushalt
sind Deutsche

Haushalte Insgesamt

Anzahl 1 316 798

562 620

24 682 653

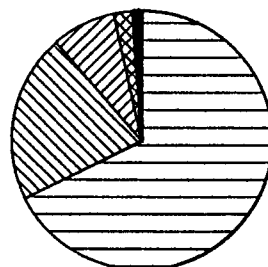
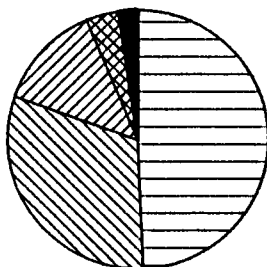
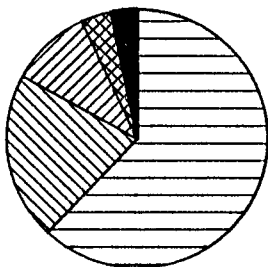


Eigentümerhaushalte in Gebäuden

Anzahl 53 214

167 011

9 735 139

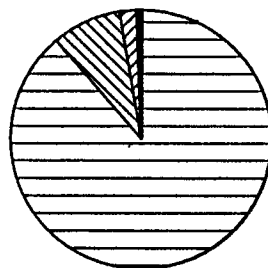
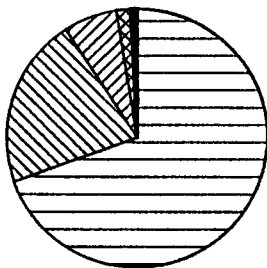
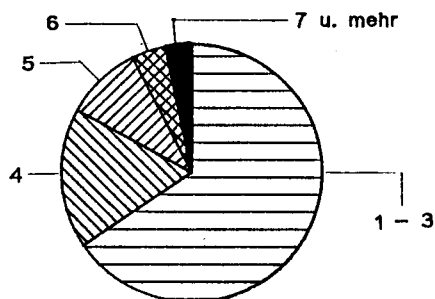


Hauptmieterhaushalte in Gebäuden

Anzahl 1 104 743

387 456

14 026 885



Haushalte mit ...
Personen

Haushalte mit ...
Personen

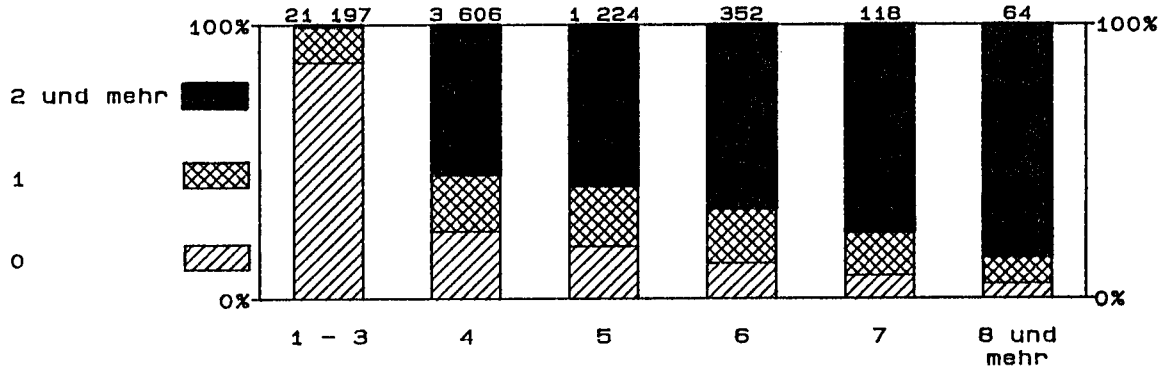
Haushalte mit ...
Personen

*) Ohne Haushalte in Freizeitwohneinheiten

Haushalte nach Haushaltsgrösse, ohne / mit ledigen Personen unter 18 Jahren *)

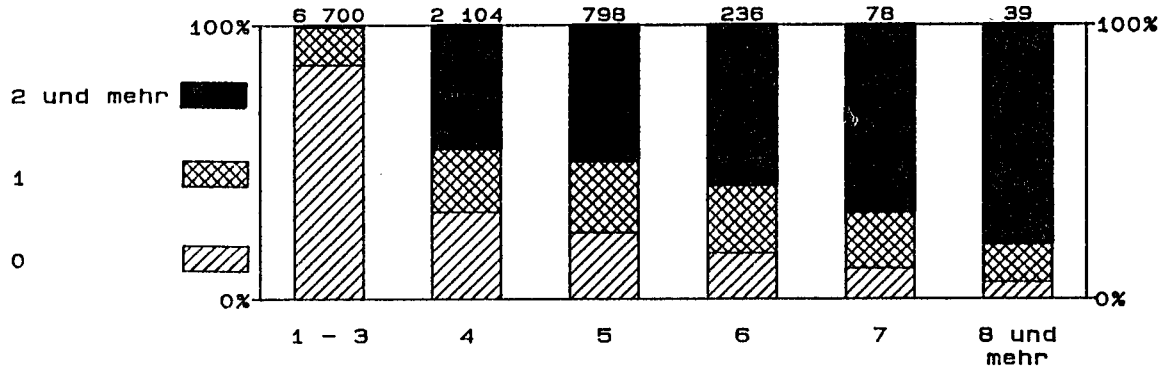
Anzahl der
ledigen Personen
unter 18 Jahren

Haushalte insgesamt
(1 000)



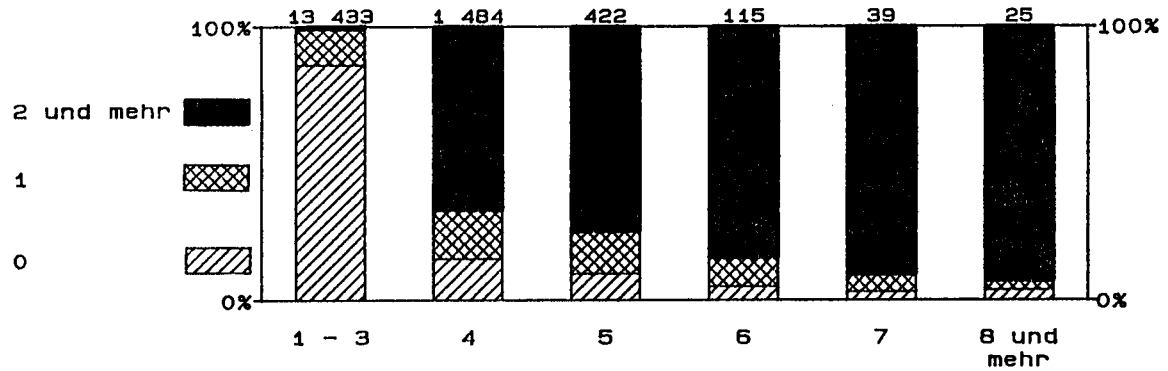
Anzahl der
ledigen Personen
unter 18 Jahren

Eigentümerhaushalte in Gebäuden
(1 000)



Anzahl der
ledigen Personen
unter 18 Jahren

Hauptmieterhaushalte in Gebäuden
(1 000)

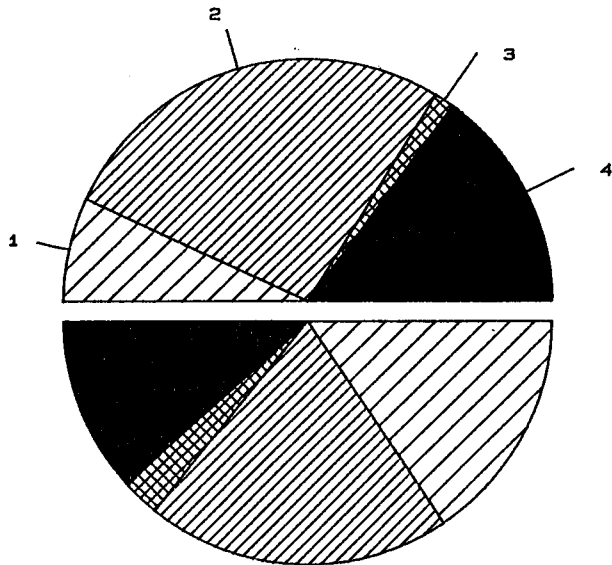


Haushalte mit ... Personen

*) Ohne Haushalte in Freizeitwohneinheiten

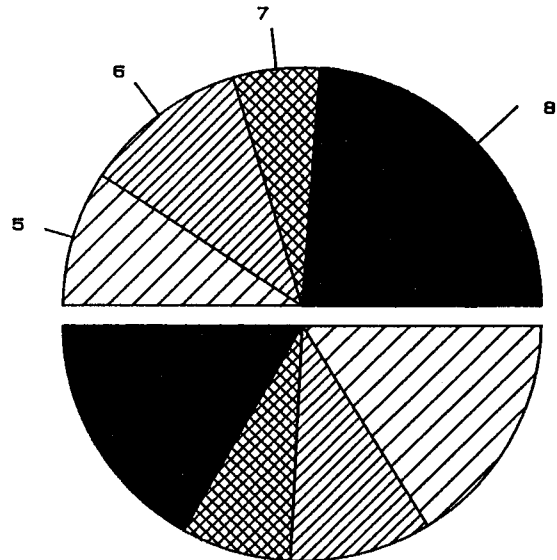
Haushalte mit 1 Erwachsenen bzw. 1 verheirateten Paar und nur Personen unter 15 Jahren in Gebäuden

Eigentümerhaushalte
(44 533)



Hauptmieterhaushalte
(378 298)

Eigentümerhaushalte
(1 480 408)



Hauptmieterhaushalte
(1 990 496)

Gebäude- und
1 AUSGEWÄHLTE

Lfd. Nr.	Gegenstand der Nachweisung	Bundes- gebiet	Schleswig- Holstein	Hamburg	Nieder- sachsen
1	Haushalte insgesamt	26 744 081	1 153 791	841 173	3 020 778
	davon:				
2	Haushalte in Freizeitwohneinheiten	182 010	31 355	2 445	23 515
3	Eigentümerhaushalte	9 961 871	472 520	134 285	1 312 326
	und zwar:				
4	ohne Personen 60 Jahre oder älter	5 933 088	292 639	76 323	776 068
5	mit Personen 60 bis unter 75 Jahre ¹⁾	2 623 914	115 495	36 560	343 803
6	mit Personen 75 Jahre oder älter	1 404 869	64 386	21 402	192 455
7	alle Personen im Haushalt sind Ausländer ..	53 394	1 432	965	4 059
8	Deutsche und Ausländer im Haushalt	167 121	6 954	3 114	16 376
9	alle Personen im Haushalt sind Deutsche ...	9 741 356	464 134	130 206	1 291 891
10	Hauptmieterhaushalte	15 532 980	610 369	642 132	1 578 937
	und zwar:				
11	ohne Personen 60 Jahre oder älter	10 490 287	406 196	424 485	1 037 858
12	mit Personen 60 bis unter 75 Jahre ¹⁾	2 919 334	113 055	125 049	302 165
13	mit Personen 75 Jahre oder älter	2 123 359	91 118	92 598	238 914
14	alle Personen im Haushalt sind Ausländer ..	1 110 058	18 109	41 378	66 614
15	Deutsche und Ausländer im Haushalt	387 668	9 546	16 502	28 256
16	alle Personen im Haushalt sind Deutsche ...	14 035 254	582 714	584 252	1 484 067
17	Untermieterhaushalte	826 882	31 988	49 912	93 051
	und zwar:				
18	ohne Personen 60 Jahre oder älter	698 519	26 512	42 745	77 369
19	mit Personen 60 bis unter 75 Jahre ¹⁾	66 383	2 641	3 779	7 619
20	mit Personen 75 Jahre oder älter	61 980	2 835	3 388	8 063
21	alle Personen im Haushalt sind Ausländer ..	103 993	1 604	5 377	6 945
22	Deutsche und Ausländer im Haushalt	6 386	177	369	512
23	alle Personen im Haushalt sind Deutsche ...	716 503	30 207	44 166	85 594
24	Haushalte in Gebäuden/Unterkünften mit voll- ständiger Wohnheimnutzung	240 338	7 559	12 399	12 949
	und zwar:				
25	ohne Personen 60 Jahre oder älter	185 506	4 475	7 706	9 968
26	mit Personen 60 bis unter 75 Jahre ¹⁾	18 725	844	1 684	800
27	mit Personen 75 Jahre oder älter	36 107	2 240	3 009	2 181
28	alle Personen im Haushalt sind Ausländer ..	49 353	855	1 841	2 015
29	Deutsche und Ausländer im Haushalt	1 445	22	118	39
30	alle Personen im Haushalt sind Deutsche ...	189 540	6 682	10 440	10 895

1) Ohne ältere Personen im Haushalt.

STRUKTURZAHLEN

Bremen	Nordrhein- Westfalen	Hessen	Rheinland- Pfalz	Baden- Württemberg	Bayern	Saarland	Berlin (West)	Lfd. Nr.
328 084	7 297 697	2 420 818	1 505 980	3 981 194	4 639 929	443 627	1 111 010	1
323	20 624	13 597	12 370	21 622	51 664	688	3 807	2
96 481	2 297 753	937 162	753 282	1 665 079	1 942 060	236 321	114 602	3
52 455	1 381 836	557 770	427 651	978 574	1 178 413	138 743	72 616	4
27 607	608 540	246 490	209 509	439 972	505 008	65 977	24 953	5
16 419	307 377	132 902	116 122	246 533	258 639	31 601	17 033	6
452	13 572	6 137	2 848	12 557	8 500	2 066	806	7
1 427	43 523	18 117	10 782	30 327	29 687	3 854	2 960	8
94 602	2 240 658	912 908	739 652	1 622 195	1 903 873	230 401	110 836	9
221 893	4 739 360	1 361 028	693 972	2 097 723	2 468 921	194 336	924 309	10
152 629	3 194 609	917 140	468 920	1 498 947	1 640 706	132 231	616 566	11
40 122	931 879	252 825	129 502	343 896	485 292	35 544	160 005	12
29 142	612 872	191 063	95 550	254 880	342 923	26 561	147 738	13
13 037	332 646	128 662	37 147	233 144	166 022	9 020	64 279	14
4 331	108 483	40 235	16 932	65 702	68 856	4 972	23 853	15
204 525	4 298 231	1 192 131	639 893	1 798 877	2 234 043	180 344	836 177	16
6 529	166 706	85 014	36 671	154 725	139 525	11 538	51 223	17
5 593	136 433	72 091	29 893	135 215	116 480	9 413	46 775	18
478	15 507	6 494	3 487	10 367	12 403	1 113	2 495	19
458	14 766	6 429	3 291	9 143	10 642	1 012	1 953	20
522	20 621	12 480	3 828	26 615	18 866	1 050	6 085	21
46	1 150	815	302	1 286	1 172	143	414	22
5 961	144 935	71 719	32 541	126 824	119 487	10 345	44 724	23
2 858	73 254	24 017	9 685	42 045	37 759	744	17 069	24
1 854	63 846	18 004	7 261	34 688	30 541	688	6 475	25
470	4 079	2 527	707	2 804	1 847	15	2 948	26
534	5 329	3 486	1 717	4 553	5 371	41	7 646	27
380	16 138	7 175	1 078	9 671	7 830	243	2 127	28
29	282	307	44	361	177	2	64	29
2 449	56 834	16 535	8 563	32 013	29 752	499	14 878	30

GEBÄUDE- UND WOHNUNGSZÄHLUNG 1987

2 WOHNBERECHTIGTE PERSONEN SOWIE PERSONEN AM ORT DER HAUPTWOHNUNG
NACH ALTERSGRUPPEN UND WOHN-SITUATION
2.1 INSGESAMT

GEBIET ALTER VON ... BIS UNTER ... JAHREN	PERSONEN INSGESAMT		PERSONEN IN HAUSHALTEN								PERSONEN OHNE EIGENE HAUS- HALT- FÜHRUNG	
			ZUSAMMEN		DAVON IN							
	WOHN- BERECH- TIGT	DARUNTER AM ORT DER HAUPT- WOHNUNG			WOHNUNGEN/ SONSTIGEN WOHNEINHEITEN 1)		WOHNEINHEITEN IN GEBÄUDEN/ UNTERKUFNETEN MIT VOLLSTÄEND. WOHNHEIMNUTZUNG		FREI- ZEIT- WOHN- EIN- HEITEN			
		WOHNBERECHTIGT	DARUNTER AM ORT DER HAUPT- WOHNUNG	WOHN- BERECH- TIGT	DARUNTER AM ORT DER HAUPT- WOHNUNG	WOHN- BERECH- TIGT	DARUNTER AM ORT DER HAUPT- WOHNUNG	WOHN- BERECH- TIGT	DARUNTER AM ORT DER HAUPT- WOHNUNG			
	ANZAHL			[%V. SP1]					ANZAHL			
	1	2	3	4	5	6	7	8	9	10	11	
SCHLESWIG-HOLSTEIN												
UNTER 60	2132000	2013265	2106690	98,8	1993259	2049174	1989325	5051	3934	52465	25310	
60 - 65	198805	131338	137604	99,1	130142	131476	129950	192	192	5936	1201	
65 - 70	117361	112009	116073	98,9	110731	111605	110467	264	264	4204	1288	
70 - 75	103748	100248	101761	98,1	98275	98539	97735	541	540	2681	1987	
75 - 80	100257	97663	96444	96,2	93864	93728	93038	828	826	1888	3813	
80 - 85	62427	61391	56990	91,3	55966	55508	55171	798	795	684	5437	
85 UND MEHR	38842	38327	31298	80,6	30792	30254	29995	799	797	245	7544	
ZUSAMMEN	2693440	2554241	2646860	98,3	2513029	2570284	2505681	8473	7348	68103	46580	
DARUNTER: IN HAUSHALTEN NUR MIT 65JAEHRIGEN UND AELTEREN 2)	285235	277765	285235	100,0	277765	277157	275311	2459	2454	5619	X	
HAMBURG												
UNTER 60	1244398	1210134	1231762	99,0	1197985	1219570	1189215	9699	8770	2493	12636	
60 - 65	90303	88956	89753	99,4	88415	88978	87830	592	585	183	550	
65 - 70	78232	77250	77534	99,1	76553	76800	75965	531	588	143	698	
70 - 75	70952	70261	69775	98,3	69089	68769	68196	895	893	111	1177	
75 - 80	72022	71463	69687	96,8	69136	68280	67811	1327	1325	80	2335	
80 - 85	46413	46079	42839	92,3	42518	41668	41390	1132	1128	39	3574	
85 UND MEHR	28841	28627	23221	80,5	23019	22392	22206	814	813	15	5620	
ZUSAMMEN	1631161	1592770	1604571	98,4	1566715	1586457	1552613	15050	14102	3064	26590	
DARUNTER: IN HAUSHALTEN NUR MIT 65JAEHRIGEN UND AELTEREN 2)	210515	208862	210515	100,0	208862	206195	204852	4017	4010	303	X	
NIEDERSACHSEN												
UNTER 60	5879832	5646745	5835338	99,2	5609765	5788446	5601587	10868	8178	36024	44494	
60 - 65	397425	389641	394691	99,3	386927	390293	386751	178	176	4220	2734	
65 - 70	318331	312474	315448	99,1	309612	312032	309372	244	240	3172	2883	
70 - 75	284951	280764	280494	98,4	276328	277885	275808	523	520	2086	4457	
75 - 80	270950	267704	262407	96,8	259202	260107	258372	838	830	1462	8543	
80 - 85	167286	165676	155632	93,0	154064	154256	153230	836	834	540	11654	
85 UND MEHR	100032	99099	84385	84,4	83488	83480	82794	695	694	210	15647	
ZUSAMMEN	7418807	7162103	7328395	98,8	7079386	7266499	7067914	14182	11472	47714	90412	
DARUNTER: IN HAUSHALTEN NUR MIT 65JAEHRIGEN UND AELTEREN 2)	722069	713209	722069	100,0	713209	715128	710528	2697	2681	4244	X	
BREMEN												
UNTER 60	522705	504901	519704	99,4	502328	516810	500053	2507	2275	387	3001	
60 - 65	37557	37176	37383	99,5	37004	37190	36834	170	170	23	174	
65 - 70	32856	32538	32669	99,4	32354	32452	32160	198	194	19	187	
70 - 75	29841	29591	29479	98,8	29233	29238	29008	226	225	15	362	
75 - 80	28797	28599	28077	97,5	27885	27794	27615	270	270	13	720	
80 - 85	17517	17391	16321	93,2	16203	16130	16014	189	189	2	1196	
85 UND MEHR	9982	9888	8206	82,2	8117	8089	8007	110	110	7	1776	
ZUSAMMEN	679255	660084	671839	98,9	653124	667703	649691	3670	3433	466	7416	
DARUNTER: IN HAUSHALTEN NUR MIT 65JAEHRIGEN UND AELTEREN 2)	86860	86224	86860	100,0	86224	85877	85296	933	928	50	X	

1) OHNE PERSONEN IN WOHN-EINHEITEN IN GEBÄUDEN/UNTERKUFNETEN MIT VOLLSTÄENDIGER WOHNHEIMNUTZUNG; OHNE PERSONEN IN FREIZEITWOHN-EINHEITEN. - 2) IN WOHNUNGEN MIT NUR 1 HAUSHALT.

GEBÄUDE- UND WOHNUNGSZÄHLUNG 1987

2 WOHNBERECHTIGTE PERSONEN SOWIE PERSONEN AM ORT DER HAUPTWOHNUNG
NACH ALTERSGRUPPEN UND WOHSITUATION
2.1 INSGESAMT

GEBIET ALTER VON ... BIS UNTER ... JAHREN	PERSONEN IN HAUSHALTEN										PERSONEN OHNE EIGENE HAUS- HALT- FÜHRUNG	
	PERSONEN INSGESAMT		DAVON IN									
			ZUSAMMEN		WOHNUNGEN/ SONSTIGEN WOHNEINHEITEN 1)		WOHNEINHEITEN IN GEBÄUDEN/ UNTERKÜNFEN MIT VOLLSTÄND. WOHNHEIMNUTZUNG		FREI- ZEIT- WOHN- EIN- HEITEN			
	WOHN- BERECH- TIGT	DARUNTER AM ORT DER HAUPT- WOHNUNG	WOHNBERECHTIGT	DARUNTER AM ORT DER HAUPT- WOHNUNG	WOHN- BERECH- TIGT	DARUNTER AM ORT DER HAUPT- WOHNUNG	WOHN- BERECH- TIGT	DARUNTER AM ORT DER HAUPT- WOHNUNG	WOHN- BERECH- TIGT	DARUNTER AM ORT DER HAUPT- WOHNUNG		
	ANZAHL		%V. SP1		ANZAHL		ANZAHL		ANZAHL			
	1	2	3	4	5	6	7	8	9	10	11	
NORDRHEIN-WESTFALEN												
UNTER 60	13724462	13290674	13647037	99,4	13220098	13547204	13164639	71830	55459	28003	77425	
60 - 65	952975	940358	945366	99,2	932801	940541	931338	1513	1463	3312	7609	
65 - 70	729347	719901	721357	98,9	711856	717609	710545	1443	1411	2305	7990	
70 - 75	631474	623831	618681	98,0	611088	615106	609252	1860	1836	1715	12793	
75 - 80	589230	582564	565981	96,1	559390	562167	556857	2566	2533	1248	23249	
80 - 85	363549	359638	332951	91,6	329150	330510	327213	1966	1937	515	30558	
85 UND MEHR	197051	194879	161008	81,7	158900	159600	157708	1200	1192	208	36043	
ZUSAMMEN	17188088	16711845	16992421	98,9	16523383	16872737	16457552	82378	65831	37306	195667	
DARUNTER: IN HAUSHALTEN NUR MIT 65JÄHRIGEN UND ÄLTEREN 2)	1667555	1649174	1667555	100,0	1649174	1655971	1641644	7643	7530	3941	X	
HESSEN												
UNTER 60	4517000	4345491	4488624	99,4	4320219	4445547	4298842	23802	21377	19275	28376	
60 - 65	312980	307535	310887	99,3	305455	307593	304435	1029	1020	2265	2093	
65 - 70	248686	244618	246457	99,1	242396	243855	241470	928	926	1674	2229	
70 - 75	211325	208113	207967	98,4	204765	205549	203579	1190	1186	1228	3358	
75 - 80	205806	203147	199601	97,0	196952	197100	195377	1580	1575	921	6205	
80 - 85	128834	127256	120017	93,2	118449	118268	117091	1360	1358	389	8817	
85 UND MEHR	72618	71617	61450	84,6	60456	60413	59567	892	889	145	11168	
ZUSAMMEN	5697249	5507777	5635003	98,9	5448692	5578325	5420361	30781	28331	25897	62246	
DARUNTER: IN HAUSHALTEN NUR MIT 65JÄHRIGEN UND ÄLTEREN 2)	558720	552094	558720	100,0	552094	550487	546721	5387	5373	2846	X	
RHEINLAND-PFALZ												
UNTER 60	2973446	2853591	2957040	99,4	2839408	2930597	2833783	8005	5625	18438	16406	
60 - 65	217344	213079	215549	99,2	211318	212969	211129	197	189	2383	1795	
65 - 70	166852	163788	165182	99,0	162127	163294	161914	216	213	1672	1670	
70 - 75	143216	141013	140680	98,2	138486	139113	138070	423	416	1144	2536	
75 - 80	134792	132981	130551	96,9	128749	129015	128037	715	712	821	4241	
80 - 85	83072	81998	77726	93,6	76668	76728	76020	657	648	341	5346	
85 UND MEHR	44987	44373	38890	86,4	38285	38302	37809	476	476	112	6097	
ZUSAMMEN	3763709	3630823	3725618	99,0	3595041	3690018	3586762	10689	8279	24911	38091	
DARUNTER: IN HAUSHALTEN NUR MIT 65JÄHRIGEN UND ÄLTEREN 2)	354576	349358	354576	100,0	349358	349533	347035	2345	2323	2698	X	
BADEN-WÜRTTEMBERG												
UNTER 60	7796653	7483694	7740811	99,3	7432989	7670895	7396936	41773	36053	28143	55842	
60 - 65	481804	472226	477963	99,2	468412	472780	467234	1207	1178	3976	3841	
65 - 70	385354	377611	381260	98,9	373551	377092	372592	970	959	3198	4094	
70 - 75	336993	330524	330697	98,1	324264	326980	323059	1211	1205	2506	6296	
75 - 80	326274	320469	314519	96,4	308779	310888	307009	1776	1770	1855	11755	
80 - 85	197597	194179	182412	92,3	179038	179915	177357	1685	1681	812	15185	
85 UND MEHR	109793	107684	91990	83,8	89961	90274	88541	1422	1420	294	17803	
ZUSAMMEN	9634468	9286387	9519652	98,8	9176994	9428824	9132728	50044	44266	40784	114816	
DARUNTER: IN HAUSHALTEN NUR MIT 65JÄHRIGEN UND ÄLTEREN 2)	873977	858932	873977	100,0	858932	863331	854366	4579	4566	6067	X	

1) OHNE PERSONEN IN WOHNHEIMNUTZUNG; OHNE PERSONEN IN FREIZEITWOHNHEIMNUTZUNG; 2) IN WOHNUNGEN MIT NUR 1 HAUSHALT.

GEBÄUDE- UND WOHNUNGSZÄHLUNG 1987

2 WOHNBERECHTIGTE PERSONEN SOWIE PERSONEN AM ORT DER HAUPTWOHNUNG
NACH ALTERSGRUPPEN UND WOHN-SITUATION
2.1 INSGESAMT

GEBIET ALTER VON ... BIS UNTER ... JAHREN	PERSONEN IN HAUSHALTEN										PERSONEN OHNE EIGENE HAUS- HALTS- FUEHRUNG	
	PERSONEN INSGESAMT		ZUSAMMEN		DAVON IN							
	WOHN- BERECH- TIGT	DARUNTER AM ORT DER HAUPT- WOHNUNG	WOHNBERECHTIGT	AM ORT DER HAUPT- WOHNUNG	WOHN- BERECH- TIGT	AM ORT DER HAUPT- WOHNUNG	WOHN- BERECH- TIGT	AM ORT DER HAUPT- WOHNUNG	FREI- ZEIT- WOHN- EIN- HEITEN			
	ANZAHL		%V. SP1		ANZAHL							
	1	2	3	4	5	6	7	8	9	10	11	
BAYERN												
UNTER 60	9071284	8676662	8976540	99,0	8595845	8865769	8568174	34523	27671	76248	94744	
60 - 65	604706	587773	598576	99,0	581707	588648	581149	574	558	9354	6130	
65 - 70	490661	477851	484391	98,7	471640	476536	471028	622	612	7233	6270	
70 - 75	420897	411609	411083	97,7	401834	405114	400809	1031	1025	4938	9814	
75 - 80	394744	387529	377740	95,7	370603	372410	368772	1840	1831	3490	17004	
80 - 85	236875	233241	215659	91,0	212110	212182	210052	2064	2058	1413	21216	
85 UND MEHR	128870	127978	106498	82,0	104664	104002	102712	1953	1952	543	23372	
ZUSAMMEN	11349037	10902643	11170487	98,4	10738403	11024661	10702696	42607	35707	103219	178550	
DARUNTER: IN HAUSHALTEN NUR MIT 65JAEHRIGEN UND AELTEREN 2)	1025155	1004710	1025155	100,0	1004710	1008136	999216	5520	5494	11499	X	
SAARLAND												
UNTER 60	863052	834840	857883	99,4	829724	856263	829124	718	600	902	5169	
60 - 65	64996	64554	64561	99,3	64122	64450	64117	5	5	96	435	
65 - 70	47817	47502	47387	99,1	47073	47316	47065	8	8	63	430	
70 - 75	39752	39505	39120	98,4	38876	39072	38870	6	6	42	632	
75 - 80	36814	36565	35774	97,2	35530	35733	35513	17	17	24	1040	
80 - 85	21999	21827	20738	94,3	20573	20710	20551	22	22	6	1261	
85 UND MEHR	10985	10867	9667	88,0	9550	9653	9543	7	7	7	1318	
ZUSAMMEN	1085415	1055660	1075130	99,1	1045448	1073207	1044783	783	665	1140	10285	
DARUNTER: IN HAUSHALTEN NUR MIT 65JAEHRIGEN UND AELTEREN 2)	99265	98682	99265	100,0	98682	99117	98625	57	57	91	X	
BERLIN (WEST)												
UNTER 60	1591780	1547953	1577420	99,1	1533906	1565910	1527419	7488	6487	4022	14360	
60 - 65	90548	88747	89619	99,0	87822	88832	87355	481	467	306	929	
65 - 70	85138	83840	84049	98,7	82754	82948	81878	880	876	221	1089	
70 - 75	87237	86204	85629	98,2	84600	83608	82792	1810	1808	211	1608	
75 - 80	98788	97941	95651	96,8	94808	92531	91844	2968	2964	152	3137	
80 - 85	66820	66388	62393	93,4	61970	59461	59110	2864	2860	68	4427	
85 UND MEHR	41912	41636	34481	82,3	34217	32435	32203	2018	2014	28	7431	
ZUSAMMEN	2062223	2012709	2029242	98,4	1980077	2005725	1962601	18509	17476	5008	32981	
DARUNTER: IN HAUSHALTEN NUR MIT 65JAEHRIGEN UND AELTEREN 2)	294809	292718	294809	100,0	292718	284070	282489	10246	10229	493	X	
BUNDESGBIET INSGESAMT												
UNTER 60	50316612	48407950	49938849	99,2	48075526	49456185	47899097	216264	176429	266400	377763	
60 - 65	3389443	3321383	3361952	99,2	3294125	3323760	3288122	6138	6003	32054	27491	
65 - 70	2700535	2649382	2671807	98,9	2620747	2641539	2614456	6364	6291	23904	28828	
70 - 75	2360386	2321663	2315366	98,1	2276838	2288973	2267178	9716	9660	16677	45020	
75 - 80	2258474	2226625	2176432	96,4	2144898	2149753	2130245	14725	14653	11954	82042	
80 - 85	1392389	1375064	1283718	92,2	1266709	1265336	1253199	13573	13510	4809	108671	
85 UND MEHR	784913	774975	651094	83,0	641449	638894	631085	10386	10364	1814	133819	
INSGESAMT	63202852	61077042	62399218	98,7	60320292	61764440	60083382	277166	236910	357612	803634	
DARUNTER: IN HAUSHALTEN NUR MIT 65JAEHRIGEN UND AELTEREN 2)	6178736	6091728	6178736	100,0	6091728	6095002	6046083	45883	45645	37851	X	

1) OHNE PERSONEN IN WOHN-EINHEITEN IN GEBÄUDEN/UNTERKUNFTEN MIT VOLLSTÄNDIGER WOHN-EINWIRTSCHAFT; OHNE PERSONEN IN FREIZEITWOHN-EINHEITEN.- 2) IN WOHNUNGEN MIT NUR 1 HAUSHALT.

GEBÄUDE- UND WOHNUNGSZÄHLUNG 1987

**2 WOHNBERECHTIGTE PERSONEN SOWIE PERSONEN AM ORT DER HAUPTWOHNUNG
NACH ALTERSGRUPPEN UND WOHN-SITUATION
2.2 MÄNNLICH**

GEBIET ALTER VON ... BIS UNTER ... JAHREN	PERSONEN IN HAUSHALTEN										PERSONEN OHNE EIGENE HAUS- HALTUNGS- FÜHRUNG	
	PERSONEN INSGESAMT		ZUSAMMEN		DAVON IN							
					WOHNUNGEN/ SONSTIGEN WOHNEINHEITEN 1)		WOHNEINHEITEN IN GEBÄUDEN/ UNTERKUNFTEN MIT VOLLSTÄEND. WOHNHEIMNUTZUNG		FREI- ZEIT- WOHN- EIN- HEITEN			
	WOHN- BERECH- TIGT	DARUNTER AM ORT DER HAUPT- WOHNUNG	WOHNBERECHTIGT	DARUNTER AM ORT DER HAUPT- WOHNUNG	WOHN- BERECH- TIGT	DARUNTER AM ORT DER HAUPT- WOHNUNG	WOHN- BERECH- TIGT	DARUNTER AM ORT DER HAUPT- WOHNUNG	WOHN- BERECH- TIGT	DARUNTER AM ORT DER HAUPT- WOHNUNG		
	ANZAHL		%V. SP1		ANZAHL		ANZAHL		ANZAHL			
	1	2	3	4	5	6	7	8	9	10	11	
SCHLESWIG-HOLSTEIN												
UNTER 60	1097096	1032024	1076351	98,1	1016412	1047748	1014323	2658	2089	25945	20745	
60 - 65	58080	54517	57575	99,1	54013	54709	53946	67	67	2799	505	
65 - 70	45496	42999	45081	99,1	42590	43044	42531	59	59	1978	415	
70 - 75	38226	36440	37720	98,7	35940	36201	35822	118	118	1401	506	
75 - 80	34565	33289	33778	97,7	32510	32638	32351	160	159	980	787	
80 - 85	20123	19662	19137	95,1	18678	18641	18534	145	144	351	986	
85 UND MEHR	9902	9732	8795	88,8	8629	8569	8506	123	123	103	1107	
ZUSAMMEN	1303488	1228663	1278437	98,1	1208772	1241550	1206013	3330	2759	33557	25051	
HAMBURG												
UNTER 60	630433	610473	621018	98,5	601477	614071	596599	5513	4878	1434	9415	
60 - 65	36819	36139	36589	99,4	35911	36266	35676	239	235	84	230	
65 - 70	29379	28904	29144	99,2	28670	28908	28507	164	163	72	235	
70 - 75	25549	25222	25251	98,8	24927	25011	24735	192	192	48	298	
75 - 80	24017	23759	23564	98,1	23306	23253	23047	260	259	51	453	
80 - 85	14257	14136	13611	95,5	13492	13563	13262	232	230	16	646	
85 UND MEHR	6707	6637	5981	89,2	5913	5837	5777	136	136	8	726	
ZUSAMMEN	767161	745270	755158	98,4	733696	746709	727603	6736	6093	1713	12003	
NIEDERSACHSEN												
UNTER 60	3025904	2896005	2993580	98,9	2870381	2968841	2865362	6732	5019	18007	32324	
60 - 65	167704	164030	166544	99,3	162880	164549	162814	68	66	1927	1160	
65 - 70	122923	120289	121958	99,2	119331	120406	119267	65	64	1487	965	
70 - 75	104455	102490	103261	98,9	101299	102125	101204	97	95	1039	1194	
75 - 80	94360	92906	92563	98,1	91126	91648	90979	151	147	764	1797	
80 - 85	54054	53392	51974	96,2	51325	51542	51163	163	162	269	2080	
85 UND MEHR	26125	25831	23920	91,6	23638	23704	23515	123	123	93	2205	
ZUSAMMEN	3595525	3454943	3553800	98,8	3419980	3522815	3414304	7399	5676	23586	41725	
BREMEN												
UNTER 60	266637	256365	264442	99,2	254494	262812	253227	1412	1267	218	2195	
60 - 65	15270	15086	15202	99,6	15019	15132	14962	57	57	13	68	
65 - 70	12441	12300	12376	99,5	12237	12305	12180	60	57	11	65	
70 - 75	10959	10845	10878	99,3	10764	10814	10706	58	58	6	81	
75 - 80	9877	9797	9729	98,5	9653	9653	9583	70	70	6	148	
80 - 85	5434	5379	5224	96,1	5172	5182	5131	41	41	1	210	
85 UND MEHR	2424	2395	2188	90,3	2155	2163	2137	22	22	3	236	
ZUSAMMEN	323042	312167	320039	99,1	309498	318061	307926	1720	1572	258	3003	
NORDRHEIN-WESTFALEN												
UNTER 60	7013154	6772502	6963286	99,3	6727854	6906996	6695508	41898	32346	14392	49868	
60 - 65	406018	400051	403010	99,3	397052	400820	396463	626	599	1564	3008	
65 - 70	281357	277490	278817	99,1	274962	277384	274587	390	375	1043	2540	
70 - 75	223899	220881	220936	98,7	217931	219734	217545	397	386	805	2963	
75 - 80	189482	187002	185210	97,7	182752	184047	182245	520	507	643	4272	
80 - 85	107797	106485	102924	95,5	101629	102309	101269	372	360	243	4873	
85 UND MEHR	46657	46053	41995	90,0	41402	41688	41193	213	209	94	4662	
ZUSAMMEN	8268364	8010464	8196178	99,1	7943592	8132978	7908810	44416	34782	18784	72186	

1) OHNE PERSONEN IN WOHN-EINHEITEN IN GEBÄUDEN/UNTERKUNFTEN MIT VOLLSTÄENDIGER WOHNHEIMNUTZUNG; OHNE PERSONEN IN FREIZEITWOHN-EINHEITEN.

GEBÄUDE- UND WOHNUNGSZÄHLUNG 1987

2 WOHNBERECHTIGTE PERSONEN SOWIE PERSONEN AM ORT DER HAUPTWOHNUNG
NACH ALTERSGRUPPEN UND WOHN-SITUATION
2.2 MÄNNLICH

GEBIET	PERSONEN IN HAUSHALTEN										PERSONEN OHNE EIGENE HAUS- HALT- FÜHRUNG	
	PERSONEN INSGESAMT		ZUSAMMEN		DAVON IN							
					WOHNUNGEN/ SONSTIGEN WOHNEINHEITEN 1)		WOHNEINHEITEN IN GEBÄUDEN/ UNTERKÜNFEN MIT VOLLSTÄNDIGER WOHNHEIMNUTZUNG		FREI- ZEIT- WOHN- EIN- HEITEN			
	WOHN- BERECH- TIGT	DARUNTER AM ORT DER HAUPT- WOHNUNG	WOHNBERECHTIGT	DARUNTER AM ORT DER HAUPT- WOHNUNG	WOHN- BERECH- TIGT	DARUNTER AM ORT DER HAUPT- WOHNUNG	WOHN- BERECH- TIGT	DARUNTER AM ORT DER HAUPT- WOHNUNG	FREI- ZEIT- WOHN- EIN- HEITEN			
ALTER VON ... BIS UNTER ... JAHREN	ANZAHL		% V. SP1		ANZAHL							
	1	2	3	4	5	6	7	8	9	10	11	
HESSEN												
UNTER 60	2317692	2221528	2298019	99,2	2204680	2272865	2191067	15292	13613	9862	19673	
60 - 65	135475	132760	134605	99,4	131898	133071	131443	461	455	1073	870	
65 - 70	97023	95217	96274	99,2	94471	95217	94176	296	295	761	749	
70 - 75	78284	76860	77413	98,9	75994	76512	75706	290	288	611	871	
75 - 80	71119	70072	69843	98,2	68801	69062	68486	317	315	464	1276	
80 - 85	41415	40855	39855	96,2	39297	39378	39010	289	287	188	1560	
85 UND MEHR	19226	18965	17666	91,9	17406	17448	17245	161	161	57	1560	
ZUSAMMEN	2760234	2656257	2733675	99,0	2632547	2703553	2617133	17106	15414	13016	26559	
RHEINLAND-PFALZ												
UNTER 60	1526131	1460536	1516054	99,3	1452311	1502826	1449370	3780	2541	9448	10077	
60 - 65	92179	90145	91537	99,3	89527	90324	89470	65	57	1148	642	
65 - 70	64593	63211	64094	99,2	62719	63281	62681	39	38	774	499	
70 - 75	52512	51523	51957	98,9	50971	51294	50887	86	84	577	555	
75 - 80	45835	45052	45048	98,3	44271	44490	44126	147	145	411	787	
80 - 85	25886	25476	25037	96,7	24633	24729	24509	127	124	181	849	
85 UND MEHR	11839	11651	11022	93,1	10837	10853	10733	104	104	55	817	
ZUSAMMEN	1818975	1747594	1804749	99,2	1735269	1787807	1732176	4348	3093	12594	14226	
BADEN-WÜRTTEMBERG												
UNTER 60	3999961	3829007	3961399	99,0	3794810	3922820	3773942	24475	20868	14104	38562	
60 - 65	203129	198803	201622	99,3	197311	199353	196822	506	489	1763	1507	
65 - 70	145716	142477	144495	99,2	141267	142863	141036	233	231	1399	1221	
70 - 75	121280	118610	119745	98,7	117092	118291	116817	279	275	1175	1535	
75 - 80	111498	109228	109099	97,8	106853	107874	106533	325	320	900	2399	
80 - 85	62747	61567	60102	95,8	58933	59416	58639	294	294	392	2645	
85 UND MEHR	29049	28460	26437	91,0	25858	26069	25622	236	236	132	2612	
ZUSAMMEN	4673380	4488152	4622899	98,9	4442124	4576686	4419411	26348	22713	19865	50481	
BAYERN												
UNTER 60	4638698	4422900	4576720	98,7	4371185	4519182	4355505	19785	15680	37753	61978	
60 - 65	251972	244115	249812	99,1	241985	245269	241750	246	235	4297	2160	
65 - 70	187255	181491	185415	99,0	179677	181927	179528	153	149	3335	1840	
70 - 75	153631	149381	151469	98,6	147239	148850	147028	214	211	2405	2162	
75 - 80	135449	132207	132211	97,6	128996	130051	128626	375	370	1785	3238	
80 - 85	75302	73796	71688	95,2	70206	70569	69820	388	386	731	3614	
85 UND MEHR	34144	33513	30694	89,9	30082	30065	29694	389	388	240	3450	
ZUSAMMEN	5476451	5237403	5399009	98,6	5169370	5325913	5151951	21550	17419	50546	78442	
SAARLAND												
UNTER 60	441703	425591	438415	99,3	422337	437486	421948	455	389	474	3288	
60 - 65	27378	27146	27203	99,4	26974	27155	26970	4	4	44	175	
65 - 70	18681	18551	18544	99,3	18415	18514	18414	1	1	29	137	
70 - 75	14138	14045	13967	98,8	13876	13944	13876	-	-	23	171	
75 - 80	11703	11622	11473	98,0	11393	11462	11390	3	3	8	230	
80 - 85	6383	6339	6168	96,6	6125	6159	6118	7	7	2	215	
85 UND MEHR	2707	2685	2517	93,0	2495	2515	2494	1	1	1	190	
ZUSAMMEN	522693	505979	518287	99,2	501615	517235	501210	471	405	581	4406	

1) OHNE PERSONEN IN WOHN-EINHEITEN IN GEBÄUDEN/UNTERKÜNFEN MIT VOLLSTÄNDIGER WOHNHEIMNUTZUNG; OHNE PERSONEN IN FREIZEITWOHN-EINHEITEN.

GEBÄUDE- UND WOHNUNGSZÄHLUNG 1987

2 WOHNBERECHTIGTE PERSONEN SOWIE PERSONEN AM ORT DER HAUPTWOHNUNG
NACH ALTERSGRUPPEN UND WOHN-SITUATION
2.2 MÄNNLICH

GEBIET ----- ALTER VON ... BIS UNTER ... JAHREN	PERSONEN INSGESAMT		PERSONEN IN HAUSHALTEN								PERSONEN OHNE EIGENE HAUS- HALT- FÜHRUNG		
			ZUSAMMEN		DAVON IN								
	WOHNUNGEN/ SONSTIGEN WOHNEINHEITEN 1)				WOHNEINHEITEN IN GEBÄUDEN/ UNTERKUFNEN MIT VOLLSTÄEND. WOHNHEIMNUTZUNG		FREI- ZEIT- WOHN- EIN- HEITEN						
			WOHN- BERECH- TIGT	DARUNTER AM ORT DER HAUPT- WOHNUNG					WOHN- BERECH- TIGT	DARUNTER AM ORT DER HAUPT- WOHNUNG		WOHN- BERECH- TIGT	DARUNTER AM ORT DER HAUPT- WOHNUNG
ANZAHL		% V. SP1		ANZAHL									
1	2	3	4	5	6	7	8	9	10	11			
BERLIN (WEST)													
UNTER 60	823556	797087	814310	98,9	788088	806734	783639	5244	4449	2332	9246		
60 - 65	34288	33404	33911	98,9	33029	33642	32900	137	129	132	377		
65 - 70	27960	27386	27621	98,8	27048	27395	26905	145	143	81	339		
70 - 75	26324	25892	25946	98,6	25514	25603	25265	249	249	94	378		
75 - 80	27565	27202	26993	97,9	26633	26565	26276	359	357	69	572		
80 - 85	17250	17069	16594	96,2	16417	16215	16077	340	340	39	656		
85 UND MEHR	8064	7991	7365	91,3	7294	7100	7041	254	253	11	699		
ZUSAMMEN	965007	936031	952740	98,7	924023	943254	918103	6728	5920	2758	12267		
BUNDESGEBIET INSGESAMT													
UNTER 60	25780965	24724018	25523594	99,0	24504029	25262381	24400890	127244	103139	133969	257371		
60 - 65	1428312	1396196	1417610	99,3	1385609	1400290	1383216	2476	2393	14844	10702		
65 - 70	1032824	1010315	1023819	99,1	1001387	1011244	999812	1805	1575	10970	9005		
70 - 75	849257	832189	838543	98,7	821547	828379	819591	1980	1956	8184	10714		
75 - 80	755470	742136	739511	97,9	726294	730743	723642	2687	2652	6081	15959		
80 - 85	430648	424156	412314	95,7	405907	407503	403532	2398	2375	2413	18334		
85 UND MEHR	196844	193913	178580	90,7	175713	176021	173957	1762	1756	797	18264		
INSGESAMT	30474320	29322923	30133971	98,9	29020486	29816561	28904640	140152	115846	177258	340349		

1) OHNE PERSONEN IN WOHNHEITEN IN GEBÄUDEN/UNTERKUFNEN MIT VOLLSTÄENDIGER WOHNHEIMNUTZUNG; OHNE PERSONEN IN FREIZEITWOHNHEITEN.

GEBAUDE- UND WOHNUNGSZÄHLUNG-1987

2 WOHNBERECHTIGTE PERSONEN SOWIE PERSONEN AM ORT DER HAUPTWOHNUNG
NACH ALTERSGRUPPEN UND WOHNSITUATION
2.3 WEIBLICH

GEBIET ALTER VON ... BIS UNTER ... JAHREN	PERSONEN IN HAUSHALTEN										PERSONEN OHNE EIGENE HAUS- HALT- FÜHRUNG				
	PERSONEN INSGESAMT		ZUSAMMEN		DARIN										
	WOHN- BERECH- TIGT	DARUNTER AM ORT DER HAUPT- WOHNUNG	WOHNBERECHTIGT	DARUNTER AM ORT DER HAUPT- WOHNUNG	WOHNUNGEN/ SONSTIGEN WOHNEINHEITEN 1)		WOHNEINHEITEN IN GEBÄUDEN/ UNTERKUNFTEN MIT VOLLSTÄNDIGER WOHNHEIMNUTZUNG		FREI- ZEIT- WOHN- EIN- HEITEN						
					WOHN- BERECH- TIGT	AM ORT DER HAUPT- WOHNUNG	WOHN- BERECH- TIGT	AM ORT DER HAUPT- WOHNUNG							
	ANZAHL		% v. SP1		ANZAHL										
	1	2	3	4	5	6	7	8	9	10	11				
SCHLESWIG-HOLSTEIN															
UNTER 60	1034904	981241	1030339	99,6	976847	1001426	975002	2393	1845	26520	4565				
60 - 65	80725	76821	80029	99,1	76129	76767	76004	125	125	3137	696				
65 - 70	71865	69010	70992	98,8	68141	68561	67936	205	205	2226	873				
70 - 75	65522	63808	64041	97,7	62335	62338	61913	423	422	1280	1481				
75 - 80	65692	64374	62666	95,4	61354	61090	60687	668	667	908	3026				
80 - 85	42304	41729	37853	89,5	37288	36867	36637	653	651	333	4451				
85 UND MEHR	28940	28595	22503	77,8	22163	21685	21489	676	674	142	6437				
ZUSAMMEN	1389952	1325578	1368423	98,5	1304257	1328734	1299668	5143	4589	34546	21529				
HAMBURG															
UNTER 60	613965	599661	610744	99,5	596508	605499	592616	4186	3892	1059	3221				
60 - 65	53484	52817	53164	99,4	52504	52712	52154	353	350	99	320				
65 - 70	48853	48346	48390	99,1	47883	47892	47458	427	425	71	463				
70 - 75	45403	45039	44524	98,1	44162	43758	43461	703	701	63	879				
75 - 80	48005	47704	46123	96,1	45830	45027	44764	1067	1066	29	1882				
80 - 85	32156	31943	29228	90,9	29026	28305	28128	900	898	23	2928				
85 UND MEHR	22134	21990	17240	77,9	17106	16555	16429	678	677	7	4894				
ZUSAMMEN	864000	847500	849413	98,3	833019	839748	825010	8314	8009	1351	14587				
NIEDERSACHSEN															
UNTER 60	2853928	2750740	2841758	99,6	2739384	2819605	2736225	4136	3159	18017	12170				
60 - 65	229721	225611	228147	99,3	224047	225744	223937	110	110	2293	1574				
65 - 70	195408	192185	193490	99,0	190281	191626	190105	179	176	1685	1918				
70 - 75	180496	178274	177233	98,2	175029	175760	174604	426	425	1047	3263				
75 - 80	176590	174798	169844	96,2	168076	168459	167393	687	683	698	6746				
80 - 85	113232	112284	103658	91,5	102739	102714	102067	673	672	271	9574				
85 UND MEHR	73907	73268	60465	81,8	59850	59776	59279	572	571	117	13442				
ZUSAMMEN	3823282	3707160	3774595	98,7	3659406	3743684	3653610	6783	5796	24128	48687				
BREMEN															
UNTER 60	256068	248536	255262	99,7	247834	253998	246826	1095	1008	169	806				
60 - 65	22287	22090	22181	99,5	21985	22058	21872	113	113	10	106				
65 - 70	20415	20238	20293	99,4	20117	20147	19980	138	137	8	122				
70 - 75	18882	18746	18601	98,5	18469	18424	18302	168	167	9	281				
75 - 80	18920	18802	18348	97,0	18232	18141	18032	200	200	7	572				
80 - 85	12083	12012	11097	91,8	11031	10948	10883	148	148	1	986				
85 UND MEHR	7558	7493	6018	79,6	5958	5926	5870	88	88	4	1540				
ZUSAMMEN	356213	347917	351800	98,8	343626	349642	341765	1950	1861	208	4413				
NORDRHEIN-WESTFALEN															
UNTER 60	6711308	6518172	6683751	99,6	6492244	6640208	6469131	29932	23113	13611	27557				
60 - 65	546957	540307	542356	99,2	535739	539721	534875	887	864	1748	4601				
65 - 70	447990	442411	442540	98,8	436994	440225	435958	1053	1036	1262	5450				
70 - 75	407575	402950	397745	97,6	393157	395372	391707	1463	1450	910	9830				
75 - 80	399748	395562	380771	95,3	376638	378120	374612	2046	2026	605	18977				
80 - 85	255752	253153	230067	90,0	227521	228201	225944	1594	1577	272	25685				
85 UND MEHR	150394	148826	119013	79,1	117498	117912	116515	987	983	114	31381				
ZUSAMMEN	8919724	8701381	8796243	98,6	8579791	8739759	8548742	37962	31049	18522	123481				

1) OHNE PERSONEN IN WOHNHEIMNUTZUNG IN GEBÄUDEN/UNTERKUNFTEN MIT VOLLSTÄNDIGER WOHNHEIMNUTZUNG; OHNE PERSONEN IN FREIZEITWOHNHEIMNUTZUNG.

GEBÄUDE- UND WOHNUNGSZÄHLUNG 1987

2 WOHNBERECHTIGTE PERSONEN SOWIE PERSONEN AM ORT DER HAUPTWOHNUNG
NACH ALTERSGRUPPEN UND WOHSITUATION
2.3 WEIBLICH

GEBIET	PERSONEN IN HAUSHALTEN										PERSONEN OHNE EIGENE HAUS- HALT- FÜHRUNG	
	PERSONEN INSGESAMT		ZUSAMMEN		DAVON IN							
					WOHNUNGEN/ SONSTIGEN WOHNEINHEITEN 1)		WOHNEINHEITEN IN GEBÄUDEN/ UNTERKÜNFEN MIT VOLLSTÄNDIGER WOHNHEIMNUTZUNG		FREI- ZEIT- WOHN- EIN- HEITEN			
	WOHN- BERECH- TIGT	DARUNTER AM ORT DER HAUPT- WOHNUNG	WOHNBERECHTIGT	DARUNTER AM ORT DER HAUPT- WOHNUNG	WOHN- BERECH- TIGT	DARUNTER AM ORT DER HAUPT- WOHNUNG	WOHN- BERECH- TIGT	DARUNTER AM ORT DER HAUPT- WOHNUNG	FREI- ZEIT- WOHN- EIN- HEITEN			
ALTER VON ... BIS UNTER ... JAHREN	ANZAHL		[%V. SP1]		ANZAHL							
	1	2	3	4	5	6	7	8	9	10	11	
HESSEN												
UNTER 60	2199308	2123963	2190605	99,6	2115539	2172682	2107775	8510	7764	9413	8703	
60 - 65	177505	174775	176282	99,3	173557	174522	172992	568	565	1192	1223	
65 - 70	151663	149401	150183	99,0	147925	148638	147294	632	631	913	1480	
70 - 75	133041	131253	130554	98,1	128771	129037	127873	900	898	617	2487	
75 - 80	134687	133075	129758	96,3	128151	128038	126891	1263	1260	457	4929	
80 - 85	87419	86401	80162	91,7	79152	78890	78081	1071	1071	201	7257	
85 UND MEHR	53392	52652	43784	82,0	43050	42965	42322	731	728	88	9608	
ZUSAMMEN	2937015	2851520	2901328	98,8	2816145	2874772	2803228	13675	12917	12881	35687	
RHEINLAND-PFALZ												
UNTER 60	1447315	1393055	1440986	99,6	1387097	1427771	1384013	4225	3084	8990	6329	
60 - 65	125165	122934	124012	99,1	121791	122645	121659	132	132	1235	1153	
65 - 70	102259	100577	101088	98,9	99408	100013	99233	177	175	898	1171	
70 - 75	90704	89490	88723	97,8	87515	87819	87183	337	332	567	1981	
75 - 80	88957	87929	85503	96,1	84478	84525	83911	568	567	410	3454	
80 - 85	57186	56522	52689	92,1	52035	51999	51511	530	524	160	4497	
85 UND MEHR	33148	32722	27868	84,1	27448	27439	27076	372	372	57	5280	
ZUSAMMEN	1944734	1883229	1920869	98,8	1859772	1902211	1854586	6341	5186	12317	23865	
BADEN-WÜRTTEMBERG												
UNTER 60	3796692	3654687	3779412	99,5	3638179	3748075	3622994	17298	15185	14039	17280	
60 - 65	278675	273423	276341	99,2	271101	273427	270412	701	689	2213	2334	
65 - 70	239638	235134	236765	98,8	232284	234229	231556	737	728	1799	2873	
70 - 75	215713	211914	210952	97,8	207172	208689	206242	932	930	1331	4761	
75 - 80	214776	211241	205420	95,6	201926	203014	200476	1451	1450	955	9356	
80 - 85	134850	132612	122310	90,7	120105	120499	118718	1391	1387	420	12540	
85 UND MEHR	80744	79224	65553	81,2	64103	64205	62919	1186	1184	162	15191	
ZUSAMMEN	4961088	4798235	4896753	98,7	4734870	4852138	4713317	23696	21553	20919	64335	
BAYERN												
UNTER 60	4432586	4253762	4399820	99,3	4224660	4346587	4212669	14738	11991	38495	32766	
60 - 65	352734	343658	348764	98,9	339722	343379	339399	328	323	5057	3970	
65 - 70	303406	296360	298976	98,5	291963	294609	291500	469	463	3898	4430	
70 - 75	267266	262228	259614	97,1	254595	256264	253781	817	814	2533	7652	
75 - 80	259295	255322	245529	94,7	241607	242359	240146	1465	1461	1705	13766	
80 - 85	161573	159445	143971	89,1	141904	141613	140232	1676	1672	682	17602	
85 UND MEHR	95726	94465	75804	79,2	74582	73937	73018	1564	1564	303	19922	
ZUSAMMEN	5872586	5665240	5772478	98,3	5569033	5698748	5550745	21057	18288	52673	100108	
SAARLAND												
UNTER 60	421349	409249	419468	99,6	407387	418777	407176	263	211	428	1881	
60 - 65	37618	37408	37358	99,3	37148	37305	37147	1	1	52	260	
65 - 70	29136	28951	28843	99,0	28658	28802	28651	7	7	34	293	
70 - 75	25614	25460	25153	98,2	25000	25128	24994	6	6	19	461	
75 - 80	25111	24943	24301	96,8	24137	24271	24123	14	14	16	810	
80 - 85	15616	15488	14570	93,3	14448	14551	14433	15	15	4	1046	
85 UND MEHR	8278	8182	7150	86,4	7055	7138	7049	6	6	6	1128	
ZUSAMMEN	562722	549681	556843	99,0	543833	555972	543573	312	260	559	5879	

1) OHNE PERSONEN IN WOHNHEITEN IN GEBÄUDEN/UNTERKÜNFEN MIT VOLLSTÄNDIGER WOHNHEIMNUTZUNG; OHNE PERSONEN IN FREIZEITWOHNHEITEN.

GEBÄUDE- UND WOHNUNGSZÄHLUNG 1987

2 WOHNBERECHTIGTE PERSONEN SOWIE PERSONEN AM ORT DER HAUPTWOHNUNG
NACH ALTERSGRUPPEN UND WOHN-SITUATION
2.3 WEIBLICH

GEBIET ALTER VON ... BIS UNTER ... JAHREN	PERSONEN INSGESAMT		PERSONEN IN HAUSHALTEN								PERSONEN OHNE EIGENE HAUS- HALT- FUEHRUNG
			ZUSAMMEN		DARON IN				FREI- ZEIT- WOHN- EIN- HEITEN		
	WOHNUNGEN/ SONSTIGEN WOHNEINHEITEN 1)				WOHNEINHEITEN IN GEBÄUDEN/ UNTERKUNFTEN MIT VOLLSTÄEND. WOHNHEIMNUTZUNG						
	WOHN- BERECH- TIGT	DARUNTER AM ORT DER HAUPT- WOHNUNG	WOHNBERECHTIGT	DARUNTER AM ORT DER HAUPT- WOHNUNG	WOHN- BERECH- TIGT	DARUNTER AM ORT DER HAUPT- WOHNUNG	WOHN- BERECH- TIGT	DARUNTER AM ORT DER HAUPT- WOHNUNG			
	ANZAHL		%V. SP1		ANZAHL		ANZAHL				
	1	2	3	4	5	6	7	8	9	10	11
BERLIN (WEST)											
UNTER 60	768224	750866	763110	99,3	745818	759176	743780	2244	2038	1690	5114
60 - 65	56260	55343	55708	99,0	54793	55190	54455	344	338	174	552
65 - 70	57178	56454	56428	98,7	55706	55553	54973	735	733	140	750
70 - 75	60913	60312	59683	98,0	59086	58005	57527	1561	1559	117	1230
75 - 80	71223	70739	68658	96,4	68175	65966	65568	2609	2607	83	2565
80 - 85	49570	49319	45799	92,4	45553	43246	43033	2524	2520	29	3771
85 UND MEHR	33848	33645	27116	80,1	26923	25335	25162	1764	1761	17	6732
ZUSAMMEN	1097216	1076678	1076502	98,1	1056054	1062471	1044498	11781	11556	2250	20714
BUNDESGBEIT INSGESAMT											
UNTER 60	24535647	23683932	24415255	99,5	23571497	24193804	23498207	89020	73290	132431	120392
60 - 65	1961131	1925187	1944342	99,1	1908516	1923470	1904906	3662	3610	17210	16789
65 - 70	1667811	1639067	1647988	98,8	1619360	1630295	1614644	4759	4716	12934	19823
70 - 75	1511129	1489474	1476823	97,7	1455291	1460594	1447587	7736	7704	8493	34306
75 - 80	1503004	1484489	1436921	95,6	1418604	1419010	1406603	12038	12001	5873	66083
80 - 85	961741	950908	871404	90,6	860802	857833	849667	11175	11135	2396	90337
85 UND MEHR	588069	581062	472514	80,4	465736	462873	457128	8624	8608	1017	115555
INSGESAMT	32728532	31754119	32265247	98,6	31299806	31947879	31178742	137014	121064	180354	463285

1) OHNE PERSONEN IN WOHNHEIMNUTZUNG IN GEBÄUDEN/UNTERKUNFTEN MIT VOLLSTÄNDIGER WOHNHEIMNUTZUNG; OHNE PERSONEN IN FREIZEITWOHNHEIMNUTZUNG.

GEBÄUDE- UND WOHNUNGSZÄHLUNG 1987

3 WOHNBERECHTIGTE PERSONEN IN HAUSHALTEN NACH ALTERSGRUPPEN, HAUSHALTSGRÖSSE UND WOHSITUATION

GEBIET ALTER VON ... BIS UNTER ... JAHREN	WOHN- BERECHTIGTE PERSONEN IN HAUSHALTEN INSGESAMT 1)	DAVON IN								
		WOHNUNGEN/SONSTIGEN WOHN-EINHEITEN 2) VON						WOHN-EINHEITEN IN GE- BÄUDEN/UNTERKUNFT. MIT VOLLSTÄNDIGER WOHN-EIN-NUTZUNG		
		EIGENTUMER- HAUSHALTEN		HAUPTMIETER- HAUSHALTEN		UNTERMETER- HAUSHALTEN				
		ANZAHL	% VON SP. 1	ANZAHL	% VON SP. 1	ANZAHL	% VON SP. 1	ANZAHL	% VON SP. 1	
		1	2	3	4	5	6	7	8	9
SCHLESWIG-HOLSTEIN										
IN HAUSHALTEN INSGESAMT										
UNTER 60	2 054 225	1 061 931	51,7	953 264	46,4	33 979	1,7	5 051	0,2	
60 - 65	131 668	77 395	58,8	53 140	40,4	941	0,7	192	0,1	
65 - 75	210 949	103 814	49,2	104 210	49,4	2 120	1,0	805	0,4	
75 - 85	150 862	61 796	41,0	85 087	56,4	2 353	1,6	1 626	1,1	
85 UND MEHR	31 053	12 672	40,8	16 914	54,5	668	2,2	799	2,6	
ZUSAMMEN	2 578 757	1 317 608	51,1	1 212 615	47,0	40 061	1,6	8 473	0,3	
DARUNTER: IN HAUSHALTEN NUR MIT 65JÄHRIGEN UND ÄLTEREN 3)	279 616	105 816	37,8	171 341	61,3	-	-	2 459	0,9	
IN HAUSHALTEN MIT 1 PERSON										
UNTER 60	202 234	25 793	12,8	150 235	74,3	22 017	10,9	4 189	2,1	
60 - 65	23 864	8 222	34,5	14 879	62,3	636	2,7	127	0,5	
65 - 75	67 628	20 367	30,1	45 068	66,6	1 576	2,3	617	0,9	
75 - 85	71 482	17 816	24,9	50 439	70,6	1 874	2,6	1 353	1,9	
85 UND MEHR	16 535	3 458	20,9	11 823	71,5	570	3,4	684	4,1	
ZUSAMMEN	381 743	75 656	19,8	272 444	71,4	26 673	7,0	6 970	1,8	
DARUNTER: IN HAUSHALTEN NUR MIT 65JÄHRIGEN UND ÄLTEREN 3)	146 363	39 733	27,1	104 543	71,4	-	-	2 087	1,4	
IN HAUSHALTEN MIT 2 PERSONEN										
UNTER 60	403 574	160 189	39,7	237 428	58,8	5 580	1,4	377	0,1	
60 - 65	74 729	43 767	58,6	30 641	41,0	266	0,4	55	0,1	
65 - 75	114 602	61 369	53,5	52 576	45,9	494	0,4	163	0,1	
75 - 85	60 618	28 713	47,4	31 247	51,5	449	0,7	209	0,3	
85 UND MEHR	7 655	3 474	45,4	4 038	52,7	85	1,1	58	0,8	
ZUSAMMEN	661 178	297 512	45,0	355 930	53,8	6 874	1,0	862	0,1	
DARUNTER: IN HAUSHALTEN NUR MIT 65JÄHRIGEN UND ÄLTEREN 3)	131 160	64 596	49,2	66 192	50,5	-	-	372	0,3	
IN HAUSHALTEN MIT 3 UND MEHR PERSONEN										
UNTER 60	1 448 417	875 949	60,5	565 601	39,0	6 382	0,4	485	0,0	
60 - 65	33 075	25 406	76,8	7 620	23,0	39	0,1	10	0,0	
65 - 75	28 719	22 078	76,9	6 566	22,9	50	0,2	25	0,1	
75 - 85	18 762	15 267	81,4	3 401	18,1	30	0,2	64	0,3	
85 UND MEHR	6 863	5 740	83,6	1 053	15,3	13	0,2	57	0,8	
ZUSAMMEN	1 535 836	944 440	61,5	584 241	38,0	6 514	0,4	641	0,0	
DARUNTER: IN HAUSHALTEN NUR MIT 65JÄHRIGEN UND ÄLTEREN 3)	2 093	1 487	71,0	606	29,0	-	-	-	-	
HAMBURG										
IN HAUSHALTEN INSGESAMT										
UNTER 60	1 229 269	253 872	20,7	915 755	74,5	49 943	4,1	9 699	0,8	
60 - 65	89 570	24 032	26,8	63 517	70,9	1 429	1,6	592	0,7	
65 - 75	147 055	32 832	22,3	110 064	74,8	2 673	1,8	1 486	1,0	
75 - 85	112 407	21 049	18,7	86 232	76,7	2 667	2,4	2 459	2,2	
85 UND MEHR	23 206	4 054	17,5	17 500	75,4	838	3,6	814	3,5	
ZUSAMMEN	1 601 507	335 839	21,0	1 193 068	74,5	57 550	3,6	15 050	0,9	
DARUNTER: IN HAUSHALTEN NUR MIT 65JÄHRIGEN UND ÄLTEREN 3)	210 212	36 150	17,2	170 045	80,9	-	-	4 017	1,9	

1) OHNE PERSONEN IN FREIZEITWOHN-EINHEITEN.- 2) OHNE PERSONEN IN WOHN-EINHEITEN IN GEBÄUDEN/UNTERKÜENFTEN MIT VOLLSTÄNDIGER WOHN-
HEIM-NUTZUNG.- 3) IN WOHNUNGEN MIT NUR 1 HAUSHALT.

GEBÄUDE- UND WOHNUNGSZÄHLUNG 1987

3 WOHNBERECHTIGTE PERSONEN IN HAUSHALTEN NACH ALTERSGRUPPEN, HAUSHALTSGRÖSSE UND WOHN-SITUATION

GEBIET ALTER VON ... BIS UNTER ... JAHREN	WOHN- BERECHTIGTE PERSONEN IN HAUSHALTEN INSGESAMT 1)	DAVON IN								
		WOHNUNGEN/SONSTIGEN WOHN-EINHEITEN 2) VON						WOHN-EINHEITEN IN GE- BÄUDE/UNTERKUFENFT. MIT VOLLSTÄNDIGER WOHN-EIN-NUTZUNG		
		EIGENTUMER- HAUSHALTEN		HAUPTMIETER- HAUSHALTEN		UNTERMETER- HAUSHALTEN				
		ANZAHL	% VON SP. 1	ANZAHL	% VON SP. 1	ANZAHL	% VON SP. 1	ANZAHL	% VON SP. 1	
		1	2	3	4	5	6	7	8	9
IN HAUSHALTEN MIT 1 PERSON										
UNTER 60	241 677	10 851	4,5	186 191	77,0		38 047	15,7	6 588	2,7
60 - 65	22 764	3 170	13,9	18 152	79,7		1 112	4,9	330	1,4
65 - 75	55 666	7 112	12,8	45 383	81,5		2 187	3,9	984	1,8
75 - 85	60 986	7 023	11,5	49 720	81,5		2 307	3,8	1 936	3,2
85 UND MEHR	15 076	1 472	9,8	12 142	80,5		778	5,2	683	4,5
ZUSAMMEN	396 169	29 628	7,5	311 588	78,7		44 432	11,2	10 521	2,7
DARUNTER: IN HAUSHALTEN NUR MIT 65JÄHRIGEN UND ÄLTEREN 3)	117 988	14 038	11,9	100 740	85,4		-	-	3 210	2,7
IN HAUSHALTEN MIT 2 PERSONEN										
UNTER 60	305 473	48 083	15,7	248 972	81,5		6 858	2,2	1 560	0,5
60 - 65	52 286	14 082	26,9	37 694	72,1		275	0,5	235	0,4
65 - 75	79 003	20 029	25,4	58 068	73,5		439	0,6	467	0,6
75 - 85	44 425	10 421	23,5	33 206	74,7		330	0,7	468	1,1
85 UND MEHR	5 837	1 317	22,6	4 386	75,1		52	0,9	82	1,4
ZUSAMMEN	487 024	93 932	19,3	382 326	78,5		7 954	1,6	2 812	0,6
DARUNTER: IN HAUSHALTEN NUR MIT 65JÄHRIGEN UND ÄLTEREN 3)	91 216	21 670	23,8	68 744	75,4		-	-	802	0,9
IN HAUSHALTEN MIT 3 UND MEHR PERSONEN										
UNTER 60	682 119	194 938	28,6	480 592	70,5		5 038	0,7	1 551	0,2
60 - 65	14 520	6 780	46,7	7 671	52,8		42	0,3	27	0,2
65 - 75	12 386	5 691	45,9	6 613	53,4		47	0,4	35	0,3
75 - 85	6 996	3 605	51,5	3 306	47,3		30	0,4	55	0,8
85 UND MEHR	2 293	1 265	55,2	972	42,4		7	0,3	49	2,1
ZUSAMMEN	718 314	212 279	29,6	499 154	69,5		5 164	0,7	1 717	0,2
DARUNTER: IN HAUSHALTEN NUR MIT 65JÄHRIGEN UND ÄLTEREN 3)	1 008	442	43,8	561	55,7		-	-	5	0,5
IN HAUSHALTEN INSGESAMT										
UNTER 60	5 799 314	3 145 799	54,2	2 542 095	43,8		100 552	1,7	10 868	0,2
60 - 65	390 471	240 647	61,6	146 783	37,6		2 863	0,7	178	0,0
65 - 75	590 684	304 956	51,6	278 999	47,2		5 962	1,0	767	0,1
75 - 85	416 037	182 505	43,9	225 288	54,2		6 570	1,6	1 674	0,4
85 UND MEHR	84 175	38 577	45,8	42 916	51,0		1 987	2,4	695	0,8
ZUSAMMEN	7 280 681	3 912 484	53,7	3 236 081	44,4		117 934	1,6	14 182	0,2
DARUNTER: IN HAUSHALTEN NUR MIT 65JÄHRIGEN UND ÄLTEREN 3)	717 825	267 019	37,2	448 109	62,4		-	-	2 697	0,4
IN HAUSHALTEN MIT 1 PERSON										
UNTER 60	497 854	59 372	11,9	365 154	73,3		63 902	12,8	9 426	1,9
60 - 65	62 857	21 390	34,0	39 410	62,7		1 929	3,1	128	0,2
65 - 75	173 091	51 384	29,7	116 815	67,5		4 314	2,5	578	0,3
75 - 85	179 437	43 087	24,0	129 758	72,3		5 261	2,9	1 331	0,7
85 UND MEHR	38 697	7 982	20,6	28 369	73,3		1 744	4,5	602	1,6
ZUSAMMEN	951 936	183 215	19,2	679 506	71,4		77 150	8,1	12 065	1,3
DARUNTER: IN HAUSHALTEN NUR MIT 65JÄHRIGEN UND ÄLTEREN 3)	366 790	97 623	26,6	266 987	72,8		-	-	2 180	0,6

1) OHNE PERSONEN IN FREIZEITWOHN-EINHEITEN.- 2) OHNE PERSONEN IN WOHN-EINHEITEN IN GEBÄUDEN/UNTERKUFENFTEN MIT VOLLSTÄNDIGER WOHN-
HEIMNUTZUNG.- 3) IN WOHNUNGEN MIT NUR 1 HAUSHALT.

GEBÄUDE- UND WOHNUNGSZÄHLUNG 1987

3 WOHNBERECHTIGTE PERSONEN IN HAUSHALTEN NACH ALTERSGRUPPEN, HAUSHALTSGRÖSSE UND WOHN-SITUATION

GEBIET ALTER VON ... BIS UNTER ... JAHREN	WOHN- BERECHTIGTE PERSONEN IN HAUSHALTEN INSGESAMT 1)	DAVON IN							
		WOHNUNGEN/SONSTIGEN WOHN-EINHEITEN 2) VON						WOHN-EINHEITEN IN GE- BÄUDEN/UNTERKÜENFT. MIT VOLLSTÄNDIGER WOHN-EIN-NUTZUNG	
		EIGENTUMER- HAUSHALTEN		HAUPTMIETER- HAUSHALTEN		UNTERMETER- HAUSHALTEN		ANZAHL	% VON SP. 1
		ANZAHL	% VON SP. 1	ANZAHL	% VON SP. 1	ANZAHL	% VON SP. 1		
		1	2	3	4	5	6	7	8
IN HAUSHALTEN MIT 2 PERSONEN									
UNTER 60	990 237	390 699	39,5	582 667	58,8	16 118	1,6	753	0,1
60 - 65	204 847	120 370	58,8	83 667	40,8	772	0,4	38	0,0
65 - 75	304 617	161 339	53,0	141 610	46,5	1 488	0,5	180	0,1
75 - 85	157 856	71 820	45,5	84 517	53,5	1 206	0,8	313	0,2
85 UND MEHR	19 711	8 474	43,0	10 967	55,6	196	1,0	74	0,4
ZUSAMMEN	1 677 268	752 702	44,9	903 428	53,9	19 780	1,2	1 358	0,1
DARUNTER: IN HAUSHALTEN NUR MIT 65JÄHRIGEN UND ÄLTEREN 3)	343 344	164 132	47,8	178 698	52,0	-	-	514	0,1
IN HAUSHALTEN MIT 3 UND MEHR PERSONEN									
UNTER 60	4 311 223	2 695 728	62,5	1 594 274	37,0	20 532	0,5	689	0,0
60 - 65	122 767	98 887	80,5	23 706	19,3	162	0,1	12	0,0
65 - 75	112 976	92 233	81,6	20 574	18,2	160	0,1	9	0,0
75 - 85	78 744	67 598	85,8	11 013	14,0	103	0,1	30	0,0
85 UND MEHR	25 767	22 121	85,9	3 580	13,9	47	0,2	19	0,1
ZUSAMMEN	4 651 477	2 976 567	64,0	1 653 147	35,5	21 004	0,5	759	0,0
DARUNTER: IN HAUSHALTEN NUR MIT 65JÄHRIGEN UND ÄLTEREN 3)	7 691	5 264	68,4	2 424	31,5	-	-	3	0,0
IN HAUSHALTEN INSGESAMT									
UNTER 60	519 317	176 658	34,0	333 084	64,1	7 068	1,4	2 507	0,5
60 - 65	37 360	17 301	46,3	19 690	52,7	199	0,5	170	0,5
65 - 75	62 114	26 085	42,0	35 253	56,8	352	0,6	424	0,7
75 - 85	44 383	16 223	36,6	27 326	61,6	375	0,8	459	1,0
85 UND MEHR	8 199	2 882	35,2	5 100	62,2	107	1,3	110	1,3
ZUSAMMEN	671 373	239 149	35,6	420 453	62,6	8 101	1,2	3 670	0,5
DARUNTER: IN HAUSHALTEN NUR MIT 65JÄHRIGEN UND ÄLTEREN 3)	86 810	29 976	34,5	55 901	64,4	-	-	933	1,1
IN HAUSHALTEN MIT 1 PERSON									
UNTER 60	81 002	6 801	8,4	67 977	83,9	4 740	5,9	1 484	1,8
60 - 65	8 198	2 034	24,8	5 926	72,3	140	1,7	98	1,2
65 - 75	21 397	5 689	26,6	15 198	71,0	250	1,2	260	1,2
75 - 85	22 740	5 757	25,3	16 332	71,8	301	1,3	350	1,5
85 UND MEHR	4 925	1 111	22,6	3 631	73,7	93	1,9	90	1,8
ZUSAMMEN	138 262	21 392	15,5	109 064	78,9	5 524	4,0	2 282	1,7
DARUNTER: IN HAUSHALTEN NUR MIT 65JÄHRIGEN UND ÄLTEREN 3)	47 451	12 185	25,7	34 571	72,9	-	-	695	1,5
IN HAUSHALTEN MIT 2 PERSONEN									
UNTER 60	116 914	33 346	28,5	81 983	70,1	1 064	0,9	521	0,4
60 - 65	21 136	10 144	48,0	10 887	51,5	44	0,2	61	0,3
65 - 75	33 568	15 630	46,6	17 692	52,7	88	0,3	158	0,5
75 - 85	17 731	7 729	43,6	9 832	55,5	67	0,4	103	0,6
85 UND MEHR	2 069	853	41,2	1 184	57,2	13	0,6	19	0,9
ZUSAMMEN	191 418	67 702	35,4	121 578	63,5	1 276	0,7	862	0,5
DARUNTER: IN HAUSHALTEN NUR MIT 65JÄHRIGEN UND ÄLTEREN 3)	38 822	17 422	44,9	21 168	54,5	-	-	232	0,6

1) OHNE PERSONEN IN FREIZEITWOHN-EINHEITEN.- 2) OHNE PERSONEN IN WOHN-EINHEITEN IN GEBÄUDEN/UNTERKÜENFTEN MIT VOLLSTÄNDIGER WOHN-
HEIM-NUTZUNG.- 3) IN WOHNUNGEN MIT NUR 1 HAUSHALT.

GEBÄUDE- UND WOHNUNGSZÄHLUNG 1987

3 WOHNBERECHTIGTE PERSONEN IN HAUSHALTEN NACH ALTERSGRUPPEN, HAUSHALTSGRÖSSE UND WOHN-SITUATION

GEBIET ALTER VON ... BIS UNTER ... JAHREN	WOHN- BERECHTIGTE PERSONEN IN HAUSHALTEN INSGESAMT 1)		DAVON IN						WOHN-EINHEITEN IN GE- BÄUDEN/UNTERKUFENFT. MIT VOLLSTÄNDIGER WOHN-EINHEITUNGS	
			WOHNUNGEN/SONSTIGEN WOHN-EINHEITEN 2) VON							
	EIGENTUMER- HAUSHALTEN		HAUPTMIETER- HAUSHALTEN		UNTERMETER- HAUSHALTEN					
	ANZAHL	% VON SP. 1	ANZAHL	% VON SP. 1	ANZAHL	% VON SP. 1	ANZAHL	% VON SP. 1		
	1	2	3	4	5	6	7	8	9	
IN HAUSHALTEN MIT 3 UND MEHR PERSONEN										
UNTER 60	321 401	136 511	42,5	183 124	57,0	1 264	0,4	502	0,2	
60 - 65	8 026	5 123	63,8	2 877	35,8	15	0,2	11	0,1	
65 - 75	7 149	4 766	66,7	2 363	33,1	14	0,2	6	0,1	
75 - 85	3 912	2 737	70,0	1 162	29,7	7	0,2	6	0,2	
85 UND MEHR	1 205	918	76,2	285	23,7	1	0,1	1	0,1	
ZUSAMMEN	341 693	150 055	43,9	189 811	55,6	1 301	0,4	526	0,2	
DARUNTER: IN HAUSHALTEN NUR MIT 65JÄHRIGEN UND ÄLTEREN 3)	537	369	68,7	162	30,2	-	-	6	1,1	
NORDRHEIN-WESTFALEN										
IN HAUSHALTEN INSGESAMT										
UNTER 60	13 619 034	5 406 744	39,7	7 968 317	58,5	172 143	1,3	71 830	0,5	
60 - 65	942 054	435 054	46,2	499 270	53,0	6 217	0,7	1 513	0,2	
65 - 75	1 336 018	516 301	38,6	804 971	60,3	11 443	0,9	3 303	0,2	
75 - 85	897 209	295 608	32,9	584 946	65,2	12 123	1,4	4 532	0,5	
85 UND MEHR	160 800	57 059	35,5	99 165	61,7	3 376	2,1	1 200	0,7	
ZUSAMMEN	16 955 115	6 710 766	39,6	9 956 669	58,7	205 302	1,2	82 378	0,5	
DARUNTER: IN HAUSHALTEN NUR MIT 65JÄHRIGEN UND ÄLTEREN 3)	1 663 614	459 062	27,6	1 196 909	71,9	-	-	7 643	0,5	
IN HAUSHALTEN MIT 1 PERSON										
UNTER 60	1 332 660	104 487	7,8	1 053 267	79,0	115 311	8,7	59 595	4,5	
60 - 65	166 150	39 133	23,6	121 615	73,2	4 377	2,6	1 025	0,6	
65 - 75	423 543	90 500	21,4	322 112	76,1	8 602	2,0	2 329	0,5	
75 - 85	429 098	78 364	18,3	337 046	78,5	10 069	2,3	3 619	0,8	
85 UND MEHR	82 270	13 231	16,1	64 983	79,0	3 045	3,7	1 011	1,2	
ZUSAMMEN	2 433 721	325 715	13,4	1 899 023	78,0	141 404	5,8	67 579	2,8	
DARUNTER: IN HAUSHALTEN NUR MIT 65JÄHRIGEN UND ÄLTEREN 3)	890 283	174 138	19,6	710 035	79,8	-	-	6 110	0,7	
IN HAUSHALTEN MIT 2 PERSONEN										
UNTER 60	2 646 424	719 095	27,2	1 895 757	71,6	26 468	1,0	5 104	0,2	
60 - 65	509 017	214 023	42,0	293 005	57,6	1 579	0,3	410	0,1	
65 - 75	699 107	275 996	39,5	419 551	60,0	2 638	0,4	922	0,1	
75 - 85	338 222	118 592	35,1	216 878	64,1	1 905	0,6	847	0,3	
85 UND MEHR	39 242	13 476	34,3	25 331	64,6	284	0,7	151	0,4	
ZUSAMMEN	4 232 012	1 341 182	31,7	2 850 522	67,4	32 874	0,8	7 434	0,2	
DARUNTER: IN HAUSHALTEN NUR MIT 65JÄHRIGEN UND ÄLTEREN 3)	758 440	275 722	36,4	481 196	63,4	-	-	1 522	0,2	
IN HAUSHALTEN MIT 3 UND MEHR PERSONEN										
UNTER 60	9 639 950	4 583 162	47,5	5 019 293	52,1	30 364	0,3	7 131	0,1	
60 - 65	266 887	181 898	68,2	84 650	31,7	261	0,1	78	0,0	
65 - 75	213 368	149 805	70,2	63 308	29,7	203	0,1	52	0,0	
75 - 85	129 889	98 652	76,0	31 022	23,9	149	0,1	66	0,1	
85 UND MEHR	39 288	30 352	77,3	8 851	22,5	47	0,1	38	0,1	
ZUSAMMEN	10 289 382	5 043 869	49,0	5 207 124	50,6	31 024	0,3	7 365	0,1	
DARUNTER: IN HAUSHALTEN NUR MIT 65JÄHRIGEN UND ÄLTEREN 3)	14 891	9 202	61,8	5 678	38,1	-	-	11	0,1	

1) OHNE PERSONEN IN FREIZEITWOHN-EINHEITEN.- 2) OHNE PERSONEN IN WOHN-EINHEITEN IN GEBÄUDEN/UNTERKUF-
TEN MIT VOLLSTÄNDIGER WOHN-HEIMNUTZUNG.- 3) IN WOHNUNGEN MIT NUR 1 HAUSHALT.

GEBÄUDE- UND WOHNUNGSZÄHLUNG 1987

3 WOHNBERECHTIGTE PERSONEN IN HAUSHALTEN NACH ALTERSGRUPPEN, HAUSHALTSGRÖSSE UND WOHN-SITUATION

GEBIET ALTER VON ... BIS UNTER ... JAHREN	WOHN- BERECHTIGTE PERSONEN IN HAUSHALTEN INSGESAMT 1)	DARIN IN							
		WOHNUNGEN/SONSTIGEN WOHN-EINHEITEN 2) VON						WOHN-EINHEITEN IN GE- BÄUDEN/UNTERKUFEN- MIT VOLLSTÄNDIGER WOHNHEIMNUTZUNG	
		EIGENTÜMER- HAUSHALTEN		HAUPTMIETER- HAUSHALTEN		UNTERMETER- HAUSHALTEN			
		ANZAHL	% VON SP. 1	ANZAHL	% VON SP. 1	ANZAHL	% VON SP. 1	ANZAHL	% VON SP. 1
		1	2	3	4	5	6	7	8
HESSEN									
IN HAUSHALTEN INSGESAMT									
UNTER 60	4 469 349	2 144 980	48,0	2 206 912	49,4	93 655	2,1	23 802	0,5
60 - 65	308 622	177 735	57,6	127 316	41,3	2 542	0,8	1 029	0,3
65 - 75	451 522	214 162	47,4	230 244	51,0	4 998	1,1	2 118	0,5
75 - 85	318 308	126 931	39,9	183 152	57,5	5 285	1,7	2 940	0,9
85 UND MEHR	61 305	25 618	41,8	33 259	54,3	1 536	2,5	892	1,5
ZUSAMMEN	5 609 106	2 689 426	47,9	2 780 883	49,6	108 016	1,9	30 781	0,5
DARUNTER: IN HAUSHALTEN NUR MIT 65JÄHRIGEN UND ÄLTEREN 3)	555 874	189 334	34,1	361 153	65,0	-	-	5 387	1,0
IN HAUSHALTEN MIT 1 PERSON									
UNTER 60	455 786	46 664	10,2	334 719	73,4	59 330	13,0	15 073	3,3
60 - 65	51 698	15 713	30,4	33 697	65,2	1 756	3,4	592	1,0
65 - 75	133 488	36 938	27,7	91 674	68,7	3 553	2,7	1 323	1,0
75 - 85	139 263	30 954	22,2	101 936	73,2	4 190	3,0	2 183	1,6
85 UND MEHR	28 693	5 212	18,2	21 399	74,6	1 354	4,7	728	2,5
ZUSAMMEN	808 928	135 481	16,7	583 425	72,1	70 183	8,7	19 839	2,5
DARUNTER: IN HAUSHALTEN NUR MIT 65JÄHRIGEN UND ÄLTEREN 3)	282 214	69 821	24,7	208 285	73,8	-	-	4 108	1,5
IN HAUSHALTEN MIT 2 PERSONEN									
UNTER 60	827 072	293 694	35,5	514 485	62,2	15 533	1,9	3 360	0,4
60 - 65	164 062	91 896	56,0	71 087	43,3	656	0,4	423	0,3
65 - 75	297 865	116 146	48,8	119 677	50,3	1 318	0,6	724	0,3
75 - 85	122 643	49 234	40,1	71 696	58,5	1 018	0,8	695	0,6
85 UND MEHR	14 854	5 612	37,8	8 951	60,3	157	1,1	134	0,9
ZUSAMMEN	1 366 496	556 582	40,7	785 896	57,5	18 682	1,4	5 336	0,4
DARUNTER: IN HAUSHALTEN NUR MIT 65JÄHRIGEN UND ÄLTEREN 3)	267 446	115 582	43,2	150 594	56,3	-	-	1 270	0,5
IN HAUSHALTEN MIT 3 UND MEHR PERSONEN									
UNTER 60	3 186 491	1 804 622	56,6	1 357 708	42,6	18 792	0,6	5 369	0,2
60 - 65	92 862	70 126	75,5	22 532	24,3	130	0,1	74	0,1
65 - 75	80 169	61 078	76,2	18 893	23,6	127	0,2	71	0,1
75 - 85	56 402	46 743	82,9	9 520	16,9	77	0,1	62	0,1
85 UND MEHR	17 758	14 794	83,3	2 909	16,4	25	0,1	30	0,2
ZUSAMMEN	3 433 682	1 997 363	58,2	1 411 562	41,1	19 151	0,6	5 606	0,2
DARUNTER: IN HAUSHALTEN NUR MIT 65JÄHRIGEN UND ÄLTEREN 3)	6 214	3 931	63,3	2 274	36,6	-	-	9	0,1
RHEINLAND-PFALZ									
IN HAUSHALTEN INSGESAMT									
UNTER 60	2 938 602	1 701 909	57,9	1 187 728	40,4	40 960	1,4	8 005	0,3
60 - 65	213 165	147 281	69,1	64 302	30,2	1 386	0,7	197	0,1
65 - 75	303 046	181 929	60,0	117 817	38,9	2 661	0,9	639	0,2
75 - 85	207 115	111 170	53,7	91 720	44,3	2 853	1,4	1 372	0,7
85 UND MEHR	38 778	21 664	55,9	15 698	41,3	640	1,7	476	1,2
ZUSAMMEN	3 700 707	2 163 953	58,5	1 477 565	39,9	48 500	1,3	10 689	0,3
DARUNTER: IN HAUSHALTEN NUR MIT 65JÄHRIGEN UND ÄLTEREN 3)	351 878	167 484	47,6	182 049	51,7	-	-	2 345	0,7

1) OHNE PERSONEN IN FREIZEITWOHN-EINHEITEN.- 2) OHNE PERSONEN IN WOHN-EINHEITEN IN GEBÄUDEN/UNTERKUFEN-
MIT VOLLSTÄNDIGER WOHN-
HEIMNUTZUNG.- 3) IN WOHNUNGEN MIT NUR 1 HAUSHALT.

GEBÄUDE- UND WOHNUNGSZÄHLUNG 1987

3 WOHNBERECHTIGTE PERSONEN IN HAUSHALTEN NACH ALTERSGRUPPEN, HAUSHALTSGRÖSSE UND WOHN-SITUATION

GEBIET ALTER VON ... BIS UNTER ... JAHREN	WOHN- BERECHTIGTE PERSONEN IN HAUSHALTEN INSGESAMT 1)	DAVON IN							
		WOHNUNGEN/SONSTIGEN WOHN-EINHEITEN 2) VON						WOHN-EINHEITEN IN GE- BÄUDEN/UNTERKUFENFT. MIT VOLLSTÄNDIGER WOHN-EIN-NUTZUNG	
		EIGENTUMER- HAUSHALTEN		HAUPTMIETER- HAUSHALTEN		UNTERMETER- HAUSHALTEN			
		ANZAHL	% VON SP. 1	ANZAHL	% VON SP. 1	ANZAHL	% VON SP. 1	ANZAHL	% VON SP. 1
		1	2	3	4	5	6	7	8
IN HAUSHALTEN MIT 1 PERSON									
UNTER 60	207 371	32 181	15,5	144 901	69,9	23 523	11,3	6 766	3,3
60 - 65	32 369	14 291	44,2	16 977	52,4	941	2,9	160	0,5
65 - 75	84 024	33 737	40,2	47 888	57,0	1 941	2,3	458	0,5
75 - 85	84 622	29 713	35,1	51 534	60,9	2 265	2,7	1 110	1,3
85 UND MEHR	16 029	4 923	30,7	10 144	63,3	546	3,4	416	2,6
ZUSAMMEN	424 415	114 845	27,1	271 444	64,0	29 216	6,9	8 910	2,1
DARUNTER: IN HAUSHALTEN NUR MIT 65JÄHRIGEN UND ÄLTEREN 3)	174 889	66 233	37,9	106 788	61,1	-	-	1 868	1,1
IN HAUSHALTEN MIT 2 PERSONEN									
UNTER 60	510 055	223 543	43,8	278 567	54,6	7 210	1,4	735	0,1
60 - 65	109 464	73 403	67,1	35 641	32,6	388	0,4	32	0,0
65 - 75	156 594	95 913	61,2	59 846	38,2	659	0,4	176	0,1
75 - 85	78 300	42 518	54,3	34 986	44,7	540	0,7	256	0,3
85 UND MEHR	9 445	5 029	53,2	4 278	45,3	81	0,9	57	0,6
ZUSAMMEN	863 858	440 406	51,0	413 318	47,8	8 878	1,0	1 256	0,1
DARUNTER: IN HAUSHALTEN NUR MIT 65JÄHRIGEN UND ÄLTEREN 3)	171 614	97 240	56,7	73 906	43,1	-	-	468	0,3
IN HAUSHALTEN MIT 3 UND MEHR PERSONEN									
UNTER 60	2 221 176	1 446 185	65,1	764 260	34,4	10 227	0,5	504	0,0
60 - 65	71 333	59 587	83,5	11 684	16,4	57	0,1	5	0,0
65 - 75	62 428	52 279	83,7	10 083	16,2	61	0,1	5	0,0
75 - 85	44 193	38 939	88,1	5 200	11,8	48	0,1	6	0,0
85 UND MEHR	13 304	11 712	88,0	1 576	11,8	13	0,1	3	0,0
ZUSAMMEN	2 412 434	1 608 702	66,7	792 803	32,9	10 406	0,4	523	0,0
DARUNTER: IN HAUSHALTEN NUR MIT 65JÄHRIGEN UND ÄLTEREN 3)	5 375	4 011	74,6	1 355	25,2	-	-	9	0,2
IN HAUSHALTEN INSGESAMT									
UNTER 60	7 712 668	3 785 928	49,1	3 720 201	48,2	164 766	2,1	41 773	0,5
60 - 65	473 987	296 749	62,6	171 668	36,2	4 363	0,9	1 207	0,3
65 - 75	706 253	389 769	55,2	306 823	43,4	7 480	1,1	2 181	0,3
75 - 85	494 264	240 195	48,6	243 054	49,2	7 554	1,5	3 461	0,7
85 UND MEHR	91 696	44 287	48,3	43 893	47,9	2 094	2,3	1 422	1,6
ZUSAMMEN	9 478 868	4 756 928	50,2	4 485 639	47,3	186 257	2,0	50 044	0,5
DARUNTER: IN HAUSHALTEN NUR MIT 65JÄHRIGEN UND ÄLTEREN 3)	867 910	394 949	45,5	468 382	54,0	-	-	4 579	0,5
IN HAUSHALTEN MIT 1 PERSON									
UNTER 60	765 431	88 090	11,5	528 355	69,0	118 005	15,4	30 981	4,0
60 - 65	80 442	31 346	39,0	45 299	56,3	3 101	3,9	696	0,9
65 - 75	212 123	80 284	37,8	124 908	58,9	5 470	2,6	1 461	0,7
75 - 85	219 838	75 305	34,3	135 653	61,7	6 129	2,8	2 751	1,3
85 UND MEHR	44 083	13 357	30,3	27 751	63,0	1 804	4,1	1 171	2,7
ZUSAMMEN	1 321 917	288 382	21,8	861 966	65,2	134 509	10,2	37 060	2,8
DARUNTER: IN HAUSHALTEN NUR MIT 65JÄHRIGEN UND ÄLTEREN 3)	443 249	161 647	36,5	277 972	62,7	-	-	3 630	0,8

1) OHNE PERSONEN IN FREIZEITWOHN-EINHEITEN.- 2) OHNE PERSONEN IN WOHN-EINHEITEN IN GEBÄUDEN/UNTERKUFENFT. MIT VOLLSTÄNDIGER WOHN-
HEIM-NUTZUNG.- 3) IN WOHNUNGEN MIT NUR 1 HAUSHALT.

GEBAUDE- UND WOHNUNGSZÄHLUNG 1987

3 WOHNBERECHTIGTE PERSONEN IN HAUSHALTEN NACH ALTERSGRUPPEN, HAUSHALTSGRÖSSE UND WOHN-SITUATION

GEBIET ALTER VON ... BIS UNTER ... JAHREN	WOHN- BERECHTIGTE PERSONEN IN HAUSHALTEN INSGESAMT 1)	DAVON IN							
		WOHNUNGEN/SONSTIGEN WOHN-EINHEITEN 2) VON						WOHN-EINHEITEN IN GE- BAEUDEN/UNTERKUNFT. MIT VOLLSTÄNDIGER WOHN-HEIMNUTZUNG	
		EIGENTUMER- HAUSHALTEN		HAUPTMIETER- HAUSHALTEN		UNTERMETER- HAUSHALTEN			
		ANZAHL	% VON SP. 1	ANZAHL	% VON SP. 1	ANZAHL	% VON SP. 1	ANZAHL	% VON SP. 1
	1	2	3	4	5	6	7	8	9
IN HAUSHALTEN MIT 2 PERSONEN									
UNTER 60	1 308 096	480 239	36,7	801 622	61,3	21 753	1,7	4 482	0,3
60 - 65	235 026	143 571	61,1	90 084	38,3	998	0,4	373	0,2
65 - 75	363 290	209 399	57,6	151 463	41,7	1 789	0,5	639	0,2
75 - 85	198 577	104 585	52,7	92 081	46,4	1 266	0,6	645	0,3
85 UND MEHR	24 431	12 058	49,4	11 896	48,7	252	1,0	225	0,9
ZUSAMMEN	2 129 420	949 852	44,6	1 147 146	53,9	26 058	1,2	6 364	0,3
DARUNTER: IN HAUSHALTEN NUR MIT 65JÄHRIGEN UND ÄLTEREN 3)	414 904	226 566	54,6	187 404	45,2	-	-	934	0,2
IN HAUSHALTEN MIT 3 UND MEHR PERSONEN									
UNTER 60	5 639 141	3 217 599	57,1	2 390 224	42,4	25 008	0,4	6 310	0,1
60 - 65	158 519	121 832	76,9	36 285	22,9	264	0,2	138	0,1
65 - 75	130 840	100 086	76,5	30 452	23,3	221	0,2	81	0,1
75 - 85	75 849	60 305	79,5	15 320	20,2	159	0,2	65	0,1
85 UND MEHR	23 182	18 872	81,4	4 246	18,3	38	0,2	26	0,1
ZUSAMMEN	6 027 531	3 518 694	58,4	2 476 527	41,1	25 690	0,4	6 620	0,1
DARUNTER: IN HAUSHALTEN NUR MIT 65JÄHRIGEN UND ÄLTEREN 3)	9 757	6 736	69,0	3 006	30,8	-	-	15	0,2
IN HAUSHALTEN INSGESAMT									
UNTER 60	8 900 292	4 755 905	53,4	3 958 795	44,5	151 069	1,7	34 523	0,4
60 - 65	589 222	345 838	58,7	238 003	40,4	4 807	0,8	574	0,1
65 - 75	883 303	429 241	48,6	442 909	50,1	9 500	1,1	1 653	0,2
75 - 85	588 496	247 026	42,0	328 501	55,8	9 065	1,5	3 904	0,7
85 UND MEHR	105 955	45 940	43,4	55 890	52,7	2 172	2,0	1 953	1,8
ZUSAMMEN	11 067 268	5 823 950	52,6	5 024 098	45,4	176 613	1,6	42 607	0,4
DARUNTER: IN HAUSHALTEN NUR MIT 65JÄHRIGEN UND ÄLTEREN 3)	1 013 656	348 898	34,4	659 238	65,0	-	-	5 520	0,5
IN HAUSHALTEN MIT 1 PERSON									
UNTER 60	819 164	107 093	13,1	586 975	71,7	96 739	11,8	28 357	3,5
60 - 65	103 234	34 607	33,5	64 878	62,8	3 351	3,2	398	0,4
65 - 75	265 474	77 108	29,0	180 308	67,9	6 862	2,6	1 196	0,5
75 - 85	253 712	59 771	23,6	183 648	72,4	7 267	2,9	3 026	1,2
85 UND MEHR	48 948	9 368	19,1	35 998	73,5	1 922	3,9	1 660	3,4
ZUSAMMEN	1 490 532	287 947	19,3	1 051 807	70,6	116 141	7,8	34 637	2,3
DARUNTER: IN HAUSHALTEN NUR MIT 65JÄHRIGEN UND ÄLTEREN 3)	531 465	139 804	26,3	387 157	72,8	-	-	4 504	0,8
IN HAUSHALTEN MIT 2 PERSONEN									
UNTER 60	1 546 379	573 926	37,1	947 013	61,2	22 763	1,5	2 677	0,2
60 - 65	294 752	161 165	54,7	132 202	44,9	1 250	0,4	135	0,0
65 - 75	438 850	211 495	48,2	224 555	51,2	2 404	0,5	396	0,1
75 - 85	220 523	91 741	41,6	126 315	57,3	1 670	0,8	797	0,4
85 UND MEHR	26 376	10 719	40,6	15 187	57,6	217	0,8	253	1,0
ZUSAMMEN	2 526 880	1 049 046	41,5	1 445 272	57,2	28 304	1,1	4 258	0,2
DARUNTER: IN HAUSHALTEN NUR MIT 65JÄHRIGEN UND ÄLTEREN 3)	471 972	202 994	43,0	267 982	56,8	-	-	996	0,2

1) OHNE PERSONEN IN FREIZEITWOHN-EINHEITEN.- 2) OHNE PERSONEN IN WOHN-EINHEITEN IN GEBAEUDEN/UNTERKUFENFTEN MIT VOLLSTÄNDIGER WOHN-HEIMNUTZUNG.- 3) IN WOHNUNGEN MIT NUR 1 HAUSHALT.

GEBÄUDE- UND WOHNUNGSZÄHLUNG 1987

3 WOHNBERECHTIGTE PERSONEN IN HAUSHALTEN NACH ALTERSGRUPPEN, HAUSHALTSGRÖSSE UND WOHN-SITUATION

GEBIET ALTER VON ... BIS UNTER ... JAHREN	WOHN- BERECHTIGTE PERSONEN IN HAUSHALTEN INSGESAMT 1)	DAVON IN							
		WOHNUNGEN/SONSTIGEN WOHN-EINHEITEN 2) VON						WOHN-EINHEITEN IN GE- BÄUDEN/UNTERKUNFT. MIT VOLLSTÄNDIGER WOHN-EIN-NUTZUNG	
		EIGENTUMER- HAUSHALTEN		HAUPTMIETER- HAUSHALTEN		UNTERMETER- HAUSHALTEN			
		ANZAHL	% VON SP. 1	ANZAHL	% VON SP. 1	ANZAHL	% VON SP. 1	ANZAHL	% VON SP. 1
	1	2	3	4	5	6	7	8	9
IN HAUSHALTEN MIT 3 UND MEHR PERSONEN									
UNTER 60	6 534 749	4 074 886	62,4	2 424 807	37,1	31 567	0,5	3 489	0,1
60 - 65	191 236	150 066	78,5	40 923	21,4	206	0,1	41	0,0
65 - 75	178 979	140 638	78,6	38 046	21,3	234	0,1	61	0,0
75 - 85	114 261	95 514	83,6	18 538	16,2	128	0,1	81	0,1
85 UND MEHR	30 631	25 853	84,4	4 705	15,4	33	0,1	40	0,1
ZUSAMMEN	7 049 856	4 486 957	63,6	2 527 019	35,8	32 168	0,5	3 712	0,1
DARUNTER: IN HAUSHALTEN NUR MIT 65JÄHRIGEN UND ÄLTEREN 3)	10 219	6 100	59,7	4 099	40,1	-	-	20	0,2
SAARLAND	IN HAUSHALTEN INSGESAMT								
UNTER 60	856 981	515 160	60,1	326 883	38,1	14 220	1,7	718	0,1
60 - 65	64 465	46 637	72,3	17 391	27,0	432	0,7	5	0,0
65 - 75	86 402	54 433	63,0	31 101	36,0	854	1,0	14	0,0
75 - 85	56 482	30 482	54,0	25 073	44,4	888	1,6	39	0,1
85 UND MEHR	9 660	5 184	53,7	4 286	44,4	183	1,9	7	0,1
ZUSAMMEN	1 073 990	651 896	60,7	404 734	37,7	16 577	1,5	783	0,1
DARUNTER: IN HAUSHALTEN NUR MIT 65JÄHRIGEN UND ÄLTEREN 3)	99 174	50 140	50,6	48 977	49,4	-	-	57	0,1
IN HAUSHALTEN MIT 1 PERSON									
UNTER 60	59 576	11 147	18,7	41 171	69,1	6 585	11,1	673	1,1
60 - 65	10 471	5 071	48,4	5 106	48,8	292	2,8	2	0,0
65 - 75	25 908	11 443	44,2	13 840	53,4	609	2,4	10	0,0
75 - 85	25 668	9 578	37,3	15 348	59,8	715	2,8	27	0,1
85 UND MEHR	4 443	1 363	30,7	2 906	65,4	167	3,8	7	0,2
ZUSAMMEN	126 066	38 608	30,6	78 371	62,2	8 368	6,6	719	0,6
DARUNTER: IN HAUSHALTEN NUR MIT 65JÄHRIGEN UND ÄLTEREN 3)	53 109	21 707	40,9	31 359	59,0	-	-	43	0,1
IN HAUSHALTEN MIT 2 PERSONEN									
UNTER 60	159 391	75 479	47,4	80 784	50,7	3 112	2,0	16	0,0
60 - 65	32 901	23 607	71,8	9 172	27,9	119	0,4	3	0,0
65 - 75	43 444	28 580	65,8	14 640	33,7	220	0,5	4	0,0
75 - 85	20 460	11 888	58,1	8 402	41,1	159	0,8	11	0,1
85 UND MEHR	2 422	1 368	56,5	1 040	42,9	14	0,6	-	-
ZUSAMMEN	258 618	140 922	54,5	114 038	44,1	3 624	1,4	34	0,0
DARUNTER: IN HAUSHALTEN NUR MIT 65JÄHRIGEN UND ÄLTEREN 3)	44 858	27 486	61,3	17 358	38,7	-	-	14	0,0
IN HAUSHALTEN MIT 3 UND MEHR PERSONEN									
UNTER 60	638 014	428 534	67,2	204 928	32,1	4 523	0,7	29	0,0
60 - 65	21 093	17 959	85,1	3 113	14,8	21	0,1	-	-
65 - 75	17 050	14 404	84,5	2 621	15,4	25	0,1	-	-
75 - 85	10 354	9 016	87,1	1 323	12,8	14	0,1	1	0,0
85 UND MEHR	2 795	2 453	87,8	340	12,2	2	0,1	-	-
ZUSAMMEN	689 306	472 366	68,5	212 325	30,8	4 585	0,7	30	0,0
DARUNTER: IN HAUSHALTEN NUR MIT 65JÄHRIGEN UND ÄLTEREN 3)	1 207	947	78,5	260	21,5	-	-	-	-

1) OHNE PERSONEN IN FREIZEITWOHN-EINHEITEN.- 2) OHNE PERSONEN IN WOHN-EINHEITEN IN GE-BÄUDEN/UNTERKUFENFTEN MIT VOLLSTÄNDIGER WOHN-
HEIM-NUTZUNG.- 3) IN WOHNUNGEN MIT NUR 1 HAUSHALT.

GEBÄUDE- UND WOHNUNGSZÄHLUNG 1987

3 WOHNBERECHTIGTE PERSONEN IN HAUSHALTEN NACH ALTERSGRUPPEN, HAUSHALTSGRÖSSE UND WOHN-SITUATION

GEBIET ALTER VON ... BIS UNTER ... JAHREN	WOHN- BERECHTIGTE PERSONEN IN HAUSHALTEN INSGESAMT 1)	DAVON IN							
		WOHNUNGEN/SONSTIGEN WOHN-EINHEITEN 2) VON						WOHN-EINHEITEN IN GE- BÄUDEN/UNTERKÜENFT. MIT VOLLSTÄNDIGER WOHN-EINNUTZUNG	
		EIGENTUMER- HAUSHALTEN		HAUPTMIETER- HAUSHALTEN		UNTERMETER- HAUSHALTEN			
		ANZAHL	% VON SP. 1	ANZAHL	% VON SP. 1	ANZAHL	% VON SP. 1	ANZAHL	% VON SP. 1
		1	2	3	4	5	6	7	8
BERLIN (WEST)									
IN HAUSHALTEN INSGESAMT									
UNTER 60	1 573 398	221 411	14,1	1 289 712	82,0	54 787	3,5	7 488	0,5
60 - 65	89 313	15 280	17,1	72 562	81,2	990	1,1	481	0,5
65 - 75	169 246	22 000	13,0	142 822	84,4	1 734	1,0	2 690	1,6
75 - 85	157 824	16 189	10,3	134 295	85,1	1 508	1,0	5 832	3,7
85 UND MEHR	34 453	3 370	9,8	28 558	82,9	507	1,5	2 018	5,9
ZUSAMMEN	2 024 234	278 250	13,7	1 667 949	82,4	59 526	2,9	18 509	0,9
DARUNTER: IN HAUSHALTEN NUR MIT 65JÄHRIGEN UND ÄLTEREN 3)	294 316	26 846	9,1	257 224	87,4	-	-	10 246	3,5
IN HAUSHALTEN MIT 1 PERSON									
UNTER 60	343 306	12 053	3,5	283 760	82,7	41 593	12,1	5 900	1,7
60 - 65	26 979	2 502	9,3	23 289	86,3	782	2,9	406	1,5
65 - 75	76 955	5 325	7,7	67 250	87,4	1 381	1,8	2 389	3,1
75 - 85	97 962	6 302	6,4	84 944	86,7	1 300	1,3	5 416	5,5
85 UND MEHR	24 825	1 500	6,0	20 948	84,4	476	1,9	1 901	7,7
ZUSAMMEN	570 028	28 283	5,0	480 201	84,2	45 532	8,0	16 012	2,8
DARUNTER: IN HAUSHALTEN NUR MIT 65JÄHRIGEN UND ÄLTEREN 3)	190 833	12 681	6,6	168 654	88,4	-	-	9 498	5,0
IN HAUSHALTEN MIT 2 PERSONEN									
UNTER 60	412 854	49 043	11,9	355 950	86,2	7 123	1,7	738	0,2
60 - 65	50 998	9 135	17,9	41 613	81,6	181	0,4	69	0,1
65 - 75	81 830	12 559	15,3	68 651	83,9	322	0,4	298	0,4
75 - 85	53 245	7 343	13,8	45 298	85,1	190	0,4	414	0,8
85 UND MEHR	7 651	1 058	13,8	6 448	84,3	28	0,4	117	1,5
ZUSAMMEN	606 578	79 138	13,0	517 960	85,4	7 844	1,3	1 636	0,3
DARUNTER: IN HAUSHALTEN NUR MIT 65JÄHRIGEN UND ÄLTEREN 3)	102 514	13 894	13,6	87 872	85,7	-	-	748	0,7
IN HAUSHALTEN MIT 3 UND MEHR PERSONEN									
UNTER 60	817 238	160 315	19,6	650 002	79,5	6 071	0,7	850	0,1
60 - 65	11 336	3 643	32,1	7 660	67,6	27	0,2	6	0,1
65 - 75	10 460	3 515	33,6	6 911	66,1	31	0,3	3	0,0
75 - 85	6 617	2 544	38,4	4 053	61,3	18	0,3	2	0,0
85 UND MEHR	1 977	812	41,1	1 162	58,8	3	0,2	-	-
ZUSAMMEN	847 628	170 829	20,2	669 788	79,0	6 150	0,7	861	0,1
DARUNTER: IN HAUSHALTEN NUR MIT 65JÄHRIGEN UND ÄLTEREN 3)	969	271	28,0	698	72,0	-	-	-	-
BUNDES-GEBIET INSGESAMT									
IN HAUSHALTEN INSGESAMT									
UNTER 60	49 672 449	23 170 297	46,6	25 402 746	51,1	883 142	1,8	216 264	0,4
60 - 65	3 329 898	1 823 949	54,8	1 473 642	44,3	26 169	0,8	6 138	0,2
65 - 75	4 946 592	2 275 522	46,0	2 605 213	52,7	49 777	1,0	16 080	0,3
75 - 85	3 443 387	1 349 174	39,2	2 014 674	58,5	51 241	1,5	28 298	0,8
85 UND MEHR	649 280	261 307	40,2	363 479	56,0	14 108	2,2	10 386	1,6
INSGESAMT	62 041 606	28 880 249	46,5	31 859 754	51,4	1 024 437	1,7	277 166	0,4
DARUNTER: IN HAUSHALTEN NUR MIT 65JÄHRIGEN UND ÄLTEREN 3)	6 140 885	2 075 674	33,8	4 019 328	65,5	-	-	45 883	0,7

1) OHNE PERSONEN IN FREIZEITWOHN-EINHEITEN.- 2) OHNE PERSONEN IN WOHN-EINHEITEN IN GEBÄUDEN/UNTERKÜENFTEN MIT VOLLSTÄNDIGER WOHN-EINNUTZUNG.- 3) IN WOHNUNGEN MIT NUR 1 HAUSHALT.

GEBÄUDE- UND WOHNUNGSZÄHLUNG 1987

3 WOHNBERECHTIGTE PERSONEN IN HAUSHALTEN NACH ALTERSGRUPPEN, HAUSHALTSGRÖSSE UND WOHN-SITUATION

GEBIET ALTER VON ... BIS UNTER ... JAHREN	WOHN- BERECHTIGTE PERSONEN IN HAUSHALTEN INSGESAMT 1)	DAVON IN								
		WOHNUNGEN/SONSTIGEN WOHN-EINHEITEN 2) VON						WOHN-EINHEITEN IN GE- BÄUDEN/UNTERKUFNFT. MIT VOLLSTÄNDIGER WOHN-EIN-NUTZUNG		
		EIGENTUMER- HAUSHALTEN		HAUPTMIETER- HAUSHALTEN		UNTERMETER- HAUSHALTEN				
		ANZAHL	% VON SP. 1	ANZAHL	% VON SP. 1	ANZAHL	% VON SP. 1	ANZAHL	% VON SP. 1	
		1	2	3	4	5	6	7	8	9
IN HAUSHALTEN MIT 1 PERSON										
UNTER 60	5 006 061	504 532	10,1	3 742 705	74,8	589 792	11,8	169 032	3,4	
60 - 65	589 026	177 479	30,1	389 228	66,1	18 417	3,1	3 902	0,7	
65 - 75	1 539 298	420 494	27,3	1 070 454	69,5	36 745	2,4	11 605	0,8	
75 - 85	1 584 808	363 670	22,9	1 156 358	73,0	41 678	2,6	23 102	1,5	
85 UND MEHR	324 524	62 977	19,4	240 094	74,0	12 500	3,9	8 953	2,8	
ZUSAMMEN	9 043 717	1 529 152	16,9	6 598 839	73,0	699 132	7,7	216 594	2,4	
DARUNTER: IN HAUSHALTEN NUR MIT 65JAEHRIGEN UND ÄLTEREN 3)	3 244 634	809 610	25,0	2 397 091	73,9	-	-	37 933	1,2	
IN HAUSHALTEN MIT 2 PERSONEN										
UNTER 60	9 226 469	3 047 336	33,0	6 025 228	65,3	133 582	1,4	20 323	0,2	
60 - 65	1 749 218	905 163	51,7	835 693	47,8	6 528	0,4	1 834	0,1	
65 - 75	2 552 770	1 208 455	47,3	1 328 329	52,0	11 859	0,5	4 127	0,2	
75 - 85	1 312 600	544 584	41,5	754 458	57,5	8 800	0,7	4 758	0,4	
85 UND MEHR	159 693	63 438	39,7	93 706	58,7	1 379	0,9	1 170	0,7	
ZUSAMMEN	15 000 750	5 768 976	38,5	9 037 414	60,2	162 148	1,1	32 212	0,2	
DARUNTER: IN HAUSHALTEN NUR MIT 65JAEHRIGEN UND ÄLTEREN 3)	2 836 290	1 227 304	43,3	1 601 114	56,5	-	-	7 872	0,3	
IN HAUSHALTEN MIT 3 UND MEHR PERSONEN										
UNTER 60	35 439 919	19 618 429	55,4	15 634 813	44,1	159 768	0,5	26 909	0,1	
60 - 65	991 654	741 307	74,8	248 721	25,1	1 224	0,1	402	0,0	
65 - 75	854 524	646 573	75,7	206 430	24,2	1 173	0,1	348	0,0	
75 - 85	545 979	440 920	80,8	103 858	19,0	763	0,1	438	0,1	
85 UND MEHR	165 063	134 892	81,7	29 679	18,0	229	0,1	263	0,2	
ZUSAMMEN	37 997 139	21 582 121	56,8	16 223 501	42,7	163 157	0,4	28 360	0,1	
DARUNTER: IN HAUSHALTEN NUR MIT 65JAEHRIGEN UND ÄLTEREN 3)	59 961	38 760	64,6	21 123	35,2	-	-	78	0,1	

1) OHNE PERSONEN IN FREIZEITWOHN-EINHEITEN.- 2) OHNE PERSONEN IN WOHN-EINHEITEN IN GEBÄUDEN/UNTERKUFNFTEN MIT VOLLSTÄNDIGER WOHN-EIN-NUTZUNG.- 3) IN WOHNUNGEN MIT NUR 1 HAUSHALT.

GEBÄUDE- UND WOHNUNGSZÄHLUNG 1987

4 PERSONEN AM ORT DER HAUPTWOHNUNG IN HAUSHALTEN NACH ALTERSGRUPPEN,
HAUSHALTSGRÖSSE UND WOHN-SITUATION

GEBIET ALTER VON ... BIS UNTER ... JAHREN	PERSONEN AM ORT DER HAUPTWOHNUNG INSGESAMT 1)	DAVON IN							
		WOHNUNGEN/SONSTIGEN WOHN-EINHEITEN 2) VON						WOHN-EINHEITEN IN GE- BÄUDEN/UNTERKÜNFEN MIT VOLLSTÄNDIGER WOHN-HEIMNUTZUNG	
		EIGENTÜMER- HAUSHALTEN		HAUPTMIETER- HAUSHALTEN		UNTERMETER- HAUSHALTEN			
		ANZAHL	% VON SP. 1	ANZAHL	% VON SP. 1	ANZAHL	% VON SP. 1	ANZAHL	% VON SP. 1
		1	2	3	4	5	6	7	8
SCHLESWIG-HOLSTEIN									
IN HAUSHALTEN INSGESAMT									
UNTER 60	1 993 259	1 028 197	51,6	932 260	46,8	28 868	1,4	3 934	0,2
60 - 65	130 142	76 365	58,7	52 761	40,5	824	0,6	192	0,1
65 - 75	209 006	102 617	49,1	103 630	49,6	1 955	0,9	804	0,4
75 - 85	149 830	61 186	40,8	84 790	56,6	2 233	1,5	1 621	1,1
85 UND MEHR	30 792	12 514	40,6	16 831	54,7	650	2,1	797	2,6
ZUSAMMEN	2 513 029	1 280 879	51,0	1 190 272	47,4	34 530	1,4	7 348	0,3
DARUNTER: IN HAUSHALTEN NUR MIT 65JÄHRIGEN UND ÄLTEREN 3)	277 765	104 678	37,7	170 633	61,4	-	-	2 454	0,9
IN HAUSHALTEN MIT 1 PERSON									
UNTER 60	188 151	24 595	13,1	142 279	75,6	18 153	9,6	3 124	1,7
60 - 65	23 477	8 051	34,3	14 730	62,7	569	2,4	127	0,5
65 - 75	67 013	20 102	30,0	44 835	66,9	1 460	2,2	616	0,9
75 - 85	71 094	17 687	24,9	50 279	70,7	1 780	2,5	1 348	1,9
85 UND MEHR	16 440	3 427	20,8	11 776	71,6	555	3,4	682	4,1
ZUSAMMEN	366 175	73 862	20,2	263 899	72,1	22 517	6,1	5 897	1,6
DARUNTER: IN HAUSHALTEN NUR MIT 65JÄHRIGEN UND ÄLTEREN 3)	145 551	39 342	27,0	104 127	71,5	-	-	2 082	1,4
IN HAUSHALTEN MIT 2 PERSONEN									
UNTER 60	394 760	156 339	39,6	233 042	59,0	5 026	1,3	353	0,1
60 - 65	73 927	43 187	58,4	30 463	41,2	222	0,3	55	0,1
65 - 75	113 609	60 702	53,4	52 298	46,0	446	0,4	163	0,1
75 - 85	60 247	28 472	47,3	31 140	51,7	426	0,7	209	0,3
85 UND MEHR	7 596	3 436	45,2	4 020	52,9	82	1,1	58	0,8
ZUSAMMEN	650 139	292 136	44,9	350 963	54,0	6 202	1,0	838	0,1
DARUNTER: IN HAUSHALTEN NUR MIT 65JÄHRIGEN UND ÄLTEREN 3)	130 145	63 871	49,1	65 902	50,6	-	-	372	0,3
IN HAUSHALTEN MIT 3 UND MEHR PERSONEN									
UNTER 60	1 410 348	847 263	60,1	556 939	39,5	5 689	0,4	457	0,0
60 - 65	32 738	25 127	76,8	7 568	23,1	33	0,1	10	0,0
65 - 75	28 384	21 813	76,8	6 497	22,9	49	0,2	25	0,1
75 - 85	18 489	15 027	81,3	3 371	18,2	27	0,1	64	0,3
85 UND MEHR	6 756	5 651	83,6	1 035	15,3	13	0,2	57	0,8
ZUSAMMEN	1 496 715	914 881	61,1	575 410	38,4	5 811	0,4	613	0,0
DARUNTER: IN HAUSHALTEN NUR MIT 65JÄHRIGEN UND ÄLTEREN 3)	2 069	1 465	70,8	604	29,2	-	-	-	-
HAMBURG									
IN HAUSHALTEN INSGESAMT									
UNTER 60	1 197 985	247 397	20,7	896 526	74,8	45 292	3,8	8 770	0,7
60 - 65	88 415	23 702	26,8	62 820	71,1	1 308	1,5	585	0,7
65 - 75	145 642	32 405	22,2	109 250	75,0	2 506	1,7	1 481	1,0
75 - 85	111 654	20 840	18,7	85 796	76,8	2 565	2,3	2 453	2,2
85 UND MEHR	23 019	4 013	17,4	17 395	75,6	798	3,5	813	3,5
ZUSAMMEN	1 566 715	328 357	21,0	1 171 787	74,8	52 469	3,3	14 102	0,9
DARUNTER: IN HAUSHALTEN NUR MIT 65JÄHRIGEN UND ÄLTEREN 3)	208 862	35 778	17,1	169 074	81,0	-	-	4 010	1,9

1) OHNE PERSONEN IN FREIZEITWOHN-EINHEITEN.- 2) OHNE PERSONEN IN WOHN-EINHEITEN IN GEBÄUDEN/UNTERKÜNFEN MIT VOLLSTÄNDIGER WOHN-
HEIMNUTZUNG.- 3) IN WOHNUNGEN MIT NUR 1 HAUSHALT.

GEBÄUDE- UND WOHNUNGSZÄHLUNG 1987

4 PERSONEN AM ORT DER HAUPTWOHNUNG IN HAUSHALTEN NACH ALTERSGRUPPEN,
HAUSHALTSGRÖSSE UND WOHN-SITUATION

GEBIET ALTER VON ... BIS UNTER ... JAHREN	PERSONEN AM ORT DER HAUPTWOHNUNG INSGESAMT 1)	DAVON IN							
		WOHNUNGEN/SONSTIGEN WOHN-EINHEITEN 2) VON						WOHN-EINHEITEN IN GE- BÄUDEN/UNTERKUNFT. MIT VOLLSTÄNDIGER WOHN-HEIMNUTZUNG	
		EIGENTUMER- HAUSHALTEN		HAUPTMIETER- HAUSHALTEN		UNTERMETER- HAUSHALTEN			
		ANZAHL	% VON SP. 1	ANZAHL	% VON SP. 1	ANZAHL	% VON SP. 1	ANZAHL	% VON SP. 1
		1	2	3	4	5	6	7	8
IN HAUSHALTEN MIT 1 PERSON									
UNTER 60	228 329	10 362	4,5	177 966	77,9	34 297	15,0	5 704	2,5
60 - 65	22 341	3 105	13,9	17 890	80,1	1 021	4,6	325	1,5
65 - 75	55 119	7 005	12,7	45 065	81,8	2 070	3,8	979	1,8
75 - 85	60 622	6 949	11,5	49 507	81,7	2 235	3,7	1 931	3,2
85 UND MEHR	14 976	1 458	9,7	12 091	80,7	745	5,0	682	4,6
ZUSAMMEN	381 387	28 879	7,6	302 519	79,3	40 368	10,6	9 621	2,5
DARUNTER: IN HAUSHALTEN NUR MIT 65JÄHRIGEN UND ÄLTEREN 3)	117 288	13 868	11,8	100 217	85,4	-	-	3 203	2,7
IN HAUSHALTEN MIT 2 PERSONEN									
UNTER 60	298 910	47 036	15,7	244 017	81,6	6 326	2,1	1 531	0,5
60 - 65	51 736	13 890	26,8	37 363	72,2	250	0,5	233	0,5
65 - 75	78 347	19 812	25,3	57 675	73,6	393	0,5	467	0,6
75 - 85	44 164	10 360	23,5	33 034	74,8	303	0,7	467	1,1
85 UND MEHR	5 788	1 308	22,6	4 350	75,2	48	0,8	82	1,4
ZUSAMMEN	478 945	92 406	19,3	376 439	78,6	7 320	1,5	2 780	0,6
DARUNTER: IN HAUSHALTEN NUR MIT 65JÄHRIGEN UND ÄLTEREN 3)	90 591	21 477	23,7	68 312	75,4	-	-	802	0,9
IN HAUSHALTEN MIT 3 UND MEHR PERSONEN									
UNTER 60	670 746	189 999	28,3	474 543	70,7	4 669	0,7	1 535	0,2
60 - 65	14 338	6 707	46,8	7 567	52,8	37	0,3	27	0,2
65 - 75	12 176	5 888	48,9	6 510	53,5	43	0,4	35	0,3
75 - 85	6 868	3 531	51,4	3 255	47,4	27	0,4	55	0,8
85 UND MEHR	2 255	1 247	55,3	954	42,3	5	0,2	49	2,2
ZUSAMMEN	706 383	207 072	29,3	492 829	69,8	4 781	0,7	1 701	0,2
DARUNTER: IN HAUSHALTEN NUR MIT 65JÄHRIGEN UND ÄLTEREN 3)	983	433	44,0	545	55,4	-	-	5	0,5
IN HAUSHALTEN INSGESAMT									
UNTER 60	5 609 765	3 046 259	54,3	2 472 259	44,1	83 069	1,5	8 178	0,1
60 - 65	386 927	238 535	61,6	145 652	37,6	2 564	0,7	176	0,0
65 - 75	585 940	302 351	51,6	277 348	47,3	5 481	0,9	760	0,1
75 - 85	413 266	181 144	43,8	224 247	54,3	6 211	1,5	1 664	0,4
85 UND MEHR	83 488	38 205	45,8	42 676	51,1	1 913	2,3	694	0,8
ZUSAMMEN	7 079 386	3 806 494	53,8	3 162 182	44,7	99 238	1,4	11 472	0,2
DARUNTER: IN HAUSHALTEN NUR MIT 65JÄHRIGEN UND ÄLTEREN 3)	713 209	264 676	37,1	445 852	62,5	-	-	2 681	0,4
IN HAUSHALTEN MIT 1 PERSON									
UNTER 60	450 757	56 557	12,5	336 967	74,8	50 359	11,2	6 874	1,5
60 - 65	61 850	21 014	34,0	38 953	63,0	1 756	2,8	127	0,2
65 - 75	171 546	50 852	29,6	116 104	67,7	4 015	2,3	575	0,3
75 - 85	178 369	42 781	24,0	129 266	72,5	4 998	2,8	1 324	0,7
85 UND MEHR	38 410	7 899	20,6	28 231	73,5	1 679	4,4	601	1,6
ZUSAMMEN	900 932	179 103	19,9	649 521	72,1	62 807	7,0	9 501	1,1
DARUNTER: IN HAUSHALTEN NUR MIT 65JÄHRIGEN UND ÄLTEREN 3)	364 639	96 745	26,5	265 723	72,9	-	-	2 171	0,6

1) OHNE PERSONEN IN FREIZEITWOHN-EINHEITEN.- 2) OHNE PERSONEN IN WOHN-EINHEITEN IN GEBÄUDEN/UNTERKUNFTEN MIT VOLLSTÄNDIGER WOHN-
HEIMNUTZUNG.- 3) IN WOHNUNGEN MIT NUR 1 HAUSHALT.

GEBÄUDE- UND WOHNUNGSZÄHLUNG 1987

4 PERSONEN AM ORT DER HAUPTWOHNUNG IN HAUSHALTEN NACH ALTERSGRUPPEN,
HAUSHALTSGRÖSSE UND WOHN-SITUATION

GEBIET ALTER VON ... BIS UNTER ... JAHREN	PERSONEN AM ORT DER HAUPTWOHNUNG INSGESAMT 1)	DAVON IN							
		WOHNUNGEN/SONSTIGEN WOHN-EINHEITEN 2) VON						WOHN-EINHEITEN IN GE- BÄUDEN/UNTERKÜENFT. MIT VOLLSTÄNDIGER WOHN-HEIMNUTZUNG	
		EIGENTÜMER- HAUSHALTEN		HAUPTMIETER- HAUSHALTEN		UNTERMETER- HAUSHALTEN			
		ANZAHL	% VON SP. 1	ANZAHL	% VON SP. 1	ANZAHL	% VON SP. 1	ANZAHL	% VON SP. 1
		1	2	3	4	5	6	7	8
IN HAUSHALTEN MIT 2 PERSONEN									
UNTER 60	965 055	381 478	39,5	568 666	58,9	14 259	1,5	652	0,1
60 - 65	203 069	119 204	58,7	83 165	41,0	663	0,3	37	0,0
65 - 75	302 386	160 032	52,9	140 856	46,6	1 322	0,4	176	0,1
75 - 85	156 877	71 322	45,5	84 128	53,6	1 117	0,7	310	0,2
85 UND MEHR	19 579	8 400	42,9	10 917	55,8	188	1,0	74	0,4
ZUSAMMEN	1 646 966	740 436	45,0	887 732	53,9	17 549	1,1	1 249	0,1
DARUNTER: IN HAUSHALTEN NUR MIT 65JÄHRIGEN UND ÄLTEREN 3)	341 037	162 770	47,7	177 760	52,1	-	-	507	0,1
IN HAUSHALTEN MIT 3 UND MEHR PERSONEN									
UNTER 60	4 193 953	2 608 224	62,2	1 566 626	37,4	18 451	0,4	652	0,0
60 - 65	122 008	98 317	80,6	23 534	19,3	145	0,1	12	0,0
65 - 75	112 008	91 467	81,7	20 388	18,2	144	0,1	9	0,0
75 - 85	78 020	67 041	85,9	10 853	13,9	96	0,1	30	0,0
85 UND MEHR	25 499	21 906	85,9	3 528	13,8	46	0,2	18	0,1
ZUSAMMEN	4 531 488	2 886 955	63,7	1 624 929	35,9	18 882	0,4	722	0,0
DARUNTER: IN HAUSHALTEN NUR MIT 65JÄHRIGEN UND ÄLTEREN 3)	7 533	5 161	68,5	2 369	31,4	-	-	3	0,0
IN HAUSHALTEN INSGESAMT									
UNTER 60	502 328	169 979	33,8	324 134	64,5	5 940	1,2	2 275	0,5
60 - 65	37 004	17 164	46,4	19 492	52,7	178	0,5	170	0,5
65 - 75	61 587	25 891	42,0	34 951	56,8	326	0,5	419	0,7
75 - 85	44 088	16 123	36,6	27 152	61,6	354	0,8	459	1,0
85 UND MEHR	8 117	2 846	35,1	5 063	62,4	98	1,2	110	1,4
ZUSAMMEN	653 124	232 003	35,5	410 792	62,9	6 896	1,1	3 433	0,5
DARUNTER: IN HAUSHALTEN NUR MIT 65JÄHRIGEN UND ÄLTEREN 3)	86 224	29 801	34,6	55 495	64,4	-	-	928	1,1
IN HAUSHALTEN MIT 1 PERSON									
UNTER 60	75 655	6 510	8,6	63 998	84,6	3 869	5,1	1 278	1,7
60 - 65	8 065	2 007	24,9	5 834	72,3	126	1,6	88	1,2
65 - 75	21 165	5 638	26,6	15 041	71,1	231	1,1	255	1,2
75 - 85	22 597	5 725	25,3	16 242	71,9	280	1,2	350	1,5
85 UND MEHR	4 885	1 103	22,6	3 608	73,9	84	1,7	90	1,8
ZUSAMMEN	132 367	20 983	15,9	104 723	79,1	4 590	3,5	2 071	1,6
DARUNTER: IN HAUSHALTEN NUR MIT 65JÄHRIGEN UND ÄLTEREN 3)	47 095	12 097	25,7	34 308	72,8	-	-	690	1,5
IN HAUSHALTEN MIT 2 PERSONEN									
UNTER 60	114 194	32 507	28,5	80 249	70,3	931	0,8	507	0,4
60 - 65	20 993	10 083	48,0	10 811	51,5	38	0,2	61	0,3
65 - 75	33 362	15 542	46,6	17 581	52,7	81	0,2	158	0,5
75 - 85	17 635	7 699	43,7	9 766	55,4	67	0,4	103	0,6
85 UND MEHR	2 053	845	41,2	1 176	57,3	13	0,6	19	0,9
ZUSAMMEN	188 237	66 676	35,4	119 583	63,5	1 130	0,6	848	0,5
DARUNTER: IN HAUSHALTEN NUR MIT 65JÄHRIGEN UND ÄLTEREN 3)	38 611	17 346	44,9	21 033	54,5	-	-	232	0,6

1) OHNE PERSONEN IN FREIZEITWOHN-EINHEITEN.- 2) OHNE PERSONEN IN WOHN-EINHEITEN IN GEBÄUDEN/UNTERKÜENFTEN MIT VOLLSTÄNDIGER WOHN-
HEIMNUTZUNG.- 3) IN WOHNUNGEN MIT NUR 1 HAUSHALT.

GEBÄUDE- UND WOHNUNGSZÄHLUNG 1987

4 PERSONEN AM ORT DER HAUPTWOHNUNG IN HAUSHALTEN NACH ALTERSGRUPPEN,
HAUSHALTSGRÖSSE UND WOHN-SITUATION

GEBIET ALTER VON ... BIS UNTER ... JAHREN	PERSONEN AM ORT DER HAUPTWOHNUNG INSGESAMT 1)	DAVON IN							
		WOHNUNGEN/SONSTIGEN WOHN-EINHEITEN 2) VON						WOHN-EINHEITEN IN GE- BÄUDEN/UNTERKÜNFEN MIT VOLLSTÄNDIGER WOHN-EIN-NUTZUNG	
		EIGENTUMER- HAUSHALTEN		HAUPTMIETER- HAUSHALTEN		UNTERMETER- HAUSHALTEN			
		ANZAHL	% VON SP. 1	ANZAHL	% VON SP. 1	ANZAHL	% VON SP. 1	ANZAHL	% VON SP. 1
		1	2	3	4	5	6	7	8
IN HAUSHALTEN MIT 3 UND MEHR PERSONEN									
UNTER 60	312 479	130 962	41,9	179 887	57,6	1 140	0,4	490	0,2
60 - 65	7 946	5 074	63,9	2 847	35,8	14	0,2	11	0,1
65 - 75	7 050	4 711	66,7	2 329	33,0	14	0,2	6	0,1
75 - 85	3 856	2 699	70,0	1 144	29,7	7	0,2	6	0,2
85 UND MEHR	1 179	898	76,2	279	23,7	1	0,1	1	0,1
ZUSAMMEN	332 520	144 344	43,4	186 486	56,1	1 176	0,4	514	0,2
DARUNTER: IN HAUSHALTEN NUR MIT 65JÄHRIGEN UND ÄLTEREN 3)	518	358	69,1	154	29,7	-	-	6	1,2
IN HAUSHALTEN INSGESAMT									
UNTER 60	13 220 098	5 234 058	39,6	7 786 732	58,9	143 849	1,1	55 459	0,4
60 - 65	932 801	431 500	46,3	494 276	53,0	5 562	0,6	1 463	0,2
65 - 75	1 323 044	511 577	38,7	797 804	60,3	10 416	0,8	3 247	0,2
75 - 85	888 540	292 478	32,9	580 329	65,3	11 263	1,3	4 470	0,5
85 UND MEHR	158 900	56 284	35,4	98 227	61,8	3 197	2,0	1 192	0,8
ZUSAMMEN	16 523 383	6 525 897	39,5	9 757 368	59,1	174 287	1,1	65 831	0,4
DARUNTER: IN HAUSHALTEN NUR MIT 65JÄHRIGEN UND ÄLTEREN 3)	1 649 174	455 089	27,6	1 186 555	71,9	-	-	7 530	0,5
IN HAUSHALTEN MIT 1 PERSON									
UNTER 60	1 222 087	100 493	8,2	984 748	80,6	93 130	7,6	43 716	3,6
60 - 65	163 091	38 555	23,6	119 603	73,3	3 949	2,4	984	0,6
65 - 75	418 348	89 535	21,4	318 655	76,2	7 879	1,9	2 279	0,5
75 - 85	424 978	77 682	18,3	334 358	78,7	9 376	2,2	3 562	0,8
85 UND MEHR	81 383	13 084	16,1	64 403	79,1	2 893	3,6	1 003	1,2
ZUSAMMEN	2 309 887	319 349	13,8	1 821 767	78,9	117 227	5,1	51 544	2,2
DARUNTER: IN HAUSHALTEN NUR MIT 65JÄHRIGEN UND ÄLTEREN 3)	882 018	172 459	19,6	703 553	79,8	-	-	6 006	0,7
IN HAUSHALTEN MIT 2 PERSONEN									
UNTER 60	2 590 491	704 493	27,2	1 857 893	71,7	23 317	0,9	4 788	0,2
60 - 65	504 963	212 411	42,1	290 771	57,6	1 378	0,3	403	0,1
65 - 75	693 827	274 053	39,5	416 502	60,0	2 356	0,3	916	0,1
75 - 85	335 743	117 765	35,1	215 388	64,2	1 748	0,5	842	0,3
85 UND MEHR	38 888	13 366	34,4	25 113	64,6	258	0,7	151	0,4
ZUSAMMEN	4 163 912	1 322 088	31,8	2 805 657	67,4	29 057	0,7	7 100	0,2
DARUNTER: IN HAUSHALTEN NUR MIT 65JÄHRIGEN UND ÄLTEREN 3)	752 505	273 597	36,4	477 395	63,4	-	-	1 513	0,2
IN HAUSHALTEN MIT 3 UND MEHR PERSONEN									
UNTER 60	9 407 520	4 429 072	47,1	4 944 091	52,6	27 402	0,3	6 955	0,1
60 - 65	264 747	180 534	68,2	83 902	31,7	235	0,1	76	0,0
65 - 75	210 869	147 989	70,2	62 647	29,7	181	0,1	52	0,0
75 - 85	127 819	97 031	75,9	30 583	23,9	139	0,1	66	0,1
85 UND MEHR	38 629	29 834	77,2	8 711	22,6	46	0,1	38	0,1
ZUSAMMEN	10 049 584	4 884 460	48,6	5 129 934	51,0	28 003	0,3	7 187	0,1
DARUNTER: IN HAUSHALTEN NUR MIT 65JÄHRIGEN UND ÄLTEREN 3)	14 651	9 033	61,7	5 607	38,3	-	-	11	0,1

1) OHNE PERSONEN IN FREIZEITWOHN-EINHEITEN.- 2) OHNE PERSONEN IN WOHN-EINHEITEN IN GEBÄUDEN/UNTERKÜNFEN MIT VOLLSTÄNDIGER WOHN-
HEIM-NUTZUNG.- 3) IN WOHNUNGEN MIT NUR 1 HAUSHALT.

GEBÄUDE- UND WOHNUNGSZÄHLUNG 1987

4 PERSONEN AM ORT DER HAUPTWOHNUNG IN HAUSHALTEN NACH ALTERSGRUPPEN,
HAUSHALTSGRÖSSE UND WOHN-SITUATION

GEBIET ALTER VON ... BIS UNTER ... JAHREN	PERSONEN AM ORT DER HAUPTWOHNUNG INSGESAMT 1)	DARIN IN							
		WOHNUNGEN/SONSTIGEN WOHN-EINHEITEN 2) VON						WOHN-EINHEITEN IN GE- BÄUDEN/UNTERKÜENFT. MIT VOLLSTÄNDIGER WOHN-EIN-NUTZUNG	
		EIGENTUMER- HAUSHALTEN		HAUPTMIETER- HAUSHALTEN		UNTERMETER- HAUSHALTEN			
		ANZAHL	% VON SP. 1	ANZAHL	% VON SP. 1	ANZAHL	% VON SP. 1	ANZAHL	% VON SP. 1
		1	2	3	4	5	6	7	8
HESSEN									
IN HAUSHALTEN INSGESAMT									
UNTER 60	4 320 219	2 072 697	48,0	2 146 858	49,7	79 287	1,8	21 377	0,5
60 - 65	305 455	176 235	57,7	125 990	41,2	2 210	0,7	1 020	0,3
65 - 75	447 161	212 204	47,5	228 431	51,1	4 414	1,0	2 112	0,5
75 - 85	315 401	125 528	39,8	182 055	57,7	4 885	1,5	2 933	0,9
85 UND MEHR	60 456	25 172	41,6	32 977	54,5	1 418	2,3	889	1,5
ZUSAMMEN	5 448 692	2 611 836	47,9	2 716 311	49,9	92 214	1,7	28 331	0,5
DARUNTER: IN HAUSHALTEN NUR MIT 65JÄHRIGEN UND ÄLTEREN 3)	552 094	187 947	34,0	358 774	65,0	-	-	5 373	1,0
IN HAUSHALTEN MIT 1 PERSON									
UNTER 60	417 201	44 379	10,6	311 221	74,6	48 813	11,7	12 788	3,1
60 - 65	50 631	15 452	30,5	33 118	65,4	1 537	3,0	524	1,0
65 - 75	132 025	36 632	27,7	90 894	68,8	3 181	2,4	1 318	1,0
75 - 85	138 176	30 730	22,2	101 364	73,4	3 903	2,8	2 179	1,6
85 UND MEHR	28 378	5 146	18,1	21 253	74,9	1 254	4,4	725	2,6
ZUSAMMEN	766 411	132 339	17,3	557 850	72,8	58 688	7,7	17 534	2,3
DARUNTER: IN HAUSHALTEN NUR MIT 65JÄHRIGEN UND ÄLTEREN 3)	280 218	69 262	24,7	206 860	73,8	-	-	4 096	1,5
IN HAUSHALTEN MIT 2 PERSONEN									
UNTER 60	805 774	286 919	35,6	501 953	62,3	13 624	1,7	3 278	0,4
60 - 65	152 774	91 211	59,0	70 580	43,4	561	0,3	422	0,3
65 - 75	236 125	115 363	48,9	118 915	50,4	1 124	0,5	723	0,3
75 - 85	121 906	48 947	40,2	71 355	58,5	911	0,7	633	0,6
85 UND MEHR	14 710	5 550	37,7	8 884	60,4	142	1,0	134	0,9
ZUSAMMEN	1 341 289	547 990	40,9	771 687	57,5	16 362	1,2	5 250	0,4
DARUNTER: IN HAUSHALTEN NUR MIT 65JÄHRIGEN UND ÄLTEREN 3)	265 772	114 821	43,2	149 683	56,3	-	-	1 268	0,5
IN HAUSHALTEN MIT 3 UND MEHR PERSONEN									
UNTER 60	3 097 244	1 741 399	56,2	1 333 684	43,1	16 850	0,5	5 311	0,2
60 - 65	92 050	69 572	75,6	22 292	24,2	112	0,1	74	0,1
65 - 75	79 011	60 209	76,2	18 622	23,6	109	0,1	71	0,1
75 - 85	55 319	45 851	82,9	9 336	16,9	71	0,1	61	0,1
85 UND MEHR	17 368	14 476	83,3	2 840	16,4	22	0,1	30	0,2
ZUSAMMEN	3 340 992	1 931 507	57,8	1 386 774	41,5	17 164	0,5	5 547	0,2
DARUNTER: IN HAUSHALTEN NUR MIT 65JÄHRIGEN UND ÄLTEREN 3)	6 104	3 864	63,3	2 231	36,5	-	-	9	0,1
RHEINLAND-PFALZ									
IN HAUSHALTEN INSGESAMT									
UNTER 60	2 839 408	1 643 482	57,9	1 156 476	40,7	33 825	1,2	5 625	0,2
60 - 65	211 318	146 165	69,2	63 760	30,2	1 204	0,6	189	0,1
65 - 75	300 613	180 511	60,0	117 027	38,9	2 446	0,8	629	0,2
75 - 85	205 417	110 195	53,6	91 151	44,4	2 711	1,3	1 360	0,7
85 UND MEHR	38 285	21 349	55,8	15 851	41,4	609	1,6	476	1,2
ZUSAMMEN	3 595 041	2 101 702	58,5	1 444 265	40,2	40 795	1,1	8 279	0,2
DARUNTER: IN HAUSHALTEN NUR MIT 65JÄHRIGEN UND ÄLTEREN 3)	349 358	166 157	47,6	180 878	51,8	-	-	2 323	0,7

1) OHNE PERSONEN IN FREIZEITWOHN-EINHEITEN.- 2) OHNE PERSONEN IN WOHN-EINHEITEN IN GEBÄUDEN/UNTERKÜENFTEN MIT VOLLSTÄNDIGER WOHN-
HEIMNUTZUNG.- 3) IN WOHNUNGEN MIT NUR 1 HAUSHALT.

GEBÄUDE- UND WOHNUNGSZÄHLUNG 1987

4 PERSONEN AM ORT DER HAUPTWOHNUNG IN HAUSHALTEN NACH ALTERSGRUPPEN,
HAUSHALTSGRÖSSE UND WOHN-SITUATION

GEBIET ALTER VON ... BIS UNTER ... JAHREN	PERSONEN AM ORT DER HAUPTWOHNUNG INSGESAMT 1)	DAVON IN							
		WOHNUNGEN/SONSTIGEN WOHN-EINHEITEN 2) VON						WOHN-EINHEITEN IN GE- BÄUDEN/UNTERKÜENFT. MIT VOLLSTÄNDIGER WOHN-EIN-NUTZUNG	
		EIGENTUMER- HAUSHALTEN		HAUPTMIETER- HAUSHALTEN		UNTERMETER- HAUSHALTEN			
		ANZAHL	% VON SP. 1	ANZAHL	% VON SP. 1	ANZAHL	% VON SP. 1	ANZAHL	% VON SP. 1
		1	2	3	4	5	6	7	8
IN HAUSHALTEN MIT 1 PERSON									
UNTER 60	185 833	30 781	16,6	132 566	71,3	17 854	9,6	4 632	2,5
60 - 65	31 809	14 101	44,3	16 737	52,6	819	2,6	152	0,5
65 - 75	83 228	33 444	40,2	47 535	57,1	1 793	2,2	456	0,5
75 - 85	83 938	29 474	35,1	51 205	61,0	2 157	2,6	1 102	1,3
85 UND MEHR	15 835	4 836	30,5	10 066	63,6	517	3,3	416	2,6
ZUSAMMEN	400 643	112 636	28,1	258 109	64,4	23 140	5,8	6 758	1,7
DARUNTER: IN HAUSHALTEN NUR MIT 65JÄHRIGEN UND ÄLTEREN 3)	173 546	65 640	37,8	106 047	61,1	-	-	1 859	1,1
IN HAUSHALTEN MIT 2 PERSONEN									
UNTER 60	497 668	218 342	43,9	272 329	54,7	6 492	1,3	505	0,1
60 - 65	108 667	72 865	67,1	35 430	32,6	340	0,3	32	0,0
65 - 75	155 570	95 309	61,3	59 492	38,2	601	0,4	168	0,1
75 - 85	77 847	42 267	54,3	34 819	44,7	509	0,7	252	0,3
85 UND MEHR	9 352	4 977	53,2	4 239	45,3	79	0,8	57	0,6
ZUSAMMEN	849 104	433 760	51,1	406 309	47,9	8 021	0,9	1 014	0,1
DARUNTER: IN HAUSHALTEN NUR MIT 65JÄHRIGEN UND ÄLTEREN 3)	170 527	96 583	56,6	73 489	43,1	-	-	455	0,3
IN HAUSHALTEN MIT 3 UND MEHR PERSONEN									
UNTER 60	2 155 907	1 394 359	64,7	751 581	34,9	9 479	0,4	488	0,0
60 - 65	70 842	59 199	83,6	11 593	16,4	45	0,1	5	0,0
65 - 75	61 815	51 758	83,7	10 000	16,2	52	0,1	5	0,0
75 - 85	43 632	38 454	88,1	5 127	11,8	45	0,1	6	0,0
85 UND MEHR	13 098	11 536	88,1	1 546	11,8	13	0,1	3	0,0
ZUSAMMEN	2 345 294	1 555 306	66,3	779 847	33,3	9 634	0,4	507	0,0
DARUNTER: IN HAUSHALTEN NUR MIT 65JÄHRIGEN UND ÄLTEREN 3)	5 285	3 934	74,4	1 342	25,4	-	-	9	0,2
BADEN-WÜRTTEMBERG									
IN HAUSHALTEN INSGESAMT									
UNTER 60	7 432 989	3 645 796	49,0	3 613 690	48,6	137 450	1,8	36 053	0,5
60 - 65	468 412	293 789	62,7	169 642	36,2	3 803	0,8	1 178	0,3
65 - 75	697 815	385 617	55,3	303 558	43,5	6 476	0,9	2 164	0,3
75 - 85	487 817	236 985	48,6	240 590	49,3	6 791	1,4	3 451	0,7
85 UND MEHR	89 961	43 360	48,2	43 287	48,1	1 894	2,1	1 420	1,6
ZUSAMMEN	9 176 994	4 605 547	50,2	4 370 767	47,6	156 414	1,7	44 266	0,5
DARUNTER: IN HAUSHALTEN NUR MIT 65JÄHRIGEN UND ÄLTEREN 3)	858 932	390 910	45,5	463 456	54,0	-	-	4 566	0,5
IN HAUSHALTEN MIT 1 PERSON									
UNTER 60	690 005	84 352	12,2	484 422	70,2	95 629	13,9	25 602	3,7
60 - 65	78 461	30 746	39,2	44 346	56,5	2 701	3,4	668	0,9
65 - 75	208 953	79 376	38,0	123 356	59,0	4 773	2,3	1 448	0,7
75 - 85	217 065	74 529	34,3	134 263	61,9	5 530	2,5	2 743	1,3
85 UND MEHR	43 336	13 105	30,2	27 429	63,3	1 633	3,8	1 169	2,7
ZUSAMMEN	1 237 820	282 108	22,8	813 816	65,7	110 266	8,9	31 630	2,6
DARUNTER: IN HAUSHALTEN NUR MIT 65JÄHRIGEN UND ÄLTEREN 3)	438 305	159 826	36,5	274 860	62,7	-	-	3 619	0,8

1) OHNE PERSONEN IN FREIZEITWOHN-EINHEITEN.- 2) OHNE PERSONEN IN WOHN-EINHEITEN IN GEBÄUDEN/UNTERKÜENFTEN MIT VOLLSTÄNDIGER WOHN-
HEIM-NUTZUNG.- 3) IN WOHNUNGEN MIT NUR 1 HAUSHALT.

GEBÄUDE- UND WOHNUNGSZÄHLUNG 1987

4 PERSONEN AM ORT DER HAUPTWOHNUNG IN HAUSHALTEN NACH ALTERSGRUPPEN,
HAUSHALTSGRÖSSE UND WOHN-SITUATION

GEBIET ALTER VON ... BIS UNTER ... JAHREN	PERSONEN AM ORT DER HAUPTWOHNUNG INSGESAMT 1)	DAVON IN							
		WOHNUNGEN/SONSTIGEN WOHN-EINHEITEN 2) VON						WOHN-EINHEITEN IN GE- BÄUDEN/UNTERKÜNFEN MIT VOLLSTÄNDIGER WOHN-EIN-NUTZUNG	
		EIGENTÜMER- HAUSHALTEN		HAUPTMIETER- HAUSHALTEN		UNTERMETER- HAUSHALTEN			
		ANZAHL	% VON SP. 1	ANZAHL	% VON SP. 1	ANZAHL	% VON SP. 1	ANZAHL	% VON SP. 1
		1	2	3	4	5	6	7	8
IN HAUSHALTEN MIT 2 PERSONEN									
UNTER 60	1 273 365	467 776	36,7	782 040	61,4	19 269	1,5	4 280	0,3
60 - 65	232 753	142 153	61,1	89 368	38,4	860	0,4	372	0,2
65 - 75	359 853	207 604	57,7	150 114	41,7	1 500	0,4	635	0,2
75 - 85	196 795	103 730	52,7	91 306	46,4	1 115	0,6	644	0,3
85 UND MEHR	24 080	11 888	49,4	11 743	48,8	224	0,9	225	0,9
ZUSAMMEN	2 086 846	933 151	44,7	1 124 571	53,9	22 968	1,1	6 156	0,3
DARUNTER: IN HAUSHALTEN NUR MIT 65JÄHRIGEN UND ÄLTEREN 3)	411 118	224 541	54,6	185 646	45,2	-	-	932	0,2
IN HAUSHALTEN MIT 3 UND MEHR PERSONEN									
UNTER 60	5 469 619	3 093 668	56,6	2 347 228	42,9	22 552	0,4	6 171	0,1
60 - 65	157 198	120 890	76,9	35 928	22,9	242	0,2	138	0,1
65 - 75	129 009	98 637	76,5	30 088	23,3	203	0,2	81	0,1
75 - 85	73 957	58 726	79,4	15 021	20,3	146	0,2	64	0,1
85 UND MEHR	22 545	18 367	81,5	4 115	18,3	37	0,2	26	0,1
ZUSAMMEN	5 852 328	3 390 288	57,9	2 432 380	41,6	23 180	0,4	6 480	0,1
DARUNTER: IN HAUSHALTEN NUR MIT 65JÄHRIGEN UND ÄLTEREN 3)	9 508	6 543	68,8	2 950	31,0	-	-	15	0,2
IN HAUSHALTEN INSGESAMT									
UNTER 60	8 595 845	4 602 965	53,5	3 839 256	44,7	125 953	1,5	27 671	0,3
60 - 65	581 707	341 811	58,8	235 201	40,4	4 137	0,7	558	0,1
65 - 75	873 474	424 211	48,6	439 178	50,3	8 448	1,0	1 637	0,2
75 - 85	582 713	244 087	41,9	326 243	56,0	8 494	1,5	3 889	0,7
85 UND MEHR	104 664	45 241	43,2	55 412	52,9	2 059	2,0	1 952	1,9
ZUSAMMEN	10 738 403	5 658 315	52,7	4 895 290	45,6	149 091	1,4	35 707	0,3
DARUNTER: IN HAUSHALTEN NUR MIT 65JÄHRIGEN UND ÄLTEREN 3)	1 004 710	344 767	34,3	654 449	65,1	-	-	5 494	0,5
IN HAUSHALTEN MIT 1 PERSON									
UNTER 60	740 824	101 181	13,7	539 975	72,9	77 914	10,5	21 754	2,9
60 - 65	100 905	33 860	33,6	63 730	63,2	2 928	2,9	387	0,4
65 - 75	262 174	76 053	29,0	178 736	68,2	6 204	2,4	1 181	0,5
75 - 85	251 496	59 116	23,5	182 514	72,6	6 853	2,7	3 013	1,2
85 UND MEHR	48 400	9 193	19,0	35 716	73,8	1 831	3,8	1 660	3,4
ZUSAMMEN	1 403 799	279 403	19,9	1 000 671	71,3	95 730	6,8	27 995	2,0
DARUNTER: IN HAUSHALTEN NUR MIT 65JÄHRIGEN UND ÄLTEREN 3)	526 841	138 019	26,2	384 342	73,0	-	-	4 480	0,9
IN HAUSHALTEN MIT 2 PERSONEN									
UNTER 60	1 502 596	558 502	37,2	921 676	61,3	19 937	1,3	2 481	0,2
60 - 65	291 481	159 254	54,6	131 070	45,0	1 026	0,4	131	0,0
65 - 75	434 597	209 252	48,1	222 913	51,3	2 037	0,5	395	0,1
75 - 85	218 685	90 836	41,5	125 533	57,4	1 521	0,7	795	0,4
85 UND MEHR	26 112	10 596	40,6	15 067	57,7	197	0,8	252	1,0
ZUSAMMEN	2 473 471	1 028 440	41,6	1 416 259	57,3	24 718	1,0	4 054	0,2
DARUNTER: IN HAUSHALTEN NUR MIT 65JÄHRIGEN UND ÄLTEREN 3)	467 846	200 760	42,9	266 092	56,9	-	-	594	0,2

1) OHNE PERSONEN IN FREIZEITWOHN-EINHEITEN.- 2) OHNE PERSONEN IN WOHN-EINHEITEN IN GEBÄUDEN/UNTERKÜNFEN MIT VOLLSTÄNDIGER WOHN-
HEIM-NUTZUNG.- 3) IN WOHNUNGEN MIT NUR 1 HAUSHALT.

GEBÄUDE- UND WOHNUNGSZÄHLUNG 1987

4 PERSONEN AM ORT DER HAUPTWOHNUNG IN HAUSHALTEN NACH ALTERSGRUPPEN,
HAUSHALTSGRÖSSE UND WOHN-SITUATION

GEBIET ALTER VON ... BIS UNTER ... JAHREN	PERSONEN AM ORT DER HAUPTWOHNUNG INSGESAMT 1)	DAVON IN							
		WOHNUNGEN/SONSTIGEN WOHN-EINHEITEN 2) VON						WOHN-EINHEITEN IN GE- BÄUDEN/UNTERKUNFT. MIT VOLLSTÄNDIGER WOHN-HEIMNUTZUNG	
		EIGENTUMER- HAUSHALTEN		HAUPTMIETER- HAUSHALTEN		UNTERMETER- HAUSHALTEN			
		ANZAHL	% VON SP. 1	ANZAHL	% VON SP. 1	ANZAHL	% VON SP. 1	ANZAHL	% VON SP. 1
		1	2	3	4	5	6	7	8
IN HAUSHALTEN MIT 3 UND MEHR PERSONEN									
UNTER 60	6 352 425	3 943 282	62,1	2 377 605	37,4	28 102	0,4	3 436	0,1
60 - 65	189 321	148 697	78,5	40 401	21,3	183	0,1	40	0,0
65 - 75	176 703	138 906	78,6	37 529	21,2	207	0,1	61	0,0
75 - 85	112 532	94 135	83,7	18 196	16,2	120	0,1	81	0,1
85 UND MEHR	30 152	25 452	84,4	4 629	15,4	31	0,1	40	0,1
ZUSAMMEN	6 861 133	4 350 472	63,4	2 478 360	36,1	28 643	0,4	3 658	0,1
DARUNTER: IN HAUSHALTEN NUR MIT 65JÄHRIGEN UND ÄLTEREN 3)	10 023	5 988	59,7	4 015	40,1	-	-	20	0,2
IN HAUSHALTEN INSGESAMT									
UNTER 60	829 724	496 786	59,9	319 489	38,5	12 849	1,5	600	0,1
60 - 65	64 122	46 438	72,4	17 279	26,9	400	0,6	5	0,0
65 - 75	85 949	54 193	63,1	30 922	36,0	820	1,0	14	0,0
75 - 85	56 103	30 267	53,9	24 948	44,5	849	1,5	39	0,1
85 UND MEHR	9 550	5 116	53,6	4 252	44,5	175	1,8	7	0,1
ZUSAMMEN	1 045 448	632 800	60,5	396 890	38,0	15 093	1,4	665	0,1
DARUNTER: IN HAUSHALTEN NUR MIT 65JÄHRIGEN UND ÄLTEREN 3)	98 682	49 923	50,6	48 702	49,4	-	-	57	0,1
IN HAUSHALTEN MIT 1 PERSON									
UNTER 60	55 795	10 771	19,3	38 759	69,5	5 710	10,2	555	1,0
60 - 65	10 352	5 029	48,6	5 049	48,8	272	2,6	2	0,0
65 - 75	25 742	11 395	44,3	13 752	53,4	585	2,3	10	0,0
75 - 85	25 527	9 537	37,4	15 279	59,9	684	2,7	27	0,1
85 UND MEHR	4 387	1 340	30,5	2 880	65,6	160	3,6	7	0,2
ZUSAMMEN	121 803	38 072	31,3	75 719	62,2	7 411	6,1	601	0,5
DARUNTER: IN HAUSHALTEN NUR MIT 65JÄHRIGEN UND ÄLTEREN 3)	52 818	21 593	40,9	31 182	59,0	-	-	43	0,1
IN HAUSHALTEN MIT 2 PERSONEN									
UNTER 60	155 827	73 887	47,4	79 017	50,7	2 907	1,9	16	0,0
60 - 65	32 781	23 535	71,8	9 135	27,9	108	0,3	3	0,0
65 - 75	43 288	28 506	65,9	14 566	33,6	212	0,5	4	0,0
75 - 85	20 368	11 836	58,1	8 370	41,1	151	0,7	11	0,1
85 UND MEHR	2 407	1 359	56,5	1 035	43,0	13	0,5	-	-
ZUSAMMEN	254 671	139 123	54,6	112 123	44,0	3 391	1,3	34	0,0
DARUNTER: IN HAUSHALTEN NUR MIT 65JÄHRIGEN UND ÄLTEREN 3)	44 674	27 395	61,3	17 265	38,6	-	-	14	0,0
IN HAUSHALTEN MIT 3 UND MEHR PERSONEN									
UNTER 60	618 102	412 128	66,7	201 713	32,6	4 232	0,7	29	0,0
60 - 65	20 989	17 874	85,2	3 095	14,7	20	0,1	-	-
65 - 75	16 919	14 292	84,5	2 604	15,4	23	0,1	-	-
75 - 85	10 208	8 894	87,1	1 299	12,7	14	0,1	1	0,0
85 UND MEHR	2 756	2 417	87,7	337	12,2	2	0,1	-	-
ZUSAMMEN	668 974	455 605	68,1	209 048	31,2	4 291	0,6	30	0,0
DARUNTER: IN HAUSHALTEN NUR MIT 65JÄHRIGEN UND ÄLTEREN 3)	1 190	935	78,6	255	21,4	-	-	-	-

1) OHNE PERSONEN IN FREIZEITWOHN-EINHEITEN.- 2) OHNE PERSONEN IN WOHN-EINHEITEN IN GEBÄUDEN/UNTERKUNFTEN MIT VOLLSTÄNDIGER WOHN-
HEIMNUTZUNG.- 3) IN WOHNUNGEN MIT NUR 1 HAUSHALT.

GEBÄUDE- UND WOHNUNGSZÄHLUNG 1987

4 PERSONEN AM ORT DER HAUPTWOHNUNG IN HAUSHALTEN NACH ALTERSGRUPPEN,
HAUSHALTSGRÖSSE UND WOHN-SITUATION

GEBIET ALTER VON ... BIS UNTER ... JAHREN	PERSONEN AM ORT DER HAUPTWOHNUNG INSGESAMT 1)	DAVON IN								
		WOHNUNGEN/SONSTIGEN WOHN-EINHEITEN 2) VON						WOHN-EINHEITEN IN GE- BÄUDEN/UNTERKUNFT. MIT VOLLSTÄNDIGER WOHN-EIN-NUTZUNG		
		EIGENTÜMER- HAUSHALTEN		HAUPTMIETER- HAUSHALTEN		UNTERMETER- HAUSHALTEN				
		ANZAHL	% VON SP. 1	ANZAHL	% VON SP. 1	ANZAHL	% VON SP. 1	ANZAHL	% VON SP. 1	
		1	2	3	4	5	6	7	8	9
BERLIN (WEST)										
IN HAUSHALTEN INSGESAMT										
UNTER 60	1 533 906	215 832	14,1	1 262 985	82,3	48 602	3,2	6 487	0,4	
60 - 65	87 822	14 911	17,0	71 619	81,6	825	0,9	467	0,5	
65 - 75	167 354	21 564	12,9	141 637	84,6	1 469	0,9	2 684	1,6	
75 - 85	156 778	15 938	10,2	133 613	85,2	1 403	0,9	5 824	3,7	
85 UND MEHR	34 217	3 319	9,7	28 403	83,0	481	1,4	2 014	5,9	
ZUSAMMEN	1 980 077	271 564	13,7	1 638 257	82,7	52 780	2,7	17 476	0,9	
DARUNTER: IN HAUSHALTEN NUR MIT 65JÄHRIGEN UND ÄLTEREN 3)	292 718	26 505	9,1	255 984	87,5	-	-	10 229	3,5	
IN HAUSHALTEN MIT 1 PERSON										
UNTER 60	326 433	11 485	3,5	272 812	83,6	37 118	11,4	5 018	1,5	
60 - 65	26 470	2 422	9,1	22 986	86,8	666	2,5	396	1,5	
65 - 75	76 269	5 826	7,6	66 855	87,7	1 205	1,6	2 383	3,1	
75 - 85	97 537	6 246	6,4	84 657	86,8	1 226	1,3	5 408	5,5	
85 UND MEHR	24 702	1 485	6,0	20 869	84,5	451	1,8	1 897	7,7	
ZUSAMMEN	551 411	27 464	5,0	468 179	84,9	40 666	7,4	15 102	2,7	
DARUNTER: IN HAUSHALTEN NUR MIT 65JÄHRIGEN UND ÄLTEREN 3)	189 977	12 531	6,6	167 965	88,4	-	-	9 481	5,0	
IN HAUSHALTEN MIT 2 PERSONEN										
UNTER 60	404 364	47 978	11,9	349 329	86,4	6 390	1,6	667	0,2	
60 - 65	50 361	8 982	17,8	41 178	81,8	136	0,3	65	0,1	
65 - 75	81 030	12 365	15,3	68 129	84,1	238	0,3	298	0,4	
75 - 85	52 869	7 253	13,7	45 041	85,2	161	0,3	414	0,8	
85 UND MEHR	7 592	1 044	13,8	6 404	84,4	27	0,4	117	1,5	
ZUSAMMEN	596 216	77 622	13,0	510 081	85,6	6 952	1,2	1 561	0,3	
DARUNTER: IN HAUSHALTEN NUR MIT 65JÄHRIGEN UND ÄLTEREN 3)	101 804	13 711	13,5	87 345	85,8	-	-	748	0,7	
IN HAUSHALTEN MIT 3 UND MEHR PERSONEN										
UNTER 60	803 109	156 369	19,5	640 844	79,8	5 094	0,6	802	0,1	
60 - 65	10 991	3 507	31,9	7 455	67,8	23	0,2	6	0,1	
65 - 75	10 055	3 373	33,5	6 653	66,2	26	0,3	3	0,0	
75 - 85	6 372	2 439	38,3	3 915	61,4	16	0,3	2	0,0	
85 UND MEHR	1 923	790	41,1	1 130	58,8	3	0,2	-	-	
ZUSAMMEN	832 450	166 478	20,0	659 997	79,3	5 162	0,6	813	0,1	
DARUNTER: IN HAUSHALTEN NUR MIT 65JÄHRIGEN UND ÄLTEREN 3)	937	263	28,1	674	71,9	-	-	-	-	
BUNDESGEBIET INSGESAMT										
IN HAUSHALTEN INSGESAMT										
UNTER 60	48 075 526	22 403 448	46,6	24 750 665	51,5	744 984	1,5	176 429	0,4	
60 - 65	3 294 125	1 806 615	54,8	1 458 492	44,3	23 015	0,7	6 003	0,2	
65 - 75	4 897 585	2 253 141	46,0	2 583 736	52,8	44 757	0,9	15 951	0,3	
75 - 85	3 411 607	1 334 771	39,1	2 000 914	58,7	47 759	1,4	28 163	0,8	
85 UND MEHR	641 449	257 419	40,1	360 374	56,2	13 292	2,1	10 364	1,6	
INSGESAMT	60 320 292	28 055 394	46,5	31 154 181	51,6	873 807	1,4	236 910	0,4	
DARUNTER: IN HAUSHALTEN NUR MIT 65JÄHRIGEN UND ÄLTEREN 3)	6 091 728	2 056 231	33,8	3 989 852	65,5	-	-	45 645	0,7	

1) OHNE PERSONEN IN FREIZEITWOHN-EINHEITEN.- 2) OHNE PERSONEN IN WOHN-EINHEITEN IN GEBÄUDEN/UNTERKÜNFEN MIT VOLLSTÄNDIGER WOHN-
HEIMNUTZUNG.- 3) IN WOHNUNGEN MIT NUR 1 HAUSHALT.

GEBÄUDE- UND WOHNUNGSZÄHLUNG 1987

4 PERSONEN AM ORT DER HAUPTWOHNUNG IN HAUSHALTEN NACH ALTERSGRUPPEN,
HAUSHALTSGRÖSSE UND WOHN-SITUATION

GEBIET ALTER VON ... BIS UNTER ... JAHREN	PERSONEN AM ORT DER HAUPTWOHNUNG INSGESAMT 1)	DAVON IN								
		WOHNUNGEN/SONSTIGEN WOHN-EINHEITEN 2) VON						WOHN-EINHEITEN IN GE- BÄUDEN/UNTERKÜENFT. MIT VOLLSTÄNDIGER WOHN-EIN-NUTZUNG		
		EIGENTUMER- HAUSHALTEN		HAUPTMIETER- HAUSHALTEN		UNTERMETER- HAUSHALTEN				
		ANZAHL	% VON SP. 1	ANZAHL	% VON SP. 1	ANZAHL	% VON SP. 1	ANZAHL	% VON SP. 1	
		1	2	3	4	5	6	7	8	9
IN HAUSHALTEN MIT 1 PERSON										
UNTER 60	4 581 070	481 456	10,5	3 485 713	76,1	482 846	10,5	131 045	2,9	
60 - 65	577 452	174 342	30,2	382 976	66,3	16 344	2,8	3 790	0,7	
65 - 75	1 521 582	415 858	27,3	1 060 828	69,7	33 396	2,2	11 500	0,8	
75 - 85	1 571 399	360 456	22,9	1 148 934	73,1	39 022	2,5	22 987	1,5	
85 UND MEHR	321 132	62 076	19,3	238 322	74,2	11 802	3,7	8 932	2,8	
ZUSAMMEN	8 572 635	1 494 198	17,4	6 316 773	73,7	583 410	6,8	178 254	2,1	
DARUNTER: IN HAUSHALTEN NUR MIT 65JAEHRIGEN UND AELTEREN 3)	3 218 296	801 382	24,9	2 379 184	73,9	-	-	37 730	1,2	
IN HAUSHALTEN MIT 2 PERSONEN										
UNTER 60	9 003 004	2 975 257	33,0	5 890 211	65,4	118 478	1,3	19 058	0,2	
60 - 65	1 733 505	896 775	51,7	829 334	47,8	5 582	0,3	1 814	0,1	
65 - 75	2 531 994	1 198 540	47,3	1 319 041	52,1	10 310	0,4	4 103	0,2	
75 - 85	1 303 136	540 487	41,5	749 880	57,5	8 029	0,6	4 740	0,4	
85 UND MEHR	158 157	62 769	39,7	92 948	58,8	1 271	0,8	1 169	0,7	
ZUSAMMEN	14 729 796	5 673 828	38,5	8 881 414	60,3	143 670	1,0	30 884	0,2	
DARUNTER: IN HAUSHALTEN NUR MIT 65JAEHRIGEN UND AELTEREN 3)	2 814 631	1 216 872	43,2	1 589 922	56,5	-	-	7 837	0,3	
IN HAUSHALTEN MIT 3 UND MEHR PERSONEN										
UNTER 60	34 491 452	18 946 725	54,9	15 374 741	44,6	143 660	0,4	26 326	0,1	
60 - 65	983 168	735 498	74,8	246 182	25,0	1 089	0,1	399	0,0	
65 - 75	844 009	638 743	75,7	203 867	24,2	1 051	0,1	348	0,0	
75 - 85	537 072	433 828	80,8	102 100	19,0	708	0,1	436	0,1	
85 UND MEHR	162 160	132 574	81,8	29 104	17,9	219	0,1	263	0,2	
ZUSAMMEN	37 017 861	20 887 368	56,4	15 955 994	43,1	146 727	0,4	27 772	0,1	
DARUNTER: IN HAUSHALTEN NUR MIT 65JAEHRIGEN UND AELTEREN 3)	58 801	37 977	64,6	20 746	35,3	-	-	78	0,1	

1) OHNE PERSONEN IN FREIZEITWOHN-EINHEITEN.- 2) OHNE PERSONEN IN WOHN-EINHEITEN IN GEBÄUDEN/UNTERKÜENFTEN MIT VOLLSTÄNDIGER WOHN-
EIN-NUTZUNG.- 3) IN WOHNUNGEN MIT NUR 1 HAUSHALT.

GEBÄUDE- UND WOHNUNGSZÄHLUNG 1987

**5 WOHNBERECHTIGTE PERSONEN IN EIGENTÜMER- UND HAUPTMIETERHAUSHALTEN
NACH ALTERSGRUPPEN UND HAUSHALTSGRÖSSE SOWIE ZAHL DER RÄUME UND ÖFFENTLICHER FÖRDERUNG**

GEBIET ALTER VON ... BIS UNTER ... JAHREN	WOHNBERECHTIGTE PERSONEN IN EIGENTUEMER- UND HAUPTMIETERHAUS- HALTEN INSGESAMT	DAVON IN WOHNHEINHEITEN MIT ... RAEUMEN 1)					DARUNTER (VON SP.1) IN OEFFENTLICH GEFORDERDTEN WOHNUNGEN 2)
		1	2	3	4	5 UND MEHR	
1	2	3	4	5	6	7	
SCHLESWIG-HOLSTEIN							
IN HAUSHALTEN INSGESAMT							
UNTER 60	2 015 195	16 118	50 585	225 763	552 186	1 170 543	390 610
60 - 65	130 535	695	3 103	21 702	42 631	62 404	29 976
65 - 75	208 024	1 405	7 387	50 512	70 707	78 013	47 903
75 - 85	146 883	1 978	9 140	47 213	44 374	44 178	32 525
85 UND MEHR	29 586	834	2 508	8 929	7 136	10 179	6 004
ZUSAMMEN	2 530 223	21 030	72 723	354 119	717 034	1 365 317	507 018
DARUNTER: IN HAUSHALTEN NUR MIT 65JAEHRIGEN UND AELTEREN 3)	277 157	3 503	17 220	94 424	92 584	69 326	66 167
IN HAUSHALTEN MIT 1 PERSON							
UNTER 60	176 028	13 347	30 589	69 278	39 058	23 756	30 956
60 - 65	23 101	493	1 954	8 411	7 260	4 983	5 869
65 - 75	65 435	1 126	5 651	26 254	20 395	12 009	17 054
75 - 85	68 255	1 841	7 675	29 756	18 801	10 182	17 472
85 UND MEHR	15 281	806	2 207	6 479	3 683	2 106	3 620
ZUSAMMEN	348 100	17 613	48 076	140 178	89 197	53 036	74 971
DARUNTER: IN HAUSHALTEN NUR MIT 65JAEHRIGEN UND AELTEREN 3)	144 276	3 331	15 056	61 412	41 619	22 858	37 568
IN HAUSHALTEN MIT 2 PERSONEN							
UNTER 60	397 617	1 812	10 200	88 403	160 549	136 653	75 050
60 - 65	74 408	189	982	11 926	28 438	32 873	17 451
65 - 75	113 945	266	1 558	22 893	44 225	45 003	25 508
75 - 85	59 960	127	1 263	16 666	22 464	19 440	12 201
85 UND MEHR	7 512	28	233	2 232	2 554	2 465	1 416
ZUSAMMEN	653 442	2 422	14 236	142 120	258 230	236 434	131 626
DARUNTER: IN HAUSHALTEN NUR MIT 65JAEHRIGEN UND AELTEREN 3)	130 788	272	2 110	32 886	50 430	45 090	28 270
IN HAUSHALTEN MIT 3 UND MEHR PERSONEN							
UNTER 60	1 441 550	959	9 796	68 082	352 579	1 010 134	284 604
60 - 65	33 026	13	167	1 365	6 933	24 548	6 656
65 - 75	28 644	13	178	1 365	6 087	21 001	5 341
75 - 85	18 668	10	202	791	3 109	14 556	2 852
85 UND MEHR	6 793	-	68	218	899	5 608	968
ZUSAMMEN	1 528 681	995	10 411	71 821	369 607	1 075 847	300 421
DARUNTER: IN HAUSHALTEN NUR MIT 65JAEHRIGEN UND AELTEREN 3)	2 093	-	54	126	535	1 378	329
HAMBURG							
IN HAUSHALTEN INSGESAMT							
UNTER 60	1 169 627	16 736	47 020	220 319	450 424	435 128	466 621
60 - 65	87 549	714	2 877	22 868	35 776	25 314	38 171
65 - 75	142 896	1 458	6 922	48 317	54 660	31 539	62 093
75 - 85	107 281	2 084	9 141	44 514	33 300	18 242	43 258
85 UND MEHR	21 554	763	2 747	8 631	5 409	4 004	7 833
ZUSAMMEN	1 528 907	21 755	68 707	344 649	579 569	514 227	617 976
DARUNTER: IN HAUSHALTEN NUR MIT 65JAEHRIGEN UND AELTEREN 3)	206 195	3 826	17 615	87 451	67 651	29 652	88 998

1) EINSCHL. KÜCHE; BEI 10 UND MEHR RÄUMEN JE WOHNHEINHEIT WERDEN JEWEILS 10 RÄUME ZUGRUNDEGELEGT.- 2) MIT MITTELEN DES SOZIALEN
WOHNUNGSBAUS GEFÖRDERT (1. FÖRDERUNGSWEG).- 3) IN WOHNUNGEN MIT NUR 1 HAUSHALT.

GEBÄUDE- UND WOHNUNGSZÄHLUNG 1987

5 WOHNBERECHTIGTE PERSONEN IN EIGENTÜMER- UND HAUPTMIETERHAUSHALTEN
NACH ALTERSGRUPPEN UND HAUSHALTSGRÖSSE SOWIE ZAHL DER RÄUME UND ÖFFENTLICHER FÖRDERUNG

GEBIET ----- ALTER VON ... BIS UNTER ... JAHREN	WOHNBERECHTIGTE PERSONEN IN EIGENTÜMER- UND HAUPTMIETERHAUS- HALTEN INSGESAMT	DARIN IN WOHNHEINHEITEN MIT ... RÄUMEN 1)					DARUNTER (VON SP.1) IN ÖFFENTLICH GEFÖRDERTEN WOHNUNGEN 2)
		1	2	3	4	5 UND MEHR	
		1	2	3	4	5	

IN HAUSHALTEN MIT 1 PERSON							
UNTER 60	197 042	14 290	33 872	86 529	44 212	18 139	56 457
60 - 65	21 322	630	2 216	9 139	6 728	2 609	8 875
65 - 75	52 495	1 340	5 962	24 332	15 253	5 608	23 116
75 - 85	56 743	1 998	8 278	27 149	14 109	5 210	24 186
85 UND MEHR	13 614	726	2 558	6 241	2 864	1 225	5 282
ZUSAMMEN	341 216	18 984	52 886	153 389	83 166	32 791	117 916
DARUNTER: IN HAUSHALTEN NUR MIT 65JÄHRIGEN UND ÄLTEREN 3)	114 778	3 709	16 391	55 090	29 313	10 275	50 254
IN HAUSHALTEN MIT 2 PERSONEN							
UNTER 60	297 055	1 708	7 800	87 197	138 626	61 724	114 422
60 - 65	51 776	74	566	12 923	24 164	14 049	23 989
65 - 75	78 097	103	879	23 044	35 076	18 995	34 750
75 - 85	43 627	75	778	16 760	17 152	8 862	17 135
85 UND MEHR	5 703	30	143	2 246	2 028	1 256	1 970
ZUSAMMEN	476 258	1 990	10 166	142 170	217 046	104 886	192 266
DARUNTER: IN HAUSHALTEN NUR MIT 65JÄHRIGEN UND ÄLTEREN 3)	90 414	112	1 204	32 248	38 028	18 822	38 468
IN HAUSHALTEN MIT 3 UND MEHR PERSONEN							
UNTER 60	675 530	738	5 348	46 593	267 586	355 265	295 742
60 - 65	14 451	10	95	806	4 884	8 656	5 307
65 - 75	12 304	15	81	941	4 331	6 936	4 227
75 - 85	6 911	11	85	606	2 039	4 170	1 937
85 UND MEHR	2 237	7	46	144	517	1 523	581
ZUSAMMEN	711 433	781	5 655	49 090	279 357	376 550	307 794
DARUNTER: IN HAUSHALTEN NUR MIT 65JÄHRIGEN UND ÄLTEREN 3)	1 003	5	20	113	310	555	276

NIEDERSACHSEN	IN HAUSHALTEN INSGESAMT						
UNTER 60	5 687 894	48 080	110 645	455 083	1 979 351	3 694 735	767 601
60 - 65	387 430	1 630	6 305	49 090	112 843	217 562	67 999
65 - 75	583 955	2 925	15 844	115 347	185 259	264 580	99 875
75 - 85	407 793	4 036	20 073	108 260	118 115	157 309	64 737
85 UND MEHR	81 493	1 501	5 302	19 790	19 132	35 768	11 515
ZUSAMMEN	7 148 565	58 172	158 169	747 570	1 814 700	4 369 954	1 011 727
DARUNTER: IN HAUSHALTEN NUR MIT 65JÄHRIGEN UND ÄLTEREN 3)	715 128	6 933	36 562	216 610	247 037	207 986	129 902
IN HAUSHALTEN MIT 1 PERSON							
UNTER 60	424 526	41 251	66 116	144 506	104 697	67 956	53 518
60 - 65	60 800	1 260	4 031	19 723	20 711	15 075	11 627
65 - 75	168 199	2 438	12 026	61 318	56 101	36 316	32 646
75 - 85	172 845	3 725	17 016	69 155	52 174	30 775	32 969
85 UND MEHR	36 351	1 423	4 724	14 474	9 709	6 021	6 398
ZUSAMMEN	862 721	50 097	103 913	309 176	243 392	156 143	137 158
DARUNTER: IN HAUSHALTEN NUR MIT 65JÄHRIGEN UND ÄLTEREN 3)	364 610	6 495	31 965	142 381	114 754	69 015	70 704

1) EINSCHL. KÜCHE; BEI 10 UND MEHR RÄUMEN JE WOHNHEINHEIT WERDEN JEWEILS 10 RÄUME ZUGRUNDEGELEGT.- 2) MIT MITTELN DES SOZIALEN
WOHNUNGSBAUS GEFÖRDERT (1. FÖRDERUNGSWEG).- 3) IN WOHNUNGEN MIT NUR 1 HAUSHALT.

GEBÄUDE- UND WOHNUNGSZÄHLUNG 1987

5 WOHNBERECHTIGTE PERSONEN IN EIGENTÜMER- UND HAUPTMIETERHAUSHALTEN
NACH ALTERSGRUPPEN UND HAUSHALTSGRÖSSE SOWIE ZAHL DER RÄUME UND ÖFFENTLICHER FÖRDERUNG

GEBIET ALTER VON ... BIS UNTER ... JAHREN	WOHNBERECHTIGTE PERSONEN IN EIGENTUEMER- UND HAUPTMIETERHAUS- HALTEN INSGESAMT	DAVON IN WOHNHEINHEITEN MIT ... RAEUMEN 1)					DARUNTER (VON SP.1) IN OEFFENTLICH GEFORDERTEN WOHNUNGEN 2)
		1	2	3	4	5 UND MEHR	
		1	2	3	4	5	6

IN HAUSHALTEN MIT 2 PERSONEN							
UNTER 60	973 366	4 298	21 745	173 747	392 343	381 233	137 026
60 - 65	204 037	325	1 860	26 295	73 890	101 667	37 919
65 - 75	302 949	450	3 366	50 991	113 353	134 789	53 177
75 - 85	156 337	264	2 736	37 208	58 030	58 099	24 782
85 UND MEHR	19 441	51	475	4 805	6 806	7 304	2 766
ZUSAMMEN	1 656 130	5 388	30 182	293 046	644 422	683 092	255 670
DARUNTER: IN HAUSHALTEN NUR MIT 65JAEHRIGEN UND AELTEREN 3)	342 830	430	4 508	73 806	130 732	133 354	58 324
IN HAUSHALTEN MIT 3 UND MEHR PERSONEN							
UNTER 60	4 290 002	2 531	22 784	136 830	882 311	3 245 546	577 057
60 - 65	122 593	45	414	3 072	18 242	100 820	18 453
65 - 75	112 807	37	452	3 038	15 805	93 475	14 052
75 - 85	78 611	47	321	1 897	7 911	68 435	6 986
85 UND MEHR	25 701	27	103	511	2 617	22 443	2 351
ZUSAMMEN	4 629 714	2 687	24 074	145 348	926 886	3 530 719	618 899
DARUNTER: IN HAUSHALTEN NUR MIT 65JAEHRIGEN UND AELTEREN 3)	7 688	8	89	423	1 551	5 617	874
BREMEN							
IN HAUSHALTEN INSGESAMT							
UNTER 60	509 742	7 446	15 934	77 108	183 361	225 893	171 220
60 - 65	36 991	262	771	7 632	14 682	13 644	13 461
65 - 75	61 338	468	1 832	17 089	23 679	18 270	22 508
75 - 85	43 549	613	2 538	15 702	14 498	10 198	15 318
85 UND MEHR	7 982	232	650	2 841	2 109	2 150	2 420
ZUSAMMEN	659 602	9 021	21 725	120 372	238 329	270 155	224 927
DARUNTER: IN HAUSHALTEN NUR MIT 65JAEHRIGEN UND AELTEREN 3)	85 877	1 126	4 642	31 610	30 722	17 777	32 235
IN HAUSHALTEN MIT 1 PERSON							
UNTER 60	74 778	6 440	10 356	29 346	18 287	10 349	18 745
60 - 65	7 960	226	545	3 233	2 757	1 199	3 103
65 - 75	20 887	430	1 436	9 063	6 939	3 019	8 444
75 - 85	22 089	579	2 191	10 055	6 438	2 826	8 588
85 UND MEHR	4 742	221	595	2 156	1 125	645	1 570
ZUSAMMEN	130 456	7 896	15 123	53 853	35 546	18 038	40 450
DARUNTER: IN HAUSHALTEN NUR MIT 65JAEHRIGEN UND AELTEREN 3)	46 756	1 094	4 136	20 962	14 264	6 300	18 398
IN HAUSHALTEN MIT 2 PERSONEN							
UNTER 60	115 329	689	2 727	27 153	54 717	30 043	38 316
60 - 65	21 031	28	191	3 981	9 618	7 213	7 846
65 - 75	33 322	34	348	7 591	14 712	10 637	12 105
75 - 85	17 561	32	322	5 354	7 094	4 759	5 939
85 UND MEHR	2 037	9	48	625	767	588	634
ZUSAMMEN	189 280	792	3 636	44 704	86 908	53 240	64 840
DARUNTER: IN HAUSHALTEN NUR MIT 65JAEHRIGEN UND AELTEREN 3)	38 590	32	500	10 602	16 302	11 154	13 740

1) EINSCHL. KÜCHE; BEI 10 UND MEHR RÄUMEN JE WOHNHEINHEIT WERDEN JEWEILS 10 RÄUME ZUGRUNDEGELEGT.- 2) MIT MITTELN DES SOZIALEN
WOHNUNGSBAUS GEFÖRDERT (1. FÖRDERUNGSWEG).- 3) IN WOHNUNGEN MIT NUR 1 HAUSHALT.

GEBÄUDE- UND WOHNUNGSZÄHLUNG 1987

5 WOHNBERECHTIGTE PERSONEN IN EIGENTÜMER- UND HAUPTMIETERHAUSHALTEN
NACH ALTERSGRUPPEN UND HAUSHALTSGRÖSSE SOWIE ZAHL DER RÄUME UND ÖFFENTLICHER FÖRDERUNG

GEBIET ALTER VON ... BIS UNTER ... JAHREN	WOHNBERECHTIGTE PERSONEN IN EIGENTUMER- UND HAUPTMIETERHAUS- HALTEN INSGESAMT	DAVON IN WOHNHEIMEN MIT ... RÄUMEN 1)					DARUNTER (VON SP.1) IN ÖFFENTLICH GEFÖRDERTEN WOHNUNGEN 2)
		1	2	3	4	5 UND MEHR	
		1	2	3	4	5	6

IN HAUSHALTEN MIT 3 UND MEHR PERSONEN							
UNTER 60	319 635	317	2 851	20 609	110 357	185 501	114 159
60 - 65	8 000	8	35	418	2 307	5 232	2 512
65 - 75	7 129	4	48	435	2 028	4 614	1 959
75 - 85	3 899	2	25	293	966	2 613	791
85 UND MEHR	1 203	2	7	60	217	917	216
ZUSAMMEN	339 866	333	2 966	21 815	115 875	198 877	119 637
DARUNTER: IN HAUSHALTEN NUR MIT 65JÄHRIGEN UND ÄLTEREN 3)	531	-	6	46	156	323	97

NORDRHEIN-WESTFALEN

IN HAUSHALTEN INSGESAMT							
UNTER 60	13 375 061	160 251	394 875	1 746 528	4 175 606	6 897 801	3 734 571
60 - 65	934 324	5 989	24 164	192 862	307 579	403 730	306 151
65 - 75	1 321 272	11 527	56 884	387 834	421 639	443 388	431 399
75 - 85	880 554	14 629	66 920	316 110	238 718	244 177	267 713
85 UND MEHR	156 224	3 947	14 796	49 876	36 189	51 416	40 104
ZUSAMMEN	16 667 435	196 343	557 639	2 693 210	5 179 731	8 040 512	4 779 938
DARUNTER: IN HAUSHALTEN NUR MIT 65JÄHRIGEN UND ÄLTEREN 3)	1 655 971	26 687	127 372	657 131	508 375	336 406	555 450

IN HAUSHALTEN MIT 1 PERSON							
UNTER 60	1 157 754	135 404	228 117	451 484	231 278	111 471	239 080
60 - 65	160 748	5 130	15 352	65 848	48 405	26 013	54 239
65 - 75	412 612	10 321	43 076	185 568	116 032	57 615	146 692
75 - 85	415 410	13 757	56 244	194 447	102 275	48 687	140 078
85 UND MEHR	78 214	3 799	13 127	35 296	17 287	8 705	22 351
ZUSAMMEN	2 224 738	168 411	355 916	932 643	515 277	252 491	602 440
DARUNTER: IN HAUSHALTEN NUR MIT 65JÄHRIGEN UND ÄLTEREN 3)	884 173	25 444	109 991	409 791	230 166	108 781	305 485

IN HAUSHALTEN MIT 2 PERSONEN							
UNTER 60	2 614 852	16 612	89 663	709 411	1 076 006	723 160	713 957
60 - 65	507 028	726	7 561	115 492	200 649	182 600	177 435
65 - 75	695 547	1 135	12 579	191 794	261 653	228 386	233 680
75 - 85	335 470	819	9 885	115 826	115 729	93 211	102 958
85 UND MEHR	38 807	130	1 466	13 211	12 793	11 207	10 242
ZUSAMMEN	4 191 704	19 422	121 154	1 145 734	1 666 830	1 238 564	1 238 272
DARUNTER: IN HAUSHALTEN NUR MIT 65JÄHRIGEN UND ÄLTEREN 3)	756 918	1 232	17 224	246 280	274 410	217 772	247 410

IN HAUSHALTEN MIT 3 UND MEHR PERSONEN							
UNTER 60	9 602 455	8 235	77 095	585 633	2 868 322	6 063 170	2 781 534
60 - 65	266 548	133	1 251	11 522	58 525	195 117	74 477
65 - 75	213 113	71	1 229	10 472	43 954	157 387	51 027
75 - 85	129 674	53	791	5 837	20 714	102 279	24 677
85 UND MEHR	39 203	18	203	1 369	6 109	31 504	7 511
ZUSAMMEN	10 250 993	8 510	80 569	614 833	2 997 624	6 549 457	2 939 226
DARUNTER: IN HAUSHALTEN NUR MIT 65JÄHRIGEN UND ÄLTEREN 3)	14 880	11	157	1 060	3 799	9 853	2 555

1) EINSCHL. KÜECHE; BEI 10 UND MEHR RÄUMEN JE WOHNHEIM MIT MEHRERE 10 RÄUMEN ZUGRUNDEGELEGT.- 2) MIT MITTELEN DES SOZIALEN
WOHNUNGSBAUS GEFÖRDERT (1. FÖRDERUNGSWEG).- 3) IN WOHNUNGEN MIT NUR 1 HAUSHALT.

GEBÄUDE- UND WOHNUNGSZÄHLUNG 1987

5 WOHNBERECHTIGTE PERSONEN IN EIGENTÜMER- UND HAUPTMIETERHAUSHALTEN
NACH ALTERSGRUPPEN UND HAUSHALTSGRÖSSE SOWIE ZAHL DER RÄUME UND ÖFFENTLICHER FÖRDERUNG

GEBIET ALTER VON ... BIS UNTER ... JAHREN	WOHNBERECHTIGTE PERSONEN IN EIGENTÜMER- UND HAUPTMIETERHAUS- HALTEN INSGESAMT	DARVON IN WOHNHEINHEITEN MIT ... RÄUMEN 1)					DARUNTER (VON SP.1) IN ÖFFENTLICH GEFÖRDERTEN WOHNUNGEN 2)
		1	2	3	4	5 UND MEHR	
		1	2	3	4	5	
HESSEN							
IN HAUSHALTEN INSGESAMT							
UNTER 60	4 351 892	62 293	115 054	477 317	1 146 373	2 550 855	690 370
60 - 65	305 051	1 923	5 817	45 679	89 388	162 244	56 878
65 - 75	444 406	3 011	12 465	97 823	141 178	189 929	84 362
75 - 85	310 083	3 593	15 574	90 380	89 976	110 560	54 397
85 UND MEHR	58 877	1 166	3 983	15 453	14 663	23 612	8 839
ZUSAMMEN	5 470 309	71 986	152 893	726 652	1 481 578	3 037 200	894 846
DARUNTER: IN HAUSHALTEN NUR MIT 65JÄHRIGEN UND ÄLTEREN 3)	550 487	6 561	28 728	178 625	185 309	151 264	109 266
IN HAUSHALTEN MIT 1 PERSON							
UNTER 60	391 383	52 107	65 698	132 103	81 956	49 519	49 953
60 - 65	49 410	1 644	3 694	17 349	15 513	11 210	10 795
65 - 75	128 612	2 667	9 213	49 326	41 193	26 213	28 461
75 - 85	132 890	3 362	12 641	56 252	38 775	21 860	27 575
85 UND MEHR	26 611	1 126	3 498	10 990	7 232	3 765	4 857
ZUSAMMEN	718 906	60 906	94 744	266 020	184 669	112 567	121 641
DARUNTER: IN HAUSHALTEN NUR MIT 65JÄHRIGEN UND ÄLTEREN 3)	278 106	6 237	24 378	114 160	84 388	48 943	59 629
IN HAUSHALTEN MIT 2 PERSONEN							
UNTER 60	808 179	6 872	25 007	177 399	307 879	291 022	130 318
60 - 65	162 983	243	1 764	25 169	57 686	78 121	31 743
65 - 75	235 823	315	2 919	45 504	86 383	100 702	44 945
75 - 85	120 930	219	2 725	32 275	44 200	41 511	21 286
85 UND MEHR	14 563	33	421	3 939	5 222	4 948	2 282
ZUSAMMEN	1 342 478	7 682	32 836	284 286	501 370	516 304	230 574
DARUNTER: IN HAUSHALTEN NUR MIT 65JÄHRIGEN UND ÄLTEREN 3)	266 176	324	4 318	64 014	99 480	98 040	48 948
IN HAUSHALTEN MIT 3 UND MEHR PERSONEN							
UNTER 60	3 162 330	3 314	24 349	167 815	756 538	2 210 314	510 099
60 - 65	92 658	36	359	3 161	16 189	72 913	14 340
65 - 75	79 971	29	333	2 993	13 602	63 014	10 956
75 - 85	56 263	12	208	1 853	7 001	47 189	5 536
85 UND MEHR	17 703	7	64	524	2 209	14 899	1 700
ZUSAMMEN	3 408 925	3 398	25 313	176 346	795 539	2 408 329	542 631
DARUNTER: IN HAUSHALTEN NUR MIT 65JÄHRIGEN UND ÄLTEREN 3)	6 205	-	32	451	1 441	4 281	689
RHEINLAND-PFALZ							
IN HAUSHALTEN INSGESAMT							
UNTER 60	2 889 637	28 016	56 482	260 127	636 861	1 908 151	361 835
60 - 65	211 583	875	3 617	26 285	49 347	131 459	26 175
65 - 75	299 746	1 635	8 122	57 252	79 214	153 523	36 477
75 - 85	202 890	1 947	9 272	49 883	51 091	90 697	21 025
85 UND MEHR	37 662	588	2 176	7 989	7 949	18 960	3 234
ZUSAMMEN	3 641 518	33 061	79 669	401 536	824 462	2 302 790	448 746
DARUNTER: IN HAUSHALTEN NUR MIT 65JÄHRIGEN UND ÄLTEREN 3)	349 533	3 475	17 288	100 411	104 706	123 653	42 099

1) EINSCHL. KÜCHE; BEI 10 UND MEHR RÄUMEN JE WOHNHEINHEIT WERDEN JEWEILS 10 RÄUME ZUGRUNDEGELEGT.- 2) MIT MITTELN DES SOZIALEN
WOHNUNGSBAUS GEFÖRDERT (1. FÖRDERUNGSWEG).- 3) IN WOHNUNGEN MIT NUR 1 HAUSHALT.

GEBÄUDE- UND WOHNUNGSZÄHLUNG 1987

5 WOHNBERECHTIGTE PERSONEN IN EIGENTÜMER- UND HAUPTMIETERHAUSHALTEN
NACH ALTERSGRUPPEN UND HAUSHALTSGRÖSSE SOWIE ZAHL DER RÄUME UND ÖFFENTLICHER FÖRDERUNG

GEBIET ALTER VON ... BIS UNTER ... JAHREN	WOHNBERECHTIGTE PERSONEN IN EIGENTÜMER- UND HAUPTMIETERHAUS- HALTEN INSGESAMT	DAVON IN WOHNHEINHEITEN MIT ... RÄUMEN 1)					DARUNTER (VON SP.1) IN ÖFFENTLICH GEFÖRDERTEN WOHNUNGEN 2)
		1	2	3	4	5 UND MEHR	
		1	2	3	4	5	
IN HAUSHALTEN MIT 1 PERSON							
UNTER 60	177 082	23 971	28 514	57 414	38 335	28 848	17 727
60 - 65	31 268	697	2 075	9 634	9 247	9 615	4 193
65 - 75	81 625	1 403	5 663	28 499	24 237	21 823	10 724
75 - 85	81 247	1 799	7 290	30 601	22 814	18 743	9 608
85 UND MEHR	15 067	564	1 840	5 623	3 946	3 094	1 479
ZUSAMMEN	386 289	28 434	45 382	131 771	98 579	82 123	43 731
DARUNTER: IN HAUSHALTEN NUR MIT 65JÄHRIGEN UND ÄLTEREN 3)	173 021	3 249	14 225	63 673	49 879	41 995	21 398
IN HAUSHALTEN MIT 2 PERSONEN							
UNTER 60	502 110	2 964	14 413	103 629	169 736	211 368	56 256
60 - 65	109 044	150	1 270	14 742	31 162	61 720	13 941
65 - 75	155 759	207	2 146	26 759	47 221	79 426	19 655
75 - 85	77 504	144	1 816	18 035	24 082	33 427	8 290
85 UND MEHR	9 307	23	283	2 081	2 779	4 141	830
ZUSAMMEN	853 724	3 488	19 928	165 246	274 980	390 082	98 972
DARUNTER: IN HAUSHALTEN NUR MIT 65JÄHRIGEN UND ÄLTEREN 3)	171 146	226	3 014	36 468	53 878	77 560	20 442
IN HAUSHALTEN MIT 3 UND MEHR PERSONEN							
UNTER 60	2 210 445	1 081	13 555	99 084	428 790	1 667 935	287 852
60 - 65	71 271	28	272	1 909	8 938	60 124	8 041
65 - 75	62 362	25	313	1 994	7 756	52 274	6 098
75 - 85	44 139	4	166	1 247	4 195	38 527	3 127
85 UND MEHR	13 288	1	53	285	1 224	11 725	925
ZUSAMMEN	2 401 505	1 139	14 359	104 519	450 903	1 830 585	306 043
DARUNTER: IN HAUSHALTEN NUR MIT 65JÄHRIGEN UND ÄLTEREN 3)	5 366	-	49	270	949	4 098	259
BADEN-WÜRTTEMBERG							
IN HAUSHALTEN INSGESAMT							
UNTER 60	7 506 129	111 877	187 161	694 250	1 955 828	4 557 013	897 674
60 - 65	468 417	3 329	8 953	57 022	139 006	260 107	65 516
65 - 75	696 592	5 198	19 244	126 275	234 995	310 880	93 963
75 - 85	483 249	6 208	21 709	116 464	161 380	177 488	57 302
85 UND MEHR	88 180	2 146	4 901	19 464	25 705	35 964	9 062
ZUSAMMEN	9 242 567	128 758	241 968	1 013 475	2 516 914	5 341 452	1 123 517
DARUNTER: IN HAUSHALTEN NUR MIT 65JÄHRIGEN UND ÄLTEREN 3)	863 331	10 338	40 653	229 427	319 654	263 259	112 867
IN HAUSHALTEN MIT 1 PERSON							
UNTER 60	616 445	95 205	107 703	187 374	138 120	88 043	48 003
60 - 65	76 645	2 703	5 661	22 918	26 597	18 766	10 318
65 - 75	205 192	4 388	14 346	66 869	73 266	46 323	28 378
75 - 85	210 958	5 621	17 684	73 651	72 171	41 831	26 433
85 UND MEHR	41 108	1 953	4 105	13 840	13 449	7 761	4 380
ZUSAMMEN	1 150 348	109 870	149 499	364 652	323 603	202 724	117 512
DARUNTER: IN HAUSHALTEN NUR MIT 65JÄHRIGEN UND ÄLTEREN 3)	439 619	9 465	34 717	151 425	153 980	90 032	57 852

1) EINSCHL. KÜCHE; BEI 10 UND MEHR RÄUMEN JE WOHNHEINHEIT WERDEN JEWEILS 10 RÄUME ZUGRUNDEGELEGT.- 2) MIT MITTELN DES SOZIALEN
WOHNUNGSBAUS GEFÖRDERT (1. FÖRDERUNGSWEG).- 3) IN WOHNUNGEN MIT NUR 1 HAUSHALT.

GEBÄUDE- UND WOHNUNGSZÄHLUNG 1987

5 WOHNBERECHTIGTE PERSONEN IN EIGENTÜMER- UND HAUPTMIETERHAUSHALTEN
NACH ALTERSGRUPPEN UND HAUSHALTSGRÖSSE SOWIE ZAHL DER RÄUME UND ÖFFENTLICHER FÖRDERUNG

GEBIET ALTER VON ... BIS UNTER ... JAHREN	WOHNBERECHTIGTE PERSONEN IN EIGENTÜMER- UND HAUPTMIETERHAUS- HALTEN INSGESAMT	DAVON IN WOHNHEINHEITEN MIT ... RÄUMEN 1)					DARUNTER (VON SP.1) IN ÖFFENTLICH GEFÖRDERTEN WOHNUNGEN 2)
		1	2	3	4	5 UND MEHR	
1	2	3	4	5	6	7	
IN HAUSHALTEN MIT 2 PERSONEN							
UNTER 60	1 281 861	11 436	41 498	255 648	501 749	471 530	137 654
60 - 65	233 655	546	2 650	29 642	84 117	116 700	34 227
65 - 75	360 862	732	4 281	55 025	137 203	163 621	50 178
75 - 85	196 666	506	3 530	40 311	77 057	75 268	23 421
85 UND MEHR	23 954	158	593	5 044	9 110	9 049	2 456
ZUSAMMEN	2 096 998	13 372	52 552	385 670	809 236	836 168	247 936
DARUNTER: IN HAUSHALTEN NUR MIT 65JÄHRIGEN UND ÄLTEREN 3)	413 970	850	5 872	77 534	163 306	166 408	54 146
IN HAUSHALTEN MIT 3 UND MEHR PERSONEN							
UNTER 60	5 607 823	5 236	37 960	251 228	1 315 959	3 997 440	712 017
60 - 65	158 117	80	642	4 462	28 292	124 641	20 971
65 - 75	130 538	78	617	4 381	24 526	100 936	15 407
75 - 85	75 625	87	495	2 502	12 152	60 389	7 448
85 UND MEHR	23 118	35	203	580	3 146	19 154	2 226
ZUSAMMEN	5 995 221	5 516	39 917	263 153	1 384 075	4 302 560	758 069
DARUNTER: IN HAUSHALTEN NUR MIT 65JÄHRIGEN UND ÄLTEREN 3)	9 742	23	64	468	2 368	6 819	869
BAYERN	IN HAUSHALTEN INSGESAMT						
UNTER 60	8 714 700	149 227	232 539	857 427	2 049 249	5 426 258	1 198 205
60 - 65	583 841	5 145	15 864	93 039	157 565	312 228	96 830
65 - 75	872 150	9 895	37 765	197 117	249 839	377 534	146 090
75 - 85	575 527	11 804	41 407	159 242	150 326	212 748	87 011
85 UND MEHR	101 830	4 105	8 738	24 994	22 189	41 804	13 541
ZUSAMMEN	10 848 048	180 176	336 313	1 331 819	2 629 168	6 370 572	1 541 677
DARUNTER: IN HAUSHALTEN NUR MIT 65JÄHRIGEN UND ÄLTEREN 3)	1 008 136	20 736	79 724	327 702	309 173	270 801	181 584
IN HAUSHALTEN MIT 1 PERSON							
UNTER 60	694 068	122 588	133 255	219 601	129 973	88 651	85 721
60 - 65	99 485	4 273	10 125	34 030	28 517	22 540	19 103
65 - 75	257 416	8 644	27 424	96 308	73 642	51 398	50 079
75 - 85	243 419	10 900	32 949	95 504	63 550	40 516	43 599
85 UND MEHR	45 366	3 868	7 414	17 014	10 347	6 723	7 207
ZUSAMMEN	1 339 754	150 273	211 167	462 457	306 029	209 828	205 709
DARUNTER: IN HAUSHALTEN NUR MIT 65JÄHRIGEN UND ÄLTEREN 3)	526 961	19 384	66 037	205 164	143 367	93 009	99 418
IN HAUSHALTEN MIT 2 PERSONEN							
UNTER 60	1 520 939	19 538	57 925	336 488	549 031	557 957	225 377
60 - 65	293 367	797	4 937	52 251	99 178	136 204	53 555
65 - 75	436 050	1 165	5 517	93 720	149 292	182 356	76 877
75 - 85	218 056	852	8 008	59 858	73 296	76 042	34 303
85 UND MEHR	25 906	224	1 219	7 147	8 343	8 973	3 810
ZUSAMMEN	2 494 318	22 576	81 606	549 464	879 140	961 532	393 922
DARUNTER: IN HAUSHALTEN NUR MIT 65JÄHRIGEN UND ÄLTEREN 3)	470 976	1 338	13 624	121 776	163 466	170 772	81 280

1) EINSCHL. KÜCHE; BEI 10 UND MEHR RÄUMEN JE WOHNHEINHEIT WERDEN JEWEILS 10 RÄUME ZUGRUNDEGELEGT.- 2) MIT MITTELN DES SOZIALEN
WOHNUNGSBAUS GEFÖRDERT (1. FÖRDERUNGSWEG).- 3) IN WOHNUNGEN MIT NUR 1 HAUSHALT.

GEBÄUDE- UND WOHNUNGSZÄHLUNG 1987

5 WOHNBERECHTIGTE PERSONEN IN EIGENTÜMER- UND HAUPTMIETERHAUSHALTEN
NACH ALTERSGRUPPEN UND HAUSHALTSGRÖSSE SOWIE ZAHL DER RÄUME UND ÖFFENTLICHER FÖRDERUNG

GEBIET ALTER VON ... BIS UNTER ... JAHREN	WOHNBERECHTIGTE PERSONEN IN EIGENTUEMER- UND HAUPTMIETERHAUS- HALTEN INSGESAMT	DAVON IN WOHNHEINHEITEN MIT ... RAEUMEN 1)					DARUNTER (VON SP.1) IN OEFFENTLICH GEFOERDERTEN WOHNUNGEN 2)		
		1	2	3	4	5 UND MEHR			
		1	2	3	4	5		6	7
IN HAUSHALTEN MIT 3 UND MEHR PERSONEN									
UNTER 60	6 499 693	7 101	41 359	301 338	1 370 245	4 779 650	887 107		
60 - 65	190 989	75	802	6 758	29 870	153 484	24 172		
65 - 75	178 684	86	824	7 089	26 905	143 780	19 134		
75 - 85	114 052	52	450	3 880	13 480	96 190	9 109		
85 UND MEHR	30 558	13	105	833	3 499	26 108	2 524		
ZUSAMMEN	7 013 976	7 327	43 540	319 898	1 443 999	5 199 212	942 046		
DARUNTER: IN HAUSHALTEN NUR MIT 65JAEHRIGEN UND AELTEREN 3)	10 199	14	63	762	2 340	7 020	886		
IN HAUSHALTEN INSGESAMT									
UNTER 60	842 043	9 002	17 481	78 088	188 040	549 432	85 823		
60 - 65	64 028	286	1 151	7 489	15 637	39 565	5 799		
65 - 75	85 534	465	2 504	15 383	23 368	43 814	6 208		
75 - 85	55 555	536	2 777	13 312	14 983	23 947	3 224		
85 UND MEHR	9 470	122	625	2 105	2 259	4 359	542		
ZUSAMMEN	1 056 630	10 411	24 538	116 377	244 187	661 117	101 596		
DARUNTER: IN HAUSHALTEN NUR MIT 65JAEHRIGEN UND AELTEREN 3)	99 117	873	5 270	26 841	30 846	35 287	6 296		
IN HAUSHALTEN MIT 1 PERSON									
UNTER 60	52 318	7 506	8 311	16 159	11 426	8 916	2 843		
60 - 65	10 177	226	734	2 905	3 159	3 153	675		
65 - 75	25 289	402	1 859	8 068	7 913	7 047	1 646		
75 - 85	24 926	493	2 269	8 207	7 488	5 869	1 431		
85 UND MEHR	4 269	115	546	1 537	1 252	819	220		
ZUSAMMEN	116 979	8 742	13 719	37 476	31 238	25 804	6 815		
DARUNTER: IN HAUSHALTEN NUR MIT 65JAEHRIGEN UND AELTEREN 3)	53 066	829	4 490	18 190	16 345	13 212	3 238		
IN HAUSHALTEN MIT 2 PERSONEN									
UNTER 60	156 263	1 074	4 803	31 163	51 399	67 824	11 907		
60 - 65	32 779	41	359	4 050	9 571	18 758	3 009		
65 - 75	43 220	49	566	6 808	13 207	22 590	3 250		
75 - 85	20 290	26	467	4 197	6 953	9 247	1 128		
85 UND MEHR	2 408	4	67	502	734	1 101	142		
ZUSAMMEN	254 960	1 194	6 262	46 720	81 264	119 520	19 436		
DARUNTER: IN HAUSHALTEN NUR MIT 65JAEHRIGEN UND AELTEREN 3)	44 844	44	774	8 598	14 284	21 144	3 010		
IN HAUSHALTEN MIT 3 UND MEHR PERSONEN									
UNTER 60	633 462	422	4 367	30 766	125 215	472 692	71 073		
60 - 65	21 072	19	58	534	2 807	17 654	2 115		
65 - 75	17 025	14	79	507	2 248	14 177	1 312		
75 - 85	10 339	17	41	308	1 142	8 831	665		
85 UND MEHR	2 793	3	12	66	273	2 439	180		
ZUSAMMEN	684 691	475	4 557	32 181	131 685	515 793	75 345		
DARUNTER: IN HAUSHALTEN NUR MIT 65JAEHRIGEN UND AELTEREN 3)	1 207	-	6	53	217	931	48		

1) EINSCHL. KÜCHE; BEI 10 UND MEHR RÄUMEN JE WOHNHEINHEIT WERDEN JEWEILS 10 RÄUME ZUGRUNDEGELEGT.- 2) MIT MITTELN DES SOZIALEN
WOHNUNGSBAUS GEFÖRDERT (1. FÖRDERUNGSWEG).- 3) IN WOHNUNGEN MIT NUR 1 HAUSHALT.

GEBÄUDE- UND WOHNUNGSZÄHLUNG 1987

5 WOHNBERECHTIGTE PERSONEN IN EIGENTÜMER- UND HAUPTMIETERHAUSHALTEN
NACH ALTERSGRUPPEN UND HAUSHALTSGRÖSSE SOWIE ZAHL DER RÄUME UND ÖFFENTLICHER FÖRDERUNG

GEBIET ALTER VON ... BIS UNTER ... JAHREN	WOHNBERECHTIGTE PERSONEN IN EIGENTUMER- UND HAUPTMIETERHAUS- HALTEN INSGESAMT	DAVON IN WOHNHEINHEITEN MIT ... RÄUMEN 1)					DARUNTER (VON SP.1) IN ÖFFENTLICH GEFÖRDERTEN WOHNUNGEN 2)
		1	2	3	4	5 UND MEHR	
		1	2	3	4	5	
BERLIN (WEST)							
IN HAUSHALTEN INSGESAMT							
UNTER 60	1 511 123	19 476	116 704	397 500	536 848	440 595	632 369
60 - 65	87 842	593	5 900	33 141	30 067	18 141	42 631
65 - 75	164 822	1 672	18 088	74 910	46 834	23 318	82 694
75 - 85	150 484	2 732	27 493	73 546	31 289	15 424	72 413
85 UND MEHR	31 928	979	7 455	13 823	6 088	3 583	13 599
ZUSAMMEN	1 946 199	25 452	175 640	592 920	651 126	501 061	843 706
DARUNTER: IN HAUSHALTEN NUR MIT 65JÄHRIGEN UND ÄLTEREN 3)	284 070	5 178	51 700	141 609	61 913	23 670	143 433
IN HAUSHALTEN MIT 1 PERSON							
UNTER 60	295 813	16 609	84 946	129 277	45 328	19 653	84 930
60 - 65	25 791	527	4 818	12 319	5 894	2 233	12 682
65 - 75	73 186	1 578	16 241	36 345	14 238	4 784	38 191
75 - 85	91 246	2 656	25 719	44 153	13 904	4 814	45 626
85 UND MEHR	22 448	963	7 088	9 708	3 394	1 295	9 923
ZUSAMMEN	508 484	22 333	138 812	231 802	82 758	32 779	191 352
DARUNTER: IN HAUSHALTEN NUR MIT 65JÄHRIGEN UND ÄLTEREN 3)	181 335	5 075	48 967	87 828	29 877	9 588	92 290
IN HAUSHALTEN MIT 2 PERSONEN							
UNTER 60	404 993	2 101	19 388	158 107	159 447	65 950	169 207
60 - 65	50 748	48	992	19 597	19 882	10 129	25 474
65 - 75	81 210	86	1 759	37 309	28 750	13 306	40 755
75 - 85	52 641	69	1 716	28 520	15 210	7 126	24 638
85 UND MEHR	7 506	14	357	3 921	2 061	1 153	3 088
ZUSAMMEN	597 098	2 318	24 212	247 454	225 450	97 664	263 162
DARUNTER: IN HAUSHALTEN NUR MIT 65JÄHRIGEN UND ÄLTEREN 3)	101 766	98	2 724	53 666	31 648	13 630	50 854
IN HAUSHALTEN MIT 3 UND MEHR PERSONEN							
UNTER 60	810 317	766	12 370	110 116	332 073	354 992	378 232
60 - 65	11 303	18	90	1 225	4 191	5 779	4 475
65 - 75	10 426	8	88	1 256	3 846	5 228	3 748
75 - 85	6 597	7	58	873	2 175	3 484	2 149
85 UND MEHR	1 974	2	10	194	633	1 135	588
ZUSAMMEN	840 617	801	12 616	113 664	342 918	370 618	389 192
DARUNTER: IN HAUSHALTEN NUR MIT 65JÄHRIGEN UND ÄLTEREN 3)	969	5	9	115	388	452	289
BUNDESGBEIT INSGESAMT							
IN HAUSHALTEN INSGESAMT							
UNTER 60	48 573 043	628 522	1 344 480	5 489 510	13 254 127	27 856 404	9 396 899
60 - 65	3 297 591	21 441	78 522	556 809	994 421	1 646 398	749 587
65 - 75	4 880 735	39 659	187 057	1 187 859	1 531 372	1 934 788	1 113 572
75 - 85	3 363 848	50 160	226 044	1 034 626	948 050	1 104 968	718 923
85 UND MEHR	624 786	16 383	53 881	173 895	148 828	231 799	116 693
INSGESAMT	60 740 003	756 165	1 889 984	8 442 699	16 876 798	32 774 357	12 095 674
DARUNTER: IN HAUSHALTEN NUR MIT 65JÄHRIGEN UND ÄLTEREN 3)	6 095 002	89 336	426 774	2 091 841	1 957 970	1 529 081	1 468 297

1) EINSCHL. KÜECHE; BEI 10 UND MEHR RÄUMEN JE WOHNHEINHEIT WERDEN JEWEILS 10 RÄUME ZUGRUNDEGELEGT.- 2) MIT MITTELN DES SOZIALEN
WOHNUNGSBAUS GEFÖRDERT (1. FÖRDERUNGSWEG).- 3) IN WOHNUNGEN MIT NUR 1 HAUSHALT.

GEBÄUDE- UND WOHNUNGSZÄHLUNG 1987

5 WOHNBERECHTIGTE PERSONEN IN EIGENTÜMER- UND HAUPTMIETERHAUSHALTEN
NACH ALTERSGRUPPEN UND HAUSHALTSGRÖSSE SOWIE ZAHL DER RÄUME UND ÖFFENTLICHER FÖRDERUNG

GEBIET ALTER VON ... BIS UNTER ... JAHREN	WOHNBERECHTIGTE PERSONEN IN EIGENTÜMER- UND HAUPTMIETERHAUS- HALTEN INSGESAMT	DAVON IN WOHNHEINHEITEN MIT ... RÄUMEN 1)					DARUNTER (VON SP.1) IN ÖFFENTLICH GEFÖRDERTEN WOHNUNGEN 2)
		1	2	3	4	5 UND MEHR	
		1	2	3	4	5	
IN HAUSHALTEN MIT 1 PERSON							
UNTER 60	4 247 237	528 718	797 477	1 523 071	882 670	515 301	687 933
60 - 65	566 707	17 809	51 205	205 509	174 788	117 396	141 479
65 - 75	1 490 948	34 737	142 897	591 950	449 209	272 155	385 431
75 - 85	1 520 028	46 731	189 956	639 529	412 499	231 313	377 565
85 UND MEHR	303 071	15 564	47 702	123 358	74 288	42 159	67 287
ZUSAMMEN	8 127 991	643 559	1 229 237	3 083 417	1 993 454	1 178 324	1 659 695
DARUNTER: IN HAUSHALTEN NUR MIT 65JÄHRIGEN UND ÄLTEREN 3)	3 206 701	84 312	370 353	1 330 076	907 952	514 008	816 234
IN HAUSHALTEN MIT 2 PERSONEN							
UNTER 60	9 072 564	69 104	295 169	2 148 345	3 561 482	2 998 464	1 809 490
60 - 65	1 740 856	3 167	23 132	316 068	638 455	760 034	426 589
65 - 75	2 536 784	4 542	39 918	561 438	931 075	999 811	594 880
75 - 85	1 299 042	3 127	33 246	375 010	460 667	426 992	276 081
85 UND MEHR	157 144	704	5 305	45 753	53 197	52 185	29 636
ZUSAMMEN	14 806 390	80 644	396 770	3 446 614	5 644 876	5 237 486	3 136 676
DARUNTER: IN HAUSHALTEN NUR MIT 65JÄHRIGEN UND ÄLTEREN 3)	2 828 418	4 958	55 872	757 878	1 035 964	973 746	644 892
IN HAUSHALTEN MIT 3 UND MEHR PERSONEN							
UNTER 60	35 253 242	30 700	251 834	1 818 094	8 809 975	24 342 639	6 899 476
60 - 65	990 028	465	4 185	35 232	181 178	768 968	181 519
65 - 75	853 003	380	4 242	34 471	151 088	662 822	133 261
75 - 85	544 778	302	2 842	20 087	74 884	446 663	65 277
85 UND MEHR	164 571	115	874	4 784	21 343	137 455	19 770
ZUSAMMEN	37 805 622	31 962	263 977	1 912 668	9 238 468	26 358 547	7 299 303
DARUNTER: IN HAUSHALTEN NUR MIT 65JÄHRIGEN UND ÄLTEREN 3)	59 883	66	549	3 887	14 054	41 327	7 171

1) EINSCHL. KÜCHE; BEI 10 UND MEHR RÄUMEN JE WOHNHEINHEIT WERDEN JEWEILS 10 RÄUME ZUGRUNDEGELEGT.- 2) MIT MITTELN DES SOZIALEN
WOHNUNGSBAUS GEFÖRDERT (1. FÖRDERUNGSWEG).- 3) IN WOHNUNGEN MIT NUR 1 HAUSHALT.

GEBÄUDE- UND WOHNUNGSZÄHLUNG 1987

**6 WOHNBERECHTIGTE PERSONEN IN EIGENTÜMER- UND HAUPTMIETERHAUSHALTEN NACH ALTERSGRUPPEN,
HAUSHALTSGRÖSSE UND FLÄCHE DER WOHN EINHEITEN
6.1 IN WOHNUNGEN UND SONSTIGEN WOHN EINHEITEN INSGESAMT**

GEBIET ALTER VON ... BIS UNTER ... JAHREN	WOHNBERECHTIGTE PERSONEN IN EIGENTUMER- UND HAUPTMIETERHAUS- HALTEN INSGESAMT	DAVON IN WOHNHEINHEITEN MIT EINER FLÄCHE VON ... BIS UNTER ... M2					
		UNTER 40	40 - 60	60 - 80	80 - 100	100 - 120	120 UND MEHR
1	2	3	4	5	6	7	
SCHLESWIG-HOLSTEIN							
IN HAUSHALTEN INSGESAMT							
UNTER 60	2 015 195	58 873	208 975	445 773	418 914	337 948	544 712
60 - 65	130 535	3 617	21 237	35 513	27 597	17 776	24 795
65 - 75	208 024	9 521	48 627	60 683	39 083	22 376	27 734
75 - 85	146 883	12 927	43 997	39 459	22 623	11 982	15 895
85 UND MEHR	29 586	3 858	8 103	6 461	4 191	2 748	4 225
ZUSAMMEN	2 530 223	88 796	330 939	587 889	512 408	392 830	617 361
DARUNTER: IN HAUSHALTEN NUR MIT 65JÄHRIGEN UND ÄLTEREN 1)	277 157	24 245	87 998	81 781	42 992	20 874	19 267
IN HAUSHALTEN MIT 1 PERSON							
UNTER 60	176 028	42 130	64 725	38 310	15 075	8 835	6 953
60 - 65	23 101	2 419	7 992	6 545	3 108	1 571	1 466
65 - 75	65 435	7 425	24 695	18 357	8 071	3 637	3 250
75 - 85	68 255	10 966	27 515	17 117	7 248	3 009	2 400
85 UND MEHR	15 281	3 477	5 817	3 363	1 503	652	469
ZUSAMMEN	348 100	66 417	130 744	83 692	35 005	17 704	14 538
DARUNTER: IN HAUSHALTEN NUR MIT 65JÄHRIGEN UND ÄLTEREN 1)	144 276	21 108	56 853	37 693	16 104	6 944	5 574
IN HAUSHALTEN MIT 2 PERSONEN							
UNTER 60	397 617	10 444	75 398	131 760	80 120	48 605	51 290
60 - 65	74 408	1 056	11 679	23 018	16 941	10 041	11 673
65 - 75	113 945	1 944	22 270	37 219	24 525	13 591	14 396
75 - 85	59 960	1 835	15 602	19 662	11 686	5 543	5 632
85 UND MEHR	7 512	363	2 069	2 279	1 342	684	775
ZUSAMMEN	653 442	15 642	127 018	213 938	134 614	78 464	83 766
DARUNTER: IN HAUSHALTEN NUR MIT 65JÄHRIGEN UND ÄLTEREN 1)	130 788	3 108	30 980	43 642	26 372	13 556	13 130
IN HAUSHALTEN MIT 3 UND MEHR PERSONEN							
UNTER 60	1 441 550	6 299	68 852	275 703	323 719	280 508	486 469
60 - 65	33 026	142	1 566	5 950	7 548	6 164	11 656
65 - 75	28 644	152	1 662	5 107	6 487	5 148	10 088
75 - 85	18 668	126	880	2 680	3 689	3 430	7 863
85 UND MEHR	6 793	18	217	819	1 346	1 412	2 981
ZUSAMMEN	1 528 681	6 737	73 177	290 259	342 789	296 662	519 057
DARUNTER: IN HAUSHALTEN NUR MIT 65JÄHRIGEN UND ÄLTEREN 1)	2 093	29	165	446	516	374	563
HAMBURG							
IN HAUSHALTEN INSGESAMT							
UNTER 60	1 169 627	58 525	231 336	401 882	230 956	105 586	141 342
60 - 65	87 549	3 259	24 891	32 412	12 548	6 104	8 335
65 - 75	142 896	7 486	51 549	49 874	16 580	7 793	9 614
75 - 85	107 281	10 164	47 100	29 777	9 834	4 830	5 676
85 UND MEHR	21 554	3 256	8 936	4 996	1 911	1 070	1 385
ZUSAMMEN	1 528 907	82 690	363 812	518 941	271 829	125 383	166 252
DARUNTER: IN HAUSHALTEN NUR MIT 65JÄHRIGEN UND ÄLTEREN 1)	206 195	19 370	91 813	61 563	17 945	7 811	7 693

1) IN WOHNUNGEN MIT NUR 1 HAUSHALT.

GEBÄUDE- UND WOHNUNGSZÄHLUNG 1987

6 WOHNBERECHTIGTE PERSONEN IN EIGENTÜMER- UND HAUPTMIETERHAUSLTEN NACH ALTERSGRUPPEN,
HAUSHALTSGRÖSSE UND FLÄCHE DER WOHNHEINHEITEN
6.1 IN WOHNUNGEN UND SONSTIGEN WOHNHEINHEITEN INSGESAMT

GEBIET ALTER VON ... BIS UNTER ... JAHREN	WOHNBERECHTIGTE PERSONEN IN EIGENTÜMER- UND HAUPTMIETERHAUS- HALTEN INSGESAMT	DAVON IN WOHNHEINHEITEN MIT EINER FLÄCHE VON ... BIS UNTER ... M2					
		UNTER 40	40 - 60	60 - 80	80 - 100	100 - 120	120 UND MEHR
1	2	3	4	5	6	7	
IN HAUSHALTEN MIT 1 PERSON							
UNTER 60	197 042	46 114	86 384	42 278	12 239	6 026	4 001
60 - 65	21 322	2 537	9 416	6 293	1 713	677	686
65 - 75	52 495	6 319	25 377	14 290	3 571	1 530	1 408
75 - 85	56 743	9 112	28 857	12 622	3 385	1 507	1 260
85 UND MEHR	13 614	3 062	6 465	2 656	748	377	306
ZUSAMMEN	341 216	67 144	156 499	78 139	21 656	10 117	7 661
DARUNTER: IN HAUSHALTEN NUR MIT 65JÄHRIGEN UND ÄLTEREN 1)	114 778	17 786	57 862	26 962	6 791	2 962	2 415
IN HAUSHALTEN MIT 2 PERSONEN							
UNTER 60	297 055	8 484	85 220	124 564	43 738	17 827	17 222
60 - 65	51 776	655	14 208	21 624	7 754	3 504	4 031
65 - 75	78 097	1 091	24 850	31 660	10 476	4 688	5 332
75 - 85	43 627	998	17 463	15 308	5 076	2 305	2 477
85 UND MEHR	5 703	172	2 279	1 830	704	332	386
ZUSAMMEN	476 258	11 400	144 020	194 986	67 748	28 656	29 448
DARUNTER: IN HAUSHALTEN NUR MIT 65JÄHRIGEN UND ÄLTEREN 1)	90 414	1 570	33 804	34 302	10 938	4 766	5 034
IN HAUSHALTEN MIT 3 UND MEHR PERSONEN							
UNTER 60	675 530	3 927	59 732	235 040	174 979	81 733	120 119
60 - 65	14 451	67	1 267	4 495	3 081	1 923	3 618
65 - 75	12 304	76	1 322	3 924	2 533	1 575	2 874
75 - 85	6 911	54	780	1 847	1 373	1 018	1 839
85 UND MEHR	2 237	22	192	510	459	361	693
ZUSAMMEN	711 433	4 146	63 293	245 816	182 425	86 610	129 143
DARUNTER: IN HAUSHALTEN NUR MIT 65JÄHRIGEN UND ÄLTEREN 1)	1 003	14	147	299	216	83	244
NIEDERSACHSEN							
IN HAUSHALTEN INSGESAMT							
UNTER 60	5 687 894	113 997	408 126	1 076 958	1 131 998	992 501	1 964 314
60 - 65	387 430	5 824	45 598	95 598	82 578	59 550	98 282
65 - 75	583 955	14 064	107 028	164 302	115 162	72 183	111 216
75 - 85	407 793	20 635	103 376	109 335	65 074	38 983	70 390
85 UND MEHR	81 493	6 400	19 141	17 478	12 043	8 423	18 008
ZUSAMMEN	7 148 565	160 920	683 269	1 463 671	1 406 855	1 171 640	2 262 210
DARUNTER: IN HAUSHALTEN NUR MIT 65JÄHRIGEN UND ÄLTEREN 1)	715 128	36 911	202 729	226 745	125 306	62 291	61 146
IN HAUSHALTEN MIT 1 PERSON							
UNTER 60	424 526	86 849	139 454	108 768	44 250	25 436	19 769
60 - 65	60 800	4 052	18 379	19 197	9 700	4 814	4 658
65 - 75	168 199	11 075	57 769	53 489	24 835	11 072	9 959
75 - 85	172 845	17 630	67 221	50 461	21 062	9 129	7 342
85 UND MEHR	36 351	5 789	14 234	9 180	4 007	1 727	1 414
ZUSAMMEN	862 721	125 395	297 057	241 095	103 854	52 178	43 142
DARUNTER: IN HAUSHALTEN NUR MIT 65JÄHRIGEN UND ÄLTEREN 1)	364 610	32 428	136 078	109 985	48 125	20 839	17 155

1) IN WOHNUNGEN MIT NUR 1 HAUSHALT.

GEBÄUDE- UND WOHNUNGSZÄHLUNG 1987

6 WOHNBERECHTIGTE PERSONEN IN EIGENTÜMER- UND HAUPTMIETERHAUSHALTEN NACH ALTERSGRUPPEN,
HAUSHALTSGRÖSSE UND FLÄCHE DER WOHNHEINHEITEN
6.1 IN WOHNUNGEN UND SONSTIGEN WOHNHEINHEITEN INSGESAMT

GEBIET ALTER VON ... BIS UNTER ... JAHREN	WOHNBERECHTIGTE PERSONEN IN EIGENTÜMER- UND HAUPTMIETERHAUS- HALTEN INSGESAMT	DAVON IN WOHNHEINHEITEN MIT EINER FLÄCHE VON ... BIS UNTER ... M2					
		UNTER 40	40 - 60	60 - 80	80 - 100	100 - 120	120 UND MEHR
1	2	3	4	5	6	7	

IN HAUSHALTEN MIT 2 PERSONEN							
UNTER 60	973 366	15 448	138 226	315 086	215 418	135 398	153 790
60 - 65	204 037	1 484	23 760	60 493	49 171	31 512	37 617
65 - 75	302 949	2 693	45 865	97 030	70 087	41 283	45 991
75 - 85	156 337	2 717	34 235	51 927	32 379	16 731	18 348
85 UND MEHR	19 441	504	4 438	6 158	3 883	2 100	2 358
ZUSAMMEN	1 656 130	22 846	246 524	530 694	370 938	227 024	258 104
DARUNTER: IN HAUSHALTEN NUR MIT 65JÄHRIGEN UND ÄLTEREN 1)	342 830	4 358	66 238	115 350	75 314	40 008	41 562
IN HAUSHALTEN MIT 3 UND MEHR PERSONEN							
UNTER 60	4 290 002	11 700	130 446	653 104	872 330	831 667	1 790 755
60 - 65	122 593	288	3 459	15 908	23 707	23 224	56 007
65 - 75	112 807	296	3 394	13 783	20 240	19 828	55 266
75 - 85	78 611	288	1 920	6 947	11 633	13 123	44 700
85 UND MEHR	25 701	107	469	2 140	4 153	4 596	14 236
ZUSAMMEN	4 629 714	12 679	139 688	691 882	932 063	892 438	1 960 964
DARUNTER: IN HAUSHALTEN NUR MIT 65JÄHRIGEN UND ÄLTEREN 1)	7 688	125	413	1 410	1 867	1 444	2 429

BREMEN	IN HAUSHALTEN INSGESAMT						
UNTER 60	509 742	18 332	76 429	166 876	101 680	73 530	72 895
60 - 65	36 991	824	8 074	12 802	6 848	4 326	4 117
65 - 75	61 338	1 765	17 617	21 444	9 804	5 651	5 057
75 - 85	43 549	2 560	16 136	13 499	5 401	3 214	2 739
85 UND MEHR	7 982	787	2 810	2 058	962	681	684
ZUSAMMEN	659 602	24 268	121 066	216 679	124 695	87 402	85 492
DARUNTER: IN HAUSHALTEN NUR MIT 65JÄHRIGEN UND ÄLTEREN 1)	85 877	4 642	32 192	28 614	10 879	5 662	3 888
IN HAUSHALTEN MIT 1 PERSON							
UNTER 60	74 778	14 309	27 959	20 374	6 364	4 401	1 371
60 - 65	7 960	619	3 284	2 567	853	380	257
65 - 75	20 887	1 452	9 218	6 552	2 133	959	573
75 - 85	22 089	2 252	10 392	6 059	1 890	940	556
85 UND MEHR	4 742	723	2 115	1 158	369	252	125
ZUSAMMEN	130 456	19 355	52 968	36 710	11 609	6 932	2 882
DARUNTER: IN HAUSHALTEN NUR MIT 65JÄHRIGEN UND ÄLTEREN 1)	46 756	4 222	21 440	13 507	4 295	2 098	1 194
IN HAUSHALTEN MIT 2 PERSONEN							
UNTER 60	115 329	2 314	24 959	49 430	19 468	11 416	7 742
60 - 65	21 031	175	4 205	8 218	4 135	2 379	1 919
65 - 75	33 322	287	7 850	13 111	6 101	3 319	2 654
75 - 85	17 561	285	5 438	6 573	2 681	1 481	1 102
85 UND MEHR	2 037	60	632	696	307	187	155
ZUSAMMEN	189 280	3 122	43 084	78 028	32 692	18 782	13 572
DARUNTER: IN HAUSHALTEN NUR MIT 65JÄHRIGEN UND ÄLTEREN 1)	38 590	420	10 722	14 958	6 442	3 458	2 590

1) IN WOHNUNGEN MIT NUR 1 HAUSHALT.

GEBÄUDE- UND WOHNUNGSZÄHLUNG 1987

6 WOHNBERECHTIGTE PERSONEN IN EIGENTÜMER- UND HAUPTMIETERHAUSHALTEN NACH ALTERSGRUPPEN,
HAUSHALTSGRÖSSE UND FLÄCHE DER WOHNHEINHEITEN
6.1 IN WOHNUNGEN UND SONSTIGEN WOHNHEINHEITEN INSGESAMT

GEBIET ALTER VON ... BIS UNTER ... JAHREN	WOHNBERECHTIGTE PERSONEN IN EIGENTÜMER- UND HAUPTMIETERHAUS- HALTEN INSGESAMT	DAVON IN WOHNHEINHEITEN MIT EINER FLÄCHE VON ... BIS UNTER ... M2					
		UNTER 40	40 - 60	60 - 80	80 - 100	100 - 120	120 UND MEHR
		1	2	3	4	5	6
IN HAUSHALTEN MIT 3 UND MEHR PERSONEN							
UNTER 60	319 635	1 709	23 511	97 072	75 848	57 713	63 782
60 - 65	8 000	30	585	2 017	1 860	1 567	1 941
65 - 75	7 129	26	549	1 781	1 570	1 373	1 830
75 - 85	3 899	22	306	867	830	793	1 081
85 UND MEHR	1 203	4	63	204	286	242	404
ZUSAMMEN	339 866	1 791	25 014	101 941	80 394	61 688	69 038
DARUNTER: IN HAUSHALTEN NUR MIT 65JÄHRIGEN UND ÄLTEREN 1)	531	-	30	149	142	106	104
IN HAUSHALTEN INSGESAMT							
UNTER 60	13 375 061	378 461	1 544 417	3 497 652	2 905 948	1 933 997	3 114 586
60 - 65	934 324	18 740	174 669	286 373	179 493	112 574	162 475
65 - 75	1 321 272	41 645	352 853	416 071	222 141	122 938	165 624
75 - 85	880 554	57 059	298 532	245 204	117 791	63 293	98 675
85 UND MEHR	156 224	15 250	47 537	36 219	20 725	13 263	23 230
ZUSAMMEN	16 667 435	511 155	2 418 008	4 481 519	3 446 098	2 246 065	3 564 590
DARUNTER: IN HAUSHALTEN NUR MIT 65JÄHRIGEN UND ÄLTEREN 1)	1 655 971	104 733	610 225	525 652	225 390	98 728	91 243
IN HAUSHALTEN MIT 1 PERSON							
UNTER 60	1 157 754	277 162	451 947	268 687	90 843	39 928	29 187
60 - 65	160 748	13 747	61 067	51 061	19 375	8 242	7 256
65 - 75	412 612	33 797	178 207	124 421	44 256	17 320	14 611
75 - 85	415 410	49 737	193 513	109 545	37 336	13 927	11 352
85 UND MEHR	78 214	13 991	34 933	18 133	6 517	2 558	2 082
ZUSAMMEN	2 224 738	388 434	919 667	571 847	198 327	81 975	64 488
DARUNTER: IN HAUSHALTEN NUR MIT 65JÄHRIGEN UND ÄLTEREN 1)	884 173	93 644	400 872	246 706	84 972	32 154	25 825
IN HAUSHALTEN MIT 2 PERSONEN							
UNTER 60	2 614 852	57 534	538 882	989 694	530 602	255 054	243 086
60 - 65	507 028	4 317	100 810	184 722	104 042	55 759	57 378
65 - 75	695 547	7 234	163 651	253 380	134 618	67 872	68 792
75 - 85	335 470	6 871	99 598	117 644	57 050	26 575	27 732
85 UND MEHR	38 807	1 138	11 361	12 844	6 728	3 222	3 514
ZUSAMMEN	4 191 704	77 094	914 302	1 558 284	833 040	408 482	400 502
DARUNTER: IN HAUSHALTEN NUR MIT 65JÄHRIGEN UND ÄLTEREN 1)	756 918	10 986	208 386	275 522	136 460	63 860	61 704
IN HAUSHALTEN MIT 3 UND MEHR PERSONEN							
UNTER 60	9 602 455	43 765	553 588	2 239 271	2 284 503	1 639 015	2 842 313
60 - 65	266 548	676	12 792	50 590	56 076	48 573	97 841
65 - 75	213 113	614	10 995	38 270	43 267	37 746	82 221
75 - 85	129 674	451	5 421	18 015	23 405	22 791	59 591
85 UND MEHR	39 203	121	1 243	5 242	7 480	7 483	17 634
ZUSAMMEN	10 250 993	45 627	584 039	2 351 388	2 414 731	1 755 608	3 099 600
DARUNTER: IN HAUSHALTEN NUR MIT 65JÄHRIGEN UND ÄLTEREN 1)	14 880	103	967	3 424	3 958	2 714	3 714

1) IN WOHNUNGEN MIT NUR 1 HAUSHALT.

GEBÄUDE- UND WOHNUNGSZÄHLUNG 1987

6 WOHNBERECHTIGTE PERSONEN IN EIGENTÜMER- UND HAUPTMIETERHAUSLTEN NACH ALTERSGRUPPEN,
HAUSHALTSGRÖSSE UND FLÄCHE DER WOHNHEINHEITEN
6.1 IN WOHNUNGEN UND SONSTIGEN WOHNHEINHEITEN INSGESAMT

GEBIET ALTER VON ... BIS UNTER ... JAHREN	WOHNBERECHTIGTE PERSONEN IN EIGENTUMER- UND HAUPTMIETERHAUS- HALTEN INSGESAMT	DAVON IN WOHNHEINHEITEN MIT EINER FLÄCHE VON ... BIS UNTER ... M2					
		UNTER 40	40 - 60	60 - 80	80 - 100	100 - 120	120 UND MEHR
		1	2	3	4	5	6
HESSEN							
IN HAUSHALTEN INSGESAMT							
UNTER 60	4 351 892	135 164	381 419	909 219	876 733	676 389	1 372 968
60 - 65	305 051	6 052	37 061	77 194	63 484	44 896	76 364
65 - 75	444 406	12 526	81 734	128 146	89 728	52 368	79 904
75 - 85	310 083	17 671	78 511	85 513	51 173	27 657	49 558
85 UND MEHR	58 877	4 956	13 695	13 609	8 850	5 772	11 995
ZUSAMMEN	5 470 309	176 369	592 420	1 213 681	1 089 968	807 082	1 590 789
DARUNTER: IN HAUSHALTEN NUR MIT 65JÄHRIGEN UND ÄLTEREN 1)	550 487	31 682	152 226	175 577	99 407	45 871	45 724
IN HAUSHALTEN MIT 1 PERSON							
UNTER 60	381 383	98 175	118 777	91 292	38 562	18 614	15 963
60 - 65	49 410	4 459	14 638	15 325	7 654	3 707	3 627
65 - 75	128 612	9 922	42 402	41 081	19 708	8 261	7 238
75 - 85	132 890	14 950	49 841	39 129	17 135	6 418	5 417
85 UND MEHR	26 611	4 513	9 984	7 117	2 962	1 114	921
ZUSAMMEN	718 906	132 019	235 642	193 944	86 021	38 114	33 166
DARUNTER: IN HAUSHALTEN NUR MIT 65JÄHRIGEN UND ÄLTEREN 1)	278 106	27 712	99 796	84 796	38 274	14 996	12 532
IN HAUSHALTEN MIT 2 PERSONEN							
UNTER 60	808 179	20 852	128 622	252 996	179 477	103 230	123 002
60 - 65	162 983	1 379	19 547	48 272	38 107	24 436	31 242
65 - 75	235 823	2 361	36 580	75 391	55 193	30 440	35 858
75 - 85	120 930	2 576	27 108	40 653	25 171	12 072	13 350
85 UND MEHR	14 563	402	3 361	4 692	2 958	1 488	1 662
ZUSAMMEN	1 342 478	27 570	215 218	422 004	300 906	171 666	205 114
DARUNTER: IN HAUSHALTEN NUR MIT 65JÄHRIGEN UND ÄLTEREN 1)	266 176	3 946	52 092	89 542	59 626	29 678	31 292
IN HAUSHALTEN MIT 3 UND MEHR PERSONEN							
UNTER 60	3 162 330	16 137	134 020	564 931	658 694	554 545	1 234 003
60 - 65	92 658	214	2 876	13 597	17 723	16 753	41 495
65 - 75	79 971	243	2 752	11 674	14 827	13 667	36 808
75 - 85	56 263	145	1 582	5 731	8 867	9 167	30 791
85 UND MEHR	17 703	41	350	1 800	2 930	3 170	9 412
ZUSAMMEN	3 408 925	16 780	141 560	597 733	703 041	597 302	1 352 509
DARUNTER: IN HAUSHALTEN NUR MIT 65JÄHRIGEN UND ÄLTEREN 1)	6 205	24	338	1 239	1 507	1 197	1 900
RHEINLAND-PFALZ							
IN HAUSHALTEN INSGESAMT							
UNTER 60	2 889 637	57 218	186 628	478 713	596 397	502 206	1 068 475
60 - 65	211 583	3 190	19 390	44 071	47 987	36 001	60 944
65 - 75	299 746	7 545	43 559	76 218	66 222	41 982	64 220
75 - 85	202 890	10 247	41 093	51 681	37 515	22 558	39 796
85 UND MEHR	37 662	2 663	6 849	7 854	6 498	4 503	9 295
ZUSAMMEN	3 641 518	80 863	297 519	658 537	754 619	607 250	1 242 730
DARUNTER: IN HAUSHALTEN NUR MIT 65JÄHRIGEN UND ÄLTEREN 1)	349 533	18 350	79 644	105 267	71 636	36 031	38 605

1) IN WOHNUNGEN MIT NUR 1 HAUSHALT.

GEBÄUDE- UND WOHNUNGSZÄHLUNG 1987

6 WOHNBERECHTIGTE PERSONEN IN EIGENTÜMER- UND HAUPTMIETERHAUSHALTEN NACH ALTERSGRUPPEN,
HAUSHALTSGRÖSSE UND FLÄCHE DER WOHNHEINHEITEN
6.1 IN WOHNUNGEN UND SONSTIGEN WOHNHEINHEITEN INSGESAMT

GEBIET ALTER VON ... BIS UNTER ... JAHREN	WOHNBERECHTIGTE PERSONEN IN EIGENTÜMER- UND HAUPTMIETERHAUS- HALTEN INSGESAMT	DAVON IN WOHNHEINHEITEN MIT EINER FLÄCHE VON ... BIS UNTER ... M2					
		UNTER 40	40 - 60	60 - 80	80 - 100	100 - 120	120 UND MEHR
		1	2	3	4	5	6
IN HAUSHALTEN MIT 1 PERSON							
UNTER 60	177 082	39 877	51 303	44 116	21 599	9 883	10 304
60 - 65	31 268	2 141	7 601	9 445	5 988	2 954	3 139
65 - 75	81 625	5 680	22 867	25 496	14 786	6 533	6 263
75 - 85	81 247	8 353	26 073	24 213	12 578	5 221	4 809
85 UND MEHR	15 067	2 354	4 877	4 121	2 061	856	798
ZUSAMMEN	386 289	58 405	112 721	107 391	57 012	25 447	25 313
DARUNTER: IN HAUSHALTEN NUR MIT 65JÄHRIGEN UND ÄLTEREN 1)	173 021	15 550	52 678	52 722	28 663	12 202	11 206
IN HAUSHALTEN MIT 2 PERSONEN							
UNTER 60	502 110	9 405	64 505	140 151	121 482	72 613	93 954
60 - 65	109 044	869	10 067	26 597	27 581	18 791	25 139
65 - 75	155 759	1 663	18 911	43 332	39 343	23 717	28 793
75 - 85	77 504	1 771	13 960	23 532	17 800	9 446	10 895
85 UND MEHR	9 307	266	1 731	2 666	2 140	1 075	1 429
ZUSAMMEN	853 724	13 974	109 174	236 278	208 346	125 642	160 310
DARUNTER: IN HAUSHALTEN NUR MIT 65JÄHRIGEN UND ÄLTEREN 1)	171 146	2 770	26 612	51 576	41 786	22 790	25 612
IN HAUSHALTEN MIT 3 UND MEHR PERSONEN							
UNTER 60	2 210 445	7 936	70 820	294 446	453 316	419 710	964 217
60 - 65	71 271	180	1 722	8 029	14 418	14 256	32 666
65 - 75	62 362	202	1 781	7 390	12 093	11 732	29 164
75 - 85	44 139	123	1 060	3 936	7 137	7 891	23 992
85 UND MEHR	13 288	43	241	1 067	2 297	2 572	7 068
ZUSAMMEN	2 401 505	8 484	75 624	314 868	489 261	456 161	1 057 107
DARUNTER: IN HAUSHALTEN NUR MIT 65JÄHRIGEN UND ÄLTEREN 1)	5 366	30	354	969	1 187	1 039	1 787
BADEN-WÜRTTEMBERG							
IN HAUSHALTEN INSGESAMT							
UNTER 60	7 506 129	221 210	570 708	1 449 333	1 738 170	1 327 797	2 198 911
60 - 65	468 417	9 296	48 241	116 537	112 730	72 883	108 730
65 - 75	696 592	18 290	108 805	207 038	161 534	87 431	113 494
75 - 85	483 249	23 683	104 613	148 574	95 596	47 058	63 725
85 UND MEHR	88 180	6 450	18 094	23 163	16 064	9 243	15 166
ZUSAMMEN	9 242 567	278 929	850 461	1 944 645	2 124 094	1 544 412	2 500 026
DARUNTER: IN HAUSHALTEN NUR MIT 65JÄHRIGEN UND ÄLTEREN 1)	863 331	42 328	201 029	293 562	180 087	77 172	69 153
IN HAUSHALTEN MIT 1 PERSON							
UNTER 60	616 445	163 214	171 943	154 123	71 221	34 934	21 010
60 - 65	76 645	6 641	19 545	25 368	14 198	5 928	4 965
65 - 75	205 192	14 349	58 566	71 031	36 819	13 618	10 809
75 - 85	210 958	19 881	67 092	69 903	33 200	12 082	8 800
85 UND MEHR	41 108	5 698	12 930	12 605	5 943	2 309	1 623
ZUSAMMEN	1 150 348	209 783	330 076	333 030	161 381	68 871	47 207
DARUNTER: IN HAUSHALTEN NUR MIT 65JÄHRIGEN UND ÄLTEREN 1)	439 619	36 672	135 460	149 009	72 817	26 378	19 283

1) IN WOHNUNGEN MIT NUR 1 HAUSHALT.

GEBÄUDE- UND WOHNUNGSZÄHLUNG 1987

6 WOHNBERECHTIGTE PERSONEN IN EIGENTÜMER- UND HAUPTMIETERHAUSLTEN NACH ALTERSGRUPPEN,
HAUSHALTSGRÖSSE UND FLÄCHE DER WOHN EINHEITEN
6.1 IN WOHNUNGEN UND SONSTIGEN WOHN EINHEITEN INSGESAMT

GEBIET ALTER VON ... BIS UNTER ... JAHREN	WOHNBERECHTIGTE PERSONEN IN EIGENTÜMER- UND HAUPTMIETERHAUS- HALTEN INSGESAMT	DAVON IN WOHNHEINHEITEN MIT EINER FLÄCHE VON ... BIS UNTER ... M2					
		UNTER 40	40 - 60	60 - 80	80 - 100	100 - 120	120 UND MEHR
		1	2	3	4	5	6
IN HAUSHALTEN MIT 2 PERSONEN							
UNTER 60	1 281 861	32 743	181 545	402 365	329 769	170 120	165 319
60 - 65	233 655	2 212	23 914	68 383	62 765	35 987	40 394
65 - 75	360 862	3 541	45 527	115 801	95 174	49 136	51 683
75 - 85	196 666	3 497	34 874	68 307	47 338	21 494	21 156
85 UND MEHR	23 954	669	4 578	7 900	5 616	2 621	2 570
ZUSAMMEN	2 096 998	42 662	290 438	662 756	540 662	279 358	281 122
DARUNTER: IN HAUSHALTEN NUR MIT 65JÄHRIGEN UND ÄLTEREN 1)	413 970	5 590	65 038	142 474	104 708	48 894	47 266
IN HAUSHALTEN MIT 3 UND MEHR PERSONEN							
UNTER 60	5 607 823	25 253	217 220	892 845	1 337 180	1 122 743	2 012 582
60 - 65	158 117	443	4 782	22 786	35 767	30 968	63 371
65 - 75	130 538	400	4 712	20 206	29 541	24 677	51 002
75 - 85	75 625	305	2 647	10 364	15 058	13 482	33 769
85 UND MEHR	23 118	83	586	2 658	4 505	4 313	10 973
ZUSAMMEN	5 995 221	26 484	229 947	948 859	1 422 051	1 196 183	2 171 697
DARUNTER: IN HAUSHALTEN NUR MIT 65JÄHRIGEN UND ÄLTEREN 1)	9 742	66	531	2 079	2 562	1 900	2 604
IN HAUSHALTEN INSGESAMT							
UNTER 60	8 714 700	288 847	693 374	1 590 554	1 771 082	1 422 810	2 948 033
60 - 65	583 841	16 011	78 836	140 269	122 202	81 722	144 801
65 - 75	872 150	38 503	169 730	231 986	168 774	99 343	163 814
75 - 85	575 527	47 702	141 871	144 608	92 169	51 667	97 510
85 UND MEHR	101 830	12 335	22 413	21 025	15 019	9 644	21 394
ZUSAMMEN	10 848 048	403 398	1 106 224	2 128 442	2 169 246	1 665 186	3 375 552
DARUNTER: IN HAUSHALTEN NUR MIT 65JÄHRIGEN UND ÄLTEREN 1)	1 008 136	87 454	287 054	299 082	173 428	80 120	80 998
IN HAUSHALTEN MIT 1 PERSON							
UNTER 60	694 068	209 091	207 805	148 790	65 908	31 719	30 755
60 - 65	99 485	11 439	30 042	28 777	15 274	6 968	6 985
65 - 75	257 416	29 695	86 030	74 949	36 855	15 553	14 334
75 - 85	243 419	39 498	87 017	65 133	29 818	11 730	10 223
85 UND MEHR	45 366	10 839	15 446	10 493	4 927	1 923	1 738
ZUSAMMEN	1 339 754	300 562	426 340	328 142	152 782	67 893	64 035
DARUNTER: IN HAUSHALTEN NUR MIT 65JÄHRIGEN UND ÄLTEREN 1)	526 961	74 654	184 904	146 651	68 912	27 719	24 121
IN HAUSHALTEN MIT 2 PERSONEN							
UNTER 60	1 520 939	49 712	247 277	466 862	341 747	189 523	225 818
60 - 65	293 367	3 972	42 130	85 901	69 790	40 956	50 618
65 - 75	436 050	8 116	76 905	133 835	99 752	53 950	63 492
75 - 85	218 056	7 786	51 212	67 986	44 498	21 753	24 821
85 UND MEHR	25 906	1 412	6 182	7 560	5 069	2 560	3 123
ZUSAMMEN	2 494 318	70 998	423 706	762 144	560 856	308 742	367 872
DARUNTER: IN HAUSHALTEN NUR MIT 65JÄHRIGEN UND ÄLTEREN 1)	470 976	12 720	101 380	150 440	102 060	50 538	53 838

1) IN WOHNUNGEN MIT NUR 1 HAUSHALT.

GEBÄUDE- UND WOHNUNGSZÄHLUNG 1987

6 WOHNBERECHTIGTE PERSONEN IN EIGENTÜMER- UND HAUPTMIETERHAUSHALTEN NACH ALTERSGRUPPEN,
HAUSHALTSGRÖSSE UND FLÄCHE DER WOHNHEINHEITEN
6.1 IN WOHNUNGEN UND SONSTIGEN WOHNHEINHEITEN INSGESAMT

GEBIET ALTER VON ... BIS UNTER ... JAHREN	WOHNBERECHTIGTE PERSONEN IN EIGENTUEMER- UND HAUPTMIETERHAUS- HALTEN INSGESAMT	DAVON IN WOHNHEINHEITEN MIT EINER FLAECHE VON ... BIS UNTER ... M2					
		UNTER 40	40 - 60	60 - 80	80 - 100	100 - 120	120 UND MEHR
1	2	3	4	5	6	7	

IN HAUSHALTEN MIT 3 UND MEHR PERSONEN							
UNTER 60	6 499 693	30 044	238 292	974 902	1 363 427	1 201 568	2 691 460
60 - 65	190 989	600	6 664	25 591	37 138	33 798	87 198
65 - 75	178 684	692	6 795	23 202	32 167	29 840	85 988
75 - 85	114 052	418	3 642	11 489	17 853	18 184	62 466
85 UND MEHR	30 558	84	785	2 972	5 023	5 161	16 533
ZUSAMMEN	7 013 976	31 838	256 178	1 038 156	1 455 608	1 288 551	2 943 645
DARUNTER: IN HAUSHALTEN NUR MIT 65JAEHRIGEN UND AELTEREN 1)	10 199	80	770	1 991	2 456	1 863	3 039

SAARLAND	IN HAUSHALTEN INSGESAMT						
UNTER 60	842 043	18 211	51 326	136 401	181 312	146 546	308 247
60 - 65	64 028	1 026	5 030	12 728	15 127	10 595	19 522
65 - 75	85 534	2 334	10 855	21 317	20 291	11 934	18 803
75 - 85	55 555	3 089	10 245	14 199	11 420	6 233	10 369
85 UND MEHR	9 470	722	1 726	2 052	1 747	1 087	2 136
ZUSAMMEN	1 056 630	25 382	79 182	186 697	229 897	176 395	359 077
DARUNTER: IN HAUSHALTEN NUR MIT 65JAEHRIGEN UND AELTEREN 1)	99 117	5 508	19 966	29 207	22 187	10 365	11 884

IN HAUSHALTEN MIT 1 PERSON							
UNTER 60	52 318	12 333	13 353	12 961	7 096	3 325	3 250
60 - 65	10 177	745	2 114	2 983	2 160	1 040	1 135
65 - 75	25 289	1 794	6 108	7 918	5 143	2 153	2 173
75 - 85	24 926	2 604	6 934	7 489	4 520	1 757	1 622
85 UND MEHR	4 269	641	1 302	1 200	660	241	225
ZUSAMMEN	116 979	18 117	29 811	32 551	19 579	8 516	8 405
DARUNTER: IN HAUSHALTEN NUR MIT 65JAEHRIGEN UND AELTEREN 1)	53 066	4 762	14 088	16 311	10 081	4 012	3 812

IN HAUSHALTEN MIT 2 PERSONEN							
UNTER 60	156 263	3 212	18 116	42 237	39 784	23 135	29 779
60 - 65	32 779	237	2 511	7 619	8 758	5 555	8 099
65 - 75	43 220	471	4 384	11 460	11 586	6 579	8 740
75 - 85	20 290	441	3 088	5 780	5 083	2 582	3 316
85 UND MEHR	2 408	75	375	648	593	309	408
ZUSAMMEN	254 960	4 436	28 474	67 744	65 804	38 160	50 342
DARUNTER: IN HAUSHALTEN NUR MIT 65JAEHRIGEN UND AELTEREN 1)	44 844	740	5 848	12 686	11 780	6 094	7 696

IN HAUSHALTEN MIT 3 UND MEHR PERSONEN							
UNTER 60	633 462	2 666	19 857	81 203	134 432	120 086	275 218
60 - 65	21 072	44	405	2 126	4 209	4 000	10 288
65 - 75	17 025	69	363	1 939	3 562	3 202	7 890
75 - 85	10 339	44	223	930	1 817	1 894	5 431
85 UND MEHR	2 793	6	49	204	494	537	1 503
ZUSAMMEN	684 691	2 829	20 897	86 402	144 514	129 719	300 330
DARUNTER: IN HAUSHALTEN NUR MIT 65JAEHRIGEN UND AELTEREN 1)	1 207	6	30	210	326	259	376

1) IN WOHNUNGEN MIT NUR 1 HAUSHALT.

GEBÄUDE- UND WOHNUNGSZÄHLUNG 1987

6 WOHNBERECHTIGTE PERSONEN IN EIGENTÜMER- UND HAUPTMIETERHAUSLTEN NACH ALTERSGRUPPEN,
HAUSHALTSGRÖSSE UND FLÄCHE DER WOHN EINHEITEN
6.1 IN WOHNUNGEN UND SONSTIGEN WOHN EINHEITEN INSGESAMT

GEBIET ALTER VON ... BIS UNTER ... JAHREN	WOHNBERECHTIGTE PERSONEN IN EIGENTÜMER- UND HAUPTMIETERHAUS- HALTEN INSGESAMT	DAVON IN WOHNHEINHEITEN MIT EINER FLÄCHE VON ... BIS UNTER ... M2					
		UNTER 40	40 - 60	60 - 80	80 - 100	100 - 120	120 UND MEHR
		1	2	3	4	5	6
BERLIN (WEST)							
IN HAUSHALTEN INSGESAMT							
UNTER 60	1 511 123	86 932	271 981	473 576	341 351	161 447	175 836
60 - 65	87 842	3 602	23 495	33 762	14 162	5 788	7 033
65 - 75	164 822	11 055	56 828	60 327	19 613	7 855	9 144
75 - 85	150 484	17 839	61 732	45 907	13 046	5 542	6 418
85 UND MEHR	31 928	5 440	12 615	8 188	2 803	1 254	1 628
ZUSAMMEN	1 946 199	124 868	426 651	621 760	390 975	181 886	200 059
DARUNTER: IN HAUSHALTEN NUR MIT 65JÄHRIGEN UND ÄLTEREN 1)	284 070	33 299	117 965	91 506	23 844	8 858	8 598
IN HAUSHALTEN MIT 1 PERSON							
UNTER 60	295 813	69 410	117 309	66 701	22 994	9 789	9 610
60 - 65	25 791	3 093	10 461	8 158	2 391	810	878
65 - 75	73 186	10 203	32 620	21 351	5 329	1 896	1 787
75 - 85	91 246	17 019	42 542	22 488	5 252	1 991	1 954
85 UND MEHR	22 448	5 266	9 795	4 905	1 410	538	534
ZUSAMMEN	508 484	104 991	212 727	123 603	37 376	15 024	14 763
DARUNTER: IN HAUSHALTEN NUR MIT 65JÄHRIGEN UND ÄLTEREN 1)	181 335	32 119	83 420	47 086	11 153	3 998	3 559
IN HAUSHALTEN MIT 2 PERSONEN							
UNTER 60	404 993	11 673	94 360	166 732	76 335	29 326	26 567
60 - 65	50 748	453	12 275	22 336	8 755	3 418	3 511
65 - 75	81 210	811	23 408	36 032	11 686	4 490	4 783
75 - 85	52 641	788	18 630	21 731	6 248	2 548	2 696
85 UND MEHR	7 506	165	2 693	2 823	934	382	509
ZUSAMMEN	597 098	13 890	151 366	249 654	103 958	40 164	38 066
DARUNTER: IN HAUSHALTEN NUR MIT 65JÄHRIGEN UND ÄLTEREN 1)	101 766	1 172	34 460	44 168	12 440	4 686	4 840
IN HAUSHALTEN MIT 3 UND MEHR PERSONEN							
UNTER 60	810 317	5 849	60 312	240 143	242 022	122 332	139 659
60 - 65	11 303	56	759	3 268	3 016	1 560	2 644
65 - 75	10 426	41	800	2 944	2 598	1 469	2 574
75 - 85	6 597	32	560	1 688	1 546	1 003	1 768
85 UND MEHR	1 974	9	127	460	459	334	585
ZUSAMMEN	840 617	5 987	62 558	248 503	249 641	126 698	147 230
DARUNTER: IN HAUSHALTEN NUR MIT 65JÄHRIGEN UND ÄLTEREN 1)	969	8	85	252	251	174	199
BUNDES GEBIET INSGESAMT							
IN HAUSHALTEN INSGESAMT							
UNTER 60	48 573 043	1 435 770	4 624 719	10 626 937	10 294 541	7 680 757	13 910 319
60 - 65	3 297 591	71 441	486 522	887 259	684 756	452 215	715 398
65 - 75	4 880 735	164 734	1 049 185	1 437 406	928 932	531 854	768 624
75 - 85	3 363 848	223 576	947 206	927 756	521 642	283 017	460 651
85 UND MEHR	624 786	62 117	161 919	143 103	90 813	57 688	109 146
INSGESAMT	60 740 003	1 957 638	7 269 551	14 022 461	12 520 684	9 005 531	15 964 138
DARUNTER: IN HAUSHALTEN NUR MIT 65JÄHRIGEN UND ÄLTEREN 1)	6 095 002	408 522	1 882 841	1 918 556	993 101	453 783	438 199

1) IN WOHNUNGEN MIT NUR 1 HAUSHALT.

GEBÄUDE- UND WOHNUNGSZÄHLUNG 1987

6 WOHNBERECHTIGTE PERSONEN IN EIGENTÜMER- UND HAUPTMIETERHAUSLTEN NACH ALTERSGRUPPEN,
HAUSHALTSGRÖSSE UND FLÄCHE DER WOHNHEINHEITEN
6.1 IN WOHNUNGEN UND SONSTIGEN WOHNHEINHEITEN INSGESAMT

GEBIET ALTER VON ... BIS UNTER ... JAHREN	WOHNBERECHTIGTE PERSONEN IN EIGENTUEMER- UND HAUPTMIETERHAUS- HALTEN INSGESAMT	DAVON IN WOHNHEINHEITEN MIT EINER FLAECHE VON ... BIS UNTER ... M2					
		UNTER 40	40 - 60	60 - 80	80 - 100	100 - 120	120 UND MEHR
		1	2	3	4	5	6
IN HAUSHALTEN MIT 1 PERSON							
UNTER 60	4 247 237	1 058 664	1 450 959	996 400	396 151	192 890	152 173
60 - 65	566 707	51 892	184 539	175 719	82 414	37 091	35 052
65 - 75	1 490 948	131 711	543 859	458 935	201 506	82 532	72 405
75 - 85	1 520 028	192 002	606 997	424 159	173 424	67 711	55 735
85 UND MEHR	303 071	56 353	117 898	74 931	31 107	12 547	10 235
ZUSAMMEN	8 127 991	1 490 622	2 904 252	2 130 144	884 602	392 771	325 600
DARUNTER: IN HAUSHALTEN NUR MIT 65JAEHRIGEN UND AELTEREN 1)	3 206 701	360 657	1 243 451	931 428	390 187	154 302	126 676
IN HAUSHALTEN MIT 2 PERSONEN							
UNTER 60	9 072 564	221 821	1 597 110	3 081 877	1 977 940	1 056 247	1 137 569
60 - 65	1 740 856	16 809	265 106	557 183	397 799	232 338	271 621
65 - 75	2 536 784	30 212	470 201	848 251	558 541	299 065	330 514
75 - 85	1 299 042	29 566	321 208	439 103	255 010	122 530	131 625
85 UND MEHR	157 144	5 226	39 699	50 096	30 274	14 960	16 889
ZUSAMMEN	14 806 390	303 634	2 693 324	4 976 510	3 219 564	1 725 140	1 888 218
DARUNTER: IN HAUSHALTEN NUR MIT 65JAEHRIGEN UND AELTEREN 1)	2 828 418	47 380	635 560	974 660	587 926	288 328	294 564
IN HAUSHALTEN MIT 3 UND MEHR PERSONEN							
UNTER 60	35 253 242	155 285	1 576 650	6 548 660	7 920 450	6 431 620	12 620 577
60 - 65	990 028	2 740	36 877	154 357	204 543	182 786	408 725
65 - 75	853 003	2 811	35 125	130 220	168 885	150 257	365 705
75 - 85	544 778	2 008	19 001	64 494	93 208	92 776	273 291
85 UND MEHR	164 571	538	4 322	18 076	29 432	30 181	82 022
ZUSAMMEN	37 805 622	163 382	1 671 975	6 915 807	8 416 518	6 887 620	13 750 320
DARUNTER: IN HAUSHALTEN NUR MIT 65JAEHRIGEN UND AELTEREN 1)	59 883	485	3 830	12 468	14 988	11 153	16 959

1) IN WOHNUNGEN MIT NUR 1 HAUSHALT.

GERÄUDE- UND WOHNUNGSZÄHLUNG 1987

**6 WOHNBERECHTIGTE PERSONEN IN EIGENTÜMER- UND HAUPTMIETERHAUSHALTEN NACH ALTERSGRUPPEN,
HAUSHALTSGRÖSSE UND FLÄCHE DER WOHNHEINHEITEN
6.2 IN ÖFFENTLICH GEFÖRDERTEN WOHNUNGEN *)**

GEBIET ALTER VON ... BIS UNTER ... JAHREN	WOHNBERECHTIGTE PERSONEN IN EIGENTUEMER- UND HAUPTMIETERHAUS- HALTEN INSGESAMT	DAVON IN WOHNHEINHEITEN MIT EINER FLAECH E VON ... BIS UNTER ... M2						
		UNTER 40	40 - 60	60 - 80	80 - 100	100 - 120	120 UND MEHR	
		1	2	3	4	5	6	7
BUNDESGBEIT INSGESAMT		IN HAUSHALTEN INSGESAMT						
UNTER 60	9 396 899	224 862	1 332 646	3 377 038	2 105 855	961 081	1 395 417	
60 - 65	749 587	16 383	201 422	294 261	117 357	56 530	63 634	
65 - 75	1 113 572	44 246	418 638	412 662	128 611	53 853	55 562	
75 - 85	718 923	63 396	341 605	210 955	54 041	20 852	28 074	
85 UND MEHR	116 693	17 266	51 898	27 251	8 916	4 299	7 063	
INSGESAMT	12 095 674	366 153	2 346 209	4 322 167	2 414 780	1 096 615	1 549 750	
DARUNTER: IN HAUSHALTEN NUR MIT 65JAEHRIGEN UND AELTEREN 1)	1 468 297	120 415	709 157	473 515	107 486	34 079	23 645	
		IN HAUSHALTEN MIT 1 PERSON						
UNTER 60	687 933	163 829	319 086	156 630	32 489	9 381	6 418	
60 - 65	141 479	12 591	68 793	46 005	9 399	2 733	1 958	
65 - 75	385 431	38 295	208 018	109 595	20 198	5 606	3 719	
75 - 85	377 565	57 973	217 098	83 403	13 580	3 318	2 193	
85 UND MEHR	67 287	16 166	37 101	11 527	1 846	389	258	
ZUSAMMEN	1 659 695	288 954	850 096	407 160	77 512	21 427	14 546	
DARUNTER: IN HAUSHALTEN NUR MIT 65JAEHRIGEN UND AELTEREN 1)	816 234	111 792	456 649	199 467	34 023	8 698	5 605	
		IN HAUSHALTEN MIT 2 PERSONEN						
UNTER 60	1 809 490	37 661	509 516	863 143	256 591	78 525	64 054	
60 - 65	426 589	3 433	118 621	193 121	64 246	26 415	20 753	
65 - 75	594 880	5 606	198 299	261 826	77 668	29 392	22 089	
75 - 85	276 081	5 188	119 029	110 755	26 677	8 348	6 084	
85 UND MEHR	29 636	1 032	13 613	11 041	2 672	742	536	
ZUSAMMEN	3 136 676	52 920	959 078	1 439 886	427 854	143 422	113 516	
DARUNTER: IN HAUSHALTEN NUR MIT 65JAEHRIGEN UND AELTEREN 1)	644 892	8 526	251 648	271 220	71 670	24 606	17 222	
		IN HAUSHALTEN MIT 3 UND MEHR PERSONEN						
UNTER 60	6 899 476	23 272	504 044	2 357 265	1 816 775	873 175	1 324 945	
60 - 65	181 519	359	14 008	55 135	43 712	27 382	40 823	
65 - 75	133 261	345	12 321	41 241	30 745	18 855	29 754	
75 - 85	65 277	235	5 478	16 797	13 784	9 186	19 797	
85 UND MEHR	19 770	68	1 184	4 683	4 398	3 168	6 269	
ZUSAMMEN	7 299 303	24 279	537 035	2 475 121	1 909 414	931 766	1 421 688	
DARUNTER: IN HAUSHALTEN NUR MIT 65JAEHRIGEN UND AELTEREN 1)	7 171	97	860	2 828	1 793	775	818	

*) MIT MITTELEN DES SOZIALEN WOHNUNGSBAUS GEFÖRDERT (1. FÖRDERUNGSWEG).- 1) IN WOHNUNGEN MIT NUR 1 HAUSHALT.

GEBÄUDE- UND WOHNUNGSZÄHLUNG 1987

**6 WOHNBERECHTIGTE PERSONEN IN EIGENTÜMER- UND HAUPTMIETERHAUSHALTEN NACH ALTERSGRUPPEN,
HAUSHALTSGRÖSSE UND FLÄCHE DER WOHN EINHEITEN
6.3 IN NICHT ÖFFENTLICH GEFÖRDERTEN WOHNUNGEN**

GEBIET ALTER VON ... BIS UNTER ... JAHREN	WOHNBERECHTIGTE PERSONEN IN EIGENTUEMER- UND HAUPTMIETERHAUS- HALTEN INSGESAMT	DAVON IN WOHNHEINHEITEN MIT EINER FLAECHE VON ... BIS UNTER ... M2						
		UNTER 40	40 - 60	60 - 80	80 - 100	100 - 120	120 UND MEHR	
		1	2	3	4	5	6	7
BUNDESGBIET INSGESAMT		IN HAUSHALTEN INSGESAMT						
UNTER 60	38 986 159	1 091 500	3 258 635	7 222 434	8 183 933	6 717 364	12 512 293	
60 - 65	2 540 414	50 926	283 142	591 879	567 178	395 609	651 680	
65 - 75	3 754 219	114 181	626 449	1 022 720	800 024	477 906	712 939	
75 - 85	2 629 234	151 279	601 082	714 824	467 439	262 103	432 507	
85 UND MEHR	502 461	40 937	108 931	115 268	81 874	53 386	102 065	
INSGESAMT	48 412 497	1 448 823	4 878 239	9 667 125	10 100 448	7 906 368	14 411 484	
DARUNTER: IN HAUSHALTEN NUR MIT 65JAHRIGEN UND AELTEREN 1)	4 626 705	288 107	1 173 684	1 445 041	885 615	419 704	414 554	
		IN HAUSHALTEN MIT 1 PERSON						
UNTER 60	3 441 501	796 017	1 121 221	831 997	363 347	183 307	145 612	
60 - 65	420 696	36 010	114 909	129 360	72 985	34 349	33 083	
65 - 75	1 097 385	88 401	333 601	348 555	181 256	76 911	68 661	
75 - 85	1 130 650	126 277	386 917	339 770	159 784	64 376	53 526	
85 UND MEHR	231 027	36 608	79 942	63 102	29 246	12 156	9 973	
ZUSAMMEN	6 321 259	1 083 313	2 036 590	1 712 784	806 618	371 099	310 855	
DARUNTER: IN HAUSHALTEN NUR MIT 65JAHRIGEN UND AELTEREN 1)	2 390 467	248 865	786 802	731 961	356 164	145 604	121 071	
		IN HAUSHALTEN MIT 2 PERSONEN						
UNTER 60	7 238 629	173 834	1 079 608	2 213 746	1 720 715	977 436	1 073 290	
60 - 65	1 312 024	12 716	145 588	363 540	333 443	205 892	250 845	
65 - 75	1 937 903	23 468	270 264	585 497	480 691	269 618	308 365	
75 - 85	1 019 856	23 372	200 777	327 765	228 267	114 158	125 517	
85 UND MEHR	126 974	3 926	25 905	38 978	27 598	14 218	16 349	
ZUSAMMEN	11 635 386	237 316	1 722 142	3 529 526	2 790 714	1 581 322	1 774 366	
DARUNTER: IN HAUSHALTEN NUR MIT 65JAHRIGEN UND AELTEREN 1)	2 183 526	38 854	383 912	703 440	516 256	263 722	277 342	
		IN HAUSHALTEN MIT 3 UND MEHR PERSONEN						
UNTER 60	28 306 029	121 649	1 057 806	4 176 691	6 099 871	5 556 621	11 293 391	
60 - 65	807 694	2 200	22 645	98 979	160 750	155 368	367 752	
65 - 75	718 931	2 312	22 584	88 668	138 077	131 377	335 913	
75 - 85	478 728	1 630	13 388	47 289	79 388	83 569	253 464	
85 UND MEHR	144 460	403	3 084	13 188	25 030	27 012	75 743	
ZUSAMMEN	30 455 842	128 194	1 119 507	4 424 815	6 503 116	5 953 947	12 326 263	
DARUNTER: IN HAUSHALTEN NUR MIT 65JAHRIGEN UND AELTEREN 1)	52 712	388	2 970	9 640	13 195	10 378	16 141	

1) IN WOHNUNGEN MIT NUR 1 HAUSHALT.

GEBÄUDE- UND WOHNUNGSZÄHLUNG 1987

7 WOHNBERECHTIGTE PERSONEN IN HAUPTMIETERHAUSHALTEN NACH ALTERSGRUPPEN,
HAUSHALTSGRÖSSE UND M2 - MIETPREISSTUFEN IN REINEN MIETWOHNUNGEN
7.1 IN WOHNUNGEN INSGESAMT

GEBIET ALTER VON ... BIS UNTER ... JAHREN	WOHNBERECHTIGTE PERSONEN IN HAUPT- MIETER- HAUS- HALTEN INSGESAMT	DARUNTER IN REINEN MIETWOHNUNGEN 1) MIT MIETANGABE										MIETE JE M2 WOHN- FLÄCHE
		ZUSAMMEN	DAVON MIT EINER MIETE JE M2 WOHNFLÄCHE VON ... BIS UNTER ... DM									
			UNTER 4,00	4,00	5,00	6,00	7,00	8,00	9,00	10,00	UND MEHR	
				5,00	5,00	7,00	8,00	9,00	10,00			
				ANZAHL						DM		
1	2	3	4	5	6	7	8	9	10	11		
SCHLESWIG-HOLSTEIN												
IN HAUSHALTEN INSGESAMT												
UNTER 60	946023	759973	28110	39542	79527	133460	145463	122458	81904	129509	7,67	
60 - 65	52956	42821	1702	2581	5632	9586	8939	6234	3690	4457	7,28	
65 - 75	103787	81759	3646	5500	10932	17603	16796	11795	7044	8443	7,23	
75 - 85	84507	63208	3627	4467	8385	12503	12255	8835	5748	7388	7,22	
85 UND MEHR	16650	11968	786	865	1546	2155	2171	1784	1108	1553	7,25	
ZUSAMMEN	1203923	959729	37871	52955	106022	175307	185624	151106	99494	151350	7,59	
DARUNTER: IN HAUSHALTEN NUR MIT 65JÄHRIGEN UND ÄLTEREN 2)	171341	130544	6597	8925	17175	26618	25953	18687	11738	14851	7,27	
IN HAUSHALTEN MIT 1 PERSON												
UNTER 60	146470	117298	3740	4886	9854	15845	18342	17835	13726	33070	8,23	
60 - 65	14772	12220	476	686	1482	2452	2447	1880	1203	1594	7,45	
65 - 75	44804	35377	1622	2323	4539	7231	7182	5057	3194	4229	7,29	
75 - 85	50025	37826	2115	2588	4818	7247	7273	5430	3519	4832	7,29	
85 UND MEHR	11614	8381	546	594	1051	1488	1468	1280	787	1167	7,30	
ZUSAMMEN	267685	211102	8503	11077	21744	34263	36712	31482	22429	44892	7,81	
DARUNTER: IN HAUSHALTEN NUR MIT 65JÄHRIGEN UND ÄLTEREN 2)	104543	80203	4184	5392	10189	15684	15678	11592	7398	10086	7,30	
IN HAUSHALTEN MIT 2 PERSONEN												
UNTER 60	236310	198236	5226	8578	19462	34122	37445	32836	22874	37693	7,91	
60 - 65	30594	24768	904	1485	3355	5821	5319	3510	2048	2326	7,26	
65 - 75	52449	41426	1682	2786	5698	9381	8674	6025	3471	3709	7,21	
75 - 85	31156	22984	1341	1666	3219	4809	4532	3062	2060	2295	7,15	
85 UND MEHR	4023	2888	193	213	394	549	540	421	259	319	7,22	
ZUSAMMEN	354532	290302	9346	14728	32128	54682	56510	45854	30712	46342	7,69	
DARUNTER: IN HAUSHALTEN NUR MIT 65JÄHRIGEN UND ÄLTEREN 2)	66192	49986	2398	3512	6928	10874	10170	7062	4328	4714	7,20	
IN HAUSHALTEN MIT 3 UND MEHR PERSONEN												
UNTER 60	563243	444439	19144	26078	50211	83493	89676	71787	45304	58746	7,49	
60 - 65	7590	5833	322	410	795	1313	1173	844	439	537	7,09	
65 - 75	6534	4956	342	391	695	991	940	713	379	505	7,08	
75 - 85	3326	2398	167	213	348	447	450	343	189	261	7,04	
85 UND MEHR	1013	699	47	58	101	118	183	83	62	67	7,05	
ZUSAMMEN	581706	458325	20022	27150	52150	86362	92402	73770	46353	60116	7,48	
DARUNTER: IN HAUSHALTEN NUR MIT 65JÄHRIGEN UND ÄLTEREN 2)	606	355	15	21	58	60	105	33	12	51	7,20	
HAMBURG												
IN HAUSHALTEN INSGESAMT												
UNTER 60	911105	751771	9623	23373	63000	118862	192237	114759	86497	143420	8,28	
60 - 65	63378	56051	707	2178	6730	12036	15437	7934	5099	5930	7,69	
65 - 75	109793	97520	1400	4083	12255	20290	25635	14401	9401	10055	7,64	
75 - 85	85787	74487	1316	3460	9507	14518	17816	11646	7806	8418	7,66	
85 UND MEHR	17282	14380	317	728	1847	2564	3194	2287	1607	1836	7,68	
ZUSAMMEN	1187345	994209	13363	33822	93339	168270	254319	151027	110410	169659	8,15	
DARUNTER: IN HAUSHALTEN NUR MIT 65JÄHRIGEN UND ÄLTEREN 2)	170045	148688	2367	6470	18580	29248	36906	22952	15343	16822	7,71	

1) OHNE DIENST-, MERKS-, HAUSMEISTER-, STIFTSWOHNUNGEN, BERUFS- ODER GESCHAEFTSMIETWOHNUNGEN; OHNE MIETWOHNUNGEN AUSLAENDISCHER
STREITKRAEFTE UND AEHNLICHER PERSONENGRUPPEN; OHNE VERBILIGT, KOSTENLOS ODER ERMAESSIGT UEBERLASSENE WOHNUNGEN; OHNE VOELLIG
UNTERVERMIETETE WOHNUNGEN. - 2) IN WOHNUNGEN MIT NUR 1 HAUSHALT.

GEBÄUDE- UND WOHNUNGSZÄHLUNG 1987

7 WOHNBERECHTIGTE PERSONEN IN HAUPTMIETERHAUSHALTEN NACH ALTERSGRUPPEN,
HAUSHALTSGRÖSSE UND M2 - MIETPREISSTUFEN IN REINEN MIETWOHNUNGEN
7.1 IN WOHNUNGEN INSGESAMT

GEBIET ----- ALTER VON ... BIS UNTER ... JAHREN	WOHNBE- RECHTIGTE PERSONEN IN HAUPT- MIETER- HAUS- HALTEN INSGESAMT	DARUNTER IN REINEN MIETWOHNUNGEN 1) MIT MIETANGABE										MIETE JE M2 WOHN- FLÄ- CHE
		ZUSAMMEN	DARVON MIT EINER MIETE JE M2 WOHNFLÄECHE VON ... BIS UNTER ... DM									
			UNTER 4,00	4,00	5,00	6,00	7,00	8,00	9,00	10,00	UND MEHR	
				5,00	6,00	7,00	8,00	9,00	10,00			
				ANZAHL								
1	2	3	4	5	6	7	8	9	10	11		
IN HAUSHALTEN MIT 1 PERSON												
UNTER 60	183459	142993	2197	4042	10803	17705	22609	19291	16870	49476	9,04	
60 - 65	18060	15707	248	560	1728	2926	3798	2312	1656	2479	7,96	
65 - 75	45215	39684	635	1597	4574	7414	9676	6107	4255	5426	7,80	
75 - 85	49366	42229	787	1905	5258	7659	9743	6771	4718	5388	7,73	
85 UND MEHR	11967	9879	221	529	1242	1670	2133	1613	1113	1358	7,71	
ZUSAMMEN	308067	250492	4088	8633	23605	37374	47959	36094	28612	64127	8,49	
DARUNTER: IN HAUSHALTEN NUR MIT 65JAEHRIGEN UND AELTEREN 2)	100740	86741	1501	3718	10322	15747	20474	13745	9573	11661	7,78	
IN HAUSHALTEN MIT 2 PERSONEN												
UNTER 60	248185	210834	2212	5967	17242	33103	49536	32442	25364	44968	8,47	
60 - 65	37662	33754	366	1327	4198	7678	9675	4682	2898	2930	7,61	
65 - 75	57992	52171	652	2223	6944	11704	14370	7484	4628	4166	7,54	
75 - 85	33146	29498	449	1403	3919	6294	7383	4448	2816	2786	7,58	
85 UND MEHR	4373	3755	71	168	517	755	854	562	422	406	7,67	
ZUSAMMEN	381358	330012	3750	11088	32820	59534	81818	49618	36128	55256	8,15	
DARUNTER: IN HAUSHALTEN NUR MIT 65JAEHRIGEN UND AELTEREN 2)	68744	61510	846	2734	8218	13440	16302	9136	5700	5134	7,54	
IN HAUSHALTEN MIT 3 UND MEHR PERSONEN												
UNTER 60	479461	397944	5214	13364	34955	68054	120092	63026	44263	48976	8,03	
60 - 65	7656	6590	93	291	804	1432	1964	940	545	521	7,56	
65 - 75	6586	5665	113	263	737	1172	1589	810	518	463	7,58	
75 - 85	3275	2760	80	152	330	565	690	427	272	244	7,61	
85 UND MEHR	942	746	25	31	88	139	207	112	72	72	7,49	
ZUSAMMEN	497920	413705	5525	14101	36914	71362	124542	65315	45670	50276	8,01	
DARUNTER: IN HAUSHALTEN NUR MIT 65JAEHRIGEN UND AELTEREN 2)	561	437	20	18	40	61	130	71	70	27	7,55	
NIEDERSACHSEN												
IN HAUSHALTEN INSGESAMT												
UNTER 60	2522010	2043738	195015	230432	364658	410424	349718	224154	121778	147559	6,44	
60 - 65	146105	115044	12577	15448	23726	25642	18395	10151	4710	4395	6,14	
65 - 75	277554	213245	24191	29824	44269	45239	33271	18631	9088	8732	6,13	
75 - 85	223439	163855	22063	29804	32446	31159	24042	14613	7566	8162	6,08	
85 UND MEHR	42239	30290	4528	4406	5647	5326	4190	2715	1486	1992	6,12	
ZUSAMMEN	3211347	2566172	258374	303914	470746	517790	429616	270264	144628	170840	6,39	
DARUNTER: IN HAUSHALTEN NUR MIT 65JAEHRIGEN UND AELTEREN 2)	448109	334696	41003	47774	67221	66566	50629	29882	15275	16346	6,15	
IN HAUSHALTEN MIT 1 PERSON												
UNTER 60	353817	286516	19675	23020	40237	48477	45198	36375	23206	50328	7,09	
60 - 65	39007	31567	3270	4005	6133	6535	5192	3071	1591	1770	6,28	
65 - 75	115912	90114	10553	12287	17838	18151	13986	8430	4314	4555	6,18	
75 - 85	128353	95241	12973	13543	18185	17436	13968	8900	4647	5589	6,13	
85 UND MEHR	27793	20012	3037	2836	3606	3400	2701	1851	1050	1531	6,19	
ZUSAMMEN	664882	523450	49508	55691	85999	93999	81045	58627	34808	63773	6,67	
DARUNTER: IN HAUSHALTEN NUR MIT 65JAEHRIGEN UND AELTEREN 2)	266987	201538	25936	28087	38846	38309	30155	18840	9853	11512	6,17	

1) OHNE DIENST-, WERKS-, HAUSMEISTER-, STIFTSWOHNUNGEN, BERUFS- ODER GESCHAFTSMIETWOHNUNGEN; OHNE MIETWOHNUNGEN AUSLÄNDISCHER
STREITKRAFTEN UND ÄHNLICHER PERSONENGRUPPEN; OHNE VERBILIGT, KOSTENLOS ODER ERMAESSIGT UEBERLASSENE WOHNUNGEN; OHNE VOELLIG
UNTERVERMIETETE WOHNUNGEN.- 2) IN WOHNUNGEN MIT NUR 1 HAUSHALT.

GEBÄUDE- UND WOHNUNGSZÄHLUNG 1987

7 WOHNBERECHTIGTE PERSONEN IN HAUPTMIETERHAUSHALTEN NACH ALTERSGRUPPEN,
HAUSHALTSGRÖSSE UND M2 - MIETPREISSTUFEN IN REINEN MIETWOHNUNGEN
7.1 IN WOHNUNGEN INSGESAMT

GEBIET ALTER VON ... BIS UNTER ... JAHREN	WOHNBE- RECHTIGTE PERSONEN IN HAUPT- MIETER- HAUS- HALTEN INSGESAMT	DARUNTER IN REINEN MIETWOHNUNGEN 1) MIT MIETANGABE										MIETE JE M2 WOHN- FLÄ- CHE	
		ZUSAMMEN	DAVON MIT EINER MIETE JE M2 WOHNFLÄCHE VON ... BIS UNTER ... DM										
			UNTER 4,00	4,00 5,00	5,00 6,00	6,00 7,00	7,00 8,00	8,00 9,00	9,00 10,00	10,00 UND MEHR			
										ANZAHL			
1	2	3	4	5	6	7	8	9	10	11			

IN HAUSHALTEN MIT 2 PERSONEN											
UNTER 60	679798	490212	35062	48959	87130	102787	88336	58596	32237	37105	6,69
60 - 65	83474	65630	6665	8977	13970	15231	10565	5665	2494	2063	6,15
65 - 75	141148	107904	11309	15249	23330	23928	17136	9043	4205	3704	6,14
75 - 85	84144	60970	7742	9110	12754	12262	9083	5089	2637	2293	6,07
85 UND MEHR	10908	7924	1096	1205	1574	1500	1148	683	355	363	6,09
ZUSAMMEN	899472	732640	61874	83500	138758	155708	126268	79076	41928	45528	6,51
DARUNTER: IN HAUSHALTEN NUR MIT 65JÄHRIGEN UND ÄLTEREN 2)	178698	131762	14866	19448	28102	27974	20292	10920	5372	4788	6,12
IN HAUSHALTEN MIT 3 UND MEHR PERSONEN											
UNTER 60	1588395	1267010	140278	158453	237291	259160	216184	129183	66335	60126	6,27
60 - 65	23624	17847	2642	2466	3623	3876	2638	1415	625	562	5,91
65 - 75	20494	15227	2329	2288	3101	3160	2149	1158	569	473	5,85
75 - 85	10942	7644	1348	1151	1507	1461	991	624	282	280	5,75
85 UND MEHR	3538	2354	395	365	467	426	341	181	81	98	5,83
ZUSAMMEN	1646993	1310082	146992	164723	245989	268083	222303	132561	67892	61539	6,26
DARUNTER: IN HAUSHALTEN NUR MIT 65JÄHRIGEN UND ÄLTEREN 2)	2424	1396	201	239	273	283	182	122	50	46	5,80
IN HAUSHALTEN INSGESAMT											
UNTER 60	331610	247279	6127	11114	26577	51815	52361	44237	24445	30603	7,58
60 - 65	19645	16449	431	969	2366	4704	3788	2183	1028	980	7,06
65 - 75	35181	29529	908	1921	4452	8340	6563	3912	1718	1715	7,00
75 - 85	27206	21600	927	1580	3140	5730	4572	2989	1308	1354	6,95
85 UND MEHR	5040	3606	175	295	567	856	703	474	258	272	6,93
ZUSAMMEN	418682	318463	8568	15879	37102	71445	67993	53795	28757	34924	7,46
DARUNTER: IN HAUSHALTEN NUR MIT 65JÄHRIGEN UND ÄLTEREN 2)	55901	45352	1717	3203	6724	12425	9768	6058	2651	2806	6,97
IN HAUSHALTEN MIT 1 PERSON											
UNTER 60	67279	40899	1051	1576	3271	6221	7043	6796	4552	10389	8,15
60 - 65	5901	4821	162	312	655	1259	1042	669	314	408	7,09
65 - 75	15155	12493	416	815	1757	3354	2765	1720	763	903	7,05
75 - 85	16225	12620	603	924	1802	3250	2626	1746	790	879	6,95
85 UND MEHR	3577	2491	130	213	395	579	507	313	169	185	6,85
ZUSAMMEN	108137	73924	2362	3840	7880	14663	13983	11244	6588	12764	7,63
DARUNTER: IN HAUSHALTEN NUR MIT 65JÄHRIGEN UND ÄLTEREN 2)	34571	27307	1124	1923	3913	7124	5838	3739	1705	1941	6,99
IN HAUSHALTEN MIT 2 PERSONEN											
UNTER 60	81713	63561	1267	2485	6531	13188	13686	11507	6520	8377	7,72
60 - 65	10871	9310	193	520	1357	2840	2219	1184	554	443	7,05
65 - 75	17665	15174	445	986	2415	4486	3383	1908	835	716	6,96
75 - 85	9822	8160	288	612	1213	2282	1778	1117	450	420	6,94
85 UND MEHR	1181	917	33	71	148	232	168	132	65	68	7,03
ZUSAMMEN	121252	97122	2226	4674	11664	23028	21234	15848	8424	10024	7,47
DARUNTER: IN HAUSHALTEN NUR MIT 65JÄHRIGEN UND ÄLTEREN 2)	21168	17940	590	1274	2796	5274	3900	2304	940	862	6,92

1) OHNE DIENST-, WERKS-, HAUSMEISTER-, STIFTSWOHNUNGEN, BERUFS- ODER GESCHAFTSMIETWOHNUNGEN; OHNE MIETWOHNUNGEN AUSLAENDISCHER
STREITKRAEFTE UND AEHNLICHER PERSONENGRUPPEN; OHNE VERBILLIGT, KOSTENLOS ODER ERMAESSIGT UEBERLASSENE WOHNUNGEN; OHNE VOELLIG
UNTERVERMIETETE WOHNUNGEN.- 2) IN WOHNUNGEN MIT NUR 1 HAUSHALT.

GEBÄUDE- UND WOHNUNGSZÄHLUNG 1987

7 WOHNBERECHTIGTE PERSONEN IN HAUPTMIETERHAUSHALTEN NACH ALTERSGRUPPEN,
HAUSHALTSGRÖSSE UND M2 - MIETPREISSTUFEN IN REINEN MIETWOHNUNGEN
7.1 IN WOHNUNGEN INSGESAMT

GEBIET ALTER VON ... BIS INTER ... JAHREN	WOHNBE- RECHTIGTE PERSONEN IN HAUPT- MIETER- HAUS- HALTEN INSGESAMT	DARUNTER IN REINEN MIETWOHNUNGEN 1) MIT MIETANGABE									MIETE JE M2 WOHN- FLÄ- CHE	
		ZUSAMMEN	DAVON MIT EINER MIETE JE M2 WOHNFLÄECHE VON ... BIS UNTER ... DM									
			UNTER 4,00	4,00 5,00	5,00 6,00	6,00 7,00	7,00 8,00	8,00 9,00	9,00 10,00	10,00 UND MEHR		
			ANZAHL									
			1	2	3	4	5	6	7	8		9
IN HAUSHALTEN MIT 3 UND MEHR PERSONEN												
UNTER 60	182618	142819	3809	7053	16775	32406	31632	25934	13373	11837	7,42	
60 - 65	2873	2318	76	137	354	605	527	330	160	129	7,02	
65 - 75	2361	1862	47	120	280	500	415	284	120	96	7,08	
75 - 85	1159	820	36	44	125	198	188	126	68	55	7,06	
85 UND MEHR	282	198	12	11	24	45	34	29	24	19	7,11	
ZUSAMMEN	189293	148017	3980	7365	17558	33754	32776	26703	13745	12136	7,40	
DARUNTER: IN HAUSHALTEN NUR MIT 65JAEHRIGEN UND ÄLTEREN 2)	162	105	3	6	15	27	30	15	6	3	6,96	
IN HAUSHALTEN INSGESAMT												
UNTER 60	7928913	6371505	403038	647252	1087734	1369995	1113062	763593	414480	572351	6,87	
60 - 65	497696	386126	27886	54081	83092	90836	61254	34140	16420	18417	6,42	
65 - 75	802661	622834	48739	90644	132031	141760	98477	55960	26509	28714	6,38	
75 - 85	582264	442544	42935	66295	89184	93535	67322	40849	19461	22963	6,33	
85 UND MEHR	98298	73723	8750	10969	14330	14281	10594	6672	3307	4820	6,32	
ZUSAMMEN	9909832	7896732	531348	869241	1406371	1710407	1350709	901214	480177	647265	6,79	
DARUNTER: IN HAUSHALTEN NUR MIT 65JAEHRIGEN UND ÄLTEREN 2)	1196909	920159	81350	135938	188959	200442	142332	84037	40048	47053	6,37	
IN HAUSHALTEN MIT 1 PERSON												
UNTER 60	1028021	848947	42407	68962	108994	134533	126565	108325	73747	185414	7,57	
60 - 65	120539	97487	7031	12982	18961	21578	15264	9433	4930	7308	6,56	
65 - 75	320495	254254	20347	36057	51454	55613	40202	24014	11790	14777	6,43	
75 - 85	334919	257383	26073	38215	50366	52853	38695	23999	11768	15414	6,34	
85 UND MEHR	64224	48075	6185	7334	8958	8892	6628	4342	2154	3582	6,29	
ZUSAMMEN	1868198	1506146	102043	163550	238733	273469	227354	170113	104389	226495	7,05	
DARUNTER: IN HAUSHALTEN NUR MIT 65JAEHRIGEN UND ÄLTEREN 2)	710035	552589	51686	80425	109299	116037	84569	51764	25417	33392	6,38	
IN HAUSHALTEN MIT 2 PERSONEN												
UNTER 60	1890730	1573654	73555	142536	261015	332599	283118	206015	118383	156433	7,11	
60 - 65	292629	225769	15317	32233	50331	54527	36127	19495	8993	8746	6,40	
65 - 75	418962	321929	24058	47717	70598	75659	51084	27875	12808	12130	6,36	
75 - 85	216395	162910	14595	24993	34373	35946	25195	14691	6687	6430	6,32	
85 UND MEHR	25250	19428	1935	2809	4051	4093	2948	1744	883	965	6,35	
ZUSAMMEN	2843966	2303690	129460	250288	420368	502824	398472	269820	147754	184704	6,88	
DARUNTER: IN HAUSHALTEN NUR MIT 65JAEHRIGEN UND ÄLTEREN 2)	481196	364082	29328	54978	78902	83636	57272	31974	14498	13494	6,33	
IN HAUSHALTEN MIT 3 UND MEHR PERSONEN												
UNTER 60	5010162	3948904	287076	435754	717725	902863	703379	449253	222350	230504	6,70	
60 - 65	84528	62870	5538	8866	13800	14731	9863	5212	2497	2363	6,31	
65 - 75	63204	46651	4334	6870	9979	10488	7191	4071	1911	1807	6,30	
75 - 85	30950	22251	2267	3087	4445	4736	3432	2159	1006	1119	6,39	
85 UND MEHR	8824	6220	630	826	1321	1296	1018	586	270	273	6,35	
ZUSAMMEN	5197668	4086896	299845	455403	747270	934114	724883	461281	228034	236066	6,69	
DARUNTER: IN HAUSHALTEN NUR MIT 65JAEHRIGEN UND ÄLTEREN 2)	5678	3488	336	535	758	769	491	299	133	167	6,24	

1) OHNE DIENST-, WERKS-, HAUSMEISTER-, STIFTSWOHNUNGEN, BERUFS- ODER GESCHAFTSMIETWOHNUNGEN; OHNE MIETWOHNUNGEN AUSLAENDISCHER
STREITKRAEFTE UND AEHNLICHER PERSONENGRUPPEN; OHNE VERBILLIGT, KOSTENLOS ODER ERMAESSIGT UEBERLASSENE WOHNUNGEN; OHNE VOELLIG
UNTERVERMIETETE WOHNUNGEN.- 2) IN WOHNUNGEN MIT NUR 1 HAUSHALT.

GERÄUDE- UND WOHNUNGSZÄHLUNG 1987

7 WOHNBERECHTIGTE PERSONEN IN HAUPTMIETERHAUSHALTEN NACH ALTERSGRUPPEN,
HAUSHALTSGRÖSSE UND M2 - MIETPREISSTUFEN IN REINEN MIETWOHNUNGEN
7.1 IN WOHNUNGEN INSGESAMT

GEBIET ALTER VON ... BIS UNTER ... JAHREN		WOHNBE- RECHTIGTE PERSONEN IN HAUPT- MIETER- HAUS- HALTEN INSGESAMT	DARUNTER IN REINEN MIETWOHNUNGEN 1) MIT MIETANGABE										MIETE JE M2 WOHN- FLÄ- CHE	
			ZUSAMMEN	DAVON MIT EINER MIETE JE M2 WOHNFLÄCHE VON ... BIS UNTER ... DM										
				UNTER 4,00	4,00 - 5,00	5,00 - 6,00	6,00 - 7,00	7,00 - 8,00	8,00 - 9,00	9,00 - 10,00	10,00 UND MEHR			
				ANZAHL										DM
			1	2	3	4	5	6	7	8	9	10	11	
HESSEN														
IN HAUSHALTEN INSGESAMT														
UNTER 60	2192218	1720245	124816	164626	270339	290375	251131	202781	128290	287885	7,22			
60 - 65	126819	94805	7943	11934	19070	18977	14109	9157	5391	8224	6,62			
65 - 75	229360	160332	16161	21955	32650	30893	22618	14922	8596	12537	6,45			
75 - 85	181990	118874	15110	17107	22755	20335	15240	11022	6967	10338	6,40			
85 UND MEHR	32906	21522	3024	2994	3890	3382	2580	1945	1362	2345	6,52			
ZUSAMMEN	2763293	2115778	167056	218616	348704	363962	305678	239827	150606	321329	7,10			
DARUNTER: IN HAUSHALTEN NUR MIT 65JÄHRIGEN UND ÄLTEREN 2)														
	361153	240205	28333	34261	47041	42660	31477	22015	13686	20732	6,43			
IN HAUSHALTEN MIT 1 PERSON														
UNTER 60	324930	259027	13290	17685	28164	31266	30451	28886	21532	87753	8,20			
60 - 65	33358	25549	2241	3202	4604	4525	3469	2567	1648	3293	6,77			
65 - 75	91086	64719	7185	8907	12396	11354	8602	6042	3810	6423	6,48			
75 - 85	101049	67227	9222	9643	12319	10661	8186	6149	4239	6808	6,41			
85 UND MEHR	21085	13822	2124	1877	2391	1954	1517	1255	934	1770	6,59			
ZUSAMMEN	571508	430344	34062	41314	59874	59760	52225	44899	32163	106047	7,49			
DARUNTER: IN HAUSHALTEN NUR MIT 65JÄHRIGEN UND ÄLTEREN 2)														
	208285	142217	18132	19947	26429	23325	17793	13122	8782	14687	6,46			
IN HAUSHALTEN MIT 2 PERSONEN														
UNTER 60	512718	418095	24174	37149	65166	70776	62580	51359	33388	73503	7,42			
60 - 65	70959	52409	4195	6761	11052	11018	8027	4913	2812	3631	6,56			
65 - 75	119419	82175	7655	11365	17541	16792	11972	7606	4114	5130	6,42			
75 - 85	71446	45305	5178	6657	9265	8519	6131	4180	2341	3034	6,36			
85 UND MEHR	8920	5936	690	898	1182	1099	796	512	315	444	6,40			
ZUSAMMEN	783462	603920	41892	62830	104206	108204	89506	68570	42970	85742	7,12			
DARUNTER: IN HAUSHALTEN NUR MIT 65JÄHRIGEN UND ÄLTEREN 2)														
	150594	96996	10062	14166	20476	19126	13546	8790	4850	5980	6,36			
IN HAUSHALTEN MIT 3 UND MEHR PERSONEN														
UNTER 60	1354570	1043123	87354	109792	177009	188333	158100	122536	73370	126629	7,00			
60 - 65	22502	16847	1507	1971	3414	3434	2613	1677	931	1300	6,62			
65 - 75	18855	13438	1321	1683	2713	2747	2044	1274	672	984	6,53			
75 - 85	9495	6342	710	807	1171	1155	923	693	387	496	6,56			
85 UND MEHR	2901	1764	210	219	317	329	267	178	113	131	6,52			
ZUSAMMEN	1408323	1081514	91102	114472	184624	195998	163947	126358	75473	129540	6,99			
DARUNTER: IN HAUSHALTEN NUR MIT 65JÄHRIGEN UND ÄLTEREN 2)														
	2274	992	139	148	136	209	138	103	54	65	6,13			
RHEINLAND-PFALZ														
IN HAUSHALTEN INSGESAMT														
UNTER 60	1181388	944148	107696	139498	195363	180280	127088	80931	41902	71390	6,21			
60 - 65	64022	48169	6948	9162	11167	8980	5521	3152	1484	1755	5,80			
65 - 75	117291	81342	12652	16054	18129	14393	9318	5143	2506	3147	5,76			
75 - 85	91058	55987	10783	11151	11650	8746	5714	3491	1774	2678	5,65			
85 UND MEHR	15799	9382	1938	1861	1802	1371	880	589	337	604	5,66			
ZUSAMMEN	1469558	1139028	140017	177726	238111	213770	148521	93306	48003	79574	6,14			
DARUNTER: IN HAUSHALTEN NUR MIT 65JÄHRIGEN UND ÄLTEREN 2)														
	182049	116155	20293	23061	24683	19167	12468	7260	3714	5509	5,70			

1) OHNE DIENST-, WERKS-, HAUSMEISTER-, STIFTSWOHNUNGEN, BERUFS- ODER GESCHAFTSMIETWOHNUNGEN; OHNE MIETWOHNUNGEN AUSLAENDISCHER
STREITKRAEFTE UND AEHNLICHER PERSONENGRUPPEN; OHNE VERBILLIGT, KOSTENLOS ODER ERMAESSIGT UEBERLASSENE WOHNUNGEN; OHNE VOELLIG
UNTERVERMIETETE WOHNUNGEN.- 2) IN WOHNUNGEN MIT NUR 1 HAUSHALT.

GEBÄUDE- UND WOHNUNGSZÄHLUNG 1987

7 WOHNBERECHTIGTE PERSONEN IN HAUPTMIETERHAUSHALTEN NACH ALTERSGRUPPEN,
HAUSHALTSGRÖSSE UND M2 - MIETPREISSTUFEN IN REINEN MIETWOHNUNGEN
7.1 IN WOHNUNGEN INSGESAMT

GEBIET ALTER VON ... BIS UNTER ... JAHREN	WOHNBE- RECHTIGTE PERSONEN IN HAUPT- MIETER- HAUS- HALTEN INSGESAMT	DARUNTER IN REINEN MIETWOHNUNGEN 1) MIT MIETANGABE										MIETE JE M2 WOHN- FLÄ- CHE
		ZUSAMMEN	DAVON MIT EINER MIETE JE M2 WOHNFLAECHE VON ... BIS UNTER ... DM									
			UNTER 4,00	4,00	5,00	6,00	7,00	8,00	9,00	10,00	10,00 UND MEHR	
				-	-	-	-	-	-	-		
				5,00	6,00	7,00	8,00	9,00	10,00			
ANZAHL												DM
1	2	3	4	5	6	7	8	9	10	11		
IN HAUSHALTEN MIT 1 PERSON												
UNTER 60	141291	118641	9698	11802	16931	17373	14514	12276	8224	27823	7,15	
60 - 65	16805	12666	1880	2304	2691	2211	1426	909	440	805	5,91	
65 - 75	47535	32563	5485	6481	6748	5384	3530	2107	1078	1750	5,75	
75 - 85	51025	31410	6480	6193	6227	4561	3068	1972	1051	1858	5,62	
85 UND MEHR	9976	5762	1309	1122	1033	783	490	338	224	463	5,63	
ZUSAMMEN	266632	201042	24852	27902	33630	30312	23028	17602	11017	32699	6,53	
DARUNTER: IN HAUSHALTEN NUR MIT 65JAHRIGEN UND AELTEREN 2)	106788	68553	13018	13558	13780	10527	6989	4348	2307	4026	5,68	
IN HAUSHALTEN MIT 2 PERSONEN												
UNTER 60	277551	230060	21302	31123	47048	45259	33163	22650	11767	17748	6,42	
60 - 65	35560	26704	3667	5180	6328	5212	3112	1698	800	707	5,80	
65 - 75	59689	41513	5929	8082	9738	7758	4982	2589	1228	1207	5,79	
75 - 85	34847	21228	3704	4327	4712	3631	2250	1290	614	700	5,67	
85 UND MEHR	4249	2637	478	554	552	414	279	169	91	100	5,66	
ZUSAMMEN	411896	322142	35080	49266	68378	62274	43786	28396	14500	20462	6,24	
DARUNTER: IN HAUSHALTEN NUR MIT 65JAHRIGEN UND AELTEREN 2)	73906	47028	7178	9404	10774	8520	5424	2882	1398	1448	5,75	
IN HAUSHALTEN MIT 3 UND MEHR PERSONEN												
UNTER 60	762546	595447	76696	96573	131384	117648	79411	46005	21911	25819	6,03	
60 - 65	11657	8799	1401	1678	2148	1557	983	545	244	243	5,70	
65 - 75	10067	7266	1238	1491	1643	1251	806	447	200	190	5,63	
75 - 85	5186	3349	599	631	711	554	396	229	109	120	5,71	
85 UND MEHR	1574	983	151	185	217	174	111	82	22	41	5,78	
ZUSAMMEN	791030	615844	80085	100558	136103	121184	81707	47308	22486	26413	6,02	
DARUNTER: IN HAUSHALTEN NUR MIT 65JAHRIGEN UND AELTEREN 2)	1355	574	97	99	129	120	55	30	9	35	5,35	
BADEN-WUERTEMBERG												
IN HAUSHALTEN INSGESAMT												
UNTER 60	3677302	2976507	277221	374156	555358	544113	430199	311933	185612	297915	6,62	
60 - 65	170509	135512	15527	23345	30639	25854	17672	10709	5614	6152	6,10	
65 - 75	305281	230747	29775	42281	50677	41807	28794	17705	9972	9736	6,01	
75 - 85	240894	166384	27084	31051	34569	27442	18776	12283	7686	7493	5,87	
85 UND MEHR	42855	27806	5208	5076	5502	4244	2982	2001	1336	1457	5,81	
ZUSAMMEN	4436841	3536956	354815	475909	676745	643460	498423	354631	210220	322753	6,53	
DARUNTER: IN HAUSHALTEN NUR MIT 65JAHRIGEN UND AELTEREN 2)	468382	331451	49791	61408	70147	56339	38811	24756	15078	15121	5,90	
IN HAUSHALTEN MIT 1 PERSON												
UNTER 60	496771	386691	24350	30631	48779	53335	49344	45185	33254	101813	7,61	
60 - 65	44427	35057	4199	5656	7253	6137	4468	2905	1763	2676	6,20	
65 - 75	123742	92267	12959	16639	19208	15385	11248	7023	4498	5307	6,00	
75 - 85	134003	91249	16130	16968	18085	14208	9910	6513	4540	4895	5,81	
85 UND MEHR	26964	16733	3500	3071	3131	2316	1675	1179	865	996	5,68	
ZUSAMMEN	825907	621997	61138	72965	96456	91381	76645	62805	44920	115687	6,93	
DARUNTER: IN HAUSHALTEN NUR MIT 65JAHRIGEN UND AELTEREN 2)	277972	195059	31808	35704	39411	31083	22219	14318	9646	10870	5,88	

1) OHNE DIENST-, WERKS-, HAUSMEISTER-, STIFTSWOHNUNGEN, BERUFS- ODER GESCHAFTSMIETWOHNUNGEN; OHNE MIETWOHNUNGEN AUSLAENDISCHER
STREITKRAEFTE UND AEHNLICHER PERSONENGRUPPEN; OHNE VERBILLIGT, KOSTENLOS ODER ERMAESSIGT UEBERLASSENE WOHNUNGEN; OHNE VOELLIG
UNTERVERMIETETE WOHNUNGEN.- 2) IN WOHNUNGEN MIT NUR 1 HAUSHALT.

GEBÄUDE- UND WOHNUNGSZÄHLUNG 1987

7 WOHNBERECHTIGTE PERSONEN IN HAUPTMIETERHAUSHALTEN NACH ALTERSGRUPPEN,
HAUSHALTSGRÖSSE UND M2 - MIETPREISSTUFEN IN REINEN MIETWOHNUNGEN
7.1 IN WOHNUNGEN INSGESAMT

GEBIET ALTER VON ... BIS UNTER ... JAHREN	WOHNBE- RECHTIGTE PERSONEN IN HAUPT- MIETER- HAUS- HALTEN INSGESAMT	DARUNTER IN REINEN MIETWOHNUNGEN 1) MIT MIETANGABE										MIETE JE M2 WOHN- FLÄ- CHE	
		ZUSAMMEN	DAVON MIT EINER MIETE JE M2 WOHNFLÄCHE VON ... BIS UNTER ... DM										
			UNTER 4,00	4,00 5,00	5,00 6,00	6,00 7,00	7,00 8,00	8,00 9,00	9,00 10,00	10,00 UND MEHR			
			ANZAHL										DM
			1	2	3	4	5	6	7	8	9		10
IN HAUSHALTEN MIT 2 PERSONEN													
UNTER 60	797584	675201	47149	75972	121326	124528	103285	77798	48179	76964	6,90		
60 - 65	89880	72087	7695	12657	16924	14309	9629	5649	2734	2490	6,09		
65 - 75	151202	115482	13730	21445	26396	22228	14663	8880	4494	3646	6,02		
75 - 85	91802	64399	9431	12315	14189	11266	7548	4821	2666	2163	5,90		
85 UND MEHR	11788	8171	1317	1519	1737	1393	927	604	341	333	5,91		
ZUSAMMEN	1142256	935340	79322	123908	180572	173724	136052	97752	58414	85596	6,65		
DARUNTER: IN HAUSHALTEN NUR MIT 65JÄHRIGEN UND ÄLTEREN 2)	187404	134916	17734	25458	30424	24996	16408	10330	5376	4190	5,96		
IN HAUSHALTEN MIT 3 UND MEHR PERSONEN													
UNTER 60	2382947	1914615	205722	267553	385253	366250	277570	188950	104179	119138	6,41		
60 - 65	36202	28368	3633	5032	6462	5408	3575	2155	1117	986	6,02		
65 - 75	30337	22998	3086	4197	5073	4194	2883	1802	980	783	6,01		
75 - 85	15089	10736	1523	1768	2295	1968	1318	949	480	435	6,09		
85 UND MEHR	4103	2902	391	486	634	535	380	218	130	128	6,08		
ZUSAMMEN	2468678	1979619	214355	279036	399717	378355	285726	194074	106886	121470	6,40		
DARUNTER: IN HAUSHALTEN NUR MIT 65JÄHRIGEN UND ÄLTEREN 2)	3006	1476	249	246	312	260	184	108	56	61	5,90		
IN HAUSHALTEN INSGESAMT													
UNTER 60	3925699	3119734	438074	442182	490800	426223	330096	252863	169115	570381	6,91		
60 - 65	236771	177537	32922	34132	31171	24666	17785	12307	7890	16664	6,14		
65 - 75	440563	314498	63694	61360	53702	42345	31038	21314	13494	27551	6,04		
75 - 85	325277	218649	51812	41315	34264	27014	20242	14524	9003	20475	5,94		
85 UND MEHR	54543	36176	9061	6167	5292	4185	3242	2349	1567	4313	6,09		
ZUSAMMEN	4982853	3866594	595563	585156	615229	524433	402403	303357	201069	639384	6,76		
DARUNTER: IN HAUSHALTEN NUR MIT 65JÄHRIGEN UND ÄLTEREN 2)	659238	453188	101047	86539	73236	57632	43021	30092	19056	42565	5,98		
IN HAUSHALTEN MIT 1 PERSON													
UNTER 60	563455	469416	43423	44561	49617	46797	40826	38712	28819	176661	8,44		
60 - 65	64036	49616	9402	8852	7684	6282	4549	3587	2365	6795	6,34		
65 - 75	178697	130673	28169	24223	20661	16433	12381	8836	5849	14121	6,06		
75 - 85	181023	124090	31042	22606	18410	14563	11004	8011	5070	13384	5,92		
85 UND MEHR	34752	23010	6186	3850	3098	2471	1948	1439	936	3082	6,02		
ZUSAMMEN	1021963	796805	118222	104092	99470	86546	70808	60585	43039	214043	7,41		
DARUNTER: IN HAUSHALTEN NUR MIT 65JÄHRIGEN UND ÄLTEREN 2)	387157	272529	64205	49742	41325	32772	24893	17929	11617	30046	5,99		
IN HAUSHALTEN MIT 2 PERSONEN													
UNTER 60	943602	780010	90846	106318	119912	106291	84084	65743	45864	160952	7,28		
60 - 65	131928	98415	17577	19760	18188	14195	10073	6693	4284	7645	6,10		
65 - 75	223918	158063	30193	32128	28528	22337	16106	10728	6614	11429	6,02		
75 - 85	125779	82284	18141	16487	13782	10781	7972	5613	3387	6121	5,94		
85 UND MEHR	15093	10098	2271	1787	1648	1308	973	677	491	943	6,10		
ZUSAMMEN	1440320	1128870	159028	176480	182058	154912	119208	89454	60640	187090	6,90		
DARUNTER: IN HAUSHALTEN NUR MIT 65JÄHRIGEN UND ÄLTEREN 2)	267982	178748	36416	36444	31524	24640	17916	12034	7370	12404	5,96		

1) OHNE DIENST-, WERKS-, HAUSMEISTER-, STIFTSWOHNUNGEN, BERUFS- ODER GESCHAFTSMIETWOHNUNGEN; OHNE MIETWOHNUNGEN AUSLAENDISCHER
STREITKRAEFTE UND AEHNLICHER PERSONENGRUPPEN; OHNE VERBILIGT, KOSTENLOS ODER ERMAESSIGT UEBERLASSENE WOHNUNGEN; OHNE VOELLIG
UNTERVERMIETETE WOHNUNGEN. - 2) IN WOHNUNGEN MIT NUR 1 HAUSHALT.

GEBÄUDE- UND WOHNUNGSZÄHLUNG 1987

7 WOHNBERECHTIGTE PERSONEN IN HAUPTMIETERHAUSHALTEN NACH ALTERSGRUPPEN,
HAUSHALTSGRÖSSE UND M2 - MIETPREISSTUFEN IN REINEN MIETWOHNUNGEN
7.1 IN WOHNUNGEN INSGESAMT

GEBIET ALTER VON ... BIS UNTER ... JAHREN	WOHNBE- RECHTIGTE PERSONEN IN HAUPT- MIETER- HAUS- HALTEN INSGESAMT	DARUNTER IN REINEN MIETWOHNUNGEN 1) MIT MIETANGABE										MIETE JE M2 WOHN- FLÄ- CHE
		ZUSAMMEN	DAVON MIT EINER MIETE JE M2 WOHNFLÄCHE VON ... BIS UNTER ... DM									
			UNTER 4,00	4,00	5,00	6,00	7,00	8,00	9,00	10,00	UND MEHR	
				-	-	-	-	-	-	-		
				5,00	6,00	7,00	8,00	9,00	10,00			
ANZAHL											DM	
1	2	3	4	5	6	7	8	9	10	11		

IN HAUSHALTEN MIT 3 UND MEHR PERSONEN											
UNTER 60	2418642	1870308	303805	291303	321271	273135	205186	148408	94432	232768	6,55
60 - 65	40807	29506	5943	5520	5299	4189	3063	2027	1241	2224	6,04
65 - 75	37948	25762	5332	5009	4513	3575	2551	1750	1031	2001	6,02
75 - 85	18475	12275	2629	2222	2072	1670	1266	900	546	970	6,05
85 UND MEHR	4698	3068	604	530	546	406	321	233	140	288	6,31
ZUSAMMEN	2520570	1940919	318313	304584	333701	282975	212387	153318	97390	238251	6,54
DARUNTER: IN HAUSHALTEN NUR MIT 65JAEHRIGEN UND AELTEREN 2)	4099	1911	426	353	387	220	212	129	69	115	5,79

IN HAUSHALTEN INSGESAMT											
UNTER 60	325068	247847	26965	36472	52348	45961	32128	21751	10997	21225	6,19
60 - 65	17320	11670	1614	2205	2741	2050	1283	795	409	573	5,83
65 - 75	30949	18814	2842	3502	4279	3206	2058	1283	681	963	5,80
75 - 85	24852	12984	2321	2401	2716	2033	1389	943	464	717	5,72
85 UND MEHR	4215	2105	386	388	435	342	211	153	73	117	5,71
ZUSAMMEN	402414	293420	34128	44968	62519	53592	37069	24925	12624	23595	6,13
DARUNTER: IN HAUSHALTEN NUR MIT 65JAEHRIGEN UND AELTEREN 2)	48977	26568	4463	4833	5701	4288	2909	1894	964	1516	5,76

IN HAUSHALTEN MIT 1 PERSON											
UNTER 60	40092	34248	2288	2881	4908	4712	4192	3789	2515	8963	7,28
60 - 65	5062	3494	457	568	757	578	411	262	161	300	6,06
65 - 75	13736	8394	1348	1498	1766	1345	900	602	350	585	5,82
75 - 85	15171	7796	1465	1430	1588	1172	785	579	286	491	5,69
85 UND MEHR	2841	1359	277	259	271	200	124	94	52	82	5,63
ZUSAMMEN	76902	55291	5835	6636	9290	8007	6412	5326	3364	10421	6,69
DARUNTER: IN HAUSHALTEN NUR MIT 65JAEHRIGEN UND AELTEREN 2)	31359	17312	3059	3139	3575	2669	1791	1257	681	1141	5,75

IN HAUSHALTEN MIT 2 PERSONEN											
UNTER 60	80462	63504	5426	8178	13091	12420	8847	6500	3301	5741	6,43
60 - 65	9159	5994	803	1210	1457	1116	623	386	184	215	5,79
65 - 75	14608	8649	1206	1650	2075	1572	984	567	269	326	6,80
75 - 85	8384	4377	722	829	934	733	505	315	148	191	5,76
85 UND MEHR	1037	562	83	97	121	99	69	46	16	31	5,88
ZUSAMMEN	113650	83086	8240	11964	17678	15940	11028	7814	3918	6504	6,28
DARUNTER: IN HAUSHALTEN NUR MIT 65JAEHRIGEN UND AELTEREN 2)	17358	9148	1386	1682	2086	1602	1112	634	280	366	5,78

IN HAUSHALTEN MIT 3 UND MEHR PERSONEN											
UNTER 60	204514	150095	19251	25413	34349	28829	19089	11462	5181	6521	5,95
60 - 65	3099	2182	354	427	527	356	249	147	64	58	5,69
65 - 75	2605	1771	288	354	438	289	174	114	62	52	5,69
75 - 85	1307	811	134	142	194	128	99	49	30	35	5,79
85 UND MEHR	337	184	26	32	43	43	18	13	5	4	5,64
ZUSAMMEN	211862	155043	20053	25368	35551	29645	19629	11785	5342	6670	5,94
DARUNTER: IN HAUSHALTEN NUR MIT 65JAEHRIGEN UND AELTEREN 2)	260	108	18	12	40	17	6	3	3	9	5,70

1) OHNE DIENST-, WERKS-, HAUSMEISTER-, STIFTSWOHNUNGEN, BERUFS- ODER GESCHAFTSMIETWOHNUNGEN; OHNE MIETWOHNUNGEN AUSLAENDISCHER
STREITKRAEFTE UND AEHNLICHER PERSONENGRUPPEN; OHNE VERBILLIGT, KOSTENLOS ODER ERMAESSIGT UEBERLASSENE WOHNUNGEN; OHNE VOELLIG
UNTERVERMIETETE WOHNUNGEN.- 2) IN WOHNUNGEN MIT NUR 1 HAUSHALT.

GEBÄUDE- UND WOHNUNGSZÄHLUNG 1987

7 WOHNBERECHTIGTE PERSONEN IN HAUPTMIETERHAUSHALTEN NACH ALTERSGRUPPEN,
HAUSHALTSGRÖSSE UND M2 - MIETPREISSTUFEN IN REINEN MIETWOHNUNGEN
7.1 IN WOHNUNGEN INSGESAMT

GEBIET ALTER VON ... BIS UNTER ... JAHREN	WOHNBE- RECHTIGTE PERSONEN IN HAUPT- MIETER- HAUS- HALTEN INSGESAMT	DARUNTER IN REINEN MIETWOHNUNGEN 1) MIT MIETANGABE										MIETE JE M2 WOHN- FLÄ- CHE
		ZUSAMMEN	DARVON MIT EINER MIETE JE M2 WOHNFLÄCHE VON ... BIS UNTER ... DM									
			UNTER 4,00	4,00	5,00	6,00	7,00	8,00	9,00	10,00	UND MEHR	
				5,00	6,00	7,00	8,00	9,00	10,00			
				ANZAHL								
1	2	3	4	5	6	7	8	9	10	11		
BERLIN (WEST)												
IN HAUSHALTEN INSGESAMT												
UNTER 60	1287972	1150913	123019	167474	244595	239973	146043	96266	50503	83040	6,45	
60 - 65	72495	67275	5009	11106	19452	15722	7842	3771	1688	2685	6,13	
65 - 75	142718	134754	10071	21833	37536	32257	17383	7984	3426	4264	6,08	
75 - 85	134182	127373	10136	19073	32955	29858	18333	8748	3855	4415	6,15	
85 UND MEHR	28506	27063	2411	4016	6578	5843	4037	1975	945	1258	6,21	
ZUSAMMEN	1665873	1507378	150646	223502	341116	323653	193638	118744	60417	95662	6,38	
DARUNTER: IN HAUSHALTEN NUR MIT 65JAEHRIGEN UND ÄLTEREN 2)												
	257224	244078	18750	36890	64587	57763	34446	16039	7077	8526	6,16	
IN HAUSHALTEN MIT 1 PERSON												
UNTER 60	282592	255304	34224	39286	46886	41041	30284	20752	12565	30266	6,52	
60 - 65	23266	21682	1758	3300	5859	4796	2678	1383	647	1261	6,23	
65 - 75	67202	63595	4986	9458	16753	15023	8781	4185	1887	2522	6,16	
75 - 85	84865	80741	6633	11499	20046	18535	12152	5921	2650	3305	6,20	
85 UND MEHR	20896	19896	1840	2854	4648	4199	3058	1526	709	1062	6,25	
ZUSAMMEN	478821	441218	49441	66397	94192	83594	56953	33767	18458	38416	6,38	
DARUNTER: IN HAUSHALTEN NUR MIT 65JAEHRIGEN UND ÄLTEREN 2)												
	168654	160144	12933	22978	40433	36969	23553	11377	5154	6747	6,20	
IN HAUSHALTEN MIT 2 PERSONEN												
UNTER 60	355744	322556	27495	45861	73429	69124	41284	26162	14020	25181	6,56	
60 - 65	41582	38631	2656	6641	11540	9308	4383	1976	845	1182	6,08	
65 - 75	68610	64744	4532	11124	19078	15730	7918	3425	1370	1567	6,03	
75 - 85	45268	42902	3166	6944	11929	10502	5715	2586	1091	969	6,07	
85 UND MEHR	6448	6109	485	968	1634	1438	844	387	196	157	6,10	
ZUSAMMEN	517652	474942	38334	71538	117710	106102	60144	34536	17522	29056	6,40	
DARUNTER: IN HAUSHALTEN NUR MIT 65JAEHRIGEN UND ÄLTEREN 2)												
	87872	83284	5754	13754	23998	20638	10836	4626	1908	1770	6,05	
IN HAUSHALTEN MIT 3 UND MEHR PERSONEN												
UNTER 60	649636	573053	61300	82327	124280	129808	74475	49352	23918	27593	6,38	
60 - 65	7647	6962	595	1165	1953	1618	781	412	196	242	6,14	
65 - 75	6906	6415	553	1251	1705	1504	684	374	169	175	6,01	
75 - 85	4049	3730	337	630	980	821	466	241	114	141	6,10	
85 UND MEHR	1162	1058	86	194	296	206	135	62	40	39	6,17	
ZUSAMMEN	669400	591218	62871	85567	129214	133957	76541	50441	24437	28190	6,37	
DARUNTER: IN HAUSHALTEN NUR MIT 65JAEHRIGEN UND ÄLTEREN 2)												
	698	650	63	158	156	156	57	36	15	9	5,64	
BUNDESGBIET INSGESAMT												
IN HAUSHALTEN INSGESAMT												
UNTER 60	25229308	20333660	1739706	2276121	3430299	3811481	3169526	2235726	1315523	2355278	6,84	
60 - 65	1467716	1151459	113266	167141	235786	239053	172025	100533	53423	70232	6,37	
65 - 75	2595138	1985374	214079	298957	400912	398133	291951	173050	92435	115857	6,30	
75 - 85	2001466	1465945	188114	221704	281571	272873	205701	129943	71638	94401	6,25	
85 UND MEHR	358333	258021	36584	37765	47436	44549	34790	22944	13386	20567	6,30	
INSGESAMT	31651961	25194459	2291749	3001688	4396004	4766089	3873993	2662196	1546405	2656335	6,75	
DARUNTER: IN HAUSHALTEN NUR MIT 65JAEHRIGEN UND ÄLTEREN 2)												
	4019328	2991084	355711	449302	584054	573148	428720	263672	144630	191847	6,29	

1) OHNE DIENST-, WERKS-, HAUSMEISTER-, STIFTSWOHNUNGEN, BERUFS- ODER GESCHAFTSMIETWOHNUNGEN; OHNE MIETWOHNUNGEN AUSLAENDISCHER
STREITKRAEFTE UND AEHNLICHER PERSONENGRUPPEN; OHNE VERBILLIGT, KOSTENLOS ODER ERMAESSIGT UEBERLASSENE WOHNUNGEN; OHNE VOELLIG
UNTERVERMIETETE WOHNUNGEN.- 2) IN WOHNUNGEN MIT NUR 1 HAUSHALT.

GEBÄUDE- UND WOHNUNGSZÄHLUNG 1987

7 WOHNBERECHTIGTE PERSONEN IN HAUPTMIETERHAUSHALTEN NACH ALTERSGRUPPEN,
HAUSHALTSGRÖSSE UND M2 - MIETPREISSTUFEN IN REINEN MIETWOHNUNGEN
7.1 IN WOHNUNGEN INSGESAMT

GEBIET ALTER VON ... BIS UNTER ... JAHREN	WOHNBE- RECHTIGTE PERSONEN IN HAUPT- MIETER- HAUS- HALTEN INSGESAMT	DARUNTER IN REINEN MIETWOHNUNGEN 1) MIT MIETANGABE										MIETE JE M2 WOHN- FLÄ- CHE
		ZUSAMMEN	DAVON MIT EINER MIETE JE M2 WOHNFLÄCHE VON ... BIS UNTER ... DM									
			UNTER 4,00	4,00	5,00	6,00	7,00	8,00	9,00	10,00	UND MEHR	
				5,00	6,00	7,00	8,00	9,00	10,00			
ANZAHL												DM
1	2	3	4	5	6	7	8	9	10	11		
IN HAUSHALTEN MIT 1 PERSON												
UNTER 60	3628177	2959980	196343	249332	368444	417305	389368	338222	239010	761956	7,70	
60 - 65	385233	309866	31124	42427	57807	59279	44844	28978	16718	28689	6,52	
65 - 75	1063579	824133	93705	120285	157694	156687	119253	74123	41788	60598	6,35	
75 - 85	1146024	847812	113527	125514	157104	152145	117410	75951	43278	62843	6,27	
85 UND MEHR	235689	169420	25355	24539	29824	27952	22249	15230	8993	15278	6,30	
ZUSAMMEN	6458702	5111211	460054	562097	770873	813368	693124	532544	349787	929364	7,11	
DARUNTER: IN HAUSHALTEN NUR MIT 65JAEHRIGEN UND ÄLTEREN 2)	2397091	1804192	227586	264613	337522	330246	253952	162031	92133	136109	6,31	
IN HAUSHALTEN MIT 2 PERSONEN												
UNTER 60	6004397	5025923	333714	513126	831352	944197	805364	591608	361897	644665	7,10	
60 - 65	834298	653471	60038	96751	138800	141255	99752	55851	28646	32378	6,35	
65 - 75	1325662	1009230	101391	154755	212341	211575	151272	86130	44036	47730	6,29	
75 - 85	752189	545017	64757	85343	110289	107025	78092	47212	24897	27402	6,24	
85 UND MEHR	93270	68425	8652	10289	13558	12880	9546	5937	3434	4129	6,29	
ZUSAMMEN	9009816	7302066	568552	860264	1306340	1416932	1144026	786738	462910	756304	6,86	
DARUNTER: IN HAUSHALTEN NUR MIT 65JAEHRIGEN UND ÄLTEREN 2)	1601114	1175400	126558	182854	244228	240720	173178	100692	52020	55150	6,26	
IN HAUSHALTEN MIT 3 UND MEHR PERSONEN												
UNTER 60	15596734	12347757	1209649	1513663	2230503	2449979	1974794	1305896	714616	948657	6,63	
60 - 65	248185	188122	22104	27963	39179	38519	27429	15704	8059	9165	6,24	
65 - 75	205897	152011	18983	23917	30877	29871	21426	12797	6611	7529	6,20	
75 - 85	103253	73116	9830	10847	14178	13703	10199	6740	3463	4156	6,25	
85 UND MEHR	29374	20176	2577	2937	4054	3717	2995	1777	959	1160	6,28	
ZUSAMMEN	16183443	12781182	1263143	1579327	2318791	2535789	2036843	1342914	733708	970667	6,62	
DARUNTER: IN HAUSHALTEN NUR MIT 65JAEHRIGEN UND ÄLTEREN 2)	21123	11492	1567	1835	2304	2182	1590	949	477	588	6,05	

1) OHNE DIENST-, WERKS-, HAUSMEISTER-, STIFTSWOHNUNGEN, BERUFS- ODER GESCHAFTSMIETWOHNUNGEN; OHNE MIETWOHNUNGEN AUSLAENDISCHER STREITKRAEFTE UND AEHNLICHER PERSONENGRUPPEN; OHNE VERBILIGT, KOSTENLOS ODER ERMAESSIGT UEBERLASSENE WOHNUNGEN; OHNE VOELLIG UNTERVERMIETETE WOHNUNGEN. - 2) IN WOHNUNGEN MIT NUR 1 HAUSHALT.

GEBÄUDE- UND WOHNUNGSZÄHLUNG 1987

**7 WOHNBERECHTIGTE PERSONEN IN HAUPTMIETERHAUSHALTEN NACH ALTERSGRUPPEN,
HAUSHALTSGRÖSSE UND M2 - MIETPREISSTUFEN IN REINEN MIETWOHNUNGEN
7.2 IN ÖFFENTLICH GEFÖRDERTEN WOHNUNGEN *)**

GEBIET TER VON ... BIS TER ... JAHREN	WOHNBE- RECHTIGTE PERSONEN IN HAUPT- MIETER- HAUS- HALTEN INSGESAMT	DARUNTER IN REINEN MIETWOHNUNGEN 1) MIT MIETANGABE										MIETE JE M2 WOHN- FLÄ- CHE	
		ZUSAMMEN	DAVON MIT EINER MIETE JE M2 WOHNFLÄECHE VON ... BIS UNTER ... DM										
			UNTER 4,00	4,00	5,00	6,00	7,00	8,00	9,00	10,00	UND MEHR		
				5,00	6,00	7,00	8,00	9,00	10,00				
ANZAHL											DM		
1	2	3	4	5	6	7	8	9	10	11			

BUNDESGEBIET INSGESAMT											
IN HAUSHALTEN INSGESAMT											
UNTER 60	6485230	5399931	201713	534002	1032494	1392638	1121441	637341	326848	153454	6,74
60 - 65	513641	430205	20851	62881	102647	112749	75178	34614	15405	5880	6,30
65 - 75	856571	728442	39997	108225	164998	182037	129204	63948	28829	11204	6,30
75 - 85	603016	514546	31405	71797	106447	119300	93494	53051	26603	12449	6,40
85 UND MEHR	96067	81898	5325	10893	16099	17883	14976	8942	4975	2805	6,48
INSGESAMT	8554525	7155022	299291	787798	1422685	1824607	1434293	797896	402660	185792	6,66
DARUNTER: IN HAUSHALTEN NUR MIT 65JAEHRIGEN UND AELTEREN 2)	1261384	1075503	63793	154817	229913	256388	193345	103961	50452	22834	6,36
IN HAUSHALTEN MIT 1 PERSON											
UNTER 60	649807	528692	28079	64196	98551	111575	92979	62460	39391	31461	6,70
60 - 65	123808	106203	6116	15841	23887	26034	18376	9315	4529	2005	6,29
65 - 75	344150	296523	17756	43139	63886	70862	53337	28081	13597	5865	6,32
75 - 85	348946	298870	19375	40653	59695	66882	54618	32208	16868	8571	6,42
85 UND MEHR	63668	54357	3806	7100	10195	11307	9984	6233	3531	2201	6,50
ZUSAMMEN	1530379	1284645	75132	170929	256214	286660	229294	138297	78016	50103	6,50
DARUNTER: IN HAUSHALTEN NUR MIT 65JAEHRIGEN UND AELTEREN 2)	745852	640343	40375	89541	131756	146942	116200	65545	33487	16497	6,38
IN HAUSHALTEN MIT 2 PERSONEN											
UNTER 60	1504817	1259225	47965	138622	258577	319508	248655	140204	72042	33652	6,66
60 - 65	307332	255604	11713	37982	62455	68479	44671	19430	8100	2774	6,28
65 - 75	450693	380358	19759	57733	89260	97939	66681	31276	13128	4582	6,28
75 - 85	227035	193014	10930	28325	41936	46851	34666	18296	8588	3422	6,36
85 UND MEHR	25255	21699	1275	3082	4608	5097	3853	2132	1152	500	6,42
ZUSAMMEN	2515132	2109900	91642	265744	456836	537874	398526	211338	103010	44930	6,52
DARUNTER: IN HAUSHALTEN NUR MIT 65JAEHRIGEN UND AELTEREN 2)	511312	431940	23262	64836	97482	108598	76556	38088	16826	6292	6,31
IN HAUSHALTEN MIT 3 UND MEHR PERSONEN											
UNTER 60	4330606	3612014	125669	331184	675366	961555	779807	434677	215415	88341	6,77
60 - 65	82501	68398	3022	9058	16205	18236	12131	5869	2676	1101	6,40
65 - 75	61728	51561	2482	7353	11852	13236	9186	4591	2104	757	6,38
75 - 85	27035	22662	1100	2819	4816	5567	4210	2547	1147	456	6,54
85 UND MEHR	7144	5842	244	711	1296	1479	1139	577	292	104	6,51
ZUSAMMEN	4509014	3760477	132517	351125	709635	1000073	806473	448261	221634	90759	6,76
DARUNTER: IN HAUSHALTEN NUR MIT 65JAEHRIGEN UND AELTEREN 2)	4220	3220	156	440	675	848	589	328	139	45	6,39

*) MIT MITTELN DES SOZIALEN WOHNUNGSBAUS GEFÖRDERT (1. FÖRDERUNGSWEG).

1) OHNE DIENST-, WERKS-, HAUSMEISTER-, STIFTSWOHNUNGEN, BERUFS- ODER GESCHAFTSMIETWOHNUNGEN; OHNE MIETWOHNUNGEN AUSLAENDISCHER STREITKRAEFTE UND AEHNLICHER PERSONENGRUPPEN; OHNE VERBILIGT, KOSTENLOS ODER ERMAESSIGT UEBERLASSENE WOHNUNGEN; OHNE VOELLIG UNTERVERMIETETE WOHNUNGEN.- 2) IN WOHNUNGEN MIT NUR 1 HAUSHALT.

GEBÄUDE- UND WOHNUNGSZÄHLUNG 1987

7 WOHNBERECHTIGTE PERSONEN IN HAUPTMIETERHAUSHALTEN NACH ALTERSGRUPPEN,
HAUSHALTSGRÖSSE UND M2 - MIETPREISSTUFEN IN REINEN MIETWOHNUNGEN
7.3 IN NICHT ÖFFENTLICH GEFÖRDERTEN WOHNUNGEN

GEBIET ALTER VON ... BIS UNTER ... JAHREN	WOHNBE- RECHTIGTE PERSONEN IN HAUPT- MIETER- HAUS- HALTEN INSGESAMT	DARUNTER IN REINEN MIETWOHNUNGEN 1) MIT MIETANGABE										MIETE JE M2 WOHN- FLAE- CHE	
		ZUSAMMEN	DAVON MIT EINER MIETE JE M2 WOHNFLAECH VON ... BIS UNTER ... DM										
			UNTER 4,00	4,00 5,00	5,00 6,00	6,00 7,00	7,00 8,00	8,00 9,00	9,00 10,00	10,00 UND MEHR			
			ANZAHL										DM
1	2	3	4	5	6	7	8	9	10	11			
BUNDESGBIET INSGESAMT													
IN HAUSHALTEN INSGESAMT													
UNTER 60	18744078	14933729	1537993	1742119	2397805	2418843	2048085	1598385	988675	2201824	6,87		
60 - 65	954075	721254	92415	104260	133139	126304	96847	65919	38018	64352	6,40		
65 - 75	1738567	1256932	174082	190732	235914	216096	162747	109102	63606	104653	6,30		
75 - 85	1388450	951399	156709	149907	175124	153573	112207	76892	45035	81952	6,18		
85 UND MEHR	262266	176123	31259	26872	31337	26666	19814	14002	8411	17762	6,22		
INSGESAMT	23097436	18039437	1992458	2213890	2973319	2941482	2439700	1864300	1143745	2470543	6,79		
DARUNTER: IN HAUSHALTEN NUR MIT 65JAEHRIGEN UND AELTEREN 2)	2757944	1915581	291918	294485	354141	316760	235375	159711	94178	169013	6,26		
IN HAUSHALTEN MIT 1 PERSON													
UNTER 60	2978370	2431288	168264	185136	269893	305730	296389	275762	199619	730495	7,91		
60 - 65	261425	203663	25008	26586	33920	33245	26468	19663	12089	26684	6,64		
65 - 75	719429	527610	75949	77146	93808	85825	65916	46042	28191	54733	6,36		
75 - 85	797078	548942	94152	84861	97409	85263	62792	43783	26410	54272	6,19		
85 UND MEHR	172021	115063	21549	17439	19629	16645	12265	8997	5462	13077	6,22		
ZUSAMMEN	4928323	3826566	384922	391168	514659	526708	463830	394247	271771	879261	7,30		
DARUNTER: IN HAUSHALTEN NUR MIT 65JAEHRIGEN UND AELTEREN 2)	1651239	1163849	187211	175072	205766	183304	137752	96486	58646	119612	6,27		
IN HAUSHALTEN MIT 2 PERSONEN													
UNTER 60	4499580	3766698	285749	374504	572775	624689	556709	451404	289855	611013	7,23		
60 - 65	526966	397867	48325	58769	76345	72776	55081	36421	20546	29604	6,39		
65 - 75	874969	628872	81632	97022	123081	113636	84591	54854	30908	43148	6,30		
75 - 85	525154	352003	53827	57018	68353	60174	43426	28916	16309	23980	6,18		
85 UND MEHR	68015	46726	7377	7207	8950	7783	5693	3805	2282	3629	6,24		
ZUSAMMEN	6494684	5192166	476910	594520	849504	879058	745500	575400	359900	711374	6,98		
DARUNTER: IN HAUSHALTEN NUR MIT 65JAEHRIGEN UND AELTEREN 2)	1089802	743460	103296	118018	146746	132122	96622	62604	35194	48858	6,23		
IN HAUSHALTEN MIT 3 UND MEHR PERSONEN													
UNTER 60	11266128	8735743	1083980	1182479	1555137	1488424	1194987	871219	499201	860316	6,58		
60 - 65	165684	119724	19082	18905	22874	20283	15298	9835	5383	8064	6,16		
65 - 75	144169	100450	16501	16564	19025	16635	12240	8206	4507	6772	6,13		
75 - 85	76218	50454	8730	8028	9362	8136	5989	4193	2316	3700	6,14		
85 UND MEHR	22230	14334	2333	2226	2758	2238	1856	1200	667	1056	6,21		
ZUSAMMEN	11674429	9020705	1130626	1228202	1609156	1535716	1230370	894653	512074	879908	6,57		
DARUNTER: IN HAUSHALTEN NUR MIT 65JAEHRIGEN UND AELTEREN 2)	16903	8272	1411	1395	1629	1334	1001	621	338	543	5,94		

1) OHNE DIENST-, WERKS-, HAUSMEISTER-, STIFTSWOHNUNGEN, BERUFS- ODER GESCHAFTSMIETWOHNUNGEN; OHNE MIETWOHNUNGEN AUSLAENDISCHER
STREITKRAEFTE UND AEHNLICHER PERSONENGRUPPEN; OHNE VERBILIGT, KOSTENLOS ODER ERMAESSIGT UEBERLASSENE WOHNUNGEN; OHNE VOELLIG
UNTERVERMIETETE WOHNUNGEN.- 2) IN WOHNUNGEN MIT NUR 1 HAUSHALT.

GEBAUDE- UND WOHNUNGSZÄHLUNG 1987

**8 HAUSHALTE NACH HAUSHALTSGRÖSSE, AUSLÄNDERN / DEUTSCHEN UND WOHN-SITUATION
8.1 HAUSHALTE INSGESAMT**

GEBIET ----- ANZAHL DER PERSONEN IM HAUSHALT	HAUSHALTE INSGESAMT 1)	DARUNTER IN GEBÄUDEN								
		ZUSAMMEN	DARUNTER						MIETE JE M2 WOHNFLÄCHE IN REINEN MIETWOHN- UNGEN 2) 3)	
			EIGENTUMERHAUSHALTE			HAUPTMIETERHAUSHALTE				
			ZUSAMMEN	WOHNFLÄCHE	RAEUME	ZUSAMMEN	WOHNFLÄCHE	RAEUME		
				JE PERSON IN DER WOHNEINHEIT			JE PERSON IN DER WOHNEINHEIT			
				ANZAHL	M2		ANZAHL	M2		ANZAHL
1	2	3	4	5	6	7	8	9		
SCHLESWIG-HOLSTEIN										
ALLE PERSONEN IM HAUSHALT SIND AUSLAENDER										
HAUSHALTE MIT ... PERSONEN										
1 BIS 3	15 659	15 500	978	57,50	2,68	12 204	32,18	1,86	7,98	
4	3 143	3 136	261	31,90	1,45	2 828	16,65	0,98	7,62	
5	1 804	1 800	126	25,90	1,14	1 664	13,96	0,82	7,49	
6	807	805	33	22,37	1,04	770	12,55	0,71	7,40	
7	343	343	15	16,32	0,97	325	11,37	0,65	7,14	
8 UND MEHR	244	238	13	12,36	0,63	224	10,37	0,57	7,21	
ZUSAMMEN	22 000	21 822	1 426	41,11	1,90	18 015	21,86	1,27	7,78	
DEUTSCHE UND AUSLAENDER IM HAUSHALT										
HAUSHALTE MIT ... PERSONEN										
1 BIS 3	10 012	9 997	3 296	42,89	2,00	6 546	29,51	1,60	8,20	
4	4 447	4 444	2 319	31,07	1,45	2 100	21,86	1,16	7,90	
5	1 557	1 553	898	27,60	1,27	638	19,14	1,00	7,93	
6	453	452	285	24,45	1,12	166	17,95	0,89	8,05	
7	148	148	92	22,00	1,05	56	14,86	0,74	8,12	
8 UND MEHR	82	81	53	19,38	0,85	28	15,93	0,73	8,29	
ZUSAMMEN	16 699	16 675	6 943	33,52	1,56	9 534	25,47	1,37	8,10	
ALLE PERSONEN IM HAUSHALT SIND DEUTSCHE										
HAUSHALTE MIT ... PERSONEN										
1 BIS 3	879 079	877 922	326 181	46,71	2,31	515 580	37,61	2,14	7,72	
4	145 772	145 681	95 516	30,37	1,45	49 654	22,19	1,19	7,42	
5	44 566	44 528	31 654	26,46	1,27	12 730	19,50	1,03	7,26	
6	10 495	10 477	7 646	23,79	1,13	2 823	17,51	0,90	6,99	
7	2 625	2 620	1 872	21,71	1,02	744	15,51	0,81	7,03	
8 UND MEHR	1 200	1 199	783	18,38	0,86	414	13,68	0,69	7,03	
ZUSAMMEN	1 083 737	1 082 427	463 652	38,23	1,87	581 945	33,46	1,88	7,66	
INSGESAMT										
HAUSHALTE MIT ... PERSONEN										
1 BIS 3	904 750	903 419	330 455	46,69	2,31	534 330	37,34	2,12	7,73	
4	153 362	153 261	98 096	30,39	1,45	54 582	21,89	1,18	7,45	
5	47 927	47 881	32 678	26,49	1,27	15 032	18,87	1,00	7,31	
6	11 755	11 734	7 964	23,80	1,13	3 759	16,51	0,86	7,12	
7	3 116	3 111	1 979	21,68	1,02	1 125	14,27	0,76	7,11	
8 UND MEHR	1 526	1 518	849	18,35	0,86	666	12,65	0,65	7,14	
ZUSAMMEN	1 122 436	1 120 924	472 021	38,15	1,87	609 494	32,80	1,84	7,67	
HAMBURG										
ALLE PERSONEN IM HAUSHALT SIND AUSLAENDER										
HAUSHALTE MIT ... PERSONEN										
1 BIS 3	36 518	36 448	660	52,76	2,48	28 760	31,16	1,81	8,41	
4	7 093	7 085	174	32,11	1,40	6 800	17,36	1,01	7,92	
5	3 778	3 776	88	27,02	1,21	3 645	14,58	0,84	7,54	
6	1 310	1 309	19	29,37	1,10	1 277	12,96	0,74	7,30	
7	513	512	9	17,65	0,89	499	11,89	0,67	7,11	
8 UND MEHR	349	349	2	12,35	0,75	346	10,63	0,59	7,38	
ZUSAMMEN	49 561	49 479	952	40,27	1,84	41 327	22,57	1,31	8,13	
DEUTSCHE UND AUSLAENDER IM HAUSHALT										
HAUSHALTE MIT ... PERSONEN										
1 BIS 3	14 310	14 292	1 698	41,56	1,95	12 176	28,18	1,55	8,83	
4	4 083	4 078	923	31,54	1,43	3 105	20,77	1,12	8,43	
5	1 248	1 246	346	28,68	1,29	887	17,62	0,94	8,05	
6	292	291	87	25,22	1,15	203	15,66	0,84	8,19	
7	94	93	23	22,17	1,10	69	12,58	0,69	7,53	
8 UND MEHR	76	76	21	15,45	0,74	53	10,62	0,58	7,53	
ZUSAMMEN	20 103	20 076	3 098	34,43	1,59	16 493	24,69	1,35	8,68	

1) OHNE HAUSHALTE IN FREIZEITWOHNEINHEITEN.- 2) HIERZU ZÄHLEN NICHT DIENST-,WERKS-,HAUSMEISTER-,STIFTSWOHNUNGEN; BERUFS- ODER GESCHAFTSMIETWOHNUNGEN; MIETWOHNUNGEN AUSLÄNDISCHER STREITKRAFTE UND ÄHNLICHER PERSONENGRUPPEN; VERBILIGT, KOSTENLOS ODER ERMAESSIGT UEBERLASSENE WOHNUNGEN; VOELLIG UNTERVERMIETETE WOHNUNGEN.- 3) NUR FUER WOHNUNGEN MIT MIETANGABEN.

GEBÄUDE- UND WOHNUNGSZÄHLUNG 1987

8 HAUSHALTE NACH HAUSHALTSGRÖSSE, AUSLÄNDERN / DEUTSCHEN UND WOHSITUATION
8.1 HAUSHALTE INSGESAMT

GEBIET ANZAHL DER PERSONEN IM HAUSHALT	HAUSHALTE INSGESAMT 1)	DARUNTER IN GEBÄUDEN							
		ZUSAMMEN	DARUNTER						MIETE JE M2 WOHNFLÄCHE IN REINEN MIETWOH- NUNGEN 2) 3)
			EIGENTUMERHAUSHALTE			HAUPTMIETERHAUSHALTE			
			ZUSAMMEN	WOHNFLÄCHE	RAEUME	ZUSAMMEN	WOHNFLÄCHE	RAEUME	
				JE PERSON IN DER WOHNEINHEIT			JE PERSON IN DER WOHNEINHEIT		
ANZAHL		M2		ANZAHL	M2	ANZAHL	DM		
1	2	3	4	5	6	7	8	9	
ALLE PERSONEN IM HAUSHALT SIND DEUTSCHE									
HAUSHALTE MIT ... PERSONEN									
1 BIS 3	697 870	696 562	101 137	46,49	2,31	541 367	36,86	2,11	8,27
4	55 850	55 738	21 381	30,33	1,44	34 012	21,31	1,16	8,04
5	12 563	12 538	5 520	27,33	1,28	6 920	18,40	0,99	7,97
6	2 091	2 087	934	25,11	1,17	1 144	16,22	0,87	7,95
7	485	484	214	22,39	1,03	268	14,76	0,78	7,48
8 UND MEHR	205	205	80	19,19	0,87	124	12,09	0,64	7,71
ZUSAMMEN	769 064	767 614	129 266	40,12	1,97	583 835	34,09	1,94	8,25
INSGESAMT									
HAUSHALTE MIT ... PERSONEN									
1 BIS 3	748 698	747 302	103 495	46,43	2,30	582 303	36,30	2,08	8,29
4	67 026	66 901	22 478	30,39	1,44	43 917	20,66	1,14	8,05
5	17 589	17 560	5 954	27,41	1,28	11 452	17,12	0,94	7,85
6	3 693	3 687	1 040	25,19	1,17	2 624	14,59	0,81	7,67
7	1 092	1 089	246	22,19	1,03	836	12,87	0,71	7,28
8 UND MEHR	630	630	103	18,20	0,84	523	10,97	0,60	7,48
ZUSAMMEN	838 728	837 169	133 316	39,95	1,95	641 655	32,68	1,86	8,25
NIEDERSACHSEN									
ALLE PERSONEN IM HAUSHALT SIND AUSLAENDER									
HAUSHALTE MIT ... PERSONEN									
1 BIS 3	55 160	54 931	2 531	53,21	2,56	43 706	32,46	1,85	6,66
4	11 858	11 835	785	29,92	1,42	10 889	18,01	1,03	6,29
5	6 739	6 726	386	24,31	1,18	6 278	15,42	0,87	6,11
6	3 070	3 062	172	21,17	1,02	2 873	13,71	0,78	6,05
7	1 443	1 435	67	18,34	0,89	1 366	12,61	0,70	6,06
8 UND MEHR	1 363	1 353	88	15,67	0,73	1 258	11,58	0,61	6,17
ZUSAMMEN	79 633	79 342	4 029	36,24	1,74	66 370	22,36	1,27	6,45
DEUTSCHE UND AUSLAENDER IM HAUSHALT									
HAUSHALTE MIT ... PERSONEN									
1 BIS 3	26 459	26 432	7 434	43,38	2,03	18 554	30,29	1,61	6,96
4	11 811	11 803	5 151	31,73	1,50	6 583	22,45	1,17	6,65
5	4 708	4 701	2 441	27,60	1,30	2 229	19,76	1,02	6,53
6	1 387	1 385	818	25,04	1,19	563	17,94	0,92	6,25
7	473	470	300	22,85	1,08	170	15,47	0,79	6,43
8 UND MEHR	345	343	213	21,08	0,92	128	13,23	0,66	6,27
ZUSAMMEN	45 183	45 134	16 357	33,41	1,57	28 227	25,76	1,36	6,82
ALLE PERSONEN IM HAUSHALT SIND DEUTSCHE									
HAUSHALTE MIT ... PERSONEN									
1 BIS 3	2 239 604	2 237 294	846 141	48,21	2,40	1 296 886	39,79	2,19	6,54
4	416 226	416 053	276 484	31,82	1,53	137 882	23,62	1,23	6,23
5	148 194	148 106	111 601	28,15	1,37	36 158	20,94	1,08	6,04
6	44 780	44 757	36 371	25,48	1,24	8 350	18,82	0,96	5,81
7	15 540	15 523	13 357	23,45	1,13	2 157	17,17	0,87	5,69
8 UND MEHR	8 103	8 089	6 924	20,68	0,98	1 157	15,35	0,77	5,76
ZUSAMMEN	2 872 447	2 869 822	1 290 878	38,34	1,88	1 482 590	35,13	1,91	6,48
INSGESAMT									
HAUSHALTE MIT ... PERSONEN									
1 BIS 3	2 321 223	2 318 657	856 106	48,17	2,39	1 359 146	39,36	2,16	6,55
4	439 895	439 691	282 420	31,82	1,53	155 354	23,17	1,22	6,25
5	159 641	159 533	114 428	28,13	1,36	44 665	20,11	1,05	6,08
6	49 237	49 204	37 361	25,45	1,23	11 786	17,53	0,91	5,88
7	17 456	17 428	13 724	23,41	1,13	3 693	15,41	0,81	5,84
8 UND MEHR	9 811	9 785	7 225	20,63	0,98	2 543	13,35	0,68	5,97
ZUSAMMEN	2 997 263	2 994 298	1 311 264	38,26	1,88	1 577 187	34,13	1,86	6,49

1) OHNE HAUSHALTE IN FREIZEITWOHNEINHEITEN.- 2) HIERZU ZÄHLEN NICHT DIENST-,WERKS-,HAUSMEISTER-,STIFTSWOHNUNGEN; BERUFS- ODER GESCHAFTSMIETWOHNUNGEN; MIETWOHNUNGEN AUSLÄNDISCHER STREITKRÄFTE UND ÄHNLICHER PERSONENGRUPPEN; VERBILIGT, KOSTENLOS ODER ERMAESSIGT UEBERLASSENE WOHNUNGEN; VOELLIG UNTERVERMIETETE WOHNUNGEN.- 3) NUR FUER WOHNUNGEN MIT MIETANGABEN.

GEBÄUDE- UND WOHNUNGSZÄHLUNG 1987

8 HAUSHALTE NACH HAUSHALTSGRÖSSE, AUSLÄNDERN / DEUTSCHEN UND WOHN-SITUATION
8.1 HAUSHALTE INSGESAMT

GEBIET ANZAHL DER PERSONEN IM HAUSHALT	HAUSHALTE INSGESAMT 1)	DARUNTER IN GEBÄUDEN							
		ZUSAMMEN	DARUNTER						MIETE JE M2 WOHNFLÄCHE IN REINEN MIETWOH- NUNGEN 2) 3)
			EIGENTÜMERHAUSHALTE			HAUPTMIETERHAUSHALTE			
			ZUSAMMEN	WOHNFLÄCHE	RAEUME	ZUSAMMEN	WOHNFLÄCHE	RAEUME	
				JE PERSON IN DER WOHNEINHEIT			JE PERSON IN DER WOHNEINHEIT		
ANZAHL		M2	ANZAHL		M2	ANZAHL	DM		
1	2	3	4	5	6	7	8	9	

BREMEN									
ALLE PERSONEN IM HAUSHALT SIND AUSLAENDER									
HAUSHALTE MIT ... PERSONEN									
1 BIS 3	9 843	9 834	301	50,70	2,61	8 687	34,53	1,97	7,53
4	2 047	2 047	77	22,86	1,26	1 940	16,90	1,00	7,16
5	1 426	1 426	36	19,93	0,99	1 370	14,05	0,84	7,10
6	647	647	17	18,74	0,92	629	12,64	0,75	6,99
7	238	238	11	14,90	0,78	223	12,11	0,69	7,06
8 UND MEHR	190	190	8	11,39	0,50	181	10,98	0,63	6,91
ZUSAMMEN	14 391	14 382	450	32,26	1,67	13 030	22,49	1,30	7,32
DEUTSCHE UND AUSLAENDER IM HAUSHALT									
HAUSHALTE MIT ... PERSONEN									
1 BIS 3	3 926	3 919	796	40,20	1,95	3 059	27,93	1,56	7,90
4	1 316	1 316	416	28,84	1,41	891	20,08	1,11	7,69
5	433	432	166	26,28	1,23	265	17,18	0,93	7,60
6	101	100	28	22,76	1,08	72	15,82	0,86	7,53
7	36	36	11	21,35	0,94	24	13,19	0,75	7,44
8 UND MEHR	21	21	6	20,35	0,94	15	11,53	0,56	7,37
ZUSAMMEN	5 833	5 824	1 423	32,73	1,58	4 326	23,95	1,33	7,82
ALLE PERSONEN IM HAUSHALT SIND DEUTSCHE									
HAUSHALTE MIT ... PERSONEN									
1 BIS 3	270 565	270 329	75 347	45,13	2,32	186 709	39,37	2,23	7,54
4	27 958	27 940	14 458	28,81	1,42	13 382	21,08	1,16	7,42
5	7 124	7 120	3 762	25,38	1,25	3 337	18,37	1,00	7,29
6	1 373	1 373	668	22,40	1,10	701	16,14	0,87	7,36
7	336	335	171	20,43	1,02	160	15,13	0,82	7,13
8 UND MEHR	181	179	78	16,46	0,80	99	13,66	0,70	7,75
ZUSAMMEN	307 537	307 276	94 484	38,93	1,98	204 388	35,42	1,99	7,52
INSGESAMT									
HAUSHALTE MIT ... PERSONEN									
1 BIS 3	284 334	284 082	76 444	45,09	2,32	198 455	38,89	2,20	7,54
4	31 321	31 303	14 951	28,78	1,42	16 213	20,52	1,14	7,41
5	8 983	8 978	3 964	25,36	1,24	4 972	17,12	0,95	7,26
6	2 121	2 120	713	22,33	1,10	1 402	14,55	0,82	7,21
7	610	609	193	20,17	1,01	407	13,36	0,75	7,11
8 UND MEHR	392	390	92	16,22	0,78	295	11,91	0,65	7,23
ZUSAMMEN	327 761	327 482	96 357	38,78	1,97	221 744	33,97	1,92	7,52
NORDRHEIN-WESTFALEN									
ALLE PERSONEN IM HAUSHALT SIND AUSLAENDER									
HAUSHALTE MIT ... PERSONEN									
1 BIS 3	249 629	248 458	8 623	48,06	2,38	204 406	29,77	1,69	6,90
4	62 384	62 294	2 725	27,38	1,33	59 046	17,17	0,98	6,35
5	37 106	37 031	1 305	22,68	1,12	35 505	14,39	0,83	6,05
6	18 288	18 248	479	18,76	0,95	17 706	12,65	0,73	5,82
7	8 963	8 943	210	15,77	0,82	8 705	11,68	0,67	5,80
8 UND MEHR	6 607	6 578	187	13,95	0,70	6 359	10,57	0,59	5,92
ZUSAMMEN	382 977	381 552	13 529	33,59	1,66	331 727	20,13	1,15	6,54
DEUTSCHE UND AUSLAENDER IM HAUSHALT									
HAUSHALTE MIT ... PERSONEN									
1 BIS 3	96 575	96 531	20 930	41,32	1,96	74 474	29,45	1,56	7,37
4	37 668	37 652	13 744	30,75	1,45	23 698	21,48	1,13	7,06
5	13 298	13 290	5 976	26,67	1,27	7 250	18,60	0,97	6,92
6	3 793	3 789	1 824	24,13	1,14	1 952	16,59	0,86	6,71
7	1 272	1 270	651	21,89	1,04	616	14,64	0,76	6,61
8 UND MEHR	832	829	378	20,29	0,90	441	13,97	0,67	6,43
ZUSAMMEN	153 438	153 361	43 503	32,66	1,55	108 431	25,19	1,33	7,24

1) OHNE HAUSHALTE IN FREIZEITWOHNEINHEITEN. - 2) HIERZU ZÄHLEN NICHT DIENST-, WERKS-, HAUSMEISTER-, STIFTSWOHNUNGEN; BERUFS- ODER GESCHAFTSMIETWOHNUNGEN; MIETWOHNUNGEN AUSLÄNDISCHER STREITKRÄFTE UND ÄHNLICHER PERSONENGRUPPEN; VERBILLTIGT, KOSTENLOS ODER ERMAESSIGT UEBERLASSENE WOHNUNGEN; VOELLIG UNTERVERMIETETE WOHNUNGEN. - 3) NUR FUER WOHNUNGEN MIT MIETANGABEN.

GEBÄUDE- UND WOHNUNGSZÄHLUNG 1987

8 HAUSHALTE NACH HAUSHALTSGRÖSSE, AUSLÄNDERN / DEUTSCHEN UND WOHN-SITUATION
8.1 HAUSHALTE INSGESAMT

GEBIET ANZAHL DER PERSONEN IM HAUSHALT	HAUSHALTE INSGESAMT 1)	DARUNTER IN GEBÄUDEN							
		ZUSAMMEN	DARUNTER						MIETE JE M2 WOHNFLÄCHE IN REINEN MIETWOHN- UNGEN 2) 3)
			EIGENTÜMERHAUSHALTE			HAUPTMIETERHAUSHALTE			
			ZUSAMMEN	WOHNFLÄCHE		ZUSAMMEN	WOHNFLÄCHE		
				RAEUME			RAEUME		
				JE PERSON IN DER WOHNEINHEIT			JE PERSON IN DER WOHNEINHEIT		
ANZAHL		M2	ANZAHL		M2	ANZAHL	DM		
1	2	3	4	5	6	7	8	9	
ALLE PERSONEN IM HAUSHALT SIND DEUTSCHE									
HAUSHALTE MIT ... PERSONEN									
1 BIS 3	5 510 133	5 507 553	1 511 466	46,19	2,30	3 797 633	37,27	2,04	6,92
4	856 749	856 501	473 977	30,76	1,49	380 158	22,17	1,18	6,76
5	269 871	269 749	178 471	27,07	1,33	90 698	19,52	1,03	6,64
6	71 661	71 622	51 602	24,65	1,21	19 956	17,36	0,92	6,49
7	21 621	21 604	16 236	22,82	1,11	5 351	15,66	0,83	6,33
8 UND MEHR	10 623	10 600	7 936	20,54	0,97	2 642	14,08	0,72	6,15
ZUSAMMEN	6 740 658	6 737 629	2 239 688	37,45	1,85	4 296 438	33,27	1,81	6,89
INSGESAMT									
HAUSHALTE MIT ... PERSONEN									
1 BIS 3	5 856 337	5 852 542	1 541 019	46,12	2,30	4 076 513	36,68	2,01	6,93
4	956 801	956 447	490 446	30,74	1,49	462 902	21,50	1,15	6,73
5	320 275	320 070	185 752	27,03	1,32	133 453	18,10	0,97	6,53
6	93 742	93 659	53 905	24,58	1,20	39 614	15,22	0,83	6,25
7	31 856	31 817	17 097	22,69	1,10	14 672	13,26	0,73	6,07
8 UND MEHR	18 062	18 007	8 501	20,38	0,96	9 442	11,71	0,63	6,02
ZUSAMMEN	7 277 073	7 272 542	2 296 720	37,31	1,84	4 736 596	31,68	1,73	6,88
ALLE PERSONEN IM HAUSHALT SIND AUSLAENDER									
HAUSHALTE MIT ... PERSONEN									
1 BIS 3	108 933	108 120	3 665	50,51	2,38	85 834	29,81	1,67	8,19
4	24 534	24 499	1 399	30,12	1,39	22 692	18,14	1,00	7,38
5	12 145	12 123	612	25,21	1,18	11 316	15,26	0,84	7,07
6	4 960	4 953	214	19,34	0,93	4 671	13,42	0,73	6,71
7	2 206	2 202	120	18,40	0,88	2 056	12,17	0,66	6,86
8 UND MEHR	1 676	1 672	113	14,26	0,72	1 536	11,09	0,58	6,82
ZUSAMMEN	154 454	153 569	6 123	34,95	1,64	128 105	21,86	1,21	7,76
DEUTSCHE UND AUSLAENDER IM HAUSHALT									
HAUSHALTE MIT ... PERSONEN									
1 BIS 3	38 576	38 569	9 274	44,22	2,04	28 357	30,32	1,57	8,12
4	14 129	14 124	5 622	32,45	1,51	8 377	22,46	1,15	7,77
5	4 840	4 839	2 252	28,25	1,31	2 541	19,13	0,98	7,68
6	1 210	1 210	614	25,44	1,16	589	17,47	0,88	7,48
7	413	412	202	22,91	1,08	208	15,60	0,79	7,02
8 UND MEHR	306	305	150	21,18	0,92	152	15,11	0,67	7,18
ZUSAMMEN	59 474	59 459	18 114	35,25	1,63	40 224	26,28	1,36	7,99
ALLE PERSONEN IM HAUSHALT SIND DEUTSCHE									
HAUSHALTE MIT ... PERSONEN									
1 BIS 3	1 779 717	1 778 866	628 110	48,45	2,39	1 064 377	39,51	2,13	7,16
4	295 380	295 314	194 595	32,56	1,56	99 279	23,48	1,21	6,88
5	87 603	87 569	65 395	28,58	1,38	21 889	20,61	1,06	6,72
6	21 589	21 577	17 239	25,87	1,24	4 296	18,08	0,93	6,56
7	6 176	6 168	5 030	23,91	1,13	1 132	15,88	0,82	6,41
8 UND MEHR	2 828	2 821	2 165	21,02	0,97	644	15,12	0,73	6,63
ZUSAMMEN	2 193 293	2 192 315	912 534	39,88	1,95	1 191 617	35,53	1,90	7,11
INSGESAMT									
HAUSHALTE MIT ... PERSONEN									
1 BIS 3	1 927 226	1 925 555	641 049	48,39	2,39	1 178 568	38,45	2,08	7,26
4	334 043	333 937	201 616	32,54	1,55	130 348	22,48	1,17	7,02
5	104 588	104 531	68 259	28,54	1,37	35 746	18,81	0,98	6,89
6	27 759	27 740	18 067	25,78	1,23	9 556	15,76	0,83	6,69
7	8 795	8 782	5 352	23,75	1,12	3 396	13,62	0,72	6,71
8 UND MEHR	4 810	4 798	2 428	20,70	0,95	2 332	12,48	0,63	6,79
ZUSAMMEN	2 407 221	2 405 343	936 771	39,73	1,94	1 359 946	33,39	1,79	7,20

1) OHNE HAUSHALTE IN FREIZEITWOHNEINHEITEN.- 2) HIERZU ZÄHLEN NICHT DIENST-,WERKS-,HAUSMEISTER-,STIFTSWOHNUNGEN; BERUFS- ODER GESCHAFTSMIETWOHNUNGEN; MIETWOHNUNGEN AUSLÄNDISCHER STREITKRÄFTE UND ÄHNLICHER PERSONENGRUPPEN; VERBILLIGT, KOSTENLOS ODER ERMAESSIGT UEBERLASSENE WOHNUNGEN; VOELLIG UNTERVERMIETETE WOHNUNGEN.- 3) NUR FUER WOHNUNGEN MIT MIETANGABEN.

GEBAUDE- UND WOHNUNGSZÄHLUNG 1987

8 HAUSHALTE NACH HAUSHALTSGRÖSSE, AUSLÄNDERN / DEUTSCHEN UND WOHN-SITUATION
8.1 HAUSHALTE INSGESAMT

GEBIET ANZAHL DER PERSONEN IM HAUSHALT	HAUSHALTE INSGESAMT 1)	DARUNTER IN GEBÄUDEN								
		ZUSAMMEN	DARUNTER						MIETE JE M2 WOHNFLÄCHE IN REINEN MIETWOHN- UNGEN 2) 3)	
			EIGENTUMERHAUSHALTE			HAUPTMIETERHAUSHALTE				
			ZUSAMMEN	WOHNFLÄCHE	RAEUME	ZUSAMMEN	WOHNFLÄCHE	RAEUME		
				JE PERSON IN DER WOHNEINHEIT			JE PERSON IN DER WOHNEINHEIT			
				ANZAHL	M2		ANZAHL	M2		ANZAHL
1	2	3	4	5	6	7	8	9		
RHEINLAND-PFALZ										
ALLE PERSONEN IM HAUSHALT SIND AUSLAENDER										
HAUSHALTE MIT ... PERSONEN										
1 BIS 3	30 763	30 583	1 810	52,51	2,57	24 060	31,42	1,73	6,65	
4	7 056	7 044	534	29,26	1,39	6 417	18,39	1,01	5,97	
5	3 986	3 978	267	23,35	1,17	3 682	15,60	0,85	5,80	
6	1 748	1 742	120	19,32	0,97	1 616	13,91	0,76	5,75	
7	776	772	58	18,62	0,90	710	12,81	0,70	5,69	
8 UND MEHR	572	571	45	15,04	0,78	522	11,87	0,61	5,94	
ZUSAMMEN	44 901	44 690	2 834	35,77	1,75	37 007	22,21	1,22	6,31	
DEUTSCHE UND AUSLAENDER IM HAUSHALT										
HAUSHALTE MIT ... PERSONEN										
1 BIS 3	17 191	17 183	5 305	44,30	2,08	11 596	30,94	1,59	6,73	
4	7 041	7 037	3 315	32,56	1,51	3 673	22,93	1,16	6,38	
5	2 624	2 623	1 467	28,37	1,32	1 145	19,63	0,99	6,21	
6	762	760	439	24,23	1,15	317	16,79	0,86	6,41	
7	267	266	149	22,30	1,02	117	15,06	0,79	5,66	
8 UND MEHR	175	174	104	18,56	0,88	70	15,28	0,74	6,48	
ZUSAMMEN	28 060	28 043	10 779	34,73	1,62	16 918	26,50	1,36	6,59	
ALLE PERSONEN IM HAUSHALT SIND DEUTSCHE										
HAUSHALTE MIT ... PERSONEN										
1 BIS 3	1 104 719	1 103 987	507 617	49,18	2,47	556 246	39,55	2,10	6,29	
4	215 100	215 042	152 426	32,40	1,57	61 833	23,62	1,22	6,01	
5	72 446	72 425	56 415	27,89	1,36	15 879	20,39	1,05	5,93	
6	20 053	20 034	16 255	24,52	1,21	3 764	17,61	0,92	5,69	
7	5 800	5 789	4 675	22,06	1,09	1 108	15,59	0,83	5,48	
8 UND MEHR	2 531	2 525	1 919	19,19	0,93	602	12,75	0,69	5,39	
ZUSAMMEN	1 420 649	1 419 802	739 307	39,79	1,97	639 432	34,83	1,84	6,23	
INSGESAMT										
HAUSHALTE MIT ... PERSONEN										
1 BIS 3	1 152 673	1 151 753	514 732	49,13	2,46	591 902	38,98	2,07	6,31	
4	229 197	229 123	156 275	32,39	1,56	71 923	23,11	1,20	6,03	
5	79 056	79 026	58 149	27,88	1,36	20 706	19,49	1,01	5,93	
6	22 563	22 536	16 814	24,47	1,21	5 697	16,51	0,87	5,75	
7	6 843	6 827	4 882	22,02	1,08	1 935	14,54	0,78	5,57	
8 UND MEHR	3 278	3 270	2 068	19,06	0,93	1 194	12,52	0,66	5,70	
ZUSAMMEN	1 493 610	1 492 535	752 920	39,68	1,97	693 357	33,63	1,78	6,25	
BADEN-WÜRTTEMBERG										
ALLE PERSONEN IM HAUSHALT SIND AUSLAENDER										
HAUSHALTE MIT ... PERSONEN										
1 BIS 3	194 904	191 487	6 923	44,42	2,22	150 944	29,88	1,69	6,60	
4	47 458	47 352	3 059	25,25	1,27	43 702	18,18	1,01	6,00	
5	24 102	24 042	1 516	21,29	1,07	22 280	15,56	0,86	5,67	
6	9 252	9 223	532	17,45	0,91	8 614	13,87	0,75	5,44	
7	3 789	3 773	291	15,31	0,81	3 449	12,74	0,68	5,23	
8 UND MEHR	2 482	2 464	217	13,58	0,69	2 229	11,47	0,60	5,37	
ZUSAMMEN	281 987	278 341	12 538	29,38	1,48	231 218	21,93	1,23	6,23	
DEUTSCHE UND AUSLAENDER IM HAUSHALT										
HAUSHALTE MIT ... PERSONEN										
1 BIS 3	59 973	59 949	14 721	41,42	1,98	43 908	30,58	1,59	7,23	
4	25 082	25 074	9 672	30,19	1,45	15 200	22,28	1,15	6,87	
5	8 872	8 869	4 025	26,38	1,27	4 760	19,35	0,99	6,81	
6	2 374	2 372	1 191	23,73	1,13	1 161	17,06	0,87	6,44	
7	809	809	429	21,79	1,03	377	15,55	0,79	6,44	
8 UND MEHR	566	562	283	19,93	0,88	262	15,03	0,68	6,36	
ZUSAMMEN	97 676	97 635	30 321	32,47	1,55	65 668	25,97	1,34	7,08	

1) OHNE HAUSHALTE IN FREIZEITWOHNEINHEITEN.- 2) HIERZU ZÄHLEN NICHT DIENST-,WERKS-,HAUSMEISTER-,STIFTSWOHNUNGEN; BERUFS- ODER GE-
SCHAFTSMIETWOHNUNGEN; MIETWOHNUNGEN AUSLÄNDISCHER STREITKRAFTE UND ÄHNLICHER PERSONENGRUPPEN; VERBILLIGT, KOSTENLOS ODER ER-
MAESSIGT ÜBERLASSENE WOHNUNGEN; VOELLIG UNTERVERMIETETE WOHNUNGEN.- 3) NUR FUER WOHNUNGEN MIT MIETANGABEN.

GEBÄUDE- UND WOHNUNGSZÄHLUNG 1987

8 HAUSHALTE NACH HAUSHALTSGRÖSSE, AUSLÄNDERN / DEUTSCHEN UND WOHN-SITUATION
8.1 HAUSHALTE INSGESAMT

GEBIET ANZAHL DER PERSONEN IM HAUSHALT	HAUSHALTE INSGESAMT 1)	DARUNTER IN GEBÄUDEN							
		ZUSAMMEN	DARUNTER						MIETE JE M2 WOHNFLÄCHE IN REIHNEN MIETWOH- NUNGEN 2) 3)
			EIGENTUMERHAUSHALTE			HAUPTMIETERHAUSHALTE			
			ZUSAMMEN	WOHNFLÄCHE	RAEUME	ZUSAMMEN	WOHNFLÄCHE	RAEUME	
				JE PERSON IN DER WOHNEINHEIT			JE PERSON IN DER WOHNEINHEIT		
				ANZAHL	M2		ANZAHL	M2	
1	2	3	4	5	6	7	8	9	
ALLE PERSONEN IM HAUSHALT SIND DEUTSCHE									
HAUSHALTE MIT ... PERSONEN									
1 BIS 3	2 814 713	2 813 148	1 099 619	47,41	2,40	1 557 609	39,91	2,13	6,73
4	525 327	525 264	341 767	31,00	1,51	181 582	23,65	1,22	6,52
5	175 551	175 520	129 259	26,94	1,33	45 820	20,71	1,06	6,42
6	44 367	44 351	34 883	24,04	1,19	9 397	18,57	0,95	6,19
7	13 490	13 482	11 075	22,00	1,08	2 385	16,88	0,85	6,10
8 UND MEHR	6 461	6 457	5 292	19,54	0,93	1 150	14,27	0,71	5,89
ZUSAMMEN	3 579 909	3 578 222	1 621 895	37,99	1,90	1 797 943	35,01	1,85	6,68
INSGESAMT									
HAUSHALTE MIT ... PERSONEN									
1 BIS 3	3 069 590	3 064 584	1 121 263	47,30	2,39	1 752 461	38,66	2,07	6,73
4	597 867	597 690	354 498	30,93	1,51	240 484	22,56	1,17	6,46
5	208 525	208 431	134 800	26,86	1,32	72 860	19,05	0,99	6,24
6	55 993	55 946	36 606	23,93	1,18	19 172	16,36	0,85	5,90
7	18 088	18 064	11 795	21,82	1,07	6 211	14,50	0,75	5,66
8 UND MEHR	9 509	9 483	5 792	19,33	0,92	3 641	12,62	0,64	5,61
ZUSAMMEN	3 959 572	3 954 198	1 664 754	37,79	1,89	2 094 829	32,71	1,74	6,65
ALLE PERSONEN IM HAUSHALT SIND AUSLAENDER									
HAUSHALTE MIT ... PERSONEN									
1 BIS 3	148 972	147 097	5 844	50,89	2,42	115 927	29,73	1,63	8,43
4	28 908	28 832	1 544	28,91	1,38	26 871	17,88	0,99	7,03
5	14 005	13 947	659	25,86	1,19	13 114	15,34	0,84	6,23
6	5 484	5 459	212	19,74	0,98	5 222	13,86	0,76	5,69
7	2 306	2 288	106	16,23	0,81	2 160	12,77	0,69	5,49
8 UND MEHR	1 543	1 527	106	14,18	0,70	1 408	11,88	0,62	5,35
ZUSAMMEN	201 218	199 150	8 471	37,07	1,76	164 702	22,37	1,23	7,68
DEUTSCHE UND AUSLAENDER IM HAUSHALT									
HAUSHALTE MIT ... PERSONEN									
1 BIS 3	65 388	65 348	15 275	42,81	2,00	48 976	30,53	1,57	8,37
4	23 277	23 266	8 886	31,66	1,48	14 197	22,80	1,17	7,64
5	7 794	7 789	3 602	28,20	1,30	4 141	20,12	1,02	7,34
6	2 129	2 127	1 136	25,39	1,16	986	17,99	0,90	7,10
7	778	775	469	24,05	1,09	300	16,14	0,81	7,18
8 UND MEHR	526	524	301	23,00	0,92	216	15,80	0,72	6,70
ZUSAMMEN	99 892	99 829	29 669	34,33	1,60	68 816	26,73	1,37	8,09
ALLE PERSONEN IM HAUSHALT SIND DEUTSCHE									
HAUSHALTE MIT ... PERSONEN									
1 BIS 3	3 359 411	3 357 001	1 231 916	47,97	2,38	1 979 175	38,78	2,08	6,95
4	608 591	608 456	410 578	31,94	1,54	195 455	23,49	1,21	6,44
5	215 954	215 875	170 151	28,07	1,35	45 244	20,61	1,05	6,24
6	67 251	67 214	57 914	25,68	1,21	9 227	18,43	0,94	5,84
7	23 715	23 695	21 342	23,75	1,10	2 343	16,47	0,84	5,55
8 UND MEHR	12 233	12 213	11 017	20,87	0,95	1 172	14,80	0,72	5,25
ZUSAMMEN	4 287 155	4 284 454	1 902 918	38,01	1,86	2 232 616	34,77	1,85	6,86
INSGESAMT									
HAUSHALTE MIT ... PERSONEN									
1 BIS 3	3 573 771	3 569 446	1 253 035	47,90	2,38	2 144 078	38,01	2,04	7,06
4	660 776	660 554	421 008	31,93	1,53	236 523	22,81	1,18	6,58
5	237 753	237 611	174 412	28,07	1,35	62 499	19,47	1,01	6,32
6	74 864	74 800	59 262	25,65	1,21	15 435	16,85	0,87	5,89
7	26 799	26 758	21 917	23,72	1,09	4 803	14,79	0,77	5,64
8 UND MEHR	14 302	14 264	11 424	20,86	0,94	2 796	13,41	0,67	5,40
ZUSAMMEN	4 588 265	4 583 433	1 941 058	37,94	1,85	2 466 134	33,38	1,78	6,95

1) OHNE HAUSHALTE IN FREIZEITWOHNEINHEITEN.- 2) HIERZU ZAEHLEN NICHT DIENST-,MERKS-,HAUSMEISTER-,STIFTSWOHNUNGEN; BERUFS- ODER GE-
SCHAFTSMIETWOHNUNGEN; NIETWOHNUNGEN AUSLAENDISCHER STREITKRAEFTE UND AEHNLICHER PERSONENGRUPPEN; VERBILIGT, KOSTENLOS ODER ER-
MAESSIGT UEBERLASSENE WOHNUNGEN; VOELLIG UNTERVERMIETETE WOHNUNGEN.- 3) NUR FUER WOHNUNGEN MIT MIETANGABEN.

GEBÄUDE- UND WOHNUNGSZÄHLUNG 1987

8 HAUSHALTE NACH HAUSHALTSGRÖSSE, AUSLÄNDERN / DEUTSCHEN UND WOHN-SITUATION
8.1 HAUSHALTE INSGESAMT

GEBIET ANZAHL DER PERSONEN IM HAUSHALT	HAUSHALTE INSGESAMT 1)	DARUNTER IN GEBÄUDEN								
		ZUSAMMEN	DARUNTER						MIETE JE M2 WOHNFLÄCHE IN REINEN MIETHOH- NUNGEN 2) 3)	
			EIGENTUMERHAUSHALTE			HAUPTMIETERHAUSHALTE				
			ZUSAMMEN	WOHNFLÄCHE	RAEUME	ZUSAMMEN	WOHNFLÄCHE	RAEUME		
				JE PERSON IN DER WOHNEINHEIT			JE PERSON IN DER WOHNEINHEIT			
				ANZAHL	M2		ANZAHL	M2		ANZAHL
1	2	3	4	5	6	7	8	9		
SAARLAND										
ALLE PERSONEN IM HAUSHALT SIND AUSLAENDER										
HAUSHALTE MIT ... PERSONEN										
1 BIS 3	8 570	8 560	1 048	44,48	2,22	6 258	32,35	1,74	7,23	
4	1 738	1 734	491	25,73	1,33	1 218	19,56	1,03	5,98	
5	1 127	1 127	312	21,80	1,12	806	16,56	0,88	5,73	
6	535	535	143	18,72	1,00	390	14,51	0,78	5,58	
7	230	229	47	16,62	0,88	182	12,92	0,69	5,96	
8 UND MEHR	179	179	21	12,65	0,66	155	11,65	0,62	6,51	
ZUSAMMEN	12 379	12 364	2 062	29,17	1,49	9 009	23,18	1,24	6,69	
DEUTSCHE UND AUSLAENDER IM HAUSHALT										
HAUSHALTE MIT ... PERSONEN										
1 BIS 3	5 623	5 623	2 009	42,07	2,01	3 505	30,80	1,57	6,66	
4	2 131	2 130	1 118	31,54	1,49	985	23,12	1,17	6,19	
5	843	843	498	26,94	1,28	338	19,35	0,98	6,17	
6	242	242	155	23,87	1,16	85	17,73	0,84	5,95	
7	73	73	41	22,58	1,02	32	16,07	0,77	6,74	
8 UND MEHR	59	58	32	17,59	0,84	26	14,12	0,62	5,21	
ZUSAMMEN	8 971	8 969	3 853	33,78	1,61	4 971	26,64	1,35	6,50	
ALLE PERSONEN IM HAUSHALT SIND DEUTSCHE										
HAUSHALTE MIT ... PERSONEN										
1 BIS 3	338 571	338 436	168 240	48,77	2,44	159 694	39,27	2,07	6,33	
4	59 809	59 787	44 036	32,31	1,56	15 465	23,27	1,20	5,91	
5	17 750	17 740	13 817	27,62	1,35	3 878	20,01	1,04	5,77	
6	3 989	3 983	3 105	24,29	1,19	875	16,96	0,90	5,73	
7	1 029	1 027	772	22,21	1,06	254	15,55	0,81	5,48	
8 UND MEHR	441	436	303	18,11	0,89	132	14,18	0,71	5,55	
ZUSAMMEN	421 589	421 409	230 273	40,86	2,02	180 298	35,06	1,84	6,26	
INSGESAMT										
HAUSHALTE MIT ... PERSONEN										
1 BIS 3	352 764	352 619	171 297	48,65	2,43	169 457	38,78	2,04	6,37	
4	63 678	63 651	45 645	32,22	1,55	17 668	23,00	1,19	5,93	
5	19 720	19 710	14 627	27,47	1,34	5 022	19,41	1,01	5,79	
6	4 766	4 760	3 403	24,04	1,18	1 350	16,30	0,87	5,70	
7	1 332	1 329	860	21,92	1,05	468	14,56	0,76	5,73	
8 UND MEHR	679	673	356	17,73	0,87	313	12,92	0,65	5,92	
ZUSAMMEN	442 939	442 742	236 188	40,58	2,01	194 278	34,05	1,79	6,29	
BERLIN (WEST)										
ALLE PERSONEN IM HAUSHALT SIND AUSLAENDER										
HAUSHALTE MIT ... PERSONEN										
1 BIS 3	51 632	51 578	616	51,66	2,34	42 957	31,37	1,63	6,28	
4	10 710	10 710	109	29,01	1,30	10 458	18,08	0,91	5,96	
5	5 932	5 931	43	24,66	1,11	5 853	15,49	0,77	5,60	
6	2 657	2 655	19	17,95	0,83	2 625	13,84	0,68	5,44	
7	1 287	1 286	8	13,70	0,66	1 273	12,67	0,61	5,39	
8 UND MEHR	1 079	1 075	5	14,43	0,61	1 067	11,03	0,53	5,56	
ZUSAMMEN	73 297	73 235	800	39,66	1,80	64 233	22,21	1,13	6,05	
DEUTSCHE UND AUSLAENDER IM HAUSHALT										
HAUSHALTE MIT ... PERSONEN										
1 BIS 3	19 838	19 827	1 639	41,65	1,89	17 799	30,13	1,48	6,79	
4	5 201	5 199	819	30,81	1,40	4 314	22,64	1,09	6,71	
5	1 616	1 615	334	28,41	1,22	1 262	19,71	0,92	6,55	
6	402	402	84	27,68	1,15	317	17,55	0,83	6,57	
7	152	152	50	22,52	1,04	101	17,51	0,79	6,68	
8 UND MEHR	82	82	25	20,82	0,88	55	14,06	0,66	6,62	
ZUSAMMEN	27 291	27 277	2 951	34,16	1,53	23 848	26,76	1,30	6,75	

1) OHNE HAUSHALTE IN FREIZEITWOHNEINHEITEN.- 2) HIERZU ZAEHLEN NICHT DIENST-,WERKS-,HAUSMEISTER-,STIFTSWOHNUNGEN; BERUFS- ODER GESCHAFTSMIETWOHNUNGEN; MIETWOHNUNGEN AUSLAENDISCHER STREITKRAEFTE UND AEHNLICHER PERSONENGRUPPEN; VERBILIGT, KOSTENLOS ODER ERMAESSIGT UEBERLASSENE WOHNUNGEN; VOELLIG UNTERVERMIETETE WOHNUNGEN.- 3) NUR FUER WOHNUNGEN MIT MIETANGABEN.

GEBÄUDE- UND WOHNUNGSZÄHLUNG 1987

8 HAUSHALTE NACH HAUSHALTSGRÖSSE, AUSLÄNDERN / DEUTSCHEN UND WOHN-SITUATION
8.1 HAUSHALTE INSGESAMT

GEBIET ANZAHL DER PERSONEN IM HAUSHALT	HAUSHALTE INSGESAMT 1)	DARUNTER IN GEBÄUDEN							
		ZUSAMMEN	DARUNTER						MIETE JE M2 WOHNFLÄCHE IN REINEN MIETWOH- NUNGEN 2) 3)
			EIGENTÜMERHAUSHALTE			HAUPTMIETERHAUSHALTE			
			ZUSAMMEN	WOHNFLÄCHE	RAEUME	ZUSAMMEN	WOHNFLÄCHE	RAEUME	
				JE PERSON IN DER WOHNEINHEIT			JE PERSON IN DER WOHNEINHEIT		
ANZAHL		M2		ANZAHL	M2	ANZAHL	DM		
1	2	3	4	5	6	7	8	9	
ALLE PERSONEN IM HAUSHALT SIND DEUTSCHE									
HAUSHALTE MIT ... PERSONEN									
1 BIS 3	934 173	933 125	88 995	47,61	2,27	785 097	40,40	2,06	6,40
4	56 369	56 337	15 946	30,76	1,41	40 035	23,44	1,15	6,52
5	12 575	12 563	4 134	27,27	1,25	8 338	20,53	0,99	6,49
6	2 566	2 563	870	23,93	1,10	1 683	18,30	0,88	6,42
7	636	636	219	22,56	1,01	414	16,36	0,77	6,47
8 UND MEHR	296	296	80	18,51	0,86	216	14,42	0,68	6,59
ZUSAMMEN	1 006 615	1 005 520	110 244	41,40	1,95	835 783	37,73	1,92	6,41
INSGESAMT									
HAUSHALTE MIT ... PERSONEN									
1 BIS 3	1 005 643	1 004 530	91 250	47,50	2,26	845 853	39,57	2,02	6,40
4	72 280	72 246	16 874	30,75	1,41	54 807	22,35	1,10	6,45
5	20 123	20 105	4 511	27,33	1,25	15 453	18,54	0,90	6,20
6	5 625	5 620	973	24,14	1,10	4 625	15,72	0,76	5,92
7	2 075	2 074	277	22,30	1,01	1 788	13,80	0,66	5,75
8 UND MEHR	1 457	1 453	110	18,82	0,85	1 338	11,69	0,56	5,79
ZUSAMMEN	1 107 203	1 106 032	113 995	41,12	1,94	923 864	35,63	1,81	6,39
BUNDESGEBIET INSGESAMT									
ALLE PERSONEN IM HAUSHALT SIND AUSLAENDER									
HAUSHALTE MIT ... PERSONEN									
1 BIS 3	910 583	902 596	32 999	48,96	2,38	723 743	30,27	1,70	7,25
4	206 929	206 568	11 158	27,71	1,34	192 861	17,76	0,99	6,52
5	112 150	111 907	5 350	23,21	1,13	105 513	15,03	0,84	6,15
6	48 758	48 638	1 960	18,97	0,95	46 393	13,29	0,74	5,89
7	22 094	22 021	942	16,41	0,84	20 948	12,19	0,67	5,82
8 UND MEHR	16 284	16 196	805	14,09	0,71	15 285	11,05	0,59	5,93
ZUSAMMEN	1 316 798	1 307 926	53 214	33,65	1,64	1 104 743	21,50	1,20	6,82
DEUTSCHE UND AUSLAENDER IM HAUSHALT									
HAUSHALTE MIT ... PERSONEN									
1 BIS 3	357 871	357 670	82 377	42,40	2,00	268 950	30,04	1,57	7,59
4	136 186	136 123	51 985	31,23	1,47	83 123	22,14	1,14	7,18
5	47 833	47 800	22 005	27,35	1,28	25 456	19,22	0,99	7,01
6	13 145	13 130	6 661	24,57	1,15	6 411	17,16	0,87	6,81
7	4 515	4 504	2 417	22,55	1,05	2 070	15,29	0,78	6,72
8 UND MEHR	3 070	3 055	1 566	20,68	0,90	1 446	14,45	0,68	6,60
ZUSAMMEN	562 620	562 282	167 011	33,52	1,57	387 456	25,89	1,34	7,42
ALLE PERSONEN IM HAUSHALT SIND DEUTSCHE									
HAUSHALTE MIT ... PERSONEN									
1 BIS 3	19 928 555	19 914 223	6 584 769	47,54	2,37	12 440 373	38,64	2,09	6,90
4	3 263 131	3 262 113	2 041 184	31,47	1,52	1 208 737	22,98	1,20	6,63
5	1 064 197	1 063 733	770 179	27,60	1,34	290 891	20,18	1,05	6,48
6	290 215	290 038	227 487	24,99	1,21	62 216	17,95	0,93	6,25
7	91 453	91 363	74 963	23,06	1,10	16 316	16,16	0,83	6,10
8 UND MEHR	45 102	45 020	36 577	20,40	0,95	8 352	14,32	0,72	6,00
ZUSAMMEN	24 682 653	24 666 490	9 735 139	38,37	1,89	14 026 885	34,53	1,86	6,85
INSGESAMT									
HAUSHALTE MIT ... PERSONEN									
1 BIS 3	21 197 009	21 174 489	6 700 145	47,47	2,37	13 433 066	37,92	2,06	6,94
4	3 606 246	3 604 804	2 104 307	31,45	1,52	1 484 721	22,25	1,17	6,65
5	1 224 180	1 223 440	797 534	27,56	1,34	421 860	18,83	0,99	6,44
6	352 118	351 806	236 108	24,93	1,21	115 020	16,03	0,85	6,16
7	118 062	117 888	78 322	22,96	1,10	39 334	14,00	0,74	6,00
8 UND MEHR	64 456	64 271	38 948	20,27	0,95	25 083	12,34	0,64	5,99
INSGESAMT	26 562 071	26 536 698	9 955 364	38,24	1,88	15 519 084	32,93	1,78	6,87

1) OHNE HAUSHALTE IN FREIZEITWOHNEINHEITEN.- 2) HIERZU ZÄHLEN NICHT DIENST-,WERKS-,HAUSMEISTER-,STIFTSWOHNUNGEN; BERUFS- ODER GESCHAFTSMIETWOHNUNGEN; MIETWOHNUNGEN AUSLÄNDISCHER STREITKRAFTE UND ÄHNLICHER PERSONENGRUPPEN; VERBILIGT, KOSTENLOS ODER ERMAESSIGT UEBERLASSENE WOHNUNGEN; VOELLIG UNTERVERMIETETE WOHNUNGEN.- 3) NUR FUER WOHNUNGEN MIT MIETANGABEN.

GEBÄUDE- UND WOHNUNGSZÄHLUNG 1987

**8 HAUSHALTE NACH HAUSHALTSGRÖSSE, AUSLÄNDERN / DEUTSCHEN UND WOHN-SITUATION
8.2 HAUSHALTE IN ÖFFENTLICH GEFÖRDERTEN WOHNUNGEN *)**

GEBIET ANZAHL DER PERSONEN IM HAUSHALT	HAUSHALTE INSGESAMT 1)	DARUNTER							
		EIGENTUMERHAUSHALTE				HAUPTMIETERHAUSHALTE			
		ZUSAMMEN	WOHNFLÄCHE	RAEUME	ZUSAMMEN	WOHNFLÄCHE	RAEUME	MIETE JE M2 WOHNFLÄCHE IN REINEN MIETWOH- NUNGEN 2)3)	
			JE PERSON IN DER WOHNUNG			JE PERSON IN DER WOHNUNG			
			ANZAHL	M2		ANZAHL	M2		ANZAHL
1	2	3	4	5	6	7	8		
BUNDESGEBIET INSGESAMT									
ALLE PERSONEN IM HAUSHALT SIND AUSLAENDER									
HAUSHALTE MIT ... PERSONEN									
1 BIS 3	154 656	2 155	41,13	2,22	132 871	27,97	1,64	6,68	
4	54 893	833	23,60	1,25	53 576	16,96	0,99	6,74	
5	31 269	474	20,60	1,07	30 633	14,37	0,83	6,78	
6	14 018	179	17,89	0,91	13 778	12,81	0,74	6,82	
7	6 262	87	17,20	0,90	6 144	11,85	0,67	6,96	
8 UND MEHR	4 301	55	15,12	0,76	4 225	10,67	0,58	7,09	
ZUSAMMEN	265 401	3 783	27,99	1,49	241 227	19,11	1,11	6,74	
DEUTSCHE UND AUSLAENDER IM HAUSHALT									
HAUSHALTE MIT ... PERSONEN									
1 BIS 3	70 069	6 223	36,74	1,87	62 726	26,26	1,48	6,90	
4	29 220	5 418	27,89	1,40	23 608	19,04	1,07	6,94	
5	10 788	3 186	24,60	1,24	7 560	16,45	0,91	6,95	
6	3 106	1 119	22,06	1,10	1 978	14,61	0,80	6,97	
7	1 038	425	19,85	1,02	610	12,82	0,71	6,92	
8 UND MEHR	703	295	17,82	0,88	405	11,88	0,62	7,04	
ZUSAMMEN	114 924	16 666	27,94	1,41	96 887	22,06	1,24	6,92	
ALLE PERSONEN IM HAUSHALT SIND DEUTSCHE									
HAUSHALTE MIT ... PERSONEN									
1 BIS 3	4 109 710	695 995	42,42	2,26	3 262 811	34,38	1,99	6,55	
4	577 051	254 384	29,05	1,48	320 532	19,74	1,11	6,75	
5	192 453	115 893	25,35	1,29	76 115	17,05	0,95	6,78	
6	52 012	34 999	22,78	1,17	16 946	15,08	0,84	6,79	
7	15 799	11 223	20,92	1,07	4 555	13,61	0,76	6,72	
8 UND MEHR	8 595	6 263	18,36	0,92	2 309	12,42	0,67	6,60	
ZUSAMMEN	4 955 620	1 118 757	33,65	1,76	3 683 268	30,60	1,77	6,58	
INSGESAMT									
HAUSHALTE MIT ... PERSONEN									
1 BIS 3	4 334 437	704 373	42,36	2,26	3 458 408	33,90	1,97	6,56	
4	661 164	260 635	29,01	1,47	397 716	19,32	1,09	6,76	
5	234 510	119 553	25,31	1,29	114 308	16,29	0,92	6,79	
6	69 136	36 297	22,74	1,16	32 702	14,09	0,79	6,81	
7	23 099	11 735	20,85	1,07	11 309	12,61	0,71	6,85	
8 UND MEHR	13 599	6 613	18,31	0,92	6 939	11,32	0,61	6,90	
INSGESAMT	5 335 945	1 139 206	33,53	1,75	4 021 382	29,23	1,69	6,60	

*) MIT MITTELN DES SOZIALEN WOHNUNGSBAUS GEFÖRDERT (1. FÖRDERUNGSWEG).- 1) OHNE HAUSHALTE IN FREIZEITWOHNUNGEN.-
2) HIERZU ZÄHLEN NICHT DIENST-,WERKS-,HAUSMEISTER-,STIFTSWOHNUNGEN; BERUFS- ODER GESCHAEFTSMIETWOHNUNGEN; MIETWOHNUNGEN AUS-
LAENDISCHER STREITKRAEFTE UND AEHNLICHER PERSONENGRUPPEN; VERBILIGT, KOSTENLOS ODER ERMAESSIGT UEBERLASSENE WOHNUNGEN; VOELLIG
UNTERVERMIETETE WOHNUNGEN.- 3) NUR FUER WOHNUNGEN MIT MIETANGABEN.

GEBÄUDE- UND WOHNUNGSZÄHLUNG 1987

8 HAUSHALTE NACH HAUSHALTSGRÖSSE, AUSLÄNDERN / DEUTSCHEN UND WOHN-SITUATION
8.3 HAUSHALTE IN NICHT ÖFFENTLICH GEFÖRDERTEN WOHNUNGEN

GEBIET ANZAHL DER PERSONEN IM HAUSHALT	HAUSHALTE INSGESAMT 1)	DARUNTER							
		EIGENTÜMERHAUSHALTE				HAUPTMIETERHAUSHALTE			
		ZUSAMMEN	WOHNFLÄCHE	RAEUME	ZUSAMMEN	WOHNFLÄCHE	RAEUME	MIETE JE M2 WOHNFLÄCHE IN REINEN MIETWOH- NUNGEN 2)3)	
			JE PERSON IN DER WOHNUNG			JE PERSON IN DER WOHNUNG			
			ANZAHL	M2		ANZAHL	M2		ANZAHL
1	2	3	4	5	6	7	8		
BUNDESGEBIET INSGESAMT									
ALLE PERSONEN IM HAUSHALT SIND AUSLAENDER									
HAUSHALTE MIT ... PERSONEN									
1 BIS 3	702 404	30 740	49,58	2,40	565 716	31,21	1,73	7,39	
4	151 098	10 318	28,05	1,35	138 836	18,09	1,00	6,44	
5	80 341	4 872	23,48	1,14	74 665	15,31	0,84	5,91	
6	34 553	1 780	19,08	0,96	32 563	13,50	0,74	5,51	
7	15 726	855	16,33	0,83	14 779	12,34	0,67	5,35	
8 UND MEHR	11 846	750	14,02	0,70	11 020	11,21	0,60	5,50	
ZUSAMMEN	995 968	49 315	34,13	1,65	837 579	22,37	1,24	6,85	
DEUTSCHE UND AUSLAENDER IM HAUSHALT									
HAUSHALTE MIT ... PERSONEN									
1 BIS 3	286 751	76 113	42,89	2,01	205 562	31,27	1,60	7,77	
4	106 749	46 558	31,62	1,48	59 390	23,39	1,18	7,26	
5	36 915	18 816	27,81	1,29	17 831	20,42	1,02	7,04	
6	10 012	5 541	25,08	1,16	4 422	18,32	0,91	6,75	
7	3 462	1 991	23,13	1,06	1 457	16,35	0,81	6,65	
8 UND MEHR	2 340	1 271	21,34	0,90	1 031	15,53	0,71	6,45	
ZUSAMMEN	446 229	150 290	34,22	1,60	289 693	27,28	1,38	7,57	
ALLE PERSONEN IM HAUSHALT SIND DEUTSCHE									
HAUSHALTE MIT ... PERSONEN									
1 BIS 3	15 611 956	5 882 831	48,18	2,39	9 056 342	40,37	2,14	7,03	
4	2 683 010	1 786 497	31,82	1,53	886 587	24,16	1,23	6,58	
5	870 377	654 194	28,00	1,35	214 182	21,32	1,08	6,38	
6	237 909	192 472	25,40	1,22	45 180	19,05	0,96	6,06	
7	75 530	63 736	23,44	1,11	11 731	17,17	0,87	5,86	
8 UND MEHR	36 390	30 311	20,83	0,96	6 016	15,08	0,74	5,76	
ZUSAMMEN	19 515 172	8 610 041	39,04	1,91	10 220 038	36,08	1,90	6,95	
INSGESAMT									
HAUSHALTE MIT ... PERSONEN									
1 BIS 3	16 601 111	5 989 684	48,11	2,38	9 827 620	39,55	2,10	7,06	
4	2 940 857	1 843 373	31,79	1,52	1 084 813	23,34	1,20	6,61	
5	997 633	677 882	27,96	1,35	306 678	19,80	1,02	6,32	
6	282 474	199 793	25,33	1,21	82 165	16,81	0,87	5,91	
7	94 718	66 582	23,33	1,10	27 967	14,58	0,76	5,67	
8 UND MEHR	50 576	32 332	20,68	0,95	18 067	12,75	0,65	5,65	
INSGESAMT	20 957 369	8 809 646	38,91	1,90	11 347 310	34,38	1,82	6,96	

1) OHNE HAUSHALTE IN FREIZEITWOHNEINHEITEN.- 2) HIERZU ZAEHLEN NICHT DIENST-,WERKS-,HAUSMEISTER-,STIFTSWOHNUNGEN; BERUFS- ODER GE-
SCHAFTSMIETWOHNUNGEN; MIETWOHNUNGEN AUSLAENDISCHER STREITKRAEFTE UND AEHNLICHER PERSONENGRUPPEN; VERBILIGT, KOSTENLOS ODER ER-
MAESSIGT UEBERLASSENE WOHNUNGEN; VOELLIG UNTERVERMIETETE WOHNUNGEN.- 3) NUR FUER WOHNUNGEN MIT MIETANGABEN.

GEBÄUDE- UND WOHNUNGSZÄHLUNG 1987

**9 HAUSHALTE NACH HAUSHALTSGRÖSSE, ANZAHL DER LEDIGEN PERSONEN UNTER 18 JAHREN
IM HAUSHALT UND WOHN-SITUATION
9.1 HAUSHALTE INSGESAMT**

GEBIET ----- ANZAHL DER PERSONEN IM HAUSHALT ----- ANZAHL DER LEDIGEN PERSONEN UNTER 18 JAHREN IM HAUSHALT		HAUSHALTE INSGESAMT 1)	DARUNTER IN GEBÄUDEN								
			ZUSAMMEN	DARUNTER						MIETE JE M2 WOHN- FLÄCHE IN REINEN MIET- WOHNUNGEN 2) 3)	
				EIGENTUMERHAUSHALTE			HAUPTMIETERHAUSHALTE				
				ZUSAMMEN	WOHN- FLÄCHE	RAEUME	ZUSAMMEN	WOHN- FLÄCHE	RAEUME		
					JE PERSON IN DER WOHN-EINHEIT			JE PERSON IN DER WOHN-EINHEIT			
			ANZAHL		M2		ANZAHL	M2	ANZAHL	DM	
			1	2	3	4	5	6	7	8	9
SCHLESWIG-HOLSTEIN											
1 BIS 3 PERSONEN IM HAUSHALT OHNE PERSONEN UNTER 18 JAHREN MIT ... PERSONEN UNTER 18 JAHREN		781 965	780 734	282 973	49,06	2,45	461 283	40,44	2,31	7,72	
1		115 229	115 136	46 186	37,19	1,76	66 964	27,03	1,49	7,77	
2 UND MEHR		7 556	7 549	1 296	37,62	1,77	6 083	24,70	1,37	7,74	
ZUSAMMEN		904 750	903 419	330 455	46,69	2,31	534 330	37,34	2,12	7,73	
4 PERSONEN IM HAUSHALT OHNE PERSONEN UNTER 18 JAHREN MIT ... PERSONEN UNTER 18 JAHREN		34 564	34 545	27 016	31,03	1,50	7 458	22,26	1,22	7,28	
1		33 597	33 573	23 906	30,37	1,46	9 586	22,06	1,20	7,36	
2		83 587	83 530	46 922	30,02	1,42	36 201	21,83	1,17	7,49	
3 UND MEHR		1 614	1 613	252	30,81	1,48	1 337	20,27	1,10	7,58	
ZUSAMMEN		153 362	153 261	98 096	30,39	1,45	54 582	21,89	1,18	7,45	
5 PERSONEN IM HAUSHALT OHNE PERSONEN UNTER 18 JAHREN MIT ... PERSONEN UNTER 18 JAHREN		7 653	7 647	6 379	27,44	1,32	1 203	19,95	1,04	7,15	
1		9 863	9 854	7 747	26,18	1,28	2 091	18,90	1,02	7,25	
2		9 776	9 766	6 984	26,52	1,27	2 769	18,87	1,01	7,28	
3		20 221	20 201	11 516	26,17	1,23	8 620	18,74	0,99	7,33	
4 UND MEHR		414	413	52	25,01	1,19	349	18,17	0,97	7,68	
ZUSAMMEN		47 927	47 881	32 678	26,49	1,27	15 032	18,87	1,00	7,31	
6 PERSONEN IM HAUSHALT OHNE PERSONEN UNTER 18 JAHREN MIT ... PERSONEN UNTER 18 JAHREN		1 201	1 200	1 043	24,91	1,18	157	20,08	0,98	6,72	
1		1 917	1 915	1 585	23,61	1,15	330	17,43	0,90	6,87	
2		2 361	2 356	1 787	23,64	1,12	569	16,90	0,89	6,93	
3		2 135	2 131	1 456	24,28	1,14	671	16,52	0,86	7,21	
4 UND MEHR		4 141	4 132	2 093	23,20	1,10	2 032	15,98	0,84	7,21	
ZUSAMMEN		11 755	11 734	7 964	23,80	1,13	3 759	16,51	0,86	7,12	
7 PERSONEN IM HAUSHALT OHNE PERSONEN UNTER 18 JAHREN MIT ... PERSONEN UNTER 18 JAHREN		204	203	172	23,54	1,09	31	15,92	0,81	6,60	
1		372	370	318	22,01	1,04	52	15,16	0,80	7,26	
2		573	572	455	20,93	1,02	116	15,34	0,81	6,36	
3		565	564	391	21,51	1,02	170	14,01	0,76	6,84	
4 UND MEHR		1 402	1 402	643	21,65	1,00	756	14,04	0,75	7,28	
ZUSAMMEN		3 116	3 111	1 979	21,68	1,02	1 125	14,27	0,76	7,11	
8 UND MEHR PERSONEN IM HAUSHALT OHNE PERSONEN UNTER 18 JAHREN MIT ... PERSONEN UNTER 18 JAHREN		65	63	43	19,14	0,88	19	16,92	0,68	8,58	
1		129	126	105	20,80	0,92	21	13,13	0,63	5,46	
2		182	181	129	17,78	0,85	52	11,63	0,64	7,85	
3		217	217	142	19,05	0,89	74	13,05	0,68	6,92	
4 UND MEHR		933	931	430	17,64	0,83	500	12,50	0,65	7,12	
ZUSAMMEN		1 526	1 518	849	18,35	0,86	666	12,65	0,65	7,14	
ZUSAMMEN OHNE PERSONEN UNTER 18 JAHREN MIT ... PERSONEN UNTER 18 JAHREN		825 652	824 392	317 626	45,07	2,24	470 151	39,48	2,25	7,71	
1		161 107	160 974	79 847	32,76	1,56	79 044	25,75	1,41	7,70	
2		104 023	103 942	57 571	29,18	1,38	45 782	21,75	1,17	7,50	
3		24 758	24 732	13 758	25,71	1,21	10 876	18,56	0,98	7,34	
4 UND MEHR		6 896	6 884	3 219	21,90	1,03	3 641	15,08	0,80	7,25	
ZUSAMMEN		1 122 436	1 120 924	472 021	36,15	1,87	609 494	32,80	1,84	7,67	

1) OHNE HAUSHALTE IN FREIZEITWOHN-EINHEITEN.- 2) HIERZU ZÄHLEN NICHT DIENST-,WERKS-,HAUSMEISTER-,STIFTSWOHNUNGEN; BERUFS- ODER GE-
SCHAFTSMIETWOHNUNGEN; MIETWOHNUNGEN AUSLÄNDISCHER STREITKRAFTE UND ÄHNLICHER PERSONENGRUPPEN; VERBILIGT, KOSTENLOS ODER ER-
MAESSIGT UEBERLASSENE WOHNUNGEN; VOELLIG UNTERVERMIETETE WOHNUNGEN.- 3) NUR FUER WOHNUNGEN MIT MIETANGABEN.

GEBÄUDE- UND WOHNUNGSZÄHLUNG 1987

9 HAUSHALTE NACH HAUSHALTSGRÖSSE, ANZAHL DER LEDIGEN PERSONEN UNTER 18 JAHREN
IM HAUSHALT UND WOHN-SITUATION
9.1 HAUSHALTE INSGESAMT

GEBIET ----- ANZAHL DER PERSONEN IM HAUSHALT ----- ANZAHL DER LEDIGEN PERSONEN UNTER 18 JAHREN IM HAUSHALT	HAUSHALTE INSGESAMT 1)	DARUNTER IN GEBÄUDEN								
		ZUSAMMEN	DARUNTER						MIETE JE M2 WOHN- FLÄCHE IN REINEN MIET- WOHNUNGEN 2) 3)	
			EIGENTÜMERHAUSHALTE			HAUPTMIETERHAUSHALTE				
			ZUSAMMEN	WOHN- FLÄCHE	RAEUME	ZUSAMMEN	WOHN- FLÄCHE	RAEUME		
				JE PERSON IN DER WOHN-EINHEIT			JE PERSON IN DER WOHN-EINHEIT			
		ANZAHL		M2		ANZAHL	M2	ANZAHL	DM	
		1	2	3	4	5	6	7	8	9
HAMBURG										
1 BIS 3 PERSONEN IM HAUSHALT OHNE PERSONEN UNTER 18 JAHREN MIT ... PERSONEN UNTER 18 JAHREN	667 139	665 905	91 324	48,49	2,42	515 845	38,63	2,22		8,30
1	75 438	75 290	11 770	36,24	1,72	60 985	26,39	1,47		8,29
2 UND MEHR	6 121	6 107	401	36,31	1,71	5 473	24,72	1,37		8,01
ZUSAMMEN	748 698	747 302	103 495	46,43	2,30	582 303	36,30	2,08		8,29
4 PERSONEN IM HAUSHALT OHNE PERSONEN UNTER 18 JAHREN MIT ... PERSONEN UNTER 18 JAHREN	13 217	13 186	6 511	31,13	1,48	6 619	21,38	1,18		7,84
1	14 239	14 201	5 341	30,10	1,43	8 785	20,71	1,15		7,90
2	38 414	38 359	10 560	30,08	1,41	27 444	20,49	1,13		8,16
3 UND MEHR	1 156	1 155	66	30,69	1,47	1 069	19,91	1,10		7,83
ZUSAMMEN	67 026	66 901	22 478	30,39	1,44	43 917	20,66	1,14		8,05
5 PERSONEN IM HAUSHALT OHNE PERSONEN UNTER 18 JAHREN MIT ... PERSONEN UNTER 18 JAHREN	2 201	2 199	1 188	28,08	1,33	972	17,98	0,96		7,84
1	2 917	2 912	1 317	27,49	1,28	1 572	17,34	0,95		7,65
2	3 543	3 534	1 281	27,51	1,29	2 226	17,37	0,95		7,80
3	8 580	8 568	2 152	26,92	1,25	6 352	16,87	0,93		7,92
4 UND MEHR	348	348	16	29,31	1,37	330	16,65	0,92		7,88
ZUSAMMEN	17 589	17 560	5 954	27,41	1,28	11 452	17,12	0,94		7,85
6 PERSONEN IM HAUSHALT OHNE PERSONEN UNTER 18 JAHREN MIT ... PERSONEN UNTER 18 JAHREN	243	243	148	26,81	1,26	94	15,42	0,88		7,80
1	404	403	177	24,78	1,20	223	15,21	0,83		7,58
2	668	668	242	25,11	1,15	421	14,84	0,81		7,50
3	676	673	160	26,09	1,17	508	14,41	0,80		7,77
4 UND MEHR	1 702	1 700	313	24,28	1,12	1 378	14,42	0,80		7,70
ZUSAMMEN	3 693	3 687	1 040	25,19	1,17	2 624	14,59	0,81		7,67
7 PERSONEN IM HAUSHALT OHNE PERSONEN UNTER 18 JAHREN MIT ... PERSONEN UNTER 18 JAHREN	45	45	24	23,70	1,07	21	14,86	0,77		6,88
1	63	63	35	23,05	1,08	28	14,08	0,82		7,17
2	136	134	50	22,31	1,03	82	13,74	0,73		7,28
3	194	193	46	19,95	0,94	146	12,55	0,70		7,26
4 UND MEHR	654	654	91	22,54	1,05	559	12,68	0,70		7,30
ZUSAMMEN	1 092	1 089	246	22,19	1,03	836	12,87	0,71		7,28
8 UND MEHR PERSONEN IM HAUSHALT OHNE PERSONEN UNTER 18 JAHREN MIT ... PERSONEN UNTER 18 JAHREN	15	15	6	22,66	0,87	8	12,41	0,61		12,30
1	27	27	15	21,63	0,92	10	13,38	0,65		6,65
2	40	40	9	22,73	0,96	31	12,60	0,67		7,96
3	81	81	14	17,85	0,88	67	10,89	0,60		7,92
4 UND MEHR	467	467	59	16,37	0,79	407	10,79	0,59		7,35
ZUSAMMEN	630	630	103	18,20	0,84	523	10,97	0,60		7,48
ZUSAMMEN OHNE PERSONEN UNTER 18 JAHREN MIT ... PERSONEN UNTER 18 JAHREN	682 860	681 592	99 201	45,63	2,27	523 559	37,93	2,18		8,29
1	93 088	92 896	18 655	33,01	1,57	71 603	25,02	1,39		8,21
2	48 901	48 821	12 542	29,70	1,39	35 664	20,60	1,13		8,10
3	10 700	10 683	2 438	26,67	1,24	8 148	16,82	0,93		7,89
4 UND MEHR	3 179	3 177	480	22,75	1,06	2 681	13,52	0,75		7,57
ZUSAMMEN	838 728	837 169	133 316	39,95	1,95	641 655	32,68	1,86		8,25

1) OHNE HAUSHALTE IN FREIZEITWOHN-EINHEITEN.- 2) HIERZU ZÄHLEN NICHT DIENST-,WERKS-,HAUSMEISTER-,STIFTSWOHNUNGEN; BERUFS- ODER GE-
SCHAFTSMIETWOHNUNGEN; MIETWOHNUNGEN AUSLÄNDISCHER STREITKRAFT- UND ÄHNLICHER PERSONENGRUPPEN; VERBIL-
LIGT, KOSTENLOS ODER ER-
MAESSIGT ÜBERLASSENE WOHNUNGEN; VOELLIG UNTERVERMIETETE WOHNUNGEN.- 3) NUR FÜR WOHNUNGEN MIT MIETANGABEN.

GEBÄUDE- UND WOHNUNGSZÄHLUNG 1987

9 HAUSHALTE NACH HAUSHALTSGRÖSSE, ANZAHL DER LEDIGEN PERSONEN UNTER 18 JAHREN
IM HAUSHALT UND WOHN-SITUATION
9.1 HAUSHALTE INSGESAMT

GEBIET ----- ANZAHL DER PERSONEN IM HAUSHALT ----- ANZAHL DER LEDIGEN PERSONEN UNTER 18 JAHREN IM HAUSHALT		DARUNTER IN GEBÄUDEN								
		HAUSHALTE INSGESAMT 1)	ZUSAMMEN	DARUNTER						
				EIGENTUMERHAUSHALTE			HAUPTMIETERHAUSHALTE			
				ZUSAMMEN	WOHN- FLÄCHE	RAEUME	ZUSAMMEN	WOHN- FLÄCHE	RAEUME	MIETE JE M2 WOHN- FLÄCHE IN REINEN MIET- WOHNUNGEN 2) 3)
					JE PERSON IN DER WOHN-EINHEIT			JE PERSON IN DER WOHN-EINHEIT		
		ANZAHL		M2	ANZAHL		M2	ANZAHL	DM	
		1	2	3	4	5	6	7	8	9
NIEDERSACHSEN										
1 BIS 3 PERSONEN IM HAUSHALT OHNE PERSONEN UNTER 18 JAHREN MIT ... PERSONEN UNTER 18 JAHREN		1 998 336	1 996 001	731 958	50,48	2,53	1 166 747	42,69	2,36	6,55
1		304 763	304 553	121 201	38,80	1,83	177 806	28,64	1,53	6,55
2 UND MEHR		18 124	18 103	2 947	39,28	1,85	14 593	26,45	1,42	6,72
ZUSAMMEN		2 321 223	2 318 657	856 106	48,17	2,39	1 359 146	39,36	2,16	6,55
4 PERSONEN IM HAUSHALT OHNE PERSONEN UNTER 18 JAHREN MIT ... PERSONEN UNTER 18 JAHREN		110 976	110 927	88 567	32,59	1,61	22 166	23,85	1,27	6,05
1		93 984	93 941	67 069	31,66	1,54	26 666	23,28	1,24	6,20
2		231 036	230 930	126 145	31,36	1,48	103 342	23,05	1,20	6,29
3 UND MEHR		3 899	3 893	639	31,05	1,49	3 180	21,63	1,15	6,70
ZUSAMMEN		439 895	439 691	282 420	31,82	1,53	155 354	23,17	1,22	6,25
5 PERSONEN IM HAUSHALT OHNE PERSONEN UNTER 18 JAHREN MIT ... PERSONEN UNTER 18 JAHREN		31 411	31 396	27 185	29,11	1,42	4 147	21,68	1,12	5,84
1		36 639	36 622	29 971	28,12	1,38	6 610	20,54	1,08	5,92
2		32 728	32 708	24 578	28,29	1,37	8 085	20,08	1,05	6,07
3		58 001	57 947	32 563	27,19	1,30	25 108	19,77	1,03	6,13
4 UND MEHR		862	860	131	28,92	1,34	715	19,14	0,99	6,73
ZUSAMMEN		159 641	159 533	114 428	28,13	1,36	44 665	20,11	1,05	6,08
6 PERSONEN IM HAUSHALT OHNE PERSONEN UNTER 18 JAHREN MIT ... PERSONEN UNTER 18 JAHREN		6 834	6 833	6 194	26,39	1,28	629	20,24	1,02	5,59
1		10 156	10 152	8 915	25,66	1,25	1 226	18,84	0,97	5,42
2		12 308	12 304	10 406	25,68	1,24	1 894	17,66	0,92	5,76
3		8 083	8 076	5 967	25,26	1,22	2 102	17,66	0,92	5,80
4 UND MEHR		11 856	11 839	5 879	23,95	1,15	5 935	16,88	0,88	6,07
ZUSAMMEN		49 237	49 204	37 361	25,45	1,23	11 786	17,53	0,91	5,88
7 PERSONEN IM HAUSHALT OHNE PERSONEN UNTER 18 JAHREN MIT ... PERSONEN UNTER 18 JAHREN		1 648	1 645	1 515	24,51	1,17	129	18,92	0,94	6,13
1		3 032	3 032	2 792	23,67	1,14	238	16,66	0,88	5,51
2		4 109	4 105	3 595	23,59	1,13	509	16,37	0,85	5,40
3		3 969	3 964	3 295	23,54	1,13	668	15,79	0,82	5,55
4 UND MEHR		4 698	4 682	2 527	22,03	1,07	2 149	14,71	0,77	6,06
ZUSAMMEN		17 456	17 428	13 724	23,41	1,13	3 693	15,41	0,81	5,84
8 UND MEHR PERSONEN IM HAUSHALT OHNE PERSONEN UNTER 18 JAHREN MIT ... PERSONEN UNTER 18 JAHREN		562	561	453	21,65	1,02	104	15,34	0,75	5,92
1		1 126	1 124	1 051	21,21	1,02	73	16,78	0,85	6,09
2		1 756	1 756	1 609	21,26	1,01	147	15,70	0,79	5,45
3		1 957	1 955	1 686	21,23	0,99	268	14,76	0,74	5,33
4 UND MEHR		4 410	4 389	2 426	19,41	0,92	1 951	12,77	0,66	6,11
ZUSAMMEN		9 811	9 785	7 225	20,63	0,98	2 543	13,35	0,68	5,97
ZUSAMMEN OHNE PERSONEN UNTER 18 JAHREN MIT ... PERSONEN UNTER 18 JAHREN		2 149 767	2 147 363	855 872	45,30	2,27	1 193 922	41,50	2,29	6,54
1		449 700	449 424	230 999	33,37	1,60	212 619	27,19	1,45	6,47
2		300 012	299 858	169 275	30,02	1,42	128 539	22,92	1,20	6,31
3		75 940	75 865	44 153	26,24	1,25	31 342	19,56	1,02	6,14
4 UND MEHR		21 844	21 788	10 965	22,26	1,07	10 765	15,55	0,81	6,12
ZUSAMMEN		2 997 263	2 994 298	1 311 264	38,26	1,88	1 577 187	34,13	1,86	6,49

1) OHNE HAUSHALTE IN FREIZEITWOHN-EINHEITEN.- 2) HIERZU ZÄHLEN NICHT DIENST-,WERKS-,HAUSMEISTER-,STIFTSWOHNUNGEN; BERUFS- ODER GE-
SCHAFTSMIETWOHNUNGEN; MIETWOHNUNGEN AUSLAENDISCHER STREITKRAEFTE UND AENHNLICHER PERSONENGRUPPEN; VERBILIGT, KOSTENLOS ODER ER-
MAESSIGT UEBERLASSENE WOHNUNGEN; VOELLIG UNTERVERMIETETE WOHNUNGEN.- 3) NUR FUER WOHNUNGEN MIT MIETANGABEN.

GEBÄUDE- UND WOHNUNGSZÄHLUNG 1987

9 HAUSHALTE NACH HAUSHALTSGRÖSSE, ANZAHL DER LEDIGEN PERSONEN UNTER 18 JAHREN
IM HAUSHALT UND WOHN-SITUATION
9.1 HAUSHALTE INSGESAMT

GEBIET ----- ANZAHL DER PERSONEN IM HAUSHALT ----- ANZAHL DER LEDIGEN PERSONEN UNTER 18 JAHREN IM HAUSHALT	HAUSHALTE INSGESAMT 1)	DARUNTER IN GEBÄUDEN								
		ZUSAMMEN	DARUNTER							
			EIGENTUMERHAUSHALTE			HAUPTMIETERHAUSHALTE				
			ZUSAMMEN	WOHN- FLÄCHE	RAEUME	ZUSAMMEN	WOHN- FLÄCHE	RAEUME	MIETE JE M2 WOHN- FLÄCHE IN REINEN MIET- WOHNUNGEN 2) 3)	
				JE PERSON IN DER WOHN-EINHEIT			JE PERSON IN DER WOHN-EINHEIT			
				ANZAHL	M2		ANZAHL	M2		ANZAHL
1	2	3	4	5	6	7	8	9		
BREMEN										
1 BIS 3 PERSONEN IM HAUSHALT OHNE PERSONEN UNTER 18 JAHREN MIT ... PERSONEN UNTER 18 JAHREN	249 054	248 830	67 799	47,05	2,43	172 347	42,26	2,39	7,53	
1	32 314	32 288	8 380	35,06	1,72	23 452	27,18	1,52	7,60	
2 UND MEHR	2 966	2 964	265	35,36	1,76	2 656	24,82	1,38	7,57	
ZUSAMMEN	284 334	284 082	76 444	45,09	2,32	198 455	38,89	2,20	7,54	
4 PERSONEN IM HAUSHALT OHNE PERSONEN UNTER 18 JAHREN MIT ... PERSONEN UNTER 18 JAHREN	7 614	7 607	5 039	29,21	1,45	2 547	21,17	1,17	7,40	
1	7 006	7 000	3 866	28,50	1,42	3 107	20,68	1,15	7,34	
2	16 046	16 042	6 008	28,59	1,39	9 949	20,36	1,12	7,42	
3 UND MEHR	655	654	38	29,27	1,46	610	19,68	1,11	7,63	
ZUSAMMEN	31 321	31 303	14 951	28,78	1,42	16 213	20,52	1,14	7,41	
5 PERSONEN IM HAUSHALT OHNE PERSONEN UNTER 18 JAHREN MIT ... PERSONEN UNTER 18 JAHREN	1 464	1 463	1 019	25,77	1,27	441	18,20	0,99	7,14	
1	1 749	1 749	996	25,22	1,24	746	17,92	0,98	7,32	
2	1 819	1 817	826	25,34	1,24	977	17,27	0,96	7,32	
3	3 783	3 781	1 112	25,13	1,22	2 652	16,64	0,93	7,23	
4 UND MEHR	168	168	11	25,29	1,24	156	17,44	0,94	7,38	
ZUSAMMEN	8 983	8 978	3 964	25,36	1,24	4 972	17,12	0,95	7,26	
6 PERSONEN IM HAUSHALT OHNE PERSONEN UNTER 18 JAHREN MIT ... PERSONEN UNTER 18 JAHREN	190	190	133	23,30	1,14	57	17,09	0,93	7,58	
1	244	244	148	22,24	1,08	96	15,40	0,88	6,62	
2	390	390	158	22,37	1,12	231	14,97	0,83	6,98	
3	405	404	110	21,57	1,06	292	14,09	0,78	7,36	
4 UND MEHR	892	892	164	22,08	1,07	726	14,29	0,81	7,29	
ZUSAMMEN	2 121	2 120	713	22,33	1,10	1 402	14,55	0,82	7,21	
7 PERSONEN IM HAUSHALT OHNE PERSONEN UNTER 18 JAHREN MIT ... PERSONEN UNTER 18 JAHREN	34	34	22	20,88	1,04	12	17,13	0,83	4,91	
1	50	50	29	20,11	1,08	21	13,27	0,76	9,07	
2	84	84	42	22,17	1,05	41	14,57	0,81	6,97	
3	117	116	48	18,40	0,93	66	13,20	0,73	6,89	
4 UND MEHR	325	325	52	19,90	0,98	267	13,05	0,73	7,17	
ZUSAMMEN	610	609	193	20,17	1,01	407	13,36	0,75	7,11	
8 UND MEHR PERSONEN IM HAUSHALT OHNE PERSONEN UNTER 18 JAHREN MIT ... PERSONEN UNTER 18 JAHREN	13	13	4	12,62	0,65	8	13,72	0,61	8,89	
1	10	10	7	17,03	0,90	3	10,08	0,63	5,46	
2	36	36	19	19,71	0,87	17	11,65	0,61	6,00	
3	54	54	14	16,90	0,87	40	13,80	0,70	6,84	
4 UND MEHR	279	277	48	14,98	0,72	227	11,55	0,64	7,36	
ZUSAMMEN	392	390	92	16,22	0,78	295	11,91	0,65	7,23	
ZUSAMMEN OHNE PERSONEN UNTER 18 JAHREN MIT ... PERSONEN UNTER 18 JAHREN	258 369	258 137	74 016	43,89	2,26	175 412	41,19	2,33	7,53	
1	41 973	41 341	13 426	31,46	1,55	27 425	25,60	1,43	7,56	
2	21 329	21 321	7 318	28,02	1,37	13 859	20,54	1,14	7,42	
3	5 018	5 013	1 322	24,41	1,19	3 664	16,69	0,93	7,29	
4 UND MEHR	1 672	1 670	275	20,06	0,97	1 384	13,71	0,77	7,29	
ZUSAMMEN	327 761	327 482	96 357	38,78	1,97	221 744	33,97	1,92	7,52	

1) OHNE HAUSHALTE IN FREIZEITWOHN-EINHEITEN.- 2) HIERZU ZÄHLEN NICHT DIENST-,WERKS-,HAUSMEISTER-,STIFTSWOHNUNGEN; BERUFS- ODER GE-
SCHAFTSMIETWOHNUNGEN; MIETWOHNUNGEN AUSLÄNDISCHER STREITKRAFT- UND ÄHNLICHER PERSONENGRUPPEN; VERBIL-
LIGT, KOSTENLOS ODER ER-
MAESSIGT UEBERLASSENE WOHNUNGEN; VOELLIG UNTERVERMIETETE WOHNUNGEN.- 3) NUR FUER WOHNUNGEN MIT MIETANGABEN.

GEBÄUDE- UND WOHNUNGSZÄHLUNG 1987

9 HAUSHALTE NACH HAUSHALTSGRÖSSE, ANZAHL DER LEDIGEN PERSONEN UNTER 18 JAHREN
IM HAUSHALT UND WOHN-SITUATION
9.1 HAUSHALTE INSGESAMT

GEBIET ----- ANZAHL DER PERSONEN IM HAUSHALT ----- ANZAHL DER LEDIGEN PERSONEN UNTER 18 JAHREN IM HAUSHALT	HAUSHALTE INSGESAMT 1)	DARUNTER IN GEBÄUDEN								
		ZUSAMMEN	DARUNTER						MIETE JE M2 WOHN- FLÄCHE IN REINEN MIET- WOHNUNGEN 2) 3)	
			EIGENTUMERHAUSHALTE			HAUPTMIETERHAUSHALTE				
			ZUSAMMEN	WOHN- FLÄCHE	RAEUME	ZUSAMMEN	WOHN- FLÄCHE	RAEUME		
				JE PERSON IN DER WOHN-EINHEIT			JE PERSON IN DER WOHN-EINHEIT			
		ANZAHL	M2			ANZAHL	M2	ANZAHL	DM	
		1	2	3	4	5	6	7	8	9
NORDRHEIN-WESTFALEN										
1 BIS 3 PERSONEN IM HAUSHALT OHNE PERSONEN UNTER 18 JAHREN MIT ... PERSONEN UNTER 18 JAHREN	5 036 802	5 033 319	1 317 627	48,33	2,43	3 491 027	39,66	2,19		6,92
1	777 021	776 736	218 904	37,11	1,76	548 333	26,98	1,45		6,95
2 UND MEHR	42 514	42 487	4 488	38,06	1,81	37 153	25,23	1,36		6,98
ZUSAMMEN	5 856 337	5 852 542	1 541 019	46,12	2,30	4 076 513	36,68	2,01		6,93
4 PERSONEN IM HAUSHALT OHNE PERSONEN UNTER 18 JAHREN MIT ... PERSONEN UNTER 18 JAHREN	241 024	240 920	165 158	31,40	1,56	75 421	22,36	1,21		6,54
1	199 098	199 019	112 561	30,59	1,49	86 084	21,55	1,17		6,61
2	507 497	507 333	211 881	30,31	1,44	293 185	21,28	1,13		6,81
3 UND MEHR	9 182	9 175	846	31,79	1,50	8 212	20,72	1,10		6,94
ZUSAMMEN	956 801	956 447	490 446	30,74	1,49	462 902	21,50	1,15		6,73
5 PERSONEN IM HAUSHALT OHNE PERSONEN UNTER 18 JAHREN MIT ... PERSONEN UNTER 18 JAHREN	60 903	60 864	47 782	27,84	1,38	12 897	19,95	1,06		6,41
1	68 340	68 306	47 321	26,85	1,33	20 901	18,77	1,02		6,40
2	62 607	62 571	37 350	27,15	1,32	25 109	18,09	0,98		6,45
3	126 293	126 203	59 128	26,37	1,26	72 624	17,61	0,95		6,60
4 UND MEHR	2 132	2 126	171	26,02	1,25	1 922	17,52	0,93		7,00
ZUSAMMEN	320 275	320 070	185 752	27,03	1,32	133 453	18,10	0,97		6,53
6 PERSONEN IM HAUSHALT OHNE PERSONEN UNTER 18 JAHREN MIT ... PERSONEN UNTER 18 JAHREN	11 780	11 768	9 923	25,46	1,25	1 832	18,43	0,97		6,38
1	17 095	17 087	13 189	24,48	1,22	3 884	16,71	0,91		6,24
2	19 754	19 738	13 321	24,72	1,21	6 398	15,76	0,86		6,13
3	16 084	16 065	8 404	24,71	1,20	7 641	14,96	0,82		6,13
4 UND MEHR	29 029	29 001	9 068	23,45	1,13	19 859	14,55	0,80		6,32
ZUSAMMEN	93 742	93 659	53 905	24,58	1,20	39 614	15,22	0,83		6,25
7 PERSONEN IM HAUSHALT OHNE PERSONEN UNTER 18 JAHREN MIT ... PERSONEN UNTER 18 JAHREN	2 560	2 556	2 197	23,81	1,15	356	17,85	0,89		6,21
1	4 448	4 447	3 647	22,76	1,12	799	15,75	0,84		5,96
2	5 922	5 918	4 197	22,70	1,11	1 718	14,14	0,77		6,01
3	6 181	6 170	3 698	23,00	1,11	2 466	13,58	0,75		5,99
4 UND MEHR	12 745	12 726	3 358	21,54	1,04	9 333	12,62	0,70		6,11
ZUSAMMEN	31 856	31 817	17 097	22,69	1,10	14 672	13,26	0,73		6,07
8 UND MEHR PERSONEN IM HAUSHALT OHNE PERSONEN UNTER 18 JAHREN MIT ... PERSONEN UNTER 18 JAHREN	899	886	599	21,98	1,02	276	14,30	0,67		7,18
1	1 478	1 476	1 231	21,64	1,01	243	14,65	0,76		5,87
2	2 351	2 349	1 792	20,87	0,98	553	13,52	0,71		5,88
3	2 914	2 903	1 849	20,59	0,97	1 050	12,43	0,67		5,85
4 UND MEHR	10 420	10 393	3 030	19,20	0,90	7 320	11,27	0,61		6,02
ZUSAMMEN	18 062	18 007	8 501	20,38	0,96	9 442	11,71	0,63		6,02
ZUSAMMEN OHNE PERSONEN UNTER 18 JAHREN MIT ... PERSONEN UNTER 18 JAHREN	5 353 968	5 350 313	1 543 286	43,44	2,18	3 581 809	38,48	2,12		6,91
1	1 067 480	1 067 071	396 853	32,36	1,56	660 244	25,47	1,37		6,88
2	640 537	640 290	273 026	29,20	1,39	364 031	21,08	1,12		6,78
3	160 716	160 576	67 922	25,70	1,23	92 042	17,32	0,93		6,57
4 UND MEHR	54 372	54 292	15 633	21,97	1,05	38 470	13,97	0,73		6,25
ZUSAMMEN	7 277 073	7 272 542	2 296 720	37,31	1,84	4 736 596	31,68	1,73		6,88

1) OHNE HAUSHALTE IN FREIZEITWOHN-EINHEITEN.- 2) HIERZU ZÄHLEN NICHT DIENST-,WERKS-,HAUSMEISTER-,STIFTSWOHNUNGEN; BERUFS- ODER GE-
SCHAFTSMIETWOHNUNGEN; MIETWOHNUNGEN AUSLÄNDISCHER STREITKRÄFTE UND ÄHNLICHER PERSONENGRUPPEN; VERBILIGT, KOSTENLOS ODER ER-
MAESSIGT ÜBERLASSENE WOHNUNGEN; VOELLIG UNTERVERMIETETE WOHNUNGEN.- 3) NUR FÜR WOHNUNGEN MIT MIETANGABEN.

GEBÄUDE- UND WOHNUNGSZÄHLUNG 1987

9 HAUSHALTE NACH HAUSHALTSGRÖSSE, ANZAHL DER LEDIGEN PERSONEN UNTER 18 JAHREN
IM HAUSHALT UND WOHN-SITUATION
9.1 HAUSHALTE INSGESAMT

GEBIET ----- ANZAHL DER PERSONEN IM HAUSHALT ----- ANZAHL DER LEDIGEN PERSONEN UNTER 18 JAHREN IM HAUSHALT	HAUSHALTE INSGESAMT 1)	DARUNTER IN GEBÄUDEN								
		ZUSAMMEN	DARUNTER							
			EIGENTÜMERHAUSHALTE			HAUPTMIETERHAUSHALTE				
			ZUSAMMEN	WOHN- FLÄCHE	RAEUME	ZUSAMMEN	WOHN- FLÄCHE	RAEUME	MIETE JE M2 WOHN- FLÄCHE IN REINEN MIET- WOHNUNGEN 2) 3)	
				JE PERSON IN DER WOHN-EINHEIT			JE PERSON IN DER WOHN-EINHEIT			
		ANZAHL	M2	ANZAHL		M2	ANZAHL	DM		
		1	2	3	4	5	6	7	8	9

HESSEN										
1 BIS 3 PERSONEN IM HAUSHALT OHNE PERSONEN UNTER 18 JAHREN MIT ... PERSONEN UNTER 18 JAHREN	1 660 155	1 658 579	547 259	50,61	2,52	1 011 451	41,65	2,26	7,27	
1	253 800	253 717	91 677	39,41	1,85	156 417	28,06	1,47	7,17	
2 UND MEHR	13 271	13 259	2 113	38,66	1,84	10 700	26,03	1,38	7,24	
ZUSAMMEN	1 927 226	1 925 555	641 049	48,39	2,39	1 178 568	38,45	2,08	7,26	
4 PERSONEN IM HAUSHALT OHNE PERSONEN UNTER 18 JAHREN MIT ... PERSONEN UNTER 18 JAHREN	86 380	86 356	66 347	33,34	1,62	19 797	23,38	1,23	6,87	
1	69 142	69 124	46 774	32,53	1,56	22 118	22,50	1,19	6,96	
2	175 985	175 926	88 165	31,94	1,49	86 312	22,32	1,16	7,06	
3 UND MEHR	2 536	2 531	330	31,63	1,51	2 121	20,50	1,09	7,28	
ZUSAMMEN	334 043	333 937	201 616	32,54	1,55	130 348	22,48	1,17	7,02	
5 PERSONEN IM HAUSHALT OHNE PERSONEN UNTER 18 JAHREN MIT ... PERSONEN UNTER 18 JAHREN	22 262	22 248	18 402	29,34	1,43	3 732	20,60	1,07	6,76	
1	24 036	24 028	18 463	28,65	1,39	5 511	19,24	1,01	6,74	
2	20 789	20 775	14 000	28,62	1,36	6 700	18,61	0,98	6,92	
3	36 877	36 857	17 331	27,53	1,30	19 260	18,43	0,96	6,94	
4 UND MEHR	624	623	63	26,87	1,21	543	18,06	0,95	7,28	
ZUSAMMEN	104 588	104 531	68 259	28,54	1,37	35 746	18,81	0,98	6,89	
6 PERSONEN IM HAUSHALT OHNE PERSONEN UNTER 18 JAHREN MIT ... PERSONEN UNTER 18 JAHREN	3 745	3 745	3 247	27,08	1,28	494	19,16	0,97	6,45	
1	5 755	5 752	4 760	25,81	1,25	983	16,36	0,88	6,59	
2	6 895	6 890	5 211	25,84	1,24	1 654	16,30	0,86	6,75	
3	4 168	4 165	2 362	25,35	1,21	1 787	15,76	0,83	6,61	
4 UND MEHR	7 196	7 188	2 487	24,32	1,14	4 638	15,08	0,80	6,75	
ZUSAMMEN	27 759	27 740	18 067	25,78	1,23	9 556	15,76	0,83	6,69	
7 PERSONEN IM HAUSHALT OHNE PERSONEN UNTER 18 JAHREN MIT ... PERSONEN UNTER 18 JAHREN	709	708	600	24,21	1,17	108	18,49	0,93	7,00	
1	1 383	1 383	1 140	23,97	1,15	239	15,59	0,80	6,44	
2	2 113	2 113	1 647	24,00	1,13	463	14,46	0,76	6,55	
3	1 812	1 808	1 170	23,65	1,11	633	13,46	0,72	6,55	
4 UND MEHR	2 778	2 770	795	22,23	1,05	1 953	12,97	0,69	6,81	
ZUSAMMEN	8 795	8 782	5 352	23,75	1,12	3 396	13,62	0,72	6,71	
8 UND MEHR PERSONEN IM HAUSHALT OHNE PERSONEN UNTER 18 JAHREN MIT ... PERSONEN UNTER 18 JAHREN	256	254	146	23,33	1,00	103	19,08	0,78	7,49	
1	422	422	343	21,23	1,00	78	13,56	0,69	6,37	
2	795	794	609	21,74	0,99	182	13,53	0,69	6,54	
3	865	865	568	20,75	0,96	296	12,70	0,64	6,64	
4 UND MEHR	2 472	2 463	762	19,17	0,88	1 673	11,83	0,61	6,83	
ZUSAMMEN	4 810	4 798	2 428	20,70	0,95	2 332	12,48	0,63	6,79	
ZUSAMMEN OHNE PERSONEN UNTER 18 JAHREN MIT ... PERSONEN UNTER 18 JAHREN	1 773 507	1 771 890	636 001	45,87	2,27	1 035 685	40,47	2,20	7,26	
1	354 538	354 426	163 157	34,59	1,64	185 346	26,57	1,40	7,12	
2	219 813	219 722	111 742	30,85	1,45	105 986	22,08	1,15	7,06	
3	46 280	46 249	21 763	26,76	1,26	24 112	18,04	0,94	6,93	
4 UND MEHR	13 083	13 056	4 108	22,67	1,06	8 817	13,93	0,73	6,82	
ZUSAMMEN	2 407 221	2 405 343	936 771	39,73	1,94	1 359 946	33,39	1,79	7,20	

1) OHNE HAUSHALTE IN FREIZEITWOHN-EINHEITEN.- 2) HIERZU ZÄHLEN NICHT DIENST-,WERKS-,HAUSMEISTER-,STIFTSWOHNUNGEN; BERUFS- ODER GE-
SCHAFTSMIETWOHNUNGEN; MIETWOHNUNGEN AUSLÄNDISCHER STREITKRÄFTE UND ÄHNLICHER PERSONENGRUPPEN; VERBILIGT, KOSTENLOS ODER ER-
MAESSIGT UEBERLASSENE WOHNUNGEN; VOELLIG UNTERVERMIETETE WOHNUNGEN.- 3) NUR FUER WOHNUNGEN MIT MIETANGABEN.

GEBÄUDE- UND WOHNUNGSZÄHLUNG 1987

**9 HAUSHALTE NACH HAUSHALTSGRÖSSE, ANZAHL DER LEDIGEN PERSONEN UNTER 18 JAHREN
IM HAUSHALT UND WOHN-SITUATION
9.1 HAUSHALTE INSGESAMT**

GEBIET ----- ANZAHL DER PERSONEN IM HAUSHALT ----- ANZAHL DER LEDIGEN PERSONEN UNTER 18 JAHREN IM HAUSHALT	HAUSHALTE INSGESAMT 1)	ZUSAMMEN	DARUNTER IN GEBÄUDEN								
			ZUSAMMEN	DARUNTER				ZUSAMMEN	DARUNTER		MIETE JE M2 WOHN- FLÄCHE IN REINEN MIET- WOHNUNGEN 2) 3)
				EIGENTUMERHAUSHALTE		HAUPTMIETERHAUSHALTE					
				WOHN- FLÄCHE	RAEUME	WOHN- FLÄCHE	RAEUME				
				JE PERSON IN DER WOHN-EINHEIT		JE PERSON IN DER WOHN-EINHEIT					
ANZAHL	M2	ANZAHL	M2	ANZAHL	DM						
1	2	3	4	5	6	7	8	9			
RHEINLAND-PFALZ											
1 BIS 3 PERSONEN IM HAUSHALT OHNE PERSONEN UNTER 18 JAHREN MIT ... PERSONEN UNTER 18 JAHREN	977 178	976 343	439 470	51,46	2,61	494 835	42,73	2,28	6,34		
1	167 681	167 602	73 766	39,85	1,87	90 979	28,69	1,48	6,22		
2 UND MEHR	7 814	7 808	1 496	39,37	1,89	6 088	26,45	1,38	6,32		
ZUSAMMEN	1 152 673	1 151 753	514 732	49,13	2,46	591 902	38,98	2,07	6,31		
4 PERSONEN IM HAUSHALT OHNE PERSONEN UNTER 18 JAHREN MIT ... PERSONEN UNTER 18 JAHREN	61 951	61 937	51 657	32,85	1,63	10 201	24,28	1,27	5,90		
1	47 119	47 103	35 506	32,42	1,58	11 505	23,50	1,23	5,95		
2	118 453	118 411	68 842	32,03	1,51	48 840	22,85	1,18	6,06		
3 UND MEHR	1 674	1 672	270	31,85	1,52	1 377	20,65	1,11	6,25		
ZUSAMMEN	229 197	229 123	156 275	32,39	1,56	71 923	23,11	1,20	6,03		
5 PERSONEN IM HAUSHALT OHNE PERSONEN UNTER 18 JAHREN MIT ... PERSONEN UNTER 18 JAHREN	17 362	17 361	15 365	28,61	1,41	1 977	21,19	1,09	5,86		
1	18 684	18 676	15 559	27,69	1,37	3 092	19,99	1,05	5,86		
2	15 843	15 840	12 120	28,07	1,37	3 698	19,80	1,03	6,84		
3	26 789	26 773	15 059	27,20	1,29	11 615	19,04	0,99	5,98		
4 UND MEHR	378	376	46	23,85	1,25	324	17,22	0,91	6,21		
ZUSAMMEN	79 056	79 026	58 149	27,88	1,36	20 706	19,49	1,01	5,93		
6 PERSONEN IM HAUSHALT OHNE PERSONEN UNTER 18 JAHREN MIT ... PERSONEN UNTER 18 JAHREN	3 479	3 476	3 184	25,02	1,24	288	19,37	1,00	5,59		
1	5 114	5 111	4 492	24,60	1,22	617	17,58	0,93	5,55		
2	5 952	5 941	4 417	24,55	1,21	922	16,70	0,89	5,56		
3	3 430	3 427	2 353	24,27	1,19	1 069	16,42	0,87	5,65		
4 UND MEHR	5 188	5 181	2 368	23,53	1,14	2 801	15,96	0,84	5,90		
ZUSAMMEN	22 563	22 536	16 814	24,47	1,21	5 697	16,51	0,87	5,75		
7 PERSONEN IM HAUSHALT OHNE PERSONEN UNTER 18 JAHREN MIT ... PERSONEN UNTER 18 JAHREN	692	692	617	22,80	1,12	70	17,29	0,90	6,13		
1	1 256	1 254	1 120	22,36	1,11	133	15,92	0,85	5,12		
2	1 610	1 606	1 350	22,01	1,09	256	15,38	0,84	5,56		
3	1 279	1 279	924	21,99	1,07	354	14,34	0,78	5,40		
4 UND MEHR	2 006	1 996	871	21,09	1,04	1 122	14,07	0,75	5,64		
ZUSAMMEN	6 843	6 827	4 882	22,02	1,08	1 935	14,54	0,78	5,57		
8 UND MEHR PERSONEN IM HAUSHALT OHNE PERSONEN UNTER 18 JAHREN MIT ... PERSONEN UNTER 18 JAHREN	216	216	150	21,18	0,99	65	13,88	0,73	8,24		
1	359	359	320	19,76	0,96	39	16,04	0,81	5,35		
2	617	616	526	19,21	0,95	90	14,14	0,73	4,94		
3	586	583	433	19,12	0,93	149	12,58	0,68	5,70		
4 UND MEHR	1 500	1 496	639	18,09	0,88	851	12,08	0,64	5,63		
ZUSAMMEN	3 279	3 270	2 068	19,06	0,93	1 194	12,52	0,66	5,70		
ZUSAMMEN OHNE PERSONEN UNTER 18 JAHREN MIT ... PERSONEN UNTER 18 JAHREN	1 060 878	1 060 025	510 443	46,22	2,33	507 436	41,46	2,21	6,32		
1	240 213	240 105	130 763	34,39	1,65	106 365	27,36	1,42	6,17		
2	149 877	149 610	88 749	30,57	1,45	59 886	22,66	1,17	6,06		
3	33 765	33 741	19 041	26,21	1,26	14 568	18,67	0,98	5,96		
4 UND MEHR	9 077	9 054	3 924	21,80	1,06	5 102	14,72	0,78	5,81		
ZUSAMMEN	1 493 810	1 492 535	752 920	39,68	1,97	693 357	33,63	1,78	6,25		

1) OHNE HAUSHALTE IN FREIZEITWOHN-EINHEITEN. - 2) HIERZU ZÄHLEN NICHT DIENST-, WERKS-, HAUSMEISTER-, STIFTSWOHNUNGEN; BERUFS- ODER GE-
SCHAFTSMIETWOHNUNGEN; MIETWOHNUNGEN AUSLÄNDISCHER STREITKRAFTE UND ÄHNLICHER PERSONENGRUPPEN; VERBILIGT, KOSTENLOS ODER ER-
MAESSIGT UEBERLASSENE WOHNUNGEN; VOELLIG UNVERMIETETE WOHNUNGEN. - 3) NUR FÜR WOHNUNGEN MIT MIETANGABEN.

GEBÄUDE- UND WOHNUNGSZÄHLUNG 1987

9 HAUSHALTE NACH HAUSHALTSGRÖSSE, ANZAHL DER LEDIGEN PERSONEN UNTER 18 JAHREN
IM HAUSHALT UND WOHN-SITUATION
9.1 HAUSHALTE INSGESAMT

GEBIET ----- ANZAHL DER PERSONEN IM HAUSHALT ----- ANZAHL DER LEDIGEN PERSONEN UNTER 18 JAHREN IM HAUSHALT	HAUSHALTE INSGESAMT 1)	DARUNTER IN GEBÄUDEN							
		ZUSAMMEN	DARUNTER						MIETE JE M2 WOHN- FLÄCHE IN REINEN MIET- WOHNUNGEN 2) 3)
			EIGENTUMERHAUSHALTE			HAUPTMIETERHAUSHALTE			
			ZUSAMMEN	WOHN- FLÄCHE	RAEUME	ZUSAMMEN	WOHN- FLÄCHE	RAEUME	
				JE PERSON IN DER WOHN-EINHEIT			JE PERSON IN DER WOHN-EINHEIT		
ANZAHL	M2	ANZAHL	M2	ANZAHL	DM				
1	2	3	4	5	6	7	8	9	
BADEN-WÜRTTEMBERG									
1 BIS 3 PERSONEN IM HAUSHALT OHNE PERSONEN UNTER 18 JAHREN MIT ... PERSONEN UNTER 18 JAHREN	2 654 327	2 649 473	975 460	49,43	2,52	1 492 032	41,98	2,26	6,74
1	394 904	394 762	142 231	37,83	1,81	244 309	28,36	1,48	6,71
2 UND MEHR	20 359	20 349	3 572	37,52	1,81	16 120	26,61	1,39	6,75
ZUSAMMEN	3 069 590	3 064 584	1 121 263	47,30	2,39	1 752 461	38,66	2,07	6,73
4 PERSONEN IM HAUSHALT OHNE PERSONEN UNTER 18 JAHREN MIT ... PERSONEN UNTER 18 JAHREN	150 202	150 156	113 667	31,59	1,57	36 116	23,64	1,24	6,27
1	116 208	116 174	76 351	30,93	1,52	39 484	22,85	1,20	6,33
2	327 483	327 394	163 821	30,46	1,46	161 682	22,28	1,15	6,53
3 UND MEHR	3 974	3 966	659	30,47	1,49	3 202	21,44	1,11	6,63
ZUSAMMEN	597 867	597 690	354 498	30,93	1,51	240 484	22,56	1,17	6,46
5 PERSONEN IM HAUSHALT OHNE PERSONEN UNTER 18 JAHREN MIT ... PERSONEN UNTER 18 JAHREN	41 512	41 491	33 693	27,82	1,38	7 668	20,69	1,06	6,16
1	43 723	43 709	32 623	26,94	1,34	10 988	19,58	1,02	6,10
2	38 415	38 398	25 039	26,84	1,32	13 235	18,94	0,99	6,14
3	83 923	83 881	43 325	26,06	1,26	40 174	18,63	0,97	6,32
4 UND MEHR	952	952	120	25,07	1,21	795	18,35	0,94	6,75
ZUSAMMEN	208 525	208 431	134 800	26,86	1,32	72 860	19,05	0,99	6,24
6 PERSONEN IM HAUSHALT OHNE PERSONEN UNTER 18 JAHREN MIT ... PERSONEN UNTER 18 JAHREN	7 608	7 605	6 472	24,85	1,23	1 121	19,15	0,97	5,93
1	11 102	11 097	9 007	24,13	1,21	2 067	17,52	0,91	5,85
2	11 291	11 282	7 905	23,95	1,19	3 347	16,38	0,87	5,79
3	8 996	8 988	5 493	23,79	1,16	3 470	16,16	0,85	5,77
4 UND MEHR	16 996	16 974	7 729	23,03	1,12	9 167	15,84	0,83	5,99
ZUSAMMEN	55 993	55 946	36 606	23,93	1,18	19 172	16,36	0,85	5,90
7 PERSONEN IM HAUSHALT OHNE PERSONEN UNTER 18 JAHREN MIT ... PERSONEN UNTER 18 JAHREN	1 677	1 675	1 404	22,94	1,12	265	19,25	0,89	5,75
1	3 036	3 033	2 593	22,04	1,10	438	15,98	0,83	5,75
2	3 570	3 567	2 738	21,83	1,08	821	15,08	0,78	5,70
3	3 415	3 411	2 273	21,95	1,07	1 129	14,40	0,75	5,71
4 UND MEHR	6 390	6 378	2 787	20,95	1,02	3 558	13,86	0,73	5,62
ZUSAMMEN	18 088	18 064	11 795	21,82	1,07	6 211	14,50	0,75	5,66
8 UND MEHR PERSONEN IM HAUSHALT OHNE PERSONEN UNTER 18 JAHREN MIT ... PERSONEN UNTER 18 JAHREN	601	595	421	20,87	0,96	168	16,60	0,69	7,30
1	993	992	840	20,78	0,97	152	15,07	0,74	6,33
2	1 498	1 496	1 195	19,67	0,95	298	13,86	0,71	5,49
3	1 625	1 619	1 146	19,77	0,93	468	13,36	0,69	5,57
4 UND MEHR	4 792	4 781	2 190	18,13	0,87	2 555	11,95	0,62	5,52
ZUSAMMEN	9 509	9 483	5 792	19,33	0,92	3 641	12,62	0,64	5,61
ZUSAMMEN OHNE PERSONEN UNTER 18 JAHREN MIT ... PERSONEN UNTER 18 JAHREN	2 855 927	2 850 995	1 131 117	44,39	2,26	1 537 370	40,50	2,17	6,72
1	569 966	569 767	263 645	32,64	1,59	297 438	26,67	1,39	6,63
2	402 542	402 413	204 262	29,36	1,41	195 444	22,03	1,14	6,50
3	101 975	101 906	52 903	25,39	1,23	48 478	18,36	0,96	6,27
4 UND MEHR	29 162	29 117	12 827	21,47	1,04	16 099	14,65	0,76	5,86
ZUSAMMEN	3 959 572	3 954 198	1 664 754	37,79	1,89	2 094 829	32,71	1,74	6,65

1) OHNE HAUSHALTE IN FREIZEITWOHN-EINHEITEN.- 2) HIERZU ZÄHLEN NICHT DIENST-,WERKS-,HAUSMEISTER-,STIFTSWOHNUNGEN; BERUFS- ODER GE-
SCHAFTSMIETWOHNUNGEN; MIETWOHNUNGEN AUSLAENDISCHER STREITKRAEFTE UND AEHNLICHER PERSONENGRUPPEN; VERBILIGT, KOSTENLOS ODER ER-
MAESSIGT UEBERLASSENE WOHNUNGEN; VOELLIG UNTERVERMIETETE WOHNUNGEN.- 3) NUR FUER WOHNUNGEN MIT MIETANGABEN.

GEBÄUDE- UND WOHNUNGSZÄHLUNG 1987

9 HAUSHALTE NACH HAUSHALTSGRÖSSE, ANZAHL DER LEDIGEN PERSONEN UNTER 18 JAHREN
IM HAUSHALT UND WOHN-SITUATION
9.1 HAUSHALTE INSGESAMT

GEBIET ----- ANZAHL DER PERSONEN IM HAUSHALT ----- ANZAHL DER LEDIGEN PERSONEN UNTER 18 JAHREN IM HAUSHALT	HAUSHALTE INSGESAMT 1)	DARUNTER IN GEBÄUDEN							
		ZUSAMMEN	DARUNTER						
			EIGENTUMERHAUSHALTE			HAUPTMIETERHAUSHALTE			
			ZUSAMMEN	WOHN- FLÄCHE	RAEUME	ZUSAMMEN	WOHN- FLÄCHE	RAEUME	MIETE JE M2 WOHN- FLÄCHE IN REINEN MIET- WOHNUNGEN 2) 3)
				JE PERSON IN DER WOHN-EINHEIT			JE PERSON IN DER WOHN-EINHEIT		
ANZAHL			M2	ANZAHL			M2	ANZAHL	DM
1	2	3	4	5	6	7	8	9	
BAYERN									
1 BIS 3 PERSONEN IM HAUSHALT OHNE PERSONEN UNTER 18 JAHREN MIT ... PERSONEN UNTER 18 JAHREN	3 067 934	3 063 820	1 060 325	50,29	2,52	1 841 715	41,03	2,21	7,10
1	484 182	483 987	188 358	38,97	1,85	285 749	28,19	1,47	6,86
2 UND MEHR	21 655	21 639	4 352	38,71	1,85	16 614	26,32	1,38	6,84
ZUSAMMEN	3 573 771	3 569 446	1 253 035	47,90	2,38	2 144 078	38,01	2,04	7,06
4 PERSONEN IM HAUSHALT OHNE PERSONEN UNTER 18 JAHREN MIT ... PERSONEN UNTER 18 JAHREN	160 237	160 174	125 997	32,89	1,60	33 904	23,66	1,24	6,46
1	131 448	131 413	92 652	31,92	1,55	38 463	22,87	1,20	6,49
2	364 947	364 829	201 487	31,33	1,48	160 991	22,64	1,17	6,62
3 UND MEHR	4 144	4 138	872	32,13	1,54	3 165	21,40	1,12	6,49
ZUSAMMEN	660 776	660 554	421 008	31,93	1,53	236 623	22,81	1,18	6,58
5 PERSONEN IM HAUSHALT OHNE PERSONEN UNTER 18 JAHREN MIT ... PERSONEN UNTER 18 JAHREN	45 784	45 752	39 407	29,18	1,41	6 212	20,95	1,08	6,36
1	53 179	53 156	43 606	28,18	1,37	9 483	19,80	1,03	6,16
2	48 783	48 755	37 254	28,36	1,35	11 415	19,43	1,01	6,30
3	89 161	89 106	53 987	26,96	1,28	34 721	19,14	0,99	6,37
4 UND MEHR	846	842	158	28,18	1,27	668	18,50	0,97	6,25
ZUSAMMEN	237 753	237 611	174 412	28,07	1,35	62 499	19,47	1,01	6,32
6 PERSONEN IM HAUSHALT OHNE PERSONEN UNTER 18 JAHREN MIT ... PERSONEN UNTER 18 JAHREN	9 616	9 609	8 772	26,73	1,26	822	19,62	0,99	6,15
1	15 892	15 886	14 135	25,77	1,23	1 747	18,02	0,93	5,77
2	19 211	19 199	16 494	25,88	1,22	2 689	17,01	0,88	5,72
3	13 447	13 434	10 447	25,79	1,20	2 973	16,53	0,87	5,94
4 UND MEHR	16 698	16 672	9 414	23,92	1,13	7 204	16,33	0,85	5,93
ZUSAMMEN	74 864	74 800	59 262	25,65	1,21	15 435	16,85	0,87	5,89
7 PERSONEN IM HAUSHALT OHNE PERSONEN UNTER 18 JAHREN MIT ... PERSONEN UNTER 18 JAHREN	2 245	2 244	2 053	24,36	1,13	186	20,44	0,97	6,48
1	4 424	4 421	4 084	23,93	1,11	335	16,52	0,82	5,36
2	6 437	6 430	5 728	23,58	1,09	697	15,36	0,79	5,48
3	6 626	6 620	5 706	24,09	1,10	909	14,51	0,76	5,72
4 UND MEHR	7 067	7 043	4 346	22,91	1,05	2 676	14,12	0,74	5,64
ZUSAMMEN	26 799	26 758	21 917	23,72	1,09	4 803	14,79	0,77	5,64
8 UND MEHR PERSONEN IM HAUSHALT OHNE PERSONEN UNTER 18 JAHREN MIT ... PERSONEN UNTER 18 JAHREN	742	733	565	23,00	0,97	148	19,87	0,76	7,76
1	1 551	1 548	1 427	21,39	0,98	117	14,98	0,74	5,08
2	2 650	2 649	2 403	21,27	0,97	244	14,82	0,74	5,75
3	3 179	3 176	2 775	21,18	0,96	400	13,54	0,68	5,33
4 UND MEHR	6 180	6 158	4 254	20,00	0,91	1 887	12,58	0,65	5,26
ZUSAMMEN	14 302	14 264	11 424	20,86	0,94	2 796	13,41	0,67	5,40
ZUSAMMEN OHNE PERSONEN UNTER 18 JAHREN MIT ... PERSONEN UNTER 18 JAHREN	3 286 558	3 282 332	1 237 119	45,24	2,25	1 882 987	39,97	2,15	7,08
1	690 676	690 411	344 262	33,68	1,61	335 894	26,86	1,40	6,78
2	463 656	463 475	267 716	30,04	1,42	192 630	22,46	1,16	6,60
3	116 578	116 494	73 789	26,20	1,23	42 184	18,84	0,97	6,32
4 UND MEHR	30 797	30 721	18 172	22,54	1,05	12 439	15,16	0,79	5,77
ZUSAMMEN	4 588 265	4 583 433	1 941 058	37,94	1,85	2 466 134	33,38	1,78	6,99

1) OHNE HAUSHALTE IN FREIZEITWOHNHEITEN.- 2) HIERZU ZÄHLEN NICHT DIENST-,WERKS-,HAUSMEISTER-,STIFTSWOHNUNGEN; BERUFS- ODER GESCHAFTSMIETWOHNUNGEN; MIETWOHNUNGEN AUSLÄNDISCHER STREITKRAFTE UND ÄHNLICHER PERSONENGRUPPEN; VERBILIGT, KOSTENLOS ODER ERMAESSIGT UEBERLASSENE WOHNUNGEN; VOELLIG UNTERVERMIETETE WOHNUNGEN.- 3) NUR FUER WOHNUNGEN MIT MIETANGABEN.

GEBÄUDE- UND WOHNUNGSZÄHLUNG 1987

9 HAUSHALTE NACH HAUSHALTSGRÖSSE, ANZAHL DER LEDIGEN PERSONEN UNTER 18 JAHREN
IM HAUSHALT UND WOHN-SITUATION
9.1 HAUSHALTE INSGESAMT

GEBIET ----- ANZAHL DER PERSONEN IM HAUSHALT ----- ANZAHL DER LEDIGEN PERSONEN UNTER 18 JAHREN IM HAUSHALT	HAUSHALTE INSGESAMT 1)	DARUNTER IN GEBÄUDEN								
		ZUSAMMEN	DARUNTER						MIETE JE M2 WOHN- FLÄCHE IN REINEN MIET- WOHNUNGEN 2) 3)	
			EIGENTUMERHAUSHALTE			HAUPTMIETERHAUSHALTE				
			ZUSAMMEN	WOHN- FLÄCHE	RAEUME	ZUSAMMEN	WOHN- FLÄCHE	RAEUME		
				JE PERSON IN DER WOHN-EINHEIT			JE PERSON IN DER WOHN-EINHEIT			
		ANZAHL	M2		ANZAHL	M2	ANZAHL	DM		
		1	2	3	4	5	6	7	8	9
SAARLAND										
1 BIS 3 PERSONEN IM HAUSHALT OHNE PERSONEN UNTER 18 JAHREN MIT ... PERSONEN UNTER 18 JAHREN	293 622	293 494	144 442	51,18	2,59	138 429	43,06	2,28	6,44	
1	56 766	56 751	26 410	39,28	1,86	29 166	28,57	1,47	6,12	
2 UND MEHR	2 376	2 374	445	39,35	1,86	1 862	26,74	1,37	6,43	
ZUSAMMEN	352 764	352 619	171 297	48,65	2,43	169 457	38,78	2,04	6,37	
4 PERSONEN IM HAUSHALT OHNE PERSONEN UNTER 18 JAHREN MIT ... PERSONEN UNTER 18 JAHREN	18 934	18 927	16 312	32,94	1,62	2 592	24,21	1,26	5,81	
1	13 665	13 657	10 822	32,00	1,55	2 807	23,64	1,22	5,80	
2	30 588	30 577	18 444	31,72	1,50	11 858	22,64	1,16	5,97	
3 UND MEHR	491	490	67	30,29	1,49	411	21,49	1,13	6,29	
ZUSAMMEN	63 678	63 651	45 645	32,22	1,55	17 668	23,00	1,19	5,93	
5 PERSONEN IM HAUSHALT OHNE PERSONEN UNTER 18 JAHREN MIT ... PERSONEN UNTER 18 JAHREN	4 750	4 749	4 180	28,33	1,40	558	20,37	1,07	5,60	
1	4 804	4 802	4 048	27,26	1,35	748	19,69	1,03	5,66	
2	3 866	3 864	2 914	27,62	1,34	940	19,44	1,02	5,84	
3	6 204	6 199	3 474	26,67	1,26	2 696	19,11	0,99	5,85	
4 UND MEHR	96	96	11	25,05	1,35	80	19,53	0,96	5,69	
ZUSAMMEN	19 720	19 710	14 627	27,47	1,34	5 022	19,41	1,01	5,79	
6 PERSONEN IM HAUSHALT OHNE PERSONEN UNTER 18 JAHREN MIT ... PERSONEN UNTER 18 JAHREN	739	739	666	24,73	1,21	72	17,56	0,93	5,61	
1	1 151	1 150	997	24,33	1,21	153	16,75	0,90	5,61	
2	1 044	1 042	808	23,92	1,17	233	16,83	0,90	5,50	
3	720	717	475	23,54	1,15	242	15,75	0,86	5,70	
4 UND MEHR	1 112	1 112	457	23,12	1,12	650	16,07	0,84	5,81	
ZUSAMMEN	4 766	4 760	3 403	24,04	1,18	1 350	16,30	0,87	5,70	
7 PERSONEN IM HAUSHALT OHNE PERSONEN UNTER 18 JAHREN MIT ... PERSONEN UNTER 18 JAHREN	137	137	117	23,56	1,11	20	14,79	0,85	6,37	
1	259	259	215	22,64	1,08	43	16,90	0,85	5,59	
2	277	277	228	22,01	1,03	49	16,40	0,87	5,63	
3	226	225	155	20,88	1,03	70	14,54	0,77	5,24	
4 UND MEHR	433	431	145	20,40	0,99	286	13,88	0,73	5,84	
ZUSAMMEN	1 332	1 329	860	21,92	1,05	468	14,56	0,76	5,73	
8 UND MEHR PERSONEN IM HAUSHALT OHNE PERSONEN UNTER 18 JAHREN MIT ... PERSONEN UNTER 18 JAHREN	55	55	29	20,35	0,91	24	17,04	0,67	6,64	
1	74	74	61	17,91	0,94	13	12,52	0,73	5,89	
2	106	105	84	19,10	0,91	21	17,34	0,78	4,57	
3	104	103	67	16,61	0,83	36	13,50	0,66	6,52	
4 UND MEHR	340	336	115	16,77	0,83	219	11,92	0,64	5,93	
ZUSAMMEN	679	673	356	17,73	0,87	313	12,92	0,65	5,92	
ZUSAMMEN OHNE PERSONEN UNTER 18 JAHREN MIT ... PERSONEN UNTER 18 JAHREN	318 237	318 101	165 746	46,49	2,34	141 695	41,81	2,21	6,42	
1	76 719	76 693	42 553	34,71	1,67	32 930	27,50	1,42	6,08	
2	38 257	38 239	22 923	30,55	1,45	14 963	22,59	1,16	6,01	
3	7 745	7 734	4 238	25,77	1,23	3 455	18,83	0,98	5,89	
4 UND MEHR	1 981	1 975	728	21,22	1,03	1 235	14,73	0,77	5,83	
ZUSAMMEN	442 939	442 742	236 188	40,58	2,01	194 278	34,05	1,79	6,29	

1) OHNE HAUSHALTE IN FREIZEITWOHN-EINHEITEN.- 2) HIERZU ZÄHLEN NICHT DIENST-, WERKS-, HAUSMEISTER-, STIFTSWOHNUNGEN; BERUFS- ODER GE-
SCHAFTSMIETWOHNUNGEN; MIETWOHNUNGEN AUSLÄNDISCHER STREITKRAFT- UND ÄHNLICHER PERSONENGRUPPEN; VERBILIGT, KOSTENLOS ODER ER-
MAESSIGT ÜBERLASSENE WOHNUNGEN; VÖLLIG UNTERVERMIETETE WOHNUNGEN.- 3) NUR FÜR WOHNUNGEN MIT MIETANGABEN.

GEBÄUDE- UND WOHNUNGSZÄHLUNG 1987

9 HAUSHALTE NACH HAUSHALTSGRÖSSE, ANZAHL DER LEDIGEN PERSONEN UNTER 18 JAHREN
IM HAUSHALT UND WOHN-SITUATION
9.1 HAUSHALTE INSGESAMT

GEBIET ----- ANZAHL DER PERSONEN IM HAUSHALT ----- ANZAHL DER LEDIGEN PERSONEN UNTER 18 JAHREN IM HAUSHALT	HAUSHALTE INSGESAMT 1)	DARUNTER IN GEBÄUDEN							
		ZUSAMMEN	DARUNTER						MIETE JE M2 WOHN- FLÄCHE IN REINEN MIET- WOHNUNGEN 2) 3)
			EIGENTUMERHAUSHALTE			HAUPTMIETERHAUSHALTE			
			ZUSAMMEN	WOHN- FLÄCHE	RAEUME	ZUSAMMEN	WOHN- FLÄCHE	RAEUME	
				JE PERSON IN DER WOHN-EINHEIT			JE PERSON IN DER WOHN-EINHEIT		
ANZAHL	M2	ANZAHL	M2	ANZAHL	DM				
1	2	3	4	5	6	7	8	9	
BERLIN (WEST)									
1 BIS 3 PERSONEN IM HAUSHALT OHNE PERSONEN UNTER 18 JAHREN MIT ... PERSONEN UNTER 18 JAHREN	891 947	890 888	78 053	50,27	2,41	748 420	42,38	2,17	6,38
1	105 749	105 695	12 719	37,12	1,71	90 347	28,33	1,41	6,55
2 UND MEHR	7 947	7 947	478	36,92	1,68	7 086	26,42	1,30	6,47
ZUSAMMEN	1 005 643	1 004 530	91 250	47,50	2,26	845 853	39,57	2,02	6,40
4 PERSONEN IM HAUSHALT OHNE PERSONEN UNTER 18 JAHREN MIT ... PERSONEN UNTER 18 JAHREN	10 041	10 032	3 533	31,95	1,46	6 457	23,83	1,16	6,27
1	13 967	13 956	3 808	30,70	1,41	10 072	22,63	1,11	6,38
2	46 751	46 738	9 464	30,33	1,39	36 882	22,06	1,08	6,50
3 UND MEHR	1 521	1 520	69	30,24	1,31	1 396	21,19	1,04	6,49
ZUSAMMEN	72 280	72 246	16 874	30,75	1,41	54 807	22,35	1,10	6,45
5 PERSONEN IM HAUSHALT OHNE PERSONEN UNTER 18 JAHREN MIT ... PERSONEN UNTER 18 JAHREN	1 584	1 584	636	29,80	1,33	922	21,75	0,99	6,39
1	2 852	2 849	805	27,91	1,26	2 032	19,18	0,92	5,98
2	4 369	4 363	1 098	27,07	1,24	3 240	18,49	0,89	6,09
3	10 962	10 958	1 964	26,41	1,21	8 923	18,13	0,89	6,25
4 UND MEHR	356	355	8	35,81	1,43	336	17,38	0,85	6,60
ZUSAMMEN	20 123	20 109	4 511	27,33	1,25	15 453	18,54	0,90	6,20
6 PERSONEN IM HAUSHALT OHNE PERSONEN UNTER 18 JAHREN MIT ... PERSONEN UNTER 18 JAHREN	203	203	100	27,47	1,16	103	17,75	0,82	5,87
1	487	486	138	25,60	1,16	347	17,18	0,81	5,92
2	945	944	178	23,74	1,09	763	15,92	0,77	5,77
3	1 253	1 252	202	24,27	1,09	1 047	15,71	0,75	5,78
4 UND MEHR	2 737	2 735	355	22,75	1,07	2 365	15,36	0,75	6,04
ZUSAMMEN	5 625	5 620	973	24,14	1,10	4 625	15,72	0,76	5,92
7 PERSONEN IM HAUSHALT OHNE PERSONEN UNTER 18 JAHREN MIT ... PERSONEN UNTER 18 JAHREN	40	40	19	22,89	1,05	20	21,30	0,91	7,75
1	90	90	25	25,40	1,05	65	15,31	0,71	6,23
2	259	258	44	24,75	1,09	212	14,73	0,70	6,15
3	409	409	46	22,17	1,01	361	13,80	0,65	5,66
4 UND MEHR	1 277	1 277	143	20,97	0,97	1 130	13,41	0,65	5,65
ZUSAMMEN	2 075	2 074	277	22,30	1,01	1 788	13,80	0,66	5,75
8 UND MEHR PERSONEN IM HAUSHALT OHNE PERSONEN UNTER 18 JAHREN MIT ... PERSONEN UNTER 18 JAHREN	22	22	7	21,23	0,97	14	19,96	0,86	10,06
1	30	30	6	29,57	0,98	24	14,98	0,70	5,92
2	91	91	9	18,55	0,86	82	13,16	0,61	5,91
3	164	164	17	18,45	0,85	146	12,09	0,58	5,73
4 UND MEHR	1 150	1 146	71	17,88	0,83	1 072	11,35	0,54	5,74
ZUSAMMEN	1 457	1 453	110	18,82	0,85	1 338	11,69	0,56	5,79
ZUSAMMEN OHNE PERSONEN UNTER 18 JAHREN MIT ... PERSONEN UNTER 18 JAHREN	903 837	902 769	82 348	48,10	2,30	755 936	41,85	2,14	6,38
1	123 175	123 106	17 501	34,57	1,59	102 887	27,14	1,35	6,51
2	60 338	60 317	11 271	29,90	1,37	48 252	22,02	1,08	6,45
3	14 318	14 312	2 298	26,07	1,19	11 876	17,87	0,87	6,20
4 UND MEHR	5 535	5 528	577	21,83	1,01	4 913	13,87	0,67	5,92
ZUSAMMEN	1 107 203	1 106 032	113 995	41,12	1,94	923 864	35,63	1,81	6,39

1) OHNE HAUSHALTE IN FREIZEITWOHN-EINHEITEN.- 2) HIERZU ZÄHLEN NICHT DIENST-,WERKS-,HAUSMEISTER-,STIFTSWOHNUNGEN; BERUFS- ODER GE-
SCHAFTSMIETWOHNUNGEN; MIETWOHNUNGEN AUSLÄNDISCHER STREITKRAFT- UND ÄHNLICHER PERSONENGROU-
PEN; VERBIL-
LIGT, KOSTENLOS ODER ER-
MAESSIGT UEBERLASSENE WOHNUNGEN; VOELLIG UNTERVERMIETETE WOHNUNGEN.- 3) NUR FÜR WOHNUNGEN MIT MIETANGABEN.

GEBÄUDE- UND WOHNUNGSZÄHLUNG 1987

9 HAUSHALTE NACH HAUSHALTSGRÖSSE, ANZAHL DER LEDIGEN PERSONEN UNTER 18 JAHREN
IM HAUSHALT UND WOHN-SITUATION
9.1 HAUSHALTE INSGESAMT

GEBIET ----- ANZAHL DER PERSONEN IM HAUSHALT ----- ANZAHL DER LEDIGEN PERSONEN UNTER 18 JAHREN IM HAUSHALT	HAUSHALTE INSGESAMT 1)	DARUNTER IN GEBÄUDEN								
		ZUSAMMEN	DARUNTER							
			EIGENTUMERHAUSHALTE				HAUPTMIETERHAUSHALTE			
			ZUSAMMEN	WOHN- FLÄCHE	RAEUME	ZUSAMMEN	WOHN- FLÄCHE	RAEUME	MIETE JE M2 WOHN- FLÄCHE IN REINEN MIET- WOHNUNGEN 2) 3)	
				JE PERSON IN DER WOHN-EINHEIT			JE PERSON IN DER WOHN-EINHEIT			
ANZAHL		M2	ANZAHL		M2	ANZAHL	DM			
1	2	3	4	5	6	7	8	9		
BUNDES- GEBIET INSGESAMT										
1 BIS 3 PERSONEN IM HAUSHALT OHNE PERSONEN UNTER 18 JAHREN MIT ... PERSONEN UNTER 18 JAHREN	18 278 459	18 257 386	5 736 690	49,73	2,50	11 534 131	41,02	2,24	6,95	
1	2 767 847	2 766 517	941 602	38,29	1,81	1 774 507	27,80	1,47	6,89	
2 UND MEHR	150 703	150 586	21 853	38,32	1,83	124 428	25,86	1,38	6,93	
ZUSAMMEN	21 197 009	21 174 489	6 700 145	47,47	2,37	13 433 066	37,92	2,06	6,94	
4 PERSONEN IM HAUSHALT OHNE PERSONEN UNTER 18 JAHREN MIT ... PERSONEN UNTER 18 JAHREN	895 140	894 767	669 804	32,18	1,58	223 278	23,11	1,23	6,48	
1	739 473	739 161	478 656	31,38	1,53	258 677	22,34	1,19	6,56	
2	1 940 787	1 940 069	951 739	30,96	1,47	976 686	22,06	1,15	6,70	
3 UND MEHR	30 846	30 807	4 108	31,37	1,50	26 080	20,94	1,11	6,84	
ZUSAMMEN	3 606 246	3 604 804	2 104 307	31,45	1,52	1 484 721	22,25	1,17	6,65	
5 PERSONEN IM HAUSHALT OHNE PERSONEN UNTER 18 JAHREN MIT ... PERSONEN UNTER 18 JAHREN	236 886	236 753	195 236	28,48	1,40	40 729	20,52	1,07	6,35	
1	266 786	266 663	202 456	27,55	1,35	63 774	19,33	1,02	6,30	
2	242 538	242 391	163 444	27,72	1,34	78 394	18,79	0,99	6,39	
3	470 794	470 474	235 611	26,70	1,27	232 745	18,43	0,97	6,50	
4 UND MEHR	7 176	7 159	787	26,80	1,26	6 218	17,95	0,94	6,87	
ZUSAMMEN	1 224 180	1 223 440	797 534	27,56	1,34	421 860	18,83	0,99	6,44	
6 PERSONEN IM HAUSHALT OHNE PERSONEN UNTER 18 JAHREN MIT ... PERSONEN UNTER 18 JAHREN	45 638	45 611	39 882	25,86	1,25	5 669	19,02	0,98	6,15	
1	69 317	69 283	57 543	25,02	1,22	11 673	17,28	0,91	6,02	
2	80 219	80 154	60 927	25,13	1,21	19 121	16,35	0,87	6,03	
3	59 397	59 332	37 429	24,94	1,19	21 802	15,83	0,84	6,09	
4 UND MEHR	97 547	97 426	40 327	23,59	1,13	56 755	15,44	0,82	6,26	
ZUSAMMEN	352 118	351 806	236 108	24,93	1,21	115 020	16,03	0,85	6,16	
7 PERSONEN IM HAUSHALT OHNE PERSONEN UNTER 18 JAHREN MIT ... PERSONEN UNTER 18 JAHREN	9 991	9 979	8 740	23,90	1,14	1 218	18,58	0,91	6,27	
1	18 413	18 402	15 998	23,14	1,12	2 391	15,94	0,83	5,85	
2	25 090	25 064	20 074	23,01	1,10	4 964	14,86	0,79	5,88	
3	24 793	24 759	17 752	23,23	1,10	6 972	14,08	0,75	5,90	
4 UND MEHR	39 775	39 684	15 758	21,89	1,04	23 789	13,37	0,72	6,06	
ZUSAMMEN	118 062	117 888	78 322	22,96	1,10	39 334	14,00	0,74	6,00	
8 UND MEHR PERSONEN IM HAUSHALT OHNE PERSONEN UNTER 18 JAHREN MIT ... PERSONEN UNTER 18 JAHREN	3 446	3 413	2 423	21,91	0,99	937	16,40	0,71	7,37	
1	6 199	6 188	5 406	21,17	0,99	773	14,84	0,75	5,90	
2	10 122	10 113	8 384	20,78	0,97	1 717	13,93	0,71	5,82	
3	11 746	11 720	8 711	20,66	0,96	2 994	12,97	0,67	5,84	
4 UND MEHR	32 943	32 837	14 024	19,15	0,90	18 662	11,78	0,62	5,99	
ZUSAMMEN	64 456	64 271	38 948	20,27	0,95	25 083	12,34	0,64	5,99	
INSGESAMT OHNE PERSONEN UNTER 18 JAHREN MIT ... PERSONEN UNTER 18 JAHREN	19 469 560	19 447 909	6 652 775	44,86	2,25	11 805 962	39,89	2,17	6,93	
1	3 868 035	3 866 214	1 701 661	33,28	1,60	2 111 795	26,33	1,39	6,82	
2	2 449 085	2 448 008	1 226 395	29,80	1,42	1 205 036	21,88	1,15	6,69	
3	597 793	597 305	303 625	25,96	1,24	290 745	18,15	0,96	6,48	
4 UND MEHR	177 598	177 262	70 908	22,09	1,05	105 546	14,21	0,75	6,20	
INSGESAMT	26 562 071	26 536 698	9 955 364	38,24	1,88	15 519 084	32,93	1,78	6,87	

1) OHNE HAUSHALTE IN FREIZEITWOHN-EINHEITEN.- 2) HIERZU ZÄHLEN NICHT DIENST-,WERKS-,HAUSMEISTER-,STIFTSWOHNUNGEN; BERUFS- ODER GE-
SCHAFTSMIETWOHNUNGEN; MIETWOHNUNGEN AUSLAENDISCHER STREITKRAEFTE UND AEHNLICHER PERSONENGRUPPEN; VERBIL- LIGT, KOSTENLOS ODER ER-
MAESSIGT UEBERLASSENE WOHNUNGEN; VOELLIG UNTERVERMIETETE WOHNUNGEN.- 3) NUR FUER WOHNUNGEN MIT MIETANGABEN.

GEBÄUDE- UND WOHNUNGSZÄHLUNG 1987

**9 HAUSHALTE NACH HAUSHALTSGRÖSSE, ANZAHL DER LEDIGEN PERSONEN UNTER 18 JAHREN
IM HAUSHALT UND WOHN-SITUATION
9.2 HAUSHALTE IN ÖFFENTLICH GEFÖRDERTEN WOHNUNGEN *)**

GEBIET ANZAHL DER PERSONEN IM HAUSHALT ANZAHL DER LEDIGEN PERSONEN UNTER 18 JAHREN IM HAUSHALT	HAUSHALTE INSGESAMT 1)	DARUNTER							
		EIGENTUMERHAUSHALTE				HAUPTMIETERHAUSHALTE			
		ZUSAMMEN	WOHN- FLÄECHE	RAEUME	ZUSAMMEN	WOHN- FLÄECHE	RAEUME	MIETE JE M2 WOHN- FLÄECHE IN REINEN MIET- WOHNUNGEN 2) 3)	
			JE PERSON IN DER WOHNUNG			JE PERSON IN DER WOHNUNG			
			ANZAHL	M2		ANZAHL	M2		ANZAHL
1	2	3	4	5	6	7	8		
BUNDESGBIET INSGESAMT									
1 BIS 3 PERSONEN IM HAUSHALT OHNE PERSONEN UNTER 18 JAHREN MIT ... PERSONEN UNTER 18 JAHREN	3 709 166	609 783	43,85	2,36	2 936 942	36,64	2,14	6,51	
1	577 230	92 215	35,48	1,77	476 629	25,18	1,43	6,77	
2 UND MEHR	48 041	2 375	35,29	1,77	44 837	23,87	1,34	6,94	
ZUSAMMEN	4 334 437	704 373	42,36	2,26	3 458 408	33,90	1,97	6,56	
4 PERSONEN IM HAUSHALT OHNE PERSONEN UNTER 18 JAHREN MIT ... PERSONEN UNTER 18 JAHREN	155 022	89 723	29,21	1,53	65 005	19,76	1,13	6,71	
1	139 395	62 161	28,85	1,48	76 890	19,53	1,11	6,77	
2	355 269	108 097	28,94	1,43	245 113	19,13	1,08	6,76	
3 UND MEHR	11 478	654	29,52	1,47	10 708	19,59	1,08	7,07	
ZUSAMMEN	661 164	260 635	29,01	1,47	397 716	19,32	1,09	6,76	
5 PERSONEN IM HAUSHALT OHNE PERSONEN UNTER 18 JAHREN MIT ... PERSONEN UNTER 18 JAHREN	38 814	28 632	25,73	1,34	10 113	17,12	0,97	6,69	
1	47 641	30 153	25,27	1,30	17 412	16,62	0,94	6,77	
2	43 345	21 786	25,45	1,29	21 462	16,35	0,92	6,82	
3	101 876	38 809	24,94	1,24	62 685	16,02	0,90	6,79	
4 UND MEHR	2 834	173	27,15	1,31	2 636	16,75	0,92	7,21	
ZUSAMMEN	234 510	119 553	25,31	1,29	114 308	16,29	0,92	6,79	
6 PERSONEN IM HAUSHALT OHNE PERSONEN UNTER 18 JAHREN MIT ... PERSONEN UNTER 18 JAHREN	7 208	5 940	23,40	1,21	1 262	15,39	0,86	6,71	
1	11 690	8 679	22,91	1,19	2 998	14,77	0,83	6,81	
2	12 978	7 915	22,78	1,17	5 040	14,40	0,81	6,84	
3	11 360	5 252	22,74	1,15	6 087	14,00	0,79	6,82	
4 UND MEHR	25 900	8 511	22,05	1,11	17 315	13,83	0,78	6,81	
ZUSAMMEN	69 136	36 297	22,74	1,16	32 702	14,09	0,79	6,81	
7 PERSONEN IM HAUSHALT OHNE PERSONEN UNTER 18 JAHREN MIT ... PERSONEN UNTER 18 JAHREN	1 558	1 352	21,30	1,11	205	14,27	0,79	6,42	
1	3 011	2 446	21,29	1,09	564	13,23	0,74	6,86	
2	3 957	2 690	21,02	1,07	1 263	12,98	0,73	6,80	
3	3 931	2 101	20,97	1,07	1 821	12,71	0,71	6,86	
4 UND MEHR	10 642	3 146	20,09	1,02	7 456	12,43	0,69	6,88	
ZUSAMMEN	23 099	11 735	20,85	1,07	11 309	12,61	0,71	6,85	
8 UND MEHR PERSONEN IM HAUSHALT OHNE PERSONEN UNTER 18 JAHREN MIT ... PERSONEN UNTER 18 JAHREN	520	403	19,68	0,99	108	15,49	0,71	7,12	
1	1 011	862	19,36	0,98	148	12,31	0,67	6,23	
2	1 687	1 309	18,87	0,95	377	12,26	0,66	6,96	
3	1 979	1 287	18,72	0,93	689	11,59	0,63	6,95	
4 UND MEHR	8 402	2 752	17,37	0,87	5 617	11,12	0,60	6,91	
ZUSAMMEN	13 599	6 613	18,31	0,92	6 939	11,32	0,61	6,90	
INSGESAMT									
OHNE PERSONEN UNTER 18 JAHREN MIT ... PERSONEN UNTER 18 JAHREN	3 912 288	735 833	39,03	2,09	3 013 635	35,52	2,07	6,52	
1	779 978	196 516	29,87	1,52	574 641	23,60	1,34	6,77	
2	465 175	144 170	27,52	1,37	318 012	19,23	1,08	6,79	
3	130 692	48 102	24,22	1,21	82 046	16,05	0,90	6,83	
4 UND MEHR	47 812	14 585	20,49	1,03	33 048	13,07	0,73	6,88	
INSGESAMT	5 335 945	1 139 206	33,53	1,75	4 021 382	29,23	1,69	6,60	

*) MIT MITTELEN DES SOZIALEN WOHNUNGSBAUS GEFÖRDERT (1. FÖRDERUNGSWEG).- 1) OHNE HAUSHALTE IN FREIZEITWOHNUNGEN.-
2) HIERZU ZÄHLEN NICHT DIENST-,WERKS-,HAUSMEISTER-,STIFTSWOHNUNGEN; BERUFS- ODER GESCHAEFTSMIETWOHNUNGEN; MIETWOHNUNGEN AUS-
LAENDISCHER STREITKRAEFTE UND AEHNLICHER PERSONENGRUPPEN; VERBILLIGT, KOSTENLOS ODER ERMAESSIGT UEBERLASSENE WOHNUNGEN; VOELLIG
UNTERVERMIETETE WOHNUNGEN.- 3) NUR FÜR WOHNUNGEN MIT MIETANGABEN.

GEBÄUDE- UND WOHNUNGSZÄHLUNG 1987

**9 HAUSHALTE NACH HAUSHALTSGRÖSSE, ANZAHL DER LEDIGEN PERSONEN UNTER 18 JAHREN
IM HAUSHALT UND WOHN-SITUATION**

9.3 HAUSHALTE IN NICHT ÖFFENTLICH GEFÖRDERTEN WOHNUNGEN

GEBIET ----- ANZAHL DER PERSONEN IM HAUSHALT ----- ANZAHL DER LEDIGEN PERSONEN UNTER 18 JAHREN IM HAUSHALT		HAUSHALTE INSGESAMT 1)	DARUNTER						
			EIGENTUMERHAUSHALTE			HAUPTMIETERHAUSHALTE			
			ZUSAMMEN	WOHN- FLÄCHE	RAEUME	ZUSAMMEN	WOHN- FLÄCHE	RAEUME	MIETE JE M2 WOHN- FLÄCHE IN REINEN MIET- WOHNUNGEN 2) 3)
				JE PERSON IN DER WOHNUNG			JE PERSON IN DER WOHNUNG		
		ANZAHL	M2	ANZAHL		M2	ANZAHL	DM	
		1	2	3	4	5	6	7	8
BUNDESGBIET INSGESAMT									
1 BIS 3 PERSONEN IM HAUSHALT OHNE PERSONEN UNTER 18 JAHREN MIT ... PERSONEN UNTER 18 JAHREN		14 318 227	5 121 203	50,49	2,52	8 456 564	42,84	2,29	7,09
1		2 180 976	849 020	38,60	1,82	1 291 955	28,78	1,49	6,92
2 UND MEHR		101 908	19 461	38,71	1,83	79 101	27,05	1,40	6,93
ZUSAMMEN		16 601 111	5 989 684	48,11	2,38	9 827 620	39,55	2,10	7,06
4 PERSONEN IM HAUSHALT OHNE PERSONEN UNTER 18 JAHREN MIT ... PERSONEN UNTER 18 JAHREN		739 862	580 021	32,64	1,59	157 993	24,50	1,27	6,40
1		599 405	416 437	31,76	1,53	181 519	23,54	1,22	6,48
2		1 582 876	843 455	31,23	1,47	730 011	23,07	1,18	6,68
3 UND MEHR		19 214	3 450	31,74	1,51	15 290	21,93	1,13	6,70
ZUSAMMEN		2 940 857	1 843 373	31,79	1,52	1 084 813	23,34	1,20	6,61
5 PERSONEN IM HAUSHALT OHNE PERSONEN UNTER 18 JAHREN MIT ... PERSONEN UNTER 18 JAHREN		197 349	166 587	28,95	1,41	30 284	21,76	1,11	6,23
1		218 929	172 284	27,95	1,36	46 300	20,36	1,05	6,14
2		198 926	141 644	28,07	1,35	56 844	19,72	1,02	6,25
3		368 155	196 753	27,05	1,28	169 705	19,34	0,99	6,40
4 UND MEHR		4 274	614	26,71	1,25	3 545	18,93	0,96	6,64
ZUSAMMEN		987 633	677 882	27,96	1,35	306 678	19,80	1,02	6,32
6 PERSONEN IM HAUSHALT OHNE PERSONEN UNTER 18 JAHREN MIT ... PERSONEN UNTER 18 JAHREN		38 377	33 939	26,29	1,26	4 388	20,11	1,01	5,98
1		57 572	48 660	25,39	1,23	8 658	18,17	0,94	5,76
2		67 155	53 010	25,49	1,22	14 064	17,05	0,89	5,75
3		47 945	32 174	25,30	1,20	15 694	16,55	0,86	5,82
4 UND MEHR		71 425	31 810	24,00	1,14	39 361	16,16	0,84	6,03
ZUSAMMEN		282 474	199 793	25,33	1,21	82 165	16,81	0,87	5,91
7 PERSONEN IM HAUSHALT OHNE PERSONEN UNTER 18 JAHREN MIT ... PERSONEN UNTER 18 JAHREN		8 414	7 386	24,38	1,15	1 009	19,51	0,93	6,23
1		15 389	13 551	23,48	1,12	1 826	16,79	0,86	5,54
2		21 096	17 383	23,32	1,11	3 692	15,52	0,81	5,57
3		20 818	15 650	23,54	1,10	5 143	14,57	0,77	5,58
4 UND MEHR		29 001	12 612	22,34	1,05	16 297	13,81	0,73	5,70
ZUSAMMEN		94 718	66 582	23,33	1,10	27 967	14,58	0,76	5,67
8 UND MEHR PERSONEN IM HAUSHALT OHNE PERSONEN UNTER 18 JAHREN MIT ... PERSONEN UNTER 18 JAHREN		2 866	2 020	22,35	0,99	807	16,81	0,73	7,40
1		6 172	4 544	21,51	0,99	620	15,51	0,77	5,82
2		8 420	7 074	21,13	0,98	1 336	14,42	0,73	5,50
3		9 786	7 423	21,00	0,96	2 301	13,39	0,69	5,52
4 UND MEHR		24 862	19 271	19,60	0,90	13 003	12,08	0,63	5,60
ZUSAMMEN		50 676	32 332	20,68	0,95	18 067	12,75	0,65	5,65
INSGESAMT OHNE PERSONEN UNTER 18 JAHREN MIT ... PERSONEN UNTER 18 JAHREN		15 804 595	5 911 156	45,66	2,27	8 651 045	41,68	2,22	7,07
1		3 077 443	1 504 696	33,75	1,61	1 530 878	27,38	1,42	6,83
2		1 880 130	1 082 013	30,11	1,42	884 869	22,84	1,17	6,65
3		466 007	255 469	26,29	1,24	208 217	18,98	0,98	6,35
4 UND MEHR		129 194	56 315	22,50	1,06	72 301	14,75	0,77	5,90
INSGESAMT		20 957 869	8 809 646	36,91	1,90	11 347 310	34,38	1,82	6,96

1) OHNE HAUSHALTE IN FREIZEITWOHNEINHEITEN. - 2) HIERZU ZÄHLEN NICHT DIENST-, WERKS-, HAUSMEISTER-, STIFTSWOHNUNGEN; BERUFS- ODER GESCHAFTSMIETWOHNUNGEN; MIETWOHNUNGEN AUSLÄNDISCHER STREITKRAFTEN UND ÄHNLICHER PERSONENGRUPPEN; VERBILIGT, KOSTENLOS ODER ERMAESSIGT UEBERLASSENE WOHNUNGEN; VOELLIG UNTERVERMIETETE WOHNUNGEN. - 3) NUR FÜR WOHNUNGEN MIT MIETANGABEN.

GEBAUDE- UND WOHNUNGSZÄHLUNG 1987

10 HAUSHALTE INSGESAMT SOWIE AUSGEWÄHLTE HAUSHALTE MIT LEDIGEN PERSONEN UNTER 15 JAHREN
NACH DER WOHN-SITUATION
10.1 HAUSHALTE INSGESAMT

GEBIET ALTER DER ERWACHSENEN PERSON IM HAUSHALT ANZAHL DER LEDIGEN PERSONEN UNTER 15 JAHREN IM HAUSHALT	HAUSHALTE INSGESAMT 1)	DARUNTER IN GEBÄUDEN							
		ZUSAMMEN	DARUNTER						MIETE JE M2 WOHNFLÄCHE IN REINEN MIETWOH- NUNGEN 2) 3)
			EIGENTÜMERHAUSHALTE			HAUPTMIETERHAUSHALTE			
			ZUSAMMEN	WOHNFLÄCHE	RAEUME	ZUSAMMEN	WOHNFLÄCHE	RAEUME	
				JE PERSON IN DER WOHNEINHEIT			JE PERSON IN DER WOHNEINHEIT		
ANZAHL		M2	ANZAHL		M2	ANZAHL	DM		
1	2	3	4	5	6	7	8	9	

SCHLESWIG-HOLSTEIN									
HAUSHALTE INSGESAMT	1 122 436	1 120 924	472 021	38,15	1,87	609 494	32,80	1,84	7,67
DARUNTER EINPERSONENHAUSHALTE	381 743	380 904	75 458	78,77	4,08	271 916	51,98	3,02	7,81
HAUSHALTE MIT NUR 1 ERWACHSENEN UND NUR PERSONEN UNTER 15 JAHREN									
UNTER 30 JAHRE									
MIT 1 PERSON UNTER 15 JAHREN	5 144	5 139	98	47,78	2,22	4 755	29,26	1,73	7,86
MIT 2 UND MEHR PERSONEN UNTER 15 JAHREN	1 849	1 847	55	32,90	1,62	1 749	21,48	1,22	7,72
ZUSAMMEN	6 993	6 986	153	40,97	1,94	6 504	26,37	1,54	7,82
30 BIS UNTER 50 JAHRE									
MIT 1 PERSON UNTER 15 JAHREN	7 858	7 847	1 241	49,66	2,39	6 243	33,23	1,86	7,92
MIT 2 UND MEHR PERSONEN UNTER 15 JAHREN	4 493	4 487	773	36,42	1,71	3 625	23,67	1,30	7,75
ZUSAMMEN	12 351	12 334	2 014	43,14	2,05	9 868	28,61	1,59	7,85
50 JAHRE UND ÄLTER									
MIT 1 PERSON UNTER 15 JAHREN	689	688	215	49,31	2,44	461	32,42	1,89	7,65
MIT 2 UND MEHR PERSONEN UNTER 15 JAHREN	90	90	35	32,73	1,58	53	23,88	1,32	7,81
ZUSAMMEN	779	778	250	45,99	2,27	514	31,10	1,80	7,67
ZUSAMMEN									
MIT 1 PERSON UNTER 15 JAHREN	13 691	13 674	1 554	49,49	2,39	11 459	31,55	1,81	7,88
MIT 2 UND MEHR PERSONEN UNTER 15 JAHREN	6 432	6 424	863	36,05	1,69	5 427	22,97	1,27	7,75
ZUSAMMEN	20 123	20 098	2 417	43,26	2,07	16 886	27,84	1,58	7,83
HAUSHALTE MIT 1 VERHEI- RATETEN PAAR UND NUR PERSONEN UNTER 15 JAHREN									
MIT 1 PERSON UNTER 15 JAHREN	63 431	63 392	27 425	36,63	1,72	35 352	25,97	1,41	7,78
MIT 2 UND MEHR PERSONEN UNTER 15 JAHREN	77 789	77 726	42 280	28,72	1,36	35 069	20,88	1,11	7,45
ZUSAMMEN	141 220	141 118	69 705	31,21	1,47	70 421	22,99	1,23	7,61

1) OHNE HAUSHALTE IN FREIZEITWOHNEINHEITEN.- 2) HIERZU ZÄHLEN NICHT DIENST-,WERKS-,HAUSMEISTER-,STIFTSWOHNUNGEN; BERUFS- ODER GE-
SCHAFTSMIETWOHNUNGEN; MIETWOHNUNGEN AUSLAENDISCHER STREITKRAEFTE UND AEHNLICHER PERSONENGRUPPEN; VERBILLIGT, KOSTENLOS ODER ER-
MAESSIGT UEBERLASSENE WOHNUNGEN; VOELLIG UNTERVERMIETETE WOHNUNGEN.- 3) NUR FUER WOHNUNGEN MIT MIETANGABEN.

GEBÄUDE- UND WOHNUNGSZÄHLUNG 1987

10 HAUSHALTE INSGESAMT SOWIE AUSGEWÄHLTE HAUSHALTE MIT LEDIGEN PERSONEN UNTER 15 JAHREN
NACH DER WOHN-SITUATION
10.1 HAUSHALTE INSGESAMT

GEBIET ALTER DER ERWACHSENEN PERSON IM HAUSHALT ANZAHL DER LEDIGEN PERSONEN UNTER 15 JAHREN IM HAUSHALT	HAUSHALTE INSGESAMT 1)	DARUNTER IN GEBÄUDEN							
		ZUSAMMEN	DARUNTER						MIETE JE M2 WOHNFLÄCHE IN REINEN MIETWOH- NUNGEN 2) 3)
			EIGENTÜMERHAUSHALTE			HAUPTMIETERHAUSHALTE			
			ZUSAMMEN	WOHNFLÄCHE	RAEUME	ZUSAMMEN	WOHNFLÄCHE	RAEUME	
				JE PERSON IN DER WOHNEINHEIT			JE PERSON IN DER WOHNEINHEIT		
ANZAHL	M2	ANZAHL	M2	ANZAHL	DM				
1	2	3	4	5	6	7	8	9	
HAMBURG									
HAUSHALTE INSGESAMT	838 728	837 169	133 316	39,95	1,95	641 655	32,68	1,86	8,25
DARUNTER EINPERSONENHAUSHALTE	396 169	395 545	29 328	72,53	3,73	311 351	48,87	2,83	8,49
HAUSHALTE MIT NUR 1 ERWACHSENEN UND NUR PERSONEN UNTER 15 JAHREN									
UNTER 30 JAHRE									
MIT 1 PERSON UNTER 15 JAHREN	4 776	4 770	34	38,92	1,97	4 324	28,83	1,69	8,00
MIT 2 UND MEHR PERSONEN UNTER 15 JAHREN	1 618	1 615	13	24,85	1,29	1 540	21,46	1,23	7,73
ZUSAMMEN	6 394	6 385	47	34,12	1,74	5 864	26,17	1,52	7,91
30 BIS UNTER 50 JAHRE									
MIT 1 PERSON UNTER 15 JAHREN	8 906	8 893	532	46,43	2,23	7 764	32,44	1,82	8,38
MIT 2 UND MEHR PERSONEN UNTER 15 JAHREN	3 547	3 541	251	34,35	1,63	3 178	23,62	1,30	8,13
ZUSAMMEN	12 453	12 434	783	41,26	1,97	10 942	28,98	1,61	8,30
50 JAHRE UND ÄLTER									
MIT 1 PERSON UNTER 15 JAHREN	707	705	92	47,58	2,44	588	32,00	1,82	7,90
MIT 2 UND MEHR PERSONEN UNTER 15 JAHREN	74	74	8	44,45	1,76	65	24,63	1,31	7,64
ZUSAMMEN	781	779	100	47,18	2,35	653	30,91	1,74	7,87
ZUSAMMEN									
MIT 1 PERSON UNTER 15 JAHREN	14 389	14 368	658	46,17	2,25	12 676	31,19	1,77	8,24
MIT 2 UND MEHR PERSONEN UNTER 15 JAHREN	5 239	5 230	272	34,24	1,62	4 783	22,94	1,27	8,00
ZUSAMMEN	19 628	19 598	930	41,47	2,00	17 459	28,11	1,59	8,17
HAUSHALTE MIT 1 VERHEI- RATETEN PAAR UND NUR PERSONEN UNTER 15 JAHREN									
MIT 1 PERSON UNTER 15 JAHREN	34 852	34 779	6 662	35,53	1,67	27 679	24,91	1,38	8,41
MIT 2 UND MEHR PERSONEN UNTER 15 JAHREN	34 445	34 394	9 135	28,96	1,36	24 938	19,38	1,07	8,16
ZUSAMMEN	69 297	69 173	15 797	31,21	1,47	52 617	21,81	1,20	8,28

1) OHNE HAUSHALTE IN FREIZEITWOHNEINHEITEN.- 2) HIERZU ZÄHLEN NICHT DIENST-,WERKS-,HAUSMEISTER-,STIFTSWOHNUNGEN; BERUFS- ODER GE-
SCHAFTSMIETWOHNUNGEN; MIETWOHNUNGEN AUSLAENDISCHER STREITKRAEFTE UND AEHNLICHER PERSONENGRUPPEN; VERBILLIGT, KOSTENLOS ODER ER-
MAESSIGT UEBERLASSENE WOHNUNGEN; VOELLIG UNTERVERMIETETE WOHNUNGEN.- 3) NUR FUER WOHNUNGEN MIT MIETANGABEN.

GEBÄUDE- UND WOHNUNGSZÄHLUNG 1987

10 HAUSHALTE INSGESAMT SOWIE AUSGEWÄHLTE HAUSHALTE MIT LEDIGEN PERSONEN UNTER 15 JAHREN
NACH DER WOHN-SITUATION
10.1 HAUSHALTE INSGESAMT

GEBIET ALTER DER ERWACHSENEN PERSON IM HAUSHALT ANZAHL DER LEDIGEN PERSONEN UNTER 15 JAHREN IM HAUSHALT	HAUSHALTE INSGESAMT 1)	DARUNTER IN GEBÄUDEN							
		ZUSAMMEN	DARUNTER						MIETE JE M2 WOHNFLÄCHE IN REINEN MIETWOH- NUNGEN 2) 3)
			EIGENTÜMERHAUSHALTE			HAUPTMIETERHAUSHALTE			
			ZUSAMMEN	WOHNFLÄCHE	RAEUME	ZUSAMMEN	WOHNFLÄCHE	RAEUME	
				JE PERSON IN DER WOHNEINHEIT			JE PERSON IN DER WOHNEINHEIT		
				M2	ANZAHL		M2	ANZAHL	
ANZAHL	M2	ANZAHL	M2	ANZAHL	DM				
1	2	3	4	5	6	7	8	9	
NIEDERSACHSEN									
HAUSHALTE INSGESAMT	2 997 263	2 994 298	1 311 264	38,26	1,88	1 577 187	34,13	1,86	6,49
DARUNTER EINPERSONENHAUSHALTE	951 936	950 413	182 784	82,29	4,26	678 540	55,14	3,09	6,67
HAUSHALTE MIT NUR 1 ERWACHSENEN UND NUR PERSONEN UNTER 15 JAHREN									
UNTER 30 JAHRE									
MIT 1 PERSON UNTER 15 JAHREN	13 256	13 247	318	44,82	2,20	12 035	32,13	1,81	6,82
MIT 2 UND MEHR PERSONEN UNTER 15 JAHREN	4 658	4 652	141	31,69	1,56	4 331	23,18	1,27	6,76
ZUSAMMEN	17 914	17 899	459	39,40	1,93	16 366	28,86	1,61	6,80
30 BIS UNTER 50 JAHRE									
MIT 1 PERSON UNTER 15 JAHREN	19 283	19 265	2 892	51,06	2,42	15 440	35,54	1,93	6,86
MIT 2 UND MEHR PERSONEN UNTER 15 JAHREN	10 334	10 317	1 799	37,23	1,73	8 248	25,37	1,35	6,76
ZUSAMMEN	29 617	29 582	4 691	44,20	2,08	23 688	30,84	1,66	6,82
50 JAHRE UND ÄLTER									
MIT 1 PERSON UNTER 15 JAHREN	1 725	1 721	577	49,42	2,45	1 114	34,22	1,90	6,39
MIT 2 UND MEHR PERSONEN UNTER 15 JAHREN	208	208	64	36,33	1,82	139	27,51	1,41	6,14
ZUSAMMEN	1 933	1 929	641	47,50	2,36	1 253	33,15	1,82	6,35
ZUSAMMEN									
MIT 1 PERSON UNTER 15 JAHREN	34 264	34 233	3 787	50,27	2,41	28 589	34,06	1,88	6,82
MIT 2 UND MEHR PERSONEN UNTER 15 JAHREN	15 200	15 177	2 004	36,80	1,72	12 718	24,65	1,32	6,75
ZUSAMMEN	49 464	49 410	5 791	44,14	2,09	41 307	30,14	1,65	6,80
HAUSHALTE MIT 1 VERHEI- RATETEN PAAR UND NUR PERSONEN UNTER 15 JAHREN									
MIT 1 PERSON UNTER 15 JAHREN	177 705	177 598	75 359	38,34	1,78	100 230	27,66	1,45	6,47
MIT 2 UND MEHR PERSONEN UNTER 15 JAHREN	218 156	218 020	114 636	29,98	1,41	101 995	21,93	1,14	6,25
ZUSAMMEN	395 861	395 618	189 995	32,63	1,53	202 225	24,27	1,27	6,35

1) OHNE HAUSHALTE IN FREIZEITWOHNEINHEITEN.- 2) HIERZU ZÄHLEN NICHT DIENST-,WERKS-,HAUSMEISTER-,STIFTSWOHNUNGEN; BERUFS- ODER GESCHAFTSMIETWOHNUNGEN; MIETWOHNUNGEN AUSLÄNDISCHER STREITKRÄFTE UND ÄHNLICHER PERSONENGRUPPEN; VERBILIGT, KOSTENLOS ODER ERMAESSIGT UEBERLASSENE WOHNUNGEN; VOELLIG UNTERVERMIETETE WOHNUNGEN.- 3) NUR FÜR WOHNUNGEN MIT MIETANGABEN.

GEBÄUDE- UND WOHNUNGSZÄHLUNG 1987

10 HAUSHALTE INSGESAMT SOWIE AUSGEWÄHLTE HAUSHALTE MIT LEDIGEN PERSONEN UNTER 15 JAHREN
NACH DER WOHN-SITUATION
10.1 HAUSHALTE INSGESAMT

GEBIET ALTER DER ERWACHSENEN PERSON IM HAUSHALT ANZAHL DER LEDIGEN PERSONEN UNTER 15 JAHREN IM HAUSHALT	HAUSHALTE INSGESAMT 1)	DARUNTER IN GEBÄUDEN							
		ZUSAMMEN	DARUNTER						MIETE JE M2 WOHNFLÄCHE IN REINEN MIETWOH- NUNGEN 2) 3)
			EIGENTÜMERHAUSHALTE			HAUPTMIETERHAUSHALTE			
			ZUSAMMEN	WOHNFLÄCHE	RAEUME	ZUSAMMEN	WOHNFLÄCHE	RAEUME	
				JE PERSON IN DER WOHNEINHEIT			JE PERSON IN DER WOHNEINHEIT		
				M2	ANZAHL		M2	ANZAHL	
ANZAHL	M2	ANZAHL	M2	ANZAHL	DM				
1	2	3	4	5	6	7	8	9	
BREMEN									
HAUSHALTE INSGESAMT	327 761	327 482	96 357	38,78	1,97	221 744	33,97	1,92	7,52
DARUNTER EINPERSONENHAUSHALTE	138 262	138 130	21 344	74,89	3,99	108 984	55,82	3,15	7,63
HAUSHALTE MIT NUR 1 ERWACHSENEN UND NUR PERSONEN UNTER 15 JAHREN									
UNTER 30 JAHRE									
MIT 1 PERSON UNTER 15 JAHREN	2 343	2 336	19	40,05	2,13	2 272	31,84	1,86	7,56
MIT 2 UND MEHR PERSONEN UNTER 15 JAHREN	853	853	15	38,06	1,72	831	21,75	1,25	7,65
ZUSAMMEN	3 196	3 189	34	38,95	1,91	3 103	28,06	1,63	7,58
30 BIS UNTER 50 JAHRE									
MIT 1 PERSON UNTER 15 JAHREN	3 512	3 511	310	44,44	2,29	3 140	33,93	1,91	7,66
MIT 2 UND MEHR PERSONEN UNTER 15 JAHREN	1 716	1 715	150	34,16	1,72	1 549	23,10	1,28	7,62
ZUSAMMEN	5 228	5 226	460	40,04	2,05	4 689	29,10	1,63	7,65
50 JAHRE UND ÄLTER									
MIT 1 PERSON UNTER 15 JAHREN	272	272	63	42,65	2,20	207	34,35	2,00	7,42
MIT 2 UND MEHR PERSONEN UNTER 15 JAHREN	35	35	6	32,55	1,60	29	23,30	1,31	7,30
ZUSAMMEN	307	307	69	41,33	2,12	236	32,32	1,87	7,41
ZUSAMMEN									
MIT 1 PERSON UNTER 15 JAHREN	6 127	6 119	392	43,94	2,27	5 619	33,10	1,89	7,61
MIT 2 UND MEHR PERSONEN UNTER 15 JAHREN	2 604	2 603	171	34,44	1,72	2 409	22,64	1,27	7,62
ZUSAMMEN	8 731	8 722	563	40,12	2,05	8 028	28,79	1,64	7,62
HAUSHALTE MIT 1 VERHEI- RATETEN PAAR UND NUR PERSONEN UNTER 15 JAHREN									
MIT 1 PERSON UNTER 15 JAHREN	15 063	15 056	4 700	34,34	1,68	10 223	24,81	1,38	7,65
MIT 2 UND MEHR PERSONEN UNTER 15 JAHREN	14 350	14 348	4 953	27,66	1,34	9 316	18,99	1,05	7,40
ZUSAMMEN	29 413	29 404	9 653	30,36	1,48	19 539	21,51	1,19	7,52

1) OHNE HAUSHALTE IN FREIZEITWOHNEINHEITEN.- 2) HIERZU ZÄHLEN NICHT DIENST-,WERKS-,HAUSMEISTER-,STIFTSWOHNUNGEN; BERUFS- ODER GE-
SCHAFTSMIETWOHNUNGEN; MIETWOHNUNGEN AUSLÄNDISCHER STREITKRAFTE UND ÄHNLICHER PERSONENGRUPPEN; VERBILIGT, KOSTENLOS ODER ER-
MAESSIGT ÜBERLASSENE WOHNUNGEN; VOELLIG UNTERVERMIETETE WOHNUNGEN.- 3) NUR FÜR WOHNUNGEN MIT MIETANGABEN.

GEBÄUDE- UND WOHNUNGSZÄHLUNG 1987

10 HAUSHALTE INSGESAMT SOWIE AUSGEWÄHLTE HAUSHALTE MIT LEDIGEN PERSONEN UNTER 15 JAHREN
NACH DER WOHN-SITUATION
10.1 HAUSHALTE INSGESAMT

GEBIET ALTER DER ERWACHSENEN PERSON IM HAUSHALT ANZAHL DER LEDIGEN PERSONEN UNTER 15 JAHREN IM HAUSHALT	HAUSHALTE INSGESAMT 1)	DARUNTER IN GEBÄUDEN							
		ZUSAMMEN	DARUNTER						MIETE JE M2 WOHNFLÄCHE IN REINEN MIETWOH- NUNGEN 2) 3)
			EIGENTUMERHAUSHALTE			HAUPTMIETERHAUSHALTE			
			ZUSAMMEN	WOHNFLÄCHE	RAEUME	ZUSAMMEN	WOHNFLÄCHE	RAEUME	
				JE PERSON IN DER WOHNEINHEIT			JE PERSON IN DER WOHNEINHEIT		
ANZAHL		M2	ANZAHL	M2	ANZAHL	DM			
1	2	3	4	5	6	7	8	9	
NORDRHEIN-WESTFALEN									
HAUSHALTE INSGESAMT	7 277 073	7 272 542	2 296 720	37,31	1,84	4 736 596	31,68	1,73	6,88
DARUNTER EINPERSONENHAUSHALTE	2 433 721	2 431 314	325 345	78,97	4,08	1 897 587	52,67	2,93	7,05
HAUSHALTE MIT NUR 1 ERWACHSENEN UND NUR PERSONEN UNTER 15 JAHREN									
UNTER 30 JAHRE									
MIT 1 PERSON UNTER 15 JAHREN	33 580	33 568	419	43,61	2,18	31 830	30,47	1,71	6,92
MIT 2 UND MEHR PERSONEN UNTER 15 JAHREN	11 524	11 518	186	30,16	1,48	11 089	22,39	1,23	6,94
ZUSAMMEN	45 104	45 086	605	38,01	1,89	42 919	27,57	1,54	6,92
30 BIS UNTER 50 JAHRE									
MIT 1 PERSON UNTER 15 JAHREN	49 437	49 416	4 825	49,61	2,34	43 095	33,79	1,83	7,15
MIT 2 UND MEHR PERSONEN UNTER 15 JAHREN	24 131	24 112	2 606	36,53	1,70	21 060	24,00	1,28	7,05
ZUSAMMEN	73 568	73 528	7 431	43,59	2,05	64 155	29,45	1,58	7,12
50 JAHRE UND ÄLTER									
MIT 1 PERSON UNTER 15 JAHREN	4 412	4 409	905	49,27	2,46	3 432	33,25	1,86	6,59
MIT 2 UND MEHR PERSONEN UNTER 15 JAHREN	510	508	135	37,96	1,81	368	23,40	1,26	6,79
ZUSAMMEN	4 922	4 917	1 040	47,16	2,34	3 800	31,81	1,77	6,61
ZUSAMMEN									
MIT 1 PERSON UNTER 15 JAHREN	87 429	87 393	6 149	49,15	2,35	78 357	32,42	1,78	7,04
MIT 2 UND MEHR PERSONEN UNTER 15 JAHREN	36 165	36 138	2 927	36,18	1,69	32 517	23,45	1,26	7,01
ZUSAMMEN	123 594	123 531	9 076	43,59	2,07	110 874	28,81	1,57	7,03
HAUSHALTE MIT 1 VERHEI- RATETEN PAAR UND NUR PERSONEN UNTER 15 JAHREN									
MIT 1 PERSON UNTER 15 JAHREN	463 931	463 763	140 543	36,62	1,72	319 673	26,00	1,39	6,96
MIT 2 UND MEHR PERSONEN UNTER 15 JAHREN	489 566	489 374	195 985	28,93	1,37	291 140	19,97	1,06	6,77
ZUSAMMEN	953 497	953 137	336 528	31,52	1,49	610 813	22,59	1,20	6,87

1) OHNE HAUSHALTE IN FREIZEITWOHNEINHEITEN.- 2) HIERZU ZÄHLEN NICHT DIENST-,WERKS-,HAUSMEISTER-,STIFTSWOHNUNGEN; BERUFS- ODER GE-
SCHAFTSMIETWOHNUNGEN; MIETWOHNUNGEN AUSLÄNDISCHER STREITKRÄFTE UND ÄHNLICHER PERSONENGRUPPEN; VERBILIGT, KOSTENLOS ODER ER-
MAESSIGT UEBERLASSENE WOHNUNGEN; VOELLIG UNTERVERMIETETE WOHNUNGEN.- 3) NUR FUER WOHNUNGEN MIT MIETANGABEN.

GEBÄUDE- UND WOHNUNGSZÄHLUNG 1987

10 HAUSHALTE INSGESAMT SOWIE AUSGEWÄHLTE HAUSHALTE MIT LEDIGEN PERSONEN UNTER 15 JAHREN
NACH DER WOHN-SITUATION
10.1 HAUSHALTE INSGESAMT

GEBIET ALTER DER ERWACHSENEN PERSON IM HAUSHALT ANZAHL DER LEDIGEN PERSONEN UNTER 15 JAHREN IM HAUSHALT	HAUSHALTE INSGESAMT 1)	DARUNTER IN GEBÄUDEN							
		ZUSAMMEN	DARUNTER						MIETE JE M2 WOHNFLÄCHE IN REINEN MIETWOH- NUNGEN 2) 3)
			EIGENTÜMERHAUSHALTE			HAUPTMIETERHAUSHALTE			
			ZUSAMMEN	WOHNFLÄCHE	RAEUME	ZUSAMMEN	WOHNFLÄCHE	RAEUME	
				JE PERSON IN DER WOHNEINHEIT			JE PERSON IN DER WOHNEINHEIT		
ANZAHL	M2		ANZAHL	M2	ANZAHL	DM			
1	2	3	4	5	6	7	8	9	
HESSEN									
HAUSHALTE INSGESAMT	2 407 221	2 405 343	936 771	39,73	1,94	1 359 946	33,39	1,79	7,20
DARUNTER EINPERSONENHAUSHALTE	808 928	807 673	135 317	81,50	4,20	582 717	53,28	2,94	7,49
HAUSHALTE MIT NUR 1 ERWACHSENEN UND NUR PERSONEN UNTER 15 JAHREN									
UNTER 30 JAHRE									
MIT 1 PERSON UNTER 15 JAHREN	9 884	9 880	278	45,80	2,28	8 807	31,29	1,73	7,13
MIT 2 UND MEHR PERSONEN UNTER 15 JAHREN	3 215	3 210	96	34,81	1,66	2 986	22,46	1,22	7,15
ZUSAMMEN	13 099	13 090	374	41,91	2,06	11 793	28,19	1,55	7,13
30 BIS UNTER 50 JAHRE									
MIT 1 PERSON UNTER 15 JAHREN	17 345	17 337	2 426	52,30	2,46	14 062	34,85	1,86	7,55
MIT 2 UND MEHR PERSONEN UNTER 15 JAHREN	7 603	7 597	1 226	37,34	1,75	6 136	24,97	1,31	7,36
ZUSAMMEN	24 948	24 934	3 652	45,65	2,15	20 198	30,78	1,63	7,48
50 JAHRE UND ÄLTER									
MIT 1 PERSON UNTER 15 JAHREN	1 297	1 296	377	50,34	2,53	882	33,28	1,86	6,94
MIT 2 UND MEHR PERSONEN UNTER 15 JAHREN	161	161	44	35,63	1,71	115	23,38	1,22	7,27
ZUSAMMEN	1 458	1 457	421	48,05	2,40	997	31,57	1,75	6,98
ZUSAMMEN									
MIT 1 PERSON UNTER 15 JAHREN	28 526	28 513	3 081	51,46	2,45	23 751	33,47	1,81	7,38
MIT 2 UND MEHR PERSONEN UNTER 15 JAHREN	10 979	10 968	1 366	37,10	1,74	9 237	24,14	1,28	7,29
ZUSAMMEN	39 505	39 481	4 447	45,55	2,16	32 988	29,89	1,61	7,35
HAUSHALTE MIT 1 VERHEI- RATETEN PAAR UND NUR PERSONEN UNTER 15 JAHREN									
MIT 1 PERSON UNTER 15 JAHREN	152 612	152 577	58 204	38,87	1,80	92 038	27,03	1,40	7,10
MIT 2 UND MEHR PERSONEN UNTER 15 JAHREN	161 276	161 216	75 828	30,79	1,43	83 943	21,10	1,09	7,03
ZUSAMMEN	313 888	313 793	134 032	33,66	1,57	175 981	23,69	1,23	7,06

1) OHNE HAUSHALTE IN FREIZEITWOHNEINHEITEN.- 2) HIERZU ZÄHLEN NICHT DIENST-,WERKS-,HAUSMEISTER-,STIFTSWOHNUNGEN; BERUFS- ODER GE-
SCHAFTSMIETWOHNUNGEN; MIETWOHNUNGEN AUSLÄNDISCHER STREITKRAEFTE UND ÄHNLICHER PERSONENGRUPPEN; VERBILIGT, KOSTENLOS ODER ER-
MAESSIGT UEBERLASSENE WOHNUNGEN; VOELLIG UNTERVERMIETETE WOHNUNGEN.- 3) NUR FUER WOHNUNGEN MIT MIETANGABEN.

GEBÄUDE- UND WOHNUNGSZÄHLUNG 1987

10 HAUSHALTE INSGESAMT SOWIE AUSGEWÄHLTE HAUSHALTE MIT LEDIGEN PERSONEN UNTER 15 JAHREN
NACH DER WOHN-SITUATION
10.1 HAUSHALTE INSGESAMT

GEBIET ALTER DER ERWACHSENEN PERSON IM HAUSHALT ANZAHL DER LEDIGEN PERSONEN UNTER 15 JAHREN IM HAUSHALT	HAUSHALTE INSGESAMT 1)	DARUNTER IN GEBÄUDEN							
		ZUSAMMEN	DARUNTER						MIETE JE M2 WOHNFLÄCHE IN REINEN MIETWOH- NUNGEN 2) 3)
			EIGENTÜMERHAUSHALTE			HAUPTMIETERHAUSHALTE			
			ZUSAMMEN	WOHNFLÄCHE	RAEUME	ZUSAMMEN	WOHNFLÄCHE	RAEUME	
				JE PERSON IN DER WOHNEINHEIT			JE PERSON IN DER WOHNEINHEIT		
				ANZAHL	M2		ANZAHL	M2	
1	2	3	4	5	6	7	8	9	
RHEINLAND-PFALZ									
HAUSHALTE INSGESAMT	1 493 610	1 492 535	752 920	39,68	1,97	693 357	33,63	1,78	6,25
DARUNTER EINPERSONENHAUSHALTE	424 415	423 808	114 686	83,38	4,40	271 084	55,61	3,02	6,53
HAUSHALTE MIT NUR 1 ERWACHSENEN UND NUR PERSONEN UNTER 15 JAHREN									
UNTER 30 JAHRE									
MIT 1 PERSON UNTER 15 JAHREN	6 099	6 095	210	47,51	2,33	5 497	32,22	1,73	6,49
MIT 2 UND MEHR PERSONEN UNTER 15 JAHREN	2 196	2 190	79	32,59	1,69	2 032	22,74	1,21	6,24
ZUSAMMEN	8 295	8 285	289	41,86	2,08	7 529	28,68	1,54	6,41
30 BIS UNTER 50 JAHRE									
MIT 1 PERSON UNTER 15 JAHREN	8 394	8 388	1 590	52,49	2,47	6 483	36,10	1,88	6,52
MIT 2 UND MEHR PERSONEN UNTER 15 JAHREN	4 379	4 376	881	37,92	1,79	3 393	24,95	1,30	6,38
ZUSAMMEN	12 773	12 764	2 471	45,67	2,15	9 876	30,96	1,61	6,47
50 JAHRE UND ÄLTER									
MIT 1 PERSON UNTER 15 JAHREN	844	843	312	50,46	2,56	507	34,94	1,87	5,96
MIT 2 UND MEHR PERSONEN UNTER 15 JAHREN	103	103	35	31,20	1,65	66	22,49	1,23	6,09
ZUSAMMEN	947	946	347	47,60	2,42	573	32,68	1,76	5,97
ZUSAMMEN									
MIT 1 PERSON UNTER 15 JAHREN	15 337	15 326	2 112	51,70	2,47	12 487	34,35	1,82	6,49
MIT 2 UND MEHR PERSONEN UNTER 15 JAHREN	6 678	6 669	995	37,26	1,77	5 491	24,10	1,27	6,32
ZUSAMMEN	22 015	21 995	3 107	45,51	2,17	17 978	30,07	1,59	6,43
HAUSHALTE MIT 1 VERHEI- RATETEN PAAR UND NUR PERSONEN UNTER 15 JAHREN									
MIT 1 PERSON UNTER 15 JAHREN	108 078	108 041	49 020	39,44	1,83	57 723	27,76	1,42	6,17
MIT 2 UND MEHR PERSONEN UNTER 15 JAHREN	112 077	112 035	61 955	30,66	1,44	49 394	21,59	1,11	6,05
ZUSAMMEN	220 155	220 076	110 975	33,83	1,58	107 117	24,37	1,25	6,11

1) OHNE HAUSHALTE IN FREIZEITWOHNEINHEITEN.- 2) HIERZU ZÄHLEN NICHT DIENST-,WERKS-,HAUSMEISTER-,STIFTSWOHNUNGEN; BERUFS- ODER GE-
SCHAFTSMIETWOHNUNGEN; MIETWOHNUNGEN AUSLAENDISCHER STREITKRAEFTE UND AEHNLICHER PERSONENGRUPPEN; VERBILLIGT, KOSTENLOS ODER ER-
MAESSIGT UEBERLASSENE WOHNUNGEN; VOELLIG UNTERVERMIETETE WOHNUNGEN.- 3) NUR FUER WOHNUNGEN MIT MIETANGABEN.

GEBÄUDE- UND WOHNUNGSZÄHLUNG 1987

10 HAUSHALTE INSGESAMT SOWIE AUSGEWÄHLTE HAUSHALTE MIT LEDIGEN PERSONEN UNTER 15 JAHREN
NACH DER WOHSITUATION
10.1 HAUSHALTE INSGESAMT

GEBIET ALTER DER ERWACHSENEN PERSON IM HAUSHALT ANZAHL DER LEDIGEN PERSONEN UNTER 15 JAHREN IM HAUSHALT	HAUSHALTE INSGESAMT 1)	DARUNTER IN GEBÄUDEN							
		ZUSAMMEN	DARUNTER						MIETE JE M2 WOHNFLÄCHE IN REINEN MIETWOH- NUNGEN 2) 3)
			EIGENTÜMERHAUSHALTE			HAUPTMIETERHAUSHALTE			
			ZUSAMMEN	WOHNFLÄCHE	RAEUME	ZUSAMMEN	WOHNFLÄCHE	RAEUME	
				JE PERSON IN DER WOHNEINHEIT			JE PERSON IN DER WOHNEINHEIT		
ANZAHL		M2	ANZAHL		M2	ANZAHL	DM		
1	2	3	4	5	6	7	8	9	
BADEN-WÜRTTEMBERG									
HAUSHALTE INSGESAMT	3 959 572	3 954 198	1 664 754	37,79	1,89	2 094 829	32,71	1,74	6,65
DARUNTER EINPERSONENHAUSHALTE	1 321 917	1 317 526	288 223	76,88	4,08	859 789	53,20	2,90	6,93
HAUSHALTE MIT NUR 1 ERWACHSENEN UND NUR PERSONEN UNTER 15 JAHREN									
UNTER 30 JAHRE									
MIT 1 PERSON UNTER 15 JAHREN	15 282	15 273	374	42,84	2,17	13 700	31,83	1,71	6,93
MIT 2 UND MEHR PERSONEN UNTER 15 JAHREN	4 457	4 453	152	30,36	1,46	4 112	23,22	1,24	6,69
ZUSAMMEN	19 739	19 726	526	37,95	1,89	17 812	29,06	1,56	6,87
30 BIS UNTER 50 JAHRE									
MIT 1 PERSON UNTER 15 JAHREN	24 383	24 376	3 584	49,09	2,34	19 575	35,33	1,86	6,98
MIT 2 UND MEHR PERSONEN UNTER 15 JAHREN	11 800	11 792	2 051	35,65	1,71	9 378	25,26	1,30	6,87
ZUSAMMEN	36 183	36 168	5 635	42,72	2,04	28 953	30,95	1,62	6,94
50 JAHRE UND ÄLTER									
MIT 1 PERSON UNTER 15 JAHREN	2 076	2 074	678	48,04	2,46	1 356	34,69	1,88	6,15
MIT 2 UND MEHR PERSONEN UNTER 15 JAHREN	260	260	85	35,86	1,78	170	24,22	1,29	6,48
ZUSAMMEN	2 336	2 334	763	46,06	2,35	1 526	32,96	1,78	6,19
ZUSAMMEN									
MIT 1 PERSON UNTER 15 JAHREN	41 741	41 723	4 636	48,44	2,35	34 631	33,92	1,80	6,93
MIT 2 UND MEHR PERSONEN UNTER 15 JAHREN	16 517	16 505	2 288	35,30	1,69	13 660	24,64	1,28	6,82
ZUSAMMEN	58 258	58 228	6 924	42,69	2,06	48 291	30,33	1,60	6,90
HAUSHALTE MIT 1 VERHEI- RATETEN PAAR UND NUR PERSONEN UNTER 15 JAHREN									
MIT 1 PERSON UNTER 15 JAHREN	242 092	242 032	91 688	37,31	1,77	147 809	27,27	1,41	6,69
MIT 2 UND MEHR PERSONEN UNTER 15 JAHREN	322 406	322 290	155 360	28,87	1,38	165 080	21,03	1,09	6,49
ZUSAMMEN	564 498	564 322	247 048	31,35	1,50	312 889	23,44	1,21	6,58

1) OHNE HAUSHALTE IN FREIZEITWOHNEINHEITEN.- 2) HIERZU ZÄHLEN NICHT DIENST-,WERKS-,HAUSMEISTER-,STIFTSWOHNUNGEN; BERUFS- ODER GE-
SCHAFTSMIETWOHNUNGEN; MIETWOHNUNGEN AUSLAENDISCHER STREITKRAEFTE UND AEHNLICHER PERSONENGRUPPEN; VERBILIGT, KOSTENLOS ODER ER-
MAESSIGT UEBERLASSENE WOHNUNGEN; VOELLIG UNTERVERMIETETE WOHNUNGEN.- 3) NUR FUER WOHNUNGEN MIT MIETANGABEN.

GEBÄUDE- UND WOHNUNGSZÄHLUNG 1987

10 HAUSHALTE INSGESAMT SOWIE AUSGEWÄHLTE HAUSHALTE MIT LEDIGEN PERSONEN UNTER 15 JAHREN
NACH DER WOHN-SITUATION
10.1 HAUSHALTE INSGESAMT

GEBIET ALTER DER ERWACHSENEN PERSON IM HAUSHALT ANZAHL DER LEDIGEN PERSONEN UNTER 15 JAHREN IM HAUSHALT	HAUSHALTE INSGESAMT 1)	DARUNTER IN GEBÄUDEN							
		ZUSAMMEN	DARUNTER						MIETE JE M2 WOHNFLÄCHE IN REINEN MIETWOH- NUNGEN 2) 3)
			EIGENTUMERHAUSHALTE			HAUPTMIETERHAUSHALTE			
			ZUSAMMEN	WOHNFLÄCHE	RAEUME	ZUSAMMEN	WOHNFLÄCHE	RAEUME	
				JE PERSON IN DER WOHNEINHEIT			JE PERSON IN DER WOHNEINHEIT		
ANZAHL		M2	ANZAHL		M2	ANZAHL	DM		
1	2	3	4	5	6	7	8	9	
BAYERN									
HAUSHALTE INSGESAMT	4 588 265	4 583 433	1 941 058	37,94	1,85	2 466 134	33,38	1,78	6,95
DARUNTER EINPERSONENHAUSHALTE	1 490 532	1 497 238	287 481	79,35	4,10	1 049 955	51,87	2,83	7,41
HAUSHALTE MIT NUR 1 ERWACHSENEN UND NUR PERSONEN UNTER 15 JAHREN									
UNTER 30 JAHRE									
MIT 1 PERSON UNTER 15 JAHREN	17 392	17 377	613	46,40	2,27	15 441	31,50	1,72	6,64
MIT 2 UND MEHR PERSONEN UNTER 15 JAHREN	4 753	4 741	252	33,18	1,60	4 263	23,19	1,24	6,34
ZUSAMMEN	22 145	22 118	865	41,19	2,01	19 704	28,98	1,58	6,57
30 BIS UNTER 50 JAHRE									
MIT 1 PERSON UNTER 15 JAHREN	27 965	27 954	4 654	50,25	2,39	22 093	34,87	1,84	7,49
MIT 2 UND MEHR PERSONEN UNTER 15 JAHREN	12 076	12 071	2 528	37,31	1,76	9 211	25,56	1,33	7,00
ZUSAMMEN	40 041	40 025	7 182	44,30	2,10	31 304	31,16	1,63	7,33
50 JAHRE UND ÄLTER									
MIT 1 PERSON UNTER 15 JAHREN	2 775	2 774	924	49,30	2,46	1 806	33,97	1,86	6,36
MIT 2 UND MEHR PERSONEN UNTER 15 JAHREN	294	294	101	35,44	1,73	192	24,55	1,34	6,89
ZUSAMMEN	3 069	3 068	1 025	47,30	2,35	1 998	32,61	1,79	6,42
ZUSAMMEN									
MIT 1 PERSON UNTER 15 JAHREN	48 132	48 105	6 191	49,72	2,39	39 340	33,51	1,79	7,13
MIT 2 UND MEHR PERSONEN UNTER 15 JAHREN	17 123	17 106	2 881	36,88	1,74	13 666	24,81	1,30	6,81
ZUSAMMEN	65 255	65 211	9 072	44,31	2,12	53 006	30,42	1,62	7,03
HAUSHALTE MIT 1 VERHEI- RATETEN PAAR UND NUR PERSONEN UNTER 15 JAHREN									
MIT 1 PERSON UNTER 15 JAHREN	300 860	300 764	123 512	38,55	1,81	173 305	27,39	1,41	6,79
MIT 2 UND MEHR PERSONEN UNTER 15 JAHREN	354 155	354 015	193 544	29,84	1,41	158 081	21,69	1,11	6,58
ZUSAMMEN	655 015	654 779	317 056	32,55	1,53	331 386	24,18	1,25	6,66

1) OHNE HAUSHALTE IN FREIZEITWOHNEINHEITEN.- 2) HIERZU ZÄHLEN NICHT DIENST-,WERKS-,HAUSMEISTER-,STIFTSWOHNUNGEN; BERUFS- ODER GE-
SCHAFTSMIETWOHNUNGEN; MIETWOHNUNGEN AUSLAENDISCHER STREITKRAEFTE UND AEHNLICHER PERSONENGRUPPEN; VERBILIGT, KOSTENLOS ODER ER-
MAESSIGT UEBERLASSENE WOHNUNGEN; VOELLIG UNTERVERMIETETE WOHNUNGEN.- 3) NUR FUER WOHNUNGEN MIT MIETANGABEN.

GEBÄUDE- UND WOHNUNGSZÄHLUNG 1987

10 HAUSHALTE INSGESAMT SOWIE AUSGEWÄHLTE HAUSHALTE MIT LEDIGEN PERSONEN UNTER 15 JAHREN
NACH DER WOHN-SITUATION
10.1 HAUSHALTE INSGESAMT

GEBIET ----- ALTER DER ERWACHSENEN PERSON IM HAUSHALT ----- ANZAHL DER LEDIGEN PERSONEN UNTER 15 JAHREN IM HAUSHALT	HAUSHALTE INSGESAMT 1)	DARUNTER IN GEBÄUDEN							
		ZUSAMMEN	DARUNTER						MIETE JE M2 WOHNFLÄCHE IN REINEN MIETWOH- NUNGEN 2) 3)
			EIGENTÜMERHAUSHALTE			HAUPTMIETERHAUSHALTE			
			ZUSAMMEN	WOHNFLÄCHE	RAEUME	ZUSAMMEN	WOHNFLÄCHE	RAEUME	
				JE PERSON IN DER WOHNEINHEIT			JE PERSON IN DER WOHNEINHEIT		
ANZAHL	M2	ANZAHL	M2	ANZAHL	DM				
1	2	3	4	5	6	7	8	9	
SAARLAND									
HAUSHALTE INSGESAMT	442 939	442 742	236 188	40,58	2,01	194 278	34,05	1,79	6,29
DARUNTER EINPERSONENHAUSHALTE	126 066	125 983	38 561	83,34	4,36	78 341	55,24	2,98	6,69
HAUSHALTE MIT NUR 1 ERWACHSENEN UND NUR PERSONEN UNTER 15 JAHREN									
UNTER 30 JAHRE									
MIT 1 PERSON UNTER 15 JAHREN	2 160	2 159	100	51,25	2,35	1 928	33,20	1,75	6,64
MIT 2 UND MEHR PERSONEN UNTER 15 JAHREN	701	700	18	36,65	1,65	655	24,05	1,25	6,39
ZUSAMMEN	2 861	2 859	118	48,18	2,21	2 583	29,98	1,57	6,57
30 BIS UNTER 50 JAHRE									
MIT 1 PERSON UNTER 15 JAHREN	3 108	3 108	606	52,64	2,46	2 370	36,37	1,86	6,50
MIT 2 UND MEHR PERSONEN UNTER 15 JAHREN	1 302	1 301	247	37,46	1,77	1 015	25,78	1,32	6,40
ZUSAMMEN	4 410	4 409	853	46,73	2,19	3 385	32,06	1,64	6,47
50 JAHRE UND ÄLTER									
MIT 1 PERSON UNTER 15 JAHREN	282	282	111	47,75	2,43	170	33,97	1,86	6,14
MIT 2 UND MEHR PERSONEN UNTER 15 JAHREN	19	19	8	42,58	2,13	11	20,91	1,18	4,87
ZUSAMMEN	301	301	119	47,26	2,40	181	32,79	1,80	6,07
ZUSAMMEN									
MIT 1 PERSON UNTER 15 JAHREN	5 550	5 549	817	51,79	2,45	4 468	34,92	1,82	6,55
MIT 2 UND MEHR PERSONEN UNTER 15 JAHREN	2 022	2 020	273	37,55	1,77	1 681	25,07	1,29	6,39
ZUSAMMEN	7 572	7 569	1 090	46,93	2,22	6 149	31,22	1,62	6,50
HAUSHALTE MIT 1 VERHEI- RATETEN PAAR UND NUR PERSONEN UNTER 15 JAHREN									
MIT 1 PERSON UNTER 15 JAHREN	37 268	37 258	17 789	38,77	1,82	18 731	27,37	1,41	6,01
MIT 2 UND MEHR PERSONEN UNTER 15 JAHREN	27 864	27 853	15 811	30,58	1,44	11 774	21,39	1,10	5,85
ZUSAMMEN	65 132	65 111	33 600	34,25	1,61	30 505	24,55	1,26	5,98

1) OHNE HAUSHALTE IN FREIZEITWOHNEINHEITEN.- 2) HIERZU ZÄHLEN NICHT DIENST-,WERKS-,HAUSMEISTER-,STIFTSWOHNUNGEN; BERUFS- ODER GE-
SCHAFTSMIETWOHNUNGEN; MIETWOHNUNGEN AUSLÄNDISCHER STREITKRÄFTE UND ÄHNLICHER PERSONENGRUPPEN; VERBILLIGT, KOSTENLOS ODER ER-
MAESSIGT ÜBERLASSENE WOHNUNGEN; VÖLLIG UNTERVERMIETETE WOHNUNGEN.- 3) NUR FÜR WOHNUNGEN MIT MIETANGABEN.

GEBÄUDE- UND WOHNUNGSZÄHLUNG 1987

10 HAUSHALTE INSGESAMT SOWIE AUSGEWÄHLTE HAUSHALTE MIT LEDIGEN PERSONEN UNTER 15 JAHREN
NACH DER WOHN-SITUATION
10.1 HAUSHALTE INSGESAMT

GEBIET ALTER DER ERWACHSENEN PERSON IM HAUSHALT ANZAHL DER LEDIGEN PERSONEN UNTER 15 JAHREN IM HAUSHALT	HAUSHALTE INSGESAMT 1)	DARUNTER IN GEBÄUDEN							
		ZUSAMMEN	DARUNTER						MIETE JE M2 WOHNFLÄCHE IN REINEN MIETWOH- NUNGEN 2) 3)
			EIGENTUMERHAUSHALTE			HAUPTMIETERHAUSHALTE			
			ZUSAMMEN	WOHNFLÄCHE	RAEUME	ZUSAMMEN	WOHNFLÄCHE	RAEUME	
				JE PERSON IN DER WOHNEINHEIT			JE PERSON IN DER WOHNEINHEIT		
ANZAHL	M2		ANZAHL	M2	ANZAHL	DM			
1	2	3	4	5	6	7	8	9	
BERLIN (WEST)									
HAUSHALTE INSGESAMT	1 107 203	1 106 032	113 995	41,12	1,94	923 864	35,63	1,81	6,39
DARUNTER EINPERSONENHAUSHALTE	570 028	569 369	28 031	73,14	3,57	479 910	52,42	2,71	6,38
HAUSHALTE MIT NUR 1 ERWACHSENEN UND NUR PERSONEN UNTER 15 JAHREN									
UNTER 30 JAHRE									
MIT 1 PERSON UNTER 15 JAHREN	6 964	6 962	33	40,61	2,04	6 284	30,74	1,58	6,29
MIT 2 UND MEHR PERSONEN UNTER 15 JAHREN	1 985	1 985	11	33,35	1,62	1 855	22,23	1,14	6,38
ZUSAMMEN	8 949	8 947	44	38,17	1,90	8 139	28,01	1,44	6,32
30 BIS UNTER 50 JAHRE									
MIT 1 PERSON UNTER 15 JAHREN	13 723	13 719	674	45,20	2,10	12 200	35,21	1,73	6,55
MIT 2 UND MEHR PERSONEN UNTER 15 JAHREN	4 728	4 727	327	35,16	1,59	4 179	25,66	1,24	6,54
ZUSAMMEN	18 451	18 446	1 001	40,91	1,88	16 379	31,86	1,56	6,54
50 JAHRE UND ÄLTER									
MIT 1 PERSON UNTER 15 JAHREN	823	823	65	50,40	2,34	732	33,52	1,71	6,48
MIT 2 UND MEHR PERSONEN UNTER 15 JAHREN	93	93	6	41,41	1,73	82	24,15	1,20	6,28
ZUSAMMEN	916	916	71	49,15	2,25	814	32,06	1,63	6,46
ZUSAMMEN									
MIT 1 PERSON UNTER 15 JAHREN	21 510	21 504	772	45,44	2,12	19 216	33,69	1,68	6,47
MIT 2 UND MEHR PERSONEN UNTER 15 JAHREN	6 806	6 805	344	35,22	1,59	6 116	24,59	1,21	6,49
ZUSAMMEN	28 316	28 309	1 116	41,27	1,90	25 332	30,64	1,52	6,48
HAUSHALTE MIT 1 VERHEI- RATETEN PAAR UND NUR PERSONEN UNTER 15 JAHREN									
MIT 1 PERSON UNTER 15 JAHREN	50 164	50 140	7 467	36,43	1,67	42 241	26,71	1,32	6,62
MIT 2 UND MEHR PERSONEN UNTER 15 JAHREN	43 679	43 669	8 552	28,99	1,33	34 762	20,66	1,01	6,46
ZUSAMMEN	93 843	93 809	16 019	31,83	1,46	77 003	23,44	1,16	6,54

1) OHNE HAUSHALTE IN FREIZEITWOHNEINHEITEN. - 2) HIERZU ZÄHLEN NICHT DIENST-, WERKS-, HAUSMEISTER-, STIFTSWOHNUNGEN; BERUFS- ODER GESCHAFTSMIETWOHNUNGEN; MIETWOHNUNGEN AUSLÄNDISCHER STREITKRAFTE UND ÄHNLICHER PERSONENGRUPPEN; VERBILLIGT, KOSTENLOS ODER ERMAESSIGT UEBERLASSENE WOHNUNGEN; VOELLIG UNTERVERMIETETE WOHNUNGEN. - 3) NUR FUER WOHNUNGEN MIT MIETANGABEN.

GEBÄUDE- UND WOHNUNGSZÄHLUNG 1987

10 HAUSHALTE INSGESAMT SOWIE AUSGEWÄHLTE HAUSHALTE MIT LEDIGEN PERSONEN UNTER 15 JAHREN
NACH DER WOHN-SITUATION
10.1 HAUSHALTE INSGESAMT

GEBIET ALTER DER ERWACHSENEN PERSON IM HAUSHALT ANZAHL DER LEDIGEN PERSONEN UNTER 15 JAHREN IM HAUSHALT	HAUSHALTE INSGESAMT 1)	DARUNTER IN GEBÄUDEN							
		ZUSAMMEN	DARUNTER						MIETE JE M2 WOHNFLÄCHE IN REINEN MIETWOH- NUNGEN 2) 3)
			EIGENTUMERHAUSHALTE			HAUPTMIETERHAUSHALTE			
			ZUSAMMEN	WOHNFLÄCHE	RAEUME	ZUSAMMEN	WOHNFLÄCHE	RAEUME	
				JE PERSON IN DER WOHNEINHEIT			JE PERSON IN DER WOHNEINHEIT		
ANZAHL		M2		ANZAHL	M2	ANZAHL	DM		
1	2	3	4	5	6	7	8	9	
BUNDES- GEBIET INSGESAMT									
HAUSHALTE INSGESAMT	26 562 071	26 536 698	9 955 364	38,24	1,88	15 519 084	32,93	1,78	6,87
DARUNTER EINPERSONENHAUSHALTE	9 043 717	9 027 903	1 526 558	79,40	4,13	6 590 174	52,89	2,92	7,11
HAUSHALTE MIT NUR 1 ERWACHSENEN UND NUR PERSONEN UNTER 15 JAHREN									
UNTER 30 JAHRE									
MIT 1 PERSON UNTER 15 JAHREN	116 880	116 806	2 496	45,24	2,23	106 873	31,11	1,72	6,90
MIT 2 UND MEHR PERSONEN UNTER 15 JAHREN	37 809	37 764	1 018	32,11	1,56	35 443	22,62	1,23	6,83
ZUSAMMEN	154 689	154 570	3 514	40,09	1,97	142 316	28,17	1,55	6,88
30 BIS UNTER 50 JAHRE									
MIT 1 PERSON UNTER 15 JAHREN	183 914	183 814	23 334	50,11	2,38	152 465	34,58	1,84	7,19
MIT 2 UND MEHR PERSONEN UNTER 15 JAHREN	86 109	86 036	12 839	36,72	1,72	70 972	24,72	1,30	7,02
ZUSAMMEN	270 023	269 850	36 173	43,90	2,07	223 437	30,36	1,61	7,13
50 JAHRE UND ÄLTER									
MIT 1 PERSON UNTER 15 JAHREN	15 902	15 887	4 319	49,13	2,46	11 255	33,66	1,86	6,58
MIT 2 UND MEHR PERSONEN UNTER 15 JAHREN	1 847	1 845	527	36,11	1,76	1 290	24,16	1,29	6,73
ZUSAMMEN	17 749	17 732	4 846	47,06	2,35	12 545	32,20	1,77	6,60
INSGESAMT									
MIT 1 PERSON UNTER 15 JAHREN	316 696	316 507	30 149	49,57	2,38	270 593	33,18	1,80	7,06
MIT 2 UND MEHR PERSONEN UNTER 15 JAHREN	125 765	125 645	14 384	36,37	1,71	107 705	24,03	1,28	6,96
INSGESAMT	442 461	442 152	44 533	43,91	2,09	378 298	29,61	1,59	7,02
HAUSHALTE MIT 1 VERHEI- RATETEN PAAR UND NUR PERSONEN UNTER 15 JAHREN									
MIT 1 PERSON UNTER 15 JAHREN	1 646 056	1 645 400	602 369	37,81	1,77	1 025 004	26,78	1,40	6,85
MIT 2 UND MEHR PERSONEN UNTER 15 JAHREN	1 855 763	1 854 940	878 039	29,55	1,40	965 492	20,87	1,09	6,66
INSGESAMT	3 501 819	3 500 340	1 480 408	32,25	1,52	1 990 496	23,40	1,22	6,75

1) OHNE HAUSHALTE IN FREIZEITWOHNEINHEITEN.- 2) HIERZU ZÄHLEN NICHT DIENST-,WERKS-,HAUSMEISTER-,STIFTSWOHNUNGEN; BERUFS- ODER GE-
SCHAFTSMIETWOHUNGEN; MIETWOHUNGEN AUSLÄNDISCHER STREITKRAEFTE UND ÄHNLICHER PERSONENGRUPPEN; VERBILIGT, KOSTENLOS ODER ER-
MAESSIGT UEBERLASSENE WOHNUNGEN; VOELLIG UNTERVERMIETETE WOHNUNGEN.- 3) NUR FUER WOHNUNGEN MIT MIETANGABEN.

GEBÄUDE- UND WOHNUNGSZÄHLUNG 1987

10 HAUSHALTE INSGESAMT SOWIE AUSGEWÄHLTE HAUSHALTE MIT LEDIGEN PERSONEN UNTER 15 JAHREN
NACH DER WOHN-SITUATION
10.2 HAUSHALTE IN ÖFFENTLICH GEFÖRDERTEN WOHNUNGEN *)

GEBIET ALTER DER ERWACHSENEN PERSON IM HAUSHALT ANZAHL DER LEDIGEN PERSONEN UNTER 15 JAHREN IM HAUSHALT	HAUSHALTE INSGESAMT 1)	DARUNTER						
		EIGENTUMERHAUSHALTE				HAUPTMIETERHAUSHALTE		
		ZUSAMMEN	WOHNFLÄCHE	RAEUME	ZUSAMMEN	WOHNFLÄCHE	RAEUME	MIETE JE M2 WOHNFLÄCHE IN REINEN MIETWOH- NUNGEN 2)3)
			JE PERSON IN DER WOHNUNG			JE PERSON IN DER WOHNUNG		
			ANZAHL	M2		ANZAHL	M2	
1	2	3	4	5	6	7	8	
BUNDES- GEBIET INSGESAMT								
HAUSHALTE INSGESAMT	5 335 945	1 139 206	33,53	1,75	4 021 382	29,23	1,69	6,60
DARUNTER								
EINPERSONENHAUSHALTE	1 807 824	129 316	72,67	4,03	1 530 379	50,32	2,95	6,50
HAUSHALTE MIT NUR 1 ERWACHSENEN UND NUR PERSONEN UNTER 15 JAHREN								
UNTER 30 JAHRE								
MIT 1 PERSON UNTER 15 JAHREN	38 417	259	41,50	2,12	36 752	29,49	1,71	6,74
MIT 2 UND MEHR PERSONEN UNTER 15 JAHREN	15 308	154	30,24	1,52	14 883	21,60	1,22	6,98
ZUSAMMEN	53 725	413	35,92	1,82	51 635	26,37	1,51	6,82
30 BIS UNTER 50 JAHRE								
MIT 1 PERSON UNTER 15 JAHREN	48 947	2 127	45,66	2,29	45 513	31,66	1,79	6,82
MIT 2 UND MEHR PERSONEN UNTER 15 JAHREN	26 452	1 422	33,31	1,64	24 652	22,45	1,25	7,00
ZUSAMMEN	75 399	3 549	39,23	1,95	70 165	27,34	1,53	6,89
50 JAHRE UND ÄLTER								
MIT 1 PERSON UNTER 15 JAHREN	4 974	481	44,53	2,36	4 422	31,63	1,83	6,60
MIT 2 UND MEHR PERSONEN UNTER 15 JAHREN	525	54	32,36	1,70	467	22,93	1,28	6,79
ZUSAMMEN	5 499	535	42,76	2,26	4 889	30,39	1,75	6,62
INSGESAMT								
MIT 1 PERSON UNTER 15 JAHREN	92 338	2 867	45,09	2,29	86 687	30,74	1,76	6,78
MIT 2 UND MEHR PERSONEN UNTER 15 JAHREN	42 285	1 630	32,98	1,63	40 002	22,14	1,24	6,99
INSGESAMT	134 623	4 497	39,29	1,97	126 689	27,06	1,53	6,85
HAUSHALTE MIT 1 VERHEI- RATETEN PAAR UND NUR PERSONEN UNTER 15 JAHREN								
MIT 1 PERSON UNTER 15 JAHREN	298 736	53 651	35,21	1,73	242 199	23,77	1,34	6,77
MIT 2 UND MEHR PERSONEN UNTER 15 JAHREN	350 622	109 332	27,15	1,34	239 285	17,92	1,01	6,76
INSGESAMT	649 358	162 983	29,19	1,44	481 484	20,34	1,14	6,76

*) MIT MITTELN DES SOZIALEN WOHNUNGSBAUS GEFÖRDERT (1. FÖRDERUNGSWEG).- 1) OHNE HAUSHALTE IN FREIZEITWOHNUNGEN.-
2) HIERZU ZÄHLEN NICHT DIENST-,WERKS-,HAUSMEISTER-,STIFTSWOHNUNGEN; BERUFS- ODER GESCHAEFTSMIETWOHNUNGEN; MIETWOHNUNGEN AUS-
LAENDISCHER STREITKRAEFTE UND AEHNLICHER PERSONENGRUPPEN; VERBILLIGT, KOSTENLOS ODER ERMAESSIGT UEBERLASSENE WOHNUNGEN; VOELLIG
UNTERVERMIETETE WOHNUNGEN.- 3) NUR FUER WOHNUNGEN MIT MIETANGABEN.

GEBÄUDE- UND WOHNUNGSZÄHLUNG 1987

10 HAUSHALTE INSGESAMT SOWIE AUSGEWÄHLTE HAUSHALTE MIT LEDIGEN PERSONEN UNTER 15 JAHREN
NACH DER WOHN-SITUATION

10.3 HAUSHALTE IN NICHT ÖFFENTLICH GEFÖRDERTEN WOHNUNGEN

GEBIET ALTER DER ERWACHSENEN PERSON IM HAUSHALT ----- ANZAHL DER LEDIGEN PERSONEN UNTER 15 JAHREN IM HAUSHALT	HAUSHALTE INSGESAMT 1)	DARUNTER						
		EIGENTÜMERHAUSHALTE				HAUPTMIETERHAUSHALTE		
		ZUSAMMEN	WOHNFLÄCHE	RAEUME	ZUSAMMEN	WOHNFLÄCHE	RAEUME	MIETE JE M2 WOHNFLÄCHE IN REINEN MIETHOH- NUNGEN 2)3)
			JE PERSON IN DER WOHNUNG			JE PERSON IN DER WOHNUNG		
			ANZAHL	M2		ANZAHL	M2	
1	2	3	4	5	6	7	8	
BUNDESGBIET INSGESAMT								
HAUSHALTE INSGESAMT	20 957 369	8 809 646	38,91	1,90	11 347 310	34,38	1,82	6,96
DARUNTER								
EINPERSONENHAUSHALTE	7 001 355	1 392 936	80,16	4,15	4 928 323	54,43	2,95	7,30
HAUSHALTE MIT NUR 1 ERWACHSENEN UND NUR PERSONEN UNTER 15 JAHREN								
UNTER 30 JAHRE								
MIT 1 PERSON UNTER 15 JAHREN	77 616	2 226	45,80	2,25	69 494	32,06	1,74	6,98
MIT 2 UND MEHR PERSONEN UNTER 15 JAHREN	22 260	860	32,52	1,58	20 405	23,44	1,24	6,72
ZUSAMMEN	99 876	3 086	40,79	1,99	89 899	29,32	1,58	6,92
30 BIS UNTER 50 JAHRE								
MIT 1 PERSON UNTER 15 JAHREN	133 980	21 182	50,59	2,39	106 242	35,92	1,87	7,33
MIT 2 UND MEHR PERSONEN UNTER 15 JAHREN	59 248	11 411	37,17	1,74	46 060	26,01	1,33	7,03
ZUSAMMEN	193 228	32 593	44,44	2,09	152 302	31,87	1,65	7,23
50 JAHRE UND ÄLTER								
MIT 1 PERSON UNTER 15 JAHREN	10 878	3 832	49,76	2,48	6 809	35,01	1,88	6,57
MIT 2 UND MEHR PERSONEN UNTER 15 JAHREN	1 315	473	36,53	1,76	818	24,94	1,30	6,70
ZUSAMMEN	12 193	4 305	47,63	2,36	7 627	33,39	1,79	6,59
INSGESAMT								
MIT 1 PERSON UNTER 15 JAHREN	222 474	27 240	50,08	2,39	182 545	34,42	1,82	7,18
MIT 2 UND MEHR PERSONEN UNTER 15 JAHREN	82 823	12 744	36,83	1,73	67 283	25,22	1,30	6,94
INSGESAMT	305 297	39 984	44,47	2,11	249 828	31,01	1,63	7,11
HAUSHALTE MIT 1 VERHEI- RATETEN PAAR UND NUR PERSONEN UNTER 15 JAHREN								
MIT 1 PERSON UNTER 15 JAHREN	1 344 318	548 514	38,08	1,78	780 928	27,75	1,42	6,87
MIT 2 UND MEHR PERSONEN UNTER 15 JAHREN	1 502 486	768 532	29,91	1,41	724 734	21,87	1,12	6,63
INSGESAMT	2 846 804	1 317 046	32,66	1,53	1 505 662	24,41	1,25	6,75

1) OHNE HAUSHALTE IN FREIZEITWOHNUNGEN.- 2) HIERZU ZÄHLEN NICHT DIENST-, WERKS-, HAUSMEISTER-, STIFTSWOHNUNGEN; BERUFS- ODER GESCHAFTSMIETWOHNUNGEN; MIETWOHNUNGEN AUSLÄNDISCHER STREITKRÄFTE UND ÄHNLICHER PERSONENGRUPPEN; VERBILIGT, KOSTENLOS ODER ERMAESSIGT UEBERLASSENE WOHNUNGEN; VOELLIG UNTERVERMIETETE WOHNUNGEN.- 3) NUR FUER WOHNUNGEN MIT MIETANGABEN.

GEBÄUDE- UND WOHNUNGSZÄHLUNG 1987

**11 HAUSHALTE INSGESAMT SOWIE AUSGEWÄHLTE HAUSHALTE MIT LEDIGEN PERSONEN UNTER 6 JAHREN
NACH DER WOHN-SITUATION
11.1 HAUSHALTE INSGESAMT**

GEBIET ALTER DER ERWACHSENEN PERSON IM HAUSHALT ANZAHL DER LEDIGEN PERSONEN UNTER 6 JAHREN IM HAUSHALT	HAUSHALTE INSGESAMT 1)	DARUNTER IN GEBÄUDEN							
		ZUSAMMEN	DARUNTER						MIETE JE M2 WOHNFLÄCHE IN REINEN MIETWOH- NUNGEN 2) 3)
			EIGENTÜMERHAUSHALTE			HAUPTMIETERHAUSHALTE			
			ZUSAMMEN	WOHNFLÄCHE	RAEUME	ZUSAMMEN	WOHNFLÄCHE	RAEUME	
				JE PERSON IN DER WOHNEINHEIT			JE PERSON IN DER WOHNEINHEIT		
				ANZAHL	M2		ANZAHL	M2	
1	2	3	4	5	6	7	8	9	
SCHLESWIG-HOLSTEIN									
HAUSHALTE INSGESAMT	1 122 436	1 120 924	472 021	38,15	1,87	609 494	32,80	1,84	7,67
DARUNTER EINPERSONENHAUSHALTE	381 743	380 904	75 456	78,77	4,08	271 916	51,98	3,02	7,81
HAUSHALTE MIT NUR 1 ERWACHSENEN UND NUR PERSONEN UNTER 6 JAHREN									
UNTER 30 JAHRE									
MIT 1 PERSON UNTER 6 JAHREN	3 936	3 934	64	47,01	2,20	3 652	29,04	1,72	7,91
MIT 2 UND MEHR PERSONEN UNTER 6 JAHREN	752	750	20	32,53	1,63	704	21,89	1,25	7,74
ZUSAMMEN	4 688	4 684	84	42,53	2,03	4 356	27,40	1,61	7,88
30 BIS UNTER 50 JAHRE									
MIT 1 PERSON UNTER 6 JAHREN	1 751	1 748	239	48,14	2,40	1 401	32,83	1,81	7,96
MIT 2 UND MEHR PERSONEN UNTER 6 JAHREN	292	291	55	35,62	1,65	226	24,15	1,33	7,61
ZUSAMMEN	2 043	2 039	294	44,95	2,21	1 627	31,13	1,72	7,91
50 JAHRE UND ÄLTER									
MIT 1 PERSON UNTER 6 JAHREN	35	35	9	44,83	2,17	26	29,47	1,73	8,29
MIT 2 UND MEHR PERSONEN UNTER 6 JAHREN	4	4	2	50,00	2,00	2	25,63	1,50	4,80
ZUSAMMEN	39	39	11	46,13	2,13	28	28,98	1,70	8,07
ZUSAMMEN									
MIT 1 PERSON UNTER 6 JAHREN	5 722	5 717	312	47,81	2,35	5 079	30,09	1,74	7,93
MIT 2 UND MEHR PERSONEN UNTER 6 JAHREN	1 048	1 045	77	35,17	1,65	932	22,44	1,27	7,71
ZUSAMMEN	6 770	6 762	389	44,44	2,17	6 011	28,42	1,64	7,89
HAUSHALTE MIT 1 VERHEI- RATETEN PAAR UND NUR PERSONEN UNTER 6 JAHREN									
MIT 1 PERSON UNTER 6 JAHREN	34 207	34 185	11 660	36,17	1,69	22 094	25,85	1,40	7,83
MIT 2 UND MEHR PERSONEN UNTER 6 JAHREN	19 901	19 885	8 531	28,50	1,35	11 207	21,27	1,12	7,46
ZUSAMMEN	54 108	54 070	20 191	32,34	1,52	33 301	23,98	1,29	7,70

1) OHNE HAUSHALTE IN FREIZEITWOHNEINHEITEN.- 2) HIERZU ZÄHLEN NICHT DIENST-,WERKS-,HAUSMEISTER-,STIFTSWOHNUNGEN; BERUFS- ODER GE-
SCHAFTSMIETWOHNUNGEN; MIETWOHNUNGEN AUSLÄNDISCHER STREITKRAEFTE UND ÄHNLICHER PERSONENGRUPPEN; VERBILIGT, KOSTENLOS ODER ER-
MAESSIGT UEBERLASSENE WOHNUNGEN; VOELLIG UNTERVERMIETETE WOHNUNGEN.- 3) NUR FUER WOHNUNGEN MIT MIETANGABEN.

GEBÄUDE- UND WOHNUNGSZÄHLUNG 1987

11 HAUSHALTE INSGESAMT SOWIE AUSGEWÄHLTE HAUSHALTE MIT LEDIGEN PERSONEN UNTER 6 JAHREN
NACH DER WOHNSTITUATION
11.1 HAUSHALTE INSGESAMT

GEBIET ALTER DER ERWACHSENEN PERSON IM HAUSHALT ANZAHL DER LEDIGEN PERSONEN UNTER 6 JAHREN IM HAUSHALT	HAUSHALTE INSGESAMT 1)	DARUNTER IN GEBÄUDEN							
		ZUSAMMEN	DARUNTER						MIETE JE M2 WOHNFLÄCHE IN REINEN MIETWOH- NUNGEN 2) 3)
			EIGENTUMERHAUSHALTE			HAUPTMIETERHAUSHALTE			
			ZUSAMMEN	WOHNFLÄCHE JE PERSON IN DER WOHNEINHEIT	RAEUME	ZUSAMMEN	WOHNFLÄCHE JE PERSON IN DER WOHNEINHEIT	RAEUME	
ANZAHL	M2	ANZAHL	M2	ANZAHL	DM				
1	2	3	4	5	6	7	8	9	
HAMBURG									
HAUSHALTE INSGESAMT	838 728	837 169	133 316	39,95	1,95	641 555	32,68	1,86	8,25
DARUNTER EINPERSONENHAUSHALTE	396 169	395 545	29 328	72,53	3,73	311 351	48,87	2,83	8,49
HAUSHALTE MIT NUR 1 ERWACHSENEN UND NUR PERSONEN UNTER 6 JAHREN UNTER 30 JAHRE									
MIT 1 PERSON UNTER 6 JAHREN	3 696	3 690	21	40,30	1,98	3 356	28,74	1,68	8,01
MIT 2 UND MEHR PERSONEN UNTER 6 JAHREN	657	655	7	30,00	1,55	625	22,03	1,26	7,83
ZUSAMMEN	4 353	4 345	28	37,15	1,85	3 981	27,26	1,59	7,98
30 BIS UNTER 50 JAHRE									
MIT 1 PERSON UNTER 6 JAHREN	2 503	2 498	98	45,31	2,14	2 162	31,76	1,77	8,57
MIT 2 UND MEHR PERSONEN UNTER 6 JAHREN	305	304	18	35,71	1,63	270	24,26	1,31	8,36
ZUSAMMEN	2 808	2 802	116	43,23	2,03	2 432	30,59	1,69	8,55
50 JAHRE UND ÄLTER									
MIT 1 PERSON UNTER 6 JAHREN	60	60	6	42,69	2,00	52	29,23	1,68	7,95
MIT 2 UND MEHR PERSONEN UNTER 6 JAHREN	6	6	1	126,67	3,33	4	21,54	1,31	6,91
ZUSAMMEN	66	66	7	58,44	2,25	56	28,40	1,64	7,87
ZUSAMMEN									
MIT 1 PERSON UNTER 6 JAHREN	6 259	6 248	125	44,28	2,10	5 570	29,93	1,71	8,24
MIT 2 UND MEHR PERSONEN UNTER 6 JAHREN	968	965	26	37,46	1,67	899	22,69	1,28	7,98
ZUSAMMEN	7 227	7 213	151	42,70	2,00	6 469	28,52	1,63	8,20
HAUSHALTE MIT 1 VERHEI- RATETEN PAAR UND NUR PERSONEN UNTER 6 JAHREN									
MIT 1 PERSON UNTER 6 JAHREN	18 142	18 113	2 530	35,02	1,65	15 304	24,68	1,36	8,60
MIT 2 UND MEHR PERSONEN UNTER 6 JAHREN	8 554	8 542	1 688	27,96	1,33	6 756	19,80	1,08	8,36
ZUSAMMEN	26 696	26 655	4 218	31,67	1,50	22 060	22,85	1,26	8,52

1) OHNE HAUSHALTE IN FREIZEITWOHNEINHEITEN.- 2) HIERZU ZÄHLEN NICHT DIENST-,WERKS-,HAUSMEISTER-,STIFTSWOHNUNGEN; BERUFS- ODER GE-
SCHAFTSMIETWOHNUNGEN; MIETWOHNUNGEN AUSLÄNDISCHER STREITKRÄFTE UND ÄHNLICHER PERSONENGRUPPEN; VERBILIGT, KOSTENLOS ODER ER-
MAESSIGT ÜBERLASSENE WOHNUNGEN; VÖLLIG UNTERVERMIETETE WOHNUNGEN.- 3) NUR FÜR WOHNUNGEN MIT MIETANGABEN.

GEBÄUDE- UND WOHNUNGSZÄHLUNG 1987

11 HAUSHALTE INSGESAMT SOWIE AUSGEWÄHLTE HAUSHALTE MIT LEDIGEN PERSONEN UNTER 6 JAHREN
NACH DER WOHN-SITUATION
11.1 HAUSHALTE INSGESAMT

GEBIET ALTER DER ERWACHSENEN PERSON IM HAUSHALT ANZAHL DER LEDIGEN PERSONEN UNTER 6 JAHREN IM HAUSHALT	HAUSHALTE INSGESAMT 1)	DARUNTER IN GEBÄUDEN							
		ZUSAMMEN	DARUNTER						MIETE JE M2 WOHNFLÄCHE IN REINEN MIETWOH- NUNGEN 2) 3)
			EIGENTÜMERHAUSHALTE			HAUPTMIETERHAUSHALTE			
			ZUSAMMEN	WOHNFLÄCHE	RAEUME	ZUSAMMEN	WOHNFLÄCHE	RAEUME	
				JE PERSON IN DER WOHNEINHEIT			JE PERSON IN DER WOHNEINHEIT		
				M2	ANZAHL		M2	ANZAHL	
1	2	3	4	5	6	7	8	9	
NIEDERSACHSEN									
HAUSHALTE INSGESAMT	2 997 263	2 994 298	1 311 264	38,26	1,88	1 577 187	34,13	1,86	6,49
DARUNTER EINPERSONENHAUSHALTE	951 936	950 413	182 784	82,29	4,26	678 540	55,14	3,09	6,67
HAUSHALTE MIT NUR 1 ERWACHSENEN UND NUR PERSONEN UNTER 6 JAHREN									
UNTER 30 JAHRE									
MIT 1 PERSON UNTER 6 JAHREN	9 871	9 862	201	45,92	2,24	8 960	31,92	1,79	6,84
MIT 2 UND MEHR PERSONEN UNTER 6 JAHREN	1 723	1 721	50	33,63	1,62	1 578	23,45	1,29	6,77
ZUSAMMEN	11 594	11 583	251	42,61	2,08	10 538	30,12	1,69	6,83
30 BIS UNTER 50 JAHRE									
MIT 1 PERSON UNTER 6 JAHREN	4 585	4 583	530	49,01	2,31	3 729	35,18	1,89	6,95
MIT 2 UND MEHR PERSONEN UNTER 6 JAHREN	727	726	114	37,43	1,68	567	26,40	1,38	6,61
ZUSAMMEN	5 312	5 309	644	46,16	2,15	4 296	33,53	1,79	6,90
50 JAHRE UND ÄLTER									
MIT 1 PERSON UNTER 6 JAHREN	115	114	29	50,76	2,56	81	35,08	1,90	6,70
MIT 2 UND MEHR PERSONEN UNTER 6 JAHREN	10	10	4	52,58	1,92	6	23,06	1,22	6,79
ZUSAMMEN	125	124	33	51,05	2,46	87	33,91	1,83	6,71
ZUSAMMEN									
MIT 1 PERSON UNTER 6 JAHREN	14 571	14 559	760	48,26	2,30	12 770	32,90	1,82	6,87
MIT 2 UND MEHR PERSONEN UNTER 6 JAHREN	2 460	2 457	168	36,66	1,67	2 151	24,22	1,32	6,73
ZUSAMMEN	17 031	17 016	928	45,37	2,14	14 921	31,12	1,72	6,85
HAUSHALTE MIT 1 VERHEI- RATETEN PAAR UND NUR PERSONEN UNTER 6 JAHREN									
MIT 1 PERSON UNTER 6 JAHREN	98 341	98 290	32 849	38,16	1,77	63 942	27,58	1,44	6,49
MIT 2 UND MEHR PERSONEN UNTER 6 JAHREN	53 296	53 267	21 557	30,06	1,41	31 171	22,33	1,15	6,32
ZUSAMMEN	151 637	151 557	54 406	34,35	1,60	95 113	25,48	1,33	6,43

1) OHNE HAUSHALTE IN FREIZEITWOHNEINHEITEN.- 2) HIERZU ZÄHLEN NICHT DIENST-,WERKS-,HAUSMEISTER-,STIFTSWOHNUNGEN; BERUFS- ODER GE-
SCHAFTSMIETWOHNUNGEN; MIETWOHNUNGEN AUSLÄNDISCHER STREITKRÄFTE UND ÄHNLICHER PERSONENGRUPPEN; VERBILIGT, KOSTENLOS ODER ER-
MAESSIGT ÜBERLASSENE WOHNUNGEN; VÖLLIG UNTERVERMIETETE WOHNUNGEN.- 3) NUR FÜR WOHNUNGEN MIT MIETANGABEN.

GEBÄUDE- UND WOHNUNGSZÄHLUNG 1987

11 HAUSHALTE INSGESAMT SOWIE AUSGEWÄHLTE HAUSHALTE MIT LEDIGEN PERSONEN UNTER 6 JAHREN
NACH DER WOHN-SITUATION
11.1 HAUSHALTE INSGESAMT

GEBIET ALTER DER ERWACHSENEN PERSON IM HAUSHALT ANZAHL DER LEDIGEN PERSONEN UNTER 6 JAHREN IM HAUSHALT	HAUSHALTE INSGESAMT 1)	DARUNTER IN GEBÄUDEN							
		ZUSAMMEN	DARUNTER						MIETE JE M2 WOHNFLÄCHE IN REINEN MIETWOH- NUNGEN 2) 3)
			EIGENTÜMERHAUSHALTE			HAUPTMIETERHAUSHALTE			
			ZUSAMMEN	WOHNFLÄCHE	RAEUME	ZUSAMMEN	WOHNFLÄCHE	RAEUME	
				JE PERSON IN DER WOHNEINHEIT			JE PERSON IN DER WOHNEINHEIT		
ANZAHL	M2	ANZAHL	M2	ANZAHL	DM				
1	2	3	4	5	6	7	8	9	
BREMEN									
HAUSHALTE INSGESAMT	327 761	327 482	96 357	38,78	1,97	221 744	33,97	1,92	7,52
DARUNTER EINPERSONENHAUSHALTE	138 262	138 130	21 344	74,89	3,99	108 984	55,82	3,15	7,63
HAUSHALTE MIT NUR 1 ERWACHSENEN UND NUR PERSONEN UNTER 6 JAHREN									
UNTER 30 JAHRE									
MIT 1 PERSON UNTER 6 JAHREN	1 788	1 782	13	34,35	1,92	1 736	31,55	1,85	7,61
MIT 2 UND MEHR PERSONEN UNTER 6 JAHREN	353	353	4	51,67	2,00	344	22,76	1,28	7,57
ZUSAMMEN	2 141	2 135	17	39,82	1,95	2 080	29,48	1,72	7,60
30 BIS UNTER 50 JAHRE									
MIT 1 PERSON UNTER 6 JAHREN	973	973	63	42,40	2,13	893	34,05	1,89	7,91
MIT 2 UND MEHR PERSONEN UNTER 6 JAHREN	170	170	14	28,43	1,46	155	25,27	1,34	7,56
ZUSAMMEN	1 143	1 143	77	38,73	1,95	1 048	32,21	1,77	7,87
50 JAHRE UND ÄLTER									
MIT 1 PERSON UNTER 6 JAHREN	22	22	3	47,00	2,33	19	32,63	1,89	6,98
MIT 2 UND MEHR PERSONEN UNTER 6 JAHREN	-	-	-	-	-	-	-	-	-
ZUSAMMEN	22	22	3	47,00	2,33	19	32,63	1,89	6,98
ZUSAMMEN									
MIT 1 PERSON UNTER 6 JAHREN	2 783	2 777	79	41,27	2,11	2 648	32,40	1,86	7,70
MIT 2 UND MEHR PERSONEN UNTER 6 JAHREN	523	523	18	33,24	1,57	499	23,53	1,30	7,57
ZUSAMMEN	3 306	3 300	97	39,14	1,96	3 147	30,41	1,74	7,68
HAUSHALTE MIT 1 VERHEI- RATETEN PAAR UND NUR PERSONEN UNTER 6 JAHREN									
MIT 1 PERSON UNTER 6 JAHREN	7 728	7 723	1 790	33,77	1,66	5 859	24,56	1,36	7,79
MIT 2 UND MEHR PERSONEN UNTER 6 JAHREN	3 509	3 509	983	26,79	1,32	2 502	19,58	1,07	7,58
ZUSAMMEN	11 237	11 232	2 773	30,80	1,52	8 361	22,73	1,26	7,72

1) OHNE HAUSHALTE IN FREIZEITWOHNEINHEITEN.- 2) HIERZU ZÄHLEN NICHT DIENST-, WERKS-, HAUSMEISTER-, STIFTSWOHNUNGEN; BERUFS- ODER GESCHAFTSMIETWOHNUNGEN; MIETWOHNUNGEN AUSLÄNDISCHER STREITKRÄFTE UND ÄHNLICHER PERSONENGRUPPEN; VERBILIGT, KOSTENLOS ODER ERMAESSIGT UEBERLASSENE WOHNUNGEN; VOELLIG UNTERVERMIETETE WOHNUNGEN.- 3) NUR FUER WOHNUNGEN MIT MIETANGABEN.

GEBÄUDE- UND WOHNUNGSZÄHLUNG 1987

11 HAUSHALTE INSGESAMT SOWIE AUSGEWÄHLTE HAUSHALTE MIT LEDIGEN PERSONEN UNTER 6 JAHREN
NACH DER WOHN-SITUATION
11.1 HAUSHALTE INSGESAMT

GEBIET ALTER DER ERWACHSENEN PERSON IM HAUSHALT ANZAHL DER LEDIGEN PERSONEN UNTER 6 JAHREN IM HAUSHALT	HAUSHALTE INSGESAMT 1)	DARUNTER IN GEBÄUDEN								
		ZUSAMMEN	DARUNTER						MIETE JE M2 WOHNFLÄCHE IN REINEN MIETWOH- NUNGEN 2) 3)	
			EIGENTÜMERHAUSHALTE			HAUPTMIETERHAUSHALTE				
			ZUSAMMEN	WOHNFLÄCHE	RAEUME	ZUSAMMEN	WOHNFLÄCHE	RAEUME		
				JE PERSON IN DER WOHNEINHEIT			JE PERSON IN DER WOHNEINHEIT			
				ANZAHL	M2		ANZAHL	M2		ANZAHL
1	2	3	4	5	6	7	8	9		
NORDRHEIN-WESTFALEN										
HAUSHALTE INSGESAMT	7 277 073	7 272 542	2 296 720	37,31	1,84	4 736 596	31,68	1,73	6,88	
DARUNTER EINPERSONENHAUSHALTE	2 433 721	2 431 314	325 345	78,97	4,08	1 897 587	52,67	2,93	7,05	
HAUSHALTE MIT NUR 1 ERWACHSENEN UND NUR PERSONEN UNTER 6 JAHREN										
UNTER 30 JAHRE										
MIT 1 PERSON UNTER 6 JAHREN	25 107	25 097	293	43,91	2,18	23 760	30,15	1,70	6,96	
MIT 2 UND MEHR PERSONEN UNTER 6 JAHREN	4 492	4 490	57	31,61	1,53	4 300	22,55	1,24	6,95	
ZUSAMMEN	29 599	29 587	350	41,06	2,03	28 060	28,49	1,60	6,95	
30 BIS UNTER 50 JAHRE										
MIT 1 PERSON UNTER 6 JAHREN	11 573	11 568	900	47,90	2,24	10 141	33,12	1,78	7,37	
MIT 2 UND MEHR PERSONEN UNTER 6 JAHREN	1 696	1 694	154	34,96	1,59	1 465	24,78	1,31	7,23	
ZUSAMMEN	13 269	13 262	1 054	45,21	2,11	11 606	31,60	1,69	7,35	
50 JAHRE UND ÄLTER										
MIT 1 PERSON UNTER 6 JAHREN	263	263	67	42,08	2,17	193	32,83	1,80	6,66	
MIT 2 UND MEHR PERSONEN UNTER 6 JAHREN	14	14	4	39,83	1,75	10	24,22	1,16	6,80	
ZUSAMMEN	277	277	71	41,90	2,13	203	32,19	1,75	6,66	
ZUSAMMEN										
MIT 1 PERSON UNTER 6 JAHREN	36 943	36 928	1 260	46,66	2,22	34 094	31,05	1,72	7,08	
MIT 2 UND MEHR PERSONEN UNTER 6 JAHREN	6 202	6 198	215	34,14	1,57	5 775	23,11	1,26	7,02	
ZUSAMMEN	43 145	43 126	1 475	44,06	2,09	39 869	29,41	1,63	7,07	
HAUSHALTE MIT 1 VERHEI- RATETEN PAAR UND NUR PERSONEN UNTER 6 JAHREN										
MIT 1 PERSON UNTER 6 JAHREN	257 829	257 738	61 753	36,24	1,71	193 446	25,81	1,37	7,03	
MIT 2 UND MEHR PERSONEN UNTER 6 JAHREN	127 901	127 850	39 761	28,65	1,36	87 236	20,61	1,08	6,89	
ZUSAMMEN	385 730	385 588	101 514	32,70	1,55	280 682	23,83	1,26	6,98	

1) OHNE HAUSHALTE IN FREIZEITWOHNEINHEITEN.- 2) HIERZU ZÄHLEN NICHT DIENST-,WERKS-,HAUSMEISTER-,STIFTSWOHNUNGEN; BERUFS- ODER GE-
SCHAFTSMIETWOHNUNGEN; MIETWOHNUNGEN AUSLÄNDISCHER STREITKRÄFTE UND ÄHNLICHER PERSONENGRUPPEN; VERBILIGT, KOSTENLOS ODER ER-
MAESSIGT ÜBERLASSENE WOHNUNGEN; VÖLLIG UNTERVERMIETETE WOHNUNGEN.- 3) NUR FÜR WOHNUNGEN MIT MIETANGABEN.

GEBÄUDE- UND WOHNUNGSZÄHLUNG 1987

11 HAUSHALTE INSGESAMT SOWIE AUSGEWÄHLTE HAUSHALTE MIT LEDIGEN PERSONEN UNTER 6 JAHREN
NACH DER WOHN-SITUATION
11.1 HAUSHALTE INSGESAMT

GEBIET ALTER DER ERWACHSENEN PERSON IM HAUSHALT ANZAHL DER LEDIGEN PERSONEN UNTER 6 JAHREN IM HAUSHALT	HAUSHALTE INSGESAMT 1)	DARUNTER IN GEBÄUDEN							
		ZUSAMMEN	DARUNTER						MIETE JE M2 WOHNFLÄCHE IN REINEN MIETWOH- NUNGEN 2) 3)
			EIGENTUMERHAUSHALTE			HAUPTMIETERHAUSHALTE			
			ZUSAMMEN	WOHNFLÄCHE	RAEUME	ZUSAMMEN	WOHNFLÄCHE	RAEUME	
				JE PERSON IN DER WOHNEINHEIT			JE PERSON IN DER WOHNEINHEIT		
ANZAHL		M2		ANZAHL		M2	ANZAHL	DM	
1	2	3	4	5	6	7	8	9	
HESSEN									
HAUSHALTE INSGESAMT	2 407 221	2 405 343	936 771	39,73	1,94	1 359 946	33,39	1,79	7,20
DARUNTER EINPERSONENHAUSHALTE	808 928	807 673	135 317	81,50	4,20	582 717	53,28	2,94	7,49
HAUSHALTE MIT NUR 1 ERWACHSENEN UND NUR PERSONEN UNTER 6 JAHREN									
UNTER 30 JAHRE									
MIT 1 PERSON UNTER 6 JAHREN	7 196	7 194	184	44,75	2,25	6 412	30,93	1,71	7,22
MIT 2 UND MEHR PERSONEN UNTER 6 JAHREN	1 224	1 221	38	36,33	1,75	1 133	22,72	1,24	7,28
ZUSAMMEN	8 420	8 415	222	42,81	2,14	7 545	29,18	1,61	7,23
30 BIS UNTER 50 JAHRE									
MIT 1 PERSON UNTER 6 JAHREN	4 258	4 256	469	50,42	2,38	3 489	34,02	1,81	7,86
MIT 2 UND MEHR PERSONEN UNTER 6 JAHREN	574	574	61	37,20	1,68	473	25,27	1,29	7,82
ZUSAMMEN	4 832	4 830	530	48,23	2,26	3 962	32,53	1,72	7,85
50 JAHRE UND ÄLTER									
MIT 1 PERSON UNTER 6 JAHREN	82	82	17	48,94	2,41	60	30,46	1,72	7,09
MIT 2 UND MEHR PERSONEN UNTER 6 JAHREN	10	10	4	51,67	2,17	6	26,33	1,44	8,40
ZUSAMMEN	92	92	21	49,65	2,35	66	29,94	1,69	7,26
ZUSAMMEN									
MIT 1 PERSON UNTER 6 JAHREN	11 536	11 532	670	48,81	2,34	9 961	32,02	1,75	7,46
MIT 2 UND MEHR PERSONEN UNTER 6 JAHREN	1 808	1 805	103	37,42	1,72	1 612	23,47	1,26	7,44
ZUSAMMEN	13 344	13 337	773	46,68	2,23	11 573	30,33	1,65	7,46
HAUSHALTE MIT 1 VERHEI- RATETEN PAAR UND NUR PERSONEN UNTER 6 JAHREN									
MIT 1 PERSON UNTER 6 JAHREN	85 347	85 322	25 058	38,31	1,77	58 564	26,77	1,38	7,11
MIT 2 UND MEHR PERSONEN UNTER 6 JAHREN	38 750	38 738	13 551	30,22	1,41	24 688	21,57	1,11	7,11
ZUSAMMEN	124 097	124 060	38 609	34,89	1,62	83 252	24,88	1,28	7,11

1) OHNE HAUSHALTE IN FREIZEITWOHNEINHEITEN.- 2) HIERZU ZÄHLEN NICHT DIENST-,WERKS-,HAUSMEISTER-,STIFTSWOHNUNGEN; BERUFS- ODER GE-
SCHAFTSMIETWOHNUNGEN; MIETWOHNUNGEN AUSLÄNDISCHER STREITKRÄFTE UND ÄHNLICHER PERSONENGRUPPEN; VERBILLIGT, KOSTENLOS ODER ER-
MAESSIGT UEBERLASSENE WOHNUNGEN; VOELLIG UNTERVERMIETETE WOHNUNGEN.- 3) NUR FUER WOHNUNGEN MIT MIETANGABEN.

GEBÄUDE- UND WOHNUNGSZÄHLUNG 1987

11 HAUSHALTE INSGESAMT SOWIE AUSGEWÄHLTE HAUSHALTE MIT LEDIGEN PERSONEN UNTER 6 JAHREN
NACH DER WOHN-SITUATION
11.1 HAUSHALTE INSGESAMT

GEBIET ALTER DER ERWACHSENEN PERSON IM HAUSHALT ANZAHL DER LEDIGEN PERSONEN UNTER 6 JAHREN IM HAUSHALT	HAUSHALTE INSGESAMT 1)	DARUNTER IN GEBÄUDEN								
		ZUSAMMEN	DARUNTER						MIETE JE M2 WOHNFLÄCHE IN REINEN MIETWOH- NUNGEN 2) 3)	
			EIGENTÜMERHAUSHALTE			HAUPTMIETERHAUSHALTE				
			ZUSAMMEN	WOHNFLÄCHE	RAEUME	ZUSAMMEN	WOHNFLÄCHE	RAEUME		
				JE PERSON IN DER WOHNEINHEIT			JE PERSON IN DER WOHNEINHEIT			
		ANZAHL	M2		ANZAHL	M2	ANZAHL	DM		
		1	2	3	4	5	6	7	8	9
RHEINLAND-PFALZ										
HAUSHALTE INSGESAMT	1 493 610	1 492 535	752 920	39,68	1,97	693 357	33,63	1,78	6,25	
DARUNTER EINPERSONENHAUSHALTE	424 415	423 808	114 686	83,38	4,40	271 084	55,61	3,02	6,53	
HAUSHALTE MIT NUR 1 ERWACHSENEN UND NUR PERSONEN UNTER 6 JAHREN										
UNTER 30 JAHRE										
MIT 1 PERSON UNTER 6 JAHREN	4 435	4 431	128	49,13	2,34	4 004	31,79	1,71	6,60	
MIT 2 UND MEHR PERSONEN UNTER 6 JAHREN	800	797	26	34,17	1,63	736	22,68	1,22	6,36	
ZUSAMMEN	5 235	5 228	154	45,54	2,17	4 740	29,77	1,60	6,56	
30 BIS UNTER 50 JAHRE										
MIT 1 PERSON UNTER 6 JAHREN	1 800	1 799	268	53,82	2,44	1 420	34,98	1,83	6,64	
MIT 2 UND MEHR PERSONEN UNTER 6 JAHREN	259	259	43	37,26	1,79	203	25,33	1,35	6,79	
ZUSAMMEN	2 059	2 058	311	50,70	2,31	1 623	33,22	1,74	6,66	
50 JAHRE UND ÄLTER										
MIT 1 PERSON UNTER 6 JAHREN	42	42	14	54,64	2,71	24	33,98	1,83	6,18	
MIT 2 UND MEHR PERSONEN UNTER 6 JAHREN	2	2	-	-	-	2	31,67	1,67	6,47	
ZUSAMMEN	44	44	14	54,64	2,71	26	33,72	1,81	6,22	
ZUSAMMEN										
MIT 1 PERSON UNTER 6 JAHREN	6 277	6 272	410	52,40	2,42	5 448	32,63	1,74	6,61	
MIT 2 UND MEHR PERSONEN UNTER 6 JAHREN	1 061	1 058	69	36,06	1,73	941	23,27	1,25	6,46	
ZUSAMMEN	7 338	7 330	479	49,13	2,28	6 389	30,65	1,64	6,58	
HAUSHALTE MIT 1 VERHEI- RÄTETEN PAAR UND NUR PERSONEN UNTER 6 JAHREN										
MIT 1 PERSON UNTER 6 JAHREN	61 057	61 037	22 243	39,00	1,80	37 799	27,48	1,40	6,21	
MIT 2 UND MEHR PERSONEN UNTER 6 JAHREN	27 552	27 541	11 798	30,48	1,43	15 483	22,00	1,13	6,16	
ZUSAMMEN	88 609	88 578	34 041	35,43	1,65	53 282	25,52	1,30	6,20	

1) OHNE HAUSHALTE IN FREIZEITWOHNEINHEITEN.- 2) HIERZU ZÄHLEN NICHT DIENST-,WERKS-,HAUSMEISTER-,STIFTSWOHNUNGEN; BERUFS- ODER GE-
SCHAFTSMIETWOHNUNGEN; MIETWOHNUNGEN AUSLÄNDISCHER STREITKRÄFTE UND ÄHNLICHER PERSONENGRUPPEN; VERBILIGT, KOSTENLOS ODER ER-
MAESSIGT ÜBERLASSENE WOHNUNGEN; VÖLLIG UNTERVERMIETETE WOHNUNGEN.- 3) NUR FÜR WOHNUNGEN MIT MIETANGABEN.

GEBÄUDE- UND WOHNUNGSZÄHLUNG 1987

11 HAUSHALTE INSGESAMT SOWIE AUSGEWÄHLTE HAUSHALTE MIT LEDIGEN PERSONEN UNTER 6 JAHREN
NACH DER WOHN-SITUATION
11.1 HAUSHALTE INSGESAMT

GEBIET ALTER DER ERWACHSENEN PERSON IM HAUSHALT ANZAHL DER LEDIGEN PERSONEN UNTER 6 JAHREN IM HAUSHALT	HAUSHALTE INSGESAMT 1)	DARUNTER IN GEBÄUDEN							
		ZUSAMMEN	DARUNTER						
			EIGENTUMERHAUSHALTE				HAUPTMIETERHAUSHALTE		
			ZUSAMMEN	WOHNFLÄCHE	RAEUME	ZUSAMMEN	WOHNFLÄCHE	RAEUME	MIETE JE M2 WOHNFLÄCHE IN REINEN MIETWOH- NUNGEN 2) 3)
				JE PERSON IN DER WOHNEINHEIT			JE PERSON IN DER WOHNEINHEIT		
			ANZAHL	M2		ANZAHL	M2	ANZAHL	DM
1	2	3	4	5	6	7	8	9	
BADEN-WUERTTEMBERG									
HAUSHALTE INSGESAMT	3 959 572	3 954 198	1 664 754	37,79	1,89	2 094 829	32,71	1,74	6,65
DARUNTER EINPERSONENHAUSHALTE	1 321 917	1 317 526	288 223	76,88	4,08	859 789	53,20	2,90	6,93
HAUSHALTE MIT NUR 1 ERWACHSENEN UND NUR PERSONEN UNTER 6 JAHREN									
UNTER 30 JAHRE									
MIT 1 PERSON UNTER 6 JAHREN	11 696	11 689	249	42,13	2,16	10 463	31,51	1,70	7,01
MIT 2 UND MEHR PERSONEN UNTER 6 JAHREN	1 782	1 780	47	30,61	1,47	1 636	23,23	1,25	6,92
ZUSAMMEN	13 478	13 469	296	39,56	2,01	12 099	29,92	1,61	7,00
30 BIS UNTER 50 JAHRE									
MIT 1 PERSON UNTER 6 JAHREN	6 122	6 119	684	46,94	2,23	4 963	34,00	1,79	7,28
MIT 2 UND MEHR PERSONEN UNTER 6 JAHREN	858	857	137	36,85	1,72	652	25,10	1,31	7,24
ZUSAMMEN	6 980	6 976	821	44,59	2,11	5 615	32,52	1,71	7,27
50 JAHRE UND ÄLTER									
MIT 1 PERSON UNTER 6 JAHREN	121	121	37	40,03	2,24	81	32,40	1,79	6,59
MIT 2 UND MEHR PERSONEN UNTER 6 JAHREN	9	9	3	30,80	1,70	5	19,38	1,00	6,63
ZUSAMMEN	130	130	40	38,98	2,18	86	31,24	1,72	6,59
ZUSAMMEN									
MIT 1 PERSON UNTER 6 JAHREN	17 939	17 929	970	45,46	2,21	15 507	32,32	1,73	7,10
MIT 2 UND MEHR PERSONEN UNTER 6 JAHREN	2 649	2 646	187	35,20	1,66	2 293	23,76	1,26	7,01
ZUSAMMEN	20 588	20 575	1 157	43,13	2,08	17 800	30,75	1,64	7,09
HAUSHALTE MIT 1 VERHEI- RATETEN PAAR UND NUR PERSONEN UNTER 6 JAHREN									
MIT 1 PERSON UNTER 6 JAHREN	145 754	145 722	44 489	36,63	1,74	99 321	27,00	1,40	6,75
MIT 2 UND MEHR PERSONEN UNTER 6 JAHREN	85 825	85 796	31 847	28,48	1,36	53 249	21,52	1,11	6,63
ZUSAMMEN	231 579	231 518	76 336	32,61	1,55	152 570	24,69	1,28	6,71

1) OHNE HAUSHALTE IN FREIZEITWOHNEINHEITEN.- 2) HIERZU ZÄHLEN NICHT DIENST-,WERKS-,HAUSMEISTER-,STIFTSWOHNUNGEN; BERUFS- ODER GE-
SCHAFTSMIETWOHNUNGEN; MIETWOHNUNGEN AUSLAENDISCHER STREITKRAEFTE UND AEHNLICHER PERSONENGRUPPEN; VERBILLIGT, KOSTENLOS ODER ER-
MAESSIGT UEBERLASSENE WOHNUNGEN; VOELLIG UNTERVERMIETETE WOHNUNGEN.- 3) NUR FUER WOHNUNGEN MIT MIETANGABEN.

GEBÄUDE- UND WOHNUNGSZÄHLUNG 1987

11 HAUSHALTE INSGESAMT SOWIE AUSGEWÄHLTE HAUSHALTE MIT LEDIGEN PERSONEN UNTER 6 JAHREN
NACH DER WOHN-SITUATION
11.1 HAUSHALTE INSGESAMT

GEBIET ALTER DER ERWACHSENEN PERSON IM HAUSHALT ANZAHL DER LEDIGEN PERSONEN UNTER 6 JAHREN IM HAUSHALT	HAUSHALTE INSGESAMT 1)	DARUNTER IN GEBÄUDEN							
		ZUSAMMEN	DARUNTER						MIETE JE M2 WOHNFLÄCHE IN REINEN MIETHOH- NUNGEN 2) 3)
			EIGENTUMERHAUSHALTE			HAUPTMIETERHAUSHALTE			
			ZUSAMMEN	WOHNFLÄCHE	RAEUME	ZUSAMMEN	WOHNFLÄCHE	RAEUME	
				JE PERSON IN DER WOHNEINHEIT			JE PERSON IN DER WOHNEINHEIT		
				ANZAHL	M2		ANZAHL	M2	
1	2	3	4	5	6	7	8	9	
BAYERN									
HAUSHALTE INSGESAMT	4 588 265	4 583 433	1 941 058	37,94	1,85	2 466 134	33,38	1,78	6,95
DARUNTER EINPERSONENHAUSHALTE	1 490 532	1 487 238	287 481	79,35	4,10	1 049 955	51,87	2,83	7,41
HAUSHALTE MIT NUR 1 ERWACHSENEN UND NUR PERSONEN UNTER 6 JAHREN									
UNTER 30 JAHRE									
MIT 1 PERSON UNTER 6 JAHREN	12 830	12 819	394	46,03	2,25	11 356	31,03	1,70	6,75
MIT 2 UND MEHR PERSONEN UNTER 6 JAHREN	1 837	1 831	90	35,43	1,68	1 628	22,93	1,23	6,61
ZUSAMMEN	14 667	14 650	484	43,35	2,11	12 984	29,58	1,61	6,73
30 BIS UNTER 50 JAHRE									
MIT 1 PERSON UNTER 6 JAHREN	6 675	6 672	886	48,08	2,23	5 330	33,49	1,76	7,98
MIT 2 UND MEHR PERSONEN UNTER 6 JAHREN	844	844	125	36,12	1,72	665	25,69	1,31	7,43
ZUSAMMEN	7 519	7 516	1 011	46,00	2,14	5 995	32,24	1,68	7,91
50 JAHRE UND ÄLTER									
MIT 1 PERSON UNTER 6 JAHREN	169	169	51	46,52	2,26	116	32,54	1,77	6,07
MIT 2 UND MEHR PERSONEN UNTER 6 JAHREN	7	7	3	55,56	2,00	4	24,15	1,23	5,86
ZUSAMMEN	176	176	54	47,20	2,24	120	32,11	1,75	6,06
ZUSAMMEN									
MIT 1 PERSON UNTER 6 JAHREN	19 674	19 660	1 331	47,42	2,24	16 802	31,82	1,72	7,15
MIT 2 UND MEHR PERSONEN UNTER 6 JAHREN	2 688	2 682	218	36,10	1,70	2 297	23,74	1,25	6,86
ZUSAMMEN	22 362	22 342	1 549	45,20	2,13	19 099	30,43	1,64	7,11
HAUSHALTE MIT 1 VERHEI- RATETEN PAAR UND NUR PERSONEN UNTER 6 JAHREN									
MIT 1 PERSON UNTER 6 JAHREN	173 929	173 872	59 010	38,34	1,80	111 809	27,19	1,40	6,79
MIT 2 UND MEHR PERSONEN UNTER 6 JAHREN	91 194	91 170	39 263	29,91	1,41	50 912	22,10	1,13	6,66
ZUSAMMEN	265 123	265 042	98 273	34,34	1,61	162 721	25,24	1,29	6,75

1) OHNE HAUSHALTE IN FREIZEITWOHNEINHEITEN.- 2) HIERZU ZÄHLEN NICHT DIENST-,WERKS-,HAUSMEISTER-,STIFTSWOHNUNGEN; BERUFS- ODER GE-
SCHAFTSMIETHAUSHALTE; MIETHAUSHALTE AUSLÄNDISCHER STREITKRAFTS- UND ÄHNLICHER PERSONENGRUPPEN; VERBILIGT, KOSTENLOS ODER ER-
MAESSIGT ÜBERLASSENE WOHNUNGEN; VÖLLIG UNTERVERMIETETE WOHNUNGEN.- 3) NUR FÜR WOHNUNGEN MIT MIETANGABEN.

GEBÄUDE- UND WOHNUNGSZÄHLUNG 1987

11 HAUSHALTE INSGESAMT SOWIE AUSGEWÄHLTE HAUSHALTE MIT LEDIGEN PERSONEN UNTER 6 JAHREN
NACH DER WOHNSTITUATION
11.1 HAUSHALTE INSGESAMT

GEBIET ALTER DER ERWACHSENEN PERSON IM HAUSHALT ANZAHL DER LEDIGEN PERSONEN UNTER 6 JAHREN IM HAUSHALT	HAUSHALTE INSGESAMT 1)	DARUNTER IN GEBÄUDEN							
		ZUSAMMEN	DARUNTER						
			EIGENTÜMERHAUSHALTE				HAUPTMIETERHAUSHALTE		
			ZUSAMMEN	WOHNFLÄCHE	RAEUME	ZUSAMMEN	WOHNFLÄCHE	RAEUME	MIETE JE M2 WOHNFLÄCHE IN REINEN MIETWOH- NUNGEN 2) 3)
				JE PERSON IN DER WOHNEINHEIT			JE PERSON IN DER WOHNEINHEIT		
				ANZAHL	M2		ANZAHL	M2	
1	2	3	4	5	6	7	8	9	
SAARLAND									
HAUSHALTE INSGESAMT	442 939	442 742	236 188	40,58	2,01	194 278	34,05	1,79	6,29
DARUNTER EINPERSONENHAUSHALTE	126 066	125 983	38 561	83,34	4,36	78 341	55,24	2,98	6,69
HAUSHALTE MIT NUR 1 ERWACHSENEN UND NUR PERSONEN UNTER 6 JAHREN									
UNTER 30 JAHRE									
MIT 1 PERSON UNTER 6 JAHREN	1 484	1 483	58	56,98	2,50	1 337	32,93	1,72	6,67
MIT 2 UND MEHR PERSONEN UNTER 6 JAHREN	244	244	6	34,63	1,58	229	24,23	1,27	6,77
ZUSAMMEN	1 728	1 727	64	53,91	2,38	1 566	31,13	1,63	6,69
30 BIS UNTER 50 JAHRE									
MIT 1 PERSON UNTER 6 JAHREN	641	641	96	50,71	2,32	513	34,95	1,79	6,81
MIT 2 UND MEHR PERSONEN UNTER 6 JAHREN	94	94	15	30,30	1,54	72	24,30	1,28	6,86
ZUSAMMEN	735	735	111	46,80	2,17	585	33,08	1,70	6,81
50 JAHRE UND ÄLTER									
MIT 1 PERSON UNTER 6 JAHREN	12	12	5	44,10	2,40	7	35,21	1,86	5,13
MIT 2 UND MEHR PERSONEN UNTER 6 JAHREN	-	-	-	-	-	-	-	-	-
ZUSAMMEN	12	12	5	44,10	2,40	7	35,21	1,86	5,13
ZUSAMMEN									
MIT 1 PERSON UNTER 6 JAHREN	2 137	2 136	159	52,81	2,39	1 857	33,50	1,74	6,71
MIT 2 UND MEHR PERSONEN UNTER 6 JAHREN	338	338	21	31,57	1,55	301	24,24	1,27	6,79
ZUSAMMEN	2 475	2 474	180	49,26	2,25	2 158	31,67	1,65	6,72
HAUSHALTE MIT 1 VERHEI- RATETEN PAAR UND NUR PERSONEN UNTER 6 JAHREN									
MIT 1 PERSON UNTER 6 JAHREN	20 381	20 375	7 557	38,18	1,79	12 245	27,01	1,38	6,05
MIT 2 UND MEHR PERSONEN UNTER 6 JAHREN	6 285	6 282	2 685	30,38	1,43	3 496	21,55	1,11	6,09
ZUSAMMEN	26 666	26 657	10 242	35,65	1,67	15 741	25,48	1,31	6,06

1) OHNE HAUSHALTE IN FREIZEITWOHNEINHEITEN.- 2) HIERZU ZÄHLEN NICHT DIENST-,WERKS-,HAUSMEISTER-,STIFTSWOHNUNGEN; BERUFS- ODER GE-
SCHAFTSMIETHOHNUNGEN; MIETWOHNUNGEN AUSLAENDISCHER STREITKRAEFTE UND AEHNLICHER PERSONENGRUPPEN; VERBILIGT, KOSTENLOS ODER ER-
MAESSIGT UEBERLASSENE WOHNUNGEN; VOELLIG UNTERVERMIETETE WOHNUNGEN.- 3) NUR FUER WOHNUNGEN MIT MIETANGABEN.

GEBÄUDE- UND WOHNUNGSZÄHLUNG 1987

11 HAUSHALTE INSGESAMT SOWIE AUSGEWÄHLTE HAUSHALTE MIT LEDIGEN PERSONEN UNTER 6 JAHREN
NACH DER WOHN-SITUATION
11.1 HAUSHALTE INSGESAMT

GEBIET TER DER ERWACHSENEN ERSON IM HAUSHALT NZAHL DER LEDIGEN SONEN UNTER 6 JAHREN IM HAUSHALT	HAUSHALTE INSGESAMT 1)	DARUNTER IN GEBÄUDEN							
		ZUSAMMEN	DARUNTER						MIETE JE M2 WOHNFLÄCHE IN REINEN MIETHOH- NUNGEN 2) 3)
			EIGENTUMERHAUSHALTE			HAUPTMIETERHAUSHALTE			
			ZUSAMMEN	WOHNFLÄCHE	RAEUME	ZUSAMMEN	WOHNFLÄCHE	RAEUME	
				JE PERSON IN DER WOHNEINHEIT			JE PERSON IN DER WOHNEINHEIT		
ANZAHL	M2	ANZAHL	M2	ANZAHL	DM				
1	2	3	4	5	6	7	8	9	
BERLIN (WEST)									
HAUSHALTE INSGESAMT	1 107 203	1 106 032	113 995	41,12	1,94	923 864	35,63	1,81	6,39
DARUNTER EINPERSONENHAUSHALTE	570 028	569 369	28 031	73,14	3,57	479 910	52,42	2,71	6,38
HAUSHALTE MIT NUR 1 ERWACHSENEN UND NUR PERSONEN UNTER 6 JAHREN									
UNTER 30 JAHRE									
MIT 1 PERSON UNTER 6 JAHREN	5 392	5 390	21	37,51	1,91	4 854	30,62	1,57	6,31
MIT 2 UND MEHR PERSONEN UNTER 6 JAHREN	816	816	6	30,28	1,50	749	22,29	1,14	6,30
ZUSAMMEN	6 208	6 206	27	35,38	1,79	5 603	29,03	1,49	6,31
30 BIS UNTER 50 JAHRE									
MIT 1 PERSON UNTER 6 JAHREN	4 038	4 036	152	44,93	2,06	3 487	35,65	1,70	6,48
MIT 2 UND MEHR PERSONEN UNTER 6 JAHREN	484	484	28	31,76	1,37	402	26,54	1,24	6,46
ZUSAMMEN	4 522	4 520	180	42,08	1,91	3 889	34,30	1,63	6,48
50 JAHRE UND ÄLTER									
MIT 1 PERSON UNTER 6 JAHREN	44	44	2	75,00	3,50	38	32,57	1,74	7,27
MIT 2 UND MEHR PERSONEN UNTER 6 JAHREN	5	5	-	-	-	5	21,33	1,13	7,90
ZUSAMMEN	49	49	2	75,00	3,50	43	30,74	1,64	7,34
ZUSAMMEN									
MIT 1 PERSON UNTER 6 JAHREN	9 474	9 470	175	44,41	2,05	8 379	32,75	1,63	6,39
MIT 2 UND MEHR PERSONEN UNTER 6 JAHREN	1 305	1 305	34	31,52	1,39	1 156	23,77	1,18	6,37
ZUSAMMEN	10 779	10 775	209	41,52	1,91	9 535	31,19	1,55	6,39
HAUSHALTE MIT 1 VERHEI- RATETEN PAAR UND NUR PERSONEN UNTER 6 JAHREN									
MIT 1 PERSON UNTER 6 JAHREN	25 799	25 792	2 690	35,53	1,64	22 794	26,31	1,30	6,66
MIT 2 UND MEHR PERSONEN UNTER 6 JAHREN	11 360	11 356	1 632	28,24	1,31	9 547	20,71	1,02	6,55
ZUSAMMEN	37 159	37 148	4 322	32,24	1,49	32 341	24,28	1,20	6,63

1) OHNE HAUSHALTE IN FREIZEITWOHNEINHEITEN.- 2) HIERZU ZÄHLEN NICHT DIENST-,WERKS-,HAUSMEISTER-,STIFTSWOHNUNGEN; BERUFS- ODER GE-
SCHAFTSMIETWOHNUNGEN; MIETWOHNUNGEN AUSLÄNDISCHER STREITKRAFTS UND ÄHNLICHER PERSONENGRUPPEN; VERBILIGT, KOSTENLOS ODER ER-
MAESSIGT ÜBERLASSENE WOHNUNGEN; VÖLLIG UNTERVERMIETETE WOHNUNGEN.- 3) NUR FÜR WOHNUNGEN MIT MIETANGABEN.

GEBÄUDE- UND WOHNUNGSZÄHLUNG 1987

11 HAUSHALTE INSGESAMT SOWIE AUSGEWÄHLTE HAUSHALTE MIT LEDIGEN PERSONEN UNTER 6 JAHREN
NACH DER WOHN-SITUATION
11.1 HAUSHALTE INSGESAMT

GEBIET ALTER DER ERWACHSENEN PERSON IM HAUSHALT ANZAHL DER LEDIGEN PERSONEN UNTER 6 JAHREN IM HAUSHALT	HAUSHALTE INSGESAMT 1)	DARUNTER IN GEBÄUDEN							
		ZUSAMMEN	DARUNTER						MIETE JE M2 WOHNFLÄCHE IN REINEN MIETWOH- NUNGEN 2) 3)
			EIGENTÜMERHAUSHALTE			HAUPTMIETERHAUSHALTE			
			ZUSAMMEN	WOHNFLÄCHE	RAEUME	ZUSAMMEN	WOHNFLÄCHE	RAEUME	
				JE PERSON IN DER WOHNEINHEIT			JE PERSON IN DER WOHNEINHEIT		
				M2	ANZAHL		M2	ANZAHL	
1	2	3	4	5	6	7	8	9	
BUNDES- GEBIET INSGESAMT									
HAUSHALTE INSGESAMT	26 562 071	26 536 698	9 955 364	38,24	1,88	15 519 084	32,93	1,78	6,87
DARUNTER									
EINPERSONENHAUSHALTE	9 043 717	9 027 903	1 526 558	79,40	4,13	6 590 174	52,89	2,92	7,11
HAUSHALTE MIT NUR 1 ERWACHSENEN UND NUR PERSONEN UNTER 6 JAHREN									
UNTER 30 JAHRE									
MIT 1 PERSON UNTER 6 JAHREN	87 431	87 371	1 626	45,28	2,23	79 890	30,79	1,71	6,96
MIT 2 UND MEHR PERSONEN UNTER 6 JAHREN	14 680	14 658	351	33,69	1,61	13 662	22,76	1,24	6,92
ZUSAMMEN	102 111	102 029	1 977	42,45	2,08	93 552	29,12	1,61	6,96
30 BIS UNTER 50 JAHRE									
MIT 1 PERSON UNTER 6 JAHREN	44 919	44 893	4 385	48,38	2,27	37 528	33,84	1,79	7,40
MIT 2 UND MEHR PERSONEN UNTER 6 JAHREN	6 303	6 297	764	35,90	1,66	5 150	25,28	1,31	7,21
ZUSAMMEN	51 222	51 190	5 149	45,77	2,14	42 678	32,37	1,71	7,38
50 JAHRE UND ÄLTER									
MIT 1 PERSON UNTER 6 JAHREN	965	964	240	45,46	2,31	697	32,43	1,79	6,76
MIT 2 UND MEHR PERSONEN UNTER 6 JAHREN	67	67	21	50,27	1,98	44	23,62	1,24	6,94
ZUSAMMEN	1 032	1 031	261	46,01	2,27	741	31,65	1,74	6,77
INSGESAMT									
MIT 1 PERSON UNTER 6 JAHREN	133 315	133 228	6 251	47,46	2,26	118 115	31,78	1,73	7,11
MIT 2 UND MEHR PERSONEN UNTER 6 JAHREN	21 050	21 022	1 136	35,48	1,65	18 856	23,45	1,26	7,00
INSGESAMT	154 365	154 250	7 387	44,88	2,13	136 971	30,14	1,64	7,09
HAUSHALTE MIT 1 VERHEI- RATETEN PAAR UND NUR PERSONEN UNTER 6 JAHREN									
MIT 1 PERSON UNTER 6 JAHREN	928 514	928 169	271 629	37,43	1,75	643 177	26,60	1,39	6,89
MIT 2 UND MEHR PERSONEN UNTER 6 JAHREN	474 127	473 936	173 296	29,33	1,39	296 247	21,37	1,11	6,76
INSGESAMT	1 402 641	1 402 105	444 925	33,66	1,58	939 424	24,59	1,28	6,84

1) OHNE HAUSHALTE IN FREIZEITWOHNEINHEITEN.- 2) HIERZU ZÄHLEN NICHT DIENST-,WERKS-,HAUSMEISTER-,STIFTSWOHNUNGEN; BERUFS- ODER GESCHAFTSMIETWOHNUNGEN; MIETWOHNUNGEN AUSLÄNDISCHER STREITKRÄFTE UND ÄHNLICHER PERSONENGRUPPEN; VERBILIGT, KOSTENLOS ODER ERMAESSIGT UEBERLASSENE WOHNUNGEN; VOELLIG UNTERVERMIETETE WOHNUNGEN.- 3) NUR FÜR WOHNUNGEN MIT MIETANGABEN.

GEBÄUDE- UND WOHNUNGSZÄHLUNG 1987

**11 HAUSHALTE INSGESAMT SOWIE AUSGEWÄHLTE HAUSHALTE MIT LEDIGEN PERSONEN UNTER 6 JAHREN
NACH DER WOHN-SITUATION**

11.2 HAUSHALTE IN ÖFFENTLICH GEFÖRDERTEN WOHNUNGEN *)

GEBIET ----- ALTER DER ERWACHSENEN PERSON IM HAUSHALT ----- ANZAHL DER LEDIGEN PERSONEN UNTER 6 JAHREN IM HAUSHALT	HAUSHALTE INSGESAMT 1)	DARUNTER						
		EIGENTUEMERHAUSHALTE				HAUPTMIETERHAUSHALTE		
		ZUSAMMEN	WOHNFLAECHE	RAEUME	ZUSAMMEN	WOHNFLAECHE	RAEUME	MIETE JE M2 WOHNFLAECHE IN REINEN MIETWOH- NUNGEN 2) 3)
			JE PERSON IN DER WOHNUNG			JE PERSON IN DER WOHNUNG		
			ANZAHL	M2		ANZAHL	M2	
1	2	3	4	5	6	7	8	
BUNDES- GEBIET INSGESAMT								
HAUSHALTE INSGESAMT	5 335 945	1 139 206	33,53	1,75	4 021 382	29,23	1,69	6,60
DARUNTER								
EINPERSONENHAUSHALTE	1 807 824	129 316	72,67	4,03	1 530 379	50,32	2,95	6,50
HAUSHALTE MIT NUR 1 ERWACHSENEN UND NUR PERSONEN UNTER 6 JAHREN								
UNTER 30 JAHRE								
MIT 1 PERSON UNTER 6 JAHREN	28 352	144	40,61	2,14	27 130	29,24	1,69	6,77
MIT 2 UND MEHR PERSONEN UNTER 6 JAHREN	5 750	47	31,58	1,62	5 571	21,83	1,23	6,98
ZUSAMMEN	34 102	191	37,64	1,97	32 701	27,46	1,58	6,81
30 BIS UNTER 50 JAHRE								
MIT 1 PERSON UNTER 6 JAHREN	10 035	317	43,67	2,18	9 273	30,72	1,73	6,87
MIT 2 UND MEHR PERSONEN UNTER 6 JAHREN	1 559	63	34,20	1,58	1 454	22,77	1,26	7,03
ZUSAMMEN	11 594	380	41,37	2,03	10 727	29,19	1,64	6,89
50 JAHRE UND AELTER								
MIT 1 PERSON UNTER 6 JAHREN	299	24	43,10	2,10	269	30,06	1,75	6,50
MIT 2 UND MEHR PERSONEN UNTER 6 JAHREN	19	1	53,33	2,33	17	20,16	1,13	7,70
ZUSAMMEN	318	25	43,67	2,11	286	29,17	1,69	6,57
INSGESAMT								
MIT 1 PERSON UNTER 6 JAHREN	38 686	485	42,72	2,16	36 672	29,62	1,70	6,79
MIT 2 UND MEHR PERSONEN UNTER 6 JAHREN	7 328	111	33,28	1,60	7 042	22,02	1,24	6,99
INSGESAMT	46 014	596	40,23	2,01	43 714	27,89	1,60	6,83
HAUSHALTE MIT 1 VERHEI- RATETEN PAAR UND NUR PERSONEN UNTER 6 JAHREN								
MIT 1 PERSON UNTER 6 JAHREN	155 911	21 153	35,25	1,72	132 759	23,51	1,32	6,77
MIT 2 UND MEHR PERSONEN UNTER 6 JAHREN	82 899	18 181	27,36	1,35	63 988	18,33	1,03	6,76
INSGESAMT	238 810	39 334	30,98	1,52	196 747	21,46	1,21	6,77

*) MIT MITTELEN DES SOZIALEN WOHNUNGSBAUS GEFÖRDERT (1. FÖRDERUNGSWEG). - 1) OHNE HAUSHALTE IN FREIZEITWOHNUNGEN.
2) HIERZU ZÄHLEN NICHT DIENST-, WERKS-, HAUSMEISTER-, STIFTSWOHNUNGEN; BERUFS- ODER GESCHÄFTSMIETWOHNUNGEN; MIETWOHNUNGEN AUS-
LAENDISCHER STREITKRAEFTE UND AEBNLICHER PERSONENGRUPPEN; VERBILLIGT, KOSTENLOS ODER ERMAESSIGT UEBERLASSENE WOHNUNGEN; VOELLIG
UNTERVERMIETETE WOHNUNGEN. - 3) NUR FUER WOHNUNGEN MIT MIETANGABEN.

GEBÄUDE- UND WOHNUNGSZÄHLUNG 1987

11 HAUSHALTE INSGESAMT SOWIE AUSGEWÄHLTE HAUSHALTE MIT LEDIGEN PERSONEN UNTER 6 JAHREN
NACH DER WOHN-SITUATION

11.3 HAUSHALTE IN NICHT ÖFFENTLICH GEFÖRDERTEN WOHNUNGEN

GEBIET ALTER DER ERWACHSENEN PERSON IM HAUSHALT ANZAHL DER LEDIGEN PERSONEN UNTER 6 JAHREN IM HAUSHALT	HAUSHALTE INSGESAMT 1)	DARUNTER								
		EIGENTÜMERHAUSHALTE			HAUPTMIETERHAUSHALTE					
		ZUSAMMEN	WOHNFLÄCHE	RAEUME	ZUSAMMEN	WOHNFLÄCHE	RAEUME	MIETE JE M2 WOHNFLÄCHE IN REINEN MIETWOH- NUNGEN 2) 3)		
			JE PERSON IN DER WOHNUNG			JE PERSON IN DER WOHNUNG				
ANZAHL	M2		ANZAHL	M2	ANZAHL	DM				
1	2	3	4	5	6	7	8			

BUNDESGBIET INSGESAMT								
HAUSHALTE INSGESAMT	20 957 369	8 809 646	38,91	1,90	11 347 310	34,38	1,82	6,96
DARUNTER								
EINPERSONENHAUSHALTE	7 001 355	1 392 936	80,16	4,15	4 928 323	54,43	2,95	7,30
HAUSHALTE MIT NUR 1 ERWACHSENEN UND NUR PERSONEN UNTER 6 JAHREN								
UNTER 30 JAHRE								
MIT 1 PERSON UNTER 6 JAHREN	58 412	1 474	45,88	2,24	52 280	31,69	1,72	7,06
MIT 2 UND MEHR PERSONEN UNTER 6 JAHREN	8 809	302	34,12	1,62	8 012	23,49	1,26	6,88
ZUSAMMEN	67 221	1 776	43,12	2,10	60 292	30,13	1,63	7,03
30 BIS UNTER 50 JAHRE								
MIT 1 PERSON UNTER 6 JAHREN	34 520	4 061	48,77	2,28	27 980	34,99	1,82	7,56
MIT 2 UND MEHR PERSONEN UNTER 6 JAHREN	4 677	700	36,09	1,67	3 650	26,39	1,34	7,28
ZUSAMMEN	39 197	4 761	46,16	2,15	31 630	33,57	1,74	7,52
50 JAHRE UND ÄLTER								
MIT 1 PERSON UNTER 6 JAHREN	660	215	45,80	2,34	424	34,01	1,82	6,93
MIT 2 UND MEHR PERSONEN UNTER 6 JAHREN	48	20	50,11	1,97	27	25,88	1,32	6,57
ZUSAMMEN	708	235	46,32	2,29	451	33,29	1,78	6,90
INSGESAMT								
MIT 1 PERSON UNTER 6 JAHREN	93 592	5 750	47,92	2,27	80 684	32,86	1,75	7,24
MIT 2 UND MEHR PERSONEN UNTER 6 JAHREN	13 534	1 022	35,77	1,66	11 689	24,41	1,28	7,01
INSGESAMT	107 126	6 772	45,37	2,14	92 373	31,33	1,67	7,21
HAUSHALTE MIT 1 VERHEI- RATETEN PAAR UND NUR PERSONEN UNTER 6 JAHREN								
MIT 1 PERSON UNTER 6 JAHREN	770 552	250 349	37,62	1,76	509 027	27,44	1,41	6,91
MIT 2 UND MEHR PERSONEN UNTER 6 JAHREN	390 385	155 061	29,56	1,39	231 724	22,24	1,13	6,76
INSGESAMT	1 160 937	405 410	33,94	1,59	740 751	25,45	1,30	6,86

1) OHNE HAUSHALTE IN FREIZEITWOHNUNGEN.- 2) HIERZU ZÄHLEN NICHT DIENST-, WERKS-, HAUSMEISTER-, STIFTSWOHNUNGEN; BERUFS- ODER
GESCHAEFTSMIETWOHNUNGEN; MIETWOHNUNGEN AUSLAENDISCHER STREITKRAEFTE UND AEHNLICHER PERSONENGRUPPEN; VERBILLIGT, KOSTENLOS ODER ER-
MAESSIGT UEBERLASSENE WOHNUNGEN; VOELLIG UNTERVERMIETETE WOHNUNGEN.- 3) NUR FUER WOHNUNGEN MIT MIETANGABEN.

GEBÄUDE- UND WOHNUNGSZÄHLUNG 1987

12 VERHEIRATETE PAARE UNTER 36 JAHREN NACH HAUSHALTSSTRUKTUR UND WOHN-SITUATION
12.1 VERHEIRATETE PAARE INSGESAMT

GEBIET VERHEIRATETE PAARE	VER- HEIRATETE PAARE UNTER 36 JAHREN INSGESAMT 1)	DARUNTER IN GEBÄUDEN								
		ZUSAMMEN	DARUNTER IN						MIETE JE M2 WOHNFLÄCHE IN REINEN MIETWOH- NUNGEN 2) 3)	
			EIGENTÜMERHAUSHALTEN			HAUPTMIETERHAUSHALTEN				
			ZUSAMMEN	WOHNFLÄCHE	RAEUME	ZUSAMMEN	WOHNFLÄCHE	RAEUME		
				JE PERSON IN DER WOHNEINHEIT			JE PERSON IN DER WOHNEINHEIT			
				ANZAHL	M2		ANZAHL	M2		ANZAHL
1	2	3	4	5	6	7	8	9		
SCHLESWIG-HOLSTEIN										
VERH. PAARE INSGESAMT	96 317	96 236	32 951	31,59	1,51	62 154	24,89	1,35	7,66	
DAVON OHNE WEITERE PERSONEN IM HAUSHALT	25 154	25 128	6 735	50,19	2,36	17 955	35,82	1,93	8,08	
NUR MIT LEDIGEN PERSONEN UNTER 18 JAHREN IM HAUSHALT	67 118	67 065	23 487	29,41	1,42	42 907	22,57	1,22	7,51	
DAR. NUR MIT ... PER- SONEN UNTER 6 JAHREN										
1 PERSON	25 836	25 823	7 106	34,97	1,67	18 350	25,46	1,39	7,75	
2 PERSONEN	13 640	13 631	5 030	28,07	1,35	8 479	21,18	1,13	7,36	
3 UND MEHR PERSONEN	1 280	1 277	446	23,88	1,15	825	18,08	0,95	7,24	
ZUSAMMEN	40 756	40 731	12 582	31,22	1,50	27 654	23,58	1,27	7,61	
MIT LEDIGEN PERSONEN UNTER 18 JAHREN UND WEITEREN PERSONEN IM HAUSHALT	2 808	2 806	1 882	25,40	1,22	912	17,64	0,92	6,99	
MIT WEITEREN PERSONEN ABER OHNE LEDIGE PER- SONEN UNTER 18 JAHREN IM HAUSHALT	1 237	1 237	847	32,28	1,53	380	24,97	1,31	7,98	
HAMBURG										
VERH. PAARE INSGESAMT	46 178	46 105	4 930	31,15	1,51	40 293	23,03	1,29	8,39	
DAVON OHNE WEITERE PERSONEN IM HAUSHALT	14 152	14 135	1 203	46,34	2,24	12 466	32,65	1,82	9,05	
NUR MIT LEDIGEN PERSONEN UNTER 18 JAHREN IM HAUSHALT	29 710	29 660	3 246	28,63	1,40	26 036	21,06	1,19	8,14	
DAR. NUR MIT ... PER- SONEN UNTER 6 JAHREN										
1 PERSON	12 753	12 730	1 197	33,39	1,61	11 335	24,01	1,35	8,41	
2 PERSONEN	5 344	5 336	758	26,33	1,29	4 515	19,52	1,09	8,15	
3 UND MEHR PERSONEN	510	510	49	23,39	1,13	457	16,13	0,90	8,18	
ZUSAMMEN	18 607	18 576	2 004	29,92	1,45	16 307	22,18	1,24	8,33	
MIT LEDIGEN PERSONEN UNTER 18 JAHREN UND WEITEREN PERSONEN IM HAUSHALT	1 496	1 493	302	26,28	1,20	1 170	14,66	0,83	7,65	
MIT WEITEREN PERSONEN ABER OHNE LEDIGE PER- SONEN UNTER 18 JAHREN IM HAUSHALT	820	817	179	31,79	1,49	621	20,01	1,14	8,21	

1) OHNE VERHEIRATETE PAARE UNTER 36 JAHREN IN FREIZEITWOHNEINHEITEN.- 2) HIERZU ZÄHLEN NICHT DIENST-,WERKS-,HAUSMEISTER-,STIFTS-
WOHNUNGEN; BERUFS- ODER GESCHÄFTSMIETWOHNUNGEN; MIETWOHNUNGEN AUSLAENDISCHER STREITKRAEFTE UND AEHNLICHER PERSONENGRUPPEN; VERBIL-
LIGT, KOSTENLOS ODER ERMAESSIGT UEBERLASSENE WOHNUNGEN; VOELLIG UNTERVERMIETETE WOHNUNGEN.- 3) NUR FUER WOHNUNGEN MIT MIETANGABEN.

GEBÄUDE- UND WOHNUNGSZÄHLUNG 1987

12 VERHEIRATETE PAARE UNTER 36 JAHREN NACH HAUSHALTSSTRUKTUR UND WOHN-SITUATION
12.1 VERHEIRATETE PAARE INSGESAMT

GEBIET VERHEIRATETE PAARE	VER- HEIRATETE PAARE UNTER 36 JAHREN INSGESAMT 1)	DARUNTER IN GEBÄUDEN								
		ZUSAMMEN	DARUNTER IN							
			EIGENTUMERHAUSHALTEN				HAUPTNIETERHAUSHALTEN			
			ZUSAMMEN	WOHNFLÄCHE	RAEUME	ZUSAMMEN	WOHNFLÄCHE	RAEUME	MIETE JE M2 WOHNFLÄCHE IN REINEN MIETWOH- NUNGEN 2) 3)	
				JE PERSON IN DER WOHNEINHEIT			JE PERSON IN DER WOHNEINHEIT			
		ANZAHL		M2		ANZAHL		M2	ANZAHL	DM
		1	2	3	4	5	6	7	8	9
NIEDERSACHSEN										
VERH. PAARE INSGESAMT	298 566	298 375	110 154	32,73	1,55	184 177	26,24	1,37		6,38
DAVON OHNE WEITERE PERSONEN IM HAUSHALT	70 690	70 643	19 544	54,29	2,51	49 530	38,41	2,00		6,66
NUR MIT LEDIGEN PERSONEN UNTER 18 JAHREN IM HAUSHALT	203 396	203 272	70 850	31,29	1,49	129 985	23,99	1,26		6,29
DAR. NUR MIT ... PER- SONEN UNTER 6 JAHREN										
1 PERSON	77 730	77 687	21 878	37,26	1,75	54 483	27,32	1,43		6,43
2 PERSONEN	38 079	38 059	13 626	29,75	1,41	23 989	22,44	1,17		6,25
3 UND MEHR PERSONEN	3 618	3 615	1 148	24,99	1,22	2 433	18,75	0,97		6,14
ZUSAMMEN	119 427	119 361	36 652	33,45	1,58	80 905	25,21	1,32		6,37
MIT LEDIGEN PERSONEN UNTER 18 JAHREN UND WEITEREN PERSONEN IM HAUSHALT	18 556	18 541	15 125	26,97	1,27	3 393	18,14	0,94		5,89
MIT WEITEREN PERSONEN ABER OHNE LEDIGE PER- SONEN UNTER 18 JAHREN IM HAUSHALT	5 924	5 919	4 635	34,93	1,64	1 269	25,25	1,31		6,31
BREMEN										
VERH. PAARE INSGESAMT	21 404	21 392	4 505	30,58	1,53	16 689	23,37	1,31		7,67
DAVON OHNE WEITERE PERSONEN IM HAUSHALT	6 183	6 182	1 164	46,31	2,29	4 942	34,45	1,90		8,02
NUR MIT LEDIGEN PERSONEN UNTER 18 JAHREN IM HAUSHALT	14 072	14 062	2 907	27,95	1,41	11 043	21,19	1,19		7,56
DAR. NUR MIT ... PER- SONEN UNTER 6 JAHREN										
1 PERSON	5 789	5 784	1 059	32,07	1,61	4 666	24,12	1,36		7,76
2 PERSONEN	2 349	2 349	538	25,83	1,31	1 796	19,49	1,08		7,54
3 UND MEHR PERSONEN	222	222	41	22,39	1,11	181	16,19	0,90		7,35
ZUSAMMEN	8 360	8 355	1 638	29,28	1,47	6 643	22,29	1,25		7,68
MIT LEDIGEN PERSONEN UNTER 18 JAHREN UND WEITEREN PERSONEN IM HAUSHALT	692	692	241	23,43	1,16	448	14,67	0,84		7,25
MIT WEITEREN PERSONEN ABER OHNE LEDIGE PER- SONEN UNTER 18 JAHREN IM HAUSHALT	457	456	193	29,99	1,46	256	21,49	1,18		7,18

1) OHNE VERHEIRATETE PAARE UNTER 36 JAHREN IN FREIZEITWOHNEINHEITEN.- 2) HIERZU ZÄHLEN NICHT DIENST-,WERKS-,HAUSMEISTER-,STIFTS-
WOHNUNGEN; BERUFS- ODER GESCHÄFTSMIETWOHNUNGEN; MIETWOHNUNGEN AUSLAENDISCHER STREITKRAEFTE UND AEHNLICHER PERSONENGRUPPEN; VERBIL-
LIGT, KOSTENLOS ODER ERMAESSIGT UEBERLASSENE WOHNUNGEN; VOELLIG UNTERVERMIETETE WOHNUNGEN.- 3) NUR FUER WOHNUNGEN MIT MIETANGABEN.

GEBÄUDE- UND WOHNUNGSZÄHLUNG 1987

12 VERHEIRATETE PAARE UNTER 36 JAHREN NACH HAUSHALTSSTRUKTUR UND WOHN-SITUATION
12.1 VERHEIRATETE PAARE INSGESAMT

GEBIET VERHEIRATETE PAARE	VER- HEIRATETE PAARE UNTER 36 JAHREN INSGESAMT 1)	DARUNTER IN GEBÄUDEN							
		ZUSAMMEN	DARUNTER IN						MIETE JE M2 WOHNFLÄCHE IN REINEN MIETWOH- NUNGEN 2) 3)
			EIGENTUMERHAUSHALTEN			HAUPTMIETERHAUSHALTEN			
			ZUSAMMEN	WOHNFLÄCHE	RAEUME	ZUSAMMEN	WOHNFLÄCHE	RAEUME	
				JE PERSON IN DER WOHNEINHEIT			JE PERSON IN DER WOHNEINHEIT		
ANZAHL		M2	ANZAHL		M2	ANZAHL	DM		
1	2	3	4	5	6	7	8	9	
NORDRHEIN-WESTFALEN									
VERH. PAARE INSGESAMT	768 643	768 352	189 603	32,00	1,54	571 102	24,78	1,32	6,92
DAVON OHNE WEITERE PERSONEN IM HAUSHALT	223 803	223 735	40 817	50,86	2,40	179 355	35,83	1,88	7,28
NUR MIT LEDIGEN PERSONEN UNTER 18 JAHREN IM HAUSHALT	498 467	498 280	120 292	29,94	1,45	374 029	22,34	1,20	6,79
DAR. NUR MIT ... PER- SONEN UNTER 6 JAHREN									
1 PERSON	204 800	204 731	40 402	35,28	1,69	162 119	25,51	1,36	6,94
2 PERSONEN	92 005	91 980	24 663	28,27	1,36	66 663	20,67	1,10	6,78
3 UND MEHR PERSONEN	8 956	8 941	2 362	24,09	1,16	6 516	17,06	0,91	6,63
ZUSAMMEN	305 761	305 652	67 427	31,73	1,52	235 298	23,51	1,25	6,89
MIT LEDIGEN PERSONEN UNTER 18 JAHREN UND WEITEREN PERSONEN IM HAUSHALT	32 190	32 164	19 401	25,91	1,25	12 701	15,52	0,84	6,18
MIT WEITEREN PERSONEN ABER OHNE LEDIGE PER- SONEN UNTER 18 JAHREN IM HAUSHALT	14 183	14 173	9 093	32,82	1,59	5 017	22,88	1,23	6,68
HESSEN									
VERH. PAARE INSGESAMT	238 531	238 450	74 303	33,51	1,58	159 344	25,59	1,33	6,98
DAVON OHNE WEITERE PERSONEN IM HAUSHALT	61 830	61 815	13 008	53,52	2,49	46 813	36,94	1,90	7,41
NUR MIT LEDIGEN PERSONEN UNTER 18 JAHREN IM HAUSHALT	158 845	158 793	49 591	32,37	1,53	106 502	23,48	1,23	6,81
DAR. NUR MIT ... PER- SONEN UNTER 6 JAHREN									
1 PERSON	66 077	66 058	16 382	37,45	1,75	48 188	26,43	1,38	6,93
2 PERSONEN	27 324	27 315	8 334	29,68	1,40	18 581	21,62	1,12	6,89
3 UND MEHR PERSONEN	2 063	2 062	563	24,69	1,21	1 470	17,69	0,91	7,00
ZUSAMMEN	95 464	95 435	25 279	34,00	1,60	68 239	24,56	1,28	6,92
MIT LEDIGEN PERSONEN UNTER 18 JAHREN UND WEITEREN PERSONEN IM HAUSHALT	12 637	12 628	8 337	26,75	1,26	4 227	15,43	0,81	6,87
MIT WEITEREN PERSONEN ABER OHNE LEDIGE PER- SONEN UNTER 18 JAHREN IM HAUSHALT	5 219	5 214	3 367	33,44	1,59	1 802	21,20	1,14	7,21

1) OHNE VERHEIRATETE PAARE UNTER 36 JAHREN IN FREIZEITWOHNEINHEITEN.- 2) HIERZU ZÄHLEN NICHT DIENST-,WERKS-,HAUSMEISTER-,STIFTS-
WOHNUNGEN; BERUFS- ODER GESCHÄFTSMIETWOHNUNGEN; MIETWOHNUNGEN AUSLAENDISCHER STREITKRAEFTE UND AEHNLICHER PERSONENGRUPPEN; VERBIL-
LIGT, KOSTENLOS ODER ERMAESSIGT UEBERLASSENE WOHNUNGEN; VOELLIG UNTERVERMIETETE WOHNUNGEN.- 3) NUR FUER WOHNUNGEN MIT MIETANGABEN.

GEBÄUDE- UND WOHNUNGSZÄHLUNG 1987

12 VERHEIRATETE PAARE UNTER 36 JAHREN NACH HAUSHALTSSTRUKTUR UND WOHN-SITUATION
12.1 VERHEIRATETE PAARE INSGESAMT

GEBIET VERHEIRATETE PAARE	VER- HEIRATETE PAARE UNTER 36 JAHREN INSGESAMT 1)	DARUNTER IN GEBÄUDEN							
		ZUSAMMEN	DARUNTER IN						MIETE JE M2 WOHNFLÄCHE IN REINEN MIETWOH- NUNGEN 2) 3)
			EIGENTUMERHAUSHALTEN			HAUPTMIETERHAUSHALTEN			
			ZUSAMMEN	WOHNFLÄCHE	RAEUME	ZUSAMMEN	WOHNFLÄCHE	RAEUME	
				JE PERSON IN DER WOHNEINHEIT			JE PERSON IN DER WOHNEINHEIT		
ANZAHL		M2	ANZAHL		M2	ANZAHL		DM	
1	2	3	4	5	6	7	8	9	
RHEINLAND-PFALZ									
VERH. PAARE INSGESAMT	183 122	183 061	70 590	34,02	1,61	109 685	26,82	1,37	6,15
DAVON OHNE WEITERE PERSONEN IM HAUSHALT	48 514	48 505	12 789	55,15	2,54	34 500	38,08	1,93	6,44
NUR MIT LEDIGEN PERSONEN UNTER 18 JAHREN IM HAUSHALT	122 072	122 027	47 682	32,82	1,55	72 805	24,13	1,24	6,04
DAR. NUR MIT ... PER- SONEN UNTER 6 JAHREN									
1 PERSON	49 786	49 770	15 954	38,30	1,78	32 808	27,21	1,39	6,16
2 PERSONEN	20 297	20 289	7 824	30,28	1,44	12 254	22,08	1,14	6,04
3 UND MEHR PERSONEN	1 725	1 725	632	25,23	1,19	1 071	18,68	0,95	6,19
ZUSAMMEN	71 808	71 784	24 410	34,75	1,63	46 233	25,27	1,29	6,13
MIT LEDIGEN PERSONEN UNTER 18 JAHREN UND WEITEREN PERSONEN IM HAUSHALT	8 759	8 752	7 002	25,75	1,27	1 735	18,26	0,93	5,71
MIT WEITEREN PERSONEN ABER OHNE LEDIGE PER- SONEN UNTER 18 JAHREN IM HAUSHALT	3 777	3 777	3 117	32,62	1,60	645	24,68	1,28	5,94
BADEN-WÜRTTEMBERG									
VERH. PAARE INSGESAMT	423 825	423 683	131 140	32,27	1,56	286 729	25,60	1,33	6,64
DAVON OHNE WEITERE PERSONEN IM HAUSHALT	114 693	114 654	27 596	50,98	2,44	84 408	37,56	1,94	7,02
NUR MIT LEDIGEN PERSONEN UNTER 18 JAHREN IM HAUSHALT	287 601	287 519	92 009	30,29	1,47	192 498	23,27	1,21	6,51
DAR. NUR MIT ... PER- SONEN UNTER 6 JAHREN									
1 PERSON	114 386	114 365	29 891	35,81	1,72	82 817	26,72	1,39	6,67
2 PERSONEN	60 674	60 652	19 751	28,26	1,37	40 354	21,61	1,12	6,52
3 UND MEHR PERSONEN	5 812	5 809	1 903	23,63	1,15	3 858	17,97	0,93	6,49
ZUSAMMEN	180 872	180 826	51 545	31,81	1,53	127 029	24,40	1,27	6,61
MIT LEDIGEN PERSONEN UNTER 18 JAHREN UND WEITEREN PERSONEN IM HAUSHALT	15 311	15 293	7 959	24,63	1,19	7 235	16,16	0,85	5,98
MIT WEITEREN PERSONEN ABER OHNE LEDIGE PER- SONEN UNTER 18 JAHREN IM HAUSHALT	6 220	6 217	3 576	31,23	1,52	2 588	22,76	1,19	6,47

1) OHNE VERHEIRATETE PAARE UNTER 36 JAHREN IN FREIZEITWOHNEINHEITEN.- 2) HIERZU ZÄHLEN NICHT DIENST-,WERKS-,HAUSMEISTER-,STIFTS-
WOHNUNGEN; BERUFS- ODER GESCHÄFTSMIETWOHNUNGEN; MIETWOHNUNGEN AUSLÄNDISCHER STREITKRAFTE UND ÄHNLICHER PERSONENGRUPPEN; VERBIL-
LIGT, KOSTENLOS ODER ERMAESSIGT UEBERLASSENE WOHNUNGEN; VOELLIG UNTERVERMIETETE WOHNUNGEN.- 3) NUR FUER WOHNUNGEN MIT MIETANGABEN.

GEBÄUDE- UND WOHNUNGSZÄHLUNG 1987

12 VERHEIRATETE PAARE UNTER 36 JAHREN NACH HAUSHALTSSTRUKTUR UND WOHN-SITUATION
12.1 VERHEIRATETE PAARE INSGESAMT

GEBIET VERHEIRATETE PAARE		VER- HEIRATETE PAARE UNTER 36 JAHREN INSGESAMT 1)	DARUNTER IN GEBÄUDEN								
			ZUSAMMEN	DARUNTER IN						MIETE JE M2 WOHNFLÄCHE IN REINEN MIETWOH- NUNGEN 2) 3)	
				EIGENTUMERHAUSHALTEN			HAUPTMIETERHAUSHALTEN				
				ZUSAMMEN	WOHNFLÄCHE	RAEUME	ZUSAMMEN	WOHNFLÄCHE	RAEUME		
					JE PERSON IN DER WOHNEINHEIT			JE PERSON IN DER WOHNEINHEIT			
			ANZAHL		M2		ANZAHL		M2	ANZAHL	DM
			1	2	3	4	5	6	7	8	9
BAYERN											
VERH. PAARE INSGESAMT		520 686	520 511	201 129	33,17	1,56	311 108	26,37	1,36	6,54	
DAVON OHNE WEITERE PERSONEN IM HAUSHALT		131 535	131 502	34 159	54,16	2,55	94 079	37,45	1,92	7,12	
NUR MIT LEDIGEN PERSONEN UNTER 18 JAHREN IM HAUSHALT		348 858	348 739	135 363	31,92	1,51	208 485	23,96	1,24	6,29	
DAR. NUR MIT ... PER- SONEN UNTER 6 JAHREN											
1 PERSON		138 418	138 375	41 989	37,87	1,79	93 607	26,90	1,39	6,51	
2 PERSONEN		65 925	65 906	25 917	29,84	1,42	39 164	22,06	1,13	6,35	
3 UND MEHR PERSONEN		5 503	5 502	2 300	25,11	1,18	3 149	18,50	0,95	6,36	
ZUSAMMEN		209 846	209 783	70 206	33,81	1,60	135 920	24,93	1,29	6,46	
MIT LEDIGEN PERSONEN UNTER 18 JAHREN UND WEITEREN PERSONEN IM HAUSHALT		30 388	30 368	24 242	27,15	1,25	6 059	17,44	0,90	6,25	
MIT WEITEREN PERSONEN ABER OHNE LEDIGE PER- SONEN UNTER 18 JAHREN IM HAUSHALT		9 905	9 902	7 365	34,05	1,59	2 485	23,58	1,22	7,05	
SAARLAND											
VERH. PAARE INSGESAMT		56 258	56 235	21 145	34,45	1,64	33 567	27,10	1,40	6,08	
DAVON OHNE WEITERE PERSONEN IM HAUSHALT		16 034	16 026	3 935	53,24	2,51	11 394	37,24	1,91	6,40	
NUR MIT LEDIGEN PERSONEN UNTER 18 JAHREN IM HAUSHALT		37 041	37 028	14 657	33,09	1,58	21 548	24,31	1,26	5,94	
DAR. NUR MIT ... PER- SONEN UNTER 6 JAHREN											
1 PERSON		16 740	16 736	5 436	37,60	1,78	10 770	26,71	1,38	5,99	
2 PERSONEN		4 680	4 678	1 817	29,93	1,43	2 775	21,64	1,12	6,05	
3 UND MEHR PERSONEN		355	355	111	23,78	1,14	240	18,02	0,93	5,85	
ZUSAMMEN		21 775	21 769	7 364	34,98	1,66	13 785	25,21	1,30	6,00	
MIT LEDIGEN PERSONEN UNTER 18 JAHREN UND WEITEREN PERSONEN IM HAUSHALT		1 990	1 988	1 554	25,76	1,27	432	17,39	0,91	5,92	
MIT WEITEREN PERSONEN ABER OHNE LEDIGE PER- SONEN UNTER 18 JAHREN IM HAUSHALT		1 193	1 193	999	32,28	1,59	193	24,50	1,29	5,90	

1) OHNE VERHEIRATETE PAARE UNTER 36 JAHREN IN FREIZEITWOHNEINHEITEN.- 2) HIERZU ZÄHLEN NICHT DIENST-, WERKS-, HAUSMEISTER-, STIFTS-
WOHNUNGEN; BERUFS- ODER GESCHÄFTSMIETWOHNUNGEN; MIETWOHNUNGEN AUSLÄNDISCHER STREITKRÄFTE UND ÄHNLICHER PERSONENGRUPPEN; VERBIL-
LIGT, KOSTENLOS ODER ERMAESSIGT UEBERLASSENE WOHNUNGEN; VOELLIG UNTERVERMIETETE WOHNUNGEN.- 3) NUR FUER WOHNUNGEN MIT MIETANGABEN.

GEBÄUDE- UND WOHNUNGSZÄHLUNG 1987

12 VERHEIRATETE PAARE UNTER 36 JAHREN NACH HAUSHALTSSTRUKTUR UND WOHN-SITUATION
12.1 VERHEIRATETE PAARE INSGESAMT

GEBIET VERHEIRATETE PAARE		VER- HEIRATETE PAARE UNTER 36 JAHREN INSGESAMT 1)	DARUNTER IN GEBÄUDEN								
			ZUSAMMEN	DARUNTER IN						MIETE JE M2 WOHNFLÄCHE IN REINEN MIETWOH- NUNGEN 2) 3)	
				EIGENTUMERHAUSHALTEN			HAUPTMIETERHAUSHALTEN				
				ZUSAMMEN	WOHNFLÄCHE	RAEUME	ZUSAMMEN	WOHNFLÄCHE	RAEUME		
					JE PERSON IN DER WOHNEINHEIT			JE PERSON IN DER WOHNEINHEIT			
			ANZAHL	M2		ANZAHL	M2	ANZAHL	DM		
			1	2	3	4	5	6	7	8	9
BERLIN (WEST)											
VERH. PAARE INSGESAMT		63 101	63 086	4 832	30,83	1,46	57 382	23,95	1,20	6,50	
DAVON OHNE WEITERE PERSONEN IM HAUSHALT		18 245	18 243	1 123	46,57	2,17	16 710	34,71	1,74	6,79	
NUR MIT LEDIGEN PERSONEN UNTER 18 JAHREN IM HAUSHALT		41 041	41 032	3 296	28,67	1,37	37 302	22,28	1,12	6,44	
DAR. NUR MIT ... PER- SONEN UNTER 6 JAHREN											
1 PERSON		17 777	17 773	1 143	33,33	1,58	16 417	25,37	1,27	6,53	
2 PERSONEN		7 254	7 253	710	26,90	1,30	6 422	20,27	1,02	6,35	
3 UND MEHR PERSONEN		702	699	55	22,08	1,11	695	16,84	0,83	6,37	
ZUSAMMEN		25 733	25 725	1 908	30,06	1,43	23 474	23,35	1,17	6,47	
MIT LEDIGEN PERSONEN UNTER 18 JAHREN UND WEITEREN PERSONEN IM HAUSHALT		2 807	2 804	279	24,68	1,12	2 507	14,74	0,72	5,75	
MIT WEITEREN PERSONEN ABER OHNE LEDIGE PER- SONEN UNTER 18 JAHREN IM HAUSHALT		1 008	1 007	134	29,76	1,39	863	21,67	1,05	6,13	
BUNDESGBEIT INSGESAMT											
VERH. PAARE INSGESAMT		2 716 631	2 715 486	845 282	32,75	1,56	1 832 230	25,48	1,34	6,75	
DAVON OHNE WEITERE PERSONEN IM HAUSHALT		730 833	730 568	162 073	52,47	2,47	552 152	36,75	1,91	7,15	
NUR MIT LEDIGEN PERSONEN UNTER 18 JAHREN IM HAUSHALT		1 808 221	1 807 477	563 380	31,13	1,49	1 223 140	23,14	1,22	6,60	
DAR. NUR MIT ... PER- SONEN UNTER 6 JAHREN											
1 PERSON		730 092	729 832	182 437	36,67	1,74	535 660	26,28	1,38	6,75	
2 PERSONEN		337 571	337 448	108 968	29,06	1,39	224 992	21,41	1,12	6,60	
3 UND MEHR PERSONEN		30 746	30 717	9 610	24,42	1,18	20 835	17,79	0,93	6,55	
INSGESAMT		1 098 409	1 097 997	301 015	32,89	1,56	781 487	24,26	1,27	6,70	
MIT LEDIGEN PERSONEN UNTER 18 JAHREN UND WEITEREN PERSONEN IM HAUSHALT		127 634	127 529	86 324	26,38	1,25	40 819	16,21	0,86	6,21	
MIT WEITEREN PERSONEN ABER OHNE LEDIGE PER- SONEN UNTER 18 JAHREN IM HAUSHALT		49 943	49 912	33 505	33,20	1,59	16 119	22,90	1,21	6,75	

1) OHNE VERHEIRATETE PAARE UNTER 36 JAHREN IN FREIZEITWOHNEINHEITEN.- 2) HIERZU ZÄHLEN NICHT DIENST-,WERKS-,HAUSMEISTER-,STIFTS-
WOHNUNGEN; BERUFS- ODER GESCHAFTSMIETWOHNUNGEN; MIETWOHNUNGEN AUSLAENDISCHER STREITKRAEFTE UND AEHNLICHER PERSONENGRUPPEN; VERBIL-
LIGT, KOSTENLOS ODER ERMAESSIGT UEBERLASSENE WOHNUNGEN; VOELLIG UNTERVERMIETETE WOHNUNGEN.- 3) NUR FUER WOHNUNGEN MIT MIETANGABEN.

GEBÄUDE- UND WOHNUNGSZÄHLUNG 1987

**12 VERHEIRATETE PAARE UNTER 36 JAHREN NACH HAUSHALTSSTRUKTUR UND WOHNSTITUATION
12.2 VERHEIRATETE PAARE IN ÖFFENTLICH GEFÖRDERTEN WOHNUNGEN *)**

GEBIET ----- VERHEIRATETE PAARE	VERHEIRATETE PAARE UNTER 36 JAHREN INSGESAMT 1)	DARUNTER IN							
		EIGENTUEMERHAUSHALTEN				HAUPTMIETERHAUSHALTEN			
		ZUSAMMEN	WOHNFLAECHE	RAEUME	ZUSAMMEN	WOHNFLAECHE	RAEUME	MIETE JE M2 WOHNFLAECHE IN REINEN MIETWOH- NUNGEN 2) 3)	
			JE PERSON IN DER WOHNUNG			JE PERSON IN DER WOHNUNG			
			ANZAHL	M2		ANZAHL	M2		ANZAHL
1	2	3	4	5	6	7	8		
BUNDESGBIET INSGESAMT									
VERH. PAARE INSGESAMT	494 861	91 978	29,40	1,46	396 809	21,76	1,23	6,75	
DAVON OHNE WEITERE PERSONEN IM HAUSHALT	102 183	10 096	49,52	2,42	89 494	32,53	1,83	6,78	
NUR MIT LEDIGEN PERSONEN UNTER 18 JAHREN IM HAUSHALT	368 795	70 965	28,84	1,42	294 444	20,33	1,15	6,74	
DAR. NUR MIT ... PER- SONEN UNTER 6 JAHREN									
1 PERSON	130 716	15 833	35,35	1,73	113 128	23,46	1,32	6,75	
2 PERSONEN	63 182	12 599	27,90	1,38	50 021	18,66	1,05	6,72	
3 UND MEHR PERSONEN	6 767	1 705	23,38	1,17	5 010	15,47	0,86	6,82	
INSGESAMT	200 665	30 137	30,86	1,52	168 159	21,40	1,20	6,74	
MIT LEDIGEN PERSONEN UNTER 18 JAHREN UND WEITEREN PERSONEN IM HAUSHALT	16 999	7 557	23,71	1,20	9 388	14,25	0,80	6,81	
MIT WEITEREN PERSONEN ABER OHNE LEDIGE PER- SONEN UNTER 18 JAHREN IM HAUSHALT	6 884	3 360	28,91	1,49	3 483	19,92	1,13	6,86	

GEBÄUDE- UND WOHNUNGSZÄHLUNG 1987

**12 VERHEIRATETE PAARE UNTER 36 JAHREN NACH HAUSHALTSSTRUKTUR UND WOHNSTITUATION
12.3 VERHEIRATETE PAARE IN NICHT ÖFFENTLICH GEFÖRDERTEN WOHNUNGEN**

GEBIET ----- VERHEIRATETE PAARE	VERHEIRATETE PAARE UNTER 36 JAHREN INSGESAMT 1)	DARUNTER IN							
		EIGENTUEMERHAUSHALTEN				HAUPTMIETERHAUSHALTEN			
		ZUSAMMEN	WOHNFLAECHE	RAEUME	ZUSAMMEN	WOHNFLAECHE	RAEUME	MIETE JE M2 WOHNFLAECHE IN REINEN MIETWOH- NUNGEN 2) 3)	
			JE PERSON IN DER WOHNUNG			JE PERSON IN DER WOHNUNG			
		ANZAHL	M2		ANZAHL	M2	ANZAHL	DM	
		1	2	3	4	5	6	7	8
BUNDESGBIET INSGESAMT									
VERH. PAARE INSGESAMT	2 215 690	752 975	33,20	1,57	1 431 416	26,61	1,37		6,75
DAVON OHNE WEITERE PERSONEN IM HAUSHALT	626 419	151 859	52,69	2,47	461 083	37,62	1,93		7,21
NUR MIT LEDIGEN PERSONEN UNTER 18 JAHREN IM HAUSHALT	1 435 874	492 222	31,49	1,50	926 395	24,08	1,24		6,56
DAR. NUR MIT ... PER- SONEN UNTER 6 JAHREN									
1 PERSON	597 652	166 504	36,81	1,74	421 333	27,08	1,40		6,76
2 PERSONEN	273 785	96 339	29,22	1,39	174 567	22,22	1,14		6,57
3 UND MEHR PERSONEN	23 895	7 898	24,67	1,18	15 785	18,54	0,95		6,47
INSGESAMT	895 332	270 741	33,13	1,57	611 685	25,08	1,29		6,69
MIT LEDIGEN PERSONEN UNTER 18 JAHREN UND WEITEREN PERSONEN IM HAUSHALT	110 443	78 755	26,64	1,25	31 366	16,79	0,87		6,03
MIT WEITEREN PERSONEN ABER OHNE LEDIGE PER- SONEN UNTER 18 JAHREN IM HAUSHALT	42 954	30 139	33,70	1,60	12 572	23,77	1,23		6,72

*) MIT MITTELEN DES SOZIALEN WOHNUNGSBAUS GEFÖRDERT (1. FÖRDERUNGSWEG).- 1) OHNE VERHEIRATETE PAARE UNTER 36 JAHREN IN FREIZEITWOHNUNGEN.- 2) HIERZU ZÄHLEN NICHT DIENST-,WERKS-,HAUSHEISTER-,STIFTSWOHNUNGEN; BERUFS- ODER GESCHÄFTSMIETWOHNUNGEN; MIETWOHNUNGEN AUSLÄNDISCHER STREITKRAFTE UND ÄHNLICHER PERSONENGRUPPEN; VERBILLIGT, KOSTENLOS ODER ERMAESSIGT UEBERLASSENE WOHNUNGEN; VOELLIG UNTERVERMIETETE WOHNUNGEN.- 3) NUR FUER WOHNUNGEN MIT MIETANGABEN.

VOLKSZÄHLUNG 1987

Wohnungsbogen
mit Gebäudeangaben

FÜR ALLE HAUSHALTE

● Bitte Gemeinde angeben:

Wohnungsangaben

1 Bewohnen Sie die Wohnung/Räume als

*

- a) Eigentümer(in), Miteigent. oder Kaufanwärt.
- b) Hauptmieter(in) (einschließlich Altenteil)
- c) Untermieter(in)
Untermieter(innen) brauchen im Wohnungsbogen
keine weiteren Fragen zu beantworten.

2 Ist die Wohnung eine Freizeitwohnung ?

*

nein

ja

3 Wann ist der Haushalt in diese Wohnung eingezogen ?

Bitte das Einzugsjahr für das am längsten hier wohnende Haushaltsmitglied angeben.

vor 1970

1970-1974

1975-1979

1980-1984

1985

1986

1987

4 Sind innerhalb der Wohnung

Mehrere Antworten möglich

Küche

Kochnische

Bad/Dusche

WC

5 a) Wird die Wohnung überwiegend beheizt mit

*

Fern-, Blockheizung

Zentralheizung

Etagenheizung

Einzel- oder Mehrraumöfen (auch Elektrospeicher)

b) Welcher Brennstoff, welche Wärmequelle wird verwendet ?

Gas

Heizöl

Strom

Kohle, Holz usw.

Fernwärme

Sonnenenergie, Wärmepumpe

FÜR EIGENTÜMER, HAUPTMIETER

FÜR EIGENTÜMER, HAUPTMIETER

FÜR HAUPTMIETER

Rechtsgrundlage :

Siehe Haushaltsmantelbogen oder Erläuterungsblatt, die Bestandteile der Erhebungsvordrucke sind. Stichtag: 25. Mai 1987

Die Wohnung steht leer

Die Wohnung ist von Angehörigen ausländischer Streitkräfte, diplomatischer, berufskonsularischer Vertretungen oder der Ständigen Vertretung der DDR privatrechtlich gemietet.

6 Wie viele Räume der Wohnung haben mindestens 6 Quadratmeter ?

*

(ohne Küche, Bad, WC, Flur)

1 . . . 4 . . . 7 . . .

2 . . . 5 . . . 8 . . .

3 . . . 6 . . . 9 . . .

oder mehr

Falls davon Räume untervermietet oder gewerblich genutzt sind :

a) Anzahl der untervermieteten Räume

1 . . . 2 . . . 3 . . .

oder mehr

b) Anzahl der gewerblich genutzten Räume

1 . . . 2 . . . 3 . . .

oder mehr

7 Wie groß ist die Fläche der gesamten Wohnung ?

*

(einschließlich Küche, Bad, WC, Flur, Mansarden und ähnliches sowie untervermieteter oder gewerblich genutzter Räume in der Wohnung)

volle Quadratmeter



8 Ist die Wohnung mit Mitteln des sozialen Wohnungsbaus gefördert ?

*

nein

ja

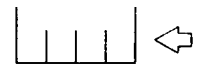
9 Wie hoch ist die Monatsmiete ?

*

Zur Miete rechnen auch die monatlich aufzuwendenden Beträge für Wasser, Kanalisation, Straßenreinigung, Müllabfuhr, Treppenhausbeleuchtung, Schornsteinreinigung.

Nicht zur Miete rechnen Umlagen für Zentralheizung, Warmwasserversorg., Garagenmiete, Untermieterzuschlag, Zuschlag für Möblierung.

volle DM



10 a) Handelt es sich um eine Dienst-, Werkwohnung, Berufs- oder Geschäftsmietwohnung ?

*

nein

ja

b) Ist die Wohnung verbilligt, kostenlos überlassen oder ist die Miete wegen finanzieller Vorleistungen (z. B. Mieterdarlehen) ermäßigt ?

nein

ja

FÜR LEERSTEHENDE WOHNUNGEN

11 Seit wie vielen Monaten steht die Wohnung leer ?

*

bis 3 . . . 7-12 . . .

4-6 . . . 13 . . .

oder mehr

Gebäudeangaben : Bitte nur ausfüllen, wenn Sie Eigentümer(in) oder Verwalter(in) dieses Gebäudes sind.

1 Gebäudeart

*

Wohngebäude
(Gebäude mindestens zur Hälfte für Wohnzwecke genutzt)

sonstiges Gebäude mit Wohnraum

bewohnte Unterkunft
(z. B. Baracke)

Außerdem bei Wohnheimen:
Wird dieses Gebäude
vollständig oder teilweise
als Wohnheim genutzt ?

vollständig

teilweise

2 Wer ist Eigentümer(in), Kaufanwärt. bzw. Erbbauberechtigte(r) ähnliche Personengemeinschaft des Gebäudes ?

*

Einzelperson oder Ehepaar, Erbengemeinschaft oder Gemeinschaft von Wohnungseigentümern (nur bei Eigentumswohnungen)

gemeinnütziges Wohnungsunternehmen, Wohnungsbaugenossensch. oder Organ der staatl. Wohnungspolitik

freies Wohnungsunternehmen

sonstige(r) Eigentümer(in)

3 Baujahr des Gebäudes

*

(Jahr der Bezugsfertigstellung)

Bei Erweiterungs- und Umbauten ist das ursprüngliche Baujahr anzugeben, bei Wiederaufbau nach Totalschaden das Jahr des Wiederaufbaus.

bis 1900 . . . 68 . . . 78 . . .

1901-18 . . . 69 . . . 79 . . .

1919-48 . . . 70 . . . 80 . . .

1949-57 . . . 71 . . . 81 . . .

1958-62 . . . 72 . . . 82 . . .

63 . . . 73 . . . 83 . . .

64 . . . 74 . . . 84 . . .

65 . . . 75 . . . 85 . . .

66 . . . 76 . . . 86 . . .

67 . . . 77 . . . 87 . . .

4 Sind Wohnungen im Gebäude mit Mitteln des sozialen Wohnungsbaus gefördert ?

*

(nur Erster Förderungsweg)

keine

alle

nur ein Teil

Fläche (7)

Miete (9)

Gebäude

NUR VOM STATISTISCHEN LANDESAMT AUSZUFÜLLEN

0

* siehe Erläuterungen im Haushaltsmantelbogen

VOLKSZÄHLUNG 1987

Personenbogen

Anhang 2

Bitte so
markieren

2 31 731 154 1

Rechtsgrundlage:
Siehe Haushaltsmantelbogen oder Erläuterungsblatt,
die Bestandteile der Erhebungsvordrucke sind.
Stichtag: 25. Mai 1987

Falls Sie einen Abschluß an einer allgemeinbildenden bzw.
berufsbildenden Schule/Hochschule haben:

- 9 Welchen höchsten allgemeinen
* Schulabschluß haben Sie?
- Volksschule, Hauptschule · · -
Realschule/gleichwertiger Abschluß (z. B. Mittlere Reife) · · -
Hochschulreife (Abitur), Fachhochschulreife · · -

- 10 a) Welchen höchsten Abschluß
* an einer berufsbildenden
Schule oder
Hochschule haben Sie?
- Berufsfachschule
(ohne Berufsschule) · · -
Fachschule · · -
Fachhochschule (Ing.-Schule, höhere Fachschule) · · -
Hochschule (einschließlich Lehrerbildung) · · -

b) Welche Hauptfachrichtung hat dieser Abschluß?

- 11 Falls Sie eine praktische Berufsausbildung
* (z. B. Lehre) abgeschlossen haben:

a) Auf welchen Lehrberuf bezog sich diese
Ausbildung?

b) Wie lange dauerte diese Ausbildung? Jahr(e):

- 12 Bitte Name und Anschrift Ihrer Arbeitsstätte oder
* Schule/Hochschule angeben.

Name:

Straße/Hausnummer:

PLZ Gemeinde:

- 13 Welches Verkehrs-
* mittel benutzen
kein Verkehrsmittel (zu Fuß) · · -
Sie hauptsächlich
Fahrrad · · -
(längste Strecke)
Pkw · · -
auf dem Hinweg
U-Bahn, S-Bahn, Straßenbahn · · -
zur Arbeit oder
Eisenbahn · · -
Schule/Hochschule?
Bus, sonst. öffentl. Verkehrsmittel · · -
sonstiges (Motorrad, Moped, Mofa) · · -

- 14 Wieviel Zeit
* benötigen Sie
entfällt, da auf gleichem Grundstück · · -
normalerweise
unter 15 Minuten · · -
für den Hinweg
15 bis unter 30 Minuten · · -
zur Arbeit oder
30 bis unter 45 Minuten · · -
Schule/Hochschule?
45 bis unter 60 Minuten · · -
60 Minuten und mehr · · -

- 15 Sind Sie
* zur Zeit tätig als
- Facharbeiter(in) · · -
sonstige(r) Arbeiter(in) · · -
Angestellte(r) · · -
Auszubildende(r) · · -
Beamter/Beamtin, Richter(in), Soldat, Zivildienstl.
(auch Beamtenanw.) · · -
Selbständige(r) mit bezahlten Beschäftigten · · -
ohne bezahlte Beschäftigte · · -
mithelfende(r) Familienangehörige(r) · · -

- 16 Zu welchem Wirtschaftszweig (Branche, Behörde)
* gehört der Betrieb (Firma, Dienststelle),
in dem Sie tätig sind?

- 17 Welche Tätigkeit, welchen Beruf üben Sie aus?

- 18 Falls Sie eine
* Nebenerwerbstätigkeit
ausüben, handelt es
sich um eine
- landwirtschaftliche · · -
nichtlandwirtschaftliche · · -

FÜR ALLE PERSONEN

- 1 Geburtsangaben

a) Geburtsjahr

b) Geburtsmonat

1. Januar bis 24. Mai · · -
25. Mai bis 31. Dez. · · -

- 2 Geschlecht

männlich · · -
weiblich · · -

- 3 Familienstand

ledig · · -
verheiratet · · -
verwitwet · · -
geschieden · · -

- 4 Rechtliche Zugehörigkeit zu
* einer Religionsgesellschaft

Römisch-katholische Kirche · · -
Evangelische Kirche · · -
Evangelische Freikirche · · -
Jüdische Religionsgesellschaft · · -
Islamische Religionsgemeinschaft · · -
andere Religionsgesellschaften · · -
keiner Religionsgesellschaft rechtlich zugehörig · · -

- 5 Welche Staatsangehörigkeit haben Sie?

deutsch · · -
griechisch · · -
italienisch · · -
übrige EG-Staaten · · -
jugoslawisch · · -
türkisch · · -
sonstige/keine · · -

- 6 Wird von Ihnen noch eine weitere Wohnung
* (Unterkunft/Zimmer) in der Bundesrepublik
Deutschland einschließlich Berlin (West) bewohnt?

nein · · -
ja · · -

- Falls
ja:
- a) Für Verheiratete, die nicht dauernd getrennt leben:
Ist die hiesige Wohnung die vorwiegend
benutzte Wohnung der Familie?
- nein · · -
ja · · -
- b) Für alle übrigen Personen:
Ist die hiesige Wohnung die vorwiegend
benutzte Wohnung?
- nein · · -
ja · · -
- c) Außerdem für Erwerbstätige, Schüler/Studenten:
Gehen Sie vorwiegend von der hiesigen Wohnung
aus zur Arbeit oder Schule/Hochschule?
- nein · · -
ja · · -

- 7 Sind Sie
* erwerbstätig?

Vollzeit (über 36 Std. in der Woche) · · -
Teilzeit (bis zu 36 Std. in der Woche) · · -

arbeitslos, arbeitssuchend · · -

Mehrere
Antworten
möglich

1) Auch Landwirte, mithelfende
Familienangeh., Auszubildende,
Soldaten, Zivildienstleistende

nicht erwerbstätig · · -
Hausfrau, Hausmann · · -

2) Maßgebend ist die normalerweise
in der Woche geleistete Arbeitszeit

Schüler(in), Student(in) · · -

- 8 Leben Sie überwiegend von

Erwerbs-, Berufstätigkeit · · -
Arbeitslosengeld, -hilfe · · -
Rente, Pension · · -
eigenem Vermögen, Vermietung, Verpachtung, Altenteil · · -
Zuwendungen, Unterhalt durch Eltern, Ehegatten usw. · · -
sonstigen Unterstützungen (z. B. Sozialhilfe, BAföG) · · -

NUR VOM STATISTISCHEN LANDESAMT AUSZUFÜLLEN

Geburtsjahr (1 a) Hauptfach-
2., 3. u. 4. Stelle richtung (10 b)

Erlernter
Beruf (11 a) Dauer (11 b)

Arbeitsstätte, Schule/Hochschule (Pendler)
Land (12) Gemeinde (12) Straße (12)

Hausnummer (12)

Wirtschafts-
zweig (16)

Ausgeübte Tätigkeit (17)

* siehe Erläuterungen im Haushaltsmantelbogen oder im Erläuterungsblatt

Anhang 3

Veröffentlichungsprogramm der Gebäude- und Wohnungszählung 1987

Die Ergebnisse der Gebäude- und Wohnungszählung am 25. Mai 1987 werden vom Statistischen Bundesamt in der Fachserie 5: Bautätigkeit und Wohnungen veröffentlicht. Verlagsauslieferung durch:

Hermann Leins GmbH & Co., Verlags-KG, Holzwiesenstr. 2, 7408 Kusterdingen,
Telefon: 07071/33046, Telex: 7 262 891 mepo d, Telefax: 07071/33653

Kenn- ziffer	Heft	Titel	Preis DM
<p>Fachserie 5: Bautätigkeit und Wohnungen Einzelveröffentlichungen</p> <p>Gebäude- und Wohnungszählung vom 25. Mai 1987</p>			
205 3001	Heft 1	Ausgewählte Strukturdaten für Bund und Länder	11,30
205 3002	Heft 2	Ausgewählte Eckzahlen für kreisfreie Städte und Landkreise	8,-
	Heft 3	Gebäude- und Wohnungen	
205 3003		Teil 1: Struktur und Nutzung des Gebäudebestandes	16,90
205 3053		Teil 2: Struktur und Belegung des Wohnungsbestandes	22,10
205 3063		Teil 3: Mietenstruktur	22,10
	Heft 4	Wohnsituation der Haushalte	
205 3004		Teil 1: Art der Unterbringung	19,80
205 3054		Teil 2: Mietaufwendungen	22,80
205 3064		Teil 3: Ausgewählte Bevölkerungsgruppen	19,80
	Heft 5	Ergebnisse für nichtadministrative Gebiets- gliederungen	
205 3005		Teil 1: - Ausgewählte Strukturdaten -	13,-
205 3006	Heft 6	Wohnraumversorgung	11,30
205 3090	Sonderveröffentlichung		
	"Kartographische Darstellung ausgewählter Eckzahlen für kreisfreie Städte und Landkreise"		11,70

Fachserie 5: Bautätigkeit und Wohnungen

Reihe 1: Bautätigkeit

Diese jährlich erscheinende Veröffentlichung enthält – neben Entwicklungsreihen der wichtigsten Ergebnisse – detaillierte Nachweisungen u.a. über Baugenehmigungen und Baufertigstellungen nach Bauherren, Art der Bautätigkeit, Gebäudeart, Raumzahl, Ausstattung, Konstruktionsmerkmalen, Beheizungseinrichtungen und städtebaulichen Festsetzungen. Außerdem werden die Ergebnisse der Bauüberhangserhebung und der Abgangstatistik nachgewiesen. Der Inhalt des Berichtes wird durch regional tiefer gegliederte Ergebnisse der Bautätigkeit im Wohn- und Nichtwohnbau vervollständigt.

Reihe 2: Bewilligungen im sozialen Wohnungsbau

Die jährlich erscheinende Veröffentlichung vermittelt einen Überblick über die im Rahmen des sozialen Wohnungsbaus geförderten Bauvorhaben nach Art, Fläche, Rauminhalt, veranschlagten Gesamtkosten sowie nach Art und Umfang der Finanzierung und der öffentlichen Mittel.

Außerdem werden sachlich tief gegliederte Ergebnisse über geförderte Wohnungen und sonstige Wohneinheiten, Finanzierungsmittel nach Finanzierungsquellen dargestellt. Darüber hinaus sind die wichtigsten Merkmale regional gegliedert (nach Landkreisen und kreisfreien Städten) nachgewiesen.

Reihe 3: Bestand an Wohnungen

Die jährlich erscheinende Veröffentlichung enthält Bestandszahlen an Wohngebäuden und Wohnungen zum Jahresende, wobei die Wohnungen nach der Raumzahl unterteilt sind. Die Ergebnisse werden für Länder, Regierungsbezirke und Kreise sowie für Raumordnungsregionen der Bundesraumordnung nachgewiesen.

Reihe S: Sonderbeiträge

S. 1: Baustatistische Reihen 1970 bis 1986

Diese Veröffentlichung enthält ausgewähltes Zahlenmaterial über die Entwicklung der Bau- und Wohnungswirtschaft. Dargestellt werden eine Auswahl baustatistischer Daten des Bauvolumens, einschlägige Zahlen der Volkswirtschaftlichen Gesamtrechnungen und Angaben über Bautätigkeit, Bau- und Preisindizes, Wohnungsbauförderung sowie der Bestand an Wohngebäuden und Wohnungen.

S. 2: Städtebauliche Festsetzungen und Bautätigkeit

Diese jährlich erscheinende Veröffentlichung enthält Ergebnisse von Sonderaufbereitungen der Baugenehmigungsdaten. Die Daten vermitteln einen Überblick über die regionalen Unterschiede des Baugeschehens im Hochbau. Nachgewiesen wird eine Auswahl von städtebaulich wichtigen Daten für siedlungsstrukturelle Gemeindetypen.

S. 3: Regionale Schwerpunkte der Wohnungsbauförderung 1976 bis 1980

Diese Veröffentlichung bringt Ergebnisse einer Sonderaufbereitung der Bewilligungsstatistik. Im Vordergrund stehen tabellarische Darstellungen über die staatliche Wohnungsbauförderung in der Gliederung nach Raumordnungsregionen der Bundesraumordnung, die auch die Planungsregionen der Länder berücksichtigt.

S. 4: Räumliche Entwicklung der Bautätigkeit und Bauwirtschaft 1977 bis 1982

Diese Veröffentlichung vermittelt durch Zusammenführung von Daten aus der Bauberichterstattung, der Bautätigkeitsstatistik und verschiedenen anderen Quellen einen Überblick über die Bau- und Wohnungswirtschaft in den Jahren 1977 bis 1982 nach siedlungsstrukturellen Kreistypen und Raumordnungsregionen der Bundesraumordnung.

S. 5: Die Wohnsituation der Haushalte 1982

Die Ergebnisse der in größeren Zeitabständen durchgeführten totalen Gebäude- und Wohnungszählungen werden durch Daten aus Wohnungsstichproben aktualisiert und ergänzt. Dazu dienen sowohl die 1%-Wohnungsstichproben als auch die Ergänzungserhebungen zum Mikrozensus über die Mietbelastung und Unterbringung der Haushalte. In dieser Veröffentlichung werden die Zahlen der Ergänzungserhebung 1982 und im Vergleich dazu die Daten der entsprechenden Erhebung 1980 und der 1%-Wohnungsstichprobe 1978 bekanntgegeben.

S. 6: Wohnungsversorgung und Mieten der Haushalte 1978 und 1982

In dieser Veröffentlichung werden ausgewählte Ergebnisse der Ergänzungserhebung zum Mikrozensus 1982 und im Vergleich dazu die entsprechenden Daten der 1%-Wohnungsstichprobe 1978 für 17 siedlungsstrukturelle Gemeindetypen bekanntgegeben. Diese regionale Gliederung der Zahlen ermöglicht einen tieferen Einblick in die Struktur der Wohnungsversorgung und Wohnsituation der Haushalte und ergänzt auf Bundes- und Landesebene die im Sonderbeitrag S. 5 veröffentlichten Daten.

Einzelveröffentlichungen

1% - Wohnungsstichprobe 1978

- Heft 1: Grundlagen der Erhebung
- Heft 2: Ausgewählte Strukturdaten
- Heft 3: Gebäude- und Wohnungseinheiten – Struktur, Belegung, Modernisierung –
- Heft 4: Wohnungsmieten und Mietbelastung der Haushalte
- Heft 5: Wohnungsversorgung der Haushalte und Familien
- Heft 6: Wohnumfeld – Infrastrukturversorgung und Umwelteinflüsse –

Gebäude- und Wohnungszählung vom 25. Mai 1987

- Heft 1: Ausgewählte Strukturdaten für Bund und Länder
- Heft 2: Ausgewählte Eckzahlen für kreisfreie Städte und Landkreise
- Heft 3: Gebäude und Wohnungen
 - Teil 1: Struktur und Nutzung des Gebäudebestandes
 - Teil 2: Struktur und Belegung des Wohnungsbestandes
 - Teil 3: Mietenstruktur
- Heft 4: Wohnsituation der Haushalte
 - Teil 1: Art der Unterbringung
 - Teil 2: Mietaufwendungen
 - Teil 3: Ausgewählte Bevölkerungsgruppen
- Heft 5: Ergebnisse für nichtadministrative Gebietsgliederungen
 - Teil 1: Ausgewählte Strukturdaten
- Heft 6: Wohnraumversorgung

Sonderveröffentlichung: Kartographische Darstellung ausgewählter Eckzahlen für kreisfreie Städte und Landkreise

Die Monatsveröffentlichung

Ausgewählte Zahlen für die Bauwirtschaft

ist der Kategorie „Zusammenfassende Veröffentlichungen“ zugeordnet.

Systematiken

Systematik der Bauwerke, Ausgabe 1978.



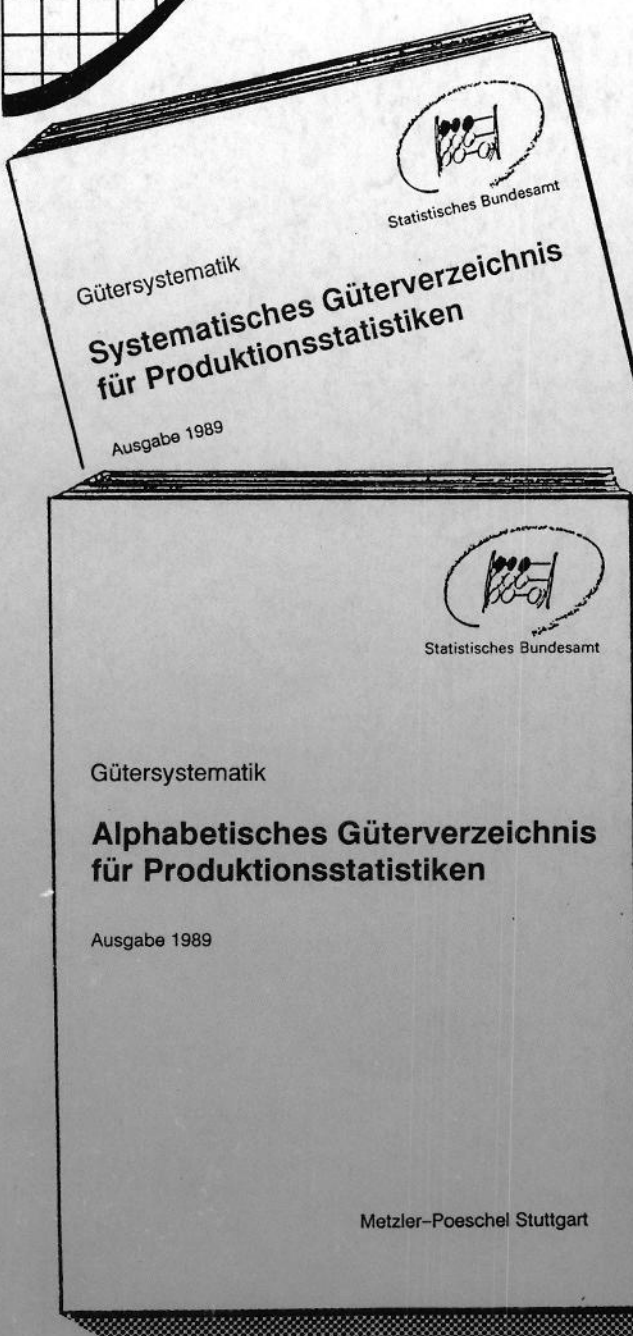
STATISTISCHES BUNDESAMT
GUSTAV-STRESEMANN-RING 11
6200 WIESBADEN 1

Veröffentlichungen und Prospekte sind durch den Verlag METZLER-POESCHEL, Verlagsauslieferung Hermann Leins Postfach 1152, 7408 Kusterdingen, erhältlich.

Zeit ist Geld



Statistisches Bundesamt



Gehören auch Sie zu dem Kreis der Befragten der amtlichen Statistik

- für unsere vierteljährliche Produktionserhebung?
- für die Erhebung des innerdeutschen Warenverkehrs?
- für die Preisstatistik?
- und ... ?

Dann kennen Sie sicherlich das seit dem 01.01.90 in Kraft getretene Systematische Güterverzeichnis für Produktionsstatistiken, Ausgabe 1989.

Um Ihnen nunmehr für unsere Erhebung das Auffinden der Güter innerhalb dieses Verzeichnisses sowie die Zuordnung zu den entsprechenden Gütergruppen, -zweigen und -klassen zu erleichtern, bieten wir Ihnen jetzt das **soeben erschienene Alphabetische Güterverzeichnis für Produktionsstatistiken** in seiner überarbeiteten Fassung, Stand 1989, zu einem Verkaufspreis von DM 28,50 an.

- Best.-Nr. 3200202
- Ausgabe 1989
- 902 Seiten
- Format 17 x 24 cm

Benötigen Sie auch die Buchausgabe des Systematischen Güterverzeichnisses für Produktionsstatistiken, Ausgabe 1989? Dann bestellen Sie ebenfalls bei unserem Verlag Metzler-Poeschel unter

Best.-Nr. 3200201
596 Seiten
Format 17 x 24 cm

Preis: DM 23,--

**METZLER
POESCHEL**