


Statistisches Bundesamt

Bautätigkeit und Wohnungen

Gebäude- und Wohnungszählung vom 25. Mai 1987



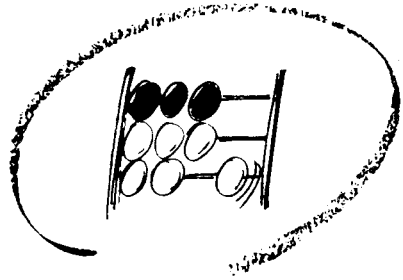
Fachserie **5**

Heft 4

Wohnsituation der Haushalte

Teil 1: Art der Unterbringung


Metzler-Poeschel Stuttgart



Statistisches Bundesamt

Bautätigkeit und Wohnungen

Gebäude- und Wohnungszählung vom 25. Mai 1987



Fachserie **5**

Heft 4

Wohnsituation der Haushalte

Teil 1: Art der Unterbringung

Metzler-Poeschel Stuttgart

Herausgeber:
Statistisches Bundesamt
Gustav-Stresemann-Ring 11
6200 Wiesbaden 1

Verlag:
Metzler-Poeschel Stuttgart

Verlagsauslieferung:
Hermann Leins GmbH & Co.
Verlags-KG
Holzwiesenstr. 2
7408 Kusterdingen
Telefon: 07071/33046
Telex: 7 262 891 mepo d
Telefax: 07071/33653

Erscheinungsfolge: einmalig

Erschienen im Mai 1991

Preis: DM 19,80

Bestellnummer: 2053004 - 87900

Copyright: Statistisches Bundesamt, Wiesbaden 1991

Vervielfältigung - außer für gewerbliche Zwecke -
mit Quellenangabe gestattet.

Statist. Bundesamt - Bibliothek



16-03481

Inhalt

	Seite
Vorbemerkung	5
T e x t t e i l	
1 Methodische Erläuterungen	6
2 Definitionen von Begriffen und Merkmalen	8
Schaubilder	
1 Hauptmieterhaushalte in Wohnungen nach Zahl der selbstbewohnten Räume	13
2 Eigentümerhaushalte in Wohnungen nach Zahl der selbstbewohnten Räume	14
3 Hauptmieter- und Eigentümerhaushalte in Wohnungen nach Ausstattung der Wohnung	15
T a b e l l e n t e i l	
1 Ausgewählte Strukturzahlen	16
2 Haushalte in Gebäuden nach Wohnverhältnis und Raumzahl	18
3 Haushalte der Inhaber von Wohnungen und sonstigen Wohneinheiten in Gebäuden nach Wohnverhältnis sowie nach Personen je selbstbewohntem Raum	66
4 Haushalte der Inhaber von Wohnungen und sonstigen Wohneinheiten in Gebäuden nach Fläche und Ausstattung der Wohneinheiten	138
5 Haushalte der Inhaber von Wohnungen und sonstigen Wohneinheiten in Gebäuden nach Baujahr des Gebäudes	162
A n h a n g	
1 Wohnungsbogen Gebäude- und Wohnungszählung 1987	174
2 Veröffentlichungsprogramm Gebäude- und Wohnungszählung 1987	175

Angaben für die Bundesrepublik Deutschland nach dem Gebietsstand vor dem 03.10.1990;
sie schließen Berlin (West) ein.

Auf- und Abrundungen

Im allgemeinen ist ohne Rücksicht auf die Endsumme auf- bzw. abgerundet worden. Deshalb können sich bei der Summierung von Einzelangaben geringfügige Abweichungen in der Endsumme ergeben.

Auf- und Ausgliederungen

Die vollständige Aufgliederung einer Summe ist durch das Wort **d a - v o n** kenntlich gemacht, die teilweise Ausgliederung durch das Wort **d a r u n t e r**. Bei teilweiser Ausgliederung nach verschiedenen, nicht summierbaren Merkmalen sind die Wörter **u n d z w a r** gebraucht worden. Auf die Bezeichnung "davon" bzw. "darunter" ist verzichtet worden, wenn aus Aufbau und Wortlaut von Tabellenkopf und Vorspalte unmißverständlich hervorgeht, daß es sich um eine Auf- bzw. Ausgliederung handelt.

Abkürzungen

- GWZ = Gebäude- und Wohnungszählung
- = nichts vorhanden
- x = Tabellenfach gesperrt, weil
Aussage nicht sinnvoll bzw.
nachgewiesene Kombination
"Personen je selbstbewohntem
Raum" nicht möglich

Vorbemerkung

Mit diesem Heft werden detaillierte Ergebnisse zur Unterbringung der Haushalte in Gebäuden, vorrangig der in Wohnungen vorgelegt. Zu den dargestellten haushaltsbezogenen Merkmalen gehören insbesondere die Haushaltsgröße, die an der Bezugsperson ausgerichtete soziale Stellung des Haushalts sowie das Alter der Bezugsperson. Wohnungsbezogene Orientierungspunkte sind die Wohnverhältnisse der Haushalte, die Wohnraumversorgung der Hauptmieter und Eigentümer einschließlich der Belegungsrelationen Personen je selbstbewohntem Raum sowie Fläche, Ausstattung und Baualter der von diesen Haushalten bewohnten Wohnungen. Die Darstellungen beziehen sich auf das frühere Bundesgebiet (Gebietsstand vor dem 3. Oktober 1990) und die einzelnen Bundesländer. Entsprechende Angaben in tieferer regionaler Gliederung werden von den Statistischen Landesämtern veröffentlicht.

Analog zur vorliegenden Veröffentlichung erscheint ein Heft mit Ergebnissen zur Mietensituation der Hauptmieterhaushalte nach DM-Mietpreisstufen und m²-Mietpreisstufen (Heft 4, Teil 2).

In einem dritten Heft sollen die aus Zusatzprogrammen gewonnenen Verhältnisse zur Wohnsituation ausgewählter Bevölkerungsgruppen wie alte Menschen, Ausländer, große Haushalte, Haushalte mit Kindern unter 15 Jahren sowie verheiratete Paare dargestellt werden (Heft 4, Teil 3).

1 Methodische Erläuterungen

1.1 Rechtsgrundlagen; Erhebungsbereiche; allgemeiner Erhebungsumfang; Erhebungsstichtag

Rechtsgrundlagen der Volkszählung 1987 waren das "Gesetz über eine Volks-, Berufs-, Gebäude-, Wohnungs- und Arbeitsstättenzählung (Volkszählungsgesetz 1987) vom 8. November 1985 (BGBl. I S. 2078)"¹⁾ - im folgenden VZG '87 - sowie die nach § 9 Abs. 3 Volkszählungsgesetz 1987 erlassenen Durchführungsverordnungen der Länder und die sie ergänzenden Verwaltungsvorschriften.

Die Volkszählung 1987 umfaßte drei Erhebungsbereiche, nämlich

- eine Volks- und Berufszählung als Einwohnerzählung, die mit der Erhebung bevölkerungs- und insbesondere auch berufs- und erwerbsstatistischer Angaben verbunden war,
- eine Gebäude- und Wohnungszählung, die neben der Bestandsaufnahme auch die Gewinnung grundlegender Strukturdaten zum Gegenstand hatte

sowie

- eine Arbeitsstättenzählung, durch die ein umfassender Überblick über Zahl und Größe aller nichtlandwirtschaftlichen Arbeitsstätten und Unternehmen gewonnen werden sollte.

Die Volkszählung 1987 ist in allen Erhebungsbereichen und im Hinblick auf das gesamte Erhebungsprogramm als Vollerhebung durchgeführt worden. Alle Ergebnisse beziehen sich somit auf die Gesamtheit der Erhebungseinheiten und können deshalb fachlich und regional bis zur Blockseite grundsätzlich uneingeschränkt untergliedert werden. Nach § 12 Volkszählungsgesetz 1987 war Auskunftspflicht vorgesehen, um sowohl insgesamt als auch für den Nachweis kleiner statistischer Teilmengen den geforderten hohen Genauigkeitsgrad gewährleisten zu können.

1) Siehe hierzu im einzelnen, Würzberger, P./Stürmer, B./Störtzbach, B.: "Volkszählung 1987 - Rechtliche Grundlagen und Konzept nach dem Urteil des Bundesverfassungsgerichts vom 15. Dezember 1983", in WiSta 12/1986, S. 927 ff.

Stichtag der Volkszählung 1987 war der 25. Mai 1987, 0.00 Uhr, d.h. Mitternacht vom 24. Mai auf den 25. Mai. Die bis zu diesem Zeitpunkt gegebenen Verhältnisse waren damit maßgebend für die Abgrenzung der Erhebungsumfänge und für die Erteilung der Auskunft.

Die folgenden Ausführungen beziehen sich auf den Erhebungsbereich der Gebäude- und Wohnungszählung.

1.2 Abgrenzung des Erhebungsumfangs der Gebäude- und Wohnungszählung

Bei der Gebäude- und Wohnungszählung 1987 wurden wie bei früheren Zensen zum einen alle Gebäude mit Wohnraum und bewohnten Unterkünfte (Gebäudezählung), zum anderen die darin vorhandenen Wohneinheiten (Wohnungszählung) erhoben. Nicht in die Zählung einbezogen wurden Gebäude, die am Zählungsstichtag ausschließlich anderen als Wohnzwecken dienten, ebenso wenig wie Gebäude, die ausschließlich von Personen bewohnt wurden, die keinen eigenen Haushalt führten und anstaltsmäßig untergebracht waren.

Zur Gebäude- und Wohnungszählung 1987 nicht auskunftspflichtig waren - ebenso wie bei der Volks- und Berufszählung 1987 - Angehörige ausländischer Streitkräfte, diplomatischer und berufskonsularischer Vertretungen sowie der Ständigen Vertretung der DDR. In deren Eigentum befindliche Gebäude und Wohnungen wurden deshalb auch dann nicht gezählt, wenn sie außerhalb geschlossener Bereiche lagen. Für Angaben über Gebäude und Wohnungen, die diesem Personenkreis am Zählungsstichtag zur Nutzung überlassen waren, bestand jedoch eine Auskunftsverpflichtung des Eigentümers oder Verwalters.

Wie bereits angedeutet, war der Erhebungsumfang der Gebäude- und Wohnungszählung 1987 in zeitlicher Hinsicht durch den Zählungsstichtag abgegrenzt, d.h. es waren die Verhältnisse am 25. Mai 1987, 0.00 Uhr maßgebend. Dem entsprechend wurden nur solche Gebäude mit Wohnraum gezählt, deren Baufertigstellung vor diesem Zeitpunkt lag oder für die eine beantragte Abbruchgenehmigung noch nicht erteilt

worden war. Im Bau befindliche Gebäude mit Wohnraum wurden nur dann erhoben, wenn zum Zählungsschichttag mindestens eine Wohnung bereits bezogen war.

Leerstehende Gebäude mit Wohnraum wurden in die Zählung dann einbezogen, wenn

- die Wohnungen vorübergehend leer standen und später wieder zu Wohnzwecken genutzt werden sollten,
- die Wohnungen fertiggestellt, aber noch nicht bezogen waren,
- sie zum Abriß bestimmt waren, aber - wie erwähnt - noch keine behördliche Abbruchgenehmigung vorlag oder
- die Umwidmung aller Wohnungen in Räume für gewerbliche Nutzung zwar geplant war, jedoch noch keine behördliche Genehmigung zur Nutzungsänderung vorlag.

Unterkünfte, wie Baracken, Lauben u.ä., d.h. Bauten, die nur vorübergehend zu Wohnzwecken genutzt und deshalb nicht zu den Gebäuden mit Wohnraum gerechnet werden, wurden nur dann gezählt, wenn sie zum maßgeblichen Zeitpunkt zumindest teilweise bewohnt waren.

1.3 Erhebungs- und Darstellungseinheiten, Erhebungsmerkmale der Gebäude- und Wohnungszählung

Erhebungs- und Darstellungseinheit der Gebäudezählung ist insbesondere das Gebäude mit Wohnraum, zu dem sowohl Wohngebäude, d.h. Gebäude, die mindestens zur Hälfte für Wohnzwecke genutzt werden, aber auch überwiegend gewerblich genutzte Gebäude und Verwaltungsgebäude, wenn sie mindestens eine Wohneinheit enthalten (sonstige Gebäude mit Wohnraum), gerechnet werden. Die Zuordnung als "Wohngebäude" oder "sonstiges Gebäude mit Wohnraum" war von den Auskunftsgewerbern in Abhängigkeit von den jeweiligen Anteilen des Gebäudes für Wohnzwecke sowie für Nichtwohnzwecke, (d.h. für gewerbliche, soziale, kulturelle Zwecke, Verwaltungszwecke usw.) an der Gesamtnutzfläche vorzunehmen.

Ob es sich bei einer Wohneinheit, der Erhebungs- und Darstellungseinheit der Wohnungszählung, um eine Wohnung handelte, wurde dagegen nicht erfragt, sondern anhand der erhobenen

Merkmale im Zuge der Aufbereitung festgestellt. Als Wohnung galten dabei nur in Gebäuden mit Wohnraum gelegene Wohneinheiten, die mit einer Küche oder Kochnische ausgestattet waren. Wohneinheiten ohne Küche oder Kochnische in Gebäuden mit Wohnraum sowie alle Wohneinheiten in bewohnten Unterkünften wurden dagegen als sonstige Wohneinheiten eingestuft. Falls ein Haushalt in einem Gebäude oder einer Unterkunft mehr als eine Wohneinheit nutzte, so waren die Angaben auf nur einem Erhebungsbogen zusammenzufassen.

Bezüglich der gebäude- und wohnungsbezogenen Merkmale der Gebäude- und Wohnungszählung 1987 kann auf den im Anhang abgedruckten "Wohnungsbogen mit Gebäudeangaben" verwiesen werden.

1.4 Erläuterungen zu ausgewählten Nachweisungen der Gebäude- und Wohnungszählung

Wohngebäude

Die Aufgliederung der Wohngebäude nach der Anzahl der vorhandenen Wohnungen läßt etwaig vorhandene sonstige Wohneinheiten außer acht. In diesen Fällen wird ein Mehrfamilienhaus als Wohngebäude mit der entsprechenden Anzahl an Wohnungen nachgewiesen. Eine Differenz zwischen der Summe der Gebäude nach der Zahl der Wohnungen und der Gesamtzahl der Wohngebäude erklärt sich durch das Auftreten von Wohngebäuden, in denen ausschließlich sonstige Wohneinheiten vorkamen.

Wohneinheiten

Bei der Darstellung der Wohneinheiten wird unterschieden zwischen Wohnungen (mit Küche oder Kochnische) und sonstigen Wohneinheiten in Gebäuden (ohne Küche oder Kochnische) bzw. Unterkünften (mit oder ohne Küche/Kochnische). Die sonstigen Wohneinheiten entsprechen den Wohngelegenheiten der Gebäude- und Wohnungszählung 1968.

Freizeitwohneinheiten

Für Freizeit Zwecke genutzte Wohnungen bzw. sonstige Wohneinheiten können grundsätzlich aufgetreten sein in

- Wohngebäuden mit nur einer oder zwei Wohneinheiten, deren Gesamtwohnfläche entweder

weniger als 50 m² (Kategorie 1) oder 50 m² und mehr (Kategorie 2) beträgt sowie in

- übrigen Gebäuden mit Wohnraum (Kategorie 3).

Während 1968 nur die Kategorie 1 und 2 unterschieden, Fälle der Kategorie 3 dagegen als sog. Zweitwohnungen zusammen mit "echten", d.h. für Berufs- und Ausbildungszwecke genutzten Zweitwohnungen zusammengefaßt wurden, sind 1987 alle Freizeitwohnungen/-wohneinheiten gesondert erhoben worden. Fälle der Kategorie 1 sind 1968 wie 1987 den Unterkünften zugerechnet, Fälle der Kategorie 2 1987 aus Vergleichsgründen gesondert ausgewiesen worden.

Öffentliche Förderung

Zur Zahl der mit Mitteln des sozialen Wohnungsbaus geförderten Wohnungen (1. Förderungsweg)

ist anzumerken, daß zwar alle öffentlich geförderten Wohnungen nach 1948 gebaut und gefördert worden sind, das Alter der einzelnen Wohnung jedoch vom Baualter des Gebäudes abgeleitet wird. Bei teilweise Wiederaufbau oder Anbau kann dessen Bausubstanz daher auch aus der Zeit vor 1949 stammen.

Haushalte

Während bei der Volks- und Berufszählung Haushalte dann nicht als Privathaushalte gezählt wurden, wenn sich die vorwiegend benutzte Wohnung sämtlicher Haushaltsmitglieder in einer anderen Gemeinde befand, werden in der Gebäude- und Wohnungszählung alle Haushalte berücksichtigt. Zu beachten ist, daß es sich bei den sonstigen wohnberechtigten Haushalten vielfach um solche in Freizeitwohnungen/-wohneinheiten handelt.

2 Definitionen von Begriffen und Merkmalen

Angestellte

Zu den Angestellten zählen alle nichtbeamteten Gehaltsempfänger, also alle kaufmännischen und technischen Angestellten sowie Verwaltungsangestellte, auch wenn sie in leitender Stellung (Direktor, Prokurist) tätig sind. Maßgebend für die Zuordnung ist der Arbeitsvertrag und nicht die Art der Rentenversicherung, so daß z.B. Personen, die aufgrund ihrer langjährigen Betriebszugehörigkeit vom Arbeiter in das Angestelltenverhältnis übernommen wurden, als Angestellte gelten, auch wenn sie weiterhin Beiträge zur Rentenversicherung für Arbeiter zahlen.

Angestellte mit Beamtenbesoldung, z.B. bei Sozialversicherungsträgern oder kommunalen Spitzenverbänden, gelten ebenfalls als Angestellte. Hausgehilfinnen sind dagegen nur dann Angestellte, wenn sie in der Angestelltenversicherung pflichtversichert sind. Anderenfalls zählen sie zu den sonstigen Arbeitern.

Gemeindeschwestern zählen wie Nonnen, Diakonen und Ordensbrüder zu den Angestellten. Mit Ausnahme der Geistlichen der Evangelischen Kirchen Deutschlands und römisch-katholischen Kirche, die Beamte sind, zählen alle Geistlichen und Sprecher von Religionsgesellschaften zu den Angestellten.

Arbeiter

Als Arbeiter gelten alle Lohnempfänger, unabhängig von der Lohnzahlungs- und Lohnabrechnungsperiode und der Qualifikation. Maßgebend ist die Vereinbarung im Arbeitsvertrag, die nicht in allen Fällen mit der Zugehörigkeit zur Arbeiterrentenversicherung übereinstimmt.

Hierzu zählen neben Facharbeitern auch die sonstigen Arbeiter, wie z.B. angelernte und ungelernte Arbeiter, Hilfsarbeiter, Hausgehilfinnen (sofern sie nicht in der Angestelltenversicherung pflichtversichert sind) und Heimarbeiter.

Ausländer

Ausländer sind alle Personen ohne deutsche Staatsangehörigkeit. Als Deutsche zählen auch Personen, die nach dem Grundgesetz (Art. 116 Abs. 1) den Personen mit deutscher Staatsangehörigkeit gleichgestellt sind, z.B. Vertriebene und Flüchtlinge deutscher Volkszugehörigkeit.

Personen, die neben der deutschen noch eine weitere Staatsangehörigkeit haben, gelten ebenfalls als Deutsche.

Auszubildende, kaufmännisch-technisch/gewerblich

Auszubildende sind entsprechend dem angegebenen Ausbildungsberuf in kaufmännisch-technisch Auszubildende und in gewerblich Auszubildende untergliedert. Als gewerbliche Ausbildungsberufe gelten solche, die normalerweise in einen Arbeiterberuf einmünden, als kaufmännisch-technische oder Verwaltungsausbildungsberufe hingegen solche, die normalerweise einen Angestelltenberuf zum Ziel haben.

Zu den Auszubildenden zählen auch Anlernlinge, Umschüler, Volontäre, Praktikanten und Schwesternschülerinnen, nicht jedoch Beamte im Vorbereitungsdienst.

Baualter/Baujahr

Als Baujahr des Gebäudes gilt das Jahr der Bezugsfertigstellung. Bei Gebäuden, die durch Schäden teilweise unbenutzbar geworden waren und wiederhergestellt sind, sowie bei total renovierten Gebäuden und Erweiterungsbauten gilt als Baujahr das Jahr der ursprünglichen Errichtung, bei total zerstörten und wieder aufgebauten Gebäuden das Jahr des Wiederaufbaus.

Das Baujahr der Wohneinheiten wird vom Baujahr des Gebäudes abgeleitet.

Beamte

Beamte stehen in einem öffentlich-rechtlichen Dienst- und Treueverhältnis. Sie sind bei Dienststellen des Bundes, der Länder und der Gemeinden, der Bundesbahn und -post sowie sonstigen juristischen Personen des öffentlichen Rechts tätig. Wahlbeamte gelten während ihrer Wahlperiode als Beamte. Den Beamten sind neben den Richtern auch die Soldaten und Zivildienstleistenden zugeordnet.

Auch Beamtenanwärter, Referendare, Angehörige der Polizei, des Bundesgrenzschutzes sowie Geistliche der Evangelischen Kirchen Deutschlands und römisch-katholischen Kirche sind Beamte. Geistliche anderer Religionsgesellschaften dagegen gelten als Angestellte. Viele Banken und Versicherungen bezeichnen ihre Angestellten oft als Sekretäre oder Inspektoren oder auch als Bank- oder Versicherungsbeamte. Es handelt sich aber nur dann um Beamte, wenn

der Arbeitgeber eine "juristische Person des öffentlichen Rechts" ist (z.B. Deutsche Bundesbank, Landeszentralbank) und ein öffentlich-rechtliches Dienstverhältnis vorliegt.

Bezugsperson/Person, die überwiegend zum Unterhalt des Haushalts beiträgt

Bei der Bestimmung der Bezugsperson wird davon ausgegangen, daß die überwiegend zum Unterhalt eines Haushalts beitragende Person in der Regel auch diejenige ist, die den sozialen Status und die Lebensverhältnisse des Haushalts bzw. der Haushaltsmitglieder bestimmt und daher sich als Bezugsperson für die sozio-ökonomische Zuordnung des Haushaltes eignet. Diese Definition der Bezugsperson, die den bei früheren Volkszählungen sowie Gebäude- und Wohnungszählungen üblichen Begriff des Haushaltsvorstandes ersetzt, ist international üblich.

Die überwiegend zum Lebensunterhalt des Haushalts beitragende Person wurde insbesondere aufgrund der Angaben über Alter, Geschlecht, Quelle des überwiegenden Lebensunterhalts, Erwerbsbeteiligung, Vollzeit-/Teilzeiterwerbstätigkeit und Stellung im Beruf bestimmt.

Blockheizung

Eine Blockheizung liegt vor, wenn ein Häuserblock von einem zentralen Heizsystem aus beheizt wird und die Heizquelle an einem der Gebäude angebaut ist oder sich in unmittelbarer Nähe dieser Gebäude befindet.

Eigentümer

Personen, denen das Eigentum an dem Gebäude oder der Wohnung rechtlich zusteht oder die die Eintragung im Grundbuch schon beantragt haben.

Eigentümerwohneinheiten/-wohnungen

Das sind Wohnungen/sonstige Wohneinheiten, die vom Eigentümer des Gebäudes oder der Wohnung selbst genutzt werden.

Etagenheizung

Bei einer Etagenheizung werden die Räume einer Wohnung oder sonstigen Wohneinheit von einer nur für diese Wohnung/sonstige Wohneinheit bestimmten Heizquelle aus beheizt.

Fernheizung

Bei der Fernheizung werden größere Wohnbezirke von einem entfernten, zentralen Heizwerk aus beheizt.

Freizeitwohneinheiten/-wohnungen

Wohnungen/sonstige Wohneinheiten, die vom Eigentümer oder Mieter als "Zweitwohnung" primär für Erholungszwecke oder über das Wochenende oder im Urlaub (Ferien) bewohnt werden. Nicht als Freizeitwohneinheiten gelten Wohneinheiten, die ähnlich wie ein Hotelzimmer nur kurzfristig von einem Haushalt gemietet werden und in die anschließend andere Haushalte in stetem Wechsel einziehen.

Gebäude

Gebäude sind für längere Dauer errichtete Bauwerke und enthalten Wohn-, Aufenthaltsräume und/oder Räume für Arbeitsstätten und andere Nutzungen. Gebäude, die ausschließlich administrativen oder gewerblichen Zwecken dienen, wurden durch die Gebäude- und Wohnungszählung 1987 jedoch nicht erfasst. Als ein (einzelnes) Gebäude gilt jedes freistehende Gebäude oder bei zusammenhängender Bebauung - z.B. Doppel-, Gruppen- und Reihenhäuser - jedes Gebäude, das durch eine vom Dach bis zum Keller reichende Brandmauer von anderen Gebäuden getrennt ist.

Unter dem Begriff "Gebäude" werden in den Tabellen alle Wohngebäude und alle sonstigen Gebäude mit Wohnraum nachgewiesen.

"Unterkünfte" gelten nicht als Gebäude.

Hauptmieter

Als Hauptmieter gilt, wer das Recht zur Wohnungsnutzung durch Mietvertrag mit dem Eigentümer des Gebäudes/der Wohnung erworben hat. Hierbei ist es gleichgültig, ob für die Wohnung z.Z. tatsächlich Miete gezahlt wird oder nicht.

Haushalte

Personen, die gemeinsam wohnen und wirtschaften, insbesondere ihren Lebensunterhalt gemeinsam finanzieren (Mehrpersonenhaushalt). Wer allein wirtschaftet, bildet einen eigenen Haushalt (Einpersonenhaushalt) und zwar auch dann, wenn er mit anderen Personen eine gemeinsame Wohnung hat.

Bei Personen im Haushaltszusammenhang, die in gebäude- und wohnungsstatistischen Tabellen nachgewiesen werden, handelt es sich stets um die wohnberechtigte Bevölkerung.

Inhaber von Wohnungen/ sonstigen Wohneinheiten

Hier werden nur Hauptmieter und Eigentümer nachgewiesen.

Mietwohneinheiten/-wohnungen

Hierunter werden Wohnungen/sonstige Wohneinheiten verstanden, die vollständig durch Haupt- und ggf. Untermieter genutzt werden. Hierzu zählen nicht Freizeitwohneinheiten sowie Wohneinheiten in Gebäuden mit vollständiger Wohnheimnutzung.

Nichterwerbstätige

Alle Personen, die keinerlei auf Erwerb gerichtete Tätigkeit ausüben. Hierzu zählen auch Hausfrauen/-männer sowie ausschließlich ehrenamtlich Tätige.

Öffentliche Förderung

Als öffentlich, d.h. mit Mitteln des sozialen Wohnungsbaus gefördert gelten nur solche Wohnungen, die nach der Währungsreform (20. Juni 1948) fertiggestellt worden sind und für die öffentliche Mittel (des Bundes, des Landes oder der Gemeinde) zur Errichtung von Sozialwohnungen bewilligt wurden (sog. Erster Förderungsweg).

Hierzu zählen u.a.

- Darlehen zur Deckung der Baukosten (in der Regel öffentliche Baudarlehen oder Landesbaudarlehen genannt),
- Darlehen oder Zuschüsse zur Deckung der laufenden Aufwendungen (Annuitätshilfen, Aufwendungszuschüsse oder -darlehen, Zinszuschüsse).

Für öffentlich geförderte Wohnungen müssen bei einer Neuvermietung Mieter einen Wohnberechtigungsschein der zuständigen Gemeinde- oder Kreisbehörde (z.B. Wohnungsamt, Sozialamt) vorlegen.

Sind für Mietwohnungen die öffentlichen Mittel vorzeitig zurückgezahlt worden, so gelten die meisten Wohnungen noch bis zu 8 Jahren als öffentlich gefördert. Bei Eigenheimen und Eigentumswohnungen entfällt in der Regel die öffentliche Bindung mit Rückzahlung oder Ablösung der Förderungsmittel; bei Eigentumswohnungen, die durch Umwandlung entstanden sind, entfällt die Bindung nur, wenn Eigentümer als Berechtigte im sozialen Wohnungsbau die Wohnung selbst nutzen. Über das Ende der Bindung erhalten Eigentümer eine Bestätigung der zuständigen Stelle.

Nicht zu den öffentlichen Mitteln im oben genannten Sinne zählen

- Aufwendungsdarlehen nach dem Regionalprogramm des Bundes (sog. Zweiter Förderungsweg),
- Aufbaudarlehen nach dem Lastenausgleichsgesetz,
- Wohnungsfürsorgemittel für öffentlich Bedienstete des Bundes, der Länder oder Gemeinden,
- Mittel zur Förderung der Modernisierung oder für Maßnahmen zur Einsparung von Heizenergie,
- 7b-Abschreibungen und sonstige Steuervergünstigungen, Bausparprämien.

Person, die überwiegend zum Unterhalt des Haushalts beiträgt

S. Bezugsperson

Räume

Als Räume einer Wohneinheit/Wohnung zählen Wohn- und Schlafräume mit 6 und mehr m² Wohnfläche sowie alle Küchen (diese ohne Rücksicht auf die Größe) und gewerblich genutzte Räume (zweckentfremdete Wohnräume) mit 6 und mehr m² Fläche. Dabei spielt es keine Rolle, ob die Räume vom Inhaber der Wohneinheit/Wohnung selbst bewohnt oder z.T. untervermietet sind.

Im Unterschied dazu sind beim Nachweis der selbstbewohnten Räume die untervermieteten und die gewerblich genutzten Räume nicht enthalten.

Sammelheizung

Hierzu zählen Fern-, Block-, Zentral- und Etagenheizung.

Selbständige

Zu den Selbständigen gehören u.a. auch tätige Eigentümer, Miteigentümer oder Pächter von Arbeitsstätten, selbständige Handwerker, selbständige Handelsvertreter, die freiberuflich Tätigen u.ä. Personen. Nicht dazu zählen jedoch Personen, die in einem arbeitsrechtlichen Verhältnis stehen und lediglich innerhalb ihres Arbeitsbereiches selbständig disponieren können (z.B. die selbständige Filialleiterin). Als Selbständige gelten auch Abgeordnete in den Parlamenten des Bundes und der Länder, aber auch Zwischenmeister, Hausgewerbetreibende und Werksvertragspartner.

Sonstige Gebäude mit Wohnraum

Gebäude, die mindestens eine Wohnung oder sonstige Wohneinheit enthalten, aber (gemessen an der Gesamtnutzfläche) überwiegend für Nichtwohnzwecke, z.B. für gewerbliche, soziale, kulturelle oder Verwaltungszwecke genutzt werden. Beispiele dafür sind Fabrik- oder Verwaltungsgebäude, Bürogebäude, in denen Hausmeisterwohnungen vorhanden sind.

Sonstige Wohneinheiten

Hierzu zählen alle Wohneinheiten in Unterkünften sowie Wohneinheiten in Gebäuden, die nicht mit Küche oder Kochnische ausgestattet sind.

Unterkünfte

Unterkünfte sind behelfsmäßige Bauten zur vorübergehenden Nutzung. Hierzu zählen z.B. Behelfsheime, Baracken, Wohnwagen (z.B. auf Campingplätzen), Lauben (Gartenlauben, Schrebergartenhütten, Weinberghütten, Almhütten), festverankerte Wohnschiffe und Bauzüge.

Für Unterkünfte wurden nur dann Angaben erhoben, wenn sie zum Zeitpunkt der Zählung bewohnt waren. Wohnwagen und Lauben wurden nur dann als bewohnte Unterkünfte erfasst, wenn ihre Bewohner keine andere Wohnung oder sonstige Wohneinheit hatten.

Als Unterkünfte werden auch Gebäude mit nur einer oder zwei Freizeitwohneinheiten nachgewiesen, sofern deren Gesamtwohnfläche weniger als 50 m² betrug.

Untermieter

Als Untermieter gelten Haushalte (auch Einzelpersonen) in einer Wohneinheit, denen Teile der Wohneinheit von dem Inhaber (Eigentümer, Hauptmieter) überlassen worden sind, gleichgültig ob mit oder ohne Mietzahlung. Hat der Inhaber die Wohneinheit an mehrere Haushalte vermietet, ohne sie selbst zu bewohnen, gilt die Wohneinheit als total untervermietet.

Wohnberechtigte Bevölkerung

Zur wohnberechtigten Bevölkerung zählen diejenigen Personen, die im betreffenden Gebiet wohnen, unabhängig davon, ob es sich um eine Haupt- oder Nebenwohnung handelt (Mehrfachzählung).

Wohneinheiten

Nach außen abgeschlossene, zu Wohnzwecken bestimmte, in der Regel zusammenliegende Räume in Wohngebäuden, sonstigen Gebäuden mit Wohnraum oder Unterkünften, die die Führung eines eigenen Haushalts ermöglichen. Hierbei ist es gleichgültig, ob in der Wohneinheit ein Haushalt oder mehrere Haushalte untergebracht sind oder ob die Wohneinheit leersteht bzw. eine Freizeitwohneinheit ist. Mehrere Wohneinheiten in einem Gebäude, die von nur einem Haushalt genutzt werden, gelten als eine Wohneinheit.

Bei den Wohneinheiten wird unterschieden zwischen Wohnungen und sonstigen Wohneinheiten.

Wohnfläche

Die Gesamtfläche der Wohnung setzt sich zusammen aus der Fläche

- aller Wohn- und Schlafräume, auch außerhalb des Wohnungsabschlusses (z.B. Mansarden),
- der Küche,
- des Badezimmers, der Toilette, Besen-, Speise- und Abstellkammer, Veranda, des Flurs, Balkons,
- der gewerblich genutzten Wohnräume.

Unter einer Schräge liegende Flächen wurden nur halb gerechnet, Balkone nur zu einem Viertel. Keller- und Bodenräume (Speicher), soweit sie nicht zu Wohnzwecken ausgebaut sind, waren nicht zu berücksichtigen.

Wohngebäude

Gebäude, die mindestens zur Hälfte (gemessen an der Gesamtnutzfläche) Wohnzwecken dienen.

Zu den Wohngebäuden zählen nicht die Gebäude mit nur einer oder zwei Freizeitwohneinheiten, deren Gesamtwohnfläche weniger als 50 m² beträgt. Diese werden bei den Unterkünften nachgewiesen.

Wohnungen

Als Wohnungen gelten Wohneinheiten in Gebäuden nur dann, wenn sie mit Küche bzw. Kochnische ausgestattet sind. Wohneinheiten in Unterkünften gelten dagegen grundsätzlich nicht als Wohnungen, sondern als sonstige Wohneinheiten.

Zentralheizung

Bei einer Zentralheizung versorgt eine zentrale Heizquelle über ein Röhrensystem die Wohnungen nur eines Gebäudes.

Schaubild 1
Gebäude- und Wohnungszählung 1987

Hauptmieterhaushalte in Wohnungen nach Zahl der selbstbewohnten Räume

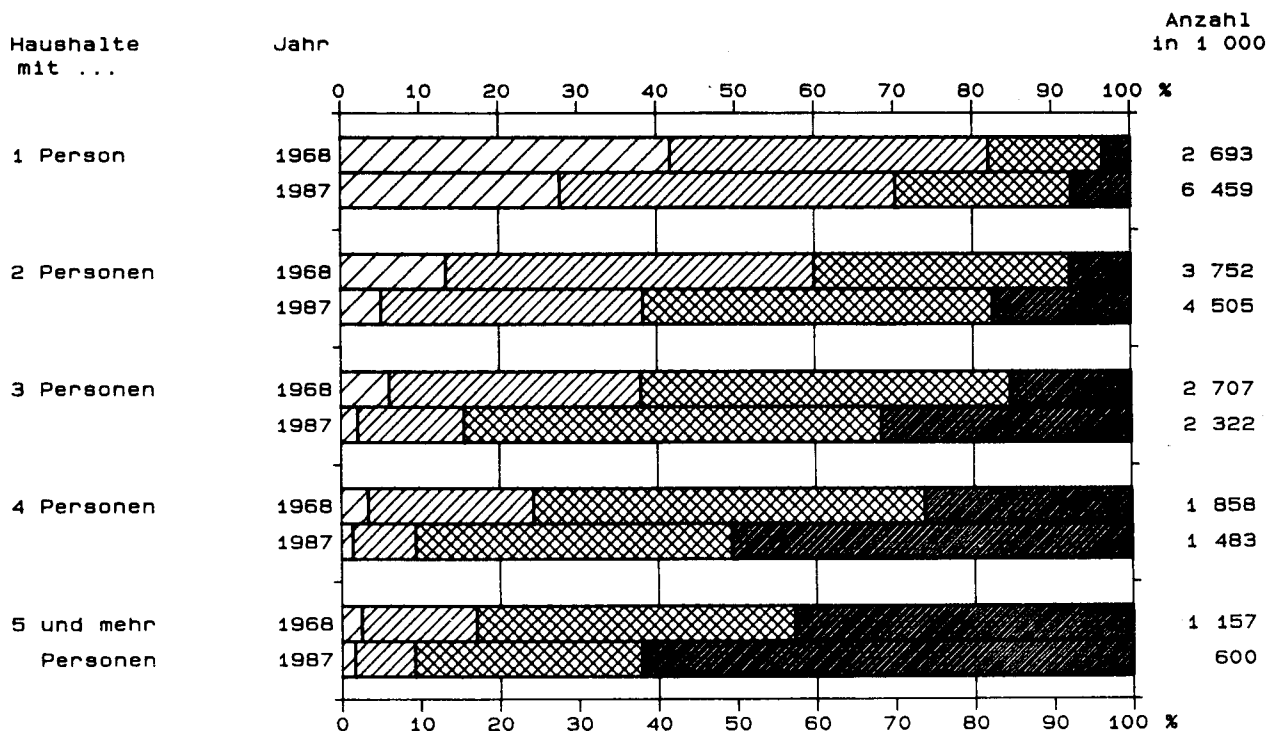
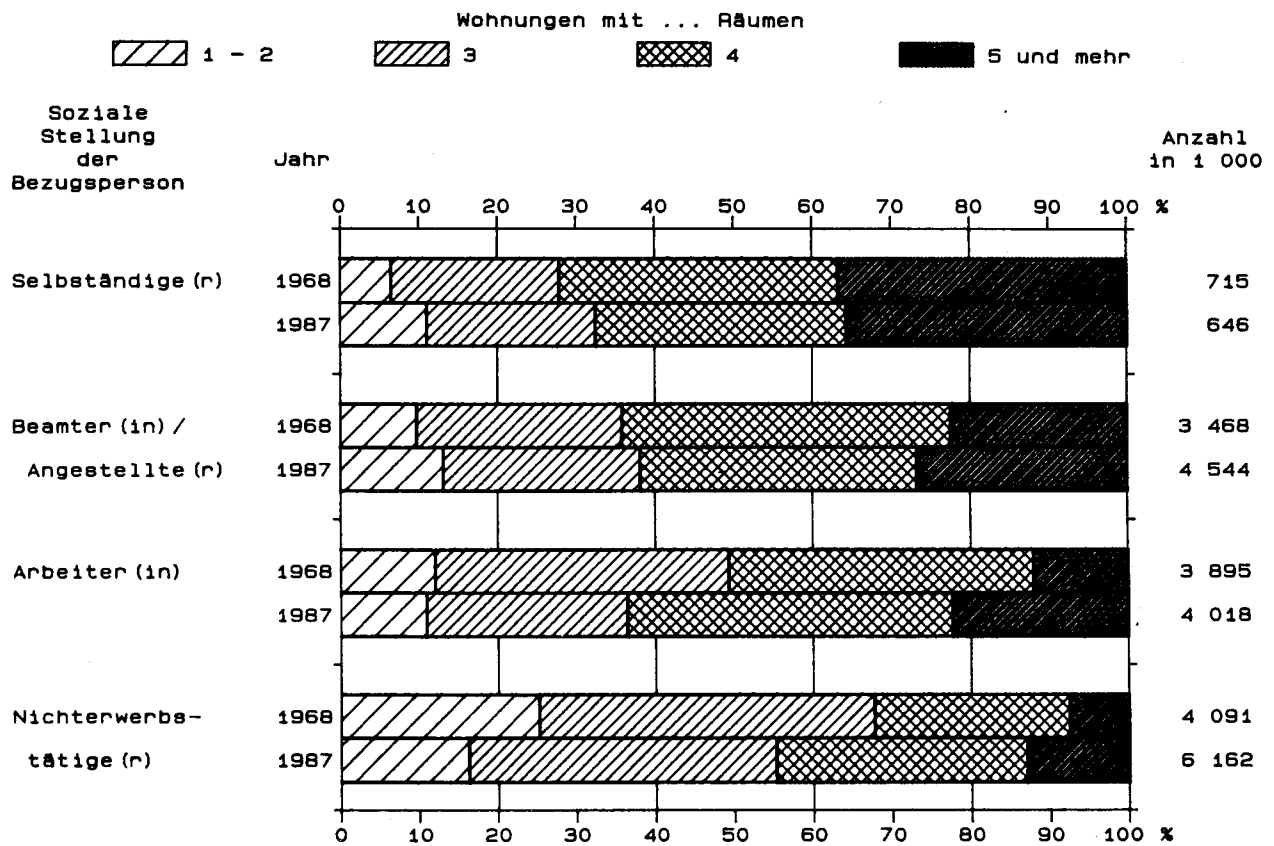
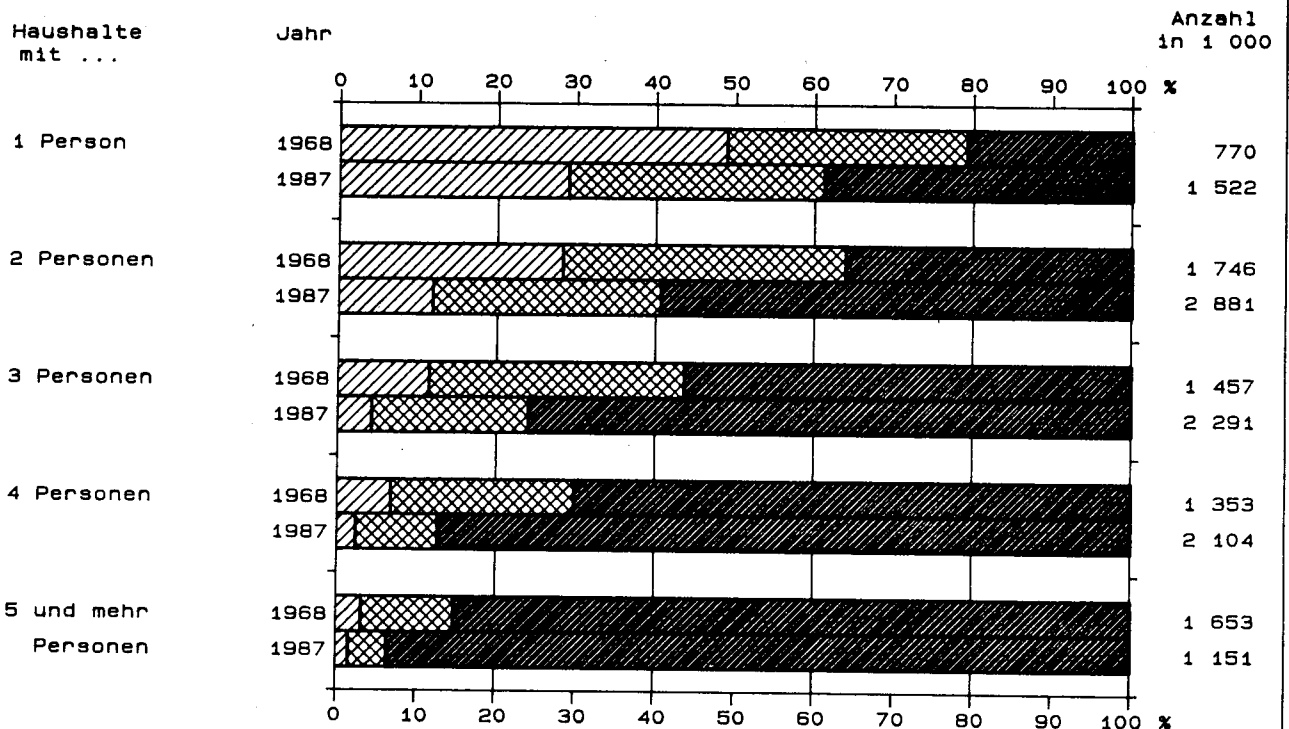
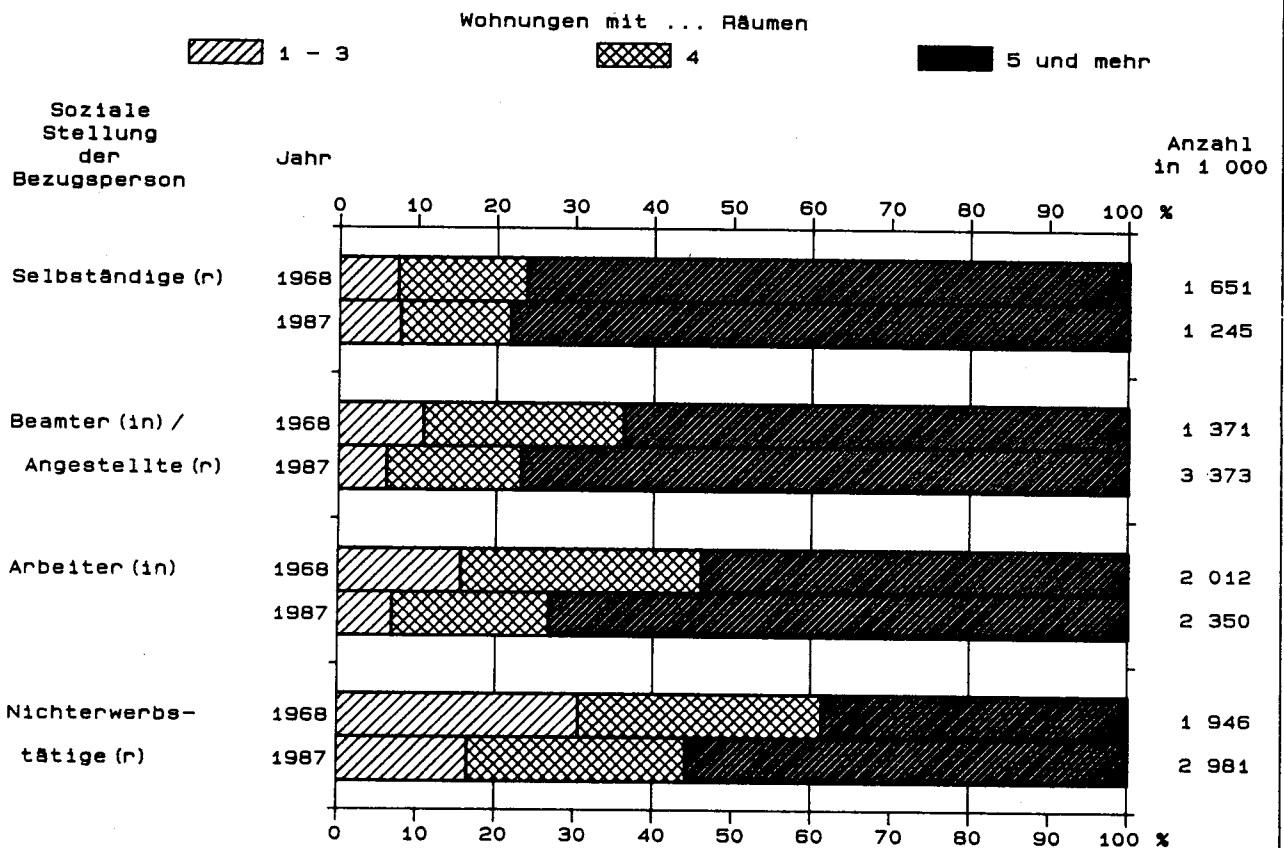
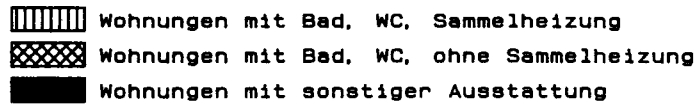


Schaubild 2
Gebäude- und Wohnungszählung 1987

Eigentümerhaushalte in Wohnungen nach Zahl der selbstbewohnten Räume



Hauptmieter- und Eigentümerhaushalte in Wohnungen nach Ausstattung der Wohnungen



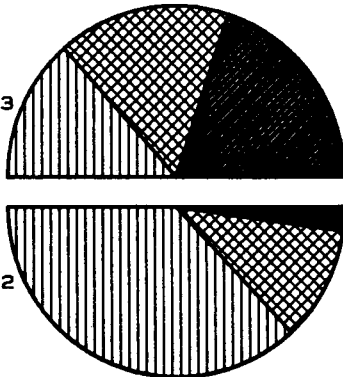
Haushalte mit Bezugsperson

unter 65 Jahre

65 Jahre und mehr

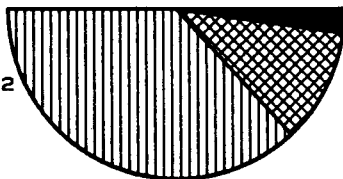
1 Person
weiblich

1 385 353



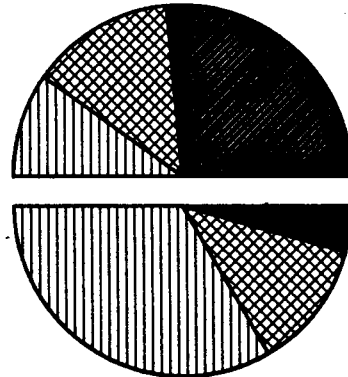
1968

2 318 822

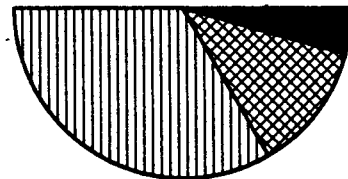


1 Person
weiblich

1 465 253

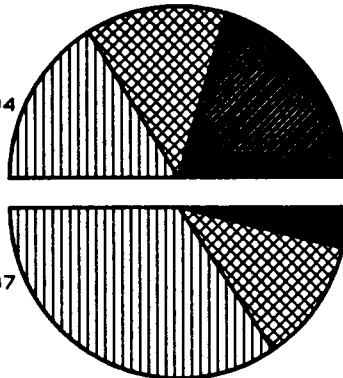


2 845 438



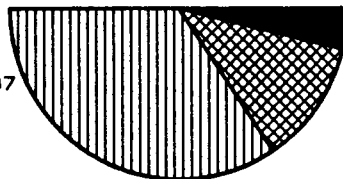
1 Person
männlich

360 994



1968

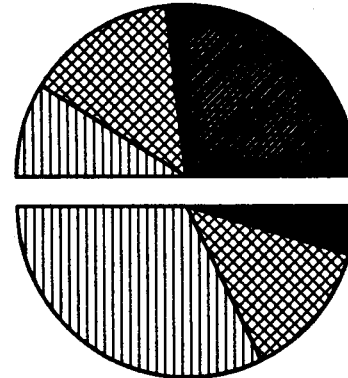
2 372 787



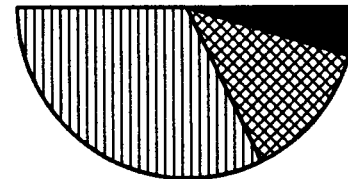
1987

1 Person
männlich

251 955

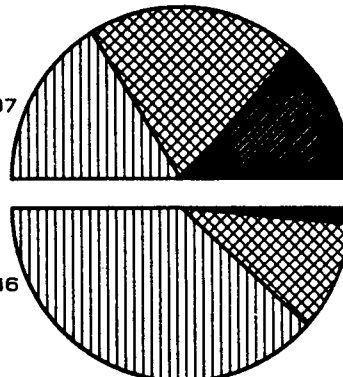


443 907



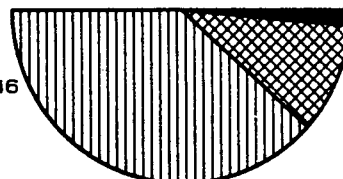
2 und mehr
Personen

13 075 637



1968

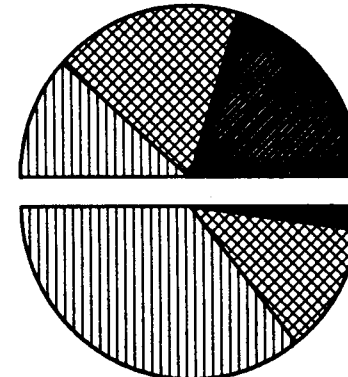
14 998 746



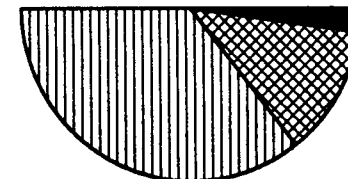
1987

2 und mehr
Personen

2 609 171



2 337 844



Gebäude- und
1 AUSGEWÄHLTE

Lfd. Nr.	Gegenstand der Nachweisung	Einheit	Bundesgebiet	Schleswig- Holstein	Hamburg	Nieder- sachsen
1	Haushalte insgesamt	Anzahl %	26 744 081 100	1 153 791 4,3	841 173 3,1	3 020 778 11,3
	davon					
2	in Gebäuden	Anzahl %	26 706 404 100	1 149 292 4,3	839 575 3,1	3 015 065 11,3
	davon					
3	in Wohnungen	Anzahl %	26 450 740 100	1 137 851 4,3	831 177 3,1	2 989 916 11,3
4	Hauptmieter	Anzahl %	15 368 692 100	604 269 3,9	637 789 4,1	1 560 735 10,2
5	Eigentümer	Anzahl %	9 948 852 100	471 770 4,7	133 248 1,3	1 310 308 13,2
6	Untermieter	Anzahl %	818 277 100	31 639 3,9	49 187 6,0	92 256 11,3
7	in Gebäuden mit vollständiger Wohnheimnutzung	Anzahl %	157 493 100	4 270 2,7	8 694 5,5	7 819 5,0
8	in Freizeitwohnungen	Anzahl %	157 426 100	25 903 16,5	2 259 1,4	18 798 11,9
9	in sonstigen Wohneinheiten	Anzahl %	255 664 100	11 441 4,5	8 398 3,3	25 149 9,8
10	Hauptmieter	Anzahl %	150 392 100	5 225 3,5	3 866 2,6	16 452 10,9
11	Eigentümer	Anzahl %	6 512 100	251 3,9	68 1,0	956 14,7
12	Untermieter	Anzahl %	6 415 100	282 4,4	634 9,9	690 10,8
13	in Gebäuden mit vollständiger Wohnheimnutzung	Anzahl %	80 065 100	3 218 4,0	3 683 4,6	5 082 6,3
14	in Freizeitwohneinheiten	Anzahl %	12 280 100	2 465 20,1	147 1,2	1 969 16,0
15	in Unterkünften	Anzahl %	37 677 100	4 499 11,9	1 598 4,2	5 713 15,2
16	Hauptmieter	Anzahl %	13 896 100	875 6,3	477 3,4	1 750 12,6
17	Eigentümer	Anzahl %	6 507 100	499 7,7	969 14,9	1 062 16,3
18	Untermieter	Anzahl %	2 190 100	67 3,1	91 4,2	105 4,8
19	in Unterkünften mit vollständiger Wohnheimnutzung	Anzahl %	2 780 100	71 2,6	22 0,8	48 1,7
20	in Freizeitwohneinheiten	Anzahl %	12 304 100	2 987 24,3	39 0,3	2 748 22,3

Wohnungszählung 1987
STRUKTURZAHLEN

Bremen	Nordrhein- Westfalen	Hessen	Rheinland- Pfalz	Baden- Württemberg	Bayern	Saarland	Berlin (West)	Lfd. Nr.
328 084 1,2	7 297 697 27,3	2 420 818 9,1	1 505 980 5,6	3 981 194 14,9	4 639 929 17,3	443 627 1,7	1 111 010 4,2	1
327 799 1,2	7 291 561 27,3	2 418 073 9,1	1 503 897 5,6	3 975 112 14,9	4 632 978 17,3	443 371 1,7	1 109 681 4,2	2
326 209 1,2	7 229 419 27,3	2 399 566 9,1	1 495 734 5,7	3 913 473 14,8	4 579 957 17,3	441 057 1,7	1 106 381 4,2	3
220 658 1,4	4 702 839 30,6	1 347 032 8,8	687 986 4,5	2 057 229 13,4	2 434 927 15,8	192 552 1,3	922 676 6,0	4
96 298 1,0	2 295 219 23,1	936 107 9,4	752 465 7,6	1 663 514 16,7	1 939 900 19,5	236 047 2,4	113 976 1,1	5
6 468 0,8	165 779 20,3	84 371 10,3	36 450 4,5	152 023 18,6	137 492 16,8	11 501 1,4	51 111 6,2	6
2 504 1,6	47 823 30,4	20 195 12,8	7 884 5,0	21 531 13,7	21 302 13,5	355 0,2	15 116 9,6	7
281 0,2	17 759 11,3	11 861 7,5	10 949 7,0	19 176 12,2	46 336 29,4	602 0,4	3 502 2,2	8
1 590 0,6	62 142 24,3	18 507 7,2	8 163 3,2	61 639 24,1	53 021 20,7	2 314 0,9	3 300 1,3	9
1 086 0,7	33 757 22,4	12 914 8,6	5 371 3,6	37 600 25,0	31 207 20,8	1 726 1,1	1 188 0,8	10
59 0,9	1 501 23,0	664 10,2	455 7,0	1 240 19,0	1 158 17,8	141 2,2	19 0,3	11
55 0,9	682 10,6	427 6,7	158 2,5	1 931 30,1	1 456 22,7	31 0,5	69 1,1	12
354 0,4	24 942 31,2	3 633 4,5	1 766 2,2	19 130 23,9	15 991 20,0	389 0,5	1 877 2,3	13
36 0,3	1 260 10,3	869 7,1	413 3,4	1 738 14,2	3 209 26,1	27 0,2	147 1,2	14
285 0,8	6 136 16,3	2 745 7,3	2 083 5,5	6 082 16,1	6 951 18,4	256 0,7	1 329 3,5	15
149 1,1	2 764 19,9	1 082 7,8	615 4,4	2 894 20,8	2 787 20,1	58 0,4	445 3,2	16
124 1,9	1 033 15,9	391 6,0	362 5,6	325 5,0	1 002 15,4	133 2,0	607 9,3	17
6 0,3	245 11,2	216 9,9	63 2,9	771 35,2	577 26,3	6 0,3	43 2,0	18
- -	489 17,6	189 6,8	35 1,3	1 384 49,8	466 16,8	- -	76 2,7	19
6 0,0	1 605 13,0	867 7,0	1 008 8,2	708 5,8	2 119 17,2	59 0,5	158 1,3	20

BUNDES GEBIET

LFD. NR.	GEGENSTAND DER NACHWEISUNG	HAUSHALTE					HAUPT					
		INSGESAMT 1)					IN WOHNHEINHEITEN					
		1	2	3	4	5	1	2	3	4	5	
HAUSHALTE IN WOHNUNGEN IN GEBÄUDEN												
MIT ... PERSONEN												
01	1	8 809 179	6 458 702	537 941	1 258 343	2 737 083						
02	DARUNTER WEIBLICH	5 533 020	4 089 654	242 020	715 013	1 869 997						
03	2	7 480 753	4 504 908	34 097	195 063	1 493 275						
04	3	4 645 616	2 322 418	4 795	43 954	310 577						
05	4	3 602 021	1 482 529	1 441	19 155	119 152						
06	5	1 222 143	420 986	448	6 181	33 349						
07	6 UND MEHR	533 602	179 149	130	2 744	12 482						
08	ZUSAMMEN	26 293 314	15 368 692	578 856	1 525 440	4 705 918						
BEZUGSPERSON 5) DES HAUSHALTS IST												
09	SELBSTSTÄNDIGER 6)	1 924 282	645 500	16 719	54 477	138 639						
10	BEAMTER/ANGESTELLTER 7)	8 182 077	4 543 671	181 122	412 418	1 138 515						
11	ARBEITER 8)	6 583 625	4 017 909	121 784	317 608	1 024 757						
12	NICHTERWERBSTÄTIGER 9)	2 067 945	1 520 097	156 941	275 264	479 652						
13	RENTNER / PENSIONÄR	7 535 385	4 641 515	102 230	465 673	1 924 355						
14	ZUSAMMEN	26 293 314	15 368 692	578 856	1 525 440	4 705 918						
15	UND ZWAR STUDENT	671 599	477 095	94 727	124 130	137 275						
16	AUSLÄNDER	1 552 979	1 293 505	80 587	162 927	374 963						
EINPERSONENHAUSHALTE												
17	UNTER 30 JAHREN	2 079 386	1 640 798	251 315	442 978	605 403						
18	30 BIS UNTER 40 JAHRE	1 072 605	833 606	84 996	177 051	330 838						
19	40 BIS UNTER 65 JAHRE	2 238 828	1 539 006	120 378	273 111	630 178						
20	65 JAHRE UND ÄLTER	3 418 360	2 445 232	81 252	365 203	1 170 664						
21	ZUSAMMEN	8 809 179	6 458 702	537 941	1 258 343	2 737 083						
DAR. WEIBLICHE EINPERSONENHAUSHALTE												
22	UNTER 30 JAHREN	985 210	790 335	116 004	215 053	305 033						
23	30 BIS UNTER 40 JAHRE	376 626	303 905	23 983	59 869	134 911						
24	40 BIS UNTER 65 JAHRE	1 222 923	852 633	34 699	116 505	388 418						
25	65 JAHRE UND ÄLTER	2 948 261	2 142 781	67 334	323 586	1 041 635						
26	ZUSAMMEN	5 533 020	4 089 654	242 020	715 013	1 869 997						
MEHRPERSONENHAUSHALTE ZUSAMMEN 5)												
27	UNTER 30 JAHREN	2 017 910	1 635 200	15 195	83 586	482 944						
28	30 BIS UNTER 40 JAHRE	3 842 432	2 185 215	9 476	57 550	364 204						
29	40 BIS UNTER 65 JAHRE	9 269 237	3 881 675	13 295	91 452	700 522						
30	65 JAHRE UND ÄLTER	2 354 556	1 207 900	2 949	34 509	421 165						
31	ZUSAMMEN	17 484 135	8 909 990	40 915	267 097	1 968 835						
HAUSHALTE ZUSAMMEN 5)												
32	UNTER 30 JAHREN	4 097 296	3 275 998	266 510	526 564	1 088 347						
33	30 BIS UNTER 40 JAHRE	4 915 037	3 018 821	94 472	234 601	695 042						
34	40 BIS UNTER 65 JAHRE	11 508 065	5 420 681	133 673	364 563	1 330 700						
35	65 JAHRE UND ÄLTER	5 772 916	3 653 192	84 201	399 712	1 591 829						
36	ZUSAMMEN	26 293 314	15 368 692	578 856	1 525 440	4 705 918						
IN ... BIS ... ERRICHTETEN GEBÄUDEN												
37	BIS 1900	2 727 479	1 388 018	46 256	159 087	405 836						
38	1901 - 1918	2 034 343	1 409 481	35 259	156 627	444 592						
39	1919 - 1948	3 227 716	1 883 739	31 703	155 077	623 044						
40	1949 - 1957	3 976 268	2 625 444	61 616	238 596	1 001 455						
41	1958 - 1962	2 868 429	1 821 394	64 398	166 623	526 203						
42	1963 - 1968	3 358 107	2 027 260	80 233	187 950	516 813						
43	1969 - 1973	3 042 059	1 766 171	106 666	188 337	465 884						
44	1974 - 1978	2 189 301	1 075 892	70 951	121 055	301 030						
45	1979 - 1983	1 825 054	847 654	47 610	91 040	250 392						
46	1984 UND SPÄTER	984 558	523 639	34 164	61 048	170 669						
47	ZUSAMMEN	26 293 314	15 368 692	578 856	1 525 440	4 705 918						
48	HAUSHALTE IN SONSTIGEN WOHNHEINHEITEN IN GEBÄUDEN ZUSAMMEN	243 384	150 392	113 564	31 496	4 628						
49	HAUSHALTE IN GEBÄUDEN INSGESAMT	26 536 698	15 519 084	692 420	1 556 936	4 710 546						

1) OHNE HAUSHALTE IN FREIZEITWOHNHEITEN.- 2) EINSCHL. KÜCHE, OHNE UNTERVERMIETETE UND GEWERBLICH GENUTZTE RÄUME.- 3) BEI 10 UND MEHR RÄUMEN JE WOHNHEIT WERDEN JEWEILS 10 RÄUME ZUGRUNDEGELEGT.- 4) BEI 3 UND MEHR RÄUMEN JE WOHNHEIT WERDEN JEWEILS 3 RÄUME ZUGRUNDEGELEGT. - 5) PERSON, DIE ÜBERWIEGEND ZUM UNTERHALT DES HAUSHALTS BEITRÄGT.- 6) EINSCHL. MITHELFFENDE FAMILIENANGEHÖRIGE. - 7) EINSCHL. AUSZUBILDENDE, KAUFM./TECHN., BEAMTENANWÄRTER.- 8) EINSCHL. AUSZUBILDENDE, GEWERBLICH.- 9) OHNE REHTNER/PENSIONÄRE.

WOHNUNGSZÄHLUNG 1987

WOHNUNGSVERHÄLTNIS UND RAUMZAHL

BUNDESGEBIET

MIETER												LFD. NR.						
MIT ... SELBSTBEWOHNTE RÄUEN 2)																		
4	I	5	I	6	I	7 UND MEHR		I	UNTERVERMIETETE RÄUEN	I	GEWERBLICH GENUTZTE RÄUEN							
						HAUSHALTE	I											
6	I	7	I	8	I	9	I	10	I	11	I	12						
1 436 184		349 958		103 306		35 887		278 134		300 399		82 300	01					
972 104		216 106		55 687		18 727		144 595		149 338		27 798	02					
1 990 755		598 090		137 080		56 548		427 247		97 980		82 948	03					
1 226 057		533 647		141 315		62 069		466 119		46 230		57 332	04					
591 475		487 103		167 080		87 123		655 662		28 004		45 864	05					
126 304		144 866		64 153		45 685		347 930		10 428		14 767	06					
45 555		60 315		29 217		28 706		223 404		3 875		5 544	07					
5 416 330		2 183 979		642 151		316 018		2 398 496		486 916		288 755	08					
205 529		130 120		57 786		42 230		323 743		35 237		150 134	09					
1 595 509		804 013		269 780		142 314		1 078 851		148 122		79 203	10					
1 655 644		660 246		168 096		69 774		524 772		104 465		33 741	11					
400 460		143 758		44 492		19 530		151 084		99 236		10 996	12					
1 559 188		445 842		101 997		42 170		320 046		99 856		14 681	13					
5 416 330		2 183 979		642 151		316 018		2 398 496		486 916		288 755	14					
77 952		27 389		11 788		3 834		29 869		54 448		3 819	15					
439 100		165 663		46 103		24 162		185 637		55 550		27 257	16					
242 271		63 584		28 497		6 750		52 533		115 975		15 496	17					
169 922		47 641		17 556		5 602		43 380		56 656		22 498	18					
386 573		93 984		24 594		10 188		79 700		71 638		33 442	19					
637 418		144 749		32 659		13 347		102 521		56 130		10 864	20					
1 436 184		349 958		103 306		35 887		278 134		300 399		82 300	21					
111 870		27 348		12 403		2 624		20 366		51 515		4 920	22					
62 726		15 366		5 645		1 405		10 908		17 915		5 351	23					
245 704		52 101		11 121		4 085		31 883		32 488		9 977	24					
551 804		121 291		26 518		10 613		81 438		47 420		7 550	25					
972 104		216 106		55 687		18 727		144 595		149 338		27 798	26					
725 367		239 034		63 310		25 764		194 176		32 774		23 932	27					
992 232		519 807		161 956		79 990		602 437		47 496		65 200	28					
1 744 636		903 681		272 881		155 208		1 177 967		86 461		106 278	29					
517 911		171 499		40 698		19 169		145 782		19 786		11 045	30					
3 980 146		1 834 021		538 845		280 131		2 120 362		186 517		206 455	31					
967 638		302 618		91 807		32 514		246 709		148 749		39 428	32					
1 162 154		567 448		179 512		85 532		645 817		104 152		87 698	33					
2 131 209		997 665		297 475		165 396		1 257 667		158 099		139 720	34					
1 155 329		316 248		73 357		32 516		248 303		75 916		21 909	35					
5 416 330		2 183 979		642 151		316 018		2 398 496		486 916		288 755	36					
412 263		221 146		88 533		54 897		420 498		79 173		44 541	37					
447 831		215 923		73 288		35 961		272 192		82 170		36 424	38					
651 199		277 580		94 648		50 488		382 552		68 541		35 409	39					
946 220		265 743		73 235		38 579		292 451		69 711		33 978	40					
749 963		236 465		52 795		24 947		189 129		43 723		24 147	41					
823 997		321 228		68 262		28 777		218 489		43 780		27 222	42					
637 010		274 926		67 563		25 785		195 039		38 580		27 868	43					
341 366		167 914		51 419		22 157		168 014		24 750		21 246	44					
252 695		134 969		48 474		22 474		169 502		22 350		24 162	45					
153 786		68 085		23 934		11 953		90 630		14 138		13 758	46					
5 416 330		2 183 979		642 151		316 018		2 398 496		486 916		288 755	47					
648		40		16		-		-		4 005		680	48					
5 416 978		2 184 019		642 167		316 018		2 398 496		490 921		289 435	49					

BUNDES GEBIET

LFD. NR.	GEGENSTAND DER NACHWEISUNG	EIGEN							
		IN WOHNHEINHEITEN MIT ...							
		ZUSAMMEN	1	2	3	4	5		
		13	14	15	16	17	18		
HAUSHALTE IN WOHNUNGEN IN GEBÄUDEN									
MIT ... PERSONEN									
01	1	1 522 252	17 079	82 878	341 567	489 906	328 086		
02	DARUNTER WEIBLICH	1 074 606	8 334	54 022	251 823	358 681	230 004		
03	2	2 881 123	4 001	44 245	293 955	829 416	837 816		
04	3	2 290 682	854	17 235	78 757	452 309	700 640		
05	4	2 104 008	426	10 304	37 139	217 439	586 322		
06	5	797 435	145	3 318	9 437	44 039	140 905		
07	6 UND MEHR	353 352	29	1 075	2 981	10 868	34 674		
08	ZUSAMMEN	9 948 852	22 534	159 055	763 836	2 043 977	2 628 443		
BEZUGSPERSON 5) DES HAUSHALTS IST									
09	SELBSTÄNDIGER 6)	1 244 980	2 642	26 247	66 844	174 226	266 242		
10	BEAMTER/ANGESTELLTER 7)	3 372 744	6 864	33 543	161 750	576 329	936 418		
11	ARBEITER 8)	2 350 084	2 974	25 741	131 131	466 634	656 138		
12	NICHTERWERBSTÄTIGER 9)	268 740	2 533	9 498	32 126	64 593	66 600		
13	RENTNER / PENSIONÄR	2 712 304	7 521	64 026	371 985	762 195	703 045		
14	ZUSAMMEN	9 948 852	22 534	159 055	763 836	2 043 977	2 628 443		
15	UND ZWAR STUDENT	25 445	818	1 657	3 101	4 921	5 695		
16	AUSLAENDER	126 092	800	3 344	11 477	30 093	33 544		
EINPERSONENHAUSHALTE									
17	UNTER 30 JAHREN	50 022	2 224	5 710	13 689	13 404	7 923		
18	30 BIS UNTER 40 JAHRE	101 483	2 335	8 089	25 209	30 555	19 099		
19	40 BIS UNTER 65 JAHRE	526 694	7 607	30 408	111 895	161 764	116 081		
20	65 JAHRE UND ÄLTER	844 053	4 913	38 671	190 774	284 183	184 983		
21	ZUSAMMEN	1 522 252	17 079	82 878	341 567	489 906	328 086		
DAR. WEIBLICHE EINPERSONENHAUSHALTE									
22	UNTER 30 JAHREN	18 906	909	2 380	5 953	5 071	2 610		
23	30 BIS UNTER 40 JAHRE	31 687	703	2 747	9 851	10 060	5 021		
24	40 BIS UNTER 65 JAHRE	321 356	3 033	16 407	72 471	104 248	70 503		
25	65 JAHRE UND ÄLTER	702 657	3 689	32 488	163 548	239 302	151 870		
26	ZUSAMMEN	1 074 606	8 334	54 022	251 823	358 681	230 004		
MEHRPERSONENHAUSHALTE ZUSAMMEN 5)									
27	UNTER 30 JAHREN	332 976	356	3 964	23 116	77 000	91 325		
28	30 BIS UNTER 40 JAHRE	1 617 505	712	11 379	58 834	288 084	473 523		
29	40 BIS UNTER 65 JAHRE	5 346 175	3 230	44 894	227 051	890 676	1 423 357		
30	65 JAHRE UND ÄLTER	1 129 944	1 157	15 940	113 268	298 311	312 152		
31	ZUSAMMEN	8 426 600	5 455	76 177	422 269	1 554 071	2 300 357		
HAUSHALTE ZUSAMMEN 5)									
32	UNTER 30 JAHREN	382 998	2 580	9 674	36 805	90 404	99 248		
33	30 BIS UNTER 40 JAHRE	1 718 988	3 047	19 468	84 043	318 639	492 622		
34	40 BIS UNTER 65 JAHRE	5 872 869	10 837	75 302	338 946	1 052 440	1 539 438		
35	65 JAHRE UND ÄLTER	1 973 997	6 070	54 611	304 042	582 494	497 135		
36	ZUSAMMEN	9 948 852	22 534	159 055	763 836	2 043 977	2 628 443		
IN ... BIS ... ERRICHTETEN GEBÄUDEN									
37	BIS 1900	1 212 997	1 580	27 330	114 036	238 510	286 992		
38	1901 - 1918	575 381	773	11 528	53 708	128 295	139 626		
39	1919 - 1948	1 222 140	1 378	20 960	111 051	265 979	306 295		
40	1949 - 1957	1 221 938	1 602	20 118	120 740	299 393	304 042		
41	1958 - 1962	950 836	1 441	13 549	73 736	223 774	246 545		
42	1963 - 1968	1 222 355	2 324	16 049	77 415	250 948	333 586		
43	1969 - 1973	1 172 750	6 200	20 427	85 092	237 294	315 599		
44	1974 - 1978	1 024 781	4 383	13 779	56 768	168 648	289 267		
45	1979 - 1983	917 126	1 884	10 138	46 121	151 853	274 386		
46	1984 UND SPÄTER	428 548	969	5 177	25 169	79 283	132 105		
47	ZUSAMMEN	9 948 852	22 534	159 055	763 836	2 043 977	2 628 443		
48	HAUSHALTE IN SONSTIGEN WOHNHEINHEITEN IN GEBÄUDEN ZUSAMMEN	6 512	2 267	2 725	1 227	270	21		
49	HAUSHALTE IN GEBÄUDEN INSGESAMT	9 955 364	24 801	161 780	765 063	2 044 247	2 628 464		

1) OHNE HAUSHALTE IN FREIZEITWOHNHEITEN.- 2) EINSCHL. KÜCHE, OHNE UNTERVERMIETETE UND GEWERBLICH GENUTZTE RÄUMLICHE.- 3) BEI 10 UND MEHR RÄUMLICHEN JE WOHNHEINHEIT WERDEN JEWEILS 10 RÄUMLICHE ZUGRUNDEGELEGT.- 4) BEI 3 UND MEHR RÄUMLICHEN JE WOHNHEINHEIT WERDEN JEWEILS 3 RÄUMLICHE ZUGRUNDEGELEGT.- 5) PERSON, DIE ÜBERWIEGEND ZUM UNTERHALT DES HAUSHALTS BEITRÄGT.- 6) EINSCHL. MITHELFFENDE FAMILIENANGEHÖRIGE.- 7) EINSCHL. AUSZUBILDENDE, KAUFM./TECHN., BEAMTENANWÄRTER.- 8) EINSCHL. AUSZUBILDENDE, GEWERBLICH.- 9) OHNE REHTNER/PENSIONÄRE.

WOHNUNGSVERHÄLTNIS UND RAUMZAHL

-21-

GEBÄUDE- UND
2 HAUSHALTE IN GEBÄUDEN NACH

SCHLESWIG-HOLSTEIN

LFD. NR.	GEGENSTAND DER NACHWEISUNG	HAUSHALTE INSGESAMT 1)	HAUPT IN WOHN-EINHEITEN				
			ZUSAMMEN	1	2	3	5
		1	2	3	4	5	
HAUSHALTE IN WOHNUNGEN IN GEBÄUDEN							
MIT ... PERSONEN							
01	1	373 150	267 685	14 793	47 257	123 508	
02	DARUNTER WEIBLICH	235 825	170 140	6 864	27 059	83 272	
03	2	329 584	177 266	739	5 982	57 911	
04	3	192 033	84 388	100	1 262	10 595	
05	4	153 108	54 453	30	544	3 865	
06	5	47 742	14 959	4	178	985	
07	6 UND MEHR	16 331	5 518	2	54	341	
08	ZUSAMMEN	1 111 948	604 269	15 668	55 277	197 205	
BEZUGSPERSON 5) DES HAUSHALTS IST							
09	SELBSTSTÄNDIGER 6)	88 674	22 434	400	1 563	4 470	
10	BEAMTER/ANGESTELLTER 7)	364 625	187 183	4 450	15 035	49 395	
11	ARBEITER 8)	236 847	136 707	2 862	9 925	37 776	
12	NICHTERWERBSTÄDTIGER 9)	94 663	69 207	4 297	10 901	23 819	
13	RENTNER / PENSIONÄR	325 139	188 738	3 659	17 853	81 745	
14	ZUSAMMEN	1 111 948	604 269	15 668	55 277	197 205	
15	UND ZWAR STUDENT	21 442	15 623	1 823	3 501	5 433	
16	AUSLÄNDER	27 617	21 954	990	2 456	7 001	
EINPERSONENHAUSHALTE							
17	UNTER 30 JAHREN	88 804	72 689	6 465	17 619	31 607	
18	30 BIS UNTER 40 JAHRE	41 385	31 581	2 105	5 802	13 444	
19	40 BIS UNTER 65 JAHRE	88 936	56 972	3 125	9 253	24 808	
20	65 JAHRE UND ÄLTER	154 025	106 443	3 098	14 583	53 649	
21	ZUSAMMEN	373 150	267 685	14 793	47 257	123 508	
DAR. WEIBLICHE EINPERSONENHAUSHALTE							
22	UNTER 30 JAHREN	41 712	34 415	2 857	8 564	15 414	
23	30 BIS UNTER 40 JAHRE	12 749	10 086	482	1 732	4 681	
24	40 BIS UNTER 65 JAHRE	48 592	31 811	858	3 823	15 131	
25	65 JAHRE UND ÄLTER	132 772	93 828	2 667	12 940	48 046	
26	ZUSAMMEN	235 825	170 140	6 864	27 059	83 272	
MEHRPERSONENHAUSHALTE ZUSAMMEN 5)							
27	UNTER 30 JAHREN	81 899	67 513	348	2 766	21 073	
28	30 BIS UNTER 40 JAHRE	153 089	80 181	198	1 592	12 582	
29	40 BIS UNTER 65 JAHRE	396 680	139 971	255	2 594	23 325	
30	65 JAHRE UND ÄLTER	107 130	48 919	74	1 068	16 717	
31	ZUSAMMEN	738 798	336 584	875	8 020	73 697	
HAUSHALTE ZUSAMMEN 5)							
32	UNTER 30 JAHREN	170 703	140 202	6 813	20 385	52 680	
33	30 BIS UNTER 40 JAHRE	194 474	111 762	2 303	7 394	26 026	
34	40 BIS UNTER 65 JAHRE	485 616	196 943	3 380	11 847	48 133	
35	65 JAHRE UND ÄLTER	261 155	155 362	3 172	15 651	70 366	
36	ZUSAMMEN	1 111 948	604 269	15 668	55 277	197 205	
IN ... BIS ... ERRICHTETEN GEBÄUDEN							
37	BIS 1900	112 066	55 953	1 631	5 098	18 671	
38	1901 - 1918	104 675	67 075	1 734	5 572	22 864	
39	1919 - 1948	128 991	68 613	1 056	4 320	24 159	
40	1949 - 1957	147 933	88 279	1 523	7 843	37 181	
41	1958 - 1962	115 606	67 390	1 401	6 930	20 624	
42	1963 - 1968	154 051	91 280	2 177	9 817	25 810	
43	1969 - 1973	127 154	67 230	2 610	6 785	18 507	
44	1974 - 1978	98 927	43 184	1 597	3 776	11 968	
45	1979 - 1983	82 448	34 743	1 182	3 105	10 783	
46	1984 UND SPÄTER	40 097	20 522	757	2 031	6 638	
47	ZUSAMMEN	1 111 948	604 269	15 668	55 277	197 205	
48	HAUSHALTE IN SONSTIGEN WOHN-EINHEITEN IN GEBÄUDEN ZUSAMMEN	8 976	5 225	2 671	2 388	145	
49	HAUSHALTE IN GEBÄUDEN INSGESAMT	1 120 924	609 494	18 339	57 665	197 350	

1) OHNE HAUSHALTE IN FREIZEITWOHN-EINHEITEN.- 2) EINSCHL. KÜECHE, OHNE UNTERVERMIETETE UND GEMERBLICH GENUTZTE RAEUME.- 3) BEI 10 UND MEHR RAEUMEN JE WOHN-EINHEIT WERDEN JEWELIS 10 RAEUME ZUGRUNDEGELEGT.- 4) BEI 3 UND MEHR RAEUMEN JE WOHN-EINHEIT WERDEN JEWELIS 3 RAEUME ZUGRUNDEGELEGT.- 5) PERSON, DIE UEBERWIEGEND ZUM UNTERHALT DES HAUSHALTS BEITRAEGT.- 6) EINSCHL. MITHELFENDE FAMILIENANGEHOERIGE.- 7) EINSCHL. AUSZUBILDENDE, KAUFM./TECHN., BEAMTENANWAERTER.- 8) EINSCHL. AUSZUBILDENDE, GEMERBLICH.- 9) OHNE RENTNER/PENSIONAERE.

WOHNUNGSVERHÄLTNIS UND RAUMZAHL

SCHLESWIG-HOLSTEIN

MIETER												
MIT ... SELBSTBEWOHNTE RÄUMLICHKEIT 2)												
4	5	6	7 UND MEHR		UNTERVERMIETETE RÄUMLICHKEIT	GEWERBLICH GENUTZTE RÄUMLICHKEIT	LFD. NR.					
			HAUSHALTE	RÄUMLICHKEIT 3)	INSGESAMT 4)	INSGESAMT 4)						
6	7	8	9	10	11	12						
61 875	14 432	4 303	1 517	11 868	10 037	2 808	01					
41 444	8 458	2 248	795	6 182	5 184	950	02					
82 937	22 724	4 950	2 023	15 289	3 572	3 030	03					
45 516	19 951	4 808	2 156	16 168	1 674	2 044	04					
20 883	20 092	5 972	3 067	23 122	902	1 663	05					
4 098	5 770	2 344	1 580	12 025	290	578	06					
1 254	2 001	942	924	7 206	99	177	07					
216 563	84 970	23 319	11 267	85 678	16 574	10 300	08					
6 914	5 043	2 269	1 775	13 723	974	5 135	09					
68 045	34 401	10 615	5 242	39 549	5 439	3 002	10					
57 252	21 961	4 940	1 991	15 022	3 142	1 103	11					
20 070	7 292	1 975	853	6 648	3 400	564	12					
64 282	16 273	3 520	1 406	10 736	3 619	496	13					
216 563	84 970	23 319	11 267	85 678	16 574	10 300	14					
3 126	1 142	458	140	1 076	1 533	124	15					
7 532	2 745	844	386	2 990	807	571	16					
11 976	3 260	1 423	339	2 658	4 123	623	17					
7 136	2 037	781	276	2 178	1 668	762	18					
14 999	3 542	880	365	2 887	2 085	1 089	19					
27 764	5 593	1 219	537	4 145	2 161	334	20					
61 875	14 432	4 303	1 517	11 868	10 037	2 808	21					
5 480	1 345	623	132	1 022	1 831	209	22					
2 320	578	227	66	509	469	161	23					
9 620	1 828	404	147	1 162	1 044	322	24					
24 024	4 707	994	450	3 489	1 840	258	25					
41 444	8 458	2 248	795	6 182	5 184	950	26					
31 297	8 944	2 161	924	6 983	1 300	901	27					
36 665	20 250	5 870	3 024	22 891	1 636	2 489	28					
64 285	34 817	9 517	5 178	39 184	2 879	3 798	29					
22 441	6 527	1 468	624	4 752	722	304	30					
154 688	70 538	19 016	9 750	73 810	6 537	7 492	31					
43 273	12 204	3 584	1 263	9 641	5 423	1 524	32					
43 801	22 287	6 651	3 300	25 069	3 304	3 251	33					
79 284	38 359	10 397	5 543	42 071	4 964	4 887	34					
50 205	12 120	2 687	1 161	8 897	2 883	638	35					
216 563	84 970	23 319	11 267	85 678	16 574	10 300	36					
17 419	8 440	2 909	1 785	13 932	2 210	1 525	37					
22 504	9 886	3 018	1 497	11 357	3 573	1 375	38					
24 219	10 113	3 158	1 588	12 003	2 215	1 148	39					
31 031	7 469	2 175	1 057	8 008	2 039	898	40					
27 012	8 546	1 977	900	6 830	1 337	842	41					
36 401	13 518	2 547	1 010	7 676	1 619	957	42					
26 005	10 184	2 180	959	7 223	1 234	939	43					
14 979	7 658	2 189	1 017	7 679	930	913	44					
10 691	5 988	2 081	913	6 855	855	1 053	45					
6 302	3 168	1 085	541	4 115	562	650	46					
216 563	84 970	23 319	11 267	85 678	16 574	10 300	47					
18	2	1	-	-	205	16	48					
216 581	84 972	23 320	11 267	85 678	16 779	10 316	49					

SCHLESWIG-HOLSTEIN

		EIGEN					
		IN WOHNHEINHEITEN MIT ...					
LFD. NR.	GEGENSTAND DER NACHWEISUNG	ZUSAMMEN	1	2	3	4	5
		13	14	15	16	17	18
HAUSHALTE IN WOHNUNGEN IN GEBÄUDEN							
MIT ... PERSONEN							
01	1	75 297	846	4 273	16 516	24 834	17 222
02	DARUNTER WEIBLICH	51 041	451	2 623	11 471	17 519	11 706
03	2	148 520	409	2 837	15 809	46 258	46 115
04	3	106 412	75	974	4 379	23 798	37 212
05	4	98 077	45	629	2 153	11 366	33 128
06	5	32 672	12	215	545	2 381	7 437
07	6 UND MEHR	10 792	1	47	155	554	1 594
08	ZUSAMMEN	471 770	1 388	8 975	39 557	109 191	142 708
BEZUGSPERSON 5) DES HAUSHALTS IST							
09	SELBSTÄNDIGER 6)	65 123	195	1 589	3 817	10 539	16 092
10	BEAMTER/ANGESTELLTER 7)	167 185	392	1 959	8 391	31 341	54 922
11	ARBEITER 8)	95 414	114	1 365	6 821	23 612	31 406
12	NICHTERWERBSTÄTTIGER 9)	15 701	142	602	2 014	3 995	4 287
13	RENTNER / PENSIONÄR	128 347	545	3 460	18 514	39 704	36 001
14	ZUSAMMEN	471 770	1 388	8 975	39 557	109 191	142 708
15	UND ZWAR STUDENT	989	19	58	142	221	245
16	AUSLÄENDER	3 694	19	102	320	815	1 091
EINPERSONENHAUSHALTE							
17	UNTER 30 JAHREN	2 209	60	242	621	602	399
18	30 BIS UNTER 40 JAHRE	5 273	78	405	1 264	1 626	1 118
19	40 BIS UNTER 65 JAHRE	26 336	414	1 754	5 503	8 087	6 110
20	65 JAHRE UND ÄLTER	41 479	294	1 872	9 128	14 519	9 595
21	ZUSAMMEN	75 297	846	4 273	16 516	24 834	17 222
DAR. WEIBLICHE EINPERSONENHAUSHALTE							
22	UNTER 30 JAHREN	706	24	96	212	198	101
23	30 BIS UNTER 40 JAHRE	1 351	23	99	379	446	256
24	40 BIS UNTER 65 JAHRE	15 039	188	909	3 256	4 887	3 555
25	65 JAHRE UND ÄLTER	33 945	216	1 519	7 624	12 026	7 794
26	ZUSAMMEN	51 041	451	2 623	11 471	17 519	11 706
MEHRPERSONENHAUSHALTE ZUSAMMEN 5)							
27	UNTER 30 JAHREN	12 594	18	170	1 110	3 362	4 000
28	30 BIS UNTER 40 JAHRE	71 420	40	634	3 151	14 792	24 675
29	40 BIS UNTER 65 JAHRE	255 022	345	2 894	12 556	49 234	79 649
30	65 JAHRE UND ÄLTER	57 437	139	1 004	6 224	16 969	17 162
31	ZUSAMMEN	396 473	542	4 702	23 041	84 357	125 486
HAUSHALTE ZUSAMMEN 5)							
32	UNTER 30 JAHREN	14 803	78	412	1 731	3 964	4 399
33	30 BIS UNTER 40 JAHRE	76 693	118	1 039	4 415	16 418	25 793
34	40 BIS UNTER 65 JAHRE	281 358	759	4 648	18 059	57 321	85 759
35	65 JAHRE UND ÄLTER	98 916	433	2 876	15 352	31 488	26 757
36	ZUSAMMEN	471 770	1 388	8 975	39 557	109 191	142 708
IN ... BIS ... ERRICHTETEN GEBÄUDEN							
37	BIS 1900	51 878	54	1 309	6 158	12 651	12 921
38	1901 - 1918	32 633	35	639	3 198	7 824	8 383
39	1919 - 1948	55 629	60	1 024	5 675	14 350	16 286
40	1949 - 1957	55 287	47	911	5 687	15 354	17 078
41	1958 - 1962	44 927	45	662	3 546	12 065	14 054
42	1963 - 1968	58 560	160	984	4 057	13 118	18 283
43	1969 - 1973	56 421	558	1 582	4 579	12 126	15 725
44	1974 - 1978	52 312	275	953	3 236	9 809	16 982
45	1979 - 1983	45 573	124	692	2 413	8 509	15 812
46	1984 UND SPÄTER	18 550	30	219	1 008	3 385	7 184
47	ZUSAMMEN	471 770	1 388	8 975	39 557	109 191	142 708
48	HAUSHALTE IN SONSTIGEN WOHNHEINHEITEN IN GEBÄUDEN ZUSAMMEN	251	78	136	26	10	1
49	HAUSHALTE IN GEBÄUDEN INSGESAMT	472 021	1 466	9 111	39 583	109 201	142 709

1) OHNE HAUSHALTE IN FREIZEITWOHNHEINHEITEN.- 2) EINSCHL. KÜCHE, OHNE UNTERVERMIETETE UND GEWERBLICH GENUTZTE RÄUMLICHE.- 3) BEI 10 UND MEHR RÄUMLICHEN JE WOHNHEINHEIT WERDEN JEWEILS 10 RÄUMLICHE ZUGRUNDEGELEGT.- 4) BEI 3 UND MEHR RÄUMLICHEN JE WOHNHEINHEIT WERDEN JEWEILS 3 RÄUMLICHE ZUGRUNDEGELEGT.- 5) PERSON, DIE ÜBERWIEGEND ZUM UNTERHALT DES HAUSHALTS BEITRÄGT.- 6) EINSCHL. MITHELFFENDE FAMILIENANGEHÖRIGE.- 7) EINSCHL. AUSZUBILDENDE, KAUFM./TECHN., BEAMTENANWÄRTER.- 8) EINSCHL. AUSZUBILDENDE, GEWERBLICH.- 9) OHNE REHTNER/PENSIONÄRE.

WOHNUNGSZÄHLUNG 1987
WOHNUNGSVERHÄLTNIS UND RAUMZAHL

SCHLESWIG-HOLSTEIN									
TUENER									
SELBSTBEWOHNTE RÄUMLICHKEITEN 2)			UNTER- VERMIETETE RÄUMLICHKEITEN	GEWERBLICH GENUTZTE RÄUMLICHKEITEN	UNTERMETER ZUSAMMEN	IN WOHNHEIMEN IN GEBÄUDEN MIT VOLL- STÄNDIGER WOHNHEIMNUTZUNG	NACHRICHTLICH: IN FREIZEITWOHN- EINHEITEN	ILFD. NR.	
6	7 UND MEHR HAUSHALTE	RAUMLICHKEITEN 3)	INSGESAMT 4)	INSGESAMT 4)					
19	20	21	22	23	24	25	26		
6 869	4 737	35 970	5 064	3 846	26 363	3 805	7 868	01	
4 439	2 832	21 330	3 107	2 031	12 037	2 607	4 478	02	
22 541	14 551	109 738	5 729	9 733	3 417	381	10 410	03	
23 124	16 850	127 699	3 380	9 063	1 183	50	3 279	04	
26 803	23 953	182 566	2 540	9 294	552	7	3 176	05	
9 099	12 983	100 710	926	3 471	104	26	992	06	
2 412	6 029	48 226	217	1 101	20	1	178	07	
90 848	79 103	604 909	17 856	36 508	31 639	4 270	25 903	08	
13 346	19 545	153 724	2 527	21 658	1 097	20	6 584	09	
38 506	31 674	240 567	5 199	8 180	9 585	672	10 544	10	
18 681	13 415	101 186	3 517	2 767	6 484	242	1 335	11	
2 478	2 183	16 891	780	771	8 854	901	1 669	12	
17 837	12 286	92 541	5 833	3 132	5 619	2 435	5 771	13	
90 848	79 103	604 909	17 856	36 508	31 639	4 270	25 903	14	
140	164	1 314	55	66	4 114	716	223	15	
646	701	5 425	167	451	1 648	321	162	16	
126	159	1 267	219	120	12 781	1 125	754	17	
446	336	2 625	500	439	4 306	225	839	18	
2 606	1 862	14 097	1 971	1 955	5 271	357	4 201	19	
3 691	2 380	17 981	2 374	1 332	4 005	2 098	2 074	20	
6 869	4 737	35 970	5 064	3 846	26 363	3 805	7 868	21	
36	39	298	51	21	6 049	542	332	22	
85	63	489	87	67	1 259	53	351	23	
1 405	877	6 564	1 069	917	1 577	165	2 254	24	
2 913	1 853	13 979	1 900	1 026	3 152	1 847	1 541	25	
4 439	2 832	21 330	3 107	2 031	12 037	2 607	4 478	26	
2 119	1 815	13 930	354	593	1 734	58	191	27	
15 686	12 442	95 156	1 856	5 689	1 426	62	1 334	28	
57 072	53 272	408 136	8 505	23 525	1 559	128	13 385	29	
9 102	6 837	51 717	2 077	2 855	557	217	3 125	30	
83 979	74 366	568 939	12 792	32 662	5 276	465	18 035	31	
2 245	1 974	15 197	573	713	14 515	1 183	945	32	
16 132	12 778	97 781	2 356	6 128	5 732	287	2 173	33	
59 678	55 134	422 233	10 476	25 480	6 830	485	17 586	34	
12 793	9 217	69 698	4 451	4 187	4 562	2 315	5 199	35	
90 848	79 103	604 909	17 856	36 508	31 639	4 270	25 903	36	
8 249	10 536	83 089	2 112	6 591	4 120	115	1 981	37	
5 422	7 132	55 789	1 581	4 064	4 931	36	737	38	
9 587	8 647	66 323	2 673	3 806	4 418	331	1 098	39	
9 338	6 872	51 868	2 394	2 760	3 998	369	939	40	
8 374	6 181	46 647	1 810	2 631	2 884	405	1 334	41	
12 132	9 826	74 236	2 241	3 881	3 477	734	2 904	42	
11 554	10 297	78 172	1 853	3 905	2 768	735	8 538	43	
11 760	9 297	70 524	1 463	3 918	2 195	1 236	4 146	44	
10 296	7 727	58 626	1 347	3 784	1 973	159	3 316	45	
4 136	2 588	19 635	382	1 168	875	150	910	46	
90 848	79 103	604 909	17 856	36 508	31 639	4 270	25 903	47	
-	-	-	9	8	282	3 218	2 465	48	
90 848	79 103	604 909	17 865	36 516	31 921	7 488	28 368	49	

GEBÄUDE- UND
2 HAUSHALTE IN GEBÄUDEN NACH

HAMBURG

LFD. NR.	GEGENSTAND DER NACHWEISUNG	HAUSHALTE INSGESAMT 1)	HAUPT IN WOHNHEINHEITEN				
			ZUSAMMEN	1	2	3	5
		1	2	3	4	5	
HAUSHALTE IN WOHNUNGEN IN GEBÄUDEN							
MIT ... PERSONEN							
01	1	388 096	308 067	17 559	63 689	143 927	
02	DARUNTER WEIBLICH	235 039	190 431	8 255	35 985	94 124	
03	2	242 507	190 679	950	6 467	68 696	
04	3	108 597	79 801	114	1 178	9 951	
05	4	66 824	43 852	41	593	3 074	
06	5	17 495	11 413	14	211	920	
07	6 UND MEHR	5 399	3 977	6	75	262	
08	ZUSAMMEN	828 918	637 789	18 684	72 213	226 830	
BEZUGSPERSON 5) DES HAUSHALTS IST							
09	SELBSTSTÄNDIGER 6)	51 299	29 373	739	2 892	7 319	
10	BEAMTER/ANGESTELLTER 7)	278 075	206 997	5 672	20 349	63 861	
11	ARBEITER 8)	144 607	121 821	2 937	10 735	36 107	
12	NICHTERWERBSTÄTIGER 9)	101 757	79 430	4 714	15 179	28 963	
13	RENTNER / PENSIONÄR	253 180	200 188	4 622	23 058	90 580	
14	ZUSAMMEN	828 918	637 789	18 684	72 213	226 830	
15	UND ZWAR STUDENT	31 048	22 767	1 903	5 921	8 746	
16	AUSLÄNDER	57 643	49 145	2 056	6 345	15 298	
EINPERSONENHAUSHALTE							
17	UNTER 30 JAHREN	98 037	76 158	6 258	20 916	34 004	
18	30 BIS UNTER 40 JAHRE	54 235	42 788	2 763	8 993	19 058	
19	40 BIS UNTER 65 JAHRE	105 250	82 573	4 815	15 312	36 595	
20	65 JAHRE UND ÄLTER	130 574	106 548	3 723	18 468	54 270	
21	ZUSAMMEN	388 096	308 067	17 559	63 689	143 927	
DAR. WEIBLICHE EINPERSONENHAUSHALTE							
22	UNTER 30 JAHREN	47 622	37 196	2 815	10 053	17 325	
23	30 BIS UNTER 40 JAHRE	20 333	16 269	784	3 099	7 910	
24	40 BIS UNTER 65 JAHRE	56 192	45 454	1 623	6 727	21 740	
25	65 JAHRE UND ÄLTER	110 892	91 512	3 033	16 106	47 149	
26	ZUSAMMEN	235 039	190 431	8 255	35 985	94 124	
MEHRPERSONENHAUSHALTE ZUSAMMEN 5)							
27	UNTER 30 JAHREN	50 099	46 164	322	2 131	16 638	
28	30 BIS UNTER 40 JAHRE	82 574	67 319	266	1 846	13 042	
29	40 BIS UNTER 65 JAHRE	234 389	162 836	437	3 433	32 440	
30	65 JAHRE UND ÄLTER	73 760	53 403	100	1 114	20 783	
31	ZUSAMMEN	440 822	329 722	1 125	8 524	82 903	
HAUSHALTE ZUSAMMEN 5)							
32	UNTER 30 JAHREN	148 136	122 322	6 580	23 047	50 642	
33	30 BIS UNTER 40 JAHRE	136 809	110 107	3 029	10 839	32 100	
34	40 BIS UNTER 65 JAHRE	339 639	245 409	5 252	18 745	69 035	
35	65 JAHRE UND ÄLTER	204 334	159 951	3 823	19 582	75 053	
36	ZUSAMMEN	828 918	637 789	18 684	72 213	226 830	
IN ... BIS ... ERRICHTETEN GEBÄUDEN							
37	BIS 1900	49 135	36 908	985	4 092	11 484	
38	1901 - 1918	88 591	70 058	927	6 146	24 413	
39	1919 - 1948	113 690	78 508	813	6 405	30 232	
40	1949 - 1957	185 081	154 000	4 590	17 526	71 546	
41	1958 - 1962	110 354	86 776	2 579	9 470	28 945	
42	1963 - 1968	103 354	82 496	3 531	11 010	23 039	
43	1969 - 1973	72 107	55 364	3 041	8 533	14 815	
44	1974 - 1978	51 642	36 755	1 280	5 088	9 891	
45	1979 - 1983	34 534	22 585	600	2 352	7 563	
46	1984 UND SPÄTER	20 430	14 339	338	1 591	4 908	
47	ZUSAMMEN	828 918	637 789	18 684	72 213	226 830	
48	HAUSHALTE IN SONSTIGEN WOHNHEINHEITEN IN GEBÄUDEN ZUSAMMEN	8 251	3 866	2 652	1 151	46	
49	HAUSHALTE IN GEBÄUDEN INSGESAMT	837 169	641 655	21 336	73 364	226 876	

1) OHNE HAUSHALTE IN FREIZEITWOHNHEITEN.- 2) EINSCHL. KÜCHE, OHNE UNTERVERMIETETE UND GEWERBLICH GENUTZTE RAU-
ME ZUGRUNDEGELEGT.- 3) BEI 10 UND MEHR RAU-
ME ZUGRUNDEGELEGT.- 4) BEI 3 UND MEHR RAU-
ME ZUGRUNDEGELEGT.- 5) PERSON, DIE UEBERWIEGEND ZUM UNTERHALT DES HAUSHALTS BEITRÄGT.- 6) EINSCHL. MITHELLENDE FAMILIENANGEHÖRIGE.
- 7) EINSCHL. AUSZUBILDENDE, KAUFM./TECHN., BEAMTENANWÄRTER.- 8) EINSCHL. AUSZUBILDENDE, GEWERBLICH.- 9) OHNE REHTNER/PENSIONÄRE.

WOHNUNGSVERHÄLTNIS UND RAUMZAHL

-27-

GEBÄUDE- UND
2 HAUSHALTE IN GEBÄUDEN NACH

HAMBURG		EIGEN						
LFD. NR.	GEGENSTAND DER NACHWEISUNG	IN WOHN-EINHEITEN MIT ...						
		ZUSAMMEN	1	2	3	4	5	
		13	14	15	16	17	18	
HAUSHALTE IN WOHNUNGEN IN GEBÄUDEN								
MIT ... PERSONEN								
01	1	29 283	251	2 085	7 773	9 945	5 910	
02	DARUNTER WEIBLICH	20 644	117	1 361	5 576	7 177	4 175	
03	2	46 590	32	794	5 728	16 791	13 454	
04	3	27 559	13	196	1 171	7 562	9 576	
05	4	22 474	6	79	426	2 820	8 200	
06	5	5 953	1	28	68	443	1 305	
07	6 UND MEHR	1 389	-	5	16	59	193	
08	ZUSAMMEN	133 248	303	3 187	15 182	37 620	38 638	
BEZUGSPERSON 5) DES HAUSHALTS IST								
09	SELBSTÄNDIGER 6)	19 289	37	430	1 444	3 852	5 156	
10	BEAMTER/ANGESTELLTER 7)	54 225	97	870	4 463	13 667	17 216	
11	ARBEITER 8)	13 532	19	293	1 500	4 552	4 168	
12	NICHTERWERBSTÄTIGER 9)	5 114	43	237	784	1 475	1 287	
13	RENTNER / PENSIONÄER	41 088	107	1 357	6 991	14 074	10 811	
14	ZUSAMMEN	133 248	303	3 187	15 182	37 620	38 638	
15	UND ZWAR STUDENT	550	8	46	97	135	128	
16	AUSLAENDER	2 109	14	81	219	569	560	
EINPERSONENHAUSHALTE								
17	UNTER 30 JAHREN	1 002	26	142	321	260	165	
18	30 BIS UNTER 40 JAHRE	1 950	28	174	622	626	318	
19	40 BIS UNTER 65 JAHRE	10 892	113	845	2 976	3 683	2 120	
20	65 JAHRE UND ÄLTER	15 439	84	924	3 854	5 376	3 307	
21	ZUSAMMEN	29 283	251	2 085	7 773	9 945	5 910	
DAR. WEIBLICHE EINPERSONENHAUSHALTE								
22	UNTER 30 JAHREN	434	13	63	149	108	73	
23	30 BIS UNTER 40 JAHRE	753	10	51	284	247	120	
24	40 BIS UNTER 65 JAHRE	6 700	37	459	1 900	2 299	1 310	
25	65 JAHRE UND ÄLTER	12 757	57	788	3 243	4 523	2 672	
26	ZUSAMMEN	20 644	117	1 361	5 576	7 177	4 175	
MEHRPERSONENHAUSHALTE ZUSAMMEN 5)								
27	UNTER 30 JAHREN	2 151	7	42	241	617	642	
28	30 BIS UNTER 40 JAHRE	13 546	5	145	731	3 479	4 737	
29	40 BIS UNTER 65 JAHRE	68 886	32	634	4 227	17 280	21 781	
30	65 JAHRE UND ÄLTER	19 382	8	281	2 210	6 299	5 568	
31	ZUSAMMEN	103 965	52	1 102	7 409	27 675	32 728	
HAUSHALTE ZUSAMMEN 5)								
32	UNTER 30 JAHREN	3 153	33	184	562	877	807	
33	30 BIS UNTER 40 JAHRE	15 496	33	319	1 353	4 105	5 055	
34	40 BIS UNTER 65 JAHRE	79 778	145	1 479	7 203	20 963	23 901	
35	65 JAHRE UND ÄLTER	34 821	92	1 205	6 064	11 675	8 875	
36	ZUSAMMEN	133 248	303	3 187	15 182	37 620	38 638	
IN ... BIS ... ERRICHTETEN GEBÄUDEN								
37	BIS 1900	5 652	17	212	766	1 403	1 412	
38	1901 - 1918	8 145	15	225	962	2 102	1 886	
39	1919 - 1948	26 701	42	631	3 146	6 816	7 365	
40	1949 - 1957	20 465	41	539	2 888	6 721	5 421	
41	1958 - 1962	17 571	25	327	1 711	6 056	5 410	
42	1963 - 1968	15 824	28	395	1 712	4 502	4 746	
43	1969 - 1973	12 596	52	421	1 653	4 028	3 293	
44	1974 - 1978	11 457	57	261	1 326	2 888	3 515	
45	1979 - 1983	10 091	20	126	754	2 187	3 600	
46	1984 UND SPÄTER	4 746	6	50	264	917	1 990	
47	ZUSAMMEN	133 248	303	3 187	15 182	37 620	38 638	
48	HAUSHALTE IN SONSTIGEN WOHN-EINHEITEN IN GEBÄUDEN ZUSAMMEN	68	23	27	15	3	-	
49	HAUSHALTE IN GEBÄUDEN INSGESAMT	133 316	326	3 214	15 197	37 623	38 638	

1) OHNE HAUSHALTE IN FREIZEITWOHN-EINHEITEN.- 2) EINSCHL. KÜCHE, OHNE UNTERVERMIETETE UND GEWERBLICH GENUTZTE RÄU-ME.- 3) BEI 10 UND MEHR RÄU-MEN JE WOHN-EINHEIT WERDEN JEWEILS 10 RÄU-ME ZUGRUNDEGELEGT.-4) BEI 3 UND MEHR RÄU-MEN JE WOHN-EINHEIT WERDEN JEWEILS 3 RÄU-ME ZUGRUNDEGELEGT. - 5) PERSON, DIE UEBERWIEGEND ZUM UNTERHALT DES HAUSHALTS BEITRÄGT.- 6) EINSCHL. MITHELFENDE FAMILIENANGEHÖRIGE. - 7) EINSCHL. AUSZUBILDENDE, KAUFM./TECHN., BEAMTENANWÄRTER.- 8) EINSCHL. AUSZUBILDENDE, GEWERBLICH.- 9) OHNE RENTNER/PENSIONÄERE.

WOHNUNGSZÄHLUNG 1987
WOHNUNGSVERHÄLTNIS UND RAUMZAHL

HAMBURG									
TUENER									
SELBSTBEWOHNTE RÄUMLICHKEITEN 2)									
IN									
IN WOHNHEIMNUTZUNG									
NACHRICHTLICH: ILFD. NR.									
FREIZEITWOHN-EINHEITEN									
HAUSHALTE RÄUMLICHKEITEN 3)									
UNTER-VERMIETETE RÄUMLICHKEITEN 4)									
GEWERBLICH GENUTZTE RÄUMLICHKEITEN 4)									
UNTERMETER ZUSAMMEN									
25									
26									
19 20 21 22 23 24 25 26									
2 005	1 314	10 025	3 714	1 291	43 777	6 969	1 825	01	
1 378	860	6 525	2 549	620	19 355	4 609	758	02	
5 946	3 845	28 955	3 313	2 945	3 933	1 305	351	03	
5 226	3 815	28 901	1 585	2 313	990	247	511	04	
5 880	5 053	38 606	1 060	2 018	372	126	231	05	
1 678	2 430	18 995	361	617	93	36	71	06	
306	810	6 550	83	166	22	11	21	07	
21 041	17 277	132 032	10 116	9 350	49 187	8 694	2 259	08	
3 649	4 721	37 049	1 621	5 611	2 498	139	245	09	
10 158	7 754	58 781	3 352	2 529	15 293	1 560	1 114	10	
1 860	1 140	8 532	937	325	8 269	985	197	11	
661	627	4 855	584	209	15 430	1 783	348	12	
4 713	3 035	22 815	3 622	676	7 697	4 227	355	13	
21 041	17 277	132 032	10 116	9 350	49 187	8 694	2 259	14	
78	58	456	68	43	6 759	972	165	15	
320	346	2 741	172	210	5 454	935	781	16	
48	40	313	161	36	19 157	1 720	669	17	
110	72	563	306	161	8 899	598	413	18	
707	448	3 430	1 372	677	10 484	1 301	574	19	
1 140	754	5 719	1 875	417	5 237	3 350	169	20	
2 005	1 314	10 025	3 714	1 291	43 777	6 969	1 825	21	
20	8	60	78	7	9 182	810	289	22	
28	13	94	104	29	3 106	205	138	23	
438	257	1 963	765	275	3 432	606	227	24	
892	582	4 408	1 602	309	3 635	2 988	104	25	
1 378	860	6 525	2 549	620	19 355	4 609	758	26	
331	271	2 075	135	115	1 518	266	51	27	
2 606	1 843	14 027	665	923	1 423	286	561	28	
13 285	11 647	89 160	4 203	6 015	2 012	655	211	29	
2 814	2 202	16 745	1 399	1 006	457	518	116	30	
19 036	15 963	122 007	6 402	8 059	5 410	1 725	434	31	
379	311	2 388	296	151	20 675	1 986	720	32	
2 716	1 915	14 590	971	1 084	10 322	884	469	33	
13 992	12 095	92 590	5 575	6 692	12 496	1 956	785	34	
3 954	2 956	22 464	3 274	1 423	5 694	3 868	285	35	
21 041	17 277	132 032	10 116	9 350	49 187	8 694	2 259	36	
838	1 004	7 883	782	733	6 174	401	163	37	
1 184	1 771	13 811	1 188	1 137	9 657	731	324	38	
4 618	4 083	31 337	2 585	1 801	7 752	729	316	39	
2 694	2 161	16 416	1 547	1 079	9 141	1 475	545	40	
2 428	1 614	12 164	1 089	894	4 977	1 030	218	41	
2 554	1 887	14 340	959	972	3 890	1 144	220	42	
1 670	1 479	11 302	730	897	2 809	1 338	208	43	
1 962	1 448	10 976	515	829	2 025	1 405	129	44	
2 131	1 273	9 594	530	702	1 692	166	97	45	
962	557	4 209	191	306	1 070	275	39	46	
21 041	17 277	132 032	10 116	9 350	49 187	8 694	2 259	47	
-	-	-	4	3	634	3 683	147	48	
21 041	17 277	132 032	10 120	9 353	49 821	12 377	2 406	49	

NIEDERSACHSEN

LFD. NR.	GEGENSTAND DER NACHWEISUNG	HAUSHALTE INSGESAMT 1)	HAUPT IN WOHNHEINHEITEN				
			ZUSAMMEN	1	2	3	
		1	2	3	4	5	
HAUSHALTE IN WOHNUNGEN IN GEBÄUDEN							
MIT ... PERSONEN							
01	1	930 566	664 882	40 993	103 930	276 092	
02	DARUNTER WEIBLICH	590 117	427 183	18 083	58 429	190 490	
03	2	835 979	449 736	1 840	13 541	121 664	
04	3	529 567	228 610	290	3 040	21 354	
05	4	439 270	154 992	107	1 420	7 962	
06	5	159 372	44 540	39	477	2 155	
07	6 UND MEHR	76 364	17 975	9	212	775	
08	ZUSAMMEN	2 971 118	1 560 735	43 278	122 620	430 002	
BEZUGSPERSON 5) DES HAUSHALTS IST							
09	SELBSTSTÄNDIGER 6)	216 867	54 040	951	3 374	9 263	
10	BEAMTER/ANGESTELLTER 7)	881 758	433 481	12 292	30 198	95 894	
11	ARBEITER 8)	741 403	389 804	7 623	22 622	81 268	
12	NICHTERWERBSTÄTIGER 9)	250 632	178 841	14 632	27 022	50 605	
13	RENTNER / PENSIONÄR	880 458	504 569	7 780	39 404	192 972	
14	ZUSAMMEN	2 971 118	1 560 735	43 278	122 620	430 002	
15	UND ZWAR STUDENT	72 319	52 020	8 870	12 069	13 943	
16	AUSLÄNDER	99 560	80 615	3 933	8 290	19 582	
EINPERSONENHAUSHALTE							
17	UNTER 30 JAHREN	221 540	174 849	20 936	39 498	64 755	
18	30 BIS UNTER 40 JAHRE	103 429	77 655	5 984	13 099	29 947	
19	40 BIS UNTER 65 JAHRE	218 047	140 320	7 879	19 759	55 373	
20	65 JAHRE UND ÄLTER	387 550	272 058	6 194	31 574	126 017	
21	ZUSAMMEN	930 566	664 882	40 993	103 930	276 092	
DAR. WEIBLICHE EINPERSONENHAUSHALTE							
22	UNTER 30 JAHREN	103 044	82 746	9 487	18 784	32 361	
23	30 BIS UNTER 40 JAHRE	32 740	25 727	1 502	3 818	11 168	
24	40 BIS UNTER 65 JAHRE	120 438	79 312	2 020	7 967	34 001	
25	65 JAHRE UND ÄLTER	333 895	239 398	5 074	27 860	112 960	
26	ZUSAMMEN	590 117	427 183	18 083	58 429	190 490	
MEHRPERSONENHAUSHALTE ZUSAMMEN 5)							
27	UNTER 30 JAHREN	225 911	178 152	912	6 309	42 999	
28	30 BIS UNTER 40 JAHRE	444 585	223 716	494	3 815	25 996	
29	40 BIS UNTER 65 JAHRE	1 083 970	361 953	685	5 999	46 714	
30	65 JAHRE UND ÄLTER	286 086	132 032	194	2 567	38 201	
31	ZUSAMMEN	2 040 552	895 853	2 285	18 690	153 910	
HAUSHALTE ZUSAMMEN 5)							
32	UNTER 30 JAHREN	447 451	353 001	21 848	45 807	107 754	
33	30 BIS UNTER 40 JAHRE	548 014	301 371	6 478	16 914	55 943	
34	40 BIS UNTER 65 JAHRE	1 302 017	502 273	8 564	25 758	102 087	
35	65 JAHRE UND ÄLTER	673 636	404 090	6 388	34 141	164 218	
36	ZUSAMMEN	2 971 118	1 560 735	43 278	122 620	430 002	
IN ... BIS ... ERRICHTETEN GEBÄUDEN							
37	BIS 1900	339 565	170 683	3 842	13 238	45 493	
38	1901 - 1918	213 748	123 668	2 493	8 363	30 051	
39	1919 - 1948	382 443	212 353	2 849	12 910	61 999	
40	1949 - 1957	415 656	248 041	4 676	18 984	80 939	
41	1958 - 1962	318 216	176 103	4 339	12 481	44 625	
42	1963 - 1968	396 689	212 168	6 003	16 385	52 361	
43	1969 - 1973	344 045	174 660	6 849	16 831	44 918	
44	1974 - 1978	250 996	107 088	6 224	10 710	30 009	
45	1979 - 1983	212 694	88 703	3 864	8 040	24 968	
46	1984 UND SPÄTER	97 066	47 268	2 139	4 678	14 639	
47	ZUSAMMEN	2 971 118	1 560 735	43 278	122 620	430 002	
48	HAUSHALTE IN SONSTIGEN WOHNHEINHEITEN IN GEBÄUDEN ZUSAMMEN	23 180	16 452	9 603	5 917	797	
49	HAUSHALTE IN GEBÄUDEN INSGESAMT	2 994 298	1 577 187	52 881	128 537	430 799	

1) OHNE HAUSHALTE IN FREIZEITWOHNHEINHEITEN.- 2) EINSCHL. KÜECHE, OHNE UNTERVERMIETETE UND GEWERBLICH GENUTZTE RÄU- ME.- 3) BEI 10 UND MEHR RÄU- ME JE WOHNHEINHEIT WERDEN JEWEILS 10 RÄU- ME ZUGRUNDEGELEGT.- 4) BEI 3 UND MEHR RÄU- ME JE WOHNHEINHEIT WERDEN JEWEILS 3 RÄU- ME ZUGRUNDEGELEGT.- 5) PERSON, DIE UEBERWIEGEND ZUM UNTERHALT DES HAUSHALTS BEITRÄGT.- 6) EINSCHL. MITHEL- FENDE FAMILIENANGEHÖRIGE.- 7) EINSCHL. AUSZUBILDENDE, KAUFM./TECHN., BEAMTENANWÄRTER.- 8) EINSCHL. AUSZUBILDENDE, GEWERBLICH.- 9) OHNE RENTNER/PENSIONÄRE.

WOHNUNGSZÄHLUNG 1987
WOHNUNGSVERHÄLTNIS UND RAUMZAHL

NIEDERSACHSEN													
MIETER													
MIT ... SELBSTBEWOHNTE RAEUMEN 2)													
4	I	5	I	6	I	7 UND MEHR		I	UNTERVERMIETETE RAEUME	I	GEWERBLICH GENUTZTE RAEUME	I	LFD. NR.
						HAUSHALTE	RAEUME 3)						
6	I	7	I	8	I	9	I	10	I	11	I	12	I
178 230		45 234		15 472		4 931		38 195		30 567		6 669	01
121 058		27 955		8 515		2 653		20 473		15 123		2 387	02
219 103		68 391		17 627		7 570		57 316		10 423		7 237	03
120 219		58 056		17 280		8 371		63 148		5 022		5 409	04
54 528		57 335		21 371		12 269		92 650		3 222		4 749	05
10 891		15 748		8 461		6 769		51 844		1 126		1 653	06
3 419		5 701		3 529		4 330		33 847		361		711	07
586 390		250 465		83 740		44 240		337 000		50 721		26 428	08
16 180		12 296		6 321		5 655		43 888		2 731		13 264	09
157 356		86 584		32 772		18 385		139 804		14 655		7 252	10
169 948		74 892		22 879		10 572		79 516		10 482		3 127	11
54 234		21 317		7 501		3 530		27 243		12 022		1 276	12
188 672		55 376		14 267		6 098		46 549		10 831		1 509	13
586 390		250 465		83 740		44 240		337 000		50 721		26 428	14
10 589		3 908		2 024		617		4 835		6 790		331	15
30 773		12 034		3 913		2 090		16 099		3 742		1 689	16
34 253		9 403		4 886		1 118		8 698		13 445		1 370	17
19 311		5 928		2 622		764		5 920		5 254		1 834	18
42 273		10 673		3 174		1 189		9 240		5 992		2 462	19
82 393		19 230		4 790		1 860		14 337		5 876		1 003	20
178 230		45 234		15 472		4 931		38 195		30 567		6 669	21
15 432		4 063		2 181		438		3 393		5 769		451	22
6 553		1 698		808		180		1 390		1 503		404	23
27 280		5 985		1 542		517		4 006		2 846		814	24
71 793		16 209		3 984		1 518		11 684		5 005		718	25
121 058		27 955		8 515		2 653		20 473		15 123		2 387	26
85 548		29 629		8 833		3 922		29 689		3 913		2 259	27
99 022		60 964		21 368		12 057		91 314		4 929		6 354	28
161 647		93 568		32 664		20 676		157 544		9 066		10 065	29
61 943		21 070		5 403		2 654		20 258		2 246		1 081	30
408 160		205 231		68 268		39 309		298 805		20 154		19 759	31
119 801		39 032		13 719		5 040		38 387		17 358		3 629	32
118 333		66 892		23 990		12 821		97 234		10 183		8 188	33
203 920		104 241		35 838		21 865		166 784		15 058		12 527	34
144 336		40 300		10 193		4 514		34 595		8 122		2 084	35
586 390		250 465		83 740		44 240		337 000		50 721		26 428	36
53 272		31 764		14 070		9 004		69 280		8 731		4 642	37
43 392		24 406		10 166		4 797		36 404		7 428		2 863	38
79 146		35 845		12 815		6 789		51 709		7 642		3 704	39
100 497		28 703		9 076		5 166		39 309		6 992		3 136	40
78 951		25 420		6 830		3 457		26 207		4 596		2 147	41
91 651		33 505		8 349		3 914		29 841		4 728		2 414	42
66 437		28 488		7 775		3 362		25 465		4 244		2 181	43
32 601		18 265		6 072		3 207		24 356		2 430		2 018	44
26 555		16 467		5 896		2 913		22 023		2 310		2 207	45
13 888		7 602		2 691		1 631		12 406		1 620		1 116	46
586 390		250 465		83 740		44 240		337 000		50 721		26 428	47
126		4		5		-		-		386		56	48
586 516		250 469		83 745		44 240		337 000		51 107		26 484	49

GEBÄUDE- UND
2 HAUSHALTE IN GEBÄUDEN NACH

NIEDERSACHSEN

		EIGEN					
		IN WOHNHEINHEITEN MIT ...					
LFD. NR.	GEGENSTAND DER NACHWEISUNG	ZUSAMMEN	1	2	3	4	5
		13	14	15	16	17	18
HAUSHALTE IN WOHNUNGEN IN GEBAEUDEN							
MIT ... PERSONEN							
01	1	182 181	1 507	7 792	34 977	58 662	42 912
02	DARUNTER WEIBLICH	125 641	736	4 846	25 385	41 966	29 325
03	2	375 804	615	5 040	32 090	103 534	113 253
04	3	297 227	113	2 069	8 768	54 379	91 896
05	4	282 379	71	1 351	4 656	25 464	78 558
06	5	114 412	23	455	1 321	5 395	17 933
07	6 UND MEHR	58 305	4	165	465	1 414	4 826
08	ZUSAMMEN	1 310 308	2 333	16 872	82 277	248 848	349 378
BEZUGSPERSON 5) DES HAUSHALTS IST							
09	SELBSTAENDIGER 6)	159 798	337	2 931	6 940	18 910	31 477
10	BEAMTER/ANGESTELLTER 7)	421 815	665	3 241	15 624	64 780	120 061
11	ARBEITER 8)	331 064	240	2 991	14 973	59 904	91 301
12	NICHTERWERBSTAETIGER 9)	41 134	257	1 080	3 934	8 896	10 664
13	RENTNER / PENSIONAER	356 497	834	6 629	40 806	96 358	95 875
14	ZUSAMMEN	1 310 308	2 333	16 872	82 277	248 848	349 378
15	UND ZWAR STUDENT	2 434	44	124	256	456	599
16	AUSLAENDER	10 955	33	189	683	2 240	3 085
EINPERSONENHAUSHALTE							
17	UNTER 30 JAHREN	5 772	148	488	1 360	1 639	1 130
18	30 BIS UNTER 40 JAHRE	12 161	184	742	2 456	3 846	2 742
19	40 BIS UNTER 65 JAHRE	62 250	712	2 883	11 172	19 034	15 037
20	65 JAHRE UND AELTER	101 998	463	3 679	19 989	34 143	24 003
21	ZUSAMMEN	182 181	1 507	7 792	34 977	58 662	42 912
DAR. WEIBLICHE EINPERSONENHAUSHALTE							
22	UNTER 30 JAHREN	1 985	59	181	544	572	342
23	30 BIS UNTER 40 JAHRE	3 164	46	208	825	1 036	648
24	40 BIS UNTER 65 JAHRE	36 699	289	1 458	7 086	11 832	8 835
25	65 JAHRE UND AELTER	83 793	342	2 999	16 930	28 526	19 500
26	ZUSAMMEN	125 641	736	4 846	25 385	41 966	29 325
MEHRPERSONENHAUSHALTE ZUSAMMEN 5)							
27	UNTER 30 JAHREN	41 836	36	403	2 586	9 086	11 377
28	30 BIS UNTER 40 JAHRE	216 336	96	1 335	6 609	35 102	63 345
29	40 BIS UNTER 65 JAHRE	717 748	518	5 490	25 038	107 143	188 707
30	65 JAHRE UND AELTER	152 207	176	1 852	13 067	38 855	43 037
31	ZUSAMMEN	1 128 127	826	9 080	47 300	190 186	306 466
HAUSHALTE ZUSAMMEN 5)							
32	UNTER 30 JAHREN	47 608	184	891	3 946	10 725	12 507
33	30 BIS UNTER 40 JAHRE	228 497	280	2 077	9 065	38 948	66 087
34	40 BIS UNTER 65 JAHRE	779 998	1 230	8 373	36 210	126 177	203 744
35	65 JAHRE UND AELTER	254 205	639	5 531	33 056	72 998	67 040
36	ZUSAMMEN	1 310 308	2 333	16 872	82 277	248 848	349 378
IN ... BIS ... ERRICHTETEN GEBAEUDEN							
37	BIS 1900	154 163	137	2 770	11 723	26 365	34 620
38	1901 - 1918	79 363	98	1 254	5 787	14 929	18 704
39	1919 - 1948	156 800	147	2 231	11 826	30 606	39 157
40	1949 - 1957	154 470	178	2 094	12 215	34 532	38 055
41	1958 - 1962	131 974	98	1 476	7 986	28 220	34 919
42	1963 - 1968	173 289	181	1 692	8 665	32 687	47 150
43	1969 - 1973	159 228	581	2 096	9 622	30 661	43 388
44	1974 - 1978	135 527	584	1 597	6 504	22 301	40 803
45	1979 - 1983	118 512	216	1 172	5 570	20 186	37 655
46	1984 UND SPAETER	46 982	113	490	2 379	8 361	14 927
47	ZUSAMMEN	1 310 308	2 333	16 872	82 277	248 848	349 378
48	HAUSHALTE IN SONSTIGEN WOHNHEINHEITEN IN GEBAEUDEN ZUSAMMEN	956	251	452	195	53	5
49	HAUSHALTE IN GEBAEUDEN INSGESAMT	1 311 264	2 584	17 324	82 472	248 901	349 383

1) OHNE HAUSHALTE IN FREIZEITWOHNHEINHEITEN.- 2) EINSCHL. KÜCHE, OHNE UNTERVERMIETETE UND GEWERBLICH GENUTZTE RAUEN.- 3) BEI 10 UND MEHR RAUEN JE WOHNHEIT WERDEN JEWEILS 10 RAUEN ZUGRUNDEGELEGT.-4) BEI 3 UND MEHR RAUEN JE WOHNHEIT WERDEN JEWEILS 3 RAUEN ZUGRUNDEGELEGT.- 5) PERSON, DIE UEBERWIEGEND ZUM UNTERHALT DES HAUSHALTS BEITRÄGT.- 6) EINSCHL. MITHELFFENDE FAMILIENANGEHÖRIGE.- 7) EINSCHL. AUSZUBILDENDE, KAUFM./TECHN., BEAMTENANWÄRTER.- 8) EINSCHL. AUSZUBILDENDE, GEWERBLICH.- 9) OHNE RENTNER/PENSIONÄRE.

WOHNUNGSZÄHLUNG 1987
WOHNUNGSVERHÄLTNIS UND RAUMZAHL

NIEDERSACHSEN										
TUEMER										
SELBSTBEWOHNTE RAEUMEN 2)										
7 UND MEHR										
HAUSHALTE I RAEUME 3)										
UNTER-VERMIETETE RAEUME I GEMERBLICH GENUTZTE RAEUME I UNTERMIETER I ZUSAMMEN I IN WOHNHEIMNUTZUNG I IN GEBAEUDEN I MIT VOLL-STAENDIGER I NACHRICHTLICH: I IN FREIZEITWOHN- I ILFD. I NR.										
6	19	20	21	22	23	24	25	26		
20 214	16 117	122 834	13 093	8 394	76 437	7 066	6 970	01		
13 401	9 982	75 618	8 501	4 566	33 604	3 689	3 717	02		
66 235	55 037	417 703	17 386	23 806	9 843	596	7 263	03		
69 316	70 686	541 283	10 713	24 061	3 636	94	2 154	04		
76 398	95 881	741 073	8 048	26 505	1 856	43	1 704	05		
27 633	61 652	487 963	3 295	11 971	408	12	563	06		
8 691	42 740	355 411	962	5 841	76	8	144	07		
268 487	342 113	2 666 267	53 497	100 578	92 256	7 819	18 798	08		
30 564	68 639	555 988	6 712	60 880	2 984	45	2 974	09		
100 166	117 278	906 597	14 138	21 505	25 443	1 019	7 785	10		
71 381	90 274	698 555	12 061	8 570	19 949	586	1 771	11		
7 491	8 812	68 820	2 507	1 639	27 151	3 506	1 395	12		
58 885	57 110	436 307	18 079	7 984	16 729	2 663	4 873	13		
268 487	342 113	2 666 267	53 497	100 578	92 256	7 819	18 798	14		
430	525	4 151	190	166	14 759	3 106	365	15		
2 142	2 583	20 088	501	949	7 090	900	134	16		
493	514	4 048	602	272	37 261	3 658	1 283	17		
1 159	1 032	8 044	1 136	853	13 041	572	1 017	18		
7 432	5 980	45 633	4 872	3 810	14 857	620	3 000	19		
11 130	8 591	65 109	6 483	3 459	11 278	2 216	1 670	20		
20 214	16 117	122 834	13 093	8 394	76 437	7 066	6 970	21		
140	147	1 140	194	79	16 911	1 402	543	22		
235	166	1 274	222	146	3 702	147	383	23		
4 149	3 050	23 101	2 734	1 718	4 246	181	1 593	24		
8 877	6 619	50 103	5 351	2 623	8 745	1 959	1 198	25		
13 401	9 982	75 618	8 501	4 566	33 604	3 689	3 717	26		
8 078	10 270	79 995	1 126	2 058	5 699	224	180	27		
49 376	60 473	472 220	5 746	15 604	4 417	116	1 071	28		
163 343	227 509	1 778 589	26 778	65 661	4 139	130	8 361	29		
27 476	27 744	212 629	6 754	8 861	1 564	283	2 216	30		
248 273	325 996	2 543 433	40 404	92 184	15 819	753	11 828	31		
8 571	10 784	84 043	1 728	2 330	42 960	3 882	1 463	32		
50 535	61 505	480 264	6 882	16 457	17 458	688	2 088	33		
170 775	233 489	1 824 222	31 650	69 471	18 996	750	11 361	34		
38 606	36 335	277 738	13 237	12 320	12 842	2 499	3 886	35		
268 487	342 113	2 666 267	53 497	100 578	92 256	7 819	18 798	36		
27 968	50 580	406 904	7 682	19 231	14 434	285	2 101	37		
14 433	24 158	193 033	3 992	9 627	10 557	160	897	38		
29 743	43 090	339 214	7 239	12 512	13 026	264	1 324	39		
29 165	38 231	295 714	7 587	9 018	12 701	444	1 201	40		
26 344	32 931	253 671	6 226	7 899	9 390	749	1 051	41		
37 662	45 252	347 718	7 165	10 547	10 375	857	1 618	42		
34 152	38 728	298 939	5 421	10 275	8 889	1 268	3 724	43		
31 209	32 529	250 423	3 852	9 760	5 549	2 832	3 210	44		
27 275	26 438	202 945	3 386	8 758	4 938	541	2 694	45		
10 536	10 176	77 706	947	2 951	2 397	419	978	46		
268 487	342 113	2 666 267	53 497	100 578	92 256	7 819	18 798	47		
-	-	-	23	33	690	5 082	1 969	48		
268 487	342 113	2 666 267	53 520	100 611	92 946	12 901	20 767	49		

GEBÄUDE- UND
2 HAUSHALTE IN GEBÄUDEN NACH

BREMEN

LFD. NR.	GEGENSTAND DER NACHWEISUNG	HAUSHALTE INSGESAMT 1)	HAUPT IN WOHNHEINHEITEN				
			ZUSAMMEN	1	2	3	5
		1	2	3	4	5	
HAUSHALTE IN WOHNUNGEN IN GEBÄUDEN							
MIT ... PERSONEN							
01	1	136 875	108 137	7 328	15 278	47 735	
02	DARUNTER WEIBLICH	82 158	63 666	2 811	7 673	30 835	
03	2	95 465	60 626	370	1 839	18 502	
04	3	50 250	28 652	48	481	3 482	
05	4	31 262	16 180	15	239	1 312	
06	5	8 960	4 961	8	82	396	
07	6 UND MEHR	3 116	2 102	2	44	135	
08	ZUSAMMEN	325 928	220 658	7 771	17 963	71 562	
BEZUGSPERSON 5) DES HAUSHALTS IST							
09	SELBSTSTÄNDIGER 6)	15 661	6 893	247	496	1 780	
10	BEAMTER/ANGESTELLTER 7)	100 047	62 666	2 357	4 797	17 614	
11	ARBEITER 8)	68 218	50 792	1 503	3 330	13 235	
12	NICHTERWERBSTÄTIGER 9)	40 141	34 465	2 255	4 239	10 677	
13	RENTNER / PENSIONÄR	101 861	65 842	1 409	5 101	28 256	
14	ZUSAMMEN	325 928	220 658	7 771	17 963	71 562	
15	UND ZWAR STUDENT	7 467	6 231	699	884	1 974	
16	AUSLÄNDER	17 090	15 184	758	1 598	4 090	
EINPERSONENHAUSHALTE							
17	UNTER 30 JAHREN	32 714	29 177	2 871	5 064	11 910	
18	30 BIS UNTER 40 JAHRE	20 018	17 113	1 416	2 543	6 811	
19	40 BIS UNTER 65 JAHRE	35 337	26 890	1 996	3 637	11 129	
20	65 JAHRE UND ÄLTER	48 806	34 957	1 045	4 034	17 885	
21	ZUSAMMEN	136 875	108 137	7 328	15 278	47 735	
DAR. WEIBLICHE EINPERSONENHAUSHALTE							
22	UNTER 30 JAHREN	15 212	13 709	1 175	2 280	5 973	
23	30 BIS UNTER 40 JAHRE	6 974	6 074	360	704	2 670	
24	40 BIS UNTER 65 JAHRE	18 423	13 765	478	1 226	6 420	
25	65 JAHRE UND ÄLTER	41 549	30 118	798	3 463	15 772	
26	ZUSAMMEN	82 158	63 666	2 811	7 673	30 835	
MEHRPERSONENHAUSHALTE ZUSAMMEN 5)							
27	UNTER 30 JAHREN	21 660	19 175	130	674	5 262	
28	30 BIS UNTER 40 JAHRE	37 513	26 141	105	624	4 401	
29	40 BIS UNTER 65 JAHRE	98 997	51 100	173	1 070	8 757	
30	65 JAHRE UND ÄLTER	30 883	16 105	35	317	5 407	
31	ZUSAMMEN	189 053	112 521	443	2 685	23 827	
HAUSHALTE ZUSAMMEN 5)							
32	UNTER 30 JAHREN	54 374	48 352	3 001	5 738	17 172	
33	30 BIS UNTER 40 JAHRE	57 531	43 254	1 521	3 167	11 212	
34	40 BIS UNTER 65 JAHRE	134 334	77 990	2 169	4 707	19 886	
35	65 JAHRE UND ÄLTER	79 689	51 062	1 080	4 351	23 292	
36	ZUSAMMEN	325 928	220 658	7 771	17 963	71 562	
IN ... BIS ... ERRICHTETEN GEBÄUDEN							
37	BIS 1900	18 286	11 288	600	1 391	3 815	
38	1901 - 1918	25 428	16 407	534	1 317	4 981	
39	1919 - 1948	47 091	26 817	481	1 738	8 771	
40	1949 - 1957	65 172	47 376	1 116	2 984	18 609	
41	1958 - 1962	46 739	34 709	1 246	2 676	10 801	
42	1963 - 1968	47 357	35 170	1 433	3 237	9 700	
43	1969 - 1973	30 230	20 883	1 037	2 042	6 078	
44	1974 - 1978	22 587	14 281	544	1 232	4 354	
45	1979 - 1983	14 987	8 175	500	806	2 461	
46	1984 UND SPÄTER	8 051	5 552	280	540	1 992	
47	ZUSAMMEN	325 928	220 658	7 771	17 963	71 562	
48	HAUSHALTE IN SONSTIGEN WOHNHEINHEITEN IN GEBÄUDEN ZUSAMMEN	1 554	1 086	583	473	25	
49	HAUSHALTE IN GEBÄUDEN INSGESAMT	327 482	221 744	8 354	18 436	71 587	

1) OHNE HAUSHALTE IN FREIZEITWOHNHEITEN.- 2) EINSCHL. KÜCHE, OHNE UNTERVERMIETETE UND GEWERBLICH GENUTZTE RAU-
ME.- 3) BEI 10 UND MEHR RAU-
ME. ZUGRUNDEGELEGT. - 4) BEI 3 UND MEHR RAU-
ME. ZUGRUNDEGELEGT. - 5) PERSON, DIE UEBERWIEGEND ZUM UNTERHALT DES HAUSHALTS BEITRÄGT.- 6) EINSCHL. MITHELFENDE FAMILIENANGEHÖRIGE.
- 7) EINSCHL. AUSZUBILDENDE, KAUFM./TECHN., BEAMTENANWÄRTER.- 8) EINSCHL. AUSZUBILDENDE, GEWERBLICH.- 9) OHNE REHTNER/PENSIONÄRE.

WOHNUNGSZÄHLUNG 1987
WOHNUNGSVERHÄLTNIS UND RAUMZAHL

BREMEN													
MIETER													
MIT ... SELBSTBEWOHNTE RAEUMEN 2)													
4	I	5	I	6	I	7 UND MEHR		I	UNTERVERMIETETE RAEUME	I	GEWERBLICH GENUTZTE RAEUME	I	LFD. NR.
						HAUSHALTE	RAEUME 3)						
6	I	7	I	8	I	9	10	I	11	I	12	I	
27 314		6 782		3 220		480			3 920		2 011		
17 183		3 520		1 428		216			1 752		965		01
31 336		6 646		1 509		424			3 235		848		02
17 134		5 781		1 255		471			3 567		388		03
6 970		5 689		1 351		604			4 542		177		04
1 666		1 890		587		332			2 508		84		05
519		829		302		271			2 076		22		06
84 939		27 617		8 224		2 582			19 848		3 530		07
													08
2 259		1 263		562		286			2 197		154		
23 519		9 895		3 339		1 145			8 696		1 119		09
22 810		7 628		1 789		497			3 790		754		10
11 688		3 848		1 433		325			2 574		708		11
24 663		4 983		1 101		329			2 591		795		12
84 939		27 617		8 224		2 582			19 848		3 530		13
													14
1 563		656		389		66			524		154		
5 943		1 933		607		255			2 012		277		15
													16
6 042		1 957		1 207		126			1 016		662		
4 040		1 402		819		82			666		435		17
7 456		1 796		720		156			1 313		516		18
9 776		1 627		474		116			925		398		19
27 314		6 782		3 220		480			3 920		2 011		20
													21
2 790		907		535		49			397		292		
1 523		482		312		23			183		115		22
4 535		829		226		51			433		231		23
8 335		1 302		355		93			739		327		24
17 183		3 520		1 428		216			1 752		965		25
													26
10 051		2 305		579		174			1 317		260		
13 240		5 723		1 472		576			4 349		352		27
26 221		10 996		2 639		1 244			9 421		727		28
8 113		1 811		314		108			841		180		29
57 625		20 835		5 004		2 102			15 928		1 519		30
													31
16 093		4 262		1 786		300			2 333		922		
17 280		7 125		2 291		658			5 015		787		32
33 677		12 792		3 359		1 400			10 734		1 243		33
17 889		3 438		788		224			1 766		578		34
84 939		27 617		8 224		2 582			19 848		3 530		35
													36
2 727		1 720		813		222			1 685		311		
5 300		2 653		1 284		328			2 505		450		37
9 389		4 341		1 563		534			4 109		587		38
18 757		4 399		1 152		359			2 778		689		39
15 092		3 883		759		252			1 944		406		40
15 872		3 902		789		237			1 833		416		41
8 353		2 606		573		194			1 509		261		42
5 253		2 079		595		224			1 728		199		43
2 550		1 257		447		154			1 153		128		44
1 646		767		249		78			604		83		45
84 939		27 617		8 224		2 582			19 848		3 530		46
													47
3		-		2		-			-		42		
84 942		27 617		8 226		2 582			19 848		3 572		48
													49

GEBÄUDE- UND
2 HAUSHALTE IN GEBÄUDEN NACH

BREMEN

LFD. NR.	GEGENSTAND DER NACHWEISUNG	IN WOHNHEINHEITEN MIT ...							EIGEN
		ZUSAMMEN	1	2	3	4	5		
13	14	15	16	17	18				
HAUSHALTE IN WOHNUNGEN IN GEBÄUDEN									
MIT ... PERSONEN									
01	1	21 303	190	1 025	5 601	7 604	4 565		
02	DARUNTER WEIBLICH	15 201	86	670	4 123	5 589	3 185		
03	2	33 791	21	491	4 314	11 901	10 138		
04	3	21 293	9	178	924	5 659	7 684		
05	4	14 950	6	79	343	1 839	5 651		
06	5	3 963	1	18	74	284	1 054		
07	6 UND MEHR	998	-	4	23	44	196		
08	ZUSAMMEN	96 298	227	1 795	11 279	27 331	29 288		
BEZUGSPERSON 5) DES HAUSHALTS IST									
09	SELBSTÄNDIGER 6)	8 468	26	208	654	1 637	2 290		
10	BEAMTER/ANGESTELLTER 7)	34 921	55	416	2 426	8 284	11 686		
11	ARBEITER 8)	15 697	28	269	1 509	4 904	5 231		
12	NICHTERWERBSTÄTIGER 9)	3 212	31	134	474	869	955		
13	RENTNER / PENSIONÄR	34 000	87	768	6 216	11 637	9 126		
14	ZUSAMMEN	96 298	227	1 795	11 279	27 331	29 288		
15	UND ZWAR STUDENT	274	3	7	29	59	85		
16	AUSLAENDER	1 041	4	34	120	291	290		
EINPERSONENHAUSHALTE									
17	UNTER 30 JAHREN	714	21	49	214	209	152		
18	30 BIS UNTER 40 JAHRE	1 465	20	99	386	534	269		
19	40 BIS UNTER 65 JAHRE	6 611	79	396	1 671	2 299	1 420		
20	65 JAHRE UND ÄLTER	12 513	70	481	3 330	4 562	2 724		
21	ZUSAMMEN	21 303	190	1 025	5 601	7 604	4 565		
DAR. WEIBLICHE EINPERSONENHAUSHALTE									
22	UNTER 30 JAHREN	278	7	17	82	86	58		
23	30 BIS UNTER 40 JAHRE	489	5	43	135	197	67		
24	40 BIS UNTER 65 JAHRE	4 055	27	200	1 056	1 494	845		
25	65 JAHRE UND ÄLTER	10 379	47	410	2 850	3 812	2 215		
26	ZUSAMMEN	15 201	86	670	4 123	5 589	3 185		
MEHRPERSONENHAUSHALTE ZUSAMMEN 5)									
27	UNTER 30 JAHREN	2 140	3	36	206	700	668		
28	30 BIS UNTER 40 JAHRE	11 006	6	97	589	2 838	3 945		
29	40 BIS UNTER 65 JAHRE	47 304	26	445	2 948	11 472	15 819		
30	65 JAHRE UND ÄLTER	14 545	2	192	1 935	4 717	4 291		
31	ZUSAMMEN	74 995	37	770	5 678	19 727	24 723		
HAUSHALTE ZUSAMMEN 5)									
32	UNTER 30 JAHREN	2 854	24	85	420	909	820		
33	30 BIS UNTER 40 JAHRE	12 471	26	196	975	3 372	4 214		
34	40 BIS UNTER 65 JAHRE	53 915	105	841	4 619	13 771	17 239		
35	65 JAHRE UND ÄLTER	27 058	72	673	5 265	9 279	7 015		
36	ZUSAMMEN	96 298	227	1 795	11 279	27 331	29 288		
IN ... BIS ... ERRICHTETEN GEBÄUDEN									
37	BIS 1900	6 384	12	187	934	1 585	1 972		
38	1901 - 1918	8 203	15	179	1 057	2 151	2 292		
39	1919 - 1948	18 941	25	356	2 192	5 033	5 891		
40	1949 - 1957	15 909	35	311	2 778	5 250	3 976		
41	1958 - 1962	10 926	24	187	1 151	3 623	3 298		
42	1963 - 1968	11 164	18	176	954	3 285	3 524		
43	1969 - 1973	8 533	50	198	916	2 424	2 486		
44	1974 - 1978	7 648	25	100	649	1 925	2 683		
45	1979 - 1983	6 332	19	71	457	1 493	2 310		
46	1984 UND SPÄTER	2 258	4	30	191	562	856		
47	ZUSAMMEN	96 298	227	1 795	11 279	27 331	29 288		
48	HAUSHALTE IN SONSTIGEN WOHNHEINHEITEN IN GEBÄUDEN ZUSAMMEN	59	21	27	9	1	-		
49	HAUSHALTE IN GEBÄUDEN INSGESAMT	96 357	248	1 822	11 288	27 332	29 288		

1) OHNE HAUSHALTE IN FREIZEITWOHNHEINHEITEN.- 2) EINSCHL. KÜCHE, OHNE UNTERVERMIETETE UND GEWERBLICH GENUTZTE RÄUMLICHE.- 3) BEI 10 UND MEHR RÄUMLICHEN JE WOHNHEINHEIT WERDEN JEWEILS 10 RÄUMLICHE ZUGRUNDEGELEGT.- 4) BEI 3 UND MEHR RÄUMLICHEN JE WOHNHEINHEIT WERDEN JEWEILS 3 RÄUMLICHE ZUGRUNDEGELEGT.- 5) PERSON, DIE UEBERWIEGEND ZUM UNTERHALT DES HAUSHALTS BEITRÄGT.- 6) EINSCHL. MITHELFFENDE FAMILIENANGEHÖRIGE.- 7) EINSCHL. AUSZUBILDENDE, KAUFM./TECHN., BEAMTENANWÄRTER.- 8) EINSCHL. AUSZUBILDENDE, GEWERBLICH.- 9) OHNE REHTNER/PENSIONÄRE.

WOHNUNGSZÄHLUNG 1987
WOHNUNGSVERHÄLTNIS UND RAUMZAHL

										BREMEN								
TUENER										ILFD. NR.								
SELBSTBEWOHNTE RÄUMLICHKEITEN 2)				UNTER- VERMIETETE RÄUMLICHKEITEN	GEWERBLICH GENUTZTE RÄUMLICHKEITEN	UNTERMIETER ZUSAMMEN	IN WOHNHEIMEN IN GEBÄUDEN MIT VOLL- STÄNDIGER WOHNHEIMNUTZUNG	NACHRICHTLICH: IN FREIZEITWOHN- EINHEITEN										
7 UND MEHR																		
6	HAUSHALTE	RÄUMLICHKEITEN 3)	INSGESAMT 4)															
19	20	21	22	23	24	25	26											
1 406	912	6 882	747	686	5 475	1 960	206	01										
953	595	4 462	506	333	2 220	1 071	82	02										
4 321	2 605	19 489	903	1 445	632	416	49	03										
4 031	2 808	21 144	460	1 299	222	83	11	04										
3 889	3 143	23 848	258	1 051	106	26	7	05										
1 081	1 451	11 219	89	321	24	12	7	06										
230	501	3 972	22	86	9	7	1	07										
14 958	11 420	86 554	2 479	4 888	6 468	2 504	281	08										
1 626	2 027	15 815	254	2 795	236	64	24	09										
6 904	5 150	38 901	764	1 251	1 934	526	144	10										
2 224	1 532	11 514	367	267	1 410	319	23	11										
401	348	2 694	134	105	1 861	603	35	12										
3 803	2 363	17 630	960	470	1 027	992	55	13										
14 958	11 420	86 554	2 479	4 888	6 468	2 504	281	14										
50	41	319	8	17	633	329	15	15										
160	142	1 106	33	81	544	321	8	16										
34	35	271	32	19	2 249	574	68	17										
87	70	537	60	90	1 155	285	54	18										
459	287	2 168	297	320	1 430	408	54	19										
826	520	3 906	358	257	641	695	30	20										
1 406	912	6 882	747	686	5 475	1 960	206	21										
14	14	108	21	2	977	248	25	22										
23	19	143	21	19	365	46	18	23										
273	160	1 195	172	113	423	180	21	24										
643	402	3 016	292	199	455	597	18	25										
953	595	4 462	506	333	2 220	1 071	82	26										
253	274	2 101	40	62	257	88	7	27										
2 063	1 468	11 145	193	611	250	116	13	28										
9 237	7 357	55 807	1 117	2 999	400	193	42	29										
1 999	1 409	10 619	382	530	86	147	13	30										
13 552	10 508	79 672	1 732	4 202	993	544	75	31										
287	309	2 372	72	81	2 506	662	75	32										
2 150	1 538	11 682	253	701	1 405	401	67	33										
9 696	7 644	57 975	1 414	3 319	1 830	599	96	34										
2 825	1 929	14 525	740	787	727	842	43	35										
14 958	11 420	86 554	2 479	4 888	6 468	2 504	281	36										
818	876	6 824	180	608	594	20	23	37										
1 214	1 295	9 972	277	727	766	52	25	38										
2 881	2 563	19 500	578	881	1 240	93	47	39										
1 914	1 645	12 400	433	625	1 213	674	61	40										
1 658	985	7 406	278	376	715	389	37	41										
1 985	1 222	9 103	273	497	741	282	21	42										
1 493	966	7 280	180	363	457	357	25	43										
1 386	880	6 643	133	377	358	300	17	44										
1 228	754	5 664	116	356	262	218	12	45										
381	234	1 762	31	78	122	119	13	46										
14 958	11 420	86 554	2 479	4 888	6 468	2 504	281	47										
1	-	-	1	-	55	354	36	48										
14 959	11 420	86 554	2 480	4 888	6 523	2 858	317	49										

GEBÄUDE- UND
2 HAUSHALTE IN GEBÄUDEN NACH

NORDRHEIN-WESTFALEN

LFD. NR.	GEGENSTAND DER NACHWEISUNG	HAUSHALTE INSGESAMT 1)	HAUPT IN WOHN-EINHEITEN				
			ZUSAMMEN	1	2	3	5
		1	2	3	4	5	
HAUSHALTE IN WOHNUNGEN IN GEBÄUDEN							
MIT ... PERSONEN							
01	1	2 376 051	1 868 198	145 531	359 677	852 058	
02	DARUNTER WEIBLICH	1 502 814	1 192 025	65 085	206 901	587 055	
03	2	2 111 576	1 421 983	8 421	60 290	510 907	
04	3	1 304 989	753 304	1 210	13 419	101 959	
05	4	955 837	462 400	402	5 845	38 587	
06	5	319 812	133 298	139	2 004	11 457	
07	6 UND MEHR	143 395	63 656	48	1 080	4 882	
08	ZUSAMMEN	7 211 660	4 702 839	155 751	442 315	1 519 850	
BEZUGSPERSON 5) DES HAUSHALTS IST							
09	SELBSTÄNDIGER 6)	458 094	174 762	4 223	13 732	38 685	
10	BEAMTER/ANGESTELLTER 7)	2 164 079	1 269 996	43 568	113 166	330 722	
11	ARBEITER 8)	1 821 406	1 293 453	31 255	92 948	338 151	
12	NICHTERWERBSTÄTIGER 9)	641 426	500 741	45 032	80 948	167 124	
13	RENTNER / PENSIONÄER	2 126 655	1 463 887	31 673	141 521	645 168	
14	ZUSAMMEN	7 211 660	4 702 839	155 751	442 315	1 519 850	
15	UND ZWAR STUDENT	175 821	126 597	23 661	30 549	39 414	
16	AUSLÄNDER	452 937	388 694	19 312	45 457	119 448	
EINPERSONENHAUSHALTE							
17	UNTER 30 JAHREN	555 512	459 427	64 184	123 092	184 465	
18	30 BIS UNTER 40 JAHRE	282 511	232 007	22 495	49 750	97 510	
19	40 BIS UNTER 65 JAHRE	609 172	457 126	33 768	78 201	198 810	
20	65 JAHRE UND ÄLTER	928 856	719 638	25 084	108 634	371 273	
21	ZUSAMMEN	2 376 051	1 868 198	145 531	359 677	852 058	
DAR. WEIBLICHE EINPERSONENHAUSHALTE							
22	UNTER 30 JAHREN	259 666	218 044	28 697	59 211	91 525	
23	30 BIS UNTER 40 JAHRE	100 132	85 119	6 104	16 905	40 038	
24	40 BIS UNTER 65 JAHRE	336 290	255 581	9 196	33 762	124 052	
25	65 JAHRE UND ÄLTER	806 726	633 281	21 088	97 023	331 440	
26	ZUSAMMEN	1 502 814	1 192 025	65 085	206 901	587 055	
MEHRPERSONENHAUSHALTE ZUSAMMEN 5)							
27	UNTER 30 JAHREN	566 522	485 022	3 618	24 282	150 355	
28	30 BIS UNTER 40 JAHRE	1 044 177	670 722	2 304	17 051	116 398	
29	40 BIS UNTER 65 JAHRE	2 593 218	1 309 110	3 461	30 260	255 585	
30	65 JAHRE UND ÄLTER	631 692	369 787	837	11 045	145 454	
31	ZUSAMMEN	4 835 609	2 834 641	10 220	82 638	667 792	
HAUSHALTE ZUSAMMEN 5)							
32	UNTER 30 JAHREN	1 122 034	944 449	67 802	147 374	334 820	
33	30 BIS UNTER 40 JAHRE	1 326 688	902 729	24 799	66 801	213 908	
34	40 BIS UNTER 65 JAHRE	3 202 390	1 766 236	37 229	108 461	454 395	
35	65 JAHRE UND ÄLTER	1 560 548	1 089 425	25 921	119 679	516 727	
36	ZUSAMMEN	7 211 660	4 702 839	155 751	442 315	1 519 850	
IN ... BIS ... ERRICHTETEN GEBÄUDEN							
37	BIS 1900	537 288	305 521	10 434	35 547	90 716	
38	1901 - 1918	615 437	439 132	12 867	48 155	135 556	
39	1919 - 1948	891 244	574 163	9 971	57 013	199 463	
40	1949 - 1957	1 268 430	917 995	19 264	77 697	364 969	
41	1958 - 1962	848 017	599 386	17 415	43 728	181 918	
42	1963 - 1968	910 231	605 922	20 496	47 213	161 946	
43	1969 - 1973	833 077	541 042	26 552	51 658	154 944	
44	1974 - 1978	588 101	324 248	19 184	36 613	99 306	
45	1979 - 1983	476 795	255 193	11 877	28 454	81 255	
46	1984 UND SPÄTER	243 040	140 237	7 691	16 237	49 777	
47	ZUSAMMEN	7 211 660	4 702 839	155 751	442 315	1 519 850	
48	HAUSHALTE IN SONSTIGEN WOHN-EINHEITEN IN GEBÄUDEN ZUSAMMEN	60 882	33 757	26 084	6 147	1 297	
49	HAUSHALTE IN GEBÄUDEN INSGESAMT	7 272 542	4 736 596	181 835	448 462	1 521 147	

1) OHNE HAUSHALTE IN FREIZEITWOHN-EINHEITEN.- 2) EINSCHL. KÜCHE, OHNE UNTERVERMIETETE UND GEWERBLICH GENUTZTE RAUM.- 3) BEI 10 UND MEHR RAUMEN JE WOHN-EINHEIT WERDEN JEWEILS 10 RAUME ZUGRUNDEGELEGT.- 4) BEI 3 UND MEHR RAUMEN JE WOHN-EINHEIT WERDEN JEWEILS 3 RAUM-E ZUGRUNDEGELEGT.- 5) PERSON, DIE UEBERWIEGEND ZUM UNTERHALT DES HAUSHALTS BEITRÄGT.- 6) EINSCHL. MITHELFENDE FAMILIENANGEHÖRIGE.- 7) EINSCHL. AUSZUBILDENDE, KAUFM./TECHN., BEAMTENANWÄRTER.- 8) EINSCHL. AUSZUBILDENDE, GEWERBLICH.- 9) OHNE REHTNER/PENSIONÄRE.

WOHNUNGSZÄHLUNG 1987
WOHNUNGSVERHÄLTNIS UND RAUMZAHL

NORDRHEIN-WESTFALEN												
MIETER												
MIT ... SELBSTBEWOHNTE RAEUMEN 2)												
4	I	5	I	6	I	7 UND MEHR		I	UNTERVERMIETETE RAEUME	I	GEWERBLICH GENUTZTE RAEUME	LFD. NR.
						HAUSHALTE	RAEUME 3)					
6	I	7	I	8	I	9	10	I	11 INSGESAMT 4)	I	12 INSGESAMT 4)	I
395 526		85 260		21 809		8 337			65 088		55 150	
265 806		51 726		11 315		4 137			32 172		28 009	
627 821		166 190		34 270		14 084			106 543		21 486	
421 507		159 443		38 976		16 790			126 103		10 760	
202 525		144 893		46 338		23 810			179 278		6 456	
43 023		45 047		18 530		13 098			99 832		2 441	
17 239		21 527		9 823		9 057			70 410		986	
1 707 641		622 360		169 746		85 176			647 254		97 279	
											66 562	01
57 963		34 345		14 765		11 049			85 091		6 532	
464 103		213 311		68 551		36 575			277 479		26 582	
559 681		201 986		48 569		20 863			157 121		21 861	
142 257		47 153		12 375		5 852			45 288		19 667	
483 637		125 565		25 486		10 837			82 275		22 637	
1 707 641		622 360		169 746		85 176			647 254		97 279	
											66 562	08
22 278		7 238		2 464		993			7 729		8 712	
133 510		50 386		13 465		7 116			54 524		11 142	
											1 088	09
											7 018	10
65 437		15 069		5 649		1 531			12 001		20 674	
45 582		11 475		3 893		1 302			10 061		9 063	
113 339		24 637		5 760		2 611			20 672		14 119	
171 168		34 079		6 507		2 893			22 354		11 294	
395 526		85 260		21 809		8 337			65 088		55 150	
											17 997	17
29 440		6 220		2 400		551			4 296		9 164	
16 811		3 674		1 268		319			2 482		2 782	
71 695		13 430		2 448		998			7 874		6 494	
147 860		28 402		5 199		2 269			17 520		9 569	
265 806		51 726		11 315		4 137			32 172		28 009	
											5 948	21
221 531		63 425		15 391		6 420			48 454		6 656	
323 007		148 002		42 840		21 120			159 069		9 892	
613 800		280 789		80 351		44 864			340 816		21 126	
153 777		44 884		9 355		4 435			33 827		4 455	
1 312 115		537 100		147 937		76 839			582 166		42 129	
											48 565	22
286 968		78 494		21 040		7 951			60 455		27 330	
368 589		159 477		46 733		22 422			169 130		18 955	
727 139		305 426		86 111		47 475			361 488		35 245	
324 945		78 963		15 862		7 328			56 181		15 749	
1 707 641		622 360		169 746		85 176			647 254		97 279	
											66 562	32
86 234		48 814		20 146		13 630			104 755		11 205	
137 974		70 672		22 469		11 439			86 815		14 823	
183 125		81 535		27 763		15 293			115 972		15 267	
332 839		88 416		22 489		12 321			93 538		17 651	
262 042		72 673		14 655		6 955			52 784		9 777	
259 844		90 434		18 610		7 379			56 067		8 950	
211 378		74 322		16 141		6 047			45 779		7 714	
110 303		42 998		11 166		4 678			35 486		5 158	
80 811		36 394		11 309		5 093			38 396		4 529	
43 091		16 102		4 998		2 341			17 662		2 205	
1 707 641		622 360		169 746		85 176			647 254		97 279	
											66 562	37
209		18		2		-			-		532	
											187	38
1 707 850		622 378		169 748		85 176			647 254		97 811	
											66 749	39

GEBÄUDE- UND
2 HAUSHALTE IN GEBÄUDEN NACH

NORDRHEIN-WESTFALEN

		EIGEN					
		IN WOHNHEINHEITEN MIT ...					
GEGENSTAND DER NACHWEISUNG		ZUSAMMEN	1	2	3	4	5
LFD.NR.		13	14	15	16	17	18
HAUSHALTE IN WOHNUNGEN IN GEBAEUDEN							
MIT ... PERSONEN							
01	1	324 319	3 147	18 027	78 094	106 256	67 544
02	DARUNTER WEIBLICH	232 088	1 487	12 088	58 557	78 462	47 809
03	2	669 980	632	10 568	76 133	203 775	195 314
04	3	545 297	158	4 111	20 162	120 761	174 027
05	4	490 389	67	2 323	8 921	55 230	146 343
06	5	185 735	22	728	2 015	10 248	35 113
07	6 UND MEHR	79 499	7	257	578	2 158	7 750
08	ZUSAMMEN	2 295 219	4 033	36 014	185 903	498 428	626 091
BEZUGSPERSON 5) DES HAUSHALTS IST							
09	SELBSTAENDIGER 6)	276 809	469	5 288	15 663	42 250	61 906
10	BEAMTER/ANGESTELLTER 7)	839 842	1 178	7 651	41 412	154 432	244 523
11	ARBEITER 8)	483 853	586	5 793	29 941	106 431	139 263
12	NICHTERWERBSTAETIGER 9)	72 157	477	2 259	9 079	18 362	18 216
13	RENTNER / PENSIONAER	622 558	1 323	15 023	89 808	176 953	162 183
14	ZUSAMMEN	2 295 219	4 033	36 014	185 903	498 428	626 091
15	UND ZWAR STUDENT	9 879	136	340	900	1 893	2 409
16	AUSLAENDER	33 491	167	814	3 022	8 019	9 271
EINPERSONENHAUSHALTE							
17	UNTER 30 JAHREN	9 916	384	1 110	2 858	2 793	1 459
18	30 BIS UNTER 40 JAHRE	21 100	447	1 680	5 473	6 654	3 807
19	40 BIS UNTER 65 JAHRE	111 886	1 374	6 367	25 277	35 462	24 364
20	65 JAHRE UND AELTER	181 417	942	8 870	44 486	61 347	37 914
21	ZUSAMMEN	324 319	3 147	18 027	78 094	106 256	67 544
DAR. WEIBLICHE EINPERSONENHAUSHALTE							
22	UNTER 30 JAHREN	3 690	147	447	1 238	1 006	486
23	30 BIS UNTER 40 JAHRE	6 871	130	563	2 137	2 312	1 071
24	40 BIS UNTER 65 JAHRE	69 924	487	3 500	16 767	23 429	15 087
25	65 JAHRE UND AELTER	151 603	723	7 578	38 415	51 715	31 165
26	ZUSAMMEN	232 088	1 487	12 088	58 557	78 462	47 809
MEHRPERSONENHAUSHALTE ZUSAMMEN 5)							
27	UNTER 30 JAHREN	72 132	67	916	5 155	17 919	19 852
28	30 BIS UNTER 40 JAHRE	365 337	123	2 572	14 621	74 781	110 911
29	40 BIS UNTER 65 JAHRE	1 275 025	513	10 697	59 714	230 128	356 836
30	65 JAHRE UND AELTER	258 406	183	3 802	28 319	69 344	70 948
31	ZUSAMMEN	1 970 900	886	17 987	107 809	392 172	558 547
HAUSHALTE ZUSAMMEN 5)							
32	UNTER 30 JAHREN	82 048	451	2 026	8 013	20 712	21 311
33	30 BIS UNTER 40 JAHRE	386 437	570	4 252	20 094	81 435	114 718
34	40 BIS UNTER 65 JAHRE	1 386 911	1 887	17 064	84 991	265 590	381 200
35	65 JAHRE UND AELTER	439 823	1 125	12 672	72 805	130 691	108 862
36	ZUSAMMEN	2 295 219	4 033	36 014	185 903	498 428	626 091
IN ... BIS ... ERRICHTETEN GEBAEUDEN							
37	BIS 1900	212 330	346	5 335	20 900	41 399	49 015
38	1901 - 1918	154 631	246	3 332	15 987	36 004	38 966
39	1919 - 1948	290 690	371	5 508	28 794	63 249	73 045
40	1949 - 1957	317 764	491	5 730	33 874	80 686	77 271
41	1958 - 1962	226 916	355	3 144	18 438	55 839	58 930
42	1963 - 1968	281 921	341	3 194	17 565	58 121	82 051
43	1969 - 1973	269 316	854	3 765	19 129	59 102	77 306
44	1974 - 1978	237 776	569	2 866	14 081	44 969	72 137
45	1979 - 1983	207 192	318	2 121	11 691	39 452	65 066
46	1984 UND SPAETER	96 683	142	1 019	5 444	19 607	32 304
47	ZUSAMMEN	2 295 219	4 033	36 014	185 903	498 428	626 091
48	HAUSHALTE IN SONSTIGEN WOHNHEINHEITEN IN GEBAEUDEN	1 501	521	597	322	59	2
49	HAUSHALTE IN GEBAEUDEN INSGESAMT	2 296 720	4 554	36 611	186 225	498 487	626 093

1) OHNE HAUSHALTE IN FREIZEITWOHNHEINHEITEN.- 2) EINSCHL. KÜCHE, OHNE UNTERVERMIETETE UND GEWERBLICH GENUTZTE RÄUME.- 3) BEI 10 UND MEHR RÄUMEN JE WOHNHEINHEIT WERDEN JEWEILS 10 RÄUME ZUGRUNDEGELEGT.- 4) BEI 3 UND MEHR RÄUMEN JE WOHNHEINHEIT WERDEN JEWEILS 3 RÄUME ZUGRUNDEGELEGT.- 5) PERSON, DIE UEBERWIEGEND ZUM UNTERHALT DES HAUSHALTS BEITRÄGT.- 6) EINSCHL. MITHELFFENDE FAMILIENANGEHÖRIGE.- 7) EINSCHL. AUSZUBILDENDE, KAUFM./TECHN., BEAMTENANWÄRTER.- 8) EINSCHL. AUSZUBILDENDE, GEWERBLICH.- 9) OHNE REHTNER/PENSIONÄRE.

WOHNUNGSZÄHLUNG 1987
WOHNUNGSVERHÄLTNIS UND RAUMZAHL

NORDRHEIN-WESTFALEN									
TUEMER									
SELBSTBEWOHNTE RAEUMEN 2)									
7 UND MEHR									
HAUSHALTE									
RAEUME 3)									
INSGESAMT 4)									
INSGESAMT 4)									
UNTERMIETER									
ZUSAMMEN									
IN WOHNHEIMEN									
IN GEBÄUDEN									
MIT VOLL-STAENDIGER									
WOHNHEIMNUTZUNG									
NACHRICHTLICH: IN FREIZEITWOHN-EINHEITEN									
ILFD. NR.									
19	20	21	22	23	24	25	26		
29 269	21 982	167 107	20 938	12 563	140 575	42 959	9 128	I	01
19 893	13 792	104 331	14 626	6 685	58 698	20 003	4 578	I	02
104 268	79 290	599 165	30 289	36 251	16 377	3 236	5 465	I	03
118 785	107 293	815 686	20 126	38 566	5 507	881	1 419	I	04
131 796	145 709	1 117 909	15 560	39 065	2 550	498	1 236	I	05
48 687	88 922	696 883	6 029	16 567	625	154	390	I	06
13 675	55 074	452 415	1 807	7 469	145	95	121	I	07
446 480	498 270	3 849 165	94 749	150 481	165 779	47 823	17 759	I	08
54 682	96 551	769 652	12 465	91 901	5 945	578	2 523	I	09
190 279	200 367	1 539 928	28 145	34 235	44 154	10 087	7 476	I	10
97 269	104 570	802 222	18 488	10 566	38 008	6 092	1 491	I	11
11 323	12 441	96 819	4 276	2 577	45 573	22 955	1 801	I	12
92 927	84 341	640 544	31 375	11 202	32 099	8 111	4 468	I	13
446 480	498 270	3 849 165	94 749	150 481	165 779	47 823	17 759	I	14
1 855	2 346	18 336	448	762	20 980	18 365	657	I	15
6 043	6 155	47 613	1 532	2 647	20 946	9 806	257	I	16
682	630	4 941	696	327	60 024	26 145	2 292	I	17
1 669	1 370	10 542	1 455	1 203	24 546	4 858	1 911	I	18
10 859	8 183	62 230	7 978	5 874	34 337	5 823	3 207	I	19
16 059	11 799	89 394	10 809	5 159	21 668	6 133	1 718	I	20
29 269	21 982	167 107	20 938	12 563	140 575	42 959	9 128	I	21
199	167	1 305	223	72	26 353	11 579	1 085	I	22
394	264	2 006	426	184	6 951	1 191	759	I	23
6 420	4 234	31 938	4 894	2 516	8 883	1 902	1 512	I	24
12 880	9 127	69 082	9 083	3 913	16 511	5 331	1 228	I	25
19 893	13 792	104 331	14 626	6 685	58 698	20 003	4 578	I	26
13 254	14 969	115 960	2 361	2 937	8 225	1 143	301	I	27
79 456	82 873	640 186	10 826	22 824	6 972	1 146	864	I	28
281 328	335 809	2 599 822	48 806	99 336	7 446	1 637	5 662	I	29
43 173	42 637	326 090	11 818	12 821	2 561	938	1 804	I	30
417 211	476 288	3 682 058	73 811	137 918	25 204	4 864	8 631	I	31
13 936	15 599	120 901	3 057	3 264	68 249	27 288	2 593	I	32
81 125	84 243	650 728	12 281	24 027	31 518	6 004	2 775	I	33
292 187	343 992	2 662 052	56 784	105 210	41 783	7 460	8 869	I	34
59 232	54 436	415 484	22 627	17 980	24 229	7 071	3 522	I	35
446 480	498 270	3 849 165	94 749	150 481	165 779	47 823	17 759	I	36
37 337	57 998	459 894	10 440	21 815	18 644	793	1 587	I	37
25 651	34 445	271 159	8 260	13 012	20 533	1 141	888	I	38
52 186	67 537	526 149	14 531	18 923	25 206	1 185	1 550	I	39
54 544	65 168	498 984	15 475	16 466	28 591	4 080	1 847	I	40
41 877	48 333	370 017	9 914	12 086	17 222	4 493	1 422	I	41
58 378	62 271	478 861	11 188	16 527	17 357	5 031	1 706	I	42
54 380	54 780	421 737	8 891	16 035	14 398	8 321	2 643	I	43
53 824	49 330	377 711	6 977	15 333	10 459	15 618	2 511	I	44
47 078	41 466	315 966	6 885	14 772	9 546	4 864	2 641	I	45
21 225	16 942	128 687	2 188	5 512	3 823	2 297	964	I	46
446 480	498 270	3 849 165	94 749	150 481	165 779	47 823	17 759	I	47
-	-	-	38	40	682	24 942	1 260	I	48
446 480	498 270	3 849 165	94 787	150 521	166 461	72 765	19 019	I	49

GEBÄUDE- UND
2 HAUSHALTE IN GEBÄUDEN NACH

HESSEN

LFD. NR.	GEGENSTAND DER NACHWEISUNG	HAUSHALTE INSGESAMT 1)	HAUPT IN WOHNHEINHEITEN				
			ZUSAMMEN	1	2	3	5
		1	2	3	4	5	
HAUSHALTE IN WOHNUNGEN IN GEBÄUDEN							
MIT ... PERSONEN							
01	1	792 301	571 508	52 576	99 109	237 758	
02	DARUNTER WEIBLICH	490 477	359 734	21 769	54 132	163 162	
03	2	681 609	391 731	3 451	16 803	122 401	
04	3	434 405	202 679	555	4 441	27 994	
05	4	333 679	130 165	168	2 066	11 465	
06	5	104 438	35 690	59	669	3 211	
07	6 UND MEHR	41 273	15 259	14	311	1 233	
08	ZUSAMMEN	2 387 705	1 347 032	56 823	123 399	404 062	
BEZUGSPERSON 5) DES HAUSHALTS IST							
09	SELBSTÄNDIGER 6)	169 383	59 277	1 719	5 105	12 980	
10	BEAMTER/ANGESTELLTER 7)	821 364	447 767	19 234	39 157	111 155	
11	ARBEITER 8)	567 741	324 376	12 483	26 337	83 472	
12	NICHTERWERBSTÄTIGER 9)	157 973	114 490	15 309	20 237	34 606	
13	RENTNER / PENSIONÄER	671 244	401 122	8 078	32 563	161 849	
14	ZUSAMMEN	2 387 705	1 347 032	56 823	123 399	404 062	
15	UND ZWAR STUDENT	58 595	41 480	9 549	10 240	11 235	
16	AUSLÄNDER	179 871	147 277	10 973	19 287	42 933	
EINPERSONENHAUSHALTE							
17	UNTER 30 JAHREN	185 355	142 653	24 951	36 309	50 785	
18	30 BIS UNTER 40 JAHRE	106 152	80 282	8 908	15 923	31 152	
19	40 BIS UNTER 65 JAHRE	201 462	135 353	12 583	22 038	54 214	
20	65 JAHRE UND ÄLTER	299 332	213 220	6 134	24 839	101 607	
21	ZUSAMMEN	792 301	571 508	52 576	99 109	237 758	
DAR. WEIBLICHE EINPERSONENHAUSHALTE							
22	UNTER 30 JAHREN	90 065	70 820	11 266	18 252	26 720	
23	30 BIS UNTER 40 JAHRE	37 385	29 710	2 382	5 436	13 006	
24	40 BIS UNTER 65 JAHRE	107 142	73 969	3 232	8 913	33 357	
25	65 JAHRE UND ÄLTER	255 885	185 235	4 889	21 531	90 079	
26	ZUSAMMEN	490 477	359 734	21 769	54 132	163 162	
MEHRPERSONENHAUSHALTE ZUSAMMEN 5)							
27	UNTER 30 JAHREN	174 166	139 147	1 524	7 415	41 562	
28	30 BIS UNTER 40 JAHRE	354 541	198 710	994	5 687	34 019	
29	40 BIS UNTER 65 JAHRE	848 167	327 211	1 507	8 386	56 180	
30	65 JAHRE UND ÄLTER	218 530	110 456	222	2 802	34 543	
31	ZUSAMMEN	1 595 404	775 524	4 247	24 290	166 304	
HAUSHALTE ZUSAMMEN 5)							
32	UNTER 30 JAHREN	359 521	281 800	26 475	43 724	92 347	
33	30 BIS UNTER 40 JAHRE	460 693	278 992	9 902	21 610	65 171	
34	40 BIS UNTER 65 JAHRE	1 049 629	462 564	14 090	30 424	110 394	
35	65 JAHRE UND ÄLTER	517 862	323 676	6 356	27 641	136 150	
36	ZUSAMMEN	2 387 705	1 347 032	56 823	123 399	404 062	
IN ... BIS ... ERRICHTETEN GEBÄUDEN							
37	BIS 1900	284 824	137 001	4 780	14 536	40 324	
38	1901 - 1918	186 515	116 944	3 696	10 724	34 969	
39	1919 - 1948	261 079	142 427	2 708	11 011	45 147	
40	1949 - 1957	345 880	221 663	6 008	19 128	81 568	
41	1958 - 1962	259 068	160 601	6 921	13 665	44 990	
42	1963 - 1968	333 604	201 569	9 454	18 039	50 635	
43	1969 - 1973	292 692	166 645	10 785	15 988	45 291	
44	1974 - 1978	203 176	97 950	5 990	9 592	29 378	
45	1979 - 1983	143 960	62 607	3 950	6 561	18 792	
46	1984 UND SPÄTER	76 907	39 625	2 531	4 155	12 968	
47	ZUSAMMEN	2 387 705	1 347 032	56 823	123 399	404 062	
48	HAUSHALTE IN SONSTIGEN WOHNHEINHEITEN IN GEBÄUDEN ZUSAMMEN	17 638	12 914	9 779	2 587	479	
49	HAUSHALTE IN GEBÄUDEN INSGESAMT	2 405 343	1 359 946	66 602	125 986	404 541	

1) OHNE HAUSHALTE IN FREIZEITWOHNHEITEN.- 2) EINSCHL. KÜECHE, OHNE UNTERVERMIETETE UND GEWERBLICH GENUTZTE RAEUME.- 3) BEI 10 UND MEHR RAEUMEN JE WOHNHEINHEIT WERDEN JEWEILS 10 RAEUME ZUGRUNDEGELEGT.- 4) BEI 3 UND MEHR RAEUMEN JE WOHNHEINHEIT WERDEN JEWEILS 3 RAEUME ZUGRUNDEGELEGT.- 5) PERSON, DIE UEBERWIEGEND ZUM UNTERHALT DES HAUSHALTS BEITRAEGT.- 6) EINSCHL. MITHELFENDE FAMILIENANGEHÖRIGE.- 7) EINSCHL. AUSZUBILDENDE, KAUFM./TECHN., BEAMTENANWÄRTER.- 8) EINSCHL. AUSZUBILDENDE, GEWERBLICH.- 9) OHNE RENTNER/PENSIONÄERE.

WOHNUNGSVERHÄLTNIS UND RAUMZAHL

-43-

GEBÄUDE- UND
2 HAUSHALTE IN GEBÄUDEN NACH

HESSEN

LFD. NR.	GEGENSTAND DER NACHWEISUNG	EIGEN							
		IN WOHNHEINHEITEN MIT ...							
		ZUSAMMEN	1	2	3	4	5		
		13	14	15	16	17	18		
HAUSHALTE IN WOHNUNGEN IN GEBÄUDEN									
MIT ... PERSONEN									
01	1	134 804	1 213	6 343	28 657	43 245	29 965		
02	DARUNTER WEIBLICH	92 548	503	3 931	20 500	30 914	20 402		
03	2	278 046	274	3 975	26 533	76 600	79 589		
04	3	227 491	72	1 687	7 732	41 509	66 074		
05	4	201 577	37	968	3 466	19 560	51 424		
06	5	68 247	16	241	842	3 624	10 513		
07	6 UND MEHR	25 842	4	75	214	819	2 321		
08	ZUSAMMEN	936 107	1 616	13 289	67 444	185 357	239 886		
BEZUGSPERSON 5) DES HAUSHALTS IST									
09	SELBSTSTÄNDIGER 6)	106 166	206	2 398	5 978	15 008	22 317		
10	BEAMTER/ANGESTELLTER 7)	341 739	538	3 061	15 466	56 030	90 174		
11	ARBEITER 8)	218 332	252	2 269	11 812	41 254	58 015		
12	NICHTERWERBSTÄTIGER 9)	19 725	189	647	2 280	4 663	4 948		
13	RENTNER / PENSIONÄR	250 145	431	4 914	31 908	68 402	64 432		
14	ZUSAMMEN	936 107	1 616	13 289	67 444	185 357	239 886		
15	UND ZWAR STUDENT	2 207	66	146	290	407	506		
16	AUSLÄNDER	13 750	98	364	1 213	3 128	3 502		
EINPERSONENHAUSHALTE									
17	UNTER 30 JAHREN	4 681	188	437	1 151	1 303	830		
18	30 BIS UNTER 40 JAHRE	9 970	173	725	2 386	3 044	1 961		
19	40 BIS UNTER 65 JAHRE	47 365	584	2 343	9 450	14 273	10 853		
20	65 JAHRE UND ÄLTER	72 888	268	2 838	15 670	24 625	16 321		
21	ZUSAMMEN	134 904	1 213	6 343	28 657	43 245	29 965		
DAR. WEIBLICHE EINPERSONENHAUSHALTE									
22	UNTER 30 JAHREN	1 698	62	167	485	497	268		
23	30 BIS UNTER 40 JAHRE	2 876	36	238	840	944	486		
24	40 BIS UNTER 65 JAHRE	28 023	204	1 176	5 950	8 910	6 411		
25	65 JAHRE UND ÄLTER	59 951	201	2 350	13 225	20 563	13 237		
26	ZUSAMMEN	92 548	503	3 931	20 500	30 914	20 402		
MEHRPERSONENHAUSHALTE ZUSAMMEN 5)									
27	UNTER 30 JAHREN	28 772	31	326	2 132	6 475	7 614		
28	30 BIS UNTER 40 JAHRE	150 649	81	1 113	5 445	25 830	42 603		
29	40 BIS UNTER 65 JAHRE	515 867	224	4 146	21 239	82 667	130 740		
30	65 JAHRE UND ÄLTER	105 915	67	1 361	9 971	27 140	28 964		
31	ZUSAMMEN	801 203	403	6 946	38 787	142 112	209 921		
HAUSHALTE ZUSAMMEN 5)									
32	UNTER 30 JAHREN	33 453	219	763	3 283	7 778	8 444		
33	30 BIS UNTER 40 JAHRE	160 619	254	1 838	7 831	28 874	44 564		
34	40 BIS UNTER 65 JAHRE	563 232	808	6 489	30 689	96 940	141 593		
35	65 JAHRE UND ÄLTER	178 803	335	4 199	25 641	51 765	45 285		
36	ZUSAMMEN	936 107	1 616	13 289	67 444	185 357	239 886		
IN ... BIS ... ERRICHTETEN GEBÄUDEN									
37	BIS 1900	133 869	166	2 632	12 460	26 070	31 934		
38	1901 - 1918	59 302	71	1 059	5 395	12 925	13 568		
39	1919 - 1948	107 760	98	1 698	9 447	22 910	25 350		
40	1949 - 1957	110 691	120	1 626	10 169	25 690	27 329		
41	1958 - 1962	85 590	81	1 008	6 204	19 636	21 649		
42	1963 - 1968	118 550	160	1 272	6 479	23 873	31 643		
43	1969 - 1973	114 101	397	1 624	7 512	22 064	30 263		
44	1974 - 1978	96 433	335	1 164	4 684	14 542	26 108		
45	1979 - 1983	75 459	121	772	3 073	11 148	21 793		
46	1984 UND SPÄTER	34 352	67	434	2 021	6 499	10 249		
47	ZUSAMMEN	936 107	1 616	13 289	67 444	185 357	239 886		
48	HAUSHALTE IN SONSTIGEN WOHNHEINHEITEN IN GEBÄUDEN ZUSAMMEN	664	232	276	134	18	3		
49	HAUSHALTE IN GEBÄUDEN INSGESAMT	936 771	1 848	13 565	67 578	185 375	239 889		

1) OHNE HAUSHALTE IN FREIZEITWOHNHEINHEITEN.- 2) EINSCHL. KÜECHE, OHNE UNTERVERMIETETE UND GEWERBLICH GENUTZTE RÄUUME.- 3) BEI 10 UND MEHR RÄUUMEN JE WOHNHEINHEIT WERDEN JEWEILS 10 RÄUUME ZUGRUNDEGELEGT.- 4) BEI 3 UND MEHR RÄUUMEN JE WOHNHEINHEIT WERDEN JEWEILS 3 RÄUUME ZUGRUNDEGELEGT.- 5) PERSON, DIE UEBERWIEGEND ZUM UNTERHALT DES HAUSHALTS BEITRÄGT.- 6) EINSCHL. MITHELFFENDE FAMILIENANGEHÖRIGE.- 7) EINSCHL. AUSZUBILDENDE, KAUFM./TECHN., BEAMTENANWÄRTER.- 8) EINSCHL. AUSZUBILDENDE, GEWERBLICH.- 9) OHNE RENTNER/PENSIONÄRE.

WOHNUNGSZÄHLUNG 1987

WOHNUNGSVERHÄLTNIS UND RAUMZAHL

HESSEN										
TUEMER										
SELBSTBEWOHNTE RAEUMEN 2)										
7 UND MEHR										
HAUSHALTE RAEUME 3)										
INSGESAMT 4)										
INSGESAMT 4)										
UNTERMETER										
ZUSAMMEN										
IN WOHNHEIMNUTZUNG										
NACHRICHTLICH: IN FREIZEITWOHN-EINHEITEN										
ILFD. NR.										
19	20	21	22	23	24	25	26			
14 234	11 247	85 410	9 353	7 017	69 613	16 276	5 301			
9 471	6 827	51 613	6 100	3 610	30 917	7 278	2 638			
48 295	42 780	324 543	14 668	21 378	9 296	2 536	4 050			
52 272	58 145	446 215	9 689	22 919	3 472	763	1 161			
52 963	73 159	567 846	7 184	23 333	1 524	413	980			
15 875	37 136	294 736	2 470	9 030	356	145	296			
3 953	18 456	152 367	668	3 585	110	62	731			
187 592	240 923	1 871 117	44 032	87 262	84 371	20 195	11 861			
20 617	39 642	315 206	5 725	49 398	3 624	316	1 782			
77 966	98 504	764 154	13 960	21 745	27 517	4 341	5 208			
45 790	58 940	456 971	9 377	8 243	18 767	6 266	980			
3 073	3 925	30 538	1 447	1 108	20 039	3 719	904			
40 146	39 912	304 248	13 523	6 768	14 424	5 553	2 987			
187 592	240 923	1 871 117	44 032	87 262	84 371	20 195	11 861			
343	449	3 529	175	202	12 127	2 781	262			
2 490	2 955	23 107	785	1 739	12 656	6 188	197			
398	374	2 930	392	242	32 625	5 396	1 130			
886	795	6 094	941	867	13 682	2 218	1 049			
5 429	4 433	33 715	3 657	3 335	14 240	4 504	2 000			
7 521	5 645	42 671	4 363	2 573	9 066	4 158	1 122			
14 234	11 247	85 410	9 353	7 017	69 613	16 276	5 301			
130	89	698	127	68	15 346	2 201	528			
187	145	1 108	254	136	4 368	431	367			
3 104	2 268	17 176	2 135	1 399	4 180	970	934			
6 050	4 325	32 631	3 584	2 007	7 023	3 676	809			
9 471	6 827	51 613	6 100	3 610	30 917	7 278	2 638			
5 535	6 659	51 671	959	1 792	5 579	668	195			
35 015	40 562	315 019	4 975	14 754	4 321	861	679			
113 865	162 986	1 270 440	23 558	56 950	3 532	1 557	4 344			
18 943	19 469	148 577	5 187	6 749	1 326	833	1 342			
173 358	229 676	1 785 707	34 679	80 245	14 758	3 919	6 560			
5 933	7 033	54 601	1 351	2 034	38 204	6 064	1 325			
35 901	41 357	321 113	5 916	15 621	18 003	3 079	1 728			
119 294	167 419	1 304 155	27 215	60 285	17 772	6 061	6 344			
26 464	25 114	191 248	9 550	9 322	10 392	4 991	2 464			
187 592	240 923	1 871 117	44 032	87 262	84 371	20 195	11 861			
24 493	36 114	283 083	6 180	15 282	13 315	639	1 420			
10 433	15 851	123 981	3 246	6 797	9 552	717	577			
20 120	28 137	218 852	5 612	9 101	10 199	693	857			
19 959	25 798	198 823	5 754	7 972	11 794	1 732	991			
15 811	21 201	163 752	4 362	6 517	8 586	4 291	847			
23 464	31 659	245 554	5 938	10 011	9 981	3 504	1 251			
23 179	29 062	226 184	4 873	10 268	8 132	3 814	1 871			
23 180	26 420	205 147	3 765	9 830	6 173	2 620	1 848			
19 155	19 397	149 696	3 129	8 401	4 455	1 439	1 564			
7 798	7 284	56 045	1 173	3 083	2 184	746	635			
187 592	240 923	1 871 117	44 032	87 262	84 371	20 195	11 861			
1	-	-	17	25	427	3 633	869			
187 593	240 923	1 871 117	44 049	87 287	84 798	23 828	12 730			

RHEINLAND-PFALZ

LFD. NR.	GEGENSTAND DER NACHWEISUNG	HAUSHALTE INSGESAMT 1)	HAUPT IN WOHNHEINHEITEN				
			ZUSAMMEN	1	2	3	
		1	2	3	4	5	
HAUSHALTE IN WOHNUNGEN IN GEBÄUDEN							
MIT ... PERSONEN							
01	1	417 185	266 632	25 082	43 469	109 306	
02	DARUNTER WEIBLICH	273 278	172 858	11 064	24 667	76 778	
03	2	430 984	205 948	1 469	8 911	65 830	
04	3	295 969	114 060	190	2 293	16 036	
05	4	229 024	71 842	45	976	5 932	
06	5	79 002	20 687	14	296	1 579	
07	6 UND MEHR	32 621	8 817	5	110	583	
08	ZUSAMMEN	1 484 785	687 986	26 805	56 055	199 266	
BEZUGSPERSON 5) DES HAUSHALTS IST							
09	SELBSTÄNDIGER 6)	117 349	28 904	656	2 056	5 344	
10	BEAMTER/ANGESTELLTER 7)	438 600	195 309	7 734	14 070	44 601	
11	ARBEITER 8)	391 503	189 112	5 179	12 352	47 343	
12	NICHTERWERBSTÄTIGER 9)	98 299	67 387	9 262	10 510	19 881	
13	RENTNER / PENSIONÄR	439 034	207 274	3 974	17 067	82 097	
14	ZUSAMMEN	1 484 785	687 986	26 805	56 055	199 266	
15	UND ZWAR STUDENT	29 271	20 084	6 395	4 497	4 486	
16	AUSLAENDER	58 482	46 096	3 079	5 133	13 115	
EINPERSONENHAUSHALTE							
17	UNTER 30 JAHREN	88 319	67 805	13 695	15 929	23 239	
18	30 BIS UNTER 40 JAHRE	42 411	31 321	3 816	5 718	11 888	
19	40 BIS UNTER 65 JAHRE	103 110	58 970	4 489	8 979	23 609	
20	65 JAHRE UND ÄLTER	183 345	108 536	3 072	12 843	50 570	
21	ZUSAMMEN	417 185	266 632	25 082	43 469	109 306	
DAR. WEIBLICHE EINPERSONENHAUSHALTE							
22	UNTER 30 JAHREN	42 211	32 967	6 460	7 815	11 902	
23	30 BIS UNTER 40 JAHRE	14 509	11 283	967	1 849	4 988	
24	40 BIS UNTER 65 JAHRE	58 765	33 355	1 134	3 719	14 760	
25	65 JAHRE UND ÄLTER	157 793	95 253	2 503	11 284	45 128	
26	ZUSAMMEN	273 278	172 858	11 064	24 667	76 778	
MEHRPERSONENHAUSHALTE ZUSAMMEN 5)							
27	UNTER 30 JAHREN	124 671	94 102	813	4 558	27 790	
28	30 BIS UNTER 40 JAHRE	244 050	112 057	360	2 705	17 991	
29	40 BIS UNTER 65 JAHRE	554 854	160 186	420	3 744	26 724	
30	65 JAHRE UND ÄLTER	144 025	55 009	130	1 579	17 455	
31	ZUSAMMEN	1 067 600	421 354	1 723	12 586	89 960	
HAUSHALTE ZUSAMMEN 5)							
32	UNTER 30 JAHREN	212 990	161 907	14 508	20 487	51 029	
33	30 BIS UNTER 40 JAHRE	286 461	143 378	4 176	8 423	29 879	
34	40 BIS UNTER 65 JAHRE	657 964	219 156	4 919	12 723	50 333	
35	65 JAHRE UND ÄLTER	327 370	163 545	3 202	14 422	68 025	
36	ZUSAMMEN	1 484 785	687 986	26 805	56 055	199 266	
IN ... BIS ... ERRICHTETEN GEBÄUDEN							
37	BIS 1900	237 313	87 523	2 583	8 238	24 199	
38	1901 - 1918	106 108	50 905	1 338	4 570	14 366	
39	1919 - 1948	184 262	85 686	1 468	5 974	26 121	
40	1949 - 1957	191 782	104 265	2 105	8 211	37 490	
41	1958 - 1962	141 284	72 525	2 115	4 956	20 866	
42	1963 - 1968	172 199	84 302	2 671	5 748	20 664	
43	1969 - 1973	155 225	77 800	4 889	6 486	18 961	
44	1974 - 1978	123 968	52 840	3 219	4 307	14 641	
45	1979 - 1983	114 350	46 162	4 548	4 632	13 740	
46	1984 UND SPÄTER	58 294	25 978	1 869	2 933	8 218	
47	ZUSAMMEN	1 484 785	687 986	26 805	56 055	199 266	
48	HAUSHALTE IN SONSTIGEN WOHNHEINHEITEN IN GEBÄUDEN ZUSAMMEN	7 750	5 371	3 465	1 474	384	
49	HAUSHALTE IN GEBÄUDEN INSGESAMT	1 492 535	693 357	30 270	57 529	199 650	

1) OHNE HAUSHALTE IN FREIZEITWOHNHEITEN.- 2) EINSCHL. KÜCHE, OHNE UNTERVERMIETETE UND GEWERBLICH GENUTZTE RÄU-
ME.- 3) BEI 10 UND MEHR RÄUMEN JE WOHNHEIT WERDEN JEWEILS 10 RÄU- ME ZUGRUNDEGELEGT.- 4) BEI 3 UND MEHR RÄUMEN JE WOHNHEIT WERDEN JEWEILS 3 RÄU-
ME ZUGRUNDEGELEGT.- 5) PERSON, DIE UEBERWIEGEND ZUM UNTERHALT DES HAUSHALTS BEITRÄGT.- 6) EINSCHL. MITHELLENDE FAMILIENANGEHÖRIGE.
- 7) EINSCHL. AUSZUBILDENDE, KAUFM./TECHN., BEAMTENANWÄRTER.- 8) EINSCHL. AUSZUBILDENDE, GEWERBLICH.- 9) OHNE RENTNER/PENSIONÄRE.

WOHNUNGSZÄHLUNG 1987
WOHNUNGSVERHÄLTNIS UND RAUMZAHL

RHEINLAND-PFALZ											
MIETER											
MIT ... SELBSTBEWOHNTE RÄUMLICHE 2)											
				7 UND MEHR				UNTERVERMIETETE		GEWERBLICH	LFD.
								RÄUMLICHE		GENUTZTE RÄUMLICHE	NR.
				HAUSHALTE				INSGESAMT 4)		INSGESAMT 4)	
4	5	6	7	8	9	10	11	12			
6	7	8	9	10	11	12	13	14	15	16	17
63 681	17 593	4 963	2 538	19 442	9 111	3 531	01				
44 393	11 585	3 003	1 368	10 347	4 638	1 258	02				
86 099	31 336	8 270	4 033	30 432	4 079	3 926	03				
55 086	27 648	8 522	4 285	32 222	2 211	3 150	04				
25 962	24 040	9 385	5 502	41 431	1 315	2 643	05				
5 684	6 890	3 544	2 680	20 399	494	826	06				
1 979	2 809	1 631	1 700	13 214	185	278	07				
238 491	110 316	36 315	20 738	157 140	17 395	14 354	08				
9 003	6 253	3 005	2 587	19 776	1 249	7 456	09				
67 125	38 496	14 308	8 975	68 238	4 560	3 941	10				
75 575	34 142	9 930	4 591	34 426	4 213	1 690	11				
17 334	6 838	2 327	1 235	9 493	3 339	476	12				
69 454	24 587	6 745	3 350	25 207	4 034	791	13				
238 491	110 316	36 315	20 738	157 140	17 395	14 354	14				
2 911	1 118	436	241	1 880	1 520	156	15				
15 194	6 441	1 914	1 220	9 341	1 826	1 149	16				
10 755	2 791	946	450	3 456	3 503	718	17				
6 975	1 974	608	342	2 654	1 345	920	18				
15 630	4 442	1 173	638	4 912	2 200	1 387	19				
30 321	8 386	2 236	1 108	8 420	2 063	506	20				
63 681	17 593	4 963	2 538	19 442	9 111	3 531	21				
5 005	1 207	392	186	1 418	1 493	215	22				
2 597	626	175	81	618	388	229	23				
10 292	2 628	579	243	1 841	1 024	417	24				
26 499	7 124	1 857	858	6 470	1 743	397	25				
44 393	11 585	3 003	1 368	10 347	4 638	1 258	26				
39 997	14 632	4 366	1 946	14 629	1 638	1 454	27				
47 911	27 666	9 929	5 495	41 350	1 997	3 624	28				
64 463	41 196	14 400	9 239	70 202	3 742	5 140	29				
22 439	9 229	2 657	1 520	11 517	907	605	30				
174 810	92 723	31 352	18 200	137 698	8 284	10 823	31				
50 752	17 423	5 312	2 396	18 085	5 141	2 172	32				
54 886	29 640	10 537	5 837	44 004	3 342	4 544	33				
80 093	45 638	15 573	9 877	75 114	5 942	6 527	34				
52 760	17 615	4 893	2 628	19 937	2 970	1 111	35				
238 491	110 316	36 315	20 738	157 140	17 395	14 354	36				
26 643	15 088	6 444	4 328	33 064	3 010	2 995	37				
16 545	8 775	3 267	2 044	15 612	1 903	1 400	38				
29 258	13 863	5 573	3 429	25 822	2 570	1 715	39				
35 982	13 462	4 490	2 525	18 996	2 611	1 761	40				
28 703	11 125	3 097	1 663	12 483	1 694	1 274	41				
34 152	15 423	3 728	1 916	14 544	1 759	1 323	42				
28 627	13 830	3 430	1 577	11 992	1 477	1 195	43				
17 807	8 849	2 697	1 320	10 000	991	1 003	44				
12 988	6 570	2 372	1 312	9 885	927	1 081	45				
7 786	3 331	1 217	624	4 742	453	607	46				
238 491	110 316	36 315	20 738	157 140	17 395	14 354	47				
45	2	1	-	-	109	33	48				
238 536	110 318	36 316	20 738	157 140	17 504	14 387	49				

RHEINLAND-PFALZ

		EIGEN						
		IN WOHNHEINHEITEN MIT ...						
LFD. NR.	GEGENSTAND DER NACHWEISUNG	ZUSAMMEN	1	2	3	4	5	
		13	14	15	16	17	18	
HAUSHALTE IN WOHNUNGEN IN GEBAEUDEN								
MIT ... PERSONEN								
01	1	114 405	794	5 101	22 806	33 047	25 920	
02	DARUNTER WEIBLICH	83 399	401	3 586	17 457	24 858	18 806	
03	2	220 000	196	3 158	19 740	52 013	61 721	
04	3	179 896	49	1 436	5 646	28 121	50 092	
05	4	156 258	22	757	2 558	13 152	37 700	
06	5	58 144	7	240	625	2 641	8 944	
07	6 UND MEHR	23 762	2	77	217	730	2 100	
08	ZUSAMMEN	752 465	1 070	10 769	51 592	129 704	186 477	
BEZUGSPERSON 5) DES HAUSHALTS IST								
09	SELBSTAENDIGER 6)	87 139	116	1 883	4 206	10 568	17 146	
10	BEAMTER/ANGESTELLTER 7)	231 250	286	1 644	8 265	31 178	58 195	
11	ARBEITER 8)	193 040	136	1 877	9 551	31 447	50 858	
12	NICHTERWERBSTAETIGER 9)	18 256	121	564	1 988	3 972	4 331	
13	RENTNER / PENSIONAER	222 780	411	4 801	27 582	52 539	55 947	
14	ZUSAMMEN	752 465	1 070	10 769	51 592	129 704	186 477	
15	UND ZWAR STUDENT	1 247	25	51	122	229	290	
16	AUSLAENDER	7 603	30	187	638	1 531	1 931	
EINPERSONENHAUSHALTE								
17	UNTER 30 JAHREN	2 942	74	252	677	781	569	
18	30 BIS UNTER 40 JAHRE	6 070	108	337	1 215	1 686	1 315	
19	40 BIS UNTER 65 JAHRE	37 203	347	1 604	6 444	10 400	8 670	
20	65 JAHRE UND AELTER	68 190	265	2 908	14 470	20 180	15 366	
21	ZUSAMMEN	114 405	794	5 101	22 806	33 047	25 920	
DAR. WEIBLICHE EINPERSONENHAUSHALTE								
22	UNTER 30 JAHREN	1 017	33	91	285	275	180	
23	30 BIS UNTER 40 JAHRE	1 772	33	108	437	538	348	
24	40 BIS UNTER 65 JAHRE	23 360	125	892	4 202	6 882	5 527	
25	65 JAHRE UND AELTER	57 250	210	2 495	12 533	17 163	12 751	
26	ZUSAMMEN	83 399	401	3 586	17 457	24 858	18 806	
MEHRPERSONENHAUSHALTE ZUSAMMEN 5)								
27	UNTER 30 JAHREN	27 316	20	322	1 809	5 521	7 251	
28	30 BIS UNTER 40 JAHRE	129 779	38	859	4 309	19 431	35 351	
29	40 BIS UNTER 65 JAHRE	392 889	164	3 315	14 606	52 497	94 796	
30	65 JAHRE UND AELTER	88 076	54	1 172	8 062	19 208	23 159	
31	ZUSAMMEN	638 060	276	5 668	28 786	96 657	160 557	
HAUSHALTE ZUSAMMEN 5)								
32	UNTER 30 JAHREN	30 258	94	574	2 486	6 302	7 820	
33	30 BIS UNTER 40 JAHRE	135 849	146	1 196	5 524	21 117	36 666	
34	40 BIS UNTER 65 JAHRE	430 092	511	4 919	21 050	62 897	103 466	
35	65 JAHRE UND AELTER	156 266	319	4 080	22 532	39 388	38 525	
36	ZUSAMMEN	752 465	1 070	10 769	51 592	129 704	186 477	
IN ... BIS ... ERRICHTETEN GEBAEUDEN								
37	BIS 1900	143 265	169	3 071	12 894	27 347	34 047	
38	1901 - 1918	51 778	44	939	4 230	9 916	12 094	
39	1919 - 1948	93 082	79	1 425	7 544	16 915	22 075	
40	1949 - 1957	82 043	62	1 204	7 191	15 494	20 156	
41	1958 - 1962	64 207	67	825	4 479	11 215	15 676	
42	1963 - 1968	82 349	90	815	4 414	13 242	20 203	
43	1969 - 1973	72 741	195	889	4 009	11 869	17 973	
44	1974 - 1978	67 126	221	683	2 816	9 301	17 101	
45	1979 - 1983	64 836	103	618	2 583	9 214	18 248	
46	1984 UND SPAETER	31 038	40	300	1 432	5 191	8 904	
47	ZUSAMMEN	752 465	1 070	10 769	51 592	129 704	186 477	
48	HAUSHALTE IN SONSTIGEN WOHNHEINHEITEN IN GEBAEUDEN ZUSAMMEN	455	112	210	101	30	2	
49	HAUSHALTE IN GEBAEUDEN INSGESAMT	752 920	1 182	10 979	51 693	129 734	186 479	

1) OHNE HAUSHALTE IN FREIZEITWOHNHEINHEITEN.- 2) EINSCHL. KÜCHE, OHNE UNTERVERMIETETE UND GEWERBLICH GENUTZTE RAUEN.- 3) BEI 10 UND MEHR RAUEN JE WOHNHEINHEIT WERDEN JEWEILS 10 RAUEN ZUGRUNDEGELEGT.- 4) BEI 3 UND MEHR RAUEN JE WOHNHEINHEIT WERDEN JEWEILS 3 RAUEN ZUGRUNDEGELEGT.- 5) PERSON, DIE UEBERWIEGEND ZUM UNTERHALT DES HAUSHALTS BEITRÄGT.- 6) EINSCHL. MITHELFFENDE FAMILIENANGEHÖRIGE.- 7) EINSCHL. AUSZUBILDENDE, KAUFM./TECHN., BEAMTENANWÄRTER.- 8) EINSCHL. AUSZUBILDENDE, GEWERBLICH.- 9) OHNE RENTNER/PENSIONÄRE.

WOHNUNGSZÄHLUNG 1987
WOHNUNGSVERHÄLTNIS UND RAUMZAHL

										RHEINLAND-PFALZ	
TUEMER											
SELBSTBEWOHNTE RAEUMEN 2)				UNTER- VERMIETETE RAEUME	GEWERBLICH GENUTZTE RAEUME	UNTERMIETER	IN WOHNEINHEITEN IN GEBAEUDEN MIT VOLL- STAENDIGER WOHNHEIMNUTZUNG	NACHRICHTLICH: IN FREIZEITWOHN- EINHEITEN	ILFD. NR.		
6	7 UND MEHR	RAEUME 3)	INSGESAMT 4)	INSGESAMT 4)	ZUSAMMEN	25	26				
19	20	21	22	23	24	25	26				
15 211	11 526	87 283	5 668	5 433	29 024	7 124	4 056	I	01		
10 782	7 509	56 522	3 983	3 218	12 512	4 509	2 055	I	02		
45 020	38 152	288 717	8 490	15 340	4 422	614	4 379	I	03		
46 025	48 527	370 276	5 775	16 548	1 933	80	1 148	I	04		
43 950	58 109	448 793	4 222	16 821	872	52	967	I	05		
14 811	30 876	242 777	1 465	6 992	159	12	330	I	06		
4 437	16 199	131 711	503	2 776	40	2	691	I	07		
169 464	203 389	1 569 557	26 123	63 910	36 450	7 884	10 949	I	08		
17 790	35 430	280 314	3 539	38 324	1 275	31	1 759	I	09		
58 235	73 447	568 007	7 165	12 549	9 511	2 530	4 425	I	10		
47 268	51 903	397 066	5 912	6 571	8 843	508	984	I	11		
3 350	3 930	30 558	906	981	9 919	2 737	798	I	12		
42 821	38 679	293 612	8 601	5 485	6 902	2 078	2 983	I	13		
169 464	203 389	1 569 557	26 123	63 910	36 450	7 884	10 949	I	14		
247	283	2 223	67	90	5 411	2 529	195	I	15		
1 513	1 773	13 848	353	833	3 915	868	108	I	16		
301	288	2 234	183	176	13 461	4 111	689	I	17		
721	688	5 332	476	532	4 551	469	615	I	18		
5 396	4 342	32 987	2 046	2 410	6 264	673	1 751	I	19		
8 793	6 208	46 730	2 963	2 315	4 748	1 871	1 001	I	20		
15 211	11 526	87 283	5 668	5 433	29 024	7 124	4 056	I	21		
84	69	531	67	38	5 888	2 339	292	I	22		
184	124	952	106	90	1 273	181	209	I	23		
3 341	2 391	18 012	1 295	1 251	1 681	369	837	I	24		
7 173	4 925	37 027	2 515	1 839	3 670	1 620	717	I	25		
10 782	7 509	56 522	3 983	3 218	12 512	4 509	2 055	I	26		
6 087	6 306	48 555	628	1 520	3 002	251	139	I	27		
33 010	36 781	283 519	3 198	11 171	2 110	104	628	I	28		
96 615	130 896	1 014 003	13 570	40 488	1 623	156	4 761	I	29		
18 541	17 880	136 197	3 059	5 298	691	249	1 365	I	30		
154 253	191 863	1 482 274	20 455	58 477	7 426	760	6 893	I	31		
6 388	6 594	50 789	811	1 696	16 463	4 362	828	I	32		
33 731	37 469	288 851	3 674	11 703	6 661	573	1 243	I	33		
102 011	135 238	1 046 990	15 616	42 898	7 887	829	6 512	I	34		
27 334	24 088	182 927	6 022	7 613	5 439	2 120	2 366	I	35		
169 464	203 389	1 569 557	26 123	63 910	36 450	7 884	10 949	I	36		
28 116	37 621	292 278	4 392	14 413	6 178	347	1 855	I	37		
10 294	14 261	110 666	2 055	5 295	3 390	35	535	I	38		
20 170	24 874	192 083	3 651	7 486	5 240	254	867	I	39		
18 352	19 584	149 710	3 311	5 954	4 995	479	678	I	40		
15 273	16 672	127 248	2 486	4 840	3 511	1 041	689	I	41		
19 607	23 978	184 406	2 917	6 625	3 840	1 708	982	I	42		
16 244	21 562	167 468	2 459	5 971	3 308	1 376	1 541	I	43		
16 843	20 161	156 093	2 013	5 749	2 507	1 495	1 676	I	44		
16 823	17 247	132 652	2 130	5 418	2 497	855	1 515	I	45		
7 742	7 429	56 953	709	2 159	984	294	611	I	46		
169 464	203 389	1 569 557	26 123	63 910	36 450	7 884	10 949	I	47		
-	-	-	11	22	158	1 766	413	I	48		
169 464	203 389	1 569 557	26 134	63 932	36 608	9 650	11 362	I	49		

BADEN-WÜRTTEMBERG

LFD. NR.	GEGENSTAND DER NACHWEISUNG	HAUSHALTE INSGESAMT 1)	HAUPT IN WOHNHEINHEITEN				
			ZUSAMMEN	1	2	3	
		1	2	3	4	5	

HAUSHALTE IN WOHNUNGEN IN GEBÄUDEN

MIT ... PERSONEN

01	1	1 262 689	825 907	81 243	151 234	303 319
02	DARUNTER WEIBLICH	785 320	511 915	35 207	79 922	206 282
03	2	1 061 312	571 128	5 357	25 277	159 914
04	3	681 745	318 632	764	6 309	40 292
05	4	597 056	240 026	228	3 093	18 209
06	5	208 077	72 572	88	977	5 137
07	6 UND MEHR	83 418	28 964	16	376	1 742
08	ZUSAMMEN	3 894 297	2 057 229	87 696	187 266	528 613

BEZUGSPERSON 5) DES HAUSHALTS IST

09	SELBSTÄNDIGER 6)	299 310	95 253	2 416	7 163	17 562
10	BEAMTER/ANGESTELLTER 7)	1 257 064	654 944	30 866	56 098	141 536
11	ARBEITER 8)	1 069 483	617 467	22 046	48 670	138 564
12	NICHTERWERBSTÄTIGER 9)	240 374	160 139	20 618	32 397	43 015
13	RENTNER / PENSIONÄR	1 028 066	529 426	11 750	42 938	187 936
14	ZUSAMMEN	3 894 297	2 057 229	87 696	187 266	528 613
15	UND ZWAR STUDENT	105 025	68 259	14 292	19 278	15 558
16	AUSLÄNDER	316 981	260 316	15 170	30 110	66 770

EINPERSONENHAUSHALTE

17	UNTER 30 JAHREN	318 828	233 319	41 548	61 996	72 491
18	30 BIS UNTER 40 JAHRE	157 050	114 808	13 031	23 063	41 071
19	40 BIS UNTER 65 JAHRE	316 445	193 071	17 812	33 220	69 107
20	65 JAHRE UND ÄLTER	470 366	284 709	8 852	32 955	120 650
21	ZUSAMMEN	1 262 689	825 907	81 243	151 234	303 319

DAR. WEIBLICHE EINPERSONENHAUSHALTE

22	UNTER 30 JAHREN	153 082	114 877	19 702	30 515	38 224
23	30 BIS UNTER 40 JAHRE	56 990	43 425	3 660	7 884	17 820
24	40 BIS UNTER 65 JAHRE	169 564	103 222	4 691	12 600	41 983
25	65 JAHRE UND ÄLTER	405 684	250 391	7 154	28 923	108 255
26	ZUSAMMEN	785 320	511 915	35 207	79 922	206 282

MEHRPERSONENHAUSHALTE ZUSAMMEN 5)

27	UNTER 30 JAHREN	306 701	244 323	2 529	12 373	65 928
28	30 BIS UNTER 40 JAHRE	593 052	327 750	1 482	8 391	49 064
29	40 BIS UNTER 65 JAHRE	1 389 854	518 060	1 980	11 855	73 113
30	65 JAHRE UND ÄLTER	342 001	141 189	462	3 413	37 189
31	ZUSAMMEN	2 631 608	1 231 322	6 453	36 032	225 294

HAUSHALTE ZUSAMMEN 5)

32	UNTER 30 JAHREN	625 529	477 642	44 077	74 369	138 419
33	30 BIS UNTER 40 JAHRE	750 102	442 558	14 513	31 454	90 135
34	40 BIS UNTER 65 JAHRE	1 706 299	711 131	19 792	45 075	142 220
35	65 JAHRE UND ÄLTER	812 367	425 898	9 314	36 368	157 839
36	ZUSAMMEN	3 894 297	2 057 229	87 696	187 266	528 613

IN ... BIS ... ERRICHTETEN GEBÄUDEN

37	BIS 1900	487 665	225 817	8 491	22 632	58 890
38	1901 - 1918	241 816	143 901	4 762	12 228	35 761
39	1919 - 1948	438 620	237 336	4 647	15 037	57 474
40	1949 - 1957	532 688	314 533	7 067	25 059	96 747
41	1958 - 1962	388 820	221 903	7 852	18 721	53 559
42	1963 - 1968	493 643	274 620	11 117	22 929	61 223
43	1969 - 1973	468 203	252 193	13 843	24 156	59 684
44	1974 - 1978	345 824	153 328	11 876	16 302	38 985
45	1979 - 1983	315 179	138 448	10 192	17 134	37 670
46	1984 UND SPÄTER	181 839	95 150	7 849	13 068	28 620
47	ZUSAMMEN	3 894 297	2 057 229	87 696	187 266	528 613

48	HAUSHALTE IN SONSTIGEN WOHNHEINHEITEN IN GEBÄUDEN ZUSAMMEN	59 901	37 600	30 609	6 374	559
49	HAUSHALTE IN GEBÄUDEN INSGESAMT	3 954 198	2 094 829	118 305	193 640	529 172

1) OHNE HAUSHALTE IN FREIZEITWOHNHEITEN.- 2) EINSCHL. KÜCHE, OHNE UNTERVERMIETETE UND GEWERBLICH GENUTZTE RÄU-
ME ZUGRÜNDEGELEGT. - 3) BEI 10 UND MEHR RÄU-
MEN JE WOHNHEIT WERDEN JEWELNS 10 RÄU-
ME ZUGRÜNDEGELEGT. - 4) BEI 3 UND MEHR RÄU-
MEN JE WOHNHEIT WERDEN JEWELNS 3 RÄU-
ME ZUGRÜNDEGELEGT. - 5) PERSON, DIE ÜBERWIEGEND ZUM UNTERHALT DES HAUSHALTS BEITRÄGT.- 6) EINSCHL. MITHELFENDE FAMILIENANGEHÖRIGE.
- 7) EINSCHL. AUSZUBILDENDE, KAUFM./TECHN., BEAMTENANWÄRTER.- 8) EINSCHL. AUSZUBILDENDE, GEWERBLICH.- 9) OHNE RENTNER/PENSIONÄRE.

WOHNUNGSZÄHLUNG 1987
WOHNUNGSVERHÄLTNIS UND RAUMZAHL

BADEN-WÜRTTEMBERG													
MIETER													
MIT ... SELBSTBEWOHNTE RÄUMLICHKEITEN 2)													
4	I	5	I	6	I	7 UND MEHR		I	UNTERVERMIETETE	I	GEWERBLICH	I	LFD.
						HAUSHALTE	RÄUMLICHKEITEN 3)		INSGESAMT 4)		GENUTZTE RÄUMLICHKEITEN		
6	I	7	I	8	I	9	10	I	11	I	12	I	
209 797		55 908		20 039		4 367	33 630		52 205		12 091	I	01
143 438		34 529		10 334		2 203	16 962		24 673		4 080	I	02
260 736		91 534		20 798		7 512	56 504		15 024		12 765	I	03
158 174		82 039		22 166		8 888	66 467		7 950		9 604	I	04
93 742		81 814		28 967		13 973	104 529		5 767		8 496	I	05
22 026		25 056		11 502		7 786	58 967		2 246		2 964	I	06
7 406		9 763		4 915		4 746	36 797		899		1 052	I	07
751 881		346 114		108 387		47 272	356 894		84 091		46 972	I	08
30 424		21 454		9 853		6 381	48 562		5 955		24 915	I	09
223 343		132 232		47 402		23 467	177 358		25 740		13 435	I	10
255 106		112 918		29 628		10 535	78 759		20 590		5 618	I	11
39 416		15 817		6 841		2 035	15 606		18 023		1 140	I	12
203 592		63 693		14 663		4 854	36 609		13 783		1 864	I	13
751 881		346 114		108 387		47 272	356 894		84 091		46 972	I	14
11 014		4 625		3 001		491	3 816		12 331		463	I	15
96 057		36 898		10 688		4 623	35 226		14 014		4 760	I	16
37 543		11 567		7 256		918	7 067		23 291		2 363	I	17
25 895		7 763		3 286		699	5 397		9 547		3 471	I	18
53 144		14 188		4 331		1 269	9 875		11 478		4 810	I	19
93 215		22 390		5 166		1 481	11 291		7 889		1 447	I	20
209 797		55 908		20 039		4 367	33 630		52 205		12 091	I	21
17 881		5 033		3 169		353	2 718		10 276		723	I	22
10 167		2 653		1 059		182	1 431		3 055		807	I	23
33 719		7 900		1 845		484	3 798		4 590		1 499	I	24
81 671		18 943		4 261		1 184	9 015		6 752		1 051	I	25
143 438		34 529		10 334		2 203	16 962		24 673		4 080	I	26
108 556		40 535		10 725		3 677	27 547		5 785		4 072	I	27
144 348		85 329		27 131		12 005	90 021		8 712		11 463	I	28
222 548		139 145		44 653		24 766	187 056		14 430		17 813	I	29
66 632		25 197		5 839		2 457	18 640		2 959		1 533	I	30
542 084		290 206		88 348		42 905	323 264		31 886		34 881	I	31
146 099		52 102		17 981		4 595	34 614		29 076		6 435	I	32
170 243		93 092		30 417		12 704	95 418		18 259		14 934	I	33
275 692		153 333		48 984		26 035	196 931		25 908		22 623	I	34
159 847		47 587		11 005		3 938	29 931		10 848		2 980	I	35
751 881		346 114		108 387		47 272	356 894		84 091		46 972	I	36
72 107		39 704		15 660		8 333	63 472		16 103		7 766	I	37
53 776		25 240		8 389		3 745	28 186		10 803		4 233	I	38
96 435		42 265		14 312		7 166	53 976		10 921		5 273	I	39
129 384		39 334		11 443		5 499	41 539		10 238		5 042	I	40
93 531		35 517		8 809		3 914	29 542		7 062		3 732	I	41
107 855		53 932		12 614		4 950	37 310		8 081		4 894	I	42
87 727		48 869		13 534		4 380	32 978		8 333		5 187	I	43
46 173		26 700		9 673		3 619	27 237		4 812		3 957	I	44
38 149		22 328		9 244		3 731	28 077		4 359		4 277	I	45
26 744		12 225		4 709		1 935	14 577		3 379		2 611	I	46
751 881		346 114		108 387		47 272	356 894		84 091		46 972	I	47
54		1		3		-	-		1 227		111	I	48
751 935		346 115		108 390		47 272	356 894		85 318		47 083	I	49

BADEN-WÜRTTEMBERG

LFD. NR.	GEGENSTAND DER NACHWEISUNG	EIGEN						
		IN WOHNHEINHEITEN MIT ...						
		ZUSAMMEN	1	2	3	4	5	
		13	14	15	16	17	18	
HAUSHALTE IN WOHNUNGEN IN GEBÄUDEN								
MIT ... PERSONEN								
01	1	287 361	3 033	13 795	63 405	102 604	61 908	
02	DARUNTER WEIBLICH	208 926	1 418	8 961	47 488	77 316	44 807	
03	2	474 649	697	6 759	43 935	144 859	141 229	
04	3	358 104	156	2 775	11 337	71 607	110 891	
05	4	354 427	80	1 831	5 956	38 985	98 073	
06	5	134 785	30	590	1 663	8 424	25 048	
07	6 UND MEHR	54 188	6	164	512	2 093	6 115	
08	ZUSAMMEN	1 663 514	4 002	25 914	126 808	368 578	443 264	
BEZUGSPERSON 5) DES HAUSHALTS IST								
09	SELBSTSTÄNDIGER 6)	198 344	447	4 636	10 762	28 906	44 296	
10	BEAMTER/ANGESTELLTER 7)	553 272	1 189	5 433	26 087	95 260	150 279	
11	ARBEITER 8)	407 463	625	4 437	21 784	86 798	117 818	
12	NICHTERWERBSTÄTIGER 9)	31 555	381	1 238	3 850	8 247	7 864	
13	RENTNER / PENSIONÄR	472 880	1 360	10 170	64 325	149 367	123 007	
14	ZUSAMMEN	1 663 514	4 002	25 914	126 808	368 578	443 264	
15	UND ZWAR STUDENT	2 791	127	231	394	602	597	
16	AUSLÄNDER	26 038	149	660	2 395	7 191	7 039	
EINPERSONENHAUSHALTE								
17	UNTER 30 JAHREN	8 725	368	960	2 529	2 566	1 337	
18	30 BIS UNTER 40 JAHRE	17 726	440	1 374	4 743	5 628	3 149	
19	40 BIS UNTER 65 JAHRE	92 370	1 381	5 034	19 755	30 906	20 185	
20	65 JAHRE UND ÄLTER	168 540	844	6 427	36 378	63 504	37 237	
21	ZUSAMMEN	287 361	3 033	13 795	63 405	102 604	61 908	
DAR. WEIBLICHE EINPERSONENHAUSHALTE								
22	UNTER 30 JAHREN	3 366	140	398	1 115	984	445	
23	30 BIS UNTER 40 JAHRE	5 883	122	464	1 954	1 945	885	
24	40 BIS UNTER 65 JAHRE	57 974	544	2 738	12 942	20 562	12 576	
25	65 JAHRE UND ÄLTER	141 703	612	5 361	31 477	53 825	30 901	
26	ZUSAMMEN	208 926	1 418	8 961	47 488	77 316	44 807	
MEHRPERSONENHAUSHALTE ZUSAMMEN 5)								
27	UNTER 30 JAHREN	54 217	49	631	3 771	14 051	15 387	
28	30 BIS UNTER 40 JAHRE	259 019	125	1 911	9 138	48 315	77 917	
29	40 BIS UNTER 65 JAHRE	864 547	582	7 059	32 342	146 349	232 036	
30	65 JAHRE UND ÄLTER	198 370	213	2 518	18 152	57 259	56 016	
31	ZUSAMMEN	1 376 153	969	12 119	63 403	265 974	381 356	
HAUSHALTE ZUSAMMEN 5)								
32	UNTER 30 JAHREN	62 942	417	1 591	6 300	16 617	16 724	
33	30 BIS UNTER 40 JAHRE	276 745	565	3 285	13 881	53 943	81 066	
34	40 BIS UNTER 65 JAHRE	956 917	1 963	12 093	52 097	177 255	252 221	
35	65 JAHRE UND ÄLTER	366 910	1 057	8 945	54 530	120 763	93 253	
36	ZUSAMMEN	1 663 514	4 002	25 914	126 808	368 578	443 264	
IN ... BIS ... ERRICHTETEN GEBÄUDEN								
37	BIS 1900	234 769	276	5 163	24 352	53 424	59 891	
38	1901 - 1918	81 491	93	1 543	7 776	22 100	20 533	
39	1919 - 1948	180 832	175	2 601	15 262	44 992	46 592	
40	1949 - 1957	196 869	170	2 748	17 785	55 243	49 170	
41	1958 - 1962	151 475	188	1 915	10 289	38 698	39 367	
42	1963 - 1968	199 202	390	2 615	11 840	42 214	54 452	
43	1969 - 1973	197 614	1 073	3 566	14 980	40 474	53 915	
44	1974 - 1978	177 909	1 004	2 666	10 692	28 974	47 986	
45	1979 - 1983	164 424	424	2 003	8 575	26 881	48 099	
46	1984 UND SPÄTER	78 929	209	1 094	5 257	15 578	23 259	
47	ZUSAMMEN	1 663 514	4 002	25 914	126 808	368 578	443 264	
48	HAUSHALTE IN SONSTIGEN WOHNHEINHEITEN IN GEBÄUDEN	1 240	494	487	210	47	2	
49	HAUSHALTE IN GEBÄUDEN INSGESAMT	1 664 754	4 496	26 401	127 018	368 625	443 266	

1) OHNE HAUSHALTE IN FREIZEITWOHNHEINHEITEN.- 2) EINSCHL. KÜCHE, OHNE UNTERVERMIETETE UND GEWERBLICH GENUTZTE RAUEN.- 3) BEI 10 UND MEHR RAUEN JE WOHNHEINHEIT WERDEN JEWEILS 10 RAUEN ZUGRUNDEGELEGT.- 4) BEI 3 UND MEHR RAUEN JE WOHNHEINHEIT WERDEN JEWEILS 3 RAUEN ZUGRUNDEGELEGT.- 5) PERSON, DIE UEBERWIEGEND ZUM UNTERHALT DES HAUSHALTS BEITRÄGT.- 6) EINSCHL. MITHELFFENDE FAMILIENANGEHÖRIGE.- 7) EINSCHL. AUSZUBILDENDE, KAUFM./TECHN., BEAMTENANWÄRTER.- 8) EINSCHL. AUSZUBILDENDE, GEWERBLICH.- 9) OHNE RENTNER/PENSIONÄRE.

WOHNUNGSZÄHLUNG 1987
WOHNUNGSVERHÄLTNIS UND RAUMZAHL

BADEN-WÜRTTEMBERG									
TUEMER									
SELBSTBEWOHNTE RAEUMEN 2)									
7 UND MEHR									
HAUSHALTE									
RAEUME 3)									
INSGESAMT 4)									
INSGESAMT 4)									
ZUSAMMEN									
IN WOHNHEIMNUTZUNG									
NACHRICHTLICH: IN FREIZEITWOHN-EINHEITEN									
ILFD. NR.									
19	20	21	22	23	24	25	26		
25 550	17 066	128 464	17 544	12 407	131 962	17 459	8 789	01	
17 718	11 218	84 110	12 577	6 865	55 147	9 332	4 856	02	
78 338	58 832	442 794	20 879	32 319	12 936	2 599	6 660	03	
84 006	77 332	586 288	13 698	34 255	4 237	772	1 468	04	
99 626	109 876	840 526	12 652	40 096	2 099	504	1 489	05	
35 015	64 015	499 795	5 198	17 333	577	143	609	06	
10 113	35 179	285 437	1 705	6 998	212	54	161	07	
332 648	362 300	2 783 304	71 676	143 408	152 023	21 531	19 176	08	
41 413	67 884	533 358	10 208	86 337	5 441	272	3 264	09	
131 507	143 517	1 101 082	22 241	30 329	43 021	5 827	7 115	10	
87 813	88 188	673 593	14 132	13 772	39 713	4 840	1 328	11	
4 684	5 291	41 088	2 519	1 676	43 096	5 584	1 399	12	
67 231	57 420	434 183	22 576	11 294	20 752	5 008	6 070	13	
332 648	362 300	2 783 304	71 676	143 408	152 023	21 531	19 176	14	
397	443	3 479	260	191	29 538	4 437	346	15	
4 261	4 343	33 525	1 367	2 290	26 175	4 452	213	16	
555	410	3 175	674	361	68 815	7 969	1 319	17	
1 414	978	7 461	1 274	1 281	22 459	2 057	1 420	18	
8 893	6 216	46 918	5 871	5 626	27 357	3 647	3 516	19	
14 688	9 462	70 910	9 725	5 139	13 331	3 786	2 534	20	
25 550	17 066	128 464	17 544	12 407	131 962	17 459	8 789	21	
170	114	887	239	72	30 802	4 037	599	22	
316	197	1 482	383	272	7 034	648	534	23	
5 226	3 386	25 414	3 614	2 575	7 076	1 292	1 852	24	
12 006	7 521	56 327	8 341	3 946	10 235	3 355	1 871	25	
17 718	11 218	84 110	12 577	6 865	55 147	9 332	4 856	26	
10 492	9 836	75 447	1 668	3 002	7 227	934	222	27	
63 190	58 423	447 062	8 788	23 234	5 339	944	976	28	
200 077	246 102	1 897 744	34 883	92 678	5 692	1 555	6 451	29	
33 339	30 873	234 587	8 793	12 087	1 803	639	2 738	30	
307 098	345 234	2 654 840	54 132	131 001	20 061	4 072	10 387	31	
11 047	10 246	78 622	2 342	3 363	76 042	8 903	1 541	32	
64 604	59 401	454 523	10 062	24 515	27 798	3 001	2 396	33	
208 970	252 318	1 944 662	40 754	98 304	33 049	5 202	9 967	34	
48 027	40 335	305 497	18 518	17 226	15 134	4 425	5 272	35	
332 648	362 300	2 783 304	71 676	143 408	152 023	21 531	19 176	36	
41 805	49 858	385 306	9 765	25 371	26 028	1 051	1 940	37	
13 522	15 924	122 418	4 460	8 221	15 512	912	624	38	
33 727	37 483	287 019	9 115	15 170	19 474	978	1 218	39	
33 552	38 201	290 349	9 442	12 466	19 048	2 238	1 248	40	
27 718	33 300	255 281	7 171	10 997	13 660	1 782	1 064	41	
39 466	48 225	372 397	8 704	15 971	16 340	3 481	1 818	42	
39 460	44 146	341 680	7 035	15 801	15 075	3 321	2 996	43	
43 310	43 277	333 117	6 147	16 739	10 474	4 113	3 272	44	
41 704	36 738	280 383	6 913	16 116	10 328	1 979	3 520	45	
18 384	15 148	115 354	2 924	6 556	6 084	1 676	1 476	46	
332 648	362 300	2 783 304	71 676	143 408	152 023	21 531	19 176	47	
-	-	-	32	54	1 931	19 130	1 738	48	
332 648	362 300	2 783 304	71 708	143 462	153 954	40 661	20 914	49	

BAYERN

LFD. NR.	GEGENSTAND DER NACHWEISUNG	HAUSHALTE INSGESAMT 1)	HAUPT IN WOHNHEINHEITEN				
			ZUSAMMEN	1	2	3	
		1	2	3	4	5	
HAUSHALTE IN WOHNUNGEN IN GEBÄUDEN							
MIT ... PERSONEN							
01	1	1 441 807	1 021 963	123 636	207 781	396 182	
02	DARUNTER WEIBLICH	920 230	663 227	59 675	125 227	278 220	
03	2	1 259 889	720 160	9 857	38 717	229 357	
04	3	818 587	371 212	1 323	7 986	52 046	
05	4	660 101	236 173	345	2 992	19 527	
06	5	237 458	62 417	69	808	4 648	
07	6 UND MEHR	115 779	23 002	22	290	1 303	
08	ZUSAMMEN	4 533 621	2 434 927	135 252	258 574	703 063	
BEZUGSPERSON 5) DES HAUSHALTS IST							
09	SELBSTSTÄNDIGER 6)	421 304	124 597	4 381	11 844	27 157	
10	BEAMTER/ANGESTELLTER 7)	1 409 111	758 969	46 442	77 281	177 837	
11	ARBEITER 8)	1 185 282	625 803	30 090	52 011	154 357	
12	NICHTERWERBSTÄTIGER 9)	277 441	187 103	31 785	36 349	54 255	
13	RENTNER / PENSIONÄR	1 240 483	738 455	22 553	81 089	289 457	
14	ZUSAMMEN	4 533 621	2 434 927	135 252	258 574	703 063	
15	UND ZWAR STUDENT	104 266	71 916	21 782	18 707	17 668	
16	AUSLÄNDER	240 728	196 848	20 172	27 205	55 360	
EINPERSONENHAUSHALTE							
17	UNTER 30 JAHREN	325 988	250 613	58 348	69 575	79 550	
18	30 BIS UNTER 40 JAHRE	168 897	127 618	19 640	29 386	46 097	
19	40 BIS UNTER 65 JAHRE	386 240	249 260	27 428	46 276	95 248	
20	65 JAHRE UND ÄLTER	560 682	394 472	18 220	62 544	175 287	
21	ZUSAMMEN	1 441 807	1 021 963	123 636	207 781	396 182	
DAR. WEIBLICHE EINPERSONENHAUSHALTE							
22	UNTER 30 JAHREN	161 608	127 379	28 558	36 771	42 120	
23	30 BIS UNTER 40 JAHRE	61 961	49 137	6 506	11 316	19 779	
24	40 BIS UNTER 65 JAHRE	216 337	143 196	9 485	22 116	60 997	
25	65 JAHRE UND ÄLTER	480 324	343 515	15 126	55 024	155 324	
26	ZUSAMMEN	920 230	663 227	59 675	125 227	278 220	
MEHRPERSONENHAUSHALTE ZUSAMMEN 5)							
27	UNTER 30 JAHREN	362 826	272 520	4 279	15 952	76 835	
28	30 BIS UNTER 40 JAHRE	700 499	348 014	2 753	10 691	58 639	
29	40 BIS UNTER 65 JAHRE	1 625 072	589 294	3 799	16 138	104 844	
30	65 JAHRE UND ÄLTER	403 417	203 136	785	8 012	66 563	
31	ZUSAMMEN	3 091 814	1 412 964	11 616	50 793	306 881	
HAUSHALTE ZUSAMMEN 5)							
32	UNTER 30 JAHREN	688 814	523 133	62 627	85 527	156 385	
33	30 BIS UNTER 40 JAHRE	869 396	475 632	22 393	40 077	104 736	
34	40 BIS UNTER 65 JAHRE	2 011 312	838 554	31 227	62 414	200 092	
35	65 JAHRE UND ÄLTER	964 099	597 608	19 005	70 556	241 850	
36	ZUSAMMEN	4 533 621	2 434 927	135 252	258 574	703 063	
IN ... BIS ... ERRICHTETEN GEBÄUDEN							
37	BIS 1900	502 282	243 593	10 950	30 849	71 325	
38	1901 - 1918	226 128	144 158	4 352	14 583	44 416	
39	1919 - 1948	520 643	280 824	5 839	23 866	95 295	
40	1949 - 1957	633 837	394 861	12 208	41 480	153 369	
41	1958 - 1962	485 404	285 975	16 684	28 877	76 084	
42	1963 - 1968	588 538	328 450	18 358	33 092	74 931	
43	1969 - 1973	589 483	318 542	30 765	37 471	72 696	
44	1974 - 1978	401 969	177 351	16 778	19 010	41 408	
45	1979 - 1983	365 754	151 938	9 183	15 527	40 073	
46	1984 UND SPÄTER	219 583	109 235	10 135	13 819	33 466	
47	ZUSAMMEN	4 533 621	2 434 927	135 252	258 574	703 063	
48	HAUSHALTE IN SONSTIGEN WOHNHEINHEITEN IN GEBÄUDEN ZUSAMMEN	49 812	31 207	25 824	4 501	774	
49	HAUSHALTE IN GEBÄUDEN INSGESAMT	4 583 433	2 466 134	161 076	263 075	703 837	

1) OHNE HAUSHALTE IN FREIZEITWOHNHEINHEITEN.- 2) EINSCHL. KÜCHE, OHNE UNTERVERMIETETE UND GEWERBLICH GENUTZTE RÄUME.- 3) BEI 10 UND MEHR RÄUMEN JE WOHNHEINHEIT WERDEN JEWEILS 10 RÄUME ZUGRUNDEGELEGT.- 4) BEI 3 UND MEHR RÄUMEN JE WOHNHEINHEIT WERDEN JEWEILS 3 RÄUME ZUGRUNDEGELEGT.- 5) PERSON, DIE ÜBERWIEGEND ZUM UNTERHALT DES HAUSHALTS BEITRÄGT.- 6) EINSCHL. MITHELFFENDE FAMILIENANGEHÖRIGE.- 7) EINSCHL. AUSZUBILDENDE, KAUFM./TECHN., BEAMTENANWÄRTER.- 8) EINSCHL. AUSZUBILDENDE, GEWERBLICH.- 9) OHNE REHTNER/PENSIONÄRE.

WOHNUNGSZÄHLUNG 1987
WOHNUNGSVERHÄLTNISS UND RAUMZAHL

BAYERN													
MIETER													
MIT ... SELBSTBEWOHNTE RAEUMEN 2)													
4	I	5	I	6	I	7 UND MEHR		I	UNTERVERMIETETE RAEUME	I	GEWERBLICH GENUTZTE RAEUME	I	LFD. NR.
						HAUSHALTE	RAEUME 3)						
6	I	7	I	8	I	9	10	I	INSGESAMT 4)	I	INSGESAMT 4)	I	
213 546		57 927		16 119		6 772			51 889		46 074		
149 058		37 920		9 453		3 674			28 004		22 738		01
299 511		104 820		26 437		11 461			86 407		15 104		02
182 273		90 296		26 022		11 266			84 503		7 241		03
87 797		81 236		29 263		15 013			112 766		4 448		04
17 213		21 815		10 562		7 302			55 395		1 599		05
5 366		7 767		4 051		4 203			32 895		541		06
805 706		363 861		112 454		56 017			423 855		75 007		07
													08
37 859		24 223		11 063		8 070			61 651		6 891		09
248 660		135 735		47 601		25 413			192 260		22 906		10
240 462		108 483		28 796		11 604			87 027		16 844		11
40 998		15 923		5 165		2 627			20 263		13 378		12
237 727		79 497		19 829		8 303			62 654		14 988		13
805 706		363 861		112 454		56 017			423 855		75 007		14
8 865		3 171		1 202		521			4 031		7 985		15
60 309		23 243		6 742		3 817			29 193		9 174		16
													17
30 592		8 368		3 126		1 054			8 126		17 432		18
22 916		6 483		2 158		938			7 274		8 150		19
58 497		15 823		4 084		1 904			14 642		11 634		20
101 541		27 253		6 751		2 876			21 847		8 858		21
213 546		57 927		16 119		6 772			51 889		46 074		22
													23
14 549		3 641		1 350		390			3 014		7 843		24
8 545		2 111		662		218			1 677		2 368		25
38 436		9 362		2 006		794			6 075		5 062		26
87 528		22 806		5 435		2 272			17 238		7 465		27
149 058		37 920		9 453		3 674			28 004		22 738		28
													29
112 740		44 824		12 766		5 124			38 523		5 147		30
147 402		85 387		29 003		14 139			106 256		7 436		31
249 579		143 369		45 862		25 703			194 716		13 168		32
82 439		32 354		8 704		4 279			32 471		3 182		33
592 160		305 934		96 335		49 245			371 966		28 933		34
													35
143 332		53 192		15 892		6 178			46 649		22 579		36
170 318		91 870		31 161		15 077			113 530		15 586		37
308 076		159 192		49 946		27 607			209 358		24 802		38
183 980		59 607		15 455		7 155			54 318		12 040		39
805 706		363 861		112 454		56 017			423 855		75 007		40
													41
69 682		36 391		14 640		9 756			74 565		13 029		42
47 343		21 724		7 633		4 107			31 021		8 255		43
95 110		39 865		13 397		7 452			56 401		10 738		44
127 683		42 332		11 877		5 912			44 488		10 647		45
110 254		40 614		9 186		4 276			32 265		7 229		46
128 710		56 437		11 931		4 991			37 647		7 112		47
103 272		53 844		14 852		5 642			42 443		6 838		48
51 123		32 076		11 888		5 068			38 372		3 787		49
43 580		26 741		11 314		5 520			41 612		4 589		50
28 949		13 837		5 736		3 293			25 041		2 783		51
805 706		363 861		112 454		56 017			423 855		75 007		52
													53
97		9		2		-			-		720		54
805 803		363 870		112 456		56 017			423 855		75 727		55

GEBÄUDE- UND
2 HAUSHALTE IN GEBÄUDEN NACH

BAYERN

LFD. NR.	GEGENSTAND DER NACHWEISUNG	EIGEN							
		IN WOHNHEINHEITEN MIT ...							
		ZUSAMMEN	1	2	3	4	5		
		13	14	15	16	17	18		
HAUSHALTE IN WOHNUNGEN IN GEBÄUDEN									
MIT ... PERSONEN									
01	1	286 719	5 554	20 067	67 198	83 015	59 116		
02	DARUNTER WEIBLICH	197 813	2 910	13 209	49 190	59 662	40 490		
03	2	524 035	1 015	8 938	57 281	141 291	147 095		
04	3	441 198	178	3 216	15 359	81 878	127 355		
05	4	420 961	84	2 019	7 528	42 539	110 240		
06	5	174 389	28	728	2 079	9 448	30 066		
07	6 UND MEHR	92 598	3	259	737	2 730	8 758		
08	ZUSAMMEN	1 939 900	6 862	35 227	150 182	360 901	482 630		
BEZUGSPERSON 5) DES HAUSHALTS IST									
09	SELBSTÄNDIGER 6)	290 852	705	6 033	14 691	36 386	57 593		
10	BEAMTER/ANGESTELLTER 7)	607 316	2 254	7 628	31 414	97 874	156 354		
11	ARBEITER 8)	519 708	878	5 417	28 183	92 615	138 501		
12	NICHTERWERBSTÄTIGER 9)	47 833	800	2 162	6 125	10 900	10 734		
13	RENTNER / PENSIONÄR	474 191	2 225	13 987	69 769	123 126	119 448		
14	ZUSAMMEN	1 939 900	6 862	35 227	150 182	360 901	482 630		
15	UND ZWAR STUDENT	3 997	352	507	649	686	680		
16	AUSLAENDER	21 451	258	702	2 275	4 921	5 231		
EINPERSONENHAUSHALTE									
17	UNTER 30 JAHREN	11 922	872	1 643	3 248	2 747	1 661		
18	30 BIS UNTER 40 JAHRE	21 205	765	2 064	5 309	5 602	3 730		
19	40 BIS UNTER 65 JAHRE	107 916	2 368	7 564	23 898	30 306	22 552		
20	65 JAHRE UND ÄLTER	145 676	1 549	8 796	34 743	44 360	31 173		
21	ZUSAMMEN	286 719	5 554	20 067	67 198	83 015	59 116		
DAR. WEIBLICHE EINPERSONENHAUSHALTE									
22	UNTER 30 JAHREN	4 973	403	775	1 564	1 162	592		
23	30 BIS UNTER 40 JAHRE	7 005	274	796	2 312	1 963	947		
24	40 BIS UNTER 65 JAHRE	65 074	1 051	4 257	15 697	19 326	13 463		
25	65 JAHRE UND ÄLTER	120 761	1 182	7 381	29 617	37 211	25 488		
26	ZUSAMMEN	197 813	2 910	13 209	49 190	59 662	40 490		
MEHRPERSONENHAUSHALTE ZUSAMMEN 5)									
27	UNTER 30 JAHREN	80 788	108	948	5 194	16 824	21 741		
28	30 BIS UNTER 40 JAHRE	345 681	175	2 301	11 777	53 360	94 000		
29	40 BIS UNTER 65 JAHRE	1 029 327	733	8 669	44 711	159 199	254 845		
30	65 JAHRE UND ÄLTER	197 385	292	3 242	21 302	48 503	52 928		
31	ZUSAMMEN	1 653 181	1 308	15 160	82 984	277 886	423 514		
HAUSHALTE ZUSAMMEN 5)									
32	UNTER 30 JAHREN	92 710	980	2 591	8 442	19 571	23 402		
33	30 BIS UNTER 40 JAHRE	366 886	940	4 365	17 086	58 962	97 730		
34	40 BIS UNTER 65 JAHRE	1 137 243	3 101	16 233	68 609	189 505	277 357		
35	65 JAHRE UND ÄLTER	343 061	1 841	12 038	56 045	92 863	84 101		
36	ZUSAMMEN	1 939 900	6 862	35 227	150 182	360 901	482 630		
IN ... BIS ... ERRICHTETEN GEBÄUDEN									
37	BIS 1900	237 150	337	5 861	20 582	40 983	53 061		
38	1901 - 1918	70 759	96	1 532	6 201	13 593	16 249		
39	1919 - 1948	219 288	292	4 208	20 201	44 524	52 587		
40	1949 - 1957	218 730	370	3 950	22 831	48 634	53 872		
41	1958 - 1962	189 360	467	2 827	15 460	39 724	45 646		
42	1963 - 1968	241 936	915	4 197	17 704	50 041	61 472		
43	1969 - 1973	251 396	2 314	5 768	19 562	47 708	62 766		
44	1974 - 1978	211 875	1 228	3 122	11 089	29 278	54 073		
45	1979 - 1983	202 284	498	2 334	9 918	29 242	54 685		
46	1984 UND SPÄTER	103 122	345	1 428	6 634	17 174	28 219		
47	ZUSAMMEN	1 939 900	6 862	35 227	150 182	360 901	482 630		
48	HAUSHALTE IN SONSTIGEN WOHNHEINHEITEN IN GEBÄUDEN ZUSAMMEN	1 158	473	454	184	41	6		
49	HAUSHALTE IN GEBÄUDEN INSGESAMT	1 941 058	7 335	35 681	150 366	360 942	482 636		

1) OHNE HAUSHALTE IN FREIZEITWOHNHEINHEITEN.- 2) EINSCHL. KÜCHE, OHNE UNTERVERMIETETE UND GEWERBLICH GENUTZTE RAEUM.- 3) BEI 10 UND MEHR RAEUMEN JE WOHNHEINHEIT WERDEN JEWEILS 10 RAEUME ZUGRUNDEGELEGT.- 4) BEI 3 UND MEHR RAEUMEN JE WOHNHEINHEIT WERDEN JEWEILS 3 RAEUME ZUGRUNDEGELEGT.- 5) PERSON, DIE UEBERWIEGEND ZUM UNTERHALT DES HAUSHALTS BEITRAEGT.- 6) EINSCHL. MITHELFFENDE FAMILIENANGEHOERIGE.- 7) EINSCHL. AUSZUBILDENDE, KAUFM./TECHN., BEAMTENANWAERTER.- 8) EINSCHL. AUSZUBILDENDE, GEWERBLICH.- 9) OHNE RENTNER/PENSIONAERE.

WOHNUNGSVERHÄLTNIS UND RAUMZAHL

-57-

GEBÄUDE- UND
2 HAUSHALTE IN GEBÄUDEN NACH

SAARLAND

LFD. NR.	GEGENSTAND DER NACHWEISUNG	HAUSHALTE INSGESAMT 1)	HAUPT IN WOHN-EINHEITEN				
			ZUSAMMEN	1	2	3	5
1		1	2	3	4	5	
HAUSHALTE IN WOHNUNGEN IN GEBÄUDEN							
MIT ... PERSONEN							
01	1	124 028	76 902	7 635	13 153	30 425	
02	DARUNTER WEIBLICH	82 639	49 923	2 969	7 482	21 562	
03	2	129 056	56 825	507	2 798	18 187	
04	3	97 293	34 045	57	780	5 272	
05	4	63 631	17 650	15	269	1 593	
06	5	19 687	5 001	2	56	352	
07	6 UND MEHR	6 760	2 129	2	18	127	
08	ZUSAMMEN	440 455	192 552	8 218	17 074	55 956	
BEZUGSPERSON 5) DES HAUSHALTS IST							
09	SELBSTSTÄNDIGER 6)	24 314	7 311	201	573	1 532	
10	BEAMTER/ANGESTELLTER 7)	120 468	47 401	1 940	3 625	11 472	
11	ARBEITER 8)	113 369	51 514	1 460	3 295	12 676	
12	NICHTERWERBSTÄTIGER 9)	40 319	26 643	3 516	4 031	7 550	
13	RENTNER / PENSIONÄR	141 985	59 683	1 101	5 550	22 726	
14	ZUSAMMEN	440 455	192 552	8 218	17 074	55 956	
15	UND ZWAR STUDENT	7 725	5 733	1 814	1 353	1 386	
16	AUSLÄNDER	16 934	11 591	1 324	1 432	2 840	
EINPERSONENHAUSHALTE							
17	UNTER 30 JAHREN	22 436	17 770	3 878	4 231	5 968	
18	30 BIS UNTER 40 JAHRE	13 250	9 668	1 307	1 867	3 588	
19	40 BIS UNTER 65 JAHRE	32 727	17 716	1 669	2 975	6 749	
20	65 JAHRE UND ÄLTER	55 615	31 748	781	4 080	14 120	
21	ZUSAMMEN	124 028	76 902	7 635	13 153	30 425	
DAR. WEIBLICHE EINPERSONENHAUSHALTE							
22	UNTER 30 JAHREN	10 523	8 547	1 730	2 025	3 096	
23	30 BIS UNTER 40 JAHRE	4 546	3 449	285	588	1 515	
24	40 BIS UNTER 65 JAHRE	19 232	9 935	364	1 272	4 294	
25	65 JAHRE UND ÄLTER	48 338	27 982	590	3 597	12 657	
26	ZUSAMMEN	82 639	49 923	2 969	7 482	21 562	
MEHRPERSONENHAUSHALTE ZUSAMMEN 5)							
27	UNTER 30 JAHREN	38 977	28 534	253	1 462	8 410	
28	30 BIS UNTER 40 JAHRE	75 564	33 568	147	984	5 949	
29	40 BIS UNTER 65 JAHRE	161 975	39 966	154	1 030	6 899	
30	65 JAHRE UND ÄLTER	39 911	13 582	29	445	4 273	
31	ZUSAMMEN	316 427	115 650	583	3 921	25 531	
HAUSHALTE ZUSAMMEN 5)							
32	UNTER 30 JAHREN	61 413	46 304	4 131	5 693	14 378	
33	30 BIS UNTER 40 JAHRE	88 814	43 236	1 454	2 851	9 537	
34	40 BIS UNTER 65 JAHRE	194 702	57 682	1 823	4 005	13 648	
35	65 JAHRE UND ÄLTER	95 526	45 330	810	4 525	18 393	
36	ZUSAMMEN	440 455	192 552	8 218	17 074	55 956	
IN ... BIS ... ERRICHTETEN GEBÄUDEN							
37	BIS 1900	50 828	19 723	469	1 838	5 634	
38	1901 - 1918	41 213	19 673	603	1 755	5 427	
39	1919 - 1948	76 997	33 138	653	2 447	9 530	
40	1949 - 1957	82 243	38 723	759	3 118	12 448	
41	1958 - 1962	44 625	21 527	670	1 656	5 788	
42	1963 - 1968	45 644	19 704	1 049	1 427	4 788	
43	1969 - 1973	30 916	12 416	1 386	1 333	3 459	
44	1974 - 1978	29 915	11 388	1 119	1 319	3 385	
45	1979 - 1983	25 979	10 781	1 117	1 416	3 648	
46	1984 UND SPÄTER	12 095	5 479	393	765	1 849	
47	ZUSAMMEN	440 455	192 552	8 218	17 074	55 956	
48	HAUSHALTE IN SONSTIGEN WOHN-EINHEITEN IN GEBÄUDEN ZUSAMMEN	2 287	1 726	1 200	407	109	
49	HAUSHALTE IN GEBÄUDEN INSGESAMT	442 742	194 278	9 418	17 481	56 065	

1) OHNE HAUSHALTE IN FREIZEITWOHN-EINHEITEN.- 2) EINSCHL. KÜCHE, OHNE UNTERVERMIETETE UND GEWERBLICH GENUTZTE RÄU-ME.- 3) BEI 10 UND MEHR RÄU-MEN JE WOHN-EINHEIT WERDEN JEW-EILS 10 RÄU-ME ZUGRUNDEGELEGT.- 4) BEI 3 UND MEHR RÄU-MEN JE WOHN-EINHEIT WERDEN JEW-EILS 3 RÄU-ME ZUGRUNDEGELEGT.- 5) PERSON, DIE UEBERWIEGEND ZUM UNTERHALT DES HAUSHALTS BEITRÄGT.- 6) EINSCHL. MITHILFENDE FAMILIENANGEHÖRIGE.- 7) EINSCHL. AUSZUBILDENDE, KAUFM./TECHN., BEAMTENANWÄRTER.- 8) EINSCHL. AUSZUBILDENDE, GEWERBLICH.- 9) OHNE REHTNER/PENSIONÄRE.

WOHNUNGSZÄHLUNG 1987
WOHNUNGSVERHÄLTNIS UND RAUMZAHL

SAARLAND													
MIETER											I		
MIT ... SELBSTBEWOHNTE RAEUMEN 2)											I		
4	I	5	I	6	I	7 UND MEHR		I	UNTERVERMIETETE RAEUME	I	GEWERBLICH GENUTZTE RAEUME	I	LFD. NR.
						HAUSHALTE	RAEUME 3)						
6	I	7	I	8	I	9	10	I	INSGESAMT 4)	I	INSGESAMT 4)	I	
18 720		5 159		1 215		595			4 519		3 233		1 016 I 01
13 406		3 470		717		317			2 371		1 532		393 I 02
23 231		8 869		2 217		1 016			7 605		916		933 I 03
15 826		8 543		2 430		1 137			8 452		497		784 I 04
6 489		5 637		2 315		1 332			9 986		272		559 I 05
1 464		1 621		871		635			4 819		88		142 I 06
517		659		407		399			3 056		43		48 I 07
66 247		30 488		9 455		5 114			38 437		5 049		3 482 I 08
2 354		1 519		677		455			3 454		299		1 749 I 09
16 016		9 099		3 218		2 031			15 423		1 240		841 I 10
20 145		9 678		2 904		1 358			10 007		975		418 I 11
7 193		3 034		913		406			3 076		1 569		227 I 12
20 539		7 158		1 743		866			6 477		966		247 I 13
66 247		30 488		9 455		5 114			38 437		5 049		3 482 I 14
774		271		95		40			311		819		47 I 15
3 474		1 612		577		332			2 546		545		254 I 16
2 694		721		201		77			586		1 477		216 I 17
2 049		615		158		84			636		623		242 I 18
4 529		1 279		352		163			1 253		651		408 I 19
9 448		2 544		504		271			2 044		482		150 I 20
18 720		5 159		1 215		595			4 519		3 233		1 016 I 21
1 268		319		75		34			251		638		73 I 22
801		193		47		20			148		174		79 I 23
3 012		761		167		65			491		310		137 I 24
8 325		2 197		428		198			1 481		410		104 I 25
13 406		3 470		717		317			2 371		1 532		393 I 26
12 010		4 631		1 238		530			3 937		400		362 I 27
14 170		8 190		2 736		1 392			10 354		535		788 I 28
15 724		10 217		3 651		2 291			17 321		703		1 183 I 29
5 623		2 291		615		306			2 306		178		133 I 30
47 527		25 329		8 240		4 519			33 918		1 816		2 466 I 31
14 704		5 352		1 439		607			4 523		1 877		578 I 32
16 219		8 805		2 894		1 476			10 990		1 158		1 030 I 33
20 253		11 496		4 003		2 454			18 574		1 354		1 591 I 34
15 071		4 835		1 119		577			4 350		660		283 I 35
66 247		30 488		9 455		5 114			38 437		5 049		3 482 I 36
6 478		3 314		1 225		765			5 785		634		547 I 37
6 665		3 448		1 130		645			4 840		896		395 I 38
12 069		5 553		1 787		1 099			8 274		1 006		595 I 39
13 782		5 804		1 840		972			7 276		897		629 I 40
8 827		3 348		825		413			3 076		392		359 I 41
7 566		3 587		867		420			3 167		332		260 I 42
3 486		1 932		572		248			1 871		296		199 I 43
3 184		1 603		549		229			1 740		277		205 I 44
2 690		1 245		439		226			1 689		219		193 I 45
1 500		654		221		97			719		100		100 I 46
66 247		30 488		9 455		5 114			38 437		5 049		3 482 I 47
10		-		-		-			-		26		4 I 48
66 257		30 488		9 455		5 114			38 437		5 075		3 486 I 49

GEBÄUDE- UND
2 HAUSHALTE IN GEBÄUDEN NACH

SAARLAND

		EIGEN					
		IN WOHNHEINHEITEN MIT ...					
GEGENSTAND DER NACHWEISUNG		ZUSAMMEN	1	2	3	4	5
LFD. NR.		13	14	15	16	17	18
HAUSHALTE IN WOHNUNGEN IN GEBAEUDEN							
MIT ... PERSONEN							
01	1	38 461	244	1 542	7 578	11 911	8 519
02	DARUNTER WEIBLICH	28 924	110	1 079	5 998	9 276	6 350
03	2	70 406	65	960	6 074	17 778	19 235
04	3	62 293	19	421	2 099	10 023	17 383
05	4	45 643	7	207	751	4 128	10 546
06	5	14 625	4	54	153	812	2 281
07	6 UND MEHR	4 619	2	15	44	198	547
08	ZUSAMMEN	236 047	341	3 199	16 699	44 850	58 511
BEZUGSPERSON 5) DES HAUSHALTS IST							
09	SELBSTAENDIGER 6)	16 620	36	397	1 019	2 390	3 598
10	BEAMTER/ANGESTELLTER 7)	70 322	82	521	2 795	9 820	17 157
11	ARBEITER 8)	58 881	53	593	2 939	10 604	15 805
12	NICHTERWERBSTAETIGER 9)	10 257	52	208	878	2 129	2 514
13	RENTNER / PENSIONAER	79 967	118	1 480	9 068	19 907	19 437
14	ZUSAMMEN	236 047	341	3 199	16 699	44 850	58 511
15	UND ZWAR STUDENT	427	20	18	47	77	77
16	AUSLAENDER	4 094	11	92	286	892	1 113
EINPERSONENHAUSHALTE							
17	UNTER 30 JAHREN	925	45	70	226	263	147
18	30 BIS UNTER 40 JAHRE	2 046	33	131	460	586	383
19	40 BIS UNTER 65 JAHRE	13 154	99	531	2 411	3 976	3 002
20	65 JAHRE UND AELTER	22 336	67	810	4 481	7 086	4 987
21	ZUSAMMEN	38 461	244	1 542	7 578	11 911	8 519
DAR. WEIBLICHE EINPERSONENHAUSHALTE							
22	UNTER 30 JAHREN	324	14	19	102	98	41
23	30 BIS UNTER 40 JAHRE	680	10	56	219	196	95
24	40 BIS UNTER 65 JAHRE	8 766	36	304	1 710	2 795	1 959
25	65 JAHRE UND AELTER	19 154	50	700	3 967	6 189	4 255
26	ZUSAMMEN	28 924	110	1 079	5 998	9 278	6 350
MEHRPERSONENHAUSHALTE ZUSAMMEN 5)							
27	UNTER 30 JAHREN	9 034	12	106	608	1 765	2 256
28	30 BIS UNTER 40 JAHRE	41 013	16	275	1 458	6 450	11 271
29	40 BIS UNTER 65 JAHRE	121 437	51	989	4 846	18 747	29 704
30	65 JAHRE UND AELTER	26 102	18	287	2 209	5 977	6 761
31	ZUSAMMEN	197 586	97	1 657	9 121	32 939	49 992
HAUSHALTE ZUSAMMEN 5)							
32	UNTER 30 JAHREN	9 959	57	176	834	2 028	2 403
33	30 BIS UNTER 40 JAHRE	43 059	49	406	1 918	7 036	11 654
34	40 BIS UNTER 65 JAHRE	134 591	150	1 520	7 257	22 723	32 706
35	65 JAHRE UND AELTER	48 438	85	1 097	6 690	13 063	11 748
36	ZUSAMMEN	236 047	341	3 199	16 699	44 850	58 511
IN ... BIS ... ERRICHTETEN GEBAEUDEN							
37	BIS 1900	29 739	40	600	2 684	6 207	7 259
38	1901 - 1918	20 042	19	335	1 595	4 208	4 890
39	1919 - 1948	41 656	41	586	3 311	8 514	9 904
40	1949 - 1957	41 348	39	557	3 601	8 812	9 795
41	1958 - 1962	21 984	25	273	1 495	4 813	5 035
42	1963 - 1968	24 666	13	248	1 203	4 351	6 190
43	1969 - 1973	17 709	67	185	1 026	2 644	4 561
44	1974 - 1978	17 909	56	209	912	2 387	4 870
45	1979 - 1983	14 662	32	155	644	1 978	4 210
46	1984 UND SPAETER	6 332	9	51	228	936	1 797
47	ZUSAMMEN	236 047	341	3 199	16 699	44 850	58 511
48	HAUSHALTE IN SONSTIGEN WOHNHEINHEITEN IN GEBAEUDEN ZUSAMMEN	141	51	54	30	6	-
49	HAUSHALTE IN GEBAEUDEN INSGESAMT	236 188	392	3 253	16 729	44 856	58 511

1) OHNE HAUSHALTE IN FREIZEITWOHNHEINHEITEN.- 2) EINSCHL. KÜECHE, OHNE UNTERVERMIETETE UND GEWERBLICH GENUTZTE RÄUME.- 3) BEI 10 UND MEHR RÄUMEN JE WOHNHEINHEIT WERDEN JEWEILS 10 RÄUME ZUGRUNDEGELEGT.- 4) BEI 3 UND MEHR RÄUMEN JE WOHNHEINHEIT WERDEN JEWEILS 3 RÄUME ZUGRUNDEGELEGT. - 5) PERSON, DIE UEBERWIEGEND ZUM UNTERHALT DES HAUSHALTS BEITRÄGT.- 6) EINSCHL. MITHELLENDE FAMILIENANGEHÖRIGE. - 7) EINSCHL. AUSZUBILDENDE, KAUFM./TECHN., BEAMTENANWÄRTER.- 8) EINSCHL. AUSZUBILDENDE, GEWERBLICH.- 9) OHNE RENTNER/PENSIONÄRE.

WOHNUNGSVERHÄLTNIS UND RAUMZAHL

-61-

GEBÄUDE- UND
2 HAUSHALTE IN GEBÄUDEN NACH

BERLIN (WEST)

LFD. NR.	GEGENSTAND DER NACHWEISUNG	HAUSHALTE INSGESAMT 1)	HAUPT IN WOHN-EINHEITEN				
			ZUSAMMEN	1	2	3	5
		1	2	3	4	5	
HAUSHALTE IN WOHNUNGEN IN GEBÄUDEN							
MIT ... PERSONEN							
01	1	566 431	478 821	21 565	153 766	216 773	
02	DARUNTER WEIBLICH	335 123	288 552	10 238	87 536	138 217	
03	2	302 792	258 826	1 136	14 438	119 906	
04	3	132 181	107 035	148	2 765	21 596	
05	4	72 229	54 796	45	1 118	7 626	
06	5	20 100	15 448	12	423	2 509	
07	6 UND MEHR	9 146	7 750	4	174	1 099	
08	ZUSAMMEN	1 102 879	922 676	22 910	172 684	369 509	
BEZUGSPERSON 5) DES HAUSHALTS IST							
09	SELBSTSTÄNDIGER 6)	62 027	42 656	786	5 679	12 547	
10	BEAMTER/ANGESTELLTER 7)	346 886	278 958	6 567	38 642	94 428	
11	ARBEITER 8)	241 766	217 080	4 346	35 383	81 808	
12	NICHTERWERBSTÄTIGER 9)	124 920	101 651	5 520	33 451	39 157	
13	RENTNER / PENSIONÄR	327 280	282 351	5 691	59 529	141 569	
14	ZUSAMMEN	1 102 879	922 676	22 910	172 684	369 509	
15	UND ZWAR STUDENT	58 620	46 385	3 939	17 131	17 432	
16	AUSLÄNDER	85 136	75 785	2 820	15 614	28 526	
EINPERSONENHAUSHALTE							
17	UNTER 30 JAHREN	141 853	116 338	8 181	48 749	46 629	
18	30 BIS UNTER 40 JAHRE	83 267	68 765	3 531	20 907	30 272	
19	40 BIS UNTER 65 JAHRE	142 102	120 755	4 804	33 461	54 536	
20	65 JAHRE UND ÄLTER	199 209	172 963	5 049	50 649	85 336	
21	ZUSAMMEN	566 431	478 821	21 565	153 766	216 773	
DAR. WEIBLICHE EINPERSONENHAUSHALTE							
22	UNTER 30 JAHREN	60 465	49 635	3 257	20 783	20 373	
23	30 BIS UNTER 40 JAHRE	28 307	23 626	951	6 538	11 336	
24	40 BIS UNTER 65 JAHRE	71 948	63 033	1 618	14 380	31 683	
25	65 JAHRE UND ÄLTER	174 403	152 258	4 412	45 835	74 825	
26	ZUSAMMEN	335 123	288 552	10 238	87 536	138 217	
MEHRPERSONENHAUSHALTE ZUSAMMEN 5)							
27	UNTER 30 JAHREN	64 478	60 548	467	5 664	26 092	
28	30 BIS UNTER 40 JAHRE	112 788	97 037	373	4 164	26 123	
29	40 BIS UNTER 65 JAHRE	282 061	221 988	424	6 943	65 941	
30	65 JAHRE UND ÄLTER	77 121	64 282	81	2 147	34 580	
31	ZUSAMMEN	536 448	443 855	1 345	18 918	152 736	
HAUSHALTE ZUSAMMEN 5)							
32	UNTER 30 JAHREN	206 331	176 886	8 648	54 413	72 721	
33	30 BIS UNTER 40 JAHRE	196 055	165 802	3 904	25 071	56 395	
34	40 BIS UNTER 65 JAHRE	424 163	342 743	5 228	40 404	120 477	
35	65 JAHRE UND ÄLTER	276 330	237 245	5 130	52 796	119 916	
36	ZUSAMMEN	1 102 879	922 676	22 910	172 684	369 509	
IN ... BIS ... ERRICHTETEN GEBÄUDEN							
37	BIS 1900	108 227	94 008	1 491	21 628	35 285	
38	1901 - 1918	244 684	217 560	1 953	43 214	91 788	
39	1919 - 1948	182 656	143 874	1 218	14 356	64 853	
40	1949 - 1957	107 566	95 708	2 300	16 566	46 589	
41	1958 - 1962	110 296	94 499	3 176	23 463	38 003	
42	1963 - 1968	112 797	91 579	3 944	19 053	31 722	
43	1969 - 1973	98 927	79 396	4 909	17 054	26 531	
44	1974 - 1978	72 196	57 479	3 140	13 106	17 705	
45	1979 - 1983	38 374	28 319	597	3 013	9 439	
46	1984 UND SPÄTER	27 156	20 254	182	1 231	7 594	
47	ZUSAMMEN	1 102 879	922 676	22 910	172 684	369 509	
48	HAUSHALTE IN SONSTIGEN WOHN-EINHEITEN IN GEBÄUDEN ZUSAMMEN	3 153	1 188	1 094	77	13	
49	HAUSHALTE IN GEBÄUDEN INSGESAMT	1 106 032	923 864	24 004	172 761	369 522	

1) OHNE HAUSHALTE IN FREIZEITWOHN-EINHEITEN.- 2) EINSCHL. KÜCHE, OHNE UNTERVERMIETETE UND GEWERBLICH GENUTZTE RAU-
ME.- 3) BEI 10 UND MEHR RAU-
ME. JE WOHN-EINHEIT WERDEN JEWELNS 10 RAU-
ME. ZUGRUNDEGELEGT.- 4) BEI 3 UND MEHR RAU-
ME. JE WOHN-EINHEIT WERDEN JEWELNS 3 RAU-
ME. ZUGRUNDEGELEGT.- 5) PERSON, DIE ÜBERWIEGEND ZUM UNTERHALT DES HAUSHALTS BEITRÄGT.- 6) EINSCHL. MITHILFENDE FAMILIENANGEHÖRIGE.
- 7) EINSCHL. AUSZUBILDENDE, KAUFM./TECHN., BEAMTENANWÄRTER.- 8) EINSCHL. AUSZUBILDENDE, GEWERBLICH.- 9) OHNE REHTNER/PENSIONÄRE.

WOHNUNGSZÄHLUNG 1987
WOHNUNGSVERHÄLTNIS UND RAUMZAHL

BERLIN (WEST)													
MIETER													
MIT ... SELBSTBEWOHNTE RAEUMEN 2)													
4	I	5	I	6	I	7 UND MEHR		I	UNTERVERMIETETE RAEUME	I	GENUEBLICH GENUTZTE RAEUME	I	LFD. NR.
						HAUSHALTE	RAEUME 3)						
6	I	7	I	8	I	9	10	I	11	I	12	I	
67 600		14 257		3 427		1 433		11 130		32 682		6 497	I 01
42 254		7 890		1 717		700		5 503		15 403		1 990	I 02
96 112		21 341		4 439		1 454		10 881		8 471		3 992	I 03
59 046		18 225		3 863		1 392		10 337		9 121		1 968	I 04
23 112		17 277		4 040		1 578		11 802		1 518		1 154	I 05
5 243		4 886		1 628		747		5 643		638		275	I 06
2 576		2 487		910		500		3 841		213		140	I 07
253 689		78 473		18 307		7 104		53 634		46 643		14 026	I 08
13 470		6 629		2 306		1 239		9 272		4 109		8 429	I 09
91 799		34 747		9 201		3 574		26 712		15 627		3 125	I 10
71 517		19 963		3 140		903		6 882		9 319		1 290	I 11
16 781		5 022		1 215		505		3 982		9 708		593	I 12
60 122		12 112		2 445		883		6 786		7 880		589	I 13
253 689		78 473		18 307		7 104		53 634		46 643		14 026	I 14
5 670		1 584		420		209		1 621		5 632		384	I 15
20 232		6 708		1 353		532		4 112		3 984		1 086	I 16
9 796		2 119		601		263		2 064		10 544		883	I 17
10 172		2 754		812		317		2 406		8 653		1 913	I 18
21 638		4 773		1 067		476		3 699		8 530		2 880	I 19
25 994		4 611		947		377		2 961		4 955		821	I 20
67 600		14 257		3 427		1 433		11 130		32 682		6 497	I 21
4 013		844		248		117		928		4 419		248	I 22
3 514		920		278		89		684		2 888		445	I 23
12 402		2 327		443		180		1 417		3 912		802	I 24
22 325		3 799		748		314		2 474		4 184		495	I 25
42 254		7 890		1 717		700		5 503		15 403		1 990	I 26
22 232		4 939		871		283		2 142		2 284		588	I 27
43 935		17 082		4 002		1 358		10 062		4 104		2 009	I 28
98 907		37 331		8 867		3 575		26 862		6 334		4 324	I 29
21 015		4 864		1 140		455		3 438		1 239		608	I 30
186 089		64 216		14 880		5 671		42 504		13 961		7 529	I 31
32 028		7 058		1 472		546		4 206		12 828		1 471	I 32
54 107		19 836		4 814		1 675		12 468		12 757		3 922	I 33
120 545		42 104		9 934		4 051		30 561		14 864		7 204	I 34
47 009		9 475		2 087		832		6 399		6 194		1 429	I 35
253 689		78 473		18 307		7 104		53 634		46 643		14 026	I 36
23 695		8 462		2 444		1 003		7 606		10 134		2 232	I 37
50 519		20 696		6 627		2 763		20 596		17 965		6 549	I 38
44 346		13 318		4 074		1 709		12 952		5 913		2 134	I 39
25 823		3 670		546		214		1 676		2 827		545	I 40
25 280		3 953		449		175		1 387		2 196		450	I 41
27 201		8 528		820		311		2 409		2 420		555	I 42
23 156		6 729		782		235		1 804		1 719		537	I 43
16 838		5 634		829		227		1 717		1 460		404	I 44
9 445		4 549		1 014		262		1 944		1 203		364	I 45
7 386		2 934		722		205		1 543		806		256	I 46
253 689		78 473		18 307		7 104		53 634		46 643		14 026	I 47
3		1		-		-		-		44		4	I 48
253 692		78 474		18 307		7 104		53 634		46 687		14 030	I 49

GEBÄUDE- UND
2 HAUSHALTE IN GEBÄUDEN NACH

BERLIN (WEST)

LFD. NR.	GEGENSTAND DER NACHWEISUNG	EIGEN					
		IN WOHNHEINHEITEN MIT ...					
		ZUSAMMEN	1	2	3	4	5
		13	14	15	16	17	18
HAUSHALTE IN WOHNUNGEN IN GEBÄUDEN							
MIT ... PERSONEN							
01	1	28 019	300	2 828	8 962	8 783	4 505
02	DARUNTER WEIBLICH	18 381	115	1 668	6 078	5 940	2 949
03	2	39 302	45	725	6 318	14 616	10 673
04	3	23 912	12	172	1 180	7 012	8 450
05	4	16 873	1	61	381	2 356	6 459
06	5	4 510	1	21	52	339	1 211
07	6 UND MEHR	1 360	-	7	20	63	274
08	ZUSAMMEN	113 976	359	3 814	16 913	33 169	31 572
BEZUGSPERSON 5) DES HAUSHALTS IST							
09	SELBSTÄNDIGER 6)	16 372	68	454	1 670	3 780	4 371
10	BEAMTER/ANGESTELLTER 7)	50 857	128	1 119	5 407	13 663	15 851
11	ARBEITER 8)	13 100	43	437	2 118	4 513	3 772
12	NICHTERWERBSTÄTIGER 9)	3 796	40	367	720	1 085	800
13	RENTNER / PENSIONÄR	29 851	80	1 437	6 998	10 128	6 778
14	ZUSAMMEN	113 976	359	3 814	16 913	33 169	31 572
15	UND ZWAR STUDENT	650	18	129	175	156	79
16	AUSLAENDER	1 866	17	119	306	496	431
EINPERSONENHAUSHALTE							
17	UNTER 30 JAHREN	1 214	38	317	484	241	74
18	30 BIS UNTER 40 JAHRE	2 517	59	358	895	723	307
19	40 BIS UNTER 65 JAHRE	10 711	136	1 087	3 338	3 338	1 768
20	65 JAHRE UND ÄLTER	13 577	67	1 066	4 245	4 481	2 356
21	ZUSAMMEN	28 019	300	2 828	8 962	8 783	4 505
DAR. WEIBLICHE EINPERSONENHAUSHALTE							
22	UNTER 30 JAHREN	435	7	126	177	85	24
23	30 BIS UNTER 40 JAHRE	843	14	121	329	236	98
24	40 BIS UNTER 65 JAHRE	5 742	45	514	1 905	1 870	935
25	65 JAHRE UND ÄLTER	11 361	49	907	3 667	3 749	1 892
26	ZUSAMMEN	18 381	115	1 668	6 078	5 940	2 949
MEHRPERSONENHAUSHALTE ZUSAMMEN 5)							
27	UNTER 30 JAHREN	1 996	5	64	304	680	537
28	30 BIS UNTER 40 JAHRE	13 719	7	137	1 006	3 706	4 768
29	40 BIS UNTER 65 JAHRE	58 123	42	556	4 824	15 960	18 444
30	65 JAHRE UND ÄLTER	12 119	5	229	1 817	4 040	3 318
31	ZUSAMMEN	85 957	59	986	7 951	24 386	27 067
HAUSHALTE ZUSAMMEN 5)							
32	UNTER 30 JAHREN	3 210	43	381	788	921	611
33	30 BIS UNTER 40 JAHRE	16 236	66	495	1 901	4 429	5 075
34	40 BIS UNTER 65 JAHRE	68 834	178	1 643	8 162	19 298	20 212
35	65 JAHRE UND ÄLTER	25 696	72	1 295	6 062	8 521	5 674
36	ZUSAMMEN	113 976	359	3 814	16 913	33 169	31 572
IN ... BIS ... ERRICHTETEN GEBÄUDEN							
37	BIS 1900	3 798	26	190	583	1 076	860
38	1901 - 1918	9 034	41	491	1 520	2 543	2 061
39	1919 - 1948	30 761	48	692	3 653	8 070	8 043
40	1949 - 1957	8 362	49	448	1 721	2 977	1 919
41	1958 - 1962	11 906	66	905	2 977	3 885	2 561
42	1963 - 1968	14 894	28	461	2 822	5 514	3 872
43	1969 - 1973	13 095	59	333	2 104	4 194	3 923
44	1974 - 1978	8 809	29	158	779	2 274	3 009
45	1979 - 1983	7 761	9	74	443	1 563	2 908
46	1984 UND SPÄTER	5 556	4	62	311	1 073	2 416
47	ZUSAMMEN	113 976	359	3 814	16 913	33 169	31 572
48	HAUSHALTE IN SONSTIGEN WOHNHEINHEITEN IN GEBÄUDEN	19	11	5	1	2	-
49	HAUSHALTE IN GEBÄUDEN INSGESAMT	113 995	370	3 819	16 914	33 171	31 572

1) OHNE HAUSHALTE IN FREIZEITWOHNHEINHEITEN.- 2) EINSCHL. KÜECHE, OHNE UNTERVERMIETETE UND GEWERBLICH GENUTZTE RÄUME.- 3) BEI 10 UND MEHR RÄUMEN JE WOHNHEINHEIT WERDEN JEWEILS 10 RÄUME ZUGRUNDEGELEGT.- 4) BEI 3 UND MEHR RÄUMEN JE WOHNHEINHEIT WERDEN JEWEILS 3 RÄUME ZUGRUNDEGELEGT.- 5) PERSON, DIE UEBERWIEGEND ZUM UNTERHALT DES HAUSHALTS BEITRÄGT.- 6) EINSCHL. MITHELFFENDE FAMILIENANGEHÖRIGE.- 7) EINSCHL. AUSZUBILDENDE, KAUFM./TECHN., BEAMTENANWÄRTER.- 8) EINSCHL. AUSZUBILDENDE, GEWERBLICH.- 9) OHNE RENTNER/PENSIONÄRE.

WOHNUNGSZÄHLUNG 1987
WOHNUNGSVERHÄLTNIS UND RAUMZAHL

BERLIN (WEST)										
TUEMER		SELBSTBEWOHNTE RAEUMEN 2)		UNTER-VERMIETETE RAEUME		GEWERBLICH GENUTZTE RAEUME		UNTERMETER	IN WOHNHEIMNUTZUNG	NACHRICHTLICH: IN FREIZEITWOHN-EINHEITEN
6	7 UND MEHR	HAUSHALTE	RAEUME 3)	INSGESAMT 4)	INSGESAMT 4)	ZUSAMMEN	IN WOHNHEIMNUTZUNG	IN WOHNHEIMNUTZUNG	IN WOHNHEIMNUTZUNG	ILFD. NR.
19	20	21	22	23	24	25	26	27	28	29
1 633	1 008	7 674	3 230	1 268	45 429	14 162	2 757	01		
1 040	591	4 503	1 894	527	18 100	10 090	1 123	02		
4 179	2 746	20 740	2 309	2 400	3 916	748	547	03		
4 243	2 843	21 733	1 182	2 000	1 121	113	124	04		
4 256	3 359	25 686	806	1 539	496	64	58	05		
1 222	1 664	12 895	305	427	121	21	13	06		
300	696	5 558	75	137	28	8	3	07		
15 833	12 316	94 286	7 907	7 771	51 111	15 116	3 502	08		
2 769	3 260	25 436	1 446	4 643	2 914	85	479	09		
8 514	6 175	46 987	2 895	2 269	15 398	1 673	1 387	10		
1 455	762	5 731	701	272	10 515	1 091	405	11		
427	357	2 790	539	164	17 355	2 118	629	12		
2 668	1 762	13 342	2 326	423	4 929	10 149	602	13		
15 833	12 316	94 286	7 907	7 771	51 111	15 116	3 502	14		
49	44	349	104	30	9 879	1 706	323	15		
249	248	1 945	153	148	6 293	1 192	163	16		
38	22	177	145	40	21 778	2 523	796	17		
103	72	568	435	162	11 092	893	725	18		
644	400	3 027	1 353	722	9 405	1 231	973	19		
848	514	3 902	1 297	344	3 154	9 515	263	20		
1 633	1 008	7 674	3 230	1 268	45 429	14 162	2 757	21		
11	5	43	48	10	9 549	846	338	22		
25	20	166	134	47	3 682	156	216	23		
306	167	1 270	635	229	2 693	480	385	24		
698	399	3 024	1 077	241	2 176	8 608	184	25		
1 040	591	4 503	1 894	527	18 100	10 090	1 123	26		
248	158	1 212	94	89	1 797	137	42	27		
2 472	1 623	12 351	706	964	1 897	135	135	28		
10 014	8 283	63 533	3 076	4 813	1 688	262	397	29		
1 466	1 244	9 516	801	637	300	420	171	30		
14 200	11 308	86 612	4 677	6 503	5 682	954	745	31		
286	180	1 389	239	129	23 575	2 660	838	32		
2 575	1 695	12 919	1 141	1 126	12 989	1 028	860	33		
10 658	8 683	66 560	4 429	5 535	11 093	1 493	1 370	34		
2 314	1 758	13 418	2 098	981	3 454	9 935	434	35		
15 833	12 316	94 286	7 907	7 771	51 111	15 116	3 502	36		
529	534	4 210	594	443	10 201	220	551	37		
1 221	1 157	9 077	1 171	1 146	17 951	139	1 131	38		
5 146	5 109	39 563	2 748	2 419	7 819	202	571	39		
755	493	3 747	559	350	3 235	261	271	40		
887	625	4 707	670	481	2 742	1 149	274	41		
1 294	903	6 812	630	680	2 863	3 461	219	42		
1 522	960	7 162	571	757	2 165	4 271	229	43		
1 593	967	7 277	430	642	1 783	4 125	142	44		
1 750	1 014	7 545	329	617	1 418	876	64	45		
1 136	554	4 186	205	236	934	412	50	46		
15 833	12 316	94 286	7 907	7 771	51 111	15 116	3 502	47		
-	-	-	1	3	69	1 877	147	48		
15 833	12 316	94 286	7 908	7 774	51 180	16 993	3 649	49		

3 HAUSHALTE DER INHABER VON WOHNUNGEN UND SONSTIGEN WOHN-EINHEITEN IN GEBÄUDEN

LFD. NR.	GEGENSTAND DER NACHWEISUNG	IN EIGENTUMER						
		HAUSHALTE INSGESAMT 1)	ZUSAMMEN	MIT ... PERSONEN JE SELBSTBEWOHNTEM				
				BIS 0,5	0,6 BIS 0,9	1	1,1 BIS 1,4	6
		1	2	3	4	5		
	HAUSHALTE IN GEBÄUDEN							HAUSHALTE
01	MIT ... PERSONEN							
02	1	8 116 732	1 526 558	1 507 661	X	18 897		X
03	DARUNTER WEIBLICH	5 222 011	1 076 727	1 067 694	X	9 033		X
04	2	7 398 842	2 882 396	2 539 003		294 297		X
05	3	4 617 637	2 291 191	1 040 888		1 153 002		X
06	4	3 589 028	2 104 307	298 083		1 540 620		X
07	5	1 219 394	797 534	38 818		560 773		X
08	6 UND MEHR	532 815	353 378	X		205 898		X
	ZUSAMMEN	25 474 448	9 955 364	5 424 453	3 754 590	572 256		138 718
	HAUSHALTE IN WOHNUNGEN							
09	MIT ... PERSONEN							
10	1	7 980 954	1 522 252	1 505 173	X	17 079		X
11	DARUNTER WEIBLICH	5 164 260	1 074 606	1 066 272	X	8 394		X
12	2	7 385 031	2 881 123	2 538 922		293 955		X
13	3	4 613 100	2 290 682	1 040 887		1 152 949		X
14	4	3 585 537	2 104 008	298 083		1 540 617		X
15	5	1 218 421	797 435	38 818		560 773		X
16	6 UND MEHR	532 501	353 352	X		205 898		X
	ZUSAMMEN	25 317 544	9 948 852	5 421 883	3 754 192	569 665		138 622
	HAUSHALTE IN SONSTIGEN WOHN-EINHEITEN							
17	MIT ... PERSONEN							
18	1	135 778	4 306	2 488	X	1 818		X
19	DARUNTER WEIBLICH	57 751	2 121	1 422	X	699		X
20	2	12 811	1 273	81		342		X
21	3	4 537	509	1		53		X
22	4	2 491	299	-		3		X
23	5	973	99	-		38		X
24	6 UND MEHR	314	26	X		2		X
	ZUSAMMEN	156 904	6 512	2 570	398	2 591		96
	HAUSHALTE IN WOHN-GEBÄUDEN MIT 1 ODER 2							
25	MIT ... PERSONEN							
26	1	2 347 278	1 063 377	1 059 143	X	4 234		X
27	DARUNTER WEIBLICH	1 639 938	758 129	756 053	X	2 076		X
28	2	3 441 239	2 332 426	2 107 634		193 770		X
29	3	2 649 539	1 992 009	984 359		932 710		X
30	4	2 428 082	1 905 940	286 710		1 411 119		X
31	5	895 010	743 166	36 928		533 303		X
32	6 UND MEHR	396 759	331 726	X		196 082		X
	ZUSAMMEN	12 161 907	8 368 644	4 474 774	3 265 984	456 673		120 114
	HAUSHALTE IN BIS 1948 ERRICHTETEN GEBÄUDEN,							
33	ZUSAMMEN	121 551	31 846	14 836	13 146	2 592		912
	HAUSHALTE IN BIS 1948 ERRICHTETEN GEBÄUDEN,							
34	HAUSHALTE IN GEBÄUDEN							
35	MIT ... PERSONEN							
36	1	2 719 818	605 623	602 143	X	3 480		X
37	DARUNTER WEIBLICH	1 694 773	439 596	437 957	X	1 639		X
38	2	2 143 340	887 995	768 581		101 430		X
39	3	1 241 879	611 863	290 237		286 484		X
40	4	933 903	503 869	86 488		340 831		X
41	5	382 445	234 798	15 437		161 770		X
	6 UND MEHR	214 122	137 899	X		80 962		X
	ZUSAMMEN	7 635 507	2 982 047	1 762 886	971 477	171 712		50 102
	HAUSHALTE IN WOHNUNGEN							
42	MIT ... PERSONEN							
43	1	2 665 785	603 428	600 767	X	2 661		X
44	DARUNTER WEIBLICH	1 673 763	438 446	437 135	X	1 311		X
45	2	2 137 011	887 321	768 529		101 232		X
46	3	1 239 597	611 597	290 236		286 449		X
47	4	932 570	503 708	86 488		340 829		X
48	5	381 861	234 741	15 437		161 770		X
49	6 UND MEHR	213 940	137 883	X		80 962		X
	ZUSAMMEN	7 570 764	2 978 678	1 761 457	971 242	170 488		50 044
	HAUSHALTE IN SONSTIGEN WOHN-EINHEITEN							
50	MIT ... PERSONEN							
51	1	54 032	2 195	1 376	X	819		X
52	DARUNTER WEIBLICH	21 010	1 150	822	X	328		X
53	2	6 329	674	52		198		X
54	3	2 282	266	1		35		X
55	4	1 333	161	-		2		X
56	5	584	57	-		-		X
57	6 UND MEHR	182	16	X		-		X
	ZUSAMMEN	64 743	3 369	1 429	235	1 224		58
	HAUSHALTE IN WOHN-GEBÄUDEN MIT 1 ODER 2							
58	MIT ... PERSONEN							
59	1	1 005 727	485 686	483 822	X	1 864		X
60	DARUNTER WEIBLICH	711 123	355 823	354 836	X	987		X
61	2	1 169 051	759 591	664 852		80 811		X
62	3	778 256	538 903	267 186		243 070		X
63	4	637 635	448 327	80 534		304 383		X
64	5	279 132	212 600	14 247		148 457		X
65	6 UND MEHR	159 584	125 355	X		74 630		X
	ZUSAMMEN	4 029 385	2 570 462	1 510 641	851 351	144 633		43 201

1) HAUSHALTE DER INHABER VON WOHNUNGEN UND SONSTIGEN WOHN-EINHEITEN IN GEBÄUDEN, OHNE HAUSHALTE IN WOHN-EINHEITEN IN GEBÄUDEN MIT VOLLSTÄNDIGER WOHN-EINHEITNUTZUNG, OHNE HAUSHALTE IN FREIZEITWOHN-EINHEITEN.- 2) EINSCHL. KÜCHE, OHNE UNTERVERMIETETE UND GEWERBLICH GENUTZTE RAUME.- 3) MIT MITTELEN DES SOZIALEN WOHNUNGSBAUS GEFÖRDERT (1. FÖRDERUNGSWEG).

WOHNUNGSZÄHLUNG 1987

NACH WOHNVERHÄLTNIS SOWIE NACH PERSONEN JE SELBSTBEWOHNTEM RAUM

BUNDESGBEIT

WOHNEINHEITEN		IN MIETWOHNEINHEITEN										LFD. NR.	
RAUM 2)		MIT ... PERSONEN JE SELBSTBEWOHNTEM RAUM 2)											
1,5 BIS 1,9	2 UND MEHR	ZUSAMMEN	BIS 0,5	0,6 BIS 0,9	1	1,1 BIS 1,4	1,5 BIS 1,9	2 UND MEHR					
7	8	9	10	11	12	13	14	15					
INSGESAMT													
X	X	6 590 174	5 944 958	X	645 216	X	X	X				01	
X	X	4 145 284	3 860 473	X	284 811	X	X	X				02	
X	4 278	4 516 446	2 782 662	1 494 545	200 658	X	X	X				03	
17 441	943	2 326 446	203 385	1 759 820	311 284	X	46 090	X				04	
X	10 908	1 484 721	29 858	721 459	591 582	119 560	X	X				05	
9 464	3 517	421 860	2 965	106 874	144 871	126 330	33 438	X				06	
13 571	5 225	179 437	X	20 360	22 566	64 886	50 079	X				07	
40 476	24 871	15 519 084	8 963 828	4 103 058	1 916 177	310 776	129 607	X				08	
X	X	6 458 702	5 920 761	X	537 941	X	X	X				09	
X	X	4 089 654	3 847 634	X	242 020	X	X	X				10	
X	4 001	4 504 908	2 782 473	1 493 275	195 063	X	X	X				11	
17 235	854	2 322 418	203 384	1 759 704	310 577	X	43 954	X				12	
X	10 730	1 482 529	29 858	721 448	591 475	119 152	X	X				13	
9 437	3 463	420 986	2 965	106 873	144 866	126 304	33 349	X				14	
13 568	5 202	179 149	X	20 360	22 565	64 883	50 065	X				15	
40 240	24 250	15 368 692	8 939 441	4 101 660	1 802 487	310 339	127 368	X				16	
X	X	131 472	24 197	X	107 275	X	X	X				17	
X	X	55 630	12 839	X	42 791	X	X	X				18	
X	277	11 538	189	1 270	5 595	X	X	X				19	
206	89	4 028	1	116	707	X	2 136	X				20	
X	178	2 192	-	11	107	408	X	X				21	
27	54	874	-	1	5	26	89	X				22	
3	23	288	X	-	1	3	14	X				23	
236	621	150 392	24 387	1 398	113 690	437	2 239	X				24	
X	X	1 283 901	1 215 524	X	68 377	X	X	X				25	
X	X	881 809	851 637	X	30 172	X	X	X				26	
X	1 176	1 108 813	776 668	283 473	43 301	X	X	X				27	
13 397	405	657 530	123 162	447 341	73 651	X	12 238	X				28	
X	8 383	522 142	23 777	322 070	139 791	30 243	X	X				29	
7 955	2 734	155 844	2 331	67 900	48 014	28 468	7 250	X				30	
11 685	4 364	65 033	X	15 087	12 538	21 164	11 237	X				31	
33 037	17 062	3 793 263	2 141 462	1 135 871	385 672	79 875	30 725	X				32	
WOHNEINHEITEN ÖFFENTLICH GEFÖRDERT 3)													
224	136	89 705	53 112	22 348	9 821	2 674	1 162	X				33	
WOHNEINHEITEN NICHT ÖFFENTLICH GEFÖRDERT													
X	X	2 114 195	1 974 077	X	140 118	X	X	X				34	
X	X	1 255 177	1 205 736	X	49 441	X	X	X				35	
X	816	1 255 345	775 123	404 789	66 550	X	X	X				36	
7 004	247	630 016	79 443	431 265	100 228	X	17 419	X				37	
X	4 172	430 034	12 439	215 995	147 059	45 390	X	X				38	
3 831	1 489	147 647	1 404	43 222	42 619	42 144	14 948	X				39	
5 804	2 507	76 223	X	9 980	10 063	24 311	21 145	X				40	
16 639	9 231	4 653 460	2 842 486	1 105 255	506 637	111 845	53 512	X				41	
X	X	2 062 357	1 959 841	X	102 516	X	X	X				42	
X	X	1 235 317	1 198 447	X	36 870	X	X	X				43	
X	690	1 249 690	775 008	404 057	63 559	X	X	X				44	
6 906	198	628 000	79 442	431 196	99 853	X	16 261	X				45	
X	4 084	428 862	12 439	215 985	146 996	45 164	X	X				46	
3 813	1 461	147 120	1 404	43 222	42 615	42 128	14 891	X				47	
5 802	2 493	76 057	X	9 980	10 063	24 310	21 136	X				48	
16 521	8 926	4 592 086	2 828 134	1 104 440	465 602	111 602	52 288	X				49	
X	X	51 838	14 236	X	37 602	X	X	X				50	
X	X	19 860	7 289	X	12 571	X	X	X				51	
X	126	5 655	115	732	2 991	X	X	X				52	
98	49	2 016	1	73	375	X	1 158	X				53	
X	88	1 172	-	10	63	226	X	X				54	
18	28	527	-	-	4	16	57	X				55	
2	14	166	X	-	-	1	9	X				56	
118	305	61 374	14 352	815	41 035	243	1 224	X				57	
X	X	520 041	498 166	X	21 875	X	X	X				58	
X	X	355 300	346 630	X	8 670	X	X	X				59	
X	461	409 460	283 976	106 416	17 231	X	X	X				60	
5 496	129	239 353	45 931	158 473	29 189	X	5 331	X				61	
X	3 195	189 308	9 222	111 072	52 794	13 253	X	X				62	
3 207	1 153	66 532	1 080	27 270	19 324	13 975	3 917	X				63	
4 951	2 044	34 229	X	7 166	5 954	11 148	6 820	X				64	
13 654	6 982	1 458 923	838 375	410 337	146 367	38 376	16 068	X				65	

LFD. NR.	GEGENSTAND DER NACHWEISUNG	IN EIGENTUMER					
		HAUSHALTE		MIT ... PERSONEN JE SELBSTBEWOHNTEM			
		INSGESAMT 1)	ZUSAMMEN	BIS 0,5		0,6 BIS 0,9	
				1	1,1 BIS 1,4	1	1,1 BIS 1,4
		1	2	3	4	5	6
HAUSHALTE IN BIS 1948							
HAUSHALTE IN GEBÄUDEN							
MIT ... PERSONEN							
66	1	2 766 032	610 257	606 748	X	3 509	X
67	DARUNTER WEIBLICH	1 724 000	442 737	441 085	X	1 652	X
68	2	2 175 748	895 446	774 929	102 372	17 327	X
69	3	1 259 649	618 212	292 963	289 708	28 221	X
70	4	948 052	510 726	87 448	345 659	60 069	13 317
71	5	389 101	238 765	15 634	164 466	38 325	14 950
72	6 UND MEHR	218 436	140 487	X	82 418	26 853	22 747
73	ZUSAMMEN	7 757 058	3 013 893	1 777 722	984 623	174 304	51 014
HAUSHALTE IN WOHNUNGEN							
MIT ... PERSONEN							
74	1	2 711 466	608 056	605 372	X	2 684	X
75	DARUNTER WEIBLICH	1 702 713	441 585	440 263	X	1 322	X
76	2	2 169 403	894 772	774 877	102 174	17 029	X
77	3	1 257 361	617 946	292 962	289 673	28 138	X
78	4	946 756	510 565	87 448	345 657	60 045	13 270
79	5	388 517	238 708	15 634	164 466	38 325	14 939
80	6 UND MEHR	218 253	140 471	X	82 418	26 853	22 747
81	ZUSAMMEN	7 691 756	3 010 518	1 776 293	984 388	173 074	50 956
HAUSHALTE IN SONSTIGEN WOHNHEINHEITEN							
MIT ... PERSONEN							
82	1	54 566	2 201	1 376	X	825	X
83	DARUNTER WEIBLICH	21 287	1 152	822	X	330	X
84	2	6 345	674	52	198	298	X
85	3	2 288	266	1	35	83	X
86	4	1 336	161	-	2	24	47
87	5	584	57	-	-	-	11
88	6 UND MEHR	183	16	X	-	-	-
89	ZUSAMMEN	65 302	3 375	1 429	235	1 230	58
HAUSHALTE IN WOHNGEBÄUDEN MIT 1 ODER 2 WOHNUNGEN							
MIT ... PERSONEN							
90	1	1 012 551	488 910	487 035	X	1 875	X
91	DARUNTER WEIBLICH	715 766	358 058	357 063	X	995	X
92	2	1 178 117	765 558	670 044	81 472	13 579	X
93	3	785 653	544 355	269 718	245 695	23 268	X
94	4	645 259	454 407	81 430	308 711	49 930	11 091
95	5	283 404	216 236	14 431	150 978	33 775	12 632
96	6 UND MEHR	162 429	127 748	X	75 996	24 352	20 272
97	ZUSAMMEN	4 067 413	2 597 214	1 522 658	862 852	146 779	43 995
HAUSHALTE IN NACH 1948 ERRICHTETEN GEBÄUDEN,							
HAUSHALTE IN GEBÄUDEN							
MIT ... PERSONEN							
98	1	1 627 994	124 786	123 893	X	893	X
99	DARUNTER WEIBLICH	1 166 206	90 714	90 211	X	503	X
100	2	1 536 454	303 335	271 473	29 090	2 634	X
101	3	917 109	257 938	110 884	138 680	7 271	X
102	4	644 214	253 781	27 365	195 845	26 542	3 347
103	5	227 227	115 587	3 033	81 908	23 936	5 579
104	6 UND MEHR	101 290	52 058	X	27 851	12 132	9 814
105	ZUSAMMEN	5 054 288	1 107 485	536 648	473 374	73 408	18 740
HAUSHALTE IN WOHNUNGEN							
MIT ... PERSONEN							
106	1	1 614 014	124 688	123 893	X	795	X
107	DARUNTER WEIBLICH	1 159 015	90 678	90 211	X	467	X
108	2	1 535 946	303 321	271 473	29 090	2 634	X
109	3	916 984	257 936	110 884	138 680	7 271	X
110	4	644 165	253 778	27 365	195 845	26 542	3 347
111	5	227 205	115 586	3 033	81 908	23 936	5 579
112	6 UND MEHR	101 282	52 057	X	27 851	12 132	9 814
113	ZUSAMMEN	5 039 596	1 107 366	536 648	473 374	73 310	18 740
HAUSHALTE IN SONSTIGEN WOHNHEINHEITEN							
MIT ... PERSONEN							
114	1	13 980	98	-	X	98	X
115	DARUNTER WEIBLICH	7 191	36	-	X	36	X
116	2	508	14	-	-	-	X
117	3	125	2	-	-	-	X
118	4	49	3	-	-	-	-
119	5	22	1	-	-	-	-
120	6 UND MEHR	8	1	X	-	-	-
121	ZUSAMMEN	14 692	119	-	-	98	-
HAUSHALTE IN WOHNGEBÄUDEN MIT 1 ODER 2 WOHNUNGEN							
MIT ... PERSONEN							
122	1	184 140	80 636	80 444	X	192	X
123	DARUNTER WEIBLICH	135 595	58 536	58 435	X	101	X
124	2	327 192	242 571	223 875	16 750	1 897	X
125	3	268 605	221 571	107 000	108 284	5 367	X
126	4	266 430	231 091	26 902	182 026	18 817	2 748
127	5	120 182	110 087	2 953	80 036	21 506	4 599
128	6 UND MEHR	55 707	50 681	X	27 428	11 868	9 324
129	ZUSAMMEN	1 222 256	936 637	441 174	414 524	59 647	16 671

1) HAUSHALTE DER INHABER VON WOHNUNGEN UND SONSTIGEN WOHNHEINHEITEN IN GEBÄUDEN, OHNE HAUSHALTE IN WOHNHEINHEITEN IN GEBÄUDEN MIT VOLLSTÄNDIGER WOHNHEIMNUTZUNG, OHNE HAUSHALTE IN FREIZEITWOHNHEINHEITEN.- 2) EINSCHL. KÜECHE, OHNE UNTERVERMIETETE UND GEWERBLICH GENUTZTE RÄUME.- 3) MIT MITTELEN DES SOZIALEN WOHNUNGSBAUS GEFÖRDERT (1. FÖRDERUNGSWEG).

WOHNUNGSZÄHLUNG 1987

NACH WOHNVERHÄLTNIS SOWIE NACH PERSONEN JE SELBSTBEWOHNTEM RAUM

BUNDESGBEIT

WOHNEINHEITEN			IN MIETWOHNEINHEITEN										LFD. NR.
RAUM 2)			MIT ... PERSONEN JE SELBSTBEWOHNTEM RAUM 2)										
1,5 BIS 1,9	2 UND MEHR	ZUSAMMEN	BIS 0,5	0,6 BIS 0,9	1	1,1 BIS 1,4	1,5 BIS 1,9	2 UND MEHR					
7	8	9	10	11	12	13	14	15					

ERRICHTETEN GEBÄUDEN, WOHNEINHEITEN ZUSAMMEN

X	X	2 155 775	2 013 439	X	142 336	X	X	XI	66
X	X	1 281 263	1 230 725	X	50 538	X	X	XI	67
X	818	1 280 302	788 218	415 642	67 448	X	X	8 994I	68
7 071	249	641 437	79 995	439 542	102 547	X	17 676	1 677I	69
X	4 233	437 366	12 527	218 683	150 457	46 410	X	9 289I	70
3 870	1 520	150 336	1 419	43 654	43 440	43 184	15 268	3 371I	71
5 922	2 547	77 949	X	10 082	10 230	24 925	21 730	10 982I	72
16 863	9 367	4 743 165	2 895 598	1 127 603	516 456	114 519	54 674	34 313I	73

X	X	2 103 410	1 999 203	X	104 207	X	X	XI	74
X	X	1 261 128	1 223 436	X	37 692	X	X	XI	75
X	692	1 274 631	788 103	414 910	64 457	X	X	7 161I	76
6 973	200	639 415	79 994	439 469	102 172	X	16 518	1 262I	77
X	4 145	436 191	12 527	218 673	150 394	46 184	X	8 413I	78
3 852	1 492	149 809	1 419	43 654	43 436	43 168	15 211	2 921I	79
5 920	2 533	77 782	X	10 082	10 230	24 924	21 721	10 825I	80
16 745	9 062	4 681 238	2 881 246	1 126 788	474 896	114 276	53 450	30 582I	81

X	X	52 365	14 236	X	38 129	X	X	XI	82
X	X	20 135	7 289	X	12 846	X	X	XI	83
X	126	5 671	115	732	2 991	X	X	1 833I	84
98	49	2 022	1	73	375	X	1 158	415I	85
X	88	1 175	-	10	63	226	X	876I	86
18	28	527	-	-	4	16	57	450I	87
2	14	167	X	-	-	1	9	157I	88
118	305	61 927	14 352	815	41 562	243	1 224	3 731I	89

X	X	523 641	501 660	X	21 981	X	X	XI	90
X	X	357 708	348 985	X	8 723	X	X	XI	91
X	463	412 559	286 072	107 323	17 317	X	X	1 847I	92
5 545	129	241 298	46 186	159 896	29 423	X	5 363	430I	93
X	3 245	190 852	9 281	111 900	53 318	13 373	X	2 980I	94
3 239	1 181	67 168	1 085	27 476	19 534	14 143	3 959	971I	95
5 057	2 071	34 681	X	7 228	6 029	11 905	6 930	3 189I	96
13 841	7 089	1 470 199	844 284	413 823	147 602	38 821	16 252	9 417I	97

WOHNEINHEITEN ÖFFENTLICH GEFÖRDERT 3)

X	X	1 503 208	1 412 194	X	91 014	X	X	XI	98
X	X	1 075 492	1 023 456	X	52 036	X	X	XI	99
X	138	1 233 119	728 493	472 755	27 383	X	X	4 488I	100
1 076	27	659 171	17 984	548 972	84 484	X	7 023	708I	101
X	682	390 433	1 253	147 307	208 601	29 590	X	3 682I	102
861	270	111 640	155	12 635	46 051	43 268	8 193	1 338I	103
1 695	566	49 232	X	1 873	4 179	22 170	15 921	5 089I	104
3 632	1 683	3 946 803	2 160 079	1 183 542	461 712	95 028	31 137	15 305I	105

X	X	1 489 326	1 412 194	X	77 132	X	X	XI	106
X	X	1 068 357	1 023 456	X	44 881	X	X	XI	107
X	124	1 232 625	728 493	472 755	27 383	X	X	3 994I	108
1 076	25	659 048	17 984	548 972	84 484	X	7 023	585I	109
X	679	390 387	1 253	147 307	208 601	29 590	X	3 636I	110
861	269	111 613	155	12 635	46 051	43 268	8 193	1 317I	111
1 695	565	49 225	X	1 873	4 179	22 170	15 921	5 082I	112
3 632	1 662	3 932 230	2 160 079	1 183 542	447 830	95 028	31 137	14 614I	113

X	X	13 882	-	X	13 882	X	X	XI	114
X	X	7 155	-	X	7 155	X	X	XI	115
X	14	494	-	-	-	X	X	494I	116
-	2	123	-	-	-	X	-	123I	117
X	3	46	-	-	-	-	X	46I	118
-	1	21	-	-	-	-	-	21I	119
-	1	7	X	-	-	-	-	7I	120
-	21	14 573	-	-	13 882	-	-	691I	121

X	X	103 504	99 345	X	4 159	X	X	XI	122
X	X	77 059	74 816	X	2 243	X	X	XI	123
X	49	84 621	57 381	25 297	1 635	X	X	308I	124
903	17	47 034	5 089	35 134	6 225	X	509	77I	125
X	598	35 339	665	19 056	12 975	2 353	X	290I	126
750	243	10 095	57	3 592	3 499	2 320	527	100I	127
1 532	529	5 026	X	946	1 002	1 831	885	962I	128
3 185	1 436	285 619	162 537	84 025	29 495	6 504	1 921	1 137I	129

LFD. NR.	GEGENSTAND DER NACHWEISUNG	IN EIGENTUMER							
		HAUSHALTE INSGESAMT 1)	ZUSAMMEN	MIT ... PERSONEN JE SELBSTBEWOHNTEM					
				BIS 0,5					
				0,6	BIS 0,9	1	1,1	BIS 1,4	
		1	2	3	4	5	6		
HAUSHALTE IN NACH 1948 ERRICHTETEN GEBÄUDEN,									
HAUSHALTE IN GEBÄUDEN MIT ... PERSONEN									
130	1	3 722 706	791 515	777 020	X	14 495		X	
131	DARUNTER WEIBLICH	2 331 805	543 275	536 398	X	6 878		X	
132	2	3 686 640	1 683 615	1 492 601	162 835	24 857		X	
133	3	2 440 879	1 415 041	637 041	724 614	43 425		X	
134	4	1 996 722	1 339 800	183 270	999 116	130 866	20 555		
135	5	603 066	443 182	20 151	314 399	78 646	23 526		
136	6 UND MEHR	213 089	160 833	X	95 629	32 255	24 883		
137	ZUSAMMEN	12 663 102	5 833 986	3 110 083	2 296 593	324 544	68 964		
HAUSHALTE IN WOHNUNGEN MIT ... PERSONEN									
138	1	3 655 474	789 508	775 908	X	13 600		X	
139	DARUNTER WEIBLICH	2 302 532	542 343	535 798	X	6 545		X	
140	2	3 680 682	1 683 030	1 492 572	162 691	24 582		X	
141	3	2 438 755	1 414 800	637 041	724 596	43 348		X	
142	4	1 995 616	1 339 665	183 270	999 115	130 852	20 522		
143	5	602 699	443 141	20 151	314 399	78 644	23 521		
144	6 UND MEHR	212 966	160 824	X	95 629	32 255	24 883		
145	ZUSAMMEN	12 586 192	5 830 968	3 108 942	2 296 430	323 281	68 926		
HAUSHALTE IN SONSTIGEN WOHNHEINHEITEN MIT ... PERSONEN									
146	1	67 232	2 007	1 112	X	895		X	
147	DARUNTER WEIBLICH	29 273	933	600	X	333		X	
148	2	5 958	585	29	144	275		X	
149	3	2 124	241	-	18	77		X	
150	4	1 106	135	-	1	14	33		
151	5	367	41	-	-	2	5		
152	6 UND MEHR	123	9	X	-	-	-		
153	ZUSAMMEN	76 910	3 018	1 141	163	1 263	38		
HAUSHALTE IN WOHNGBÄUDEN MIT 1 ODER 2 WOHNUNGEN MIT ... PERSONEN									
154	1	1 150 587	493 831	491 664	X	2 167		X	
155	DARUNTER WEIBLICH	788 577	341 535	340 555	X	980		X	
156	2	1 935 830	1 324 297	1 213 715	95 548	14 370		X	
157	3	1 695 281	1 226 083	607 641	578 731	32 503		X	
158	4	1 516 393	1 220 442	178 378	920 382	100 311	16 831		
159	5	495 424	416 843	19 544	302 289	70 123	19 611		
160	6 UND MEHR	178 623	153 297	X	92 658	30 773	23 006		
161	ZUSAMMEN	6 872 238	4 834 793	2 510 942	1 989 608	250 247	59 448		
HAUSHALTE IN NACH 1948									
HAUSHALTE IN GEBÄUDEN MIT ... PERSONEN									
162	1	5 950 700	916 301	900 913	X	15 388		X	
163	DARUNTER WEIBLICH	3 498 011	633 990	626 609	X	7 381		X	
164	2	5 223 094	1 986 950	1 764 074	191 925	27 491		X	
165	3	3 357 988	1 672 979	747 925	863 294	50 696		X	
166	4	2 640 936	1 593 581	210 635	1 194 961	157 408	23 902		
167	5	830 293	558 769	23 184	396 307	102 582	29 105		
168	6 UND MEHR	314 379	212 891	X	123 480	44 387	34 697		
169	ZUSAMMEN	17 717 390	6 941 471	3 646 731	2 769 967	397 952	87 704		
HAUSHALTE IN WOHNUNGEN MIT ... PERSONEN									
170	1	5 269 488	914 196	899 801	X	14 395		X	
171	DARUNTER WEIBLICH	3 461 547	633 021	626 009	X	7 012		X	
172	2	5 216 628	1 986 351	1 764 045	191 781	27 216		X	
173	3	3 355 739	1 672 736	747 925	863 276	50 619		X	
174	4	2 639 781	1 593 443	210 635	1 194 960	157 394	23 869		
175	5	829 904	558 727	23 184	396 307	102 580	29 100		
176	6 UND MEHR	314 248	212 881	X	123 480	44 387	34 697		
177	ZUSAMMEN	17 625 788	6 938 334	3 645 590	2 769 804	396 591	87 666		
HAUSHALTE IN SONSTIGEN WOHNHEINHEITEN MIT ... PERSONEN									
178	1	81 212	2 105	1 112	X	993		X	
179	DARUNTER WEIBLICH	36 464	969	600	X	369		X	
180	2	6 466	599	29	144	275		X	
181	3	2 249	243	-	18	77		X	
182	4	1 155	138	-	1	14	33		
183	5	389	42	-	-	2	5		
184	6 UND MEHR	131	10	X	-	-	-		
185	ZUSAMMEN	91 602	3 137	1 141	163	1 361	38		
HAUSHALTE IN WOHNGBÄUDEN MIT 1 ODER 2 WOHNUNGEN MIT ... PERSONEN									
186	1	1 334 727	574 467	572 108	X	2 359		X	
187	DARUNTER WEIBLICH	924 172	400 071	398 990	X	1 081		X	
188	2	2 263 122	1 566 868	1 437 590	112 298	16 267		X	
189	3	1 863 886	1 447 654	714 641	687 015	37 870		X	
190	4	1 782 823	1 451 533	205 280	1 102 408	119 128	19 579		
191	5	615 606	526 930	22 497	382 325	91 629	24 210		
192	6 UND MEHR	234 330	203 978	X	120 086	42 641	32 330		
193	ZUSAMMEN	8 094 494	5 771 430	2 952 116	2 404 132	309 894	76 119		

1) HAUSHALTE DER INHABER VON WOHNUNGEN UND SONSTIGEN WOHNHEINHEITEN IN GEBÄUDEN, OHNE HAUSHALTE IN WOHNHEINHEITEN IN GEBÄUDEN MIT VOLLSTÄNDIGER WOHNHEIMNUTZUNG, OHNE HAUSHALTE IN FREIZEITWOHNHEINHEITEN.- 2) EINSCHL. KÜCHE, OHNE UNTERVERMIETETE UND GEWERBLICH GENUTZTE RÄUME.- 3) MIT MITTELEN DES SOZIALEN WOHNUNGSBAUS GEFÖRDERT (1. FÖRDERUNGSWEG).

WOHNUNGSZÄHLUNG 1987

NACH WOHNVERHÄLTNIS SOWIE NACH PERSONEN JE SELBSTBEWOHNTEM RAUM

BUNDESGBEIT

WOHNEINHEITEN		IN MIETWOHNEINHEITEN										LFD. NR.
RAUM 2)		MIT ... PERSONEN JE SELBSTBEWOHNTEM RAUM 2)										
1,5 BIS 1,9	2 UND MEHR	ZUSAMMEN	BIS 0,5	0,6 BIS 0,9	1	1,1 BIS 1,4	1,5 BIS 1,9	2 UND MEHR				
7	8	9	10	11	12	13	14	15				

WOHNEINHEITEN NICHT ÖFFENTLICH GEFÖRDERT

X	X	2 931 191	2 519 325	X	411 866	X	X	XI	130
X	X	1 788 529	1 606 292	X	182 237	X	X	XI	131
X	3 322	2 003 025	1 265 951	606 148	105 827	X	X	25 099I	132
9 294	657	1 025 838	105 406	771 306	124 253	X	21 391	3 482I	133
X	5 993	656 922	16 078	355 469	232 524	43 560	X	9 291I	134
4 733	1 727	159 884	1 391	50 585	55 380	39 878	9 977	2 673I	135
5 954	2 112	52 256	X	8 405	8 157	17 791	12 428	5 475I	136
19 981	13 821	6 829 116	3 908 151	1 791 913	938 007	101 229	43 796	46 020I	137

X	X	2 865 966	2 509 364	X	356 602	X	X	XI	138
X	X	1 760 189	1 600 742	X	159 447	X	X	XI	139
X	3 185	1 997 652	1 265 877	605 610	103 223	X	X	22 942I	140
9 186	629	1 023 955	105 406	771 253	123 921	X	20 413	2 952I	141
X	5 906	655 951	16 078	355 468	232 480	43 378	X	8 547I	142
4 724	1 702	159 558	1 391	50 584	55 379	39 868	9 945	2 391I	143
5 953	2 104	52 142	X	8 405	8 156	17 789	12 423	5 369I	144
19 863	13 526	6 755 224	3 898 116	1 791 330	879 761	101 035	42 781	42 201I	145

X	X	65 225	9 961	X	55 264	X	X	XI	146
X	X	28 340	5 550	X	22 790	X	X	XI	147
X	137	5 373	74	538	2 604	X	X	2 157I	148
108	38	1 883	-	43	332	X	978	530I	149
X	87	971	-	1	44	182	X	744I	150
9	25	326	-	1	1	10	32	282I	151
1	8	114	X	-	1	2	5	106I	152
118	295	73 892	10 035	583	58 246	194	1 015	3 819I	153

X	X	656 756	614 519	X	42 237	X	X	XI	154
X	X	447 042	427 836	X	19 206	X	X	XI	155
X	664	611 633	433 215	150 853	24 349	X	X	3 216I	156
6 949	259	369 198	71 887	252 311	38 003	X	6 366	631I	157
X	4 540	295 951	13 831	191 114	73 498	14 517	X	2 991I	158
3 966	1 310	78 581	1 189	36 832	24 981	12 005	2 764	810I	159
5 096	1 764	25 326	X	6 913	5 507	8 028	3 422	1 456I	160
16 011	8 537	2 037 445	1 134 641	638 023	208 575	34 550	12 552	9 104I	161

ERRICHTETEN GEBÄUDEN, WOHNEINHEITEN ZUSAMMEN

X	X	4 434 399	3 931 519	X	502 880	X	X	XI	162
X	X	2 864 021	2 629 748	X	234 273	X	X	XI	163
X	3 460	3 236 144	1 994 444	1 078 903	133 210	X	X	29 587I	164
10 370	694	1 685 009	123 390	1 320 278	208 737	X	28 414	4 190I	165
X	6 675	1 047 355	17 331	502 776	441 125	73 150	X	12 973I	166
5 594	1 997	271 524	1 546	63 220	101 431	83 146	18 170	4 011I	167
7 649	2 678	101 488	X	10 278	12 336	39 961	28 349	10 564I	168
23 613	15 504	10 775 919	6 068 230	2 975 455	1 399 719	196 257	74 933	61 325I	169

X	X	4 355 292	3 921 558	X	433 734	X	X	XI	170
X	X	2 828 526	2 624 198	X	204 328	X	X	XI	171
X	3 309	3 230 277	1 994 370	1 078 365	130 606	X	X	26 936I	172
10 262	654	1 683 003	123 390	1 320 235	208 405	X	27 436	3 537I	173
X	6 585	1 046 338	17 331	502 775	441 081	72 968	X	12 183I	174
5 585	1 971	271 177	1 546	63 219	101 430	83 136	18 138	3 708I	175
7 648	2 669	101 367	X	10 278	12 335	39 959	28 344	10 451I	176
23 495	15 188	10 687 454	6 058 195	2 974 872	1 327 591	196 063	73 918	56 815I	177

X	X	79 107	9 961	X	69 146	X	X	XI	178
X	X	35 495	5 550	X	29 945	X	X	XI	179
X	151	5 867	74	538	2 604	X	X	2 651I	180
108	40	2 006	-	43	332	X	978	653I	181
X	90	1 017	-	1	44	182	X	790I	182
9	26	347	-	1	1	10	32	303I	183
1	9	121	X	-	1	2	5	113I	184
118	316	88 465	10 035	583	72 128	194	1 015	4 510I	185

X	X	760 260	713 864	X	46 396	X	X	XI	186
X	X	524 101	502 652	X	21 449	X	X	XI	187
X	713	696 254	490 596	176 150	25 984	X	X	3 524I	188
7 852	276	416 232	76 976	287 445	44 228	X	6 875	708I	189
X	5 138	331 250	14 496	210 170	86 473	16 870	X	3 281I	190
4 716	1 553	88 676	1 246	40 424	28 480	14 325	3 291	910I	191
6 628	2 293	30 352	X	7 859	6 509	9 859	4 307	1 818I	192
19 196	9 973	2 323 064	1 297 178	722 048	238 070	41 054	14 473	10 241I	193

3 HAUSHALTE DER INHABER VON WOHNUNGEN UND SONSTIGEN WOHN-EINHEITEN IN GEBÄUDEN

LFD. NR.	GEGENSTAND DER NACHWEISUNG	IN EIGENTUMER						
		HAUSHALTE INSGESAMT 1)	ZUSAMMEN	MIT ... PERSONEN JE SELBSTBEWOHNTEM				
				BIS 0,5	0,6 BIS 0,9	1	1,1 BIS 1,4	6
		1	2	3	4	5	6	
	HAUSHALTE IN GEBÄUDEN							HAUSHALTE
01	MIT ... PERSONEN							
02	1	347 374	75 458	74 550	X	908		X
03	2 DARUNTER WEIBLICH	223 019	51 108	50 635	X	473		X
04	3	325 368	148 570	129 469	15 816	2 868		X
05	4	191 043	106 427	39 974	61 011	4 380		X
06	5	152 678	98 096	9 486	74 398	11 367	2 155	
07	6 UND MEHR	47 710	32 678	1 123	20 959	7 438	2 381	
08	ZUSAMMEN	1 081 515	472 021	254 602	177 361	29 418	6 787	
	HAUSHALTE IN WOHNUNGEN							
09	MIT ... PERSONEN							
10	1	342 982	75 297	74 451	X	846		X
11	2 DARUNTER WEIBLICH	221 181	51 041	50 590	X	451		X
12	3	325 786	148 520	129 465	15 809	2 837		X
13	4	190 800	106 412	39 974	61 010	4 379		X
14	5	152 530	98 077	9 486	74 398	11 366	2 153	
15	6 UND MEHR	47 631	32 672	1 123	20 959	7 437	2 381	
16	ZUSAMMEN	1 076 039	471 770	254 499	177 353	29 322	6 785	
	HAUSHALTE IN SONSTIGEN WOHN-EINHEITEN							
17	MIT ... PERSONEN							
18	1	4 392	161	99	X	62		X
19	2 DARUNTER WEIBLICH	1 838	67	45	X	22		X
20	3	582	50	4	7	31		X
21	4	243	15	-	1	1		X
22	5	148	19	-	-	1		2
23	6 UND MEHR	79	6	-	-	1		-
24	ZUSAMMEN	5 476	251	103	8	96		2
	HAUSHALTE IN WOHN-GEBÄUDEN MIT 1 ODER 2							
25	MIT ... PERSONEN							
26	1	110 685	56 957	56 760	X	197		X
27	2 DARUNTER WEIBLICH	74 209	38 892	38 798	X	94		X
28	3	173 419	127 778	114 082	11 853	1 768		X
29	4	121 813	96 120	37 841	53 916	3 616		X
30	5	112 274	90 946	8 958	69 828	9 816	1 862	
31	6 UND MEHR	36 977	30 456	1 042	19 724	6 312	2 137	
32	ZUSAMMEN	567 558	412 241	218 683	160 080	24 621	6 090	
	HAUSHALTE IN BIS 1948 ERRICHTETEN GEBÄUDEN,							
33	ZUSAMMEN	5 450	1 472	729	538	138	45	
	HAUSHALTE IN GEBÄUDEN							
34	MIT ... PERSONEN							
35	1	120 912	28 053	27 922	X	131		X
36	2 DARUNTER WEIBLICH	73 672	18 980	18 928	X	52		X
37	3	96 616	44 295	37 520	5 807	925		X
38	4	50 741	28 008	10 787	15 244	1 609		X
39	5	39 790	24 239	3 178	16 505	3 495	812	
40	6 UND MEHR	15 152	10 190	573	6 355	2 070	858	
41	ZUSAMMEN	329 361	138 793	79 980	46 045	9 015	2 397	
	HAUSHALTE IN WOHNUNGEN							
42	MIT ... PERSONEN							
43	1	118 535	27 967	27 872	X	95		X
44	2 DARUNTER WEIBLICH	72 769	18 943	18 907	X	36		X
45	3	96 284	44 273	37 518	5 804	912		X
46	4	50 596	28 003	10 787	15 244	1 609		X
47	5	39 704	24 229	3 178	16 505	3 494	811	
48	6 UND MEHR	15 094	10 188	573	6 355	2 070	858	
49	ZUSAMMEN	326 344	138 668	79 928	46 042	8 965	2 396	
	HAUSHALTE IN SONSTIGEN WOHN-EINHEITEN							
50	MIT ... PERSONEN							
51	1	2 377	86	50	X	36		X
52	2 DARUNTER WEIBLICH	903	37	21	X	16		X
53	3	332	22	2	3	13		X
54	4	145	5	-	-	-		X
55	5	86	10	-	-	1		1
56	6 UND MEHR	58	2	-	-	-		-
57	ZUSAMMEN	3 017	125	52	3	50		1
	HAUSHALTE IN WOHN-GEBÄUDEN MIT 1 ODER 2							
58	MIT ... PERSONEN							
59	1	47 394	23 190	23 123	X	67		X
60	2 DARUNTER WEIBLICH	31 833	15 918	15 889	X	29		X
61	3	57 123	38 581	32 913	4 898	743		X
62	4	33 951	24 387	9 510	13 226	1 357		X
63	5	28 910	21 124	2 803	14 463	2 980	700	
64	6 UND MEHR	11 457	8 815	506	5 487	1 803	744	
65	ZUSAMMEN	4 522	3 433	X	1 813	680	632	
		183 357	119 530	68 855	39 887	7 630	2 076	

1) HAUSHALTE DER INHABER VON WOHNUNGEN UND SONSTIGEN WOHN-EINHEITEN IN GEBÄUDEN, OHNE HAUSHALTE IN WOHN-EINHEITEN IN GEBÄUDEN MIT VOLLSTÄNDIGER WOHN-EINHEITEN, OHNE HAUSHALTE IN FREIZEITWOHN-EINHEITEN. - 2) EINSCHL. KÜCHE, OHNE UNTERVERMIETETE UND GEWERBLICH GENUTZTE RÄUME. - 3) MIT MITTELEN DES SOZIALEN WOHNUNGSBAUS GEFÖRDERT (1. FÖRDERUNGSWEG).

WOHNUNGSZÄHLUNG 1987

NACH WOHNVERHÄLTNIS SOWIE NACH PERSONEN JE SELBSTBEWOHNTEM RAUM

SCHLESWIG-HOLSTEIN

WOHNEINHEITEN		IN MIETWOHNEINHEITEN										LFD. NR.	
RAUM 2)		MIT ... PERSONEN JE SELBSTBEWOHNTEM RAUM 2)											
1,5 BIS 1,9	2 UND MEHR	ZUSAMMEN	BIS 0,5	0,6 BIS 0,9	1	1,1 BIS 1,4	1,5 BIS 1,9	2 UND MEHR					
7	8	9	10	11	12	13	14	15					
INSGESAMT													
X	X	271 916	254 633	X	17 283	X	X		XI		01		
X	X	171 911	164 104	X	7 807	X	X		XI		02		
X	417	177 798	112 637	57 951	6 341	X	X		869I		03		
983	79	84 616	6 964	65 469	10 613	X	1 436		134I		04		
X	690	54 582	1 079	28 052	20 887	3 877	X		687I		05		
545	232	15 032	106	3 818	5 770	4 101	987		250I		06		
646	261	5 550	X	691	751	2 152	1 382		574I		07		
2 174	1 679	609 494	375 419	155 981	61 645	10 130	3 805		2 514I		08		
X	X	267 685	252 892	X	14 793	X	X		XI		09		
X	X	170 140	163 276	X	6 864	X	X		XI		10		
X	409	177 266	112 634	57 911	5 982	X	X		739I		11		
974	75	84 388	6 964	65 467	10 595	X	1 262		100I		12		
X	674	54 453	1 079	28 052	20 883	3 865	X		574I		13		
545	227	14 959	106	3 818	5 770	4 098	985		182I		14		
646	261	5 518	X	691	751	2 152	1 382		542I		15		
2 165	1 646	604 269	373 675	155 935	58 774	10 115	3 629		2 137I		16		
X	X	4 231	1 741	X	2 490	X	X		XI		17		
X	X	1 771	828	X	943	X	X		XI		18		
X	8	532	3	40	359	X	X		130I		19		
9	4	228	-	2	18	X	174		34I		20		
X	16	129	-	-	4	12	X		113I		21		
-	5	73	-	-	-	3	2		68I		22		
-	-	32	X	-	-	-	-		32I		23		
9	33	5 225	1 744	42	2 871	15	176		377I		24		
X	X	53 728	51 638	X	2 090	X	X		XI		25		
X	X	35 317	34 442	X	875	X	X		XI		26		
X	75	45 641	32 127	11 672	1 646	X	X		196I		27		
726	21	25 693	4 671	17 731	2 765	X	484		42I		28		
X	482	21 328	890	13 414	5 562	1 177	X		285I		29		
472	169	6 521	83	2 657	2 242	1 177	270		92I		30		
599	223	2 406	X	542	464	864	378		158I		31		
1 797	970	155 317	89 409	46 016	14 769	3 218	1 132		773I		32		
WOHNEINHEITEN ÖFFENTLICH GEFÖRDERT 3)													
14	8	3 978	2 467	963	419	83	31		151I		33		
WOHNEINHEITEN NICHT ÖFFENTLICH GEFÖRDERT													
X	X	92 859	87 659	X	5 200	X	X		XI		34		
X	X	54 652	53 063	X	1 629	X	X		XI		35		
X	43	52 321	32 549	17 460	2 048	X	X		264I		36		
358	10	22 733	2 551	16 075	3 501	X	560		46I		37		
X	249	15 551	456	7 903	5 534	1 375	X		283I		38		
245	89	4 962	61	1 439	1 588	1 382	374		118I		39		
259	103	2 142	X	325	301	705	561		250I		40		
862	494	190 568	123 276	43 202	18 172	3 462	1 495		961I		41		
X	X	90 568	86 510	X	4 058	X	X		XI		42		
X	X	53 826	52 503	X	1 323	X	X		XI		43		
X	39	52 011	32 548	17 442	1 818	X	X		203I		44		
353	10	22 593	2 551	16 074	3 490	X	450		28I		45		
X	241	15 475	456	7 903	5 531	1 371	X		214I		46		
245	87	4 906	61	1 439	1 588	1 381	373		64I		47		
259	103	2 123	X	325	301	705	561		231I		48		
857	480	187 676	122 126	43 183	16 786	3 457	1 384		740I		49		
X	X	2 291	1 149	X	1 142	X	X		XI		50		
X	X	866	560	X	306	X	X		XI		51		
X	4	310	1	18	230	X	X		61I		52		
5	-	140	-	1	11	X	110		18I		53		
X	8	76	-	-	3	4	X		69I		54		
-	2	56	-	-	-	1	1		54I		55		
-	-	19	X	-	-	-	-		19I		56		
5	14	2 892	1 150	19	1 386	5	111		221I		57		
X	X	24 204	23 396	X	808	X	X		XI		58		
X	X	15 915	15 631	X	284	X	X		XI		59		
X	27	18 542	12 807	4 989	677	X	X		69I		60		
288	6	9 564	1 579	6 588	1 170	X	213		14I		61		
X	178	7 786	347	4 484	2 307	522	X		126I		62		
207	68	2 642	50	978	868	572	138		36I		63		
226	82	1 089	X	237	193	397	184		78I		64		
721	361	63 827	38 179	17 276	6 023	1 491	535		323I		65		

3 HAUSHALTE DER INHABER VON WOHNUNGEN UND SONSTIGEN WOHNHEINHEITEN IN GEBÄUDEN

SCHLESWIG-HOLSTEIN

		IN EIGENTUMER					
		HAUSHALTE		MIT ... PERSONEN JE SELBSTBEWOHNTEM			
LFD. NR.	GEGENSTAND DER NACHWEISUNG	INSGESAMT 1)	ZUSAMMEN	BIS 0,5	0,6 BIS 0,9	1	1,1 BIS 1,4
				2	3	4	5
		1	2	3	4	5	6
HAUSHALTE IN BIS 1948							
HAUSHALTE IN GEBÄUDEN MIT ... PERSONEN							
66	1	123 122	28 316	28 185	X	131	X
67	DARUNTER WEIBLICH	75 074	19 156	19 104	X	52	X
68	2	98 130	44 707	37 868	5 857	938	X
69	3	51 532	28 293	10 876	15 411	1 633	X
70	4	40 356	24 512	3 200	16 699	3 537	824
71	5	15 388	10 330	580	6 439	2 103	872
72	6 UND MEHR	6 283	4 107	X	2 177	811	746
73	ZUSAMMEN	334 811	140 265	80 709	46 583	9 153	2 442
HAUSHALTE IN WOHNUNGEN MIT ... PERSONEN							
74	1	120 733	28 230	28 135	X	95	X
75	DARUNTER WEIBLICH	74 168	19 119	19 083	X	36	X
76	2	97 798	44 685	37 866	5 854	925	X
77	3	51 387	28 288	10 876	15 411	1 633	X
78	4	40 270	24 502	3 200	16 699	3 536	823
79	5	15 330	10 328	580	6 439	2 103	872
80	6 UND MEHR	6 263	4 107	X	2 177	811	746
81	ZUSAMMEN	331 781	140 140	80 657	46 580	9 103	2 441
HAUSHALTE IN SONSTIGEN WOHNHEINHEITEN MIT ... PERSONEN							
82	1	2 389	86	50	X	36	X
83	DARUNTER WEIBLICH	906	37	21	X	16	X
84	2	332	22	2	3	13	X
85	3	145	5	-	-	-	X
86	4	86	10	-	-	1	-
87	5	58	2	-	-	-	-
88	6 UND MEHR	20	-	X	-	-	-
89	ZUSAMMEN	3 030	125	52	3	50	1
HAUSHALTE IN WOHNGEBÄUDEN MIT 1 ODER 2 WOHNUNGEN MIT ... PERSONEN							
90	1	48 019	23 410	23 343	X	67	X
91	DARUNTER WEIBLICH	32 223	16 058	16 029	X	29	X
92	2	57 879	38 945	33 222	4 941	754	X
93	3	34 425	24 645	9 593	13 377	1 376	X
94	4	29 298	21 369	2 823	14 639	3 016	710
95	5	11 635	8 943	513	5 563	1 834	757
96	6 UND MEHR	4 634	3 526	X	1 852	705	650
97	ZUSAMMEN	185 890	120 838	69 494	40 372	7 752	2 117
HAUSHALTE IN NACH 1948 ERRICHTETEN GEBÄUDEN,							
HAUSHALTE IN GEBÄUDEN MIT ... PERSONEN							
98	1	73 036	7 548	7 515	X	33	X
99	DARUNTER WEIBLICH	51 608	5 500	5 482	X	18	X
100	2	64 315	19 367	17 530	1 636	184	X
101	3	37 063	14 610	5 329	8 688	503	X
102	4	27 785	14 255	870	11 522	1 564	250
103	5	9 509	5 786	75	3 657	1 580	380
104	6 UND MEHR	3 692	2 264	X	850	641	588
105	ZUSAMMEN	215 400	63 830	31 319	26 353	4 505	1 218
HAUSHALTE IN WOHNUNGEN MIT ... PERSONEN							
106	1	72 773	7 546	7 515	X	31	X
107	DARUNTER WEIBLICH	51 483	5 499	5 482	X	17	X
108	2	64 299	19 366	17 530	1 636	184	X
109	3	37 060	14 610	5 329	8 688	503	X
110	4	27 785	14 255	870	11 522	1 564	250
111	5	9 509	5 786	75	3 657	1 580	380
112	6 UND MEHR	3 692	2 264	X	850	641	588
113	ZUSAMMEN	215 118	63 827	31 319	26 353	4 503	1 218
HAUSHALTE IN SONSTIGEN WOHNHEINHEITEN MIT ... PERSONEN							
114	1	263	2	-	X	2	X
115	DARUNTER WEIBLICH	125	1	-	X	1	X
116	2	16	1	-	-	-	X
117	3	3	-	-	-	-	X
118	4	-	-	-	-	-	-
119	5	-	-	-	-	-	-
120	6 UND MEHR	-	-	X	-	-	-
121	ZUSAMMEN	282	3	-	-	2	-
HAUSHALTE IN WOHNGEBÄUDEN MIT 1 ODER 2 WOHNUNGEN MIT ... PERSONEN							
122	1	10 459	6 092	6 082	X	10	X
123	DARUNTER WEIBLICH	7 565	4 468	4 461	X	7	X
124	2	20 762	17 599	16 112	1 323	161	X
125	3	15 302	13 724	5 233	7 958	450	X
126	4	14 829	13 701	852	11 190	1 387	227
127	5	6 043	5 670	72	3 607	1 545	358
128	6 UND MEHR	2 382	2 232	X	839	640	571
129	ZUSAMMEN	69 877	59 018	28 351	24 917	4 193	1 156

1) HAUSHALTE DER INHABER VON WOHNUNGEN UND SONSTIGEN WOHNHEINHEITEN IN GEBÄUDEN, OHNE HAUSHALTE IN WOHNHEINHEITEN IN GEBÄUDEN MIT VOLLSTÄNDIGER WOHNHEIMNUTZUNG, OHNE HAUSHALTE IN FREIZEITWOHNHEINHEITEN.- 2) EINSCHL. KÜECHE, OHNE UNTERVERMIETETE UND GEWERBLICH GENUTZTE RÄUME.- 3) MIT MITTELEN DES SOZIALEN WOHNUNGSBAUS GEFÖRDERT (1. FÖRDERUNGSWEG).

WOHNUNGSZÄHLUNG 1987

NACH WOHNVERHÄLTNIS SOWIE NACH PERSONEN JE SELBSTBEWOHNTEM RAUM

SCHLESWIG-HOLSTEIN

SCHLESWIG-HOLSTEIN															LFD. NR.
WOHNEINHEITEN			IN MIETWOHNEINHEITEN												
RAUM 2)			MIT ... PERSONEN JE SELBSTBEWOHNTEM RAUM 2)												
1,5 BIS 1,9	2 UND MEHR	ZUSAMMEN	BIS 0,5	0,6 BIS 0,9	1	1,1 BIS 1,4	1,5 BIS 1,9	2 UND MEHR							
7	8	9	10	11	12	13	14	15							

ERRICHTETEN GEBÄUDEN, WOHNEINHEITEN ZUSAMMEN

X	X	94 806	89 473	X	5 333	X	X	XI	66
X	X	55 918	54 215	X	1 703	X	X	XI	67
X	44	53 423	33 176	17 899	2 082	X	X	266I	68
363	10	23 239	2 572	16 476	3 575	X	570	46I	69
X	252	15 844	460	8 005	5 682	1 411	X	286I	70
246	90	5 058	62	1 459	1 615	1 416	387	119I	71
267	106	2 176	X	326	304	718	569	259I	72
876	502	194 546	125 743	44 165	18 591	3 545	1 526	976I	73

X	X	92 503	88 324	X	4 179	X	X	XI	74
X	X	55 049	53 655	X	1 394	X	X	XI	75
X	40	53 113	33 175	17 881	1 852	X	X	205I	76
358	10	23 099	2 572	16 475	3 564	X	460	28I	77
X	244	15 768	460	8 005	5 679	1 407	X	217I	78
246	88	5 002	62	1 459	1 615	1 415	386	65I	79
267	106	2 156	X	326	304	718	569	239I	80
871	488	191 641	124 593	44 146	17 193	3 540	1 415	754I	81

X	X	2 303	1 149	X	1 154	X	X	XI	82
X	X	869	560	X	309	X	X	XI	83
X	4	310	1	18	230	X	X	61I	84
5	-	140	-	1	11	X	110	18I	85
X	8	76	-	-	3	4	X	69I	86
-	2	56	-	-	-	1	1	54I	87
-	-	20	X	-	-	-	-	20I	88
5	14	2 905	1 150	19	1 398	5	111	222I	89

X	X	24 609	23 792	X	817	X	X	XI	90
X	X	16 165	15 875	X	290	X	X	XI	91
X	28	18 934	13 077	5 100	688	X	X	69I	92
293	6	9 780	1 592	6 765	1 194	X	215	14I	93
X	181	7 929	351	4 542	2 378	531	X	127I	94
207	69	2 692	50	989	884	591	142	36I	95
234	85	1 108	X	238	195	406	186	83I	96
734	369	65 052	38 862	17 634	6 156	1 528	543	329I	97

WOHNEINHEITEN ÖFFENTLICH GEFÖRDERT 3)

X	X	65 488	62 855	X	2 633	X	X	XI	98
X	X	46 108	44 710	X	1 398	X	X	XI	99
X	17	44 948	27 869	15 996	988	X	X	95I	100
90	-	22 453	635	18 737	2 855	X	213	13I	101
X	49	13 530	45	5 839	6 503	1 041	X	102I	102
70	24	3 723	5	402	1 730	1 265	287	34I	103
134	51	1 428	X	48	124	687	435	134I	104
294	141	151 570	91 409	41 022	14 833	2 993	935	378I	105

X	X	65 227	62 855	X	2 372	X	X	XI	106
X	X	45 984	44 710	X	1 274	X	X	XI	107
X	16	44 933	27 869	15 996	988	X	X	80I	108
90	-	22 450	635	18 737	2 855	X	213	10I	109
X	49	13 530	45	5 839	6 503	1 041	X	102I	110
70	24	3 723	5	402	1 730	1 265	287	34I	111
134	51	1 428	X	48	124	687	435	134I	112
294	140	151 291	91 409	41 022	14 572	2 993	935	360I	113

X	X	261	-	X	261	X	X	XI	114
X	X	124	-	X	124	X	X	XI	115
X	1	15	-	-	-	X	X	15I	116
-	-	3	-	-	-	X	-	3I	117
X	-	-	-	-	-	-	X	-I	118
-	-	-	-	-	-	-	-	-I	119
-	-	-	X	-	-	-	-	-I	120
-	1	279	-	-	261	-	-	18I	121

X	X	4 367	4 233	X	134	X	X	XI	122
X	X	3 097	3 050	X	47	X	X	XI	123
X	3	3 163	2 077	995	77	X	X	14I	124
83	-	1 578	204	1 109	250	X	13	2I	125
X	45	1 228	24	727	373	92	X	12I	126
67	21	373	-	137	130	80	23	3I	127
132	50	150	X	23	26	57	94	10I	128
282	119	10 859	6 538	2 991	990	229	70	41I	129

3 HAUSHALTE DER INHABER VON WOHNUNGEN UND SONSTIGEN WOHN-EINHEITEN IN GEBÄUDEN

SCHLESWIG-HOLSTEIN

LFD. NR.	GEGENSTAND DER NACHWEISUNG	IN EIGENTUMER						
		HAUSHALTE INSGESAMT 1)	ZUSAMMEN	MIT ... PERSONEN JE SELBSTBEWOHNTEM				
				BIS 0,5	0,6 BIS 0,9	1	1,1 BIS 1,4	
		1	2	3	4	5	6	
HAUSHALTE IN NACH 1948 ERRICHTETEN GEBÄUDEN,								
HAUSHALTE IN GEBÄUDEN MIT ... PERSONEN								
130	1	151 216	39 594	38 850	X	744	X	
131	DARUNTER WEIBLICH	96 337	26 452	26 049	X	403	X	
132	2	163 923	84 496	74 071	8 323	1 746	X	
133	3	102 448	63 524	23 769	36 912	2 244	X	
134	4	84 537	59 329	5 416	46 177	6 266	1 081	
135	5	22 813	16 562	468	10 863	3 755	1 129	
136	6 UND MEHR	6 367	4 421	X	2 150	1 005	917	
137	ZUSAMMEN	531 304	267 926	142 574	104 425	15 760	3 127	
HAUSHALTE IN WOHNUNGEN MIT ... PERSONEN								
138	1	149 476	39 521	38 801	X	720	X	
139	DARUNTER WEIBLICH	95 530	26 423	26 025	X	398	X	
140	2	163 689	84 469	74 069	8 319	1 728	X	
141	3	102 353	63 514	23 769	36 911	2 243	X	
142	4	84 475	59 320	5 416	46 177	6 266	1 080	
143	5	22 792	16 558	468	10 863	3 754	1 129	
144	6 UND MEHR	6 355	4 421	X	2 150	1 005	917	
145	ZUSAMMEN	529 140	267 803	142 523	104 420	15 716	3 126	
HAUSHALTE IN SONSTIGEN WOHN-EINHEITEN MIT ... PERSONEN								
146	1	1 740	73	49	X	24	X	
147	DARUNTER WEIBLICH	807	29	24	X	5	X	
148	2	234	27	2	4	18	X	
149	3	95	10	-	1	1	X	
150	4	62	9	-	-	1	1	
151	5	21	4	-	-	1	-	
152	6 UND MEHR	12	-	X	-	-	-	
153	ZUSAMMEN	2 164	123	51	5	44	1	
HAUSHALTE IN WOHN-GEBÄUDEN MIT 1 ODER 2 WOHNUNGEN MIT ... PERSONEN								
154	1	52 207	27 455	27 335	X	120	X	
155	DARUNTER WEIBLICH	34 421	18 366	18 308	X	58	X	
156	2	94 778	71 234	64 748	5 589	853	X	
157	3	72 086	57 751	23 015	32 581	1 790	X	
158	4	68 047	55 876	5 283	43 999	5 413	925	
159	5	19 299	15 843	457	10 554	3 533	1 022	
160	6 UND MEHR	5 374	4 226	X	2 068	967	870	
161	ZUSAMMEN	311 791	232 385	120 838	94 791	12 676	2 817	
HAUSHALTE IN NACH 1948								
HAUSHALTE IN GEBÄUDEN MIT ... PERSONEN								
162	1	224 252	47 142	46 365	X	777	X	
163	DARUNTER WEIBLICH	147 945	31 952	31 531	X	421	X	
164	2	228 238	103 863	91 601	9 959	1 930	X	
165	3	139 511	78 134	29 098	45 600	2 747	X	
166	4	112 322	73 584	6 286	57 699	7 830	1 331	
167	5	32 322	22 348	543	14 520	5 335	1 509	
168	6 UND MEHR	10 059	6 685	X	3 000	1 646	1 505	
169	ZUSAMMEN	746 704	331 756	173 893	130 778	20 265	4 345	
HAUSHALTE IN WOHNUNGEN MIT ... PERSONEN								
170	1	222 249	47 067	46 316	X	751	X	
171	DARUNTER WEIBLICH	147 013	31 922	31 507	X	415	X	
172	2	227 988	103 835	91 599	9 955	1 912	X	
173	3	139 413	78 124	29 098	45 599	2 746	X	
174	4	112 260	73 575	6 286	57 699	7 830	1 330	
175	5	32 301	22 344	543	14 520	5 334	1 509	
176	6 UND MEHR	10 047	6 685	X	3 000	1 646	1 505	
177	ZUSAMMEN	744 258	331 630	173 842	130 773	20 219	4 344	
HAUSHALTE IN SONSTIGEN WOHN-EINHEITEN MIT ... PERSONEN								
178	1	2 003	75	49	X	26	X	
179	DARUNTER WEIBLICH	932	30	24	X	6	X	
180	2	250	28	2	4	18	X	
181	3	98	10	-	1	1	X	
182	4	62	9	-	-	-	1	
183	5	21	4	-	-	1	-	
184	6 UND MEHR	12	-	X	-	-	-	
185	ZUSAMMEN	2 446	126	51	5	46	1	
HAUSHALTE IN WOHN-GEBÄUDEN MIT 1 ODER 2 WOHNUNGEN MIT ... PERSONEN								
186	1	62 666	33 547	33 417	X	130	X	
187	DARUNTER WEIBLICH	41 986	22 834	22 769	X	65	X	
188	2	115 540	88 833	80 860	6 912	1 014	X	
189	3	87 388	71 475	28 248	40 539	2 240	X	
190	4	82 976	69 577	6 135	55 189	6 800	1 152	
191	5	25 342	21 513	529	14 161	5 078	1 380	
192	6 UND MEHR	7 756	6 458	X	2 907	1 607	1 441	
193	ZUSAMMEN	381 668	291 403	149 189	119 708	16 869	3 973	

1) HAUSHALTE DER INHABER VON WOHNUNGEN UND SONSTIGEN WOHN-EINHEITEN IN GEBÄUDEN, OHNE HAUSHALTE IN WOHN-EINHEITEN IN GEBÄUDEN MIT VOLLSTÄNDIGER WOHN-HEIMNUTZUNG, OHNE HAUSHALTE IN FREIZEITWOHN-EINHEITEN.- 2) EINSCHL. KÜCHE, OHNE UNTERVERMIETETE UND GEWERBLICH GENUTZTE RÄUME.- 3) MIT MITTELEN DES SOZIALEN WOHNUNGSBAUS GEFÖRDERT (1. FÖRDERUNGSWEG).

WOHNUNGSZÄHLUNG 1987

NACH WOHNVERHÄLTNIS SOWIE NACH PERSONEN JE SELBSTBEWOHNTEM RAUM

SCHLESWIG-HOLSTEIN

WOHNEINHEITEN		IN MIETWOHNEINHEITEN										LFD. NR.
RAUM 2)		MIT ... PERSONEN JE SELBSTBEWOHNTEM RAUM 2)										
1,5 BIS 1,9	2 UND MEHR	ZUSAMMEN	BIS 0,5	0,6 BIS 0,9	1	1,1 BIS 1,4	1,5 BIS 1,9	2 UND MEHR				
7	8	9	10	11	12	13	14	15				

WOHNEINHEITEN NICHT ÖFFENTLICH GEFÖRDERT

X	X	111 622	102 305	X	9 317	X	X	XI	130
X	X	69 885	65 179	X	4 706	X	X	XI	131
X	356	79 427	51 592	24 056	3 271	X	X	508I	132
530	69	38 924	3 757	30 256	4 183	X	653	75I	133
X	389	25 208	574	14 208	8 702	1 425	X	299I	134
229	118	6 251	39	1 957	2 425	1 420	313	97I	135
245	104	1 946	X	317	323	747	378	181I	136
1 004	1 036	263 378	158 267	70 794	28 221	3 592	1 344	1 160I	137
X	X	109 955	101 713	X	8 242	X	X	XI	138
X	X	69 107	64 911	X	4 196	X	X	XI	139
X	353	79 220	51 590	24 034	3 142	X	X	454I	140
526	65	38 839	3 757	30 255	4 176	X	589	82I	141
X	381	25 155	574	14 208	8 701	1 417	X	255I	142
229	115	6 234	39	1 957	2 425	1 418	312	83I	143
245	104	1 934	X	317	323	747	378	159I	144
1 000	1 018	261 337	157 673	70 771	27 009	3 562	1 279	1 023I	145
X	X	1 667	592	X	1 075	X	X	XI	146
X	X	778	268	X	510	X	X	XI	147
X	3	207	2	22	129	X	X	54I	148
4	4	85	-	1	7	X	64	13I	149
X	8	53	-	-	1	8	1	44I	150
-	3	17	-	-	-	2	X	14I	151
-	-	12	X	-	-	-	-	12I	152
4	18	2 041	594	23	1 212	10	65	137I	153
X	X	24 752	23 613	X	1 139	X	X	XI	154
X	X	16 055	15 517	X	538	X	X	XI	155
X	44	23 544	16 973	5 577	881	X	X	113I	156
350	15	14 335	2 875	9 857	1 321	X	256	26I	157
X	256	12 171	515	8 145	2 811	554	X	146I	158
198	79	3 456	33	1 531	1 228	506	105	53I	159
233	88	1 148	X	281	243	401	158	65I	160
781	482	79 406	44 009	25 391	7 623	1 461	519	403I	161

ERRICHTETEN GEBÄUDEN, WOHNEINHEITEN ZUSAMMEN

X	X	177 110	165 160	X	11 950	X	X	XI	162
X	X	115 993	109 889	X	6 104	X	X	XI	163
X	373	124 375	79 461	40 052	4 259	X	X	603I	164
620	69	61 377	4 392	48 993	7 038	X	866	88I	165
X	438	38 738	619	20 047	15 205	2 468	X	401I	166
299	142	9 974	44	2 359	4 155	2 685	600	131I	167
379	155	3 374	X	365	447	1 434	813	315I	168
1 298	1 177	414 948	249 676	111 816	43 054	6 585	2 279	1 538I	169
X	X	175 182	164 568	X	10 614	X	X	XI	170
X	X	115 091	109 621	X	5 470	X	X	XI	171
X	369	124 153	79 459	40 030	4 130	X	X	534I	172
616	65	61 289	4 392	48 992	7 031	X	802	72I	173
X	430	38 685	619	20 047	15 204	2 458	X	357I	174
299	139	9 957	44	2 359	4 155	2 683	599	117I	175
379	155	3 362	X	365	447	1 434	813	303I	176
1 294	1 158	412 628	249 082	111 793	41 581	6 575	2 214	1 383I	177
X	X	1 928	592	X	1 336	X	X	XI	178
X	X	902	268	X	634	X	X	XI	179
X	4	222	2	22	129	X	X	69I	180
4	4	88	-	1	7	X	64	16I	181
X	8	53	-	-	1	8	X	44I	182
-	3	17	-	-	-	2	1	14I	183
-	-	12	X	-	-	-	-	12I	184
4	19	2 320	594	23	1 473	10	65	155I	185
X	X	29 119	27 846	X	1 273	X	X	XI	186
X	X	19 152	18 567	X	585	X	X	XI	187
X	47	26 707	19 050	6 572	958	X	X	127I	188
433	15	15 913	3 079	10 566	1 571	X	269	28I	189
X	301	13 399	539	8 872	3 184	646	X	158I	190
265	100	3 829	33	1 668	1 358	586	128	56I	191
365	138	1 298	X	304	269	458	192	75I	192
1 063	601	90 265	50 547	28 382	8 613	1 690	589	444I	193

3 HAUSHALTE DER INHABER VON WOHNUNGEN UND SONSTIGEN WOHN-EINHEITEN IN GEBÄUDEN

HAMBURG

LFD. NR.	GEGENSTAND DER NACHWEISUNG	I	IN EIGENTUMER							
			I	I	I	MIT ... PERSONEN JE SELBSTBEWOHNTEM				
						I	I	I	I	I
			HAUSHALTE	HAUSHALTE	HAUSHALTE	BIS 0,5	0,6 BIS 0,9	1	1,1 BIS 1,4	
			INSGESAMT 1)	ZUSAMMEN						
			1	2	3	4	5	6		
HAUSHALTE IN GEBÄUDEN										
01	HAUSHALTE IN GEBÄUDEN	I								
02	MIT ... PERSONEN	I	340 679	29 328	29 060	X		258		X
03	DARUNTER WEIBLICH	I	212 535	20 668	20 544	X		124		X
04	2	I	237 636	46 601	40 037	5 733		795		X
05	3	I	107 483	27 566	9 041	17 138		1 173		X
06	4	I	66 395	22 478	2 011	17 132		2 821		426
07	5	I	17 406	5 954	238	3 870		1 305		443
08	6 UND MEHR	I	5 372	1 389	X	718		309		262
	ZUSAMMEN	I	774 971	133 316	80 387	44 591		6 671		1 131
HAUSHALTE IN WOHNUNGEN										
09	HAUSHALTE IN WOHNUNGEN	I								
10	MIT ... PERSONEN	I	337 350	29 283	29 032	X		251		X
11	DARUNTER WEIBLICH	I	211 075	20 644	20 527	X		117		X
12	2	I	237 269	46 590	40 036	5 728		794		X
13	3	I	107 360	27 559	9 041	17 138		1 171		X
14	4	I	66 326	22 474	2 011	17 132		2 820		426
15	5	I	17 366	5 953	238	3 870		1 305		443
16	6 UND MEHR	I	5 365	1 389	X	718		309		262
	ZUSAMMEN	I	771 037	133 248	80 358	44 586		6 650		1 131
HAUSHALTE IN SONSTIGEN WOHN-EINHEITEN										
17	HAUSHALTE IN SONSTIGEN WOHN-EINHEITEN	I								
18	MIT ... PERSONEN	I	3 329	45	28	X		17		X
19	DARUNTER WEIBLICH	I	1 460	24	17	X		7		X
20	2	I	367	11	1	5		1		X
21	3	I	123	7	-	-		2		X
22	4	I	69	4	-	-		1		-
23	5	I	40	1	-	-		-		-
24	6 UND MEHR	I	6	-	X	-		-		-
	ZUSAMMEN	I	3 934	68	29	5		21		-
HAUSHALTE IN WOHN-GEBÄUDEN MIT 1 ODER 2 WOHNUNGEN										
25	HAUSHALTE IN WOHN-GEBÄUDEN MIT 1 ODER 2 WOHNUNGEN	I								
26	MIT ... PERSONEN	I	38 639	17 328	17 266	X		62		X
27	DARUNTER WEIBLICH	I	25 052	12 430	12 400	X		30		X
28	2	I	51 529	34 516	30 811	3 170		526		X
29	3	I	31 577	22 652	8 359	13 324		823		X
30	4	I	26 621	19 873	1 906	15 477		2 076		336
31	5	I	7 414	5 431	223	3 633		1 160		340
32	6 UND MEHR	I	1 989	1 312	X	687		296		248
	ZUSAMMEN	I	157 769	101 122	58 575	36 291		4 943		924
HAUSHALTE IN BIS 1948 ERRICHTETEN GEBÄUDEN,										
33	ZUSAMMEN	I	6 902	695	386	241		56		11
HAUSHALTE IN BIS 1948 ERRICHTETEN GEBÄUDEN,										
34	HAUSHALTE IN BIS 1948 ERRICHTETEN GEBÄUDEN,	I								
35	MIT ... PERSONEN	I	105 452	10 241	10 180	X		61		X
36	DARUNTER WEIBLICH	I	61 845	7 299	7 273	X		26		X
37	2	I	64 086	13 942	11 788	1 834		310		X
38	3	I	27 305	7 538	3 029	4 008		408		X
39	4	I	17 199	5 783	828	4 043		721		161
40	5	I	5 036	1 824	106	1 204		327		142
41	6 UND MEHR	I	1 801	510	X	309		80		80
	ZUSAMMEN	I	220 879	39 838	25 931	11 398		1 907		383
HAUSHALTE IN WOHNUNGEN										
42	HAUSHALTE IN WOHNUNGEN	I								
43	MIT ... PERSONEN	I	104 022	10 217	10 162	X		55		X
44	DARUNTER WEIBLICH	I	61 197	7 287	7 263	X		24		X
45	2	I	63 862	13 937	11 787	1 831		310		X
46	3	I	27 236	7 534	3 029	4 008		407		X
47	4	I	17 152	5 782	828	4 043		721		161
48	5	I	5 014	1 823	106	1 204		327		142
49	6 UND MEHR	I	1 796	510	X	309		80		80
	ZUSAMMEN	I	219 082	39 803	25 912	11 395		1 900		383
HAUSHALTE IN SONSTIGEN WOHN-EINHEITEN										
50	HAUSHALTE IN SONSTIGEN WOHN-EINHEITEN	I								
51	MIT ... PERSONEN	I	1 430	24	18	X		6		X
52	DARUNTER WEIBLICH	I	648	12	10	X		2		X
53	2	I	224	5	1	3		-		X
54	3	I	69	4	-	-		1		X
55	4	I	47	1	-	-		-		-
56	5	I	22	1	-	-		-		-
57	6 UND MEHR	I	5	-	X	-		-		-
	ZUSAMMEN	I	1 797	35	19	3		7		-
HAUSHALTE IN WOHN-GEBÄUDEN MIT 1 ODER 2 WOHNUNGEN										
58	HAUSHALTE IN WOHN-GEBÄUDEN MIT 1 ODER 2 WOHNUNGEN	I								
59	MIT ... PERSONEN	I	16 978	7 753	7 716	X		37		X
60	DARUNTER WEIBLICH	I	10 952	5 667	5 651	X		16		X
61	2	I	18 310	11 660	9 955	1 451		250		X
62	3	I	10 064	6 562	2 735	3 432		327		X
63	4	I	7 776	5 136	763	3 607		599		138
64	5	I	2 355	1 626	95	1 091		293		114
65	6 UND MEHR	I	725	470	X	287		75		73
	ZUSAMMEN	I	56 208	33 207	21 264	9 868		1 581		325

1) HAUSHALTE DER INHABER VON WOHNUNGEN UND SONSTIGEN WOHN-EINHEITEN IN GEBÄUDEN, OHNE HAUSHALTE IN WOHN-EINHEITEN IN GEBÄUDEN MIT VOLLSTÄNDIGER WOHN-EINHEITEN-NUTZUNG, OHNE HAUSHALTE IN FREIZEITWOHN-EINHEITEN.- 2) EINSCHL. KÜECHE, OHNE UNTERVERMIETETE UND GEWERBLICH GENUTZTE RÄUME.- 3) MIT MITTELN DES SOZIALEN WOHNUNGSBAUS GEFÖRDERT (1. FÖRDERUNGSWEG).

WOHNUNGSZÄHLUNG 1987

NACH WOHNVERHÄLTNIS SOWIE NACH PERSONEN JE SELBSTBEWOHNTEM RAUM

WOHNEINHEITEN															HAMBURG	
IN MIETWOHNEINHEITEN																
RAUM 2)															LFD.	
MIT ... PERSONEN JE SELBSTBEWOHNTEM RAUM 2)															NR.	
1,5 BIS 1,9	2 UND MEHR	ZUSAMMEN	BIS 0,5	0,6 BIS 0,9	1	1,1 BIS 1,4	1,5 BIS 1,9	2 UND MEHR								
7	8	9	10	11	12	13	14	15								
INSGESAMT																
X	X	311 351	291 377	X	19 974	X	X									
X	X	191 867	182 610	X	9 257	X	X									
X	36	191 035	114 569	68 704	6 650	X	X									
200	14	79 917	4 180	64 381	9 958	X	1 242									
X	88	43 917	500	20 273	19 373	3 074	X									
69	29	11 452	39	1 823	4 445	3 961	920									
72	28	3 983	X	200	374	1 725	1 213									
341	195	641 655	410 665	155 381	60 774	8 760	3 375									
X	X	308 067	290 508	X	17 559	X	X									
X	X	190 431	182 176	X	8 255	X	X									
X	32	190 679	114 566	68 696	6 467	X	X									
196	13	79 801	4 180	64 378	9 951	X	1 178									
X	85	43 852	500	20 273	19 371	3 074	X									
68	29	11 413	39	1 823	4 445	3 961	920									
72	28	3 977	X	200	374	1 725	1 213									
336	187	637 789	409 793	155 370	58 167	8 760	3 311									
X	X	3 284	869	X	2 415	X	X									
X	X	1 436	434	X	1 002	X	X									
X	4	356	3	8	183	X	X									
4	1	116	-	3	7	X	64									
X	3	65	-	-	2	-	X									
1	-	39	-	-	-	-	-									
-	-	6	X	-	-	-	-									
5	8	3 866	872	11	2 607	-	64									
X	X	21 311	20 455	X	856	X	X									
X	X	12 622	12 221	X	401	X	X									
X	9	17 013	11 831	4 412	681	X	X									
144	2	8 915	1 313	6 361	1 018	X	202									
X	78	6 748	278	4 235	1 769	366	X									
52	23	1 983	16	783	682	385	83									
58	23	677	X	118	132	249	125									
254	135	56 647	33 893	15 909	5 138	1 000	410									
WOHNEINHEITEN OFFENTLICH GEFORDERD 3)																
1	-	6 207	3 994	1 345	646	143	48									
WOHNEINHEITEN NICHT OFFENTLICH GEFORDERD																
X	X	95 211	92 183	X	3 028	X	X									
X	X	54 546	53 319	X	1 227	X	X									
X	10	50 144	31 631	16 261	1 983	X	X									
86	7	19 767	2 087	14 277	2 888	X	464									
X	30	11 416	269	5 678	4 185	1 023	X									
28	17	3 212	13	762	897	1 080	358									
27	14	1 291	X	103	142	432	427									
141	78	181 041	126 183	37 081	13 123	2 535	1 249									
X	X	93 805	91 506	X	2 299	X	X									
X	X	53 910	52 990	X	920	X	X									
X	9	49 925	31 629	16 254	1 858	X	X									
84	6	19 702	2 087	14 274	2 886	X	423									
X	29	11 370	269	5 678	4 184	1 023	X									
27	17	3 191	13	762	897	1 080	358									
27	14	1 286	X	103	142	432	427									
138	75	179 279	125 504	37 071	12 266	2 535	1 208									
X	X	1 406	677	X	729	X	X									
X	X	636	329	X	307	X	X									
X	1	219	2	7	125	X	X									
2	1	65	-	3	2	X	41									
X	1	46	-	-	1	-	X									
1	-	21	-	-	-	-	-									
-	-	5	X	-	-	-	-									
3	3	1 762	679	10	857	-	41									
X	X	9 225	8 913	X	312	X	X									
X	X	5 285	5 165	X	120	X	X									
X	4	6 650	4 756	1 553	294	X	X									
67	1	3 502	560	2 463	385	X	87									
X	29	2 640	129	1 647	676	138	X									
21	12	729	7	308	227	137	34									
24	11	255	X	59	51	73	45									
112	57	23 001	14 365	6 030	1 945	348	166									

GEBÄUDE- UND

3 HAUSHALTE DER INHABER VON WOHNUNGEN UND SONSTIGEN WOHN-EINHEITEN IN GEBÄUDEN

HAMBURG

LFD. NR.	GEGENSTAND DER NACHWEISUNG	HAUSHALTE INSGESAMT 1)	ZUSAMMEN	IN EIGENTUMER MIT ... PERSONEN JE SELBSTBEWOHNTEM					
				BIS 0,5	0,6 BIS 0,9	1	1,1 BIS 1,4		
				3	4	5	6		

HAUSHALTE IN BIS 1948

66	HAUSHALTE IN GEBÄUDEN MIT ... PERSONEN	108 960	10 374	10 312	X	62	X
67	1	63 979	7 394	7 367	X	27	X
68	2 DARUNTER WEIBLICH	65 927	14 190	11 984	1 879	317	X
69	3	28 095	7 686	3 076	4 096	420	X
70	4	17 705	5 898	838	4 121	745	164
71	5	5 203	1 864	107	1 229	337	146
72	6 UND MEHR	1 891	521	X	314	82	84
73	ZUSAMMEN	227 781	40 533	26 317	11 639	1 953	394

74	HAUSHALTE IN WOHNUNGEN MIT ... PERSONEN	107 518	10 350	10 294	X	56	X
75	1	63 324	7 382	7 357	X	25	X
76	2 DARUNTER WEIBLICH	65 703	14 185	11 983	1 876	317	X
77	3	28 026	7 682	3 076	4 096	419	X
78	4	17 658	5 897	838	4 121	745	164
79	5	5 181	1 863	107	1 229	337	146
80	6 UND MEHR	1 886	521	X	314	82	84
81	ZUSAMMEN	225 972	40 498	26 298	11 636	1 956	394

82	HAUSHALTE IN SONSTIGEN WOHN-EINHEITEN MIT ... PERSONEN	1 442	24	18	X	6	X
83	1	655	12	10	X	2	X
84	2 DARUNTER WEIBLICH	224	5	1	3	-	X
85	3	69	4	-	-	1	X
86	4	47	1	-	-	-	-
87	5	22	1	-	-	-	-
88	6 UND MEHR	5	-	X	-	-	-
89	ZUSAMMEN	1 809	35	19	3	7	-

90	HAUSHALTE IN WOHN-GEBÄUDEN MIT 1 ODER 2 WOHNUNGEN MIT ... PERSONEN	17 165	7 830	7 792	X	38	X
91	1	11 071	5 725	5 708	X	17	X
92	2 DARUNTER WEIBLICH	18 579	11 845	10 112	1 476	253	X
93	3	10 241	6 688	2 777	3 507	335	X
94	4	7 916	5 240	772	3 681	619	139
95	5	2 403	1 661	96	1 114	301	117
96	6 UND MEHR	742	481	X	292	77	77
97	ZUSAMMEN	57 046	33 745	21 549	10 070	1 623	333

HAUSHALTE IN NACH 1948 ERRICHTETEN GEBÄUDEN,

98	HAUSHALTE IN GEBÄUDEN MIT ... PERSONEN	115 067	3 431	3 397	X	34	X
99	1	77 694	2 462	2 445	X	17	X
100	2 DARUNTER WEIBLICH	94 329	6 965	6 039	846	76	X
101	3	46 246	4 850	1 211	3 466	157	X
102	4	27 802	4 721	147	3 528	587	49
103	5	7 371	1 301	16	845	347	86
104	6 UND MEHR	2 348	320	X	134	92	73
105	ZUSAMMEN	293 163	21 588	10 810	9 219	1 293	208

106	HAUSHALTE IN WOHNUNGEN MIT ... PERSONEN	114 420	3 429	3 397	X	32	X
107	1	77 414	2 461	2 445	X	16	X
108	2 DARUNTER WEIBLICH	94 292	6 964	6 039	846	76	X
109	3	46 238	4 850	1 211	3 466	157	X
110	4	27 800	4 721	147	3 528	587	49
111	5	7 370	1 301	16	845	347	86
112	6 UND MEHR	2 348	320	X	134	92	73
113	ZUSAMMEN	292 468	21 585	10 810	9 219	1 291	208

114	HAUSHALTE IN SONSTIGEN WOHN-EINHEITEN MIT ... PERSONEN	647	2	-	X	2	X
115	1	280	1	-	X	1	X
116	2 DARUNTER WEIBLICH	37	1	-	-	-	X
117	3	8	-	-	-	-	X
118	4	2	-	-	-	-	-
119	5	1	-	-	-	-	-
120	6 UND MEHR	-	-	X	-	-	-
121	ZUSAMMEN	695	3	-	-	2	-

122	HAUSHALTE IN WOHN-GEBÄUDEN MIT 1 ODER 2 WOHNUNGEN MIT ... PERSONEN	6 828	1 594	1 591	X	3	X
123	1	4 447	1 141	1 139	X	2	X
124	2 DARUNTER WEIBLICH	9 484	4 826	4 491	286	49	X
125	3	5 981	3 812	1 144	2 564	92	X
126	4	5 698	4 127	144	3 574	366	33
127	5	1 748	1 217	16	818	316	63
128	6 UND MEHR	546	309	X	132	90	71
129	ZUSAMMEN	30 285	15 885	7 386	7 374	916	167

1) HAUSHALTE DER INHABER VON WOHNUNGEN UND SONSTIGEN WOHN-EINHEITEN IN GEBÄUDEN, OHNE HAUSHALTE IN WOHN-EINHEITEN IN GEBÄUDEN MIT VOLLSTÄNDIGER WOHN-EINHEITEN-NUTZUNG, OHNE HAUSHALTE IN FREIZEITWOHN-EINHEITEN.- 2) EINSCHL. KÜECHE, OHNE UNTERVERMIETETE UND GEWERBLICH GENUTZTE RÄUME.- 3) MIT MITTELEN DES SOZIALEN WOHNUNGSBAUS GEFÖRDERT (1. FÖRDERUNGSWEG).

WOHNUNGSZÄHLUNG 1987

NACH WOHNVERHÄLTNIS SOWIE NACH PERSONEN JE SELBSTBEWOHNTEM RAUM

HAMBURG

WOHNEINHEITEN			IN MIETWOHNEINHEITEN										LFD. NR.
RAUM 2)			MIT ... PERSONEN JE SELBSTBEWOHNTEM RAUM 2)										
1,5 BIS 1,9	2 UND MEHR	ZUSAMMEN	BIS 0,5	0,6 BIS 0,9	1	1,1 BIS 1,4	1,5 BIS 1,9	2 UND MEHR					
7	8	9	10	11	12	13	14	15					

ERRICHTETEN GEBÄUDEN, WOHNEINHEITEN ZUSAMMEN

X	X	98 586	95 360	X	3 226	X	X	XI	66
X	X	56 585	55 292	X	1 293	X	X	XI	67
X	10	51 737	32 426	16 992	2 043	X	X	276I	68
87	7	20 409	2 106	14 755	3 013	X	483	52I	69
X	30	11 807	271	5 796	4 391	1 082	X	267I	70
28	17	3 339	14	777	953	1 122	365	108I	71
27	14	1 370	X	106	143	474	449	198I	72
142	78	187 248	130 177	38 426	13 769	2 678	1 297	901I	73
X	X	97 168	94 683	X	2 485	X	X	XI	74
X	X	55 942	54 963	X	979	X	X	XI	75
X	9	51 518	32 424	16 985	1 918	X	X	191I	76
85	6	20 344	2 106	14 752	3 011	X	442	33I	77
X	29	11 761	271	5 796	4 390	1 082	X	222I	78
27	17	3 318	14	777	953	1 122	365	87I	79
27	14	1 365	X	106	143	474	449	193I	80
139	75	185 474	129 498	38 416	12 900	2 678	1 256	726I	81
X	X	1 418	677	X	741	X	X	XI	82
X	X	643	329	X	314	X	X	XI	83
X	1	215	2	7	125	X	X	85I	84
2	1	65	-	3	2	X	41	19I	85
X	1	46	-	-	1	-	X	45I	86
1	-	21	-	-	-	-	-	21I	87
-	-	5	X	-	-	-	-	5I	88
3	3	1 774	679	10	869	-	41	175I	89
X	X	9 335	9 022	X	313	X	X	XI	90
X	X	5 346	5 225	X	121	X	X	XI	91
X	4	6 734	4 810	1 578	299	X	X	47I	92
68	1	3 553	566	2 499	392	X	89	7I	93
X	29	2 676	129	1 667	689	141	X	50I	94
21	12	742	7	313	232	139	35	16I	95
24	11	261	X	60	51	75	46	29I	96
113	57	23 301	14 534	6 117	1 976	355	170	149I	97

WOHNEINHEITEN ÖFFENTLICH GEFÖRDERT 3)

X	X	111 636	106 457	X	5 179	X	X	XI	98
X	X	75 232	72 389	X	2 843	X	X	XI	99
X	4	87 364	52 155	32 967	1 979	X	X	263I	100
16	-	41 396	943	35 565	4 471	X	389	28I	101
X	10	23 081	57	10 202	11 297	1 275	X	250I	102
6	1	6 070	14	529	2 857	2 217	355	98I	103
14	7	2 028	X	43	165	1 057	581	182I	104
36	22	271 575	159 626	79 306	25 948	4 549	1 325	821I	105
X	X	110 991	106 457	X	4 534	X	X	XI	106
X	X	74 953	72 389	X	2 564	X	X	XI	107
X	3	87 328	52 155	32 967	1 979	X	X	227I	108
16	-	41 388	943	35 565	4 471	X	389	20I	109
X	10	23 079	57	10 202	11 297	1 275	X	248I	110
6	1	6 065	14	529	2 857	2 217	355	97I	111
14	7	2 028	X	43	165	1 057	581	182I	112
36	21	270 883	159 626	79 306	25 303	4 549	1 325	774I	113
X	X	645	-	X	645	X	X	XI	114
X	X	279	-	X	279	X	X	XI	115
X	1	36	-	-	-	X	X	36I	116
-	-	8	-	-	-	X	-	8I	117
X	-	2	-	-	-	-	-	2I	118
-	-	1	-	-	-	-	-	1I	119
-	-	-	X	-	-	-	-	-I	120
-	1	692	-	-	645	-	-	47I	121
X	X	5 234	5 009	X	225	X	X	XI	122
X	X	3 306	3 153	X	153	X	X	XI	123
X	-	4 658	3 125	1 387	132	X	X	14I	124
12	-	2 169	135	1 684	314	X	33	3I	125
X	10	1 571	13	892	542	108	X	16I	126
4	-	531	-	127	229	141	23	11I	127
10	6	237	X	20	45	106	50	16I	128
26	16	14 400	8 282	4 110	1 487	355	106	60I	129

3 HAUSHALTE DER INHABER VON WOHNUNGEN UND SONSTIGEN WOHN-EINHEITEN IN GEBÄUDEN

HAMBURG

LFD. NR.	GEGENSTAND DER NACHWEISUNG	IN EIGENTUMER					
		HAUSHALTE		MIT ... PERSONEN JE SELBSTBEWOHNTEM			
		INSGESAMT 1)	ZUSAMMEN	BIS 0,5		0,6 BIS 0,9	
				1	2	3	4
		1	2	3	4	5	6
HAUSHALTE IN NACH 1948 ERRICHTETEN GEBÄUDEN,							
HAUSHALTE IN GEBÄUDEN							
MIT ... PERSONEN							
130	1	116 652	15 523	15 351	X	172	X
131	DARUNTER WEIBLICH	70 862	10 812	10 732	X	80	X
132	2	77 380	25 446	22 014	3 008	402	X
133	3	33 142	15 030	4 754	9 576	596	X
134	4	20 888	11 859	1 026	9 083	1 489	213
135	5	4 832	2 789	115	1 796	621	211
136	6 UND MEHR	1 133	548	X	270	135	105
137	ZUSAMMEN	254 027	71 195	43 260	23 733	3 415	529
HAUSHALTE IN WOHNUNGEN							
MIT ... PERSONEN							
138	1	115 412	15 504	15 341	X	163	X
139	DARUNTER WEIBLICH	70 337	10 801	10 725	X	76	X
140	2	77 274	25 441	22 014	3 006	401	X
141	3	33 096	15 027	4 754	9 576	595	X
142	4	20 868	11 856	1 026	9 083	1 488	213
143	5	4 815	2 789	115	1 796	621	211
144	6 UND MEHR	1 132	548	X	270	135	105
145	ZUSAMMEN	252 597	71 165	43 250	23 731	3 403	529
HAUSHALTE IN SONSTIGEN WOHN-EINHEITEN							
MIT ... PERSONEN							
146	1	1 240	19	10	X	9	X
147	DARUNTER WEIBLICH	525	11	7	X	4	X
148	2	106	5	-	2	1	X
149	3	46	3	-	-	1	X
150	4	20	3	-	-	1	-
151	5	17	-	-	-	-	-
152	6 UND MEHR	1	-	X	-	-	-
153	ZUSAMMEN	1 430	30	10	2	12	-
HAUSHALTE IN WOHN-GEBÄUDEN MIT 1 ODER 2 WOHNUNGEN							
MIT ... PERSONEN							
154	1	14 646	7 904	7 883	X	21	X
155	DARUNTER WEIBLICH	9 534	5 564	5 553	X	11	X
156	2	23 466	17 845	16 208	1 408	224	X
157	3	15 355	12 162	4 448	7 253	395	X
158	4	13 007	10 506	990	8 222	1 091	164
159	5	3 263	2 553	111	1 701	543	160
160	6 UND MEHR	701	522	X	263	129	100
161	ZUSAMMEN	70 438	51 492	29 640	18 847	2 404	424
HAUSHALTE IN NACH 1948							
HAUSHALTE IN GEBÄUDEN							
MIT ... PERSONEN							
162	1	231 719	18 954	18 748	X	206	X
163	DARUNTER WEIBLICH	148 556	13 274	13 177	X	97	X
164	2	171 709	32 411	28 053	3 854	478	X
165	3	79 388	19 880	5 965	13 042	753	X
166	4	48 690	16 580	1 173	13 011	2 076	262
167	5	12 203	4 090	131	2 641	968	297
168	6 UND MEHR	3 481	868	X	404	227	178
169	ZUSAMMEN	547 190	92 783	54 070	32 952	4 708	737
HAUSHALTE IN WOHNUNGEN							
MIT ... PERSONEN							
170	1	229 832	18 933	18 736	X	195	X
171	DARUNTER WEIBLICH	147 751	13 262	13 170	X	92	X
172	2	171 566	32 405	28 053	3 852	477	X
173	3	79 334	19 877	5 965	13 042	752	X
174	4	48 668	16 577	1 173	13 011	2 075	262
175	5	12 185	4 090	131	2 641	968	297
176	6 UND MEHR	3 480	868	X	404	227	178
177	ZUSAMMEN	545 065	92 750	54 060	32 950	4 694	737
HAUSHALTE IN SONSTIGEN WOHN-EINHEITEN							
MIT ... PERSONEN							
178	1	1 887	21	10	X	11	X
179	DARUNTER WEIBLICH	805	12	7	X	5	X
180	2	143	6	-	2	1	X
181	3	54	3	-	-	1	X
182	4	22	3	-	-	1	-
183	5	18	-	-	-	-	-
184	6 UND MEHR	1	-	X	-	-	-
185	ZUSAMMEN	2 125	33	10	2	14	-
HAUSHALTE IN WOHN-GEBÄUDEN MIT 1 ODER 2 WOHNUNGEN							
MIT ... PERSONEN							
186	1	21 474	9 498	9 474	X	24	X
187	DARUNTER WEIBLICH	13 981	6 705	6 692	X	13	X
188	2	32 950	22 671	20 699	1 694	273	X
189	3	21 336	15 974	5 592	9 817	488	X
190	4	18 705	14 633	1 134	11 796	1 457	197
191	5	5 011	3 770	127	2 519	859	223
192	6 UND MEHR	1 247	831	X	395	219	171
193	ZUSAMMEN	100 723	67 377	37 026	26 221	3 320	591

1) HAUSHALTE DER INHABER VON WOHNUNGEN UND SONSTIGEN WOHN-EINHEITEN IN GEBÄUDEN, OHNE HAUSHALTE IN WOHN-EINHEITEN IN GEBÄUDEN MIT VOLLSTÄNDIGER WOHN-EINHEITNUTZUNG, OHNE HAUSHALTE IN FREIZEITWOHN-EINHEITEN.- 2) EINSCHL. KÜECHE, OHNE UNTERVERMIETETE UND GEWERBLICH GENUTZTE RAUEME.- 3) MIT MITTELEN DES SOZIALEN WOHNUNGSBAUS GEFOERDERT (1. FOERDERUNGSWEG).

WOHNUNGSZÄHLUNG 1987

NACH WOHNVERHÄLTNIS SOWIE NACH PERSONEN JE SELBSTBEWOHNTEM RAUM

HAMBURG

WOHNEINHEITEN		IN MIETWOHNEINHEITEN										LFD. NR.
RAUM 2)		MIT ... PERSONEN JE SELBSTBEWOHNTEM RAUM 2)										
1,5 BIS 1,9	2 UND MEHR	ZUSAMMEN	BIS 0,5	0,6 BIS 0,9	1	1,1 BIS 1,4	1,5 BIS 1,9	2 UND MEHR				
7	8	9	10	11	12	13	14	15				

WOHNEINHEITEN NICHT ÖFFENTLICH GEFÖRDERT

X	X	101 129	89 560	X	11 569	X	X					
X	X	60 050	54 929	X	5 121	X	X					
X	22	51 934	29 988	18 745	2 628	X	X					
97	7	18 112	1 131	14 061	2 474	X	370					
X	48	9 029	172	4 275	3 685	717	X					
35	11	2 043	11	517	635	622	200					
31	7	585	X	51	66	194	183					
163	95	182 832	120 862	37 649	21 057	1 533	753					

X	X	99 908	89 368	X	10 540	X	X					
X	X	59 536	54 824	X	4 712	X	X					
X	20	51 833	29 987	18 744	2 570	X	X					
95	7	18 063	1 131	14 061	2 469	X	347					
X	46	9 012	172	4 275	3 684	717	X					
35	11	2 026	11	517	635	622	200					
31	7	584	X	51	66	194	183					
161	91	181 432	120 669	37 648	19 864	1 533	730					

X	X	1 221	192	X	1 029	X	X					
X	X	514	105	X	409	X	X					
X	2	101	1	1	58	X	X					
2	-	43	-	-	5	X	23					
X	2	17	-	-	1	-	X					
-	-	17	-	-	-	-	-					
-	-	1	X	-	-	-	-					
2	4	1 400	193	1	1 093	-	23					

X	X	6 742	6 424	X	318	X	X					
X	X	3 970	3 843	X	127	X	X					
X	5	5 621	3 896	1 447	250	X	X					
64	1	3 193	612	2 178	312	X	80					
X	39	2 501	136	1 676	538	117	X					
27	11	710	9	343	221	105	25					
24	6	179	X	38	36	68	29					
115	62	18 946	11 077	5 682	1 675	290	134					

ERRICHTETEN GEBÄUDEN, WOHNEINHEITEN ZUSAMMEN

X	X	212 765	196 017	X	15 748	X	X					
X	X	135 282	127 318	X	7 964	X	X					
X	26	139 298	82 143	51 712	4 607	X	X					
113	7	59 508	2 074	49 626	6 945	X	759					
X	58	32 110	229	14 477	14 982	1 992	X					
41	12	8 113	25	1 046	3 452	2 839	555					
45	14	2 613	X	94	231	1 251	764					
199	117	454 407	280 488	116 955	47 005	6 082	2 078					

X	X	210 899	195 825	X	15 074	X	X					
X	X	134 489	127 213	X	7 276	X	X					
X	23	139 161	82 142	51 711	4 549	X	X					
111	7	59 457	2 074	49 626	6 940	X	736					
X	56	32 081	229	14 477	14 981	1 992	X					
41	12	8 095	25	1 046	3 452	2 839	555					
45	14	2 612	X	94	231	1 251	764					
197	112	452 315	280 295	116 954	45 267	6 082	2 055					

X	X	1 866	192	X	1 674	X	X					
X	X	793	105	X	688	X	X					
X	3	137	1	1	58	X	X					
2	-	51	-	-	5	X	23					
X	2	19	-	-	1	-	X					
-	-	18	-	-	-	-	-					
-	-	1	X	-	-	-	-					
2	5	2 092	193	1	1 738	-	23					

X	X	11 976	11 433	X	543	X	X					
X	X	7 276	6 996	X	280	X	X					
X	5	10 279	7 021	2 834	382	X	X					
76	1	5 362	747	3 862	626	X	113					
X	49	4 072	149	2 568	1 080	225	X					
31	11	1 241	9	470	450	246	48					
34	12	416	X	58	81	174	79					
141	78	33 346	19 359	9 792	3 162	645	240					

3 HAUSHALTE DER INHABER VON WOHNUNGEN UND SONSTIGEN WOHNEINHEITEN IN GEBÄUDEN

1) HAUSHALTE DER INHABER VON WOHNUMGEN UND SONSTIGEN WOHNHEINHEITEN IN GEBÄUDEN, OHNE HAUSHALTE IN WOHNHEINHEITEN IN GEBÄUDEN MIT VOLLSTÄNDIGER WOHNHEIMNUTZUNG, OHNE HAUSHALTE IN FREIZEITWOHNHEIMEN. - 2) EINSCHL. KÜCHEN, OHNE UNTERVERMIETETE UND GEWERBLICH GENUTZTE RAUME. - 3) MIT MITTELN DES SOZIALEN WOHNUNGSBAUS GEFÖRDERT (1. FÖRDERUNGSWEG).

WOHNUNGSZÄHLUNG 1987

NACH WOHNVERHÄLTNIS SOWIE NACH PERSONEN JE SELBSTBEWOHNTEM RAUM

NIEDERSACHSEN

WOHNEINHEITEN		IN MIETWOHNEINHEITEN										LFD. NR.	
RAUM 2)		MIT ... PERSONEN JE SELBSTBEWOHNTEM RAUM 2)											
1,5 BIS 1,9	2 UND MEHR	ZUSAMMEN	BIS 0,5	0,6 BIS 0,9	1	1,1 BIS 1,4	1,5 BIS 1,9	2	UND MEHR				
7	8	9	10	11	12	13	14	15					
INSGESAMT													
X	X	678 540	628 449	X	50 091	X	X					01	
X	X	433 325	411 581	X	21 744	X	X					02	
X	650	451 361	312 727	121 896	14 546	X	X					03	
2 108	126	229 245	25 652	178 295	21 451	X	3 473			2 192I		04	
X	1 448	155 354	4 410	86 566	54 546	8 023	X			1 809I		05	
1 324	490	44 665	497	14 734	15 749	10 894	2 162			629I		06	
1 812	784	18 022	X	3 138	2 947	6 503	3 943			1 491I		07	
5 244	3 498	1 577 187	971 735	404 629	159 330	25 420	9 578			6 495I		08	
X	X	664 882	623 889	X	40 993	X	X					09	
X	X	427 183	409 100	X	18 083	X	X					10	
X	615	449 736	312 691	121 864	13 541	X	X			1 840I		11	
2 069	113	228 610	25 651	178 275	21 354	X	3 040			290I		12	
X	1 422	154 932	4 410	86 565	54 528	7 962	X			1 527I		13	
1 321	478	44 540	497	14 733	15 748	10 891	2 155			516I		14	
1 811	780	17 975	X	3 138	2 947	6 503	3 941			1 446I		15	
5 201	3 408	1 560 735	967 138	404 375	149 111	25 356	9 136			5 619I		16	
X	X	13 658	4 560	X	9 098	X	X					17	
X	X	6 142	2 481	X	3 661	X	X					18	
X	35	1 625	36	232	1 005	X	X			352I		19	
39	13	635	1	20	97	X	433			84I		20	
X	26	362	-	1	18	61	X			282I		21	
3	12	125	-	1	1	3	7			113I		22	
1	4	47	X	-	-	-	2			45I		23	
43	90	16 452	4 597	254	10 219	64	442			876I		24	
X	X	165 113	159 241	X	5 872	X	X					25	
X	X	114 779	112 245	X	2 534	X	X					26	
X	136	141 513	105 397	31 441	4 249	X	X			426I		27	
1 689	52	83 878	17 097	58 296	7 042	X	1 344			99I		28	
X	1 088	71 112	3 609	46 907	16 703	3 116	X			777I		29	
1 190	397	22 061	405	10 454	6 993	3 220	753			236I		30	
1 604	681	9 229	X	2 531	1 854	2 950	1 200			594I		31	
4 483	2 354	492 906	285 749	149 629	42 813	9 286	3 297			2 132I		32	
WOHNEINHEITEN ÖFFENTLICH GEFÖRDERT 3)													
27	20	5 186	3 382	1 130	461	129	56			28I		33	
WOHNEINHEITEN NICHT ÖFFENTLICH GEFÖRDERT													
X	X	227 257	215 529	X	11 728	X	X					34	
X	X	139 945	135 512	X	4 433	X	X					35	
X	85	137 996	96 376	36 142	4 936	X	X			542I		36	
788	34	69 363	11 166	49 403	7 307	X	1 367			120I		37	
X	530	50 157	1 954	29 502	15 002	2 965	X			734I		38	
452	184	16 528	254	6 357	5 172	3 585	881			279I		39	
650	315	7 512	X	1 530	1 308	2 514	1 524			636I		40	
1 890	1 148	508 813	325 279	122 934	45 453	9 064	3 772			2 311I		41	
X	X	221 430	212 853	X	8 577	X	X					42	
X	X	137 370	134 131	X	3 239	X	X					43	
X	68	137 181	96 358	36 012	4 403	X	X			408I		44	
771	27	69 027	11 165	49 391	7 259	X	1 119			93I		45	
X	518	49 973	1 954	29 501	14 932	2 939	X			587I		46	
452	174	16 442	254	6 357	5 171	3 582	877			201I		47	
650	312	7 478	X	1 530	1 308	2 514	1 524			602I		48	
1 873	1 099	501 531	322 584	122 791	41 710	9 035	3 520			1 891I		49	
X	X	5 827	2 676	X	3 151	X	X					50	
X	X	2 575	1 381	X	1 194	X	X					51	
X	17	815	18	130	533	X	X			134I		52	
17	7	336	1	12	48	X	248			27I		53	
X	12	184	-	1	10	26	X			147I		54	
-	10	85	-	-	1	3	4			78I		55	
-	3	34	X	-	-	-	-			34I		56	
17	49	7 282	2 695	143	3 743	29	252			420I		57	
X	X	66 126	64 070	X	2 056	X	X					58	
X	X	45 541	44 733	X	808	X	X					59	
X	39	52 463	38 562	12 044	1 689	X	X			168I		60	
613	23	30 120	6 700	20 041	2 778	X	570			31I		61	
X	399	25 383	1 457	16 324	6 021	1 266	X			315I		62	
396	140	8 728	199	4 126	2 603	1 359	341			100I		63	
556	254	4 089	X	1 124	805	1 324	550			286I		64	
1 565	855	186 909	110 988	53 659	15 952	3 949	1 461			900I		65	

3 HAUSHALTE DER INHABER VON WOHNUNGEN UND SONSTIGEN WOHN-EINHEITEN IN GEBÄUDEN

NIEDERSACHSEN

LFD. NR.	GEGENSTAND DER NACHWEISUNG	IN EIGENTUMER					
		HAUSHALTE		MIT ... PERSONEN JE SELBSTBEWOHNTEM			
		INSGESAMT 1)	ZUSAMMEN	BIS 0,5		0,6 BIS 0,9	
				1	1,1 BIS 1,4	1	1,1 BIS 1,4
		1	2	3	4	5	6
HAUSHALTE IN BIS 1948							
HAUSHALTE IN GEBÄUDEN							
66	MIT ... PERSONEN	298 377	68 546	68 189	X	357	X
67	1	189 158	47 620	47 467	X	153	X
68	2 DARUNTER WEIBLICH	251 434	112 086	98 845	11 227	1 928	X
69	3	149 836	79 897	41 069	34 930	3 066	X
70	4	121 570	71 002	14 952	47 144	6 752	1 619
71	5	52 714	36 019	3 530	25 218	4 874	1 753
72	6 UND MEHR	30 881	23 263	X	15 451	3 830	2 994
73	ZUSAMMEN	904 812	390 813	226 585	133 970	20 807	6 366
HAUSHALTE IN WOHNUNGEN							
74	MIT ... PERSONEN	292 230	68 238	67 973	X	265	X
75	1	186 418	47 460	47 337	X	123	X
76	2 DARUNTER WEIBLICH	250 514	111 982	98 831	11 200	1 882	X
77	3	149 453	79 856	41 069	34 925	3 054	X
78	4	121 365	70 981	14 952	47 144	6 746	1 616
79	5	52 618	36 009	3 530	25 218	4 874	1 753
80	6 UND MEHR	30 844	23 260	X	15 451	3 830	2 994
81	ZUSAMMEN	897 030	390 326	226 355	133 938	20 651	6 363
HAUSHALTE IN SONSTIGEN WOHN-EINHEITEN							
82	MIT ... PERSONEN	6 147	308	216	X	92	X
83	1	2 740	160	130	X	30	X
84	2 DARUNTER WEIBLICH	920	104	14	27	46	X
85	3	377	41	-	5	12	X
86	4	205	21	-	-	6	3
87	5	96	10	-	-	-	-
88	6 UND MEHR	37	3	X	-	-	-
89	ZUSAMMEN	7 782	487	230	32	156	3
HAUSHALTE IN WOHN-GEBÄUDEN MIT 1 ODER 2 WOHNUNGEN							
90	MIT ... PERSONEN	121 254	54 854	54 666	X	188	X
91	1	84 218	38 498	38 404	X	94	X
92	2 DARUNTER WEIBLICH	148 586	95 914	85 206	9 129	1 539	X
93	3	100 291	70 056	37 264	29 579	2 568	X
94	4	87 986	62 484	13 683	41 374	5 646	1 377
95	5	40 884	32 109	3 231	22 629	4 232	1 473
96	6 UND MEHR	24 743	20 613	X	13 855	3 346	2 581
97	ZUSAMMEN	523 744	336 030	194 050	116 566	17 519	5 431
HAUSHALTE IN NACH 1948 ERRICHTETEN GEBÄUDEN,							
HAUSHALTE IN GEBÄUDEN							
98	MIT ... PERSONEN	134 870	15 243	15 169	X	74	X
99	1	96 441	11 105	11 063	X	42	X
100	2 DARUNTER WEIBLICH	125 741	39 380	36 335	2 741	294	X
101	3	72 517	29 446	14 416	14 240	677	X
102	4	52 361	26 536	3 168	20 611	2 323	357
103	5	20 836	13 188	351	9 777	2 341	581
104	6 UND MEHR	11 030	7 392	X	3 962	1 703	1 400
105	ZUSAMMEN	417 355	131 185	69 439	51 331	7 412	2 338
HAUSHALTE IN WOHNUNGEN							
106	MIT ... PERSONEN	134 031	15 228	15 169	X	59	X
107	1	96 026	11 100	11 063	X	37	X
108	2 DARUNTER WEIBLICH	125 688	39 380	36 335	2 741	294	X
109	3	72 511	29 445	14 416	14 240	677	X
110	4	52 361	26 536	3 168	20 611	2 323	357
111	5	20 836	13 188	351	9 777	2 341	581
112	6 UND MEHR	11 030	7 392	X	3 962	1 703	1 400
113	ZUSAMMEN	416 457	131 169	69 439	51 331	7 397	2 338
HAUSHALTE IN SONSTIGEN WOHN-EINHEITEN							
114	MIT ... PERSONEN	839	15	-	X	15	X
115	1	415	5	-	X	5	X
116	2 DARUNTER WEIBLICH	53	-	-	-	-	X
117	3	6	1	-	-	-	X
118	4	-	-	-	-	-	-
119	5	-	-	-	-	-	-
120	6 UND MEHR	-	-	X	-	-	-
121	ZUSAMMEN	898	16	-	-	15	-
HAUSHALTE IN WOHN-GEBÄUDEN MIT 1 ODER 2 WOHNUNGEN							
122	MIT ... PERSONEN	25 773	12 419	12 388	X	31	X
123	1	19 340	9 036	9 021	X	15	X
124	2 DARUNTER WEIBLICH	44 233	35 874	33 521	2 097	254	X
125	3	31 914	27 617	14 181	12 741	594	X
126	4	28 951	25 539	3 126	20 012	2 002	332
127	5	14 039	12 927	342	9 684	2 239	529
128	6 UND MEHR	8 188	7 268	X	3 912	1 682	1 362
129	ZUSAMMEN	153 098	121 644	63 558	48 446	6 802	2 223

1) HAUSHALTE DER INHABER VON WOHNUNGEN UND SONSTIGEN WOHN-EINHEITEN IN GEBÄUDEN, OHNE HAUSHALTE IN WOHN-EINHEITEN IN GEBÄUDEN MIT VOLLSTÄNDIGER WOHN-EINHEITEN-NUTZUNG, OHNE HAUSHALTE IN FREIZEITWOHN-EINHEITEN.- 2) EINSCHL. KÜCHE, OHNE UNTERVERMIETETE UND GEWERBLICH GENUTZTE RÄUME.- 3) MIT MITTELEN DES SOZIALEN WOHNUNGSBAUS GEFÖRDERT (1. FÖRDERUNGSWEG).

WOHNUNGSZÄHLUNG 1987

NACH WOHNVERHÄLTNIS SOWIE NACH PERSONEN JE SELBSTBEWOHNTEM RAUM

NIEDERSACHSEN

WOHNEINHEITEN										IN MIETWOHNEINHEITEN										NIEDERSACHSEN
RAUM 2)										MIT ... PERSONEN JE SELBSTBEWOHNTEM RAUM 2)										LFD. NR.
1,5 BIS 1,9		2 UND MEHR		ZUSAMMEN		BIS 0,5		0,6 BIS 0,9		1		1,1 BIS 1,4		1,5 BIS 1,9		2 UND MEHR				
7		8		9		10		11		12		13		14		15				

ERRICHTETEN GEBÄUDEN, WOHNEINHEITEN ZUSAMMEN

X	X	229 831	218 023	X	11 808	X	X					
X	X	141 538	137 074	X	4 464	X	X					66
X	86	139 348	97 208	36 611	4 984	X	X					67
798	34	69 939	11 212	49 822	7 399	X	X					68
X	535	50 568	1 963	29 679	15 181	3 004	1 386					69
454	190	16 695	255	6 406	5 220	3 637	X					70
665	323	7 618	X	1 546	1 322	2 552	895					71
1 917	1 168	513 999	328 661	124 064	45 914	9 193	1 547					72
							3 828				2 339	73

X	X	223 992	215 347	X	8 645	X	X					
X	X	138 958	135 693	X	3 265	X	X					74
X	69	138 532	97 190	36 481	4 451	X	X					75
781	27	69 603	11 211	49 810	7 351	X	X					76
X	523	50 384	1 963	29 678	15 171	2 978	1 138					77
454	180	16 609	255	6 406	5 219	3 634	X					78
665	320	7 584	X	1 546	1 322	2 552	891					79
1 900	1 119	506 704	325 966	123 921	42 159	9 164	1 547					80
							3 576				1 918	81

X	X	5 839	2 676	X	3 163	X	X					
X	X	2 580	1 381	X	1 199	X	X					82
X	17	816	18	130	533	X	X					83
17	7	336	1	12	48	X	X					84
X	12	184	-	1	10	26	248					85
-	10	86	-	-	1	3	4					86
-	3	34	X	-	-	-	-					87
17	49	7 295	2 695	143	3 755	29	252					88

X	X	66 400	64 335	X	2 065	X	X					
X	X	45 720	44 909	X	811	X	X					90
X	40	52 672	38 699	12 106	1 696	X	X					91
622	23	30 235	6 717	20 117	2 795	X	X					92
X	404	25 502	1 464	16 394	6 055	1 273	575					93
398	146	8 775	200	4 148	2 620	1 364	X					94
571	260	4 130	X	1 134	811	1 336	343					95
1 591	873	187 714	111 415	53 899	18 042	3 973	557					96
							1 475					97

WOHNEINHEITEN ÖFFENTLICH GEFÖRDERT 3)

X	X	119 627	114 285	X	5 342	X	X					
X	X	85 336	82 364	X	2 972	X	X					98
X	10	86 361	58 220	26 434	1 478	X	X					99
111	2	43 071	1 364	37 488	3 824	X	371					100
X	77	25 825	119	10 445	13 720	1 341	X					101
103	35	7 648	18	1 016	3 212	2 919	407					102
230	97	3 638	X	243	400	1 624	1 099					103
444	221	286 170	174 006	75 626	27 976	5 884	1 877					104

X	X	118 803	114 285	X	4 518	X	X					
X	X	84 926	82 364	X	2 562	X	X					106
X	10	86 308	58 220	26 434	1 478	X	X					107
111	1	43 066	1 364	37 488	3 824	X	371					108
X	77	25 825	119	10 445	13 720	1 341	X					109
103	35	7 648	18	1 016	3 212	2 919	407					110
230	97	3 638	X	243	400	1 624	1 099					111
444	220	285 288	174 006	75 626	27 152	5 884	1 877					112

X	X	824	-	X	824	X	X					
X	X	410	-	X	410	X	X					114
X	-	53	-	-	-	X	X					115
-	1	5	-	-	-	X	X					116
X	-	-	-	-	-	-	-					117
-	-	-	-	-	-	-	-					118
-	-	-	X	-	-	-	-					119
-	1	882	-	-	824	-	-					120

X	X	13 354	12 994	X	360	X	X					
X	X	10 304	10 092	X	212	X	X					122
X	2	8 359	5 747	2 449	146	X	X					123
100	1	4 297	574	3 265	399	X	X					124
X	67	3 412	80	2 022	1 098	186	55					125
99	34	1 112	13	468	370	208	44					126
217	95	920	X	208	204	319	136					127
416	199	31 454	19 408	8 412	2 577	713	235					128

GEBÄUDE- UND

NIEDERSACHSEN

3 HAUSHALTE DER INHABER VON WOHNUNGEN UND SONSTIGEN WOHNHEINHEITEN IN GEBÄUDEN

LFD. NR.	GEGENSTAND DER NACHWEISUNG	IN EIGENTUMER							
		HAUSHALTE INSGESAMT 1)	ZUSAMMEN	MIT ... PERSONEN JE SELBSTBEWOHNTEM					
				BIS 0,5	0,6 BIS 0,9	1	1,1 BIS 1,4		
		1	2	3	4	5	6		
HAUSHALTE IN GEBÄUDEN									
MIT ... PERSONEN									
130	1	428 077	98 995	97 723	X	1 272			X
131	DARUNTER WEIBLICH	273 676	67 225	66 616	X	609			X
132	2	450 198	224 546	202 906	18 180	2 906			X
133	3	304 202	187 967	84 517	97 112	5 049			X
134	4	263 843	184 882	25 336	139 626	16 397		2 687	X
135	5	85 543	65 221	2 952	47 457	10 718		3 062	X
136	6 UND MEHR	34 421	27 655	X	17 234	5 127		4 013	X
137	ZUSAMMEN	1 566 284	789 266	413 434	319 609	41 469		9 762	X
HAUSHALTE IN WOHNUNGEN									
MIT ... PERSONEN									
138	1	420 802	98 715	97 532	X	1 183			X
139	DARUNTER WEIBLICH	270 380	67 081	66 505	X	576			X
140	2	449 338	224 442	202 893	18 149	2 864			X
141	3	303 867	187 926	84 517	97 110	5 037			X
142	4	263 645	184 862	25 336	139 626	16 395		2 683	X
143	5	85 498	65 215	2 952	47 457	10 718		3 061	X
144	6 UND MEHR	34 406	27 653	X	17 234	5 127		4 013	X
145	ZUSAMMEN	1 557 556	788 813	413 230	319 576	41 324		9 757	X
HAUSHALTE IN SONSTIGEN WOHNHEINHEITEN									
MIT ... PERSONEN									
146	1	7 275	280	191	X	89			X
147	DARUNTER WEIBLICH	3 296	144	111	X	33			X
148	2	860	104	13	31	42			X
149	3	335	41	-	2	12			X
150	4	198	20	-	-	2			4
151	5	45	6	-	-	-			1
152	6 UND MEHR	15	2	X	-	-			-
153	ZUSAMMEN	8 728	453	204	33	145			5
HAUSHALTE IN WOHNGEBÄUDEN MIT 1 ODER 2 WOHNUNGEN									
MIT ... PERSONEN									
154	1	156 464	71 105	70 843	X	262			X
155	DARUNTER WEIBLICH	106 985	48 230	48 129	X	101			X
156	2	273 215	192 733	177 879	12 831	1 929			X
157	3	221 328	171 982	81 855	84 861	4 271			X
158	4	217 058	174 860	24 778	133 064	14 055		2 346	X
159	5	74 823	62 649	2 854	46 080	10 070		2 735	X
160	6 UND MEHR	30 511	26 332	X	16 518	4 888		3 784	X
161	ZUSAMMEN	973 399	689 661	358 209	293 354	35 475		8 865	X
HAUSHALTE IN GEBÄUDEN									
MIT ... PERSONEN									
162	1	562 947	114 238	112 892	X	1 346			X
163	DARUNTER WEIBLICH	370 117	78 330	77 679	X	651			X
164	2	575 939	263 926	239 241	20 921	3 200			X
165	3	376 719	217 413	98 933	111 352	5 726			X
166	4	316 204	211 418	28 504	160 237	18 720		3 044	X
167	5	106 379	78 409	3 303	57 234	13 059		3 643	X
168	6 UND MEHR	45 451	35 047	X	21 196	6 830		5 413	X
169	ZUSAMMEN	1 983 639	920 451	482 873	370 940	48 881		12 100	X
HAUSHALTE IN WOHNUNGEN									
MIT ... PERSONEN									
170	1	554 833	113 843	112 701	X	1 242			X
171	DARUNTER WEIBLICH	366 406	78 181	77 568	X	613			X
172	2	575 026	263 822	239 228	20 890	3 158			X
173	3	376 378	217 371	98 933	111 350	5 714			X
174	4	316 006	211 398	28 504	160 237	18 718		3 040	X
175	5	106 334	78 403	3 303	57 234	13 059		3 642	X
176	6 UND MEHR	45 436	35 045	X	21 196	6 830		5 413	X
177	ZUSAMMEN	1 974 013	919 982	482 669	370 907	48 721		12 095	X
HAUSHALTE IN SONSTIGEN WOHNHEINHEITEN									
MIT ... PERSONEN									
178	1	8 114	295	191	X	104			X
179	DARUNTER WEIBLICH	3 711	149	111	X	38			X
180	2	913	104	13	31	42			X
181	3	341	42	-	2	12			X
182	4	198	20	-	-	2			4
183	5	45	6	-	-	-			1
184	6 UND MEHR	15	2	X	-	-			-
185	ZUSAMMEN	9 626	469	204	33	160			5
HAUSHALTE IN WOHNGEBÄUDEN MIT 1 ODER 2 WOHNUNGEN									
MIT ... PERSONEN									
186	1	182 237	83 524	83 231	X	293			X
187	DARUNTER WEIBLICH	126 325	57 266	57 150	X	116			X
188	2	317 448	228 607	211 400	14 928	2 183			X
189	3	253 242	199 599	96 036	97 602	4 865			X
190	4	246 009	200 399	27 904	153 076	16 057		2 678	X
191	5	88 862	75 576	3 196	55 764	12 309		3 264	X
192	6 UND MEHR	38 699	33 600	X	20 430	6 570		5 146	X
193	ZUSAMMEN	1 126 497	821 305	421 767	341 800	42 277		11 088	X

1) HAUSHALTE DER INHABER VON WOHNUNGEN UND SONSTIGEN WOHNHEINHEITEN IN GEBÄUDEN, OHNE HAUSHALTE IN WOHNHEINHEITEN IN GEBÄUDEN MIT VOLLSTÄNDIGER WOHNHEIMNUTZUNG, OHNE HAUSHALTE IN FREIZEITWOHNHEINHEITEN. - 2) EINSCHL. KÜECHE, OHNE UNTERVERMIETETE UND GEWERBLICH GENUTZTE RAUEN. - 3) MIT MITTELEN DES SOZIALEN WOHNUNGSBAUS GEFÖRDERT (1. FÖRDERUNGSWEG).

WOHNUNGSZÄHLUNG 1987

NACH WOHNVERHÄLTNISSOWIE NACH PERSONEN JE SELBSTBEWOHNTEM RAUM

NIEDERSACHSEN

WOHNEINHEITEN		IN MIETWOHNEINHEITEN										LFD. NR.
RAUM 2)		MIT ... PERSONEN JE SELBSTBEWOHNTEM RAUM 2)										
1,5 BIS 1,9	2 UND MEHR	ZUSAMMEN	BIS 0,5	0,6 BIS 0,9	1	1,1 BIS 1,4	1,5 BIS 1,9	2 UND MEHR				
7	8	9	10	11	12	13	14	15				

WOHNEINHEITEN NICHT ÖFFENTLICH GEFÖRDERT

X	X	329 082	296 141	X	32 941	X	X	XI	130
X	X	206 451	192 143	X	14 308	X	X	XI	131
X	554	225 652	157 299	58 851	8 084	X	X	1 418I	132
1 199	90	116 235	13 076	90 985	10 228	X	1 716	230I	133
X	836	78 961	2 328	46 442	25 645	3 678	X	868I	134
767	265	20 322	224	7 312	7 317	4 338	860	271I	135
917	364	6 766	X	1 349	1 225	2 327	1 297	568I	136
2 883	2 109	777 018	469 068	204 939	85 440	10 343	3 873	3 355I	137
X	X	322 087	294 257	X	27 830	X	X	XI	138
X	X	203 299	191 043	X	12 256	X	X	XI	139
X	536	224 856	157 281	58 749	7 612	X	X	1 254I	140
1 177	85	115 941	13 076	90 977	10 179	X	1 531	178I	141
X	822	78 783	2 328	46 442	25 637	3 643	X	733I	142
764	263	20 283	224	7 311	7 317	4 338	857	236I	143
916	363	6 753	X	1 349	1 225	2 327	1 295	557I	144
2 857	2 069	768 743	467 166	204 828	79 800	10 308	3 683	2 958I	145
X	X	6 995	1 884	X	5 111	X	X	XI	146
X	X	3 152	1 100	X	2 052	X	X	XI	147
X	18	756	18	102	472	X	X	164I	148
22	5	294	-	8	49	X	185	52I	149
X	14	178	-	-	8	35	X	135I	150
3	2	39	-	1	-	-	3	35I	151
1	1	13	X	-	-	-	2	11I	152
26	40	8 275	1 902	111	5 640	35	190	397I	153
X	X	85 359	81 912	X	3 447	X	X	XI	154
X	X	58 755	57 244	X	1 511	X	X	XI	155
X	94	80 482	60 951	16 886	2 407	X	X	238I	156
967	28	49 346	9 806	34 914	3 848	X	714	64I	157
X	617	42 198	2 065	28 491	9 550	1 657	X	435I	158
693	217	12 174	192	5 838	4 003	1 648	366	127I	159
816	326	4 179	X	1 189	939	1 295	507	249I	160
2 476	1 282	273 738	154 926	87 318	24 194	4 600	1 587	1 113I	161

ERRICHTETEN GEBÄUDEEN, WOHNEINHEITEN ZUSAMMEN

X	X	448 709	410 426	X	38 283	X	X	XI	162
X	X	291 787	274 507	X	17 280	X	X	XI	163
X	564	312 013	215 519	85 285	9 562	X	X	1 647I	164
1 310	92	159 306	14 440	128 473	14 052	X	2 087	254I	165
X	913	104 786	2 447	56 887	39 365	5 019	X	1 068I	166
870	300	27 970	242	8 328	10 529	7 257	1 267	347I	167
1 147	461	10 404	X	1 592	1 625	3 951	2 396	840I	168
3 327	2 330	1 063 188	643 074	280 565	113 416	16 227	5 750	4 156I	169
X	X	440 890	408 542	X	32 348	X	X	XI	170
X	X	288 225	273 407	X	14 818	X	X	XI	171
X	546	311 204	215 501	85 183	9 090	X	X	1 430I	172
1 288	86	159 007	14 440	128 465	14 003	X	1 902	197I	173
X	899	104 608	2 447	56 887	39 357	4 984	X	933I	174
867	298	27 931	242	8 327	10 529	7 257	1 264	312I	175
1 146	460	10 391	X	1 592	1 625	3 951	2 394	829I	176
3 301	2 289	1 054 031	641 172	280 454	106 952	16 192	5 560	3 701I	177
X	X	7 819	1 884	X	5 935	X	X	XI	178
X	X	3 562	1 100	X	2 462	X	X	XI	179
X	18	809	18	102	472	X	X	217I	180
22	6	299	-	8	49	X	185	57I	181
X	14	178	-	-	8	35	X	135I	182
3	2	39	-	1	-	-	3	35I	183
1	1	13	X	-	-	-	2	11I	184
26	41	9 157	1 902	111	6 464	35	190	455I	185
X	X	98 713	94 906	X	3 807	X	X	XI	186
X	X	69 059	67 336	X	1 723	X	X	XI	187
X	96	88 841	66 698	19 335	2 553	X	X	255I	188
1 067	29	53 643	10 380	38 179	4 247	X	769	68I	189
X	684	45 610	2 145	30 513	10 648	1 843	X	461I	190
792	251	13 286	205	6 306	4 373	1 856	410	136I	191
1 033	421	5 099	X	1 397	1 143	1 614	643	302I	192
2 892	1 481	305 192	174 334	95 730	26 771	5 313	1 822	1 222I	193

BREMEN

3 HAUSHALTE DER INHABER VON WOHNUNGEN UND SONSTIGEN WOHNHEINHEITEN IN GEBÄUDEN

LFD. NR.	GEGENSTAND DER NACHWEISUNG	HAUSHALTE INSGESAMT 1)	ZUSAMMEN	MIT ... PERSONEN JE SELBSTBEWOHNTEM						IN EIGENTUMER
				BIS 0,5	0,6 BIS 0,9	1	1,1 BIS 1,4			
1	2	3	4	5	6					
HAUSHALTE										
01	HAUSHALTE IN GEBÄUDEN									
02	MIT ... PERSONEN									
03	1	130 328	21 344	21 137	X		207		X	
04	DARUNTER WEIBLICH	79 260	15 224	15 130	X		94		X	
05	2	94 556	33 803	28 965		4 318	497		X	
06	3	50 015	21 297	6 840		13 343	924		X	
07	4	31 164	14 851	1 185		11 498	1 839		343	
08	5	8 936	3 964	122		2 410	1 054		284	
09	6 UND MEHR	3 102	998	X		428	228		241	
10	ZUSAMMEN	318 101	96 357	58 249		31 997	4 749		868	
HAUSHALTE IN WOHNUNGEN										
11	MIT ... PERSONEN									
12	1	129 440	21 303	21 113	X		190		X	
13	DARUNTER WEIBLICH	78 867	15 201	15 115	X		86		X	
14	2	94 417	33 791	28 965		4 314	491		X	
15	3	49 945	21 293	6 839		13 343	924		X	
16	4	31 130	14 950	1 185		11 498	1 839		343	
17	5	8 924	3 963	122		2 410	1 054		284	
18	6 UND MEHR	3 100	998	X		428	228		241	
19	ZUSAMMEN	316 956	96 298	58 224		31 993	4 726		868	
HAUSHALTE IN SONSTIGEN WOHNHEITEN										
20	MIT ... PERSONEN									
21	1	888	41	24	X		17		X	
22	DARUNTER WEIBLICH	393	23	15	X		8		X	
23	2	139	12	-		4	6		X	
24	3	70	4	1		-	-		X	
25	4	34	1	-		-	-		-	
26	5	12	1	-		-	-		-	
27	6 UND MEHR	2	-	X		-	-		-	
28	ZUSAMMEN	1 145	59	25		4	23		-	
HAUSHALTE IN WOHNGBÄUDEN MIT 1 ODER 2										
29	MIT ... PERSONEN									
30	1	26 760	12 448	12 403	X		45		X	
31	DARUNTER WEIBLICH	17 495	8 931	8 907	X		24		X	
32	2	34 031	24 805	21 938		2 503	352		X	
33	3	23 125	17 609	6 389		10 390	690		X	
34	4	17 406	13 375	1 122		10 568	1 343		270	
35	5	4 845	3 664	116		2 294	961		219	
36	6 UND MEHR	1 425	923	X		400	216		230	
37	ZUSAMMEN	107 592	72 824	41 968		26 155	3 607		713	
HAUSHALTE IN BIS 1948 ERRICHTETEN GEBÄUDEN,										
38	ZUSAMMEN	1 775	405	216		147	33		9	
HAUSHALTE IN BIS 1948 ERRICHTETEN GEBÄUDEN,										
39	HAUSHALTE IN GEBÄUDEN									
40	MIT ... PERSONEN									
41	1	37 261	8 215	8 169	X		46		X	
42	DARUNTER WEIBLICH	20 955	5 781	5 754	X		27		X	
43	2	24 830	11 581	9 720		1 605	245		X	
44	3	12 989	6 875	2 360		4 030	400		X	
45	4	8 480	4 830	511		3 443	673		158	
46	5	2 469	1 319	59		781	342		102	
47	6 UND MEHR	804	343	X		149	51		92	
48	ZUSAMMEN	86 833	33 163	20 819		10 008	1 757		352	
HAUSHALTE IN WOHNUNGEN										
49	MIT ... PERSONEN									
50	1	36 849	8 186	8 150	X		36		X	
51	DARUNTER WEIBLICH	20 799	5 763	5 742	X		21		X	
52	2	24 749	11 574	9 720		1 602	243		X	
53	3	12 952	6 873	2 359		4 030	400		X	
54	4	8 458	4 829	511		3 443	673		158	
55	5	2 458	1 318	59		781	342		102	
56	6 UND MEHR	803	343	X		149	51		92	
57	ZUSAMMEN	86 269	33 123	20 799		10 005	1 745		352	
HAUSHALTE IN SONSTIGEN WOHNHEITEN										
58	MIT ... PERSONEN									
59	1	412	29	19	X		10		X	
60	DARUNTER WEIBLICH	156	18	12	X		6		X	
61	2	81	7	-		3	2		X	
62	3	37	2	1		-	-		X	
63	4	22	1	-		-	-		-	
64	5	11	1	-		-	-		-	
65	6 UND MEHR	1	-	X		-	-		-	
66	ZUSAMMEN	564	40	20		3	12		-	
HAUSHALTE IN WOHNGBÄUDEN MIT 1 ODER 2										
67	MIT ... PERSONEN									
68	1	13 832	6 517	6 492	X		25		X	
69	DARUNTER WEIBLICH	9 014	4 656	4 640	X		16		X	
70	2	14 641	10 107	8 583		1 300	218		X	
71	3	8 632	6 168	2 176		3 570	354		X	
72	4	6 201	4 424	475		3 181	587		139	
73	5	1 747	1 217	55		730	318		86	
74	6 UND MEHR	503	300	X		128	44		85	
75	ZUSAMMEN	45 616	28 733	17 781		8 909	1 546		310	

1) HAUSHALTE DER INHABER VON WOHNUNGEN UND SONSTIGEN WOHNHEINHEITEN IN GEBÄUDEN, OHNE HAUSHALTE IN WOHNHEINHEITEN IN GEBÄUDEN MIT VOLLSTÄNDIGER WOHNHEIMNUTZUNG, OHNE HAUSHALTE IN FREIZEITWOHNHEINHEITEN.- 2) EINSCHL. KÜECHE, OHNE UNTERVERMIETETE UND GEWERBLICH GENUTZTE RÄUME.- 3) MIT MITTELEN DES SOZIALEN WOHNUNGSBAUS GEFÖRDERT (1. FÖRDERUNGSWEG).

WOHNUNGSZÄHLUNG 1987

NACH WOHNVERHÄLTNIS SOWIE NACH PERSONEN JE SELBSTBEWOHNTEM RAUM

BREMEN

WOHNEINHEITEN		IN MIETWOHNEINHEITEN										LFD. NR.	
RAUM 2)		MIT ... PERSONEN JE SELBSTBEWOHNTEM RAUM 2)											
1,5 BIS 1,9	2 UND MEHR	ZUSAMMEN	BIS 0,5	0,6 BIS 0,9	1	1,1 BIS 1,4	1,5 BIS 1,9	2 UND MEHR					
7	8	9	10	11	12	13	14	15					
INSGESAMT													
X	X	108 984	101 117	X	7 867	X	X	XI	01				
X	X	64 036	61 008	X	3 028	X	X	XI	02				
X	23	60 753	39 916	18 509	1 930	X	X	398I	03				
180	10	28 718	1 726	22 916	3 484	X	536	56I	04				
X	86	16 213	193	7 451	6 970	1 314	X	285I	05				
74	20	4 972	17	902	1 890	1 666	396	101I	06				
69	32	2 104	X	158	235	867	614	230I	07				
323	171	221 744	142 969	49 936	22 376	3 847	1 546	1 070I	08				
X	X	108 137	100 809	X	7 328	X	X	XI	09				
X	X	63 666	60 855	X	2 811	X	X	XI	10				
X	21	60 626	39 915	18 502	1 839	X	X	370I	11				
178	9	28 652	1 726	22 915	3 482	X	481	48I	12				
X	85	16 180	193	7 451	6 970	1 312	X	254I	13				
74	19	4 961	17	902	1 890	1 666	396	90I	14				
69	32	2 102	X	158	235	867	614	228I	15				
321	166	220 658	142 660	49 928	21 744	3 845	1 491	990I	16				
X	X	847	308	X	539	X	X	XI	17				
X	X	370	153	X	217	X	X	XI	18				
X	2	127	1	7	91	X	X	28I	19				
2	1	66	-	1	2	X	55	8I	20				
X	1	33	-	-	-	2	X	31I	21				
-	1	11	-	-	-	-	-	11I	22				
-	-	2	X	-	-	-	-	2I	23				
2	5	1 086	309	8	632	2	55	80I	24				
X	X	14 312	13 781	X	531	X	X	XI	25				
X	X	8 564	8 343	X	221	X	X	XI	26				
X	12	9 226	6 122	2 735	334	X	X	35I	27				
139	1	5 516	929	3 701	732	X	144	10I	28				
X	72	4 031	142	2 640	830	348	X	71I	29				
56	16	1 181	13	462	425	167	89	25I	30				
57	20	502	X	98	98	186	78	42I	31				
254	121	34 768	20 987	9 636	2 950	701	311	183I	32				
WOHNEINHEITEN DEFFENTLICH GEFOERDERT 3)													
-	-	1 370	908	273	143	27	12	7I	33				
WOHNEINHEITEN NICHT DEFFENTLICH GEFOERDERT													
X	X	29 046	27 415	X	1 631	X	X	XI	34				
X	X	15 174	14 704	X	470	X	X	XI	35				
X	11	13 249	8 498	4 020	627	X	X	104I	36				
80	5	6 114	666	4 261	1 002	X	167	18I	37				
X	45	3 650	85	1 944	1 099	422	X	100I	38				
21	14	1 150	12	308	363	306	128	33I	39				
38	13	461	X	56	52	189	107	57I	40				
139	88	53 670	36 676	10 589	4 774	917	402	312I	41				
X	X	28 663	27 193	X	1 470	X	X	XI	42				
X	X	15 036	14 605	X	431	X	X	XI	43				
X	9	13 175	8 498	4 015	565	X	X	97I	44				
79	5	6 079	666	4 261	1 001	X	135	16I	45				
X	44	3 629	85	1 944	1 099	421	X	80I	46				
21	13	1 140	12	308	363	306	128	23I	47				
38	13	460	X	56	52	189	107	56I	48				
138	84	53 146	36 454	10 584	4 550	916	370	272I	49				
X	X	383	222	X	161	X	X	XI	50				
X	X	138	99	X	39	X	X	XI	51				
X	2	74	-	5	62	X	X	7I	52				
1	-	35	-	-	1	X	32	2I	53				
X	1	21	-	-	-	1	X	20I	54				
-	1	10	-	-	-	-	-	10I	55				
-	-	1	X	-	-	-	-	1I	56				
1	4	524	222	5	224	1	32	40I	57				
X	X	7 315	7 093	X	222	X	X	XI	58				
X	X	4 358	4 277	X	81	X	X	XI	59				
X	6	4 534	2 917	1 403	197	X	X	17I	60				
68	-	2 524	371	1 679	403	X	64	7I	61				
X	42	1 777	63	1 090	388	192	X	44I	62				
16	12	530	9	174	196	89	50	12I	63				
34	9	203	X	36	24	89	31	23I	64				
118	69	16 883	10 453	4 382	1 430	370	145	103I	65				

BREMEN

3 HAUSHALTE DER INHABER VON WOHNUNGEN UND SONSTIGEN WOHN-EINHEITEN IN GEBÄUDEN

LFD. NR.	GEGENSTAND DER NACHWEISUNG	IN EIGENTUMER					
		HAUSHALTE		MIT ... PERSONEN JE SELBSTBEWOHNTEM			
		INSGESAMT 1)	ZUSAMMEN	BIS 0,5		0,6 BIS 0,9	
				1	1,1 BIS 1,4	1	1,1 BIS 1,4
		1	2	3	4	5	6
HAUSHALTE IN BIS 1948							
HAUSHALTE IN GEBÄUDEN MIT ... PERSONEN							
66	1	38 041	8 314	8 268	X	46	X
67	DARUNTER WEIBLICH	21 416	5 847	5 820	X	27	X
68	2	25 319	11 692	9 806	1 626	249	X
69	3	13 235	6 967	2 386	4 085	411	X
70	4	8 657	4 903	515	3 500	680	163
71	5	2 524	1 343	60	791	351	106
72	6 UND MEHR	832	349	X	153	53	92
73	ZUSAMMEN	88 608	33 568	21 035	10 155	1 790	361
HAUSHALTE IN WOHNUNGEN MIT ... PERSONEN							
74	1	37 627	8 285	8 249	X	36	X
75	DARUNTER WEIBLICH	21 259	5 829	5 808	X	21	X
76	2	25 237	11 685	9 806	1 623	247	X
77	3	13 198	6 965	2 385	4 085	411	X
78	4	8 634	4 902	515	3 500	680	163
79	5	2 513	1 342	60	791	351	106
80	6 UND MEHR	831	349	X	153	53	92
81	ZUSAMMEN	88 040	33 528	21 015	10 152	1 778	361
HAUSHALTE IN SONSTIGEN WOHN-EINHEITEN MIT ... PERSONEN							
82	1	414	29	19	X	10	X
83	DARUNTER WEIBLICH	157	18	12	X	6	X
84	2	82	7	-	3	2	X
85	3	37	2	1	-	-	X
86	4	23	1	-	-	-	-
87	5	11	1	-	-	-	-
88	6 UND MEHR	1	-	X	-	-	-
89	ZUSAMMEN	568	40	20	3	12	-
HAUSHALTE IN WOHN-GEBÄUDEN MIT 1 ODER 2 WOHNUNGEN MIT ... PERSONEN							
90	1	13 947	6 581	6 556	X	25	X
91	DARUNTER WEIBLICH	9 091	4 703	4 687	X	16	X
92	2	14 769	10 193	8 649	1 317	221	X
93	3	8 790	6 247	2 199	3 618	362	X
94	4	6 277	4 489	479	3 234	592	142
95	5	1 771	1 238	56	739	326	89
96	6 UND MEHR	510	306	X	132	46	85
97	ZUSAMMEN	46 064	29 054	17 939	9 040	1 572	316
HAUSHALTE IN NACH 1948 ERRICHTETEN GEBÄUDEN,							
HAUSHALTE IN GEBÄUDEN MIT ... PERSONEN							
98	1	39 739	3 076	3 060	X	16	X
99	DARUNTER WEIBLICH	27 420	2 343	2 334	X	9	X
100	2	31 937	5 660	4 883	723	53	X
101	3	16 939	3 605	932	2 527	128	X
102	4	10 290	2 582	104	2 062	361	47
103	5	3 310	760	8	447	225	61
104	6 UND MEHR	1 402	236	X	83	71	72
105	ZUSAMMEN	103 617	15 919	8 987	5 842	854	180
HAUSHALTE IN WOHNUNGEN MIT ... PERSONEN							
106	1	39 672	3 074	3 060	X	14	X
107	DARUNTER WEIBLICH	27 382	2 342	2 334	X	8	X
108	2	31 932	5 660	4 883	723	53	X
109	3	16 939	3 605	932	2 527	128	X
110	4	10 288	2 582	104	2 062	361	47
111	5	3 310	760	8	447	225	61
112	6 UND MEHR	1 402	236	X	83	71	72
113	ZUSAMMEN	103 543	15 917	8 987	5 842	852	180
HAUSHALTE IN SONSTIGEN WOHN-EINHEITEN MIT ... PERSONEN							
114	1	67	2	-	X	2	X
115	DARUNTER WEIBLICH	38	1	-	X	1	X
116	2	5	-	-	-	-	X
117	3	-	-	-	-	-	X
118	4	2	-	-	-	-	-
119	5	-	-	-	-	-	-
120	6 UND MEHR	-	-	X	-	-	-
121	ZUSAMMEN	74	2	-	-	2	-
HAUSHALTE IN WOHN-GEBÄUDEN MIT 1 ODER 2 WOHNUNGEN MIT ... PERSONEN							
122	1	2 613	1 213	1 211	X	2	X
123	DARUNTER WEIBLICH	1 903	914	913	X	1	X
124	2	4 240	3 426	3 136	262	28	X
125	3	2 986	2 575	881	1 615	67	X
126	4	2 431	2 131	101	1 820	182	21
127	5	807	696	8	429	202	43
128	6 UND MEHR	331	230	X	82	70	70
129	ZUSAMMEN	13 408	10 271	5 337	4 208	551	134

1) HAUSHALTE DER INHABER VON WOHNUNGEN UND SONSTIGEN WOHN-EINHEITEN IN GEBÄUDEN, OHNE HAUSHALTE IN WOHN-EINHEITEN IN GEBÄUDEN MIT VOLLSTÄNDIGER WOHN-EIN-NUTZUNG, OHNE HAUSHALTE IN FREIZEITWOHN-EINHEITEN.- 2) EINSCHL. KÜECHE, OHNE UNTERVERMIETETE UND GEWERBLICH GENUTZTE RAU-EME.- 3) MIT MITTELEN DES SOZIALEN WOHNUNGSBAUS GEFOERDERT (1. FOERDERUNGSWEG).

WOHNUNGSZÄHLUNG 1987

NACH WOHNVERHÄLTNIS SOWIE NACH PERSONEN JE SELBSTBEWOHNTEM RAUM

BREMEN

WOHNEINHEITEN				IN MIETWOHNEINHEITEN										LFD. NR.
RAUM 2)				MIT ... PERSONEN JE SELBSTBEWOHNTEM RAUM 2)										
1,5 BIS 1,9	2 UND MEHR	ZUSAMMEN	BIS 0,5	0,6 BIS 0,9	1	1,1 BIS 1,4	1,5 BIS 1,9	2 UND MEHR						
7	8	9	10	11	12	13	14	15						

ERRICHTETEN GEBÄUDEEN, WOHNEINHEITEN ZUSAMMEN

X	X	29 727	28 069	X	1 658	X	X	XI	66
X	X	15 569	15 093	X	476	X	X	XI	67
X	11	13 627	8 745	4 135	642	X	X	105I	68
80	5	6 268	672	4 386	1 025	X	167	181	69
X	45	3 754	86	1 974	1 161	430	X	103I	70
21	14	1 181	12	311	376	316	133	331	71
38	13	483	X	56	55	198	114	60I	72
139	88	55 040	37 584	10 862	4 917	944	414	319I	73
X	X	29 342	27 847	X	1 495	X	X	XI	74
X	X	15 430	14 994	X	436	X	X	XI	75
X	9	13 552	8 745	4 130	580	X	X	97I	76
79	5	6 233	672	4 386	1 024	X	135	161	77
X	44	3 732	86	1 974	1 161	429	X	82I	78
21	13	1 171	12	311	376	316	133	23I	79
38	13	482	X	56	55	198	114	59I	80
138	84	54 512	37 362	10 857	4 691	943	382	277I	81
X	X	385	222	X	163	X	X	XI	82
X	X	139	99	X	40	X	X	XI	83
X	2	75	-	5	62	X	X	81	84
1	-	35	-	-	1	X	32	21	85
X	1	22	-	-	-	1	X	21I	86
-	1	10	-	-	-	-	-	10I	87
-	-	1	X	-	-	-	-	11	88
1	4	528	222	5	226	1	32	42I	89
X	X	7 366	7 144	X	222	X	X	XI	90
X	X	4 388	4 307	X	81	X	X	XI	91
X	6	4 576	2 942	1 417	199	X	X	18I	92
68	-	2 543	374	1 693	405	X	64	7I	93
X	42	1 788	64	1 096	389	195	X	44I	94
16	12	533	9	175	197	89	51	12I	95
34	9	204	X	36	24	89	32	23I	96
118	69	17 010	10 533	4 417	1 436	373	147	104I	97

WOHNEINHEITEN ÖFFENTLICH GEFÖRDERT 3)

X	X	36 663	34 894	X	1 769	X	X	XI	98
X	X	25 077	24 170	X	907	X	X	XI	99
X	1	26 277	17 635	8 085	495	X	X	62I	100
18	-	13 334	279	11 497	1 391	X	163	4I	101
X	8	7 708	17	2 895	4 195	497	X	104I	102
18	1	2 550	-	249	1 068	1 026	168	39I	103
6	4	1 166	X	45	109	516	383	113I	104
42	14	87 698	52 825	22 771	9 027	2 039	714	322I	105
X	X	36 598	34 894	X	1 704	X	X	XI	106
X	X	25 040	24 170	X	870	X	X	XI	107
X	1	26 272	17 635	8 085	495	X	X	57I	108
18	-	13 334	279	11 497	1 391	X	163	4I	109
X	8	7 706	17	2 895	4 195	497	X	102I	110
18	1	2 550	-	249	1 068	1 026	168	39I	111
6	4	1 166	X	45	109	516	383	113I	112
42	14	87 626	52 825	22 771	8 962	2 039	714	315I	113
X	X	65	-	X	65	X	X	XI	114
X	X	37	-	X	37	X	X	XI	115
X	-	5	-	-	-	X	X	5I	116
-	-	-	-	-	-	-	-	-I	117
X	-	2	-	-	-	-	X	2I	118
-	-	-	-	-	-	-	-	-I	119
-	-	-	X	-	-	-	-	-I	120
-	-	72	-	-	65	-	-	7I	121
X	X	1 400	1 380	X	20	X	X	XI	122
X	X	989	980	X	9	X	X	XI	123
X	-	814	475	320	16	X	X	3I	124
12	-	411	39	298	67	X	7	-I	125
X	7	300	5	176	84	32	X	3I	126
13	1	111	-	40	37	18	14	2I	127
5	3	101	X	13	24	37	22	5I	128
30	11	3 137	1 899	847	248	87	43	13I	129

3 HAUSHALTE DER INHABER VON WOHNUNGEN UND SONSTIGEN WOHN-EINHEITEN IN GEBÄUDEN

BREMEN

LFD. NR.	GEGENSTAND DER NACHWEISUNG	IN EIGENTUMER					
		HAUSHALTE		MIT ... PERSONEN JE SELBSTBEWOHNTEM			
		INSGESAMT 1)	ZUSAMMEN	BIS 0,5		0,6 BIS 0,9	
				1	1,1 BIS 1,4	1	1,1 BIS 1,4
		1	2	3	4	5	6
HAUSHALTE IN NACH 1948 ERRICHTETEN GEBÄUDEN,							
HAUSHALTE IN GEBÄUDEN MIT ... PERSONEN							
130	1	52 542	9 954	9 809	X	145	X
131	DARUNTER WEIBLICH	30 424	7 034	6 976	X	58	X
132	2	37 300	16 451	14 276	1 969	195	X
133	3	19 841	10 725	3 522	6 731	385	X
134	4	12 217	7 466	566	5 936	798	133
135	5	3 102	1 861	54	1 172	478	117
136	6 UND MEHR	868	413	X	192	104	77
137	ZUSAMMEN	125 876	46 870	28 227	16 000	2 105	327
HAUSHALTE IN WOHNUNGEN MIT ... PERSONEN							
138	1	52 141	9 944	9 804	X	140	X
139	DARUNTER WEIBLICH	30 226	7 030	6 973	X	57	X
140	2	37 248	16 446	14 276	1 968	191	X
141	3	19 808	10 723	3 522	6 731	385	X
142	4	12 208	7 466	566	5 936	798	133
143	5	3 101	1 861	54	1 172	478	117
144	6 UND MEHR	867	413	X	192	104	77
145	ZUSAMMEN	125 373	46 853	28 222	15 999	2 096	327
HAUSHALTE IN SONSTIGEN WOHN-EINHEITEN MIT ... PERSONEN							
146	1	407	10	5	X	5	X
147	DARUNTER WEIBLICH	198	4	3	X	1	X
148	2	52	5	-	1	4	X
149	3	33	2	-	-	-	X
150	4	9	-	-	-	-	-
151	5	1	-	-	-	-	-
152	6 UND MEHR	1	-	X	-	-	-
153	ZUSAMMEN	503	17	5	1	9	-
HAUSHALTE IN WOHN-GEBÄUDEN MIT 1 ODER 2 WOHNUNGEN MIT ... PERSONEN							
154	1	10 200	4 654	4 636	X	18	X
155	DARUNTER WEIBLICH	6 501	3 314	3 307	X	7	X
156	2	15 022	11 186	10 153	924	103	X
157	3	11 349	8 787	3 309	5 157	261	X
158	4	8 698	6 755	542	5 514	569	107
159	5	2 267	1 730	52	1 126	433	87
160	6 UND MEHR	584	387	X	186	100	75
161	ZUSAMMEN	48 120	33 499	18 692	12 907	1 484	269
HAUSHALTE IN NACH 1948							
HAUSHALTE IN GEBÄUDEN MIT ... PERSONEN							
162	1	92 287	13 030	12 869	X	161	X
163	DARUNTER WEIBLICH	57 844	9 377	9 310	X	67	X
164	2	69 237	22 111	19 159	2 692	248	X
165	3	36 780	14 330	4 454	9 258	513	X
166	4	22 507	10 048	670	7 998	1 159	180
167	5	6 412	2 621	62	1 619	703	178
168	6 UND MEHR	2 270	649	X	275	175	149
169	ZUSAMMEN	229 493	62 789	37 214	21 842	2 959	507
HAUSHALTE IN WOHNUNGEN MIT ... PERSONEN							
170	1	91 813	13 018	12 864	X	154	X
171	DARUNTER WEIBLICH	57 608	9 372	9 307	X	65	X
172	2	69 180	22 106	19 159	2 691	244	X
173	3	36 747	14 328	4 454	9 258	513	X
174	4	22 496	10 048	670	7 998	1 159	180
175	5	6 411	2 621	62	1 619	703	178
176	6 UND MEHR	2 269	648	X	275	175	149
177	ZUSAMMEN	228 916	62 770	37 209	21 841	2 948	507
HAUSHALTE IN SONSTIGEN WOHN-EINHEITEN MIT ... PERSONEN							
178	1	474	12	5	X	7	X
179	DARUNTER WEIBLICH	236	5	3	X	2	X
180	2	57	5	-	1	4	X
181	3	33	2	-	-	-	X
182	4	11	-	-	-	-	-
183	5	1	-	-	-	-	-
184	6 UND MEHR	1	-	X	-	-	-
185	ZUSAMMEN	577	19	5	1	11	-
HAUSHALTE IN WOHN-GEBÄUDEN MIT 1 ODER 2 WOHNUNGEN MIT ... PERSONEN							
186	1	12 813	5 867	5 847	X	20	X
187	DARUNTER WEIBLICH	8 404	4 228	4 220	X	8	X
188	2	19 262	14 612	13 289	1 186	131	X
189	3	14 335	11 362	4 190	6 772	328	X
190	4	11 129	8 886	643	7 334	751	128
191	5	3 074	2 426	60	1 555	635	130
192	6 UND MEHR	915	617	X	268	170	145
193	ZUSAMMEN	61 528	43 770	24 029	17 115	2 035	403

1) HAUSHALTE DER INHABER VON WOHNUNGEN UND SONSTIGEN WOHN-EINHEITEN IN GEBÄUDEN, OHNE HAUSHALTE IN WOHN-EINHEITEN IN GEBÄUDEN MIT VOLLSTÄNDIGER WOHN-HEIMNUTZUNG, OHNE HAUSHALTE IN FREIZEITWOHN-EINHEITEN.- 2) EINSCHL. KÜCHE, OHNE UNTERVERMIETETE UND GEWERBLICH GENUTZTE RÄUME.- 3) MIT MITTELEN DES SOZIALEN WOHNUNGSBAUS GEFÖRDERT (1. FÖRDERUNGSWEG).

WOHNUNGSZÄHLUNG 1987

NACH WOHNVERHÄLTNIS SOWIE NACH PERSONEN JE SELBSTBEWOHNTEM RAUM

BREMEN

WOHNEINHEITEN		IN MIETWOHNEINHEITEN										LFD. NR.
RAUM 2)		MIT ... PERSONEN JE SELBSTBEWOHNTEM RAUM 2)										
1,5 BIS 1,9	2 UND MEHR	ZUSAMMEN	BIS 0,5	0,6 BIS 0,9	1	1,1 BIS 1,4	1,5 BIS 1,9	2 UND MEHR				
7	8	9	10	11	12	13	14	15				

WOHNEINHEITEN NICHT ÖFFENTLICH GEFÖRDERT

X	X	42 594	38 154	X	4 440	X	X	XI	130
X	X	23 390	21 745	X	1 645	X	X	XI	131
X	11	20 849	13 536	6 289	793	X	X	231I	132
82	5	9 116	775	7 033	1 068	X	206	34I	133
X	33	4 751	90	2 582	1 614	387	X	78I	134
35	5	1 241	5	342	446	324	95	29I	135
25	15	455	X	57	71	153	117	57I	136
142	69	79 006	52 560	16 303	8 432	864	418	429I	137
X	X	42 197	38 068	X	4 129	X	X	XI	138
X	X	23 196	21 691	X	1 505	X	X	XI	139
X	11	20 802	13 535	6 287	764	X	X	216I	140
81	4	9 085	775	7 032	1 067	X	183	28I	141
X	33	4 742	90	2 582	1 614	386	X	70I	142
35	5	1 240	5	342	446	324	95	28I	143
25	15	454	X	57	71	153	117	56I	144
141	68	78 520	52 473	16 300	8 091	863	395	398I	145
X	X	397	86	X	311	X	X	XI	146
X	X	194	54	X	140	X	X	XI	147
X	-	47	1	2	29	X	X	15I	148
1	1	31	-	1	1	X	23	6I	149
X	-	9	-	-	-	1	X	8I	150
-	-	1	-	-	-	-	-	1I	151
-	-	1	X	-	-	-	-	1I	152
1	1	486	87	3	341	1	23	31I	153
X	X	5 548	5 257	X	289	X	X	XI	154
X	X	3 187	3 056	X	131	X	X	XI	155
X	6	3 836	2 705	998	119	X	X	14I	156
59	1	2 562	516	1 710	260	X	73	3I	157
X	23	1 943	73	1 368	357	121	X	24I	158
29	3	537	4	247	191	60	24	11I	159
18	8	197	X	49	50	60	24	14I	160
106	41	14 621	8 555	4 372	1 266	241	121	66I	161

ERRICHTETEN GEBÄUDEEN, WOHNEINHEITEN ZUSAMMEN

X	X	79 257	73 048	X	6 209	X	X	XI	162
X	X	48 467	45 915	X	2 552	X	X	XI	163
X	12	47 126	31 171	14 374	1 288	X	X	293I	164
100	5	22 450	1 054	18 530	2 459	X	369	38I	165
X	41	12 459	107	5 477	5 809	884	X	182I	166
53	6	3 791	5	591	1 514	1 350	263	68I	167
31	19	1 621	X	102	180	669	500	170I	168
184	83	166 704	105 385	39 074	17 459	2 903	1 132	751I	169
X	X	78 795	72 962	X	5 833	X	X	XI	170
X	X	48 236	45 861	X	2 375	X	X	XI	171
X	12	47 074	31 170	14 372	1 259	X	X	273I	172
99	4	22 419	1 054	18 529	2 458	X	346	32I	173
X	41	12 448	107	5 477	5 809	883	X	172I	174
53	6	3 790	5	591	1 514	1 350	263	67I	175
31	19	1 620	X	102	180	669	500	169I	176
183	82	166 146	105 298	39 071	17 053	2 902	1 109	713I	177
X	X	452	86	X	376	X	X	XI	178
X	X	231	54	X	177	X	X	XI	179
X	-	52	1	2	29	X	X	20I	180
1	1	31	-	1	1	X	23	6I	181
X	-	11	-	-	-	1	X	10I	182
-	-	1	-	-	-	-	-	1I	183
-	-	1	X	-	-	-	-	1I	184
1	1	558	87	3	406	1	23	38I	185
X	X	6 946	6 637	X	309	X	X	XI	186
X	X	4 176	4 036	X	140	X	X	XI	187
X	6	4 650	3 180	1 318	135	X	X	17I	188
71	1	2 973	555	2 008	327	X	80	3I	189
X	30	2 243	78	1 544	441	153	X	27I	190
42	4	648	4	287	228	78	38	13I	191
23	11	298	X	62	74	97	46	19I	192
136	52	17 758	10 454	5 219	1 514	328	164	79I	193

3 HAUSHALTE DER INHABER VON WOHNUNGEN UND SONSTIGEN WOHNHEINHEITEN IN GEBÄUDEN

NORDRHEIN-WESTFALEN

LFD. NR.	GEGENSTAND DER NACHWEISUNG	IN EIGENTUMER					
		HAUSHALTE		MIT ... PERSONEN JE SELBSTBEWOHNTEM			
		INSGESAMT 1)	ZUSAMMEN	BIS 0,5			1,1 BIS 1,4
				0,6 BIS 0,9	1	1,1 BIS 1,4	
		1	2	3	4	5	6
HAUSHALTE IN GEBÄUDEN		HAUSHALTE					
01	MIT ... PERSONEN						
02	1	2 222 932	325 345	321 760	X	3 585	X
03	DARUNTER WEIBLICH	1 436 238	232 630	230 965	X	1 665	X
04	2	2 095 002	670 278	582 664	76 219	10 712	X
05	3	1 299 598	545 396	226 078	294 797	20 205	X
06	4	953 348	490 445	62 023	361 825	55 233	8 945
07	5	319 205	185 752	8 321	129 288	35 113	10 252
08	6 UND MEHR	143 231	79 503	X	47 230	16 019	12 492
	ZUSAMMEN	7 033 316	2 296 720	1 200 846	909 359	140 867	31 689
HAUSHALTE IN WOHNUNGEN							
09	MIT ... PERSONEN						
10	1	2 192 517	324 319	321 172	X	3 147	X
11	DARUNTER WEIBLICH	1 424 113	232 088	230 601	X	1 487	X
12	2	2 091 963	669 980	582 647	76 133	10 568	X
13	3	1 298 601	545 297	226 078	294 788	20 162	X
14	4	952 789	490 389	62 023	361 825	55 230	8 921
15	5	319 033	185 735	8 321	129 288	35 113	10 248
16	6 UND MEHR	143 155	79 499	X	47 230	16 019	12 492
	ZUSAMMEN	6 998 058	2 295 219	1 200 241	909 264	140 239	31 661
HAUSHALTE IN SONSTIGEN WOHNHEINHEITEN							
17	MIT ... PERSONEN						
18	1	30 415	1 026	588	X	436	X
19	DARUNTER WEIBLICH	12 125	542	364	X	178	X
20	2	3 039	298	17	86	144	X
21	3	997	99	-	9	43	X
22	4	559	57	-	-	3	24
23	5	172	17	-	-	-	4
24	6 UND MEHR	76	4	X	-	-	-
	ZUSAMMEN	35 258	1 501	605	95	628	28
HAUSHALTE IN WOHNGEBÄUDEN MIT 1 ODER 2							
25	MIT ... PERSONEN						
26	1	532 887	214 503	213 495	X	1 008	X
27	DARUNTER WEIBLICH	372 879	155 037	154 528	X	509	X
28	2	815 567	519 553	465 213	46 751	7 306	X
29	3	634 409	456 971	210 880	227 801	14 938	X
30	4	574 180	435 081	59 154	326 768	40 017	7 193
31	5	215 385	172 244	7 810	122 599	31 220	8 322
32	6 UND MEHR	94 802	74 480	X	44 749	15 117	11 455
	ZUSAMMEN	2 867 230	1 872 832	956 552	768 668	109 606	26 970
HAUSHALTE IN BIS 1948 ERRICHTETEN GEBÄUDEN,							
33	ZUSAMMEN	37 194	7 500	3 724	2 893	584	211
HAUSHALTE IN GEBÄUDEN							
34	MIT ... PERSONEN						
35	1	683 359	124 118	123 229	X	889	X
36	DARUNTER WEIBLICH	418 365	91 563	91 140	X	423	X
37	2	554 211	195 841	166 301	25 135	4 199	X
38	3	328 019	139 752	62 490	68 920	6 700	X
39	4	241 231	114 109	19 314	77 028	13 893	2 954
40	5	94 558	49 575	3 409	34 549	7 545	3 042
41	6 UND MEHR	54 198	27 582	X	17 879	4 726	3 618
	ZUSAMMEN	1 955 576	650 977	374 743	223 511	37 952	9 614
HAUSHALTE IN WOHNUNGEN							
42	MIT ... PERSONEN						
43	1	669 625	123 561	122 862	X	699	X
44	DARUNTER WEIBLICH	413 165	91 255	90 902	X	353	X
45	2	552 747	195 675	166 288	25 083	4 123	X
46	3	327 525	139 698	62 490	68 914	6 671	X
47	4	240 930	114 073	19 314	77 028	13 890	2 940
48	5	94 456	49 565	3 409	34 549	7 545	3 040
49	6 UND MEHR	54 151	27 580	X	17 879	4 726	3 618
	ZUSAMMEN	1 939 434	650 152	374 363	223 453	37 654	9 598
HAUSHALTE IN SONSTIGEN WOHNHEINHEITEN							
50	MIT ... PERSONEN						
51	1	13 734	557	367	X	190	X
52	DARUNTER WEIBLICH	5 200	308	238	X	70	X
53	2	1 464	166	13	52	76	X
54	3	494	54	-	6	29	X
55	4	301	36	-	-	3	14
56	5	102	10	-	-	-	2
57	6 UND MEHR	47	2	X	-	-	-
	ZUSAMMEN	16 142	825	380	58	298	16
HAUSHALTE IN WOHNGEBÄUDEN MIT 1 ODER 2							
58	MIT ... PERSONEN						
59	1	219 670	91 364	90 904	X	460	X
60	DARUNTER WEIBLICH	153 723	67 812	67 560	X	252	X
61	2	274 669	158 517	137 100	18 151	3 149	X
62	3	189 907	118 375	56 366	55 516	5 232	X
63	4	155 240	99 065	17 839	67 108	11 056	2 362
64	5	64 615	44 428	3 070	31 472	6 537	2 527
65	6 UND MEHR	36 299	24 780	X	16 258	4 234	3 191
	ZUSAMMEN	940 400	536 529	305 279	188 505	30 668	8 080

1) HAUSHALTE DER INHABER VON WOHNUNGEN UND SONSTIGEN WOHNHEINHEITEN IN GEBÄUDEN, OHNE HAUSHALTE IN WOHNHEINHEITEN IN GEBÄUDEN MIT VOLLSTÄNDIGER WOHNHEIMNUTZUNG, OHNE HAUSHALTE IN FREIZEITWOHNHEINHEITEN.- 2) EINSCHL. KÜCHE, OHNE UNTERVERMIETETE UND GEWERBLICH GENUTZTE RÄUME.- 3) MIT MITTELEN DES SOZIALEN WOHNUNGSBAUS GEFÖRDERT (1. FÖRDERUNGSWEG).

WOHNUNGSZÄHLUNG 1987

NACH WOHNVERHÄLTNIS SOWIE NACH PERSONEN JE SELBSTBEWOHNTEM RAUM

NORDRHEIN-WESTFALEN

WOHNEINHEITEN			IN MIETWOHNEINHEITEN										LFD. NR.	
RAUM 2)			MIT ... PERSONEN JE SELBSTBEWOHNTEM RAUM 2)											
1,5 BIS 1,9	2 UND MEHR	ZUSAMMEN	BIS 0,5	0,6 BIS 0,9	1	1,1 BIS 1,4	1,5 BIS 1,9	2 UND MEHR						
7	8	9	10	11	12	13	14	15						
INSGESAMT														
X	X	1 897 587	1 727 820	X	169 767	X	X	XI				01		
X	X	1 203 608	1 129 799	X	73 809	X	X	XI				02		
X	683	1 424 724	842 430	511 281	61 339	X	X	9 6741				03		
4 143	173	754 202	55 766	580 995	102 130	X	13 749	1 5621				04		
X	2 420	462 902	8 167	206 877	202 561	38 680	X	6 6171				05		
2 020	758	133 453	869	30 759	45 050	43 029	11 483	2 2631				06		
2 708	1 054	63 728	X	6 215	7 303	22 867	18 925	8 4181				07		
8 871	5 088	4 736 596	2 635 052	1 336 127	588 150	104 576	44 157	28 5341				08		
X	X	1 868 198	1 722 667	X	145 531	X	X	XI				09		
X	X	1 192 025	1 126 940	X	65 085	X	X	XI				10		
X	632	1 421 983	842 365	510 907	60 290	X	X	8 4211				11		
4 111	158	753 304	55 766	580 950	101 959	X	13 419	1 2101				12		
X	2 390	462 400	8 167	206 874	202 525	38 587	X	6 2471				13		
2 015	750	133 298	869	30 759	45 047	43 023	11 457	2 1431				14		
2 708	1 050	63 656	X	6 215	7 303	22 866	18 918	8 3541				15		
8 834	4 980	4 702 839	2 629 834	1 335 705	562 655	104 476	43 794	26 3751				16		
X	X	29 389	5 153	X	24 236	X	X	XI				17		
X	X	11 583	2 859	X	8 724	X	X	XI				18		
X	51	2 741	65	374	1 049	X	X	1 2531				19		
32	15	898	-	45	171	X	330	3521				20		
X	30	502	-	3	36	93	X	3701				21		
5	8	155	-	-	3	6	26	1201				22		
-	4	72	X	-	-	1	7	641				23		
37	108	33 757	5 218	422	25 495	100	363	2 1591				24		
X	X	318 384	302 002	X	16 382	X	X	XI				25		
X	X	217 842	210 611	X	7 231	X	X	XI				26		
X	283	296 014	202 887	80 661	11 122	X	X	1 3441				27		
3 246	106	177 438	31 578	122 761	19 760	X	3 015	3241				28		
X	1 949	139 099	6 369	84 929	38 016	8 088	X	1 6971				29		
1 669	624	43 141	680	18 432	13 331	8 052	2 110	5361				30		
2 275	884	20 322	X	4 469	3 721	6 500	3 883	1 7491				31		
7 190	3 846	994 398	543 516	311 252	102 332	22 640	9 008	5 6501				32		
WOHNEINHEITEN ÖFFENTLICH GEFÖRDERT 3)														
52	36	29 694	16 373	8 229	3 286	1 061	504	2411				33		
WOHNEINHEITEN NICHT ÖFFENTLICH GEFÖRDERT														
X	X	559 241	518 976	X	40 265	X	X	XI				34		
X	X	326 802	313 337	X	13 465	X	X	XI				35		
X	206	358 370	210 686	124 394	20 849	X	X	2 4411				36		
1 592	50	188 267	23 402	128 556	30 615	X	5 202	4921				37		
X	920	127 122	3 794	63 795	42 822	13 998	X	2 7131				38		
741	289	44 983	462	13 071	12 672	12 747	5 036	9951				39		
928	431	26 616	X	3 210	3 307	8 257	7 671	4 1711				40		
3 261	1 896	1 304 599	757 320	333 026	150 530	35 002	17 909	10 8121				41		
X	X	546 064	515 822	X	30 242	X	X	XI				42		
X	X	321 910	311 625	X	10 285	X	X	XI				43		
X	181	357 072	210 643	124 160	20 279	X	X	1 9901				44		
1 582	41	187 827	23 402	128 524	30 509	X	5 019	3731				45		
X	901	126 857	3 794	63 792	42 798	13 939	X	2 5341				46		
736	286	44 891	462	13 071	12 669	12 743	5 019	9271				47		
928	429	26 571	X	3 210	3 307	8 257	7 655	4 1321				48		
3 246	1 838	1 289 282	754 123	332 757	139 804	34 939	17 703	9 9561				49		
X	X	13 177	3 154	X	10 023	X	X	XI				50		
X	X	4 892	1 712	X	3 180	X	X	XI				51		
X	25	1 298	43	234	570	X	X	4511				52		
10	9	440	-	32	106	X	183	1191				53		
X	19	265	-	3	24	59	X	1791				54		
5	3	92	-	-	3	4	17	681				55		
-	2	45	X	-	-	-	6	391				56		
15	58	15 317	3 197	269	10 726	63	206	8561				57		
X	X	128 306	122 822	X	5 484	X	X	XI				58		
X	X	85 911	83 816	X	2 095	X	X	XI				59		
X	117	116 152	80 836	30 278	4 565	X	X	4731				60		
1 237	24	71 532	14 042	47 860	8 128	X	1 378	1241				61		
X	700	56 175	2 941	33 645	15 105	3 654	X	8301				62		
593	229	20 187	359	8 378	5 726	4 238	1 190	2961				63		
756	341	11 519	X	2 339	1 901	3 554	2 551	1 1741				64		
2 586	1 411	403 871	221 000	122 500	40 909	11 446	5 119	2 8971				65		

3 HAUSHALTE DER INHABER VON WOHNUNGEN UND SONSTIGEN WOHNHEINHEITEN IN GEBÄUDEN

NORDRHEIN-WESTFALEN

LFD. NR.	GEGENSTAND DER NACHWEISUNG	IN EIGENTUMER					
		HAUSHALTE		MIT ... PERSONEN JE SELBSTBEWOHNTEM			
		INSGESAMT 1)	ZUSAMMEN				
				BIS 0,5	0,6 BIS 0,9	1	1,1 BIS 1,4
		1	2	3	4	5	6
HAUSHALTE IN BIS 1948							
HAUSHALTE IN GEBÄUDEN							
MIT ... PERSONEN							
66	1	697 076	125 395	124 499	X	896	X
67	DARUNTER WEIBLICH	427 143	92 457	92 032	X	425	X
68	2	564 563	197 781	167 941	25 399	4 235	X
69	3	333 765	141 239	63 073	69 727	6 777	X
70	4	245 373	115 542	19 498	77 999	14 104	2 958
71	5	96 434	50 394	3 456	35 086	7 696	3 108
72	6 UND MEHR	55 559	28 126	X	18 193	4 828	3 715
73	ZUSAMMEN	1 992 770	658 477	378 467	226 404	38 536	9 825
HAUSHALTE IN WOHNUNGEN							
MIT ... PERSONEN							
74	1	683 189	124 837	124 132	X	705	X
75	DARUNTER WEIBLICH	421 857	92 149	91 784	X	355	X
76	2	563 095	197 615	167 928	25 347	4 159	X
77	3	333 268	141 185	63 073	69 721	6 748	X
78	4	245 071	115 506	19 496	77 999	14 101	2 984
79	5	96 332	50 384	3 456	35 086	7 696	3 105
80	6 UND MEHR	55 512	28 124	X	18 193	4 828	3 719
81	ZUSAMMEN	1 976 457	657 651	378 087	226 346	38 237	9 809
HAUSHALTE IN SONSTIGEN WOHNHEINHEITEN							
MIT ... PERSONEN							
82	1	13 887	558	367	X	191	X
83	DARUNTER WEIBLICH	5 286	308	238	X	70	X
84	2	1 468	166	13	52	76	X
85	3	497	54	-	6	29	X
86	4	302	36	-	-	3	14
87	5	102	10	-	-	-	2
88	6 UND MEHR	47	2	X	-	-	-
89	ZUSAMMEN	16 303	826	380	58	299	16
HAUSHALTE IN WOHN- GEBÄUDEN MIT 1 ODER 2 WOHNUNGEN							
MIT ... PERSONEN							
90	1	221 752	92 217	91 754	X	463	X
91	DARUNTER WEIBLICH	155 130	68 429	68 176	X	253	X
92	2	277 357	159 945	138 330	18 324	3 174	X
93	3	192 019	119 598	56 903	56 133	5 291	X
94	4	157 153	100 272	18 012	67 931	11 219	2 392
95	5	65 698	45 174	3 114	31 975	6 668	2 579
96	6 UND MEHR	37 073	25 276	X	16 548	4 326	3 287
97	ZUSAMMEN	951 052	542 482	308 113	190 911	31 141	8 258
HAUSHALTE IN NACH 1948 ERRICHTETEN GEBÄUDEN,							
HAUSHALTE IN GEBÄUDEN							
MIT ... PERSONEN							
98	1	591 755	42 698	42 431	X	267	X
99	DARUNTER WEIBLICH	429 368	31 480	31 328	X	152	X
100	2	608 960	107 705	95 704	10 918	1 025	X
101	3	378 176	93 895	37 118	53 293	3 019	X
102	4	257 252	89 724	8 172	68 866	10 985	1 426
103	5	90 735	43 390	931	29 715	10 016	2 254
104	6 UND MEHR	41 279	19 420	X	9 998	4 655	3 902
105	ZUSAMMEN	1 968 157	396 832	184 356	172 790	29 967	7 582
HAUSHALTE IN WOHNUNGEN							
MIT ... PERSONEN							
106	1	588 876	42 664	42 431	X	233	X
107	DARUNTER WEIBLICH	428 079	31 466	31 328	X	138	X
108	2	608 788	107 699	95 704	10 918	1 025	X
109	3	378 121	93 895	37 118	53 293	3 019	X
110	4	257 223	89 721	8 172	68 866	10 985	1 426
111	5	90 728	43 390	931	29 715	10 016	2 254
112	6 UND MEHR	41 273	19 419	X	9 998	4 655	3 902
113	ZUSAMMEN	1 965 009	396 788	184 356	172 790	29 933	7 582
HAUSHALTE IN SONSTIGEN WOHNHEINHEITEN							
MIT ... PERSONEN							
114	1	2 879	34	-	X	34	X
115	DARUNTER WEIBLICH	1 289	14	-	X	14	X
116	2	172	6	-	-	-	X
117	3	55	-	-	-	-	X
118	4	29	3	-	-	-	X
119	5	7	-	-	-	-	-
120	6 UND MEHR	6	1	X	-	-	-
121	ZUSAMMEN	3 148	44	-	-	34	-
HAUSHALTE IN WOHN- GEBÄUDEN MIT 1 ODER 2 WOHNUNGEN							
MIT ... PERSONEN							
122	1	70 461	27 868	27 801	X	67	X
123	DARUNTER WEIBLICH	52 657	20 560	20 523	X	37	X
124	2	123 354	84 669	77 456	6 413	769	X
125	3	100 584	78 293	35 359	40 340	2 203	X
126	4	96 483	79 840	7 994	63 118	7 350	1 137
127	5	45 771	41 039	907	28 926	9 018	1 780
128	6 UND MEHR	21 131	18 858	X	9 831	4 555	3 694
129	ZUSAMMEN	457 784	330 567	149 517	148 628	23 962	6 611

1) HAUSHALTE DER INHABER VON WOHNUNGEN UND SONSTIGEN WOHNHEINHEITEN IN GEBÄUDEN, OHNE HAUSHALTE IN WOHNHEINHEITEN IN GEBÄUDEN MIT VOLLSTÄNDIGER WOHNHEIMNUTZUNG, OHNE HAUSHALTE IN FREIZEITWOHNHEINHEITEN.- 2) EINSCHL. KÜCHE, OHNE UNTERVERMIETETE UND GEWERBLICH GENUTZTE RÄUME.- 3) MIT MITTELEN DES SOZIALEN WOHNUNGSBAUS GEFÖRDERT (1. FÖRDERUNGSWEG).

WOHNUNGSZÄHLUNG 1987

NACH WOHNVERHÄLTNIS SOWIE NACH PERSONEN JE SELBSTBEWOHNTEM RAUM

NORDRHEIN-WESTFALEN

WOHNEINHEITEN		IN MIETWOHNEINHEITEN										LFD. NR.
RAUM 2)		MIT ... PERSONEN JE SELBSTBEWOHNTEM RAUM 2)										
1,5 BIS 1,9	2 UND MEHR	ZUSAMMEN	BIS 0,5	0,6 BIS 0,9	1	1,1 BIS 1,4	1,5 BIS 1,9	2 UND MEHR				
7	8	9	10	11	12	13	14	15				

ERRICHTETEN GEBÄUDE, WOHNEINHEITEN ZUSAMMEN

X	X	571 681	530 819	X	40 862	X	X	XI	66
X	X	334 686	320 931	X	13 755	X	X	XI	67
X	206	366 782	214 965	128 246	21 094	X	X	2 477I	68
1 612	50	192 526	23 607	131 644	31 483	X	5 292	500I	69
X	943	129 831	3 835	64 881	43 994	14 367	X	2 754I	70
754	294	46 040	467	13 236	12 989	13 172	5 160	1 016I	71
947	439	27 433	X	3 248	3 394	8 524	7 961	4 306I	72
3 313	1 932	1 334 293	773 693	341 255	153 816	36 063	18 413	11 053I	73
X	X	558 352	527 665	X	30 687	X	X	XI	74
X	X	329 708	319 219	X	10 489	X	X	XI	75
X	181	365 480	214 922	128 012	20 524	X	X	2 022I	76
1 502	41	192 083	23 607	131 612	31 377	X	5 109	378I	77
X	324	129 565	3 835	64 878	43 970	14 308	X	2 574I	78
749	291	45 948	467	13 236	12 986	13 168	5 143	948I	79
947	437	27 388	X	3 248	3 394	8 524	7 955	4 267I	80
3 298	1 874	1 318 816	770 496	340 986	142 938	36 000	18 207	10 189I	81
X	X	13 329	3 154	X	10 175	X	X	XI	82
X	X	4 978	1 712	X	3 266	X	X	XI	83
X	25	1 302	43	234	570	X	X	455I	84
10	9	443	-	32	106	X	183	122I	85
X	19	266	-	3	24	59	X	180I	86
5	3	92	-	-	3	4	17	68I	87
-	2	45	X	-	-	-	6	39I	88
15	58	15 477	3 197	269	10 878	63	206	864I	89
X	X	129 535	124 022	X	5 513	X	X	XI	90
X	X	86 701	84 591	X	2 110	X	X	XI	91
X	117	117 412	81 683	30 660	4 593	X	X	476I	92
1 247	24	72 421	14 137	48 528	8 240	X	1 392	124I	93
X	718	56 881	2 964	34 031	15 336	3 714	X	836I	94
604	234	20 524	361	8 474	5 838	4 340	1 212	289I	95
769	346	11 797	X	2 365	1 948	3 650	2 634	1 200I	96
2 620	1 439	408 570	223 167	124 058	41 468	11 704	5 238	2 935I	97

WOHNEINHEITEN ÖFFENTLICH GEFÖRDERT 3)

X	X	549 057	521 401	X	27 656	X	X	XI	98
X	X	397 888	381 447	X	16 441	X	X	XI	99
X	58	501 255	294 480	195 577	9 575	X	X	1 623I	100
453	12	284 281	7 685	237 632	35 733	X	2 912	319I	101
X	275	167 528	504	57 101	95 658	12 795	X	1 470I	102
361	113	47 345	51	5 543	18 206	19 336	3 637	572I	103
648	217	21 859	X	820	1 809	9 427	7 339	2 464I	104
1 462	675	1 571 325	824 121	496 673	188 637	41 558	13 888	6 448I	105
X	X	546 212	521 401	X	24 811	X	X	XI	106
X	X	396 613	381 447	X	15 166	X	X	XI	107
X	52	501 089	294 480	195 577	9 575	X	X	1 457I	108
453	12	284 226	7 685	237 632	35 733	X	2 912	264I	109
X	272	167 502	504	57 101	95 658	12 795	X	1 444I	110
361	113	47 338	51	5 543	18 206	19 336	3 637	565I	111
648	216	21 854	X	820	1 809	9 427	7 339	2 459I	112
1 462	665	1 568 221	824 121	496 673	185 792	41 558	13 888	6 189I	113
X	X	2 845	-	X	2 845	X	X	XI	114
X	X	1 275	-	X	1 275	X	X	XI	115
X	6	166	-	-	-	X	X	166I	116
-	-	55	-	-	-	-	-	55I	117
X	3	26	-	-	-	-	X	26I	118
-	-	7	-	-	-	-	-	7I	119
-	1	5	X	-	-	-	-	5I	120
-	10	3 104	-	-	2 845	-	-	259I	121
X	X	42 593	41 330	X	1 263	X	X	XI	122
X	X	32 097	31 458	X	639	X	X	XI	123
X	31	38 685	26 281	11 653	625	X	X	126I	124
382	9	22 291	2 045	17 033	2 952	X	225	36I	125
X	241	16 643	246	8 490	6 611	1 160	X	136I	126
307	101	4 732	18	1 601	1 664	1 136	264	49I	127
577	201	2 279	X	395	426	833	434	185I	128
1 266	583	127 217	69 920	39 172	13 541	3 129	923	532I	129

3 HAUSHALTE DER INHABER VON WOHNUNGEN UND SONSTIGEN WOHNHEINHEITEN IN GEBÄUDEN

NORDRHEIN-WESTFALEN

LFD. NR.	GEGENSTAND DER NACHWEISUNG	IN EIGENTUMER					
		HAUSHALTE INSGESAMT 1)	ZUSAMMEN	MIT ... PERSONEN JE SELBSTBEWOHNTEM			
				BIS 0,5	0,6 BIS 0,9	1	1,1 BIS 1,4
		1	2	3	4	5	6
HAUSHALTE IN GEBÄUDEN							
MIT ... PERSONEN							
130	1	934 101	157 252	154 830	X	2 422	X
131	DARUNTER WEIBLICH	579 727	108 693	107 605	X	1 088	X
132	2	921 479	364 792	319 019	39 902	5 452	X
133	3	587 657	310 262	125 887	171 777	10 409	X
134	4	450 723	285 180	34 353	214 960	30 144	4 521
135	5	132 036	91 968	3 934	64 487	17 401	4 890
136	6 UND MEHR	46 393	31 957	X	19 039	6 536	4 871
137	ZUSAMMEN	3 072 389	1 241 411	638 023	510 165	72 364	14 282
HAUSHALTE IN WOHNUNGEN							
MIT ... PERSONEN							
138	1	920 452	156 818	154 609	X	2 209	X
139	DARUNTER WEIBLICH	574 177	108 473	107 479	X	994	X
140	2	920 080	364 656	319 015	39 868	5 384	X
141	3	587 212	310 217	125 887	171 774	10 395	X
142	4	450 495	285 162	34 353	214 960	30 144	4 511
143	5	131 973	91 961	3 934	64 487	17 401	4 888
144	6 UND MEHR	46 370	31 956	X	19 039	6 536	4 871
145	ZUSAMMEN	3 056 582	1 240 780	637 798	510 128	72 069	14 270
HAUSHALTE IN SONSTIGEN WOHNHEINHEITEN							
MIT ... PERSONEN							
146	1	13 649	434	221	X	213	X
147	DARUNTER WEIBLICH	5 550	220	126	X	94	X
148	2	1 399	126	4	34	68	X
149	3	445	45	-	3	14	X
150	4	228	18	-	-	-	10
151	5	63	7	-	-	-	2
152	6 UND MEHR	23	1	X	-	-	-
153	ZUSAMMEN	15 807	631	225	37	295	12
HAUSHALTE IN WOHNGEBÄUDEN MIT 1 ODER 2 WOHNUNGEN							
MIT ... PERSONEN							
154	1	240 674	94 418	93 940	X	478	X
155	DARUNTER WEIBLICH	165 092	66 048	65 829	X	219	X
156	2	414 856	274 939	249 427	22 014	3 363	X
157	3	341 806	259 080	118 618	131 328	7 444	X
158	4	320 544	254 969	33 148	195 719	21 448	3 664
159	5	103 916	86 031	3 789	61 698	15 534	3 963
160	6 UND MEHR	36 598	30 346	X	18 370	6 236	4 474
161	ZUSAMMEN	1 458 394	999 783	498 922	429 129	54 503	12 101
HAUSHALTE IN GEBÄUDEN							
MIT ... PERSONEN							
162	1	1 525 856	199 950	197 261	X	2 689	X
163	DARUNTER WEIBLICH	1 009 095	140 173	138 933	X	1 240	X
164	2	1 530 439	472 497	414 723	50 820	6 477	X
165	3	965 833	404 157	163 005	225 070	13 428	X
166	4	707 975	374 904	42 525	283 826	41 129	5 947
167	5	222 771	135 358	4 865	94 202	27 417	7 144
168	6 UND MEHR	87 672	51 377	X	29 037	11 191	8 773
169	ZUSAMMEN	5 040 546	1 638 243	822 379	682 955	102 331	21 864
HAUSHALTE IN WOHNUNGEN							
MIT ... PERSONEN							
170	1	1 509 328	199 482	197 040	X	2 442	X
171	DARUNTER WEIBLICH	1 002 256	139 939	138 807	X	1 132	X
172	2	1 528 868	472 365	414 719	50 786	6 409	X
173	3	965 333	404 112	163 005	225 067	13 414	X
174	4	707 718	374 883	42 525	283 826	41 129	5 937
175	5	222 701	135 351	4 865	94 202	27 417	7 142
176	6 UND MEHR	87 643	51 375	X	29 037	11 191	8 773
177	ZUSAMMEN	5 021 591	1 637 568	822 154	682 918	102 002	21 852
HAUSHALTE IN SONSTIGEN WOHNHEINHEITEN							
MIT ... PERSONEN							
178	1	16 528	468	221	X	247	X
179	DARUNTER WEIBLICH	6 839	234	126	X	108	X
180	2	1 571	132	4	34	68	X
181	3	500	45	-	3	14	X
182	4	257	21	-	-	-	10
183	5	70	7	-	-	-	2
184	6 UND MEHR	29	2	X	-	-	-
185	ZUSAMMEN	18 955	675	225	37	329	12
HAUSHALTE IN WOHNGEBÄUDEN MIT 1 ODER 2 WOHNUNGEN							
MIT ... PERSONEN							
186	1	311 135	122 286	121 741	X	545	X
187	DARUNTER WEIBLICH	217 749	86 608	86 352	X	256	X
188	2	538 210	359 608	326 883	28 427	4 132	X
189	3	442 390	337 373	153 977	171 668	9 647	X
190	4	417 027	334 809	41 142	258 837	28 798	4 801
191	5	149 687	127 070	4 696	90 624	24 552	5 743
192	6 UND MEHR	57 729	49 204	X	28 201	10 791	8 168
193	ZUSAMMEN	1 916 178	1 330 350	648 439	577 757	78 465	18 712

1) HAUSHALTE DER INHABER VON WOHNUNGEN UND SONSTIGEN WOHNHEINHEITEN IN GEBÄUDEN, OHNE HAUSHALTE IN WOHNHEINHEITEN IN GEBÄUDEN MIT VOLLSTÄNDIGER WOHNHEIMNUTZUNG, OHNE HAUSHALTE IN FREIZEITWOHNHEINHEITEN.- 2) EINSCHL. KÜCHEN, OHNE UNTERVERMIETETE UND GEWERBLICH GENUTZTE RÄUME.- 3) MIT MITTELEN DES SOZIALEN WOHNUNGSBAUS GEFÖRDERT (1. FÖRDERUNGSWEG).

WOHNUNGSZÄHLUNG 1987

NACH WOHNVERHÄLTNIS SOWIE NACH PERSONEN JE SELBSTBEWOHNTEM RAUM

NORDRHEIN-WESTFALEN

WOHNEINHEITEN		IN MIETWOHNEINHEITEN										LFD. NR.
RAUM 2)		MIT ... PERSONEN JE SELBSTBEWOHNTEM RAUM 2)										
1,5 BIS 1,9	2 UND MEHR	ZUSAMMEN	BIS 0,5	0,6 BIS 0,9	1	1,1 BIS 1,4	1,5 BIS 1,9	2 UND MEHR				
7	8	9	10	11	12	13	14	15				

WOHNEINHEITEN NICHT DEFFENTLICH GEFOERDERT

X	X	776 849	675 600	X	101 249	X	X	XI	130
X	X	471 034	427 421	X	43 613	X	X	XI	131
X	419	556 687	332 985	187 458	30 670	X	X	5 574I	132
2 078	111	277 395	24 474	211 719	34 914	X	5 545	743I	133
X	1 202	165 543	3 828	84 895	62 909	11 518	X	2 393I	134
905	351	40 068	351	11 980	13 855	10 521	2 686	675I	135
1 113	398	14 436	X	2 147	2 100	4 916	3 625	1 648I	136
4 096	2 481	1 830 978	1 037 238	498 199	245 697	26 955	11 856	11 033I	137

X	X	763 634	673 601	X	90 033	X	X	XI	138
X	X	465 704	426 274	X	39 430	X	X	XI	139
X	399	555 414	332 963	187 318	30 191	X	X	4 942I	140
2 056	105	276 995	24 474	211 706	34 849	X	5 398	568I	141
X	1 194	165 333	3 828	84 895	62 897	11 484	X	2 229I	142
905	346	40 012	351	11 980	13 855	10 519	2 677	630I	143
1 113	397	14 414	X	2 147	2 100	4 915	3 624	1 628I	144
4 074	2 441	1 815 802	1 035 217	498 046	233 925	26 918	11 699	9 997I	145

X	X	13 215	1 999	X	11 216	X	X	XI	146
X	X	5 330	1 147	X	4 183	X	X	XI	147
X	20	1 273	22	140	479	X	X	632I	148
22	6	400	-	13	65	X	147	175I	149
X	8	210	-	-	12	34	X	164I	150
-	5	56	-	-	-	2	9	45I	151
-	1	22	X	-	-	1	1	20I	152
22	40	15 176	2 021	153	11 772	37	157	1 036I	153

X	X	146 256	136 650	X	9 606	X	X	XI	154
X	X	99 044	94 562	X	4 482	X	X	XI	155
X	135	139 917	94 923	38 348	5 904	X	X	742I	156
1 617	73	82 726	15 396	57 200	8 568	X	1 398	164I	157
X	990	65 575	3 159	42 408	16 069	3 214	X	725I	158
758	289	17 885	301	8 357	5 829	2 576	634	188I	159
929	337	6 252	X	1 709	1 347	2 017	815	364I	160
3 304	1 824	458 611	250 429	148 022	47 323	7 807	2 847	2 183I	161

ERRICHTETEN GEBAEUDEN, WOHNEINHEITEN ZUSAMMEN

X	X	1 325 906	1 197 001	X	128 905	X	X	XI	162
X	X	868 922	808 868	X	60 054	X	X	XI	163
X	477	1 057 942	627 465	383 035	40 245	X	X	7 197I	164
2 531	123	561 676	32 159	449 351	70 647	X	8 457	1 062I	165
X	1 477	333 071	4 332	141 996	158 567	24 313	X	3 863I	166
1 266	464	87 413	402	17 523	32 061	29 857	6 323	1 247I	167
1 761	615	36 295	X	2 967	3 909	14 343	10 964	4 112I	168
5 558	3 156	3 402 303	1 861 359	994 872	434 334	68 513	25 744	17 481I	169

X	X	1 309 846	1 195 002	X	114 844	X	X	XI	170
X	X	862 317	807 721	X	54 596	X	X	XI	171
X	451	1 055 503	627 443	382 895	39 766	X	X	6 399I	172
2 509	117	561 221	32 159	449 398	70 582	X	8 310	832I	173
X	1 466	332 835	4 332	141 996	158 555	24 279	X	3 673I	174
1 266	459	87 350	402	17 523	32 061	29 855	6 314	1 195I	175
1 761	613	36 268	X	2 967	3 909	14 342	10 963	4 087I	176
5 536	3 106	3 384 023	1 859 338	994 719	419 717	68 476	25 587	16 186I	177

X	X	16 060	1 999	X	14 061	X	X	XI	178
X	X	6 605	1 147	X	5 458	X	X	XI	179
X	26	1 439	22	140	479	X	X	798I	180
22	6	455	-	13	65	X	147	230I	181
X	11	236	-	-	12	34	X	190I	182
-	5	63	-	-	-	2	9	52I	183
-	2	27	X	-	-	1	1	25I	184
22	50	18 280	2 021	153	14 617	37	157	1 295I	185

X	X	188 849	177 980	X	10 869	X	X	XI	186
X	X	131 141	126 020	X	5 121	X	X	XI	187
X	166	178 602	121 204	50 001	6 529	X	X	868I	188
1 999	82	105 017	17 441	74 233	11 520	X	1 623	200I	189
X	1 231	82 218	3 405	50 898	22 680	4 374	X	861I	190
1 065	990	22 617	319	9 958	7 493	3 712	898	237I	191
1 506	538	8 525	X	2 104	1 773	2 850	1 249	549I	192
4 570	2 407	585 828	320 349	187 194	60 864	10 936	3 770	2 715I	193

HESSEN

3 HAUSHALTE DER INHABER VON WOHNUNGEN UND SONSTIGEN WOHNHEINHEITEN IN GEBÄUDEN

		IN EIGENTUMER						
LFD. NR.	GEGENSTAND DER NACHWEISUNG	HAUSHALTE INSGESAMT 1)	ZUSAMMEN	MIT ... PERSONEN JE SELBSTBEWOHNTEM				
				BIS 0,5	0,6 BIS 0,91	1	1,1 BIS 1,4	
		1	2	3	4	5	6	
HAUSHALTE IN GEBÄUDEN MIT ... PERSONEN								HAUSHALTE
01	1	718 034	135 317	133 930	X	1 387		X
02	DARUNTER WEIBLICH	457 033	92 733	92 168	X	565		X
03	2	670 978	278 186	247 267	26 571	4 036		X
04	3	430 605	227 546	110 417	107 589	7 751		X
05	4	331 964	201 616	34 568	142 980	19 562	3 479	X
06	5	104 005	68 259	4 119	48 892	10 514	3 624	X
07	6 UND MEHR	41 131	25 847	X	16 198	4 701	3 585	X
08	ZUSAMMEN	2 296 717	936 771	530 301	342 230	47 951	10 688	
HAUSHALTE IN WOHNUNGEN MIT ... PERSONEN								
09	1	706 412	134 904	133 691	X	1 213		X
10	DARUNTER WEIBLICH	452 282	92 548	92 045	X	503		X
11	2	669 777	278 046	247 264	26 533	3 975		X
12	3	430 170	227 491	110 417	107 583	7 732		X
13	4	331 742	201 577	34 568	142 978	19 560	3 466	X
14	5	103 937	68 247	4 119	48 892	10 513	3 624	X
15	6 UND MEHR	41 101	25 842	X	16 198	4 701	3 585	X
16	ZUSAMMEN	2 283 139	936 107	530 059	342 184	47 694	10 675	
HAUSHALTE IN SONSTIGEN WOHNHEINHEITEN MIT ... PERSONEN								
17	1	11 622	413	239	X	174		X
18	DARUNTER WEIBLICH	4 751	185	123	X	62		X
19	2	1 201	140	3	38	61		X
20	3	435	55	-	6	19		X
21	4	222	39	-	2	2	13	X
22	5	68	12	-	-	1	-	X
23	6 UND MEHR	30	5	X	-	-	-	X
24	ZUSAMMEN	13 578	664	242	46	257	13	
HAUSHALTE IN WOHNGEBÄUDEN MIT 1 ODER 2 WOHNUNGEN MIT ... PERSONEN								
25	1	233 874	99 457	99 066	X	391		X
26	DARUNTER WEIBLICH	162 943	69 283	69 112	X	171		X
27	2	348 026	234 199	211 645	19 458	2 963		X
28	3	266 022	203 574	105 085	90 697	6 352		X
29	4	232 558	185 763	33 441	132 235	16 294	2 967	X
30	5	76 634	64 390	3 985	46 873	9 473	3 114	X
31	6 UND MEHR	29 541	24 750	X	15 749	4 512	3 336	X
32	ZUSAMMEN	1 186 655	812 133	453 222	305 012	39 985	9 417	
HAUSHALTE IN BIS 1948 ERRICHTETEN GEBÄUDEN, ZUSAMMEN		7 911	2 489	1 251	1 005	148	62	
HAUSHALTE IN BIS 1948 ERRICHTETEN GEBÄUDEN, MIT ... PERSONEN								
34	1	236 497	56 382	56 080	X	302		X
35	DARUNTER WEIBLICH	150 136	39 968	39 849	X	119		X
36	2	200 227	92 396	80 211	10 408	1 683		X
37	3	119 315	65 248	32 463	29 123	2 942		X
38	4	87 887	51 481	9 906	34 094	5 773	1 311	X
39	5	33 876	22 214	1 559	15 799	3 153	1 226	X
40	6 UND MEHR	16 735	11 059	X	6 977	1 954	1 493	X
41	ZUSAMMEN	694 537	298 780	180 219	96 401	15 807	4 030	
HAUSHALTE IN WOHNUNGEN MIT ... PERSONEN								
42	1	232 285	56 176	55 955	X	221		X
43	DARUNTER WEIBLICH	148 507	39 874	39 783	X	91		X
44	2	199 667	92 327	80 208	10 387	1 655		X
45	3	119 126	65 219	32 463	29 119	2 934		X
46	4	87 777	51 459	9 906	34 093	5 772	1 302	X
47	5	33 843	22 208	1 559	15 799	3 153	1 226	X
48	6 UND MEHR	16 723	11 054	X	6 977	1 954	1 493	X
49	ZUSAMMEN	689 421	298 443	180 091	96 375	15 689	4 021	
HAUSHALTE IN SONSTIGEN WOHNHEITEN MIT ... PERSONEN								
50	1	4 212	206	125	X	81		X
51	DARUNTER WEIBLICH	1 629	94	66	X	28		X
52	2	560	69	3	21	28		X
53	3	189	29	-	4	8		X
54	4	110	22	-	1	1		X
55	5	33	6	-	-	-		X
56	6 UND MEHR	12	5	X	-	-		X
57	ZUSAMMEN	5 116	337	128	26	118	9	
HAUSHALTE IN WOHNGEBÄUDEN MIT 1 ODER 2 WOHNUNGEN MIT ... PERSONEN								
58	1	100 613	45 883	45 719	X	164		X
59	DARUNTER WEIBLICH	71 035	32 741	32 666	X	75		X
60	2	122 309	81 061	71 006	8 629	1 361		X
61	3	81 643	59 219	30 578	25 524	2 530		X
62	4	64 027	47 254	9 435	31 332	5 029	1 140	X
63	5	26 142	20 875	1 490	15 013	2 881	1 084	X
64	6 UND MEHR	13 069	10 550	X	6 748	1 865	1 395	X
65	ZUSAMMEN	407 803	264 842	158 228	87 246	13 830	3 619	

1) HAUSHALTE DER INHABER VON WOHNUNGEN UND SONSTIGEN WOHNHEINHEITEN IN GEBÄUDEN, OHNE HAUSHALTE IN WOHNHEINHEITEN IN GEBÄUDEN MIT VOLLSTÄNDIGER WOHNHEIMNUTZUNG, OHNE HAUSHALTE IN FREIZEITWOHNHEINHEITEN.- 2) EINSCHL. KÜCHEN, OHNE UNTERVERMIETETE UND GEWERBLICH GENUTZTE RAUMGE.- 3) MIT MITTELEN DES SOZIALEN WOHNUNGSBAUS GEFÖRDERT (1. FÖRDERUNGSWEG).

WOHNUNGSZÄHLUNG 1987

NACH WOHNVERHÄLTNIS SOWIE NACH PERSONEN JE SELBSTBEWOHNTEM RAUM

HESSEN

WOHNEINHEITEN		IN MIETWOHNEINHEITEN										LFD. NR.	
RAUM 2)		MIT ... PERSONEN JE SELBSTBEWOHNTEM RAUM 2)											
1,5 BIS 1,9	2 UND MEHR	ZUSAMMEN	BIS 0,5	0,6 BIS 0,9	1	1,1 BIS 1,4	1,5 BIS 1,9	2 UND MEHR					
7	8	9	10	11	12	13	14	15					
INSGESAMT													
X	X	582 717	520 921	X	61 796	X	X		XI			01	
X	X	364 300	339 011	X	25 289	X	X		XI			02	
X	312	392 792	249 098	122 512	17 338	X	X	3 844 I				03	
1 708	81	203 059	19 126	150 576	28 084	X	4 610	663 I				04	
X	1 027	130 348	3 125	63 246	50 109	11 512	X	2 356 I				05	
846	264	35 746	328	8 690	11 698	11 037	3 220	773 I				06	
974	389	15 284	X	1 603	1 661	5 274	4 583	2 163 I				07	
3 528	2 073	1 359 946	792 598	346 627	170 686	27 823	12 413	9 799 I				08	
X	X	571 508	518 932	X	52 576	X	X		XI			09	
X	X	359 734	337 965	X	21 769	X	X		XI			10	
X	274	391 731	249 076	122 401	16 803	X	X	3 451 I				11	
1 687	72	202 679	19 126	150 563	27 994	X	4 441	555 I				12	
X	1 005	130 165	3 125	63 245	50 096	11 465	X	2 234 I				13	
842	257	35 690	328	8 690	11 698	11 035	3 211	728 I				14	
973	385	15 259	X	1 603	1 661	5 274	4 583	2 138 I				15	
3 502	1 993	1 347 032	790 587	346 502	160 828	27 774	12 235	9 106 I				16	
X	X	11 209	1 989	X	9 220	X	X		XI			17	
X	X	4 566	1 046	X	3 520	X	X		XI			18	
X	38	1 061	22	111	535	X	X	393 I				19	
21	9	380	-	13	90	X	169	108 I				20	
X	22	183	-	1	13	47	X	122 I				21	
4	7	56	-	-	-	2	9	45 I				22	
1	4	25	X	-	-	-	-	25 I				23	
26	80	12 914	2 011	125	9 858	49	178	693 I				24	
X	X	134 417	128 093	X	6 324	X	X		XI			25	
X	X	93 660	91 007	X	2 653	X	X		XI			26	
X	133	113 827	78 884	29 947	4 478	X	X	518 I				27	
1 388	52	62 448	11 853	41 929	7 309	X	1 245	112 I				28	
X	826	46 795	2 509	28 426	12 485	2 804	X	571 I				29	
729	216	12 244	254	5 518	3 461	2 220	622	169 I				30	
837	316	4 791	X	1 188	922	1 466	796	419 I				31	
2 954	1 543	374 522	221 593	107 008	34 979	6 490	2 663	1 789 I				32	
WOHNEINHEITEN DEFFENTLICH GEFOERDERT 3)													
17	6	5 422	3 175	1 361	579	195	78	34 I				33	
WOHNEINHEITEN NICHT DEFFENTLICH GEFOERDERT													
X	X	180 115	167 006	X	13 109	X	X		XI			34	
X	X	110 168	105 345	X	4 823	X	X		XI			35	
X	94	107 831	68 647	32 850	5 475	X	X	859 I				36	
697	23	54 067	7 126	36 610	8 526	X	1 610	195 I				37	
X	397	36 406	1 184	18 250	12 119	3 990	X	863 I				38	
351	126	11 662	131	3 503	3 161	3 307	1 274	286 I				39	
441	194	5 676	X	772	735	1 728	1 565	876 I				40	
1 489	834	395 757	244 094	91 985	43 125	9 025	4 449	3 079 I				41	
X	X	176 109	165 921	X	10 188	X	X		XI			42	
X	X	108 633	104 802	X	3 831	X	X		XI			43	
X	77	107 340	68 633	32 794	5 206	X	X	707 I				44	
685	18	53 907	7 126	36 602	8 481	X	1 538	160 I				45	
X	386	36 318	1 184	18 249	12 110	3 964	X	811 I				46	
349	122	11 635	131	3 503	3 161	3 306	1 267	267 I				47	
440	190	5 669	X	772	735	1 728	1 565	869 I				48	
1 474	793	390 978	242 995	91 920	39 881	8 998	4 370	2 814 I				49	
X	X	4 006	1 085	X	2 921	X	X		XI			50	
X	X	1 535	543	X	992	X	X		XI			51	
X	17	491	14	56	269	X	X	152 I				52	
12	5	160	-	8	45	X	72	35 I				53	
X	11	88	-	1	9	26	X	52 I				54	
2	4	27	-	-	-	1	7	19 I				55	
1	4	7	X	-	-	-	-	7 I				56	
15	41	4 779	1 099	65	3 244	27	79	265 I				57	
X	X	54 730	52 604	X	2 126	X	X		XI			58	
X	X	38 294	37 431	X	863	X	X		XI			59	
X	65	41 248	27 645	11 625	1 790	X	X	188 I				60	
573	14	22 424	4 278	14 639	2 911	X	548	48 I				61	
X	318	16 773	881	9 790	4 603	1 230	X	269 I				62	
305	102	5 267	104	2 222	1 447	1 050	355	89 I				63	
383	159	2 519	X	564	452	805	456	242 I				64	
1 261	658	142 961	85 512	38 840	13 329	3 085	1 359	836 I				65	

HESSEN

3 HAUSHALTE DER INHABER VON WOHNUNGEN UND SONSTIGEN WOHNHEINHEITEN IN GEBÄUDEN

		IN EIGENTUMER						
		HAUSHALTE	MIT ... PERSONEN JE SELBSTBEWOHNTEM					
LFD. NR.	GEGENSTAND DER NACHWEISUNG	INSGESAMT 1)	ZUSAMMEN					
				BIS 0,5	0,6 BIS 0,9	1	1,1 BIS 1,4	
		1	2	3	4	5	6	
HAUSHALTE IN GEBÄUDEN								
MIT ... PERSONEN								
66	1	239 256	56 699	56 395	X	304		X
67	DARUNTER WEIBLICH	151 864	40 173	40 054	X	119		X
68	2	202 384	93 074	80 781	10 501	1 698		X
69	3	120 580	65 805	32 729	29 381	2 968		X
70	4	88 920	52 035	9 993	34 485	5 827	1 330	
71	5	34 317	22 469	1 572	15 985	3 187	1 244	
72	6 UND MEHR	16 991	11 187	X	7 054	1 971	1 518	
73	ZUSAMMEN	702 448	301 269	181 470	97 406	15 955	4 092	
HAUSHALTE IN WOHNUNGEN								
MIT ... PERSONEN								
74	1	235 015	56 492	56 270	X	222		X
75	DARUNTER WEIBLICH	150 222	40 079	39 988	X	91		X
76	2	201 824	93 005	80 778	10 480	1 670		X
77	3	120 391	65 776	32 729	29 377	2 960		X
78	4	88 810	52 013	9 993	34 484	5 826	1 321	
79	5	34 284	22 463	1 572	15 985	3 187	1 244	
80	6 UND MEHR	16 979	11 182	X	7 054	1 971	1 518	
81	ZUSAMMEN	697 303	300 931	181 342	97 380	15 836	4 083	
HAUSHALTE IN SONSTIGEN WOHNHEINHEITEN								
MIT ... PERSONEN								
82	1	4 241	207	125	X	82		X
83	DARUNTER WEIBLICH	1 642	94	66	X	28		X
84	2	560	69	3	21	28		X
85	3	189	29	-	4	8		X
86	4	110	22	-	1	1		9
87	5	33	6	-	-	-		-
88	6 UND MEHR	12	5	X	-	-		-
89	ZUSAMMEN	5 145	338	128	26	119		9
HAUSHALTE IN WOHNGEBÄUDEN MIT 1 ODER 2 WOHNUNGEN								
MIT ... PERSONEN								
90	1	101 168	46 126	45 961	X	165		X
91	DARUNTER WEIBLICH	71 415	32 895	32 820	X	75		X
92	2	123 105	81 626	71 488	8 702	1 371		X
93	3	82 265	59 717	30 833	25 742	2 549		X
94	4	64 630	47 760	9 516	31 689	5 079	1 155	
95	5	26 409	21 109	1 503	15 186	2 910	1 099	
96	6 UND MEHR	13 220	10 674	X	6 823	1 881	1 419	
97	ZUSAMMEN	410 797	267 012	159 301	88 142	13 955	3 673	
HAUSHALTE IN GEBÄUDEN								
MIT ... PERSONEN								
98	1	120 152	7 615	7 581	X	34		X
99	DARUNTER WEIBLICH	86 055	5 375	5 361	X	14		X
100	2	113 169	21 134	19 333	1 648	147		X
101	3	69 196	18 668	9 234	8 880	478		X
102	4	48 973	17 440	2 758	12 918	1 525	197	
103	5	16 229	6 625	270	4 895	1 104	302	
104	6 UND MEHR	7 032	2 469	X	1 453	520	397	
105	ZUSAMMEN	374 751	73 951	39 176	29 794	3 808	896	
HAUSHALTE IN WOHNUNGEN								
MIT ... PERSONEN								
106	1	118 911	7 608	7 581	X	27		X
107	DARUNTER WEIBLICH	85 399	5 372	5 361	X	11		X
108	2	113 130	21 132	19 333	1 648	147		X
109	3	69 177	18 668	9 234	8 880	478		X
110	4	48 972	17 440	2 758	12 918	1 525	197	
111	5	16 228	6 625	270	4 895	1 104	302	
112	6 UND MEHR	7 032	2 469	X	1 453	520	397	
113	ZUSAMMEN	373 450	73 942	39 176	29 794	3 801	896	
HAUSHALTE IN SONSTIGEN WOHNHEINHEITEN								
MIT ... PERSONEN								
114	1	1 241	7	-	X	7		X
115	DARUNTER WEIBLICH	656	3	-	X	3		X
116	2	39	2	-	-	-		X
117	3	19	-	-	-	-		X
118	4	1	-	-	-	-		-
119	5	1	-	-	-	-		-
120	6 UND MEHR	-	-	X	-	-		-
121	ZUSAMMEN	1 301	9	-	-	7		-
HAUSHALTE IN WOHNGEBÄUDEN MIT 1 ODER 2 WOHNUNGEN								
MIT ... PERSONEN								
122	1	14 082	6 092	6 080	X	12		X
123	DARUNTER WEIBLICH	10 355	4 319	4 314	X	5		X
124	2	25 340	18 921	17 477	1 307	134		X
125	3	20 750	17 483	9 027	7 971	415		X
126	4	19 081	16 710	2 720	12 418	1 353	181	
127	5	6 955	6 434	262	4 804	1 041	276	
128	6 UND MEHR	2 638	2 418	X	1 430	512	385	
129	ZUSAMMEN	88 846	68 058	35 566	27 930	3 467	842	

1) HAUSHALTE DER INHABER VON WOHNUNGEN UND SONSTIGEN WOHNHEINHEITEN IN GEBÄUDEN, OHNE HAUSHALTE IN WOHNHEINHEITEN IN GEBÄUDEN MIT VOLLSTÄNDIGER WOHNHEIMNUTZUNG, OHNE HAUSHALTE IN FREIZEITWOHNHEINHEITEN.- 2) EINSCHL. KÜCHEN, OHNE UNTERVERMIETETE UND GEWERBLICH GENUTZTE RÄUME.- 3) MIT MITTELEN DES SOZIALEN WOHNUNGSBAUS GEFÖRDERT (1. FÖRDERUNGSWEG).

WOHNUNGSZÄHLUNG 1987

NACH WOHNVERHÄLTNIS SOWIE NACH PERSONEN JE SELBSTBEWOHNTEM RAUM

HESSEN

WOHNEINHEITEN		IN MIETWOHNEINHEITEN										LFD. NR.	
RAUM 2)		MIT ... PERSONEN JE SELBSTBEWOHNTEM RAUM 2)											
1,5 BIS 1,9	2 UND MEHR	ZUSAMMEN	BIS 0,5	0,6 BIS 0,9	1	1,1 BIS 1,4	1,5 BIS 1,9	2 UND MEHR					
7	8	9	10	11	12	13	14	15					
ERRICHTETEN GEBÄUDEN, WOHNEINHEITEN ZUSAMMEN													
X	X	182 557	169 351	X	13 206	X	X	XI	66				
X	X	111 691	106 831	X	4 860	X	X	XI	67				
X	94	109 310	69 433	33 495	5 517	X	X	865I	68				
704	23	54 775	7 163	37 113	8 680	X	1 623	196I	69				
X	400	36 885	1 188	18 423	12 328	4 073	X	873I	70				
354	127	11 848	134	3 532	3 223	3 367	1 304	288I	71				
448	196	5 804	X	783	750	1 780	1 600	891I	72				
1 506	840	401 179	247 269	93 346	43 704	9 220	4 527	3 113I	73				
X	X	178 523	168 266	X	10 257	X	X	XI	74				
X	X	110 143	106 288	X	3 855	X	X	XI	75				
X	77	108 819	69 419	33 439	5 248	X	X	713I	76				
692	18	54 615	7 163	37 105	8 635	X	1 551	161I	77				
X	389	36 797	1 188	18 422	12 319	4 047	X	821I	78				
352	123	11 821	134	3 532	3 223	3 366	1 297	269I	79				
447	192	5 797	X	783	750	1 780	1 600	884I	80				
1 491	799	396 372	246 170	93 281	40 432	9 193	4 448	2 848I	81				
X	X	4 034	1 085	X	2 949	X	X	XI	82				
X	X	1 548	543	X	1 005	X	X	XI	83				
X	17	491	14	56	269	X	X	152I	84				
12	5	160	-	8	45	X	72	35I	85				
X	11	88	-	1	9	26	X	52I	86				
2	4	27	-	-	-	1	7	19I	87				
1	4	7	X	-	-	-	-	7I	88				
15	41	4 807	1 099	65	3 272	27	79	265I	89				
X	X	55 042	52 894	X	2 148	X	X	XI	90				
X	X	38 520	37 646	X	874	X	X	XI	91				
X	65	41 479	27 809	11 686	1 796	X	X	188I	92				
579	14	22 548	4 295	14 729	2 925	X	550	49I	93				
X	321	16 870	884	9 845	4 632	1 239	X	270I	94				
308	103	5 300	104	2 231	1 459	1 057	360	89I	95				
390	161	2 546	X	571	459	813	459	244I	96				
1 277	664	143 785	85 986	39 062	13 419	3 109	1 369	840I	97				
WOHNEINHEITEN ÖFFENTLICH GEFÖRDERT 3)													
X	X	112 537	105 562	X	6 975	X	X	XI	98				
X	X	80 680	76 777	X	3 903	X	X	XI	99				
X	6	92 035	55 747	34 116	1 860	X	X	312I	100				
73	3	50 528	1 265	41 404	7 199	X	596	64I	101				
X	42	31 533	124	11 612	16 572	2 844	X	381I	102				
40	14	9 604	23	726	3 916	4 008	801	130I	103				
75	24	4 563	X	117	279	1 970	1 647	550I	104				
188	89	300 800	162 721	87 975	36 801	8 822	3 044	1 437I	105				
X	X	111 303	105 562	X	5 741	X	X	XI	106				
X	X	80 027	76 777	X	3 250	X	X	XI	107				
X	4	91 998	55 747	34 116	1 860	X	X	275I	108				
73	3	50 509	1 265	41 404	7 199	X	596	45I	109				
X	42	31 532	124	11 612	16 572	2 844	X	380I	110				
40	14	9 603	23	726	3 916	4 008	801	129I	111				
75	24	4 563	X	117	279	1 970	1 647	550I	112				
188	87	299 508	162 721	87 975	35 567	8 822	3 044	1 379I	113				
X	X	1 234	-	X	1 234	X	X	XI	114				
X	X	653	-	X	653	X	X	XI	115				
X	2	37	-	-	-	X	X	37I	116				
-	-	19	-	-	-	-	-	19I	117				
X	-	1	-	-	-	-	X	1I	118				
-	-	1	-	-	-	-	-	1I	119				
-	-	-	X	-	-	-	-	-I	120				
-	2	1 292	-	-	1 234	-	-	58I	121				
X	X	7 990	7 731	X	259	X	X	XI	122				
X	X	6 036	5 913	X	123	X	X	XI	123				
X	3	6 419	4 507	1 766	127	X	X	191I	124				
67	3	3 267	395	2 391	444	X	30	7I	125				
X	38	2 371	64	1 307	856	126	X	181I	126				
38	13	521	5	182	160	148	25	11I	127				
72	19	220	X	47	41	67	41	24I	128				
177	76	20 788	12 702	5 693	1 887	341	96	69I	129				

3 HAUSHALTE DER INHABER VON WOHNUNGEN UND SONSTIGEN WOHNHEINHEITEN IN GEBÄUDEN

HESSEN

LFD. NR.	GEGENSTAND DER NACHWEISUNG	IN EIGENTUMER					
		HAUSHALTE INSGESAMT 1)	ZUSAMMEN	MIT ... PERSONEN JE SELBSTBEWOHNTEM			
				BIS 0,5	0,6 BIS 0,9	1	1,1 BIS 1,4
		1	2	3	4	5	6
HAUSHALTE IN GEBÄUDEN MIT ... PERSONEN							
130	1	358 626	71 003	69 954	X	1 049	X
131	DARUNTER WEIBLICH	219 114	47 185	46 753	X	432	X
132	2	355 425	163 978	147 153	14 422	2 191	X
133	3	240 829	143 073	68 454	69 328	4 305	X
134	4	194 071	132 141	21 817	95 577	12 210	1 952
135	5	53 459	39 165	2 277	28 012	6 223	2 078
136	6 UND MEHR	17 108	12 191	X	7 691	2 210	1 670
137	ZUSAMMEN	1 219 518	561 551	309 655	215 030	28 188	5 700
HAUSHALTE IN WOHNUNGEN MIT ... PERSONEN							
138	1	352 486	70 804	69 840	X	964	X
139	DARUNTER WEIBLICH	216 661	47 097	46 696	X	401	X
140	2	354 823	163 909	147 153	14 405	2 158	X
141	3	240 602	143 047	68 454	69 326	4 294	X
142	4	193 960	132 124	21 817	95 576	12 209	1 948
143	5	53 425	39 159	2 277	28 012	6 222	2 078
144	6 UND MEHR	17 090	12 191	X	7 691	2 210	1 670
145	ZUSAMMEN	1 212 386	561 234	309 541	215 010	28 057	5 696
HAUSHALTE IN SONSTIGEN WOHNHEINHEITEN MIT ... PERSONEN							
146	1	6 140	199	114	X	85	X
147	DARUNTER WEIBLICH	2 453	88	57	X	31	X
148	2	602	69	-	17	33	X
149	3	227	26	-	2	11	X
150	4	111	17	-	1	1	4
151	5	34	6	-	-	1	-
152	6 UND MEHR	18	-	X	-	-	-
153	ZUSAMMEN	7 132	317	114	20	131	4
HAUSHALTE IN WOHNUNGEN MIT 1 ODER 2 WOHNUNGEN MIT ... PERSONEN							
154	1	118 624	47 239	47 025	X	214	X
155	DARUNTER WEIBLICH	81 173	32 069	31 978	X	91	X
156	2	159 581	133 652	122 680	9 449	1 458	X
157	3	163 007	126 374	65 225	56 984	3 388	X
158	4	148 847	121 293	21 205	88 128	9 862	1 631
159	5	43 270	36 847	2 220	26 883	5 522	1 739
160	6 UND MEHR	13 683	11 658	X	7 496	2 119	1 532
161	ZUSAMMEN	687 012	477 063	258 355	188 940	22 563	4 902
HAUSHALTE IN GEBÄUDEN MIT ... PERSONEN							
162	1	478 778	78 618	77 535	X	1 083	X
163	DARUNTER WEIBLICH	305 169	52 560	52 114	X	446	X
164	2	468 594	185 112	166 486	16 070	2 338	X
165	3	310 025	161 741	77 688	78 208	4 783	X
166	4	243 044	149 581	24 575	108 495	13 735	2 149
167	5	69 688	45 790	2 547	32 907	7 327	2 380
168	6 UND MEHR	24 140	14 660	X	9 144	2 730	2 067
169	ZUSAMMEN	1 594 269	635 502	348 831	244 824	31 996	6 596
HAUSHALTE IN WOHNUNGEN MIT ... PERSONEN							
170	1	471 397	78 412	77 421	X	991	X
171	DARUNTER WEIBLICH	302 060	52 469	52 057	X	412	X
172	2	467 953	185 041	166 486	16 053	2 305	X
173	3	309 779	161 715	77 688	78 206	4 772	X
174	4	242 932	149 564	24 575	108 494	13 734	2 145
175	5	69 653	45 784	2 547	32 907	7 326	2 380
176	6 UND MEHR	24 122	14 660	X	9 144	2 730	2 067
177	ZUSAMMEN	1 585 836	635 176	348 717	244 804	31 858	6 592
HAUSHALTE IN SONSTIGEN WOHNHEINHEITEN MIT ... PERSONEN							
178	1	7 381	206	114	X	92	X
179	DARUNTER WEIBLICH	3 109	91	57	X	34	X
180	2	641	71	-	17	33	X
181	3	246	26	-	2	11	X
182	4	112	17	-	1	1	4
183	5	35	6	-	-	1	-
184	6 UND MEHR	18	-	X	-	-	-
185	ZUSAMMEN	8 433	326	114	20	138	4
HAUSHALTE IN WOHNUNGEN MIT 1 ODER 2 WOHNUNGEN MIT ... PERSONEN							
186	1	132 706	53 331	53 105	X	226	X
187	DARUNTER WEIBLICH	91 528	36 388	36 292	X	96	X
188	2	224 921	152 573	140 157	10 756	1 592	X
189	3	183 757	143 857	74 252	64 955	3 803	X
190	4	167 928	138 003	23 925	100 546	11 215	1 812
191	5	50 225	43 281	2 482	31 687	6 563	2 015
192	6 UND MEHR	16 321	14 076	X	8 926	2 631	1 917
193	ZUSAMMEN	775 858	545 121	293 921	216 870	26 030	5 744

1) HAUSHALTE DER INHABER VON WOHNUNGEN UND SONSTIGEN WOHNHEINHEITEN IN GEBÄUDEN, OHNE HAUSHALTE IN WOHNHEINHEITEN IN GEBÄUDEN MIT VOLLSTÄNDIGER WOHNHEIMNUTZUNG, OHNE HAUSHALTE IN FREIZEITWOHNHEINHEITEN.- 2) EINSCHL. KÜCHEN, OHNE UNTERVERMIETETE UND GEWERBLICH GENUTZTE RÄUME.- 3) MIT MITTELEN DES SOZIALEN WOHNUNGSBAUS GEFÖRDERT (1. FÖRDERUNGSWEG).

WOHNUNGSZÄHLUNG 1987

NACH WOHNVERHÄLTNIS SOWIE NACH PERSONEN JE SELBSTBEWOHNTEM RAUM

HESSEN

WOHNEINHEITEN		IN MIETWOHNEINHEITEN													
RAUM 2)		MIT ... PERSONEN JE SELBSTBEWOHNTEM RAUM 2)										LFD. NR.			
1,5 BIS 1,9	2 UND MEHR	ZUSAMMEN	BIS 0,5	0,6 BIS 0,9	1	1,1 BIS 1,4	1,5 BIS 1,9	2 UND MEHR							
7	8	9	10	11	12	13	14	15							
WOHNEINHEITEN NICHT DEFFENTLICH GEFÖRDERT															
X	X	287 623	246 008	X	41 615	X	X	XI							
X	X	171 929	155 403	X	16 526	X	X	XI							
X	212	191 447	123 918	54 901	9 961	X	X	2 667I							
931	55	97 756	10 698	72 059	12 205	X	2 391	403I							
X	585	61 930	1 813	33 211	21 209	4 595	X	1 102I							
452	123	14 294	171	4 432	4 559	3 662	1 115	355I							
451	169	4 917	X	703	632	1 524	1 336	722I							
1 834	1 144	657 967	382 608	165 306	90 181	9 781	4 842	5 249I							
X	X	281 682	245 104	X	36 578	X	X	XI							
X	X	169 564	154 900	X	14 664	X	X	XI							
X	193	190 914	123 910	54 846	9 655	X	X	2 463I							
922	51	97 555	10 698	72 054	12 160	X	2 294	349I							
X	574	61 836	1 813	33 211	21 205	4 574	X	1 033I							
450	120	14 266	171	4 432	4 559	3 661	1 113	330I							
451	169	4 899	X	703	632	1 524	1 336	704I							
1 823	1 107	651 152	381 696	165 246	84 829	9 759	4 743	4 879I							
X	X	5 941	904	X	5 037	X	X	XI							
X	X	2 365	503	X	1 862	X	X	XI							
X	19	533	8	55	265	X	X	204I							
9	4	201	-	5	45	X	97	54I							
X	11	94	-	-	4	21	X	69I							
2	3	28	-	-	-	1	2	25I							
-	-	18	X	-	-	-	-	18I							
11	37	6 815	912	60	5 352	22	99	370I							
X	X	71 385	67 468	X	3 917	X	X	XI							
X	X	49 104	47 448	X	1 656	X	X	XI							
X	65	65 929	46 568	16 495	2 555	X	X	311I							
742	35	36 633	7 163	24 809	3 940	X	665	56I							
X	467	27 554	1 561	17 274	6 997	1 439	X	283I							
383	100	6 423	145	3 105	1 842	1 015	237	79I							
375	136	2 025	X	570	422	586	296	151I							
1 500	803	209 949	122 905	62 253	19 673	3 040	1 198	880I							
ERRICHTETEN GEBAEUDEN, WOHNEINHEITEN ZUSAMMEN															
X	X	400 160	351 570	X	48 590	X	X	XI							
X	X	252 609	232 180	X	20 429	X	X	XI							
X	218	283 482	179 665	89 017	11 821	X	X	2 979I							
1 004	58	148 284	11 963	113 463	19 404	X	2 987	467I							
X	627	93 463	1 937	44 823	37 781	7 439	X	1 483I							
492	137	23 898	194	5 158	8 475	7 670	1 916	485I							
526	193	9 480	X	820	911	3 494	2 983	1 272I							
2 022	1 233	958 767	545 329	253 281	126 982	18 603	7 886	6 686I							
X	X	392 985	350 666	X	42 319	X	X	XI							
X	X	249 591	231 677	X	17 914	X	X	XI							
X	197	282 912	179 657	88 962	11 555	X	X	2 738I							
995	54	148 064	11 963	113 458	19 359	X	2 890	394I							
X	616	93 368	1 937	44 823	37 777	7 418	X	1 413I							
490	134	23 869	194	5 158	8 475	7 669	1 914	459I							
526	193	9 462	X	820	911	3 494	2 983	1 254I							
2 011	1 194	950 660	544 417	253 221	120 396	18 581	7 787	6 258I							
X	X	7 175	904	X	6 271	X	X	XI							
X	X	3 018	503	X	2 515	X	X	XI							
X	21	570	8	55	266	X	X	241I							
9	4	220	-	5	45	X	97	73I							
X	11	95	-	-	4	21	X	70I							
2	3	29	-	-	-	1	2	26I							
-	-	18	X	-	-	-	-	18I							
11	39	8 107	912	60	6 586	22	99	428I							
X	X	79 375	75 199	X	4 176	X	X	XI							
X	X	55 140	53 361	X	1 779	X	X	XI							
X	68	72 348	51 075	18 261	2 682	X	X	330I							
809	38	39 900	7 558	27 200	4 384	X	695	63I							
X	505	29 925	1 625	18 581	7 853	1 565	X	301I							
421	113	6 944	150	3 287	2 002	1 163	262	80I							
447	155	2 245	X	617	463	653	337	175I							
1 677	879	230 737	135 607	67 946	21 560	3 381	1 294	949I							

LFD. NR.	GEGENSTAND DER NACHWEISUNG	IN EIGENTUMER					
		HAUSHALTE INSGESAMT 1)	ZUSAMMEN	MIT ... PERSONEN JE SELBSTBEWOHNTEM			
				BIS 0,5	0,6 BIS 0,9	1	1,1 BIS 1,4
		1	2	3	4	5	6
HAUSHALTE IN GEBÄUDEN							HAUSHALTE
01	MIT ... PERSONEN						
02	1	385 770	114 686	113 805	X	881	X
03	2 DARUNTER WEIBLICH	258 410	83 550	83 113	X	437	X
04	3	426 665	220 101	196 913	19 771	3 208	X
05	4	294 199	179 945	94 552	78 221	5 661	X
06	5	228 198	156 275	26 442	113 327	13 157	2 564
07	6 UND MEHR	78 855	58 149	2 983	42 704	8 944	2 644
08	ZUSAMMEN	32 530	23 764	X	14 024	4 970	3 526
		1 446 277	752 920	434 695	268 047	36 821	8 734
HAUSHALTE IN WOHNUNGEN							
09	MIT ... PERSONEN						
10	1	381 037	114 405	113 611	X	794	X
11	2 DARUNTER WEIBLICH	256 257	83 399	82 998	X	401	X
12	3	425 948	220 000	195 906	19 740	3 158	X
13	4	293 956	179 896	94 552	78 213	5 646	X
14	5	228 100	156 258	26 442	113 327	13 152	2 558
15	6 UND MEHR	78 831	58 144	2 983	42 704	8 944	2 641
16	ZUSAMMEN	32 579	23 762	X	14 024	4 970	3 526
		1 440 451	752 465	434 494	268 008	36 664	8 725
HAUSHALTE IN SONSTIGEN WOHN-EINHEITEN							
17	MIT ... PERSONEN						
18	1	4 733	281	194	X	87	X
19	2 DARUNTER WEIBLICH	2 153	151	115	X	36	X
20	3	717	101	7	31	50	X
21	4	243	49	-	8	15	X
22	5	98	17	-	-	5	6
23	6 UND MEHR	24	5	-	-	-	3
24	ZUSAMMEN	11	2	X	-	-	-
		5 826	455	201	39	157	9
HAUSHALTE IN WOHN-GEBÄUDEN MIT 1 ODER 2							
25	MIT ... PERSONEN						
26	1	183 362	94 892	94 674	X	318	X
27	2 DARUNTER WEIBLICH	132 072	69 629	69 456	X	173	X
28	3	274 436	197 429	178 912	15 884	2 542	X
29	4	212 419	167 368	91 374	69 852	4 874	X
30	5	180 508	147 946	25 799	107 827	11 419	2 250
31	6 UND MEHR	65 286	55 859	2 882	41 441	8 382	2 398
32	ZUSAMMEN	27 070	22 994	X	13 665	4 823	3 371
		943 081	686 588	393 641	248 669	32 358	8 019
HAUSHALTE IN BIS 1948 ERRICHTETEN GEBÄUDEN,							
33	ZUSAMMEN	5 663	2 680	1 264	1 132	200	56
HAUSHALTE IN BIS 1948 ERRICHTETEN GEBÄUDEN,							
34	MIT ... PERSONEN						
35	1	152 927	60 321	60 067	X	254	X
36	2 DARUNTER WEIBLICH	105 002	45 252	45 120	X	132	X
37	3	149 874	88 747	78 413	8 726	1 551	X
38	4	94 655	60 326	31 663	25 483	2 458	X
39	5	69 741	46 081	8 351	31 611	4 696	1 066
40	6 UND MEHR	28 062	20 174	1 148	14 383	3 090	1 140
41	ZUSAMMEN	13 964	10 046	X	5 853	2 021	1 534
		509 223	285 695	179 642	86 056	14 070	3 740
HAUSHALTE IN WOHNUNGEN							
42	MIT ... PERSONEN						
43	1	150 845	60 181	59 969	X	212	X
44	2 DARUNTER WEIBLICH	104 123	45 178	45 060	X	118	X
45	3	149 507	88 677	78 407	8 705	1 515	X
46	4	94 531	60 297	31 663	25 477	2 452	X
47	5	69 690	46 073	8 351	31 611	4 694	1 061
48	6 UND MEHR	28 049	20 172	1 148	14 383	3 090	1 138
49	ZUSAMMEN	13 957	10 045	X	5 853	2 021	1 534
		506 579	285 445	179 538	86 029	13 984	3 733
HAUSHALTE IN SONSTIGEN WOHN-EINHEITEN							
50	MIT ... PERSONEN						
51	1	2 082	140	98	X	42	X
52	2 DARUNTER WEIBLICH	879	74	60	X	14	X
53	3	367	70	6	21	36	X
54	4	124	29	-	6	6	X
55	5	51	8	-	-	2	5
56	6 UND MEHR	13	2	-	-	-	2
57	ZUSAMMEN	7	1	X	-	-	-
		2 644	250	104	27	86	7
HAUSHALTE IN WOHN-GEBÄUDEN MIT 1 ODER 2							
58	MIT ... PERSONEN						
59	1	95 991	54 099	53 917	X	182	X
60	2 DARUNTER WEIBLICH	70 889	40 727	40 625	X	102	X
61	3	114 294	82 442	73 335	7 731	1 335	X
62	4	75 504	56 719	30 370	23 540	2 189	X
63	5	57 516	43 515	8 052	29 946	4 266	956
64	6 UND MEHR	23 890	19 258	1 098	13 826	2 928	1 043
65	ZUSAMMEN	12 001	9 672	X	5 660	1 954	1 467
		379 196	265 705	166 772	80 703	12 854	3 466

1) HAUSHALTE DER INHABER VON WOHNUNGEN UND SONSTIGEN WOHN-EINHEITEN IN GEBÄUDEN, OHNE HAUSHALTE IN WOHN-EINHEITEN IN GEBÄUDEN MIT VOLLSTÄNDIGER WOHN-HEIMNUTZUNG, OHNE HAUSHALTE IN FREIZEITWOHN-EINHEITEN.- 2) EINSCHL. KÜCHE, OHNE UNTERVERMIETETE UND GEWERBLICH GENUTZTE RÄUME.- 3) MIT MITTELN DES SOZIALEN WOHNUNGSBAUS GEFÖRDERT (1. FÖRDERUNGSWEG).

WOHNUNGSZÄHLUNG 1987

NACH WOHNVERHÄLTNIS SOWIE NACH PERSONEN JE SELBSTBEWOHNTEM RAUM

RHEINLAND-PFALZ

WOHNEINHEITEN		IN MIETWOHNEINHEITEN										LFD. NR.	
RAUM 2)		MIT ... PERSONEN JE SELBSTBEWOHNTEM RAUM 2)											
1,5 BIS 1,9	2 UND MEHR	ZUSAMMEN	BIS 0,5	0,6 BIS 0,9	1	1,1 BIS 1,4	1,5 BIS 1,9	2 UND MEHR					
7	8	9	10	11	12	13	14	15					
INSGESAMT													
X	X	271 084	242 738	X	28 346	X	X	XI	01				
X	X	174 860	162 483	X	12 377	X	X	XI	02				
X	209	206 564	129 755	65 949	9 231	X	X	1 629I	03				
1 455	56	114 254	12 807	82 739	16 096	X	2 395	217I	04				
X	785	71 923	1 882	37 046	25 968	5 960	X	1 067I	05				
626	248	20 706	159	6 065	6 890	5 687	1 583	322I	06				
877	367	8 826	X	1 186	1 326	3 147	2 218	949I	07				
2 958	1 665	693 357	387 341	192 985	87 857	14 794	6 196	4 184I	08				
X	X	266 632	241 550	X	25 082	X	X	XI	09				
X	X	172 858	161 794	X	11 064	X	X	XI	10				
X	196	205 948	129 738	65 830	8 911	X	X	1 469I	11				
1 436	49	114 060	12 807	82 734	16 036	X	2 293	190I	12				
X	779	71 842	1 882	37 045	25 962	5 932	X	1 021I	13				
625	247	20 687	159	6 065	6 890	5 684	1 579	310I	14				
876	366	8 817	X	1 186	1 326	3 147	2 218	940I	15				
2 937	1 637	687 986	386 136	192 860	84 207	14 763	6 050	3 930I	16				
X	X	4 452	1 188	X	3 264	X	X	XI	17				
X	X	2 002	689	X	1 313	X	X	XI	18				
X	13	616	17	119	320	X	X	160I	19				
19	7	194	-	5	60	X	102	27I	20				
X	6	81	-	1	6	28	X	46I	21				
1	1	15	-	-	-	3	4	12I	22				
1	1	9	X	-	-	-	-	9I	23				
21	28	5 371	1 205	125	3 650	31	106	254I	24				
X	X	88 370	84 408	X	3 962	X	X	XI	25				
X	X	62 443	60 676	X	1 767	X	X	XI	26				
X	91	77 007	51 098	22 441	3 149	X	X	319I	27				
1 238	30	45 051	8 752	29 392	5 895	X	940	72I	28				
X	651	32 562	1 594	19 555	8 802	2 174	X	437I	29				
542	214	9 427	130	4 282	2 742	1 653	498	122I	30				
804	331	4 076	X	919	838	1 341	668	310I	31				
2 584	1 317	256 493	145 982	76 589	25 388	5 168	2 106	1 260I	32				
WOHNEINHEITEN ÖFFENTLICH GEFÖRDERT 3)													
19	9	2 983	1 756	753	304	97	55	18I	33				
WOHNEINHEITEN NICHT ÖFFENTLICH GEFÖRDERT													
X	X	92 606	86 331	X	6 275	X	X	XI	34				
X	X	59 750	57 354	X	2 396	X	X	XI	35				
X	57	61 127	39 175	18 624	2 927	X	X	401I	36				
698	24	34 329	5 265	22 928	5 157	X	912	67I	37				
X	357	23 660	810	12 599	7 533	2 281	X	437I	38				
298	115	7 888	69	2 664	2 336	2 027	640	152I	39				
450	188	3 918	X	583	632	1 349	939	415I	40				
1 446	741	223 528	131 650	57 398	24 860	5 657	2 491	1 472I	41				
X	X	90 664	85 710	X	4 954	X	X	XI	42				
X	X	58 945	56 978	X	1 967	X	X	XI	43				
X	50	60 830	39 162	18 554	2 788	X	X	326I	44				
688	17	34 234	5 265	22 926	5 129	X	863	51I	45				
X	356	23 617	810	12 598	7 530	2 266	X	413I	46				
298	115	7 877	69	2 664	2 336	2 025	637	146I	47				
449	188	3 912	X	583	632	1 349	939	409I	48				
1 435	726	221 134	131 016	57 325	23 369	5 640	2 439	1 345I	49				
X	X	1 942	621	X	1 321	X	X	XI	50				
X	X	805	376	X	429	X	X	XI	51				
X	7	297	13	70	139	X	X	75I	52				
10	7	95	-	2	28	X	49	16I	53				
X	1	43	-	1	3	15	X	24I	54				
-	-	11	-	-	-	2	3	6I	55				
1	-	6	X	-	-	-	-	6I	56				
11	15	2 394	634	73	1 491	17	52	127I	57				
X	X	41 892	40 517	X	1 375	X	X	XI	58				
X	X	29 962	29 372	X	590	X	X	XI	59				
X	41	31 852	21 362	9 041	1 317	X	X	132I	60				
605	15	18 785	3 781	12 068	2 456	X	450	30I	61				
X	295	14 001	672	8 235	3 825	1 050	X	219I	62				
261	102	4 632	53	2 001	1 320	912	272	74I	63				
423	168	2 329	X	462	453	816	417	181I	64				
1 289	621	113 491	66 385	31 807	10 746	2 778	1 139	636I	65				

3 HAUSHALTE DER INHABER VON WOHNUNGEN UND SONSTIGEN WOHNHEINHEITEN IN GEBÄUDEN

RHEINLAND-PFALZ

		IN EIGENTUMER						
LFD. NR.	GEGENSTAND DER NACHWEISUNG	HAUSHALTE INSGESAMT 1)	ZUSAMMEN	MIT ... PERSONEN JE SELBSTBEWOHNTEM				
				BIS 0,5	0,6 BIS 0,9	1	1,1 BIS 1,4	
		1	2	3	4	5	6	
HAUSHALTE IN GEBÄUDEN								
MIT ... PERSONEN								
66	1	154 486	60 640	60 383	X	257		X
67	DARUNTER WEIBLICH	106 010	45 471	45 336	X	135		X
68	2	151 323	89 340	78 932	8 792	1 559		X
69	3	95 641	60 878	31 959	25 700	2 490		X
70	4	70 611	46 699	8 465	32 046	4 749		1 078
71	5	28 546	20 535	1 167	14 650	3 151		1 149
72	6 UND MEHR	14 279	10 283	X	6 000	2 064		1 569
73	ZUSAMMEN	514 886	288 375	180 906	87 188	14 270		3 796
HAUSHALTE IN WOHNUNGEN								
MIT ... PERSONEN								
74	1	152 401	60 500	60 285	X	215		X
75	DARUNTER WEIBLICH	105 131	45 397	45 276	X	121		X
76	2	150 956	89 270	78 926	8 771	1 523		X
77	3	95 517	60 849	31 959	25 694	2 484		X
78	4	70 560	46 691	8 465	32 046	4 747		1 073
79	5	28 533	20 533	1 167	14 650	3 151		1 147
80	6 UND MEHR	14 272	10 282	X	6 000	2 064		1 569
81	ZUSAMMEN	512 239	288 125	180 802	87 161	14 184		3 789
HAUSHALTE IN SONSTIGEN WOHNHEITEN								
MIT ... PERSONEN								
82	1	2 085	140	98	X	42		X
83	DARUNTER WEIBLICH	879	74	60	X	14		X
84	2	367	70	6	21	36		X
85	3	124	29	-	6	6		X
86	4	51	8	-	-	2		5
87	5	13	2	-	-	-		2
88	6 UND MEHR	7	1	X	-	-		-
89	ZUSAMMEN	2 647	250	104	27	86		7
HAUSHALTE IN WOHNGEBÄUDEN MIT 1 ODER 2 WOHNUNGEN								
MIT ... PERSONEN								
90	1	96 475	54 352	54 169	X	183		X
91	DARUNTER WEIBLICH	71 021	40 896	40 793	X	103		X
92	2	115 009	82 977	73 811	7 783	1 342		X
93	3	76 122	57 230	30 658	23 731	2 216		X
94	4	58 174	44 099	8 161	30 360	4 313		966
95	5	24 266	19 601	1 115	14 083	2 986		1 050
96	6 UND MEHR	12 256	9 903	X	5 803	1 996		1 502
97	ZUSAMMEN	382 302	268 162	167 914	81 760	13 036		3 518
HAUSHALTE IN GEBÄUDEN								
MIT ... PERSONEN								
98	1	42 399	4 910	4 887	X	23		X
99	DARUNTER WEIBLICH	30 344	3 556	3 548	X	8		X
100	2	48 044	14 052	12 924	1 048	76		X
101	3	33 437	13 828	7 616	5 902	257		X
102	4	27 572	15 557	2 216	12 202	1 004		115
103	5	10 593	6 667	218	5 155	1 048		200
104	6 UND MEHR	4 836	2 996	X	1 725	690		474
105	ZUSAMMEN	166 881	58 010	27 861	26 032	3 098		789
HAUSHALTE IN WOHNUNGEN								
MIT ... PERSONEN								
106	1	42 175	4 909	4 887	X	22		X
107	DARUNTER WEIBLICH	30 207	3 556	3 548	X	8		X
108	2	48 037	14 052	12 924	1 048	76		X
109	3	33 435	13 828	7 616	5 902	257		X
110	4	27 572	15 557	2 216	12 202	1 004		115
111	5	10 593	6 667	218	5 155	1 048		200
112	6 UND MEHR	4 836	2 996	X	1 725	690		474
113	ZUSAMMEN	166 648	58 009	27 861	26 032	3 097		789
HAUSHALTE IN SONSTIGEN WOHNHEITEN								
MIT ... PERSONEN								
114	1	224	1	-	X	1		X
115	DARUNTER WEIBLICH	137	-	-	X	-		X
116	2	7	-	-	-	-		X
117	3	2	-	-	-	-		X
118	4	-	-	-	-	-		-
119	5	-	-	-	-	-		-
120	6 UND MEHR	-	-	X	-	-		-
121	ZUSAMMEN	233	1	-	-	1		-
HAUSHALTE IN WOHNGEBÄUDEN MIT 1 ODER 2 WOHNUNGEN								
MIT ... PERSONEN								
122	1	7 604	3 735	3 734	X	1		X
123	DARUNTER WEIBLICH	5 591	2 698	2 697	X	1		X
124	2	15 759	12 519	11 652	803	62		X
125	3	14 649	12 883	7 465	5 153	218		X
126	4	16 085	14 901	2 187	11 782	816		98
127	5	6 852	6 496	214	5 076	981		182
128	6 UND MEHR	3 128	2 937	X	1 704	679		455
129	ZUSAMMEN	64 077	53 471	25 252	24 518	2 757		735

1) HAUSHALTE DER INHABER VON WOHNUNGEN UND SONSTIGEN WOHNHEINHEITEN IN GEBÄUDEN, OHNE HAUSHALTE IN WOHNHEINHEITEN IN GEBÄUDEN MIT VOLLSTÄNDIGER WOHNHEIMNUTZUNG, OHNE HAUSHALTE IN FREIZEITWOHNHEINHEITEN. - 2) EINSCHL. KÜCHEN, OHNE UNTERVERMIETETE UND GEWERBLICH GENUTZTE RÄUME. - 3) MIT MITTELEN DES SOZIALEN WOHNUNGSBAUS GEFÖRDERT (1. FÖRDERUNGSWEG).

WOHNUNGSZÄHLUNG 1987

NACH WOHNVERHÄLTNIS SOWIE NACH PERSONEN JE SELBSTBEWOHNTEM RAUM

RHEINLAND-PFALZ

WOHNEINHEITEN		IN MIETWOHNEINHEITEN														LFD. NR.	
RAUM 2)		MIT ... PERSONEN JE SELBSTBEWOHNTEM RAUM 2)															
1,5 BIS 1,9	2 UND MEHR	ZUSAMMEN	BIS 0,5	0,6 BIS 0,9	1	1,1 BIS 1,4	1,5 BIS 1,9	2 UND MEHR	7	8	9	10	11	12	13	14	15

ERRICHTETEN GEBÄUDEN, WOHNEINHEITEN ZUSAMMEN

X	X	93 846	87 532	X	6 314	X	X											
X	X	60 539	58 131	X	2 408	X	X											
704	57	61 983	39 682	18 947	2 952	X	X											
X	25	34 763	5 307	23 226	5 236	X	X											
301	361	23 912	815	12 701	7 641	2 316	X											
480	117	8 011	70	2 685	2 376	2 069	655											
1 465	190	3 996	X	592	645	1 369	964											
	750	226 511	133 406	58 151	25 164	5 754	2 546											
X	X	91 901	86 911	X	4 990	X	X											
X	X	59 734	57 755	X	1 979	X	X											
X	50	61 686	39 669	18 877	2 813	X	X											
694	18	34 668	5 307	23 224	5 208	X	878											
X	360	23 869	815	12 700	7 638	2 301	X											
301	117	8 000	70	2 685	2 376	2 067	652											
459	190	3 990	X	592	645	1 369	964											
1 454	735	224 114	132 772	58 078	23 670	5 737	2 494											
X	X	1 945	621	X	1 324	X	X											
X	X	805	376	X	429	X	X											
X	7	297	13	70	139	X	X											
10	7	95	-	2	28	X	49											
X	1	43	-	1	3	15	X											
-	-	11	-	-	-	2	3											
1	-	6	X	-	-	-	-											
11	15	2 397	634	73	1 494	17	52											
X	X	42 123	40 745	X	1 378	X	X											
X	X	30 125	29 535	X	590	X	X											
X	41	32 032	21 478	9 099	1 323	X	X											
610	15	18 892	3 814	12 131	2 463	X	454											
X	299	14 075	677	8 278	3 848	1 053	X											
264	103	4 665	54	2 012	1 330	919	275											
432	170	2 353	X	466	458	825	422											
1 306	628	114 140	66 768	31 986	10 800	2 797	1 151											
X	X	37 489	35 142	X	2 347	X	X											
X	X	26 788	25 546	X	1 242	X	X											
X	4	33 992	19 544	13 556	795	X	X											
53	-	19 609	721	15 515	3 086	X	265											
X	20	12 015	50	4 889	5 801	1 140	X											
38	8	3 926	7	491	1 581	1 474	328											
80	27	1 840	X	77	166	825	576											
171	59	108 871	55 464	34 528	13 776	3 439	1 169											
X	X	37 266	35 142	X	2 124	X	X											
X	X	26 651	25 546	X	1 105	X	X											
X	4	33 985	19 544	13 556	795	X	X											
53	-	19 607	721	15 515	3 086	X	265											
X	20	12 015	50	4 889	5 801	1 140	X											
38	8	3 926	7	491	1 581	1 474	328											
80	27	1 840	X	77	166	825	576											
171	59	108 639	55 464	34 528	13 553	3 439	1 169											
X	X	223	-	X	223	X	X											
X	X	137	-	X	137	X	X											
X	-	7	-	-	-	X	X											
-	-	2	-	-	-	-	-											
X	-	-	-	-	-	-	X											
-	-	-	-	-	-	-	-											
-	-	-	X	-	-	-	-											
-	-	232	-	-	-	-	-											
X	X	3 869	3 702	X	167	X	X											
X	X	2 893	2 808	X	85	X	X											
X	2	3 240	1 945	1 213	72	X	X											
47	-	1 766	238	1 181	315	X	28											
X	18	1 184	25	650	393	102	X											
35	8	356	5	143	128	56	19											
73	26	191	X	40	45	71	22											
155	54	10 606	5 915	3 227	1 120	229	69											

3 HAUSHALTE DER INHABER VON WOHNUNGEN UND SONSTIGEN WOHN-EINHEITEN IN GEBÄUDEN

RHEINLAND-PFALZ

								IN EIGENTUMER	
LFD. NR.	GEGENSTAND DER NACHWEISUNG	HAUSHALTE INSGESAMT 1)	ZUSAMMEN	MIT ... PERSONEN JE SELBSTBEWOHNTEM					
				BIS 0,5	0,6 BIS 0,9	1	1,1 BIS 1,4		
		1	2	3	4	5	6		
HAUSHALTE IN NACH 1948 ERRICHTETEN GEBÄUDEN,									
HAUSHALTE IN GEBÄUDEN MIT ... PERSONEN									
130	1	188 885	49 136	48 535	X	601	X		
131	DARUNTER WEIBLICH	122 056	34 523	34 229	X	294	X		
132	2	227 298	116 709	105 057	9 931	1 573	X		
133	3	165 121	105 239	54 977	46 619	2 914	X		
134	4	130 015	94 019	15 761	69 079	7 404	1 371		
135	5	39 716	30 947	1 598	22 899	4 745	1 295		
136	6 UND MEHR	13 475	10 485	X	6 299	2 216	1 483		
137	ZUSAMMEN	764 510	406 535	225 928	154 827	19 453	4 149		
HAUSHALTE IN WOHNUNGEN MIT ... PERSONEN									
138	1	186 461	48 996	48 439	X	557	X		
139	DARUNTER WEIBLICH	120 919	34 446	34 174	X	272	X		
140	2	226 955	116 678	105 056	9 921	1 559	X		
141	3	165 004	105 219	54 977	46 617	2 905	X		
142	4	129 968	94 010	15 761	69 079	7 401	1 370		
143	5	39 705	30 944	1 598	22 899	4 745	1 294		
144	6 UND MEHR	13 471	10 484	X	6 299	2 216	1 483		
145	ZUSAMMEN	761 564	406 331	225 831	154 815	19 383	4 147		
HAUSHALTE IN SONSTIGEN WOHN-EINHEITEN MIT ... PERSONEN									
146	1	2 424	140	96	X	44	X		
147	DARUNTER WEIBLICH	1 137	77	55	X	22	X		
148	2	343	31	1	10	14	X		
149	3	117	20	-	2	9	X		
150	4	47	9	-	-	3	1		
151	5	11	3	-	-	-	1		
152	6 UND MEHR	4	1	X	-	-	-		
153	ZUSAMMEN	2 946	204	97	12	70	2		
HAUSHALTE IN WOHN-GEBÄUDEN MIT 1 ODER 2 WOHNUNGEN MIT ... PERSONEN									
154	1	79 283	36 905	36 771	X	134	X		
155	DARUNTER WEIBLICH	55 460	26 035	25 966	X	69	X		
156	2	149 668	101 933	93 449	7 298	1 138	X		
157	3	121 648	97 255	53 251	40 968	2 440	X		
158	4	106 249	88 946	15 451	65 685	6 290	1 186		
159	5	34 168	29 762	1 553	22 282	4 415	1 166		
160	6 UND MEHR	11 686	10 154	X	6 158	2 148	1 414		
161	ZUSAMMEN	496 702	364 955	200 475	142 391	16 565	3 766		
HAUSHALTE IN NACH 1948									
HAUSHALTE IN GEBÄUDEN MIT ... PERSONEN									
162	1	231 284	54 046	53 422	X	624	X		
163	DARUNTER WEIBLICH	152 400	38 079	37 777	X	302	X		
164	2	275 342	130 761	117 981	10 979	1 649	X		
165	3	198 558	119 067	62 593	52 521	3 171	X		
166	4	157 587	109 576	17 977	81 281	8 408	1 486		
167	5	50 309	37 614	1 816	28 054	5 793	1 495		
168	6 UND MEHR	18 311	13 481	X	8 024	2 906	1 957		
169	ZUSAMMEN	931 391	464 545	253 789	180 859	22 551	4 938		
HAUSHALTE IN WOHNUNGEN MIT ... PERSONEN									
170	1	228 636	53 905	53 326	X	579	X		
171	DARUNTER WEIBLICH	151 126	38 002	37 722	X	280	X		
172	2	274 992	130 730	117 980	10 969	1 635	X		
173	3	198 439	119 047	62 593	52 519	3 162	X		
174	4	157 540	109 567	17 977	81 281	8 405	1 485		
175	5	50 298	37 611	1 816	28 054	5 793	1 494		
176	6 UND MEHR	18 307	13 480	X	8 024	2 906	1 957		
177	ZUSAMMEN	928 212	464 340	253 692	180 847	22 480	4 936		
HAUSHALTE IN SONSTIGEN WOHN-EINHEITEN MIT ... PERSONEN									
178	1	2 648	141	96	X	45	X		
179	DARUNTER WEIBLICH	1 274	77	55	X	22	X		
180	2	350	31	1	10	14	X		
181	3	119	20	-	2	9	X		
182	4	47	9	-	-	3	1		
183	5	11	3	-	-	-	1		
184	6 UND MEHR	4	1	X	-	-	-		
185	ZUSAMMEN	3 179	205	97	12	71	2		
HAUSHALTE IN WOHN-GEBÄUDEN MIT 1 ODER 2 WOHNUNGEN MIT ... PERSONEN									
186	1	86 887	40 640	40 505	X	135	X		
187	DARUNTER WEIBLICH	61 051	28 733	28 663	X	70	X		
188	2	159 427	114 452	105 101	8 101	1 200	X		
189	3	136 297	110 138	60 716	46 121	2 658	X		
190	4	122 334	103 847	17 638	77 467	7 106	1 284		
191	5	41 020	36 258	1 767	27 358	5 396	1 348		
192	6 UND MEHR	14 814	13 091	X	7 862	2 827	1 869		
193	ZUSAMMEN	560 779	418 426	225 727	166 909	19 322	4 501		

1) HAUSHALTE DER INHABER VON WOHNUNGEN UND SONSTIGEN WOHN-EINHEITEN IN GEBÄUDEN, OHNE HAUSHALTE IN WOHN-EINHEITEN IN GEBÄUDEN MIT VOLLSTÄNDIGER WOHN-EINHEITNUTZUNG, OHNE HAUSHALTE IN FREIZEITWOHN-EINHEITEN.- 2) EINSCHL. KÜECHE, OHNE UNTERVERMIETETE UND GEWERBLICH GENUTZTE RÄUME.- 3) MIT MITTELEN DES SOZIALEN WOHNUNGSBAUS GEFÖRDERT (1. FÖRDERUNGSWEG).

WOHNUNGSZÄHLUNG 1987

NACH WOHNVERHÄLTNIS SOWIE NACH PERSONEN JE SELBSTBEWOHNTEM RAUM

RHEINLAND-PFALZ

WOHNEINHEITEN		IN MIETWOHNEINHEITEN										LFD. NR.
RAUM 2)		MIT ... PERSONEN JE SELBSTBEWOHNTEM RAUM 2)										
1,5 BIS 1,9	2 UND MEHR	ZUSAMMEN	BIS 0,5	0,6 BIS 0,9	1	1,1 BIS 1,4	1,5 BIS 1,9	2 UND MEHR				
7	8	9	10	11	12	13	14	15				

WOHNEINHEITEN NICHT ÖFFENTLICH GEFÖRDERT

X	X	139 749	120 064	X	19 685	X	X					
X	X	87 533	78 806	X	8 727	X	X					
X	148	110 589	70 529	33 446	5 484	X	X					
698	31	59 882	6 779	43 998	7 774	X	1 203					
X	404	35 996	1 017	19 456	12 526	2 504	X					
287	123	8 769	82	2 889	2 933	2 144	600					
337	150	2 990	X	517	515	953	678					
1 322	856	357 975	198 471	100 306	48 917	5 601	2 481					
X	X	137 465	119 497	X	17 968	X	X					
X	X	86 473	78 493	X	7 980	X	X					
X	142	110 277	70 525	33 397	5 303	X	X					
689	31	59 785	6 779	43 995	7 742	X	1 150					
X	399	35 958	1 017	19 456	12 523	2 491	X					
286	122	8 761	82	2 889	2 933	2 143	599					
337	149	2 987	X	517	515	953	678					
1 312	843	355 233	197 900	100 254	46 984	5 587	2 427					
X	X	2 284	567	X	1 717	X	X					
X	X	1 060	313	X	747	X	X					
X	6	312	4	49	181	X	X					
9	-	97	-	3	32	X	53					
X	5	38	-	-	3	13	X					
1	1	8	-	-	-	1	1					
-	1	3	X	-	-	-	-					
10	13	2 742	571	52	1 933	14	54					
X	X	42 378	39 961	X	2 417	X	X					
X	X	29 425	28 333	X	1 092	X	X					
X	48	41 735	27 675	12 129	1 754	X	X					
581	15	24 393	4 700	16 080	3 117	X	458					
X	334	17 303	892	10 627	4 561	1 019	X					
243	103	4 406	71	2 127	1 284	678	204					
299	135	1 532	X	413	935	445	224					
1 123	635	131 747	73 299	41 376	13 468	2 142	886					
X	X	177 238	155 206	X	22 032	X	X					
X	X	114 321	104 352	X	9 869	X	X					
X	152	144 581	90 073	47 002	6 279	X	X					
751	31	79 491	7 500	59 513	10 860	X	1 468					
X	424	48 011	1 067	24 345	18 327	3 644	X					
325	131	12 655	89	3 380	4 514	3 618	928					
417	177	4 830	X	594	681	1 778	1 254					
1 493	915	466 846	253 935	134 834	62 693	9 040	3 650					
X	X	174 731	154 639	X	20 092	X	X					
X	X	113 124	104 039	X	9 085	X	X					
X	146	144 262	90 069	46 953	6 098	X	X					
742	31	75 392	7 500	59 510	10 828	X	1 415					
X	419	47 973	1 067	24 345	18 324	3 631	X					
324	130	12 687	89	3 380	4 514	3 617	927					
417	176	4 827	X	594	681	1 778	1 254					
1 483	902	463 872	253 364	134 782	60 537	9 026	3 596					
X	X	2 507	567	X	1 940	X	X					
X	X	1 197	313	X	884	X	X					
X	6	319	4	49	181	X	X					
9	-	99	-	3	32	X	53					
X	5	38	-	-	3	13	X					
1	1	8	-	-	-	1	1					
-	1	3	X	-	-	-	-					
10	13	2 974	571	52	2 156	14	54					
X	X	46 247	43 663	X	2 584	X	X					
X	X	32 318	31 141	X	1 177	X	X					
X	50	44 975	29 620	13 342	1 826	X	X					
628	15	26 159	4 938	17 261	3 432	X	486					
X	352	18 487	917	11 277	4 954	1 121	X					
278	111	4 762	76	2 270	1 412	794	223					
372	161	1 723	X	453	380	515	246					
1 278	689	142 353	79 214	44 603	14 588	2 371	955					

3 HAUSHALTE DER INHABER VON WOHNUNGEN UND SONSTIGEN WOHNHEINHEITEN IN GEBÄUDEN

BADEN-WÜRTTEMBERG

		HAUSHALTE		MIT ... PERSONEN JE SELBSTBEWOHNTEM						IN EIGENTUMER	
LFD. NR.	GEGENSTAND DER NACHWEISUNG	INSGESAMT 1)	ZUSAMMEN	BIS 0,5	0,6 BIS 0,9	1	1,1 BIS 1,4				
		1	2	3	4	5	6				
HAUSHALTE IN GEBÄUDEN											
MIT ... PERSONEN											
01	1	1 148 012	288 223	284 781	X	3 442	X				
02	DARUNTER WEIBLICH	735 189	209 345	207 771	X	1 574	X				
03	2	1 048 131	474 852	423 268	43 999	6 834	X				
04	3	677 581	358 188	161 338	182 510	11 359	X				
05	4	594 982	354 498	46 241	261 334	38 994	5 972				
06	5	207 660	134 800	5 348	93 682	25 048	8 428				
07	6 UND MEHR	83 217	54 193	X	29 480	11 457	9 802				
08	ZUSAMMEN	3 759 583	1 664 754	920 976	611 005	97 134	24 202				
HAUSHALTE IN WOHNUNGEN											
MIT ... PERSONEN											
09	1	1 113 268	287 361	284 328	X	3 033	X				
10	DARUNTER WEIBLICH	720 841	208 926	207 508	X	1 418	X				
11	2	1 045 777	474 649	423 258	43 935	6 759	X				
12	3	676 736	358 104	161 338	182 498	11 337	X				
13	4	594 453	354 427	46 241	261 334	38 985	5 956				
14	5	207 357	134 785	5 348	93 682	25 048	8 424				
15	6 UND MEHR	83 152	54 188	X	29 480	11 457	9 802				
16	ZUSAMMEN	3 720 743	1 663 514	920 513	610 929	96 619	24 182				
HAUSHALTE IN SONSTIGEN WOHNHEINHEITEN											
MIT ... PERSONEN											
17	1	34 744	862	453	X	409	X				
18	DARUNTER WEIBLICH	14 348	419	263	X	156	X				
19	2	2 354	203	10	64	75	X				
20	3	845	84	-	12	22	X				
21	4	529	71	-	-	9	16				
22	5	303	15	-	-	-	4				
23	6 UND MEHR	65	5	X	-	-	-				
24	ZUSAMMEN	38 840	1 240	463	76	515	20				
HAUSHALTE IN WOHNGEBÄUDEN MIT 1 ODER 2 WOHNUNGEN											
MIT ... PERSONEN											
25	1	412 463	191 025	190 316	X	709	X				
26	DARUNTER WEIBLICH	289 226	141 108	140 769	X	339	X				
27	2	530 522	359 874	328 990	26 695	4 057	X				
28	3	398 496	294 720	149 836	134 638	8 215	X				
29	4	398 411	306 555	44 363	228 728	27 444	4 625				
30	5	150 707	121 414	5 078	87 529	20 570	6 474				
31	6 UND MEHR	61 511	49 416	X	27 786	10 421	8 473				
32	ZUSAMMEN	1 952 110	1 323 004	718 583	505 376	71 416	19 572				
HAUSHALTE IN BIS 1948 ERRICHTETEN GEBÄUDEN,											
33	ZUSAMMEN	14 602	7 278	2 906	3 315	716	252				
HAUSHALTE IN BIS 1948 ERRICHTETEN GEBÄUDEN,											
HAUSHALTE IN GEBÄUDEN											
MIT ... PERSONEN											
34	1	377 495	118 630	118 072	X	558	X				
35	DARUNTER WEIBLICH	242 083	89 610	89 356	X	254	X				
36	2	298 633	144 481	126 653	15 244	2 478	X				
37	3	179 642	91 476	40 923	45 373	4 025	X				
38	4	149 008	77 647	10 269	54 243	10 348	2 088				
39	5	64 637	37 262	1 571	24 953	6 910	2 853				
40	6 UND MEHR	34 736	20 937	X	10 540	4 511	4 255				
41	ZUSAMMEN	1 104 151	490 433	297 488	150 353	28 830	9 196				
HAUSHALTE IN WOHNUNGEN											
MIT ... PERSONEN											
42	1	365 144	118 215	117 819	X	396	X				
43	DARUNTER WEIBLICH	237 812	89 389	89 206	X	183	X				
44	2	297 469	144 377	126 648	15 206	2 437	X				
45	3	179 197	91 427	40 923	45 364	4 013	X				
46	4	148 725	77 612	10 269	54 243	10 343	2 080				
47	5	64 451	37 250	1 571	24 953	6 910	2 849				
48	6 UND MEHR	34 702	20 935	X	10 540	4 511	4 255				
49	ZUSAMMEN	1 089 688	489 816	297 230	150 306	28 610	9 184				
HAUSHALTE IN SONSTIGEN WOHNHEINHEITEN											
MIT ... PERSONEN											
50	1	12 351	415	253	X	162	X				
51	DARUNTER WEIBLICH	4 271	221	150	X	71	X				
52	2	1 164	104	5	38	41	X				
53	3	445	49	-	9	12	X				
54	4	283	35	-	-	5	8				
55	5	186	12	-	-	-	4				
56	6 UND MEHR	34	2	X	-	-	-				
57	ZUSAMMEN	14 463	617	258	47	220	12				
HAUSHALTE IN WOHNGEBÄUDEN MIT 1 ODER 2 WOHNUNGEN											
MIT ... PERSONEN											
58	1	176 371	95 792	95 496	X	296	X				
59	DARUNTER WEIBLICH	127 085	72 959	72 803	X	156	X				
60	2	180 758	122 158	107 879	12 337	1 894	X				
61	3	115 958	79 206	37 378	37 693	3 290	X				
62	4	100 724	67 680	9 515	47 736	8 245	1 673				
63	5	46 009	32 845	1 440	22 489	5 868	2 267				
64	6 UND MEHR	25 471	18 393	X	9 517	3 954	3 620				
65	ZUSAMMEN	645 301	416 074	251 708	129 772	23 547	7 560				

1) HAUSHALTE DER INHABER VON WOHNUNGEN UND SONSTIGEN WOHNHEINHEITEN IN GEBÄUDEN, OHNE HAUSHALTE IN WOHNHEINHEITEN IN GEBÄUDEN MIT VOLLSTÄNDIGER WOHNHEIMNUTZUNG, OHNE HAUSHALTE IN FREIZEITWOHNHEINHEITEN.- 2) EINSCHL. KÜECHE, OHNE UNTERVERMIETETE UND GEWERBLICH GENUTZTE RÄUME.- 3) MIT MITTELEN DES SOZIALEN WOHNUNGSBAUS GEFÖRDERT (1. FÖRDERUNGSWEG).

WOHNUNGSZÄHLUNG 1987

NACH WOHNVERHÄLTNIS SOWIE NACH PERSONEN JE SELBSTBEWOHNTEM RAUM

BADEN-WÜRTTEMBERG

WOHNEINHEITEN		IN MIETWOHNEINHEITEN										LFD. NR.	
RAUM 2)		MIT ... PERSONEN JE SELBSTBEWOHNTEM RAUM 2)											
1,5 BIS 1,9	2 UND MEHR	ZUSAMMEN	BIS 0,5	0,6 BIS 0,9	1	1,1 BIS 1,4	1,5 BIS 1,9	2 UND MEHR					
7	8	9	10	11	12	13	14	15					
INSGESAMT													
X	X	859 789	749 320	X	110 469	X	X	XI				01	
X	X	525 844	479 016	X	46 828	X	X	XI				02	
X	751	573 279	380 597	160 055	26 255	X	X	6 372I				03	
2 814	167	319 393	31 054	240 220	40 382	X	6 770	967I				04	
X	1 957	240 484	4 533	120 222	93 755	18 272	X	3 702I				05	
1 666	628	72 860	434	18 854	25 056	22 027	5 155	1 334I				06	
2 560	894	29 024	X	3 441	3 812	10 661	8 067	3 043I				07	
7 040	4 397	2 094 829	1 165 938	542 792	299 729	50 960	19 992	15 418I				08	
X	X	825 907	744 664	X	81 243	X	X	XI				09	
X	X	511 915	476 708	X	35 207	X	X	XI				10	
X	697	571 128	380 580	159 914	25 277	X	X	5 357I				11	
2 775	156	318 632	31 054	240 213	40 292	X	6 309	764I				12	
X	1 911	240 026	4 533	120 221	93 742	18 209	X	3 321I				13	
1 663	620	72 572	434	18 854	25 056	22 026	5 137	1 065I				14	
2 560	889	28 964	X	3 441	3 812	10 661	8 065	2 985I				15	
6 998	4 273	2 057 229	1 161 265	542 643	269 422	50 896	19 511	13 492I				16	
X	X	33 882	4 656	X	29 226	X	X	XI				17	
X	X	13 929	2 308	X	11 621	X	X	XI				18	
X	54	2 151	17	141	978	X	X	1 015I				19	
39	11	761	-	7	90	X	461	203I				20	
X	46	458	-	1	13	63	X	381I				21	
3	8	288	-	-	-	1	18	269I				22	
-	5	60	X	-	-	-	2	581				23	
42	124	37 600	4 673	149	30 307	64	481	1 926I				24	
X	X	221 438	204 669	X	16 769	X	X	XI				25	
X	X	148 118	141 124	X	6 994	X	X	XI				26	
X	132	170 648	122 135	40 603	6 755	X	X	1 155I				27	
1 995	36	103 776	19 003	71 160	11 428	X	1 992	193I				28	
X	1 395	91 856	3 682	54 662	26 941	5 414	X	1 157I				29	
1 318	445	29 293	332	12 056	8 898	6 206	1 434	367I				30	
2 054	682	12 095	X	2 562	2 206	4 060	2 307	960I				31	
5 367	2 690	629 106	349 821	181 043	72 997	15 680	5 733	3 832I				32	
WOHNEINHEITEN ÖFFENTLICH GEFÖRDERT 3)													
59	30	7 324	3 981	1 804	1 054	303	109	73I				33	
WOHNEINHEITEN NICHT ÖFFENTLICH GEFÖRDERT													
X	X	258 865	233 351	X	25 514	X	X	XI				34	
X	X	152 473	144 295	X	8 178	X	X	XI				35	
X	106	154 152	105 152	39 938	7 457	X	X	1 605I				36	
1 120	35	88 166	10 581	62 107	12 822	X	2 391	265I				37	
X	699	71 361	1 619	34 171	26 699	7 282	X	1 590I				38	
710	265	27 375	171	7 273	8 215	8 672	2 413	631I				39	
1 165	466	13 799	X	1 670	1 845	4 736	3 917	1 631I				40	
2 995	1 571	613 718	350 874	145 159	82 552	20 690	8 721	5 722I				41	
X	X	246 929	230 655	X	16 274	X	X	XI				42	
X	X	149 423	143 032	X	5 391	X	X	XI				43	
X	86	153 092	105 142	39 858	6 925	X	X	1 167I				44	
1 096	31	87 770	10 581	62 104	12 774	X	2 121	190I				45	
X	677	71 113	1 619	34 170	26 695	7 245	X	1 384I				46	
707	260	27 201	171	7 273	8 215	8 672	2 398	472I				47	
1 165	464	13 767	X	1 670	1 845	4 736	3 916	1 600I				48	
2 968	1 518	599 872	348 168	145 075	72 728	20 653	8 435	4 813I				49	
X	X	11 936	2 696	X	9 240	X	X	XI				50	
X	X	4 050	1 263	X	2 787	X	X	XI				51	
X	20	1 060	10	80	532	X	X	438I				52	
24	4	396	-	3	48	X	270	75I				53	
X	22	248	-	1	4	37	X	206I				54	
3	5	174	-	-	-	-	15	159I				55	
-	2	32	X	-	-	-	1	31I				56	
27	53	13 846	2 706	84	9 824	37	286	909I				57	
X	X	80 579	76 416	X	4 163	X	X	XI				58	
X	X	54 126	52 726	X	1 400	X	X	XI				59	
X	48	58 600	42 141	13 879	2 276	X	X	304I				60	
832	13	36 762	6 434	24 807	4 618	X	837	66I				61	
X	511	33 044	1 235	17 903	10 662	2 630	X	614I				62	
579	202	13 164	128	4 686	3 900	3 385	863	202I				63	
936	366	7 078	X	1 204	1 164	2 430	1 587	693I				64	
2 347	1 140	229 227	126 354	62 479	26 783	8 445	3 287	1 879I				65	

3 HAUSHALTE DER INHABER VON WOHNUNGEN UND SONSTIGEN WOHNHEINHEITEN IN GEBÄUDEN

BADEN-WÜRTTEMBERG

LFD. NR.	GEGENSTAND DER NACHWEISUNG	IN EIGENTUMER							
		HAUSHALTE		MIT ... PERSONEN JE SELBSTBEWOHNTEM					
		INSGESAMT 1)	ZUSAMMEN						
				BIS 0,5	0,6 BIS 0,9	1	1,1 BIS 1,4		
		1	2	3	4	5	6		
HAUSHALTE IN GEBÄUDEN									
MIT ... PERSONEN									
66	1	381 330	119 508	118 941	X	567	X		
67	DARUNTER WEIBLICH	244 588	90 217	89 960	X	257	X		
68	2	301 902	145 842	127 853	15 381	2 502	X		
69	3	182 043	92 815	41 490	46 078	4 080	X		
70	4	151 741	79 480	10 491	55 577	10 572	2 131		
71	5	66 130	38 421	1 619	25 729	7 145	2 937		
72	6 UND MEHR	35 607	21 645	X	10 903	4 680	4 380		
73	ZUSAMMEN	1 118 753	497 711	300 394	153 668	29 546	9 448		
HAUSHALTE IN WOHNUNGEN									
MIT ... PERSONEN									
74	1	368 839	119 091	118 688	X	403	X		
75	DARUNTER WEIBLICH	240 232	89 995	89 810	X	185	X		
76	2	300 735	145 738	127 848	15 343	2 461	X		
77	3	181 597	92 766	41 490	46 069	4 068	X		
78	4	151 458	79 445	10 491	55 577	10 567	2 123		
79	5	65 944	38 409	1 619	25 729	7 145	2 933		
80	6 UND MEHR	35 573	21 643	X	10 903	4 680	4 380		
81	ZUSAMMEN	1 104 146	497 092	300 136	153 621	29 324	9 436		
HAUSHALTE IN SONSTIGEN WOHNHEINHEITEN									
MIT ... PERSONEN									
82	1	12 491	417	253	X	164	X		
83	DARUNTER WEIBLICH	4 356	222	150	X	72	X		
84	2	1 167	104	5	38	41	X		
85	3	446	49	-	9	12	X		
86	4	283	35	-	-	5	8		
87	5	186	12	-	-	-	4		
88	6 UND MEHR	34	2	X	-	-	-		
89	ZUSAMMEN	14 607	619	258	47	222	12		
HAUSHALTE IN WOHNGEBÄUDEN MIT 1 ODER 2 WOHNUNGEN									
MIT ... PERSONEN									
90	1	177 558	96 452	96 154	X	298	X		
91	DARUNTER WEIBLICH	127 920	73 420	73 262	X	158	X		
92	2	182 303	123 307	108 898	12 449	1 912	X		
93	3	117 392	80 377	37 900	38 292	3 331	X		
94	4	102 590	69 327	9 718	48 954	8 426	1 710		
95	5	47 151	33 906	1 486	23 212	6 078	2 338		
96	6 UND MEHR	26 145	19 029	X	9 856	4 105	3 727		
97	ZUSAMMEN	653 139	422 398	254 156	132 763	24 150	7 775		
HAUSHALTE IN NACH 1948 ERRICHTETEN GEBÄUDEN,									
HAUSHALTE IN GEBÄUDEN									
MIT ... PERSONEN									
98	1	117 612	15 033	14 924	X	109	X		
99	DARUNTER WEIBLICH	83 800	10 980	10 922	X	58	X		
100	2	120 815	35 315	32 213	2 818	268	X		
101	3	79 112	30 071	13 739	15 530	691	X		
102	4	68 419	33 572	4 220	25 382	3 510	361		
103	5	27 701	16 648	494	12 000	3 185	832		
104	6 UND MEHR	11 867	7 170	X	4 124	1 570	1 196		
105	ZUSAMMEN	425 526	137 809	65 590	59 854	9 333	2 389		
HAUSHALTE IN WOHNUNGEN									
MIT ... PERSONEN									
106	1	113 817	15 013	14 924	X	89	X		
107	DARUNTER WEIBLICH	81 873	10 973	10 922	X	51	X		
108	2	120 702	35 312	32 213	2 818	268	X		
109	3	79 099	30 071	13 739	15 530	691	X		
110	4	68 411	33 572	4 220	25 382	3 510	361		
111	5	27 701	16 648	494	12 000	3 185	832		
112	6 UND MEHR	11 867	7 170	X	4 124	1 570	1 196		
113	ZUSAMMEN	421 597	137 786	65 590	59 854	9 313	2 389		
HAUSHALTE IN SONSTIGEN WOHNHEINHEITEN									
MIT ... PERSONEN									
114	1	3 795	20	-	X	20	X		
115	DARUNTER WEIBLICH	1 927	7	-	X	7	X		
116	2	113	3	-	-	-	X		
117	3	13	-	-	-	-	X		
118	4	8	-	-	-	-	-		
119	5	-	-	-	-	-	-		
120	6 UND MEHR	-	-	X	-	-	-		
121	ZUSAMMEN	3 929	23	-	-	20	-		
HAUSHALTE IN WOHNGEBÄUDEN MIT 1 ODER 2 WOHNUNGEN									
MIT ... PERSONEN									
122	1	21 645	9 789	9 761	X	28	X		
123	DARUNTER WEIBLICH	15 892	7 202	7 191	X	11	X		
124	2	35 741	27 154	25 304	1 655	191	X		
125	3	29 715	24 902	13 082	11 233	497	X		
126	4	33 352	29 323	4 142	22 516	2 297	281		
127	5	16 450	15 344	474	11 553	2 554	652		
128	6 UND MEHR	7 326	6 863	X	4 029	1 502	1 084		
129	ZUSAMMEN	144 229	113 375	52 763	50 986	7 069	2 017		

1) HAUSHALTE DER INHABER VON WOHNUNGEN UND SONSTIGEN WOHNHEINHEITEN IN GEBÄUDEN, OHNE HAUSHALTE IN WOHNHEINHEITEN IN GEBÄUDEN MIT VOLLSTÄNDIGER WOHNHEIMNUTZUNG, OHNE HAUSHALTE IN FREIZEITWOHNHEINHEITEN. - 2) EINSCHL. KÜECHE, OHNE UNTERVERMIETETE UND GEWERBLICH GENUTZTE RAEME. - 3) MIT MITTELEN DES SOZIALEN WOHNUNGSBAUS GEFÖRDERT (1. FÖRDERUNGSWEG).

WOHNUNGSZÄHLUNG 1987

NACH WOHNVERHÄLTNIS SOWIE NACH PERSONEN JE SELBSTBEWOHNTEM RAUM

BADEN-WÜRTTEMBERG

WOHNEINHEITEN				IN MIETWOHNEINHEITEN										LFD. NR.		
RAUM 2)				MIT ... PERSONEN JE SELBSTBEWOHNTEM RAUM 2)												
ZUSAMMEN				BIS 0,5		0,6 BIS 0,9		1		1,1 BIS 1,4		1,5 BIS 1,9			2 UND MEHR	
1,5 BIS 1,9	2	UND MEHR														
7	8		9	10	11	12	13	14	15							

ERRICHTETEN GEBÄUDEEN, WOHNEINHEITEN ZUSAMMEN

X	X	261 822	236 035	X	25 787	X	X					
X	X	154 371	146 045	X	8 325	X	X					
X	106	156 060	106 380	40 532	7 523	X	X					
1 132	35	89 228	10 638	62 909	12 997	X	2 417					
X	709	72 261	1 630	34 512	27 123	7 378	X					
718	273	27 709	172	7 331	8 317	8 808	2 442					
1 204	478	13 962	X	1 679	1 859	4 807	3 971					
3 054	1 601	621 042	354 855	146 963	83 606	20 993	8 830					
X	X	249 748	233 339	X	16 409	X	X					
X	X	150 237	144 783	X	5 454	X	X					
X	86	154 997	106 370	40 452	6 991	X	X					
1 108	31	88 831	10 638	62 906	12 949	X	2 147					
X	687	72 013	1 630	34 511	27 119	7 341	X					
715	268	27 535	172	7 331	8 317	8 808	2 427					
1 204	476	13 930	X	1 679	1 859	4 807	3 970					
3 027	1 548	607 054	352 149	146 879	73 644	20 956	8 544					
X	X	12 074	2 696	X	9 378	X	X					
X	X	4 134	1 263	X	2 871	X	X					
X	20	1 063	10	80	532	X	X					
24	4	397	-	3	48	X	270					
X	22	248	-	1	4	37	X					
3	5	174	-	-	-	-	15					
-	2	32	X	-	-	-	1					
27	53	13 988	2 706	84	9 962	37	286					
X	X	81 106	76 925	X	4 181	X	X					
X	X	54 500	53 090	X	1 410	X	X					
X	48	58 996	42 413	13 990	2 288	X	X					
841	13	37 015	6 470	24 991	4 649	X	839					
X	519	33 263	1 243	18 017	10 741	2 644	X					
584	208	13 245	129	4 718	3 925	3 404	866					
970	371	7 116	X	1 212	1 169	2 445	1 595					
2 395	1 159	230 741	127 180	62 928	26 953	8 493	3 300					
X	X	102 579	92 958	X	9 621	X	X					
X	X	72 820	67 343	X	5 477	X	X					
X	16	85 500	54 436	28 506	2 097	X	X					
107	4	49 041	1 749	40 211	6 387	X	625					
X	99	34 847	135	13 604	18 101	2 626	X					
97	40	11 053	22	1 335	4 702	4 116	754					
223	57	4 697	X	200	408	2 209	1 431					
427	216	287 717	149 300	83 856	41 316	8 951	2 810					
X	X	98 804	92 958	X	5 846	X	X					
X	X	70 900	67 343	X	3 557	X	X					
X	13	85 390	54 436	28 506	2 097	X	X					
107	4	49 028	1 749	40 211	6 387	X	625					
X	99	34 839	135	13 604	18 101	2 626	X					
97	40	11 053	22	1 335	4 702	4 116	754					
223	57	4 697	X	200	408	2 209	1 431					
427	213	283 811	149 300	83 856	37 541	8 951	2 810					
X	X	3 775	-	X	3 775	X	X					
X	X	1 920	-	X	1 920	X	X					
X	3	110	-	-	-	X	X					
-	-	13	-	-	-	X	-					
X	-	8	-	-	-	-	X					
-	-	-	-	-	-	-	-					
-	-	-	X	-	-	-	-					
-	3	3 906	-	-	3 775	-	-					
X	X	11 856	11 097	X	759	X	X					
X	X	8 690	8 307	X	383	X	X					
X	4	8 587	6 053	2 291	174	X	X					
88	2	4 813	632	3 542	578	X	53					
X	87	4 029	87	2 161	1 486	259	X					
78	33	1 106	10	420	342	273	51					
195	53	463	X	105	95	168	67					
361	179	30 854	17 879	8 519	3 434	700	171					

GEBÄUDE- UND

3 HAUSHALTE DER INHABER VON WOHNUNGEN UND SONSTIGEN WOHNHEINHEITEN IN GEBÄUDEN

BADEN-WÜRTTEMBERG

		IN EIGENTUMER					
		HAUSHALTE		MIT ... PERSONEN JE SELBSTBEWOHNTEM			
LFD. NR.	GEGENSTAND DER NACHWEISUNG	INSGESAMT 1)	ZUSAMMEN				
				BIS 0,5	0,6 BIS 0,9	1	1,1 BIS 1,4
		1	2	3	4	5	6
HAUSHALTE IN NACH 1948 ERRICHTETEN GEBÄUDEN,							
HAUSHALTE IN GEBÄUDEN MIT ... PERSONEN							
130	1	649 070	153 682	150 916	X	2 766	X
131	DARUNTER WEIBLICH	406 801	108 148	106 889	X	1 259	X
132	2	625 414	293 695	263 202	25 800	4 064	X
133	3	416 426	235 302	106 109	120 902	6 588	X
134	4	374 822	241 446	31 530	180 375	24 912	3 480
135	5	113 829	79 731	3 235	55 953	14 718	4 659
136	6 UND MEHR	35 743	25 378	X	14 453	5 207	4 226
137	ZUSAMMEN	2 215 304	1 029 234	554 992	397 483	58 255	12 365
HAUSHALTE IN WOHNUNGEN MIT ... PERSONEN							
138	1	630 612	153 257	150 716	X	2 541	X
139	DARUNTER WEIBLICH	398 736	107 958	106 776	X	1 182	X
140	2	624 340	293 599	263 197	25 774	4 030	X
141	3	416 040	235 267	106 109	120 899	6 578	X
142	4	374 584	241 410	31 530	180 375	24 908	3 472
143	5	113 712	79 728	3 235	55 953	14 718	4 659
144	6 UND MEHR	35 712	25 375	X	14 453	5 207	4 226
145	ZUSAMMEN	2 195 000	1 028 636	554 787	397 454	57 982	12 357
HAUSHALTE IN SONSTIGEN WOHNHEINHEITEN MIT ... PERSONEN							
146	1	18 458	425	200	X	225	X
147	DARUNTER WEIBLICH	8 065	190	113	X	77	X
148	2	1 074	96	5	26	34	X
149	3	386	35	-	3	10	X
150	4	238	36	-	-	4	8
151	5	117	3	-	-	-	-
152	6 UND MEHR	31	3	X	-	-	-
153	ZUSAMMEN	20 304	598	205	29	273	8
HAUSHALTE IN WOHNGEBÄUDEN MIT 1 ODER 2 WOHNUNGEN MIT ... PERSONEN							
154	1	213 260	84 784	84 401	X	383	X
155	DARUNTER WEIBLICH	145 414	60 486	60 316	X	170	X
156	2	312 478	209 413	194 788	12 591	1 954	X
157	3	251 389	189 441	98 854	85 113	4 387	X
158	4	262 469	207 905	30 503	157 258	16 721	2 634
159	5	87 106	72 164	3 118	52 764	11 938	3 484
160	6 UND MEHR	28 040	23 524	X	13 901	4 814	3 662
161	ZUSAMMEN	1 154 742	787 231	411 664	321 627	40 197	9 780
HAUSHALTE IN NACH 1948							
HAUSHALTE IN GEBÄUDEN MIT ... PERSONEN							
162	1	766 682	168 715	165 840	X	2 875	X
163	DARUNTER WEIBLICH	490 601	119 128	117 811	X	1 317	X
164	2	746 229	329 010	295 415	28 618	4 332	X
165	3	495 538	265 373	119 848	136 432	7 279	X
166	4	443 241	275 018	35 750	205 757	28 422	3 841
167	5	141 530	96 379	3 729	67 953	17 903	5 491
168	6 UND MEHR	47 610	32 548	X	18 577	6 777	5 422
169	ZUSAMMEN	2 640 830	1 167 043	620 582	457 337	67 588	14 754
HAUSHALTE IN WOHNUNGEN MIT ... PERSONEN							
170	1	744 429	168 270	165 640	X	2 630	X
171	DARUNTER WEIBLICH	480 609	118 931	117 698	X	1 233	X
172	2	745 042	328 911	295 410	28 592	4 298	X
173	3	495 139	265 338	119 848	136 429	7 269	X
174	4	442 895	274 982	35 750	205 757	28 418	3 833
175	5	141 413	96 376	3 729	67 953	17 903	5 491
176	6 UND MEHR	47 579	32 545	X	18 577	6 777	5 422
177	ZUSAMMEN	2 616 597	1 166 422	620 377	457 308	67 295	14 746
HAUSHALTE IN SONSTIGEN WOHNHEINHEITEN MIT ... PERSONEN							
178	1	22 253	445	200	X	245	X
179	DARUNTER WEIBLICH	9 992	197	113	X	84	X
180	2	1 187	99	5	26	34	X
181	3	399	35	-	3	10	X
182	4	246	36	-	-	4	8
183	5	117	3	-	-	-	-
184	6 UND MEHR	31	3	X	-	-	-
185	ZUSAMMEN	24 233	621	205	29	293	8
HAUSHALTE IN WOHNGEBÄUDEN MIT 1 ODER 2 WOHNUNGEN MIT ... PERSONEN							
186	1	234 805	94 573	94 162	X	411	X
187	DARUNTER WEIBLICH	161 306	67 688	67 507	X	181	X
188	2	348 219	236 567	220 092	14 246	2 145	X
189	3	281 104	214 343	111 936	96 346	4 884	X
190	4	295 821	237 228	34 645	179 774	19 018	2 915
191	5	103 556	87 508	3 592	64 317	14 492	4 136
192	6 UND MEHR	35 366	30 387	X	17 930	6 316	4 746
193	ZUSAMMEN	1 298 971	900 606	464 427	372 613	47 266	11 797

1) HAUSHALTE DER INHABER VON WOHNUNGEN UND SONSTIGEN WOHNHEINHEITEN IN GEBÄUDEN, OHNE HAUSHALTE IN WOHNHEINHEITEN IN GEBÄUDEN MIT VOLLSTÄNDIGER WOHNHEIMNUTZUNG, OHNE HAUSHALTE IN FREIZEITWOHNHEINHEITEN.- 2) EINSCHL. KÜCHEN, OHNE UNTERVERMIETETE UND GEWERBLICH GENUTZTE RÄUME.- 3) MIT MITTELEN DES SOZIALEN WOHNUNGSBAUS GEFÖRDERT (1. FÖRDERUNGSWEG).

WOHNUNGSZÄHLUNG 1987

NACH WOHNVERHÄLTNIS SOWIE NACH PERSONEN JE SELBSTBEWOHNTEM RAUM

BADEN-WÜRTTEMBERG

WOHNEINHEITEN		IN MIETWOHNEINHEITEN										LFD. NR.
RAUM 2)		MIT ... PERSONEN JE SELBSTBEWOHNTEM RAUM 2)										
1,5 BIS 1,9	2 UND MEHR	ZUSAMMEN	BIS 0,5	0,6 BIS 0,9	1	1,1 BIS 1,4	1,5 BIS 1,9	2 UND MEHR				
7	8	9	10	11	12	13	14	15				

WOHNEINHEITEN NICHT ÖFFENTLICH GEFÖRDERT

X	X	495 388	420 327	X	75 061	X	X	XI	130
X	X	298 653	265 627	X	33 026	X	X	XI	131
X	629	331 719	219 781	91 017	15 635	X	X	XI	132
1 575	128	181 124	18 667	137 100	20 998	X	X	4 286I	133
X	1 149	133 376	2 768	72 106	48 531	8 268	3 728	631I	134
851	315	34 098	240	10 188	12 037	9 103	1 959	1 703I	135
1 133	359	10 365	X	1 562	1 545	3 645	2 685	571I	136
3 559	2 580	1 186 070	661 783	311 973	174 807	21 016	8 352	948I	137

X	X	477 355	418 367	X	58 988	X	X	XI	138
X	X	290 778	264 582	X	26 196	X	X	XI	139
X	598	330 741	219 774	90 956	16 189	X	X	XI	140
1 560	121	180 773	18 667	137 096	20 956	X	3 537	3 822I	141
X	1 125	133 174	2 768	72 106	48 522	8 242	X	517I	142
851	312	33 984	240	10 188	12 037	9 102	1 956	1 536I	143
1 133	356	10 337	X	1 562	1 545	3 645	2 684	461I	144
3 544	2 512	1 166 364	659 816	311 908	158 237	20 989	8 157	921I	145

X	X	18 033	1 960	X	16 073	X	X	XI	146
X	X	7 875	1 045	X	6 830	X	X	XI	147
X	31	978	7	61	446	X	X	464I	148
15	7	351	-	4	42	X	191	114I	149
X	24	202	-	-	9	26	X	167I	150
-	3	114	-	-	-	1	3	110I	151
-	3	28	X	-	-	-	1	27I	152
15	68	19 706	1 967	65	16 570	27	195	882I	153

X	X	128 476	116 647	X	11 829	X	X	XI	154
X	X	84 928	79 727	X	5 201	X	X	XI	155
X	80	103 065	73 669	24 322	4 293	X	X	XI	156
1 066	21	61 948	11 901	42 627	6 201	X	1 100	781I	157
X	789	54 564	2 352	34 484	14 714	2 511	X	119I	158
656	204	14 942	193	6 918	4 631	2 529	517	503I	159
889	258	4 516	X	1 245	942	1 447	645	154I	160
2 611	1 352	367 511	204 762	109 596	42 610	6 487	2 262	237I	161

ERRICHTETEN GEBÄUDEN, WOHNEINHEITEN ZUSAMMEN

X	X	597 967	513 285	X	84 682	X	X	XI	162
X	X	371 473	332 970	X	38 509	X	X	XI	163
X	645	417 219	274 217	119 529	18 732	X	X	XI	164
1 682	132	230 165	20 416	177 311	27 385	X	4 353	4 747I	165
X	1 248	168 223	2 903	85 710	66 632	10 894	X	700I	166
948	355	45 151	262	11 523	16 739	13 219	2 713	2 084I	167
1 356	416	15 062	X	1 762	1 953	5 854	4 096	695I	168
3 986	2 796	1 473 787	811 083	395 829	216 123	29 967	11 162	1 397I	169

X	X	576 159	511 325	X	64 834	X	X	XI	170
X	X	361 679	331 925	X	29 753	X	X	XI	171
X	611	416 131	274 210	119 462	18 286	X	X	XI	172
1 667	125	229 801	20 416	177 307	27 343	X	4 162	4 173I	173
X	1 224	168 013	2 903	85 710	66 623	10 868	X	573I	174
948	352	45 037	262	11 523	16 739	13 218	2 710	1 909I	175
1 356	413	15 034	X	1 762	1 953	5 854	4 095	585I	176
3 971	2 725	1 450 175	809 116	395 764	195 778	29 940	10 967	1 370I	177

X	X	21 808	1 960	X	19 848	X	X	XI	178
X	X	9 795	1 045	X	8 750	X	X	XI	179
X	34	1 088	7	61	446	X	X	574I	180
15	7	364	-	4	42	X	191	127I	181
-	24	210	-	-	9	26	X	175I	182
-	3	114	-	-	-	1	3	110I	183
-	3	28	X	-	-	-	1	27I	184
15	71	23 612	1 967	65	20 345	27	195	1 013I	185

X	X	140 332	127 744	X	12 588	X	X	XI	186
X	X	93 618	88 034	X	5 584	X	X	XI	187
X	84	111 652	79 722	26 613	4 467	X	X	850I	188
1 154	23	66 761	12 533	46 169	6 779	X	1 153	127I	189
X	876	58 593	2 439	36 645	16 200	2 770	X	539I	190
734	237	16 048	203	7 338	4 973	2 802	568	164I	191
1 084	311	4 979	X	1 350	1 037	1 615	712	265I	192
2 972	1 531	398 365	222 641	118 115	46 044	7 187	2 433	1 945I	193

3 HAUSHALTE DER INHABER VON WOHNUNGEN UND SONSTIGEN WOHNHEINHEITEN IN GEBÄUDEN

BAYERN

		HAUSHALTE		IN EIGENTUMER					
GEGENSTAND DER NACHWEISUNG		INSGESAMT 1)	ZUSAMMEN	MIT ... PERSONEN JE SELBSTBEWOHNTEM					
				BIS 0,5	0,6 BIS 0,9	1	1,1 BIS 1,4		
		1	2	3	4	5	6		
HAUSHALTE IN GEBÄUDEN									
MIT ... PERSONEN									
01	1	1 337 436	287 481	281 561	X	5 920	X		
02	DARUNTER WEIBLICH	874 108	198 148	195 107	X	3 041	X		
03	2	1 246 502	524 257	456 811	57 320	9 044	X		
04	3	813 175	441 297	213 212	209 241	15 389	X		
05	4	657 531	421 008	63 705	305 087	42 547		7 540	
06	5	236 911	174 412	8 916	123 124	30 066		9 452	
07	6 UND MEHR	115 637	92 603	X	52 783	19 241		15 738	
08	ZUSAMMEN	4 407 192	1 941 058	1 024 205	747 555	122 207		32 730	
HAUSHALTE IN WOHNUNGEN									
MIT ... PERSONEN									
09	1	1 308 682	286 719	281 165	X	5 554	X		
10	DARUNTER WEIBLICH	861 040	197 813	194 903	X	2 910	X		
11	2	1 244 195	524 035	456 801	57 281	8 938	X		
12	3	812 410	441 198	213 212	209 233	15 359	X		
13	4	657 134	420 961	63 705	305 086	42 539		7 528	
14	5	236 806	174 389	8 916	123 124	30 066		9 448	
15	6 UND MEHR	115 600	92 598	X	52 783	19 241		15 738	
16	ZUSAMMEN	4 374 827	1 939 900	1 023 799	747 507	121 697		32 714	
HAUSHALTE IN SONSTIGEN WOHNHEINHEITEN									
MIT ... PERSONEN									
17	1	28 754	762	396	X	366	X		
18	DARUNTER WEIBLICH	13 068	335	204	X	131	X		
19	2	2 307	222	10	39	106	X		
20	3	765	99	-	8	30	X		
21	4	397	47	-	1	8		12	
22	5	105	23	-	-	-		4	
23	6 UND MEHR	37	5	X	-	-		-	
24	ZUSAMMEN	32 365	1 158	406	48	510		16	
HAUSHALTE IN WOHNGEBÄUDEN MIT 1 ODER 2 WOHNUNGEN									
MIT ... PERSONEN									
25	1	420 842	193 928	193 042	X	886	X		
26	DARUNTER WEIBLICH	294 607	134 424	133 973	X	451	X		
27	2	624 598	421 707	379 829	36 099	5 528	X		
28	3	510 031	387 216	203 585	169 448	11 714	X		
29	4	482 028	385 973	61 698	282 681	33 781		6 196	
30	5	190 640	164 074	8 592	117 961	27 025		8 171	
31	6 UND MEHR	97 569	88 006	X	50 888	18 250		14 619	
32	ZUSAMMEN	2 325 708	1 640 904	846 746	657 077	97 184		28 986	
HAUSHALTE IN BIS 1948 ERRICHTETEN GEBÄUDEN,									
33	ZUSAMMEN	19 902	3 740	1 611	1 655	306		123	
HAUSHALTE IN BIS 1948 ERRICHTETEN GEBÄUDEN,									
HAUSHALTE IN GEBÄUDEN									
MIT ... PERSONEN									
34	1	401 931	99 681	98 993	X	688	X		
35	DARUNTER WEIBLICH	261 820	70 657	70 298	X	359	X		
36	2	325 886	142 480	122 280	16 885	3 152	X		
37	3	193 160	104 062	51 707	46 032	4 954	X		
38	4	149 337	89 547	15 898	59 732	10 584		2 514	
39	5	70 044	50 039	3 135	34 283	8 272		3 122	
40	6 UND MEHR	47 762	38 206	X	20 648	8 017		7 110	
41	ZUSAMMEN	1 188 120	524 015	292 013	177 580	35 667		12 746	
HAUSHALTE IN WOHNUNGEN									
MIT ... PERSONEN									
42	1	391 551	99 318	98 796	X	522	X		
43	DARUNTER WEIBLICH	257 632	70 480	70 187	X	293	X		
44	2	324 819	142 372	122 274	16 862	3 103	X		
45	3	192 805	104 014	51 707	46 027	4 940	X		
46	4	149 123	89 522	15 898	59 731	10 579		2 507	
47	5	69 987	50 029	3 135	34 283	8 272		3 119	
48	6 UND MEHR	47 743	38 203	X	20 648	8 017		7 110	
49	ZUSAMMEN	1 176 038	523 458	291 810	177 551	35 433		12 736	
HAUSHALTE IN SONSTIGEN WOHNHEINHEITEN									
MIT ... PERSONEN									
50	1	10 370	363	197	X	166	X		
51	DARUNTER WEIBLICH	4 188	177	111	X	66	X		
52	2	1 067	108	6	23	49	X		
53	3	355	48	-	5	14	X		
54	4	214	25	-	1	5		7	
55	5	57	10	-	-	-		3	
56	6 UND MEHR	19	3	X	-	-		-	
57	ZUSAMMEN	12 082	557	203	29	234		10	
HAUSHALTE IN WOHNGEBÄUDEN MIT 1 ODER 2 WOHNUNGEN									
MIT ... PERSONEN									
58	1	169 828	82 100	81 727	X	373	X		
59	DARUNTER WEIBLICH	120 325	58 520	58 314	X	206	X		
60	2	187 098	123 449	107 132	13 753	2 470	X		
61	3	127 197	92 880	47 962	39 797	4 086	X		
62	4	106 437	80 582	14 870	53 996	8 993		2 101	
63	5	54 729	45 818	2 944	31 781	7 370		2 724	
64	6 UND MEHR	39 776	35 356	X	19 385	7 403		6 460	
65	ZUSAMMEN	685 065	460 185	254 635	158 712	30 695		11 285	

1) HAUSHALTE DER INHABER VON WOHNUNGEN UND SONSTIGEN WOHNHEINHEITEN IN GEBÄUDEN, OHNE HAUSHALTE IN WOHNHEINHEITEN IN GEBÄUDEN MIT VOLLSTÄNDIGER WOHNHEIMNUTZUNG, OHNE HAUSHALTE IN FREIZEITWOHNHEINHEITEN.- 2) EINSCHL. KÜECHE, OHNE UNTERVERMIETETE UND GEWERBLICH GENUTZTE RÄUME.- 3) MIT MITTELEN DES SOZIALEN WOHNUNGSBAUS GEFÖRDERT (1. FÖRDERUNGSWEG).

WOHNUNGSZÄHLUNG 1987

NACH WOHNVERHÄLTNIS SOWIE NACH PERSONEN JE SELBSTBEWOHNTEM RAUM

BAYERN

WOHNEINHEITEN		IN MIETWOHNEINHEITEN										LFD. NR.	
RAUM 2)		MIT ... PERSONEN JE SELBSTBEWOHNTEM RAUM 2)											
1,5 BIS 1,9	2 UND MEHR	ZUSAMMEN	BIS 0,5	0,6 BIS 0,9	1	1,1 BIS 1,4	1,5 BIS 1,9	2 UND MEHR					
7	8	9	10	11	12	13	14	15					
INSGESAMT													
X	X	1 049 955	901 668	X	148 287	X	X	XI	01				
X	X	675 960	605 356	X	70 604	X	X	XI	02				
X	1 082	722 245	442 248	229 559	39 692	X	X	XI	03				
3 252	203	371 878	37 288	272 589	52 193	X	8 303	10 746I	04				
X	2 129	236 523	5 023	120 493	87 810	19 623	X	1 505I	05				
2 089	765	62 499	431	17 433	21 816	17 221	4 668	3 574I	06				
3 544	1 297	23 034	X	3 114	3 263	8 535	5 909	930I	07				
8 885	5 476	2 466 134	1 386 658	643 188	353 061	45 379	18 880	2 213I	08				
X	X	1 021 963	898 327	X	123 636	X	X	XI	09				
X	X	663 227	603 552	X	59 675	X	X	XI	10				
X	1 015	720 160	442 229	229 357	38 717	X	X	9 857I	11				
3 216	178	371 212	37 288	272 569	52 046	X	7 986	1 323I	12				
X	2 103	236 173	5 023	120 489	87 797	19 527	X	3 337I	13				
2 075	756	62 417	431	17 433	21 815	17 213	4 648	877I	14				
3 544	1 292	23 002	X	3 114	3 262	8 533	5 907	2 186I	15				
8 839	5 344	2 434 927	1 393 298	642 962	327 273	45 273	18 541	17 580I	16				
X	X	27 992	3 341	X	24 651	X	X	XI	17				
X	X	12 733	1 804	X	10 929	X	X	XI	18				
X	67	2 085	19	202	975	X	X	889I	19				
36	25	666	-	20	147	X	317	182I	20				
X	26	350	-	4	13	96	X	237I	21				
10	9	82	-	-	1	8	20	53I	22				
-	5	32	X	-	1	2	2	27I	23				
46	132	31 207	3 360	226	25 788	106	339	1 388I	24				
X	X	226 914	212 681	X	14 233	X	X	XI	25				
X	X	160 183	153 324	X	6 859	X	X	XI	26				
X	251	202 891	142 353	49 788	9 588	X	X	1 162I	27				
2 379	90	122 815	24 531	80 932	14 668	X	2 449	235I	28				
X	1 617	96 055	4 142	60 029	25 011	5 872	X	1 001I	29				
1 754	571	26 566	369	11 779	8 235	4 670	1 242	271I	30				
3 138	1 111	9 563	X	2 327	1 948	3 116	1 551	621I	31				
7 271	3 640	684 804	384 076	204 855	73 683	13 658	5 242	3 290I	32				
WOHNEINHEITEN ÖFFENTLICH GEFÖRDERT 3)													
26	19	16 162	9 803	3 924	1 886	371	116	62I	33				
WOHNEINHEITEN NICHT ÖFFENTLICH GEFÖRDERT													
X	X	302 250	275 201	X	27 049	X	X	XI	34				
X	X	191 163	180 700	X	10 463	X	X	XI	35				
X	163	183 406	110 333	60 013	11 158	X	X	1 902I	36				
1 319	50	89 098	11 156	59 220	15 678	X	2 710	334I	37				
X	819	59 790	1 690	28 851	21 055	6 889	X	1 305I	38				
878	349	20 005	175	5 861	5 817	5 865	1 908	379I	39				
1 704	727	9 556	X	1 365	1 340	3 182	2 589	1 080I	40				
3 901	2 108	664 105	398 555	155 310	82 097	15 936	7 207	5 000I	41				
X	X	292 243	273 448	X	18 795	X	X	XI	42				
X	X	187 152	179 798	X	7 354	X	X	XI	43				
X	133	182 447	110 323	59 902	10 681	X	X	1 541I	44				
1 305	35	88 791	11 156	59 208	15 606	X	2 571	250I	45				
X	807	59 601	1 690	28 848	21 047	6 833	X	1 183I	46				
871	349	19 958	175	5 861	5 817	5 860	1 900	345I	47				
1 704	724	9 540	X	1 365	1 340	3 181	2 587	1 067I	48				
3 880	2 048	652 580	396 792	155 184	73 286	15 874	7 058	4 386I	49				
X	X	10 007	1 753	X	8 254	X	X	XI	50				
X	X	4 011	902	X	3 109	X	X	XI	51				
X	30	959	10	111	477	X	X	361I	52				
14	15	307	-	12	72	X	139	84I	53				
X	12	128	-	3	8	56	X	122I	54				
7	-	47	-	-	-	5	8	34I	55				
-	3	16	X	-	-	1	2	13I	56				
21	60	11 525	1 763	126	8 811	62	149	614I	57				
X	X	87 728	82 974	X	4 754	X	X	XI	58				
X	X	61 805	59 626	X	2 179	X	X	XI	59				
X	94	63 649	41 851	17 544	3 869	X	X	385I	60				
1 007	28	34 317	6 431	21 719	5 080	X	994	93I	61				
X	622	25 855	1 200	14 502	7 556	2 168	X	429I	62				
739	260	8 911	143	3 624	2 564	1 867	585	128I	63				
1 496	612	4 420	X	946	783	1 455	860	376I	64				
3 242	1 616	224 880	132 599	58 335	24 606	5 490	2 439	1 411I	65				

3 HAUSHALTE DER INHABER VON WOHNUNGEN UND SONSTIGEN WOHN-EINHEITEN IN GEBÄUDEN

BAYERN

		HAUSHALTE		IN EIGENTUMER									
		INSGESAMT 1)		ZUSAMMEN		MIT ... PERSONEN JE SELBSTBEWOHNTEM							
GEGENSTAND DER NACHWEISUNG						BIS 0,5		0,6 BIS 0,9		1		1,1 BIS 1,4	
		1		2		3		4		5		6	
HAUSHALTE IN BIS 1948													
HAUSHALTE IN GEBÄUDEN													
MIT ... PERSONEN													
66	1	410 205	100 116	99 426	X	690	X						
67	DARUNTER WEIBLICH	267 343	70 945	70 585	X	360	X						
68	2	331 483	143 270	122 937	16 997	3 173	X						
69	3	195 800	104 832	52 056	46 414	4 988	X						
70	4	151 367	90 430	16 048	60 334	10 685	2 535						
71	5	70 875	50 522	3 157	34 614	8 361	3 151						
72	6 UND MEHR	48 292	38 585	X	20 876	8 076	7 183						
73	ZUSAMMEN	1 208 022	527 755	293 624	179 235	35 973	12 869						
HAUSHALTE IN WOHNUNGEN													
MIT ... PERSONEN													
74	1	399 676	99 752	99 229	X	523	X						
75	DARUNTER WEIBLICH	263 086	70 768	70 474	X	294	X						
76	2	330 410	143 162	122 931	16 974	3 124	X						
77	3	195 443	104 784	52 056	46 409	4 974	X						
78	4	151 152	90 405	16 048	60 333	10 680	2 528						
79	5	70 818	50 512	3 157	34 614	8 361	3 148						
80	6 UND MEHR	48 273	38 582	X	20 876	8 076	7 183						
81	ZUSAMMEN	1 195 772	527 197	293 421	179 206	35 738	12 859						
HAUSHALTE IN SONSTIGEN WOHN-EINHEITEN													
MIT ... PERSONEN													
82	1	10 529	364	197	X	167	X						
83	DARUNTER WEIBLICH	4 257	177	111	X	66	X						
84	2	1 073	108	6	23	49	X						
85	3	357	48	-	5	14	X						
86	4	215	25	-	1	5	7						
87	5	57	10	-	-	-	3						
88	6 UND MEHR	19	3	X	-	-	-						
89	ZUSAMMEN	12 250	558	203	29	235	10						
HAUSHALTE IN WOHN-GEBÄUDEN MIT 1 ODER 2													
WOHNUNGEN													
MIT ... PERSONEN													
90	1	170 436	82 386	82 013	X	373	X						
91	DARUNTER WEIBLICH	120 746	58 707	58 501	X	206	X						
92	2	187 942	124 086	107 685	13 822	2 485	X						
93	3	127 992	93 558	48 292	40 118	4 110	X						
94	4	107 337	81 382	15 015	54 547	9 075	2 117						
95	5	55 199	46 257	2 965	32 086	7 446	2 750						
96	6 UND MEHR	40 152	35 718	X	19 605	7 455	6 531						
97	ZUSAMMEN	689 058	463 387	255 970	160 178	30 944	11 398						
HAUSHALTE IN NACH 1948 ERRICHTETEN GEBÄUDEN,													
HAUSHALTE IN GEBÄUDEN													
MIT ... PERSONEN													
98	1	201 194	16 049	15 807	X	242	X						
99	DARUNTER WEIBLICH	145 837	11 445	11 297	X	148	X						
100	2	191 426	37 537	33 224	4 022	273	X						
101	3	115 589	35 268	16 591	17 685	890	X						
102	4	83 656	37 442	4 781	28 740	3 441	403						
103	5	29 964	17 468	593	12 914	3 124	700						
104	6 UND MEHR	13 309	8 574	X	4 938	1 906	1 418						
105	ZUSAMMEN	635 138	152 338	70 996	68 299	9 876	2 521						
HAUSHALTE IN WOHNUNGEN													
MIT ... PERSONEN													
106	1	197 594	16 034	15 807	X	227	X						
107	DARUNTER WEIBLICH	143 708	11 441	11 297	X	144	X						
108	2	191 370	37 536	33 224	4 022	273	X						
109	3	115 576	35 267	16 591	17 685	890	X						
110	4	83 651	37 442	4 781	28 740	3 441	403						
111	5	29 962	17 467	593	12 914	3 124	700						
112	6 UND MEHR	13 308	8 574	X	4 938	1 906	1 418						
113	ZUSAMMEN	631 461	152 320	70 996	68 299	9 861	2 521						
HAUSHALTE IN SONSTIGEN WOHN-EINHEITEN													
MIT ... PERSONEN													
114	1	3 600	15	-	X	15	X						
115	DARUNTER WEIBLICH	2 129	4	-	X	4	X						
116	2	56	1	-	-	-	X						
117	3	13	1	-	-	-	X						
118	4	5	-	-	-	-	-						
119	5	2	1	-	-	-	-						
120	6 UND MEHR	1	-	X	-	-	-						
121	ZUSAMMEN	3 677	18	-	-	15	-						
HAUSHALTE IN WOHN-GEBÄUDEN MIT 1 ODER 2													
WOHNUNGEN													
MIT ... PERSONEN													
122	1	19 369	9 084	9 050	X	34	X						
123	DARUNTER WEIBLICH	14 166	6 348	6 330	X	18	X						
124	2	36 209	27 960	25 734	2 049	173	X						
125	3	34 142	29 315	16 057	12 553	624	X						
126	4	37 518	33 957	4 713	26 560	2 283	337						
127	5	17 604	16 701	582	12 685	2 732	578						
128	6 UND MEHR	8 663	8 391	X	4 890	1 854	1 353						
129	ZUSAMMEN	153 505	125 408	56 136	58 737	7 710	2 268						

1) HAUSHALTE DER INHABER VON WOHNUNGEN UND SONSTIGEN WOHN-EINHEITEN IN GEBÄUDEN, OHNE HAUSHALTE IN WOHN-EINHEITEN IN GEBÄUDEN MIT VOLLSTÄNDIGER WOHN-EINHEITEN-NUTZUNG, OHNE HAUSHALTE IN FREIZEITWOHN-EINHEITEN.- 2) EINSCHL. KÜCHE, OHNE UNTERVERMIETETE UND GEWERBLICH GENUTZTE RÄUME.- 3) MIT MITTELEN DES SOZIALEN WOHNUNGSBAUS GEFÖRDERT (1. FÖRDERUNGSWEG).

WOHNUNGSZÄHLUNG 1987

NACH WOHNVERHÄLTNIS SOWIE NACH PERSONEN JE SELBSTBEWOHNTEM RAUM

BAYERN

WOHNEINHEITEN										IN MIETWOHNEINHEITEN										LFD. NR.
RAUM 2)										MIT ... PERSONEN JE SELBSTBEWOHNTEM RAUM 2)										
1,5 BIS 1,9		2 UND MEHR		ZUSAMMEN		BIS 0,5		0,6 BIS 0,9		1		1,1 BIS 1,4		1,5 BIS 1,9		2 UND MEHR				
7	8	9	10	11	12	13	14	15												

ERRICHTETEN GEBÄUDEN, WOHNEINHEITEN ZUSAMMEN

X	X	310 089	282 458	X	27 631	X	X	XI	66
X	X	196 398	185 587	X	10 811	X	X	XI	67
X	163	188 213	112 813	62 180	11 295	X	X	1 925I	68
1 323	51	90 968	11 214	60 583	16 102	X	2 729	340I	69
X	828	60 937	1 697	29 191	21 678	7 053	X	1 318I	70
884	355	20 353	176	5 903	5 925	6 014	1 950	385I	71
1 720	730	9 707	X	1 377	1 352	3 240	2 644	1 094I	72
3 927	2 127	680 267	408 358	159 234	83 583	16 307	7 323	5 062I	73

X	X	299 924	280 705	X	19 219	X	X	XI	74
X	X	192 318	184 685	X	7 633	X	X	XI	75
X	133	187 248	112 803	62 069	10 818	X	X	1 558I	76
1 309	36	90 659	11 214	60 571	16 030	X	2 590	254I	77
X	816	60 747	1 697	29 188	21 670	6 997	X	1 195I	78
877	355	20 306	176	5 903	5 925	6 009	1 942	351I	79
1 720	727	9 691	X	1 377	1 352	3 239	2 642	1 081I	80
3 906	2 067	668 575	406 595	159 108	75 014	16 245	7 174	4 439I	81

X	X	10 165	1 753	X	8 412	X	X	XI	82
X	X	4 080	902	X	3 178	X	X	XI	83
X	30	965	10	111	477	X	X	367I	84
14	15	309	-	12	72	X	139	86I	85
X	12	190	-	3	8	56	X	123I	86
7	-	47	-	-	-	5	8	34I	87
-	3	16	X	-	-	1	2	13I	88
21	60	11 692	1 763	126	8 969	62	149	623I	89

X	X	88 050	83 282	X	4 768	X	X	XI	90
X	X	62 039	59 853	X	2 186	X	X	XI	91
X	94	63 856	41 996	17 599	3 874	X	X	387I	92
1 010	28	34 434	6 453	21 798	5 095	X	995	93I	93
X	628	25 955	1 207	14 557	7 587	2 175	X	429I	94
744	266	8 942	143	3 639	2 573	1 874	585	128I	95
1 512	615	4 434	X	951	785	1 460	860	378I	96
3 266	1 631	225 671	133 081	58 544	24 682	5 509	2 440	1 415I	97

WOHNEINHEITEN ÖFFENTLICH GEFÖRDERT 3)

X	X	185 145	167 173	X	17 972	X	X	XI	98
X	X	134 392	123 539	X	10 853	X	X	XI	99
X	18	153 889	93 234	56 062	3 711	X	X	882I	100
96	4	80 321	2 464	66 878	10 114	X	770	95I	101
X	77	46 214	148	19 275	23 006	3 419	X	366I	102
107	30	12 496	12	1 455	5 672	4 371	868	118I	103
242	70	4 735	X	171	385	2 357	1 445	377I	104
447	199	482 800	263 031	143 841	60 860	10 147	3 083	1 838I	105

X	X	181 560	167 173	X	14 387	X	X	XI	106
X	X	132 267	123 539	X	8 728	X	X	XI	107
X	17	153 834	93 234	56 062	3 711	X	X	827I	108
98	3	80 309	2 464	66 878	10 114	X	770	83I	109
X	77	46 209	148	19 275	23 006	3 419	X	361I	110
107	29	12 495	12	1 455	5 672	4 371	868	117I	111
242	70	4 734	X	171	385	2 357	1 445	376I	112
447	196	479 141	263 031	143 841	57 275	10 147	3 083	1 764I	113

X	X	3 585	-	X	3 585	X	X	XI	114
X	X	2 125	-	X	2 125	X	X	XI	115
X	1	55	-	-	-	X	X	55I	116
-	1	12	-	-	-	X	-	12I	117
X	-	5	-	-	-	-	X	5I	118
-	1	1	-	-	-	-	-	1I	119
-	-	1	X	-	-	-	-	1I	120
-	3	3 659	-	-	3 585	-	-	74I	121

X	X	10 285	9 395	X	890	X	X	XI	122
X	X	7 818	7 267	X	551	X	X	XI	123
X	4	8 249	5 616	2 401	202	X	X	30I	124
79	2	4 827	707	3 413	650	X	49	8I	125
X	64	3 561	99	2 025	1 186	235	X	16I	126
95	29	903	6	347	314	181	49	6I	127
216	68	272	X	65	53	99	41	14I	128
390	167	28 097	15 823	8 251	3 295	515	139	74I	129

3 HAUSHALTE DER INHABER VON WOHNUNGEN UND SONSTIGEN WOHN-EINHEITEN IN GEBÄUDEN

BAYERN

LFD. NR.	GEGENSTAND DER NACHWEISUNG	IN EIGENTUMER					
		HAUSHALTE		MIT ... PERSONEN JE SELBSTBEWOHNTEM			
		INSGESAMT 1)	ZUSAMMEN	BIS 0,5		0,6 BIS 0,9	
				1	1,1 BIS 1,4	1	1,1 BIS 1,4
		1	2	3	4	5	6
HAUSHALTE IN NACH 1948 ERRICHTETEN GEBÄUDEN,							
HAUSHALTE IN GEBÄUDEN MIT ... PERSONEN							
130	1	726 037	171 316	166 328	X	4 988	X
131	DARUNTER WEIBLICH	460 928	115 758	113 225	X	2 533	X
132	2	723 593	343 450	300 650	36 301	5 598	X
133	3	501 786	301 197	144 565	145 142	9 511	X
134	4	422 508	293 136	42 876	216 013	28 421	4 602
135	5	136 072	106 422	5 166	75 596	18 581	5 601
136	6 UND MEHR	54 036	45 444	X	26 969	9 259	7 137
137	ZUSAMMEN	2 564 032	1 260 965	659 585	500 021	76 358	17 340
HAUSHALTE IN WOHNUNGEN MIT ... PERSONEN							
138	1	711 412	170 933	166 129	X	4 804	X
139	DARUNTER WEIBLICH	454 246	115 604	113 132	X	2 472	X
140	2	722 415	343 337	300 646	36 285	5 541	X
141	3	501 391	301 147	144 565	145 139	9 495	X
142	4	422 331	293 114	42 876	216 013	28 418	4 597
143	5	136 026	106 410	5 166	75 596	18 581	5 600
144	6 UND MEHR	54 019	45 442	X	26 969	9 259	7 137
145	ZUSAMMEN	2 547 594	1 260 383	659 382	500 002	76 098	17 334
HAUSHALTE IN SONSTIGEN WOHN-EINHEITEN MIT ... PERSONEN							
146	1	14 625	383	199	X	184	X
147	DARUNTER WEIBLICH	6 682	154	93	X	61	X
148	2	1 178	113	4	16	57	X
149	3	395	50	-	3	16	X
150	4	177	22	-	-	3	5
151	5	46	12	-	-	-	1
152	6 UND MEHR	17	2	X	-	-	-
153	ZUSAMMEN	16 438	582	203	19	260	6
HAUSHALTE IN WOHN-GEBÄUDEN MIT 1 ODER 2 WOHNUNGEN MIT ... PERSONEN							
154	1	231 037	102 458	101 979	X	479	X
155	DARUNTER WEIBLICH	159 695	69 369	69 142	X	227	X
156	2	400 447	269 661	246 410	20 228	2 870	X
157	3	347 897	264 343	139 236	116 777	6 980	X
158	4	337 173	270 634	41 970	201 574	22 423	3 742
159	5	117 837	101 116	5 045	73 190	18 847	4 843
160	6 UND MEHR	48 754	43 897	X	26 393	8 931	6 735
161	ZUSAMMEN	1 483 145	1 052 109	534 640	438 162	58 530	15 320
HAUSHALTE IN NACH 1948							
HAUSHALTE IN GEBÄUDEN MIT ... PERSONEN							
162	1	927 231	187 365	182 135	X	5 230	X
163	DARUNTER WEIBLICH	606 765	127 203	124 522	X	2 681	X
164	2	915 019	380 987	333 874	40 323	5 871	X
165	3	617 375	336 465	161 156	162 827	10 401	X
166	4	506 164	330 578	47 657	244 753	31 862	5 005
167	5	166 036	123 890	5 759	88 510	21 705	6 301
168	6 UND MEHR	67 345	54 018	X	31 907	11 165	8 555
169	ZUSAMMEN	3 199 170	1 413 303	730 581	568 320	86 234	19 861
HAUSHALTE IN WOHNUNGEN MIT ... PERSONEN							
170	1	909 006	186 967	181 936	X	5 031	X
171	DARUNTER WEIBLICH	597 954	127 045	124 429	X	2 616	X
172	2	913 785	380 873	333 870	40 307	5 814	X
173	3	616 967	336 414	161 156	162 824	10 385	X
174	4	505 982	330 556	47 657	244 753	31 859	5 000
175	5	165 988	123 877	5 759	88 510	21 705	6 300
176	6 UND MEHR	67 327	54 016	X	31 907	11 165	8 555
177	ZUSAMMEN	3 179 055	1 412 703	730 378	568 301	85 959	19 855
HAUSHALTE IN SONSTIGEN WOHN-EINHEITEN MIT ... PERSONEN							
178	1	18 225	398	199	X	199	X
179	DARUNTER WEIBLICH	8 811	158	93	X	65	X
180	2	1 234	114	4	16	57	X
181	3	408	51	-	3	16	X
182	4	182	22	-	-	3	5
183	5	48	13	-	-	-	1
184	6 UND MEHR	18	2	X	-	-	-
185	ZUSAMMEN	20 115	600	203	19	275	6
HAUSHALTE IN WOHN-GEBÄUDEN MIT 1 ODER 2 WOHNUNGEN MIT ... PERSONEN							
186	1	250 406	111 542	111 029	X	513	X
187	DARUNTER WEIBLICH	173 861	75 717	75 472	X	245	X
188	2	436 656	297 621	272 144	22 277	3 043	X
189	3	382 039	293 658	155 293	129 330	7 604	X
190	4	374 691	304 591	46 683	228 134	24 706	4 079
191	5	135 441	117 817	5 627	85 875	19 579	5 421
192	6 UND MEHR	57 417	52 288	X	31 283	10 795	8 088
193	ZUSAMMEN	1 636 650	1 177 517	590 776	496 899	66 240	17 588

1) HAUSHALTE DER INHABER VON WOHNUNGEN UND SONSTIGEN WOHN-EINHEITEN IN GEBÄUDEN, OHNE HAUSHALTE IN WOHN-EINHEITEN IN GEBÄUDEN MIT VOLLSTÄNDIGER WOHN-EINHEITNUTZUNG, OHNE HAUSHALTE IN FREIZEITWOHN-EINHEITEN.- 2) EINSCHL. KÜCHE, OHNE UNTERVERMIETETE UND GEWERBLICH GENUTZTE RÄUME.- 3) MIT MITTELEN DES SOZIALEN WOHNUNGSBAUS GEFÖRDERT (1. FÖRDERUNGSWEG).

WOHNUNGSZÄHLUNG 1987

NACH WOHNVERHÄLTNIS SOWIE NACH PERSONEN JE SELBSTBEWOHNTEM RAUM

BAYERN

WOHNEINHEITEN										IN MIETWOHNEINHEITEN										BAYERN
RAUM 2)										MIT ... PERSONEN JE SELBSTBEWOHNTEM RAUM 2)										LFD. NR.
1,5 BIS 1,9		2 UND MEHR		ZUSAMMEN		BIS 0,5		0,6 BIS 0,9		1		1,1 BIS 1,4		1,5 BIS 1,9		2 UND MEHR				
7		8		9		10		11		12		13		14		15				

WOHNEINHEITEN NICHT ÖFFENTLICH GEFÖRDERT

X	X	554 721	452 037	X	102 684	X	X	XI	130
X	X	345 170	296 230	X	48 940	X	X	XI	131
X	901	380 143	236 201	111 317	24 686	X	X	7 939I	132
1 831	148	200 589	23 610	145 128	25 977	X	4 804	1 070I	133
X	1 224	129 372	3 178	72 027	43 126	9 151	X	1 890I	134
1 098	380	29 650	243	10 075	10 219	6 836	1 850	427I	135
1 582	497	8 592	X	1 566	1 526	2 938	1 820	742I	136
4 511	3 150	1 303 067	715 269	340 113	208 218	18 925	8 474	12 068I	137

X	X	540 479	450 449	X	90 030	X	X	XI	138
X	X	338 642	295 328	X	43 314	X	X	XI	139
X	865	379 078	236 192	111 226	24 188	X	X	7 472I	140
1 809	139	200 244	23 610	145 120	25 902	X	4 626	986I	141
X	1 210	129 217	3 178	72 026	43 121	9 111	X	1 781I	142
1 095	372	29 616	243	10 075	10 218	6 833	1 838	409I	143
1 582	495	8 577	X	1 566	1 525	2 937	1 820	729I	144
4 486	3 081	1 287 211	713 672	340 013	194 984	18 881	8 284	11 377I	145

X	X	14 242	1 588	X	12 654	X	X	XI	146
X	X	6 528	902	X	5 626	X	X	XI	147
X	36	1 065	9	91	498	X	X	467I	148
22	9	345	-	8	75	X	178	84I	149
X	14	155	-	1	5	40	X	109I	150
3	8	34	-	-	1	3	12	18I	151
-	2	15	X	-	1	1	-	13I	152
25	69	15 856	1 597	100	13 234	44	190	691I	153

X	X	128 579	120 004	X	8 575	X	X	XI	154
X	X	90 326	86 204	X	4 122	X	X	XI	155
X	153	130 786	94 741	29 788	5 512	X	X	745I	156
1 290	60	83 554	17 371	55 721	8 923	X	1 405	134I	157
X	925	66 539	2 836	43 447	16 238	3 462	X	556I	158
915	276	16 721	220	7 793	5 348	2 615	608	137I	159
1 410	428	4 857	X	1 311	1 110	1 557	650	229I	160
3 615	1 842	431 036	235 172	138 050	45 706	7 634	2 663	1 801I	161

ERRICHTETEN GEBÄUDEN, WOHNEINHEITEN ZUSAMMEN

X	X	739 866	619 210	X	120 656	X	X	XI	162
X	X	479 562	419 769	X	59 793	X	X	XI	163
X	919	534 032	329 435	167 379	28 397	X	X	8 821I	164
1 929	152	280 910	26 074	212 006	36 091	X	5 574	1 165I	165
X	1 301	175 586	3 326	91 302	66 132	12 570	X	2 256I	166
1 205	410	42 146	255	11 530	15 891	11 207	2 718	545I	167
1 824	567	13 327	X	1 737	1 911	5 295	3 265	1 119I	168
4 958	3 349	1 785 867	978 300	483 954	269 078	29 072	11 557	13 906I	169

X	X	722 039	617 622	X	104 417	X	X	XI	170
X	X	470 909	418 867	X	52 042	X	X	XI	171
X	882	532 912	329 425	167 288	27 899	X	X	8 299I	172
1 907	142	280 553	26 074	211 998	36 016	X	5 396	1 069I	173
X	1 287	175 426	3 326	91 301	66 127	12 530	X	2 142I	174
1 202	401	42 111	255	11 530	15 890	11 204	2 706	526I	175
1 824	565	13 311	X	1 737	1 910	5 294	3 265	1 105I	176
4 933	3 277	1 766 352	976 703	483 854	252 259	29 028	11 367	13 141I	177

X	X	17 827	1 588	X	16 239	X	X	XI	178
X	X	8 653	902	X	7 751	X	X	XI	179
X	37	1 120	9	91	498	X	X	522I	180
22	10	357	-	8	75	X	178	96I	181
X	14	160	-	1	5	40	X	114I	182
3	9	35	-	-	1	3	12	19I	183
-	2	16	X	-	1	1	-	14I	184
25	72	19 515	1 597	100	16 819	44	190	765I	185

X	X	138 864	129 399	X	9 465	X	X	XI	186
X	X	98 144	93 471	X	4 673	X	X	XI	187
X	157	139 035	100 357	32 189	5 714	X	X	775I	188
1 369	62	88 381	18 078	59 134	9 573	X	1 454	142I	189
X	989	70 100	2 935	45 472	17 424	3 697	X	572I	190
1 010	305	17 624	226	8 140	5 662	2 796	657	143I	191
1 626	496	5 129	X	1 376	1 163	1 656	691	243I	192
4 005	2 009	459 133	250 995	146 311	49 001	8 149	2 802	1 875I	193

3 HAUSHALTE DER INHABER VON WOHNUNGEN UND SONSTIGEN WOHN-EINHEITEN IN GEBÄUDEN

SAARLAND

		HAUSHALTE		MIT ... PERSONEN JE SELBSTBEWOHNTEM						IN EIGENTUMER	
LFD. NR.	GEGENSTAND DER NACHWEISUNG	INSGESAMT 1)	ZUSAMMEN	BIS 0,5	0,6 BIS 0,9	1	1,1 BIS 1,4				
		1	2	3	4	5	6				
HAUSHALTE IN GEBÄUDEN											
MIT ... PERSONEN											
01	1	116 902	38 561	38 273		X		288		X	
02	DARUNTER WEIBLICH	79 572	28 982	28 846		X		136		X	
03	2	127 441	70 430	63 308		6 084		969		X	
04	3	96 411	62 306	32 348		27 408		2 103		X	
05	4	63 313	45 645	7 617		32 933		4 129		751	
06	5	19 649	14 627	666		10 655		2 281		812	
07	6 UND MEHR	6 750	4 619	X		2 631		886		785	
08	ZUSAMMEN	430 466	236 188	142 212		79 711		10 656		2 348	
HAUSHALTE IN WOHNUNGEN											
MIT ... PERSONEN											
09	1	115 363	38 461	38 217		X		244		X	
10	DARUNTER WEIBLICH	78 847	28 924	28 814		X		110		X	
11	2	127 231	70 406	63 307		6 074		960		X	
12	3	96 338	62 293	32 348		27 406		2 099		X	
13	4	63 293	45 643	7 617		32 933		4 128		751	
14	5	19 626	14 625	666		10 655		2 281		812	
15	6 UND MEHR	6 748	4 619	X		2 631		886		785	
16	ZUSAMMEN	428 599	236 047	142 155		79 699		10 598		2 348	
HAUSHALTE IN SONSTIGEN WOHN-EINHEITEN											
MIT ... PERSONEN											
17	1	1 539	100	56		X		44		X	
18	DARUNTER WEIBLICH	725	58	32		X		26		X	
19	2	210	24	1		10		9		X	
20	3	73	13	-		2		4		X	
21	4	20	2	-		-		1		-	
22	5	23	2	-		-		-		-	
23	6 UND MEHR	2	-	X		-		-		-	
24	ZUSAMMEN	1 867	141	57		12		58		-	
HAUSHALTE IN WOHN-GEBÄUDEN MIT 1 ODER 2 WOHNUNGEN											
MIT ... PERSONEN											
25	1	63 135	31 550	31 454		X		96		X	
26	DARUNTER WEIBLICH	47 153	23 939	23 883		X		56		X	
27	2	90 651	63 118	57 368		4 928		779		X	
28	3	76 036	58 313	31 465		24 629		1 847		X	
29	4	53 167	43 624	7 457		31 618		3 688		674	
30	5	16 624	14 057	639		10 400		2 131		703	
31	6 UND MEHR	5 489	4 443	X		2 569		851		745	
32	ZUSAMMEN	305 102	215 105	128 383		74 144		9 392		2 122	
HAUSHALTE IN BIS 1948 ERRICHTETEN GEBÄUDEN,											
33	ZUSAMMEN	1 670	1 252	594		526		86		35	
HAUSHALTE IN BIS 1948 ERRICHTETEN GEBÄUDEN,											
HAUSHALTE IN GEBÄUDEN											
MIT ... PERSONEN											
34	1	49 891	19 845	19 741		X		104		X	
35	DARUNTER WEIBLICH	34 976	15 305	15 239		X		66		X	
36	2	48 382	28 196	25 095		2 633		449		X	
37	3	33 617	21 156	10 818		9 243		904		X	
38	4	21 199	14 279	2 566		9 713		1 603		306	
39	5	7 134	4 982	264		3 473		773		361	
40	6 UND MEHR	2 795	1 810	X		984		345		331	
41	ZUSAMMEN	163 018	90 268	58 484		26 046		4 178		998	
HAUSHALTE IN WOHNUNGEN											
MIT ... PERSONEN											
42	1	49 332	19 787	19 712		X		75		X	
43	DARUNTER WEIBLICH	34 719	15 261	15 218		X		43		X	
44	2	48 270	28 179	25 094		2 626		442		X	
45	3	33 584	21 151	10 818		9 243		903		X	
46	4	21 191	14 278	2 566		9 713		1 602		306	
47	5	7 130	4 980	264		3 473		773		361	
48	6 UND MEHR	2 795	1 810	X		984		345		331	
49	ZUSAMMEN	162 302	90 185	58 454		26 039		4 140		998	
HAUSHALTE IN SONSTIGEN WOHN-EINHEITEN											
MIT ... PERSONEN											
50	1	559	58	29		X		29		X	
51	DARUNTER WEIBLICH	257	44	21		X		23		X	
52	2	112	17	1		7		7		X	
53	3	33	5	-		-		1		X	
54	4	8	1	-		-		1		-	
55	5	4	2	-		-		-		-	
56	6 UND MEHR	-	-	X		-		-		-	
57	ZUSAMMEN	716	83	30		7		38		-	
HAUSHALTE IN WOHN-GEBÄUDEN MIT 1 ODER 2 WOHNUNGEN											
MIT ... PERSONEN											
58	1	32 287	17 386	17 333		X		53		X	
59	DARUNTER WEIBLICH	24 557	13 496	13 463		X		33		X	
60	2	37 069	25 871	23 174		2 299		385		X	
61	3	27 057	19 840	10 466		8 390		819		X	
62	4	17 544	13 461	2 478		9 202		1 421		278	
63	5	5 945	4 704	244		3 341		721		304	
64	6 UND MEHR	2 257	1 703	X		947		320		309	
65	ZUSAMMEN	122 159	82 965	53 695		24 179		3 719		891	

1) HAUSHALTE DER INHABER VON WOHNUNGEN UND SONSTIGEN WOHN-EINHEITEN IN GEBÄUDEN, OHNE HAUSHALTE IN WOHN-EINHEITEN IN GEBÄUDEN MIT VOLLSTÄNDIGER WOHN-EINHEITEN-NUTZUNG, OHNE HAUSHALTE IN FREIZEITWOHN-EINHEITEN.- 2) EINSCHL. KÜECHE, OHNE UNTERVERMIETETE UND GEWERBLICH GENUTZTE RÄUME.- 3) MIT MITTELEN DES SOZIALEN WOHNUNGSBAUS GEFÖRDERT (1. FÖRDERUNGSWEG).

WOHNUNGSZÄHLUNG 1987

NACH WOHNVERHÄLTNIS SOWIE NACH PERSONEN JE SELBSTBEWOHNTEM RAUM

SAARLAND

WOHNEINHEITEN		IN MIETWOHNEINHEITEN										LFD. NR.	
RAUM 2)		MIT ... PERSONEN JE SELBSTBEWOHNTEM RAUM 2)											
1,5 BIS 1,9	2 UND MEHR	ZUSAMMEN	BIS 0,5	0,6 BIS 0,9	1	1,1 BIS 1,4	1,5 BIS 1,9	2 UND MEHR					
7	8	9	10	11	12	13	14	15					
INSGESAMT													
X	X	78 341	69 598	X	8 743	X	X		XI			01	
X	X	50 590	47 161	X	3 429	X	X		XI			02	
X	69	57 011	35 336	18 221	2 884	X	X		570I			03	
426	21	34 105	3 567	24 369	5 295	X	806		681I			04	
X	215	17 668	460	8 824	6 491	1 599	X		294I			05	
153	60	5 022	44	1 462	1 621	1 464	355		761I			06	
230	87	2 131	X	271	310	764	560		226I			07	
809	452	194 278	109 005	53 147	25 344	3 827	1 721		1 234I			08	
X	X	76 902	69 267	X	7 635	X	X		XI			09	
X	X	49 923	46 954	X	2 969	X	X		XI			10	
X	65	56 825	35 333	18 187	2 798	X	X		507I			11	
421	19	34 045	3 567	24 369	5 272	X	780		571I			12	
X	214	17 650	460	8 824	6 489	1 593	X		284I			13	
153	58	5 001	44	1 462	1 621	1 464	352		581I			14	
230	87	2 129	X	271	310	764	559		225I			15	
804	443	192 552	108 671	53 113	24 125	3 821	1 691		1 131I			16	
X	X	1 439	331	X	1 108	X	X		XI			17	
X	X	667	207	X	460	X	X		XI			18	
X	4	186	3	34	86	X	X		63I			19	
5	2	60	-	-	23	X	26		11I			20	
X	1	18	-	-	2	6	X		10I			21	
-	2	21	-	-	-	-	3		18I			22	
-	-	2	X	-	-	-	1		1I			23	
5	9	1 726	334	34	1 219	6	30		103I			24	
X	X	31 585	30 478	X	1 107	X	X		XI			25	
X	X	23 214	22 705	X	509	X	X		XI			26	
X	43	27 533	18 396	8 002	1 038	X	X		97I			27	
359	13	17 723	2 567	12 170	2 603	X	356		27I			28	
X	187	9 543	382	5 257	3 024	747	X		133I			29	
137	47	2 667	34	1 036	756	605	118		18I			30	
200	78	1 046	X	220	185	341	219		81I			31	
696	368	89 997	51 857	26 685	8 713	1 693	693		356I			32	
WOHNEINHEITEN DEFFENTLICH GEFOERDERT 3)													
6	5	418	252	93	61	8	1		3I			33	
WOHNEINHEITEN NICHT DEFFENTLICH GEFOERDERT													
X	X	30 046	28 173	X	1 873	X	X		XI			34	
X	X	19 671	19 086	X	585	X	X		XI			35	
X	19	20 186	13 055	6 054	905	X	X		172I			36	
185	6	12 461	1 538	8 735	1 888	X	286		14I			37	
X	91	6 920	213	3 565	2 366	657	X		119I			38	
82	29	2 152	22	689	648	607	159		27I			39	
110	40	985	X	144	152	337	249		103I			40	
377	185	72 750	43 001	19 187	7 832	1 601	694		435I			41	
X	X	29 545	28 005	X	1 540	X	X		XI			42	
X	X	19 458	18 978	X	480	X	X		XI			43	
X	17	20 091	13 053	6 035	862	X	X		141I			44	
182	5	12 433	1 538	8 735	1 874	X	275		11I			45	
X	91	6 913	213	3 565	2 366	655	X		115I			46	
82	27	2 150	22	689	648	607	157		27I			47	
110	40	985	X	144	152	337	249		103I			48	
374	180	72 117	42 831	19 168	7 441	1 599	681		397I			49	
X	X	501	168	X	333	X	X		XI			50	
X	X	213	108	X	105	X	X		XI			51	
X	2	95	2	19	43	X	X		31I			52	
3	1	28	-	-	14	X	11		3I			53	
X	-	7	-	-	1	2	X		4I			54	
-	2	2	-	-	-	-	2		-I			55	
-	-	-	X	-	-	-	-		-I			56	
3	5	633	170	19	391	2	13		38I			57	
X	X	14 901	14 440	X	461	X	X		XI			58	
X	X	11 061	10 865	X	196	X	X		XI			59	
X	13	11 198	7 604	3 149	403	X	X		42I			60	
161	4	7 217	1 146	4 903	1 012	X	148		8I			61	
X	82	4 083	176	2 276	1 262	312	X		57I			62	
73	21	1 241	15	510	333	308	68		7I			63	
92	35	554	X	119	96	166	122		51I			64	
326	155	39 194	23 381	10 957	3 567	786	338		165I			65	

3 HAUSHALTE DER INHABER VON WOHNUNGEN UND SONSTIGEN WOHNHEINHEITEN IN GEBÄUDEN

SAARLAND

		HAUSHALTE		IN EIGENTUMER						
				MIT ... PERSONEN JE SELBSTBEWOHNTEM						
LFD. NR.	GEGENSTAND DER NACHWEISUNG	INSGESAMT 1)	ZUSAMMEN	BIS 0,5		0,6 BIS 0,9		1	1,1 BIS 1,4	
				1	2	3	4	5	6	
HAUSHALTE IN BIS 1948										
HAUSHALTE IN GEBÄUDEN										
MIT ... PERSONEN										
66	1	50 186	19 954	19 850	X		104		X	
67	DARUNTER WEIBLICH	35 165	15 383	15 317	X		66		X	
68	2	48 756	28 456	25 333	2 654		450		X	
69	3	33 982	21 464	10 985	9 373		915		X	
70	4	21 542	14 579	2 630	9 916		1 627		313	
71	5	7 350	5 185	280	3 610		811		368	
72	6 UND MEHR	2 872	1 882	X	1 019		357		352	
73	ZUSAMMEN	164 688	91 520	59 078	26 572		4 264		1 033	
HAUSHALTE IN WOHNUNGEN										
MIT ... PERSONEN										
74	1	49 627	19 896	19 821	X		75		X	
75	DARUNTER WEIBLICH	34 908	15 339	15 296	X		43		X	
76	2	48 643	28 439	25 332	2 647		443		X	
77	3	33 949	21 459	10 985	9 373		914		X	
78	4	21 534	14 578	2 630	9 916		1 626		313	
79	5	7 346	5 183	280	3 610		811		368	
80	6 UND MEHR	2 872	1 882	X	1 019		357		352	
81	ZUSAMMEN	163 971	91 437	59 048	26 565		4 226		1 033	
HAUSHALTE IN SONSTIGEN WOHNHEINHEITEN										
MIT ... PERSONEN										
82	1	559	58	29	X		29		X	
83	DARUNTER WEIBLICH	257	44	21	X		23		X	
84	2	113	17	1	7		7		X	
85	3	33	5	-	-		1		X	
86	4	8	1	-	-		1		-	
87	5	4	2	-	-		-		-	
88	6 UND MEHR	-	-	X	-		-		-	
89	ZUSAMMEN	717	83	30	7		38		-	
HAUSHALTE IN WOHNGBÄUDEN MIT 1 ODER 2 WOHNUNGEN										
MIT ... PERSONEN										
90	1	32 475	17 477	17 424	X		53		X	
91	DARUNTER WEIBLICH	24 700	13 562	13 529	X		33		X	
92	2	37 372	26 109	23 391	2 319		386		X	
93	3	27 385	20 133	10 625	8 514		829		X	
94	4	17 856	13 745	2 539	9 394		1 443		285	
95	5	6 148	4 902	259	3 477		758		309	
96	6 UND MEHR	2 330	1 774	X	981		332		330	
97	ZUSAMMEN	123 566	84 140	54 238	24 685		3 801		924	
HAUSHALTE IN NACH 1948 ERRICHTETEN GEBÄUDEN,										
HAUSHALTE IN GEBÄUDEN										
MIT ... PERSONEN										
98	1	6 623	1 414	1 409	X		5		X	
99	DARUNTER WEIBLICH	4 728	1 027	1 024	X		3		X	
100	2	9 348	4 961	4 621	306		34		X	
101	3	8 516	5 591	3 145	2 328		103		X	
102	4	6 834	5 141	721	4 088		281		39	
103	5	2 494	1 908	63	1 481		304		52	
104	6 UND MEHR	929	636	X	379		122		113	
105	ZUSAMMEN	34 744	19 651	9 959	8 582		849		204	
HAUSHALTE IN WOHNUNGEN										
MIT ... PERSONEN										
106	1	6 520	1 414	1 409	X		5		X	
107	DARUNTER WEIBLICH	4 649	1 027	1 024	X		3		X	
108	2	9 345	4 961	4 621	306		34		X	
109	3	8 513	5 591	3 145	2 328		103		X	
110	4	6 833	5 141	721	4 088		281		39	
111	5	2 487	1 908	63	1 481		304		52	
112	6 UND MEHR	928	636	X	379		122		113	
113	ZUSAMMEN	34 626	19 651	9 959	8 582		849		204	
HAUSHALTE IN SONSTIGEN WOHNHEINHEITEN										
MIT ... PERSONEN										
114	1	103	-	-	X		-		X	
115	DARUNTER WEIBLICH	79	-	-	X		-		X	
116	2	3	-	-	-		-		X	
117	3	3	-	-	-		-		X	
118	4	1	-	-	-		-		-	
119	5	7	-	-	-		-		-	
120	6 UND MEHR	1	-	X	-		-		-	
121	ZUSAMMEN	118	-	-	-		-		-	
HAUSHALTE IN WOHNGBÄUDEN MIT 1 ODER 2 WOHNUNGEN										
MIT ... PERSONEN										
122	1	2 579	1 141	1 139	X		2		X	
123	DARUNTER WEIBLICH	1 886	817	815	X		2		X	
124	2	6 064	4 597	4 293	273		31		X	
125	3	6 446	5 412	3 107	2 197		93		X	
126	4	5 612	5 059	718	4 028		263		39	
127	5	2 057	1 887	62	1 470		295		52	
128	6 UND MEHR	739	629	X	377		121		111	
129	ZUSAMMEN	23 497	18 725	9 319	8 345		805		202	

1) HAUSHALTE DER INHABER VON WOHNUNGEN UND SONSTIGEN WOHNHEINHEITEN IN GEBÄUDEN, OHNE HAUSHALTE IN WOHNHEINHEITEN IN GEBÄUDEN MIT VOLLSTÄNDIGER WOHNHEIMNUTZUNG, OHNE HAUSHALTE IN FREIZEITWOHNHEINHEITEN.- 2) EINSCHL. KÜECHE, OHNE UNTERVERMIETETE UND GEWERBLICH GENUTZTE RAUEN.- 3) MIT MITTELEN DES SOZIALEN WOHNUNGSBAUS GEFÖRDERT (1. FÖRDERUNGSWEG).

WOHNUNGSZÄHLUNG 1987

NACH WOHNVERHÄLTNIS SOWIE NACH PERSONEN JE SELBSTBEWOHNTEM RAUM

SAARLAND

WOHNEINHEITEN			IN MIETWOHNEINHEITEN										LFD. NR.
RAUM 2)			MIT ... PERSONEN JE SELBSTBEWOHNTEM RAUM 2)										
1,5 BIS 1,9	2 UND MEHR	ZUSAMMEN	BIS 0,5	0,6 BIS 0,9	1	1,1 BIS 1,4	1,5 BIS 1,9	2 UND MEHR					
7	8	9	10	11	12	13	14	15					

ERRICHTETEN GEBÄUDEEN, WOHNEINHEITEN ZUSAMMEN

X	X	30 232	28 334	X	1 898	X	X	XI	66
X	X	19 762	19 192	X	590	X	X	XI	67
X	19	20 300	13 133	6 081	912	X	X	1741	68
185	6	12 518	1 550	8 774	1 894	X	286	141	69
X	93	6 953	214	3 584	2 384	662	X	1191	70
85	31	2 165	22	696	652	609	159	271	71
113	41	990	X	145	153	338	250	1041	72
383	190	73 168	43 253	19 280	7 893	1 609	695	4381	73

X	X	29 731	28 166	X	1 565	X	X	XI	74
X	X	19 569	19 084	X	485	X	X	XI	75
X	17	20 204	13 131	6 062	869	X	X	1421	76
182	5	12 490	1 550	8 774	1 880	X	275	111	77
X	93	6 956	214	3 584	2 383	660	X	1151	78
85	29	2 163	22	696	652	609	157	271	79
113	41	990	X	145	153	338	250	1041	80
380	185	72 534	43 083	19 261	7 502	1 607	682	3991	81

X	X	501	168	X	333	X	X	XI	82
X	X	213	108	X	105	X	X	XI	83
X	2	96	2	19	43	X	X	321	84
3	1	28	-	-	14	X	11	31	85
X	-	7	-	-	1	2	X	41	86
-	2	2	-	-	-	-	2	-I	87
-	-	-	X	-	-	-	-	-I	88
3	5	634	170	19	391	2	13	391	89

X	X	14 998	14 537	X	461	X	X	XI	90
X	X	11 138	10 942	X	196	X	X	XI	91
X	13	11 263	7 654	3 162	405	X	X	421	92
161	4	7 252	1 157	4 925	1 014	X	148	81	93
X	84	4 111	177	2 291	1 271	315	X	571	94
76	23	1 246	15	513	335	308	68	71	95
95	36	556	X	119	97	166	122	521	96
332	160	39 426	23 540	11 010	3 583	789	338	1661	97

WOHNEINHEITEN ÖFFENTLICH GEFÖRDERT 3)

X	X	5 209	4 578	X	631	X	X	XI	98
X	X	3 701	3 344	X	357	X	X	XI	99
X	-	4 387	2 670	1 581	119	X	X	171	100
15	-	2 925	134	2 326	421	X	35	91	101
X	12	1 693	9	715	823	121	X	251	102
6	2	586	-	81	254	209	30	121	103
16	6	293	X	18	31	131	86	271	104
37	20	15 093	7 391	4 721	2 279	461	151	901	105

X	X	5 106	4 578	X	528	X	X	XI	106
X	X	3 622	3 344	X	278	X	X	XI	107
X	-	4 384	2 670	1 581	119	X	X	141	108
15	-	2 922	134	2 326	421	X	35	61	109
X	12	1 692	9	715	823	121	X	241	110
6	2	579	-	81	254	209	30	51	111
16	6	292	X	18	31	131	86	261	112
37	20	14 975	7 391	4 721	2 176	461	151	751	113

X	X	103	-	X	103	X	X	XI	114
X	X	79	-	X	79	X	X	XI	115
X	-	3	-	-	-	X	X	31	116
-	-	3	-	-	-	X	-	31	117
X	-	1	-	-	-	-	X	11	118
-	-	7	-	-	-	-	-	71	119
-	-	1	X	-	-	-	-	11	120
-	-	118	-	-	103	-	-	151	121

X	X	1 438	1 396	X	42	X	X	XI	122
X	X	1 069	1 053	X	16	X	X	XI	123
X	-	1 467	967	468	30	X	X	21	124
15	-	1 034	76	751	192	X	11	41	125
X	11	553	9	265	233	38	X	81	126
6	2	170	-	39	69	53	8	11	127
15	5	110	X	13	13	46	29	91	128
36	18	4 772	2 448	1 536	579	137	48	241	129

3 HAUSHALTE DER INHABER VON WOHNUNGEN UND SONSTIGEN WOHNHEINHEITEN IN GEBÄUDEN

SAARLAND

LFD. NR.	GEGENSTAND DER NACHWEISUNG	IN EIGENTUMER					
		HAUSHALTE INSGESAMT 1)	ZUSAMMEN	MIT ... PERSONEN JE SELBSTBEWOHNTEM			
				BIS 0,5	0,6 BIS 0,9	1	1,1 BIS 1,4
		1	2	3	4	5	6
HAUSHALTE IN NACH 1948 ERRICHTETEN GEBÄUDEN,							
HAUSHALTE IN GEBÄUDEN							
130	MIT ... PERSONEN	50 093	17 193	17 014	X	179	X
131	1 DARUNTER WEIBLICH	39 679	12 572	12 505	X	67	X
132	2	69 337	37 013	33 354	3 124	485	X
133	3	53 813	35 251	18 218	15 707	1 085	X
134	4	34 937	25 325	4 266	18 929	2 221	399
135	5	9 805	7 534	323	5 564	1 166	392
136	6 UND MEHR	2 949	2 101	X	1 233	407	320
137	ZUSAMMEN	231 034	125 017	73 175	44 557	5 543	1 111
HAUSHALTE IN WOHNUNGEN							
138	MIT ... PERSONEN	59 216	17 151	16 987	X	164	X
139	1 DARUNTER WEIBLICH	39 290	12 558	12 494	X	64	X
140	2	69 243	37 006	33 354	3 121	483	X
141	3	53 876	35 243	18 218	15 705	1 082	X
142	4	34 926	25 324	4 266	18 929	2 221	399
143	5	9 793	7 534	323	5 564	1 166	392
144	6 UND MEHR	2 948	2 101	X	1 233	407	320
145	ZUSAMMEN	230 002	124 959	73 148	44 552	5 523	1 111
HAUSHALTE IN SONSTIGEN WOHNHEINHEITEN							
146	MIT ... PERSONEN	877	42	27	X	15	X
147	1 DARUNTER WEIBLICH	389	14	11	X	3	X
148	2	94	7	-	3	2	X
149	3	37	8	-	2	3	X
150	4	11	1	-	-	-	-
151	5	12	-	-	-	-	-
152	6 UND MEHR	1	-	X	-	-	-
153	ZUSAMMEN	1 032	58	27	5	20	-
HAUSHALTE IN WOHNUNGEN MIT 1 ODER 2							
154	MIT ... PERSONEN	28 081	12 932	12 891	X	41	X
155	1 DARUNTER WEIBLICH	20 567	9 560	9 539	X	21	X
156	2	47 215	32 412	29 684	2 336	362	X
157	3	42 205	32 768	17 733	13 918	925	X
158	4	29 699	24 820	4 200	18 196	1 982	350
159	5	8 419	7 268	318	5 453	1 078	342
160	6 UND MEHR	2 420	2 040	X	1 211	398	304
161	ZUSAMMEN	158 039	112 240	64 826	41 114	4 786	996
HAUSHALTE IN NACH 1948							
HAUSHALTE IN GEBÄUDEN							
162	MIT ... PERSONEN	66 716	18 607	18 423	X	184	X
163	1 DARUNTER WEIBLICH	44 407	13 599	13 529	X	70	X
164	2	78 685	41 974	37 975	3 430	519	X
165	3	62 429	40 842	21 363	18 035	1 188	X
166	4	41 771	31 066	4 987	23 017	2 502	438
167	5	12 299	9 442	386	7 045	1 470	444
168	6 UND MEHR	3 878	2 737	X	1 612	529	433
169	ZUSAMMEN	265 778	144 668	83 134	53 139	6 392	1 315
HAUSHALTE IN WOHNUNGEN							
170	MIT ... PERSONEN	65 736	18 565	18 396	X	169	X
171	1 DARUNTER WEIBLICH	43 939	13 585	13 518	X	67	X
172	2	78 588	41 967	37 975	3 427	517	X
173	3	62 389	40 834	21 363	18 033	1 185	X
174	4	41 759	31 065	4 987	23 017	2 502	438
175	5	12 280	9 442	386	7 045	1 470	444
176	6 UND MEHR	3 876	2 737	X	1 612	529	433
177	ZUSAMMEN	264 628	144 610	83 107	53 134	6 372	1 315
HAUSHALTE IN SONSTIGEN WOHNHEINHEITEN							
178	MIT ... PERSONEN	980	42	27	X	15	X
179	1 DARUNTER WEIBLICH	468	14	11	X	3	X
180	2	97	7	-	3	2	X
181	3	40	8	-	2	3	X
182	4	12	1	-	-	-	-
183	5	19	-	-	-	-	-
184	6 UND MEHR	2	-	X	-	-	-
185	ZUSAMMEN	1 150	58	27	5	20	-
HAUSHALTE IN WOHNUNGEN MIT 1 ODER 2							
186	MIT ... PERSONEN	30 660	14 073	14 030	X	43	X
187	1 DARUNTER WEIBLICH	22 453	10 377	10 354	X	23	X
188	2	53 279	37 009	33 977	2 609	393	X
189	3	48 651	38 180	20 840	16 115	1 018	X
190	4	35 311	29 879	4 918	22 224	2 245	389
191	5	10 476	9 155	380	6 923	1 373	394
192	6 UND MEHR	3 159	2 669	X	1 588	519	415
193	ZUSAMMEN	181 536	130 965	74 145	49 459	5 591	1 198

1) HAUSHALTE DER INHABER VON WOHNUNGEN UND SONSTIGEN WOHNHEINHEITEN IN GEBÄUDEN, OHNE HAUSHALTE IN WOHNHEINHEITEN IN GEBÄUDEN MIT VOLLSTÄNDIGER WOHNHEIMNUTZUNG, OHNE HAUSHALTE IN FREIZEITWOHNHEINHEITEN.- 2) EINSCHL. KÜECHE, OHNE UNTERVERMIETETE UND GEWERBLICH GENUTZTE RÄUME.- 3) MIT MITTELEN DES SOZIALEN WOHNUNGSBAUS GEFÖRDERT (1. FÖRDERUNGSWEIG).

WOHNUNGSZÄHLUNG 1987

NACH WOHNVERHÄLTNIS SOWIE NACH PERSONEN JE SELBSTBEWOHNTEM RAUM

SAARLAND

WOHNEINHEITEN										IN MIETWOHNEINHEITEN										SAARLAND
RAUM 2)										MIT ... PERSONEN JE SELBSTBEWOHNTEM RAUM 2)										LFD. NR.
1,5 BIS 1,9		2 UND MEHR		ZUSAMMEN		BIS 0,5		0,6 BIS 0,9		1		1,1 BIS 1,4		1,5 BIS 1,9		2 UND MEHR				
7		8		9		10		11		12		13		14		15				

WOHNEINHEITEN NICHT ÖFFENTLICH GEFÖRDERT

X	X	42 900	36 686	X	6 214	X	X	I
X	X	27 107	24 625	X	2 482	X	X	XI 130
X	50	32 324	19 533	10 559	1 853	X	X	XI 131
226	15	18 662	1 883	13 269	2 980	X	X	379I 132
X	110	9 012	237	4 525	3 284	816	485	45I 133
62	27	2 271	22	685	715	646	X	150I 134
101	40	848	X	108	126	295	166	37I 135
389	242	106 017	58 361	29 146	15 172	1 757	224	95I 136
							875	706I 137
X	X	42 065	36 523	X	5 542	X	X	I
X	X	26 732	24 526	X	2 206	X	X	XI 138
X	48	32 237	19 532	10 544	1 610	X	X	XI 139
224	14	18 633	1 883	13 269	2 971	X	X	351I 140
X	109	9 002	237	4 525	3 283	812	X	40I 141
62	27	2 259	22	685	715	646	X	145I 142
101	40	847	X	108	126	295	165	26I 143
387	238	105 043	58 197	29 131	14 447	1 753	223	95I 144
							858	657I 145
X	X	835	163	X	672	X	X	I
X	X	375	95	X	276	X	X	XI 146
X	2	87	1	15	43	X	X	XI 147
2	1	29	-	-	9	X	15	28I 148
X	1	10	-	-	1	4	X	5I 149
-	-	12	-	-	-	-	1	5I 150
-	-	1	X	-	-	-	1	11I 151
2	4	974	164	15	725	4	17	-I 152
								49I 153
X	X	15 149	14 545	X	604	X	X	I
X	X	11 007	10 710	X	297	X	X	XI 154
X	30	14 803	9 775	4 372	603	X	X	XI 155
183	9	9 437	1 334	6 494	1 397	X	X	53I 156
X	92	4 879	196	2 701	1 520	394	X	15I 157
55	22	1 151	19	484	352	244	42	68I 158
90	37	380	X	88	75	129	68	10I 159
328	190	45 799	25 869	14 139	4 551	767	307	20I 160
								166I 161

ERRICHTETEN GEBÄUDEN, WOHNEINHEITEN ZUSAMMEN

X	X	48 109	41 264	X	6 845	X	X	I
X	X	30 808	27 969	X	2 839	X	X	XI 162
X	50	36 711	22 203	12 140	1 972	X	X	XI 163
241	15	21 587	2 017	15 595	3 401	X	520	396I 164
X	122	10 705	246	5 240	4 107	937	X	54I 165
68	29	2 857	22	766	969	855	196	175I 166
117	46	1 141	X	126	157	426	310	49I 167
426	262	121 110	65 752	33 867	17 451	2 218	1 026	122I 168
								796I 169
X	X	47 171	41 101	X	6 070	X	X	I
X	X	30 354	27 870	X	2 484	X	X	XI 170
X	48	36 621	22 202	12 125	1 929	X	X	XI 171
239	14	21 555	2 017	15 595	3 392	X	X	365I 172
X	121	10 694	246	5 240	4 106	933	X	46I 173
68	29	2 838	22	766	969	855	195	169I 174
117	46	1 139	X	126	157	426	309	31I 175
424	258	120 018	65 588	33 852	16 623	2 214	1 009	121I 176
								732I 177
X	X	938	163	X	775	X	X	I
X	X	454	95	X	355	X	X	XI 178
X	2	90	1	15	43	X	X	XI 179
2	1	32	-	-	9	X	15	31I 180
X	1	11	-	-	1	4	X	8I 181
-	-	19	-	-	-	-	1	6I 182
-	-	2	X	-	-	-	1	18I 183
2	4	1 092	164	15	828	4	17	1I 184
								64I 185
X	X	16 587	15 941	X	646	X	X	I
X	X	12 076	11 763	X	313	X	X	XI 186
X	30	16 270	10 742	4 840	633	X	X	XI 187
198	9	10 471	1 410	7 245	1 589	X	X	55I 188
X	103	5 432	205	2 966	1 753	432	208	19I 189
61	24	1 321	19	523	421	297	50	76I 190
105	42	490	X	101	88	175	97	11I 191
364	208	50 571	28 317	15 675	5 130	904	355	29I 192
								190I 193

3 HAUSHALTE DER INHABER VON WOHNUNGEN UND SONSTIGEN WOHNHEINHEITEN IN GEBÄUDEN

BERLIN (WEST)

LFD. NR.	GEGENSTAND DER NACHWEISUNG	IN EIGENTUMER					
		HAUSHALTE		MIT ... PERSONEN JE SELBSTBEWOHNTEM			
		INSGESAMT 1)	ZUSAMMEN	BIS 0,5		0,6 BIS 0,9	
				1	1,1 BIS 1,4	1	1,1 BIS 1,4
		1	2	3	4	5	6
HAUSHALTE IN GEBÄUDEN							
MIT ... PERSONEN							
01	1	507 941	28 031	27 723	X	308	X
02	DARUNTER WEIBLICH	307 372	18 389	18 269	X	120	X
03	2	288 190	39 306	32 215	6 318	727	X
04	3	130 972	23 913	7 086	15 462	1 180	X
05	4	71 681	16 874	1 349	12 725	2 356	381
06	5	19 964	4 511	149	2 737	1 211	339
07	6 UND MEHR	9 111	1 360	X	582	312	355
08	ZUSAMMEN	1 037 859	113 955	68 522	37 824	6 094	1 075
HAUSHALTE IN WOHNUNGEN							
MIT ... PERSONEN							
09	1	508 840	28 019	27 719	X	300	X
10	DARUNTER WEIBLICH	308 933	18 381	18 266	X	115	X
11	2	298 128	39 302	32 214	6 318	725	X
12	3	130 947	23 912	7 086	15 462	1 180	X
13	4	71 669	16 873	1 349	12 725	2 356	381
14	5	19 958	4 510	149	2 737	1 211	339
15	6 UND MEHR	9 110	1 360	X	582	312	355
16	ZUSAMMEN	1 036 652	113 976	68 517	37 824	6 084	1 075
HAUSHALTE IN SONSTIGEN WOHNHEINHEITEN							
MIT ... PERSONEN							
17	1	1 101	12	4	X	8	X
18	DARUNTER WEIBLICH	439	8	3	X	5	X
19	2	62	4	1	-	2	X
20	3	25	1	-	-	-	X
21	4	12	1	-	-	-	-
22	5	6	1	-	-	-	-
23	6 UND MEHR	1	-	X	-	-	-
24	ZUSAMMEN	1 207	19	5	-	10	-
HAUSHALTE IN WOHNGEBÄUDEN MIT 1 ODER 2 WOHNUNGEN							
MIT ... PERSONEN							
25	1	21 140	12 811	12 770	X	41	X
26	DARUNTER WEIBLICH	13 759	8 692	8 673	X	19	X
27	2	32 426	24 926	22 240	2 372	303	X
28	3	22 078	17 801	6 235	10 834	636	X
29	4	16 934	13 921	1 225	10 939	1 477	242
30	5	4 752	3 892	134	2 456	1 029	227
31	6 UND MEHR	1 531	1 205	X	545	279	307
32	ZUSAMMEN	98 861	74 556	42 604	27 146	3 765	776
HAUSHALTE IN BIS 1948 ERRICHTETEN GEBÄUDEN,							
33	ZUSAMMEN	11 825	864	463	316	70	9
HAUSHALTE IN BIS 1948 ERRICHTETEN GEBÄUDEN,							
HAUSHALTE IN GEBÄUDEN							
MIT ... PERSONEN							
34	1	258 856	12 157	12 065	X	92	X
35	DARUNTER WEIBLICH	138 728	7 935	7 905	X	30	X
36	2	131 309	14 746	12 454	2 003	267	X
37	3	53 812	8 161	3 239	4 382	456	X
38	4	29 508	5 507	811	3 740	762	159
39	5	9 374	1 644	105	1 088	301	113
40	6 UND MEHR	4 795	528	X	274	99	107
41	ZUSAMMEN	487 654	42 743	28 674	11 487	1 977	379
HAUSHALTE IN WOHNUNGEN							
MIT ... PERSONEN							
42	1	258 484	12 147	12 061	X	86	X
43	DARUNTER WEIBLICH	138 583	7 929	7 902	X	27	X
44	2	131 270	14 744	12 453	2 003	267	X
45	3	53 798	8 161	3 239	4 382	456	X
46	4	29 502	5 506	811	3 740	762	159
47	5	9 372	1 643	105	1 088	301	113
48	6 UND MEHR	4 794	528	X	274	99	107
49	ZUSAMMEN	487 220	42 729	28 669	11 487	1 971	379
HAUSHALTE IN SONSTIGEN WOHNHEINHEITEN							
MIT ... PERSONEN							
50	1	372	10	4	X	6	X
51	DARUNTER WEIBLICH	145	6	3	X	3	X
52	2	39	2	1	-	-	X
53	3	14	-	-	-	-	X
54	4	6	1	-	-	-	-
55	5	2	1	-	-	-	-
56	6 UND MEHR	1	-	X	-	-	-
57	ZUSAMMEN	434	14	5	-	6	-
HAUSHALTE IN WOHNGEBÄUDEN MIT 1 ODER 2 WOHNUNGEN							
MIT ... PERSONEN							
58	1	12 215	7 180	7 159	X	21	X
59	DARUNTER WEIBLICH	8 174	5 132	5 122	X	10	X
60	2	15 080	10 508	9 167	1 194	140	X
61	3	8 646	6 040	2 661	3 039	294	X
62	4	5 971	4 180	710	2 862	493	96
63	5	1 816	1 315	93	897	233	70
64	6 UND MEHR	615	441	X	246	82	81
65	ZUSAMMEN	44 343	29 664	19 790	8 238	1 263	247

1) HAUSHALTE DER INHABER VON WOHNUNGEN UND SONSTIGEN WOHNHEINHEITEN IN GEBÄUDEN, OHNE HAUSHALTE IN WOHNHEINHEITEN IN GEBÄUDEN MIT VOLLSTÄNDIGER WOHNHEIMNUTZUNG, OHNE HAUSHALTE IN FREIZEITWOHNHEINHEITEN.- 2) EINSCHL. KÜECHE, OHNE UNTERVERMIETETE UND GEWERBLICH GENUTZTE RÄUME.- 3) MIT MITTELEN DES SOZIALEN WOHNUNGSBAUS GEFÖRDERT (1. FÖRDERUNGSWEG).

BERLIN (WEST)

3 HAUSHALTE DER INHABER VON WOHNUNGEN UND SONSTIGEN WOHN-EINHEITEN IN GEBÄUDEN

LFD. NR.	GEGENSTAND DER NACHWEISUNG	IN EIGENTUMER					
		HAUSHALTE INSGESAMT 1)	ZUSAMMEN	MIT ... PERSONEN JE SELBSTBEWOHNTEM			
				BIS 0,5	0,6 BIS 0,9	1	1,1 BIS 1,4
		1	2	3	4	5	6
HAUSHALTE IN GEBÄUDEN							
MIT ... PERSONEN							
66	1	264 993	12 395	12 300	X	95	X
67	DARUNTER WEIBLICH	142 260	8 074	8 043	X	31	X
68	2	134 527	15 008	12 649	2 059	278	X
69	3	55 140	8 336	3 264	4 513	473	X
70	4	30 250	5 646	818	3 838	791	162
71	5	9 620	1 683	106	1 115	309	116
72	6 UND MEHR	4 949	539	X	278	101	110
73	ZUSAMMEN	499 479	43 607	29 137	11 803	2 047	388
HAUSHALTE IN WOHNUNGEN							
MIT ... PERSONEN							
74	1	264 611	12 385	12 296	X	89	X
75	DARUNTER WEIBLICH	142 108	8 068	8 040	X	28	X
76	2	134 488	15 006	12 648	2 059	278	X
77	3	55 126	8 336	3 264	4 513	473	X
78	4	30 244	5 645	818	3 838	791	162
79	5	9 618	1 682	106	1 115	309	116
80	6 UND MEHR	4 948	539	X	278	101	110
81	ZUSAMMEN	499 035	43 593	29 132	11 803	2 041	388
HAUSHALTE IN SONSTIGEN WOHN-EINHEITEN							
MIT ... PERSONEN							
82	1	382	10	4	X	6	X
83	DARUNTER WEIBLICH	152	6	3	X	3	X
84	2	39	2	1	-	-	X
85	3	14	-	-	-	-	X
86	4	6	1	-	-	-	-
87	5	2	1	-	-	-	-
88	6 UND MEHR	1	-	X	-	-	-
89	ZUSAMMEN	444	14	5	-	6	-
HAUSHALTE IN WOHN-GEBÄUDEN MIT 1 ODER 2 WOHNUNGEN							
MIT ... PERSONEN							
90	1	12 302	7 225	7 203	X	22	X
91	DARUNTER WEIBLICH	8 231	5 165	5 154	X	11	X
92	2	15 216	10 611	9 252	1 210	142	X
93	3	8 731	6 106	2 674	3 084	301	X
94	4	6 042	4 240	712	2 908	502	98
95	5	1 840	1 336	93	914	236	71
96	6 UND MEHR	624	448	X	249	83	83
97	ZUSAMMEN	44 755	29 966	19 934	8 365	1 286	252
HAUSHALTE IN GEBÄUDEN							
MIT ... PERSONEN							
98	1	185 547	7 769	7 713	X	56	X
99	DARUNTER WEIBLICH	132 911	5 441	5 407	X	34	X
100	2	128 370	11 259	8 667	2 384	204	X
101	3	60 318	8 106	1 553	6 141	368	X
102	4	33 270	6 811	208	5 526	961	103
103	5	8 485	1 846	14	1 022	662	131
104	6 UND MEHR	3 566	581	X	205	162	181
105	ZUSAMMEN	419 556	36 372	18 155	15 278	2 413	415
HAUSHALTE IN WOHNUNGEN							
MIT ... PERSONEN							
106	1	185 225	7 769	7 713	X	56	X
107	DARUNTER WEIBLICH	132 795	5 441	5 407	X	34	X
108	2	128 363	11 259	8 667	2 384	204	X
109	3	60 315	8 106	1 553	6 141	368	X
110	4	33 269	6 811	208	5 526	961	103
111	5	8 481	1 846	14	1 022	662	131
112	6 UND MEHR	3 566	581	X	205	162	181
113	ZUSAMMEN	419 219	36 372	18 155	15 278	2 413	415
HAUSHALTE IN SONSTIGEN WOHN-EINHEITEN							
MIT ... PERSONEN							
114	1	322	-	-	X	-	X
115	DARUNTER WEIBLICH	116	-	-	X	-	X
116	2	7	-	-	-	-	X
117	3	3	-	-	-	-	X
118	4	1	-	-	-	-	-
119	5	4	-	-	-	-	-
120	6 UND MEHR	-	-	X	-	-	-
121	ZUSAMMEN	337	-	-	-	-	-
HAUSHALTE IN WOHN-GEBÄUDEN MIT 1 ODER 2 WOHNUNGEN							
MIT ... PERSONEN							
122	1	2 727	1 609	1 607	X	2	X
123	DARUNTER WEIBLICH	1 793	1 033	1 031	X	2	X
124	2	6 006	5 026	4 699	282	45	X
125	3	6 136	5 555	1 464	3 959	114	X
126	4	6 290	5 803	205	5 008	518	62
127	5	1 856	1 676	14	984	583	86
128	6 UND MEHR	635	546	X	202	153	168
129	ZUSAMMEN	23 650	20 215	7 989	10 435	1 415	316

1) HAUSHALTE DER INHABER VON WOHNUNGEN UND SONSTIGEN WOHN-EINHEITEN IN GEBÄUDEN, OHNE HAUSHALTE IN WOHN-EINHEITEN IN GEBÄUDEN MIT VOLLSTÄNDIGER WOHN-EINHEITNUTZUNG, OHNE HAUSHALTE IN FREIZEITWOHN-EINHEITEN.- 2) EINSCHL. KÜECHE, OHNE UNTERVERMIETETE UND GEWERBLICH GENUTZTE RÄUME.- 3) MIT MITTELEN DES SOZIALEN WOHNUNGSBAUS GEFÖRDERT (1. FÖRDERUNGSWEG).

WOHNUNGSZÄHLUNG 1987

NACH WOHNVERHÄLTNIS SOWIE NACH PERSONEN JE SELBSTBEWOHNTEM RAUM

BERLIN (WEST)

WOHNEINHEITEN		IN MIETWOHNEINHEITEN										LFD. NR.
RAUM 2)		MIT ... PERSONEN JE SELBSTBEWOHNTEM RAUM 2)										
1,5 BIS 1,9	2 UND MEHR	ZUSAMMEN	BIS 0,5	0,6 BIS 0,9	1	1,1 BIS 1,4	1,5 BIS 1,9	2 UND MEHR				
7	8	9	10	11	12	13	14	15				

ERRICHTETEN GEBÄUDEEN, WOHNEINHEITEN ZUSAMMEN

X	X	252 598	247 985	X	4 613	X	X	XI	66
X	X	134 186	132 333	X	1 853	X	X	XI	67
X	22	119 519	60 257	50 524	8 404	X	X	334I	68
83	3	46 804	3 954	29 854	11 143	X	1 796	57I	69
X	37	24 604	368	9 937	8 894	4 634	X	771I	70
25	12	7 937	35	1 318	1 794	2 654	1 818	318I	71
33	17	4 410	X	224	253	925	1 661	1 347I	72
141	91	455 872	312 599	91 857	35 101	8 213	5 275	2 827I	73

X	X	252 226	247 950	X	4 276	X	X	XI	74
X	X	134 040	132 317	X	1 723	X	X	XI	75
X	21	119 482	60 255	50 522	8 393	X	X	312I	76
83	3	46 790	3 954	29 854	11 143	X	1 793	46I	77
X	36	24 599	368	9 937	8 894	4 634	X	766I	78
25	11	7 936	35	1 318	1 794	2 654	1 818	317I	79
33	17	4 409	X	224	253	925	1 661	1 346I	80
141	88	455 442	312 562	91 855	34 753	8 213	5 272	2 787I	81

X	X	372	35	X	337	X	X	XI	82
X	X	146	16	X	130	X	X	XI	83
X	1	37	2	2	11	X	X	22I	84
-	-	14	-	-	-	X	3	11I	85
X	1	5	-	-	-	-	X	5I	86
-	1	1	-	-	-	-	-	1I	87
-	-	1	X	-	-	-	-	1I	88
-	3	430	37	2	348	-	3	40I	89

X	X	5 077	4 962	X	115	X	X	XI	90
X	X	3 066	3 012	X	54	X	X	XI	91
X	7	4 605	3 511	926	156	X	X	12I	92
46	1	2 625	611	1 720	251	X	42	1I	93
X	20	1 802	121	1 182	392	93	X	14I	94
17	5	504	13	264	141	58	22	6I	95
26	7	176	X	76	32	40	17	11I	96
89	40	14 789	9 218	4 168	1 087	191	81	44I	97

WOHNEINHEITEN DEFFENTLICH GEFOERDERT 3)

X	X	177 778	166 889	X	10 889	X	X	XI	98
X	X	127 470	121 827	X	5 643	X	X	XI	99
X	4	117 111	52 503	59 875	4 286	X	X	447I	100
42	2	52 212	745	41 719	9 003	X	684	61I	101
X	13	26 459	45	10 730	12 925	2 491	X	268I	102
15	2	6 639	3	808	2 853	2 327	558	90I	103
27	6	2 985	X	91	303	1 367	899	325I	104
84	27	383 184	220 185	113 223	40 259	6 185	2 141	1 191I	105

X	X	177 456	166 889	X	10 567	X	X	XI	106
X	X	127 354	121 827	X	5 527	X	X	XI	107
X	4	117 104	52 503	59 875	4 286	X	X	440I	108
42	2	52 209	745	41 719	9 003	X	684	58I	109
X	13	26 458	45	10 730	12 925	2 491	X	267I	110
15	2	6 635	3	808	2 853	2 327	558	86I	111
27	6	2 985	X	91	303	1 367	899	325I	112
84	27	382 847	220 185	113 223	39 937	6 185	2 141	1 176I	113

X	X	322	-	X	322	X	X	XI	114
X	X	116	-	X	116	X	X	XI	115
X	-	7	-	-	-	X	X	7I	116
-	-	3	-	-	-	X	-	3I	117
X	-	1	-	-	-	-	X	1I	118
-	-	4	-	-	-	-	-	4I	119
-	-	-	X	-	-	-	-	-I	120
-	-	337	-	-	322	-	-	15I	121

X	X	1 118	1 078	X	40	X	X	XI	122
X	X	760	735	X	25	X	X	XI	123
X	-	980	588	354	34	X	X	4I	124
18	-	581	44	467	64	X	5	1I	125
X	10	487	13	341	113	15	X	5I	126
8	1	180	-	88	56	26	7	3I	127
20	3	89	X	17	30	28	9	5I	128
46	14	3 435	1 723	1 267	337	69	21	18I	129

BERLIN (WEST)

3 HAUSHALTE DER INHABER VON WOHNUNGEN UND SONSTIGEN WOHNHEINHEITEN IN GEBÄUDEN

LFD. NR.	GEGENSTAND DER NACHWEISUNG	IN EIGENTUMER							
		HAUSHALTE INSGESAMT 1)	ZUSAMMEN	MIT ... PERSONEN JE SELBSTBEWOHNTEM					
				BIS 0,5					
				0,6 BIS 0,91					
		1	2	3	4	5	6	1,1 BIS 1,4	
HAUSHALTE IN GEBÄUDEN									
MIT ... PERSONEN									
130	1	57 401	7 867	7 710	X	157	X		
131	DARUNTER WEIBLICH	32 201	4 874	4 819	X	55	X		
132	2	35 293	13 039	10 899	1 875	245	X		
133	3	15 514	7 471	2 269	4 808	339	X		
134	4	8 161	4 417	323	3 361	604	116		
135	5	1 859	982	29	600	240	92		
136	6 UND MEHR	596	240	X	99	49	64		
137	ZUSAMMEN	118 824	34 016	21 230	10 743	1 634	272		
HAUSHALTE IN WOHNUNGEN									
MIT ... PERSONEN									
138	1	57 004	7 865	7 710	X	155	X		
139	DARUNTER WEIBLICH	32 030	4 872	4 819	X	53	X		
140	2	35 277	13 037	10 899	1 875	243	X		
141	3	15 506	7 470	2 269	4 808	339	X		
142	4	8 156	4 417	323	3 361	604	116		
143	5	1 859	982	29	600	240	92		
144	6 UND MEHR	596	240	X	99	49	64		
145	ZUSAMMEN	118 398	34 011	21 230	10 743	1 630	272		
HAUSHALTE IN SONSTIGEN WOHNHEINHEITEN									
MIT ... PERSONEN									
146	1	397	2	-	X	2	X		
147	DARUNTER WEIBLICH	171	2	-	X	2	X		
148	2	16	2	-	-	2	X		
149	3	8	1	-	-	-	X		
150	4	5	-	-	-	-	-		
151	5	-	-	-	-	-	-		
152	6 UND MEHR	-	-	X	-	-	-		
153	ZUSAMMEN	426	5	-	-	4	-		
HAUSHALTE IN WOHNGEBÄUDEN MIT 1 ODER 2									
WOHNUNGEN									
MIT ... PERSONEN									
154	1	6 111	3 977	3 960	X	17	X		
155	DARUNTER WEIBLICH	3 735	2 494	2 488	X	6	X		
156	2	11 204	9 289	8 289	880	116	X		
157	3	7 211	6 140	2 097	3 791	221	X		
158	4	4 602	3 878	308	3 023	457	82		
159	5	1 056	880	27	558	210	70		
160	6 UND MEHR	272	211	X	94	43	56		
161	ZUSAMMEN	30 456	24 375	14 681	8 346	1 064	208		
HAUSHALTE IN GEBÄUDEN									
MIT ... PERSONEN									
162	1	242 948	15 636	15 423	X	213	X		
163	DARUNTER WEIBLICH	165 112	10 315	10 226	X	89	X		
164	2	163 663	24 298	19 566	4 259	449	X		
165	3	75 832	15 577	3 822	10 949	707	X		
166	4	41 431	11 228	531	8 887	1 565	219		
167	5	10 344	2 828	43	1 622	902	223		
168	6 UND MEHR	4 162	821	X	304	211	245		
169	ZUSAMMEN	538 380	70 388	39 385	26 021	4 047	687		
HAUSHALTE IN WOHNUNGEN									
MIT ... PERSONEN									
170	1	242 229	15 634	15 423	X	211	X		
171	DARUNTER WEIBLICH	164 825	10 313	10 226	X	87	X		
172	2	163 640	24 296	19 566	4 259	447	X		
173	3	75 821	15 576	3 822	10 949	707	X		
174	4	41 425	11 228	531	8 887	1 565	219		
175	5	10 340	2 828	43	1 622	902	223		
176	6 UND MEHR	4 162	821	X	304	211	245		
177	ZUSAMMEN	537 617	70 383	39 385	26 021	4 043	687		
HAUSHALTE IN SONSTIGEN WOHNHEINHEITEN									
MIT ... PERSONEN									
178	1	719	2	-	X	2	X		
179	DARUNTER WEIBLICH	287	2	-	X	2	X		
180	2	23	2	-	-	2	X		
181	3	11	1	-	-	-	X		
182	4	6	-	-	-	-	-		
183	5	4	-	-	-	-	-		
184	6 UND MEHR	-	-	X	-	-	-		
185	ZUSAMMEN	763	5	-	-	4	-		
HAUSHALTE IN WOHNGEBÄUDEN MIT 1 ODER 2									
WOHNUNGEN									
MIT ... PERSONEN									
186	1	8 838	5 586	5 567	X	19	X		
187	DARUNTER WEIBLICH	5 528	3 527	3 519	X	8	X		
188	2	17 210	14 315	12 988	1 152	161	X		
189	3	13 347	11 695	3 561	7 750	335	X		
190	4	10 892	9 681	513	8 031	975	144		
191	5	2 912	2 556	41	1 542	793	156		
192	6 UND MEHR	907	757	X	296	196	224		
193	ZUSAMMEN	54 106	44 590	22 670	18 781	2 479	524		

1) HAUSHALTE DER INHABER VON WOHNUNGEN UND SONSTIGEN WOHNHEINHEITEN IN GEBÄUDEN, OHNE HAUSHALTE IN WOHNHEINHEITEN IN GEBÄUDEN MIT VOLLSTÄNDIGER WOHNHEINNUTZUNG, OHNE HAUSHALTE IN FREIZEITWOHNHEINHEITEN.- 2) EINSCHL. KÜECHE, OHNE UNTERVERMIETETE UND GEWERBLICH GENUTZTE RAUEME.- 3) MIT MITTELEN DES SOZIALEN WOHNUNGSBAUS GEFÖRDERT (1. FÖRDERUNGSWEG).

WOHNUNGSZÄHLUNG 1987

NACH WOHNVERHÄLTNISSOWIE NACH PERSONEN JE SELBSTBEWOHNTEM RAUM

BERLIN (WEST)

WOHNEINHEITEN		IN MIETWOHNEINHEITEN										LFD. NR.
RAUM 2)		MIT ... PERSONEN JE SELBSTBEWOHNTEM RAUM 2)										
1,5 BIS 1,9	2 UND MEHR	ZUSAMMEN	BIS 0,5	0,6 BIS 0,9	1	1,1 BIS 1,4	1,5 BIS 1,9	2 UND MEHR				
7	8	9	10	11	12	13	14	15				

WOHNEINHEITEN NICHT ÖFFENTLICH GEFÖRDERT

X	X	49 534	42 443	X	7 091	X	X	XI	130
X	X	27 327	24 184	X	3 143	X	X	XI	131
X	20	22 254	10 589	9 509	1 762	X	X	394I	132
47	8	8 043	556	5 698	1 452	X	290	47I	133
X	13	3 744	73	1 742	1 293	501	X	135I	134
12	9	877	3	208	239	262	133	32I	135
19	9	356	X	28	28	99	105	96I	136
78	59	84 808	53 664	17 185	11 865	862	528	704I	137
X	X	49 139	42 417	X	6 722	X	X	XI	138
X	X	27 158	24 170	X	2 988	X	X	XI	139
X	20	22 240	10 588	9 509	1 759	X	X	384I	140
47	7	8 036	556	5 698	1 450	X	288	44I	141
X	13	3 739	73	1 742	1 293	501	X	130I	142
12	9	877	3	208	239	262	133	32I	143
19	9	356	X	28	28	99	105	96I	144
78	58	84 387	53 637	17 185	11 491	862	526	686I	145
X	X	395	26	X	369	X	X	XI	146
X	X	169	14	X	155	X	X	XI	147
X	-	14	1	-	3	X	X	10I	148
-	1	7	-	-	2	X	2	3I	149
X	-	5	-	-	-	-	X	5I	150
-	-	-	-	-	-	-	-	-I	151
-	-	-	X	-	-	-	-	-I	152
-	1	421	27	-	374	-	2	18I	153
X	X	2 134	2 038	X	96	X	X	XI	154
X	X	1 241	1 192	X	49	X	X	XI	155
X	4	1 915	1 339	491	71	X	X	14I	156
30	1	1 071	213	721	116	X	20	1I	157
X	8	724	46	493	143	29	X	13I	158
9	6	176	2	89	52	29	2	2I	159
13	5	61	X	20	8	23	6	4I	160
52	24	6 081	3 638	1 814	486	81	28	34I	161

ERRICHTETEN GEBÄUDEN, WOHNEINHEITEN ZUSAMMEN

X	X	227 312	209 332	X	17 980	X	X	XI	162
X	X	154 797	146 011	X	8 786	X	X	XI	163
X	24	139 365	63 092	69 384	6 048	X	X	841I	164
89	10	60 255	1 301	47 417	10 455	X	974	108I	165
X	26	30 203	118	12 472	14 218	2 992	X	403I	166
27	11	7 516	6	1 016	3 092	2 589	691	122I	167
46	15	3 341	X	119	331	1 466	1 004	421I	168
162	86	467 992	273 849	130 408	52 124	7 047	2 669	1 895I	169
X	X	226 595	209 306	X	17 289	X	X	XI	170
X	X	154 512	145 997	X	8 515	X	X	XI	171
X	24	139 344	63 091	69 384	6 045	X	X	824I	172
89	9	60 245	1 301	47 417	10 453	X	972	102I	173
X	26	30 197	118	12 472	14 218	2 992	X	397I	174
27	11	7 512	6	1 016	3 092	2 589	691	118I	175
46	15	3 341	X	119	331	1 466	1 004	421I	176
162	85	467 234	273 822	130 408	51 428	7 047	2 667	1 862I	177
X	X	717	26	X	691	X	X	XI	178
X	X	285	14	X	271	X	X	XI	179
X	-	21	1	-	3	X	X	17I	180
-	1	10	-	-	2	X	2	6I	181
X	-	6	-	-	-	-	X	6I	182
-	-	4	-	-	-	-	-	4I	183
-	-	-	X	-	-	-	-	-I	184
-	1	758	27	-	696	-	2	33I	185
X	X	3 252	3 116	X	136	X	X	XI	186
X	X	2 001	1 927	X	74	X	X	XI	187
X	4	2 895	1 927	845	105	X	X	18I	188
48	1	1 652	257	1 188	180	X	25	2I	189
X	18	1 211	59	834	256	44	X	18I	190
17	7	356	2	177	108	55	9	5I	191
33	8	150	X	37	38	51	15	9I	192
98	38	9 516	5 361	3 081	823	150	49	52I	193

4 HAUSHALTE DER INHABER VON WOHNUNGEN UND SONSTIGEN WOHN EINHEITEN

BUNDES GEBIET		DAVON IN WOHN EINHEITEN MIT EINER FLAECH E VON ...					
LFD. NR.	GEGENSTAND DER NACHWEISUNG	HAUSHALTE					
		INSGESAMT 1)	UNTER 40	40 - 60	60 - 80	80 - 100	
		1	2	3	4	5	
HAUSHALTE IN WOHNUNGEN IN GEBAEUDEN							
MIT ... PERSONEN							
01	1	7 980 954	1 372 267	2 886 686	2 119 944	884 130	
02	DARUNTER WEIBLICH	5 164 260	713 673	1 962 152	1 459 778	590 723	
03	2	7 386 031	145 118	1 340 610	2 484 706	1 609 284	
04	3	4 613 100	27 710	301 008	1 210 803	1 164 236	
05	4	3 586 537	10 618	123 254	575 468	818 552	
06	5	1 218 421	3 496	35 246	132 057	221 552	
07	6 UND MEHR	532 501	1 427	13 121	47 386	82 642	
08	ZUSAMMEN	25 317 544	1 560 636	4 699 925	6 570 364	4 780 396	
BEZUGSPERSON 2) DES HAUSHALTS IST							
09	SELBSTAENDIGER 3)	1 890 480	35 637	104 794	230 280	295 735	
10	BEAMTER/ANGESTELLTER 4)	7 916 415	390 039	1 032 025	1 758 042	1 590 706	
11	ARBEITER 5)	6 367 993	324 910	1 009 437	1 862 112	1 389 064	
12	NICHTERWERBSTAETIGER	9 142 656	810 050	2 553 669	2 719 930	1 504 891	
13	ZUSAMMEN	25 317 544	1 560 636	4 699 925	6 570 364	4 780 396	
EINPERSONENHAUSHALTE							
14	UNTER 30 JAHREN	1 690 820	525 241	645 658	335 263	107 380	
15	30 BIS UNTER 40 JAHRE	935 089	179 296	321 236	244 224	101 997	
16	40 BIS UNTER 65 JAHRE	2 065 700	304 010	657 115	584 505	268 843	
17	65 JAHRE UND AELTER	3 289 345	363 720	1 262 677	955 952	405 910	
18	ZUSAMMEN	7 980 954	1 372 267	2 886 686	2 119 944	884 130	
DAR.EINPERSONENHAUSHALTE WEIBLICH							
19	UNTER 30 JAHREN	809 241	245 025	325 199	159 074	47 793	
20	30 BIS UNTER 40 JAHRE	335 592	51 433	125 659	97 037	35 363	
21	40 BIS UNTER 65 JAHRE	1 173 989	103 392	393 112	378 361	164 660	
22	65 JAHRE UND AELTER	2 845 438	313 823	1 118 182	825 306	342 907	
23	ZUSAMMEN	5 164 260	713 673	1 962 152	1 459 778	590 723	
MEHRPERSONENHAUSHALTE ZUSAMMEN 2)							
24	UNTER 30 JAHREN	1 968 176	53 318	378 214	717 544	439 045	
25	30 BIS UNTER 40 JAHRE	3 802 720	34 813	293 245	911 993	930 552	
26	40 BIS UNTER 65 JAHRE	9 227 850	68 182	703 360	2 075 001	2 026 459	
27	65 JAHRE UND AELTER	2 337 844	32 056	438 420	745 882	500 210	
28	ZUSAMMEN	17 336 590	188 369	1 813 239	4 450 420	3 896 266	
HAUSHALTE ZUSAMMEN 2)							
29	UNTER 30 JAHREN	3 658 996	578 559	1 023 872	1 052 807	546 425	
30	30 BIS UNTER 40 JAHRE	4 737 809	214 109	614 481	1 156 217	1 032 549	
31	40 BIS UNTER 65 JAHRE	11 293 550	372 192	1 360 475	2 659 506	2 295 302	
32	65 JAHRE UND AELTER	5 627 189	395 776	1 701 097	1 701 834	906 120	
33	ZUSAMMEN	25 317 544	1 560 636	4 699 925	6 570 364	4 780 396	
34	HAUSHALTE IN SONSTIGEN WOHN EINHEITEN IN GEBAEUDEN	156 904	119 508	23 696	13 700	-	
35	HAUSHALTE IN GEBAEUDEN INSGESAMT	25 474 448	1 680 144	4 723 621	6 584 064	4 780 396	

1) HAUSHALTE DER INHABER VON WOHNUNGEN UND SONSTIGEN WOHN EINHEITEN IN GEBAEUDEN, OHNE HAUSHALTE IN WOHN EINHEITEN IN GEBAEUDEN MIT VOLLSTAENDIGER WOHNHEIMNUTZUNG, OHNE HAUSHALTE IN FREIZEITWOHN EINHEITEN. - 2) PERSON, DIE UEBERWIEGEND ZUM UNTERHALT DES HAUSHALTS BEITRAEGT. - 3) EINSCHL. MITHELFE NDE FAMILIENANGEHOERIGE. - 4) EINSCHL. AUSZUBILDENDE, KAUFM./TECHN., BEAMTENANNAE MTER. - 5) EINSCHL. AUSZUBILDENDE, GEWERBLICH.

WOHNUNGSZÄHLUNG 1987
IN GEBÄUDEN NACH FLÄCHE UND AUSSTATTUNG DER WOHN-EINHEITEN

BUNDES- GEBIET												
BIS UNTER ... M2		DAVON (SP. 1) IN WOHN-EINHEITEN										
100 - 120	120 UND MEHR	MIT BAD UND WC		OHNE BAD, WC IN DER WOHN-EINHEIT		OHNE WC		DARUNTER (SP.1) IN WOHN-EINHEITEN MIT SAMMELHEIZUNG		LFD. NR.		
		MIT	OHNE	MIT	OHNE	MIT	OHNE					
		SAMMELHEIZUNG				BAD						
		8	9	10	11	12	13					
392 526	325 401	5 522 029	1 881 422	412 892	50 826	113 785	5 725 351					01
243 970	193 964	3 606 649	1 205 019	260 710	32 952	58 930	3 734 817					02
862 372	943 941	5 470 006	1 651 186	175 006	44 622	45 211	5 567 318					03
790 372	1 118 971	3 545 147	937 586	79 082	27 905	23 380	3 598 544					04
719 975	1 338 670	2 828 291	665 396	55 841	20 722	16 287	2 868 838					05
223 592	602 478	914 666	263 213	23 942	8 714	7 886	929 914					06
79 607	308 318	364 621	143 344	14 076	5 067	5 393	371 961					07
3 068 444	4 637 779	18 644 760	5 542 147	760 839	157 856	211 942	19 061 926					08
293 527	930 507	1 528 157	304 284	29 616	13 966	14 457	1 555 250					09
1 220 418	1 925 185	6 564 556	1 188 523	97 750	32 666	32 920	6 649 542					10
799 002	983 468	4 338 268	1 726 497	201 530	45 913	55 785	4 436 794					11
755 497	798 619	6 213 779	2 322 843	431 943	65 311	108 780	6 420 340					12
3 068 444	4 637 779	18 644 760	5 542 147	760 839	157 856	211 942	19 061 926					13
51 838	25 440	1 191 255	395 512	65 274	10 556	28 223	1 233 756					14
49 708	38 628	687 079	195 995	34 337	4 863	12 815	705 992					15
128 224	123 003	1 459 506	471 806	92 721	12 267	29 400	1 502 287					16
162 756	138 330	2 184 189	818 109	220 560	23 140	43 347	2 283 316					17
392 526	325 401	5 522 029	1 881 422	412 892	50 826	113 785	5 725 351					18
22 315	9 835	586 877	181 459	24 882	4 949	11 074	604 893					19
15 852	10 248	260 045	62 699	8 330	1 570	2 948	265 256					20
71 674	62 790	861 499	260 157	36 543	6 582	9 208	879 635					21
134 129	111 091	1 898 228	700 704	190 955	19 851	35 700	1 985 033					22
243 970	193 964	3 606 649	1 205 019	260 710	32 952	58 930	3 734 817					23
196 625	183 430	1 441 141	462 461	42 737	11 447	10 390	1 464 059					24
667 277	964 840	2 974 531	726 590	63 122	20 854	17 623	3 016 149					25
1 535 198	2 819 650	7 045 184	1 899 025	172 086	58 653	52 902	7 156 627					26
276 818	344 458	1 661 875	572 649	70 002	16 076	17 242	1 699 740					27
2 675 918	4 312 378	13 122 731	3 660 725	347 947	107 030	98 157	13 336 575					28
248 463	208 870	2 632 396	857 973	108 011	22 003	38 613	2 697 815					29
716 985	1 003 468	3 661 610	922 585	97 459	25 717	30 438	3 722 141					30
1 663 422	2 942 653	8 504 690	2 370 831	264 807	70 920	82 302	8 658 914					31
439 574	482 788	3 846 064	1 390 758	290 562	39 216	60 589	3 983 056					32
3 068 444	4 637 779	18 644 760	5 542 147	760 839	157 856	211 942	19 061 926					33
-	-	72 501	15 693	31 402	1 755	35 553	116 000					34
3 068 444	4 637 779	18 717 261	5 557 840	792 241	159 611	247 495	19 177 926					35

4 HAUSHALTE DER INHABER VON WOHNUNGEN UND SONSTIGEN WOHNHEINHEITEN

SCHLESWIG-HOLSTEIN

LFD. NR.	GEGENSTAND DER NACHWEISUNG	DAVON IN WOHNHEINHEITEN MIT EINER FLÄCHE VON ...				
		HAUSHALTE				
		INSGESAMT 1)	UNTER 40	40 - 60	60 - 80	80 - 100
		1	2	3	4	5
HAUSHALTE IN WOHNUNGEN IN GEBÄUDEN						
MIT ... PERSONEN						
01	1	342 982	63 484	129 766	82 537	34 981
02	DARUNTER WEIBLICH	221 181	35 846	87 584	55 884	22 937
03	2	325 786	7 575	63 166	106 688	67 267
04	3	190 800	1 158	13 958	51 670	45 761
05	4	152 530	435	5 279	24 786	35 185
06	5	47 631	172	1 294	5 121	9 252
07	6 UND MEHR	16 310	46	442	1 433	2 835
08	ZUSAMMEN	1 076 039	72 870	213 905	272 235	195 281
BEZUGSPERSON 2) DES HAUSHALTS IST						
09	SELBSTÄNDIGER 3)	87 557	1 211	4 324	9 358	13 230
10	BEAMTER/ANGESTELLTER 4)	354 958	16 667	50 243	80 772	69 543
11	ARBEITER 5)	232 121	12 975	41 261	68 555	48 428
12	NICHTERWERBSTÄTIGER	401 993	42 017	118 077	113 550	63 080
13	ZUSAMMEN	1 076 039	72 870	213 905	272 235	195 281
EINPERSONENHAUSHALTE						
14	UNTER 30 JAHREN	74 898	22 844	30 943	13 293	4 141
15	30 BIS UNTER 40 JAHRE	36 854	6 856	13 455	8 905	3 679
16	40 BIS UNTER 65 JAHRE	83 308	12 494	27 616	21 682	10 347
17	65 JAHRE UND ÄLTER	147 922	21 290	57 752	38 657	16 814
18	ZUSAMMEN	342 982	63 484	129 766	82 537	34 981
DAR. EINPERSONENHAUSHALTE WEIBLICH						
19	UNTER 30 JAHREN	35 121	10 794	15 208	5 828	1 800
20	30 BIS UNTER 40 JAHRE	11 437	1 711	4 611	3 015	1 106
21	40 BIS UNTER 65 JAHRE	46 850	4 622	16 697	13 830	6 001
22	65 JAHRE UND ÄLTER	127 773	18 719	51 068	33 211	14 030
23	ZUSAMMEN	221 181	35 846	87 584	55 884	22 937
MEHRPERSONENHAUSHALTE ZUSAMMEN 2)						
24	UNTER 30 JAHREN	80 107	2 772	19 312	30 906	14 438
25	30 BIS UNTER 40 JAHRE	151 601	1 301	12 701	37 745	36 403
26	40 BIS UNTER 65 JAHRE	394 993	3 249	30 737	87 558	86 854
27	65 JAHRE UND ÄLTER	106 356	2 064	21 389	33 489	22 605
28	ZUSAMMEN	733 057	9 386	84 139	189 698	160 300
HAUSHALTE ZUSAMMEN 2)						
29	UNTER 30 JAHREN	155 005	25 616	50 255	44 199	18 579
30	30 BIS UNTER 40 JAHRE	188 455	8 157	26 156	46 650	40 082
31	40 BIS UNTER 65 JAHRE	478 301	15 743	58 353	109 240	97 201
32	65 JAHRE UND ÄLTER	254 278	23 354	79 141	72 146	39 419
33	ZUSAMMEN	1 076 039	72 870	213 905	272 235	195 281
34	HAUSHALTE IN SONSTIGEN WOHNHEINHEITEN IN GEBÄUDEN ZUSAMMEN	5 476	2 760	1 203	1 513	-
35	HAUSHALTE IN GEBÄUDEN INSGESAMT	1 081 515	75 630	215 108	273 748	195 281

1) HAUSHALTE DER INHABER VON WOHNUNGEN UND SONSTIGEN WOHNHEINHEITEN IN GEBÄUDEN, OHNE HAUSHALTE IN WOHNHEINHEITEN IN GEBÄUDEN MIT VOLLSTÄNDIGER WOHNHEIMNUTZUNG, OHNE HAUSHALTE IN FREIZEITWOHNHEINHEITEN. - 2) PERSON, DIE UEBERWIEGEND ZUM UNTERHALT DES HAUSHALTS BEITRÄGT. - 3) EINSCHL. MITHELFFENDE FAMILIENANGEHÖRIGE. - 4) EINSCHL. AUSZUBILDENDE, KAUFM./TECHN., BEAMTENANWÄRTER. - 5) EINSCHL. AUSZUBILDENDE, GEWERBLICH.

WOHNUNGSZÄHLUNG 1987
IN GEBÄUDEN NACH FLÄCHE UND AUSSTATTUNG DER WOHN-EINHEITEN

SCHLESWIG-HOLSTEIN

BIS UNTER ... M2		DAVON (SP. 1) IN WOHN-EINHEITEN							DARUNTER (SP. 1) IN WOHN-EINHEITEN MIT SAMMELHEIZUNG		LFD. NR.
100 - 120	120 UND MEHR	MIT BAD UND WC		OHNE BAD, WC IN DER WOHN-EINHEIT	OHNE WC		EINHEITEN MIT SAMMELHEIZUNG				
		MIT	OHNE		MIT	OHNE					
		SAMMELHEIZUNG		BAD							
6	7	8	9	10	11	12	13				
17 684	14 530	279 316	35 131	17 054	3 339	8 142	297 053	01			
10 547	8 383	183 337	21 193	10 938	1 940	3 773	194 034	02			
39 218	41 872	281 030	32 644	6 760	2 659	2 693	288 990	03			
33 775	44 478	168 147	17 003	2 857	1 427	1 366	171 598	04			
32 366	54 479	135 846	12 527	1 949	1 185	1 023	138 381	05			
9 460	22 332	41 278	4 777	711	409	456	42 150	06			
2 881	8 673	13 592	1 985	329	151	253	13 932	07			
135 384	186 364	919 209	104 067	29 660	9 170	13 933	951 504	08			
14 857	44 577	77 070	7 514	1 263	791	919	78 945	09			
57 486	79 657	320 715	23 454	4 717	2 273	3 209	327 382	10			
30 120	29 782	193 314	27 975	5 521	2 430	2 881	199 703	11			
32 921	32 348	328 110	45 124	18 159	3 676	6 924	345 474	12			
135 384	186 364	919 209	104 067	29 660	9 170	13 933	951 504	13			
2 559	1 118	60 202	8 009	2 774	1 114	2 799	64 698	14			
2 202	1 757	30 138	3 611	1 347	432	1 326	32 055	15			
5 631	5 538	69 071	8 376	3 422	680	1 759	72 376	16			
7 292	6 117	119 905	15 135	9 511	1 113	2 258	127 924	17			
17 684	14 530	279 316	35 131	17 054	3 339	8 142	297 053	18			
1 085	406	28 811	3 520	1 103	537	1 150	30 730	19			
612	382	9 786	915	298	128	310	10 266	20			
3 013	2 687	40 632	4 061	1 333	327	497	41 941	21			
5 837	4 908	104 108	12 697	8 204	948	1 816	111 097	22			
10 547	8 383	183 337	21 193	10 938	1 940	3 773	194 034	23			
6 946	5 733	68 703	8 507	1 366	818	713	70 514	24			
28 021	35 430	133 571	13 305	2 101	1 285	1 339	136 350	25			
70 320	116 275	347 696	35 225	6 249	2 976	2 847	354 939	26			
12 413	14 396	89 923	11 899	2 890	752	892	92 648	27			
117 700	171 834	639 893	68 936	12 606	5 831	5 791	654 451	28			
9 505	6 851	128 905	16 516	4 140	1 932	3 512	135 212	29			
30 223	37 187	163 709	16 916	3 448	1 717	2 665	168 405	30			
75 951	121 813	416 767	43 601	9 671	3 656	4 606	427 315	31			
19 705	20 513	209 828	27 034	12 401	1 865	3 150	220 572	32			
135 384	186 364	919 209	104 067	29 660	9 170	13 933	951 504	33			
-	-	1 762	197	1 552	52	1 913	3 491	34			
135 384	186 364	920 971	104 264	31 212	9 222	15 846	954 995	35			

HAMBURG

LFD. NR.	GEGENSTAND DER NACHWEISUNG	DAVON IN WOHNHEINHEITEN MIT EINER FLAECH E VON ...				
		HAUSHALTE				
		INSGESAMT 1)	UNTER 40	40 - 60	60 - 80	80 - 100
		1	2	3	4	5
HAUSHALTE IN WOHNUNGEN IN GEBAEUDEN						
MIT ... PERSONEN						
01	1	337 350	64 929	155 672	77 381	21 611
02	DARUNTER WEIBLICH	211 075	34 503	102 327	50 828	13 196
03	2	237 269	5 538	71 708	97 190	33 807
04	3	107 360	740	12 356	46 851	23 977
05	4	66 326	272	4 368	19 206	18 850
06	5	17 366	79	1 253	4 008	4 761
07	6 UND MEHR	5 366	29	309	1 156	1 664
08	ZUSAMMEN	771 037	71 587	245 666	245 792	104 670
BEZUGSPERSON 2) DES HAUSHALTS IST						
09	SELBSTAENDIGER 3)	48 662	1 679	6 055	10 646	8 582
10	BEAMTER/ANGESTELLTER 4)	261 222	19 123	65 465	83 794	44 637
11	ARBEITER 5)	135 353	11 284	41 117	53 822	20 061
12	NICHTERWERBSTAETIGER	325 800	39 501	133 029	97 530	31 390
13	ZUSAMMEN	771 037	71 587	245 666	245 792	104 670
EINPERSONENHAUSHALTE						
14	UNTER 30 JAHREN	77 160	22 590	36 774	12 404	3 061
15	30 BIS UNTER 40 JAHRE	44 738	8 606	19 410	10 427	3 487
16	40 BIS UNTER 65 JAHRE	93 465	15 665	38 980	25 213	7 372
17	65 JAHRE UND AELTER	121 987	18 068	60 508	29 337	7 691
18	ZUSAMMEN	337 350	64 929	155 672	77 381	21 611
DAR.EINPERSONENHAUSHALTE WEIBLICH						
19	UNTER 30 JAHREN	37 630	10 593	18 721	5 879	1 398
20	30 BIS UNTER 40 JAHRE	17 022	2 588	7 960	4 220	1 261
21	40 BIS UNTER 65 JAHRE	52 154	5 866	23 055	16 020	4 181
22	65 JAHRE UND AELTER	104 269	15 456	52 591	24 709	6 356
23	ZUSAMMEN	211 075	34 503	102 327	50 828	13 196
MEHRPERSONENHAUSHALTE ZUSAMMEN 2)						
24	UNTER 30 JAHREN	48 315	1 789	16 717	20 846	6 291
25	30 BIS UNTER 40 JAHRE	80 865	1 193	13 210	31 527	19 604
26	40 BIS UNTER 65 JAHRE	231 722	2 520	36 275	88 308	47 328
27	65 JAHRE UND AELTER	72 785	1 156	23 792	27 730	9 836
28	ZUSAMMEN	433 687	6 658	89 994	168 411	83 059
HAUSHALTE ZUSAMMEN 2)						
29	UNTER 30 JAHREN	125 475	24 379	53 491	33 250	9 352
30	30 BIS UNTER 40 JAHRE	125 603	9 799	32 620	41 954	23 091
31	40 BIS UNTER 65 JAHRE	325 187	18 185	75 255	113 521	54 700
32	65 JAHRE UND AELTER	194 772	19 224	84 300	57 067	17 527
33	ZUSAMMEN	771 037	71 587	245 666	245 792	104 670
34	HAUSHALTE IN SONSTIGEN WOHNHEINHEITEN IN GEBAEUDEN	3 934	2 213	891	830	-
35	HAUSHALTE IN GEBAEUDEN INSGESAMT	774 971	73 800	246 557	246 622	104 670

1) HAUSHALTE DER INHABER VON WOHNUNGEN UND SONSTIGEN WOHNHEINHEITEN IN GEBÄUDEN, OHNE HAUSHALTE IN WOHNHEINHEITEN IN GEBÄUDEN MIT VOLLSTÄNDIGER WOHNHEIMNUTZUNG, OHNE HAUSHALTE IN FREIZEITWOHNHEINHEITEN. - 2) PERSON, DIE UEBERWIEGEND ZUM UNTERHALT DES HAUSHALTS BEITRÄGT. - 3) EINSCHL. MITHELFFENDE FAMILIENANGEHÖRIGE. - 4) EINSCHL. AUSZUBILDENDE, KAUFM./TECHN., BEAMTENANWÄRTER. - 5) EINSCHL. AUSZUBILDENDE, GEMERBLICH.

WOHNUNGSZÄHLUNG 1987
IN GEBÄUDEN NACH FLÄCHE UND AUSSTATTUNG DER WOHN-EINHEITEN

HAMBURG												
BIS UNTER ... M2		DAVON (SP. 1) IN WOHN-EINHEITEN										
100 - 120	120 UND MEHR	MIT BAD UND WC		OHNE BAD, WC IN DER WOHN-EINHEIT		OHNE WC		DARUNTER (SP. 1) IN WOHN- EINHEITEN MIT SAMMELHEIZUNG		LFD. NR.		
		MIT	OHNE	MIT	OHNE	MIT	OHNE					
		SAMMELHEIZUNG				BAD						
		8	9	10	11	12	13					
10 106	7 651	245 201	70 583	17 671	1 000	2 895	254 100I					01
5 717	4 504	159 040	40 980	9 144	620	1 291	163 980I					02
14 313	14 713	187 707	42 165	5 761	714	922	190 817I					03
10 650	12 776	89 349	15 048	2 127	389	447	90 760I					04
9 440	14 190	56 400	8 047	1 316	254	309	57 319I					05
2 299	4 966	14 299	2 312	576	71	108	14 621I					06
789	1 419	4 160	902	239	18	47	4 266I					07
47 607	55 715	597 116	139 057	27 690	2 446	4 728	611 883I					08
6 636	15 064	41 340	5 747	1 032	204	339	42 220I					09
22 510	25 693	215 242	38 987	4 941	799	1 253	218 705I					10
5 519	3 550	97 665	30 104	6 197	479	908	100 251I					11
12 942	11 408	242 869	64 219	15 520	964	2 228	250 707I					12
47 607	55 715	597 116	139 057	27 690	2 446	4 728	611 883I					13
1 663	668	50 676	20 845	4 574	225	840	52 810I					14
1 722	1 086	30 748	10 714	2 545	155	576	31 979I					15
3 308	2 927	70 958	17 103	4 329	269	806	73 064I					16
3 413	2 970	92 819	21 921	6 223	351	673	96 247I					17
10 106	7 651	245 201	70 583	17 671	1 000	2 895	254 100I					18
743	296	25 219	10 073	1 889	110	339	26 112I					19
629	364	12 224	3 842	732	59	165	12 594I					20
1 606	1 426	41 675	8 654	1 416	149	260	42 478I					21
2 739	2 418	79 922	18 411	5 107	302	527	82 796I					22
5 717	4 504	159 040	40 980	9 144	620	1 291	163 980I					23
1 568	1 104	36 046	10 545	1 369	148	207	36 603I					24
7 896	7 435	65 356	12 884	1 918	265	442	66 545I					25
23 465	33 826	192 596	32 366	5 006	817	937	195 728I					26
4 572	5 699	57 917	12 679	1 726	216	247	58 907I					27
37 501	48 064	351 915	68 474	10 019	1 446	1 833	357 783I					28
3 231	1 772	86 722	31 390	5 943	373	1 047	89 413I					29
9 618	8 521	96 104	23 598	4 463	420	1 018	98 524I					30
26 773	36 753	263 554	49 469	9 335	1 086	1 743	268 792I					31
7 985	8 669	150 736	34 600	7 949	567	920	155 154I					32
47 607	55 715	597 116	139 057	27 690	2 446	4 728	611 883I					33
-	-	1 828	267	695	24	1 120	2 999I					34
47 607	55 715	598 944	139 324	28 385	2 470	5 848	614 882I					35

NIEDERSACHSEN

LFD. NR.	GEGENSTAND DER NACHWEISUNG	DAVON IN WOHN-EINHEITEN MIT EINER FLAECHE VON ...				
		HAUSHALTE INSGESAMT 1)	UNTER 40	40 - 60	60 - 80	80 - 100
		1	2	3	4	5
HAUSHALTE IN WOHNUNGEN IN GEBAEUDEN						
MIT ... PERSONEN						
01	1	847 063	114 739	294 239	239 048	103 770
02	DARUNTER WEIBLICH	552 824	59 689	201 863	164 228	69 165
03	2	825 540	10 761	122 243	264 648	185 395
04	3	525 837	1 859	25 535	122 328	127 393
05	4	437 371	845	10 374	57 756	91 665
06	5	158 952	314	2 708	12 852	25 155
07	6 UND MEHR	76 280	154	868	4 163	8 804
08	ZUSAMMEN	2 871 043	128 672	455 967	700 795	542 182
BEZUGSPERSON 2) DES HAUSHALTS IST						
09	SELBSTAENDIGER 3)	213 838	2 352	7 637	19 015	27 928
10	BEAMTER/ANGESTELLTER 4)	855 296	28 317	90 279	170 999	163 241
11	ARBEITER 5)	720 868	22 153	87 626	191 617	159 733
12	NICHTERWERBSTAETIGER	1 081 041	75 850	270 425	319 164	191 280
13	ZUSAMMEN	2 871 043	128 672	455 967	700 795	542 182
EINPERSONENHAUSHALTE						
14	UNTER 30 JAHREN	180 621	46 452	67 227	41 686	13 780
15	30 BIS UNTER 40 JAHRE	89 816	13 473	28 832	25 170	10 874
16	40 BIS UNTER 65 JAHRE	202 570	22 102	60 083	59 459	29 234
17	65 JAHRE UND AELTER	374 056	32 712	138 097	112 733	49 882
18	ZUSAMMEN	847 063	114 739	294 239	239 048	103 770
DAR. EINPERSONENHAUSHALTE WEIBLICH						
19	UNTER 30 JAHREN	84 731	21 268	33 500	19 286	5 895
20	30 BIS UNTER 40 JAHRE	28 891	3 259	10 158	9 023	3 335
21	40 BIS UNTER 65 JAHRE	116 011	6 991	35 707	38 482	17 897
22	65 JAHRE UND AELTER	323 191	28 171	122 498	97 437	42 038
23	ZUSAMMEN	552 824	59 689	201 863	164 228	69 165
MEHRPERSONENHAUSHALTE ZUSAMMEN 2)						
24	UNTER 30 JAHREN	219 988	3 798	36 037	80 242	48 582
25	30 BIS UNTER 40 JAHRE	440 052	2 222	24 177	91 546	99 422
26	40 BIS UNTER 65 JAHRE	1 079 701	4 970	56 859	202 955	226 914
27	65 JAHRE UND AELTER	284 239	2 943	44 655	87 004	63 494
28	ZUSAMMEN	2 023 980	13 933	161 728	461 747	438 412
HAUSHALTE ZUSAMMEN 2)						
29	UNTER 30 JAHREN	400 609	50 250	103 264	121 928	62 362
30	30 BIS UNTER 40 JAHRE	529 868	15 695	53 009	116 716	110 296
31	40 BIS UNTER 65 JAHRE	1 282 271	27 072	116 942	262 414	256 148
32	65 JAHRE UND AELTER	658 295	35 655	182 752	199 737	113 376
33	ZUSAMMEN	2 871 043	128 672	455 967	700 795	542 182
34	HAUSHALTE IN SONSTIGEN WOHN-EINHEITEN IN GEBAEUDEN ZUSAMMEN	17 408	10 599	3 853	2 956	-
35	HAUSHALTE IN GEBAEUDEN INSGESAMT	2 888 451	139 271	459 820	703 751	542 182

1) HAUSHALTE DER INHABER VON WOHNUNGEN UND SONSTIGEN WOHN-EINHEITEN IN GEBAEUDEN, OHNE HAUSHALTE IN WOHN-EINHEITEN IN GEBAEUDEN MIT VOLLSTAENDIGER WOHN-HEIMNUTZUNG, OHNE HAUSHALTE IN FREIZEITWOHN-EINHEITEN. - 2) PERSON, DIE UEBERWIEGEND ZUM UNTERHALT DES HAUSHALTS BEITRAEGT. - 3) EINSCHL. MITHELFFENDE FAMILIENANGEHOERIGE. - 4) EINSCHL. AUSZUBILDENDE, KAUFM./TECHN., BEAMTENANWAERTER. - 5) EINSCHL. AUSZUBILDENDE, GEMERBLICH.

WOHNUNGSZÄHLUNG 1987

IN GEBÄUDEN NACH FLÄCHE UND AUSSTATTUNG DER WOHN-EINHEITEN

NIEDERSACHSEN

BIS UNTER ... M2			DARUNTER (SP. 1) IN WOHN-EINHEITEN									
100 - 120	120 UND MEHR	MIT BAD UND WC			OHNE BAD, WC IN DER WOHN-EINHEIT	OHNE WC			DARUNTER (SP.1) IN WOHN- EINHEITEN MIT SAMMELHEIZUNG	LFD. NR.		
		MIT	I	OHNE		MIT	I	OHNE				
		SAMMELHEIZUNG				BAD						
6	7	8	I	9	10	11	I	12	13			

52 153	43 114	645 790	143 357	35 962	7 360	14 594	673 810	01
32 209	25 670	428 466	88 334	23 610	4 836	7 578	447 110	02
113 470	129 023	676 000	118 306	17 517	7 089	6 648	692 858	03
100 017	148 705	441 578	66 715	8 936	4 777	3 831	451 916	04
92 918	183 813	372 832	50 504	7 218	3 795	3 022	381 551	05
29 659	88 264	131 574	21 327	2 877	1 640	1 534	135 074	06
11 145	51 146	60 776	12 068	1 507	959	970	62 666	07
399 362	644 065	2 328 550	412 277	74 017	25 600	30 599	2 397 875	08
32 300	124 606	180 564	24 312	3 990	2 415	2 557	186 081	09
148 035	254 425	751 157	80 806	11 929	5 288	6 116	766 235	10
111 137	148 602	566 566	122 590	16 608	7 639	7 465	583 362	11
107 890	116 432	830 263	184 569	41 490	10 258	14 461	862 197	12
399 362	644 065	2 328 550	412 277	74 017	25 600	30 599	2 397 875	13
7 724	3 752	135 955	33 811	5 201	1 627	4 027	141 592	14
6 438	5 029	69 832	14 634	2 805	700	1 845	72 331	15
16 068	15 624	156 970	32 993	7 334	1 633	3 640	162 354	16
21 923	18 709	283 033	61 919	20 622	3 400	5 082	297 533	17
52 153	43 114	645 790	143 357	35 962	7 360	14 594	673 810	18
3 348	1 434	65 017	15 051	2 061	781	1 821	67 691	19
1 903	1 213	23 476	4 055	690	203	467	24 188	20
8 915	8 019	93 999	16 925	2 986	908	1 193	96 550	21
18 043	15 004	245 974	52 303	17 873	2 944	4 087	258 681	22
32 209	25 670	428 466	88 334	23 610	4 836	7 578	447 110	23
25 682	25 647	179 513	33 019	4 028	1 801	1 627	183 554	24
85 458	137 227	373 388	52 399	7 466	3 693	3 106	381 821	25
197 713	390 290	901 871	139 780	19 214	10 086	8 750	923 933	26
38 356	47 787	227 988	43 722	7 347	2 660	2 522	234 757	27
347 209	600 951	1 682 760	268 920	38 055	18 240	16 005	1 724 065	28
33 406	29 399	315 468	66 830	9 229	3 428	5 654	325 146	29
91 896	142 256	443 220	67 033	10 271	4 393	4 951	454 152	30
213 781	405 914	1 058 841	172 773	26 548	11 719	12 390	1 086 287	31
60 279	66 496	511 021	105 641	27 969	6 060	7 604	532 290	32
399 362	644 065	2 328 550	412 277	74 017	25 600	30 599	2 397 875	33
-	-	7 219	1 229	4 215	197	4 548	12 242	34
399 362	644 065	2 335 769	413 506	78 232	25 797	35 147	2 410 117	35

4 HAUSHALTE DER INHABER VON WOHNUNGEN UND SONSTIGEN WOHN-EINHEITEN

BREMEN

LFD. NR.	GEGENSTAND DER NACHWEISUNG	DAVON IN WOHN-EINHEITEN MIT EINER FLÄCHE VON ...				
		HAUSHALTE	UNTER 40	40 - 60	60 - 80	80 - 100
		INSGESAMT 1)				
		1	2	3	4	5
HAUSHALTE IN WOHNUNGEN IN GEBÄUDEN						
MIT ... PERSONEN						
01	1	129 440	18 765	52 795	36 469	11 604
02	DARUNTER WEIBLICH	78 867	8 292	34 760	23 282	7 119
03	2	94 417	1 522	21 464	38 919	16 341
04	3	49 945	333	4 676	18 982	10 966
05	4	31 130	117	1 715	7 949	7 772
06	5	8 924	37	568	1 808	2 220
07	6 UND MEHR	3 100	11	176	604	807
08	ZUSAMMEN	316 956	20 785	81 394	104 731	49 710
BEZUGSPERSON 2) DES HAUSHALTS IST						
09	SELBSTÄNDIGER 3)	15 361	477	1 506	2 963	2 583
10	BEAMTER/ANGESTELLTER 4)	97 587	5 242	17 880	29 109	18 082
11	ARBEITER 5)	66 489	3 904	15 309	26 177	11 360
12	NICHTERWERBSTÄTIGER	137 519	11 162	46 699	46 482	17 685
13	ZUSAMMEN	316 956	20 785	81 394	104 731	49 710
EINPERSONENHAUSHALTE						
14	UNTER 30 JAHREN	29 891	6 626	12 147	7 272	2 047
15	30 BIS UNTER 40 JAHRE	18 578	3 093	6 553	5 506	1 781
16	40 BIS UNTER 65 JAHRE	33 501	4 777	12 418	9 963	3 385
17	65 JAHRE UND ÄLTER	47 470	4 269	21 677	13 728	4 391
18	ZUSAMMEN	129 440	18 765	52 795	36 469	11 604
DAR. EINPERSONENHAUSHALTE WEIBLICH						
19	UNTER 30 JAHREN	13 987	2 833	6 043	3 405	931
20	30 BIS UNTER 40 JAHRE	6 563	745	2 497	2 110	636
21	40 BIS UNTER 65 JAHRE	17 820	1 232	7 199	6 108	1 902
22	65 JAHRE UND ÄLTER	40 497	3 482	19 021	11 659	3 650
23	ZUSAMMEN	78 867	8 292	34 760	23 282	7 119
MEHRPERSONENHAUSHALTE ZUSAMMEN 2)						
24	UNTER 30 JAHREN	21 315	482	5 453	10 188	3 133
25	30 BIS UNTER 40 JAHRE	37 147	403	4 369	14 169	8 172
26	40 BIS UNTER 65 JAHRE	98 404	825	11 359	32 358	21 321
27	65 JAHRE UND ÄLTER	30 650	310	7 418	11 547	5 480
28	ZUSAMMEN	187 516	2 020	28 599	68 262	38 106
HAUSHALTE ZUSAMMEN 2)						
29	UNTER 30 JAHREN	51 206	7 108	17 600	17 460	5 180
30	30 BIS UNTER 40 JAHRE	55 725	3 496	10 922	19 675	9 953
31	40 BIS UNTER 65 JAHRE	131 905	5 602	23 777	42 321	24 706
32	65 JAHRE UND ÄLTER	78 120	4 579	29 095	25 275	9 871
33	ZUSAMMEN	316 956	20 785	81 394	104 731	49 710
34	HAUSHALTE IN SONSTIGEN WOHN-EINHEITEN IN GEBÄUDEN ZUSAMMEN	1 145	592	218	335	-
35	HAUSHALTE IN GEBÄUDEN INSGESAMT	318 101	21 377	81 612	105 066	49 710

1) HAUSHALTE DER INHABER VON WOHNUNGEN UND SONSTIGEN WOHN-EINHEITEN IN GEBÄUDEN, OHNE HAUSHALTE IN WOHN-EINHEITEN IN GEBÄUDEN MIT VOLLSTÄNDIGER WOHN-EINHEITENUTZUNG, OHNE HAUSHALTE IN FREIZEITWOHN-EINHEITEN. - 2) PERSON, DIE UEBERWIEGEND ZUM UNTERHALT DES HAUSHALTS BEITRÄGT. - 3) EINSCHL. MITHELFEDE FAMILIENANGEHÖRIGE. - 4) EINSCHL. AUSZUBILDENDE, KAUFM./TECHN., BEAMTENANWÄRTER. - 5) EINSCHL. AUSZUBILDENDE, GEWERBLICH.

WOHNUNGSZÄHLUNG 1987
IN GEBÄUDEN NACH FLÄCHE UND AUSSTATTUNG DER WOHN-EINHEITEN

BREMEN												
BIS UNTER ... M2		DAVON (SP. 1) IN WOHN-EINHEITEN										
100 - 120	120 UND MEHR	MIT BAD UND WC			OHNE BAD, WC IN DER WOHN-EINHEIT	OHNE WC			DARUNTER (SP.1) IN WOHN- EINHEITEN MIT SAMMELHEIZUNG	LFD. NR.		
		MIT	OHNE	MIT		OHNE						
		SAMMELHEIZUNG				BAD						
		8	9	10		11	12	13				
6	7	8	9	10	11	12	13					
6 928	2 879	108 901	16 361	3 116	618	444	111 568	01				
3 683	1 731	68 046	8 307	1 841	447	226	69 733	02				
9 390	6 781	84 319	8 222	1 129	510	237	85 491	03				
7 942	7 046	44 864	4 156	488	284	153	45 448	04				
6 338	7 239	27 651	2 859	315	202	103	28 025	05				
1 710	2 581	7 744	997	100	56	27	7 835	06				
596	906	2 611	417	42	21	9	2 648	07				
32 904	27 432	276 090	33 012	5 190	1 691	973	281 015	08				
2 564	5 268	13 571	1 448	189	92	61	13 811	09				
14 457	12 817	86 573	9 245	1 037	455	277	87 739	10				
6 266	3 473	56 603	8 244	1 034	377	231	57 554	11				
9 617	5 874	119 343	14 075	2 930	767	404	121 911	12				
32 904	27 432	276 090	33 012	5 190	1 691	973	281 015	13				
1 532	267	24 005	5 159	526	86	115	24 472	14				
1 294	351	14 888	3 098	498	71	83	15 270	15				
1 951	1 007	28 606	3 934	719	127	115	29 160	16				
2 151	1 254	41 402	4 170	1 433	334	131	42 666	17				
6 928	2 879	108 901	16 361	3 116	618	444	111 568	18				
661	114	11 269	2 378	246	39	55	11 496	19				
471	104	5 358	997	157	31	20	5 496	20				
880	499	15 903	1 535	251	85	46	16 135	21				
1 671	1 014	35 516	3 397	1 187	292	105	36 606	22				
3 683	1 731	68 046	8 307	1 841	447	226	69 733	23				
1 300	759	18 650	2 321	223	84	37	18 847	24				
5 596	4 438	32 652	3 807	358	219	111	33 055	25				
15 875	16 666	88 301	8 150	1 078	576	299	89 503	26				
3 205	2 690	27 586	2 373	415	194	82	28 042	27				
25 976	24 553	167 189	16 651	2 074	1 073	529	169 447	28				
2 832	1 026	42 655	7 480	749	170	152	43 319	29				
6 890	4 789	47 540	6 905	796	290	194	48 325	30				
17 826	17 673	116 907	12 084	1 797	703	414	118 663	31				
5 356	3 944	68 988	6 543	1 848	528	213	70 708	32				
32 904	27 432	276 090	33 012	5 190	1 691	973	281 015	33				
-	-	561	134	211	10	229	732	34				
32 904	27 432	276 651	33 146	5 401	1 701	1 202	281 747	35				

4 HAUSHALTE DER INHABER VON WOHNUNGEN UND SONSTIGEN WOHNHEINHEITEN

NORDRHEIN-WESTFALEN

LFD. NR.	GEGENSTAND DER NACHWEISUNG	DAVON IN WOHNHEINHEITEN MIT EINER FLÄCHE VON ...				
		HAUSHALTE				
		INSGESAMT 1)	UNTER 40	40 - 60	60 - 80	80 - 100
		1	2	3	4	5
HAUSHALTE IN WOHNUNGEN IN GEBÄUDEN						
MIT ... PERSONEN						
01	1	2 192 517	361 661	915 640	570 578	198 227
02	DARUNTER WEIBLICH	1 424 113	182 500	625 312	393 758	132 207
03	2	2 091 963	36 891	455 797	778 467	416 402
04	3	1 298 601	7 354	102 894	413 014	331 898
05	4	952 789	3 035	41 982	194 642	231 774
06	5	319 033	1 034	13 254	43 350	63 986
07	6 UND MEHR	143 155	499	5 892	17 586	26 026
08	ZUSAMMEN	6 998 058	410 474	1 535 459	2 017 637	1 268 313
BEZUGSPERSON 2) DES HAUSHALTS IST						
09	SELBSTÄNDIGER 3)	451 571	8 800	28 776	62 308	74 694
10	BEAMTER/ANGESTELLTER 4)	2 109 838	94 210	300 880	507 898	436 545
11	ARBEITER 5)	1 777 306	86 626	342 465	616 782	369 908
12	NICHTERWERBSTÄTIGER	2 659 343	220 838	863 338	830 649	387 166
13	ZUSAMMEN	6 998 058	410 474	1 535 459	2 017 637	1 268 313
EINPERSONENHAUSHALTE						
14	UNTER 30 JAHREN	469 343	138 478	205 097	88 103	23 458
15	30 BIS UNTER 40 JAHRE	253 107	47 705	98 529	65 669	23 721
16	40 BIS UNTER 65 JAHRE	569 012	81 234	206 892	165 034	62 970
17	65 JAHRE UND ÄLTER	901 055	94 244	405 122	251 772	88 078
18	ZUSAMMEN	2 192 517	361 661	915 640	570 578	198 227
DAR. EINPERSONENHAUSHALTE WEIBLICH						
19	UNTER 30 JAHREN	221 734	62 607	101 920	40 917	10 394
20	30 BIS UNTER 40 JAHRE	91 990	13 128	38 160	26 793	8 545
21	40 BIS UNTER 65 JAHRE	325 505	25 186	124 481	108 348	38 821
22	65 JAHRE UND ÄLTER	784 884	81 579	360 751	217 700	74 447
23	ZUSAMMEN	1 424 113	182 500	625 312	393 758	132 207
MEHRPERSONENHAUSHALTE ZUSAMMEN 2)						
24	UNTER 30 JAHREN	557 154	13 792	121 710	226 955	116 366
25	30 BIS UNTER 40 JAHRE	1 036 059	9 026	96 153	300 888	263 671
26	40 BIS UNTER 65 JAHRE	2 584 135	18 475	256 147	702 738	569 994
27	65 JAHRE UND ÄLTER	628 193	7 520	145 809	216 478	120 055
28	ZUSAMMEN	4 805 541	48 813	619 819	1 447 059	1 070 086
HAUSHALTE ZUSAMMEN 2)						
29	UNTER 30 JAHREN	1 026 497	152 270	326 807	315 058	139 824
30	30 BIS UNTER 40 JAHRE	1 289 166	56 731	194 682	366 557	287 392
31	40 BIS UNTER 65 JAHRE	3 153 147	99 709	463 039	867 772	632 964
32	65 JAHRE UND ÄLTER	1 529 248	101 764	550 931	468 250	208 133
33	ZUSAMMEN	6 998 058	410 474	1 535 459	2 017 637	1 268 313
34	HAUSHALTE IN SONSTIGEN WOHNHEINHEITEN IN GEBÄUDEN	35 258	27 875	5 518	1 865	-
35	HAUSHALTE IN GEBÄUDEN INSGESAMT	7 033 316	438 349	1 540 977	2 019 502	1 268 313

1) HAUSHALTE DER INHABER VON WOHNUNGEN UND SONSTIGEN WOHNHEINHEITEN IN GEBÄUDEN, OHNE HAUSHALTE IN WOHNHEINHEITEN IN GEBÄUDEN MIT VOLLSTÄNDIGER WOHNHEIMNUTZUNG, OHNE HAUSHALTE IN FREIZEITWOHNHEINHEITEN. - 2) PERSON, DIE UEBERWIEGEND ZUM UNTERHALT DES HAUSHALTS BEITRÄGT. - 3) EINSCHL. MITHELFFENDE FAMILIENANGEHÖRIGE. - 4) EINSCHL. AUSZUBILDENDE, KAUFM./TECHN., BEAMTENANNAHERTER. - 5) EINSCHL. AUSZUBILDENDE, GEWERBLICH.

WOHNUNGSZÄHLUNG 1987
IN GEBÄUDEN NACH FLÄCHE UND AUSSTATTUNG DER WOHN-EINHEITEN

NORDRHEIN-WESTFALEN											
BIS UNTER ... M2		DAVON (SP. 1) IN WOHN-EINHEITEN									
		MIT BAD UND WC		OHNE BAD, WC IN DER WOHN-EINHEIT		OHNE WC		DARUNTER (SP.1) IN WOHN-EINHEITEN MIT SAMMELHEIZUNG			
		MIT	OHNE			MIT	OHNE				
		SAMMELHEIZUNG				BAD					
6	7	8	9	10	11	12	13				
81 946	64 465	1 566 292	517 701	70 089	16 374	22 061	1 610 726			01	
51 327	39 009	1 036 444	322 932	42 854	10 708	11 175	1 065 046			02	
204 190	200 216	1 604 963	427 258	35 393	14 118	10 231	1 630 572			03	
198 790	244 651	1 031 949	234 169	17 949	8 881	5 653	1 046 872			04	
181 509	299 847	773 745	155 252	13 175	6 501	4 116	784 832			05	
58 497	138 912	250 385	57 550	6 352	2 727	2 019	254 672			06	
21 479	71 673	102 389	32 979	4 761	1 521	1 505	104 403			07	
746 411	1 019 764	5 329 723	1 424 909	147 719	50 122	45 585	5 432 077			08	
71 067	205 926	385 430	56 249	4 505	3 284	2 103	391 484			09	
316 672	453 633	1 771 070	303 671	18 269	10 469	6 359	1 792 052			10	
177 806	183 719	1 271 582	432 362	44 347	15 061	13 954	1 296 844			11	
180 866	176 486	1 901 641	632 627	80 598	21 308	23 169	1 951 697			12	
746 411	1 019 764	5 329 723	1 424 909	147 719	50 122	45 585	5 432 077			13	
9 624	4 583	331 041	120 530	10 018	3 165	4 589	338 598			14	
10 394	7 089	188 394	55 452	5 497	1 454	2 310	192 082			15	
28 127	24 755	411 571	128 881	18 038	4 118	6 404	421 764			16	
33 801	28 038	635 286	212 838	36 536	7 637	8 758	658 282			17	
81 946	64 465	1 566 292	517 701	70 089	16 374	22 061	1 610 726			18	
4 117	1 779	161 610	53 600	3 549	1 463	1 512	164 649			19	
3 413	1 951	72 395	17 448	1 201	488	458	73 399			20	
15 839	12 830	246 675	68 332	6 481	2 166	1 851	251 006			21	
27 958	22 449	555 764	183 552	31 623	6 591	7 354	575 992			22	
51 327	39 009	1 036 444	322 932	42 854	10 708	11 175	1 065 046			23	
41 950	36 381	422 358	119 921	8 750	3 606	2 519	427 961			24	
161 466	204 855	832 534	179 297	13 686	6 515	4 027	843 355			25	
397 340	639 441	2 035 630	473 848	42 339	18 757	13 561	2 067 539			26	
63 709	74 622	472 909	134 142	12 855	4 870	3 417	482 496			27	
664 465	955 299	3 763 431	907 208	77 630	33 748	23 524	3 821 351			28	
51 574	40 964	753 399	240 451	18 768	6 771	7 108	766 559			29	
171 860	211 944	1 020 928	234 749	19 183	7 969	6 337	1 035 437			30	
425 467	664 196	2 447 201	602 729	60 377	22 875	19 965	2 489 303			31	
97 510	102 660	1 108 195	346 980	49 391	12 507	12 175	1 140 778			32	
746 411	1 019 764	5 329 723	1 424 909	147 719	50 122	45 585	5 432 077			33	
-	-	16 762	5 256	6 865	540	5 835	25 146			34	
746 411	1 019 764	5 346 485	1 430 165	154 584	50 662	51 420	5 457 223			35	

4 HAUSHALTE DER INHABER VON WOHNUNGEN UND SONSTIGEN WOHN EINHEITEN

HESSEN

LFD. NR.	GEGENSTAND DER NACHWEISUNG	DAVON IN WOHN EINHEITEN MIT EINER FLÄCHE VON ...				
		HAUSHALTE INSGESAMT 1)	UNTER 40	40 - 60	60 - 80	80 - 100
		1	2	3	4	5
HAUSHALTE IN WOHNUNGEN IN GEBÄUDEN						
MIT ... PERSONEN						
01	1	706 412	121 687	234 248	193 249	85 991
02	DARUNTER WEIBLICH	452 282	60 046	159 264	132 605	57 212
03	2	669 777	13 154	107 081	210 751	150 426
04	3	430 170	2 784	25 517	102 532	100 390
05	4	331 742	1 146	10 510	50 156	68 068
06	5	103 937	383	2 945	11 996	17 156
07	6 UND MEHR	41 101	127	1 077	4 398	6 638
08	ZUSAMMEN	2 283 139	139 281	381 378	573 082	428 669
BEZUGSPERSON 2) DES HAUSHALTS IST						
09	SELBSTÄNDIGER 3)	165 443	3 477	9 337	20 489	25 170
10	BEAMTER/ANGESTELLTER 4)	789 506	39 894	96 645	169 671	152 434
11	ARBEITER 5)	542 708	30 011	78 423	150 747	113 504
12	NICHTERWERBSTÄTIGER	785 482	65 899	196 973	232 175	137 561
13	ZUSAMMEN	2 283 139	139 281	381 378	573 082	428 669
EINPERSONENHAUSHALTE						
14	UNTER 30 JAHREN	147 334	47 944	50 657	30 668	10 589
15	30 BIS UNTER 40 JAHRE	90 252	17 610	28 591	24 210	10 503
16	40 BIS UNTER 65 JAHRE	182 718	28 077	53 296	51 181	25 102
17	65 JAHRE UND ÄLTER	286 108	28 056	101 704	87 190	39 797
18	ZUSAMMEN	706 412	121 687	234 248	193 249	85 991
DAR. EINPERSONENHAUSHALTE WEIBLICH						
19	UNTER 30 JAHREN	72 518	22 441	26 699	15 295	4 902
20	30 BIS UNTER 40 JAHRE	32 586	5 011	11 455	9 693	3 680
21	40 BIS UNTER 65 JAHRE	101 992	8 860	31 627	32 752	15 265
22	65 JAHRE UND ÄLTER	245 186	23 734	89 483	74 865	33 365
23	ZUSAMMEN	452 282	60 046	159 264	132 605	57 212
MEHRPERSONENHAUSHALTE ZUSAMMEN 2)						
24	UNTER 30 JAHREN	167 919	4 877	31 373	58 835	37 244
25	30 BIS UNTER 40 JAHRE	349 359	3 617	26 498	80 831	80 840
26	40 BIS UNTER 65 JAHRE	843 078	6 495	54 158	173 347	175 821
27	65 JAHRE UND ÄLTER	216 371	2 605	35 101	66 820	48 773
28	ZUSAMMEN	1 576 727	17 594	147 130	379 833	342 678
HAUSHALTE ZUSAMMEN 2)						
29	UNTER 30 JAHREN	315 253	52 821	82 030	89 503	47 833
30	30 BIS UNTER 40 JAHRE	439 611	21 227	55 089	105 041	91 343
31	40 BIS UNTER 65 JAHRE	1 025 796	34 572	107 454	224 528	200 923
32	65 JAHRE UND ÄLTER	502 479	30 661	136 805	154 010	88 570
33	ZUSAMMEN	2 283 139	139 281	381 378	573 082	428 669
34	HAUSHALTE IN SONSTIGEN WOHN EINHEITEN IN GEBÄUDEN ZUSAMMEN	13 578	10 627	2 047	904	-
35	HAUSHALTE IN GEBÄUDEN INSGESAMT	2 296 717	149 908	383 425	573 986	428 669

1) HAUSHALTE DER INHABER VON WOHNUNGEN UND SONSTIGEN WOHN EINHEITEN IN GEBÄUDEN, OHNE HAUSHALTE IN WOHN EINHEITEN IN GEBÄUDEN MIT VOLLSTÄNDIGER WOHNHEIMNUTZUNG, OHNE HAUSHALTE IN FREIZEITWOHN EINHEITEN. - 2) PERSON, DIE ÜBERWIEGEND ZUM UNTERHALT DES HAUSHALTS BEITRÄGT. - 3) EINSCHL. MITHELFFENDE FAMILIENANGEHÖRIGE. - 4) EINSCHL. AUSZUBILDENDE, KAUFM./TECHN., BEAMTENANWARTER. - 5) EINSCHL. AUSZUBILDENDE, GEWERBLICH.

WOHNUNGSZÄHLUNG 1987
IN GEBÄUDEN NACH FLÄCHE UND AUSSTATTUNG DER WOHN EINHEITEN

HESSEN														
BIS UNTER ... M2		DAVON (SP. 1) IN WOHN EINHEITEN										DARUNTER (SP. 1) IN WOHN- EINHEITEN MIT SAMMELHEIZUNG		LFD. NR.
100 - 120	120 UND MEHR	MIT BAD UND WC		OHNE BAD, WC IN DER WOHN EINHEIT		OHNE WC				13				
		MIT	OHNE	MIT	OHNE	MIT	OHNE							
		SAMMELHEIZUNG				BAD								
6	7	8	9	10	11	12	13							
38 094	33 143	510 178	158 581	26 412	4 257	6 984	526 181	01						
23 662	19 493	325 970	101 682	17 935	2 760	3 935	336 485	02						
85 825	102 540	508 297	142 847	11 560	4 031	3 042	516 285	03						
75 889	123 058	339 432	81 498	5 078	2 530	1 632	343 796	04						
62 864	138 998	267 988	57 191	3 641	1 875	1 047	271 254	05						
16 727	54 730	79 715	21 894	1 198	685	445	80 734	06						
5 290	23 571	28 962	10 942	584	352	261	29 401	07						
284 689	476 040	1 734 572	472 953	48 473	13 730	13 411	1 767 651	08						
24 770	82 200	139 484	22 448	1 733	1 065	713	141 411	09						
119 268	211 594	668 481	108 851	6 909	3 188	2 077	675 545	10						
69 304	100 719	378 745	145 185	11 377	3 969	3 432	386 052	11						
71 347	81 527	547 862	196 469	28 454	5 508	7 189	564 643	12						
284 689	476 040	1 734 572	472 953	48 473	13 730	13 411	1 767 651	13						
4 829	2 647	110 793	31 077	3 272	794	1 398	113 693	14						
5 099	4 239	69 909	17 495	1 726	427	695	71 202	15						
12 374	12 688	135 332	39 503	5 293	961	1 629	138 428	16						
15 792	13 569	194 144	70 506	16 121	2 075	3 262	202 858	17						
38 094	33 143	510 178	158 581	26 412	4 257	6 984	526 181	18						
2 106	1 075	55 468	14 843	1 282	376	549	56 610	19						
1 595	1 152	26 253	5 650	399	127	157	26 592	20						
7 025	6 463	77 116	21 554	2 240	507	575	78 532	21						
12 936	10 803	167 133	59 635	14 014	1 750	2 654	174 751	22						
23 662	19 493	325 970	101 682	17 935	2 760	3 935	336 485	23						
17 944	17 646	125 972	37 620	2 629	1 022	676	127 886	24						
60 620	96 953	279 357	62 968	4 047	1 847	1 140	282 703	25						
140 576	292 681	661 613	162 767	10 295	5 094	3 309	670 120	26						
27 455	35 617	157 452	51 017	5 090	1 510	1 302	160 761	27						
246 595	442 897	1 224 394	314 372	22 061	9 473	6 427	1 241 470	28						
22 773	20 293	236 765	68 697	5 901	1 816	2 074	241 579	29						
65 719	101 192	349 266	80 463	5 773	2 274	1 835	353 905	30						
152 950	305 369	796 945	202 270	15 588	6 055	4 938	808 548	31						
43 247	49 186	351 596	121 523	21 211	3 585	4 564	363 619	32						
284 689	476 040	1 734 572	472 953	48 473	13 730	13 411	1 767 651	33						
-	-	7 266	1 266	2 568	122	2 356	10 736	34						
284 689	476 040	1 741 838	474 219	51 041	13 852	15 767	1 778 387	35						

RHEINLAND-PFALZ

LFD. NR.	GEGENSTAND DER NACHWEISUNG	HAUSHALTE INSGESAMT 1)	DAVON IN WOHNHEINHEITEN MIT EINER FLÄCHE VON ...			
			UNTER 40	40 - 60	60 - 80	80 - 100
		1	2	3	4	5
HAUSHALTE IN WOHNUNGEN IN GEBÄUDEN						
MIT ... PERSONEN						
01	1	381 037	54 520	111 645	107 138	56 997
02	DARUNTER WEIBLICH	256 257	28 771	77 363	76 625	40 237
03	2	425 948	6 701	54 147	117 990	104 155
04	3	293 956	1 487	13 697	54 791	71 635
05	4	228 100	551	5 501	25 749	45 360
06	5	78 831	171	1 566	6 416	12 604
07	6 UND MEHR	32 579	76	575	2 314	4 610
08	ZUSAMMEN	1 440 451	63 506	187 131	314 398	295 361
BEZUGSPERSON 2) DES HAUSHALTS IST						
09	SELBSTÄNDIGER 3)	116 043	1 393	4 271	10 966	17 260
10	BEAMTER/ANGESTELLTER 4)	426 559	13 195	36 025	72 655	84 853
11	ARBEITER 5)	382 152	12 248	41 536	89 462	89 172
12	NICHTERWERBSTÄTIGER	515 697	36 670	105 299	141 315	104 076
13	ZUSAMMEN	1 440 451	63 506	187 131	314 398	295 361
EINPERSONENHAUSHALTE						
14	UNTER 30 JAHREN	70 747	21 754	23 533	15 923	5 793
15	30 BIS UNTER 40 JAHRE	37 391	6 375	10 782	10 385	5 187
16	40 BIS UNTER 65 JAHRE	96 173	10 719	23 914	27 089	16 596
17	65 JAHRE UND ÄLTER	176 726	15 672	53 416	53 741	29 421
18	ZUSAMMEN	381 037	54 520	111 645	107 138	56 997
DAR.EINPERSONENHAUSHALTE WEIBLICH						
19	UNTER 30 JAHREN	33 984	10 310	11 849	7 709	2 596
20	30 BIS UNTER 40 JAHRE	13 055	1 638	4 165	4 173	1 803
21	40 BIS UNTER 65 JAHRE	56 715	3 360	14 125	17 979	10 861
22	65 JAHRE UND ÄLTER	152 503	13 463	47 224	46 764	24 977
23	ZUSAMMEN	256 257	28 771	77 363	76 625	40 237
MEHRPERSONENHAUSHALTE ZUSAMMEN 2)						
24	UNTER 30 JAHREN	121 418	2 581	18 457	39 105	30 438
25	30 BIS UNTER 40 JAHRE	241 836	1 585	12 789	43 014	56 565
26	40 BIS UNTER 65 JAHRE	553 075	2 958	26 271	86 638	116 738
27	65 JAHRE UND ÄLTER	143 085	1 862	17 969	38 503	34 623
28	ZUSAMMEN	1 059 414	8 986	75 486	207 260	238 364
HAUSHALTE ZUSAMMEN 2)						
29	UNTER 30 JAHREN	192 165	24 335	41 990	55 028	36 231
30	30 BIS UNTER 40 JAHRE	279 227	7 960	23 571	53 399	61 752
31	40 BIS UNTER 65 JAHRE	649 248	13 677	50 185	113 727	133 334
32	65 JAHRE UND ÄLTER	319 811	17 534	71 385	92 244	64 044
33	ZUSAMMEN	1 440 451	63 506	187 131	314 398	295 361
34	HAUSHALTE IN SONSTIGEN WOHNHEINHEITEN IN GEBÄUDEN ZUSAMMEN	5 826	3 829	1 597	400	-
35	HAUSHALTE IN GEBÄUDEN INSGESAMT	1 446 277	67 335	188 728	314 798	295 361

1) HAUSHALTE DER INHABER VON WOHNUNGEN UND SONSTIGEN WOHNHEINHEITEN IN GEBÄUDEN, OHNE HAUSHALTE IN WOHNHEINHEITEN IN GEBÄUDEN MIT VOLLSTÄNDIGER WOHNHEIMNUTZUNG, OHNE HAUSHALTE IN FREIZEITWOHNHEINHEITEN. - 2) PERSON, DIE UEBERWIEGEND ZUM UNTERHALT DES HAUSHALTS BEITRÄGT. - 3) EINSCHL. MITHELFEDE FAMILIENANGEHÖRIGE. - 4) EINSCHL. AUSZUBILDENDE, KAUFM./TECHN., BEAMTENANWÄRTER. - 5) EINSCHL. AUSZUBILDENDE, GEWERBLICH.

WOHNUNGSZÄHLUNG 1987
IN GEBÄUDEN NACH FLÄCHE UND AUSSTATTUNG DER WOHN-EINHEITEN

										RHEINLAND-PFALZ	
BIS UNTER ... M2		DAVON (SP. 1) IN WOHN-EINHEITEN									
100 - 120	120 UND MEHR	MIT BAD UND WC		OHNE BAD, WC IN DER WOHN-EINHEIT	OHNE WC		DARUNTER (SP.1) IN WOHN- EINHEITEN MIT SAMMELHEIZUNG		LFD. NR.		
		MIT	OHNE		MIT	OHNE	MIT	OHNE			
		SAMMELHEIZUNG			BAD						
6	7	8	9	10	11	12	13				
25 441	25 296	232 820	114 122	22 750	4 391	6 954	243 608	I	01		
17 202	16 059	154 076	77 982	16 522	3 072	4 605	161 872	I	02		
62 811	80 144	284 477	121 518	11 172	4 759	4 022	291 796	I	03		
56 567	95 779	208 156	74 894	5 713	3 108	2 085	212 776	I	04		
46 070	104 869	168 494	51 854	4 056	2 272	1 424	172 186	I	05		
13 846	44 228	54 960	20 851	1 560	906	554	56 239	I	06		
5 088	19 916	20 401	10 511	778	500	389	20 954	I	07		
209 823	370 232	969 308	393 750	46 029	15 936	15 428	997 559	I	08		
18 015	64 138	89 323	22 032	2 096	1 507	1 085	91 564	I	09		
73 735	146 096	341 078	74 771	5 922	2 882	1 906	347 116	I	10		
60 007	89 727	238 698	124 971	10 336	4 712	3 435	245 192	I	11		
58 066	70 271	300 209	171 976	27 675	6 835	9 002	313 687	I	12		
209 823	370 232	969 308	393 750	46 029	15 936	15 428	997 559	I	13		
2 153	1 591	50 314	17 413	1 861	580	579	51 652	I	14		
2 317	2 345	27 028	8 690	1 056	281	336	27 672	I	15		
8 362	9 493	59 664	29 158	4 644	1 086	1 621	61 737	I	16		
12 609	11 867	95 814	58 861	15 189	2 444	4 418	102 547	I	17		
25 441	25 296	232 820	114 122	22 750	4 391	6 954	243 608	I	18		
906	614	24 847	7 938	728	272	199	25 427	I	19		
710	566	10 065	2 584	249	91	66	10 247	I	20		
5 126	5 264	36 209	17 065	2 163	637	641	37 306	I	21		
10 460	9 615	82 955	50 395	13 382	2 072	3 699	88 892	I	22		
17 202	16 059	154 076	77 982	16 522	3 072	4 605	161 872	I	23		
15 076	15 761	83 372	33 366	2 771	1 221	688	85 206	I	24		
46 133	81 750	178 061	55 554	4 578	2 263	1 380	181 634	I	25		
101 828	218 642	386 505	144 686	11 158	6 160	4 566	395 588	I	26		
21 345	28 783	88 550	46 022	4 772	1 901	1 840	91 523	I	27		
184 382	344 936	736 488	279 628	23 279	11 545	8 474	753 951	I	28		
17 229	17 352	133 686	50 779	4 632	1 801	1 267	136 858	I	29		
48 450	84 095	205 089	64 244	5 634	2 544	1 716	209 306	I	30		
110 190	228 135	446 169	173 844	15 802	7 246	6 187	457 325	I	31		
33 954	40 650	184 364	104 883	19 961	4 345	6 258	194 070	I	32		
209 823	370 232	969 308	393 750	46 029	15 936	15 428	997 559	I	33		
-	-	2 894	858	1 528	56	490	4 149	I	34		
209 823	370 232	972 202	394 608	47 557	15 992	15 918	1 001 708	I	35		

4 HAUSHALTE DER INHABER VON WOHNUNGEN UND SONSTIGEN WOHN EINHEITEN

BADEN-WÜRTTEMBERG

LFD. NR.	GEGENSTAND DER NACHWEISUNG	DAVON IN WOHN EINHEITEN MIT EINER FLÄCHE VON ...				
		HAUSHALTE				
		INSGESAMT 1)	UNTER 40	40 - 60	60 - 80	80 - 100
		1	2	3	4	5
HAUSHALTE IN WOHNUNGEN IN GEBÄUDEN						
MIT ... PERSONEN						
01	1	1 113 268	178 518	326 993	330 468	161 311
02	DARUNTER WEIBLICH	720 841	87 081	221 911	230 877	109 612
03	2	1 045 777	19 994	144 433	330 840	270 298
04	3	676 736	4 379	37 980	150 447	189 158
05	4	594 453	1 747	18 707	84 625	142 432
06	5	207 357	589	5 430	21 717	39 241
07	6 UND MEHR	89 152	221	1 761	7 346	13 651
08	ZUSAMMEN	3 720 743	205 448	535 304	925 443	816 091
BEZUGSPERSON 2) DES HAUSHALTS IST						
09	SELBSTÄNDIGER 3)	293 597	4 779	13 100	33 439	49 990
10	BEAMTER/ANGESTELLTER 4)	1 208 216	57 268	126 892	241 943	266 404
11	ARBEITER 5)	1 024 930	53 715	134 902	279 561	256 761
12	NICHTERWERBSTÄTIGER	1 194 000	89 686	260 410	370 500	242 936
13	ZUSAMMEN	3 720 743	205 448	535 304	925 443	816 091
EINPERSONENHAUSHALTE						
14	UNTER 30 JAHREN	242 044	75 358	76 596	54 293	20 646
15	30 BIS UNTER 40 JAHRE	132 534	24 329	38 924	37 925	17 780
16	40 BIS UNTER 65 JAHRE	285 441	41 777	73 650	85 062	46 932
17	65 JAHRE UND ÄLTER	453 249	37 054	137 823	153 188	75 953
18	ZUSAMMEN	1 113 268	178 518	326 993	330 468	161 311
DAR. EINPERSONENHAUSHALTE WEIBLICH						
19	UNTER 30 JAHREN	118 243	35 749	40 082	26 778	9 275
20	30 BIS UNTER 40 JAHRE	49 308	6 946	16 058	15 813	6 436
21	40 BIS UNTER 65 JAHRE	161 196	12 976	43 421	55 014	29 291
22	65 JAHRE UND ÄLTER	392 094	31 410	122 350	133 272	64 610
23	ZUSAMMEN	720 841	87 081	221 911	230 877	109 612
MEHRPERSONENHAUSHALTE ZUSAMMEN 2)						
24	UNTER 30 JAHREN	298 540	7 552	48 196	103 610	78 460
25	30 BIS UNTER 40 JAHRE	586 769	5 266	38 458	124 314	158 134
26	40 BIS UNTER 65 JAHRE	1 382 607	10 335	77 362	261 967	332 080
27	65 JAHRE UND ÄLTER	339 559	3 777	44 295	105 084	86 106
28	ZUSAMMEN	2 607 475	26 930	208 311	594 975	654 780
HAUSHALTE ZUSAMMEN 2)						
29	UNTER 30 JAHREN	540 584	82 910	124 792	157 903	99 106
30	30 BIS UNTER 40 JAHRE	719 303	29 595	77 382	162 239	175 914
31	40 BIS UNTER 65 JAHRE	1 668 048	52 112	151 012	347 029	379 012
32	65 JAHRE UND ÄLTER	792 808	40 831	182 118	258 272	162 059
33	ZUSAMMEN	3 720 743	205 448	535 304	925 443	816 091
34	HAUSHALTE IN SONSTIGEN WOHN EINHEITEN IN GEBÄUDEN ZUSAMMEN	38 840	31 179	4 212	3 449	-
35	HAUSHALTE IN GEBÄUDEN INSGESAMT	3 759 583	236 627	539 516	928 892	816 091

1) HAUSHALTE DER INHABER VON WOHNUNGEN UND SONSTIGEN WOHN EINHEITEN IN GEBÄUDEN, OHNE HAUSHALTE IN WOHN EINHEITEN IN GEBÄUDEN MIT VOLLSTÄNDIGER WOHN EINHEITNUTZUNG, OHNE HAUSHALTE IN FREIZEITWOHN EINHEITEN. - 2) PERSON, DIE UEBERWIEGEND ZUM UNTERHALT DES HAUSHALTS BEITRÄGT. - 3) EINSCHL. MITHELFFENDE FAMILIENANGEHÖRIGE. - 4) EINSCHL. AUSZUBILDENDE, KAUFM./TECHN., BEAMTENANWAERTER.- 5) EINSCHL. AUSZUBILDENDE, GEWERBLICH.

WOHNUNGSZÄHLUNG 1987
IN GEBÄUDEN NACH FLÄCHE UND AUSSTATTUNG DER WOHN-EINHEITEN

BADEN-WÜRTTEMBERG												
BIS UNTER ... M2		DAVON (SP. 1) IN WOHN-EINHEITEN										
100 - 120	120 UND MEHR	MIT BAD UND WC			OHNE BAD, WC IN DER WOHN-EINHEIT	OHNE WC			DARUNTER (SP. 1) IN WOHN- EINHEITEN MIT SAMMELHEIZUNG			LFD. NR.
		MIT	I	OHNE		MIT	I	OHNE				
6	7	8	I	9	10	11	I	12	13			
68 813	47 165	699 385		302 832	86 423	4 763		19 865	734 507		01	
42 582	28 778	450 908		200 405	57 148	2 913		9 467	471 477		02	
139 667	140 545	710 770		288 214	37 885	3 355		5 553	729 189		03	
127 801	166 971	485 533		169 537	16 886	2 013		2 767	491 696		04	
129 405	217 537	445 276		133 666	12 148	1 418		1 945	450 052		05	
41 124	99 256	147 323		52 887	5 477	691		979	149 277		06	
13 830	46 343	52 718		26 490	2 913	426		605	53 630		07	
520 640	717 817	2 541 005		973 626	161 732	12 666		31 714	2 602 351		08	
49 751	142 538	229 051		55 681	5 663	1 187		2 015	232 479		09	
208 236	307 473	956 583		224 347	18 475	2 675		6 136	968 392		10	
145 483	154 508	638 256		325 528	48 807	3 679		8 660	654 601		11	
117 170	113 298	717 115		368 070	88 787	5 125		14 903	746 879		12	
520 640	717 817	2 541 005		973 626	161 732	12 666		31 714	2 602 351		13	
11 404	3 747	164 753		57 744	11 138	1 352		7 057	174 107		14	
8 416	5 160	93 542		29 936	5 904	557		2 595	97 064		15	
20 988	17 032	183 869		76 401	19 383	1 060		4 728	191 522		16	
28 005	21 226	257 221		138 751	49 998	1 794		5 485	271 814		17	
68 813	47 165	699 385		302 832	86 423	4 763		19 865	734 507		18	
4 925	1 434	83 160		27 166	4 355	652		2 910	87 173		19	
2 692	1 363	36 714		10 265	1 484	192		653	37 703		20	
11 688	8 806	107 670		43 664	7 944	526		1 392	110 492		21	
23 277	17 175	223 364		119 310	43 365	1 543		4 512	236 109		22	
42 582	28 778	450 908		200 405	57 148	2 913		9 467	471 477		23	
34 345	26 377	202 828		84 544	8 788	921		1 459	205 890		24	
116 294	144 303	432 326		137 317	13 338	1 484		2 304	437 238		25	
255 383	445 480	990 925		343 973	37 448	4 198		6 063	1 004 221		26	
45 805	54 492	215 541		104 960	15 735	1 300		2 023	220 495		27	
451 827	670 652	1 841 620		670 794	75 309	7 903		11 849	1 867 844		28	
45 749	30 124	367 581		142 288	19 926	2 273		8 516	379 997		29	
124 710	149 463	525 868		167 253	19 242	2 041		4 899	534 302		30	
276 371	462 512	1 174 794		420 374	56 831	5 258		10 791	1 195 743		31	
73 810	75 718	472 762		243 711	65 733	3 094		7 508	492 309		32	
520 640	717 817	2 541 005		973 626	161 732	12 666		31 714	2 602 351		33	
-	-	17 332		2 908	6 991	348		11 261	29 377		34	
520 640	717 817	2 558 337		976 534	168 723	13 014		42 975	2 631 728		35	

4 HAUSHALTE DER INHABER VON WOHNUNGEN UND SONSTIGEN WOHN EINHEITEN

BAYERN

LFD. NR.	GEGENSTAND DER NACHWEISUNG	DAVON IN WOHN EINHEITEN MIT EINER FLAECH E VON ...				
		HAUSHALTE				
		INSGESAMT 1)	UNTER 40	40 - 60	60 - 80	80 - 100
		1	2	3	4	5
HAUSHALTE IN WOHNUNGEN IN GEBAEUDEN						
MIT ... PERSONEN						
01	1	1 308 682	273 339	423 681	327 125	152 710
02	DARUNTER WEIBLICH	861 040	152 358	296 443	228 816	103 245
03	2	1 244 195	33 986	210 911	380 686	280 357
04	3	812 410	5 989	48 088	184 434	202 053
05	4	657 134	1 928	19 226	86 754	142 104
06	5	236 806	557	4 669	19 254	38 295
07	6 UND MEHR	115 600	179	1 406	6 209	13 783
08	ZUSAMMEN	4 374 827	315 978	707 981	1 004 462	829 302
BEZUGSPERSON 2) DES HAUSHALTS IST						
09	SELBSTAENDIGER 3)	415 449	8 582	20 872	45 825	61 246
10	BEAMTER/ANGESTELLTER 4)	1 366 285	87 295	166 795	281 427	267 320
11	ARBEITER 5)	1 145 511	65 455	152 855	279 489	250 410
12	NICHTERWERBSTAETIGER	1 447 582	154 646	367 459	397 721	250 326
13	ZUSAMMEN	4 374 827	315 978	707 981	1 004 462	829 302
EINPERSONENHAUSHALTE						
14	UNTER 30 JAHREN	262 535	100 942	86 331	46 807	16 202
15	30 BIS UNTER 40 JAHRE	148 823	35 521	46 267	35 755	16 186
16	40 BIS UNTER 65 JAHRE	357 176	61 640	103 567	94 232	48 743
17	65 JAHRE UND AELTER	540 148	75 236	187 516	150 331	71 579
18	ZUSAMMEN	1 308 682	273 339	423 681	327 125	152 710
DAR. EINPERSONENHAUSHALTE WEIBLICH						
19	UNTER 30 JAHREN	132 352	50 626	46 284	23 194	7 329
20	30 BIS UNTER 40 JAHRE	56 142	12 118	19 693	14 598	5 510
21	40 BIS UNTER 65 JAHRE	208 270	24 947	65 347	61 815	30 097
22	65 JAHRE UND AELTER	464 276	64 667	165 119	129 209	60 309
23	ZUSAMMEN	861 040	152 358	296 443	228 816	103 245
MEHRPERSONENHAUSHALTE ZUSAMMEN 2)						
24	UNTER 30 JAHREN	353 308	11 814	58 694	110 073	82 410
25	30 BIS UNTER 40 JAHRE	693 695	7 853	46 278	136 926	159 631
26	40 BIS UNTER 65 JAHRE	1 618 621	14 540	108 518	313 523	346 244
27	65 JAHRE UND AELTER	400 521	8 432	70 810	116 815	88 307
28	ZUSAMMEN	3 066 145	42 639	284 300	677 337	676 592
HAUSHALTE ZUSAMMEN 2)						
29	UNTER 30 JAHREN	615 843	112 756	145 025	156 880	98 612
30	30 BIS UNTER 40 JAHRE	842 518	43 374	92 545	172 681	175 817
31	40 BIS UNTER 65 JAHRE	1 975 797	76 180	212 085	407 755	394 987
32	65 JAHRE UND AELTER	940 669	83 668	258 326	267 146	159 886
33	ZUSAMMEN	4 374 827	315 978	707 981	1 004 462	829 302
34	HAUSHALTE IN SONSTIGEN WOHN EINHEITEN IN GEBAEUDEN ZUSAMMEN	32 365	27 436	3 624	1 305	-
35	HAUSHALTE IN GEBAEUDEN INSGESAMT	4 407 192	343 414	711 605	1 005 767	829 302

1) HAUSHALTE DER INHABER VON WOHNUNGEN UND SONSTIGEN WOHN EINHEITEN IN GEBAEUDEN, OHNE HAUSHALTE IN WOHN EINHEITEN IN GEBAEUDEN MIT VOLLSTAENDIGER WOHN EINNUTZUNG, OHNE HAUSHALTE IN FREIZEITWOHN EINHEITEN. - 2) PERSON, DIE UEBERWIEGEND ZUM UNTERHALT DES HAUSHALTS BEITRAEGT. - 3) EINSCHL. MITHILFENDE FAMILIENANGEHOERIGE. - 4) EINSCHL. AUSZUBILDENDE, KAUFM./TECHN., BEAMTENANWAERTER. - 5) EINSCHL. AUSZUBILDENDE, GEWERBLICH.

WOHNUNGSZÄHLUNG 1987
IN GEBÄUDEN NACH FLÄCHE UND AUSSTATTUNG DER WOHN EINHEITEN

BAYERN												
BIS UNTER ... M2			DAVON (SP. 1) IN WOHN EINHEITEN									
100 - 120	120 UND MEHR	MIT BAD UND WC			OHNE BAD, WC IN DER WOHN EINHEIT	OHNE WC			DARUNTER (SP.1) IN WOHN- EINHEITEN MIT SAMMELHEIZUNG			LFD. NR.
		MIT	OHNE			MIT	OHNE		SAMMELHEIZUNG			
			SAMMELHEIZUNG				BAD					
6	7	8	9	10	11	12	13					
67 832	63 995	802 533	397 689	78 930	6 134	23 396	827 415	01				
42 905	37 273	517 199	271 451	54 966	3 958	13 466	533 445	02				
154 343	183 912	808 637	386 728	33 742	5 406	9 682	818 837	03				
145 341	226 505	562 327	229 104	13 265	3 298	4 416	567 294	04				
134 439	272 683	476 407	166 871	8 691	2 523	2 642	480 128	05				
42 894	131 137	159 388	71 053	3 634	1 268	1 463	160 886	06				
15 483	78 540	69 236	42 213	1 993	1 012	1 146	70 092	07				
560 332	956 772	2 878 528	1 293 658	140 255	19 641	42 745	2 924 652	08				
61 678	217 246	304 995	96 623	6 627	2 962	4 242	308 769	09				
208 015	355 433	1 088 247	257 671	13 576	2 977	3 814	1 096 006	10				
162 329	234 973	673 802	421 600	33 415	5 878	10 816	684 457	11				
128 310	149 120	811 484	517 764	86 637	7 824	23 873	835 420	12				
560 332	956 772	2 878 528	1 293 658	140 255	19 641	42 745	2 924 652	13				
7 321	4 932	181 397	68 095	7 858	1 125	4 060	186 365	14				
7 682	7 412	108 707	33 765	4 201	510	1 640	110 562	15				
23 630	25 364	227 061	104 962	17 154	1 658	6 341	232 234	16				
29 199	26 287	285 368	190 867	49 717	2 841	11 355	298 254	17				
67 832	63 995	802 533	397 689	78 930	6 134	23 396	827 415	18				
3 121	1 798	93 779	33 382	3 042	513	1 636	95 896	19				
2 394	1 829	43 431	11 228	967	161	355	43 913	20				
13 360	12 704	134 425	63 018	7 811	885	2 131	136 703	21				
24 030	20 942	245 564	163 823	43 146	2 399	9 344	256 933	22				
42 905	37 273	517 199	271 451	54 966	3 958	13 466	533 445	23				
43 481	46 836	235 084	107 942	7 283	1 302	1 697	237 472	24				
127 785	215 222	506 630	171 719	10 106	2 349	2 891	510 564	25				
271 639	564 157	1 098 614	473 936	27 949	7 753	10 369	1 109 021	26				
49 595	66 562	235 667	142 372	15 987	2 103	4 392	240 180	27				
492 500	892 777	2 075 995	895 969	61 325	13 507	19 349	2 097 237	28				
50 802	51 768	416 481	176 037	15 141	2 427	5 757	423 837	29				
135 467	222 634	615 337	205 484	14 307	2 859	4 531	621 126	30				
295 269	589 521	1 325 675	578 898	45 103	9 411	16 710	1 341 255	31				
78 794	92 849	521 035	333 239	65 704	4 944	15 747	538 434	32				
560 332	956 772	2 878 528	1 293 658	140 255	19 641	42 745	2 924 652	33				
-	-	15 223	3 268	6 213	360	7 301	24 659	34				
560 332	956 772	2 893 751	1 296 926	146 468	20 001	50 046	2 949 311	35				

4 HAUSHALTE DER INHABER VON WOHNUNGEN UND SONSTIGEN WOHNHEINHEITEN

SAARLAND

LFD.NR.	GEGENSTAND DER NACHWEISUNG	DAVON IN WOHNHEINHEITEN MIT EINER FLÄCHE VON ...				
		HAUSHALTE				
		INSGESAMT 1)	UNTER 40	40 - 60	60 - 80	80 - 100
		1	2	3	4	5
HAUSHALTE IN WOHNUNGEN IN GEBÄUDEN						
MIT ... PERSONEN						
01	1	115 363	16 812	29 568	32 485	19 578
02	DARUNTER WEIBLICH	78 847	8 491	20 697	23 825	14 231
03	2	127 231	2 109	14 138	33 835	32 900
04	3	86 338	519	4 152	16 369	23 923
05	4	63 293	172	1 421	6 461	12 489
06	5	19 626	33	338	1 554	3 144
07	6 UND MEHR	6 748	20	132	544	1 086
08	ZUSAMMEN	428 599	19 665	49 749	91 248	93 120
BEZUGSPERSON 2) DES HAUSHALTS IST						
09	SELBSTÄNDIGER 3)	23 931	355	1 012	2 475	3 802
10	BEAMTER/ANGESTELLTER 4)	117 723	3 407	8 690	18 823	23 235
11	ARBEITER 5)	110 395	3 509	10 325	24 381	26 941
12	NICHTERWERBSTÄTIGER	176 550	12 394	29 722	45 569	39 142
13	ZUSAMMEN	428 599	19 665	49 749	91 248	93 120
EINPERSONENHAUSHALTE						
14	UNTER 30 JAHREN	18 695	6 071	5 486	4 255	1 752
15	30 BIS UNTER 40 JAHRE	11 714	2 161	3 114	3 260	1 682
16	40 BIS UNTER 65 JAHRE	30 870	3 798	6 739	8 389	5 822
17	65 JAHRE UND ÄLTER	54 084	4 782	14 229	16 581	10 322
18	ZUSAMMEN	115 363	16 812	29 568	32 485	19 578
DAR. EINPERSONENHAUSHALTE WEIBLICH						
19	UNTER 30 JAHREN	8 871	2 712	2 770	2 120	790
20	30 BIS UNTER 40 JAHRE	4 129	491	1 237	1 346	624
21	40 BIS UNTER 65 JAHRE	18 701	1 178	4 072	5 702	3 897
22	65 JAHRE UND ÄLTER	47 146	4 110	12 618	14 657	8 920
23	ZUSAMMEN	78 847	8 491	20 697	23 825	14 231
MEHRPERSONENHAUSHALTE ZUSAMMEN 2)						
24	UNTER 30 JAHREN	37 568	867	5 398	11 725	9 659
25	30 BIS UNTER 40 JAHRE	74 581	604	4 012	13 484	18 063
26	40 BIS UNTER 65 JAHRE	161 403	878	6 604	23 541	35 547
27	65 JAHRE UND ÄLTER	39 684	504	4 167	10 013	10 273
28	ZUSAMMEN	313 236	2 853	20 181	58 763	73 542
HAUSHALTE ZUSAMMEN 2)						
29	UNTER 30 JAHREN	56 263	6 938	10 884	15 980	11 411
30	30 BIS UNTER 40 JAHRE	86 295	2 765	7 126	16 744	19 745
31	40 BIS UNTER 65 JAHRE	192 273	4 676	13 343	31 930	41 369
32	65 JAHRE UND ÄLTER	93 768	5 286	18 396	26 594	20 595
33	ZUSAMMEN	428 599	19 665	49 749	91 248	93 120
34	HAUSHALTE IN SONSTIGEN WOHNHEINHEITEN IN GEBÄUDEN ZUSAMMEN	1 867	1 383	372	112	-
35	HAUSHALTE IN GEBÄUDEN INSGESAMT	430 466	21 048	50 121	91 360	93 120

1) HAUSHALTE DER INHABER VON WOHNUNGEN UND SONSTIGEN WOHNHEINHEITEN IN GEBÄUDEN, OHNE HAUSHALTE IN WOHNHEINHEITEN IN GEBÄUDEN MIT VOLLSTÄNDIGER WOHNHEIMNUTZUNG, OHNE HAUSHALTE IN FREIZEITWOHNHEINHEITEN. - 2) PERSON, DIE UEBERWIEGEND ZUM UNTERHALT DES HAUSHALTS BEITRÄGT. - 3) EINSCHL. MITHELFFENDE FAMILIENANGEHÖRIGE. - 4) EINSCHL. AUSZUBILDENDE, KAUFM./TECHN., BEAMTENANWÄRTER. - 5) EINSCHL. AUSZUBILDENDE, GEWERBLICH.

WOHNUNGSZÄHLUNG 1987

IN GEBÄUDEN NACH FLÄCHE UND AUSSTATTUNG DER WOHNHEITEN

SAARLAND

BIS UNTER ... M2		DAVON (SP. 1) IN WOHNHEITEN										DARUNTER (SP.1) IN WOHN- EINHEITEN MIT SAMMELHEIZUNG		LFD. NR.
100 - 120	120 UND MEHR	MIT BAD UND WC			OHNE BAD, WC IN DER WOHNHEIT	OHNE WC			MIT	OHNE	SAMMELHEIZUNG	SAMMELHEIZUNG		
		MIT	OHNE	MIT		OHNE								
6	7	8	9	10	11	12	13							
8 515	8 405	70 335	33 743	8 671	1 027	1 587	74 857	01						
5 999	5 604	47 421	23 201	6 511	746	968	50 739	02						
19 078	25 171	83 821	37 616	3 868	1 116	810	86 180	03						
18 576	32 799	65 921	27 006	2 192	764	455	67 441	04						
12 386	30 364	44 462	16 857	1 220	451	303	45 329	05						
3 461	11 096	12 881	6 089	369	182	105	13 114	06						
1 096	3 870	3 818	2 651	158	64	57	3 912	07						
63 112	111 705	281 238	123 962	16 478	3 604	3 317	290 833	08						
3 795	12 552	18 938	4 323	394	183	93	19 313	09						
20 250	43 318	91 972	22 878	1 792	697	384	93 593	10						
17 757	27 482	66 298	38 688	3 587	1 017	805	68 379	11						
21 370	28 353	104 030	58 073	10 705	1 707	2 035	109 548	12						
63 112	111 705	281 238	123 962	16 478	3 604	3 317	290 833	13						
676	455	13 355	4 484	530	123	203	13 802	14						
757	740	8 262	2 847	418	80	107	8 532	15						
2 932	3 190	18 978	9 373	1 812	286	421	19 921	16						
4 150	4 020	29 740	17 039	5 911	538	856	32 602	17						
8 515	8 405	70 335	33 743	8 671	1 027	1 587	74 857	18						
287	192	6 607	1 937	214	58	55	6 782	19						
238	193	3 114	868	104	20	23	3 188	20						
1 934	1 918	11 822	5 650	889	187	153	12 324	21						
3 540	3 301	25 878	14 746	5 304	481	737	28 445	22						
5 999	5 604	47 421	23 201	6 511	746	968	50 739	23						
4 767	5 152	24 218	11 535	1 269	346	200	24 984	24						
13 839	24 579	51 901	20 026	1 728	598	328	53 087	25						
29 969	64 864	110 003	45 864	3 345	1 280	911	112 258	26						
6 022	8 705	24 781	12 794	1 465	353	291	25 647	27						
54 597	103 300	210 903	90 219	7 807	2 577	1 730	215 976	28						
5 443	5 607	37 573	16 019	1 799	469	403	38 786	29						
14 596	25 319	60 163	22 873	2 146	678	435	61 619	30						
32 901	68 054	128 981	55 237	5 157	1 566	1 332	132 179	31						
10 172	12 725	54 521	29 833	7 376	891	1 147	58 249	32						
63 112	111 705	281 238	123 962	16 478	3 604	3 317	290 833	33						
-	-	1 008	240	396	42	181	1 426	34						
63 112	111 705	282 246	124 202	16 874	3 646	3 498	292 259	35						

4 HAUSHALTE DER INHABER VON WOHNUNGEN UND SONSTIGEN WOHN EINHEITEN

BERLIN (WEST)

LFD. NR.	GEGENSTAND DER NACHWEISUNG	HAUSHALTE INSGESAMT 1)	DABON IN WOHN EINHEITEN MIT EINER FLÄCHE VON ...			
			UNTER 40	40 - 60	60 - 80	80 - 100
		1	2	3	4	5
HAUSHALTE IN WOHNUNGEN IN GEBÄUDEN						
MIT ... PERSONEN						
01	1	506 840	103 813	212 439	123 466	37 350
02	DARUNTER WEIBLICH	306 933	56 096	134 628	79 050	21 562
03	2	298 128	6 887	75 522	124 692	51 936
04	3	130 947	1 108	12 155	49 385	37 082
05	4	71 669	370	4 171	17 384	22 853
06	5	19 958	127	1 221	3 981	5 738
07	6 UND MEHR	9 110	65	483	1 633	2 738
08	ZUSAMMEN	1 036 652	112 370	305 991	320 541	157 697
BEZUGSPERSON 2) DES HAUSHALTS IST						
09	SELBSTÄNDIGER 3)	59 028	2 532	7 904	12 796	11 250
10	BEAMTER/ANGESTELLTER 4)	329 815	25 421	72 231	100 951	64 412
11	ARBEITER 5)	230 160	23 030	63 618	81 519	41 786
12	NICHTERWERBSTÄTIGER	417 649	61 387	162 238	125 275	40 249
13	ZUSAMMEN	1 036 652	112 370	305 991	320 541	157 697
EINPERSONENHAUSHALTE						
14	UNTER 30 JAHREN	117 552	36 182	50 867	20 559	5 911
15	30 BIS UNTER 40 JAHRE	71 282	13 567	26 779	17 012	7 117
16	40 BIS UNTER 65 JAHRE	131 466	21 727	49 960	37 201	12 340
17	65 JAHRE UND ÄLTER	186 540	32 337	84 833	48 694	11 982
18	ZUSAMMEN	506 840	103 813	212 439	123 466	37 350
DAR. EINPERSONENHAUSHALTE WEIBLICH						
19	UNTER 30 JAHREN	50 070	15 092	22 123	8 663	2 483
20	30 BIS UNTER 40 JAHRE	24 469	3 798	9 665	6 253	2 427
21	40 BIS UNTER 65 JAHRE	68 775	8 174	27 381	22 311	6 447
22	65 JAHRE UND ÄLTER	163 619	29 032	75 459	41 823	10 205
23	ZUSAMMEN	306 933	56 096	134 628	79 050	21 562
MEHRPERSONENHAUSHALTE ZUSAMMEN 2)						
24	UNTER 30 JAHREN	62 544	2 994	16 867	25 059	12 024
25	30 BIS UNTER 40 JAHRE	110 756	1 743	14 600	37 549	30 047
26	40 BIS UNTER 65 JAHRE	280 111	2 937	39 070	102 068	67 618
27	65 JAHRE UND ÄLTER	76 401	883	23 015	32 399	10 658
28	ZUSAMMEN	529 812	8 557	93 552	197 075	120 347
HAUSHALTE ZUSAMMEN 2)						
29	UNTER 30 JAHREN	180 096	39 176	67 734	45 618	17 935
30	30 BIS UNTER 40 JAHRE	182 038	15 310	41 379	54 561	37 164
31	40 BIS UNTER 65 JAHRE	411 577	24 664	89 030	139 269	79 958
32	65 JAHRE UND ÄLTER	262 941	33 220	107 848	81 093	22 640
33	ZUSAMMEN	1 036 652	112 370	305 991	320 541	157 697
34	HAUSHALTE IN SONSTIGEN WOHN EINHEITEN IN GEBÄUDEN ZUSAMMEN	1 207	1 015	161	31	-
35	HAUSHALTE IN GEBÄUDEN INSGESAMT	1 037 859	113 385	306 152	320 572	157 697

1) HAUSHALTE DER INHABER VON WOHNUNGEN UND SONSTIGEN WOHN EINHEITEN IN GEBÄUDEN, OHNE HAUSHALTE IN WOHN EINHEITEN IN GEBÄUDEN MIT VOLLSTÄNDIGER WOHNHEIMNUTZUNG, OHNE HAUSHALTE IN FREIZEITWOHN EINHEITEN. - 2) PERSON, DIE UEBERWIEGEND ZUM UNTERHALT DES HAUSHALTS BEITRÄGT. - 3) EINSCHL. MITHELFFENDE FAMILIENANGEHÖRIGE. - 4) EINSCHL. AUSZUBILDENDE, KAUFM./TECHN., BEAMTENANWÄRTER. - 5) EINSCHL. AUSZUBILDENDE, GEWERBLICH.

WOHNUNGSZÄHLUNG 1987
IN GEBÄUDEN NACH FLÄCHE UND AUSSTATTUNG DER WOHN-EINHEITEN

BERLIN (WEST)													
BIS UNTER ... M2			DAVON (SP. 1) IN WOHN-EINHEITEN										
100 - 120	120 UND MEHR	MIT BAD UND WC			OHNE BAD, WC IN DER WOHN-EINHEIT	OHNE WC			DARUNTER (SP.1) IN WOHN- EINHEITEN MIT SAMMELHEIZUNG			LFD. NR.	
		MIT	I	OHNE		MIT	I	OHNE	I				
6	7	8	I	9	I	10	I	11	I	12	I	13	
15 014	14 758	361 278		91 322		45 814		1 563		6 863		371 526	01
8 137	7 460	235 742		48 552		19 241		952		2 446		240 896	02
20 067	19 024	239 985		45 668		10 219		885		1 371		242 903	03
15 014	16 203	107 891		18 456		3 591		434		575		108 947	04
12 240	14 651	59 190		9 768		2 112		246		353		59 781	05
3 915	4 976	15 119		3 476		1 088		79		196		15 312	06
1 930	2 261	5 958		2 186		772		43		151		6 057	07
68 180	71 873	789 421		170 876		63 596		3 250		9 509		804 526	08
8 154	16 392	48 391		7 907		2 124		276		330		49 173	09
31 754	35 046	273 438		43 842		10 183		963		1 389		276 777	10
13 274	6 933	156 739		49 250		20 301		672		3 198		160 399	11
14 998	13 502	310 853		69 877		30 988		1 339		4 592		318 177	12
68 180	71 873	789 421		170 876		63 596		3 250		9 509		804 526	13
2 353	1 680	68 764		28 345		17 522		365		2 556		71 967	14
3 387	3 420	45 631		15 753		8 400		196		1 302		47 243	15
4 853	5 385	97 426		21 122		10 593		389		1 936		99 727	16
4 421	4 273	149 457		26 102		9 299		613		1 069		152 589	17
15 014	14 758	361 278		91 322		45 814		1 563		6 863		371 526	18
1 016	693	31 090		11 571		6 413		148		848		32 327	19
1 195	1 131	17 229		4 847		2 049		70		274		17 670	20
2 288	2 174	55 373		9 699		3 029		205		469		56 168	21
3 638	3 462	132 050		22 435		7 750		529		855		134 731	22
8 137	7 460	235 742		48 552		19 241		952		2 446		240 896	23
3 566	2 034	44 397		13 141		4 261		178		567		45 142	24
14 169	12 648	88 755		17 314		3 796		336		555		89 797	25
31 090	37 328	231 430		38 430		8 005		956		1 290		233 777	26
4 341	5 105	63 561		10 669		1 720		217		234		64 284	27
53 166	57 115	428 143		79 554		17 782		1 687		2 646		433 000	28
5 919	3 714	113 161		41 486		21 783		543		3 123		117 109	29
17 556	16 068	134 386		33 067		12 196		532		1 857		137 040	30
35 943	42 713	328 856		59 552		18 598		1 345		3 226		333 504	31
8 762	9 378	213 018		36 771		11 019		830		1 303		216 873	32
68 180	71 873	789 421		170 876		63 596		3 250		9 509		804 526	33
-	-	646		70		168		4		319		1 043	34
68 180	71 873	790 067		170 946		63 764		3 254		9 828		805 569	35

GEBÄUDE- UND WOHNUNGSZÄHLUNG 1987

5 HAUSHALTE DER INHABER VON WOHNUNGEN UND SONSTIGEN WOHN-EINHEITEN IN GEBÄUDEN

BUNDES- GEBIET

NACH BAUJAHR DES GEBÄUDES

LFD. NR.	GEGENSTAND DER NACHWEISUNG	HAUSHALTE IN WOHN-EINHEITEN IN ... BIS ... ERRICHTETEN GEBÄUDEN															
		HAUSHALTE IN		DAVON IN WOHN-EINHEITEN IN ... BIS ... ERRICHTETEN GEBÄUDEN													
		GESAMT 1)	BIS 1900	1901	1948	1949	1957	1958	1968	1969	1978	1983	1979	1983	1984	UND	SPAETER
		1	2	3	4	5	6	7	8	9	10	11	12	13	14	15	16
HAUSHALTE IN WOHNUNGEN IN GEBÄUDEN																	
MIT ... PERSONEN																	
01	1	7 980 954	871 211	1 840 255	1 472 081	1 797 732	1 358 373	391 660	249 642								
02	DARUNTER WEIBLICH	5 164 260	530 290	1 172 423	1 004 672	1 218 839	867 043	233 106	137 887								
03	2	7 386 031	700 536	1 468 867	1 249 331	1 895 216	1 352 938	445 188	273 955								
04	3	4 613 100	428 052	829 309	582 081	1 173 258	1 021 572	383 747	194 681								
05	4	3 586 537	339 633	607 123	372 011	795 603	913 121	389 573	169 473								
06	5	1 218 421	159 838	228 679	121 252	255 966	287 928	115 837	48 921								
07	6 UND MEHR	532 501	101 745	116 508	50 626	104 070	105 262	38 775	15 515								
08	ZUSAMMEN	125 317 544	2 601 015	5 090 741	3 847 382	6 021 845	5 039 594	1 764 780	952 187								
BEZUGSPERSON 2) DES HAUSHALTS IST																	
09	SELBSTÄNDIGER 3)	1 890 480	304 247	381 354	191 911	364 604	394 017	172 613	81 734								
10	BEAMTER/ANGESTELLTER 4)	7 916 415	539 558	1 330 822	944 308	1 791 149	2 026 792	825 210	458 576								
11	ARBEITER 5)	6 367 993	741 291	1 315 879	880 865	1 563 807	1 219 342	410 901	235 908								
12	NICHTERWERBSTÄTIGER	9 142 656	1 015 919	2 062 686	1 830 298	2 302 285	1 399 443	356 056	175 969								
13	ZUSAMMEN	125 317 544	2 601 015	5 090 741	3 847 382	6 021 845	5 039 594	1 764 780	952 187								
EINPERSONENHAUSHALTE																	
14	UNTER 30 JAHREN	1 690 820	182 874	388 370	284 908	339 301	295 833	105 148	94 386								
15	30 BIS UNTER 40 JAHRE	935 089	100 670	214 583	139 015	175 337	183 833	71 320	50 331								
16	40 BIS UNTER 65 JAHRE	2 065 700	213 035	431 727	359 137	509 360	391 304	103 719	57 418								
17	65 JAHRE UND ÄLTER	3 289 345	374 632	805 575	689 021	773 734	487 403	111 473	47 507								
18	ZUSAMMEN	7 980 954	871 211	1 840 255	1 472 081	1 797 732	1 358 373	391 660	249 642								
DAR. EINPERSONENHAUSHALTE WEIBLICH																	
19	UNTER 30 JAHREN	809 241	80 990	178 047	139 482	166 618	146 486	51 371	46 247								
20	30 BIS UNTER 40 JAHRE	335 592	30 497	72 458	50 026	65 470	72 176	26 601	18 364								
21	40 BIS UNTER 65 JAHRE	1 173 989	101 151	227 202	219 702	315 290	221 664	57 169	31 811								
22	65 JAHRE UND ÄLTER	2 845 438	317 652	694 716	595 462	671 461	426 717	97 965	41 465								
23	ZUSAMMEN	5 164 260	530 290	1 172 423	1 004 672	1 218 839	867 043	233 106	137 887								
MEHRPERSONENHAUSHALTE ZUSAMMEN 2)																	
24	UNTER 30 JAHREN	1 968 176	196 348	383 018	267 400	449 651	366 017	151 863	153 879								
25	30 BIS UNTER 40 JAHRE	3 802 720	358 527	659 932	446 747	731 562	817 101	504 421	284 430								
26	40 BIS UNTER 65 JAHRE	9 227 850	912 904	1 700 613	1 159 271	2 428 399	2 161 078	633 719	231 866								
27	65 JAHRE UND ÄLTER	2 337 844	262 025	506 923	501 883	614 501	337 025	83 117	32 370								
28	ZUSAMMEN	117 336 590	1 729 804	3 250 486	2 375 301	4 224 113	3 681 221	1 373 120	702 545								
HAUSHALTE ZUSAMMEN 2)																	
29	UNTER 30 JAHREN	3 658 996	379 222	771 388	552 308	788 952	661 850	257 011	248 265								
30	30 BIS UNTER 40 JAHRE	4 737 809	459 197	874 515	585 762	906 899	1 000 934	575 741	334 761								
31	40 BIS UNTER 65 JAHRE	11 293 550	1 125 939	2 132 340	1 518 408	2 937 759	2 552 382	737 438	289 284								
32	65 JAHRE UND ÄLTER	5 627 189	636 657	1 312 498	1 190 904	1 388 235	824 428	194 590	79 877								
33	ZUSAMMEN	125 317 544	2 601 015	5 090 741	3 847 382	6 021 845	5 039 594	1 764 780	952 187								
HAUSHALTE IN SONSTIGEN WOHN-EINHEITEN IN GEBÄUDEN																	
34	ZUSAMMEN	156 904	27 786	37 516	20 697	36 205	25 488	6 004	3 208								
35	HAUSHALTE IN GEBÄUDEN INSGESAMT	125 474 448	2 628 801	5 128 257	3 868 079	6 058 050	5 065 082	1 770 784	955 395								

1) HAUSHALTE DER INHABER VON WOHNUNGEN UND SONSTIGEN WOHN-EINHEITEN IN GEBÄUDEN, OHNE HAUSHALTE IN WOHN-EINHEITEN IN GEBÄUDEN MIT VOLLSTÄNDIGER WOHN-EINNUTZUNG, OHNE HAUSHALTE IN FREIZEITWOHN-EINHEITEN. - 2) PERSON, DIE UEBERWIEGEND ZUM UNTERHALT DES HAUSHALTS BEITRÄGT. - 3) EINSCHL. MITHELFFENDE FAMILIENANGEHÖRIGE. - 4) EINSCHL. AUSZUBILDENDE, KAUFM./TECHN., BEAMTENANWAERTER. - 5) EINSCHL. AUSZUBILDENDE, GERNERBLICH.

GEBÄUDE- UND WOHNUNGSZÄHLUNG 1987

5 HAUSHALTE DER INHABER VON WOHNUNGEN UND SONSTIGEN WOHN-EINHEITEN IN GEBÄUDEN
NACH BAUJAHR DES GEBÄUDES

SCHLESWIG-HOLSTEIN

LFD. NR.	GEGENSTAND DER NACHWEISUNG	HAUSHAL-	DAVON IN WOHN-EINHEITEN IN ... BIS ... ERRICHTETEN GEBÄUDEN							
		TE INS-								
		GESAMT 1)	BIS 1900	1901 - 1948	1949 - 1957	1958 - 1968	1969 - 1978	1979 - 1983	1984 UND SPAETER	
		1	2	3	4	5	6	7	8	
HAUSHALTE IN WOHNUNGEN IN GEBÄUDEN										
MIT ... PERSONEN										
01	1	342 982	37 802	82 931	57 645	82 778	55 850	16 681	9 295	
02	DARUNTER WEIBLICH	221 181	22 757	51 411	39 189	56 835	35 803	10 002	5 184	
03	2	325 786	30 964	66 834	47 731	84 794	62 673	21 973	10 817	
04	3	190 800	16 616	34 771	20 219	49 661	44 665	17 095	7 773	
05	4	152 530	13 868	26 402	12 875	32 891	40 624	17 669	8 201	
06	5	47 631	5 959	9 371	3 880	9 141	11 725	5 260	2 295	
07	6 UND MEHR	16 310	2 622	3 641	1 216	2 892	3 610	1 638	691	
08	ZUSAMMEN	1 076 039	107 831	223 950	143 566	262 157	219 147	80 316	39 072	
BEZUGSPERSON 2) DES HAUSHALTS IST										
09	SELBSTÄNDIGER 3)	87 557	15 633	19 395	6 538	15 061	18 529	8 794	3 607	
10	BEAMTER/ANGESTELLTER 4)	354 368	24 149	59 897	35 864	81 508	94 044	39 256	19 650	
11	ARBEITER 5)	232 121	24 107	50 163	29 461	59 513	44 346	15 870	8 661	
12	NICHTERWERBSTÄTIGER	401 993	43 942	94 495	71 703	106 075	62 228	16 396	7 154	
13	ZUSAMMEN	1 076 039	107 831	223 950	143 566	262 157	219 147	80 316	39 072	
EINPERSONENHAUSHALTE										
14	UNTER 30 JAHREN	74 898	8 994	21 300	12 226	14 823	10 626	3 664	3 265	
15	30 BIS UNTER 40 JAHRE	36 854	4 311	9 660	4 887	6 838	6 594	2 813	1 751	
16	40 BIS UNTER 65 JAHRE	83 308	8 513	16 810	12 496	21 875	16 604	4 769	2 241	
17	65 JAHRE UND ÄLTER	147 922	15 984	35 161	28 036	39 242	22 026	5 435	2 038	
18	ZUSAMMEN	342 982	37 802	82 931	57 645	82 778	55 850	16 681	9 295	
DAR. EINPERSONENHAUSHALTE WEIBLICH										
19	UNTER 30 JAHREN	35 121	4 122	9 928	5 899	6 929	5 018	1 698	1 527	
20	30 BIS UNTER 40 JAHRE	11 437	1 210	2 835	1 458	2 163	2 238	952	581	
21	40 BIS UNTER 65 JAHRE	46 850	3 944	8 587	7 545	13 558	9 337	2 593	1 286	
22	65 JAHRE UND ÄLTER	127 773	13 481	30 061	24 287	34 185	19 210	4 759	1 790	
23	ZUSAMMEN	221 181	22 757	51 411	39 189	56 835	35 803	10 002	5 184	
MEHRPERSONENHAUSHALTE ZUSAMMEN 2)										
24	UNTER 30 JAHREN	80 107	8 170	18 245	9 383	18 619	14 129	5 672	5 889	
25	30 BIS UNTER 40 JAHRE	151 601	13 703	28 376	15 015	28 532	32 117	21 573	12 285	
26	40 BIS UNTER 65 JAHRE	394 993	36 708	70 317	40 985	103 683	100 892	32 198	10 210	
27	65 JAHRE UND ÄLTER	106 356	11 448	24 081	20 538	28 545	16 159	4 192	1 393	
28	ZUSAMMEN	733 057	70 029	141 019	85 921	179 379	163 297	63 635	29 777	
HAUSHALTE ZUSAMMEN 2)										
29	UNTER 30 JAHREN	155 005	17 164	39 545	21 609	33 442	24 755	9 336	9 154	
30	30 BIS UNTER 40 JAHRE	188 455	18 014	38 036	19 902	35 370	38 711	24 386	14 036	
31	40 BIS UNTER 65 JAHRE	478 301	45 221	87 127	53 481	125 558	117 496	36 967	12 451	
32	65 JAHRE UND ÄLTER	254 278	27 432	59 242	48 574	67 787	38 185	9 627	3 431	
33	ZUSAMMEN	1 076 039	107 831	223 950	143 566	262 157	219 147	80 316	39 072	
34	HAUSHALTE IN SONSTIGEN WOHN-EINHEITEN IN GEBÄUDEN ZUSAMMEN	5 476	1 069	1 961	499	831	666	281	169	
35	HAUSHALTE IN GEBÄUDEN INSGESAMT	1 081 515	108 900	225 911	144 065	262 988	219 813	80 597	39 241	

1) HAUSHALTE DER INHABER VON WOHNUNGEN UND SONSTIGEN WOHN-EINHEITEN IN GEBÄUDEN, OHNE HAUSHALTE IN WOHN-EINHEITEN IN GEBÄUDEN MIT VOLLSTÄNDIGER WOHN-HEIMNUTZUNG, OHNE HAUSHALTE IN FREIZEITWOHN-EINHEITEN. - 2) PERSON, DIE UEBERWIEGEND ZUM UNTERHALT DES HAUSHALTS BEITRÄGT. - 3) EINSCHL. MITHELFFENDE FAMILIENANGEHÖRIGE. - 4) EINSCHL. AUSZUBILDENDE, KAUFM./TECHN., BEAMTENANWAERTER. - 5) EINSCHL. AUSZUBILDENDE, GEWERBLICH.

GEBÄUDE- UND WOHNUNGSZÄHLUNG 1987

5 HAUSHALTE DER INHABER VON WOHNUNGEN UND SONSTIGEN WOHN-EINHEITEN IN GEBÄUDEN
NACH BAUJAHR DES GEBÄUDES

HAMBURG

LFD. NR.	GEGENSTAND DER NACHWEISUNG	HAUSHALTE IN WOHN-EINHEITEN IN ... BIS ... ERRICHTETEN GEBÄUDEN													
		GESAMT 1)	BIS 1900	1901	1949	1958	1969	1979	1984						
				1948	1957	1968	1978	1983	UND SPAETER						
		1	2	3	4	5	6	7	8						
HAUSHALTE IN WOHNUNGEN IN GEBÄUDEN															
MIT ... PERSONEN															
01	1	337 350	21 749	85 769	92 115	79 663	42 438	9 814	5 802						
02	DARUNTER WEIBLICH	211 075	11 244	52 080	58 977	53 096	26 385	5 970	3 323						
03	2	237 269	11 067	54 636	55 384	69 383	32 776	8 647	5 376						
04	3	107 360	5 086	22 940	16 246	32 090	20 943	6 295	3 760						
05	4	66 326	3 110	14 548	8 044	16 540	14 873	6 013	3 198						
06	5	17 366	1 075	4 106	2 090	3 878	3 931	1 506	780						
07	6 UND MEHR	5 366	473	1 413	586	1 113	1 211	401	169						
08	ZUSAMMEN	771 037	42 560	183 412	174 465	202 667	116 172	32 676	19 085						
BEZUGSPERSON 2) DES HAUSHALTS IST															
09	SELBSTAENDIGER 3)	48 662	4 456	14 388	7 286	10 044	7 850	3 155	1 483						
10	BEAMTER/ANGESTELLTER 4)	261 222	12 977	61 235	49 511	67 713	45 360	15 304	9 122						
11	ARBEITER 5)	135 353	8 386	31 441	28 144	36 512	21 917	5 433	3 520						
12	NICHTERWERBSTAETIGER	325 800	16 741	76 348	89 524	88 398	41 045	8 784	4 960						
13	ZUSAMMEN	771 037	42 560	183 412	174 465	202 667	116 172	32 676	19 085						
EINPERSONENHAUSHALTE															
14	UNTER 30 JAHREN	77 160	6 310	21 064	23 039	14 836	8 215	1 913	1 783						
15	30 BIS UNTER 40 JAHRE	44 738	4 404	13 866	10 631	7 735	5 445	1 678	979						
16	40 BIS UNTER 65 JAHRE	93 465	5 792	20 768	23 016	25 161	13 889	3 173	1 666						
17	65 JAHRE UND AELTER	121 987	5 243	30 071	35 429	31 931	14 889	3 050	1 374						
18	ZUSAMMEN	337 350	21 749	85 769	92 115	79 663	42 438	9 814	5 802						
DAR. EINPERSONENHAUSHALTE WEIBLICH															
19	UNTER 30 JAHREN	37 630	2 960	10 599	11 195	7 231	3 870	911	864						
20	30 BIS UNTER 40 JAHRE	17 022	1 584	5 420	3 983	2 933	2 072	667	363						
21	40 BIS UNTER 65 JAHRE	52 154	2 404	10 591	13 402	15 528	7 615	1 702	912						
22	65 JAHRE UND AELTER	104 269	4 296	25 470	30 397	27 404	12 828	2 690	1 184						
23	ZUSAMMEN	211 075	11 244	52 080	58 977	53 096	26 385	5 970	3 323						
MEHRPERSONENHAUSHALTE ZUSAMMEN 2)															
24	UNTER 30 JAHREN	48 315	2 871	11 375	10 157	11 955	7 266	2 370	2 321						
25	30 BIS UNTER 40 JAHRE	80 865	4 622	18 813	12 896	17 534	15 343	6 768	4 889						
26	40 BIS UNTER 65 JAHRE	231 722	10 608	50 199	38 450	71 741	43 530	12 010	5 184						
27	65 JAHRE UND AELTER	72 785	2 710	17 256	20 847	21 774	7 595	1 714	889						
28	ZUSAMMEN	433 687	20 811	97 643	82 350	123 004	73 734	22 862	13 283						
HAUSHALTE ZUSAMMEN 2)															
29	UNTER 30 JAHREN	125 475	9 181	32 439	33 196	26 791	15 481	4 283	4 104						
30	30 BIS UNTER 40 JAHRE	125 603	9 026	32 679	23 527	25 269	20 788	8 446	5 868						
31	40 BIS UNTER 65 JAHRE	325 187	16 400	70 967	61 466	96 902	57 419	15 183	6 850						
32	65 JAHRE UND AELTER	194 772	7 953	47 327	56 276	53 705	22 484	4 764	2 263						
33	ZUSAMMEN	771 037	42 560	183 412	174 465	202 667	116 172	32 676	19 085						
34	HAUSHALTE IN SONSTIGEN WOHN-EINHEITEN IN GEBÄUDEN	3 934	516	1 293	415	1 025	498	88	99						
35	HAUSHALTE IN GEBÄUDEN INSGESAMT	774 971	43 076	184 705	174 880	203 692	116 670	32 764	19 184						

1) HAUSHALTE DER INHABER VON WOHNUNGEN UND SONSTIGEN WOHN-EINHEITEN IN GEBÄUDEN, OHNE HAUSHALTE IN WOHN-EINHEITEN IN GEBÄUDEN MIT VOLLSTÄNDIGER WOHN-HEIMNUTZUNG, OHNE HAUSHALTE IN FREIZEITWOHN-EINHEITEN. - 2) PERSON, DIE UEBERWIEGEND ZUM UNTERHALT DES HAUSHALTS BEITRÄGT. - 3) EINSCHL. MITHELFFENDE FAMILIENANGEHÖRIGE. - 4) EINSCHL. AUSZUBILDENDE, KAUFM./TECHN., BEAMTENANWAERTER. - 5) EINSCHL. AUSZUBILDENDE, GEMERBLICH.

GEBÄUDE- UND WOHNUNGSZÄHLUNG 1987

5 HAUSHALTE DER INHABER VON WOHNUNGEN UND SONSTIGEN WOHN-EINHEITEN IN GEBÄUDEN

NIEDERSACHSEN

NACH BAUJAHR DES GEBÄUDES

LFD. NR.	GEGENSTAND DER NACHWEISUNG	HAUSHAL- TE INS- GESAMT 1)	DAVON IN WOHN-EINHEITEN IN ... BIS ... ERRICHTETEN GEBÄUDEN							
			BIS 1900	1901 - 1948	1949 - 1957	1958 - 1968	1969 - 1978	1979 - 1983	1984 UND SPAETER	
		1	2	3	4	5	6	7	8	
HAUSHALTE IN WOHNUNGEN IN GEBÄUDEN										
MIT ... PERSONEN										
01	1	847 063	102 490	189 740	148 571	194 980	145 858	42 660	22 764	
02	DARUNTER WEIBLICH	552 824	62 955	123 463	100 771	132 671	95 022	25 471	12 471	
03	2	825 540	88 243	162 271	128 376	214 343	151 675	53 352	27 280	
04	3	525 837	54 795	94 664	60 717	135 247	116 663	44 613	19 138	
05	4	437 371	45 904	75 461	41 832	98 280	111 569	46 921	17 404	
06	5	158 952	21 308	31 310	15 172	34 615	36 613	14 282	5 652	
07	6 UND MEHR	76 280	12 106	18 738	7 843	16 069	14 125	5 387	2 012	
08	ZUSAMMEN	2 871 043	324 846	572 184	402 511	693 534	576 503	207 215	94 250	
BEZUGSPERSON 2) DES HAUSHALTS IST										
09	SELBSTSTÄNDIGER 3)	213 838	39 700	47 580	20 284	38 725	42 065	18 226	7 258	
10	BEAMTER/ANGESTELLTER 4)	855 296	68 586	137 853	95 225	189 544	224 327	95 857	43 904	
11	ARBEITER 5)	720 868	85 883	145 932	91 336	186 360	138 425	48 752	24 180	
12	NICHTERWERBSTÄTIGER	1 081 041	130 677	240 819	195 666	278 905	171 686	44 380	18 908	
13	ZUSAMMEN	2 871 043	324 846	572 184	402 511	693 534	576 503	207 215	94 250	
EINPERSONENHAUSHALTE										
14	UNTER 30 JAHREN	180 621	22 780	41 088	30 523	36 145	30 189	11 347	8 549	
15	30 BIS UNTER 40 JAHRE	89 816	11 235	18 972	13 787	16 917	17 257	7 391	4 257	
16	40 BIS UNTER 65 JAHRE	202 570	22 662	40 103	33 708	50 636	39 161	11 177	5 123	
17	65 JAHRE UND ÄLTER	374 056	45 813	89 577	70 553	91 282	59 251	12 745	4 835	
18	ZUSAMMEN	847 063	102 490	189 740	148 571	194 980	145 858	42 660	22 764	
DAR. EINPERSONENHAUSHALTE WEIBLICH										
19	UNTER 30 JAHREN	84 731	9 990	18 730	14 927	17 034	14 555	5 500	3 995	
20	30 BIS UNTER 40 JAHRE	28 891	3 081	5 763	4 470	5 523	6 117	2 537	1 400	
21	40 BIS UNTER 65 JAHRE	116 011	10 996	21 815	20 672	31 036	22 418	6 228	2 846	
22	65 JAHRE UND ÄLTER	323 191	38 888	77 155	60 702	79 078	51 932	11 206	4 230	
23	ZUSAMMEN	552 824	62 955	123 463	100 771	132 671	95 022	25 471	12 471	
MEHRPERSONENHAUSHALTE ZUSAMMEN 2)										
24	UNTER 30 JAHREN	219 988	24 259	44 499	27 956	51 503	39 121	17 359	15 291	
25	30 BIS UNTER 40 JAHRE	440 052	46 201	77 598	48 013	84 575	92 097	62 026	29 542	
26	40 BIS UNTER 65 JAHRE	1 079 701	117 598	198 022	121 886	286 327	258 269	74 461	23 138	
27	65 JAHRE UND ÄLTER	284 239	34 298	62 325	56 085	76 149	41 158	10 709	3 515	
28	ZUSAMMEN	2 023 980	222 356	382 444	253 940	498 554	430 645	164 555	71 486	
HAUSHALTE ZUSAMMEN 2)										
29	UNTER 30 JAHREN	400 609	47 039	85 587	58 479	87 648	69 310	28 706	23 840	
30	30 BIS UNTER 40 JAHRE	529 868	57 436	96 570	61 800	101 492	109 354	69 417	33 799	
31	40 BIS UNTER 65 JAHRE	1 282 271	140 260	238 125	155 594	336 963	297 430	85 638	28 261	
32	65 JAHRE UND ÄLTER	658 295	80 111	151 902	126 638	167 431	100 409	23 454	8 350	
33	ZUSAMMEN	2 871 043	324 846	572 184	402 511	693 534	576 503	207 215	94 250	
34	HAUSHALTE IN SONSTIGEN WOHN-EINHEITEN IN GEBÄUDEN	17 408	3 478	4 304	2 276	3 849	2 504	699	298	
35	HAUSHALTE IN GEBÄUDEN INSGESAMT	2 888 451	328 324	576 488	404 787	697 383	579 007	207 914	94 548	

1) HAUSHALTE DER INHABER VON WOHNUNGEN UND SONSTIGEN WOHN-EINHEITEN IN GEBÄUDEN, OHNE HAUSHALTE IN WOHN-EINHEITEN IN GEBÄUDEN MIT VOLLSTÄNDIGER WOHN-EINHEITNUTZUNG, OHNE HAUSHALTE IN FREIZEITWOHN-EINHEITEN. - 2) PERSON, DIE UEBERWIEGEND ZUM UNTERHALT DES HAUSHALTS BEITRÄGT. - 3) EINSCHL. MITHELFFENDE FAMILIENANGEHÖRIGE. - 4) EINSCHL. AUSZUBILDENDE, KAUFM./TECHN., BEAMTENANWÄRTER. - 5) EINSCHL. AUSZUBILDENDE, GEMERBLICH.

GEBÄUDE- UND WOHNUNGSZÄHLUNG 1987

5 HAUSHALTE DER INHABER VON WOHNUNGEN UND SONSTIGEN WOHN-EINHEITEN IN GEBÄUDEN
NACH BAUJAHR DES GEBÄUDES

BREMEN

LFD. NR.	GEGENSTAND DER NACHWEISUNG	HAUSHALTE IN WOHNUNGEN UND SONSTIGEN WOHN-EINHEITEN IN GEBÄUDEN									
		HAUSHALTE IN WOHNUNGEN		DAVON IN WOHN-EINHEITEN IN ... BIS ... ERRICHTETEN GEBÄUDEN							
		GESAMT	1)	BIS 1900	1901-1948	1949-1957	1958-1968	1969-1978	1979-1983	1984 UND SPAETER	
		1	2	3	4	5	6	7	8		
HAUSHALTE IN WOHNUNGEN IN GEBÄUDEN											
MIT ... PERSONEN											
01	1	129 440	8 530	29 097	29 841	36 008	18 357	4 479	3 128		
02	DARUNTER WEIBLICH	78 867	4 449	16 810	19 295	23 394	11 061	2 329	1 529		
03	2	94 417	4 625	20 612	20 051	28 825	14 194	3 976	2 134		
04	3	49 945	2 330	10 868	7 798	15 249	9 646	2 790	1 264		
05	4	31 130	1 547	7 087	4 065	8 536	6 590	2 364	941		
06	5	8 924	446	2 067	1 148	2 527	1 821	660	255		
07	6 UND MEHR	3 100	194	637	382	824	737	238	88		
08	ZUSAMMEN	316 956	17 672	70 368	63 285	91 969	51 345	14 507	7 810		
BEZUGSPERSON 2) DES HAUSHALTS IST											
09	SELBSTAENDIGER 3)	15 361	1 346	3 979	2 255	3 347	2 773	1 148	513		
10	BEAMTER/ANGESTELLTER 4)	97 587	5 631	21 463	16 236	25 473	18 624	6 575	3 585		
11	ARBEITER 5)	66 489	3 391	15 270	12 232	20 000	11 019	2 876	1 701		
12	NICHTERWERBSTAETIGER	137 519	7 304	29 656	32 562	43 149	18 929	3 908	2 011		
13	ZUSAMMEN	316 956	17 672	70 368	63 285	91 969	51 345	14 507	7 810		
EINPERSONENHAUSHALTE											
14	UNTER 30 JAHREN	29 891	2 111	6 833	6 846	7 602	4 030	1 297	1 172		
15	30 BIS UNTER 40 JAHRE	18 578	1 827	4 582	3 786	4 010	2 778	863	732		
16	40 BIS UNTER 65 JAHRE	33 501	2 060	7 038	7 153	9 655	5 518	1 281	796		
17	65 JAHRE UND AELTER	47 470	2 532	10 644	12 056	14 741	6 031	1 038	428		
18	ZUSAMMEN	129 440	8 530	29 097	29 841	36 008	18 357	4 479	3 128		
DAR. EINPERSONENHAUSHALTE WEIBLICH											
19	UNTER 30 JAHREN	13 987	977	3 102	3 357	3 585	1 888	540	538		
20	30 BIS UNTER 40 JAHRE	6 563	636	1 591	1 456	1 367	979	280	254		
21	40 BIS UNTER 65 JAHRE	17 820	773	3 256	4 126	5 660	3 021	613	371		
22	65 JAHRE UND AELTER	40 497	2 063	8 861	10 356	12 782	5 173	896	366		
23	ZUSAMMEN	78 867	4 449	16 810	19 295	23 394	11 061	2 329	1 529		
MEHRPERSONENHAUSHALTE ZUSAMMEN 2)											
24	UNTER 30 JAHREN	21 315	943	4 276	4 065	6 713	3 508	887	923		
25	30 BIS UNTER 40 JAHRE	37 147	2 030	8 180	5 920	9 773	6 765	2 847	1 632		
26	40 BIS UNTER 65 JAHRE	98 404	4 628	21 739	15 618	30 033	19 015	5 514	1 857		
27	65 JAHRE UND AELTER	30 650	1 541	7 076	7 841	9 442	3 700	780	270		
28	ZUSAMMEN	187 516	9 142	41 271	33 444	55 961	32 988	10 028	4 682		
HAUSHALTE ZUSAMMEN 2)											
29	UNTER 30 JAHREN	51 206	3 054	11 109	10 911	14 315	7 538	2 184	2 095		
30	30 BIS UNTER 40 JAHRE	55 725	3 857	12 762	9 706	13 783	9 543	3 710	2 364		
31	40 BIS UNTER 65 JAHRE	131 905	6 688	28 777	22 771	39 688	24 533	6 795	2 653		
32	65 JAHRE UND AELTER	78 120	4 073	17 720	19 897	24 183	9 731	1 818	698		
33	ZUSAMMEN	316 956	17 672	70 368	63 285	91 969	51 345	14 507	7 810		
34	HAUSHALTE IN SONSTIGEN WOHN-EINHEITEN IN GEBÄUDEN ZUSAMMEN	1 145	220	348	127	174	183	47	46		
35	HAUSHALTE IN GEBÄUDEN INSGESAMT	318 101	17 892	70 716	63 412	92 143	51 528	14 554	7 856		

1) HAUSHALTE DER INHABER VON WOHNUNGEN UND SONSTIGEN WOHN-EINHEITEN IN GEBÄUDEN, OHNE HAUSHALTE IN WOHN-EINHEITEN IN GEBÄUDEN MIT VOLLSTAENDIGER WOHN-HEIMNUTZUNG, OHNE HAUSHALTE IN FREIZEITWOHN-EINHEITEN. - 2) PERSON, DIE UEBERWIEGEND ZUM UNTERHALT DES HAUSHALTS BEITRAEGT. - 3) EINSCHL. MITHELFFENDE FAMILIENANGEHOERIGE. - 4) EINSCHL. AUSZUBILDENDE, KAUFM./TECHN., BEAMTENANNAERTER. - 5) EINSCHL. AUSZUBILDENDE, GEWERBLICH.

GEBÄUDE- UND WOHNUNGSZÄHLUNG 1987

5 HAUSHALTE DER INHABER VON WOHNUNGEN UND SONSTIGEN WOHN-EINHEITEN IN GEBÄUDEN

NORDRHEIN-WESTFALEN

NACH BAUJAHR DES GEBÄUDES

LFD. NR.	GEGENSTAND DER NACHWEISUNG	HAUSHALTE DER INHABER VON WOHNUNGEN UND SONSTIGEN WOHN-EINHEITEN IN GEBÄUDEN									
		HAUSHALTE IN GEBÄUDEN		DAVON IN WOHN-EINHEITEN IN ... BIS ... ERRICHTETEN GEBÄUDEN							
		GESAMT 1)	BIS 1900	1901	1949	1958	1969	1979	1984	UND	1984
		1	2	3	4	5	6	7	8	SPAETER	
	HAUSHALTE IN WOHNUNGEN IN GEBÄUDEN										
	MIT ... PERSONEN										
01	1	2 192 517	171 139	512 050	473 072	494 281	370 994	108 672	62 309		
02	DARUNTER WEIBLICH	1 424 113	100 769	321 088	320 522	335 207	241 767	67 879	36 881		
03	2	2 091 963	141 487	421 608	405 786	554 834	377 037	121 304	69 907		
04	3	1 298 601	87 958	245 310	188 566	345 563	285 690	98 741	46 773		
05	4	952 789	68 467	176 604	115 181	222 236	235 723	93 936	40 642		
06	5	319 033	29 964	66 368	37 041	69 122	74 348	29 217	12 973		
07	6 UND MEHR	143 155	18 836	36 676	16 113	28 109	28 590	10 515	4 316		
08	ZUSAMMEN	6 998 058	517 851	1 458 616	1 235 759	1 714 145	1 372 382	462 385	236 920		
	BEZUGSPERSON 2) DES HAUSHALTS IST										
09	SELBSTAENDIGER 3)	451 571	53 618	94 342	55 584	93 060	94 472	41 977	18 518		
10	BEAMTER/ANGESTELLTER 4)	2 109 838	116 455	370 578	289 724	487 060	525 053	210 403	110 565		
11	ARBEITER 5)	1 777 306	147 107	401 141	286 182	448 497	334 363	103 479	56 537		
12	NICHTERWERBSTAETIGER	2 659 343	200 671	592 555	604 269	685 528	418 494	106 526	51 300		
13	ZUSAMMEN	6 998 058	517 851	1 458 616	1 235 759	1 714 145	1 372 382	462 385	236 920		
	EINPERSONENHAUSHALTE										
14	UNTER 30 JAHREN	469 343	38 678	113 451	95 421	95 447	79 319	26 218	20 809		
15	30 BIS UNTER 40 JAHRE	253 107	20 011	59 528	45 422	48 967	48 732	18 721	11 726		
16	40 BIS UNTER 65 JAHRE	569 012	42 973	122 249	116 613	141 291	103 203	27 940	14 743		
17	65 JAHRE UND AELTER	901 055	69 477	216 822	215 616	208 576	139 740	35 793	15 031		
18	ZUSAMMEN	2 192 517	171 139	512 050	473 072	494 281	370 994	108 672	62 309		
	DAR. EINPERSONENHAUSHALTE WEIBLICH										
19	UNTER 30 JAHREN	221 734	16 487	50 803	46 193	46 903	38 602	12 591	10 155		
20	30 BIS UNTER 40 JAHRE	91 990	5 919	19 755	16 310	18 458	19 645	7 374	4 529		
21	40 BIS UNTER 65 JAHRE	325 505	19 375	62 547	70 691	88 171	59 845	16 019	8 857		
22	65 JAHRE UND AELTER	784 884	58 988	187 983	187 328	181 675	123 675	31 895	13 340		
23	ZUSAMMEN	1 424 113	100 769	321 088	320 522	335 207	241 767	67 879	36 881		
	MEHRPERSONENHAUSHALTE ZUSAMMEN 2)										
24	UNTER 30 JAHREN	557 154	40 394	115 564	87 244	130 110	108 468	39 806	35 568		
25	30 BIS UNTER 40 JAHRE	1 036 059	72 766	194 926	140 032	214 164	218 997	124 506	70 668		
26	40 BIS UNTER 65 JAHRE	2 584 135	184 872	501 155	382 961	703 995	584 927	167 074	59 151		
27	65 JAHRE UND AELTER	628 193	48 680	134 921	152 450	171 595	88 996	22 327	9 224		
28	ZUSAMMEN	4 805 541	346 712	946 566	762 687	1 219 864	1 001 388	353 713	174 611		
	HAUSHALTE ZUSAMMEN 2)										
29	UNTER 30 JAHREN	1 026 497	79 072	229 015	182 665	225 557	187 787	66 024	56 377		
30	30 BIS UNTER 40 JAHRE	1 289 166	92 777	254 454	185 454	263 131	267 729	143 227	82 394		
31	40 BIS UNTER 65 JAHRE	3 153 147	227 845	623 404	499 574	845 286	688 130	195 014	73 894		
32	65 JAHRE UND AELTER	1 529 248	118 157	351 743	368 066	380 171	228 736	58 120	24 255		
33	ZUSAMMEN	6 998 058	517 851	1 458 616	1 235 759	1 714 145	1 372 382	462 385	236 920		
34	HAUSHALTE IN SONSTIGEN WOHN-EINHEITEN IN GEBÄUDEN	35 258	5 476	10 827	5 540	7 306	4 411	1 172	526		
35	HAUSHALTE IN GEBÄUDEN INSGESAMT	7 033 316	523 327	1 469 443	1 241 299	1 721 451	1 376 793	463 557	237 446		

1) HAUSHALTE DER INHABER VON WOHNUNGEN UND SONSTIGEN WOHN-EINHEITEN IN GEBÄUDEN, OHNE HAUSHALTE IN WOHN-EINHEITEN IN GEBÄUDEN MIT VOLLSTAENDIGER WOHN-HEIMNUTZUNG, OHNE HAUSHALTE IN FREIZEITWOHN-EINHEITEN. - 2) PERSON, DIE UEBERWIEGEND ZUM UNTERHALT DES HAUSHALTS BEITRAEGT. - 3) EINSCHL. MITHELFEDE FAMILIENANGEHOERIGE. - 4) EINSCHL. AUSZUBILDENDE, KAUFM./TECHN., BEAMTENANWAERTER. - 5) EINSCHL. AUSZUBILDENDE, GEWERBLICH.

GEBÄUDE- UND WOHNUNGSZÄHLUNG 1987

5 HAUSHALTE DER INHABER VON WOHNUNGEN UND SONSTIGEN WOHN-EINHEITEN IN GEBÄUDEN
NACH BAUJAHR DES GEBÄUDES

HESSEN

LFD. NR.	GEGENSTAND DER NACHWEISUNG	HAUSHALT- GESAMT 1)	DAVON IN WOHN-EINHEITEN IN ... BIS ... ERRICHTETEN GEBÄUDEN							
			BIS 1900	1901 1948	1949 1957	1958 1968	1969 1978	1979 1983	1984 UND SPAETER	
		1	2	3	4	5	6	7	8	
HAUSHALTE IN WOHNUNGEN IN GEBÄUDEN										
MIT ... PERSONEN										
01	1	706 412	87 017	147 998	124 384	168 309	128 827	30 488	19 389	
02	DARUNTER WEIBLICH	452 282	53 991	96 231	84 400	110 211	79 181	17 787	10 481	
03	2	669 777	76 737	125 087	107 720	176 872	128 097	33 959	21 305	
04	3	430 170	47 182	73 209	52 153	112 190	98 087	31 395	15 954	
05	4	331 742	35 705	53 105	34 200	76 698	86 967	31 831	13 236	
06	5	103 937	15 483	18 801	10 235	23 446	24 703	8 092	3 177	
07	6 UND MEHR	41 101	8 746	8 233	3 662	8 795	8 448	2 301	916	
08	ZUSAMMEN	2 283 139	270 870	426 433	332 354	566 310	475 129	138 066	73 977	
BEZUGSPERSON 2) DES HAUSHALTS IST										
09	SELBSTÄNDIGER 3)	165 443	25 811	30 250	16 840	35 176	37 301	13 611	6 454	
10	BEAMTER/ANGESTELLTER 4)	789 506	64 087	125 939	94 547	187 275	209 930	69 059	38 669	
11	ARBEITER 5)	542 708	76 483	103 898	71 076	141 234	105 723	28 651	15 643	
12	NICHTERWERBSTÄTIGER	785 482	104 489	166 346	149 891	202 625	122 175	26 745	13 211	
13	ZUSAMMEN	2 283 139	270 870	426 433	332 354	566 310	475 129	138 066	73 977	
EINPERSONENHAUSHALTE										
14	UNTER 30 JAHREN	147 334	17 294	29 136	22 447	33 277	29 861	8 301	7 018	
15	30 BIS UNTER 40 JAHRE	90 252	10 765	18 408	13 008	18 972	19 386	5 527	4 186	
16	40 BIS UNTER 65 JAHRE	182 718	20 473	33 806	30 636	48 344	37 191	7 706	4 562	
17	65 JAHRE UND ÄLTER	286 108	38 485	66 648	58 293	67 716	42 389	8 954	3 623	
18	ZUSAMMEN	706 412	87 017	147 998	124 384	168 309	128 827	30 488	19 389	
DAR.EINPERSONENHAUSHALTE WEIBLICH										
19	UNTER 30 JAHREN	72 518	8 203	14 360	11 236	16 380	14 844	4 069	3 426	
20	30 BIS UNTER 40 JAHRE	32 586	3 458	6 648	4 725	6 943	7 418	1 890	1 504	
21	40 BIS UNTER 65 JAHRE	101 892	9 989	18 364	18 445	28 705	20 072	4 013	2 404	
22	65 JAHRE UND ÄLTER	245 186	32 341	56 859	49 994	58 183	36 847	7 815	3 147	
23	ZUSAMMEN	452 282	53 991	96 231	84 400	110 211	79 181	17 787	10 481	
MEHRPERSONENHAUSHALTE ZUSAMMEN 2)										
24	UNTER 30 JAHREN	167 919	19 769	30 608	21 643	41 696	32 968	10 484	10 751	
25	30 BIS UNTER 40 JAHRE	349 359	38 281	57 779	40 876	73 046	77 958	39 311	22 108	
26	40 BIS UNTER 65 JAHRE	843 078	96 739	145 337	100 631	225 787	204 042	51 354	19 188	
27	65 JAHRE UND ÄLTER	216 371	29 064	44 711	44 820	57 472	31 334	6 429	2 541	
28	ZUSAMMEN	1 576 727	183 853	278 435	207 970	398 001	346 302	107 578	54 588	
HAUSHALTE ZUSAMMEN 2)										
29	UNTER 30 JAHREN	315 253	37 063	59 744	44 090	74 973	62 829	18 785	17 769	
30	30 BIS UNTER 40 JAHRE	439 611	49 046	76 187	53 884	92 018	97 344	44 838	26 294	
31	40 BIS UNTER 65 JAHRE	1 025 796	117 212	179 143	131 267	274 131	241 233	59 060	23 750	
32	65 JAHRE UND ÄLTER	502 479	67 549	111 359	103 113	125 188	73 723	15 383	6 164	
33	ZUSAMMEN	2 283 139	270 870	426 433	332 354	566 310	475 129	138 066	73 977	
34	HAUSHALTE IN SONSTIGEN WOHN-EINHEITEN IN GEBÄUDEN	13 578	2 316	2 829	1 764	3 645	2 399	437	188	
35	HAUSHALTE IN GEBÄUDEN INSGESAMT	2 296 717	273 186	429 262	334 118	569 955	477 528	138 503	74 165	

1) HAUSHALTE DER INHABER VON WOHNUNGEN UND SONSTIGEN WOHN-EINHEITEN IN GEBÄUDEN, OHNE HAUSHALTE IN WOHN-EINHEITEN IN GEBÄUDEN MIT VOLLSTÄNDIGER WOHN-EINHEITNUTZUNG, OHNE HAUSHALTE IN FREIZEITWOHN-EINHEITEN. - 2) PERSON, DIE UEBERWIEGEND ZUM UNTERHALT DES HAUSHALTS BEITRÄGT. - 3) EINSCHL. MITHELFFENDE FAMILIENANGEHÖRIGE. - 4) EINSCHL. AUSZUBILDENDE, KAUFM./TECHN., BEAMTENANNAHMER. - 5) EINSCHL. AUSZUBILDENDE, GEMERBLICH.

GEBÄUDE- UND WOHNUNGSZÄHLUNG 1987

5 HAUSHALTE DER INHABER VON WOHNUNGEN UND SONSTIGEN WOHN-EINHEITEN IN GEBÄUDEN
NACH BAUJAHR DES GEBÄUDES

RHEINLAND-PFALZ

LFD. NR.	GEGENSTAND DER NACHWEISUNG	HAUSHAL- TE INS- GESAMT 1)	DAS VON IN WOHN-EINHEITEN IN ... BIS ... ERRICHTETEN GEBÄUDEN							
			BIS 1900	1901 - 1948	1949 - 1957	1958 - 1968	1969 - 1978	1979 - 1983	1984 UND SPAETER	
		1	2	3	4	5	6	7	8	
HAUSHALTE IN WOHNUNGEN IN GEBÄUDEN										
MIT ... PERSONEN										
01	1	381 037	68 130	84 271	60 402	72 941	60 167	22 720	12 406	
02	DARUNTER WEIBLICH	256 257	46 626	58 505	42 538	50 347	38 710	12 751	6 780	
03	2	425 948	67 704	83 252	61 884	96 708	72 040	27 375	16 985	
04	3	293 956	42 069	53 448	32 566	66 420	60 022	26 047	13 384	
05	4	228 100	31 446	39 114	21 233	45 226	54 710	25 665	10 706	
06	5	78 831	13 913	14 620	7 322	15 697	17 440	7 063	2 776	
07	6 UND MEHR	32 579	7 526	6 746	2 901	6 391	6 128	2 128	759	
08	ZUSAMMEN	1 440 451	230 788	281 451	186 308	303 383	270 507	110 998	57 016	
BEZUGSPERSON 2) DES HAUSHALTS IST										
09	SELBSTSTÄNDIGER 3)	116 043	24 804	21 178	10 902	21 848	22 333	10 224	4 754	
10	BEAMTER/ANGESTELLTER 4)	426 559	42 228	66 069	44 621	86 644	108 468	50 851	27 678	
11	ARBEITER 5)	382 152	64 741	76 574	44 106	83 492	70 113	27 948	15 178	
12	NICHTERWERBSTÄTIGER	515 697	99 015	117 630	86 679	111 399	69 593	21 975	9 406	
13	ZUSAMMEN	1 440 451	230 788	281 451	186 308	303 383	270 507	110 998	57 016	
EINPERSONENHAUSHALTE										
14	UNTER 30 JAHREN	70 747	9 258	13 314	9 624	12 267	13 857	7 470	4 957	
15	30 BIS UNTER 40 JAHRE	37 391	4 847	6 506	4 875	6 608	8 049	4 023	2 483	
16	40 BIS UNTER 65 JAHRE	96 173	16 415	19 449	14 514	20 781	16 731	5 549	2 734	
17	65 JAHRE UND ÄLTER	176 726	37 610	45 002	31 389	33 285	21 530	5 678	2 232	
18	ZUSAMMEN	381 037	68 130	84 271	60 402	72 941	60 167	22 720	12 406	
DAR. EINPERSONENHAUSHALTE WEIBLICH										
19	UNTER 30 JAHREN	33 984	4 244	6 242	4 607	5 991	6 987	3 460	2 453	
20	30 BIS UNTER 40 JAHRE	13 055	1 357	2 011	1 762	2 408	3 234	1 375	908	
21	40 BIS UNTER 65 JAHRE	56 715	8 842	11 234	9 135	13 221	9 792	2 994	1 497	
22	65 JAHRE UND ÄLTER	152 503	32 183	39 018	27 034	28 727	18 697	4 922	1 922	
23	ZUSAMMEN	256 257	46 626	58 505	42 538	50 347	38 710	12 751	6 780	
MEHRPERSONENHAUSHALTE ZUSAMMEN 2)										
24	UNTER 30 JAHREN	121 418	16 945	22 472	14 151	25 717	21 446	10 263	10 424	
25	30 BIS UNTER 40 JAHRE	241 836	32 328	40 226	25 123	40 185	48 366	36 102	19 506	
26	40 BIS UNTER 65 JAHRE	553 075	84 986	103 269	60 508	132 580	122 059	36 799	12 874	
27	65 JAHRE UND ÄLTER	143 085	28 399	31 213	26 124	31 960	18 469	5 114	1 806	
28	ZUSAMMEN	1 059 414	162 658	197 180	125 906	230 442	210 340	88 278	44 610	
HAUSHALTE ZUSAMMEN 2)										
29	UNTER 30 JAHREN	192 165	26 203	35 786	23 775	37 984	35 303	17 733	15 381	
30	30 BIS UNTER 40 JAHRE	279 227	37 175	46 732	29 998	46 793	56 415	40 125	21 989	
31	40 BIS UNTER 65 JAHRE	649 248	101 401	122 718	75 022	153 361	138 790	42 348	15 608	
32	65 JAHRE UND ÄLTER	319 811	66 009	76 215	57 513	65 245	39 999	10 792	4 038	
33	ZUSAMMEN	1 440 451	230 788	281 451	186 308	303 383	270 507	110 998	57 016	
34	HAUSHALTE IN SONSTIGEN WOHN-EINHEITEN IN GEBÄUDEN ZUSAMMEN	5 826	1 163	1 484	698	1 140	914	255	172	
35	HAUSHALTE IN GEBÄUDEN INSGESAMT	1 446 277	231 951	282 935	187 006	304 523	271 421	111 253	57 188	

1) HAUSHALTE DER INHABER VON WOHNUNGEN UND SONSTIGEN WOHN-EINHEITEN IN GEBÄUDEN, OHNE HAUSHALTE IN WOHN-EINHEITEN IN GEBÄUDEN MIT VOLLSTÄNDIGER WOHN-EINMUTZUNG, OHNE HAUSHALTE IN FREIZEITWOHN-EINHEITEN. - 2) PERSON, DIE UEBERWIEGEND ZUM UNTERHALT DES HAUSHALTS BEITRÄGT. - 3) EINSCHL. MITHELFFENDE FAMILIENANGEHÖRIGE. - 4) EINSCHL. AUSZUBILDENDE, KAUFM./TECHN., BEAMTENANWÄRTER. - 5) EINSCHL. AUSZUBILDENDE, GERNERLICH.

GEBÄUDE- UND WOHNUNGSZÄHLUNG 1987

5 HAUSHALTE DER INHABER VON WOHNUNGEN UND SONSTIGEN WOHN-EINHEITEN IN GEBÄUDEN

BADEN-WÜRTTEMBERG

NACH BAUJAHR DES GEBÄUDES

LFD. NR.	GEGENSTAND DER NACHWEISUNG	HAUSHALT- GESAMT 1)	DARIN IN WOHN-EINHEITEN IN ... BIS ... ERRICHTETEN GEBÄUDEN							
			BIS 1900	1901 1948	1949 1957	1958 1968	1969 1978	1979 1983	1984 UND SPAETER	
		1	2	3	4	5	6	7	8	
HAUSHALTE IN WOHNUNGEN IN GEBÄUDEN										
MIT ... PERSONEN										
01	1	1 113 268	148 675	220 164	179 600	241 495	204 034	70 023	49 277	
02	DARUNTER WEIBLICH	720 841	94 221	146 011	124 167	161 810	128 629	39 839	26 164	
03	2	1 045 777	120 193	180 542	163 833	253 453	204 977	73 321	49 458	
04	3	676 736	74 983	106 614	82 477	164 444	152 641	62 479	33 098	
05	4	594 453	64 074	87 384	59 021	129 207	154 122	69 902	30 743	
06	5	207 357	32 089	33 855	19 380	42 850	49 312	20 937	8 934	
07	6 UND MEHR	83 152	20 572	15 001	7 091	15 751	15 958	6 210	2 569	
08	ZUSAMMEN	3 720 743	460 586	643 560	511 402	847 200	781 044	302 872	174 079	
BEZUGSPERSON 2) DES HAUSHALTS IST										
09	SELBSTÄNDIGER 3)	293 597	48 153	48 697	27 809	57 462	65 711	30 415	15 350	
10	BEAMTER/ANGESTELLTER 4)	1 208 216	85 812	167 567	128 184	262 233	331 472	147 742	85 206	
11	ARBEITER 5)	1 024 930	153 924	180 149	131 872	241 383	197 894	73 687	46 021	
12	NICHTERWERBSTÄTIGER	1 194 000	172 697	247 147	223 537	286 122	185 967	51 028	27 502	
13	ZUSAMMEN	3 720 743	460 586	643 560	511 402	847 200	781 044	302 872	174 079	
EINPERSONENHAUSHALTE										
14	UNTER 30 JAHREN	242 044	27 629	41 999	30 981	48 871	48 666	22 657	21 241	
15	30 BIS UNTER 40 JAHRE	132 534	14 409	22 497	16 239	25 311	30 043	13 755	10 280	
16	40 BIS UNTER 65 JAHRE	285 441	36 635	50 976	44 235	66 757	59 050	17 623	10 155	
17	65 JAHRE UND ÄLTER	453 249	70 002	104 692	88 145	100 556	66 275	15 988	7 591	
18	ZUSAMMEN	1 113 268	148 675	220 164	179 600	241 495	204 034	70 023	49 277	
DAR. EINPERSONENHAUSHALTE WEIBLICH										
19	UNTER 30 JAHREN	118 243	12 070	19 829	15 050	24 300	25 189	11 290	10 515	
20	30 BIS UNTER 40 JAHRE	49 308	4 422	7 848	6 120	9 714	12 358	5 144	3 702	
21	40 BIS UNTER 65 JAHRE	161 196	17 957	27 763	26 901	40 489	33 252	9 475	5 359	
22	65 JAHRE UND ÄLTER	392 094	59 772	90 571	76 096	87 307	57 830	13 930	6 588	
23	ZUSAMMEN	720 841	94 221	146 011	124 167	161 810	128 629	39 839	26 164	
MEHRPERSONENHAUSHALTE ZUSAMMEN 2)										
24	UNTER 30 JAHREN	298 540	34 889	47 885	36 474	65 759	58 026	26 745	28 762	
25	30 BIS UNTER 40 JAHRE	586 769	63 708	85 775	63 609	108 959	129 386	84 966	50 366	
26	40 BIS UNTER 65 JAHRE	1 382 607	165 362	222 055	162 910	345 735	337 668	108 348	40 529	
27	65 JAHRE UND ÄLTER	339 559	47 952	67 681	68 809	85 252	51 930	12 790	5 145	
28	ZUSAMMEN	2 607 475	311 911	423 396	331 802	605 705	577 010	232 849	124 802	
HAUSHALTE ZUSAMMEN 2)										
29	UNTER 30 JAHREN	540 584	62 518	89 884	67 455	114 630	106 692	49 402	50 003	
30	30 BIS UNTER 40 JAHRE	719 303	78 117	108 272	79 848	134 270	159 429	98 721	60 646	
31	40 BIS UNTER 65 JAHRE	1 668 048	201 997	273 031	207 145	412 492	396 718	125 971	50 694	
32	65 JAHRE UND ÄLTER	792 808	117 954	172 379	156 954	185 808	118 205	28 778	12 736	
33	ZUSAMMEN	3 720 743	460 586	643 560	511 402	847 200	781 044	302 872	174 079	
34	HAUSHALTE IN SONSTIGEN WOHN-EINHEITEN IN GEBÄUDEN	38 840	6 871	7 736	4 888	9 136	7 645	1 676	888	
35	HAUSHALTE IN GEBÄUDEN INSGESAMT	3 759 583	467 457	651 296	516 290	856 336	788 689	304 548	174 967	

1) HAUSHALTE DER INHABER VON WOHNUNGEN UND SONSTIGEN WOHN-EINHEITEN IN GEBÄUDEN, OHNE HAUSHALTE IN WOHN-EINHEITEN IN GEBÄUDEN MIT VOLLSTÄNDIGER WOHN-EINHEITNUTZUNG, OHNE HAUSHALTE IN FREIZEITWOHN-EINHEITEN. - 2) PERSON, DIE UEBERWIEGEND ZUM UNTERHALT DES HAUSHALTS BEITRÄGT. - 3) EINSCHL. MITHELFFENDE FAMILIENANGEHÖRIGE. - 4) EINSCHL. AUSZUBILDENDE, KAUFM./TECHN., BEAMTENANWÄRTER. - 5) EINSCHL. AUSZUBILDENDE, GEWERBLICH.

GEBÄUDE- UND WOHNUNGSZÄHLUNG 1987

5 HAUSHALTE DER INHABER VON WOHNUNGEN UND SONSTIGEN WOHN-EINHEITEN IN GEBÄUDEN
NACH BAUJAHR DES GEBÄUDES

BAYERN

LFD. NR.	GEGENSTAND DER NACHWEISUNG	HAUSHALTE INSGESAMT 1)	DAVON IN WOHN-EINHEITEN IN ... BIS ... ERRICHTETEN GEBÄUDEN							
			1901 BIS 1900	1948	1949 BIS 1956	1958 BIS 1967	1969 BIS 1978	1979 BIS 1983	1984 UND SPAETER	
		1	2	3	4	5	6	7	8	
HAUSHALTE IN WOHNUNGEN IN GEBÄUDEN										
MIT ... PERSONEN										
01	1	308 682	155 423	244 253	227 317	303 006	251 515	70 740	56 428	
02	DARUNTER WEIBLICH	861 040	98 460	164 626	159 319	208 050	158 668	41 810	30 107	
03	2	244 195	123 152	207 258	198 668	320 041	248 881	86 043	60 152	
04	3	812 410	76 910	118 533	95 080	204 334	192 587	80 251	44 715	
05	4	657 134	63 128	88 024	62 068	141 914	180 913	83 495	37 592	
06	5	236 806	34 575	36 243	21 055	48 449	60 983	25 302	10 199	
07	6 UND MEHR	115 600	27 555	20 718	9 403	21 977	24 285	8 391	3 271	
08	ZUSAMMEN	4 374 827	480 743	715 029	613 591	1 039 721	959 164	354 222	212 357	
BEZUGSPERSON 2) DES HAUSHALTS IST										
09	SELBSTÄNDIGER 3)	415 449	81 153	68 927	37 491	76 531	90 091	40 045	21 211	
10	BEAMTER/ANGESTELLTER 4)	366 285	85 147	168 921	145 374	313 832	386 600	163 673	102 738	
11	ARBEITER 5)	145 511	134 510	190 783	148 325	284 089	244 997	88 639	54 168	
12	NICHTERWERBSTÄTIGER	447 582	179 933	286 398	282 401	365 269	237 476	61 865	34 240	
13	ZUSAMMEN	4 374 827	480 743	715 029	613 591	1 039 721	959 164	354 222	212 357	
EINPERSONENHAUSHALTE										
14	UNTER 30 JAHREN	262 535	28 601	41 281	38 929	54 819	56 971	18 967	22 967	
15	30 BIS UNTER 40 JAHRE	148 823	15 115	22 635	19 571	30 088	35 735	13 678	12 001	
16	40 BIS UNTER 65 JAHRE	357 176	40 312	59 695	57 736	90 080	76 386	20 044	12 923	
17	65 JAHRE UND ÄLTER	540 148	71 395	120 642	111 081	128 019	82 423	18 051	8 537	
18	ZUSAMMEN	1 308 682	155 423	244 253	227 317	303 006	251 515	70 740	56 428	
DAR. EINPERSONENHAUSHALTE WEIBLICH										
19	UNTER 30 JAHREN	132 352	13 461	19 782	19 970	28 451	29 386	9 780	11 522	
20	30 BIS UNTER 40 JAHRE	56 142	4 667	7 646	7 270	12 251	14 588	5 310	4 410	
21	40 BIS UNTER 65 JAHRE	208 270	20 097	33 351	36 473	57 008	43 399	11 060	6 882	
22	65 JAHRE UND ÄLTER	464 276	60 235	103 847	95 606	110 340	71 295	15 660	7 293	
23	ZUSAMMEN	861 040	98 460	164 626	159 319	208 050	158 668	41 810	30 107	
MEHRPERSONENHAUSHALTE ZUSAMMEN 2)										
24	UNTER 30 JAHREN	353 308	35 566	53 530	44 460	80 417	68 472	32 809	38 054	
25	30 BIS UNTER 40 JAHRE	693 695	66 398	90 396	74 117	126 774	166 191	108 662	61 157	
26	40 BIS UNTER 65 JAHRE	1 618 621	174 344	249 761	185 836	424 474	408 342	125 505	50 359	
27	65 JAHRE UND ÄLTER	400 521	49 012	77 089	81 861	105 050	64 644	16 506	6 359	
28	ZUSAMMEN	3 066 145	325 320	470 776	386 274	736 715	707 649	283 482	155 929	
HAUSHALTE ZUSAMMEN 2)										
29	UNTER 30 JAHREN	615 843	64 167	94 811	83 389	135 236	125 443	51 776	61 021	
30	30 BIS UNTER 40 JAHRE	842 518	81 513	113 031	93 688	156 862	201 926	122 340	73 158	
31	40 BIS UNTER 65 JAHRE	1 975 797	214 656	308 456	243 572	514 554	484 728	145 549	63 282	
32	65 JAHRE UND ÄLTER	940 669	120 407	197 731	192 942	233 069	147 067	34 557	14 896	
33	ZUSAMMEN	4 374 827	480 743	715 029	613 591	1 039 721	959 164	354 222	212 357	
34	HAUSHALTE IN SONSTIGEN WOHN-EINHEITEN IN GEBÄUDEN ZUSAMMEN	32 365	6 371	5 879	4 060	8 198	5 900	1 166	791	
35	HAUSHALTE IN GEBÄUDEN INSGESAMT	4 407 192	487 114	720 908	617 651	1 047 919	965 064	355 388	213 148	

1) HAUSHALTE DER INHABER VON WOHNUNGEN UND SONSTIGEN WOHN-EINHEITEN IN GEBÄUDEN, OHNE HAUSHALTE IN WOHN-EINHEITEN IN GEBÄUDEN MIT VOLLSTÄNDIGER WOHN-EINHEITNUTZUNG, OHNE HAUSHALTE IN FREIZEITWOHN-EINHEITEN. - 2) PERSON, DIE UEBERWIEGEND ZUM UNTERHALT DES HAUSHALTS BEITRÄGT. - 3) EINSCHL. MITHELFFENDE FAMILIENANGEHÖRIGE. - 4) EINSCHL. AUSZUBILDENDE, KAUFM./TECHN., BEAMTENANWARTER. - 5) EINSCHL. AUSZUBILDENDE, GEWERBLICH.

GEBÄUDE- UND WOHNUNGSZÄHLUNG 1987

5 HAUSHALTE DER INHABER VON WOHNUNGEN UND SONSTIGEN WOHNHEINHEITEN IN GEBÄUDEN
NACH BAUJAHR DES GEBÄUDES

SAARLAND

LFD. NR.	GEGENSTAND DER NACHWEISUNG	HAUSHALTE IN GEBÄUDEN	DAVON IN WOHNHEINHEITEN IN ... BIS ... ERRICHTETEN GEBÄUDEN							
			1901 BIS 1900	1901 1948	1949 1957	1958 1968	1969 1978	1979 1983	1984 UND SPAETER	1984 UND SPAETER
			1	2	3	4	5	6	7	8
HAUSHALTE IN WOHNUNGEN IN GEBÄUDEN										
MIT ... PERSONEN										
01	1	115 363	15 270	34 357	22 958	20 302	13 958	5 847	2 671	
02	DARUNTER WEIBLICH	78 847	10 875	24 033	16 421	14 093	8 705	3 378	1 342	
03	2	127 231	14 683	33 960	26 589	27 796	14 443	6 270	3 484	
04	3	96 338	9 904	24 045	16 735	21 567	14 351	6 588	3 148	
05	4	63 293	6 287	15 247	9 590	12 849	12 092	5 232	1 996	
06	5	19 626	2 312	5 034	3 097	3 938	3 609	1 209	427	
07	6 UND MEHR	6 748	1 006	1 866	1 102	1 429	963	297	85	
08	ZUSAMMEN	428 599	49 462	114 509	80 071	87 881	59 422	25 443	11 811	
BEZUGSPERSON 2) DES HAUSHALTS IST										
09	SELBSTSTÄNDIGER 3)	23 931	2 806	5 571	3 433	4 784	4 364	2 131	842	
10	BEAMTER/ANGESTELLTER 4)	117 723	8 976	25 555	17 551	24 199	24 163	11 682	5 597	
11	ARBEITER 5)	110 395	13 294	30 449	19 277	22 617	14 833	6 551	3 374	
12	NICHTERWERBSTÄDTIGER	176 550	24 386	52 934	39 810	36 281	16 062	5 079	1 998	
13	ZUSAMMEN	428 599	49 462	114 509	80 071	87 881	59 422	25 443	11 811	
EINPERSONENHAUSHALTE										
14	UNTER 30 JAHREN	18 695	1 696	4 605	2 978	3 582	3 217	1 696	921	
15	30 BIS UNTER 40 JAHRE	11 714	1 032	2 892	1 899	1 857	2 060	1 283	691	
16	40 BIS UNTER 65 JAHRE	30 870	3 862	8 762	5 878	6 076	4 088	1 543	661	
17	65 JAHRE UND ÄLTER	54 084	8 680	18 098	12 203	8 787	4 593	1 325	398	
18	ZUSAMMEN	115 363	15 270	34 357	22 958	20 302	13 958	5 847	2 671	
DAR.EINPERSONENHAUSHALTE WEIBLICH										
19	UNTER 30 JAHREN	8 871	730	2 077	1 411	1 784	1 573	868	428	
20	30 BIS UNTER 40 JAHRE	4 129	314	947	637	677	816	491	247	
21	40 BIS UNTER 65 JAHRE	18 701	2 244	5 201	3 866	3 921	2 293	851	325	
22	65 JAHRE UND ÄLTER	47 146	7 587	15 808	10 507	7 711	4 023	1 168	342	
23	ZUSAMMEN	78 847	10 875	24 033	16 421	14 093	8 705	3 378	1 342	
MEHRPERSONENHAUSHALTE ZUSAMMEN 2)										
24	UNTER 30 JAHREN	37 568	4 124	10 164	6 534	8 035	4 085	2 464	2 162	
25	30 BIS UNTER 40 JAHRE	74 581	7 237	17 797	13 294	12 634	10 118	9 017	4 484	
26	40 BIS UNTER 65 JAHRE	161 403	17 094	40 844	26 616	39 180	28 219	7 252	2 198	
27	65 JAHRE UND ÄLTER	39 684	5 737	11 347	10 669	7 730	3 042	863	296	
28	ZUSAMMEN	313 236	34 192	80 152	57 113	67 579	45 464	19 596	9 140	
HAUSHALTE ZUSAMMEN 2)										
29	UNTER 30 JAHREN	56 263	5 820	14 769	9 512	11 617	7 302	4 160	3 083	
30	30 BIS UNTER 40 JAHRE	86 295	8 269	20 689	15 193	14 491	12 178	10 300	5 175	
31	40 BIS UNTER 65 JAHRE	192 273	20 956	49 606	32 494	45 256	32 307	8 795	2 859	
32	65 JAHRE UND ÄLTER	93 768	14 417	29 445	22 872	16 517	7 635	2 188	694	
33	ZUSAMMEN	428 599	49 462	114 509	80 071	87 881	59 422	25 443	11 811	
34	HAUSHALTE IN SONSTIGEN WOHNHEINHEITEN IN GEBÄUDEN	1 867	210	507	308	481	262	77	22	
35	HAUSHALTE IN GEBÄUDEN INSGESAMT	430 466	49 672	115 016	80 379	88 362	59 684	25 520	11 833	

1) HAUSHALTE DER INHABER VON WOHNUNGEN UND SONSTIGEN WOHNHEINHEITEN IN GEBÄUDEN, OHNE HAUSHALTE IN WOHNHEINHEITEN IN GEBÄUDEN MIT VOLLSTÄNDIGER WOHNHEIMNUTZUNG, OHNE HAUSHALTE IN FREIZEITWOHNHEINHEITEN. - 2) PERSON, DIE UEBERWIEGEND ZUM UNTERHALT DES HAUSHALTS BEITRÄGT. - 3) EINSCHL. MITHELFFENDE FAMILIENANGEHÖRIGE. - 4) EINSCHL. AUSZUBILDENDE, KAUFM./TECHN., BEAMTENANWÄRTER. - 5) EINSCHL. AUSZUBILDENDE, GEMERBLICH.

GEBÄUDE- UND WOHNUNGSZÄHLUNG 1987

5 HAUSHALTE DER INHABER VON WOHNUNGEN UND SONSTIGEN WOHN-EINHEITEN IN GEBÄUDEN
NACH BAUJAHR DES GEBÄUDES

BERLIN (WEST)

LFD. NR.	GEGENSTAND DER NACHWEISUNG	HAUSHALTE INSGESAMT 1)	DAVON IN WOHN-EINHEITEN IN ... BIS ... ERRICHTETEN GEBÄUDEN							
			BIS 1900	1901 1948	1949 1957	1958 1968	1969 1978	1979 1983	1984 UND SPAETER	
		1	2	3	4	5	6	7	8	
HAUSHALTE IN WOHNUNGEN IN GEBÄUDEN										
MIT ... PERSONEN										
01	1	506 840	54 986	209 625	56 176	103 969	66 375	9 536	6 173	
02	DARUNTER WEIBLICH	306 933	23 943	118 165	39 073	73 125	43 112	5 890	3 625	
03	2	298 128	21 681	112 807	33 309	68 167	46 139	8 968	7 057	
04	3	130 947	10 219	44 907	9 524	26 493	26 677	7 453	5 674	
05	4	71 669	6 097	24 147	3 902	11 226	14 938	6 545	4 814	
06	5	19 958	2 714	6 904	832	2 303	3 443	2 309	1 453	
07	6 UND MEHR	9 110	2 109	2 839	327	720	1 207	1 269	639	
08	ZUSAMMEN	1 036 652	97 806	401 229	104 070	212 878	158 779	36 080	25 810	
BEZUGSPERSON 2) DES HAUSHALTS IST										
09	SELBSTÄNDIGER 3)	59 028	6 767	27 047	3 489	8 566	8 528	2 887	1 744	
10	BEAMTER/ANGESTELLTER 4)	329 815	25 510	125 745	27 471	65 668	58 751	14 808	11 862	
11	ARBEITER 5)	230 160	29 465	90 079	18 854	40 110	35 712	9 015	6 925	
12	NICHTERWERBSTÄTIGER	417 649	36 064	158 358	54 256	98 534	55 788	9 370	5 279	
13	ZUSAMMEN	1 036 652	97 806	401 229	104 070	212 878	158 779	36 080	25 810	
EINPERSONENHAUSHALTE										
14	UNTER 30 JAHREN	117 552	19 523	54 299	11 894	17 632	10 882	1 618	1 704	
15	30 BIS UNTER 40 JAHRE	71 282	12 714	35 037	4 910	8 034	7 754	1 588	1 245	
16	40 BIS UNTER 65 JAHRE	131 466	13 338	52 071	13 152	28 704	19 483	2 914	1 804	
17	65 JAHRE UND ÄLTER	186 540	9 411	68 218	26 220	49 599	28 256	3 416	1 420	
18	ZUSAMMEN	506 840	54 986	209 625	56 176	103 969	66 375	9 536	6 173	
DAR. EINPERSONENHAUSHALTE WEIBLICH										
19	UNTER 30 JAHREN	50 070	7 746	22 595	5 637	8 030	4 574	664	824	
20	30 BIS UNTER 40 JAHRE	24 469	3 849	11 994	1 835	3 033	2 711	581	466	
21	40 BIS UNTER 65 JAHRE	68 775	4 530	24 493	8 446	17 993	10 620	1 621	1 072	
22	65 JAHRE UND ÄLTER	163 619	7 818	59 083	23 155	44 069	25 207	3 024	1 263	
23	ZUSAMMEN	306 933	23 943	118 165	39 073	73 125	43 112	5 890	3 625	
MEHRPERSONENHAUSHALTE ZUSAMMEN 2)										
24	UNTER 30 JAHREN	62 544	8 418	24 430	5 333	9 127	8 528	3 004	3 734	
25	30 BIS UNTER 40 JAHRE	110 756	11 253	40 066	7 852	15 386	19 763	8 643	7 793	
26	40 BIS UNTER 65 JAHRE	280 111	19 965	97 915	22 870	64 864	54 115	13 204	7 178	
27	65 JAHRE UND ÄLTER	76 401	3 184	29 223	11 839	19 532	9 998	1 693	932	
28	ZUSAMMEN	529 812	42 820	191 604	47 894	108 909	92 404	26 544	19 637	
HAUSHALTE ZUSAMMEN 2)										
29	UNTER 30 JAHREN	180 096	27 941	78 699	17 227	26 759	19 410	4 622	5 438	
30	30 BIS UNTER 40 JAHRE	182 038	23 967	75 103	12 762	23 420	27 517	10 231	9 038	
31	40 BIS UNTER 65 JAHRE	411 577	33 303	149 986	36 022	93 568	73 598	16 118	8 982	
32	65 JAHRE UND ÄLTER	262 941	12 595	97 441	38 059	69 131	38 254	5 109	2 352	
33	ZUSAMMEN	1 036 652	97 806	401 229	104 070	212 878	158 779	36 080	25 810	
34	HAUSHALTE IN SONSTIGEN WOHN-EINHEITEN IN GEBÄUDEN	1 207	96	348	122	420	106	106	9	
35	HAUSHALTE IN GEBÄUDEN INSGESAMT	1 037 859	97 902	401 577	104 192	213 298	158 885	36 186	25 819	

1) HAUSHALTE DER INHABER VON WOHNUNGEN UND SONSTIGEN WOHN-EINHEITEN IN GEBÄUDEN, OHNE HAUSHALTE IN WOHN-EINHEITEN IN GEBÄUDEN MIT VOLLSTÄNDIGER WOHNHEIMNUTZUNG, OHNE HAUSHALTE IN FREIZEITWOHN-EINHEITEN. - 2) PERSON, DIE UEBERWIEGEND ZUM UNTERHALT DES HAUSHALTS BEITRÄGT. - 3) EINSCHL. MITHELLENDE FAMILIENANGEHÖRIGE. - 4) EINSCHL. AUSZUBILDENDE, KAUFM./TECHN., BEAMTENANWÄRTER. - 5) EINSCHL. AUSZUBILDENDE, GEWERBLICH.

VOLKSZÄHLUNG 1987

Wohnungsbogen mit Gebäudeangaben

Anhang 1

1 31 882 718

Bitte so
markieren

Rechtsgrundlage :

Siehe Haushaltsmantelbogen oder Erläuterungsblatt, die Bestandteile der Erhebungsvordrucke sind. Stichtag: 25. Mai 1987

Die Wohnung steht leer

Die Wohnung ist von Angehörigen ausländischer Streitkräfte, diplomatischer, berufskonsularischer Vertretungen oder der Ständigen Vertretung der DDR privatrechtlich gemietet.

FÜR ALLE HAUSHALTE

FÜR EIGENTÜMER, HAUPTMIETER

Bitte Gemeinde angeben:

Wohnungsangaben

1 Bewohnen Sie die Wohnung/Räume als

- a) Eigentümer(in), Miteigent. oder Kaufanwärt.
b) Hauptmieter(in) (einschließlich Altenteil)
c) Untermieter(in)
Untermieter(innen) brauchen im Wohnungsbogen keine weiteren Fragen zu beantworten.

2 Ist die Wohnung eine Freizeitwohnung?

nein
ja

3 Wann ist der Haushalt in diese Wohnung eingezogen?

Bitte das Einzugsjahr für das am längsten hier wohnende Haushaltsmitglied angeben.

vor 1970
1970-1974
1975-1979
1980-1984
1985
1986
1987

4 Sind innerhalb der Wohnung

Mehrere Antworten möglich

Küche
Kochnische
Bad/Dusche
WC

5 a) Wird die Wohnung überwiegend beheizt mit

Fern-, Blockheizung
Zentralheizung
Etagenheizung
Einzel- oder Mehrraumöfen (auch Elektrospeicher)

b) Welcher Brennstoff, welche Wärmequelle wird verwendet?

Mehrere Antworten möglich

Gas
Heizöl
Strom
Kohle, Holz usw.
Fernwärme
Sonnenenergie, Wärmepumpe

FÜR EIGENTÜMER, HAUPTMIETER

FÜR HAUPTMIETER

6 Wie viele Räume der Wohnung haben mindestens 6 Quadratmeter?

(ohne Küche, Bad, WC, Flur)

1 4 7
2 5 8
3 6 9
oder mehr

Falls davon Räume untervermietet oder gewerblich genutzt sind:

a) Anzahl der untervermieteten Räume
b) Anzahl der gewerblich genutzten Räume

7 Wie groß ist die Fläche der gesamten Wohnung?

(einschließlich Küche, Bad, WC, Flur, Mansarden und ähnliches sowie untervermieteter oder gewerblich genutzter Räume in der Wohnung)

volle Quadratmeter

8 Ist die Wohnung mit Mitteln des sozialen Wohnungsbaus gefördert?

nein
ja

9 Wie hoch ist die Monatsmiete?

Zur Miete rechnen auch die monatlich aufzuwendenden Beträge für Wasser, Kanalisation, Straßenreinigung, Müllabfuhr, Treppenhausbeleuchtung, Schornsteinreinigung.
Nicht zur Miete rechnen Umlagen für Zentralheizung, Warmwasserversorg., Garagenmiete, Untermieterzuschlag, Zuschlag für Moblierung.

volle DM

10 a) Handelt es sich um eine Dienst-, Werkwohnung, Berufs- oder Geschäftsmietwohnung?

nein
ja

b) Ist die Wohnung verbilligt, kostenlos überlassen oder ist die Miete wegen finanzieller Vorleistungen (z. B. Mieterdarlehen) ermäßigt?

nein
ja

FÜR LEERSTEHENDE WOHNUNGEN

11 Seit wie vielen Monaten steht die Wohnung leer?

bis 3 7-12
4-6 13
oder mehr

Gebäudeangaben : Bitte nur ausfüllen, wenn Sie Eigentümer(in) oder Verwalter(in) dieses Gebäudes sind.

1 Gebäudeart

Wohngebäude
(Gebäude mindestens zur Hälfte für Wohnzwecke genutzt)
sonstiges Gebäude mit Wohnraum
bewohnte Unterkunft
(z. B. Baracke)

Außerdem bei Wohnheimen:
Wird dieses Gebäude vollständig oder teilweise als Wohnheim genutzt?

vollständig
teilweise

2 Wer ist Eigentümer(in), Kaufanwärt. bzw. Erbbauberechtigte(r) des Gebäudes?

Einzelperson oder Ehepaar, Erbgemeinschaft oder ähnliche Personengemeinschaft
Gemeinschaft von Wohnungseigentümern (nur bei Eigentumswohnungen)
gemeinnütziges Wohnungsunternehmen, Wohnungsbaugenossensch. oder Organ der staatl. Wohnungspolitik
freies Wohnungsunternehmen
sonstige(r) Eigentümer(in)

3 Baujahr des Gebäudes

(Jahr der Bezugstfertigstellung)

Bei Erweiterungs- und Umbauten ist das ursprüngliche Baujahr anzugeben, bei Wiederaufbau nach Totalschaden das Jahr des Wiederaufbaus.

bis 1900 68 78
1901-18 69 79
1919-48 70 80
1949-57 71 81
1958-62 72 82
63 73 83
64 74 84
65 75 85
66 76 86
67 77 87

4 Sind Wohnungen im Gebäude mit Mitteln des sozialen Wohnungsbaus gefördert?

(nur Erster Förderungsweg)

keine
alle
nur ein Teil

Fläche (7)

Miete (9)

Gebäude

NUR VOM STATISTISCHEN LANDESAMT AUSZUFÜLLEN

0

Anhang 2

Veröffentlichungsprogramm der Gebäude- und Wohnungszählung 1987

Die Ergebnisse der Gebäude- und Wohnungszählung am 25. Mai 1987 werden vom Statistischen Bundesamt in der Fachserie 5: Bautätigkeit und Wohnungen veröffentlicht. Verlagsauslieferung durch:

Hermann Leins GmbH & Co., Verlags-KG, Holzwiesenstr. 2, 7408 Kusterdingen,
Telefon: 07071/33046, Telex: 7 262 891 mepo d, Telefax: 07071/33653

Kenn- ziffer	Heft	Titel	Preis DM
<p>Fachserie 5: Bautätigkeit und Wohnungen Einzelveröffentlichungen</p> <p>Gebäude- und Wohnungszählung vom 25. Mai 1987</p>			
205 3001	Heft 1	Ausgewählte Strukturdaten für Bund und Länder	11,30
205 3002	Heft 2	Ausgewählte Eckzahlen für kreisfreie Städte und Landkreise	8,-
	Heft 3	Gebäude- und Wohnungen	
205 3003	Teil 1	Struktur und Nutzung des Gebäudebestandes	16,90
205 3053	Teil 2	Struktur und Belegung des Wohnungsbestandes	22,10
205 3063	Teil 3	Mietenstruktur	22,10
	Heft 4	Wohnsituation der Haushalte	
205 3004	Teil 1	Art der Unterbringung	19,80
205 3054	Teil 2	Mietaufwendungen	vorgesehen
205 3064	Teil 3	Ausgewählte Bevölkerungsgruppen ¹⁾	vorgesehen
	Heft 5	Ergebnisse für nichtadministrative Gebiets- gliederungen	
205 3005	Teil 1	- Ausgewählte Strukturdaten -	13,-
205 3055	Teil 2	- Zusammengefaßte Daten über Gebäude und Wohnungen -	vorgesehen
205 3006	Heft 6	Wohnraumversorgung	11,30
205 3090	Sonderveröffentlichung "Kartographische Darstellung ausgewählter Eckzahlen für kreisfreie Städte und Landkreise"		11,70

1) Arbeitstitel.

Fachserie 5: Bautätigkeit und Wohnungen

Reihe 1: Bautätigkeit

Diese jährlich erscheinende Veröffentlichung enthält – neben Entwicklungsreihen der wichtigsten Ergebnisse – detaillierte Nachweisungen u.a. über Baugenehmigungen und Baufertigstellungen nach Bauherren, Art der Bautätigkeit, Gebäudeart, Raumzahl, Ausstattung, Konstruktionsmerkmalen, Beheizungseinrichtungen und städtebaulichen Festsetzungen. Außerdem werden die Ergebnisse der Bauüberhangserhebung und der Abgangstatistik nachgewiesen. Der Inhalt des Berichtes wird durch regional tiefer gegliederte Ergebnisse der Bautätigkeit im Wohn- und Nichtwohnbau vervollständigt.

Reihe 2: Bewilligungen im sozialen Wohnungsbau

Die jährlich erscheinende Veröffentlichung vermittelt einen Überblick über die im Rahmen des sozialen Wohnungsbaus geförderten Bauvorhaben nach Art, Fläche, Rauminhalt, veranschlagten Gesamtkosten sowie nach Art und Umfang der Finanzierung und der öffentlichen Mittel.

Außerdem werden sachlich tief gegliederte Ergebnisse über geförderte Wohnungen und sonstige Wohneinheiten, Finanzierungsmittel nach Finanzierungsquellen dargestellt. Darüber hinaus sind die wichtigsten Merkmale regional gegliedert (nach Landkreisen und kreisfreien Städten) nachgewiesen.

Reihe 3: Bestand an Wohnungen

Die jährlich erscheinende Veröffentlichung enthält Bestandszahlen an Wohngebäuden und Wohnungen zum Jahresende, wobei die Wohnungen nach der Raumzahl unterteilt sind. Die Ergebnisse werden für Länder, Regierungsbezirke und Kreise sowie für Raumordnungsregionen der Bundesraumordnung nachgewiesen.

Reihe S: Sonderbeiträge

S. 1: Baustatistische Reihen 1970 bis 1986

Diese Veröffentlichung enthält ausgewähltes Zahlenmaterial über die Entwicklung der Bau- und Wohnungswirtschaft. Dargestellt werden eine Auswahl baustatistischer Daten des Bauvolumens, einschlägige Zahlen der Volkswirtschaftlichen Gesamtrechnungen und Angaben über Bautätigkeit, Bau- und Preisindizes, Wohnungsbauförderung sowie der Bestand an Wohngebäuden und Wohnungen.

S. 2: Städtebauliche Festsetzungen und Bautätigkeit

Diese jährlich erscheinende Veröffentlichung enthält Ergebnisse von Sonderaufbereitungen der Baugenehmigungsdaten. Die Daten vermitteln einen Überblick über die regionalen Unterschiede des Baugeschehens im Hochbau. Nachgewiesen wird eine Auswahl von städtebaulich wichtigen Daten für siedlungsstrukturelle Gemeindetypen.

S. 3: Regionale Schwerpunkte der Wohnungsbauförderung 1976 bis 1980

Diese Veröffentlichung bringt Ergebnisse einer Sonderaufbereitung der Bewilligungsstatistik. Im Vordergrund stehen tabellarische Darstellungen über die staatliche Wohnungsbauförderung in der Gliederung nach Raumordnungsregionen der Bundesraumordnung, die auch die Planungsregionen der Länder berücksichtigt.

S. 4: Räumliche Entwicklung der Bautätigkeit und Bauwirtschaft 1977 bis 1982

Diese Veröffentlichung vermittelt durch Zusammenführung von Daten aus der Bauberichterstattung, der Bautätigkeitsstatistik und verschiedenen anderen Quellen einen Überblick über die Bau- und Wohnungswirtschaft in den Jahren 1977 bis 1982 nach siedlungsstrukturellen Kreistypen und Raumordnungsregionen der Bundesraumordnung.

S. 5: Die Wohnsituation der Haushalte 1982

Die Ergebnisse der in größeren Zeitabständen durchgeführten totalen Gebäude- und Wohnungszählungen werden durch Daten aus Wohnungsstichproben aktualisiert und ergänzt. Dazu dienen sowohl die 1%-Wohnungsstichproben als auch die Ergänzungserhebungen zum Mikrozensus über die Mietbelastung und Unterbringung der Haushalte. In dieser Veröffentlichung werden die Zahlen der Ergänzungserhebung 1982 und im Vergleich dazu die Daten der entsprechenden Erhebung 1980 und der 1%-Wohnungsstichprobe 1978 bekanntgegeben.

S. 6: Wohnungsversorgung und Mieten der Haushalte 1978 und 1982

In dieser Veröffentlichung werden ausgewählte Ergebnisse der Ergänzungserhebung zum Mikrozensus 1982 und im Vergleich dazu die entsprechenden Daten der 1%-Wohnungsstichprobe 1978 für 17 siedlungsstrukturelle Gemeindetypen bekanntgegeben. Diese regionale Gliederung der Zahlen ermöglicht einen tieferen Einblick in die Struktur der Wohnungsversorgung und Wohnsituation der Haushalte und ergänzt auf Bundes- und Landesebene die im Sonderbeitrag S. 5 veröffentlichten Daten.

Einzelveröffentlichungen

1% - Wohnungsstichprobe 1978

- Heft 1: Grundlagen der Erhebung
- Heft 2: Ausgewählte Strukturdaten
- Heft 3: Gebäude- und Wohnungseinheiten – Struktur, Belegung, Modernisierung –
- Heft 4: Wohnungsmieten und Mietbelastung der Haushalte
- Heft 5: Wohnungsversorgung der Haushalte und Familien
- Heft 6: Wohnumfeld – Infrastrukturversorgung und Umwelteinflüsse –

Gebäude- und Wohnungszählung vom 25. Mai 1987

- Heft 1: Ausgewählte Strukturdaten für Bund und Länder
 - Heft 2: Ausgewählte Eckzahlen für kreisfreie Städte und Landkreise
 - Heft 3: Gebäude und Wohnungen
 - Teil 1: Struktur und Nutzung des Gebäudebestandes
 - Teil 2: Struktur und Belegung des Wohnungsbestandes
 - Teil 3: Mietenstruktur
 - Heft 4: Wohnsituation der Haushalte
 - Teil 1: Art der Unterbringung
 - Teil 2: Mietaufwendungen
 - Teil 3: Ausgewählte Bevölkerungsgruppen (vorgesehen)
 - Heft 5: Ergebnisse für nichtadministrative Gebietsgliederungen
 - Teil 1: Ausgewählte Strukturdaten
 - Heft 6: Wohnraumversorgung
- Sonderveröffentlichung: Kartographische Darstellung ausgewählter Eckzahlen für kreisfreie Städte und Landkreise

Die Monatsveröffentlichung

Ausgewählte Zahlen für die Bauwirtschaft

ist der Kategorie „Zusammenfassende Veröffentlichungen“ zugeordnet.

Systematiken

Systematik der Bauwerke, Ausgabe 1978.



STATISTISCHES BUNDESAMT
GUSTAV-STRESEMANN-RING 11
6200 WIESBADEN 1

Veröffentlichungen und Prospekte sind durch den Verlag METZLER-POESCHEL, Verlagsauslieferung Hermann Leins Postfach 11 52, 7408 Kusterdingen, erhältlich.

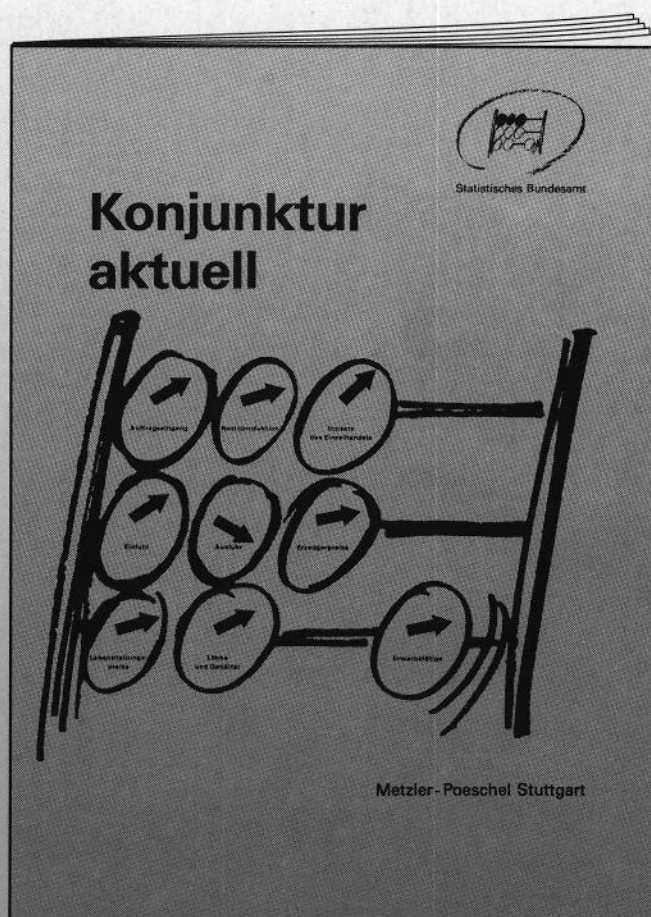


Statistisches Bundesamt

Die Grundlagen wirtschaftlicher Entscheidungen

Monat für Monat ein Gesamtbild der aktuellen wirtschaftlichen Lage, präsentiert auf einen Blick: die wichtigsten Konjunkturindikatoren übersichtlich in Tabellen, Grafiken und Texten.

- **Monatlich**
- **ca. 65 Seiten**
- **DIN A4**
- **Einzelpreis DM 15,20**
- **Einführungspreis DM 152,00/Jahr**
- **Bestell-Nr. 10 10 610**



**METZLER
POESCHEL**