


Statistisches Bundesamt

# Bautätigkeit und Wohnungen

Gebäude- und Wohnungszählung vom 25. Mai 1987



Fachserie **5**

Heft 3

Gebäude und Wohnungen

Teil 2: Struktur und Belegung des  
Wohnungsbestandes

Statistisches Bundesamt  
Bibliothek - Dokumentation - Archiv

Metzler-Poeschel Stuttgart

Herausgeber:  
Statistisches Bundesamt  
Gustav-Stresemann-Ring 11  
6200 Wiesbaden 1

Verlag:  
Metzler-Poeschel Stuttgart

Verlagsauslieferung:  
Hermann Leins GmbH & Co.  
Verlags-KG  
Holzwiesenstr. 2  
7408 Kusterdingen  
Telefon: 07071/33046  
Telex: 7 262 891 mepo d  
Telefax: 07071/33653

Erscheinungsfolge: einmalig

Erschienen im Oktober 1990

Preis: DM 22,10

Bestellnummer: 2053053 - 87900

Copyright: Statistisches Bundesamt, Wiesbaden 1990

Vervielfältigung - außer für gewerbliche Zwecke -  
mit Quellenangabe gestattet.

Statist. Bundesamt - Bibliothek



16-03470

## Inhalt

	Seite
Vorbemerkung .....	5
T e x t t e i l	
1 Methodische Erläuterungen .....	6
2 Definitionen von Begriffen und Merkmalen .....	9
Schaubilder	
1 Schematische Darstellung der Gebäudearten und Wohneinheiten sowie deren Anzahl .....	13
2 Beheizung der Miet- und Eigentümerwohnungen .....	14
T a b e l l e n t e i l	
1 Ausgewählte Strukturzahlen .....	16
2 Bewohnte Wohneinheiten in Gebäuden nach Belegung, Gebäudeart und Baujahr .....	18
3 Öffentlich geförderte bewohnte Wohnungen nach Belegung, Gebäudeart und Baujahr .....	42
4 Bewohnte Wohneinheiten in Gebäuden nach Größe (Räume/Fläche) .....	66
5 Bewohnte Wohnungen nach Größe (Räume/Fläche), Ausstattung und Gebäudeart .....	90
6 Bewohnte Wohneinheiten in Gebäuden nach Heizungs- und Energieart .....	114
7 Bewohnte Wohneinheiten in Gebäuden und Unterkünften, die mit 1 Haushalt belegt waren, nach Raumzahl, öffentlicher Förderung und Personen .....	138
8 Bewohnte Wohneinheiten in Gebäuden und Unterkünften, die mit 2 und mehr Haushalten belegt waren, nach Raumzahl, öffentlicher Förderung und Personen .....	162
A n h a n g	
1 Wohnungsbogen der Gebäude- und Wohnungszählung 1987 .....	186
2 Veröffentlichungsprogramm der Gebäude- und Wohnungszählung 1987 .....	187

Die Angaben beziehen sich auf das Bundesgebiet; sie schließen Berlin (West) ein.

#### Auf- und Abrundungen

Im allgemeinen wird ohne Rücksicht auf die Endsumme auf- bzw. abgerundet. Deshalb können sich bei der Summierung von Einzelangaben geringfügige Abweichungen in der Endsumme ergeben.

#### Auf- und Ausgliederungen

Die vollständige Aufgliederung einer Summe ist durch das Wort `d a v o n` kenntlich gemacht, die teilweise Ausgliederung durch das Wort `d a r u n t e r`. Bei teilweiser Ausgliederung nach verschiedenen, nicht summierbaren Merkmalen sind die Worte `u n d z w a r` gebraucht worden. Auf die Bezeichnung "davon" bzw. "darunter" ist verzichtet worden, wenn aus Aufbau und Wortlaut von Tabellenkopf und Vorspalte unmißverständlich hervorgeht, daß es sich um eine Auf- bzw. Ausgliederung handelt.



## **Vorbemerkung**

Im Unterschied zu Heft 3, Teil 1, das sachlich tief gegliederte Ergebnisse zur Struktur und Nutzung des Gebäudebestandes enthält, bringt das vorliegende Heft detaillierte Informationen über die Wohneinheiten, untergliedert nach Wohnungen und sonstigen Wohneinheiten sowie Mietwohnungen und Eigentümerwohnungen. Hauptmerkmale der Darstellung sind das Baujahr, die Zahl der Räume, Fläche, Ausstattung, Beheizungsart und Belegung der Wohneinheiten. Die Ergebnisse werden für das Bundesgebiet und die einzelnen Bundesländer vorgelegt.

Inhaltlicher Schwerpunkt eines weiteren Heftes 3, Teil 3 sind sachlich tief gegliederte Angaben über die Mietenstruktur der bewohnten reinen Mietwohnungen, dargestellt nach Mietpreisstufen und durchschnittlichen Quadratmetermieten.

# 1 Methodische Erläuterungen

## 1.1 Rechtsgrundlagen; Erhebungsbereiche; allgemeiner Erhebungsumfang; Erhebungsstichtag

Rechtsgrundlagen der Volkszählung 1987 waren das "Gesetz über eine Volks-, Berufs-, Gebäude-, Wohnungs- und Arbeitsstättenzählung (Volkszählungsgesetz 1987) vom 8. November 1985 (BGBl. I S. 2078)"<sup>1)</sup> - im folgenden VZG '87 - sowie die nach § 9 Abs. 3 Volkszählungsgesetz 1987 erlassenen Durchführungsverordnungen der Länder und die sie ergänzenden Verwaltungsvorschriften.

Die Volkszählung 1987 umfaßte drei Erhebungsbereiche, nämlich

- eine Volks- und Berufszählung als Einwohnerzählung, die mit der Erhebung bevölkerungs- und insbesondere auch berufs- und erwerbsstatistischer Angaben verbunden war,
- eine Gebäude- und Wohnungszählung, die neben der Bestandsaufnahme auch die Gewinnung grundlegender Strukturdaten zum Gegenstand hatte

sowie

- eine Arbeitsstättenzählung, durch die ein umfassender Überblick über Zahl und Größe aller nichtlandwirtschaftlichen Arbeitsstätten und Unternehmen gewonnen werden sollte.

Die Volkszählung 1987 ist in allen Erhebungsbereichen und im Hinblick auf das gesamte Erhebungsprogramm als Vollerhebung durchgeführt worden. Alle Ergebnisse beziehen sich somit auf die Gesamtheit der Erhebungseinheiten und können deshalb fachlich und regional bis zur Blockseite grundsätzlich uneingeschränkt untergliedert werden. Nach § 12 Volkszählungsgesetz 1987 war Auskunftspflicht vorgesehen, um sowohl insgesamt als auch für den Nachweis kleiner statistischer Teilmengen den geforderten hohen Genauigkeitsgrad gewährleisten zu können.

1) Siehe hierzu im einzelnen, Würzberger, P./Stürmer, B./Störtzbach, B.: "Volkszählung 1987 - Rechtliche Grundlagen und Konzept nach dem Urteil des Bundesverfassungsgerichts vom 15. Dezember 1983", in WiSta 12/1986, S. 927 ff.

Stichtag der Volkszählung 1987 war der 25. Mai 1987, 0.00 Uhr, d.h. Mitternacht vom 24. Mai auf den 25. Mai. Die bis zu diesem Zeitpunkt gegebenen Verhältnisse waren damit maßgebend für die Abgrenzung der Erhebungsumfänge und für die Erteilung der Auskunft.

Die folgenden Ausführungen beziehen sich auf den Erhebungsbereich der Gebäude- und Wohnungszählung.

## 1.2 Abgrenzung des Erhebungsumfangs der Gebäude- und Wohnungszählung

Bei der Gebäude- und Wohnungszählung 1987 wurden wie bei früheren Zensen zum einen alle Gebäude mit Wohnraum und bewohnten Unterkünfte (Gebäudezählung), zum anderen die darin vorhandenen Wohneinheiten (Wohnungszählung) erhoben. Nicht in die Zählung einbezogen wurden Gebäude, die am Zählungsstichtag ausschließlich anderen als Wohnzwecken dienten, ebenso wenig wie Gebäude, die ausschließlich von Personen bewohnt wurden, die keinen eigenen Haushalt führten und anstaltsmäßig untergebracht waren.

Zur Gebäude- und Wohnungszählung 1987 nicht auskunftspflichtig waren - ebenso wie bei der Volks- und Berufszählung 1987 - Angehörige ausländischer Streitkräfte, diplomatischer und berufskonsularischer Vertretungen sowie der Ständigen Vertretung der DDR. In deren Eigentum befindliche Gebäude und Wohnungen wurden deshalb auch dann nicht gezählt, wenn sie außerhalb geschlossener Bereiche lagen. Für Angaben über Gebäude und Wohnungen, die diesem Personenkreis am Zählungsstichtag zur Nutzung überlassen waren, bestand jedoch eine Auskunftsverpflichtung des Eigentümers oder Verwalters.

Wie bereits angedeutet, war der Erhebungsumfang der Gebäude- und Wohnungszählung 1987 in zeitlicher Hinsicht durch den Zählungsstichtag abgegrenzt, d.h. es waren die Verhältnisse am 25. Mai 1987, 0.00 Uhr maßgebend. Dem entsprechend wurden nur solche Gebäude mit Wohnraum gezählt, deren Baufertigstellung vor diesem Zeitpunkt lag oder für die eine beantragte Abbruchgenehmigung noch nicht erteilt

worden war. Im Bau befindliche Gebäude mit Wohnraum wurden nur dann erhoben, wenn zum Zählungstichtag mindestens eine Wohnung bereits bezogen war.

Leerstehende Gebäude mit Wohnraum wurden in die Zählung dann einbezogen, wenn

- die Wohnungen vorübergehend leer standen und später wieder zu Wohnzwecken genutzt werden sollten,
- die Wohnungen fertiggestellt, aber noch nicht bezogen waren,
- sie zum Abriß bestimmt waren, aber - wie erwähnt - noch keine behördliche Abbruchgenehmigung vorlag oder
- die Umwidmung a l l e r Wohnungen in Räume für gewerbliche Nutzung zwar geplant war, jedoch noch keine behördliche Genehmigung zur Nutzungsänderung vorlag.

Unterkünfte, wie Baracken, Lauben u.ä., d.h. Bauten, die nur vorübergehend zu Wohnzwecken genutzt und deshalb nicht zu den Gebäuden mit Wohnraum gerechnet werden, wurden nur dann gezählt, wenn sie zum maßgeblichen Zeitpunkt zumindest teilweise bewohnt waren.

### 1.3 Erhebungs- und Darstellungseinheiten, Erhebungsmerkmale der Gebäude- und Wohnungszählung

Erhebungs- und Darstellungseinheit der Gebäudezählung ist insbesondere das Gebäude mit Wohnraum, zu dem sowohl Wohngebäude, d.h. Gebäude, die mindestens zur Hälfte für Wohnzwecke genutzt werden, aber auch überwiegend gewerblich genutzte Gebäude und Verwaltungsgebäude, wenn sie mindestens eine Wohneinheit enthalten (sonstige Gebäude mit Wohnraum), gerechnet werden. Die Zuordnung als "Wohngebäude" oder "sonstiges Gebäude mit Wohnraum" war von den Auskunftgebern in Abhängigkeit von den jeweiligen Anteilen des Gebäudes für Wohnzwecke sowie für Nichtwohnzwecke, (d.h. für gewerbliche, soziale, kulturelle Zwecke, Verwaltungszwecke usw.) an der Gesamtnutzfläche vorzunehmen.

Ob es sich bei einer Wohneinheit, der Erhebungs- und Darstellungseinheit der Wohnungszählung, um eine Wohnung handelte, wurde dagegen nicht erfragt, sondern anhand der erhobenen

Merkmale im Zuge der Aufbereitung festgestellt. Als Wohnung galten dabei nur in Gebäuden mit Wohnraum gelegene Wohneinheiten, die mit einer Küche oder Kochnische ausgestattet waren. Wohneinheiten ohne Küche oder Kochnische in Gebäuden mit Wohnraum sowie alle Wohneinheiten in bewohnten Unterkünften wurden dagegen als sonstige Wohneinheiten eingestuft. Falls ein Haushalt in einem Gebäude oder einer Unterkunft mehr als eine Wohneinheit nutzte, so waren die Angaben auf nur einem Erhebungsbogen zusammenzufassen.

Bezüglich der gebäude- und wohnungsbezogenen Merkmale der Gebäude- und Wohnungszählung 1987 kann auf den im Anhang abgedruckten "Wohnungsbogen mit Gebäudeangaben" verwiesen werden.

### 1.4 Erläuterungen zu ausgewählten Nachweisungen der Gebäude- und Wohnungszählung

#### Wohngebäude

Die Aufgliederung der Wohngebäude nach der Anzahl der vorhandenen Wohnungen läßt etwaig vorhandene sonstige Wohneinheiten außer acht. In diesen Fällen wird ein Mehrfamilienhaus als Wohngebäude mit der entsprechenden Anzahl an Wohnungen nachgewiesen. Eine Differenz zwischen der Summe der Gebäude nach der Zahl der Wohnungen und der Gesamtzahl der Wohngebäude erklärt sich durch das Auftreten von Wohngebäuden, in denen ausschließlich sonstige Wohneinheiten vorkamen.

#### Wohnheime

Als Wohnheime gelten nur Wohngebäude, die vollständig Wohnheimzwecken dienen, sonstige Gebäude mit nur zu Wohnzwecken genutztem Wohnraum gelten als Gebäude mit vollständiger Wohnheimnutzung. Nur teilweise für Wohnheimzwecke genutzte Gebäude mit Wohnraum werden nicht als Wohnheime nachgewiesen. Bei der Gebäude- und Wohnungszählung 1968 hingegen wurden alle Gebäude mit Wohnheimnutzung als separate Einheiten erhoben und den sonstigen Gebäuden zugeordnet.

#### Wohneinheiten

Bei der Darstellung der Wohneinheiten wird unterschieden zwischen Wohnungen (mit Küche oder

Kochnische) und sonstigen Wohneinheiten in Gebäuden (ohne Küche oder Kochnische) bzw. Unterkünften (mit oder ohne Küche/Kochnische). Die sonstigen Wohneinheiten entsprechen den Wohngelegenheiten der Gebäude- und Wohnungszählung 1968.

#### Freizeitwohneinheiten

Für Freizeit Zwecke genutzte Wohnungen bzw. sonstige Wohneinheiten können grundsätzlich aufgetreten sein in

- Wohngebäuden mit nur einer oder zwei Wohneinheiten, deren Gesamtwohnfläche entweder weniger als 50 m<sup>2</sup> (Kategorie 1) oder 50 m<sup>2</sup> und mehr (Kategorie 2) beträgt sowie in
- übrigen Gebäuden mit Wohnraum (Kategorie 3).

Während 1968 nur die Kategorie 1 und 2 unterschieden, Fälle der Kategorie 3 dagegen als sog. Zweitwohnungen zusammen mit "echten", d.h. für Berufs- und Ausbildungszwecke genutzten Zweitwohnungen zusammengefaßt wurden, sind 1987 alle Freizeitwohnungen/-wohneinheiten gesondert erhoben worden. Fälle der Kategorie 1 sind 1968 wie 1987 den Unterkünften zugerechnet, Fälle der Kategorie 2 1987 aus Vergleichsgründen gesondert ausgewiesen worden.

#### Öffentliche Förderung

Zur Zahl der mit Mitteln des sozialen Wohnungsbaus geförderten Wohnungen (1. Förderungsweg) ist anzumerken, daß zwar alle öffentlich geförderten Wohnungen nach 1948 gebaut und gefördert worden sind, das Alter der einzelnen Wohnung jedoch vom Baualter des Gebäudes abgeleitet wird. Bei teilweise Wiederaufbau oder Anbau kann dessen Bausubstanz daher auch aus der Zeit vor 1949 stammen.

#### Haushalte

Während bei der Volks- und Berufszählung Haushalte dann nicht als Privathaushalte gezählt wurden, wenn sich die vorwiegend benutzte Wohnung sämtlicher Haushaltsmitglieder in einer anderen Gemeinde befand, werden in der Gebäude- und Wohnungszählung alle Haushalte berücksichtigt. Zu beachten ist, daß es sich bei den sonstigen wohnberechtigten Haushalten vielfach um solche in Freizeitwohnungen/-wohneinheiten handelt.

#### Mietwohnungen

Im vorliegenden Heft werden die von Angehörigen ausländischer Streitkräfte, diplomatischer oder berufskonsularischer Vertretungen sowie der Ständigen Vertretung der DDR privatrechtlich gemieteten Wohnungen nicht als Mietwohnungen nachgewiesen.

## 2 Definitionen von Begriffen und Merkmalen

### Baualter/Baujahr

Als Baujahr des Gebäudes gilt das Jahr der Bezugsfertigstellung. Bei Gebäuden, die durch Schäden teilweise unbenutzbar geworden waren und wiederhergestellt sind, sowie bei total renovierten Gebäuden und Erweiterungsbauten gilt als Baujahr das Jahr der ursprünglichen Errichtung, bei total zerstörten und wiederaufgebauten Gebäuden das Jahr des Wiederaufbaus.

Das Baujahr der Wohneinheiten wird vom Baujahr des Gebäudes abgeleitet.

### Bewohnte Wohnungen/sonstige Wohneinheiten

Als bewohnt gelten auch Wohnungen/sonstige Wohneinheiten, für die keine Angaben zum Haushalt/ zur Person vorliegen.

### Blockheizung

Eine Blockheizung liegt vor, wenn ein Häuserblock von einem zentralen Heizsystem aus beheizt wird und die Heizquelle an einem der Gebäude angebaut ist oder sich in unmittelbarer Nähe dieser Gebäude befindet.

### Eigentümer

Personen, denen das Eigentum an dem Gebäude oder der Wohnung rechtlich zusteht oder die die Eintragung im Grundbuch schon beantragt haben.

### Eigentümerwohneinheiten/-wohnungen

Das sind Wohnungen/sonstige Wohneinheiten, die vom Eigentümer des Gebäudes oder der Wohnung selbst genutzt werden.

### Eigentümerquote

Anteil der Eigentümerwohnungen an Miet- und Eigentümerwohnungen zusammen. Die von Angehörigen ausländischer Streitkräfte, diplomatischer, berufskonsularischer Vertretungen oder der Ständigen Vertretung der DDR, privatrechtlich gemieteten Wohnungen bleiben hierbei außer Betracht.

### Eigentumswohnungen

Eigentumswohnungen sind alle Wohneinheiten, an denen durch Eintragung im Wohnungsgrundbuch Sondereigentum nach dem Wohnungseigentumsgesetz vom 15.3.1951 (BGBl. I, S. 175) begründet worden ist.

### Einzelöfen

Einzelöfen (z.B. Kohle-, Nachtspeicheröfen) beheizen jeweils nur den Raum, in dem sie stehen. In der Regel sind sie fest installiert.

### Etagenheizung

Bei einer Etagenheizung werden die Räume einer Wohnung oder sonstigen Wohneinheit von einer nur für diese Wohnung/sonstige Wohneinheit bestimmten Heizquelle aus beheizt.

### Fernheizung

Bei der Fernheizung werden größere Wohnbezirke von einem entfernten, zentralen Heizwerk aus beheizt.

### Freizeitwohneinheiten/-wohnungen

Wohnungen/sonstige Wohneinheiten, die vom Eigentümer oder Mieter als "Zweitwohnung" primär für Erholungszwecke oder über das Wochenende oder im Urlaub (Ferien) bewohnt werden. Nicht als Freizeitwohneinheiten gelten Wohneinheiten, die ähnlich wie ein Hotelzimmer nur kurzfristig von einem Haushalt gemietet werden und in die anschließend andere Haushalte in stetem Wechsel einziehen.

### Gebäude

Gebäude sind für längere Dauer errichtete Bauwerke und enthalten Wohn-, Aufenthaltsräume und/oder Räume für Arbeitsstätten und andere Nutzungen. Gebäude, die ausschließlich administrativen oder gewerblichen Zwecken dienen, wurden durch die Gebäude- und Wohnungszählung 1987 jedoch nicht erfasst. Als ein (einzelnes) Gebäude gilt jedes freistehende Gebäude oder

bei zusammenhängender Bebauung - z.B. Doppel-, Gruppen- und Reihenhäuser - jedes Gebäude, das durch eine vom Dach bis zum Keller reichende Brandmauer von anderen Gebäuden getrennt ist.

Unter dem Begriff "Gebäude" werden in den Tabellen alle Wohngebäude und alle sonstigen Gebäude mit Wohnraum nachgewiesen.

"Unterkünfte" gelten nicht als Gebäude.

#### Haushalte

Personen, die gemeinsam wohnen und wirtschaften, insbesondere ihren Lebensunterhalt gemeinsam finanzieren (Mehrpersonenhaushalt). Wer allein wirtschaftet, bildet einen eigenen Haushalt (Einpersonenhaushalt) und zwar auch dann, wenn er mit anderen Personen eine gemeinsame Wohnung hat.

Bei Personen im Haushaltszusammenhang, die in gebäude- und wohnungsstatistischen Tabellen nachgewiesen werden, handelt es sich stets um die wohnberechtigte Bevölkerung.

#### Leerstehende Wohnungen/sonstige Wohneinheiten

Eine Wohnung/sonstige Wohneinheit galt als leerstehend, wenn sie am Erhebungsstichtag weder vermietet war noch vom Eigentümer selbst genutzt wurde und auch keine Freizeitwohneinheit war.

#### Mehrraumöfen

Ein Mehrraumofen beheizt gleichzeitig mehrere Räume (auch durch Luftkanäle).

#### Mietwohneinheiten/-wohnungen

Hierunter werden Wohnungen/sonstige Wohneinheiten verstanden, die vollständig durch Haupt- und ggf. Untermieter genutzt werden. Hierzu zählen nicht Freizeitwohneinheiten sowie Wohneinheiten in Gebäuden mit vollständiger Wohnheimnutzung.

#### Öffentliche Förderung

Als öffentlich, d.h. mit Mitteln des sozialen Wohnungsbaus gefördert gelten nur solche Wohnungen, die nach der Währungsreform (20. Juni 1948) fertiggestellt worden sind und für die öffentliche Mittel (des Bundes, des Landes oder der Gemeinde) zur Errichtung von Sozialwohnungen bewilligt wurden (sog. Erster Förderungsweg).

Hierzu zählen u.a.

- Darlehen zur Deckung der Baukosten (in der Regel öffentliche Baudarlehen oder Landesbaudarlehen genannt),
- Darlehen oder Zuschüsse zur Deckung der laufenden Aufwendungen (Annuitätshilfen, Aufwendungszuschüsse oder -darlehen, Zinszuschüsse).

Für öffentlich geförderte Wohnungen müssen bei einer Neuvermietung Mieter einen Wohnberechtigungsschein der zuständigen Gemeinde- oder Kreisbehörde (z.B. Wohnungsamt, Sozialamt) vorlegen.

Sind für Mietwohnungen die öffentlichen Mittel vorzeitig zurückgezahlt worden, so gelten die meisten Wohnungen noch bis zu 8 Jahren als öffentlich gefördert. Bei Eigenheimen und Eigentumswohnungen entfällt in der Regel die öffentliche Bindung mit Rückzahlung oder Ablösung der Förderungsmittel; bei Eigentumswohnungen, die durch Umwandlung entstanden sind, entfällt die Bindung nur, wenn Eigentümer als Berechtigte im sozialen Wohnungsbau die Wohnung selbst nutzen. Über das Ende der Bindung erhalten Eigentümer eine Bestätigung der zuständigen Stelle.

Nicht zu den öffentlichen Mitteln im oben genannten Sinne zählen

- Aufwendungsdarlehen nach dem Regionalprogramm des Bundes (sog. Zweiter Förderungsweg),
- Aufbaudarlehen nach dem Lastenausgleichsgesetz,
- Wohnungsfürsorgemittel für öffentlich Bedienstete des Bundes, der Länder oder Gemeinden,
- Mittel zur Förderung der Modernisierung oder für Maßnahmen zur Einsparung von Heizenergie,
- 7b-Abschreibungen und sonstige Steuervergünstigungen, Bausparprämien.

## Räume

Als Räume einer Wohneinheit/Wohnung zählen Wohn- und Schlafräume mit 6 und mehr m<sup>2</sup> Wohnfläche sowie alle Küchen (diese ohne Rücksicht auf die Größe) und gewerblich genutzte Räume (zweckentfremdete Wohnräume) mit 6 und mehr m<sup>2</sup> Fläche. Dabei spielt es keine Rolle, ob die Räume vom Inhaber der Wohneinheit/Wohnung selbst bewohnt oder z.T. untervermietet sind.

Im Unterschied dazu sind beim Nachweis der selbstbewohnten Räume die untervermieteten und die gewerblich genutzten Räume nicht enthalten.

## Reine Mietwohnungen

Als reine Mietwohnungen gelten alle vermieteten Wohnungen mit Ausnahme von

- Dienst-, Werks-, Hausmeister- und Stiftswohnungen,
- Berufs- und Geschäftsmietwohnungen,
- Mietwohnungen von Angehörigen ausländischer Streitkräfte, diplomatischer oder berufskonsularischer Vertretungen sowie der Ständigen Vertretung der DDR
- verbilligt, wegen finanzieller Vorleistungen ermäßigt oder kostenlos überlassenen Wohnungen,
- völlig untervermieteten Wohnungen.

Dagegen sind die Wohnungen für Bedienstete der öffentlichen Hand in den Zahlenangaben über reine Mietwohnungen enthalten.

## Sammelheizung

Hierzu zählen Fern-, Block-, Zentral- und Etagenheizung.

## Sonnenenergie

Zur Nutzung der Sonnenenergie werden in der Regel Sonnenkollektoren, die Sonnenlicht und solare Wärmestrahlung absorbieren und in Form nutzbarer Wärmeenergie an einen flüssigen Wärmeträger abgeben, selten auch Solarzellen eingesetzt.

## Sonstige Gebäude mit Wohnraum

Gebäude, die mindestens eine Wohnung oder sonstige Wohneinheit enthalten, aber (gemessen an der Gesamtnutzfläche) überwiegend für Nichtwohnzwecke, z.B. für gewerbliche, soziale, kulturelle oder Verwaltungszwecke genutzt werden. Beispiele dafür sind Fabrik- oder Verwaltungsgebäude, Bürogebäude in denen Hausmeisterwohnungen vorhanden sind.

## Sonstige Wohneinheiten

Hierzu zählen alle Wohneinheiten in Unterkünften sowie Wohneinheiten in Gebäuden, die nicht mit Küche oder Kochnische ausgestattet sind.

## Unterkünfte

Unterkünfte sind behelfsmäßige Bauten zur vorübergehenden Nutzung. Hierzu zählen z.B. Behelfsheime, Baracken, Wohnwagen (z.B. auf Campingplätzen), Lauben (Gartenlauben, Schrebergartenhütten, Weinberghütten, Almhütten), festverankerte Wohnschiffe und Bauzüge.

Für Unterkünfte wurden nur dann Angaben erhoben, wenn sie zum Zeitpunkt der Zählung bewohnt waren. Wohnwagen und Lauben wurden nur dann als bewohnte Unterkünfte erfasst, wenn ihre Bewohner keine andere Wohnung oder sonstige Wohneinheit hatten.

Als Unterkünfte werden auch Gebäude mit nur einer oder zwei Freizeitwohneinheiten nachgewiesen, sofern deren Gesamtwohnfläche weniger als 50 m<sup>2</sup> betrug.

## Wärmepumpe

Mit Hilfe der Wärmepumpe, die oftmals mit Sonnenkollektoren eingesetzt wird, kann Wärme aus der umgebenden Luft, dem Erdboden oder Wasser aufgenommen und genutzt werden.

## Wohneinheiten

Nach außen abgeschlossene, zu Wohnzwecken bestimmte, in der Regel zusammenliegende Räume in Wohngebäuden, sonstigen Gebäuden mit Wohnraum oder Unterkünften, die die Führung eines

eigenen Haushalts ermöglichen. Hierbei ist es gleichgültig, ob in der Wohneinheit ein Haushalt oder mehrere Haushalte untergebracht sind oder ob die Wohneinheit leersteht bzw. eine Freizeitwohneinheit ist. Mehrere Wohneinheiten in einem Gebäude, die von nur einem Haushalt genutzt werden, gelten als eine Wohneinheit.

Bei den Wohneinheiten wird unterschieden zwischen Wohnungen und sonstigen Wohneinheiten.

#### Wohneinheiten ausländischer Streitkräfte und ähnlicher Personengruppen

Das sind Wohneinheiten, die zur Zeit der Zählung von Mitgliedern ausländischer Streitkräfte, diplomatischer, berufskonsularischer Vertretungen oder der Ständigen Vertretung der DDR und deren Angehörigen privatrechtlich gemietet waren. Für diesen Personenkreis bestand bei der Volkszählung keine Auskunftspflicht.

#### Wohnfläche

Die Gesamtfläche der Wohnung setzt sich zusammen aus der Fläche

- aller Wohn- und Schlafräume, auch außerhalb des Wohnungsabschlusses (z.B. Mansarden),
- der Küche,
- des Badezimmers, der Toilette, Besen-, Speise- und Abstellkammer, Veranda, des Flurs, Balkons,
- der gewerblich genutzten Wohnräume.

Unter einer Schräge liegende Flächen wurden nur halb gerechnet, Balkone nur zu einem Viertel. Keller- und Bodenräume (Speicher), soweit sie nicht zu Wohnzwecken ausgebaut sind, waren nicht zu berücksichtigen.

#### Wohngebäude

Gebäude, die mindestens zur Hälfte (gemessen an der Gesamtnutzfläche) Wohnzwecken dienen.

Zu den Wohngebäuden zählen nicht die Gebäude mit nur einer oder zwei Freizeitwohneinheiten, deren Gesamtwohnfläche weniger als 50 m<sup>2</sup> beträgt. Diese werden bei den Unterkünften nachgewiesen.

#### Wohnheime

Wohnheime dienen den Wohnbedürfnissen bestimmter Bevölkerungskreise, z.B. Studentenwohnheim, Altenwohnheim, Schwesternwohnheim.

Die Bewohner von Wohnheimen führen in der Regel einen eigenen Haushalt, d.h. der für Anstalten typische Gesichtspunkt der Betreuung tritt bei ihnen in den Hintergrund. Wohnheime können aber auch Gemeinschaftseinrichtungen (Gemeinschaftsverpflegung, Gemeinschaftsräume) besitzen.

Als Wohnheime (im engeren Sinne) gelten nur Wohngebäude, die vollständig entsprechend genutzt werden. Vollständig für Wohnheimzwecke genutzte "sonstige Gebäude", also Gebäude, deren Gesamtnutzfläche weniger als zur Hälfte für Wohnzwecke verwendet wird, sowie nur teilweise für Wohnheimzwecke genutzte Wohngebäude werden dagegen nicht als Wohnheime bezeichnet.

#### Wohnungen

Als Wohnungen gelten Wohneinheiten in Gebäuden nur dann, wenn sie mit Küche bzw. Kochnische ausgestattet sind. Wohneinheiten in Unterkünften gelten dagegen grundsätzlich nicht als Wohnungen, sondern als sonstige Wohneinheiten.

#### Zweitwohneinheiten/-wohnungen

Zweitwohneinheiten bzw. Zweitwohnungen gelten als Wohneinheiten, die von keinem Haushaltsmitglied als Hauptwohnung benutzt werden und nicht Freizeitwohneinheiten sind.

#### Zentralheizung

Bei einer Zentralheizung versorgt eine zentrale Heizquelle über ein Röhrensystem die Wohnungen nur eines Gebäudes.



# Schaubild 1

## Gebäude- und Wohnungszählung 1987

### Schematische Darstellung der Gebäudearten und Wohneinheiten sowie deren Anzahl

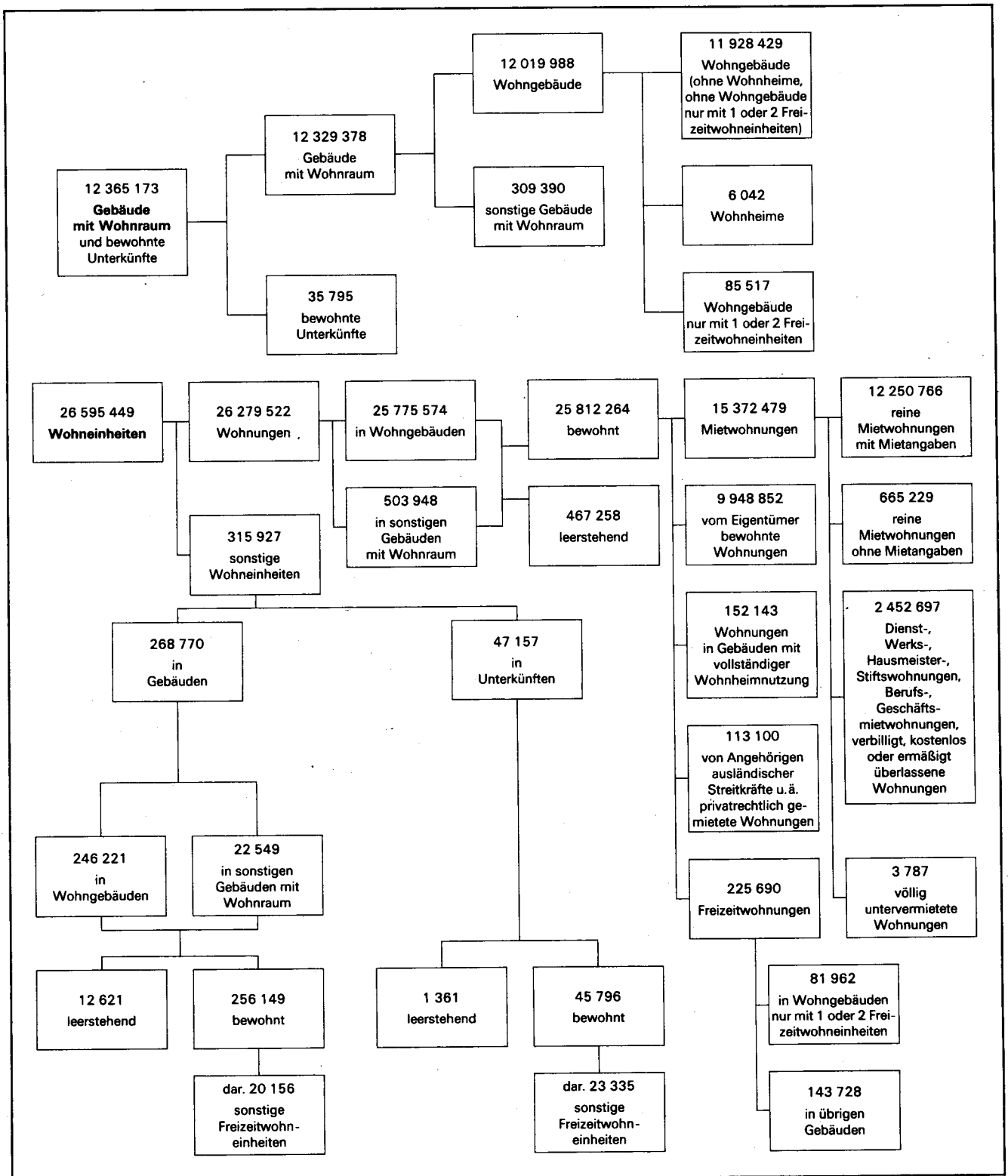
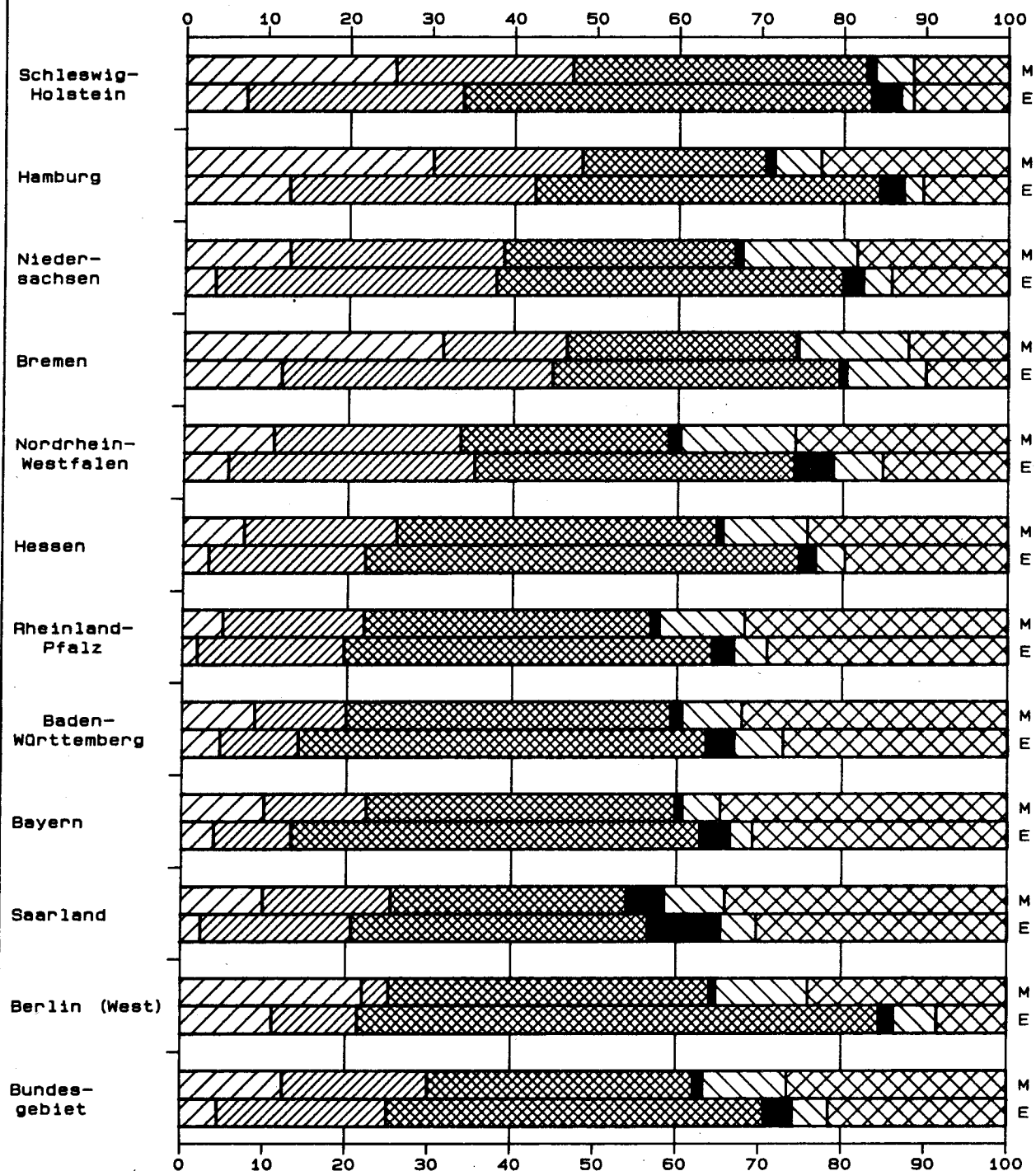


Schaubild 2  
Gebäude- und Wohnungszählung 1987

# Beheizung der Miet- und Eigentümerwohnungen

Fern-/Blockheizung      Energieart der mit Zentralheizung beheizten Wohnungen      Etagenheizung      Einzel- und Mehrraumofenheizung

Öl      Gas      Kohle, Strom usw.



"M" = Mietwohnungen, "E" = Eigentümerwohnungen

## **Tabellenteil**

VOLKS  
1 AUSGEWÄHLTE

Lfd. Nr.	Gegenstand der Nachweisung	Einheit	Bundes- gebiet	Schleswig- Holstein	Hamburg	Nieder- sachsen
1	Gebäude mit Wohnraum .....	Anzahl %	12 329 378 100	606 434 4,9	211 920 1,7	1 640 953 13,3
	darunter:					
2	Wohngebäude <sup>1)</sup> .....	Anzahl %	11 928 429 100	576 531 4,8	207 230 1,7	1 577 106 13,2
3	sonstige Gebäude mit Wohnraum .....	Anzahl %	309 390 100	18 887 6,1	4 059 1,3	46 896 15,2
4	Bewohnte Unterkünfte <sup>2)</sup> .....	Anzahl %	35 795 100	4 066 11,4	1 288 3,6	8 546 23,9
5	Wohneinheiten .....	Anzahl %	26 595 449 100	1 145 831 4,3	801 095 3,0	2 998 878 11,3
	davon:					
6	Wohnungen <sup>3)</sup> .....	Anzahl %	26 279 522 100	1 128 359 4,3	791 455 3,0	2 961 324 11,3
	darunter:					
7	Eigentümerwohnungen .....	Anzahl %	9 948 852 100	471 770 4,7	133 248 1,3	1 310 308 13,2
	davon belegt mit:					
8	1 Haushalt .....	Anzahl %	9 652 884 100	458 186 4,7	125 368 1,3	1 272 242 13,2
9	2 und mehr Haushalten .....	Anzahl %	295 968 100	13 584 4,6	7 880 2,7	38 066 12,9
10	Eigentümerquote <sup>4)</sup> .....	%	39,3	43,8	17,3	45,6
11	Mietwohnungen .....	Anzahl %	15 372 479 100	604 378 3,9	638 290 4,2	1 561 256 10,2
	davon belegt mit:					
12	1 Haushalt .....	Anzahl %	14 976 149 100	590 157 3,9	601 030 4,0	1 520 011 10,1
13	2 und mehr Haushalten .....	Anzahl %	392 543 100	14 112 3,6	36 759 9,4	40 724 10,4
14	Total untervermietete Wohnungen .....	Anzahl %	3 787 100	109 2,9	501 13,2	521 13,8
15	Freizeitwohnungen .....	Anzahl %	225 690 100	27 605 12,2	2 304 1,0	34 876 15,5
16	Leerstehende Wohnungen .....	Anzahl %	467 258 100	20 290 4,3	9 223 2,0	39 759 8,5
17	Sonstige Wohneinheiten .....	Anzahl %	315 927 100	17 472 5,5	9 640 3,1	37 554 11,9
	davon:					
18	in Gebäuden .....	Anzahl %	268 770 100	12 759 4,8	8 089 3,0	27 950 10,4
19	in Unterkünften .....	Anzahl %	47 157 100	4 713 10,0	1 551 3,3	9 604 20,4
	darunter (von Ziffer 17:)					
20	für Freizeit Zwecke .....	Anzahl %	43 491 100	6 303 14,5	194 0,4	10 024 23,0

1) Ohne Wohnheime, ohne Gebäude mit nur 1 oder 2 Freizeitwohneinheiten.

2) Einschl. Gebäude mit nur 1 oder 2 Freizeitwohneinheiten, deren Gesamtwohnfläche weniger als 50 m<sup>2</sup> umfaßt.

## ZÄHLUNG 1987

## STRUKTURZAHLEN

Bremen	Nordrhein- Westfalen	Hessen	Rheinland- Pfalz	Baden- Württemberg	Bayern	Saarland	Berlin (West)	Lfd. Nr.
122 932 1,0	3 052 519 24,8	1 135 018 9,2	912 848 7,4	1 901 077 15,4	2 305 248 18,7	265 711 2,2	174 718 1,4	1
121 079 1,0	2 976 857 25,0	1 102 772 9,2	884 079 7,4	1 831 844 15,4	2 218 829 18,6	261 537 2,2	170 565 1,4	2
1 665 0,5	65 592 21,2	22 326 7,2	17 927 5,8	58 533 18,9	66 094 21,4	3 834 1,2	3 577 1,2	3
181 0,5	4 942 13,8	2 965 8,3	3 307 9,2	2 913 8,1	6 148 17,2	453 1,3	986 2,8	4
327 412 1,2	7 300 692 27,5	2 386 202 9,0	1 528 153 5,7	3 923 521 14,8	4 654 466 17,5	440 558 1,7	1 088 641 4,1	5
325 437 1,2	7 228 710 27,5	2 362 932 9,0	1 515 992 5,8	3 854 662 14,7	4 589 090 17,5	437 664 1,7	1 083 897 4,1	6
96 298 1,0	2 295 219 23,1	936 107 9,4	752 465 7,6	1 663 514 16,7	1 939 900 19,5	236 047 2,4	113 976 1,1	7
93 948 1,0	2 228 567 23,1	904 798 9,4	734 724 7,6	1 611 056 16,7	1 886 059 19,5	229 813 2,4	108 123 1,1	8
2 350 0,8	66 652 22,5	31 309 10,6	17 741 6,0	52 458 17,7	53 841 18,2	6 234 2,1	5 853 2,0	9
30,4	32,8	41,0	52,2	44,7	44,3	55,1	11,0	10
220 779 1,4	4 703 085 30,6	1 347 341 8,8	688 070 4,5	2 058 036 13,4	2 435 787 15,8	192 577 1,3	922 880 6,0	11
217 360 1,5	4 624 295 30,9	1 307 738 8,7	674 148 4,5	1 991 976 13,3	2 377 046 15,9	188 744 1,3	883 644 5,9	12
3 298 0,8	78 544 20,0	39 294 10,0	13 838 3,5	65 253 16,6	57 881 14,7	3 808 1,0	39 032 9,9	13
121 3,2	246 6,5	309 8,2	84 2,2	807 21,3	860 22,7	25 0,7	204 5,4	14
287 0,1	23 334 10,3	17 461 7,7	17 353 7,7	32 554 14,4	65 545 29,0	820 0,4	3 551 1,6	15
5 164 1,1	125 968 27,0	29 991 6,4	32 459 6,9	62 098 13,3	107 195 22,9	7 239 1,5	27 872 6,0	16
1 975 0,6	71 982 22,8	23 270 7,4	12 161 3,8	68 859 21,8	65 376 20,7	2 894 0,9	4 744 1,5	17
1 685 0,6	64 801 24,1	19 371 7,2	8 482 3,2	62 724 23,3	57 091 21,2	2 411 0,9	3 407 1,3	18
290 0,6	7 181 15,2	3 899 8,3	3 679 7,8	6 135 13,0	8 285 17,6	483 1,0	1 337 2,8	19
42 0,1	4 291 9,9	3 627 8,3	3 131 7,2	5 471 12,6	9 776 22,5	319 0,7	313 0,7	20

3) Einschl. Mietwohnungen, die von Angehörigen ausländischer Streitkräfte usw. genutzt wurden und Wohnungen in Gebäuden mit vollständiger Wohnheimnutzung.

4) Anteil der Eigentümerwohnungen an den Miet- und Eigentümerwohnungen insgesamt.

## BUNDES GEBIET

LFD. NR.	GEGENSTAND DER NACHWEISUNG	BEWOHNTE WOHN EINHEITEN			DARUNTER		
		INSGESAMT	BELEGT MIT		WOHN GEBÄUDEN MIT 1 UND 2 WOHNUNGEN		
			HAUSHALTEN	PERSONEN	WOHN EINHEITEN	BELEGT MIT	
						HAUSHALTEN	PERSONEN
		1	2	3	4	5	6
MIETWOHNUNGEN 1)							
VON ... BIS ... ERRICHTET							
01	BIS 1900	1 388 811	1 467 238	3 016 255	522 462	545 101	1 257 994
02	1901 - 1918	1 410 080	1 489 638	2 950 715	302 204	315 193	733 477
03	1919 - 1948	1 884 273	1 951 028	3 877 642	621 629	645 473	1 454 670
04	1949 - 1957	2 625 924	2 694 880	5 053 223	540 695	557 173	1 224 933
05	1958 - 1962	1 821 711	1 865 355	3 745 191	363 496	373 859	847 451
06	1963 - 1968	2 027 572	2 071 433	4 448 108	391 648	402 489	938 710
07	1969 - 1973	1 766 457	1 805 181	3 836 269	303 608	312 062	737 301
08	1974 - 1978	1 076 091	1 100 980	2 340 922	258 444	265 316	628 574
09	1979 - 1983	847 824	869 690	1 865 344	281 977	289 865	678 232
10	1984 UND SPAETER	523 736	537 821	1 085 546	154 252	158 864	358 929
11	ZUSAMMEN	15 372 479	15 853 244	32 219 215	3 740 415	3 865 395	8 860 271
EIGENTUEMERWOHNUNGEN 1)							
VON ... BIS ... ERRICHTET							
12	BIS 1900	1 212 997	1 256 154	3 522 066	1 051 262	1 085 295	3 088 413
13	1901 - 1918	575 381	600 652	1 627 694	450 006	467 850	1 323 925
14	1919 - 1948	1 222 140	1 271 249	3 416 165	1 093 393	1 136 929	3 103 989
15	1949 - 1957	1 221 938	1 268 384	3 231 056	1 070 539	1 111 031	2 896 182
16	1958 - 1962	950 836	985 606	2 633 465	821 222	851 664	2 343 803
17	1963 - 1968	1 222 355	1 262 948	3 625 257	1 025 314	1 060 675	3 177 126
18	1969 - 1973	1 172 750	1 206 340	3 563 121	869 405	896 996	2 878 374
19	1974 - 1978	1 024 781	1 050 812	3 321 236	841 209	863 817	2 890 983
20	1979 - 1983	917 126	942 582	3 016 391	778 206	801 059	2 677 859
21	1984 UND SPAETER	428 549	437 851	1 347 044	363 085	371 263	1 197 355
22	ZUSAMMEN	9 948 853	10 282 578	29 303 495	8 363 641	8 646 580	25 578 009
WOHNUNGEN 1)							
VON ... BIS ... ERRICHTET							
23	BIS 1900	2 601 808	2 723 392	6 538 321	1 573 724	1 630 397	4 346 407
24	1901 - 1918	1 985 461	2 090 290	4 578 409	752 210	783 043	2 057 402
25	1919 - 1948	3 106 413	3 222 277	7 293 807	1 715 022	1 782 402	4 558 659
26	1949 - 1957	3 847 862	3 963 264	8 284 279	1 611 234	1 668 204	4 121 115
27	1958 - 1962	2 772 547	2 850 961	6 378 656	1 184 718	1 225 523	3 191 254
28	1963 - 1968	3 249 927	3 334 381	8 073 365	1 416 962	1 463 164	4 115 836
29	1969 - 1973	2 939 207	3 011 521	7 399 390	1 173 013	1 209 058	3 615 675
30	1974 - 1978	2 100 872	2 151 792	5 662 158	1 099 653	1 129 123	3 519 557
31	1979 - 1983	1 764 950	1 812 272	4 881 735	1 060 183	1 080 924	3 356 091
32	1984 UND SPAETER	952 285	975 672	2 432 590	517 337	530 127	1 556 284
33	ZUSAMMEN	25 321 332	26 135 822	61 522 710	12 104 056	12 511 975	34 438 280
34	SONSTIGE WOHN EINHEITEN 1)	157 775	163 319	199 333	59 524	61 854	82 158
35	DAVON: SONSTIGE MIETWOHN EINHEITEN	151 263	156 691	188 856	54 520	56 745	74 409
36	EIGENTUEMERWOHN EINHEITEN	6 512	6 688	10 477	5 004	5 109	7 749
37	INSGESAMT 1)	25 479 107	26 299 141	61 722 043	12 163 580	12 573 829	34 520 438

1) OHNE FREIZEITWOHN EINHEITEN, OHNE WOHN EINHEITEN IN GEBÄUDEN MIT VOLLSTÄNDIGER WOHN EINHEIMNUTZUNG SOWIE OHNE WOHN EINHEITEN AUSLÄNDISCHER STREITKRAFTE UND ÄHNLICHER PERSONENGRUPPEN.

WOHNUNGSZÄHLUNG 1987

NACH BELEGUNG, GEBÄUDEART, UND BAUJAHR

BUNDESGBEIT						LFD. NR.
IN						
WOHNGBAEUDEN MIT 3 UND MEHR WOHNUNGEN			SONSTIGEN GEBAEUDEN MIT WOHNRAUM			
WOHNEINHEITEN	BELEGT MIT		WOHNEINHEITEN	BELEGT MIT		
	HAUSHALTEN	PERSONEN		HAUSHALTEN	PERSONEN	
7	8	9	10	11	12	
791 924	841 174	1 580 383	74 425	80 963	177 878	01
1 071 211	1 134 718	2 129 563	36 665	39 727	87 675	02
1 222 474	1 262 256	2 326 496	40 170	43 299	96 476	03
2 038 933	2 088 105	3 723 213	46 296	49 602	105 077	04
1 429 176	1 460 427	2 831 873	29 039	31 069	65 867	05
1 606 236	1 637 566	3 441 178	29 688	31 378	68 220	06
1 435 211	1 464 344	3 039 717	26 638	28 775	59 251	07
797 714	814 728	1 668 774	19 933	20 936	43 574	08
547 423	560 586	1 146 380	18 424	19 239	40 732	09
357 892	366 857	702 865	11 592	12 100	23 752	10
11 293 194	11 630 761	22 590 442	332 870	357 088	768 502	11
109 494	115 932	258 035	52 241	54 926	175 618	12
110 651	117 216	255 286	14 724	15 586	48 483	13
108 978	113 621	246 948	19 769	20 699	65 228	14
137 220	142 341	291 803	14 179	15 012	43 071	15
121 045	124 935	263 073	8 569	9 007	26 589	16
188 140	192 871	419 713	8 901	9 402	28 418	17
295 660	301 243	660 574	7 685	8 101	24 173	18
177 210	180 342	410 143	6 362	6 653	20 110	19
132 455	134 759	318 014	6 465	6 764	20 518	20
62 207	63 209	140 176	3 257	3 379	9 513	21
1 443 060	1 486 469	3 263 765	142 152	149 529	461 721	22
901 418	957 106	1 838 418	126 666	135 889	353 496	23
1 181 862	1 251 934	2 384 849	51 389	55 313	136 158	24
1 331 452	1 375 877	2 573 444	59 939	63 998	161 704	25
2 176 153	2 230 446	4 015 016	60 475	64 614	148 148	26
1 550 221	1 585 362	3 094 946	37 608	40 076	92 456	27
1 794 376	1 830 437	3 860 891	38 589	40 780	96 638	28
1 731 871	1 765 587	3 700 291	34 323	36 876	83 424	29
974 924	995 070	2 078 917	26 295	27 589	63 684	30
679 878	695 345	1 464 394	24 889	26 003	61 250	31
420 099	430 066	843 041	14 849	15 479	33 265	32
12 742 254	13 117 230	25 854 207	475 022	506 617	1 230 223	33
64 417	66 406	71 604	17 387	18 058	21 453	34
63 899	65 863	70 840	16 790	17 431	20 315	35
518	543	764	597	627	1 138	36
12 806 671	13 183 636	25 925 811	492 409	524 675	1 251 676	37

SCHLESWIG-HOLSTEIN

LFD. NR.	GEGENSTAND DER NACHWEISUNG	BEWOHNTE WOHN EINHEITEN			DARUNTER		
		INSGESAMT	BELEGT MIT		WOHN GEBÄUDEN MIT 1 UND 2 WOHN UNGEN		
			HAUSHALTEN	PERSONEN	WOHN EINHEITEN	BELEGT MIT	
						HAUSHALTEN	PERSONEN
		1	2	3	4	5	6

MIETWOHN UNGEN 1)

VON ... BIS ... ERRICHTET

01	BIS 1900	55 981	58 267	112 324	22 538	23 490	50 787
02	1901 - 1918	67 100	70 660	130 646	15 680	16 313	36 002
03	1919 - 1948	68 622	70 801	136 488	25 963	26 878	59 270
04	1949 - 1957	88 281	90 277	158 645	19 513	20 146	43 168
05	1958 - 1962	67 398	68 716	133 734	12 550	12 946	28 670
06	1963 - 1968	91 292	92 883	191 517	13 209	13 679	31 306
07	1969 - 1973	67 237	68 444	144 015	11 098	11 457	27 055
08	1974 - 1978	43 188	44 095	96 459	11 966	12 412	30 469
09	1979 - 1983	34 750	35 599	75 834	12 814	13 256	33 174
10	1984 UND SPAETER	20 529	21 076	43 707	8 051	8 370	20 076
11	ZUSAMMEN	604 378	620 818	1 223 369	153 382	158 947	359 977

EIGENTUEMERWOHN UNGEN 1)

VON ... BIS ... ERRICHTET

12	BIS 1900	51 878	53 684	144 560	43 490	44 944	121 423
13	1901 - 1918	32 633	33 979	91 191	26 299	27 351	75 138
14	1919 - 1948	55 629	57 859	149 920	50 982	53 040	137 607
15	1949 - 1957	55 287	57 287	138 829	52 204	54 073	131 736
16	1958 - 1962	44 927	46 485	117 001	41 020	42 454	108 450
17	1963 - 1968	58 560	60 434	162 953	51 839	53 547	148 851
18	1969 - 1973	56 421	57 975	162 641	43 863	45 223	137 041
19	1974 - 1978	52 312	53 596	162 816	44 587	45 752	146 143
20	1979 - 1983	45 573	46 690	146 113	40 766	41 813	135 329
21	1984 UND SPAETER	18 550	18 871	60 318	17 019	17 306	56 857
22	ZUSAMMEN	471 770	486 860	1 336 342	412 059	425 503	1 188 575

WOHN UNGEN 1)

VON ... BIS ... ERRICHTET

23	BIS 1900	107 859	111 951	256 884	66 018	68 434	172 210
24	1901 - 1918	99 739	104 639	221 837	41 979	43 664	111 140
25	1919 - 1948	124 251	128 660	286 408	76 945	79 818	196 877
26	1949 - 1957	143 568	147 564	297 474	71 717	74 219	174 904
27	1958 - 1962	112 325	115 201	250 735	53 570	55 400	137 120
28	1963 - 1968	149 852	153 317	354 470	65 048	67 226	180 157
29	1969 - 1973	123 658	126 419	306 656	54 961	56 680	164 096
30	1974 - 1978	95 500	97 691	259 275	56 553	58 164	176 612
31	1979 - 1983	80 323	82 289	221 947	53 580	55 069	168 503
32	1984 UND SPAETER	39 079	39 947	104 025	25 070	25 676	76 933
33	ZUSAMMEN	1 076 148	1 107 678	2 559 711	565 441	584 450	1 558 552

34 SONSTIGE WOHN EINHEITEN 1)

35 DAVON: SONSTIGE MIETWOHN EINHEITEN

36 EIGENTUEMERWOHN EINHEITEN

37 INSGESAMT 1)

5 504	5 758	7 830	2 197	2 317	3 251
5 253	5 498	7 404	2 015	2 129	2 962
251	260	426	182	188	289
1 081 652	1 113 436	2 567 541	567 638	586 767	1 561 803

1) OHNE FREIZEITWOHN EINHEITEN, OHNE WOHN EINHEITEN IN GEBÄUDEN MIT VOLLSTÄNDIGER WOHN EINHEIMNUTZUNG SOWIE OHNE WOHN EINHEITEN AUSLÄNDISCHER STREITKRAFTE UND ÄHNLICHER PERSONENGRUPPEN.



## WOHNUNGSZÄHLUNG 1987

## NACH BELEGUNG, GEBÄUDEART UND BAUJAHR

## SCHLESWIG-HOLSTEIN

IN

WOHNGEBÄUDE MIT 3 UND MEHR WOHNUNGEN			SONSTIGEN GEBÄUDE MIT WOHNRAUM			LFD. NR.
WOHNEINHEITEN	BELEGT MIT		WOHNEINHEITEN	BELEGT MIT		
	HAUSHALTEN	PERSONEN		HAUSHALTEN	PERSONEN	
7	8	9	10	11	12	
29 588	30 712	53 015	3 855	4 065	8 522	01
49 120	51 927	89 338	2 300	2 420	5 306	02
40 718	41 899	72 690	1 941	2 024	4 528	03
67 314	68 614	112 237	1 454	1 517	3 240	04
53 726	54 582	102 431	1 122	1 188	2 633	05
76 885	77 939	157 457	1 198	1 265	2 754	06
55 122	55 918	114 501	1 017	1 069	2 459	07
30 434	30 866	64 259	788	817	1 731	08
21 060	21 434	40 790	876	909	1 870	09
11 875	12 088	22 497	603	618	1 134	10
435 842	445 979	829 215	15 154	15 892	34 177	11
4 125	4 293	9 296	4 273	4 447	13 841	12
4 602	4 826	10 268	1 732	1 802	5 785	13
2 842	2 965	6 431	1 805	1 854	5 882	14
2 257	2 357	4 598	826	857	2 495	15
3 339	3 432	6 861	568	599	1 690	16
6 223	6 364	12 568	498	523	1 534	17
12 190	12 365	24 532	368	387	1 068	18
7 403	7 508	15 740	322	336	933	19
4 476	4 537	9 758	331	340	1 026	20
1 391	1 416	3 053	140	149	408	21
46 848	50 063	103 105	10 863	11 294	34 662	22
33 713	35 005	62 311	6 128	8 512	22 363	23
53 722	56 753	99 606	4 032	4 222	11 091	24
43 560	44 864	78 121	3 746	3 878	10 410	25
68 571	70 971	116 835	2 280	2 374	5 735	26
57 065	58 014	109 292	1 690	1 787	4 323	27
83 108	84 303	170 025	1 696	1 788	4 288	28
67 312	68 283	139 033	1 385	1 456	3 527	29
37 837	38 374	79 999	1 110	1 153	2 664	30
25 536	25 971	50 548	1 207	1 249	2 896	31
13 266	13 504	25 550	743	767	1 542	32
484 690	496 042	932 320	26 017	27 186	68 839	33
1 287	1 359	1 496	586	618	768	34
1 271	1 342	1 465	567	597	734	35
16	17	31	19	21	34	36
485 977	497 401	933 816	26 603	27 804	69 607	37

HAMBURG

LFD. NR.	GEGENSTAND DER NACHWEISUNG	BEWOHNTE WOHN EINHEITEN			DARUNTER		
		INSGESAMT	BELEGT MIT		WOHN GEBÄUDEN MIT 1 UND 2 WOHN UNGEN		
			HAUSHALTEN	PERSONEN	WOHN EINHEITEN	BELEGT MIT	
						HAUSHALTEN	PERSONEN

MIETWOHN UNGEN 1)

VON ... BIS ... ERRICHTET

01	BIS 1900	37 002	42 419	72 587	4 310	4 773	9 462
02	1901 - 1918	70 172	78 712	136 042	5 510	6 043	12 458
03	1919 - 1948	78 589	84 183	147 477	13 122	14 087	29 588
04	1949 - 1957	154 077	161 811	260 466	13 538	14 320	28 787
05	1958 - 1962	86 816	90 802	168 247	7 779	8 203	17 629
06	1963 - 1968	82 532	85 542	167 158	3 581	3 823	9 039
07	1969 - 1973	55 385	57 543	116 424	2 042	2 180	5 005
08	1974 - 1978	36 773	38 322	83 023	1 869	1 994	4 557
09	1979 - 1983	22 598	23 814	50 109	2 051	2 192	5 246
10	1984 UND SPAETER	14 346	15 252	31 556	2 085	2 230	5 489
11	ZUSAMMEN	638 290	678 400	1 233 089	55 887	59 845	127 260

EIGENTUEMERWOHN UNGEN 1)

VON ... BIS ... ERRICHTET

12	BIS 1900	5 652	6 315	14 448	3 920	4 330	10 597
13	1901 - 1918	8 145	9 148	21 121	5 347	5 975	14 747
14	1919 - 1948	26 701	28 778	67 265	24 447	26 288	62 355
15	1949 - 1957	20 465	21 795	47 878	17 170	18 265	41 606
16	1958 - 1962	17 571	18 522	42 287	14 155	14 910	35 668
17	1963 - 1968	15 824	16 668	40 099	11 061	11 716	30 778
18	1969 - 1973	12 596	13 226	31 705	6 120	6 490	18 456
19	1974 - 1978	11 457	11 915	32 397	6 983	7 271	22 925
20	1979 - 1983	10 091	10 554	32 100	7 691	8 063	26 604
21	1984 UND SPAETER	4 747	4 904	15 310	4 178	4 301	14 070
22	ZUSAMMEN	133 249	141 825	344 610	101 072	107 609	277 806

WOHN UNGEN 1)

VON ... BIS ... ERRICHTET

23	BIS 1900	42 654	48 734	87 035	8 230	9 103	20 059
24	1901 - 1918	78 317	87 860	157 163	10 857	12 018	27 205
25	1919 - 1948	105 290	112 961	214 742	37 569	40 375	91 943
26	1949 - 1957	174 542	183 606	308 344	30 708	32 585	70 393
27	1958 - 1962	104 387	109 324	210 534	21 934	23 113	53 297
28	1963 - 1968	98 356	102 210	207 257	14 642	15 539	39 817
29	1969 - 1973	67 981	70 769	148 129	8 162	8 670	23 461
30	1974 - 1978	48 230	50 237	115 420	8 852	9 265	27 482
31	1979 - 1983	32 689	34 368	82 209	9 742	10 255	31 850
32	1984 UND SPAETER	19 093	20 156	46 866	6 263	6 531	19 559
33	ZUSAMMEN	771 539	820 225	1 577 699	156 959	167 454	405 066

34	SONSTIGE WOHN EINHEITEN 1)	4 008	4 568	5 653	913	1 060	1 417
35	DAVON: SONSTIGE MIETWOHN EINHEITEN	3 940	4 496	5 537	862	1 005	1 331
36	EIGENTUEMERWOHN EINHEITEN	68	72	116	51	55	86
37	INSGESAMT 1)	775 547	824 793	1 583 352	157 872	168 514	406 483

1) OHNE FREIZEITWOHN EINHEITEN, OHNE WOHN EINHEITEN IN GEBÄUDEN MIT VOLLSTÄNDIGER WOHNHEIMNUTZUNG SOWIE OHNE WOHN EINHEITEN AUSLÄNDISCHER STREITKRAEFTE UND ÄHNLICHER PERSONENGRUPPEN.

WOHNUNGSZÄHLUNG 1987

NACH BELEGUNG, GEBÄUDEART UND BAUJAHR

HAMBURG

IN

WOHNGEBÄUDE MIT 3 UND MEHR WOHNUNGEN			SONSTIGEN GEBÄUDE MIT WOHNRAUM			LFD. NR.
WOHNEINHEITEN	BELEGT MIT		WOHNEINHEITEN	BELEGT MIT		
	HAUSHALTEN	PERSONEN		HAUSHALTEN	PERSONEN	
7	8	9	10	11	12	
31 676	36 422	60 994	1 016	1 224	2 131	01
63 656	71 517	121 533	1 006	1 152	2 051	02
64 591	69 125	116 017	876	971	1 872	03
139 266	146 115	229 262	1 273	1 376	2 417	04
78 430	81 936	149 331	607	663	1 287	05
78 184	80 905	156 555	767	814	1 564	06
52 898	54 892	110 548	445	471	871	07
34 517	35 914	77 630	387	414	836	08
20 041	21 096	44 050	506	526	813	09
12 149	12 907	25 876	112	115	191	10
575 408	610 829	1 091 796	6 995	7 726	14 033	11
1 503	1 737	3 264	229	248	587	12
2 681	3 044	6 051	117	129	323	13
1 999	2 214	4 329	255	276	581	14
3 124	3 343	5 858	171	187	414	15
3 293	3 480	6 340	123	132	279	16
4 662	4 846	9 090	101	106	231	17
6 403	6 656	13 062	73	80	187	18
4 397	4 562	9 247	77	82	225	19
2 331	2 417	5 276	69	74	220	20
538	569	1 153	31	34	87	21
30 931	32 868	63 670	1 246	1 348	3 134	22
33 179	38 159	64 258	1 245	1 472	2 718	23
66 337	74 561	127 584	1 123	1 281	2 374	24
66 590	71 339	120 346	1 131	1 247	2 453	25
142 390	149 458	235 120	1 444	1 563	2 831	26
81 723	85 416	155 671	730	795	1 566	27
82 846	85 751	165 645	868	920	1 795	28
59 301	61 548	123 610	518	551	1 058	29
38 914	40 476	86 877	464	496	1 061	30
22 372	23 513	49 326	576	600	1 033	31
12 687	13 476	27 029	143	149	278	32
606 339	643 697	1 155 466	8 241	9 074	17 167	33
2 076	2 411	2 718	240	254	282	34
2 066	2 401	2 701	236	250	277	35
10	10	17	4	4	5	36
608 415	646 108	1 158 184	8 481	9 328	17 449	37

NIEDERSACHSEN

LFD. NR.	GEGENSTAND DER NACHWEISUNG	BEWOHNTA WOHN EINHEITEN			DARUNTER		
		INSGESAMT	BELEGT MIT		WOHN GEBÄUDEN MIT 1 UND 2 WOHN UNGEN		
			HAUSHALTEN	PERSONEN	WOHN EINHEITEN	BELEGT MIT	
						HAUSHALTEN	PERSONEN
		1	2	3	4	5	6
MIETWOHN UNGEN 1)							
VON ... BIS ... ERRICHTET							
01	BIS 1900	170 795	179 094	368 735	72 226	75 147	172 615
02	1901 - 1918	123 756	130 953	265 042	37 781	39 465	90 825
03	1919 - 1948	212 430	219 757	437 642	74 663	77 415	177 373
04	1949 - 1957	248 099	254 893	473 649	65 201	67 205	149 710
05	1958 - 1962	176 150	180 625	364 800	48 708	50 156	113 157
06	1963 - 1968	212 215	216 882	461 084	53 875	55 361	126 758
07	1969 - 1973	174 705	179 148	376 257	41 142	42 226	99 439
08	1974 - 1978	107 108	109 465	229 268	35 400	36 313	90 634
09	1979 - 1983	88 721	90 916	194 750	37 359	38 352	97 099
10	1984 UND SPAETER	47 277	48 873	98 954	19 835	20 512	49 309
11	ZUSAMMEN	1 561 256	1 610 606	3 270 181	486 190	502 152	1 166 919
EIGENTUEMERWOHN UNGEN 1)							
VON ... BIS ... ERRICHTET							
12	BIS 1900	154 163	160 186	462 520	130 186	135 089	395 858
13	1901 - 1918	79 363	82 635	240 843	64 300	66 754	200 756
14	1919 - 1948	156 800	162 422	466 006	141 201	146 233	423 231
15	1949 - 1957	154 470	160 319	424 700	140 229	145 495	390 929
16	1958 - 1962	131 974	136 842	375 941	121 339	125 828	350 314
17	1963 - 1968	173 289	178 950	524 529	157 280	162 478	487 988
18	1969 - 1973	159 228	163 629	494 252	132 222	136 027	434 823
19	1974 - 1978	135 527	138 699	439 309	119 905	122 741	404 409
20	1979 - 1983	118 512	121 237	389 212	106 609	109 069	361 671
21	1984 UND SPAETER	46 982	47 774	149 561	43 327	44 033	141 573
22	ZUSAMMEN	1 310 308	1 352 693	3 966 873	1 156 598	1 193 747	3 591 552
WOHN UNGEN 1)							
VON ... BIS ... ERRICHTET							
23	BIS 1900	324 958	339 280	831 255	202 412	210 236	568 473
24	1901 - 1918	203 119	213 588	505 885	102 081	106 219	291 581
25	1919 - 1948	369 230	382 179	903 648	215 864	223 648	600 604
26	1949 - 1957	402 569	415 212	898 349	205 430	212 700	540 639
27	1958 - 1962	308 124	317 467	740 741	170 047	175 984	463 471
28	1963 - 1968	385 504	395 832	985 613	211 155	217 839	614 746
29	1969 - 1973	333 933	342 777	870 509	173 364	178 253	534 262
30	1974 - 1978	242 635	248 164	658 577	155 305	159 054	495 043
31	1979 - 1983	207 233	212 153	583 962	143 968	147 421	458 770
32	1984 UND SPAETER	94 259	96 647	248 515	63 162	64 545	190 882
33	ZUSAMMEN	2 871 564	2 963 299	7 237 054	1 642 788	1 695 899	4 758 471
34	SONSTIGE WOHN EINHEITEN 1)	17 533	18 098	23 580	7 764	8 048	11 123
35	DAVON: SONSTIGE MIETWOHN EINHEITEN	16 577	17 119	21 997	7 027	7 298	9 988
36	EIGENTUEMERWOHN EINHEITEN	956	979	1 583	737	750	1 135
37	INSGESAMT 1)	2 889 097	2 981 397	7 260 634	1 650 552	1 703 947	4 769 594

1) OHNE FREIZEITWOHN EINHEITEN, OHNE WOHN EINHEITEN IN GEBÄUDEN MIT VOLLSTAENDIGER WOHN HEIMNUTZUNG SOWIE OHNE WOHN EINHEITEN  
AUSLAENDISCHER STREITKRAEFTE UND AEHNLICHER PERSONENGRUPPEN.

WOHNUNGSZÄHLUNG 1987

NACH BELEGUNG, GEBAEUDEART, UND BAUJAHR

NIEDERSACHSEN						LFD. NR.
IN						
WOHNGEBAEUDEN MIT 3 UND MEHR WOHNUNGEN			SONSTIGEN GEBAEUDEN MIT WOHNRAUM			
WOHNEINHEITEN	BELEGT MIT		WOHNEINHEITEN	BELEGT MIT		
	HAUSHALTEN	PERSONEN		HAUSHALTEN	PERSONEN	
7	8	9	10	11	12	
89 164	93 989	173 596	9 405	9 958	22 524	01
81 570	86 797	163 309	4 405	4 691	10 908	02
132 322	136 602	247 141	5 445	5 740	13 128	03
178 034	182 610	312 720	4 864	5 078	11 219	04
124 334	127 257	244 450	3 108	3 212	7 193	05
155 226	158 300	326 995	3 114	3 221	7 331	06
130 698	133 270	269 902	2 865	3 652	6 916	07
69 551	70 913	134 004	2 157	2 239	4 630	08
49 351	50 494	93 269	2 011	2 070	4 382	09
26 156	27 027	47 072	1 286	1 334	2 573	10
1 036 406	1 067 259	2 012 458	38 660	41 195	90 804	11
14 713	15 501	35 423	9 264	9 596	31 239	12
11 557	12 251	27 920	3 506	3 630	12 167	13
10 963	11 394	25 589	4 636	4 795	17 186	14
11 559	12 036	24 437	2 682	2 788	9 334	15
8 923	9 247	19 554	1 712	1 767	6 073	16
14 586	14 981	31 632	1 423	1 491	4 909	17
25 977	26 538	55 938	1 029	1 064	3 491	18
14 780	15 080	32 116	842	878	2 784	19
11 131	11 359	25 016	772	805	2 525	20
3 251	3 322	6 870	404	419	1 118	21
127 440	131 709	284 495	26 270	27 237	90 826	22
103 877	109 490	209 019	18 669	19 554	53 763	23
93 127	99 048	191 229	7 911	8 321	23 075	24
143 285	147 996	272 730	10 081	10 535	30 314	25
189 593	194 646	337 157	7 546	7 866	20 553	26
133 257	136 504	264 004	4 820	4 979	13 266	27
169 812	173 281	358 627	4 537	4 712	12 240	28
156 675	159 808	325 840	3 894	4 716	10 407	29
84 331	85 993	166 120	2 999	3 117	7 414	30
60 482	61 853	118 285	2 783	2 879	6 907	31
29 407	30 349	53 942	1 690	1 753	3 691	32
1 163 846	1 198 968	2 296 953	64 930	68 432	181 630	33
5 442	5 606	6 072	1 528	1 587	1 969	34
5 381	5 543	5 987	1 453	1 509	1 828	35
61	63	85	75	78	141	36
1 169 288	1 204 574	2 303 025	66 458	70 019	183 599	37

BREMEN

LFD. NR.	GEGENSTAND DER NACHWEISUNG	BEWOHNTA WOHNHEINHEITEN			DARUNTER		
		INSGESAMT	BELEGT MIT		WOHNHEINHEITEN MIT 1 UND 2 WOHNUNGEN		
			HAUSHALTEN	PERSONEN	WOHNHEINHEITEN	BELEGT MIT	
						HAUSHALTEN	PERSONEN
		1	2	3	4	5	6

MIETWOHNUNGEN 1)

VON ... BIS ... ERRICHTET

01	BIS 1900	11 308	11 681	20 005	3 520	3 704	7 561
02	1901 - 1918	16 429	16 915	30 363	4 187	4 360	8 750
03	1919 - 1948	26 841	27 483	50 599	9 129	9 428	19 557
04	1949 - 1957	47 395	48 143	83 598	6 168	6 346	12 599
05	1958 - 1962	34 716	35 140	65 862	2 675	2 759	6 055
06	1963 - 1968	35 183	35 619	73 234	2 233	2 293	4 907
07	1969 - 1973	20 890	21 165	42 551	1 628	1 676	3 938
08	1974 - 1978	14 286	14 496	30 518	1 662	1 709	4 202
09	1979 - 1983	8 178	8 310	16 422	1 678	1 727	4 396
10	1984 UND SPÄTER	5 553	5 634	10 312	1 494	1 535	3 616
11	ZUSAMMEN	220 779	224 586	423 464	34 374	35 537	75 581

EIGENTUMERWOHNUNGEN 1)

VON ... BIS ... ERRICHTET

12	BIS 1900	6 384	6 585	15 164	5 308	5 489	12 929
13	1901 - 1918	8 203	8 461	20 188	6 394	6 615	16 335
14	1919 - 1948	18 941	19 515	47 121	17 320	17 848	43 746
15	1949 - 1957	15 909	16 355	35 731	11 677	12 036	27 944
16	1958 - 1962	10 926	11 210	25 502	7 646	7 880	19 326
17	1963 - 1968	11 164	11 456	28 692	7 748	7 994	21 691
18	1969 - 1973	8 533	8 702	22 074	4 930	5 117	15 137
19	1974 - 1978	7 648	7 791	21 910	5 231	5 338	16 975
20	1979 - 1983	6 332	6 459	19 031	4 725	4 833	15 602
21	1984 UND SPÄTER	2 258	2 298	6 631	1 740	1 770	5 649
22	ZUSAMMEN	96 298	98 838	242 044	72 779	74 920	195 334

WOHNUNGEN 1)

VON ... BIS ... ERRICHTET

23	BIS 1900	17 692	18 266	35 169	8 828	9 193	20 490
24	1901 - 1918	24 632	25 376	50 551	10 581	10 975	25 085
25	1919 - 1948	45 782	46 998	97 720	26 449	27 276	63 303
26	1949 - 1957	63 304	64 498	119 329	17 845	18 382	40 543
27	1958 - 1962	45 642	46 350	91 364	10 321	10 639	25 381
28	1963 - 1968	46 347	47 075	101 926	9 981	10 287	26 598
29	1969 - 1973	29 423	29 873	64 625	6 618	6 793	19 075
30	1974 - 1978	21 934	22 287	52 428	6 893	7 047	21 177
31	1979 - 1983	14 510	14 769	35 453	6 403	6 560	19 998
32	1984 UND SPÄTER	7 811	7 932	16 943	3 234	3 305	9 265
33	ZUSAMMEN	317 077	323 424	665 508	107 153	110 457	270 915

34	SONSTIGE WOHNHEINHEITEN 1)	1 151	1 200	1 661	497	526	729
35	DAVON: SONSTIGE MIETWOHNHEINHEITEN	1 092	1 140	1 574	452	480	662
36	EIGENTUMERWOHNHEINHEITEN	59	60	87	45	46	67
37	INSGESAMT 1)	318 228	324 624	667 169	107 650	110 983	271 644

1) OHNE FREIZEITWOHNHEINHEITEN, OHNE WOHNHEINHEITEN IN GEBÄUDEN MIT VOLLSTÄNDIGER WOHNHEIMNUTZUNG SOWIE OHNE WOHNHEINHEITEN AUSLÄNDISCHER STREITKRAFTE UND ÄHNLICHER PERSONENGRUPPEN.

WOHNUNGSZÄHLUNG 1987  
NACH BELEGUNG, GEBÄUDEART UND BAUJAHR

BREMEN						LFD. NR.
IN						
WOHNGEBAEUDEN MIT 3 UND MEHR WOHNUNGEN			SONSTIGEN GEBAEUDEN MIT WOHNRAUM			
WOHNEINHEITEN	BELEGT MIT		WOHNEINHEITEN	BELEGT MIT		
	HAUSHALTEN	PERSONEN		HAUSHALTEN	PERSONEN	
7	8	9	10	11	12	
7 433	7 617	11 799	355	360	645	01
12 008	12 319	21 150	234	236	463	02
17 363	17 689	30 370	349	366	672	03
40 741	41 295	70 080	486	502	919	04
31 683	32 010	59 173	358	371	634	05
32 692	33 061	67 782	258	265	545	06
19 005	19 222	38 175	257	267	438	07
12 490	12 648	26 050	134	139	266	08
6 415	6 492	11 851	85	91	175	09
3 981	4 020	6 549	78	79	147	10
183 811	186 373	342 979	2 594	2 676	4 904	11
970	990	1 970	106	106	265	12
1 715	1 750	3 602	94	96	251	13
1 517	1 563	3 107	104	104	268	14
4 121	4 199	7 539	111	120	248	15
3 221	3 267	6 049	59	63	127	16
3 339	3 385	6 820	77	77	181	17
3 497	3 545	6 830	46	46	107	18
2 378	2 412	4 834	39	41	101	19
1 568	1 587	3 317	39	39	112	20
507	517	958	11	11	24	21
22 833	23 215	45 026	686	703	1 684	22
8 403	8 607	13 769	461	466	910	23
13 723	14 069	24 752	328	332	714	24
18 880	19 252	33 477	453	470	940	25
44 862	45 494	77 619	597	622	1 167	26
34 904	35 277	65 222	417	434	761	27
36 031	36 446	74 602	335	342	726	28
22 502	22 767	45 005	303	313	545	29
14 868	15 060	30 884	173	180	367	30
7 983	8 079	15 168	124	130	287	31
4 488	4 537	7 507	89	90	171	32
206 644	209 588	388 005	3 280	3 379	6 588	33
318	333	387	37	37	50	34
312	327	381	33	33	45	35
6	6	6	4	4	5	36
206 962	209 921	388 392	3 317	3 416	6 638	37

## 2 BEWOHNTE WOHN EINHEITEN IN GEBÄUDEN

## NORDRHEIN-WESTFALEN

LFD. NR.	GEGENSTAND DER NACHWEISUNG	BEWOHNTE WOHN EINHEITEN			DARUNTER		
		INSGESAMT	BELEGT MIT		WOHN GEBÄUDEN MIT 1 UND 2 WOHN UNGEN		
			HAUSHALTEN	PERSONEN	WOHN EINHEITEN	BELEGT MIT	
						HAUSHALTEN	PERSONEN
		1	2	3	4	5	6
MIETWOHN UNGEN 1)							
VON ... BIS ... ERRICHTET							
01	BIS 1900	305 557	316 031	675 556	114 380	119 052	288 112
02	1901 - 1918	439 180	453 093	973 712	106 555	110 349	274 334
03	1919 - 1948	574 189	588 270	1 192 762	181 443	187 141	438 321
04	1949 - 1957	918 041	934 885	1 785 630	160 047	164 064	367 470
05	1958 - 1962	599 413	608 896	1 253 792	96 433	98 593	224 768
06	1963 - 1968	605 948	614 651	1 371 556	96 325	98 457	230 902
07	1969 - 1973	541 055	548 455	1 206 482	70 335	71 966	168 458
08	1974 - 1978	324 262	329 237	707 598	54 413	55 675	129 299
09	1979 - 1983	255 198	259 354	562 541	68 079	69 867	166 739
10	1984 UND SPÄTER	140 242	142 323	287 703	34 104	34 802	80 736
11	ZUSAMMEN	4 703 085	4 795 195	10 017 332	982 114	1 009 966	2 369 139
EIGENTUMERWOHN UNGEN 1)							
VON ... BIS ... ERRICHTET							
12	BIS 1900	212 330	220 464	613 991	177 159	183 623	522 734
13	1901 - 1918	154 631	161 203	436 440	113 059	117 850	336 101
14	1919 - 1948	290 690	301 789	824 873	251 591	261 412	731 460
15	1949 - 1957	317 764	329 465	850 740	270 074	280 330	744 803
16	1958 - 1962	226 916	234 622	631 297	190 195	196 935	547 269
17	1963 - 1968	281 921	290 549	843 865	235 925	243 623	735 242
18	1969 - 1973	269 316	276 301	825 603	196 388	202 204	653 996
19	1974 - 1978	237 776	243 246	774 036	186 373	191 131	648 838
20	1979 - 1983	207 192	212 577	687 208	165 507	174 386	593 167
21	1984 UND SPÄTER	96 683	98 420	314 775	81 394	82 963	277 895
22	ZUSAMMEN	2 295 219	2 368 642	6 802 828	1 871 665	1 934 457	5 791 505
WOHN UNGEN 1)							
VON ... BIS ... ERRICHTET							
23	BIS 1900	517 887	536 495	1 289 547	291 539	302 675	810 846
24	1901 - 1918	593 811	614 296	1 410 152	219 614	228 199	610 435
25	1919 - 1948	864 879	890 059	2 017 635	433 034	448 553	1 169 781
26	1949 - 1957	1 235 805	1 264 350	2 636 370	430 121	444 394	1 112 273
27	1958 - 1962	826 329	843 524	1 885 089	286 628	295 528	772 037
28	1963 - 1968	887 869	905 200	2 215 421	332 250	342 080	966 144
29	1969 - 1973	810 371	824 756	2 032 085	266 723	274 170	822 454
30	1974 - 1978	562 038	572 483	1 481 634	240 786	246 805	778 137
31	1979 - 1983	462 390	471 931	1 249 749	237 586	244 253	759 906
32	1984 UND SPÄTER	236 925	240 743	602 478	115 498	117 765	358 631
33	ZUSAMMEN	6 998 304	7 163 837	16 820 160	2 853 779	2 944 423	8 160 644
34	SONSTIGE WOHN EINHEITEN 1)	35 306	35 940	43 890	13 574	13 947	18 468
35	DAVON: SONSTIGE MIETWOHN EINHEITEN	33 805	34 405	41 581	12 407	12 757	16 686
36	EIGENTUMERWOHN EINHEITEN	1 501	1 535	2 309	1 167	1 190	1 782
37	INSGESAMT 1)	7 033 610	7 199 777	16 864 050	2 867 353	2 958 370	8 179 112

1) OHNE FREIZEITWOHN EINHEITEN, OHNE WOHN EINHEITEN IN GEBÄUDEN MIT VOLLSTÄNDIGER WOHN HEIMNUTZUNG SOWIE OHNE WOHN EINHEITEN AUSLÄNDISCHER STREITKRAFTE UND ÄHNLICHER PERSONENGRUPPEN.



IN

WOHNGEBAEUDEN MIT 3 UND MEHR WOHNUNGEN			SONSTIGEN GEBAEUDEN MIT WOHNRAUM			LFD. NR.
WOHNEINHEITEN	BELEGT MIT		WOHNEINHEITEN	BELEGT MIT		
	HAUSHALTEN	PERSONEN		HAUSHALTEN	PERSONEN	
7	8	9	10	11	12	
177 924	182 922	354 972	13 253	14 057	32 472	01
323 017	332 525	675 792	9 608	10 219	23 586	02
382 455	390 240	725 724	10 291	10 889	24 717	03
744 084	756 030	1 386 689	13 910	14 791	31 471	04
495 104	502 040	1 011 049	7 876	8 263	17 975	05
501 961	508 178	1 122 704	7 662	8 016	17 950	06
463 957	469 549	1 023 115	6 753	6 940	14 909	07
264 266	267 858	566 292	5 583	5 704	12 007	08
182 102	184 314	384 701	5 017	5 173	11 101	09
103 446	104 772	201 503	2 692	2 749	5 464	10
3 638 326	3 698 428	7 456 541	82 645	86 801	191 652	11
26 995	28 228	63 242	8 176	8 613	28 015	12
38 436	40 051	89 850	3 136	3 302	10 489	13
34 976	36 101	79 600	4 123	4 276	13 813	14
44 395	45 681	96 030	3 295	3 454	9 907	15
34 986	35 893	78 757	1 735	1 800	5 271	16
44 263	45 122	103 173	1 733	1 804	5 450	17
71 431	72 539	167 043	1 497	1 558	4 564	18
50 097	50 761	121 282	1 306	1 354	3 916	19
36 430	36 892	90 115	1 255	1 299	3 926	20
14 700	14 847	35 194	589	610	1 686	21
396 709	406 115	924 286	26 845	28 070	87 037	22
204 919	211 150	418 214	21 429	22 670	60 487	23
361 453	372 576	765 642	12 744	13 521	34 075	24
417 431	426 341	809 324	14 414	15 165	38 530	25
788 479	801 711	1 482 719	17 205	18 245	41 378	26
530 090	537 933	1 089 806	9 611	10 063	23 246	27
546 224	553 300	1 225 877	9 395	9 820	23 400	28
535 398	542 088	1 190 158	8 250	8 498	19 473	29
314 363	318 619	687 574	6 889	7 058	15 923	30
218 532	221 206	474 816	6 272	6 472	15 027	31
118 146	119 619	236 697	3 281	3 359	7 150	32
4 035 035	4 104 543	8 380 827	109 490	114 871	278 689	33
16 416	16 588	18 397	2 853	2 905	3 473	34
16 260	16 428	18 178	2 777	2 822	3 334	35
156	160	219	76	83	139	36
4 051 451	4 121 131	8 399 224	112 343	117 776	282 162	37

## HESSEN

LFD. NR.	GEGENSTAND DER NACHWEISUNG	BEWOHNTE WOHN EINHEITEN			DARUNTER		
		INSGESAMT	BELEGT MIT		WOHN GEBÄUDEN MIT 1 UND 2 WOHN UNGEN		
			HAUSHALTEN	PERSONEN	WOHN EINHEITEN	BELEGT MIT	
						HAUSHALTEN	PERSONEN
		1	2	3	4	5	6

## MIETWOHN UNGEN 1)

## VON ... BIS ... ERRICHTET

01	BIS 1900	137 075	145 319	293 983	56 628	59 338	131 437
02	1901 - 1918	116 975	123 871	241 468	29 046	30 382	65 572
03	1919 - 1948	142 459	148 162	294 127	55 834	58 164	124 573
04	1949 - 1957	221 699	228 896	428 183	52 613	54 400	115 553
05	1958 - 1962	160 625	165 654	334 659	35 952	37 168	82 021
06	1963 - 1968	201 595	206 807	441 179	42 590	44 015	99 537
07	1969 - 1973	166 686	170 891	358 763	32 671	33 767	76 130
08	1974 - 1978	97 966	101 108	211 784	26 347	27 175	60 702
09	1979 - 1983	62 624	64 590	135 002	25 030	25 886	56 917
10	1984 UND SPAETER	39 637	40 870	83 005	12 765	13 237	28 298
11	ZUSAMMEN	1 347 341	1 396 168	2 822 153	369 476	383 532	840 740

## EIGENTUEMERWOHN UNGEN 1)

## VON ... BIS ... ERRICHTET

12	BIS 1900	133 869	138 866	382 705	120 047	124 264	348 730
13	1901 - 1918	59 302	61 927	166 772	48 723	50 725	142 384
14	1919 - 1948	107 760	112 224	300 038	97 966	102 027	277 364
15	1949 - 1957	110 691	115 252	294 722	98 882	102 935	268 533
16	1958 - 1962	85 590	89 123	237 671	76 179	78 345	216 240
17	1963 - 1968	118 550	123 293	349 953	103 499	107 759	314 589
18	1969 - 1973	114 101	117 987	343 841	87 781	91 082	283 403
19	1974 - 1978	96 433	99 448	309 979	82 371	85 070	276 522
20	1979 - 1983	75 459	77 931	245 763	67 041	69 296	224 750
21	1984 UND SPAETER	34 352	35 291	104 392	29 100	29 927	92 605
22	ZUSAMMEN	936 107	971 342	2 735 836	811 589	842 430	2 445 120

## WOHN UNGEN 1)

## VON ... BIS ... ERRICHTET

23	BIS 1900	270 944	284 185	676 688	176 675	183 602	480 167
24	1901 - 1918	176 277	185 798	408 240	77 769	81 107	207 956
25	1919 - 1948	250 219	260 386	594 165	153 800	160 191	401 937
26	1949 - 1957	332 390	344 148	722 905	151 495	157 335	384 086
27	1958 - 1962	246 215	254 777	572 330	112 131	116 513	298 261
28	1963 - 1968	320 145	330 100	791 132	146 089	151 774	414 126
29	1969 - 1973	280 787	288 878	702 604	120 452	124 849	359 533
30	1974 - 1978	194 399	200 556	521 763	108 718	112 245	337 224
31	1979 - 1983	138 083	142 521	380 765	92 071	95 182	281 667
32	1984 UND SPAETER	73 989	76 161	187 397	41 865	43 164	120 903
33	ZUSAMMEN	2 283 448	2 367 510	5 557 989	1 181 065	1 225 962	3 285 860

34	SONSTIGE WOHN EINHEITEN 1)	13 658	14 005	17 298	5 780	5 988	8 145
35	DAVON: SONSTIGE MIETWOHN EINHEITEN	12 994	13 323	16 171	5 236	5 431	7 231
36	EIGENTUEMERWOHN EINHEITEN	664	682	1 127	544	557	914
37	INSGESAMT 1)	2 297 106	2 381 515	5 575 287	1 186 845	1 231 950	3 294 005

1) OHNE FREIZEITWOHN EINHEITEN, OHNE WOHN EINHEITEN IN GEBÄUDEN MIT VOLLSTAENDIGER WOHN EINHEIMNUTZUNG SOWIE OHNE WOHN EINHEITEN AUSLAENDISCHER STREITKRAEFTE UND AEHNLICHER PERSONENGRUPPEN.

WOHNUNGSZÄHLUNG 1987  
NACH BELEGUNG, GEBÄUDEART, UND BAUJAHR

HESSEN

IN

WOHNGEBÄUDE MIT 3 UND MEHR WOHNUNGEN			SONSTIGEN GEBÄUDE MIT WOHNRAUM			LFD. NR.
WOHNEINHEITEN	BELEGT MIT		WOHNEINHEITEN	BELEGT MIT		
	HAUSHALTEN	PERSONEN		HAUSHALTEN	PERSONEN	
7	8	9	10	11	12	
74 355	79 283	149 235	6 092	6 698	14 311	01
84 419	89 686	167 882	3 510	3 803	8 014	02
83 718	86 808	162 712	2 907	3 190	6 842	03
164 796	169 852	303 224	4 290	4 644	9 406	04
121 826	125 310	246 354	2 847	3 176	6 284	05
155 876	159 474	334 688	3 129	3 318	6 954	06
131 244	134 201	276 534	2 771	2 923	6 099	07
69 652	71 861	146 780	1 967	2 072	4 302	08
36 126	37 192	74 948	1 468	1 512	3 137	09
26 017	26 719	52 890	855	914	1 817	10
949 029	980 386	1 914 247	29 836	32 250	67 166	11
11 278	11 874	26 165	2 544	2 728	7 810	12
9 761	10 331	21 989	818	871	2 399	13
8 894	9 229	20 074	900	968	2 600	14
10 834	11 282	23 471	975	1 035	2 718	15
8 835	9 154	19 779	576	624	1 652	16
14 282	14 709	33 022	769	825	2 342	17
25 635	26 173	58 426	685	732	2 012	18
13 562	13 857	31 923	500	521	1 534	19
7 854	8 037	19 319	564	598	1 694	20
4 987	5 090	11 048	265	274	739	21
115 922	119 736	265 216	8 596	9 176	25 500	22
85 633	91 157	174 400	8 636	9 426	22 121	23
94 180	100 017	189 871	4 328	4 674	10 413	24
92 612	96 037	182 786	3 807	4 158	9 442	25
175 630	181 134	326 695	5 265	5 679	12 124	26
130 661	134 464	266 133	3 423	3 800	7 936	27
170 158	174 183	367 710	3 898	4 143	9 296	28
156 879	160 374	334 960	3 456	3 655	8 111	29
83 214	85 718	178 703	2 467	2 593	5 836	30
43 980	45 229	94 267	2 032	2 110	4 831	31
31 004	31 809	63 938	1 120	1 188	2 556	32
1 063 951	1 100 122	2 179 463	38 432	41 426	92 666	33
5 675	5 750	6 171	1 316	1 355	1 549	34
5 627	5 701	6 099	1 275	1 312	1 474	35
48	49	72	41	43	75	36
1 069 626	1 105 872	2 185 634	39 748	42 781	94 215	37

## 2 BEWOHNTE WOHN EINHEITEN IN GEBÄUDEN

## RHEINLAND-PFALZ

LFD. NR.	GEGENSTAND DER NACHWEISUNG	BEWOHNTE WOHN EINHEITEN			DARUNTER		
		INSGESAMT	BELEGT MIT		WOHN GEBÄUDEN MIT 1 UND 2 WOHN UNGEN		
			HAUSHALTEN	PERSONEN	WOHN EINHEITEN	BELEGT MIT	
						HAUSHALTEN	PERSONEN
		1	2	3	4	5	6
MIETWOHN UNGEN 1)							
VON ... BIS ... ERRICHTET							
01	BIS 1900	87 546	90 409	193 602	49 821	51 253	115 996
02	1901 - 1918	50 911	52 688	110 753	22 602	23 302	52 263
03	1919 - 1948	85 702	88 126	185 326	40 302	41 402	91 989
04	1949 - 1957	104 275	106 772	212 524	31 823	32 687	72 158
05	1958 - 1962	72 536	74 227	156 183	21 289	21 828	50 106
06	1963 - 1968	84 305	85 939	192 412	24 953	25 589	59 646
07	1969 - 1973	77 803	79 207	171 089	18 812	19 240	44 325
08	1974 - 1978	52 844	53 884	117 791	16 502	16 830	38 470
09	1979 - 1983	46 167	47 059	96 764	17 980	18 343	40 495
10	1984 UND SPAETER	25 981	26 402	53 268	9 349	9 538	20 658
11	ZUSAMMEN	688 070	704 713	1 489 712	253 433	260 012	586 106
EIGENTUEMERWOHN UNGEN 1)							
VON ... BIS ... ERRICHTET							
12	BIS 1900	143 265	146 557	388 993	134 119	137 066	366 250
13	1901 - 1918	51 778	53 385	142 146	46 639	48 004	130 354
14	1919 - 1948	93 082	95 882	257 376	87 189	89 771	243 546
15	1949 - 1957	82 043	84 531	216 252	75 312	77 559	201 331
16	1958 - 1962	64 207	66 016	178 737	59 080	60 717	167 078
17	1963 - 1968	82 349	84 552	248 794	75 379	77 402	232 421
18	1969 - 1973	72 741	74 642	228 200	61 170	62 842	201 883
19	1974 - 1978	67 126	68 589	220 328	60 107	61 436	203 872
20	1979 - 1983	64 836	66 436	213 642	59 213	60 715	200 063
21	1984 UND SPAETER	31 038	31 598	96 063	27 988	28 497	89 115
22	ZUSAMMEN	752 465	772 188	2 190 531	686 196	704 009	2 035 913
WOHN UNGEN 1)							
VON ... BIS ... ERRICHTET							
23	BIS 1900	230 811	236 966	582 595	183 940	188 319	482 246
24	1901 - 1918	102 689	106 073	252 899	69 241	71 306	182 617
25	1919 - 1948	178 784	184 008	442 702	127 491	131 173	335 535
26	1949 - 1957	186 318	191 303	428 776	107 135	110 246	273 489
27	1958 - 1962	136 743	140 243	334 920	80 369	82 545	217 184
28	1963 - 1968	166 654	170 491	441 206	100 332	102 991	292 067
29	1969 - 1973	150 544	153 849	399 289	79 982	82 082	246 208
30	1974 - 1978	119 970	122 473	338 119	76 609	78 265	242 342
31	1979 - 1983	111 003	113 495	310 406	77 193	79 058	240 558
32	1984 UND SPAETER	57 019	58 000	149 331	37 337	38 035	109 773
33	ZUSAMMEN	1 440 535	1 476 901	3 680 243	939 629	964 021	2 622 019
34	SONSTIGE WOHN EINHEITEN 1)	5 846	5 984	7 672	3 507	3 596	4 975
35	DAVON: SONSTIGE MIETWOHN EINHEITEN	5 391	5 519	6 919	3 115	3 198	4 338
36	EIGENTUEMERWOHN EINHEITEN	455	465	753	392	398	637
37	INSGESAMT 1)	1 446 381	1 482 885	3 687 915	943 136	967 617	2 626 994

1) OHNE FREIZEITWOHN EINHEITEN, OHNE WOHN EINHEITEN IN GEBÄUDEN MIT VOLLSTÄNDIGER WOHN HEIMNUTZUNG SOWIE OHNE WOHN EINHEITEN AUSLAENDISCHER STREITKRAEFTE UND AENHLICHER PERSONENGRUPPEN.

WOHNUNGSZÄHLUNG 1987  
NACH BELEGUNG, GEBÄUDEART UND BAUJAHR

RHEINLAND-PFALZ						LFD. NR.
IN						
WOHNGEBAEUDEN MIT 3 UND MEHR WOHNUNGEN			SONSTIGEN GEBAEUDEN MIT WOHNRAUM			
WOHNEINHEITEN	BELEGT MIT		WOHNEINHEITEN	BELEGT MIT		
	HAUSHALTEN	PERSONEN		HAUSHALTEN	PERSONEN	
7	8	9	10	11	12	
33 762	34 961	68 103	3 963	4 195	9 503	01
26 742	27 747	54 647	1 567	1 639	3 843	02
43 323	44 519	88 085	2 077	2 205	5 252	03
70 105	71 626	134 872	2 347	2 459	5 494	04
49 732	50 823	102 483	1 515	1 576	3 594	05
57 913	58 855	129 287	1 439	1 495	3 479	06
57 768	58 678	123 911	1 223	1 289	2 853	07
35 370	36 037	77 103	972	1 017	2 218	08
27 301	27 799	54 296	886	917	1 973	09
16 066	16 289	31 439	566	575	1 171	10
418 082	427 334	864 226	16 555	17 367	39 380	11
6 231	6 465	14 120	2 915	3 025	8 623	12
4 373	4 551	9 483	766	830	2 309	13
4 914	5 082	10 912	979	1 029	2 918	14
5 859	6 057	12 454	872	915	2 467	15
4 537	4 684	9 902	590	615	1 757	16
6 403	6 566	14 631	567	584	1 742	17
11 061	11 266	24 791	510	534	1 526	18
6 601	6 719	15 181	418	434	1 275	19
5 244	5 328	12 389	379	393	1 190	20
2 853	2 901	6 402	197	200	546	21
58 076	59 619	130 265	8 193	8 560	24 353	22
39 993	41 426	82 223	6 878	7 221	18 126	23
31 115	32 298	64 130	2 333	2 469	6 152	24
48 237	49 601	98 997	3 056	3 234	8 170	25
75 964	77 683	147 326	3 219	3 374	7 961	26
54 269	55 507	112 385	2 105	2 191	5 351	27
64 316	65 421	143 918	2 006	2 079	5 221	28
68 829	69 944	148 702	1 733	1 823	4 379	29
41 971	42 756	92 284	1 390	1 451	3 493	30
32 545	33 127	66 685	1 265	1 310	3 163	31
18 919	19 190	37 841	763	775	1 717	32
476 158	486 953	994 491	24 748	25 927	63 733	33
1 586	1 617	1 761	458	471	575	34
1 568	1 599	1 735	429	441	523	35
18	18	26	29	30	52	36
477 744	488 570	996 252	25 206	26 398	64 308	37

## BADEN-WÜRTTEMBERG

LFD. NR.	GEGENSTAND DER NACHWEISUNG	BEWOHNTE WOHN EINHEITEN			DARUNTER		
		INSGESAMT	BELEGT MIT		WOHN GEBÄUDEN MIT 1 UND 2 WOHN UNGEN		
			HAUSHALTEN	PERSONEN	WOHN EINHEITEN	BELEGT MIT	
						HAUSHALTEN	PERSONEN
		1	2	3	4	5	6
MIETWOHN UNGEN 1)							
VON ... BIS ... ERRICHTET							
01	BIS 1900	225 978	243 194	536 854	96 766	101 955	247 893
02	1901 - 1918	143 896	155 344	322 903	38 443	40 652	95 343
03	1919 - 1948	237 447	248 945	531 430	91 124	95 533	222 402
04	1949 - 1957	314 654	325 508	651 479	83 952	86 878	194 493
05	1958 - 1962	221 954	229 444	480 992	58 180	60 129	135 818
06	1963 - 1968	274 686	283 521	622 390	66 417	68 468	163 009
07	1969 - 1973	252 275	261 228	567 094	51 301	52 911	124 840
08	1974 - 1978	153 382	158 655	335 971	46 883	48 214	110 318
09	1979 - 1983	138 486	143 073	299 297	54 728	56 122	120 272
10	1984 UND SPAETER	95 178	98 765	194 759	30 665	31 675	65 229
11	ZUSAMMEN	2 058 036	2 147 681	4 543 169	618 459	642 537	1 483 717
EIGENTUEMERWOHN UNGEN 1)							
VON ... BIS ... ERRICHTET							
12	BIS 1900	234 769	243 420	661 843	202 223	208 511	571 921
13	1901 - 1918	81 491	85 560	219 637	62 723	65 193	174 350
14	1919 - 1948	180 832	188 697	485 536	157 006	163 518	428 788
15	1949 - 1957	196 869	204 942	505 309	166 797	173 393	438 591
16	1958 - 1962	151 475	157 594	419 304	124 860	129 852	358 103
17	1963 - 1968	199 202	206 641	588 470	154 964	160 955	484 319
18	1969 - 1973	197 614	203 654	592 478	128 513	133 024	430 021
19	1974 - 1978	177 909	183 056	573 150	133 974	138 227	466 640
20	1979 - 1983	164 424	170 127	541 531	129 635	134 643	453 007
21	1984 UND SPAETER	78 929	81 394	244 034	61 414	63 551	203 494
22	ZUSAMMEN	1 663 514	1 725 085	4 831 292	1 322 109	1 370 867	4 009 234
WOHN UNGEN 1)							
VON ... BIS ... ERRICHTET							
23	BIS 1900	460 747	486 614	1 198 697	298 989	310 466	819 814
24	1901 - 1918	225 487	240 904	542 540	101 166	105 845	269 693
25	1919 - 1948	418 279	437 642	1 016 966	248 130	259 051	651 190
26	1949 - 1957	511 523	530 450	1 156 788	250 749	260 271	633 084
27	1958 - 1962	373 429	387 038	900 296	183 040	189 981	498 021
28	1963 - 1968	473 888	490 162	1 210 860	221 381	229 423	647 328
29	1969 - 1973	449 889	464 882	1 159 572	179 814	185 935	554 861
30	1974 - 1978	331 291	341 711	905 121	180 857	186 441	576 958
31	1979 - 1983	302 910	313 200	840 828	184 363	190 765	573 279
32	1984 UND SPAETER	174 107	180 163	438 793	92 079	95 226	268 723
33	ZUSAMMEN	3 721 550	3 872 766	9 374 461	1 940 568	2 013 404	5 492 951
34	SONSTIGE WOHN EINHEITEN 1)	39 088	40 771	48 195	11 872	12 499	15 988
35	DAVON: SONSTIGE MIETWOHN EINHEITEN	37 848	39 496	46 237	10 977	11 588	14 671
36	EIGENTUEMERWOHN EINHEITEN	1 240	1 275	1 958	895	911	1 317
37	INSGESAMT 1)	3 760 638	3 913 537	9 422 656	1 952 440	2 025 903	5 508 939

1) OHNE FREIZEITWOHN EINHEITEN, OHNE WOHN EINHEITEN IN GEBÄUDEN MIT VOLLSTAENDIGER WOHN HEIMNUTZUNG SOWIE OHNE WOHN EINHEITEN AUSLAENDISCHER STREITKRAEFTE UND AEHNLICHER PERSONENGRUPPEN.

## NACH BELEGUNG, GEBÄUDEART UND BAUJAHR

IN

-35-

BAYERN

LFD. NR.	GEGENSTAND DER NACHWEISUNG	BEWOHNT WOHNEINHEITEN			DARUNTER		
		INSGESAMT	BELEGT MIT		WOHNGEBAEUDEN MIT 1 UND 2 WOHNUNGEN		
			HAUSHALTEN	PERSONEN	WOHNEINHEITEN	BELEGT MIT	
						HAUSHALTEN	PERSONEN
1	2	3	4	5	6		

MIETWOHNUNGEN 1)

VON ... BIS ... ERRICHTET

01	BIS 1900	243 780	256 856	515 760	89 273	92 887	204 946
02	1901 - 1918	144 235	152 415	302 912	30 851	32 294	71 885
03	1919 - 1948	280 952	291 744	573 943	100 867	105 009	225 786
04	1949 - 1957	394 958	405 629	757 168	88 101	90 960	197 007
05	1958 - 1962	286 068	293 300	584 329	69 264	71 180	160 459
06	1963 - 1968	328 528	335 684	710 765	79 010	81 115	191 667
07	1969 - 1973	318 603	325 342	676 634	69 030	70 941	175 621
08	1974 - 1978	177 408	181 180	386 959	57 837	59 280	147 141
09	1979 - 1983	151 989	156 534	341 537	56 771	58 474	141 464
10	1984 UND SPAETER	109 255	112 021	222 096	32 789	33 766	78 901
11	ZUSAMMEN	2 435 787	2 510 705	5 072 103	673 793	695 906	1 594 877

EIGENTUEMERWOHNUNGEN 1)

VON ... BIS ... ERRICHTET

12	BIS 1900	237 150	245 210	752 083	206 081	212 318	663 109
13	1901 - 1918	70 759	73 597	214 512	56 800	58 848	180 213
14	1919 - 1948	219 288	228 189	630 280	200 117	208 082	583 075
15	1949 - 1957	218 730	226 963	591 153	194 284	201 526	536 657
16	1958 - 1962	183 360	189 965	521 052	160 783	166 678	471 186
17	1963 - 1968	241 936	249 542	730 221	197 854	204 351	633 202
18	1969 - 1973	251 396	258 474	774 652	185 772	191 645	632 514
19	1974 - 1978	211 875	217 024	704 837	179 157	183 692	631 074
20	1979 - 1983	202 284	207 535	669 363	173 023	177 696	600 917
21	1984 UND SPAETER	103 122	105 115	316 942	86 165	87 891	280 084
22	ZUSAMMEN	1 939 900	2 001 614	5 905 095	1 640 036	1 692 727	5 212 031

WOHNUNGEN 1)

VON ... BIS ... ERRICHTET

23	BIS 1900	480 930	502 066	1 267 843	295 354	305 205	868 055
24	1901 - 1918	214 994	226 012	517 424	87 651	91 142	252 098
25	1919 - 1948	500 240	519 933	1 204 223	300 984	313 091	808 861
26	1949 - 1957	613 688	632 592	1 348 321	282 385	292 486	733 664
27	1958 - 1962	469 428	483 265	1 105 381	230 047	237 858	631 645
28	1963 - 1968	570 464	585 226	1 440 986	276 864	285 466	824 869
29	1969 - 1973	569 999	583 816	1 451 286	254 802	262 586	808 135
30	1974 - 1978	389 284	398 204	1 091 796	236 994	242 972	778 215
31	1979 - 1983	354 283	364 069	1 010 900	229 794	236 170	742 381
32	1984 UND SPAETER	212 377	217 136	539 038	118 954	121 657	358 985
33	ZUSAMMEN	4 375 687	4 512 319	10 977 198	2 313 829	2 388 633	6 806 908

34	SONSTIGE WOHNHEINHEITEN 1)	32 596	33 821	39 673	12 273	12 700	16 470
35	DAVON: SONSTIGE MIETWOHNHEINHEITEN	31 438	32 625	37 797	11 405	11 811	15 133
36	EIGENTUEMERWOHNHEINHEITEN	1 158	1 196	1 876	868	889	1 337
37	INSGESAMT 1)	4 408 283	4 546 140	11 016 871	2 326 102	2 401 333	6 823 378

1) OHNE FREIZEITWOHNHEINHEITEN, OHNE WOHNHEINHEITEN IN GEBAEUDEN MIT VOLLSTAENDIGER WOHNHEIMNUTZUNG SOWIE OHNE WOHNHEINHEITEN AUSLAENDISCHER STREITKRAEFTE UND AEHNLICHER PERSONENGRUPPEN.



BAYERN							LFD. NR.
IN							
WOHNGEBAEUDEN MIT 3 UND MEHR WOHNUNGEN			SONSTIGEN GEBAEUDEN MIT WOHNRAUM				
WOHNEINHEITEN	BELEGT MIT		WOHNEINHEITEN	BELEGT MIT			
	HAUSHALTEN	PERSONEN		HAUSHALTEN	PERSONEN		
7	8	9	10	11	12		
136 069	143 831	267 766	18 438	20 138	43 048	01	
107 853	113 935	217 659	5 531	6 186	13 368	02	
172 210	178 049	329 346	7 875	8 686	18 811	03	
298 674	305 866	541 740	8 183	8 803	18 421	04	
211 603	216 476	412 170	5 201	5 644	11 700	05	
244 212	248 863	505 661	5 306	5 706	12 437	06	
244 085	248 476	489 071	5 484	5 925	11 942	07	
116 059	118 141	231 768	3 513	3 759	8 050	08	
91 395	94 042	191 450	3 833	4 018	8 623	09	
73 808	75 483	137 654	2 658	2 772	5 541	10	
1 695 972	1 743 162	3 325 285	66 022	71 637	151 941	11	
18 780	19 871	45 318	12 289	13 021	43 655	12	
11 802	12 403	26 924	2 157	2 346	7 375	13	
15 662	16 335	35 941	3 509	3 772	11 264	14	
21 913	22 687	46 787	2 533	2 750	7 709	15	
20 967	21 588	44 897	1 610	1 699	4 958	16	
42 126	43 074	90 600	1 956	2 117	6 419	17	
63 883	64 942	136 249	1 741	1 887	5 889	18	
31 328	31 861	69 155	1 390	1 471	4 608	19	
27 632	28 132	63 259	1 629	1 707	5 187	20	
16 170	16 407	34 479	787	817	2 379	21	
270 263	277 300	593 609	29 601	31 587	99 455	22	
154 849	163 702	313 084	30 727	33 159	86 704	23	
119 655	126 338	244 583	7 688	8 532	20 743	24	
187 872	194 384	365 287	11 384	12 458	30 075	25	
320 587	328 553	588 527	10 716	11 553	26 130	26	
232 570	238 064	457 067	6 811	7 343	16 669	27	
286 338	291 937	597 261	7 262	7 823	18 856	28	
307 972	313 418	625 320	7 225	7 812	17 831	29	
147 387	150 002	300 923	4 903	5 230	12 658	30	
119 027	122 174	254 709	5 462	5 725	13 810	31	
89 978	91 890	172 133	3 445	3 589	7 920	32	
1 966 235	2 020 462	3 918 894	95 623	103 224	251 396	33	
13 493	13 926	14 642	4 362	4 590	5 418	34	
13 396	13 826	14 508	4 217	4 434	5 094	35	
97	100	134	145	156	324	36	
1 979 728	2 034 388	3 933 536	99 985	107 814	256 814	37	

SAARLAND

LFD. NR.	GEGENSTAND DER NACHWEISUNG	BEWOHNTE WOHN EINHEITEN			DARUNTER		
		INSGESAMT	BELEGT MIT		WOHN GEBÄUDEN MIT 1 UND 2 WOHN UNGEN		
			HAUSHALTEN	PERSONEN	WOHN EINHEITEN	BELEGT MIT	
						HAUSHALTEN	PERSONEN
		1	2	3	4	5	6

MIETWOHN UNGEN 1)

VON ... BIS ... ERRICHTET

01	BIS 1900	19 724	20 298	42 728	11 674	11 931	26 034
02	1901 - 1918	19 676	20 539	42 375	9 384	9 609	20 826
03	1919 - 1948	33 144	34 096	70 587	17 937	18 374	39 480
04	1949 - 1957	38 730	39 612	82 761	18 177	18 498	40 568
05	1958 - 1962	21 528	21 887	46 890	9 140	9 268	21 320
06	1963 - 1968	19 706	20 005	43 520	7 890	8 032	18 164
07	1969 - 1973	12 417	12 693	24 915	4 428	4 518	9 917
08	1974 - 1978	11 388	11 637	22 795	4 367	4 441	9 648
09	1979 - 1983	10 783	10 988	20 790	4 124	4 214	8 894
10	1984 UND SPAETER	5 481	5 591	10 787	2 005	2 037	4 185
11	ZUSAMMEN	192 577	197 346	408 148	89 126	90 922	199 036

EIGENTUEMERWOHN UNGEN 1)

VON ... BIS ... ERRICHTET

12	BIS 1900	29 739	30 530	76 819	27 466	28 200	71 490
13	1901 - 1918	20 042	20 660	53 335	17 977	18 525	48 528
14	1919 - 1948	41 656	42 901	111 450	38 635	39 792	104 719
15	1949 - 1957	41 348	42 624	107 758	38 380	39 554	101 241
16	1958 - 1962	21 984	22 738	60 214	19 908	20 608	55 694
17	1963 - 1968	24 666	25 427	73 748	22 316	23 034	68 666
18	1969 - 1973	17 709	18 153	55 266	15 090	15 485	49 761
19	1974 - 1978	17 909	18 278	57 393	15 897	16 239	53 142
20	1979 - 1983	14 662	14 991	46 912	13 374	13 678	44 147
21	1984 UND SPAETER	6 332	6 452	19 253	5 952	6 065	18 456
22	ZUSAMMEN	236 047	242 754	662 138	214 995	221 180	615 844

WOHN UNGEN 1)

VON ... BIS ... ERRICHTET

23	BIS 1900	49 463	50 828	119 547	39 140	40 131	97 524
24	1901 - 1918	39 718	41 199	95 710	27 361	28 134	69 354
25	1919 - 1948	74 800	76 997	182 037	56 572	58 166	144 199
26	1949 - 1957	80 078	82 236	190 519	56 557	58 052	141 809
27	1958 - 1962	43 512	44 625	107 104	29 048	29 876	77 014
28	1963 - 1968	44 372	45 432	117 268	30 206	31 066	86 830
29	1969 - 1973	30 126	30 846	80 181	19 518	20 003	59 678
30	1974 - 1978	29 297	29 915	80 178	20 264	20 680	62 790
31	1979 - 1983	25 445	25 979	67 702	17 498	17 892	53 041
32	1984 UND SPAETER	11 813	12 043	30 040	7 957	8 102	22 641
33	ZUSAMMEN	428 624	440 100	1 070 286	304 121	312 102	814 880

34	SONSTIGE WOHN EINHEITEN 1)	1 867	1 898	2 420	990	1 002	1 357
35	DAVON: SONSTIGE MIETWOHN EINHEITEN	1 726	1 754	2 211	880	890	1 193
36	EIGENTUEMERWOHN EINHEITEN	141	144	209	110	112	164
37	INSGESAMT 1)	430 491	441 998	1 072 706	305 111	313 104	816 237

1) OHNE FREIZEITWOHN EINHEITEN, OHNE WOHN EINHEITEN IN GEBÄUDEN MIT VOLLSTAENDIGER WOHN HEIMNUTZUNG SOWIE OHNE WOHN EINHEITEN AUSLAENDISCHER STREITKRAEFTE UND AEHNLICHER PERSONENGRUPPEN.

NACH BELEGUNG, GEBÄUDEART, UND BAUJAHR

SAARLAND							LFD. NR.
IN							
WOHNGEBÄUDEN MIT 3 UND MEHR WOHNUNGEN			SONSTIGEN GEBÄUDEN MIT WOHNRAUM				
WOHNEINHEITEN	BELEGT MIT		WOHNEINHEITEN	BELEGT MIT			
	HAUSHALTEN	PERSONEN		HAUSHALTEN	PERSONEN		
7	8	9	10	11	12		
7 443	7 725	15 301	607	642	1 393	01	
9 762	10 370	20 329	530	560	1 220	02	
14 589	15 060	29 604	618	662	1 503	03	
19 850	20 364	40 455	703	750	1 738	04	
11 899	12 114	24 508	489	505	1 062	05	
11 469	11 624	24 585	347	349	771	06	
7 780	7 963	14 510	209	212	488	07	
6 783	6 957	12 644	238	239	503	08	
6 420	6 529	11 417	239	245	479	09	
3 376	3 450	6 372	100	104	230	10	
99 371	102 156	199 725	4 080	4 268	9 387	11	
1 831	1 872	4 064	442	458	1 265	12	
1 895	1 948	4 338	170	187	469	13	
2 771	2 852	6 041	250	257	690	14	
2 722	2 811	5 831	246	259	686	15	
1 927	1 974	4 113	149	156	407	16	
2 247	2 289	4 770	103	104	312	17	
2 488	2 535	5 166	131	133	339	18	
1 949	1 974	4 045	63	65	196	19	
1 211	1 233	2 530	77	80	235	20	
352	359	717	28	28	80	21	
19 393	19 847	41 615	1 659	1 727	4 679	22	
9 274	9 597	19 365	1 049	1 100	2 658	23	
11 657	12 318	24 667	700	747	1 689	24	
17 360	17 912	35 645	868	919	2 193	25	
22 572	23 175	46 286	949	1 009	2 424	26	
13 826	14 088	28 621	638	661	1 469	27	
13 716	13 913	29 355	450	453	1 083	28	
10 268	10 498	19 676	340	345	827	29	
8 732	8 931	16 689	301	304	699	30	
7 631	7 762	13 947	316	325	714	31	
3 728	3 809	7 089	128	132	310	32	
118 764	122 003	241 340	5 739	5 995	14 066	33	
714	730	809	126	126	171	34	
712	728	807	104	104	142	35	
2	2	2	22	22	29	36	
119 478	122 733	242 149	5 865	6 121	14 237	37	

BERLIN (WEST)							
LFD. NR.	GEGENSTAND DER NACHWEISUNG	BEWOHNTE WOHN EINHEITEN			DARUNTER		
		INSGESAMT	BELEGT MIT		WOHN GEBAEUDEN MIT 1 UND 2 WOHN UNGEN		
			HAUSHALTEN	PERSONEN	WOHN EINHEITEN	BELEGT MIT	
						HAUSHALTEN	PERSONEN
		1	2	3	4	5	6
MIETWOHN UNGEN 1)							
VON ... BIS ... ERRICHTET							
01	BIS 1900	94 065	103 670	184 121	1 326	1 571	3 151
02	1901 - 1918	217 650	234 448	394 499	2 165	2 424	5 219
03	1919 - 1948	143 898	149 461	257 261	11 245	12 042	26 331
04	1949 - 1957	95 715	98 454	159 120	1 562	1 669	3 420
05	1958 - 1962	94 507	96 664	155 703	1 526	1 629	3 348
06	1963 - 1968	91 582	93 900	173 293	1 565	1 657	3 775
07	1969 - 1973	79 401	81 065	152 045	1 121	1 180	2 573
08	1974 - 1978	57 485	58 901	118 756	1 198	1 273	3 134
09	1979 - 1983	28 320	29 453	72 298	1 363	1 432	3 536
10	1984 UND SPAETER	20 257	21 010	49 399	1 110	1 162	2 432
11	ZUSAMMEN	922 880	967 026	1 716 495	24 181	26 039	56 919
EIGENTUEMERWOHN UNGEN 1)							
VON ... BIS ... ERRICHTET							
12	BIS 1900	3 798	4 337	8 940	1 273	1 462	3 372
13	1901 - 1918	9 034	10 097	21 509	1 745	2 010	5 019
14	1919 - 1948	30 761	32 993	76 300	26 939	28 918	68 098
15	1949 - 1957	8 362	8 851	17 984	5 530	5 865	12 811
16	1958 - 1962	11 906	12 483	24 459	6 057	6 457	14 475
17	1963 - 1968	14 894	15 436	33 933	7 448	7 816	18 379
18	1969 - 1973	13 095	13 591	32 409	7 496	7 857	21 339
19	1974 - 1978	8 809	9 170	25 091	6 624	6 920	20 443
20	1979 - 1983	7 761	8 045	25 516	6 622	6 867	22 602
21	1984 UND SPAETER	5 556	5 734	19 765	4 808	4 959	17 557
22	ZUSAMMEN	113 976	120 737	285 906	74 543	79 131	205 095
WOHN UNGEN 1)							
VON ... BIS ... ERRICHTET							
23	BIS 1900	97 863	108 007	193 061	2 599	3 033	6 523
24	1901 - 1918	226 684	244 545	416 008	3 910	4 434	10 238
25	1919 - 1948	174 659	182 454	333 561	38 184	40 960	94 429
26	1949 - 1957	104 077	107 305	177 104	7 092	7 534	16 231
27	1958 - 1962	106 413	109 147	180 162	7 583	8 086	17 823
28	1963 - 1968	106 476	109 336	207 226	9 014	9 473	23 154
29	1969 - 1973	92 496	94 656	184 454	8 617	9 037	23 912
30	1974 - 1978	66 294	68 071	143 847	7 822	8 193	23 577
31	1979 - 1983	36 081	37 498	97 814	7 985	8 295	26 138
32	1984 UND SPAETER	25 813	26 744	69 164	5 918	6 121	19 989
33	ZUSAMMEN	1 036 856	1 087 763	2 002 401	98 724	105 170	262 014
34	SONSTIGE WOHN EINHEITEN 1)	1 218	1 276	1 461	157	171	235
35	DAVON: SONSTIGE MIETWOHN EINHEITEN	1 199	1 256	1 428	144	158	214
36	EIGENTUEMERWOHN EINHEITEN	19	20	33	13	13	21
37	INSGESAMT 1)	1 038 074	1 089 039	2 003 862	98 881	105 341	262 249

1) OHNE FREIZEITWOHN EINHEITEN, OHNE WOHN EINHEITEN IN GEBAEUDEN MIT VOLLSTAENDIGER WOHN HEIMNUTZUNG SOWIE OHNE WOHN EINHEITEN AUSLAENDISCHER STREITKRAEFTE UND AEHNLICHER PERSONENGRUPPEN.

WOHNUNGSZÄHLUNG 1987

NACH BELEGUNG, GEBÄUDEART, UND BAUJAHR

BERLIN (WEST)						LFD. NR.
WOHNGEBÄUDE MIT 3 UND MEHR WOHNUNGEN			SONSTIGEN GEBÄUDE MIT WOHNRAUM			
WOHNEINHEITEN	BELEGT MIT		WOHNEINHEITEN	BELEGT MIT		
	HAUSHALTEN	PERSONEN.		HAUSHALTEN	PERSONEN	
7	8	9	10	11	12	
91 476	100 568	178 072	1 263	1 531	2 898	01
213 157	229 370	384 493	2 328	2 654	4 787	02
131 586	136 268	228 682	1 067	1 151	2 248	03
92 637	96 234	154 622	516	551	1 078	04
92 401	94 410	151 222	580	625	1 133	05
88 857	91 010	167 338	1 160	1 233	2 180	06
77 260	78 827	147 798	1 020	1 058	1 674	07
55 548	56 867	114 491	739	761	1 131	08
26 721	27 771	68 256	236	250	506	09
18 936	19 626	46 568	211	222	399	10
889 579	930 951	1 641 542	9 120	10 036	18 034	11
2 452	2 776	5 391	73		177	12
7 192	7 970	16 266	97	99	224	13
3 588	3 827	7 681	234	248	521	14
2 723	2 871	4 961	109	115	212	15
5 784	5 957	9 843	65	69	141	16
7 372	7 541	14 395	73	79	159	17
5 531	5 659	10 911	68	75	159	18
2 152	2 217	4 569	33	33	79	19
1 099	1 136	2 793	40	42	121	20
723	748	2 115	25	27	93	21
38 616	40 702	78 925	817	904	1 886	22
93 928	103 344	183 463	1 336	1 630	3 075	23
220 349	237 340	400 759	2 425	2 771	5 011	24
135 174	140 095	236 363	1 301	1 399	2 769	25
96 360	99 105	159 583	625	666	1 290	26
98 185	100 367	161 065	645	694	1 274	27
96 229	98 551	181 733	1 233	1 312	2 339	28
82 791	84 486	158 709	1 088	1 133	1 833	29
57 700	59 084	119 060	772	794	1 210	30
27 820	28 907	71 049	276	292	627	31
19 659	20 374	48 683	236	249	492	32
928 195	971 653	1 720 467	9 937	10 940	19 920	33
869	910	995	192	195	231	34
865	905	989	190	193	225	35
4	5	6	2	2	6	36
929 064	972 563	1 721 462	10 129	11 135	20 151	37

## 3 ÖFFENTLICH GEFÖRDERTE BEWOHNTE WOHNUNGEN \*)

## BUNDESGEBIET

LFD. NR.	GEGENSTAND DER NACHWEISUNG	BEWOHNTE WOHNUNGEN			DARUNTER		
		INSGESAMT	BELEGT MIT		WOHNGEBÄUDE MIT 1 UND 2 WOHNUNGEN		
			HAUSHALTEN	PERSONEN	WOHNUNGEN	BELEGT MIT	
						HAUSHALTEN	PERSONEN
		1	2	3	4	5	6

## MIETWOHNUNGEN 1)

## VON ... BIS ... ERRICHTET

01	BIS 1900	15 575	16 364	33 247	2 392	2 502	5 919
02	1901 - 1918	18 333	19 163	38 780	1 965	2 043	5 566
03	1919 - 1948	55 279	56 774	111 104	6 865	7 115	17 091
04	1949 - 1957	1 115 414	1 136 045	2 070 002	93 190	95 409	204 108
05	1958 - 1962	796 767	810 662	1 652 294	63 760	65 192	143 696
06	1963 - 1968	845 544	859 629	1 960 856	56 832	58 005	132 080
07	1969 - 1973	521 846	530 459	1 247 760	25 826	26 367	59 397
08	1974 - 1978	341 144	348 327	793 535	18 235	18 675	43 218
09	1979 - 1983	195 828	201 103	471 211	16 055	16 439	38 691
10	1984 UND SPÄTER	114 977	117 473	265 142	9 402	9 601	23 535
11	ZUSAMMEN	4 021 807	4 095 999	8 643 931	294 522	301 348	674 001

## EIGENTÜMERWOHNUNGEN 1)

## VON ... BIS ... ERRICHTET

12	BIS 1900	10 181	10 593	35 309	8 608	8 922	30 778
13	1901 - 1918	5 614	5 876	18 896	4 225	4 401	15 323
14	1919 - 1948	16 045	16 683	50 806	13 915	14 476	45 432
15	1949 - 1957	208 110	215 754	518 091	175 161	181 767	451 025
16	1958 - 1962	199 243	206 492	530 270	166 047	172 463	459 570
17	1963 - 1968	240 983	248 867	726 791	201 792	208 901	635 891
18	1969 - 1973	146 613	151 102	506 019	118 876	122 878	435 629
19	1974 - 1978	136 972	140 653	510 548	116 478	119 832	455 083
20	1979 - 1983	109 884	112 882	437 442	98 789	101 618	404 061
21	1984 UND SPÄTER	65 561	66 668	257 376	59 411	60 438	238 802
22	ZUSAMMEN	1 139 206	1 175 570	3 591 548	963 302	995 686	3 171 894

## WOHNUNGEN 1) INSGESAMT

## VON ... BIS ... ERRICHTET

23	BIS 1900	25 756	26 957	68 556	11 000	11 424	36 697
24	1901 - 1918	23 947	25 039	57 676	6 190	6 444	20 889
25	1919 - 1948	71 324	73 457	161 910	20 780	21 591	62 523
26	1949 - 1957	1 323 524	1 351 799	2 588 093	268 351	277 176	655 133
27	1958 - 1962	996 010	1 017 154	2 182 564	229 807	237 655	603 266
28	1963 - 1968	1 086 527	1 108 486	2 687 647	258 624	266 906	767 971
29	1969 - 1973	668 459	681 561	1 753 779	144 702	149 245	495 226
30	1974 - 1978	478 116	488 980	1 304 083	134 713	138 507	498 301
31	1979 - 1983	306 812	313 985	908 653	114 844	118 057	443 052
32	1984 UND SPÄTER	180 538	184 141	522 518	68 813	70 039	262 837
33	ZUSAMMEN	5 161 013	5 271 569	12 235 479	1 257 824	1 297 044	3 845 895

\*) MIT MITTELN DES SOZIALEN WOHNUNGSBAUS GEFÖRDERT (1. FÖRDERUNGSWEG). -

1) OHNE FREIZEITWOHNEINHEITEN, OHNE WOHNHEINHEITEN IN GEBÄUDEN MIT VOLLSTÄNDIGER WOHNHEIMNUTZUNG SOWIE OHNE WOHNHEINHEITEN AUSLÄNDISCHER STREITKRÄFTE UND ÄHNLICHER PERSONENGRUPPEN.

WOHNUNGSZÄHLUNG 1987

NACH BELEGUNG, GEBÄUDEART UND BAUJAHR

BUNDES GEBIET							LFD. NR.
WOHN GEBÄUDEN MIT 3 UND MEHR WOHNUNGEN			SONSTIGEN GEBÄUDEN MIT WOHNRAUM				
WOHNUNGEN	BELEGT MIT		WOHNUNGEN	BELEGT MIT			
	HAUSHALTEN	PERSONEN		HAUSHALTEN	PERSONEN		
7	8	9	10	11	12		

SCHLESWIG-HOLSTEIN

LFD. NR.	GEGENSTAND DER NACHWEISUNG	BEWOHNTE WOHNUNGEN			DARUNTER		
		INSGESAMT	BELEGT MIT		WOHNGBAEUDEN MIT 1 UND 2 WOHNUNGEN		
			HAUSHALTEN	PERSONEN	WOHNUNGEN	BELEGT MIT	
						HAUSHALTEN	PERSONEN
		1	2	3	4	5	6

MIETWOHNUNGEN 1)

VON ... BIS ... ERRICHTET

01	BIS 1900	716	741	1 350	113	115	229
02	1901 - 1918	621	648	1 239	56	61	170
03	1919 - 1948	2 629	2 704	5 080	1 055	1 096	2 444
04	1949 - 1957	39 831	40 461	67 772	4 490	4 616	9 328
05	1958 - 1962	28 781	29 166	54 824	2 196	2 252	4 601
06	1963 - 1968	42 324	42 865	90 212	1 538	1 984	4 317
07	1969 - 1973	20 068	20 325	46 709	719	733	1 667
08	1974 - 1978	11 170	11 319	27 240	610	631	1 468
09	1979 - 1983	5 586	5 661	12 292	586	604	1 455
10	1984 UND SPAETER	3 543	3 579	7 883	257	261	647
11	ZUSAMMEN	155 269	157 469	314 601	12 020	12 353	26 326

EIGENTUEMERWOHNUNGEN 1)

VON ... BIS ... ERRICHTET

12	BIS 1900	369	383	1 195	328	340	1 067
13	1901 - 1918	275	286	891	215	225	739
14	1919 - 1948	828	851	2 361	765	787	2 206
15	1949 - 1957	13 354	13 814	31 455	12 644	13 080	30 059
16	1958 - 1962	12 281	12 686	31 334	11 214	11 600	29 081
17	1963 - 1968	13 958	14 384	40 220	12 785	13 180	37 674
18	1969 - 1973	7 121	7 331	23 891	6 280	6 474	21 983
19	1974 - 1978	6 343	6 501	23 545	5 776	5 923	22 154
20	1979 - 1983	5 933	6 060	23 713	5 672	5 794	23 002
21	1984 UND SPAETER	4 837	4 893	19 050	4 644	4 696	18 473
22	ZUSAMMEN	65 299	67 189	197 656	60 324	62 095	186 438

WOHNUNGEN 1) INSGESAMT

VON ... BIS ... ERRICHTET

23	BIS 1900	1 085	1 124	2 545	441	455	1 296
24	1901 - 1918	896	934	2 130	271	286	909
25	1919 - 1948	3 457	3 555	7 441	1 820	1 883	4 650
26	1949 - 1957	53 185	54 275	99 228	17 134	17 696	39 387
27	1958 - 1962	41 062	41 852	86 158	13 410	13 852	33 682
28	1963 - 1968	56 282	57 249	130 432	14 724	15 164	41 991
29	1969 - 1973	27 189	27 656	70 600	6 999	7 207	23 650
30	1974 - 1978	17 513	17 820	50 785	6 386	6 554	23 622
31	1979 - 1983	11 519	11 721	36 005	6 258	6 398	24 457
32	1984 UND SPAETER	8 380	8 472	26 933	4 901	4 957	19 120
33	ZUSAMMEN	220 568	224 658	512 257	72 344	74 452	212 764

\*) MIT MITTELN DES SOZIALEN WOHNUNGSBAUS GEFOERDERT (1. FOERDERUNGSWEG). -

1) OHNE FREIZEITWOHNEINHEITEN, OHNE WOHNHEINHEITEN IN GEBAEUDEN MIT VOLLSTAENDIGER WOHNHEIMNUTZUNG SOWIE OHNE WOHNHEINHEITEN AUSLAENDISCHER STREITKRAEFTE UND AEHNLICHER PERSONENGRUPPEN.



WOHNUNGSZÄHLUNG 1987

NACH BELEGUNG, GEBÄUDEART, UND BAUJAHR

SCHLESWIG-HOLSTEIN

IN

WOHNGEBAEUDEN MIT 3 UND MEHR WOHNUNGEN			SONSTIGEN GEBAEUDEN MIT WOHNRAUM			LFD. NR.
WOHNUNGEN	BELEGT MIT		WOHNUNGEN	BELEGT MIT		
	HAUSHALTEN	PERSONEN		HAUSHALTEN	PERSONEN	
7	8	9	10	11	12	
589	611	1 089	14	15	32	01
551	573	1 038	14	14	31	02
1 560	1 594	2 599	14	14	37	03
35 225	35 722	58 194	116	123	250	04
26 467	26 794	49 962	118	120	261	05
40 284	40 773	85 651	102	108	244	06
19 302	19 539	44 931	47	53	111	07
10 536	10 663	25 699	24	25	73	08
4 908	4 965	10 698	92	92	139	09
3 212	3 244	7 125	74	74	111	10
142 634	144 478	286 986	615	638	1 289	11
23	25	66	18	18	62	12
53	54	125	7	7	27	13
48	49	108	15	15	47	14
608	628	1 084	102	106	313	15
978	993	2 026	89	93	227	16
1 129	1 157	2 417	43	47	129	17
821	835	1 843	20	22	65	18
555	566	1 348	12	12	43	19
236	239	622	25	27	89	20
181	184	530	12	13	47	21
4 632	4 730	10 169	343	360	1 049	22
612	636	1 155	32	33	94	23
604	627	1 163	21	21	58	24
1 608	1 643	2 707	29	29	84	25
35 833	36 350	59 278	218	229	563	26
27 445	27 787	51 988	207	213	488	27
41 413	41 930	88 068	145	155	373	28
20 123	20 374	46 774	67	75	176	29
11 091	11 229	27 047	36	37	116	30
5 144	5 204	11 320	117	119	228	31
3 393	3 428	7 655	86	87	158	32
147 266	149 208	297 155	958	998	2 338	33

## HAMBURG

LFD. NR.	GEGENSTAND DER NACHWEISUNG	BEWOHNTE WOHNUNGEN			DARUNTER		
		INSGESAMT	BELEGT MIT		WOHNUNGSBÄUDE MIT 1 UND 2 WOHNUNGEN		
			HAUSHALTEN	PERSONEN	WOHNUNGEN	BELEGT MIT	
						HAUSHALTEN	PERSONEN
		1	2	3	4	5	6

## MIETWOHNUNGEN 1)

## VON ... BIS ... ERRICHTET

01	BIS 1900	1 054	1 159	2 047	54	56	147
02	1901 - 1918	1 531	1 648	2 654	43	44	96
03	1919 - 1948	3 617	3 826	6 978	202	216	458
04	1949 - 1957	85 765	89 799	146 370	7 215	7 574	14 972
05	1958 - 1962	55 514	57 879	112 428	4 428	4 641	9 832
06	1963 - 1968	54 158	55 996	116 938	1 055	1 106	2 898
07	1969 - 1973	31 152	32 321	73 328	363	391	1 025
08	1974 - 1978	24 582	25 549	61 350	406	437	1 076
09	1979 - 1983	11 859	12 394	29 157	299	318	821
10	1984 UND SPÄTER	7 944	8 291	19 017	483	493	1 637
11	ZUSAMMEN	277 176	288 862	570 267	14 548	15 276	32 962

## EIGENTUMERWOHNUNGEN 1)

## VON ... BIS ... ERRICHTET

12	BIS 1900	67	83	165	35	38	101
13	1901 - 1918	101	110	269	47	51	140
14	1919 - 1948	527	576	1 461	456	496	1 305
15	1949 - 1957	3 586	3 799	8 020	2 680	2 842	6 326
16	1958 - 1962	5 013	5 289	11 677	3 739	3 940	9 174
17	1963 - 1968	3 657	3 862	9 401	2 301	2 454	6 590
18	1969 - 1973	1 458	1 534	4 055	788	840	2 517
19	1974 - 1978	2 832	2 936	9 186	2 026	2 104	7 193
20	1979 - 1983	3 525	3 702	12 830	2 940	3 094	11 239
21	1984 UND SPÄTER	1 514	1 551	5 568	1 411	1 442	5 299
22	ZUSAMMEN	22 280	23 442	62 632	16 423	17 301	49 884

## WOHNUNGEN 1) INSGESAMT

## VON ... BIS ... ERRICHTET

23	BIS 1900	1 121	1 242	2 212	89	94	248
24	1901 - 1918	1 632	1 758	2 923	90	95	236
25	1919 - 1948	4 144	4 402	8 439	658	712	1 763
26	1949 - 1957	89 351	93 598	154 390	9 895	10 416	21 298
27	1958 - 1962	60 527	63 168	124 105	8 167	8 581	19 006
28	1963 - 1968	57 815	59 858	126 339	3 356	3 560	9 488
29	1969 - 1973	32 610	33 855	77 383	1 151	1 231	3 542
30	1974 - 1978	27 414	28 485	70 536	2 432	2 541	8 269
31	1979 - 1983	15 384	16 096	41 987	3 239	3 412	12 060
32	1984 UND SPÄTER	9 458	9 842	24 585	1 894	1 935	6 936
33	ZUSAMMEN	299 456	312 304	632 899	30 971	32 577	82 846

\*) MIT MITTELN DES SOZIALEN WOHNUNGSBAUS GEFÖRDERT (1. FÖRDERUNGSWEG). -

1) OHNE FREIZEITWOHNEINHEITEN, OHNE WOHNHEINHEITEN IN GEBÄUDEN MIT VOLLSTÄNDIGER WOHNHEIMNUTZUNG SOWIE OHNE WOHNHEINHEITEN AUSLÄNDISCHER STREITKRAFTE UND ÄHNLICHER PERSONENGRUPPEN.

WOHNUNGSZÄHLUNG 1987  
NACH BELEGUNG, GEBÄUDEART UND BAUJAHR

HAMBURG						LFD. NR.
IN						
WOHNGEBAEUDEN MIT 3 UND MEHR WOHNUNGEN			SONSTIGEN GEBAEUDEN MIT WOHNRAUM			
WOHNUNGEN	BELEGT MIT		WOHNUNGEN	BELEGT MIT		
	HAUSHALTEN	PERSONEN		HAUSHALTEN	PERSONEN	
7	8	9	10	11	12	
896	1 099	1 894	4	4	6	01
1 448	1 549	2 483	40	55	75	02
3 412	3 607	6 516	3	3	4	03
78 359	82 027	131 093	191	198	305	04
51 006	53 153	102 418	80	85	178	05
52 955	54 739	113 746	148	151	294	06
30 723	31 863	72 207	66	67	96	07
24 169	25 105	60 257	7	7	17	08
11 422	11 935	28 160	138	141	176	09
7 445	7 786	17 354	12	12	26	10
261 939	272 863	536 128	689	723	1 177	11
31	44	62	1	1	2	12
52	57	124	2	2	5	13
68	76	146	3	4	10	14
893	944	1 667	13	13	27	15
1 255	1 328	2 456	18	21	47	16
1 343	1 394	2 781	13	14	30	17
668	692	1 533	2	2	5	18
797	823	1 963	9	9	30	19
578	600	1 567	7	8	24	20
99	105	254	4	4	15	21
5 785	6 063	12 553	72	78	195	22
1 027	1 143	1 956	5	5	8	23
1 500	1 606	2 607	42	57	80	24
3 480	3 683	6 662	6	7	14	25
79 252	82 971	132 760	204	211	332	26
52 262	54 481	104 874	98	106	225	27
54 298	56 133	116 527	161	165	324	28
31 391	32 555	73 740	68	69	101	29
24 966	25 928	62 220	16	16	47	30
12 000	12 535	29 727	145	149	200	31
7 548	7 891	17 608	16	16	41	32
267 724	278 926	548 681	761	801	1 372	33

## NIEDERSACHSEN

LFD. NR.	GEGENSTAND DER NACHWEISUNG	BEWOHNTE WOHNUNGEN			DARUNTER		
		INSGESAMT	BELEGT MIT		WOHNUNGSBÄUDEN MIT 1 UND 2 WOHNUNGEN		
			HAUSHALTEN	PERSONEN	WOHNUNGEN	BELEGT MIT	
						HAUSHALTEN	PERSONEN
		1	2	3	4	5	6

## MIETWOHNUNGEN 1)

## VON ... BIS ... ERRICHTET

01	BIS 1900	995	1 030	2 100	199	202	525
02	1901 - 1918	769	817	1 608	127	130	348
03	1919 - 1948	3 411	3 512	6 685	474	504	1 208
04	1949 - 1957	76 473	78 020	138 995	9 371	9 579	19 841
05	1958 - 1962	56 310	57 404	115 748	7 486	7 677	16 260
06	1963 - 1968	73 711	74 977	166 816	7 279	7 427	15 440
07	1969 - 1973	38 663	39 295	87 455	3 030	3 077	6 383
08	1974 - 1978	23 441	23 786	50 430	1 752	1 800	5 113
09	1979 - 1983	10 330	10 497	21 272	1 597	1 632	4 624
10	1984 UND SPÄTER	6 387	6 726	12 313	747	796	1 817
11	ZUSAMMEN	290 490	296 064	603 422	32 062	32 824	71 559

## EIGENTÜMERWOHNUNGEN 1).

## VON ... BIS ... ERRICHTET

12	BIS 1900	991	1 028	3 422	836	861	2 952
13	1901 - 1918	625	653	2 211	506	531	1 902
14	1919 - 1948	1 854	1 905	6 086	1 659	1 705	5 535
15	1949 - 1957	27 881	28 975	69 227	25 158	26 168	63 790
16	1958 - 1962	28 078	29 166	75 285	26 145	27 182	71 034
17	1963 - 1968	31 954	33 025	97 614	30 186	31 201	93 497
18	1969 - 1973	14 757	15 226	52 551	13 247	13 688	48 936
19	1974 - 1978	11 510	11 838	44 081	10 682	10 982	41 940
20	1979 - 1983	10 457	10 694	43 613	9 866	10 094	41 925
21	1984 UND SPÄTER	6 532	6 603	27 316	6 346	6 412	26 808
22	ZUSAMMEN	134 639	139 113	421 410	124 631	128 824	398 319

## WOHNUNGEN 1) INSGESAMT

## VON ... BIS ... ERRICHTET

23	BIS 1900	1 986	2 058	5 522	1 035	1 063	3 477
24	1901 - 1918	1 394	1 470	3 819	633	661	2 250
25	1919 - 1948	5 265	5 417	12 771	2 133	2 209	6 743
26	1949 - 1957	104 354	106 995	208 222	34 529	35 747	83 631
27	1958 - 1962	84 388	86 570	191 037	33 631	34 859	87 294
28	1963 - 1968	105 665	108 002	264 430	37 465	38 628	108 937
29	1969 - 1973	53 420	54 521	140 006	16 277	16 765	55 319
30	1974 - 1978	34 951	35 624	94 511	12 434	12 782	47 053
31	1979 - 1983	20 787	21 191	64 885	11 463	11 726	46 549
32	1984 UND SPÄTER	12 919	13 329	39 629	7 093	7 208	28 625
33	ZUSAMMEN	425 129	435 177	1 024 832	156 693	161 648	469 878

\*) MIT MITTELN DES SOZIALEN WOHNUNGSBAUS GEFÖRDERT (1. FÖRDERUNGSWEG). -

1) OHNE FREIZEITWOHNEINHEITEN, OHNE WOHNHEINHEITEN IN GEBÄUDEN MIT VOLLSTÄNDIGER WOHNHEIMNUTZUNG SOWIE OHNE WOHNHEINHEITEN AUSLÄNDISCHER STREITKRÄFTE UND ÄHNLICHER PERSONENGRUPPEN.

WOHNUNGSZÄHLUNG 1987

NACH BELEGUNG, GEBAEUDEART, UND BAUJAHR

NIEDERSACHSEN						LFD. NR.
WOHNUNGSBAEUDEN MIT 3 UND MEHR WOHNUNGEN			SONSTIGEN GEBAEUDEN MIT WOHNRAUM			
WOHNUNGEN	BELEGT MIT		WOHNUNGEN	BELEGT MIT		
	HAUSHALTEN	PERSONEN		HAUSHALTEN	PERSONEN	
7	8	9	10	11	12	
744	776	1 487	52	52	88	
615	649	1 202	27	38	58	
2 892	2 954	5 357	45	54	120	
66 821	68 149	118 566	281	292	588	
48 623	49 519	99 092	201	208	396	
66 264	67 362	151 025	168	188	351	
35 440	36 023	80 800	193	195	272	
21 411	21 701	44 812	278	285	505	
8 657	8 789	16 439	76	76	209	
5 568	5 856	10 333	72	74	163	
257 035	261 778	529 113	1 393	1 462	2 750	
110	119	289	45	48	181	
101	104	235	18	18	74	
154	159	374	41	41	177	
2 595	2 675	5 040	128	132	397	
1 832	1 881	3 913	101	103	342	
1 673	1 724	3 802	95	100	315	
1 465	1 491	3 438	45	47	177	
799	827	2 022	29	29	119	
554	561	1 522	37	39	166	
172	177	455	14	14	53	
9 455	9 718	21 090	553	571	2 001	
854	895	1 776	97	100	269	
716	753	1 437	45	56	132	
3 046	3 113	5 731	86	95	297	
69 416	70 824	123 606	409	424	985	
50 455	51 400	103 005	302	311	738	
67 937	69 086	154 827	263	288	666	
36 905	37 514	84 238	236	242	449	
22 210	22 528	46 834	307	314	624	
9 211	9 350	17 961	113	115	375	
5 740	6 033	10 788	86	88	216	
266 490	271 496	550 203	1 946	2 033	4 751	

BREMEN

LFD. NR.	GEGENSTAND DER NACHWEISUNG	BEWOHNTE WOHNUNGEN			DARUNTER		
		INSGESAMT	BELEGT MIT		WOHNGEBAEUDEN MIT 1 UND 2 WOHNUNGEN		
			HAUSHALTEN	PERSONEN	WOHNUNGEN	BELEGT MIT	
						HAUSHALTEN	PERSONEN
		1	2	3	4	5	6

MIETWOHNUNGEN 1)

VON ... BIS ... ERRICHTET

01	BIS 1900	210	213	342	14	15	28
02	1901 - 1918	184	190	340	29	30	54
03	1919 - 1948	972	980	1 939	83	84	176
04	1949 - 1957	23 702	23 957	43 331	1 526	1 551	3 120
05	1958 - 1962	20 695	20 885	41 066	526	543	1 208
06	1963 - 1968	23 372	23 640	51 870	615	624	1 152
07	1969 - 1973	9 918	10 038	22 625	164	167	446
08	1974 - 1978	6 775	6 844	16 234	135	136	378
09	1979 - 1983	2 252	2 282	4 714	102	106	333
10	1984 UND SPAETER	924	929	1 773	61	63	164
11	ZUSAMMEN	89 004	89 958	184 234	3 255	3 319	7 059

EIGENTUEMERWOHNUNGEN 1)

VON ... BIS ... ERRICHTET

12	BIS 1900	61	63	169	46	48	140
13	1901 - 1918	77	78	203	54	54	149
14	1919 - 1948	267	272	690	221	226	601
15	1949 - 1957	4 397	4 508	9 256	2 706	2 786	6 215
16	1958 - 1962	3 482	3 577	7 880	2 079	2 152	5 170
17	1963 - 1968	3 630	3 718	9 587	2 252	2 326	6 449
18	1969 - 1973	1 231	1 258	3 595	757	779	2 503
19	1974 - 1978	1 693	1 727	5 458	1 293	1 260	4 392
20	1979 - 1983	1 063	1 087	3 961	861	882	3 416
21	1984 UND SPAETER	421	429	1 615	383	390	1 531
22	ZUSAMMEN	16 322	16 717	42 414	10 592	10 903	30 566

WOHNUNGEN 1) INSGESAMT

VON ... BIS ... ERRICHTET

23	BIS 1900	271	276	511	60	63	168
24	1901 - 1918	261	268	543	83	84	203
25	1919 - 1948	1 239	1 252	2 629	304	310	777
26	1949 - 1957	28 099	28 465	52 587	4 232	4 337	9 335
27	1958 - 1962	24 177	24 462	48 946	2 605	2 695	6 378
28	1963 - 1968	27 002	27 358	61 457	2 867	2 950	7 601
29	1969 - 1973	11 149	11 296	26 220	921	946	2 949
30	1974 - 1978	8 468	8 571	21 692	1 368	1 396	4 770
31	1979 - 1983	3 315	3 369	8 675	963	988	3 749
32	1984 UND SPAETER	1 345	1 358	3 388	444	453	1 695
33	ZUSAMMEN	105 326	106 675	226 648	13 847	14 222	37 625

\*) MIT MITTELN DES SOZIALEN WOHNUNGSBAUS GEFOERDERT (1. FOERDERUNGSWEG). -

1) OHNE FREIZEITWOHNEINHEITEN, OHNE WOHNHEINHEITEN IN GEBAEUDEN MIT VOLLSTAENDIGER WOHNHEIMNUTZUNG SOWIE OHNE WOHNHEINHEITEN AUSLAENDISCHER STREITKRAEFTE UND AEHNLICHER PERSONENGRUPPEN.

WOHNUNGSZÄHLUNG 1987  
NACH BELEGUNG, GEBÄUDEART, UND BAUJAHR

BREMEN						LFD. NR.
IN						
WOHNGBAEUDEN MIT 3 UND MEHR WOHNUNGEN			SONSTIGEN GEBAEUDEN MIT WOHNRAUM			
WOHNUNGEN	BELEGT MIT		WOHNUNGEN	BELEGT MIT		
	HAUSHALTEN	PERSONEN		HAUSHALTEN	PERSONEN	
7	8	9	10	11	12	
196	198	314	-	-	-	01
154	159	285	1	1	1	02
879	886	1 746	10	10	17	03
22 125	22 354	40 125	51	52	86	04
20 127	20 297	39 794	42	45	64	05
22 691	22 948	50 546	66	68	172	06
9 735	9 851	22 135	19	20	44	07
6 639	6 707	15 855	1	1	1	08
2 149	2 175	4 377	1	1	4	09
862	865	1 604	1	1	5	10
85 557	86 440	176 781	192	199	394	11
15	15	29	-	-	-	12
23	24	54	-	-	-	13
42	42	79	4	4	10	14
1 682	1 713	3 026	9	9	15	15
1 396	1 417	2 697	7	8	13	16
1 365	1 379	3 107	13	13	31	17
470	475	1 080	4	4	12	18
455	462	1 049	5	5	17	19
198	201	529	4	4	16	20
38	39	84	-	-	-	21
5 684	5 767	11 734	46	47	114	22
211	213	343	-	-	-	23
177	183	339	1	1	1	24
921	928	1 825	14	14	27	25
23 807	24 067	43 151	60	61	101	26
21 523	21 714	42 491	49	53	77	27
24 056	24 327	53 653	79	81	203	28
10 205	10 326	23 215	23	24	56	29
7 094	7 169	16 904	6	6	18	30
2 347	2 376	4 906	5	5	20	31
900	904	1 688	1	1	5	32
91 241	92 207	188 515	238	246	508	33

## NORDRHEIN-WESTFALEN

LFD. NR.	GEGENSTAND DER NACHWEISUNG	BEWOHNTE WOHNUNGEN			DARUNTER		
		INSGESAMT	BELEGT MIT		WOHNUNGSBÄUDE MIT 1 UND 2 WOHNUNGEN		
			HAUSHALTEN	PERSONEN	WOHNUNGEN	BELEGT MIT	
						HAUSHALTEN	PERSONEN
		1	2	3	4	5	6

## MIETWOHNUNGEN 1)

## VON ... BIS ... ERRICHTET

01	BIS 1900	4 492	4 590	9 813	697	736	1 791
02	1901 - 1918	6 006	6 178	14 584	1 181	1 221	3 630
03	1919 - 1948	19 036	19 404	39 865	2 809	2 894	7 579
04	1949 - 1957	459 244	464 659	883 080	43 872	44 638	98 678
05	1958 - 1962	325 871	329 611	701 979	30 006	30 497	68 613
06	1963 - 1968	318 375	321 996	770 242	26 574	26 957	62 349
07	1969 - 1973	221 405	223 811	547 386	11 797	12 023	27 783
08	1974 - 1978	126 848	128 367	301 858	6 217	6 340	14 669
09	1979 - 1983	78 878	79 615	184 877	4 701	4 822	12 346
10	1984 UND SPÄTER	37 634	37 946	82 716	3 423	3 466	9 889
11	ZUSAMMEN	1 597 789	1 616 177	3 536 400	131 277	133 634	307 327

## EIGENTUMERWOHNUNGEN 1)

## VON ... BIS ... ERRICHTET

12	BIS 1900	1 753	1 831	5 685	1 374	1 441	4 666
13	1901 - 1918	1 496	1 550	4 883	1 055	1 091	3 767
14	1919 - 1948	4 250	4 414	12 923	3 523	3 662	11 165
15	1949 - 1957	79 588	82 357	204 627	65 512	67 898	174 944
16	1958 - 1962	75 524	78 076	205 895	62 210	64 456	175 800
17	1963 - 1968	90 014	92 785	277 158	76 949	79 477	245 400
18	1969 - 1973	55 002	56 524	190 228	44 327	45 688	161 997
19	1974 - 1978	47 830	48 948	178 786	38 584	39 602	153 046
20	1979 - 1983	29 870	30 622	123 055	25 944	26 651	110 756
21	1984 UND SPÄTER	18 960	19 212	78 344	17 012	17 248	72 121
22	ZUSAMMEN	404 287	416 319	1 281 584	336 490	347 214	1 113 662

## WOHNUNGEN 1) INSGESAMT

## VON ... BIS ... ERRICHTET

23	BIS 1900	6 245	6 421	15 498	2 071	2 177	6 457
24	1901 - 1918	7 502	7 728	19 467	2 236	2 312	7 397
25	1919 - 1948	23 286	23 818	52 788	6 332	6 556	18 744
26	1949 - 1957	538 832	547 016	1 087 707	109 384	112 536	273 622
27	1958 - 1962	401 395	407 687	907 874	92 216	94 953	244 413
28	1963 - 1968	408 389	414 781	1 047 400	103 523	106 474	307 749
29	1969 - 1973	276 407	280 335	737 614	55 124	57 711	189 780
30	1974 - 1978	174 678	177 315	480 644	44 801	45 942	167 715
31	1979 - 1983	108 748	110 237	307 932	30 645	31 473	123 102
32	1984 UND SPÄTER	56 594	57 158	161 060	20 435	20 714	82 010
33	ZUSAMMEN	2 002 076	2 032 496	4 817 984	467 767	480 848	1 420 989

\*) MIT MITTELN DES SOZIALEN WOHNUNGSBAUS GEFÖRDERT (1. FÖRDERUNGSWEG). -

1) OHNE FREIZEITWOHNEINHEITEN, OHNE WOHNHEINHEITEN IN GEBÄUDEN MIT VOLLSTÄNDIGER WOHNHEIMNUTZUNG SOWIE OHNE WOHNHEINHEITEN AUSLÄNDISCHER STREITKRAFTE UND ÄHNLICHER PERSONENGRUPPEN.



WOHNUNGSZÄHLUNG 1987

NACH BELEGUNG, GEBAEUDEART, UND BAUJAHR

NORDRHEIN-WESTFALEN

IN						LFD. NR.
WOHNGEBAEUDEN MIT 3 UND MEHR WOHNUNGEN			SONSTIGEN GEBAEUDEN MIT WOHNRAUM			
WOHNUNGEN	BELEGT MIT		WOHNUNGEN	BELEGT MIT		
	HAUSHALTEN	PERSONEN		HAUSHALTEN	PERSONEN	
7	8	9	10	11	12	
3 694	3 748	7 810	101	106	212	01
4 727	4 859	10 710	98	98	244	02
16 026	16 301	31 817	201	209	469	03
413 743	418 350	781 028	1 629	1 671	3 374	04
294 743	297 961	630 913	1 122	1 153	2 453	05
290 443	293 490	704 204	1 356	1 509	3 689	06
208 874	211 040	517 856	1 734	1 748	1 747	07
119 556	120 937	285 249	1 073	1 090	1 940	08
73 594	74 202	171 366	583	591	1 165	09
33 826	34 052	72 113	385	388	714	10
1 459 228	1 474 980	3 213 066	7 284	7 563	16 007	11
331	340	834	48	50	185	12
426	443	1 061	15	16	55	13
692	716	1 625	35	36	133	14
13 765	14 128	28 829	311	331	854	15
13 090	13 386	29 456	224	234	635	16
12 829	13 066	30 995	236	242	763	17
10 554	10 712	27 802	121	124	429	18
9 114	9 208	25 291	132	138	449	19
3 850	3 893	12 022	76	78	277	20
1 903	1 918	6 056	45	46	167	21
66 554	67 810	163 971	1 243	1 295	3 951	22
4 025	4 088	8 644	149	156	397	23
5 153	5 302	11 771	113	114	299	24
16 718	17 017	33 442	236	245	602	25
427 508	432 478	809 857	1 940	2 002	4 228	26
307 833	311 347	660 369	1 346	1 387	3 092	27
303 272	306 556	735 199	1 594	1 751	4 452	28
219 428	221 752	545 658	1 855	1 872	2 176	29
128 672	130 145	310 540	1 205	1 228	2 389	30
77 444	78 095	183 388	659	669	1 442	31
35 729	36 010	78 169	430	434	881	32
1 525 782	1 542 790	3 377 037	8 527	8 858	19 958	33

HESSEN							
LFD. NR.	GEGENSTAND DER NACHWEISUNG	BEWOHNTE WOHNUNGEN			DARUNTER		
		INSGESAMT	BELEGT MIT		WOHNGEBAEUDEN MIT 1 UND 2 WOHNUNGEN		
			HAUSHALTEN	PERSONEN	WOHNUNGEN	BELEGT MIT	
						HAUSHALTEN	PERSONEN
		1	2	3	4	5	6

MIETWOHNUNGEN 1)							
VON ... BIS ... ERRICHTET							
01	BIS 1900	1 344	1 400	3 151	258	266	599
02	1901 - 1918	887	915	1 708	104	107	232
03	1919 - 1948	3 163	3 244	6 562	444	463	1 068
04	1949 - 1957	80 821	82 593	150 342	5 818	5 995	12 148
05	1958 - 1962	62 573	63 941	136 077	4 260	4 358	9 276
06	1963 - 1968	72 725	74 284	175 250	4 795	4 931	10 944
07	1969 - 1973	35 173	35 865	85 491	2 298	2 350	4 893
08	1974 - 1978	26 883	27 929	61 879	1 619	1 664	3 381
09	1979 - 1983	12 505	12 783	29 171	1 316	1 343	2 921
10	1984 UND SPAETER	8 850	9 007	21 260	529	538	1 229
11	ZUSAMMEN	304 924	311 961	670 891	21 441	22 015	46 691
EIGENTUEMERWOHNUNGEN 1)							
VON ... BIS ... ERRICHTET							
12	BIS 1900	840	875	2 746	706	736	2 376
13	1901 - 1918	434	452	1 433	356	368	1 231
14	1919 - 1948	1 214	1 271	3 661	1 107	1 159	3 404
15	1949 - 1957	15 228	15 833	38 402	13 773	14 330	35 413
16	1958 - 1962	13 745	14 316	37 306	12 650	13 187	34 993
17	1963 - 1968	17 371	18 171	53 346	16 206	16 975	50 565
18	1969 - 1973	11 184	11 633	39 028	10 136	10 565	36 329
19	1974 - 1978	8 612	8 952	31 798	7 957	8 280	30 009
20	1979 - 1983	5 348	5 501	15 999	5 046	5 194	19 163
21	1984 UND SPAETER	2 454	2 508	9 093	2 283	2 334	8 593
22	ZUSAMMEN	76 430	79 512	236 812	70 220	73 128	222 076
WOHNUNGEN 1) INSGESAMT							
VON ... BIS ... ERRICHTET							
23	BIS 1900	2 184	2 275	5 897	964	1 002	2 975
24	1901 - 1918	1 321	1 367	3 141	460	475	1 463
25	1919 - 1948	4 377	4 515	10 223	1 551	1 622	4 472
26	1949 - 1957	96 049	98 426	188 744	19 591	20 325	47 561
27	1958 - 1962	76 318	78 257	173 383	16 910	17 545	44 269
28	1963 - 1968	90 096	92 455	228 596	21 001	21 906	61 509
29	1969 - 1973	46 357	47 498	124 519	12 434	12 915	41 222
30	1974 - 1978	35 495	36 881	93 677	9 576	9 944	33 390
31	1979 - 1983	17 853	18 284	49 170	6 362	6 537	22 084
32	1984 UND SPAETER	11 304	11 515	30 353	2 812	2 872	9 822
33	ZUSAMMEN	381 354	391 473	907 703	91 661	95 143	268 767

\*) MIT MITTELN DES SOZIALEN WOHNUNGSBAUS GEFOERDERT (1. FOERDERUNGSWEG). -  
1) OHNE FREIZEITWOHNEINHEITEN, OHNE WOHNHEIMNUTZUNG SOWIE OHNE WOHNHEIMNUTZUNG AUSLAENDISCHER STREITKRAEFTE UND AEHNLICHER PERSONENGRUPPEN.

WOHNUNGSZÄHLUNG 1987

NACH BELEGUNG, GEBÄUDEART, UND BAUJAHR

HESSEN

IN						LFD. NR.
WOHNGEBAEUDEN MIT 3 UND MEHR WOHNUNGEN			SONSTIGEN GEBAEUDEN MIT WOHNRAUM			
WOHNUNGEN	BELEGT MIT		WOHNUNGEN	BELEGT MIT		
	HAUSHALTEN	PERSONEN		HAUSHALTEN	PERSONEN	
7	8	9	10	11	12	
1 030	1 077	2 436	56	57	116	01
766	790	1 450	17	18	26	02
2 705	2 766	5 451	14	15	43	03
74 766	76 356	137 749	237	242	445	04
58 148	59 397	126 461	164	186	340	05
67 802	69 216	164 002	128	137	304	06
32 763	33 392	80 352	112	123	246	07
25 094	26 091	58 131	170	174	367	08
11 129	11 378	26 129	60	62	121	09
8 282	8 429	19 931	39	40	100	10
282 486	288 892	622 092	997	1 054	2 108	11
118	123	320	16	16	50	12
71	76	181	7	8	21	13
105	109	252	2	3	5	14
1 403	1 446	2 850	52	57	139	15
1 067	1 098	2 220	28	31	93	16
1 135	1 163	2 700	30	33	81	17
1 036	1 056	2 664	12	12	35	18
642	659	1 746	13	13	43	19
285	289	773	17	18	63	20
167	170	485	4	4	15	21
6 029	6 189	14 191	181	195	545	22
1 148	1 200	2 756	72	73	166	23
837	866	1 631	24	26	47	24
2 810	2 875	5 703	16	18	48	25
76 169	77 802	140 599	289	299	584	26
59 216	60 495	128 681	192	217	433	27
68 537	70 379	166 702	158	170	385	28
33 799	34 448	83 016	124	135	281	29
25 736	26 750	59 877	183	187	410	30
11 414	11 667	26 902	77	80	184	31
8 449	8 599	20 416	43	44	115	32
288 515	295 081	636 283	1 178	1 249	2 653	33

## RHEINLAND-PFALZ

LFD. NR.	GEGENSTAND DER NACHWEISUNG	BEWOHNTE WOHNUNGEN			DARUNTER		
		INSGESAMT	BELEGT MIT		WOHNUNGSBÄUEN MIT 1 UND 2 WOHNUNGEN		
			HAUSHALTEN	PERSONEN	WOHNUNGEN	BELEGT MIT	
						HAUSHALTEN	PERSONEN
		1	2	3	4	5	6

## MIETWOHNUNGEN 1)

## VON ... BIS ... ERRICHTET

01	BIS 1900	541	559	1 245	202	210	513
02	1901 - 1918	2 424	2 438	943	98	104	256
03	1919 - 1948	2 017	2 086	4 324	349	364	811
04	1949 - 1957	28 581	29 227	55 107	2 749	2 815	6 052
05	1958 - 1962	20 785	21 169	45 018	1 961	2 020	4 402
06	1963 - 1968	19 827	20 136	49 380	1 794	1 833	4 217
07	1969 - 1973	13 598	13 821	35 121	980	1 002	2 210
08	1974 - 1978	12 255	12 611	30 868	1 193	1 217	2 669
09	1979 - 1983	8 498	8 636	19 529	1 292	1 316	2 875
10	1984 UND SPÄTER	5 100	5 186	11 508	570	579	1 311
11	ZUSAMMEN	111 626	113 869	253 043	11 188	11 460	25 316

## EIGENTÜMERWOHNUNGEN 1)

## VON ... BIS ... ERRICHTET

12	BIS 1900	1 117	1 146	3 824	1 029	1 052	3 604
13	1901 - 1918	497	520	1 744	453	476	1 622
14	1919 - 1948	1 066	1 109	3 575	975	1 016	3 337
15	1949 - 1957	9 214	9 509	22 883	8 160	8 416	20 719
16	1958 - 1962	8 962	9 251	24 275	8 165	8 420	22 586
17	1963 - 1968	10 514	10 825	32 706	9 727	10 012	30 851
18	1969 - 1973	7 483	7 703	27 234	6 895	7 100	25 688
19	1974 - 1978	9 189	9 416	35 036	8 556	8 771	33 284
20	1979 - 1983	8 230	8 434	32 497	7 775	7 975	31 122
21	1984 UND SPÄTER	4 417	4 482	17 016	4 193	4 256	16 325
22	ZUSAMMEN	60 689	62 395	200 790	55 928	57 494	189 138

## WOHNUNGEN 1) INSGESAMT

## VON ... BIS ... ERRICHTET

23	BIS 1900	1 658	1 705	5 069	1 231	1 262	4 117
24	1901 - 1918	921	958	2 687	551	580	1 878
25	1919 - 1948	3 083	3 195	7 898	1 324	1 380	4 148
26	1949 - 1957	37 795	38 736	77 990	10 909	11 231	26 771
27	1958 - 1962	29 747	30 420	69 293	10 126	10 440	26 988
28	1963 - 1968	30 341	30 961	82 086	11 521	11 845	35 068
29	1969 - 1973	21 081	21 524	62 355	7 875	8 102	27 898
30	1974 - 1978	21 444	22 027	65 904	9 749	9 988	35 953
31	1979 - 1983	16 728	17 070	52 026	9 067	9 291	33 997
32	1984 UND SPÄTER	9 517	9 668	28 524	4 763	4 835	17 636
33	ZUSAMMEN	172 315	176 264	453 833	67 116	68 954	214 454

\*) MIT MITTELN DES SOZIALEN WOHNUNGSBAUS GEFÖRDERT (1. FÖRDERUNGSWEG). -

1) OHNE FREIZEITWOHNEINHEITEN, OHNE WOHNHEINHEITEN IN GEBÄUDEN MIT VOLLSTÄNDIGER WOHNHEIMNUTZUNG SOWIE OHNE WOHNHEINHEITEN AUSLÄNDISCHER STREITKRÄFTE UND ÄHNLICHER PERSONENGRUPPEN.

WOHNUNGSZÄHLUNG 1987

NACH BELEGUNG, GEBÄUDEART UND BAUJAHR

RHEINLAND-PFALZ

WOHNUNGSBÄUDEEN MIT 3 UND MEHR WOHNUNGEN			SONSTIGEN GEBÄUDEEN MIT WOHNRAUM			LFD. NR.
WOHNUNGEN	BELEGT MIT		WOHNUNGEN	BELEGT MIT		
	HAUSHALTEN	PERSONEN		HAUSHALTEN	PERSONEN	
7	8	9	10	11	12	
323	331	694	16	18	38	01
315	323	668	11	11	19	02
1 658	1 712	3 495	10	10	18	03
25 694	26 266	48 779	138	146	276	04
18 753	19 073	40 422	71	76	194	05
17 983	18 251	45 024	50	52	139	06
12 573	12 774	32 800	45	45	111	07
10 896	11 226	27 932	166	168	267	08
7 147	7 261	16 539	59	59	115	09
4 495	4 571	10 122	35	36	75	10
99 837	101 788	226 475	601	621	1 252	11
77	83	184	11	11	36	12
43	43	117	1	1	5	13
84	86	216	7	7	22	14
1 007	1 044	2 048	47	49	116	15
770	803	1 620	27	28	69	16
767	791	1 794	20	22	61	17
578	593	1 504	10	10	42	18
620	632	1 698	13	13	54	19
440	443	1 315	15	16	60	20
217	218	666	7	8	25	21
4 603	4 736	11 162	158	165	490	22
400	414	878	27	29	74	23
358	366	785	12	12	24	24
1 742	1 798	3 711	17	17	40	25
26 701	27 310	50 827	185	195	392	26
19 523	19 876	42 042	98	104	263	27
18 750	19 042	46 818	70	74	200	28
13 151	13 367	34 304	55	55	153	29
11 516	11 858	29 630	179	181	321	30
7 587	7 704	17 854	74	75	175	31
4 712	4 789	10 788	42	44	100	32
104 440	106 524	237 637	759	786	1 742	33

BADEN-WUERTTEMBERG

LFD. NR.	GEGENSTAND DER NACHWEISUNG	BEWOHNTE WOHNUNGEN			DARUNTER		
		INSGESAMT	BELEGT MIT		WOHNGEBAEUDEN MIT 1 UND 2 WOHNUNGEN		
			HAUSHALTEN	PERSONEN	WOHNUNGEN	BELEGT MIT	
						HAUSHALTEN	PERSONEN
		1	2	3	4	5	6

MIETWOHNUNGEN 1)

VON ... BIS ... ERRICHTET

01	BIS 1900	1 599	1 722	3 792	554	588	1 400
02	1901 - 1918	1 355	1 431	3 162	186	199	458
03	1919 - 1948	4 233	4 341	9 607	764	795	1 858
04	1949 - 1957	81 634	83 642	164 522	9 393	9 703	21 052
05	1958 - 1962	49 437	50 757	109 994	5 497	5 634	12 905
06	1963 - 1968	61 674	63 088	150 397	5 608	5 734	13 382
07	1969 - 1973	38 339	39 691	96 875	3 056	3 130	6 743
08	1974 - 1978	23 449	24 470	56 645	2 742	2 806	5 854
09	1979 - 1983	17 546	18 106	44 858	2 781	2 841	5 997
10	1984 UND SPAETER	11 810	12 104	29 485	1 373	1 396	2 810
11	ZUSAMMEN	291 076	299 352	669 337	31 954	32 826	72 459

EIGENTUEMERWOHNUNGEN 1)

VON ... BIS ... ERRICHTET

12	BIS 1900	3 264	3 389	11 914	2 816	2 913	10 433
13	1901 - 1918	1 157	1 217	4 184	965	1 007	3 640
14	1919 - 1948	2 855	2 976	9 770	2 542	2 651	8 860
15	1949 - 1957	27 802	28 909	68 626	23 306	24 232	59 064
16	1958 - 1962	20 596	21 458	56 428	16 841	17 595	47 713
17	1963 - 1968	25 332	26 244	79 029	20 380	21 202	66 495
18	1969 - 1973	18 978	19 630	66 588	14 216	14 768	53 743
19	1974 - 1978	19 834	20 481	75 358	16 578	17 164	65 872
20	1979 - 1983	16 900	17 501	67 672	14 759	15 331	60 825
21	1984 UND SPAETER	8 344	8 549	32 695	7 278	7 469	29 456
22	ZUSAMMEN	145 062	150 354	472 264	119 681	124 332	406 101

WOHNUNGEN 1) INSGESAMT

VON ... BIS ... ERRICHTET

23	BIS 1900	4 863	5 111	15 706	3 370	3 501	11 833
24	1901 - 1918	2 512	2 648	7 346	1 151	1 206	4 098
25	1919 - 1948	7 088	7 317	19 377	3 306	3 446	10 718
26	1949 - 1957	109 436	112 551	233 148	32 699	33 935	80 116
27	1958 - 1962	70 033	72 215	166 422	22 338	23 229	60 618
28	1963 - 1968	87 006	89 332	229 426	25 988	26 936	79 877
29	1969 - 1973	57 317	59 321	163 463	17 272	17 898	60 486
30	1974 - 1978	43 283	44 951	132 003	19 320	19 970	71 726
31	1979 - 1983	34 446	35 607	112 530	17 540	18 172	66 822
32	1984 UND SPAETER	20 154	20 653	62 180	8 651	8 865	32 266
33	ZUSAMMEN	436 138	449 706	1 141 601	151 635	157 158	478 560

\*) MIT MITTELN DES SOZIALEN WOHNUNGSBAUS GEFOERDERT (1. FOERDERUNGSWEG). -  
1) OHNE FREIZEITWOHNEINHEITEN, OHNE WOHNHEINHEITEN IN GEBAEUDEN MIT VOLLSTAENDIGER WOHNHEIMNUTZUNG SOWIE OHNE WOHNHEINHEITEN  
AUSLAENDISCHER STREITKRAEFTE UND AEHNLICHER PERSONENGRUPPEN.

IN						LFD. NR.
WOHNGEBAEUDEN MIT 3 UND MEHR WOHNUNGEN			SONSTIGEN GEBAEUDEN MIT WOHNRAUM			
WOHNUNGEN	BELEGT MIT		WOHNUNGEN	BELEGT MIT		
	HAUSHALTEN	PERSONEN		HAUSHALTEN	PERSONEN	
7	8	9	10	11	12	
991	1 078	2 225	54	56	167	01
1 128	1 187	2 617	41	45	87	02
3 425	3 502	7 634	44	44	115	03
71 923	73 580	142 776	318	359	694	04
43 788	44 950	96 735	152	173	354	05
55 888	57 134	136 551	198	220	464	06
35 098	36 369	89 54	185	192	368	07
20 495	21 396	50 395	212	268	396	08
14 604	15 096	38 495	161	169	366	09
10 350	10 620	26 488	87	88	187	10
257 670	264 912	593 680	1 452	1 614	3 198	11
349	373	1 039	99	103	442	12
180	198	501	12	12	43	13
285	297	799	28	28	111	14
4 341	4 508	9 157	155	169	405	15
3 687	3 792	8 501	68	71	214	16
4 911	4 999	12 387	41	43	147	17
4 717	4 816	12 678	45	46	167	18
3 212	3 272	9 313	44	45	173	19
2 107	2 136	6 729	34	34	118	20
1 036	1 050	3 137	30	30	102	21
24 825	25 441	64 241	556	581	1 922	22
1 340	1 451	3 264	153	159	609	23
1 308	1 385	3 118	53	57	130	24
3 710	3 799	8 433	72	72	226	25
76 264	78 088	151 933	473	528	1 099	26
47 475	48 742	105 236	220	244	568	27
60 779	62 133	148 938	239	263	611	28
39 815	41 185	102 442	230	238	535	29
23 707	24 668	59 708	256	313	569	30
16 711	17 232	45 224	195	203	484	31
11 386	11 670	29 625	117	118	289	32
282 495	290 353	657 921	2 008	2 195	5 120	33

## BAYERN

LFD. NR.	GEGENSTAND DER NACHWEISUNG	BEWOHNTE WOHNUNGEN			DARUNTER		
		INSGESAMT	BELEGT MIT		WOHNUNGSBÄUDE MIT 1 UND 2 WOHNUNGEN		
			HAUSHALTEN	PERSONEN	WOHNUNGEN	BELEGT MIT	
						HAUSHALTEN	PERSONEN
		1	2	3	4	5	6

## MIETWOHNUNGEN 1)

## VON ... BIS ... ERRICHTET

01	BIS 1900	2 028	2 099	4 105	208	214	480
02	1901 - 1918	1 999	2 051	4 142	78	81	192
03	1919 - 1948	11 982	12 282	22 403	499	509	1 084
04	1949 - 1957	159 953	162 325	287 476	7 213	7 357	15 094
05	1958 - 1962	90 566	91 897	190 482	5 503	5 615	12 146
06	1963 - 1968	98 493	99 989	229 219	5 477	5 639	13 266
07	1969 - 1973	54 068	54 847	131 661	2 892	2 950	7 056
08	1974 - 1978	34 295	34 844	78 698	2 662	2 712	6 240
09	1979 - 1983	25 148	25 881	61 877	2 550	2 600	5 558
10	1984 UND SPÄTER	16 708	17 053	38 449	1 163	1 188	2 648
11	ZUSAMMEN	495 240	503 268	1 048 512	28 245	28 865	63 764

## EIGENTUMERWOHNUNGEN 1)

## VON ... BIS ... ERRICHTET

12	BIS 1900	1 201	1 246	4 496	1 030	1 071	3 998
13	1901 - 1918	411	430	1 455	315	331	1 213
14	1919 - 1948	2 127	2 213	7 116	1 857	1 936	6 447
15	1949 - 1957	21 301	22 052	52 237	17 425	18 067	44 688
16	1958 - 1962	21 672	22 409	58 227	18 013	18 691	50 455
17	1963 - 1968	30 744	31 609	91 834	22 773	23 512	73 521
18	1969 - 1973	21 444	22 052	75 751	15 775	17 313	64 163
19	1974 - 1978	22 334	22 860	84 813	19 267	19 748	76 951
20	1979 - 1983	22 214	22 738	87 088	20 170	20 667	81 308
21	1984 UND SPÄTER	12 611	12 832	46 719	10 971	11 173	42 150
22	ZUSAMMEN	156 059	160 441	509 736	128 596	132 509	444 894

## WOHNUNGEN 1) INSGESAMT

## VON ... BIS ... ERRICHTET

23	BIS 1900	3 229	3 345	8 601	1 238	1 285	4 478
24	1901 - 1918	2 410	2 481	5 597	393	412	1 405
25	1919 - 1948	14 109	14 495	29 519	2 356	2 445	7 531
26	1949 - 1957	181 254	184 377	339 713	24 638	25 424	59 782
27	1958 - 1962	112 238	114 306	248 709	23 516	24 306	62 601
28	1963 - 1968	129 237	131 598	321 053	28 250	29 151	86 787
29	1969 - 1973	75 512	76 899	207 412	19 667	20 283	71 219
30	1974 - 1978	56 629	57 704	163 511	21 929	22 460	83 191
31	1979 - 1983	47 362	48 619	148 965	22 720	23 267	86 866
32	1984 UND SPÄTER	29 319	29 885	85 168	12 134	12 361	44 798
33	ZUSAMMEN	651 299	663 709	1 558 248	156 841	161 374	508 658

\*) MIT MITTELN DES SOZIALEN WOHNUNGSBAUS GEFÖRDERT (1. FÖRDERUNGSWEG). -

1) OHNE FREIZEITWOHNEINHEITEN, OHNE WOHNHEINHEITEN IN GEBÄUDEN MIT VOLLSTÄNDIGER WOHNHEIMNUTZUNG SOWIE OHNE WOHNHEINHEITEN AUSLÄNDISCHER STREITKRAFTE UND ÄHNLICHER PERSONENGRUPPEN.



WOHNUNGSZÄHLUNG 1987  
NACH BELEGUNG, GEBÄUDEART UND BAUJAHR

BAYERN						LFD. NR.
IN						
WOHNGBAEUDEN MIT 3 UND MEHR WOHNUNGEN			SONSTIGEN GBAEUDEN MIT WOHNRAUM			
WOHNUNGEN	BELEGT MIT		WOHNUNGEN	BELEGT MIT		
	HAUSHALTEN	PERSONEN		HAUSHALTEN	PERSONEN	
7	8	9	10	11	12	
1 710	1 773	3 375	110	112	250	01
1 897	1 944	3 900	24	26	50	02
11 371	11 659	21 094	112	114	225	03
152 274	154 480	271 489	466	488	893	04
84 722	85 930	177 621	341	352	715	05
92 820	94 138	215 470	196	212	483	06
50 828	51 542	123 981	348	355	624	07
31 386	31 867	72 023	247	265	435	08
22 482	23 149	56 008	116	132	311	09
15 368	15 685	35 406	177	180	395	10
464 858	472 167	980 367	2 137	2 236	4 381	11
131	134	358	40	41	140	12
88	91	212	8	8	30	13
252	259	614	18	18	55	14
3 809	3 915	7 364	67	70	185	15
3 618	3 675	7 634	41	43	138	16
7 903	8 028	18 082	68	69	231	17
4 626	4 692	11 410	43	47	178	18
3 033	3 077	7 749	34	35	113	19
1 985	2 009	5 557	59	62	223	20
1 623	1 640	4 499	17	19	70	21
27 068	27 520	63 479	395	412	1 363	22
1 841	1 907	3 733	150	153	390	23
1 985	2 035	4 112	32	34	80	24
11 623	11 918	21 708	130	132	280	25
156 083	158 395	278 853	533	558	1 078	26
88 340	89 605	185 255	382	395	853	27
100 723	102 166	233 552	264	281	714	28
55 454	56 234	135 391	391	402	802	29
34 419	34 944	79 772	281	300	548	30
24 467	25 158	61 565	175	194	534	31
16 991	17 325	39 905	194	199	465	32
491 926	499 687	1 043 846	2 532	2 648	5 744	33

SAARLAND

LFD. NR.	GEGENSTAND DER NACHWEISUNG	BEWOHNTE WOHNUNGEN			DARUNTER		
		INSGESAMT	BELEGT MIT		WOHNGBAEUDEN MIT 1 UND 2 WOHNUNGEN		
			HAUSHALTEN	PERSONEN	WOHNUNGEN	BELEGT MIT	
						HAUSHALTEN	PERSONEN
		1	2	3	4	5	6

MIETWOHNUNGEN 1)

VON ... BIS ... ERRICHTET

01	BIS 1900	113	114	238	68	69	140
02	1901 - 1918	79	80	163	46	46	92
03	1919 - 1948	225	228	454	118	119	251
04	1949 - 1957	2 518	2 565	5 642	1 149	1 169	2 915
05	1958 - 1962	3 747	3 801	8 411	1 344	1 363	3 211
06	1963 - 1968	5 185	5 244	12 430	1 150	1 162	2 717
07	1969 - 1973	1 361	1 371	2 952	280	281	621
08	1974 - 1978	1 274	1 368	3 063	426	430	990
09	1979 - 1983	503	508	1 031	270	273	533
10	1984 UND SPAETER	388	393	1 027	140	141	352
11	ZUSAMMEN	15 393	15 672	35 411	4 991	5 053	11 822

EIGENTUEMERWOHNUNGEN 1)

VON ... BIS ... ERRICHTET

12	BIS 1900	417	431	1 453	395	409	1 403
13	1901 - 1918	268	275	945	242	249	866
14	1919 - 1948	567	582	1 880	538	552	1 804
15	1949 - 1957	2 863	2 963	7 614	2 682	2 777	7 231
16	1958 - 1962	3 678	3 827	10 234	3 314	3 458	9 522
17	1963 - 1968	5 377	5 555	17 103	5 177	5 352	16 662
18	1969 - 1973	2 242	2 314	8 306	2 178	2 249	8 138
19	1974 - 1978	2 602	2 653	9 651	2 531	2 582	9 449
20	1979 - 1983	1 931	1 974	7 100	1 897	1 940	7 012
21	1984 UND SPAETER	958	973	3 333	946	961	3 296
22	ZUSAMMEN	20 903	21 547	67 619	19 900	20 529	65 383

WOHNUNGEN 1) INSGESAMT

VON ... BIS ... ERRICHTET

23	BIS 1900	530	545	1 691	463	478	1 543
24	1901 - 1918	347	355	1 108	288	295	958
25	1919 - 1948	792	810	2 334	656	671	2 055
26	1949 - 1957	5 381	5 528	13 256	3 831	3 946	10 146
27	1958 - 1962	7 425	7 628	18 645	4 658	4 821	12 733
28	1963 - 1968	10 562	10 799	29 533	6 327	6 514	19 979
29	1969 - 1973	3 603	3 685	11 258	2 458	2 530	8 759
30	1974 - 1978	3 876	4 021	12 714	2 957	3 012	10 439
31	1979 - 1983	2 434	2 482	8 131	2 167	2 213	7 545
32	1984 UND SPAETER	1 346	1 366	4 360	1 086	1 102	3 648
33	ZUSAMMEN	36 296	37 219	103 030	24 891	25 582	77 205

\*) MIT MITTELN DES SOZIALEN WOHNUNGSBAUS GEFOERDERT (1. FOERDERUNGSWEG). -

1) OHNE FREIZEITWOHNEINHEITEN, OHNE WOHNHEINHEITEN IN GEBAEUDEN MIT VOLLSTAENDIGER WOHNHEIMNUTZUNG SOWIE OHNE WOHNHEINHEITEN AUSLAENDISCHER STREITKRAEFTE UND AEHNLICHER PERSONENGRUPPEN.

WOHNUNGSZÄHLUNG 1987

NACH BELEGUNG, GEBÄUDEART, UND BAUJAHR

SAARLAND

IN						LFD. NR.
WOHNGBAEUDEN MIT 3 UND MEHR WOHNUNGEN			SONSTIGEN GEBAEUDEN MIT WOHNRAUM			
WOHNUNGEN	BELEGT MIT		WOHNUNGEN	BELEGT MIT		
	HAUSHALTEN	PERSONEN		HAUSHALTEN	PERSONEN	
7	8	9	10	11	12	
44	44	97	1	1	1	01
32	33	69	1	1	2	02
98	100	187	9	9	16	03
1 356	1 383	2 689	13	13	38	04
2 392	2 427	5 179	11	11	21	05
4 020	4 067	9 686	15	15	27	06
1 076	1 085	2 315	5	5	16	07
843	933	2 059	5	5	14	08
229	231	486	4	4	12	09
247	251	670	1	1	5	10
10 337	10 554	23 437	65	65	152	11
21	21	47	1	1	3	12
24	24	73	2	2	6	13
26	27	64	3	3	12	14
176	181	369	5	5	14	15
356	361	690	8	8	22	16
195	198	418	5	5	23	17
63	64	166	1	1	2	18
68	68	188	3	3	14	19
31	31	76	3	3	12	20
10	10	30	2	2	7	21
970	985	2 121	33	33	115	22
65	65	144	2	2	4	23
56	57	142	3	3	8	24
124	127	251	12	12	28	25
1 532	1 564	3 058	18	18	52	26
2 748	2 788	5 869	19	19	43	27
4 215	4 265	10 104	20	20	50	28
1 139	1 149	2 481	6	6	18	29
911	1 001	2 247	8	8	28	30
260	262	562	7	7	24	31
257	261	700	3	3	12	32
11 307	11 539	25 558	98	98	267	33

## BERLIN (WEST)

LFD. NR.	GEGENSTAND DER NACHWEISUNG	BEWOHNTE WOHNUNGEN			DARUNTER		
		INSGESAMT	BELEGT MIT		WOHNUNGSBAUEUDEN MIT 1 UND 2 WOHNUNGEN		
			HAUSHALTEN	PERSONEN	WOHNUNGEN	BELEGT MIT	
						HAUSHALTEN	PERSONEN
		1	2	3	4	5	6

## MIETWOHNUNGEN 1)

## VON ... BIS ... ERRICHTET

01	BIS 1900	2 483	2 737	5 064	25	31	67
02	1901 - 1918	4 478	4 767	8 237	17	20	38
03	1919 - 1948	3 994	4 167	7 207	68	71	154
04	1949 - 1957	76 892	78 797	127 365	394	412	908
05	1958 - 1962	82 488	84 152	136 267	553	592	1 242
06	1963 - 1968	75 700	77 414	148 102	547	568	1 398
07	1969 - 1973	58 101	59 074	118 157	247	263	570
08	1974 - 1978	50 172	51 240	105 270	473	502	1 380
09	1979 - 1983	23 823	24 740	62 433	561	584	1 528
10	1984 UND SPÄTER	15 689	16 259	39 711	656	680	1 431
11	ZUSAMMEN	393 820	403 347	757 813	3 541	3 723	8 716

## EIGENTÜMERWOHNUNGEN 1)

## VON ... BIS ... ERRICHTET

12	BIS 1900	101	118	240	13	13	38
13	1901 - 1918	273	305	678	17	18	54
14	1919 - 1948	490	514	1 283	272	286	768
15	1949 - 1957	2 896	3 035	5 743	1 115	1 171	2 576
16	1958 - 1962	6 212	6 437	11 725	1 677	1 782	4 042
17	1963 - 1968	8 432	8 689	18 793	3 055	3 210	8 187
18	1969 - 1973	5 713	5 897	14 792	3 277	3 414	9 832
19	1974 - 1978	4 193	4 341	12 836	3 288	3 416	10 793
20	1979 - 1983	4 413	4 569	15 914	3 859	3 996	14 293
21	1984 UND SPÄTER	4 513	4 636	16 627	3 944	4 057	14 850
22	ZUSAMMEN	37 236	38 541	98 631	20 517	21 363	65 433

## WOHNUNGEN 1) INSGESAMT

## VON ... BIS ... ERRICHTET

23	BIS 1900	2 584	2 855	5 304	38	44	105
24	1901 - 1918	4 751	5 072	8 915	34	38	92
25	1919 - 1948	4 484	4 681	8 490	340	357	922
26	1949 - 1957	79 788	81 832	133 108	1 509	1 583	3 484
27	1958 - 1962	88 700	90 589	147 992	2 230	2 374	5 284
28	1963 - 1968	84 132	86 103	166 895	3 602	3 778	9 585
29	1969 - 1973	63 814	64 971	132 949	3 524	3 677	10 402
30	1974 - 1978	54 365	55 581	118 106	3 761	3 918	12 173
31	1979 - 1983	28 236	29 309	78 347	4 420	4 580	15 821
32	1984 UND SPÄTER	20 202	20 895	56 338	4 600	4 737	16 281
33	ZUSAMMEN	431 056	441 888	856 444	24 058	25 086	74 149

\*) MIT MITTELN DES SOZIALEN WOHNUNGSBAUS GEFÖRDERT (1. FÖRDERUNGSWEG). -

1) OHNE FREIZEITWOHNEINHEITEN, OHNE WOHNHEINHEITEN IN GEBÄUDEN MIT VOLLSTÄNDIGER WOHNHEIMNUTZUNG SOWIE OHNE WOHNHEINHEITEN AUSLÄNDISCHER STREITKRÄFTE UND ÄHNLICHER PERSONENGRUPPEN.

WOHNUNGSZÄHLUNG 1987  
NACH BELEGUNG, GEBÄUDEART UND BAUJAHR

BERLIN (WEST)

IN

WOHNGEBÄUDE MIT 3 UND MEHR WOHNUNGEN			SONSTIGEN GEBÄUDE MIT WOHNRAUM			LFD. NR.
WOHNUNGEN	BELEGT MIT		WOHNUNGEN	BELEGT MIT		
	HAUSHALTEN	PERSONEN		HAUSHALTEN	PERSONEN	
7	8	9	10	11	12	
2 438	2 683	4 960	20	23	37	
4 391	4 673	8 079	70	74	120	02
3 878	4 036	6 948	48	60	105	03
76 408	78 292	126 280	90	93	177	04
81 768	83 389	134 753	167	171	272	05
74 866	76 547	146 112	287	299	592	06
57 543	58 499	117 204	311	312	383	07
49 162	50 199	103 236	537	539	654	08
23 155	24 046	60 703	107	110	202	09
14 906	15 448	38 066	127	131	214	10
388 515	397 812	746 341	1 764	1 812	2 756	11
87	104	201	1	1	1	12
252	281	615	4	6	9	13
217	227	510	1	1	5	14
1 770	1 852	3 151	11	12	16	15
4 517	4 636	7 652	18	19	31	16
5 354	5 456	10 560	23	23	46	17
2 413	2 460	4 908	23	23	52	18
899	919	2 031	6	6	12	19
538	557	1 559	16	16	62	20
553	563	1 713	16	16	64	21
16 600	17 055	32 900	119	123	298	22
2 525	2 787	5 161	21	24	38	23
4 643	4 954	8 694	74	80	129	24
4 095	4 263	7 458	49	61	110	25
78 178	80 144	129 431	101	105	193	26
86 285	88 025	142 405	185	190	303	27
80 220	82 003	156 672	310	322	638	28
59 956	60 959	122 112	334	335	435	29
50 061	51 118	105 267	543	545	666	30
23 693	24 603	62 262	123	126	264	31
15 459	16 011	39 779	143	147	278	32
405 115	414 867	779 241	1 883	1 935	3 054	33

## 4 BEWOHNT E WOHN EINHEITEN IN GEBÄUDEN

## BUNDES GEBIET

LFD. NR.	GEGENSTAND DER NACHWEISUNG	BEWOHNT E WOHN- EINHEITEN INSGESAMT	DAVON MIT ... RAEUMEN							
			1	2	3	4	5	6	7 UND MEHR	
			1	2	3	4	5	6	7	8
MIETWOHNUNGEN 3) VON ... BIS ... ERRICHTET										
01	BIS 1900	1 392 421	42 485	134 895	402 154	422 315	233 026	94 479	63 067	
02	1901 - 1918	1 412 302	32 544	129 741	440 592	458 408	228 710	79 828	42 479	
03	1919 - 1948	1 888 208	29 391	132 842	617 944	662 519	288 846	99 769	56 897	
04	1949 - 1957	2 655 862	59 101	210 844	1 002 165	972 805	285 123	79 954	45 870	
05	1958 - 1962	1 827 739	62 684	151 134	521 643	762 390	245 910	55 507	28 471	
06	1963 - 1968	2 042 149	78 571	174 281	511 022	838 937	334 442	72 187	32 709	
07	1969 - 1973	1 781 113	104 396	176 183	462 003	649 338	287 631	72 221	29 341	
08	1974 - 1978	1 089 284	69 546	113 136	299 978	347 911	177 361	55 730	25 622	
09	1979 - 1983	862 971	46 265	84 151	249 055	259 033	144 325	53 514	26 628	
10	1984 UND SPAETER	533 530	33 093	56 187	170 714	158 991	73 653	26 749	14 143	
11	ZUSAMMEN	15 485 579	558 076	1 363 394	4 677 270	5 532 647	2 299 027	689 938	365 227	
EIGENTUEMERWOHNUNGEN 3) VON ... BIS ... ERRICHTET										
12	BIS 1900	1 212 997	1 182	15 951	102 894	230 000	288 313	223 535	351 122	
13	1901 - 1918	575 381	555	6 143	47 584	124 268	140 941	101 640	154 250	
14	1919 - 1948	1 222 140	1 062	12 086	100 012	258 052	307 226	232 099	311 603	
15	1949 - 1957	1 221 938	1 278	11 733	110 081	292 920	305 896	223 646	276 384	
16	1958 - 1962	950 836	1 277	8 046	65 418	217 638	247 349	183 324	227 784	
17	1963 - 1968	1 222 355	2 123	10 514	67 822	241 262	332 195	253 029	315 410	
18	1969 - 1973	1 172 750	5 931	15 625	76 658	227 263	313 686	242 382	291 205	
19	1974 - 1978	1 024 781	4 173	10 357	50 071	157 978	284 852	246 479	270 871	
20	1979 - 1983	917 126	1 692	6 773	39 326	140 794	270 311	229 427	228 803	
21	1984 UND SPAETER	428 549	862	3 681	22 205	75 389	131 160	101 164	94 088	
22	ZUSAMMEN	9 948 853	20 135	100 909	682 071	1 965 564	2 621 929	2 036 725	2 521 520	
WOHNUNGEN 3) VON ... BIS ... ERRICHTET										
23	BIS 1900	2 605 418	43 667	150 846	505 048	652 315	521 339	318 014	414 189	
24	1901 - 1918	1 987 683	33 099	135 884	488 176	582 676	369 651	181 468	196 729	
25	1919 - 1948	3 110 348	30 453	144 928	717 956	920 571	596 072	331 868	368 500	
26	1949 - 1957	3 877 800	60 379	222 577	1 112 246	1 265 725	591 019	303 600	322 254	
27	1958 - 1962	2 778 575	63 961	159 180	587 061	980 028	493 259	238 931	256 255	
28	1963 - 1968	3 264 504	80 694	184 795	578 844	1 080 199	666 637	325 216	348 119	
29	1969 - 1973	2 953 863	110 327	191 808	538 661	876 601	601 317	314 603	320 546	
30	1974 - 1978	2 114 065	73 719	123 493	350 049	505 889	462 213	302 209	296 493	
31	1979 - 1983	1 780 097	47 957	90 924	288 381	399 827	414 636	282 941	255 431	
32	1984 UND SPAETER	962 079	33 955	59 868	192 919	234 380	204 813	127 913	108 231	
33	ZUSAMMEN	25 434 432	578 211	1 464 303	5 359 341	7 498 211	4 920 956	2 726 663	2 886 747	
34	SONSTIGE WOHN EINHEITEN 3) DAVON:	160 146	114 038	38 624	6 267	1 122	74	21	-	
35	SONSTIGE MIETWOHN EINHEITEN	153 634	111 998	35 788	4 995	786	48	19	-	
36	EIGENTUEMERWOHN EINHEITEN	6 512	2 040	2 836	1 272	336	26	2	-	
37	INSGESAMT 3)	25 594 578	692 249	1 502 927	5 365 608	7 499 333	4 921 030	2 726 684	2 886 747	
WOHN EINHEITEN IN GEBÄUDEN MIT VOLLSTAENDIGER WOHNHEIMNUTZUNG										
38	WOHNUNGEN	152 143	64 209	54 187	25 774	5 273	1 685	395	620	
39	SONSTIGE WOHN EINHEITEN	75 847	73 986	1 666	93	32	10	14	46	
40	ZUSAMMEN	227 990	138 195	55 853	25 867	5 305	1 695	409	666	
DARUNTER IN WOHNHEIMEN 4):										
41	WOHNUNGEN	147 034	62 214	51 976	25 085	5 158	1 622	379	600	
42	SONSTIGE WOHN EINHEITEN	72 213	70 460	1 568	89	30	9	14	43	
43	ZUSAMMEN	219 247	132 674	53 544	25 174	5 188	1 631	393	643	
FREIZEITWOHN EINHEITEN										
44	WOHNUNGEN	225 690	25 470	44 032	61 387	48 546	25 284	11 317	9 654	
45	SONSTIGE WOHN EINHEITEN	20 156	4 082	5 184	2 544	6 363	1 831	70	82	
46	ZUSAMMEN	245 846	29 552	49 216	63 931	54 909	27 115	11 387	9 736	

1) BEI 10 UND MEHR RAEUMEN JE WOHN EINHEIT WERDEN JEWELTS 10 RAEUME (EINSCHL. KUECHE) ZUGRUNDEGELEGT. - 2) BEI 3 UND MEHR GEWERBLICH GENUTZTEN RAEUMEN JE WOHN EINHEIT WERDEN JEWELTS 3 RAEUME ZUGRUNDEGELEGT. - 3) OHNE FREIZEITWOHN EINHEITEN, OHNE WOHN EINHEITEN IN GEBÄUDEN MIT VOLLSTAENDIGER WOHNHEIMNUTZUNG. - 4) WOHN GEBÄUDE MIT VOLLSTAENDIGER WOHNHEIMNUTZUNG.

WOHNUNGSZÄHLUNG 1987

NACH GROESSE (RAEUME/FLAECHE)

BUNDESGBEIT										LFD. NR.
RAEUME		DAVON (SP. 1) MIT EINER FLAECHE VON ... BIS UNTER ... M2						FLAECHE INSGESAMT M2		
INS- GESAMT 1)	DARUNTER GEWERBLICH GENUTZTE RAEUME 2)	UNTER 40	40 - 60	60 - 80	80 - 100	100 - 120	120 UND MEHR			
9	10	11	12	13	14	15	16	17		
5 430 934	44 541	163 463	338 853	382 553	254 693	136 212	116 647	101 109 245	01	
5 395 331	36 424	133 964	379 999	424 017	249 164	124 463	100 695	101 328 882	02	
7 277 644	35 409	145 740	596 829	596 425	311 045	139 071	99 098	130 727 509	03	
9 634 916	33 978	272 623	1 110 932	801 919	284 238	110 371	75 779	165 302 319	04	
6 760 442	24 147	178 071	516 336	760 780	248 740	74 544	49 268	119 767 186	05	
7 672 334	27 222	194 475	418 128	863 633	399 544	105 226	61 143	141 243 591	06	
6 535 643	27 868	185 424	349 493	633 988	409 559	134 179	68 470	126 936 822	07	
4 004 513	21 246	102 950	227 194	327 344	261 619	103 633	66 544	80 356 573	08	
3 242 783	24 162	63 240	177 345	238 413	201 144	102 512	80 317	66 960 814	09	
1 930 321	13 758	46 035	125 862	163 917	109 958	48 930	38 828	39 232 781	10	
57 884 861	288 755	1 485 985	4 240 971	5 192 989	2 729 704	1 079 141	756 789	1 072 965 722	11	
6 858 248	142 941	16 875	85 868	200 664	256 740	208 438	444 412	135 639 411	12	
3 197 852	61 484	5 799	38 026	102 446	128 003	103 031	198 076	62 923 733	13	
6 736 253	96 408	11 660	79 872	226 698	288 382	224 926	390 602	129 634 431	14	
6 539 243	75 779	10 315	100 469	257 170	296 544	221 860	335 580	123 656 295	15	
5 186 810	62 415	6 160	46 650	186 979	230 965	178 847	301 235	100 597 526	16	
6 825 209	86 393	7 509	36 172	170 222	298 334	253 002	457 116	137 201 438	17	
6 473 524	85 608	10 232	38 180	126 594	240 772	255 524	501 448	136 538 889	18	
5 818 092	82 880	6 384	21 545	65 558	149 442	234 703	547 149	127 346 364	19	
5 193 055	77 997	2 964	13 975	45 042	125 906	221 168	508 071	115 313 947	20	
2 363 705	30 493	1 585	8 982	27 497	70 158	109 743	210 584	51 901 750	21	
55 191 951	802 398	79 483	469 739	1 408 870	2 085 246	2 011 242	3 894 273	1 120 753 784	22	
12 289 182	187 482	180 338	424 721	583 217	511 433	344 650	561 059	236 748 656	23	
8 593 183	97 908	139 763	418 025	526 463	377 167	227 494	298 771	164 252 615	24	
14 013 897	131 817	157 400	676 701	823 123	599 427	363 997	489 700	260 361 940	25	
16 174 159	109 757	282 938	1 211 401	1 059 089	580 782	332 231	411 359	288 958 614	26	
11 947 252	86 562	184 231	562 986	947 759	479 705	253 391	350 503	220 364 712	27	
14 497 543	113 615	201 984	454 300	1 033 855	697 878	358 228	518 259	278 445 029	28	
13 009 167	113 476	195 656	387 673	760 582	650 331	389 703	569 918	263 475 711	29	
9 822 605	104 126	109 334	248 799	392 902	411 061	338 336	613 693	207 702 937	30	
8 435 838	102 159	66 204	191 320	283 455	327 050	323 680	588 388	182 274 761	31	
4 294 026	44 251	47 620	134 844	191 414	180 116	158 673	249 412	91 134 531	32	
113 076 852	1 091 153	1 565 468	4 710 710	6 601 859	4 814 950	3 090 383	4 651 062	2 193 719 506	33	
215 071	920	121 985	24 276	13 885	-	-	-	4 342 297	34	
202 057	680	119 151	21 633	12 850	-	-	-	4 080 843	35	
13 014	240	2 834	2 643	1 035	-	-	-	261 454	36	
113 291 923	1 092 073	1 687 453	4 734 986	6 615 744	4 814 950	3 090 383	4 651 062	2 198 061 803	37	
287 053	-	107 004	33 465	7 731	2 460	750	733	4 879 306	38	
78 263	-	74 531	897	297	47	14	61	1 176 355	39	
365 316	-	181 535	34 362	8 028	2 507	764	794	6 055 661	40	
277 527	-	102 991	32 682	7 542	2 390	722	707	4 732 143	41	
74 491	-	70 975	835	287	45	13	58	1 116 488	42	
352 018	-	173 966	33 517	7 829	2 435	735	765	5 848 631	43	
762 036	-	37 594	70 558	56 216	27 078	15 007	19 237	15 248 430	44	
57 770	-	4 430	3 903	3 382	1 503	6 717	221	1 414 803	45	
819 806	-	42 024	74 461	59 598	28 581	21 724	19 458	16 663 233	46	

## 4 BEWOHNTE WOHN-EINHEITEN IN GEBÄUDEN

SCHLESWIG-HOLSTEIN

LFD. NR.	GEGENSTAND DER NACHWEISUNG	BEWOHNTE WOHN- EINHEITEN INSGESAMT	DAVON MIT ... RAEUMEN						
			1	2	3	4	5	6	7 UND MEHR
			1	2	3	4	5	6	7

MIETWOHNUNGEN 3) VON ... BIS ... ERRICHTET									
01	BIS 1900	55 987	1 517	4 283	18 594	17 790	8 771	3 025	2 007
02	1901 - 1918	67 104	1 613	4 185	22 868	23 155	10 353	3 220	1 710
03	1919 - 1948	68 630	990	3 507	24 017	24 595	10 451	3 301	1 769
04	1949 - 1957	88 286	1 461	6 951	37 125	31 624	7 675	2 274	1 176
05	1958 - 1962	67 412	1 365	6 417	20 437	27 355	8 774	2 051	1 013
06	1963 - 1968	91 306	2 136	9 238	25 547	36 784	13 813	2 660	1 128
07	1969 - 1973	67 270	2 563	6 324	18 306	26 294	10 425	2 277	1 081
08	1974 - 1978	43 205	1 558	3 452	11 844	15 018	7 884	2 300	1 149
09	1979 - 1983	34 779	1 135	2 822	10 616	10 721	6 214	2 216	1 055
10	1984 UND SPAETER	20 535	710	1 816	6 583	6 378	3 266	1 171	611
11	ZUSAMMEN	604 514	15 048	48 995	195 937	219 714	87 626	24 495	12 699

EIGENTUEMERWOHNUNGEN 3) VON ... BIS ... ERRICHTET									
12	BIS 1900	51 878	37	716	5 625	12 300	13 080	8 480	11 640
13	1901 - 1918	32 633	27	284	2 806	7 604	8 442	5 589	7 881
14	1919 - 1948	55 629	50	571	5 174	13 950	16 484	9 909	9 491
15	1949 - 1957	55 287	43	555	5 204	15 056	17 173	9 684	7 572
16	1958 - 1962	44 927	39	411	3 138	11 703	14 237	8 553	6 846
17	1963 - 1968	58 560	153	689	3 600	12 645	18 187	12 464	10 822
18	1969 - 1973	56 421	531	1 363	4 200	11 637	15 571	11 833	11 286
19	1974 - 1978	52 312	258	768	2 870	9 216	16 832	12 126	10 242
20	1979 - 1983	45 573	107	504	2 062	7 888	15 770	10 653	8 589
21	1984 UND SPAETER	18 550	25	154	874	3 204	7 191	4 278	2 824
22	ZUSAMMEN	471 770	1 270	6 015	35 553	105 203	142 967	93 569	87 193

WOHNUNGEN 3) VON ... BIS ... ERRICHTET									
23	BIS 1900	107 865	1 554	4 999	24 219	30 090	21 851	11 505	13 647
24	1901 - 1918	99 737	1 640	4 469	25 674	30 759	18 795	8 809	9 591
25	1919 - 1948	124 259	1 040	4 078	29 191	38 545	26 935	13 210	11 260
26	1949 - 1957	143 573	1 504	7 506	42 329	46 680	24 848	11 958	8 748
27	1958 - 1962	112 339	1 404	6 828	23 575	39 058	23 011	10 604	7 859
28	1963 - 1968	149 866	2 289	9 927	29 147	45 429	32 000	15 124	11 950
29	1969 - 1973	123 691	3 094	7 687	22 506	37 931	25 996	14 110	12 367
30	1974 - 1978	95 517	1 816	4 220	14 714	24 234	24 716	14 426	11 391
31	1979 - 1983	80 352	1 242	3 326	12 678	18 609	21 984	12 869	9 644
32	1984 UND SPAETER	39 085	735	1 970	7 457	9 582	10 457	5 449	3 435
33	ZUSAMMEN	1 076 284	16 318	55 010	231 490	324 917	230 593	118 064	99 892

34	SONSTIGE WOHN-EINHEITEN 3) DAVON:	5 554	2 589	2 746	178	37	3	1	-
35	SONSTIGE MIETWOHN-EINHEITEN	5 303	2 520	2 604	154	22	2	1	-
36	EIGENTUEMERWOHN-EINHEITEN	251	69	142	24	15	1	-	-
37	INSGESAMT 3)	1 081 838	18 907	57 756	231 668	324 954	230 596	118 065	99 892

WOHN-EINHEITEN IN GEBAEUDEN MIT VOLLSTAENDIGER WOHNHEIMNUTZUNG									
38	WOHNUNGEN	4 180	1 141	1 776	1 085	107	42	11	18
39	SONSTIGE WOHN-EINHEITEN	3 133	2 806	322	1	1	-	1	2
40	ZUSAMMEN	7 313	3 947	2 098	1 086	108	42	12	20
DARUNTER IN WOHNHEIMEN 4):									
41	WOHNUNGEN	4 120	1 132	1 749	1 071	103	40	10	15
42	SONSTIGE WOHN-EINHEITEN	2 901	2 584	312	1	1	-	1	2
43	ZUSAMMEN	7 021	3 716	2 061	1 072	104	40	11	17

FREIZEITWOHN-EINHEITEN									
44	WOHNUNGEN	27 605	4 014	6 492	7 246	5 072	2 655	1 123	1 003
45	SONSTIGE WOHN-EINHEITEN	3 152	352	974	400	1 033	382	4	7
46	ZUSAMMEN	30 757	4 366	7 466	7 646	6 105	3 037	1 127	1 010

1) BEI 10 UND MEHR RAEUMEN JE WOHN-EINHEIT WERDEN JEWEILS 10 RAEUME (EINSCHL. KUECHE) ZUGRUNDEGELEGT. - 2) BEI 3 UND MEHR GEWERBLICH GENUTZTEN RAEUMEN JE WOHN-EINHEIT WERDEN JEWEILS 3 RAEUME ZUGRUNDEGELEGT. - 3) OHNE FREIZEITWOHN-EINHEITEN, OHNE WOHN-EINHEITEN IN GEBÄUDEN MIT VOLLSTÄNDIGER WOHN-EINHEITENNUTZUNG. - 4) WOHN-GEBÄUDE MIT VOLLSTÄNDIGER WOHN-EINHEITENNUTZUNG.



WOHNUNGSZÄHLUNG 1987

NACH GROSSE (RAEUME/FLAECHE)

SCHLESWIG-HOLSTEIN

RAEUME		DAVON (SP. 1) MIT EINER FLAECHE VON ... BIS UNTER ... M2						FLAECHE	LFD. NR.
INS- GESAMT 1)	DARUNTER GEWERBLICH GENUTZTE RAEUME 2)	UNTER 40	40 - 60	60 - 80	80 - 100	100 - 120	120 UND MEHR	INSGESAMT M2	
9	10	11	12	13	14	15	16	17	
214 954	1 525	6 825	16 056	15 019	8 905	5 185	3 997	3 927 625	01
255 429	1 375	6 679	21 922	18 861	10 762	5 139	3 741	4 571 342	02
264 003	1 148	5 821	26 412	18 539	9 600	5 121	3 137	4 575 612	03
314 253	898	17 373	40 084	19 639	6 675	2 640	1 875	4 973 998	04
248 870	842	8 839	22 360	26 046	6 331	2 202	1 634	4 177 701	05
338 076	957	10 546	23 139	42 186	10 577	2 819	2 039	5 873 914	06
249 318	939	6 008	15 853	28 057	12 015	3 101	2 236	4 625 037	07
166 023	913	3 109	9 417	14 379	9 743	3 538	3 019	3 221 825	08
133 870	1 053	1 818	8 182	10 546	6 736	4 054	3 443	2 700 847	09
77 669	650	1 403	5 231	6 448	3 614	2 103	1 736	1 535 914	10
2 262 465	10 300	68 421	188 656	199 720	84 958	35 902	26 857	40 183 815	11
277 641	6 591	697	3 821	8 890	10 920	8 958	18 592	5 806 277	12
178 084	4 064	288	2 128	5 298	7 197	6 004	11 718	3 648 568	13
288 287	3 806	562	3 887	11 249	14 746	10 526	14 659	5 627 593	14
278 786	2 760	525	4 722	13 503	16 150	9 550	10 837	5 211 181	15
231 869	2 631	328	2 349	10 410	12 716	8 638	10 486	4 431 744	16
311 336	3 881	532	2 130	9 393	16 110	12 533	17 862	6 186 050	17
297 842	3 905	868	3 228	6 837	12 178	11 685	21 625	6 234 648	18
282 500	3 918	440	1 690	3 571	8 828	13 074	24 709	6 204 065	19
247 376	3 784	165	1 013	2 400	7 183	12 581	22 231	5 513 171	20
98 953	1 168	68	316	1 028	4 329	5 984	6 825	2 125 210	21
2 492 674	36 508	4 473	25 284	72 579	110 357	99 533	159 544	50 988 507	22
492 595	8 116	7 522	19 877	23 909	19 825	14 143	22 589	9 733 902	23
433 513	5 439	6 957	24 050	24 159	17 959	11 143	15 459	8 219 910	24
552 290	4 954	6 383	30 299	29 788	24 346	15 647	17 796	10 203 205	25
593 039	3 658	17 898	44 806	33 142	22 825	12 190	12 712	10 185 179	26
480 739	3 473	9 167	24 709	36 456	19 047	10 840	12 120	8 609 445	27
649 412	4 838	11 078	25 269	51 579	26 687	15 352	19 901	12 059 964	28
547 160	4 844	6 876	19 081	34 894	24 193	14 786	23 861	10 859 685	29
448 523	4 831	3 549	11 107	17 950	18 571	16 612	27 728	9 425 890	30
381 246	4 837	1 983	9 195	12 946	13 915	16 635	25 674	8 214 018	31
176 622	1 818	1 471	5 547	7 476	7 943	8 087	8 561	3 661 124	32
4 755 139	46 808	72 894	213 940	272 299	195 315	135 435	186 401	91 172 322	33
8 784	24	2 813	1 219	1 522	-	-	-	212 704	34
8 294	16	2 718	1 125	1 460	-	-	-	201 909	35
490	8	95	94	62	-	-	-	10 795	36
4 763 923	46 832	75 707	215 159	273 821	195 315	135 435	186 401	91 385 026	37
8 816	-	2 450	1 500	148	51	10	21	152 865	38
3 481	-	2 926	21	182	1	-	3	56 275	39
12 297	-	5 376	1 521	330	52	10	24	209 140	40
8 653	-	2 406	1 496	141	50	9	18	150 474	41
3 239	-	2 702	20	175	1	-	3	52 670	42
11 892	-	5 108	1 516	316	51	9	21	203 144	43
86 943	-	4 719	11 313	5 369	2 687	1 538	1 979	1 751 726	44
9 616	-	354	871	531	297	1 122	17	239 405	45
96 559	-	5 073	12 144	5 900	2 984	2 660	1 996	1 991 131	46

4 BEWOHNTE WOHN-EINHEITEN IN GEBÄUDEN

HAMBURG

LFD. NR.	GEGENSTAND DER NACHWEISUNG	BEWOHNTE WOHN- EINHEITEN INSGESAMT	DAVON MIT ... RAEUMEN						
			1	2	3	4	5	6	7 UND MEHR
			1	2	3	4	5	6	7
MIETWOHNUNGEN 3) VON ... BIS ... ERRICHTET									
01	BIS 1900	37 004	800	2 289	11 193	13 128	6 718	1 892	984
02	1901 - 1918	70 185	772	3 241	23 773	24 646	11 928	3 977	1 848
03	1919 - 1948	78 597	690	4 229	30 001	28 911	10 476	2 935	1 355
04	1949 - 1957	154 090	4 410	13 399	72 343	52 290	9 065	1 609	974
05	1958 - 1962	86 821	2 501	7 850	28 605	35 746	10 087	1 479	553
06	1963 - 1968	82 552	3 461	9 831	22 653	34 825	9 852	1 320	510
07	1969 - 1973	55 400	2 970	7 669	14 647	20 694	7 872	1 141	407
08	1974 - 1978	36 776	1 243	4 447	9 836	13 239	6 589	1 064	358
09	1979 - 1983	22 605	564	1 807	7 560	8 018	3 581	733	342
10	1984 UND SPAETER	14 349	315	1 206	4 868	5 061	2 259	480	160
11	ZUSAMMEN	638 379	17 726	55 968	225 479	236 658	78 427	16 630	7 491
EIGENTUEMERWOHNUNGEN 3) VON ... BIS ... ERRICHTET									
12	BIS 1900	5 652	9	87	614	1 370	1 493	890	1 189
13	1901 - 1918	8 145	10	74	732	2 041	1 934	1 281	2 073
14	1919 - 1948	26 701	33	313	2 713	6 565	7 537	4 822	4 718
15	1949 - 1957	20 465	33	284	2 591	6 641	5 581	2 859	2 476
16	1958 - 1962	17 571	22	163	1 459	5 921	5 558	2 624	1 824
17	1963 - 1968	15 824	27	299	1 486	4 346	4 809	2 685	2 172
18	1969 - 1973	12 596	50	314	1 479	3 911	3 360	1 773	1 709
19	1974 - 1978	11 457	47	196	1 197	2 770	3 522	2 074	1 651
20	1979 - 1983	10 091	17	59	645	2 014	3 631	2 288	1 437
21	1984 UND SPAETER	4 747	6	25	217	855	1 995	1 015	634
22	ZUSAMMEN	133 249	254	1 814	13 133	36 434	39 420	22 311	19 883
WOHNUNGEN 3) VON ... BIS ... ERRICHTET									
23	BIS 1900	42 656	809	2 376	11 807	14 498	8 211	2 782	2 173
24	1901 - 1918	78 330	782	3 315	24 505	26 687	13 862	5 258	3 921
25	1919 - 1948	105 298	723	4 542	32 714	35 476	18 013	7 757	6 073
26	1949 - 1957	174 555	4 443	13 683	74 934	58 931	14 646	4 468	3 450
27	1958 - 1962	104 392	2 523	8 013	30 064	41 667	15 645	4 103	2 377
28	1963 - 1968	98 376	3 488	10 130	24 139	39 271	14 661	4 005	2 682
29	1969 - 1973	67 996	3 020	7 983	16 126	24 605	11 232	2 914	2 116
30	1974 - 1978	48 233	1 290	4 643	11 033	16 009	10 111	3 138	2 009
31	1979 - 1983	32 696	581	1 866	8 205	10 032	7 212	3 021	1 779
32	1984 UND SPAETER	19 096	321	1 231	5 085	5 916	4 254	1 495	794
33	ZUSAMMEN	771 628	17 980	57 782	238 612	273 092	117 847	38 941	27 374
34	SONSTIGE WOHN-EINHEITEN 3) DAVON:	4 011	2 204	1 703	73	29	2	-	-
35	SONSTIGE MIETWOHN-EINHEITEN	3 943	2 186	1 672	58	25	2	-	-
36	EIGENTUEMERWOHN-EINHEITEN	68	18	31	15	4	-	-	-
37	INSGESAMT 3)	775 639	20 184	59 485	238 685	273 121	117 849	38 941	27 374
WOHN-EINHEITEN IN GEBAEUDEN MIT VOLLSTAENDIGER WOHN-HEIMNUTZUNG									
38	WOHNUNGEN	8 301	969	3 553	2 989	600	134	29	27
39	SONSTIGE WOHN-EINHEITEN	3 494	3 312	169	6	-	-	3	4
40	ZUSAMMEN	11 795	4 281	3 722	2 995	600	134	32	31
DARUNTER IN WOHN-HEIMEN 4):									
41	WOHNUNGEN	8 052	940	3 378	2 954	595	129	29	27
42	SONSTIGE WOHN-EINHEITEN	3 286	3 108	165	6	-	-	3	4
43	ZUSAMMEN	11 338	4 048	3 543	2 960	595	129	32	31
FREIZEITWOHN-EINHEITEN									
44	WOHNUNGEN	2 304	230	495	826	478	177	62	36
45	SONSTIGE WOHN-EINHEITEN	152	69	25	20	20	15	-	3
46	ZUSAMMEN	2 456	299	520	846	498	192	62	39

1) BEI 10 UND MEHR RAEUMEN JE WOHN-EINHEIT WERDEN JEWELIS 10 RAEUME (EINSCHL. KUECHE) ZUGRUNDEGELEGT. - 2) BEI 3 UND MEHR GEWERBLICH GENUTZTEN RAEUMEN JE WOHN-EINHEIT WERDEN JEWELIS 3 RAEUME ZUGRUNDEGELEGT. - 3) OHNE FREIZEITWOHN-EINHEITEN, OHNE WOHN-EINHEITEN IN GEBÄUDEN MIT VOLLSTAENDIGER WOHN-HEIMNUTZUNG. - 4) WOHN-GEBÄUDE MIT VOLLSTAENDIGER WOHN-HEIMNUTZUNG.

HAMBURG									
RAEUME		DAVON (SP. 1) MIT EINER FLAECHE VON ... BIS UNTER ... M2						FLAECHE	LFD. NR.
INS- GESAMT 1)	DARUNTER GEWERBLICH GENUTZTE RAEUME 2)	UNTER 40	40 - 60	60 - 80	80 - 100	100 - 120	120 UND MEHR	INSGESAMT M2	
9	10	11	12	13	14	15	16	17	
143 941	1 557	3 561	12 740	10 197	5 204	3 065	2 237	2 563 594	01
274 776	2 780	4 802	25 507	20 048	9 655	5 119	5 054	4 966 427	02
295 223	1 667	4 836	34 024	23 690	9 045	4 159	2 843	5 117 246	03
520 112	1 854	22 266	81 186	40 217	6 612	2 144	1 665	8 468 273	04
310 719	991	9 650	29 579	38 417	7 015	1 260	900	5 303 171	05
291 966	921	11 388	21 629	37 860	9 491	1 300	884	5 170 362	06
194 407	718	8 430	12 879	22 452	9 383	1 467	789	3 580 317	07
134 675	540	3 433	8 427	13 279	9 398	1 562	677	2 529 982	08
83 842	526	1 102	5 866	7 494	5 788	1 394	961	1 636 264	09
52 976	290	766	3 992	5 325	3 123	656	487	1 004 724	10
2 302 637	11 844	70 234	235 829	218 979	74 714	22 126	16 497	40 340 360	11
29 837	733	79	557	1 010	1 089	978	1 939	619 193	12
44 429	1 137	78	662	1 453	1 492	1 347	3 113	930 337	13
138 262	1 801	343	2 358	5 209	6 243	5 105	7 443	2 714 561	14
98 978	1 079	255	2 605	5 375	4 820	3 123	4 287	1 907 456	15
85 801	894	153	1 169	5 539	4 489	2 769	3 452	1 642 088	16
79 287	972	259	976	3 225	3 984	3 027	4 353	1 613 335	17
61 379	897	147	891	2 605	2 961	2 043	3 949	1 329 277	18
57 776	829	65	541	1 561	2 254	2 584	4 452	1 283 739	19
52 894	702	17	214	721	1 776	2 841	4 522	1 181 227	20
24 999	306	7	69	285	923	1 705	1 758	546 728	21
673 642	9 350	1 403	10 042	26 983	30 031	25 522	39 268	13 767 941	22
173 778	2 290	3 640	13 297	11 207	6 293	4 043	4 176	3 182 787	23
319 205	3 917	4 880	26 169	21 501	11 147	6 466	8 167	5 896 764	24
433 485	3 468	5 179	36 382	28 899	15 288	9 264	10 286	7 831 807	25
619 090	2 933	22 521	83 791	45 592	11 432	5 267	5 952	10 375 729	26
396 520	1 885	9 803	30 748	43 956	11 504	4 029	4 352	6 945 259	27
371 253	1 893	11 647	22 605	41 085	13 475	4 327	5 237	6 783 697	28
255 786	1 615	8 577	13 770	25 057	12 344	3 510	4 738	4 909 594	29
192 451	1 369	3 498	8 968	14 840	11 652	4 146	5 129	3 813 721	30
136 736	1 228	1 119	6 080	8 215	7 564	4 235	5 483	2 817 491	31
77 975	596	773	4 061	5 610	4 046	2 361	2 245	1 551 452	32
2 976 279	21 194	71 637	245 871	245 962	104 745	47 648	55 765	54 108 301	33
5 955	39	2 226	934	851	-	-	-	140 555	34
5 814	36	2 200	910	833	-	-	-	137 700	35
141	3	26	24	18	-	-	-	2 855	36
2 982 234	21 233	73 863	246 805	246 813	104 745	47 648	55 765	54 248 856	37
20 526	-	3 678	3 592	798	159	41	33	343 387	38
3 721	-	3 357	113	17	1	-	6	55 520	39
24 247	-	7 035	3 705	815	160	41	39	398 907	40
19 997	-	3 474	3 560	791	157	37	33	337 473	41
3 509	-	3 152	110	17	1	-	6	52 823	42
23 506	-	6 626	3 670	808	158	37	39	390 296	43
7 155	-	588	851	483	184	105	93	132 012	44
359	-	73	19	20	18	18	4	8 610	45
7 514	-	661	870	503	202	123	97	140 622	46

## 4 BEWOHNTA WOHNHEINHEITEN IN GEBÄUDEN

## NIEDERSACHSEN

LFD. NR.	GEGENSTAND DER NACHWEISUNG	BEWOHNTA WOHN- EINHEITEN INSGESAMT	DAVON MIT ... RAEUMEN						
			1	2	3	4	5	6	7 UND MEHR
			1	2	3	4	5	6	7

MIETWOHNUNGEN 3) VON ... BIS ... ERRICHTET									
01	BIS 1900	170 918	3 531	10 968	44 725	54 043	32 876	14 789	9 986
02	1901 - 1918	123 825	2 291	6 680	29 007	44 103	25 465	10 818	5 461
03	1919 - 1948	212 611	2 656	10 737	60 986	80 242	37 092	13 419	7 479
04	1949 - 1957	248 943	4 464	16 574	80 257	102 544	29 913	9 450	5 741
05	1958 - 1962	176 500	4 197	11 117	43 741	80 276	26 345	7 029	3 795
06	1963 - 1968	214 350	5 875	15 091	51 375	93 717	35 251	8 733	4 308
07	1969 - 1973	176 003	6 716	15 687	44 261	67 591	29 792	8 251	3 705
08	1974 - 1978	108 493	6 060	10 000	29 790	33 188	19 374	6 536	3 545
09	1979 - 1983	89 714	3 692	7 375	24 778	27 052	17 272	6 262	3 283
10	1984 UND SPAETER	47 491	2 022	4 168	14 529	14 175	7 937	2 856	1 804
11	ZUSAMMEN	1 568 848	41 504	108 397	423 449	596 931	261 317	88 143	45 107

EIGENTUEMERWOHNUNGEN 3) VON ... BIS ... ERRICHTET									
12	BIS 1900	154 163	95	1 415	10 408	25 120	34 614	28 253	54 258
13	1901 - 1918	79 363	79	623	5 024	14 276	18 829	14 465	26 067
14	1919 - 1948	156 800	111	1 257	10 580	29 662	39 201	29 954	46 035
15	1949 - 1957	154 470	151	1 164	10 971	33 729	38 189	29 414	40 852
16	1958 - 1962	131 974	83	826	6 928	27 345	34 945	26 672	35 175
17	1963 - 1968	173 289	170	997	7 480	31 381	46 774	38 223	48 264
18	1969 - 1973	159 228	564	1 548	8 556	29 288	43 235	34 563	41 474
19	1974 - 1978	135 527	567	1 242	5 682	20 886	40 436	31 721	34 993
20	1979 - 1983	118 512	198	808	4 778	18 965	37 242	27 956	28 565
21	1984 UND SPAETER	46 982	101	346	2 123	8 006	14 864	10 688	10 854
22	ZUSAMMEN	1 310 308	2 119	10 226	72 530	238 658	348 329	271 909	366 537

WOHNUNGEN 3) VON ... BIS ... ERRICHTET									
23	BIS 1900	325 081	3 626	12 383	55 133	79 163	67 490	43 042	64 244
24	1901 - 1918	203 188	2 370	7 303	34 031	58 379	44 294	25 283	31 528
25	1919 - 1948	369 411	2 767	11 994	71 566	109 904	76 293	43 373	53 514
26	1949 - 1957	403 413	4 615	17 738	91 228	136 273	68 102	38 864	46 593
27	1958 - 1962	308 474	4 280	11 943	50 669	107 621	61 290	33 701	38 970
28	1963 - 1968	387 639	6 045	16 088	58 855	125 098	82 025	46 956	52 572
29	1969 - 1973	335 231	7 280	17 235	52 817	96 879	73 027	42 814	45 179
30	1974 - 1978	244 020	6 627	11 242	35 472	54 074	59 810	38 257	38 538
31	1979 - 1983	208 226	3 890	8 183	29 556	46 017	54 514	34 218	31 848
32	1984 UND SPAETER	94 473	2 123	4 514	16 652	22 181	22 801	13 544	12 658
33	ZUSAMMEN	2 879 156	43 623	118 623	495 979	835 589	609 646	360 052	415 644

34	SONSTIGE WOHNHEINHEITEN 3) DAVON:	18 287	10 204	6 842	1 021	205	10	5	-
35	SONSTIGE MIETWOHNHEINHEITEN	17 331	9 981	6 377	823	141	4	5	-
36	EIGENTUEMERWOHNHEINHEITEN	956	223	465	198	64	6	-	-
37	INSGESAMT 3)	2 897 443	53 827	125 465	497 000	835 794	609 656	360 057	415 644

WOHNHEINHEITEN IN GEBAEUDEN MIT VOLLSTAENDIGER WOHNHEIMNUTZUNG									
38	WOHNUNGEN	7 533	3 257	2 917	1 106	137	65	16	35
39	SONSTIGE WOHNHEINHEITEN	4 800	4 686	94	5	1	1	6	7
40	ZUSAMMEN	12 333	7 943	3 011	1 111	138	66	22	42
DARUNTER IN WOHNHEIMEN 4):									
41	WOHNUNGEN	7 359	3 249	2 789	1 075	134	63	15	34
42	SONSTIGE WOHNHEINHEITEN	4 561	4 457	84	5	1	1	6	7
43	ZUSAMMEN	11 920	7 706	2 873	1 080	135	64	21	41

FREIZEITWOHNHEINHEITEN									
44	WOHNUNGEN	34 876	3 472	7 308	9 729	8 276	3 532	1 380	1 179
45	SONSTIGE WOHNHEINHEITEN	3 507	455	822	414	1 469	311	18	18
46	ZUSAMMEN	38 383	3 927	8 130	10 143	9 745	3 843	1 398	1 197

1) BEI 10 UND MEHR RAEUMEN JE WOHNHEINHEIT WERDEN JEWEILS 10 RAEUME (EINSCHL. KUECHE) ZUGRUNDEGELEGT. - 2) BEI 3 UND MEHR GEWERBLICH GENUTZTEN RAEUMEN JE WOHNHEINHEIT WERDEN JEWEILS 3 RAEUME ZUGRUNDEGELEGT. - 3) OHNE FREIZEITWOHNHEINHEITEN, OHNE WOHNHEINHEITEN IN GEBÄUDEN MIT VOLLSTÄNDIGER WOHNHEIMNUTZUNG. - 4) WOHNHEIMNUTZUNG MIT VOLLSTÄNDIGER WOHNHEIMNUTZUNG.

WOHNUNGSZÄHLUNG 1987  
NACH GROESSE (RAEUME/FLAECHEN)

NIEDERSACHSEN									
RAEUME		DAVON (SP. 1) MIT EINER FLAECHEN VON ... BIS UNTER ... M2						FLAECHEN	LFD. NR.
INS- GESAMT 1)	DARUNTER GEWERBLICH GENUTZTE RAEUME 2)	UNTER 40	40 - 60	60 - 80	80 - 100	100 - 120	120 UND MEHR	INSGESAMT M2	
9	10	11	12	13	14	15	16	17	
706 730	4 642	14 428	37 900	47 326	33 343	19 978	17 943	13 207 091	01
513 309	2 863	8 373	26 488	38 052	24 663	14 472	11 777	9 544 646	02
851 576	3 704	12 912	66 454	66 398	35 832	18 079	12 936	15 129 619	03
939 001	3 136	22 267	96 410	80 584	28 471	12 485	8 726	16 004 954	04
681 778	2 147	13 540	46 432	77 762	23 990	8 689	6 087	11 908 734	05
826 885	2 414	16 797	46 301	96 020	36 698	10 991	7 543	14 859 026	06
667 963	2 181	14 006	37 479	64 458	38 965	13 052	8 043	12 720 590	07
411 438	2 018	9 772	23 569	30 865	23 709	11 704	8 874	8 174 036	08
349 940	2 207	5 732	16 851	24 085	20 178	12 543	10 325	7 218 967	09
181 280	1 116	3 090	10 340	13 959	9 631	5 726	4 745	3 684 497	10
6 129 900	26 428	120 917	408 224	539 509	275 480	127 719	96 999	112 452 160	11
921 031	19 231	1 391	7 401	19 658	28 664	26 924	70 125	19 065 209	12
466 453	9 627	617	3 676	10 878	15 758	14 497	33 937	9 513 095	13
895 719	12 512	1 287	8 076	24 925	35 626	29 907	56 979	17 465 914	14
856 723	9 018	1 158	10 379	29 772	37 863	29 337	45 961	16 044 117	15
740 343	7 899	621	5 258	24 294	33 296	26 284	42 221	14 065 630	16
987 460	10 547	663	4 222	22 790	43 339	38 275	64 000	19 399 974	17
892 770	10 275	995	4 306	15 839	32 519	35 491	70 078	18 661 438	18
767 798	9 760	841	2 529	7 783	19 341	31 664	73 369	16 889 153	19
667 028	8 758	372	1 596	5 444	16 182	28 585	66 333	14 914 968	20
261 129	2 951	156	635	2 346	7 070	12 310	24 465	5 768 414	21
7 456 454	100 578	8 101	48 078	163 729	269 658	273 274	547 468	151 787 912	22
1 627 761	23 873	15 819	45 301	66 984	62 007	46 902	88 068	32 272 300	23
979 762	12 490	8 950	30 164	48 930	40 421	28 969	45 714	19 057 741	24
1 747 295	16 216	14 199	74 530	91 323	71 458	47 986	69 915	32 595 533	25
1 795 724	12 154	23 425	106 789	110 356	66 334	41 822	54 687	32 049 071	26
1 422 121	10 046	14 161	51 690	102 056	57 286	34 973	48 308	25 974 364	27
1 814 345	12 961	17 460	50 523	118 810	80 037	49 266	71 543	34 259 000	28
1 560 733	12 456	15 001	41 785	80 297	71 484	48 543	78 121	31 382 028	29
1 179 236	11 778	10 613	26 098	38 648	43 050	43 368	82 243	25 063 189	30
1 016 968	10 965	6 104	18 447	29 529	36 360	41 128	76 658	22 133 935	31
442 409	4 067	3 246	10 975	16 305	16 701	18 036	29 210	9 452 911	32
13 586 354	127 006	129 018	456 302	703 238	545 138	400 993	644 467	264 240 072	33
27 851	89	11 364	3 932	2 991	-	-	-	608 919	34
25 818	56	11 022	3 510	2 799	-	-	-	567 639	35
2 033	33	342	422	152	-	-	-	41 280	36
13 614 205	127 095	140 382	460 234	706 229	545 138	400 993	644 467	264 848 991	37
13 700	-	5 509	1 683	215	69	21	36	227 126	38
4 995	-	4 737	42	3	4	1	13	70 890	39
18 695	-	10 246	1 725	218	73	22	49	298 016	40
13 306	-	5 412	1 626	201	64	21	35	220 116	41
4 746	-	4 505	35	3	4	1	13	66 991	42
18 052	-	9 917	1 661	204	68	22	48	287 107	43
115 574	-	5 004	13 114	9 150	3 435	1 831	2 342	2 254 604	44
11 022	-	495	629	539	258	1 546	40	270 023	45
126 596	-	5 499	13 743	9 689	3 693	3 377	2 382	2 524 627	46

## 4 BEWOHNTE WOHN-EINHEITEN IN GEBÄUDEN

## BREMEN

LFD. NR.	GEGENSTAND DER NACHWEISUNG	BEWOHNTE WOHN- EINHEITEN INSGESAMT	DAVON MIT ... RAEUMEN						
			1	2	3	4	5	6	7 UND MEHR
			1	2	3	4	5	6	7
MIETWOHNUNGEN 3) VON ... BIS ... ERRICHTET									
01	BIS 1900	11 315	577	1 233	3 882	2 765	1 780	832	246
02	1901 - 1918	16 442	514	1 094	5 044	5 384	2 733	1 314	359
03	1919 - 1948	26 857	465	1 445	8 815	9 516	4 448	1 589	579
04	1949 - 1957	47 720	1 103	2 579	18 640	19 302	4 529	1 179	388
05	1958 - 1962	34 726	1 224	2 452	10 776	15 259	3 969	775	271
06	1963 - 1968	35 206	1 417	2 992	9 673	16 045	4 018	804	257
07	1969 - 1973	20 903	1 027	1 898	6 057	8 447	2 682	578	214
08	1974 - 1978	14 288	533	1 118	4 366	5 284	2 144	598	245
09	1979 - 1983	8 188	485	737	2 472	2 576	1 291	456	171
10	1984 UND SPAETER	5 556	274	502	1 982	1 662	779	264	93
11	ZUSAMMEN	221 201	7 619	16 050	71 707	86 240	28 373	8 389	2 823
EIGENTUEMERWOHNUNGEN 3) VON ... BIS ... ERRICHTET									
12	BIS 1900	6 384	11	96	887	1 567	2 016	837	970
13	1901 - 1918	8 203	11	93	1 008	2 116	2 304	1 242	1 429
14	1919 - 1948	18 941	20	204	2 095	4 950	5 961	2 965	2 746
15	1949 - 1957	15 909	34	195	2 699	5 213	4 032	1 957	1 779
16	1958 - 1962	10 926	22	132	1 085	3 584	3 347	1 681	1 075
17	1963 - 1968	11 164	15	121	862	3 236	3 570	2 034	1 326
18	1969 - 1973	8 533	46	171	868	2 368	2 492	1 534	1 054
19	1974 - 1978	7 648	22	71	613	1 854	2 687	1 455	946
20	1979 - 1983	6 332	14	49	421	1 443	2 304	1 265	836
21	1984 UND SPAETER	2 258	2	25	176	557	860	391	247
22	ZUSAMMEN	96 298	197	1 157	10 714	26 888	29 573	15 361	12 408
WOHNUNGEN 3) VON ... BIS ... ERRICHTET									
23	BIS 1900	17 699	588	1 329	4 769	4 332	3 796	1 669	1 216
24	1901 - 1918	24 645	525	1 187	6 052	7 500	5 037	2 556	1 788
25	1919 - 1948	45 798	485	1 649	10 910	14 466	10 409	4 554	3 325
26	1949 - 1957	63 629	1 137	2 774	21 339	24 515	8 561	3 136	2 167
27	1958 - 1962	45 652	1 246	2 584	11 861	18 843	7 316	2 456	1 346
28	1963 - 1968	46 370	1 432	3 113	10 535	19 281	7 588	2 838	1 583
29	1969 - 1973	29 436	1 073	2 069	6 925	10 815	5 174	2 112	1 268
30	1974 - 1978	21 936	555	1 189	4 979	7 138	4 831	2 053	1 191
31	1979 - 1983	14 520	499	786	2 893	4 019	3 595	1 721	1 007
32	1984 UND SPAETER	7 814	276	527	2 158	2 219	1 639	655	340
33	ZUSAMMEN	317 499	7 816	17 207	82 421	113 128	57 946	23 750	15 231
34	SONSTIGE WOHN-EINHEITEN 3) DAVON:	1 152	561	550	34	4	-	3	-
35	SONSTIGE MIETWOHN-EINHEITEN	1 093	541	522	25	3	-	2	-
36	EIGENTUEMERWOHN-EINHEITEN	59	20	28	9	1	-	1	-
37	INSGESAMT 3)	318 651	8 377	17 757	82 455	113 132	57 946	23 753	15 231
WOHN-EINHEITEN IN GEBAEUDEN MIT VOLLSTAENDIGER WOHNHEIMNUTZUNG									
38	WOHNUNGEN	2 487	459	775	988	194	36	5	30
39	SONSTIGE WOHN-EINHEITEN	354	327	23	-	4	-	-	-
40	ZUSAMMEN	2 841	786	798	988	198	36	5	30
DARUNTER IN WOHNHEIMEN 4):									
41	WOHNUNGEN	2 377	395	763	963	185	36	5	30
42	SONSTIGE WOHN-EINHEITEN	354	327	23	-	4	-	-	-
43	ZUSAMMEN	2 731	722	786	963	189	36	5	30
FREIZEITWOHN-EINHEITEN									
44	WOHNUNGEN	287	28	42	90	54	43	15	15
45	SONSTIGE WOHN-EINHEITEN	36	7	6	7	9	7	-	-
46	ZUSAMMEN	323	35	48	97	63	50	15	15

1) BEI 10 UND MEHR RAEUMEN JE WOHN-EINHEIT WERDEN JEWELIS 10 RAEUME (EINSCHL. KUECHE) ZUGRUNDEGELEGT. - 2) BEI 3 UND MEHR GEMERBLICH GENUTZTEN RAEUMEN JE WOHN-EINHEIT WERDEN JEWELIS 3 RAEUME ZUGRUNDEGELEGT. - 3) OHNE FREIZEITWOHN-EINHEITEN, OHNE WOHN-EINHEITEN IN GEBÄUDEN MIT VOLLSTAENDIGER WOHN-EINMUTZUNG. - 4) WOHN-GEBÄUDE MIT VOLLSTAENDIGER WOHN-EINMUTZUNG.

WOHNUNGSZÄHLUNG 1987  
NACH GROESSE (RAEUME/FLAECHE)

BREMEN									
RAEUME		DAVON (SP. 1) MIT EINER FLAECHE VON ... BIS UNTER ... M2						FLAECHE	LFD. NR.
INS- GESAMT 1)	DARUNTER GEWERBLICH GENUTZTE RAEUME 2)	UNTER 40	40 - 60	60 - 80	80 - 100	100 - 120	120 UND MEHR	INSGESAMT M2	
9	10	11	12	13	14	15	16	17	
41 536	227	1 462	2 940	3 520	1 553	1 395	445	775 956	01
63 682	276	1 398	4 251	5 831	2 471	1 781	710	1 162 028	02
104 114	359	2 140	8 571	9 087	3 674	2 517	868	1 825 736	03
172 129	452	3 991	21 841	15 851	3 722	1 674	641	2 893 850	04
126 083	336	3 133	11 973	14 443	3 694	1 055	428	2 180 310	05
127 517	381	3 564	10 348	16 395	3 606	871	422	2 221 916	06
75 323	237	1 760	5 700	8 965	3 257	810	411	1 388 424	07
53 204	203	1 059	3 813	5 148	2 909	922	437	1 002 253	08
30 155	154	780	2 157	2 496	1 485	746	524	585 878	09
20 072	122	523	1 660	1 742	868	437	326	387 126	10
813 815	2 747	19 810	73 254	83 478	27 239	12 208	5 212	14 423 477	11
31 908	608	87	631	1 362	1 434	1 402	1 468	627 788	12
41 868	727	100	816	1 805	1 878	1 585	2 019	810 253	13
95 145	881	193	1 738	4 347	4 642	3 963	4 058	1 806 123	14
74 813	625	258	2 687	4 720	3 368	2 404	2 472	1 377 441	15
52 841	376	122	820	3 097	2 913	2 072	1 902	1 008 035	16
55 775	497	79	538	2 580	3 149	2 592	2 226	1 084 892	17
42 101	363	89	454	1 755	1 930	2 000	2 305	870 739	18
38 756	377	41	268	1 068	1 550	2 167	2 554	834 416	19
32 558	356	26	156	611	1 142	1 887	2 510	721 980	20
11 322	78	8	88	288	489	669	716	244 616	21
477 087	4 888	1 003	8 196	21 633	22 495	20 741	22 230	9 386 283	22
73 444	835	1 549	3 571	4 882	2 987	2 797	1 913	1 403 744	23
105 550	1 003	1 498	5 067	7 636	4 349	3 366	2 729	1 972 281	24
199 259	1 240	2 333	10 309	13 434	8 316	6 480	4 926	3 631 859	25
246 942	1 077	4 249	24 528	20 571	7 090	4 078	3 113	4 271 291	26
178 924	712	3 255	12 793	17 540	6 607	3 127	2 330	3 188 345	27
183 292	878	3 643	10 886	18 975	6 755	3 463	2 648	3 306 808	28
117 424	600	1 849	6 154	10 720	5 187	2 810	2 716	2 259 163	29
91 960	580	1 100	4 081	6 216	4 459	3 089	2 991	1 836 669	30
62 713	510	806	2 313	3 107	2 627	2 633	3 034	1 307 858	31
31 394	200	531	1 748	2 030	1 357	1 106	1 042	631 742	32
1 290 902	7 635	20 813	81 450	105 111	49 734	32 949	27 442	23 809 760	33
1 797	1	593	223	336	-	-	-	44 042	34
1 684	1	570	197	326	-	-	-	41 540	35
113	-	23	26	10	-	-	-	2 502	36
1 292 699	7 636	21 406	81 673	105 447	49 734	32 949	27 442	23 853 802	37
6 209	-	1 098	978	300	64	18	29	107 396	38
389	-	335	12	4	2	1	-	6 065	39
6 598	-	1 433	990	304	66	19	29	113 461	40
6 010	-	1 022	957	289	62	18	29	104 211	41
389	-	335	12	4	2	1	-	6 065	42
6 399	-	1 357	969	293	64	19	29	110 276	43
1 023	-	60	84	64	36	21	22	19 271	44
111	-	6	7	6	10	7	-	2 672	45
1 134	-	66	91	70	46	28	22	21 943	46

4 BEWOHNTE WOHN-EINHEITEN IN GEBAEUDEN

NORDRHEIN-WESTFALEN									
LFD. NR.	GEGENSTAND DER NACHWEISUNG	BEWOHNTE WOHN- EINHEITEN INSGESAMT	DAVON MIT ... RAEUMEN						
			1	2	3	4	5	6	7 UND MEHR
			1	2	3	4	5	6	7
MIETWOHNUNGEN 3) VON ... BIS ... ERRICHTET									
01	BIS 1900	305 747	9 722	32 240	90 220	87 239	50 259	20 942	15 125
02	1901 - 1918	439 336	12 032	43 402	134 838	139 658	73 223	23 514	12 669
03	1919 - 1948	574 604	9 172	52 172	198 489	185 094	83 921	28 961	16 795
04	1949 - 1957	929 254	18 436	70 638	364 831	339 528	95 537	25 010	15 274
05	1958 - 1962	601 871	17 006	40 027	180 768	265 209	75 490	15 461	7 910
06	1963 - 1968	612 291	20 216	44 420	160 702	264 798	94 141	19 678	8 336
07	1969 - 1973	545 156	26 100	49 023	153 688	215 103	77 334	17 188	6 720
08	1974 - 1978	328 036	18 840	34 730	98 841	112 116	45 725	12 483	5 301
09	1979 - 1983	258 417	11 570	27 038	80 622	82 177	38 558	12 523	5 929
10	1984 UND SPAETER	142 094	7 443	15 428	49 503	43 852	17 576	5 608	2 684
11	ZUSAMMEN	4 736 806	150 537	409 118	1 512 502	1 734 774	651 764	181 368	96 743
EIGENTUEMERWOHNUNGEN 3) VON ... BIS ... ERRICHTET									
12	BIS 1900	212 330	257	3 252	19 062	40 098	49 414	37 963	62 284
13	1901 - 1918	154 631	179	1 944	14 509	35 092	39 445	26 120	37 342
14	1919 - 1948	290 690	280	3 427	26 452	61 644	73 380	53 046	72 461
15	1949 - 1957	317 764	371	3 551	31 232	79 281	77 932	55 477	69 920
16	1958 - 1962	226 916	321	1 872	16 590	54 633	59 266	42 470	51 764
17	1963 - 1968	281 921	301	2 082	15 463	55 934	81 884	59 304	66 953
18	1969 - 1973	269 316	804	2 732	17 253	57 021	77 236	55 358	58 912
19	1974 - 1978	237 776	539	2 161	12 518	42 599	71 636	54 974	53 349
20	1979 - 1983	207 192	286	1 409	10 121	37 058	64 572	48 396	45 350
21	1984 UND SPAETER	96 683	127	727	4 804	18 802	32 283	21 735	18 205
22	ZUSAMMEN	2 295 219	3 465	23 157	168 004	482 162	627 048	454 843	536 540
WOHNUNGEN 3) VON ... BIS ... ERRICHTET									
23	BIS 1900	518 077	9 979	35 492	109 282	127 337	99 673	58 905	77 409
24	1901 - 1918	593 967	12 211	45 346	149 347	174 750	112 668	49 634	50 011
25	1919 - 1948	865 294	9 452	55 599	224 941	246 738	157 301	82 007	89 256
26	1949 - 1957	1 247 018	18 807	74 189	396 063	418 809	173 469	80 487	85 194
27	1958 - 1962	828 787	17 327	41 899	197 358	319 842	134 756	57 931	59 674
28	1963 - 1968	894 212	20 517	46 502	176 165	320 732	176 025	78 982	75 289
29	1969 - 1973	814 472	26 904	51 755	170 941	272 124	154 570	72 546	65 632
30	1974 - 1978	565 812	19 379	36 891	111 359	154 715	117 361	67 457	58 650
31	1979 - 1983	465 609	11 856	28 447	90 743	119 235	103 130	60 919	51 279
32	1984 UND SPAETER	238 777	7 570	16 155	54 307	62 654	49 859	27 343	20 889
33	ZUSAMMEN	7 032 025	154 002	432 275	1 680 506	2 216 936	1 278 812	636 211	633 283
34	SONSTIGE WOHN-EINHEITEN 3) DAVON:	35 761	26 481	7 215	1 723	315	24	3	-
35	SONSTIGE MIETWOHN-EINHEITEN	34 260	26 001	6 602	1 387	246	21	3	-
36	EIGENTUEMERWOHN-EINHEITEN	1 501	480	613	336	69	3	-	-
37	INSGESAMT 3)	7 067 786	180 483	439 490	1 682 229	2 217 251	1 278 836	636 214	633 283
WOHN-EINHEITEN IN GEBAEUDEN MIT VOLLSTAENDIGER WOHN-HEIMNUTZUNG									
38	WOHNUNGEN	47 383	23 458	16 323	5 986	1 046	353	60	157
39	SONSTIGE WOHN-EINHEITEN	24 768	24 336	386	27	6	1	-	12
40	ZUSAMMEN	72 151	47 794	16 709	6 013	1 052	354	60	169
DARUNTER IN WOHN-HEIMEN 4):									
41	WOHNUNGEN	45 241	22 525	15 478	5 690	1 018	330	51	149
42	SONSTIGE WOHN-EINHEITEN	23 850	23 455	353	26	4	1	-	11
43	ZUSAMMEN	69 091	45 980	15 831	5 716	1 022	331	51	160
FREIZEITWOHN-EINHEITEN									
44	WOHNUNGEN	23 334	2 247	4 597	6 868	4 898	2 766	1 107	851
45	SONSTIGE WOHN-EINHEITEN	1 655	580	330	149	442	141	6	7
46	ZUSAMMEN	24 989	2 827	4 927	7 017	5 340	2 907	1 113	858

1) BEI 10 UND MEHR RAEUMEN JE WOHN-EINHEIT WERDEN JEWELDS 10 RAEUME (EINSCHL. KUECHE) ZUGRUNDEGELEGT. - 2) BEI 3 UND MEHR GEWERBLICH GENUTZTEN RAEUMEN JE WOHN-EINHEIT WERDEN JEWELDS 3 RAEUME ZUGRUNDEGELEGT. - 3) OHNE FREIZEITWOHN-EINHEITEN, OHNE WOHN-EINHEITEN IN GEBAEUDEN MIT VOLLSTAENDIGER WOHN-HEIMNUTZUNG. - 4) WOHN-GEBAEUDE MIT VOLLSTAENDIGER WOHN-HEIMNUTZUNG.



WOHNUNGSZÄHLUNG 1987  
NACH GROSSE (RAEUME/FLAECHE)

NORDRHEIN-WESTFALEN									
RAEUME		DAVON (SP. 1) MIT EINER FLAECHE VON ... BIS UNTER ... M2						FLAECHE	LFD. NR.
INS- GESAMT 1)	DARUNTER GEWERBLICH GENUTZTE RAEUME 2)	UNTER 40	40 - 60	60 - 80	80 - 100	100 - 120	120 UND MEHR	INSGESAMT M2	
9	10	11	12	13	14	15	16	17	
1 188 633	8 092	37 298	80 927	85 404	52 785	27 258	22 075	21 546 813	01
1 665 228	7 868	46 141	124 683	137 770	75 324	33 785	21 633	30 143 081	02
2 171 353	8 909	46 675	189 312	180 113	92 170	38 989	27 345	39 177 805	03
3 356 917	9 708	84 281	424 737	272 483	91 193	34 011	22 549	57 080 596	04
2 230 992	6 305	45 009	185 538	266 896	71 383	20 133	12 912	39 100 650	05
2 302 972	6 426	45 392	131 569	284 923	110 830	25 054	14 523	42 144 048	06
1 986 731	6 311	43 715	116 768	224 128	118 826	27 529	14 190	38 181 843	07
1 177 264	4 639	24 777	76 732	111 000	79 622	22 396	13 509	23 520 454	08
948 993	5 566	14 459	60 726	77 127	61 878	25 053	19 174	19 548 018	09
504 073	2 738	9 412	36 748	46 996	30 224	11 199	7 515	10 242 468	10
17 534 156	66 562	397 159	1 427 740	1 686 840	784 235	265 407	175 425	320 685 776	11
1 200 558	21 815	2 823	15 093	37 005	46 197	37 205	74 007	23 238 919	12
840 054	13 012	1 576	10 835	30 855	36 557	27 759	47 049	16 210 338	13
1 588 709	18 923	2 566	19 363	55 657	69 226	53 941	89 937	30 519 095	14
1 680 861	16 466	2 505	29 356	67 749	75 156	59 167	83 831	31 782 280	15
1 223 242	12 086	1 201	12 507	47 344	53 233	43 467	69 164	23 687 681	16
1 559 007	16 527	1 200	7 202	39 760	69 706	62 989	101 064	31 375 550	17
1 461 652	16 035	1 250	6 416	30 928	55 206	63 143	108 373	30 942 012	18
1 312 070	15 333	851	4 239	16 688	37 733	58 504	119 761	28 966 368	19
1 142 862	14 772	522	2 797	10 899	30 739	52 461	109 774	25 640 682	20
522 197	5 512	253	1 389	6 116	17 426	27 605	43 894	11 501 334	21
12 531 212	150 481	14 747	109 197	343 001	495 179	486 241	846 854	253 864 259	22
2 389 191	29 907	40 121	96 020	122 409	98 982	64 463	96 082	44 785 732	23
2 505 282	20 880	47 717	135 518	168 625	111 881	61 544	68 682	46 353 419	24
3 760 062	27 832	49 241	208 675	235 770	161 396	92 930	117 282	69 696 900	25
5 037 778	26 174	86 786	454 093	340 232	166 349	93 178	106 380	88 862 876	26
3 454 234	18 391	46 210	198 045	314 240	124 616	63 600	82 076	62 788 331	27
3 861 979	22 953	46 592	138 771	324 683	180 536	88 043	115 587	73 519 598	28
3 448 383	22 346	44 965	123 184	255 056	178 032	90 672	122 563	69 123 855	29
2 489 334	19 972	25 628	80 971	127 688	117 355	80 900	133 270	52 486 822	30
2 091 855	20 338	14 981	63 523	88 026	92 617	77 514	128 948	45 188 700	31
1 026 270	8 250	9 665	38 137	53 112	47 650	38 804	51 409	21 743 802	32
30 065 368	217 043	411 906	1 536 937	2 029 841	1 279 414	751 648	1 022 279	574 550 035	33
47 478	227	28 336	5 550	1 875	-	-	-	942 030	34
44 473	187	27 672	4 925	1 663	-	-	-	881 966	35
3 005	40	664	625	212	-	-	-	60 064	36
30 112 846	217 270	440 242	1 542 487	2 031 716	1 279 414	751 648	1 022 279	575 492 065	37
81 756	-	37 268	7 874	1 415	512	140	174	1 328 039	38
25 324	-	24 495	214	36	8	2	13	368 448	39
107 080	-	61 763	8 088	1 451	520	142	187	1 696 487	40
77 897	-	35 520	7 588	1 344	496	130	163	1 265 534	41
24 359	-	23 584	210	34	8	2	12	352 779	42
102 256	-	59 104	7 798	1 378	504	132	175	1 618 313	43
78 807	-	3 618	7 193	6 223	2 682	1 907	1 711	1 570 913	44
4 249	-	632	208	206	101	490	18	101 036	45
83 056	-	4 250	7 401	6 429	2 783	2 397	1 729	1 671 949	46

## 4 BEWOHNTE WOHN-EINHEITEN IN GEBÄUDEN

HESSEN									
LFD. NR.	GEGENSTAND DER NACHWEISUNG	BEWOHNTE WOHN- EINHEITEN INSGESAMT	DAVON MIT ... RAEUMEN						
			1	2	3	4	5	6	7 UND MEHR
			1	2	3	4	5	6	7
MIETWOHNUNGEN 3) VON ... BIS ... ERRICHTET									
01	BIS 1900	137 408	4 372	12 131	39 734	42 701	22 972	9 342	6 156
02	1901 - 1918	117 288	3 404	8 657	34 119	41 507	19 088	6 663	3 850
03	1919 - 1948	142 876	2 499	9 155	44 607	51 453	22 302	7 999	4 861
04	1949 - 1957	224 212	5 726	16 277	81 412	83 606	25 676	7 216	4 299
05	1958 - 1962	161 083	6 664	12 049	44 452	67 060	22 911	5 110	2 837
06	1963 - 1968	202 886	9 201	16 357	50 098	82 402	34 011	7 195	3 622
07	1969 - 1973	168 450	10 511	14 668	44 954	59 946	28 023	7 131	3 217
08	1974 - 1978	99 666	5 851	8 668	29 316	31 064	16 912	5 217	2 638
09	1979 - 1983	64 539	3 857	6 021	18 781	18 085	11 117	4 196	2 482
10	1984 UND SPAETER	41 374	2 440	3 762	13 025	12 484	6 183	2 186	1 294
11	ZUSAMMEN	1 359 782	54 525	107 745	400 498	490 308	209 195	62 255	35 256
EIGENTUEMERWOHNUNGEN 3) VON ... BIS ... ERRICHTET									
12	BIS 1900	133 869	114	1 451	11 179	25 150	32 076	24 782	39 117
13	1901 - 1918	59 302	51	540	4 691	12 475	13 669	10 563	17 313
14	1919 - 1948	107 760	72	909	8 418	22 268	25 392	20 255	30 446
15	1949 - 1957	110 691	84	851	9 158	25 013	27 446	20 195	27 944
16	1958 - 1962	85 590	64	510	5 382	19 073	21 555	15 990	23 016
17	1963 - 1968	118 550	134	698	5 427	22 991	31 275	23 539	34 546
18	1969 - 1973	114 101	369	1 100	6 540	20 862	29 995	23 557	31 678
19	1974 - 1978	96 433	313	765	3 933	13 402	25 402	23 648	28 970
20	1979 - 1983	75 459	102	447	2 435	10 041	21 311	19 545	21 578
21	1984 UND SPAETER	34 352	53	267	1 736	6 057	10 222	8 012	8 005
22	ZUSAMMEN	936 107	1 356	7 538	58 899	177 272	238 343	190 086	262 613
WOHNUNGEN 3) VON ... BIS ... ERRICHTET									
23	BIS 1900	271 277	4 486	13 582	50 913	67 851	55 048	34 124	45 273
24	1901 - 1918	176 590	3 455	9 197	38 810	53 982	32 757	17 226	21 163
25	1919 - 1948	250 636	2 571	10 064	53 025	73 721	47 694	28 254	35 307
26	1949 - 1957	334 903	5 810	17 128	90 570	108 619	53 122	27 411	32 243
27	1958 - 1962	246 673	6 728	12 559	49 834	86 133	44 466	21 100	25 853
28	1963 - 1968	321 436	9 335	17 055	55 525	105 333	65 286	30 734	38 168
29	1969 - 1973	282 551	10 880	15 768	51 494	80 808	58 018	30 688	34 895
30	1974 - 1978	196 099	6 164	9 433	33 249	44 466	42 314	28 865	31 608
31	1979 - 1983	139 998	3 959	6 468	21 216	28 126	32 428	23 741	24 060
32	1984 UND SPAETER	75 726	2 493	4 029	14 761	18 541	16 405	10 198	9 299
33	ZUSAMMEN	2 295 889	55 881	115 283	459 397	667 580	447 538	252 341	297 869
34	SONSTIGE WOHN-EINHEITEN 3) DAVON:	13 855	9 939	3 161	653	96	5	1	-
35	SONSTIGE MIETWOHN-EINHEITEN	13 191	9 737	2 865	511	76	2	-	-
36	EIGENTUEMERWOHN-EINHEITEN	664	202	296	142	20	3	1	-
37	INSGESAMT 3)	2 309 744	65 820	118 444	460 050	667 676	447 543	252 342	297 869
WOHN-EINHEITEN IN GEBAEUDEN MIT VOLLSTAENDIGER WOHNHEIMNUTZUNG									
38	WOHNUNGEN	19 591	6 950	5 797	5 069	1 236	370	76	93
39	SONSTIGE WOHN-EINHEITEN	3 563	3 464	78	10	3	2	1	5
40	ZUSAMMEN	23 154	10 414	5 875	5 079	1 239	372	77	98
DARUNTER IN WOHNHEIMEN 4):									
41	WOHNUNGEN	18 812	6 751	5 291	5 031	1 219	356	75	89
42	SONSTIGE WOHN-EINHEITEN	3 529	3 433	77	10	3	1	1	4
43	ZUSAMMEN	22 341	10 184	5 368	5 041	1 222	357	76	93
FREIZEITWOHN-EINHEITEN									
44	WOHNUNGEN	17 461	1 340	2 539	4 441	4 723	2 393	1 168	857
45	SONSTIGE WOHN-EINHEITEN	1 446	383	299	145	481	127	6	5
46	ZUSAMMEN	18 907	1 723	2 838	4 586	5 204	2 520	1 174	862

1) BEI 10 UND MEHR RAEUMEN JE WOHN-EINHEIT WERDEN JEWELYS 10 RAEUME (EINSCHL. KUECHE) ZUGRUNDEGELEGT. - 2) BEI 3 UND MEHR GENEHTZTEN RAEUMEN JE WOHN-EINHEIT WERDEN JEWELYS 3 RAEUME ZUGRUNDEGELEGT. - 3) OHNE FREIZEITWOHN-EINHEITEN, OHNE WOHN-EINHEITEN IN GEBÄUDEN MIT VOLLSTÄNDIGER WOHN-EINHEITENNUTZUNG. - 4) WOHN-GEBÄUDE MIT VOLLSTÄNDIGER WOHN-EINHEITENNUTZUNG.

WOHNUNGSZÄHLUNG 1987

NACH GROESSE (RAEUME/FLAECHE)

HESSEN									
RAEUME		DAVON (SP. 1) MIT EINER FLAECHE VON ... BIS UNTER ... M2						FLAECHE	LFD. NR.
INS- GESAMT 1)	DARUNTER GEWERBLICH GENUTZTE RAEUME 2)	UNTER 40	40 - 60	60 - 80	80 - 100	100 - 120	120 UND MEHR	INSGESAMT M2	
9	10	11	12	13	14	15	16	17	
537 439	4 804	16 009	32 182	38 926	25 404	13 208	11 679	9 974 088	01
454 110	3 655	11 128	29 008	36 430	21 498	10 559	8 665	8 464 668	02
557 288	3 061	11 795	41 862	44 664	25 040	11 324	8 191	9 989 751	03
821 585	3 587	21 458	84 742	72 835	26 188	11 319	7 670	14 352 534	04
599 473	2 554	16 176	42 517	66 087	23 368	7 658	5 277	10 676 605	05
763 065	3 161	21 063	38 934	82 615	41 184	11 850	7 240	14 159 900	06
622 185	3 432	18 415	31 167	56 994	38 151	15 269	8 454	12 205 202	07
371 686	2 240	9 165	21 273	28 488	22 886	10 390	7 464	7 477 171	08
244 367	2 098	5 495	13 608	16 593	13 166	7 992	7 685	5 083 833	09
152 948	1 216	3 082	9 528	11 933	8 796	4 175	3 860	3 151 087	10
5 124 146	29 808	133 786	344 821	455 565	245 681	103 744	76 185	95 534 839	11
758 263	15 282	1 553	8 741	21 478	28 887	23 533	49 677	14 922 898	12
334 536	6 797	522	3 853	10 189	12 873	10 765	21 100	6 514 509	13
604 510	9 101	906	6 721	19 054	24 505	19 862	36 712	11 600 290	14
605 587	7 972	705	7 108	21 320	25 998	20 687	34 873	11 650 052	15
476 995	6 517	390	3 272	14 989	19 954	15 756	31 189	9 438 198	16
678 135	10 011	461	2 454	13 840	27 649	23 708	50 438	13 902 683	17
646 151	10 268	682	2 734	10 013	21 660	24 212	54 800	13 882 176	18
563 245	9 830	468	1 506	4 986	11 913	20 521	57 039	12 511 810	19
440 557	8 401	231	735	2 697	7 916	16 896	46 984	9 981 135	20
191 328	3 083	76	608	2 000	4 925	8 074	18 669	4 321 941	21
5 299 347	87 262	5 994	37 732	120 566	186 320	184 014	401 481	108 725 692	22
1 295 702	20 086	17 562	40 923	60 404	54 291	36 741	61 356	24 896 986	23
788 646	10 452	11 650	32 861	46 619	34 371	21 324	29 765	14 979 177	24
1 161 798	12 162	12 701	48 583	63 718	49 545	31 186	44 903	21 590 041	25
1 427 172	11 559	22 163	91 850	94 155	52 186	32 006	42 543	26 002 586	26
1 076 468	9 071	16 565	45 789	81 076	43 362	23 414	36 466	20 114 803	27
1 441 200	13 172	21 524	41 388	96 455	68 833	35 558	57 678	28 062 583	28
1 268 336	13 700	19 097	33 901	67 007	59 811	39 481	63 254	26 087 378	29
934 931	12 070	9 633	22 779	33 474	34 799	30 911	64 503	19 988 981	30
684 964	10 499	5 726	14 343	19 290	21 082	24 888	54 669	15 064 968	31
344 276	4 289	3 158	10 136	13 933	13 721	12 249	22 529	7 473 028	32
10 423 493	117 070	139 780	382 553	576 131	432 001	287 758	477 666	204 260 531	33
18 635	83	10 833	2 095	927	-	-	-	355 645	34
17 314	58	10 544	1 827	820	-	-	-	329 092	35
1 321	25	289	268	107	-	-	-	26 553	36
10 442 128	117 153	150 613	384 648	577 058	432 001	287 758	477 666	204 616 176	37
41 779	-	11 915	4 917	1 913	573	145	128	690 075	38
3 723	-	3 491	49	9	6	2	6	53 020	39
45 502	-	15 406	4 966	1 922	579	147	134	743 095	40
40 273	-	11 271	4 823	1 890	561	142	125	671 055	41
3 676	-	3 460	48	9	6	1	5	52 246	42
43 949	-	14 731	4 871	1 899	567	143	130	723 301	43
64 337	-	2 098	4 400	5 310	2 402	1 445	1 806	1 265 691	44
4 051	-	425	158	236	85	526	16	97 311	45
68 388	-	2 523	4 558	5 546	2 487	1 971	1 822	1 363 002	46

## 4 BEWOHNTE WOHN-EINHEITEN IN GEBÄUDEN

RHEINLAND-PFALZ									
LFD. NR.	GEGENSTAND DER NACHWEISUNG	BEWOHNTE WOHN- EINHEITEN INSGESAMT	DAVON MIT ... RAEUMEN						
			1	2	3	4	5	6	7 UND MEHR
			1	2	3	4	5	6	7
MIETWOHNUNGEN 3) VON ... BIS ... ERRICHTET									
01	BIS 1900	88 986	2 448	7 378	24 192	27 319	15 758	6 877	5 014
02	1901 - 1918	51 642	1 272	3 960	14 369	16 974	9 243	3 476	2 348
03	1919 - 1948	86 751	1 386	5 224	26 037	29 878	14 448	5 918	3 860
04	1949 - 1957	105 484	2 006	7 279	37 551	36 865	14 077	4 791	2 915
05	1958 - 1962	73 662	2 052	4 459	20 814	29 432	11 651	3 288	1 966
06	1963 - 1968	86 094	2 595	5 304	20 622	35 095	16 183	4 065	2 230
07	1969 - 1973	80 047	4 811	6 129	19 027	29 651	14 733	3 824	1 872
08	1974 - 1978	55 486	3 194	4 197	14 966	18 746	9 699	3 034	1 650
09	1979 - 1983	49 578	4 537	4 462	13 978	14 095	7 918	2 959	1 629
10	1984 UND SPAETER	28 228	1 850	2 943	8 422	8 520	4 046	1 575	872
11	ZUSAMMEN	705 958	26 151	51 335	199 978	246 575	117 756	39 807	24 356
EIGENTUEMERWOHNUNGEN 3) VON ... BIS ... ERRICHTET									
12	BIS 1900	143 265	137	2 113	11 919	26 521	33 968	28 293	40 314
13	1901 - 1918	51 778	34	554	3 879	9 626	12 052	10 320	15 313
14	1919 - 1948	93 082	65	887	6 897	16 366	21 890	20 371	26 606
15	1949 - 1957	82 043	44	716	6 617	15 042	20 028	18 576	21 020
16	1958 - 1962	64 207	56	460	4 060	10 841	15 540	15 341	17 909
17	1963 - 1968	82 349	78	481	3 893	12 610	20 023	19 640	25 624
18	1969 - 1973	72 741	183	618	3 557	11 377	17 636	16 274	23 096
19	1974 - 1978	67 126	208	459	2 442	8 684	16 710	17 109	21 514
20	1979 - 1983	64 836	96	400	2 191	8 565	17 908	16 993	18 683
21	1984 UND SPAETER	31 038	35	204	1 233	4 965	8 813	7 860	7 928
22	ZUSAMMEN	752 465	936	6 892	46 688	124 597	184 568	170 777	218 007
WOHNUNGEN 3) VON ... BIS ... ERRICHTET									
23	BIS 1900	232 251	2 585	9 491	36 111	53 840	49 726	35 170	45 328
24	1901 - 1918	103 420	1 306	4 514	18 248	26 600	21 295	13 796	17 661
25	1919 - 1948	179 833	1 451	6 111	32 934	46 244	36 338	26 289	30 466
26	1949 - 1957	187 527	2 050	7 995	44 168	51 907	34 105	23 367	23 935
27	1958 - 1962	137 869	2 108	4 919	24 874	40 273	27 191	18 629	19 875
28	1963 - 1968	168 443	2 673	5 785	24 515	47 705	36 206	23 705	27 854
29	1969 - 1973	152 788	4 994	6 747	22 584	41 028	32 369	20 098	24 968
30	1974 - 1978	122 612	3 402	4 656	17 408	27 430	26 409	20 143	23 164
31	1979 - 1983	114 414	4 633	4 862	16 169	22 660	25 826	19 952	20 312
32	1984 UND SPAETER	59 266	1 885	3 147	9 655	13 485	12 859	9 435	8 800
33	ZUSAMMEN	1 458 423	27 087	58 227	246 666	371 172	302 324	210 584	242 363
34	SONSTIGE WOHN-EINHEITEN 3) DAVON:	5 874	3 470	1 797	509	91	6	1	-
35	SONSTIGE MIETWOHN-EINHEITEN	5 419	3 369	1 590	402	53	4	1	-
36	EIGENTUEMERWOHN-EINHEITEN	455	101	207	107	38	2	-	-
37	INSGESAMT 3)	1 464 297	30 557	60 024	247 175	371 263	302 330	210 585	242 363
WOHN-EINHEITEN IN GEBAEUDEN MIT VOLLSTAEANDIGER WOHN-HEIMNUTZUNG									
38	WOHNUNGEN	7 757	4 998	1 671	863	139	58	15	13
39	SONSTIGE WOHN-EINHEITEN	1 763	1 739	20	2	-	-	-	2
40	ZUSAMMEN	9 520	6 737	1 691	865	139	58	15	15
DARUNTER IN WOHN-HEIMEN 4):									
41	WOHNUNGEN	7 256	4 661	1 602	781	131	56	13	12
42	SONSTIGE WOHN-EINHEITEN	1 537	1 514	20	1	-	-	-	2
43	ZUSAMMEN	8 793	6 175	1 622	782	131	56	13	14
FREIZEITWOHN-EINHEITEN									
44	WOHNUNGEN	17 353	1 082	2 115	3 991	4 870	3 001	1 299	995
45	SONSTIGE WOHN-EINHEITEN	544	166	152	70	78	62	10	6
46	ZUSAMMEN	17 897	1 248	2 267	4 061	4 948	3 063	1 309	1 001

1) BEI 10 UND MEHR RAEUMEN JE WOHN-EINHEIT WERDEN JEWELIS 10 RAEUME (EINSCHL. KUECHE) ZUGRUNDEGELEGT. - 2) BEI 3 UND MEHR GEWERBLICH GENUTZTEN RAEUMEN JE WOHN-EINHEIT WERDEN JEWELIS 3 RAEUME ZUGRUNDEGELEGT. - 3) OHNE FREIZEITWOHN-EINHEITEN, OHNE WOHN-EINHEITEN IN GEBÄUDEN MIT VOLLSTÄNDIGER WOHN-HEIMNUTZUNG. - 4) WOHN-GEBAUDE MIT VOLLSTÄNDIGER WOHN-HEIMNUTZUNG.

NACH GROESSE (RAEUME/FLAECHE)

RHEINLAND-PFALZ									
RAEUME		DAVON (SP. 1) MIT EINER FLAECHE VON ... BIS UNTER ... M2						FLAECHE INSGESAMT M2	LFD. NR.
INS- GESAMT 1)	DARUNTER GEWERBLICH GENUTZTE RAEUME 2)	UNTER 40	40 - 60	60 - 80	80 - 100	100 - 120	120 UND MEHR		
9	10	11	12	13	14	15	16	17	
358 017	2 995	9 279	19 046	25 295	18 117	9 046	8 203	6 618 981	01
205 424	1 400	4 807	11 427	15 699	10 581	5 032	4 096	3 800 305	02
346 541	1 715	6 352	22 512	26 765	16 991	7 593	6 538	6 328 087	03
398 006	1 761	8 366	35 763	33 662	16 056	6 552	5 085	7 106 925	04
284 172	1 274	4 988	17 273	29 556	13 759	4 617	3 469	5 205 240	05
337 923	1 323	5 418	15 194	32 996	21 474	6 550	4 462	6 386 754	06
303 754	1 195	7 200	12 416	25 134	22 083	8 737	4 477	6 057 479	07
210 787	1 003	4 122	9 339	16 233	15 161	6 293	4 338	4 321 815	08
181 549	1 081	5 386	8 659	13 023	11 629	5 994	4 887	3 803 505	09
103 444	607	2 457	5 467	8 125	6 679	2 975	2 525	2 152 102	10
2 729 617	14 354	58 375	157 096	226 488	152 530	63 389	48 080	51 781 193	11
804 395	14 413	2 197	10 875	25 187	32 684	25 238	47 084	15 259 089	12
294 526	5 295	559	3 348	8 650	11 873	9 739	17 609	5 584 987	13
527 836	7 486	874	5 496	15 133	21 608	18 320	31 651	10 007 665	14
455 886	5 954	580	4 836	13 673	19 994	16 360	26 600	8 719 905	15
364 606	4 840	353	2 367	9 160	14 435	13 390	24 502	7 166 121	16
480 535	6 625	295	1 764	7 954	16 632	17 270	38 434	9 883 627	17
424 703	5 971	315	1 370	5 346	12 214	15 194	38 302	9 112 408	18
397 657	5 749	311	805	2 935	7 791	13 549	41 735	8 788 148	19
378 322	5 418	168	691	2 382	6 994	13 629	40 972	8 466 442	20
176 493	2 159	69	352	1 374	3 998	7 011	18 234	3 943 782	21
4 304 959	63 910	5 721	31 904	91 794	148 223	149 700	325 123	86 932 174	22
1 162 412	17 408	11 476	29 921	50 482	50 801	34 284	55 287	21 878 070	23
499 950	6 695	5 366	14 775	24 349	22 454	14 771	21 705	9 385 292	24
874 377	9 201	7 226	28 008	41 898	38 599	25 913	38 189	16 335 752	25
853 892	7 715	8 946	40 599	47 335	36 050	22 912	31 685	15 826 830	26
648 778	6 114	5 341	19 640	38 716	28 194	18 007	27 971	12 371 351	27
818 458	7 948	5 713	16 958	40 950	38 106	23 820	42 896	16 270 381	28
728 457	7 166	7 515	13 786	30 480	34 297	23 931	42 779	15 165 887	29
608 444	6 752	4 433	10 144	19 168	22 952	19 842	46 073	13 109 963	30
559 871	6 499	5 554	9 350	15 405	18 623	19 623	45 859	12 269 947	31
279 937	2 766	2 526	5 819	9 499	10 677	9 986	20 759	6 085 884	32
7 034 576	78 264	64 096	189 000	318 282	300 753	213 089	373 203	138 713 367	33
8 991	55	3 840	1 628	406	-	-	-	183 360	34
7 993	33	3 675	1 414	330	-	-	-	163 920	35
998	22	165	214	76	-	-	-	19 440	36
7 043 567	78 319	67 936	190 628	318 688	300 753	213 089	373 203	138 896 727	37
11 974	-	5 946	1 435	201	123	28	24	220 638	38
1 802	-	1 715	44	1	1	-	2	33 195	39
13 776	-	7 661	1 479	202	124	28	26	253 833	40
11 192	-	5 546	1 357	193	114	25	21	207 276	41
1 574	-	1 526	7	1	1	-	2	27 785	42
12 766	-	7 072	1 364	194	115	25	23	235 061	43
67 250	-	1 540	3 766	5 528	3 068	1 519	1 932	1 317 785	44
1 412	-	181	100	103	45	88	27	33 266	45
68 662	-	1 721	3 866	5 631	3 113	1 607	1 959	1 351 051	46

## 4 BEWOHNTE WOHN-EINHEITEN IN GEBÄUDEN

## BADEN-WÜRTTEMBERG

LFD. NR.	GEGENSTAND DER NACHWEISUNG	BEWOHNTE WOHN- EINHEITEN INSGESAMT	DAVON MIT ... RAEUMEN							
			1	2	3	4	5	6	7 UND MEHR	
			1	2	3	4	5	6	7	8
MIETWOHNUNGEN 3) VON ... BIS ... ERRICHTET										
01	BIS 1900	226 449	7 600	18 029	58 263	73 805	42 165	16 809	9 778	
02	1901 - 1918	144 282	4 380	9 284	34 588	55 244	26 978	9 267	4 541	
03	1919 - 1948	237 930	4 317	12 213	55 705	98 220	44 205	15 037	8 233	
04	1949 - 1957	323 279	6 749	22 173	96 475	135 012	43 174	12 890	6 806	
05	1958 - 1962	222 631	7 577	16 497	52 751	95 092	36 951	9 267	4 496	
06	1963 - 1968	276 028	10 742	20 631	60 233	109 398	56 042	13 307	5 675	
07	1969 - 1973	254 465	13 424	21 542	59 099	89 370	51 553	14 406	5 071	
08	1974 - 1978	154 980	11 498	14 930	38 906	46 999	28 058	10 311	4 278	
09	1979 - 1983	140 617	9 813	15 852	37 733	38 958	23 644	10 116	4 501	
10	1984 UND SPAETER	96 611	7 547	11 955	28 808	27 652	13 109	5 215	2 325	
11	ZUSAMMEN	2 077 272	83 647	163 106	522 561	789 750	365 879	116 625	55 704	
EIGENTUEMERWOHNUNGEN 3) VON ... BIS ... ERRICHTET										
12	BIS 1900	234 769	210	2 907	21 888	51 753	60 549	42 752	54 710	
13	1901 - 1918	81 491	62	719	6 696	21 549	20 930	13 879	17 656	
14	1919 - 1948	180 832	140	1 311	13 339	43 696	46 800	34 332	41 214	
15	1949 - 1957	196 869	141	1 420	15 767	54 297	49 562	34 145	41 537	
16	1958 - 1962	151 475	163	1 050	8 833	37 628	39 479	28 092	36 230	
17	1963 - 1968	199 202	356	1 672	10 111	40 580	54 208	39 833	52 442	
18	1969 - 1973	197 614	1 031	2 738	13 585	38 630	53 460	40 003	48 167	
19	1974 - 1978	177 909	957	2 015	9 509	27 042	46 886	43 725	47 775	
20	1979 - 1983	164 424	383	1 308	7 221	24 580	47 072	42 819	41 041	
21	1984 UND SPAETER	78 929	187	752	4 613	14 680	22 934	18 866	16 897	
22	ZUSAMMEN	1 663 514	3 630	15 892	111 562	354 435	441 880	338 446	397 669	
WOHNUNGEN 3) VON ... BIS ... ERRICHTET										
23	BIS 1900	461 218	7 810	20 936	80 151	125 558	102 714	59 561	64 488	
24	1901 - 1918	225 773	4 442	10 003	41 284	76 793	47 908	23 146	22 197	
25	1919 - 1948	418 762	4 457	13 524	69 044	141 916	91 005	49 369	49 447	
26	1949 - 1957	520 148	6 890	23 593	112 242	189 309	92 736	47 035	48 343	
27	1958 - 1962	374 106	7 740	17 547	61 584	132 720	76 430	37 355	40 726	
28	1963 - 1968	475 230	11 098	22 303	70 344	149 978	110 250	53 140	58 117	
29	1969 - 1973	452 079	14 455	24 280	72 684	128 000	105 013	54 409	53 238	
30	1974 - 1978	332 889	12 455	16 945	48 415	74 041	74 944	54 036	52 053	
31	1979 - 1983	305 041	10 196	17 160	44 954	63 538	70 716	52 935	45 542	
32	1984 UND SPAETER	175 540	7 734	12 707	33 421	42 332	36 043	24 081	19 222	
33	ZUSAMMEN	3 740 786	87 277	178 998	634 123	1 124 185	807 759	455 071	453 373	
34	SONSTIGE WOHN-EINHEITEN 3) DAVON:	39 470	30 234	8 251	832	142	7	4	-	
35	SONSTIGE MIETWOHN-EINHEITEN	38 230	29 787	7 737	619	80	3	4	-	
36	EIGENTUEMERWOHN-EINHEITEN	1 240	447	514	213	62	4	-	-	
37	INSGESAMT 3)	3 780 256	117 511	187 249	634 955	1 124 327	807 766	455 075	453 373	
WOHN-EINHEITEN IN GEBAEUDEN MIT VOLLSTAENDIGER WOHNHEIMNUTZUNG										
38	WOHNUNGEN	19 224	5 852	6 840	4 494	1 334	463	119	122	
39	SONSTIGE WOHN-EINHEITEN	17 113	16 759	304	25	12	4	2	7	
40	ZUSAMMEN	36 337	22 611	7 144	4 519	1 346	467	121	129	
DARUNTER IN WOHNHEIMEN 4):										
41	WOHNUNGEN	18 697	5 661	6 600	4 439	1 308	452	117	120	
42	SONSTIGE WOHN-EINHEITEN	15 981	15 657	275	25	12	4	2	6	
43	ZUSAMMEN	34 678	21 318	6 875	4 464	1 320	456	119	126	
FREIZEITWOHN-EINHEITEN										
44	WOHNUNGEN	32 554	4 242	6 509	9 006	6 548	3 427	1 553	1 269	
45	SONSTIGE WOHN-EINHEITEN	3 591	650	1 018	409	1 263	236	7	8	
46	ZUSAMMEN	36 145	4 892	7 527	9 415	7 811	3 663	1 560	1 277	

1) BEI 10 UND MEHR RAEUMEN JE WOHN-EINHEIT WERDEN JEWEILS 10 RAEUME (EINSCHL. KUECHE) ZUGRUNDEGELEGT. - 2) BEI 3 UND MEHR GEWERBLICH GENUTZTEN RAEUMEN JE WOHN-EINHEIT WERDEN JEWEILS 3 RAEUME ZUGRUNDEGELEGT. - 3) OHNE FREIZEITWOHN-EINHEITEN, OHNE WOHN-EINHEITEN IN GEBÄUDEN MIT VOLLSTÄNDIGER WOHN-HEIMNUTZUNG. - 4) WOHN-GEBÄUDE MIT VOLLSTÄNDIGER WOHN-HEIMNUTZUNG.

WOHNUNGSZÄHLUNG 1987

NACH GROESSE (RAEUME/FLAECHE)

BADEN-WUERTTEMBERG

RAEUME		DAVON (SP. 1) MIT EINER FLAECHE VON ... BIS UNTER ... M2						FLAECHE	LFD.
INS- GESAMT 1)	DARUNTER GEWERBLICH GENUTZTE RAEUME 2)	UNTER 40	40 - 60	60 - 80	80 - 100	100 - 120	120 UND MEHR	INSGESAMT M2	
9	10	11	12	13	14	15	16	17	
901 320	7 766	26 119	49 256	64 300	44 506	23 727	18 541	16 606 352	01
572 935	4 233	12 944	29 972	46 047	29 734	14 691	10 894	10 713 641	02
962 773	5 273	16 557	56 005	81 528	48 339	21 373	14 128	17 325 415	03
1 225 644	5 042	27 369	107 896	111 215	47 416	17 679	11 704	21 437 300	04
853 943	3 732	19 941	46 667	90 820	44 378	13 084	7 741	15 486 608	05
1 073 698	4 894	24 293	45 927	99 415	73 354	22 390	10 649	20 205 957	06
974 046	5 187	23 543	40 287	74 202	73 279	30 493	12 661	19 289 288	07
580 756	3 957	16 375	26 775	39 507	40 213	20 400	11 710	11 865 175	08
523 602	4 277	13 994	26 466	35 468	32 787	18 946	12 956	10 878 513	09
343 019	2 611	10 869	21 737	27 584	20 250	9 660	6 511	7 018 632	10
8 011 736	46 972	192 004	450 988	670 086	454 256	192 443	117 495	150 826 881	11
1 268 081	25 371	3 982	20 727	45 994	54 183	40 105	69 778	24 180 862	12
433 803	8 221	856	6 472	17 712	19 436	13 919	23 096	8 314 729	13
977 757	15 170	1 584	12 381	38 491	44 984	31 952	51 440	18 509 481	14
1 039 412	12 466	1 434	17 490	47 865	47 906	33 693	48 481	19 300 094	15
826 269	10 997	896	6 798	32 329	38 575	27 187	45 690	15 857 529	16
1 116 124	15 971	1 267	6 242	28 844	51 490	39 507	71 852	22 141 689	17
1 085 892	15 801	1 857	7 313	21 533	43 951	44 472	78 488	22 608 299	18
1 010 101	16 739	1 447	4 364	12 181	28 168	41 055	90 694	21 815 056	19
931 810	16 116	666	2 769	8 566	24 669	41 019	86 735	20 450 728	20
431 913	6 556	389	2 160	6 183	13 936	19 532	36 729	9 404 185	21
9 121 162	143 408	14 378	86 716	259 698	367 298	332 441	602 983	182 582 652	22
2 169 401	33 137	30 101	69 983	110 294	98 689	63 832	88 319	40 787 214	23
1 006 738	12 454	13 800	36 444	63 759	49 170	28 610	33 990	19 028 370	24
1 940 530	20 443	18 141	68 386	120 019	93 323	53 325	65 568	35 834 896	25
2 265 056	17 508	28 803	125 386	159 080	95 322	51 372	60 185	40 737 394	26
1 680 212	14 729	20 837	53 465	123 149	82 953	40 271	53 431	31 344 137	27
2 189 822	20 855	25 560	52 169	128 259	124 844	61 897	82 501	42 347 646	28
2 059 938	20 988	25 400	47 600	95 735	117 230	74 965	91 149	41 897 587	29
1 590 857	20 636	17 822	31 139	51 688	68 381	61 455	102 404	33 680 231	30
1 455 412	20 393	14 660	29 235	44 034	57 456	59 965	99 691	31 329 241	31
774 932	9 167	11 258	23 897	33 767	34 186	29 192	43 240	16 422 817	32
17 132 898	190 380	206 382	537 704	929 784	821 554	524 884	720 478	333 409 533	33
49 859	165	31 576	4 406	3 488	-	-	-	996 001	34
47 477	111	30 982	3 949	3 299	-	-	-	948 043	35
2 382	54	554	457	189	-	-	-	47 958	36
17 182 757	190 545	237 958	542 110	933 272	821 554	524 884	720 478	334 405 534	37
42 386	-	11 452	4 737	2 001	646	218	170	720 348	38
17 581	-	16 909	150	25	14	5	10	269 535	39
59 967	-	28 361	4 887	2 026	660	223	180	989 883	40
41 362	-	11 036	4 675	1 974	631	214	167	704 977	41
16 412	-	15 781	149	24	13	5	9	251 560	42
57 774	-	26 817	4 824	1 998	644	219	176	956 537	43
106 930	-	6 167	9 771	8 200	4 060	1 905	2 451	2 146 142	44
10 256	-	683	735	645	205	1 302	21	255 648	45
117 186	-	6 850	10 506	8 845	4 265	3 207	2 472	2 401 790	46

4 BEWOHNTE WOHN-EINHEITEN IN GEBÄUDEN

BAYERN									
LFD. NR.	GEGENSTAND DER NACHWEISUNG	BEWOHNTE WOHN- EINHEITEN INSGESAMT	DAVON MIT ... RAEUMEN						
			1	2	3	4	5	6	7 UND MEHR
			1	2	3	4	5	6	7
MIETWOHNUNGEN 3) VON ... BIS ... ERRICHTET									
01	BIS 1900	244 772	10 157	27 086	70 416	71 301	38 593	15 718	11 501
02	1901 - 1918	144 766	3 987	12 376	43 454	48 357	23 178	8 376	5 038
03	1919 - 1948	282 148	5 446	20 409	94 604	96 931	41 736	14 302	8 720
04	1949 - 1957	399 959	11 754	37 239	154 061	131 429	45 512	12 979	6 985
05	1958 - 1962	286 871	16 296	26 540	75 206	112 022	42 138	9 703	4 966
06	1963 - 1968	330 067	18 004	31 117	73 551	130 451	58 465	12 654	5 825
07	1969 - 1973	321 443	30 143	35 689	71 880	104 993	56 214	16 012	6 512
08	1974 - 1978	179 349	16 531	17 981	40 943	51 818	33 421	12 735	5 920
09	1979 - 1983	155 250	8 917	14 136	39 503	44 966	28 591	12 469	6 668
10	1984 UND SPAETER	111 470	9 933	12 793	33 573	30 086	14 743	6 382	3 960
11	ZUSAMMEN	2 456 095	131 168	235 366	697 191	822 354	382 591	121 330	66 095
EIGENTUEMERWOHNUNGEN 3) VON ... BIS ... ERRICHTET									
12	BIS 1900	237 150	263	3 415	18 391	39 011	52 933	44 885	78 252
13	1901 - 1918	70 759	60	848	5 510	12 963	16 206	12 868	22 304
14	1919 - 1948	219 288	217	2 482	18 192	42 831	52 452	42 843	60 271
15	1949 - 1957	218 730	303	2 354	20 906	47 110	54 112	42 430	51 515
16	1958 - 1962	183 860	428	1 711	13 813	38 390	45 691	36 854	46 473
17	1963 - 1968	241 936	856	2 977	15 845	48 036	61 249	48 483	64 490
18	1969 - 1973	251 396	2 237	4 672	17 753	45 586	62 188	51 515	67 445
19	1974 - 1978	211 875	1 181	2 408	9 815	27 182	52 837	53 044	65 408
20	1979 - 1983	202 284	450	1 637	8 552	26 967	53 430	53 426	57 822
21	1984 UND SPAETER	103 122	315	1 104	5 979	16 357	27 802	25 249	26 316
22	ZUSAMMEN	1 939 900	6 310	23 608	134 756	344 433	478 900	411 597	540 296
WOHNUNGEN 3) VON ... BIS ... ERRICHTET									
23	BIS 1900	481 922	10 420	30 501	88 807	110 312	91 526	60 603	89 753
24	1901 - 1918	215 525	4 047	13 224	48 964	61 320	39 384	21 244	27 342
25	1919 - 1948	501 436	5 663	22 891	112 796	139 762	94 188	57 145	68 991
26	1949 - 1957	618 689	12 057	39 593	174 967	178 539	99 624	55 409	58 500
27	1958 - 1962	470 231	16 724	28 251	89 019	150 412	87 829	46 557	51 439
28	1963 - 1968	572 003	18 860	34 094	89 396	178 487	119 714	61 137	70 315
29	1969 - 1973	572 839	32 380	40 361	89 633	150 579	118 402	67 527	73 957
30	1974 - 1978	391 224	17 712	20 389	50 758	79 000	86 258	65 779	71 328
31	1979 - 1983	357 534	9 367	15 773	48 055	71 933	82 021	65 895	64 490
32	1984 UND SPAETER	214 592	10 248	13 897	39 552	46 443	42 545	31 631	30 276
33	ZUSAMMEN	4 395 995	137 478	258 974	831 947	1 166 787	861 491	532 927	606 391
34	SONSTIGE WOHN-EINHEITEN 3)	33 079	26 061	5 794	1 083	182	16	3	-
35	DAVON: SONSTIGE MIETWOHN-EINHEITEN	31 921	25 636	5 258	888	127	9	3	-
36	EIGENTUEMERWOHN-EINHEITEN	1 158	425	476	195	55	7	-	-
37	INSGESAMT 3)	4 429 074	163 539	264 708	833 030	1 166 969	861 507	532 930	606 391
WOHN-EINHEITEN IN GEBAEUDEN MIT VOLLSTAEENDIGER WOHN-HEIMNUTZUNG									
38	WOHNUNGEN	20 355	12 715	5 347	1 774	315	110	34	60
39	SONSTIGE WOHN-EINHEITEN	14 633	14 416	192	13	3	2	1	6
40	ZUSAMMEN	34 988	27 131	5 539	1 787	318	112	35	66
DARUNTER IN WOHN-HEIMEN 4):									
41	WOHNUNGEN	20 031	12 606	5 169	1 752	304	107	34	59
42	SONSTIGE WOHN-EINHEITEN	14 055	13 851	181	11	3	2	1	6
43	ZUSAMMEN	34 086	26 457	5 350	1 763	307	109	35	65
FREIZEITWOHN-EINHEITEN									
44	WOHNUNGEN	65 545	8 437	12 687	17 760	12 834	6 986	3 472	3 369
45	SONSTIGE WOHN-EINHEITEN	5 884	1 349	1 504	899	1 552	535	19	26
46	ZUSAMMEN	71 429	9 786	14 191	18 659	14 386	7 521	3 491	3 395

1) BEI 10 UND MEHR RAEUMEN JE WOHN-EINHEIT WERDEN JEWELYS 10 RAEUME (EINSCHL. KUECHE) ZUGRUNDEGELEGT. - 2) BEI 3 UND MEHR GEWERBLICH GENUTZTEN RAEUMEN JE WOHN-EINHEIT WERDEN JEWELYS 3 RAEUME ZUGRUNDEGELEGT. - 3) OHNE FREIZEITWOHN-EINHEITEN, OHNE WOHN-EINHEITEN IN GEBÄUDEN MIT VOLLSTÄNDIGER WOHN-EINHEITENNUTZUNG. - 4) WOHN-GEBÄUDE MIT VOLLSTÄNDIGER WOHN-EINHEITENNUTZUNG.



WOHNUNGSZÄHLUNG 1987

NACH GRÖSSE (RAEUME/FLAECHE)

BAYERN									
RAEUME		DAVON (SP. 1) MIT EINER FLAECHE VON ... BIS UNTER ... M2						FLAECHE	LFD. NR.
INS- GESAMT 1)	DARUNTER GEWERBLICH GENUTZTE RAEUME 2)	UNTER 40	40 - 60	60 - 80	80 - 100	100 - 120	120 UND MEHR	INSGESAMT M2	
9	10	11	12	13	14	15	16	17	
937 794	10 154	34 314	57 666	63 840	43 947	22 806	22 199	17 686 748	01
557 288	5 030	14 663	37 540	42 668	25 110	12 855	11 930	10 484 188	02
1 079 254	6 844	26 806	86 860	87 592	45 699	20 104	15 087	19 331 502	03
1 432 822	6 366	49 166	161 882	113 006	45 297	17 750	12 858	24 832 422	04
1 050 002	5 157	35 836	73 124	109 548	45 583	13 570	9 210	18 916 825	05
1 235 466	5 930	39 231	59 404	126 823	72 837	20 117	11 655	23 064 195	06
1 163 786	6 932	47 410	56 286	94 689	76 669	30 642	15 747	22 969 157	07
671 376	5 124	23 039	30 844	45 032	42 608	22 850	14 976	13 604 461	08
603 953	6 643	12 214	27 187	39 025	37 438	21 322	18 064	12 514 396	09
398 889	4 052	13 583	26 353	31 161	20 138	10 076	10 159	8 127 065	10
9 130 630	62 232	296 262	617 146	753 384	455 326	192 092	141 885	171 530 959	11
1 383 424	35 098	3 597	15 737	34 269	44 708	37 957	100 882	28 370 371	12
407 512	9 971	920	4 516	11 102	14 434	11 962	27 825	8 168 748	13
1 226 233	22 137	2 756	15 532	40 062	49 926	37 885	73 127	23 564 686	14
1 183 662	17 122	2 397	17 987	43 675	53 383	38 809	62 479	22 501 248	15
1 010 673	14 429	1 545	9 196	33 118	43 403	34 167	61 931	19 803 373	16
1 347 870	19 399	2 522	8 724	34 938	56 778	45 907	93 067	27 310 846	17
1 397 504	20 339	3 782	10 191	27 737	47 944	51 002	110 740	29 372 876	18
1 239 951	18 751	1 776	4 981	13 049	27 877	45 793	118 399	26 746 997	19
1 174 046	18 214	736	3 722	10 359	26 381	45 543	115 543	25 630 205	20
580 127	8 129	540	3 196	7 367	15 035	23 254	53 730	12 616 923	21
10 951 002	184 589	20 571	93 782	255 676	379 869	372 279	817 723	224 086 273	22
2 321 218	46 252	37 911	73 403	98 109	88 655	60 763	123 081	46 057 119	23
964 800	15 001	15 583	42 056	53 770	39 544	24 817	39 755	18 652 936	24
2 305 487	28 981	29 562	102 392	127 654	95 625	57 989	88 214	42 896 188	25
2 616 484	23 488	51 563	179 869	156 681	98 680	55 559	75 337	47 333 670	26
2 060 675	19 586	37 381	82 320	142 666	88 986	47 737	71 141	38 720 198	27
2 583 336	25 329	41 753	68 128	161 761	129 615	66 024	104 722	50 375 041	28
2 561 290	27 271	51 192	66 477	122 426	124 613	81 644	126 487	52 342 033	29
1 911 327	23 875	24 815	35 825	58 081	70 485	68 643	133 375	40 351 458	30
1 777 999	24 857	12 950	30 909	49 384	63 819	66 865	133 607	38 144 601	31
979 016	12 181	14 123	29 549	38 528	35 173	33 330	63 889	20 743 988	32
20 081 632	246 821	316 833	710 928	1 009 060	835 195	564 371	959 608	395 617 232	33
41 604	224	27 988	3 746	1 345	-	-	-	778 995	34
39 387	174	27 422	3 299	1 200	-	-	-	735 188	35
2 217	50	566	447	145	-	-	-	43 807	36
20 123 236	247 045	344 821	714 674	1 010 405	835 195	564 371	959 608	396 396 227	37
31 233	-	16 686	2 875	481	194	61	58	564 060	38
14 921	-	14 403	202	10	8	3	7	228 789	39
46 154	-	31 089	3 077	491	202	64	65	792 849	40
30 635	-	16 437	2 827	464	187	60	56	553 637	41
14 328	-	13 833	195	10	7	3	7	219 881	42
44 963	-	30 270	3 022	474	194	63	63	773 518	43
220 723	-	12 770	18 607	14 905	8 087	4 516	6 660	4 524 487	44
16 266	-	1 509	1 167	1 066	471	1 595	76	396 347	45
236 989	-	14 279	19 774	15 971	8 558	6 111	6 736	4 920 834	46

## 4 BEWOHNTE WOHN-EINHEITEN IN GEBÄUDEN

## SAARLAND

LFD. NR.	GEGENSTAND DER NACHWEISUNG	BEWOHNTE WOHN- EINHEITEN INSGESAMT	DAVON MIT ... RAEUMEN						
			1	2	3	4	5	6	7 UND MEHR
			1	2	3	4	5	6	7
MIETWOHNUNGEN 3) VON ... BIS ... ERRICHTET									
01	BIS 1900	19 742	437	1 667	5 543	6 522	3 440	1 286	847
02	1901 - 1918	19 697	566	1 522	5 314	6 757	3 611	1 210	717
03	1919 - 1948	33 183	630	2 161	9 355	12 211	5 741	1 877	1 208
04	1949 - 1957	38 887	722	2 820	12 326	13 960	6 069	1 921	1 069
05	1958 - 1962	21 555	653	1 511	5 721	8 912	3 437	855	462
06	1963 - 1968	19 755	1 036	1 330	4 723	7 617	3 679	907	463
07	1969 - 1973	12 483	1 278	1 361	3 427	3 541	2 001	598	277
08	1974 - 1978	11 475	1 105	1 217	3 383	3 229	1 693	573	275
09	1979 - 1983	10 893	1 101	1 347	3 640	2 748	1 319	485	253
10	1984 UND SPAETER	5 533	381	726	1 875	1 518	681	242	110
11	ZUSAMMEN	193 203	7 909	15 662	55 307	67 015	31 671	9 958	5 681
EIGENTUEMERWOHNUNGEN 3) VON ... BIS ... ERRICHTET									
12	BIS 1900	29 739	32	398	2 447	6 052	7 269	5 804	7 737
13	1901 - 1918	20 042	15	196	1 419	4 073	4 901	3 985	5 453
14	1919 - 1948	41 656	35	370	2 990	8 309	9 939	8 273	11 740
15	1949 - 1957	41 348	27	321	3 312	8 550	9 859	8 087	11 192
16	1958 - 1962	21 984	18	139	1 316	4 626	5 048	4 101	6 736
17	1963 - 1968	24 666	8	140	1 019	4 136	6 196	5 445	7 722
18	1969 - 1973	17 709	60	131	916	2 530	4 482	4 315	5 275
19	1974 - 1978	17 909	52	165	827	2 223	4 836	4 895	4 911
20	1979 - 1983	14 662	32	105	549	1 882	4 146	4 193	3 755
21	1984 UND SPAETER	6 332	8	39	188	887	1 782	1 860	1 568
22	ZUSAMMEN	236 047	287	2 004	14 983	43 268	58 458	50 958	66 089
WOHNUNGEN 3) VON ... BIS ... ERRICHTET									
23	BIS 1900	49 481	469	2 065	7 990	12 574	10 709	7 090	8 584
24	1901 - 1918	39 739	581	1 718	6 733	10 830	8 512	5 195	6 170
25	1919 - 1948	74 839	665	2 531	12 345	20 520	15 680	10 150	12 948
26	1949 - 1957	80 235	749	3 141	15 638	22 510	15 928	10 008	12 261
27	1958 - 1962	43 539	671	1 650	7 037	13 538	8 485	4 960	7 198
28	1963 - 1968	44 421	1 044	1 470	5 742	11 753	9 875	6 352	8 185
29	1969 - 1973	30 192	1 338	1 492	4 343	6 071	6 483	4 913	5 552
30	1974 - 1978	29 384	1 157	1 382	4 210	5 452	6 529	5 468	5 186
31	1979 - 1983	25 555	1 133	1 452	4 189	4 630	5 465	4 678	4 008
32	1984 UND SPAETER	11 865	389	765	2 063	2 405	2 463	2 102	1 678
33	ZUSAMMEN	429 250	8 196	17 666	70 290	110 283	90 129	60 916	71 770
34	SONSTIGE WOHN-EINHEITEN 3) DAVON:	1 872	1 226	486	144	16	-	-	-
35	SONSTIGE MIETWOHN-EINHEITEN	1 731	1 179	429	113	10	-	-	-
36	EIGENTUEMERWOHN-EINHEITEN	141	47	57	31	6	-	-	-
37	INSGESAMT 3)	431 122	9 422	18 152	70 434	110 299	90 129	60 916	71 770
WOHN-EINHEITEN IN GEBAEUDEN MIT VOLLSTAEANDIGER WOHNHEIMNUTZUNG									
38	WOHNUNGEN	355	98	228	17	5	4	-	3
39	SONSTIGE WOHN-EINHEITEN	389	388	1	-	-	-	-	-
40	ZUSAMMEN	744	486	229	17	5	4	-	3
DARUNTER IN WOHNHEIMEN 4):									
41	WOHNUNGEN	355	98	228	17	5	4	-	3
42	SONSTIGE WOHN-EINHEITEN	389	388	1	-	-	-	-	-
43	ZUSAMMEN	744	486	229	17	5	4	-	3
FREIZEITWOHN-EINHEITEN									
44	WOHNUNGEN	820	105	153	232	196	71	36	27
45	SONSTIGE WOHN-EINHEITEN	35	18	8	3	4	2	-	-
46	ZUSAMMEN	855	123	161	235	200	73	36	27

1) BEI 10 UND MEHR RAEUMEN JE WOHN-EINHEIT WERDEN JEWEILS 10 RAEUME (EINSCHL. KUECHE) ZUGRUNDEGELEGT. - 2) BEI 3 UND MEHR GEWERBLICH GENUTZTEN RAEUMEN JE WOHN-EINHEIT WERDEN JEWEILS 3 RAEUME ZUGRUNDEGELEGT. - 3) OHNE FREIZEITWOHN-EINHEITEN, OHNE WOHN-EINHEITEN IN GEBÄUDEN MIT VOLLSTÄNDIGER WOHN-EINHEITNUTZUNG. - 4) WOHN-GEBÄUDE MIT VOLLSTÄNDIGER WOHN-EINHEITNUTZUNG.

WOHNUNGSZÄHLUNG 1987  
NACH GROESSE (RAEUME/FLAECHEN)

SAARLAND									
RAEUME		DAVON (SP. 1) MIT EINER FLAECHEN VON ... BIS UNTER ... M2						FLAECHEN INSGESAMT M2	LFD. NR.
INS- GESAMT 1)	DARUNTER GEWERBLICH GENUTZTE RAEUME 2)	UNTER 40	40 - 60	60 - 80	80 - 100	100 - 120	120 UND MEHR		
9	10	11	12	13	14	15	16	17	
77 921	547	2 031	4 372	5 704	4 284	1 940	1 411	1 425 354	01
77 317	395	1 974	3 940	5 898	4 378	2 069	1 438	1 435 849	02
130 998	595	2 690	7 070	10 457	7 644	3 115	2 207	2 427 616	03
149 137	629	3 011	9 705	13 118	8 045	2 898	2 110	2 747 027	04
82 303	359	1 885	4 268	8 192	4 925	1 449	1 036	1 539 664	05
75 688	260	1 807	3 001	6 662	5 662	1 654	969	1 457 299	06
44 148	199	1 797	2 346	3 174	2 918	1 393	855	901 160	07
40 600	205	1 364	2 226	2 997	2 745	1 228	915	854 095	08
37 118	193	1 311	2 300	3 176	2 133	1 105	868	789 289	09
19 220	100	471	1 271	1 770	1 121	515	385	404 129	10
734 450	3 482	18 141	40 499	61 148	43 855	17 366	12 194	13 981 482	11
163 930	2 356	388	2 013	5 274	7 258	5 484	9 322	3 107 745	12
111 807	1 487	178	1 063	3 310	4 871	3 890	6 730	2 140 195	13
233 303	2 172	314	2 276	6 763	10 050	7 931	14 322	4 453 872	14
227 738	1 967	244	1 985	6 882	10 014	7 718	14 505	4 442 562	15
123 839	1 265	89	585	3 160	5 213	3 883	9 054	2 502 914	16
142 962	1 283	65	420	2 195	5 323	5 101	11 562	2 957 251	17
102 480	997	101	357	1 078	2 590	3 693	9 890	2 240 921	18
103 508	952	94	349	850	1 879	3 553	11 184	2 317 067	19
84 293	859	50	185	560	1 577	3 156	9 134	1 893 145	20
36 368	315	11	66	201	671	1 432	3 951	818 410	21
1 330 228	13 653	1 534	9 299	30 273	49 446	45 841	99 654	26 874 082	22
241 851	2 903	2 419	6 385	10 978	11 542	7 424	10 733	4 533 099	23
189 124	1 882	2 152	5 003	9 208	9 249	5 959	8 168	3 576 044	24
364 301	2 767	3 004	9 346	17 220	17 694	11 046	16 529	6 881 488	25
376 875	2 596	3 255	11 690	20 000	18 059	10 616	16 615	7 189 589	26
206 142	1 624	1 774	4 853	11 352	10 138	5 332	10 090	4 042 578	27
218 650	1 543	1 872	3 421	8 857	10 985	6 755	12 531	4 414 550	28
146 628	1 196	1 898	2 703	4 252	5 508	5 086	10 745	3 142 081	29
144 108	1 157	1 458	2 575	3 847	4 624	4 781	12 099	3 171 162	30
121 411	1 052	1 361	2 485	3 736	3 710	4 261	10 002	2 682 434	31
55 588	415	482	1 337	1 971	1 792	1 947	4 336	1 222 539	32
2 064 678	17 135	19 675	49 798	91 421	93 301	63 207	111 848	40 855 564	33
2 694	6	1 388	372	112	-	-	-	51 902	34
2 416	4	1 325	315	91	-	-	-	46 534	35
278	2	63	57	21	-	-	-	5 368	36
2 067 372	17 141	21 063	50 170	91 533	93 301	63 207	111 848	40 907 466	37
669	-	275	59	10	5	4	2	9 077	38
390	-	388	-	1	-	-	-	4 571	39
1 059	-	663	59	11	5	4	2	13 648	40
669	-	275	59	10	5	4	2	9 077	41
390	-	388	-	1	-	-	-	4 571	42
1 059	-	663	59	11	5	4	2	13 648	43
2 665	-	132	218	252	112	51	55	54 055	44
69	-	21	6	3	2	3	-	1 447	45
2 734	-	153	224	255	114	54	55	55 502	46

## 4 BEWOHNTE WOHN-EINHEITEN IN GEBÄUDEN

BERLIN (WEST)

BERLIN (WEST)		DAVON MIT ... RAEUMEN								
LFD. NR.	GEGENSTAND DER NACHWEISUNG	BEWOHNTE WOHN- EINHEITEN  INSGESAMT	1	2	3	4	5	6	7 UND MEHR	
			1	2	3	4	5	6	7	8
			1	2	3	4	5	6	7	8
MIETWOHNUNGEN 3) VON ... BIS ... ERRICHTET										
01	BIS 1900	94 093	1 324	17 591	35 392	25 702	9 694	2 967	1 423	
02	1901 - 1918	217 735	1 713	35 340	93 218	52 623	22 910	7 993	3 938	
03	1919 - 1948	144 021	1 140	11 590	65 328	45 468	14 026	4 431	2 038	
04	1949 - 1957	95 748	2 270	14 915	47 144	26 645	3 896	635	243	
05	1958 - 1962	94 607	3 149	22 215	38 372	26 027	4 157	485	202	
06	1963 - 1968	91 614	3 888	17 970	31 845	27 705	8 987	864	355	
07	1969 - 1973	79 493	4 853	16 193	26 657	23 708	7 002	815	265	
08	1974 - 1978	57 530	3 133	12 396	17 787	17 210	5 862	879	263	
09	1979 - 1983	28 391	594	2 554	9 372	9 637	4 820	1 099	315	
10	1984 UND SPAETER	20 289	178	888	7 546	7 603	3 074	770	230	
11	ZUSAMMEN	923 521	22 242	151 652	372 661	262 328	84 428	20 938	9 272	
EIGENTUMERWOHNUNGEN 3) VON ... BIS ... ERRICHTET										
12	BIS 1900	3 798	17	101	474	1 058	901	596	651	
13	1901 - 1918	9 034	27	268	1 310	2 453	2 229	1 328	1 419	
14	1919 - 1948	30 761	39	355	3 162	7 811	8 190	5 329	5 875	
15	1949 - 1957	8 362	47	322	1 624	2 988	1 982	822	577	
16	1958 - 1962	11 506	61	772	2 814	3 894	2 683	946	736	
17	1963 - 1968	14 894	25	358	2 636	5 427	4 020	1 379	1 049	
18	1969 - 1973	13 095	56	238	1 951	4 053	4 031	1 657	1 109	
19	1974 - 1978	8 809	29	107	665	2 120	3 068	1 708	1 112	
20	1979 - 1983	7 761	7	47	351	1 391	2 925	1 893	1 147	
21	1984 UND SPAETER	5 556	3	38	262	1 019	2 414	1 210	610	
22	ZUSAMMEN	113 976	311	2 606	15 249	32 214	32 443	16 868	14 285	
WOHNUNGEN 3) VON ... BIS ... ERRICHTET										
23	BIS 1900	97 891	1 341	17 692	35 866	26 760	10 595	3 563	2 074	
24	1901 - 1918	226 769	1 740	35 608	94 528	55 076	25 139	9 321	5 357	
25	1919 - 1948	174 782	1 179	11 945	68 490	53 279	22 216	9 760	7 913	
26	1949 - 1957	104 110	2 317	15 237	48 768	29 633	5 878	1 457	820	
27	1958 - 1962	106 513	3 210	22 987	41 186	29 921	6 840	1 431	938	
28	1963 - 1968	106 508	3 913	18 328	34 481	33 132	13 007	2 243	1 404	
29	1969 - 1973	92 588	4 909	16 431	28 602	27 761	11 033	2 472	1 374	
30	1974 - 1978	66 339	3 162	12 503	18 452	19 330	8 930	2 587	1 375	
31	1979 - 1983	36 152	601	2 601	9 723	11 028	7 745	2 992	1 462	
32	1984 UND SPAETER	25 845	181	926	7 808	8 622	5 488	1 980	840	
33	ZUSAMMEN	1 037 497	22 553	154 258	387 910	294 542	116 871	37 806	23 557	
34	SONSTIGE WOHN-EINHEITEN 3) DAVON:	1 231	1 069	139	17	5	1	-	-	
35	SONSTIGE MIETWOHN-EINHEITEN	1 212	1 061	132	15	3	1	-	-	
36	EIGENTUMERWOHN-EINHEITEN	19	8	7	2	2	-	-	-	
37	INSGESAMT 3)	1 038 728	23 622	154 397	387 927	294 547	116 872	37 806	23 557	
WOHN-EINHEITEN IN GEBAEUDEN MIT VOLLSTAEANDIGER WOHNHEIMNUTZUNG										
38	WOHNUNGEN	14 977	4 312	8 960	1 403	160	50	30	62	
39	SONSTIGE WOHN-EINHEITEN	1 837	1 753	77	4	2	-	-	1	
40	ZUSAMMEN	16 814	6 065	9 037	1 407	162	50	30	63	
DARUNTER IN WOHNHEIMEN 4):										
41	WOHNUNGEN	14 734	4 196	8 929	1 312	156	49	30	62	
42	SONSTIGE WOHN-EINHEITEN	1 770	1 686	77	4	2	-	-	1	
43	ZUSAMMEN	16 504	5 882	9 006	1 316	158	49	30	63	
FREIZEITWOHN-EINHEITEN										
44	WOHNUNGEN	3 551	273	1 095	1 198	597	233	102	53	
45	SONSTIGE WOHN-EINHEITEN	154	53	46	28	12	13	-	2	
46	ZUSAMMEN	3 705	326	1 141	1 226	609	246	102	55	

1) BEI 10 UND MEHR RAEUMEN JE WOHN-EINHEIT WERDEN JEWEILS 10 RAEUME (EINSCHL. KUECHE) ZUGRUNDEGELEGT. - 2) BEI 3 UND MEHR GEWERBLICH GENUTZTEN RAEUMEN: JE WOHN-EINHEIT WERDEN JEWEILS 3 RAEUME ZUGRUNDEGELEGT. - 3) OHNE FREIZEITWOHN-EINHEITEN, OHNE WOHN-EINHEITEN IN GEBÄUDEN MIT VOLLSTÄNDIGER WOHN-HEIMNUTZUNG. - 4) WOHN-GEBÄUDE MIT VOLLSTÄNDIGER WOHN-HEIMNUTZUNG.

WOHNUNGSZÄHLUNG 1987  
NACH GROESSE (RAEUME/FLAECHE)

BERLIN (WEST)									
RAEUME		DAVON (SP. 1) MIT EINER FLAECHE VON ... BIS UNTER ... M2						FLAECHE	LFD. NR.
INS- GESAMT 1)	DARUNTER GEWERBLICH GENUTZTE RAEUME 2)	UNTER 40	40 - 60	60 - 80	80 - 100	100 - 120	120 UND MEHR	INSGESAMT M2	
9	10	11	12	13	14	15	16	17	
322 649	2 232	12 137	25 768	23 022	16 645	8 604	7 917	6 776 643	01
754 833	6 549	21 055	65 261	56 713	34 988	18 961	20 757	16 042 707	02
514 521	2 134	9 156	57 747	47 592	17 011	6 697	5 818	9 499 120	03
305 310	545	13 075	46 686	29 309	4 563	1 219	896	5 404 440	04
292 107	450	19 274	36 605	33 013	4 314	827	574	5 271 678	05
299 078	555	14 976	22 682	37 738	13 831	1 630	757	5 700 220	06
253 982	537	13 140	18 312	31 735	14 013	1 686	607	5 018 325	07
186 704	404	6 735	14 779	20 416	12 625	2 350	625	3 785 306	08
105 394	364	948	5 343	9 380	7 926	3 363	1 430	2 201 304	09
76 731	256	379	3 535	8 874	5 514	1 408	579	1 525 037	10
3 111 309	14 026	110 876	296 718	297 792	131 430	46 745	39 960	61 224 780	11
19 180	443	81	272	537	716	654	1 538	441 060	12
44 780	1 146	105	657	1 154	1 634	1 564	3 880	1 087 974	13
160 492	2 419	275	2 044	5 808	6 826	5 534	10 274	3 365 151	14
36 797	350	254	1 314	2 636	1 892	1 012	1 254	719 959	15
50 332	481	462	2 329	3 539	2 698	1 234	1 644	994 213	16
66 718	680	166	1 500	4 703	4 174	2 093	2 258	1 345 541	17
61 050	757	146	920	2 923	3 619	2 589	2 898	1 284 095	18
44 730	642	50	273	886	2 108	2 239	3 253	989 545	19
41 269	617	11	97	403	1 347	2 570	3 333	920 264	20
28 876	236	8	103	309	1 356	2 167	1 613	610 207	21
554 224	7 771	1 558	9 509	22 938	26 370	21 656	31 945	11 758 009	22
341 829	2 675	12 218	26 040	23 559	17 361	9 258	9 455	7 217 703	23
799 613	7 695	21 160	65 918	57 907	36 622	20 525	24 637	17 130 681	24
675 013	4 553	9 431	59 791	53 400	23 837	12 231	16 092	12 864 271	25
342 107	895	13 329	48 000	31 945	6 455	2 231	2 150	6 124 399	26
342 439	931	19 736	38 934	36 552	7 012	2 061	2 218	6 265 891	27
365 796	1 235	15 142	24 182	42 441	18 005	3 723	3 015	7 045 761	28
315 032	1 294	13 286	19 232	34 658	17 632	4 275	3 505	6 302 420	29
231 494	1 046	6 785	15 052	21 302	14 733	4 589	3 878	4 774 851	30
146 663	981	960	5 440	9 783	9 273	5 933	4 763	3 121 568	31
105 607	492	387	3 638	9 183	6 870	3 575	2 192	2 135 244	32
3 665 533	21 797	112 434	306 227	320 730	157 800	68 401	71 905	72 982 789	33
1 423	7	1 028	171	32	-	-	-	28 144	34
1 387	4	1 021	162	29	-	-	-	27 312	35
36	3	7	9	3	-	-	-	832	36
3 666 956	21 804	113 462	306 398	320 762	157 800	68 401	71 905	73 010 933	37
28 005	-	10 727	3 815	249	64	64	58	516 295	38
1 936	-	1 775	50	9	2	-	1	30 047	39
29 941	-	12 502	3 865	258	66	64	59	546 342	40
27 533	-	10 592	3 714	245	63	62	58	508 313	41
1 869	-	1 709	49	9	2	-	1	29 117	42
29 402	-	12 301	3 763	254	65	62	59	537 430	43
10 629	-	898	1 241	732	325	169	186	211 744	44
359	-	51	43	27	11	20	2	9 038	45
10 988	-	949	1 284	759	336	189	188	220 782	46

## 5 BEWOHNTE WOHNUNGEN NACH GRÖSSE

BUNDESGBEIT		WOHNUNGEN						DAVON MIT	
LFD. NR.	GEGENSTAND DER NACHWEISUNG	INSGESAMT 1)	1	2	3	4	5		
			1	2	3	4	5	6	
BEWOHNTE WOHNUNGEN IN WOHNGBAEUDEN MIT 1 ODER 2 WOHNUNGEN									
01	MIT BAD UND WC, MIT SAMMELHEIZUNG	8 855 823	30 643	139 895	781 471	1 747 660	2 285 322		
02	MIT BAD UND WC, OHNE SAMMELHEIZUNG	2 610 197	5 293	50 389	334 774	653 965	649 048		
03	OHNE BAD, MIT WC IN DER WOHNUNG	462 159	7 584	43 169	131 285	129 898	79 922		
04	OHNE WC, MIT BAD	101 153	188	2 090	11 709	24 829	25 091		
05	OHNE WC, OHNE BAD	115 282	784	6 263	19 749	25 104	37 635		
06	ZUSAMMEN	12 144 614	44 492	241 806	1 278 988	2 581 456	3 077 018		
07	DARUNTER MIT SAMMELHEIZUNG	9 136 674	35 249	160 579	843 968	1 817 955	2 337 673		
BEWOHNTE WOHNUNGEN IN WOHNGBAEUDEN MIT 3 UND MEHR WOHNUNGEN									
08	MIT BAD UND WC, MIT SAMMELHEIZUNG	9 537 487	418 457	865 862	2 775 849	3 625 680	1 390 780		
09	MIT BAD UND WC, OHNE SAMMELHEIZUNG	2 855 649	61 640	242 379	1 052 264	1 071 006	326 579		
10	OHNE BAD, MIT WC IN DER WOHNUNG	279 974	15 373	55 943	120 547	64 529	16 898		
11	OHNE WC, MIT BAD	52 988	2 167	5 229	18 455	18 188	6 221		
12	OHNE WC, OHNE BAD	87 740	14 345	16 281	26 245	17 397	7 219		
13	ZUSAMMEN	12 813 838	511 982	1 185 694	3 993 360	4 796 800	1 747 697		
14	DARUNTER MIT SAMMELHEIZUNG	9 658 475	438 264	885 712	2 814 169	3 651 914	1 400 594		
BEWOHNTE WOHNUNGEN IN WOHNGBAEUDEN ZUSAMMEN									
15	MIT BAD UND WC, MIT SAMMELHEIZUNG	18 393 310	449 100	1 005 757	3 557 320	5 373 340	3 676 102		
16	MIT BAD UND WC, OHNE SAMMELHEIZUNG	5 465 846	66 933	292 768	1 387 038	1 724 971	975 627		
17	OHNE BAD, MIT WC IN DER WOHNUNG	742 133	22 957	99 112	251 832	194 427	96 820		
18	OHNE WC, MIT BAD	154 141	2 355	7 319	30 164	43 017	31 312		
19	OHNE WC, OHNE BAD	203 022	15 129	22 544	45 994	42 501	44 854		
20	ZUSAMMEN	24 958 452	556 474	1 427 500	5 272 348	7 378 256	4 824 715		
21	DARUNTER MIT SAMMELHEIZUNG	18 795 149	473 513	1 046 291	3 658 137	5 469 869	3 738 267		
BEWOHNTE WOHNUNGEN IN SONSTIGEN GEBAEUDEN MIT WOHNRAUM ZUSAMMEN									
22	MIT BAD UND WC, MIT SAMMELHEIZUNG	353 099	15 838	27 192	61 613	89 811	72 777		
23	MIT BAD UND WC, OHNE SAMMELHEIZUNG	84 973	1 753	4 720	16 028	21 885	17 793		
24	OHNE BAD, MIT WC IN DER WOHNUNG	21 029	1 898	3 082	5 585	4 996	2 953		
25	OHNE WC, MIT BAD	5 506	193	350	934	1 366	1 199		
26	OHNE WC, OHNE BAD	11 373	2 055	1 459	2 833	1 897	1 519		
27	ZUSAMMEN	475 980	21 737	36 803	86 993	119 955	96 241		
28	DARUNTER MIT SAMMELHEIZUNG	371 571	18 985	29 660	65 049	93 484	75 439		
BEWOHNTE WOHNUNGEN IN GEBAEUDEN INSGESAMT									
29	MIT BAD UND WC, MIT SAMMELHEIZUNG	18 746 409	464 938	1 032 949	3 618 933	5 463 151	3 748 879		
30	MIT BAD UND WC, OHNE SAMMELHEIZUNG	5 550 819	68 686	297 488	1 403 066	1 746 856	993 420		
31	OHNE BAD, MIT WC IN DER WOHNUNG	763 162	24 855	102 194	257 417	199 423	99 773		
32	OHNE WC, MIT BAD	159 647	2 548	7 665	31 098	44 383	32 511		
33	OHNE WC, OHNE BAD	214 395	17 184	24 003	48 827	44 398	46 373		
34	ZUSAMMEN	25 434 432	578 211	1 464 303	5 359 341	7 498 211	4 920 956		
35	DARUNTER MIT SAMMELHEIZUNG	19 166 720	492 498	1 075 951	3 723 186	5 563 353	3 813 706		
AUSSERDEM:									
36	LEERSTEHENDE WOHNUNGEN	467 257	21 811	32 467	120 026	131 046	113 745		
37	BEWOHNTE WOHNUNGEN IN GEBAEUDEN MIT VOLL- STAENDIGER WOHNHEIMNUTZUNG	152 143	64 209	54 187	25 774	5 273	1 685		
38	FREIZEITWOHNUNGEN	225 690	25 470	44 032	61 387	48 546	25 284		
39	SONSTIGE WOHNHEIMTEILEN	315 927	209 665	66 544	20 562	13 513	4 085		
40	DARUNTER BEWOHNTE SONSTIGE WOHNHEIMTEILEN	301 945	204 091	59 105	19 919	13 310	4 011		

1) OHNE FREIZEITWOHNUNGEN, OHNE WOHNUNGEN IN GEBAEUDEN MIT VOLLSTAENDIGER WOHNHEIMNUTZUNG. - 2) BEI 10 UND MEHR RAEUMEN JE WOHNUNG WERDEN JEWEILS 10 RAEUME (EINSCHL. KUECHE) ZUGRUNDEGELEGT.

(RAEUME/FLAECHE), AUSSTATTUNG UND GEBAEUDEART

BUNDESGBEIT										
... RAEUMEN		RAEUME INSGESAMT 2)	DAVON (SP.1) MIT EINER FLAECHE VON ... BIS UNTER ... M2						FLAECHE INSGESAMT M2	LFD. NR.
6	7 UND MEHR									
7	8		UNTER 40	40 - 60	60 - 80	80 - 100	100 - 120	120 UND MEHR		
9	10	11	12	13	14	15	16			
1 757 632	2 113 200	48 165 385	107 291	528 297	1 258 696	1 752 420	1 776 370	3 432 749	986 951 576	01
440 480	476 248	13 284 221	48 177	285 303	607 959	620 258	435 889	612 611	248 703 643	02
41 931	28 370	1 876 833	67 162	134 561	115 178	62 713	44 869	37 676	32 057 631	03
16 784	20 462	523 133	1 706	9 694	22 853	24 468	17 239	25 193	9 830 165	04
12 384	13 363	539 463	9 523	20 964	23 983	18 006	28 014	14 792	9 583 174	05
2 269 211	2 651 643	64 389 035	233 859	978 819	2 028 669	2 477 865	2 302 381	4 123 021	1 287 126 189	06
1 793 667	2 147 583	49 425 894	137 621	587 662	1 318 579	1 798 387	1 814 558	3 479 867	1 010 048 890	07
323 842	137 017	34 930 200	901 973	2 425 964	3 394 993	1 855 288	602 592	356 677	659 931 942	08
71 297	30 484	10 280 853	264 985	1 071 275	991 749	355 726	109 018	61 896	180 186 213	09
4 848	1 836	874 966	78 564	121 461	55 735	16 297	5 541	2 376	14 335 111	10
1 928	800	189 593	7 349	18 727	16 807	6 603	2 298	1 204	3 259 753	11
5 452	801	270 336	33 450	26 528	15 149	6 481	5 391	741	4 532 632	12
407 367	170 938	46 545 948	1 286 321	3 663 955	4 474 433	2 241 395	724 840	422 894	862 245 651	13
329 722	138 100	35 302 561	943 911	2 463 332	3 418 363	1 865 245	609 137	358 487	666 340 299	14
2 081 474	2 250 217	83 095 585	1 009 264	2 954 261	4 653 689	3 607 708	2 378 962	3 789 426	1 646 883 518	15
511 777	506 732	23 565 074	313 162	1 356 578	1 599 708	976 984	544 907	674 507	428 889 856	16
46 779	30 206	2 751 799	145 726	256 022	170 913	79 010	50 410	40 052	46 392 742	17
18 712	21 262	712 726	9 055	28 421	39 660	31 071	19 537	26 397	13 089 918	18
17 836	14 164	809 799	42 973	47 492	39 132	24 487	33 405	15 533	14 115 806	19
2 676 578	2 822 581	110 934 983	1 520 180	4 642 774	6 503 102	4 719 260	3 027 221	4 545 915	2 149 371 840	20
2 123 389	2 285 683	84 728 455	1 081 532	3 050 994	4 736 942	3 663 632	2 423 695	3 838 354	1 676 389 189	21
36 365	49 503	1 603 886	31 151	46 135	71 829	72 796	48 203	82 985	33 900 741	22
10 478	12 316	396 439	5 053	12 893	19 264	17 524	11 469	18 670	7 847 623	23
1 575	940	76 515	4 965	5 356	4 670	2 790	1 758	1 490	1 378 734	24
681	783	25 451	472	769	1 179	1 196	720	1 170	497 427	25
986	624	39 578	3 647	2 683	1 815	1 384	1 012	832	723 141	26
50 085	64 166	2 141 869	45 288	67 936	98 757	95 690	63 162	105 147	44 347 666	27
38 201	50 753	1 671 474	36 620	49 264	75 217	75 412	50 179	84 879	35 189 132	28
2 117 839	2 299 720	84 699 471	1 040 415	3 000 396	4 725 518	3 680 504	2 427 165	3 872 411	1 680 784 259	29
522 255	519 048	23 961 513	318 215	1 369 571	1 618 972	994 508	556 376	693 177	436 737 479	30
48 354	31 146	2 828 314	150 691	261 378	175 583	81 800	52 168	41 542	47 771 476	31
19 393	22 045	738 177	9 527	29 190	40 839	32 267	20 257	27 567	13 587 345	32
18 822	14 788	849 377	46 620	50 175	40 947	25 871	34 417	16 365	14 838 947	33
2 726 663	2 886 747	113 076 852	1 565 468	4 710 710	6 601 859	4 814 950	3 090 383	4 651 062	2 193 719 506	34
2 161 590	2 336 436	86 399 929	1 118 152	3 100 258	4 812 159	3 739 044	2 473 874	3 923 233	1 711 578 321	35
31 387	16 775	1 858 789	47 522	105 512	127 075	71 742	85 959	29 447	35 166 876	36
395	620	287 053	107 004	33 465	7 731	2 460	750	733	4 879 306	37
11 317	9 654	762 036	37 594	70 558	56 216	27 078	15 007	19 237	15 248 430	38
784	774	489 862	229 932	46 828	26 723	3 528	7 697	1 219	9 464 818	39
759	750	465 953	223 567	44 358	21 712	3 463	7 648	1 197	8 890 818	40

SCHLESWIG-HOLSTEIN							
LFD. NR.	GEGENSTAND DER NACHWEISUNG	WOHNUNGEN	DAVON MIT				
		INSGESAMT 1)	1	2	3	4	5
			1	2	3	4	5
BEWOHNTE WOHNUNGEN IN WOHNGEBAEUDEN MIT 1 ODER 2 WOHNUNGEN							
01	MIT BAD UND WC, MIT SAMMELHEIZUNG	468 944	914	6 253	42 664	104 857	139 953
02	MIT BAD UND WC, OHNE SAMMELHEIZUNG	64 823	181	1 628	10 545	19 780	17 623
03	OHNE BAD, MIT WC IN DER WOHNUNG	19 398	336	1 452	5 982	5 320	3 627
04	OHNE WC, MIT BAD	5 388	7	80	706	1 634	1 578
05	OHNE WC, OHNE BAD	6 959	40	233	1 090	1 242	3 552
06	ZUSAMMEN	565 512	1 478	9 646	60 987	132 833	166 333
07	DARUNTER MIT SAMMELHEIZUNG	487 083	1 160	7 290	47 086	109 820	143 743
BEWOHNTE WOHNUNGEN IN WOHNGEBAEUDEN MIT 3 UND MEHR WOHNUNGEN							
08	MIT BAD UND WC, MIT SAMMELHEIZUNG	429 411	11 854	38 370	142 023	168 215	54 163
09	MIT BAD UND WC, OHNE SAMMELHEIZUNG	36 298	808	3 266	14 792	12 902	3 434
10	OHNE BAD, MIT WC IN DER WOHNUNG	9 301	594	1 545	4 779	1 769	413
11	OHNE WC, MIT BAD	3 409	77	249	1 535	1 186	261
12	OHNE WC, OHNE BAD	6 335	980	545	2 627	1 454	389
13	ZUSAMMEN	484 754	14 313	43 975	165 756	185 526	58 660
14	DARUNTER MIT SAMMELHEIZUNG	442 359	13 297	40 050	147 757	171 107	54 876
BEWOHNTE WOHNUNGEN IN WOHNGEBAEUDEN ZUSAMMEN							
15	MIT BAD UND WC, MIT SAMMELHEIZUNG	898 355	12 768	44 623	184 687	273 072	194 116
16	MIT BAD UND WC, OHNE SAMMELHEIZUNG	101 121	989	4 894	25 337	32 682	21 057
17	OHNE BAD, MIT WC IN DER WOHNUNG	28 699	930	2 997	10 761	7 085	4 040
18	OHNE WC, MIT BAD	8 797	84	329	2 241	2 820	1 839
19	OHNE WC, OHNE BAD	13 294	1 020	778	3 717	2 696	3 941
20	ZUSAMMEN	1 050 266	15 791	53 621	226 743	318 359	224 993
21	DARUNTER MIT SAMMELHEIZUNG	929 442	14 457	47 340	194 843	280 927	198 619
BEWOHNTE WOHNUNGEN IN SONSTIGEN GEBAEUDEN MIT WOHNRAUM ZUSAMMEN							
22	MIT BAD UND WC, MIT SAMMELHEIZUNG	21 028	396	1 089	3 605	5 303	4 570
23	MIT BAD UND WC, OHNE SAMMELHEIZUNG	2 962	28	113	529	798	674
24	OHNE BAD, MIT WC IN DER WOHNUNG	982	43	103	328	261	129
25	OHNE WC, MIT BAD	376	5	15	64	97	91
26	OHNE WC, OHNE BAD	670	55	69	221	99	136
27	ZUSAMMEN	26 018	527	1 389	4 747	6 558	5 600
28	DARUNTER MIT SAMMELHEIZUNG	22 249	477	1 209	3 874	5 574	4 815
BEWOHNTE WOHNUNGEN IN GEBAEUDEN INSGESAMT							
29	MIT BAD UND WC, MIT SAMMELHEIZUNG	919 383	13 164	45 712	188 292	278 375	198 686
30	MIT BAD UND WC, OHNE SAMMELHEIZUNG	104 083	1 017	5 007	25 866	33 480	21 731
31	OHNE BAD, MIT WC IN DER WOHNUNG	29 681	973	3 100	11 089	7 350	4 169
32	OHNE WC, MIT BAD	9 173	89	344	2 305	2 917	1 930
33	OHNE WC, OHNE BAD	13 964	1 075	847	3 938	2 795	4 077
34	ZUSAMMEN	1 076 284	16 318	55 010	231 490	324 917	230 593
35	DARUNTER MIT SAMMELHEIZUNG	951 691	14 934	48 549	198 717	286 501	203 434
AUSSERDEM:							
36	LEERSTEHENDE WOHNUNGEN	20 290	782	995	5 008	5 363	6 698
BEWOHNTE WOHNUNGEN IN GEBAEUDEN MIT VOLL- STAENDIGER WOHNHEIMNUTZUNG							
37	STAENDIGER WOHNHEIMNUTZUNG	4 180	1 141	1 776	1 085	107	42
38	FREIZEITWOHNUNGEN	27 605	4 014	6 492	7 246	5 072	2 655
39	SONSTIGE WOHNHEIMNUTZEN	17 472	6 932	6 391	1 917	1 592	539
40	DARUNTER BEWOHNTE SONSTIGE WOHNHEIMNUTZEN	16 437	6 741	5 578	1 894	1 587	536

1) OHNE FREIZEITWOHNUNGEN, OHNE WOHNUNGEN IN GEBAEUDEN MIT VOLLSTAENDIGER WOHNHEIMNUTZUNG. - 2) BEI 10 UND MEHR RAEUMEN JE WOHNUNG WERDEN JEWELTS 10 RAEUME (EINSCHL. KUECHE) ZUGRUNDEGELEGT.



(RAEUME/FLAECHE), AUSSTATTUNG UND GEBAEUDEART

SCHLESWIG-HOLSTEIN										
... RAEUMEN		RAEUME INSGESAMT 2)	DAVON (SP.1) MIT EINER FLAECHE VON ... BIS UNTER ... M2						FLAECHE INSGESAMT M2	LFD. NR.
6	7 UND MEHR		UNTER 40	40 - 60	60 - 80	80 - 100	100 - 120	120 UND MEHR		
7	8	9	10	11	12	13	14	15	16	
91 725	82 578	2 449 367	6 000	30 036	70 855	107 741	99 324	154 988	49 989 443	01
8 604	6 462	303 447	1 701	8 420	17 061	16 528	9 942	11 171	5 774 879	02
1 805	876	78 140	2 879	5 642	4 177	2 777	2 390	1 533	1 364 783	03
777	606	26 053	85	523	1 307	1 511	921	1 041	501 015	04
409	393	32 048	393	996	1 089	802	3 143	536	601 422	05
103 320	90 915	2 889 055	11 058	45 617	94 489	129 359	115 720	169 269	58 231 542	06
93 978	84 006	2 528 333	7 993	34 045	74 621	111 131	101 868	157 425	51 435 683	07
10 363	4 423	1 554 857	48 174	141 434	159 346	56 785	14 376	9 296	27 302 223	08
706	390	127 776	5 874	15 230	10 191	3 262	1 096	645	2 113 887	09
162	39	28 455	3 741	3 970	1 037	330	171	52	425 927	10
69	32	11 884	457	1 622	937	265	89	39	193 717	11
309	31	19 816	1 991	2 563	1 069	373	307	32	326 664	12
11 609	4 915	1 742 788	60 237	164 819	172 580	61 015	16 039	10 064	30 362 418	13
10 779	4 493	1 595 047	52 742	146 615	161 357	57 442	14 819	9 384	27 940 131	14
102 088	67 001	4 004 224	54 174	171 470	230 201	164 526	113 700	164 284	77 291 666	15
9 310	6 852	431 223	7 575	23 650	27 252	19 790	11 038	11 816	7 888 766	16
1 867	915	106 595	6 620	9 612	5 214	3 107	2 561	1 585	1 790 710	17
846	638	37 937	542	2 145	2 244	1 776	1 010	1 080	694 732	18
718	424	51 864	2 384	3 559	2 158	1 175	3 450	568	928 086	19
114 929	95 830	4 631 843	71 295	210 435	267 069	190 374	131 759	179 333	88 593 960	20
104 757	88 499	4 123 380	60 735	180 660	235 978	168 573	116 687	166 809	79 375 814	21
2 589	3 476	101 076	1 158	2 570	4 217	4 005	3 021	6 057	2 138 697	22
365	455	14 186	130	399	641	577	437	778	286 466	23
76	42	3 716	174	284	218	137	90	79	68 266	24
45	59	1 795	20	34	83	81	53	105	36 501	25
60	30	2 523	117	217	71	141	75	49	48 432	26
3 135	4 062	123 296	1 599	3 504	5 230	4 941	3 676	7 068	2 578 362	27
2 726	3 574	106 106	1 352	2 806	4 441	4 237	3 183	6 230	2 237 239	28
104 677	90 477	4 105 300	55 332	174 040	234 418	168 531	116 721	170 341	79 430 363	29
9 675	7 307	445 409	7 705	24 049	27 893	20 367	11 475	12 594	8 175 232	30
2 043	957	110 311	6 794	9 896	5 432	3 244	2 651	1 664	1 858 976	31
891	697	39 732	562	2 179	2 327	1 857	1 063	1 185	731 233	32
778	454	54 387	2 501	3 776	2 229	1 316	3 525	617	976 518	33
118 064	99 892	4 755 139	72 894	213 940	272 299	195 315	135 435	186 401	91 172 322	34
107 483	92 073	4 229 486	62 087	183 466	240 419	172 810	119 870	173 039	81 613 053	35
997	447	82 264	1 828	4 731	4 889	2 449	5 542	851	1 563 556	36
11	18	8 816	2 450	1 500	148	51	10	21	152 865	37
1 123	1 003	86 943	4 719	11 313	5 369	2 687	1 538	1 979	1 751 726	38
55	46	35 217	8 457	4 287	3 037	430	1 189	72	753 054	39
55	46	33 296	8 209	4 057	2 484	429	1 186	72	700 806	40

HAMBURG

LFD. NR.	GEGENSTAND DER NACHWEISUNG	WOHNUNGEN INSGESAMT 1)	DAVON MIT				
			1	2	3	4	5
		1	2	3	4	5	6
BEWOHNTE WOHNUNGEN IN WOHNUNGSBÄUDEN MIT 1 ODER 2 WOHNUNGEN							
01	MIT BAD UND WC, MIT SAMMELHEIZUNG	122 997	279	1 783	11 185	29 971	37 749
02	MIT BAD UND WC, OHNE SAMMELHEIZUNG	22 230	54	588	5 252	8 000	5 414
03	OHNE BAD, MIT WC IN DER WOHNUNG	7 882	135	669	2 538	2 280	1 404
04	OHNE WC, MIT BAD	1 418	7	39	216	478	390
05	OHNE WC, OHNE BAD	2 454	17	91	362	349	1 432
06	ZUSAMMEN	156 981	492	3 170	19 553	41 078	46 389
07	DARUNTER MIT SAMMELHEIZUNG	129 650	383	2 190	12 592	31 775	39 576
BEWOHNTE WOHNUNGEN IN WOHNUNGSBÄUDEN MIT 3 UND MEHR WOHNUNGEN							
08	MIT BAD UND WC, MIT SAMMELHEIZUNG	468 028	13 911	44 440	154 797	180 941	57 840
09	MIT BAD UND WC, OHNE SAMMELHEIZUNG	115 974	1 810	7 165	51 343	42 139	10 934
10	OHNE BAD, MIT WC IN DER WOHNUNG	19 373	1 088	2 017	9 315	5 562	1 115
11	OHNE WC, MIT BAD	961	14	69	425	330	85
12	OHNE WC, OHNE BAD	2 068	267	242	679	562	183
13	ZUSAMMEN	606 404	17 090	53 933	216 559	229 534	70 157
14	DARUNTER MIT SAMMELHEIZUNG	475 634	14 995	45 668	157 790	182 600	58 241
BEWOHNTE WOHNUNGEN IN WOHNUNGSBÄUDEN ZUSAMMEN							
15	MIT BAD UND WC, MIT SAMMELHEIZUNG	591 025	14 190	46 223	165 982	210 912	95 589
16	MIT BAD UND WC, OHNE SAMMELHEIZUNG	138 204	1 864	7 753	56 595	50 139	16 348
17	OHNE BAD, MIT WC IN DER WOHNUNG	27 255	1 223	2 686	11 853	7 842	2 519
18	OHNE WC, MIT BAD	2 379	21	108	641	808	475
19	OHNE WC, OHNE BAD	4 522	284	333	1 041	911	1 615
20	ZUSAMMEN	763 385	17 582	57 103	236 112	270 612	116 546
21	DARUNTER MIT SAMMELHEIZUNG	605 284	15 378	47 858	170 382	214 375	97 817
BEWOHNTE WOHNUNGEN IN SONSTIGEN GEBÄUDEN MIT WOHNRAUM ZUSAMMEN							
22	MIT BAD UND WC, MIT SAMMELHEIZUNG	6 468	316	549	1 818	1 940	1 119
23	MIT BAD UND WC, OHNE SAMMELHEIZUNG	983	19	54	397	290	122
24	OHNE BAD, MIT WC IN DER WOHNUNG	475	25	56	181	141	96
25	OHNE WC, MIT BAD	76	2	5	27	19	17
26	OHNE WC, OHNE BAD	241	36	15	77	90	7
27	ZUSAMMEN	8 243	398	679	2 500	2 480	1 301
28	DARUNTER MIT SAMMELHEIZUNG	7 011	372	605	1 974	2 123	1 163
BEWOHNTE WOHNUNGEN IN GEBÄUDEN INSGESAMT							
29	MIT BAD UND WC, MIT SAMMELHEIZUNG	597 493	14 506	46 772	167 800	212 852	96 708
30	MIT BAD UND WC, OHNE SAMMELHEIZUNG	139 187	1 883	7 807	56 992	50 429	16 470
31	OHNE BAD, MIT WC IN DER WOHNUNG	27 730	1 248	2 742	12 034	7 983	2 555
32	OHNE WC, MIT BAD	2 455	23	113	668	827	492
33	OHNE WC, OHNE BAD	4 763	320	348	1 118	1 001	1 622
34	ZUSAMMEN	771 628	17 980	57 782	238 612	273 092	117 847
35	DARUNTER MIT SAMMELHEIZUNG	612 295	15 750	48 463	172 356	216 498	98 980
AUSSERDEM:							
36	LEERSTEHENDE WOHNUNGEN	9 222	1 005	436	2 991	2 470	1 981
37	BEWOHNTE WOHNUNGEN IN GEBÄUDEN MIT VOLL- STÄNDIGER WOHNHEIMNUTZUNG	8 301	969	3 553	2 989	600	134
38	FREIZEITWOHNUNGEN	2 304	230	495	826	478	177
39	SONSTIGE WOHNHEIMNUTZUNGEN	9 640	5 745	2 436	578	573	230
40	DARUNTER BEWOHNTE SONSTIGE WOHNHEIMNUTZUNGEN	9 167	5 639	2 082	565	573	230

1) OHNE FREIZEITWOHNUNGEN, OHNE WOHNUNGEN IN GEBÄUDEN MIT VOLLSTÄNDIGER WOHNHEIMNUTZUNG. - 2) BEI 10 UND MEHR RAUMEN JE WOHNUNG WERDEN JEWEILS 10 RAUME (EINSCHL. KÜCHE) ZUGRUNDEGELEGT.

WOHNUNGSZÄHLUNG 1987  
(RAEUME/FLAECHE), AUSSTATTUNG UND GEBAEUDEART

HAMBURG										
... RAEUMEN		RAEUME INSGESAMT 2)	DAVON (SP.1) MIT EINER FLAECHE VON ... BIS UNTER ... M2						FLAECHE INSGESAMT M2	LFD. NR.
6	7 UND MEHR		UNTER 40	40 - 60	60 - 80	80 - 100	100 - 120	120 UND MEHR		
7	8	9	10	11	12	13	14	15	16	
22 320	19 710	632 296	1 575	9 442	22 081	27 515	24 501	37 883	12 845 886	01
1 823	1 099	95 351	959	6 351	6 762	3 769	2 480	1 909	1 666 089	02
638	218	30 722	1 468	2 429	1 996	834	827	328	510 809	03
166	122	6 519	33	216	420	339	207	203	121 629	04
108	95	11 221	148	287	376	194	1 291	158	215 265	05
25 055	21 244	776 109	4 183	18 725	31 635	32 651	29 306	40 481	15 359 678	06
23 053	20 081	661 026	2 338	10 766	23 627	28 512	25 917	38 490	13 368 833	07
11 156	4 943	1 685 217	49 739	154 569	174 024	61 539	15 020	13 137	30 253 479	08
1 894	689	410 238	10 864	59 594	33 808	8 287	2 255	1 166	6 727 797	09
185	91	62 763	5 280	9 556	3 515	730	189	103	973 405	10
28	10	3 419	79	417	328	93	27	17	58 958	11
131	4	6 770	583	756	424	165	134	6	117 286	12
13 394	5 737	2 168 407	66 545	224 892	212 099	70 814	17 625	14 429	38 130 925	13
11 357	4 983	1 707 923	52 557	157 586	175 191	61 884	15 218	13 198	30 625 548	14
33 476	24 653	2 317 513	51 314	164 011	196 105	89 054	39 521	51 020	43 099 365	15
3 717	1 788	505 589	11 823	65 945	40 570	12 056	4 735	3 075	8 393 886	16
823	305	93 485	6 748	11 925	5 511	1 564	1 016	431	1 484 214	17
194	132	9 932	112	633	748	432	234	220	180 587	18
235	99	17 991	731	1 043	800	359	1 425	164	332 551	19
38 449	26 981	2 944 516	70 728	243 617	243 734	103 465	46 931	54 910	53 490 603	20
34 410	25 064	2 368 949	54 895	168 352	198 818	90 396	41 135	51 688	43 994 381	21
378	348	25 261	683	1 621	1 742	1 089	592	741	498 586	22
68	33	3 759	84	360	258	130	67	84	68 784	23
28	8	1 652	78	187	115	39	36	20	29 974	24
3	3	299	8	14	26	12	9	7	6 035	25
15	1	792	56	72	87	10	13	3	14 319	26
492	393	31 763	909	2 254	2 228	1 280	717	855	617 698	27
416	358	27 156	788	1 779	1 903	1 134	642	765	534 360	28
33 854	25 001	2 342 774	51 997	165 632	197 847	90 143	40 113	51 761	43 597 951	29
3 785	1 821	509 348	11 907	66 305	40 828	12 186	4 802	3 159	8 462 670	30
851	317	95 137	6 826	12 172	5 626	1 603	1 052	451	1 514 188	31
197	135	10 237	120	647	774	444	243	227	186 622	32
254	100	18 783	787	1 115	887	369	1 438	167	346 870	33
38 941	27 374	2 976 279	71 637	245 871	245 962	104 745	47 648	55 765	54 108 301	34
34 826	25 422	2 396 105	55 683	170 131	200 721	91 530	41 777	52 453	44 528 741	35
305	34	32 726	1 427	2 778	2 628	719	1 607	63	624 839	36
29	27	20 526	3 678	3 592	798	159	41	33	343 387	37
62	36	7 155	588	851	483	184	105	93	132 012	38
48	30	16 322	6 057	1 534	1 676	238	88	47	321 288	39
48	30	15 469	5 919	1 483	1 392	238	88	47	298 087	40



NIEDERSACHSEN											LFD. NR.
... RAEUMEN		RAEUME INSGESAMT 2)	DAVON (SP.1) MIT EINER FLAECHE VON ... BIS UNTER ... M2						FLAECHE INSGESAMT M2		
6	7 UND MEHR		UNTER 40	40 - 60	60 - 80	80 - 100	100 - 120	120 UND MEHR			
7	8	9	10	11	12	13	14	15	16		
259 326	325 953	7 281 095	13 353	73 318	184 315	271 294	271 152	511 392	148 174 397	01	
37 106	45 401	1 173 599	4 113	23 243	49 947	53 894	38 201	57 280	22 155 267	02	
7 454	5 241	250 265	6 343	13 038	12 151	8 885	8 796	7 615	4 508 029	03	
3 117	4 293	97 140	229	1 409	3 667	4 362	3 193	5 244	1 852 633	04	
2 151	2 769	96 283	967	2 341	3 166	2 932	6 759	3 110	1 783 643	05	
309 154	383 657	8 898 382	25 005	113 349	253 246	341 367	328 101	584 641	178 473 969	06	
268 016	334 584	7 539 963	17 182	81 731	194 512	281 305	280 162	523 135	153 040 831	07	
34 405	16 251	3 612 082	75 019	259 910	369 629	167 470	53 665	35 985	66 168 907	08	
6 191	2 853	647 616	17 359	64 550	60 742	20 396	7 802	5 025	11 189 400	09	
607	127	50 117	3 734	5 928	3 157	1 128	607	152	799 166	10	
328	135	24 294	637	2 065	2 270	809	385	225	420 475	11	
1 099	105	34 947	2 697	2 654	2 249	1 023	1 107	103	598 377	12	
42 630	19 471	4 369 056	99 446	335 107	438 047	190 826	63 566	41 490	79 176 325	13	
35 648	16 442	3 658 979	78 243	263 651	372 724	169 009	54 987	36 282	66 986 943	14	
293 731	342 204	10 893 177	88 372	333 228	553 944	438 764	324 817	547 377	214 343 304	15	
43 297	48 254	1 821 215	21 472	87 793	110 689	74 290	46 003	62 305	33 344 667	16	
8 061	5 368	300 382	10 077	18 956	15 308	10 013	9 403	7 767	5 307 195	17	
3 445	4 428	121 434	866	3 474	5 937	5 171	3 578	5 469	2 273 108	18	
3 250	2 874	131 230	3 664	4 995	5 415	3 955	7 866	3 213	2 382 020	19	
351 784	403 128	13 267 438	124 451	448 456	691 293	532 193	391 667	626 131	257 650 294	20	
303 664	351 026	11 198 942	95 425	345 382	567 236	450 314	335 149	559 417	220 027 774	21	
6 138	10 145	245 624	3 109	5 309	8 796	9 917	7 150	14 948	5 170 210	22	
1 464	1 815	49 368	514	1 232	2 032	2 116	1 495	2 608	971 439	23	
312	183	10 725	468	644	569	391	316	275	196 145	24	
175	201	5 535	65	130	211	243	167	299	109 903	25	
179	172	7 664	411	531	337	278	198	206	142 081	26	
8 268	12 516	318 916	4 567	7 846	11 945	12 945	9 326	18 336	6 589 778	27	
6 569	10 489	258 422	3 696	5 760	9 332	10 399	7 587	15 456	5 421 847	28	
299 869	352 349	11 138 801	91 481	338 537	562 740	448 681	331 967	562 325	219 513 514	29	
44 761	50 069	1 870 583	21 986	89 025	112 721	76 406	47 498	64 913	34 316 106	30	
8 373	5 551	311 107	10 545	19 610	15 877	10 404	9 719	8 042	5 503 340	31	
3 620	4 629	126 969	931	3 604	6 148	5 414	3 745	5 768	2 383 011	32	
3 429	3 046	138 894	4 075	5 526	5 752	4 233	8 064	3 419	2 524 101	33	
360 052	415 644	13 586 354	129 018	456 302	703 238	545 138	400 993	644 467	264 240 072	34	
310 233	361 515	11 457 364	99 121	351 142	576 568	460 713	342 736	574 873	225 449 621	35	
2 891	1 539	165 883	2 787	8 336	10 937	6 154	8 889	2 656	3 130 088	36	
16	35	13 700	5 509	1 683	215	69	21	36	227 126	37	
1 380	1 179	115 574	5 004	13 114	9 150	3 435	1 831	2 342	2 254 604	38	
153	122	70 178	21 568	8 763	4 728	561	1 715	219	1 421 350	39	
151	119	67 092	21 081	8 363	4 056	556	1 699	216	1 345 057	40	

BREMEN							
LFD. NR.	GEGENSTAND DER NACHWEISUNG	WOHNUNGEN INSGESAMT 1)	DAVON MIT				
			1	2	3	4	5
			1	2	3	4	5
BEWOHNTE WOHNUNGEN IN WOHNGEBAEUDEN MIT 1 ODER 2 WOHNUNGEN							
01	MIT BAD UND WC, MIT SAMMELHEIZUNG	87 458	238	1 375	10 674	20 607	26 448
02	MIT BAD UND WC, OHNE SAMMELHEIZUNG	14 397	45	323	3 374	3 006	5 669
03	OHNE BAD, MIT WC IN DER WOHNUNG	3 484	87	227	1 203	840	761
04	OHNE WC, MIT BAD	1 164	1	50	172	334	322
05	OHNE WC, OHNE BAD	694	2	17	97	123	388
06	ZUSAMMEN	107 197	373	1 992	15 520	24 910	33 588
07	DARUNTER MIT SAMMELHEIZUNG	90 759	300	1 577	11 570	21 479	27 140
BEWOHNTE WOHNUNGEN IN WOHNGEBAEUDEN MIT 3 UND MEHR WOHNUNGEN							
08	MIT BAD UND WC, MIT SAMMELHEIZUNG	186 026	6 364	13 312	57 309	80 257	21 908
09	MIT BAD UND WC, OHNE SAMMELHEIZUNG	18 573	635	1 426	7 860	6 334	1 611
10	OHNE BAD, MIT WC IN DER WOHNUNG	1 643	192	128	618	421	160
11	OHNE WC, MIT BAD	496	13	27	204	206	28
12	OHNE WC, OHNE BAD	283	36	23	89	58	41
13	ZUSAMMEN	207 021	7 240	14 916	66 080	87 276	23 748
14	DARUNTER MIT SAMMELHEIZUNG	187 573	6 572	13 411	57 795	80 707	22 076
BEWOHNTE WOHNUNGEN IN WOHNGEBAEUDEN ZUSAMMEN							
15	MIT BAD UND WC, MIT SAMMELHEIZUNG	273 484	6 602	14 687	67 983	100 864	46 356
16	MIT BAD UND WC, OHNE SAMMELHEIZUNG	32 970	680	1 749	11 234	9 340	7 280
17	OHNE BAD, MIT WC IN DER WOHNUNG	5 127	279	355	1 821	1 261	921
18	OHNE WC, MIT BAD	1 660	14	77	376	540	350
19	OHNE WC, OHNE BAD	977	38	40	186	181	429
20	ZUSAMMEN	314 218	7 613	16 908	81 600	112 186	57 336
21	DARUNTER MIT SAMMELHEIZUNG	278 332	6 872	14 988	69 365	102 186	49 216
BEWOHNTE WOHNUNGEN IN SONSTIGEN GEBAEUDEN MIT WOHNRAUM ZUSAMMEN							
22	MIT BAD UND WC, MIT SAMMELHEIZUNG	2 742	187	257	546	841	541
23	MIT BAD UND WC, OHNE SAMMELHEIZUNG	420	5	23	239	79	53
24	OHNE BAD, MIT WC IN DER WOHNUNG	71	11	11	20	11	7
25	OHNE WC, MIT BAD	31	-	8	8	8	4
26	OHNE WC, OHNE BAD	17	-	-	8	3	5
27	ZUSAMMEN	3 281	203	299	821	942	610
28	DARUNTER MIT SAMMELHEIZUNG	2 824	196	270	565	857	553
BEWOHNTE WOHNUNGEN IN GEBAEUDEN INSGESAMT							
29	MIT BAD UND WC, MIT SAMMELHEIZUNG	276 226	6 789	14 944	68 529	101 705	48 897
30	MIT BAD UND WC, OHNE SAMMELHEIZUNG	33 390	685	1 772	11 473	9 419	7 333
31	OHNE BAD, MIT WC IN DER WOHNUNG	5 198	290	366	1 841	1 272	928
32	OHNE WC, MIT BAD	1 691	14	85	384	548	354
33	OHNE WC, OHNE BAD	994	38	40	194	184	434
34	ZUSAMMEN	317 499	7 816	17 207	82 421	113 128	57 946
35	DARUNTER MIT SAMMELHEIZUNG	281 156	7 068	15 258	69 930	103 043	49 769
AUSSERDEM:							
36	LEERSTEHENDE WOHNUNGEN	5 164	224	181	1 460	1 728	1 180
37	BEWOHNTE WOHNUNGEN IN GEBAEUDEN MIT VOLL- STAENDIGER WOHNHEIMNUTZUNG	2 487	459	775	988	194	36
38	FREIZEITWOHNUNGEN	287	28	42	90	54	43
39	SONSTIGE WOHNHEIMNUTZUNGEN	1 975	927	756	145	89	40
40	DARUNTER BEWOHNTE SONSTIGE WOHNHEIMNUTZUNGEN	1 821	922	612	140	89	40

1) OHNE FREIZEITWOHNUNGEN, OHNE WOHNUNGEN IN GEBAEUDEN MIT VOLLSTAENDIGER WOHNHEIMNUTZUNG. - 2) BEI 10 UND MEHR RAEUMEN JE WOHNUNG WERDEN JEWELTS 10 RAEUME (EINSCHL.KUECHE) ZUGRUNDEGELEGT.

BREMEN										
... RAEUMEN		RAEUME INSGESAMT 2)	DAVON (SP.1) MIT EINER FLAECHE VON ... BIS UNTER ... M2						FLAECHE INSGESAMT M2	LFD. NR.
6	7 UND MEHR		UNTER 40	40 - 60	60 - 80	80 - 100	100 - 120	120 UND MEHR		
7	8	9	10	11	12	13	14	15	16	
15 952	12 164	438 343	1 428	8 839	16 305	19 808	19 252	21 826	8 613 562	01
1 235	745	64 230	409	1 975	4 016	2 395	4 455	1 147	1 200 198	02
275	91	13 670	533	1 133	785	397	519	117	230 328	03
151	134	5 465	47	168	251	302	185	211	102 359	04
37	30	3 205	22	104	100	79	343	46	60 565	05
17 650	13 164	524 913	2 439	12 219	21 457	22 981	24 754	23 347	10 207 012	06
16 313	12 380	452 237	1 798	9 686	17 048	20 398	19 678	22 151	8 859 825	07
5 128	1 748	679 862	15 283	60 983	74 844	24 336	7 053	3 527	12 071 357	08
564	143	64 977	2 183	6 684	7 312	1 588	627	179	1 133 478	09
117	7	5 541	418	574	376	153	118	4	95 322	10
14	4	1 757	30	275	133	35	15	8	29 463	11
36	-	1 002	60	65	78	44	36	-	18 758	12
5 859	1 902	753 139	17 974	68 581	82 743	26 156	7 849	3 718	13 348 378	13
5 256	1 756	685 195	15 593	61 561	75 187	24 511	7 183	3 538	12 165 720	14
21 080	13 912	1 118 205	16 711	69 822	91 149	44 144	26 305	25 353	20 684 919	15
1 799	888	129 207	2 592	8 659	11 328	3 983	5 082	1 326	2 333 676	16
392	98	19 211	951	1 707	1 161	550	637	121	325 650	17
165	138	7 222	77	443	384	337	200	219	131 822	18
73	30	4 207	82	169	178	123	379	46	79 323	19
23 509	15 066	1 278 052	20 413	80 800	104 200	49 137	32 603	27 065	23 555 390	20
21 569	14 136	1 137 432	17 391	71 247	92 235	44 909	26 861	25 689	21 025 545	21
219	151	10 933	359	457	744	522	313	347	218 119	22
12	9	1 492	15	156	146	59	22	22	28 324	23
8	3	242	22	17	13	4	10	5	4 588	24
2	1	114	4	11	4	9	1	2	2 181	25
-	1	69	-	9	4	3	-	1	1 158	26
241	165	12 850	400	650	911	597	346	377	254 370	27
228	155	11 236	377	476	761	533	323	354	223 963	28
21 299	14 063	1 129 138	17 070	70 279	91 893	44 666	26 618	25 700	20 903 038	29
1 811	897	130 699	2 607	8 815	11 474	4 042	5 104	1 348	2 362 000	30
400	101	19 453	973	1 724	1 174	554	647	126	330 238	31
167	139	7 336	81	454	388	346	201	221	134 003	32
73	31	4 276	82	178	182	126	379	47	80 481	33
23 750	15 231	1 290 902	20 813	81 450	105 111	49 734	32 949	27 442	23 809 760	34
21 797	14 291	1 148 668	17 768	71 723	92 996	45 442	27 184	26 043	21 249 508	35
388	3	20 136	381	1 138	2 057	541	1 040	7	380 757	36
5	30	6 209	1 098	978	300	64	18	29	107 396	37
15	15	1 023	60	84	64	36	21	22	19 271	38
12	6	3 551	1 009	355	549	33	17	12	77 951	39
12	6	3 243	993	325	441	33	17	12	69 379	40

NORDRHEIN-WESTFALEN

LFD. NR.	GEGENSTAND DER NACHWEISUNG	WOHNUNGEN	DAVON MIT				
		INSGESAMT 1)	1	2	3	4	5
		1	2	3	4	5	6

BEWOHNTE WOHNUNGEN IN WOHNGBAEUDEN MIT 1 ODER 2 WOHNUNGEN							
01	MIT BAD UND WC, MIT SAMMELHEIZUNG	2 258 952	8 055	40 558	232 081	474 632	591 833
02	MIT BAD UND WC, OHNE SAMMELHEIZUNG	471 908	1 270	11 634	68 838	123 987	121 519
03	OHNE BAD, MIT WC IN DER WOHNUNG	88 516	1 441	7 702	24 712	25 871	16 608
04	OHNE WC, MIT BAD	28 453	78	648	3 500	7 259	7 043
05	OHNE WC, OHNE BAD	19 765	166	1 069	3 391	4 551	5 821
06	ZUSAMMEN	2 867 594	11 010	61 611	332 522	636 300	742 824
07	DARUNTER MIT SAMMELHEIZUNG	2 329 424	9 169	45 463	247 539	492 667	605 510

BEWOHNTE WOHNUNGEN IN WOHNGBAEUDEN MIT 3 UND MEHR WOHNUNGEN							
08	MIT BAD UND WC, MIT SAMMELHEIZUNG	3 012 729	107 853	253 345	921 459	1 188 593	410 989
09	MIT BAD UND WC, OHNE SAMMELHEIZUNG	939 488	23 244	90 909	365 238	337 346	94 683
10	OHNE BAD, MIT WC IN DER WOHNUNG	56 219	3 495	10 536	22 662	13 060	4 600
11	OHNE WC, MIT BAD	21 795	728	2 292	7 795	7 211	2 651
12	OHNE WC, OHNE BAD	24 618	3 254	4 790	8 262	5 117	2 037
13	ZUSAMMEN	4 054 849	138 574	361 872	1 325 416	1 551 327	514 960
14	DARUNTER MIT SAMMELHEIZUNG	3 042 563	112 048	256 035	931 104	1 195 966	413 618

BEWOHNTE WOHNUNGEN IN WOHNGBAEUDEN ZUSAMMEN							
15	MIT BAD UND WC, MIT SAMMELHEIZUNG	5 271 681	115 908	293 903	1 153 540	1 663 225	1 002 822
16	MIT BAD UND WC, OHNE SAMMELHEIZUNG	1 411 396	24 514	102 543	434 076	461 333	216 202
17	OHNE BAD, MIT WC IN DER WOHNUNG	144 735	4 936	18 238	47 374	38 931	21 208
18	OHNE WC, MIT BAD	50 248	806	2 940	11 295	14 470	9 694
19	OHNE WC, OHNE BAD	44 383	3 420	5 859	11 653	9 668	7 858
20	ZUSAMMEN	6 922 443	149 584	423 483	1 657 938	2 187 627	1 257 784
21	DARUNTER MIT SAMMELHEIZUNG	5 371 987	121 217	303 498	1 178 643	1 688 633	1 019 128

BEWOHNTE WOHNUNGEN IN SONSTIGEN GEBAEUDEN MIT WOHNRAUM ZUSAMMEN							
22	MIT BAD UND WC, MIT SAMMELHEIZUNG	87 898	3 225	6 850	17 436	24 007	17 337
23	MIT BAD UND WC, OHNE SAMMELHEIZUNG	15 322	410	1 081	3 667	3 939	2 759
24	OHNE BAD, MIT WC IN DER WOHNUNG	3 172	460	494	790	698	411
25	OHNE WC, MIT BAD	1 439	42	102	256	342	292
26	OHNE WC, OHNE BAD	1 751	281	265	419	323	229
27	ZUSAMMEN	109 582	4 418	8 792	22 568	29 309	21 028
28	DARUNTER MIT SAMMELHEIZUNG	91 625	3 804	7 337	18 115	24 823	17 874

BEWOHNTE WOHNUNGEN IN GEBAEUDEN INSGESAMT							
29	MIT BAD UND WC, MIT SAMMELHEIZUNG	5 359 579	119 133	300 753	1 170 976	1 687 232	1 020 159
30	MIT BAD UND WC, OHNE SAMMELHEIZUNG	1 426 718	24 924	103 624	437 743	465 272	218 961
31	OHNE BAD, MIT WC IN DER WOHNUNG	147 907	5 396	18 732	48 164	39 629	21 619
32	OHNE WC, MIT BAD	51 687	848	3 042	11 551	14 812	9 986
33	OHNE WC, OHNE BAD	46 134	3 701	6 124	12 072	9 991	8 087
34	ZUSAMMEN	7 032 025	154 002	432 275	1 680 506	2 216 936	1 278 812
35	DARUNTER MIT SAMMELHEIZUNG	5 463 612	125 021	310 835	1 196 758	1 713 456	1 037 002

AUSSERDEM:							
36	LEERSTEHENDE WOHNUNGEN	125 968	4 893	10 693	36 758	37 140	26 136
BEWOHNTE WOHNUNGEN IN GEBAEUDEN MIT VOLL- STAEANDIGER WOHNHEIMNUTZUNG							
37	STAEANDIGER WOHNHEIMNUTZUNG	47 383	23 458	16 323	5 986	1 046	353
38	FREIZEITWOHNUNGEN	23 334	2 247	4 597	6 868	4 898	2 766
39	SONSTIGE WOHNHEIMNUTZEN	71 982	54 784	10 821	3 615	1 797	617
40	DARUNTER BEWOHNTE SONSTIGE WOHNHEIMNUTZEN	69 088	53 154	9 764	3 470	1 759	609

1) OHNE FREIZEITWOHNUNGEN, OHNE WOHNUNGEN IN GEBAEUDEN MIT VOLLSTAEANDIGER WOHNHEIMNUTZUNG. - 2) BEI 10 UND MEHR RAEUMEN JE WOHNUNG WERDEN JEWEILS 10 RAEUME (EINSCHL.KUECHE) ZUGRUNDEGELEGT.



(RAEUME/FLAECHE), AUSSTATTUNG UND GEBAEUDEART

NORDRHEIN-WESTFALEN											LFD. NR.
... RAEUMEN		RAEUME INSGESAMT 2)	DAVON (SP.1) MIT EINER FLAECHE VON ... BIS UNTER ... M2						FLAECHE INSGESAMT M2		
6	7 UND MEHR		UNTER 40	40 - 60	60 - 80	80 - 100	100 - 120	120 UND MEHR			
7	8	9	10	11	12	13	14	15	16		
424 695	487 098	11 989 633	27 758	170 725	371 466	446 821	451 705	790 477	242 446 489	01	
72 545	72 115	2 323 645	9 709	67 495	119 536	104 080	78 486	92 602	42 736 093	02	
6 864	5 318	359 741	11 360	28 645	23 855	10 657	7 461	6 538	6 032 892	03	
4 315	5 610	145 129	459	3 003	7 017	6 567	5 015	6 392	2 692 882	04	
2 186	2 581	93 066	1 495	4 004	4 539	3 049	4 124	2 554	1 621 935	05	
510 605	572 722	14 911 214	50 781	273 872	526 413	571 174	546 791	898 563	295 530 291	06	
432 843	496 233	12 307 298	34 551	186 198	387 840	458 188	460 800	801 847	248 180 068	07	
92 551	37 939	11 033 861	228 264	822 083	1 133 980	575 751	162 919	89 732	206 619 236	08	
19 936	8 132	3 305 144	94 411	383 533	321 359	102 472	25 920	11 793	57 243 983	09	
1 224	642	180 089	17 306	23 243	11 226	3 070	898	476	2 819 987	10	
809	309	78 017	2 899	7 928	6 941	2 818	848	361	1 332 076	11	
815	343	75 800	9 164	8 391	4 657	1 592	595	219	1 203 599	12	
115 335	47 365	14 672 911	352 044	1 245 178	1 478 163	685 703	191 180	102 581	269 218 881	13	
93 506	38 286	11 127 426	237 724	831 551	1 140 831	578 369	163 932	90 156	208 190 174	14	
517 246	525 037	23 023 494	256 022	992 808	1 505 446	1 022 572	614 624	880 209	449 065 725	15	
92 481	80 247	5 628 789	104 120	451 028	440 895	206 552	104 406	104 395	99 980 076	16	
8 088	5 960	539 830	28 666	51 888	35 081	13 727	8 359	7 014	8 852 879	17	
5 124	5 919	223 146	3 358	10 931	13 958	9 385	5 863	6 753	4 024 958	18	
3 001	2 924	168 866	10 659	12 395	9 196	4 641	4 719	2 773	2 825 534	19	
625 940	620 087	29 584 125	402 825	1 519 050	2 004 576	1 256 877	737 971	1 001 144	564 749 172	20	
526 349	534 519	23 434 724	272 275	1 017 749	1 528 671	1 036 557	624 732	892 003	456 370 242	21	
8 296	10 747	389 684	6 388	13 291	20 090	18 814	11 453	17 862	8 065 681	22	
1 511	1 955	67 827	1 095	3 211	3 841	2 816	1 712	2 647	1 300 287	23	
168	151	10 880	936	802	663	364	197	210	194 428	24	
179	226	6 718	113	212	313	327	185	289	129 923	25	
117	117	6 134	549	371	358	216	130	127	110 544	26	
10 271	13 196	481 243	9 081	17 887	25 265	22 537	13 677	21 135	9 800 863	27	
8 604	11 068	403 662	7 417	13 894	20 856	19 364	11 808	18 286	8 330 413	28	
525 542	535 784	23 413 178	262 410	1 006 099	1 525 536	1 041 386	626 077	898 071	457 131 406	29	
93 992	82 202	5 696 616	105 215	454 239	444 736	209 368	106 118	107 042	101 280 363	30	
8 256	6 111	550 710	29 602	52 690	35 744	14 091	8 556	7 224	9 047 307	31	
5 303	6 145	229 864	3 471	11 143	14 271	9 712	6 048	7 042	4 154 881	32	
3 118	3 041	175 000	11 208	12 766	9 554	4 857	4 849	2 900	2 936 078	33	
636 211	633 283	30 065 368	411 906	1 536 937	2 029 841	1 279 414	751 648	1 022 279	574 550 035	34	
534 953	545 587	23 838 386	279 692	1 031 643	1 549 527	1 055 921	636 540	910 289	464 700 655	35	
7 572	2 776	482 676	13 215	31 223	38 736	17 893	19 625	5 276	9 060 266	36	
60	157	81 756	37 268	7 874	1 415	512	140	174	1 328 039	37	
1 107	851	78 807	3 618	7 193	6 223	2 682	1 907	1 711	1 570 913	38	
176	172	99 945	58 382	8 284	3 812	585	692	227	1 831 690	39	
168	164	95 460	56 581	8 052	2 979	570	685	221	1 732 538	40	

## HESSEN

LFD. NR.	GEGENSTAND DER NACHWEISUNG	WOHNUNGEN	DAVON MIT				
		INSGESAMT	1	2	3	4	5
		1)					
		1	2	3	4	5	6
BEWOHNTE WOHNUNGEN IN WOHNUNGSBÄUDEN MIT 1 ODER 2 WOHNUNGEN							
01	MIT BAD UND WC, MIT SAMMELHEIZUNG	899 061	2 887	14 390	85 143	184 295	217 920
02	MIT BAD UND WC, OHNE SAMMELHEIZUNG	232 424	425	4 264	31 144	57 537	55 625
03	OHNE BAD, MIT WC IN DER WOHNUNG	35 244	722	3 882	11 214	9 272	5 296
04	OHNE WC, MIT BAD	9 593	12	216	1 178	2 483	2 282
05	OHNE WC, OHNE BAD	8 719	64	488	1 616	2 104	2 518
06	ZUSAMMEN	1 185 041	4 110	23 240	130 295	255 691	283 641
07	DARUNTER MIT SAMMELHEIZUNG	924 013	3 350	16 553	91 419	190 661	222 037
BEWOHNTE WOHNUNGEN IN WOHNUNGSBÄUDEN MIT 3 UND MEHR WOHNUNGEN							
08	MIT BAD UND WC, MIT SAMMELHEIZUNG	816 225	42 037	68 394	227 772	304 620	127 857
09	MIT BAD UND WC, OHNE SAMMELHEIZUNG	295 763	4 837	16 994	86 380	91 970	27 336
10	OHNE BAD, MIT WC IN DER WOHNUNG	12 203	1 402	2 010	4 856	2 893	753
11	OHNE WC, MIT BAD	3 828	157	325	1 295	1 482	405
12	OHNE WC, OHNE BAD	4 301	883	568	1 232	941	296
13	ZUSAMMEN	1 072 320	49 316	88 291	321 535	401 906	156 647
14	DARUNTER MIT SAMMELHEIZUNG	823 198	43 719	69 408	229 512	306 196	128 368
BEWOHNTE WOHNUNGEN IN WOHNUNGSBÄUDEN ZUSAMMEN							
15	MIT BAD UND WC, MIT SAMMELHEIZUNG	1 715 286	44 924	82 784	312 915	488 915	345 777
16	MIT BAD UND WC, OHNE SAMMELHEIZUNG	468 187	5 262	21 258	117 524	149 507	82 961
17	OHNE BAD, MIT WC IN DER WOHNUNG	47 447	2 124	5 892	16 070	12 165	6 049
18	OHNE WC, MIT BAD	13 421	169	541	2 473	3 955	2 687
19	OHNE WC, OHNE BAD	13 020	947	1 056	2 848	3 045	2 814
20	ZUSAMMEN	2 257 361	53 426	111 531	451 830	657 597	440 288
21	DARUNTER MIT SAMMELHEIZUNG	1 747 211	47 069	85 961	320 931	496 857	350 405
BEWOHNTE WOHNUNGEN IN SONSTIGEN GEBÄUDEN MIT WOHNRAUM ZUSAMMEN							
22	MIT BAD UND WC, MIT SAMMELHEIZUNG	30 885	1 833	2 983	5 761	7 997	6 031
23	MIT BAD UND WC, OHNE SAMMELHEIZUNG	5 486	219	417	1 300	1 561	966
24	OHNE BAD, MIT WC IN DER WOHNUNG	1 266	201	249	314	260	132
25	OHNE WC, MIT BAD	330	19	22	67	92	64
26	OHNE WC, OHNE BAD	561	183	81	125	73	57
27	ZUSAMMEN	38 528	2 455	3 752	7 567	9 983	7 250
28	DARUNTER MIT SAMMELHEIZUNG	32 142	2 188	3 193	5 970	8 192	6 173
BEWOHNTE WOHNUNGEN IN GEBÄUDEN INSGESAMT							
29	MIT BAD UND WC, MIT SAMMELHEIZUNG	1 746 171	46 757	85 767	318 676	496 912	351 808
30	MIT BAD UND WC, OHNE SAMMELHEIZUNG	473 673	5 481	21 675	118 824	151 068	83 927
31	OHNE BAD, MIT WC IN DER WOHNUNG	48 713	2 325	6 141	16 384	12 425	6 181
32	OHNE WC, MIT BAD	13 751	188	563	2 540	4 057	2 751
33	OHNE WC, OHNE BAD	13 581	1 130	1 137	2 973	3 118	2 871
34	ZUSAMMEN	2 295 889	55 881	115 283	459 397	667 580	447 538
35	DARUNTER MIT SAMMELHEIZUNG	1 779 353	49 257	89 154	326 901	505 049	356 578
AUSSERDEM:							
36	LEERSTEHENDE WOHNUNGEN	29 991	1 250	1 556	6 671	8 919	7 928
BEWOHNTE WOHNUNGEN IN GEBÄUDEN MIT VOLL- STÄNDIGER WOHNHEIMNUTZUNG							
37	STÄNDIGER WOHNHEIMNUTZUNG	19 591	6 950	5 797	5 069	1 236	370
38	FREIZEITWOHNUNGEN	17 461	1 340	2 539	4 441	4 723	2 393
39	SONSTIGE WOHNHEIMNUTZUNGEN	23 270	14 919	5 173	1 810	976	282
40	DARUNTER BEWOHNTE SONSTIGE WOHNHEIMNUTZUNGEN	22 672	14 670	4 896	1 765	958	275

1) OHNE FREIZEITWOHNUNGEN, OHNE WOHNUNGEN IN GEBÄUDEN MIT VOLLSTÄNDIGER WOHNHEIMNUTZUNG. - 2) BEI 10 UND MEHR RÄUMEN JE WOHNUNG WERDEN JEWEILS 10 RÄUME (EINSCHL. KÜCHE) ZUGRUNDEGELEGT.

(RAEUME/FLAECHEN), AUSSTATTUNG UND GEBAEUDEART

HESSEN											LFD. NR.
... RAEUMEN		RAEUME INSGESAMT 2)	DAVON (SP.1) MIT EINER FLAECHEN VON ... BIS UNTER ... M2						FLAECHEN INSGESAMT M2		
6	7 UND MEHR		UNTER 40	40 - 60	60 - 80	80 - 100	100 - 120	120 UND MEHR			
7	8		10	11	12	13	14	15		16	
168 623	225 803	4 902 834	10 588	53 287	131 698	174 610	167 662	361 216	101 239 779	01	
38 045	45 384	1 189 944	4 358	24 811	52 380	54 307	38 397	58 171	22 417 280	02	
2 768	2 090	138 551	6 117	10 525	8 242	4 520	3 057	2 783	2 371 668	03	
1 470	1 952	49 222	168	887	2 237	2 265	1 536	2 500	935 018	04	
895	1 034	40 313	765	1 713	1 940	1 395	1 819	1 087	707 131	05	
211 801	276 263	6 320 864	21 996	91 223	196 497	237 097	212 471	425 757	127 670 876	06	
171 314	228 679	5 011 196	13 740	59 015	137 169	178 503	170 442	365 144	103 210 562	07	
30 985	14 560	3 018 192	85 484	190 383	280 346	159 462	61 384	39 166	57 350 758	08	
5 588	2 658	856 527	21 003	87 838	86 635	26 493	8 420	5 374	14 804 038	09	
202	86	37 238	3 995	4 817	2 350	718	221	102	594 087	10	
111	53	13 718	548	1 314	1 289	417	164	96	234 356	11	
357	24	13 291	1 630	1 237	777	276	353	28	221 428	12	
37 244	17 381	3 938 966	112 660	285 589	371 397	187 366	70 542	44 766	73 204 667	13	
31 368	14 627	3 038 820	88 304	192 078	281 735	159 987	61 818	39 276	57 703 692	14	
199 608	240 363	7 921 026	96 072	243 670	412 044	334 072	229 046	400 382	158 590 537	15	
43 633	48 042	2 046 471	25 361	112 649	139 015	80 800	46 817	63 545	37 221 318	16	
2 971	2 176	175 789	10 112	15 342	10 592	5 238	3 278	2 885	2 965 755	17	
1 581	2 005	62 940	716	2 201	3 526	2 682	1 700	2 596	1 169 374	18	
1 252	1 058	53 604	2 395	2 950	2 717	1 671	2 172	1 115	928 559	19	
249 045	293 644	10 259 830	134 656	376 812	567 894	424 463	283 013	470 523	200 875 549	20	
202 682	243 306	8 050 016	102 044	251 093	418 904	338 490	232 260	404 420	160 914 254	21	
2 690	3 590	133 298	3 870	4 220	6 392	6 239	3 976	6 188	2 804 067	22	
486	537	23 252	545	1 041	1 426	1 036	628	810	449 637	23	
61	49	4 109	410	292	268	147	81	68	75 219	24	
33	33	1 419	40	53	79	74	34	50	26 768	25	
26	16	1 585	259	135	72	42	26	27	29 297	26	
3 296	4 225	163 663	5 124	5 741	8 237	7 538	4 745	7 143	3 384 988	27	
2 775	3 651	137 204	4 390	4 419	6 591	6 381	4 078	6 283	2 879 612	28	
202 298	243 953	8 054 324	99 942	247 890	418 436	340 311	233 022	406 570	161 394 604	29	
44 119	48 579	2 069 723	25 906	113 690	140 441	81 836	47 445	64 355	37 670 955	30	
3 032	2 225	179 898	10 522	15 634	10 860	5 385	3 359	2 953	3 040 974	31	
1 614	2 038	64 359	756	2 254	3 605	2 756	1 734	2 646	1 196 142	32	
1 278	1 074	55 189	2 654	3 085	2 789	1 713	2 198	1 142	957 856	33	
252 341	297 869	10 423 493	139 780	382 553	576 131	432 001	287 758	477 666	204 260 531	34	
205 457	246 957	8 187 220	106 434	255 512	425 495	344 871	236 338	410 703	163 793 866	35	
2 151	1 516	124 434	2 354	5 722	8 215	5 074	5 925	2 701	2 375 547	36	
76	93	41 779	11 915	4 917	1 913	573	145	128	690 075	37	
1 168	857	64 337	2 098	4 400	5 310	2 402	1 445	1 806	1 265 691	38	
59	51	36 774	16 938	3 734	1 670	224	592	112	688 686	39	
58	50	35 716	16 646	3 598	1 511	216	590	111	665 395	40	

## RHEINLAND-PFALZ

LFD. NR.	GEGENSTAND DER NACHWEISUNG	WOHNUNGEN INSGESAMT 1)	DAVON MIT				
			1	2	3	4	5
			1	2	3	4	5
BEWOHNTE WOHNUNGEN IN WOHNGBAEUDEN MIT 1 ODER 2 WOHNUNGEN							
01	MIT BAD UND WC, MIT SAMMELHEIZUNG	630 152	1 939	9 649	56 899	111 902	147 708
02	MIT BAD UND WC, OHNE SAMMELHEIZUNG	256 266	423	5 044	31 782	56 595	61 463
03	OHNE BAD, MIT WC IN DER WOHNUNG	36 994	536	3 541	10 521	9 190	6 111
04	OHNE WC, MIT BAD	12 787	22	230	1 352	2 680	3 130
05	OHNE WC, OHNE BAD	12 520	80	695	2 251	3 007	2 829
06	ZUSAMMEN	948 719	3 000	19 159	102 805	183 374	221 241
07	DARUNTER MIT SAMMELHEIZUNG	654 314	2 223	11 271	61 897	117 043	152 235
BEWOHNTE WOHNUNGEN IN WOHNGBAEUDEN MIT 3 UND MEHR WOHNUNGEN							
08	MIT BAD UND WC, MIT SAMMELHEIZUNG	336 417	19 626	25 616	86 106	126 033	57 912
09	MIT BAD UND WC, OHNE SAMMELHEIZUNG	134 507	2 717	9 847	48 100	51 449	16 833
10	OHNE BAD, MIT WC IN DER WOHNUNG	8 376	514	1 382	3 681	2 051	545
11	OHNE WC, MIT BAD	2 874	93	227	924	1 050	426
12	OHNE WC, OHNE BAD	2 593	307	414	876	683	200
13	ZUSAMMEN	484 767	23 257	37 486	139 687	181 266	75 916
14	DARUNTER MIT SAMMELHEIZUNG	339 928	20 156	26 120	87 140	126 946	58 272
BEWOHNTE WOHNUNGEN IN WOHNGBAEUDEN ZUSAMMEN							
15	MIT BAD UND WC, MIT SAMMELHEIZUNG	966 569	21 565	35 265	143 005	237 935	205 620
16	MIT BAD UND WC, OHNE SAMMELHEIZUNG	390 773	3 140	14 891	79 882	108 044	78 296
17	OHNE BAD, MIT WC IN DER WOHNUNG	45 370	1 050	4 923	14 202	11 241	6 656
18	OHNE WC, MIT BAD	15 661	115	457	2 276	3 730	3 556
19	OHNE WC, OHNE BAD	15 113	387	1 109	3 127	3 690	3 029
20	ZUSAMMEN	1 433 486	26 257	56 645	242 492	364 640	297 157
21	DARUNTER MIT SAMMELHEIZUNG	994 242	22 379	37 391	149 037	243 989	210 507
BEWOHNTE WOHNUNGEN IN SONSTIGEN GEBAEUDEN MIT WOHNRAUM ZUSAMMEN							
22	MIT BAD UND WC, MIT SAMMELHEIZUNG	18 503	641	1 139	2 969	4 888	3 911
23	MIT BAD UND WC, OHNE SAMMELHEIZUNG	4 795	76	235	869	1 282	965
24	OHNE BAD, MIT WC IN DER WOHNUNG	881	65	141	211	195	145
25	OHNE WC, MIT BAD	369	7	18	51	89	91
26	OHNE WC, OHNE BAD	389	41	49	74	78	55
27	ZUSAMMEN	24 937	830	1 582	4 174	6 532	5 167
28	DARUNTER MIT SAMMELHEIZUNG	19 335	717	1 237	3 112	5 075	4 058
BEWOHNTE WOHNUNGEN IN GEBAEUDEN INSGESAMT							
29	MIT BAD UND WC, MIT SAMMELHEIZUNG	985 072	22 206	36 404	145 974	242 823	209 531
30	MIT BAD UND WC, OHNE SAMMELHEIZUNG	395 568	3 216	15 126	80 751	109 326	79 261
31	OHNE BAD, MIT WC IN DER WOHNUNG	46 251	1 115	5 064	14 413	11 436	6 801
32	OHNE WC, MIT BAD	16 030	122	475	2 327	3 819	3 647
33	OHNE WC, OHNE BAD	15 502	428	1 158	3 201	3 768	3 084
34	ZUSAMMEN	1 458 423	27 087	58 227	245 666	371 172	302 324
35	DARUNTER MIT SAMMELHEIZUNG	1 013 577	23 096	38 628	152 149	249 064	214 565
AUSSERDEM:							
36	LEERSTEHENDE WOHNUNGEN	32 459	1 398	1 774	7 214	10 779	6 305
BEWOHNTE WOHNUNGEN IN GEBAEUDEN MIT VOLL- STAENDIGER WOHNHEIMNUTZUNG							
37	STAENDIGER WOHNHEIMNUTZUNG	7 757	4 998	1 671	863	139	58
38	FREIZEITWOHNUNGEN	17 353	1 082	2 115	3 991	4 870	3 001
39	SONSTIGE WOHNHEIMNUTZUNGEN	12 161	6 608	3 204	1 477	571	211
40	DARUNTER BEWOHNTE SONSTIGE WOHNHEIMNUTZUNGEN	11 782	6 386	3 125	1 443	544	200

1) OHNE FREIZEITWOHNUNGEN, OHNE WOHNUNGEN IN GEBAEUDEN MIT VOLLSTAENDIGER WOHNHEIMNUTZUNG. - 2) BEI 10 UND MEHR RAEUMEN JE WOHNUNG WERDEN JEWEILS 10 RAEUME (EINSCHL. KUECHE) ZUGRUNDEGELEGT.

WOHNUNGSZÄHLUNG 1987

(RAEUME/FLAECHEN), AUSSTATTUNG UND GEBAEUDEART

RHEINLAND-PFALZ

... RAEUMEN		RAEUME INSGESAMT 2)	DAVON (SP.1) MIT EINER FLAECHEN VON ... BIS UNTER ... M2						FLAECHEN INSGESAMT M2	LFD. NR.
6	7 UND MEHR		UNTER 40	40 - 60	60 - 80	80 - 100	100 - 120	120 UND MEHR		
7	8	9	10	11	12	13	14	15	16	
132 020	170 035	3 503 289	7 194	33 396	79 633	116 773	120 925	272 231	72 312 021	01
49 474	51 485	1 331 476	4 596	25 394	54 871	62 359	44 905	64 141	24 737 170	02
3 738	3 357	154 808	5 382	9 846	8 529	5 154	3 346	4 737	2 711 204	03
2 542	2 831	67 945	212	1 090	2 649	3 197	2 283	3 356	1 258 158	04
1 775	1 883	59 620	1 092	2 532	2 882	2 324	1 588	2 102	1 032 037	05
189 549	229 591	5 117 138	18 476	72 258	148 564	189 807	173 047	346 567	102 050 590	06
135 491	174 154	3 617 921	9 493	37 632	84 104	120 798	124 209	278 078	74 474 697	07
14 256	6 868	1 261 453	30 164	62 341	110 992	85 453	30 387	17 080	24 724 499	08
3 669	1 892	493 210	10 099	46 025	50 442	18 906	5 662	3 373	8 709 867	09
133	70	28 595	2 417	3 578	1 654	527	129	71	419 468	10
104	50	10 655	305	843	1 007	486	150	83	186 877	11
89	24	8 223	889	861	540	187	81	35	129 908	12
18 251	8 904	1 800 136	43 874	113 648	164 635	105 559	36 409	20 642	34 170 619	13
14 386	6 908	1 272 644	31 224	63 274	111 833	85 882	30 554	17 161	24 920 482	14
146 276	176 903	4 764 742	37 358	95 737	190 625	202 226	151 312	289 311	97 036 520	15
53 143	53 377	1 824 686	14 695	71 419	105 313	81 265	50 567	67 514	33 447 037	16
3 871	3 427	181 403	7 799	13 424	10 183	5 681	3 475	4 808	3 130 672	17
2 646	2 881	78 600	517	1 933	3 656	3 683	2 433	3 439	1 445 035	18
1 864	1 907	67 843	1 981	3 393	3 422	2 511	1 669	2 137	1 161 945	19
207 800	238 495	6 917 274	62 350	185 906	313 199	295 366	209 456	367 209	136 221 209	20
149 877	181 062	4 890 565	40 717	100 906	195 937	206 680	154 763	295 239	99 395 179	21
1 982	2 973	87 820	1 242	2 059	3 592	4 030	2 785	4 795	1 922 291	22
635	733	22 732	211	680	1 150	1 092	685	977	443 869	23
79	45	3 325	183	220	193	124	82	79	61 485	24
47	66	1 810	16	49	82	86	45	91	34 921	25
41	51	1 615	94	86	66	55	36	52	29 592	26
2 784	3 868	117 302	1 746	3 094	5 083	5 387	3 633	5 994	2 492 158	27
2 076	3 060	91 289	1 396	2 199	3 758	4 182	2 879	4 921	1 989 334	28
148 258	179 876	4 852 562	38 600	97 796	194 217	206 256	154 097	294 106	98 958 811	29
53 778	54 110	1 847 418	14 906	72 099	106 463	82 357	51 252	68 491	33 890 906	30
3 950	3 472	184 728	7 982	13 644	10 376	5 805	3 557	4 887	3 192 157	31
2 693	2 947	80 410	533	1 982	3 738	3 769	2 478	3 530	1 479 956	32
1 905	1 958	69 458	2 075	3 479	3 488	2 566	1 705	2 189	1 191 537	33
210 584	242 363	7 034 576	64 096	189 000	318 282	300 753	213 089	373 203	138 713 367	34
151 953	184 122	4 981 854	42 113	103 105	199 695	210 862	157 642	300 160	101 384 513	35
2 889	2 100	134 813	2 590	6 306	9 252	7 364	3 601	3 346	2 521 932	36
15	13	11 974	5 946	1 435	201	123	28	24	220 638	37
1 299	995	67 250	1 540	3 766	5 528	3 068	1 519	1 932	1 317 785	38
45	45	21 428	7 881	3 211	712	122	145	90	406 773	39
40	44	20 746	7 650	3 142	653	109	138	90	393 225	40

BADEN-WUERTTEMBERG

LFD. NR.	GEGENSTAND DER NACHWEISUNG	WOHNUNGEN	DAVON MIT				
		INSGESAMT 1)	1	2	3	4	5
		1	2	3	4	5	6
BEWOHNTE WOHNUNGEN IN WOHNGBAEUDEN MIT 1 ODER 2 WOHNUNGEN							
01	MIT BAD UND WC, MIT SAMMELHEIZUNG	1 299 110	8 158	24 460	105 752	247 931	323 804
02	MIT BAD UND WC, OHNE SAMMELHEIZUNG	517 272	1 145	7 926	58 841	143 312	132 623
03	OHNE BAD, MIT WC IN DER WOHNUNG	106 033	1 429	6 852	28 316	35 794	18 571
04	OHNE WC, MIT BAD	7 170	16	152	851	1 885	1 805
05	OHNE WC, OHNE BAD	15 191	95	670	2 514	3 411	5 715
06	ZUSAMMEN	1 944 776	10 843	40 060	196 274	432 333	482 518
07	DARUNTER MIT SAMMELHEIZUNG	1 336 955	8 957	27 129	114 705	258 994	329 923
BEWOHNTE WOHNUNGEN IN WOHNGBAEUDEN MIT 3 UND MEHR WOHNUNGEN							
08	MIT BAD UND WC, MIT SAMMELHEIZUNG	1 200 101	56 152	94 325	276 733	457 054	234 846
09	MIT BAD UND WC, OHNE SAMMELHEIZUNG	438 046	9 269	29 702	124 761	190 825	64 058
10	OHNE BAD, MIT WC IN DER WOHNUNG	50 287	3 155	5 871	18 063	17 312	4 268
11	OHNE WC, MIT BAD	4 786	410	457	1 466	1 680	562
12	OHNE WC, OHNE BAD	13 974	3 158	1 824	2 596	2 523	1 769
13	ZUSAMMEN	1 707 194	72 144	132 179	423 619	669 394	305 503
14	DARUNTER MIT SAMMELHEIZUNG	1 219 865	60 342	97 217	280 990	461 298	237 055
BEWOHNTE WOHNUNGEN IN WOHNGBAEUDEN ZUSAMMEN							
15	MIT BAD UND WC, MIT SAMMELHEIZUNG	2 499 211	64 310	118 785	382 485	704 985	558 650
16	MIT BAD UND WC, OHNE SAMMELHEIZUNG	955 318	10 414	37 628	183 602	334 137	196 681
17	OHNE BAD, MIT WC IN DER WOHNUNG	156 320	4 584	12 723	46 379	53 106	22 839
18	OHNE WC, MIT BAD	11 956	426	609	2 317	3 565	2 367
19	OHNE WC, OHNE BAD	29 165	3 253	2 494	5 110	5 934	7 484
20	ZUSAMMEN	3 651 970	82 987	172 239	619 893	1 101 727	788 021
21	DARUNTER MIT SAMMELHEIZUNG	2 556 820	69 299	124 346	395 695	720 292	566 978
BEWOHNTE WOHNUNGEN IN SONSTIGEN GEBAEUDEN MIT WOHNRAUM ZUSAMMEN							
22	MIT BAD UND WC, MIT SAMMELHEIZUNG	59 311	2 850	4 770	8 900	14 838	13 469
23	MIT BAD UND WC, OHNE SAMMELHEIZUNG	19 704	344	853	2 981	5 303	4 677
24	OHNE BAD, MIT WC IN DER WOHNUNG	6 151	479	730	1 557	1 672	1 001
25	OHNE WC, MIT BAD	750	45	51	105	198	194
26	OHNE WC, OHNE BAD	2 900	572	355	687	447	397
27	ZUSAMMEN	88 816	4 290	6 769	14 230	22 458	19 738
28	DARUNTER MIT SAMMELHEIZUNG	63 556	3 689	5 423	9 638	15 639	14 070
BEWOHNTE WOHNUNGEN IN GEBAEUDEN INSGESAMT							
29	MIT BAD UND WC, MIT SAMMELHEIZUNG	2 558 522	67 160	123 555	391 385	719 823	572 119
30	MIT BAD UND WC, OHNE SAMMELHEIZUNG	975 022	10 758	38 481	186 583	339 440	201 358
31	OHNE BAD, MIT WC IN DER WOHNUNG	162 471	5 063	13 453	47 936	54 778	23 840
32	OHNE WC, MIT BAD	12 706	471	660	2 422	3 763	2 561
33	OHNE WC, OHNE BAD	32 065	3 825	2 849	5 797	6 381	7 881
34	ZUSAMMEN	3 740 786	87 277	178 998	634 123	1 124 185	807 759
35	DARUNTER MIT SAMMELHEIZUNG	2 620 376	72 988	129 769	405 333	735 931	581 048
AUSSERDEM:							
36	LEERSTEHENDE WOHNUNGEN	62 098	2 303	2 686	12 234	18 552	18 747
37	BEWOHNTE WOHNUNGEN IN GEBAEUDEN MIT VOLL- STAENDIGER WOHNHEIMNUTZUNG	19 224	5 852	6 840	4 494	1 334	463
38	FREIZEITWOHNUNGEN	32 554	4 242	6 509	9 006	6 548	3 427
39	SONSTIGE WOHNHEIMNUTZUNGEN	68 859	50 859	13 065	2 309	1 983	463
40	DARUNTER BEWOHNTE SONSTIGE WOHNHEIMNUTZUNGEN	66 202	50 088	11 322	2 200	1 962	458

1) OHNE FREIZEITWOHNUNGEN, OHNE WOHNUNGEN IN GEBAEUDEN MIT VOLLSTAENDIGER WOHNHEIMNUTZUNG. - 2) BEI 10 UND MEHR RAEUMEN JE WOHNUNG WERDEN JEWELDS 10 RAEUME (EINSCHL.KUECHE) ZUGRUNDEGELEGT.

(RAEUME/FLAECH), AUSSTATTUNG UND GEBAEUDEART

BADEN-WUERTTEMBERG											LFD. NR.
... RAEUMEN		RAEUME INSGESAMT 2)	DAVON (SP.1) MIT EINER FLAECH VON ... BIS UNTER ... M2							FLAECH INSGESAMT M2	
6	7 UND MEHR		UNTER 40	40 - 60	60 - 80	80 - 100	100 - 120	120 UND MEHR			
7	8	9	10	11	12	13	14	15	16		
269 038	319 967	7 095 599	20 237	73 088	182 770	254 883	260 296	507 836	144 860 749	01	
86 833	86 592	2 612 680	8 349	53 032	130 824	129 175	85 194	110 698	48 346 570	02	
9 875	5 196	434 558	11 660	31 296	31 039	15 814	10 112	6 112	7 298 158	03	
1 165	1 296	36 374	152	749	1 832	1 752	1 104	1 581	670 679	04	
1 499	1 287	70 089	1 111	2 661	3 219	2 320	4 415	1 465	1 248 880	05	
368 410	414 338	10 249 300	41 509	160 826	349 684	403 944	361 121	627 692	202 425 036	06	
274 130	323 117	7 258 274	24 403	82 386	192 055	260 612	265 312	512 187	147 765 938	07	
58 713	22 278	4 599 947	104 091	212 262	379 173	319 582	124 365	60 628	89 702 340	08	
13 995	5 436	1 651 766	33 874	129 499	166 536	72 934	22 750	12 453	29 296 852	09	
1 295	323	169 965	11 415	19 759	12 912	4 026	1 589	586	2 763 113	10	
158	53	16 605	910	1 448	1 523	598	210	97	286 043	11	
2 030	74	46 321	5 273	2 598	2 198	1 706	2 097	102	837 718	12	
76 191	28 164	6 484 604	155 563	365 566	562 342	398 846	151 011	73 866	122 886 066	13	
60 539	22 424	4 662 839	111 503	216 578	382 653	321 725	126 412	60 994	90 825 233	14	
327 751	342 245	11 695 546	124 328	285 350	561 943	574 465	384 661	568 464	234 563 089	15	
100 828	92 028	4 264 446	42 223	182 531	297 360	202 109	107 944	123 151	77 643 422	16	
11 170	5 519	604 523	23 075	51 055	43 951	19 840	11 701	6 698	10 061 271	17	
1 323	1 349	52 979	1 062	2 197	3 355	2 350	1 314	1 678	956 722	18	
3 529	1 361	116 410	6 384	5 259	5 417	4 026	6 512	1 567	2 086 598	19	
444 601	442 502	16 733 904	197 072	526 392	912 026	802 790	512 132	701 558	325 311 102	20	
334 669	345 541	11 921 113	135 906	298 964	574 708	582 337	391 724	579 181	238 591 171	21	
6 692	7 792	269 150	5 960	6 674	11 124	12 748	8 826	13 979	5 629 464	22	
2 824	2 722	93 688	1 017	2 420	4 452	4 564	2 912	4 339	1 822 940	23	
515	197	22 938	1 234	1 498	1 586	935	554	344	405 199	24	
88	69	3 278	82	108	168	166	102	124	62 371	25	
351	91	9 940	1 017	612	428	351	358	134	178 457	26	
10 470	10 871	398 994	9 310	11 312	17 758	18 764	12 752	18 920	8 098 431	27	
7 182	7 915	283 659	7 456	7 352	11 888	13 337	9 327	14 196	5 895 808	28	
334 443	350 037	11 964 696	130 288	292 024	573 067	587 213	393 487	582 443	240 192 553	29	
103 652	94 750	4 358 134	43 240	184 951	301 812	206 673	110 856	127 490	79 466 362	30	
11 685	5 716	627 461	24 309	52 553	45 537	20 775	12 255	7 042	10 466 470	31	
1 411	1 418	56 257	1 144	2 305	3 523	2 516	1 416	1 802	1 019 093	32	
3 880	1 452	126 350	7 401	5 871	5 845	4 377	6 870	1 701	2 265 055	33	
455 071	453 373	17 132 898	206 382	537 704	929 784	821 554	524 884	720 478	333 409 533	34	
341 851	353 456	12 204 772	143 362	306 316	586 596	595 674	401 051	587 377	244 486 979	35	
5 048	2 528	262 327	4 374	11 259	16 812	10 966	14 487	4 200	4 956 715	36	
119	122	42 386	11 452	4 737	2 001	646	218	170	720 348	37	
1 553	1 269	106 930	6 167	9 771	8 200	4 060	1 905	2 451	2 146 142	38	
76	104	95 496	53 894	7 013	5 948	423	1 425	156	1 869 223	39	
74	98	90 738	53 055	6 497	4 661	418	1 420	151	1 745 438	40	

BAYERN

LFD. NR.	GEGENSTAND DER NACHWEISUNG	WOHNUNGEN					DAVON MIT	
		INSGESAMT 1)	1	2	3	4	5	
			1	2	3	4	5	6

BEWOHNTE WOHNUNGEN IN WOHNGEBAEUDEN MIT 1 ODER 2 WOHNUNGEN							
01	MIT BAD UND WC, MIT SAMMELHEIZUNG	1 482 255	5 199	21 412	104 562	247 406	375 959
02	MIT BAD UND WC, OHNE SAMMELHEIZUNG	706 087	1 151	12 917	84 888	161 336	169 749
03	OHNE BAD, MIT WC IN DER WOHNUNG	91 959	1 852	13 482	28 302	21 903	13 763
04	OHNE WC, MIT BAD	13 001	22	302	1 453	2 684	3 196
05	OHNE WC, OHNE BAD	26 452	204	2 244	5 368	6 164	6 625
06	ZUSAMMEN	2 319 754	8 428	50 357	224 573	439 493	569 292
07	DARUNTER MIT SAMMELHEIZUNG	1 513 884	6 066	25 830	112 773	253 842	380 702

BEWOHNTE WOHNUNGEN IN WOHNGEBAEUDEN MIT 3 UND MEHR WOHNUNGEN							
08	MIT BAD UND WC, MIT SAMMELHEIZUNG	1 349 721	104 652	144 763	355 371	478 796	201 158
09	MIT BAD UND WC, OHNE SAMMELHEIZUNG	566 515	11 775	44 407	209 342	211 764	68 035
10	OHNE BAD, MIT WC IN DER WOHNUNG	44 099	2 869	8 139	20 372	9 772	2 139
11	OHNE WC, MIT BAD	5 823	467	658	1 896	1 746	704
12	OHNE WC, OHNE BAD	14 157	3 623	2 833	3 953	2 315	846
13	ZUSAMMEN	1 980 315	123 386	200 800	590 934	704 393	272 882
14	DARUNTER MIT SAMMELHEIZUNG	1 361 467	108 780	146 744	358 103	480 470	201 904

BEWOHNTE WOHNUNGEN IN WOHNGEBAEUDEN ZUSAMMEN							
15	MIT BAD UND WC, MIT SAMMELHEIZUNG	2 831 976	109 851	166 175	459 933	726 202	577 117
16	MIT BAD UND WC, OHNE SAMMELHEIZUNG	1 272 602	12 926	57 324	294 230	373 100	237 784
17	OHNE BAD, MIT WC IN DER WOHNUNG	136 058	4 721	21 621	48 674	31 675	15 902
18	OHNE WC, MIT BAD	18 824	489	960	3 349	4 430	3 900
19	OHNE WC, OHNE BAD	40 609	3 827	5 077	9 321	8 479	7 471
20	ZUSAMMEN	4 300 069	131 814	251 157	815 507	1 143 886	842 174
21	DARUNTER MIT SAMMELHEIZUNG	2 875 351	114 846	172 574	470 876	734 312	582 606

BEWOHNTE WOHNUNGEN IN SONSTIGEN GEBAEUDEN MIT WOHNRAUM ZUSAMMEN							
22	MIT BAD UND WC, MIT SAMMELHEIZUNG	64 585	4 158	5 178	10 492	15 625	13 243
23	MIT BAD UND WC, OHNE SAMMELHEIZUNG	23 054	451	1 307	3 824	5 657	4 998
24	OHNE BAD, MIT WC IN DER WOHNUNG	4 774	439	837	1 306	1 030	615
25	OHNE WC, MIT BAD	855	33	66	169	209	169
26	OHNE WC, OHNE BAD	2 658	583	429	649	380	292
27	ZUSAMMEN	95 926	5 664	7 817	16 440	22 901	19 317
28	DARUNTER MIT SAMMELHEIZUNG	67 669	4 916	5 663	11 068	16 128	13 610

BEWOHNTE WOHNUNGEN IN GEBAEUDEN INSGESAMT							
29	MIT BAD UND WC, MIT SAMMELHEIZUNG	2 896 561	114 009	171 353	470 425	741 827	590 360
30	MIT BAD UND WC, OHNE SAMMELHEIZUNG	1 295 656	13 377	58 631	298 054	378 757	242 782
31	OHNE BAD, MIT WC IN DER WOHNUNG	140 832	5 160	22 458	49 980	32 705	16 517
32	OHNE WC, MIT BAD	19 679	522	1 026	3 518	4 639	4 069
33	OHNE WC, OHNE BAD	43 267	4 410	5 506	9 970	8 859	7 763
34	ZUSAMMEN	4 395 995	137 478	258 974	831 947	1 166 787	861 491
35	DARUNTER MIT SAMMELHEIZUNG	2 943 020	119 762	178 237	481 944	750 440	596 216

AUSSERDEM:							
36	LEERSTEHENDE WOHNUNGEN	107 195	6 405	6 875	24 783	26 958	29 220
BEWOHNTE WOHNUNGEN IN GEBAEUDEN MIT VOLL- STAENDIGER WOHNHEIMNUTZUNG							
37	STAENDIGER WOHNHEIMNUTZUNG	20 355	12 715	5 347	1 774	315	110
38	FREIZEITWOHNUNGEN	65 545	8 437	12 687	17 760	12 834	6 986
39	SONSTIGE WOHNHEIMNUTZUNGEN	65 376	45 905	11 507	4 031	2 684	935
40	DARUNTER BEWOHNTE SONSTIGE WOHNHEIMNUTZUNGEN	61 526	44 061	9 761	3 858	2 629	915

1) OHNE FREIZEITWOHNUNGEN, OHNE WOHNUNGEN IN GEBAEUDEN MIT VOLLSTAENDIGER WOHNHEIMNUTZUNG. - 2) BEI 10 UND MEHR RAEUMEN JE WOHNUNG WERDEN JEWELTS 10 RAEUME (EINSCHL. KUECHE) ZUGRUNDEGELEGT.



WOHNUNGSZÄHLUNG 1987  
(RAEUME/FLAECH), AUSSTATTUNG UND GEBAEUDEART

BAYERN											LFD. NR.
... RAEUMEN		RAEUME INSGESAMT 2)	DAVON (SP.1) MIT EINER FLAECH VON ... BIS UNTER ... M2						FLAECH INSGESAMT M2		
6	7 UND MEHR		UNTER 40	40 - 60	60 - 80	80 - 100	100 - 120	120 UND MEHR			
7	8								10	11	
320 131	407 586	8 366 115	16 389	61 510	157 974	271 949	306 866	667 567	175 158 067	01	
128 246	147 800	3 689 064	12 345	65 511	150 303	169 540	117 540	190 848	70 254 287	02	
7 443	5 214	355 002	18 985	27 293	20 202	11 402	7 218	6 859	5 982 659	03	
2 414	2 930	68 875	259	1 264	2 611	3 116	2 101	3 650	1 301 012	04	
2 917	2 930	118 721	3 235	5 723	5 928	4 339	3 910	3 317	2 046 279	05	
461 151	566 460	12 597 777	51 213	161 301	337 018	460 346	437 635	872 241	254 742 304	06	
323 632	411 039	8 498 019	22 231	69 183	163 551	276 074	310 336	672 509	177 571 973	07	
45 953	19 028	4 803 713	179 215	297 684	450 100	281 174	91 065	50 483	92 780 421	08	
14 498	6 694	2 053 715	52 670	214 204	192 615	71 656	21 935	13 435	35 804 774	09	
542	266	135 347	14 572	19 700	7 143	1 874	526	284	2 104 104	10	
240	112	20 299	1 165	1 846	1 680	687	265	180	347 987	11	
436	151	38 465	7 313	3 720	1 881	690	411	142	620 145	12	
61 669	26 251	7 051 539	254 935	537 154	653 419	356 081	114 202	64 524	131 657 431	13	
46 335	19 131	4 833 574	185 594	300 218	451 711	281 833	91 461	50 650	93 292 537	14	
366 084	426 614	13 169 828	195 604	359 194	608 074	553 123	397 931	718 050	267 938 488	15	
142 744	154 494	5 742 779	65 015	279 715	342 918	241 196	139 475	204 283	106 059 061	16	
7 985	5 480	490 349	33 557	46 993	27 345	13 276	7 744	7 143	8 086 763	17	
2 654	3 042	89 174	1 424	3 110	4 291	3 803	2 366	3 830	1 648 999	18	
3 353	3 081	157 186	10 548	9 443	7 809	5 029	4 321	3 459	2 666 424	19	
522 820	592 711	19 649 316	306 148	698 455	990 437	816 427	551 837	936 765	386 399 735	20	
369 967	430 170	13 331 593	207 825	369 401	615 262	557 907	401 797	723 159	270 864 510	21	
6 553	9 336	292 076	6 915	7 544	12 421	13 063	8 629	16 013	6 391 043	22	
2 967	3 850	110 804	1 309	3 000	4 747	4 685	3 262	6 051	2 286 294	23	
305	242	16 993	1 324	1 196	922	592	365	375	306 585	24	
95	114	3 827	102	129	172	162	110	180	76 089	25	
187	138	8 616	1 035	604	361	266	168	224	157 486	26	
10 107	13 680	432 316	10 685	12 473	18 623	18 768	12 534	22 843	9 217 497	27	
6 767	9 517	302 169	8 147	8 073	12 876	13 413	8 870	16 290	6 582 524	28	
372 637	435 950	13 461 904	202 519	366 738	620 495	566 186	406 560	734 063	274 329 531	29	
145 711	158 344	5 853 583	66 324	282 715	347 665	245 881	142 737	210 334	108 345 355	30	
8 290	5 722	507 342	34 881	48 189	28 267	13 868	8 109	7 518	8 393 348	31	
2 749	3 156	93 001	1 526	3 239	4 463	3 965	2 476	4 010	1 725 088	32	
3 540	3 219	165 802	11 583	10 047	8 170	5 295	4 489	3 683	2 823 910	33	
532 927	606 391	20 081 632	316 833	710 928	1 009 060	835 195	564 371	959 608	395 617 232	34	
376 734	439 687	13 633 762	215 972	377 474	628 138	571 320	410 667	739 449	277 447 034	35	
7 682	5 272	435 755	11 916	21 594	24 882	17 128	22 372	9 303	8 325 845	36	
34	60	31 233	16 686	2 875	481	194	61	58	564 060	37	
3 472	3 369	220 723	12 770	18 607	14 905	8 087	4 516	6 660	4 524 487	38	
137	177	98 704	50 117	8 445	4 012	779	1 764	259	1 873 681	39	
130	172	92 451	48 057	7 681	3 020	761	1 755	252	1 731 521	40	

SAARLAND

LFD. NR.	GEGENSTAND DER NACHWEISUNG	WOHNUNGEN INSGESAMT 1)	DAVON MIT				
			1	2	3	4	5
			1	2	3	4	5
BEWOHNTE WOHNUNGEN IN WOHNGBAEUDEN MIT 1 ODER 2 WOHNUNGEN							
01	MIT BAD UND WC, MIT SAMMELHEIZUNG	197 119	455	3 023	19 577	41 085	46 177
02	MIT BAD UND WC, OHNE SAMMELHEIZUNG	88 543	146	1 517	10 703	21 664	20 370
03	OHNE BAD, MIT WC IN DER WOHNUNG	13 914	256	1 425	4 344	4 263	1 944
04	OHNE WC, MIT BAD	2 694	1	35	308	644	655
05	OHNE WC, OHNE BAD	2 219	25	95	395	614	496
06	ZUSAMMEN	304 489	883	6 095	35 327	68 270	69 642
07	DARUNTER MIT SAMMELHEIZUNG	205 109	590	3 715	21 736	43 357	47 374
BEWOHNTE WOHNUNGEN IN WOHNGBAEUDEN MIT 3 UND MEHR WOHNUNGEN							
08	MIT BAD UND WC, MIT SAMMELHEIZUNG	80 319	5 718	7 483	21 252	26 886	13 805
09	MIT BAD UND WC, OHNE SAMMELHEIZUNG	34 443	806	2 975	11 434	12 507	5 043
10	OHNE BAD, MIT WC IN DER WOHNUNG	2 391	261	438	844	572	191
11	OHNE WC, MIT BAD	1 822	21	74	247	299	135
12	OHNE WC, OHNE BAD	1 043	239	179	261	224	88
13	ZUSAMMEN	119 018	7 045	11 149	34 038	40 488	19 262
14	DARUNTER MIT SAMMELHEIZUNG	81 777	6 034	7 720	21 614	27 240	13 942
BEWOHNTE WOHNUNGEN IN WOHNGBAEUDEN ZUSAMMEN							
15	MIT BAD UND WC, MIT SAMMELHEIZUNG	277 438	6 173	10 506	40 829	67 971	59 982
16	MIT BAD UND WC, OHNE SAMMELHEIZUNG	122 986	952	4 492	22 137	34 171	25 413
17	OHNE BAD, MIT WC IN DER WOHNUNG	16 305	517	1 863	5 188	4 835	2 135
18	OHNE WC, MIT BAD	3 516	22	109	555	943	790
19	OHNE WC, OHNE BAD	3 262	264	274	656	838	584
20	ZUSAMMEN	423 507	7 928	17 244	69 365	108 758	88 904
21	DARUNTER MIT SAMMELHEIZUNG	286 886	6 624	11 435	43 350	70 597	61 316
BEWOHNTE WOHNUNGEN IN SONSTIGEN GEBAEUDEN MIT WOHNRAUM ZUSAMMEN							
22	MIT BAD UND WC, MIT SAMMELHEIZUNG	4 363	203	339	701	1 151	946
23	MIT BAD UND WC, OHNE SAMMELHEIZUNG	1 024	14	39	158	293	224
24	OHNE BAD, MIT WC IN DER WOHNUNG	192	20	26	39	47	31
25	OHNE WC, MIT BAD	94	12	11	11	26	17
26	OHNE WC, OHNE BAD	70	19	7	16	8	7
27	ZUSAMMEN	5 743	268	422	925	1 525	1 225
28	DARUNTER MIT SAMMELHEIZUNG	4 546	228	366	734	1 195	970
BEWOHNTE WOHNUNGEN IN GEBAEUDEN INSGESAMT							
29	MIT BAD UND WC, MIT SAMMELHEIZUNG	281 801	6 376	10 845	41 530	69 122	60 928
30	MIT BAD UND WC, OHNE SAMMELHEIZUNG	124 010	966	4 531	22 295	34 464	25 637
31	OHNE BAD, MIT WC IN DER WOHNUNG	16 497	537	1 889	5 227	4 882	2 166
32	OHNE WC, MIT BAD	3 610	34	120	566	969	807
33	OHNE WC, OHNE BAD	3 332	283	281	672	846	591
34	ZUSAMMEN	429 250	8 196	17 666	70 290	110 283	90 129
35	DARUNTER MIT SAMMELHEIZUNG	291 432	6 852	11 801	44 084	71 792	62 286
AUSSERDEM:							
36	LEERSTEHENDE WOHNUNGEN	7 239	338	491	1 478	2 207	1 529
BEWOHNTE WOHNUNGEN IN GEBAEUDEN MIT VOLL- STAENDIGER WOHNHEIMNUTZUNG							
37	STAENDIGER WOHNHEIMNUTZUNG	355	98	228	17	5	4
38	FREIZEITWOHNUNGEN	820	105	153	232	196	71
39	SONSTIGE WOHNHEIMNUTZUNGEN	2 894	1 880	685	242	55	20
40	DARUNTER BEWOHNTE SONSTIGE WOHNHEIMNUTZUNGEN	2 771	1 796	651	240	52	20

1) OHNE FREIZEITWOHNUNGEN, OHNE WOHNUNGEN IN GEBAEUDEN MIT VOLLSTAEANDIGER WOHNHEIMNUTZUNG. - 2) BEI 10 UND MEHR RAEUMEN JE WOHNUNG WERDEN JEWEILS 10 RAEUME (EINSCHL. KUECHE) ZUGRUNDEGELEGT.

(RAEUME/FLAECHE), AUSSTATTUNG UND GEBAEUDEART

SAARLAND

... RAEUMEN		RAEUME INSGESAMT 2)	DAVON (SP.1) MIT EINER FLAECHE VON ... BIS UNTER ... M2						FLAECHE INSGESAMT M2	LFD. NR.
6	7 UND MEHR		UNTER 40	40 - 60	60 - 80	80 - 100	100 - 120	120 UND MEHR		
7	8	9	10	11	12	13	14	15	16	
38 289	48 513	1 065 838	2 134	10 777	29 306	40 183	35 644	79 075	21 928 914	01
15 503	18 640	458 470	1 420	7 692	19 297	21 672	15 018	23 444	8 607 807	02
972	710	54 147	2 186	4 170	3 724	2 009	911	914	912 239	03
493	558	14 038	41	222	524	691	481	735	266 154	04
276	318	10 430	179	419	571	450	266	334	180 359	05
55 533	68 739	1 602 923	5 960	23 280	53 422	65 005	52 320	104 502	31 895 473	06
39 028	49 309	1 099 434	3 123	12 764	31 181	41 486	36 364	80 191	22 533 350	07
3 500	1 675	294 860	8 939	15 008	23 950	19 920	7 676	4 826	5 851 935	08
1 173	505	127 224	2 986	9 570	11 993	6 564	2 206	1 124	2 325 072	09
55	30	7 469	784	807	489	228	54	29	120 591	10
27	19	3 089	81	203	257	207	56	18	56 017	11
40	12	3 042	427	249	225	89	39	14	51 789	12
4 795	2 241	435 684	13 217	25 837	36 914	27 008	10 031	6 011	8 405 404	13
3 534	1 693	299 183	9 487	15 333	24 249	20 120	7 736	4 852	5 928 867	14
41 789	50 188	1 360 698	11 073	25 785	53 256	60 103	43 320	83 901	27 780 849	15
16 676	19 145	585 694	4 406	17 262	31 290	28 236	17 224	24 568	10 932 879	16
1 027	740	61 616	2 970	4 977	4 213	2 237	965	943	1 032 830	17
520	577	17 127	122	425	781	898	537	753	322 171	18
316	330	13 472	606	668	796	539	305	348	232 148	19
60 328	70 980	2 038 607	19 177	49 117	90 336	92 013	62 951	110 513	40 300 877	20
42 562	51 002	1 398 617	12 610	28 097	55 430	61 606	44 100	85 043	28 462 217	21
446	577	19 707	375	494	788	988	680	1 038	428 764	22
114	182	5 008	41	114	226	237	153	253	100 251	23
13	16	741	40	49	40	29	10	24	13 956	24
9	8	375	19	11	18	22	11	13	7 178	25
6	7	240	23	13	13	12	2	7	4 538	26
588	790	26 071	498	681	1 085	1 288	856	1 335	554 687	27
460	593	20 396	419	532	823	1 022	689	1 061	442 015	28
42 235	50 765	1 380 405	11 448	26 279	54 044	61 091	44 000	84 939	28 209 613	29
16 790	19 327	590 702	4 447	17 376	31 516	28 473	17 377	24 821	11 033 130	30
1 040	756	62 357	3 010	5 026	4 253	2 266	975	967	1 046 786	31
529	585	17 502	141	436	799	920	548	766	329 349	32
322	337	13 712	629	681	809	551	307	355	236 686	33
60 916	71 770	2 064 678	19 675	49 798	91 421	93 301	63 207	111 848	40 855 564	34
43 022	51 595	1 419 013	13 029	28 629	56 253	62 628	44 789	86 104	28 904 232	35
677	519	30 234	668	1 097	1 907	1 770	929	868	575 553	36
-	3	669	275	59	10	5	4	2	9 077	37
36	27	2 665	132	218	252	112	51	55	54 055	38
4	8	4 377	2 183	506	170	16	13	6	79 291	39
4	8	4 207	2 095	499	142	16	13	6	75 767	40

BERLIN (WEST)

LFD. NR.	GEGENSTAND DER NACHWEISUNG	WOHNUNGEN					DAVON MIT
		INSGESAMT 1)	1	2	3	4	5
			1	2	3	4	5
BEWOHNTE WOHNUNGEN IN WOHNGBAEUDEN MIT 1 ODER 2 WOHNUNGEN							
01	MIT BAD UND WC, MIT SAMMELHEIZUNG	84 951	147	1 106	6 810	19 793	27 789
02	MIT BAD UND WC, OHNE SAMMELHEIZUNG	9 569	22	294	1 884	3 241	2 537
03	OHNE BAD, MIT WC IN DER WOHNUNG	1 907	30	227	632	514	346
04	OHNE WC, MIT BAD	1 381	4	42	224	459	348
05	OHNE WC, OHNE BAD	1 034	13	107	207	165	368
06	ZUSAMMEN	98 842	216	1 776	9 757	24 172	31 388
07	DARUNTER MIT SAMMELHEIZUNG	87 456	175	1 256	7 284	20 520	28 351
BEWOHNTE WOHNUNGEN IN WOHNGBAEUDEN MIT 3 UND MEHR WOHNUNGEN							
08	MIT BAD UND WC, MIT SAMMELHEIZUNG	696 832	18 952	103 087	267 071	214 462	69 124
09	MIT BAD UND WC, OHNE SAMMELHEIZUNG	160 168	1 380	21 573	74 315	45 269	13 456
10	OHNE BAD, MIT WC IN DER WOHNUNG	61 376	940	22 087	29 776	6 720	1 373
11	OHNE WC, MIT BAD	1 803	30	342	859	405	104
12	OHNE WC, OHNE BAD	8 535	409	3 744	3 288	783	168
13	ZUSAMMEN	928 714	21 711	150 833	375 309	267 639	84 225
14	DARUNTER MIT SAMMELHEIZUNG	709 215	19 634	107 091	272 705	215 933	69 481
BEWOHNTE WOHNUNGEN IN WOHNGBAEUDEN ZUSAMMEN							
15	MIT BAD UND WC, MIT SAMMELHEIZUNG	781 783	19 099	104 193	273 881	234 255	96 913
16	MIT BAD UND WC, OHNE SAMMELHEIZUNG	169 737	1 402	21 867	76 199	48 510	15 993
17	OHNE BAD, MIT WC IN DER WOHNUNG	63 283	970	22 314	30 408	7 234	1 719
18	OHNE WC, MIT BAD	3 184	34	384	1 083	864	452
19	OHNE WC, OHNE BAD	9 569	422	3 851	3 495	948	536
20	ZUSAMMEN	1 027 556	21 927	152 609	385 066	291 811	115 613
21	DARUNTER MIT SAMMELHEIZUNG	796 671	19 809	108 347	279 989	236 453	97 832
BEWOHNTE WOHNUNGEN IN SONSTIGEN GEBAEUDEN MIT WOHNRAUM ZUSAMMEN							
22	MIT BAD UND WC, MIT SAMMELHEIZUNG	8 087	562	1 275	2 158	2 269	1 073
23	MIT BAD UND WC, OHNE SAMMELHEIZUNG	1 226	17	191	458	354	149
24	OHNE BAD, MIT WC IN DER WOHNUNG	402	15	122	176	56	19
25	OHNE WC, MIT BAD	71	1	7	14	35	6
26	OHNE WC, OHNE BAD	155	31	54	38	17	11
27	ZUSAMMEN	9 941	626	1 649	2 844	2 731	1 258
28	DARUNTER MIT SAMMELHEIZUNG	8 384	604	1 341	2 240	2 335	1 093
BEWOHNTE WOHNUNGEN IN GEBAEUDEN INSGESAMT							
29	MIT BAD UND WC, MIT SAMMELHEIZUNG	789 870	19 661	105 468	276 039	236 524	97 986
30	MIT BAD UND WC, OHNE SAMMELHEIZUNG	170 963	1 419	22 058	76 657	48 864	16 142
31	OHNE BAD, MIT WC IN DER WOHNUNG	63 685	985	22 436	30 584	7 290	1 738
32	OHNE WC, MIT BAD	3 255	35	391	1 097	899	458
33	OHNE WC, OHNE BAD	9 724	453	3 905	3 533	965	547
34	ZUSAMMEN	1 037 497	22 553	154 258	387 910	294 542	116 871
35	DARUNTER MIT SAMMELHEIZUNG	805 055	20 413	109 688	282 229	238 788	98 925
AUSSERDEM:							
36	LEERSTEHENDE WOHNUNGEN	27 872	1 860	4 804	12 926	4 997	2 457
BEWOHNTE WOHNUNGEN IN GEBAEUDEN MIT VOLL- STAENDIGER WOHNHEIMNUTZUNG							
37	FREIZEITWOHNUNGEN	14 977	4 312	8 960	1 403	160	50
38	SONSTIGE WOHNHEIMNUTZUNGEN	3 551	273	1 095	1 198	597	233
39	DARUNTER BEWOHNTE SONSTIGE WOHNHEIMNUTZUNGEN	4 744	3 233	537	502	355	85
40		4 508	3 090	450	496	355	85

1) OHNE FREIZEITWOHNUNGEN, OHNE WOHNUNGEN IN GEBAEUDEN MIT VOLLSTAENDIGER WOHNHEIMNUTZUNG. - 2) BEI 10 UND MEHR RAEUMEN JE WOHNUNG WERDEN JEWEILS 10 RAEUME (EINSCHL. KUECHE) ZUGRUNDEGELEGT.

WOHNUNGSZÄHLUNG 1987

(RAEUME/FLAECHEN), AUSSTATTUNG UND GEBAEUDEART

BERLIN (WEST)										
... RAEUMEN		RAEUME INSGESAMT 2)	DAVON (SP.1) MIT EINER FLAECHEN VON ... BIS UNTER ... M2						FLAECHEN INSGESAMT M2	LFD. NR.
6	7 UND MEHR		UNTER 40	40 - 60	60 - 80	80 - 100	100 - 120	120 UND MEHR		
7	8	9	10	11	12	13	14	15	16	
15 513	13 793	440 976	635	3 879	12 293	20 843	19 043	28 258	9 382 269	01
1 066	525	42 315	218	1 379	2 962	2 539	1 271	1 200	808 003	02
99	59	7 229	249	544	478	264	232	140	134 862	03
174	130	6 373	21	163	338	366	213	280	128 626	04
131	43	4 467	116	184	173	122	356	83	85 658	05
16 983	14 550	501 360	1 239	6 149	16 244	24 134	21 115	29 961	10 539 418	06
15 869	14 001	452 193	769	4 256	12 871	21 380	19 470	28 710	9 607 130	07
16 832	7 304	2 386 156	77 601	209 307	238 609	103 816	34 682	32 817	47 106 787	08
3 083	1 092	542 660	13 662	54 548	50 116	24 168	10 345	7 329	10 837 065	09
325	155	171 387	14 902	29 529	11 876	3 513	1 039	517	3 219 941	10
40	23	5 856	238	766	442	188	89	80	113 784	11
110	33	22 659	3 423	3 434	1 051	336	231	60	406 960	12
20 390	8 607	3 128 718	109 826	297 584	302 094	132 021	46 386	40 803	61 684 537	13
17 014	7 357	2 420 931	80 940	214 887	240 892	104 483	35 017	32 996	47 760 972	14
32 345	21 097	2 827 132	78 236	213 186	250 902	124 659	53 725	61 075	56 489 056	15
4 149	1 617	584 975	13 880	55 927	53 078	26 707	11 616	8 529	11 645 068	16
424	214	178 616	15 151	30 073	12 354	3 777	1 271	657	3 354 803	17
214	153	12 229	259	929	780	554	302	360	242 410	18
241	76	27 126	3 539	3 618	1 224	458	587	143	492 618	19
37 373	23 157	3 630 078	111 065	303 733	318 338	156 155	67 501	70 764	72 223 955	20
32 883	21 358	2 873 124	81 709	219 143	253 763	125 863	54 487	61 706	57 368 102	21
382	368	29 257	1 092	1 896	1 923	1 381	778	1 017	633 819	22
32	25	4 323	92	380	345	212	96	101	89 332	23
10	4	1 194	95	167	83	28	17	11	22 889	24
5	3	281	3	18	23	14	3	10	5 557	25
4	-	400	86	33	18	10	6	2	7 237	26
433	400	35 455	1 369	2 494	2 392	1 645	900	1 141	758 834	27
398	373	30 175	1 182	1 974	1 988	1 410	793	1 037	652 017	28
32 727	21 465	2 856 389	79 328	215 082	252 825	126 040	54 503	62 092	57 122 875	29
4 181	1 642	589 298	13 972	56 307	53 423	26 919	11 712	8 630	11 734 400	30
434	218	179 810	15 247	30 240	12 437	3 805	1 288	668	3 377 692	31
219	156	12 510	262	947	803	568	305	370	247 967	32
245	76	27 526	3 625	3 651	1 242	468	593	145	499 855	33
37 806	23 557	3 665 533	112 434	306 227	320 730	157 800	68 401	71 905	72 982 789	34
33 281	21 731	2 903 299	82 891	221 117	255 751	127 273	55 280	62 743	58 020 119	35
787	41	87 541	5 982	11 328	6 760	1 684	1 942	176	1 651 778	36
30	62	28 005	10 727	3 815	249	64	64	58	516 295	37
102	53	10 629	898	1 241	732	325	169	186	211 744	38
19	13	7 870	3 446	696	409	117	57	19	141 831	39
19	13	7 535	3 281	661	373	117	57	19	133 605	40

## 6 BEWOHNTE WOHNHEINHEITEN IN GEBÄUDEN

## BUNDES GEBIET

LFD. NR.	GEGENSTAND DER NACHWEISUNG	BEWOHNTE WOHNHEINHEITEN		MIT SAMMEL DAVON						
		INS- GESAMT	DARUNTER MIT SONNEN- ENERGIE, WÄRME- PUMPE	ZU- SAMMEN	FERN- BLOCK- HEIZUNG	ZENTRAL- HEIZUNG	BEHEIZT MIT			
							GAS	HEIZ- ÖL	STROM	KOHLE, HOLZ USW.
MIETWOHNUNGEN 1) VON ... BIS ... ERRICHTET										
01	BIS 1900	1392421	4015	699711	38675	509737	190267	293416	6068	19986
02	1901 - 1918	1412302	2759	798107	74592	499581	201267	279036	4625	14653
03	1919 - 1948	1888208	4100	1176108	148333	750740	313253	413291	5885	18311
04	1949 - 1957	2655862	4434	1661924	282017	971038	419996	521709	7275	22058
05	1958 - 1962	1827739	3761	1348372	228331	911940	281159	614440	4715	11626
06	1963 - 1968	2042149	6245	1761411	391036	1234593	249488	969107	4589	11409
07	1969 - 1973	1781113	6594	1624300	350106	1215369	242405	960513	6621	5830
08	1974 - 1978	1089284	5629	1006110	202260	770561	254196	504897	7609	3859
09	1979 - 1983	862971	14547	802026	124763	642054	342654	279008	14453	5939
10	1984 UND SPÄTER	533530	6060	490980	79619	382748	233856	137259	8288	3345
11	ZUSAMMEN	15485579	58144	11369049	1919732	7888361	2728541	4972676	70128	117016
EIGENTÜMERWOHNUNGEN 1) VON ... BIS ... ERRICHTET										
12	BIS 1900	1212997	6838	601840	10033	521976	151035	308470	8028	54443
13	1901 - 1918	575381	3287	380028	9776	316412	115975	176567	3336	20534
14	1919 - 1948	1222140	7467	837671	14930	750929	279294	428863	7590	35182
15	1949 - 1957	1221938	7949	878531	22616	775268	262904	470947	8086	33331
16	1958 - 1962	950836	8127	749053	27512	668763	174267	464399	6457	23640
17	1963 - 1968	1222355	14696	1070970	75659	954738	186184	731670	6547	30337
18	1969 - 1973	1172750	16231	1065354	118588	927343	153096	750473	9173	14601
19	1974 - 1978	1024781	16760	958204	80644	863840	206899	694432	10842	11667
20	1979 - 1983	917126	34973	857863	59978	779803	323816	411721	24315	19951
21	1984 UND SPÄTER	428549	16156	398157	27325	358309	182531	155874	10466	9438
22	ZUSAMMEN	9948853	132484	7797671	447061	6917381	2036001	4533416	94840	253124
WOHNUNGEN 1) ZUSAMMEN VON ... BIS ... ERRICHTET										
23	BIS 1900	2605418	10853	1301551	48708	1031713	341302	601886	14096	74429
24	1901 - 1918	1987683	6046	1178135	84368	815993	317242	455603	7961	35187
25	1919 - 1948	3110348	11567	2013779	163263	1501669	592547	842154	13475	53493
26	1949 - 1957	3877800	12383	2540455	304633	1746306	682900	992656	15361	55389
27	1958 - 1962	2778575	11888	2097425	255843	1580703	455426	1078839	11172	35266
28	1963 - 1968	3264504	20941	2832381	466695	2189331	435672	1700777	11136	41746
29	1969 - 1973	2953863	22825	2689654	468694	2142712	395501	1710986	15794	20431
30	1974 - 1978	2114065	22389	1964314	282904	1634401	461095	1139329	18451	15526
31	1979 - 1983	1780097	49520	1659889	184741	1421857	666470	690729	38768	25890
32	1984 UND SPÄTER	962079	22216	889137	106944	741057	416387	293133	18754	12783
33	ZUSAMMEN	25434432	190628	19166720	2366793	14805742	4764542	9506092	164968	370140
34	SONSTIGE WOHNHEINHEITEN 1)	160146	617	116884	13809	99664	27213	69703	816	1932
35	DAVON: SONSTIGE MIETWOHNHEITEN	153634	567	112460	13706	95614	25973	67108	762	1771
36	EIGENTÜMERWOHNHEINHEITEN	6512	50	4424	103	4050	1240	2595	54	161
37	INSGESAMT 1)	25594578	191245	19283604	2380602	14905406	4791755	9575795	165784	372072
WOHNHEINHEITEN IN GEBÄUDEN MIT VOLLSTÄNDIGER WOHNHEIMNUTZUNG										
38	WOHNUNGEN	152143	21	140866	33598	104716	36565	66352	1083	716
39	SONSTIGE WOHNHEINHEITEN	75847	-	72838	17141	55564	12432	42500	369	263
40	ZUSAMMEN	227990	21	213704	50739	160280	48997	108852	1452	979
DARUNTER IN WOHNHEIMEN 2):										
41	WOHNUNGEN	147034	21	136148	32793	100834	35666	63381	1073	714
42	SONSTIGE WOHNHEINHEITEN	72213	-	69410	16452	52844	12038	40291	343	172
43	ZUSAMMEN	219247	21	205558	49245	153678	47704	103672	1416	886
FREIZEITWOHNHEINHEITEN										
44	WOHNUNGEN	225690	1941	155610	17278	131638	30255	97111	2599	1673
45	SONSTIGE WOHNHEINHEITEN	20156	120	10763	1174	9389	2029	7077	85	198
46	ZUSAMMEN	245846	2061	166373	18452	141027	32284	104188	2634	1871

1) OHNE FREIZEITWOHNHEINHEITEN, OHNE WOHNHEINHEITEN IN GEBÄUDEN MIT VOLLSTÄNDIGER WOHNHEIMNUTZUNG. - 2) WOHN GEBÄUDE MIT VOLLSTÄNDIGER WOHNHEIMNUTZUNG.

WOHNUNGSZÄHLUNG 1987

NACH BEHEIZUNGS- UND ENERGIEART

BUNDES GEBIET															LFD. NR.
HEIZUNG					MIT EINZEL- ODER MEHRRAUMOEFEN										
HATTEN					ZU- SAMMEN	DAVON MIT ... ENERGIEART(EN)									
ETAGEN- HEIZUNG	BEHEIZT MIT					1				2			3 ODER MEHR		
	GAS	HEIZ- OEL	STROM	KOHLE, HOLZ USW.		GAS	HEIZ- OEL	STROM	KOHLE, HOLZ USW.	ZU- SAMMEN	DARUNTER				
											KOHLE, HEIZOEL	KOHLE, STROM			
10	11	12	13	14	15	16	17	18	19	20	21	22	23		
151299	124992	12831	5208	8268	692710	106033	117202	114989	220162	121867	44920	32176	12457	01	
223934	200217	9662	6393	7662	614195	119443	73647	125052	202832	84052	18727	23593	9169	02	
277035	246738	14713	7180	8404	712100	159529	98617	149354	170935	121376	31932	27481	12289	03	
408869	366109	20313	10823	11624	993938	261072	136499	214982	206008	160813	36820	31511	14564	04	
208101	171180	20426	5835	10660	479367	95916	90436	109410	97958	78247	22301	15779	7400	05	
135782	106794	16588	3268	9132	280738	46831	66065	65004	55461	43542	16381	8283	3835	06	
58825	49325	3162	5413	925	156813	15309	15797	101510	13025	10380	3603	2872	792	07	
33289	27453	1833	3393	610	83174	8510	7704	52358	8038	6042	1952	1983	522	08	
35209	29374	1393	4138	304	60945	9205	5284	36076	5197	4842	1270	2119	341	09	
28613	24207	879	3264	263	42550	7459	3822	22912	4355	3700	981	1581	302	10	
1560956	1346389	101800	54915	57852	4116530	829307	615073	991647	983971	634861	178887	147378	61671	11	
69831	41787	12751	3404	11889	611157	25810	64319	81935	216450	196547	97728	66269	26096	12	
53840	42212	6260	1788	3580	195353	15383	25020	38069	52129	57433	25530	18526	7319	13	
71812	49194	13774	2905	5939	384469	27678	55462	79139	93152	114465	52585	35432	14573	14	
80647	52920	18962	3156	5609	343407	24210	55750	84625	68502	98978	47061	30122	11342	15	
52778	26164	19355	2198	5061	201783	9355	37888	50786	38285	58963	30799	16397	6506	16	
40573	16966	17973	1418	4216	151385	6123	32495	34894	27584	45247	26270	10840	5042	17	
19423	12192	4071	2335	825	107396	2494	10160	64469	9194	19590	8310	8793	1489	18	
13720	8706	2608	1959	447	66577	2744	5207	42563	4803	10719	3236	6230	541	19	
18082	12217	2239	2918	708	59263	3683	3168	30755	5911	15295	2754	11120	451	20	
12523	9173	964	1931	455	30392	2312	1151	13736	3339	9630	1252	7499	224	21	
433229	271531	98957	24012	38729	2151182	119792	290620	520971	519349	626867	295525	211228	73583	22	
221130	166779	25582	8612	20157	1303867	131843	181521	196924	436612	318414	142648	98445	38553	23	
277774	242426	15922	8181	11242	809548	134826	98667	163121	254961	141485	44257	42119	16488	24	
348847	295932	28457	10085	14343	1096569	187207	154079	228493	264087	235841	84517	62913	26862	25	
489516	419025	39275	13579	17233	1337345	285282	192249	299607	274510	259791	83881	61633	25906	26	
260879	197344	39781	8033	15721	681150	105271	128324	160196	136243	137210	53100	32176	13906	27	
176355	123760	34561	4686	13348	432123	52954	98560	99898	83045	88789	42651	18123	8877	28	
78248	61517	7233	7748	1750	264209	17803	25957	165979	22219	29970	11913	11665	2281	29	
47009	36159	4441	5352	1057	149751	11254	12911	94921	12841	16761	5188	8213	1063	30	
53291	41591	3632	7056	1012	120208	12888	8452	66831	11108	20137	4024	13239	792	31	
41136	33380	1843	5195	718	72942	9771	4973	36648	7694	13330	2233	9080	526	32	
1994185	1617920	200757	78927	96581	6267712	949099	905693	1512618	1503320	1261728	474412	358606	135254	33	
3411	2304	493	364	250	43262	8262	8937	13074	10980	1910	530	620	99	34	
3140	2125	445	348	222	41174	8019	8545	12442	10422	1667	442	541	79	35	
271	179	48	16	28	2088	243	392	632	558	243	88	79	20	36	
1997596	1620224	201250	79291	96831	6310974	957361	914630	1525692	1514300	1263638	474942	359226	135353	37	
2552	1941	138	339	134	11277	2713	922	4530	2174	883	93	207	55	38	
133	71	30	22	10	3009	576	480	1053	814	83	-	22	3	39	
2685	2012	168	361	144	14286	3289	1402	5583	2988	966	93	229	58	40	
2521	1914	136	337	134	10886	2628	868	4450	2022	863	93	205	55	41	
114	52	30	22	10	2803	537	439	986	758	80	-	21	3	42	
2635	1966	166	359	144	13689	3165	1307	5436	2780	943	93	226	58	43	
6694	4335	1068	874	417	70080	5598	6760	31752	14346	10836	2731	5310	788	44	
200	142	26	22	10	9393	2083	2172	2558	2405	167	54	69	12	45	
6894	4477	1094	896	427	79473	7681	8932	34310	16751	10999	2785	5379	800	46	

## SCHLESWIG-HOLSTEIN

LFD. NR.	GEGENSTAND DER NACHWEISUNG	BEWOHNTE WOHN EINHEITEN		MIT SAMMEL						
		INS- GESAMT	DARUNTER MIT SONNEN- ENERGIE, WÄRME- PUMPE	ZU- SAMMEN	FERN- BLOCK- HEIZUNG	ZENTRAL- HEIZUNG	DAVON			
							BEHEIZT MIT			
							GAS	HEIZ- DEL	STROM	KOHLE, HOLZ USW.
		1	2	3	4	5	6	7	8	9
MIETWOHNUNGEN 1) VON ... BIS ... ERRICHTET										
01	BIS 1900	55987	188	41049	6368	31026	11514	17862	256	1394
02	1901 - 1918	67104	141	55111	16546	32444	12470	19123	144	707
03	1919 - 1948	68630	145	56203	13144	37756	17976	18710	177	893
04	1949 - 1957	88286	104	75794	24862	44690	21021	23005	135	529
05	1958 - 1962	67412	98	61943	16948	41944	12615	28784	185	360
06	1963 - 1968	91306	117	87130	31246	54542	11613	42431	71	427
07	1969 - 1973	67270	149	64644	21275	42882	8770	33800	187	125
08	1974 - 1978	43205	191	40915	11474	28913	10296	18285	156	176
09	1979 - 1983	34779	410	32952	8514	23779	13997	9228	361	193
10	1984 UND SPÄTER	20535	127	18884	3967	14361	9503	4516	226	116
11	ZUSAMMEN	604514	1670	534625	154444	352337	129775	215744	1898	4920
EIGENTUMERWOHNUNGEN 1) VON ... BIS ... ERRICHTET										
12	BIS 1900	51878	365	38335	991	35836	9912	21681	429	3814
13	1901 - 1918	32633	194	26920	1279	24227	7741	14724	160	1602
14	1919 - 1948	55629	304	46720	1989	43673	18836	22551	290	1996
15	1949 - 1957	55287	242	47263	1835	44668	17931	24772	270	1695
16	1958 - 1962	44927	273	39788	2935	36172	10776	24034	221	1141
17	1963 - 1968	58560	490	54900	5839	48508	10490	36394	221	1503
18	1969 - 1973	56421	656	52362	8590	44069	7354	35977	276	462
19	1974 - 1978	52312	739	49963	5784	43858	10520	32725	325	288
20	1979 - 1983	45573	1475	42904	3937	38517	19397	17595	972	553
21	1984 UND SPÄTER	18550	359	17311	1638	15406	11324	3511	420	151
22	ZUSAMMEN	471770	5097	417066	34817	375034	124281	233964	3584	13205
WOHNUNGEN 1) ZUSAMMEN VON ... BIS ... ERRICHTET										
23	BIS 1900	107865	553	79384	7359	66862	21426	39543	685	5208
24	1901 - 1918	99737	335	82031	17825	56671	20211	33847	304	2309
25	1919 - 1948	124259	449	102923	15133	81429	36812	41261	467	2889
26	1949 - 1957	143573	346	123057	26797	89358	38952	47777	405	2224
27	1958 - 1962	112339	371	101731	19883	78116	23391	52818	406	1501
28	1963 - 1968	149866	607	142030	37085	103150	22103	78825	292	1930
29	1969 - 1973	123691	805	117606	29865	86951	16124	69777	463	587
30	1974 - 1978	95517	930	90878	17258	72771	20816	51010	481	464
31	1979 - 1983	80352	1885	75856	12451	62296	33394	26823	1333	746
32	1984 UND SPÄTER	39085	486	36195	5605	29767	20827	8027	646	267
33	ZUSAMMEN	1076284	6767	951691	189261	727371	254056	449708	5482	18125
34	SONSTIGE WOHN EINHEITEN 1)	5554	17	3514	574	2904	855	1965	14	70
35	DAVON: SONSTIGE MIETWOHN EINHEITEN	5303	16	3326	570	2725	805	1845	11	64
36	EIGENTUMERWOHN EINHEITEN	251	1	188	4	179	50	120	3	6
37	INSGESAMT 1)	1081838	6784	955205	189835	730275	254911	451673	5496	18195
WOHN EINHEITEN IN GEBÄUDEN MIT VOLLSTÄNDIGER WOHN EINHEIMNUTZUNG										
38	WOHNUNGEN	4180	-	3957	1145	2781	732	1965	84	-
39	SONSTIGE WOHN EINHEITEN	3133	-	2673	619	2052	579	1417	26	30
40	ZUSAMMEN	7313	-	6630	1764	4833	1311	3382	110	30
DARUNTER IN WOHNHEIMEN 2):										
41	WOHNUNGEN	4120	-	3905	1134	2740	722	1936	82	-
42	SONSTIGE WOHN EINHEITEN	2901	-	2467	616	1849	550	1269	-	30
43	ZUSAMMEN	7021	-	6372	1750	4589	1272	3205	82	30
FREIZEITWOHN EINHEITEN										
44	WOHNUNGEN	27605	149	18829	5874	12540	2846	9134	436	124
45	SONSTIGE WOHN EINHEITEN	3152	9	1851	449	1399	425	941	13	20
46	ZUSAMMEN	30757	158	20630	6323	13939	3271	10075	449	144

1) OHNE FREIZEITWOHN EINHEITEN, OHNE WOHN EINHEITEN IN GEBÄUDEN MIT VOLLSTÄNDIGER WOHN EINHEIMNUTZUNG. - 2) WOHN GEBÄUDE MIT VOLLSTÄNDIGER WOHN EINHEIMNUTZUNG.



NACH BEHEIZUNGS- UND ENERGIEART

SCHLESWIG-HOLSTEIN

HEIZUNG					MIT EINZEL- ODER MEHRRAUMUEFEN										LFD. NR.
HATTEN					DAVON MIT ... ENERGIEART(EN)										
ETAGEN- HEIZUNG	BEHEIZT MIT				ZU- SAMMEN	1				2		3 ODER MEHR			
	GAS	HEIZ- OEL	STROM	KOHLE, HOLZ USW.		GAS	HEIZ- OEL	STROM	KOHLE, HOLZ USW.	ZU- SAMMEN	DARUNTER				
											KOHLE, HEIZOEL		KOHLE, STROM		
10	11	12	13	14	15	16	17	18	19	20	21	22	23		
3655	3233	177	89	156	14938	2927	2320	2746	4881	1875	630	624	189	01	
6121	5660	235	77	149	11993	3378	1622	2344	3229	1281	350	373	139	02	
5303	4875	166	69	193	12427	3072	1551	2756	3542	1367	404	420	139	03	
6142	5718	124	76	224	12492	3889	1234	2368	3697	1212	279	353	92	04	
3051	2721	147	28	155	5469	1399	775	1100	1659	503	110	167	33	05	
1342	1106	124	17	95	4176	891	720	702	1509	326	111	99	28	06	
487	352	77	36	22	2626	261	352	1500	359	146	38	58	8	07	
528	390	90	28	20	2290	262	292	1186	392	145	42	61	13	08	
659	533	80	37	9	1827	353	204	802	299	157	34	79	12	09	
556	487	37	29	3	1651	343	173	651	301	168	39	73	15	10	
27844	25075	1257	486	1026	69829	16775	9243	16155	19868	7180	2037	2307	668	11	
1508	1219	144	45	100	13543	738	1756	2912	4636	3124	1026	1433	377	12	
1414	1214	121	21	58	5713	369	899	1315	1653	1330	477	538	147	13	
1058	820	129	32	77	8909	802	1352	2334	2451	1792	525	786	178	14	
760	495	173	21	71	8024	668	1430	2357	1900	1523	478	646	146	15	
681	400	216	19	46	5139	984	1153	1546	1111	868	298	369	77	16	
453	218	185	15	35	3660	247	1010	957	818	584	230	215	44	17	
303	150	122	21	10	3459	154	485	2299	193	307	71	179	21	18	
321	155	135	25	6	2349	216	415	1344	126	241	49	134	7	19	
450	330	87	26	7	2669	381	258	1480	139	400	79	240	11	20	
267	224	17	23	3	1239	268	56	626	67	214	26	140	8	21	
7215	5225	1329	248	413	54704	4227	8814	17170	13094	10383	3259	4680	1016	22	
5163	4452	321	134	256	28481	3665	4076	5658	9517	4999	1656	2057	566	23	
7535	6874	356	98	207	17706	3747	2521	3659	4882	2611	827	911	286	24	
6361	5695	295	101	270	21336	3874	2903	5090	5993	3159	929	1206	317	25	
6902	6213	297	97	295	20516	4557	2664	4725	5597	2735	757	999	238	26	
3732	3121	363	47	201	10608	1783	1928	2646	2770	1371	408	536	110	27	
1795	1324	309	32	130	7836	1138	1730	1659	2327	910	341	314	72	28	
790	502	199	57	32	6085	415	837	3799	552	453	109	237	29	29	
849	545	225	53	26	4639	478	707	2530	518	386	91	195	20	30	
1109	863	167	63	16	4496	734	462	2282	438	557	113	319	23	31	
823	711	54	52	6	2890	611	229	1277	368	382	65	213	23	32	
35059	30300	2586	734	1439	124593	21002	18057	33325	32962	17563	5296	6987	1684	33	
36	27	6	1	2	2040	454	447	518	590	30	4	15	1	34	
31	25	4	1	1	1977	444	438	501	567	26	3	12	1	35	
5	2	2	-	1	63	10	9	17	23	4	1	3	-	36	
35095	30327	2592	735	1441	126633	21456	18504	33843	33552	17593	5300	7002	1685	37	
31	20	10	-	1	223	54	44	46	77	2	1	1	-	38	
2	-	-	-	2	460	104	106	107	143	-	-	-	-	39	
33	20	10	-	3	683	158	150	153	220	2	1	1	-	40	
31	20	10	-	1	215	54	44	46	70	1	1	-	-	41	
2	-	-	-	2	434	98	101	101	134	-	-	-	-	42	
33	20	10	-	3	649	152	145	147	204	1	1	-	-	43	
415	252	33	116	14	8776	441	491	5979	800	1013	75	658	52	44	
3	3	-	-	-	1901	296	308	350	337	10	2	8	-	45	
418	255	33	116	14	10077	737	799	6329	1137	1023	77	666	52	46	

6 BEWOHNTE WOHNHEINHEITEN IN GEBAEUDEN

HAMBURG

LFD. NR.	GEGENSTAND DER NACHWEISUNG	BEWOHNTE WOHNEINHEITEN		MIT SAMMEL DAVON						
		INS- GESAMT	DARUNTER MIT SONNEN- ENERGIE, WAERME- PUMPE	ZU- SAMMEN	FERN-, BLOCK- HEIZUNG	ZENTRAL- HEIZUNG	BEHEIZT MIT			
							GAS	HEIZ- OEL	STROM	KOHLE, HOLZ USW.
1	2	3	4	5	6	7	8	9		
MIETWOHNUNGEN 1) VON ... BIS ... ERRICHTET										
01	BIS 1900	37004	45	19958	3544	12180	5829	5595	524	232
02	1901 - 1918	70185	90	35135	6922	20432	8804	11017	507	104
03	1919 - 1948	78597	127	56081	13714	35060	16008	18141	544	367
04	1949 - 1957	154090	78	107778	44435	54690	23187	29669	1209	625
05	1958 - 1962	86821	56	72208	27879	39778	13828	25278	386	286
06	1963 - 1968	82552	97	79150	41643	35620	9860	25312	363	85
07	1969 - 1973	55400	34	51950	24835	26819	10372	16131	258	58
08	1974 - 1978	36776	83	35632	16889	18298	10392	7378	443	85
09	1979 - 1983	22605	129	21519	8014	13198	10187	2451	540	20
10	1984 UND SPAETER	14349	52	13547	4351	8938	7229	1314	361	34
11	ZUSAMMEN	638379	791	492958	192226	265013	115696	142286	5135	1896
EIGENTUEMERWOHNUNGEN 1) VON ... BIS ... ERRICHTET										
12	BIS 1900	5652	24	4519	284	3792	1875	1764	73	80
13	1901 - 1918	8145	42	7066	506	5954	2620	3196	80	58
14	1919 - 1948	26701	180	22683	531	21598	9769	10971	491	367
15	1949 - 1957	20465	100	16785	942	15271	5879	8628	499	265
16	1958 - 1962	17571	104	15612	2014	13278	3465	9155	531	127
17	1963 - 1968	15824	147	15355	4315	10914	2301	8246	286	81
18	1969 - 1973	12596	102	12217	3516	8625	1743	6705	142	35
19	1974 - 1978	11457	171	11000	2800	8121	2821	5024	243	33
20	1979 - 1983	10091	236	9607	1600	7862	5641	1750	436	35
21	1984 UND SPAETER	4747	80	4493	392	3979	3534	292	128	25
22	ZUSAMMEN	133249	1186	119337	16900	99394	39648	55731	2909	1106
WOHNUNGEN 1) ZUSAMMEN VON ... BIS ... ERRICHTET										
23	BIS 1900	42656	69	24477	3828	15972	7704	7359	597	312
24	1901 - 1918	78330	132	42201	7428	26386	11424	14213	587	162
25	1919 - 1948	105298	307	78764	14245	56658	25777	29112	1035	734
26	1949 - 1957	174555	178	124563	45377	69961	29066	38297	1708	890
27	1958 - 1962	104392	160	87820	29893	53056	17293	34433	917	413
28	1963 - 1968	98376	244	94505	45958	46534	12161	33558	649	166
29	1969 - 1973	67996	136	64167	28351	35444	12115	22836	400	93
30	1974 - 1978	48233	254	46632	19689	26419	13213	12402	686	118
31	1979 - 1983	32696	365	31126	9614	21060	15828	4201	976	55
32	1984 UND SPAETER	19096	132	18040	4743	12917	10763	1606	489	59
33	ZUSAMMEN	771628	1977	612295	209126	364407	155344	198017	8044	3002
34	SONSTIGE WOHNHEINHEITEN 1)	4011	8	3049	280	2676	1132	1446	84	14
35	DAVON: SONSTIGE MIETWOHNHEINHEITEN	3943	8	2994	276	2627	1112	1417	84	14
36	EIGENTUEMERWOHNHEINHEITEN	68	-	55	4	49	20	29	-	-
37	INSGESAMT 1)	775639	1985	615344	209406	367083	156476	199463	8128	3016
WOHNHEINHEITEN IN GEBAEUDEN MIT VOLLSTAENDIGER WOHNHEIMNUTZUNG										
38	WOHNUNGEN	8301	-	7131	2426	4542	1691	2660	175	13
39	SONSTIGE WOHNHEINHEITEN	3494	-	3419	312	3104	659	2434	4	7
40	ZUSAMMEN	11795	-	10550	2738	7646	2350	5094	179	23
DARUNTER IN WOHNHEIMEN 2):										
41	WOHNUNGEN	8052	-	6901	2426	4317	1688	2438	175	16
42	SONSTIGE WOHNHEINHEITEN	3286	-	3212	312	2897	598	2288	4	7
43	ZUSAMMEN	11338	-	10113	2738	7214	2286	4726	179	23
FREIZEITWOHNHEINHEITEN										
44	WOHNUNGEN	2304	12	1799	469	1214	441	747	23	3
45	SONSTIGE WOHNHEINHEITEN	152	-	116	17	94	28	60	5	1
46	ZUSAMMEN	2456	12	1915	486	1308	469	807	28	4

1) OHNE FREIZEITWOHNHEINHEITEN, OHNE WOHNHEINHEITEN IN GEBAEUDEN MIT VOLLSTAENDIGER WOHNHEIMNUTZUNG. - 2) WOHNGBAEUDE MIT VOLLSTAENDIGER WOHNHEIMNUTZUNG.

WOHNUNGSZÄHLUNG 1987  
NACH BEHEIZUNGS- UND ENERGIEART

HAMBURG															LFD. NR.
HEIZUNG					MIT EINZEL- ODER MEHRRAUMDEFEN										
HATTEN					DAVON MIT ... ENERGIEART(EN)										
ETAGEN- HEIZUNG	BEHEIZT MIT				ZU- SAMMEN	1				2			3 ODER MEHR		
	GAS	HEIZ- OEL	STROM	KOHLE, HOLZ USW.		GAS	HEIZ- OEL	STROM	KOHLE, HOLZ USW.	ZU- SAMMEN	DARUNTER KOHLE, HEIZOEL    KOHLE, STROM				
10	11	12	13	14	15	16	17	18	19	20	21	22	23		
4234	3584	96	345	209	17046	3600	361	8861	2783	1325	33	551	116	01	
7781	6564	183	768	266	35050	5674	589	21899	4048	2637	37	1210	203	02	
7307	6330	180	509	288	22516	4468	532	13092	2689	1613	34	665	122	03	
8653	6461	250	1274	668	46312	6331	847	30217	6263	2513	23	1200	141	04	
4551	3429	202	399	521	14613	3022	340	7838	2592	790	6	348	31	05	
1887	1716	52	85	34	3402	958	92	1897	279	166	4	47	10	06	
296	196	19	74	7	3450	230	104	2869	174	69	2	20	4	07	
445	352	36	52	5	1144	221	39	704	133	47	-	23	-	08	
307	197	18	80	12	1086	112	28	826	76	42	3	22	2	09	
258	180	12	60	6	802	108	34	546	75	39	3	19	-	10	
35719	29009	1048	3646	2016	145421	24724	2966	88749	19112	9241	145	4105	629	11	
443	391	21	19	12	1133	232	48	514	135	187	17	73	17	12	
606	529	36	33	8	1079	161	51	580	106	164	10	77	17	13	
554	405	72	46	31	4018	433	372	2008	514	634	73	336	57	14	
572	381	90	59	42	3680	309	345	2161	358	477	45	285	30	15	
320	165	99	39	17	1959	110	304	1295	110	132	14	72	8	16	
126	76	35	12	3	469	41	77	287	31	31	2	15	2	17	
76	34	21	20	1	379	15	39	291	14	18	1	11	2	18	
79	28	31	20	-	457	35	40	346	9	25	3	19	2	19	
145	96	17	31	1	484	94	24	315	17	33	1	19	1	20	
122	95	4	21	2	254	83	9	136	4	22	1	9	-	21	
3043	2200	426	300	117	13912	1513	1309	7933	1298	1723	167	916	136	22	
4677	3975	117	364	221	18179	3832	409	9375	2918	1512	50	624	133	23	
8387	7093	219	801	274	36129	5835	640	22479	4154	2801	47	1287	220	24	
7861	6735	252	555	319	26534	4901	904	15100	3203	2247	107	1001	179	25	
9225	6842	340	1333	710	49992	6640	1192	32378	6621	2990	68	1485	171	26	
4871	3594	301	438	538	16572	3132	644	9133	2702	922	20	420	39	27	
2013	1792	87	97	37	3871	999	169	2184	310	197	6	62	12	28	
372	230	40	94	8	3829	245	143	3160	186	87	3	31	6	29	
524	380	67	72	5	1601	256	79	1050	142	72	3	42	2	30	
452	293	35	111	13	1570	206	52	1141	93	75	4	41	3	31	
380	275	16	81	8	1056	191	43	682	79	61	4	28	-	32	
38762	31209	1474	3946	2133	159333	26237	4275	96682	20410	10964	312	5021	765	33	
93	68	17	5	3	962	323	64	394	168	12	-	7	1	34	
91	67	17	4	3	949	320	62	387	167	12	-	7	1	35	
2	1	-	1	-	13	3	2	7	1	-	-	-	-	36	
38855	31277	1491	3951	2136	160295	26560	4339	97076	20578	10976	312	5028	766	37	
163	118	1	34	10	1170	242	7	672	176	70	-	32	3	38	
3	1	-	2	-	75	16	2	40	15	2	-	2	-	39	
166	119	1	36	10	1245	258	9	712	191	72	-	34	3	40	
158	114	1	33	10	1151	233	7	665	174	69	-	31	3	41	
3	1	-	2	-	74	15	2	40	15	2	-	2	-	42	
161	115	1	35	10	1225	248	9	705	189	71	-	33	3	43	
116	95	7	11	3	505	102	13	290	46	50	1	25	4	44	
5	3	-	2	-	36	6	3	18	8	-	-	-	1	45	
121	98	7	13	3	541	108	16	308	54	50	1	25	5	46	

NIEDERSACHSEN

LFD. NR.	GEGENSTAND DER NACHWEISUNG	BEWOHNTE WOHN EINHEITEN		MIT SAMMEL						
		INS- GESAMT	DARUNTER MIT SONNEN- ENERGIE, WÄRME- PUMPE	ZU- SAMMEN	FERN-, BLOCK- HEIZUNG	ZENTRAL- HEIZUNG	BEHEIZT MIT			
							DAVON			
							GAS	HEIZ- ÖL	STROM	KOHLE, HOLZ USW.
		1	2	3	4	5	6	7	8	9
MIETWOHNUNGEN 1) VON ... BIS ... ERRICHTET										
01	BIS 1900	170918	630	104925	3374	79842	35122	41301	698	2721
02	1901 - 1918	123825	391	87925	2563	58625	28377	28823	353	1072
03	1919 - 1948	212611	537	160643	20341	95411	50336	43135	483	1457
04	1949 - 1957	248943	494	187708	25077	102657	55314	45972	467	904
05	1958 - 1962	176500	333	147371	25440	93116	43175	48900	349	692
06	1963 - 1968	214350	609	195107	41792	134249	47932	85244	277	796
07	1969 - 1973	176003	597	166332	41880	118145	39247	78225	369	304
08	1974 - 1978	108493	470	102457	21168	77655	35016	41963	406	270
09	1979 - 1983	89714	1322	84498	12075	68254	47746	19232	825	451
10	1984 UND SPAETER	47491	363	43628	6387	34074	24863	8600	393	218
11	ZUSAMMEN	1568848	5746	1280594	200097	862028	407128	441395	4620	8885
EIGENTUMERWOHNUNGEN 1) VON ... BIS ... ERRICHTET										
12	BIS 1900	154163	1051	100257	1077	90832	31735	51053	1168	6876
13	1901 - 1918	79363	484	60792	680	53978	21212	29851	474	2441
14	1919 - 1948	156800	836	125392	1429	116611	54379	57519	937	3776
15	1949 - 1957	154470	781	129270	2608	119060	55107	60561	892	2500
16	1958 - 1962	131974	746	115167	2743	107853	46398	58877	672	1906
17	1963 - 1968	173289	1398	159726	7022	149393	53591	92335	667	2800
18	1969 - 1973	159228	1574	148268	14356	131550	41145	88553	804	1048
19	1974 - 1978	135527	1790	128174	8895	117523	47255	68795	773	700
20	1979 - 1983	118512	4178	112830	7017	103374	64514	35563	1731	1566
21	1984 UND SPAETER	46982	1164	44683	2231	41181	31309	8833	605	434
22	ZUSAMMEN	1310308	14002	1124559	48058	1031355	446645	551940	8723	24047
WOHNUNGEN 1) ZUSAMMEN VON ... BIS ... ERRICHTET										
23	BIS 1900	325081	1681	205182	4451	170674	66857	92354	1866	9597
24	1901 - 1918	203188	875	148717	3243	112603	49589	58674	827	3513
25	1919 - 1948	369411	1373	286035	21770	212022	104715	100654	1420	5233
26	1949 - 1957	403413	1275	316978	27685	221717	110421	106533	1359	3404
27	1958 - 1962	308474	1079	262538	28183	200369	89573	107777	1021	2598
28	1963 - 1968	387639	2007	354833	48814	283642	101523	177579	944	3596
29	1969 - 1973	335231	2171	314600	56236	249695	80392	166778	1173	1352
30	1974 - 1978	244020	2260	230631	30063	195178	82271	110758	1179	970
31	1979 - 1983	208226	5500	197328	19092	171628	112260	54795	2556	2017
32	1984 UND SPAETER	94473	1527	88311	8618	75255	56172	17433	998	652
33	ZUSAMMEN	2879156	19748	2405153	248155	1893383	853773	993335	13343	32932
34	SONSTIGE WOHN EINHEITEN 1)	18287	66	12336	963	11006	3965	6778	71	192
35	DAVON: SONSTIGE MIETWOHN EINHEITEN	17331	59	11624	956	10335	3708	6400	63	164
36	EIGENTUMERWOHN EINHEITEN	956	7	712	7	671	257	378	8	28
37	INSGESAMT 1)	2897443	19814	2417489	249118	1904389	857738	1000113	13414	33124
WOHN EINHEITEN IN GEBÄUDEN MIT VOLLSTÄENDIGER WOHN HEIMNUTZUNG										
38	WOHNUNGEN	7533	-	7050	1889	4986	3297	1541	148	-
39	SONSTIGE WOHN EINHEITEN	4800	-	4584	1532	3037	1117	1870	50	-
40	ZUSAMMEN	12333	-	11634	3421	8023	4414	3411	198	-
DARUNTER IN WOHN HEIMEN 2):										
41	WOHNUNGEN	7359	-	6887	1816	4896	3217	1531	148	-
42	SONSTIGE WOHN EINHEITEN	4561	-	4348	1414	2919	1076	1793	50	-
43	ZUSAMMEN	11920	-	11235	3230	7815	4293	3324	198	-
FREIZEITWOHN EINHEITEN										
44	WOHNUNGEN	34876	182	22531	2350	18862	9869	8461	349	183
45	SONSTIGE WOHN EINHEITEN	3507	15	1540	157	1329	642	649	9	29
46	ZUSAMMEN	38383	197	24071	2507	20191	10511	9110	358	212

1) OHNE FREIZEITWOHN EINHEITEN, OHNE WOHN EINHEITEN IN GEBÄUDEN MIT VOLLSTÄENDIGER WOHN HEIMNUTZUNG. - 2) WOHN GEBÄUDE MIT VOLLSTÄENDIGER WOHN HEIMNUTZUNG.

NIEDERSACHSEN															LFD. NR.
HEIZUNG					MIT EINZEL- ODER MEHRRAUMÖFEN										
HATTEN					ZU- SAMMEN	DAVON MIT ... ENERGIEART(EN)									
ETAGEN- HEIZUNG	BEHEIZT MIT					1				2				3 ODER MEHR	
	GAS	HEIZ- ÖL	STROM	KOHLE, HOLZ USW.		GAS	HEIZ- ÖL	STROM	KOHLE, HOLZ USW.	ZU- SAMMEN	DARUNTER				
											KOHLE, HEIZÖL	KOHLE, STROM			
10	11	12	13	14	15	16	17	18	19	20	21	22	23		
21709	19876	822	331	680	65993	11738	10679	10579	21447	10602	3732	3282	948	01	
26737	25657	509	247	324	35900	9812	5454	5857	9469	4847	1361	1223	461	02	
44891	43242	732	407	510	51968	15074	6642	9177	13340	7066	1837	1645	669	03	
59974	58252	733	535	454	61235	21404	7058	11346	13239	7573	1390	1608	615	04	
28815	27671	600	240	304	29129	8297	4735	5995	6262	3555	894	762	285	05	
19066	17999	587	152	328	19243	5087	3608	3731	4493	2166	615	453	158	06	
6307	5894	226	147	40	9671	1859	1175	4856	1136	585	173	166	60	07	
3634	3260	188	140	46	6036	1109	713	2760	914	486	155	139	54	08	
4169	3903	115	125	26	5216	1418	546	2150	649	433	96	169	20	09	
3167	2999	82	69	17	3863	1040	438	1350	678	333	80	121	24	10	
218469	208753	4594	2393	2729	288254	76838	41048	57801	71627	37646	10333	9568	3294	11	
8348	6489	781	307	771	53906	3198	5979	10784	16070	15770	5641	6723	2105	12	
6134	5426	376	97	235	18571	1671	2314	4153	4919	4913	1825	2016	601	13	
7352	6158	697	160	337	31408	3025	4098	8423	7973	7182	2459	3018	707	14	
7602	6478	691	137	296	25200	2499	3370	8384	5141	5301	1816	2221	505	15	
4571	3589	631	109	242	16807	1399	2626	5831	3292	3395	1220	1425	264	16	
3311	2142	841	79	249	13563	1118	2791	4528	2505	2422	941	885	199	17	
2362	1763	481	76	42	10960	672	1156	7104	779	1178	279	655	71	18	
1756	1314	364	55	23	7353	707	788	4593	443	784	159	444	38	19	
2439	2065	256	82	36	5682	903	519	2893	533	804	133	479	30	20	
1271	1131	75	52	13	2299	488	137	991	251	419	46	255	13	21	
45146	36555	5193	1154	2244	185749	15680	23778	57684	41906	42168	14519	18121	4533	22	
30057	26365	1603	638	1451	119899	14936	16658	21363	37517	26372	9373	10005	3053	23	
32871	31083	885	344	559	54471	11483	7768	10010	14388	9760	3186	3239	1062	24	
52243	49400	1429	567	847	83376	18099	10740	17600	21313	14248	4296	4663	1376	25	
67576	64730	1424	672	750	86435	23903	10428	19730	18380	12874	3206	3829	1120	26	
33386	31260	1231	349	546	45936	9696	7361	11826	9554	6950	2114	2187	549	27	
22377	20141	1428	231	577	32806	6205	6399	8259	6998	4588	1556	1338	357	28	
8669	7657	707	223	82	20631	2531	2331	11960	1915	1763	452	821	131	29	
5390	4574	552	195	69	13389	1816	1501	7353	1357	1270	314	583	92	30	
6608	5968	371	207	62	10898	2321	1065	5043	1182	1237	229	648	50	31	
4438	4130	157	121	30	6162	1528	575	2341	929	752	126	376	37	32	
263615	245308	9787	3547	4973	474003	92518	64826	115485	113533	79814	24852	27689	7827	33	
367	287	34	26	20	5951	1362	1238	1457	1752	132	38	48	10	34	
333	259	31	25	18	5707	1325	1187	1382	1692	112	32	39	9	35	
34	28	3	1	2	244	37	51	75	60	20	6	9	1	36	
263982	245595	9821	3573	4993	479954	93880	66064	116942	115285	79946	24890	27737	7837	37	
175	170	1	-	4	483	278	16	83	56	48	-	1	2	38	
15	15	-	-	-	216	51	46	58	61	-	-	-	-	39	
190	185	1	-	4	699	329	62	141	117	48	-	1	2	40	
175	170	1	-	4	472	278	12	82	50	48	-	1	2	41	
15	15	-	-	-	213	51	46	58	58	-	-	-	-	42	
190	185	1	-	4	685	329	58	140	108	48	-	1	2	43	
1319	1158	58	79	24	12345	1494	675	6944	1597	1556	207	905	79	44	
54	51	2	1	-	1967	452	443	546	501	23	4	13	2	45	
1373	1209	60	80	24	14312	1946	1118	7490	2098	1579	211	918	81	46	

BREMEN

LFD. NR.	GEGENSTAND DER NACHWEISUNG	BEWOHNTE WOHNEINHEITEN		MIT SAMMEL DAVON						
		INS- GESAMT	DARUNTER MIT SONNEN- ENERGIE, WÄRME- PUMPE	ZU- SAMMEN	BEHEIZT MIT					
					FERN-, BLOCK- HEIZUNG	ZENTRAL- HEIZUNG				
							GAS	HEIZ- ÖL	STROM	KOHLE, HOLZ USW.
		1	2	3	4	5	6	7	8	9
MIETWOHNUNGEN 1) VON ... BIS ... ERRICHTET										
01	BIS 1900	11315	27	8100	207	6143	2829	3244	40	30
02	1901 - 1918	16442	45	12748	300	8688	3759	4859	21	49
03	1919 - 1948	26857	35	20684	2358	12274	5438	6736	28	72
04	1949 - 1957	47720	24	40599	12872	17779	6662	11040	22	55
05	1958 - 1962	34726	12	32377	16613	12475	2795	9628	22	30
06	1963 - 1968	35206	40	34040	19417	13041	2507	10488	17	29
07	1969 - 1973	20903	25	19915	9016	10012	1489	8483	31	9
08	1974 - 1978	14288	12	13461	5807	6732	2470	4246	1	15
09	1979 - 1983	8188	25	7558	2172	4760	2726	1946	76	12
10	1984 UND SPÄTER	5556	8	4977	854	3574	2482	1000	83	9
11	ZUSAMMEN	221201	253	194459	69616	95478	33157	61670	341	310
EIGENTÜMERWOHNUNGEN 1) VON ... BIS ... ERRICHTET										
12	BIS 1900	6384	32	5281	50	4237	2479	1688	13	57
13	1901 - 1918	8203	35	7345	105	5876	3241	2572	13	50
14	1919 - 1948	18941	54	16389	215	14193	8191	5797	50	155
15	1949 - 1957	15909	37	13899	635	10254	4959	5136	46	113
16	1958 - 1962	10926	26	9895	1715	7368	1909	5333	53	73
17	1963 - 1968	11164	44	10535	3771	6446	1927	4442	29	48
18	1969 - 1973	8533	48	8043	2268	5600	1346	4215	21	18
19	1974 - 1978	7648	49	7263	1470	5581	2735	2826	8	12
20	1979 - 1983	6332	96	5920	968	4694	3386	1248	39	21
21	1984 UND SPÄTER	2258	23	2127	268	1685	1452	214	8	11
22	ZUSAMMEN	96298	444	86697	11465	65934	31625	33471	280	558
WOHNUNGEN 1) ZUSAMMEN VON ... BIS ... ERRICHTET										
23	BIS 1900	17699	59	13381	257	10380	5308	4932	53	87
24	1901 - 1918	24645	80	20093	405	14564	7000	7431	34	99
25	1919 - 1948	45798	89	37073	2573	26467	13629	12533	78	227
26	1949 - 1957	63629	61	54498	13507	28033	11621	16176	68	168
27	1958 - 1962	46652	38	42272	18328	19843	4704	14961	75	103
28	1963 - 1968	46370	84	44575	23188	19487	4434	14930	46	77
29	1969 - 1973	29436	73	27958	11284	15612	2835	12698	52	27
30	1974 - 1978	21936	61	20724	7277	12313	5205	7072	9	27
31	1979 - 1983	14520	121	13478	3140	9454	6112	3194	115	33
32	1984 UND SPÄTER	7814	31	7104	1122	5259	3934	1214	91	20
33	ZUSAMMEN	317499	697	281156	81081	161412	64782	95141	621	868
34	SONSTIGE WOHN EINHEITEN 1)	1152	1	737	57	645	197	385	13	50
35	DAVON: SONSTIGE MIETWOHN EINHEITEN	1093	1	692	56	607	175	369	13	50
36	EIGENTÜMERWOHN EINHEITEN	59	-	45	1	38	22	16	-	-
37	INSGESAMT 1)	318651	698	281893	81138	162057	64979	95526	634	918
WOHN EINHEITEN IN GEBÄUDEN MIT VOLLSTÄNDIGER WOHNHEIMNUTZUNG										
38	WOHNUNGEN	2487	1	2327	843	1209	310	890	9	-
39	SONSTIGE WOHN EINHEITEN	354	-	317	61	254	9	245	-	-
40	ZUSAMMEN	2841	1	2644	904	1463	319	1135	9	-
DARUNTER IN WOHNHEIMEN 2):										
41	WOHNUNGEN	2377	1	2225	837	1121	310	802	9	-
42	SONSTIGE WOHN EINHEITEN	354	-	317	61	254	9	245	-	-
43	ZUSAMMEN	2731	1	2542	898	1375	319	1047	9	-
FREIZEITWOHN EINHEITEN										
44	WOHNUNGEN	287	-	256	34	178	65	111	-	2
45	SONSTIGE WOHN EINHEITEN	36	-	28	2	25	9	16	-	-
46	ZUSAMMEN	323	-	284	36	203	74	127	-	2

1) OHNE FREIZEITWOHN EINHEITEN, OHNE WOHN EINHEITEN IN GEBÄUDEN MIT VOLLSTÄNDIGER WOHN HEIMNUTZUNG. - 2) WOHN GEBÄUDE MIT VOLLSTÄNDIGER WOHN HEIMNUTZUNG.

WOHNUNGSZÄHLUNG 1987

NACH BEHEIZUNGS- UND ENERGIEART

BREMEN														
HEIZUNG					MIT EINZEL- ODER MEHRRAUMÖFEN									
HATTEN					DAVON MIT ... ENERGIEART(EN)									
ETAGEN- HEIZUNG	BEHEIZT MIT				ZU- SAMMEN	1				2				3 ODER MEHR
	GAS	HEIZ- ÖL	STROM	KOHLE, HOLZ USW.		GAS	HEIZ- ÖL	STROM	KOHLE, HOLZ USW.	ZU- SAMMEN	DARUNTER			
											KOHLE, HEIZÖL	KOHLE, STROM		
10	11	12	13	14	15	16	17	18	19	20	21	22	23	LFD. NR.
1750	1621	68	33	28	3215	865	809	669	720	146	29	25	6	01
3760	3610	92	36	22	3694	1206	858	686	778	149	26	30	17	02
6052	5773	145	54	80	6173	1925	1404	945	1528	339	39	81	32	03
9948	9590	177	122	59	7121	2549	1531	1303	1354	356	24	68	28	04
3289	3111	107	41	30	2349	747	525	450	491	126	14	22	10	05
1582	1485	61	15	21	1166	386	256	176	287	57	13	5	4	06
887	835	23	14	15	988	218	144	382	184	58	10	11	2	07
922	876	31	6	9	827	248	162	167	216	30	7	9	4	08
626	589	26	6	5	630	226	130	126	130	17	2	1	1	09
549	503	29	13	4	579	172	144	133	106	23	4	2	1	10
29365	27993	759	340	273	26742	8542	5963	5037	5794	1301	168	254	105	11
994	901	64	15	14	1103	215	246	239	272	115	27	34	16	12
1364	1259	77	16	12	858	204	198	191	165	90	20	28	10	13
1981	1760	147	42	32	2552	568	629	500	576	252	76	80	27	14
3010	2720	192	62	36	2010	333	517	489	423	227	67	71	21	15
812	627	136	35	14	1031	146	313	364	129	71	21	17	8	16
318	162	145	6	5	629	104	161	242	90	29	7	11	3	17
175	125	44	4	2	490	72	96	273	39	9	4	1	1	18
212	175	34	2	1	385	118	75	131	46	15	3	3	-	19
258	233	20	3	2	412	149	71	124	42	25	2	6	1	20
174	167	6	-	1	131	66	16	30	12	7	-	3	-	21
9298	8129	865	185	119	9601	1975	2322	2583	1794	840	227	254	87	22
2744	2522	132	48	42	4318	1080	1055	908	992	261	56	59	22	23
5124	4869	169	52	34	4552	1410	1056	877	943	239	46	58	27	24
8033	7533	292	96	112	8725	2493	2033	1445	2104	591	115	161	59	25
12958	12310	369	184	95	9131	2882	2048	1792	1777	583	91	139	49	26
4101	3738	243	76	44	3380	893	838	814	620	197	35	39	18	27
1900	1647	206	21	26	1795	490	417	418	377	86	20	16	7	28
1062	960	67	18	17	1478	290	240	655	223	67	14	12	3	29
1134	1051	65	8	10	1212	366	237	298	262	45	10	12	4	30
884	822	46	9	7	1042	375	201	250	172	42	4	7	2	31
723	670	35	13	5	710	238	160	163	118	30	4	5	1	32
38663	36122	1624	525	392	36343	10517	8285	7620	7588	2141	395	508	192	33
35	31	2	2	-	415	91	107	123	87	6	1	2	1	34
29	26	1	2	-	401	86	105	122	82	6	1	2	-	35
6	5	1	-	-	14	5	2	1	5	-	-	-	1	36
38698	36153	1626	527	392	36758	10608	8392	7743	7675	2147	396	510	193	37
275	271	1	3	-	160	98	12	28	17	4	1	-	1	38
2	2	-	-	-	37	9	9	9	10	-	-	-	-	39
277	273	1	3	-	197	107	21	37	27	4	1	-	1	40
267	264	1	2	-	152	95	11	25	17	3	1	-	1	41
2	2	-	-	-	37	9	9	9	10	-	-	-	-	42
269	266	1	2	-	189	104	20	34	27	3	1	-	1	43
44	40	1	3	-	31	11	4	6	7	3	-	2	-	44
1	1	-	-	-	8	3	2	2	1	-	-	-	-	45
45	41	1	3	-	39	14	6	8	8	3	-	2	-	46

NORDRHEIN-WESTFALEN

LFD. NR.	GEGENSTAND DER NACHWEISUNG	BEWOHNTE WOHNEINHEITEN		MIT SAMMEL DAVON						
		INS- GESAMT	DARUNTER MIT SONNEN- ENERGIE, WÄRME- PUMPE	ZU- SAMMEN	FERN-, BLOCK- HEIZUNG	ZENTRAL- HEIZUNG	BEHEIZT MIT			
							GAS	HEIZ- OEL	STROM	KOHLE, HOLZ USW.
		1	2	3	4	5	6	7	8	9
MIETWOHNUNGEN 1) VON ... BIS ... ERRICHTET										
01	BIS 1900	305747	616	178797	8403	128687	61961	59557	1797	5372
02	1901 - 1918	439336	500	253051	15553	159314	86460	62474	1926	8454
03	1919 - 1948	574604	740	365152	32096	225553	117360	98105	2117	7971
04	1949 - 1957	929254	923	608926	80403	334449	188038	133853	2575	9983
05	1958 - 1962	601871	739	449012	63585	286768	121520	158295	1560	5393
06	1963 - 1968	612291	1069	524654	102416	360340	92660	261028	1816	4836
07	1969 - 1973	545156	1153	474509	95729	345568	95119	245656	3174	1615
08	1974 - 1978	328036	1240	294713	58943	220009	101200	115476	2385	948
09	1979 - 1983	258417	3436	238096	38307	183152	134372	42051	5036	1693
10	1984 UND SPÄTER	142094	1023	130486	22303	96448	78066	14626	2657	1095
11	ZUSAMMEN	4736806	11439	3517396	517738	2340288	1076756	1191121	25043	47368
EIGENTÜMERWOHNUNGEN 1) VON ... BIS ... ERRICHTET										
12	BIS 1900	212330	1025	138218	3192	117722	47242	58801	2152	9527
13	1901 - 1918	154631	581	117284	3678	93667	44643	40153	1145	7726
14	1919 - 1948	290690	1224	227550	5565	198667	92639	91962	2384	11682
15	1949 - 1957	317764	1403	257894	8347	222378	96630	107780	2817	15151
16	1958 - 1962	226916	1398	196854	7111	174891	58788	105292	2052	8759
17	1963 - 1968	281921	2193	263237	20084	233685	60216	162099	2291	9079
18	1969 - 1973	269316	2296	240613	27859	204230	50434	146455	4110	3231
19	1974 - 1978	237776	3007	219947	23543	190457	72328	110986	4661	2482
20	1979 - 1983	207192	6389	194104	16718	170235	106264	52037	7265	4669
21	1984 UND SPÄTER	96683	1908	90535	7398	78186	57570	15274	2904	2438
22	ZUSAMMEN	2295219	21424	1946216	123495	1684118	686754	890839	31781	74744
WOHNUNGEN 1) ZUSAMMEN VON ... BIS ... ERRICHTET										
23	BIS 1900	518077	1641	317015	11595	246409	109203	118358	3949	14899
24	1901 - 1918	593967	1081	370315	19231	252981	131103	102627	3071	16180
25	1919 - 1948	865294	1964	592702	37661	424220	209999	190057	4501	19653
26	1949 - 1957	1247018	2326	866820	88750	556827	284668	241633	5392	25134
27	1958 - 1962	828787	2137	645866	70696	461659	180308	263587	3612	14152
28	1963 - 1968	894212	3262	787891	122500	594025	152876	423127	4107	13915
29	1969 - 1973	814472	3449	715122	123588	549798	145553	392111	7284	4850
30	1974 - 1978	565812	4247	514660	82486	410466	173528	226462	7046	3430
31	1979 - 1983	465609	9825	432200	55025	353387	240636	94088	12301	6362
32	1984 UND SPÄTER	238777	2931	221021	29701	174634	135636	29900	5561	3537
33	ZUSAMMEN	7032025	32863	5463612	641233	4024406	1763510	2081960	56824	122112
34	SONSTIGE WOHN EINHEITEN 1)	35761	77	25200	2520	21233	8467	12001	263	502
35	DAVON: SONSTIGE MIETWOHN EINHEITEN	34260	73	24113	2477	20281	8037	11537	246	461
36	EIGENTÜMERWOHN EINHEITEN	1501	4	1087	43	952	430	464	17	41
37	INSGESAMT 1)	7067786	32940	5488812	643753	4045639	1771977	2093961	57087	122614
WOHN EINHEITEN IN GEBÄUDEN MIT VOLLSTÄENDIGER WOHNHEIMNUTZUNG										
38	WOHNUNGEN	47383	-	44141	10670	33023	12582	19527	438	476
39	SONSTIGE WOHN EINHEITEN	24768	-	23723	5897	17750	3710	13772	167	101
40	ZUSAMMEN	72151	-	67864	16567	50773	16292	33299	605	577
DARUNTER IN WOHNHEIMEN 2):										
41	WOHNUNGEN	45241	-	42247	10372	31429	12171	18346	438	474
42	SONSTIGE WOHN EINHEITEN	23850	-	22891	5810	17023	3560	13229	167	67
43	ZUSAMMEN	69091	-	65138	16182	48452	15731	31575	605	541
FREIZEITWOHN EINHEITEN										
44	WOHNUNGEN	23334	175	15744	945	13600	4816	8255	340	189
45	SONSTIGE WOHN EINHEITEN	1655	8	945	53	848	329	491	10	18
46	ZUSAMMEN	24989	183	16689	998	14448	5145	8746	350	207

1) OHNE FREIZEITWOHN EINHEITEN, OHNE WOHN EINHEITEN IN GEBÄUDEN MIT VOLLSTÄNDIGER WOHN EINHEIMNUTZUNG. - 2) WOHN GEBÄUDE MIT VOLLSTÄNDIGER WOHN EINHEIMNUTZUNG.



WOHNUNGSZÄHLUNG 1987

NACH BEHEIZUNGS- UND ENERGIEART

NORDRHEIN-WESTFALEN

HEIZUNG					MIT EINZEL- ODER MEHRRAUMÖFEN										LFD. NR.
HATTEN					ZU- SAMMEN	DAVON MIT ... ENERGIEART(EN)									
ETAGEN- HEIZUNG	BEHEIZT MIT					1				2				3 ODER MEHR	
	GAS	HEIZ- ÖL	STROM	KOHLE, HOLZ USW.		GAS	HEIZ- ÖL	STROM	KOHLE, HOLZ USW.	ZU- SAMMEN	DARUNTER				
											KOHLE, HEIZÖL	KOHLE, STROM			
10	11	12	13	14	15	16	17	18	19	20	21	22	23		
41707	35734	1552	1983	2438	126950	18258	9054	37980	47457	13361	1669	7152	840	01	
78184	69329	1876	3221	3758	186285	27685	10297	54736	78036	14647	1191	7181	884	02	
107503	97628	2488	3939	3448	209452	39264	10691	69826	66420	21926	1409	9518	1325	03	
194074	179865	3359	5895	4955	320328	73081	15927	102465	94589	32445	1540	11866	1821	04	
98659	87661	2749	3297	4952	152859	26750	11677	56262	41848	15309	1282	6039	1013	05	
61898	52106	2082	1984	5726	87637	12449	7591	36658	23562	7011	795	3185	366	06	
33212	28108	727	3862	515	70647	6461	2479	54455	5267	1883	122	825	102	07	
15761	12881	475	2097	308	33323	3200	1442	25238	2361	1023	53	495	59	08	
16637	13451	346	2762	78	20321	3375	842	14475	1037	576	36	263	16	09	
11735	9578	179	1896	82	11608	2524	454	7500	735	381	26	192	14	10	
659370	586341	15833	30936	26260	1219410	213047	70454	459595	361312	108562	8123	46716	6440	11	
17304	12866	1151	840	2447	74112	3904	3906	24720	24934	15445	2689	9837	1199	12	
19919	17065	908	753	1193	37367	2836	2079	15063	10575	6337	956	3734	477	13	
23318	19225	1551	984	1558	63140	4449	3913	27776	16230	10138	1559	6186	634	14	
27169	22684	1893	1136	1456	59870	4003	3898	29291	13647	8571	1335	5272	460	15	
14852	11274	1765	705	1108	30062	1564	2447	15739	6156	3940	727	2354	216	16	
9468	7030	1297	406	735	18684	925	1954	10515	3102	2056	458	1155	132	17	
8524	6341	753	1312	118	28703	608	1098	24395	958	1612	136	1282	32	18	
5947	4055	625	1178	89	17829	716	928	14637	552	976	97	729	20	19	
7151	4951	424	1654	122	13088	1060	500	9552	718	1243	95	954	15	20	
4951	3830	155	870	96	6148	710	177	3954	503	792	41	608	12	21	
138603	109321	10522	9838	8922	349003	20775	20900	175642	77375	51114	8093	32111	3197	22	
59011	48600	2703	2823	4885	201062	22162	12960	62700	72391	28810	4358	16989	2039	23	
98103	86394	2784	3974	4951	223652	30521	12376	69799	88611	20984	2147	10915	1361	24	
130821	116853	4039	4923	5006	272592	43713	14604	97602	82650	32064	2968	15704	1959	25	
221243	202549	5252	7031	6411	380198	77084	19825	131756	108236	41016	2875	17138	2281	26	
113511	98935	4514	4002	6060	182921	28314	14124	72001	48004	19249	2009	8393	1229	27	
71366	59136	3379	2390	6461	106321	13374	9545	47173	26664	9067	1253	4340	498	28	
41736	34449	1480	5174	633	99350	7069	3577	78850	6225	3495	258	2107	134	29	
21708	16936	1100	3275	397	51152	3916	2370	39875	2913	1999	150	1224	79	30	
23788	18402	770	4416	200	33409	4435	1342	24027	1755	1819	131	1217	31	31	
16686	13408	334	2766	178	17756	3234	631	11454	1238	1173	67	800	26	32	
797973	695662	26355	40774	35182	1568413	233822	91354	635237	438687	159676	16216	78827	9637	33	
1447	1126	85	168	68	10561	1910	1307	4124	2875	338	9	197	7	34	
1355	1046	81	163	65	10147	1870	1272	3915	2775	309	6	178	6	35	
92	80	4	5	3	414	40	35	209	100	29	3	19	1	36	
799420	696788	26440	40942	35250	1578974	235732	92661	639361	441562	160014	16225	79024	9644	37	
448	297	1	66	84	3242	373	160	1543	1041	122	3	80	3	38	
76	42	14	12	8	1045	95	69	479	379	21	-	14	2	39	
524	339	15	78	92	4287	468	229	2022	1420	143	3	94	5	40	
446	295	1	66	84	2994	341	131	1488	910	121	3	80	3	41	
58	24	14	12	8	959	82	60	441	353	21	-	14	2	42	
504	319	15	78	92	3953	423	191	1929	1263	142	3	94	5	43	
1199	893	76	176	54	7590	739	499	4514	1101	690	52	428	47	44	
44	28	8	5	3	710	166	131	247	157	8	-	5	1	45	
1243	921	84	181	57	8300	905	630	4761	1258	698	52	433	48	46	

HESSEN

LFD. NR.	GEGENSTAND DER NACHWEISUNG	BEWOHNTE WOHN EINHEITEN		MIT SAMMEL					
		INS- GESAMT	DARUNTER MIT SONNEN- ENERGIE, WAERME- PUMPE	ZU- SAMMEN	FERN- BLOCK- HEIZUNG	ZENTRAL- HEIZUNG	BEHEIZT MIT		
							GAS	HEIZ- DEL	STROM
									KOEHLE, HOLZ USW.
		1	2	3	4	5	6	7	8
									9
MIETWOHNUNGEN 1) VON ... BIS ... ERRICHTET									
01	BIS 1900	137408	426	75621	1163	57391	21303	34491	480
02	1901 - 1918	117288	263	70664	1033	48275	19145	28431	332
03	1919 - 1948	142876	429	95815	7953	68972	24253	43587	441
04	1949 - 1957	224212	518	145212	7987	98203	37963	59088	584
05	1958 - 1962	161083	423	115632	6197	91187	28017	62386	384
06	1963 - 1968	202886	767	174390	30026	132220	23246	108055	425
07	1969 - 1973	168450	982	157529	23418	130205	23577	105692	684
08	1974 - 1978	99666	602	94564	14397	77752	25632	51137	805
09	1979 - 1983	64539	978	60849	5572	52426	26564	24455	1113
10	1984 UND SPAETER	41374	453	38415	2487	32906	21285	10731	778
11	ZUSAMMEN	1359782	5841	1028795	100233	789537	250585	528033	6025
EIGENTUEMERWOHNUNGEN 1) VON ... BIS ... ERRICHTET									
12	BIS 1900	133869	686	69719	841	61484	17598	40120	805
13	1901 - 1918	59302	389	40660	400	35224	11569	22611	325
14	1919 - 1948	107760	746	78203	772	72384	22059	48397	668
15	1949 - 1957	110691	893	84623	847	78482	22015	54658	745
16	1958 - 1962	85590	821	70538	1058	66352	14076	50661	594
17	1963 - 1968	118550	1710	105391	4476	99640	15314	82230	668
18	1969 - 1973	114101	2012	105048	9326	94631	12523	80584	843
19	1974 - 1978	96433	1570	91410	6191	84242	18821	64031	926
20	1979 - 1983	75459	2424	71640	3271	66874	27769	36718	1601
21	1984 UND SPAETER	34352	1187	32326	1810	29238	15495	12393	1055
22	ZUSAMMEN	936107	12438	750558	28992	688551	177239	492403	8234
WOHNUNGEN 1) ZUSAMMEN VON ... BIS ... ERRICHTET.									
23	BIS 1900	271277	1112	145340	2004	118875	38901	74611	1285
24	1901 - 1918	176590	652	111324	1433	83499	30714	51042	657
25	1919 - 1948	250636	1175	174018	8725	141356	46312	91984	1109
26	1949 - 1957	334903	1411	229835	8834	176685	59978	113726	1333
27	1958 - 1962	246673	1244	186170	7255	157539	42093	113047	978
28	1963 - 1968	321436	2477	280781	34502	231860	38560	190285	1093
29	1969 - 1973	282551	2994	262677	32744	224836	36100	186276	1527
30	1974 - 1978	196099	2172	185974	20588	161994	44453	115168	1731
31	1979 - 1983	139998	3402	132489	8843	119300	54333	61173	2714
32	1984 UND SPAETER	75726	1640	70745	4297	62144	36780	23124	1833
33	ZUSAMMEN	2295889	18279	1779353	129225	1478088	428224	1020436	14260
34	SONSTIGE WOHN EINHEITEN 1)	13855	88	10805	726	9843	2402	7287	60
35	DAVON: SONSTIGE MIETWOHN EINHEITEN	13191	83	10323	717	9386	2269	6976	55
36	EIGENTUEMERWOHN EINHEITEN	664	5	482	9	457	133	311	5
37	INSGESAMT 1)	2309744	18367	1790158	129951	1487931	430626	1027723	14320
WOHN EINHEITEN IN GEBAEUDEN MIT VOLLSTAENDIGER WOHN HEIMNUTZUNG									
38	WOHNUNGEN	19591	-	17757	2737	14457	5601	8845	11
39	SONSTIGE WOHN EINHEITEN	3563	-	3328	291	3029	477	2552	-
40	ZUSAMMEN	23154	-	21085	3028	17486	6078	11397	11
DARUNTER IN WOHN HEIMEN 2):									
41	WOHNUNGEN	18812	-	17037	2597	13885	5462	8412	11
42	SONSTIGE WOHN EINHEITEN	3529	-	3299	286	3005	475	2530	-
43	ZUSAMMEN	22341	-	20336	2883	16890	5937	10942	11
FREIZEITWOHN EINHEITEN									
44	WOHNUNGEN	17461	154	11251	581	10048	2575	7176	197
45	SONSTIGE WOHN EINHEITEN	1446	12	664	22	619	147	451	6
46	ZUSAMMEN	18907	166	11915	603	10667	2722	7627	203

1) OHNE FREIZEITWOHN EINHEITEN, OHNE WOHN EINHEITEN IN GEBAEUDEN MIT VOLLSTAENDIGER WOHN HEIMNUTZUNG. - 2) WOHN GEBAEUDE MIT VOLLSTAENDIGER WOHN HEIMNUTZUNG.

WOHNUNGSZÄHLUNG 1987

NACH BEHEIZUNGS- UND ENERGIEART

HESSEN															
HEIZUNG					MIT EINZEL- ODER MEHRRAUMÖFEN										LFD. NR.
HATTEN					ZU- SAMMEN	DAVON MIT ... ENERGIEART(EN)									
ETAGEN- HEIZUNG	BEHEIZT MIT					1				2			3 ODER MEHR		
	GAS	HEIZ- ÖL	STROM	KÖHLE, HOLZ USW.		GAS	HEIZ- ÖL	STROM	KÖHLE, HOLZ USW.	ZU- SAMMEN	DARUNTER				
											KÖHLE, HEIZÖL	KÖHLE, STROM			
10	11	12	13	14	15	16	17	18	19	20	21	22	23		
17067	14663	1270	566	568	61787	12750	12747	9351	13940	11882	4494	2557	1117	01	
21356	19634	962	480	280	46624	15342	8814	7174	6249	8202	1782	1348	843	02	
18890	17019	1021	472	378	47061	14222	8605	7195	7779	8433	2207	1468	827	03	
39022	35784	1455	836	947	79000	28755	11664	11927	11221	14138	2939	2113	1295	04	
18248	16040	1158	495	555	45451	12881	9078	7248	7182	8289	2249	1309	773	05	
12144	10223	935	261	725	28496	5642	8099	4017	5380	4918	1821	799	440	06	
4006	3279	260	417	50	10821	1254	1784	6017	815	877	244	237	74	07	
2415	1729	163	490	33	5102	656	697	2836	468	417	122	123	28	08	
2851	2279	145	411	16	3690	693	407	1943	334	295	82	113	18	09	
3026	2428	44	538	16	2955	633	293	1565	219	222	47	83	23	10	
139025	123078	7413	4966	3568	330987	92828	62188	59273	53587	57673	15987	10150	5438	11	
7394	4942	1244	379	829	64150	3563	8906	10096	16861	21840	11000	7017	2884	12	
5036	4132	571	169	164	18642	1877	2959	3867	3512	5727	2611	1731	700	13	
5047	3596	885	267	299	29557	2432	5113	7040	5260	8696	3913	2713	1016	14	
5294	3513	1156	332	293	26068	1820	4417	7997	3917	7128	3079	2478	789	15	
3128	1567	1032	234	295	15052	650	2827	4916	2212	4076	1946	1305	371	16	
2275	1155	795	117	208	12159	437	2712	3446	1950	3310	1683	1029	304	17	
1091	584	274	181	52	9053	213	871	5631	629	1598	488	876	111	18	
977	578	196	179	24	5023	239	454	3122	313	866	192	561	29	19	
1495	912	196	351	36	3819	243	258	1965	368	961	163	670	24	20	
1278	808	66	385	19	2026	170	83	957	223	577	74	420	16	21	
33015	21787	6415	2594	2219	185549	11644	28600	49037	35245	54779	25149	18800	6244	22	
24461	19605	2514	545	1397	125937	16313	21653	19447	30801	33722	15494	9574	4001	23	
26392	23766	1533	649	444	65266	17219	11773	11041	9761	13929	4393	3079	1543	24	
23937	20615	1906	739	677	76618	16654	13718	14235	13039	17129	6120	4181	1843	25	
44316	39297	2611	1168	1240	105068	30575	16081	19924	15138	21266	6018	4591	2084	26	
21376	17607	2190	729	850	60503	13531	11905	12164	9394	12365	4195	2614	1144	27	
14419	11378	1730	378	933	40655	6079	10811	7463	7330	8228	3504	1828	744	28	
5097	3863	534	598	102	19874	1467	2655	11648	1444	2475	732	1113	185	29	
3392	2307	359	669	57	10125	895	1151	5958	781	1283	314	684	57	30	
4346	3191	341	762	52	7509	936	665	3908	702	1256	245	783	42	31	
4304	3236	110	923	35	4981	803	376	2522	442	799	121	503	39	32	
172040	144865	13828	7560	5787	516536	104472	90788	108310	88832	112452	41136	28950	11682	33	
236	157	31	31	17	3050	485	698	966	710	175	71	42	16	34	
220	146	27	30	17	2868	469	657	916	663	150	62	36	13	35	
16	11	4	1	-	182	16	41	50	47	25	9	6	3	36	
172276	145022	13859	7591	5804	519586	104957	91486	109276	89542	112627	41207	28992	11698	37	
563	472	22	58	11	1834	563	205	586	249	213	28	26	18	38	
8	3	2	3	-	235	30	26	133	40	6	-	2	-	39	
571	475	24	61	11	2069	593	231	719	289	219	28	28	18	40	
555	464	22	58	11	1775	530	201	582	247	197	28	26	18	41	
8	3	2	3	-	230	29	25	132	40	4	-	2	-	42	
563	467	24	61	11	2005	559	226	714	287	201	28	28	18	43	
622	412	93	81	36	6210	612	733	2359	1312	1111	269	466	83	44	
23	18	2	3	-	782	170	176	226	186	22	6	14	2	45	
645	430	95	84	36	6992	782	909	2585	1498	1133	275	480	85	46	

RHEINLAND-PFALZ

LFD. NR.	GEGENSTAND DER NACHWEISUNG	BEWOHNTE WOHNHEINHEITEN		MIT SAMMEL DAVON					
		INS- GESAMT	DARUNTER MIT SOLLEN- ENERGIE, WÄRME- PUMPE	ZU- SAMMEN	FERN-, BLOCK- HEIZUNG	ZENTRAL- HEIZUNG	BEHEIZT MIT		
							GAS	HEIZ- ÖL	STROM
									KOHLE, HÖLZ USW.
		1	2	3	4	5	6	7	8
									9
MIETWOHNUNGEN 1) VON ... BIS ... ERRICHTET									
01	BIS 1900	88986	191	42579	830	33631	11303	21016	425
02	1901 - 1918	51642	113	27911	549	20450	7688	12228	228
03	1919 - 1948	86751	191	46410	1038	34526	12353	21306	299
04	1949 - 1957	105484	163	55703	3256	38411	13160	24453	321
05	1958 - 1962	73662	122	46060	2780	35159	9379	25142	198
06	1963 - 1968	86094	290	68397	7779	53869	10203	42981	206
07	1969 - 1973	80047	310	71112	9004	55704	10496	44675	344
08	1974 - 1978	55486	275	51578	4775	42734	14146	28115	312
09	1979 - 1983	49578	577	45393	2841	38283	19661	17867	532
10	1984 UND SPÄTER	28228	279	25660	1633	20547	12341	7793	275
11	ZUSAMMEN	705958	2511	480803	34485	373314	120730	245576	3140
EIGENTÜMERWOHNUNGEN 1) VON ... BIS ... ERRICHTET									
12	BIS 1900	143265	444	60482	817	53455	15325	33965	1015
13	1901 - 1918	51778	218	28385	352	24581	8106	15208	359
14	1919 - 1948	93082	417	56919	612	51793	17551	31780	641
15	1949 - 1957	82043	423	54714	607	49510	15257	32277	577
16	1958 - 1962	64207	412	47577	696	44175	10877	31500	426
17	1963 - 1968	82349	817	69635	1585	65644	11745	51580	427
18	1969 - 1973	72741	929	63312	4052	57476	8781	47239	660
19	1974 - 1978	67126	925	62769	2206	59191	12632	45517	418
20	1979 - 1983	64836	1938	60134	1837	56519	21755	32432	1187
21	1984 UND SPÄTER	31038	1141	28847	881	26716	11797	13864	536
22	ZUSAMMEN	752465	7664	532774	13645	489060	133836	335362	6246
WOHNUNGEN 1) ZUSAMMEN VON ... BIS ... ERRICHTET									
23	BIS 1900	232251	635	103061	1647	87086	26628	54981	1440
24	1901 - 1918	103420	331	56296	901	45031	15794	27436	587
25	1919 - 1948	179833	608	103329	1650	86319	29914	53086	940
26	1949 - 1957	187527	586	110417	3863	87921	28417	56730	898
27	1958 - 1962	137869	534	93637	3476	79334	20256	56642	624
28	1963 - 1968	168443	1107	138032	9364	119513	21948	94561	633
29	1969 - 1973	152788	1239	134424	13056	113180	19277	91914	1004
30	1974 - 1978	122612	1200	114347	6981	101925	26778	73632	730
31	1979 - 1983	114414	2515	105527	4678	94802	41416	50299	1719
32	1984 UND SPÄTER	59266	1420	54507	2514	47263	24138	21657	811
33	ZUSAMMEN	1458423	10175	1013577	48130	862374	254566	580938	9386
34	SONSTIGE WOHNHEINHEITEN 1)	5874	29	4179	92	3914	1285	2533	35
35	DAVON: SONSTIGE MIETWOHNHEINHEITEN	5419	25	3904	87	3666	1212	2368	34
36	EIGENTÜMERWOHNHEINHEITEN	455	4	275	5	248	73	165	1
37	INSGESAMT 1)	1464297	10204	1017756	48222	866288	255851	583471	9421
WOHNHEINHEITEN IN GEBÄUDEN MIT VOLLSTÄNDIGER WOHNHEIMNUTZUNG									
38	WOHNUNGEN	7757	-	7670	1282	6295	2719	3530	46
39	SONSTIGE WOHNHEINHEITEN	1763	-	1760	101	1659	500	1087	1
40	ZUSAMMEN	9520	-	9430	1383	7954	3219	4617	47
DARUNTER IN WOHNHEIMEN 2):									
41	WOHNUNGEN	7256	-	7169	1230	5846	2590	3218	38
42	SONSTIGE WOHNHEINHEITEN	1537	-	1534	101	1433	453	959	1
43	ZUSAMMEN	8793	-	8703	1331	7279	3043	4177	39
FREIZEITWOHNHEINHEITEN									
44	WOHNUNGEN	17353	98	10411	620	9273	2805	5929	400
45	SONSTIGE WOHNHEINHEITEN	544	6	306	15	278	87	179	3
46	ZUSAMMEN	17897	104	10717	635	9551	2892	6108	403

1) OHNE FREIZEITWOHNHEINHEITEN, OHNE WOHNHEINHEITEN IN GEBÄUDEN MIT VOLLSTÄNDIGER WOHNHEIMNUTZUNG. - 2) WOHNHEIMNUTZUNG MIT VOLLSTÄNDIGER WOHNHEIMNUTZUNG.

HEIZUNG					MIT EINZEL- ODER MEHRRAUMÖFEN										LFD. NR.
HATTEN					ZU- SAMMEN	DAVON MIT ... ENERGIEART(EN)									
ETAGEN- HEIZUNG	BEHEIZT MIT					1				2			3 ODER MEHR		
	GAS	HEIZ- ÖL	STROM	KOHLE, HOLZ USW.		GAS	HEIZ- ÖL	STROM	KOHLE, HOLZ USW.	ZU- SAMMEN	DARUNTER				
											KOHLE, HEIZÖL	KOHLE, STROM			
10	11	12	13	14	15	16	17	18	19	20	21	22	23		
8118	6628	786	329	375	46407	6566	10453	6501	12306	9586	4202	1979	995	01	
6912	6009	530	198	175	23731	4988	5385	3396	4823	4611	1557	810	528	02	
10846	9332	864	293	357	40341	10591	8078	4847	7632	8225	2266	1322	968	03	
14036	12359	1040	327	310	49781	16711	8956	5925	7400	9779	1850	1276	1010	04	
8121	7026	650	189	256	27602	7666	6387	3249	4390	5359	1175	658	551	05	
6749	5849	481	136	283	17697	3724	4756	2351	3298	3218	843	426	350	06	
6404	5958	191	220	35	8935	1275	1382	4645	781	780	232	212	72	07	
4069	3873	82	104	10	3908	749	543	1855	404	331	96	71	26	08	
4269	4032	75	140	22	4185	901	378	2244	287	352	79	163	23	09	
3480	3260	58	145	17	2568	710	274	1125	220	225	57	74	14	10	
73004	64326	4757	2081	1840	225155	53881	46592	36138	41541	42466	12357	6991	4537	11	
6210	4050	1120	310	730	82783	3887	11554	11105	25349	27497	14935	7489	3391	12	
3452	2659	471	129	193	23393	1922	3730	3846	5663	7328	3549	1947	904	13	
4514	3267	736	219	292	36163	3080	5966	6663	8278	10830	4933	3076	1346	14	
4597	3334	805	196	262	27329	2292	4670	6201	5532	7793	3575	2305	841	15	
2706	1723	602	129	252	16630	976	3167	4017	3309	4667	2200	1373	494	16	
2406	1622	531	84	169	12714	606	2694	3226	2359	3468	1825	945	361	17	
1784	1425	180	133	46	9429	198	885	5546	873	1809	519	1027	118	18	
1372	1151	140	45	36	4357	179	430	2474	437	800	212	458	37	19	
1778	1518	145	71	44	4702	251	261	2491	492	1176	192	841	31	20	
1250	1098	74	54	24	2191	144	109	945	297	683	112	474	13	21	
30069	21847	4804	1370	2048	219691	13535	33466	46514	52589	66051	32052	19935	7536	22	
14328	10678	1906	639	1105	129190	10453	22007	17606	37655	37083	19137	9468	4386	23	
10364	8668	1001	327	368	47124	6910	9115	7242	10486	11939	5106	2757	1432	24	
15360	12599	1600	512	649	76504	13671	14044	11510	15910	19055	7199	4398	2314	25	
18639	15693	1845	523	572	77110	19003	13626	12126	12932	17572	5425	3581	1851	26	
10827	8749	1252	318	508	44232	8642	9554	7266	7699	10026	3375	2031	1045	27	
9155	7471	1012	220	452	30411	4330	7450	5577	5657	6686	2668	1371	711	28	
8188	7383	371	353	81	18364	1473	2267	10191	1654	2589	751	1299	190	29	
5441	5024	222	149	46	8265	928	973	4329	841	1131	308	529	63	30	
6047	5550	220	211	66	8887	1152	639	4735	779	1528	271	1004	54	31	
4730	4358	132	199	41	4759	854	383	2070	517	908	169	548	27	32	
103073	86173	9561	3451	3888	444846	67416	80058	82652	94130	108517	44409	26926	12073	33	
173	127	17	17	12	1695	343	349	443	417	135	48	30	8	34	
151	110	15	15	11	1515	315	311	403	368	113	40	26	5	35	
22	17	2	2	1	180	28	38	40	49	22	8	4	3	36	
103246	86300	9578	3468	3900	446541	67759	80407	83095	94547	108652	44457	26956	12081	37	
93	83	10	-	-	87	25	27	2	11	22	4	9	-	38	
-	-	-	-	-	3	1	-	-	-	2	-	2	-	39	
93	83	10	-	-	90	26	27	2	11	24	4	11	-	40	
93	83	10	-	-	87	25	27	2	11	22	4	9	-	41	
-	-	-	-	-	3	1	-	-	-	2	-	2	-	42	
93	83	10	-	-	90	26	27	2	11	24	4	11	-	43	
518	332	86	63	37	6942	517	642	2556	1972	1185	319	574	70	44	
13	9	2	-	2	238	43	54	60	64	16	8	4	1	45	
531	341	88	63	39	7180	560	696	2616	2033	1201	327	578	71	46	

BADEN-WÜRTTEMBERG

LFD. NR.	GEGENSTAND DER NACHWEISUNG	BEWOHNTE WOHNHEINHEITEN		MIT SAMMEL						
		INS- GESAMT	DARUNTER MIT SONNEN- ENERGIE, WÄRMEN- PUMPE	ZU- SAMMEN	FERN-, BLOCK- HEIZUNG	ZENTRAL- HEIZUNG	BEHEIZT MIT			
							GAS	HEIZ- ÖL	STROM	KOHLE, HOLZ USW.
		1	2	3	4	5	6	7	8	9
MIETWOHNUNGEN 1) VON ... BIS ... ERRICHTET										
01	BIS 1900	226449	797	92193	4283	69242	17086	47821	1060	3275
02	1901 - 1918	144282	408	65238	5003	43673	13535	28832	465	841
03	1919 - 1948	237930	789	120877	8281	85596	27314	55989	880	1413
04	1949 - 1957	323279	940	167564	23708	108885	32768	70822	1020	4275
05	1958 - 1962	222631	862	142040	15614	102751	18697	82205	817	1032
06	1963 - 1968	276028	1591	228011	35768	173638	17296	154446	652	1244
07	1969 - 1973	254465	1738	236444	37859	195632	17154	176882	885	711
08	1974 - 1978	154980	1442	142376	23537	117074	17847	97174	1420	633
09	1979 - 1983	140617	3835	128527	16158	109663	36394	67651	4432	1186
10	1984 UND SPÄTER	96611	1620	85806	12667	70307	33045	34315	2385	562
11	ZUSAMMEN	2077272	14022	1409076	182878	1076461	231136	816137	14016	15172
EIGENTUMERWOHNUNGEN 1) VON ... BIS ... ERRICHTET										
12	BIS 1900	234769	1502	90068	1160	73429	11161	49267	1300	11701
13	1901 - 1918	81491	598	41780	744	32581	7677	22315	422	2167
14	1919 - 1948	180832	1539	106594	1419	89693	22537	62359	1024	3773
15	1949 - 1957	196869	1821	123297	2803	100794	18832	77930	1185	2847
16	1958 - 1962	151475	1910	109713	2838	89722	10826	75140	1060	2696
17	1963 - 1968	199202	3636	170525	12226	143957	11312	127563	1094	3988
18	1969 - 1973	197614	3926	182007	22228	157481	9289	144799	1353	2040
19	1974 - 1978	177909	3848	164858	15858	147655	14249	129310	2280	1816
20	1979 - 1983	164424	7512	151973	11986	137991	31282	95834	7577	3298
21	1984 UND SPÄTER	78929	3396	70485	5542	63410	21078	37578	3215	1539
22	ZUSAMMEN	1663514	29688	1211300	76804	1036713	158243	822095	20510	35865
WOHNUNGEN 1) ZUSAMMEN VON ... BIS ... ERRICHTET										
23	BIS 1900	461218	2299	182261	5443	142671	28247	97088	2360	14976
24	1901 - 1918	225773	1006	107018	5747	76254	21212	51147	887	3008
25	1919 - 1948	418762	2328	227471	9700	175289	49851	118348	1904	5186
26	1949 - 1957	520148	2761	290861	26511	209679	51600	148752	2205	7122
27	1958 - 1962	374106	2772	251753	18452	192473	29523	157345	1877	3728
28	1963 - 1968	475230	5227	398536	47994	317595	28608	282009	1746	5232
29	1969 - 1973	452079	5664	418451	60087	353113	26443	321681	2238	2751
30	1974 - 1978	332889	5290	307234	39395	264729	32096	226484	3700	2449
31	1979 - 1983	305041	11347	280500	28144	247654	67676	163485	12009	4484
32	1984 UND SPÄTER	175540	5016	156291	18209	133717	54123	71893	5600	2101
33	ZUSAMMEN	3740786	43710	2620376	259682	2113174	389379	1638232	34526	51037
34	SONSTIGE WOHNHEINHEITEN 1)	39470	153	29572	4395	24633	4412	19746	179	296
35	DAVON: SONSTIGE MIETWOHNHEINHEITEN	38230	137	28800	4381	23932	4309	19190	167	266
36	EIGENTUMERWOHNHEINHEITEN	1240	16	772	14	701	103	556	12	30
37	INSGESAMT 1)	3780256	43863	2649948	264077	2137807	393791	1657978	34705	51333
WOHNHEINHEITEN IN GEBÄUDEN MIT VOLLSTÄNDIGER WOHNHEIMNUTZUNG										
38	WOHNUNGEN	19224	20	16133	3652	11991	3129	8755	55	52
39	SONSTIGE WOHNHEINHEITEN	17113	-	16368	4209	12136	2383	9679	44	30
40	ZUSAMMEN	36337	20	32501	7861	24127	5512	18434	99	82
DARUNTER IN WOHNHEIMEN 2):										
41	WOHNUNGEN	18697	20	15643	3549	11612	3101	8404	55	52
42	SONSTIGE WOHNHEINHEITEN	15981	-	15315	3813	11480	2379	9033	44	24
43	ZUSAMMEN	34678	20	30958	7362	23092	5480	17437	99	76
FREIZEITWOHNHEINHEITEN										
44	WOHNUNGEN	32554	506	24373	1706	21704	2520	18317	484	383
45	SONSTIGE WOHNHEINHEITEN	3591	28	1737	114	1607	114	1445	22	26
46	ZUSAMMEN	36145	534	26110	1820	23311	2634	19762	506	409

1) OHNE FREIZEITWOHNHEINHEITEN, OHNE WOHNHEINHEITEN IN GEBÄUDEN MIT VOLLSTÄNDIGER WOHNHEIMNUTZUNG. - 2) WOHNGEBÄUDE MIT VOLLSTÄNDIGER WOHNHEIMNUTZUNG.

NACH BEHEIZUNGS- UND ENERGIEART

BADEN-WUERTEMBERG														LFD. NR.
HEIZUNG					MIT EINZEL- ODER MEHRRAUMÖFEN									
HATTEN					ZU- SAMMEN	DAVON MIT ... ENERGIEART(EN)								
ETAGEN- HEIZUNG	BEHEIZT MIT					1				2			3 ODER MEHR	
	GAS	HEIZ- ÖL	STROM	KOHLE, HOLZ USW.		GAS	HEIZ- ÖL	STROM	KOHLE, HOLZ USW.	ZU- SAMMEN	DARUNTER			
											KOHLE, HEIZÖL	KOHLE, STROM		
10	11	12	13	14	15	16	17	18	19	20	21	22	23	
18668	11399	4708	751	1810	134256	21418	32082	18172	30038	29422	12053	6323	3124	01
16562	12415	2892	475	780	79044	22646	16406	10422	10780	16700	4564	2507	2090	02
27000	19804	5129	665	1402	117053	33257	22945	14688	16518	26623	7287	4364	3022	03
34971	24102	7979	961	1929	155715	46965	31581	20655	20182	32878	8182	4974	3454	04
23675	10692	10331	608	2044	80591	16156	23214	12199	10879	16457	5017	2700	1686	05
18605	8526	8662	307	1110	48017	8391	16757	7028	6020	8990	3234	1378	831	06
2953	1613	818	420	102	18021	1287	2449	11585	1015	1554	522	478	121	07
1765	1042	362	282	79	12604	876	1395	8206	894	1123	345	402	110	08
2706	2029	272	348	56	12090	1048	1091	8047	721	1107	210	603	76	09
2832	2202	215	359	56	10805	1033	913	7041	786	966	212	512	66	10
149737	93824	41368	5177	9368	668196	153077	148833	118043	97833	135830	41626	24241	14580	11
15479	5262	5144	970	4103	144701	5730	14849	12924	53123	51403	24429	18571	6672	12
8455	4836	2378	323	918	39711	4102	5571	5152	9095	13892	5698	4432	1899	13
15482	7635	5665	652	1530	74238	7480	11446	11213	14713	25995	10541	8240	3391	14
19700	7923	9310	767	1700	73572	6785	14166	14298	11178	24315	10181	7739	2830	15
17153	3927	10822	597	1807	41762	2131	9547	8408	6544	13503	6051	4121	1529	16
14342	2430	9941	401	1570	28677	1111	7387	5478	4518	9166	4383	2709	1017	17
2298	568	1071	421	238	15607	175	1263	9918	991	3048	821	1877	212	18
1345	501	413	317	114	13051	237	603	9363	631	2129	378	1582	88	19
1996	1008	401	412	175	12451	237	402	6904	932	3909	469	3235	67	20
1533	872	202	328	131	8444	145	179	4124	618	3321	268	2924	57	21
97783	34962	45347	5188	12286	452214	28133	65513	87782	102343	150681	63219	55430	17762	22
34147	16661	9852	1721	5913	278957	27148	46931	31096	83161	80825	36482	24894	9796	23
25017	17251	5270	798	1698	118755	26748	21977	15574	19875	30592	10262	6939	3989	24
42482	27439	10794	1317	2932	191291	40737	34391	25901	31231	52618	17828	12604	6413	25
54671	32025	17289	1728	3629	229287	53750	45747	34953	31360	57193	18363	12713	6284	26
40828	14619	21153	1205	3851	122353	18287	32861	20607	17423	29960	11068	6821	3215	27
32947	10956	18803	708	2680	76694	9502	24144	12506	10538	18156	7617	4087	1848	28
5251	2181	1889	841	340	33628	1462	3712	21503	2006	4612	1343	2355	333	29
3110	1543	775	599	193	25655	1113	1998	17569	1525	3252	723	1984	198	30
4702	3037	673	761	231	24541	1285	1493	14951	1653	5016	679	3838	143	31
4365	3074	417	687	187	19249	1178	1092	11165	1404	4287	480	3436	123	32
247520	128786	86715	10365	21654	1120410	181210	214346	205825	200176	286511	104845	79671	32342	33
544	254	151	78	61	9898	2055	2336	3146	1922	418	98	128	21	34
487	231	131	76	49	9430	1990	2245	3014	1797	366	78	114	18	35
57	23	20	2	12	468	65	91	132	125	52	20	14	3	36
248064	129040	86866	10443	21715	1130308	183265	216682	208971	202098	286929	104943	79799	32363	37
490	387	57	31	15	3091	952	385	1090	283	353	44	45	28	38
23	5	14	4	-	745	233	178	170	113	50	-	1	1	39
513	392	71	35	15	3836	1185	563	1260	396	403	44	46	29	40
482	381	55	31	15	3054	944	369	1081	279	353	44	45	28	41
22	4	14	4	-	666	215	158	148	95	49	-	-	1	42
504	385	69	35	15	3720	1159	527	1229	374	402	44	45	29	43
963	318	299	231	115	8181	498	853	3591	1938	1214	311	612	87	44
16	5	5	5	1	1854	423	449	505	458	19	5	9	-	45
979	323	304	236	116	10035	921	1302	4096	2396	1233	316	621	87	46

## BAYERN

LFD. NR.	GEGENSTAND DER NACHWEISUNG	BEWOHNTE WOHN EINHEITEN		MIT SAMMEL						
		INS- GESAMT	DARUNTER MIT SONNEN- ENERGIE-, WÄRME- PUMPE	ZU- SAMMEN	FERN-, BLOCK- HEIZUNG	ZENTRAL- HEIZUNG	DAVON			
							BEHEIZT MIT			
							GAS	HEIZ- ÖL	STROM	KOHLE, HOLZ USW.
		1	2	3	4	5	6	7	8	9
MIETWOHNUNGEN 1) VON ... BIS ... ERRICHTET										
01	BIS 1900	244772	854	88449	5027	66077	17111	44597	607	3762
02	1901 - 1918	144766	369	56726	4233	37634	12395	24102	237	900
03	1919 - 1948	282148	834	122625	11384	91861	28938	60294	573	2056
04	1949 - 1957	399959	1072	172559	31002	115055	34496	78120	711	1728
05	1958 - 1962	286871	1018	183469	27963	141836	27090	113080	443	1223
06	1963 - 1968	330067	1557	265208	45404	208930	31563	175300	417	1650
07	1969 - 1973	321443	1504	286316	54775	238346	34126	202244	603	1373
08	1974 - 1978	179349	1208	166537	28053	136987	31636	102941	1241	1169
09	1979 - 1983	155250	3607	145469	20276	123100	45611	74524	1408	1557
10	1984 UND SPÄTER	111470	1984	105004	17679	85047	40770	42492	980	805
11	ZUSAMMEN	2456095	14007	1602362	245796	1244873	303736	917694	7220	16223
EIGENTUMERWOHNUNGEN 1) VON ... BIS ... ERRICHTET										
12	BIS 1900	237150	1578	78299	1115	67371	8906	43312	897	14256
13	1901 - 1918	70759	522	30425	686	25281	4881	17076	237	3087
14	1919 - 1948	219288	1739	105454	1192	95686	19657	69065	740	6224
15	1949 - 1957	218730	2047	116543	2397	104714	17617	81848	772	4477
16	1958 - 1962	183360	2242	116581	3585	105802	12843	88338	700	3921
17	1963 - 1968	241936	3920	185460	12063	166511	14875	144296	706	6634
18	1969 - 1973	251396	4331	225167	23320	199601	17684	175867	781	5249
19	1974 - 1978	211875	4289	198193	12355	184678	21454	157589	1028	4607
20	1979 - 1983	202284	10183	188223	11593	174783	38847	125927	3206	6803
21	1984 UND SPÄTER	103122	6468	96313	6334	88646	26299	57587	1412	3348
22	ZUSAMMEN	1939900	37319	1340658	74640	1213073	183063	960925	10479	58606
WOHNUNGEN 1) ZUSAMMEN VON ... BIS ... ERRICHTET										
23	BIS 1900	481922	2432	165748	6142	133448	26017	87909	1504	18018
24	1901 - 1918	215525	891	87151	4919	62915	17276	41178	474	3987
25	1919 - 1948	501436	2573	228079	12576	187547	48595	129359	1313	8280
26	1949 - 1957	618689	3119	289102	33399	219769	52113	159968	1483	6205
27	1958 - 1962	470231	3260	300050	31548	247638	39933	201418	1143	5144
28	1963 - 1968	572003	5477	450668	57467	375441	46438	319596	1123	8284
29	1969 - 1973	572839	5835	521483	78095	437947	51810	378131	1384	6622
30	1974 - 1978	391224	5497	364730	40408	321665	53090	260530	2269	5776
31	1979 - 1983	357534	13790	333692	31869	297883	84458	200451	4614	8360
32	1984 UND SPÄTER	214582	8452	201317	24013	173693	67069	100079	2392	4153
33	ZUSAMMEN	4395995	51326	2943020	320436	2457846	486799	1878619	17699	74829
34	SONSTIGE WOHN EINHEITEN 1)	33079	169	25011	3779	20823	4103	16076	94	550
35	DAVON: SONSTIGE MIETWOHN EINHEITEN	31921	157	24312	3768	20169	3999	15566	86	518
36	EIGENTUMERWOHN EINHEITEN	1158	12	699	11	654	104	510	8	32
37	INSGESAMT 1)	4429074	51495	2968031	324215	2478769	490902	1894695	17793	75379
WOHN EINHEITEN IN GEBÄUDEN MIT VOLLSTÄNDIGER WOHN EINHEIMNUTZUNG										
38	WOHNUNGEN	20355	-	19751	4716	14972	6256	8637	23	56
39	SONSTIGE WOHN EINHEITEN	14633	-	14445	3470	10972	2997	7951	-	24
40	ZUSAMMEN	34988	-	34196	8186	25944	9253	16588	23	80
DARUNTER IN WOHN HEIMEN 2):										
41	WOHNUNGEN	20031	-	19428	4611	14754	6157	8518	23	56
42	SONSTIGE WOHN EINHEITEN	14055	-	13873	3390	10480	2937	7519	-	24
43	ZUSAMMEN	34086	-	33301	8001	25234	9094	16037	23	80
FREIZEITWOHN EINHEITEN										
44	WOHNUNGEN	65545	636	47643	4217	42300	4064	37362	358	516
45	SONSTIGE WOHN EINHEITEN	5884	40	3455	323	3100	231	2777	16	76
46	ZUSAMMEN	71429	676	51098	4540	45400	4295	40139	374	592

1) OHNE FREIZEITWOHN EINHEITEN, OHNE WOHN EINHEITEN IN GEBÄUDEN MIT VOLLSTÄNDIGER WOHN EINHEIMNUTZUNG. - 2) WOHN GEBÄUDE MIT VOLLSTÄNDIGER WOHN EINHEIMNUTZUNG.



WOHNUNGSZÄHLUNG 1987

NACH BEHEIZUNGS- UND ENERGIEART

BAYERN															LFD. NR.
HEIZUNG					MIT EINZEL- ODER MEHRRAUMÖFEN										
HATTEN					DAVON MIT ... ENERGIEART(EN)										
ETAGEN- HEIZUNG	BEHEIZT MIT				ZU- SAMMEN	1				2			3 ODER MEHR		
	GAS	HEIZ- DEL	STROM	KÖHLE, HOLZ USW.		GAS	HEIZ- DEL	STROM	KÖHLE, HOLZ USW.	ZU- SAMMEN	DARUNTER KÖHLE, HEIZÖEL KÖHLE, STROM				
10	11	12	13	14	15	16	17	18	19	20	21	22	23		
17345	12742	2875	492	1236	156323	24528	33098	15599	41310	37482	17084	6398	4306	01	
14859	12384	1662	303	510	88040	22052	17424	9833	15568	20594	6710	2870	2569	02	
19380	14742	3147	482	1009	159523	32623	31075	20396	29451	41299	15539	6204	4679	03	
26502	20188	4553	553	1208	227400	57817	49745	25084	32587	56383	19805	6878	5784	04	
13670	8441	4110	321	798	103402	17724	30143	12710	13839	26116	11239	3054	2870	05	
10874	6474	3417	269	714	64859	8842	22807	6471	8946	16208	8811	1797	1585	06	
3195	2191	736	155	113	25127	2192	5422	10292	2634	4254	2216	809	333	07	
1497	956	330	131	80	12812	864	2153	5632	1639	2310	1106	604	214	08	
2093	1558	282	186	67	9781	884	1476	4131	1352	1768	706	662	170	09	
2278	1881	204	137	56	6466	719	995	2318	1006	1287	508	481	141	10	
111693	81557	21316	3029	5791	853733	168245	194338	112466	148332	207701	83724	29757	22651	11	
9813	3961	2719	460	2673	158851	3648	12293	6872	70007	56996	35440	14492	9035	12	
4458	2614	1024	168	652	40334	1738	4299	2680	13847	15418	9228	3651	2352	13	
8576	3754	3079	368	1375	113834	4528	16304	9818	31919	44511	26227	10108	6754	14	
9432	3827	4026	358	1221	102187	4868	17707	10950	22767	40450	24751	8568	5445	15	
7194	2084	3749	283	1078	66779	1796	13186	7462	13885	27040	17629	5132	3410	16	
6886	1566	3917	282	1121	56476	1402	12230	5240	11356	23347	16262	3742	2901	17	
2246	851	981	136	278	26229	339	3810	7080	4445	9648	5846	2743	907	18	
1160	389	520	121	130	13682	247	1266	5066	2124	4665	2092	2176	314	19	
1847	773	553	263	258	14061	317	739	3804	2521	6420	1570	4439	260	20	
1333	714	281	187	151	6809	208	302	1511	1285	3402	647	2529	101	21	
52945	20533	20849	2626	8937	599242	19091	82136	60483	174156	231897	139692	57580	31479	22	
27158	16703	5594	952	3909	315174	28176	45391	22471	111317	94478	52524	20890	13341	23	
19317	14998	2686	471	1162	128374	23790	21723	12513	29415	36012	15938	6521	4921	24	
27956	18496	6226	850	2384	273357	37151	47379	30214	61370	85810	41766	16312	11433	25	
35934	24015	8579	911	2429	329587	62685	67452	36034	55354	96833	44556	15446	11229	26	
20864	10525	7859	604	1876	170181	19520	43329	20172	27724	53156	28868	8186	6280	27	
17760	8040	7934	551	1835	121335	10244	35037	11711	20302	39555	25073	5539	4486	28	
5441	3042	1717	291	391	51356	2531	9232	17372	7079	13902	8062	3552	1240	29	
2657	1345	850	252	210	26494	1111	3419	10698	3763	6975	3198	2780	528	30	
3940	2331	835	449	325	23842	1201	2215	7935	3873	8188	2276	5101	430	31	
3611	2595	485	324	207	13275	927	1297	3829	2291	4689	1155	3010	242	32	
164638	102090	42165	5655	14728	1452975	187336	276474	172949	322488	439598	223416	87337	54130	33	
409	182	127	34	66	8068	1183	2165	1776	2289	623	251	140	32	34	
375	173	115	30	57	7609	1148	2062	1686	2152	536	211	116	25	35	
34	9	12	4	9	459	35	103	90	137	87	40	24	7	36	
165047	102272	42292	5689	14794	1461043	188519	278639	174725	324777	440221	223667	87477	54162	37	
63	30	33	-	-	604	74	55	248	188	39	12	4	-	38	
3	3	-	-	-	188	37	44	52	53	2	-	1	-	39	
66	33	33	-	-	792	111	99	300	241	41	12	5	-	40	
63	30	33	-	-	603	74	55	247	188	39	12	4	-	41	
3	3	-	-	-	182	37	38	52	53	2	-	1	-	42	
66	33	33	-	-	785	111	93	299	241	41	12	5	-	43	
1126	513	393	106	114	17902	1079	2702	5314	4646	3824	1465	1533	337	44	
32	17	7	4	4	2429	515	594	586	665	65	29	16	4	45	
1158	530	400	110	118	20331	1594	3296	5900	5311	3889	1494	1549	341	46	

SAARLAND

LFD. NR.	GEGENSTAND DER NACHWEISUNG	BEWOHNTE WOHN EINHEITEN		MIT SAMMEL DAVON						
		INS- GESAMT	DARUNTER MIT SONNEN- ENERGIE- WÄRME- PUMPE	ZU- SAMMEN	FERN-, BLOCK- HEIZUNG	ZENTRAL- HEIZUNG	BEHEIZT MIT			
							GAS	HEIZ- ÖL	STROM	KOHLE, HOLZ USW.
		1	2	3	4	5	6	7	8	9
MIETWOHNUNGEN 1) VON ... BIS ... ERRICHTET										
01	BIS 1900	19742	51	9137	716	7063	2659	3437	52	915
02	1901 - 1918	19697	15	10398	1337	7527	2664	3903	55	905
03	1919 - 1948	33183	58	19183	1323	14802	5247	7859	95	1591
04	1949 - 1957	38887	46	21629	2162	16101	4974	9200	102	1825
05	1958 - 1962	21555	46	14092	1791	10615	2918	6538	34	1065
06	1963 - 1968	19755	59	16971	5192	11008	2185	7738	30	1055
07	1969 - 1973	12483	34	10872	1753	8603	1291	6977	38	297
08	1974 - 1978	11475	42	10275	1493	7956	2428	5256	70	202
09	1979 - 1983	10893	114	9732	2124	6953	3698	2900	84	271
10	1984 UND SPAETER	5533	59	4886	1290	3323	1921	1161	23	218
11	ZUSAMMEN	193203	524	127175	19181	93951	29985	55039	583	8344
EIGENTUEMERWOHNUNGEN 1) VON ... BIS ... ERRICHTET										
12	BIS 1900	29739	71	13584	307	11743	4343	5258	162	1980
13	1901 - 1918	20042	51	11291	373	8730	3568	4332	95	1735
14	1919 - 1948	41656	117	25317	485	22669	7939	11103	193	3434
15	1949 - 1957	41348	129	27221	459	24566	7981	12879	205	3601
16	1958 - 1962	21984	82	16108	485	14518	3751	8203	95	2469
17	1963 - 1968	24666	206	20799	1080	18995	3537	12611	90	2757
18	1969 - 1973	17709	170	15177	742	14047	2047	10868	135	997
19	1974 - 1978	17909	208	16088	781	14883	3642	10484	130	627
20	1979 - 1983	14662	283	12999	616	12003	4356	6385	218	1044
21	1984 UND SPAETER	6332	226	5673	228	5258	1752	2708	135	663
22	ZUSAMMEN	236047	1543	164257	5556	148512	42916	84831	1458	19307
WOHNUNGEN 1) ZUSAMMEN VON ... BIS ... ERRICHTET										
23	BIS 1900	49481	122	22721	1023	18806	7002	8695	214	2895
24	1901 - 1918	39739	66	21689	1710	17257	6232	8235	150	2640
25	1919 - 1948	74839	175	44500	1808	37471	13186	18972	288	5025
26	1949 - 1957	80235	175	48850	2621	40767	12955	22079	307	5426
27	1958 - 1962	43539	128	30200	2276	25133	6669	14801	129	3534
28	1963 - 1968	44421	265	37770	6272	30003	5722	20349	120	3812
29	1969 - 1973	30192	204	26049	2495	22650	3338	17845	173	1294
30	1974 - 1978	29384	250	26363	2274	22839	6070	15740	200	829
31	1979 - 1983	25555	397	22731	2740	18956	8054	9285	302	1315
32	1984 UND SPAETER	11865	285	10559	1518	8581	3673	3869	158	881
33	ZUSAMMEN	429250	2067	291432	24737	242463	72901	139870	2041	27651
34	SONSTIGE WOHN EINHEITEN 1)	1872	4	1429	255	1120	358	660	2	100
35	DAVON: SONSTIGE MIETWOHN EINHEITEN	1731	4	1337	251	1033	313	625	2	93
36	EIGENTUEMERWOHN EINHEITEN	141	-	92	4	87	45	35	-	7
37	INSGESAMT 1)	431122	2071	292861	24992	243583	73259	140530	2043	27751
WOHN EINHEITEN IN GEBÄUDEN MIT VOLLSTÄNDIGER WOHN EINHEIMNUTZUNG										
38	WOHNUNGEN	355	-	355	276	79	-	79	-	-
39	SONSTIGE WOHN EINHEITEN	389	-	389	191	198	-	198	-	-
40	ZUSAMMEN	744	-	744	467	277	-	277	-	-
DARUNTER IN WOHN HEIMEN 2):										
41	WOHNUNGEN	355	-	355	276	79	-	79	-	-
42	SONSTIGE WOHN EINHEITEN	389	-	389	191	198	-	198	-	-
43	ZUSAMMEN	744	-	744	467	277	-	277	-	-
FREIZEITWOHN EINHEITEN										
44	WOHNUNGEN	820	6	529	41	448	113	310	8	17
45	SONSTIGE WOHN EINHEITEN	35	-	24	2	19	7	9	1	2
46	ZUSAMMEN	855	6	553	43	467	120	319	9	19

1) OHNE FREIZEITWOHN EINHEITEN, OHNE WOHN EINHEITEN IN GEBÄUDEN MIT VOLLSTÄNDIGER WOHN EINHEIMNUTZUNG. - 2) WOHN GEBÄUDE MIT VOLLSTÄNDIGER WOHN EINHEIMNUTZUNG.

WOHNUNGSZÄHLUNG 1987  
NACH BEHEIZUNGS- UND ENERGIEART

SAARLAND														LFD. NR.	
HEIZUNG					MIT EINZEL- ODER MEHRRAUMÖFEN										
HATTEN					ZU- SAMMEN	DAVON MIT ... ENERGIEART(EN)									
ETAGEN- HEIZUNG	BEHEIZT MIT					1				2					3 ODER MEHR
	GAS	HEIZ- ÖL	STROM	KOHLE, HOLZ USW.		GAS	HEIZ- ÖL	STROM	KOHLE, HOLZ USW.	ZU- SAMMEN	DARUNTER				
											KOHLE, HEIZÖL	KOHLE, STROM			
10	11	12	13	14	15	16	17	18	19	20	21	22	23		
1358	1017	219	26	96	10605	945	4135	892	2997	1503	677	191	133	01	
1534	1193	235	29	77	9299	899	3804	790	2428	1250	530	127	128	02	
3058	2298	528	67	165	14000	1264	6084	1347	3284	1865	750	226	156	03	
3366	2579	510	75	202	17258	1673	7551	1483	4365	2028	721	201	158	04	
1686	1151	312	45	178	7463	746	3380	619	1735	896	280	79	87	05	
771	562	156	13	40	2784	279	1263	327	561	335	122	28	19	06	
516	423	57	15	21	1611	123	381	860	145	96	42	17	6	07	
826	767	35	18	6	1200	145	152	748	100	53	19	13	2	08	
655	600	26	22	7	1161	153	137	726	86	58	18	18	1	09	
273	250	14	9	-	647	99	63	412	38	34	5	12	1	10	
14043	10840	2092	319	792	66028	6326	26950	8204	15739	8118	3164	912	691	11	
1534	985	311	48	190	16155	656	4726	1581	4759	4050	2508	541	383	12	
1188	812	215	35	126	8751	450	2865	930	2235	2074	1134	286	197	13	
2163	1355	508	75	225	16339	700	5576	2037	4080	3580	1979	527	366	14	
2096	1399	501	75	181	14127	600	5006	2005	3325	2944	1640	433	247	15	
1105	696	216	39	154	5876	184	2104	873	1411	1185	667	184	119	16	
724	398	196	14	116	3867	113	1395	706	796	781	464	113	76	17	
388	248	83	22	35	2532	37	363	1546	246	327	137	129	13	18	
424	307	86	11	20	1821	35	143	1336	98	204	48	119	5	19	
380	284	50	20	26	1663	34	68	1112	129	311	43	233	9	20	
187	129	34	9	15	659	13	24	382	65	173	34	125	2	21	
10189	6553	2200	348	1088	71790	2822	22270	12508	17144	15629	8654	2690	1417	22	
2892	2002	530	74	286	26760	1601	8861	2473	7756	5553	3185	732	516	23	
2722	2005	450	64	203	18050	1349	6669	1720	4663	3324	1664	413	325	24	
5221	3653	1036	142	390	30339	1964	11660	3384	7364	5445	2729	753	522	25	
5462	3918	1011	150	383	31385	2273	12557	3488	7690	4972	2361	634	405	26	
2791	1847	528	84	332	13339	930	5484	1492	3146	2081	947	263	206	27	
1495	960	352	27	156	6651	392	2658	1033	1357	1116	586	141	95	28	
904	671	140	37	56	4143	160	744	2406	391	423	179	146	19	29	
1250	1074	121	29	26	3021	180	295	2084	198	257	67	132	7	30	
1035	884	76	42	33	2824	187	205	1838	215	369	61	251	10	31	
460	379	48	18	15	1306	112	87	794	103	207	39	137	3	32	
24232	17393	4292	667	1880	137818	9148	49220	20712	32883	23747	11818	3602	2108	33	
54	31	21	1	1	443	30	192	85	102	32	9	4	2	34	
53	30	21	1	1	394	26	173	75	91	28	8	4	1	35	
1	1	-	-	-	49	4	19	10	11	4	1	-	1	36	
24286	17424	4313	668	1881	138261	9178	49412	20797	32985	23779	11827	3606	2110	37	
-	-	-	-	-	-	-	-	-	-	-	-	-	-	38	
-	-	-	-	-	-	-	-	-	-	-	-	-	-	39	
-	-	-	-	-	-	-	-	-	-	-	-	-	-	40	
-	-	-	-	-	-	-	-	-	-	-	-	-	-	41	
-	-	-	-	-	-	-	-	-	-	-	-	-	-	42	
-	-	-	-	-	-	-	-	-	-	-	-	-	-	43	
40	27	9	2	2	291	29	92	54	75	38	17	7	3	44	
3	2	-	1	-	11	2	3	3	3	-	-	-	-	45	
43	29	9	3	2	302	31	95	57	78	38	17	7	3	46	

## BERLIN (WEST)

LFD. NR.	GEGENSTAND DER NACHWEISUNG	BEWOHNTE WOHNHEINHEITEN		MIT SAMMEL DAVON					
		INS- GESAMT	DARUNTER MIT SONNEN- ENERGIE- WÄRME- PUMPE	ZU- SAMMEN	FERN-, BLOCK- HEIZUNG	ZENTRAL- HEIZUNG	BEHEIZT MIT		
							GAS	HEIZ- ÖL	STROM
									KOHLE, HOLZ USW.
		1	2	3	4	5	6	7	8
									9
MIETWOHNUNGEN 1) VON ... BIS ... ERRICHTET									
01	BIS 1900	94093	190	38903	4760	18455	3550	14495	129
02	1901 - 1918	217735	424	123200	20553	62519	5970	55244	357
03	1919 - 1948	144021	215	112435	36701	48929	8030	39419	248
04	1949 - 1957	95748	72	78452	26153	40118	2413	36507	129
05	1958 - 1962	94607	52	84168	23521	56311	1125	54144	337
06	1963 - 1968	91614	49	88353	30353	57136	423	56084	315
07	1969 - 1973	79493	68	74577	30562	43453	764	41748	48
08	1974 - 1978	57530	64	53602	15724	36451	3133	32926	370
09	1979 - 1983	28391	114	27433	8710	18486	1698	16703	46
10	1984 UND SPAETER	20289	92	19683	6001	13223	2351	10711	127
11	ZUSAMMEN	923521	1340	700806	203038	395081	29457	357981	2106
EIGENTUMERWOHNUNGEN 1) VON ... BIS ... ERRICHTET									
12	BIS 1900	3798	60	3078	199	2075	459	1561	14
13	1901 - 1918	9034	173	8100	973	5313	717	4529	26
14	1919 - 1948	30761	311	26450	721	23962	5727	17359	172
15	1949 - 1957	8362	73	7022	1136	5471	696	4478	74
16	1958 - 1962	11906	113	11220	2332	8632	558	7866	53
17	1963 - 1968	14894	135	14407	3198	10945	876	9874	68
18	1969 - 1973	13095	187	12540	2331	10033	750	9191	48
19	1974 - 1978	8809	164	8539	761	7651	442	7145	50
20	1979 - 1983	7761	259	7529	435	6951	605	6232	83
21	1984 UND SPAETER	5556	204	5364	603	4604	921	3620	48
22	ZUSAMMEN	113976	1679	104249	12689	85637	11751	71855	636
WOHNUNGEN 1) ZUSAMMEN VON ... BIS ... ERRICHTET									
23	BIS 1900	97891	250	41981	4959	20530	4009	16056	143
24	1901 - 1918	226769	597	131300	21526	67832	6687	59773	383
25	1919 - 1948	174782	526	138885	37422	72891	13757	56778	420
26	1949 - 1957	104110	145	85474	27289	45589	3109	40985	203
27	1958 - 1962	106513	165	95388	25853	64943	1683	62010	390
28	1963 - 1968	106508	184	102760	33551	68081	1299	65958	383
29	1969 - 1973	92588	255	87117	32893	53486	1514	50939	96
30	1974 - 1978	66339	228	62141	16485	44102	3575	40071	420
31	1979 - 1983	36152	373	34962	9145	25437	2303	22935	129
32	1984 UND SPAETER	25845	296	25047	6604	17827	3272	14331	175
33	ZUSAMMEN	1037497	3019	805055	215727	480718	41208	429836	2742
34	SONSTIGE WOHNHEINHEITEN 1)	1231	5	1052	168	867	37	826	1
35	DAVON: SONSTIGE MIETWOHNHEINHEITEN	1212	4	1035	167	853	34	815	1
36	EIGENTUMERWOHNHEINHEITEN	19	1	17	1	14	3	11	-
37	INSGESAMT 1)	1038728	3024	806107	215895	481585	41245	430662	2743
WOHNHEINHEITEN IN GEBÄUDEN MIT VOLLSTÄNDIGER WOHNHEIMNUTZUNG									
38	WOHNUNGEN	14977	-	14594	3962	10381	248	9923	94
39	SONSTIGE WOHNHEINHEITEN	1837	-	1832	458	1373	1	1295	77
40	ZUSAMMEN	16814	-	16426	4420	11754	249	11218	171
DARUNTER IN WOHNHEIMEN 2):									
41	WOHNUNGEN	14734	-	14351	3945	10155	248	9697	94
42	SONSTIGE WOHNHEINHEITEN	1770	-	1765	458	1306	1	1228	77
43	ZUSAMMEN	16504	-	16116	4403	11461	249	10925	171
FREIZEITWOHNHEINHEITEN									
44	WOHNUNGEN	3551	23	2244	441	1471	141	1309	4
45	SONSTIGE WOHNHEINHEITEN	154	2	97	20	71	10	59	-
46	ZUSAMMEN	3705	25	2341	461	1542	151	1368	4

1) OHNE FREIZEITWOHNHEINHEITEN, OHNE WOHNHEINHEITEN IN GEBÄUDEN MIT VOLLSTÄNDIGER WOHNHEIMNUTZUNG. - 2) WOHNGEBÄUDE MIT VOLLSTÄNDIGER WOHNHEIMNUTZUNG.

WOHNUNGSZÄHLUNG 1987

NACH BEHEIZUNGS- UND ENERGIEART

BERLIN (WEST)															
HEIZUNG					MIT EINZEL- ODER MEHRRAUMDEFEN										
HATTEN					ZU-SAMMEN	DAVON MIT ... ENERGIEART(EN)									LFD. NR.
ETAGEN-HEIZUNG	BEHEIZT MIT					1				2				3 ODER MEHR	
	GAS	HEIZ-OEL	STROM	KOHLE, HOLZ USW.		GAS	HEIZ-OEL	STROM	KOHLE, HOLZ USW.	ZU-SAMMEN	DARUNTER				
											KOHLE, HEIZOEL	KOHLE, STROM			
10	11	12	13	14	15	16	17	18	19	20	21	22	23		
15688	14495	258	263	672	55190	2438	1464	3639	42283	4683	317	3094	683	01	
40128	37762	486	559	1321	94535	5761	2994	7915	67424	9134	619	5914	1307	02	
26805	25695	313	223	574	31586	3769	1010	5085	18752	2620	160	1568	350	03	
12181	11211	133	169	668	17296	1897	405	2209	11111	1508	67	974	166	04	
4336	3237	60	172	867	10439	528	182	1740	7081	847	35	641	61	05	
864	748	31	29	56	3261	182	116	1646	1126	147	12	66	44	06	
562	476	28	53	5	4916	149	125	4049	515	68	2	39	10	07	
1427	1327	41	45	14	3928	180	116	3026	517	77	7	43	12	08	
237	203	8	20	6	958	42	45	606	226	37	4	26	2	09	
459	439	5	9	6	606	78	41	271	191	22	-	12	3	10	
102687	95593	1363	1542	4189	222715	15024	6498	30186	149226	19143	1223	12377	2638	11	
804	721	52	11	20	720	39	56	188	304	116	16	59	17	12	
1814	1666	83	44	21	934	53	55	292	359	160	22	86	15	13	
1767	1219	305	60	183	4311	181	693	1327	1158	855	300	362	97	14	
415	226	125	13	51	1340	33	224	492	314	249	94	104	28	15	
256	112	87	9	48	686	15	114	335	126	86	26	45	10	16	
264	167	90	2	5	487	19	84	269	59	53	15	21	3	17	
176	109	61	9	3	555	11	94	386	27	36	8	13	1	18	
127	53	64	6	4	270	15	65	151	24	14	3	5	1	19	
143	47	90	5	1	232	14	68	115	20	13	7	4	2	20	
157	105	50	2	-	192	17	59	80	14	20	3	12	2	21	
5923	4419	1007	161	336	9727	397	1512	3635	2405	1602	494	711	176	22	
16492	15216	310	274	692	55910	2477	1520	3827	42587	4799	333	3153	700	23	
41942	39428	569	603	1342	95469	5814	3049	8207	67783	9294	641	6000	1322	24	
28572	26914	618	283	757	35897	3950	1703	6412	19910	3475	460	1930	447	25	
12596	11437	258	182	719	18636	1930	629	2701	11425	1757	161	1078	194	26	
4592	3349	147	181	915	11125	543	296	2075	7207	933	61	686	71	27	
1128	915	121	31	61	3748	201	200	1915	1185	200	27	87	47	28	
738	579	89	62	8	5471	160	219	4435	542	104	10	52	11	29	
1554	1380	105	51	18	4198	195	181	3177	541	91	10	48	13	30	
380	250	98	25	7	1190	56	113	721	246	50	11	30	4	31	
616	544	55	11	6	798	95	100	351	205	42	3	24	5	32	
108610	100012	2370	1703	4525	232442	15421	8010	33821	151631	20745	1717	13088	2814	33	
17	14	2	1	-	179	26	34	42	68	9	1	7	-	34	
15	12	2	1	-	177	26	33	41	68	9	1	7	-	35	
2	2	-	-	-	2	-	1	1	-	-	-	-	-	36	
108627	100026	2372	1704	4525	232621	15447	8044	33863	151699	20754	1718	13095	2814	37	
251	93	2	147	9	383	54	11	232	76	10	-	9	-	38	
1	-	-	1	-	5	-	-	5	-	-	-	-	-	39	
252	93	2	148	9	388	54	11	237	76	10	-	9	-	40	
251	93	2	147	9	383	54	11	232	76	10	-	9	-	41	
1	-	-	1	-	5	-	-	5	-	-	-	-	-	42	
252	93	2	148	9	388	54	11	237	76	10	-	9	-	43	
332	295	13	6	18	1307	76	56	145	852	152	15	100	26	44	
6	5	-	1	-	57	7	9	15	25	-	-	-	1	45	
338	300	13	7	18	1364	87	65	160	877	152	15	100	27	46	

GEBÄUDE- UND WOHNUNGSZÄHLUNG 1987

7 BEWOHNTE WOHN-EINHEITEN IN GEBÄUDEN UND UNTERKUNFTEN, DIE MIT 1 HAUSHALT BELEGT WAREN,  
NACH RAUMZAHL, ÖFFENTLICHER FÖRDERUNG UND PERSONEN

BUNDES- GEBIET

GEGENSTAND DER NACHWEISUNG	BEWOHNTE WOHN- EIN- HEITEN INSGESAMT 1)	DAVON WAREN BELEGT MIT ... PERSONEN							7 UND MEHR	
		1	2	3	4	5	6	WOHN- EIN- HEITEN	PER- SONEN	
1	2	3	4	5	6	7	8	9		
<hr/>										
MIETWOHNUNGEN										
IN BIS 1948 ERRICHTETEN GEBÄUDEN 2)										
MIT 1 RAUM	104150	96292	6356	1037	326	108	22	9	73	
2 RAEUMEN	390724	317249	52506	12384	5652	1925	618	390	2982	
3 RAEUMEN	1407211	852145	397062	95164	42620	14129	4130	1961	14683	
4 RAEUMEN	1482881	501030	500413	273765	146234	41879	12731	6829	51185	
5 RAEUMEN	712116	154146	199629	159052	134595	42735	13384	8575	65452	
6 RAEUMEN	257736	49891	56580	53993	59863	24383	7771	5255	40632	
7 UND MEHR RAEUMEN	148075	19181	27805	28544	37260	20799	8015	6471	51153	
ZUSAMMEN	4502893	1989934	1240351	623939	426550	145958	46671	29490	226160	
DAR. ÖFFENTL. GEFÖRD. MIETWOHNUNGEN 3)	86507	39300	24447	11214	7207	2639	987	713	5479	
IN 1949 ODER SPÄTER ERRICHTETEN GEBÄUDEN 2)										
NICHT ÖFFENTLICH GEFÖRDERT										
MIT 1 RAUM	370215	344845	21694	2694	716	201	43	22	182	
2 RAEUMEN	676305	560668	91066	16567	5841	1578	383	202	1534	
3 RAEUMEN	1802009	1054504	581794	114271	39501	9078	1956	905	6868	
4 RAEUMEN	2251907	599822	872744	503823	226020	39382	7830	3286	24595	
5 RAEUMEN	1014817	154358	295860	260261	233980	54473	11062	4823	36608	
6 RAEUMEN	325212	47930	72018	75856	90292	29600	6560	2956	22627	
7 UND MEHR RAEUMEN	164384	15694	30010	34505	49984	23049	7103	4039	31675	
ZUSAMMEN	6604849	2777821	1965186	1007977	646334	156361	34937	16233	124089	
ÖFFENTLICH GEFÖRDERT 3)										
MIT 1 RAUM	82021	77123	3994	585	206	93	18	2	16	
2 RAEUMEN	275958	245700	21381	5139	2418	887	278	155	1174	
3 RAEUMEN	1336975	755429	462912	80257	27924	7686	1957	810	6066	
4 RAEUMEN	1624731	323498	605895	431647	207219	42669	9878	3925	29190	
5 RAEUMEN	461123	43221	107603	116521	125606	46077	14214	7881	59477	
6 RAEUMEN	66152	5959	11482	14432	18438	9528	3536	2777	21533	
7 UND MEHR RAEUMEN	21447	2557	3414	3765	5182	3268	1523	1738	14097	
ZUSAMMEN	3868407	1453487	1216681	652346	386993	110208	31404	17288	131553	
ZUSAMMEN										
MIT 1 RAUM	452236	421968	25688	3279	922	294	61	24	198	
2 RAEUMEN	952263	806368	112447	21706	8259	2465	661	357	2708	
3 RAEUMEN	3138984	1809933	1044706	194528	67425	16764	3913	1715	12934	
4 RAEUMEN	3876638	923320	1478639	935470	433239	81051	17708	7211	53785	
5 RAEUMEN	1475940	197579	403463	376782	359586	100550	25276	12704	96085	
6 RAEUMEN	391364	53889	83500	90288	108730	39128	10096	5733	44160	
7 UND MEHR RAEUMEN	185831	18251	33424	38270	55166	26317	8626	5777	45772	
ZUSAMMEN	10473256	4231308	3181867	1660323	1033327	266569	66341	33521	255642	
MIETWOHNUNGEN ZUSAMMEN 2)										
MIT 1 RAUM	556386	518260	32044	4316	1248	402	83	33	271	
2 RAEUMEN	1342987	1123617	164953	34090	13911	4390	1279	747	5690	
3 RAEUMEN	4546195	2662078	1441768	289692	110045	30893	8043	3676	27617	
4 RAEUMEN	5359519	1424350	1979052	1209235	579473	122930	30439	14040	104970	
5 RAEUMEN	2188056	351725	603092	535834	494181	143285	38660	21279	161537	
6 RAEUMEN	649100	103780	140080	144281	168593	63511	17867	10988	84792	
7 UND MEHR RAEUMEN	333906	37432	61229	66814	92426	47116	16641	12248	96925	
ZUSAMMEN	14976149	6221242	4422218	2284262	1459877	412527	113012	63011	481802	
EIGENTÜMERWOHNUNGEN										
IN BIS 1948 ERRICHTETEN GEBÄUDEN 2)										
MIT 1 RAUM	2794	2163	436	113	54	21	6	1	7	
2 RAEUMEN	33841	19864	8610	2928	1605	594	170	70	537	
3 RAEUMEN	244134	118499	89987	22187	9736	2664	714	347	2611	
4 RAEUMEN	594589	183629	231061	109594	53562	12710	2952	1081	8095	
5 RAEUMEN	713181	135221	242401	165796	121615	35861	8820	3467	25727	
6 RAEUMEN	538859	64488	147198	132550	121399	51876	15134	6214	45912	
7 UND MEHR RAEUMEN	782256	54973	144154	166113	188924	128790	59834	39468	297352	
ZUSAMMEN	2909654	578837	863847	599281	496895	232516	87630	50648	380241	
DARUNTER ÖFFENTLICH GEFÖRDERTE EIGENTÜMERWOHNUNGEN 3)	30664	4375	7131	6115	6655	3851	1487	1050	8113	

1) OHNE FREIZEITWOHN-EINHEITEN, SOWIE OHNE WOHN-EINHEITEN AUSLÄNDISCHER STREITKRAFTE UND ÄHNLICHER PERSONENGRUPPEN.- 2) OHNE WOHN-EINHEITEN IN GEBÄUDEN MIT VOLLSTÄNDIGER WOHN-EINHEITEN-NUTZUNG.- 3) MIT MITTELN DES SOZIALEN WOHNUNGSBAUS GEFÖRDERT (1. FÖRDERUNGSWEG). 4) VOM EIGENTÜMER SELBST GENUTZTE WOHN-EINHEITEN.

GEBÄUDE- UND WOHNUNGSZÄHLUNG 1987

7 BEWOHNTE WOHNHEINHEITEN IN GEBÄUDEN UND UNTERKÜNFEN, DIE MIT 1 HAUSHALT BELEGT WAREN,  
NACH RAUMZAHL, ÖFFENTLICHER FÖRDERUNG UND PERSONEN

BUNDESGEBIET

GEGENSTAND DER NACHWEISUNG	BEWOHNTE WOHNHEIN- HEITEN INSGESAMT 1)	DAVON WAREN BELEGT MIT ... PERSONEN							7 UND MEHR	
		1	2	3	4	5	6	7	WOHNHEIN- HEITEN	PER- SONEN
		1	2	3	4	5	6			
EIGENTUMERWOHNUNGEN										
IN 1949 ODER SPÄTER ERRICHTETEN GEBÄUDEN 2)										
NICHT ÖFFENTLICH GEFÖRDERT										
MIT 1 RAUM	16372	12703	2850	492	239	74	9	5	36	
2 RAEUMEN	60328	37808	15112	4157	2291	731	166	63	479	
3 RAEUMEN	360386	167991	141335	32565	14357	3229	634	275	2070	
4 RAEUMEN	1104294	244638	465809	255061	114807	19832	3211	936	6934	
5 RAEUMEN	1537213	163159	493617	433478	359359	72936	11551	3113	22955	
6 RAEUMEN	1204007	74040	288515	333749	371013	109968	20762	5960	43904	
7 UND MEHR RAEUMEN	1385333	54212	225697	319880	448242	225872	73978	37452	280436	
ZUSAMMEN	5667933	754551	1632935	1379382	1310308	432642	110311	47804	356814	
ÖFFENTLICH GEFÖRDERT 3)										
MIT 1 RAUM	958	795	124	25	10	3	1	-	-	
2 RAEUMEN	5825	3700	1173	448	289	148	42	25	186	
3 RAEUMEN	62086	27402	25740	5614	2435	632	163	100	739	
4 RAEUMEN	217860	43745	92568	51607	24099	4789	794	258	1934	
5 RAEUMEN	301282	25412	88805	81746	77283	22665	4226	1145	8444	
6 RAEUMEN	234652	10664	49022	59182	71991	33378	7884	2530	18690	
7 UND MEHR RAEUMEN	252634	7043	35841	52373	72116	51300	21056	12905	98609	
ZUSAMMEN	1075297	118761	293273	250995	248223	112916	34166	16963	128602	
ZUSAMMEN										
MIT 1 RAUM	17330	13498	2974	517	249	77	10	5	36	
2 RAEUMEN	66153	41508	16285	4605	2580	879	208	88	665	
3 RAEUMEN	422472	195393	167075	38179	16792	3861	797	375	2809	
4 RAEUMEN	1322154	288383	558377	306668	138906	24621	4005	1194	8868	
5 RAEUMEN	1838495	188571	582422	515224	436642	95601	15777	4258	31399	
6 RAEUMEN	1438659	84704	337537	392931	443004	143347	28646	8490	62594	
7 UND MEHR RAEUMEN	1637967	61255	261538	372253	520358	277172	95034	50357	379045	
ZUSAMMEN	6743230	873312	1926208	1630377	1558531	545558	144477	64767	485416	
EIGENTUMERWOHNUNGEN ZUSAMMEN 2)										
MIT 1 RAUM	20124	15661	3410	630	303	98	16	6	43	
2 RAEUMEN	99994	61372	24895	7533	4185	1473	378	158	1202	
3 RAEUMEN	666606	313892	257062	60366	26528	6525	1511	722	5420	
4 RAEUMEN	1916743	472012	789438	416262	192468	37331	6957	2275	16963	
5 RAEUMEN	2551676	323792	824823	681020	558257	131462	24597	7725	57126	
6 RAEUMEN	1977518	149192	484735	525481	564403	195223	43780	14704	108506	
7 UND MEHR RAEUMEN	2420223	116228	405692	538366	709282	405962	154868	89825	676397	
ZUSAMMEN	9652884	1452149	2790055	2229658	2055426	778074	232107	115415	865657	
WOHNUNGEN ZUSAMMEN 2)										
MIT 1 RAUM	576510	533921	35454	4946	1551	500	99	39	314	
2 RAEUMEN	1442981	1184989	189848	41623	18096	5863	1657	905	6892	
3 RAEUMEN	5212801	2975970	1698830	350058	136573	37418	9554	4398	33037	
4 RAEUMEN	7276262	1896362	2768490	1625497	771941	160261	37396	16315	121933	
5 RAEUMEN	4739732	675517	1427915	1216854	1052498	274747	63257	29004	218663	
6 RAEUMEN	2626618	252972	624815	669762	732996	258794	61647	25692	193298	
7 UND MEHR RAEUMEN	2754129	153660	466921	605180	801708	453078	171509	102073	773322	
ZUSAMMEN	24629033	7673391	7212273	4513920	3515303	1190601	345119	178426	1347459	
SONST. WOHNHEINHEITEN IN GEBÄUDEN 2) ZUSAMMEN	152897	132325	12486	4402	2425	951	166	142	1168	
WOHNHEINHEITEN IN GEBÄUDEN 2) INSGESAMT	24781930	7805716	7224759	4518322	3517728	1191552	345285	178568	1348627	
DARUNTER: EIGENTUMSWOHNHEINHEITEN 4)										
WOHNUNGEN	721952	216801	266126	139970	81036	14793	2358	868	6553	
SONSTIGE WOHNHEINHEITEN	254	201	31	11	8	2	1	-	-	
ZUSAMMEN	722206	217002	266157	139981	81044	14795	2359	868	6553	
WOHNHEINHEITEN IN GEBÄUDEN MIT VOLLSTÄNDIGER WOHNHEIMNUTZUNG										
WOHNUNGEN	148512	128762	13626	3380	1871	596	154	123	961	
SONSTIGE WOHNHEINHEITEN	73637	70816	1824	456	224	278	20	19	160	
ZUSAMMEN	222149	199578	15450	3836	2095	874	174	142	1121	
SONSTIGE WOHNHEINHEITEN IN BEWOHNTE UNTERKÜNFEN ZUSAMMEN	21182	12085	4341	2046	1377	699	299	335	2700	

1) OHNE FREIZEITWOHNHEINHEITEN, SOWIE OHNE WOHNHEINHEITEN AUSLAENDISCHER STREITKRAEFTE UND AEHNLICHER PERSONENGRUPPEN.- 2) OHNE WOHNHEINHEITEN IN GEBÄUDEN MIT VOLLSTÄNDIGER WOHNHEIMNUTZUNG.- 3) MIT MITTELN DES SOZIALEN WOHNUNGSBAUS GEFÖRDERT (1. FÖRDERUNGSWEG). 4) VOM EIGENTUEMER SELBST GENUTZTE WOHNHEINHEITEN.

GEBÄUDE- UND WOHNUNGSZÄHLUNG 1987

7 BEWOHNTE WOHNHEINHEITEN IN GEBÄUDEN UND UNTERKÜNFEN, DIE MIT 1 HAUSHALT BELEGT WAREN,  
NACH RAUMZAHL, ÖFFENTLICHER FÖRDERUNG UND PERSONEN  
SCHLESWIG-HOLSTEIN

GEGENSTAND DER NACHWEISUNG	BEWOHNTE WOHNHEIN- HEITEN  INSGESAMT 1)	DAVON WAREN BELEGT MIT ... PERSONEN								
								7 UND MEHR		
								WOHNHEIN- HEITEN	PER- SONEN	
		1	2	3	4	5	6			
		1	2	3	4	5	6	7	8	9

MIETWOHNUNGEN										
IN BIS 1948 ERRICHTETEN GEBAEUDEN 2)										
MIT 1 RAUM	4113	3911	180	17	5	-	-	-	-	-
2 RAEUMEN	11755	9956	1323	280	142	38	9	7	50	372
3 RAEUMEN	63228	40964	17179	3316	1277	344	98	50	1055	1730
4 RAEUMEN	63294	23308	22074	10495	5517	1384	374	142	916	1216
5 RAEUMEN	28400	7158	8054	5793	5149	1598	421	227	119	916
6 RAEUMEN	9134	2158	2010	1700	2075	831	241	119	158	1216
7 UND MEHR RAEUMEN	5096	761	972	945	1296	701	263	158	1216	1216
ZUSAMMEN	185020	88216	51792	22546	15461	4896	1406	703	5339	91
DAR. OEFFENTL. GEFOERD. MIETWOHNUNGEN 3)	3852	1864	1076	496	289	95	20	12	91	
IN 1949 ODER SPAETER ERRICHTETEN GEBAEUDEN 2)										
NICHT OEFFENTLICH GEFOERDERT										
MIT 1 RAUM	8454	7961	421	55	11	3	1	1	7	
2 RAEUMEN	23833	20531	2640	423	158	60	11	10	75	
3 RAEUMEN	74027	45470	23106	3802	1289	276	60	24	179	
4 RAEUMEN	92144	24577	37271	20181	8434	1346	244	91	685	
5 RAEUMEN	39152	5745	10760	9811	9793	2400	471	172	1303	
6 RAEUMEN	12162	1912	2634	2696	3333	1198	262	127	944	
7 UND MEHR RAEUMEN	6023	694	1073	1231	1762	834	265	164	1279	
ZUSAMMEN	255795	106890	77905	38200	24780	6117	1314	589	4472	
OEFFENTLICH GEFOERDERT 3)										
MIT 1 RAUM	2467	2372	80	10	4	1	-	-	-	
2 RAEUMEN	12943	11886	798	158	66	28	5	2	15	
3 RAEUMEN	54072	34318	15685	2693	1009	281	60	26	192	
4 RAEUMEN	59171	13636	23192	14268	6455	1247	296	77	575	
5 RAEUMEN	17573	1558	4103	4451	5043	1730	464	224	1681	
6 RAEUMEN	2332	234	448	499	671	300	110	70	539	
7 UND MEHR RAEUMEN	784	121	138	142	192	109	35	47	378	
ZUSAMMEN	149342	64125	44444	22221	13440	3696	970	446	3380	
ZUSAMMEN										
MIT 1 RAUM	10921	10333	501	66	15	4	1	1	7	
2 RAEUMEN	36776	32417	3438	581	224	88	16	12	90	
3 RAEUMEN	128099	79788	38791	6495	2298	557	120	50	371	
4 RAEUMEN	151315	38213	60463	34448	14889	2593	540	188	1260	
5 RAEUMEN	56725	7303	14863	14262	14836	4130	935	396	2984	
6 RAEUMEN	14494	2146	3082	3195	4004	1498	372	197	1483	
7 UND MEHR RAEUMEN	6807	815	1211	1373	1954	943	300	211	1657	
ZUSAMMEN	405137	171015	122349	60421	38220	9813	2284	1035	7852	
MIETWOHNUNGEN ZUSAMMEN 2)										
MIT 1 RAUM	15034	14244	681	83	20	4	1	1	7	
2 RAEUMEN	48531	42373	4761	861	366	126	25	19	140	
3 RAEUMEN	191327	120752	55970	9811	3575	901	218	100	743	
4 RAEUMEN	214609	61521	82537	44944	20405	3977	914	310	2315	
5 RAEUMEN	85125	14461	22917	20055	19985	5728	1356	623	4714	
6 RAEUMEN	23628	4304	5092	4895	6079	2329	613	316	2399	
7 UND MEHR RAEUMEN	11903	1576	2183	2318	3250	1644	563	369	2873	
ZUSAMMEN	590157	259231	174141	82967	53681	14709	3690	1738	13191	
EIGENTUEMERWOHNUNGEN										
IN BIS 1948 ERRICHTETEN GEBAEUDEN 2)										
MIT 1 RAUM	114	74	33	5	1	1	-	-	-	
2 RAEUMEN	1550	842	412	145	97	46	8	-	-	
3 RAEUMEN	13224	5849	5201	1303	641	171	42	17	128	
4 RAEUMEN	32884	9062	13418	6219	3205	765	170	45	339	
5 RAEUMEN	36801	6262	12561	8495	6956	2017	398	112	839	
6 RAEUMEN	23118	2481	6241	5605	5723	2358	552	158	1146	
7 UND MEHR RAEUMEN	27674	2170	5276	5689	7279	4711	1746	803	6010	
ZUSAMMEN	135365	26740	43142	27461	23902	10069	2916	1135	8462	
DARUNTER OEFFENTLICH GEFOERDERTE EIGENTUEMERWOHNUNGEN 3)	1426	253	396	273	268	137	70	29	226	

1) OHNE FREIZEITWOHNHEITEN, SOWIE OHNE WOHNHEITEN AUSLÄNDISCHER STREITKRAFTE UND ÄHNLICHER PERSONENGRUPPEN.- 2) OHNE WOHN-  
EINHEITEN IN GEBÄUDEN MIT VOLLSTÄNDIGER WOHNHEIMNUTZUNG.- 3) MIT MITTELN DES SOZIALEN WOHNUNGSBAUS GEFÖRDERT (1. FÖRDERUNGSWEG).  
4) VOM EIGENTÜMER SELBST GENUTZTE WOHNHEITEN.



GEBÄUDE- UND WOHNUNGSZÄHLUNG 1987

7 BEWOHNTE WOHN-EINHEITEN IN GEBÄUDEN UND UNTERKUFNFTEN, DIE MIT 1 HAUSHALT BELEGT WAREN,  
NACH RAUMZAHL, OEFFENTLICHER FOERDERUNG UND PERSONEN

SCHLESWIG-HOLSTEIN

GEGENSTAND DER NACHWEISUNG	BEWOHNTE WOHN-EIN- HEITEN INSGESAMT 1)	DAVON WAREN BELEGT MIT ... PERSONEN							7 UND MEHR	
		1	2	3	4	5	6	7	WOHN-EIN- HEITEN	PER- SONEN
		1	2	3	4	5	6		8	9
EIGENTUEMERWOHNUNGEN										
IN 1949 ODER SPAETER ERRICHTETEN GEBAEUDEN 2) NICHT OEFFENTLICH GEFOERDERT										
MIT 1 RAUM	1106	677	327	59	35	7	-	1	7	
2 RAEUMEN	4024	2131	1302	302	201	74	12	2	14	
3 RAEUMEN	17998	7940	7262	1757	820	169	35	15	122	
4 RAEUMEN	56395	12130	24851	12743	5523	962	147	39	296	
5 RAEUMEN	81502	8777	26636	22617	19326	3511	518	117	867	
6 RAEUMEN	53717	3562	13253	14411	16880	4655	748	208	1556	
7 UND MEHR RAEUMEN	45934	2406	8547	10232	15422	6820	1886	621	4631	
ZUSAMMEN	260676	37623	82178	62121	58207	16198	3346	1003	7493	
OEFFENTLICH GEFOERDERT 3)										
MIT 1 RAUM	49	31	16	-	2	-	-	-	-	
2 RAEUMEN	384	184	109	46	21	13	8	3	26	
3 RAEUMEN	3466	1316	1464	406	200	59	13	8	59	
4 RAEUMEN	13331	2552	5912	3032	1410	330	68	27	206	
5 RAEUMEN	21189	1907	6446	5357	5557	1533	303	86	635	
6 RAEUMEN	13932	760	3224	3339	4068	1895	485	161	1199	
7 UND MEHR RAEUMEN	9794	393	1686	2053	2734	1855	711	362	2753	
ZUSAMMEN	62145	7143	18857	14233	13992	5685	1588	647	4878	
ZUSAMMEN										
MIT 1 RAUM	1155	708	343	59	37	7	-	1	7	
2 RAEUMEN	4408	2315	1411	348	222	87	20	5	40	
3 RAEUMEN	21464	9256	8726	2163	1020	228	48	23	181	
4 RAEUMEN	69726	14682	30763	15775	6933	1292	215	66	502	
5 RAEUMEN	102691	10684	33082	27974	24883	5044	821	203	1502	
6 RAEUMEN	67649	4322	16477	17750	20948	6550	1233	369	2755	
7 UND MEHR RAEUMEN	55728	2799	10233	12285	18156	8675	2597	983	7384	
ZUSAMMEN	322821	44766	101035	76354	72199	21883	4934	1650	12371	
EIGENTUEMERWOHNUNGEN ZUSAMMEN 2)										
MIT 1 RAUM	1269	782	376	64	38	8	-	1	7	
2 RAEUMEN	5958	3157	1823	493	319	133	28	5	40	
3 RAEUMEN	34688	15105	13927	3466	1661	399	90	40	309	
4 RAEUMEN	102610	23744	44181	21994	10138	2057	385	111	841	
5 RAEUMEN	139492	16946	45643	36469	31839	7061	1219	315	2341	
6 RAEUMEN	90767	6803	22718	23355	26671	8908	1785	527	3901	
7 UND MEHR RAEUMEN	83402	4969	15509	17974	25435	13386	4343	1786	13394	
ZUSAMMEN	458186	71506	144177	103815	96101	31952	7850	2785	20833	
WOHNUNGEN ZUSAMMEN 2)										
MIT 1 RAUM	16303	15026	1057	147	58	12	1	2	14	
2 RAEUMEN	54489	45530	6584	1354	685	259	53	24	180	
3 RAEUMEN	226015	135857	69897	13277	5236	1300	308	140	1052	
4 RAEUMEN	317219	85265	126718	66938	30544	6034	1299	421	3156	
5 RAEUMEN	224617	31407	68560	56524	51824	12789	2575	938	7055	
6 RAEUMEN	114395	11107	27810	28250	32750	11237	2398	843	6300	
7 UND MEHR RAEUMEN	95305	6545	17692	20292	28685	15030	4906	2155	16267	
ZUSAMMEN	1048343	330737	318318	186782	149782	46661	11540	4523	34024	
SONST. WOHN-EINHEITEN IN GEBAEUDEN 2) ZUSAMMEN	5261	4212	564	235	140	79	11	20	169	
WOHN-EINHEITEN IN GEBAEUDEN 2) INSGESAMT	1053604	334949	318882	187017	149922	46740	11551	4543	34193	
DARUNTER: EIGENTUMSWOHN-EINHEITEN 4)										
WOHNUNGEN	26185	9109	10166	4225	2220	396	48	21	156	
SONSTIGE WOHN-EINHEITEN	7	4	2	1	-	-	-	-	-	
ZUSAMMEN	26192	9113	10168	4226	2220	396	48	21	156	
WOHN-EINHEITEN IN GEBAEUDEN MIT VOLLSTAENDIGER WOHN-EINHEITEN										
WOHNUNGEN	4113	3659	374	48	24	7	-	1	7	
SONSTIGE WOHN-EINHEITEN	3087	2976	42	6	4	59	-	-	-	
ZUSAMMEN	7200	6635	416	54	28	66	-	1	7	
SONSTIGE WOHN-EINHEITEN IN BEWOHNTE UNTERKUFNFTEN ZUSAMMEN	1404	758	349	126	98	45	21	7	58	

1) OHNE FREIZEITWOHN-EINHEITEN, SOWIE OHNE WOHN-EINHEITEN AUSLAENDISCHER STREITKRAEFTE UND AEHNLICHER PERSONENGRUPPEN.- 2) OHNE WOHN-EINHEITEN IN GEBAEUDEN MIT VOLLSTAENDIGER WOHN-EINHEITEN.- 3) MIT MITTELN DES SOZIALEN WOHNUNGSBAUS GEFOERDERT (1. FOERDERUNGSWEG). 4) VOM EIGENTUEMER SELBST GENUTZTE WOHN-EINHEITEN.

GEBÄUDE- UND WOHNUNGSZÄHLUNG 1987

7 BEWOHNTE WOHN-EINHEITEN IN GEBÄUDEN UND UNTERKUNFTEN, DIE MIT 1 HAUSHALT BELEGT WAREN,  
NACH RAUMZAHL, ÖFFENTLICHER FÖRDERUNG UND PERSONEN

HAMBURG

GEGENSTAND DER NACHWEISUNG	BEWOHNTE WOHN- HEITEN INSGESAMT 1)	DARON WAREN BELEGT MIT ... PERSONEN							7 UND MEHR	
		1	2	3	4	5	6	WOHN- HEITEN	PER- SONEN	
1	2	3	4	5	6	7	8	9		
MIETWOHNUNGEN										
IN BIS 1948 ERRICHTETEN GEBÄUDEN 2)										
MIT 1 RAUM	2254	2081	137	21	7	6	1	1	12	
2 RÄUMEN	9403	7846	1127	252	119	44	11	4	33	
3 RÄUMEN	59588	39983	15537	2676	960	326	75	31	229	
4 RÄUMEN	60682	24611	21319	9085	4205	1084	253	125	935	
5 RÄUMEN	25514	7327	7722	5292	3746	946	297	184	1421	
6 RÄUMEN	7484	1933	1887	1517	1503	439	119	86	676	
7 UND MEHR RÄUMEN	3350	574	770	679	831	351	89	56	422	
ZUSAMMEN	168275	84355	48499	19522	11371	3196	845	487	3728	
DAR. ÖFFENTL. GEFÖRD. MIETWOHNUNGEN 3)	5792	3067	1529	618	374	126	49	29	218	
IN 1949 ODER SPÄTER ERRICHTETEN GEBÄUDEN 2)										
NICHT ÖFFENTLICH GEFÖRDERT										
MIT 1 RAUM	10654	10078	496	56	20	2	1	1	7	
2 RÄUMEN	24585	22168	2046	243	88	25	10	5	37	
3 RÄUMEN	60097	39281	17698	2242	653	179	26	18	135	
4 RÄUMEN	55982	17673	23715	10283	3566	595	103	47	347	
5 RÄUMEN	15731	3065	5054	3656	3129	629	128	70	543	
6 RÄUMEN	3875	848	960	816	881	293	50	27	216	
7 UND MEHR RÄUMEN	1862	363	338	372	475	235	46	33	260	
ZUSAMMEN	172786	93476	50307	17668	8812	1958	364	201	1545	
ÖFFENTLICH GEFÖRDERT 3)										
MIT 1 RAUM	4794	4532	227	20	8	6	1	-	-	
2 RÄUMEN	21216	19578	1199	229	144	50	12	4	28	
3 RÄUMEN	92470	55452	31423	4041	1152	312	67	23	157	
4 RÄUMEN	106106	21092	43737	27536	11149	2114	364	114	850	
5 RÄUMEN	30904	2704	7319	7857	9063	2856	729	376	2826	
6 RÄUMEN	3414	292	653	778	1020	420	154	97	739	
7 UND MEHR RÄUMEN	1065	268	190	178	246	116	38	29	235	
ZUSAMMEN	259969	103918	84748	40639	22782	5874	1365	643	4845	
ZUSAMMEN										
MIT 1 RAUM	15448	14610	723	76	28	8	2	1	7	
2 RÄUMEN	45801	41746	3245	472	232	75	22	9	65	
3 RÄUMEN	152567	94733	49121	6283	1805	491	93	41	302	
4 RÄUMEN	162088	38765	67452	37819	14715	2709	467	161	1197	
5 RÄUMEN	46635	5769	12373	11513	12192	3485	857	446	3369	
6 RÄUMEN	7289	1140	1613	1594	1901	713	204	124	955	
7 UND MEHR RÄUMEN	2927	631	528	550	721	351	84	62	495	
ZUSAMMEN	432755	197394	135055	58307	31594	7832	1729	844	6390	
MIETWOHNUNGEN ZUSAMMEN 2)										
MIT 1 RAUM	17702	16691	860	97	35	14	3	2	19	
2 RÄUMEN	55204	49592	4372	724	351	119	33	13	98	
3 RÄUMEN	212155	134716	64658	8959	2765	817	168	72	531	
4 RÄUMEN	222770	63376	88771	46904	18920	3793	720	286	2132	
5 RÄUMEN	72149	13096	20095	16805	15938	4431	1154	630	4790	
6 RÄUMEN	14773	3073	3500	3111	3404	1152	323	210	1631	
7 UND MEHR RÄUMEN	6277	1205	1298	1229	1552	702	173	118	917	
ZUSAMMEN	601030	281749	183554	77829	42965	11028	2574	1331	10118	
EIGENTÜMERWOHNUNGEN										
IN BIS 1948 ERRICHTETEN GEBÄUDEN 2)										
MIT 1 RAUM	52	41	5	4	2	-	-	-	-	
2 RÄUMEN	469	289	131	31	11	6	-	1	7	
3 RÄUMEN	3789	1864	1495	301	102	19	4	4	29	
4 RÄUMEN	9237	2939	3962	1564	628	127	11	6	44	
5 RÄUMEN	10099	2295	3746	2196	1512	298	41	11	84	
6 RÄUMEN	6418	873	2050	1582	1435	402	60	16	117	
7 UND MEHR RÄUMEN	7069	713	1707	1522	1890	898	244	95	720	
ZUSAMMEN	37133	9014	13096	7200	5580	1750	360	133	1001	
DARUNTER ÖFFENTLICH GEFÖRDERTE EIGENTÜMERWOHNUNGEN 3)	638	120	224	136	108	39	7	4	33	

1) OHNE FREIZEITWOHN-EINHEITEN, SOWIE OHNE WOHN-EINHEITEN AUSLÄNDISCHER STREITKRAEFTE UND ÄHNLICHER PERSONENGRUPPEN.- 2) OHNE WOHN-EINHEITEN IN GEBÄUDEN MIT VOLLSTÄNDIGER WOHN-EINHEITEN-NUTZUNG.- 3) MIT MITTELN DES SOZIALEN WOHNUNGSBAUS GEFÖRDERT (1. FÖRDERUNGSWEG). 4) VOM EIGENTÜMER SELBST GENUTZTE WOHN-EINHEITEN.

GEBÄUDE- UND WOHNUNGSZÄHLUNG 1987

7. BEWOHNT E WOHN EINHEITEN IN GEBÄUDEN UND UNTERKUFNFTEN, DIE MIT 1 HAUSHALT BELEGT WAREN,  
NACH RAUMZAH L, DEFFENTLICHER FOERDERUNG UND PERSONEN

HAMBURG

GEGENSTAND DER NACHWEISUNG	BEWOHNT E WOHN EIN- HEITEN INSGESAM T 1)	DAVON WAREN BELEGT MIT ... PERSONEN							7 UND MEHR	
		1	2	3	4	5	6	7	WOHN EIN- HEITEN	PER- SONEN
		1	2	3	4	5	6			
EIGENTUEMERWOHNUNGEN										
IN 1949 ODER SPAETER ERRICHTETEN GEBÄUDEN 2) NICHT DEFFENTLIC H GEFOERDERT										
MIT 1 RAUM	167	140	18	5	3	1	-	-	-	-
2 RAEUMEN	1112	845	200	48	13	5	1	-	-	-
3 RAEUMEN	6874	3775	2499	433	141	24	2	-	-	-
4 RAEUMEN	19379	5098	8933	3871	1283	176	11	7	50	
5 RAEUMEN	20119	2849	7418	5121	4076	576	62	17	123	
6 RAEUMEN	10934	968	3182	2850	3113	698	103	20	154	
7 UND MEHR RAEUMEN	9095	573	2039	2130	2849	1198	225	81	594	
ZUSAMMEN	67680	14248	24289	14458	11478	2678	404	125	921	
DEFFENTLIC H GEFOERDERT 3)										
MIT 1 RAUM	35	32	3	-	-	-	-	-	-	-
2 RAEUMEN	213	182	22	5	4	-	-	-	-	-
3 RAEUMEN	1772	919	724	93	31	2	1	2	14	
4 RAEUMEN	5981	1236	2809	1360	501	64	7	4	32	
5 RAEUMEN	7090	570	2034	1938	2185	318	40	5	39	
6 RAEUMEN	3541	134	722	846	1273	482	65	19	136	
7 UND MEHR RAEUMEN	1923	54	314	419	600	372	120	44	328	
ZUSAMMEN	20555	3127	6628	4661	4594	1238	233	74	549	
ZUSAMMEN										
MIT 1 RAUM	202	172	21	5	3	1	-	-	-	-
2 RAEUMEN	1325	1027	222	53	17	5	1	-	-	-
3 RAEUMEN	8646	4694	3223	526	172	26	3	2	14	
4 RAEUMEN	25360	6334	11742	5231	1784	240	18	11	82	
5 RAEUMEN	27209	3419	9452	7059	6261	894	102	22	162	
6 RAEUMEN	14475	1102	3904	3696	4386	1180	168	39	290	
7 UND MEHR RAEUMEN	11018	627	2353	2549	3449	1570	345	125	922	
ZUSAMMEN	88235	17375	30917	19119	16072	3916	637	199	1470	
EIGENTUEMERWOHNUNGEN ZUSAMMEN 2)										
MIT 1 RAUM	254	213	26	9	5	1	-	-	-	-
2 RAEUMEN	1794	1316	353	84	28	11	1	1	7	
3 RAEUMEN	12435	6568	4718	827	274	45	7	6	43	
4 RAEUMEN	34597	9273	15704	6795	2412	367	29	17	126	
5 RAEUMEN	37308	5714	13198	9255	7773	1192	143	33	246	
6 RAEUMEN	20893	1975	5954	5278	5821	1582	228	55	407	
7 UND MEHR RAEUMEN	18087	1340	4060	4071	5339	2468	589	220	1642	
ZUSAMMEN	125368	26389	44013	26319	21652	5666	997	332	2471	
WOHNUNGEN ZUSAMMEN 2)										
MIT 1 RAUM	17956	16904	886	106	40	15	3	2	19	
2 RAEUMEN	56998	50908	4725	808	379	130	34	14	105	
3 RAEUMEN	224590	141274	69376	9786	3039	862	175	78	574	
4 RAEUMEN	257367	72649	104475	53699	21332	4160	749	303	2258	
5 RAEUMEN	109457	18810	33293	26060	23711	5623	1297	663	5036	
6 RAEUMEN	35666	5048	9454	8389	9225	2734	551	265	2038	
7 UND MEHR RAEUMEN	24364	2545	5358	5300	6891	3170	762	338	2559	
ZUSAMMEN	726398	308138	227567	104148	64617	16694	3571	1663	12589	
SONST. WOHN EINHEITEN IN GEBÄUDEN 2) ZUSAMMEN	3459	2949	305	100	61	38	3	3	21	
WOHN EINHEITEN IN GEBÄUDEN 2) INSGESAM T	729857	311087	227872	104248	64678	16732	3574	1666	12610	
DARUNTER: EIGENTUMSWOHN EINHEITEN 4) WOHNUNGEN	19070	6776	7268	3100	1658	248	15	5	37	
SONSTIGE WOHN EINHEITEN	5	4	1	-	-	-	-	-	-	
ZUSAMMEN	19075	6780	7269	3100	1658	248	15	5	37	
WOHN EINHEITEN IN GEBÄUDEN MIT VOLLSTAENDIGER WOHN HEIMNUTZUNG										
WOHNUNGEN	7940	6293	1247	239	120	32	6	3	27	
SONSTIGE WOHN EINHEITEN	3331	3194	89	21	4	22	-	1	12	
ZUSAMMEN	11271	9487	1336	260	124	54	6	4	39	
SONSTIGE WOHN EINHEITEN IN BEWOHN TEN UNTERKUFNFTEN ZUSAMMEN	1356	506	479	251	117	26	4	3	21	

1) OHNE FREIZEITWOHN EINHEITEN, SOWIE OHNE WOHN EINHEITEN AUSLAENDISCHER STREITKRAEFTE UND AEHNLICHER PERSONENGRUPPEN.- 2) OHNE WOHN-  
EINHEITEN IN GEBÄUDEN MIT VOLLSTAENDIGER WOHN HEIMNUTZUNG.- 3) MIT MITTELN DES SOZIALEN WOHNUNGSBAUS GEFOERDERT (1. FOERDERUNGSWEG).  
4) VOM EIGENTUEMER SELBST GENUTZTE WOHN EINHEITEN.

GEBÄUDE- UND WOHNUNGSZÄHLUNG 1987

7 BEWOHNTE WOHNHEINHEITEN IN GEBÄUDEN UND UNTERKUNFTEN, DIE MIT 1 HAUSHALT BELEGT WAREN,  
NACH RAUMZAHL, ÖFFENTLICHER FÖRDERUNG UND PERSONEN

NIEDERSACHSEN

GEGENSTAND DER NACHWEISUNG	BEWOHNTE WOHNHEIN- HEITEN  INSGESAMT 1)	DAVON WAREN BELEGT MIT ... PERSONEN							
		1	2	3	4	5	6	7 UND MEHR	
								WOHNHEIN- HEITEN	PER- SONEN
1	2	3	4	5	6	7	8	9	
-----									
MIETWOHNUNGEN									
IN BIS 1948 ERRICHTETEN GEBAEUDEN 2)									
MIT 1 RAUM	8465	7991	363	82	20	8	-	1	10
2 RAEUMEN	27834	23085	3431	766	354	128	47	23	178
3 RAEUMEN	130511	85579	34578	6631	2640	797	196	90	687
4 RAEUMEN	172207	64237	59073	29445	14648	3477	887	440	3326
5 RAEUMEN	91319	21462	25565	19455	17612	5126	1378	721	5492
6 RAEUMEN	36965	7976	7978	7461	8495	3470	1011	574	4380
7 UND MEHR RAEUMEN	21218	2633	3844	3988	5488	3194	1245	826	6440
ZUSAMMEN	488519	212963	134832	67828	49257	16200	4764	2675	20513
DAR. OEFFENTL. GEFOERD. MIETWOHNUNGEN 3)	5023	2472	1321	565	400	161	59	45	346
IN 1949 ODER SPAETER ERRICHTETEN GEBAEUDEN 2)									
NICHT OEFFENTLICH GEFOERDERT									
MIT 1 RAUM	28268	26858	1162	155	61	25	6	1	7
2 RAEUMEN	59963	51727	6409	1147	472	147	45	16	120
3 RAEUMEN	193006	123509	56146	9091	3201	778	182	99	751
4 RAEUMEN	280439	81509	109499	59252	24917	4161	806	295	2227
5 RAEUMEN	125508	19738	35120	30870	30559	7202	1483	536	4099
6 RAEUMEN	41527	6705	8771	9013	11489	4168	971	410	3163
7 UND MEHR RAEUMEN	22411	2094	3835	4442	6853	3397	1128	662	5223
ZUSAMMEN	751122	312140	220942	113970	77552	19878	4621	2019	15590
OEFFENTLICH GEFOERDERT 3)									
MIT 1 RAUM	4726	4517	176	19	10	3	1	-	-
2 RAEUMEN	18919	17335	1113	261	132	57	13	8	60
3 RAEUMEN	89392	58603	25577	3496	1204	370	99	43	331
4 RAEUMEN	126637	30726	48915	29610	13622	2875	656	233	1722
5 RAEUMEN	33069	3920	7892	7789	8735	3203	968	562	4272
6 RAEUMEN	5348	747	1000	1014	1380	690	289	228	1817
7 UND MEHR RAEUMEN	2279	261	357	362	463	341	180	315	2576
ZUSAMMEN	280370	116109	85030	42551	25546	7539	2206	1389	10778
ZUSAMMEN									
MIT 1 RAUM	32994	31375	1338	174	71	28	7	1	7
2 RAEUMEN	78882	69062	7522	1408	604	204	58	24	180
3 RAEUMEN	282398	182112	81723	12587	4405	1148	281	142	1082
4 RAEUMEN	407076	112235	158414	88862	38539	7036	1462	528	3949
5 RAEUMEN	158577	23658	43012	38659	39294	10405	2451	1098	8371
6 RAEUMEN	46875	7452	9771	10027	12869	4858	1260	638	4980
7 UND MEHR RAEUMEN	24690	2355	4192	4804	7316	3738	1308	977	7799
ZUSAMMEN	1031482	428249	305972	156521	103098	27417	6827	3408	26368
MIETWOHNUNGEN ZUSAMMEN 2)									
MIT 1 RAUM	41459	39366	1701	256	91	36	7	2	17
2 RAEUMEN	106716	92147	10953	2174	958	332	105	47	358
3 RAEUMEN	412909	267691	116301	19218	7045	1945	477	232	1769
4 RAEUMEN	579283	176472	217487	118307	53187	10513	2349	968	7275
5 RAEUMEN	249896	45120	68577	58114	56906	15531	3829	1819	13863
6 RAEUMEN	83840	15428	17749	17488	21364	8328	2271	1212	9360
7 UND MEHR RAEUMEN	45908	4988	8036	8792	12804	6932	2553	1803	14239
ZUSAMMEN	1520011	641212	440804	224349	152355	43617	11591	6083	46881
EIGENTUMERWOHNUNGEN									
IN BIS 1948 ERRICHTETEN GEBAEUDEN 2)									
MIT 1 RAUM	284	209	52	15	5	3	-	-	-
2 RAEUMEN	3262	1765	875	323	197	70	22	10	75
3 RAEUMEN	25332	11552	9748	2352	1178	346	106	50	370
4 RAEUMEN	67089	19533	27170	12461	6011	1458	334	122	911
5 RAEUMEN	89743	16262	30850	20569	15885	4567	1150	460	3411
6 RAEUMEN	70342	7895	18794	17466	16505	6874	1999	809	5934
7 UND MEHR RAEUMEN	121285	7503	20468	24193	29362	21832	10606	7321	55035
ZUSAMMEN	377337	64719	107957	77379	69143	35150	14217	8772	65736
DARUNTER OEFFENTLICH GEFORDERTE EIGENTUMERWOHNUNGEN 3)									
	3367	548	766	614	615	433	190	201	1572

1) OHNE FREIZEITWOHNHEINHEITEN, SOWIE OHNE WOHNHEINHEITEN AUSLAENDISCHER STREITKRAEFTE UND AEHNLICHER PERSONENGRUPPEN.- 2) OHNE WOHNHEINHEITEN IN GEBÄUDEN MIT VOLLSTAENDIGER WOHNHEIMNUTZUNG.- 3) MIT MITTELEN DES SOZIALEN WOHNUNGSBAUS GEFÖRDERT (1. FÖRDERUNGSWEG). 4) VOM EIGENTUMER SELBST GENUTZTE WOHNHEINHEITEN.

GEBÄUDE- UND WOHNUNGSZÄHLUNG 1987

7 BEWOHNT E WOHN EINHEITEN IN GEBÄUDEN UND UNTERKUFNFTEN, DIE MIT 1 HAUSHALT BELEGT WAREN,  
NACH RAUMZAH L, OEFFENTLICHER FOERDERUNG UND PERSONEN

NIEDERSACHSEN

GEGENSTAND DER NACHWEISUNG	BEWOHNT E WOHN EIN- HEITEN  INSGESAMT 1)	DAVON WAREN BELEGT MIT ... PERSONEN							7 UND MEHR	
		1	2	3	4	5	6	7	WOHN EIN- HEITEN	PER- SONEN
		1	2	3	4	5	6	7	8	9
<b>EIGENTUEMERWOHNUNGEN</b>										
IN 1949 ODER SPAETER ERRICHTETEN GEBÄUDEN 2) NICHT OEFFENTLICH GEFOERDERT										
MIT 1 RAUM	1760	1114	505	77	50	13	1	-	-	-
2 RAEUMEN	6359	3407	1777	594	387	147	31	16	125	-
3 RAEUMEN	40021	17891	15610	3808	1972	574	117	49	372	-
4 RAEUMEN	143121	31524	61012	32728	14515	2674	497	171	1261	-
5 RAEUMEN	214586	22197	68683	59989	51418	9995	1784	520	3844	-
6 RAEUMEN	164686	10202	39423	43955	51090	15945	3073	998	7363	-
7 UND MEHR RAEUMEN	197237	7734	30793	42270	61876	34492	12720	7352	55308	-
ZUSAMMEN	767770	94069	217803	183421	181308	63840	18223	9106	68273	-
<b>OEFFENTLICH GEFOERDERT 3)</b>										
MIT 1 RAUM	73	59	10	1	1	1	1	-	-	-
2 RAEUMEN	520	255	123	59	44	25	9	5	36	-
3 RAEUMEN	5539	2244	2360	508	276	87	35	29	171	-
4 RAEUMEN	22528	5082	10087	4632	2102	496	99	30	220	-
5 RAEUMEN	35115	3700	11867	8970	7725	2208	511	134	1000	-
6 RAEUMEN	29361	1820	7523	7360	7489	3784	986	399	2962	-
7 UND MEHR RAEUMEN	34005	1258	5983	7087	8308	6314	2798	2257	17382	-
ZUSAMMEN	127135	14418	37953	28617	25945	12915	4439	2848	21771	-
<b>ZUSAMMEN</b>										
MIT 1 RAUM	1833	1173	515	78	51	14	2	-	-	-
2 RAEUMEN	6879	3662	1900	653	431	172	40	21	161	-
3 RAEUMEN	45554	20135	17970	4316	2248	661	152	72	543	-
4 RAEUMEN	165649	36606	71099	37360	16617	3170	596	201	1481	-
5 RAEUMEN	249701	25897	80550	68959	59143	12203	2295	654	4844	-
6 RAEUMEN	194047	12022	46946	51315	58579	19729	4059	1397	10325	-
7 UND MEHR RAEUMEN	231242	8992	36776	49357	70184	40806	15518	9609	72690	-
ZUSAMMEN	894905	108487	255756	212038	207253	76755	22662	11954	90044	-
<b>EIGENTUEMERWOHNUNGEN ZUSAMMEN 2)</b>										
MIT 1 RAUM	2117	1382	567	93	56	17	2	-	-	-
2 RAEUMEN	10141	5427	2775	976	628	242	62	31	236	-
3 RAEUMEN	70886	31687	27718	6668	3426	1007	258	122	913	-
4 RAEUMEN	232738	56139	98269	49821	22628	4628	930	323	2392	-
5 RAEUMEN	339444	42159	111400	89528	75028	16770	3445	1114	8255	-
6 RAEUMEN	264389	19917	65740	68781	75084	26603	6058	2206	16259	-
7 UND MEHR RAEUMEN	352527	16495	57244	73550	99546	62638	26124	16930	127725	-
ZUSAMMEN	1272242	173206	363713	289417	276396	111905	36879	20726	155780	-
<b>WOHNUNGEN ZUSAMMEN 2)</b>										
MIT 1 RAUM	43576	40748	2268	349	147	53	9	2	17	-
2 RAEUMEN	116857	97574	13728	3150	1586	574	167	78	594	-
3 RAEUMEN	483795	299378	144019	25886	10471	2952	735	354	2682	-
4 RAEUMEN	812021	232611	315756	168128	75815	15141	3279	1291	9667	-
5 RAEUMEN	589340	87279	179977	147642	131934	32301	7274	2933	22118	-
6 RAEUMEN	348229	35345	83489	86269	96448	34931	8329	3418	25619	-
7 UND MEHR RAEUMEN	398435	21483	65280	82342	112350	69570	28677	18733	141964	-
ZUSAMMEN	2792253	814418	804517	513766	428751	155522	48470	26809	202661	-
<b>SONST. WOHN EINHEITEN IN GEBÄUDEN 2) ZUSAMMEN</b>										
	17007	13929	1798	695	395	138	25	27	233	-
<b>WOHN EINHEITEN IN GEBÄUDEN 2) INSGESAMT</b>										
	2809260	828347	806315	514461	429146	155660	48495	26836	202894	-
<b>DARUNTER: EIGENTUMSWOHN EINHEITEN 4)</b>										
WOHNUNGEN	57969	18512	21566	10636	5769	1120	268	98	741	-
SONSTIGE WOHN EINHEITEN	21	16	4	1	-	-	-	-	-	-
ZUSAMMEN	57990	18528	21570	10637	5769	1120	268	98	741	-
<b>WOHN EINHEITEN IN GEBÄUDEN MIT VOLLSTAENDIGER WOHN EINNUTZUNG</b>										
WOHNUNGEN	7311	6587	577	88	40	12	5	2	15	-
SONSTIGE WOHN EINHEITEN	4671	4561	70	14	10	15	1	-	-	-
ZUSAMMEN	11982	11148	647	102	50	27	6	2	15	-
<b>SONSTIGE WOHN EINHEITEN IN BEWOHN TEN UNTERKUFNFTEN ZUSAMMEN</b>										
	2765	1382	683	315	200	102	31	52	416	-

1) OHNE FREIZEITWOHN EINHEITEN, SOWIE OHNE WOHN EINHEITEN AUSLAENDISCHER STREITKRAEFTE UND AEHNLICHER PERSONENGRUPPEN.- 2) OHNE WOHN EINHEITEN IN GEBÄUDEN MIT VOLLSTAENDIGER WOHN EINNUTZUNG.- 3) MIT MITTELN DES SOZIALEN WOHNUNGSBAUS GEFOERDERT (1. FOERDERUNGSWEG). 4) VOM EIGENTUEMER SELBST GENUTZTE WOHN EINHEITEN.

GEBÄUDE- UND WOHNUNGSZÄHLUNG 1987

7 BEWOHNTE WOHN-EINHEITEN IN GEBÄUDEN UND UNTERKUNFTEN, DIE MIT 1 HAUSHALT BELEGT WAREN,  
NACH RAUMZAHL, ÖFFENTLICHER FÖRDERUNG UND PERSONEN

BREMEN

GEGENSTAND DER NACHWEISUNG	BEWOHNTE WOHN- HEITEN  INSGESAMT 1)	DARON WAREN BELEGT MIT ... PERSONEN							7 UND MEHR	
		1	2	3	4	5	6	WOHN- HEITEN	PER- SONEN	
1	2	3	4	5	6	7	8	9		
MIETWOHNUNGEN										
IN BIS 1948 ERRICHTETEN GEBAEUDEN 2)										
MIT 1 RAUM	1552	1439	91	15	5	1	1	-	-	
2 RAEUMEN	3721	3136	431	92	43	14	2	3	21	
3 RAEUMEN	17185	11637	4016	962	409	127	30	4	29	
4 RAEUMEN	17284	7435	5675	2634	1134	309	73	24	178	
5 RAEUMEN	8750	2981	2203	1710	1315	360	124	57	427	
6 RAEUMEN	3679	1781	672	465	503	182	45	31	248	
7 UND MEHR RAEUMEN	1130	213	201	233	260	144	49	30	253	
ZUSAMMEN	53301	28622	13289	6111	3669	1137	324	149	1156	
DAR. DEFFENTL. GEFOERD. MIETWOHNUNGEN 3)	1349	669	372	153	103	31	15	6	43	
IN 1949 ODER SPAETER ERRICHTETEN GEBAEUDEN 2) NICHT OFFENTLICH GEFOERDERT										
MIT 1 RAUM	4281	4035	207	27	7	4	1	-	-	
2 RAEUMEN	6902	6072	631	135	42	16	2	4	36	
3 RAEUMEN	24301	16739	6079	995	362	92	22	12	89	
4 RAEUMEN	27363	10501	10077	4777	1586	318	85	19	147	
5 RAEUMEN	10019	2742	2666	2228	1803	442	92	46	349	
6 RAEUMEN	3334	1215	660	583	590	201	50	35	266	
7 UND MEHR RAEUMEN	1133	184	204	218	299	147	47	34	256	
ZUSAMMEN	77333	41488	20524	8963	4689	1220	299	150	1142	
DEFFENTLICH GEFOERDERT 3)										
MIT 1 RAUM	1769	1704	57	4	3	1	-	-	-	
2 RAEUMEN	5299	4707	360	120	65	29	14	4	31	
3 RAEUMEN	28775	18877	7917	1308	465	150	46	12	93	
4 RAEUMEN	40084	9432	15542	9595	4184	1016	243	72	536	
5 RAEUMEN	9092	1120	1883	1903	2588	1079	338	181	1358	
6 RAEUMEN	1258	230	200	231	262	197	84	54	436	
7 UND MEHR RAEUMEN	449	98	55	52	84	49	38	73	606	
ZUSAMMEN	86726	36168	26014	13213	7651	2521	763	396	3060	
ZUSAMMEN										
MIT 1 RAUM	6050	5739	264	31	10	5	1	-	-	
2 RAEUMEN	12201	10779	991	255	107	45	16	8	67	
3 RAEUMEN	53076	35616	13996	2303	827	242	68	24	181	
4 RAEUMEN	67447	19933	25619	14372	5770	1334	328	91	683	
5 RAEUMEN	19111	3862	4549	4131	4391	1521	430	227	1707	
6 RAEUMEN	4592	1445	860	814	852	398	134	89	702	
7 UND MEHR RAEUMEN	1582	282	259	270	383	196	85	107	862	
ZUSAMMEN	164059	77656	46538	22176	12340	3741	1062	546	4202	
MIETWOHNUNGEN ZUSAMMEN 2)										
MIT 1 RAUM	7602	7178	355	46	15	6	2	-	-	
2 RAEUMEN	15922	13915	1422	347	150	59	18	11	88	
3 RAEUMEN	70261	47253	18012	3265	1236	369	98	28	210	
4 RAEUMEN	84731	27368	31294	17006	6904	1643	401	115	861	
5 RAEUMEN	27861	6843	6752	5841	5706	1881	554	284	2134	
6 RAEUMEN	8271	3226	1532	1279	1355	580	179	120	950	
7 UND MEHR RAEUMEN	2712	495	460	503	643	340	134	137	1115	
ZUSAMMEN	217360	106278	59827	28287	16009	4878	1386	695	5358	
EIGENTUEMERWOHNUNGEN										
IN BIS 1948 ERRICHTETEN GEBAEUDEN 2)										
MIT 1 RAUM	42	32	6	3	1	-	-	-	-	
2 RAEUMEN	386	200	123	38	17	7	1	-	-	
3 RAEUMEN	3827	1850	1481	330	141	18	7	-	-	
4 RAEUMEN	8408	2532	3482	1648	626	98	19	3	21	
5 RAEUMEN	10042	2168	3507	2311	1642	333	52	29	221	
6 RAEUMEN	4899	681	1537	1230	1108	292	36	15	117	
7 UND MEHR RAEUMEN	4972	530	1207	1222	1270	563	119	61	449	
ZUSAMMEN	32576	7993	11343	6782	4805	1311	234	108	808	
DARUNTER DEFFENTLICH GEFOERDERTE EIGENTUEMERWOHNUNGEN 3)										
	398	99	106	91	72	24	3	3	23	

1) OHNE FREIZEITWOHN-EINHEITEN, SOWIE OHNE WOHN-EINHEITEN AUSLÄNDISCHER STREITKRAEFTE UND ÄHNLICHER PERSONENGRUPPEN.- 2) OHNE WOHN-EINHEITEN IN GEBÄUDEN MIT VOLLSTÄNDIGER WOHN-HEIMNUTZUNG.- 3) MIT MITTELN DES SOZIALEN WOHNUNGSBAUS GEFÖRDERT (1. FÖRDERUNGSWEG). 4) VOM EIGENTÜMER SELBST GENUTZTE WOHN-EINHEITEN.

GEBÄUDE- UND WOHNUNGSZÄHLUNG 1987

7 BEWOHNTE WOHN-EINHEITEN IN GEBÄUDEN UND UNTERKÜNFEN, DIE MIT 1 HAUSHALT BELEGT WAREN,  
NACH RAUMZAHL, ÖFFENTLICHER FÖRDERUNG UND PERSONEN

BREMEN

GEGENSTAND DER NACHWEISUNG	BEWOHNTE WOHNEIN- HEITEN	DAVON WAREN BELEGT MIT ... PERSONEN								
		INSGESAMT 1)	1	2	3	4	5	6	7 UND MEHR	
									WOHNEIN- HEITEN	PER- SONEN
EIGENTUMERWOHNUNGEN										
IN 1949 ODER SPÄTER ERRICHTETEN GEBÄUDEN 2) NICHT ÖFFENTLICH GEFÖRDERT										
MIT 1 RAUM	140	123	9	3	4	1	-	-	-	-
2 RÄUMEN	629	457	117	39	14	2	-	-	-	-
3 RÄUMEN	4891	2652	1780	311	108	32	6	2	16	16
4 RÄUMEN	12688	3582	5736	2554	700	101	9	6	45	45
5 RÄUMEN	14083	1890	5004	3955	2733	450	40	11	79	79
6 RÄUMEN	7727	585	2191	2229	2111	498	87	26	207	207
7 UND MEHR RÄUMEN	5652	351	1226	1427	1686	746	158	58	425	425
ZUSAMMEN	45810	9640	16063	10518	7356	1830	300	103	772	772
ÖFFENTLICH GEFÖRDERT 3)										
MIT 1 RAUM	15	14	1	-	-	-	-	-	-	-
2 RÄUMEN	124	84	25	9	5	1	-	-	-	-
3 RÄUMEN	1681	845	682	100	39	12	1	2	16	16
4 RÄUMEN	5228	1326	2340	1169	338	53	2	-	-	-
5 RÄUMEN	4790	496	1561	1319	1138	224	40	12	86	86
6 RÄUMEN	2343	144	610	636	641	249	55	8	63	63
7 UND MEHR RÄUMEN	1381	67	308	310	381	203	66	46	361	361
ZUSAMMEN	15562	2976	5527	3543	2542	742	164	68	526	526
ZUSAMMEN										
MIT 1 RAUM	155	137	10	3	4	1	-	-	-	-
2 RÄUMEN	753	541	142	48	19	3	-	-	-	-
3 RÄUMEN	6572	3497	2462	411	147	44	7	4	32	32
4 RÄUMEN	17916	4908	8076	3723	1038	154	11	6	45	45
5 RÄUMEN	18873	2386	6565	5274	3871	674	80	23	165	165
6 RÄUMEN	10070	729	2801	2865	2752	747	142	34	270	270
7 UND MEHR RÄUMEN	7033	418	1534	1737	2067	949	224	104	786	786
ZUSAMMEN	61372	12616	21590	14061	9898	2572	464	171	1298	1298
EIGENTUMERWOHNUNGEN ZUSAMMEN 2)										
MIT 1 RAUM	197	169	16	6	5	1	-	-	-	-
2 RÄUMEN	1139	741	265	86	36	10	1	-	-	-
3 RÄUMEN	10399	5347	3943	741	288	62	14	4	32	32
4 RÄUMEN	26324	7440	11558	5371	1664	252	30	9	66	66
5 RÄUMEN	28915	4554	10072	7585	5513	1007	132	52	386	386
6 RÄUMEN	14969	1410	4338	4095	3860	1039	178	49	387	387
7 UND MEHR RÄUMEN	12005	948	2741	2959	3337	1512	343	165	1235	1235
ZUSAMMEN	93948	20609	32933	20843	14703	3883	698	279	2106	2106
WOHNUNGEN ZUSAMMEN 2)										
MIT 1 RAUM	7799	7347	371	52	20	7	2	-	-	-
2 RÄUMEN	17061	14556	1687	433	186	69	19	11	88	88
3 RÄUMEN	80660	52600	21955	4006	1524	431	112	32	242	242
4 RÄUMEN	111055	34808	42852	22377	8568	1895	431	124	927	927
5 RÄUMEN	56776	11397	16824	13426	11219	2888	686	336	2520	2520
6 RÄUMEN	23240	4636	5870	5374	5215	1619	357	169	1337	1337
7 UND MEHR RÄUMEN	14717	1443	3201	3462	3980	1852	477	302	2350	2350
ZUSAMMEN	311308	126887	92760	49130	30712	8761	2084	974	7464	7464
SONST. WOHN-EINHEITEN IN GEBÄUDEN 2) ZUSAMMEN										
	1102	859	132	66	31	12	2	-	-	-
WOHN-EINHEITEN IN GEBÄUDEN 2) INSGESAMT										
	312410	127746	92892	49196	30743	8773	2086	974	7464	7464
DARUNTER: EIGENTUMSWOHN-EINHEITEN 4)										
WOHNUNGEN	10606	3796	4252	1779	672	90	14	3	23	23
SONSTIGE WOHN-EINHEITEN	1	1	-	-	-	-	-	-	-	-
ZUSAMMEN	10607	3797	4252	1779	672	90	14	3	23	23
WOHN-EINHEITEN IN GEBÄUDEN MIT VOLLSTÄNDIGER WOHNHEIMNUTZUNG										
WOHNUNGEN	2471	1934	410	83	25	12	3	4	28	28
SONSTIGE WOHN-EINHEITEN	354	322	15	7	5	4	1	-	-	-
ZUSAMMEN	2825	2256	425	90	30	16	4	4	28	28
SONSTIGE WOHN-EINHEITEN IN BEWOHNTE UNTERKUNFTEN ZUSAMMEN										
	268	125	83	33	18	5	1	3	25	25

1) OHNE FREIZEITWOHN-EINHEITEN, SOWIE OHNE WOHN-EINHEITEN AUSLÄNDISCHER STREITKRAFTE UND ÄHNLICHER PERSONENGRUPPEN.- 2) OHNE WOHN-EINHEITEN IN GEBÄUDEN MIT VOLLSTÄNDIGER WOHN-EINHEITEN.- 3) MIT MITTELN DES SOZIALEN WOHNUNGSBAUS GEFÖRDERT (1. FÖRDERUNGSWEG). 4) VOM EIGENTÜMER SELBST GENUTZTE WOHN-EINHEITEN.

GEBÄUDE- UND WOHNUNGSZÄHLUNG 1987

7 BEWOHNTE WOHNHEINHEITEN IN GEBÄUDEN UND UNTERKUFEN, DIE MIT 1 HAUSHALT BELEGT WAREN,  
NACH RAUMZAHL, ÖFFENTLICHER FÖRDERUNG UND PERSONEN  
NORDRHEIN-WESTFALEN

GEGENSTAND DER NACHWEISUNG	BEWOHNTE WOHNHEIN- HEITEN INSGESAMT 1)	DAVON WAREN BELEGT MIT ... PERSONEN							
								7 UND MEHR	
								WOHNHEIN- HEITEN	PER- SONEN
		1	2	3	4	5	6	8	9
MIETWOHNUNGEN									
IN BIS 1948 ERRICHTETEN GEBAEUDEN 2)									
MIT 1 RAUM	30905	28645	1807	305	109	26	11	2	15
2 RAEUMEN	126217	101180	17860	4153	1905	688	261	170	1315
3 RAEUMEN	414476	239245	124501	29819	13505	4926	1675	805	6000
4 RAEUMEN	402395	121035	136583	81595	43047	12877	4517	2741	20525
5 RAEUMEN	200841	35922	56106	48608	39831	12828	4393	3153	24051
6 RAEUMEN	70597	10209	14795	15932	17873	7373	2524	1891	14728
7 UND MEHR RAEUMEN	41616	4189	6969	8224	11093	6322	2498	2321	18459
ZUSAMMEN	1287047	540425	358621	188636	127363	45040	15879	11083	85093
DAR. OEFFENTL. GEFOERD. MIETWOHNUNGEN 3)	29009	11990	8297	4194	2682	1040	438	368	2800
IN 1949 ODER SPAETER ERRICHTETEN GEBAEUDEN 2)									
NICHT OEFFENTLICH GEFORDERT									
MIT 1 RAUM	92714	87373	4613	501	153	56	10	8	70
2 RAEUMEN	195511	161496	27255	4514	1604	439	129	74	565
3 RAEUMEN	530259	301768	181977	32567	10611	2487	567	282	2151
4 RAEUMEN	610978	148278	241837	145869	61567	10200	2206	1021	7625
5 RAEUMEN	244117	34136	70474	64497	56754	13689	3040	1527	11727
6 RAEUMEN	73344	9705	15622	17664	21022	6847	1685	799	6138
7 UND MEHR RAEUMEN	38206	3608	6699	7872	11582	5605	1807	1033	8097
ZUSAMMEN	1785129	746364	548477	273484	163293	39323	9444	4744	36373
OEFFENTLICH GEFORDERT 3)									
MIT 1 RAUM	26674	24810	1457	264	85	48	9	1	7
2 RAEUMEN	82465	70815	7741	2266	1028	395	129	91	680
3 RAEUMEN	542695	298261	192878	34467	12241	3482	955	411	3074
4 RAEUMEN	684335	125125	247662	190530	95314	19201	4554	1949	14497
5 RAEUMEN	179534	15898	41198	47044	47779	18238	5928	3449	26069
6 RAEUMEN	27440	2000	4500	6122	7838	4151	1530	1299	9984
7 UND MEHR RAEUMEN	8976	897	1351	1633	2244	1453	683	715	5762
ZUSAMMEN	1552119	537806	496787	282326	166529	46968	13788	7915	60073
ZUSAMMEN									
MIT 1 RAUM	119388	112183	6070	765	238	104	19	9	77
2 RAEUMEN	277976	232311	34996	6780	2632	834	258	165	1245
3 RAEUMEN	1072954	600029	374855	67034	22852	5969	1522	693	5225
4 RAEUMEN	1295313	273403	489499	336399	156881	29401	6760	2970	22122
5 RAEUMEN	423651	50034	111672	111541	104533	31927	8968	4976	37796
6 RAEUMEN	100784	11705	20122	23786	28860	10998	3215	2098	16122
7 UND MEHR RAEUMEN	47182	4505	8050	9505	13826	7058	2490	1748	13859
ZUSAMMEN	3337248	1284170	1045264	555810	329822	86291	23232	12659	96446
MIETWOHNUNGEN ZUSAMMEN 2)									
MIT 1 RAUM	150293	140828	7877	1070	347	130	30	11	92
2 RAEUMEN	404193	333491	52856	10933	4537	1522	519	335	2560
3 RAEUMEN	1487430	839274	499356	96853	36357	10895	3197	1498	11225
4 RAEUMEN	1697708	394438	626082	417994	199928	42278	11277	5711	42647
5 RAEUMEN	624492	85956	167778	160149	144354	44755	13361	8129	61847
6 RAEUMEN	171381	21914	34917	39718	46733	18371	5739	3989	30850
7 UND MEHR RAEUMEN	88798	8694	15019	17729	24919	13380	4988	4069	32318
ZUSAMMEN	4624295	1824595	1403885	744446	457185	131331	39111	23742	181539
EIGENTUEMERWOHNUNGEN									
IN BIS 1948 ERRICHTETEN GEBAEUDEN 2)									
MIT 1 RAUM	715	564	107	21	18	3	2	-	-
2 RAEUMEN	8532	4975	2221	726	411	135	49	15	110
3 RAEUMEN	58405	27410	22665	5388	2207	549	132	54	403
4 RAEUMEN	132711	36994	52485	27209	12685	2654	514	170	1259
5 RAEUMEN	156931	26598	53696	39373	28062	7184	1506	512	3769
6 RAEUMEN	113101	11988	30428	29043	27328	10754	2651	909	6718
7 UND MEHR RAEUMEN	164548	10332	28881	34941	41467	27740	12930	8257	62244
ZUSAMMEN	634943	118861	190483	136701	112178	49019	17784	9917	74503
DARUNTER OEFFENTLICH GEFORDERTE EIGENTUEMERWOHNUNGEN 3)									
	7230	1205	1871	1438	1385	795	314	222	1695

1) OHNE FREIZEITWOHNHEITEN, SOWIE OHNE WOHNHEITEN AUSLÄNDISCHER STREITKRAFTE UND ÄHNLICHER PERSONENGRUPPEN. - 2) OHNE WOHNHEITEN IN GEBÄUDEN MIT VOLLSTÄNDIGER WOHNHEIMNUTZUNG. - 3) MIT MITTELN DES SOZIALEN WOHNUNGSBAUS GEFÖRDERT (1. FÖRDERUNGSWEG). 4) VOM EIGENTUMER SELBST GENUTZTE WOHNHEITEN.



GEBÄUDE- UND WOHNUNGSZÄHLUNG 1987

7 BEWOHNTE WOHNHEINHEITEN IN GEBÄUDEN UND UNTERKUFENTEN, DIE MIT 1 HAUSHALT BELEGT WAREN,  
NACH RAUMZAHL, ÖFFENTLICHER FÖRDERUNG UND PERSONEN

NORDRHEIN-WESTFALEN

GEGENSTAND DER NACHWEISUNG	BEWOHNTE WOHNHEIN- HEITEN  INSGESAMT 1)	DAVON WAREN BELEGT MIT ... PERSONEN							7 UND MEHR	
		1	2	3	4	5	6		WOHNHEIN- HEITEN	PER- SONEN
		1	2	3	4	5	6	7		
EIGENTUMERWOHNUNGEN										
IN 1949 ODER SPÄTER ERRICHTETEN GEBÄUDEN 2)										
NICHT ÖFFENTLICH GEFÖRDERT										
MIT 1 RAUM	2445	2020	320	65	26	11	3	-	-	-
2 RÄUMLICHEN	12639	7514	3345	1011	549	159	46	15	110	
3 RÄUMLICHEN	82650	35556	35057	7918	3301	650	122	46	351	
4 RÄUMLICHEN	253944	50016	108066	64207	26749	4131	591	184	1358	
5 RÄUMLICHEN	341268	31442	107224	100232	83087	16286	2383	614	4511	
6 RÄUMLICHEN	247459	19667	57642	68752	78311	23730	4277	1080	7957	
7 UND MEHR RÄUMLICHEN	267333	10034	42745	60499	87113	44895	14814	7233	54278	
ZUSAMMEN	1207738	150249	354399	302684	279136	89862	22236	9172	68565	
ÖFFENTLICH GEFÖRDERT 3)										
MIT 1 RAUM	303	233	52	12	4	2	-	-	-	
2 RÄUMLICHEN	1781	918	450	194	132	62	16	9	64	
3 RÄUMLICHEN	23115	9448	9736	2447	1099	286	69	30	219	
4 RÄUMLICHEN	83988	15862	34591	20934	10185	2003	310	103	771	
5 RÄUMLICHEN	112454	8732	32088	30651	29109	9601	1804	469	3447	
6 RÄUMLICHEN	81027	3293	16192	20449	24424	12573	3113	983	7217	
7 UND MEHR RÄUMLICHEN	83218	2224	11137	16829	22900	17919	7713	4496	34321	
ZUSAMMEN	385886	40710	104246	91516	87853	42446	13025	6090	46039	
ZUSAMMEN										
MIT 1 RAUM	2748	2253	372	77	30	13	3	-	-	
2 RÄUMLICHEN	14420	8432	3795	1205	681	221	62	24	174	
3 RÄUMLICHEN	105765	45004	44793	10365	4400	936	191	76	570	
4 RÄUMLICHEN	337932	65878	142657	85141	36934	6134	901	287	2129	
5 RÄUMLICHEN	453722	40174	139312	130883	112196	25887	4187	1083	7958	
6 RÄUMLICHEN	328486	16960	73834	89201	102735	36303	7390	2063	15174	
7 UND MEHR RÄUMLICHEN	350551	12258	53882	77328	110013	62814	22527	11729	88599	
ZUSAMMEN	1593624	190959	458645	394200	366989	132308	35261	15262	114604	
EIGENTUMERWOHNUNGEN ZUSAMMEN 2)										
MIT 1 RAUM	3463	2817	479	98	48	16	5	-	-	
2 RÄUMLICHEN	22952	13407	6016	1931	1092	356	111	39	284	
3 RÄUMLICHEN	164170	72414	67458	15753	6607	1485	323	130	973	
4 RÄUMLICHEN	470643	102872	195142	112350	49619	8788	1415	457	3388	
5 RÄUMLICHEN	610653	66772	193008	170256	140258	33071	5693	1595	11727	
6 RÄUMLICHEN	441587	28948	104262	118244	130063	47057	10041	2972	21892	
7 UND MEHR RÄUMLICHEN	515099	22590	82763	112269	151480	90554	35457	19986	150843	
ZUSAMMEN	2228567	309820	649128	530901	479167	181327	53045	25179	189107	
WOHNUNGEN ZUSAMMEN 2)										
MIT 1 RAUM	153756	143645	8356	1168	395	146	35	11	92	
2 RÄUMLICHEN	427145	346898	58872	12864	5629	1878	630	374	2844	
3 RÄUMLICHEN	1651600	911688	566814	112606	42964	12380	3520	1628	12198	
4 RÄUMLICHEN	2168351	497310	821224	530344	249547	51066	12692	6168	46035	
5 RÄUMLICHEN	1235145	152728	360786	330405	284622	77826	19054	9724	73574	
6 RÄUMLICHEN	612968	50862	139179	157962	176796	65428	15780	6961	52742	
7 UND MEHR RÄUMLICHEN	603897	31284	97782	129998	176399	103934	40445	24055	183161	
ZUSAMMEN	6852862	2134415	2053013	1275347	936352	312658	92156	48921	370646	
SONST. WOHNHEINHEITEN IN GEBÄUDEN 2) ZUSAMMEN	34739	29971	2992	982	549	170	38	37	296	
WOHNHEINHEITEN IN GEBÄUDEN 2) INSGESAMT	6887601	2164386	2056005	1276329	936901	312828	92194	48958	370942	
DARUNTER: EIGENTUMSWOHNHEINHEITEN 4)										
WOHNUNGEN	171739	41466	64368	39399	21938	3767	583	218	1642	
SONSTIGE WOHNHEINHEITEN	78	64	7	4	2	1	-	-	-	
ZUSAMMEN	171817	41530	64375	39403	21940	3768	583	218	1642	
WOHNHEINHEITEN IN GEBÄUDEN MIT VOLLSTÄNDIGER WOHNHEIMNUTZUNG										
WOHNUNGEN	47024	42224	3202	863	490	150	46	49	384	
SONSTIGE WOHNHEINHEITEN	24609	23894	442	132	47	84	6	4	36	
ZUSAMMEN	71633	66118	3644	995	537	234	52	53	420	
SONSTIGE WOHNHEINHEITEN IN BEWOHNTE UNTERKUFENTEN ZUSAMMEN	4101	2080	857	461	339	197	80	87	716	

1) OHNE FREIZEITWOHNHEINHEITEN, SOWIE OHNE WOHNHEINHEITEN AUSLAENDISCHER STREITKRAEFTE UND AENNLICHER PERSONENGRUPPEN.- 2) OHNE WOHNHEINHEITEN IN GEBÄUDEN MIT VOLLSTÄNDIGER WOHNHEIMNUTZUNG.- 3) MIT MITTELN DES SOZIALEN WOHNUNGSBAUS GEFÖRDERT (1. FÖRDERUNGSWEG). 4) VOM EIGENTUEMER SELBST GENUTZTE WOHNHEINHEITEN.

GEBÄUDE- UND WOHNUNGSZÄHLUNG 1987

7 BEWOHNTE WOHN-EINHEITEN IN GEBÄUDEN UND UNTERKUNFTEN, DIE MIT 1 HAUSHALT BELEGT WAREN,  
NACH RAUMZAHL, ÖFFENTLICHER FÖRDERUNG UND PERSONEN

HESSEN

GEGENSTAND DER NACHWEISUNG	BEWOHNTE WOHN-EIN- HEITEN  INSGESAMT 1)	DAVON WAREN BELEGT MIT ... PERSONEN							
		1	2	3	4	5	6	7 UND MEHR	
								WOHN-EIN- HEITEN	PER- SONEN
	1	2	3	4	5	6	7	8	9
<b>MIETWOHNUNGEN</b>									
<b>IN BIS 1948 ERRICHTETEN GEBÄUDEN 2)</b>									
MIT 1 RAUM	10252	9471	611	130	28	10	1	1	7
2 RAEUMEN	29203	23177	4111	1145	514	179	40	37	277
3 RAEUMEN	113927	68930	31672	7956	3677	1191	340	161	1224
4 RAEUMEN	129834	46335	43643	23212	11934	3263	931	516	3856
5 RAEUMEN	60893	14147	17683	13218	11108	3176	935	626	4804
6 RAEUMEN	22449	4402	5192	4796	5210	1921	564	364	2791
7 UND MEHR RAEUMEN	13572	1918	2700	2640	3409	1764	639	502	3981
ZUSAMMEN	380130	168380	105612	53097	35880	11504	3450	2207	16940
DAR. ÖFFENTL. GEFÖRD. MIETWOHNUNGEN 3)	5244	2317	1446	699	472	184	64	62	490
<b>IN 1949 ODER SPAETER ERRICHTETEN GEBÄUDEN 2) NICHT ÖFFENTLICH GEFÖRDERT</b>									
MIT 1 RAUM	37933	35170	2317	312	91	35	5	3	23
2 RAEUMEN	62732	51722	8222	1824	694	195	49	26	197
3 RAEUMEN	169864	101175	52113	11025	4154	1017	243	137	1051
4 RAEUMEN	216095	60964	83599	46298	20506	3530	792	406	3078
5 RAEUMEN	99214	16463	30204	24978	21676	4480	905	508	3877
6 RAEUMEN	31242	4778	7373	7427	8459	2456	508	241	1850
7 UND MEHR RAEUMEN	17018	1709	3203	3762	5198	2209	582	355	2869
ZUSAMMEN	634098	271981	187031	95626	60778	13922	3084	1676	12945
<b>ÖFFENTLICH GEFÖRDERT 3)</b>									
MIT 1 RAUM	6100	5741	275	45	27	9	3	-	-
2 RAEUMEN	13506	11423	1304	399	246	87	32	15	113
3 RAEUMEN	103683	59932	33302	6773	2653	755	192	76	567
4 RAEUMEN	126079	26356	45577	32269	16467	3934	1019	457	3402
5 RAEUMEN	37893	3782	8912	9079	10184	3928	1239	769	5816
6 RAEUMEN	4569	491	898	1011	1193	536	225	215	1670
7 UND MEHR RAEUMEN	1680	242	303	269	417	213	92	144	1203
ZUSAMMEN	293510	107967	90571	49845	31187	9462	2802	1676	12771
<b>ZUSAMMEN</b>									
MIT 1 RAUM	44033	40911	2592	357	118	44	8	3	23
2 RAEUMEN	76238	63145	9526	2223	940	282	81	41	310
3 RAEUMEN	273547	161107	85415	17798	6807	1772	435	213	1618
4 RAEUMEN	342174	87320	129176	78567	36973	7464	1811	863	6480
5 RAEUMEN	137107	20245	39116	34057	31860	8408	2144	1277	9693
6 RAEUMEN	35811	5269	8271	8438	9652	2992	733	456	3520
7 UND MEHR RAEUMEN	18698	1951	3506	4031	5615	2422	674	499	4072
ZUSAMMEN	927608	379948	277602	145471	91965	23384	5886	3352	25716
<b>MIETWOHNUNGEN ZUSAMMEN 2)</b>									
MIT 1 RAUM	54285	50382	3203	487	146	54	9	4	30
2 RAEUMEN	105441	86322	13637	3368	1454	461	121	78	587
3 RAEUMEN	387474	230037	117087	25754	10484	2963	775	374	2842
4 RAEUMEN	472008	133655	172819	101779	48907	10727	2742	1379	10336
5 RAEUMEN	198000	34392	56799	47275	42968	11584	3079	1903	14497
6 RAEUMEN	58260	9671	13463	13234	14862	4913	1297	820	6311
7 UND MEHR RAEUMEN	32270	3869	6206	6671	9024	4186	1313	1001	8053
ZUSAMMEN	1307738	548328	383214	198568	127845	34888	9336	5559	42656
<b>EIGENTÜMERWOHNUNGEN</b>									
<b>IN BIS 1948 ERRICHTETEN GEBÄUDEN 2)</b>									
MIT 1 RAUM	237	172	43	11	6	3	1	1	7
2 RAEUMEN	2860	1595	777	256	156	57	13	6	48
3 RAEUMEN	23693	10922	9135	2346	969	243	56	22	164
4 RAEUMEN	58083	17030	23256	11179	5229	1065	245	79	591
5 RAEUMEN	68728	12412	24220	16673	11606	2937	648	232	1727
6 RAEUMEN	53722	6216	15686	13934	11891	4528	1104	363	2672
7 UND MEHR RAEUMEN	83091	5361	16365	19298	20776	13067	5347	2877	21456
ZUSAMMEN	290414	53708	89482	63697	50633	21900	7414	3580	26665
DARUNTER ÖFFENTLICH GEFÖRDERTE EIGENTÜMERWOHNUNGEN 3)	2384	300	644	536	531	248	77	48	367

1) OHNE FREIZEITWOHN-EINHEITEN, SOWIE OHNE WOHN-EINHEITEN AUSLAENDISCHER STREITKRAEFTE UND AEHNLICHER PERSONENGRUPPEN.- 2) OHNE WOHN-EINHEITEN IN GEBÄUDEN MIT VOLLSTAENDIGER WOHN-EINHEITEN.- 3) MIT MITTELN DES SOZIALEN WOHNUNGSBAUS GEFÖRDERT (1. FÖRDERUNGSWEG). 4) VOM EIGENTÜMER SELBST GENUTZTE WOHN-EINHEITEN.

GEBAUDE- UND WOHNUNGSZÄHLUNG 1987

7 BEWOHNTE WOHN-EINHEITEN IN GEBÄUDEN UND UNTERKÜNFEN, DIE MIT 1 HAUSHALT BELEGT WAREN,  
NACH RAUMZAHL, ÖFFENTLICHER FÖRDERUNG UND PERSONEN

HESSEN

GEGENSTAND DER NACHWEISUNG	BEWOHNTE WOHNEIN- HEITEN  INSGESAMT 1)	DAVON WAREN BELEGT MIT ... PERSONEN							7 UND MEHR	
		1	2	3	4	5	6	WOHNEIN- HEITEN	PER- SONEN	
1	2	3	4	5	6	7	8	9		
EIGENTUMERWOHNUNGEN										
IN 1949 ODER SPAETER ERRICHTETEN GEBAEUDEN 2) NICHT OEFFENTLICH GEFUERDERT										
MIT 1 RAUM	1084	879	151	30	15	7	1	1	7	
2 RAEUMEN	4381	2647	1131	339	200	52	6	6	48	
3 RAEUMEN	30473	13668	12090	3078	1270	291	48	28	214	
4 RAEUMEN	101298	21964	43263	23577	10441	1741	244	68	514	
5 RAEUMEN	143777	15438	47574	41509	32532	5670	854	200	1485	
6 RAEUMEN	114418	7052	28614	33288	34904	8792	1419	349	2573	
7 UND MEHR RAEUMEN	147672	5677	25328	36993	49414	21538	6082	2640	19681	
ZUSAMMEN	543103	67325	158151	138814	128776	38091	8654	3292	24522	
OEFFENTLICH GEFUERDERT 3)										
MIT 1 RAUM	34	27	4	3	-	-	-	-	-	
2 RAEUMEN	203	119	43	22	14	4	1	-	-	
3 RAEUMEN	3296	1399	1400	333	130	24	6	4	28	
4 RAEUMEN	12952	2597	5763	2952	1341	250	39	10	80	
5 RAEUMEN	18752	1704	6043	5477	4279	1029	163	57	425	
6 RAEUMEN	15813	800	3686	4295	4848	1747	342	95	710	
7 UND MEHR RAEUMEN	20231	583	3269	4920	6378	3389	1096	596	4501	
ZUSAMMEN	71281	7229	20208	18002	16990	6443	1647	762	5744	
ZUSAMMEN										
MIT 1 RAUM	1118	906	155	33	15	7	1	1	7	
2 RAEUMEN	4584	2766	1174	361	214	56	7	6	48	
3 RAEUMEN	33769	15067	13490	3411	1400	315	54	32	242	
4 RAEUMEN	114250	24561	49026	26529	11782	1991	283	78	594	
5 RAEUMEN	162529	17142	53617	46986	36811	6699	1017	257	1910	
6 RAEUMEN	130231	7852	32300	37583	39752	10539	1761	444	3283	
7 UND MEHR RAEUMEN	167903	6260	28597	41913	55792	24927	7178	3236	24182	
ZUSAMMEN	614384	74554	178359	156816	145766	44534	10301	4054	30266	
EIGENTUMERWOHNUNGEN ZUSAMMEN 2)										
MIT 1 RAUM	1355	1078	198	44	21	10	2	2	14	
2 RAEUMEN	7444	4361	1951	617	370	113	20	12	96	
3 RAEUMEN	57462	25989	22625	5757	2369	558	110	54	406	
4 RAEUMEN	172333	41591	72282	37708	17011	3056	528	157	1185	
5 RAEUMEN	231257	29554	77837	63659	48417	9636	1665	489	3637	
6 RAEUMEN	183953	14068	47986	51517	51643	15067	2865	807	5955	
7 UND MEHR RAEUMEN	250994	11621	44962	61211	76568	37994	12525	6113	45638	
ZUSAMMEN	904798	128262	267841	220513	196399	66434	17715	7634	56931	
WOHNUNGEN ZUSAMMEN 2)										
MIT 1 RAUM	55640	51460	3401	531	167	64	11	6	44	
2 RAEUMEN	112885	90683	15588	3985	1824	574	141	90	683	
3 RAEUMEN	444936	256026	139712	31511	12853	3521	885	428	3248	
4 RAEUMEN	644341	175246	245101	139487	65918	13783	3270	1536	11521	
5 RAEUMEN	429257	63946	134636	110934	91385	21220	4744	2392	18134	
6 RAEUMEN	242213	23739	61449	64751	66505	19980	4162	1627	12266	
7 UND MEHR RAEUMEN	283264	15490	51168	67882	85592	42180	13838	7114	53691	
ZUSAMMEN	2212536	676590	651055	419081	324244	101322	27051	13193	99587	
SONST. WOHN-EINHEITEN IN GEBAEUDEN 2) ZUSAMMEN										
	13330	11407	1176	428	222	67	21	9	76	
WOHN-EINHEITEN IN GEBAEUDEN 2) INSGESAMT										
	2225866	687997	652231	419509	324466	101389	27072	13202	99663	
DARUNTER: EIGENTUMSWOHN-EINHEITEN 4)										
WOHNUNGEN	47663	14536	17564	9116	5284	954	153	56	431	
SONSTIGE WOHN-EINHEITEN	17	11	2	-	2	1	1	-	-	
ZUSAMMEN	47680	14547	17566	9116	5286	955	154	56	431	
WOHN-EINHEITEN IN GEBAEUDEN MIT VOLLSTAEANDIGER WOHN-HEIMNUTZUNG										
WOHNUNGEN	19209	15416	2464	739	395	135	35	25	186	
SONSTIGE WOHN-EINHEITEN	3520	3285	120	50	31	20	7	7	61	
ZUSAMMEN	22729	18701	2584	789	426	155	42	32	247	
SONSTIGE WOHN-EINHEITEN IN BEWOHN- UNTERKUEFNEN ZUSAMMEN										
	1512	924	255	136	103	51	18	25	199	

1) OHNE FREIZEITWOHN-EINHEITEN, SOWIE OHNE WOHN-EINHEITEN AUSLÄNDISCHER STREITKRAFT- UND ÄHNLICHER PERSONENGRUPPEN.- 2) OHNE WOHN-EINHEITEN IN GEBÄUDEN MIT VOLLSTÄNDIGER WOHN-HEIMNUTZUNG.- 3) MIT MITTELEN DES SOZIALEN WOHNUNGSBAUS GEFÖRDERT (1. FÖRDERUNGSWEG). 4) VOM EIGENTUMER SELBST GENUTZTE WOHN-EINHEITEN.

GEBÄUDE- UND WOHNUNGSZÄHLUNG 1987

7 BEWOHNTE WOHN-EINHEITEN IN GEBÄUDEN UND UNTERKUFENTEN, DIE MIT 1 HAUSHALT BELEGT WAREN,  
NACH RAUMZAHL, ÖFFENTLICHER FÖRDERUNG UND PERSONEN

RHEINLAND-PFALZ

GEGENSTAND DER NACHWEISUNG.	BEWOHNTE WOHN- HEITEN  INSGESAMT 1)	DAVON WAREN BELEGT MIT ... PERSONEN							
		1	2	3	4	5	6	7 UND MEHR	
								WOHN- HEITEN	PER- SONEN
1	2	3	4	5	6	7	8	9	
MIETWOHNUNGEN									
IN BIS 1948 ERRICHTETEN GEBAEUDEN 2)									
MIT 1 RAUM	5068	4705	300	46	9	6	2	-	-
2 RAEUMEN	16238	12855	2346	634	260	99	27	17	130
3 RAEUMEN	62563	36476	18237	4891	2135	584	162	78	591
4 RAEUMEN	71342	23227	23575	14272	7452	1995	572	249	1855
5 RAEUMEN	37504	7658	10399	8608	7363	2331	714	431	3240
6 RAEUMEN	15299	2473	3474	3380	3696	1492	489	295	2257
7 UND MEHR RAEUMEN	10359	1489	2091	2111	2496	1303	480	389	3064
ZUSAMMEN	218373	88883	60422	33942	23411	7810	2446	1459	11137
DAR. OEFFENTL. GEFOERD. MIETWOHNUNGEN 3)	2887	1192	833	425	241	119	48	29	221
IN 1949 ODER SPAETER ERRICHTETEN GEBAEUDEN 2) NICHT OEFFENTLICH GEFOERDERT									
MIT 1 RAUM	18568	17446	989	104	22	4	3	-	-
2 RAEUMEN	28995	22964	4692	909	327	81	16	6	45
3 RAEUMEN	93591	50941	32324	7292	2291	551	141	51	383
4 RAEUMEN	121279	31003	46800	28518	12252	2092	425	189	1417
5 RAEUMEN	57049	8480	17286	15135	12420	2896	583	249	1880
6 RAEUMEN	18728	2300	4478	4659	5058	1642	412	179	1397
7 UND MEHR RAEUMEN	10714	1114	2105	2332	3125	1347	445	246	1937
ZUSAMMEN	348924	134248	108674	58949	35495	8613	2025	920	7059
OEFFENTLICH GEFOERDERT 3)									
MIT 1 RAUM	2237	2124	90	20	3	-	-	-	-
2 RAEUMEN	4678	3740	604	191	94	34	11	4	33
3 RAEUMEN	37389	19631	13281	2969	1080	313	81	34	257
4 RAEUMEN	43514	9108	15172	11532	5749	1458	350	145	1081
5 RAEUMEN	15731	1512	3809	3949	4087	1579	514	281	2100
6 RAEUMEN	2435	198	412	566	660	362	122	115	895
7 UND MEHR RAEUMEN	867	68	132	165	211	134	56	101	820
ZUSAMMEN	106851	36381	33500	19392	11884	3880	1134	680	5186
ZUSAMMEN									
MIT 1 RAUM	20805	19570	1079	124	25	4	3	-	-
2 RAEUMEN	33673	26704	5296	1100	421	115	27	10	78
3 RAEUMEN	130980	70572	45605	10261	3371	864	222	85	640
4 RAEUMEN	164793	40111	61972	40050	18001	3550	775	334	2498
5 RAEUMEN	72780	9992	21095	19084	16507	4475	1097	530	3980
6 RAEUMEN	21163	2498	4890	5225	5718	2004	534	294	2292
7 UND MEHR RAEUMEN	11581	1182	2237	2497	3336	1481	501	347	2757
ZUSAMMEN	455775	170629	142174	78341	47379	12493	3159	1600	12245
MIETWOHNUNGEN ZUSAMMEN 2)									
MIT 1 RAUM	25873	24275	1379	170	34	10	5	-	-
2 RAEUMEN	49911	39559	7642	1734	681	214	54	27	208
3 RAEUMEN	193543	107048	63842	15152	5506	1448	384	163	1231
4 RAEUMEN	236135	63338	85547	54322	25453	5545	1347	583	4353
5 RAEUMEN	110284	17650	31494	27692	23870	6806	1811	961	7220
6 RAEUMEN	36462	4971	8364	8605	9414	3496	1023	589	4549
7 UND MEHR RAEUMEN	21940	2671	4328	4608	5832	2784	981	736	5821
ZUSAMMEN	674148	259512	202596	112283	70790	20303	5605	3059	23382
EIGENTUEMERWOHNUNGEN									
IN BIS 1948 ERRICHTETEN GEBAEUDEN 2)									
MIT 1 RAUM	236	186	35	10	3	1	1	-	-
2 RAEUMEN	3540	2052	896	338	180	49	17	8	61
3 RAEUMEN	22288	11185	7950	2005	839	218	55	36	280
4 RAEUMEN	51423	16652	19902	9303	4234	1004	248	80	594
5 RAEUMEN	66520	13566	23480	15270	10357	2974	667	206	1524
6 RAEUMEN	57676	8129	17342	14192	11586	4699	1293	435	3222
7 UND MEHR RAEUMEN	79633	6885	17498	18334	18578	11237	4654	2447	18250
ZUSAMMEN	281316	58655	87103	59452	45777	20182	6935	3212	23931
DARUNTER OEFFENTLICH GEFOERDERTE EIGENTUEMERWOHNUNGEN 3)									
	2594	301	575	532	605	351	145	85	658

1) OHNE FREIZEITWOHN-EINHEITEN, SOWIE OHNE WOHN-EINHEITEN AUSLÄNDISCHER STREITKRAFTE UND ÄHNLICHER PERSONENGRUPPEN.- 2) OHNE WOHN-EINHEITEN IN GEBÄUDEN MIT VOLLSTÄNDIGER WOHN-EINHEITEN-NUTZUNG.- 3) MIT MITTELN DES SOZIALEN WOHNUNGSBAUS GEFÖRDERT (1. FÖRDERUNGSWEG). 4) VOM EIGENTÜMER SELBST GENUTZTE WOHN-EINHEITEN.

GEBÄUDE- UND WOHNUNGSZÄHLUNG 1987

7 BEWOHNTE WOHN-EINHEITEN IN GEBÄUDEN UND UNTERKUFNFTEN, DIE MIT 1 HAUSHALT BELEGT WAREN,  
NACH RAUMZAHL, DEFFENTLICHER FOERDERUNG UND PERSONEN

RHEINLAND-PFALZ

GEGENSTAND DER NACHWEISUNG	BEWOHNTE WOHN-EIN- HEITEN  INSGESAMT 1)	DAVON WAREN BELEGT MIT ... PERSONEN							7 UND MEHR	
		1	2	3	4	5	6	7	WOHN-EIN- HEITEN	PER- SONEN
		1	2	3	4	5	6	7	8	9
<b>EIGENTUEMERWOHNUNGEN</b>										
IN 1949 ODER SPAETER ERRICHTETEN GEBÄUDEN 2) NICHT DEFFENTLICH GEFOERDERT										
MIT 1 RAUM	674	511	129	19	11	3	1	-	-	-
2 RAEUMEN	3176	1763	920	286	137	50	15	5	36	36
3 RAEUMEN	21370	9175	8763	2230	944	193	45	20	145	145
4 RAEUMEN	63408	13908	26746	14920	6482	1102	202	48	361	361
5 RAEUMEN	100249	10966	33019	29378	21678	4399	646	163	1199	1199
6 RAEUMEN	94093	6266	24195	27518	26536	7610	1546	422	3074	3074
7 UND MEHR RAEUMEN	113898	4626	19917	28654	36459	17035	5111	2096	15559	15559
ZUSAMMEN	396868	47215	113689	103005	92247	30392	7566	2754	20374	20374
<b>DEFFENTLICH GEFOERDERT 3)</b>										
MIT 1 RAUM	26	22	4	-	-	-	-	-	-	-
2 RAEUMEN	132	71	28	17	8	6	1	1	7	7
3 RAEUMEN	2205	972	925	207	69	22	7	3	23	23
4 RAEUMEN	7234	1444	2947	1751	885	158	41	8	59	59
5 RAEUMEN	13985	1058	3978	3855	3855	1004	188	47	353	353
6 RAEUMEN	15412	704	3238	3561	4950	1988	449	142	1055	1055
7 UND MEHR RAEUMEN	17546	432	2488	3689	5492	3387	1371	687	5188	5188
ZUSAMMEN	56540	4703	13608	13480	15259	6545	2057	888	6685	6685
<b>ZUSAMMEN</b>										
MIT 1 RAUM	700	533	133	19	11	3	1	-	-	-
2 RAEUMEN	3308	1834	948	303	145	56	16	6	43	43
3 RAEUMEN	23575	10147	9688	2437	1013	215	52	23	168	168
4 RAEUMEN	70642	15352	29693	16671	7367	1260	243	56	420	420
5 RAEUMEN	114234	12024	36997	33233	25533	5403	834	210	1552	1552
6 RAEUMEN	109505	6970	27433	31479	31486	9578	1995	564	4129	4129
7 UND MEHR RAEUMEN	131444	5058	22405	32343	41951	20422	6482	2783	20747	20747
ZUSAMMEN	453408	51918	127297	116485	107506	36937	9623	3642	27059	27059
<b>EIGENTUEMERWOHNUNGEN ZUSAMMEN 2)</b>										
MIT 1 RAUM	936	719	168	29	14	4	2	-	-	-
2 RAEUMEN	6848	3886	1844	641	325	105	33	14	104	104
3 RAEUMEN	45863	21332	17638	4442	1852	433	107	59	448	448
4 RAEUMEN	122065	32004	49595	25974	11601	2264	491	136	1014	1014
5 RAEUMEN	180754	25590	60477	48503	35890	8377	1501	416	3076	3076
6 RAEUMEN	167181	15099	44775	45671	43072	14277	3288	999	7351	7351
7 UND MEHR RAEUMEN	211077	11943	39903	50677	60529	31659	11136	5230	38997	38997
ZUSAMMEN	734724	110573	214400	175937	153283	57119	16558	6854	50990	50990
<b>WOHNUNGEN ZUSAMMEN 2)</b>										
MIT 1 RAUM	26809	24994	1547	199	48	14	7	-	-	-
2 RAEUMEN	56759	43445	9486	2375	1006	319	87	41	312	312
3 RAEUMEN	239406	128380	81480	19594	7358	1881	491	222	1679	1679
4 RAEUMEN	358200	95342	135142	80296	37054	7809	1838	719	5367	5367
5 RAEUMEN	291038	43240	91971	76195	59760	15183	3312	1377	10296	10296
6 RAEUMEN	203643	20070	53139	54276	52486	17773	4311	1588	11900	11900
7 UND MEHR RAEUMEN	233017	14614	44231	55285	66361	34443	12117	5966	44818	44818
ZUSAMMEN	1408872	370085	416996	288220	224073	77422	22163	9913	74372	74372
<b>SONST. WOHN-EINHEITEN IN GEBÄUDEN 2) ZUSAMMEN</b>										
	5719	4638	708	241	98	24	5	5	39	39
<b>WOHN-EINHEITEN IN GEBÄUDEN 2) INSGESAMT</b>										
	1414591	374723	417704	288461	224171	77446	22168	9918	74411	74411
<b>DARUNTER: EIGENTUMSWOHN-EINHEITEN 4)</b>										
WOHNUNGEN	25940	7669	9712	5044	2876	515	97	27	200	200
SONSTIGE WOHN-EINHEITEN	6	5	1	-	-	-	-	-	-	-
ZUSAMMEN	25946	7674	9713	5044	2876	515	97	27	200	200
<b>WOHN-EINHEITEN IN GEBÄUDEN MIT VOLLSTAENDIGER WOHNHEIMNUTZUNG</b>										
WOHNUNGEN	7672	6924	604	79	51	12	2	-	-	-
SONSTIGE WOHN-EINHEITEN	1760	1747	12	1	-	-	-	-	-	-
ZUSAMMEN	9432	8671	616	80	51	12	2	-	-	-
<b>SONSTIGE WOHN-EINHEITEN IN BEWOHNTE UNTERKUFNFTEN ZUSAMMEN</b>										
	978	522	198	106	73	28	27	24	187	187

1) OHNE FREIZEITWOHN-EINHEITEN, SOWIE OHNE WOHN-EINHEITEN AUSLAENDISCHER STREITKRAEFTE UND AEHNLICHER PERSONENGRUPPEN.- 2) OHNE WOHN-EINHEITEN IN GEBÄUDEN MIT VOLLSTAENDIGER WOHNHEIMNUTZUNG.- 3) MIT MITTELN DES SOZIALEN WOHNUNGSBAUS GEFOERDERT (1. FOERDERUNGSWEG). 4) VOM EIGENTUEMER SELBST GENUTZTE WOHN-EINHEITEN.

GEBÄUDE- UND WOHNUNGSZÄHLUNG 1987

7 BEWOHNTE WOHN-EINHEITEN IN GEBÄUDEN UND UNTERKUNFTEN, DIE MIT 1 HAUSHALT BELEGT WAREN,  
NACH RAUMZAHL, ÖFFENTLICHER FÖRDERUNG UND PERSONEN

BADEN-WÜRTTEMBERG

GEGENSTAND DER NACHWEISUNG	BEWOHNTE WOHN- EIN- HEITEN  INSGESAMT 1)	DAVON WAREN BELEGT MIT ... PERSONEN							7 UND MEHR	
		1	2	3	4	5	6	WOHN- EIN- HEITEN	PER- SONEN	
1	2	3	4	5	6	7	8	9		
MIETWOHNUNGEN										
IN BIS 1948 ERRICHTETEN GEBAEUDEN 2)										
MIT 1 RAUM	16220	14898	1067	163	61	28	2	1	7	
2 RAEUMEN	38216	29965	5448	1503	880	275	92	53	395	
3 RAEUMEN	141702	82430	37812	11832	6615	2191	563	259	1948	
4 RAEUMEN	217432	72060	68038	38987	26313	8526	2420	1088	8135	
5 RAEUMEN	106486	22415	27013	22759	21914	8162	2642	1581	12019	
6 RAEUMEN	38470	8429	7235	7250	8990	4158	1424	984	7551	
7 UND MEHR RAEUMEN	20223	2173	3305	3740	5265	3309	1343	1088	8590	
ZUSAMMEN	578749	232370	149918	86234	70038	26649	8486	5054	38645	
DAR. DEFFENTL. GEFOERD. MIETWOHNUNGEN 3)	6964	2668	1879	1042	887	329	98	61	480	
IN 1949 ODER SPAETER ERRICHTETEN GEBAEUDEN 2) NICHT DEFFENTLICH GEFOERDERT										
MIT 1 RAUM	60827	56594	3594	476	118	37	5	3	30	
2 RAEUMEN	104056	85681	14136	2848	1021	287	52	31	237	
3 RAEUMEN	280320	164842	86637	19228	7361	1758	359	135	998	
4 RAEUMEN	399822	109036	146631	85888	47092	8744	1777	654	4881	
5 RAEUMEN	198167	29894	55979	49510	47733	11825	2295	931	6968	
6 RAEUMEN	64370	10955	13006	14028	18384	6185	1254	558	4266	
7 UND MEHR RAEUMEN	28098	2123	4649	5638	9229	4399	1339	721	5654	
ZUSAMMEN	1135660	459125	324632	177616	130938	33235	7081	3033	23034	
DEFFENTLICH GEFOERDERT 3)										
MIT 1 RAUM	6284	5843	351	56	20	12	1	1	9	
2 RAEUMEN	16614	14294	1598	398	219	75	19	11	83	
3 RAEUMEN	81052	44125	27602	5957	2432	686	187	63	469	
4 RAEUMEN	123407	26540	43677	30055	17877	4037	925	296	2214	
5 RAEUMEN	41375	3947	9242	9952	11363	4691	1469	711	5364	
6 RAEUMEN	6812	752	1127	1421	1912	982	362	256	1985	
7 UND MEHR RAEUMEN	2023	170	297	360	517	377	168	134	1068	
ZUSAMMEN	277567	95671	83894	48199	34340	10860	3131	1472	11192	
ZUSAMMEN										
MIT 1 RAUM	67111	62437	3945	532	138	49	6	4	39	
2 RAEUMEN	120670	99975	15734	3246	1240	362	71	42	320	
3 RAEUMEN	361372	208967	114239	25185	9793	2444	546	198	1467	
4 RAEUMEN	523229	135576	190308	115943	64969	12781	2702	950	7095	
5 RAEUMEN	239542	33841	65221	59462	59096	16516	3764	1642	12332	
6 RAEUMEN	71182	11707	14133	15449	20296	7167	1616	814	6251	
7 UND MEHR RAEUMEN	30121	2293	4946	5998	9746	4776	1507	855	6722	
ZUSAMMEN	1413227	554796	408526	225815	165278	44095	10212	4505	34226	
MIETWOHNUNGEN ZUSAMMEN 2)										
MIT 1 RAUM	83331	77335	5012	695	199	77	8	5	46	
2 RAEUMEN	158886	129940	21182	4749	2120	637	163	95	715	
3 RAEUMEN	503074	291397	152051	37017	16408	4635	1109	457	3415	
4 RAEUMEN	740661	207636	258346	154930	91282	21307	5122	2038	15230	
5 RAEUMEN	346028	56256	92234	82221	81010	24678	6406	3223	24351	
6 RAEUMEN	109652	20136	21368	22699	29286	11325	3040	1798	13802	
7 UND MEHR RAEUMEN	50344	4466	8251	9738	15011	8085	2850	1943	15312	
ZUSAMMEN	1991976	787166	558444	312049	235316	70744	18698	9559	72871	
EIGENTUEMERWOHNUNGEN										
IN BIS 1948 ERRICHTETEN GEBAEUDEN 2)										
MIT 1 RAUM	410	329	51	16	9	4	1	-	-	
2 RAEUMEN	4888	2954	1135	450	223	93	24	9	74	
3 RAEUMEN	41091	22577	13326	3103	1450	450	124	61	457	
4 RAEUMEN	113811	41823	42031	17326	9356	2493	554	228	1704	
5 RAEUMEN	124187	26852	41516	26519	20172	6724	1701	703	5215	
6 RAEUMEN	87851	11257	23258	20337	19902	9197	2674	1226	9119	
7 UND MEHR RAEUMEN	108362	8015	19697	22328	26082	18335	8114	5791	43922	
ZUSAMMEN	480600	113807	141014	90079	77194	37296	13192	8018	60491	
DARUNTER DEFFENTLICH GEFOERDERTE EIGENTUEMERWOHNUNGEN 3)										
	7011	821	1297	1294	1791	1121	419	268	2074	

1) OHNE FREIZEITWOHN-EINHEITEN, SOWIE OHNE WOHN-EINHEITEN AUSLAENDISCHER STREITKRAEFTE UND AEHNLICHER PERSONENGRUPPEN.- 2) OHNE WOHN-EINHEITEN IN GEBÄUDEN MIT VOLLSTAENDIGER WOHN-EINHEITENNUTZUNG.- 3) MIT MITTELN DES SOZIALEN WOHNUNGSBAUS GEFÖRDERT (1. FÖRDERUNGSWEG). 4) VOM EIGENTUMER SELBST GENUTZTE WOHN-EINHEITEN.

GEBÄUDE- UND WOHNUNGSZÄHLUNG 1987

7 BEWOHNTE WOHN-EINHEITEN IN GEBÄUDEN UND UNTERKUNFTEN, DIE MIT 1 HAUSHALT BELEGT WAREN,  
NACH RAUMZAHL, ÖFFENTLICHER FÖRDERUNG UND PERSONEN

BADEN-WÜRTTEMBERG

GEGENSTAND DER NACHWEISUNG	BEWOHNTE WOHN-EIN- HEITEN  INSGESAMT 1)	DAVON WAREN BELEGT MIT ... PERSONEN							7 UND MEHR	
		1	2	3	4	5	6	WOHN-EIN- HEITEN	PER- SONEN	
		1	2	3	4	5	6			
EIGENTUMERWOHNUNGEN										
IN 1949 ODER SPÄTER ERRICHTETEN GEBÄUDEN 2)										
NICHT ÖFFENTLICH GEFÖRDERT										
MIT 1 RAUM	3109	2374	558	106	48	20	1	2	15	
2 RÄUMLICH	10354	6794	2395	670	356	108	23	8	63	
3 RÄUMLICH	62231	32683	22024	4679	2177	529	93	46	337	
4 RÄUMLICH	205016	51570	84700	42516	21594	3838	618	180	1336	
5 RÄUMLICH	270108	31371	87446	71603	63577	13522	2049	540	3980	
6 RÄUMLICH	210113	12810	49357	56159	67725	19658	3510	894	6580	
7 UND MEHR RÄUMLICH	236074	8972	37976	52992	79616	39757	11467	5294	39638	
ZUSAMMEN	997005	146574	284456	228725	235093	77432	17761	6964	51949	
ÖFFENTLICH GEFÖRDERT 3)										
MIT 1 RAUM	107	89	13	4	1	-	-	-	-	
2 RÄUMLICH	472	268	110	42	29	19	2	2	14	
3 RÄUMLICH	6019	2836	2401	489	218	56	15	4	30	
4 RÄUMLICH	26808	5953	11114	5724	3174	698	112	33	246	
5 RÄUMLICH	34908	3085	10152	9067	9024	2925	514	141	1040	
6 RÄUMLICH	29578	1252	5719	6891	9781	4540	1015	280	2062	
7 UND MEHR RÄUMLICH	35559	866	4585	6826	10468	7931	3112	1771	13439	
ZUSAMMEN	133451	14349	34094	29143	32695	16169	4770	2231	16831	
ZUSAMMEN										
MIT 1 RAUM	3216	2463	571	110	49	20	1	2	15	
2 RÄUMLICH	10826	7062	2505	712	385	127	25	10	77	
3 RÄUMLICH	68250	35519	24425	5168	2395	585	108	50	367	
4 RÄUMLICH	231824	57523	95814	48240	24768	4536	730	213	1582	
5 RÄUMLICH	305016	34456	97598	80670	72601	16447	2563	681	5020	
6 RÄUMLICH	239691	14062	55076	63150	77506	24198	4525	1174	8642	
7 UND MEHR RÄUMLICH	271633	9838	42561	59818	90084	47688	14579	7065	53077	
ZUSAMMEN	1130456	160923	318550	257868	267788	93601	22531	9195	68780	
EIGENTUMERWOHNUNGEN ZUSAMMEN 2)										
MIT 1 RAUM	3626	2792	622	126	58	24	2	2	15	
2 RÄUMLICH	15714	10016	3640	1162	608	220	49	19	151	
3 RÄUMLICH	109341	58096	37751	8271	3845	1035	232	111	824	
4 RÄUMLICH	345635	99346	137845	65566	34124	7029	1284	441	3286	
5 RÄUMLICH	429203	61308	139114	107189	92773	23171	4264	1384	10235	
6 RÄUMLICH	327542	25319	78334	83487	97408	33395	7199	2400	17761	
7 UND MEHR RÄUMLICH	379995	17853	62258	82146	116166	66023	22693	12856	96999	
ZUSAMMEN	1611056	274730	459564	347947	344982	130897	35723	17213	129271	
WOHNUNGEN ZUSAMMEN 2)										
MIT 1 RAUM	86957	80127	5634	821	257	101	10	7	61	
2 RÄUMLICH	174600	139956	24822	5911	2728	857	212	114	866	
3 RÄUMLICH	612415	349493	189802	45288	20253	5670	1341	568	4239	
4 RÄUMLICH	1086296	306982	396191	220496	125406	28336	6406	2479	18516	
5 RÄUMLICH	775231	117564	231348	189410	173783	47849	10670	4607	34586	
6 RÄUMLICH	437194	45455	99702	106186	126694	44720	10299	4198	31563	
7 UND MEHR RÄUMLICH	430339	22319	70509	91884	131177	74108	25543	14799	112311	
ZUSAMMEN	3603032	1061896	1018008	659996	580298	201641	54421	26772	202142	
SONST. WOHN-EINHEITEN IN GEBÄUDEN 2) ZUSAMMEN	37589	33628	2277	818	510	293	40	23	183	
WOHN-EINHEITEN IN GEBÄUDEN 2) INSGESAMT	3640621	1095524	1020285	660814	580808	201934	54461	26795	202325	
DARUNTER: EIGENTUMSWOHN-EINHEITEN 4)										
WOHNUNGEN	173735	49332	61883	33521	23394	4632	717	256	1931	
SONSTIGE WOHN-EINHEITEN	87	71	11	1	4	-	-	-	-	
ZUSAMMEN	173822	49403	61894	33522	23398	4632	717	256	1931	
WOHN-EINHEITEN IN GEBÄUDEN MIT VOLLSTÄNDIGER WOHNHEIMNUTZUNG										
WOHNUNGEN	17966	14225	2423	688	453	127	34	16	123	
SONSTIGE WOHN-EINHEITEN	16202	15433	491	143	84	43	4	4	30	
ZUSAMMEN	34168	29658	2914	831	537	170	38	20	153	
SONSTIGE WOHN-EINHEITEN IN BEWOHNTE UNTERKUNFTEN ZUSAMMEN	3712	2792	399	176	164	86	45	50	403	

1) OHNE FREIZEITWOHN-EINHEITEN, SOWIE OHNE WOHN-EINHEITEN AUSLÄNDISCHER STREITKRÄFTE UND ÄHNLICHER PERSONENGRUPPEN.- 2) OHNE WOHN-EINHEITEN IN GEBÄUDEN MIT VOLLSTÄNDIGER WOHNHEIMNUTZUNG.- 3) MIT MITTELN DES SOZIALEN WOHNUNGSBAUS GEFÖRDERT (1. FÖRDERUNGSWEG).  
4) VOM EIGENTUMER SELBST GENUTZTE WOHN-EINHEITEN.

GEBÄUDE- UND WOHNUNGSZÄHLUNG 1987

7 BEWOHNTE WOHN-EINHEITEN IN GEBÄUDEN UND UNTERKÜNFEN, DIE MIT 1 HAUSHALT BELEGT WAREN,  
NACH RAUMZAHL, ÖFFENTLICHER FÖRDERUNG UND PERSONEN

BAYERN

GEGENSTAND DER NACHWEISUNG	BEWOHNTE WOHN- EIN- HEITEN INSGESAMT 1)	DAVON WAREN BELEGT MIT ... PERSONEN							7 UND MEHR	
		1	2	3	4	5	6	7	WOHN- EIN- HEITEN	PER- SONEN
1	2	3	4	5	6	7	8	9		

MIETWOHNUNGEN										
IN BIS 1948 ERRICHTETEN GEBÄUDEN 2)										
MIT 1 RAUM	19515	17835	1391	208	60	16	4	1	7	
2 RAEUMEN	58681	46498	9074	2000	799	212	65	33	255	
3 RAEUMEN	201687	118444	59450	14935	6475	1793	406	184	1375	
4 RAEUMEN	208228	69891	70647	38539	21037	5817	1596	701	5199	
5 RAEUMEN	98002	21831	28273	21204	18067	5820	1804	1003	7647	
6 RAEUMEN	36031	6892	8729	7537	7867	3321	1025	660	5128	
7 UND MEHR RAEUMEN	22842	3576	5076	4192	5169	2833	1098	898	7110	
ZUSAMMEN	644986	284967	182640	88615	59474	19812	5998	3480	26721	
DAR. ÖFFENTL. GEFÖRD. MIETWOHNUNGEN 3)	15656	7442	4744	1845	1132	343	113	37	286	
IN 1949 ODER SPAETER ERRICHTETEN GEBÄUDEN 2) NICHT ÖFFENTLICH GEFÖRDERT										
MIT 1 RAUM	95829	87439	7192	934	215	34	10	5	38	
2 RAEUMEN	143319	115964	21860	3901	1224	286	58	26	192	
3 RAEUMEN	317112	176600	106255	23839	8362	1659	284	113	877	
4 RAEUMEN	393704	101512	152192	90226	41621	6515	1187	451	3322	
5 RAEUMEN	203804	30465	61551	53258	46050	9971	1838	671	5007	
6 RAEUMEN	70056	8693	16888	17224	19445	6063	1250	493	3709	
7 UND MEHR RAEUMEN	35554	3419	7212	7863	10535	4487	1333	705	5424	
ZUSAMMEN	1259378	524092	373150	197245	127452	29015	5960	2464	18569	
ÖFFENTLICH GEFÖRDERT 3)										
MIT 1 RAUM	15334	14385	827	83	30	9	-	-	-	
2 RAEUMEN	29651	25645	3100	585	222	71	21	7	63	
3 RAEUMEN	158989	90028	55023	9647	3263	811	151	66	479	
4 RAEUMEN	194407	40621	74969	50412	22811	4323	929	342	2504	
5 RAEUMEN	63505	6274	16272	16386	16523	5675	1616	759	5639	
6 RAEUMEN	8536	715	1653	2062	2381	1142	360	223	1731	
7 UND MEHR RAEUMEN	2260	241	407	446	608	333	139	86	687	
ZUSAMMEN	472682	177909	152251	79621	45838	12364	3216	1483	11103	
ZUSAMMEN										
MIT 1 RAUM	111163	101824	8019	1017	245	43	10	5	38	
2 RAEUMEN	172970	141609	24960	4486	1446	357	79	33	255	
3 RAEUMEN	476101	266628	161278	33486	11625	2470	435	179	1356	
4 RAEUMEN	588111	142133	227161	140638	64432	10838	2116	793	5826	
5 RAEUMEN	267309	36739	77823	69644	62573	15646	3454	1430	10646	
6 RAEUMEN	78592	9408	18541	19286	21826	7205	1610	716	5440	
7 UND MEHR RAEUMEN	37814	3660	7619	8309	11143	4820	1472	791	6111	
ZUSAMMEN	1732060	702001	525401	276866	173290	41379	9176	3947	29672	
MIETWOHNUNGEN ZUSAMMEN 2)										
MIT 1 RAUM	130678	119659	9410	1225	305	59	14	6	45	
2 RAEUMEN	231651	188107	34034	6486	2245	569	144	66	510	
3 RAEUMEN	677788	385072	220728	48421	18100	4263	841	363	2731	
4 RAEUMEN	796339	212024	297808	179177	85469	16655	3712	1494	11025	
5 RAEUMEN	365311	58570	106096	90848	80640	21466	5258	2433	18293	
6 RAEUMEN	114623	16300	27270	26823	29693	10526	2635	1376	10568	
7 UND MEHR RAEUMEN	60656	7236	12695	12501	16312	7653	2570	1689	13221	
ZUSAMMEN	2377046	986968	708041	365481	232764	61191	15174	7427	56393	
EIGENTÜMERWOHNUNGEN										
IN BIS 1948 ERRICHTETEN GEBÄUDEN 2)										
MIT 1 RAUM	540	425	79	24	6	5	1	-	-	
2 RAEUMEN	6679	4112	1672	482	246	118	31	18	140	
3 RAEUMEN	41078	19484	14943	3970	1843	569	170	99	750	
4 RAEUMEN	92269	27401	34248	17418	9485	2627	769	321	2428	
5 RAEUMEN	118022	21897	37472	26479	20824	7782	2438	1130	8414	
6 RAEUMEN	97455	11454	24379	22714	20963	11305	4460	2180	16104	
7 UND MEHR RAEUMEN	154506	10337	25620	30635	34711	26817	15008	11378	85994	
ZUSAMMEN	510549	95110	138413	101722	88078	49223	22877	15126	113830	
DARUNTER ÖFFENTLICH GEFÖRDERTE EIGENTÜMERWOHNUNGEN 3)										
	3599	418	757	734	854	465	204	167	1302	

1) OHNE FREIZEITWOHN-EINHEITEN, SONIE OHNE WOHN-EINHEITEN AUSLAENDISCHER STREITKRAEFTE UND AEHNLICHER PERSONENGRUPPEN.- 2) OHNE WOHN-EINHEITEN IN GEBÄUDEN MIT VOLLSTAENDIGER WOHN-EINHEITEN-NUTZUNG.- 3) MIT MITTELN DES SOZIALEN WOHNUNGSBAUS GEFÖRDERT (1. FÖRDERUNGSWEG). 4) VOM EIGENTÜMER SELBST GENUTZTE WOHN-EINHEITEN.



## GEBÄUDE- UND WOHNUNGSZÄHLUNG 1987

7 BEWOHNTE WOHN-EINHEITEN IN GEBÄUDEN UND UNTERKUNFTEN, DIE MIT 1 HAUSHALT BELEGT WAREN,  
NACH RAUMZAHL, ÖFFENTLICHER FÖRDERUNG UND PERSONEN

BAYERN

GEGENSTAND DER NACHWEISUNG	BEWOHNTE WOHNEIN- HEITEN	DAVON WAREN BELEGT MIT ... PERSONEN							
		1	2	3	4	5	6	7 UND MEHR	
								WOHNEIN- HEITEN	PER- SONEN
1	2	3	4	5	6	7	8	9	
EIGENTUMERWOHNUNGEN									
IN 1949 ODER SPAETER ERRICHTETEN GEBAEUDEN 2) NICHT OEFFENTLICH GEFUERDERT									
MIT 1 RAUM	5522	4574	783	109	46	9	-	1	7
2 RAEUMEN	15877	11110	3506	731	376	118	27	9	68
3 RAEUMEN	82216	38893	31900	7243	3248	718	152	62	463
4 RAEUMEN	217790	47317	88841	50866	25025	4704	827	210	1543
5 RAEUMEN	311427	33347	96726	86615	73645	17210	3011	873	6431
6 RAEUMEN	268938	16580	62168	74319	81990	26297	5699	1885	13856
7 UND MEHR RAEUMEN	325288	11969	49522	74105	102680	54955	20388	11669	87261
ZUSAMMEN	1227058	163790	333446	293988	287010	104011	30104	14709	109629
OEFFENTLICH GEFUERDERT 3)									
MIT 1 RAUM	248	227	17	3	1	-	-	-	-
2 RAEUMEN	861	670	117	28	22	15	5	4	32
3 RAEUMEN	8668	3999	3615	679	273	68	13	21	156
4 RAEUMEN	26505	5017	10965	6727	3080	579	101	36	269
5 RAEUMEN	37278	3066	10373	10279	9997	2905	506	152	1112
6 RAEUMEN	34271	1438	6488	8624	11130	5046	1168	377	2803
7 UND MEHR RAEUMEN	40621	956	4902	8132	12151	8455	3602	2423	18661
ZUSAMMEN	148452	15373	36477	34472	36654	17068	5395	3013	23033
ZUSAMMEN									
MIT 1 RAUM	5770	4801	800	112	47	9	-	1	7
2 RAEUMEN	16738	11780	3623	759	398	133	32	13	100
3 RAEUMEN	90884	42892	35515	7922	3521	786	165	83	619
4 RAEUMEN	244295	52334	99806	57593	28105	5283	928	246	1812
5 RAEUMEN	348705	36413	107099	96894	83642	20115	3517	1025	7543
6 RAEUMEN	303209	18018	68656	82943	93120	31343	6867	2262	16659
7 UND MEHR RAEUMEN	365909	12925	54424	82237	114831	63410	23990	14092	105922
ZUSAMMEN	1375510	179163	369923	328460	323664	121079	35499	17722	132662
EIGENTUMERWOHNUNGEN ZUSAMMEN 2)									
MIT 1 RAUM	6310	5226	879	136	53	14	1	1	7
2 RAEUMEN	23417	15892	5295	1241	644	251	63	31	240
3 RAEUMEN	131962	62376	50458	11892	5364	1355	335	182	1369
4 RAEUMEN	336564	79735	134054	75011	37590	7910	1697	567	4240
5 RAEUMEN	466727	58310	144571	123373	104466	27897	5955	2155	15957
6 RAEUMEN	400664	29472	93035	105657	114083	42648	11327	4442	32763
7 UND MEHR RAEUMEN	520415	23262	80044	112872	149542	90227	38998	25470	191916
ZUSAMMEN	1886059	274273	508336	430182	411742	170302	58376	32848	246492
WOHNUNGEN ZUSAMMEN 2)									
MIT 1 RAUM	136988	124885	10289	1361	358	73	15	7	52
2 RAEUMEN	255068	203999	39329	7727	2889	820	207	97	750
3 RAEUMEN	809750	447448	271186	60313	23464	5618	1176	545	4100
4 RAEUMEN	1132903	291759	431862	254188	123059	24565	5409	2061	15265
5 RAEUMEN	832038	116880	250667	214221	185106	49363	11213	4588	34250
6 RAEUMEN	515287	45772	120305	132480	143776	53174	13962	5818	43331
7 UND MEHR RAEUMEN	581071	30498	92739	125373	165854	97880	41568	27159	205137
ZUSAMMEN	4263105	1261241	1216377	795663	644506	231493	73550	40275	302885
SONST. WOHN-EINHEITEN IN GEBAEUDEN 2) ZUSAMMEN									
	31690	28157	2265	743	388	101	18	18	151
WOHN-EINHEITEN IN GEBAEUDEN 2) INSGESAMT									
	4294795	1289398	1218642	796406	644894	231594	73568	40293	303036
DARUNTER: EIGENTUMSWOHN-EINHEITEN 4) WOHNUNGEN									
	154330	53181	56504	27230	14408	2498	364	145	1103
SONSTIGE WOHN-EINHEITEN									
	27	21	3	3	-	-	-	-	-
ZUSAMMEN	154357	53202	56507	27233	14408	2498	364	145	1103
WOHN-EINHEITEN IN GEBAEUDEN MIT VOLLSTAENDIGER WOHNHEIMNUTZUNG									
WOHNUNGEN	19562	17218	1570	441	209	86	17	21	176
SONSTIGE WOHN-EINHEITEN	13908	13308	475	59	34	28	1	3	21
ZUSAMMEN	33470	30526	2045	500	243	114	18	24	197
SONSTIGE WOHN-EINHEITEN IN BEWOHNTE UNTERKUENFTE ZUSAMMEN									
	3777	2328	645	330	207	135	61	71	563

1) OHNE FREIZEITWOHN-EINHEITEN, SOWIE OHNE WOHN-EINHEITEN AUSLAENDISCHER STREITKRAEFTE UND AEHNLICHER PERSONENGRUPPEN.- 2) OHNE WOHN-EINHEITEN IN GEBÄUDEN MIT VOLLSTÄNDIGER WOHNHEIMNUTZUNG.- 3) MIT MITTELEN DES SOZIALEN WOHNUNGSBAUS GEFÖRDERT (1. FÖRDERUNGSWEG).  
4) VOM EIGENTUMER SELBST GENUTZTE WOHN-EINHEITEN.

GEBÄUDE- UND WOHNUNGSZÄHLUNG 1987

7 BEWOHNTE WOHNHEINHEITEN IN GEBÄUDEN UND UNTERKÜNFEN, DIE MIT 1 HAUSHALT BELEGT WAREN,  
NACH RAUMZAHL, ÖFFENTLICHER FÖRDERUNG UND PERSONEN

SAARLAND

GEGENSTAND DER NACHWEISUNG	BEWOHNTE WOHNHEIN- HEITEN INSGESAMT 1)	DAVON WAREN BELEGT MIT ... PERSONEN							
		1	2	3	4	5	6	7 UND MEHR	
								WOHNHEIN- HEITEN	PER- SONEN
	1	2	3	4	5	6	7	8	9
<b>MIETWOHNUNGEN</b>									
<b>IN BIS 1948 ERRICHTETEN GEBÄUDEN 2)</b>									
MIT 1 RAUM	1633	1482	135	10	4	-	-	2	15
2 RAEUMEN	5292	4213	758	212	82	21	4	2	17
3 RAEUMEN	19838	11338	5887	1790	622	145	41	15	110
4 RAEUMEN	24878	8159	8156	5418	2336	593	144	72	540
5 RAEUMEN	12294	2436	3479	3279	2159	647	185	109	832
6 RAEUMEN	4173	592	959	1007	1015	408	128	64	492
7 UND MEHR RAEUMEN	2599	347	500	590	646	313	120	83	670
ZUSAMMEN	70707	28567	19874	12306	6864	2127	622	347	2676
DAR. ÖFFENTL. GEFÖRD. MIETWOHNUNGEN 3)	412	181	113	57	43	13	5	-	-
<b>IN 1949 ODER SPÄTER ERRICHTETEN GEBÄUDEN 2) NICHT ÖFFENTLICH GEFÖRDERT</b>									
MIT 1 RAUM	5725	5350	334	31	9	1	-	-	-
2 RAEUMEN	9271	7112	1642	386	107	17	5	2	14
3 RAEUMEN	30134	15967	10333	2872	755	157	39	11	82
4 RAEUMEN	34785	9237	12910	8572	3219	632	143	72	545
5 RAEUMEN	15910	2514	4901	4652	2899	707	163	74	554
6 RAEUMEN	4912	570	1212	1355	1199	409	94	73	574
7 UND MEHR RAEUMEN	2537	260	531	571	706	308	90	71	548
ZUSAMMEN	103274	41010	31863	18439	8894	2231	534	303	2318
<b>ÖFFENTLICH GEFÖRDERT 3)</b>									
MIT 1 RAUM	549	528	14	6	1	-	-	-	-
2 RAEUMEN	857	699	103	30	18	5	1	1	7
3 RAEUMEN	4420	2312	1553	399	112	30	9	5	38
4 RAEUMEN	5929	1156	2022	1660	813	206	51	21	154
5 RAEUMEN	2381	228	549	660	569	251	78	46	348
6 RAEUMEN	446	42	76	105	125	54	24	20	160
7 UND MEHR RAEUMEN	181	19	30	33	39	27	13	20	155
ZUSAMMEN	14763	4984	4347	2893	1677	573	176	113	862
<b>ZUSAMMEN</b>									
MIT 1 RAUM	6274	5878	348	37	10	1	-	-	-
2 RAEUMEN	10128	7811	1745	416	125	22	6	3	21
3 RAEUMEN	34554	18279	11886	3271	857	187	48	16	120
4 RAEUMEN	40714	10393	14932	10232	4032	838	194	93	700
5 RAEUMEN	18291	2742	5450	5312	3468	958	241	120	902
6 RAEUMEN	5358	612	1288	1460	1324	463	118	93	734
7 UND MEHR RAEUMEN	2718	279	561	604	745	335	103	91	703
ZUSAMMEN	118037	45994	36210	21332	10571	2804	710	416	3180
<b>MIETWOHNUNGEN ZUSAMMEN 2)</b>									
MIT 1 RAUM	7907	7360	483	47	14	1	-	2	15
2 RAEUMEN	15420	12024	2503	628	207	43	10	5	38
3 RAEUMEN	54392	29617	17773	5061	1489	332	89	31	230
4 RAEUMEN	65592	18552	23088	15650	6368	1431	338	165	1240
5 RAEUMEN	30585	5178	8529	8591	5627	1605	426	229	1734
6 RAEUMEN	9531	1204	2247	2467	2339	871	246	157	1226
7 UND MEHR RAEUMEN	5317	626	1061	1194	1391	648	223	174	1373
ZUSAMMEN	188744	74561	56084	33638	17435	4931	1332	763	5856
<b>EIGENTUMERWOHNUNGEN</b>									
<b>IN BIS 1948 ERRICHTETEN GEBÄUDEN 2)</b>									
MIT 1 RAUM	81	66	10	3	2	-	-	-	-
2 RAEUMEN	959	562	235	94	50	11	5	2	15
3 RAEUMEN	6755	3330	2349	740	253	67	12	4	30
4 RAEUMEN	18034	5989	6693	3475	1466	324	65	22	165
5 RAEUMEN	21583	4514	7402	5514	3162	777	161	53	385
6 RAEUMEN	17606	2433	5361	4761	3591	1137	239	84	619
7 UND MEHR RAEUMEN	23998	2365	5616	6339	5741	2747	830	360	2694
ZUSAMMEN	89016	19259	27666	20926	14265	5063	1312	525	3908
DARUNTER ÖFFENTLICH GEFÖRDERTE EIGENTUMERWOHNUNGEN 3)	1216	104	252	299	291	200	51	19	134

1) OHNE FREIZEITWOHNHEITEN, SOWIE OHNE WOHNHEITEN AUSLÄNDISCHER STREITKRAEFTE UND ÄHNLICHER PERSONENGRUPPEN.- 2) OHNE WOHN-  
EINHEITEN IN GEBÄUDEN MIT VOLLSTÄNDIGER WOHNHEIMNUTZUNG.- 3) MIT MITTELEN DES SOZIALEN WOHNUNGSBAUS GEFÖRDERT (1. FÖRDERUNGSWEG).  
4) VOM EIGENTUMER SELBST GENUTZTE WOHNHEITEN.

GEBÄUDE- UND WOHNUNGSZÄHLUNG 1987

7 BEWOHNTE WOHNHEINHEITEN IN GEBÄUDEN UND UNTERKÜNFEN, DIE MIT 1 HAUSHALT BELEGT WAREN,  
NACH RAUMZAHL, ÖFFENTLICHER FÖRDERUNG UND PERSONEN

SAARLAND

GEGENSTAND DER NACHWEISUNG	BEWOHNTE WOHNHEIN- HEITEN INSGESAMT 1)	DAVON WAREN BELEGT MIT ... PERSONEN							7 UND MEHR	
		1	2	3	4	5	6	7	8	9
EIGENTUMERWOHNUNGEN										
IN 1949 ODER SPÄTER ERRICHTETEN GEBÄUDEN 2)										
NICHT ÖFFENTLICH GEFÖRDERT										
MIT 1 RAUM	195	150	32	12	1	2	2	-	-	
2 RÄUMLICHKEITEN	1009	568	260	114	51	11	4	1	7	
3 RÄUMLICHKEITEN	7449	3473	2742	863	312	43	12	4	29	
4 RÄUMLICHKEITEN	21659	5097	8978	5188	1988	332	56	20	148	
5 RÄUMLICHKEITEN	30598	3612	10112	9801	5757	1096	171	49	368	
6 RÄUMLICHKEITEN	27230	1963	7037	8860	7190	1845	270	65	485	
7 UND MEHR RÄUMLICHKEITEN	33584	1648	6744	9601	10131	4049	1056	355	2663	
ZUSAMMEN	121728	16511	35905	34439	25430	7378	1571	494	3700	
ÖFFENTLICH GEFÖRDERT 3)										
MIT 1 RAUM	6	5	-	-	1	-	-	-	-	
2 RÄUMLICHKEITEN	28	7	7	4	8	1	-	1	7	
3 RÄUMLICHKEITEN	543	181	258	73	24	5	1	1	9	
4 RÄUMLICHKEITEN	2683	486	1245	651	247	47	4	3	22	
5 RÄUMLICHKEITEN	4869	341	1419	1570	1184	289	53	13	96	
6 RÄUMLICHKEITEN	4926	166	943	1517	1661	518	89	32	236	
7 UND MEHR RÄUMLICHKEITEN	6014	149	888	1626	1908	1014	303	126	939	
ZUSAMMEN	19069	1335	4760	5441	5033	1874	450	176	1309	
ZUSAMMEN										
MIT 1 RAUM	205	155	32	12	2	2	2	-	-	
2 RÄUMLICHKEITEN	1037	575	267	118	59	12	4	2	14	
3 RÄUMLICHKEITEN	7992	3654	3000	936	336	48	13	5	38	
4 RÄUMLICHKEITEN	24342	5583	10223	5839	2235	379	60	23	170	
5 RÄUMLICHKEITEN	35467	3953	11531	11371	6941	1385	224	62	464	
6 RÄUMLICHKEITEN	32156	2129	7980	10377	8851	2363	359	97	721	
7 UND MEHR RÄUMLICHKEITEN	39598	1797	7632	11227	12039	5063	1359	481	3602	
ZUSAMMEN	140797	17846	40665	39880	30463	9252	2021	670	5009	
EIGENTUMERWOHNUNGEN ZUSAMMEN 2)										
MIT 1 RAUM	286	221	42	15	4	2	2	-	-	
2 RÄUMLICHKEITEN	1996	1137	502	212	109	23	9	4	29	
3 RÄUMLICHKEITEN	14747	6984	5349	1676	589	115	25	9	68	
4 RÄUMLICHKEITEN	42376	11572	16916	9314	3701	703	125	45	335	
5 RÄUMLICHKEITEN	57050	8467	18933	16885	10103	2162	385	115	849	
6 RÄUMLICHKEITEN	49762	4562	13341	15138	12442	3500	598	181	1340	
7 UND MEHR RÄUMLICHKEITEN	63596	4162	13248	17566	17780	7810	2189	841	6296	
ZUSAMMEN	229813	37105	68331	60806	44728	14315	3333	1195	8917	
WOHNUNGEN ZUSAMMEN 2)										
MIT 1 RAUM	8193	7581	525	62	18	3	2	2	15	
2 RÄUMLICHKEITEN	17416	13161	3005	840	316	66	19	9	67	
3 RÄUMLICHKEITEN	69139	36601	23122	6737	2078	447	114	40	298	
4 RÄUMLICHKEITEN	107968	30124	40004	24964	10069	2134	463	210	1575	
5 RÄUMLICHKEITEN	87635	13645	27862	25476	15730	3767	811	344	2583	
6 RÄUMLICHKEITEN	59293	5766	15588	17605	14781	4371	844	338	2566	
7 UND MEHR RÄUMLICHKEITEN	68913	4788	14309	18760	19171	8458	2412	1015	7669	
ZUSAMMEN	418557	111666	124415	94444	62163	19246	4665	1958	14773	
SONST. WOHNHEINHEITEN IN GEBÄUDEN 2) ZUSAMMEN	1838	1513	209	71	20	23	2	-	-	
WOHNHEINHEITEN IN GEBÄUDEN 2) INSGESAMT	420395	113179	124624	94515	62183	19269	4667	1958	14773	
DARUNTER: EIGENTUMSWOHNHEINHEITEN 4)										
WOHNUNGEN	7402	2605	2602	1404	601	159	22	9	70	
SONSTIGE WOHNHEINHEITEN	4	4	-	-	-	-	-	-	-	
ZUSAMMEN	7406	2609	2602	1404	601	159	22	9	70	
WOHNHEINHEITEN IN GEBÄUDEN MIT VOLLSTÄNDIGER WOHNHEIMNUTZUNG										
WOHNUNGEN	355	330	17	4	2	2	-	-	-	
SONSTIGE WOHNHEINHEITEN	389	389	-	-	-	-	-	-	-	
ZUSAMMEN	744	719	17	4	2	2	-	-	-	
SONSTIGE WOHNHEINHEITEN IN BEWOHNTE UNTERKÜNFEN ZUSAMMEN	186	76	38	21	26	10	6	9	77	

1) OHNE FREIZEITWOHNHEINHEITEN, SOWIE OHNE WOHNHEINHEITEN AUSLÄNDISCHER STREITKRAFTS UND ÄHNLICHER PERSONENGRUPPEN.- 2) OHNE WOHNHEINHEITEN IN GEBÄUDEN MIT VOLLSTÄNDIGER WOHNHEIMNUTZUNG.- 3) MIT MITTELEN DES SOZIALEN WOHNUNGSBAUS GEFÖRDERT (1. FÖRDERUNGSWEG). 4) VOM EIGENTUMER SELBST GENUTZTE WOHNHEINHEITEN.

GEBÄUDE- UND WOHNUNGSZÄHLUNG 1987

7 BEWOHNTE WOHNHEINHEITEN IN GEBÄUDEN UND UNTERKUNFTEN, DIE MIT 1 HAUSHALT BELEGT WAREN,  
NACH RAUMZAHL, ÖFFENTLICHER FÖRDERUNG UND PERSONEN

BERLIN (WEST)

GEGENSTAND DER NACHWEISUNG	BEWOHNTE WOHNHEIN- HEITEN  INSGESAMT 1)	DAVON WAREN BELEGT MIT ... PERSONEN							7 UND MEHR	
		1	2	3	4	5	6	WOHNHEIN- HEITEN	PER- SONEN	
1	2	3	4	5	6	7	8	9		

MIETWOHNUNGEN									
IN BIS 1948 ERRICHTETEN GEBÄUDEN 2)									
MIT 1 RAUM	4173	3834	274	40	18	7	-	-	-
2 RAEUMEN	64164	55338	6597	1347	554	227	60	41	311
3 RAEUMEN	182506	117119	48193	10356	4305	1705	544	284	2118
4 RAEUMEN	115305	40732	41630	20083	8611	2554	964	731	5581
5 RAEUMEN	42113	10809	13132	9126	6331	1741	491	483	3789
6 RAEUMEN	13455	3046	3649	2948	2636	788	201	187	1465
7 UND MEHR RAEUMEN	6070	1308	1377	1202	1307	565	191	120	948
ZUSAMMEN	427786	232186	114852	45102	23762	7587	2451	1846	14212
DAR. OEFFENTL. GEFOERD. MIETWOHNUNGEN 3)	10319	5438	2837	1120	584	198	78	64	504
IN 1949 ODER SPAETER ERRICHTETEN GEBÄUDEN 2) NICHT OEFFENTLICH GEFOERDERT									
MIT 1 RAUM	6962	6541	369	42	9	-	1	-	-
2 RAEUMEN	17138	15231	1533	237	104	25	6	2	16
3 RAEUMEN	29298	18212	9126	1318	462	124	33	23	173
4 RAEUMEN	19316	5532	8213	3959	1260	249	62	41	320
5 RAEUMEN	6146	1116	1865	1666	1164	232	64	39	301
6 RAEUMEN	1662	249	414	391	432	138	24	14	104
7 UND MEHR RAEUMEN	828	126	161	204	220	81	21	15	128
ZUSAMMEN	81350	47007	21681	7817	3651	849	211	134	1042
OEFFENTLICH GEFOERDERT 3)									
MIT 1 RAUM	11087	10567	440	58	15	4	3	-	-
2 RAEUMEN	69810	65578	3461	502	184	56	21	8	61
3 RAEUMEN	144038	73890	58671	8507	2313	496	110	51	399
4 RAEUMEN	115062	19706	45430	34180	12778	2258	491	219	1655
5 RAEUMEN	30066	2278	6424	7451	9672	2847	871	523	4004
6 RAEUMEN	3562	258	515	623	996	694	276	200	1577
7 UND MEHR RAEUMEN	883	172	154	125	161	116	81	74	607
ZUSAMMEN	374508	172449	115095	51446	26119	6471	1853	1075	8303
ZUSAMMEN									
MIT 1 RAUM	18049	17108	809	100	24	4	4	-	-
2 RAEUMEN	86948	80809	4994	739	288	81	27	10	77
3 RAEUMEN	173336	92102	67797	9825	2775	620	143	74	572
4 RAEUMEN	134378	25238	53643	38139	14038	2507	553	260	1975
5 RAEUMEN	36212	3394	8289	9117	10836	3079	935	562	4305
6 RAEUMEN	5224	507	929	1014	1428	832	300	214	1681
7 UND MEHR RAEUMEN	1711	298	315	329	381	197	102	89	735
ZUSAMMEN	455858	219456	136776	59263	29770	7320	2064	1209	9345
MIETWOHNUNGEN ZUSAMMEN 2)									
MIT 1 RAUM	22222	20942	1083	140	42	11	4	-	-
2 RAEUMEN	151112	136147	11591	2086	842	308	87	51	388
3 RAEUMEN	355842	209221	115990	20181	7080	2325	687	358	2690
4 RAEUMEN	249683	65970	95273	58222	22649	5061	1517	991	7556
5 RAEUMEN	78325	14203	21421	18243	17167	4820	1426	1045	8094
6 RAEUMEN	18679	3553	4578	3962	4064	1620	501	401	3146
7 UND MEHR RAEUMEN	7781	1606	1692	1531	1688	762	293	209	1683
ZUSAMMEN	883644	451642	251628	104365	53532	14907	4515	3055	23557
EIGENTUEMERWOHNUNGEN									
IN BIS 1948 ERRICHTETEN GEBÄUDEN 2)									
MIT 1 RAUM	83	65	15	1	1	1	-	-	-
2 RAEUMEN	716	518	133	45	17	2	-	1	7
3 RAEUMEN	4652	2476	1694	349	113	14	6	-	-
4 RAEUMEN	10640	3674	4414	1792	637	95	23	5	39
5 RAEUMEN	10525	2395	3951	2397	1437	268	58	19	138
6 RAEUMEN	6671	1081	2122	1686	1367	330	66	19	144
7 UND MEHR RAEUMEN	7118	762	1819	1612	1768	843	236	78	578
ZUSAMMEN	40405	10971	14148	7882	5340	1553	389	122	906
DARUNTER OEFFENTLICH GEFOERDERTE EIGENTUEMERWOHNUNGEN 3)									
	801	206	243	168	135	38	7	4	29

1) OHNE FREIZEITWOHNHEITEN, SOWIE OHNE WOHNHEITEN AUSLÄNDISCHER STREITKRAEFTE UND ÄHNLICHER PERSONENGRUPPEN.- 2) OHNE WOHN-  
EINHEITEN IN GEBÄUDEN MIT VOLLSTÄNDIGER WOHNHEIMNUTZUNG.- 3) MIT MITTELN DES SOZIALEN WOHNUNGSBAUS GEFÖRDERT (1. FÖRDERUNGSWEG).  
4) VOM EIGENTÜMER SELBST GENUTZTE WOHNHEITEN.

GEBÄUDE- UND WOHNUNGSZÄHLUNG 1987

7 BEWOHNTE WOHN-EINHEITEN IN GEBÄUDEN UND UNTERKÜNFEN, DIE MIT 1 HAUSHALT BELEGT WAREN,  
NACH RAUMZAHL, ÖFFENTLICHER FÖRDERUNG UND PERSONEN

BERLIN (WEST)

GEGENSTAND DER NACHWEISUNG	BEWOHNTE WOHN-EIN- HEITEN	DAVON WAREN BELEGT MIT ... PERSONEN							7 UND MEHR	
		1	2	3	4	5	6	7	WOHN-EIN- HEITEN	PER- SONEN
	INSGESAMT 1)									
	1	2	3	4	5	6	7	8	9	
<b>EIGENTUMERWOHNUNGEN</b>										
IN 1949 ODER SPÄTER ERRICHTETEN GEBÄUDEN 2)										
NICHT ÖFFENTLICH GEFÖRDERT										
MIT 1 RAUM	166	141	18	7	-	-	-	-	-	-
2 RÄUMEN	768	572	159	23	7	5	1	1	8	
3 RÄUMEN	4213	2285	1608	245	64	6	2	3	21	
4 RÄUMEN	9596	2432	4683	1891	507	71	9	9	22	
5 RÄUMEN	9496	1270	3775	2658	1530	221	33	9	68	
6 RÄUMEN	4692	385	1453	1408	1163	240	30	13	99	
7 UND MEHR RÄUMEN	3566	222	860	977	996	387	71	53	398	
ZUSAMMEN	32497	7307	12556	7209	4267	930	146	82	616	
ÖFFENTLICH GEFÖRDERT 3)										
MIT 1 RAUM	62	56	4	2	-	-	-	-	-	-
2 RÄUMEN	1107	942	139	22	2	2	-	-	-	-
3 RÄUMEN	5788	3243	2175	279	76	11	2	2	14	
4 RÄUMEN	10622	2190	4795	2675	836	111	11	4	29	
5 RÄUMEN	10852	753	2844	3263	3230	629	104	29	211	
6 RÄUMEN	4448	153	677	1164	1726	577	117	34	247	
7 UND MEHR RÄUMEN	2342	61	281	482	796	461	164	97	736	
ZUSAMMEN	35221	7398	10915	7887	6666	1791	398	166	1237	
ZUSAMMEN										
MIT 1 RAUM	228	197	22	9	-	-	-	-	-	-
2 RÄUMEN	1875	1514	298	45	9	7	1	1	8	
3 RÄUMEN	10001	5528	3783	524	140	17	4	5	35	
4 RÄUMEN	20218	4622	9478	4566	1343	182	20	7	51	
5 RÄUMEN	20348	2023	6619	5921	4760	850	137	38	279	
6 RÄUMEN	9140	538	2130	2572	2889	817	147	47	346	
7 UND MEHR RÄUMEN	5908	283	1141	1459	1792	848	235	150	1134	
ZUSAMMEN	67718	14705	23471	15096	10933	2721	544	248	1853	
<b>EIGENTUMERWOHNUNGEN ZUSAMMEN 2)</b>										
MIT 1 RAUM	311	262	37	10	1	1	-	-	-	-
2 RÄUMEN	2591	2032	431	90	26	9	1	2	15	
3 RÄUMEN	14653	8004	5477	873	253	31	10	5	35	
4 RÄUMEN	30858	8296	13892	6358	1980	277	43	12	90	
5 RÄUMEN	30873	4418	10570	8318	6197	1118	195	57	417	
6 RÄUMEN	15811	1619	4252	4258	4256	1147	213	66	490	
7 UND MEHR RÄUMEN	13026	1045	2960	3071	3560	1691	471	228	1712	
ZUSAMMEN	108123	25676	37619	22978	16273	4274	933	370	2759	
<b>WOHNUNGEN ZUSAMMEN 2)</b>										
MIT 1 RAUM	22533	21204	1120	150	43	12	4	-	-	-
2 RÄUMEN	153703	138179	12022	2176	868	317	88	53	403	
3 RÄUMEN	370495	217225	121467	21054	7333	2356	697	363	2725	
4 RÄUMEN	280541	74256	109165	64580	24629	5338	1560	1003	7846	
5 RÄUMEN	109198	18621	31991	26561	23364	5938	1621	1102	8511	
6 RÄUMEN	34490	5172	8830	8220	8320	2767	714	467	3636	
7 UND MEHR RÄUMEN	20807	2651	4652	4602	5248	2453	764	437	3395	
ZUSAMMEN	991767	477318	289247	127343	69805	19181	5448	3425	26316	
<b>SONST. WOHN-EINHEITEN IN GEBÄUDEN 2) ZUSAMMEN</b>										
	1163	1062	60	23	11	6	1	-	-	
<b>WOHN-EINHEITEN IN GEBÄUDEN 2) INSGESAMT</b>										
	992930	478380	289307	127366	69816	19187	5449	3425	26316	
<b>DARUNTER: EIGENTUMSWOHN-EINHEITEN 4)</b>										
WOHNUNGEN	27313	9819	10241	4516	2216	414	77	30	219	
SONSTIGE WOHN-EINHEITEN	1	-	-	1	-	-	-	-	-	
ZUSAMMEN	27314	9819	10241	4517	2216	414	77	30	219	
<b>WOHN-EINHEITEN IN GEBÄUDEN MIT VOLLSTÄNDIGER WOHN-EINHEITENNUTZUNG</b>										
WOHNUNGEN	14889	13952	738	108	62	21	6	2	15	
SONSTIGE WOHN-EINHEITEN	1806	1707	68	23	5	3	-	-	-	
ZUSAMMEN	16695	15659	806	131	67	24	6	2	15	
<b>SONSTIGE WOHN-EINHEITEN IN BEWOHNTE UNTERKÜNFEN ZUSAMMEN</b>										
	1093	592	355	91	32	14	5	4	35	

1) OHNE FREIZEITWOHN-EINHEITEN, SOWIE OHNE WOHN-EINHEITEN AUSLAENDISCHER STREITKRAEFTE UND AEHNLICHER PERSONENGROU-  
PEN.- 2) OHNE WOHN-EINHEITEN IN GEBÄUDEN MIT VOLLSTÄNDIGER WOHN-EINHEITENNUTZUNG.- 3) MIT MITTELN DES SOZIALEN WOHNUNGSBAUS GEFÖRDERT (1. FÖRDERUNGSWEG).  
4) VOM EIGENTUMER SELBST GENUTZTE WOHN-EINHEITEN.

GEBÄUDE- UND WOHNUNGSZÄHLUNG 1987

8 BEWOHNTE WOHN-EINHEITEN IN GEBÄUDEN UND UNTERKUFNEN, DIE MIT 2 UND MEHR HAUSHALTEN BELEGT WAREN, NACH  
RAUMZAHL, ÖFFENTLICHER FÖRDERUNG UND PERSONEN  
BUNDES- GEBIET

GEGENSTAND DER NACHWEISUNG	BEWOHNTE WOHN- EIN- HEITEN  INSGESAMT 1)	DAVON WAREN BELEGT MIT ... PERSONEN						
		2	3	4	5	6	7 UND MEHR	
							WOHN- EIN- HEITEN	PERSONEN
	1	2	3	4	5	6	7	8
<b>MIETWOHNUNGEN</b>								
<b>IN BIS 1948 ERRICHTETEN GEBÄUDEN 2)</b>								
MIT 1 RAUM	124	91	18	5	7	1	2	31
2 RAEUMEN	6253	5155	748	210	87	30	23	175
3 RAEUMEN	51463	38069	8688	2597	1188	558	363	2933
4 RAEUMEN	57091	26905	17704	6814	3198	1432	1038	8293
5 RAEUMEN	36178	11049	9831	7512	3920	1916	1950	16358
6 RAEUMEN	15417	3537	3822	3268	2617	1244	929	7537
7 UND MEHR RAEUMEN	13745	2119	2479	2573	2466	1928	2180	18951
ZUSAMMEN	180271	86925	43290	22979	13483	7109	6485	54278
DAR. ÖFFENTL. GEFÖRD. MIETWOHNUNGEN 3)	2680	1474	597	288	154	80	87	730
<b>IN 1949 ODER SPÄTER ERRICHTETEN GEBÄUDEN 2) NICHT ÖFFENTLICH GEFÖRDERT</b>								
MIT 1 RAUM	172	126	23	11	1	3	8	81
2 RAEUMEN	9363	7764	1091	339	98	41	30	260
3 RAEUMEN	42739	31019	7828	2363	908	400	221	1735
4 RAEUMEN	50186	20578	16507	7417	3368	1411	905	7075
5 RAEUMEN	28614	6673	7356	6853	4047	1865	1820	15237
6 RAEUMEN	10757	1827	2401	2461	2215	1066	787	6350
7 UND MEHR RAEUMEN	10015	1192	1595	1950	2095	1571	1612	13950
ZUSAMMEN	151846	69179	36801	21394	12732	6357	5383	44688
ÖFFENTLICH GEFÖRDERT 3)								
MIT 1 RAUM	14	10	-	4	-	-	-	-
2 RAEUMEN	39	24	9	2	2	-	2	16
3 RAEUMEN	23635	17233	4402	1176	508	198	118	994
4 RAEUMEN	27027	10592	9058	4084	1855	800	638	5196
5 RAEUMEN	10403	2046	2686	2405	1500	856	910	7773
6 RAEUMEN	2023	269	425	414	436	220	259	2198
7 UND MEHR RAEUMEN	1072	137	164	184	216	153	218	1930
ZUSAMMEN	64213	30311	16744	8269	4517	2227	2145	18047
ZUSAMMEN								
MIT 1 RAUM	186	136	23	15	1	3	8	81
2 RAEUMEN	9402	7788	1100	341	100	41	32	276
3 RAEUMEN	66374	48252	12230	3539	1416	598	339	2669
4 RAEUMEN	77213	31170	25565	11501	5223	2211	1543	12271
5 RAEUMEN	39017	8719	10042	9258	5547	2721	2730	23010
6 RAEUMEN	12780	2096	2826	2875	2651	1286	1046	8548
7 UND MEHR RAEUMEN	11087	1329	1759	2134	2311	1724	1830	15880
ZUSAMMEN	216059	99490	53545	29663	17249	8584	7528	62795
<b>MIETWOHNUNGEN ZUSAMMEN 2)</b>								
MIT 1 RAUM	310	227	41	20	8	4	10	112
2 RAEUMEN	15655	12943	1848	551	187	71	55	451
3 RAEUMEN	117837	86321	20918	6136	2604	1156	702	5602
4 RAEUMEN	134304	58075	43269	18315	8421	3643	2581	20564
5 RAEUMEN	75195	19768	19873	16770	9467	4637	4680	39368
6 RAEUMEN	28197	5633	6648	6143	5268	2530	1975	16085
7 UND MEHR RAEUMEN	24832	3448	4238	4707	4777	3652	4010	34831
ZUSAMMEN	396330	186415	96835	52642	30732	15693	14013	117013
<b>EIGENTUMERWOHNUNGEN</b>								
<b>IN BIS 1948 ERRICHTETEN GEBÄUDEN 2)</b>								
MIT 1 RAUM	5	2	1	-	1	-	1	8
2 RAEUMEN	339	181	82	34	22	15	5	41
3 RAEUMEN	6356	2919	1789	864	476	233	75	559
4 RAEUMEN	17731	5880	5570	3304	1836	798	343	2620
5 RAEUMEN	23299	5176	6672	5184	3561	1768	938	7262
6 RAEUMEN	18415	2894	4599	4344	3637	1952	989	7592
7 UND MEHR RAEUMEN	34719	2945	5989	7222	7695	6006	4862	38608
ZUSAMMEN	100864	19997	24702	20952	17228	10772	7213	56690
DARUNTER ÖFFENTLICH GEFÖRDERTE EIGENTUMERWOHNUNGEN 3)	1176	172	259	236	225	167	117	927

1) OHNE FREIZEITWOHN-EINHEITEN, SOWIE OHNE WOHN-EINHEITEN AUSLÄNDISCHER STREITKRAEFTE UND ÄHNLICHER PERSONENGRUPPEN.- 2) OHNE WOHN-EINHEITEN IN GEBÄUDEN MIT VOLLSTÄNDIGER WOHN-HEIMNUTZUNG.- 3) MIT MITTELN DES SOZIALEN WOHNUNGSBAUS GEFÖRDERT (1. FÖRDERUNGSWEG). 4) VOM EIGENTUMER SELBST GENUTZTE WOHN-EINHEITEN.

GEBÄUDE- UND WOHNUNGSZÄHLUNG 1987

8 BEWOHNTE WOHN-EINHEITEN IN GEBÄUDEN UND UNTERKUNFTEN, DIE MIT 2 UND MEHR HAUSHALTEN BELEGT WAREN, NACH  
RAUMZAHL, ÖFFENTLICHER FÖRDERUNG UND PERSONEN  
BUNDES- GEBIET

GEGENSTAND DER NACHWEISUNG	BEWOHNTE WOHN- EIN- HEITEN  INSGESAMT 1)	DAVON WAREN BELEGT MIT ... PERSONEN						7 UND MEHR	
		2	3	4	5	6	7	PERSONEN	8
EIGENTÜMERWOHNUNGEN									
IN 1949 ODER SPÄTER ERRICHTETEN GEBÄUDEN 2) NICHT ÖFFENTLICH GEFÖRDERT									
MIT 1 RAUM	6	3	1	-	-	-	2	16	
2 RÄUMLICHKEITEN	575	366	122	47	21	18	1	7	
3 RÄUMLICHKEITEN	7681	3579	2100	1031	604	277	90	669	
4 RÄUMLICHKEITEN	25785	7380	8259	5318	3072	1279	477	3536	
5 RÄUMLICHKEITEN	39011	6680	11089	9605	7037	3211	1389	10504	
6 RÄUMLICHKEITEN	34059	3771	8073	8826	8066	3679	1644	12330	
7 UND MEHR RÄUMLICHKEITEN	55918	3315	8895	12566	15031	10015	6096	46876	
ZUSAMMEN	163035	25094	38539	37393	33831	18479	9699	73938	
ÖFFENTLICH GEFÖRDERT 3)									
MIT 1 RAUM	-	-	-	-	-	-	-	-	
2 RÄUMLICHKEITEN	1	1	-	-	-	-	-	-	
3 RÄUMLICHKEITEN	1428	619	394	200	133	60	22	162	
4 RÄUMLICHKEITEN	5305	1448	1689	1138	657	257	116	846	
5 RÄUMLICHKEITEN	7942	1112	2224	2000	1464	802	340	2560	
6 RÄUMLICHKEITEN	6733	533	1463	1715	1583	976	463	3482	
7 UND MEHR RÄUMLICHKEITEN	10660	430	1499	2274	2663	2196	1598	12478	
ZUSAMMEN	32069	4143	7269	7327	6500	4291	2539	19528	
ZUSAMMEN									
MIT 1 RAUM	6	3	1	-	-	-	2	16	
2 RÄUMLICHKEITEN	576	367	122	47	21	18	1	7	
3 RÄUMLICHKEITEN	9109	4198	2494	1231	737	337	112	831	
4 RÄUMLICHKEITEN	31090	8828	9948	6456	3729	1536	593	4382	
5 RÄUMLICHKEITEN	46953	7792	13313	11605	8501	4013	1729	13064	
6 RÄUMLICHKEITEN	40792	4304	9536	10541	9649	4655	2107	15812	
7 UND MEHR RÄUMLICHKEITEN	66578	3745	10394	14840	17694	12211	7694	59354	
ZUSAMMEN	195104	29237	45808	44720	40331	22770	12238	93466	
EIGENTÜMERWOHNUNGEN ZUSAMMEN 2)									
MIT 1 RAUM	11	5	2	-	1	-	3	24	
2 RÄUMLICHKEITEN	915	548	204	81	43	33	6	48	
3 RÄUMLICHKEITEN	15465	7117	4283	2095	1213	570	187	1390	
4 RÄUMLICHKEITEN	48821	14708	15518	9760	5565	2334	936	7002	
5 RÄUMLICHKEITEN	70252	12968	19985	16789	12062	5781	2667	20326	
6 RÄUMLICHKEITEN	59207	7198	14135	14885	13286	6607	3096	23404	
7 UND MEHR RÄUMLICHKEITEN	101297	6690	16383	22062	25389	18217	12556	97962	
ZUSAMMEN	295968	49234	70510	65672	57559	33542	19451	150156	
WOHNUNGEN ZUSAMMEN 2)									
MIT 1 RAUM	321	232	43	20	9	4	13	136	
2 RÄUMLICHKEITEN	16570	13491	2052	632	230	104	61	499	
3 RÄUMLICHKEITEN	133302	93438	25201	8231	3817	1726	889	6992	
4 RÄUMLICHKEITEN	183125	72783	58787	28075	13986	5977	3517	27566	
5 RÄUMLICHKEITEN	145447	32736	39858	33559	21529	10418	7347	59694	
6 RÄUMLICHKEITEN	87404	12831	20783	21028	18554	9137	5071	39489	
7 UND MEHR RÄUMLICHKEITEN	126129	10138	20621	26769	30166	21869	16566	132793	
ZUSAMMEN	692298	235649	167345	118314	88291	49235	33464	267169	
SONST. WOHN-EINHEITEN IN GEBÄUDEN 2) ZUSAMMEN	4878	3587	718	303	142	65	63	571	
WOHN-EINHEITEN IN GEBÄUDEN 2) INSGESAMT	697176	239236	168063	118617	88433	49300	33527	267740	
DARUNTER: EIGENTUMSWOHN-EINHEITEN 4) WOHNUNGEN	14289	5628	4237	2223	1320	577	304	2343	
SONSTIGE WOHN-EINHEITEN	7	3	3	-	1	-	-	-	
ZUSAMMEN	14296	5631	4240	2223	1321	577	304	2343	
WOHN-EINHEITEN IN GEBÄUDEN MIT VOLLSTÄNDIGER WOHNHEIMNUTZUNG									
WOHNUNGEN	3631	2519	511	183	125	106	187	1716	
SONSTIGE WOHN-EINHEITEN	2210	1393	424	129	27	28	209	1872	
ZUSAMMEN	5841	3912	935	312	152	134	396	3588	
SONSTIGE WOHN-EINHEITEN IN BEWOHN- UNTERKUNFTEN ZUSAMMEN	1266	415	277	198	110	87	179	1706	

1) OHNE FREIZEITWOHN-EINHEITEN, SOWIE OHNE WOHN-EINHEITEN AUSLÄNDISCHER STREITKRAFTE UND ÄHNLICHER PERSONENGRUPPEN.- 2) OHNE WOHN-EINHEITEN IN GEBÄUDEN MIT VOLLSTÄNDIGER WOHNHEIMNUTZUNG.- 3) MIT MITTELEN DES SOZIALEN WOHNUNGSBAUS GEFÖRDERT (1. FÖRDERUNGSWEG).  
4) VOM EIGENTÜMER SELBST GENUTZTE WOHN-EINHEITEN.

GEBÄUDE- UND WOHNUNGSZÄHLUNG 1987

8 BEWOHNTE WOHN-EINHEITEN IN GEBÄUDEN UND UNTERKUNFTEN, DIE MIT 2 UND MEHR HAUSHALTEN BELEGT WAREN, NACH  
RAUMZAHL, ÖFFENTLICHER FÖRDERUNG UND PERSONEN  
SCHLESWIG-HOLSTEIN

GEGENSTAND DER NACHWEISUNG	BEWOHNTE WOHN-EIN- HEITEN INSGESAMT 1)	DAVON WAREN BELEGT MIT ... PERSONEN						
		2	3	4	5	6	7 UND MEHR	
							WOHN-EIN- HEITEN	PERSONEN
	1	2	3	4	5	6	7	8
<b>MIETWOHNUNGEN</b>								
<b>IN BIS 1948 ERRICHTETEN GEBÄUDEN 2)</b>								
MIT 1 RAUM	5	3	-	1	1	-	-	-
2 RAEUMEN	220	174	30	7	7	2	-	-
3 RAEUMEN	2247	1639	404	126	54	17	7	55
4 RAEUMEN	2240	1038	700	283	125	57	37	289
5 RAEUMEN	1170	369	307	234	143	56	61	513
6 RAEUMEN	412	105	104	80	61	40	22	178
7 UND MEHR RAEUMEN	389	62	85	80	72	45	45	355
ZUSAMMEN	6683	3390	1630	811	463	217	172	1390
DAR. ÖFFENTL. GEFÖRD. MIETWOHNUNGEN 3)	114	62	25	19	2	4	2	14
<b>IN 1949 ODER SPAETER ERRICHTETEN GEBÄUDEN 2) NICHT ÖFFENTLICH GEFÖRDERT</b>								
MIT 1 RAUM	6	5	1	-	-	-	-	-
2 RAEUMEN	240	187	36	12	3	1	1	9
3 RAEUMEN	1616	1085	340	119	47	16	9	70
4 RAEUMEN	1994	799	638	314	153	54	36	274
5 RAEUMEN	1004	255	256	221	132	78	62	508
6 RAEUMEN	363	66	77	86	70	36	28	210
7 UND MEHR RAEUMEN	354	49	65	82	73	49	36	286
ZUSAMMEN	5577	2446	1413	834	478	234	172	1357
<b>ÖFFENTLICH GEFÖRDERT 3)</b>								
MIT 1 RAUM	-	-	-	-	-	-	-	-
2 RAEUMEN	3	2	-	1	-	-	-	-
3 RAEUMEN	734	537	129	45	18	4	1	8
4 RAEUMEN	840	344	266	142	54	21	13	98
5 RAEUMEN	271	68	63	69	40	19	12	90
6 RAEUMEN	69	12	21	13	12	6	5	40
7 UND MEHR RAEUMEN	44	2	9	9	9	8	7	57
ZUSAMMEN	1961	965	488	279	133	58	38	293
<b>ZUSAMMEN</b>								
MIT 1 RAUM	6	5	1	-	-	-	-	-
2 RAEUMEN	243	189	36	13	3	1	1	9
3 RAEUMEN	2350	1622	469	164	65	20	10	78
4 RAEUMEN	2834	1143	904	456	207	75	49	372
5 RAEUMEN	1275	323	319	290	172	97	74	598
6 RAEUMEN	432	78	98	99	82	42	33	250
7 UND MEHR RAEUMEN	398	51	74	91	82	57	43	343
ZUSAMMEN	7538	3411	1901	1113	611	292	210	1650
<b>MIETWOHNUNGEN ZUSAMMEN 2)</b>								
MIT 1 RAUM	11	8	1	1	1	-	-	-
2 RAEUMEN	463	363	66	20	10	3	1	9
3 RAEUMEN	4597	3261	873	290	119	37	17	133
4 RAEUMEN	5074	2181	1604	739	332	132	86	661
5 RAEUMEN	2445	692	626	524	315	153	135	1111
6 RAEUMEN	844	183	202	179	143	82	55	428
7 UND MEHR RAEUMEN	787	113	159	171	154	102	88	698
ZUSAMMEN	14221	6801	3531	1924	1074	509	382	3040
<b>EIGENTÜMERWOHNUNGEN</b>								
<b>IN BIS 1948 ERRICHTETEN GEBÄUDEN 2)</b>								
MIT 1 RAUM	-	-	-	-	-	-	-	-
2 RAEUMEN	21	9	4	6	1	1	-	-
3 RAEUMEN	381	152	127	53	31	15	3	22
4 RAEUMEN	970	313	281	206	113	39	18	139
5 RAEUMEN	1205	265	371	262	187	76	44	334
6 RAEUMEN	860	140	218	220	153	94	35	262
7 UND MEHR RAEUMEN	1338	160	258	264	292	212	152	1190
ZUSAMMEN	4775	1039	1259	1011	777	437	252	1947
<b>DARUNTER ÖFFENTLICH GEFÖRDERTE EIGENTÜMERWOHNUNGEN 3)</b>								
	46	6	12	14	8	6	-	-

1) OHNE FREIZEITWOHN-EINHEITEN, SOWIE OHNE WOHN-EINHEITEN AUSLÄNDISCHER STREITKRAFTE UND ÄHNLICHER PERSONENGRUPPEN.- 2) OHNE WOHN-EINHEITEN IN GEBÄUDEN MIT VOLLSTÄNDIGER WOHN-EINHEITEN.- 3) MIT MITTELN DES SOZIALEN WOHNUNGSBAUS GEFÖRDERT (1. FÖRDERUNGSWEG). 4) VOM EIGENTÜMER SELBST GENUTZTE WOHN-EINHEITEN.



GEBÄUDE- UND WOHNUNGSZÄHLUNG 1987

8 BEWOHNTE WOHNHEINHEITEN IN GEBÄUDEN UND UNTERKUFNFTEN, DIE MIT 2 UND MEHR HAUSHALTEN BELEGT WAREN, NACH  
RAUMZAHL, ÖFFENTLICHER FÖRDERUNG UND PERSONEN  
SCHLESWIG-HOLSTEIN

GEGENSTAND DER NACHWEISUNG	BEWOHNTE WOHNHEIN- HEITEN  INSGESAMT 1)	DAVON WAREN BELEGT MIT ... PERSONEN						7 UND MEHR	
		2	3	4	5	6		WOHNHEIN- HEITEN	PERSONEN
	1	2	3	4	5	6		7	8
<b>EIGENTÜMERWOHNUNGEN</b>									
IN 1949 ODER SPÄTER ERRICHTETEN GEBÄUDEN 2) NICHT ÖFFENTLICH GEFÖRDERT									
MIT 1 RAUM	1	-	1	-	-	-	-	-	-
2 RÄUMEN	36	22	8	2	2	2	-	-	-
3 RÄUMEN	412	190	105	63	35	14	5	36	
4 RÄUMEN	1297	369	412	255	157	76	28	206	
5 RÄUMEN	1834	401	548	382	300	147	56	415	
6 RÄUMEN	1551	221	403	411	306	153	57	422	
7 UND MEHR RÄUMEN	1996	160	386	481	487	311	171	1310	
ZUSAMMEN	7127	1363	1863	1594	1287	703	317	2389	
ÖFFENTLICH GEFÖRDERT 3)									
MIT 1 RAUM	-	-	-	-	-	-	-	-	-
2 RÄUMEN	-	-	-	-	-	-	-	-	-
3 RÄUMEN	72	26	22	8	9	4	3	21	
4 RÄUMEN	326	100	80	75	49	14	8	57	
5 RÄUMEN	436	77	118	114	69	40	18	140	
6 RÄUMEN	391	50	90	101	89	44	17	133	
7 UND MEHR RÄUMEN	457	21	72	119	121	69	55	430	
ZUSAMMEN	1682	274	382	417	337	171	101	781	
ZUSAMMEN									
MIT 1 RAUM	1	-	1	-	-	-	-	-	-
2 RÄUMEN	36	22	8	2	2	2	-	-	-
3 RÄUMEN	484	216	127	71	44	18	8	57	
4 RÄUMEN	1623	469	492	330	206	90	36	263	
5 RÄUMEN	2270	478	666	496	369	187	74	555	
6 RÄUMEN	1942	271	493	512	395	197	74	555	
7 UND MEHR RÄUMEN	2453	181	458	600	608	380	226	1740	
ZUSAMMEN	8809	1637	2245	2011	1624	874	418	3170	
EIGENTÜMERWOHNUNGEN ZUSAMMEN 2)									
MIT 1 RAUM	1	-	1	-	-	-	-	-	-
2 RÄUMEN	57	31	12	8	3	3	-	-	-
3 RÄUMEN	865	368	254	124	75	33	11	79	
4 RÄUMEN	2593	782	773	536	319	129	54	402	
5 RÄUMEN	3475	743	1037	758	556	263	118	889	
6 RÄUMEN	2802	411	711	732	548	291	109	817	
7 UND MEHR RÄUMEN	3791	341	716	864	900	592	378	2930	
ZUSAMMEN	13584	2676	3504	3022	2401	1311	670	5117	
WOHNUNGEN ZUSAMMEN 2)									
MIT 1 RAUM	12	8	2	1	1	-	-	-	-
2 RÄUMEN	520	394	78	28	13	6	1	9	
3 RÄUMEN	5462	3629	1127	414	194	70	28	212	
4 RÄUMEN	7667	2963	2377	1275	651	261	140	1063	
5 RÄUMEN	5920	1435	1663	1282	871	416	253	2000	
6 RÄUMEN	3646	594	913	911	691	373	164	1245	
7 UND MEHR RÄUMEN	4578	454	875	1035	1054	694	466	3628	
ZUSAMMEN	27805	9477	7035	4946	3475	1820	1052	8157	
SONST. WOHNHEINHEITEN IN GEBÄUDEN 2) ZUSAMMEN									
	243	182	33	16	8	1	3	22	
WOHNHEINHEITEN IN GEBÄUDEN 2) INSGESAMT									
	28048	9659	7068	4962	3483	1821	1055	8179	
DARUNTER: EIGENTUMSWOHNHEINHEITEN 4)									
WOHNUNGEN	420	187	126	54	28	14	11	80	
SONSTIGE WOHNHEINHEITEN	-	-	-	-	-	-	-	-	
ZUSAMMEN	420	187	126	54	28	14	11	80	
WOHNHEINHEITEN IN GEBÄUDEN MIT VOLLSTÄNDIGER WOHNHEIMNUTZUNG									
WOHNUNGEN	67	53	7	-	2	2	3	25	
SONSTIGE WOHNHEINHEITEN	46	34	5	1	1	-	5	43	
ZUSAMMEN	113	87	12	1	3	2	8	68	
SONSTIGE WOHNHEINHEITEN IN BEWOHNTE UNTERKUFNFTEN ZUSAMMEN									
	49	21	8	7	3	2	2	73	

1) OHNE FREIZEITWOHNHEINHEITEN, SOWIE OHNE WOHNHEINHEITEN AUSLAENDISCHER STREITKRAEFTE UND AEHNLICHER PERSONENGRUPPEN.- 2) OHNE WOHNHEINHEITEN IN GEBÄUDEN MIT VOLLSTÄNDIGER WOHNHEIMNUTZUNG.- 3) MIT MITTELN DES SOZIALEN WOHNUNGSBAUS GEFÖRDERT (1. FÖRDERUNGSWEG). 4) VOM EIGENTÜMER SELBST GENUTZTE WOHNHEINHEITEN.

GEBÄUDE- UND WOHNUNGSZÄHLUNG 1987

8 BEWOHNTE WOHN-EINHEITEN IN GEBÄUDEN UND UNTERKUNFTEN, DIE MIT 2 UND MEHR HAUSHALTEN BELEGT WAREN, NACH  
RAUMZAHL, ÖFFENTLICHER FÖRDERUNG UND PERSONEN

HAMBURG

GEGENSTAND DER NACHWEISUNG	BEWOHNTE WOHN-EIN- HEITEN INSGESÄMT 1)	DAVON WAREN BELEGT MIT ... PERSONEN						
								7 UND MEHR
		2	3	4	5	6	WOHN-EIN- HEITEN	PERSONEN
	1	2	3	4	5	6	7	8
<b>MIETWOHNUNGEN</b>								
<b>IN BIS 1948 ERRICHTETEN GEBÄUDEN 2)</b>								
MIT 1 RAUM	8	5	1	2	-	-	-	-
2 RÄUMEN	352	282	55	11	3	-	1	7
3 RÄUMEN	5374	4475	650	148	62	27	12	88
4 RÄUMEN	6000	3752	1634	376	146	58	34	253
5 RÄUMEN	3603	1579	1144	590	171	74	45	355
6 RÄUMEN	1315	450	440	243	124	42	16	128
7 UND MEHR RÄUMEN	836	237	225	171	95	72	36	280
ZUSAMMEN	17488	10780	4149	1541	601	273	144	1111
DAR. ÖFFENTL. GEFÖRD. MIETWOHNUNGEN 3)	410	261	92	34	16	2	5	36
<b>IN 1949 ODER SPÄTER ERRICHTETEN GEBÄUDEN 2) NICHT ÖFFENTLICH GEFÖRDERT</b>								
MIT 1 RAUM	3	2	-	-	-	1	-	-
2 RÄUMEN	392	339	42	5	4	-	2	14
3 RÄUMEN	3523	2938	429	102	30	16	8	61
4 RÄUMEN	3158	1910	868	256	74	32	18	144
5 RÄUMEN	1113	433	345	204	73	29	29	228
6 RÄUMEN	316	79	92	67	46	20	12	97
7 UND MEHR RÄUMEN	262	68	58	51	47	26	12	96
ZUSAMMEN	8767	5769	1834	685	274	124	81	640
<b>ÖFFENTLICH GEFÖRDERT 3)</b>								
MIT 1 RAUM	2	2	-	-	-	-	-	-
2 RÄUMEN	12	7	2	1	1	-	1	8
3 RÄUMEN	4410	3505	682	130	56	27	10	77
4 RÄUMEN	4711	2396	1545	514	156	68	32	249
5 RÄUMEN	1542	411	498	315	155	105	58	446
6 RÄUMEN	217	46	58	46	35	25	7	62
7 UND MEHR RÄUMEN	111	41	24	14	16	6	10	78
ZUSAMMEN	11005	6408	2809	1020	419	231	118	920
<b>ZUSAMMEN</b>								
MIT 1 RAUM	5	4	-	-	-	1	-	-
2 RÄUMEN	404	346	44	6	5	-	3	22
3 RÄUMEN	7933	6443	1111	232	86	43	18	138
4 RÄUMEN	7869	4306	2413	770	230	100	50	393
5 RÄUMEN	2655	844	843	519	228	134	87	674
6 RÄUMEN	533	125	150	113	81	45	19	159
7 UND MEHR RÄUMEN	373	109	82	65	63	32	22	174
ZUSAMMEN	19772	12177	4643	1705	693	355	199	1560
<b>MIETWOHNUNGEN ZUSAMMEN 2)</b>								
MIT 1 RAUM	13	9	1	2	-	1	-	-
2 RÄUMEN	756	628	99	17	8	-	4	29
3 RÄUMEN	13307	10918	1761	380	148	70	30	226
4 RÄUMEN	13869	8058	4047	1146	376	158	84	646
5 RÄUMEN	6258	2423	1987	1109	399	208	132	1029
6 RÄUMEN	1848	575	590	356	205	87	35	287
7 UND MEHR RÄUMEN	1209	346	307	236	158	104	58	454
ZUSAMMEN	37260	22957	8792	3246	1294	628	343	2671
<b>EIGENTUMERWOHNUNGEN</b>								
<b>IN BIS 1948 ERRICHTETEN GEBÄUDEN 2)</b>								
MIT 1 RAUM	-	-	-	-	-	-	-	-
2 RÄUMEN	5	3	1	1	-	-	-	-
3 RÄUMEN	270	141	89	20	10	9	1	7
4 RÄUMEN	739	308	241	112	53	17	8	60
5 RÄUMEN	865	261	287	170	90	41	16	128
6 RÄUMEN	575	128	192	130	83	29	13	100
7 UND MEHR RÄUMEN	911	106	225	200	191	117	72	558
ZUSAMMEN	3365	947	1035	633	427	213	110	853
DARUNTER ÖFFENTLICH GEFÖRDERTE EIGENTUMERWOHNUNGEN 3)	57	5	23	15	7	6	1	7

1) OHNE FREIZEITWOHN-EINHEITEN, SOWIE OHNE WOHN-EINHEITEN AUSLAENDISCHER STREITKRAEFTE UND AEHNLICHER PERSONENGRUPPEN.- 2) OHNE WOHN-EINHEITEN IN GEBÄUDEN MIT VOLLSTÄENDIGER WOHN-EINHEITEN.- 3) MIT MITTELN DES SOZIALEN WOHNUNGSBAUS GEFÖRDERT (1. FÖRDERUNGSWEG). 4) VOM EIGENTUMER SELBST GENUTZTE WOHN-EINHEITEN.

GEBÄUDE- UND WOHNUNGSZÄHLUNG 1987

8 BEWOHNTE WOHN EINHEITEN IN GEBÄUDEN UND UNTERKUFENFTEN, DIE MIT 2 UND MEHR HAUSHALTEN BELEGT WAREN, NACH RAUMZAHL, DEFFENTLICHER FOERDERUNG UND PERSONEN

HAMBURG

GEGENSTAND DER NACHWEISUNG	BEWOHNTE WOHN EIN- HEITEN  INSGESAMT 1)	DAVON WAREN BELEGT MIT ... PERSONEN						
								7 UND MEHR
		2	3	4	5	6	WOHN EIN- HEITEN	PERSONEN
	1	2	3	4	5	6	7	8
<b>EIGENTUEMERWOHNUNGEN</b>								
IN 1949 ODER SPAETER ERRICHTETEN GEBÄUDEN 2) NICHT DEFFENTLIC GEFOERDERT								
MIT 1 RAUM	-	-	-	-	-	-	-	-
2 RAEUMEN	15	13	2	-	-	-	-	-
3 RAEUMEN	346	211	83	25	18	7	2	15
4 RAEUMEN	831	338	296	120	51	20	6	45
5 RAEUMEN	923	240	307	195	110	50	21	158
6 RAEUMEN	660	97	201	175	131	41	15	113
7 UND MEHR RAEUMEN	710	73	151	176	161	98	51	382
ZUSAMMEN	3485	972	1040	691	471	216	95	713
DEFFENTLIC GEFOERDERT 3)								
MIT 1 RAUM	-	-	-	-	-	-	-	-
2 RAEUMEN	-	-	-	-	-	-	-	-
3 RAEUMEN	82	46	26	3	5	1	1	7
4 RAEUMEN	267	113	78	49	14	9	4	29
5 RAEUMEN	323	53	114	82	41	25	8	58
6 RAEUMEN	183	19	39	48	48	18	11	83
7 UND MEHR RAEUMEN	175	6	32	33	42	37	25	190
ZUSAMMEN	1030	237	289	215	150	90	49	367
ZUSAMMEN:								
MIT 1 RAUM	-	-	-	-	-	-	-	-
2 RAEUMEN	15	13	2	-	-	-	-	-
3 RAEUMEN	428	257	109	28	23	8	3	22
4 RAEUMEN	1098	451	374	169	65	29	10	74
5 RAEUMEN	1246	293	421	277	151	75	29	216
6 RAEUMEN	843	116	240	223	179	59	26	196
7 UND MEHR RAEUMEN	885	79	183	209	203	135	76	572
ZUSAMMEN	4515	1209	1329	906	621	306	144	1080
EIGENTUEMERWOHNUNGEN ZUSAMMEN 2)								
MIT 1 RAUM	-	-	-	-	-	-	-	-
2 RAEUMEN	20	16	3	1	-	-	-	-
3 RAEUMEN	698	398	198	48	33	17	4	29
4 RAEUMEN	1837	759	615	281	118	46	18	134
5 RAEUMEN	2111	554	708	447	241	116	45	344
6 RAEUMEN	1418	244	432	353	262	88	39	296
7 UND MEHR RAEUMEN	1796	185	408	409	394	252	148	1130
ZUSAMMEN	7880	2156	2364	1539	1048	519	254	1933
WOHNUNGEN ZUSAMMEN 2)								
MIT 1 RAUM	13	9	1	2	-	1	-	-
2 RAEUMEN	776	644	102	18	8	-	4	29
3 RAEUMEN	14005	11316	1959	428	181	87	34	255
4 RAEUMEN	15706	8817	4662	1427	494	204	102	780
5 RAEUMEN	8369	2977	2695	1556	640	324	177	1373
6 RAEUMEN	3266	819	1022	709	467	175	74	583
7 UND MEHR RAEUMEN	3005	531	715	645	552	356	206	1584
ZUSAMMEN	45140	25113	11156	4785	2342	1147	597	4604
SONST. WOHN EINHEITEN IN GEBÄUDEN 2) ZUSAMMEN	549	404	93	33	13	5	1	7
WOHN EINHEITEN IN GEBÄUDEN 2) INSGESAMT	45689	25517	11249	4818	2355	1152	598	4611
DARUNTER: EIGENTUMSWOHN EINHEITEN 4)								
WOHNUNGEN	834	429	237	96	46	22	4	30
SONSTIGE WOHN EINHEITEN	-	-	-	-	-	-	-	-
ZUSAMMEN	834	429	237	96	46	22	4	30
WOHN EINHEITEN IN GEBÄUDEN MIT VOLLSTAENDIGER WOHN EINMUTZUNG								
WOHNUNGEN	361	279	59	7	7	4	5	50
SONSTIGE WOHN EINHEITEN	163	148	6	4	1	-	4	33
ZUSAMMEN	524	427	65	11	8	4	9	83
SONSTIGE WOHN EINHEITEN IN BEWOHN TEN UNTERKUFENFTEN ZUSAMMEN								
	82	40	16	12	7	1	6	58

1) OHNE FREIZEITWOHN EINHEITEN, SOWIE OHNE WOHN EINHEITEN AUSLAENDISCHER STREITKRAEFTE UND AEHNLICHER PERSONENGRUPPEN.- 2) OHNE WOHN EINHEITEN IN GEBÄUDEN MIT VOLLSTAENDIGER WOHN EINMUTZUNG.- 3) MIT MITTELN DES SOZIALEN WOHNUNGSBAUS GEFOERDERT (1. FOERDERUNGSWEG). 4) VOM EIGENTUEMER SELBST GENUTZTE WOHN EINHEITEN.

GEBÄUDE- UND WOHNUNGSZÄHLUNG 1987

8 BEWOHNTE WOHN-EINHEITEN IN GEBÄUDEN UND UNTERKUNFTEN, DIE MIT 2 UND MEHR HAUSHALTEN BELEGT WAREN, NACH  
RAUMZAHL, ÖFFENTLICHER FÖRDERUNG UND PERSONEN  
NIEDERSACHSEN

GEGENSTAND DER NACHWEISUNG	BEWOHNTE WOHN-EIN- HEITEN INSGESAMT 1)	DAVON WAREN BELEGT MIT ... PERSONEN						
								7 UND MEHR
		2	3	4	5	6	WOHN-EIN- HEITEN	PERSONEN
	1	2	3	4	5	6	7	8
<b>MIETWOHNUNGEN</b>								
<b>IN BIS 1948 ERRICHTETEN GEBÄUDEN 2)</b>								
MIT 1 RAUM	11	5	3	1	2	-	-	-
2 RAEUMEN	529	444	56	18	8	3	-	-
3 RAEUMEN	4152	3016	739	225	93	48	31	259
4 RAEUMEN	6069	2810	1956	761	328	129	85	667
5 RAEUMEN	4009	1253	1104	826	452	227	147	1244
6 RAEUMEN	2012	453	537	425	347	144	106	811
7 UND MEHR RAEUMEN	1680	245	326	347	306	244	212	1725
ZUSAMMEN	18462	8226	4721	2603	1536	795	581	4706
DAR. ÖFFENTL. GEFÖRD. MIETWOHNUNGEN 3)	152	68	43	17	12	7	5	44
<b>IN 1949 ODER SPÄTER ERRICHTETEN GEBÄUDEN 2) NICHT ÖFFENTLICH GEFÖRDERT</b>								
MIT 1 RAUM	11	9	2	-	-	-	-	-
2 RAEUMEN	846	722	85	25	11	2	1	9
3 RAEUMEN	4641	3327	828	304	112	46	24	188
4 RAEUMEN	6249	2582	1964	974	441	194	94	721
5 RAEUMEN	3567	815	911	858	529	256	198	1564
6 RAEUMEN	1309	256	271	230	263	153	76	588
7 UND MEHR RAEUMEN	1215	147	196	252	257	211	152	1279
ZUSAMMEN	17838	7858	4257	2703	1613	862	545	4349
<b>ÖFFENTLICH GEFÖRDERT 3)</b>								
MIT 1 RAUM	2	2	-	-	-	-	-	-
2 RAEUMEN	4	-	4	-	-	-	-	-
3 RAEUMEN	1484	1070	278	73	39	15	9	72
4 RAEUMEN	2445	966	873	324	157	71	54	419
5 RAEUMEN	741	134	210	187	86	66	58	478
6 RAEUMEN	154	23	30	28	37	21	15	115
7 UND MEHR RAEUMEN	115	9	23	20	26	20	17	157
ZUSAMMEN	4945	2204	1418	632	345	193	153	1241
<b>ZUSAMMEN</b>								
MIT 1 RAUM	13	11	2	-	-	-	-	-
2 RAEUMEN	850	722	89	25	11	2	1	9
3 RAEUMEN	6125	4397	1106	377	151	61	33	260
4 RAEUMEN	8694	3548	2837	1298	598	265	148	1140
5 RAEUMEN	4308	949	1121	1045	615	322	256	2042
6 RAEUMEN	1463	279	301	318	300	174	91	703
7 UND MEHR RAEUMEN	1330	156	219	272	283	231	169	1436
ZUSAMMEN	22783	10062	5675	3335	1958	1055	698	5590
<b>MIETWOHNUNGEN ZUSAMMEN 2)</b>								
MIT 1 RAUM	24	16	5	1	2	-	-	-
2 RAEUMEN	1379	1166	145	43	19	5	1	9
3 RAEUMEN	10277	7413	1845	602	244	109	64	519
4 RAEUMEN	14763	6358	4793	2059	926	394	233	1807
5 RAEUMEN	8317	2202	2225	1871	1067	549	403	3286
6 RAEUMEN	3475	732	838	743	647	318	197	1514
7 UND MEHR RAEUMEN	3010	401	545	619	589	475	381	3161
ZUSAMMEN	41245	18288	10396	5938	3494	1850	1279	10296
<b>EIGENTÜMERWOHNUNGEN</b>								
<b>IN BIS 1948 ERRICHTETEN GEBÄUDEN 2)</b>								
MIT 1 RAUM	1	-	-	-	-	-	1	8
2 RAEUMEN	33	18	9	2	1	2	1	7
3 RAEUMEN	680	284	177	96	67	49	7	50
4 RAEUMEN	1969	623	621	376	232	88	29	214
5 RAEUMEN	2901	590	829	674	468	240	100	789
6 RAEUMEN	2330	374	604	561	445	245	101	776
7 UND MEHR RAEUMEN	5075	423	861	1056	1093	940	702	5494
ZUSAMMEN	12989	2312	3101	2765	2306	1564	941	7338
DARUNTER ÖFFENTLICH GEFÖRDERTE EIGENTÜMERWOHNUNGEN 3)	103	12	18	27	22	12	12	92

1) OHNE FREIZEITWOHN-EINHEITEN, SOWIE OHNE WOHN-EINHEITEN AUSLÄNDISCHER STREITKRAEFTE UND ÄHNLICHER PERSONENGROU-  
PEN.- 2) OHNE WOHN-EINHEITEN IN GEBÄUDEN MIT VOLLSTÄNDIGER WOHNHEIMNUTZUNG.- 3) MIT MITTELN DES SOZIALEN WOHNUNGSBAUS GEFÖRDERT (1. FÖRDERUNGSWEG).  
4) VOM EIGENTÜMER SELBST GENUTZTE WOHN-EINHEITEN.

GEBÄUDE- UND WOHNUNGSZÄHLUNG 1987

8 BEWOHNTE WOHN-EINHEITEN IN GEBÄUDEN UND UNTERKUNFTEN, DIE MIT 2 UND MEHR HAUSHALTEN BELEGT WAREN, NACH  
RAUMZAHL, ÖFFENTLICHER FÖRDERUNG UND PERSONEN  
NIEDERSACHSEN

GEGENSTAND DER NACHWEISUNG	BEWOHNTE WOHN-EIN- HEITEN  INSGESAMT 1)	DAVON WAREN BELEGT MIT ... PERSONEN						
								7 UND MEHR
		2	3	4	5	6	WOHN-EIN- HEITEN	PERSONEN
	1	2	3	4	5	6	7	8
<b>EIGENTUMERWOHNUNGEN</b>								
IN 1949 ODER SPÄTER ERRICHTETEN GEBÄUDEN 2) NICHT ÖFFENTLICH GEFÖRDERT								
MIT 1 RAUM	1	1	-	-	-	-	-	-
2 RÄU- MEN	52	25	15	6	4	2	-	-
3 RÄU- MEN	818	338	231	122	78	33	16	115
4 RÄU- MEN	3347	959	1082	663	412	170	61	450
5 RÄU- MEN	5011	922	1462	1214	861	389	163	1221
6 RÄU- MEN	4277	526	1031	1124	961	453	182	1349
7 UND MEHR RÄU- MEN	7537	502	1283	1728	1908	1338	778	5981
ZUSAMMEN	21043	3273	5104	4857	4224	2385	1200	9116
ÖFFENTLICH GEFÖRDERT 3)								
MIT 1 RAUM	-	-	-	-	-	-	-	-
2 RÄU- MEN	-	-	-	-	-	-	-	-
3 RÄU- MEN	146	55	39	28	16	5	3	21
4 RÄU- MEN	604	166	196	129	68	29	16	117
5 RÄU- MEN	973	149	282	247	159	99	37	274
6 RÄU- MEN	913	94	243	240	188	100	48	359
7 UND MEHR RÄU- MEN	1398	86	255	317	329	238	173	1370
ZUSAMMEN	4034	550	1015	961	760	471	277	2141
ZUSAMMEN:								
MIT 1 RAUM	1	1	-	-	-	-	-	-
2 RÄU- MEN	52	25	15	6	4	2	-	-
3 RÄU- MEN	964	393	270	150	94	38	19	136
4 RÄU- MEN	3951	1125	1278	792	480	199	77	567
5 RÄU- MEN	5884	1071	1744	1461	1020	488	200	1495
6 RÄU- MEN	5190	620	1274	1364	1149	553	230	1708
7 UND MEHR RÄU- MEN	8935	588	1538	2045	2237	1576	951	7351
ZUSAMMEN	25077	3823	6119	5818	4984	2856	1477	11257
EIGENTUMERWOHNUNGEN ZUSAMMEN 2)								
MIT 1 RAUM	2	1	-	-	-	-	1	8
2 RÄU- MEN	85	43	24	8	5	4	1	7
3 RÄU- MEN	1644	677	447	246	161	87	26	186
4 RÄU- MEN	5920	1748	1899	1168	712	287	105	781
5 RÄU- MEN	8885	1661	2573	2135	1488	728	300	2284
6 RÄU- MEN	7520	994	1878	1925	1594	798	331	2484
7 UND MEHR RÄU- MEN	14010	1011	2399	3101	3330	2516	1653	12845
ZUSAMMEN	38066	6135	9220	8583	7290	4420	2418	18595
WOHNUNGEN ZUSAMMEN 2)								
MIT 1 RAUM	26	17	5	1	2	-	1	8
2 RÄU- MEN	1464	1209	169	51	24	9	2	16
3 RÄU- MEN	11921	8090	2292	848	405	196	90	705
4 RÄU- MEN	20683	8106	6692	3227	1638	681	339	2588
5 RÄU- MEN	17202	3863	4798	4006	2555	1277	703	5570
6 RÄU- MEN	10995	1726	2716	2668	2241	1116	528	3998
7 UND MEHR RÄU- MEN	17020	1412	2944	3720	3919	2991	2034	16006
ZUSAMMEN	79311	24423	19616	14521	10784	6270	3697	28891
SONST. WOHN-EINHEITEN IN GEBÄUDEN 2) ZUSAMMEN								
	526	378	74	46	16	11	1	9
WOHN-EINHEITEN IN GEBÄUDEN 2) INSGESAMT								
	79837	24801	19690	14567	10800	6281	3698	28900
DARUNTER: EIGENTUMSWOHN-EINHEITEN 4)								
WOHNUNGEN	1217	444	394	204	113	48	14	106
SONSTIGE WOHN-EINHEITEN	1	-	1	-	-	-	-	-
ZUSAMMEN	1218	444	395	204	113	48	14	106
WOHN-EINHEITEN IN GEBÄUDEN MIT VOLLSTÄNDIGER WOHN-EIN-NUTZUNG								
WOHNUNGEN	222	163	29	21	3	4	2	18
SONSTIGE WOHN-EINHEITEN	129	86	17	2	3	1	20	177
ZUSAMMEN	351	249	46	23	6	5	22	195
SONSTIGE WOHN-EINHEITEN IN BEWOHN- TEN UNTERKUNFTEN ZUSAMMEN								
	94	43	15	19	4	4	9	74

1) OHNE FREIZEITWOHN-EINHEITEN, SOWIE OHNE WOHN-EINHEITEN AUSLÄNDISCHER STREITKRAFTE UND ÄHNLICHER PERSONENGRUPPEN.- 2) OHNE WOHN-EINHEITEN IN GEBÄUDEN MIT VOLLSTÄNDIGER WOHN-EIN-NUTZUNG.- 3) MIT MITTELN DES SOZIALEN WOHNUNGSBAUS GEFÖRDERT (1. FÖRDERUNGSWEG). 4) VOM EIGENTUMER SELBST GENUTZTE WOHN-EINHEITEN.

GEBÄUDE- UND WOHNUNGSZÄHLUNG 1987

8 BEWOHNTE WOHNHEINHEITEN IN GEBÄUDEN UND UNTERKÜNFEN, DIE MIT 2 UND MEHR HAUSHALTEN BELEGT WAREN, NACH  
RAUMZAHL, ÖFFENTLICHER FÖRDERUNG UND PERSONEN

BREMEN

GEGENSTAND DER NACHWEISUNG	BEWOHNTE WOHNHEIN- HEITEN INSGESÄMT 1)	DAVON WAREN BELEGT MIT ... PERSONEN						
		2	3	4	5	6	7 UND MEHR	
							WOHNHEIN- HEITEN	PERSONEN
MIETWOHNUNGEN								
IN BIS 1948 ERRICHTETEN GEBÄUDEN 2)								
MIT 1 RAUM	4	3	1	-	-	-	-	-
2 RAEUMEN	50	39	10	1	-	-	-	-
3 RAEUMEN	554	353	108	46	30	10	7	56
4 RAEUMEN	363	131	117	69	24	10	12	97
5 RAEUMEN	196	55	46	45	26	12	12	103
6 RAEUMEN	56	17	7	14	6	7	5	39
7 UND MEHR RAEUMEN	54	7	12	8	7	13	7	56
ZUSAMMEN	1277	605	301	183	93	52	43	351
DAR. DEFFENTL. GEFOERD. MIETWOHNUNGEN 3)	17	9	5	1	1	-	1	7
IN 1949 ODER SPAETER ERRICHTETEN GEBÄUDEN 2) NICHT DEFFENTLICH GEFOERDERT								
MIT 1 RAUM	10	7	-	2	-	-	1	10
2 RAEUMEN	73	61	6	5	1	-	-	-
3 RAEUMEN	506	339	110	32	16	6	3	22
4 RAEUMEN	382	150	124	57	33	12	6	50
5 RAEUMEN	169	35	51	47	19	11	6	54
6 RAEUMEN	45	9	10	10	9	6	1	8
7 UND MEHR RAEUMEN	45	7	8	8	8	8	6	48
ZUSAMMEN	1230	608	309	161	86	43	23	192
DEFFENTLICH GEFOERDERT 3)								
MIT 1 RAUM	-	-	-	-	-	-	-	-
2 RAEUMEN	1	1	-	-	-	-	-	-
3 RAEUMEN	376	238	90	23	19	3	3	26
4 RAEUMEN	406	106	133	88	47	26	6	51
5 RAEUMEN	105	16	34	18	17	11	9	72
6 RAEUMEN	15	3	1	3	4	1	3	26
7 UND MEHR RAEUMEN	9	2	1	1	-	2	3	22
ZUSAMMEN	912	366	259	133	87	43	24	197
ZUSAMMEN								
MIT 1 RAUM	10	7	-	2	-	-	1	10
2 RAEUMEN	74	62	6	5	1	-	-	-
3 RAEUMEN	882	577	200	55	35	9	6	48
4 RAEUMEN	788	256	257	145	80	38	12	101
5 RAEUMEN	274	51	85	65	36	22	15	126
6 RAEUMEN	60	12	11	13	13	7	4	34
7 UND MEHR RAEUMEN	54	9	9	9	8	10	9	70
ZUSAMMEN	2142	974	568	294	173	86	47	389
MIETWOHNUNGEN ZUSAMMEN 2)								
MIT 1 RAUM	14	10	1	2	-	-	1	10
2 RAEUMEN	124	101	16	6	1	-	-	-
3 RAEUMEN	1436	930	308	101	65	19	13	104
4 RAEUMEN	1151	387	374	214	104	48	24	198
5 RAEUMEN	470	106	131	110	62	34	27	229
6 RAEUMEN	116	29	18	27	19	14	9	73
7 UND MEHR RAEUMEN	108	16	21	17	15	23	16	126
ZUSAMMEN	3419	1579	869	477	266	138	90	740
EIGENTUEMERWOHNUNGEN								
IN BIS 1948 ERRICHTETEN GEBÄUDEN 2)								
MIT 1 RAUM	-	-	-	-	-	-	-	-
2 RAEUMEN	7	3	3	-	-	1	-	-
3 RAEUMEN	163	54	59	28	14	7	1	10
4 RAEUMEN	225	58	70	58	18	15	6	48
5 RAEUMEN	239	56	74	50	38	16	5	42
6 RAEUMEN	145	20	44	40	28	10	3	24
7 UND MEHR RAEUMEN	173	20	40	44	44	18	7	53
ZUSAMMEN	952	211	290	220	142	67	22	177
DARUNTER DEFFENTLICH GEFOERDERTE EIGENTUEMERWOHNUNGEN 3)								
	7	-	4	-	1	2	-	-

1) OHNE FREIZEITWOHNHEITEN, SOWIE OHNE WOHNHEITEN AUSLÄNDISCHER STREITKRAFTE UND ÄHNLICHER PERSONENGRUPPEN.- 2) OHNE WOHN-  
EINHEITEN IN GEBÄUDEN MIT VOLLSTÄNDIGER WOHNHEIMNUTZUNG.- 3) MIT MITTELN DES SOZIALEN WOHNUNGSBAUS GEFÖRDERT (1. FÖRDERUNGSWEG).  
4) VOM EIGENTÜMER SELBST GENUTZTE WOHNHEITEN.

GEBÄUDE- UND WOHNUNGSZÄHLUNG 1987

8 BEWOHNTE WOHN-EINHEITEN IN GEBÄUDEN UND UNTERKÜNFEN, DIE MIT 2 UND MEHR HAUSHALTEN BELEGT WAREN, NACH  
RAUMZAHL, ÖFFENTLICHER FÖRDERUNG UND PERSONEN

BREMEN

GEGENSTAND DER NACHWEISUNG	BEWOHNTE WOHN-EIN- HEITEN INSGESAMT 1)	DAVON WAREN BELEGT MIT ... PERSONEN						7 UND MEHR	
		2	3	4	5	6	WOHN-EIN- HEITEN	PERSONEN	
		2	3	4	5	6			
	1	2	3	4	5	6	7	8	
<b>EIGENTUMERWOHNUNGEN</b>									
<b>IN 1949 ODER SPÄTER ERRICHTETEN GEBÄUDEN 2)</b>									
<b>NICHT ÖFFENTLICH GEFÖRDERT</b>									
MIT 1 RAUM	-	-	-	-	-	-	-	-	-
2 RÄUMEN	10	8	1	1	-	-	-	-	-
3 RÄUMEN	107	50	31	17	6	2	1	7	7
4 RÄUMEN	243	71	75	52	31	10	4	29	29
5 RÄUMEN	306	64	104	62	50	17	9	74	74
6 RÄUMEN	204	31	66	59	27	17	4	29	29
7 UND MEHR RÄUMEN	173	12	46	48	40	20	7	51	51
ZUSAMMEN	1043	236	323	239	154	66	25	190	
<b>ÖFFENTLICH GEFÖRDERT 3)</b>									
MIT 1 RAUM	-	-	-	-	-	-	-	-	-
2 RÄUMEN	1	1	-	-	-	-	-	-	-
3 RÄUMEN	45	15	19	8	3	-	-	-	-
4 RÄUMEN	96	26	30	19	15	5	1	9	9
5 RÄUMEN	113	22	40	25	15	10	1	7	7
6 RÄUMEN	43	4	15	12	8	4	-	-	-
7 UND MEHR RÄUMEN	57	3	12	13	13	11	5	41	41
ZUSAMMEN	355	71	116	77	54	30	7	57	
<b>ZUSAMMEN</b>									
MIT 1 RAUM	-	-	-	-	-	-	-	-	-
2 RÄUMEN	11	9	1	1	-	-	-	-	-
3 RÄUMEN	152	65	50	25	9	2	1	7	7
4 RÄUMEN	339	97	105	71	46	15	5	38	38
5 RÄUMEN	419	86	144	87	65	27	10	81	81
6 RÄUMEN	247	35	81	71	35	21	4	29	29
7 UND MEHR RÄUMEN	230	15	58	61	53	31	12	92	92
ZUSAMMEN	1398	307	439	316	208	96	32	247	
<b>EIGENTUMERWOHNUNGEN ZUSAMMEN 2)</b>									
MIT 1 RAUM	-	-	-	-	-	-	-	-	-
2 RÄUMEN	18	12	4	1	-	1	-	-	-
3 RÄUMEN	315	119	109	53	23	9	2	17	17
4 RÄUMEN	564	155	175	129	64	30	11	86	86
5 RÄUMEN	658	142	218	137	103	43	15	123	123
6 RÄUMEN	392	55	125	111	63	31	7	53	53
7 UND MEHR RÄUMEN	403	35	98	105	97	49	19	145	145
ZUSAMMEN	2350	518	729	536	350	163	54	424	
<b>WOHNUNGEN ZUSAMMEN 2)</b>									
MIT 1 RAUM	14	10	1	2	-	-	1	10	10
2 RÄUMEN	142	113	20	7	1	1	-	-	-
3 RÄUMEN	1751	1049	417	154	88	28	15	121	121
4 RÄUMEN	1715	542	549	343	168	78	35	284	284
5 RÄUMEN	1128	248	349	247	165	77	42	352	352
6 RÄUMEN	508	84	143	138	82	45	16	126	126
7 UND MEHR RÄUMEN	511	51	119	122	112	72	35	271	271
ZUSAMMEN	5769	2097	1598	1013	616	301	144	1164	
<b>SONST. WOHN-EINHEITEN IN GEBÄUDEN 2) ZUSAMMEN</b>									
	49	29	7	7	3	1	2	16	
<b>WOHN-EINHEITEN IN GEBÄUDEN 2) INSGESAMT</b>									
	5818	2126	1605	1020	619	302	146	1180	
<b>DARUNTER: EIGENTUMSWOHN-EINHEITEN 4)</b>									
WOHNUNGEN	165	54	62	28	16	5	-	-	-
SONSTIGE WOHN-EINHEITEN	-	-	-	-	-	-	-	-	-
ZUSAMMEN	165	54	62	28	16	5	-	-	-
<b>WOHN-EINHEITEN IN GEBÄUDEN MIT VOLLSTÄNDIGER WOHN-HEIMNUTZUNG</b>									
WOHNUNGEN	16	9	6	-	-	1	-	-	-
SONSTIGE WOHN-EINHEITEN	-	-	-	-	-	-	-	-	-
ZUSAMMEN	16	9	6	-	-	1	-	-	-
<b>SONSTIGE WOHN-EINHEITEN IN BEWOHN- TEN UNTERKÜNFEN ZUSAMMEN</b>									
	5	1	2	2	-	-	-	-	-

1) OHNE FREIZEITWOHN-EINHEITEN, SOWIE OHNE WOHN-EINHEITEN AUSLAENDISCHER STREITKRAEFTE UND AEHNLICHER PERSONENGRUPPEN.- 2) OHNE WOHN-  
EINHEITEN IN GEBÄUDEN MIT VOLLSTÄNDIGER WOHN-HEIMNUTZUNG.- 3) MIT MITTELN DES SOZIALEN WOHNUNGSBAUS GEFÖRDERT (1. FÖRDERUNGSWEG).  
4) VOM EIGENTUMER SELBST GENUTZTE WOHN-EINHEITEN.

GEBÄUDE- UND WOHNUNGSZÄHLUNG 1987

8 BEWOHNTE WOHNHEINHEITEN IN GEBÄUDEN UND UNTERKÜNFEN, DIE MIT 2 UND MEHR HAUSHALTEN BELEGT WAREN, NACH  
RAUMZAHL, ÖFFENTLICHER FÖRDERUNG UND PERSONEN  
NORDRHEIN-WESTFALEN

GEGENSTAND DER NACHWEISUNG	BEWOHNTE WOHNHEIN- HEITEN INSGESAMT 1)	DAVON WAREN BELEGT MIT ... PERSONEN						
								7 UND MEHR
		2	3	4	5	6	WOHNHEIN- HEITEN	PERSONEN
	1	2	3	4	5	6	7	8
<b>MIETWOHNUNGEN</b>								
<b>IN BIS 1948 ERRICHTETEN GEBÄUDEN 2)</b>								
MIT 1 RAUM	9	5	1	-	2	1	-	-
2 RAEUMEN	1541	1293	179	43	19	5	2	15
3 RAEUMEN	8933	6185	1722	550	265	129	82	648
4 RAEUMEN	9441	3934	3053	1351	666	250	187	1498
5 RAEUMEN	6313	1670	1704	1427	787	384	341	2732
6 RAEUMEN	2759	491	611	602	567	298	190	1519
7 UND MEHR RAEUMEN	2883	366	470	544	555	432	516	4549
ZUSAMMEN	31879	13944	7740	4517	2861	1499	1318	10961
DAR. ÖFFENTL. GEFÖRD. MIETWOHNUNGEN 3)	525	233	127	76	31	25	33	284
<b>IN 1949 ODER SPÄTER ERRICHTETEN GEBÄUDEN 2) NICHT ÖFFENTLICH GEFÖRDERT</b>								
MIT 1 RAUM	10	6	2	1	1	-	-	-
2 RAEUMEN	2045	1687	256	73	19	6	4	37
3 RAEUMEN	8892	6261	1808	513	195	74	41	333
4 RAEUMEN	10099	4002	3308	1646	705	271	167	1273
5 RAEUMEN	5549	1245	1475	1334	878	362	255	1997
6 RAEUMEN	2157	362	489	518	442	212	134	1067
7 UND MEHR RAEUMEN	2023	234	323	412	444	324	286	2384
ZUSAMMEN	30775	13797	7661	4497	2684	1249	887	7091
<b>ÖFFENTLICH GEFÖRDERT 3)</b>								
MIT 1 RAUM	2	1	-	1	-	-	-	-
2 RAEUMEN	5	2	2	-	1	-	-	-
3 RAEUMEN	5647	3954	1157	338	136	36	26	191
4 RAEUMEN	6905	2519	2420	1139	511	208	108	845
5 RAEUMEN	2703	507	691	688	447	205	165	1323
6 RAEUMEN	586	74	148	121	106	68	69	558
7 UND MEHR RAEUMEN	288	27	37	55	63	44	62	519
ZUSAMMEN	16136	7084	4455	2342	1264	561	430	3436
<b>ZUSAMMEN</b>								
MIT 1 RAUM	12	7	2	2	1	-	-	-
2 RAEUMEN	2050	1689	258	73	20	6	4	37
3 RAEUMEN	14539	10215	2965	851	331	110	67	524
4 RAEUMEN	17004	6521	5728	2785	1216	479	275	2118
5 RAEUMEN	8252	1752	2166	2022	1325	567	420	3320
6 RAEUMEN	2743	436	637	639	548	280	203	1625
7 UND MEHR RAEUMEN	2311	261	360	467	507	368	348	2903
ZUSAMMEN	46911	20881	12116	6839	3948	1810	1317	10527
<b>MIETWOHNUNGEN ZUSAMMEN 2)</b>								
MIT 1 RAUM	21	12	3	2	3	1	-	-
2 RAEUMEN	3591	2982	437	116	39	11	6	52
3 RAEUMEN	23472	16400	4687	1401	596	239	149	1172
4 RAEUMEN	26445	10455	8781	4136	1882	729	462	3616
5 RAEUMEN	14565	3422	3870	3449	2112	951	761	6052
6 RAEUMEN	5502	927	1248	1241	1115	578	393	3144
7 UND MEHR RAEUMEN	5194	627	830	1011	1062	800	864	7452
ZUSAMMEN	78790	34825	19856	11356	6809	3309	2635	21488
<b>EIGENTUMERWOHNUNGEN</b>								
<b>IN BIS 1948 ERRICHTETEN GEBÄUDEN 2)</b>								
MIT 1 RAUM	1	-	-	-	1	-	-	-
2 RAEUMEN	91	48	25	6	6	4	2	15
3 RAEUMEN	1618	700	513	245	113	35	12	87
4 RAEUMEN	4123	1240	1341	850	474	149	69	517
5 RAEUMEN	5308	1045	1583	1266	819	414	181	1376
6 RAEUMEN	4028	564	1008	1016	854	421	165	1237
7 UND MEHR RAEUMEN	7539	606	1329	1629	1766	1273	936	7336
ZUSAMMEN	22708	4203	5799	5012	4033	2296	1365	10568
DARUNTER ÖFFENTLICH GEFÖRDERTE EIGENTUMERWOHNUNGEN 3)	269	51	55	49	54	35	25	193

1) OHNE FREIZEITWOHNHEITEN, SOWIE OHNE WOHNHEITEN AUSLÄNDISCHER STREITKRAFTE UND ÄHNLICHER PERSONENGRUPPEN.- 2) OHNE WOHN-  
EINHEITEN IN GEBÄUDEN MIT VOLLSTÄNDIGER WOHNHEIMNUTZUNG.- 3) MIT MITTELN DES SOZIALEN WOHNUNGSBAUS GEFÖRDERT (1. FÖRDERUNGSWEG).  
4) VOM EIGENTUMER SELBST GENUTZTE WOHNHEITEN.



GEBÄUDE- UND WOHNUNGSZÄHLUNG 1987

8 BEWOHNTE WOHN-EINHEITEN IN GEBÄUDEN UND UNTERKUNFTEN, DIE MIT 2 UND MEHR HAUSHALTEN BELEGT WAREN, NACH  
RAUMZAHL, ÖFFENTLICHER FÖRDERUNG UND PERSONEN  
NORDRHEIN-WESTFALEN

GEGENSTAND DER NACHWEISUNG	BEWOHNTE WOHN-EIN- HEITEN  INSGESAMT 1)	DABON WAREN BELEGT MIT ... PERSONEN						7 UND MEHR	
		2	3	4	5	6	7	PERSONEN	8
	1	2	3	4	5	6	7		8
<b>EIGENTUMERWOHNUNGEN</b>									
<b>IN 1949 ODER SPÄTER ERRICHTETEN GEBÄUDEN 2)</b>									
<b>NICHT ÖFFENTLICH GEFÖRDERT</b>									
MIT 1 RAUM	1	-	-	-	-	-	1		9
2 RÄUMEN	114	62	34	12	4	2	-		-
3 RÄUMEN	1705	685	528	256	151	65	20		143
4 RÄUMEN	5527	1449	1850	1228	683	246	71		518
5 RÄUMEN	8192	1302	2383	2173	1484	619	231		1733
6 RÄUMEN	6949	660	1688	1898	1685	730	288		2143
7 UND MEHR RÄUMEN	10554	605	1688	2477	2873	1839	1072		8330
ZUSAMMEN	33042	4763	8171	8044	6880	3501	1683		12876
<b>ÖFFENTLICH GEFÖRDERT 3)</b>									
MIT 1 RAUM	-	-	-	-	-	-	-		-
2 RÄUMEN	-	-	-	-	-	-	-		-
3 RÄUMEN	511	186	158	79	50	29	9		65
4 RÄUMEN	1869	469	614	396	245	108	37		268
5 RÄUMEN	2895	408	798	745	563	268	113		843
6 RÄUMEN	2279	182	481	564	534	367	151		1122
7 UND MEHR RÄUMEN	3348	129	460	692	843	732	492		3830
ZUSAMMEN	10902	1374	2511	2476	2235	1504	802		6128
<b>ZUSAMMEN</b>									
MIT 1 RAUM	1	-	-	-	-	-	1		9
2 RÄUMEN	114	62	34	12	4	2	-		-
3 RÄUMEN	2216	871	686	335	201	94	29		208
4 RÄUMEN	7396	1918	2464	1624	928	354	108		786
5 RÄUMEN	11087	1710	3181	2918	2047	887	344		2576
6 RÄUMEN	9228	842	2169	2462	2219	1097	439		3265
7 UND MEHR RÄUMEN	13902	734	2148	3169	3716	2571	1564		12160
ZUSAMMEN	43944	6137	10682	10520	9115	5005	2485		18004
<b>EIGENTUMERWOHNUNGEN ZUSAMMEN 2)</b>									
MIT 1 RAUM	2	-	-	-	1	-	1		9
2 RÄUMEN	205	110	59	18	10	6	2		15
3 RÄUMEN	3834	1571	1199	580	314	129	41		295
4 RÄUMEN	11519	3158	3805	2474	1402	503	177		1303
5 RÄUMEN	16395	2755	4764	4184	2866	1301	525		3952
6 RÄUMEN	13256	1406	3177	3478	3073	1518	604		4502
7 UND MEHR RÄUMEN	21441	1340	3477	4798	5482	3844	2500		19496
ZUSAMMEN	66652	10340	16481	15532	13148	7301	3850		29572
<b>WOHNUNGEN ZUSAMMEN 2)</b>									
MIT 1 RAUM	23	12	3	2	4	1	1		9
2 RÄUMEN	3796	3092	496	134	49	17	8		67
3 RÄUMEN	27306	17971	5886	1981	910	368	190		1467
4 RÄUMEN	37964	13613	12586	6610	3284	1232	639		4919
5 RÄUMEN	30960	6177	8634	7633	4978	2252	1286		10004
6 RÄUMEN	18758	2333	4425	4719	4188	2096	997		7646
7 UND MEHR RÄUMEN	26635	1967	4307	5809	6544	4644	3364		26948
ZUSAMMEN	145442	45165	36337	26888	19957	10610	6485		51060
<b>SONST. WOHN-EINHEITEN IN GEBÄUDEN 2) ZUSAMMEN</b>									
	567	400	101	39	17	6	4		39
<b>WOHN-EINHEITEN IN GEBÄUDEN 2) INSGESAMT</b>									
	146009	45565	36438	26927	19974	10616	6489		51099
<b>DARUNTER: EIGENTUMSWOHN-EINHEITEN 4)</b>									
WOHNUNGEN	2377	835	746	429	225	85	57		432
SONSTIGE WOHN-EINHEITEN	1	-	1	-	-	-	-		-
ZUSAMMEN	2378	835	747	429	225	85	57		432
<b>WOHN-EINHEITEN IN GEBÄUDEN MIT VOLLSTÄNDIGER WOHN-EIN-NUTZUNG</b>									
WOHNUNGEN	359	264	50	19	15	5	6		50
SONSTIGE WOHN-EINHEITEN	159	141	16	2	-	-	-		-
ZUSAMMEN	518	405	66	21	15	5	6		50
<b>SONSTIGE WOHN-EINHEITEN IN BEWOHN- UNTERKUNFTEN ZUSAMMEN</b>									
	160	67	24	25	15	8	21		234

1) OHNE FREIZEITWOHN-EINHEITEN, SOWIE OHNE WOHN-EINHEITEN AUSLÄNDISCHER STREITKRAFTE UND ÄHNLICHER PERSONENGRUPPEN.- 2) OHNE WOHN-EINHEITEN IN GEBÄUDEN MIT VOLLSTÄNDIGER WOHN-EIN-NUTZUNG.- 3) MIT MITTELEN DES SOZIALEN WOHNUNGSBAUS GEFÖRDERT (1. FÖRDERUNGSWEG). 4) VOM EIGENTUMER SELBST GENUTZTE WOHN-EINHEITEN.

GEBÄUDE- UND WOHNUNGSZÄHLUNG 1987

8 BEWOHNTE WOHNHEINHEITEN IN GEBÄUDEN UND UNTERKUFENTEN, DIE MIT 2 UND MEHR HAUSHALTEN BELEGT WAREN, NACH  
RAUMZAHL, ÖFFENTLICHER FÖRDERUNG UND PERSONEN  
HESSEN

GEGENSTAND DER NACHWEISUNG	BEWOHNTE WOHNHEIN- HEITEN  INSGESÄMT 1)	DAVON WAREN BELEGT MIT ... PERSONEN						
								7 UND MEHR
		2	3	4	5	6	WOHNHEIN- HEITEN	PERSONEN
	1	2	3	4	5	6	7	8
<b>MIETWOHNUNGEN</b>								
<b>IN BIS 1948 ERRICHTETEN GEBÄUDEN 2)</b>								
MIT 1 RAUM	6	2	3	-	1	-	-	-
2 RAEUMEN	662	533	80	30	12	4	3	22
3 RAEUMEN	4318	3110	774	214	119	60	41	331
4 RAEUMEN	5464	2541	1720	630	336	140	97	804
5 RAEUMEN	3217	947	853	729	339	164	185	1552
6 RAEUMEN	1453	309	367	313	271	89	104	929
7 UND MEHR RAEUMEN	1259	217	191	213	207	212	219	2128
ZUSAMMEN	16379	7659	3988	2129	1285	669	649	5766
DAR. ÖFFENTL. GEFÖRD. MIETWOHNUNGEN 3)	150	81	36	15	12	2	4	31
<b>IN 1949 ODER SPAETER ERRICHTETEN GEBÄUDEN 2) NICHT ÖFFENTLICH GEFÖRDERT</b>								
MIT 1 RAUM	14	5	5	1	-	-	3	36
2 RAEUMEN	1154	949	130	44	19	5	7	55
3 RAEUMEN	4837	3412	937	290	114	46	38	300
4 RAEUMEN	5665	2247	1887	868	400	160	103	816
5 RAEUMEN	3187	689	872	745	436	218	227	1971
6 RAEUMEN	1172	194	251	244	220	103	160	1385
7 UND MEHR RAEUMEN	1175	125	176	220	224	181	249	2443
ZUSAMMEN	17204	7621	4258	2412	1413	713	787	7006
<b>ÖFFENTLICH GEFÖRDERT 3)</b>								
MIT 1 RAUM	-	-	-	-	-	-	-	-
2 RAEUMEN	1	1	-	-	-	-	-	-
3 RAEUMEN	2150	1501	420	144	47	24	14	117
4 RAEUMEN	2499	913	810	407	212	80	77	619
5 RAEUMEN	981	177	270	225	147	88	73	653
6 RAEUMEN	263	27	45	66	82	21	22	189
7 UND MEHR RAEUMEN	126	18	18	23	29	13	25	239
ZUSAMMEN	6020	2637	1563	866	517	226	211	1817
<b>ZUSAMMEN</b>								
MIT 1 RAUM	14	5	5	1	-	-	3	36
2 RAEUMEN	1155	950	130	44	19	5	7	55
3 RAEUMEN	6987	4913	1357	434	161	70	52	417
4 RAEUMEN	8164	3160	2697	1275	612	240	180	1435
5 RAEUMEN	4168	866	1142	971	583	306	300	2624
6 RAEUMEN	1435	221	296	310	302	124	182	1574
7 UND MEHR RAEUMEN	1301	143	194	243	253	194	274	2682
ZUSAMMEN	23224	10258	5821	3278	1930	939	998	8823
<b>MIETWOHNUNGEN ZUSAMMEN 2)</b>								
MIT 1 RAUM	20	7	8	1	1	-	3	36
2 RAEUMEN	1817	1483	210	74	31	9	10	77
3 RAEUMEN	11305	8023	2131	648	280	130	93	748
4 RAEUMEN	13628	5701	4417	1905	948	380	277	2239
5 RAEUMEN	7385	1813	1995	1700	922	470	485	4176
6 RAEUMEN	2888	530	663	623	573	213	286	2503
7 UND MEHR RAEUMEN	2560	360	385	456	460	406	493	4810
ZUSAMMEN	39603	17917	9809	5407	3215	1608	1647	14589
<b>EIGENTÜMERWOHNUNGEN</b>								
<b>IN BIS 1948 ERRICHTETEN GEBÄUDEN 2)</b>								
MIT 1 RAUM	-	-	-	-	-	-	-	-
2 RAEUMEN	40	17	10	6	6	1	-	-
3 RAEUMEN	595	257	155	87	54	32	10	73
4 RAEUMEN	1810	561	589	350	177	97	36	292
5 RAEUMEN	2409	508	714	535	371	172	109	829
6 RAEUMEN	1878	275	482	438	410	180	93	691
7 UND MEHR RAEUMEN	3785	291	661	846	859	625	503	3960
ZUSAMMEN	10517	1909	2611	2262	1877	1107	751	5845
DARUNTER ÖFFENTLICH GEFÖRDERTE EIGENTÜMERWOHNUNGEN 3)	104	14	28	16	21	13	12	92

1) OHNE FREIZEITWOHNHEITEN, SOWIE OHNE WOHNHEITEN AUSLAENDISCHER STREITKRAEFTE UND AEHNLICHER PERSONENGRUPPEN.- 2) OHNE WOHN-  
EINHEITEN IN GEBÄUDEN MIT VOLLSTÄNDIGER WOHNHEIMNUTZUNG.- 3) MIT MITTELN DES SOZIALEN WOHNUNGSBAUS GEFÖRDERT (1. FÖRDERUNGSWEG).  
4) VOM EIGENTÜMER SELBST GENUTZTE WOHNHEITEN.

GEBÄUDE- UND WOHNUNGSZÄHLUNG 1987

8 BEWOHNTE WOHN-EINHEITEN IN GEBÄUDEN UND UNTERKUFNFTEN, DIE MIT 2 UND MEHR HAUSHALTEN BELEGT WAREN, NACH  
RAUMZAHL, ÖFFENTLICHER FÖRDERUNG UND PERSONEN

HESSEN

GEGENSTAND DER NACHWEISUNG	BEWOHNTE WOHN-EIN- HEITEN INSGESAMT 1)	DAVON WAREN BELEGT MIT ... PERSONEN						
								7 UND MEHR
		2	3	4	5	6	WOHN-EIN- HEITEN	PERSONEN
	1	2	3	4	5	6	7	8
<b>EIGENTUMERWOHNUNGEN</b>								
<b>IN 1949 ODER SPÄTER ERRICHTETEN GEBÄUDEN 2)</b>								
<b>NICHT ÖFFENTLICH GEFÖRDERT</b>								
MIT 1 RAUM	1	1	-	-	-	-	-	-
2 RÄU- MEN	54	31	11	5	2	4	1	7
3 RÄU- MEN	760	351	187	127	60	21	14	106
4 RÄU- MEN	2769	684	896	624	345	170	50	365
5 RÄU- MEN	4061	635	1123	1051	752	343	157	1234
6 RÄU- MEN	3692	401	880	980	860	388	183	1390
7 UND MEHR RÄU- MEN	6794	376	1137	1591	1839	1215	636	4865
ZUSAMMEN	18131	2479	4234	4378	3858	2141	1041	7967
<b>ÖFFENTLICH GEFÖRDERT 3)</b>								
MIT 1 RAUM	-	-	-	-	-	-	-	-
2 RÄU- MEN	-	-	-	-	-	-	-	-
3 RÄU- MEN	82	27	19	18	11	6	1	7
4 RÄU- MEN	360	74	109	90	56	16	15	109
5 RÄU- MEN	616	65	177	160	123	66	25	183
6 RÄU- MEN	563	43	130	164	132	62	32	245
7 UND MEHR RÄU- MEN	1040	41	155	271	269	180	124	959
ZUSAMMEN	2661	250	590	703	591	330	197	1503
<b>ZUSAMMEN</b>								
MIT 1 RAUM	1	1	-	-	-	-	-	-
2 RÄU- MEN	54	31	11	5	2	4	1	7
3 RÄU- MEN	842	378	206	145	71	27	15	113
4 RÄU- MEN	3129	758	1005	714	401	186	65	474
5 RÄU- MEN	4677	700	1300	1211	875	409	182	1417
6 RÄU- MEN	4255	444	1010	1144	992	450	215	1635
7 UND MEHR RÄU- MEN	7834	417	1292	1862	2108	1395	760	5824
ZUSAMMEN	20792	2729	4824	5081	4449	2471	1238	9470
<b>EIGENTUMERWOHNUNGEN ZUSAMMEN 2)</b>								
MIT 1 RAUM	1	1	-	-	-	-	-	-
2 RÄU- MEN	94	48	21	11	8	5	1	7
3 RÄU- MEN	1437	635	361	232	125	59	25	186
4 RÄU- MEN	4939	1319	1594	1064	578	283	101	766
5 RÄU- MEN	7086	1208	2014	1746	1246	581	291	2246
6 RÄU- MEN	6133	719	1492	1582	1402	630	308	2326
7 UND MEHR RÄU- MEN	11619	708	1953	2708	2967	2020	1263	9784
ZUSAMMEN	31309	4638	7435	7343	6326	3578	1989	15315
<b>WOHNUNGEN ZUSAMMEN 2)</b>								
MIT 1 RAUM	21	8	8	1	1	-	3	36
2 RÄU- MEN	1911	1531	231	85	39	14	11	84
3 RÄU- MEN	12742	8658	2492	880	405	189	118	934
4 RÄU- MEN	18567	7020	6011	2969	1526	663	378	3005
5 RÄU- MEN	14471	3021	4009	3446	2168	1051	776	6422
6 RÄU- MEN	9021	1249	2155	2205	1975	843	594	4829
7 UND MEHR RÄU- MEN	14179	1068	2338	3164	3427	2426	1756	14594
ZUSAMMEN	70912	22555	17244	12750	9541	5186	3636	29904
<b>SONST. WOHN-EINHEITEN IN GEBÄUDEN 2) ZUSAMMEN</b>								
	328	238	48	26	5	4	7	57
<b>WOHN-EINHEITEN IN GEBÄUDEN 2) INSGESAMT</b>								
	71240	22793	17292	12776	9546	5190	3643	29961
<b>DARUNTER: EIGENTUMSWOHN-EINHEITEN 4)</b>								
WOHNUNGEN	1099	389	342	175	122	42	29	235
SONSTIGE WOHN-EINHEITEN	-	-	-	-	-	-	-	-
ZUSAMMEN	1099	389	342	175	122	42	29	235
<b>WOHN-EINHEITEN IN GEBÄUDEN MIT VOLLSTÄNDIGER WOHN-EIN-NUTZUNG</b>								
WOHNUNGEN	382	217	71	25	23	22	24	225
SONSTIGE WOHN-EINHEITEN	43	26	8	4	2	2	1	19
ZUSAMMEN	425	243	79	29	25	24	25	244
<b>SONSTIGE WOHN-EINHEITEN IN BEWOHN- TEN UNTERKUFNFTEN ZUSAMMEN</b>								
	112	54	14	9	9	7	19	164

1) OHNE FREIZEITWOHN-EINHEITEN, SOWIE OHNE WOHN-EINHEITEN AUSLÄNDISCHER STREITKRAFTE UND ÄHNLICHER PERSONENGRUPPEN.- 2) OHNE WOHN-EINHEITEN IN GEBÄUDEN MIT VOLLSTÄNDIGER WOHN-EIN-NUTZUNG.- 3) MIT MITTELN DES SOZIALEN WOHNUNGSBAUS GEFÖRDERT (1. FÖRDERUNGSWEG). 4) VOM EIGENTUMER SELBST GENUTZTE WOHN-EINHEITEN.

GEBÄUDE- UND WOHNUNGSZÄHLUNG 1987

8 BEWOHNTE WOHN EINHEITEN IN GEBÄUDEN UND UNTERKUFNTEN, DIE MIT 2 UND MEHR HAUSHALTEN BELEGT WAREN, NACH  
RAUMZAHL, OEFFENTLICHER FOERDERUNG UND PERSONEN  
RHEINLAND-PFALZ

GEGENSTAND DER NACHWEISUNG	BEWOHNTE WOHN EIN- HEITEN INSGESAMT 1)	DAVON WAREN BELEGT MIT ... PERSONEN						
								7 UND MEHR
		2	3	4	5	6	WOHN EIN- HEITEN	PERSONEN
	1	2	3	4	5	6	7	8
<b>MIETWOHNUNGEN</b>								
<b>IN BIS 1948 ERRICHTETEN GEBÄUDEN 2)</b>								
MIT 1 RAUM	4	2	2	-	-	-	-	-
2 RAEUMEN	207	166	28	9	4	-	-	-
3 RAEUMEN	1447	897	323	115	61	33	18	146
4 RAEUMEN	1783	662	567	287	142	82	43	338
5 RAEUMEN	1213	308	314	265	170	82	74	590
6 RAEUMEN	573	122	111	125	110	55	50	409
7 UND MEHR RAEUMEN	559	70	103	103	117	74	92	748
ZUSAMMEN	5786	2227	1448	904	604	326	277	2231
DAR. OEFFENTL. GEFOERD. MIETWOHNUNGEN 3)	95	39	21	16	12	4	3	22
<b>IN 1949 ODER SPAETER ERRICHTETEN GEBÄUDEN 2) NICHT OEFFENTLICH GEFOERDERT</b>								
MIT 1 RAUM	2	1	-	-	-	-	1	9
2 RAEUMEN	413	337	52	12	6	3	3	38
3 RAEUMEN	1624	1045	365	128	56	17	13	99
4 RAEUMEN	2135	761	710	383	167	82	32	245
5 RAEUMEN	1164	266	308	272	184	77	57	460
6 RAEUMEN	504	76	114	114	112	55	33	264
7 UND MEHR RAEUMEN	501	65	81	103	102	67	83	707
ZUSAMMEN	6343	2551	1630	1012	627	301	222	1822
<b>OEFFENTLICH GEFOERDERT 3)</b>								
MIT 1 RAUM	-	-	-	-	-	-	-	-
2 RAEUMEN	-	-	-	-	-	-	-	-
3 RAEUMEN	584	384	132	39	19	7	3	21
4 RAEUMEN	723	242	264	111	61	32	13	98
5 RAEUMEN	364	52	99	76	55	28	54	452
6 RAEUMEN	72	6	10	13	17	12	14	123
7 UND MEHR RAEUMEN	50	4	12	2	13	6	13	128
ZUSAMMEN	1793	688	517	241	165	85	97	822
<b>ZUSAMMEN</b>								
MIT 1 RAUM	2	1	-	-	-	-	1	9
2 RAEUMEN	413	337	52	12	6	3	3	38
3 RAEUMEN	2208	1429	497	167	75	24	16	120
4 RAEUMEN	2858	1003	974	494	228	114	45	343
5 RAEUMEN	1528	318	407	348	239	105	111	912
6 RAEUMEN	576	82	124	127	129	67	47	387
7 UND MEHR RAEUMEN	551	69	93	105	115	73	96	835
ZUSAMMEN	8136	3239	2147	1253	792	386	319	2644
<b>MIETWOHNUNGEN ZUSAMMEN 2)</b>								
MIT 1 RAUM	6	3	2	-	-	-	1	9
2 RAEUMEN	620	503	80	21	10	3	3	38
3 RAEUMEN	3655	2326	820	282	136	57	34	266
4 RAEUMEN	4541	1655	1541	781	370	196	88	681
5 RAEUMEN	2741	626	721	613	409	187	185	1502
6 RAEUMEN	1149	204	235	252	239	122	97	796
7 UND MEHR RAEUMEN	1110	139	196	208	232	147	188	1583
ZUSAMMEN	13922	5466	3595	2157	1396	712	596	4875
<b>EIGENTUMERWOHNUNGEN</b>								
<b>IN BIS 1948 ERRICHTETEN GEBÄUDEN 2)</b>								
MIT 1 RAUM	-	-	-	-	-	-	-	-
2 RAEUMEN	14	9	2	1	1	1	-	-
3 RAEUMEN	407	185	99	71	30	14	8	57
4 RAEUMEN	1090	348	319	213	116	64	30	232
5 RAEUMEN	1390	298	354	332	254	100	52	404
6 RAEUMEN	1308	200	311	321	255	149	72	544
7 UND MEHR RAEUMEN	2600	226	470	568	614	412	310	2491
ZUSAMMEN	6809	1266	1555	1506	1270	740	472	3728
DARUNTER OEFFENTLICH GEFOERDERTE EIGENTUMERWOHNUNGEN 3)	86	10	19	14	18	14	11	86

1) OHNE FREIZEITWOHN EINHEITEN, SOWIE OHNE WOHN EINHEITEN AUSLAENDISCHER STREITKRAEFTE UND AEHNLICHER PERSONENGRUPPEN.- 2) OHNE WOHN-  
EINHEITEN IN GEBÄUDEN MIT VOLLSTAENDIGER WOHNHEIMNUTZUNG.- 3) MIT MITTELN DES SOZIALEN WOHNUNGSBAUS GEFOERDERT (1. FOERDERUNGSWEG).  
4) VOM EIGENTUEMER SELBST GENUTZTE WOHN EINHEITEN.

GEBÄUDE- UND WOHNUNGSZÄHLUNG 1987

8 BEWOHNTE WOHN-EINHEITEN IN GEBÄUDEN UND UNTERKÜNFEN, DIE MIT 2 UND MEHR HAUSHALTEN BELEGT WAREN, NACH  
RAUMZAHL, ÖFFENTLICHER FÖRDERUNG UND PERSONEN

RHEINLAND-PFALZ

GEGENSTAND DER NACHWEISUNG	BEWOHNTE WOHN-EIN- HEITEN	DAVON WAREN BELEGT MIT ... PERSONEN						
								7 UND MEHR
	INSGESAMT 1)	2	3	4	5	6	WOHN-EIN- HEITEN	PERSONEN
	1	2	3	4	5	6	7	8
<b>EIGENTÜMERWOHNUNGEN</b>								
IN 1949 ODER SPÄTER ERRICHTETEN GEBÄUDEN 2) NICHT ÖFFENTLICH GEFÖRDERT								
MIT 1 RAUM	-	-	-	-	-	-	-	-
2 RAEUMEN	30	18	8	2	1	1	-	-
3 RAEUMEN	375	143	90	77	34	23	8	60
4 RAEUMEN	1271	317	389	280	175	82	28	201
5 RAEUMEN	2101	324	556	542	408	179	91	696
6 RAEUMEN	1968	194	455	513	478	230	98	735
7 UND MEHR RAEUMEN	3718	192	573	862	1049	669	373	2824
ZUSAMMEN	9463	1188	2071	2276	2146	1184	598	4516
<b>ÖFFENTLICH GEFÖRDERT 3)</b>								
MIT 1 RAUM	-	-	-	-	-	-	-	-
2 RAEUMEN	-	-	-	-	-	-	-	-
3 RAEUMEN	43	17	13	7	4	2	-	-
4 RAEUMEN	171	42	57	38	22	10	2	14
5 RAEUMEN	323	38	83	79	68	42	13	102
6 RAEUMEN	320	26	75	69	92	39	19	139
7 UND MEHR RAEUMEN	612	23	84	140	145	129	91	698
ZUSAMMEN	1469	146	312	333	331	222	125	953
<b>ZUSAMMEN</b>								
MIT 1 RAUM	-	-	-	-	-	-	-	-
2 RAEUMEN	30	18	8	2	1	1	-	-
3 RAEUMEN	418	160	103	84	38	25	8	60
4 RAEUMEN	1442	359	446	318	197	92	30	215
5 RAEUMEN	2424	362	639	621	477	221	104	798
6 RAEUMEN	2288	220	530	582	570	269	117	874
7 UND MEHR RAEUMEN	4930	215	657	1002	1194	798	464	3522
ZUSAMMEN	10932	1334	2383	2609	2477	1406	723	5469
<b>EIGENTÜMERWOHNUNGEN ZUSAMMEN 2)</b>								
MIT 1 RAUM	-	-	-	-	-	-	-	-
2 RAEUMEN	44	27	10	3	2	2	-	-
3 RAEUMEN	825	345	202	155	68	39	16	117
4 RAEUMEN	2532	707	765	531	313	156	60	447
5 RAEUMEN	3814	660	993	953	731	321	156	1202
6 RAEUMEN	3596	420	841	903	825	418	189	1418
7 UND MEHR RAEUMEN	6930	441	1127	1570	1808	1210	774	6013
ZUSAMMEN	17741	2600	3938	4115	3747	2146	1195	9197
<b>WOHNUNGEN ZUSAMMEN 2)</b>								
MIT 1 RAUM	6	3	2	-	-	-	1	9
2 RAEUMEN	664	530	90	24	12	5	3	38
3 RAEUMEN	4480	2671	1022	437	204	96	50	383
4 RAEUMEN	7173	2372	2306	1312	683	352	148	1128
5 RAEUMEN	6555	1286	1714	1566	1140	508	341	2704
6 RAEUMEN	4745	624	1076	1155	1064	540	286	2214
7 UND MEHR RAEUMEN	8040	580	1323	1778	2040	1357	962	7596
ZUSAMMEN	31663	8066	7533	6272	5143	2858	1791	14072
<b>SONST. WOHN-EINHEITEN IN GEBÄUDEN 2) ZUSAMMEN</b>								
	127	98	14	7	5	1	2	17
<b>WOHN-EINHEITEN IN GEBÄUDEN 2) INSGESAMT</b>								
	31790	8164	7547	6279	5148	2859	1793	14089
<b>DARUNTER: EIGENTUMSWOHN-EINHEITEN 4)</b>								
WOHNUNGEN	475	162	142	78	52	27	14	110
SONSTIGE WOHN-EINHEITEN	-	-	-	-	-	-	-	-
ZUSAMMEN	475	162	142	78	52	27	14	110
<b>WOHN-EINHEITEN IN GEBÄUDEN MIT VOLLSTÄNDIGER WOHN-HEIMNUTZUNG</b>								
WOHNUNGEN	85	70	4	2	2	2	5	45
SONSTIGE WOHN-EINHEITEN	3	2	1	-	-	-	-	-
ZUSAMMEN	88	72	5	2	2	2	5	45
<b>SONSTIGE WOHN-EINHEITEN IN BEWOHN- TEN UNTERKÜNFEN ZUSAMMEN</b>								
	34	18	7	1	3	1	4	40

1) OHNE FREIZEITWOHN-EINHEITEN, SOWIE OHNE WOHN-EINHEITEN AUSLÄNDISCHER STREITKRAFTE UND ÄHNLICHER PERSONENGRUPPEN.- 2) OHNE WOHN-EINHEITEN IN GEBÄUDEN MIT VOLLSTÄNDIGER WOHN-HEIMNUTZUNG.- 3) MIT MITTELEN DES SOZIALEN WOHNUNGSBAUS GEFÖRDERT (1. FÖRDERUNGSWEG). 4) VOM EIGENTÜMER SELBST GENUTZTE WOHN-EINHEITEN.

GEBÄUDE- UND WOHNUNGSZÄHLUNG 1987

8 BEWOHNTE WOHN-EINHEITEN IN GEBÄUDEN UND UNTERKUFNEN, DIE MIT 2 UND MEHR HAUSHALTEN BELEGT WAREN, NACH  
RAUMZAHL, ÖFFENTLICHER FÖRDERUNG UND PERSONEN  
BADEN-WÜRTTEMBERG

GEGENSTAND DER NACHWEISUNG	BEWOHNTE WOHN-EIN- HEITEN INSGESÄMT 1)	DAVON WAREN BELEGT MIT ... PERSONEN						
								7 UND MEHR
		2	3	4	5	6	WOHN-EIN- HEITEN	PERSONEN
	1	2	3	4	5	6	7	8
<b>MIETWOHNUNGEN</b>								
<b>IN BIS 1948 ERRICHTETEN GEBÄUDEN 2)</b>								
MIT 1 RAUM	63	56	5	1	1	-	-	-
2 RAEUMEN	1248	1062	125	36	7	11	84	
3 RAEUMEN	6563	4727	1131	338	194	97	76	612
4 RAEUMEN	9370	3931	2988	1197	643	347	264	2118
5 RAEUMEN	6595	1540	1620	1458	879	458	640	5537
6 RAEUMEN	2552	466	536	546	514	266	224	1817
7 UND MEHR RAEUMEN	2281	254	318	417	419	371	502	4379
ZUSAMMEN	28672	12036	6723	3993	2657	1546	1717	14547
DAR. ÖFFENTL. GEFÖRD. MIETWOHNUNGEN 3)	223	113	40	27	17	12	14	137
<b>IN 1949 ODER SPAETER ERRICHTETEN GEBÄUDEN 2) NICHT ÖFFENTLICH GEFÖRDERT</b>								
MIT 1 RAUM	55	48	4	1	-	-	2	16
2 RAEUMEN	1929	1605	236	58	14	11	5	41
3 RAEUMEN	8024	5956	1374	412	160	82	40	302
4 RAEUMEN	10189	3827	3597	1451	721	339	254	2069
5 RAEUMEN	6640	1354	1500	1732	968	443	643	5623
6 RAEUMEN	2258	319	482	516	520	249	172	1409
7 UND MEHR RAEUMEN	1971	186	287	345	469	318	366	3060
ZUSAMMEN	31066	13295	7480	4515	2852	1442	1482	12520
<b>ÖFFENTLICH GEFÖRDERT 3)</b>								
MIT 1 RAUM	4	3	-	1	-	-	-	-
2 RAEUMEN	10	9	1	-	-	-	-	-
3 RAEUMEN	1953	1352	368	118	64	26	25	204
4 RAEUMEN	2632	805	831	442	271	112	171	1472
5 RAEUMEN	1340	190	245	276	213	141	275	2554
6 RAEUMEN	240	25	32	50	57	25	51	461
7 UND MEHR RAEUMEN	143	15	11	30	29	21	37	341
ZUSAMMEN	6322	2399	1498	917	634	325	559	5032
<b>ZUSAMMEN</b>								
MIT 1 RAUM	59	51	4	2	-	-	2	16
2 RAEUMEN	1939	1614	237	58	14	11	5	41
3 RAEUMEN	9977	7308	1742	530	224	108	65	506
4 RAEUMEN	12821	4632	4428	1893	992	451	425	3541
5 RAEUMEN	7980	1544	1745	2008	1181	584	918	8177
6 RAEUMEN	2498	344	514	566	577	274	223	1870
7 UND MEHR RAEUMEN	2114	201	298	375	498	339	403	3401
ZUSAMMEN	37388	15694	8968	5432	3486	1767	2041	17552
<b>MIETWOHNUNGEN ZUSAMMEN 2)</b>								
MIT 1 RAUM	122	107	9	3	1	-	2	16
2 RAEUMEN	3187	2676	362	94	21	18	16	125
3 RAEUMEN	16540	12035	2873	868	418	205	141	1118
4 RAEUMEN	22191	8563	7416	3090	1635	798	689	5659
5 RAEUMEN	14575	3084	3365	3466	2060	1042	1558	13714
6 RAEUMEN	5050	810	1050	1112	1091	540	447	3687
7 UND MEHR RAEUMEN	4395	455	616	792	917	710	905	7780
ZUSAMMEN	66060	27730	15691	9425	6143	3313	3758	32099
<b>EIGENTUMERWOHNUNGEN</b>								
<b>IN BIS 1948 ERRICHTETEN GEBÄUDEN 2)</b>								
MIT 1 RAUM	2	1	1	-	-	-	-	-
2 RAEUMEN	49	27	13	6	2	1	-	-
3 RAEUMEN	832	425	220	93	58	26	10	75
4 RAEUMEN	3187	1193	1009	508	269	142	66	500
5 RAEUMEN	4092	971	1165	863	609	308	176	1392
6 RAEUMEN	3112	475	779	679	640	327	212	1635
7 UND MEHR RAEUMEN	5218	430	919	984	1127	936	822	6584
ZUSAMMEN	16492	3522	4106	3133	2705	1740	1286	10186
DARUNTER ÖFFENTLICH GEFÖRDERTE EIGENTUMERWOHNUNGEN 3)	265	35	51	52	48	44	35	279

1) OHNE FREIZEITWOHN-EINHEITEN, SOWIE OHNE WOHN-EINHEITEN AUSLAENDISCHER STREITKRAEFTE UND AEHNLICHER PERSONENGROU-  
PEN.- 2) OHNE WOHN-EINHEITEN IN GEBÄUDEN MIT VOLLSTAENDIGER WOHN-EINHEITEN-NUTZUNG.- 3) MIT MITTELN DES SOZIALEN WOHNUNGSBAUS GEFÖRDERT (1. FÖRDERUNGSWEG).  
4) VOM EIGENTUMER SELBST GENUTZTE WOHN-EINHEITEN.

GEBÄUDE- UND WOHNUNGSZÄHLUNG 1987

8 BEWOHNTE WOHN-EINHEITEN IN GEBÄUDEN UND UNTERKÜNFEN, DIE MIT 2 UND MEHR HAUSHALTEN BELEGT WAREN, NACH  
RAUMZAHL, ÖFFENTLICHER FÖRDERUNG UND PERSONEN  
BADEN-WÜRTTEMBERG

GEGENSTAND DER NACHWEISUNG	BEWOHNTE WOHN-EIN- HEITEN INSGESAMT 1)	DAVON WAREN BELEGT MIT ... PERSONEN						
		2	3	4	5	6	7 UND MEHR	
							WOHN-EIN- HEITEN	PERSONEN
	1	2	3	4	5	6	7	8
<b>EIGENTÜMERWOHNUNGEN</b>								
IN 1949 ODER SPÄTER ERRICHTETEN GEBÄUDEN 2)								
NICHT ÖFFENTLICH GEFÖRDERT								
MIT 1 RAUM	2	1	-	-	-	-	1	7
2 RÄUMEN	129	88	24	8	5	4	-	-
3 RÄUMEN	1272	671	343	120	91	38	9	75
4 RÄUMEN	4947	1575	1585	948	544	205	90	662
5 RÄUMEN	7637	1262	2193	1850	1452	602	278	2091
6 RÄUMEN	6852	710	1602	1702	1766	732	340	2557
7 UND MEHR RÄUMEN	10792	589	1699	2293	3076	1905	1230	9380
ZUSAMMEN	31631	4896	7446	6921	6934	3486	1948	14772
ÖFFENTLICH GEFÖRDERT 3)								
MIT 1 RAUM	-	-	-	-	-	-	-	-
2 RÄUMEN	-	-	-	-	-	-	-	-
3 RÄUMEN	117	56	33	16	8	3	1	7
4 RÄUMEN	666	175	218	152	79	26	16	116
5 RÄUMEN	948	120	278	218	165	108	59	446
6 RÄUMEN	940	52	190	242	233	145	78	595
7 UND MEHR RÄUMEN	1664	50	212	317	442	359	284	2230
ZUSAMMEN	4335	453	931	945	927	641	438	3394
ZUSAMMEN								
MIT 1 RAUM	2	1	-	-	-	-	1	7
2 RÄUMEN	129	88	24	8	5	4	-	-
3 RÄUMEN	1389	727	376	136	99	41	10	82
4 RÄUMEN	5613	1750	1803	1100	623	231	106	778
5 RÄUMEN	8585	1382	2471	2068	1617	710	337	2537
6 RÄUMEN	7792	762	1792	1944	1999	877	418	3152
7 UND MEHR RÄUMEN	12456	639	1911	2610	3518	2264	1514	11610
ZUSAMMEN	35966	5349	8377	7866	7861	4127	2386	18166
<b>EIGENTÜMERWOHNUNGEN ZUSAMMEN 2)</b>								
MIT 1 RAUM	4	2	1	-	-	-	1	7
2 RÄUMEN	178	115	37	14	7	5	-	-
3 RÄUMEN	2221	1152	596	229	157	67	20	157
4 RÄUMEN	8800	2943	2812	1608	892	373	172	1278
5 RÄUMEN	12677	2353	3636	2931	2226	1018	513	3929
6 RÄUMEN	10904	1237	2571	2623	2639	1204	630	4787
7 UND MEHR RÄUMEN	17674	1069	2830	3594	4645	3200	2336	18194
ZUSAMMEN	52458	8871	12483	10999	10566	5867	3672	28352
<b>WOHNUNGEN ZUSAMMEN 2)</b>								
MIT 1 RAUM	126	109	10	3	1	-	3	23
2 RÄUMEN	3365	2791	399	108	28	23	16	125
3 RÄUMEN	18761	13187	3469	1097	575	272	161	1275
4 RÄUMEN	30991	11506	10228	4698	2527	1171	861	6937
5 RÄUMEN	27252	5437	7001	6397	4286	2060	2071	17643
6 RÄUMEN	15954	2047	3621	3735	3730	1744	1077	8474
7 UND MEHR RÄUMEN	22069	1524	3446	4386	5562	3910	3241	25974
ZUSAMMEN	118518	36601	28174	20424	16709	9180	7430	60451
<b>SONST. WOHN-EINHEITEN IN GEBÄUDEN 2) ZUSAMMEN</b>								
	1499	1173	181	66	41	20	18	153
<b>WOHN-EINHEITEN IN GEBÄUDEN 2) INSGESAMT</b>								
	120017	37774	28355	20490	16750	9200	7448	60604
<b>DARUNTER: EIGENTUMSWOHN-EINHEITEN 4)</b>								
WOHNUNGEN	3893	1414	1115	620	428	206	110	864
SONSTIGE WOHN-EINHEITEN	4	2	1	-	1	-	-	-
ZUSAMMEN	3897	1416	1116	620	429	206	110	864
<b>WOHN-EINHEITEN IN GEBÄUDEN MIT VOLLSTÄNDIGER WOHN-EINHEITNUTZUNG</b>								
WOHNUNGEN	1258	744	202	84	53	59	116	1098
SONSTIGE WOHN-EINHEITEN	911	569	110	58	12	23	139	1137
ZUSAMMEN	2169	1313	312	142	65	82	255	2235
<b>SONSTIGE WOHN-EINHEITEN IN BEWOHNTE UNTERKÜNFEN ZUSAMMEN</b>								
	436	88	156	53	36	45	58	489

1) OHNE FREIZEITWOHN-EINHEITEN, SOWIE OHNE WOHN-EINHEITEN AUSLÄNDISCHER STREITKRAFTE UND ÄHNLICHER PERSONENGRUPPEN.- 2) OHNE WOHN-EINHEITEN IN GEBÄUDEN MIT VOLLSTÄNDIGER WOHN-EINHEITNUTZUNG.- 3) MIT MITTELEN DES SOZIALEN WOHNUNGSBAUS GEFÖRDERT (1. FÖRDERUNGSWEG). 4) VOM EIGENTÜMER SELBST GENUTZTE WOHN-EINHEITEN.

GEBÄUDE- UND WOHNUNGSZÄHLUNG 1987

8 BEWOHNTE WOHN-EINHEITEN IN GEBÄUDEN UND UNTERKÜNFEN, DIE MIT 2 UND MEHR HAUSHALTEN BELEGT WAREN, NACH  
RAUMZAHL, ÖFFENTLICHER FÖRDERUNG UND PERSONEN

BAYERN

GEGENSTAND DER NACHWEISUNG	BEWOHNTE WOHN-EIN- HEITEN  INSGESAMT 1)	DARVON WAREN BELEGT MIT ... PERSONEN						
		2	3	4	5	6	7 UND MEHR	
							WOHN-EIN- HEITEN	PERSONEN
	1	2	3	4	5	6	7	8
<b>MIETWOHNUNGEN</b>								
<b>IN BIS 1948 ERRICHTETEN GEBÄUDEN 2)</b>								
MIT 1 RAUM	12	9	2	-	-	-	1	9
2 RAEUMEN	1046	826	142	42	25	7	4	33
3 RAEUMEN	6150	4359	1160	381	142	62	46	394
4 RAEUMEN	7343	3372	2291	932	409	177	162	1310
5 RAEUMEN	4951	1468	1337	1044	535	288	279	2378
6 RAEUMEN	2171	479	538	466	375	177	136	1085
7 UND MEHR RAEUMEN	2308	333	419	410	437	316	393	3413
ZUSAMMEN	23981	10846	5889	3275	1923	1027	1021	8622
DAR. ÖFFENTL. GEFOERD. MIETWOHNUNGEN 3)	353	219	67	31	19	6	11	84
<b>IN 1949 ODER SPAETER ERRICHTETEN GEBÄUDEN 2) NICHT ÖFFENTLICH GEFOERDERT</b>								
MIT 1 RAUM	60	42	9	6	-	2	1	10
2 RAEUMEN	1962	1602	225	96	19	13	7	57
3 RAEUMEN	7361	5331	1371	379	155	81	44	353
4 RAEUMEN	8799	3579	2951	1253	600	241	175	1331
5 RAEUMEN	5448	1345	1419	1284	735	355	310	2572
6 RAEUMEN	2342	402	541	536	492	211	160	1240
7 UND MEHR RAEUMEN	2239	281	353	426	445	350	384	3285
ZUSAMMEN	28211	12582	6869	3980	2446	1253	1081	8848
<b>ÖFFENTLICH GEFOERDERT 3)</b>								
MIT 1 RAUM	4	2	-	2	-	-	-	-
2 RAEUMEN	2	1	-	-	-	-	1	8
3 RAEUMEN	2266	1675	396	90	58	30	17	141
4 RAEUMEN	2736	1127	826	392	171	107	113	966
5 RAEUMEN	1179	250	279	247	182	93	128	1077
6 RAEUMEN	242	28	45	44	58	19	48	413
7 UND MEHR RAEUMEN	120	11	16	18	22	23	30	279
ZUSAMMEN	6549	3094	1562	793	491	272	337	2884
<b>ZUSAMMEN</b>								
MIT 1 RAUM	64	44	9	8	-	2	1	10
2 RAEUMEN	1964	1603	225	96	19	13	8	65
3 RAEUMEN	9627	7006	1767	469	213	111	61	494
4 RAEUMEN	11535	4706	3777	1645	771	348	288	2297
5 RAEUMEN	6627	1595	1698	1531	917	448	438	3649
6 RAEUMEN	2584	430	586	580	550	230	208	1653
7 UND MEHR RAEUMEN	2359	292	369	444	467	373	414	3564
ZUSAMMEN	34760	15676	8431	4773	2937	1525	1418	11732
<b>MIETWOHNUNGEN ZUSAMMEN 2)</b>								
MIT 1 RAUM	76	53	11	8	-	2	2	19
2 RAEUMEN	3010	2429	367	138	44	20	12	98
3 RAEUMEN	15777	11365	2927	850	355	173	107	888
4 RAEUMEN	18878	8078	6068	2577	1180	525	450	3607
5 RAEUMEN	11578	3063	3035	2575	1452	736	717	6027
6 RAEUMEN	4755	909	1124	1046	925	407	344	2738
7 UND MEHR RAEUMEN	4667	625	788	854	904	689	807	6977
ZUSAMMEN	58741	26522	14320	8048	4860	2552	2439	20354
<b>EIGENTUEMERWOHNUNGEN</b>								
<b>IN BIS 1948 ERRICHTETEN GEBÄUDEN 2)</b>								
MIT 1 RAUM	-	-	-	-	-	-	-	-
2 RAEUMEN	66	42	10	6	4	2	2	19
3 RAEUMEN	1015	482	264	132	78	40	19	149
4 RAEUMEN	2536	821	766	448	283	156	61	459
5 RAEUMEN	3569	832	930	740	537	312	218	1674
6 RAEUMEN	3141	539	714	695	573	379	241	1902
7 UND MEHR RAEUMEN	6321	520	909	1206	1335	1196	1155	9328
ZUSAMMEN	16648	3236	3593	3228	2810	2085	1696	13531
DARUNTER ÖFFENTLICH GEFOERDERTE EIGENTUEMERWOHNUNGEN 3)	140	13	24	29	33	26	15	131

1) OHNE FREIZEITWOHN-EINHEITEN, SOWIE OHNE WOHN-EINHEITEN AUSLAENDISCHER STREITKRAEFTE UND AEHNLICHER PERSONENGRUPPEN.- 2) OHNE WOHN-EINHEITEN IN GEBÄUDEN MIT VOLLSTAEANDIGER WOHN-HEIMNUTZUNG.- 3) MIT MITTELN DES SOZIALEN WOHNUNGSBAUS GEFOERDERT (1. FOERDERUNGSWEG). 4) VOM EIGENTUEMER SELBST GENUTZTE WOHN-EINHEITEN.



GEBÄUDE- UND WOHNUNGSZÄHLUNG 1987

8 BEWOHNTE WOHN-EINHEITEN IN GEBÄUDEN UND UNTERKÜNFEN, DIE MIT 2 UND MEHR HAUSHALTEN BELEGT WAREN, NACH  
RAUMZAHL, ÖFFENTLICHER FÖRDERUNG UND PERSONEN

BAYERN

GEGENSTAND DER NACHWEISUNG	BEWOHNTE WOHN-EIN- HEITEN  INSGESAMT 1)	DAVON WAREN BELEGT MIT ... PERSONEN						
								7 UND MEHR
		2	3	4	5	6	WOHN-EIN- HEITEN	
	1	2	3	4	5	6	7	8
<b>EIGENTÜMERWOHNUNGEN</b>								
IN 1949 ODER SPÄTER ERRICHTETEN GEBÄUDEN 2) NICHT ÖFFENTLICH GEFÖRDERT								
MIT 1 RAUM	-	-	-	-	-	-	-	-
2 RAEUMEN	125	91	19	10	3	2	-	-
3 RAEUMEN	1623	801	428	195	117	69	13	97
4 RAEUMEN	4769	1362	1435	996	585	267	124	935
5 RAEUMEN	7747	1307	2085	1833	1428	762	332	2508
6 RAEUMEN	6989	830	1553	1699	1655	820	432	3251
7 UND MEHR RAEUMEN	12072	726	1721	2492	3162	2362	1609	12467
ZUSAMMEN	33325	5117	7241	7225	6950	4282	2510	19258
ÖFFENTLICH GEFÖRDERT 3)								
MIT 1 RAUM	-	-	-	-	-	-	-	-
2 RAEUMEN	-	-	-	-	-	-	-	-
3 RAEUMEN	156	75	31	20	20	6	4	34
4 RAEUMEN	564	164	176	104	73	31	16	120
5 RAEUMEN	857	114	209	203	180	104	47	365
6 RAEUMEN	803	49	146	194	186	149	79	596
7 UND MEHR RAEUMEN	1488	57	167	278	350	349	287	2272
ZUSAMMEN	3868	459	729	799	809	639	433	3387
ZUSAMMEN								
MIT 1 RAUM	-	-	-	-	-	-	-	-
2 RAEUMEN	125	91	19	10	3	2	-	-
3 RAEUMEN	1779	876	459	215	137	75	17	131
4 RAEUMEN	5333	1526	1611	1100	658	298	140	1055
5 RAEUMEN	8604	1421	2294	2036	1608	866	379	2873
6 RAEUMEN	7792	879	1699	1893	1841	969	511	3847
7 UND MEHR RAEUMEN	13560	783	1888	2770	3512	2711	1896	14739
ZUSAMMEN	37193	5576	7970	8024	7759	4921	2943	22645
EIGENTÜMERWOHNUNGEN ZUSAMMEN 2)								
MIT 1 RAUM	-	-	-	-	-	-	-	-
2 RAEUMEN	191	133	29	16	7	4	2	19
3 RAEUMEN	2794	1358	723	347	215	115	36	280
4 RAEUMEN	7869	2347	2377	1549	941	454	201	1514
5 RAEUMEN	12173	2253	3224	2776	2145	1178	597	4547
6 RAEUMEN	10933	1418	2413	2588	2414	1348	752	5749
7 UND MEHR RAEUMEN	19881	1303	2797	3976	4847	3907	3051	24067
ZUSAMMEN	53841	8812	11563	11252	10569	7006	4639	36176
WOHNUNGEN ZUSAMMEN 2)								
MIT 1 RAUM	76	53	11	8	-	2	2	19
2 RAEUMEN	3201	2562	996	154	51	24	14	117
3 RAEUMEN	18571	12723	3650	1197	570	288	143	1168
4 RAEUMEN	26747	10425	8445	4126	2121	979	651	5121
5 RAEUMEN	23751	5316	6259	5351	3597	1914	1314	10574
6 RAEUMEN	15688	2327	3537	3634	3339	1755	1096	8487
7 UND MEHR RAEUMEN	24548	1928	3585	4830	5751	4596	3858	31044
ZUSAMMEN	112582	35334	25883	19300	15429	9558	7078	56530
SONST. WOHN-EINHEITEN IN GEBÄUDEN 2) ZUSAMMEN								
	906	621	155	57	33	15	25	251
WOHN-EINHEITEN IN GEBÄUDEN 2) INSGESAMT								
	113488	35955	26038	19357	15462	9573	7103	56781
DARUNTER: EIGENTUMSWOHN-EINHEITEN 4)								
WOHNUNGEN	2649	1180	765	367	198	96	43	318
SONSTIGE WOHN-EINHEITEN	-	-	-	-	-	-	-	-
ZUSAMMEN	2649	1180	765	367	198	96	43	318
WOHN-EINHEITEN IN GEBÄUDEN MIT VOLLSTÄNDIGER WOHN-HEIMNUTZUNG								
WOHNUNGEN	793	670	64	15	15	5	24	186
SONSTIGE WOHN-EINHEITEN	725	363	257	56	8	2	39	454
ZUSAMMEN	1518	1033	321	71	23	7	63	640
SONSTIGE WOHN-EINHEITEN IN BEWOHNTE UNTERKÜNFEN ZUSAMMEN								
	261	61	29	64	33	16	58	558

1) OHNE FREIZEITWOHN-EINHEITEN, SOWIE OHNE WOHN-EINHEITEN AUSLAENDISCHER STREITKRAEFTE UND AEHNLICHER PERSONENGRUPPEN.- 2) OHNE WOHN-EINHEITEN IN GEBÄUDEN MIT VOLLSTÄNDIGER WOHN-HEIMNUTZUNG.- 3) MIT MITTELN DES SOZIALEN WOHNUNGSBAUS GEFÖRDERT (1. FÖRDERUNGSWEG).  
4) VOM EIGENTÜMER SELBST GENUTZTE WOHN-EINHEITEN.

GEBÄUDE- UND WOHNUNGSZÄHLUNG 1987

8 BEWOHNTE WOHN-EINHEITEN IN GEBÄUDEN UND UNTERKUNFTEN, DIE MIT 2 UND MEHR HAUSHALTEN BELEGT WAREN, NACH  
RAUMZAHL, ÖFFENTLICHER FÖRDERUNG UND PERSONEN  
SAARLAND

GEGENSTAND DER NACHWEISUNG	BEWOHNTE WOHN-EIN- HEITEN INSGESÄMT 1)	DAVON WAREN BELEGT MIT ... PERSONEN						
		2	3	4	5	6	7 UND MEHR	
							WOHN-EIN- HEITEN	PERSONEN
	1	2	3	4	5	6	7	8
<b>MIETWOHNUNGEN</b>								
<b>IN BIS 1948 ERRICHTETEN GEBÄUDEN 2)</b>								
MIT 1 RAUM	-	-	-	-	-	-	-	-
2 RÄUMEN	56	47	8	-	1	-	-	-
3 RÄUMEN	360	257	65	22	14	2	-	-
4 RÄUMEN	586	272	187	70	42	8	7	54
5 RÄUMEN	478	130	140	113	53	17	25	203
6 RÄUMEN	190	43	41	51	30	19	6	50
7 UND MEHR RÄUMEN	167	32	27	27	33	16	32	316
ZUSAMMEN	1837	781	468	283	173	62	70	623
DAR. ÖFFENTL. GEFÖRD. MIETWOHNUNGEN 3)	5	5	-	-	-	-	-	-
<b>IN 1949 ODER SPÄTER ERRICHTETEN GEBÄUDEN 2) NICHT ÖFFENTLICH GEFÖRDERT</b>								
MIT 1 RAUM	-	-	-	-	-	-	-	-
2 RÄUMEN	155	137	9	7	2	-	-	-
3 RÄUMEN	417	292	74	37	9	5	-	-
4 RÄUMEN	566	268	159	85	37	9	8	62
5 RÄUMEN	369	100	91	91	53	20	14	104
6 RÄUMEN	139	25	37	33	25	12	7	52
7 UND MEHR RÄUMEN	137	16	24	30	18	24	25	248
ZUSAMMEN	1783	838	394	283	144	70	54	466
<b>ÖFFENTLICH GEFÖRDERT 3)</b>								
MIT 1 RAUM	-	-	-	-	-	-	-	-
2 RÄUMEN	-	-	-	-	-	-	-	-
3 RÄUMEN	51	42	6	3	-	-	-	-
4 RÄUMEN	92	24	38	19	7	2	2	15
5 RÄUMEN	57	9	9	19	13	5	2	15
6 RÄUMEN	10	2	1	3	-	2	2	16
7 UND MEHR RÄUMEN	3	-	1	-	1	-	1	8
ZUSAMMEN	213	77	55	44	21	9	7	54
<b>ZUSAMMEN</b>								
MIT 1 RAUM	-	-	-	-	-	-	-	-
2 RÄUMEN	155	137	9	7	2	-	-	-
3 RÄUMEN	468	334	80	40	9	5	-	-
4 RÄUMEN	658	292	197	104	44	11	10	77
5 RÄUMEN	426	109	100	110	66	25	16	119
6 RÄUMEN	149	27	38	36	25	14	9	68
7 UND MEHR RÄUMEN	140	16	25	30	19	24	26	256
ZUSAMMEN	1996	915	449	327	165	79	61	520
<b>MIETWOHNUNGEN ZUSAMMEN 2)</b>								
MIT 1 RAUM	-	-	-	-	-	-	-	-
2 RÄUMEN	211	184	17	7	3	-	-	-
3 RÄUMEN	828	591	145	62	23	7	-	-
4 RÄUMEN	1244	564	384	174	86	19	17	131
5 RÄUMEN	904	239	240	223	119	42	41	322
6 RÄUMEN	339	70	79	87	55	33	15	118
7 UND MEHR RÄUMEN	307	48	52	57	52	40	58	572
ZUSAMMEN	3833	1696	917	610	338	141	131	1143
<b>EIGENTÜMERWOHNUNGEN</b>								
<b>IN BIS 1948 ERRICHTETEN GEBÄUDEN 2)</b>								
MIT 1 RAUM	1	1	-	-	-	-	-	-
2 RÄUMEN	5	1	3	-	-	1	-	-
3 RÄUMEN	101	52	26	12	7	2	2	14
4 RÄUMEN	400	122	113	77	58	21	9	72
5 RÄUMEN	526	91	140	133	89	54	19	145
6 RÄUMEN	456	58	89	115	107	65	22	161
7 UND MEHR RÄUMEN	932	62	142	238	227	156	107	841
ZUSAMMEN	2421	387	513	575	488	299	159	1233
DARUNTER ÖFFENTLICH GEFÖRDERTE EIGENTÜMERWOHNUNGEN 3)	36	3	5	10	7	7	4	31

1) OHNE FREIZEITWOHN-EINHEITEN, SOWIE OHNE WOHN-EINHEITEN AUSLAENDISCHER STREITKRAEFTE UND AEHNLICHER PERSONENGRUPPEN.- 2) OHNE WOHN-EINHEITEN IN GEBÄUDEN MIT VOLLSTÄNDIGER WOHN-EINHEITEN.- 3) MIT MITTELEN DES SOZIALEN WOHNUNGSBAUS GEFÖRDERT (1. FÖRDERUNGSWEG). 4) VOM EIGENTÜMER SELBST GENUTZTE WOHN-EINHEITEN.

GEBÄUDE- UND WOHNUNGSZÄHLUNG 1987

8 BEWOHNTE WOHNHEINHEITEN IN GEBÄUDEN UND UNTERKÜNFEN, DIE MIT 2 UND MEHR HAUSHALTEN BELEGT WAREN, NACH  
RAUMZAHL, ÖFFENTLICHER FÖRDERUNG UND PERSONEN

SAARLAND

GEGENSTAND DER NACHWEISUNG	BEWOHNTE WOHNHEIN- HEITEN  INSGESAMT 1)	DAVON WAREN BELEGT MIT ... PERSONEN						
								7 UND MEHR
		2	3	4	5	6	WOHNHEIN- HEITEN	PERSONEN
	1	2	3	4	5	6	7	8
<b>EIGENTÜMERWOHNUNGEN</b>								
IN 1949 ODER SPÄTER ERRICHTETEN GEBÄUDEN 2) NICHT ÖFFENTLICH GEFÖRDERT								
MIT 1 RAUM	-	-	-	-	-	-	-	-
2 RAEUMEN	3	1	-	1	-	1	-	-
3 RAEUMEN	122	50	40	16	11	4	1	8
4 RAEUMEN	428	121	112	100	63	23	9	81
5 RAEUMEN	756	120	189	200	139	79	29	212
6 RAEUMEN	641	58	128	188	148	90	29	221
7 UND MEHR RAEUMEN	1281	52	154	341	373	221	140	1062
ZUSAMMEN	3231	402	623	846	734	418	208	1584
ÖFFENTLICH GEFÖRDERT 3)								
MIT 1 RAUM	-	-	-	-	-	-	-	-
2 RAEUMEN	-	-	-	-	-	-	-	-
3 RAEUMEN	13	5	1	4	1	2	-	-
4 RAEUMEN	64	13	19	16	13	3	-	-
5 RAEUMEN	126	13	34	36	26	11	6	46
6 RAEUMEN	99	3	19	31	23	15	8	58
7 UND MEHR RAEUMEN	280	7	33	62	73	66	39	290
ZUSAMMEN	582	41	106	149	136	97	53	394
<b>ZUSAMMEN</b>								
MIT 1 RAUM	-	-	-	-	-	-	-	-
2 RAEUMEN	3	1	-	1	-	1	-	-
3 RAEUMEN	135	55	41	20	12	6	1	8
4 RAEUMEN	492	134	131	116	76	26	9	81
5 RAEUMEN	882	133	223	236	165	90	35	258
6 RAEUMEN	740	61	147	219	171	105	37	279
7 UND MEHR RAEUMEN	1561	59	187	403	446	287	179	1352
ZUSAMMEN	3813	443	729	995	870	515	261	1978
<b>EIGENTÜMERWOHNUNGEN ZUSAMMEN 2)</b>								
MIT 1 RAUM	1	1	-	-	-	-	-	-
2 RAEUMEN	8	2	3	1	-	2	-	-
3 RAEUMEN	236	107	67	32	19	8	3	22
4 RAEUMEN	892	256	244	193	134	47	18	153
5 RAEUMEN	1408	224	363	369	254	144	54	403
6 RAEUMEN	1196	119	236	334	278	170	59	440
7 UND MEHR RAEUMEN	2493	121	329	641	673	443	286	2193
ZUSAMMEN	6234	830	1242	1570	1358	814	420	3211
<b>WOHNUNGEN ZUSAMMEN 2)</b>								
MIT 1 RAUM	1	1	-	-	-	-	-	-
2 RAEUMEN	219	186	20	8	3	2	-	-
3 RAEUMEN	1064	698	212	94	42	15	3	22
4 RAEUMEN	2136	820	628	367	220	66	35	284
5 RAEUMEN	2312	463	603	592	373	186	95	725
6 RAEUMEN	1535	189	315	421	333	203	74	558
7 UND MEHR RAEUMEN	2800	169	381	698	725	483	344	2765
ZUSAMMEN	10067	2526	2159	2180	1696	955	551	4354
<b>SONST. WOHNHEINHEITEN IN GEBÄUDEN 2) ZUSAMMEN</b>								
	29	21	6	1	1	-	-	-
<b>WOHNHEINHEITEN IN GEBÄUDEN 2) INSGESAMT</b>								
	10096	2547	2165	2181	1697	955	551	4354
<b>DARUNTER: EIGENTUMSWOHNHEINHEITEN 4)</b>								
WOHNUNGEN	113	40	32	17	15	7	2	15
SONSTIGE WOHNHEINHEITEN	1	1	-	-	-	-	-	-
ZUSAMMEN	114	41	32	17	15	7	2	15
<b>WOHNHEINHEITEN IN GEBÄUDEN MIT VOLLSTÄNDIGER WOHNHEIMNUTZUNG</b>								
WOHNUNGEN	-	-	-	-	-	-	-	-
SONSTIGE WOHNHEINHEITEN	-	-	-	-	-	-	-	-
ZUSAMMEN	-	-	-	-	-	-	-	-
<b>SONSTIGE WOHNHEINHEITEN IN BEWOHNTE UNTERKÜNFEN ZUSAMMEN</b>								
	5	1	1	2	-	1	-	-

1) OHNE FREIZEITWOHNHEINHEITEN, SOWIE OHNE WOHNHEINHEITEN AUSLÄNDISCHER STREITKRAFTE UND ÄHNLICHER PERSONENGRUPPEN.- 2) OHNE WOHN-  
EINHEITEN IN GEBÄUDEN MIT VOLLSTÄNDIGER WOHNHEIMNUTZUNG.- 3) MIT MITTELN DES SOZIALEN WOHNUNGSBAUS GEFÖRDERT (1. FÖRDERUNGSWEG).  
4) VOM EIGENTÜMER SELBST GENUTZTE WOHNHEINHEITEN.

GEBÄUDE- UND WOHNUNGSZÄHLUNG 1987

8 BEWOHNTE WOHN-EINHEITEN IN GEBÄUDEN UND UNTERKUNFTEN, DIE MIT 2 UND MEHR HAUSHALTEN BELEGT WAREN, NACH  
RAUMZAHL, ÖFFENTLICHER FÖRDERUNG UND PERSONEN  
BERLIN (WEST)

GEGENSTAND DER NACHWEISUNG	BEWOHNTE WOHN- HEITEN INSGESAMT 1)	DAVON WAREN BELEGT MIT ... PERSONEN						7 UND MEHR	
		2	3	4	5	6	WOHN- HEITEN	PERSONEN	
									1
MIETWOHNUNGEN									
IN BIS 1948 ERRICHTETEN GEBAEUDEN 2)									
MIT 1 RAUM	2	1	-	-	-	-	1	22	
2 RAEUMEN	342	289	35	13	1	2	2	14	
3 RAEUMEN	11365	9051	1612	432	154	73	43	344	
4 RAEUMEN	8432	4462	2491	858	337	174	110	865	
5 RAEUMEN	4433	1730	1262	781	365	154	141	1151	
6 RAEUMEN	1924	602	530	403	212	107	70	572	
7 UND MEHR RAEUMEN	1329	296	303	253	218	133	126	1002	
ZUSAMMEN	27827	16431	6233	2740	1287	643	493	3970	
DAR. OEFFENTL. GEFOERD. MIETWOHNUNGEN 3)	636	384	141	52	32	18	9	71	
IN 1949 ODER SPAETER ERRICHTETEN GEBAEUDEN 2)									
NICHT OEFFENTLICH GEFOERDERT									
MIT 1 RAUM	1	1	-	-	-	-	-	-	
2 RAEUMEN	154	138	14	2	-	-	-	-	
3 RAEUMEN	1298	1033	192	47	14	11	1	7	
4 RAEUMEN	950	453	301	130	37	17	12	90	
5 RAEUMEN	404	136	128	65	40	16	19	156	
6 RAEUMEN	152	39	37	47	16	9	4	30	
7 UND MEHR RAEUMEN	93	14	24	21	8	13	13	114	
ZUSAMMEN	3052	1814	696	312	115	66	49	397	
OEFFENTLICH GEFOERDERT 3)									
MIT 1 RAUM	-	-	-	-	-	-	-	-	
2 RAEUMEN	1	1	-	-	-	-	-	-	
3 RAEUMEN	3980	2975	744	173	52	26	10	77	
4 RAEUMEN	3038	1150	1052	506	208	73	49	364	
5 RAEUMEN	1120	232	288	284	145	95	76	613	
6 RAEUMEN	155	23	34	27	28	20	23	195	
7 UND MEHR RAEUMEN	63	8	12	12	8	10	13	102	
ZUSAMMEN	8357	4389	2130	1002	441	224	171	1351	
ZUSAMMEN									
MIT 1 RAUM	1	1	-	-	-	-	-	-	
2 RAEUMEN	155	139	14	2	-	-	-	-	
3 RAEUMEN	5278	4008	936	220	66	37	11	84	
4 RAEUMEN	3988	1603	1353	636	245	90	61	454	
5 RAEUMEN	1524	368	416	349	185	111	95	769	
6 RAEUMEN	307	62	71	74	44	29	27	225	
7 UND MEHR RAEUMEN	156	22	36	33	16	23	26	216	
ZUSAMMEN	11409	6203	2826	1314	556	290	220	1748	
MIETWOHNUNGEN ZUSAMMEN 2)									
MIT 1 RAUM	3	2	-	-	-	-	1	22	
2 RAEUMEN	497	428	49	15	1	2	2	14	
3 RAEUMEN	16643	13059	2548	652	220	110	54	428	
4 RAEUMEN	12420	6065	3844	1494	582	264	171	1319	
5 RAEUMEN	5957	2098	1678	1130	550	265	236	1920	
6 RAEUMEN	2231	664	601	477	256	136	97	797	
7 UND MEHR RAEUMEN	1485	318	339	286	234	156	152	1218	
ZUSAMMEN	39236	22634	9059	4054	1843	933	713	5718	
EIGENTUEMERWOHNUNGEN									
IN BIS 1948 ERRICHTETEN GEBAEUDEN 2)									
MIT 1 RAUM	-	-	-	-	-	-	-	-	
2 RAEUMEN	8	4	2	-	1	1	-	-	
3 RAEUMEN	294	187	60	27	14	4	2	15	
4 RAEUMEN	682	293	220	105	43	10	11	87	
5 RAEUMEN	795	259	225	159	99	35	18	149	
6 RAEUMEN	582	121	158	129	89	53	32	260	
7 UND MEHR RAEUMEN	827	101	175	187	147	121	96	773	
ZUSAMMEN	3188	965	840	607	393	224	159	1284	
DARUNTER OEFFENTLICH GEFOERDERTE EIGENTUEMERWOHNUNGEN 3)	63	23	20	10	6	2	2	16	

1) OHNE FREIZEITWOHN-EINHEITEN, SOWIE OHNE WOHN-EINHEITEN AUSLAENDISCHER STREITKRAEFTE UND AEHNLICHER PERSONENGRUPPEN.- 2) OHNE WOHN-EINHEITEN IN GEBÄUDEN MIT VOLLSTÄNDIGER WOHN-EINHEITENNUTZUNG.- 3) MIT MITTELN DES SOZIALEN WOHNUNGSBAUS GEFÖRDERT (1. FÖRDERUNGSWEG). 4) VOM EIGENTÜMER SELBST GENUTZTE WOHN-EINHEITEN.

GEBÄUDE- UND WOHNUNGSZÄHLUNG 1987

8 BEWOHNTE WOHN-EINHEITEN IN GEBÄUDEN UND UNTERKUNFTEN, DIE MIT 2 UND MEHR HAUSHALTEN BELEGT WAREN, NACH  
RAUMZAHL, ÖFFENTLICHER FÖRDERUNG UND PERSONEN  
BERLIN (WEST)

GEGENSTAND DER NACHWEISUNG	BEWOHNTE WOHN-EIN- HEITEN INSGESAMT 1)	DAVON WAREN BELEGT MIT ... PERSONEN						7 UND MEHR	
		2	3	4	5	6	7	8	PERSONEN
	1	2	3	4	5	6	7	8	
<b>EIGENTÜMERWOHNUNGEN</b>									
IN 1949 ODER SPÄTER ERRICHTETEN GEBÄUDEN 2)									
NICHT ÖFFENTLICH GEFÖRDERT									
MIT 1 RAUM	-	-	-	-	-	-	-	-	-
2 RÄUMEN	7	7	-	-	-	-	-	-	-
3 RÄUMEN	141	89	34	13	3	1	1	7	
4 RÄUMEN	356	135	127	52	26	10	6	44	
5 RÄUMEN	443	103	139	103	52	24	22	162	
6 RÄUMEN	276	43	66	77	49	25	16	120	
7 UND MEHR RÄUMEN	291	28	57	77	63	37	29	224	
ZUSAMMEN	1514	405	423	322	193	97	74	557	
ÖFFENTLICH GEFÖRDERT 3)									
MIT 1 RAUM	-	-	-	-	-	-	-	-	-
2 RÄUMEN	-	-	-	-	-	-	-	-	-
3 RÄUMEN	161	111	33	9	6	2	-	-	-
4 RÄUMEN	318	106	112	70	23	6	1	7	
5 RÄUMEN	332	53	91	91	55	29	13	96	
6 RÄUMEN	199	11	35	50	50	33	20	152	
7 UND MEHR RÄUMEN	141	7	17	32	36	26	23	168	
ZUSAMMEN	1151	288	288	252	170	96	57	423	
ZUSAMMEN									
MIT 1 RAUM	-	-	-	-	-	-	-	-	-
2 RÄUMEN	7	7	-	-	-	-	-	-	-
3 RÄUMEN	302	200	67	22	9	3	1	7	
4 RÄUMEN	674	241	239	122	49	16	7	51	
5 RÄUMEN	775	156	230	194	107	53	35	258	
6 RÄUMEN	475	54	101	127	99	58	36	272	
7 UND MEHR RÄUMEN	432	35	74	109	99	63	52	392	
ZUSAMMEN	2665	693	711	574	363	193	131	980	
<b>EIGENTÜMERWOHNUNGEN ZUSAMMEN 2)</b>									
MIT 1 RAUM	-	-	-	-	-	-	-	-	-
2 RÄUMEN	15	11	2	-	1	1	-	-	-
3 RÄUMEN	596	387	127	49	23	7	3	22	
4 RÄUMEN	1356	534	459	227	92	26	18	138	
5 RÄUMEN	1570	415	455	353	206	88	53	407	
6 RÄUMEN	1057	175	259	256	188	111	68	532	
7 UND MEHR RÄUMEN	1259	136	249	296	246	184	148	1165	
ZUSAMMEN	5853	1658	1551	1181	756	417	290	2264	
<b>WOHNUNGEN ZUSAMMEN 2)</b>									
MIT 1 RAUM	3	2	-	-	-	-	1	22	
2 RÄUMEN	512	439	51	15	2	3	2	14	
3 RÄUMEN	17239	13446	2675	701	243	117	57	450	
4 RÄUMEN	13776	6599	4303	1721	674	290	189	1457	
5 RÄUMEN	7527	2513	2133	1483	756	353	289	2327	
6 RÄUMEN	3288	839	860	733	444	247	165	1329	
7 UND MEHR RÄUMEN	2744	454	588	582	480	340	300	2383	
ZUSAMMEN	45089	24292	10610	5235	2599	1350	1003	7982	
<b>SONST. WOHN-EINHEITEN IN GEBÄUDEN 2) ZUSAMMEN</b>									
	55	43	6	5	-	1	-	-	
<b>WOHN-EINHEITEN IN GEBÄUDEN 2) INSGESAMT</b>									
	45144	24335	10616	5240	2599	1351	1003	7982	
<b>DARUNTER: EIGENTUMSWOHN-EINHEITEN 4)</b>									
WOHNUNGEN	1047	494	276	155	77	25	20	153	
SONSTIGE WOHN-EINHEITEN	-	-	-	-	-	-	-	-	
ZUSAMMEN	1047	494	276	155	77	25	20	153	
<b>WOHN-EINHEITEN IN GEBÄUDEN MIT VOLLSTÄNDIGER WOHN-EINHEITENNUTZUNG</b>									
WOHNUNGEN	88	50	19	10	5	2	2	19	
SONSTIGE WOHN-EINHEITEN	31	24	4	2	-	-	1	9	
ZUSAMMEN	119	74	23	12	5	2	3	28	
<b>SONSTIGE WOHN-EINHEITEN IN BEWOHNTE UNTERKUNFTEN ZUSAMMEN</b>									
	34	21	5	4	-	2	2	16	

1) OHNE FREIZEITWOHN-EINHEITEN, SOWIE OHNE WOHN-EINHEITEN AUSLÄNDISCHER STREITKRAEFTE UND ÄHNLICHER PERSONENGRUPPEN.- 2) OHNE WOHN-EINHEITEN IN GEBÄUDEN MIT VOLLSTÄNDIGER WOHN-EINHEITENNUTZUNG.- 3) MIT MITTELEN DES SOZIALEN WOHNUNGSBAUS GEFÖRDERT (1. FÖRDERUNGSWEG).  
4) VOM EIGENTÜMER SELBST GENUTZTE WOHN-EINHEITEN.

## VOLKSZÄHLUNG 1987

Wohnungsbogen  
mit Gebäudeangaben

Anhang 1

1 31 882 711

## Rechtsgrundlage:

Siehe Haushaltsmantelbogen oder Erläuterungsblatt, die Bestandteile der Erhebungsvordrucke sind. Stichtag: 25. Mai 1987

Die Wohnung steht leer

Die Wohnung ist von Angehörigen ausländischer Streitkräfte, diplomatischer, berufskonsularischer Vertretungen oder der Ständigen Vertretung der DDR privatrechtlich gemietet.

Bitte Gemeinde angeben:

## Wohnungsangaben

## 1 Bewohnen Sie die Wohnung/Räume als

- a) Eigentümer(in), Miteigent. oder Kaufanwärt.  
b) Hauptmieter(in) (einschließlich Altenteil)  
c) Untermieter(in)  
Untermieter(innen) brauchen im Wohnungsbogen keine weiteren Fragen zu beantworten.

## 2 Ist die Wohnung eine Freizeitwohnung?

nein  
ja

## 3 Wann ist der Haushalt in diese Wohnung eingezogen?

Bitte das Einzugsjahr für das am längsten hier wohnende Haushaltsmitglied angeben.

vor 1970  
1970-1974  
1975-1979  
1980-1984  
1985  
1986  
1987

## 4 Sind innerhalb der Wohnung

Mehrere Antworten möglich

Küche  
Kochnische  
Bad/Dusche  
WC

## 5 a) Wird die Wohnung überwiegend beheizt mit

Fern-, Blockheizung  
Zentralheizung  
Etagenheizung  
Einzel- oder Mehrraumöfen (auch Elektrospeicher)

## b) Welcher Brennstoff, welche Wärmequelle wird verwendet?

Mehrere Antworten möglich

Gas  
Heizöl  
Strom  
Kohle, Holz usw.  
Fernwärme  
Sonnenenergie, Wärmepumpe

## 6 Wie viele Räume der Wohnung haben mindestens 6 Quadratmeter?

(ohne Küche, Bad, WC, Flur)

1 4 7  
2 5 8  
3 6 9  
oder mehr

## Falls davon Räume untervermietet oder gewerblich genutzt sind:

a) Anzahl der untervermieteten Räume  
b) Anzahl der gewerblich genutzten Räume

## 7 Wie groß ist die Fläche der gesamten Wohnung?

(einschließlich Küche, Bad, WC, Flur, Mansarden und ähnliches sowie untervermieteter oder gewerblich genutzter Räume in der Wohnung)

volle Quadratmeter

--	--	--	--	--

## 8 Ist die Wohnung mit Mitteln des sozialen Wohnungsbaus gefördert?

nein  
ja

## 9 Wie hoch ist die Monatsmiete?

Zur Miete rechnen auch die monatlich aufzuwendenden Beträge für Wasser, Kanalisation, Straßenreinigung, Müllabfuhr, Treppenhausbeleuchtung, Schornsteinreinigung.

Nicht zur Miete rechnen Umlagen für Zentralheizung, Warmwasserversorgung, Garagenmiete, Untermieterzuschlag, Zuschlag für Möblierung.

volle DM

--	--	--	--	--

## 10 a) Handelt es sich um eine Dienst-, Werkwohnung, Berufs- oder Geschäftsmietwohnung?

nein  
ja

b) Ist die Wohnung verbilligt, kostenlos überlassen oder ist die Miete wegen finanzieller Vorleistungen (z. B. Mieterdarlehen) ermäßigt?

nein  
ja

## FÜR LEERSTEHENDE WOHNUNGEN

## 11 Seit wie vielen Monaten steht die Wohnung leer?

bis 3 7-12  
4-6 13  
oder mehr

Gebäudeangaben: Bitte nur ausfüllen, wenn Sie Eigentümer(in) oder Verwalter(in) dieses Gebäudes sind.

## 1 Gebäudeart

Wohngebäude  
(Gebäude mindestens zur Hälfte für Wohnzwecke genutzt)  
sonstiges Gebäude mit Wohnraum  
bewohnte Unterkunft (z. B. Baracke)

Außerdem bei Wohnheimen:  
Wird dieses Gebäude vollständig oder teilweise als Wohnheim genutzt?

vollständig  
teilweise

## 2 Wer ist Eigentümer(in), Kaufanwärt. bzw. Erbbauberechtigte(r) des Gebäudes?

Einzelperson oder Ehepaar, Erbengemeinschaft oder ähnliche Personengemeinschaft  
Gemeinschaft von Wohnungseigentümern (nur bei Eigentumswohnungen)  
gemeinnütziges Wohnungsunternehmen, Wohnungsbaugenossensch. oder Organ der staatl. Wohnungspolitik  
freies Wohnungsunternehmen  
sonstige(r) Eigentümer(in)

## 3 Baujahr des Gebäudes

(Jahr der Bezugstfertigstellung)

Bei Erweiterungs- und Umbauten ist das ursprüngliche Baujahr anzugeben, bei Wiederaufbau nach Totalschaden das Jahr des Wiederaufbaus.

bis 1900 68 78  
1901-18 69 79  
1919-48 70 80  
1949-57 71 81  
1958-62 72 82  
63 73 83  
64 74 84  
65 75 85  
66 76 86  
67 77 87

## 4 Sind Wohnungen im Gebäude mit Mitteln des sozialen Wohnungsbaus gefördert?

(nur Erster Förderungsweg)

keine  
alle  
nur ein Teil

Fläche (7)

Miete (9)

Gebäude

NUR VOM STATISTISCHEN LANDESAMT AUSZUFÜLLEN

0

## Anhang 2

### Veröffentlichungsprogramm der Gebäude- und Wohnungszählung 1987

Die Ergebnisse der Gebäude- und Wohnungszählung am 25. Mai 1987 werden vom Statistischen Bundesamt in der Fachserie 5: Bautätigkeit und Wohnungen veröffentlicht. Verlagsauslieferung durch:

Hermann Leins GmbH & Co., Verlags-KG, Holzwiesenstr. 2, 7408 Kusterdingen,

Telefon: 07071/33046, Telex: 7 262 891 mepo d, Telefax: 07071/33653

Kenn- ziffer	Heft	Titel	Preis DM
<p style="text-align: center;">Fachserie 5: Bautätigkeit und Wohnungen Einzelveröffentlichungen</p> <p style="text-align: center;">Gebäude- und Wohnungszählung vom 25. Mai 1987</p>			
205 3001	Heft 1	Ausgewählte Strukturdaten für Bund und Länder .....	11,30
205 3002	Heft 2	Ausgewählte Eckzahlen für kreisfreie Städte und Landkreise .....	8,-
	Heft 3	Gebäude- und Wohnungen	
205 3003	Teil 1	Struktur und Nutzung des Gebäudebestandes .....	16,90
205 3053	Teil 2	Struktur und Belegung des Wohnungsbestandes .....	22,10
205 3063	Teil 3	Mietenstruktur .....	22,10
205 3004	Heft 4	Wohnsituation der Haushalte .....	vorgesehen
	Heft 5	Ergebnisse für nichtadministrative Gebietsgliederungen	
205 3005	Teil 1	- Ausgewählte Strukturdaten - .....	13,-
205 3055	Teil 2	- Zusammengefaßte Daten über Gebäude und Wohnungen - ....	vorgesehen
205 3006	Heft 6	Wohnraumversorgung .....	11,30
205 3090	Sonderveröffentlichung		
	"Kartographische Darstellung ausgewählter Eckzahlen für kreisfreie Städte und Landkreise" .....		11,70

