


Statistisches Bundesamt

Bautätigkeit und Wohnungen

Mikrozensus – Zusatzerhebung 1998
– Wohnsituation der Haushalte –



Fachserie **5**

Heft 1

Bestand und Struktur der Wohneinheiten

**METZLER
POESCHEL**

Statistisches Bundesamt
Bibliothek - Dokumentation - Archiv

Herausgeber: Statistisches Bundesamt, Wiesbaden



Fachliche Informationen zu dieser Veröffentlichung können Sie direkt beim Statistischen Bundesamt erfragen:
Gruppe VII A, Telefon: 06 11 / 75 22 30, Fax: 06 11 / 72 40 00 oder E-Mail: horst.winter@statistik-bund.de

Verlag: Metzler-Poeschel, Stuttgart

Verlagsauslieferung: SFG – Servicecenter Fachverlage GmbH
Postfach 43 43
72774 Reutlingen
Telefon: 0 70 71 / 93 53 50
Telefax: 0 70 71 / 93 53 35
Internet: <http://www.s-f-g.com>
E-Mail: staba@s-f-g.com

Erscheinungsfolge: einmalig

Erschienen im Dezember 1999

Preis: DM 22,70 / EUR 11,61

Bestellnummer: 2054001-98900

Recyclingpapier aus 100 % Altpapier.



Daten aus dieser Veröffentlichung sind auch in unserer Datenbank STATIS-BUND als Zeitreihen gespeichert und können gegen Entgelt via Internet (www.statistik-bund.de/zeitreih/home.htm), auf Diskette, Magnetbandkassette oder CD-ROM bezogen werden.

Nähere Informationen dazu erhalten Sie telefonisch unter:
06 11 / 75 - 27 16 oder - 22 56 oder per Fax unter 06 11 / 72 40 00.



Informationen über das Statistische Bundesamt und sein Datenangebot erhalten Sie:

- im Internet: <http://www.statistik-bund.de>

oder bei unserem Informationsservice

65180 Wiesbaden

- Telefon: 06 11 / 75 24 05

- Telefax: 06 11 / 75 33 30

- E-Mail: info@statistik-bund.de

© Statistisches Bundesamt, Wiesbaden 1999

Für nichtgewerbliche Zwecke sind Vervielfältigung und unentgeltliche Verbreitung, auch auszugsweise, mit Quellenangabe gestattet. Die Verbreitung, auch auszugsweise, über elektronische Systeme/Datenträger bedarf der vorherigen Zustimmung. Alle übrigen Rechte bleiben vorbehalten.

Statist. Bundesamt - Bibliothek



16-13999

Inhalt

| | Seite |
|--|-------|
| Vorbemerkung | 5 |
| Textteil | |
| | |
| Allgemeine Hinweise und methodische Erläuterungen | 6 |
| Erläuterungen von Begriffen und Merkmalen | 8 |
| Bestand und Struktur der Wohneinheiten | 14 |
| Schaubilder | |
| 1 Wohneinheiten in Wohngebäuden nach Baujahr | 18 |
| 2 Bewohnte Wohneinheiten in Wohngebäuden nach Gebäudegröße | 19 |
| 3 Bewohnte Wohneinheiten in Wohngebäuden nach Art der Nutzung | 19 |
| 4 Bewohnte Wohneinheiten in Wohngebäuden nach Gebäudegröße und Art der Nutzung | 20 |
| 5 Durchschnittliche Fläche je Wohneinheit in Wohngebäuden nach Gebäudegröße | 21 |
| 6 Bewohnte Wohneinheiten in Wohngebäuden nach Fläche | 21 |
| 7 Durchschnittliche Fläche je Eigentümerwohneinheit in Wohneinheiten nach Gebäudegröße | 22 |
| 8 Bewohnte Eigentümerwohneinheiten in Wohngebäuden nach Fläche | 22 |
| 9 Durchschnittliche Fläche je Mietwohneinheit in Wohngebäuden nach Gebäudegröße | 23 |
| 10 Bewohnte Mietwohneinheiten in Wohngebäuden nach Fläche | 23 |

| | | |
|------|---|----|
| 1 | Wohneinheiten in Gebäuden mit Wohnraum und bewohnten Unterkünften, Belegung und Fläche nach Ländern | 24 |
| 2 | Wohneinheiten in Gebäuden mit Wohnraum nach dem Baujahr nach Ländern | 26 |
| 3 | Bewohnte Wohneinheiten nach überwiegender Beheizungsart und verwendeter Energieart nach Ländern | 28 |
| 4 | Bewohnte Wohneinheiten nach Gebäudegröße und Art der Nutzung nach Ländern | 32 |
| 5 | Bewohnte Wohneinheiten nach ausgewählten Merkmalen und Art der Nutzung | 34 |
| 6 | Bewohnte Wohneinheiten nach Art der Nutzung, Größe des Wohngebäudes, Fläche und Belegung | 40 |
| 7 | Bewohnte Wohneinheiten nach Gebäudegröße, Baujahr und Fläche | 41 |
| 8 | Bewohnte Eigentümerwohneinheiten nach Gebäudegröße, Baujahr und Fläche | 44 |
| 9 | Bewohnte Mietwohneinheiten nach Gebäudegröße, Baujahr und Fläche | 47 |
| 10 | Reine Mietwohneinheiten nach Gebäudegröße, Baujahr und monatlicher Miete | 50 |
| 11 | Reine Mietwohneinheiten nach Gebäudegröße, Baujahr und Miete je m ² Wohnfläche | 53 |
| 12.1 | Reine Mietwohneinheiten nach Baujahr, Fläche und Höhe der Monatsmiete | 56 |
| 12.2 | Reine Mietwohneinheiten nach Baujahr, Fläche und Höhe der Monatsmiete (in %) | 57 |
| 13.1 | Reine Mietwohneinheiten nach Baujahr, Fläche und Miete je m ² Wohnfläche | 58 |
| 13.2 | Reine Mietwohneinheiten nach Baujahr, Fläche und Miete je m ² Wohnfläche (in %) | 59 |
| 14 | Bewohnte Wohneinheiten nach Art der Nutzung, Gebäudegröße, Baujahr und Beheizung | 60 |
| 15 | Bewohnte Wohneinheiten nach Art der Nutzung, Gebäudegröße, Baujahr, Sammelheizung und Energieart | 69 |
| 16 | Bewohnte Wohneinheiten nach Art der Nutzung, Gebäudegröße, Baujahr, Einzel- oder Mehrraumöfen und Energieart | 78 |
| 17 | Bewohnte Wohneinheiten nach Art der Nutzung, Gebäudegröße, Baujahr, Warmwasserversorgung und Energieart | 87 |
| 18 | Bewohnte Wohneinheiten nach Art der Nutzung, Gebäudegröße, Fläche, Beheizung und Energieart | 96 |

Anhang

| | |
|---|---------|
| Mikrozensusgesetz und Gesetz zur Änderung des Bundesstatistikgesetzes | 114 |
| Interviewervordruck – Fragen zur Wohnsituation | 118/119 |

Vorbemerkung

Im vorliegenden Fachserien-Band werden die Ergebnisse der Mikrozensus-Zusatzerhebung vom April 1998 sowohl in graphischer als auch in tabellarischer Form dargestellt.

Die Mikrozensus-Zusatzerhebungen ergänzen und aktualisieren die seit 1980 in grösseren Zeitabständen - im früheren Bundesgebiet zuletzt am 25. Mai 1987 und in den neuen Ländern und Berlin-Ost am 30. September 1995 - als Totalzählung durchgeführten Gebäude- und Wohnungszählungen. Sie werden aber auch zur Ergänzung und zur Aktualisierung der letzten selbständigen Gebäude- und Wohnungsstichprobe von 1993 herangezogen.

Die Zusatzerhebung „Wohnsituation der Haushalte“ findet gemäss Mikrozensusgesetz vom 17. Januar 1996 (BGBl. I S.34, siehe Anhang) alle 4 Jahre statt, nächstmals also im Jahr 2002, und liefert Informationen über Art und Grösse der Gebäude mit Wohnraum, in denen die Haushalte/Familien wohnen, über Nutzung der Wohneinheit als Eigentümer, Haupt- oder Untermieter, über Fläche und Baualter, Einzugsjahr, Heizungs- und Energieart, Warmwasserversorgung sowie über die Miete.

Gefragt wird auch, ob es sich bei der bewohnten Wohneinheit um eine Eigentumswohnung handelt und ob die Wohneinheit kostenlos oder ermässigt überlassen worden ist.

Die Ergebnisse dieser Mikrozensus-Zusatzerhebung werden in zwei Heften veröffentlicht. Im vorliegenden Heft sind Daten zum Bestand und zur Struktur der Wohneinheiten nachgewiesen, im zweiten Heft Angaben über die Wohnsituation von Haushalten und Familien.

Die Ergebnisse in den Tabellen werden jeweils für Deutschland, für das frühere Bundesgebiet (einschließlich Berlin-West) und für die neuen Länder und Berlin-Ost nachgewiesen.

Wenn Tabellenfelder in der Stichprobe weniger als 50 Fälle (hochgerechnet in Tausend = 5,0) aufweisen, so sind diese Zahlen nicht aufgeführt, sondern durch einen Schrägstrich ersetzt.

Die vollständige Aufgliederung einer Summe ist durch das Wort „davon“, die teilweise Aufgliederung durch das Wort „darunter“ kenntlich gemacht.

Durch die Verwendung von Hochrechnungsfaktoren können die Summen von der Addition der Einzelwerte (geringfügig) abweichen.

Zeichenerklärung

- = in der Stichprobe ist nichts vorhanden
- / = kein Nachweis, da das Ergebnis nicht ausreichend genau ist

Allgemeine Hinweise und methodische Erläuterungen

Erhebungs- und Auswertungsmerkmale

Das Erhebungsprogramm des Mikrozensus ist hinsichtlich der in den einzelnen Jahren zu erhebenden Tatbestände, der unterschiedlichen Periodizität und Auswahlsätze in §4 des Mikrozensusgesetzes vom 17. Januar 1996 festgelegt.

Im Rahmen des neuen Gesetzes wurden die Haushalte außer zu den Merkmalen der jährlich in Form einer 1%-Haushaltsstichprobe durchgeführten Grunderhebung des Mikrozensus auch nach ihrer Wohnsituation befragt.

Diese Zusatzerhebung erfolgt künftig im Abstand von vier Jahren, nächstmalig also im Jahre 2002.

Folgende Erhebungsmerkmale werden dabei erfragt:

1. Art und Größe des Gebäudes mit Wohnraum; Baualtersgruppe; Fläche der gesamten Wohnung; Nutzung der Wohnung als Eigentümer, Hauptmieter oder Untermieter; Eigentumswohnung; Einzugsjahr des Haushalts; Ausstattung der Wohnung mit Heiz- und Warmwasseraufbereitungsanlagen nach einzelnen Energieträgersystemen;
2. bei vermieteten Wohnungen: Höhe der monatlichen Mieten und der Nebenkosten; Ermäßigung, Verbilligung oder Wegfall der Miete.

Veröffentlichungen

Die wohnungsstatistischen Ergebnisse der letzten Mikrozensus - Zusatzerhebung sowie der 1%-Gebäude- und Wohnungsstichprobe 1993 sind in folgenden Berichten veröffentlicht:

Mikrozensus-Zusatzerhebung:

| | | |
|------|-----------|---|
| 1982 | Reihe S 5 | Wohnsituation der Haushalte 1982 |
| | Reihe S 6 | Wohnungsversorgung und Mieten der Haushalte 1978 – 1982 |

Gebäude- und Wohnungsstichprobe:

| | | |
|------|--------------|---|
| 1993 | Fachserie 5 | Bautätigkeit und Wohnen |
| | Heft 1 bis 3 | (Ergebnisse 1% - Gebäude- Wohnungsstichprobe 1993) |

Vergleichbarkeit mit anderen Statistiken

Bei einem Vergleich der Mikrozensusergebnisse mit den Ergebnissen anderer Statistiken ist zu berücksichtigen, dass dem Mikrozensus das Berichtswochenkonzept zugrundeliegt. Dies bedeutet, dass die Merkmale der Wohneinheiten und der befragten Personen für eine festgelegte Woche ermittelt werden, nicht, wie in der vergangenen Gebäude- und Wohnungsstichprobe oder Zählung, für einen Stichtag. Nach dem Berichtswochenkonzept werden zum Beispiel alle in diesem Zeitraum bestehenden Wohnverhältnisse, auch die begonnenen oder beendeten, einbezogen.

Die Berichtswoche der Mikrozensusserhebung 1998 war vom 20. bis 26. April 1998.

Ergebnisnachweis

Die Ergebnisse einer Repräsentativstatistik können (nach der Hochrechnung auf die Grundgesamtheit) von bestimmten vergleichbaren Globalzahlen abweichen, die aus einer Totalstatistik bekannt sind. Sie unterscheiden sich ggf. von diesen Eckwerten durch Zufallsfehler, aber auch durch Unterschiede im Erhebungs- und Aufbereitungsverfahren und unterschiedliche systematische Fehler der Repräsentativerhebung und der vergleichbaren Totalstatistik.

Differenzen, die durch Unter- bzw. Übererfassungen in der Stichprobe entstanden sind, wurden deshalb durch eine Anpassung an die vorgegebenen Eckwerte der Wohnungsfortschreibung mit Stand 31.12.1997 ausgeglichen. Auf eine Einbeziehung auch der Monate Januar bis April 1998 ist verzichtet worden, da eine offizielle monatliche Fortschreibung des Wohnungsbestandes aufgrund des unterjährigen Meldeflusses der Baufertigstellungen auf Monatsbasis – fast die Hälfte der Baufertigstellungen wird allein im Dezember verbucht – nicht vorgenommen wird.

Für die neuen Länder war es erforderlich, eine Differenzierung der fortgeschriebenen Wohnungszahl je regionaler Einheit nach zwei Baualtersgruppen (vor 1991 und 1991 und später) vorzunehmen. Der Grund hierfür liegt darin, dass von einer erheblichen Untererfassung der Bautätigkeit der Jahre 1990 bis 1994 in den neuen Länder auszugehen ist, eine Untererfassung, die sich auch in der Aktualisierung der Auswahl des Mikrozensus widerspiegelt. Für das frühere Bundesgebiet ist eine derartige Differenzierung nicht erforderlich, da hier nicht von Untererfassungsproblemen in der Nachwendezeit auszugehen ist.

Für die Darstellung der Ergebnisse ist ein Tabellenprogramm für den Bund und die einzelnen Länder konzipiert worden, das alle Merkmale des Zusatzprogramms nachweist. Ergänzende Analysen sind aber jederzeit zusätzlich möglich.

Erläuterungen von Begriffen und Merkmalen

Gebäude- und wohnungsstatistische Merkmale

Baujahr

Als Baujahr des Gebäudes gilt das Jahr der Bezugserstellung. Bei Gebäuden, die nur teilweise unbenutzbar geworden waren und wieder hergestellt sind, gilt das Jahr der ursprünglichen Errichtung, bei total zerstörten und wieder aufgebauten Gebäuden das Jahr des Wiederaufbaus als Baujahr. Bei Um-, An- und Erweiterungsbauten am Gebäude selbst ist das ursprüngliche Baujahr maßgebend.

Bewohnte Unterkünfte

Bewohnte Unterkünfte sind behelfsmäßige Bauten zur vorübergehenden Wohnnutzung. Hierzu zählen z. B. Behelfsheime, Baracken, Wohnwagen, (z. B. auf Campingplätzen), Lauben (Gartenlauben, Schrebergartenhütten, Jagdhütten, Weinberghütten, Almhütten), festverankerte Wohnschiffe, Wohncontainer und Bauzüge. Für sie wurden Gebäude- und Wohnungsangaben nur erhoben, wenn sie zum Zeitpunkt der Zählung als alleinige Wohnung bewohnt waren, oder wenn in ihnen am Zählungstichtag mindestens 1 Person mit Hauptwohnsitz gemeldet war.

Blockheizung

Eine Blockheizung liegt vor, wenn ein Block ganzer Häuser durch ein zentrales Heizsystem beheizt wird und die Heizquelle sich in bzw. an einem der Gebäude oder in deren unmittelbaren Nähe befindet (sog. Nahwärme). Die Blockheizung zählt zur Sammelheizung.

Eigentümer

Als Eigentümer gilt, wem das Eigentum an einer Wohnung oder an einem Gebäude rechtlich ganz oder teilweise (Grundbucheintragung) zusteht.

Eigentümerwohnungen

Das sind eigengenutzte Wohnungen in Ein-, Zwei- und Mehrfamilienhäusern sowie eigengenutzte Eigentumswohnungen.

Eigentumswohnungen

Eigentumswohnungen sind alle Wohnungen, an denen durch Eintragung im Wohnungsgrundbuch Sondereigentum nach dem Wohnungseigentumsgesetz vom 15.3.1951 (BGBl. I S. 175) begründet worden ist bzw. durch Vormerkung begründet werden soll. Sie kommen nur in Gebäuden vor, in denen ausschließlich Sondereigentum an Wohnungen (Wohnungseigentum) und - soweit vorhanden - an nicht zu Wohnzwecken dienenden Räumen (Teileigentum) besteht.

Eigentumswohnungen können vermietet sein (dann gehören sie zu den Mietwohnungen) oder aber vom Eigentümer selbst bewohnt werden (dann sind es Eigentümerwohnungen). Eigentumswohnungen kommen fast ausschließlich in Mehrfamilienhäusern (Geschoßwohnungsbau) vor.

Einzelöfen (auch Nachtspeicheröfen)

Einzelöfen (z. B. Kohle-, Nachtspeicheröfen) beheizen jeweils nur den Raum, in dem sie stehen. In der Regel sind sie fest installiert.

Etagenheizung

Unter einer Etagenheizung versteht man eine zentrale Heizanlage für sämtliche Räume einer abgeschlossenen Wohnung, wobei sich die Heizquelle hierfür meist innerhalb dieser Wohnung befindet, z.B. eine Gas-therme.

Fernheizung

Hier werden ganze Wohnbezirke von einem zentralen Fernheizwerk aus mit Wärme versorgt (sog. Fernwärme). Die Übertragung der Wärme erfolgt hierbei durch isolierte Erdleitungen zu den einzelnen Häusern.

Fernwärme

Fernwärme (auch Industrie-Abwärme) ist eine Heizenergie, die von einem außerhalb des eigenen Grundstücks liegenden Betriebs-, Block- oder Fernheizwerk geliefert wird.

Fläche der Wohnung (Wohnfläche)

Hierunter ist die Summe der Grundflächen aller Räume (einschl. Flur, Korridor, Diele, Vorplatz, Badezimmer, Duschraum, Toilette, Speisekammer usw.) einer Wohnung zu verstehen, gleichgültig, ob es sich um eine vom Eigentümer oder Mieter selbstgenutzte, untervermietete oder gewerblich genutzte Wohnung handelt. Zur Wohnung zählen auch außerhalb des eigentlichen Wohnungsabschlusses liegende Räume (z.B. Mansarden) sowie zu Wohnzwecken ausgebaut Keller- und Bodenräume.

Zur Ermittlung der Wohnfläche war anzurechnen:

- voll: die Grundflächen von Räumen mit einer lichten Höhe von mindestens 2 Metern
- zur Hälfte: die Grundflächen von Räumen mit einer lichten Höhe von mindestens 1 Meter, aber weniger als 2 Metern, unter Schrägen liegende Flächen
- zur Hälfte: die Flächen von Balkonen, Loggien, Dachgärten.

Gebäude mit Wohnraum

Als Gebäude mit Wohnraum gelten für längere Dauer errichtete Bauwerke, die entweder vollständig oder teilweise für die Wohnversorgung von Haushalten bestimmt sind. Hierzu zählen auch administrative oder gewerblich genutzte Gebäude, wenn in ihnen mindestens eine zu Wohnzwecken genutzte Wohnung vorhanden ist. Als einzelnes Gebäude gilt jedes freistehende Gebäude oder (bei zusammenhängender Bebauung, z. B. Doppel-, Eck-, Gruppen-, Reihenhäuser, Seitenflügel, Hinterhaus) jedes Gebäude, das durch eine vom Dach bis zum Keller reichende Brandmauer von anderen Gebäuden getrennt ist. Ist keine Brandmauer vorhanden, so gelten die zusammenhängenden Gebäudeeinheiten als einzelnes Gebäude, wenn sie einen eigenen Zugang besitzen, d.h. sie haben ein eigenes Erschließungssystem und ein eigenes Ver- und Entsorgungssystem.

Leerstehende Wohnung

Eine Wohnung gilt als leerstehend, wenn sie am Erhebungsstichtag weder vermietet ist, noch vom Eigentümer selbst genutzt wird und auch keine Ferien- oder Freizeitwohnung ist.

Mehrraumöfen

Ein Mehrraumofen (z. B. Kachelofen) beheizt gleichzeitig mehrere Räume (auch durch Luftkanäle).

Räume der Wohnung

Zu den Räumen einer Wohnung zählen alle Wohn- und Schlafräume einschl. der untervermieteten sowie der außerhalb des Wohnungsabschlusses liegenden Räume (z. B. Mansarden). Gewerblich genutzte Wohnräume gehören ebenfalls dazu; Keller- und Bodenräume nur dann, wenn sie zu Wohnzwecken ausgebaut sind.

Räume, die weniger als 6 Quadratmeter aufweisen oder unabhängig von ihrer Größe als Küche, Bad, Toilette, Flur genutzt werden, sind nicht berücksichtigt.

Sammelheizung

Hierzu zählen Fern-, Block-, Zentral- und Etagenheizung.

Solarenergie, Sonnenenergie

Zur Nutzung der Sonnenenergie werden - oftmals in Verbindung mit einer Wärmepumpe - in der Regel Sonnenkollektoren, die Sonnenlicht und solare Wärmestrahlung absorbieren und in Form nutzbarer Wärmeenergie an einen flüssigen Wärmeträger weitergeben, seltener auch Solarzellen eingesetzt.

Sonstige Gebäude mit Wohnraum

Gebäude, die überwiegend (mehr als die Hälfte der Gesamtnutzfläche) für Nichtwohnzwecke, nämlich für gewerbliche, soziale, kulturelle oder Verwaltungszwecke bestimmt sind oder genutzt werden, aber zum Zeitpunkt der Erhebung mindestens eine zu Wohnzwecken genutzte Wohnung enthalten. Beispiele hierfür sind Hausmeister- oder Verwalterwohnungen in Fabrik- oder Verwaltungsgebäuden, in Schulen, Hotels, Krankenhäusern, Geschäfts- bzw. Bürogebäuden.

Wohngebäude

Wohngebäude sind Gebäude, die mindestens zur Hälfte der Gesamtnutzfläche zu Wohnzwecken genutzt werden, ohne Wohnheime. Das können Einfamilienhäuser, Reihenhäuser, Doppelhaushälften oder Mehrfamilienhäuser sein, aber auch Gebäude, in denen sich neben Wohnungen z.B. auch Anwaltskanzleien, Arztpraxen oder Geschäfte befinden. Wird weniger als die Hälfte der Gesamtnutzfläche für Wohnzwecke genutzt, so wird das Gebäude entsprechend seiner durch den Verwendungszweck bedingten bautechnischen Gestaltung den "Sonstigen Gebäuden mit Wohnraum" zugeordnet.

Wohnheime

Wohnheime sind Wohngebäude (mit einer Heimleitung), die primär den Wohnbedürfnissen bestimmter Bevölkerungskreise dienen. Der Betreuungsgesichtspunkt tritt dabei in den Hintergrund. Wohnheime können Wohnungen enthalten und besitzen Gemeinschaftseinrichtungen (z.B. Gemeinschaftsräume). Die in Wohnheimen lebenden Personen führen einen eigenen Haushalt. Einen eigenen Haushalt führen die Personen, die einzeln oder gemeinsam wohnen und wirtschaften, d.h. insbesondere ihren Lebensunterhalt selbständig finanzieren. Erhalten Personen nur ein Taschengeld, führen sie keinen eigenen Haushalt.

Wohneinheit

Unter einer Wohneinheit sind nach außen abgeschlossene, zu Wohnzwecken bestimmte, in der Regel zusammenliegende Räume in Wohngebäuden und sonstigen Gebäuden mit Wohnraum zu verstehen, die die Führung eines eigenen Haushalts ermöglichen. Sie sollen einen eigenen Eingang unmittelbar vom Treppenhaus oder von einem Vorraum oder von außen aufweisen. Hierbei ist es gleichgültig, ob in dieser Wohneinheit ein oder mehrere Haushalte untergebracht sind oder ob die Wohneinheit leersteht bzw. eine Freizeitwohneinheit ist. Es ist auch möglich, daß sich eine Arbeitsstätte in der Wohneinheit befindet.

Wohnungen

Als Wohnungen gelten Wohneinheiten in Gebäuden nur dann, wenn sie mit Küche bzw. Kochnische ausgestattet sind.

Wohneinheiten in Unterkünften gelten dagegen grundsätzlich nicht als Wohnungen, sondern als sonstige Wohneinheiten.

Zentralheizung

Bei einer Zentralheizung werden sämtliche Wohneinheiten eines Gebäudes von einer zentralen Heizstelle, die sich innerhalb des Gebäudes (in der Regel im Keller) befindet, beheizt.

Bevölkerungsstatistische Begriffe

Wohnberechtigte Bevölkerung: Hierzu zählen alle in der Gemeinde wohnhaften Personen, unabhängig davon, ob sie noch eine weitere Wohnung oder Unterkunft besitzen und von wo aus sie zur Arbeit oder Ausbildung gehen, bzw. wo sie sich überwiegend aufhalten (Doppelzählungen). Auch ist es unerheblich, ob sie in Privathaushalten leben oder zur Bevölkerung in Gemeinschafts- oder Anstaltsunterkünften zählen, d.h. dort wohnen und keinen eigenen Haushalt führen.

Aus melderechtlichen Gründen werden Soldaten im Grundwehrdienst oder auf Wehrübung der Wohngemeinde vor ihrer Einberufung zugeordnet. Entsprechend wird bei Patienten in Krankenhäusern sowie bei Personen in Untersuchungshaft verfahren.

Berufssoldaten, Soldaten auf Zeit, Angehörige des Bundesgrenzschutzes und der Bereitschaftspolizei in Gemeinschaftsunterkünften werden ebenso wie die Strafgefangenen sowie alle Dauerinsassen von Gemeinschafts- und Anstaltsunterkünften und das in diesen Unterkünften wohnende Personal sowohl in den Gemeinden, die diese Unterkünfte beherbergen, als auch in den Gemeinden, in denen sie evtl. einen weiteren Wohnsitz haben, erfaßt.

Angehörige der ausländischen Stationierungstreitkräfte sowie der ausländischen diplomatischen und konsularischen Vertretungen mit ihren Familienangehörigen werden grundsätzlich nicht statistisch ermittelt.

Bevölkerung (Bevölkerung am Ort der alleinigen bzw. Hauptwohnung): Mit dem Melderechtsrahmengesetz 1980 und der Einführung entsprechender Meldegesetze in den Bundesländern war hinsichtlich des Bevölkerungsbegriffes eine Umstellung vorzunehmen. In dem Mikrozensus ab 1985 wird die "Bevölkerung am Ort der alleinigen bzw. Hauptwohnung" (Kurzbezeichnung: "Bevölkerung") zugrunde gelegt. Zur "Bevölkerung" gehören alle Personen mit nur einer Wohnung. Weiterhin zählen Personen mit mehreren Wohnungen am Ort ihrer Hauptwohnung zur "Bevölkerung". Hauptwohnung ist die vorwiegend benutzte Wohnung. Für Verheiratete, die nicht dauernd getrennt von ihrer Familie leben, gilt die vorwiegend benutzte Wohnung der Familie als Hauptwohnung. In Zweifelsfällen ist die vorwiegend benutzte Wohnung dort, wo der Schwerpunkt der Lebensbeziehungen der Person liegt (siehe auch § 12 Abs. 2 des Melderechtsrahmengesetzes vom 16. August

1980, BGBl. I S. 1429). Dagegen war im Mikrozensus bis 1982 für Personen mit mehreren Wohnungen bei der Zuordnung zur "Wohnbevölkerung", unabhängig vom Familienstand, diejenige Wohnung oder Unterkunft maßgebend, von der aus sie ihrer Arbeit oder Ausbildung nachgingen oder, soweit sie weder berufstätig waren noch in Ausbildung standen, in der sie sich überwiegend aufhielten. Abweichungen zwischen den beiden Bevölkerungsbegriffen ergeben sich insbesondere wegen der anderen Zuordnung von verheirateten, nicht dauernd von ihrer Familie getrennt lebenden Personen mit mehreren Wohnungen im Bundesgebiet. Aus diesem Grund ist die Bezeichnung "Wohnbevölkerung" generell durch "Bevölkerung" ersetzt.

Personen mit weiterer Wohnung im Ausland (z.B. Arbeiter auf Montage) sind der Bevölkerung ihrer im Bundesgebiet gelegenen Heimatgemeinde zugerechnet.

Soldaten im Grundwehrdienst oder auf Wehrübung sind der Wohngemeinde vor ihrer Einberufung, Patienten in Krankenhäusern sowie Personen in Untersuchungshaft ihrer Wohngemeinde zugeordnet.

Berufssoldaten, Soldaten auf Zeit, Angehörige des Bundesgrenzschutzes und der Bereitschaftspolizei in Gemeinschaftsunterkünften gehören ebenso wie Strafgefangene sowie alle Dauerinsassen von Gemeinschafts- und Anstaltsunterkünften und das in Gemeinschafts- und Anstaltsunterkünften wohnende Personal zur Bevölkerung der Gemeinden, die diese Unterkünfte beherbergen.

Nicht zur Bevölkerung gehören die Angehörigen der ausländischen Stationierungstreitkräfte sowie der ausländischen diplomatischen und konsularischen Vertretungen mit ihren Familienangehörigen.

Bevölkerung in Privathaushalten: Alle Personen, die allein oder zusammen mit anderen eine wirtschaftliche Einheit (Privathaushalt) bilden, sind die Bevölkerung in Privathaushalten, auch als Haushaltsmitglieder bezeichnet. Die Bevölkerung in Gemeinschafts- und Anstaltsunterkünften wird nicht berücksichtigt, wohl aber Privathaushalte im Bereich von Gemeinschafts- und Anstaltsunterkünften. Die Bevölkerung in Privathaushalten ergibt sich somit aus der wohnberechtigten Bevölkerung abzüglich der Bevölkerung in Gemeinschafts- und Anstaltsunterkünften. Da eine Person in mehreren Privathaushalten wohnberechtigt sein kann, sind Doppelzählungen möglich. So ist z.B. die abwesende Bezugsperson, die in einer anderen Gemeinde arbeitet und dort als Mieter eine zweite Wohnung hat, Angehöriger von zwei Haushalten. Einmal zählt sie zum Haushalt ihrer Familie, zum anderen bildet sie als Mieter einen Einpersonenhaushalt. Diese Regelung ist dadurch gerechtfertigt, daß Haushalte an jedem Wohnsitz entsprechenden Wohnraum in Anspruch nehmen und die Einrichtungen der jeweiligen Gemeinde benutzen.

Bevölkerung am Familienwohnsitz: Wird von der Bevölkerung in Privathaushalten abgeleitet und ist zahlen-

mäßig geringer als diese. Personen mit mehr als einem Wohnsitz werden nur am Ort der Hauptwohnung erfaßt. Die Bevölkerung in Gemeinschafts- und Anstaltsunterkünften gehört nicht zur Bevölkerung am Familienwohnsitz.

Ausländer: Alle Personen, die nicht Deutsche im Sinne des Art. 116 Abs. 1 GG sind. Dazu zählen auch die Staatenlosen und die Personen mit "ungeklärter" Staatsangehörigkeit. Deutsche, die zugleich eine fremde Staatsangehörigkeit besitzen, gehören nicht zu den Ausländern. Die Mitglieder der Stationierungstreitkräfte sowie der ausländischen diplomatischen und konsularischen Vertretungen im Bundesgebiet unterliegen mit ihren Familienangehörigen nicht den Bestimmungen des Ausländergesetzes und werden somit auch statistisch nicht erfaßt.

Staatsangehörigkeit: Unter Staatsangehörigkeit wird die rechtliche Zugehörigkeit einer Person zu einem bestimmten Staat verstanden. Personen, die nach dem Grundgesetz (Artikel 116 Abs. 1) den Personen mit deutscher Staatsangehörigkeit gleichgestellt sind, werden als Deutsche nachgewiesen. Personen, die sowohl die deutsche als auch eine ausländische Staatsangehörigkeit angeben, werden ebenfalls als Deutsche erfaßt.

Haushalts- und familienstatistische Begriffe

Haushalt: Als Haushalt (Privathaushalt) zählt jede zusammenwohnende und eine wirtschaftliche Einheit bildende Personengemeinschaft sowie Personen, die allein wohnen und wirtschaften (z.B. Einzeluntermieter). Zum Haushalt können verwandte und familienfremde Personen gehören (z.B. Hauspersonal). Gemeinschafts- und Anstaltsunterkünfte gelten nicht als Haushalte, können aber Privathaushalte beherbergen (z.B. Haushalt des Anstaltsleiters). Haushalte mit mehreren Wohnungen werden unter Umständen mehrfach gezählt (s. Bevölkerung in Privathaushalten). Die Zahl der Haushalte stimmt mit derjenigen der Familien nicht überein, weil es bei den Haushalten zu Doppelzählungen kommen kann. Ferner ist zu beachten, daß in einem Haushalt mehrere Familien wohnen können.

Bezugsperson des Haushalts: Um die Haushalte in der Statistik abgrenzen zu können, wird eine Bezugsperson im Haushalt benötigt. Das ist die Person, die im Erhebungsbogen als erste Person eingetragen ist. Ihre Erhebungsmerkmale (z.B. Alter, Familienstand, Stellung im Beruf) werden dann in der Statistik nachgewiesen. Personen unter 15 Jahren sind als Bezugsperson ausgeschlossen. Vorgabe bei der Reihenfolge der Eintragung im Erhebungsbogen: Ehegatten, Kinder, Verwandte, Familienfremde.

Haushaltsgröße: Zahl der Haushaltsmitglieder.

Haushaltsmitglieder: s. Bevölkerung in Privathaushalten.

Nichteheliche Lebensgemeinschaften: Ab dem Mikrozensus 1996 wird den nicht mit der Haushaltsbezugsperson verwandten (verschwägerten) Haushaltsmitgliedern die Frage nach Lebenspartnerschaft zur

Haushaltsbezugsperson gestellt, die freiwillig zu beantworten ist. In den Tabellen sind nur Angaben zu Paaren unterschiedlichen Geschlechts (mit und ohne Kinder) enthalten.

Für den Zeitraum bis 1995 wurde auf der Grundlage von Mikrozensusergebnissen eine Schätzung der nichtehelichen Lebensgemeinschaften vorgenommen, da eine entsprechende unmittelbare Frage nicht im Rahmen des Mikrozensus gestellt wurde.

Familien: Als Familien im Sinne der amtlichen Statistik zählen - in Anlehnung an Empfehlungen der Vereinten Nationen - Ehepaare ohne und mit Kind(ern) sowie alleinerziehende ledige, verheiratet getrenntlebende, geschiedene und verwitwete Väter und Mütter, die mit ihren ledigen Kindern im gleichen Haushalt zusammen leben.

In früheren Veröffentlichungen des Statistischen Bundesamtes wurden auch verheiratet getrenntlebende, geschiedene und verwitwete Personen ohne Kinder zu den Familien (im Sinne von "Restfamilien") gerechnet und die Daten als „Familien/Alleinstehende ohne Kinder“ dargestellt. In den Zeitreihen gilt die neue Familiendefinition auch für die Ergebnisse früherer Erhebungsjahre.

Bezugsperson der Familie: Um die Familien in der Statistik abgrenzen zu können, wird eine Bezugsperson in der Familie benötigt. Diese Person ist bei Ehepaaren aus aufbereitungstechnischen Gründen grundsätzlich der Ehemann und bei Alleinerziehenden die Person selbst, wobei Kinder als Bezugsperson ausgeschlossen sind. Ihre Erhebungsmerkmale (z.B. Alter, Familienstand, Stellung im Beruf) werden dann in der Statistik nachgewiesen.

Familienstand: Es wird unterschieden zwischen ledig, verheiratet zusammenlebend, verheiratet getrenntlebend, geschieden und verwitwet. Personen, deren Ehepartner vermißt ist, gelten als verheiratet und Personen, deren Ehepartner für tot erklärt worden ist, als verwitwet. Verheiratet Getrenntlebende sind solche Personen, deren Ehepartner sich am Stichtag der Erhebung zeitweilig oder dauernd nicht im befragten Haushalt aufgehalten haben und für den der befragte Ehepartner keine Angabe gemacht hat.

Alleinerziehende: Ledige, verheiratet getrenntlebende, geschiedene und verwitwete Väter und Mütter, die mit ihren minder- oder volljährigen ledigen Kindern zusammenleben. Es ist unerheblich, ob außer dem alleinerziehenden Elternteil und den Kindern noch weitere Personen in dem Haushalt leben (z.B. der Partner in einer nichtehelichen Lebensgemeinschaft).

Aus aufbereitungstechnischen Gründen werden zu den Alleinerziehenden auch Elternteile mit ausschließlich erwachsenen Kindern gezählt. Die entsprechenden Tabellen enthalten jedoch zum Teil eine Untergliederung nach dem Alter der Kinder, so daß es dort möglich ist, zwischen Alleinerziehenden im "engeren" und "weiteren" Sinn zu unterscheiden.

Alleinlebende: Personen, die für sich alleine in einem Haushalt wohnen und wirtschaften (Eiersonenhaushalte, die auch als Singles bezeichnet werden).

Kinder: Ledige Personen, die mit ihren Eltern oder einem Elternteil, z.B. der geschiedenen Mutter, in einem Haushalt bzw. einer Familie zusammenleben. Eine Altersbegrenzung für die Zählung als Kind besteht nicht. Als Kinder gelten auch ledige Stief-, Adoptiv- oder Pflegekinder, sofern die zuvor genannten Voraussetzungen vorliegen.

Schüler und Studierende: Besucher von allgemeinbildenden und berufsbildenden Schulen (Berufsfach- und Fachschule) bzw. Hochschulen, auch wenn sie nebenher erwerbstätig sind. Erwerbstätige Berufsschüler werden nicht zu den Schülern, sondern zu den Erwerbstätigen gerechnet.

Alter: Ab der Darstellung für das Erhebungsjahr 1975 werden in allen Tabellen, die eine Gliederung nach Altersgruppen enthalten, einheitlich nur noch Ergebnisse entsprechend der sogenannten Altersjahrmethode nachgewiesen. Die Angaben beziehen sich bei dieser Art der Darstellung auf das Alter am Erhebungsstichtag.

Erwerbsstatistische Begriffe

Beteiligung am Erwerbsleben (Erwerbskonzept): In der Gliederung nach der Beteiligung am Erwerbsleben wird zwischen Erwerbspersonen und Nichterwerbspersonen unterschieden.

Erwerbspersonen sind Personen mit Wohnsitz im Bundesgebiet (Inländerkonzept), die eine unmittelbar oder mittelbar auf Erwerb gerichtete Tätigkeit ausüben oder suchen (Selbständige, mithelfende Familienangehörige, abhängig Beschäftigte), unabhängig von der Bedeutung des Ertrages dieser Tätigkeit für ihren Lebensunterhalt und ohne Rücksicht auf die von ihnen tatsächlich geleistete oder vertragsmäßig zu leistende Arbeitszeit.

Die Erwerbspersonen setzen sich zusammen aus den Erwerbstätigen und den Erwerbslosen. **Erwerbstätige** sind Personen, die in einem Arbeitsverhältnis stehen (einschl. Soldaten und mithelfende Familienangehörige), selbständig ein Gewerbe oder eine Landwirtschaft betreiben oder einen freien Beruf ausüben. Zu den Erwerbstätigen werden auch Personen gezählt, die in der Berichtswoche ihre Erwerbstätigkeit nicht ausüben, weil sie z.B. krank oder im (Erziehungs-) Urlaub sind. Um diesen Personenkreis besser zu erfassen, wurde ab dem Mikrozensus 1996 - der internationalen Praxis folgend - eine entsprechende zusätzliche Frage aufgenommen. **Erwerbslose** sind Personen ohne Arbeitsverhältnis, die sich um eine Arbeitsstelle bemühen, unabhängig davon, ob sie beim Arbeitsamt als Arbeitslose gemeldet sind. Insofern ist der Begriff der Erwerbslosen umfassender als der Begriff der Arbeitslosen. Andererseits zählen Arbeitslose, die vorübergehend geringfügige Tätigkeiten ausüben, nach dem Erwerbskonzept (Volkszählung, Mikrozensus) nicht zu den Erwerbslosen, sondern zu den Erwerbstätigen.

Erfragt wird neben der ersten Tätigkeit auch eine weitere Tätigkeit. Die in dem Band dargestellten Ergebnisse der Erwerbstätigkeit beziehen sich immer auf die einzige oder erste Tätigkeit.

Nach der **Stellung im Beruf** ergibt sich die Unterscheidung der Erwerbstätigen nach Selbständigen, mithelfenden Familienangehörigen und abhängig Beschäftigten.

Selbständige: Personen, die einen Betrieb oder eine Arbeitsstätte als Eigentümer, Miteigentümer, Pächter oder selbständiger Handwerker leiten sowie selbständige Handelsvertreter, freiberuflich Tätige, Hausgewerbetreibende und Zwischenmeister.

Mithelfende Familienangehörige: Familienangehörige, die in einem landwirtschaftlichen oder nichtlandwirtschaftlichen Betrieb, der von einem Familienmitglied als Selbständiger geleitet wird, mithelfen, ohne hierfür Lohn oder Gehalt zu erhalten und ohne daß für sie Pflichtbeiträge zur gesetzlichen Rentenversicherung gezahlt werden.

Abhängig Beschäftigte: Beamte, Angestellte, Arbeiter und Auszubildende.

Beamte: Personen in einem öffentlich-rechtlichen Dienstverhältnis des Bundes, der Länder, der Gemeinden und sonstiger Körperschaften des öffentlichen Rechts (einschl. der Beamtenanwärter und der Beamten im Vorbereitungsdienst), Richter und Soldaten, ferner Geistliche der zur Evangelischen Kirche in Deutschland gehörenden Kirchen und der Römisch-Katholischen Kirche.

Angestellte: Alle nichtbeamteten Gehaltsempfänger. Für die Zuordnung ist grundsätzlich die Stellung im Betrieb und nicht die Art des Versicherungsverhältnisses bzw. der Mitgliedschaft in einer Rentenversicherung für Angestellte entscheidend. Leitende Angestellte gelten ebenfalls als Angestellte, sofern sie nicht Miteigentümer sind.

Arbeiter: Alle Lohnempfänger, unabhängig von der Lohnzahlungs- und Lohnabrechnungsperiode und der Qualifikation, ferner Heimarbeiter und Hausgehilfinnen.

Auszubildende in anerkannten Ausbildungsberufen: Personen, die in praktischer Berufsausbildung stehen (einschl. Praktikanten und Volontäre). Normalerweise münden kaufmännische und technische Ausbildungsberufe in einen Angestelltenberuf, gewerbliche Ausbildungsberufe in einen Arbeiterberuf ein. Die Auszubildenden sind, sofern nicht gesondert nachgewiesen, in den Zahlen der Angestellten bzw. Arbeiter enthalten.

Nichterwerbspersonen sind alle Personen, die keinerlei auf Erwerb gerichtete Tätigkeit ausüben oder suchen.

In den "Langen Reihen" sind die Erwerbslosen und Nichterwerbspersonen in einer Summe als Nichterwerbstätige zusammengefaßt.

Erwerbstätigenquoten: Prozentualer Anteil der Erwerbstätigen an der jeweiligen Bevölkerungsgruppe.

Einkommensbezieher: Alle Personen, die erwerbstätig sind ohne Rücksicht darauf, ob sie auch überwiegend von Erwerbstätigkeit leben. Ferner alle Personen, die ihren Lebensunterhalt überwiegend von Arbeitslosengeld/-hilfe, Rente und /oder dergleichen bestreiten. Unberücksichtigt bleiben Personen, die nicht erwerbstätig sind und überwiegend von Angehörigen (Eltern, Ehemann) leben.

Nettoeinkommen: Ermittelt wird die Gesamthöhe des individuellen Nettoeinkommens durch eine Selbsteinstufung der Befragten in vorgegebene Einkommensgruppen. Die Einkommensangaben können auch andere Einkommensquellen als die ausgeübte berufliche Tätigkeit enthalten. Das monatliche Nettoeinkommen setzt sich also aus der Summe **aller** Einkommensarten zusammen. Zu den wichtigsten Einkommensarten werden gerechnet: Lohn oder Gehalt, Gratifikation, Unternehmereinkommen, Arbeitslosengeld/-hilfe, Sozialhilfe, Rente, Pension, Kindergeld, Wohngeld, eigenes Vermögen, Vermietung/Verpachtung, Zinsen, Altenteil, BAFÖG, Stipendien, Alimentationszahlungen, private Unterstützungen, Sachbezüge (Naturalbezüge, Deputate), außerdem Zuschüsse zum Vermögenswirksamen Sparen, Vorschüsse und ggf. der vom Arbeitgeber getragene Anteil einer Werkwohnungsmiete u.ä.

Das monatliche Nettoeinkommen aus einer Erwerbstätigkeit ergibt sich aus dem Bruttoeinkommen im Monat

April abzüglich Steuern und Sozialversicherung (ggf. auch abzüglich der Beiträge für private, kommunale oder staatliche Zusatzversorgungskassen). Bei unregelmäßigem Einkommen sowie bei Selbständigen, bei denen nur der Nettobetrag des gesamten Jahres bekannt ist, war der Nettodurchschnitt im Jahr anzugeben. Bei Selbständigen in der Landwirtschaft und mithelfenden Familienangehörigen ohne Pflichtversicherung in der Rentenversicherung wurde das Nettoeinkommen nicht erfragt.

Bis 1995 wurde das **Haushaltsnettoeinkommen** aus dem Individualeinkommen der betreffenden Personen ermittelt. Ab 1996 wird die Höhe des Haushaltsnettoeinkommens direkt erfragt.

Das **Familiennettoeinkommen** wird aus dem Individual-einkommen der zur Familie zählenden Personen ermittelt.

Ein Haushalts- bzw. Familieneinkommen ist dann nicht anzugeben, wenn mindestens eine Person im Haushalt bzw. in der Familie selbständig in der Landwirtschaft ist. Bis 1995 mußten auch mithelfende Familienangehörige bzw. Haushalte oder Familien, in denen mindestens eine Person mithelfende(r) Familienangehörige(r) war, keine Einkommensangabe machen.

Bestand und Struktur der Wohneinheiten

Ergebnisse der Mikrozensus-Zusatzerhebung 1998

Vorbemerkung

Der vorliegende Beitrag gibt einen vergleichenden Überblick über den Bestand an Wohneinheiten, ihre Verteilung auf Gebäudearten, ihre Nutzung und Größe sowie ihr Baujahr. Verglichen werden die Verhältnisse im früheren Bundesgebiet mit denen in den neuen Ländern und Berlin-Ost. Als Datenquelle dient die im Zusammenhang mit dem Mikrozensus 1998 durchgeführte Zusatzerhebung zur Wohnsituation der Haushalte. Erste Ergebnisse dieser Erhebung sind im Mai-Heft dieser Zeitschrift in der Rubrik „Kurznachrichten“ veröffentlicht worden.¹⁾

Gebäudeart

Wohneinheiten befinden sich nahezu ausschließlich (98 %) in Wohngebäuden, das heißt in Gebäuden, die mindestens zur Hälfte für Wohnzwecke genutzt werden.

Tabelle 1: Wohneinheiten nach Gebäudeart
Hochgerechnete Ergebnisse der Mikrozensus-Zusatzerhebung 1998

| Gebiet | Wohneinheiten insgesamt | Davon in ... | | | | | | | |
|----------------------------|-------------------------|--------------|------|------------|-----|---------------------------------|-----|------------------------|-----|
| | | Wohngebäuden | | Wohnheimen | | sonstigen Gebäuden mit Wohnraum | | bewohnten Unterkünften | |
| | | 1 000 | % | 1 000 | % | 1 000 | % | 1 000 | % |
| Deutschland | 37 341 | 36 548 | 97,9 | 274 | 0,7 | 502 | 1,3 | 17 | 0,0 |
| Früheres Bundesgebiet | 29 966 | 29 257 | 97,6 | 263 | 0,9 | 430 | 1,4 | 15 | 0,1 |
| Neue Länder und Berlin-Ost | 7 375 | 7 290 | 98,8 | 10 | 0,1 | 73 | 1,0 | 1 | 0,0 |

Gut 1 % der Wohneinheiten liegen in sogenannten sonstigen Gebäuden mit Wohnraum, bei denen der Nichtwohnzweck überwiegt. Ein weiteres knappes Prozent (0,7 %) gehört zu den Wohneinheiten in Wohnheimen, ist also dem normalen Wohnungsmarkt entzogen. Gemessen am gesamten Bestand sind Wohneinheiten in Unterkünften (Behelfsheime, Baracken, Wohnwagen, Lauben, Wohncontainer u. a.) nahezu bedeutungslos.

Von den bewohnten Wohneinheiten in Wohngebäuden befindet sich gut die Hälfte (54 %) in sogenannten Mehrfamilienhäusern (mit drei und mehr Wohneinheiten). In Einfamilienhäusern (mit einer Wohneinheit) sind gut ein Viertel (28 %) der bewohnten Wohneinheiten anzutreffen, in Zweifamilienhäusern (mit zwei Wohneinheiten) fast ein Fünftel (18 %). Mehrfamilienhäuser prägen vor allem das Erscheinungsbild von Großstädten. Deshalb nimmt es

Tabelle 2: Bewohnte Wohneinheiten in Wohngebäuden nach Gebäudegröße¹⁾
Hochgerechnete Ergebnisse der Mikrozensus-Zusatzerhebung 1998

| Gebiet | Ins-gesamt | Davon in Wohngebäuden mit ... Wohneinheit(en) | | | | | |
|----------------------------------|------------|---|------|-------|------|------------|------|
| | | 1 | | 2 | | 3 und mehr | |
| | | 1 000 | % | 1 000 | % | 1 000 | % |
| Baden-Württemberg | 4 152 | 1 136 | 27,4 | 973 | 23,4 | 2 043 | 49,2 |
| Bayern | 4 926 | 1 601 | 32,5 | 1 013 | 20,6 | 2 312 | 46,9 |
| Berlin | 1 665 | 119 | 7,1 | 38 | 2,3 | 1 508 | 90,6 |
| Brandenburg | 1 028 | 316 | 30,7 | 137 | 13,3 | 575 | 55,9 |
| Bremen | 322 | 74 | 23,0 | 37 | 11,5 | 211 | 65,5 |
| Hamburg | 796 | 119 | 14,9 | 47 | 5,9 | 630 | 79,1 |
| Hessen | 2 488 | 690 | 27,7 | 572 | 23,0 | 1 226 | 49,3 |
| Mecklenburg-Vorpommern | 720 | 195 | 27,1 | 78 | 10,8 | 447 | 62,1 |
| Niedersachsen | 3 163 | 1 205 | 38,1 | 641 | 20,3 | 1 317 | 41,6 |
| Nordrhein-Westfalen | 7 329 | 1 790 | 24,4 | 1 313 | 17,9 | 4 226 | 57,7 |
| Rheinland-Pfalz | 1 622 | 660 | 40,7 | 388 | 23,9 | 574 | 35,4 |
| Saarland | 449 | 168 | 37,4 | 148 | 33,0 | 133 | 29,6 |
| Sachsen | 1 863 | 328 | 17,6 | 279 | 15,0 | 1 256 | 67,4 |
| Sachsen-Anhalt | 1 093 | 305 | 27,9 | 159 | 14,5 | 629 | 57,5 |
| Schleswig-Holstein | 1 193 | 475 | 39,8 | 164 | 13,7 | 554 | 46,4 |
| Thüringen | 1 019 | 258 | 25,3 | 214 | 21,0 | 547 | 53,7 |
| Deutschland | 33 828 | 9 440 | 27,9 | 6 199 | 18,3 | 18 189 | 53,8 |
| Früheres Bundesgebiet | 27 497 | 7 996 | 29,1 | 5 323 | 19,4 | 14 178 | 51,6 |
| Neue Länder und Berlin-Ost | 6 331 | 1 444 | 22,8 | 876 | 13,8 | 4 011 | 63,4 |

¹⁾ Ohne Wohneinheiten in Wohnheimen.

nicht Wunder, daß in den Stadtstaaten Berlin und Hamburg der Anteil der bewohnten Wohneinheiten in Mehrfamilienhäusern bei weitem am höchsten ausfällt.

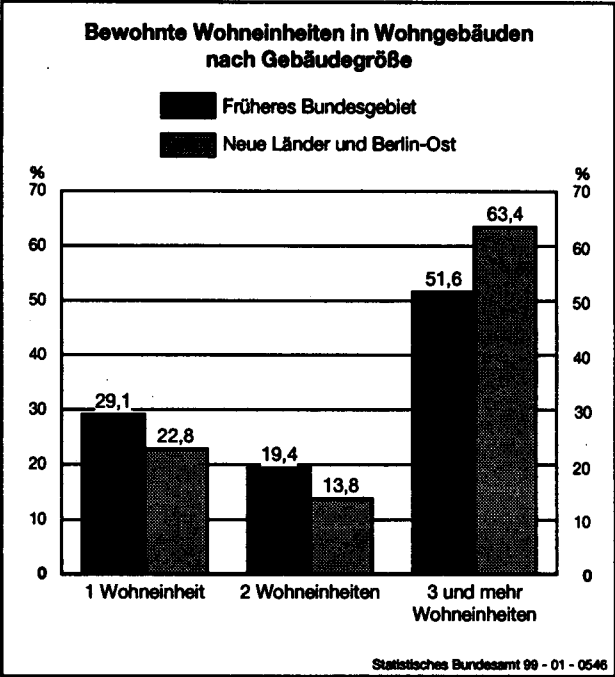
Interessant sind die Unterschiede zwischen den Stadtstaaten. In Berlin befinden sich neun Zehntel (91 %) der bewohnten Wohneinheiten in Mehrfamilienhäusern, in Hamburg sind es etwa vier Fünftel (79 %) und in Bremen rund zwei Drittel (66 %).

Bei den Wohneinheiten in Ein- oder Zweifamilienhäusern einerseits und in Mehrfamilienhäusern andererseits wirkt sich auch acht Jahre nach der deutschen Vereinigung noch die unterschiedliche staatliche Wohnungspolitik in den Jahrzehnten davor aus. Im früheren Bundesgebiet wurde der Eigenheimbau gleichrangig mit dem Bau von Mehrfamilienhäusern gefördert, in der ehemaligen DDR dominierte eindeutig der Mehrfamilienwohnungsbau. Dementsprechend sind in den neuen Ländern und Berlin-Ost bewohnte Wohneinheiten in Mehrfamilienhäusern deutlich häufiger (63 %) anzutreffen als im früheren Bundesgebiet (52 %). Vergleicht man die Situation in den beiden Teilen Deutschlands jeweils zwischen einzelnen Bundesländern, so zeigt sich, daß den bewohnten Wohneinheiten in Mehrfamilienhäusern auch in den Flächenländern ganz unterschiedliches Gewicht zukommt. Die Spannweite erstreckt sich im früheren Bundesgebiet von 30 % im Saarland bis 58 % in Nordrhein-Westfalen. Hier wirkt sich auch die unterschiedliche Häufigkeit von Großstädten in den Ländern aus. In den neuen Ländern variiert der Anteil der Mehrfamilienhäuser nicht so krass, immerhin reicht er von 54 % in Thüringen bis 67 % in Sachsen.

Der anhaltende „Boom“ beim Eigenheimbau in den neuen Ländern hat zu einer Annäherung der Anteilswerte im Vergleich zum früheren Bundesgebiet geführt. Hier befinden sich 29 % der bewohnten Wohneinheiten in Einfamilienhäusern und 19 % in Zweifamilienhäusern. In den neuen

¹⁾ Siehe „Wohnsituation der Haushalte“ in WiSta 5/1999, S. 348 f.

Schaubild 1



Ländern machen die Anteile inzwischen 23 bzw. 14 % aus. Auch bei den bewohnten Wohneinheiten in Ein- und Zweifamilienhäusern gibt es „Spitzenreiter“ unter den Ländern. Im früheren Bundesgebiet nehmen das Saarland mit 70 % der bewohnten Wohneinheiten in Ein- oder Zweifamilienhäusern und Rheinland-Pfalz mit 65 % eine solche Position ein. Es folgen Niedersachsen (58 %), Schleswig-Holstein (54 %) und Bayern (53 %). Baden-Württemberg, das klassische Land der „Häusle-Bauer“, kommt auf 51 % und liegt damit gleichauf mit Hessen. In den neuen Ländern ist der Wunsch nach dem eigenen Heim und seine Realisierung am ausgeprägtesten in Thüringen: Hier befinden sich 46 % der bewohnten Wohneinheiten in Ein- oder Zweifamilienhäusern. In Brandenburg liegt der Anteil bei 44 % und in Sachsen-Anhalt bei 42 %. Mecklenburg-Vorpommern (38 %) und Sachsen (33 %) weisen deutlich niedrigere Anteilswerte auf.

Baujahr

Tabelle 3 zeigt die Altersstruktur der in Deutschland vorhandenen Wohneinheiten, gemessen am Baujahr der Wohngebäude. Hierbei ist zu beachten, daß die Altersstruktur der Gebäude für sich betrachtet noch keine Aus-

kunft über die Qualität der Wohneinheiten liefert, weil in der Regel die sogenannten Altbauten komplett renoviert sind und die Wohneinheiten gängigen Ausstattungsstandards entsprechen. Das gilt insbesondere für das frühere Bundesgebiet. Dennoch liefern die nachgewiesenen Altersstufen Hinweise auf die Bausubstanz und auf gewisse vorherrschende Bauweisen.

Nahezu die Hälfte (49 %) der Wohneinheiten in Deutschland stammen aus der Zeit von 1949 bis 1978. In Altbauten (bis 1948 errichtet) befinden sich 29 % der Wohneinheiten und 22 % sind nach 1978 gebaut worden. Der Vergleich mit dem früheren Bundesgebiet zeigt, daß die Bausubstanz in den neuen Ländern und Berlin-Ost erheblich älter ist. Rund 16 % der Wohneinheiten liegen in Gebäuden, die vor dem Jahr 1900 errichtet wurden, im früheren Bundesgebiet sind es rund 7 %. Aus der Zeit von 1901 bis 1948 stammen 30 % der Wohneinheiten in den neuen Ländern, hingegen 18 % im früheren Bundesgebiet.

Nach Gründung der Bundesrepublik Deutschland im Jahr 1949 setzte hier eine starke Neubautätigkeit ein, um die Millionen Vertriebenen und Flüchtlinge mit Wohnraum versorgen zu können. Die Neubautätigkeit blieb bis Anfang der siebziger Jahre auf hohem Niveau. In der ehemaligen DDR setzte eine vergleichbare Neubautätigkeit erst wesentlich später ein, und der Vorsprung der Bundesrepublik konnte nie ganz aufgeholt werden. So erklärt sich, daß im früheren Bundesgebiet mehr als die Hälfte (54 %) der Wohneinheiten im Zeitraum 1949 bis 1978 gebaut wurden, im Gebiet der ehemaligen DDR dagegen nur gut ein Viertel (28 %). In den Jahren danach erreichte der Wohnungsbau in der ehemaligen DDR „Rekordhöhe“, während er sich im Bundesgebiet im Vergleich zu früheren Perioden auf wesentlich niedrigerem Niveau vollzog. Aus der Zeit 1979 bis 1990 stammen im früheren Bundesgebiet 13 % der Wohneinheiten, in den neuen Ländern 18 % der Wohneinheiten.

Nach der Wende kam es zunächst zu einem Einbruch bei der Bautätigkeit. Inzwischen weisen die neuen Länder wieder erhebliche Zuwächse bei den Wohneinheiten auf, hervorgerufen insbesondere durch einen verstärkten Eigenheimbau. In den Jahren 1994 und später wurden rund 8 % der Wohneinheiten in den neuen Ländern und 5 % der Wohneinheiten im früheren Bundesgebiet errichtet.

Eigentümerquote

Hinweise zur Eigentumsbildung im Wohnbereich lieferte bereits die Darstellung der Ein- und Zweifamilienhäuser (siehe Tabelle 2). Im folgenden wird der Anteil der von den Eigentümern selbst bewohnten Wohneinheiten – die sogenannte Eigentümerquote – im Vergleich zu den vermieteten Wohneinheiten näher betrachtet.

Die Eigentümerquote für Deutschland liegt bei rund 41 %. Sie ist im früheren Bundesgebiet höher (43 %) als in den neuen Ländern (31 %), weil in der ehemaligen DDR jahrzehntelang keine vergleichbare Wohneigentumsförderung wie im Bundesgebiet betrieben worden ist. Die höchste Eigentümerquote unter den Bundesländern hat das Saarland mit 58 %. Ebenfalls deutlich über der 50 %-Marke liegt

Tabelle 3: Wohneinheiten in Wohngebäuden nach dem Baujahr¹⁾
Hochgerechnete Ergebnisse der Mikrozensus-Zusatzerhebung 1998

| Gebäude errichtet von ... bis ... | Deutschland | | Früheres Bundesgebiet | | Neue Länder und Berlin-Ost | |
|-----------------------------------|-------------|------|-----------------------|------|----------------------------|------|
| | 1 000 | % | 1 000 | % | 1 000 | % |
| bis 1900 | 3 311 | 9,1 | 2 166 | 7,4 | 1 145 | 15,7 |
| 1901 – 1918 | 2 513 | 6,9 | 1 737 | 5,9 | 776 | 10,6 |
| 1919 – 1948 | 4 910 | 13,4 | 3 491 | 11,9 | 1 418 | 19,5 |
| 1949 – 1978 | 17 720 | 48,5 | 15 702 | 53,7 | 2 017 | 27,7 |
| 1979 – 1986 | 3 931 | 10,8 | 2 991 | 10,2 | 940 | 12,9 |
| 1987 – 1990 | 1 175 | 3,2 | 837 | 2,9 | 338 | 4,6 |
| 1991 – 1993 | 894 | 2,4 | 792 | 2,7 | 102 | 1,4 |
| 1994 und später | 2 095 | 5,7 | 1 541 | 5,3 | 554 | 7,6 |
| Insgesamt | 36 548 | 100 | 29 257 | 100 | 7 290 | 100 |

¹⁾ Ohne Wohneinheiten in Wohnheimen.

Tabelle 4: Bewohnte Eigentümer- und Mietwohneinheiten in Wohngebäuden¹⁾

Hochgerechnete Ergebnisse der Mikrozensus-Zusatzerhebung 1998

| Gebiet | Insgesamt | | Eigentümerwohneinheiten | | Mietwohneinheiten | |
|----------------------------|-----------|--------|-------------------------|--------|-------------------|---|
| | 1 000 | % | 1 000 | % | 1 000 | % |
| Baden-Württemberg | 4 152 | 2 004 | 48,3 | 2 148 | 51,7 | |
| Bayern | 4 926 | 2 343 | 47,6 | 2 583 | 52,4 | |
| Berlin | 1 665 | 183 | 11,0 | 1 482 | 89,0 | |
| Brandenburg | 1 028 | 365 | 35,5 | 663 | 64,5 | |
| Bremen | 322 | 121 | 37,5 | 201 | 62,5 | |
| Hamburg | 796 | 161 | 20,3 | 635 | 79,7 | |
| Hessen | 2 488 | 1 077 | 43,3 | 1 411 | 56,7 | |
| Mecklenburg-Vorpommern | 720 | 232 | 32,2 | 488 | 67,8 | |
| Niedersachsen | 3 163 | 1 546 | 48,9 | 1 618 | 51,1 | |
| Nordrhein-Westfalen | 7 329 | 2 744 | 37,4 | 4 585 | 62,6 | |
| Rheinland-Pfalz | 1 622 | 892 | 55,0 | 730 | 45,0 | |
| Saarland | 449 | 261 | 58,1 | 188 | 41,9 | |
| Sachsen | 1 863 | 534 | 28,7 | 1 329 | 71,3 | |
| Sachsen-Anhalt | 1 093 | 400 | 36,5 | 694 | 63,5 | |
| Schleswig-Holstein | 1 193 | 558 | 46,8 | 635 | 53,2 | |
| Thüringen | 1 019 | 399 | 39,2 | 620 | 60,8 | |
| Deutschland | 33 828 | 13 819 | 40,9 | 20 009 | 59,1 | |
| Früheres Bundesgebiet | 27 497 | 11 845 | 43,1 | 15 652 | 56,9 | |
| Neue Länder und Berlin-Ost | 6 331 | 1 975 | 31,2 | 4 357 | 68,8 | |

¹⁾ Ohne Wohneinheiten in Wohnheimen.

Rheinland-Pfalz (55 %). Alle übrigen Länder liegen unter der 50 %-Marke, wobei Niedersachsen (49 %), Baden-Württemberg und Bayern (jeweils rund 48 %) sowie Schleswig-Holstein (47 %) nur knapp darunter liegen. Von den neuen Ländern weist Thüringen mit 39 % die höchste Eigentümerquote auf, Sachsen mit 29 % die niedrigste. Vergleichsweise gering ist die Wohneigentumsquote erfahrungsgemäß in den Großstädten. Das zeigt sich auch bei den Eigentümerquoten in den Stadtstaaten, allerdings sind auch hier deutliche Unterschiede festzustellen. Erstaunlich hoch ist die Eigentümerquote in Bremen (rund 38 %), wesentlich niedriger in Hamburg (20 %) und am geringsten in Berlin (11 %).

Größe der Wohneinheiten

Aufschluß über die Größe der Wohneinheiten liefert zum einen die Raumzahl, zum anderen die Wohnfläche. Da im Rahmen der Mikrozensus-Zusatzerhebung 1998 nur die Wohnfläche und nicht die Raumzahl erhoben wurde, wird im folgenden die Größe der Wohneinheiten an der Fläche gemessen. Die Gesamtfläche einer Wohneinheit setzt sich zusammen aus der Fläche aller Wohn- und Schlafräume, auch solcher außerhalb des Wohnungsabschlusses (Mansarden), der Küche bzw. Kochnische, des Badezimmers, der Toilette, Besen-, Speise- und Abstellkammer, Veranda, des Flurs, Balkons sowie der gewerblich genutzten Wohnräume.

Tabelle 5 gibt Auskunft über die durchschnittliche Größe der Wohneinheiten. Im gesamten Bundesgebiet sind die Wohneinheiten im Durchschnitt 87 m² groß. Im früheren Bundesgebiet sind sie im allgemeinen rund 17 m² größer als in den neuen Ländern. Deutlich über dem Durchschnitt von 90 m² liegen im früheren Bundesgebiet die Wohnflächen in Rheinland-Pfalz (100 m²), im Saarland (99 m²), in Niedersachsen (96 m²) und in Bayern (94 m²), nur knapp über dem Durchschnitt in Hessen (92 m²) und in Baden-Württemberg (91 m²). Gemessen am Durchschnitt sind

Tabelle 5: Durchschnittliche Fläche je Wohneinheit in Wohngebäuden¹⁾

Hochgerechnete Ergebnisse der Mikrozensus-Zusatzerhebung 1998

| Gebiet | Fläche je Wohneinheit in m ² |
|----------------------------|---|
| Baden-Württemberg | 91,3 |
| Bayern | 94,1 |
| Berlin | 70,6 |
| Brandenburg | 76,9 |
| Bremen | 77,5 |
| Hamburg | 72,7 |
| Hessen | 92,3 |
| Mecklenburg-Vorpommern | 73,2 |
| Niedersachsen | 96,0 |
| Nordrhein-Westfalen | 85,9 |
| Rheinland-Pfalz | 99,6 |
| Saarland | 98,9 |
| Sachsen | 70,7 |
| Sachsen-Anhalt | 75,9 |
| Schleswig-Holstein | 88,1 |
| Thüringen | 76,5 |
| Deutschland | 86,9 |
| Früheres Bundesgebiet | 90,1 |
| Neue Länder und Berlin-Ost | 73,4 |

¹⁾ Ohne Wohneinheiten in Wohnheimen.

kleinere Wohnungen im früheren Bundesgebiet vor allem in den Flächenländern Schleswig-Holstein (88 m²) und Nordrhein-Westfalen (86 m²) sowie in den Stadtstaaten Bremen (78 m²), Hamburg (73 m²) und Berlin (71 m²) anzutreffen. Ausgehend von der durchschnittlichen Fläche der Wohneinheiten in den neuen Ländern (73 m²) zeigt sich, daß Brandenburg (77 m²), Thüringen (77 m²) und Sachsen-Anhalt (76 m²) über dem Durchschnitt liegen, in Mecklenburg-Vorpommern (73 m²) die Wohnungsgröße dem Durchschnitt entspricht, während sie in Sachsen (71 m²) darunter liegt.

Die durchschnittliche Größe der Wohneinheiten wird entscheidend vom Anteil der Wohneinheiten in Ein- und Zweifamilienhäusern am gesamten Wohneinheitenbestand beeinflusst. Dies wird von den Zahlenwerten in Tabelle 6

Tabelle 6: Durchschnittliche Fläche je Wohneinheit in Wohngebäuden¹⁾

Hochgerechnete Ergebnisse der Mikrozensus-Zusatzerhebung 1998

| Wohngebäude mit ... Wohneinheit(en) | Fläche je Wohneinheit in m ² |
|-------------------------------------|---|
| Deutschland | |
| 1 | 121,3 |
| 2 | 90,9 |
| 3 und mehr | 67,8 |
| Insgesamt | 86,9 |
| Früheres Bundesgebiet | |
| 1 | 124,2 |
| 2 | 92,7 |
| 3 und mehr | 69,8 |
| Zusammen | 90,1 |
| Neue Länder und Berlin-Ost | |
| 1 | 105,3 |
| 2 | 79,4 |
| 3 und mehr | 60,6 |
| Zusammen | 73,4 |

¹⁾ Ohne Wohneinheiten in Wohnheimen.

vollauf bestätigt. Während die Wohneinheiten in Wohngebäuden mit drei und mehr Wohneinheiten in ganz Deutschland im Durchschnitt 68 m² groß sind, umfassen die Wohneinheiten in Zweifamilienhäusern durchschnittlich 91 m² und in Einfamilienhäusern 121 m² Wohnfläche.

Für alle drei Gebäudearten gilt, daß ihre Wohneinheiten im früheren Bundesgebiet erheblich größer sind als in den neuen Ländern. Bei den Einfamilienhäusern macht der Unterschied 19 m² aus, bei den Zweifamilienhäusern 13 m² und bei den Mehrfamilienhäusern 9 m². Im früheren Bundesgebiet verfügen Bewohner von Einfamilienhäusern in der Regel über eine Wohnfläche von 124 m², in den neuen Ländern über 105 m². Bewohnern von Zweifamilienhäusern stehen im früheren Bundesgebiet im Durchschnitt 93 m² Wohnfläche zur Verfügung, in den neuen Ländern 79 m². Bei Mehrfamilienhäusern hat schon eine gewisse Annäherung zwischen Ost und West stattgefunden: 70 m² Wohnfläche im Westen stehen 61 m² im Osten gegenüber.

Eine differenziertere Betrachtung hinsichtlich der Größengliederung von Wohneinheiten ermöglicht Tabelle 7. Sie zeigt, daß jede fünfte Wohneinheit (20%) in Deutschland 120 m² und mehr mißt. In 30% der Fälle ist die Wohneinheit 80 bis 120 m² groß. Am häufigsten sind Wohneinheiten mit

Tabelle 7: Bewohnte Wohneinheiten in Wohngebäuden nach der Fläche¹⁾
Hochgerechnete Ergebnisse der Mikrozensus-Zusatzerhebung 1998

| Fläche von ... bis unter ... m ² | Deutschland | | Früheres Bundesgebiet | | Neue Länder und Berlin-Ost | |
|--|-------------|------|--------------------------|------|-------------------------------|------|
| | 1 000 | % | 1 000 | % | 1 000 | % |
| unter 40 | 1 706 | 5,0 | 1 276 | 4,6 | 429 | 6,8 |
| 40 - 60 | 6 353 | 18,8 | 4 403 | 16,0 | 1 950 | 30,8 |
| 60 - 80 | 8 868 | 26,2 | 6 980 | 25,4 | 1 888 | 29,8 |
| 80 - 100 | 5 926 | 17,5 | 5 096 | 18,5 | 831 | 13,1 |
| 100 - 120 | 4 206 | 12,4 | 3 593 | 13,1 | 613 | 9,7 |
| 120 und mehr | 6 768 | 20,0 | 6 149 | 22,4 | 619 | 9,8 |
| Insgesamt ... | 33 828 | 100 | 27 497 | 100 | 6 331 | 100 |

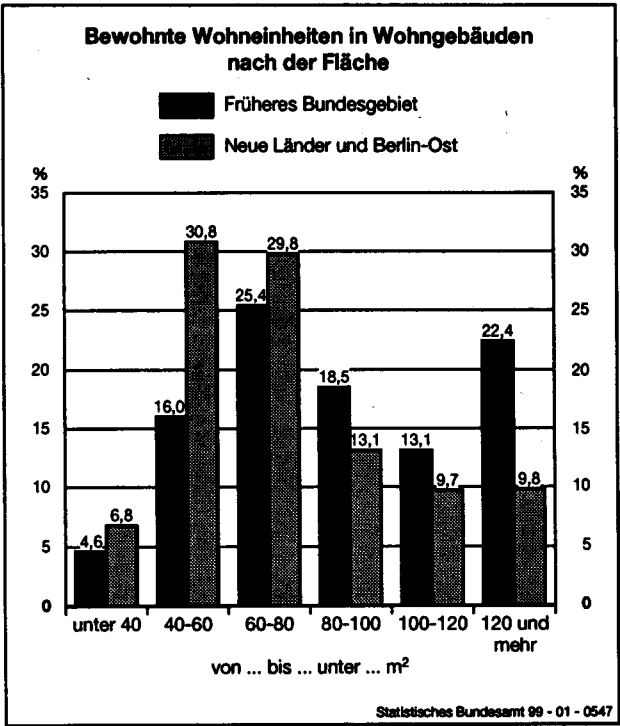
1) Ohne Wohneinheiten in Wohnheimen.

40 bis 80 m² Wohnfläche anzutreffen (45%), darunter etwa ein Viertel (26%) mit einer Wohnfläche von 60 bis 80 m² und knapp ein Fünftel (19%) mit 40 bis 60 m² Wohnfläche. Bei jeder zwanzigsten Wohneinheit (5%) handelt es sich um eine Kleinwohnung mit weniger als 40 m² Wohnfläche. Ihr Anteil am jeweiligen Gesamtbestand der Wohneinheiten liegt in den neuen Ländern (mit 7%) etwas höher als im früheren Bundesgebiet (5%).

Im übrigen zeigt der Vergleich zwischen früherem Bundesgebiet und neuen Ländern, daß den größeren Wohneinheiten mit 100 m² und mehr Wohnfläche im früheren Bundesgebiet erheblich mehr Gewicht zukommt als in den neuen Ländern. Gut ein Drittel (36%) der Wohneinheiten im früheren Bundesgebiet umfassen 100 m² und mehr Wohnfläche, in den neuen Ländern lediglich rund ein Fünftel (20%) der Wohneinheiten. Auch bei den Wohneinheiten der Größenordnung 80 bis 100 m² liegt der Anteil im früheren Bundesgebiet höher als in den neuen Ländern (19 bzw. 13%).

In den neuen Ländern überwiegen die kleineren und die Wohneinheiten mittlerer Größenordnung. Fast ein Drittel (31 %) der Wohneinheiten in den neuen Ländern haben 40 bis 60 m² Wohnfläche und nahezu ebenso viele (30%) weisen 60 bis 80 m² Wohnfläche auf. Zum Vergleich: Im früheren Bundesgebiet machen die Wohneinheiten mit 40 bis 60 m² Wohnfläche 16% des Gesamtbestandes aus, ein Viertel (25 %) hat eine Größe von 60 bis 80 m².

Schaubild 2



Schlußbemerkung

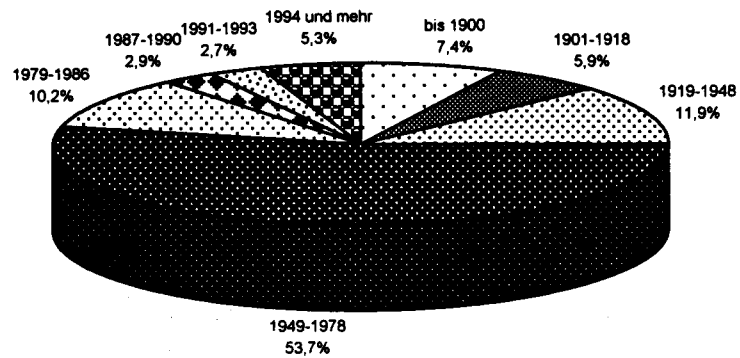
Mit dem „Mikrozensusgesetz und Gesetz zur Änderung des Bundesstatistikgesetzes“ vom 17. Januar 1996 (BGBl. I S. 34) wurde auch eine neue Grundlage für periodische Erhebungen (alle vier Jahre) im Bereich Wohnen geschaffen. Dem vorliegenden Beitrag mit Ergebnissen aus dem Jahr 1998 sollen weitere folgen, die sich insbesondere mit der Wohnsituation der Haushalte und ausgewählter Bevölkerungsgruppen befassen werden.

Entsprechend der vierjährlichen Periodizität wird die nächste wohnungsstatistische Zusatzerhebung im Rahmen des Mikrozensus im Jahr 2002 stattfinden. Das wären dann zwölf Jahre nach der deutschen Vereinigung und damit ein Zeitraum, in dem etwaige strukturelle Annäherungs- oder Differenzierungsprozesse im Wohnbereich zwischen alten und neuen Bundesländern sich deutlicher als heute abzeichnen werden.

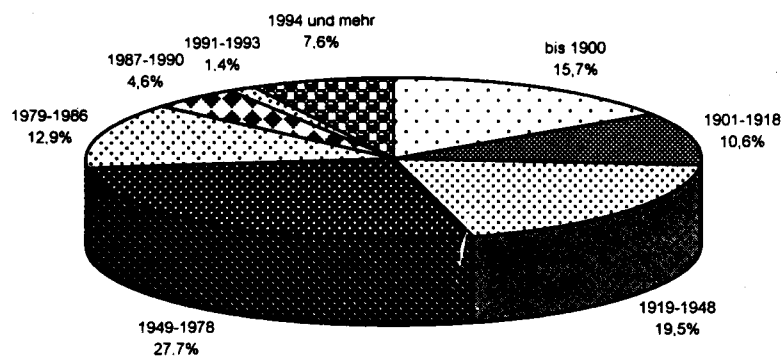
Dipl.-Soziologe Bernd Stürmer

Schaubild 1
Mikrozensus-Zusatzerhebung 1998
Wohneinheiten in Wohngebäuden*) nach Baujahr

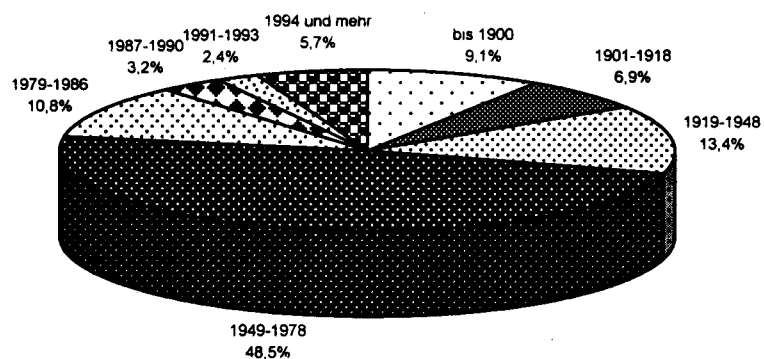
Früheres Bundesgebiet



Neue Länder und Berlin-Ost



Deutschland



*) Ohne Wohnheime.

Schaubild 2
Mikrozensus-Zusatzerhebung 1998

Bewohnte Wohneinheiten in Wohngebäuden*)
nach Gebäudegröße

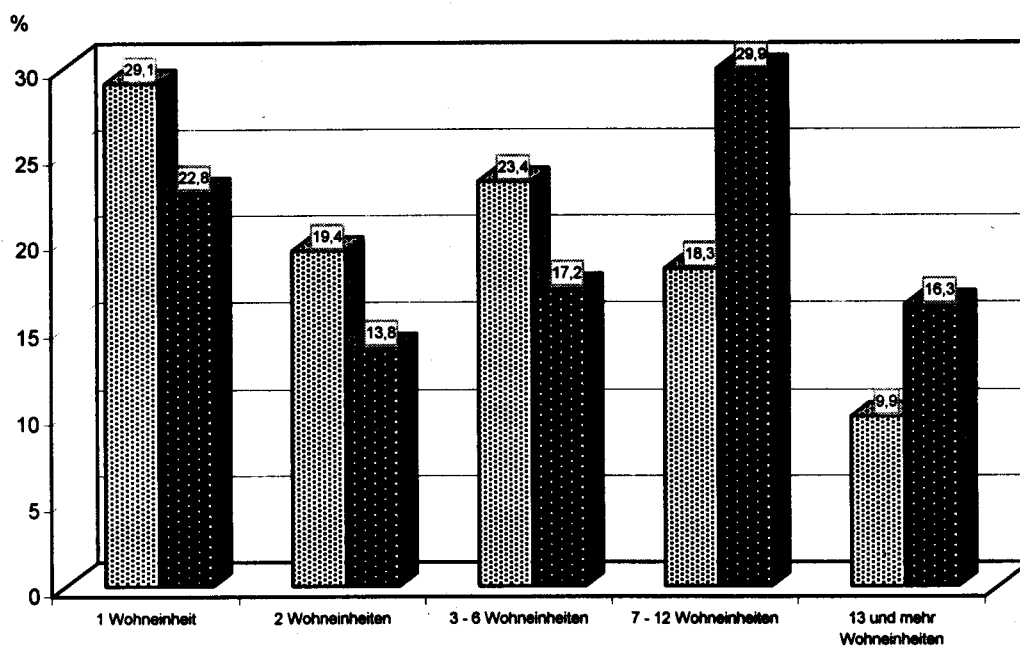
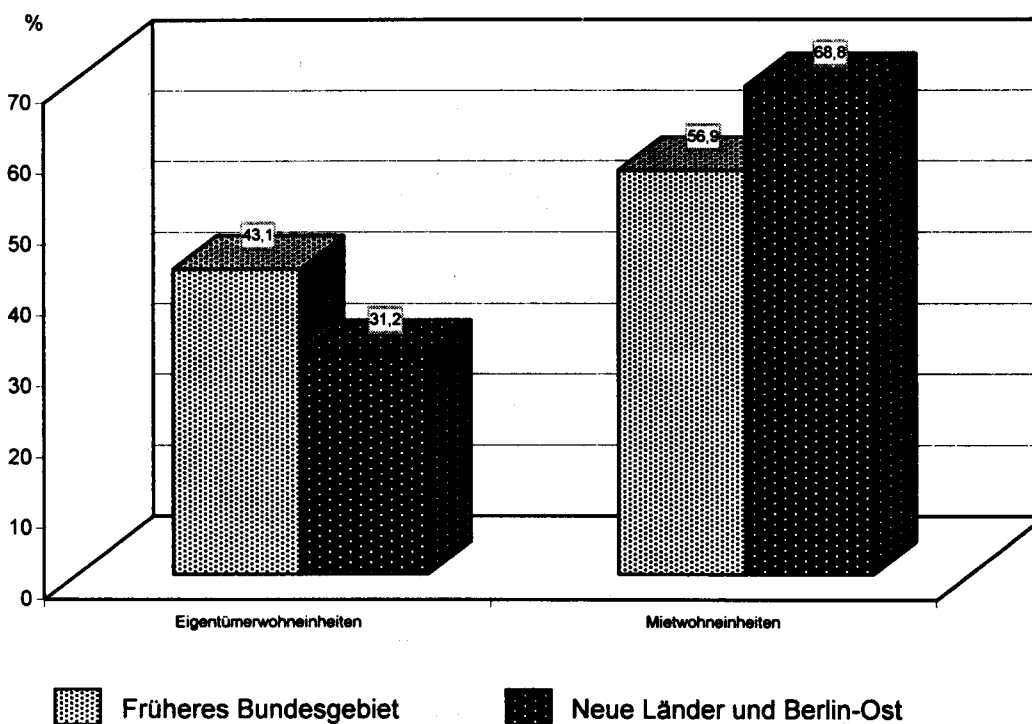


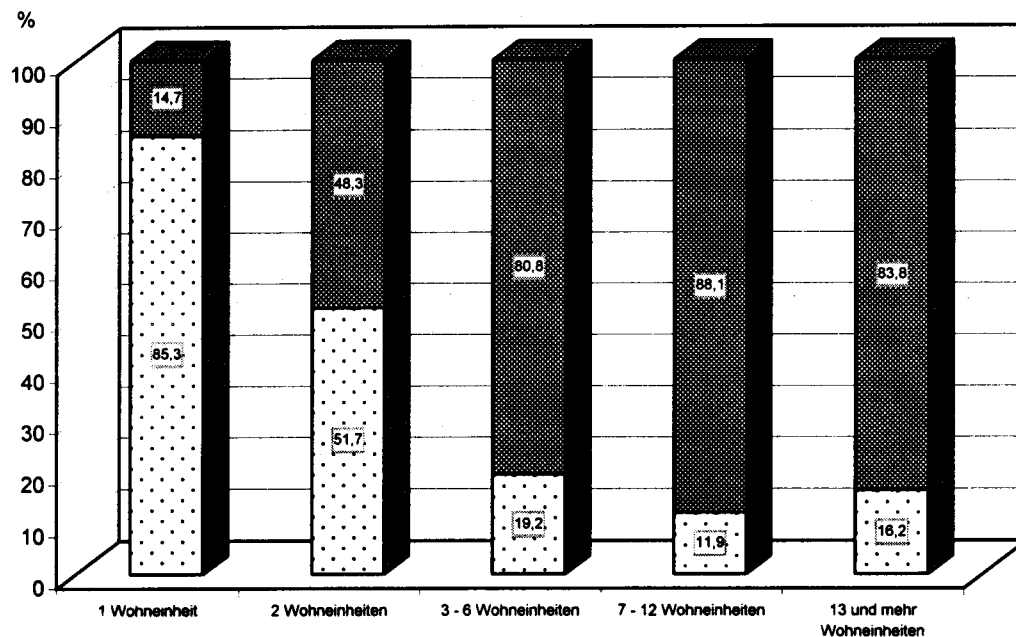
Schaubild 3
Bewohnte Wohneinheiten in Wohngebäuden*)
nach Art der Nutzung



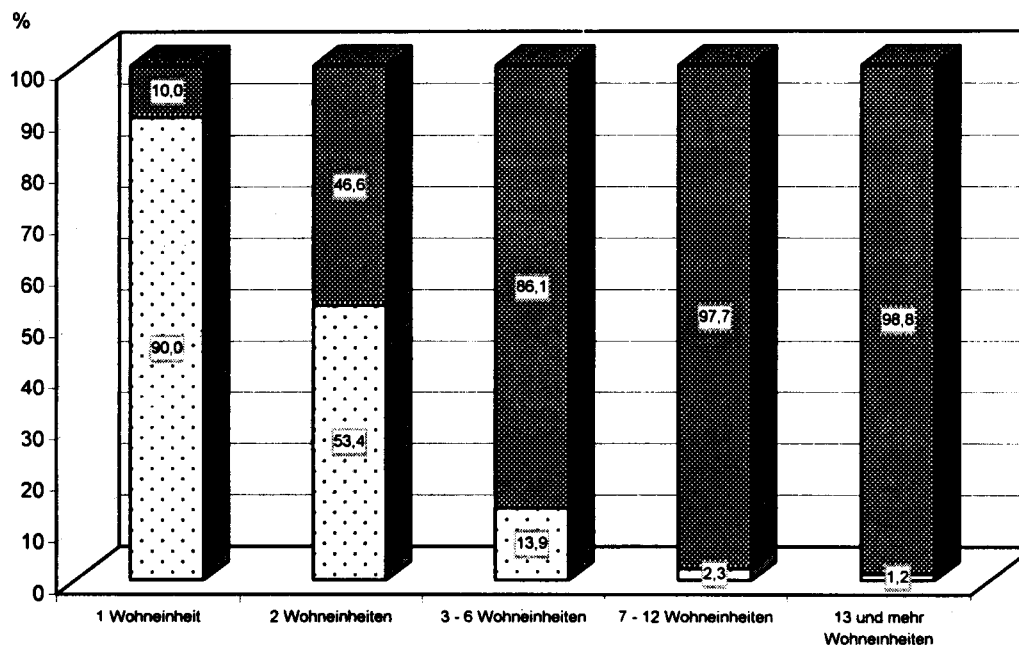
*) Ohne Wohnheime.

Schaubild 4
Mikrozensus-Zusatzerhebung 1998
Bewohnte Wohneinheiten in Wohngebäuden*) nach Gebäudegröße
und Art der Nutzung

Früheres Bundesgebiet



Neue Länder und Berlin-Ost



Eigentümerwohneinheiten



Mietwohneinheiten

*) Ohne Wohnheime.

Schaubild 5
Mikrozensus-Zusatzerhebung 1998

Durchschnittliche Fläche je Wohneinheit in Wohngebäuden*)
nach Gebäudegröße

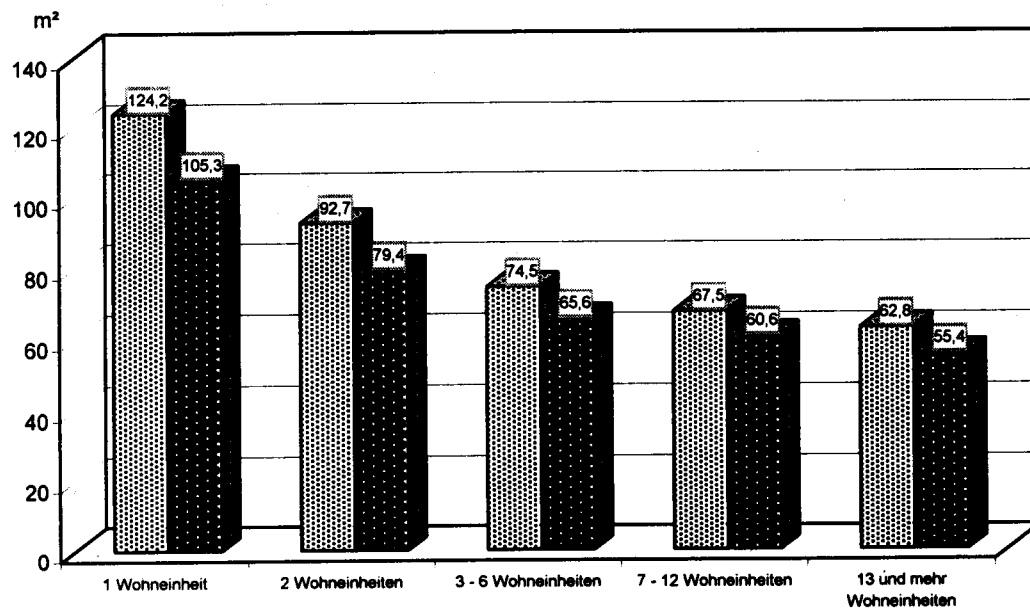
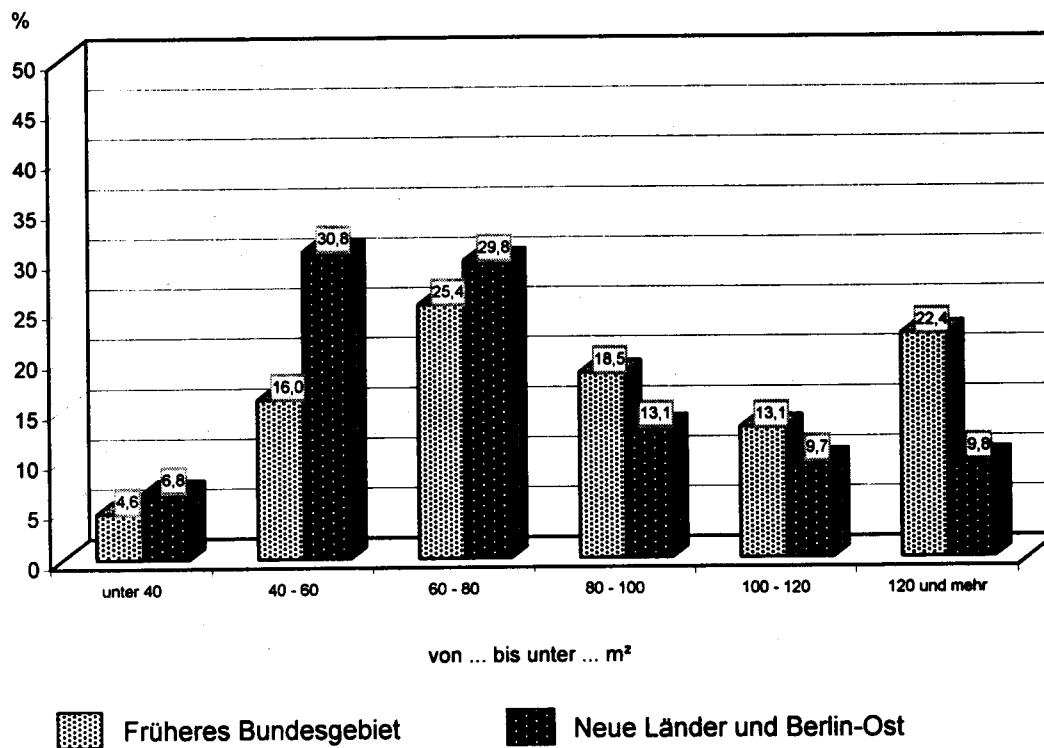


Schaubild 6
Bewohnte Wohneinheiten in Wohngebäuden*)
nach Fläche



*) Ohne Wohnheime.

Schaubild 7
Mikrozensus-Zusatzerhebung 1998

Durchschnittliche Fläche je Eigentümerwohneinheit in
Wohngebäuden*) nach Gebäudegröße

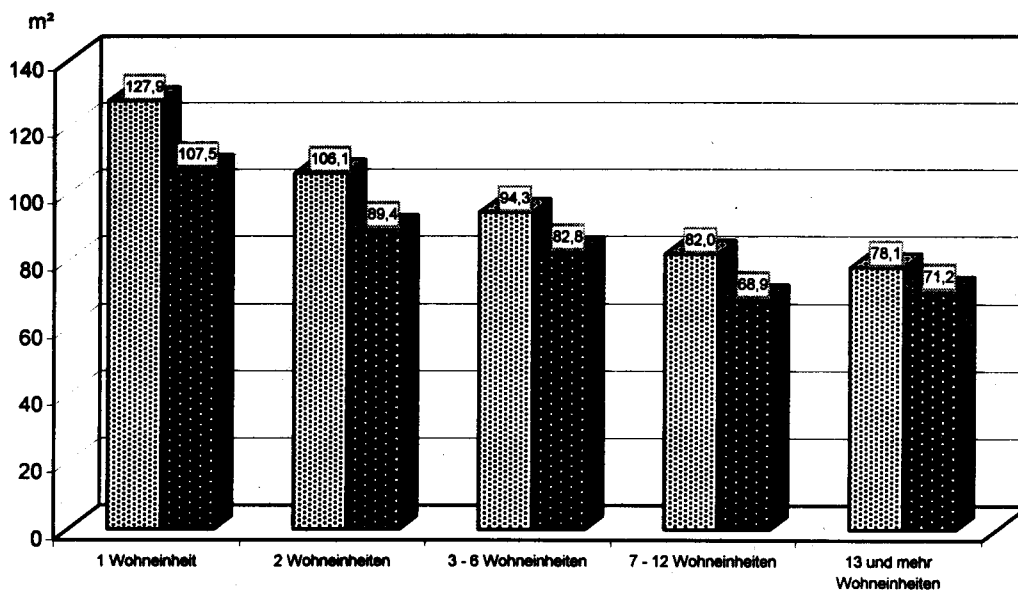
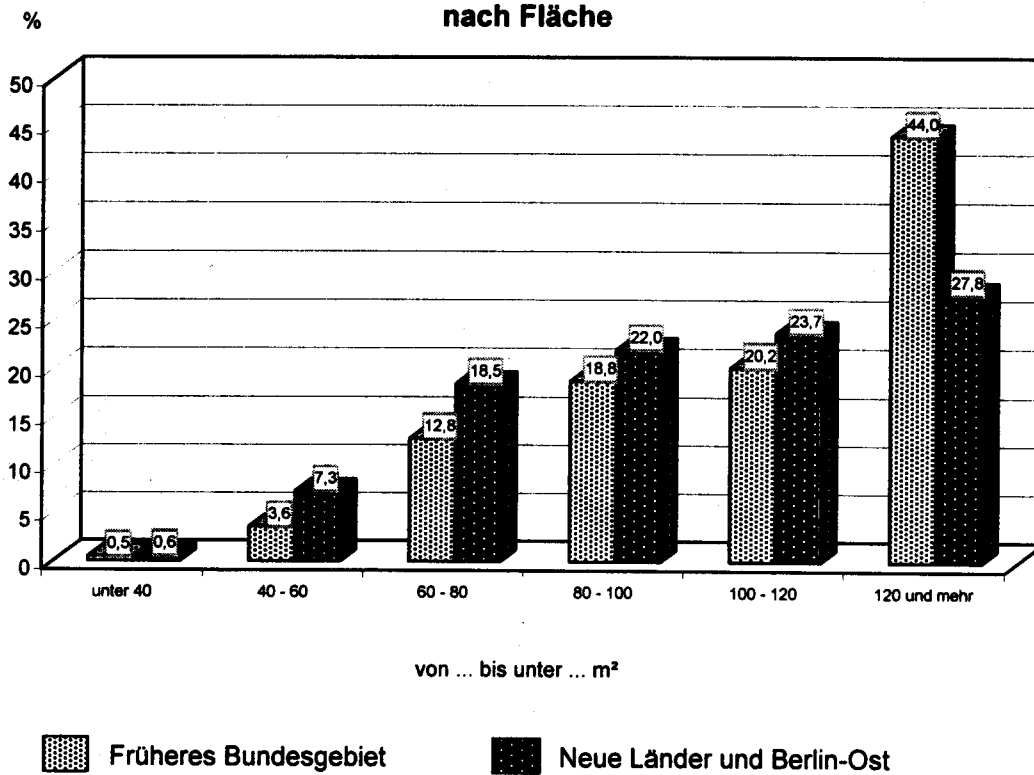


Schaubild 8
Bewohnte Eigentümerwohneinheiten in Wohngebäuden*)
nach Fläche



*) Ohne Wohnheime.

Schaubild 9
Mikrozensus-Zusatzerhebung 1998

**Durchschnittliche Fläche je Mietwohneinheit in
Wohngebäuden*) nach Gebäudegröße**

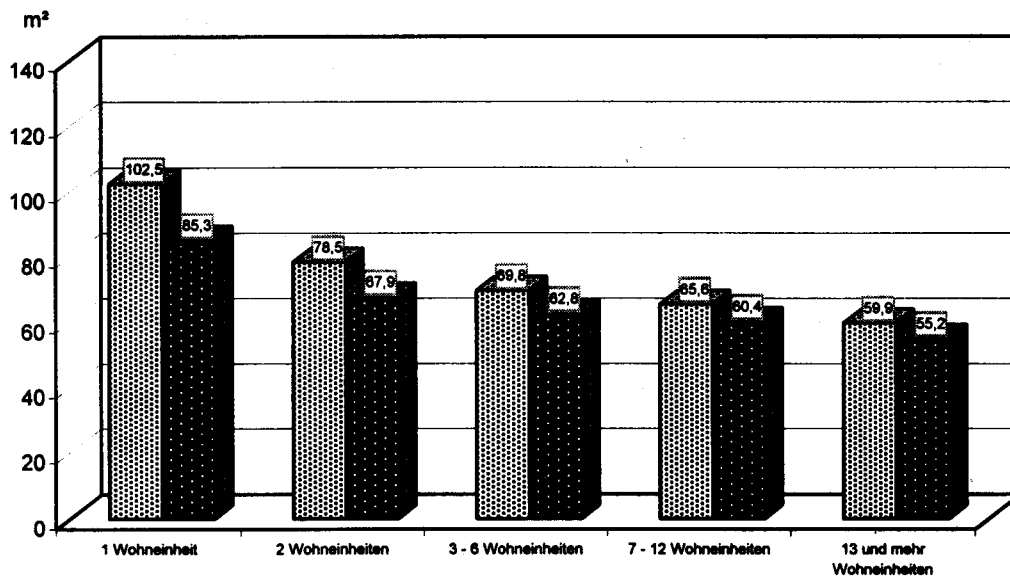
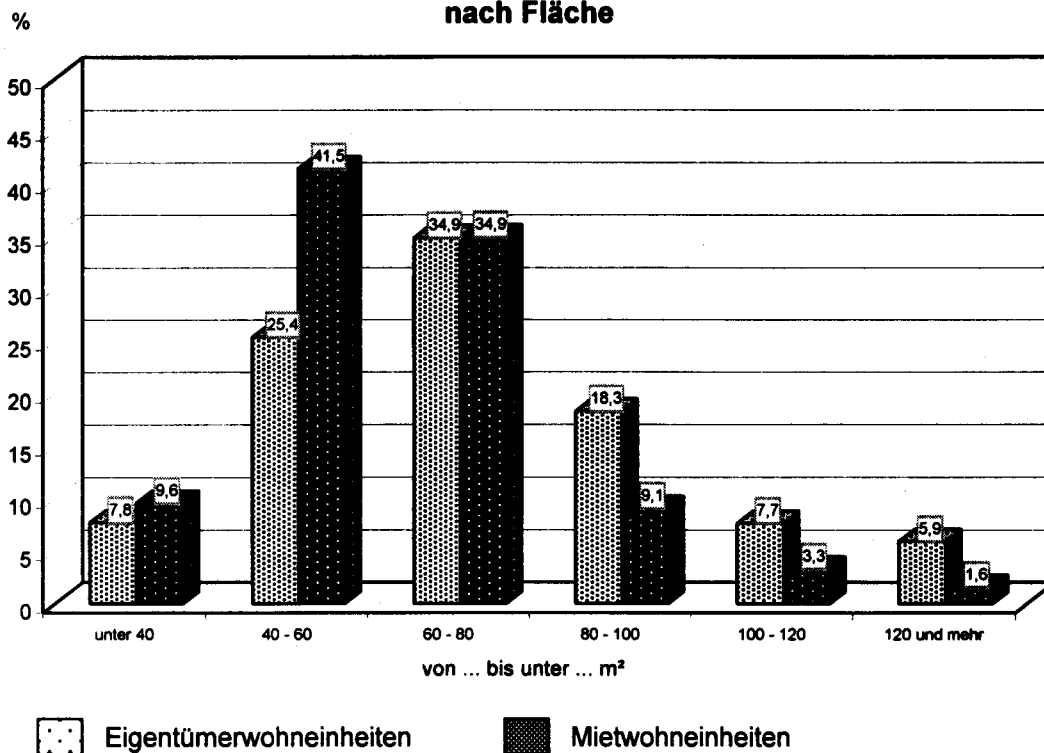


Schaubild 10
**Bewohnte Mietwohneinheiten in Wohngebäuden*)
nach Fläche**



*) Ohne Wohnheime.

1 Wohneinheiten in Gebäuden mit Wohnraum und bewohnten Unterkünften, Belegung und Fläche

| Wohneinheiten | | Davon in ... | | | | | Darunter bewohnte Wohneinheiten in Wohngebäuden 2) und sonstigen Gebäuden mit Wohnraum | | | | | |
|------------------------|------------------|-----------------|------------------|------------|---------------------------------|------------------------|--|----------|-----------------------|-----------------|-----------|-------------------------|
| insgesamt | dar. leerstehend | Wohngebäuden 1) | dar. leerstehend | Wohnheimen | sonstigen Gebäuden mit Wohnraum | bewohnten Unterkünften | belegt mit | | Fläche | | | Personen je Wohneinheit |
| | | | | | | | Haus-halten | Personen | ins-gesamt | je Wohn-einheit | je Person | |
| 1 000 | | | | | | | | | 10 000 m ² | m ² | | Anzahl |
| Deutschland | | | | | | | | | | | | |
| 37 341 | 2 799 | 36 548 | 2 720 | 274 | 502 | 17 | 34 850 | 76 126 | 299 327 | 87 | 39 | 2,2 |
| Baden-Württemberg | | | | | | | | | | | | |
| 4 592 | 299 | 4 435 | 282 | 49 | 107 | / | 4 373 | 9 710 | 38 957 | 91 | 40 | 2,3 |
| Bayern | | | | | | | | | | | | |
| 5 418 | 347 | 5 259 | 333 | 53 | 102 | / | 5 114 | 11 458 | 47 449 | 94 | 41 | 2,3 |
| Berlin | | | | | | | | | | | | |
| 1 851 | 159 | 1 820 | 155 | 26 | / | / | 1 718 | 3 246 | 11 875 | 70 | 37 | 1,9 |
| Brandenburg | | | | | | | | | | | | |
| 1 166 | 131 | 1 157 | 129 | / | 7 | / | 1 041 | 2 393 | 7 953 | 77 | 33 | 2,3 |
| Bremen | | | | | | | | | | | | |
| 342 | 17 | 338 | 17 | / | / | - | 329 | 633 | 2 512 | 77 | 40 | 1,9 |
| Hamburg | | | | | | | | | | | | |
| 856 | 36 | 830 | 34 | 16 | 10 | / | 836 | 1 565 | 5 891 | 72 | 38 | 1,9 |
| Hessen | | | | | | | | | | | | |
| 2 677 | 138 | 2 620 | 132 | 32 | 25 | / | 2 564 | 5 638 | 23 258 | 92 | 41 | 2,2 |
| Mecklenburg-Vorpommern | | | | | | | | | | | | |
| 815 | 92 | 811 | 90 | / | / | - | 727 | 1 699 | 5 292 | 73 | 31 | 2,4 |
| Niedersachsen | | | | | | | | | | | | |
| 3 432 | 209 | 3 368 | 205 | 12 | 51 | / | 3 251 | 7 178 | 30 983 | 96 | 43 | 2,2 |
| Nordrhein-Westfalen | | | | | | | | | | | | |
| 7 955 | 496 | 7 812 | 484 | 50 | 90 | / | 7 490 | 16 266 | 63 847 | 86 | 39 | 2,2 |
| Rheinland-Pfalz | | | | | | | | | | | | |
| 1 766 | 115 | 1 733 | 111 | 14 | 16 | / | 1 659 | 3 751 | 16 354 | 99 | 44 | 2,3 |
| Saarland | | | | | | | | | | | | |
| 483 | 29 | 476 | 28 | / | / | / | 460 | 965 | 4 467 | 98 | 46 | 2,1 |
| Sachsen | | | | | | | | | | | | |
| 2 277 | 382 | 2 238 | 375 | / | 35 | - | 1 906 | 4 160 | 13 437 | 71 | 32 | 2,2 |
| Sachsen-Anhalt | | | | | | | | | | | | |
| 1 293 | 186 | 1 277 | 184 | / | 14 | / | 1 113 | 2 495 | 8 416 | 76 | 34 | 2,3 |

1) Ohne Wohnheime.

2) Einschließlich Wohnheimen.

1 Wohneinheiten in Gebäuden mit Wohnraum und bewohnten Unterkünften, Belegung und Fläche

| Wohneinheiten | | Davon in ... | | | | | Darunter bewohnte Wohneinheiten in Wohngebäuden 2) und sonstigen Gebäuden mit Wohnraum | | | | | |
|----------------------------|------------------|-----------------|------------------|------------|---------------------------------|------------------------|--|----------|-----------|----------------|-----------|-------------------------|
| insgesamt | dar. leerstehend | Wohngebäuden 1) | dar. leerstehend | Wohnheimen | sonstigen Gebäuden mit Wohnraum | bewohnten Unterkünften | belegt mit | | Fläche | | | Personen je Wohneinheit |
| | | | | | | | Haushalten | Personen | insgesamt | je Wohneinheit | je Person | |
| 1 000 | | | | | | | | | 10 000 m² | m² | | Anzahl |
| Schleswig-Holstein | | | | | | | | | | | | |
| 1 283 | 58 | 1 250 | 57 | 11 | 20 | / | 1 235 | 2 612 | 10 763 | 88 | 41 | 2,1 |
| Thüringen | | | | | | | | | | | | |
| 1 135 | 106 | 1 123 | 104 | - | 13 | - | 1 034 | 2 358 | 7 874 | 76 | 33 | 2,3 |
| Früheres Bundesgebiet | | | | | | | | | | | | |
| 29 966 | 1 826 | 29 257 | 1 761 | 263 | 430 | 15 | 28 407 | 61 796 | 252 304 | 90 | 41 | 2,2 |
| Neue Länder und Berlin-Ost | | | | | | | | | | | | |
| 7 375 | 973 | 7 290 | 959 | 10 | 73 | / | 6 443 | 14 329 | 47 023 | 73 | 33 | 2,2 |

1) Ohne Wohnheime.

2) Einschließlich Wohnheimen.

2 Wohneinheiten in Gebäuden mit Wohnraum nach dem Baujahr

1 000

| Gebäudeart | Wohneinheiten | | Davon errichtet von ... bis ... | | | | | | | |
|-------------------------------|---------------|--------------------------|---------------------------------|-------------------|-------------------|-------------------|-------------------|-------------------|-------------------|-----------------------|
| | insgesamt | dar. leer- stehend | bis 1900 | 1901 - 1918 | 1919 - 1948 | 1949 - 1978 | 1979 - 1986 | 1987 - 1990 | 1991 - 1993 | 1994 und später |
| Deutschland | | | | | | | | | | |
| Wohngebäude 1) | 36 548 | 2 720 | 3 311 | 2 513 | 4 910 | 17 720 | 3 931 | 1 175 | 894 | 2 095 |
| Sonstige Gebäude mit Wohnraum | 502 | 47 | 131 | 49 | 63 | 166 | 40 | 13 | 15 | 27 |
| Insgesamt | 37 050 | 2 767 | 3 441 | 2 562 | 4 972 | 17 886 | 3 971 | 1 188 | 909 | 2 122 |
| Baden-Württemberg | | | | | | | | | | |
| Wohngebäude 1) | 4 435 | 282 | 405 | 225 | 485 | 2 298 | 541 | 181 | 140 | 159 |
| Sonstige Gebäude mit Wohnraum | 107 | 10 | 32 | 7 | 9 | 36 | 14 | / | / | / |
| Insgesamt | 4 542 | 293 | 437 | 232 | 494 | 2 334 | 556 | 185 | 143 | 161 |
| Bayern | | | | | | | | | | |
| Wohngebäude 1) | 5 259 | 333 | 382 | 188 | 521 | 2 699 | 652 | 231 | 259 | 326 |
| Sonstige Gebäude mit Wohnraum | 102 | 9 | 31 | 9 | 12 | 32 | 8 | / | / | 5 |
| Insgesamt | 5 361 | 342 | 412 | 197 | 533 | 2 731 | 660 | 234 | 263 | 331 |
| Berlin | | | | | | | | | | |
| Wohngebäude 1) | 1 820 | 155 | 118 | 329 | 352 | 653 | 182 | 69 | 26 | 90 |
| Sonstige Gebäude mit Wohnraum | / | / | / | / | / | / | / | - | / | / |
| Insgesamt | 1 825 | 156 | 119 | 330 | 353 | 655 | 183 | 69 | 26 | 90 |
| Brandenburg | | | | | | | | | | |
| Wohngebäude 1) | 1 157 | 129 | 121 | 92 | 265 | 348 | 168 | 47 | 17 | 101 |
| Sonstige Gebäude mit Wohnraum | 7 | / | / | / | / | / | / | / | / | / |
| Insgesamt | 1 165 | 131 | 124 | 93 | 266 | 349 | 168 | 47 | 17 | 101 |
| Bremen | | | | | | | | | | |
| Wohngebäude 1) | 338 | 17 | 16 | 21 | 46 | 221 | 25 | / | / | / |
| Sonstige Gebäude mit Wohnraum | / | / | / | - | / | / | - | / | - | - |
| Insgesamt | 341 | 17 | 16 | 21 | 47 | 223 | 25 | / | / | / |
| Hamburg | | | | | | | | | | |
| Wohngebäude 1) | 830 | 34 | 44 | 70 | 117 | 482 | 48 | 14 | 17 | 37 |
| Sonstige Gebäude mit Wohnraum | 10 | / | / | / | / | / | / | / | / | / |
| Insgesamt | 839 | 35 | 45 | 71 | 118 | 486 | 49 | 14 | 17 | 38 |
| Hessen | | | | | | | | | | |
| Wohngebäude 1) | 2 620 | 132 | 237 | 145 | 284 | 1 412 | 242 | 78 | 78 | 144 |
| Sonstige Gebäude mit Wohnraum | 25 | / | / | / | / | 9 | / | / | / | / |
| Insgesamt | 2 645 | 134 | 241 | 148 | 288 | 1 421 | 244 | 79 | 78 | 146 |
| Mecklenburg-Vorpommern | | | | | | | | | | |
| Wohngebäude 1) | 811 | 90 | 104 | 59 | 123 | 283 | 104 | 42 | 21 | 73 |
| Sonstige Gebäude mit Wohnraum | / | / | / | / | / | / | / | / | / | - |
| Insgesamt | 814 | 92 | 106 | 60 | 123 | 283 | 104 | 42 | 22 | 73 |
| Niedersachsen | | | | | | | | | | |
| Wohngebäude 1) | 3 368 | 205 | 272 | 169 | 399 | 1 857 | 329 | 68 | 91 | 183 |
| Sonstige Gebäude mit Wohnraum | 51 | / | 11 | 7 | 7 | 19 | / | / | / | / |
| Insgesamt | 3 419 | 207 | 283 | 176 | 406 | 1 876 | 334 | 69 | 91 | 185 |

1) Ohne Wohnheime.

2 Wohneinheiten in Gebäuden mit Wohnraum nach dem Baujahr

1 000

| Gebäudeart | Wohneinheiten | | Davon errichtet von ... bis ... | | | | | | | |
|-------------------------------|---------------|--------------------------|---------------------------------|-------------------|-------------------|-------------------|-------------------|-------------------|-------------------|-----------------------|
| | insgesamt | dar. leer- stehend | bis 1900 | 1901 - 1918 | 1919 - 1948 | 1949 - 1978 | 1979 - 1986 | 1987 - 1990 | 1991 - 1993 | 1994 und später |
| Nordrhein-Westfalen | | | | | | | | | | |
| Wohngebäude 1) | 7 812 | 484 | 399 | 502 | 990 | 4 480 | 736 | 160 | 99 | 447 |
| Sonstige Gebäude mit Wohnraum | 90 | 6 | 14 | 5 | 13 | 40 | 6 | / | / | 7 |
| Insgesamt | 7 902 | 490 | 413 | 508 | 1 003 | 4 520 | 742 | 162 | 101 | 454 |
| Rheinland-Pfalz | | | | | | | | | | |
| Wohngebäude 1) | 1 733 | 111 | 198 | 98 | 207 | 834 | 192 | 52 | 44 | 109 |
| Sonstige Gebäude mit Wohnraum | 16 | / | / | / | / | 6 | / | / | / | / |
| Insgesamt | 1 749 | 112 | 201 | 99 | 208 | 840 | 194 | 52 | 45 | 110 |
| Saarland | | | | | | | | | | |
| Wohngebäude 1) | 476 | 28 | 41 | 31 | 75 | 267 | 40 | 5 | / | 12 |
| Sonstige Gebäude mit Wohnraum | / | / | / | / | / | / | / | - | - | / |
| Insgesamt | 481 | 29 | 42 | 32 | 75 | 270 | 40 | 5 | / | 12 |
| Sachsen | | | | | | | | | | |
| Wohngebäude 1) | 2 238 | 375 | 441 | 276 | 452 | 547 | 251 | 83 | 23 | 165 |
| Sonstige Gebäude mit Wohnraum | 35 | 6 | 14 | 6 | 7 | / | / | / | / | / |
| Insgesamt | 2 273 | 381 | 455 | 282 | 459 | 550 | 251 | 84 | 24 | 168 |
| Sachsen-Anhalt | | | | | | | | | | |
| Wohngebäude 1) | 1 277 | 184 | 215 | 133 | 269 | 358 | 147 | 48 | 17 | 89 |
| Sonstige Gebäude mit Wohnraum | 14 | / | 5 | / | / | / | / | - | / | / |
| Insgesamt | 1 291 | 186 | 220 | 137 | 271 | 359 | 147 | 48 | 18 | 91 |
| Schleswig-Holstein | | | | | | | | | | |
| Wohngebäude 1) | 1 250 | 57 | 87 | 72 | 142 | 671 | 120 | 33 | 38 | 87 |
| Sonstige Gebäude mit Wohnraum | 20 | / | / | / | / | 6 | / | / | / | / |
| Insgesamt | 1 269 | 57 | 91 | 75 | 146 | 676 | 122 | 34 | 39 | 88 |
| Thüringen | | | | | | | | | | |
| Wohngebäude 1) | 1 123 | 104 | 231 | 100 | 180 | 311 | 152 | 61 | 19 | 69 |
| Sonstige Gebäude mit Wohnraum | 13 | / | / | / | / | / | / | / | / | / |
| Insgesamt | 1 135 | 106 | 236 | 102 | 182 | 313 | 152 | 61 | 20 | 69 |
| Früheres Bundesgebiet | | | | | | | | | | |
| Wohngebäude 1) | 29 257 | 1 761 | 2 166 | 1 737 | 3 491 | 15 702 | 2 991 | 837 | 792 | 1 541 |
| Sonstige Gebäude mit Wohnraum | 430 | 35 | 102 | 37 | 50 | 158 | 38 | 12 | 11 | 21 |
| Insgesamt | 29 687 | 1 795 | 2 268 | 1 773 | 3 541 | 15 860 | 3 029 | 849 | 803 | 1 563 |
| Neue Länder und Berlin-Ost | | | | | | | | | | |
| Wohngebäude 1) | 7 290 | 959 | 1 145 | 776 | 1 418 | 2 017 | 940 | 338 | 102 | 554 |
| Sonstige Gebäude mit Wohnraum | 73 | 12 | 29 | 12 | 13 | 8 | / | / | / | 5 |
| Insgesamt | 7 363 | 972 | 1 173 | 788 | 1 431 | 2 025 | 942 | 339 | 106 | 559 |

1) Ohne Wohnheime.

3 Bewohnte Wohneinheiten nach überwiegender
in

| Insgesamt | Beheizungsart | | | | | |
|-----------|---------------|-----------------------|---------------|---------------------------|---------------------------|---------------------------------|
| | Fernheizung | Block-/Zentralheizung | Etagenheizung | Einzel- oder Mehrraumöfen | ohne Angabe | |
| 33 828 | 4 430 | 22 133 | 2 822 | 4 392 | 51 | Deutsche Demokratische Republik |
| | | | | | Baden-Württemberg | |
| 4 152 | 250 | 2 910 | 220 | 773 | / | Bayerische Republik |
| | | | | | Berlin | |
| 4 926 | 301 | 3 550 | 204 | 859 | 11 | Brandenburgische Republik |
| | | | | | Brandenburgische Republik | |
| 1 665 | 549 | 670 | 252 | 193 | - | Brandenburgische Republik |
| | | | | | Bremerhaven | |
| 1 028 | 324 | 493 | 46 | 164 | / | Bremen |
| | | | | | Hamburg | |
| 322 | 73 | 201 | 41 | 7 | - | Hamburg |
| | | | | | Hessen | |
| 796 | 264 | 410 | 32 | 89 | / | Hessen |
| | | | | | Mecklenburg-Vorpommern | |
| 2 488 | 129 | 1 878 | 217 | 263 | / | Mecklenburg-Vorpommern |
| | | | | | Niedersachsen | |
| 720 | 251 | 290 | 74 | 104 | / | Niedersachsen |
| | | | | | Nordrhein-Westfalen | |
| 3 163 | 184 | 2 474 | 330 | 173 | / | Nordrhein-Westfalen |
| | | | | | Rheinland-Pfalz | |
| 7 329 | 666 | 5 045 | 878 | 718 | 22 | Rheinland-Pfalz |
| | | | | | Saarland | |
| 1 622 | 47 | 1 227 | 122 | 221 | / | Saarland |
| | | | | | Sachsen | |
| 449 | 37 | 330 | 18 | 64 | / | Sachsen |
| | | | | | Sachsen-Anhalt | |
| 1 863 | 533 | 822 | 139 | 368 | / | Sachsen-Anhalt |
| | | | | | Schleswig-Holstein | |
| 1 093 | 346 | 459 | 111 | 174 | / | Schleswig-Holstein |

*) In Wohngebäuden ohne Wohnheime.

erhebung 1998

Beheizungsart und verwendeter Energieart *)

1 000

| Davon bewohnte Wohneinheiten nach Überwiegend verwendeter Energieart | | | | | | | |
|--|--------|-------------------------|--------|-------------------------|---------------------|--|----------------|
| Fernwärme | Gas | Elektrizität (Strom) | Heizöl | Briketts, Braunkohle | Koks, Steinkohle | Holz oder sonstige erneuerbare Energien | ohne Angabe |
| hland | | | | | | | |
| 4 430 | 14 632 | 1 562 | 11 491 | 1 065 | 216 | 382 | 51 |
| ttemberg | | | | | | | |
| 250 | 1 465 | 288 | 2 019 | 21 | 9 | 100 | / |
| ern | | | | | | | |
| 301 | 1 615 | 210 | 2 578 | 28 | 17 | 166 | 11 |
| lin | | | | | | | |
| 549 | 474 | 31 | 493 | 103 | 12 | / | - |
| nburg | | | | | | | |
| 324 | 357 | 13 | 143 | 179 | / | 7 | / |
| men | | | | | | | |
| 73 | 156 | / | 88 | / | / | / | - |
| urg | | | | | | | |
| 264 | 308 | 61 | 155 | / | / | / | / |
| sen | | | | | | | |
| 129 | 1 170 | 122 | 1 028 | 16 | 6 | 16 | / |
| -Vorpommern | | | | | | | |
| 251 | 247 | 20 | 95 | 97 | / | 7 | / |
| achsen | | | | | | | |
| 184 | 1 907 | 94 | 939 | 13 | 9 | 15 | / |
| Westfalen | | | | | | | |
| 666 | 3 999 | 509 | 1 957 | 52 | 111 | 13 | 22 |
| d-Pfalz | | | | | | | |
| 47 | 742 | 83 | 699 | 19 | / | 23 | / |
| land | | | | | | | |
| 37 | 164 | 16 | 204 | / | 20 | / | / |
| sen | | | | | | | |
| 533 | 700 | 42 | 260 | 311 | 8 | 10 | / |
| -Anhalt | | | | | | | |
| 346 | 405 | 25 | 197 | 107 | 6 | / | / |

3 Bewohnte Wohneinheiten nach überwiegender in

| Insgesamt | Beheizungsart | | | | |
|-----------|---------------|--------------------------------|---------------|------------------------------|----------------|
| | Fernheizung | Block-/ Zentral- heizung | Etagenheizung | Einzel- oder Mehrraumbfen | ohne Angabe |
| | | | | | Schleswig |
| 1 193 | 212 | 877 | 50 | 52 | / |
| | | | | | Thürin |
| 1 019 | 263 | 497 | 87 | 169 | / |
| | | | | | Früheres Bu |
| 27 497 | 2 420 | 19 464 | 2 273 | 3 298 | 42 |
| | | | | | Neue Länder u |
| 6 331 | 2 010 | 2 669 | 549 | 1 094 | 9 |

a) In Wohngebäuden ohne Wohnheime.

Beheizungsart und verwendeter Energieart *)

1 000

| Davon bewohnte Wohneinheiten nach Überwiegend verwendeter Energieart | | | | | | | |
|--|--------|-------------------------|--------|-------------------------|---------------------|--|----------------|
| Fernwärme | Gas | Elektrizität (Strom) | Heizöl | Briketts, Braunkohle | Koks, Steinkohle | Holz oder sonstige erneuerbare Energien | ohne Angabe |
| -Holstein | | | | | | | |
| 212 | 509 | 23 | 436 | 6 | / | / | / |
| ngen | | | | | | | |
| 263 | 413 | 23 | 198 | 105 | / | 10 | / |
| ndesgebiet | | | | | | | |
| 2 420 | 12 283 | 1 437 | 10 582 | 204 | 186 | 343 | 42 |
| nd Berlin-Ost | | | | | | | |
| 2 010 | 2 349 | 125 | 909 | 861 | 30 | 39 | 9 |

4 Bewohnte Wohneinheiten nach Gebäudegröße und Art der Nutzung *)

| Land | Insgesamt | Davon | | | |
|--------------------------------------|-----------|-------------------------|------|-------------------|------|
| | | Eigentümerwohneinheiten | | Mietwohneinheiten | |
| | | 1 000 | % | 1 000 | % |
| Wohngebäude mit 1 Wohneinheit | | | | | |
| Baden-Württemberg | 1 136 | 972 | 85,6 | 164 | 14,4 |
| Bayern | 1 601 | 1 368 | 85,4 | 234 | 14,6 |
| Berlin | 119 | 99 | 82,9 | 20 | 17,1 |
| Brandenburg | 316 | 277 | 87,9 | 38 | 12,1 |
| Bremen | 74 | 64 | 87,1 | 9 | 12,9 |
| Hamburg | 119 | 92 | 77,1 | 27 | 22,9 |
| Hessen | 690 | 597 | 86,5 | 94 | 13,5 |
| Mecklenburg-Vorpommern | 195 | 171 | 87,8 | 24 | 12,2 |
| Niedersachsen | 1 205 | 1 026 | 85,2 | 179 | 14,8 |
| Nordrhein-Westfalen | 1 790 | 1 505 | 84,1 | 285 | 15,9 |
| Rheinland-Pfalz | 660 | 579 | 87,7 | 81 | 12,3 |
| Saarland | 168 | 149 | 88,8 | 19 | 11,2 |
| Sachsen | 328 | 301 | 91,7 | 27 | 8,3 |
| Sachsen-Anhalt | 305 | 279 | 91,4 | 26 | 8,6 |
| Schleswig-Holstein | 475 | 403 | 84,8 | 72 | 15,2 |
| Thüringen | 258 | 236 | 91,2 | 23 | 8,8 |
| Deutschland | 9 440 | 8 118 | 86,0 | 1 322 | 14,0 |
| Nachrichtlich: Früheres Bundesgebiet | 7 996 | 6 819 | 85,3 | 1 177 | 14,7 |
| Neue Länder und Berlin-Ost | 1 444 | 1 299 | 90,0 | 145 | 10,0 |
| Wohngebäude mit 2 Wohneinheiten | | | | | |
| Baden-Württemberg | 973 | 512 | 52,6 | 461 | 47,4 |
| Bayern | 1 013 | 555 | 54,8 | 458 | 45,2 |
| Berlin | 38 | 15 | 40,1 | 23 | 59,9 |
| Brandenburg | 137 | 70 | 50,8 | 67 | 49,2 |
| Bremen | 37 | 17 | 46,7 | 20 | 53,3 |
| Hamburg | 47 | 20 | 42,1 | 27 | 57,9 |
| Hessen | 572 | 305 | 53,4 | 266 | 46,6 |
| Mecklenburg-Vorpommern | 78 | 42 | 54,3 | 36 | 45,7 |
| Niedersachsen | 641 | 322 | 50,2 | 319 | 49,8 |
| Nordrhein-Westfalen | 1 313 | 644 | 49,0 | 669 | 51,0 |
| Rheinland-Pfalz | 388 | 209 | 53,9 | 179 | 46,1 |
| Saarland | 148 | 77 | 52,3 | 70 | 47,7 |
| Sachsen | 279 | 146 | 52,4 | 133 | 47,6 |
| Sachsen-Anhalt | 159 | 88 | 55,3 | 71 | 44,7 |
| Schleswig-Holstein | 164 | 79 | 48,2 | 85 | 51,8 |
| Thüringen | 214 | 118 | 55,0 | 96 | 45,0 |
| Deutschland | 6 199 | 3 218 | 51,9 | 2 981 | 48,1 |
| Nachrichtlich: Früheres Bundesgebiet | 5 323 | 2 751 | 51,7 | 2 572 | 48,3 |
| Neue Länder und Berlin-Ost | 876 | 468 | 53,4 | 408 | 46,6 |
| Wohngebäude mit 3 - 6 Wohneinheiten | | | | | |
| Baden-Württemberg | 1 080 | 293 | 27,2 | 787 | 72,8 |
| Bayern | 914 | 190 | 20,8 | 725 | 79,2 |
| Berlin | 150 | 15 | 10,1 | 135 | 89,9 |
| Brandenburg | 157 | 14 | 9,0 | 143 | 91,0 |
| Bremen | 84 | 18 | 21,8 | 66 | 78,2 |
| Hamburg | 119 | 17 | 13,9 | 102 | 86,1 |
| Hessen | 591 | 107 | 18,5 | 473 | 81,5 |
| Mecklenburg-Vorpommern | 120 | 15 | 12,5 | 105 | 87,5 |
| Niedersachsen | 713 | 121 | 17,0 | 591 | 83,0 |
| Nordrhein-Westfalen | 2 197 | 350 | 15,9 | 1 848 | 84,1 |
| Rheinland-Pfalz | 322 | 67 | 21,0 | 254 | 79,0 |
| Saarland | 91 | 24 | 26,3 | 67 | 73,7 |
| Sachsen | 402 | 64 | 15,9 | 338 | 84,1 |
| Sachsen-Anhalt | 192 | 23 | 11,7 | 169 | 88,3 |
| Schleswig-Holstein | 219 | 35 | 16,1 | 183 | 83,9 |
| Thüringen | 180 | 36 | 19,7 | 145 | 80,3 |
| Deutschland | 7 520 | 1 389 | 18,5 | 6 131 | 81,5 |
| Nachrichtlich: Früheres Bundesgebiet | 6 429 | 1 237 | 19,2 | 5 192 | 80,8 |
| Neue Länder und Berlin-Ost | 1 091 | 152 | 13,9 | 939 | 86,1 |

*) In Wohngebäuden ohne Wohnheime.

4 Bewohnte Wohneinheiten nach Gebäudegröße und Art der Nutzung *)

| Land | Insgesamt | Davon | | | |
|---|-----------|-------------------------|------|-------------------|------|
| | | Eigentümerwohneinheiten | | Mietwohneinheiten | |
| | | 1 000 | % | 1 000 | % |
| Wohngebäude mit 7 - 12 Wohneinheiten | | | | | |
| Baden-Württemberg | 635 | 132 | 20,8 | 503 | 79,2 |
| Bayern | 781 | 115 | 14,7 | 666 | 85,3 |
| Berlin | 705 | 29 | 4,2 | 675 | 95,8 |
| Brandenburg | 297 | / | / | 294 | 99,0 |
| Bremen | 90 | 18 | 20,2 | 72 | 79,8 |
| Hamburg | 342 | 24 | 7,1 | 317 | 92,9 |
| Hessen | 416 | 28 | 6,8 | 388 | 93,2 |
| Mecklenburg-Vorpommern | 207 | / | / | 203 | 98,5 |
| Niedersachsen | 451 | 52 | 11,5 | 399 | 88,5 |
| Nordrhein-Westfalen | 1 479 | 160 | 10,8 | 1 319 | 89,2 |
| Rheinland-Pfalz | 173 | 20 | 11,7 | 153 | 88,3 |
| Saarland | 25 | / | / | 21 | 83,8 |
| Sachsen | 591 | 19 | 3,2 | 572 | 96,8 |
| Sachsen-Anhalt | 294 | 9 | 3,0 | 285 | 97,0 |
| Schleswig-Holstein | 196 | 19 | 9,8 | 177 | 90,2 |
| Thüringen | 246 | 8 | 3,2 | 238 | 96,8 |
| Deutschland | 6 926 | 644 | 9,3 | 6 283 | 90,7 |
| Nachrichtlich: Früheres Bundesgebiet | 5 035 | 599 | 11,9 | 4 435 | 88,1 |
| Neue Länder und Berlin-Ost | 1 892 | 44 | 2,3 | 1 847 | 97,7 |
| Wohngebäude mit 13 und mehr Wohneinheiten | | | | | |
| Baden-Württemberg | 328 | 95 | 28,8 | 234 | 71,2 |
| Bayern | 616 | 116 | 18,8 | 500 | 81,2 |
| Berlin | 653 | 25 | 3,8 | 628 | 96,2 |
| Brandenburg | 122 | / | / | 121 | 99,0 |
| Bremen | 37 | / | / | 34 | 92,9 |
| Hamburg | 169 | 9 | 5,2 | 160 | 94,8 |
| Hessen | 229 | 40 | 17,3 | 190 | 82,7 |
| Mecklenburg-Vorpommern | 121 | / | / | 121 | 99,5 |
| Niedersachsen | 154 | 25 | 16,0 | 129 | 84,0 |
| Nordrhein-Westfalen | 551 | 86 | 15,6 | 465 | 84,4 |
| Rheinland-Pfalz | 79 | 17 | 20,9 | 63 | 79,1 |
| Saarland | 17 | 6 | 35,4 | 11 | 64,6 |
| Sachsen | 263 | / | / | 258 | 98,3 |
| Sachsen-Anhalt | 143 | / | / | 142 | 99,3 |
| Schleswig-Holstein | 139 | 21 | 15,3 | 118 | 84,7 |
| Thüringen | 120 | / | / | 117 | 97,9 |
| Deutschland | 3 743 | 451 | 12,0 | 3 292 | 88,0 |
| Nachrichtlich: Früheres Bundesgebiet | 2 714 | 439 | 16,2 | 2 275 | 83,8 |
| Neue Länder und Berlin-Ost | 1 029 | 12 | 1,2 | 1 017 | 98,8 |
| Wohngebäude insgesamt | | | | | |
| Baden-Württemberg | 4 152 | 2 004 | 48,3 | 2 148 | 51,7 |
| Bayern | 4 926 | 2 343 | 47,6 | 2 583 | 52,4 |
| Berlin | 1 665 | 183 | 11,0 | 1 482 | 89,0 |
| Brandenburg | 1 028 | 365 | 35,5 | 663 | 64,5 |
| Bremen | 322 | 121 | 37,5 | 201 | 62,5 |
| Hamburg | 796 | 161 | 20,3 | 635 | 79,7 |
| Hessen | 2 488 | 1 077 | 43,3 | 1 411 | 56,7 |
| Mecklenburg-Vorpommern | 720 | 232 | 32,2 | 488 | 67,8 |
| Niedersachsen | 3 163 | 1 545 | 48,9 | 1 618 | 51,1 |
| Nordrhein-Westfalen | 7 329 | 2 744 | 37,4 | 4 585 | 62,6 |
| Rheinland-Pfalz | 1 622 | 892 | 55,0 | 730 | 45,0 |
| Saarland | 449 | 261 | 58,1 | 188 | 41,9 |
| Sachsen | 1 863 | 534 | 28,7 | 1 329 | 71,3 |
| Sachsen-Anhalt | 1 093 | 400 | 36,5 | 694 | 63,5 |
| Schleswig-Holstein | 1 193 | 558 | 46,8 | 635 | 53,2 |
| Thüringen | 1 019 | 399 | 39,2 | 620 | 60,8 |
| Deutschland | 33 828 | 13 819 | 40,9 | 20 009 | 59,1 |
| Nachrichtlich: Früheres Bundesgebiet | 27 497 | 11 845 | 43,1 | 15 652 | 56,9 |
| Neue Länder und Berlin-Ost | 6 331 | 1 975 | 31,2 | 4 357 | 68,8 |

*) In Wohngebäuden ohne Wohnheime.

5 Bewohnte Wohneinheiten nach ausgewählten Merkmalen und Art der Nutzung *)

| Merkmal | Insgesamt | Davon | | | |
|-------------------------------------|-----------|-------------------------|------|-------------------|------|
| | | Eigentümerwohneinheiten | | Mietwohneinheiten | |
| | | 1 000 | % | 1 000 | % |
| Deutschland | | | | | |
| Wohngebäude mit 1 Wohneinheit | 9 440 | 8 118 | 86,0 | 1 322 | 14,0 |
| bis 1990 errichtet | 8 590 | 7 395 | 86,1 | 1 194 | 13,9 |
| 1991 und später errichtet | 850 | 722 | 85,0 | 128 | 15,0 |
| mit Sammelheizung | 8 044 | 7 010 | 87,1 | 1 034 | 12,9 |
| davon: Fernheizung | 262 | 211 | 80,6 | 51 | 19,4 |
| Block-/Zentralheizung | 7 428 | 6 520 | 87,8 | 908 | 12,2 |
| Etagenheizung | 354 | 279 | 78,8 | 75 | 21,2 |
| mit Einzel- oder Mehrraumöfen | 1 373 | 1 086 | 79,1 | 287 | 20,9 |
| ohne Angabe | 23 | 22 | 95,0 | / | / |
| Wohnfläche von ... bis unter ... m2 | | | | | |
| unter 40 | - | - | - | - | - |
| 40 - 60 | 238 | 115 | 48,2 | 123 | 51,8 |
| 60 - 80 | 782 | 538 | 68,8 | 244 | 31,2 |
| 80 - 100 | 1 474 | 1 205 | 81,8 | 269 | 18,2 |
| 100 - 120 | 2 124 | 1 819 | 85,6 | 305 | 14,4 |
| 120 und mehr | 4 823 | 4 441 | 92,1 | 381 | 7,9 |
| Wohngebäude mit 2 Wohneinheiten | 6 199 | 3 218 | 51,9 | 2 981 | 48,1 |
| bis 1990 errichtet | 5 793 | 3 012 | 52,0 | 2 780 | 48,0 |
| 1991 und später errichtet | 406 | 206 | 50,7 | 201 | 49,3 |
| mit Sammelheizung | 5 477 | 2 877 | 52,5 | 2 600 | 47,5 |
| davon: Fernheizung | 191 | 84 | 43,9 | 107 | 56,1 |
| Block-/Zentralheizung | 4 975 | 2 654 | 53,3 | 2 322 | 46,7 |
| Etagenheizung | 310 | 139 | 44,9 | 171 | 55,1 |
| mit Einzel- oder Mehrraumöfen | 714 | 338 | 47,3 | 376 | 52,7 |
| ohne Angabe | 9 | / | / | / | / |
| Wohnfläche von ... bis unter ... m2 | | | | | |
| unter 40 | 187 | 24 | 12,6 | 163 | 87,4 |
| 40 - 60 | 736 | 181 | 24,5 | 556 | 75,5 |
| 60 - 80 | 1 570 | 604 | 38,5 | 966 | 61,5 |
| 80 - 100 | 1 457 | 759 | 52,1 | 697 | 47,9 |
| 100 - 120 | 1 015 | 670 | 66,0 | 345 | 34,0 |
| 120 und mehr | 1 235 | 981 | 79,5 | 254 | 20,5 |
| Wohngebäude mit 3 - 6 Wohneinheiten | 7 520 | 1 389 | 18,5 | 6 131 | 81,5 |
| bis 1990 errichtet | 6 846 | 1 258 | 18,4 | 5 588 | 81,6 |
| 1991 und später errichtet | 674 | 131 | 19,4 | 543 | 80,6 |
| mit Sammelheizung | 6 358 | 1 254 | 19,7 | 5 104 | 80,3 |
| davon: Fernheizung | 556 | 51 | 9,2 | 505 | 90,8 |
| Block-/Zentralheizung | 4 762 | 1 029 | 21,6 | 3 733 | 78,4 |
| Etagenheizung | 1 040 | 174 | 16,7 | 867 | 83,3 |
| mit Einzel- oder Mehrraumöfen | 1 153 | 135 | 11,7 | 1 019 | 88,3 |
| ohne Angabe | 9 | / | / | 8 | 95,0 |
| Wohnfläche von ... bis unter ... m2 | | | | | |
| unter 40 | 403 | 17 | 4,2 | 386 | 95,8 |
| 40 - 60 | 1 867 | 119 | 6,4 | 1 748 | 93,6 |
| 60 - 80 | 2 637 | 363 | 13,8 | 2 274 | 86,2 |
| 80 - 100 | 1 458 | 368 | 25,3 | 1 090 | 74,7 |
| 100 - 120 | 661 | 248 | 37,5 | 413 | 62,5 |
| 120 und mehr | 493 | 274 | 55,5 | 220 | 44,5 |

*) In Wohngebäuden ohne Wohnheime.

5 Bewohnte Wohneinheiten nach ausgewählten Merkmalen und Art der Nutzung *)

| Merkmal | Insgesamt | Davon | | | |
|---|-----------|-------------------------|------|-------------------|------|
| | | Eigentümerwohneinheiten | | Mietwohneinheiten | |
| | | 1 000 | % | 1 000 | % |
| Deutschland | | | | | |
| Wohngebäude mit 7 - 12 Wohneinheiten | 6 926 | 644 | 9,3 | 6 283 | 90,7 |
| bis 1990 errichtet | 6 381 | 576 | 9,0 | 5 805 | 91,0 |
| 1991 und später errichtet | 545 | 68 | 12,5 | 477 | 87,5 |
| mit Sammelheizung | 6 010 | 603 | 10,0 | 5 408 | 90,0 |
| davon: Fernheizung | 1 904 | 84 | 4,4 | 1 819 | 95,6 |
| Block-/Zentralheizung | 3 170 | 443 | 14,0 | 2 727 | 86,0 |
| Etagenheizung | 937 | 75 | 8,0 | 862 | 92,0 |
| mit Einzel- oder Mehrraumöfen | 908 | 41 | 4,5 | 867 | 95,5 |
| ohne Angabe | 8 | / | / | 8 | 96,0 |
| Wohnfläche von ... bis unter ... m2 | | | | | |
| unter 40 | 454 | 11 | 2,4 | 443 | 97,6 |
| 40 - 60 | 2 346 | 90 | 3,8 | 2 256 | 96,2 |
| 60 - 80 | 2 689 | 230 | 8,6 | 2 458 | 91,4 |
| 80 - 100 | 1 004 | 193 | 19,3 | 811 | 80,7 |
| 100 - 120 | 275 | 72 | 26,0 | 203 | 74,0 |
| 120 und mehr | 159 | 48 | 30,3 | 111 | 69,7 |
| Wohngebäude mit 13 und mehr Wohneinheiten | 3 743 | 451 | 12,0 | 3 292 | 88,0 |
| bis 1990 errichtet | 3 467 | 426 | 12,3 | 3 041 | 87,7 |
| 1991 und später errichtet | 276 | 25 | 9,0 | 251 | 91,0 |
| mit Sammelheizung | 3 496 | 431 | 12,3 | 3 065 | 87,7 |
| davon: Fernheizung | 1 517 | 87 | 5,7 | 1 431 | 94,3 |
| Block-/Zentralheizung | 1 798 | 323 | 18,0 | 1 475 | 82,0 |
| Etagenheizung | 181 | 21 | 11,6 | 160 | 88,4 |
| mit Einzel- oder Mehrraumöfen | 245 | 20 | 8,0 | 225 | 92,0 |
| ohne Angabe | / | / | / | / | / |
| Wohnfläche von ... bis unter ... m2 | | | | | |
| unter 40 | 662 | 20 | 3,0 | 642 | 97,0 |
| 40 - 60 | 1 166 | 68 | 5,9 | 1 098 | 94,1 |
| 60 - 80 | 1 192 | 154 | 12,9 | 1 038 | 87,1 |
| 80 - 100 | 533 | 136 | 25,4 | 398 | 74,6 |
| 100 - 120 | 132 | 51 | 38,8 | 81 | 61,2 |
| 120 und mehr | 58 | 22 | 38,1 | 36 | 61,9 |
| Wohngebäude insgesamt | 33 828 | 13 819 | 40,9 | 20 009 | 59,1 |
| bis 1990 errichtet | 31 076 | 12 667 | 40,8 | 18 409 | 59,2 |
| 1991 und später errichtet | 2 752 | 1 152 | 41,9 | 1 600 | 58,1 |
| mit Sammelheizung | 29 385 | 12 174 | 41,4 | 17 211 | 58,6 |
| davon: Fernheizung | 4 430 | 517 | 11,7 | 3 913 | 88,3 |
| Block-/Zentralheizung | 22 133 | 10 969 | 49,6 | 11 165 | 50,4 |
| Etagenheizung | 2 822 | 688 | 24,4 | 2 134 | 75,6 |
| mit Einzel- oder Mehrraumöfen | 4 392 | 1 619 | 36,9 | 2 773 | 63,1 |
| ohne Angabe | 51 | 27 | 53,0 | 24 | 47,0 |
| Wohnfläche von ... bis unter ... m2 | | | | | |
| unter 40 | 1 706 | 71 | 4,2 | 1 634 | 95,8 |
| 40 - 60 | 6 353 | 572 | 9,0 | 5 781 | 91,0 |
| 60 - 80 | 8 868 | 1 888 | 21,3 | 6 980 | 78,7 |
| 80 - 100 | 5 926 | 2 681 | 44,9 | 3 265 | 55,1 |
| 100 - 120 | 4 206 | 2 859 | 68,0 | 1 347 | 32,0 |
| 120 und mehr | 6 768 | 5 767 | 85,2 | 1 001 | 14,8 |

*) In Wohngebäuden ohne Wohnheime.

5 Bewohnte Wohneinheiten nach ausgewählten Merkmalen und Art der Nutzung *)

| Merkmal | Insgesamt | Davon | | | |
|-------------------------------------|-----------|-------------------------|------|-------------------|------|
| | | Eigentümerwohneinheiten | | Mietwohneinheiten | |
| | | 1 000 | % | 1 000 | % |
| Früheres Bundesgebiet | | | | | |
| Wohngebäude mit 1 Wohneinheit | 7 996 | 6 819 | 85,3 | 1 177 | 14,7 |
| bis 1990 errichtet | 7 329 | 6 258 | 85,4 | 1 070 | 14,6 |
| 1991 und später errichtet | 667 | 561 | 84,0 | 107 | 16,0 |
| mit Sammelheizung | 6 879 | 5 939 | 86,3 | 941 | 13,7 |
| davon: Fernheizung | 241 | 194 | 80,5 | 47 | 19,5 |
| Block-/Zentralheizung | 6 412 | 5 576 | 87,0 | 835 | 13,0 |
| Etagenheizung | 227 | 169 | 74,3 | 58 | 25,7 |
| mit Einzel- oder Mehrraumöfen | 1 098 | 863 | 78,5 | 236 | 21,5 |
| ohne Angabe | 19 | 17 | 94,3 | / | / |
| Wohnfläche von ... bis unter ... m2 | | | | | |
| unter 40 | - | - | - | - | - |
| 40 - 60 | 167 | 70 | 41,9 | 97 | 58,1 |
| 60 - 80 | 576 | 371 | 64,5 | 204 | 35,5 |
| 80 - 100 | 1 157 | 921 | 79,6 | 236 | 20,4 |
| 100 - 120 | 1 740 | 1 463 | 84,1 | 277 | 15,9 |
| 120 und mehr | 4 357 | 3 994 | 91,7 | 363 | 8,3 |
| Wohngebäude mit 2 Wohneinheiten | 5 323 | 2 751 | 51,7 | 2 572 | 48,3 |
| bis 1990 errichtet | 4 995 | 2 584 | 51,7 | 2 410 | 48,3 |
| 1991 und später errichtet | 329 | 166 | 50,7 | 162 | 49,3 |
| mit Sammelheizung | 4 748 | 2 474 | 52,1 | 2 275 | 47,9 |
| davon: Fernheizung | 174 | 77 | 44,0 | 98 | 56,0 |
| Block-/Zentralheizung | 4 340 | 2 297 | 52,9 | 2 043 | 47,1 |
| Etagenheizung | 234 | 100 | 42,7 | 134 | 57,3 |
| mit Einzel- oder Mehrraumöfen | 569 | 275 | 48,3 | 294 | 51,7 |
| ohne Angabe | 6 | / | / | / | / |
| Wohnfläche von ... bis unter ... m2 | | | | | |
| unter 40 | 145 | 17 | 11,6 | 128 | 88,4 |
| 40 - 60 | 561 | 123 | 21,9 | 438 | 78,1 |
| 60 - 80 | 1 303 | 478 | 36,7 | 824 | 63,3 |
| 80 - 100 | 1 278 | 648 | 50,7 | 630 | 49,3 |
| 100 - 120 | 897 | 583 | 65,0 | 314 | 35,0 |
| 120 und mehr | 1 140 | 902 | 79,1 | 238 | 20,9 |
| Wohngebäude mit 3 - 6 Wohneinheiten | 6 429 | 1 237 | 19,2 | 5 192 | 80,8 |
| bis 1990 errichtet | 5 863 | 1 118 | 19,1 | 4 745 | 80,9 |
| 1991 und später errichtet | 566 | 119 | 21,0 | 447 | 79,0 |
| mit Sammelheizung | 5 578 | 1 122 | 20,1 | 4 455 | 79,9 |
| davon: Fernheizung | 461 | 47 | 10,1 | 415 | 89,9 |
| Block-/Zentralheizung | 4 244 | 929 | 21,9 | 3 316 | 78,1 |
| Etagenheizung | 872 | 147 | 16,9 | 725 | 83,1 |
| mit Einzel- oder Mehrraumöfen | 843 | 114 | 13,6 | 729 | 86,4 |
| ohne Angabe | 8 | / | / | 8 | 95,9 |
| Wohnfläche von ... bis unter ... m2 | | | | | |
| unter 40 | 328 | 13 | 4,1 | 315 | 95,9 |
| 40 - 60 | 1 475 | 95 | 6,4 | 1 380 | 93,6 |
| 60 - 80 | 2 244 | 313 | 14,0 | 1 931 | 86,0 |
| 80 - 100 | 1 323 | 336 | 25,4 | 987 | 74,6 |
| 100 - 120 | 602 | 225 | 37,4 | 377 | 62,6 |
| 120 und mehr | 457 | 254 | 55,5 | 203 | 44,5 |

*) In Wohngebäuden ohne Wohnheime.

5 Bewohnte Wohneinheiten nach ausgewählten Merkmalen und Art der Nutzung *)

| Merkmal | Insgesamt | Davon | | | |
|---|-----------|-------------------------|------|-------------------|------|
| | | Eigentümerwohneinheiten | | Mietwohneinheiten | |
| | | 1 000 | % | 1 000 | % |
| Früheres Bundesgebiet | | | | | |
| Wohngebäude mit 7 - 12 Wohneinheiten | 5 035 | 599 | 11,9 | 4 435 | 88,1 |
| bis 1990 errichtet | 4 608 | 539 | 11,7 | 4 069 | 88,3 |
| 1991 und später errichtet | 427 | 61 | 14,2 | 366 | 85,8 |
| mit Sammelheizung | 4 420 | 559 | 12,6 | 3 861 | 87,4 |
| davon: Fernheizung | 847 | 69 | 8,2 | 777 | 91,8 |
| Block-/Zentralheizung | 2 791 | 418 | 15,0 | 2 372 | 85,0 |
| Etagenheizung | 783 | 71 | 9,1 | 712 | 90,9 |
| mit Einzel- oder Mehrraumöfen | 606 | 40 | 6,6 | 566 | 93,4 |
| ohne Angabe | 8 | / | / | 8 | 96,0 |
| Wohnfläche von ... bis unter ... m2 | | | | | |
| unter 40 | 361 | 10 | 2,7 | 351 | 97,3 |
| 40 - 60 | 1 441 | 75 | 5,2 | 1 367 | 94,8 |
| 60 - 80 | 1 971 | 212 | 10,7 | 1 760 | 89,3 |
| 80 - 100 | 881 | 188 | 21,3 | 693 | 78,7 |
| 100 - 120 | 238 | 69 | 29,0 | 169 | 71,0 |
| 120 und mehr | 142 | 46 | 32,8 | 95 | 67,2 |
| Wohngebäude mit 13 und mehr Wohneinheiten | 2 714 | 439 | 16,2 | 2 275 | 83,8 |
| bis 1990 errichtet | 2 532 | 416 | 16,4 | 2 116 | 83,8 |
| 1991 und später errichtet | 181 | 22 | 12,2 | 159 | 87,8 |
| mit Sammelheizung | 2 531 | 419 | 16,6 | 2 112 | 83,4 |
| davon: Fernheizung | 697 | 79 | 11,4 | 617 | 88,6 |
| Block-/Zentralheizung | 1 678 | 320 | 19,1 | 1 358 | 80,9 |
| Etagenheizung | 157 | 20 | 12,8 | 137 | 87,2 |
| mit Einzel- oder Mehrraumöfen | 181 | 19 | 10,7 | 161 | 89,3 |
| ohne Angabe | / | - | - | / | / |
| Wohnfläche von ... bis unter ... m2 | | | | | |
| unter 40 | 442 | 20 | 4,5 | 422 | 95,5 |
| 40 - 60 | 759 | 66 | 8,7 | 694 | 91,3 |
| 60 - 80 | 887 | 148 | 16,7 | 739 | 83,3 |
| 80 - 100 | 457 | 133 | 29,2 | 323 | 70,8 |
| 100 - 120 | 117 | 50 | 43,2 | 66 | 56,8 |
| 120 und mehr | 53 | 22 | 41,0 | 31 | 59,0 |
| Wohngebäude insgesamt | 27 497 | 11 845 | 43,1 | 15 652 | 56,9 |
| bis 1990 errichtet | 25 327 | 10 916 | 43,1 | 14 411 | 56,9 |
| 1991 und später errichtet | 2 170 | 929 | 42,8 | 1 241 | 57,2 |
| mit Sammelheizung | 24 157 | 10 513 | 43,5 | 13 644 | 56,5 |
| davon: Fernheizung | 2 420 | 466 | 19,2 | 1 954 | 80,8 |
| Block-/Zentralheizung | 19 464 | 9 540 | 49,0 | 9 924 | 51,0 |
| Etagenheizung | 2 273 | 507 | 22,3 | 1 766 | 77,7 |
| mit Einzel- oder Mehrraumöfen | 3 298 | 1 312 | 39,8 | 1 986 | 60,2 |
| ohne Angabe | 42 | 20 | 48,2 | 22 | 51,8 |
| Wohnfläche von ... bis unter ... m2 | | | | | |
| unter 40 | 1 276 | 60 | 4,7 | 1 217 | 95,3 |
| 40 - 60 | 4 403 | 428 | 9,7 | 3 975 | 90,3 |
| 60 - 80 | 6 980 | 1 522 | 21,8 | 5 458 | 78,2 |
| 80 - 100 | 5 096 | 2 227 | 43,7 | 2 869 | 56,3 |
| 100 - 120 | 3 593 | 2 391 | 66,5 | 1 203 | 33,5 |
| 120 und mehr | 6 149 | 5 217 | 84,9 | 931 | 15,1 |

*) In Wohngebäuden ohne Wohnheime.

5 Bewohnte Wohneinheiten nach ausgewählten Merkmalen und Art der Nutzung *)

| Merkmal | Insgesamt | Davon | | | |
|-------------------------------------|-----------|-------------------------|------|-------------------|------|
| | | Eigentümerwohneinheiten | | Mietwohneinheiten | |
| | | 1 000 | % | 1 000 | % |
| Neue Länder und Berlin-Ost | | | | | |
| Wohngebäude mit 1 Wohneinheit | 1 444 | 1 299 | 90,0 | 145 | 10,0 |
| bis 1990 errichtet | 1 261 | 1 137 | 90,2 | 124 | 9,8 |
| 1991 und später errichtet | 183 | 162 | 88,6 | 21 | 11,4 |
| mit Sammelheizung | 1 165 | 1 071 | 91,9 | 94 | 8,1 |
| davon: Fernheizung | 21 | 17 | 81,2 | / | / |
| Block-/Zentralheizung | 1 017 | 944 | 92,8 | 73 | 7,2 |
| Etagenheizung | 127 | 110 | 86,8 | 17 | 13,2 |
| mit Einzel- oder Mehrräumöfen | 274 | 223 | 81,4 | 51 | 18,6 |
| ohne Angabe | / | / | / | / | / |
| Wohnfläche von ... bis unter ... m2 | | | | | |
| unter 40 | - | - | - | - | - |
| 40 - 60 | 71 | 45 | 63,0 | 26 | 37,0 |
| 60 - 80 | 206 | 167 | 80,9 | 39 | 19,1 |
| 80 - 100 | 316 | 284 | 89,7 | 33 | 10,3 |
| 100 - 120 | 385 | 356 | 92,6 | 28 | 7,4 |
| 120 und mehr | 465 | 447 | 96,1 | 18 | 3,9 |
| Wohngebäude mit 2 Wohneinheiten | 876 | 468 | 53,4 | 408 | 46,6 |
| bis 1990 errichtet | 798 | 428 | 53,6 | 370 | 46,4 |
| 1991 und später errichtet | 78 | 39 | 50,7 | 38 | 49,3 |
| mit Sammelheizung | 728 | 403 | 55,4 | 325 | 44,6 |
| davon: Fernheizung | 17 | 8 | 43,9 | 10 | 56,1 |
| Block-/Zentralheizung | 635 | 357 | 56,1 | 279 | 43,9 |
| Etagenheizung | 76 | 39 | 51,7 | 37 | 48,3 |
| mit Einzel- oder Mehrräumöfen | 144 | 62 | 43,3 | 82 | 56,7 |
| ohne Angabe | / | / | / | / | / |
| Wohnfläche von ... bis unter ... m2 | | | | | |
| unter 40 | 42 | 7 | 16,2 | 35 | 83,8 |
| 40 - 60 | 176 | 58 | 32,8 | 118 | 67,2 |
| 60 - 80 | 267 | 125 | 46,9 | 142 | 53,1 |
| 80 - 100 | 179 | 111 | 62,2 | 68 | 37,8 |
| 100 - 120 | 117 | 87 | 74,0 | 31 | 26,0 |
| 120 und mehr | 95 | 80 | 83,9 | 15 | 16,1 |
| Wohngebäude mit 3 - 6 Wohneinheiten | 1 091 | 152 | 13,9 | 939 | 86,1 |
| bis 1990 errichtet | 983 | 140 | 14,2 | 843 | 85,8 |
| 1991 und später errichtet | 109 | 12 | 11,1 | 96 | 88,9 |
| mit Sammelheizung | 780 | 132 | 16,9 | 649 | 83,1 |
| davon: Fernheizung | 95 | / | / | 90 | 95,0 |
| Block-/Zentralheizung | 518 | 100 | 19,3 | 417 | 80,7 |
| Etagenheizung | 168 | 27 | 15,9 | 142 | 84,1 |
| mit Einzel- oder Mehrräumöfen | 310 | 20 | 6,5 | 290 | 93,5 |
| ohne Angabe | / | / | / | / | / |
| Wohnfläche von ... bis unter ... m2 | | | | | |
| unter 40 | 75 | / | / | 72 | 95,2 |
| 40 - 60 | 392 | 25 | 6,3 | 368 | 93,7 |
| 60 - 80 | 393 | 49 | 12,5 | 344 | 87,5 |
| 80 - 100 | 135 | 32 | 23,6 | 103 | 76,4 |
| 100 - 120 | 59 | 22 | 37,7 | 37 | 62,3 |
| 120 und mehr | 36 | 20 | 55,3 | 16 | 44,7 |

*) In Wohngebäuden ohne Wohnheime.

5 Bewohnte Wohneinheiten nach ausgewählten Merkmalen und Art der Nutzung *)

| Merkmal | Insgesamt | Davon | | | |
|---|-----------|-------------------------|------|-------------------|------|
| | | Eigentümerwohneinheiten | | Mietwohneinheiten | |
| | | 1 000 | % | 1 000 | % |
| Neue Länder und Berlin-Ost | | | | | |
| Wohngebäude mit 7 - 12 Wohneinheiten | 1 892 | 44 | 2,3 | 1 847 | 97,7 |
| bis 1990 errichtet | 1 773 | 37 | 2,1 | 1 736 | 97,9 |
| 1991 und später errichtet | 119 | 7 | 6,2 | 111 | 93,8 |
| mit Sammelheizung | 1 590 | 44 | 2,7 | 1 546 | 97,3 |
| davon: Fernheizung | 1 057 | 15 | 1,4 | 1 042 | 98,6 |
| Block-/Zentralheizung | 379 | 25 | 6,5 | 365 | 93,5 |
| Etagenheizung | 153 | / | / | 150 | 97,5 |
| mit Einzel- oder Mehrraumöfen | 302 | / | / | 301 | 99,8 |
| ohne Angabe | - | - | - | - | - |
| Wohnfläche von ... bis unter ... m2 | | | | | |
| unter 40 | 92 | / | / | 91 | 98,9 |
| 40 - 60 | 904 | 15 | 1,6 | 890 | 98,4 |
| 60 - 80 | 717 | 19 | 2,6 | 699 | 97,4 |
| 80 - 100 | 124 | 6 | 4,5 | 118 | 95,5 |
| 100 - 120 | 36 | / | / | 34 | 93,2 |
| 120 und mehr | 17 | / | / | 16 | 90,0 |
| Wohngebäude mit 13 und mehr Wohneinheiten | 1 029 | 12 | 1,2 | 1 017 | 98,8 |
| bis 1990 errichtet | 934 | 9 | 1,0 | 925 | 99,0 |
| 1991 und später errichtet | 95 | / | / | 92 | 97,1 |
| mit Sammelheizung | 965 | 12 | 1,2 | 953 | 98,8 |
| davon: Fernheizung | 821 | 7 | 0,9 | 813 | 99,1 |
| Block-/Zentralheizung | 120 | / | / | 117 | 97,0 |
| Etagenheizung | 24 | / | / | 23 | 96,2 |
| mit Einzel- oder Mehrraumöfen | 64 | / | / | 64 | 99,7 |
| ohne Angabe | / | / | / | / | / |
| Wohnfläche von ... bis unter ... m2 | | | | | |
| unter 40 | 220 | / | / | 220 | 99,8 |
| 40 - 60 | 407 | / | / | 404 | 99,4 |
| 60 - 80 | 305 | 6 | 2,0 | 299 | 98,0 |
| 80 - 100 | 77 | / | / | 75 | 97,3 |
| 100 - 120 | 15 | / | / | 15 | 94,9 |
| 120 und mehr | 5 | / | / | / | / |
| Wohngebäude insgesamt | 6 331 | 1 975 | 31,2 | 4 357 | 68,8 |
| bis 1990 errichtet | 5 749 | 1 751 | 30,5 | 3 998 | 69,5 |
| 1991 und später errichtet | 583 | 224 | 38,4 | 359 | 61,6 |
| mit Sammelheizung | 5 228 | 1 661 | 31,8 | 3 567 | 68,2 |
| davon: Fernheizung | 2 010 | 51 | 2,6 | 1 959 | 97,4 |
| Block-/Zentralheizung | 2 669 | 1 429 | 53,5 | 1 241 | 46,5 |
| Etagenheizung | 549 | 181 | 33,0 | 368 | 67,0 |
| mit Einzel- oder Mehrraumöfen | 1 094 | 307 | 28,0 | 788 | 72,0 |
| ohne Angabe | 9 | 7 | 76,3 | / | / |
| Wohnfläche von ... bis unter ... m2 | | | | | |
| unter 40 | 429 | 12 | 2,7 | 418 | 97,3 |
| 40 - 60 | 1 950 | 145 | 7,4 | 1 806 | 92,6 |
| 60 - 80 | 1 888 | 366 | 19,4 | 1 522 | 80,6 |
| 80 - 100 | 831 | 435 | 52,3 | 396 | 47,7 |
| 100 - 120 | 613 | 469 | 76,4 | 145 | 23,6 |
| 120 und mehr | 619 | 549 | 88,7 | 70 | 11,3 |

*) In Wohngebäuden ohne Wohnheime.

6 Bewohnte Wohneinheiten nach Art der Nutzung, Größe des Wohngebäudes, Fläche und Belegung *)

| Gebäudegröße | Insgesamt | Fläche je Wohneinheit | Personen |
|-----------------------------------|-----------|--------------------------|----------|
| | 1 000 | m ² | Anzahl |
| Deutschland | | | |
| Eigentümerwohneinheiten | | | |
| Wohngebäude | | | |
| mit 1 Wohneinheit | 8 118 | 124,7 | 2,7 |
| mit 2 Wohneinheiten | 3 218 | 103,6 | 2,4 |
| mit 3 - 6 Wohneinheiten | 1 389 | 93,1 | 2,2 |
| mit 7 - 12 Wohneinheiten | 644 | 81,1 | 2,0 |
| mit 13 und mehr Wohneinheiten | 451 | 77,9 | 1,9 |
| Zusammen | 13 819 | 113,0 | 2,5 |
| Mietwohneinheiten | | | |
| Wohngebäude | | | |
| mit 1 Wohneinheit | 1 322 | 100,6 | 2,6 |
| mit 2 Wohneinheiten | 2 981 | 77,0 | 2,0 |
| mit 3 - 6 Wohneinheiten | 6 131 | 68,8 | 2,0 |
| mit 7 - 12 Wohneinheiten | 6 283 | 64,1 | 2,0 |
| mit 13 und mehr Wohneinheiten | 3 292 | 58,4 | 1,8 |
| Zusammen | 20 009 | 68,9 | 2,0 |
| Insgesamt | | | |
| Wohngebäude | | | |
| mit 1 Wohneinheit | 9 440 | 121,3 | 2,7 |
| mit 2 Wohneinheiten | 6 199 | 90,9 | 2,2 |
| mit 3 - 6 Wohneinheiten | 7 520 | 73,2 | 2,0 |
| mit 7 - 12 Wohneinheiten | 6 926 | 65,7 | 2,0 |
| mit 13 und mehr Wohneinheiten | 3 743 | 60,8 | 1,8 |
| Insgesamt | 33 828 | 86,9 | 2,2 |
| Früheres Bundesgebiet | | | |
| Eigentümerwohneinheiten | | | |
| Wohngebäude | | | |
| mit 1 Wohneinheit | 6 819 | 127,9 | 2,7 |
| mit 2 Wohneinheiten | 2 751 | 106,1 | 2,4 |
| mit 3 - 6 Wohneinheiten | 1 237 | 94,3 | 2,1 |
| mit 7 - 12 Wohneinheiten | 599 | 82,0 | 1,9 |
| mit 13 und mehr Wohneinheiten | 439 | 78,1 | 1,9 |
| Zusammen | 11 845 | 115,2 | 2,5 |
| Mietwohneinheiten | | | |
| Wohngebäude | | | |
| mit 1 Wohneinheit | 1 177 | 102,5 | 2,7 |
| mit 2 Wohneinheiten | 2 572 | 78,5 | 2,0 |
| mit 3 - 6 Wohneinheiten | 5 192 | 69,8 | 2,0 |
| mit 7 - 12 Wohneinheiten | 4 435 | 65,6 | 1,9 |
| mit 13 und mehr Wohneinheiten | 2 275 | 59,9 | 1,8 |
| Zusammen | 15 652 | 71,1 | 2,0 |
| Insgesamt | | | |
| Wohngebäude | | | |
| mit 1 Wohneinheit | 7 996 | 124,2 | 2,7 |
| mit 2 Wohneinheiten | 5 323 | 92,7 | 2,2 |
| mit 3 - 6 Wohneinheiten | 6 429 | 74,5 | 2,0 |
| mit 7 - 12 Wohneinheiten | 5 035 | 67,5 | 1,9 |
| mit 13 und mehr Wohneinheiten | 2 714 | 62,8 | 1,8 |
| Insgesamt | 27 497 | 90,1 | 2,2 |
| Neue Länder und Berlin-Ost | | | |
| Eigentümerwohneinheiten | | | |
| Wohngebäude | | | |
| mit 1 Wohneinheit | 1 299 | 107,5 | 2,8 |
| mit 2 Wohneinheiten | 468 | 89,4 | 2,6 |
| mit 3 - 6 Wohneinheiten | 152 | 82,8 | 2,4 |
| mit 7 - 12 Wohneinheiten | 44 | 68,9 | 2,4 |
| mit 13 und mehr Wohneinheiten | 12 | 71,2 | 2,4 |
| Zusammen | 1 975 | 100,3 | 2,7 |
| Mietwohneinheiten | | | |
| Wohngebäude | | | |
| mit 1 Wohneinheit | 145 | 85,3 | 2,4 |
| mit 2 Wohneinheiten | 408 | 67,9 | 2,0 |
| mit 3 - 6 Wohneinheiten | 939 | 62,8 | 2,0 |
| mit 7 - 12 Wohneinheiten | 1 847 | 60,4 | 2,1 |
| mit 13 und mehr Wohneinheiten | 1 017 | 55,2 | 1,9 |
| Zusammen | 4 357 | 61,2 | 2,0 |
| Insgesamt | | | |
| Wohngebäude | | | |
| mit 1 Wohneinheit | 1 444 | 105,3 | 2,7 |
| mit 2 Wohneinheiten | 876 | 79,4 | 2,3 |
| mit 3 - 6 Wohneinheiten | 1 091 | 65,6 | 2,1 |
| mit 7 - 12 Wohneinheiten | 1 892 | 60,6 | 2,1 |
| mit 13 und mehr Wohneinheiten | 1 029 | 55,4 | 1,9 |
| Insgesamt | 6 331 | 73,4 | 2,2 |

*) In Wohngebäuden ohne Wohnheime.

7 Bewohnte Wohneinheiten nach Gebäudegröße, Baujahr und Fläche *)

| Gebäudegröße Baujahr | Insgesamt | Davon mit einer Fläche von ... bis unter ... m2 | | | | | | Fläche | | |
|---|-----------|---|---------------|---------------|----------------|-----------------|--------------------|----------------|------------------------|--------------|
| | | unter 40 | 40 - 60 | 60 - 80 | 80 - 100 | 100 - 120 | 120 und mehr | ins- gesamt | je Wohn- einheit | je Person |
| | | 1 000 | | | | | | 10 000 m2 | m2 | |
| Deutschland | | | | | | | | | | |
| Wohngebäude mit 1 Wohneinheit von ... bis ... errichtet | | | | | | | | | | |
| bis 1900 | 1 068 | - | 60 | 165 | 229 | 213 | 401 | 11 853 | 111,0 | 44,5 |
| 1901 - 1918 | 481 | - | 25 | 69 | 100 | 101 | 187 | 5 356 | 111,4 | 42,8 |
| 1919 - 1948 | 1 352 | - | 56 | 199 | 308 | 312 | 477 | 14 647 | 108,3 | 43,0 |
| 1949 - 1978 | 4 126 | - | 75 | 298 | 664 | 963 | 2 126 | 50 239 | 121,7 | 48,2 |
| 1979 - 1986 | 1 179 | - | 11 | 22 | 89 | 261 | 797 | 15 841 | 134,4 | 43,4 |
| 1987 - 1990 | 383 | - | / | 7 | 26 | 82 | 265 | 5 131 | 133,9 | 39,9 |
| 1991 - 1993 | 286 | - | / | 8 | 20 | 60 | 196 | 3 865 | 135,1 | 40,8 |
| 1994 und später | 564 | - | / | 14 | 38 | 132 | 375 | 7 578 | 134,3 | 41,7 |
| Zusammen | 9 440 | - | 238 | 782 | 1 474 | 2 124 | 4 823 | 114 510 | 121,3 | 45,0 |
| Wohngebäude mit 2 Wohneinheiten von ... bis ... errichtet | | | | | | | | | | |
| bis 1900 | 753 | 36 | 116 | 212 | 164 | 102 | 123 | 6 446 | 85,6 | 39,3 |
| 1901 - 1918 | 420 | 14 | 63 | 114 | 97 | 59 | 72 | 3 664 | 87,1 | 39,4 |
| 1919 - 1948 | 946 | 31 | 152 | 284 | 213 | 133 | 133 | 7 915 | 83,7 | 39,7 |
| 1949 - 1978 | 2 909 | 68 | 292 | 756 | 753 | 496 | 544 | 26 427 | 90,8 | 42,0 |
| 1979 - 1986 | 613 | 21 | 58 | 102 | 115 | 123 | 195 | 6 200 | 101,1 | 41,9 |
| 1987 - 1990 | 152 | 6 | 13 | 25 | 32 | 27 | 50 | 1 547 | 101,9 | 39,9 |
| 1991 - 1993 | 137 | / | 13 | 21 | 29 | 25 | 46 | 1 428 | 104,4 | 39,1 |
| 1994 und später | 270 | 7 | 31 | 56 | 55 | 49 | 72 | 2 692 | 99,8 | 41,5 |
| Zusammen | 6 199 | 187 | 736 | 1 570 | 1 457 | 1 015 | 1 235 | 56 320 | 90,9 | 41,0 |
| Wohngebäude mit 3 - 6 Wohneinheiten von ... bis ... errichtet | | | | | | | | | | |
| bis 1900 | 683 | 60 | 157 | 192 | 127 | 73 | 74 | 5 192 | 76,0 | 37,5 |
| 1901 - 1918 | 615 | 44 | 144 | 173 | 119 | 71 | 65 | 4 716 | 76,7 | 37,6 |
| 1919 - 1948 | 1 194 | 80 | 404 | 381 | 192 | 81 | 56 | 8 116 | 68,0 | 35,2 |
| 1949 - 1978 | 3 663 | 164 | 924 | 1 443 | 687 | 276 | 169 | 26 184 | 71,5 | 35,8 |
| 1979 - 1986 | 523 | 24 | 88 | 162 | 128 | 67 | 54 | 4 199 | 80,2 | 38,3 |
| 1987 - 1990 | 167 | 9 | 27 | 55 | 40 | 21 | 16 | 1 329 | 79,3 | 37,4 |
| 1991 - 1993 | 202 | 7 | 34 | 66 | 54 | 21 | 22 | 1 629 | 80,5 | 36,9 |
| 1994 und später | 472 | 16 | 90 | 165 | 111 | 51 | 38 | 3 712 | 78,7 | 36,7 |
| Zusammen | 7 520 | 403 | 1 867 | 2 637 | 1 458 | 661 | 493 | 55 076 | 73,2 | 36,3 |
| Wohngebäude mit 7 - 12 Wohneinheiten von ... bis ... errichtet | | | | | | | | | | |
| bis 1900 | 313 | 34 | 80 | 97 | 53 | 25 | 24 | 2 229 | 71,3 | 36,4 |
| 1901 - 1918 | 511 | 40 | 142 | 151 | 89 | 48 | 42 | 3 754 | 73,4 | 38,0 |
| 1919 - 1948 | 819 | 59 | 315 | 281 | 107 | 37 | 20 | 5 270 | 64,3 | 35,1 |
| 1949 - 1978 | 3 685 | 249 | 1 347 | 1 495 | 462 | 94 | 38 | 23 305 | 63,2 | 32,9 |
| 1979 - 1986 | 807 | 32 | 258 | 330 | 137 | 35 | 15 | 5 434 | 67,4 | 30,8 |
| 1987 - 1990 | 246 | 13 | 78 | 106 | 37 | 8 | / | 1 616 | 65,8 | 29,0 |
| 1991 - 1993 | 144 | 5 | 33 | 57 | 36 | 9 | / | 1 031 | 71,6 | 33,6 |
| 1994 und später | 401 | 22 | 92 | 173 | 84 | 19 | 12 | 2 834 | 70,6 | 34,7 |
| Zusammen | 6 926 | 454 | 2 346 | 2 689 | 1 004 | 275 | 159 | 45 472 | 65,7 | 33,3 |
| Wohngebäude mit 13 und mehr Wohneinheiten von ... bis ... errichtet | | | | | | | | | | |
| bis 1900 | 94 | 15 | 31 | 23 | 13 | 5 | 6 | 605 | 64,5 | 37,2 |
| 1901 - 1918 | 157 | 15 | 52 | 48 | 25 | 9 | 9 | 1 062 | 67,5 | 38,7 |
| 1919 - 1948 | 154 | 28 | 54 | 43 | 19 | 6 | / | 906 | 59,0 | 35,5 |
| 1949 - 1978 | 2 306 | 389 | 714 | 767 | 337 | 75 | 24 | 14 023 | 60,8 | 33,8 |
| 1979 - 1986 | 598 | 132 | 172 | 179 | 86 | 23 | 6 | 3 552 | 59,4 | 31,5 |
| 1987 - 1990 | 158 | 41 | 43 | 52 | 16 | / | / | 902 | 57,0 | 29,9 |
| 1991 - 1993 | 75 | 15 | 23 | 22 | 11 | / | / | 456 | 60,6 | 34,3 |
| 1994 und später | 201 | 27 | 77 | 58 | 27 | 7 | 5 | 1 244 | 62,0 | 34,0 |
| Zusammen | 3 743 | 662 | 1 166 | 1 192 | 533 | 132 | 58 | 22 750 | 60,8 | 33,6 |
| Wohngebäude insgesamt von ... bis ... errichtet | | | | | | | | | | |
| bis 1900 | 2 910 | 145 | 444 | 690 | 586 | 418 | 628 | 26 324 | 90,5 | 40,7 |
| 1901 - 1918 | 2 185 | 113 | 425 | 554 | 429 | 288 | 375 | 18 552 | 84,9 | 39,5 |
| 1919 - 1948 | 4 464 | 197 | 981 | 1 187 | 839 | 569 | 691 | 36 853 | 82,6 | 39,0 |
| 1949 - 1978 | 16 690 | 870 | 3 354 | 4 760 | 2 902 | 1 904 | 2 901 | 140 179 | 84,0 | 39,7 |
| 1979 - 1986 | 3 720 | 208 | 586 | 794 | 555 | 510 | 1 068 | 35 226 | 94,7 | 38,6 |
| 1987 - 1990 | 1 107 | 69 | 165 | 244 | 151 | 142 | 337 | 10 525 | 95,1 | 36,4 |
| 1991 - 1993 | 844 | 31 | 105 | 174 | 149 | 118 | 269 | 8 409 | 93,6 | 38,3 |
| 1994 und später | 1 908 | 73 | 294 | 466 | 315 | 257 | 503 | 18 059 | 94,7 | 38,8 |
| Insgesamt | 33 828 | 1 706 | 6 353 | 8 868 | 5 926 | 4 206 | 6 768 | 294 129 | 86,9 | 39,3 |

*) In Wohngebäuden ohne Wohnheime.

7 Bewohnte Wohneinheiten nach Gebäudegröße, Baujahr und Fläche *)

| Gebäudegröße Baujahr | Insgesamt | Davon mit einer Fläche von ... bis unter ... m2 | | | | | | Fläche | | |
|---|-----------|---|---------------|---------------|----------------|-----------------|--------------------|----------------|------------------------|--------------|
| | | unter 40 | 40 - 60 | 60 - 80 | 80 - 100 | 100 - 120 | 120 und mehr | ins- gesamt | je Wohn- einheit | je Person |
| | | 1 000 | | | | | | 10 000 m2 | m2 | |
| Früheres Bundesgebiet | | | | | | | | | | |
| Wohngebäude mit 1 Wohneinheit von ... bis ... errichtet | | | | | | | | | | |
| bis 1900 | 749 | - | 36 | 104 | 153 | 146 | 311 | 8 647 | 115,4 | 46,4 |
| 1901 - 1918 | 359 | - | 16 | 46 | 72 | 72 | 151 | 4 118 | 114,8 | 44,1 |
| 1919 - 1948 | 941 | - | 31 | 121 | 204 | 210 | 375 | 10 578 | 112,4 | 45,2 |
| 1949 - 1978 | 3 896 | - | 66 | 266 | 601 | 898 | 2 068 | 47 896 | 122,9 | 48,7 |
| 1979 - 1986 | 1 054 | - | 10 | 17 | 66 | 216 | 745 | 14 404 | 136,7 | 44,3 |
| 1987 - 1990 | 330 | - | / | 6 | 20 | 63 | 238 | 4 489 | 136,0 | 40,7 |
| 1991 - 1993 | 244 | - | / | 6 | 15 | 49 | 172 | 3 345 | 136,9 | 41,3 |
| 1994 und später | 423 | - | / | 10 | 25 | 85 | 300 | 5 832 | 137,8 | 42,6 |
| Zusammen | 7 996 | - | 167 | 576 | 1 157 | 1 740 | 4 357 | 99 309 | 124,2 | 46,2 |
| Wohngebäude mit 2 Wohneinheiten von ... bis ... errichtet | | | | | | | | | | |
| bis 1900 | 478 | 22 | 59 | 127 | 108 | 68 | 94 | 4 299 | 89,9 | 42,3 |
| 1901 - 1918 | 302 | 8 | 40 | 78 | 73 | 43 | 60 | 2 718 | 90,1 | 41,4 |
| 1919 - 1948 | 688 | 18 | 92 | 202 | 162 | 103 | 110 | 5 935 | 86,3 | 41,8 |
| 1949 - 1978 | 2 801 | 62 | 274 | 721 | 730 | 481 | 534 | 25 576 | 91,3 | 42,3 |
| 1979 - 1986 | 586 | 20 | 52 | 95 | 110 | 118 | 189 | 5 953 | 101,8 | 42,4 |
| 1987 - 1990 | 141 | 6 | 11 | 23 | 29 | 25 | 47 | 1 450 | 102,6 | 40,4 |
| 1991 - 1993 | 121 | / | 11 | 18 | 24 | 22 | 43 | 1 283 | 106,4 | 40,1 |
| 1994 und später | 208 | 6 | 21 | 38 | 43 | 37 | 63 | 2 154 | 103,6 | 43,5 |
| Zusammen | 5 323 | 145 | 561 | 1 303 | 1 278 | 897 | 1 140 | 49 368 | 92,7 | 42,1 |
| Wohngebäude mit 3 - 6 Wohneinheiten von ... bis ... errichtet | | | | | | | | | | |
| bis 1900 | 456 | 38 | 90 | 123 | 90 | 56 | 60 | 3 622 | 79,4 | 39,5 |
| 1901 - 1918 | 453 | 31 | 92 | 125 | 91 | 58 | 57 | 3 606 | 79,5 | 39,1 |
| 1919 - 1948 | 892 | 59 | 276 | 281 | 161 | 67 | 49 | 6 225 | 69,8 | 36,6 |
| 1949 - 1978 | 3 417 | 155 | 827 | 1 324 | 671 | 272 | 167 | 24 651 | 72,1 | 36,3 |
| 1979 - 1986 | 491 | 22 | 76 | 149 | 124 | 66 | 53 | 3 990 | 81,3 | 39,3 |
| 1987 - 1990 | 153 | 7 | 23 | 48 | 39 | 21 | 16 | 1 242 | 80,9 | 38,6 |
| 1991 - 1993 | 186 | 6 | 27 | 61 | 51 | 20 | 21 | 1 515 | 81,7 | 37,2 |
| 1994 und später | 380 | 10 | 63 | 132 | 96 | 43 | 35 | 3 073 | 80,8 | 37,8 |
| Zusammen | 6 429 | 328 | 1 475 | 2 244 | 1 323 | 602 | 457 | 47 923 | 74,5 | 37,2 |
| Wohngebäude mit 7 - 12 Wohneinheiten von ... bis ... errichtet | | | | | | | | | | |
| bis 1900 | 230 | 27 | 57 | 70 | 37 | 19 | 20 | 1 657 | 71,9 | 37,2 |
| 1901 - 1918 | 371 | 31 | 95 | 108 | 64 | 37 | 35 | 2 769 | 74,7 | 39,2 |
| 1919 - 1948 | 807 | 43 | 213 | 218 | 86 | 29 | 19 | 3 987 | 65,7 | 35,8 |
| 1949 - 1978 | 2 847 | 218 | 862 | 1 195 | 446 | 89 | 37 | 18 499 | 65,0 | 34,4 |
| 1979 - 1986 | 442 | 17 | 93 | 161 | 124 | 32 | 14 | 3 238 | 73,3 | 36,2 |
| 1987 - 1990 | 111 | / | 28 | 40 | 27 | 7 | / | 798 | 71,7 | 35,4 |
| 1991 - 1993 | 133 | 5 | 30 | 52 | 33 | 9 | / | 949 | 71,6 | 33,8 |
| 1994 und später | 294 | 14 | 65 | 127 | 64 | 15 | 9 | 2 103 | 71,5 | 35,2 |
| Zusammen | 5 035 | 361 | 1 441 | 1 971 | 881 | 238 | 142 | 34 001 | 67,5 | 35,3 |
| Wohngebäude mit 13 und mehr Wohneinheiten von ... bis ... errichtet | | | | | | | | | | |
| bis 1900 | 69 | 13 | 20 | 16 | 11 | / | 6 | 451 | 65,2 | 38,1 |
| 1901 - 1918 | 115 | 11 | 35 | 35 | 18 | 7 | 9 | 797 | 69,3 | 39,6 |
| 1919 - 1948 | 125 | 25 | 40 | 35 | 15 | 6 | / | 744 | 59,7 | 35,7 |
| 1949 - 1978 | 1 872 | 310 | 506 | 643 | 317 | 72 | 23 | 11 681 | 62,4 | 34,8 |
| 1979 - 1986 | 293 | 39 | 80 | 89 | 59 | 20 | 6 | 1 916 | 65,3 | 35,4 |
| 1987 - 1990 | 59 | 10 | 17 | 19 | 10 | / | / | 362 | 61,8 | 35,2 |
| 1991 - 1993 | 68 | 14 | 20 | 20 | 10 | / | / | 415 | 60,8 | 34,6 |
| 1994 und später | 113 | 20 | 41 | 30 | 16 | / | / | 689 | 60,9 | 34,2 |
| Zusammen | 2 714 | 442 | 759 | 887 | 457 | 117 | 53 | 17 055 | 62,8 | 35,2 |
| Wohngebäude insgesamt von ... bis ... errichtet | | | | | | | | | | |
| bis 1900 | 1 983 | 100 | 261 | 441 | 399 | 291 | 491 | 18 677 | 94,2 | 42,8 |
| 1901 - 1918 | 1 599 | 81 | 278 | 393 | 319 | 217 | 311 | 14 006 | 87,6 | 41,0 |
| 1919 - 1948 | 3 253 | 144 | 652 | 857 | 628 | 415 | 556 | 27 470 | 84,5 | 40,5 |
| 1949 - 1978 | 14 832 | 745 | 2 535 | 4 149 | 2 765 | 1 812 | 2 826 | 128 304 | 86,5 | 40,9 |
| 1979 - 1986 | 2 865 | 99 | 312 | 511 | 484 | 453 | 1 006 | 29 501 | 103,0 | 41,5 |
| 1987 - 1990 | 795 | 28 | 82 | 135 | 125 | 119 | 306 | 8 340 | 105,0 | 39,5 |
| 1991 - 1993 | 751 | 28 | 89 | 157 | 133 | 103 | 241 | 7 507 | 99,9 | 38,7 |
| 1994 und später | 1 418 | 50 | 192 | 337 | 244 | 183 | 411 | 13 850 | 97,6 | 39,8 |
| Insgesamt | 27 497 | 1 276 | 4 403 | 6 980 | 5 096 | 3 593 | 6 149 | 247 655 | 90,1 | 40,9 |

*) In Wohngebäuden ohne Wohnheime.

7 Bewohnte Wohneinheiten nach Gebäudegröße, Baujahr und Fläche *)

| Gebäudegröße Baujahr | Insgesamt | Davon mit einer Fläche von ... bis unter ... m2 | | | | | | Fläche | | |
|---|-----------|---|---------------|---------------|----------------|-----------------|--------------------|----------------|------------------------|--------------|
| | | unter 40 | 40 - 60 | 60 - 80 | 80 - 100 | 100 - 120 | 120 und mehr | ins- gesamt | je Wohn- einheit | je Person |
| | | 1 000 | | | | | | 10 000 m2 | m2 | |
| Neue Länder und Berlin-Ost | | | | | | | | | | |
| Wohngebäude mit 1 Wohneinheit von ... bis ... errichtet | | | | | | | | | | |
| bis 1900 | 318 | - | 25 | 61 | 75 | 67 | 90 | 3 206 | 100,7 | 40,2 |
| 1901 - 1918 | 122 | - | 8 | 22 | 27 | 29 | 36 | 1 238 | 101,5 | 39,1 |
| 1919 - 1948 | 411 | - | 25 | 78 | 105 | 102 | 102 | 4 069 | 98,9 | 38,1 |
| 1949 - 1978 | 230 | - | 10 | 32 | 63 | 66 | 60 | 2 343 | 101,8 | 39,2 |
| 1979 - 1986 | 125 | - | / | 5 | 23 | 45 | 52 | 1 437 | 114,6 | 36,0 |
| 1987 - 1990 | 53 | - | / | / | 6 | 19 | 27 | 643 | 120,4 | 34,8 |
| 1991 - 1993 | 42 | - | / | / | / | 11 | 23 | 519 | 124,3 | 37,8 |
| 1994 und später | 141 | - | / | / | 13 | 47 | 75 | 1 746 | 123,8 | 39,0 |
| Zusammen | 1 444 | - | 71 | 206 | 316 | 385 | 465 | 15 202 | 105,3 | 38,5 |
| Wohngebäude mit 2 Wohneinheiten von ... bis ... errichtet | | | | | | | | | | |
| bis 1900 | 274 | 14 | 57 | 85 | 56 | 34 | 28 | 2 146 | 78,3 | 34,4 |
| 1901 - 1918 | 119 | 6 | 23 | 36 | 25 | 16 | 13 | 947 | 79,8 | 34,8 |
| 1919 - 1948 | 258 | 13 | 60 | 81 | 51 | 30 | 24 | 1 980 | 76,8 | 34,6 |
| 1949 - 1978 | 108 | 6 | 18 | 35 | 23 | 15 | 10 | 851 | 78,5 | 34,1 |
| 1979 - 1986 | 28 | / | 5 | 7 | / | 5 | 6 | 247 | 86,8 | 33,1 |
| 1987 - 1990 | 11 | / | / | / | / | / | / | 97 | 92,2 | 33,3 |
| 1991 - 1993 | 16 | / | / | / | / | / | / | 145 | 90,1 | 32,2 |
| 1994 und später | 62 | / | 10 | 17 | 12 | 12 | 9 | 539 | 87,2 | 35,3 |
| Zusammen | 876 | 42 | 176 | 267 | 179 | 117 | 95 | 6 952 | 79,4 | 34,4 |
| Wohngebäude mit 3 - 6 Wohneinheiten von ... bis ... errichtet | | | | | | | | | | |
| bis 1900 | 227 | 22 | 67 | 69 | 38 | 17 | 15 | 1 570 | 69,2 | 33,4 |
| 1901 - 1918 | 162 | 13 | 52 | 48 | 28 | 13 | 8 | 1 110 | 68,6 | 33,2 |
| 1919 - 1948 | 301 | 21 | 128 | 100 | 31 | 15 | 7 | 1 890 | 62,8 | 31,3 |
| 1949 - 1978 | 246 | 9 | 97 | 119 | 16 | / | / | 1 534 | 62,3 | 28,9 |
| 1979 - 1986 | 32 | / | 11 | 13 | / | / | / | 209 | 64,6 | 26,3 |
| 1987 - 1990 | 14 | / | / | 7 | / | / | / | 87 | 62,2 | 26,0 |
| 1991 - 1993 | 17 | / | 7 | / | / | / | / | 114 | 67,3 | 33,6 |
| 1994 und später | 32 | 6 | 27 | 33 | 15 | 8 | / | 639 | 69,7 | 32,1 |
| Zusammen | 1 091 | 75 | 392 | 393 | 135 | 59 | 36 | 7 154 | 65,6 | 31,3 |
| Wohngebäude mit 7 - 12 Wohneinheiten von ... bis ... errichtet | | | | | | | | | | |
| bis 1900 | 82 | 7 | 23 | 27 | 16 | 6 | / | 571 | 69,4 | 34,2 |
| 1901 - 1918 | 141 | 9 | 47 | 43 | 24 | 11 | 7 | 986 | 70,1 | 34,9 |
| 1919 - 1948 | 212 | 16 | 102 | 63 | 21 | 8 | / | 1 283 | 60,4 | 33,2 |
| 1949 - 1978 | 839 | 31 | 486 | 300 | 16 | / | / | 4 806 | 57,3 | 28,0 |
| 1979 - 1986 | 365 | 14 | 185 | 168 | 13 | / | / | 2 196 | 60,2 | 25,3 |
| 1987 - 1990 | 134 | 8 | 50 | 66 | 10 | / | / | 818 | 60,9 | 24,7 |
| 1991 - 1993 | 11 | / | / | / | / | / | / | 81 | 71,2 | 32,0 |
| 1994 und später | 107 | 8 | 28 | 46 | 20 | / | / | 730 | 68,0 | 33,3 |
| Zusammen | 1 892 | 92 | 904 | 717 | 124 | 36 | 17 | 11 471 | 60,6 | 28,7 |
| Wohngebäude mit 13 und mehr Wohneinheiten von ... bis ... errichtet | | | | | | | | | | |
| bis 1900 | 25 | / | 11 | 7 | / | / | / | 154 | 62,6 | 34,7 |
| 1901 - 1918 | 42 | / | 16 | 13 | 7 | / | / | 265 | 62,7 | 36,2 |
| 1919 - 1948 | 29 | / | 14 | 8 | / | / | / | 162 | 56,0 | 34,5 |
| 1949 - 1978 | 434 | 79 | 208 | 123 | 20 | / | / | 2 342 | 53,9 | 29,3 |
| 1979 - 1986 | 304 | 93 | 92 | 89 | 27 | / | / | 1 636 | 53,8 | 28,0 |
| 1987 - 1990 | 100 | 31 | 26 | 34 | 6 | / | / | 540 | 54,1 | 27,2 |
| 1991 - 1993 | 7 | / | / | / | / | / | / | 42 | 59,0 | 31,3 |
| 1994 und später | 87 | 7 | 36 | 28 | 11 | / | / | 555 | 63,4 | 33,8 |
| Zusammen | 1 029 | 220 | 407 | 305 | 77 | 15 | 5 | 5 696 | 55,4 | 29,6 |
| Wohngebäude insgesamt von ... bis ... errichtet | | | | | | | | | | |
| bis 1900 | 926 | 44 | 183 | 249 | 187 | 126 | 137 | 7 648 | 82,6 | 36,4 |
| 1901 - 1918 | 586 | 32 | 146 | 162 | 111 | 70 | 64 | 4 546 | 77,6 | 35,5 |
| 1919 - 1948 | 1 212 | 53 | 329 | 330 | 211 | 154 | 134 | 9 384 | 77,4 | 35,0 |
| 1949 - 1978 | 1 858 | 125 | 819 | 610 | 137 | 92 | 75 | 11 875 | 63,9 | 30,5 |
| 1979 - 1986 | 855 | 110 | 275 | 282 | 71 | 58 | 60 | 5 725 | 66,9 | 28,5 |
| 1987 - 1990 | 312 | 41 | 82 | 109 | 26 | 23 | 31 | 2 185 | 70,0 | 28,1 |
| 1991 - 1993 | 93 | / | 15 | 17 | 15 | 15 | 28 | 901 | 96,6 | 35,3 |
| 1994 und später | 489 | 22 | 102 | 128 | 71 | 74 | 92 | 4 209 | 86,0 | 35,6 |
| Insgesamt | 6 331 | 429 | 1 950 | 1 888 | 831 | 613 | 619 | 46 473 | 73,4 | 32,8 |

*) In Wohngebäuden ohne Wohnheime.

8 Bewohnte Eigentümerwohneinheiten nach Gebäudegröße, Baujahr und Fläche *)

| Gebäudegröße Baujahr | Insgesamt | Davon mit einer Fläche von ... bis unter ... m2 | | | | | | Fläche | | |
|---|-----------|---|---------------|---------------|----------------|-----------------|--------------------|----------------|------------------------|--------------|
| | | unter 40 | 40 - 60 | 60 - 80 | 80 - 100 | 100 - 120 | 120 und mehr | ins- gesamt | je Wohn- einheit | je Person |
| | | 1 000 | | | | | | 10 000 m2 | m2 | |
| Deutschland | | | | | | | | | | |
| Wohngebäude mit 1 Wohneinheit von ... bis ... errichtet | | | | | | | | | | |
| bis 1900 | 886 | - | 36 | 120 | 187 | 178 | 365 | 10 156 | 114,6 | 45,6 |
| 1901 - 1918 | 383 | - | 9 | 45 | 79 | 82 | 169 | 4 483 | 117,0 | 44,6 |
| 1919 - 1948 | 1 107 | - | 29 | 136 | 245 | 263 | 434 | 12 404 | 112,1 | 44,4 |
| 1949 - 1978 | 3 600 | - | 34 | 209 | 554 | 836 | 1 968 | 44 872 | 124,6 | 49,6 |
| 1979 - 1986 | 1 074 | - | / | 15 | 76 | 234 | 745 | 14 630 | 136,2 | 43,7 |
| 1987 - 1990 | 345 | - | / | / | 22 | 72 | 246 | 4 691 | 136,1 | 40,0 |
| 1991 - 1993 | 247 | - | / | / | 14 | 50 | 178 | 3 416 | 138,5 | 41,1 |
| 1994 und später | 476 | - | / | 6 | 28 | 104 | 336 | 6 554 | 137,7 | 42,3 |
| Zusammen | 8 118 | - | 115 | 538 | 1 205 | 1 819 | 4 441 | 101 205 | 124,7 | 46,1 |
| Wohngebäude mit 2 Wohneinheiten von ... bis ... errichtet | | | | | | | | | | |
| bis 1900 | 390 | 5 | 36 | 95 | 93 | 67 | 94 | 3 790 | 97,1 | 41,0 |
| 1901 - 1918 | 205 | / | 16 | 46 | 51 | 38 | 52 | 2 011 | 97,8 | 41,5 |
| 1919 - 1948 | 465 | 5 | 41 | 116 | 115 | 88 | 100 | 4 381 | 94,2 | 41,5 |
| 1949 - 1978 | 1 536 | 8 | 73 | 297 | 397 | 327 | 434 | 15 692 | 102,2 | 44,3 |
| 1979 - 1986 | 334 | / | 7 | 26 | 51 | 85 | 165 | 4 009 | 119,9 | 42,6 |
| 1987 - 1990 | 81 | / | / | 6 | 15 | 18 | 40 | 976 | 120,3 | 40,7 |
| 1991 - 1993 | 73 | / | / | 6 | 13 | 16 | 37 | 894 | 122,9 | 39,9 |
| 1994 und später | 133 | / | / | 12 | 25 | 31 | 59 | 1 602 | 120,3 | 42,3 |
| Zusammen | 3 218 | 24 | 181 | 604 | 759 | 670 | 981 | 33 354 | 103,6 | 42,8 |
| Wohngebäude mit 3 - 6 Wohneinheiten von ... bis ... errichtet | | | | | | | | | | |
| bis 1900 | 151 | / | 15 | 33 | 35 | 28 | 37 | 1 459 | 96,9 | 43,2 |
| 1901 - 1918 | 123 | / | 9 | 27 | 30 | 22 | 31 | 1 197 | 97,1 | 44,3 |
| 1919 - 1948 | 152 | / | 15 | 43 | 41 | 24 | 26 | 1 355 | 89,4 | 42,3 |
| 1949 - 1978 | 632 | 6 | 56 | 183 | 176 | 108 | 102 | 5 695 | 90,1 | 43,4 |
| 1979 - 1986 | 154 | / | 10 | 35 | 43 | 33 | 33 | 1 482 | 96,0 | 42,8 |
| 1987 - 1990 | 46 | / | / | 10 | 12 | 9 | 11 | 447 | 97,7 | 41,0 |
| 1991 - 1993 | 41 | / | / | 8 | 11 | 7 | 12 | 417 | 101,0 | 41,6 |
| 1994 und später | 90 | / | 8 | 23 | 20 | 17 | 22 | 871 | 97,2 | 42,5 |
| Zusammen | 1 389 | 17 | 119 | 363 | 368 | 248 | 274 | 12 924 | 93,1 | 43,1 |
| Wohngebäude mit 7 - 12 Wohneinheiten von ... bis ... errichtet | | | | | | | | | | |
| bis 1900 | 18 | / | / | / | / | / | 5 | 182 | 102,8 | 47,4 |
| 1901 - 1918 | 33 | / | / | 8 | 8 | 6 | 6 | 305 | 92,7 | 44,1 |
| 1919 - 1948 | 29 | / | 5 | 9 | 8 | / | / | 239 | 82,9 | 39,2 |
| 1949 - 1978 | 351 | 7 | 55 | 136 | 102 | 32 | 19 | 2 749 | 78,2 | 40,1 |
| 1979 - 1986 | 115 | / | 11 | 38 | 41 | 16 | 8 | 962 | 83,5 | 42,9 |
| 1987 - 1990 | 29 | / | / | 10 | 8 | / | / | 239 | 81,2 | 41,0 |
| 1991 - 1993 | 21 | / | / | 8 | 7 | / | / | 169 | 79,1 | 41,1 |
| 1994 und später | 47 | / | 5 | 16 | 17 | / | / | 378 | 80,7 | 40,5 |
| Zusammen | 644 | 11 | 90 | 230 | 193 | 72 | 48 | 5 223 | 81,1 | 41,1 |
| Wohngebäude mit 13 und mehr Wohneinheiten von ... bis ... errichtet | | | | | | | | | | |
| bis 1900 | 6 | / | / | / | / | / | / | 50 | 82,1 | 45,8 |
| 1901 - 1918 | 8 | - | / | / | / | / | / | 70 | 88,5 | 45,0 |
| 1919 - 1948 | 6 | / | / | / | / | / | / | 48 | 79,5 | 44,8 |
| 1949 - 1978 | 321 | 14 | 46 | 114 | 98 | 35 | 14 | 2 495 | 77,7 | 41,8 |
| 1979 - 1986 | 71 | / | 11 | 22 | 22 | 10 | / | 558 | 79,0 | 40,9 |
| 1987 - 1990 | 14 | / | / | 6 | / | / | / | 104 | 75,4 | 38,5 |
| 1991 - 1993 | 11 | / | / | / | / | / | / | 85 | 79,7 | 41,2 |
| 1994 und später | 14 | / | / | / | / | / | / | 101 | 70,7 | 39,7 |
| Zusammen | 451 | 20 | 68 | 154 | 136 | 51 | 22 | 3 511 | 77,9 | 41,6 |
| Wohngebäude insgesamt von ... bis ... errichtet | | | | | | | | | | |
| bis 1900 | 1 451 | 9 | 90 | 254 | 320 | 276 | 502 | 15 637 | 107,8 | 44,2 |
| 1901 - 1918 | 753 | 5 | 39 | 130 | 170 | 149 | 261 | 8 066 | 107,2 | 43,7 |
| 1919 - 1948 | 1 759 | 8 | 91 | 306 | 410 | 379 | 564 | 18 427 | 104,8 | 43,5 |
| 1949 - 1978 | 6 441 | 36 | 265 | 939 | 1 327 | 1 338 | 2 537 | 71 503 | 111,0 | 47,1 |
| 1979 - 1986 | 1 749 | 6 | 43 | 135 | 232 | 378 | 954 | 21 641 | 123,7 | 43,3 |
| 1987 - 1990 | 515 | / | 11 | 35 | 61 | 104 | 301 | 6 456 | 125,4 | 40,1 |
| 1991 - 1993 | 393 | / | 10 | 29 | 48 | 76 | 229 | 4 981 | 126,8 | 40,9 |
| 1994 und später | 760 | / | 23 | 60 | 94 | 159 | 420 | 9 505 | 125,1 | 42,2 |
| Insgesamt | 13 819 | 71 | 572 | 1 888 | 2 661 | 2 859 | 5 767 | 156 217 | 113,0 | 44,8 |

*) In Wohngebäuden ohne Wohnheime.

8 Bewohnte Eigentümerwohneinheiten nach Gebäudegröße, Baujahr und Fläche *)

| Gebäudegröße Baujahr | Insgesamt | Davon mit einer Fläche von ... bis unter ... m2 | | | | | | Fläche | | |
|---|-----------|---|---------|---------|----------|-----------|--------------|-----------|----------------|-----------|
| | | unter 40 | 40 - 60 | 60 - 80 | 80 - 100 | 100 - 120 | 120 und mehr | insgesamt | je Wohneinheit | je Person |
| | | 1 000 | | | | | | 10 000 m2 | m2 | |
| Früheres Bundesgebiet | | | | | | | | | | |
| Wohngebäude mit 1 Wohneinheit von ... bis ... errichtet | | | | | | | | | | |
| bis 1900 | 605 | - | 20 | 70 | 121 | 117 | 278 | 7 253 | 119,8 | 48,1 |
| 1901 - 1918 | 278 | - | 5 | 27 | 55 | 55 | 135 | 3 377 | 121,5 | 46,5 |
| 1919 - 1948 | 740 | - | 13 | 73 | 150 | 168 | 335 | 8 689 | 117,5 | 47,6 |
| 1949 - 1978 | 3 390 | - | 27 | 182 | 497 | 775 | 1 910 | 42 702 | 126,0 | 50,2 |
| 1979 - 1986 | 953 | - | / | 10 | 55 | 190 | 694 | 13 230 | 138,9 | 44,6 |
| 1987 - 1990 | 292 | - | / | / | 16 | 54 | 219 | 4 055 | 138,8 | 40,9 |
| 1991 - 1993 | 208 | - | / | / | 10 | 39 | 156 | 2 925 | 140,9 | 41,7 |
| 1994 und später | 353 | - | / | / | 17 | 66 | 266 | 5 007 | 141,8 | 43,3 |
| Zusammen | 6 819 | - | 70 | 371 | 921 | 1 463 | 3 994 | 87 239 | 127,9 | 47,5 |
| Wohngebäude mit 2 Wohneinheiten von ... bis ... errichtet | | | | | | | | | | |
| bis 1900 | 242 | / | 16 | 52 | 58 | 42 | 71 | 2 507 | 103,4 | 45,5 |
| 1901 - 1918 | 146 | / | 10 | 30 | 36 | 27 | 42 | 1 470 | 101,0 | 44,1 |
| 1919 - 1948 | 330 | / | 21 | 77 | 83 | 66 | 79 | 3 207 | 97,3 | 44,7 |
| 1949 - 1978 | 1 474 | 7 | 66 | 280 | 381 | 314 | 426 | 15 152 | 102,8 | 44,8 |
| 1979 - 1986 | 317 | / | 5 | 23 | 48 | 81 | 160 | 3 839 | 120,9 | 43,1 |
| 1987 - 1990 | 75 | / | / | 5 | 14 | 16 | 38 | 909 | 121,5 | 41,2 |
| 1991 - 1993 | 63 | / | / | / | 10 | 14 | 34 | 797 | 125,6 | 40,8 |
| 1994 und später | 103 | / | / | 7 | 18 | 22 | 52 | 1 292 | 125,5 | 44,8 |
| Zusammen | 2 751 | 17 | 123 | 478 | 648 | 583 | 902 | 29 174 | 106,1 | 44,3 |
| Wohngebäude mit 3 - 6 Wohneinheiten von ... bis ... errichtet | | | | | | | | | | |
| bis 1900 | 104 | / | 8 | 20 | 25 | 20 | 30 | 1 057 | 101,6 | 47,3 |
| 1901 - 1918 | 97 | / | 7 | 20 | 23 | 17 | 27 | 962 | 99,4 | 47,2 |
| 1919 - 1948 | 119 | / | 10 | 32 | 34 | 19 | 23 | 1 089 | 91,5 | 44,9 |
| 1949 - 1978 | 604 | 6 | 48 | 171 | 172 | 107 | 101 | 5 497 | 91,0 | 44,1 |
| 1979 - 1986 | 150 | / | 10 | 32 | 42 | 32 | 32 | 1 442 | 96,4 | 43,2 |
| 1987 - 1990 | 45 | / | / | 10 | 12 | 9 | 11 | 437 | 97,7 | 41,2 |
| 1991 - 1993 | 38 | / | / | 8 | 10 | 7 | 11 | 393 | 102,1 | 41,5 |
| 1994 und später | 80 | / | 6 | 21 | 19 | 15 | 20 | 789 | 98,1 | 43,8 |
| Zusammen | 1 237 | 13 | 95 | 313 | 336 | 225 | 254 | 11 665 | 94,3 | 44,4 |
| Wohngebäude mit 7 - 12 Wohneinheiten von ... bis ... errichtet | | | | | | | | | | |
| bis 1900 | 16 | / | / | / | / | / | / | 164 | 102,2 | 49,6 |
| 1901 - 1918 | 30 | / | / | 8 | 8 | 5 | 6 | 286 | 93,7 | 44,3 |
| 1919 - 1948 | 25 | / | / | 8 | 7 | / | / | 211 | 82,9 | 40,2 |
| 1949 - 1978 | 328 | 6 | 44 | 126 | 101 | 32 | 19 | 2 610 | 79,5 | 41,3 |
| 1979 - 1986 | 112 | / | 10 | 36 | 40 | 16 | 8 | 940 | 84,0 | 43,7 |
| 1987 - 1990 | 26 | / | / | 8 | 8 | / | / | 218 | 82,4 | 42,8 |
| 1991 - 1993 | 20 | / | / | 7 | 6 | / | / | 161 | 79,0 | 41,3 |
| 1994 und später | 40 | / | / | 15 | 14 | / | / | 327 | 81,1 | 41,6 |
| Zusammen | 599 | 10 | 75 | 212 | 188 | 69 | 46 | 4 917 | 82,0 | 42,2 |
| Wohngebäude mit 13 und mehr Wohneinheiten von ... bis ... errichtet | | | | | | | | | | |
| bis 1900 | 6 | / | / | / | / | / | / | 46 | 81,2 | 47,2 |
| 1901 - 1918 | 7 | / | / | / | / | / | / | 66 | 88,7 | 44,2 |
| 1919 - 1948 | 6 | / | / | / | / | / | / | 47 | 80,7 | 45,2 |
| 1949 - 1978 | 317 | 14 | 45 | 111 | 98 | 35 | 14 | 2 470 | 77,8 | 42,0 |
| 1979 - 1986 | 68 | / | 10 | 20 | 22 | 10 | / | 539 | 79,3 | 41,6 |
| 1987 - 1990 | 12 | / | / | / | / | / | / | 92 | 75,8 | 41,7 |
| 1991 - 1993 | 10 | / | / | / | / | / | / | 84 | 80,1 | 41,4 |
| 1994 und später | 12 | / | / | / | / | / | / | 82 | 69,6 | 42,2 |
| Zusammen | 439 | 20 | 66 | 148 | 133 | 50 | 22 | 3 425 | 78,1 | 42,1 |
| Wohngebäude insgesamt von ... bis ... errichtet | | | | | | | | | | |
| bis 1900 | 974 | 5 | 47 | 147 | 209 | 181 | 384 | 11 027 | 113,3 | 47,4 |
| 1901 - 1918 | 558 | / | 26 | 87 | 123 | 106 | 212 | 6 162 | 110,4 | 45,9 |
| 1919 - 1948 | 1 220 | 6 | 49 | 193 | 275 | 256 | 441 | 13 243 | 108,6 | 46,5 |
| 1949 - 1978 | 6 114 | 33 | 230 | 870 | 1 249 | 1 263 | 2 469 | 68 431 | 111,9 | 47,7 |
| 1979 - 1986 | 1 800 | 6 | 39 | 122 | 207 | 329 | 897 | 19 991 | 125,0 | 44,1 |
| 1987 - 1990 | 450 | / | 10 | 30 | 55 | 83 | 270 | 5 710 | 126,8 | 41,0 |
| 1991 - 1993 | 340 | / | 9 | 25 | 40 | 63 | 203 | 4 360 | 128,1 | 41,5 |
| 1994 und später | 588 | / | 17 | 48 | 71 | 109 | 341 | 7 497 | 127,4 | 43,5 |
| Insgesamt | 11 845 | 60 | 428 | 1 522 | 2 227 | 2 391 | 5 217 | 136 421 | 115,2 | 46,1 |

*) In Wohngebäuden ohne Wohnheime.

8 Bewohnte Eigentümerwohneinheiten nach Gebäudegröße, Baujahr und Fläche *)

| Gebäudegröße Baujahr | Insgesamt | Davon mit einer Fläche von ... bis unter ... m2 | | | | | | Fläche | | |
|---|-----------|---|---------|---------|----------|-----------|--------------|-----------|----------------|-----------|
| | | unter 40 | 40 - 60 | 60 - 80 | 80 - 100 | 100 - 120 | 120 und mehr | insgesamt | je Wohneinheit | je Person |
| | | 1 000 | | | | | | 10 000 m2 | m2 | |
| Neue Länder und Berlin-Ost | | | | | | | | | | |
| Wohngebäude mit 1 Wohneinheit von ... bis ... errichtet | | | | | | | | | | |
| bis 1900 | 281 | - | 16 | 50 | 66 | 62 | 87 | 2 902 | 103,4 | 40,4 |
| 1901 - 1918 | 105 | - | / | 18 | 24 | 26 | 34 | 1 105 | 105,2 | 39,6 |
| 1919 - 1948 | 367 | - | 16 | 62 | 95 | 95 | 98 | 3 715 | 101,2 | 38,4 |
| 1949 - 1978 | 210 | - | 7 | 27 | 57 | 61 | 58 | 2 170 | 103,3 | 39,7 |
| 1979 - 1986 | 121 | - | / | / | 21 | 44 | 51 | 1 400 | 115,4 | 36,2 |
| 1987 - 1990 | 53 | - | / | / | 5 | 19 | 27 | 636 | 121,1 | 34,9 |
| 1991 - 1993 | 39 | - | / | / | / | 10 | 22 | 491 | 125,5 | 37,9 |
| 1994 und später | 123 | - | / | / | 11 | 39 | 70 | 1 547 | 126,0 | 39,2 |
| Zusammen | 1 299 | - | 45 | 167 | 284 | 356 | 447 | 13 967 | 107,5 | 38,8 |
| Wohngebäude mit 2 Wohneinheiten von ... bis ... errichtet | | | | | | | | | | |
| bis 1900 | 148 | / | 20 | 43 | 35 | 25 | 23 | 1 283 | 86,7 | 34,4 |
| 1901 - 1918 | 60 | / | 7 | 16 | 15 | 11 | 10 | 541 | 90,2 | 35,6 |
| 1919 - 1948 | 136 | / | 21 | 39 | 32 | 22 | 21 | 1 174 | 86,6 | 34,6 |
| 1949 - 1978 | 61 | / | 7 | 17 | 16 | 12 | 8 | 540 | 87,8 | 35,0 |
| 1979 - 1986 | 17 | / | / | / | / | / | 5 | 170 | 100,5 | 33,9 |
| 1987 - 1990 | 6 | / | / | / | / | / | / | 67 | 106,7 | 35,0 |
| 1991 - 1993 | 9 | / | / | / | / | / | / | 96 | 104,1 | 33,9 |
| 1994 und später | 30 | / | / | 5 | 7 | 9 | 7 | 309 | 102,3 | 34,4 |
| Zusammen | 468 | 7 | 58 | 125 | 111 | 87 | 80 | 4 180 | 89,4 | 34,7 |
| Wohngebäude mit 3 - 6 Wohneinheiten von ... bis ... errichtet | | | | | | | | | | |
| bis 1900 | 47 | / | 7 | 13 | 10 | 8 | 7 | 403 | 86,4 | 35,2 |
| 1901 - 1918 | 27 | / | / | 7 | 7 | / | / | 235 | 88,5 | 35,4 |
| 1919 - 1948 | 33 | / | / | 11 | 8 | 5 | / | 266 | 81,6 | 34,0 |
| 1949 - 1978 | 28 | / | 8 | 12 | / | / | / | 198 | 70,1 | 30,1 |
| 1979 - 1986 | / | / | / | / | / | / | / | 40 | 82,2 | 31,3 |
| 1987 - 1990 | / | / | / | / | / | / | / | 10 | 98,6 | 33,9 |
| 1991 - 1993 | / | / | / | / | / | / | / | 24 | 86,5 | 41,9 |
| 1994 und später | 9 | / | / | / | / | / | / | 83 | 89,3 | 32,8 |
| Zusammen | 152 | / | 25 | 49 | 32 | 22 | 20 | 1 258 | 82,8 | 33,9 |
| Wohngebäude mit 7 - 12 Wohneinheiten von ... bis ... errichtet | | | | | | | | | | |
| bis 1900 | / | / | / | / | / | / | / | 18 | 108,6 | 33,8 |
| 1901 - 1918 | / | / | / | / | / | / | / | 19 | 80,0 | 41,2 |
| 1919 - 1948 | / | / | / | / | / | / | / | 29 | 83,1 | 33,2 |
| 1949 - 1978 | 23 | / | 11 | 10 | / | / | - | 139 | 60,0 | 25,8 |
| 1979 - 1986 | / | / | / | / | / | / | - | 22 | 65,8 | 23,7 |
| 1987 - 1990 | / | / | / | / | / | / | / | 21 | 70,4 | 28,7 |
| 1991 - 1993 | / | / | / | / | / | / | / | 8 | 83,0 | 36,7 |
| 1994 und später | 6 | / | / | / | / | / | / | 50 | 78,1 | 34,6 |
| Zusammen | 44 | / | 15 | 19 | 6 | / | / | 306 | 68,9 | 28,9 |
| Wohngebäude mit 13 und mehr Wohneinheiten von ... bis ... errichtet | | | | | | | | | | |
| bis 1900 | / | - | - | / | - | / | / | 4 | 94,1 | 34,1 |
| 1901 - 1918 | / | - | - | / | / | - | - | 4 | 84,9 | 68,2 |
| 1919 - 1948 | / | - | / | / | - | - | - | 1 | 50,0 | 33,3 |
| 1949 - 1978 | / | / | / | / | / | - | / | 26 | 65,5 | 28,2 |
| 1979 - 1986 | / | / | / | / | / | / | - | 19 | 71,8 | 27,7 |
| 1987 - 1990 | / | / | / | / | / | / | - | 13 | 72,2 | 24,6 |
| 1991 - 1993 | / | / | / | / | / | - | - | 1 | 60,0 | 30,0 |
| 1994 und später | / | / | / | / | / | / | / | 19 | 75,5 | 31,6 |
| Zusammen | 12 | / | / | 6 | / | / | / | 86 | 71,2 | 29,2 |
| Wohngebäude insgesamt von ... bis ... errichtet | | | | | | | | | | |
| bis 1900 | 477 | / | 43 | 106 | 111 | 95 | 118 | 4 610 | 96,6 | 38,0 |
| 1901 - 1918 | 194 | / | 13 | 42 | 47 | 43 | 48 | 1 904 | 98,0 | 37,9 |
| 1919 - 1948 | 539 | / | 42 | 113 | 135 | 123 | 123 | 5 184 | 96,2 | 37,2 |
| 1949 - 1978 | 327 | / | 34 | 69 | 78 | 75 | 68 | 3 072 | 94,0 | 37,0 |
| 1979 - 1986 | 149 | / | / | 13 | 26 | 49 | 57 | 1 650 | 110,7 | 35,5 |
| 1987 - 1990 | 65 | / | / | / | 7 | 21 | 30 | 746 | 115,7 | 34,5 |
| 1991 - 1993 | 52 | / | / | / | 8 | 13 | 26 | 622 | 118,6 | 37,3 |
| 1994 und später | 171 | / | 6 | 12 | 23 | 50 | 79 | 2 009 | 117,3 | 37,8 |
| Insgesamt | 1 975 | 12 | 145 | 366 | 435 | 469 | 549 | 19 796 | 100,3 | 37,2 |

*) In Wohngebäuden ohne Wohnheime.

9 Bewohnte Mietwohneinheiten nach Gebäudegröße, Baujahr und Fläche *)

| Gebäudegröße Baujahr | Insgesamt | Davon mit einer Fläche von ... bis unter ... m2 | | | | | | Fläche | | |
|---|-----------|---|---------------|---------------|----------------|-----------------|--------------------|----------------|------------------------|--------------|
| | | unter 40 | 40 - 60 | 60 - 80 | 80 - 100 | 100 - 120 | 120 und mehr | ins- gesamt | je Wohn- einheit | je Person |
| | | 1 000 | | | | | | 10 000 m2 | m2 | |
| Deutschland | | | | | | | | | | |
| Wohngebäude mit 1 Wohneinheit von ... bis ... errichtet | | | | | | | | | | |
| bis 1900 | 182 | - | 24 | 45 | 42 | 35 | 36 | 1 698 | 93,4 | 38,9 |
| 1901 - 1918 | 98 | - | 16 | 24 | 21 | 19 | 18 | 873 | 89,5 | 35,7 |
| 1919 - 1948 | 245 | - | 26 | 63 | 64 | 48 | 44 | 2 243 | 91,4 | 36,3 |
| 1949 - 1978 | 526 | - | 41 | 89 | 111 | 128 | 157 | 5 367 | 102,0 | 38,8 |
| 1979 - 1986 | 105 | - | 7 | 7 | 13 | 27 | 51 | 1 211 | 115,5 | 40,0 |
| 1987 - 1990 | 39 | - | / | / | / | 10 | 19 | 441 | 113,8 | 39,3 |
| 1991 - 1993 | 39 | - | / | / | 6 | 11 | 18 | 449 | 113,9 | 38,5 |
| 1994 und später | 88 | - | / | 8 | 10 | 27 | 39 | 1 024 | 115,7 | 38,6 |
| Zusammen | 1 322 | - | 123 | 244 | 269 | 305 | 381 | 13 305 | 100,6 | 38,3 |
| Wohngebäude mit 2 Wohneinheiten von ... bis ... errichtet | | | | | | | | | | |
| bis 1900 | 362 | 31 | 80 | 117 | 71 | 35 | 29 | 2 655 | 73,3 | 37,1 |
| 1901 - 1918 | 215 | 12 | 47 | 68 | 46 | 22 | 20 | 1 654 | 76,9 | 37,2 |
| 1919 - 1948 | 480 | 26 | 110 | 167 | 98 | 45 | 33 | 3 534 | 73,6 | 37,7 |
| 1949 - 1978 | 1 373 | 60 | 219 | 460 | 355 | 169 | 110 | 10 735 | 78,2 | 38,9 |
| 1979 - 1986 | 279 | 20 | 51 | 76 | 65 | 38 | 30 | 2 191 | 78,6 | 40,7 |
| 1987 - 1990 | 71 | 6 | 11 | 19 | 17 | 9 | 9 | 571 | 80,7 | 38,5 |
| 1991 - 1993 | 64 | / | 12 | 16 | 16 | 9 | 9 | 535 | 83,5 | 37,8 |
| 1994 und später | 136 | 6 | 26 | 43 | 29 | 18 | 13 | 1 091 | 79,9 | 40,4 |
| Zusammen | 2 981 | 163 | 556 | 966 | 697 | 345 | 254 | 22 965 | 77,0 | 38,6 |
| Wohngebäude mit 3 - 6 Wohneinheiten von ... bis ... errichtet | | | | | | | | | | |
| bis 1900 | 532 | 57 | 142 | 159 | 93 | 45 | 37 | 3 733 | 70,1 | 35,6 |
| 1901 - 1918 | 492 | 42 | 134 | 145 | 89 | 49 | 33 | 3 518 | 71,5 | 35,7 |
| 1919 - 1948 | 1 042 | 77 | 389 | 338 | 151 | 57 | 30 | 6 761 | 64,9 | 34,1 |
| 1949 - 1978 | 3 031 | 157 | 868 | 1 260 | 511 | 168 | 67 | 20 490 | 67,6 | 34,1 |
| 1979 - 1986 | 369 | 22 | 78 | 128 | 86 | 35 | 21 | 2 717 | 73,7 | 36,3 |
| 1987 - 1990 | 122 | 8 | 24 | 44 | 28 | 12 | 5 | 882 | 72,4 | 35,9 |
| 1991 - 1993 | 161 | 7 | 31 | 58 | 43 | 14 | 10 | 1 211 | 75,2 | 35,5 |
| 1994 und später | 382 | 16 | 82 | 143 | 91 | 34 | 17 | 2 840 | 74,3 | 35,2 |
| Zusammen | 6 131 | 386 | 1 748 | 2 274 | 1 090 | 413 | 220 | 42 153 | 68,8 | 34,6 |
| Wohngebäude mit 7 - 12 Wohneinheiten von ... bis ... errichtet | | | | | | | | | | |
| bis 1900 | 295 | 33 | 78 | 93 | 50 | 22 | 19 | 2 047 | 69,4 | 35,7 |
| 1901 - 1918 | 478 | 39 | 138 | 143 | 81 | 42 | 36 | 3 449 | 72,1 | 37,5 |
| 1919 - 1948 | 790 | 59 | 310 | 272 | 99 | 34 | 17 | 5 031 | 63,7 | 35,0 |
| 1949 - 1978 | 3 334 | 242 | 1 292 | 1 359 | 360 | 62 | 19 | 20 556 | 61,7 | 32,1 |
| 1979 - 1986 | 691 | 31 | 247 | 291 | 97 | 19 | 6 | 4 472 | 64,7 | 29,1 |
| 1987 - 1990 | 216 | 12 | 74 | 96 | 28 | / | / | 1 377 | 63,7 | 27,6 |
| 1991 - 1993 | 123 | 5 | 30 | 49 | 29 | 7 | / | 862 | 70,3 | 32,5 |
| 1994 und später | 355 | 21 | 87 | 156 | 67 | 14 | 9 | 2 456 | 69,3 | 33,9 |
| Zusammen | 6 283 | 443 | 2 256 | 2 458 | 811 | 203 | 111 | 40 249 | 64,1 | 32,5 |
| Wohngebäude mit 13 und mehr Wohneinheiten von ... bis ... errichtet | | | | | | | | | | |
| bis 1900 | 88 | 15 | 30 | 22 | 12 | / | 5 | 555 | 63,3 | 36,6 |
| 1901 - 1918 | 149 | 15 | 51 | 45 | 24 | 8 | 8 | 992 | 66,4 | 38,4 |
| 1919 - 1948 | 148 | 27 | 54 | 41 | 17 | 6 | / | 858 | 58,1 | 35,1 |
| 1949 - 1978 | 1 984 | 375 | 669 | 653 | 238 | 40 | 10 | 11 528 | 58,1 | 32,4 |
| 1979 - 1986 | 527 | 129 | 161 | 157 | 64 | 13 | / | 2 995 | 56,8 | 30,2 |
| 1987 - 1990 | 145 | 41 | 41 | 47 | 12 | / | / | 798 | 55,2 | 29,1 |
| 1991 - 1993 | 65 | 15 | 20 | 19 | 8 | / | / | 371 | 57,5 | 33,0 |
| 1994 und später | 186 | 26 | 73 | 54 | 24 | 5 | / | 1 143 | 61,3 | 33,6 |
| Zusammen | 3 292 | 642 | 1 098 | 1 038 | 398 | 81 | 36 | 19 239 | 58,4 | 32,4 |
| Wohngebäude insgesamt von ... bis ... errichtet | | | | | | | | | | |
| bis 1900 | 1 459 | 136 | 354 | 436 | 266 | 141 | 126 | 10 688 | 73,3 | 36,5 |
| 1901 - 1918 | 1 432 | 108 | 386 | 425 | 260 | 139 | 115 | 10 487 | 73,2 | 36,8 |
| 1919 - 1948 | 2 706 | 189 | 890 | 881 | 429 | 190 | 127 | 18 426 | 68,1 | 35,3 |
| 1949 - 1978 | 10 249 | 835 | 3 089 | 3 821 | 1 575 | 566 | 364 | 68 676 | 67,0 | 34,1 |
| 1979 - 1986 | 1 971 | 202 | 543 | 658 | 323 | 132 | 112 | 13 585 | 68,9 | 33,0 |
| 1987 - 1990 | 532 | 67 | 153 | 209 | 89 | 38 | 36 | 4 068 | 68,7 | 31,8 |
| 1991 - 1993 | 452 | 29 | 95 | 145 | 101 | 42 | 40 | 3 427 | 75,9 | 35,1 |
| 1994 und später | 1 148 | 69 | 271 | 405 | 221 | 99 | 83 | 8 554 | 74,5 | 35,6 |
| Insgesamt | 20 009 | 1 634 | 5 781 | 6 980 | 3 265 | 1 347 | 1 001 | 137 912 | 68,9 | 34,6 |

*) In Wohngebäuden ohne Wohnheime.

9 Bewohnte Mietwohneinheiten nach Gebäudegröße, Baujahr und Fläche *)

| Gebäudegröße Baujahr | Insgesamt | Davon mit einer Fläche von ... bis unter ... m2 | | | | | | Fläche | | |
|---|-----------|---|---------------|---------------|----------------|-----------------|--------------------|----------------|------------------------|--------------|
| | | unter 40 | 40 - 60 | 60 - 80 | 80 - 100 | 100 - 120 | 120 und mehr | ins- gesamt | je Wohn- einheit | je Person |
| | | 1 000 | | | | | | 10 000 m2 | m2 | |
| Früheres Bundesgebiet | | | | | | | | | | |
| Wohngebäude mit 1 Wohneinheit von ... bis ... errichtet | | | | | | | | | | |
| bis 1900 | 144 | - | 16 | 34 | 32 | 29 | 32 | 1 394 | 96,9 | 39,1 |
| 1901 - 1918 | 81 | - | 11 | 19 | 17 | 17 | 16 | 741 | 91,8 | 35,9 |
| 1919 - 1948 | 201 | - | 18 | 48 | 54 | 42 | 40 | 1 888 | 93,8 | 36,6 |
| 1949 - 1978 | 506 | - | 39 | 84 | 104 | 123 | 156 | 5 194 | 102,7 | 39,0 |
| 1979 - 1986 | 101 | - | 6 | 6 | 11 | 26 | 51 | 1 174 | 116,5 | 40,4 |
| 1987 - 1990 | 38 | - | / | / | / | 10 | 19 | 434 | 114,7 | 39,5 |
| 1991 - 1993 | 37 | - | / | / | 6 | 10 | 16 | 421 | 114,5 | 38,6 |
| 1994 und später | 70 | - | / | 7 | 8 | 20 | 34 | 825 | 117,5 | 38,7 |
| Zusammen | 1 177 | - | 97 | 204 | 236 | 277 | 363 | 12 070 | 102,5 | 38,5 |
| Wohngebäude mit 2 Wohneinheiten von ... bis ... errichtet | | | | | | | | | | |
| bis 1900 | 236 | 19 | 43 | 75 | 49 | 26 | 23 | 1 792 | 75,9 | 38,5 |
| 1901 - 1918 | 156 | 7 | 31 | 48 | 37 | 16 | 18 | 1 248 | 79,9 | 38,6 |
| 1919 - 1948 | 358 | 15 | 71 | 125 | 80 | 37 | 30 | 2 728 | 76,2 | 38,7 |
| 1949 - 1978 | 1 327 | 55 | 208 | 441 | 348 | 166 | 108 | 10 424 | 78,6 | 39,2 |
| 1979 - 1986 | 267 | 19 | 47 | 72 | 63 | 37 | 29 | 2 114 | 79,1 | 41,1 |
| 1987 - 1990 | 66 | 5 | 10 | 18 | 16 | 9 | 9 | 540 | 81,4 | 39,1 |
| 1991 - 1993 | 57 | / | 10 | 14 | 14 | 8 | 9 | 486 | 85,0 | 39,0 |
| 1994 und später | 105 | 5 | 18 | 31 | 24 | 15 | 11 | 861 | 82,1 | 41,6 |
| Zusammen | 2 572 | 128 | 438 | 824 | 630 | 314 | 238 | 20 194 | 78,5 | 39,3 |
| Wohngebäude mit 3 - 6 Wohneinheiten von ... bis ... errichtet | | | | | | | | | | |
| bis 1900 | 352 | 36 | 82 | 103 | 65 | 36 | 30 | 2 566 | 72,9 | 37,0 |
| 1901 - 1918 | 356 | 29 | 84 | 105 | 68 | 40 | 30 | 2 643 | 74,2 | 36,8 |
| 1919 - 1948 | 773 | 57 | 266 | 249 | 127 | 48 | 26 | 5 136 | 66,4 | 35,2 |
| 1949 - 1978 | 2 813 | 149 | 779 | 1 154 | 500 | 165 | 66 | 19 154 | 68,1 | 34,5 |
| 1979 - 1986 | 341 | 20 | 66 | 117 | 82 | 35 | 21 | 2 548 | 74,6 | 37,4 |
| 1987 - 1990 | 109 | 7 | 21 | 38 | 27 | 12 | 5 | 805 | 74,0 | 37,4 |
| 1991 - 1993 | 147 | 6 | 24 | 54 | 41 | 13 | 10 | 1 122 | 76,3 | 35,8 |
| 1994 und später | 300 | 10 | 57 | 112 | 77 | 28 | 16 | 2 284 | 76,2 | 36,1 |
| Zusammen | 5 192 | 315 | 1 380 | 1 931 | 987 | 377 | 203 | 36 257 | 69,8 | 35,3 |
| Wohngebäude mit 7 - 12 Wohneinheiten von ... bis ... errichtet | | | | | | | | | | |
| bis 1900 | 214 | 27 | 55 | 67 | 34 | 16 | 16 | 1 493 | 69,7 | 36,3 |
| 1901 - 1918 | 340 | 31 | 92 | 101 | 56 | 32 | 29 | 2 483 | 73,0 | 38,7 |
| 1919 - 1948 | 581 | 42 | 208 | 210 | 79 | 26 | 16 | 3 777 | 65,0 | 35,6 |
| 1949 - 1978 | 2 518 | 212 | 818 | 1 069 | 344 | 58 | 18 | 15 889 | 63,1 | 33,5 |
| 1979 - 1986 | 330 | 17 | 83 | 125 | 84 | 16 | 6 | 2 298 | 69,6 | 33,8 |
| 1987 - 1990 | 85 | / | 24 | 32 | 19 | / | / | 580 | 68,3 | 33,2 |
| 1991 - 1993 | 112 | 5 | 27 | 44 | 27 | 7 | / | 788 | 70,3 | 32,6 |
| 1994 und später | 254 | 14 | 60 | 112 | 50 | 11 | 6 | 1 776 | 70,0 | 34,2 |
| Zusammen | 4 435 | 351 | 1 367 | 1 760 | 693 | 169 | 95 | 29 084 | 65,6 | 34,3 |
| Wohngebäude mit 13 und mehr Wohneinheiten von ... bis ... errichtet | | | | | | | | | | |
| bis 1900 | 63 | 13 | 18 | 15 | 10 | / | 5 | 405 | 63,8 | 37,3 |
| 1901 - 1918 | 108 | 11 | 34 | 32 | 17 | 6 | 7 | 730 | 67,9 | 39,3 |
| 1919 - 1948 | 119 | 24 | 40 | 33 | 14 | 6 | / | 697 | 58,6 | 35,2 |
| 1949 - 1978 | 1 554 | 296 | 461 | 532 | 219 | 37 | 9 | 9 212 | 59,3 | 33,3 |
| 1979 - 1986 | 225 | 37 | 70 | 69 | 38 | 10 | / | 1 377 | 61,1 | 33,4 |
| 1987 - 1990 | 46 | 9 | 15 | 14 | 6 | / | / | 270 | 58,2 | 33,4 |
| 1991 - 1993 | 58 | 13 | 18 | 17 | 7 | / | / | 331 | 57,3 | 33,2 |
| 1994 und später | 101 | 19 | 37 | 27 | 13 | / | / | 607 | 59,9 | 33,4 |
| Zusammen | 2 275 | 422 | 694 | 739 | 323 | 66 | 31 | 13 630 | 59,9 | 33,8 |
| Wohngebäude insgesamt von ... bis ... errichtet | | | | | | | | | | |
| bis 1900 | 1 010 | 95 | 215 | 294 | 190 | 110 | 107 | 7 650 | 75,8 | 37,6 |
| 1901 - 1918 | 1 041 | 78 | 252 | 305 | 195 | 111 | 99 | 7 845 | 75,3 | 37,8 |
| 1919 - 1948 | 2 033 | 139 | 603 | 664 | 353 | 159 | 116 | 14 226 | 70,0 | 36,1 |
| 1949 - 1978 | 8 718 | 712 | 2 305 | 3 279 | 1 516 | 549 | 357 | 59 872 | 68,7 | 35,1 |
| 1979 - 1986 | 1 265 | 93 | 272 | 390 | 277 | 124 | 109 | 9 510 | 75,2 | 36,9 |
| 1987 - 1990 | 344 | 26 | 73 | 104 | 70 | 36 | 36 | 2 630 | 76,4 | 36,6 |
| 1991 - 1993 | 411 | 27 | 80 | 132 | 94 | 40 | 38 | 3 148 | 76,6 | 35,4 |
| 1994 und später | 830 | 47 | 175 | 289 | 173 | 74 | 71 | 6 354 | 76,6 | 36,2 |
| Insgesamt | 15 652 | 1 217 | 3 975 | 5 458 | 2 869 | 1 203 | 931 | 111 235 | 71,1 | 35,8 |

*) In Wohngebäuden ohne Wohnheime.

9 Bewohnte Mietwohneinheiten nach Gebäudegröße, Baujahr und Fläche *)

| Gebäudegröße Baujahr | Insgesamt | Davon mit einer Fläche von ... bis unter ... m2 | | | | | | Fläche | | |
|---|-----------|---|---------------|---------------|----------------|-----------------|--------------------|----------------|------------------------|--------------|
| | | unter 40 | 40 - 60 | 60 - 80 | 80 - 100 | 100 - 120 | 120 und mehr | ins- gesamt | je Wohn- einheit | je Person |
| | | 1 000 | | | | | | 10 000 m2 | m2 | |
| Neue Länder und Berlin-Ost | | | | | | | | | | |
| Wohngebäude mit 1 Wohneinheit von ... bis ... errichtet | | | | | | | | | | |
| bis 1900 | 38 | - | 8 | 11 | 9 | 6 | / | 304 | 80,1 | 37,9 |
| 1901 - 1918 | 17 | - | / | / | / | / | / | 133 | 78,4 | 34,9 |
| 1919 - 1948 | 44 | - | 8 | 16 | 10 | 6 | / | 354 | 80,5 | 35,1 |
| 1949 - 1978 | 20 | - | / | 5 | 6 | / | / | 173 | 86,3 | 34,0 |
| 1979 - 1986 | / | - | / | / | / | / | / | 37 | 91,1 | 29,7 |
| 1987 - 1990 | / | - | / | / | / | - | - | 7 | 77,0 | 26,9 |
| 1991 - 1993 | / | - | / | / | / | / | / | 28 | 106,6 | 36,8 |
| 1994 und später | 18 | - | / | / | / | 8 | 5 | 199 | 108,9 | 38,0 |
| Zusammen | 145 | - | 26 | 39 | 33 | 28 | 18 | 1 235 | 85,3 | 35,8 |
| Wohngebäude mit 2 Wohneinheiten von ... bis ... errichtet | | | | | | | | | | |
| bis 1900 | 126 | 12 | 37 | 42 | 21 | 9 | 6 | 864 | 68,4 | 34,4 |
| 1901 - 1918 | 59 | 5 | 16 | 20 | 10 | 5 | / | 406 | 69,1 | 33,6 |
| 1919 - 1948 | 122 | 11 | 39 | 43 | 19 | 8 | / | 806 | 65,8 | 34,6 |
| 1949 - 1978 | 47 | / | 12 | 19 | 7 | / | / | 311 | 68,4 | 32,5 |
| 1979 - 1986 | 11 | / | / | / | / | / | / | 77 | 68,7 | 31,6 |
| 1987 - 1990 | / | / | / | / | / | / | / | 30 | 70,9 | 30,1 |
| 1991 - 1993 | 7 | / | / | / | / | / | / | 49 | 71,2 | 29,3 |
| 1994 und später | 32 | / | 8 | 12 | 5 | / | / | 230 | 72,8 | 36,6 |
| Zusammen | 408 | 35 | 118 | 142 | 68 | 31 | 15 | 2 772 | 67,9 | 34,1 |
| Wohngebäude mit 3 - 6 Wohneinheiten von ... bis ... errichtet | | | | | | | | | | |
| bis 1900 | 180 | 21 | 60 | 56 | 28 | 9 | 7 | 1 167 | 64,8 | 32,8 |
| 1901 - 1918 | 135 | 13 | 50 | 40 | 21 | 8 | / | 875 | 64,6 | 32,7 |
| 1919 - 1948 | 269 | 20 | 123 | 89 | 24 | 9 | / | 1 625 | 60,5 | 30,9 |
| 1949 - 1978 | 218 | 8 | 89 | 106 | 11 | / | / | 1 336 | 61,3 | 28,7 |
| 1979 - 1986 | 28 | / | 11 | 11 | / | / | / | 169 | 61,5 | 25,3 |
| 1987 - 1990 | 13 | / | / | 7 | / | / | - | 77 | 59,3 | 25,2 |
| 1991 - 1993 | 14 | / | 7 | / | / | / | / | 89 | 63,4 | 31,9 |
| 1994 und später | 82 | 6 | 25 | 31 | 13 | 6 | / | 556 | 67,5 | 32,0 |
| Zusammen | 939 | 72 | 368 | 344 | 103 | 37 | 16 | 5 895 | 62,8 | 30,8 |
| Wohngebäude mit 7 - 12 Wohneinheiten von ... bis ... errichtet | | | | | | | | | | |
| bis 1900 | 81 | 7 | 23 | 27 | 16 | 6 | / | 554 | 68,6 | 34,3 |
| 1901 - 1918 | 138 | 9 | 46 | 42 | 24 | 10 | 7 | 966 | 69,9 | 34,8 |
| 1919 - 1948 | 209 | 16 | 102 | 62 | 21 | 7 | / | 1 254 | 60,1 | 33,2 |
| 1949 - 1978 | 815 | 31 | 474 | 290 | 16 | / | / | 4 667 | 57,2 | 28,1 |
| 1979 - 1986 | 361 | 14 | 164 | 166 | 13 | / | / | 2 174 | 60,1 | 25,3 |
| 1987 - 1990 | 131 | 7 | 50 | 64 | 10 | / | / | 797 | 60,6 | 24,6 |
| 1991 - 1993 | 10 | / | / | / | / | / | / | 73 | 70,1 | 31,5 |
| 1994 und später | 101 | 7 | 27 | 44 | 17 | / | / | 680 | 67,4 | 33,2 |
| Zusammen | 1 847 | 91 | 890 | 699 | 118 | 34 | 16 | 11 165 | 60,4 | 28,7 |
| Wohngebäude mit 13 und mehr Wohneinheiten von ... bis ... errichtet | | | | | | | | | | |
| bis 1900 | 24 | / | 11 | 7 | / | / | / | 150 | 62,0 | 34,7 |
| 1901 - 1918 | 42 | / | 16 | 13 | 6 | / | / | 262 | 62,5 | 36,0 |
| 1919 - 1948 | 29 | / | 14 | 8 | / | / | / | 161 | 56,1 | 34,5 |
| 1949 - 1978 | 430 | 79 | 207 | 121 | 20 | / | / | 2 316 | 53,8 | 29,3 |
| 1979 - 1986 | 302 | 92 | 91 | 88 | 26 | / | / | 1 618 | 53,6 | 28,0 |
| 1987 - 1990 | 98 | 31 | 26 | 33 | 6 | / | / | 527 | 53,8 | 27,2 |
| 1991 - 1993 | 7 | / | / | / | / | / | / | 40 | 59,0 | 31,4 |
| 1994 und später | 85 | 7 | 36 | 27 | 10 | / | / | 536 | 63,1 | 33,9 |
| Zusammen | 1 017 | 220 | 404 | 299 | 75 | 15 | / | 5 610 | 55,2 | 29,6 |
| Wohngebäude insgesamt von ... bis ... errichtet | | | | | | | | | | |
| bis 1900 | 449 | 41 | 139 | 142 | 76 | 31 | 19 | 3 038 | 67,6 | 34,1 |
| 1901 - 1918 | 391 | 30 | 133 | 119 | 64 | 28 | 16 | 2 642 | 67,5 | 34,0 |
| 1919 - 1948 | 673 | 50 | 287 | 217 | 76 | 32 | 11 | 4 200 | 62,4 | 32,7 |
| 1949 - 1978 | 1 531 | 122 | 784 | 542 | 60 | 16 | 7 | 8 804 | 57,5 | 28,7 |
| 1979 - 1986 | 706 | 109 | 271 | 269 | 46 | 9 | / | 4 075 | 57,7 | 26,5 |
| 1987 - 1990 | 248 | 41 | 80 | 105 | 19 | / | / | 1 498 | 58,1 | 25,7 |
| 1991 - 1993 | 41 | / | 14 | 13 | 7 | / | / | 280 | 68,5 | 31,6 |
| 1994 und später | 318 | 22 | 96 | 116 | 48 | 24 | 12 | 2 201 | 69,2 | 33,8 |
| Insgesamt | 4 357 | 418 | 1 806 | 1 522 | 396 | 145 | 70 | 26 677 | 61,2 | 30,1 |

*) In Wohngebäuden ohne Wohnheime.

10 Reine Mietwohneinheiten nach Gebäudegröße, Baujahr und monatlicher Miete *)

| Gebäudegröße Baujahr | Insgesamt 1) | Davon mit einer monatlichen Miete von ... bis unter ... DM | | | | | | | Durchschnitts- miete je Wohn- einheit |
|---|-----------------|--|-----------------|-----------------|-------------------|---------------------|---------------------|----------------------|--|
| | | unter 400 | 400 - 600 | 600 - 800 | 800 - 1 000 | 1 000 - 1 200 | 1 200 - 1 500 | 1 500 und mehr | |
| | | 1 000 | | | | | | | |
| Deutschland | | | | | | | | | |
| Wohngebäude mit 1 Wohneinheit von ... bis ... errichtet | | | | | | | | | |
| bis 1900 | 106 | 16 | 25 | 22 | 19 | 12 | 7 | 6 | 770 |
| 1901 - 1918 | 68 | 10 | 18 | 15 | 9 | 6 | / | 5 | 781 |
| 1919 - 1948 | 179 | 16 | 34 | 43 | 31 | 20 | 17 | 18 | 887 |
| 1949 - 1978 | 380 | 14 | 45 | 60 | 68 | 54 | 57 | 83 | 1109 |
| 1979 - 1986 | 80 | / | / | 7 | 9 | 11 | 17 | 32 | 1416 |
| 1987 - 1990 | 31 | / | / | / | / | / | / | 15 | 1511 |
| 1991 - 1993 | 31 | / | / | / | / | / | 5 | 15 | 1526 |
| 1994 und später | 75 | / | / | 5 | 8 | 8 | 17 | 34 | 1467 |
| Zusammen | 951 | 59 | 129 | 157 | 150 | 118 | 130 | 208 | 1087 |
| Wohngebäude mit 2 Wohneinheiten von ... bis ... errichtet | | | | | | | | | |
| bis 1900 | 157 | 32 | 46 | 39 | 20 | 10 | 7 | / | 650 |
| 1901 - 1918 | 117 | 16 | 34 | 30 | 15 | 11 | 7 | / | 733 |
| 1919 - 1948 | 259 | 41 | 67 | 66 | 45 | 21 | 12 | 7 | 700 |
| 1949 - 1978 | 709 | 54 | 153 | 209 | 142 | 80 | 46 | 25 | 777 |
| 1979 - 1986 | 161 | 11 | 33 | 41 | 34 | 19 | 15 | 10 | 838 |
| 1987 - 1990 | 41 | / | 8 | 11 | 9 | 5 | / | / | 877 |
| 1991 - 1993 | 42 | / | 7 | 10 | 8 | 6 | / | 6 | 977 |
| 1994 und später | 93 | / | 16 | 20 | 19 | 14 | 13 | 9 | 927 |
| Zusammen | 1 580 | 160 | 362 | 426 | 292 | 165 | 108 | 67 | 771 |
| Wohngebäude mit 3 - 6 Wohneinheiten von ... bis ... errichtet | | | | | | | | | |
| bis 1900 | 425 | 93 | 117 | 97 | 56 | 28 | 21 | 13 | 668 |
| 1901 - 1918 | 412 | 75 | 109 | 100 | 58 | 33 | 21 | 16 | 700 |
| 1919 - 1948 | 910 | 161 | 305 | 237 | 114 | 52 | 29 | 12 | 638 |
| 1949 - 1978 | 2 655 | 230 | 753 | 825 | 471 | 214 | 118 | 42 | 713 |
| 1979 - 1986 | 310 | 16 | 53 | 76 | 73 | 43 | 33 | 16 | 861 |
| 1987 - 1990 | 102 | 8 | 17 | 22 | 24 | 15 | 11 | 6 | 869 |
| 1991 - 1993 | 137 | / | 14 | 31 | 32 | 23 | 20 | 12 | 973 |
| 1994 und später | 338 | 10 | 37 | 69 | 85 | 61 | 48 | 28 | 964 |
| Zusammen | 5 289 | 597 | 1 405 | 1 459 | 913 | 469 | 300 | 146 | 730 |
| Wohngebäude mit 7 - 12 Wohneinheiten von ... bis ... errichtet | | | | | | | | | |
| bis 1900 | 271 | 45 | 77 | 70 | 36 | 20 | 12 | 10 | 703 |
| 1901 - 1918 | 446 | 59 | 112 | 116 | 76 | 38 | 28 | 19 | 752 |
| 1919 - 1948 | 744 | 105 | 256 | 199 | 104 | 42 | 27 | 11 | 657 |
| 1949 - 1978 | 3 144 | 336 | 1 016 | 982 | 485 | 189 | 99 | 37 | 673 |
| 1979 - 1986 | 650 | 82 | 199 | 173 | 91 | 52 | 38 | 15 | 703 |
| 1987 - 1990 | 205 | 33 | 66 | 51 | 22 | 16 | 9 | 8 | 687 |
| 1991 - 1993 | 112 | / | 13 | 22 | 28 | 20 | 15 | 10 | 967 |
| 1994 und später | 327 | 10 | 35 | 78 | 76 | 63 | 45 | 20 | 939 |
| Zusammen | 5 898 | 673 | 1 774 | 1 691 | 917 | 441 | 273 | 130 | 702 |
| Wohngebäude mit 13 und mehr Wohneinheiten von ... bis ... errichtet | | | | | | | | | |
| bis 1900 | 81 | 15 | 22 | 18 | 11 | 7 | / | / | 702 |
| 1901 - 1918 | 140 | 18 | 39 | 35 | 22 | 12 | 8 | 5 | 735 |
| 1919 - 1948 | 133 | 21 | 42 | 32 | 18 | 9 | 6 | / | 686 |
| 1949 - 1978 | 1 858 | 235 | 515 | 525 | 314 | 151 | 87 | 30 | 701 |
| 1979 - 1986 | 498 | 121 | 128 | 120 | 67 | 34 | 19 | 10 | 645 |
| 1987 - 1990 | 137 | 44 | 35 | 29 | 14 | 7 | / | / | 602 |
| 1991 - 1993 | 58 | / | 11 | 14 | 11 | 7 | 5 | / | 868 |
| 1994 und später | 174 | 9 | 32 | 46 | 39 | 22 | 18 | 9 | 852 |
| Zusammen | 3 078 | 467 | 822 | 820 | 495 | 249 | 153 | 71 | 700 |
| Wohngebäude insgesamt von ... bis ... errichtet | | | | | | | | | |
| bis 1900 | 1 039 | 200 | 287 | 246 | 141 | 76 | 52 | 37 | 687 |
| 1901 - 1918 | 1 184 | 178 | 312 | 296 | 181 | 100 | 69 | 50 | 732 |
| 1919 - 1948 | 2 225 | 343 | 704 | 578 | 312 | 142 | 92 | 53 | 674 |
| 1949 - 1978 | 8 746 | 869 | 2 482 | 2 602 | 1 480 | 688 | 408 | 217 | 718 |
| 1979 - 1986 | 1 699 | 231 | 414 | 417 | 273 | 158 | 121 | 84 | 761 |
| 1987 - 1990 | 517 | 87 | 126 | 115 | 72 | 48 | 34 | 35 | 766 |
| 1991 - 1993 | 379 | 13 | 46 | 80 | 82 | 60 | 49 | 48 | 1000 |
| 1994 und später | 1 007 | 34 | 121 | 218 | 226 | 168 | 140 | 100 | 970 |
| Insgesamt | 16 796 | 1 956 | 4 492 | 4 552 | 2 767 | 1 441 | 964 | 623 | 739 |

*) In Wohngebäuden ohne Wohnheime.

1) Nur Wohneinheiten mit Mietangebe.

10 Reine Mietwohneinheiten nach Gebäudegröße, Baujahr und monatlicher Miete *)

| Gebäudegröße Baujahr | Insgesamt 1) | Davon mit einer monatlichen Miete von ... bis unter ... DM | | | | | | | Durch- schnitts- miete je Wohn- einheit |
|---|-----------------|--|-----------------|-----------------|-------------------|---------------------|---------------------|----------------------|---|
| | | unter 400 | 400 - 600 | 600 - 800 | 800 - 1 000 | 1 000 - 1 200 | 1 200 - 1 500 | 1 500 und mehr | |
| | | 1 000 | | | | | | | |
| Früheres Bundesgebiet | | | | | | | | | |
| Wohngebäude mit 1 Wohneinheit von ... bis ... errichtet | | | | | | | | | |
| bis 1900 | 86 | 9 | 18 | 19 | 17 | 11 | 6 | 6 | 822 |
| 1901 - 1918 | 57 | 6 | 14 | 14 | 8 | 5 | / | / | 823 |
| 1919 - 1948 | 150 | 10 | 26 | 36 | 28 | 19 | 15 | 17 | 929 |
| 1949 - 1978 | 367 | 12 | 40 | 58 | 65 | 53 | 56 | 82 | 1124 |
| 1979 - 1986 | 78 | / | / | 7 | 9 | 10 | 16 | 32 | 1432 |
| 1987 - 1990 | 31 | / | / | / | / | / | / | 15 | 1534 |
| 1991 - 1993 | 28 | / | / | / | / | / | 5 | 14 | 1537 |
| 1994 und später | 58 | / | / | / | 7 | 7 | 14 | 25 | 1485 |
| Zusammen | 855 | 38 | 104 | 142 | 140 | 112 | 123 | 196 | 1121 |
| Wohngebäude mit 2 Wohneinheiten von ... bis ... errichtet | | | | | | | | | |
| bis 1900 | 115 | 16 | 33 | 32 | 16 | 8 | 6 | / | 697 |
| 1901 - 1918 | 91 | 8 | 25 | 25 | 13 | 10 | 6 | / | 779 |
| 1919 - 1948 | 207 | 22 | 52 | 57 | 39 | 19 | 11 | 7 | 744 |
| 1949 - 1978 | 695 | 50 | 148 | 206 | 141 | 79 | 46 | 25 | 782 |
| 1979 - 1986 | 158 | 10 | 32 | 40 | 33 | 19 | 15 | 10 | 844 |
| 1987 - 1990 | 40 | / | 7 | 10 | 8 | 5 | / | / | 893 |
| 1991 - 1993 | 38 | / | 5 | 9 | 8 | 5 | / | 5 | 999 |
| 1994 und später | 73 | / | 10 | 15 | 16 | 12 | 11 | 7 | 959 |
| Zusammen | 1 417 | 110 | 311 | 395 | 275 | 157 | 104 | 65 | 794 |
| Wohngebäude mit 3 - 6 Wohneinheiten von ... bis ... errichtet | | | | | | | | | |
| bis 1900 | 281 | 36 | 76 | 71 | 44 | 24 | 18 | 12 | 745 |
| 1901 - 1918 | 297 | 34 | 74 | 79 | 48 | 28 | 19 | 15 | 764 |
| 1919 - 1948 | 668 | 85 | 215 | 188 | 97 | 45 | 26 | 11 | 678 |
| 1949 - 1978 | 2 452 | 196 | 662 | 767 | 455 | 212 | 117 | 42 | 726 |
| 1979 - 1986 | 285 | 11 | 42 | 69 | 71 | 42 | 33 | 16 | 890 |
| 1987 - 1990 | 91 | / | 13 | 20 | 23 | 15 | 11 | 6 | 919 |
| 1991 - 1993 | 125 | / | 12 | 28 | 30 | 21 | 19 | 12 | 995 |
| 1994 und später | 263 | 5 | 26 | 52 | 69 | 48 | 40 | 23 | 986 |
| Zusammen | 4 461 | 372 | 1 122 | 1 274 | 838 | 435 | 283 | 138 | 760 |
| Wohngebäude mit 7 - 12 Wohneinheiten von ... bis ... errichtet | | | | | | | | | |
| bis 1900 | 195 | 24 | 54 | 50 | 29 | 17 | 11 | 10 | 754 |
| 1901 - 1918 | 313 | 30 | 72 | 83 | 58 | 32 | 22 | 16 | 799 |
| 1919 - 1948 | 541 | 55 | 172 | 155 | 88 | 36 | 24 | 10 | 697 |
| 1949 - 1978 | 2 343 | 190 | 640 | 757 | 439 | 184 | 98 | 36 | 717 |
| 1979 - 1986 | 299 | 8 | 47 | 72 | 70 | 49 | 37 | 15 | 892 |
| 1987 - 1990 | 77 | / | 10 | 19 | 16 | 14 | 9 | 7 | 947 |
| 1991 - 1993 | 102 | / | 11 | 19 | 27 | 18 | 14 | 10 | 984 |
| 1994 und später | 230 | / | 21 | 55 | 55 | 48 | 33 | 15 | 963 |
| Zusammen | 4 099 | 316 | 1 026 | 1 209 | 782 | 400 | 248 | 120 | 760 |
| Wohngebäude mit 13 und mehr Wohneinheiten von ... bis ... errichtet | | | | | | | | | |
| bis 1900 | 57 | 9 | 16 | 13 | 7 | 5 | / | / | 743 |
| 1901 - 1918 | 101 | 10 | 27 | 26 | 17 | 10 | 6 | / | 773 |
| 1919 - 1948 | 105 | 15 | 29 | 26 | 16 | 8 | 6 | / | 721 |
| 1949 - 1978 | 1 439 | 114 | 356 | 422 | 286 | 145 | 86 | 30 | 753 |
| 1979 - 1986 | 201 | 12 | 35 | 55 | 42 | 29 | 18 | 10 | 844 |
| 1987 - 1990 | 41 | / | 8 | 9 | 7 | 6 | / | / | 874 |
| 1991 - 1993 | 52 | / | 10 | 13 | 10 | 7 | / | / | 889 |
| 1994 und später | 91 | / | 16 | 24 | 20 | 13 | 9 | / | 851 |
| Zusammen | 2 087 | 168 | 498 | 588 | 405 | 223 | 140 | 65 | 771 |
| Wohngebäude insgesamt von ... bis ... errichtet | | | | | | | | | |
| bis 1900 | 734 | 94 | 197 | 185 | 114 | 65 | 45 | 35 | 749 |
| 1901 - 1918 | 859 | 88 | 212 | 226 | 145 | 86 | 58 | 44 | 783 |
| 1919 - 1948 | 1 670 | 186 | 494 | 461 | 268 | 128 | 84 | 50 | 718 |
| 1949 - 1978 | 7 295 | 561 | 1 846 | 2 209 | 1 387 | 673 | 403 | 216 | 754 |
| 1979 - 1986 | 1 021 | 41 | 159 | 244 | 225 | 150 | 119 | 83 | 916 |
| 1987 - 1990 | 280 | 9 | 40 | 61 | 58 | 44 | 34 | 35 | 984 |
| 1991 - 1993 | 345 | 9 | 39 | 71 | 77 | 56 | 47 | 46 | 1021 |
| 1994 und später | 716 | 17 | 74 | 151 | 167 | 126 | 106 | 75 | 999 |
| Insgesamt | 12 920 | 1 005 | 3 061 | 3 607 | 2 439 | 1 326 | 897 | 584 | 789 |

*) In Wohngebäuden ohne Wohnheime.

1) Nur Wohneinheiten mit Mietangabe.

10 Reine Mietwohneinheiten nach Gebäudegröße, Baujahr und monatlicher Miete *)

| Gebäudegröße Baujahr | Insgesamt 1) | Davon mit einer monatlichen Miete von ... bis unter ... DM | | | | | | | Durchschnitts- miete je Wohn- einheit DM |
|---|-----------------|--|------------|------------|--------------|----------------|----------------|----------------------|--|
| | | unter 400 | 400 600 | 600 800 | 800 1 000 | 1 000 1 200 | 1 200 1 500 | 1 500 und mehr | |
| | | 1 000 | | | | | | | |
| Neue Länder und Berlin-Ost | | | | | | | | | |
| Wohngebäude mit 1 Wohneinheit von ... bis ... errichtet | | | | | | | | | |
| bis 1900 | 20 | 7 | 6 | / | / | / | / | / | 539 |
| 1901 - 1918 | 11 | / | / | / | / | / | / | / | 571 |
| 1919 - 1948 | 29 | 6 | 8 | 7 | / | / | / | / | 669 |
| 1949 - 1978 | 14 | / | / | / | / | / | / | / | 700 |
| 1979 - 1986 | / | / | / | / | / | / | / | / | 858 |
| 1987 - 1990 | / | / | / | - | / | / | - | - | 582 |
| 1991 - 1993 | / | / | / | / | / | / | / | / | 1389 |
| 1994 und später | 17 | / | / | / | / | / | / | 8 | 1404 |
| Zusammen | 95 | 21 | 25 | 15 | 10 | 5 | 7 | 12 | 784 |
| Wohngebäude mit 2 Wohneinheiten von ... bis ... errichtet | | | | | | | | | |
| bis 1900 | 42 | 16 | 13 | 7 | / | / | / | / | 521 |
| 1901 - 1918 | 26 | 8 | 9 | / | / | / | / | / | 569 |
| 1919 - 1948 | 52 | 19 | 15 | 10 | 6 | / | / | / | 527 |
| 1949 - 1978 | 14 | / | / | / | / | / | / | - | 529 |
| 1979 - 1986 | / | / | / | / | / | / | - | - | 538 |
| 1987 - 1990 | / | / | / | / | / | - | - | - | 487 |
| 1991 - 1993 | / | / | / | / | / | / | / | / | 730 |
| 1994 und später | 20 | / | 6 | / | / | / | / | / | 809 |
| Zusammen | 163 | 50 | 51 | 30 | 17 | 8 | / | / | 572 |
| Wohngebäude mit 3 - 6 Wohneinheiten von ... bis ... errichtet | | | | | | | | | |
| bis 1900 | 144 | 57 | 41 | 26 | 12 | / | / | / | 519 |
| 1901 - 1918 | 115 | 41 | 35 | 21 | 11 | / | / | / | 535 |
| 1919 - 1948 | 243 | 77 | 90 | 50 | 16 | 7 | / | / | 527 |
| 1949 - 1978 | 203 | 34 | 91 | 58 | 16 | / | / | - | 561 |
| 1979 - 1986 | 25 | 5 | 11 | 7 | / | / | / | - | 534 |
| 1987 - 1990 | 12 | 5 | / | / | / | / | - | - | 475 |
| 1991 - 1993 | 12 | / | / | / | / | / | / | / | 745 |
| 1994 und später | 75 | / | 11 | 17 | 16 | 13 | 8 | / | 890 |
| Zusammen | 828 | 225 | 283 | 185 | 74 | 34 | 18 | 8 | 570 |
| Wohngebäude mit 7 - 12 Wohneinheiten von ... bis ... errichtet | | | | | | | | | |
| bis 1900 | 76 | 21 | 23 | 20 | 7 | / | / | / | 572 |
| 1901 - 1918 | 133 | 28 | 40 | 33 | 17 | 5 | 6 | / | 641 |
| 1919 - 1948 | 203 | 50 | 84 | 44 | 16 | 5 | / | / | 550 |
| 1949 - 1978 | 801 | 146 | 377 | 225 | 46 | 5 | / | / | 544 |
| 1979 - 1986 | 351 | 75 | 152 | 101 | 20 | / | / | / | 542 |
| 1987 - 1990 | 128 | 31 | 56 | 32 | 6 | / | / | / | 531 |
| 1991 - 1993 | 10 | / | / | / | / | / | / | / | 793 |
| 1994 und später | 97 | 5 | 14 | 24 | 21 | 15 | 13 | / | 881 |
| Zusammen | 1 799 | 357 | 748 | 482 | 135 | 41 | 25 | 10 | 571 |
| Wohngebäude mit 13 und mehr Wohneinheiten von ... bis ... errichtet | | | | | | | | | |
| bis 1900 | 24 | 6 | 6 | 6 | / | / | / | / | 605 |
| 1901 - 1918 | 40 | 9 | 12 | 10 | 5 | / | / | / | 640 |
| 1919 - 1948 | 28 | 6 | 13 | 6 | / | / | / | / | 555 |
| 1949 - 1978 | 419 | 121 | 160 | 103 | 27 | 6 | / | / | 521 |
| 1979 - 1986 | 297 | 110 | 91 | 65 | 26 | / | / | / | 510 |
| 1987 - 1990 | 96 | 42 | 26 | 19 | 7 | / | / | - | 484 |
| 1991 - 1993 | 6 | / | / | / | / | / | / | / | 686 |
| 1994 und später | 82 | / | 16 | 22 | 18 | 9 | 8 | / | 853 |
| Zusammen | 991 | 299 | 324 | 232 | 91 | 26 | 13 | 6 | 551 |
| Wohngebäude insgesamt von ... bis ... errichtet | | | | | | | | | |
| bis 1900 | 306 | 107 | 90 | 62 | 27 | 11 | 7 | / | 540 |
| 1901 - 1918 | 326 | 90 | 100 | 70 | 36 | 14 | 10 | 5 | 595 |
| 1919 - 1948 | 555 | 157 | 209 | 117 | 44 | 15 | 9 | / | 544 |
| 1949 - 1978 | 1 450 | 307 | 637 | 393 | 93 | 16 | / | / | 541 |
| 1979 - 1986 | 678 | 191 | 255 | 173 | 48 | 8 | / | / | 529 |
| 1987 - 1990 | 237 | 78 | 86 | 54 | 14 | / | / | / | 509 |
| 1991 - 1993 | 34 | / | 7 | 9 | 5 | / | / | / | 789 |
| 1994 und später | 291 | 17 | 47 | 68 | 60 | 42 | 33 | 24 | 900 |
| Insgesamt | 3 877 | 952 | 1 431 | 945 | 328 | 115 | 68 | 39 | 571 |

*) In Wohngebäuden ohne Wohnheime.

1) Nur Wohneinheiten mit Mietangebots.

11 Reine Mietwohneinheiten nach Gebäudegröße, Baujahr und Miete je m² Wohnfläche *)

| Gebäudegröße Baujahr | Insgesamt 1) | Davon mit einer monatlichen Miete je m2 Wohnfläche von ... bis unter ... DM | | | | | | | | Durchschnitts- miete je m2 Wohn- fläche |
|---|-----------------|---|------------|------------|-------------|--------------|--------------|--------------|---------------------|--|
| | | unter 7,- | 7,- 8,- | 8,- 9,- | 9,- 10,- | 10,- 12,- | 12,- 14,- | 14,- 17,- | 17,- und mehr | |
| 1 000 | | | | | | | | | | DM |
| Deutschland | | | | | | | | | | |
| Wohngebäude mit 1 Wohneinheit von ... bis ... errichtet | | | | | | | | | | |
| bis 1900 | 106 | 34 | 13 | 13 | 10 | 19 | 8 | 6 | / | 8,26 |
| 1901 - 1918 | 68 | 17 | 10 | 10 | 8 | 11 | 7 | / | / | 8,85 |
| 1919 - 1948 | 179 | 37 | 20 | 21 | 20 | 33 | 22 | 17 | 11 | 9,71 |
| 1949 - 1978 | 380 | 43 | 30 | 39 | 46 | 75 | 62 | 52 | 33 | 10,78 |
| 1979 - 1986 | 80 | / | / | / | 6 | 17 | 16 | 17 | 11 | 12,21 |
| 1987 - 1990 | 31 | / | / | / | / | 7 | 5 | 7 | 5 | 13,10 |
| 1991 - 1993 | 31 | / | / | / | / | 6 | 6 | 5 | 7 | 13,28 |
| 1994 und später | 75 | / | / | / | / | 18 | 14 | 16 | 13 | 12,87 |
| Zusammen | 951 | 141 | 80 | 96 | 99 | 185 | 141 | 124 | 86 | 10,72 |
| Wohngebäude mit 2 Wohneinheiten von ... bis ... errichtet | | | | | | | | | | |
| bis 1900 | 157 | 41 | 19 | 21 | 18 | 27 | 16 | 10 | 5 | 8,65 |
| 1901 - 1918 | 117 | 24 | 12 | 15 | 13 | 25 | 16 | 8 | / | 9,33 |
| 1919 - 1948 | 259 | 49 | 27 | 32 | 33 | 53 | 32 | 23 | 10 | 9,43 |
| 1949 - 1978 | 709 | 82 | 60 | 82 | 91 | 184 | 112 | 69 | 29 | 9,92 |
| 1979 - 1986 | 161 | 15 | 12 | 14 | 17 | 41 | 30 | 22 | 10 | 10,52 |
| 1987 - 1990 | 41 | / | / | / | / | 10 | 8 | 7 | / | 11,16 |
| 1991 - 1993 | 42 | / | / | / | / | 10 | 9 | 5 | 6 | 11,68 |
| 1994 und später | 93 | 6 | 6 | 7 | 7 | 18 | 18 | 19 | 12 | 11,82 |
| Zusammen | 1 580 | 223 | 141 | 177 | 188 | 367 | 241 | 163 | 81 | 9,94 |
| Wohngebäude mit 3 - 6 Wohneinheiten von ... bis ... errichtet | | | | | | | | | | |
| bis 1900 | 425 | 83 | 43 | 47 | 48 | 92 | 56 | 37 | 19 | 9,52 |
| 1901 - 1918 | 412 | 73 | 38 | 46 | 50 | 87 | 59 | 38 | 22 | 9,75 |
| 1919 - 1948 | 910 | 114 | 92 | 104 | 119 | 224 | 141 | 81 | 35 | 9,88 |
| 1949 - 1978 | 2 655 | 174 | 178 | 276 | 343 | 741 | 505 | 304 | 134 | 10,61 |
| 1979 - 1986 | 310 | 15 | 13 | 23 | 29 | 72 | 67 | 56 | 36 | 11,72 |
| 1987 - 1990 | 102 | 7 | 5 | 5 | 8 | 23 | 21 | 20 | 13 | 11,99 |
| 1991 - 1993 | 137 | / | / | 6 | 8 | 32 | 28 | 31 | 24 | 12,89 |
| 1994 und später | 338 | 7 | 7 | 16 | 22 | 64 | 77 | 87 | 58 | 13,06 |
| Zusammen | 5 289 | 477 | 382 | 522 | 627 | 1 334 | 954 | 654 | 340 | 10,66 |
| Wohngebäude mit 7 - 12 Wohneinheiten von ... bis ... errichtet | | | | | | | | | | |
| bis 1900 | 271 | 41 | 24 | 31 | 28 | 56 | 37 | 28 | 25 | 10,15 |
| 1901 - 1918 | 446 | 45 | 37 | 50 | 57 | 100 | 72 | 56 | 30 | 10,43 |
| 1919 - 1948 | 744 | 62 | 62 | 85 | 109 | 189 | 115 | 80 | 42 | 10,33 |
| 1949 - 1978 | 3 144 | 161 | 185 | 303 | 403 | 914 | 601 | 383 | 194 | 10,92 |
| 1979 - 1986 | 650 | 61 | 42 | 65 | 84 | 163 | 108 | 77 | 50 | 10,88 |
| 1987 - 1990 | 205 | 23 | 18 | 24 | 28 | 52 | 19 | 22 | 21 | 10,79 |
| 1991 - 1993 | 112 | / | / | / | / | 21 | 24 | 26 | 27 | 13,68 |
| 1994 und später | 327 | 6 | / | 10 | 14 | 56 | 72 | 95 | 70 | 13,57 |
| Zusammen | 5 898 | 400 | 374 | 572 | 728 | 1 550 | 1 047 | 767 | 460 | 10,98 |
| Wohngebäude mit 13 und mehr Wohneinheiten von ... bis ... errichtet | | | | | | | | | | |
| bis 1900 | 81 | 8 | 7 | 7 | 8 | 14 | 12 | 12 | 14 | 11,22 |
| 1901 - 1918 | 140 | 7 | 12 | 16 | 17 | 34 | 23 | 19 | 12 | 11,03 |
| 1919 - 1948 | 133 | 7 | 6 | 12 | 16 | 32 | 24 | 19 | 17 | 11,59 |
| 1949 - 1978 | 1 858 | 63 | 59 | 117 | 184 | 490 | 387 | 304 | 254 | 12,04 |
| 1979 - 1986 | 498 | 37 | 23 | 36 | 59 | 146 | 90 | 56 | 51 | 11,35 |
| 1987 - 1990 | 137 | 13 | 10 | 14 | 21 | 39 | 14 | 13 | 14 | 10,93 |
| 1991 - 1993 | 58 | / | / | / | / | 7 | 11 | 13 | 22 | 15,18 |
| 1994 und später | 174 | / | / | / | 8 | 25 | 33 | 47 | 50 | 13,93 |
| Zusammen | 3 078 | 140 | 119 | 207 | 314 | 787 | 595 | 482 | 434 | 11,96 |
| Wohngebäude insgesamt von ... bis ... errichtet | | | | | | | | | | |
| bis 1900 | 1 039 | 207 | 105 | 119 | 112 | 207 | 129 | 92 | 67 | 9,49 |
| 1901 - 1918 | 1 184 | 167 | 108 | 136 | 145 | 256 | 177 | 124 | 71 | 10,03 |
| 1919 - 1948 | 2 225 | 269 | 207 | 254 | 297 | 531 | 334 | 219 | 114 | 10,04 |
| 1949 - 1978 | 8 746 | 523 | 513 | 817 | 1 067 | 2 404 | 1 667 | 1 111 | 644 | 10,93 |
| 1979 - 1986 | 1 699 | 132 | 92 | 142 | 186 | 439 | 311 | 227 | 158 | 11,23 |
| 1987 - 1990 | 517 | 49 | 37 | 47 | 63 | 129 | 66 | 69 | 58 | 11,35 |
| 1991 - 1993 | 379 | 10 | 11 | 17 | 21 | 76 | 78 | 81 | 86 | 13,27 |
| 1994 und später | 1 007 | 24 | 21 | 41 | 55 | 181 | 215 | 266 | 203 | 13,20 |
| Insgesamt | 16 796 | 1 382 | 1 095 | 1 574 | 1 955 | 4 223 | 2 977 | 2 190 | 1 400 | 10,90 |

*) In Wohngebäuden ohne Wohnheime.

1) Nur Wohneinheiten mit Mietangabe.

11 Reine Mietwohneinheiten nach Gebäudegröße, Baujahr und Miete je m² Wohnfläche *)

| Gebäudegröße Baujahr | Insgesamt 1) | Davon mit einer monatlichen Miete je m2 Wohnfläche von ... bis unter ... DM | | | | | | | | Durch- schnitts- miete je m2 Wohn- fläche |
|---|-----------------|---|------------|------------|-------------|--------------|--------------|--------------|---------------------|---|
| | | unter 7,- | 7,- 8,- | 8,- 9,- | 9,- 10,- | 10,- 12,- | 12,- 14,- | 14,- 17,- | 17,- und mehr | |
| | | 1 000 | | | | | | | | |
| Früheres Bundesgebiet | | | | | | | | | | |
| Wohngebäude mit 1 Wohneinheit von ... bis ... errichtet | | | | | | | | | | |
| bis 1900 | 86 | 23 | 10 | 12 | 9 | 17 | 7 | 5 | / | 8,55 |
| 1901 - 1918 | 57 | 11 | 9 | 9 | 7 | 10 | 6 | / | / | 9,11 |
| 1919 - 1948 | 150 | 28 | 15 | 17 | 17 | 29 | 19 | 15 | 10 | 9,95 |
| 1949 - 1978 | 367 | 39 | 28 | 37 | 45 | 73 | 61 | 51 | 33 | 10,86 |
| 1979 - 1986 | 78 | / | / | / | 6 | 17 | 16 | 17 | 11 | 12,29 |
| 1987 - 1990 | 31 | / | / | / | / | 7 | 5 | 7 | 5 | 13,19 |
| 1991 - 1993 | 28 | / | / | / | / | 5 | 6 | / | 7 | 13,36 |
| 1994 und später | 58 | / | / | / | / | 14 | 12 | 12 | 10 | 12,76 |
| Zusammen | 855 | 109 | 68 | 86 | 92 | 172 | 133 | 115 | 81 | 10,88 |
| Wohngebäude mit 2 Wohneinheiten von ... bis ... errichtet | | | | | | | | | | |
| bis 1900 | 115 | 23 | 13 | 16 | 14 | 23 | 12 | 9 | 5 | 9,05 |
| 1901 - 1918 | 91 | 14 | 9 | 12 | 11 | 21 | 13 | 7 | / | 9,73 |
| 1919 - 1948 | 207 | 29 | 21 | 26 | 28 | 47 | 28 | 20 | 9 | 9,76 |
| 1949 - 1978 | 695 | 77 | 58 | 80 | 89 | 181 | 112 | 69 | 29 | 9,95 |
| 1979 - 1986 | 158 | 14 | 12 | 14 | 17 | 40 | 29 | 22 | 10 | 10,57 |
| 1987 - 1990 | 40 | / | / | / | / | 9 | 8 | 7 | / | 11,28 |
| 1991 - 1993 | 38 | / | / | / | / | 9 | 8 | / | 5 | 11,83 |
| 1994 und später | 73 | / | / | 5 | 6 | 14 | 16 | 16 | 9 | 12,05 |
| Zusammen | 1 417 | 165 | 123 | 158 | 172 | 344 | 226 | 154 | 77 | 10,11 |
| Wohngebäude mit 3 - 6 Wohneinheiten von ... bis ... errichtet | | | | | | | | | | |
| bis 1900 | 281 | 32 | 25 | 31 | 33 | 67 | 46 | 30 | 17 | 10,20 |
| 1901 - 1918 | 297 | 34 | 24 | 32 | 37 | 69 | 45 | 33 | 21 | 10,26 |
| 1919 - 1948 | 668 | 63 | 51 | 70 | 87 | 182 | 113 | 70 | 32 | 10,28 |
| 1949 - 1978 | 2 452 | 151 | 149 | 243 | 313 | 693 | 476 | 295 | 133 | 10,71 |
| 1979 - 1986 | 285 | 11 | 10 | 19 | 25 | 66 | 64 | 55 | 36 | 11,95 |
| 1987 - 1990 | 91 | / | / | / | 7 | 21 | 20 | 20 | 13 | 12,42 |
| 1991 - 1993 | 125 | / | / | 6 | 7 | 29 | 25 | 30 | 22 | 12,98 |
| 1994 und später | 263 | 5 | 6 | 11 | 16 | 51 | 63 | 67 | 44 | 13,05 |
| Zusammen | 4 461 | 301 | 272 | 416 | 526 | 1 176 | 852 | 601 | 317 | 10,93 |
| Wohngebäude mit 7 - 12 Wohneinheiten von ... bis ... errichtet | | | | | | | | | | |
| bis 1900 | 195 | 19 | 14 | 21 | 20 | 43 | 30 | 23 | 24 | 10,81 |
| 1901 - 1918 | 313 | 21 | 21 | 30 | 41 | 74 | 55 | 44 | 28 | 10,94 |
| 1919 - 1948 | 541 | 34 | 36 | 52 | 73 | 143 | 95 | 69 | 39 | 10,74 |
| 1949 - 1978 | 2 343 | 82 | 105 | 188 | 274 | 664 | 498 | 341 | 190 | 11,36 |
| 1979 - 1986 | 299 | 7 | 8 | 16 | 18 | 62 | 70 | 70 | 49 | 12,76 |
| 1987 - 1990 | 77 | / | / | / | / | 16 | 13 | 19 | 20 | 13,79 |
| 1991 - 1993 | 102 | / | / | / | / | 18 | 22 | 24 | 27 | 13,90 |
| 1994 und später | 230 | / | / | 7 | 10 | 37 | 50 | 69 | 52 | 13,75 |
| Zusammen | 4 099 | 169 | 188 | 321 | 444 | 1 057 | 833 | 659 | 429 | 11,59 |
| Wohngebäude mit 13 und mehr Wohneinheiten von ... bis ... errichtet | | | | | | | | | | |
| bis 1900 | 57 | / | / | / | 6 | 10 | 8 | 9 | 13 | 11,83 |
| 1901 - 1918 | 101 | / | 7 | 8 | 14 | 25 | 17 | 14 | 11 | 11,32 |
| 1919 - 1948 | 105 | 6 | / | 8 | 11 | 24 | 18 | 17 | 16 | 12,03 |
| 1949 - 1978 | 1 439 | 21 | 30 | 65 | 113 | 353 | 324 | 283 | 250 | 12,67 |
| 1979 - 1986 | 201 | / | / | 6 | 9 | 33 | 52 | 47 | 48 | 13,68 |
| 1987 - 1990 | 41 | / | / | / | / | 7 | 6 | 12 | 14 | 14,97 |
| 1991 - 1993 | 52 | / | / | / | / | 6 | 10 | 13 | 21 | 15,60 |
| 1994 und später | 91 | / | / | / | / | 10 | 17 | 26 | 29 | 14,22 |
| Zusammen | 2 087 | 41 | 49 | 94 | 159 | 469 | 452 | 421 | 403 | 12,82 |
| Wohngebäude insgesamt von ... bis ... errichtet | | | | | | | | | | |
| bis 1900 | 734 | 101 | 66 | 82 | 82 | 161 | 103 | 76 | 62 | 10,02 |
| 1901 - 1918 | 859 | 84 | 70 | 91 | 110 | 200 | 136 | 102 | 65 | 10,46 |
| 1919 - 1948 | 1 670 | 159 | 127 | 172 | 215 | 426 | 273 | 191 | 107 | 10,40 |
| 1949 - 1978 | 7 295 | 371 | 370 | 613 | 834 | 1 963 | 1 470 | 1 039 | 634 | 11,18 |
| 1979 - 1986 | 1 021 | 37 | 34 | 60 | 76 | 218 | 231 | 211 | 154 | 12,26 |
| 1987 - 1990 | 280 | 8 | 9 | 13 | 18 | 59 | 52 | 64 | 57 | 13,01 |
| 1991 - 1993 | 345 | 8 | 8 | 14 | 19 | 66 | 71 | 76 | 83 | 13,43 |
| 1994 und später | 716 | 15 | 15 | 29 | 39 | 126 | 158 | 189 | 145 | 13,23 |
| Insgesamt | 12 920 | 784 | 700 | 1 075 | 1 393 | 3 218 | 2 495 | 1 949 | 1 306 | 11,28 |

*) In Wohngebäuden ohne Wohnheime.

1) Nur Wohneinheiten mit Mietangebe.

11 Reine Mietwohneinheiten nach Gebäudegröße, Baujahr und Miete je m² Wohnfläche *)

| Gebäudegröße Baujahr | Insgesamt 1) | Davon mit einer monatlichen Miete je m2 Wohnfläche von ... bis unter ... DM | | | | | | | | Durch- schnitts- miete je m2 Wohn- fläche |
|---|-----------------|---|------------|------------|-------------|--------------|--------------|--------------|---------------------|---|
| | | unter 7,- | 7,- 8,- | 8,- 9,- | 9,- 10,- | 10,- 12,- | 12,- 14,- | 14,- 17,- | 17,- und mehr | |
| | | 1 000 | | | | | | | | |
| Neue Länder und Berlin-Ost | | | | | | | | | | |
| Wohngebäude mit 1 Wohneinheit von ... bis ... errichtet | | | | | | | | | | |
| bis 1900 | 20 | 11 | / | / | / | / | / | / | / | 6,71 |
| 1901 - 1918 | 11 | 6 | / | / | / | / | / | / | / | 7,33 |
| 1919 - 1948 | 29 | 9 | 5 | / | / | / | / | / | / | 8,27 |
| 1949 - 1978 | 14 | / | / | / | / | / | / | / | / | 8,20 |
| 1979 - 1986 | / | / | - | / | / | / | / | - | / | 8,96 |
| 1987 - 1990 | / | / | - | / | / | - | / | - | - | 7,60 |
| 1991 - 1993 | / | / | / | / | / | / | / | / | / | 12,22 |
| 1994 und später | 17 | / | / | / | / | / | / | / | / | 13,29 |
| Zusammen | 95 | 32 | 12 | 10 | 7 | 13 | 8 | 8 | 5 | 9,07 |
| Wohngebäude mit 2 Wohneinheiten von ... bis ... errichtet | | | | | | | | | | |
| bis 1900 | 42 | 18 | 5 | 5 | / | / | / | / | / | 7,45 |
| 1901 - 1918 | 26 | 10 | / | / | / | / | / | / | / | 7,78 |
| 1919 - 1948 | 52 | 20 | 6 | 6 | 5 | 7 | / | / | / | 7,94 |
| 1949 - 1978 | 14 | / | / | / | / | / | / | / | / | 8,08 |
| 1979 - 1986 | / | / | / | / | / | / | / | / | - | 7,83 |
| 1987 - 1990 | / | / | / | / | / | / | / | - | - | 7,69 |
| 1991 - 1993 | / | / | / | / | / | / | / | / | / | 9,90 |
| 1994 und später | 20 | / | / | / | / | / | / | / | / | 10,94 |
| Zusammen | 163 | 58 | 18 | 19 | 16 | 23 | 15 | 9 | / | 8,24 |
| Wohngebäude mit 3 - 6 Wohneinheiten von ... bis ... errichtet | | | | | | | | | | |
| bis 1900 | 144 | 51 | 18 | 16 | 14 | 25 | 11 | 7 | / | 8,02 |
| 1901 - 1918 | 115 | 39 | 13 | 14 | 12 | 17 | 14 | / | / | 8,24 |
| 1919 - 1948 | 243 | 51 | 41 | 34 | 33 | 41 | 28 | 12 | / | 8,69 |
| 1949 - 1978 | 203 | 23 | 29 | 33 | 30 | 48 | 29 | 8 | / | 9,17 |
| 1979 - 1986 | 25 | / | / | / | / | 6 | / | / | - | 8,58 |
| 1987 - 1990 | 12 | / | / | / | / | / | / | / | - | 7,86 |
| 1991 - 1993 | 12 | / | / | / | / | / | / | / | / | 11,76 |
| 1994 und später | 75 | / | / | / | 5 | 14 | 14 | 20 | 14 | 13,12 |
| Zusammen | 828 | 176 | 110 | 106 | 100 | 158 | 102 | 53 | 23 | 9,08 |
| Wohngebäude mit 7 - 12 Wohneinheiten von ... bis ... errichtet | | | | | | | | | | |
| bis 1900 | 76 | 22 | 10 | 10 | 8 | 12 | 7 | / | / | 8,41 |
| 1901 - 1918 | 133 | 25 | 16 | 20 | 16 | 25 | 17 | 12 | / | 9,17 |
| 1919 - 1948 | 203 | 28 | 26 | 33 | 36 | 46 | 20 | 11 | / | 9,14 |
| 1949 - 1978 | 801 | 79 | 80 | 114 | 129 | 250 | 103 | 42 | / | 9,51 |
| 1979 - 1986 | 351 | 54 | 34 | 49 | 66 | 101 | 39 | 8 | / | 9,03 |
| 1987 - 1990 | 128 | 22 | 16 | 20 | 24 | 36 | 6 | / | / | 8,75 |
| 1991 - 1993 | 10 | / | / | / | / | / | / | / | / | 11,35 |
| 1994 und später | 97 | / | / | / | / | 19 | 22 | 26 | 18 | 13,12 |
| Zusammen | 1 799 | 232 | 186 | 250 | 283 | 493 | 214 | 108 | 32 | 9,46 |
| Wohngebäude mit 13 und mehr Wohneinheiten von ... bis ... errichtet | | | | | | | | | | |
| bis 1900 | 24 | / | / | / | / | / | / | / | / | 9,73 |
| 1901 - 1918 | 40 | / | / | 8 | / | 9 | 7 | / | / | 10,23 |
| 1919 - 1948 | 28 | / | / | / | 5 | 8 | 6 | / | / | 9,85 |
| 1949 - 1978 | 419 | 42 | 30 | 52 | 71 | 137 | 63 | 21 | / | 9,67 |
| 1979 - 1986 | 297 | 34 | 21 | 30 | 49 | 113 | 38 | 9 | / | 9,53 |
| 1987 - 1990 | 96 | 13 | 9 | 14 | 19 | 32 | 7 | / | / | 9,02 |
| 1991 - 1993 | 6 | / | / | / | / | / | / | / | / | 11,62 |
| 1994 und später | 82 | / | / | / | / | 15 | 16 | 21 | 20 | 13,61 |
| Zusammen | 991 | 100 | 70 | 114 | 156 | 318 | 143 | 62 | 30 | 9,99 |
| Wohngebäude insgesamt von ... bis ... errichtet | | | | | | | | | | |
| bis 1900 | 306 | 107 | 39 | 37 | 30 | 46 | 26 | 16 | / | 8,06 |
| 1901 - 1918 | 326 | 82 | 38 | 45 | 35 | 56 | 40 | 22 | 6 | 8,78 |
| 1919 - 1948 | 555 | 109 | 80 | 82 | 82 | 105 | 61 | 28 | 7 | 8,80 |
| 1949 - 1978 | 1 450 | 152 | 143 | 203 | 233 | 441 | 196 | 72 | 10 | 9,47 |
| 1979 - 1986 | 678 | 95 | 58 | 83 | 120 | 222 | 80 | 17 | / | 9,21 |
| 1987 - 1990 | 237 | 40 | 28 | 35 | 45 | 70 | 14 | / | / | 8,79 |
| 1991 - 1993 | 34 | / | / | / | / | 9 | 7 | / | / | 11,46 |
| 1994 und später | 291 | 9 | 6 | 12 | 16 | 55 | 57 | 76 | 58 | 13,10 |
| Insgesamt | 3 877 | 598 | 395 | 499 | 563 | 1 005 | 482 | 241 | 94 | 9,43 |

*) In Wohngebäuden ohne Wohnheime.

1) Nur Wohneinheiten mit Mietangabe.

12.1 Reine Mietwohneinheiten nach Baujahr, Fläche und Höhe der Monatsmiete *)

| Wohnfläche von ... bis unter ... m2 | Insgesamt 1) | Davon mit einer monatlichen Miete von ... bis unter ... DM | | | | | | | Durch- schnitts- miete je Wohn- einheit |
|---|-----------------|--|-----------------|-----------------|-------------------|---------------------|---------------------|----------------------|---|
| | | unter 400 | 400 - 600 | 600 - 800 | 800 - 1 000 | 1 000 - 1 200 | 1 200 - 1 500 | 1 500 und mehr | |
| | | 1 000 | | | | | | | |
| Deutschland | | | | | | | | | |
| Wohneinheiten bis 1990 errichtet | | | | | | | | | |
| unter 40 | 1 267 | 664 | 435 | 133 | 28 | / | / | / | 412 |
| 40 - 60 | 4 782 | 880 | 2 218 | 1 262 | 316 | 79 | 23 | / | 550 |
| 60 - 80 | 5 507 | 305 | 1 366 | 2 112 | 1 136 | 387 | 163 | 38 | 715 |
| 80 - 100 | 2 349 | 46 | 229 | 554 | 700 | 454 | 270 | 97 | 914 |
| 100 - 120 | 898 | 11 | 56 | 138 | 200 | 194 | 182 | 117 | 1074 |
| 120 und mehr | 608 | / | 20 | 54 | 79 | 96 | 137 | 219 | 1400 |
| Zusammen | 15 411 | 1 909 | 4 325 | 4 254 | 2 458 | 1 213 | 776 | 475 | 717 |
| Wohneinheiten 1991 und später errichtet | | | | | | | | | |
| unter 40 | 83 | 24 | 38 | 18 | / | / | / | - | 492 |
| 40 - 60 | 319 | 16 | 84 | 119 | 69 | 22 | 8 | / | 710 |
| 60 - 80 | 488 | / | 37 | 118 | 148 | 104 | 64 | 13 | 928 |
| 80 - 100 | 282 | / | 6 | 33 | 69 | 72 | 66 | 35 | 1109 |
| 100 - 120 | 117 | / | / | / | 13 | 21 | 31 | 46 | 1416 |
| 120 und mehr | 96 | / | / | 6 | 7 | 9 | 19 | 52 | 1634 |
| Zusammen | 1 386 | 47 | 167 | 299 | 309 | 228 | 188 | 148 | 979 |
| Insgesamt | | | | | | | | | |
| unter 40 | 1 350 | 689 | 473 | 151 | 31 | / | / | / | 417 |
| 40 - 60 | 5 101 | 896 | 2 301 | 1 381 | 385 | 101 | 31 | 5 | 560 |
| 60 - 80 | 5 996 | 309 | 1 402 | 2 230 | 1 284 | 491 | 228 | 51 | 732 |
| 80 - 100 | 2 631 | 47 | 235 | 587 | 768 | 526 | 336 | 132 | 935 |
| 100 - 120 | 1 015 | 11 | 58 | 142 | 213 | 215 | 213 | 163 | 1113 |
| 120 und mehr | 703 | / | 22 | 60 | 86 | 105 | 155 | 271 | 1432 |
| Insgesamt | 16 796 | 1 956 | 4 492 | 4 552 | 2 767 | 1 441 | 964 | 623 | 739 |
| Früheres Bundesgebiet | | | | | | | | | |
| Wohneinheiten bis 1990 errichtet | | | | | | | | | |
| unter 40 | 919 | 371 | 385 | 130 | 27 | / | / | / | 451 |
| 40 - 60 | 3 232 | 415 | 1 440 | 986 | 289 | 75 | 23 | / | 585 |
| 60 - 80 | 4 251 | 151 | 891 | 1 635 | 1 008 | 370 | 158 | 37 | 749 |
| 80 - 100 | 2 074 | 29 | 171 | 466 | 624 | 428 | 260 | 94 | 936 |
| 100 - 120 | 812 | 9 | 43 | 119 | 176 | 179 | 173 | 113 | 1094 |
| 120 und mehr | 571 | / | 18 | 49 | 71 | 90 | 128 | 212 | 1417 |
| Zusammen | 11 858 | 979 | 2 948 | 3 386 | 2 196 | 1 144 | 743 | 463 | 770 |
| Wohneinheiten 1991 und später errichtet | | | | | | | | | |
| unter 40 | 61 | 14 | 29 | 15 | / | / | / | - | 517 |
| 40 - 60 | 218 | 8 | 51 | 82 | 51 | 17 | 7 | / | 732 |
| 60 - 80 | 372 | / | 26 | 88 | 116 | 79 | 49 | 12 | 936 |
| 80 - 100 | 232 | / | / | 27 | 57 | 60 | 54 | 28 | 1110 |
| 100 - 120 | 94 | - | / | / | 10 | 18 | 26 | 35 | 1414 |
| 120 und mehr | 84 | / | / | / | 7 | 8 | 17 | 45 | 1645 |
| Zusammen | 1 061 | 26 | 113 | 222 | 243 | 182 | 153 | 122 | 1006 |
| Insgesamt | | | | | | | | | |
| unter 40 | 980 | 385 | 414 | 145 | 30 | / | / | / | 455 |
| 40 - 60 | 3 450 | 424 | 1 491 | 1 068 | 340 | 92 | 30 | 5 | 594 |
| 60 - 80 | 4 623 | 153 | 917 | 1 724 | 1 125 | 448 | 207 | 50 | 764 |
| 80 - 100 | 2 306 | 30 | 175 | 494 | 682 | 487 | 315 | 123 | 954 |
| 100 - 120 | 906 | 9 | 44 | 124 | 186 | 196 | 199 | 148 | 1127 |
| 120 und mehr | 654 | / | 19 | 54 | 78 | 98 | 145 | 257 | 1446 |
| Insgesamt | 12 920 | 1 005 | 3 061 | 3 607 | 2 439 | 1 326 | 897 | 584 | 789 |
| Neue Länder und Berlin-Ost | | | | | | | | | |
| Wohneinheiten bis 1990 errichtet | | | | | | | | | |
| unter 40 | 348 | 293 | 51 | / | / | / | - | - | 309 |
| 40 - 60 | 1 550 | 465 | 778 | 277 | 27 | / | / | / | 478 |
| 60 - 80 | 1 256 | 154 | 475 | 477 | 128 | 18 | 5 | / | 600 |
| 80 - 100 | 275 | 16 | 58 | 87 | 75 | 26 | 9 | / | 749 |
| 100 - 120 | 85 | / | 13 | 18 | 24 | 15 | 9 | / | 883 |
| 120 und mehr | 37 | / | / | 5 | 8 | 6 | 9 | 7 | 1132 |
| Zusammen | 3 552 | 931 | 1 377 | 868 | 263 | 69 | 33 | 13 | 542 |
| Wohneinheiten 1991 und später errichtet | | | | | | | | | |
| unter 40 | 22 | 11 | 8 | / | / | - | - | - | 421 |
| 40 - 60 | 101 | 8 | 32 | 37 | 18 | 5 | / | - | 662 |
| 60 - 80 | 116 | / | 11 | 30 | 32 | 25 | 16 | / | 901 |
| 80 - 100 | 50 | / | / | 6 | 11 | 12 | 12 | 7 | 1103 |
| 100 - 120 | 24 | / | / | / | / | / | 5 | 12 | 1423 |
| 120 und mehr | 12 | / | / | / | / | / | / | 7 | 1560 |
| Zusammen | 324 | 21 | 54 | 77 | 65 | 46 | 35 | 26 | 889 |
| Insgesamt | | | | | | | | | |
| unter 40 | 370 | 304 | 59 | 6 | / | / | - | - | 315 |
| 40 - 60 | 1 651 | 473 | 810 | 313 | 45 | 9 | / | / | 489 |
| 60 - 80 | 1 372 | 156 | 486 | 507 | 160 | 42 | 21 | / | 625 |
| 80 - 100 | 325 | 17 | 60 | 93 | 87 | 39 | 21 | 9 | 803 |
| 100 - 120 | 109 | / | 13 | 19 | 27 | 18 | 14 | 15 | 1001 |
| 120 und mehr | 49 | / | / | 7 | 8 | 7 | 11 | 13 | 1237 |
| Insgesamt | 3 877 | 952 | 1 431 | 945 | 328 | 115 | 68 | 39 | 571 |

*) In Wohngebäuden ohne Wohnheime.
1) Nur Wohneinheiten mit Mietangebe.

12.2 Reine Mietwohneinheiten nach Baujahr, Fläche und Höhe der Monatsmiete *)

| Wohnfläche von ... bis unter ... m2 | Insgesamt 1) | Davon mit einer monatlichen Miete von ... bis unter ... DM | | | | | | |
|---|-----------------|--|------------|------------|--------------|----------------|----------------|----------------------|
| | | unter 400 | 400 600 | 600 800 | 800 1 000 | 1 000 1 200 | 1 200 1 500 | 1 500 und mehr |
| | | 1 000 | % | | | | | |
| Deutschland | | | | | | | | |
| Wohneinheiten bis 1990 errichtet | | | | | | | | |
| unter 40 | 1 267 | 52 | 34 | 11 | 2 | 0 | 0 | 0 |
| 40 - 60 | 4 782 | 18 | 46 | 26 | 7 | 2 | 0 | 0 |
| 60 - 80 | 5 507 | 6 | 25 | 38 | 21 | 7 | 3 | 1 |
| 80 - 100 | 2 349 | 2 | 10 | 24 | 30 | 19 | 11 | 4 |
| 100 - 120 | 898 | 1 | 6 | 15 | 22 | 22 | 20 | 13 |
| 120 und mehr | 608 | 1 | 3 | 9 | 13 | 16 | 22 | 36 |
| Zusammen | 15 411 | 12 | 28 | 28 | 16 | 8 | 5 | 9 |
| Wohneinheiten 1991 und später errichtet | | | | | | | | |
| unter 40 | 83 | 29 | 45 | 22 | 3 | / | / | - |
| 40 - 60 | 319 | 5 | 26 | 37 | 22 | 7 | 3 | 0 |
| 60 - 80 | 488 | 1 | 8 | 24 | 30 | 21 | 13 | 3 |
| 80 - 100 | 282 | 0 | 2 | 12 | 24 | 26 | 23 | 13 |
| 100 - 120 | 117 | / | 1 | 4 | 11 | 18 | 26 | 39 |
| 120 und mehr | 96 | 1 | 2 | 6 | 8 | 10 | 20 | 54 |
| Zusammen | 1 386 | 3 | 12 | 22 | 22 | 16 | 14 | 11 |
| Insgesamt | | | | | | | | |
| unter 40 | 1 350 | 51 | 35 | 11 | 2 | 0 | 0 | 0 |
| 40 - 60 | 5 101 | 18 | 45 | 27 | 8 | 2 | 1 | 0 |
| 60 - 80 | 5 996 | 5 | 23 | 37 | 21 | 8 | 4 | 1 |
| 80 - 100 | 2 631 | 2 | 9 | 22 | 29 | 20 | 13 | 5 |
| 100 - 120 | 1 015 | 1 | 6 | 14 | 21 | 21 | 21 | 16 |
| 120 und mehr | 703 | 1 | 3 | 9 | 12 | 15 | 22 | 38 |
| Insgesamt | 16 796 | 12 | 27 | 27 | 16 | 9 | 6 | 4 |
| Früheres Bundesgebiet | | | | | | | | |
| Wohneinheiten bis 1990 errichtet | | | | | | | | |
| unter 40 | 919 | 40 | 42 | 14 | 3 | 0 | 0 | 0 |
| 40 - 60 | 3 232 | 13 | 45 | 30 | 9 | 2 | 1 | 0 |
| 60 - 80 | 4 251 | 4 | 21 | 38 | 24 | 9 | 4 | 1 |
| 80 - 100 | 2 074 | 1 | 8 | 22 | 30 | 21 | 13 | 5 |
| 100 - 120 | 812 | 1 | 5 | 15 | 22 | 22 | 21 | 14 |
| 120 und mehr | 571 | 1 | 3 | 9 | 12 | 16 | 22 | 37 |
| Zusammen | 11 858 | 8 | 25 | 29 | 19 | 10 | 6 | 4 |
| Wohneinheiten 1991 und später errichtet | | | | | | | | |
| unter 40 | 61 | 23 | 48 | 25 | 4 | / | / | - |
| 40 - 60 | 218 | 4 | 24 | 38 | 23 | 8 | 3 | 1 |
| 60 - 80 | 372 | 1 | 7 | 24 | 31 | 21 | 13 | 3 |
| 80 - 100 | 232 | 0 | 2 | 12 | 25 | 26 | 23 | 12 |
| 100 - 120 | 94 | - | 1 | 5 | 10 | 19 | 28 | 37 |
| 120 und mehr | 84 | / | 2 | 6 | 8 | 10 | 20 | 54 |
| Zusammen | 1 061 | 2 | 11 | 21 | 23 | 17 | 14 | 11 |
| Insgesamt | | | | | | | | |
| unter 40 | 980 | 39 | 42 | 15 | 3 | 0 | 0 | 0 |
| 40 - 60 | 3 450 | 12 | 43 | 31 | 10 | 3 | 1 | 0 |
| 60 - 80 | 4 623 | 3 | 20 | 37 | 24 | 10 | 4 | 1 |
| 80 - 100 | 2 306 | 1 | 8 | 21 | 30 | 21 | 14 | 5 |
| 100 - 120 | 906 | 1 | 5 | 14 | 21 | 22 | 22 | 16 |
| 120 und mehr | 654 | 1 | 3 | 8 | 12 | 15 | 22 | 39 |
| Insgesamt | 12 920 | 8 | 24 | 28 | 19 | 10 | 7 | 5 |
| Neue Länder und Berlin-Ost | | | | | | | | |
| Wohneinheiten bis 1990 errichtet | | | | | | | | |
| unter 40 | 348 | 84 | 15 | 1 | 0 | / | - | - |
| 40 - 60 | 1 550 | 30 | 50 | 18 | 2 | 0 | / | / |
| 60 - 80 | 1 256 | 12 | 38 | 38 | 10 | 1 | 0 | / |
| 80 - 100 | 275 | 6 | 21 | 32 | 27 | 10 | 3 | 1 |
| 100 - 120 | 85 | 3 | 15 | 22 | 28 | 18 | 11 | 4 |
| 120 und mehr | 37 | / | 7 | 15 | 21 | 16 | 23 | 18 |
| Zusammen | 3 552 | 26 | 39 | 24 | 7 | 2 | 1 | 0 |
| Wohneinheiten 1991 und später errichtet | | | | | | | | |
| unter 40 | 22 | 49 | 37 | 13 | / | - | - | - |
| 40 - 60 | 101 | 8 | 32 | 36 | 18 | 5 | 1 | - |
| 60 - 80 | 116 | 2 | 10 | 26 | 27 | 21 | 14 | 1 |
| 80 - 100 | 50 | / | 3 | 12 | 22 | 24 | 23 | 14 |
| 100 - 120 | 24 | / | / | / | 13 | 14 | 21 | 49 |
| 120 und mehr | 12 | / | / | 10 | 5 | 7 | 17 | 55 |
| Zusammen | 324 | 6 | 17 | 24 | 20 | 14 | 11 | 8 |
| Insgesamt | | | | | | | | |
| unter 40 | 370 | 82 | 16 | 2 | 0 | / | - | - |
| 40 - 60 | 1 651 | 29 | 49 | 19 | 3 | 1 | 0 | / |
| 60 - 80 | 1 372 | 11 | 35 | 37 | 12 | 3 | 2 | 0 |
| 80 - 100 | 325 | 5 | 18 | 29 | 27 | 12 | 6 | 3 |
| 100 - 120 | 109 | 2 | 12 | 17 | 25 | 17 | 13 | 14 |
| 120 und mehr | 49 | / | 6 | 13 | 17 | 14 | 22 | 27 |
| Insgesamt | 3 877 | 25 | 37 | 24 | 8 | 3 | 2 | 1 |

*) In Wohngebäuden ohne Wohnheime.
1) Nur Wohneinheiten mit Mietangebe.

13.1 Reine Mietwohneinheiten nach Baujahr, Fläche und Miete je m² Wohnfläche *)

| Wohnfläche von ... bis unter ... m2 | Insgesamt 1) | Davon mit einer monatlichen Miete je m2 Wohnfläche von ... bis unter ... DM | | | | | | | | Durch- schnitts- miete je m2 Wohn- fläche |
|--|-----------------|---|------------|------------|-------------|--------------|--------------|--------------|---------------------|---|
| | | unter 7,- | 7,- 8,- | 8,- 9,- | 9,- 10,- | 10,- 12,- | 12,- 14,- | 14,- 17,- | 17,- und mehr | |
| | | 1 000 | | | | | | | | |

Deutschland

Wohneinheiten bis 1990 errichtet

| | | | | | | | | | | |
|--------------|--------|-------|-------|-------|-------|-------|-------|-------|-------|-------|
| unter 40 | 1 267 | 77 | 54 | 76 | 102 | 230 | 205 | 211 | 312 | 13,18 |
| 40 - 60 | 4 782 | 377 | 312 | 446 | 574 | 1 273 | 863 | 612 | 324 | 10,90 |
| 60 - 80 | 5 507 | 453 | 389 | 567 | 731 | 1 531 | 988 | 583 | 264 | 10,57 |
| 80 - 100 | 2 349 | 217 | 169 | 250 | 298 | 611 | 411 | 277 | 116 | 10,56 |
| 100 - 120 | 898 | 115 | 80 | 105 | 106 | 205 | 136 | 99 | 50 | 10,26 |
| 120 und mehr | 608 | 108 | 58 | 71 | 68 | 116 | 81 | 60 | 45 | 9,99 |
| Zusammen | 15 411 | 1 347 | 1 063 | 1 515 | 1 880 | 3 966 | 2 684 | 1 843 | 1 112 | 10,67 |

Wohneinheiten 1991 und später errichtet

| | | | | | | | | | | |
|--------------|-------|----|----|----|----|-----|-----|-----|-----|-------|
| unter 40 | 83 | / | / | / | / | 10 | 11 | 19 | 36 | 15,85 |
| 40 - 60 | 319 | / | 6 | 12 | 13 | 47 | 68 | 92 | 76 | 14,06 |
| 60 - 80 | 488 | 8 | 9 | 18 | 24 | 93 | 114 | 124 | 96 | 13,50 |
| 80 - 100 | 282 | 6 | 7 | 16 | 20 | 62 | 65 | 68 | 39 | 12,79 |
| 100 - 120 | 117 | / | / | 6 | 7 | 25 | 21 | 27 | 26 | 13,41 |
| 120 und mehr | 96 | 12 | 6 | 6 | 7 | 19 | 14 | 16 | 16 | 11,62 |
| Zusammen | 1 386 | 34 | 32 | 58 | 76 | 257 | 293 | 347 | 289 | 13,22 |

Insgesamt

| | | | | | | | | | | |
|--------------|--------|-------|-------|-------|-------|-------|-------|-------|-------|-------|
| unter 40 | 1 350 | 78 | 55 | 77 | 106 | 240 | 216 | 230 | 349 | 13,34 |
| 40 - 60 | 5 101 | 382 | 319 | 457 | 587 | 1 321 | 931 | 705 | 400 | 11,09 |
| 60 - 80 | 5 996 | 462 | 388 | 585 | 756 | 1 625 | 1 103 | 707 | 361 | 10,81 |
| 80 - 100 | 2 631 | 223 | 176 | 266 | 318 | 673 | 476 | 345 | 154 | 10,80 |
| 100 - 120 | 1 015 | 118 | 83 | 111 | 114 | 230 | 157 | 126 | 76 | 10,63 |
| 120 und mehr | 703 | 120 | 64 | 77 | 75 | 135 | 95 | 76 | 61 | 10,22 |
| Insgesamt | 16 796 | 1 382 | 1 095 | 1 574 | 1 955 | 4 223 | 2 977 | 2 190 | 1 400 | 10,90 |

Früheres Bundesgebiet

Wohneinheiten bis 1990 errichtet

| | | | | | | | | | | |
|--------------|--------|-----|-----|-------|-------|-------|-------|-------|-------|-------|
| unter 40 | 919 | 24 | 23 | 35 | 53 | 139 | 149 | 191 | 305 | 14,60 |
| 40 - 60 | 3 232 | 149 | 151 | 234 | 338 | 847 | 668 | 534 | 310 | 11,68 |
| 60 - 80 | 4 251 | 246 | 243 | 390 | 530 | 1 192 | 856 | 538 | 256 | 11,02 |
| 80 - 100 | 2 074 | 153 | 137 | 212 | 256 | 549 | 387 | 266 | 114 | 10,82 |
| 100 - 120 | 812 | 92 | 69 | 94 | 94 | 188 | 129 | 96 | 50 | 10,45 |
| 120 und mehr | 571 | 97 | 53 | 66 | 64 | 110 | 77 | 58 | 44 | 10,11 |
| Zusammen | 11 858 | 761 | 677 | 1 032 | 1 335 | 3 026 | 2 266 | 1 683 | 1 079 | 11,08 |

Wohneinheiten 1991 und später errichtet

| | | | | | | | | | | |
|--------------|-------|----|----|----|----|-----|-----|-----|-----|-------|
| unter 40 | 61 | / | / | / | / | / | 7 | 15 | 31 | 16,92 |
| 40 - 60 | 218 | / | / | 7 | 7 | 30 | 46 | 65 | 59 | 14,52 |
| 60 - 80 | 372 | / | 6 | 13 | 19 | 69 | 91 | 96 | 73 | 13,60 |
| 80 - 100 | 232 | / | 5 | 13 | 17 | 52 | 54 | 55 | 32 | 12,81 |
| 100 - 120 | 94 | / | / | / | 6 | 21 | 18 | 20 | 20 | 13,41 |
| 120 und mehr | 84 | 10 | 5 | 5 | 7 | 16 | 13 | 14 | 13 | 11,68 |
| Zusammen | 1 061 | 23 | 23 | 43 | 58 | 192 | 229 | 265 | 227 | 13,30 |

Insgesamt

| | | | | | | | | | | |
|--------------|--------|-----|-----|-------|-------|-------|-------|-------|-------|-------|
| unter 40 | 980 | 24 | 23 | 37 | 56 | 143 | 156 | 206 | 336 | 14,74 |
| 40 - 60 | 3 450 | 150 | 155 | 241 | 345 | 877 | 714 | 599 | 369 | 11,86 |
| 60 - 80 | 4 623 | 251 | 249 | 403 | 549 | 1 261 | 947 | 634 | 329 | 11,23 |
| 80 - 100 | 2 306 | 158 | 143 | 224 | 273 | 601 | 441 | 321 | 145 | 11,02 |
| 100 - 120 | 906 | 95 | 71 | 98 | 100 | 209 | 147 | 116 | 69 | 10,76 |
| 120 und mehr | 654 | 107 | 59 | 71 | 71 | 127 | 91 | 72 | 58 | 10,31 |
| Insgesamt | 12 920 | 784 | 700 | 1 075 | 1 393 | 3 218 | 2 495 | 1 949 | 1 306 | 11,28 |

Neue Länder und Berlin-Ost

Wohneinheiten bis 1990 errichtet

| | | | | | | | | | | |
|--------------|-------|-----|-----|-----|-----|-----|-----|-----|----|------|
| unter 40 | 348 | 53 | 31 | 40 | 49 | 91 | 56 | 20 | 8 | 9,59 |
| 40 - 60 | 1 550 | 229 | 161 | 211 | 235 | 426 | 195 | 79 | 14 | 9,30 |
| 60 - 80 | 1 256 | 207 | 146 | 177 | 201 | 339 | 132 | 45 | 8 | 9,00 |
| 80 - 100 | 275 | 63 | 32 | 38 | 43 | 62 | 24 | 11 | / | 8,63 |
| 100 - 120 | 85 | 23 | 11 | 11 | 12 | 17 | 7 | / | / | 8,41 |
| 120 und mehr | 37 | 11 | 5 | 6 | / | 5 | / | / | / | 8,17 |
| Zusammen | 3 552 | 586 | 386 | 484 | 545 | 941 | 418 | 160 | 33 | 9,06 |

Wohneinheiten 1991 und später errichtet

| | | | | | | | | | | |
|--------------|-----|----|---|----|----|----|----|----|----|-------|
| unter 40 | 22 | / | / | / | / | 5 | / | / | 5 | 13,04 |
| 40 - 60 | 101 | / | / | / | 7 | 17 | 22 | 27 | 17 | 13,08 |
| 60 - 80 | 116 | / | / | / | 6 | 24 | 23 | 28 | 24 | 13,17 |
| 80 - 100 | 50 | / | / | / | / | 11 | 11 | 13 | 7 | 12,67 |
| 100 - 120 | 24 | / | / | / | / | / | / | 7 | 6 | 13,42 |
| 120 und mehr | 12 | / | / | / | / | / | / | / | / | 11,21 |
| Zusammen | 324 | 11 | 9 | 15 | 18 | 64 | 64 | 81 | 61 | 12,93 |

Insgesamt

| | | | | | | | | | | |
|--------------|-------|-----|-----|-----|-----|-------|-----|-----|----|------|
| unter 40 | 370 | 54 | 31 | 41 | 50 | 97 | 59 | 24 | 13 | 9,79 |
| 40 - 60 | 1 651 | 231 | 164 | 216 | 242 | 443 | 217 | 106 | 31 | 9,53 |
| 60 - 80 | 1 372 | 211 | 149 | 182 | 207 | 363 | 156 | 73 | 32 | 9,37 |
| 80 - 100 | 325 | 65 | 33 | 41 | 45 | 72 | 35 | 24 | 9 | 9,26 |
| 100 - 120 | 109 | 23 | 12 | 13 | 14 | 21 | 10 | 10 | 7 | 9,51 |
| 120 und mehr | 49 | 13 | 6 | 6 | / | 8 | / | / | / | 8,91 |
| Insgesamt | 3 877 | 598 | 395 | 499 | 563 | 1 005 | 482 | 241 | 94 | 9,43 |

*) In Wohngebäuden ohne Wohnheime.
1) Nur Wohneinheiten mit Mietangebe.

13.2 Reine Mietwohneinheiten nach Baujahr, Fläche und Miete je m² Wohnfläche *)

| Wohnfläche von ... bis unter ... m2 | Insgesamt 1) | Davon mit einer monatlichen Miete je m2 Wohnfläche von ... bis unter ... DM | | | | | | | |
|---|-----------------|---|------------|------------|-------------|--------------|--------------|--------------|---------------------|
| | | unter 7,- | 7,- 8,- | 8,- 9,- | 9,- 10,- | 10,- 12,- | 12,- 14,- | 14,- 17,- | 17,- und mehr |
| | | 1 000 | % | | | | | | |
| Deutschland | | | | | | | | | |
| Wohneinheiten bis 1990 errichtet | | | | | | | | | |
| unter 40 | 1 267 | 6 | 4 | 6 | 8 | 18 | 16 | 17 | 25 |
| 40 - 60 | 4 782 | 8 | 7 | 9 | 12 | 27 | 18 | 13 | 7 |
| 60 - 80 | 5 507 | 8 | 7 | 10 | 13 | 28 | 18 | 11 | 5 |
| 80 - 100 | 2 349 | 9 | 7 | 11 | 13 | 26 | 17 | 12 | 5 |
| 100 - 120 | 898 | 13 | 9 | 12 | 12 | 23 | 15 | 11 | 6 |
| 120 und mehr | 608 | 18 | 10 | 12 | 11 | 19 | 13 | 10 | 7 |
| Zusammen | 15 411 | 9 | 7 | 10 | 12 | 26 | 17 | 12 | 7 |
| Wohneinheiten 1991 und später errichtet | | | | | | | | | |
| unter 40 | 83 | 1 | 1 | 1 | 5 | 12 | 13 | 23 | 44 |
| 40 - 60 | 319 | 1 | 2 | 4 | 4 | 15 | 21 | 29 | 24 |
| 60 - 80 | 488 | 2 | 2 | 4 | 5 | 19 | 23 | 25 | 20 |
| 80 - 100 | 282 | 2 | 2 | 6 | 7 | 22 | 23 | 24 | 14 |
| 100 - 120 | 117 | 3 | 2 | 5 | 6 | 21 | 18 | 23 | 22 |
| 120 und mehr | 96 | 12 | 6 | 6 | 7 | 20 | 15 | 17 | 17 |
| Zusammen | 1 386 | 2 | 2 | 4 | 5 | 19 | 21 | 25 | 21 |
| Insgesamt | | | | | | | | | |
| unter 40 | 1 350 | 6 | 4 | 6 | 8 | 18 | 16 | 17 | 26 |
| 40 - 60 | 5 101 | 7 | 6 | 9 | 12 | 26 | 18 | 14 | 8 |
| 60 - 80 | 5 996 | 8 | 7 | 10 | 13 | 27 | 18 | 12 | 6 |
| 80 - 100 | 2 631 | 8 | 7 | 10 | 12 | 26 | 18 | 13 | 6 |
| 100 - 120 | 1 015 | 12 | 8 | 11 | 11 | 23 | 15 | 12 | 7 |
| 120 und mehr | 703 | 17 | 9 | 11 | 11 | 19 | 13 | 11 | 9 |
| Insgesamt | 16 796 | 8 | 7 | 9 | 12 | 25 | 18 | 13 | 8 |
| Früheres Bundesgebiet | | | | | | | | | |
| Wohneinheiten bis 1990 errichtet | | | | | | | | | |
| unter 40 | 919 | 3 | 2 | 4 | 6 | 15 | 16 | 21 | 33 |
| 40 - 60 | 3 232 | 5 | 5 | 7 | 10 | 26 | 21 | 17 | 10 |
| 60 - 80 | 4 251 | 6 | 6 | 9 | 12 | 28 | 20 | 13 | 6 |
| 80 - 100 | 2 074 | 7 | 7 | 10 | 12 | 26 | 19 | 13 | 5 |
| 100 - 120 | 812 | 11 | 8 | 12 | 12 | 23 | 16 | 12 | 6 |
| 120 und mehr | 571 | 17 | 9 | 11 | 11 | 19 | 14 | 10 | 8 |
| Zusammen | 11 858 | 6 | 6 | 9 | 11 | 26 | 19 | 14 | 9 |
| Wohneinheiten 1991 und später errichtet | | | | | | | | | |
| unter 40 | 61 | / | / | 1 | 4 | 7 | 11 | 25 | 51 |
| 40 - 60 | 218 | 1 | 2 | 3 | 3 | 14 | 21 | 30 | 27 |
| 60 - 80 | 372 | 1 | 2 | 4 | 5 | 18 | 24 | 26 | 20 |
| 80 - 100 | 232 | 2 | 2 | 5 | 7 | 22 | 23 | 24 | 14 |
| 100 - 120 | 94 | 3 | 3 | 5 | 6 | 22 | 19 | 21 | 21 |
| 120 und mehr | 84 | 12 | 6 | 6 | 8 | 19 | 16 | 17 | 16 |
| Zusammen | 1 061 | 2 | 2 | 4 | 5 | 18 | 22 | 25 | 21 |
| Insgesamt | | | | | | | | | |
| unter 40 | 980 | 2 | 2 | 4 | 6 | 15 | 16 | 21 | 34 |
| 40 - 60 | 3 450 | 4 | 4 | 7 | 10 | 25 | 21 | 17 | 11 |
| 60 - 80 | 4 623 | 5 | 5 | 9 | 12 | 27 | 20 | 14 | 7 |
| 80 - 100 | 2 306 | 7 | 6 | 10 | 12 | 26 | 19 | 14 | 6 |
| 100 - 120 | 906 | 10 | 8 | 11 | 11 | 23 | 16 | 13 | 8 |
| 120 und mehr | 654 | 16 | 9 | 11 | 11 | 19 | 14 | 11 | 9 |
| Insgesamt | 12 920 | 6 | 5 | 8 | 11 | 25 | 19 | 15 | 10 |
| Neue Länder und Berlin-Ost | | | | | | | | | |
| Wohneinheiten bis 1990 errichtet | | | | | | | | | |
| unter 40 | 348 | 15 | 9 | 12 | 14 | 26 | 16 | 6 | 2 |
| 40 - 60 | 1 550 | 15 | 10 | 14 | 15 | 27 | 13 | 5 | 1 |
| 60 - 80 | 1 256 | 17 | 12 | 14 | 16 | 27 | 11 | 4 | 1 |
| 80 - 100 | 275 | 23 | 12 | 14 | 16 | 22 | 9 | 4 | 1 |
| 100 - 120 | 85 | 26 | 13 | 13 | 14 | 20 | 8 | 4 | 1 |
| 120 und mehr | 37 | 30 | 14 | 16 | 11 | 14 | 9 | 5 | 1 |
| Zusammen | 3 552 | 17 | 11 | 14 | 15 | 26 | 12 | 4 | 1 |
| Wohneinheiten 1991 und später errichtet | | | | | | | | | |
| unter 40 | 22 | 4 | 3 | / | 7 | 24 | 18 | 18 | 24 |
| 40 - 60 | 101 | 3 | 3 | 5 | 7 | 17 | 22 | 27 | 17 |
| 60 - 80 | 116 | 3 | 3 | 4 | 5 | 21 | 20 | 24 | 20 |
| 80 - 100 | 50 | 3 | 3 | 6 | 5 | 21 | 22 | 26 | 14 |
| 100 - 120 | 24 | 3 | / | 6 | 5 | 18 | 13 | 29 | 25 |
| 120 und mehr | 12 | 17 | 5 | 5 | / | 21 | 8 | 20 | 21 |
| Zusammen | 324 | 3 | 3 | 5 | 6 | 20 | 20 | 25 | 19 |
| Insgesamt | | | | | | | | | |
| unter 40 | 370 | 15 | 9 | 11 | 14 | 26 | 16 | 7 | 4 |
| 40 - 60 | 1 651 | 14 | 10 | 13 | 15 | 27 | 13 | 6 | 2 |
| 60 - 80 | 1 372 | 15 | 11 | 13 | 15 | 26 | 11 | 5 | 2 |
| 80 - 100 | 325 | 20 | 10 | 13 | 14 | 22 | 11 | 7 | 3 |
| 100 - 120 | 109 | 21 | 11 | 12 | 12 | 20 | 9 | 9 | 6 |
| 120 und mehr | 49 | 27 | 11 | 13 | 9 | 16 | 9 | 8 | 6 |
| Insgesamt | 3 877 | 15 | 10 | 13 | 15 | 26 | 12 | 6 | 2 |

*) In Wohngebäuden ohne Wohnheime.

1) Nur Wohneinheiten mit Mietangabe.

14 Bewohnte Wohneinheiten nach Art der Nutzung, Gebäudegröße, Baujahr und Beheizung *)

1 000

| Gebäudegröße Baujahr | Insgesamt | Darunter mit ... | | | |
|-------------------------|-----------|------------------|------------------|---------------------------------------|---------------------------------|
| | | Sammelheizung | | | Einzel- oder Mehrraumöfen |
| | | zusammen | Fern- heizung | Block-/ Zentral-, Etagenheizung | |

| | | | | | |
|--|--------|--------|-------|--------|-------|
| Deutschland | | | | | |
| Insgesamt | | | | | |
| Wohngebäude mit 1 Wohneinheit von ... bis ... errichtet | | | | | |
| bis 1900 | 1 068 | 686 | 15 | 651 | 400 |
| 1901 - 1918 | 481 | 348 | 11 | 337 | 130 |
| 1919 - 1948 | 1 352 | 1 063 | 24 | 1 039 | 287 |
| 1949 - 1978 | 4 126 | 3 668 | 135 | 3 534 | 447 |
| 1979 - 1986 | 1 179 | 1 110 | 31 | 1 079 | 67 |
| 1987 - 1990 | 383 | 363 | 15 | 348 | 19 |
| 1991 - 1993 | 286 | 278 | 9 | 269 | 8 |
| 1994 und später | 564 | 547 | 22 | 526 | 15 |
| Zusammen | 9 440 | 8 044 | 262 | 7 783 | 1 373 |
| Wohngebäude mit 2 Wohneinheiten von ... bis ... errichtet | | | | | |
| bis 1900 | 753 | 576 | 18 | 557 | 177 |
| 1901 - 1918 | 420 | 345 | 13 | 333 | 75 |
| 1919 - 1948 | 946 | 797 | 29 | 768 | 148 |
| 1949 - 1978 | 2 909 | 2 636 | 79 | 2 557 | 269 |
| 1979 - 1986 | 613 | 583 | 21 | 562 | 30 |
| 1987 - 1990 | 152 | 144 | 8 | 136 | 7 |
| 1991 - 1993 | 137 | 133 | 6 | 127 | / |
| 1994 und später | 270 | 263 | 17 | 246 | 5 |
| Zusammen | 6 199 | 5 477 | 191 | 5 286 | 714 |
| Wohngebäude mit 3 - 6 Wohneinheiten von ... bis ... errichtet | | | | | |
| bis 1900 | 683 | 503 | 17 | 486 | 180 |
| 1901 - 1918 | 615 | 472 | 27 | 445 | 142 |
| 1919 - 1948 | 1 194 | 908 | 96 | 813 | 285 |
| 1949 - 1978 | 3 663 | 3 176 | 326 | 2 850 | 481 |
| 1979 - 1986 | 523 | 484 | 31 | 453 | 40 |
| 1987 - 1990 | 167 | 155 | 11 | 144 | 12 |
| 1991 - 1993 | 202 | 198 | 11 | 186 | / |
| 1994 und später | 472 | 462 | 36 | 426 | 10 |
| Zusammen | 7 520 | 6 358 | 556 | 5 802 | 1 153 |
| Wohngebäude mit 7 - 12 Wohneinheiten von ... bis ... errichtet | | | | | |
| bis 1900 | 313 | 223 | 26 | 197 | 90 |
| 1901 - 1918 | 511 | 394 | 61 | 333 | 117 |
| 1919 - 1948 | 819 | 618 | 144 | 473 | 200 |
| 1949 - 1978 | 3 685 | 3 227 | 1 037 | 2 190 | 452 |
| 1979 - 1986 | 807 | 772 | 397 | 375 | 34 |
| 1987 - 1990 | 246 | 240 | 141 | 99 | 6 |
| 1991 - 1993 | 144 | 142 | 21 | 120 | / |
| 1994 und später | 401 | 395 | 77 | 318 | 7 |
| Zusammen | 6 926 | 6 010 | 1 904 | 4 106 | 908 |
| Wohngebäude mit 13 und mehr Wohneinheiten von ... bis ... errichtet | | | | | |
| bis 1900 | 94 | 69 | 14 | 55 | 25 |
| 1901 - 1918 | 157 | 115 | 22 | 92 | 42 |
| 1919 - 1948 | 154 | 127 | 34 | 93 | 26 |
| 1949 - 1978 | 2 306 | 2 180 | 883 | 1 297 | 125 |
| 1979 - 1986 | 598 | 579 | 355 | 224 | 18 |
| 1987 - 1990 | 158 | 156 | 110 | 47 | / |
| 1991 - 1993 | 75 | 73 | 22 | 50 | / |
| 1994 und später | 201 | 198 | 79 | 119 | / |
| Zusammen | 3 743 | 3 496 | 1 517 | 1 978 | 245 |
| Wohngebäude insgesamt von ... bis ... errichtet | | | | | |
| bis 1900 | 2 910 | 2 037 | 91 | 1 946 | 870 |
| 1901 - 1918 | 2 185 | 1 674 | 134 | 1 541 | 506 |
| 1919 - 1948 | 4 464 | 3 513 | 327 | 3 186 | 946 |
| 1949 - 1978 | 16 690 | 14 887 | 2 459 | 12 428 | 1 774 |
| 1979 - 1986 | 3 720 | 3 528 | 835 | 2 694 | 188 |
| 1987 - 1990 | 1 107 | 1 059 | 285 | 774 | 46 |
| 1991 - 1993 | 844 | 822 | 69 | 753 | 21 |
| 1994 und später | 1 908 | 1 864 | 230 | 1 634 | 40 |
| Insgesamt | 33 828 | 29 385 | 4 430 | 24 955 | 4 392 |

*) In Wohngebäuden ohne Wohnheime.

14 Bewohnte Wohneinheiten nach Art der Nutzung, Gebäudegröße, Baujahr und Beheizung *)

1 000

| Gebäudegröße Baujahr | Insgesamt | Darunter mit ... | | | |
|-------------------------|-----------|------------------|------------------|---------------------------------------|----------------------------------|
| | | Sammelheizung | | | Einzel- oder Mehrraumböfen |
| | | zusammen | Fern- heizung | Block-/ Zentral-, Etagenheizung | |

| | | | | | |
|---|--------|--------|-----|--------|-------|
| Deutschland | | | | | |
| Eigentümerwohneinheiten | | | | | |
| Wohngebäude mit 1 Wohneinheit | | | | | |
| von ... bis ... errichtet | | | | | |
| bis 1900 | 886 | 567 | 13 | 554 | 318 |
| 1901 - 1918 | 383 | 288 | 7 | 281 | 93 |
| 1919 - 1948 | 1 107 | 896 | 16 | 880 | 209 |
| 1949 - 1978 | 3 600 | 3 215 | 113 | 3 102 | 374 |
| 1979 - 1986 | 1 074 | 1 015 | 27 | 988 | 58 |
| 1987 - 1990 | 345 | 329 | 13 | 316 | 15 |
| 1991 - 1993 | 247 | 239 | 6 | 233 | 7 |
| 1994 und später | 476 | 461 | 15 | 446 | 13 |
| Zusammen | 8 118 | 7 010 | 211 | 6 799 | 1 086 |
| Wohngebäude mit 2 Wohneinheiten | | | | | |
| von ... bis ... errichtet | | | | | |
| bis 1900 | 390 | 305 | 9 | 296 | 85 |
| 1901 - 1918 | 205 | 173 | / | 168 | 32 |
| 1919 - 1948 | 465 | 404 | 11 | 393 | 60 |
| 1949 - 1978 | 1 536 | 1 400 | 36 | 1 364 | 135 |
| 1979 - 1986 | 334 | 318 | 10 | 307 | 17 |
| 1987 - 1990 | 81 | 77 | / | 73 | / |
| 1991 - 1993 | 73 | 70 | / | 67 | / |
| 1994 und später | 133 | 130 | 7 | 124 | / |
| Zusammen | 3 218 | 2 877 | 84 | 2 793 | 338 |
| Wohngebäude mit 3 - 6 Wohneinheiten | | | | | |
| von ... bis ... errichtet | | | | | |
| bis 1900 | 151 | 124 | / | 121 | 27 |
| 1901 - 1918 | 123 | 104 | / | 101 | 20 |
| 1919 - 1948 | 152 | 132 | / | 129 | 20 |
| 1949 - 1978 | 632 | 580 | 27 | 553 | 52 |
| 1979 - 1986 | 154 | 144 | 8 | 136 | 11 |
| 1987 - 1990 | 46 | 44 | / | 41 | / |
| 1991 - 1993 | 41 | 40 | / | 38 | / |
| 1994 und später | 90 | 88 | / | 84 | / |
| Zusammen | 1 389 | 1 254 | 51 | 1 202 | 135 |
| Wohngebäude mit 7 - 12 Wohneinheiten | | | | | |
| von ... bis ... errichtet | | | | | |
| bis 1900 | 18 | 15 | / | 13 | / |
| 1901 - 1918 | 33 | 30 | / | 27 | / |
| 1919 - 1948 | 29 | 27 | / | 24 | / |
| 1949 - 1978 | 351 | 324 | 49 | 275 | 28 |
| 1979 - 1986 | 115 | 110 | 17 | 94 | / |
| 1987 - 1990 | 29 | 29 | 6 | 23 | - |
| 1991 - 1993 | 21 | 21 | / | 19 | / |
| 1994 und später | 47 | 47 | / | 43 | - |
| Zusammen | 644 | 603 | 84 | 518 | 41 |
| Wohngebäude mit 13 und mehr Wohneinheiten | | | | | |
| von ... bis ... errichtet | | | | | |
| bis 1900 | 6 | 6 | / | / | / |
| 1901 - 1918 | 8 | 7 | / | 6 | / |
| 1919 - 1948 | 6 | 6 | / | / | / |
| 1949 - 1978 | 321 | 306 | 61 | 244 | 16 |
| 1979 - 1986 | 71 | 69 | 12 | 57 | / |
| 1987 - 1990 | 14 | 13 | / | 10 | / |
| 1991 - 1993 | 11 | 11 | / | 9 | / |
| 1994 und später | 14 | 14 | / | 11 | - |
| Zusammen | 451 | 431 | 87 | 344 | 20 |
| Wohngebäude zusammen | | | | | |
| von ... bis ... errichtet | | | | | |
| bis 1900 | 1 451 | 1 016 | 29 | 987 | 434 |
| 1901 - 1918 | 753 | 601 | 18 | 583 | 149 |
| 1919 - 1948 | 1 759 | 1 465 | 35 | 1 429 | 291 |
| 1949 - 1978 | 6 441 | 5 824 | 286 | 5 538 | 604 |
| 1979 - 1986 | 1 749 | 1 655 | 75 | 1 581 | 92 |
| 1987 - 1990 | 515 | 492 | 29 | 463 | 22 |
| 1991 - 1993 | 393 | 381 | 14 | 367 | 11 |
| 1994 und später | 760 | 740 | 32 | 708 | 17 |
| Zusammen | 13 819 | 12 174 | 517 | 11 657 | 1 619 |

*) In Wohngebäuden ohne Wohnheime.

14 Bewohnte Wohneinheiten nach Art der Nutzung, Gebäudegröße, Baujahr und Beheizung *)

1 000

| Gebäudegröße Baujahr | Insgesamt | Darunter mit ... | | | |
|-------------------------|-----------|------------------|------------------|--------------------------------------|---------------------------------|
| | | Sammelheizung | | | Einzel- oder Mehrraumöfen |
| | | zusammen | Fern- heizung | Block-/ Zentral- Etagenheizung | |

| | | | | | |
|--|--------|--------|-------|--------|-------|
| Deutschland | | | | | |
| Mietwohneinheiten | | | | | |
| Wohngebäude mit 1 Wohneinheit von ... bis ... errichtet | | | | | |
| bis 1900 | 182 | 100 | / | 97 | 82 |
| 1901 - 1918 | 98 | 60 | / | 57 | 37 |
| 1919 - 1948 | 245 | 167 | 8 | 159 | 78 |
| 1949 - 1978 | 526 | 453 | 22 | 431 | 73 |
| 1979 - 1986 | 105 | 96 | / | 91 | 9 |
| 1987 - 1990 | 39 | 35 | / | 33 | / |
| 1991 - 1993 | 39 | 38 | / | 36 | / |
| 1994 und später | 88 | 86 | 6 | 80 | / |
| Zusammen | 1 322 | 1 034 | 51 | 984 | 287 |
| Wohngebäude mit 2 Wohneinheiten von ... bis ... errichtet | | | | | |
| bis 1900 | 362 | 271 | 10 | 261 | 91 |
| 1901 - 1918 | 215 | 172 | 8 | 164 | 42 |
| 1919 - 1948 | 480 | 392 | 17 | 375 | 88 |
| 1949 - 1978 | 1 373 | 1 236 | 43 | 1 193 | 135 |
| 1979 - 1986 | 279 | 266 | 11 | 255 | 13 |
| 1987 - 1990 | 71 | 68 | 5 | 63 | / |
| 1991 - 1993 | 64 | 63 | / | 60 | / |
| 1994 und später | 136 | 132 | 10 | 122 | / |
| Zusammen | 2 981 | 2 600 | 107 | 2 493 | 376 |
| Wohngebäude mit 3 - 6 Wohneinheiten von ... bis ... errichtet | | | | | |
| bis 1900 | 532 | 379 | 15 | 365 | 153 |
| 1901 - 1918 | 492 | 368 | 24 | 344 | 123 |
| 1919 - 1948 | 1 042 | 777 | 93 | 684 | 265 |
| 1949 - 1978 | 3 031 | 2 596 | 299 | 2 297 | 428 |
| 1979 - 1986 | 369 | 340 | 23 | 317 | 29 |
| 1987 - 1990 | 122 | 111 | 8 | 103 | 10 |
| 1991 - 1993 | 161 | 158 | 10 | 148 | / |
| 1994 und später | 382 | 374 | 33 | 341 | 8 |
| Zusammen | 6 131 | 5 104 | 505 | 4 600 | 1 019 |
| Wohngebäude mit 7 - 12 Wohneinheiten von ... bis ... errichtet | | | | | |
| bis 1900 | 295 | 208 | 24 | 184 | 87 |
| 1901 - 1918 | 478 | 364 | 58 | 306 | 114 |
| 1919 - 1948 | 790 | 591 | 142 | 449 | 198 |
| 1949 - 1978 | 3 334 | 2 903 | 988 | 1 915 | 425 |
| 1979 - 1986 | 691 | 662 | 380 | 282 | 30 |
| 1987 - 1990 | 216 | 211 | 135 | 75 | 6 |
| 1991 - 1993 | 123 | 120 | 19 | 101 | / |
| 1994 und später | 355 | 348 | 73 | 275 | 7 |
| Zusammen | 6 283 | 5 408 | 1 819 | 3 588 | 867 |
| Wohngebäude mit 13 und mehr Wohneinheiten von ... bis ... errichtet | | | | | |
| bis 1900 | 88 | 64 | 12 | 52 | 24 |
| 1901 - 1918 | 149 | 108 | 22 | 86 | 41 |
| 1919 - 1948 | 148 | 121 | 32 | 90 | 26 |
| 1949 - 1978 | 1 984 | 1 875 | 821 | 1 053 | 110 |
| 1979 - 1986 | 527 | 510 | 342 | 168 | 16 |
| 1987 - 1990 | 145 | 143 | 106 | 37 | / |
| 1991 - 1993 | 65 | 62 | 21 | 41 | / |
| 1994 und später | 186 | 183 | 76 | 107 | / |
| Zusammen | 3 292 | 3 065 | 1 431 | 1 634 | 225 |
| Wohngebäude zusammen von ... bis ... errichtet | | | | | |
| bis 1900 | 1 459 | 1 021 | 62 | 959 | 437 |
| 1901 - 1918 | 1 432 | 1 073 | 116 | 958 | 357 |
| 1919 - 1948 | 2 706 | 2 048 | 291 | 1 757 | 655 |
| 1949 - 1978 | 10 249 | 9 063 | 2 174 | 6 890 | 1 170 |
| 1979 - 1986 | 1 971 | 1 873 | 760 | 1 113 | 97 |
| 1987 - 1990 | 592 | 567 | 256 | 311 | 24 |
| 1991 - 1993 | 452 | 441 | 55 | 386 | 10 |
| 1994 und später | 1 148 | 1 124 | 198 | 925 | 23 |
| Zusammen | 20 009 | 17 211 | 3 913 | 13 298 | 2 773 |

*) In Wohngebäuden ohne Wohnheime.

14 Bewohnte Wohneinheiten nach : Art der Nutzung, Gebäudegröße, Baujahr und Beheizung *)

1 000

| Gebäudegröße Baujahr | Insgesamt | Darunter mit ... | | | Einzel- oder Mehrraumöfen |
|-------------------------|-----------|------------------|------------------|---------------------------------------|---------------------------------|
| | | Sammelheizung | | | |
| | | zusammen | Fern- heizung | Block-/ Zentral-, Etagenheizung | |

| | | | | | |
|--|--------|--------|-------|--------|-------|
| Früheres Bundesgebiet | | | | | |
| Insgesamt | | | | | |
| Wohngebäude mit 1 Wohneinheit von ... bis ... errichtet bis 1900 | | | | | |
| 1901 - 1918 | 749 | 462 | 12 | 450 | 286 |
| 1919 - 1948 | 359 | 258 | 10 | 249 | 98 |
| 1949 - 1978 | 941 | 731 | 19 | 712 | 209 |
| 1979 - 1986 | 3 896 | 3 476 | 132 | 3 344 | 410 |
| 1987 - 1990 | 1 054 | 992 | 29 | 963 | 60 |
| 1991 - 1993 | 330 | 312 | 15 | 297 | 18 |
| 1994 und später | 244 | 237 | 8 | 229 | 7 |
| | 423 | 413 | 18 | 395 | 10 |
| Zusammen | 7 996 | 6 879 | 241 | 6 639 | 1 098 |
| Wohngebäude mit 2 Wohneinheiten von ... bis ... errichtet bis 1900 | | | | | |
| 1901 - 1918 | 478 | 366 | 12 | 354 | 112 |
| 1919 - 1948 | 302 | 250 | 12 | 239 | 51 |
| 1949 - 1978 | 688 | 578 | 25 | 553 | 109 |
| 1979 - 1986 | 2 801 | 2 541 | 78 | 2 463 | 256 |
| 1987 - 1990 | 585 | 557 | 21 | 536 | 27 |
| 1991 - 1993 | 141 | 135 | 8 | 127 | 6 |
| 1994 und später | 121 | 117 | 5 | 112 | / |
| | 208 | 204 | 13 | 190 | / |
| Zusammen | 5 323 | 4 748 | 174 | 4 574 | 569 |
| Wohngebäude mit 3 - 6 Wohneinheiten von ... bis ... errichtet bis 1900 | | | | | |
| 1901 - 1918 | 456 | 359 | 15 | 345 | 97 |
| 1919 - 1948 | 453 | 363 | 24 | 339 | 89 |
| 1949 - 1978 | 892 | 716 | 71 | 644 | 177 |
| 1979 - 1986 | 3 417 | 2 987 | 285 | 2 702 | 424 |
| 1987 - 1990 | 491 | 455 | 27 | 427 | 36 |
| 1991 - 1993 | 153 | 145 | 7 | 137 | 8 |
| 1994 und später | 186 | 181 | 9 | 172 | / |
| | 380 | 372 | 23 | 350 | 8 |
| Zusammen | 6 429 | 5 578 | 461 | 5 116 | 843 |
| Wohngebäude mit 7 - 12 Wohneinheiten von ... bis ... errichtet bis 1900 | | | | | |
| 1901 - 1918 | 230 | 177 | 20 | 157 | 53 |
| 1919 - 1948 | 371 | 304 | 56 | 248 | 66 |
| 1949 - 1978 | 607 | 487 | 109 | 378 | 118 |
| 1979 - 1986 | 2 847 | 2 498 | 501 | 1 997 | 342 |
| 1987 - 1990 | 442 | 426 | 75 | 351 | 16 |
| 1991 - 1993 | 111 | 109 | 23 | 86 | / |
| 1994 und später | 133 | 130 | 17 | 114 | / |
| | 294 | 289 | 46 | 242 | 5 |
| Zusammen | 5 035 | 4 420 | 847 | 3 574 | 606 |
| Wohngebäude mit 13 und mehr Wohneinheiten von ... bis ... errichtet bis 1900 | | | | | |
| 1901 - 1918 | 69 | 54 | 12 | 43 | 15 |
| 1919 - 1948 | 115 | 87 | 18 | 69 | 28 |
| 1949 - 1978 | 125 | 105 | 29 | 76 | 20 |
| 1979 - 1986 | 1 872 | 1 771 | 511 | 1 260 | 100 |
| 1987 - 1990 | 293 | 280 | 66 | 213 | 12 |
| 1991 - 1993 | 59 | 57 | 14 | 43 | / |
| 1994 und später | 68 | 66 | 16 | 50 | / |
| | 113 | 111 | 30 | 81 | / |
| Zusammen | 2 714 | 2 531 | 697 | 1 834 | 181 |
| Wohngebäude insgesamt von ... bis ... errichtet bis 1900 | | | | | |
| 1901 - 1918 | 1 983 | 1 419 | 71 | 1 348 | 562 |
| 1919 - 1948 | 1 599 | 1 263 | 119 | 1 144 | 332 |
| 1949 - 1978 | 3 253 | 2 616 | 254 | 2 363 | 633 |
| 1979 - 1986 | 14 832 | 13 273 | 1 507 | 11 766 | 1 533 |
| 1987 - 1990 | 2 865 | 2 709 | 218 | 2 491 | 152 |
| 1991 - 1993 | 795 | 757 | 67 | 691 | 36 |
| 1994 und später | 751 | 731 | 55 | 676 | 19 |
| | 1 418 | 1 388 | 130 | 1 259 | 30 |
| Insgesamt | 27 497 | 24 157 | 2 420 | 21 737 | 3 298 |

*) In Wohngebäuden ohne Wohnheime.

14 Bewohnte Wohneinheiten nach Art der Nutzung, Gebäudegröße, Baujahr und Beheizung *)

1 000

| Gebäudegröße Baujahr | Insgesamt | Darunter mit ... | | | Einzel- oder Mehrraumöfen |
|-------------------------|-----------|------------------|------------------|---------------------------------------|---------------------------------|
| | | Sammelheizung | | | |
| | | zusammen | Fern- heizung | Block-/ Zentral-, Etagenheizung | |

| | | | | | |
|--|--------|--------|-----|--------|-------|
| Früheres Bundesgebiet | | | | | |
| Eigentümerwohneinheiten | | | | | |
| Wohngebäude mit 1 Wohneinheit von ... bis ... errichtet | | | | | |
| bis 1900 | 605 | 379 | 9 | 370 | 225 |
| 1901 - 1918 | 278 | 207 | 6 | 201 | 69 |
| 1919 - 1948 | 740 | 592 | 13 | 579 | 147 |
| 1949 - 1978 | 3 390 | 3 038 | 110 | 2 927 | 342 |
| 1979 - 1986 | 953 | 900 | 24 | 876 | 52 |
| 1987 - 1990 | 292 | 278 | 13 | 265 | 14 |
| 1991 - 1993 | 208 | 201 | 6 | 196 | 6 |
| 1994 und später | 353 | 344 | 13 | 332 | 9 |
| Zusammen | 6 819 | 5 939 | 194 | 5 745 | 863 |
| Wohngebäude mit 2 Wohneinheiten von ... bis ... errichtet | | | | | |
| bis 1900 | 242 | 188 | 5 | 183 | 54 |
| 1901 - 1918 | 146 | 123 | / | 119 | 23 |
| 1919 - 1948 | 330 | 284 | 9 | 274 | 46 |
| 1949 - 1978 | 1 474 | 1 344 | 36 | 1 308 | 129 |
| 1979 - 1986 | 317 | 302 | 10 | 291 | 16 |
| 1987 - 1990 | 75 | 71 | / | 68 | / |
| 1991 - 1993 | 63 | 61 | / | 59 | / |
| 1994 und später | 103 | 101 | 6 | 95 | / |
| Zusammen | 2 751 | 2 474 | 77 | 2 397 | 275 |
| Wohngebäude mit 3 - 6 Wohneinheiten von ... bis ... errichtet | | | | | |
| bis 1900 | 104 | 87 | / | 84 | 18 |
| 1901 - 1918 | 97 | 81 | / | 78 | 16 |
| 1919 - 1948 | 119 | 104 | / | 101 | 15 |
| 1949 - 1978 | 604 | 553 | 24 | 529 | 50 |
| 1979 - 1986 | 150 | 139 | 8 | 131 | 11 |
| 1987 - 1990 | 45 | 43 | / | 40 | / |
| 1991 - 1993 | 38 | 37 | / | 36 | / |
| 1994 und später | 80 | 79 | / | 76 | / |
| Zusammen | 1 237 | 1 122 | 47 | 1 076 | 114 |
| Wohngebäude mit 7 - 12 Wohneinheiten von ... bis ... errichtet | | | | | |
| bis 1900 | 16 | 14 | / | 11 | / |
| 1901 - 1918 | 30 | 27 | / | 25 | / |
| 1919 - 1948 | 25 | 23 | / | 21 | / |
| 1949 - 1978 | 328 | 301 | 40 | 261 | 28 |
| 1979 - 1986 | 112 | 107 | 14 | 94 | / |
| 1987 - 1990 | 26 | 26 | / | 22 | - |
| 1991 - 1993 | 20 | 20 | / | 18 | / |
| 1994 und später | 40 | 40 | / | 38 | - |
| Zusammen | 599 | 559 | 69 | 490 | 40 |
| Wohngebäude mit 13 und mehr Wohneinheiten von ... bis ... errichtet | | | | | |
| bis 1900 | 6 | 5 | / | / | / |
| 1901 - 1918 | 7 | 6 | / | 6 | / |
| 1919 - 1948 | 6 | 6 | / | / | / |
| 1949 - 1978 | 317 | 302 | 59 | 243 | 16 |
| 1979 - 1986 | 68 | 66 | 10 | 57 | / |
| 1987 - 1990 | 12 | 12 | / | 9 | / |
| 1991 - 1993 | 10 | 10 | / | 9 | / |
| 1994 und später | 12 | 12 | / | 9 | - |
| Zusammen | 439 | 419 | 79 | 340 | 19 |
| Wohngebäude zusammen von ... bis ... errichtet | | | | | |
| bis 1900 | 974 | 673 | 21 | 651 | 300 |
| 1901 - 1918 | 558 | 444 | 16 | 428 | 112 |
| 1919 - 1948 | 1 220 | 1 008 | 28 | 980 | 210 |
| 1949 - 1978 | 6 114 | 5 537 | 269 | 5 268 | 565 |
| 1979 - 1986 | 1 600 | 1 514 | 66 | 1 448 | 84 |
| 1987 - 1990 | 450 | 430 | 26 | 404 | 20 |
| 1991 - 1993 | 340 | 330 | 13 | 317 | 9 |
| 1994 und später | 588 | 576 | 26 | 550 | 12 |
| Zusammen | 11 845 | 10 513 | 468 | 10 047 | 1 312 |

*) In Wohngebäuden ohne Wohnheime.

14 Bewohnte Wohneinheiten nach Art der Nutzung, Gebäudegröße, Baujahr und Beheizung *)

1 000

| Gebäudegröße Baujahr | Insgesamt | Darunter mit ... | | | Einzel- oder Mehrraumöfen |
|-------------------------|-----------|------------------|------------------|---------------------------------------|---------------------------------|
| | | Sammelheizung | | | |
| | | zusammen | Fern- heizung | Block-/ Zentral-, Etagenheizung | |

| | | | | | |
|--|--------|--------|-------|--------|-------|
| Früheres Bundesgebiet | | | | | |
| Mietwohneinheiten | | | | | |
| Wohngebäude mit 1 Wohneinheit von ... bis ... errichtet bis 1900 | 144 | 83 | / | 80 | 61 |
| 1901 - 1918 | 81 | 51 | / | 48 | 29 |
| 1919 - 1948 | 201 | 139 | 6 | 132 | 62 |
| 1949 - 1978 | 506 | 438 | 21 | 416 | 68 |
| 1979 - 1986 | 101 | 92 | / | 88 | 9 |
| 1987 - 1990 | 38 | 34 | / | 32 | / |
| 1991 - 1993 | 37 | 36 | / | 33 | / |
| 1994 und später | 70 | 68 | 5 | 63 | / |
| Zusammen | 1 177 | 941 | 47 | 894 | 236 |
| Wohngebäude mit 2 Wohneinheiten von ... bis ... errichtet bis 1900 | 236 | 178 | 7 | 171 | 58 |
| 1901 - 1918 | 156 | 128 | 7 | 120 | 28 |
| 1919 - 1948 | 358 | 295 | 16 | 279 | 63 |
| 1949 - 1978 | 1 327 | 1 197 | 42 | 1 155 | 127 |
| 1979 - 1986 | 267 | 255 | 11 | 245 | 12 |
| 1987 - 1990 | 66 | 64 | / | 59 | / |
| 1991 - 1993 | 57 | 56 | / | 53 | / |
| 1994 und später | 105 | 102 | 7 | 95 | / |
| Zusammen | 2 572 | 2 275 | 98 | 2 177 | 294 |
| Wohngebäude mit 3 - 6 Wohneinheiten von ... bis ... errichtet bis 1900 | 352 | 273 | 12 | 261 | 79 |
| 1901 - 1918 | 356 | 282 | 21 | 261 | 73 |
| 1919 - 1948 | 773 | 612 | 69 | 543 | 161 |
| 1949 - 1978 | 2 813 | 2 433 | 260 | 2 173 | 374 |
| 1979 - 1986 | 341 | 316 | 19 | 297 | 25 |
| 1987 - 1990 | 109 | 102 | / | 97 | 6 |
| 1991 - 1993 | 147 | 144 | 8 | 136 | / |
| 1994 und später | 300 | 294 | 20 | 274 | 6 |
| Zusammen | 5 192 | 4 455 | 415 | 4 041 | 729 |
| Wohngebäude mit 7 - 12 Wohneinheiten von ... bis ... errichtet bis 1900 | 214 | 164 | 18 | 146 | 50 |
| 1901 - 1918 | 340 | 277 | 53 | 224 | 63 |
| 1919 - 1948 | 581 | 464 | 107 | 356 | 116 |
| 1949 - 1978 | 2 518 | 2 198 | 461 | 1 736 | 315 |
| 1979 - 1986 | 330 | 319 | 61 | 258 | 11 |
| 1987 - 1990 | 85 | 82 | 18 | 65 | / |
| 1991 - 1993 | 112 | 110 | 15 | 95 | / |
| 1994 und später | 254 | 248 | 44 | 204 | 5 |
| Zusammen | 4 435 | 3 861 | 777 | 3 084 | 566 |
| Wohngebäude mit 13 und mehr Wohneinheiten von ... bis ... errichtet bis 1900 | 63 | 49 | 10 | 39 | 14 |
| 1901 - 1918 | 108 | 81 | 18 | 63 | 27 |
| 1919 - 1948 | 119 | 99 | 27 | 72 | 20 |
| 1949 - 1978 | 1 554 | 1 470 | 452 | 1 017 | 84 |
| 1979 - 1986 | 225 | 213 | 56 | 157 | 11 |
| 1987 - 1990 | 46 | 46 | 11 | 34 | / |
| 1991 - 1993 | 58 | 55 | 15 | 40 | / |
| 1994 und später | 101 | 99 | 28 | 72 | / |
| Zusammen | 2 275 | 2 112 | 617 | 1 495 | 161 |
| Wohngebäude zusammen von ... bis ... errichtet bis 1900 | 1 010 | 746 | 49 | 697 | 263 |
| 1901 - 1918 | 1 041 | 819 | 102 | 716 | 221 |
| 1919 - 1948 | 2 033 | 1 608 | 226 | 1 383 | 423 |
| 1949 - 1978 | 8 718 | 7 735 | 1 238 | 6 497 | 968 |
| 1979 - 1986 | 1 265 | 1 195 | 152 | 1 043 | 68 |
| 1987 - 1990 | 344 | 327 | 41 | 287 | 16 |
| 1991 - 1993 | 411 | 401 | 42 | 358 | 10 |
| 1994 und später | 830 | 812 | 104 | 709 | 18 |
| Zusammen | 15 652 | 13 644 | 1 954 | 11 690 | 1 986 |

*) In Wohngebäuden ohne Wohnheime.

14 Bewohnte Wohneinheiten nach Art der Nutzung, Gebäudegröße, Baujahr und Beheizung *)

1 000

| Gebäudegröße Baujahr | Insgesamt | Darunter mit ... | | | |
|-------------------------|-----------|------------------|------------------|---------------------------------------|---------------------------------|
| | | Sammelheizung | | | Einzel- oder Mehrraumöfen |
| | | zusammen | Fern- heizung | Block-/ Zentral-, Etagenheizung | |

| | | | | | |
|--|-------|-------|-------|-------|-------|
| Neue Länder und Berlin-Ost | | | | | |
| Insgesamt | | | | | |
| Wohngebäude mit 1 Wohneinheit von ... bis ... errichtet | | | | | |
| bis 1900 | 318 | 205 | / | 201 | 114 |
| 1901 - 1918 | 122 | 90 | / | 89 | 32 |
| 1919 - 1948 | 411 | 332 | / | 327 | 78 |
| 1949 - 1978 | 230 | 193 | / | 190 | 37 |
| 1979 - 1986 | 125 | 119 | / | 116 | 7 |
| 1987 - 1990 | 53 | 51 | / | 51 | / |
| 1991 - 1993 | 42 | 41 | / | 40 | / |
| 1994 und später | 141 | 135 | / | 131 | 5 |
| Zusammen | 1 444 | 1 165 | 21 | 1 144 | 274 |
| Wohngebäude mit 2 Wohneinheiten von ... bis ... errichtet | | | | | |
| bis 1900 | 274 | 209 | 6 | 203 | 65 |
| 1901 - 1918 | 119 | 95 | / | 94 | 24 |
| 1919 - 1948 | 258 | 219 | / | 215 | 39 |
| 1949 - 1978 | 108 | 95 | / | 93 | 13 |
| 1979 - 1986 | 28 | 26 | / | 26 | / |
| 1987 - 1990 | 11 | 10 | / | 9 | / |
| 1991 - 1993 | 16 | 16 | / | 15 | / |
| 1994 und später | 62 | 59 | / | 55 | / |
| Zusammen | 876 | 728 | 17 | 711 | 144 |
| Wohngebäude mit 3 - 6 Wohneinheiten von ... bis ... errichtet | | | | | |
| bis 1900 | 227 | 144 | / | 141 | 83 |
| 1901 - 1918 | 162 | 109 | / | 106 | 53 |
| 1919 - 1948 | 301 | 193 | 24 | 168 | 108 |
| 1949 - 1978 | 246 | 190 | 41 | 148 | 56 |
| 1979 - 1986 | 32 | 29 | / | 25 | / |
| 1987 - 1990 | 14 | 10 | / | 7 | / |
| 1991 - 1993 | 17 | 17 | / | 15 | / |
| 1994 und später | 92 | 89 | 14 | 76 | / |
| Zusammen | 1 091 | 780 | 95 | 686 | 310 |
| Wohngebäude mit 7 - 12 Wohneinheiten von ... bis ... errichtet | | | | | |
| bis 1900 | 82 | 45 | 6 | 40 | 37 |
| 1901 - 1918 | 141 | 90 | 5 | 85 | 51 |
| 1919 - 1948 | 212 | 131 | 35 | 95 | 82 |
| 1949 - 1978 | 939 | 729 | 535 | 193 | 110 |
| 1979 - 1986 | 365 | 347 | 322 | 25 | 18 |
| 1987 - 1990 | 134 | 131 | 119 | 12 | / |
| 1991 - 1993 | 11 | 11 | / | 7 | / |
| 1994 und später | 107 | 106 | 30 | 76 | / |
| Zusammen | 1 892 | 1 590 | 1 057 | 533 | 302 |
| Wohngebäude mit 13 und mehr Wohneinheiten von ... bis ... errichtet | | | | | |
| bis 1900 | 25 | 15 | / | 13 | 10 |
| 1901 - 1918 | 42 | 28 | / | 23 | 15 |
| 1919 - 1948 | 29 | 22 | / | 18 | 6 |
| 1949 - 1978 | 434 | 409 | 371 | 37 | 25 |
| 1979 - 1986 | 304 | 299 | 288 | 11 | 5 |
| 1987 - 1990 | 100 | 99 | 96 | / | / |
| 1991 - 1993 | 7 | 7 | 6 | / | / |
| 1994 und später | 87 | 87 | 49 | 38 | / |
| Zusammen | 1 029 | 965 | 821 | 144 | 64 |
| Wohngebäude insgesamt von ... bis ... errichtet | | | | | |
| bis 1900 | 926 | 618 | 20 | 598 | 308 |
| 1901 - 1918 | 586 | 411 | 15 | 396 | 174 |
| 1919 - 1948 | 1 212 | 897 | 73 | 824 | 313 |
| 1949 - 1978 | 1 858 | 1 614 | 952 | 662 | 241 |
| 1979 - 1986 | 855 | 819 | 617 | 202 | 36 |
| 1987 - 1990 | 312 | 302 | 218 | 83 | 10 |
| 1991 - 1993 | 93 | 91 | 14 | 78 | / |
| 1994 und später | 489 | 476 | 101 | 375 | 11 |
| Insgesamt | 6 331 | 5 228 | 2 010 | 3 218 | 1 094 |

*) In Wohngebäuden ohne Wohnheime.

14 Bewohnte Wohneinheiten nach Art der Nutzung, Gebäudegröße, Baujahr und Beheizung *)

1 000

| Gebäudegröße Baujahr | Insgesamt | Darunter mit ... | | | |
|-------------------------|-----------|------------------|------------------|---------------------------------------|----------------------------------|
| | | Sammelheizung | | | Einzel- oder Mehrraumböfen |
| | | zusammen | Fern- heizung | Block-/ Zentral-, Etagenheizung | |

Neue Länder und Berlin-Ost

Eigentümerwohneinheiten

| | | | | | |
|-------------------------------|-------|-------|----|-------|-----|
| Wohngebäude mit 1 Wohneinheit | | | | | |
| von ... bis ... errichtet | | | | | |
| bis 1900 | 281 | 188 | / | 184 | 93 |
| 1901 - 1918 | 105 | 81 | / | 80 | 24 |
| 1919 - 1948 | 367 | 304 | / | 301 | 62 |
| 1949 - 1978 | 210 | 177 | / | 175 | 32 |
| 1979 - 1986 | 121 | 115 | / | 112 | 6 |
| 1987 - 1990 | 53 | 51 | / | 50 | / |
| 1991 - 1993 | 39 | 38 | / | 37 | / |
| 1994 und später | 123 | 117 | / | 114 | / |
| Zusammen | 1 299 | 1 071 | 17 | 1 054 | 223 |

| | | | | | |
|---------------------------------|-----|-----|---|-----|----|
| Wohngebäude mit 2 Wohneinheiten | | | | | |
| von ... bis ... errichtet | | | | | |
| bis 1900 | 148 | 117 | / | 113 | 31 |
| 1901 - 1918 | 60 | 50 | / | 50 | 10 |
| 1919 - 1948 | 136 | 121 | / | 119 | 14 |
| 1949 - 1978 | 61 | 56 | / | 55 | 5 |
| 1979 - 1986 | 17 | 16 | / | 16 | / |
| 1987 - 1990 | 6 | 6 | / | 5 | / |
| 1991 - 1993 | 9 | 9 | / | 9 | / |
| 1994 und später | 30 | 29 | / | 28 | / |
| Zusammen | 468 | 403 | 8 | 396 | 62 |

| | | | | | |
|-------------------------------------|-----|-----|---|-----|----|
| Wohngebäude mit 3 - 6 Wohneinheiten | | | | | |
| von ... bis ... errichtet | | | | | |
| bis 1900 | 47 | 37 | / | 37 | 9 |
| 1901 - 1918 | 27 | 23 | / | 22 | / |
| 1919 - 1948 | 33 | 28 | / | 27 | / |
| 1949 - 1978 | 28 | 26 | / | 24 | / |
| 1979 - 1986 | / | / | - | / | / |
| 1987 - 1990 | / | / | - | / | / |
| 1991 - 1993 | / | / | / | / | - |
| 1994 und später | 9 | 9 | / | 8 | / |
| Zusammen | 152 | 132 | / | 127 | 20 |

| | | | | | |
|--------------------------------------|----|----|----|----|---|
| Wohngebäude mit 7 - 12 Wohneinheiten | | | | | |
| von ... bis ... errichtet | | | | | |
| bis 1900 | / | / | - | / | / |
| 1901 - 1918 | / | / | - | / | / |
| 1919 - 1948 | / | / | / | / | - |
| 1949 - 1978 | 23 | 23 | 9 | 14 | / |
| 1979 - 1986 | / | / | / | / | - |
| 1987 - 1990 | / | / | / | / | - |
| 1991 - 1993 | / | / | - | / | - |
| 1994 und später | 6 | 6 | / | 5 | - |
| Zusammen | 44 | 44 | 15 | 29 | / |

| | | | | | |
|---|----|----|---|---|---|
| Wohngebäude mit 13 und mehr Wohneinheiten | | | | | |
| von ... bis ... errichtet | | | | | |
| bis 1900 | / | / | / | / | / |
| 1901 - 1918 | / | / | - | / | - |
| 1919 - 1948 | / | / | / | - | - |
| 1949 - 1978 | / | / | / | / | / |
| 1979 - 1986 | / | / | / | - | - |
| 1987 - 1990 | / | / | / | / | - |
| 1991 - 1993 | / | / | - | / | - |
| 1994 und später | / | / | / | / | - |
| Zusammen | 12 | 12 | 7 | / | / |

| | | | | | |
|---------------------------|-------|-------|----|-------|-----|
| Wohngebäude zusammen | | | | | |
| von ... bis ... errichtet | | | | | |
| bis 1900 | 477 | 343 | 7 | 336 | 134 |
| 1901 - 1918 | 194 | 157 | / | 155 | 37 |
| 1919 - 1948 | 539 | 457 | 7 | 450 | 81 |
| 1949 - 1978 | 327 | 286 | 17 | 270 | 39 |
| 1979 - 1986 | 149 | 141 | 9 | 133 | 7 |
| 1987 - 1990 | 65 | 62 | / | 59 | / |
| 1991 - 1993 | 52 | 51 | / | 50 | / |
| 1994 und später | 171 | 164 | 6 | 158 | 5 |
| Zusammen | 1 975 | 1 661 | 51 | 1 610 | 307 |

*) In Wohngebäuden ohne Wohnheime.

14 Bewohnte Wohneinheiten nach Art der Nutzung, Gebäudegröße, Baujahr und Beheizung *)

1 000

| Gebäudegröße Baujahr | Insgesamt | Darunter mit ... | | | |
|-------------------------|-----------|------------------|------------------|---------------------------------------|---------------------------------|
| | | Sammelheizung | | | Einzel- oder Mehrraumöfen |
| | | zusammen | Fern- heizung | Block-/ Zentral-, Etagenheizung | |

| | | | | | |
|--|-------|-------|-------|-------|-----|
| Neue Länder und Berlin-Ost | | | | | |
| Mietwohneinheiten | | | | | |
| Wohngebäude mit 1 Wohneinheit von ... bis ... errichtet | | | | | |
| bis 1900 | 38 | 17 | / | 16 | 21 |
| 1901 - 1918 | 17 | 9 | / | 9 | 8 |
| 1919 - 1948 | 44 | 28 | / | 26 | 16 |
| 1949 - 1978 | 20 | 15 | / | 15 | / |
| 1979 - 1986 | / | / | - | / | / |
| 1987 - 1990 | / | / | - | / | - |
| 1991 - 1993 | / | / | / | / | - |
| 1994 und später | 18 | 18 | / | 17 | / |
| Zusammen | 145 | 94 | / | 90 | 51 |
| Wohngebäude mit 2 Wohneinheiten von ... bis ... errichtet | | | | | |
| bis 1900 | 126 | 93 | / | 90 | 33 |
| 1901 - 1918 | 59 | 45 | / | 44 | 14 |
| 1919 - 1948 | 122 | 98 | / | 96 | 24 |
| 1949 - 1978 | 47 | 39 | / | 38 | 8 |
| 1979 - 1986 | 11 | 10 | / | 10 | / |
| 1987 - 1990 | / | / | / | / | / |
| 1991 - 1993 | 7 | 7 | / | 7 | / |
| 1994 und später | 32 | 30 | / | 27 | / |
| Zusammen | 408 | 325 | 10 | 316 | 82 |
| Wohngebäude mit 3 - 6 Wohneinheiten von ... bis ... errichtet | | | | | |
| bis 1900 | 180 | 107 | / | 104 | 73 |
| 1901 - 1918 | 135 | 86 | / | 83 | 49 |
| 1919 - 1948 | 269 | 165 | 24 | 141 | 104 |
| 1949 - 1978 | 218 | 163 | 39 | 124 | 54 |
| 1979 - 1986 | 28 | 24 | / | 20 | / |
| 1987 - 1990 | 13 | 10 | / | 6 | / |
| 1991 - 1993 | 14 | 14 | / | 12 | / |
| 1994 und später | 82 | 80 | 13 | 67 | / |
| Zusammen | 939 | 649 | 90 | 559 | 290 |
| Wohngebäude mit 7 - 12 Wohneinheiten von ... bis ... errichtet | | | | | |
| bis 1900 | 81 | 44 | 6 | 38 | 36 |
| 1901 - 1918 | 138 | 88 | 5 | 83 | 50 |
| 1919 - 1948 | 209 | 127 | 35 | 93 | 82 |
| 1949 - 1978 | 815 | 706 | 527 | 179 | 110 |
| 1979 - 1986 | 361 | 343 | 319 | 25 | 18 |
| 1987 - 1990 | 131 | 128 | 117 | 11 | / |
| 1991 - 1993 | 10 | 10 | / | 6 | - |
| 1994 und später | 101 | 100 | 29 | 70 | / |
| Zusammen | 1 847 | 1 546 | 1 042 | 504 | 301 |
| Wohngebäude mit 13 und mehr Wohneinheiten von ... bis ... errichtet | | | | | |
| bis 1900 | 24 | 14 | / | 13 | 10 |
| 1901 - 1918 | 42 | 27 | / | 23 | 15 |
| 1919 - 1948 | 29 | 22 | / | 18 | 6 |
| 1949 - 1978 | 430 | 405 | 369 | 36 | 25 |
| 1979 - 1986 | 302 | 296 | 286 | 11 | 5 |
| 1987 - 1990 | 98 | 97 | 94 | / | / |
| 1991 - 1993 | 7 | 7 | 6 | / | / |
| 1994 und später | 85 | 84 | 48 | 36 | / |
| Zusammen | 1 017 | 953 | 813 | 140 | 64 |
| Wohngebäude zusammen von ... bis ... errichtet | | | | | |
| bis 1900 | 449 | 275 | 13 | 262 | 174 |
| 1901 - 1918 | 391 | 255 | 13 | 241 | 137 |
| 1919 - 1948 | 673 | 440 | 66 | 374 | 232 |
| 1949 - 1978 | 1 531 | 1 328 | 935 | 393 | 202 |
| 1979 - 1986 | 706 | 677 | 608 | 69 | 29 |
| 1987 - 1990 | 248 | 240 | 215 | 24 | 8 |
| 1991 - 1993 | 41 | 40 | 13 | 28 | / |
| 1994 und später | 318 | 312 | 95 | 217 | 5 |
| Zusammen | 4 357 | 3 567 | 1 959 | 1 608 | 788 |

*) In Wohngebäuden ohne Wohnheime.

15 Bewohnte Wohneinheiten nach Art der Nutzung, Gebäudegröße, Baujahr, Sammelheizung und Energieart *)

1 000

| Gebäudegröße Baujahr | Insgesamt | Darunter mit Sammel- heizung 1) | Davon mit Überwiegend verwendeter Energieart | | | | | | |
|---|-----------|---|--|--------|------------------------------|--------|------------------------------|--------------------------|---|
| | | | Fern- wärme | Gas | Elek- trizität (Strom) | Heizöl | Briketts, Braun- kohle | Koks, Stein- kohle | Holz oder sonstige erneuer- bare Energien |
| Deutschland | | | | | | | | | |
| Insgesamt | | | | | | | | | |
| Wohngebäude mit 1 Wohneinheit von ... bis ... errichtet | | | | | | | | | |
| bis 1900 | 1 068 | 666 | 15 | 350 | / | 268 | 22 | 5 | / |
| 1901 - 1918 | 481 | 348 | 11 | 186 | / | 135 | 7 | 6 | / |
| 1919 - 1948 | 1 352 | 1 063 | 24 | 599 | / | 407 | 23 | 6 | / |
| 1949 - 1978 | 4 126 | 3 668 | 135 | 1 426 | 9 | 2 061 | 22 | 13 | / |
| 1979 - 1986 | 1 179 | 1 110 | 31 | 553 | / | 510 | 11 | / | / |
| 1987 - 1990 | 383 | 363 | 15 | 188 | / | 149 | 8 | / | / |
| 1991 - 1993 | 286 | 278 | 9 | 161 | / | 105 | / | / | - |
| 1994 und später | 564 | 547 | 22 | 384 | / | 140 | / | / | / |
| Zusammen | 9 440 | 8 044 | 262 | 3 848 | 19 | 3 776 | 94 | 37 | 9 |
| Wohngebäude mit 2 Wohneinheiten von ... bis ... errichtet | | | | | | | | | |
| bis 1900 | 753 | 576 | 18 | 310 | / | 228 | 11 | / | / |
| 1901 - 1918 | 420 | 345 | 13 | 201 | / | 120 | 6 | / | / |
| 1919 - 1948 | 946 | 797 | 29 | 441 | / | 309 | 11 | / | / |
| 1949 - 1978 | 2 909 | 2 636 | 79 | 1 006 | 9 | 1 522 | 7 | 11 | / |
| 1979 - 1986 | 613 | 583 | 21 | 273 | / | 283 | / | / | / |
| 1987 - 1990 | 152 | 144 | 8 | 68 | / | 67 | / | / | / |
| 1991 - 1993 | 137 | 133 | 6 | 66 | / | 61 | - | / | - |
| 1994 und später | 270 | 263 | 17 | 158 | / | 87 | / | / | - |
| Zusammen | 6 199 | 5 477 | 191 | 2 524 | 21 | 2 676 | 39 | 22 | / |
| Wohngebäude mit 3 - 6 Wohneinheiten von ... bis ... errichtet | | | | | | | | | |
| bis 1900 | 683 | 503 | 17 | 333 | / | 143 | 5 | / | / |
| 1901 - 1918 | 615 | 472 | 27 | 333 | / | 101 | / | / | - |
| 1919 - 1948 | 1 194 | 908 | 96 | 593 | 6 | 205 | 7 | / | / |
| 1949 - 1978 | 3 663 | 3 176 | 326 | 1 529 | 21 | 1 290 | / | / | / |
| 1979 - 1986 | 523 | 484 | 31 | 252 | 5 | 192 | / | / | - |
| 1987 - 1990 | 167 | 155 | 11 | 90 | / | 52 | / | / | - |
| 1991 - 1993 | 202 | 198 | 11 | 126 | / | 59 | - | - | - |
| 1994 und später | 472 | 462 | 36 | 331 | / | 94 | / | - | - |
| Zusammen | 7 520 | 6 358 | 556 | 3 587 | 43 | 2 136 | 24 | 11 | / |
| Wohngebäude mit 7 - 12 Wohneinheiten von ... bis ... errichtet | | | | | | | | | |
| bis 1900 | 313 | 223 | 26 | 151 | / | 42 | / | / | - |
| 1901 - 1918 | 511 | 394 | 61 | 265 | / | 63 | / | / | - |
| 1919 - 1948 | 819 | 618 | 144 | 375 | 7 | 89 | / | / | / |
| 1949 - 1978 | 3 685 | 3 227 | 1 037 | 1 330 | 16 | 840 | / | / | / |
| 1979 - 1986 | 807 | 772 | 397 | 262 | 6 | 106 | / | / | - |
| 1987 - 1990 | 246 | 240 | 141 | 67 | / | 30 | / | - | / |
| 1991 - 1993 | 144 | 142 | 21 | 89 | / | 31 | - | - | - |
| 1994 und später | 401 | 395 | 77 | 272 | / | 45 | - | - | - |
| Zusammen | 6 926 | 6 010 | 1 904 | 2 810 | 35 | 1 246 | 10 | / | / |
| Wohngebäude mit 13 und mehr Wohneinheiten von ... bis ... errichtet | | | | | | | | | |
| bis 1900 | 94 | 69 | 14 | 38 | / | 17 | / | - | - |
| 1901 - 1918 | 157 | 115 | 22 | 65 | / | 26 | / | - | - |
| 1919 - 1948 | 154 | 127 | 34 | 64 | / | 29 | / | - | / |
| 1949 - 1978 | 2 306 | 2 180 | 883 | 599 | / | 692 | / | / | - |
| 1979 - 1986 | 598 | 579 | 355 | 143 | / | 78 | - | / | - |
| 1987 - 1990 | 158 | 156 | 110 | 30 | / | 16 | / | - | - |
| 1991 - 1993 | 75 | 73 | 22 | 35 | - | 15 | - | - | - |
| 1994 und später | 201 | 198 | 79 | 98 | / | 20 | - | - | - |
| Zusammen | 3 743 | 3 496 | 1 517 | 1 071 | 10 | 893 | / | / | / |
| Wohngebäude insgesamt von ... bis ... errichtet | | | | | | | | | |
| bis 1900 | 2 910 | 2 037 | 91 | 1 182 | 12 | 698 | 40 | 9 | 5 |
| 1901 - 1918 | 2 185 | 1 674 | 134 | 1 051 | 11 | 446 | 20 | 11 | / |
| 1919 - 1948 | 4 464 | 3 513 | 327 | 2 072 | 20 | 1 039 | 43 | 10 | / |
| 1949 - 1978 | 16 690 | 14 887 | 2 459 | 5 889 | 60 | 6 406 | 37 | 32 | / |
| 1979 - 1986 | 3 720 | 3 528 | 835 | 1 482 | 18 | 1 169 | 15 | 8 | / |
| 1987 - 1990 | 1 107 | 1 059 | 285 | 443 | / | 313 | 11 | / | / |
| 1991 - 1993 | 844 | 822 | 69 | 478 | / | 271 | / | / | - |
| 1994 und später | 1 908 | 1 864 | 230 | 1 243 | / | 386 | / | / | / |
| Insgesamt | 33 828 | 29 385 | 4 430 | 13 841 | 128 | 10 727 | 169 | 75 | 15 |

*) In Wohngebäuden ohne Wohnheime.

1) Fern-, Block-, Zentral- oder Etagenheizung.

15 Bewohnte Wohneinheiten nach Art der Nutzung, Gebäudegröße, Baujahr, Sammelheizung und Energieart *)
1 000

| Gebäudegröße Baujahr | Insgesamt | Darunter mit Sammel- heizung 1) | Davon mit Überwiegend verwendeter Energieart | | | | | | |
|---|-----------|---|--|-------|------------------------------|--------|------------------------------|--------------------------|---|
| | | | Fern- wärme | Gas | Elek- trizität (Strom) | Heizöl | Briketts, Braun- kohle | Koks, Stein- kohle | Holz oder sonstige erneuer- bare Energien |
| Deutschland | | | | | | | | | |
| Eigentümerwohneinheiten | | | | | | | | | |
| Wohngebäude mit 1 Wohneinheit von ... bis ... errichtet | | | | | | | | | |
| bis 1900 | 886 | 567 | 13 | 292 | / | 234 | 20 | / | / |
| 1901 - 1918 | 383 | 288 | 7 | 154 | / | 115 | 5 | / | / |
| 1919 - 1948 | 1 107 | 896 | 16 | 501 | / | 352 | 19 | / | / |
| 1949 - 1978 | 3 600 | 3 215 | 113 | 1 225 | 8 | 1 838 | 19 | 11 | / |
| 1979 - 1986 | 1 074 | 1 015 | 27 | 500 | / | 472 | 11 | / | / |
| 1987 - 1990 | 345 | 329 | 13 | 168 | / | 137 | 7 | / | / |
| 1991 - 1993 | 247 | 239 | 6 | 138 | / | 93 | / | / | - |
| 1994 und später | 476 | 461 | 15 | 322 | / | 123 | / | / | / |
| Zusammen | 8 118 | 7 010 | 211 | 3 300 | 15 | 3 363 | 83 | 30 | 8 |
| Wohngebäude mit 2 Wohneinheiten von ... bis ... errichtet | | | | | | | | | |
| bis 1900 | 390 | 305 | 9 | 161 | / | 125 | 6 | / | / |
| 1901 - 1918 | 205 | 173 | / | 100 | / | 63 | / | / | / |
| 1919 - 1948 | 465 | 404 | 11 | 216 | / | 168 | 6 | / | / |
| 1949 - 1978 | 1 536 | 1 400 | 36 | 524 | 5 | 824 | / | 6 | / |
| 1979 - 1986 | 334 | 318 | 10 | 147 | / | 156 | / | / | / |
| 1987 - 1990 | 81 | 77 | / | 35 | / | 37 | / | / | - |
| 1991 - 1993 | 73 | 70 | / | 34 | / | 33 | - | / | - |
| 1994 und später | 133 | 130 | 7 | 80 | - | 44 | / | - | - |
| Zusammen | 3 218 | 2 877 | 84 | 1 299 | 10 | 1 450 | 21 | 11 | / |
| Wohngebäude mit 3 - 6 Wohneinheiten von ... bis ... errichtet | | | | | | | | | |
| bis 1900 | 151 | 124 | / | 77 | / | 41 | / | / | / |
| 1901 - 1918 | 123 | 104 | / | 70 | / | 29 | / | - | - |
| 1919 - 1948 | 152 | 132 | / | 82 | / | 45 | / | / | / |
| 1949 - 1978 | 632 | 580 | 27 | 225 | 6 | 321 | / | / | - |
| 1979 - 1986 | 154 | 144 | 8 | 75 | / | 59 | / | / | - |
| 1987 - 1990 | 46 | 44 | / | 26 | / | 15 | - | - | - |
| 1991 - 1993 | 41 | 40 | / | 25 | / | 13 | - | - | - |
| 1994 und später | 90 | 88 | / | 62 | - | 23 | - | - | - |
| Zusammen | 1 389 | 1 254 | 51 | 642 | 10 | 545 | / | / | / |
| Wohngebäude mit 7 - 12 Wohneinheiten von ... bis ... errichtet | | | | | | | | | |
| bis 1900 | 18 | 15 | / | 9 | / | / | / | - | - |
| 1901 - 1918 | 33 | 30 | / | 21 | / | 6 | - | - | - |
| 1919 - 1948 | 29 | 27 | / | 17 | / | 7 | - | - | - |
| 1949 - 1978 | 351 | 324 | 49 | 122 | / | 150 | - | / | / |
| 1979 - 1986 | 115 | 110 | 17 | 67 | / | 26 | - | - | - |
| 1987 - 1990 | 29 | 29 | 6 | 17 | / | 6 | - | - | - |
| 1991 - 1993 | 21 | 21 | / | 16 | - | / | - | - | - |
| 1994 und später | 47 | 47 | / | 39 | - | / | - | - | - |
| Zusammen | 644 | 603 | 84 | 306 | / | 207 | / | / | / |
| Wohngebäude mit 13 und mehr Wohneinheiten von ... bis ... errichtet | | | | | | | | | |
| bis 1900 | 6 | 6 | / | / | / | / | - | - | - |
| 1901 - 1918 | 8 | 7 | / | / | / | / | - | - | - |
| 1919 - 1948 | 6 | 6 | / | / | - | / | - | - | - |
| 1949 - 1978 | 321 | 306 | 61 | 104 | / | 139 | - | - | - |
| 1979 - 1986 | 71 | 69 | 12 | 40 | / | 16 | - | - | - |
| 1987 - 1990 | 14 | 13 | / | 7 | / | / | - | - | - |
| 1991 - 1993 | 11 | 11 | / | 7 | - | / | - | - | - |
| 1994 und später | 14 | 14 | / | 11 | - | / | - | - | - |
| Zusammen | 451 | 431 | 87 | 175 | / | 167 | - | - | - |
| Wohngebäude zusammen | | | | | | | | | |
| von ... bis ... errichtet | | | | | | | | | |
| bis 1900 | 1 451 | 1 016 | 29 | 540 | / | 405 | 28 | 6 | / |
| 1901 - 1918 | 753 | 601 | 18 | 349 | / | 216 | 9 | 6 | / |
| 1919 - 1948 | 1 759 | 1 485 | 35 | 818 | 5 | 574 | 25 | 6 | / |
| 1949 - 1978 | 6 441 | 5 824 | 286 | 2 200 | 22 | 3 272 | 24 | 18 | / |
| 1979 - 1986 | 1 749 | 1 655 | 75 | 829 | / | 729 | 12 | / | / |
| 1987 - 1990 | 515 | 492 | 29 | 253 | / | 198 | 8 | / | / |
| 1991 - 1993 | 393 | 381 | 14 | 221 | / | 145 | / | / | - |
| 1994 und später | 760 | 740 | 32 | 512 | / | 194 | / | / | / |
| Zusammen | 13 819 | 12 174 | 517 | 5 722 | 41 | 5 733 | 107 | 43 | 11 |

*) In Wohngebäuden ohne Wohnheime.

1) Fern-, Block-, Zentral- oder Etagenheizung.

15 Bewohnte Wohneinheiten nach Art der Nutzung, Gebäudegröße, Baujahr, Sammelheizung und Energieart *)

1 000

| Gebäudegröße Baujahr | Insgesamt | Darunter mit Sammel- heizung 1) | Davon mit Überwiegend verwendeter Energieart | | | | | | |
|---|-----------|---|--|-------|------------------------------|--------|------------------------------|--------------------------|---|
| | | | Fern- wärme | Gas | Elek- trizität (Strom) | Heizöl | Briketts, Braun- kohle | Koks, Stein- kohle | Holz oder sonstige erneuer- bare Energien |
| Deutschland | | | | | | | | | |
| Mietwohneinheiten | | | | | | | | | |
| Wohngebäude mit 1 Wohneinheit von ... bis ... errichtet | | | | | | | | | |
| bis 1900 | 182 | 100 | / | 58 | / | 35 | / | / | / |
| 1901 - 1918 | 98 | 60 | / | 32 | / | 21 | / | / | / |
| 1919 - 1948 | 245 | 167 | 8 | 98 | / | 54 | / | / | - |
| 1949 - 1978 | 526 | 453 | 22 | 201 | / | 223 | / | / | / |
| 1979 - 1986 | 105 | 96 | / | 52 | / | 38 | / | / | / |
| 1987 - 1990 | 39 | 35 | / | 20 | / | 12 | / | - | / |
| 1991 - 1993 | 39 | 38 | / | 23 | / | 12 | / | - | - |
| 1994 und später | 88 | 86 | 6 | 62 | / | 17 | - | - | / |
| Zusammen | 1 322 | 1 034 | 51 | 548 | / | 412 | 12 | 7 | / |
| Wohngebäude mit 2 Wohneinheiten von ... bis ... errichtet | | | | | | | | | |
| bis 1900 | 362 | 271 | 10 | 148 | / | 103 | 5 | / | / |
| 1901 - 1918 | 215 | 172 | 8 | 101 | / | 57 | / | / | / |
| 1919 - 1948 | 480 | 392 | 17 | 225 | / | 142 | 5 | / | - |
| 1949 - 1978 | 1 373 | 1 236 | 43 | 481 | / | 699 | / | / | / |
| 1979 - 1986 | 279 | 266 | 11 | 126 | / | 126 | / | / | - |
| 1987 - 1990 | 71 | 68 | 5 | 33 | / | 29 | / | - | / |
| 1991 - 1993 | 64 | 63 | / | 32 | / | 28 | - | - | - |
| 1994 und später | 136 | 132 | 10 | 78 | / | 43 | / | / | - |
| Zusammen | 2 981 | 2 600 | 107 | 1 225 | 11 | 1 227 | 18 | 11 | / |
| Wohngebäude mit 3 - 6 Wohneinheiten von ... bis ... errichtet | | | | | | | | | |
| bis 1900 | 532 | 379 | 15 | 256 | / | 102 | / | / | / |
| 1901 - 1918 | 492 | 368 | 24 | 263 | / | 72 | / | / | - |
| 1919 - 1948 | 1 042 | 777 | 93 | 511 | 6 | 160 | 6 | / | - |
| 1949 - 1978 | 3 031 | 2 596 | 299 | 1 305 | 16 | 969 | / | / | / |
| 1979 - 1986 | 369 | 340 | 23 | 177 | / | 133 | / | / | - |
| 1987 - 1990 | 122 | 111 | 8 | 64 | / | 37 | / | / | - |
| 1991 - 1993 | 161 | 158 | 10 | 100 | / | 46 | - | - | - |
| 1994 und später | 382 | 374 | 33 | 269 | / | 71 | - | - | - |
| Zusammen | 6 131 | 5 104 | 505 | 2 945 | 34 | 1 591 | 20 | 9 | / |
| Wohngebäude mit 7 - 12 Wohneinheiten von ... bis ... errichtet | | | | | | | | | |
| bis 1900 | 295 | 208 | 24 | 143 | / | 38 | / | / | - |
| 1901 - 1918 | 478 | 364 | 58 | 244 | / | 57 | / | / | - |
| 1919 - 1948 | 790 | 591 | 142 | 357 | 6 | 83 | / | / | / |
| 1949 - 1978 | 3 334 | 2 903 | 988 | 1 208 | 13 | 690 | / | / | / |
| 1979 - 1986 | 691 | 662 | 380 | 195 | 5 | 80 | / | / | - |
| 1987 - 1990 | 216 | 211 | 135 | 50 | / | 23 | / | - | / |
| 1991 - 1993 | 123 | 120 | 19 | 73 | / | 28 | - | - | - |
| 1994 und später | 355 | 348 | 73 | 234 | / | 40 | - | - | - |
| Zusammen | 6 283 | 5 408 | 1 819 | 2 504 | 31 | 1 039 | 10 | / | / |
| Wohngebäude mit 13 und mehr Wohneinheiten von ... bis ... errichtet | | | | | | | | | |
| bis 1900 | 88 | 64 | 12 | 36 | / | 15 | / | - | - |
| 1901 - 1918 | 149 | 108 | 22 | 62 | / | 23 | / | - | - |
| 1919 - 1948 | 148 | 121 | 32 | 62 | / | 27 | / | - | / |
| 1949 - 1978 | 1 984 | 1 875 | 821 | 495 | / | 553 | / | / | - |
| 1979 - 1986 | 527 | 510 | 342 | 103 | / | 62 | - | / | - |
| 1987 - 1990 | 145 | 143 | 106 | 23 | - | 13 | / | - | - |
| 1991 - 1993 | 65 | 62 | 21 | 28 | - | 13 | - | - | - |
| 1994 und später | 186 | 183 | 76 | 88 | / | 19 | - | - | - |
| Zusammen | 3 292 | 3 065 | 1 431 | 896 | 8 | 725 | / | / | / |
| Wohngebäude zusammen von ... bis ... errichtet | | | | | | | | | |
| bis 1900 | 1 459 | 1 021 | 62 | 642 | 8 | 293 | 12 | / | / |
| 1901 - 1918 | 1 432 | 1 073 | 116 | 702 | 8 | 230 | 11 | 5 | / |
| 1919 - 1948 | 2 706 | 2 048 | 291 | 1 254 | 15 | 466 | 18 | / | / |
| 1949 - 1978 | 10 249 | 9 063 | 2 174 | 3 690 | 38 | 3 134 | 13 | 14 | / |
| 1979 - 1986 | 1 971 | 1 873 | 760 | 653 | 14 | 440 | / | / | / |
| 1987 - 1990 | 592 | 567 | 256 | 190 | / | 115 | / | / | / |
| 1991 - 1993 | 452 | 441 | 55 | 257 | / | 127 | / | - | - |
| 1994 und später | 1 148 | 1 124 | 198 | 731 | / | 191 | / | / | / |
| Zusammen | 20 009 | 17 211 | 3 913 | 8 119 | 87 | 4 994 | 62 | 32 | / |

*) In Wohngebäuden ohne Wohnheime.

1) Fern-, Block-, Zentral- oder Etagenheizung.

15 Bewohnte Wohneinheiten nach Art der Nutzung, Gebäudegröße, Baujahr, Sammelheizung und Energieart *)

1 000

| Gebäudegröße Baujahr | Insgesamt | Darunter mit Sammel- heizung 1) | Davon mit Überwiegend verwendeter Energieart | | | | | | |
|---|-----------|---|--|--------|------------------------------|--------|------------------------------|--------------------------|---|
| | | | Fern- wärme | Gas | Elek- trizität (Strom) | Heizöl | Briketts, Braun- kohle | Koks, Stein- kohle | Holz oder sonstige erneuer- bare Energien |
| Früheres Bundesgebiet | | | | | | | | | |
| Insgesamt | | | | | | | | | |
| Wohngebäude mit 1 Wohneinheit von ... bis ... errichtet | | | | | | | | | |
| bis 1900 | 749 | 462 | 12 | 238 | / | 202 | / | / | / |
| 1901 - 1918 | 359 | 258 | 10 | 136 | / | 105 | / | 5 | / |
| 1919 - 1948 | 941 | 731 | 19 | 393 | / | 310 | / | / | / |
| 1949 - 1978 | 3 896 | 3 476 | 132 | 1 328 | 8 | 1 990 | / | 12 | / |
| 1979 - 1986 | 1 054 | 992 | 29 | 503 | / | 454 | / | / | / |
| 1987 - 1990 | 330 | 312 | 15 | 170 | / | 126 | - | / | / |
| 1991 - 1993 | 244 | 237 | 8 | 136 | / | 92 | / | - | - |
| 1994 und später | 423 | 413 | 18 | 281 | / | 114 | - | / | / |
| Zusammen | 7 996 | 6 879 | 241 | 3 185 | 16 | 3 392 | 9 | 30 | 6 |
| Wohngebäude mit 2 Wohneinheiten von ... bis ... errichtet | | | | | | | | | |
| bis 1900 | 478 | 366 | 12 | 201 | / | 147 | / | / | / |
| 1901 - 1918 | 302 | 250 | 12 | 146 | / | 88 | / | / | / |
| 1919 - 1948 | 888 | 578 | 25 | 308 | / | 239 | / | / | / |
| 1949 - 1978 | 2 801 | 2 541 | 78 | 963 | 9 | 1 478 | / | 10 | / |
| 1979 - 1986 | 585 | 557 | 21 | 262 | / | 270 | / | / | / |
| 1987 - 1990 | 141 | 135 | 8 | 64 | / | 62 | - | / | / |
| 1991 - 1993 | 121 | 117 | 5 | 59 | / | 52 | - | / | - |
| 1994 und später | 208 | 204 | 13 | 119 | - | 71 | - | / | - |
| Zusammen | 5 323 | 4 748 | 174 | 2 122 | 18 | 2 407 | / | 20 | / |
| Wohngebäude mit 3 - 6 Wohneinheiten von ... bis ... errichtet | | | | | | | | | |
| bis 1900 | 456 | 359 | 15 | 222 | / | 118 | / | / | / |
| 1901 - 1918 | 453 | 363 | 24 | 247 | / | 87 | / | / | - |
| 1919 - 1948 | 892 | 716 | 71 | 458 | 6 | 179 | / | / | / |
| 1949 - 1978 | 3 417 | 2 987 | 285 | 1 418 | 21 | 1 258 | / | / | / |
| 1979 - 1986 | 491 | 455 | 27 | 239 | 5 | 182 | / | / | - |
| 1987 - 1990 | 153 | 145 | 7 | 85 | / | 50 | / | / | - |
| 1991 - 1993 | 186 | 181 | 9 | 113 | / | 57 | - | - | - |
| 1994 und später | 380 | 372 | 23 | 261 | / | 88 | / | - | - |
| Zusammen | 6 429 | 5 578 | 461 | 3 043 | 41 | 2 019 | / | 9 | / |
| Wohngebäude mit 7 - 12 Wohneinheiten von ... bis ... errichtet | | | | | | | | | |
| bis 1900 | 230 | 177 | 20 | 118 | / | 37 | / | / | - |
| 1901 - 1918 | 371 | 304 | 56 | 186 | / | 59 | / | / | - |
| 1919 - 1948 | 607 | 487 | 109 | 287 | 7 | 84 | / | / | / |
| 1949 - 1978 | 2 847 | 2 498 | 501 | 1 157 | 15 | 821 | / | / | / |
| 1979 - 1986 | 442 | 426 | 75 | 242 | 6 | 102 | - | / | - |
| 1987 - 1990 | 111 | 109 | 23 | 60 | / | 26 | - | - | - |
| 1991 - 1993 | 133 | 130 | 17 | 84 | / | 30 | - | - | - |
| 1994 und später | 294 | 289 | 46 | 200 | / | 42 | - | - | - |
| Zusammen | 5 035 | 4 420 | 847 | 2 333 | 33 | 1 202 | / | / | / |
| Wohngebäude mit 13 und mehr Wohneinheiten von ... bis ... errichtet | | | | | | | | | |
| bis 1900 | 69 | 54 | 12 | 26 | / | 16 | / | - | - |
| 1901 - 1918 | 115 | 87 | 18 | 44 | / | 24 | - | - | - |
| 1919 - 1948 | 125 | 105 | 29 | 46 | / | 29 | - | - | / |
| 1949 - 1978 | 1 872 | 1 771 | 511 | 566 | / | 688 | / | / | - |
| 1979 - 1986 | 293 | 280 | 66 | 137 | / | 73 | - | / | - |
| 1987 - 1990 | 59 | 57 | 14 | 27 | / | 16 | - | - | - |
| 1991 - 1993 | 68 | 66 | 16 | 34 | - | 15 | - | - | - |
| 1994 und später | 113 | 111 | 30 | 62 | / | 18 | - | - | - |
| Zusammen | 2 714 | 2 531 | 697 | 943 | 10 | 880 | / | / | / |
| Wohngebäude insgesamt von ... bis ... errichtet | | | | | | | | | |
| bis 1900 | 1 983 | 1 419 | 71 | 804 | 9 | 520 | / | 7 | / |
| 1901 - 1918 | 1 599 | 1 263 | 119 | 759 | 10 | 363 | / | 10 | / |
| 1919 - 1948 | 3 253 | 2 616 | 254 | 1 492 | 18 | 841 | / | 8 | / |
| 1949 - 1978 | 14 832 | 13 273 | 1 507 | 5 432 | 58 | 6 234 | 7 | 30 | / |
| 1979 - 1986 | 2 865 | 2 709 | 218 | 1 383 | 18 | 1 081 | / | 7 | / |
| 1987 - 1990 | 795 | 757 | 67 | 406 | / | 279 | / | / | / |
| 1991 - 1993 | 751 | 731 | 55 | 426 | / | 247 | / | / | - |
| 1994 und später | 1 418 | 1 388 | 130 | 923 | / | 333 | / | / | / |
| Insgesamt | 27 497 | 24 157 | 2 420 | 11 625 | 118 | 9 900 | 18 | 65 | 11 |

*) In Wohngebäuden ohne Wohnheime.

1) Fern-, Block-, Zentral- oder Etagenheizung.

15 Bewohnte Wohneinheiten nach Art der Nutzung, Gebäudegröße, Baujahr, Sammelheizung und Energieart *)

1 000

| Gebäudegröße Baujahr | Insgesamt | Darunter mit Sammel- heizung 1) | Davon mit Überwiegend verwendeter Energieart | | | | | | |
|---|-----------|---|--|-------|------------------------------|--------|------------------------------|--------------------------|---|
| | | | Fern- wärme | Gas | Elek- trizität (Strom) | Heizöl | Briketts, Braun- kohle | Koks, Stein- kohle | Holz oder sonstige erneuer- bare Energien |
| Früheres Bundesgebiet | | | | | | | | | |
| Eigentümerwohneinheiten | | | | | | | | | |
| Wohngebäude mit 1 Wohneinheit von ... bis ... errichtet | | | | | | | | | |
| bis 1900 | 605 | 379 | 9 | 189 | / | 171 | / | / | / |
| 1901 - 1918 | 278 | 207 | 6 | 109 | / | 86 | / | / | / |
| 1919 - 1948 | 740 | 592 | 13 | 312 | / | 260 | / | / | / |
| 1949 - 1978 | 3 390 | 3 038 | 110 | 1 136 | 7 | 1 770 | / | 9 | / |
| 1979 - 1986 | 953 | 900 | 24 | 453 | / | 418 | / | / | / |
| 1987 - 1990 | 292 | 278 | 13 | 150 | / | 114 | - | / | / |
| 1991 - 1993 | 208 | 201 | 6 | 114 | / | 81 | / | - | - |
| 1994 und später | 353 | 344 | 13 | 232 | / | 99 | - | / | / |
| Zusammen | 6 819 | 5 939 | 194 | 2 695 | 14 | 2 998 | 8 | 24 | 6 |
| Wohngebäude mit 2 Wohneinheiten von ... bis ... errichtet | | | | | | | | | |
| bis 1900 | 242 | 188 | 5 | 102 | / | 78 | / | / | / |
| 1901 - 1918 | 146 | 123 | / | 72 | / | 45 | - | / | / |
| 1919 - 1948 | 330 | 284 | 9 | 144 | / | 128 | / | / | / |
| 1949 - 1978 | 1 474 | 1 344 | 36 | 500 | 5 | 796 | / | 6 | / |
| 1979 - 1986 | 317 | 302 | 10 | 141 | / | 148 | / | / | / |
| 1987 - 1990 | 75 | 71 | / | 32 | / | 35 | - | / | - |
| 1991 - 1993 | 63 | 61 | / | 31 | / | 28 | - | - | - |
| 1994 und später | 103 | 101 | 6 | 59 | - | 36 | - | - | - |
| Zusammen | 2 751 | 2 474 | 77 | 1 080 | 9 | 1 294 | / | 10 | / |
| Wohngebäude mit 3 - 6 Wohneinheiten von ... bis ... errichtet | | | | | | | | | |
| bis 1900 | 104 | 87 | / | 50 | / | 33 | / | / | / |
| 1901 - 1918 | 97 | 81 | / | 53 | / | 24 | - | - | - |
| 1919 - 1948 | 119 | 104 | / | 63 | / | 38 | - | / | / |
| 1949 - 1978 | 604 | 553 | 24 | 210 | 6 | 312 | / | / | - |
| 1979 - 1986 | 150 | 139 | 8 | 71 | / | 58 | / | / | - |
| 1987 - 1990 | 45 | 43 | / | 25 | / | 15 | - | - | - |
| 1991 - 1993 | 38 | 37 | / | 23 | / | 13 | - | - | - |
| 1994 und später | 80 | 79 | / | 55 | - | 21 | - | - | - |
| Zusammen | 1 237 | 1 122 | 47 | 551 | 9 | 513 | / | / | / |
| Wohngebäude mit 7 - 12 Wohneinheiten von ... bis ... errichtet | | | | | | | | | |
| bis 1900 | 16 | 14 | / | 8 | / | / | - | - | - |
| 1901 - 1918 | 30 | 27 | / | 19 | / | 6 | - | - | - |
| 1919 - 1948 | 25 | 23 | / | 15 | / | 6 | - | - | - |
| 1949 - 1978 | 328 | 301 | 40 | 111 | / | 147 | - | / | / |
| 1979 - 1986 | 112 | 107 | 14 | 67 | / | 26 | - | - | - |
| 1987 - 1990 | 26 | 26 | / | 16 | / | 5 | - | - | - |
| 1991 - 1993 | 20 | 20 | / | 15 | - | / | - | - | - |
| 1994 und später | 40 | 40 | / | 34 | - | / | - | - | - |
| Zusammen | 599 | 559 | 69 | 285 | / | 201 | - | / | / |
| Wohngebäude mit 13 und mehr Wohneinheiten von ... bis ... errichtet | | | | | | | | | |
| bis 1900 | 6 | 5 | / | / | / | / | - | - | - |
| 1901 - 1918 | 7 | 6 | / | / | / | / | - | - | - |
| 1919 - 1948 | 6 | 6 | / | / | / | / | - | - | - |
| 1949 - 1978 | 317 | 302 | 59 | 103 | / | 139 | - | - | - |
| 1979 - 1986 | 68 | 66 | 10 | 40 | / | 16 | - | - | - |
| 1987 - 1990 | 12 | 12 | / | 6 | / | / | - | - | - |
| 1991 - 1993 | 10 | 10 | / | 7 | - | / | - | - | - |
| 1994 und später | 12 | 12 | / | 9 | - | / | - | - | - |
| Zusammen | 439 | 419 | 79 | 171 | / | 167 | - | - | - |
| Wohngebäude zusammen von ... bis ... errichtet | | | | | | | | | |
| bis 1900 | 974 | 673 | 21 | 350 | / | 288 | / | / | / |
| 1901 - 1918 | 558 | 444 | 16 | 255 | / | 164 | / | / | / |
| 1919 - 1948 | 1 220 | 1 008 | 28 | 535 | / | 434 | / | / | / |
| 1949 - 1978 | 6 114 | 5 537 | 269 | 2 059 | 22 | 3 164 | / | 16 | / |
| 1979 - 1986 | 1 600 | 1 514 | 66 | 771 | / | 666 | / | / | / |
| 1987 - 1990 | 450 | 430 | 26 | 230 | / | 171 | - | / | / |
| 1991 - 1993 | 340 | 330 | 13 | 190 | / | 126 | / | / | - |
| 1994 und später | 588 | 576 | 26 | 389 | / | 160 | - | / | / |
| Zusammen | 11 845 | 10 513 | 466 | 4 780 | 37 | 5 174 | 10 | 36 | 9 |

*) In Wohngebäuden ohne Wohnheime.

1) Fern-, Block-, Zentral- oder Etagenheizung.

15 Bewohnte Wohneinheiten nach Art der Nutzung, Gebäudegröße, Baujahr, Sammelheizung und Energieart *)

1 000

| Gebäudegröße Baujahr | Insgesamt | Darunter mit Sammel- heizung 1) | Davon mit Überwiegend verwendeter Energieart | | | | | | |
|--|-----------|---|--|-------|------------------------------|--------|------------------------------|--------------------------|---|
| | | | Fern- wärme | Gas | Elek- trizität (Strom) | Heizöl | Briketts, Braun- kohle | Koks, Stein- kohle | Holz oder sonstige erneuer- bare Energien |
| Früheres Bundesgebiet | | | | | | | | | |
| Mietwohneinheiten | | | | | | | | | |
| Wohngebäude mit 1 Wohneinheit | | | | | | | | | |
| von ... bis ... errichtet | | | | | | | | | |
| bis 1900 | 144 | 83 | / | 48 | / | 30 | / | / | / |
| 1901 - 1918 | 81 | 51 | / | 28 | / | 19 | / | / | / |
| 1919 - 1948 | 201 | 139 | 6 | 81 | / | 49 | / | / | - |
| 1949 - 1978 | 506 | 438 | 21 | 192 | / | 220 | / | / | / |
| 1979 - 1986 | 101 | 92 | / | 51 | / | 36 | / | / | / |
| 1987 - 1990 | 38 | 34 | / | 20 | / | 12 | - | - | - |
| 1991 - 1993 | 37 | 36 | / | 21 | / | 12 | - | - | - |
| 1994 und später | 70 | 68 | 5 | 48 | - | 15 | - | - | / |
| Zusammen | 1 177 | 941 | 47 | 490 | / | 393 | / | 6 | / |
| Wohngebäude mit 2 Wohneinheiten | | | | | | | | | |
| von ... bis ... errichtet | | | | | | | | | |
| bis 1900 | 236 | 178 | 7 | 99 | / | 69 | / | / | / |
| 1901 - 1918 | 156 | 128 | 7 | 75 | / | 43 | / | / | / |
| 1919 - 1948 | 358 | 295 | 16 | 165 | / | 112 | / | / | - |
| 1949 - 1978 | 1 327 | 1 197 | 42 | 463 | / | 682 | / | / | / |
| 1979 - 1986 | 267 | 255 | 11 | 121 | / | 122 | / | / | - |
| 1987 - 1990 | 66 | 64 | / | 31 | / | 27 | - | - | / |
| 1991 - 1993 | 57 | 56 | / | 29 | / | 25 | - | - | - |
| 1994 und später | 105 | 102 | 7 | 60 | - | 35 | - | / | - |
| Zusammen | 2 572 | 2 275 | 98 | 1 042 | 9 | 1 114 | / | 10 | / |
| Wohngebäude mit 3 - 6 Wohneinheiten | | | | | | | | | |
| von ... bis ... errichtet | | | | | | | | | |
| bis 1900 | 352 | 273 | 12 | 172 | / | 85 | / | / | / |
| 1901 - 1918 | 356 | 282 | 21 | 193 | / | 63 | / | / | - |
| 1919 - 1948 | 773 | 612 | 69 | 395 | 5 | 141 | / | / | - |
| 1949 - 1978 | 2 813 | 2 433 | 260 | 1 208 | 15 | 946 | / | / | / |
| 1979 - 1986 | 341 | 316 | 19 | 168 | / | 124 | - | / | - |
| 1987 - 1990 | 109 | 102 | / | 60 | / | 35 | / | / | - |
| 1991 - 1993 | 147 | 144 | 8 | 90 | / | 45 | - | - | - |
| 1994 und später | 300 | 294 | 20 | 206 | / | 67 | / | - | - |
| Zusammen | 5 192 | 4 455 | 415 | 2 493 | 32 | 1 506 | / | 8 | / |
| Wohngebäude mit 7 - 12 Wohneinheiten | | | | | | | | | |
| von ... bis ... errichtet | | | | | | | | | |
| bis 1900 | 214 | 164 | 18 | 110 | / | 33 | / | / | - |
| 1901 - 1918 | 340 | 277 | 53 | 167 | / | 54 | / | / | - |
| 1919 - 1948 | 581 | 464 | 107 | 272 | 6 | 78 | / | / | / |
| 1949 - 1978 | 2 518 | 2 198 | 461 | 1 046 | 13 | 675 | / | / | / |
| 1979 - 1986 | 330 | 319 | 61 | 176 | 5 | 76 | - | / | - |
| 1987 - 1990 | 85 | 82 | 18 | 43 | / | 21 | - | - | - |
| 1991 - 1993 | 112 | 110 | 15 | 68 | / | 27 | - | - | - |
| 1994 und später | 254 | 248 | 44 | 166 | / | 38 | - | - | - |
| Zusammen | 4 435 | 3 861 | 777 | 2 048 | 29 | 1 001 | / | / | / |
| Wohngebäude mit 13 und mehr Wohneinheiten | | | | | | | | | |
| von ... bis ... errichtet | | | | | | | | | |
| bis 1900 | 63 | 49 | 10 | 24 | / | 14 | / | - | - |
| 1901 - 1918 | 108 | 81 | 18 | 41 | / | 22 | - | - | - |
| 1919 - 1948 | 119 | 99 | 27 | 44 | / | 27 | - | - | / |
| 1949 - 1978 | 1 554 | 1 470 | 452 | 464 | / | 548 | / | / | - |
| 1979 - 1986 | 225 | 213 | 56 | 97 | / | 57 | - | / | - |
| 1987 - 1990 | 46 | 46 | 11 | 21 | - | 13 | - | - | - |
| 1991 - 1993 | 58 | 55 | 15 | 27 | - | 13 | - | - | - |
| 1994 und später | 101 | 99 | 28 | 53 | / | 18 | - | - | - |
| Zusammen | 2 275 | 2 112 | 617 | 772 | 8 | 712 | / | / | / |
| Wohngebäude zusammen | | | | | | | | | |
| von ... bis ... errichtet | | | | | | | | | |
| bis 1900 | 1 010 | 746 | 49 | 454 | 6 | 232 | / | / | / |
| 1901 - 1918 | 1 041 | 819 | 102 | 504 | 8 | 200 | / | / | / |
| 1919 - 1948 | 2 033 | 1 608 | 226 | 957 | 14 | 407 | / | / | / |
| 1949 - 1978 | 8 718 | 7 735 | 1 238 | 3 373 | 36 | 3 071 | / | 14 | / |
| 1979 - 1986 | 1 265 | 1 195 | 152 | 612 | 13 | 415 | / | / | / |
| 1987 - 1990 | 344 | 327 | 41 | 176 | / | 109 | / | / | / |
| 1991 - 1993 | 411 | 401 | 42 | 236 | / | 121 | - | - | - |
| 1994 und später | 830 | 812 | 104 | 534 | / | 172 | / | / | / |
| Zusammen | 15 652 | 13 644 | 1 954 | 6 845 | 81 | 4 726 | 8 | 29 | / |

*) In Wohngebäuden ohne Wohnheime.

1) Fern-, Block-, Zentral- oder Etagenheizung.

15 Bewohnte Wohneinheiten nach Art der Nutzung, Gebäudegröße, Baujahr, Sammelheizung und Energieart *)

1 000

| Gebäudegröße Baujahr | Insgesamt | Darunter mit Sammel- heizung 1) | Davon mit Überwiegend verwendeter Energieart | | | | | | |
|-------------------------|-----------|---|--|-----|------------------------------|--------|------------------------------|--------------------------|---|
| | | | Fern- wärme | Gas | Elek- trizität (Strom) | Heizöl | Briketts, Braun- kohle | Koks, Stein- kohle | Holz oder sonstige erneuer- bare Energien |

| | | | | | | | | | |
|---|-------|-------|-------|-------|----|-----|-----|----|---|
| Neue Länder und Berlin-Ost | | | | | | | | | |
| Insgesamt | | | | | | | | | |
| Wohngebäude mit 1 Wohneinheit von ... bis ... errichtet | | | | | | | | | |
| bis 1900 | 318 | 205 | / | 112 | / | 66 | 20 | / | / |
| 1901 - 1918 | 122 | 90 | / | 50 | / | 31 | 6 | / | / |
| 1919 - 1948 | 411 | 332 | / | 206 | / | 97 | 21 | / | / |
| 1949 - 1978 | 230 | 193 | / | 98 | / | 71 | 18 | / | / |
| 1979 - 1986 | 125 | 119 | / | 49 | - | 55 | 10 | / | / |
| 1987 - 1990 | 53 | 51 | / | 19 | / | 24 | 8 | / | / |
| 1991 - 1993 | 42 | 41 | / | 26 | / | 13 | / | / | - |
| 1994 und später | 141 | 135 | / | 103 | / | 27 | / | - | - |
| Zusammen | 1 444 | 1 165 | 21 | 664 | / | 384 | 85 | 7 | / |
| Wohngebäude mit 2 Wohneinheiten von ... bis ... errichtet | | | | | | | | | |
| bis 1900 | 274 | 209 | 6 | 109 | / | 82 | 11 | / | / |
| 1901 - 1918 | 119 | 95 | / | 55 | / | 32 | 6 | / | / |
| 1919 - 1948 | 258 | 219 | / | 133 | / | 70 | 10 | / | / |
| 1949 - 1978 | 108 | 95 | / | 43 | / | 45 | 6 | / | - |
| 1979 - 1986 | 28 | 26 | / | 12 | / | 12 | / | - | / |
| 1987 - 1990 | 11 | 10 | / | / | - | / | / | - | - |
| 1991 - 1993 | 16 | 16 | / | 7 | - | 8 | - | - | - |
| 1994 und später | 62 | 59 | / | 39 | / | 16 | / | - | - |
| Zusammen | 876 | 728 | 17 | 402 | / | 269 | 35 | / | / |
| Wohngebäude mit 3 - 6 Wohneinheiten von ... bis ... errichtet | | | | | | | | | |
| bis 1900 | 227 | 144 | / | 111 | / | 24 | / | / | / |
| 1901 - 1918 | 162 | 109 | / | 86 | / | 14 | / | / | - |
| 1919 - 1948 | 301 | 193 | 24 | 136 | / | 26 | 6 | / | / |
| 1949 - 1978 | 246 | 190 | 41 | 112 | / | 33 | / | - | - |
| 1979 - 1986 | 32 | 29 | / | 13 | - | 10 | / | / | - |
| 1987 - 1990 | 14 | 10 | / | / | - | / | / | - | - |
| 1991 - 1993 | 17 | 17 | / | 12 | / | / | - | - | - |
| 1994 und später | 92 | 89 | 14 | 70 | / | 6 | - | - | - |
| Zusammen | 1 091 | 780 | 95 | 544 | / | 117 | 21 | / | / |
| Wohngebäude mit 7 - 12 Wohneinheiten von ... bis ... errichtet | | | | | | | | | |
| bis 1900 | 82 | 45 | 6 | 33 | / | / | / | - | - |
| 1901 - 1918 | 141 | 90 | 5 | 79 | / | / | / | / | - |
| 1919 - 1948 | 212 | 131 | 35 | 88 | - | 5 | / | - | / |
| 1949 - 1978 | 839 | 729 | 535 | 172 | / | 18 | / | / | / |
| 1979 - 1986 | 365 | 347 | 322 | 19 | / | / | / | - | / |
| 1987 - 1990 | 134 | 131 | 119 | 7 | - | / | / | - | / |
| 1991 - 1993 | 11 | 11 | / | 6 | - | / | - | - | - |
| 1994 und später | 107 | 106 | 30 | 72 | / | / | - | - | - |
| Zusammen | 1 892 | 1 590 | 1 057 | 478 | / | 45 | 8 | / | / |
| Wohngebäude mit 13 und mehr Wohneinheiten von ... bis ... errichtet | | | | | | | | | |
| bis 1900 | 25 | 15 | / | 12 | - | / | - | - | - |
| 1901 - 1918 | 42 | 28 | / | 21 | - | / | / | - | - |
| 1919 - 1948 | 29 | 22 | / | 17 | - | - | / | - | - |
| 1949 - 1978 | 434 | 409 | 371 | 32 | / | / | / | - | - |
| 1979 - 1986 | 304 | 299 | 288 | 6 | - | / | - | - | - |
| 1987 - 1990 | 100 | 99 | 96 | / | - | - | / | - | - |
| 1991 - 1993 | 7 | 7 | 6 | / | - | - | - | - | - |
| 1994 und später | 87 | 87 | 49 | 36 | - | / | - | - | - |
| Zusammen | 1 029 | 965 | 821 | 129 | / | 13 | / | - | - |
| Wohngebäude insgesamt von ... bis ... errichtet | | | | | | | | | |
| bis 1900 | 926 | 618 | 20 | 378 | / | 178 | 36 | / | / |
| 1901 - 1918 | 586 | 411 | 15 | 292 | / | 82 | 18 | / | / |
| 1919 - 1948 | 1 212 | 897 | 73 | 580 | / | 199 | 40 | / | / |
| 1949 - 1978 | 1 858 | 1 614 | 952 | 457 | / | 171 | 30 | / | / |
| 1979 - 1986 | 855 | 819 | 617 | 100 | / | 87 | 14 | / | / |
| 1987 - 1990 | 312 | 302 | 218 | 37 | / | 34 | 11 | / | / |
| 1991 - 1993 | 93 | 91 | 14 | 52 | / | 24 | / | / | - |
| 1994 und später | 489 | 476 | 101 | 320 | / | 53 | / | - | - |
| Insgesamt | 6 331 | 5 228 | 2 010 | 2 216 | 10 | 828 | 151 | 10 | / |

*) In Wohngebäuden ohne Wohnheime.

1) Fern-, Block-, Zentral- oder Etagenheizung.

15 Bewohnte Wohneinheiten nach Art der Nutzung, Gebäudegröße, Baujahr, Sammelheizung und Energieart *)

1 000

| Gebäudegröße Baujahr | Insgesamt | Darunter mit Sammel- heizung 1) | Davon mit überwiegend verwendeter Energieart | | | | | | |
|--|-----------|---|--|-----|------------------------------|--------|------------------------------|--------------------------|---|
| | | | Fern- wärme | Gas | Elek- trizität (Strom) | Heizöl | Briketts, Braun- kohle | Koks, Stein- kohle | Holz oder sonstige erneuer- bare Energien |
| Neue Länder und Berlin-Ost | | | | | | | | | |
| Eigentümerwohneinheiten | | | | | | | | | |
| Wohngebäude mit 1 Wohneinheit | | | | | | | | | |
| von ... bis ... errichtet | | | | | | | | | |
| bis 1900 | 281 | 188 | / | 102 | / | 62 | 18 | / | / |
| 1901 - 1918 | 105 | 81 | / | 46 | / | 29 | / | / | / |
| 1919 - 1948 | 367 | 304 | / | 189 | / | 92 | 17 | / | / |
| 1949 - 1978 | 210 | 177 | / | 89 | / | 68 | 16 | / | / |
| 1979 - 1986 | 121 | 115 | / | 48 | - | 54 | 10 | / | / |
| 1987 - 1990 | 53 | 51 | / | 18 | / | 23 | 7 | / | / |
| 1991 - 1993 | 39 | 38 | / | 24 | - | 13 | / | / | - |
| 1994 und später | 123 | 117 | / | 89 | / | 24 | / | - | - |
| Zusammen | 1 299 | 1 071 | 17 | 605 | / | 365 | 75 | 6 | / |
| Wohngebäude mit 2 Wohneinheiten | | | | | | | | | |
| von ... bis ... errichtet | | | | | | | | | |
| bis 1900 | 148 | 117 | / | 60 | / | 47 | 6 | / | / |
| 1901 - 1918 | 60 | 50 | / | 28 | / | 18 | / | / | / |
| 1919 - 1948 | 136 | 121 | / | 73 | / | 40 | 5 | - | / |
| 1949 - 1978 | 61 | 56 | / | 24 | - | 28 | / | / | - |
| 1979 - 1986 | 17 | 16 | / | 7 | - | 8 | / | - | / |
| 1987 - 1990 | 6 | 6 | / | / | - | / | / | - | - |
| 1991 - 1993 | 9 | 9 | / | / | - | / | - | - | - |
| 1994 und später | 30 | 29 | / | 21 | - | 8 | / | - | - |
| Zusammen | 468 | 403 | 9 | 219 | / | 156 | 19 | / | / |
| Wohngebäude mit 3 - 6 Wohneinheiten | | | | | | | | | |
| von ... bis ... errichtet | | | | | | | | | |
| bis 1900 | 47 | 37 | / | 27 | / | 8 | / | / | / |
| 1901 - 1918 | 27 | 23 | / | 17 | / | 5 | / | - | - |
| 1919 - 1948 | 33 | 28 | / | 19 | / | 7 | / | - | / |
| 1949 - 1978 | 28 | 26 | / | 15 | - | 9 | / | - | - |
| 1979 - 1986 | / | / | - | / | - | / | / | - | - |
| 1987 - 1990 | / | / | - | / | - | / | - | - | - |
| 1991 - 1993 | / | / | / | / | / | / | - | - | - |
| 1994 und später | 9 | 9 | / | 7 | - | / | - | - | - |
| Zusammen | 152 | 132 | / | 91 | / | 32 | / | / | / |
| Wohngebäude mit 7 - 12 Wohneinheiten | | | | | | | | | |
| von ... bis ... errichtet | | | | | | | | | |
| bis 1900 | / | / | - | / | - | / | / | - | - |
| 1901 - 1918 | / | / | - | / | - | / | - | - | - |
| 1919 - 1948 | / | / | / | / | - | / | - | - | - |
| 1949 - 1978 | 23 | 23 | 9 | 11 | - | / | - | - | - |
| 1979 - 1986 | / | / | / | / | - | - | - | - | - |
| 1987 - 1990 | / | / | / | / | - | / | - | - | - |
| 1991 - 1993 | / | / | / | / | - | / | - | - | - |
| 1994 und später | 6 | 6 | / | / | - | / | - | - | - |
| Zusammen | 44 | 44 | 15 | 22 | - | 7 | / | - | - |
| Wohngebäude mit 13 und mehr Wohneinheiten | | | | | | | | | |
| von ... bis ... errichtet | | | | | | | | | |
| bis 1900 | / | / | / | / | - | - | - | - | - |
| 1901 - 1918 | / | / | - | / | - | - | - | - | - |
| 1919 - 1948 | / | / | / | - | - | - | - | - | - |
| 1949 - 1978 | / | / | / | / | - | - | - | - | - |
| 1979 - 1986 | / | / | / | - | - | - | - | - | - |
| 1987 - 1990 | / | / | / | / | - | - | - | - | - |
| 1991 - 1993 | / | / | - | / | - | - | - | - | - |
| 1994 und später | / | / | / | / | - | - | - | - | - |
| Zusammen | 12 | 12 | 7 | / | - | - | - | - | - |
| Wohngebäude zusammen | | | | | | | | | |
| von ... bis ... errichtet | | | | | | | | | |
| bis 1900 | 477 | 343 | 7 | 190 | / | 117 | 25 | / | / |
| 1901 - 1918 | 194 | 157 | / | 93 | / | 52 | 8 | / | / |
| 1919 - 1948 | 539 | 457 | 7 | 284 | / | 140 | 23 | / | / |
| 1949 - 1978 | 327 | 286 | 17 | 140 | / | 108 | 19 | / | / |
| 1979 - 1986 | 149 | 141 | 9 | 58 | - | 63 | 11 | / | / |
| 1987 - 1990 | 65 | 62 | / | 23 | / | 27 | 8 | / | / |
| 1991 - 1993 | 52 | 51 | / | 31 | / | 18 | / | / | - |
| 1994 und später | 171 | 164 | 6 | 123 | / | 34 | / | - | - |
| Zusammen | 1 975 | 1 661 | 51 | 941 | / | 559 | 97 | 6 | / |

*) In Wohngebäuden ohne Wohnheime.

1) Fern-, Block-, Zentral- oder Etagenheizung.

15 Bewohnte Wohneinheiten nach Art der Nutzung, Gebäudegröße, Baujahr, Sammelheizung und Energieart *)

1 000

| Gebäudegröße Baujahr | Insgesamt | Darunter mit Sammel- heizung 1) | Davon mit Überwiegend verwendeter Energieart | | | | | | |
|---|-----------|---|--|-------|------------------------------|--------|------------------------------|--------------------------|---|
| | | | Fern- wärme | Gas | Elek- trizität (Strom) | Heizöl | Briketts, Braun- kohle | Koks, Stein- kohle | Holz oder sonstige erneuer- bare Energien |
| Neue Länder und Berlin-Ost | | | | | | | | | |
| Mietwohneinheiten | | | | | | | | | |
| Wohngebäude mit 1 Wohneinheit von ... bis ... errichtet | | | | | | | | | |
| bis 1900 | 38 | 17 | / | 10 | / | / | / | - | / |
| 1901 - 1918 | 17 | 9 | / | / | / | / | / | / | - |
| 1919 - 1948 | 44 | 28 | / | 17 | / | / | / | / | - |
| 1949 - 1978 | 20 | 15 | / | 9 | / | / | / | - | - |
| 1979 - 1986 | / | / | - | / | - | / | / | - | - |
| 1987 - 1990 | / | / | - | / | - | / | / | - | / |
| 1991 - 1993 | / | / | / | / | / | / | / | - | - |
| 1994 und später | 18 | 18 | / | 14 | / | / | - | - | - |
| Zusammen | 145 | 94 | / | 58 | / | 19 | 10 | / | / |
| Wohngebäude mit 2 Wohneinheiten von ... bis ... errichtet | | | | | | | | | |
| bis 1900 | 126 | 93 | / | 49 | / | 34 | 5 | / | / |
| 1901 - 1918 | 59 | 45 | / | 27 | / | 14 | / | / | / |
| 1919 - 1948 | 122 | 98 | / | 61 | / | 30 | 5 | / | - |
| 1949 - 1978 | 47 | 39 | / | 18 | / | 17 | / | / | - |
| 1979 - 1986 | 11 | 10 | / | 5 | / | / | / | - | - |
| 1987 - 1990 | / | / | / | / | - | / | / | - | - |
| 1991 - 1993 | 7 | 7 | / | / | - | / | - | - | - |
| 1994 und später | 32 | 30 | / | 18 | / | 8 | / | - | - |
| Zusammen | 408 | 325 | 10 | 183 | / | 113 | 17 | / | / |
| Wohngebäude mit 3 - 6 Wohneinheiten von ... bis ... errichtet | | | | | | | | | |
| bis 1900 | 180 | 107 | / | 84 | / | 17 | / | / | / |
| 1901 - 1918 | 135 | 86 | / | 69 | / | 9 | / | / | - |
| 1919 - 1948 | 269 | 165 | 24 | 116 | / | 19 | 5 | / | - |
| 1949 - 1978 | 218 | 163 | 39 | 97 | / | 24 | / | - | - |
| 1979 - 1986 | 28 | 24 | / | 10 | - | 9 | / | / | - |
| 1987 - 1990 | 13 | 10 | / | / | - | / | / | - | - |
| 1991 - 1993 | 14 | 14 | / | 10 | / | / | - | - | - |
| 1994 und später | 82 | 80 | 13 | 63 | / | / | - | - | - |
| Zusammen | 939 | 649 | 90 | 453 | / | 86 | 17 | / | / |
| Wohngebäude mit 7 - 12 Wohneinheiten von ... bis ... errichtet | | | | | | | | | |
| bis 1900 | 81 | 44 | 6 | 33 | / | / | / | - | - |
| 1901 - 1918 | 138 | 88 | 5 | 77 | / | / | / | / | - |
| 1919 - 1948 | 209 | 127 | 35 | 86 | - | / | / | - | / |
| 1949 - 1978 | 815 | 706 | 527 | 182 | / | 15 | / | / | / |
| 1979 - 1986 | 361 | 343 | 319 | 19 | / | / | / | - | / |
| 1987 - 1990 | 131 | 128 | 117 | 7 | - | / | / | - | - |
| 1991 - 1993 | 10 | 10 | / | 5 | - | / | - | - | - |
| 1994 und später | 101 | 100 | 29 | 67 | / | / | - | - | - |
| Zusammen | 1 847 | 1 546 | 1 042 | 456 | / | 38 | 8 | / | / |
| Wohngebäude mit 13 und mehr Wohneinheiten von ... bis ... errichtet | | | | | | | | | |
| bis 1900 | 24 | 14 | / | 12 | - | / | - | - | - |
| 1901 - 1918 | 42 | 27 | / | 21 | - | / | / | - | - |
| 1919 - 1948 | 29 | 22 | / | 17 | - | - | / | - | - |
| 1949 - 1978 | 430 | 405 | 369 | 31 | / | / | / | - | - |
| 1979 - 1986 | 302 | 296 | 286 | 6 | - | / | - | - | - |
| 1987 - 1990 | 98 | 97 | 94 | / | - | - | / | - | - |
| 1991 - 1993 | 7 | 7 | 6 | / | - | - | - | - | - |
| 1994 und später | 85 | 84 | 48 | 34 | - | / | - | - | - |
| Zusammen | 1 017 | 953 | 813 | 124 | / | 13 | / | - | - |
| Wohngebäude zusammen | | | | | | | | | |
| von ... bis ... errichtet | | | | | | | | | |
| bis 1900 | 449 | 275 | 13 | 188 | / | 60 | 11 | / | / |
| 1901 - 1918 | 391 | 255 | 13 | 198 | / | 31 | 10 | / | / |
| 1919 - 1948 | 673 | 440 | 66 | 297 | / | 59 | 16 | / | / |
| 1949 - 1978 | 1 531 | 1 328 | 935 | 317 | / | 63 | 10 | / | / |
| 1979 - 1986 | 706 | 677 | 608 | 42 | / | 24 | / | / | - |
| 1987 - 1990 | 248 | 240 | 215 | 14 | - | 6 | / | - | / |
| 1991 - 1993 | 41 | 40 | 13 | 21 | / | 6 | / | - | - |
| 1994 und später | 318 | 312 | 95 | 197 | / | 19 | / | - | - |
| Zusammen | 4 357 | 3 567 | 1 959 | 1 274 | 6 | 268 | 54 | / | / |

*) In Wohngebäuden ohne Wohnheime.

1) Fern-, Block-, Zentral- oder Etagenheizung.

16 Bewohnte Wohneinheiten nach Art der Nutzung, Gebäudegröße, Baujahr, Einzel- oder Mehrraumöfen und Energieart *)

1 000

| Gebäudegröße Baujahr | Insgesamt | Darunter mit Einzel- oder Mehrraum- öfen | Davon mit überwiegend verwendeter Energieart | | | | | |
|---|-----------|---|--|------------------------------|--------|------------------------------|--------------------------|---|
| | | | Gas | Elek- trizität (Strom) | Heizöl | Briketts, Braun- kohle | Koks, Stein- kohle | Holz oder sonstige erneuer- bare Energien |
| Deutschland | | | | | | | | |
| Insgesamt | | | | | | | | |
| Wohngebäude mit 1 Wohneinheit von ... bis ... errichtet | | | | | | | | |
| bis 1900 | 1 068 | 400 | 20 | 92 | 90 | 91 | 13 | 93 |
| 1901 - 1918 | 481 | 130 | 8 | 36 | 26 | 28 | 10 | 22 |
| 1919 - 1948 | 1 352 | 287 | 29 | 74 | 65 | 66 | 14 | 39 |
| 1949 - 1978 | 4 126 | 447 | 30 | 192 | 115 | 40 | 12 | 58 |
| 1979 - 1986 | 1 179 | 67 | 5 | 39 | 8 | / | / | 10 |
| 1987 - 1990 | 383 | 19 | / | 9 | / | / | / | / |
| 1991 - 1993 | 286 | 8 | / | / | / | / | / | / |
| 1994 und später | 564 | 15 | / | 5 | / | / | / | / |
| Zusammen | 9 440 | 1 373 | 100 | 450 | 309 | 232 | 51 | 231 |
| Wohngebäude mit 2 Wohneinheiten von ... bis ... errichtet | | | | | | | | |
| bis 1900 | 753 | 177 | 16 | 43 | 34 | 48 | 5 | 30 |
| 1901 - 1918 | 420 | 75 | 7 | 20 | 17 | 18 | 6 | 7 |
| 1919 - 1948 | 946 | 148 | 18 | 49 | 31 | 32 | / | 14 |
| 1949 - 1978 | 2 909 | 269 | 16 | 132 | 75 | 18 | / | 24 |
| 1979 - 1986 | 613 | 30 | / | 19 | / | / | / | / |
| 1987 - 1990 | 152 | 7 | / | / | / | / | - | / |
| 1991 - 1993 | 137 | / | / | / | / | - | - | / |
| 1994 und später | 270 | 5 | / | / | / | / | / | / |
| Zusammen | 6 199 | 714 | 59 | 272 | 163 | 118 | 20 | 81 |
| Wohngebäude mit 3 - 6 Wohneinheiten von ... bis ... errichtet | | | | | | | | |
| bis 1900 | 683 | 180 | 34 | 38 | 27 | 66 | / | 10 |
| 1901 - 1918 | 615 | 142 | 31 | 38 | 16 | 43 | 9 | 6 |
| 1919 - 1948 | 1 194 | 285 | 77 | 65 | 38 | 87 | 11 | 7 |
| 1949 - 1978 | 3 663 | 481 | 104 | 175 | 111 | 56 | 19 | 16 |
| 1979 - 1986 | 523 | 40 | / | 29 | / | / | / | / |
| 1987 - 1990 | 167 | 12 | / | 6 | / | / | - | / |
| 1991 - 1993 | 202 | / | / | / | / | - | - | / |
| 1994 und später | 472 | 10 | / | / | / | / | / | / |
| Zusammen | 7 520 | 1 153 | 253 | 358 | 199 | 258 | 44 | 41 |
| Wohngebäude mit 7 - 12 Wohneinheiten von ... bis ... errichtet | | | | | | | | |
| bis 1900 | 313 | 90 | 26 | 14 | 10 | 36 | / | / |
| 1901 - 1918 | 511 | 117 | 42 | 22 | 7 | 43 | / | / |
| 1919 - 1948 | 819 | 200 | 77 | 42 | 13 | 60 | 6 | / |
| 1949 - 1978 | 3 685 | 452 | 158 | 154 | 46 | 78 | 11 | 5 |
| 1979 - 1986 | 807 | 34 | / | 18 | / | 11 | / | / |
| 1987 - 1990 | 246 | 6 | / | / | / | / | - | / |
| 1991 - 1993 | 144 | / | / | / | - | - | - | - |
| 1994 und später | 401 | 7 | / | / | / | / | - | - |
| Zusammen | 6 926 | 908 | 309 | 256 | 77 | 233 | 22 | 11 |
| Wohngebäude mit 13 und mehr Wohneinheiten von ... bis ... errichtet | | | | | | | | |
| bis 1900 | 94 | 25 | 10 | / | / | 8 | / | / |
| 1901 - 1918 | 157 | 42 | 15 | 8 | / | 17 | / | / |
| 1919 - 1948 | 154 | 26 | 11 | 5 | / | 7 | / | / |
| 1949 - 1978 | 2 306 | 125 | 31 | 62 | 10 | 19 | / | / |
| 1979 - 1986 | 598 | 18 | / | 15 | / | / | - | / |
| 1987 - 1990 | 158 | / | - | / | / | / | - | - |
| 1991 - 1993 | 75 | / | / | / | - | / | - | - |
| 1994 und später | 201 | / | / | / | / | / | - | - |
| Zusammen | 3 743 | 245 | 69 | 98 | 16 | 54 | / | / |
| Wohngebäude insgesamt von ... bis ... errichtet | | | | | | | | |
| bis 1900 | 2 910 | 870 | 106 | 190 | 164 | 250 | 25 | 136 |
| 1901 - 1918 | 2 185 | 506 | 102 | 124 | 67 | 148 | 28 | 36 |
| 1919 - 1948 | 4 464 | 946 | 211 | 235 | 147 | 253 | 36 | 63 |
| 1949 - 1978 | 16 690 | 1 774 | 339 | 715 | 357 | 211 | 48 | 105 |
| 1979 - 1986 | 3 720 | 188 | 14 | 120 | 16 | 21 | / | 16 |
| 1987 - 1990 | 1 107 | 46 | 5 | 22 | / | 9 | / | / |
| 1991 - 1993 | 1 844 | 21 | / | 12 | / | / | / | / |
| 1994 und später | 1 908 | 40 | 11 | 17 | / | / | / | / |
| Insgesamt | 33 828 | 4 392 | 791 | 1 434 | 764 | 896 | 141 | 366 |

*) In Wohngebäuden ohne Wohnheime.

16 Bewohnte Wohneinheiten nach Art der Nutzung, Gebäudegröße, Baujahr, Einzel- oder Mehrraumöfen und Energieart *)

1 000

| Gebäudegröße Baujahr | Insgesamt | Darunter mit Einzel- oder Mehrraum- öfen | Davon mit Überwiegend verwendeter Energieart | | | | | |
|---|-----------|---|--|------------------------------|--------|------------------------------|--------------------------|---|
| | | | Gas | Elek- trizität (Strom) | Heizöl | Briketts, Braun- kohle | Koks, Stein- kohle | Holz oder sonstige erneuer- bare Energien |
| Deutschland | | | | | | | | |
| Eigentümerwohneinheiten | | | | | | | | |
| Wohngebäude mit 1 Wohneinheit von ... bis ... errichtet | | | | | | | | |
| bis 1900 | 886 | 318 | 15 | 77 | 68 | 72 | 10 | 76 |
| 1901 - 1918 | 383 | 93 | 5 | 31 | 18 | 19 | / | 16 |
| 1919 - 1948 | 1 107 | 209 | 19 | 61 | 44 | 48 | 8 | 30 |
| 1949 - 1978 | 3 600 | 374 | 22 | 170 | 91 | 33 | 9 | 49 |
| 1979 - 1986 | 1 074 | 58 | / | 33 | 7 | / | / | 9 |
| 1987 - 1990 | 345 | 15 | / | 6 | / | / | / | / |
| 1991 - 1993 | 247 | 7 | / | / | / | / | / | / |
| 1994 und später | 476 | 13 | / | / | / | / | / | / |
| Zusammen | 8 118 | 1 086 | 72 | 384 | 232 | 179 | 30 | 188 |
| Wohngebäude mit 2 Wohneinheiten von ... bis ... errichtet | | | | | | | | |
| bis 1900 | 390 | 85 | 7 | 22 | 15 | 22 | / | 17 |
| 1901 - 1918 | 205 | 32 | / | 9 | 8 | 6 | / | / |
| 1919 - 1948 | 465 | 60 | 6 | 23 | 12 | 10 | / | 7 |
| 1949 - 1978 | 1 536 | 135 | 7 | 70 | 35 | 7 | / | 13 |
| 1979 - 1986 | 334 | 17 | / | 10 | / | / | / | / |
| 1987 - 1990 | 81 | / | / | / | / | / | / | / |
| 1991 - 1993 | 73 | / | / | / | / | - | - | / |
| 1994 und später | 133 | / | / | / | / | - | / | / |
| Zusammen | 3 218 | 338 | 25 | 140 | 74 | 47 | 6 | 45 |
| Wohngebäude mit 3 - 6 Wohneinheiten von ... bis ... errichtet | | | | | | | | |
| bis 1900 | 151 | 27 | 5 | 6 | / | 7 | / | / |
| 1901 - 1918 | 123 | 20 | / | 7 | / | / | / | / |
| 1919 - 1948 | 152 | 20 | 5 | 7 | / | / | - | / |
| 1949 - 1978 | 632 | 52 | 7 | 28 | 12 | / | / | / |
| 1979 - 1986 | 154 | 11 | / | 9 | / | - | - | / |
| 1987 - 1990 | 46 | / | / | / | / | / | - | - |
| 1991 - 1993 | 41 | / | / | / | / | - | - | / |
| 1994 und später | 90 | / | / | / | / | - | - | / |
| Zusammen | 1 389 | 135 | 22 | 64 | 23 | 14 | / | 9 |
| Wohngebäude mit 7 - 12 Wohneinheiten von ... bis ... errichtet | | | | | | | | |
| bis 1900 | 18 | / | / | / | / | / | - | - |
| 1901 - 1918 | 33 | / | / | / | / | / | - | - |
| 1919 - 1948 | 29 | / | / | / | / | / | - | - |
| 1949 - 1978 | 351 | 28 | 7 | 18 | / | / | / | / |
| 1979 - 1986 | 115 | / | / | / | / | - | - | - |
| 1987 - 1990 | 29 | - | - | - | - | - | - | - |
| 1991 - 1993 | 21 | / | / | / | - | - | - | - |
| 1994 und später | 47 | - | - | - | - | - | - | - |
| Zusammen | 644 | 41 | 11 | 25 | / | / | / | / |
| Wohngebäude mit 13 und mehr Wohneinheiten von ... bis ... errichtet | | | | | | | | |
| bis 1900 | 6 | / | / | / | / | / | - | - |
| 1901 - 1918 | 8 | / | / | / | - | - | - | - |
| 1919 - 1948 | 6 | / | - | - | - | / | - | - |
| 1949 - 1978 | 321 | 16 | / | 14 | / | - | / | - |
| 1979 - 1986 | 71 | / | - | / | - | - | - | - |
| 1987 - 1990 | 14 | / | - | / | - | - | - | - |
| 1991 - 1993 | 11 | / | - | / | - | - | - | - |
| 1994 und später | 14 | - | - | - | - | - | - | - |
| Zusammen | 451 | 20 | / | 17 | / | / | / | - |
| Wohngebäude zusammen von ... bis ... errichtet | | | | | | | | |
| bis 1900 | 1 451 | 434 | 28 | 108 | 87 | 102 | 13 | 95 |
| 1901 - 1918 | 753 | 149 | 15 | 49 | 30 | 28 | / | 22 |
| 1919 - 1948 | 1 759 | 291 | 30 | 92 | 60 | 61 | 8 | 39 |
| 1949 - 1978 | 6 441 | 604 | 43 | 300 | 142 | 42 | 12 | 66 |
| 1979 - 1986 | 1 749 | 92 | 7 | 58 | 9 | / | / | 13 |
| 1987 - 1990 | 515 | 22 | / | 11 | / | / | / | / |
| 1991 - 1993 | 393 | 11 | / | / | / | / | / | / |
| 1994 und später | 760 | 17 | / | 7 | / | / | / | / |
| Zusammen | 13 819 | 1 619 | 132 | 630 | 333 | 241 | 39 | 243 |

*) In Wohngebäuden ohne Wohnheime.

16 Bewohnte Wohneinheiten nach Art der Nutzung, Gebäudegröße, Baujahr, Einzel- oder Mehrraumöfen und Energieart *)

1 000

| Gebäudegröße Baujahr | Insgesamt | Darunter mit Einzel- oder Mehrraum- öfen | Davon mit Überwiegend verwendeter Energieart | | | | | |
|---|-----------|---|--|------------------------------|--------|------------------------------|--------------------------|---|
| | | | Gas | Elek- trizität (Strom) | Heizöl | Briketts, Braun- kohle | Koks, Stein- kohle | Holz oder sonstige erneuer- bare Energien |
| Deutschland | | | | | | | | |
| Mietwohneinheiten | | | | | | | | |
| Wohngebäude mit 1 Wohneinheit von ... bis ... errichtet | | | | | | | | |
| bis 1900 | 182 | 82 | 5 | 15 | 22 | 19 | / | 18 |
| 1901 - 1918 | 98 | 37 | / | 5 | 8 | 9 | 7 | 6 |
| 1919 - 1948 | 245 | 78 | 10 | 14 | 20 | 19 | 7 | 9 |
| 1949 - 1978 | 526 | 73 | 8 | 22 | 24 | 7 | / | 9 |
| 1979 - 1986 | 105 | 9 | / | 6 | / | / | / | / |
| 1987 - 1990 | 39 | / | / | / | / | / | - | - |
| 1991 - 1993 | 39 | / | - | / | / | / | - | - |
| 1994 und später | 88 | / | / | / | / | / | / | / |
| Zusammen | 1 322 | 287 | 28 | 65 | 77 | 54 | 20 | 42 |
| Wohngebäude mit 2 Wohneinheiten von ... bis ... errichtet | | | | | | | | |
| bis 1900 | 362 | 91 | 9 | 21 | 19 | 26 | / | 12 |
| 1901 - 1918 | 215 | 42 | / | 11 | 8 | 11 | 5 | / |
| 1919 - 1948 | 480 | 88 | 12 | 26 | 19 | 22 | / | 7 |
| 1949 - 1978 | 1 373 | 135 | 9 | 62 | 40 | 10 | / | 11 |
| 1979 - 1986 | 279 | 13 | / | 8 | / | / | / | / |
| 1987 - 1990 | 71 | / | / | / | / | / | - | / |
| 1991 - 1993 | 64 | / | - | / | / | - | - | / |
| 1994 und später | 136 | / | / | / | / | / | - | / |
| Zusammen | 2 981 | 376 | 35 | 132 | 89 | 71 | 14 | 35 |
| Wohngebäude mit 3 - 6 Wohneinheiten von ... bis ... errichtet | | | | | | | | |
| bis 1900 | 532 | 153 | 29 | 29 | 23 | 59 | / | 8 |
| 1901 - 1918 | 492 | 123 | 27 | 30 | 13 | 40 | 7 | / |
| 1919 - 1948 | 1 042 | 265 | 72 | 57 | 35 | 84 | 11 | 6 |
| 1949 - 1978 | 3 031 | 428 | 97 | 147 | 99 | 54 | 18 | 13 |
| 1979 - 1986 | 369 | 29 | / | 20 | / | / | / | / |
| 1987 - 1990 | 122 | 10 | / | / | / | / | - | / |
| 1991 - 1993 | 161 | / | / | / | / | - | / | - |
| 1994 und später | 382 | 8 | / | / | / | / | / | / |
| Zusammen | 6 131 | 1 019 | 231 | 294 | 176 | 244 | 42 | 32 |
| Wohngebäude mit 7 - 12 Wohneinheiten von ... bis ... errichtet | | | | | | | | |
| bis 1900 | 295 | 87 | 25 | 14 | 10 | 36 | / | / |
| 1901 - 1918 | 478 | 114 | 40 | 21 | 6 | 43 | / | / |
| 1919 - 1948 | 790 | 198 | 76 | 41 | 12 | 60 | 6 | / |
| 1949 - 1978 | 3 334 | 425 | 152 | 136 | 43 | 78 | 11 | / |
| 1979 - 1986 | 691 | 30 | / | 14 | / | 11 | / | / |
| 1987 - 1990 | 216 | 6 | / | / | / | / | - | / |
| 1991 - 1993 | 123 | / | / | / | - | - | - | - |
| 1994 und später | 355 | 7 | / | / | / | / | / | / |
| Zusammen | 6 283 | 867 | 298 | 232 | 73 | 232 | 21 | 11 |
| Wohngebäude mit 13 und mehr Wohneinheiten von ... bis ... errichtet | | | | | | | | |
| bis 1900 | 88 | 24 | 10 | / | / | 8 | / | / |
| 1901 - 1918 | 149 | 41 | 14 | 8 | / | 17 | / | / |
| 1919 - 1948 | 148 | 26 | 11 | 5 | / | 7 | / | / |
| 1949 - 1978 | 1 984 | 110 | 30 | 48 | 10 | 19 | / | / |
| 1979 - 1986 | 527 | 16 | / | 13 | / | / | - | / |
| 1987 - 1990 | 145 | / | - | / | / | / | - | - |
| 1991 - 1993 | 65 | / | / | / | - | / | - | - |
| 1994 und später | 186 | / | / | / | / | / | - | - |
| Zusammen | 3 292 | 225 | 67 | 81 | 15 | 54 | / | / |
| Wohngebäude zusammen von ... bis ... errichtet | | | | | | | | |
| bis 1900 | 1 459 | 437 | 78 | 81 | 77 | 148 | 13 | 40 |
| 1901 - 1918 | 1 432 | 357 | 87 | 76 | 37 | 120 | 23 | 14 |
| 1919 - 1948 | 2 706 | 655 | 181 | 142 | 88 | 192 | 28 | 24 |
| 1949 - 1978 | 10 249 | 1 170 | 296 | 415 | 215 | 169 | 36 | 39 |
| 1979 - 1986 | 1 971 | 97 | 7 | 62 | 7 | 16 | / | / |
| 1987 - 1990 | 592 | 24 | / | 11 | / | 7 | - | / |
| 1991 - 1993 | 452 | 10 | / | 8 | / | / | - | / |
| 1994 und später | 1 148 | 23 | 7 | 10 | / | / | / | / |
| Zusammen | 20 009 | 2 773 | 659 | 804 | 431 | 654 | 102 | 123 |

*) In Wohngebäuden ohne Wohnheime.

16 Bewohnte Wohneinheiten nach Art der Nutzung, Gebäudegröße, Baujahr, Einzel- oder Mehrraumöfen und Energieart *)

1 000

| Gebäudegröße Baujahr | Insgesamt | Darunter mit Einzel- oder Mehrraum- öfen | Davon mit Überwiegend verwendeter Energieart | | | | | |
|---|-----------|---|--|------------------------------|--------|------------------------------|--------------------------|---|
| | | | Gas | Elek- trizität (Strom) | Heizöl | Briketts, Braun- kohle | Koks, Stein- kohle | Holz oder sonstige erneuer- bare Energien |
| Früheres Bundesgebiet | | | | | | | | |
| Insgesamt | | | | | | | | |
| Wohngebäude mit 1 Wohneinheit von ... bis ... errichtet | | | | | | | | |
| bis 1900 | 749 | 286 | 17 | 77 | 73 | 23 | 11 | 85 |
| 1901 - 1918 | 359 | 98 | 7 | 32 | 23 | 8 | 9 | 20 |
| 1919 - 1948 | 941 | 209 | 27 | 64 | 56 | 14 | 13 | 36 |
| 1949 - 1978 | 3 896 | 410 | 29 | 186 | 111 | 17 | 11 | 55 |
| 1979 - 1986 | 1 054 | 60 | / | 38 | 7 | / | / | 9 |
| 1987 - 1990 | 330 | 18 | / | 9 | / | / | / | / |
| 1991 - 1993 | 244 | 7 | / | / | / | / | - | / |
| 1994 und später | 423 | 10 | / | / | / | / | / | / |
| Zusammen | 7 996 | 1 098 | 92 | 411 | 275 | 64 | 45 | 212 |
| Wohngebäude mit 2 Wohneinheiten von ... bis ... errichtet | | | | | | | | |
| bis 1900 | 478 | 112 | 14 | 36 | 25 | 8 | / | 26 |
| 1901 - 1918 | 302 | 51 | 6 | 18 | 14 | / | 5 | 5 |
| 1919 - 1948 | 688 | 109 | 15 | 45 | 27 | 7 | / | 13 |
| 1949 - 1978 | 2 801 | 256 | 16 | 130 | 73 | 10 | / | 23 |
| 1979 - 1986 | 585 | 27 | / | 19 | / | / | / | / |
| 1987 - 1990 | 141 | 6 | / | / | / | / | / | / |
| 1991 - 1993 | 121 | / | - | / | / | - | - | / |
| 1994 und später | 208 | / | / | / | / | / | / | / |
| Zusammen | 5 323 | 569 | 52 | 256 | 144 | 27 | 17 | 73 |
| Wohngebäude mit 3 - 6 Wohneinheiten von ... bis ... errichtet | | | | | | | | |
| bis 1900 | 456 | 97 | 28 | 29 | 22 | 6 | / | 8 |
| 1901 - 1918 | 453 | 89 | 26 | 34 | 13 | / | 8 | / |
| 1919 - 1948 | 892 | 177 | 61 | 60 | 31 | 9 | 9 | 5 |
| 1949 - 1978 | 3 417 | 424 | 99 | 170 | 108 | 15 | 18 | 15 |
| 1979 - 1986 | 491 | 36 | / | 28 | / | / | - | / |
| 1987 - 1990 | 153 | 8 | / | 6 | / | / | - | - |
| 1991 - 1993 | 186 | / | / | / | / | - | - | / |
| 1994 und später | 380 | 8 | / | / | / | / | / | / |
| Zusammen | 6 429 | 843 | 221 | 333 | 180 | 35 | 38 | 36 |
| Wohngebäude mit 7 - 12 Wohneinheiten von ... bis ... errichtet | | | | | | | | |
| bis 1900 | 230 | 53 | 20 | 13 | 9 | 8 | / | / |
| 1901 - 1918 | 371 | 66 | 27 | 21 | 6 | 10 | / | / |
| 1919 - 1948 | 607 | 118 | 54 | 39 | 11 | 10 | / | / |
| 1949 - 1978 | 2 847 | 342 | 132 | 140 | 42 | 14 | 10 | / |
| 1979 - 1986 | 442 | 16 | / | 12 | / | / | / | / |
| 1987 - 1990 | 111 | / | / | / | / | - | - | - |
| 1991 - 1993 | 133 | / | / | / | - | - | - | - |
| 1994 und später | 294 | 5 | / | / | / | / | - | - |
| Zusammen | 5 035 | 606 | 239 | 232 | 69 | 41 | 17 | 9 |
| Wohngebäude mit 13 und mehr Wohneinheiten von ... bis ... errichtet | | | | | | | | |
| bis 1900 | 69 | 15 | 7 | / | / | / | / | / |
| 1901 - 1918 | 115 | 28 | 9 | 8 | / | 8 | / | / |
| 1919 - 1948 | 125 | 20 | 9 | 5 | / | / | / | / |
| 1949 - 1978 | 1 872 | 100 | 27 | 56 | 10 | / | / | / |
| 1979 - 1986 | 293 | 12 | / | 11 | / | / | - | - |
| 1987 - 1990 | 59 | / | - | / | / | - | - | - |
| 1991 - 1993 | 68 | / | / | / | - | - | - | - |
| 1994 und später | 113 | / | / | / | / | - | - | - |
| Zusammen | 2 714 | 181 | 54 | 87 | 15 | 19 | / | / |
| Wohngebäude insgesamt von ... bis ... errichtet | | | | | | | | |
| bis 1900 | 1 983 | 562 | 86 | 158 | 131 | 46 | 19 | 121 |
| 1901 - 1918 | 1 599 | 332 | 74 | 112 | 56 | 33 | 25 | 32 |
| 1919 - 1948 | 3 253 | 633 | 166 | 213 | 126 | 43 | 30 | 56 |
| 1949 - 1978 | 14 832 | 1 533 | 302 | 683 | 345 | 60 | 44 | 99 |
| 1979 - 1986 | 2 865 | 152 | 13 | 108 | 14 | / | / | 14 |
| 1987 - 1990 | 795 | 36 | / | 22 | / | / | / | / |
| 1991 - 1993 | 751 | 19 | / | 11 | / | / | - | / |
| 1994 und später | 1 418 | 30 | 9 | 11 | / | / | / | / |
| Insgesamt | 27 497 | 3 298 | 658 | 1 319 | 682 | 186 | 121 | 331 |

*) In Wohngebäuden ohne Wohnheime.

16 Bewohnte Wohneinheiten nach Art der Nutzung, Gebäudegröße, Baujahr, Einzel- oder Mehrraumöfen und Energieart *)

1 000

| Gebäudegröße Baujahr | Insgesamt | Darunter mit Einzel- oder Mehrraum- öfen | Davon mit Überwiegend verwendeter Energieart | | | | | |
|--|-----------|---|--|------------------------------|--------|------------------------------|--------------------------|---|
| | | | Gas | Elek- trizität (Strom) | Heizöl | Briketts, Braun- kohle | Koks, Stein- kohle | Holz oder sonstige erneuer- bare Energien |
| Früheres Bundesgebiet | | | | | | | | |
| Eigentümerwohneinheiten | | | | | | | | |
| Wohngebäude mit 1 Wohneinheit | | | | | | | | |
| von ... bis ... errichtet | | | | | | | | |
| bis 1900 | 605 | 225 | 13 | 64 | 54 | 18 | 8 | 69 |
| 1901 - 1918 | 278 | 89 | / | 27 | 15 | 6 | / | 15 |
| 1919 - 1948 | 740 | 147 | 17 | 51 | 37 | 9 | 7 | 27 |
| 1949 - 1978 | 3 390 | 342 | 21 | 165 | 88 | 14 | 8 | 46 |
| 1979 - 1986 | 953 | 52 | / | 31 | 6 | / | / | 9 |
| 1987 - 1990 | 292 | 14 | / | 6 | / | / | / | / |
| 1991 - 1993 | 208 | 6 | / | / | / | - | - | / |
| 1994 und später | 353 | 9 | / | / | / | / | / | / |
| Zusammen | 6 819 | 863 | 66 | 348 | 202 | 48 | 26 | 173 |
| Wohngebäude mit 2 Wohneinheiten | | | | | | | | |
| von ... bis ... errichtet | | | | | | | | |
| bis 1900 | 242 | 54 | 6 | 19 | 10 | / | / | 15 |
| 1901 - 1918 | 146 | 23 | / | 8 | 7 | / | / | / |
| 1919 - 1948 | 330 | 46 | 5 | 21 | 11 | / | / | 7 |
| 1949 - 1978 | 1 474 | 129 | 6 | 69 | 35 | / | / | 13 |
| 1979 - 1986 | 317 | 16 | / | 10 | / | / | / | / |
| 1987 - 1990 | 75 | / | / | / | / | / | - | / |
| 1991 - 1993 | 63 | / | - | / | / | - | - | / |
| 1994 und später | 103 | / | / | / | / | - | / | / |
| Zusammen | 2 751 | 275 | 22 | 132 | 65 | 10 | / | 42 |
| Wohngebäude mit 3 - 6 Wohneinheiten | | | | | | | | |
| von ... bis ... errichtet | | | | | | | | |
| bis 1900 | 104 | 18 | / | 7 | / | / | / | / |
| 1901 - 1918 | 97 | 16 | / | 7 | / | / | / | / |
| 1919 - 1948 | 119 | 15 | / | 7 | / | / | - | / |
| 1949 - 1978 | 604 | 50 | 7 | 27 | 12 | / | / | / |
| 1979 - 1986 | 150 | 11 | / | 9 | / | - | - | / |
| 1987 - 1990 | 45 | / | / | / | / | / | - | - |
| 1991 - 1993 | 38 | / | / | / | / | - | - | / |
| 1994 und später | 80 | / | / | / | / | - | - | / |
| Zusammen | 1 237 | 114 | 20 | 60 | 21 | / | / | 8 |
| Wohngebäude mit 7 - 12 Wohneinheiten | | | | | | | | |
| von ... bis ... errichtet | | | | | | | | |
| bis 1900 | 16 | / | / | / | - | / | - | - |
| 1901 - 1918 | 30 | / | / | / | / | / | - | - |
| 1919 - 1948 | 25 | / | / | / | / | / | - | - |
| 1949 - 1978 | 328 | 28 | 7 | 18 | / | / | / | / |
| 1979 - 1986 | 112 | / | / | / | / | - | - | - |
| 1987 - 1990 | 26 | - | - | - | - | - | - | - |
| 1991 - 1993 | 20 | / | / | / | - | - | - | - |
| 1994 und später | 40 | - | - | - | - | - | - | - |
| Zusammen | 599 | 40 | 11 | 25 | / | / | / | / |
| Wohngebäude mit 13 und mehr Wohneinheiten | | | | | | | | |
| von ... bis ... errichtet | | | | | | | | |
| bis 1900 | 6 | / | / | / | / | - | - | - |
| 1901 - 1918 | 7 | / | / | / | - | - | - | - |
| 1919 - 1948 | 6 | / | - | - | - | / | - | - |
| 1949 - 1978 | 317 | 16 | / | 14 | / | - | / | - |
| 1979 - 1986 | 68 | / | - | / | - | - | - | - |
| 1987 - 1990 | 12 | / | - | / | - | - | - | - |
| 1991 - 1993 | 10 | / | - | / | - | - | - | - |
| 1994 und später | 12 | - | - | - | - | - | - | - |
| Zusammen | 439 | 19 | / | 16 | / | / | / | - |
| Wohngebäude zusammen | | | | | | | | |
| von ... bis ... errichtet | | | | | | | | |
| bis 1900 | 974 | 300 | 24 | 90 | 67 | 22 | 10 | 86 |
| 1901 - 1918 | 558 | 112 | 13 | 43 | 25 | 7 | / | 19 |
| 1919 - 1948 | 1 220 | 210 | 27 | 80 | 50 | 11 | 7 | 35 |
| 1949 - 1978 | 6 114 | 565 | 42 | 293 | 137 | 19 | 11 | 63 |
| 1979 - 1986 | 1 600 | 84 | 6 | 57 | 8 | / | / | 12 |
| 1987 - 1990 | 450 | 20 | / | 11 | / | / | / | / |
| 1991 - 1993 | 340 | 9 | / | / | / | - | - | / |
| 1994 und später | 588 | 12 | / | / | / | / | / | / |
| Zusammen | 11 845 | 1 312 | 120 | 581 | 292 | 62 | 33 | 223 |

*) In Wohngebäuden ohne Wohnheime.

16 Bewohnte Wohneinheiten nach Art der Nutzung, Gebäudegröße, Baujahr, Einzel- oder Mehrraumöfen und Energieart *)

1 000

| Gebäudegröße Baujahr | Insgesamt | Darunter mit Einzel- oder Mehrraum- öfen | Davon mit Überwiegend verwendeter Energieart | | | | | |
|--|-----------|---|--|------------------------------|--------|------------------------------|--------------------------|---|
| | | | Gas | Elek- trizität (Strom) | Heizöl | Briketts, Braun- kohle | Koks, Stein- kohle | Holz oder sonstige erneuer- bare Energien |
| Früheres Bundesgebiet | | | | | | | | |
| Mietwohneinheiten | | | | | | | | |
| Wohngebäude mit 1 Wohneinheit | | | | | | | | |
| von ... bis ... errichtet | | | | | | | | |
| bis 1900 | 144 | 61 | / | 13 | 20 | 5 | / | 16 |
| 1901 - 1918 | 81 | 29 | / | 5 | 7 | / | 7 | 5 |
| 1919 - 1948 | 201 | 62 | 10 | 13 | 19 | 5 | 7 | 8 |
| 1949 - 1978 | 506 | 68 | 8 | 21 | 24 | / | / | 9 |
| 1979 - 1986 | 101 | 9 | / | 6 | / | / | / | / |
| 1987 - 1990 | 38 | / | / | / | / | / | - | - |
| 1991 - 1993 | 37 | / | - | / | - | / | - | - |
| 1994 und später | 70 | / | / | / | / | - | / | / |
| Zusammen | 1 177 | 236 | 26 | 63 | 72 | 16 | 19 | 39 |
| Wohngebäude mit 2 Wohneinheiten | | | | | | | | |
| von ... bis ... errichtet | | | | | | | | |
| bis 1900 | 236 | 58 | 8 | 18 | 15 | / | / | 11 |
| 1901 - 1918 | 156 | 28 | / | 10 | 7 | / | 5 | / |
| 1919 - 1948 | 358 | 63 | 10 | 24 | 16 | 5 | / | 6 |
| 1949 - 1978 | 1 327 | 127 | 9 | 61 | 39 | 5 | / | 10 |
| 1979 - 1986 | 267 | 12 | / | 8 | / | - | / | / |
| 1987 - 1990 | 66 | / | - | / | / | / | - | / |
| 1991 - 1993 | 57 | / | - | / | / | - | - | / |
| 1994 und später | 105 | / | / | / | / | / | - | / |
| Zusammen | 2 572 | 294 | 30 | 124 | 79 | 17 | 12 | 31 |
| Wohngebäude mit 3 - 6 Wohneinheiten | | | | | | | | |
| von ... bis ... errichtet | | | | | | | | |
| bis 1900 | 352 | 79 | 24 | 22 | 18 | 5 | / | 6 |
| 1901 - 1918 | 356 | 73 | 23 | 27 | 10 | / | 7 | / |
| 1919 - 1948 | 773 | 161 | 57 | 53 | 29 | 9 | 9 | / |
| 1949 - 1978 | 2 813 | 374 | 92 | 142 | 97 | 14 | 17 | 12 |
| 1979 - 1986 | 341 | 25 | / | 19 | / | / | - | / |
| 1987 - 1990 | 109 | 6 | / | / | / | / | - | - |
| 1991 - 1993 | 147 | / | / | / | / | - | - | - |
| 1994 und später | 300 | 6 | / | / | / | / | / | / |
| Zusammen | 5 192 | 729 | 201 | 273 | 159 | 32 | 36 | 27 |
| Wohngebäude mit 7 - 12 Wohneinheiten | | | | | | | | |
| von ... bis ... errichtet | | | | | | | | |
| bis 1900 | 214 | 50 | 19 | 13 | 9 | 7 | / | / |
| 1901 - 1918 | 340 | 63 | 26 | 20 | 5 | 10 | / | / |
| 1919 - 1948 | 581 | 116 | 54 | 38 | 10 | 9 | / | / |
| 1949 - 1978 | 2 518 | 315 | 125 | 123 | 40 | 14 | 9 | / |
| 1979 - 1986 | 330 | 11 | / | 8 | / | / | / | / |
| 1987 - 1990 | 85 | / | / | / | / | - | - | - |
| 1991 - 1993 | 112 | / | / | / | / | - | - | - |
| 1994 und später | 254 | 5 | / | / | / | / | - | - |
| Zusammen | 4 435 | 566 | 228 | 207 | 65 | 40 | 16 | 8 |
| Wohngebäude mit 13 und mehr Wohneinheiten | | | | | | | | |
| von ... bis ... errichtet | | | | | | | | |
| bis 1900 | 63 | 14 | 7 | / | / | / | / | / |
| 1901 - 1918 | 108 | 27 | 8 | 8 | / | 8 | / | / |
| 1919 - 1948 | 119 | 20 | 9 | 5 | / | / | / | / |
| 1949 - 1978 | 1 554 | 84 | 26 | 42 | 9 | / | / | / |
| 1979 - 1986 | 225 | 11 | / | 10 | / | / | - | - |
| 1987 - 1990 | 46 | / | - | / | / | - | - | - |
| 1991 - 1993 | 58 | / | / | / | - | - | - | - |
| 1994 und später | 101 | / | / | / | / | - | - | - |
| Zusammen | 2 275 | 161 | 52 | 71 | 14 | 19 | / | / |
| Wohngebäude zusammen | | | | | | | | |
| von ... bis ... errichtet | | | | | | | | |
| bis 1900 | 1 010 | 263 | 62 | 69 | 64 | 24 | 9 | 35 |
| 1901 - 1918 | 1 041 | 221 | 61 | 69 | 31 | 26 | 21 | 12 |
| 1919 - 1948 | 2 033 | 423 | 139 | 133 | 76 | 32 | 23 | 21 |
| 1949 - 1978 | 8 718 | 968 | 260 | 390 | 207 | 41 | 34 | 36 |
| 1979 - 1986 | 1 265 | 68 | 6 | 51 | 6 | / | / | / |
| 1987 - 1990 | 344 | 16 | / | 11 | / | / | - | / |
| 1991 - 1993 | 411 | 10 | / | 7 | / | / | - | / |
| 1994 und später | 830 | 18 | 6 | 8 | / | / | / | / |
| Zusammen | 15 652 | 1 986 | 538 | 738 | 390 | 124 | 88 | 108 |

*) In Wohngebäuden ohne Wohnheime.

16 Bewohnte Wohneinheiten nach Art der Nutzung, Gebäudegröße, Baujahr, Einzel- oder Mehrraumöfen und Energieart *)

1 000

| Gebäudegröße Baujahr | Insgesamt | Darunter mit Einzel- oder Mehrraum- öfen | Davon mit Überwiegend verwendeter Energieart | | | | | |
|-------------------------|-----------|---|--|------------------------------|--------|------------------------------|--------------------------|---|
| | | | Gas | Elek- trizität (Strom) | Heizöl | Briketts, Braun- kohle | Koks, Stein- kohle | Holz oder sonstige erneuer- bare Energien |

| | | | | | | | | |
|---|-------|-------|-----|-----|----|-----|----|----|
| Neue Länder und Berlin-Ost | | | | | | | | |
| Insgesamt | | | | | | | | |
| Wohngebäude mit 1 Wohneinheit von ... bis ... errichtet | | | | | | | | |
| bis 1900 | 318 | 114 | / | 15 | 17 | 68 | / | 9 |
| 1901 - 1918 | 122 | 32 | / | / | / | 19 | / | / |
| 1919 - 1948 | 411 | 78 | / | 10 | 9 | 53 | / | / |
| 1949 - 1978 | 230 | 37 | / | 5 | / | 22 | / | / |
| 1979 - 1986 | 125 | 7 | / | / | / | / | / | / |
| 1987 - 1990 | 53 | / | - | - | / | / | - | / |
| 1991 - 1993 | 42 | / | - | / | - | / | / | / |
| 1994 und später | 141 | 5 | / | / | / | / | - | / |
| Zusammen | 1 444 | 274 | 8 | 39 | 34 | 168 | 5 | 19 |
| Wohngebäude mit 2 Wohneinheiten von ... bis ... errichtet | | | | | | | | |
| bis 1900 | 274 | 65 | / | 7 | 9 | 41 | / | / |
| 1901 - 1918 | 119 | 24 | / | / | / | 15 | / | / |
| 1919 - 1948 | 258 | 39 | / | / | / | 26 | / | / |
| 1949 - 1978 | 108 | 13 | / | / | / | 8 | / | / |
| 1979 - 1986 | 28 | / | / | / | / | / | - | / |
| 1987 - 1990 | 11 | / | / | - | - | / | - | - |
| 1991 - 1993 | 16 | / | / | / | - | - | - | - |
| 1994 und später | 62 | / | / | / | / | / | - | - |
| Zusammen | 876 | 144 | 7 | 16 | 19 | 91 | / | 8 |
| Wohngebäude mit 3 - 6 Wohneinheiten von ... bis ... errichtet | | | | | | | | |
| bis 1900 | 227 | 83 | 5 | 9 | 6 | 60 | / | / |
| 1901 - 1918 | 162 | 53 | / | / | / | 39 | / | / |
| 1919 - 1948 | 301 | 108 | 16 | / | 7 | 78 | / | / |
| 1949 - 1978 | 246 | 56 | 6 | 5 | / | 41 | / | / |
| 1979 - 1986 | 32 | / | / | / | - | / | / | - |
| 1987 - 1990 | 14 | / | / | - | / | / | - | / |
| 1991 - 1993 | 17 | / | - | / | / | - | - | - |
| 1994 und später | 92 | / | / | / | - | / | - | / |
| Zusammen | 1 091 | 310 | 32 | 25 | 19 | 223 | 6 | 5 |
| Wohngebäude mit 7 - 12 Wohneinheiten von ... bis ... errichtet | | | | | | | | |
| bis 1900 | 82 | 37 | 6 | / | / | 29 | / | / |
| 1901 - 1918 | 141 | 51 | 14 | / | / | 33 | / | / |
| 1919 - 1948 | 212 | 82 | 22 | / | / | 51 | / | / |
| 1949 - 1978 | 839 | 110 | 26 | 14 | / | 65 | / | / |
| 1979 - 1986 | 365 | 18 | / | 6 | / | 11 | / | / |
| 1987 - 1990 | 134 | / | - | / | - | / | - | - |
| 1991 - 1993 | 11 | - | - | - | - | - | - | - |
| 1994 und später | 107 | / | / | - | - | / | - | - |
| Zusammen | 1 892 | 302 | 70 | 24 | 8 | 192 | 5 | / |
| Wohngebäude mit 13 und mehr Wohneinheiten von ... bis ... errichtet | | | | | | | | |
| bis 1900 | 25 | 10 | / | / | / | 6 | / | / |
| 1901 - 1918 | 42 | 15 | 6 | / | / | 8 | / | - |
| 1919 - 1948 | 29 | 6 | / | / | - | / | / | - |
| 1949 - 1978 | 434 | 25 | / | 6 | / | 15 | / | / |
| 1979 - 1986 | 304 | 5 | / | / | - | / | - | / |
| 1987 - 1990 | 100 | / | - | / | - | / | - | - |
| 1991 - 1993 | 7 | / | - | - | - | / | - | - |
| 1994 und später | 87 | / | - | / | / | / | - | - |
| Zusammen | 1 029 | 64 | 15 | 10 | / | 35 | / | / |
| Wohngebäude insgesamt von ... bis ... errichtet | | | | | | | | |
| bis 1900 | 926 | 308 | 20 | 31 | 33 | 203 | 6 | 15 |
| 1901 - 1918 | 586 | 174 | 28 | 12 | 11 | 115 | / | / |
| 1919 - 1948 | 1 212 | 313 | 46 | 22 | 21 | 210 | 7 | 7 |
| 1949 - 1978 | 1 858 | 241 | 37 | 32 | 12 | 151 | / | 6 |
| 1979 - 1986 | 855 | 36 | / | 12 | / | 19 | - | / |
| 1987 - 1990 | 312 | 10 | / | / | / | 8 | - | / |
| 1991 - 1993 | 93 | / | / | / | / | / | / | / |
| 1994 und später | 489 | 11 | / | 5 | / | / | - | / |
| Insgesamt | 6 331 | 1 094 | 133 | 115 | 81 | 709 | 20 | 35 |

*) In Wohngebäuden ohne Wohnheime.

16 Bewohnte Wohneinheiten nach Art der Nutzung, Gebäudegröße, Baujahr, Einzel- oder Mehrraumöfen und Energieart *)

1 000

| Gebäudegröße — Baujahr | Insgesamt | Darunter mit Einzel- oder Mehrraum- öfen | Davon mit Überwiegend verwendeter Energieart | | | | | |
|--|-----------|---|--|------------------------------|--------|------------------------------|--------------------------|---|
| | | | Gas | Elek- trizität (Strom) | Heizöl | Briketts, Braun- kohle | Koks, Stein- kohle | Holz oder sonstige erneuer- bare Energien |
| Neue Länder und Berlin-Ost | | | | | | | | |
| Eigentümerwohneinheiten | | | | | | | | |
| Wohngebäude mit 1 Wohneinheit | | | | | | | | |
| von ... bis ... errichtet | | | | | | | | |
| bis 1900 | 281 | 93 | / | 13 | 14 | 54 | / | 7 |
| 1901 - 1918 | 105 | 24 | / | / | / | 13 | / | / |
| 1919 - 1948 | 367 | 62 | / | 10 | 7 | 39 | / | / |
| 1949 - 1978 | 210 | 32 | / | / | / | 19 | / | / |
| 1979 - 1986 | 121 | 6 | / | / | / | / | / | / |
| 1987 - 1990 | 53 | / | - | - | / | / | - | / |
| 1991 - 1993 | 39 | / | - | / | - | / | / | / |
| 1994 und später | 123 | / | / | / | / | / | - | / |
| Zusammen | 1 299 | 223 | 7 | 36 | 29 | 131 | / | 16 |
| Wohngebäude mit 2 Wohneinheiten | | | | | | | | |
| von ... bis ... errichtet | | | | | | | | |
| bis 1900 | 148 | 31 | / | / | / | 19 | / | / |
| 1901 - 1918 | 60 | 10 | / | / | / | 5 | / | / |
| 1919 - 1948 | 136 | 14 | / | / | / | 9 | / | / |
| 1949 - 1978 | 61 | 5 | / | / | / | / | / | / |
| 1979 - 1986 | 17 | / | / | / | / | / | - | / |
| 1987 - 1990 | 6 | / | - | - | - | / | - | - |
| 1991 - 1993 | 9 | / | / | / | - | - | - | - |
| 1994 und später | 30 | / | - | / | / | - | - | - |
| Zusammen | 468 | 62 | / | 9 | 9 | 37 | / | / |
| Wohngebäude mit 3 - 6 Wohneinheiten | | | | | | | | |
| von ... bis ... errichtet | | | | | | | | |
| bis 1900 | 47 | 9 | / | / | / | 6 | / | / |
| 1901 - 1918 | 27 | / | / | / | / | / | / | / |
| 1919 - 1948 | 33 | / | / | / | / | / | - | / |
| 1949 - 1978 | 28 | / | / | / | / | / | - | / |
| 1979 - 1986 | / | / | / | / | - | - | - | - |
| 1987 - 1990 | / | / | / | - | / | - | - | - |
| 1991 - 1993 | / | - | - | - | - | - | - | - |
| 1994 und später | 9 | / | - | / | - | - | - | - |
| Zusammen | 152 | 20 | / | / | / | 11 | / | / |
| Wohngebäude mit 7 - 12 Wohneinheiten | | | | | | | | |
| von ... bis ... errichtet | | | | | | | | |
| bis 1900 | / | / | - | - | / | / | - | - |
| 1901 - 1918 | / | / | / | - | - | / | - | - |
| 1919 - 1948 | / | - | / | - | - | - | - | - |
| 1949 - 1978 | 23 | / | / | - | - | - | - | - |
| 1979 - 1986 | / | - | - | - | - | - | - | - |
| 1987 - 1990 | / | - | - | - | - | - | - | - |
| 1991 - 1993 | / | - | - | - | - | - | - | - |
| 1994 und später | 6 | - | - | - | - | - | - | - |
| Zusammen | 44 | / | / | - | / | / | - | - |
| Wohngebäude mit 13 und mehr Wohneinheiten | | | | | | | | |
| von ... bis ... errichtet | | | | | | | | |
| bis 1900 | / | / | - | - | - | / | - | - |
| 1901 - 1918 | / | - | - | - | - | - | - | - |
| 1919 - 1948 | / | - | - | - | - | - | - | - |
| 1949 - 1978 | / | / | - | / | - | - | - | - |
| 1979 - 1986 | / | - | - | - | - | - | - | - |
| 1987 - 1990 | / | - | - | - | - | - | - | - |
| 1991 - 1993 | / | - | - | - | - | - | - | - |
| 1994 und später | / | - | - | - | - | - | - | - |
| Zusammen | 12 | / | - | / | - | / | - | - |
| Wohngebäude zusammen | | | | | | | | |
| von ... bis ... errichtet | | | | | | | | |
| bis 1900 | 477 | 134 | / | 19 | 19 | 80 | / | 9 |
| 1901 - 1918 | 194 | 37 | / | 6 | 5 | 21 | / | / |
| 1919 - 1948 | 539 | 81 | / | 12 | 10 | 50 | / | / |
| 1949 - 1978 | 327 | 39 | / | 6 | / | 23 | / | / |
| 1979 - 1986 | 149 | 7 | / | / | / | / | / | / |
| 1987 - 1990 | 65 | / | / | - | / | / | - | / |
| 1991 - 1993 | 52 | / | / | / | - | / | / | / |
| 1994 und später | 171 | 5 | / | / | / | / | - | / |
| Zusammen | 1 975 | 307 | 12 | 48 | 41 | 179 | 6 | 20 |

*) In Wohngebäuden ohne Wohnheime.

16 Bewohnte Wohneinheiten nach Art der Nutzung, Gebäudegröße, Baujahr, Einzel- oder Mehrraumöfen und Energieart *)

1 000

| Gebäudegröße Baujahr | Insgesamt | Darunter mit Einzel- oder Mehrraum- öfen | Davon mit Überwiegend verwendeter Energieart | | | | | |
|--|-----------|---|--|------------------------------|--------|------------------------------|--------------------------|---|
| | | | Gas | Elek- trizität (Strom) | Heizöl | Briketts, Braun- kohle | Koks, Stein- kohle | Holz oder sonstige erneuer- bare Energien |
| Neue Länder und Berlin-Ost | | | | | | | | |
| Mietwohneinheiten | | | | | | | | |
| Wohngebäude mit 1 Wohneinheit | | | | | | | | |
| von ... bis ... errichtet | | | | | | | | |
| bis 1900 | 38 | 21 | / | / | / | 14 | / | / |
| 1901 - 1918 | 17 | 8 | / | / | / | 6 | / | / |
| 1919 - 1948 | 44 | 16 | / | / | / | 14 | - | / |
| 1949 - 1978 | 20 | / | / | / | / | / | / | / |
| 1979 - 1986 | / | / | / | / | - | / | - | / |
| 1987 - 1990 | / | - | - | - | - | - | - | - |
| 1991 - 1993 | / | - | - | - | - | - | - | - |
| 1994 und später | 18 | / | / | / | - | / | - | - |
| Zusammen | 145 | 51 | / | / | / | 38 | / | / |
| Wohngebäude mit 2 Wohneinheiten | | | | | | | | |
| von ... bis ... errichtet | | | | | | | | |
| bis 1900 | 126 | 33 | / | / | / | 22 | / | / |
| 1901 - 1918 | 59 | 14 | / | / | / | 10 | - | / |
| 1919 - 1948 | 122 | 24 | / | / | / | 17 | / | / |
| 1949 - 1978 | 47 | 8 | / | / | / | 5 | / | / |
| 1979 - 1986 | 11 | / | - | / | / | / | - | / |
| 1987 - 1990 | / | / | / | - | - | - | - | - |
| 1991 - 1993 | 7 | / | - | / | - | - | - | - |
| 1994 und später | 32 | / | / | / | - | / | - | - |
| Zusammen | 408 | 82 | / | 7 | 10 | 54 | / | / |
| Wohngebäude mit 3 - 6 Wohneinheiten | | | | | | | | |
| von ... bis ... errichtet | | | | | | | | |
| bis 1900 | 180 | 73 | / | 7 | 5 | 54 | / | / |
| 1901 - 1918 | 135 | 49 | / | / | / | 36 | / | / |
| 1919 - 1948 | 269 | 104 | 15 | / | 6 | 75 | / | / |
| 1949 - 1978 | 218 | 54 | 5 | / | / | 40 | / | / |
| 1979 - 1986 | 28 | / | / | / | - | / | / | - |
| 1987 - 1990 | 13 | / | / | - | / | / | - | / |
| 1991 - 1993 | 14 | / | - | / | - | - | - | - |
| 1994 und später | 82 | / | / | / | - | / | - | / |
| Zusammen | 939 | 290 | 30 | 21 | 17 | 212 | 6 | / |
| Wohngebäude mit 7 - 12 Wohneinheiten | | | | | | | | |
| von ... bis ... errichtet | | | | | | | | |
| bis 1900 | 81 | 36 | 6 | / | / | 28 | / | / |
| 1901 - 1918 | 138 | 50 | 14 | / | / | 33 | / | / |
| 1919 - 1948 | 209 | 82 | 22 | / | / | 51 | / | / |
| 1949 - 1978 | 815 | 110 | 26 | 14 | / | 65 | / | / |
| 1979 - 1986 | 361 | 18 | / | 6 | / | 11 | / | / |
| 1987 - 1990 | 131 | / | - | / | - | / | - | / |
| 1991 - 1993 | 10 | - | - | - | - | - | - | - |
| 1994 und später | 101 | / | / | - | - | / | - | - |
| Zusammen | 1 847 | 301 | 70 | 24 | 8 | 191 | 5 | / |
| Wohngebäude mit 13 und mehr Wohneinheiten | | | | | | | | |
| von ... bis ... errichtet | | | | | | | | |
| bis 1900 | 24 | 10 | / | / | / | 6 | / | / |
| 1901 - 1918 | 42 | 15 | 6 | / | / | 8 | / | - |
| 1919 - 1948 | 29 | 6 | / | / | - | / | / | - |
| 1949 - 1978 | 430 | 25 | / | 6 | / | 15 | / | / |
| 1979 - 1986 | 302 | 5 | / | / | - | / | - | / |
| 1987 - 1990 | 98 | / | - | / | - | / | - | - |
| 1991 - 1993 | 7 | / | - | - | - | / | - | - |
| 1994 und später | 85 | / | - | / | / | / | - | - |
| Zusammen | 1 017 | 64 | 15 | 10 | / | 35 | / | / |
| Wohngebäude zusammen | | | | | | | | |
| von ... bis ... errichtet | | | | | | | | |
| bis 1900 | 449 | 174 | 16 | 13 | 13 | 124 | / | 5 |
| 1901 - 1918 | 391 | 137 | 26 | 6 | 6 | 94 | / | / |
| 1919 - 1948 | 673 | 232 | 42 | 10 | 12 | 160 | 5 | / |
| 1949 - 1978 | 1 531 | 202 | 35 | 25 | 8 | 128 | / | / |
| 1979 - 1986 | 706 | 29 | / | 10 | / | 16 | / | / |
| 1987 - 1990 | 248 | 8 | / | / | / | 6 | - | / |
| 1991 - 1993 | 41 | / | - | / | / | / | - | - |
| 1994 und später | 318 | 5 | / | / | / | / | - | / |
| Zusammen | 4 357 | 788 | 121 | 67 | 41 | 530 | 14 | 15 |

*) In Wohngebäuden ohne Wohnheime.

17 Bewohnte Wohneinheiten nach Art der Nutzung, Gebäudegröße, Baujahr, Warmwasserversorgung und Energieart *)

1 000

| Gebäudegröße Baujahr | Insgesamt | Darunter mit Angabe zur Warm- wasser- versorgung | Davon mit Überwiegend verwendeter Energieart | | | | | | |
|---|-----------|--|--|--------|------------------------------|--------|------------------------------|--------------------------|---|
| | | | Fern- wärme | Gas | Elek- trizität (Strom) | Heizöl | Briketts, Braun- kohle | Koks, Stein- kohle | Holz oder sonstige erneuer- bare Energien |
| Deutschland | | | | | | | | | |
| Insgesamt | | | | | | | | | |
| Wohngebäude mit 1 Wohneinheit von ... bis ... errichtet | | | | | | | | | |
| bis 1900 | 1 068 | 888 | / | 282 | 314 | 234 | 13 | / | 37 |
| 1901 - 1918 | 481 | 422 | / | 154 | 129 | 118 | / | / | 10 |
| 1919 - 1948 | 1 352 | 1 227 | 8 | 523 | 317 | 347 | 11 | / | 18 |
| 1949 - 1978 | 4 126 | 3 947 | 65 | 1 235 | 743 | 1 831 | 12 | 10 | 51 |
| 1979 - 1986 | 1 179 | 1 162 | 13 | 483 | 159 | 476 | 8 | / | 20 |
| 1987 - 1990 | 383 | 378 | / | 175 | 43 | 143 | / | / | 6 |
| 1991 - 1993 | 286 | 282 | / | 155 | 16 | 104 | / | / | / |
| 1994 und später | 564 | 557 | 8 | 371 | 35 | 137 | / | / | 5 |
| Zusammen | 9 440 | 8 863 | 106 | 3 378 | 1 756 | 3 390 | 54 | 27 | 153 |
| Wohngebäude mit 2 Wohneinheiten von ... bis ... errichtet | | | | | | | | | |
| bis 1900 | 753 | 662 | / | 231 | 191 | 207 | 7 | / | 20 |
| 1901 - 1918 | 420 | 385 | / | 156 | 108 | 105 | / | / | 6 |
| 1919 - 1948 | 946 | 871 | 7 | 351 | 218 | 275 | 8 | / | 10 |
| 1949 - 1978 | 2 909 | 2 802 | 21 | 772 | 540 | 1 418 | 5 | 8 | 39 |
| 1979 - 1986 | 613 | 603 | 6 | 208 | 97 | 276 | / | / | 13 |
| 1987 - 1990 | 152 | 149 | / | 57 | 20 | 66 | / | / | / |
| 1991 - 1993 | 137 | 135 | / | 54 | 13 | 60 | / | / | / |
| 1994 und später | 270 | 264 | 6 | 141 | 24 | 87 | / | / | / |
| Zusammen | 6 199 | 5 870 | 52 | 1 970 | 1 211 | 2 493 | 26 | 19 | 100 |
| Wohngebäude mit 3 - 6 Wohneinheiten von ... bis ... errichtet | | | | | | | | | |
| bis 1900 | 683 | 588 | 6 | 281 | 190 | 102 | / | / | / |
| 1901 - 1918 | 615 | 553 | 10 | 273 | 196 | 69 | / | / | / |
| 1919 - 1948 | 1 194 | 1 076 | 47 | 544 | 338 | 138 | 5 | / | / |
| 1949 - 1978 | 3 663 | 3 457 | 149 | 1 338 | 1 031 | 923 | / | / | 10 |
| 1979 - 1986 | 523 | 508 | 17 | 192 | 132 | 163 | / | / | / |
| 1987 - 1990 | 167 | 162 | 5 | 71 | 37 | 47 | / | / | / |
| 1991 - 1993 | 202 | 200 | 8 | 104 | 28 | 59 | - | - | / |
| 1994 und später | 472 | 462 | 19 | 283 | 71 | 87 | - | / | / |
| Zusammen | 7 520 | 7 007 | 261 | 3 087 | 2 024 | 1 587 | 16 | 8 | 25 |
| Wohngebäude mit 7 - 12 Wohneinheiten von ... bis ... errichtet | | | | | | | | | |
| bis 1900 | 313 | 280 | 13 | 142 | 93 | 30 | / | / | / |
| 1901 - 1918 | 511 | 473 | 32 | 243 | 165 | 31 | / | / | / |
| 1919 - 1948 | 819 | 753 | 99 | 378 | 221 | 50 | / | / | / |
| 1949 - 1978 | 3 685 | 3 490 | 707 | 1 371 | 905 | 502 | / | / | / |
| 1979 - 1986 | 807 | 788 | 352 | 206 | 150 | 78 | / | / | / |
| 1987 - 1990 | 246 | 241 | 129 | 56 | 30 | 26 | / | / | / |
| 1991 - 1993 | 144 | 141 | 12 | 76 | 28 | 25 | - | - | - |
| 1994 und später | 401 | 395 | 54 | 216 | 80 | 45 | / | / | / |
| Zusammen | 6 926 | 6 562 | 1 397 | 2 689 | 1 671 | 788 | 9 | / | / |
| Wohngebäude mit 13 und mehr Wohneinheiten von ... bis ... errichtet | | | | | | | | | |
| bis 1900 | 94 | 81 | 9 | 36 | 23 | 12 | / | - | - |
| 1901 - 1918 | 157 | 147 | 11 | 61 | 61 | 13 | / | - | / |
| 1919 - 1948 | 154 | 142 | 21 | 61 | 44 | 15 | / | - | / |
| 1949 - 1978 | 2 306 | 2 229 | 674 | 566 | 522 | 464 | / | / | / |
| 1979 - 1986 | 598 | 586 | 322 | 117 | 83 | 62 | / | / | / |
| 1987 - 1990 | 158 | 156 | 102 | 23 | 16 | 16 | - | / | - |
| 1991 - 1993 | 75 | 74 | 18 | 30 | 11 | 15 | - | - | - |
| 1994 und später | 201 | 198 | 63 | 88 | 29 | 19 | - | - | / |
| Zusammen | 3 743 | 3 614 | 1 221 | 983 | 788 | 617 | / | / | / |
| Wohngebäude insgesamt von ... bis ... errichtet | | | | | | | | | |
| bis 1900 | 2 910 | 2 498 | 35 | 972 | 811 | 585 | 25 | 8 | 62 |
| 1901 - 1918 | 2 185 | 1 981 | 60 | 887 | 659 | 335 | 12 | 9 | 20 |
| 1919 - 1948 | 4 464 | 4 069 | 183 | 1 857 | 1 137 | 825 | 27 | 8 | 32 |
| 1949 - 1978 | 16 690 | 15 925 | 1 614 | 5 282 | 3 740 | 5 139 | 25 | 22 | 102 |
| 1979 - 1986 | 3 720 | 3 648 | 711 | 1 207 | 621 | 1 057 | 10 | 6 | 37 |
| 1987 - 1990 | 1 107 | 1 086 | 243 | 382 | 145 | 298 | 6 | / | 10 |
| 1991 - 1993 | 844 | 832 | 42 | 420 | 96 | 263 | / | / | 10 |
| 1994 und später | 1 908 | 1 876 | 149 | 1 100 | 239 | 374 | / | / | 12 |
| Insgesamt | 33 828 | 31 916 | 3 037 | 12 106 | 7 449 | 8 875 | 108 | 57 | 284 |

*) In Wohngebäuden ohne Wohnheime.

17 Bewohnte Wohneinheiten nach Art der Nutzung, Gebäudegröße, Baujahr, Warmwasserversorgung und Energieart *)

1 000

| Gebäudegröße Baujahr | Insgesamt | Darunter mit Angabe zur Warm- wasser- versorgung | Davon mit Überwiegend verwendeter Energieart | | | | | | |
|--|-----------|--|--|-------|------------------------------|--------|------------------------------|--------------------------|---|
| | | | Fern- wärme | Gas | Elek- trizität (Strom) | Heizöl | Briketts, Braun- kohle | Koks, Stein- kohle | Holz oder sonstige erneuer- bare Energien |
| Deutschland | | | | | | | | | |
| Eigentümerwohneinheiten | | | | | | | | | |
| Wohngebäude mit 1 Wohneinheit | | | | | | | | | |
| von ... bis ... errichtet | | | | | | | | | |
| bis 1900 | 886 | 741 | / | 238 | 248 | 206 | 11 | / | 33 |
| 1901 - 1918 | 383 | 341 | / | 129 | 94 | 101 | / | / | 9 |
| 1919 - 1948 | 1 107 | 1 013 | / | 438 | 239 | 304 | 9 | / | 17 |
| 1949 - 1978 | 3 600 | 3 450 | 55 | 1 060 | 626 | 1 642 | 11 | 9 | 48 |
| 1979 - 1986 | 1 074 | 1 060 | 11 | 437 | 141 | 442 | 7 | / | 19 |
| 1987 - 1990 | 345 | 339 | / | 155 | 36 | 132 | / | / | 6 |
| 1991 - 1993 | 247 | 244 | / | 131 | 13 | 92 | / | / | / |
| 1994 und später | 476 | 470 | 5 | 312 | 26 | 121 | / | / | 5 |
| Zusammen | 8 118 | 7 659 | 85 | 2 900 | 1 422 | 3 040 | 48 | 23 | 141 |
| Wohngebäude mit 2 Wohneinheiten | | | | | | | | | |
| von ... bis ... errichtet | | | | | | | | | |
| bis 1900 | 390 | 348 | / | 120 | 92 | 118 | / | / | 13 |
| 1901 - 1918 | 205 | 191 | / | 81 | 44 | 57 | / | / | / |
| 1919 - 1948 | 465 | 435 | / | 175 | 91 | 155 | / | / | 7 |
| 1949 - 1978 | 1 536 | 1 488 | 9 | 403 | 258 | 786 | / | 5 | 24 |
| 1979 - 1986 | 334 | 330 | / | 114 | 47 | 154 | / | / | 9 |
| 1987 - 1990 | 81 | 80 | / | 30 | 9 | 38 | / | / | / |
| 1991 - 1993 | 73 | 72 | / | 29 | 6 | 33 | / | / | / |
| 1994 und später | 133 | 131 | / | 72 | 9 | 46 | / | / | / |
| Zusammen | 3 218 | 3 076 | 20 | 1 023 | 556 | 1 387 | 15 | 10 | 65 |
| Wohngebäude mit 3 - 6 Wohneinheiten | | | | | | | | | |
| von ... bis ... errichtet | | | | | | | | | |
| bis 1900 | 151 | 136 | / | 65 | 34 | 33 | / | / | / |
| 1901 - 1918 | 123 | 115 | / | 58 | 33 | 22 | / | / | / |
| 1919 - 1948 | 152 | 143 | / | 75 | 32 | 34 | / | / | / |
| 1949 - 1978 | 632 | 611 | 14 | 192 | 151 | 248 | / | / | / |
| 1979 - 1986 | 154 | 152 | / | 58 | 36 | 53 | / | / | / |
| 1987 - 1990 | 46 | 45 | / | 23 | 7 | 14 | / | - | / |
| 1991 - 1993 | 41 | 41 | / | 22 | / | 13 | - | - | / |
| 1994 und später | 90 | 89 | / | 53 | 13 | 20 | - | - | / |
| Zusammen | 1 389 | 1 331 | 26 | 546 | 309 | 436 | / | / | 10 |
| Wohngebäude mit 7 - 12 Wohneinheiten | | | | | | | | | |
| von ... bis ... errichtet | | | | | | | | | |
| bis 1900 | 18 | 17 | / | 9 | / | / | / | - | / |
| 1901 - 1918 | 33 | 32 | / | 18 | 10 | / | - | - | / |
| 1919 - 1948 | 29 | 27 | / | 15 | 7 | / | - | - | - |
| 1949 - 1978 | 351 | 340 | 31 | 108 | 104 | 98 | - | - | / |
| 1979 - 1986 | 115 | 113 | 13 | 52 | 27 | 21 | - | - | / |
| 1987 - 1990 | 29 | 29 | / | 15 | / | 5 | - | - | / |
| 1991 - 1993 | 21 | 20 | / | 13 | / | / | - | - | - |
| 1994 und später | 47 | 46 | / | 31 | 9 | / | - | - | / |
| Zusammen | 644 | 624 | 56 | 260 | 167 | 140 | / | - | / |
| Wohngebäude mit 13 und mehr Wohneinheiten | | | | | | | | | |
| von ... bis ... errichtet | | | | | | | | | |
| bis 1900 | 6 | 6 | / | / | / | / | - | - | - |
| 1901 - 1918 | 8 | 7 | / | / | / | / | - | - | - |
| 1919 - 1948 | 6 | 6 | / | / | / | / | - | - | - |
| 1949 - 1978 | 321 | 314 | 45 | 84 | 77 | 108 | - | / | - |
| 1979 - 1986 | 71 | 70 | 10 | 31 | 15 | 13 | - | / | / |
| 1987 - 1990 | 14 | 14 | / | 6 | / | / | - | - | - |
| 1991 - 1993 | 11 | 11 | / | 7 | / | / | - | - | - |
| 1994 und später | 14 | 14 | / | 10 | / | / | - | - | - |
| Zusammen | 451 | 441 | 64 | 144 | 102 | 131 | - | / | / |
| Wohngebäude zusammen | | | | | | | | | |
| von ... bis ... errichtet | | | | | | | | | |
| bis 1900 | 1 451 | 1 248 | 8 | 432 | 379 | 360 | 16 | / | 48 |
| 1901 - 1918 | 753 | 686 | 6 | 288 | 183 | 184 | 6 | / | 14 |
| 1919 - 1948 | 1 759 | 1 625 | 11 | 705 | 369 | 498 | 14 | / | 24 |
| 1949 - 1978 | 6 441 | 6 203 | 153 | 1 847 | 1 216 | 2 882 | 14 | 15 | 76 |
| 1979 - 1986 | 1 749 | 1 724 | 41 | 692 | 266 | 682 | 8 | / | 30 |
| 1987 - 1990 | 515 | 507 | 13 | 229 | 58 | 191 | 5 | / | 8 |
| 1991 - 1993 | 393 | 388 | 5 | 202 | 27 | 143 | / | / | 8 |
| 1994 und später | 760 | 751 | 13 | 477 | 59 | 192 | / | / | 9 |
| Zusammen | 13 819 | 13 132 | 251 | 4 873 | 2 556 | 5 134 | 65 | 36 | 218 |

*) In Wohngebäuden ohne Wohnheime.

17 Bewohnte Wohneinheiten nach Art der Nutzung, Gebäudegröße, Baujahr, Warmwasserversorgung und Energieart *)

1 000

| Gebäudegröße Baujahr | Insgesamt | Darunter mit Angabe zur Warm- wasser- versorgung | Davon mit Überwiegend verwendeter Energieart | | | | | | |
|---|-----------|--|--|-------|------------------------------|--------|------------------------------|--------------------------|---|
| | | | Fern- wärme | Gas | Elek- trizität (Strom) | Heizöl | Briketts, Braun- kohle | Koks, Stein- kohle | Holz oder sonstige erneuer- bare Energien |
| Deutschland | | | | | | | | | |
| Mietwohneinheiten | | | | | | | | | |
| Wohngebäude mit 1 Wohneinheit von ... bis ... errichtet | | | | | | | | | |
| bis 1900 | 182 | 146 | / | 44 | 66 | 28 | / | / | / |
| 1901 - 1918 | 98 | 81 | / | 25 | 35 | 17 | / | / | / |
| 1919 - 1948 | 245 | 213 | / | 85 | 78 | 43 | / | / | / |
| 1949 - 1978 | 526 | 496 | 10 | 175 | 117 | 190 | / | / | / |
| 1979 - 1986 | 105 | 103 | / | 46 | 18 | 35 | / | - | / |
| 1987 - 1990 | 39 | 38 | / | 19 | 7 | 11 | / | - | / |
| 1991 - 1993 | 39 | 39 | / | 24 | / | 11 | - | - | - |
| 1994 und später | 88 | 87 | / | 60 | 9 | 16 | - | / | / |
| Zusammen | 1 322 | 1 204 | 21 | 478 | 334 | 350 | 6 | / | 11 |
| Wohngebäude mit 2 Wohneinheiten von ... bis ... errichtet | | | | | | | | | |
| bis 1900 | 362 | 313 | / | 112 | 99 | 89 | / | / | 7 |
| 1901 - 1918 | 215 | 193 | / | 75 | 64 | 47 | / | / | / |
| 1919 - 1948 | 480 | 436 | / | 176 | 127 | 120 | / | / | / |
| 1949 - 1978 | 1 373 | 1 314 | 12 | 368 | 282 | 632 | / | / | 15 |
| 1979 - 1986 | 279 | 274 | / | 93 | 50 | 122 | / | / | / |
| 1987 - 1990 | 71 | 69 | / | 27 | 11 | 28 | / | - | / |
| 1991 - 1993 | 64 | 63 | / | 26 | 7 | 27 | - | - | / |
| 1994 und später | 136 | 133 | 5 | 70 | 16 | 40 | / | / | / |
| Zusammen | 2 981 | 2 794 | 32 | 947 | 655 | 1 106 | 11 | 7 | 36 |
| Wohngebäude mit 3 - 6 Wohneinheiten von ... bis ... errichtet | | | | | | | | | |
| bis 1900 | 532 | 452 | / | 216 | 156 | 69 | / | / | / |
| 1901 - 1918 | 492 | 438 | 9 | 215 | 163 | 47 | / | / | / |
| 1919 - 1948 | 1 042 | 934 | 46 | 469 | 306 | 104 | / | / | / |
| 1949 - 1978 | 3 031 | 2 846 | 134 | 1 147 | 880 | 675 | / | / | 6 |
| 1979 - 1986 | 369 | 357 | 13 | 134 | 97 | 111 | / | / | / |
| 1987 - 1990 | 122 | 117 | / | 49 | 30 | 33 | / | - | / |
| 1991 - 1993 | 161 | 159 | 7 | 82 | 24 | 46 | - | - | / |
| 1994 und später | 382 | 373 | 17 | 230 | 58 | 67 | - | / | / |
| Zusammen | 6 131 | 5 676 | 235 | 2 541 | 1 714 | 1 151 | 13 | 6 | 15 |
| Wohngebäude mit 7 - 12 Wohneinheiten von ... bis ... errichtet | | | | | | | | | |
| bis 1900 | 295 | 263 | 11 | 134 | 90 | 27 | / | / | / |
| 1901 - 1918 | 478 | 442 | 31 | 226 | 155 | 28 | / | / | / |
| 1919 - 1948 | 790 | 726 | 97 | 363 | 214 | 46 | / | / | / |
| 1949 - 1978 | 3 334 | 3 150 | 676 | 1 263 | 801 | 405 | / | / | / |
| 1979 - 1986 | 691 | 675 | 339 | 154 | 123 | 58 | / | / | - |
| 1987 - 1990 | 216 | 212 | 124 | 41 | 26 | 21 | / | / | / |
| 1991 - 1993 | 123 | 121 | 11 | 63 | 24 | 23 | - | - | - |
| 1994 und später | 355 | 349 | 51 | 186 | 71 | 41 | / | / | / |
| Zusammen | 6 283 | 5 938 | 1 341 | 2 429 | 1 504 | 648 | 9 | / | / |
| Wohngebäude mit 13 und mehr Wohneinheiten von ... bis ... errichtet | | | | | | | | | |
| bis 1900 | 88 | 76 | 8 | 35 | 22 | 11 | / | - | - |
| 1901 - 1918 | 149 | 140 | 11 | 58 | 59 | 12 | / | - | / |
| 1919 - 1948 | 148 | 136 | 19 | 59 | 43 | 14 | / | - | / |
| 1949 - 1978 | 1 984 | 1 915 | 629 | 482 | 445 | 356 | / | / | / |
| 1979 - 1986 | 527 | 516 | 313 | 86 | 68 | 49 | / | / | / |
| 1987 - 1990 | 145 | 143 | 99 | 17 | 13 | 14 | - | / | - |
| 1991 - 1993 | 65 | 64 | 17 | 23 | 10 | 13 | - | - | - |
| 1994 und später | 186 | 184 | 61 | 78 | 26 | 19 | - | - | / |
| Zusammen | 3 292 | 3 173 | 1 157 | 839 | 686 | 486 | / | / | / |
| Wohngebäude zusammen von ... bis ... errichtet | | | | | | | | | |
| bis 1900 | 1 459 | 1 250 | 26 | 540 | 433 | 224 | 9 | / | 14 |
| 1901 - 1918 | 1 432 | 1 295 | 54 | 598 | 476 | 151 | 6 | / | 6 |
| 1919 - 1948 | 2 706 | 2 445 | 172 | 1 152 | 768 | 327 | 13 | / | 9 |
| 1949 - 1978 | 10 249 | 9 721 | 1 461 | 3 435 | 2 525 | 2 257 | 11 | 7 | 26 |
| 1979 - 1986 | 1 971 | 1 924 | 670 | 515 | 355 | 374 | / | / | 6 |
| 1987 - 1990 | 592 | 579 | 230 | 153 | 87 | 107 | / | / | / |
| 1991 - 1993 | 452 | 445 | 37 | 217 | 69 | 120 | - | - | / |
| 1994 und später | 1 148 | 1 126 | 136 | 622 | 180 | 182 | / | / | / |
| Zusammen | 20 009 | 18 785 | 2 786 | 7 233 | 4 893 | 3 742 | 43 | 21 | 67 |

*) In Wohngebäuden ohne Wohnheime.

17 Bewohnte Wohneinheiten nach Art der Nutzung, Gebäudegröße, Baujahr, Warmwasserversorgung und Energieart *)

1 000

| Gebäudegröße Baujahr | Insgesamt | Darunter mit Angabe zur Warm- wasser- versorgung | Davon mit Überwiegend verwendeter Energieart | | | | | | |
|---|-----------|--|--|-------|------------------------------|--------|------------------------------|--------------------------|---|
| | | | Fern- wärme | Gas | Elek- trizität (Strom) | Heizöl | Briketts, Braun- kohle | Koks, Stein- kohle | Holz oder sonstige erneuer- bare Energien |
| Früheres Bundesgebiet | | | | | | | | | |
| Insgesamt | | | | | | | | | |
| Wohngebäude mit 1 Wohneinheit von ... bis ... errichtet | | | | | | | | | |
| bis 1900 | 749 | 643 | / | 181 | 245 | 173 | / | / | 34 |
| 1901 - 1918 | 359 | 323 | / | 109 | 106 | 90 | / | / | 9 |
| 1919 - 1948 | 941 | 872 | 6 | 333 | 253 | 260 | / | / | 16 |
| 1949 - 1978 | 3 896 | 3 747 | 64 | 1 144 | 712 | 1 765 | / | 9 | 49 |
| 1979 - 1986 | 1 054 | 1 042 | 11 | 438 | 147 | 424 | / | / | 19 |
| 1987 - 1990 | 330 | 327 | / | 158 | 38 | 121 | - | / | / |
| 1991 - 1993 | 244 | 241 | / | 131 | 13 | 91 | / | - | / |
| 1994 und später | 423 | 419 | 6 | 270 | 27 | 111 | - | / | / |
| Zusammen | 7 996 | 7 614 | 98 | 2 764 | 1 541 | 3 035 | 11 | 24 | 142 |
| Wohngebäude mit 2 Wohneinheiten von ... bis ... errichtet | | | | | | | | | |
| bis 1900 | 478 | 435 | / | 136 | 146 | 132 | / | / | 18 |
| 1901 - 1918 | 302 | 283 | / | 108 | 89 | 75 | / | / | 5 |
| 1919 - 1948 | 688 | 645 | 7 | 234 | 183 | 210 | / | / | 9 |
| 1949 - 1978 | 2 801 | 2 704 | 21 | 732 | 528 | 1 376 | / | 8 | 38 |
| 1979 - 1986 | 585 | 577 | 6 | 198 | 94 | 265 | / | / | 12 |
| 1987 - 1990 | 141 | 139 | / | 53 | 19 | 63 | - | / | / |
| 1991 - 1993 | 121 | 119 | / | 48 | 11 | 53 | - | / | / |
| 1994 und später | 208 | 205 | / | 105 | 19 | 71 | / | / | / |
| Zusammen | 5 323 | 5 108 | 47 | 1 615 | 1 089 | 2 243 | 5 | 16 | 93 |
| Wohngebäude mit 3 - 6 Wohneinheiten von ... bis ... errichtet | | | | | | | | | |
| bis 1900 | 456 | 417 | / | 182 | 145 | 80 | / | / | / |
| 1901 - 1918 | 453 | 423 | 8 | 192 | 165 | 55 | / | / | / |
| 1919 - 1948 | 892 | 831 | 27 | 395 | 289 | 115 | / | / | / |
| 1949 - 1978 | 3 417 | 3 244 | 114 | 1 218 | 1 005 | 894 | / | / | 9 |
| 1979 - 1986 | 491 | 478 | 14 | 179 | 129 | 154 | - | / | / |
| 1987 - 1990 | 153 | 150 | / | 68 | 34 | 44 | / | - | / |
| 1991 - 1993 | 186 | 184 | 6 | 94 | 26 | 57 | - | - | / |
| 1994 und später | 380 | 372 | 10 | 215 | 64 | 80 | - | / | / |
| Zusammen | 6 429 | 6 098 | 187 | 2 541 | 1 857 | 1 478 | / | 7 | 23 |
| Wohngebäude mit 7 - 12 Wohneinheiten von ... bis ... errichtet | | | | | | | | | |
| bis 1900 | 230 | 214 | 8 | 101 | 79 | 25 | / | / | / |
| 1901 - 1918 | 371 | 350 | 27 | 155 | 138 | 28 | - | - | / |
| 1919 - 1948 | 607 | 572 | 68 | 269 | 188 | 46 | / | / | / |
| 1949 - 1978 | 2 847 | 2 713 | 265 | 1 088 | 872 | 485 | / | / | / |
| 1979 - 1986 | 442 | 432 | 50 | 175 | 134 | 72 | / | / | / |
| 1987 - 1990 | 111 | 109 | 14 | 46 | 26 | 23 | / | - | / |
| 1991 - 1993 | 133 | 130 | 9 | 71 | 26 | 24 | - | - | - |
| 1994 und später | 294 | 288 | 28 | 148 | 72 | 40 | / | / | / |
| Zusammen | 5 035 | 4 808 | 470 | 2 052 | 1 534 | 743 | / | / | / |
| Wohngebäude mit 13 und mehr Wohneinheiten von ... bis ... errichtet | | | | | | | | | |
| bis 1900 | 69 | 61 | 8 | 23 | 19 | 12 | / | - | - |
| 1901 - 1918 | 115 | 107 | 8 | 37 | 50 | 12 | - | - | / |
| 1919 - 1948 | 125 | 115 | 17 | 43 | 40 | 15 | - | - | / |
| 1949 - 1978 | 1 872 | 1 817 | 350 | 495 | 510 | 460 | / | / | / |
| 1979 - 1986 | 293 | 286 | 48 | 100 | 79 | 57 | / | / | / |
| 1987 - 1990 | 59 | 58 | 10 | 21 | 13 | 15 | - | / | - |
| 1991 - 1993 | 68 | 67 | 12 | 29 | 11 | 14 | - | - | - |
| 1994 und später | 113 | 112 | 19 | 50 | 25 | 17 | - | - | / |
| Zusammen | 2 714 | 2 622 | 472 | 797 | 748 | 602 | / | / | / |
| Wohngebäude insgesamt von ... bis ... errichtet | | | | | | | | | |
| bis 1900 | 1 983 | 1 771 | 25 | 623 | 634 | 421 | 6 | 6 | 57 |
| 1901 - 1918 | 1 599 | 1 486 | 50 | 601 | 549 | 260 | / | 8 | 18 |
| 1919 - 1948 | 3 253 | 3 035 | 125 | 1 275 | 952 | 646 | / | 6 | 28 |
| 1949 - 1978 | 14 832 | 14 225 | 813 | 4 678 | 3 626 | 4 980 | 10 | 21 | 98 |
| 1979 - 1986 | 2 865 | 2 816 | 130 | 1 089 | 583 | 972 | / | 5 | 35 |
| 1987 - 1990 | 795 | 783 | 33 | 345 | 129 | 265 | / | / | 8 |
| 1991 - 1993 | 751 | 741 | 30 | 373 | 88 | 239 | / | / | 10 |
| 1994 und später | 1 418 | 1 395 | 68 | 788 | 208 | 319 | / | / | 11 |
| Insgesamt | 27 497 | 26 251 | 1 274 | 9 770 | 6 769 | 8 102 | 23 | 50 | 264 |

*) In Wohngebäuden ohne Wohnheime.

17 Bewohnte Wohneinheiten nach Art der Nutzung, Gebäudegröße, Baujahr, Warmwasserversorgung und Energieart *)

1 000

| Gebäudegröße Baujahr | Insgesamt | Darunter mit Angabe zur Warm- wasser- versorgung | Davon mit Überwiegend verwendeter Energieart | | | | | | |
|--|-----------|--|--|-------|------------------------------|--------|------------------------------|--------------------------|---|
| | | | Fern- wärme | Gas | Elek- trizität (Strom) | Heizöl | Briketts, Braun- kohle | Koks, Stein- kohle | Holz oder sonstige erneuer- bare Energien |
| Früheres Bundesgebiet | | | | | | | | | |
| Eigentümerwohneinheiten | | | | | | | | | |
| Wohngebäude mit 1 Wohneinheit | | | | | | | | | |
| von ... bis ... errichtet | | | | | | | | | |
| bis 1900 | 605 | 520 | / | 145 | 189 | 148 | / | / | 31 |
| 1901 - 1918 | 278 | 253 | / | 88 | 75 | 75 | / | / | 8 |
| 1919 - 1948 | 740 | 690 | / | 264 | 183 | 221 | / | / | 15 |
| 1949 - 1978 | 3 390 | 3 266 | 54 | 978 | 599 | 1 578 | / | 8 | 46 |
| 1979 - 1986 | 953 | 943 | 9 | 393 | 129 | 390 | / | / | 18 |
| 1987 - 1990 | 292 | 289 | / | 138 | 31 | 110 | - | / | / |
| 1991 - 1993 | 208 | 205 | / | 109 | 10 | 80 | / | - | / |
| 1994 und später | 353 | 350 | / | 224 | 19 | 97 | - | / | / |
| Zusammen | 6 819 | 6 516 | 79 | 2 339 | 1 236 | 2 701 | 9 | 21 | 131 |
| Wohngebäude mit 2 Wohneinheiten | | | | | | | | | |
| von ... bis ... errichtet | | | | | | | | | |
| bis 1900 | 242 | 221 | / | 67 | 67 | 73 | / | / | 12 |
| 1901 - 1918 | 146 | 138 | / | 56 | 35 | 40 | / | / | / |
| 1919 - 1948 | 330 | 312 | / | 109 | 76 | 118 | / | / | 6 |
| 1949 - 1978 | 1 474 | 1 431 | 9 | 382 | 252 | 759 | / | / | 23 |
| 1979 - 1986 | 317 | 314 | / | 108 | 46 | 147 | / | / | 9 |
| 1987 - 1990 | 75 | 74 | / | 27 | 9 | 36 | - | / | / |
| 1991 - 1993 | 63 | 63 | / | 25 | / | 28 | - | / | / |
| 1994 und später | 103 | 102 | / | 53 | 7 | 39 | / | / | / |
| Zusammen | 2 751 | 2 656 | 19 | 828 | 496 | 1 239 | / | 9 | 61 |
| Wohngebäude mit 3 - 6 Wohneinheiten | | | | | | | | | |
| von ... bis ... errichtet | | | | | | | | | |
| bis 1900 | 104 | 97 | / | 41 | 27 | 25 | / | / | / |
| 1901 - 1918 | 97 | 92 | / | 43 | 31 | 16 | - | / | / |
| 1919 - 1948 | 119 | 112 | / | 56 | 28 | 27 | - | / | / |
| 1949 - 1978 | 604 | 584 | 12 | 177 | 150 | 240 | / | / | / |
| 1979 - 1986 | 150 | 147 | / | 55 | 35 | 51 | - | / | / |
| 1987 - 1990 | 45 | 44 | / | 22 | 7 | 13 | / | - | / |
| 1991 - 1993 | 38 | 38 | / | 21 | / | 13 | - | - | / |
| 1994 und später | 80 | 79 | / | 47 | 12 | 18 | - | - | / |
| Zusammen | 1 237 | 1 194 | 22 | 461 | 294 | 405 | / | / | 9 |
| Wohngebäude mit 7 - 12 Wohneinheiten | | | | | | | | | |
| von ... bis ... errichtet | | | | | | | | | |
| bis 1900 | 16 | 15 | / | 8 | / | / | - | - | / |
| 1901 - 1918 | 30 | 29 | / | 16 | 10 | / | - | - | / |
| 1919 - 1948 | 25 | 24 | / | 13 | 7 | / | - | - | / |
| 1949 - 1978 | 328 | 317 | 22 | 98 | 103 | 94 | - | - | / |
| 1979 - 1986 | 112 | 109 | 10 | 52 | 27 | 21 | - | - | / |
| 1987 - 1990 | 26 | 26 | / | 14 | / | / | - | - | / |
| 1991 - 1993 | 20 | 20 | / | 12 | / | / | - | - | / |
| 1994 und später | 40 | 40 | / | 26 | 8 | / | - | - | / |
| Zusammen | 599 | 581 | 42 | 238 | 166 | 133 | - | - | / |
| Wohngebäude mit 13 und mehr Wohneinheiten | | | | | | | | | |
| von ... bis ... errichtet | | | | | | | | | |
| bis 1900 | 6 | 5 | / | / | / | / | - | - | - |
| 1901 - 1918 | 7 | 7 | / | / | / | / | - | - | - |
| 1919 - 1948 | 6 | 6 | / | / | / | / | - | - | - |
| 1949 - 1978 | 317 | 310 | 43 | 82 | 77 | 108 | - | / | - |
| 1979 - 1986 | 68 | 67 | 7 | 31 | 15 | 13 | - | / | / |
| 1987 - 1990 | 12 | 12 | / | 5 | / | / | - | - | - |
| 1991 - 1993 | 10 | 10 | / | 7 | / | / | - | - | - |
| 1994 und später | 12 | 12 | / | 8 | / | / | - | - | - |
| Zusammen | 439 | 430 | 57 | 139 | 101 | 131 | - | / | / |
| Wohngebäude zusammen | | | | | | | | | |
| von ... bis ... errichtet | | | | | | | | | |
| bis 1900 | 974 | 859 | 6 | 262 | 288 | 251 | / | / | 45 |
| 1901 - 1918 | 558 | 519 | 6 | 205 | 153 | 136 | / | / | 13 |
| 1919 - 1948 | 1 220 | 1 143 | 9 | 444 | 295 | 371 | / | / | 20 |
| 1949 - 1978 | 6 114 | 5 909 | 140 | 1 717 | 1 180 | 2 780 | / | 14 | 73 |
| 1979 - 1986 | 1 600 | 1 581 | 33 | 639 | 252 | 622 | / | / | 29 |
| 1987 - 1990 | 450 | 446 | 11 | 208 | 53 | 166 | / | / | 7 |
| 1991 - 1993 | 340 | 336 | 5 | 174 | 23 | 126 | / | / | 8 |
| 1994 und später | 588 | 583 | 9 | 358 | 49 | 159 | / | / | 8 |
| Zusammen | 11 845 | 11 376 | 220 | 4 006 | 2 293 | 4 611 | 12 | 32 | 203 |

*) In Wohngebäuden ohne Wohnheime.

17 Bewohnte Wohneinheiten nach Art der Nutzung, Gebäudegröße, Baujahr, Warmwasserversorgung und Energieart *)

1 000

| Gebäudegröße Baujahr | Insgesamt | Darunter mit Angebe zur Warm- wasser- versorgung | Davon mit Überwiegend verwendeter Energieart | | | | | | |
|--|-----------|--|--|-------|------------------------------|--------|------------------------------|--------------------------|---|
| | | | Fern- wärme | Gas | Elek- trizität (Strom) | Heizöl | Briketts, Braun- kohle | Koks, Stein- kohle | Holz oder sonstige erneuer- bare Energien |
| Früheres Bundesgebiet | | | | | | | | | |
| Mietwohneinheiten | | | | | | | | | |
| Wohngebäude mit 1 Wohneinheit | | | | | | | | | |
| von ... bis ... errichtet | | | | | | | | | |
| bis 1900 | 144 | 123 | / | 36 | 57 | 25 | / | / | / |
| 1901 - 1918 | 81 | 71 | / | 20 | 31 | 15 | / | / | / |
| 1919 - 1948 | 201 | 182 | / | 69 | 69 | 38 | / | / | / |
| 1949 - 1978 | 506 | 481 | 10 | 167 | 113 | 187 | / | / | / |
| 1979 - 1986 | 101 | 99 | / | 45 | 18 | 33 | / | - | / |
| 1987 - 1990 | 38 | 37 | / | 19 | 7 | 11 | - | - | / |
| 1991 - 1993 | 37 | 36 | / | 22 | / | 11 | - | - | - |
| 1994 und später | 70 | 69 | / | 46 | 8 | 13 | - | / | / |
| Zusammen | 1 177 | 1 098 | 19 | 425 | 305 | 333 | / | / | 10 |
| Wohngebäude mit 2 Wohneinheiten | | | | | | | | | |
| von ... bis ... errichtet | | | | | | | | | |
| bis 1900 | 236 | 214 | / | 69 | 78 | 59 | / | / | 6 |
| 1901 - 1918 | 156 | 145 | / | 52 | 53 | 35 | / | / | / |
| 1919 - 1948 | 358 | 334 | / | 125 | 108 | 92 | / | / | / |
| 1949 - 1978 | 1 327 | 1 274 | 12 | 351 | 276 | 616 | / | / | 15 |
| 1979 - 1986 | 267 | 263 | / | 89 | 48 | 118 | / | / | / |
| 1987 - 1990 | 66 | 65 | / | 26 | 10 | 27 | - | - | / |
| 1991 - 1993 | 57 | 56 | / | 23 | 7 | 24 | - | - | / |
| 1994 und später | 105 | 103 | / | 53 | 13 | 32 | - | / | / |
| Zusammen | 2 572 | 2 453 | 28 | 787 | 593 | 1 004 | / | 6 | 33 |
| Wohngebäude mit 3 - 6 Wohneinheiten | | | | | | | | | |
| von ... bis ... errichtet | | | | | | | | | |
| bis 1900 | 352 | 320 | / | 141 | 118 | 55 | / | / | / |
| 1901 - 1918 | 356 | 331 | 7 | 149 | 134 | 39 | / | / | / |
| 1919 - 1948 | 773 | 718 | 27 | 339 | 260 | 87 | / | / | / |
| 1949 - 1978 | 2 813 | 2 660 | 101 | 1 041 | 855 | 653 | / | / | 6 |
| 1979 - 1986 | 341 | 331 | 10 | 124 | 94 | 103 | - | / | / |
| 1987 - 1990 | 109 | 106 | / | 46 | 27 | 31 | - | - | / |
| 1991 - 1993 | 147 | 145 | 5 | 73 | 23 | 44 | - | - | / |
| 1994 und später | 300 | 282 | 9 | 168 | 52 | 61 | - | / | / |
| Zusammen | 5 192 | 4 904 | 165 | 2 080 | 1 563 | 1 073 | / | 5 | 14 |
| Wohngebäude mit 7 - 12 Wohneinheiten | | | | | | | | | |
| von ... bis ... errichtet | | | | | | | | | |
| bis 1900 | 214 | 199 | 7 | 93 | 75 | 22 | / | / | / |
| 1901 - 1918 | 340 | 320 | 26 | 140 | 128 | 25 | - | - | / |
| 1919 - 1948 | 581 | 548 | 67 | 256 | 181 | 43 | / | / | / |
| 1949 - 1978 | 2 518 | 2 395 | 243 | 990 | 769 | 391 | / | / | / |
| 1979 - 1986 | 330 | 322 | 41 | 123 | 107 | 51 | / | / | - |
| 1987 - 1990 | 85 | 83 | 10 | 31 | 22 | 18 | / | - | / |
| 1991 - 1993 | 112 | 110 | 7 | 58 | 23 | 22 | - | - | - |
| 1994 und später | 254 | 248 | 26 | 121 | 64 | 37 | / | / | / |
| Zusammen | 4 435 | 4 227 | 428 | 1 814 | 1 369 | 610 | / | / | / |
| Wohngebäude mit 13 und mehr Wohneinheiten | | | | | | | | | |
| von ... bis ... errichtet | | | | | | | | | |
| bis 1900 | 63 | 56 | 7 | 22 | 18 | 10 | / | - | - |
| 1901 - 1918 | 108 | 100 | 7 | 34 | 48 | 11 | - | - | / |
| 1919 - 1948 | 119 | 109 | 15 | 41 | 39 | 14 | - | - | / |
| 1949 - 1978 | 1 554 | 1 506 | 307 | 412 | 433 | 352 | / | / | / |
| 1979 - 1986 | 225 | 219 | 41 | 69 | 64 | 44 | / | / | / |
| 1987 - 1990 | 46 | 46 | 8 | 15 | 10 | 12 | - | / | - |
| 1991 - 1993 | 58 | 57 | 12 | 22 | 10 | 13 | - | - | / |
| 1994 und später | 101 | 100 | 18 | 42 | 23 | 16 | - | - | / |
| Zusammen | 2 275 | 2 192 | 414 | 658 | 646 | 471 | / | / | / |
| Wohngebäude zusammen | | | | | | | | | |
| von ... bis ... errichtet | | | | | | | | | |
| bis 1900 | 1 010 | 912 | 19 | 361 | 345 | 170 | / | / | 12 |
| 1901 - 1918 | 1 041 | 967 | 44 | 395 | 395 | 124 | / | / | 5 |
| 1919 - 1948 | 2 033 | 1 891 | 116 | 831 | 657 | 275 | / | / | 7 |
| 1949 - 1978 | 8 718 | 8 316 | 672 | 2 961 | 2 446 | 2 200 | / | / | 25 |
| 1979 - 1986 | 1 265 | 1 235 | 97 | 450 | 331 | 349 | / | / | 6 |
| 1987 - 1990 | 344 | 337 | 22 | 137 | 76 | 99 | / | / | / |
| 1991 - 1993 | 411 | 405 | 25 | 199 | 65 | 113 | - | - | / |
| 1994 und später | 830 | 812 | 58 | 430 | 160 | 160 | / | / | / |
| Zusammen | 15 652 | 14 875 | 1 054 | 5 764 | 4 476 | 3 491 | 10 | 17 | 62 |

*) In Wohngebäuden ohne Wohnheime.

17 Bewohnte Wohneinheiten nach Art der Nutzung, Gebäudegröße, Baujahr, Warmwasserversorgung und Energieart *)

1 000

| Gebäudegröße Baujahr | Insgesamt | Darunter mit Angabe zur Warm- wasser- versorgung | Davon mit Überwiegend verwendeter Energieart | | | | | | |
|---|-----------|--|--|-------|------------------------------|--------|------------------------------|--------------------------|---|
| | | | Fern- wärme | Gas | Elek- trizität (Strom) | Heizöl | Briketts, Braun- kohle | Koks, Stein- kohle | Holz oder sonstige erneuer- bare Energien |
| Neue Länder und Berlin-Ost | | | | | | | | | |
| Insgesamt | | | | | | | | | |
| Wohngebäude mit 1 Wohneinheit von ... bis ... errichtet | | | | | | | | | |
| bis 1900 | 318 | 244 | / | 101 | 69 | 61 | 10 | / | / |
| 1901 - 1918 | 122 | 99 | / | 45 | 22 | 28 | / | / | / |
| 1919 - 1948 | 411 | 355 | / | 189 | 64 | 87 | 10 | / | / |
| 1949 - 1978 | 230 | 200 | / | 90 | 31 | 66 | 8 | / | / |
| 1979 - 1986 | 125 | 120 | / | 45 | 12 | 53 | 7 | / | / |
| 1987 - 1990 | 53 | 51 | / | 17 | 5 | 22 | / | / | / |
| 1991 - 1993 | 42 | 41 | / | 24 | / | 13 | / | / | / |
| 1994 und später | 141 | 138 | / | 102 | 8 | 26 | / | - | / |
| Zusammen | 1 444 | 1 249 | 8 | 613 | 215 | 356 | 43 | / | 11 |
| Wohngebäude mit 2 Wohneinheiten von ... bis ... errichtet | | | | | | | | | |
| bis 1900 | 274 | 226 | / | 95 | 45 | 75 | 5 | / | / |
| 1901 - 1918 | 119 | 102 | / | 47 | 19 | 30 | / | / | / |
| 1919 - 1948 | 258 | 226 | / | 117 | 35 | 65 | 7 | / | / |
| 1949 - 1978 | 108 | 98 | / | 39 | 12 | 42 | / | / | / |
| 1979 - 1986 | 28 | 26 | / | 10 | / | 11 | / | / | / |
| 1987 - 1990 | 11 | 9 | / | / | / | / | / | - | / |
| 1991 - 1993 | 16 | 16 | / | 6 | / | 8 | / | - | - |
| 1994 und später | 62 | 59 | / | 36 | 5 | 15 | / | / | / |
| Zusammen | 876 | 762 | 5 | 354 | 122 | 250 | 21 | / | 7 |
| Wohngebäude mit 3 - 6 Wohneinheiten von ... bis ... errichtet | | | | | | | | | |
| bis 1900 | 227 | 171 | / | 99 | 45 | 22 | / | / | / |
| 1901 - 1918 | 162 | 130 | / | 81 | 31 | 13 | / | / | / |
| 1919 - 1948 | 301 | 246 | 20 | 149 | 49 | 24 | / | / | / |
| 1949 - 1978 | 246 | 212 | 35 | 120 | 26 | 29 | / | - | / |
| 1979 - 1986 | 32 | 30 | / | 14 | / | 10 | / | - | - |
| 1987 - 1990 | 14 | 12 | / | / | / | / | / | - | / |
| 1991 - 1993 | 17 | 16 | / | 10 | / | / | - | - | - |
| 1994 und später | 92 | 90 | 8 | 68 | 7 | 7 | - | - | / |
| Zusammen | 1 091 | 908 | 74 | 545 | 167 | 109 | 12 | / | / |
| Wohngebäude mit 7 - 12 Wohneinheiten von ... bis ... errichtet | | | | | | | | | |
| bis 1900 | 82 | 65 | / | 41 | 14 | / | / | - | / |
| 1901 - 1918 | 141 | 124 | / | 88 | 27 | / | / | / | - |
| 1919 - 1948 | 212 | 181 | 31 | 109 | 33 | / | / | / | / |
| 1949 - 1978 | 839 | 777 | 441 | 283 | 33 | 17 | / | / | - |
| 1979 - 1986 | 365 | 356 | 301 | 32 | 16 | 7 | / | - | - |
| 1987 - 1990 | 134 | 132 | 115 | 10 | / | / | - | / | - |
| 1991 - 1993 | 11 | 11 | / | 5 | / | / | - | - | - |
| 1994 und später | 107 | 107 | 25 | 69 | 8 | / | - | - | - |
| Zusammen | 1 892 | 1 754 | 926 | 637 | 137 | 45 | 8 | / | / |
| Wohngebäude mit 13 und mehr Wohneinheiten von ... bis ... errichtet | | | | | | | | | |
| bis 1900 | 25 | 20 | / | 13 | / | / | / | - | - |
| 1901 - 1918 | 42 | 40 | / | 25 | 11 | / | / | - | - |
| 1919 - 1948 | 29 | 27 | / | 18 | / | / | / | - | - |
| 1949 - 1978 | 434 | 412 | 324 | 71 | 12 | / | / | - | / |
| 1979 - 1986 | 304 | 300 | 274 | 17 | / | / | - | - | - |
| 1987 - 1990 | 100 | 99 | 92 | / | / | / | - | - | - |
| 1991 - 1993 | 7 | 7 | 6 | / | / | / | - | - | - |
| 1994 und später | 87 | 87 | 44 | 38 | / | / | - | - | - |
| Zusammen | 1 029 | 992 | 750 | 186 | 40 | 15 | / | - | / |
| Wohngebäude insgesamt von ... bis ... errichtet | | | | | | | | | |
| bis 1900 | 926 | 727 | 10 | 349 | 178 | 163 | 20 | / | 5 |
| 1901 - 1918 | 586 | 495 | 10 | 286 | 110 | 75 | 11 | / | / |
| 1919 - 1948 | 1 212 | 1 035 | 58 | 583 | 185 | 179 | 24 | / | / |
| 1949 - 1978 | 1 858 | 1 700 | 802 | 604 | 114 | 159 | 16 | / | / |
| 1979 - 1986 | 855 | 833 | 581 | 118 | 38 | 85 | 8 | / | / |
| 1987 - 1990 | 312 | 303 | 210 | 37 | 16 | 33 | 6 | / | / |
| 1991 - 1993 | 93 | 91 | 11 | 47 | 8 | 24 | / | / | / |
| 1994 und später | 489 | 481 | 81 | 312 | 31 | 55 | / | / | / |
| Insgesamt | 6 331 | 5 665 | 1 763 | 2 336 | 680 | 774 | 85 | 7 | 20 |

*) In Wohngebäuden ohne Wohnheime.

17 Bewohnte Wohneinheiten nach Art der Nutzung, Gebäudegröße, Baujahr, Warmwasserversorgung und Energieart *)

1 000

| Gebäudegröße Baujahr | Insgesamt | Darunter mit Angabe zur Warm- wasser- versorgung | Davon mit überwiegend verwendeter Energieart | | | | | | |
|--|-----------|--|--|-----|------------------------------|--------|------------------------------|--------------------------|---|
| | | | Fern- wärme | Gas | Elek- trizität (Strom) | Heizöl | Briketts, Braun- kohle | Koks, Stein- kohle | Holz oder sonstige erneuer- bare Energien |
| Neue Länder und Berlin-Ost | | | | | | | | | |
| Eigentümerwohneinheiten | | | | | | | | | |
| Wohngebäude mit 1 Wohneinheit | | | | | | | | | |
| von ... bis ... errichtet | | | | | | | | | |
| bis 1900 | 281 | 221 | / | 93 | 59 | 57 | 9 | / | / |
| 1901 - 1918 | 105 | 88 | / | 41 | 19 | 26 | / | / | / |
| 1919 - 1948 | 367 | 324 | / | 174 | 55 | 83 | 8 | / | / |
| 1949 - 1978 | 210 | 184 | / | 83 | 27 | 64 | 8 | / | / |
| 1979 - 1986 | 121 | 117 | / | 44 | 12 | 51 | 6 | / | / |
| 1987 - 1990 | 53 | 50 | / | 17 | / | 22 | / | / | / |
| 1991 - 1993 | 39 | 38 | - | 22 | / | 12 | / | / | / |
| 1994 und später | 123 | 120 | / | 87 | 7 | 24 | / | - | / |
| Zusammen | 1 299 | 1 143 | 6 | 560 | 186 | 339 | 39 | / | 10 |
| Wohngebäude mit 2 Wohneinheiten | | | | | | | | | |
| von ... bis ... errichtet | | | | | | | | | |
| bis 1900 | 148 | 127 | / | 52 | 24 | 45 | / | / | / |
| 1901 - 1918 | 60 | 53 | / | 24 | 9 | 17 | / | / | / |
| 1919 - 1948 | 136 | 124 | / | 66 | 15 | 37 | / | / | / |
| 1949 - 1978 | 61 | 57 | - | 21 | 6 | 27 | / | / | / |
| 1979 - 1986 | 17 | 16 | - | 6 | / | 7 | / | / | / |
| 1987 - 1990 | 6 | 6 | - | / | / | / | / | - | / |
| 1991 - 1993 | 9 | 9 | - | / | / | / | / | - | - |
| 1994 und später | 30 | 29 | / | 19 | / | 8 | - | - | / |
| Zusammen | 468 | 420 | / | 195 | 59 | 147 | 12 | / | / |
| Wohngebäude mit 3 - 6 Wohneinheiten | | | | | | | | | |
| von ... bis ... errichtet | | | | | | | | | |
| bis 1900 | 47 | 39 | / | 24 | 6 | 7 | / | / | / |
| 1901 - 1918 | 27 | 23 | - | 15 | / | 5 | / | - | - |
| 1919 - 1948 | 33 | 31 | / | 19 | / | 7 | / | - | - |
| 1949 - 1978 | 28 | 26 | / | 15 | / | 8 | / | - | / |
| 1979 - 1986 | / | / | - | / | / | / | / | - | - |
| 1987 - 1990 | / | / | - | / | / | / | - | - | - |
| 1991 - 1993 | / | / | / | / | / | / | - | - | - |
| 1994 und später | 9 | 9 | / | 7 | / | / | - | - | - |
| Zusammen | 152 | 137 | / | 84 | 15 | 30 | / | / | / |
| Wohngebäude mit 7 - 12 Wohneinheiten | | | | | | | | | |
| von ... bis ... errichtet | | | | | | | | | |
| bis 1900 | / | / | - | / | / | / | / | - | - |
| 1901 - 1918 | / | / | / | / | / | / | / | - | - |
| 1919 - 1948 | / | / | / | / | / | / | - | - | - |
| 1949 - 1978 | 23 | 23 | 8 | 10 | / | / | - | - | - |
| 1979 - 1986 | / | / | / | / | - | - | - | - | - |
| 1987 - 1990 | / | / | / | / | / | / | - | - | - |
| 1991 - 1993 | / | / | - | / | / | / | - | - | - |
| 1994 und später | 6 | 6 | / | / | / | / | - | - | - |
| Zusammen | 44 | 43 | 14 | 22 | / | 6 | / | - | - |
| Wohngebäude mit 13 und mehr Wohneinheiten | | | | | | | | | |
| von ... bis ... errichtet | | | | | | | | | |
| bis 1900 | / | / | / | / | - | - | - | - | - |
| 1901 - 1918 | / | / | - | / | - | - | - | - | - |
| 1919 - 1948 | / | / | / | - | - | - | - | - | - |
| 1949 - 1978 | / | / | / | / | / | - | - | - | - |
| 1979 - 1986 | / | / | / | / | - | - | - | - | - |
| 1987 - 1990 | / | / | / | / | - | - | - | - | - |
| 1991 - 1993 | / | / | - | / | - | - | - | - | - |
| 1994 und später | / | / | / | / | - | - | - | - | - |
| Zusammen | 12 | 12 | 6 | / | / | - | - | - | - |
| Wohngebäude zusammen | | | | | | | | | |
| von ... bis ... errichtet | | | | | | | | | |
| bis 1900 | 477 | 389 | / | 170 | 90 | 109 | 13 | / | / |
| 1901 - 1918 | 194 | 168 | / | 83 | 30 | 48 | / | / | / |
| 1919 - 1948 | 539 | 481 | / | 261 | 74 | 127 | 13 | / | / |
| 1949 - 1978 | 327 | 295 | 13 | 131 | 36 | 102 | 10 | / | / |
| 1979 - 1986 | 149 | 143 | 8 | 53 | 14 | 60 | 7 | / | / |
| 1987 - 1990 | 65 | 61 | / | 21 | 5 | 26 | 5 | / | / |
| 1991 - 1993 | 52 | 51 | / | 28 | / | 17 | / | / | / |
| 1994 und später | 171 | 168 | / | 119 | 10 | 34 | / | - | / |
| Zusammen | 1 975 | 1 765 | 31 | 867 | 263 | 523 | 53 | / | 15 |

*) In Wohngebäuden ohne Wohnheime.

17 Bewohnte Wohneinheiten nach Art der Nutzung, Gebäudegröße, Baujahr, Warmwasserversorgung und Energieart *)

1 000

| Gebäudegröße Baujahr | Insgesamt | Darunter mit Angabe zur Warm- wasser- versorgung | Davon mit Überwiegend verwendeter Energieart | | | | | | |
|--|-----------|--|--|-------|------------------------------|--------|------------------------------|--------------------------|---|
| | | | Fern- wärme | Gas | Elek- trizität (Strom) | Heizöl | Briketts, Braun- kohle | Koks, Stein- kohle | Holz oder sonstige erneuer- bare Energien |
| Neue Länder und Berlin-Ost | | | | | | | | | |
| Mietwohneinheiten | | | | | | | | | |
| Wohngebäude mit 1 Wohneinheit | | | | | | | | | |
| von ... bis ... errichtet | | | | | | | | | |
| bis 1900 | 38 | 23 | / | 8 | 10 | / | / | - | / |
| 1901 - 1918 | 17 | 11 | / | / | / | / | / | / | / |
| 1919 - 1948 | 44 | 31 | / | 15 | 9 | / | / | / | / |
| 1949 - 1978 | 20 | 16 | / | 8 | / | / | / | / | / |
| 1979 - 1986 | / | / | - | / | / | / | / | / | / |
| 1987 - 1990 | / | / | - | / | / | / | / | - | / |
| 1991 - 1993 | / | / | / | / | / | / | - | - | / |
| 1994 und später | 18 | 18 | / | 14 | / | / | - | - | - |
| Zusammen | 145 | 106 | / | 53 | 29 | 16 | / | / | / |
| Wohngebäude mit 2 Wohneinheiten | | | | | | | | | |
| von ... bis ... errichtet | | | | | | | | | |
| bis 1900 | 126 | 99 | / | 43 | 21 | 30 | / | / | / |
| 1901 - 1918 | 59 | 48 | / | 23 | 11 | 13 | / | / | / |
| 1919 - 1948 | 122 | 102 | / | 51 | 19 | 27 | / | / | / |
| 1949 - 1978 | 47 | 41 | / | 18 | 6 | 15 | / | - | / |
| 1979 - 1986 | 11 | 10 | / | / | / | / | / | / | / |
| 1987 - 1990 | / | / | / | / | / | / | / | - | - |
| 1991 - 1993 | 7 | 7 | / | / | / | / | - | - | - |
| 1994 und später | 32 | 30 | / | 17 | / | 8 | / | / | / |
| Zusammen | 408 | 342 | / | 159 | 63 | 102 | 9 | / | / |
| Wohngebäude mit 3 - 6 Wohneinheiten | | | | | | | | | |
| von ... bis ... errichtet | | | | | | | | | |
| bis 1900 | 180 | 132 | / | 75 | 38 | 15 | / | / | / |
| 1901 - 1918 | 135 | 107 | / | 66 | 29 | 8 | / | / | / |
| 1919 - 1948 | 269 | 215 | 19 | 130 | 46 | 17 | / | / | / |
| 1949 - 1978 | 218 | 186 | 33 | 106 | 25 | 22 | / | - | / |
| 1979 - 1986 | 28 | 25 | / | 11 | / | 8 | / | - | - |
| 1987 - 1990 | 13 | 11 | / | / | / | / | / | - | / |
| 1991 - 1993 | 14 | 14 | / | 9 | / | / | - | - | - |
| 1994 und später | 82 | 81 | 8 | 62 | 6 | 5 | - | - | / |
| Zusammen | 939 | 772 | 70 | 461 | 151 | 78 | 10 | / | / |
| Wohngebäude mit 7 - 12 Wohneinheiten | | | | | | | | | |
| von ... bis ... errichtet | | | | | | | | | |
| bis 1900 | 81 | 64 | / | 40 | 14 | / | / | - | / |
| 1901 - 1918 | 138 | 121 | / | 86 | 27 | / | / | / | - |
| 1919 - 1948 | 209 | 178 | 30 | 107 | 33 | / | / | / | / |
| 1949 - 1978 | 815 | 754 | 433 | 273 | 32 | 14 | / | / | / |
| 1979 - 1986 | 361 | 353 | 298 | 31 | 16 | 7 | / | - | - |
| 1987 - 1990 | 131 | 129 | 114 | 9 | / | / | - | / | - |
| 1991 - 1993 | 10 | 10 | / | / | / | / | - | - | - |
| 1994 und später | 101 | 100 | 24 | 64 | 8 | / | / | - | - |
| Zusammen | 1 847 | 1 710 | 912 | 615 | 135 | 39 | 7 | / | / |
| Wohngebäude mit 13 und mehr Wohneinheiten | | | | | | | | | |
| von ... bis ... errichtet | | | | | | | | | |
| bis 1900 | 24 | 20 | / | 13 | / | / | / | - | - |
| 1901 - 1918 | 42 | 40 | / | 24 | 11 | / | / | - | - |
| 1919 - 1948 | 29 | 27 | / | 18 | / | / | / | - | - |
| 1949 - 1978 | 430 | 408 | 322 | 70 | 11 | / | / | - | / |
| 1979 - 1986 | 302 | 297 | 272 | 17 | / | / | - | - | - |
| 1987 - 1990 | 98 | 97 | 91 | / | / | / | - | - | - |
| 1991 - 1993 | 7 | 7 | 6 | / | - | / | - | - | - |
| 1994 und später | 85 | 84 | 43 | 35 | / | / | - | - | - |
| Zusammen | 1 017 | 980 | 743 | 181 | 40 | 15 | / | - | / |
| Wohngebäude zusammen | | | | | | | | | |
| von ... bis ... errichtet | | | | | | | | | |
| bis 1900 | 449 | 338 | 8 | 179 | 88 | 54 | 7 | / | / |
| 1901 - 1918 | 391 | 327 | 10 | 203 | 80 | 27 | 6 | / | / |
| 1919 - 1948 | 673 | 554 | 55 | 322 | 111 | 52 | 11 | / | / |
| 1949 - 1978 | 1 531 | 1 405 | 789 | 474 | 78 | 57 | 6 | / | / |
| 1979 - 1986 | 706 | 689 | 573 | 65 | 24 | 25 | / | / | / |
| 1987 - 1990 | 248 | 242 | 207 | 16 | 11 | 8 | / | / | / |
| 1991 - 1993 | 41 | 40 | 11 | 18 | / | 6 | - | - | - |
| 1994 und später | 318 | 314 | 78 | 193 | 21 | 22 | / | / | / |
| Zusammen | 4 357 | 3 910 | 1 732 | 1 469 | 417 | 251 | 32 | / | 5 |

*) In Wohngebäuden ohne Wohnheime.

18 Bewohnte Wohneinheiten nach Art der Nutzung,
in

| Lfd. Nr. | Gebäudegröße Wohnfläche von ... bis unter ... m2 | Bewohnte Wohn- einheiten insgesamt | Darunter | | | | | | |
|---|--|---|---|----------------|--------|------------------------------|--------|------------------------------|--------------------------|
| | | | Sammelheizung mit Überwiegend verwendeter Energie | | | | | | |
| | | | zusammen 1) | Fern- wärme | Gas | Elek- trizität (Strom) | Heizöl | Briketts, Braun- kohle | Koks, Stein- kohle |
| Deutsch | | | | | | | | | |
| Ins | | | | | | | | | |
| Wohngebäude mit 1 Wohneinheit | | | | | | | | | |
| 01 | unter 40 | - | - | - | - | - | - | - | - |
| 02 | 40 - 60 | 238 | 127 | 6 | 72 | / | 42 | / | / |
| 03 | 60 - 80 | 782 | 517 | 19 | 295 | / | 182 | 13 | / |
| 04 | 80 - 100 | 1 474 | 1 144 | 46 | 572 | / | 486 | 26 | 7 |
| 05 | 100 - 120 | 2 124 | 1 848 | 67 | 921 | / | 824 | 24 | 8 |
| 06 | 120 und mehr | 4 823 | 4 407 | 123 | 1 988 | 8 | 2 241 | 28 | 16 |
| 07 | Zusammen | 9 440 | 8 044 | 262 | 3 848 | 19 | 3 776 | 94 | 37 |
| Wohngebäude mit 2 Wohneinheiten | | | | | | | | | |
| 08 | unter 40 | 187 | 149 | 6 | 79 | / | 61 | / | / |
| 09 | 40 - 60 | 736 | 602 | 26 | 330 | / | 235 | 7 | / |
| 10 | 60 - 80 | 1 570 | 1 340 | 53 | 648 | 7 | 610 | 13 | 7 |
| 11 | 80 - 100 | 1 457 | 1 304 | 44 | 576 | 5 | 664 | 7 | 7 |
| 12 | 100 - 120 | 1 015 | 924 | 27 | 382 | / | 504 | / | / |
| 13 | 120 und mehr | 1 235 | 1 157 | 36 | 508 | / | 601 | / | / |
| 14 | Zusammen | 6 199 | 5 477 | 191 | 2 524 | 21 | 2 676 | 39 | 22 |
| Wohngebäude mit 3 - 6 Wohneinheiten | | | | | | | | | |
| 15 | unter 40 | 403 | 315 | 21 | 177 | / | 111 | / | / |
| 16 | 40 - 60 | 1 867 | 1 444 | 171 | 901 | 12 | 354 | / | / |
| 17 | 60 - 80 | 2 637 | 2 229 | 233 | 1 299 | 13 | 669 | 9 | 6 |
| 18 | 80 - 100 | 1 458 | 1 306 | 82 | 685 | 8 | 525 | / | / |
| 19 | 100 - 120 | 661 | 604 | 29 | 301 | / | 268 | / | / |
| 20 | 120 und mehr | 493 | 458 | 19 | 224 | / | 210 | / | / |
| 21 | Zusammen | 7 520 | 6 358 | 556 | 3 587 | 43 | 2 136 | 24 | 11 |
| Wohngebäude mit 7 - 12 Wohneinheiten | | | | | | | | | |
| 22 | unter 40 | 454 | 371 | 82 | 167 | / | 116 | / | / |
| 23 | 40 - 60 | 2 346 | 1 962 | 774 | 872 | 11 | 301 | / | / |
| 24 | 60 - 80 | 2 689 | 2 376 | 797 | 1 091 | 13 | 470 | / | / |
| 25 | 80 - 100 | 1 004 | 912 | 187 | 468 | / | 249 | / | / |
| 26 | 100 - 120 | 275 | 246 | 38 | 139 | / | 67 | / | - |
| 27 | 120 und mehr | 159 | 145 | 26 | 74 | / | 42 | / | - |
| 28 | Zusammen | 6 926 | 6 010 | 1 904 | 2 810 | 35 | 1 246 | 10 | / |
| Wohngebäude mit 13 und mehr Wohneinheiten | | | | | | | | | |
| 29 | unter 40 | 662 | 625 | 297 | 142 | / | 183 | / | - |
| 30 | 40 - 60 | 1 166 | 1 068 | 508 | 323 | / | 233 | / | / |
| 31 | 60 - 80 | 1 192 | 1 117 | 484 | 351 | / | 276 | / | / |
| 32 | 80 - 100 | 533 | 507 | 177 | 182 | / | 145 | / | - |
| 33 | 100 - 120 | 132 | 126 | 34 | 52 | / | 39 | / | / |
| 34 | 120 und mehr | 58 | 53 | 16 | 21 | / | 15 | - | - |
| 35 | Zusammen | 3 743 | 3 496 | 1 517 | 1 071 | 10 | 893 | / | / |
| Wohngebäude insgesamt | | | | | | | | | |
| 36 | unter 40 | 1 706 | 1 460 | 406 | 565 | 9 | 472 | 6 | / |
| 37 | 40 - 60 | 6 353 | 5 204 | 1 485 | 2 499 | 30 | 1 166 | 17 | 7 |
| 38 | 60 - 80 | 8 868 | 7 580 | 1 587 | 3 684 | 40 | 2 208 | 39 | 19 |
| 39 | 80 - 100 | 5 926 | 5 173 | 537 | 2 483 | 22 | 2 071 | 40 | 17 |
| 40 | 100 - 120 | 4 206 | 3 749 | 194 | 1 794 | 12 | 1 701 | 32 | 11 |
| 41 | 120 und mehr | 6 768 | 6 220 | 221 | 2 815 | 15 | 3 110 | 35 | 19 |
| 42 | Insgesamt | 33 828 | 29 385 | 4 430 | 13 841 | 128 | 10 727 | 169 | 75 |

*) In Wohngebäuden ohne Wohnheime.
1) Fern-, Block-, Zentral- oder Etagenheizung.

Gebäudegröße, Fläche, Beheizung und Energieart *)

1 000

| mit ... | | | | | | | | Lfd. Nr. |
|---|--|-----|-------------------------|--------|-------------------------|---------------------|---|-------------|
| art | Einzel- oder Mehrraumöfen mit Überwiegend verwendeter Energieart | | | | | | | |
| Holz oder sonstige erneuerbare Energien | zusammen | Gas | Elektrizität (Strom) | Heizöl | Briketts, Braunkohle | Koks, Steinkohle | Holz oder sonstige erneuerbare Energien | |
| hland | | | | | | | | |
| gesamt | | | | | | | | |
| - | - | - | - | - | - | - | - | 01 |
| / | 110 | 9 | 25 | 16 | 37 | 7 | 17 | 02 |
| / | 264 | 20 | 69 | 57 | 63 | 13 | 41 | 03 |
| / | 330 | 24 | 88 | 91 | 60 | 13 | 53 | 04 |
| / | 275 | 19 | 100 | 64 | 37 | 9 | 46 | 05 |
| / | 394 | 28 | 167 | 80 | 35 | 9 | 74 | 06 |
| 9 | 1 373 | 100 | 450 | 309 | 232 | 51 | 231 | 07 |
| | | | | | | | | |
| / | 38 | / | 11 | 7 | 11 | / | / | 08 |
| / | 134 | 16 | 40 | 27 | 34 | 6 | 12 | 09 |
| / | 226 | 19 | 83 | 58 | 35 | 8 | 23 | 10 |
| / | 152 | 10 | 62 | 40 | 20 | / | 17 | 11 |
| / | 87 | 5 | 41 | 17 | 10 | / | 12 | 12 |
| / | 77 | 6 | 36 | 15 | 7 | / | 12 | 13 |
| / | 714 | 59 | 272 | 163 | 118 | 20 | 81 | 14 |
| | | | | | | | | |
| / | 88 | 17 | 26 | 10 | 28 | / | / | 15 |
| / | 422 | 105 | 114 | 64 | 108 | 19 | 12 | 16 |
| / | 401 | 96 | 120 | 77 | 90 | 16 | 12 | 17 |
| / | 151 | 28 | 60 | 30 | 22 | / | 7 | 18 |
| / | 57 | 11 | 23 | 11 | 7 | / | / | 19 |
| / | 35 | 6 | 15 | 7 | / | / | / | 20 |
| / | 1 153 | 253 | 358 | 199 | 258 | 44 | 41 | 21 |
| | | | | | | | | |
| - | 82 | 27 | 23 | 7 | 21 | / | / | 22 |
| / | 383 | 131 | 102 | 26 | 110 | 9 | / | 23 |
| / | 307 | 106 | 88 | 31 | 71 | 8 | / | 24 |
| / | 92 | 31 | 29 | 8 | 21 | / | / | 25 |
| / | 29 | 9 | 9 | / | 8 | / | / | 26 |
| - | 15 | / | / | / | / | / | / | 27 |
| / | 908 | 309 | 256 | 77 | 233 | 22 | 11 | 28 |
| | | | | | | | | |
| - | 37 | 9 | 16 | / | 9 | / | / | 29 |
| - | 98 | 29 | 32 | / | 29 | / | / | 30 |
| / | 73 | 20 | 31 | 7 | 13 | / | / | 31 |
| - | 27 | 6 | 16 | / | / | / | / | 32 |
| - | 6 | / | / | / | / | - | - | 33 |
| - | / | / | / | / | / | - | / | 34 |
| / | 245 | 69 | 98 | 16 | 54 | / | / | 35 |
| | | | | | | | | |
| / | 245 | 57 | 76 | 25 | 68 | 7 | 12 | 36 |
| / | 1 147 | 289 | 313 | 138 | 317 | 43 | 46 | 37 |
| / | 1 270 | 253 | 390 | 230 | 272 | 45 | 80 | 38 |
| / | 752 | 100 | 255 | 171 | 126 | 22 | 78 | 39 |
| / | 453 | 46 | 175 | 94 | 63 | 13 | 62 | 40 |
| 5 | 526 | 47 | 225 | 105 | 49 | 11 | 89 | 41 |
| 15 | 4 392 | 791 | 1 434 | 764 | 896 | 141 | 366 | 42 |

18 Bewohnte Wohneinheiten nach Art der Nutzung,
in

| Lfd. Nr. | Gebäudegröße Wohnfläche von ... bis unter ... m2 | Bewohnte Wohn- einheiten insgesamt | Darunter | | | | | | |
|-------------|--|---|---|----------------|-----|------------------------------|--------|------------------------------|--------------------------|
| | | | Sammelheizung mit überwiegend verwendeter Energie | | | | | | |
| | | | zusammen 1) | Fern- wärme | Gas | Elek- trizität (Strom) | Heizöl | Briketts, Braun- kohle | Koks, Stein- kohle |

Deutsche

Eigentümer

Wohngebäude mit 1 Wohneinheit

| | | | | | | | | | |
|----|--------------|-------|-------|-----|-------|----|-------|----|----|
| 01 | unter 40 | - | - | - | - | - | - | - | - |
| 02 | 40 - 60 | 115 | 55 | / | 32 | / | 19 | / | / |
| 03 | 60 - 80 | 538 | 351 | 9 | 200 | / | 127 | 10 | / |
| 04 | 80 - 100 | 1 205 | 945 | 36 | 466 | / | 410 | 23 | 5 |
| 05 | 100 - 120 | 1 819 | 1 595 | 54 | 785 | / | 724 | 22 | 7 |
| 06 | 120 und mehr | 4 441 | 4 063 | 110 | 1 817 | 7 | 2 084 | 26 | 15 |
| 07 | Zusammen | 8 118 | 7 010 | 211 | 3 300 | 15 | 3 363 | 83 | 30 |

Wohngebäude mit 2 Wohneinheiten

| | | | | | | | | | |
|----|--------------|-------|-------|----|-------|----|-------|----|----|
| 08 | unter 40 | 24 | 17 | / | 8 | - | 7 | / | / |
| 09 | 40 - 60 | 181 | 142 | / | 78 | / | 56 | / | / |
| 10 | 60 - 80 | 604 | 510 | 15 | 248 | / | 234 | 7 | / |
| 11 | 80 - 100 | 759 | 677 | 21 | 302 | / | 343 | / | / |
| 12 | 100 - 120 | 670 | 607 | 16 | 255 | / | 329 | / | / |
| 13 | 120 und mehr | 981 | 923 | 26 | 407 | / | 480 | / | / |
| 14 | Zusammen | 3 218 | 2 877 | 84 | 1 299 | 10 | 1 450 | 21 | 11 |

Wohngebäude mit 3 - 6 Wohneinheiten

| | | | | | | | | | |
|----|--------------|-------|-------|----|-----|----|-----|---|---|
| 15 | unter 40 | 17 | 14 | / | 6 | / | 6 | / | - |
| 16 | 40 - 60 | 119 | 98 | / | 56 | / | 36 | / | - |
| 17 | 60 - 80 | 363 | 322 | 17 | 182 | / | 120 | / | / |
| 18 | 80 - 100 | 368 | 336 | 14 | 168 | / | 150 | / | / |
| 19 | 100 - 120 | 248 | 226 | 8 | 111 | / | 106 | / | / |
| 20 | 120 und mehr | 274 | 256 | 7 | 119 | / | 127 | / | / |
| 21 | Zusammen | 1 389 | 1 254 | 51 | 642 | 10 | 545 | / | / |

Wohngebäude mit 7 - 12 Wohneinheiten

| | | | | | | | | | |
|----|--------------|-----|-----|----|-----|---|-----|---|---|
| 22 | unter 40 | 11 | 10 | / | / | / | / | / | - |
| 23 | 40 - 60 | 90 | 81 | 12 | 40 | / | 28 | - | / |
| 24 | 60 - 80 | 230 | 215 | 35 | 104 | / | 75 | - | - |
| 25 | 80 - 100 | 193 | 185 | 24 | 98 | / | 62 | - | - |
| 26 | 100 - 120 | 72 | 67 | 6 | 39 | / | 21 | - | - |
| 27 | 120 und mehr | 48 | 45 | 5 | 22 | / | 17 | - | - |
| 28 | Zusammen | 844 | 603 | 84 | 306 | / | 207 | / | / |

Wohngebäude mit 13 und mehr Wohneinheiten

| | | | | | | | | | |
|----|--------------|-----|-----|----|-----|---|-----|---|---|
| 29 | unter 40 | 20 | 20 | 5 | 6 | / | 8 | - | - |
| 30 | 40 - 60 | 68 | 64 | 14 | 25 | / | 25 | - | - |
| 31 | 60 - 80 | 154 | 147 | 28 | 58 | / | 60 | - | - |
| 32 | 80 - 100 | 136 | 130 | 27 | 55 | / | 47 | - | - |
| 33 | 100 - 120 | 51 | 49 | 8 | 23 | / | 18 | - | - |
| 34 | 120 und mehr | 22 | 21 | / | 9 | / | 8 | - | - |
| 35 | Zusammen | 451 | 431 | 87 | 175 | / | 167 | - | - |

Wohngebäude zusammen

| | | | | | | | | | |
|----|--------------|--------|--------|-----|-------|----|-------|-----|----|
| 36 | unter 40 | 71 | 60 | 8 | 25 | / | 25 | / | / |
| 37 | 40 - 60 | 572 | 440 | 36 | 230 | / | 185 | / | / |
| 38 | 60 - 80 | 1 888 | 1 545 | 103 | 792 | 9 | 616 | 18 | 6 |
| 39 | 80 - 100 | 2 661 | 2 273 | 123 | 1 090 | 10 | 1 011 | 28 | 9 |
| 40 | 100 - 120 | 2 859 | 2 547 | 93 | 1 212 | 7 | 1 199 | 25 | 9 |
| 41 | 120 und mehr | 5 767 | 5 308 | 154 | 2 374 | 11 | 2 716 | 31 | 17 |
| 42 | Zusammen | 13 819 | 12 174 | 517 | 5 722 | 41 | 5 733 | 107 | 43 |

*) In Wohngebäuden ohne Wohnheime.
1) Fern-, Block-, Zentral- oder Etagenheizung.

Gebäudegröße, Fläche, Beheizung und Energieart *)

1 000

| mit ... | | | | | | | | Lfd. Nr. |
|---|--|-----|-------------------------|--------|-------------------------|---------------------|---|-------------|
| art | Einzel- oder Mehrraumöfen mit Überwiegend verwendeter Energieart | | | | | | | |
| Holz oder sonstige erneuerbare Energien | zusammen | Gas | Elektrizität (Strom) | Heizöl | Briketts, Braunkohle | Koks, Steinkohle | Holz oder sonstige erneuerbare Energien | |
| hland | | | | | | | | |
| einheiten | | | | | | | | |
| - | - | - | - | - | - | - | - | 01 |
| / | 51 | 6 | 11 | 8 | 16 | / | 6 | 02 |
| / | 77 | 7 | 15 | 19 | 17 | 7 | 11 | 03 |
| / | 70 | 6 | 13 | 24 | 10 | 5 | 11 | 04 |
| / | 51 | 5 | 15 | 15 | 6 | / | 8 | 05 |
| / | 37 | / | 12 | 10 | / | / | 5 | 06 |
| / | 287 | 28 | 65 | 77 | 54 | 20 | 42 | 07 |
| | | | | | | | | |
| / | 31 | / | 9 | 6 | 9 | / | / | 08 |
| / | 95 | 12 | 29 | 18 | 24 | / | 7 | 09 |
| / | 133 | 12 | 48 | 33 | 22 | 6 | 12 | 10 |
| / | 70 | 6 | 26 | 20 | 10 | / | 7 | 11 |
| / | 28 | / | 12 | 7 | / | / | / | 12 |
| / | 19 | / | 8 | / | / | / | / | 13 |
| / | 376 | 35 | 132 | 89 | 71 | 14 | 35 | 14 |
| | | | | | | | | |
| - | 85 | 17 | 25 | 9 | 27 | / | / | 15 |
| / | 400 | 101 | 104 | 61 | 104 | 19 | 11 | 16 |
| / | 360 | 78 | 102 | 70 | 85 | 15 | 10 | 17 |
| - | 119 | 24 | 43 | 25 | 20 | / | / | 18 |
| / | 37 | 8 | 13 | 7 | 6 | / | / | 19 |
| / | 17 | / | 6 | / | / | / | / | 20 |
| / | 1 019 | 231 | 294 | 176 | 244 | 42 | 32 | 21 |
| | | | | | | | | |
| - | 81 | 27 | 23 | 7 | 21 | / | / | 22 |
| / | 374 | 127 | 99 | 26 | 109 | 9 | / | 23 |
| / | 292 | 102 | 78 | 30 | 70 | 8 | / | 24 |
| - | 84 | 29 | 23 | 8 | 21 | / | / | 25 |
| / | 25 | 8 | 6 | / | 7 | / | / | 26 |
| - | 12 | / | / | / | / | / | / | 27 |
| / | 867 | 298 | 232 | 73 | 232 | 21 | 11 | 28 |
| | | | | | | | | |
| - | 37 | 9 | 15 | / | 9 | / | / | 29 |
| - | 94 | 28 | 28 | / | 29 | / | / | 30 |
| / | 66 | 20 | 25 | 6 | 12 | / | / | 31 |
| - | 21 | 6 | 10 | / | / | / | / | 32 |
| - | / | / | / | / | / | - | - | 33 |
| - | / | / | / | / | / | - | / | 34 |
| / | 225 | 67 | 81 | 15 | 54 | / | / | 35 |
| | | | | | | | | |
| / | 234 | 55 | 72 | 24 | 66 | 6 | 10 | 36 |
| / | 1 014 | 275 | 271 | 117 | 282 | 40 | 30 | 37 |
| / | 928 | 220 | 269 | 159 | 207 | 37 | 36 | 38 |
| / | 364 | 70 | 116 | 78 | 64 | 11 | 24 | 39 |
| / | 145 | 24 | 47 | 32 | 24 | / | 14 | 40 |
| / | 89 | 15 | 29 | 21 | 12 | / | 9 | 41 |
| / | 2 773 | 659 | 804 | 431 | 654 | 102 | 123 | 42 |

18 Bewohnte Wohneinheiten nach Art der Nutzung,
in

| Lfd. Nr. | Gebäudegröße Wohnfläche von ... bis unter ... m2 | Bewohnte Wohn- einheiten insgesamt | Darunter | | | | | | |
|-------------|--|---|---|----------------|-----|------------------------------|--------|------------------------------|--------------------------|
| | | | Sammelheizung mit Überwiegend verwendeter Energie | | | | | | |
| | | | zusammen 1) | Fern- wärme | Gas | Elek- trizität (Strom) | Heizöl | Briketts, Braun- kohle | Koks, Stein- kohle |

| | | | | | | | | | |
|---|--------------|--------|--------|-------|-------|----|-------|----|----|
| Deutsche | | | | | | | | | |
| Mietwohn | | | | | | | | | |
| Wohngebäude mit 1 Wohneinheit | | | | | | | | | |
| 01 | unter 40 | - | - | - | - | - | - | - | - |
| 02 | 40 - 60 | 123 | 72 | / | 40 | / | 23 | / | / |
| 03 | 60 - 80 | 244 | 166 | 10 | 95 | / | 55 | / | / |
| 04 | 80 - 100 | 269 | 198 | 10 | 106 | / | 76 | / | / |
| 05 | 100 - 120 | 305 | 253 | 13 | 136 | / | 100 | / | / |
| 06 | 120 und mehr | 381 | 345 | 13 | 171 | / | 157 | / | / |
| 07 | Zusammen | 1 322 | 1 034 | 51 | 548 | / | 412 | 12 | 7 |
| Wohngebäude mit 2 Wohneinheiten | | | | | | | | | |
| 08 | unter 40 | 163 | 132 | / | 71 | / | 54 | / | / |
| 09 | 40 - 60 | 556 | 461 | 22 | 252 | / | 179 | / | / |
| 10 | 60 - 80 | 966 | 830 | 38 | 400 | / | 376 | 6 | / |
| 11 | 80 - 100 | 697 | 627 | 23 | 274 | / | 322 | / | / |
| 12 | 100 - 120 | 345 | 316 | 10 | 127 | / | 175 | / | / |
| 13 | 120 und mehr | 254 | 234 | 10 | 101 | / | 121 | / | / |
| 14 | Zusammen | 2 981 | 2 600 | 107 | 1 225 | 11 | 1 227 | 18 | 11 |
| Wohngebäude mit 3 - 6 Wohneinheiten | | | | | | | | | |
| 15 | unter 40 | 386 | 301 | 21 | 171 | / | 105 | / | / |
| 16 | 40 - 60 | 1 748 | 1 347 | 168 | 845 | 11 | 317 | / | / |
| 17 | 60 - 80 | 2 274 | 1 907 | 216 | 1 117 | 11 | 550 | 8 | / |
| 18 | 80 - 100 | 1 090 | 971 | 68 | 517 | 5 | 375 | / | / |
| 19 | 100 - 120 | 413 | 376 | 20 | 190 | / | 162 | / | / |
| 20 | 120 und mehr | 220 | 203 | 12 | 105 | / | 83 | / | - |
| 21 | Zusammen | 6 131 | 5 104 | 505 | 2 945 | 34 | 1 591 | 20 | 9 |
| Wohngebäude mit 7 - 12 Wohneinheiten | | | | | | | | | |
| 22 | unter 40 | 443 | 361 | 81 | 162 | / | 112 | / | / |
| 23 | 40 - 60 | 2 256 | 1 881 | 761 | 833 | 10 | 273 | / | / |
| 24 | 60 - 80 | 2 458 | 2 161 | 762 | 987 | 12 | 395 | / | / |
| 25 | 80 - 100 | 811 | 727 | 163 | 370 | / | 188 | / | / |
| 26 | 100 - 120 | 203 | 179 | 31 | 100 | / | 45 | / | - |
| 27 | 120 und mehr | 111 | 99 | 21 | 52 | / | 25 | / | - |
| 28 | Zusammen | 6 283 | 5 408 | 1 819 | 2 504 | 31 | 1 039 | 10 | / |
| Wohngebäude mit 13 und mehr Wohneinheiten | | | | | | | | | |
| 29 | unter 40 | 642 | 605 | 292 | 136 | / | 175 | / | - |
| 30 | 40 - 60 | 1 098 | 1 004 | 493 | 298 | / | 208 | / | / |
| 31 | 60 - 80 | 1 038 | 971 | 457 | 293 | / | 216 | / | / |
| 32 | 80 - 100 | 398 | 377 | 150 | 127 | / | 98 | / | - |
| 33 | 100 - 120 | 81 | 77 | 26 | 29 | / | 21 | / | / |
| 34 | 120 und mehr | 36 | 32 | 12 | 12 | / | 7 | - | - |
| 35 | Zusammen | 3 292 | 3 065 | 1 431 | 896 | 8 | 725 | / | / |
| Wohngebäude zusammen | | | | | | | | | |
| 36 | unter 40 | 1 634 | 1 399 | 398 | 540 | 8 | 446 | 5 | / |
| 37 | 40 - 60 | 5 781 | 4 764 | 1 449 | 2 269 | 26 | 1 001 | 12 | 6 |
| 38 | 60 - 80 | 6 980 | 6 034 | 1 483 | 2 892 | 30 | 1 592 | 21 | 13 |
| 39 | 80 - 100 | 3 265 | 2 900 | 414 | 1 394 | 12 | 1 059 | 13 | 8 |
| 40 | 100 - 120 | 1 347 | 1 201 | 101 | 582 | 6 | 502 | 6 | / |
| 41 | 120 und mehr | 1 001 | 912 | 67 | 441 | / | 393 | / | / |
| 42 | Zusammen | 20 009 | 17 211 | 3 913 | 8 119 | 87 | 4 994 | 62 | 32 |

*) In Wohngebäuden ohne Wohnheime.
1) Fern-, Block-, Zentral- oder Etagenheizung.

Gebäudegröße, Fläche, Beheizung und Energieart *)

1 000

| mit ... | | | | | | | | Lfd. Nr. |
|---|---|-----|-------------------------|--------|-------------------------|---------------------|---|-------------|
| art | Einzel- oder Mehrraumböfen mit Überwiegend verwendeter Energieart | | | | | | | |
| Holz oder sonstige erneuerbare Energien | zusammen | Gas | Elektrizität (Strom) | Heizöl | Briketts, Braunkohle | Koks, Steinkohle | Holz oder sonstige erneuerbare Energien | |
| hland | | | | | | | | |
| wohneinheiten | | | | | | | | |
| - | - | - | - | - | - | - | - | 01 |
| / | 59 | / | 15 | 8 | 21 | / | 11 | 02 |
| / | 187 | 13 | 54 | 38 | 47 | 6 | 30 | 03 |
| / | 259 | 18 | 75 | 67 | 50 | 8 | 41 | 04 |
| / | 224 | 14 | 86 | 48 | 31 | 7 | 38 | 05 |
| / | 357 | 24 | 155 | 70 | 31 | 7 | 69 | 06 |
| 8 | 1 086 | 72 | 384 | 232 | 179 | 30 | 188 | 07 |
| - | 6 | / | / | / | / | - | / | 08 |
| / | 39 | / | 10 | 9 | 10 | / | / | 09 |
| / | 93 | 8 | 35 | 24 | 13 | / | 12 | 10 |
| / | 82 | / | 36 | 19 | 10 | / | 10 | 11 |
| / | 59 | / | 29 | 10 | 7 | / | 8 | 12 |
| / | 58 | / | 28 | 11 | 5 | / | 9 | 13 |
| / | 338 | 25 | 140 | 74 | 47 | 6 | 45 | 14 |
| / | / | / | / | / | / | / | / | 15 |
| - | 22 | / | 10 | / | / | / | / | 16 |
| - | 40 | 8 | 17 | 7 | / | / | / | 17 |
| / | 32 | / | 17 | 5 | / | / | / | 18 |
| / | 19 | / | 10 | / | / | / | / | 19 |
| - | 18 | / | 9 | / | / | / | / | 20 |
| / | 135 | 22 | 64 | 23 | 14 | / | 9 | 21 |
| - | / | / | / | - | / | - | / | 22 |
| - | 8 | / | / | / | / | - | / | 23 |
| - | 16 | / | 10 | / | / | / | / | 24 |
| / | 8 | / | 6 | / | - | - | - | 25 |
| - | / | / | / | / | / | - | - | 26 |
| - | / | / | / | / | / | - | / | 27 |
| / | 41 | 11 | 25 | / | / | / | / | 28 |
| - | / | - | / | - | - | - | - | 29 |
| - | / | / | / | - | - | - | - | 30 |
| - | 7 | / | 5 | / | / | / | - | 31 |
| - | 6 | / | 5 | / | - | - | - | 32 |
| - | / | / | / | - | - | - | - | 33 |
| - | / | - | / | - | - | - | - | 34 |
| - | 20 | / | 17 | / | / | / | - | 35 |
| / | 11 | / | / | / | / | / | / | 36 |
| / | 132 | 14 | 42 | 21 | 35 | / | 17 | 37 |
| / | 343 | 33 | 121 | 72 | 65 | 8 | 44 | 38 |
| / | 388 | 29 | 139 | 93 | 62 | 11 | 54 | 39 |
| / | 308 | 22 | 128 | 62 | 39 | 9 | 48 | 40 |
| / | 437 | 32 | 196 | 84 | 38 | 8 | 80 | 41 |
| 11 | 1 619 | 132 | 630 | 333 | 241 | 39 | 243 | 42 |

18 Bewohnte Wohneinheiten nach Art der Nutzung,

in

| Lfd. Nr. | Gebäudegröße Wohnfläche von ... bis unter ... m2 | Bewohnte Wohn- einheiten insgesamt | Darunter | | | | | | |
|-------------|--|---|---|----------------|-----|------------------------------|--------|------------------------------|--------------------------|
| | | | Sammelheizung mit überwiegend verwendeter Energie | | | | | | |
| | | | zusammen 1) | Fern- wärme | Gas | Elek- trizität (Strom) | Heizöl | Briketts, Braun- kohle | Koks, Stein- kohle |

| | | | | | | | | | |
|---|--------------|--------|--------|-------|--------|-----|-------|----|----|
| Früheres Bu | | | | | | | | | |
| Ins | | | | | | | | | |
| Wohngebäude mit 1 Wohneinheit | | | | | | | | | |
| 01 | unter 40 | - | - | - | - | - | - | - | - |
| 02 | 40 - 60 | 167 | 96 | 5 | 54 | / | 34 | / | / |
| 03 | 60 - 80 | 576 | 385 | 16 | 211 | / | 150 | / | / |
| 04 | 80 - 100 | 1 157 | 897 | 41 | 432 | / | 412 | / | 5 |
| 05 | 100 - 120 | 1 740 | 1 511 | 61 | 730 | / | 709 | / | 6 |
| 06 | 120 und mehr | 4 357 | 3 992 | 118 | 1 759 | 7 | 2 088 | / | 14 |
| 07 | Zusammen | 7 996 | 6 879 | 241 | 3 185 | 16 | 3 392 | 9 | 30 |
| Wohngebäude mit 2 Wohneinheiten | | | | | | | | | |
| 08 | unter 40 | 145 | 119 | / | 62 | / | 51 | / | / |
| 09 | 40 - 60 | 561 | 470 | 23 | 252 | / | 191 | / | / |
| 10 | 60 - 80 | 1 303 | 1 119 | 48 | 523 | 6 | 533 | / | 7 |
| 11 | 80 - 100 | 1 278 | 1 149 | 40 | 492 | / | 604 | / | 6 |
| 12 | 100 - 120 | 897 | 822 | 24 | 330 | / | 462 | / | / |
| 13 | 120 und mehr | 1 140 | 1 071 | 35 | 464 | / | 566 | / | / |
| 14 | Zusammen | 5 323 | 4 748 | 174 | 2 122 | 18 | 2 407 | / | 20 |
| Wohngebäude mit 3 - 6 Wohneinheiten | | | | | | | | | |
| 15 | unter 40 | 328 | 269 | 18 | 144 | / | 104 | / | / |
| 16 | 40 - 60 | 1 475 | 1 186 | 135 | 724 | 11 | 314 | / | / |
| 17 | 60 - 80 | 2 244 | 1 942 | 189 | 1 104 | 12 | 631 | / | 5 |
| 18 | 80 - 100 | 1 323 | 1 199 | 76 | 607 | 7 | 507 | / | / |
| 19 | 100 - 120 | 602 | 555 | 27 | 264 | / | 259 | / | / |
| 20 | 120 und mehr | 457 | 426 | 17 | 200 | / | 204 | / | / |
| 21 | Zusammen | 6 429 | 5 578 | 461 | 3 043 | 41 | 2 019 | / | 9 |
| Wohngebäude mit 7 - 12 Wohneinheiten | | | | | | | | | |
| 22 | unter 40 | 361 | 304 | 45 | 141 | / | 114 | - | / |
| 23 | 40 - 60 | 1 441 | 1 204 | 242 | 668 | 11 | 281 | / | / |
| 24 | 60 - 80 | 1 971 | 1 753 | 355 | 929 | 12 | 456 | / | / |
| 25 | 80 - 100 | 881 | 813 | 150 | 413 | / | 245 | / | / |
| 26 | 100 - 120 | 238 | 218 | 31 | 119 | / | 66 | / | - |
| 27 | 120 und mehr | 142 | 129 | 23 | 64 | / | 41 | / | - |
| 28 | Zusammen | 5 035 | 4 420 | 847 | 2 333 | 33 | 1 202 | / | / |
| Wohngebäude mit 13 und mehr Wohneinheiten | | | | | | | | | |
| 29 | unter 40 | 442 | 415 | 101 | 130 | / | 182 | / | - |
| 30 | 40 - 60 | 759 | 694 | 195 | 269 | / | 226 | / | / |
| 31 | 60 - 80 | 887 | 829 | 242 | 309 | / | 274 | - | / |
| 32 | 80 - 100 | 457 | 434 | 121 | 168 | / | 144 | - | - |
| 33 | 100 - 120 | 117 | 112 | 25 | 47 | / | 39 | / | / |
| 34 | 120 und mehr | 53 | 48 | 13 | 20 | / | 15 | - | - |
| 35 | Zusammen | 2 714 | 2 531 | 697 | 943 | 10 | 880 | / | / |
| Wohngebäude insgesamt | | | | | | | | | |
| 36 | unter 40 | 1 276 | 1 107 | 169 | 477 | 8 | 450 | / | / |
| 37 | 40 - 60 | 4 403 | 3 849 | 600 | 1 966 | 27 | 1 046 | / | 6 |
| 38 | 60 - 80 | 6 980 | 6 028 | 849 | 3 075 | 37 | 2 044 | / | 18 |
| 39 | 80 - 100 | 5 096 | 4 492 | 428 | 2 111 | 20 | 1 912 | / | 14 |
| 40 | 100 - 120 | 3 593 | 3 216 | 168 | 1 489 | 12 | 1 533 | / | 9 |
| 41 | 120 und mehr | 6 149 | 5 665 | 206 | 2 506 | 14 | 2 914 | / | 17 |
| 42 | Insgesamt | 27 497 | 24 157 | 2 420 | 11 625 | 118 | 9 900 | 18 | 65 |

*) In Wohngebäuden ohne Wohnheime.

1) Fern-, Block-, Zentral- oder Etagenheizung.

Gebäudegröße, Fläche, Beheizung und Energieart *)

1 000

| mit ... | | | | | | | | Lfd. Nr. |
|---|--|-----|-------------------------|--------|-------------------------|---------------------|---|-------------|
| art | Einzel- oder Mehrraumöfen mit Überwiegend verwendeter Energieart | | | | | | | |
| Holz oder sonstige erneuerbare Energien | zusammen | Gas | Elektrizität (Strom) | Heizöl | Briketts, Braunkohle | Koks, Steinkohle | Holz oder sonstige erneuerbare Energien | |
| ndesgebiet | | | | | | | | |
| gesamt | | | | | | | | |
| - | - | - | - | - | - | - | - | 01 |
| / | 71 | 7 | 21 | 15 | 8 | 6 | 13 | 02 |
| / | 190 | 18 | 60 | 49 | 16 | 12 | 36 | 03 |
| / | 260 | 22 | 79 | 82 | 17 | 12 | 49 | 04 |
| / | 228 | 18 | 91 | 57 | 11 | 7 | 43 | 05 |
| / | 349 | 26 | 159 | 72 | 12 | 8 | 71 | 06 |
| 6 | 1 098 | 92 | 411 | 275 | 64 | 45 | 212 | 07 |
| | | | | | | | | |
| / | 26 | / | 10 | 6 | / | / | / | 08 |
| / | 90 | 13 | 35 | 21 | 8 | 5 | 9 | 09 |
| / | 182 | 17 | 77 | 51 | 8 | 7 | 21 | 10 |
| / | 129 | 9 | 59 | 37 | / | / | 16 | 11 |
| / | 73 | / | 39 | 15 | / | / | 12 | 12 |
| / | 69 | 6 | 36 | 14 | / | / | 11 | 13 |
| / | 569 | 52 | 256 | 144 | 27 | 17 | 73 | 14 |
| | | | | | | | | |
| / | 58 | 15 | 24 | 9 | / | / | / | 15 |
| / | 288 | 90 | 102 | 56 | 13 | 17 | 10 | 16 |
| / | 295 | 75 | 113 | 72 | 11 | 13 | 10 | 17 |
| - | 124 | 26 | 57 | 27 | / | / | 6 | 18 |
| / | 47 | 9 | 22 | 10 | / | / | / | 19 |
| / | 31 | 5 | 15 | 7 | / | / | / | 20 |
| / | 843 | 221 | 333 | 180 | 35 | 38 | 36 | 21 |
| | | | | | | | | |
| - | 57 | 22 | 21 | 6 | / | / | / | 22 |
| / | 237 | 97 | 89 | 23 | 16 | 7 | / | 23 |
| / | 212 | 85 | 80 | 28 | 12 | 5 | / | 24 |
| / | 67 | 24 | 29 | 7 | / | / | / | 25 |
| - | 21 | 7 | 8 | / | / | / | / | 26 |
| - | 13 | / | / | / | / | / | / | 27 |
| / | 606 | 239 | 232 | 69 | 41 | 17 | 9 | 28 |
| | | | | | | | | |
| - | 27 | 7 | 13 | / | / | / | / | 29 |
| - | 66 | 23 | 26 | / | 10 | / | / | 30 |
| / | 57 | 16 | 28 | 7 | / | / | / | 31 |
| - | 23 | / | 15 | / | / | / | / | 32 |
| - | / | / | / | / | / | - | - | 33 |
| - | / | / | / | / | / | - | / | 34 |
| / | 181 | 54 | 87 | 15 | 19 | / | / | 35 |
| | | | | | | | | |
| / | 168 | 47 | 68 | 23 | 15 | 6 | 10 | 36 |
| / | 751 | 231 | 273 | 119 | 54 | 37 | 37 | 37 |
| / | 936 | 211 | 359 | 207 | 52 | 38 | 70 | 38 |
| / | 603 | 85 | 240 | 154 | 32 | 20 | 72 | 39 |
| / | 374 | 41 | 163 | 84 | 17 | 11 | 58 | 40 |
| / | 466 | 43 | 216 | 95 | 17 | 10 | 84 | 41 |
| 11 | 3 298 | 658 | 1 319 | 692 | 186 | 121 | 331 | 42 |

18 Bewohnte Wohneinheiten nach Art der Nutzung,

| Lfd. Nr. | Gebäudegröße Wohnfläche von ... bis unter ... m2 | Bewohnte Wohneinheiten insgesamt | in | | | | | | |
|---|--|-------------------------------------|---|----------------|-------|------------------------------|--------|------------------------------|--------------------------|
| | | | Darunter | | | | | | |
| | | | Sammelheizung mit Überwiegend verwendeter Energie | | | | | | |
| | | | zusammen 1) | Fern- wärme | Gas | Elek- trizität (Strom) | Heizöl | Briketts, Braun- kohle | Koks, Stein- kohle |
| Früheres Bu | | | | | | | | | |
| Eigentümer | | | | | | | | | |
| Wohngebäude mit 1 Wohneinheit | | | | | | | | | |
| 01 | unter 40 | - | - | - | - | - | - | - | - |
| 02 | 40 - 60 | 70 | 35 | / | 19 | / | 14 | - | / |
| 03 | 60 - 80 | 371 | 242 | 7 | 130 | / | 99 | / | / |
| 04 | 80 - 100 | 921 | 720 | 32 | 338 | / | 340 | / | / |
| 05 | 100 - 120 | 1 463 | 1 280 | 49 | 609 | / | 613 | / | / |
| 06 | 120 und mehr | 3 994 | 3 662 | 105 | 1 599 | 6 | 1 933 | / | 13 |
| 07 | Zusammen | 6 819 | 5 939 | 194 | 2 695 | 14 | 2 998 | 8 | 24 |
| Wohngebäude mit 2 Wohneinheiten | | | | | | | | | |
| 08 | unter 40 | 17 | 12 | / | 6 | - | 5 | - | / |
| 09 | 40 - 60 | 123 | 98 | / | 52 | / | 42 | / | / |
| 10 | 60 - 80 | 478 | 404 | 13 | 189 | / | 195 | / | / |
| 11 | 80 - 100 | 648 | 578 | 19 | 247 | / | 305 | / | / |
| 12 | 100 - 120 | 583 | 532 | 14 | 215 | / | 298 | / | / |
| 13 | 120 und mehr | 902 | 850 | 26 | 370 | / | 449 | / | / |
| 14 | Zusammen | 2 751 | 2 474 | 77 | 1 080 | 9 | 1 294 | / | 10 |
| Wohngebäude mit 3 - 6 Wohneinheiten | | | | | | | | | |
| 15 | unter 40 | 13 | 11 | / | / | / | 6 | - | - |
| 16 | 40 - 60 | 95 | 78 | / | 43 | / | 31 | - | - |
| 17 | 60 - 80 | 313 | 279 | 15 | 152 | / | 110 | - | / |
| 18 | 80 - 100 | 336 | 307 | 14 | 148 | / | 143 | - | / |
| 19 | 100 - 120 | 225 | 209 | 8 | 97 | / | 102 | / | / |
| 20 | 120 und mehr | 254 | 237 | 7 | 106 | / | 122 | / | / |
| 21 | Zusammen | 1 237 | 1 122 | 47 | 551 | 9 | 513 | / | / |
| Wohngebäude mit 7 - 12 Wohneinheiten | | | | | | | | | |
| 22 | unter 40 | 10 | 9 | / | / | / | / | - | - |
| 23 | 40 - 60 | 75 | 66 | 7 | 33 | / | 26 | - | / |
| 24 | 60 - 80 | 212 | 196 | 27 | 96 | / | 72 | - | - |
| 25 | 80 - 100 | 188 | 179 | 23 | 94 | / | 61 | - | - |
| 26 | 100 - 120 | 69 | 65 | 6 | 37 | / | 21 | - | - |
| 27 | 120 und mehr | 46 | 44 | 5 | 21 | / | 17 | - | - |
| 28 | Zusammen | 599 | 559 | 69 | 285 | / | 201 | - | / |
| Wohngebäude mit 13 und mehr Wohneinheiten | | | | | | | | | |
| 29 | unter 40 | 20 | 19 | 5 | 6 | / | 8 | - | - |
| 30 | 40 - 60 | 66 | 62 | 13 | 23 | / | 25 | - | - |
| 31 | 60 - 80 | 148 | 141 | 24 | 56 | / | 60 | - | - |
| 32 | 80 - 100 | 133 | 128 | 26 | 54 | / | 47 | - | - |
| 33 | 100 - 120 | 50 | 48 | 7 | 22 | / | 18 | - | - |
| 34 | 120 und mehr | 22 | 21 | / | 9 | / | 8 | - | - |
| 35 | Zusammen | 439 | 419 | 79 | 171 | / | 167 | - | - |
| Wohngebäude zusammen | | | | | | | | | |
| 36 | unter 40 | 60 | 51 | 7 | 21 | / | 23 | - | / |
| 37 | 40 - 60 | 428 | 339 | 27 | 170 | / | 137 | / | / |
| 38 | 60 - 80 | 1 522 | 1 262 | 85 | 623 | 9 | 537 | / | 5 |
| 39 | 80 - 100 | 2 227 | 1 913 | 114 | 882 | 9 | 896 | / | 8 |
| 40 | 100 - 120 | 2 391 | 2 134 | 85 | 980 | 7 | 1 052 | / | 7 |
| 41 | 120 und mehr | 5 217 | 4 813 | 146 | 2 104 | 10 | 2 530 | / | 15 |
| 42 | Zusammen | 11 845 | 10 513 | 466 | 4 780 | 37 | 5 174 | 10 | 36 |

*1) In Wohngebäuden ohne Wohnheime.
1) Fern-, Block-, Zentral- oder Etageheizung.

Gebäudegröße, Fläche, Beheizung und Energieart *)

1 000

| mit ... | | | | | | | | Lfd. Nr. |
|---|--|-----|-------------------------|--------|-------------------------|---------------------|---|-------------|
| art | Einzel- oder Mehrraumöfen mit Überwiegend verwendeter Energieart | | | | | | | |
| Holz oder sonstige erneuerbare Energien | zusammen | Gas | Elektrizität (Strom) | Heizöl | Briketts, Braunkohle | Koks, Steinkohle | Holz oder sonstige erneuerbare Energien | |
| ndesgebiet | | | | | | | | |
| wohneinheiten | | | | | | | | |
| - | - | - | - | - | - | - | - | 01 |
| / | 35 | / | 11 | 7 | / | / | 8 | 02 |
| / | 129 | 11 | 45 | 32 | 11 | / | 26 | 03 |
| / | 201 | 16 | 66 | 59 | 14 | 7 | 38 | 04 |
| / | 182 | 13 | 77 | 42 | 9 | 6 | 35 | 05 |
| / | 315 | 23 | 148 | 62 | 10 | 6 | 66 | 06 |
| 6 | 863 | 66 | 348 | 202 | 48 | 26 | 173 | 07 |
| | | | | | | | | |
| - | / | / | / | / | / | - | / | 08 |
| / | 25 | / | 9 | 7 | / | / | / | 09 |
| / | 74 | 7 | 31 | 21 | / | / | 11 | 10 |
| / | 70 | / | 34 | 18 | / | / | 10 | 11 |
| / | 50 | / | 28 | 8 | / | / | 8 | 12 |
| / | 52 | / | 28 | 10 | / | / | 8 | 13 |
| / | 275 | 22 | 132 | 65 | 10 | / | 42 | 14 |
| | | | | | | | | |
| / | / | / | / | / | / | / | / | 15 |
| - | 17 | / | 9 | / | / | / | / | 16 |
| - | 34 | 7 | 17 | 7 | / | / | / | 17 |
| - | 29 | / | 16 | / | / | / | / | 18 |
| / | 16 | / | 9 | / | / | / | / | 19 |
| - | 16 | / | 9 | / | / | / | / | 20 |
| / | 114 | 20 | 60 | 21 | / | / | 8 | 21 |
| | | | | | | | | |
| - | / | / | / | - | - | - | / | 22 |
| - | 8 | / | / | / | / | - | / | 23 |
| - | 15 | / | 10 | / | / | / | / | 24 |
| / | 8 | / | 6 | / | - | - | - | 25 |
| - | / | / | / | / | - | - | - | 26 |
| - | / | / | / | / | / | - | / | 27 |
| / | 40 | 11 | 25 | / | / | / | / | 28 |
| | | | | | | | | |
| - | / | - | / | - | - | - | - | 29 |
| - | / | / | / | - | - | - | - | 30 |
| - | 7 | / | 5 | / | / | / | - | 31 |
| - | 6 | / | 5 | / | - | - | - | 32 |
| - | / | / | / | - | - | - | - | 33 |
| - | / | - | / | - | - | - | - | 34 |
| - | 19 | / | 16 | / | / | / | - | 35 |
| | | | | | | | | |
| / | 8 | / | / | / | / | / | / | 36 |
| / | 88 | 13 | 36 | 17 | 8 | / | 13 | 37 |
| / | 260 | 30 | 108 | 62 | 15 | 7 | 39 | 38 |
| / | 314 | 26 | 128 | 83 | 17 | 10 | 50 | 39 |
| / | 255 | 20 | 118 | 54 | 10 | 7 | 45 | 40 |
| / | 387 | 30 | 187 | 76 | 12 | 7 | 76 | 41 |
| 9 | 1 312 | 120 | 581 | 292 | 62 | 33 | 223 | 42 |

18 Bewohnte Wohneinheiten nach Art der Nutzung,
in

| Lfd. Nr. | Gebäudegröße ----- Wohnfläche von ... bis unter ... m2 | Bewohnte Wohn- einheiten insgesamt | Darunter | | | | | | |
|---|---|---|---|----------------|-------|------------------------------|--------|------------------------------|--------------------------|
| | | | Sammelheizung mit überwiegend verwendeter Energie | | | | | | |
| | | | zusammen 1) | Fern- wärme | Gas | Elek- trizität (Strom) | Heizöl | Briketts, Braun- kohle | Koks, Stein- kohle |
| Früheres Bu | | | | | | | | | |
| Mietwohn | | | | | | | | | |
| Wohngebäude mit 1 Wohneinheit | | | | | | | | | |
| 01 | unter 40 | - | - | - | - | - | - | - | - |
| 02 | 40 - 60 | 97 | 61 | / | 35 | / | 20 | / | / |
| 03 | 60 - 80 | 204 | 143 | 9 | 81 | / | 51 | / | / |
| 04 | 80 - 100 | 236 | 177 | 9 | 93 | / | 72 | / | / |
| 05 | 100 - 120 | 277 | 230 | 12 | 121 | / | 96 | / | / |
| 06 | 120 und mehr | 363 | 330 | 13 | 160 | / | 154 | / | / |
| 07 | Zusammen | 1 177 | 941 | 47 | 490 | / | 393 | / | 6 |
| Wohngebäude mit 2 Wohneinheiten | | | | | | | | | |
| 08 | unter 40 | 128 | 106 | / | 55 | / | 46 | / | / |
| 09 | 40 - 60 | 438 | 372 | 20 | 200 | / | 149 | / | / |
| 10 | 60 - 80 | 824 | 715 | 34 | 334 | / | 338 | / | / |
| 11 | 80 - 100 | 630 | 571 | 21 | 245 | / | 299 | / | / |
| 12 | 100 - 120 | 314 | 290 | 9 | 115 | / | 164 | / | / |
| 13 | 120 und mehr | 238 | 221 | 9 | 94 | / | 117 | / | / |
| 14 | Zusammen | 2 572 | 2 275 | 98 | 1 042 | 9 | 1 114 | / | 10 |
| Wohngebäude mit 3 - 6 Wohneinheiten | | | | | | | | | |
| 15 | unter 40 | 315 | 258 | 17 | 140 | / | 98 | / | / |
| 16 | 40 - 60 | 1 380 | 1 108 | 132 | 681 | 10 | 283 | / | / |
| 17 | 60 - 80 | 1 931 | 1 663 | 175 | 952 | 10 | 521 | / | / |
| 18 | 80 - 100 | 987 | 892 | 62 | 459 | 5 | 364 | / | / |
| 19 | 100 - 120 | 377 | 346 | 19 | 167 | / | 157 | / | / |
| 20 | 120 und mehr | 203 | 188 | 10 | 94 | / | 82 | / | - |
| 21 | Zusammen | 5 192 | 4 455 | 415 | 2 493 | 32 | 1 506 | / | 8 |
| Wohngebäude mit 7 - 12 Wohneinheiten | | | | | | | | | |
| 22 | unter 40 | 351 | 295 | 44 | 137 | / | 110 | - | / |
| 23 | 40 - 60 | 1 367 | 1 137 | 235 | 635 | 10 | 256 | / | / |
| 24 | 60 - 80 | 1 760 | 1 557 | 328 | 833 | 11 | 383 | / | / |
| 25 | 80 - 100 | 693 | 634 | 127 | 319 | / | 184 | / | / |
| 26 | 100 - 120 | 169 | 153 | 25 | 82 | / | 44 | / | - |
| 27 | 120 und mehr | 95 | 85 | 18 | 43 | / | 24 | / | - |
| 28 | Zusammen | 4 435 | 3 861 | 777 | 2 048 | 29 | 1 001 | / | / |
| Wohngebäude mit 13 und mehr Wohneinheiten | | | | | | | | | |
| 29 | unter 40 | 422 | 396 | 96 | 124 | / | 174 | / | - |
| 30 | 40 - 60 | 694 | 632 | 182 | 246 | / | 201 | / | / |
| 31 | 60 - 80 | 739 | 688 | 218 | 253 | / | 213 | - | / |
| 32 | 80 - 100 | 323 | 306 | 95 | 114 | / | 97 | - | - |
| 33 | 100 - 120 | 66 | 63 | 18 | 24 | / | 21 | / | / |
| 34 | 120 und mehr | 31 | 27 | 9 | 11 | / | 7 | - | - |
| 35 | Zusammen | 2 275 | 2 112 | 617 | 772 | 8 | 712 | / | / |
| Wohngebäude zusammen | | | | | | | | | |
| 36 | unter 40 | 1 217 | 1 055 | 161 | 456 | 8 | 428 | / | / |
| 37 | 40 - 60 | 3 975 | 3 310 | 573 | 1 796 | 24 | 909 | / | 5 |
| 38 | 60 - 80 | 5 458 | 4 766 | 764 | 2 451 | 28 | 1 507 | / | 13 |
| 39 | 80 - 100 | 2 869 | 2 579 | 314 | 1 229 | 11 | 1 016 | / | 7 |
| 40 | 100 - 120 | 1 203 | 1 082 | 82 | 509 | 5 | 482 | / | / |
| 41 | 120 und mehr | 931 | 852 | 59 | 402 | / | 384 | / | / |
| 42 | Zusammen | 15 652 | 13 644 | 1 954 | 6 845 | 81 | 4 726 | 8 | 29 |

*) In Wohngebäuden ohne Wohnheime.
1) Fern-, Block-, Zentral- oder Etagenheizung.

Gebäudegröße, Fläche, Beheizung und Energieart *)
1 000

| mit ... | | | | | | | | | Lfd. Nr. |
|---|--|-----|-------------------------|--------|-------------------------|---------------------|---|----|-------------|
| art | Einzel- oder Mehrraumöfen mit Überwiegend verwendeter Energieart | | | | | | | | |
| Holz oder sonstige erneuerbare Energien | zusammen | Gas | Elektrizität (Strom) | Heizöl | Briketts, Braunkohle | Koks, Steinkohle | Holz oder sonstige erneuerbare Energien | | |
| ndesgebiet | | | | | | | | | |
| einheiten | | | | | | | | | |
| - | - | - | - | - | - | - | - | 01 | |
| / | 36 | 5 | 10 | 8 | / | / | 5 | 02 | |
| / | 61 | 7 | 15 | 17 | 5 | 7 | 10 | 03 | |
| / | 59 | 6 | 13 | 23 | / | / | 11 | 04 | |
| - | 46 | 5 | 14 | 15 | / | / | 8 | 05 | |
| / | 34 | / | 11 | 10 | / | / | 5 | 06 | |
| / | 236 | 26 | 63 | 72 | 16 | 19 | 39 | 07 | |
| / | 22 | / | 8 | 5 | / | / | / | 08 | |
| / | 66 | 10 | 26 | 14 | 6 | / | 5 | 09 | |
| / | 107 | 10 | 46 | 30 | / | 6 | 11 | 10 | |
| / | 59 | 6 | 25 | 19 | / | / | 7 | 11 | |
| - | 24 | / | 11 | 6 | / | / | / | 12 | |
| - | 17 | / | 8 | / | / | / | / | 13 | |
| / | 294 | 30 | 124 | 79 | 17 | 12 | 31 | 14 | |
| - | 56 | 15 | 23 | 8 | / | / | / | 15 | |
| / | 271 | 87 | 93 | 54 | 12 | 16 | 9 | 16 | |
| / | 261 | 68 | 97 | 65 | 11 | 13 | 8 | 17 | |
| - | 95 | 21 | 41 | 22 | / | / | / | 18 | |
| / | 31 | 7 | 13 | 7 | / | / | / | 19 | |
| / | 15 | / | 6 | / | / | / | / | 20 | |
| / | 729 | 201 | 273 | 159 | 32 | 36 | 27 | 21 | |
| - | 56 | 21 | 20 | 6 | / | / | / | 22 | |
| / | 228 | 94 | 86 | 22 | 15 | 7 | / | 23 | |
| / | 197 | 81 | 70 | 27 | 12 | 5 | / | 24 | |
| - | 59 | 22 | 23 | 7 | / | / | / | 25 | |
| - | 16 | 7 | 5 | / | / | / | / | 26 | |
| - | 10 | / | / | / | / | / | / | 27 | |
| / | 566 | 228 | 207 | 65 | 40 | 16 | 8 | 28 | |
| - | 26 | 7 | 13 | / | / | / | / | 29 | |
| - | 62 | 22 | 23 | / | 10 | / | / | 30 | |
| / | 50 | 15 | 23 | 6 | / | / | / | 31 | |
| - | 17 | / | 10 | / | / | / | / | 32 | |
| - | / | / | / | / | / | - | - | 33 | |
| - | / | / | / | / | / | - | / | 34 | |
| / | 161 | 52 | 71 | 14 | 19 | / | / | 35 | |
| / | 160 | 46 | 65 | 21 | 14 | 5 | 9 | 36 | |
| / | 663 | 218 | 238 | 102 | 46 | 34 | 24 | 37 | |
| / | 676 | 181 | 250 | 145 | 37 | 31 | 31 | 38 | |
| / | 289 | 58 | 112 | 72 | 15 | 10 | 22 | 39 | |
| / | 119 | 21 | 45 | 30 | 7 | / | 14 | 40 | |
| / | 79 | 13 | 29 | 20 | 5 | / | 9 | 41 | |
| / | 1 986 | 538 | 738 | 390 | 124 | 88 | 108 | 42 | |

18 Bewohnte Wohneinheiten nach Art der Nutzung,
in

| Lfd. Nr. | Gebäudegröße ----- Wohnfläche von ... bis unter ... m2 | Bewohnte Wohn- einheiten insgesamt | Darunter | | | | | | |
|-------------|---|---|---|----------------|-----|------------------------------|--------|------------------------------|--------------------------|
| | | | Sammelheizung mit überwiegend verwendeter Energie | | | | | | |
| | | | zusammen 1) | Fern- wärme | Gas | Elek- trizität (Strom) | Heizöl | Briketts, Braun- kohle | Koks, Stein- kohle |

Neue Länder u

Ins

| | | | | | | | | | |
|---|--------------|-------|-------|-------|-------|----|-----|-----|----|
| Wohngebäude mit 1 Wohneinheit | | | | | | | | | |
| 01 | unter 40 | - | - | - | - | - | - | - | - |
| 02 | 40 - 60 | 71 | 31 | / | 19 | / | 9 | / | / |
| 03 | 60 - 80 | 206 | 132 | / | 84 | / | 32 | 12 | / |
| 04 | 80 - 100 | 316 | 247 | / | 140 | / | 75 | 24 | / |
| 05 | 100 - 120 | 385 | 338 | 6 | 191 | / | 116 | 22 | / |
| 06 | 120 und mehr | 465 | 416 | 6 | 229 | / | 153 | 24 | / |
| 07 | Zusammen | 1 444 | 1 165 | 21 | 664 | / | 384 | 85 | 7 |
| Wohngebäude mit 2 Wohneinheiten | | | | | | | | | |
| 08 | unter 40 | 42 | 30 | / | 17 | / | 11 | / | - |
| 09 | 40 - 60 | 176 | 133 | / | 79 | / | 44 | 6 | / |
| 10 | 60 - 80 | 267 | 221 | 5 | 125 | / | 77 | 12 | / |
| 11 | 80 - 100 | 179 | 156 | / | 84 | / | 60 | 7 | / |
| 12 | 100 - 120 | 117 | 102 | / | 52 | / | 42 | / | - |
| 13 | 120 und mehr | 95 | 86 | / | 45 | / | 35 | / | / |
| 14 | Zusammen | 876 | 728 | 17 | 402 | / | 269 | 35 | / |
| Wohngebäude mit 3 - 6 Wohneinheiten | | | | | | | | | |
| 15 | unter 40 | 75 | 46 | / | 33 | / | 7 | / | / |
| 16 | 40 - 60 | 392 | 258 | 37 | 177 | / | 39 | / | / |
| 17 | 60 - 80 | 393 | 287 | 44 | 195 | / | 38 | 9 | / |
| 18 | 80 - 100 | 135 | 107 | 7 | 78 | / | 18 | / | / |
| 19 | 100 - 120 | 53 | 50 | / | 37 | / | 9 | / | / |
| 20 | 120 und mehr | 36 | 32 | / | 23 | / | 6 | / | - |
| 21 | Zusammen | 1 091 | 780 | 95 | 544 | / | 117 | 21 | / |
| Wohngebäude mit 7 - 12 Wohneinheiten | | | | | | | | | |
| 22 | unter 40 | 92 | 67 | 37 | 26 | / | / | / | - |
| 23 | 40 - 60 | 904 | 758 | 532 | 204 | / | 20 | / | / |
| 24 | 60 - 80 | 717 | 622 | 443 | 162 | / | 14 | / | - |
| 25 | 80 - 100 | 124 | 98 | 37 | 55 | / | / | / | / |
| 26 | 100 - 120 | 36 | 28 | 7 | 20 | - | / | / | - |
| 27 | 120 und mehr | 17 | 16 | / | 10 | - | / | / | - |
| 28 | Zusammen | 1 892 | 1 590 | 1 057 | 478 | / | 45 | 8 | / |
| Wohngebäude mit 13 und mehr Wohneinheiten | | | | | | | | | |
| 29 | unter 40 | 220 | 210 | 196 | 12 | - | / | / | - |
| 30 | 40 - 60 | 407 | 374 | 312 | 54 | - | 8 | / | - |
| 31 | 60 - 80 | 305 | 289 | 243 | 42 | / | / | / | - |
| 32 | 80 - 100 | 77 | 73 | 57 | 14 | / | / | / | - |
| 33 | 100 - 120 | 15 | 14 | 9 | / | - | / | - | - |
| 34 | 120 und mehr | 5 | / | / | / | - | / | - | - |
| 35 | Zusammen | 1 029 | 965 | 821 | 129 | / | 13 | / | - |
| Wohngebäude insgesamt | | | | | | | | | |
| 36 | unter 40 | 429 | 353 | 237 | 88 | / | 22 | / | / |
| 37 | 40 - 60 | 1 950 | 1 555 | 884 | 533 | / | 119 | 15 | / |
| 38 | 60 - 80 | 1 888 | 1 552 | 737 | 609 | / | 165 | 36 | / |
| 39 | 80 - 100 | 831 | 681 | 109 | 372 | / | 159 | 36 | / |
| 40 | 100 - 120 | 613 | 532 | 27 | 305 | / | 168 | 29 | / |
| 41 | 120 und mehr | 619 | 555 | 15 | 308 | / | 196 | 31 | / |
| 42 | Insgesamt | 6 331 | 5 228 | 2 010 | 2 216 | 10 | 828 | 151 | 10 |

*) In Wohngebäuden ohne Wohnheime.
1) Fern-, Block-, Zentral- oder Etagenheizung.

Gebäudegröße, Fläche, Beheizung und Energieart *)

| | | | | | | | | | |
|---|--|-----|-------------------------|--------|-------------------------|---------------------|---|----|-------------|
| 1 000 | | | | | | | | | Lfd. Nr. |
| mit ... | | | | | | | | | |
| art | Einzel- oder Mehrraumöfen mit Überwiegend verwendeter Energieart | | | | | | | | |
| Holz oder sonstige erneuerbare Energien | zusammen | Gas | Elektrizität (Strom) | Heizöl | Briketts, Braunkohle | Koks, Steinkohle | Holz oder sonstige erneuerbare Energien | | |
| nd Berlin-Ost | | | | | | | | | |
| gesamt | | | | | | | | | |
| - | - | - | - | - | - | - | - | 01 | |
| / | 40 | / | / | / | 29 | / | / | 02 | |
| / | 73 | / | 9 | 8 | 48 | / | 5 | 03 | |
| / | 69 | / | 9 | 9 | 43 | / | / | 04 | |
| / | 47 | / | 9 | 7 | 26 | / | / | 05 | |
| / | 45 | / | 8 | 8 | 23 | / | / | 06 | |
| / | 274 | 8 | 39 | 34 | 168 | 5 | 19 | 07 | |
| | | | | | | | | | |
| / | 11 | / | / | / | 8 | / | / | 08 | |
| / | 43 | / | / | 5 | 27 | / | / | 09 | |
| / | 45 | / | 5 | 6 | 27 | / | / | 10 | |
| / | 23 | / | / | / | 16 | / | / | 11 | |
| / | 13 | / | / | / | 8 | / | / | 12 | |
| / | 9 | / | / | / | 6 | / | / | 13 | |
| / | 144 | 7 | 16 | 19 | 91 | / | 8 | 14 | |
| | | | | | | | | | |
| - | 29 | / | / | / | 23 | / | / | 15 | |
| - | 134 | 15 | 11 | 8 | 95 | / | / | 16 | |
| / | 105 | 11 | 6 | 5 | 79 | / | / | 17 | |
| / | 28 | / | / | / | 18 | / | / | 18 | |
| / | 10 | / | / | / | 6 | / | - | 19 | |
| - | / | / | / | / | / | - | / | 20 | |
| / | 310 | 32 | 25 | 19 | 223 | 6 | 5 | 21 | |
| | | | | | | | | | |
| - | 26 | 5 | / | / | 17 | / | / | 22 | |
| / | 146 | 33 | 13 | / | 94 | / | / | 23 | |
| / | 95 | 22 | 8 | / | 59 | / | / | 24 | |
| - | 25 | 7 | / | / | 16 | / | / | 25 | |
| / | 8 | / | / | / | 5 | / | / | 26 | |
| - | / | / | - | - | / | - | - | 27 | |
| / | 302 | 70 | 24 | 8 | 192 | 5 | / | 28 | |
| | | | | | | | | | |
| - | 10 | / | / | / | 6 | / | / | 29 | |
| - | 32 | 6 | 6 | / | 19 | / | / | 30 | |
| - | 16 | / | / | / | 8 | / | / | 31 | |
| - | / | / | / | / | / | - | - | 32 | |
| - | / | / | - | - | / | - | - | 33 | |
| - | / | / | / | - | / | - | - | 34 | |
| - | 64 | 15 | 10 | / | 35 | / | / | 35 | |
| | | | | | | | | | |
| - | 77 | 10 | 8 | / | 54 | / | / | 36 | |
| / | 395 | 58 | 39 | 19 | 263 | 6 | 9 | 37 | |
| / | 334 | 42 | 31 | 23 | 220 | 7 | 10 | 38 | |
| / | 149 | 15 | 15 | 16 | 95 | / | 6 | 39 | |
| / | 79 | / | 12 | 10 | 46 | / | / | 40 | |
| / | 60 | / | 9 | 10 | 32 | / | / | 41 | |
| / | 1 094 | 133 | 115 | 81 | 709 | 20 | 35 | 42 | |

18 Bewohnte Wohneinheiten nach Art der Nutzung,

in

| Lfd. Nr. | Gebäudegröße Wohnfläche von ... bis unter ... m2 | Bewohnte Wohn- einheiten insgesamt | Darunter | | | | | | |
|-------------|--|---|---|----------------|-----|------------------------------|--------|------------------------------|--------------------------|
| | | | Sammelheizung mit Überwiegend verwendeter Energie | | | | | | |
| | | | zusammen 1) | Fern- wärme | Gas | Elek- trizität (Strom) | Heizöl | Briketts, Braun- kohle | Koks, Stein- kohle |

Neue Länder u

Eigentümer

| | | | | | | | | | |
|---|--------------|-------|-------|----|-----|---|-----|----|---|
| Wohngebäude mit 1 Wohneinheit | | | | | | | | | |
| 01 | unter 40 | - | - | - | - | - | - | - | - |
| 02 | 40 - 60 | 45 | 20 | / | 13 | / | 5 | / | / |
| 03 | 60 - 80 | 167 | 109 | / | 70 | / | 28 | 9 | / |
| 04 | 80 - 100 | 284 | 225 | / | 128 | / | 71 | 21 | / |
| 05 | 100 - 120 | 356 | 315 | 5 | 176 | / | 111 | 20 | / |
| 06 | 120 und mehr | 447 | 401 | 6 | 219 | / | 150 | 23 | / |
| 07 | Zusammen | 1 299 | 1 071 | 17 | 605 | / | 365 | 75 | 6 |
| Wohngebäude mit 2 Wohneinheiten | | | | | | | | | |
| 08 | unter 40 | 7 | / | / | / | - | / | / | - |
| 09 | 40 - 60 | 58 | 44 | / | 26 | / | 14 | / | - |
| 10 | 60 - 80 | 125 | 106 | / | 59 | / | 39 | 6 | / |
| 11 | 80 - 100 | 111 | 99 | / | 55 | / | 38 | / | / |
| 12 | 100 - 120 | 87 | 76 | / | 39 | - | 31 | / | - |
| 13 | 120 und mehr | 80 | 73 | / | 37 | / | 31 | / | / |
| 14 | Zusammen | 468 | 403 | 8 | 219 | / | 156 | 19 | / |
| Wohngebäude mit 3 - 6 Wohneinheiten | | | | | | | | | |
| 15 | unter 40 | / | / | / | / | - | / | / | - |
| 16 | 40 - 60 | 25 | 20 | / | 13 | / | 5 | / | - |
| 17 | 60 - 80 | 49 | 43 | / | 30 | / | 10 | / | / |
| 18 | 80 - 100 | 32 | 28 | / | 20 | / | 7 | / | - |
| 19 | 100 - 120 | 22 | 19 | / | 14 | / | / | / | - |
| 20 | 120 und mehr | 20 | 18 | / | 12 | / | / | / | - |
| 21 | Zusammen | 152 | 132 | / | 91 | / | 32 | / | / |
| Wohngebäude mit 7 - 12 Wohneinheiten | | | | | | | | | |
| 22 | unter 40 | / | / | / | / | - | / | / | - |
| 23 | 40 - 60 | 15 | 15 | 5 | 7 | - | / | - | - |
| 24 | 60 - 80 | 19 | 18 | 8 | 8 | - | / | - | - |
| 25 | 80 - 100 | 6 | 5 | / | / | - | / | - | - |
| 26 | 100 - 120 | / | / | / | / | - | / | - | - |
| 27 | 120 und mehr | / | / | / | / | - | / | - | - |
| 28 | Zusammen | 44 | 44 | 15 | 22 | - | 7 | / | - |
| Wohngebäude mit 13 und mehr Wohneinheiten | | | | | | | | | |
| 29 | unter 40 | / | / | / | / | - | - | - | - |
| 30 | 40 - 60 | / | / | / | / | - | - | - | - |
| 31 | 60 - 80 | 6 | 6 | / | / | - | - | - | - |
| 32 | 80 - 100 | / | / | / | / | - | - | - | - |
| 33 | 100 - 120 | / | / | / | / | - | - | - | - |
| 34 | 120 und mehr | / | / | / | / | - | - | - | - |
| 35 | Zusammen | 12 | 12 | 7 | / | - | - | - | - |
| Wohngebäude zusammen | | | | | | | | | |
| 36 | unter 40 | 12 | 9 | / | / | - | / | / | - |
| 37 | 40 - 60 | 145 | 101 | 8 | 59 | / | 28 | / | / |
| 38 | 60 - 80 | 366 | 283 | 18 | 168 | / | 79 | 16 | / |
| 39 | 80 - 100 | 435 | 360 | 9 | 207 | / | 116 | 25 | / |
| 40 | 100 - 120 | 469 | 413 | 8 | 232 | / | 147 | 23 | / |
| 41 | 120 und mehr | 549 | 495 | 7 | 270 | / | 186 | 27 | / |
| 42 | Zusammen | 1 975 | 1 661 | 51 | 941 | / | 559 | 97 | 6 |

*) In Wohngebäuden ohne Wohnheime.
1) Fern-, Block-, Zentral- oder Etagenheizung.

Gebäudegröße, Fläche, Beheizung und Energieart *)

1 000

| mit ... | | | | | | | | Lfd. Nr. |
|---|--|-----|-------------------------|--------|-------------------------|---------------------|---|-------------|
| art | Einzel- oder Mehrraumöfen mit Überwiegend verwendeter Energieart | | | | | | | |
| Holz oder sonstige erneuerbare Energien | zusammen | Gas | Elektrizität (Strom) | Heizöl | Briketts, Braunkohle | Koks, Steinkohle | Holz oder sonstige erneuerbare Energien | |
| nd Berlin-Ost | | | | | | | | |
| wohneinheiten | | | | | | | | |
| - | - | - | - | - | - | - | - | 01 |
| - | 25 | / | / | / | 16 | / | / | 02 |
| / | 57 | / | 8 | 6 | 36 | / | / | 03 |
| / | 58 | / | 9 | 8 | 36 | / | / | 04 |
| / | 41 | / | 9 | 6 | 22 | / | / | 05 |
| / | 42 | / | 8 | 8 | 21 | / | / | 06 |
| / | 223 | 7 | 36 | 29 | 131 | / | 16 | 07 |
| - | / | / | / | / | / | - | / | 08 |
| - | 14 | / | / | / | 9 | / | / | 09 |
| - | 19 | / | / | / | 10 | / | / | 10 |
| / | 12 | / | / | / | 8 | - | / | 11 |
| / | 9 | / | / | / | 6 | / | / | 12 |
| / | 6 | / | / | / | / | / | / | 13 |
| / | 62 | / | 9 | 9 | 37 | / | / | 14 |
| - | / | / | / | / | / | - | - | 15 |
| - | 5 | / | / | / | / | / | / | 16 |
| - | 6 | / | / | / | / | - | / | 17 |
| / | / | / | / | / | / | / | / | 18 |
| / | / | / | / | / | / | - | - | 19 |
| - | / | / | / | / | / | - | / | 20 |
| / | 20 | / | / | / | 11 | / | / | 21 |
| - | / | - | - | - | / | - | - | 22 |
| - | / | / | - | - | - | - | - | 23 |
| - | / | / | - | - | / | - | - | 24 |
| - | / | - | - | / | - | - | - | 25 |
| - | / | - | - | - | / | - | - | 26 |
| - | / | / | - | - | / | - | - | 27 |
| - | / | / | - | / | / | - | - | 28 |
| - | - | - | - | - | - | - | - | 29 |
| - | / | - | / | - | - | - | - | 30 |
| - | / | - | - | - | / | - | - | 31 |
| - | - | - | - | - | - | - | - | 32 |
| - | - | - | - | - | - | - | - | 33 |
| - | - | - | - | - | - | - | - | 34 |
| - | / | - | / | - | / | - | - | 35 |
| - | / | / | / | / | / | - | / | 36 |
| - | 44 | / | 6 | / | 28 | / | / | 37 |
| / | 82 | / | 12 | 10 | 50 | / | / | 38 |
| / | 74 | / | 11 | 10 | 45 | / | / | 39 |
| / | 53 | / | 10 | 8 | 29 | / | / | 40 |
| / | 50 | / | 9 | 9 | 26 | / | / | 41 |
| / | 307 | 12 | 48 | 41 | 179 | 6 | 20 | 42 |

18 Bewohnte Wohneinheiten nach Art der Nutzung,

in

| Lfd. Nr. | Gebäudegröße ----- Wohnfläche von ... bis unter ... m2 | Bewohnte Wohn- einheiten insgesamt | Darunter | | | | | | |
|----------|---|--|---|----------------|-----|------------------------------|--------|------------------------------|--------------------------|
| | | | Sammelheizung mit Überwiegend verwendeter Energie | | | | | | |
| | | | zusammen 1) | Fern- wärme | Gas | Elek- trizität (Strom) | Heizöl | Briketts, Braun- kohle | Koks, Stein- kohle |

Neue Länder u

Mietwohn

| | | | | | | | | | |
|---|--------------|-------|-------|-------|-------|---|-----|----|---|
| Wohngebäude mit 1 Wohneinheit | | | | | | | | | |
| 01 | unter 40 | - | - | - | - | - | - | - | - |
| 02 | 40 - 60 | 26 | 11 | / | 6 | / | / | / | / |
| 03 | 60 - 80 | 39 | 23 | / | 14 | / | / | / | / |
| 04 | 80 - 100 | 33 | 22 | / | 13 | / | / | / | / |
| 05 | 100 - 120 | 28 | 23 | / | 15 | / | / | / | / |
| 06 | 120 und mehr | 18 | 15 | / | 10 | / | / | / | / |
| 07 | Zusammen | 145 | 94 | / | 58 | / | 19 | 10 | / |
| Wohngebäude mit 2 Wohneinheiten | | | | | | | | | |
| 08 | unter 40 | 35 | 26 | / | 15 | / | 8 | / | - |
| 09 | 40 - 60 | 118 | 89 | / | 53 | / | 30 | / | / |
| 10 | 60 - 80 | 142 | 115 | / | 66 | / | 38 | 6 | / |
| 11 | 80 - 100 | 68 | 56 | / | 29 | / | 22 | / | / |
| 12 | 100 - 120 | 31 | 27 | / | 13 | / | 11 | / | - |
| 13 | 120 und mehr | 15 | 13 | / | 7 | / | / | / | / |
| 14 | Zusammen | 408 | 325 | 10 | 183 | / | 113 | 17 | / |
| Wohngebäude mit 3 - 6 Wohneinheiten | | | | | | | | | |
| 15 | unter 40 | 72 | 43 | / | 31 | / | 7 | / | / |
| 16 | 40 - 60 | 368 | 238 | 35 | 165 | / | 34 | / | / |
| 17 | 60 - 80 | 344 | 244 | 41 | 165 | / | 29 | 8 | / |
| 18 | 80 - 100 | 103 | 79 | 6 | 58 | / | 11 | / | / |
| 19 | 100 - 120 | 37 | 30 | / | 23 | / | / | / | / |
| 20 | 120 und mehr | 16 | 14 | / | 11 | / | / | / | - |
| 21 | Zusammen | 939 | 649 | 90 | 453 | / | 86 | 17 | / |
| Wohngebäude mit 7 - 12 Wohneinheiten | | | | | | | | | |
| 22 | unter 40 | 91 | 66 | 37 | 26 | / | / | / | - |
| 23 | 40 - 60 | 890 | 744 | 526 | 197 | / | 17 | / | / |
| 24 | 60 - 80 | 699 | 604 | 434 | 154 | / | 12 | / | - |
| 25 | 80 - 100 | 118 | 93 | 36 | 51 | / | / | / | / |
| 26 | 100 - 120 | 34 | 26 | 6 | 18 | - | / | / | - |
| 27 | 120 und mehr | 16 | 14 | / | 9 | - | / | / | - |
| 28 | Zusammen | 1 847 | 1 546 | 1 042 | 456 | / | 38 | 8 | / |
| Wohngebäude mit 13 und mehr Wohneinheiten | | | | | | | | | |
| 29 | unter 40 | 220 | 209 | 196 | 12 | - | / | / | - |
| 30 | 40 - 60 | 404 | 372 | 311 | 53 | - | 8 | / | - |
| 31 | 60 - 80 | 299 | 283 | 239 | 40 | / | / | / | - |
| 32 | 80 - 100 | 75 | 71 | 56 | 14 | / | / | / | - |
| 33 | 100 - 120 | 15 | 14 | 9 | / | - | / | - | - |
| 34 | 120 und mehr | / | / | / | / | - | / | - | - |
| 35 | Zusammen | 1 017 | 953 | 813 | 124 | / | 13 | / | - |
| Wohngebäude zusammen | | | | | | | | | |
| 36 | unter 40 | 418 | 344 | 236 | 84 | / | 19 | / | / |
| 37 | 40 - 60 | 1 806 | 1 454 | 876 | 473 | / | 92 | 11 | / |
| 38 | 60 - 80 | 1 522 | 1 269 | 719 | 441 | / | 85 | 20 | / |
| 39 | 80 - 100 | 396 | 321 | 100 | 165 | / | 43 | 11 | / |
| 40 | 100 - 120 | 145 | 119 | 19 | 73 | / | 21 | 5 | / |
| 41 | 120 und mehr | 70 | 60 | 8 | 39 | / | 9 | / | / |
| 42 | Zusammen | 4 357 | 3 567 | 1 959 | 1 274 | 6 | 268 | 54 | / |

*) In Wohngebäuden ohne Wohnheime.
1) Fern-, Block-, Zentral- oder Etagenheizung.

Gebäudegröße, Fläche, Beheizung und Energieart *)

1 000

| mit ... | | | | | | | | Lfd. Nr. |
|---|--|-----|-------------------------|--------|-------------------------|---------------------|---|-------------|
| art | Einzel- oder Mehrraumöfen mit Überwiegend verwendeter Energieart | | | | | | | |
| Holz oder sonstige erneuerbare Energien | zusammen | Gas | Elektrizität (Strom) | Heizöl | Briketts, Braunkohle | Koks, Steinkohle | Holz oder sonstige erneuerbare Energien | |
| - | - | - | - | - | - | - | - | 01 |
| / | 15 | / | / | / | 12 | / | / | 02 |
| / | 16 | / | / | / | 12 | / | / | 03 |
| / | 11 | / | / | / | 8 | / | / | 04 |
| / | 6 | / | / | / | / | / | / | 05 |
| - | / | / | / | / | / | - | - | 06 |
| / | 51 | / | / | / | 38 | / | / | 07 |
| - | 9 | / | / | / | 7 | / | / | 08 |
| / | 29 | / | / | / | 18 | / | / | 09 |
| / | 26 | / | / | / | 17 | / | / | 10 |
| - | 11 | / | / | / | 8 | / | / | 11 |
| / | / | / | / | / | / | - | / | 12 |
| / | / | - | - | / | / | / | / | 13 |
| / | 82 | / | 7 | 10 | 54 | / | / | 14 |
| - | 29 | / | / | / | 23 | / | / | 15 |
| - | 129 | 15 | 11 | 7 | 92 | / | / | 16 |
| / | 99 | 10 | 6 | / | 74 | / | / | 17 |
| - | 24 | / | / | / | 16 | / | / | 18 |
| - | 7 | / | / | / | / | / | - | 19 |
| - | / | / | / | / | / | - | - | 20 |
| / | 290 | 30 | 21 | 17 | 212 | 6 | / | 21 |
| - | 25 | 5 | / | / | 16 | / | / | 22 |
| / | 146 | 33 | 13 | / | 94 | / | / | 23 |
| / | 95 | 21 | 8 | / | 59 | / | / | 24 |
| - | 25 | 7 | / | / | 16 | / | / | 25 |
| / | 8 | / | / | / | 5 | / | / | 26 |
| - | / | / | - | - | / | - | - | 27 |
| / | 301 | 70 | 24 | 8 | 191 | 5 | / | 28 |
| - | 10 | / | / | / | 6 | / | / | 29 |
| - | 32 | 6 | 6 | / | 19 | / | / | 30 |
| - | 16 | / | / | / | 8 | / | / | 31 |
| - | / | / | / | / | / | - | - | 32 |
| - | / | / | - | - | / | - | - | 33 |
| - | / | - | / | - | / | - | - | 34 |
| - | 64 | 15 | 10 | / | 35 | / | / | 35 |
| - | 74 | 9 | 8 | / | 52 | / | / | 36 |
| / | 352 | 57 | 33 | 15 | 236 | 5 | 6 | 37 |
| / | 252 | 38 | 19 | 14 | 170 | 6 | 5 | 38 |
| / | 75 | 12 | / | 6 | 50 | / | / | 39 |
| / | 25 | / | / | / | 17 | / | / | 40 |
| / | 10 | / | / | / | 6 | / | / | 41 |
| / | 788 | 121 | 67 | 41 | 530 | 14 | 15 | 42 |

Mikrozensusgesetz und Gesetz zur Änderung des Bundesstatistikgesetzes

Vom 17. Januar 1996

Der Bundestag hat mit Zustimmung des Bundesrates
das folgende Gesetz beschlossen:

Artikel 1 Gesetz zur Durchführung einer Repräsentativstatistik über die Bevölkerung und den Arbeitsmarkt sowie die Wohnsituation der Haushalte (Mikrozensusgesetz)

§ 1

Art und Zweck der Erhebung

(1) Über die Bevölkerung und den Arbeitsmarkt sowie die Wohnsituation der Haushalte werden in den Jahren 1996 bis 2004 Erhebungen auf repräsentativer Grundlage (Mikrozensus) als Bundesstatistik durchgeführt.

(2) Zweck des Mikrozensus ist es, statistische Angaben in tiefer fachlicher Gliederung über die Bevölkerungsstruktur, die wirtschaftliche und soziale Lage der Bevölkerung, der Familien und der Haushalte, den Arbeitsmarkt, die berufliche Gliederung und die Ausbildung der Erwerbsbevölkerung sowie die Wohnverhältnisse bereitzustellen.

§ 2

Erhebungseinheiten und Stichprobenauswahl

(1) Erhebungseinheiten sind Personen, Haushalte und Wohnungen. Sie werden durch mathematische Zufallsverfahren auf der Grundlage von Flächen oder vergleichbarer Bezugsgrößen (Auswahlbezirk) ausgewählt. Jährlich wird mindestens ein Viertel der Auswahlbezirke durch neu in die Auswahl einzubeziehende Auswahlbezirke ersetzt.

(2) Einen Haushalt bilden alle Personen, die gemeinsam wohnen und wirtschaften. Wer allein wirtschaftet, bildet einen eigenen Haushalt. Personen mit mehreren Wohnungen werden in jeder ausgewählten Wohnung einem Haushalt zugeordnet.

§ 3

Periodizität

In den Auswahlbezirken werden die Erhebungen in bis zu vier aufeinanderfolgenden Jahren durchgeführt.

§ 4

Erhebungsmerkmale

(1) Folgende Erhebungsmerkmale werden jährlich ab 1996 erfragt:

1. mit einem Auswahlatz von 1 vom Hundert der Bevölkerung:

- a) Gemeinde; Gemeindeteil; Nutzung der Wohnung als alleinige Wohnung, Haupt- oder Nebenwohnung; Zahl der Haushalte in der Wohnung und

der Personen im Haushalt; Wohnungs- und Haushaltszugehörigkeit sowie Familienzusammenhang; Wohn- und Lebensgemeinschaft; Veränderung der Haushaltsgröße und -zusammensetzung seit der letzten Befragung; Baualtersgruppe der Wohnung; leerstehende Wohnung; Geschlecht; Geburtsjahr und -monat; Familienstand; Eheschließungsjahr; Staatsangehörigkeiten;

- b) Art des Versicherungsverhältnisses (pflicht-, freiwillig versichert) und Zweig der gesetzlichen Rentenversicherung zur Zeit der Erhebung und in den letzten zwölf Monaten davor; Zahlung von Beiträgen in der gesetzlichen Rentenversicherung seit dem 1. Januar 1924; in den Jahren 1996 bis 1998: Zugehörigkeit zur sozialen oder privaten Pflegeversicherung sowie sonstiger Anspruch auf Versorgung mit Pflegeleistungen; zusätzlicher privater Pflegeversicherungsschutz;

- c) Art des überwiegenden Lebensunterhaltes (Erwerbstätigkeit; Arbeitslosengeld, -hilfe; Rente, Pension; Unterhalt durch Eltern, Ehegatten oder andere; eigenes Vermögen, Vermietung, Zinsen, Altenteil; Sozialhilfe; sonstige Unterstützungen); Art der öffentlichen Renten oder Pensionen untergliedert nach eigener oder Witwen-, Waisenrente, -pension (Arbeiterrentenversicherung; Knappschaftliche Rentenversicherung; Angestelltenrentenversicherung; Pension; Kriegsofferrente; Unfallversicherung; Rente aus dem Ausland; übrige öffentliche Rente); Art der sonstigen öffentlichen und privaten Einkommen (Wohngeld; Sozialhilfe; BAföG; sonstige öffentliche Unterstützung; Betriebsrente; Altenteil; eigenes Vermögen, Zinsen; Leistungen aus der Lebensversicherung; Leistungen aus einer Pflegeversicherung; Vermietung, Verpachtung; private Unterstützungen); Höhe des monatlichen Nettoeinkommens sowie des monatlichen Haushaltsnettoeinkommens nach Einkommensklassen in einer Staffelung von mindestens 300 DM;

- d) höchster Schulabschluß an allgemeinbildenden Schulen; höchster beruflicher Ausbildungsabschluß oder Hochschulabschluß;

- e) gegenwärtiger Besuch von Hochschule, Schule, Kindergarten/-krippe/-hort; Art der gegenwärtig besuchten Hochschule oder Schule;

- f) regelmäßige oder gelegentliche Tätigkeit; geringfügige Beschäftigung; Arbeitsuche;

- g) für Erwerbstätige:

normalerweise geleistete wöchentliche Arbeitszeit (nach Stunden und Tagen) und tatsächlich in der Berichtswoche geleistete Arbeitszeit (nach Stunden und Tagen) sowie arbeitsmarktbezogene Gründe und andere Ursachen für den Unterschied; Vollzeit- oder Teilzeittätigkeit; Ursachen einschließlich der arbeitsmarktbezogenen Gründe für Teilzeittätigkeit; befristeter oder unbefristeter Arbeitsvertrag; Ursachen eines befristeten Arbeitsvertrages;

Gesamtdauer der befristeten Tätigkeit; Wirtschaftszweig des Betriebes; ausgeübter Beruf sowie Stellung im Beruf; Berufs- und Betriebswechsel; Jahr und Monat des Beginns der Tätigkeit beim derzeitigen Arbeitgeber oder als Selbständiger; zweite Erwerbstätigkeit;

- h) bei zweiter Erwerbstätigkeit:
regelmäßige oder gelegentliche Tätigkeit; Wirtschaftszweig des Betriebes; ausgeübter Beruf sowie Stellung im Beruf; normalerweise geleistete wöchentliche Arbeitsstunden; tatsächlich in der Berichtswoche geleistete Arbeitsstunden;
 - i) für Arbeitslose und Arbeitsuchende:
Bezug von Arbeitslosengeld, -hilfe; Art, Anlaß und Dauer der Arbeitsuche; Art und Umfang der gesuchten Tätigkeit; Zeitpunkt des letzten Kontakts mit einer öffentlichen Arbeitsvermittlung; Verfügbarkeit für eine neue Arbeitsstelle; Gründe für die Nichtverfügbarkeit (Krankheit, Ausbildung, bestehende Tätigkeit und andere Gründe); Erwerbs- oder sonstige Tätigkeit vor der Arbeitsuche;
 - j) für Nichterwerbspersonen:
Wunsch nach einer Erwerbstätigkeit; Verfügbarkeit für die Aufnahme einer Erwerbstätigkeit; Gründe für die Nichtverfügbarkeit (Krankheit, Ausbildung und andere Gründe); Situation der Nichterwerbspersonen;
 - k) bei Ausländern:
Aufenthaltsdauer;
2. mit einem Auswahlatz von im Bundesdurchschnitt bis 0,5 vom Hundert der Bevölkerung:
- a) berufliche Aus- und Fortbildung, Umschulung gegenwärtig oder in den letzten vier Wochen und im letzten Jahr; Gesamtdauer, Art, Zweck und Träger der beruflichen Aus- und Fortbildung sowie Umschulung; übliche Zahl der Ausbildungsstunden; allgemeine Weiterbildung im letzten Jahr;
 - b) für Erwerbstätige:
Schichtarbeit; Samstags-, Sonn-/Feiertagsarbeit; Nachtarbeit; durchschnittlich je Nacht geleistete Arbeitsstunden; Abendarbeit; Betriebsgröße; Lage der Arbeitsstätte (Staat, Region); Erwerbstätigkeit zu Hause;
 - c) für Nichterwerbstätige:
frühere Erwerbstätigkeit; Zeitpunkt der Beendigung der letzten Tätigkeit; arbeitsmarktbezogene und andere Beendigungsgründe für die letzte Tätigkeit; Wirtschaftszweig und Stellung im Beruf der letzten Tätigkeit; ausgeübter Beruf der letzten Erwerbstätigkeit; arbeitsmarktbezogene und andere Gründe für die Nichtarbeitsuche;
 - d) Situation ein Jahr vor der Erhebung:
Wohnsitz (Staat, Region); Nichterwerbstätigkeit, Erwerbstätigkeit und Stellung im Beruf, Wirtschaftszweig;
 - e) in den Jahren 1996 bis 1998:
Art und Umfang einer Pflegebedürftigkeit; Leistungen einer Pflegeversicherung.

(2) Folgende Erhebungsmerkmale werden ab 1996 mit einem Auswahlatz von 1 vom Hundert der Bevölkerung im Abstand von vier Jahren erfragt:

- 1. a) Jahr des höchsten beruflichen Ausbildungs- oder Hochschulabschlusses; Hauptfachrichtung eines Hochschulabschlusses;
 - b) Gemeinde, von der aus der Weg zur Arbeits- oder Ausbildungsstätte vorwiegend angetreten wird; Lage der Arbeits- oder Ausbildungsstätte; hauptsächlich benutztes Verkehrsmittel; Entfernung für den Weg zur Arbeits- oder Ausbildungsstätte; Zeitaufwand für den Weg zur Arbeits- oder Ausbildungsstätte;
 - 2. bei Ausländern:
Zahl und Alter der im Ausland lebenden Kinder; im Ausland lebender Ehegatte oder Eltern;
 - 3. für Erwerbstätige:
überwiegend ausgeübte Tätigkeit; Betriebs-/Werksabteilung; Stellung im Betrieb;
 - 4. bei zweiter Erwerbstätigkeit:
normalerweise geleistete wöchentliche Arbeitstage; tatsächlich in der Berichtswoche geleistete Arbeitstage.
- (3) Folgende Erhebungsmerkmale werden ab 1997 mit einem Auswahlatz von im Bundesdurchschnitt bis 0,5 vom Hundert der Bevölkerung im Abstand von vier Jahren erfragt:
- 1. Bestehen und Höhe einer Lebensversicherung nach Versicherungssummenklassen;
 - 2. für Erwerbstätige:
 - a) Art der geleisteten Schichtarbeit; Art der betrieblichen Altersversorgung;
 - b) vermögenswirksame Leistungen und angelegter Gesamtbetrag.
- (4) Folgende Erhebungsmerkmale werden ab 1998 mit einem Auswahlatz von 1 vom Hundert der Bevölkerung im Abstand von vier Jahren erfragt:
- 1. Art und Größe des Gebäudes mit Wohnraum; Bau- altersgruppe; Fläche der gesamten Wohnung; Nutzung der Wohnung als Eigentümer, Hauptmieter oder Untermieter; Eigentumswohnung; Einzugsjahr des Haushalts; Ausstattung der Wohnung mit Heiz- und Warmwasserbereitungsanlagen nach einzelnen Energieträgersystemen;
 - 2. bei vermieteten Wohnungen:
Höhe der monatlichen Mieten und der Nebenkosten; Ermäßigung, Verbilligung oder Wegfall der Miete.
- (5) Folgende Erhebungsmerkmale werden ab 1999 im Abstand von vier Jahren erfragt:
- 1. mit einem Auswahlatz von 1 vom Hundert der Bevölkerung:
Zugehörigkeit zur gesetzlichen Krankenversicherung nach Kassenarten, Zugehörigkeit zur privaten Krankenversicherung sowie sonstiger Anspruch auf Krankenversorgung; Art des Krankenversicherungsverhältnisses; zusätzlicher privater Krankenversicherungsschutz; Zugehörigkeit zur sozialen oder privaten Pflegeversicherung sowie sonstiger Anspruch auf Versorgung mit Pflegeleistungen; zusätzlicher privater Pflegeversicherungsschutz;
 - 2. mit einem Auswahlatz von im Bundesdurchschnitt bis 0,5 vom Hundert der Bevölkerung:

Dauer einer Krankheit oder Unfallverletzung; Art des Unfalls; Art der Behandlung; Gesundheitsvorsorge (Impfschutz); Krankheitsrisiken, gegliedert nach Rauchgewohnheiten; Körpergröße und Gewicht; amtlich anerkannte Behinderteneigenschaft; Grad der Behinderung; Art und Umfang einer Pflegebedürftigkeit; Leistungen einer Pflegeversicherung.

§ 5

Hilfsmerkmale

(1) Hilfsmerkmale sind:

1. Vor- und Familiennamen der Haushaltsmitglieder;
2. Telefonnummer;
3. Straße, Hausnummer, Lage der Wohnung im Gebäude;
4. Vor- und Familienname des Wohnungsinhabers;
5. Name der Arbeitsstätte.

(2) Das Hilfsmerkmal nach Absatz 1 Nr. 5 darf nur zur Überprüfung der Zuordnung der Erwerbstätigen zu Wirtschaftszweigen verwendet werden.

§ 6

Erhebungsbeauftragte

(1) Für die Erhebung werden ehrenamtliche Erhebungsbeauftragte eingesetzt. Sie dürfen nicht in der unmittelbaren Nähe ihrer Wohnung eingesetzt werden (Nachbarschaft). Die Erhebungsbeauftragten sind berechtigt, in die Erhebungsunterlagen die Angaben zu den Hilfsmerkmalen nach § 5 Abs. 1 Nr. 1, 3 und 4, Angaben zur Zahl der Haushalte in der Wohnung und der Personen im Haushalt, sowie das Leerstehen der Wohnung selbst einzutragen. Dies gilt auch für weitere Eintragungen in die Erhebungsunterlagen, soweit die Auskunftspflichtigen einverstanden sind.

(2) Die Erhebungsbeauftragten erhalten für die ehrenamtliche Tätigkeit eine Entschädigung, die als steuerfreie Aufwandsentschädigung im Sinne des § 3 Nr. 12 Satz 2 des Einkommensteuergesetzes gilt.

§ 7

Auskunftspflicht

(1) Für die Erhebungen besteht Auskunftspflicht, soweit in Absatz 4 nichts anderes bestimmt ist.

(2) Auskunftspflichtig sind:

1. zu den Merkmalen nach § 4 Abs. 1 Nr. 1 Buchstabe a bis j, Nr. 2 Buchstabe a bis c, Abs. 2 Nr. 3 und 4, Abs. 3 Nr. 2 Buchstabe a, Abs. 5 Nr. 1 sowie § 5 Abs. 1 Nr. 1, 3 und 5 alle Volljährigen oder einen eigenen Haushalt führenden Minderjährigen, auch für minderjährige Haushaltsmitglieder. Für volljährige Haushaltsmitglieder, die wegen einer Behinderung selbst nicht Auskunft geben können, ist jedes andere auskunftspflichtige Haushaltsmitglied auskunftspflichtig. In Gemeinschafts- und Anstaltsunterkünften ist für Personen, die wegen einer Behinderung oder Minderjährigkeit selbst nicht Auskunft geben können, der Leiter der Einrichtung auskunftspflichtig. Die Auskunftspflicht für Dritte erstreckt sich auf die Sachverhalte, die dem Auskunftspflichtigen bekannt sind. Sie entfällt, wenn die Auskünfte durch eine Vertrauensperson erteilt werden;

2. zu den Merkmalen nach § 4 Abs. 4 sowie § 5 Abs. 1 Nr. 4 die Wohnungsinhaber, ersatzweise die nach Nummer 1 Auskunftspflichtigen;

3. anstelle von aus dem Auswahlbezirk fortgezogenen Auskunftspflichtigen die nach Beginn der Erhebung zugezogenen Personen.

(3) Zu den Merkmalen nach § 5 Abs. 1 Nr. 1, 3 und 4 sind die Angaben von den angetroffenen Auskunftspflichtigen auch für andere in derselben Wohnung wohnende Personen mitzuteilen.

(4) Die Auskünfte über die Merkmale Eheschließungsjahr sowie Wohn- und Lebensgemeinschaft in § 4 Abs. 1 Nr. 1 Buchstabe a sowie die Merkmale nach § 4 Abs. 1 Nr. 1 Buchstabe d nach Vollendung des 51. Lebensjahres und Buchstabe k, Nr. 2 Buchstabe d und e, Abs. 2 Nr. 1 und 2, Abs. 3 Nr. 1 und 2 Buchstabe b, Abs. 5 Nr. 2 und § 5 Abs. 1 Nr. 2 sind freiwillig.

§ 8

Art der Auskunftserteilung

(1) Die Angaben zu den §§ 4 und 5 können mündlich gegenüber den Erhebungsbeauftragten oder schriftlich beantwortet werden. Die Angaben zu den Merkmalen nach § 5 Abs. 1 Nr. 1, 3 und 4, die Zahl der Haushalte in der Wohnung und die Zahl der Personen im Haushalt sind auf Verlangen den Erhebungsbeauftragten mündlich mitzuteilen.

(2) Bei schriftlicher Auskunftserteilung sind die ausgefüllten Erhebungsvordrucke

1. unverzüglich den Erhebungsbeauftragten auszuhändigen oder in verschlossenem Umschlag zu übergeben oder
2. innerhalb einer Woche bei der Erhebungsstelle abzugeben oder dorthin zu übersenden. Bei Abgabe in verschlossenem Umschlag sind Vor- und Familienname, Gemeinde, Straße und Hausnummer auf dem Umschlag anzugeben.

§ 9

Trennung und Löschung

(1) Die Hilfsmerkmale nach § 5 sind vor der Übernahme der Erhebungsmerkmale auf die für die maschinelle Weiterverarbeitung bestimmten Datenträger von diesen zu trennen und gesondert aufzubewahren.

(2) Die Erhebungsunterlagen einschließlich der Hilfsmerkmale sind nach Abschluß der Aufbereitung der letzten Erhebung nach § 3 zu vernichten.

(3) Die zur Kennzeichnung statistischer Zusammenhänge (Auswahlbezirks-, Gebäude-, Wohnungs- und Haushaltszugehörigkeit) verwendeten Ordnungsnummern dürfen auf die für die maschinelle Weiterverarbeitung bestimmten Datenträger übernommen werden. Sie sind nach Abschluß der Aufbereitung der letzten Erhebung nach § 3 zu löschen.

(4) Vor- und Familienname sowie Gemeinde, Straße, Hausnummer der befragten Personen dürfen auch im Haushaltszusammenhang für die Durchführung von Folgebefragungen nach § 3 verwendet werden. Die in Satz 1 genannten Merkmale dürfen auch als Grundlage für die Gewinnung geeigneter Personen und Haushalte zur Durchführung der Statistik der Wirtschaftsrechnungen pri-

vater Haushalte und anderer Erhebungen auf freiwilliger Basis verwendet werden.

§ 10

Die §§ 23 und 24 des Bundesstatistikgesetzes finden keine Anwendung.

§ 11

Datenübermittlung

(1) Für die Durchführung der Erhebungen einschließlich ihrer methodischen Auswertung übermitteln die Meldebehörden den statistischen Ämtern der Länder auf Verlangen die Daten der Einwohner, die in den Auswahlbezirken nach § 2 Abs. 1 wohnen:

1. Vor- und Familienname,
2. Geburtsjahr und -monat,
3. Geschlecht,
4. Staatsangehörigkeit,
5. Familienstand,
6. bei mehreren Wohnungen: Hauptwohnung.

(2) Zur Ermittlung von Auswahlbezirken dürfen folgende auf der Grundlage des Zweiten Gesetzes über die Durchführung von Statistiken der Bautätigkeit und die Fortschreibung des Gebäudebestandes vom 27. Juli 1978 (BGBl. I S. 1118) nach Inkrafttreten dieses Gesetzes erhobene Angaben über Gebäude mit Wohnraum vom Statistischen Bundesamt und den statistischen Ämtern der Länder genutzt werden: Lage des Baugrundstücks, Art und Flächen der Gebäude sowie Zahl der Wohneinheiten.

§ 12

Stichprobenerhebungen über Arbeitskräfte in den Europäischen Gemeinschaften

(1) Die §§ 2 bis 9 finden entsprechende Anwendung auf die durch unmittelbar geltende Rechtsakte der Europäischen Gemeinschaften angeordneten Stichprobenerhebungen über Arbeitskräfte, soweit die Merkmale dieses Gesetzes mit den Merkmalen der Stichprobenerhebungen übereinstimmen und sich aus den Rechtsakten der Europäischen Gemeinschaften nichts anderes ergibt.

(2) Soweit Merkmale der Stichprobenerhebungen über Arbeitskräfte die Merkmale nach Absatz 1 überschreiten, sind die Auskünfte freiwillig. Die §§ 2 bis 9 finden mit Ausnahme der Vorschriften über die Auskunftspflicht entsprechende Anwendung.

(3) Die Erhebungen nach diesem Gesetz und die Stichprobenerhebungen nach den Absätzen 1 und 2 können bei den ausgewählten Haushalten und Personen zur gleichen Zeit mit gemeinsamen, sich ergänzenden Erhebungsunterlagen durchgeführt und gemeinsam ausgewertet werden.

Artikel 2

Gesetz zur Änderung des Bundesstatistikgesetzes

Das Gesetz über die Statistik für Bundeszwecke vom 22. Januar 1987 (BGBl. I S. 462, 565), zuletzt geändert durch Artikel 6 Abs. 36 des Gesetzes vom 27. Dezember 1993 (BGBl. I S. 2378), wird wie folgt geändert:

Es wird folgender § 11a neu eingefügt:

„§ 11a

Computergestützte Erhebungsverfahren

(1) Bundesstatistiken können mit computergestützten Erhebungsverfahren durchgeführt werden.

(2) Werden Bundesstatistiken computergestützt durchgeführt, können die Antworten auch schriftlich erteilt werden, soweit in einer besonderen Regelung in einer Bundesstatistik anordnenden Rechtsvorschrift nichts anderes bestimmt ist.“

Artikel 3

Inkrafttreten

Dieses Gesetz tritt am Tage nach der Verkündung in Kraft. Gleichzeitig tritt das Gesetz zur Durchführung einer Repräsentativstatistik über die Bevölkerung und den Arbeitsmarkt vom 10. Juni 1985 (BGBl. I S. 955), geändert durch das Gesetz vom 17. Dezember 1990 (BGBl. I S. 2837), außer Kraft.

Das vorstehende Gesetz wird hiermit ausgefertigt und wird im Bundesgesetzblatt verkündet.

Berlin, den 17. Januar 1996

Der Bundespräsident
Roman Herzog

Der Bundeskanzler
Dr. Helmut Kohl

Der Bundesminister des Innern
Kanter

Interviewvordruck 2

[illegible]

Berichtswoche: 20. bis 26. April 1998

Allgemeine Hinweise zu Rechtsgrundlagen, Auskunftspflicht und Geheimhaltung finden Sie auf der Rückseite der Interviewvordrucke 1 bzw. 1+E sowie in den Kurzinformationen für die Befragten".
Hinweise zur Auskunftspflicht zu den Fragen zur Wohnsituation finden Sie auf der Rückseite.

- | | | | |
|---|---|---|-----|
| 1 | Um welche Art von Gebäude handelt es sich bei dem Gebäude, in dem Sie wohnen? | <input type="checkbox"/> 1 Wohngebäude <input type="checkbox"/> 2 Wohnheim <input type="checkbox"/> 3 Sonstiges Gebäude mit Wohnraum <input type="checkbox"/> 4 Ständig bewohnte Unterkunft | 300 |
| 2 | Wie viele Wohnungen (einschließlich der leerstehenden Wohnungen) gibt es in dem Gebäude, in dem Sie wohnen? | <input type="checkbox"/> 1 1 bis 2 Wohnungen <input type="checkbox"/> 2 3 bis 6 Wohnungen <input type="checkbox"/> 3 7 bis 12 Wohnungen <input type="checkbox"/> 4 13 und mehr Wohnungen | 301 |
| 3 | Bewohnen Sie Ihre Wohnung als Eigentümer(in), Hauptmieter(in) oder Untermieter(in)? | <input type="checkbox"/> 1 Eigentümer(in) <input type="checkbox"/> 2 Hauptmieter(in) <input type="checkbox"/> 3 Untermieter(in) | 302 |
| 4 | Wie groß ist die Fläche der gesamten Wohnung einschließlich Küche, Bad, Toilette, Flur, Mansarde, anrechenbarer Balkonfläche und untervermieteter sowie gewerblich genutzter Räume? | <div style="border: 1px solid black; width: 100px; height: 20px; margin-bottom: 5px;"></div> Geben Sie bitte die volle Quadratmeterzahl an (gegebenenfalls gerundet)! | 303 |
| 5 | In welchem Jahr ist Ihr Haushalt in die Wohnung eingezogen? | <input type="checkbox"/> 1 Vor 1981 <input type="checkbox"/> 2 1981 bis 1990 <input type="checkbox"/> 3 1991 bis 1993 <input type="checkbox"/> 4 1994 bis 1995 <input type="checkbox"/> 5 1996 <input type="checkbox"/> 6 1997 <input type="checkbox"/> 7 1998 | 304 |
| 6 | In welchem Jahr wurde Ihre Wohnung gebaut? | | 305 |
| 7 | Ist Ihre Wohnung eine Eigentumswohnung (selbstbewohnt oder gemietet)? | <input type="checkbox"/> 1 Ja <input type="checkbox"/> 8 Nein | 306 |
| 8 | Wird Ihre Wohnung überwiegend beheizt durch ...? | <input type="checkbox"/> 1 ... eine Fernheizung <input type="checkbox"/> 2 ... eine Blockheizung, eine Zentralheizung <input type="checkbox"/> 3 ... eine Etagenheizung <input type="checkbox"/> 4 ... Einzel- oder Mehrraumöfen (auch Elektrospeicher) | 307 |

- | | | | |
|-------------------------------------|--|----------------------------|-----|
| 9 | Welche Energieart wird überwiegend für die Beheizung Ihrer Wohnung verwendet? | | 308 |
| | Fernwärme (bei Fernheizung)..... | <input type="checkbox"/> 1 | |
| | Gas..... | <input type="checkbox"/> 2 | |
| | Elektrizität (Strom)..... | <input type="checkbox"/> 3 | |
| | Heizöl..... | <input type="checkbox"/> 4 | |
| | Briketts, Braunkohle..... | <input type="checkbox"/> 5 | |
| | Koks, Steinkohle..... | <input type="checkbox"/> 6 | |
| | Holz oder sonstige erneuerbare Energien..... | <input type="checkbox"/> 7 | |
| <hr/> | | | |
| 10 | Hat Ihre Wohnung eine Warmwasserversorgung? | | 309 |
| | Ja..... | <input type="checkbox"/> 1 | |
| | Nein..... | <input type="checkbox"/> 8 | |
| <hr/> | | | |
| 11 | Welche Energieart wird überwiegend hierfür verwendet? | | 310 |
| | Fernwärme (bei Fernheizung)..... | <input type="checkbox"/> 1 | |
| | Gas..... | <input type="checkbox"/> 2 | |
| | Elektrizität (Strom)..... | <input type="checkbox"/> 3 | |
| | Heizöl..... | <input type="checkbox"/> 4 | |
| | Briketts, Braunkohle..... | <input type="checkbox"/> 5 | |
| | Koks, Steinkohle..... | <input type="checkbox"/> 6 | |
| | Holz oder sonstige erneuerbare Energien..... | <input type="checkbox"/> 7 | |
| <hr/> | | | |
| Fragen an Hauptmieter(innen) | | | |
| 12 | Für Hauptmieter(innen): ———> Bitte weiter mit 13 | | |
| | Für Eigentümer(innen) und Untermieter(innen): ———> Ende der Befragung | | |
| <hr/> | | | |
| 13 | Ist Ihnen die Wohnung vom Eigentümer kostenlos, verbilligt beziehungsweise ermäßigt überlassen worden? | | 311 |
| | Ja..... | <input type="checkbox"/> 1 | |
| | Nein..... | <input type="checkbox"/> 8 | |
| <hr/> | | | |
| 14 | Wie hoch war Ihre Miete im April 1988? Geben Sie bitte den monatlichen DM-Betrag an (gegebenenfalls gerundet)! | DM <input type="text"/> | 312 |
| <hr/> | | | |
| 15 | Zahlen Sie neben der von Ihnen genannten Miete Beträge für Wasser, Kanalisation, Straßenreinigung, Müllabfuhr, Hausreinigung und -beleuchtung, Schornsteinreinigung, Hauswart, öffentliche Lasten, Gebäudeversicherungen, Kabelanschluß? Falls ja, geben Sie bitte den monatlichen Gesamtbetrag an (gegebenenfalls gerundet)! | DM <input type="text"/> | 313 |
| | Ja - und zwar | | |
| | Nein..... | <input type="checkbox"/> 8 | |
| <hr/> | | | |
| 16 | Sind in der von Ihnen genannten Miete Umlagen für Zentralheizung, Warmwasserversorgung oder Beträge wie Garagenmiete, Untermietzuschlag, Zuschlag für Moblierung usw. enthalten? Falls ja, geben Sie bitte den monatlichen Gesamtbetrag an (gegebenenfalls gerundet)! | DM <input type="text"/> | 314 |
| | Ja - und zwar | | |
| | Nein..... | <input type="checkbox"/> 8 | |

Auskunftspflicht:

Nach § 7 Abs. 2 des Mikrozensusgesetzes sind im Hinblick auf die Angaben zur Wohnsituation (Merkmale nach § 4 Abs. 4 sowie § 5 Abs. 1 Nr. 4 des Mikrozensusgesetzes) die Wohnungsinhaber, ersatzweise die in § 7 Abs. 2 genannten Volljährigen oder einen eigenen Haushalt führenden Minderjährigen auskunftspflichtig. Die Auskunftspflicht gilt auch für Fragen nach Vor- und Familiennamen des Wohnungsinhabers gemäß § 5 Abs. 1 Nr. 4 des Mikrozensusgesetzes, wenn diese nicht von diesem selbst beantwortet werden.

Fachserie 5: Bautätigkeit und Wohnungen

Reihe 1: Bautätigkeit

Diese *jährlich* erscheinende Veröffentlichung enthält – neben Entwicklungsreihen der wichtigsten Ergebnisse – detaillierte Nachweisungen u. a. über Baugenehmigungen und Baufertstellungen nach Bauherren, Art der Bautätigkeit, Gebäudeart, Raumzahl, Ausstattung, Konstruktionsmerkmalen, Beheizungseinrichtungen und städtebaulichen Festsetzungen. Außerdem werden die Ergebnisse der Bauüberhangserhebung und der Abgangstatistik nachgewiesen. Der Inhalt des Berichtes wird durch regional tiefer gegliederte Ergebnisse der Bautätigkeit im Wohn- und Nichtwohnbau vervollständigt.

Reihe 2: Bewilligungen im sozialen Wohnungsbau

Die *jährlich* erscheinende Veröffentlichung vermittelt einen Überblick über die im Rahmen des sozialen Wohnungsbaus geförderten Bauvorhaben nach Art, Fläche, Rauminhalt, veranschlagten Gesamtkosten sowie nach Art und Umfang der Finanzierung und der öffentlichen Mittel.

Außerdem werden sachlich tief gegliederte Ergebnisse über geförderte Wohnungen und sonstige Wohneinheiten, Finanzierungsmittel nach Finanzierungsquellen dargestellt. Darüber hinaus sind die wichtigsten Merkmale regional gegliedert (nach Landkreisen und kreisfreien Städten) nachgewiesen.

Reihe 3: Bestand an Wohnungen

Die *jährlich* erscheinende Veröffentlichung enthält Bestandszahlen an Wohngebäuden und Wohnungen zum Jahresende, wobei die Wohnungen nach der Raumzahl unterteilt sind. Die Ergebnisse werden für Länder, Regierungsbezirke und Kreise sowie für Raumordnungsregionen der Bundesraumordnung nachgewiesen.

Reihe S: Sonderbeiträge

S.1: Baustatistische Reihen 1970 bis 1986

Diese Veröffentlichung enthält ausgewähltes Zahlenmaterial über die Entwicklung der Bau- und Wohnungswirtschaft. Dargestellt werden eine Auswahl baustatistischer Daten des Bauvolumens, einschlägige Zahlen der Volkswirtschaftlichen Gesamtrechnungen und Angaben über Bautätigkeit, Bau- und Preisindizes, Wohnungsbauförderung sowie der Bestand an Wohngebäuden und Wohnungen.

S.2: Städtebauliche Festsetzungen und Bautätigkeit

Diese Veröffentlichung enthält Ergebnisse von Sonderaufbereitungen der Baugenehmigungsdaten. Die Daten vermitteln einen Überblick über die regionalen Unterschiede des Bausehens im Hochbau. Nachgewiesen wird eine Auswahl von städtebaulich wichtigen Daten für siedlungsstrukturelle Gemeindetypen.

S.3: Regionale Schwerpunkte der Wohnungsbauförderung 1976 bis 1980

Diese Veröffentlichung bringt Ergebnisse einer Sonderaufbereitung der Bewilligungsstatistik. Im Vordergrund stehen tabellarische Darstellungen über die staatliche Wohnungsbauförderung in der Gliederung nach Raumordnungsregionen der Bundesraumordnung, die auch die Planungsregionen der Länder berücksichtigt.

S.4: Räumliche Entwicklung der Bautätigkeit und Bauwirtschaft 1977 bis 1982

Diese Veröffentlichung vermittelt durch Zusammenführung von Daten aus der Bauberichterstattung, der Bautätigkeitsstatistik und verschiedenen anderen Quellen einen Überblick über die Bau- und Wohnungswirtschaft in den Jahren 1977 bis 1982 nach siedlungsstrukturellen Kreistypen und Raumordnungsregionen der Bundesraumordnung.

S.5: Die Wohnsituation der Haushalte 1982

Die Ergebnisse der in größeren Zeitabständen durchgeführten totalen Gebäude- und Wohnungszählungen werden durch Daten aus Wohnungsstichproben aktualisiert und ergänzt. Dazu dienen sowohl die 1 %-Wohnungsstichproben als auch die Ergänzungserhebungen zum Mikrozensus über die Mietbelastung und Unterbringung der Haushalte. In dieser Veröffentlichung werden die Zahlen der Ergänzungserhebung 1982 und im Vergleich dazu die Daten der entsprechenden Erhebung 1980 und der 1 %-Wohnungsstichprobe 1978 bekanntgegeben.

Einzelveröffentlichungen

1 %-Wohnungsstichprobe 1978

(6 Hefte erschienen)

1 %-Gebäude- und Wohnungsstichprobe 1993

Heft 1: Gebäude und Grundstücke

Heft 2: Wohneinheiten/Wohnungen

Heft 3: Haushalte

Gebäude- und Wohnungszählung vom 25. Mai 1987

Heft 1: Ausgewählte Strukturdaten für Bund und Länder

Heft 2: Ausgewählte Eckzahlen für kreisfreie Städte und Landkreise

Heft 3: Gebäude und Wohnungen

Teil 1: Struktur und Nutzung des Gebäudebestandes

Teil 2: Struktur und Belegung des Wohnungsbestandes

Teil 3: Mietenstruktur

Heft 4: Wohnsituation der Haushalte

Teil 1: Art der Unterbringung

Teil 2: Mietaufwendungen

Teil 3: Ausgewählte Bevölkerungsgruppen

Heft 5: Ergebnisse für nichtadministrative Gebietsgliederungen
Ausgewählte Strukturdaten

Heft 6: Wohnraumversorgung

Sonderveröffentlichung: Kartographische Darstellung ausgewählter Eckzahlen für kreisfreie Städte und Landkreise

Gebäude- und Wohnungszählung vom 30. September 1995 in den neuen Ländern und Berlin-Ost

Heft 1: Ausgewählte Strukturdaten

Heft 2: Struktur und Nutzung des Gebäudebestandes

Heft 3: Struktur und Nutzung der Wohneinheiten/Wohnungen

Heft 4: Bauzustand, Bauweise und Leerstand

Heft 5: Eigentumsverhältnisse und Rückübertragungsansprüche

Heft 6: Beheizung und Energieart

Heft 7: Ausstattung und Größe der Wohneinheiten/Wohnungen

Heft 8: Ausgewählte Strukturdaten für nichtadministrative Gebietseinheiten

Heft 9: Kartographische Darstellung ausgewählter Eckzahlen für kreisfreie Städte und Landkreise

Die Monatsveröffentlichung

Ausgewählte Zahlen für die Bauwirtschaft

ist der Kategorie „Zusammenfassende Veröffentlichungen“ zugeordnet.

Klassifikationen

Systematik der Bauwerke, Ausgabe 1978



Statistisches Bundesamt
Gustav-Stresemann-Ring 11
65189 Wiesbaden

Veröffentlichungen und Prospekte sind durch den Verlag METZLER - POESCHEL, Verlagsauslieferung: SFG - Servicecenter Fachverlage GmbH, Postfach 43 43, 72774 Reutlingen, erhältlich.