

BAUTÄTIGKEIT UND WOHNUNGEN

FACHSERIE

5

Reihe 3

Bestand an Wohnungen

31. Dezember 1986

Statistisches Bundesamt
Bibliothek - Dokumentation - Archiv



HERAUSGEBER: STATISTISCHES BUNDESAMT WIESBADEN

VERLAG: W. KOHLHAMMER GMBH STUTTGART UND MAINZ

Herausgeber:
Statistisches Bundesamt
Gustav-Stresemann-Ring 11
6200 Wiesbaden 1

Auslieferung:
Verlag W. Kohlhammer GmbH
Abt. Veröffentlichungen des Statistischen
Bundesamtes
Philipp-Reis-Str. 3
6500 Mainz 42

Erscheinungsfolge: jährlich

Erschienen im Dezember 1987

Preis: DM 7,90

Bestellnummer: 2050300 - 86700

Nachdruck - auch auszugsweise - nur mit Quellenangabe
unter Einsendung eines Belegexemplares gestattet.

Statist. Bundesamt - Bibliothek



16-03317

Inhalt

| | Seite |
|---|-------|
| T e x t t e i l | |
| Wohngebäude- und Wohnungsbestand 1986 | 4 |
| Geringere Bestandszunahme | 4 |
| Wohnungsstruktur - Wohnungsversorgung | 6 |
| Wohnungsdichte, Wohnungsversorgung weiter verbessert | 13 |
| T a b e l l e n t e i l | |
| 1 Zusammenfassende Übersicht | 16 |
| 2 Wohngebäude und Wohnungen sowie Wohnungen nach der Zahl der Räume | |
| 2.1 Nach Verwaltungsbezirken | 18 |
| 2.2 Nach Raumordnungsregionen | 31 |

Abkürzungen

BA-WUE. = Baden-Württemberg
RB = Regierungsbezirk
I.BR. = im Breisgau
I.D.OPF. = in der Oberpfalz

Maßeinheiten

Mill. = Million(en)
KM² (km²) = Quadratkilometer
m² = Quadratmeter

Zeichenerklärung

- = nichts vorhanden

Die Angaben beziehen sich auf das Bundesgebiet; sie schließen Berlin (West) ein.

Ergebnisse der Länder in tieferer regionaler bzw. sachlicher Gliederung werden in den "Statistischen Berichten" der Statistischen Landesämter unter der Kennziffer F II 4 veröffentlicht.

Abweichungen in den Summen erklären sich durch Runden der Zahlen oder maschinelle Aufbereitung. Die %-Sätze sind von nicht gerundeten Zahlen gerechnet worden.

Wohngebäude- und Wohnungsbestand 1986

Statistische Daten über den Bestand an Gebäuden und Wohnungen sind u.a. für wohnungspolitische Überlegungen und Planungen der Bauwirtschaft von großer Bedeutung. Benötigt werden vor allem Angaben über Qualität, Quantität und Struktur des Gebäude- und Wohnungsbestandes in möglichst tiefer regionaler Gliederung, die nur durch umfassende Gebäude- und Wohnungszählungen zu gewinnen sind. Solche Totalzählungen sind jedoch mit hohen Kosten und großem Arbeitsaufwand verbunden und nur in größeren Zeitabständen möglich. Die letzte Gebäude- und Wohnungszählung wurde in der Bundesrepublik Deutschland im Rahmen der Volks-, Berufs-, Gebäude-, Wohnungs- und Arbeitsstättenzählung 1987 zum Stichtag 25. Mai durchgeführt. Die Aufbereitung dieser umfangreichen Zählung wird eine geraume Zeit in Anspruch nehmen, so daß die Ergebnisse über den Bestand an Wohngebäuden und Wohnungen nicht vor Ende 1988 zur Verfügung stehen werden.

Um aktuelle Zahlen über den Wohngebäude- und Wohnungsbestand bereitstellen zu können, ist man in der Zeit zwischen zwei Totalzählungen darauf angewiesen, den Bestand mit Hilfe der Ergebnisse der Bautätigkeitsstatistik von Jahr zu Jahr fortzuschreiben. Die vorliegenden Ergebnisse der Fortschreibung für 1986 basieren auf der Gebäude- und Wohnungszählung 1968. Diese Basiszahlen der Fortschreibung (Stand 31.12.1967) werden seither durch den Saldo der jährlichen Zu- und Abgänge an Gebäuden und Wohnungen aus der Bautätigkeitsstatistik ergänzt.

Die Fortschreibung des Gebäude- und Wohnungsbestandes wird im wesentlichen nach folgendem Rechnungsschema durchgeführt:

Bestandszahlen einer Totalzählung (Basis der Fortschreibung)

a) erhöht durch

- Fertigstellung im Neubau bzw. durch Baumaßnahmen an bestehenden Gebäuden aufgrund von erteilten Baugenehmigungen,
- Umwidmungen,
- Freigaben durch ausländische Streitkräfte;

b) vermindert durch

- Abgänge aufgrund von erteilten Abbruchgenehmigungen für ganze Gebäude bzw. durch genehmigungspflichtige Baumaßnahmen an bestehenden Gebäuden,
- Umwidmungen,
- Inanspruchnahme durch ausländische Streitkräfte.

Fehler, die mit der jährlichen Fortschreibung verbunden sind, können sich mit wachsender zeitlicher Entfernung vom Zählungsstichtag kumulieren. Über die Richtung und Höhe der durch die jährliche Fortschreibung möglichen Abweichungen zum tatsächlichen Gebäude- und Wohnungsbestand lassen sich keine eindeutigen Aussagen machen. Eine Antwort hierauf können letztlich erst die Ergebnisse der Zählung vom Mai 1987 geben.

Geringere Bestandszunahme

Unter Berücksichtigung des nach dem geschilderten Verfahren ermittelten Jahresnettozugangs (= Rohzugang abzüglich der Abgänge) hat im Berichtsjahr 1986 die Zahl der Wohngebäude¹⁾ um rund 117 000 zugenommen. Der bei der Gebäude- und Wohnungszählung 1968 erfaßte Bestand hat sich somit von rund 8,9 Mill. Wohn-

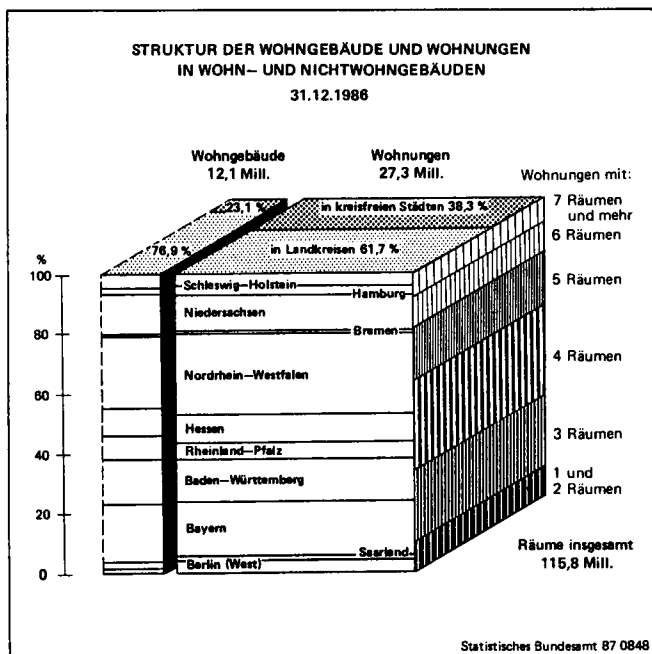
1) Als Wohngebäude gelten bei der Fortschreibung gemäß den bei der Gebäude- und Wohnungszählung 1968 angewandten Definitionen Gebäude, die ausschließlich oder mindestens zur Hälfte Wohnzwecken dienen; hierzu zählen auch Wochenend- und Ferienhäuser mit 50 m² Wohnfläche und mehr.

Tabelle 1: Bestand an Wohngebäuden und Wohnungen, Bevölkerung

| Jahresende | Wohngebäude | | Wohnungen ¹⁾ | | Bevölkerung |
|------------|-------------|-------------------------------|-------------------------|-------------------------------|--|
| | insgesamt | Zunahme gegenüber dem Vorjahr | insgesamt | Zunahme gegenüber dem Vorjahr | Zu- (+) bzw. Abnahme (-) gegenüber dem Vorjahr |
| | 1 000 | % | 1 000 | % | |
| 1968 | 8 878,4 | 2,1 | 19 882,3 | 2,6 | + 0,9 |
| 1969 | 9 053,1 | 2,0 | 20 355,5 | 2,4 | + 1,2 |
| 1970 | 9 221,9 | 1,9 | 20 807,0 | 2,2 | - 0,3 |
| 1971 | 9 415,7 | 2,1 | 21 329,4 | 2,5 | + 0,8 |
| 1972 | 9 636,9 | 2,3 | 21 956,7 | 2,9 | + 0,5 |
| 1973 | 9 872,6 | 2,4 | 22 638,1 | 3,1 | + 0,5 |
| 1974 | 10 073,3 | 2,0 | 23 212,3 | 2,5 | - 0,2 |
| 1975 | 10 238,0 | 1,6 | 23 620,8 | 1,8 | - 0,6 |
| 1976 | 10 412,6 | 1,7 | 23 986,2 | 1,5 | - 0,3 |
| 1977 | 10 606,2 | 1,9 | 24 369,5 | 1,6 | - 0,1 |
| 1978 | 10 808,2 | 1,9 | 24 708,3 | 1,4 | - 0,1 |
| 1979 | 11 007,1 | 1,8 | 25 040,2 | 1,3 | + 0,2 |
| 1980 | 11 217,0 | 1,9 | 25 405,8 | 1,5 | + 0,4 |
| 1981 | 11 397,7 | 1,6 | 25 747,5 | 1,3 | + 0,1 |
| 1982 | 11 552,1 | 1,4 | 26 076,2 | 1,3 | - 0,3 |
| 1983 | 11 690,9 | 1,2 | 26 398,9 | 1,2 | - 0,4 |
| 1984 | 11 841,6 | 1,3 | 26 781,6 | 1,4 | - 0,4 |
| 1985 | 11 970,4 | 1,1 | 27 080,8 | 1,1 | - 0,0 |
| 1986 | 12 087,2 | 1,0 | 27 319,4 | 0,9 | + 0,2 |

1) In Wohn- und Nichtwohngebäuden.

Schaubild 1



stehende Bestand an Wohnungen auf rund 27,3 Mill. anstieg. Die jährliche Zuwachsrate betrug gegenüber dem Vorjahr bei den Wohngebäuden 1,0 % und bei den Wohnungen sogar nur knapp 0,9 %. Damit fiel der Nettozugang absolut und relativ sowohl bei den Wohngebäuden als auch bei den Wohnungen auf den tiefsten bisher ermittelten Wert.

In den einzelnen Bundesländern weisen die Zunahmeraten größere Unterschiede auf. Im Vergleich zum Vorjahr hat sich die Zunahmerate bei den Wohngebäuden nur in Schleswig-Holstein geringfügig erhöht; in drei Ländern - Hamburg, Baden-Württemberg, Berlin (West) - blieb sie unverändert und liegt in den übrigen Ländern niedriger als im Vorjahr. Bei den Wohnungen wurde hingegen in allen Bundesländern zum Vorjahr eine geringere Zunahmerate erzielt.

gebäuden im Laufe von 18 Jahren bis Ende 1986 auf über 12 Mill. erhöht (siehe Tabelle 1). Die Zahl der Nettozugänge an Wohnungen in Wohn- und Nichtwohngebäuden lag im Berichtsjahr 1986 bei rund 239 000, wodurch der rechnerisch der privaten Nutzung zur Verfügung

Von den rund 12,1 Mill. für Ende 1986 ermittelten Wohngebäuden befanden sich 23,1 % in kreisfreien Städten und 76,9 % in Landkreisen. Bei den Wohnungen lag das Verhältnis bei 38,3 % bzw. 61,7 %; gegenüber dem Vorjahr haben sich diese Anteile kaum verändert. Ein Vergleich über einen längeren Zeitraum zeigt jedoch, daß sich der Anteil der Wohngebäude, und ganz besonders der der Wohnungen in kreisfreien Städten vermindert und in Landkreisen zunimmt.

Tabelle 2: Veränderung des Wohngebäudebestandes im Berichtsjahr 1986

| Land | Wohngebäude | | | | | | | | | |
|---------------------|---------------------------|--------------|---------------------------------|----------------------|-----------------------------|------------------|----------------|---------------------------|-----------------------------|------------------|
| | Bestand am 1.1.1986 | Zugang durch | | Abgang ²⁾ | Bestand am 31.12.1986 | | | Zunahme gegenüber Vorjahr | | |
| | | Neubau | Baumaß- nahmen ¹⁾ | | davon in | | ins- gesamt | in | | |
| | | | | | kreis- freien Städten | Land- kreisen | | ins- gesamt | kreis- freien Städten | Land- kreisen |
| | | | | | | | | | | |
| 1 000 | Anzahl | | | 1 000 | % | | | | | |
| Schleswig-Holstein. | 584,1 | 6 052 | 90 | 180 | 590,0 | 16,2 | 83,8 | 1,0 | 0,9 | 1,0 |
| Hamburg | 204,3 | 1 311 | 3 | 115 | 205,5 | 100 | - | 0,6 | 0,6 | - |
| Niedersachsen | 1 593,8 | 13 428 | 540 | 425 | 1 607,3 | 13,9 | 86,1 | 0,8 | 0,8 | 0,9 |
| Bremen | 121,4 | 523 | 6 | 55 | 121,9 | 100 | - | 0,4 | 0,4 | - |
| Nordrhein-Westfalen | 2 900,5 | 26 590 | 266 | 1 404 | 2 926,0 | 33,5 | 66,5 | 0,9 | 0,7 | 1,0 |
| Hessen | 1 110,2 | 8 955 | 208 | 363 | 1 119,0 | 14,2 | 85,8 | 0,8 | 0,5 | 0,8 |
| Rheinland-Pfalz ... | 900,5 | 9 005 | 261 | 327 | 909,5 | 18,2 | 81,8 | 1,0 | 0,8 | 1,0 |
| Baden-Württemberg . | 1 847,0 | 22 617 | 590 | 1 471 | 1 868,7 | 12,3 | 87,7 | 1,2 | 0,9 | 1,2 |
| Bayern | 2 265,1 | 28 733 | 352 | 1 611 | 2 292,6 | 18,6 | 81,4 | 1,2 | 1,0 | 1,3 |
| Saarland | 261,3 | 1 678 | 68 | 76 | 263,0 | - | 100 | 0,6 | - | 0,6 |
| Berlin (West) | 182,2 | 1 829 | 2 | 186 | 183,8 | 100 | - | 0,9 | 0,9 | - |
| Bundesgebiet ... | 11 970,4 | 120 721 | 2 386 | 6 213 | 12 087,2 | 23,1 | 76,9 | 1,0 | 0,7 | 1,0 |

1) Baumaßnahmen an bestehenden Gebäuden.

2) Totalabgang einschl. Nutzungsänderungen.

Tabelle 3: Veränderung des Wohnungsbestandes

| Jahr Land | Wohnungen in Wohn- und Nichtwohngebäuden | | | | | | | | | |
|---------------------|--|--------------|---------------------------------|----------------------|-------------------|-----------------------------|------------------|---------------------------|-----------------------------|------------------|
| | Bestand am 1.1. | Zugang durch | | Abgang ²⁾ | Bestand am 31.12. | | | Zunahme gegenüber Vorjahr | | |
| | | Neubau | Baumaß- nahmen ¹⁾ | | ins- gesamt | davon in | | ins- gesamt | in | |
| | | | | | | kreis- freien Städten | Land- kreisen | | kreis- freien Städten | Land- kreisen |
| | | | | | | | | | | |
| 1979 | 24 708,3 | 340 407 | 17 971 | 26 448 | 25 040,2 | 39,4 | 60,6 | 1,3 | 0,7 | 1,8 |
| 1980 | 25 040,2 | 372 532 | 17 446 | 24 589 | 25 405,6 | 39,1 | 60,9 | 1,5 | 0,8 | 1,9 |
| 1981 | 25 405,8 | 349 058 | 18 144 | 25 445 | 25 747,5 | 38,9 | 61,1 | 1,3 | 0,8 | 1,7 |
| 1982 | 25 747,5 | 328 528 | 20 387 | 20 206 | 26 076,3 | 38,7 | 61,3 | 1,3 | 0,9 | 1,5 |
| 1983 | 26 076,2 | 320 848 | 21 766 | 19 963 | 26 398,9 | 38,6 | 61,4 | 1,2 | 0,9 | 1,5 |
| 1984 | 26 398,9 | 376 742 | 23 585 | 17 571 | 26 781,6 | 38,5 | 61,5 | 1,4 | 1,2 | 1,6 |
| 1985 | 26 781,6 | 291 882 | 22 349 | 15 038 | 27 080,8 | 38,4 | 61,6 | 1,1 | 0,9 | 1,3 |
| 1986 | 27 080,8 | 233 688 | 20 113 | 15 149 | 27 319,4 | 38,3 | 61,7 | 0,9 | 0,6 | 1,1 |
| davon: | | | | | | | | | | |
| Schleswig-Holstein. | 1 180,7 | 9 025 | 815 | 474 | 1 190,1 | 26,0 | 74,0 | 0,8 | 0,5 | 0,9 |
| Hamburg | 809,9 | 4 543 | - 31 | 370 | 814,1 | 100 | - | 0,5 | 0,5 | - |
| Niedersachsen | 3 089,5 | 20 081 | 2 624 | 943 | 3 111,3 | 23,7 | 76,3 | 0,7 | 0,5 | 0,8 |
| Bremen | 331,2 | 1 054 | 75 | 108 | 332,2 | 100 | - | 0,3 | 0,3 | - |
| Nordrhein-Westfalen | 7 259,3 | 51 475 | 3 448 | 3 929 | 7 310,3 | 47,8 | 52,2 | 0,7 | 0,5 | 0,9 |
| Hessen | 2 426,5 | 18 659 | 2 019 | 688 | 2 446,4 | 27,1 | 72,9 | 0,8 | 0,5 | 1,0 |
| Rheinland-Pfalz ... | 1 608,3 | 15 191 | 1 442 | 686 | 1 624,2 | 29,3 | 70,7 | 1,0 | 0,7 | 1,1 |
| Baden-Württemberg . | 4 005,2 | 50 287 | 4 951 | 3 688 | 4 056,8 | 20,8 | 79,2 | 1,3 | 0,9 | 1,4 |
| Bayern | 4 763,2 | 55 451 | 3 917 | 3 343 | 4 819,2 | 34,1 | 65,9 | 1,2 | 0,9 | 1,3 |
| Saarland | 467,4 | 2 632 | 524 | 194 | 470,3 | - | 100 | 0,6 | - | 0,6 |
| Berlin (West) | 1 139,7 | 5 290 | 329 | 726 | 1 144,6 | 100 | - | 0,4 | 0,4 | - |

1) Baumaßnahmen an bestehenden Gebäuden einschl. Nutzungsänderungen.

2) Totalabgang einschl. Nutzungsänderungen.

1980 betrug in kreisfreien Städten der Anteil der Wohngebäude 23,6 % und der der Wohnungen 39,1 %. In den meisten Flächenländern sind die Anteile der Wohnungen in kreisfreien Städten gegenüber dem Vorjahr kaum merklich zurückgegangen (0,1 %) bzw. blieb das Verhältnis unverändert.

Die Bestandszunahme an Wohngebäuden im Berichtsjahr 1986 ergab sich vor allem durch rund 120 700 Neubauten (1985 waren es noch 132 200); hinzu kamen weitere fast 2 400 Einheiten, die im Saldo (bei 37 600 Zu- bzw. 35 300 Abgänge) durch Baumaßnahmen an bestehenden Gebäuden - z.B. Umbau, Umwidmungen, Teilungen - zusätzlich entstanden sind. Dem stehen 6 200 Wohngebäude gegenüber, die als totaler Abgang den Bestand verminderten. Der Wohnungszugang im Berichtsjahr 1986 setzt sich aus 233 700 Neubauwohnungen und dem Reinzugang an durch Baumaßnahmen bestehenden Gebäuden (91 300 Zu- bzw. 71 200 Abgänge) zusätzlich gewonnenen Einheiten zusammen. Vermindert hat sich der Wohnungsbestand im Laufe

des Jahres 1986 um 15 100 Einheiten, die sich in total abgegangenen Gebäuden befanden.

Wohnungsstruktur - Wohnungsversorgung

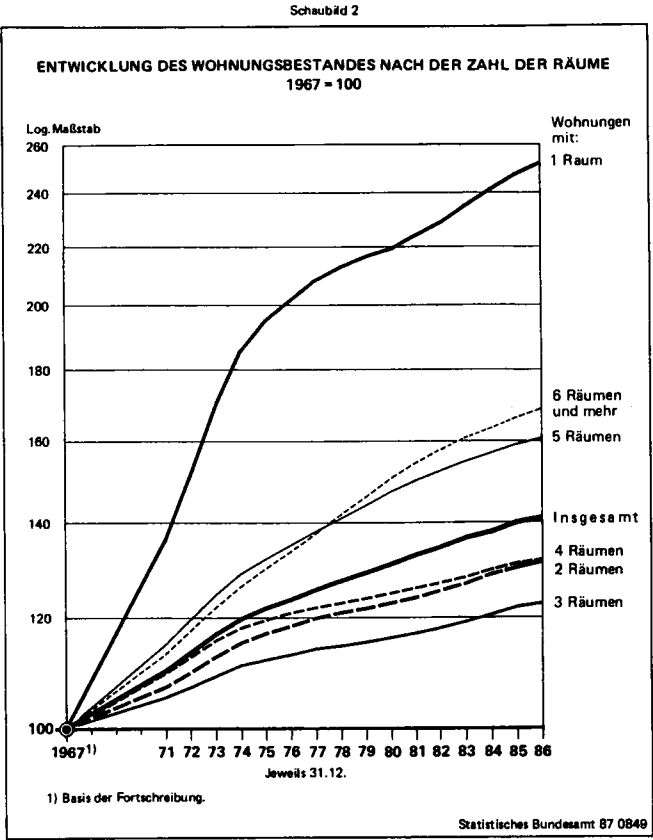
Die vorstehenden Ausführungen vermitteln nur einen allgemeinen Überblick über die Bestandsveränderung, die sich durch den Reinzugang am Ende des Berichtsjahres 1986 ergab. Rückschlüsse auf den Wohnwert des Wohnungsbestandes und den Grad der Wohnungsversorgung können daraus jedoch nicht gezogen werden. Hierzu müßten neben Bevölkerungszahlen vor allem auch Daten über die Größe (Zahl der Räume, Fläche der Wohnung bzw. der einzelnen Räume), Ausstattung mit zeitgemäßen Sanitär- und Heizungseinrichtungen sowie Lage, Art und Alter der Wohnungen, aber auch über das Wohnumfeld sowie über Angebot und Nachfrage an Wohnungen in Betracht gezogen werden. Daten über einen derart breiten Merkmalskatalog können jedoch nur durch Totalzählungen und Sonderzählungen (z.B. Stichproben mittels speziell dafür ausgebildeten Interviewern) ermittelt werden.

Über die Raumstruktur des durch die laufende Fortschreibung nachgewiesenen Wohnungsbestandes gibt Tabelle 4 einen allgemeinen Überblick. Daraus geht hervor, daß die durchschnittliche Raumzahl der Wohnungen seit Kriegsende sukzessive anstieg. Dieser Trend dürfte sich im Hinblick auf den hohen Anteil der Einfamilienhäuser am Wohnungsbau auch künftig - wenn auch verlangsamt - fortsetzen. Infolge der stetigen Zunahme der Wohnungen mit höherer Raumzahl in den vergangenen Jahren können im Zeitablauf bei den einzelnen Wohnungsgrößen deutlich erkennbare Verschiebungen beobachtet werden. So ist der Anteil der Einraumwohnungen seit 1950 von weniger als 1 % seither sukzessive um mehr als das Zweieinhalbfache angestiegen und lag Ende 1986 bei 2,4 %. Dem entgegengesetzt verlief die Entwicklung der Zweiraumwohnungen; 1950 hatten sie noch eine Quote von knapp 14 %,

Tabelle 4: Entwicklung des Wohnungsbestandes nach der Zahl der Räume

| Wohnungen mit ... Räumen | 13.9. 1950 1) | 25.10. 1968 2) | 31.12. | |
|-----------------------------|------------------|-------------------|----------|----------|
| | | | 1980 | 1986 |
| 1 000 | | | | |
| 1 | 89,2 | 266,0 | 566,3 | 646,3 |
| 2 | 1 365,8 | 1 739,6 | 2 111,6 | 2 255,4 |
| 3 | 2 880,4 | 5 222,2 | 6 006,8 | 6 340,2 |
| 4 | 2 614,0 | 6 246,3 | 7 689,3 | 8 092,7 |
| 5 | 1 471,7 | 3 148,6 | 4 552,5 | 4 973,8 |
| 6 und mehr | 1 661,4 | 3 017,6 | 4 479,2 | 5 011,0 |
| Insgesamt ... | 10 082,5 | 19 640,3 | 25 405,8 | 27 319,4 |
| Anzahl | | | | |
| Räume je Wohnung | 4,07 | 4,12 | 4,22 | 4,24 |
| Prozent | | | | |
| 1 | 0,9 | 1,3 | 2,2 | 2,4 |
| 2 | 13,5 | 8,9 | 8,3 | 8,3 |
| 3 | 28,6 | 26,6 | 23,7 | 23,2 |
| 4 | 25,9 | 31,8 | 30,3 | 29,6 |
| 5 | 14,6 | 16,0 | 17,9 | 18,2 |
| 6 und mehr | 16,5 | 15,4 | 17,6 | 18,3 |
| Insgesamt ... | 100 | 100 | 100 | 100 |

1) Ohne Saarland.
2) Ohne Wohnungen in Wochenend- und Ferienhäusern.



die sich jedoch kontinuierlich verminderte und seit 1983 bei 8,3 % liegt. Eine ähnliche Entwicklung kann auch bei den Dreiraumwohnungen festgestellt werden. 1950 hatte diese Wohnungsgröße am Gesamtbestand einen Anteil von 29 %, der sich jedoch bis Ende 1986 auf 23,2 % (1985: 23,3 %) weiter verminderte. Bei den Vierraumwohnungen gibt es hingegen keine einheitliche Tendenz. In der Nachkriegszeit betrug ihr Anteil rund 26 %, er nahm jedoch in den sechziger Jahren relativ stark zu (1968: 31,8 %) und übertraf sogar die Quote der vormals bedeutendsten Wohnungsgröße - der Dreiraumwohnungen - um 5 Prozentpunkte. Seit Anfang der siebziger Jahre verminderte sich jedoch das Gewicht der Vierraumwohnungen und lag Ende 1986 nur noch bei 29,6 %. Anders als bei den Wohnungen mit zwei, drei und vier Räumen sind die Anteile der größeren Wohnungen angestiegen. Der Anteil der Fünfraumwohnungen erreichte schon 1985 18,2 % und veränderte sich im vergangenen Berichtsjahr nur unwesentlich, während der der Wohnungen mit sechs Räumen nach 1950 (16,5 %) zunächst abnahm, aber nach 1968 ununterbrochen angestiegen ist.

Tabelle 5: Zu- und Abgänge an Wohnungen nach der Zahl der Räume 1979 bis 1986*)

| Jahr | Wohnungen | Davon mit ... Wohnräumen | | | | | | | Räume je Wohnung |
|--|-----------|--------------------------|------|-------|------|------|------|------------|------------------|
| | | 1 | 2 | 3 | 4 | 5 | 6 | 7 und mehr | |
| | Anzahl | % | | | | | | | Anzahl |
| Neubau | | | | | | | | | |
| 1979 | 340 407 | 2,7 | 5,5 | 12,6 | 18,4 | 26,6 | 20,7 | 13,5 | 4,84 |
| 1980 | 372 532 | 2,6 | 5,8 | 13,7 | 19,0 | 25,7 | 20,2 | 13,0 | 4,79 |
| 1981 | 349 058 | 3,1 | 6,5 | 15,3 | 20,2 | 24,4 | 18,5 | 12,0 | 4,66 |
| 1982 | 328 528 | 3,6 | 7,7 | 17,6 | 21,6 | 22,3 | 16,6 | 10,7 | 4,50 |
| 1983 | 320 848 | 4,4 | 8,0 | 19,7 | 22,7 | 20,9 | 14,8 | 9,6 | 4,36 |
| 1984 | 376 742 | 5,1 | 8,8 | 21,8 | 23,7 | 19,3 | 12,9 | 8,4 | 4,20 |
| 1985 | 291 882 | 4,7 | 8,5 | 20,6 | 22,6 | 20,2 | 14,4 | 9,0 | 4,29 |
| 1986 | 233 688 | 3,5 | 7,6 | 18,3 | 21,2 | 22,4 | 16,4 | 10,6 | 4,49 |
| Baumaßnahmen an bestehenden Gebäuden ¹⁾²⁾ | | | | | | | | | |
| 1979 | 17 971 | 4,8 | 6,4 | - 5,0 | 7,7 | 28,4 | 20,8 | 36,8 | 5,97 |
| 1980 | 17 446 | 5,1 | 5,7 | - 8,8 | 2,4 | 27,3 | 19,8 | 48,5 | 6,48 |
| 1981 | 18 144 | 6,0 | 4,4 | - 6,3 | 5,1 | 25,3 | 19,3 | 46,3 | 6,33 |
| 1982 | 20 387 | 6,5 | 5,2 | - 2,8 | 8,6 | 25,8 | 17,4 | 39,4 | 5,97 |
| 1983 | 21 766 | 4,7 | 8,8 | 4,9 | 11,3 | 21,9 | 15,3 | 33,1 | 5,54 |
| 1984 | 23 585 | 4,4 | 9,9 | 8,3 | 12,8 | 22,2 | 13,7 | 28,9 | 5,28 |
| 1985 | 22 349 | 7,4 | 8,9 | 7,9 | 12,9 | 21,1 | 13,1 | 28,7 | 5,18 |
| 1986 | 20 113 | 6,9 | 7,0 | 7,3 | 13,2 | 20,7 | 14,7 | 30,2 | 5,33 |
| Totalabgang ²⁾ | | | | | | | | | |
| 1979 | 26 448 | 3,5 | 15,3 | 30,6 | 24,4 | 13,4 | 7,2 | 5,6 | 3,78 |
| 1980 | 24 589 | 5,0 | 14,7 | 27,3 | 26,3 | 13,3 | 7,4 | 6,1 | 3,80 |
| 1981 | 25 445 | 4,4 | 15,2 | 27,9 | 25,5 | 13,4 | 7,7 | 5,9 | 3,81 |
| 1982 | 20 206 | 3,8 | 15,2 | 27,1 | 25,6 | 14,1 | 7,7 | 6,5 | 3,86 |
| 1983 | 19 963 | 5,5 | 13,5 | 27,8 | 24,9 | 14,1 | 7,7 | 6,5 | 3,85 |
| 1984 | 17 571 | 5,0 | 12,7 | 26,2 | 26,8 | 14,4 | 8,5 | 6,4 | 3,90 |
| 1985 | 15 038 | 3,9 | 11,7 | 26,9 | 25,8 | 15,7 | 8,7 | 7,3 | 4,00 |
| 1986 | 15 149 | 6,1 | 11,4 | 22,8 | 26,6 | 16,4 | 9,2 | 7,5 | 4,00 |

*) In Wohn- und Nichtwohngebäuden.

1) Einschl. Freigaben durch ausländische Streitkräfte.

2) Einschl. Nutzungsänderungen.

Differenziertere Erkenntnisse über den der privaten Nutzung zur Verfügung stehenden Bestand an Wohnungen lassen sich anhand regional gegliederter Strukturdaten und mit Hilfe von Vergleichsziffern gewinnen. Die regionale Verteilung der Wohnungsbestandszahlen nach verschiedenen Gebietseinheiten läßt eine starke Abhängigkeit der Wohnungsstruktur von der Siedlungsdichte (siehe Tabelle 6) erkennen.

Bei der Betrachtung nach Bundesländern ist festzustellen, daß in den Flächenstaaten - in denen noch überwiegend ländliche Strukturen vorherrschen - die größeren Wohnungen mit relativ hohem Anteil vertreten sind, während in den Stadtstaaten und in Ländern mit großen Ballungszentren die Wohnungen mit geringerer Raumzahl überwiegen. In Niedersachsen, Rheinland-Pfalz und Saarland liegt der Anteil der Einraumwohnungen deutlich unter 2 %, in Berlin (West) und Schleswig-Holstein hingegen bei 3 %. Die verhältnismäßig hohe Quote der Kleinstwohnungen in Schleswig-Holstein (2,9 %) und in Bayern (3,3 %) sind atypisch für die Siedlungsstruktur dieser Länder. Es dürfte sich dabei überwiegend um Freizeitwohnungen in den begehrten Erholungsgebieten handeln.

Zweiraumwohnungen haben in Hamburg, Nordrhein-Westfalen, Bayern und besonders in Berlin (West) ein überdurchschnittliches Gewicht.

Diese Wohnungsgröße dürfte in Bayern zu einem bedeutenden Teil ebenfalls Erholungszwecken dienen, während sie in den übrigen Ländern, insbesondere in Großstädten und Ballungsgebieten vorwiegend von Kleinsthaushalten bevorzugt wird. Drei- und Vierraumwohnungen sind, obschon mit abnehmendem Trend, in allen Ländern nach wie vor die am häufigsten vorkommende Wohnungsgröße. Wohnungen mit drei Räumen hatten Ende 1986 in Berlin (West) und in Hamburg (37,3 % bzw. 31,2 %) die höchsten Anteile. Vierraumwohnungen waren in Bremen (38,8 %) und Hamburg (35,1 %) am häufigsten vertreten, während sie in Berlin (West) die geringste Quote (26 %) aufwiesen. Das Gewicht der Wohnungen mit fünf, sechs sowie sieben und mehr Räumen ist, wie in den vergangenen Jahren, verbreitet auch regional angestiegen. In Schleswig-Holstein haben die Anteile bei drei dieser Wohnungsgrößen zugenommen. Hingegen sind in Hamburg und Bremen nur die Anteile der Fünfraumwohnungen und in Berlin (West) der der Sechsräumwohnungen angestiegen.

TABELLE 6: WOHNUNGEN NACH DER ZAHL DER RAEUME AM 31.12.1986

| GEGENSTAND DER NACHWEISUNG | WOHNUNGEN IN WOHN- UND NICHTWOHNGBAUEUDEN | | | | | | | | | | |
|----------------------------------|---|-----------------------|------|------|------|------|------|------------------|------------------------------|---|--|
| | INS- GESAMT | DAVON MIT ... RAEUMEN | | | | | | | RAEUME JE WOH- NUNG | WOHN- NUNGEN JE KM2 FLAECHE | WOHNUN- GEN JE 1 000 EIN- WOHNER |
| | | 1 | 2 | 3 | 4 | 5 | 6 | 7 UND MEHR | | | |
| | | | | | | | | | | | |
| | | | | | | | | | | | |
| 1 000 | % | | | | | | | ANZAHL | | | |
| LAENDER | | | | | | | | | | | |
| SCHLESWIG-HOLSTEIN | 1190.1 | 2.9 | 7.3 | 22.9 | 30.6 | 19.8 | 9.6 | 6.9 | 4.21 | 76 | 456 |
| HAMBURG | 814.1 | 2.5 | 9.4 | 31.2 | 35.1 | 14.1 | 4.6 | 3.1 | 3.78 | 1079 | 518 |
| NIEDERSACHSEN | 3111.3 | 1.6 | 5.4 | 19.3 | 31.0 | 20.5 | 11.6 | 10.5 | 4.51 | 66 | 432 |
| BREMEN | 332.2 | 2.4 | 6.5 | 25.8 | 38.8 | 16.7 | 6.1 | 3.8 | 3.97 | 822 | 508 |
| NORDRHEIN-WESTFALEN | 7310.3 | 2.2 | 9.6 | 26.3 | 30.5 | 16.5 | 8.4 | 6.6 | 4.07 | 215 | 438 |
| HESSEN | 2446.4 | 2.2 | 6.8 | 22.0 | 30.0 | 18.8 | 10.8 | 9.4 | 4.34 | 116 | 441 |
| RHEINLAND-PFALZ | 1624.2 | 1.8 | 6.6 | 20.9 | 26.5 | 19.2 | 13.7 | 11.3 | 4.51 | 82 | 450 |
| EADEN-WUERTTEMBERG | 4056.8 | 2.1 | 5.8 | 19.0 | 31.4 | 21.3 | 11.8 | 8.6 | 4.40 | 113 | 435 |
| BAYERN | 4819.2 | 3.3 | 9.1 | 21.3 | 26.1 | 18.3 | 11.4 | 10.4 | 4.33 | 68 | 437 |
| SAARLAND | 470.3 | 1.5 | 7.1 | 21.2 | 27.2 | 18.9 | 13.4 | 10.7 | 4.45 | 183 | 451 |
| BERLIN (WEST) | 1144.6 | 3.0 | 19.1 | 37.3 | 26.0 | 10.0 | 2.9 | 1.7 | 3.38 | 2384 | 609 |
| BUNDESGBEIT ... | 27319.4 | 2.4 | 8.3 | 23.2 | 29.6 | 18.2 | 10.1 | 8.3 | 4.24 | 110 | 447 |
| KREISFREIE STAEDTE, LANDKREISE | | | | | | | | | | | |
| KREISFREIE STAEDTE | 10459.9 | 3.7 | 11.4 | 30.1 | 32.4 | 13.8 | 5.1 | 3.4 | 3.73 | 842 | 500 |
| DAVON: | | | | | | | | | | | |
| MIT ... BIS UNTER ... | | | | | | | | | | | |
| EINWOHNERN | | | | | | | | | | | |
| UNTER 100 000 | 1016.9 | 2.7 | 8.3 | 26.0 | 31.7 | 17.7 | 8.0 | 5.6 | 4.05 | 385 | 490 |
| 100 000 BIS 250 000 | 2402.2 | 3.2 | 9.4 | 28.4 | 33.8 | 15.2 | 5.9 | 4.1 | 3.86 | 648 | 475 |
| 250 000 BIS 500 000 | 1774.8 | 3.1 | 10.7 | 29.8 | 33.0 | 14.1 | 5.5 | 3.8 | 3.79 | 810 | 480 |
| 500 000 UND MEHR | 5265.9 | 4.4 | 13.2 | 31.8 | 31.7 | 12.3 | 4.0 | 2.6 | 3.59 | 1358 | 522 |
| LANDKREISE | 16859.5 | 1.5 | 6.3 | 18.9 | 27.9 | 21.0 | 13.2 | 11.3 | 4.55 | 71 | 419 |
| SIEDLUNGSSTRUKTURELLE KREISTYPEN | | | | | | | | | | | |
| REGIONEN MIT GROSSEN | | | | | | | | | | | |
| VERDICHTUNGSRAEUMEN | | | | | | | | | | | |
| TYP 1 KERNSTAEDTE | 9237.9 | 3.8 | 12.3 | 31.3 | 32.2 | 12.9 | 4.5 | 3.0 | 3.66 | 1066 | 506 |
| TYP 2 HOCHVERDICHTETES UMLAND .. | 5295.1 | 1.7 | 7.0 | 21.5 | 31.0 | 20.4 | 10.8 | 7.6 | 4.30 | 187 | 428 |
| TYP 3 SONSTIGES UMLAND | 2133.6 | 1.1 | 5.2 | 17.7 | 28.0 | 22.1 | 14.0 | 11.8 | 4.65 | 68 | 405 |
| ZUSAMMEN ... | 15666.6 | 2.7 | 9.5 | 26.1 | 31.2 | 16.7 | 8.0 | 5.8 | 4.01 | 232 | 462 |
| DARUNTER: | | | | | | | | | | | |
| ALTINDUSTRIALISIERT | 3020.0 | 1.7 | 9.8 | 28.1 | 32.4 | 15.3 | 7.4 | 5.2 | 3.97 | 347 | 454 |
| REGIONEN MIT VERDICHTUNGS- | | | | | | | | | | | |
| ANSAETZEN | | | | | | | | | | | |
| TYP 4 KERNSTAEDTE | 1868.7 | 3.7 | 8.1 | 26.2 | 34.3 | 16.4 | 6.6 | 4.7 | 3.95 | 544 | 476 |
| TYP 5 UMLAND | 5963.0 | 1.5 | 5.7 | 17.9 | 26.9 | 21.2 | 14.3 | 12.6 | 4.66 | 64 | 418 |
| ZUSAMMEN ... | 7531.8 | 1.9 | 6.2 | 19.6 | 28.4 | 20.2 | 12.7 | 11.0 | 4.51 | 78 | 429 |
| LAENDLICH GEPRAEGTE REGIONEN | | | | | | | | | | | |
| TYP 6A MIT UNGUENSTIGER STRUKTUR | 3087.2 | 1.3 | 6.9 | 18.8 | 25.5 | 20.3 | 13.9 | 13.3 | 4.65 | 47 | 426 |
| TYP 6B ALPENVORLAND MIT | | | | | | | | | | | |
| GUENSTIGER STRUKTUR | 1034.9 | 2.9 | 8.1 | 16.8 | 26.5 | 20.1 | 12.1 | 11.4 | 4.47 | 56 | 428 |
| ZUSAMMEN ... | 4122.1 | 1.7 | 7.2 | 16.8 | 25.8 | 20.3 | 13.4 | 12.8 | 4.60 | 49 | 427 |

TABELLE 7: WOHNGEBÄUDE UND WOHNUNGEN AM 31.12.1986 NACH RAUMORDNUNGSREGIONEN

| RAUMORDNUNGSREGION | | WOHNGE- BAEUDE | WOHNUNGEN IN WOHN- UND NICHTWOHNGBAEUDEEN | | | | | | | | | | WOHNUN- GEN JE KM2 FLAECH | WOHNUN- GEN JE 1 000 EIN- WOHNER |
|-----------------------|--------------------------------|-------------------|---|-----------------------|------|------|------|------|------------------|------|-------------------------------|--------|------------------------------------|--|
| | | | INS- GESAMT | DAVON MIT ... RAEUMEN | | | | | | | RAEUME JE WOHN- NUNG | ANZAHL | | |
| | | | | 1 UND 2 | 3 | 4 | 5 | 6 | 7 UND MEHR | | | | | |
| | | | | | | | | | | | | | | |
| | | 1 000 | % | | | | | | | | | | | |
| 01 | SCHLESWIG | 108,2 | 200,1 | 10,8 | 20,5 | 28,7 | 21,0 | 10,7 | 8,4 | 4,32 | 48 | 466 | | |
| 02 | MITTELHOLSTEIN | 136,4 | 313,8 | 9,4 | 26,3 | 31,1 | 18,4 | 8,8 | 6,0 | 4,12 | 91 | 457 | | |
| 03 | DITHMARSCHEN | 74,0 | 117,2 | 7,7 | 21,9 | 30,1 | 21,5 | 11,2 | 7,7 | 4,35 | 48 | 459 | | |
| 04 | OSTHOLSTEIN | 82,6 | 200,0 | 14,2 | 25,2 | 31,6 | 16,3 | 7,0 | 5,6 | 3,96 | 125 | 494 | | |
| 05 | HAMBURG | 486,1 | 1318,1 | 10,4 | 26,7 | 33,2 | 17,4 | 7,3 | 5,0 | 4,02 | 180 | 476 | | |
| 06 | LUENEBURG | 68,2 | 121,6 | 5,6 | 19,5 | 30,3 | 20,3 | 11,9 | 12,3 | 4,64 | 33 | 442 | | |
| 07 | BREMERHAVEN | 69,0 | 143,5 | 7,8 | 21,7 | 33,4 | 19,8 | 9,7 | 7,5 | 4,30 | 65 | 443 | | |
| 08 | WILHELMSHAVEN | 58,6 | 110,0 | 8,5 | 24,3 | 29,6 | 18,7 | 10,9 | 8,0 | 4,29 | 80 | 452 | | |
| 09 | OSTFRIESLAND | 106,8 | 146,7 | 7,2 | 18,7 | 26,8 | 22,4 | 14,2 | 10,7 | 4,58 | 59 | 405 | | |
| 10 | OLDENBURG | 110,7 | 181,2 | 6,0 | 17,8 | 26,7 | 21,7 | 14,3 | 13,5 | 4,75 | 59 | 415 | | |
| 11 | EMSLAND | 92,3 | 125,8 | 3,9 | 10,4 | 20,4 | 22,4 | 18,3 | 24,6 | 5,40 | 33 | 344 | | |
| 12 | OSNABRUECK | 115,8 | 215,1 | 6,8 | 17,1 | 27,2 | 21,7 | 13,2 | 14,0 | 4,74 | 70 | 394 | | |
| 13 | BREMEN | 286,1 | 540,3 | 6,5 | 19,8 | 31,7 | 21,1 | 11,3 | 9,6 | 4,47 | 78 | 441 | | |
| 14 | HANNOVER | 412,9 | 981,4 | 8,0 | 21,7 | 34,7 | 18,8 | 9,2 | 7,6 | 4,28 | 94 | 464 | | |
| 15 | BRAUNSCHWEIG | 215,3 | 516,3 | 7,5 | 20,9 | 36,0 | 18,7 | 9,2 | 7,7 | 4,31 | 102 | 472 | | |
| 16 | GOETTINGEN | 101,7 | 216,7 | 9,3 | 19,4 | 30,1 | 19,3 | 10,9 | 11,0 | 4,45 | 72 | 434 | | |
| 17 | MUENSTER | 281,3 | 501,9 | 7,1 | 15,9 | 25,0 | 20,8 | 14,6 | 16,5 | 4,83 | 85 | 363 | | |
| 18 | BIELEFELD | 291,9 | 607,1 | 7,5 | 21,8 | 30,8 | 20,2 | 10,8 | 8,8 | 4,38 | 149 | 429 | | |
| 19 | PADERBORN | 80,1 | 140,5 | 6,3 | 17,0 | 24,5 | 21,1 | 15,5 | 15,6 | 4,82 | 57 | 378 | | |
| 20 | DORTMUND-SAUERLAND | 287,9 | 727,3 | 10,4 | 26,3 | 31,4 | 16,7 | 8,5 | 6,7 | 4,12 | 168 | 439 | | |
| 21 | BOCHUM | 69,6 | 270,3 | 14,7 | 33,8 | 33,6 | 11,9 | 3,7 | 2,3 | 3,63 | 1374 | 489 | | |
| 22 | ESSEN | 287,8 | 940,7 | 13,2 | 31,1 | 34,7 | 13,3 | 4,7 | 3,1 | 3,75 | 700 | 464 | | |
| 23 | DUISBURG | 149,1 | 415,1 | 10,7 | 28,8 | 35,2 | 14,8 | 6,1 | 4,4 | 3,92 | 326 | 446 | | |
| 24 | KREFELD | 99,9 | 206,2 | 8,8 | 23,4 | 29,4 | 19,2 | 10,7 | 8,6 | 4,31 | 151 | 430 | | |
| 25 | MÜNCHENGLADBACH | 103,1 | 224,5 | 9,9 | 25,9 | 30,4 | 18,3 | 9,1 | 6,5 | 4,14 | 306 | 434 | | |
| 26 | AACHEN | 208,4 | 407,1 | 9,9 | 23,8 | 28,0 | 18,2 | 11,8 | 8,3 | 4,28 | 179 | 415 | | |
| 27 | DUESSELDORF | 214,3 | 679,5 | 16,8 | 27,8 | 30,0 | 15,6 | 5,9 | 4,0 | 3,77 | 566 | 470 | | |
| 28 | WUPPERTAL | 88,5 | 315,9 | 18,6 | 33,9 | 28,2 | 11,9 | 4,4 | 2,9 | 3,58 | 950 | 483 | | |
| 29 | HAGEN | 148,3 | 440,5 | 12,2 | 31,1 | 31,6 | 14,2 | 6,3 | 4,6 | 3,88 | 271 | 461 | | |
| 30 | SIEGEN | 86,0 | 155,3 | 7,3 | 21,9 | 26,0 | 18,7 | 13,8 | 12,2 | 4,57 | 86 | 396 | | |
| 31 | KOELN | 373,7 | 959,7 | 14,1 | 26,5 | 29,8 | 16,3 | 8,1 | 5,3 | 3,95 | 253 | 450 | | |
| 32 | BONN | 156,0 | 314,8 | 10,3 | 21,8 | 28,2 | 19,6 | 11,8 | 8,3 | 4,29 | 243 | 407 | | |
| 33 | NORDHESSEN | 224,5 | 425,6 | 6,5 | 15,1 | 28,9 | 20,8 | 12,5 | 12,2 | 4,61 | 62 | 434 | | |
| 34 | MITTELHESSEN | 157,5 | 277,1 | 7,7 | 18,2 | 25,1 | 19,9 | 15,1 | 14,0 | 4,68 | 57 | 393 | | |
| 35 | OSTHESSEN | 71,1 | 122,0 | 5,9 | 15,8 | 26,1 | 21,0 | 15,5 | 15,7 | 4,85 | 43 | 409 | | |
| 36 | UNTERMAIN | 354,0 | 947,7 | 11,1 | 24,8 | 32,2 | 17,3 | 8,1 | 6,5 | 4,08 | 246 | 467 | | |
| 37 | STARKENBURG | 198,9 | 406,7 | 8,5 | 21,1 | 30,9 | 19,6 | 11,0 | 8,9 | 4,35 | 158 | 432 | | |
| 38 | RHEIN-MAIN-TAUNUS | 113,0 | 267,3 | 9,5 | 24,9 | 29,7 | 17,5 | 10,2 | 8,3 | 4,23 | 152 | 456 | | |
| 39 | MITTEL-RHEIN-WESTERWALD | 292,5 | 492,0 | 7,3 | 20,5 | 26,3 | 19,9 | 14,6 | 11,5 | 4,58 | 77 | 441 | | |
| 40 | TRIER | 128,9 | 197,7 | 6,7 | 16,2 | 22,8 | 20,8 | 17,0 | 16,5 | 4,88 | 40 | 423 | | |
| 41 | RHEIN-HESSEN-NAHE | 173,1 | 333,8 | 10,3 | 21,5 | 26,6 | 18,1 | 12,6 | 10,9 | 4,40 | 109 | 445 | | |
| 42 | RHEINPFALZ | 182,8 | 357,2 | 8,8 | 23,1 | 28,2 | 15,1 | 12,0 | 8,8 | 4,34 | 151 | 465 | | |
| 43 | WESTPFALZ | 132,2 | 243,4 | 8,8 | 21,8 | 27,3 | 18,4 | 13,0 | 10,7 | 4,45 | 79 | 480 | | |
| 44 | SAAR | 263,0 | 470,3 | 8,6 | 21,2 | 27,2 | 18,9 | 13,4 | 10,7 | 4,45 | 183 | 451 | | |
| 45 | UNTERER NECKAR | 185,0 | 458,3 | 11,2 | 27,2 | 25,9 | 16,8 | 8,9 | 6,1 | 4,06 | 186 | 445 | | |
| 46 | FRANKEN | 174,3 | 316,2 | 6,1 | 16,4 | 27,7 | 22,9 | 14,7 | 12,2 | 4,68 | 66 | 438 | | |
| 47 | MITTLERER OBERRHEIN | 171,2 | 358,3 | 8,3 | 22,1 | 33,2 | 19,6 | 10,1 | 6,9 | 4,25 | 186 | 457 | | |
| 48 | NORDSCHWARZWALD | 110,2 | 231,8 | 8,8 | 20,8 | 29,5 | 20,5 | 11,7 | 8,6 | 4,36 | 99 | 456 | | |
| 49 | MITTLERER NECKAR | 420,9 | 1045,6 | 8,4 | 18,6 | 35,0 | 21,5 | 10,1 | 6,3 | 4,27 | 286 | 442 | | |
| 50 | OSTWÜRTTEMBERG | 90,5 | 171,3 | 5,1 | 15,4 | 29,8 | 24,3 | 14,8 | 10,7 | 4,67 | 80 | 427 | | |
| 51 | DONAU-ILLER (BA-WUE.) | 95,7 | 170,2 | 5,2 | 14,1 | 27,1 | 23,6 | 17,0 | 13,0 | 4,80 | 59 | 411 | | |
| 52 | NECKAR-ALB | 139,6 | 251,7 | 6,3 | 15,7 | 29,1 | 24,3 | 14,4 | 10,2 | 4,61 | 99 | 423 | | |
| 53 | SCHWARZWALD-BÄAR-HEUBERG | 97,0 | 190,9 | 6,0 | 16,1 | 32,6 | 23,6 | 12,7 | 9,0 | 4,53 | 75 | 442 | | |
| 54 | SÜDLICHER OBERRHEIN | 166,0 | 363,1 | 8,1 | 18,3 | 31,2 | 21,2 | 11,6 | 9,5 | 4,45 | 89 | 410 | | |
| 55 | HOCH-RHEIN-BODENSEE | 106,3 | 247,8 | 9,2 | 18,6 | 31,8 | 20,5 | 11,5 | 8,4 | 4,36 | 90 | 432 | | |
| 56 | BODENSEE-OBERSCHWABEN | 112,1 | 211,3 | 6,6 | 14,2 | 26,9 | 23,2 | 15,6 | 13,5 | 4,77 | 60 | 403 | | |
| 57 | RAYERISCHER UNTERMAIN | 75,1 | 138,9 | 7,3 | 18,1 | 28,7 | 21,4 | 14,0 | 10,5 | 4,57 | 94 | 430 | | |
| 58 | WÜRZBURG | 101,9 | 200,5 | 9,4 | 21,0 | 26,9 | 19,3 | 12,4 | 10,9 | 4,45 | 65 | 429 | | |
| 59 | MAIN-RHOEN | 101,7 | 176,6 | 7,7 | 18,1 | 26,2 | 19,9 | 14,0 | 14,2 | 4,70 | 44 | 429 | | |
| 60 | OBERFRANKEN-WEST | 128,5 | 233,0 | 7,1 | 18,5 | 25,5 | 20,2 | 14,0 | 14,8 | 4,74 | 63 | 422 | | |
| 61 | OBERFRANKEN-OST | 111,5 | 234,1 | 12,6 | 25,8 | 25,9 | 17,0 | 9,9 | 8,7 | 4,19 | 66 | 482 | | |
| 62 | OBERPFALZ-NORD | 114,0 | 207,8 | 10,3 | 22,5 | 24,4 | 18,9 | 13,3 | 10,8 | 4,46 | 39 | 438 | | |
| 63 | MITTELFRANKEN | 209,0 | 544,4 | 10,0 | 23,7 | 33,2 | 17,5 | 9,1 | 6,5 | 4,14 | 185 | 469 | | |
| 64 | WESTMITTELFRANKEN | 94,8 | 153,5 | 6,0 | 16,3 | 25,4 | 22,2 | 14,9 | 15,2 | 4,83 | 36 | 425 | | |
| 65 | AUGSBURG | 159,0 | 323,5 | 10,4 | 20,6 | 26,5 | 19,9 | 12,2 | 10,5 | 4,41 | 79 | 441 | | |
| 66 | INGOLSTADT | 88,6 | 145,7 | 8,7 | 17,0 | 23,3 | 20,9 | 16,1 | 13,9 | 4,71 | 51 | 412 | | |
| 67 | REGENSBURG | 134,5 | 238,1 | 11,0 | 19,7 | 23,8 | 19,2 | 13,7 | 12,6 | 4,52 | 44 | 413 | | |
| 68 | DONAU-WALD | 148,1 | 248,7 | 12,6 | 20,0 | 21,0 | 17,8 | 13,6 | 14,9 | 4,59 | 44 | 426 | | |
| 69 | LANDSHUT | 93,9 | 148,7 | 9,5 | 17,0 | 20,8 | 19,1 | 16,3 | 17,5 | 4,83 | 42 | 428 | | |
| 70 | MUENCHEN | 327,6 | 1020,4 | 20,0 | 24,2 | 26,5 | 15,6 | 7,6 | 6,1 | 3,83 | 185 | 437 | | |
| 71 | DONAU-ILLER (BAYERN) | 100,5 | 172,7 | 9,0 | 17,8 | 23,6 | 22,3 | 15,8 | 11,5 | 4,61 | 67 | 429 | | |
| 72 | ALLGÄU | 82,4 | 186,5 | 15,0 | 21,0 | 25,3 | 19,3 | 10,4 | 9,1 | 4,22 | 56 | 452 | | |
| 73 | OBERLAND | 75,6 | 158,5 | 14,7 | 22,5 | 24,7 | 16,6 | 10,3 | 11,1 | 4,28 | 40 | 423 | | |
| 74 | SÜDOSTOBERBAYERN | 146,0 | 287,4 | 12,9 | 20,6 | 24,0 | 17,9 | 11,3 | 13,3 | 4,46 | 55 | 428 | | |
| 75 | BERLIN (WEST) | 183,8 | 1144,6 | 22,1 | 37,3 | 26,0 | 10,0 | 2,9 | 1,7 | 3,38 | 2384 | 609 | | |
| BUNDES- GEBIET ... | | 12087,2 | 27319,4 | 10,6 | 23,2 | 29,6 | 18,2 | 10,1 | 8,3 | 4,24 | 110 | 447 | | |

gen; in Bayern vergrößerte sich lediglich der Anteil der Wohnungen mit 7 und mehr Räumen. Bei den übrigen Bundesländern ist die Zuwachsrate bei zwei Wohnungstypen dieser Größenordnung angestiegen.

In den Stadt- und Landkreisen hat sich die Wohnungsstruktur im Berichtsjahr 1986 gegenüber dem Vorjahr ebenfalls nur geringfügig verändert. Hervorzuheben ist jedoch, daß bei den Kreisstädten unter 100 000 Einwohner keine Veränderung registriert wurde. Hingegen hat in Städten mit einer Einwohnerzahl zwischen 100 000 und 250 000 der Anteil der Wohnungen mit drei und vier Räumen abgenommen, und jener mit fünf Räumen nahm zu. Ebenfalls angestiegen ist in den größeren Städten die Quote der Fünfraumwohnungen; vermindert hat sich dagegen der Anteil der Wohnungen mit vier Räumen in Städten mit 250 000 bis 500 000 Einwohnern und in den größten Städten mit 500 000 und mehr Einwohnern sowohl bei Drei- als auch bei den Zweiraumwohnungen. In Landkreisen hat hingegen nur die Dreiraumwohnung an Gewicht abgenommen, während die Anteile der Wohnungen mit vier und mehr Räumen praktisch unverändert blieb.

Aus der Gliederung nach siedlungsstrukturellen Kreistypen ergibt sich ein ähnliches Bild. In höher verdichteten Regionen gibt es im Vergleich zum Bundesdurchschnitt überwiegend kleinere Wohnungen mit bis zu vier Räumen; in Regionen geringeren Verdichtungsgrades sind im Vergleich hierzu die größeren Wohnungen überdurchschnittlich vorhanden. Im Berichtsjahr 1986 verminderte sich gegenüber dem Vorjahr der Anteil der Vierraumwohnungen in den meisten Siedlungstypen und der Anteil der Dreiraumwohnungen in den ländlich geprägten Regionen. Zugenommen hat hingegen der Anteil der Zweiraumwohnungen im Umland der Regionen mit Verdichtungsansätzen sowie der der Fünfraumwohnungen im hochverdichteten Umland der Regionen mit großen Verdichtungsräumen. Angestiegen sind auch die Quoten der Sechsräumwohnungen in ländlich geprägten Regionen mit ungünstiger Struktur. Die Zunahmerate des Gesamtwohnungsbestandes lag Ende 1986 in allen siedlungsstrukturellen Kreistypen niedriger als im Vorjahr; in den Kernstädten ist sogar ein Rückgang um 0,3 Prozentpunkte zu verzeichnen. Im längerfristigen Vergleich hat sich die Zunahmerate im weiteren Umland der großen Verdichtungsräume am deutlichsten vermindert; mit 2 % war sie 1980 am höchsten

und lag 1986 nur bei 1 %. Im ganzen gesehen ist bei den Regionen der siedlungsstrukturellen Kreistypen seit 1979/80 ein geringer Anstieg der Anteile der Einraumwohnungen sowie der der Wohnungen mit fünf Räumen und mehr zu beobachten. Das Gewicht der Drei- und Vierraumwohnungen hat sich in den vergangenen Jahren auch in dieser Gliederung sukzessive vermindert. Die Zweiraumwohnungen weisen hingegen im Beobachtungszeitraum seit 1979 in allen Regionstypen die geringste Veränderung auf.

Einen tiefergehenden Einblick in die Struktur des Wohnungsbestandes, gemessen an der Zahl der Räume, vermittelt die Aufgliederung der Fortschreibungsdaten nach den 75 Raumordnungsregionen der Bundesraumordnung. Daraus ist vor allem eine stärkere Abhängigkeit der Raumstruktur des Wohnungsbestandes von der Bevölkerungs- und Wohnungsdichte in den einzelnen Regionen zu beobachten. Wie aus Tabelle 7 zu ersehen, sind im Vergleich zum Bundesdurchschnitt in den Regionen mit hoher Wohnungsdichte die kleineren Wohnungen mit stärkerem und die größeren mit geringerem Anteil vorzufinden. In Regionen mit geringer Wohndichte gibt es hingegen überdurchschnittlich große Wohnungen. Kleinstwohnungen (mit ein und zwei

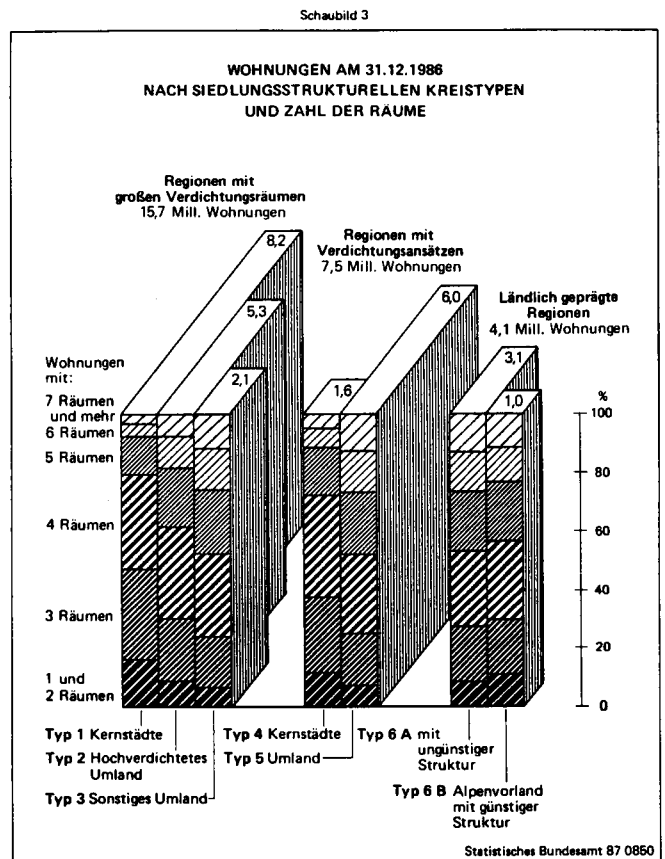


Tabelle 8 : Wohnungen nach siedlungsstrukturellen Kreistypen
- 1979 bis 1986 -

| Jahr | Wohnungen in Wohn- und Nichtwohngebäuden | | | | | | | | | | |
|---|--|---|------------------------------------|------|------|------|------|------|------------------|-----------------------------|--|
| | ins- gesamt | Zunahme gegen- über dem Vorjahr | von den Wohnungen hatten ... Räume | | | | | | | Räume je Woh- nung | Woh- nungen je 2 km Fläche |
| | | | 1 | 2 | 3 | 4 | 5 | 6 | 7 und mehr | | |
| | | | | | | | | | | | |
| 1 000 | % | | | | | | | | | | Anzahl |
| Regionen mit großen Verdichtungsräumen | | | | | | | | | | | |
| Kernstädte | | | | | | | | | | | |
| 1979 ... | 7 802,1 | - | 3,7 | 12,6 | 31,7 | 32,3 | 12,5 | 4,3 | 2,9 | 3,64 | 1 010 |
| 1980 ... | 7 859,6 | 0,7 | 3,7 | 12,5 | 31,6 | 32,3 | 12,6 | 4,4 | 3,0 | 3,65 | 1 017 |
| 1981 ... | 7 915,2 | 0,7 | 3,7 | 12,5 | 31,5 | 32,2 | 12,7 | 4,4 | 3,0 | 3,65 | 1 024 |
| 1982 ... | 7 978,5 | 0,8 | 3,7 | 12,4 | 31,4 | 32,2 | 12,8 | 4,4 | 3,0 | 3,66 | 1 033 |
| 1983 ... | 8 042,0 | 0,8 | 3,8 | 12,4 | 31,3 | 32,2 | 12,8 | 4,5 | 3,0 | 3,66 | 1 041 |
| 1984 ... | 8 128,0 | 1,1 | 3,8 | 12,4 | 31,3 | 32,2 | 12,9 | 4,5 | 3,0 | 3,66 | 1 052 |
| 1985 ... | 8 193,2 | 0,8 | 3,8 | 12,3 | 31,3 | 32,2 | 12,9 | 4,5 | 3,0 | 3,66 | 1 061 |
| 1986 ... | 8 237,9 | 0,5 | 3,8 | 12,3 | 31,3 | 32,2 | 12,9 | 4,5 | 3,0 | 3,66 | 1 066 |
| Hochverdichtetes Umland | | | | | | | | | | | |
| 1979 ... | 4 772,0 | - | 1,6 | 7,0 | 22,1 | 32,1 | 19,9 | 10,1 | 7,3 | 4,27 | 169 |
| 1980 ... | 4 857,8 | 1,8 | 1,6 | 6,9 | 21,9 | 31,8 | 20,0 | 10,3 | 7,4 | 4,28 | 172 |
| 1981 ... | 4 936,3 | 1,6 | 1,6 | 6,9 | 21,8 | 31,6 | 20,2 | 10,5 | 7,5 | 4,29 | 175 |
| 1982 ... | 5 005,7 | 1,4 | 1,6 | 6,9 | 21,7 | 31,5 | 20,2 | 10,6 | 7,5 | 4,30 | 177 |
| 1983 ... | 5 075,2 | 1,4 | 1,6 | 6,9 | 21,6 | 31,3 | 20,3 | 10,7 | 7,5 | 4,30 | 179 |
| 1984 ... | 5 161,1 | 1,7 | 1,7 | 7,0 | 21,6 | 31,2 | 20,3 | 10,7 | 7,6 | 4,30 | 183 |
| 1985 ... | 5 230,5 | 1,3 | 1,7 | 7,0 | 21,5 | 31,1 | 20,3 | 10,8 | 7,6 | 4,30 | 185 |
| 1986 ... | 5 289,1 | 1,1 | 1,7 | 7,0 | 21,5 | 31,0 | 20,4 | 10,8 | 7,6 | 4,30 | 187 |
| Sonstiges Umland | | | | | | | | | | | |
| 1979 ... | 1 927,8 | - | 1,0 | 5,2 | 18,1 | 28,9 | 21,7 | 13,5 | 11,5 | 4,62 | 61 |
| 1980 ... | 1 966,3 | 2,0 | 1,0 | 5,2 | 17,9 | 28,7 | 21,9 | 13,6 | 11,6 | 4,63 | 62 |
| 1981 ... | 2 000,4 | 1,7 | 1,1 | 5,2 | 17,8 | 28,5 | 22,0 | 13,8 | 11,7 | 4,64 | 63 |
| 1982 ... | 2 030,8 | 1,5 | 1,1 | 5,2 | 17,8 | 28,4 | 22,0 | 13,9 | 11,7 | 4,64 | 64 |
| 1983 ... | 2 061,0 | 1,5 | 1,1 | 5,2 | 17,8 | 28,3 | 22,1 | 13,9 | 11,7 | 4,64 | 65 |
| 1984 ... | 2 094,1 | 1,6 | 1,1 | 5,2 | 17,8 | 28,2 | 22,1 | 13,9 | 11,8 | 4,64 | 66 |
| 1985 ... | 2 118,3 | 1,2 | 1,1 | 5,2 | 17,7 | 28,1 | 22,1 | 14,0 | 11,8 | 4,65 | 67 |
| 1986 ... | 2 138,6 | 1,0 | 1,1 | 5,2 | 17,7 | 28,0 | 22,1 | 14,0 | 11,8 | 4,65 | 68 |
| Regionen mit Verdichtungsansätzen | | | | | | | | | | | |
| Kernstädte | | | | | | | | | | | |
| 1979 ... | 1 457,6 | - | 3,2 | 8,0 | 26,5 | 35,3 | 16,2 | 6,3 | 4,5 | 3,94 | 505 |
| 1980 ... | 1 472,9 | 1,0 | 3,3 | 7,9 | 26,4 | 35,1 | 16,3 | 6,4 | 4,6 | 3,95 | 511 |
| 1981 ... | 1 489,1 | 1,1 | 3,3 | 7,9 | 26,3 | 35,0 | 16,4 | 6,5 | 4,6 | 3,96 | 516 |
| 1982 ... | 1 504,5 | 1,0 | 3,4 | 7,9 | 26,2 | 34,8 | 16,4 | 6,5 | 4,6 | 3,95 | 522 |
| 1983 ... | 1 520,1 | 1,0 | 3,5 | 8,0 | 26,2 | 34,7 | 16,4 | 6,6 | 4,7 | 3,95 | 527 |
| 1984 ... | 1 541,9 | 1,4 | 3,6 | 8,0 | 26,2 | 34,6 | 16,4 | 6,6 | 4,7 | 3,95 | 535 |
| 1985 ... | 1 557,2 | 1,0 | 3,7 | 8,1 | 26,2 | 34,4 | 16,4 | 6,6 | 4,7 | 3,95 | 540 |
| 1986 ... | 1 568,7 | 0,7 | 3,7 | 8,1 | 26,2 | 34,3 | 16,4 | 6,6 | 4,7 | 3,95 | 544 |
| Umland | | | | | | | | | | | |
| 1979 ... | 5 367,7 | - | 1,3 | 5,5 | 18,3 | 28,0 | 21,1 | 13,6 | 12,3 | 4,64 | 57 |
| 1980 ... | 5 468,4 | 1,9 | 1,3 | 5,5 | 18,1 | 27,8 | 21,1 | 13,8 | 12,4 | 4,65 | 59 |
| 1981 ... | 5 561,0 | 1,7 | 1,3 | 5,5 | 18,1 | 27,6 | 21,2 | 13,9 | 12,5 | 4,65 | 60 |
| 1982 ... | 5 648,8 | 1,6 | 1,3 | 5,5 | 18,0 | 27,4 | 21,2 | 14,0 | 12,5 | 4,66 | 60 |
| 1983 ... | 5 733,5 | 1,5 | 1,4 | 5,6 | 18,0 | 27,3 | 21,2 | 14,1 | 12,6 | 4,66 | 61 |
| 1984 ... | 5 825,0 | 1,6 | 1,4 | 5,6 | 17,9 | 27,1 | 21,2 | 14,2 | 12,6 | 4,66 | 62 |
| 1985 ... | 5 900,1 | 1,3 | 1,5 | 5,6 | 17,9 | 27,0 | 21,2 | 14,2 | 12,6 | 4,66 | 63 |
| 1986 ... | 5 963,0 | 1,1 | 1,5 | 5,7 | 17,9 | 26,9 | 21,2 | 14,3 | 12,6 | 4,66 | 64 |
| Ländlich geprägte Regionen mit ungünstiger Struktur | | | | | | | | | | | |
| 1979 ... | 2 787,6 | - | 1,1 | 6,9 | 19,5 | 26,6 | 20,2 | 13,1 | 12,7 | 4,61 | 42 |
| 1980 ... | 2 838,0 | 1,8 | 1,1 | 6,9 | 19,3 | 26,4 | 20,2 | 13,3 | 12,8 | 4,62 | 43 |
| 1981 ... | 2 887,1 | 1,7 | 1,1 | 6,9 | 19,2 | 26,2 | 20,3 | 13,4 | 12,9 | 4,63 | 44 |
| 1982 ... | 2 932,8 | 1,6 | 1,2 | 6,9 | 19,1 | 26,0 | 20,3 | 13,6 | 13,0 | 4,63 | 44 |
| 1983 ... | 2 976,0 | 1,5 | 1,2 | 6,9 | 19,0 | 25,9 | 20,3 | 13,7 | 13,1 | 4,64 | 45 |
| 1984 ... | 3 022,1 | 1,5 | 1,3 | 6,9 | 18,9 | 25,7 | 20,3 | 13,7 | 13,2 | 4,64 | 46 |
| 1985 ... | 3 058,8 | 1,2 | 1,3 | 6,9 | 18,9 | 25,6 | 20,3 | 13,8 | 13,2 | 4,64 | 46 |
| 1986 ... | 3 087,2 | 0,9 | 1,3 | 6,9 | 18,8 | 25,5 | 20,3 | 13,9 | 13,3 | 4,65 | 47 |
| Alpenvorland mit günstiger Struktur | | | | | | | | | | | |
| 1979 ... | 925,2 | - | 2,6 | 8,0 | 19,1 | 27,7 | 20,2 | 11,5 | 11,0 | 4,45 | 50 |
| 1980 ... | 942,5 | 1,9 | 2,7 | 7,9 | 19,0 | 27,4 | 20,2 | 11,7 | 11,1 | 4,46 | 51 |
| 1981 ... | 958,5 | 1,7 | 2,7 | 8,0 | 18,9 | 27,2 | 20,2 | 11,8 | 11,2 | 4,46 | 52 |
| 1982 ... | 975,1 | 1,7 | 2,7 | 8,0 | 18,9 | 27,0 | 20,2 | 11,9 | 11,3 | 4,46 | 53 |
| 1983 ... | 991,2 | 1,7 | 2,8 | 8,0 | 18,9 | 26,9 | 20,2 | 12,0 | 11,3 | 4,47 | 53 |
| 1984 ... | 1 009,4 | 1,8 | 2,8 | 8,1 | 18,9 | 26,7 | 20,1 | 12,0 | 11,3 | 4,46 | 54 |
| 1985 ... | 1 022,7 | 1,3 | 2,8 | 8,1 | 18,9 | 26,6 | 20,1 | 12,1 | 11,4 | 4,46 | 55 |
| 1986 ... | 1 034,9 | 1,2 | 2,9 | 8,1 | 18,8 | 26,5 | 20,1 | 12,1 | 11,4 | 4,47 | 56 |

Räumen) hatten den geringsten Anteil in der Region Emsland (3,9 %), die auch die niedrigste Wohndichte aufwies (auf 1 000 Einwohner entfielen 344 und auf 1 km² 33 Wohnungen). Die meisten Kleinstwohnungen gab es in Berlin (West) und in der Region München (22,1 % bzw. 20 %). Im Bundesdurchschnitt blieb der Anteil der Ein- bzw. Zweiraumwohnungen gegenüber dem Vorjahr unverändert.

Wohnungsdichte, Wohnungsversorgung weiter verbessert

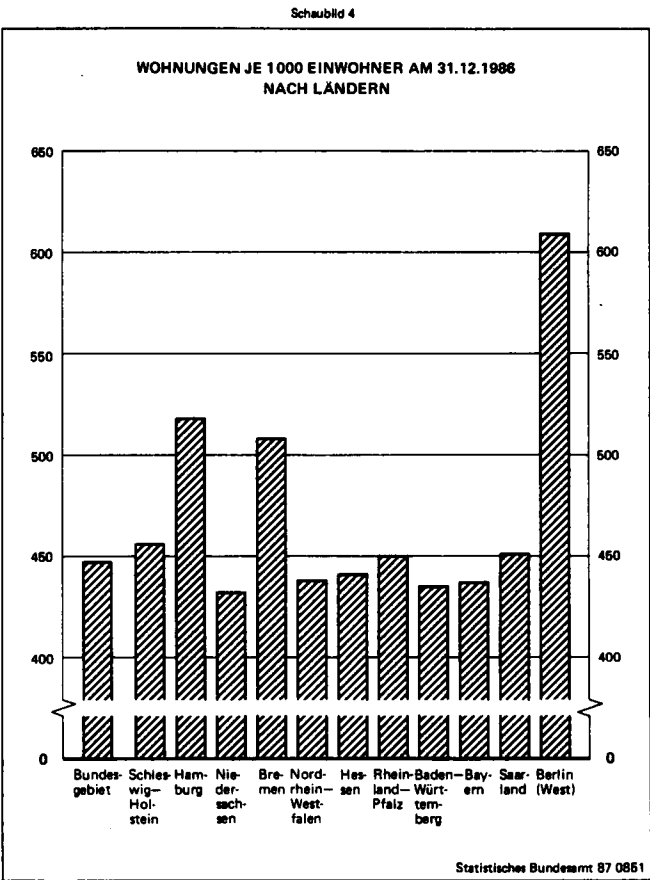
Anhand der dargestellten Fortschreibungsergebnisse läßt sich nur ein allgemeiner Überblick über den rein rechnerisch zur Verfügung stehenden Wohnungsbestand vermitteln. Um über die erörterte Größenordnung, Struktur und geographische Verteilung der Bestandszahlen hinaus zur Beurteilung der Wohnungsversorgung noch weitere Anhaltspunkte aufzuzeigen, sollen nachstehend Vergleichsziffern herangezogen werden, die sich aus der Gegenüberstellung der Wohnungsbestandszahlen und der Zahl der Einwohner bzw. der Fläche errechnen lassen.

Setzt man die Zahl der Wohnungen vom Ende des vergangenen Berichtsjahres (27,1 Mill.) mit der ebenfalls zum gleichen Zeitpunkt durch Fortschreibung ermittelten Zahl der Wohnbevölkerung (61,1 Mill.) in Beziehung, ergibt sich für die Bundesrepublik Deutschland eine

Tabelle 9: Wohnungsdichte

| Land | Wohnungen je 1 000 Einwohner ¹⁾ | | | | | |
|----------------------|--|------|------|------|------|------|
| | 31.12. | | | | | |
| | 13.9. 1950 ²⁾ | 1961 | 1968 | 1975 | 1980 | 1986 |
| Schleswig-Holstein . | 175 | 297 | 334 | 397 | 424 | 456 |
| Hamburg | 210 | 308 | 370 | 441 | 477 | 518 |
| Niedersachsen | 165 | 276 | 318 | 370 | 400 | 432 |
| Bremen | 216 | 319 | 362 | 428 | 463 | 508 |
| Nordrhein-Westfalen | 202 | 294 | 322 | 374 | 402 | 438 |
| Hessen | 204 | 303 | 333 | 386 | 410 | 441 |
| Rheinland-Pfalz | 234 | 302 | 322 | 375 | 411 | 450 |
| Baden-Württemberg .. | 224 | 293 | 317 | 369 | 398 | 435 |
| Bayern | 187 | 289 | 321 | 376 | 404 | 437 |
| Saarland | . | 308 | 327 | 377 | 414 | 451 |
| Berlin (West) | 300 | 392 | 453 | 542 | 584 | 609 |
| Bundesgebiet ... | 202 | 297 | 329 | 383 | 412 | 447 |

1) Bevölkerung.
2) Ohne Saarland.



Wohnungsdichte­ziffer von 447 Wohnungen je 1 000 Einwohner. Die Vorjahreswerte lagen bei 444 Wohnungen, und 1968, im Basisjahr der gegenwärtigen Fortschreibung, entfielen nur 329 Wohnungen auf 1 000 Einwohner (siehe Tabelle 9). In den Bundesländern beträgt die Zahl der Wohnungen je 1 000 Einwohner zwischen 609 in Berlin (West) und 432 in Niedersachsen; von den Flächenstaaten lag sie in Schleswig-Holstein (456) am höchsten. Die stärkste Zunahme der Wohnungsdichte gegenüber dem Vorjahr ergab sich erneut in Bremen (+ 6) sowie in Hamburg und Rheinland-Pfalz (+ 5); in Hessen lag die Zahl der Wohnungen je 1 000 Einwohner nur um 2 höher als 1985.

Die Wohnungsdichte in den 75 Regionen der Bundesraumordnung streut zwischen 609 in Berlin (West) und 344 in der Region Emsland. Eine relativ geringe Wohndichte von weniger als 380 Wohnungen je 1 000 Einwohner gibt es auch in den Regionen Münster (363) und Paderborn (378). Hingegen wird außer in Berlin (West) noch in drei weiteren Regionen mit über 480 Wohnungen je 1 000 Einwohner eine hohe und somit weit über dem Bundesdurchschnitt liegende Wohnungsdichte festgestellt; es handelt sich hierbei um die Regionen Wuppertal (483), Bochum (489) und Ost-Hol-

stein (494). Im Vergleich zum Vorjahr hat sich diese Kennziffer im Bundesdurchschnitt um drei Wohnungen je 1 000 Einwohner erhöht. Lediglich in der Region Berlin (West) gab es infolge einer Bevölkerungszunahmerate, die höher lag als die des entsprechenden Nettowohnungszugangs, Ende 1986 (609) weniger Wohnungen auf 1 000 Einwohner als 1985 (613); in den übrigen 74 Regionen hat sich diese Kennziffer wie folgt erhöht:

Anstieg der Zahl der Wohnungen je 1 000 Einwohner im Berichtsjahr 1986

um .. Wohnungen in .. Raumordnungsregionen

| | |
|---|----|
| 1 | 2 |
| 2 | 15 |
| 3 | 25 |
| 4 | 21 |
| 5 | 8 |
| 6 | 1 |
| 7 | 1 |
| 8 | 1 |

Die Kennziffer Zahl der Wohnungen je km² Fläche gibt Aufschluß über die absolute Bebauungsdichte der Fläche eines Gebietes. Wie zu erwarten, ergeben sich aus der Relation Wohnungen je km² Fläche in der Gliederung nach den verschiedenen Gebietseinheiten große re-

gionale Unterschiede. Ähnlich der auf die Wohnbevölkerung bezogenen Wohnungsdichteziffer liegt auch diese Kennziffer in den Stadtstaaten - Berlin (West) 2 384, Hamburg 1 079, Bremen 822 - am höchsten und in den übrigen Bundesländern nur zwischen 66 (Niedersachsen) und 215 (Nordrhein-Westfalen). Eine stärkere Abweichung der Dichteziffer Wohnungen je km² Fläche ist bei den Raumordnungsregionen der Bundesraumordnung festzustellen. Danach entfällt außer in Berlin (West) auch in den Regionen Bochum (1 374), Wuppertal (950), Essen (700) und Düsseldorf (566) eine verhältnismäßig hohe Zahl an Wohnungen auf einen km² Fläche. Bei den übrigen Regionen liegt diese Kennziffer weit niedriger. In 46 Regionen beträgt die Zahl der Wohnungen je km² Fläche nur zwischen 50 und 100; in 11 Regionen liegt diese Kennziffer sogar unter 50. Gegenüber dem Vorjahr ist die Zahl der Wohnungen je km² Fläche im Berichtsjahr 1986 lediglich von 109 auf 110 angestiegen. In den Gebietseinheiten mit dichter Besiedlung und relativ geringer Fläche ist die Zunahme dieser Kennziffer verhältnismäßig hoch, während die in Gebieten mit geringerer Siedlungsdichte um den Bundesdurchschnitt und teilweise darunter liegt.

T a b e l l e n t e i l

| L.F.C. NR. | GEGENSTAND DER NACHWEISUNG | BUNDES- GEBIET | SCHLESWIG- HOLSTEIN | HAMBURG | NIEDER- SACHSEN | BREMEN |
|------------------------|--|-------------------|------------------------|-----------|--------------------|-----------|
| GRUND | | | | | | |
| WOHNGEBÄUDE | | | | | | |
| 1 | BESTAND AM 31.12.1985 | 11 970 353 | 584 073 | 204 260 | 1 593 782 | 121 387 |
| ZUGANG DURCH: | | | | | | |
| 2 | ERRICHTUNG NEUER GEBÄUDE | 120 721 | 6 052 | 1 311 | 13 428 | 523 |
| 3 | BAUMASSNAHMEN AN BESTEHENDEN GEBÄUDEN .. | 2 386 | 90 | 3 | 540 | 6 |
| 4 | TOTALABGANG 1) | 6 213 | 180 | 115 | 425 | 55 |
| 5 | BESTAND AM 31.12.1986 | 12 087 247 | 590 035 | 205 455 | 1 607 325 | 121 661 |
| WOHNUNGEN INSGESAMT 2) | | | | | | |
| 6 | BESTAND AM 31.12.1985 | 27 080 785 | 1 180 724 | 809 946 | 3 089 499 | 331 158 |
| ZUGANG DURCH: | | | | | | |
| 7 | ERRICHTUNG NEUER GEBÄUDE | 233 688 | 9 025 | 4 543 | 20 051 | 1 054 |
| 8 | BAUMASSNAHMEN AN BESTEHENDEN GEBÄUDEN 1) | 20 113 | 815 | -31 | 2 624 | 75 |
| 9 | TOTALABGANG 1) | 15 149 | 474 | 370 | 943 | 108 |
| 10 | BESTAND AM 31.12.1986 | 27 319 437 | 1 190 050 | 814 088 | 3 111 261 | 332 175 |
| DAVON MIT: | | | | | | |
| 11 | 1 RAUM | 646 261 | 34 098 | 20 628 | 50 823 | 8 000 |
| 12 | 2 RAEUMEN | 2 255 406 | 86 835 | 76 767 | 165 005 | 21 537 |
| 13 | 3 RAEUMEN | 6 340 238 | 272 701 | 253 761 | 599 849 | 85 744 |
| 14 | 4 RAEUMEN | 8 092 669 | 364 315 | 285 544 | 964 838 | 128 720 |
| 15 | 5 RAEUMEN | 4 573 840 | 236 181 | 114 418 | 638 796 | 55 329 |
| 16 | 6 RAEUMEN | 2 754 114 | 114 395 | 37 601 | 359 974 | 20 304 |
| 17 | 7 UND MEHR RAEUMEN | 2 256 909 | 81 565 | 25 369 | 327 976 | 12 545 |
| RAEUME INSGESAMT 2) | | | | | | |
| 18 | BESTAND AM 31.12.1985 | 114 693 021 | 4 963 119 | 3 055 643 | 13 939 708 | 1 514 962 |
| ZUGANG DURCH: | | | | | | |
| 19 | ERRICHTUNG NEUER GEBÄUDE | 1 049 113 | 41 006 | 18 355 | 95 876 | 4 283 |
| 20 | BAUMASSNAHMEN AN BESTEHENDEN GEBÄUDEN 1) | 107 224 | 3 804 | 414 | 15 871 | 423 |
| 21 | TOTALABGANG 1) | 60 595 | 1 788 | 1 055 | 4 337 | 430 |
| 22 | BESTAND AM 31.12.1986 | 115 788 763 | 5 006 141 | 3 073 557 | 14 047 118 | 1 519 218 |
| 23 | DARUNTER: KUECHEN | 25 490 535 | 1 103 667 | 773 591 | 2 969 983 | 316 244 |
| VERÄNDERUNG GEGENÜBER | | | | | | |
| WOHNGEBÄUDE | | | | | | |
| ZUGANG DURCH: | | | | | | |
| 24 | ERRICHTUNG NEUER GEBÄUDE | -8,7 | 9,6 | -6,9 | -12,7 | -33,2 |
| 25 | BAUMASSNAHMEN AN BESTEHENDEN GEBÄUDEN .. | -6,8 | -20,4 | -40,0 | -4,1 | 100,0 |
| 26 | TOTALABGANG 1) | 2,5 | -10,9 | -8,0 | 16,4 | 22,2 |
| 27 | BESTAND | 1,0 | 1,0 | 0,6 | 0,8 | 0,4 |
| WOHNUNGEN 2) | | | | | | |
| ZUGANG DURCH: | | | | | | |
| 28 | ERRICHTUNG NEUER GEBÄUDE | -19,9 | -13,3 | -6,0 | -24,6 | -48,1 |
| 29 | BAUMASSNAHMEN AN BESTEHENDEN GEBÄUDEN 1) | -10,0 | -30,2 | -146,3 | -12,1 | -21,1 |
| 30 | TOTALABGANG 1) | 0,7 | -20,1 | 3,6 | 1,5 | -14,3 |
| 31 | BESTAND | 0,9 | 0,8 | 0,5 | 0,7 | 0,3 |
| DAVON MIT: | | | | | | |
| 32 | 1 RAUM | 1,4 | 0,9 | -0,0 | 1,2 | 0,8 |
| 33 | 2 RAEUMEN | 0,8 | 0,8 | 0,1 | 0,7 | 0,6 |
| 34 | 3 RAEUMEN | 0,6 | 0,5 | 0,4 | 0,5 | 0,2 |
| 35 | 4 RAEUMEN | 0,6 | 0,4 | 0,5 | 0,4 | 0,1 |
| 36 | 5 RAEUMEN | 1,1 | 1,3 | 0,9 | 0,8 | 0,4 |
| 37 | 6 RAEUMEN | 1,5 | 1,5 | 1,1 | 1,0 | 0,8 |
| 38 | 7 UND MEHR RAEUMEN | 1,3 | 0,9 | 0,5 | 1,2 | 0,7 |
| 39 | RAEUME | 1,0 | 0,9 | 0,6 | 0,8 | 0,3 |
| 40 | KUECHEN | 0,9 | 0,7 | 0,5 | 0,7 | 0,3 |

1) EINSCHL. NUTZUNGSÄNDERUNGEN.

2) IN WOHN- UND NICHTWOHNGEBÄUDEN.

UEBERSICHT

| NORDRHEIN- WESTFALEN | HESSEN | RHEINLAND- PFALZ | BADEN- WÜRTTEMBERG | BAYERN | SAARLAND | BERLIN (WEST) | LFD. NR. |
|-------------------------|--------|---------------------|-----------------------|--------|----------|------------------|-------------|
|-------------------------|--------|---------------------|-----------------------|--------|----------|------------------|-------------|

ZAHLEN

| | | | | | | | |
|------------|------------|-----------|------------|------------|-----------|-----------|----|
| 2 900 505 | 1 110 236 | 900 527 | 1 847 010 | 2 265 135 | 261 284 | 182 154 | 1 |
| 26 590 | 8 955 | 9 005 | 22 617 | 28 733 | 1 678 | 1 829 | 2 |
| 266 | 208 | 261 | 590 | 352 | 68 | 2 | 3 |
| 1 404 | 363 | 327 | 1 471 | 1 611 | 76 | 186 | 4 |
| 2 925 957 | 1 119 036 | 909 466 | 1 868 746 | 2 292 609 | 262 954 | 183 799 | 5 |
| 7 259 268 | 2 426 453 | 1 608 294 | 4 005 228 | 4 763 157 | 467 375 | 1 139 682 | 6 |
| 51 475 | 18 659 | 15 191 | 50 287 | 55 451 | 2 632 | 5 290 | 7 |
| 3 448 | 2 019 | 1 442 | 4 951 | 3 917 | 524 | 329 | 8 |
| 3 929 | 688 | 686 | 3 688 | 3 343 | 194 | 726 | 9 |
| 7 310 263 | 2 446 443 | 1 624 241 | 4 056 778 | 4 819 182 | 470 337 | 1 144 575 | 10 |
| 160 308 | 54 495 | 28 789 | 86 221 | 160 999 | 7 262 | 34 638 | 11 |
| 700 019 | 166 506 | 107 534 | 236 681 | 438 285 | 33 419 | 218 818 | 12 |
| 1 924 177 | 539 114 | 339 965 | 770 172 | 1 028 295 | 99 682 | 426 778 | 13 |
| 2 228 918 | 734 456 | 430 379 | 1 272 757 | 1 257 235 | 127 992 | 297 515 | 14 |
| 1 205 515 | 458 959 | 312 631 | 865 042 | 883 762 | 88 972 | 114 235 | 15 |
| 610 834 | 263 142 | 221 904 | 478 606 | 551 466 | 62 849 | 33 039 | 16 |
| 480 492 | 229 771 | 183 039 | 347 299 | 499 140 | 50 161 | 19 552 | 17 |
| 29 498 487 | 10 529 096 | 7 244 501 | 17 629 806 | 20 599 243 | 2 075 636 | 3 842 620 | 18 |
| 224 113 | 84 111 | 71 136 | 219 608 | 255 817 | 13 049 | 21 789 | 19 |
| 16 388 | 10 963 | 7 873 | 25 387 | 20 014 | 2 834 | 3 076 | 20 |
| 14 732 | 2 760 | 2 921 | 15 344 | 14 246 | 817 | 2 165 | 21 |
| 29 724 453 | 10 621 410 | 7 320 589 | 17 859 457 | 20 860 828 | 2 090 702 | 3 865 290 | 22 |
| 6 659 099 | 2 312 539 | 1 541 295 | 3 882 220 | 4 397 152 | 437 782 | 1 096 963 | 23 |

DEM VORJAHR (1985) IN %

| | | | | | | | |
|-------|-------|-------|-------|-------|-------|-------|----|
| -13.4 | -10.8 | -15.3 | -0.9 | -7.4 | -18.0 | -0.9 | 24 |
| 13.2 | -20.0 | -16.1 | 1.9 | -14.1 | -2.9 | -81.8 | 25 |
| -0.8 | -0.5 | 34.0 | 1.8 | -2.8 | 85.4 | 19.2 | 26 |
| 0.9 | 0.8 | 1.0 | 1.2 | 1.2 | 0.6 | 0.9 | 27 |
| -28.0 | -20.0 | -23.7 | -10.3 | -16.3 | -31.6 | -25.7 | 28 |
| 2.5 | -15.9 | -14.1 | -4.8 | -11.7 | -6.3 | 7.9 | 29 |
| 4.1 | -18.3 | 28.0 | 7.1 | -9.0 | 118.0 | 7.6 | 30 |
| 0.7 | 0.8 | 1.0 | 1.3 | 1.2 | 0.6 | 0.4 | 31 |
| 1.1 | 1.2 | 2.0 | 3.1 | 1.3 | 1.0 | 0.1 | 32 |
| 0.5 | 0.8 | 1.0 | 2.1 | 1.1 | 0.5 | -0.3 | 33 |
| 0.5 | 0.6 | 0.6 | 1.2 | 0.9 | 0.4 | 0.3 | 34 |
| 0.5 | 0.6 | 0.7 | 0.8 | 0.8 | 0.3 | 0.7 | 35 |
| 1.1 | 1.0 | 1.2 | 1.2 | 1.3 | 0.8 | 1.3 | 36 |
| 1.3 | 1.3 | 1.4 | 1.8 | 1.9 | 1.1 | 1.9 | 37 |
| 0.9 | 1.1 | 1.3 | 1.8 | 1.7 | 1.1 | 0.9 | 38 |
| 0.8 | 0.9 | 1.1 | 1.3 | 1.3 | 0.7 | 0.6 | 39 |
| 0.7 | 0.8 | 1.0 | 1.2 | 1.2 | 0.6 | 0.4 | 40 |

2 WOHNGEBÄUDE UND WOHNUNGEN SOWIE WOHNUNGEN NACH DER ZAHL DER RÄUME
IM BERICHTSJAHR 1986
2.1 NACH VERWALTUNGSBEZIRKEN

| GEGENSTAND DER NACHWEISUNG (STAT. SCHLUESSELNUMMER) | WOHN- GEBAEUDE | WOH- NUNGEN | VON DEN WOHNUNGEN HATTEN ... RAEUME | | | | | | | | RAEUME INSGESAMT | |
|--|-------------------|----------------|-------------------------------------|---------|---------|---------|---------|---------|----------------|----------|---------------------|--|
| | | | 1 | 2 | 3 | 4 | 5 | 6 | 7 UND MEHR | | | |
| | | | | | | | | | WOH- NUNGEN | RAEUME | | |
| BUNDESGBEIT (01-11) | | | | | | | | | | | | |
| INSGESAMT | | | | | | | | | | | | |
| BESTAND AM 31.12.1985 | 11970353 | 27080785 | 637643 | 2237521 | 6299517 | 8044559 | 4919827 | 2714214 | 2227104 | 17618330 | 114693021 | |
| ERRICHTUNG NEUER GEBAEUDE | 120721 | 233688 | 8169 | 17799 | 42691 | 49489 | 52331 | 38333 | 24876 | 187664 | 1049113 | |
| BAUMASSNAHMEN AN | | | | | | | | | | | | |
| BESTEHENDEN GEBAEUDEN 1) | 2386 | 20113 | 1381 | 1413 | 1479 | 2651 | 4165 | 2956 | 6068 | 49415 | 107224 | |
| TOTALABGANG 1) | 6213 | 15149 | 932 | 1727 | 3445 | 4030 | 2483 | 1389 | 1139 | 8993 | 60595 | |
| BESTAND AM 31.12.1986 | 12087247 | 27319437 | 646261 | 2255406 | 6340238 | 8092669 | 4973840 | 2754114 | 2256909 | 17846416 | 115788763 | |
| KREISFREIE STAEDTE ZUSAMMEN | | | | | | | | | | | | |
| BESTAND AM 31.12.1985 | 2769369 | 10398245 | 387385 | 1190315 | 3137123 | 3374759 | 1428427 | 525324 | 354912 | 2789615 | 38762114 | |
| ERRICHTUNG NEUER GEBAEUDE | 22252 | 63370 | 2954 | 5894 | 16087 | 17039 | 12562 | 5988 | 2846 | 21261 | 251158 | |
| BAUMASSNAHMEN AN | | | | | | | | | | | | |
| BESTEHENDEN GEBAEUDEN 1) | 229 | 4027 | 589 | 138 | 552 | 1066 | 676 | 467 | 715 | 5658 | 18273 | |
| TOTALABGANG 1) | 1731 | 5738 | 512 | 1129 | 1740 | 1295 | 623 | 278 | 161 | 1292 | 19245 | |
| BESTAND AM 31.12.1986 | 2790119 | 10459904 | 390416 | 1195042 | 3152022 | 3391569 | 1441042 | 531501 | 358312 | 2815242 | 39012300 | |
| LANDKREISE ZUSAMMEN | | | | | | | | | | | | |
| BESTAND AM 31.12.1985 | 9200984 | 16682540 | 250258 | 1047606 | 3162394 | 4669800 | 3491400 | 2188850 | 1872192 | 14828715 | 75930907 | |
| ERRICHTUNG NEUER GEBAEUDE | 98469 | 170318 | 5215 | 11905 | 26604 | 32450 | 39769 | 32345 | 22030 | 166403 | 797955 | |
| BAUMASSNAHMEN AN | | | | | | | | | | | | |
| BESTEHENDEN GEBAEUDEN 1) | 2157 | 16086 | 792 | 1451 | 927 | 1585 | 3489 | 2489 | 5353 | 43757 | 88951 | |
| TOTALABGANG 1) | 4482 | 9411 | 420 | 598 | 1709 | 2735 | 1860 | 1111 | 978 | 7701 | 41350 | |
| BESTAND AM 31.12.1986 | 9297128 | 16859533 | 255845 | 1060364 | 3188216 | 4701100 | 3532798 | 2222613 | 1898597 | 15031174 | 76776463 | |
| SCHLESWIG-HOLSTEIN (01) | | | | | | | | | | | | |
| INSGESAMT | | | | | | | | | | | | |
| BESTAND AM 31.12.1985 | 584073 | 1180724 | 33781 | 86132 | 271403 | 362818 | 233110 | 112659 | 80821 | 650089 | 4963119 | |
| ERRICHTUNG NEUER GEBAEUDE | 6052 | 9025 | 294 | 619 | 1272 | 1566 | 3048 | 1685 | 541 | 4044 | 41006 | |
| BAUMASSNAHMEN AN | | | | | | | | | | | | |
| BESTEHENDEN GEBAEUDEN 1) | 90 | 815 | 67 | 170 | 109 | 53 | 86 | 90 | 240 | 1888 | 3804 | |
| TOTALABGANG 1) | 180 | 474 | 44 | 86 | 83 | 122 | 63 | 39 | 37 | 286 | 1788 | |
| BESTAND AM 31.12.1986 | 590035 | 1190090 | 34098 | 86635 | 272701 | 364315 | 236181 | 114395 | 81565 | 655735 | 5006141 | |
| KREISFREIE STAEDTE ZUSAMMEN | | | | | | | | | | | | |
| BESTAND AM 31.12.1985 | 94953 | 307710 | 7885 | 24564 | 94094 | 106953 | 47777 | 16570 | 9867 | 77960 | 1183372 | |
| ERRICHTUNG NEUER GEBAEUDE | 892 | 1509 | 68 | 66 | 281 | 281 | 499 | 273 | 41 | 304 | 6604 | |
| BAUMASSNAHMEN AN | | | | | | | | | | | | |
| BESTEHENDEN GEBAEUDEN 1) | 11 | 180 | 10 | 68 | 40 | 36 | 19 | 13 | 58 | 446 | 683 | |
| TOTALABGANG 1) | 38 | 159 | 19 | 40 | 33 | 31 | 22 | 11 | 3 | 25 | 523 | |
| BESTAND AM 31.12.1986 | 95818 | 309240 | 7944 | 24658 | 94382 | 107239 | 48235 | 16819 | 9963 | 78685 | 1190136 | |
| DABON: | | | | | | | | | | | | |
| FLensburg (01001) | 13124 | 44849 | 983 | 3118 | 12238 | 15848 | 8307 | 2681 | 1674 | 13488 | 178434 | |
| KIEL (01002) | 30421 | 119645 | 3568 | 9395 | 40325 | 40668 | 16757 | 5648 | 3284 | 26070 | 449748 | |
| LUEBECK (01003) | 36533 | 106325 | 2718 | 9529 | 30637 | 38220 | 16331 | 5423 | 3467 | 27159 | 407919 | |
| NEUMUENSTER (01004) | 15740 | 38421 | 675 | 2616 | 11182 | 12503 | 6640 | 3057 | 1538 | 11968 | 154035 | |
| LANDKREISE ZUSAMMEN | | | | | | | | | | | | |
| BESTAND AM 31.12.1985 | 489120 | 873014 | 25896 | 61568 | 177309 | 255865 | 185333 | 96089 | 70934 | 572129 | 3779747 | |
| ERRICHTUNG NEUER GEBAEUDE | 5160 | 7516 | 226 | 553 | 991 | 1285 | 2549 | 1412 | 500 | 3740 | 34402 | |
| BAUMASSNAHMEN AN | | | | | | | | | | | | |
| BESTEHENDEN GEBAEUDEN 1) | 79 | 635 | 57 | 102 | 69 | 17 | 105 | 100 | 182 | 1442 | 3121 | |
| TOTALABGANG 1) | 142 | 315 | 25 | 46 | 50 | 91 | 41 | 28 | 34 | 261 | 1265 | |
| BESTAND AM 31.12.1986 | 494217 | 880850 | 26154 | 62177 | 178319 | 257076 | 187946 | 97576 | 71602 | 577050 | 3816005 | |
| DABON: | | | | | | | | | | | | |
| DITHMARSCHEN (01051) | 40396 | 59491 | 1050 | 4043 | 11709 | 17451 | 13152 | 7154 | 4932 | 39645 | 262396 | |
| HERZOGTUM LAUENBURG (01053) | 38230 | 70105 | 1516 | 3992 | 16088 | 21193 | 14330 | 7319 | 5667 | 46214 | 304314 | |
| NORDFRIESLAND (01054) | 48097 | 81462 | 4416 | 3063 | 14540 | 20589 | 16453 | 8901 | 7498 | 62136 | 346327 | |
| GSTHOLSTEIN (01055) | 46108 | 93637 | 6282 | 9956 | 19685 | 25043 | 16287 | 8567 | 7813 | 65653 | 383923 | |
| PINNEBERG (01056) | 56636 | 116522 | 3076 | 8872 | 25582 | 37009 | 24618 | 10775 | 6590 | 51746 | 485088 | |
| PLÖEN (01057) | 29626 | 50889 | 1108 | 3328 | 10438 | 13949 | 10969 | 6003 | 5094 | 41306 | 227043 | |
| REHMSBURG- ECKERNFÖRDE (01058) | 60607 | 104808 | 3045 | 5281 | 20588 | 30342 | 22147 | 12750 | 9055 | 70651 | 460825 | |
| SCHLESWIG-FLensburg (01059) | 46958 | 73776 | 758 | 3207 | 14189 | 21003 | 17274 | 9751 | 7594 | 61149 | 339776 | |
| SEGEBERG (01060) | 49167 | 88426 | 1880 | 5373 | 15279 | 27479 | 20466 | 11047 | 6902 | 55684 | 392675 | |
| STEINBURG (01061) | 33618 | 57664 | 811 | 3099 | 13895 | 17783 | 12071 | 5958 | 4047 | 31410 | 247339 | |
| STORMARN (01062) | 44774 | 84070 | 2210 | 5363 | 16322 | 25235 | 19179 | 9351 | 6410 | 51456 | 366299 | |

1) EINSCHL. NUTZUNGSÄNDERUNGEN.

2 WOHNGEBÄUDE UND WOHNUNGEN SOWIE WOHNUNGEN NACH DER ZAHL DER RÄUME
IM BERICHTSJAH 1986
2.1 NACH VERWALTUNGSBEZIRKEN

| GEGENSTAND DER NACHWEISUNG (STAT. SCHLÜSSELNUMMER) | WOHN- GEBÄUDE | WOHN- NUNGEN | VON DEN WOHNUNGEN HATTEN ... RÄUME | | | | | | | | RAEUME INSGESAMT | |
|---|------------------|-----------------|------------------------------------|--------|--------|--------|--------|--------|-----------------|---------|---------------------|--|
| | | | 1 | 2 | 3 | 4 | 5 | 6 | 7 UND MEHR | | | |
| | | | | | | | | | WOHN- NUNGEN | RAEUME | | |
| HAMBURG (02) | | | | | | | | | | | | |
| INSGESAMT | | | | | | | | | | | | |
| BESTAND AM 31.12.1985 | 204260 | 809946 | 20632 | 76695 | 252702 | 284078 | 113391 | 37207 | 25241 | 197206 | 3055843 | |
| ERRICHTUNG NEUER GEBÄUDE | 1311 | 4543 | 25 | 369 | 1204 | 1408 | 1054 | 384 | 99 | 774 | 18355 | |
| BAUMASSNAHMEN AN BESTEHENDEN GEBÄUDEN 1) | 3 | -31 | 24 | -207 | -4 | 104 | 3 | 17 | 32 | 283 | 414 | |
| TOTALABGANG 1) | 115 | 370 | 53 | 90 | 141 | 46 | 30 | 7 | 3 | 23 | 1055 | |
| BESTAND AM 31.12.1986 | 205459 | 814068 | 20628 | 76767 | 253761 | 285544 | 114418 | 37601 | 25369 | 198240 | 3073557 | |
| NIEDERSACHSEN (03) | | | | | | | | | | | | |
| INSGESAMT | | | | | | | | | | | | |
| BESTAND AM 31.12.1985 | 1593782 | 3089499 | 50228 | 167766 | 596646 | 961042 | 633493 | 356247 | 324077 | 2614895 | 13939708 | |
| ERRICHTUNG NEUER GEBÄUDE | 13428 | 20081 | 487 | 1041 | 3010 | 4000 | 5279 | 3162 | 2702 | 20510 | 95876 | |
| BAUMASSNAHMEN AN BESTEHENDEN GEBÄUDEN 1) | 540 | 2624 | 135 | 286 | 336 | 6 | 212 | 328 | 1321 | 11104 | 15871 | |
| TOTALABGANG 1) | 425 | 943 | 27 | 88 | 143 | 210 | 188 | 163 | 124 | 947 | 4337 | |
| BESTAND AM 31.12.1986 | 1607325 | 3111261 | 50823 | 169005 | 599849 | 964838 | 636796 | 359374 | 327976 | 2645562 | 14047118 | |
| KREISFREIE STAEDTE ZUSAMMEN | | | | | | | | | | | | |
| BESTAND AM 31.12.1985 | 221315 | 732872 | 19317 | 52825 | 182850 | 276376 | 121052 | 48530 | 31922 | 257556 | 2933017 | |
| ERRICHTUNG NEUER GEBÄUDE | 1707 | 3312 | 118 | 248 | 782 | 667 | 788 | 446 | 263 | 1966 | 14210 | |
| BAUMASSNAHMEN AN BESTEHENDEN GEBÄUDEN 1) | 39 | 349 | 24 | 37 | 102 | -14 | 42 | 37 | 121 | 967 | 1747 | |
| TOTALABGANG 1) | 68 | 187 | 7 | 15 | 48 | 48 | 38 | 22 | 9 | 70 | 765 | |
| BESTAND AM 31.12.1986 | 222993 | 736346 | 19452 | 53095 | 183686 | 276981 | 121844 | 48991 | 32297 | 260419 | 2948209 | |
| LANDKREISE ZUSAMMEN | | | | | | | | | | | | |
| BESTAND AM 31.12.1985 | 1372467 | 2356627 | 30911 | 114941 | 413796 | 684666 | 512441 | 307717 | 292155 | 2357339 | 11006691 | |
| ERRICHTUNG NEUER GEBÄUDE | 11721 | 16769 | 369 | 793 | 2226 | 3333 | 4491 | 3116 | 2439 | 18544 | 81666 | |
| BAUMASSNAHMEN AN BESTEHENDEN GEBÄUDEN 1) | 501 | 2275 | 111 | 249 | 234 | 20 | 170 | 291 | 1200 | 10137 | 14124 | |
| TOTALABGANG 1) | 357 | 756 | 20 | 73 | 95 | 162 | 150 | 141 | 115 | 877 | 3572 | |
| BESTAND AM 31.12.1986 | 1384332 | 2374915 | 31371 | 115910 | 416163 | 687857 | 516952 | 310983 | 295679 | 2385143 | 11098909 | |
| RB BRAUNSCHWEIG (031) | | | | | | | | | | | | |
| BESTAND AM 31.12.1985 | 314693 | 728719 | 16355 | 42082 | 149391 | 250368 | 137162 | 70481 | 62880 | 512318 | 3171178 | |
| ERRICHTUNG NEUER GEBÄUDE | 2253 | 4020 | 174 | 218 | 757 | 817 | 1029 | 629 | 396 | 2966 | 16034 | |
| BAUMASSNAHMEN AN BESTEHENDEN GEBÄUDEN 1) | 131 | 562 | 32 | 65 | 76 | 34 | 107 | 86 | 162 | 1312 | 2889 | |
| TOTALABGANG 1) | 92 | 276 | 10 | 60 | 71 | 65 | 27 | 22 | 21 | 174 | 1044 | |
| BESTAND AM 31.12.1986 | 316985 | 733025 | 16551 | 42305 | 150153 | 251154 | 138271 | 71174 | 63417 | 516422 | 3191057 | |
| DAVON: | | | | | | | | | | | | |
| KREISFREIE STAEDTE | | | | | | | | | | | | |
| BRAUNSCHWEIG (03101) | 34181 | 127307 | 3674 | 8714 | 31075 | 50251 | 21049 | 7566 | 4978 | 39676 | 505648 | |
| SALZGITTER (03102) | 18259 | 49082 | 737 | 2697 | 9765 | 21009 | 9063 | 3410 | 2401 | 20478 | 205715 | |
| WOLFSBURG (03103) | 17621 | 52591 | 911 | 2573 | 9611 | 21633 | 10010 | 4489 | 3364 | 26657 | 225063 | |
| LANDKREISE | | | | | | | | | | | | |
| GIFHORN (03151) | 33492 | 49957 | 449 | 1752 | 6825 | 12997 | 10165 | 8494 | 9275 | 76906 | 255111 | |
| GOETTINGEN (03152) | 47333 | 110465 | 6190 | 7138 | 20419 | 32197 | 21669 | 11793 | 11055 | 89051 | 478665 | |
| GOSLAR (03153) | 33657 | 82529 | 2465 | 6551 | 19970 | 27213 | 14140 | 6650 | 5540 | 45743 | 340672 | |
| HELMSTEDT (03154) | 23212 | 46684 | 273 | 2137 | 10342 | 15639 | 9460 | 4857 | 3976 | 31982 | 206353 | |
| NORTHHEIM (03155) | 34444 | 65264 | 530 | 3145 | 12594 | 19786 | 12753 | 7700 | 8716 | 71019 | 304930 | |
| OSTERODE AM HARZ (03156) | 19919 | 40996 | 368 | 2677 | 8994 | 13348 | 7408 | 4233 | 3968 | 32088 | 180622 | |
| PEINE (03157) | 28958 | 53223 | 419 | 2410 | 10372 | 17486 | 11219 | 6125 | 5192 | 42368 | 241512 | |
| WOLFENBUETTEL (03158) | 25509 | 54927 | 535 | 2611 | 10186 | 19595 | 11295 | 5857 | 4946 | 40454 | 246566 | |
| RB HANNOVER (032) | | | | | | | | | | | | |
| BESTAND AM 31.12.1985 | 385903 | 920210 | 16709 | 56615 | 198423 | 320000 | 174447 | 84057 | 69959 | 560623 | 3942408 | |
| ERRICHTUNG NEUER GEBÄUDE | 2641 | 4391 | 83 | 288 | 820 | 968 | 1159 | 608 | 465 | 3536 | 19970 | |
| BAUMASSNAHMEN AN BESTEHENDEN GEBÄUDEN 1) | 108 | 538 | 19 | 61 | 103 | 2 | 51 | 97 | 205 | 1662 | 2857 | |
| TOTALABGANG 1) | 98 | 193 | 3 | 2 | 18 | 33 | 63 | 53 | 21 | 164 | 990 | |
| BESTAND AM 31.12.1986 | 388554 | 924946 | 16808 | 56962 | 199328 | 320937 | 175594 | 84709 | 70608 | 565657 | 3964345 | |
| DAVON: | | | | | | | | | | | | |
| KREISFREIE STADT HANNOVER (03201) | | | | | | | | | | | | |
| BESTAND AM 31.12.1985 | 54635 | 265853 | 9202 | 23096 | 72375 | 105605 | 36342 | 11905 | 7328 | 59103 | 1007182 | |
| LANDKREISE | | | | | | | | | | | | |
| DIEPHOLZ (03251) | 48539 | 69684 | 414 | 1965 | 8558 | 17133 | 18315 | 11301 | 11998 | 95721 | 353652 | |
| HAMELN-PYRMONT (03252) | 33909 | 75023 | 1108 | 4744 | 16872 | 24709 | 14267 | 7284 | 6039 | 48862 | 323949 | |
| HANNOVER (03253) | 111218 | 238443 | 3540 | 12885 | 46419 | 84743 | 50114 | 23231 | 17511 | 140023 | 1037518 | |
| HILDESHEIM (03254) | 57487 | 126046 | 1481 | 7359 | 27156 | 41987 | 24338 | 12608 | 11117 | 89229 | 552182 | |
| HOLZMINDEN (03255) | 19824 | 38591 | 223 | 1951 | 7928 | 12202 | 7779 | 4391 | 4117 | 33016 | 174974 | |
| NIELENBURG (WESER) (03256) | 28526 | 44380 | 288 | 1559 | 6440 | 12175 | 10219 | 6725 | 6974 | 55106 | 217977 | |
| SCHAUMBURG (03257) | 34416 | 66926 | 552 | 3403 | 13580 | 22383 | 14220 | 7264 | 5524 | 44597 | 296911 | |

1) EINSCHL. NUTZUNGSÄNDERUNGEN.

2 WOHNGBAUE UND WOHNUNGEN SOWIE WOHNUNGEN NACH DER ZAHL DER RAEUME
IM BERICHTSJAHR 1986
2.1 NACH VERWALTUNGSBEZIRKEN

| GEGENSTAND DER NACHWEISUNG (STAT. SCHLÜSSELNUMMER) | WOHN- GEBÄUDE | WOH- NUNGEN | VON DEN WOHNUNGEN HATTEN ... RÄUME | | | | | | | | 7 UND MEHR | | RÄUME INSGESAMT |
|---|------------------|----------------|------------------------------------|-------|--------|--------|--------|--------|----------------|--------|------------|--|--------------------|
| | | | 1 | 2 | 3 | 4 | 5 | 6 | WOH- NUNGEN | RÄUME | | | |
| | | | | | | | | | | | | | |
| RB LUENEBURG (033) | | | | | | | | | | | | | |
| BESTAND AM 31.12.1985 | 370427 | 598671 | 6637 | 25874 | 101588 | 167553 | 139419 | 83166 | 74437 | 600866 | 2830315 | | |
| ERRICHTUNG NEUER GEBÄUDE | 3286 | 4698 | 102 | 187 | 626 | 1078 | 1375 | 833 | 497 | 3774 | 22313 | | |
| BAUMASSNAHMEN AN BESTEHENDEN GEBÄUDEN 1) | 183 | 870 | 34 | 115 | 84 | 94 | 77 | 87 | 379 | 3162 | 4961 | | |
| TOTALABGANG 1) | 67 | 181 | 8 | 12 | 19 | 54 | 36 | 26 | 26 | 197 | 838 | | |
| BESTAND AM 31.12.1986 | 373829 | 604058 | 6765 | 26164 | 102279 | 168671 | 140835 | 84060 | 75287 | 607605 | 2856751 | | |
| DAVON: | | | | | | | | | | | | | |
| LANDKREISE | | | | | | | | | | | | | |
| CELLE (03351) | 42317 | 74229 | 1234 | 3585 | 12974 | 21390 | 16460 | 9764 | 8822 | 73156 | 346926 | | |
| CUXHAVEN (03352) | 50470 | 79987 | 1336 | 4252 | 13909 | 22187 | 18457 | 10754 | 9092 | 73082 | 370206 | | |
| HARBURG (03353) | 49872 | 77025 | 741 | 3265 | 12522 | 22021 | 19335 | 10678 | 8463 | 66510 | 360174 | | |
| LÜECHOW-DANNENBERG (03354) | 15329 | 23546 | 178 | 992 | 4057 | 6778 | 4575 | 3153 | 3813 | 32105 | 115343 | | |
| LUENEBURG (03355) | 29904 | 57204 | 699 | 2501 | 12000 | 17493 | 12269 | 6606 | 5636 | 44587 | 257241 | | |
| OSTERHOLZ (03356) | 25853 | 36529 | 188 | 1248 | 5236 | 9444 | 9964 | 6391 | 4058 | 31657 | 175951 | | |
| ROTEBURG (WÜEMME) (03357) | 35422 | 50113 | 331 | 1602 | 6827 | 11050 | 11845 | 8824 | 9634 | 78155 | 258540 | | |
| SOLTAU-FALLING- BOSTEL (03358) | 30594 | 51871 | 508 | 2278 | 9032 | 15458 | 11006 | 6737 | 6852 | 55877 | 245321 | | |
| STADE (03359) | 41932 | 67899 | 808 | 3036 | 12214 | 19026 | 16920 | 9163 | 6732 | 53754 | 312958 | | |
| UELZEN (03360) | 22930 | 40898 | 450 | 2018 | 7696 | 12588 | 7889 | 4692 | 5565 | 45980 | 191503 | | |
| VERDEN (03361) | 29206 | 44757 | 289 | 1387 | 5812 | 11236 | 12115 | 7298 | 6620 | 52742 | 222548 | | |
| RB WESER-EMS (034) | | | | | | | | | | | | | |
| BESTAND AM 31.12.1985 | 522759 | 841899 | 10530 | 43195 | 147244 | 223121 | 182465 | 118543 | 116801 | 941088 | 3995807 | | |
| ERRICHTUNG NEUER GEBÄUDE | 5248 | 6972 | 128 | 348 | 807 | 1137 | 1716 | 1492 | 1344 | 10234 | 35559 | | |
| BAUMASSNAHMEN AN BESTEHENDEN GEBÄUDEN 1) | 118 | 654 | 50 | 45 | 73 | 124 | 23 | 58 | 575 | 4968 | 5064 | | |
| TOTALABGANG 1) | 168 | 293 | 6 | 14 | 35 | 58 | 62 | 62 | 56 | 412 | 1465 | | |
| BESTAND AM 31.12.1986 | 527957 | 849232 | 10702 | 43574 | 148089 | 224076 | 184096 | 120031 | 118664 | 955878 | 4034965 | | |
| DAVON: | | | | | | | | | | | | | |
| KREISFREIE STAEDTE | | | | | | | | | | | | | |
| DELMEHORST (03401) | 16550 | 33107 | 601 | 1916 | 7085 | 10659 | 7344 | 3402 | 2100 | 16137 | 141593 | | |
| EMDEN (03402) | 11666 | 22213 | 217 | 1234 | 4990 | 7263 | 4927 | 2258 | 1324 | 10125 | 95015 | | |
| OLDENBURG (OLDENBURG) (03403) | 30785 | 67958 | 1656 | 4240 | 15544 | 20460 | 13203 | 7511 | 5344 | 43666 | 293355 | | |
| OSNABRUECK (03404) | 25257 | 73564 | 2038 | 5753 | 18426 | 24817 | 13463 | 5492 | 3575 | 29924 | 298281 | | |
| WILHELMSHAVEN (03405) | 14039 | 44671 | 416 | 2872 | 14815 | 15284 | 6443 | 2958 | 1883 | 14653 | 176357 | | |
| LANDKREISE | | | | | | | | | | | | | |
| AMMERLAND (03451) | 25922 | 36189 | 320 | 1417 | 5737 | 8729 | 8568 | 6246 | 5172 | 41962 | 177559 | | |
| AURICH (03452) | 51910 | 68081 | 747 | 4542 | 12284 | 17704 | 15047 | 9899 | 7858 | 61847 | 313975 | | |
| CLOPPENBURG (03453) | 29285 | 36617 | 170 | 895 | 3007 | 6527 | 8630 | 7140 | 10248 | 83835 | 206914 | | |
| EMSLAND (03454) | 62055 | 83015 | 594 | 2411 | 7997 | 15482 | 18503 | 16017 | 22011 | 179170 | 459122 | | |
| FRIESLAND GRAFSCHAFT (03455) | 27747 | 42399 | 718 | 2856 | 7971 | 11472 | 9372 | 5788 | 4222 | 33324 | 191143 | | |
| BENTHEIM LEER (03456) | 30274 | 42764 | 304 | 1593 | 5093 | 10201 | 9700 | 6956 | 8915 | 70779 | 220600 | | |
| OLDENBURG (OLDENBURG) (03457) | 43236 | 56378 | 398 | 3350 | 10183 | 14289 | 12899 | 8736 | 6483 | 50551 | 262345 | | |
| OSNABRUECK (03458) | 27196 | 37425 | 175 | 1282 | 4820 | 8925 | 9104 | 6612 | 6507 | 52390 | 190481 | | |
| VECHTA (03459) | 66011 | 108506 | 837 | 4441 | 15441 | 28231 | 26118 | 16388 | 17050 | 137719 | 535603 | | |
| WESERMARSCH (03460) | 24541 | 32983 | 484 | 1038 | 2870 | 5532 | 7091 | 6411 | 9557 | 78088 | 185307 | | |
| WITTMUND (03461) | 24700 | 40446 | 385 | 1815 | 7929 | 12741 | 8884 | 4981 | 3711 | 29499 | 182571 | | |
| (03462) | 16783 | 22916 | 642 | 1879 | 3897 | 5760 | 4800 | 3234 | 2704 | 22209 | 104744 | | |
| BREMEN (04) | | | | | | | | | | | | | |
| INSGESAMT | | | | | | | | | | | | | |
| BESTAND AM 31.12.1985 | 121387 | 331158 | 7938 | 21404 | 85533 | 128577 | 55092 | 20152 | 12462 | 96937 | 1314962 | | |
| ERRICHTUNG NEUER GEBÄUDE | 523 | 1054 | 59 | 112 | 244 | 207 | 240 | 136 | 56 | 424 | 4283 | | |
| BAUMASSNAHMEN AN BESTEHENDEN GEBÄUDEN 1) | 6 | 75 | 3 | 27 | - | -21 | 15 | 20 | 31 | 235 | 403 | | |
| TOTALABGANG 1) | 55 | 108 | - | 6 | 33 | 43 | 18 | 4 | 4 | 33 | 430 | | |
| BESTAND AM 31.12.1986 | 121861 | 332179 | 8000 | 21637 | 85744 | 128720 | 55329 | 20304 | 12545 | 97563 | 1319218 | | |
| DAVON: | | | | | | | | | | | | | |
| KREISFREIE STAEDTE | | | | | | | | | | | | | |
| BREMEN (04011) | 103329 | 268670 | 6639 | 17308 | 68450 | 102941 | 45352 | 17088 | 10892 | 85083 | 1072740 | | |
| BREMERHAVEN (04012) | 18532 | 63509 | 1361 | 4229 | 17294 | 25779 | 9977 | 3216 | 1653 | 12480 | 246478 | | |

1) EINSCHL. NUTZUNGSÄNDERUNGEN.

2 WOHNGBÄUDE UND WOHNUNGEN SOWIE WOHNUNGEN NACH DER ZAHL DER RÄUME
IM BERICHTSJAHR 1986
2.1 NACH VERWALTUNGSBEZIRKEN

| GEGENSTAND DER NACHWEISUNG (STAT. SCHLUESSELNUMMER) | WOHN- GEBAEUDE | WOHN- NUNGEN | VON DEN WOHNUNGEN HATTEN ... RAEUME | | | | | | | | 7 UND MEHR | | RAEUME INSGESAMT |
|--|-------------------|-----------------|-------------------------------------|--------|---------|---------|---------|--------|-----------------|---------|------------|--|---------------------|
| | | | 1 | 2 | 3 | 4 | 5 | 6 | WOHN- NUNGEN | RAEUME | | | |
| | | | | | | | | | | | | | |
| NORDRHEIN-WESTFALEN (05) | | | | | | | | | | | | | |
| INSGESAMT | | | | | | | | | | | | | |
| BESTAND AM 31.12.1985 | 2900505 | 7259269 | 158604 | 696410 | 1914516 | 2217531 | 1192948 | 603289 | 475971 | 3748917 | 29498487 | | |
| ERRICHTUNG NEUER GEBAEUDE | 26590 | 51475 | 1790 | 3658 | 10116 | 11923 | 12615 | 7505 | 3868 | 28862 | 224113 | | |
| BAUMASSNAHMEN AN | | | | | | | | | | | | | |
| BESTEHENDEN GEBAEUDEN 1) | 266 | 3448 | 342 | 423 | 472 | 474 | 523 | 302 | 912 | 7658 | 16565 | | |
| TOTALABGANG 1) | 1404 | 3929 | 428 | 472 | 927 | 1010 | 571 | 262 | 259 | 2112 | 14732 | | |
| BESTAND AM 31.12.1986 | 2325957 | 7310263 | 160308 | 700019 | 1924177 | 2228918 | 1205515 | 610834 | 480492 | 3783325 | 29724453 | | |
| KREISFREIE STAEDTE ZUSAMMEN | | | | | | | | | | | | | |
| BESTAND AM 31.12.1985 | 972675 | 3480645 | 114324 | 442245 | 1100881 | 1104137 | 445193 | 163158 | 110703 | 867482 | 12790408 | | |
| ERRICHTUNG NEUER GEBAEUDE | 704* | 17828 | 588 | 1697 | 4209 | 4664 | 3895 | 1655 | 720 | 5295 | 70365 | | |
| BAUMASSNAHMEN AN | | | | | | | | | | | | | |
| BESTEHENDEN GEBAEUDEN 1) | 59 | 1125 | 221 | 182 | 201 | 158 | 131 | 123 | 109 | 844 | 4057 | | |
| TOTALABGANG 1) | 511 | 1772 | 147 | 320 | 549 | 464 | 176 | 76 | 40 | 324 | 5950 | | |
| BESTAND AM 31.12.1986 | 979264 | 3497826 | 115386 | 443808 | 1104742 | 1108495 | 449043 | 164860 | 111492 | 873297 | 12858880 | | |
| LANDKREISE ZUSAMMEN | | | | | | | | | | | | | |
| BESTAND AM 31.12.1985 | 1927830 | 3778624 | 44280 | 254161 | 813635 | 1113394 | 747755 | 440131 | 365268 | 2881435 | 16708079 | | |
| ERRICHTUNG NEUER GEBAEUDE | 19549 | 33647 | 802 | 1961 | 5907 | 7259 | 8720 | 5850 | 3148 | 23567 | 163748 | | |
| BAUMASSNAHMEN AN | | | | | | | | | | | | | |
| BESTEHENDEN GEBAEUDEN 1) | 207 | 2323 | 121 | 241 | 271 | 316 | 392 | 179 | 803 | 6814 | 12528 | | |
| TOTALABGANG 1) | 893 | 2157 | 281 | 152 | 378 | 546 | 395 | 186 | 219 | 1788 | 8782 | | |
| BESTAND AM 31.12.1986 | 1946693 | 3812437 | 44922 | 256211 | 819435 | 1120423 | 756472 | 445974 | 369000 | 2910028 | 16865573 | | |
| RB DUESSELDORF (051) | | | | | | | | | | | | | |
| BESTAND AM 31.12.1985 | 783265 | 2310314 | 60771 | 269063 | 678961 | 726182 | 338739 | 138283 | 98315 | 771935 | 8835836 | | |
| ERRICHTUNG NEUER GEBAEUDE | 7394 | 15213 | 422 | 964 | 3523 | 3924 | 3997 | 1731 | 652 | 4831 | 63817 | | |
| BAUMASSNAHMEN AN | | | | | | | | | | | | | |
| BESTEHENDEN GEBAEUDEN 1) | 28 | 698 | 182 | 63 | 93 | 94 | 48 | 67 | 151 | 1237 | 2842 | | |
| TOTALABGANG 1) | 402 | 1401 | 316 | 195 | 343 | 308 | 147 | 40 | 52 | 422 | 4364 | | |
| BESTAND AM 31.12.1986 | 790385 | 2324824 | 61059 | 269695 | 682234 | 729892 | 342637 | 140041 | 99066 | 777561 | 8898131 | | |
| DARON: | | | | | | | | | | | | | |
| KREISFREIE STAEDTE | | | | | | | | | | | | | |
| DUESSELDORF (05111) | 60397 | 300722 | 19133 | 51354 | 99315 | 82663 | 30899 | 9909 | 7449 | 60655 | 1025042 | | |
| DUISBURG (05112) | 68783 | 249102 | 4530 | 28365 | 86438 | 89015 | 27772 | 8160 | 4822 | 37829 | 902283 | | |
| ESSEN (05113) | 78067 | 297581 | 8070 | 41922 | 104008 | 93836 | 32645 | 10223 | 6877 | 54444 | 1058289 | | |
| KREFELD (05114) | 36357 | 105364 | 3055 | 9955 | 30589 | 33722 | 17195 | 6368 | 4480 | 35187 | 408990 | | |
| MOENCHENGLADBACH (05116) | 43822 | 119092 | 2302 | 13010 | 35780 | 37252 | 17854 | 8077 | 4817 | 37766 | 460168 | | |
| MUELHEIM A.D. RUHR (05117) | 25842 | 85187 | 1563 | 10022 | 25672 | 29754 | 11187 | 3915 | 2674 | 21141 | 318605 | | |
| OBERRHAUSEN (05119) | 31552 | 100965 | 1022 | 10732 | 30898 | 38324 | 13188 | 2588 | 1729 | 13352 | 207326 | | |
| REMSCHIED (05120) | 17017 | 55873 | 896 | 7120 | 18894 | 16602 | 8044 | 2588 | 1729 | 13352 | 207326 | | |
| SOLINGEN (05122) | 25826 | 75015 | 1503 | 10283 | 24772 | 22514 | 9268 | 3835 | 2840 | 21982 | 277773 | | |
| WUPPERTAL (05124) | 45676 | 164969 | 5672 | 33120 | 63491 | 50023 | 20426 | 7505 | 4732 | 36976 | 646613 | | |
| LANDKREISE | | | | | | | | | | | | | |
| KLEVE (05154) | 63495 | 100859 | 615 | 4543 | 17593 | 26868 | 22377 | 15706 | 13157 | 103044 | 479117 | | |
| METTMANN (05158) | 74815 | 209479 | 5839 | 20616 | 52712 | 66298 | 39001 | 15245 | 9768 | 75172 | 832046 | | |
| NEUSS (05162) | 79118 | 169262 | 3998 | 13037 | 36653 | 54948 | 14626 | 10134 | 79523 | 706432 | | | |
| VIERSEN (05166) | 59265 | 105406 | 830 | 6094 | 22409 | 30911 | 23218 | 12246 | 9698 | 76473 | 469928 | | |
| WESEL (05170) | 80351 | 165946 | 1631 | 9722 | 33010 | 57162 | 33697 | 17236 | 13490 | 105502 | 726156 | | |
| RB KOELN (053) | | | | | | | | | | | | | |
| BESTAND AM 31.12.1985 | 731595 | 1668053 | 50222 | 155577 | 416925 | 485510 | 289100 | 160783 | 109941 | 857063 | 6821452 | | |
| ERRICHTUNG NEUER GEBAEUDE | 6714 | 13355 | 756 | 1105 | 2546 | 2857 | 3063 | 2008 | 1020 | 7630 | 57025 | | |
| BAUMASSNAHMEN AN | | | | | | | | | | | | | |
| BESTEHENDEN GEBAEUDEN 1) | 95 | 932 | 108 | 136 | 189 | 118 | 65 | 86 | 230 | 1814 | 4074 | | |
| TOTALABGANG 1) | 291 | 650 | 64 | 69 | 132 | 182 | 91 | 60 | 52 | 463 | 2604 | | |
| BESTAND AM 31.12.1986 | 738113 | 1681695 | 51022 | 156749 | 419528 | 488303 | 292137 | 162817 | 111139 | 866044 | 6879947 | | |
| DARON: | | | | | | | | | | | | | |
| KREISFREIE STAEDTE | | | | | | | | | | | | | |
| AACHEN (05313) | 31838 | 107534 | 5243 | 14249 | 31938 | 30824 | 14223 | 6191 | 4866 | 38022 | 399134 | | |
| BONN (05314) | 43649 | 126498 | 5924 | 12010 | 31536 | 37273 | 20993 | 10438 | 8324 | 60444 | 501681 | | |
| KOELN (05315) | 110872 | 454168 | 26362 | 63929 | 141817 | 133916 | 54706 | 20727 | 12711 | 99890 | 1613117 | | |
| LEVERKUSEN (05316) | 23453 | 69238 | 1936 | 5764 | 19147 | 24581 | 11097 | 4106 | 2607 | 20842 | 270192 | | |
| LANDKREISE | | | | | | | | | | | | | |
| AACHEN (05354) | 63262 | 122554 | 1018 | 9579 | 32482 | 37566 | 21922 | 11804 | 8183 | 63644 | 511964 | | |
| DUEREN (05358) | 56353 | 93692 | 1026 | 5588 | 18724 | 24904 | 18672 | 14112 | 10666 | 83200 | 429222 | | |
| ERFTKREIS (05362) | 88261 | 163180 | 2288 | 10542 | 33974 | 50702 | 36193 | 18841 | 10640 | 81876 | 703989 | | |
| EUSKIRCHEN (05366) | 43759 | 63580 | 441 | 3272 | 11016 | 16715 | 14017 | 10555 | 7564 | 58916 | 299224 | | |
| HEINSBERG (05370) | 56964 | 83340 | 394 | 3362 | 13613 | 20604 | 19267 | 15997 | 10103 | 78177 | 400867 | | |
| OBERBERGISCHE KREIS (05374) | 53872 | 103275 | 1507 | 8250 | 24070 | 29301 | 19110 | 11811 | 9224 | 73273 | 447110 | | |
| RHEINISCH-BERGISCHE KREIS (05378) | 53489 | 106289 | 2146 | 8510 | 24155 | 30339 | 21106 | 11547 | 8486 | 66068 | 453867 | | |
| RHEIN-SIEG-KREIS (05382) | 112321 | 188349 | 2737 | 11694 | 37056 | 51578 | 40831 | 26688 | 17765 | 141692 | 849580 | | |

1) EINSCHL. NUTZUNGSÄNDERUNGEN.

2 WOHNGEBÄUDE UND WOHNUNGEN SOWIE WOHNUNGEN NACH DER ZAHL DER RAEUME
IM BERICHTSJAH 1986
2.1 NACH VERWALTUNGSBEZIRKEN

| GEGENSTAND DER NACHWEISUNG (STAT. SCHLUESSELNUMMER) | WOHN- GEBAEUDE | WOHN- NUNGEN | VON DEN WOHNUNGEN HATTEN ... RAEUME | | | | | | | | 7 UND MEHR | | RAEUME INSGESAMT |
|--|-------------------|-----------------|-------------------------------------|--------|--------|--------|--------|--------|-----------------|---------|------------|----------|---------------------|
| | | | 1 | 2 | 3 | 4 | 5 | 6 | WOHN- NUNGEN | RAEUME | | | |
| | | | | | | | | | | | | | |
| RB MUENSTER (055) | | | | | | | | | | | | | |
| BESTAND AM 31.12.1985 | 429136 | 950213 | 14812 | 70607 | 210270 | 287686 | 170261 | 97837 | 98740 | 784365 | | 4160272 | |
| ERRICHTUNG NEUER GEBAEUDE | 4798 | 8572 | 194 | 628 | 1469 | 1843 | 2248 | 1370 | 820 | 6104 | | 38793 | |
| BAUMASSNAHMEN AN BESTEHENDEN GEBAEUDEN 1) | 36 | 751 | 21 | 124 | 108 | 86 | 173 | 42 | 197 | 1767 | | 3821 | |
| TOTALABGANG 1) | 286 | 680 | 28 | 78 | 116 | 182 | 121 | 71 | 84 | 654 | | 2945 | |
| BESTAND AM 31.12.1986 | 433684 | 958856 | 14999 | 71281 | 211731 | 289433 | 172561 | 99178 | 99673 | 791582 | | 4199941 | |
| DAVON: | | | | | | | | | | | | | |
| KREISFREIE STAEDTE | | | | | | | | | | | | | |
| BOTTROP (05512) | 17997 | 48594 | 587 | 4022 | 12538 | 19140 | 7761 | 2662 | 1884 | 14811 | | 192393 | |
| GELSENKIRCHEN (05513) | 31886 | 138770 | 1914 | 20108 | 49705 | 46680 | 13872 | 4068 | 2422 | 19251 | | 490986 | |
| MUENSTER (05515) | 38487 | 111092 | 6765 | 9709 | 23337 | 32127 | 20507 | 10004 | 6643 | 69350 | | 456611 | |
| LANDKREISE | | | | | | | | | | | | | |
| BORKEN (05554) | 68542 | 105760 | 611 | 4395 | 15433 | 23188 | 22546 | 18351 | 21236 | 169077 | | 540365 | |
| COESFELD (05558) | 38180 | 61200 | 544 | 2550 | 8074 | 14352 | 12673 | 10459 | 12548 | 100525 | | 313918 | |
| RECKLINGHAUSEN (05562) | 102481 | 269614 | 2980 | 20798 | 69502 | 98282 | 46630 | 18952 | 12470 | 97352 | | 1090424 | |
| STEINFURT (05566) | 83125 | 132859 | 871 | 5636 | 19135 | 31602 | 28820 | 21445 | 25350 | 200506 | | 669234 | |
| WARENDORF (05570) | 52986 | 90967 | 727 | 4062 | 14007 | 24062 | 19752 | 13237 | 15120 | 120708 | | 446010 | |
| RB DETMOLD (057) | | | | | | | | | | | | | |
| BESTAND AM 31.12.1985 | 368768 | 741868 | 9179 | 45014 | 155421 | 220503 | 150876 | 86054 | 74821 | 589949 | | 3308135 | |
| ERRICHTUNG NEUER GEBAEUDE | 3343 | 5660 | 119 | 315 | 892 | 1174 | 1421 | 1073 | 666 | 4990 | | 26654 | |
| BAUMASSNAHMEN AN BESTEHENDEN GEBAEUDEN 1) | 48 | 375 | 5 | 32 | 60 | 53 | 85 | 7 | 129 | 1181 | | 2129 | |
| TOTALABGANG 1) | 168 | 329 | - | 7 | 71 | 80 | 104 | 36 | 31 | 242 | | 1525 | |
| BESTAND AM 31.12.1986 | 371991 | 747574 | 9303 | 45354 | 156302 | 221650 | 152282 | 87098 | 75585 | 595878 | | 3335393 | |
| DAVON: | | | | | | | | | | | | | |
| KREISFREIE STADT | | | | | | | | | | | | | |
| BIELEFELD (05711) | 46900 | 140359 | 3426 | 11956 | 38952 | 47329 | 22985 | 9345 | 6366 | 50256 | | 554761 | |
| LANDKREISE | | | | | | | | | | | | | |
| GUETERSLOH (05754) | 60977 | 113891 | 1117 | 6314 | 19712 | 31036 | 25257 | 15318 | 15137 | 120243 | | 535461 | |
| HERFORD (05758) | 49754 | 98844 | 679 | 6496 | 22487 | 31895 | 20514 | 9903 | 6870 | 53819 | | 424519 | |
| HOEXTER (05762) | 33303 | 53334 | 283 | 2477 | 9155 | 12430 | 10529 | 8595 | 9865 | 79015 | | 265652 | |
| LIPPE (05766) | 69788 | 141312 | 1462 | 8676 | 30965 | 44526 | 28936 | 14935 | 11812 | 93980 | | 618083 | |
| MINDEN-LUEBBECKE (05770) | 64513 | 112664 | 619 | 5068 | 20309 | 32414 | 24910 | 15867 | 13477 | 104641 | | 525731 | |
| PADERBORN (05774) | 46756 | 87170 | 1717 | 4367 | 14722 | 22020 | 19151 | 13135 | 12056 | 93924 | | 411186 | |
| RB ARNSBERG (059) | | | | | | | | | | | | | |
| BESTAND AM 31.12.1985 | 587641 | 1588816 | 23620 | 156149 | 452939 | 497650 | 243972 | 120332 | 94154 | 745605 | | 6372792 | |
| ERRICHTUNG NEUER GEBAEUDE | 4341 | 8675 | 299 | 646 | 1686 | 2125 | 1866 | 1323 | 710 | 5307 | | 37824 | |
| BAUMASSNAHMEN AN BESTEHENDEN GEBAEUDEN 1) | 59 | 692 | 26 | 68 | 22 | 123 | 148 | 100 | 205 | 1659 | | 3719 | |
| TOTALABGANG 1) | 257 | 869 | 20 | 123 | 265 | 258 | 108 | 55 | 40 | 331 | | 3294 | |
| BESTAND AM 31.12.1986 | 591784 | 1597314 | 23925 | 156740 | 454382 | 499640 | 245898 | 121700 | 95029 | 752240 | | 6411041 | |
| DAVON: | | | | | | | | | | | | | |
| KREISFREIE STAEDTE | | | | | | | | | | | | | |
| BOCHUM (05911) | 48855 | 183610 | 4687 | 23246 | 60887 | 60587 | 22236 | 7268 | 4699 | 37258 | | 668234 | |
| DORTMUND (05913) | 75725 | 283497 | 7147 | 34265 | 90080 | 94725 | 37323 | 12340 | 7617 | 58618 | | 1044090 | |
| HAGEN (05914) | 25420 | 101043 | 1767 | 12321 | 35137 | 32646 | 11857 | 4237 | 3078 | 23964 | | 371075 | |
| HAMM (05915) | 30097 | 72895 | 651 | 5280 | 19480 | 24709 | 13135 | 5676 | 3964 | 30909 | | 299127 | |
| HERNE (05916) | 20744 | 86658 | 831 | 11065 | 30331 | 30253 | 9870 | 2816 | 1492 | 11815 | | 313027 | |
| LANDKREISE | | | | | | | | | | | | | |
| ENNEPE-RUHR-KREIS (05954) | 50515 | 154655 | 2414 | 17463 | 48289 | 50273 | 21578 | 8650 | 5988 | 47177 | | 590266 | |
| HOCHSAUERLAND-KREIS (05958) | 56543 | 106855 | 803 | 7704 | 22611 | 27646 | 19843 | 14098 | 14150 | 115201 | | 493632 | |
| MAERKISCHER KREIS (05962) | 72354 | 184819 | 1820 | 17867 | 53561 | 56479 | 29076 | 14781 | 11235 | 88410 | | 746629 | |
| OLPE (05966) | 26050 | 45888 | 198 | 2933 | 9913 | 10704 | 8741 | 7180 | 6219 | 49846 | | 215250 | |
| SIEGEN-WITGENSTEIN (05970) | 59995 | 113381 | 1261 | 7299 | 25011 | 30665 | 21089 | 14827 | 13229 | 104032 | | 511991 | |
| SOEST (05974) | 57044 | 103842 | 880 | 6305 | 20339 | 27562 | 20607 | 14183 | 13966 | 111778 | | 484666 | |
| UNNA (05978) | 68442 | 160171 | 1466 | 10992 | 38743 | 53391 | 30543 | 15644 | 9392 | 73232 | | 673054 | |
| HESSEN (06) | | | | | | | | | | | | | |
| INSGESAMT | | | | | | | | | | | | | |
| BESTAND AM 31.12.1985 | 1110236 | 2426453 | 53823 | 165212 | 535719 | 730188 | 454493 | 259793 | 227225 | 1785717 | | 10529096 | |
| ERRICHTUNG NEUER GEBAEUDE | 8955 | 18659 | 489 | 1236 | 3617 | 4336 | 3998 | 2982 | 2001 | 15073 | | 84111 | |
| BAUMASSNAHMEN AN BESTEHENDEN GEBAEUDEN 1) | 208 | 2019 | 192 | 117 | -4 | 131 | 576 | 421 | 586 | 4619 | | 10963 | |
| TOTALABGANG 1) | 363 | 688 | 9 | 59 | 218 | 199 | 108 | 54 | 41 | 319 | | 2760 | |
| BESTAND AM 31.12.1986 | 1119036 | 2446443 | 54495 | 166506 | 539114 | 734456 | 458959 | 263142 | 229771 | 1805090 | | 10621410 | |
| KREISFREIE STAEDTE ZUSAMMEN | | | | | | | | | | | | | |
| BESTAND AM 31.12.1985 | 158107 | 660631 | 29353 | 60504 | 201441 | 228935 | 89155 | 29543 | 21700 | 169544 | | 2463001 | |
| ERRICHTUNG NEUER GEBAEUDE | 813 | 3007 | 72 | 203 | 1033 | 860 | 525 | 192 | 122 | 895 | | 11689 | |
| BAUMASSNAHMEN AN BESTEHENDEN GEBAEUDEN 1) | 19 | 348 | 109 | 20 | 29 | 45 | 44 | 44 | 57 | 433 | | 1333 | |
| TOTALABGANG 1) | 71 | 169 | 3 | 23 | 69 | 40 | 26 | 4 | 4 | 32 | | 602 | |
| BESTAND AM 31.12.1986 | 158868 | 663817 | 29531 | 60704 | 202434 | 229800 | 89698 | 29775 | 21875 | 170840 | | 2475421 | |

1) EINSCHL. NUTZUNGSÄNDERUNGEN.

2 WOHNGEBÄUDE UND WOHNUNGEN SOWIE WOHNUNGEN NACH DER ZAHL DER RAEUME
IM BERICHTSJAH 1986
2.1 NACH VERWALTUNGSBEZIRKEN

| GEGENSTAND DER NACHWEISUNG (STAT. SCHLÜSSELNUMMER) | WOHN- GEBÄUDE | WOHN- NUNGEN | VON DEN WOHNUNGEN HATTEN ... RÄUUME | | | | | | | | RÄUUME INSGESAMT |
|---|------------------|-----------------|-------------------------------------|--------|--------|--------|--------|--------|-----------------|---------|---------------------|
| | | | 1 | 2 | 3 | 4 | 5 | 6 | 7 UND MEHR | | |
| | | | | | | | | | WOHN- NUNGEN | RÄUUME | |
| LANDKREISE ZUSAMMEN | | | | | | | | | | | |
| BESTAND AM 31.12.1985 | 952129 | 1765822 | 24470 | 104708 | 334278 | 501253 | 365338 | 230250 | 205525 | 1616173 | 8066095 |
| ERRICHTUNG NEUER GEBÄUDE | 8142 | 15652 | 417 | 1033 | 2584 | 3476 | 3473 | 2790 | 1879 | 14178 | 72422 |
| BAUMASSNAHMEN AN BESTEHENDEN GEBÄUDEN 1) | 189 | 1671 | 83 | 97 | -33 | 86 | 532 | 377 | 529 | 4186 | 9630 |
| TOTALABGANG 1) | 292 | 519 | 6 | 36 | 149 | 159 | 82 | 50 | 37 | 287 | 2158 |
| BESTAND AM 31.12.1986 | 960168 | 1782626 | 24964 | 105802 | 336680 | 504656 | 369261 | 233367 | 207896 | 1634250 | 8145989 |
| RB DARMSTADT (064) | | | | | | | | | | | |
| BESTAND AM 31.12.1985 | 620174 | 1544201 | 43427 | 116204 | 373650 | 491787 | 273760 | 136565 | 108808 | 849022 | 6401145 |
| ERRICHTUNG NEUER GEBÄUDE | 5561 | 13017 | 389 | 971 | 2725 | 3196 | 2747 | 1854 | 1135 | 8502 | 56651 |
| BAUMASSNAHMEN AN BESTEHENDEN GEBÄUDEN 1) | 113 | 1208 | 141 | 62 | 32 | 98 | 317 | 254 | 304 | 2345 | 6207 |
| TOTALABGANG 1) | 242 | 442 | 5 | 41 | 154 | 116 | 71 | 26 | 25 | 197 | 1725 |
| BESTAND AM 31.12.1986 | 625606 | 1557984 | 43948 | 117196 | 376253 | 494965 | 276753 | 138647 | 110222 | 859672 | 6462278 |
| DAVON: | | | | | | | | | | | |
| KREISFREIE STAEDTE | | | | | | | | | | | |
| DARMSTADT (06411) | 20502 | 67021 | 3315 | 5311 | 17160 | 23134 | 10747 | 4174 | 3180 | 24773 | 261505 |
| FRANKFURT AM MAIN (06412) | 65461 | 314574 | 17173 | 32556 | 100465 | 107791 | 37362 | 11030 | 8197 | 64493 | 1132327 |
| OFFENBACH AM MAIN (06413) | 12519 | 56568 | 2373 | 4578 | 18971 | 20792 | 6608 | 2005 | 1241 | 9710 | 206390 |
| WIESBADEN (06414) | 34288 | 132015 | 4182 | 11785 | 40446 | 43445 | 19332 | 7394 | 5431 | 42039 | 505933 |
| LANDKREISE | | | | | | | | | | | |
| BERGSTRASSE (06431) | 52798 | 103261 | 1396 | 7383 | 22055 | 30118 | 20881 | 12017 | 9411 | 73410 | 452716 |
| DARMSTADT-DIEBURG (06432) | 57966 | 103076 | 1000 | 6000 | 19510 | 30671 | 21675 | 13516 | 10704 | 82658 | 466343 |
| GROSS-GERAU (06433) | 45178 | 97182 | 1807 | 6314 | 20893 | 32458 | 18794 | 9909 | 7007 | 54343 | 414713 |
| HOCHTAUNUSKREIS (06434) | 41937 | 93559 | 2526 | 6654 | 19984 | 27685 | 18013 | 10023 | 8674 | 67714 | 404443 |
| MAIN-KINZIG-KREIS (06435) | 76959 | 155080 | 2510 | 9168 | 30990 | 48322 | 32096 | 17527 | 14467 | 113917 | 686663 |
| MAIN-TAUNUS-KREIS (06436) | 40598 | 90552 | 2080 | 6271 | 18650 | 27700 | 19443 | 9423 | 6985 | 53475 | 388600 |
| ODENWALDKREIS (06437) | 22477 | 36205 | 290 | 1841 | 6169 | 9253 | 7488 | 5325 | 5839 | 46842 | 175723 |
| OFFENBACH (06438) | 55885 | 134428 | 3304 | 8788 | 28842 | 43848 | 27527 | 12873 | 9246 | 70840 | 568511 |
| RHEINGAU-TAUNUS- KREIS (06439) | 38398 | 71546 | 845 | 4913 | 14584 | 20519 | 14354 | 9268 | 7063 | 54754 | 318631 |
| WETTERAUKREIS (06440) | 60640 | 102917 | 1147 | 5634 | 17534 | 29229 | 22453 | 14163 | 12777 | 100704 | 479780 |
| RB GIESSEN (065) | | | | | | | | | | | |
| BESTAND AM 31.12.1985 | 225233 | 379758 | 4898 | 22348 | 67762 | 93462 | 75850 | 58657 | 56781 | 446606 | 1804526 |
| ERRICHTUNG NEUER GEBÄUDE | 1604 | 2860 | 59 | 132 | 495 | 614 | 561 | 541 | 458 | 3481 | 13796 |
| BAUMASSNAHMEN AN BESTEHENDEN GEBÄUDEN 1) | 44 | 343 | 42 | 26 | -29 | 25 | 83 | 71 | 125 | 1038 | 1986 |
| TOTALABGANG 1) | 57 | 110 | - | 8 | 25 | 40 | 19 | 11 | 7 | 50 | 462 |
| BESTAND AM 31.12.1986 | 226824 | 382851 | 4999 | 22498 | 68203 | 94061 | 76475 | 59258 | 57357 | 451075 | 1819846 |
| DAVON: | | | | | | | | | | | |
| LANDKREISE | | | | | | | | | | | |
| GIESSEN (06531) | 49272 | 94556 | 2292 | 6088 | 18127 | 25307 | 18575 | 12970 | 11197 | 87218 | 427990 |
| LAHN-DILL-KREIS (06532) | 59485 | 98490 | 716 | 6496 | 18264 | 23617 | 20142 | 15526 | 13729 | 106348 | 463182 |
| LIMBURG-WEILBURG (06533) | 40318 | 63774 | 289 | 3472 | 11476 | 15403 | 12993 | 10483 | 9658 | 75888 | 307024 |
| MARBURG-BIEDENKOPF (06534) | 48774 | 84092 | 1463 | 4294 | 14173 | 20524 | 16556 | 13228 | 13854 | 110190 | 407004 |
| VOGELSBERGKREIS (06535) | 28975 | 41939 | 239 | 2148 | 6163 | 9210 | 8209 | 7051 | 8919 | 71431 | 214646 |
| RB KASSEL (066) | | | | | | | | | | | |
| BESTAND AM 31.12.1985 | 264829 | 502494 | 5496 | 26660 | 94307 | 144939 | 104883 | 64571 | 61636 | 490089 | 2323425 |
| ERRICHTUNG NEUER GEBÄUDE | 1790 | 2782 | 41 | 133 | 397 | 526 | 690 | 587 | 408 | 3090 | 13664 |
| BAUMASSNAHMEN AN BESTEHENDEN GEBÄUDEN 1) | 51 | 466 | 5 | 29 | -7 | 8 | 176 | 96 | 157 | 1236 | 2770 |
| TOTALABGANG 1) | 64 | 136 | - | 10 | 39 | 43 | 18 | 17 | 9 | 72 | 573 |
| BESTAND AM 31.12.1986 | 266606 | 505608 | 5548 | 26812 | 94658 | 145430 | 105731 | 65237 | 62192 | 494343 | 2339286 |
| DAVON: | | | | | | | | | | | |
| KREISFREIE STADT KASSEL (06611) | | | | | | | | | | | |
| | 26098 | 93639 | 2488 | 6474 | 25392 | 34638 | 15649 | 5172 | 3826 | 29825 | 369266 |
| LANDKREISE | | | | | | | | | | | |
| FULDA (06631) | 42108 | 80031 | 601 | 4189 | 13162 | 22633 | 17418 | 11849 | 10179 | 80284 | 377465 |
| HERSFELD-ROTENBURG (06632) | 32180 | 52905 | 294 | 2474 | 9336 | 13407 | 11043 | 8233 | 8118 | 64153 | 255644 |
| KASSEL (06633) | 54020 | 94772 | 524 | 4493 | 15862 | 27149 | 23170 | 12886 | 10688 | 83523 | 442381 |
| SCHWALM-EDER-KREIS (06634) | 45032 | 72005 | 334 | 3278 | 11066 | 17799 | 15646 | 11535 | 12347 | 95200 | 357924 |
| WALDECK-FRANKENBERG (06635) | 38311 | 62013 | 894 | 3441 | 9978 | 15210 | 12459 | 9094 | 10937 | 89007 | 304416 |
| WERRA- MEISSNER-KREIS (06636) | 28857 | 50243 | 413 | 2463 | 9862 | 14594 | 10346 | 6468 | 6097 | 48351 | 232190 |

1) EINSCHL. NUTZUNGSÄNDERUNGEN.

2 WOHNGBAEUDE UND WOHNUNGEN SOWIE WOHNUNGEN NACH DER ZAHL DER RAEUME
IM BERICHTSJAH 1986
2.1 NACH VERWALTUNGSBEZIRKEN

| GEGENSTAND DER NACHWEISUNG (STAT. SCHLUESSELNUMMER) | WOHN- GEBAEUDE | WOH- NUNGEN | VON DEN WOHNUNGEN HATTEN ... RAEUME | | | | | | | | RAEUME INSGESAMT |
|--|-------------------|----------------|-------------------------------------|--------|--------|--------|--------|--------|----------------|---------|---------------------|
| | | | 1 | 2 | 3 | 4 | 5 | 6 | 7 UND MEHR | | |
| | | | | | | | | | WOH- NUNGEN | RAEUME | |
| RHEINLAND-PFALZ (07) | | | | | | | | | | | |
| INSGESAMT | | | | | | | | | | | |
| BESTAND AM 31.12.1985 | 900527 | 1608294 | 28226 | 106472 | 337791 | 427241 | 309049 | 218914 | 180601 | 1422265 | 7244501 |
| ERRICHTUNG NEUER GEBAEUDE | 9005 | 15191 | 566 | 963 | 2271 | 3020 | 3456 | 2913 | 2002 | 14993 | 71136 |
| BAUMASSNAHMEN AN | | | | | | | | | | | |
| BESTEHENDEN GEBAEUDEN 1) | 261 | 1442 | 23 | 156 | 31 | 315 | 266 | 162 | 489 | 3883 | 7873 |
| TOTALABGANG 1) | 327 | 686 | 26 | 57 | 128 | 197 | 140 | 85 | 53 | 399 | 2921 |
| BESTAND AM 31.12.1986 | 909466 | 1624241 | 28789 | 107534 | 339965 | 430379 | 312631 | 221904 | 183039 | 1440742 | 7320589 |
| KREISFREIE STAEDTE ZUSAMMEN | | | | | | | | | | | |
| BESTAND AM 31.12.1985 | 164617 | 471838 | 18477 | 40365 | 126831 | 148392 | 77621 | 34765 | 25387 | 199379 | 1869342 |
| ERRICHTUNG NEUER GEBAEUDE | 1381 | 3554 | 241 | 253 | 758 | 943 | 699 | 389 | 271 | 2054 | 14676 |
| BAUMASSNAHMEN AN | | | | | | | | | | | |
| BESTEHENDEN GEBAEUDEN 1) | 17 | 154 | -1 | 34 | -14 | 15 | 34 | 35 | 51 | 412 | 877 |
| TOTALABGANG 1) | 86 | 249 | 24 | 46 | 60 | 67 | 27 | 18 | 7 | 56 | 863 |
| BESTAND AM 31.12.1986 | 165929 | 475297 | 18693 | 40606 | 127515 | 149283 | 78327 | 35171 | 25702 | 201789 | 1884032 |
| LANDKREISE ZUSAMMEN | | | | | | | | | | | |
| BESTAND AM 31.12.1985 | 735910 | 1136456 | 9749 | 66107 | 210960 | 278849 | 231428 | 184149 | 155214 | 1222886 | 5375159 |
| ERRICHTUNG NEUER GEBAEUDE | 7624 | 11637 | 325 | 710 | 1513 | 2077 | 2757 | 2524 | 1731 | 12939 | 56460 |
| BAUMASSNAHMEN AN | | | | | | | | | | | |
| BESTEHENDEN GEBAEUDEN 1) | 244 | 1288 | 24 | 122 | 45 | 300 | 232 | 127 | 438 | 3471 | 6996 |
| TOTALABGANG 1) | 241 | 437 | 2 | 11 | 68 | 130 | 113 | 67 | 46 | 343 | 2058 |
| BESTAND AM 31.12.1986 | 743537 | 1148944 | 10096 | 66928 | 212450 | 281096 | 234304 | 186733 | 157337 | 1238953 | 5436557 |
| RB KOBLENZ (071) | | | | | | | | | | | |
| BESTAND AM 31.12.1985 | 351083 | 588035 | 5467 | 36800 | 119054 | 153262 | 115743 | 87062 | 70647 | 558600 | 2708964 |
| ERRICHTUNG NEUER GEBAEUDE | 3106 | 4798 | 136 | 296 | 729 | 857 | 1119 | 1007 | 654 | 4849 | 22829 |
| BAUMASSNAHMEN AN | | | | | | | | | | | |
| BESTEHENDEN GEBAEUDEN 1) | 75 | 459 | 15 | 67 | 10 | 76 | 85 | 43 | 159 | 1263 | 2449 |
| TOTALABGANG 1) | 141 | 294 | 24 | 19 | 50 | 82 | 64 | 35 | 20 | 152 | 1222 |
| BESTAND AM 31.12.1986 | 354123 | 592998 | 5594 | 37144 | 119743 | 154113 | 116887 | 88077 | 71440 | 564560 | 2733020 |
| DAVON: | | | | | | | | | | | |
| KREISFREIE STADT KOBLENZ (07111) | | | | | | | | | | | |
| | 17138 | 51565 | 1132 | 3797 | 13302 | 17170 | 9501 | 3822 | 2841 | 22084 | 209833 |
| LANDKREISE | | | | | | | | | | | |
| AHRWEILER (07131) | 30847 | 51039 | 510 | 3194 | 10789 | 13592 | 10175 | 7096 | 5683 | 44642 | 231726 |
| ALTENKIRCHEN (07132) | 33720 | 51615 | 292 | 3514 | 10066 | 12456 | 10757 | 8407 | 6123 | 48180 | 239749 |
| BAD KREUZNACH (07133) | 37937 | 62305 | 872 | 2573 | 11465 | 15475 | 11930 | 9683 | 9307 | 72887 | 294948 |
| BIRKENFELD (07134) | 23709 | 38663 | 151 | 2144 | 7496 | 9375 | 7123 | 6591 | 5783 | 45311 | 184899 |
| COCHEM-ZELL (07135) | 19420 | 27635 | 157 | 1589 | 4147 | 5967 | 5794 | 5112 | 4869 | 39635 | 138921 |
| MAYEN-KOBLENZ (07137) | 47287 | 80166 | 616 | 5654 | 18198 | 22125 | 15611 | 10616 | 7346 | 57622 | 354391 |
| NEUWIED (07138) | 41085 | 69369 | 933 | 4668 | 15311 | 18491 | 13574 | 9466 | 6926 | 55157 | 309989 |
| RHEIN- | | | | | | | | | | | |
| HUNSRUECK-KREIS (07140) | 25935 | 38439 | 230 | 1640 | 5721 | 8759 | 7868 | 7029 | 7192 | 57240 | 194463 |
| RHEIN-LAHN-KREIS (07141) | 29188 | 51422 | 370 | 3069 | 10424 | 14657 | 9876 | 6869 | 6157 | 48669 | 235671 |
| WESTERWALDKREIS (07143) | 47857 | 70780 | 331 | 4302 | 12824 | 16046 | 14678 | 13386 | 9213 | 73133 | 338430 |
| RB TRIER (072) | | | | | | | | | | | |
| BESTAND AM 31.12.1985 | 127815 | 195881 | 2479 | 10537 | 31654 | 44825 | 40744 | 33286 | 32356 | 254317 | 955568 |
| ERRICHTUNG NEUER GEBAEUDE | 1078 | 1707 | 45 | 96 | 266 | 323 | 329 | 367 | 281 | 2121 | 8295 |
| BAUMASSNAHMEN AN | | | | | | | | | | | |
| BESTEHENDEN GEBAEUDEN 1) | 65 | 198 | 1 | 17 | 29 | 43 | 33 | 15 | 60 | 487 | 1036 |
| TOTALABGANG 1) | 27 | 51 | - | 1 | 5 | 13 | 11 | 12 | 9 | 66 | 262 |
| BESTAND AM 31.12.1986 | 128931 | 197735 | 2525 | 10649 | 31944 | 45178 | 41095 | 33656 | 32688 | 256859 | 964637 |
| DAVON: | | | | | | | | | | | |
| KREISFREIE STADT TRIER (07211) | | | | | | | | | | | |
| | 17106 | 46971 | 1846 | 4056 | 11635 | 14347 | 8096 | 3916 | 3075 | 24197 | 190424 |
| LANDKREISE | | | | | | | | | | | |
| BERNKASTEL- | | | | | | | | | | | |
| WITTLICH (07231) | 32194 | 44769 | 251 | 2334 | 6501 | 9554 | 9913 | 8318 | 7898 | 62277 | 224388 |
| BITBURG-PRUEM (07232) | 28441 | 36950 | 120 | 1260 | 4626 | 7515 | 8294 | 7339 | 7796 | 61540 | 193622 |
| DAUN (07233) | 18825 | 25137 | 125 | 1167 | 3519 | 5168 | 5610 | 5072 | 4476 | 35397 | 127567 |
| TRIER-SAARBURG (07235) | 32368 | 43908 | 183 | 1832 | 5663 | 8594 | 9182 | 9011 | 9443 | 73448 | 228633 |

1) EINSCHL. NUTZUNGSÄNDERUNGEN.

2 WOHNGBAEUDE UND WOHNUNGEN SOWIE WOHNUNGEN NACH DER ZAHL DER RAEUME
IM BERICHTSJAHR 1986
2.1 NACH VERWALTUNGSBEZIRKEN

| GEGENSTAND DER NACHWEISUNG (STAT. SCHLUESSELNUMMER) | WOHN- GEBAEUDE | WOH- NUNGEN | VON DEN WOHNUNGEN HATTEN ... RAEUME | | | | | | | | 7 UND MEHR | | RAEUME INSGESAMT |
|--|-------------------|----------------|-------------------------------------|--------|--------|---------|--------|--------|----------------|---------|------------|--|---------------------|
| | | | 1 | 2 | 3 | 4 | 5 | 6 | WOH- NUNGEN | RAEUME | | | |
| | | | | | | | | | | | | | |
| RB RHEINHESSEN-PFALZ (073) | | | | | | | | | | | | | |
| BESTAND AM 31.12.1985 | 421629 | 824378 | 20280 | 59135 | 187083 | 229154 | 152562 | 98566 | 77598 | 609348 | 3579969 | | |
| ERRICHTUNG NEUER GEBAEUDE | 4821 | 8686 | 385 | 571 | 1276 | 1840 | 2008 | 1539 | 1067 | 8023 | 40012 | | |
| BAUMASSNAHMEN AN BESTEHENDEN GEBAEUDEN 1) | 121 | 785 | 7 | 72 | -8 | 196 | 144 | 104 | 270 | 2133 | 4388 | | |
| TOTALABGANG 1) | 159 | 341 | 2 | 37 | 73 | 102 | 65 | 38 | 24 | 181 | 1437 | | |
| BESTAND AM 31.12.1986 | 426412 | 833508 | 20670 | 59741 | 188278 | 231088 | 154649 | 100171 | 78911 | 619323 | 3622932 | | |
| DAVON: | | | | | | | | | | | | | |
| KREISFREIE STAEDTE | | | | | | | | | | | | | |
| FRANKENTHAL (PFALZ) (07311) | 7334 | 20904 | 527 | 1344 | 5685 | 7061 | 3913 | 1444 | 930 | 7701 | 84444 | | |
| KAISERSLAUTERN (07312) | 16545 | 50875 | 2597 | 4817 | 13454 | 16169 | 8213 | 3242 | 2383 | 18523 | 196309 | | |
| LANDAU IN DER PFALZ (07313) | 5041 | 16738 | 188 | 796 | 3292 | 4705 | 3839 | 2300 | 1618 | 12702 | 76173 | | |
| LUDWIGSHAFEN AM RHEIN (07314) | 23436 | 76509 | 2166 | 7143 | 24176 | 24817 | 11043 | 4423 | 2741 | 21370 | 291371 | | |
| MAINZ NEUSTADT (07315) | 24810 | 88604 | 8267 | 8842 | 23458 | 25557 | 12710 | 5377 | 4393 | 34307 | 328672 | | |
| A.D. WEINSTRASSE (07316) | 10987 | 24203 | 654 | 1799 | 5580 | 7186 | 4350 | 2530 | 2104 | 16483 | 103148 | | |
| PIRMASENS (07317) | 9554 | 26278 | 228 | 2857 | 8621 | 8105 | 3510 | 1788 | 1169 | 9172 | 101675 | | |
| SPEYER (07318) | 7643 | 20591 | 303 | 1277 | 5001 | 7253 | 4016 | 1608 | 1133 | 8874 | 85474 | | |
| WORMS (07319) | 15537 | 35312 | 644 | 2867 | 9342 | 11108 | 6125 | 3053 | 2173 | 17481 | 148260 | | |
| ZWEIBRUECKEN (07320) | 7798 | 16747 | 141 | 1011 | 3969 | 5805 | 3011 | 1668 | 1142 | 8895 | 71248 | | |
| LANDKREISE | | | | | | | | | | | | | |
| ALZEY-WORMS (07331) | 30356 | 41851 | 171 | 1894 | 6717 | 9910 | 8849 | 7721 | 6589 | 51623 | 205944 | | |
| BAD DIERCKHEIM (07332) | 34484 | 54749 | 540 | 3489 | 11455 | 13742 | 11217 | 8044 | 6262 | 49057 | 250257 | | |
| DONNERSBERGKREIS (07333) | 20148 | 29352 | 177 | 1506 | 4785 | 7112 | 6201 | 4855 | 4716 | 37013 | 143140 | | |
| GERMERSHEIM (07334) | 26868 | 44151 | 1305 | 2477 | 7539 | 10961 | 9413 | 7343 | 5113 | 40209 | 204952 | | |
| KAISERSLAUTERN (07335) | 27749 | 44835 | 470 | 2476 | 7927 | 11587 | 9449 | 7081 | 5845 | 45839 | 211121 | | |
| KUSEL (07336) | 21907 | 31983 | 146 | 1836 | 5671 | 7389 | 6138 | 5730 | 5073 | 39785 | 155242 | | |
| SUEDLICHE WEINSTRASSE (07337) | 28634 | 42684 | 556 | 2821 | 7991 | 9962 | 8476 | 6783 | 6095 | 47700 | 200797 | | |
| LUDWIGSHAFEN (07338) | 35362 | 56657 | 470 | 3469 | 11832 | 15087 | 12034 | 8293 | 5472 | 41966 | 255146 | | |
| MAINZ-BINGEN (07339) | 40759 | 67114 | 869 | 4168 | 13168 | 17384 | 13840 | 9519 | 8166 | 64447 | 309006 | | |
| PIRMASENS (07340) | 28460 | 43371 | 251 | 2852 | 8615 | 10188 | 8302 | 7369 | 5794 | 46176 | 204452 | | |
| BADEN-WUERTTEMBERG (08) | | | | | | | | | | | | | |
| INSGESAMT | | | | | | | | | | | | | |
| BESTAND AM 31.12.1985 | 1847010 | 4005228 | 83634 | 231743 | 761081 | 1263189 | 854451 | 470135 | 340995 | 2653622 | 17629806 | | |
| ERRICHTUNG NEUER GEBAEUDE | 22617 | 50287 | 2397 | 4692 | 9401 | 10476 | 10148 | 7918 | 5255 | 39472 | 219608 | | |
| BAUMASSNAHMEN AN BESTEHENDEN GEBAEUDEN 1) | 590 | 4951 | 268 | 501 | 529 | 375 | 1106 | 893 | 1279 | 10142 | 25387 | | |
| TOTALABGANG 1) | 1471 | 3688 | 78 | 255 | 839 | 1283 | 663 | 340 | 230 | 1752 | 15344 | | |
| BESTAND AM 31.12.1986 | 1868746 | 4056778 | 86221 | 236681 | 770172 | 1272757 | 865042 | 478606 | 347299 | 2701484 | 17859457 | | |
| STADTKREISE ZUSAMMEN | | | | | | | | | | | | | |
| BESTAND AM 31.12.1985 | 227641 | 835244 | 27466 | 67844 | 221864 | 304743 | 131810 | 48064 | 33453 | 263190 | 3258342 | | |
| ERRICHTUNG NEUER GEBAEUDE | 2194 | 7563 | 361 | 882 | 1925 | 2123 | 1277 | 603 | 412 | 3072 | 29467 | | |
| BAUMASSNAHMEN AN BESTEHENDEN GEBAEUDEN 1) | 38 | 592 | 38 | 133 | 155 | 55 | 90 | 52 | 69 | 539 | 2290 | | |
| TOTALABGANG 1) | 214 | 620 | 11 | 93 | 206 | 175 | 75 | 45 | 15 | 112 | 2272 | | |
| BESTAND AM 31.12.1986 | 229659 | 842799 | 27854 | 68766 | 223738 | 306746 | 133102 | 48674 | 33919 | 266689 | 3287827 | | |
| LANDKREISE ZUSAMMEN | | | | | | | | | | | | | |
| BESTAND AM 31.12.1985 | 1619369 | 3169984 | 56168 | 163899 | 539217 | 958446 | 722641 | 422071 | 307542 | 2390432 | 14371464 | | |
| ERRICHTUNG NEUER GEBAEUDE | 20423 | 42704 | 2036 | 3810 | 7476 | 8353 | 8871 | 7315 | 4843 | 36400 | 190141 | | |
| BAUMASSNAHMEN AN BESTEHENDEN GEBAEUDEN 1) | 552 | 4359 | 230 | 368 | 374 | 320 | 1016 | 841 | 1210 | 9603 | 23097 | | |
| TOTALABGANG 1) | 1257 | 3068 | 67 | 162 | 633 | 1108 | 588 | 295 | 215 | 1640 | 13072 | | |
| BESTAND AM 31.12.1986 | 1639087 | 3213979 | 58367 | 167915 | 546434 | 966011 | 731940 | 429932 | 313380 | 2434795 | 14571630 | | |

1) EINSCHL. NUTZUNGSÄNDERUNGEN.

2 WOHNGEBÄUDE UND WOHNUNGEN SOWIE WOHNUNGEN NACH DER ZAHL DER RÄUME
IM BERICHTSJAHR 1986
2.1 NACH VERWALTUNGSBEZIRKEN

| GEGENSTAND DER NACHWEISUNG (STAT. SCHLUESSELNUMMER) | WOHN- GEBAEUDE | WOH- NUNGEN | VON DEN WOHNUNGEN HATTEN ... RAEUME | | | | | | | | 7 UND MEHR | | RAEUME INSGESAMT |
|--|-------------------|----------------|-------------------------------------|-------|--------|--------|--------|--------|----------------|--------|------------|--|---------------------|
| | | | 1 | 2 | 3 | 4 | 5 | 6 | WOH- NUNGEN | RAEUME | | | |
| | | | | | | | | | | | | | |
| RB STUTTGART (081) | | | | | | | | | | | | | |
| BESTAND AM 31.12.1985 | 677552 | 1512302 | 32178 | 80277 | 268868 | 500541 | 335221 | 174515 | 120702 | 934938 | 6659633 | | |
| ERRICHTUNG NEUER GEBAEUDE | 8647 | 20888 | 1187 | 1877 | 4162 | 4645 | 4108 | 3010 | 1895 | 14180 | 88803 | | |
| BAUMASSNAHMEN AN BESTEHENDEN GEBAEUDEN 1) | 170 | 1664 | 109 | 179 | 192 | 40 | 316 | 359 | 469 | 3643 | 8580 | | |
| TOTALABGANG 1) | 748 | 1698 | 55 | 73 | 372 | 653 | 296 | 148 | 101 | 786 | 7083 | | |
| BESTAND AM 31.12.1986 | 685621 | 1533156 | 33419 | 82260 | 272850 | 504577 | 339349 | 177736 | 122965 | 951975 | 6749933 | | |
| DAVON: | | | | | | | | | | | | | |
| REGION MITTLERER NECKAR (0811) | | | | | | | | | | | | | |
| STADTKREIS STUTTGART (08111) | | | | | | | | | | | | | |
| | 66377 | 262704 | 9789 | 17953 | 60657 | 108471 | 42746 | 13612 | 9506 | 75097 | 1032019 | | |
| LANDKREISE | | | | | | | | | | | | | |
| BOEBLINGEN (08115) | 60450 | 132974 | 4171 | 7549 | 22249 | 41214 | 30804 | 16930 | 10057 | 77135 | 583607 | | |
| ESSLINGEN (08116) | 89105 | 198313 | 4955 | 11013 | 35306 | 64558 | 45665 | 22727 | 14089 | 107807 | 863625 | | |
| GOEPPLINGEN (08117) | 48417 | 101274 | 1830 | 5174 | 17206 | 34555 | 23219 | 11635 | 7655 | 59148 | 447069 | | |
| LUDWIGSBURG (08118) | 84891 | 192794 | 3914 | 10119 | 33280 | 64600 | 44933 | 22693 | 13255 | 101664 | 844879 | | |
| REMS-MÜRR-KREIS (08119) | 71622 | 157580 | 2981 | 8207 | 26137 | 52467 | 37936 | 18215 | 11637 | 90079 | 696723 | | |
| REGION FRANKEN (0812) | | | | | | | | | | | | | |
| STADTKREIS HEILBRONN (08121) | | | | | | | | | | | | | |
| | 18741 | 52143 | 842 | 2837 | 11198 | 19596 | 10323 | 4511 | 2836 | 21971 | 219146 | | |
| LANDKREISE | | | | | | | | | | | | | |
| HEILBRONN (08125) | 64928 | 110405 | 1427 | 5736 | 17656 | 29411 | 26501 | 17578 | 12096 | 92586 | 514070 | | |
| HOHENLOHEKREIS (08126) | 22137 | 35834 | 405 | 1618 | 5473 | 8408 | 8373 | 5987 | 5570 | 43688 | 175167 | | |
| SCHWABISCH HALL (08127) | 37790 | 65666 | 888 | 2545 | 8978 | 16912 | 15985 | 10643 | 9715 | 76022 | 320365 | | |
| MAIN-TAUBER-KREIS (08128) | 30673 | 52187 | 516 | 2564 | 8405 | 13399 | 11223 | 7843 | 8237 | 65165 | 252793 | | |
| REGION OSTWÜRTTEMBERG (0813) | | | | | | | | | | | | | |
| LANDKREISE | | | | | | | | | | | | | |
| HEIDENHEIM (08135) | 29132 | 54663 | 630 | 2225 | 9170 | 17828 | 12515 | 7451 | 4844 | 37326 | 248509 | | |
| OSTALBKREIS (08136) | 61358 | 116619 | 1101 | 4720 | 17135 | 33158 | 29126 | 17911 | 13468 | 104287 | 551961 | | |
| RB KARLSRUHE (082) | | | | | | | | | | | | | |
| BESTAND AM 31.12.1985 | 460860 | 1075796 | 22291 | 80739 | 258617 | 334818 | 199602 | 105846 | 73883 | 574988 | 4506966 | | |
| ERRICHTUNG NEUER GEBAEUDE | 5674 | 12312 | 401 | 1165 | 2252 | 2729 | 2591 | 1901 | 1273 | 9589 | 54353 | | |
| BAUMASSNAHMEN AN BESTEHENDEN GEBAEUDEN 1) | 133 | 1097 | 56 | 89 | 11 | 70 | 355 | 225 | 289 | 2305 | 5979 | | |
| TOTALABGANG 1) | 274 | 716 | 11 | 88 | 196 | 223 | 112 | 61 | 25 | 187 | 2780 | | |
| BESTAND AM 31.12.1986 | 466393 | 1088488 | 22739 | 81905 | 260684 | 337394 | 202436 | 107911 | 75420 | 586695 | 4564518 | | |
| DAVON: | | | | | | | | | | | | | |
| REGION MITTLERER OBERRHEIN (0821) | | | | | | | | | | | | | |
| STADTKREISE | | | | | | | | | | | | | |
| BADEN-BADEN (08211) | 8578 | 25150 | 639 | 1745 | 5949 | 8494 | 4710 | 2044 | 1569 | 12440 | 104206 | | |
| KARLSRUHE (08212) | 33826 | 129308 | 3622 | 9359 | 35107 | 48386 | 20804 | 7140 | 4890 | 38177 | 506242 | | |
| LANDKREISE | | | | | | | | | | | | | |
| KARLSRUHE (08215) | 86804 | 159114 | 2053 | 10493 | 30811 | 47055 | 33973 | 20941 | 13788 | 105182 | 704385 | | |
| RASTATT (08216) | 42014 | 84762 | 839 | 4248 | 15992 | 26182 | 18396 | 10066 | 7039 | 54578 | 376993 | | |
| REGION UNTERER NECKAR (0822) | | | | | | | | | | | | | |
| STADTKREISE | | | | | | | | | | | | | |
| HEIDELBERG (08221) | 16713 | 58324 | 2941 | 5567 | 16345 | 17842 | 9037 | 3627 | 2945 | 23310 | 224775 | | |
| MANNHEIM (08222) | 35220 | 141372 | 4062 | 17518 | 50484 | 43780 | 16821 | 5524 | 3183 | 25087 | 508006 | | |
| LANDKREISE | | | | | | | | | | | | | |
| NECKAR- | | | | | | | | | | | | | |
| ODENWALD-KREIS (08225) | 33520 | 54666 | 480 | 3233 | 9597 | 14312 | 11327 | 8600 | 7317 | 57124 | 258344 | | |
| RHEIN-NECKAR-KREIS (08226) | 99528 | 203753 | 2571 | 14745 | 48157 | 60967 | 39766 | 22812 | 14735 | 113834 | 869936 | | |
| REGION NORDSCHWARZWALD (0823) | | | | | | | | | | | | | |
| STADTKREIS PFORZHEIM (08231) | | | | | | | | | | | | | |
| | 14934 | 51286 | 1070 | 4263 | 15058 | 17933 | 7516 | 3382 | 2064 | 16140 | 200514 | | |
| LANDKREISE | | | | | | | | | | | | | |
| CALW (08235) | 29727 | 61231 | 2264 | 4120 | 11434 | 16456 | 13241 | 7680 | 6036 | 47879 | 270794 | | |
| ENZKREIS (08236) | 40989 | 73131 | 1014 | 3986 | 13949 | 21234 | 16404 | 9967 | 6577 | 50445 | 328036 | | |
| FREUDENSTADT (08237) | 24540 | 46192 | 1184 | 2608 | 7801 | 12753 | 10441 | 6128 | 5277 | 42499 | 212287 | | |

1) EINSCHL. NUTZUNGSÄNDERUNGEN.

2 WOHNGEBÄUDE UND WOHNUNGEN SOWIE WOHNUNGEN NACH DER ZAHL DER RAEUME
IM BERICHTSJAH 1986
2.1 NACH VERWALTUNGSBEZIRKEN

| GEGENSTAND DER NACHWEISUNG (STAT. SCHLÜSSELNUMMER) | WOHN- GEBÄUDE | WOH- NUNGEN | VON DEN WOHNUNGEN HATTEN ... RÄUME | | | | | | | | 7 UND MEHR | | RÄUME INSGESAMT |
|---|------------------|----------------|------------------------------------|-------|--------|--------|--------|-------|----------------|--------|------------|--|--------------------|
| | | | 1 | 2 | 3 | 4 | 5 | 6 | WOH- NUNGEN | RÄUME | | | |
| | | | | | | | | | | | | | |
| RB FREIBURG (083) | | | | | | | | | | | | | |
| BESTAND AM 31.12.1985 | 365268 | 792301 | 18820 | 43762 | 141421 | 252874 | 170800 | 93177 | 71447 | 561603 | 3516768 | | |
| ERRICHTUNG NEUER GEBÄUDE | 4128 | 9055 | 415 | 870 | 1760 | 1758 | 1815 | 1469 | 968 | 7258 | 39614 | | |
| BAUMASSNAHMEN AN BESTEHENDEN GEBÄUDEN 1) | 200 | 1234 | 37 | 118 | 123 | 178 | 307 | 211 | 260 | 2083 | 6238 | | |
| TOTALABGANG 1) | 226 | 723 | 6 | 65 | 171 | 247 | 128 | 61 | 45 | 337 | 2980 | | |
| BESTAND AM 31.12.1986 | 369370 | 801867 | 19266 | 44685 | 143133 | 254563 | 172794 | 94796 | 72630 | 570607 | 3559640 | | |
| DAVON: | | | | | | | | | | | | | |
| REGION SÜDLICHER OBERRHEIN (0831) | | | | | | | | | | | | | |
| STADTKREIS FREIBURG I.BR. (08311) | | | | | | | | | | | | | |
| | 20238 | 77173 | 3943 | 6803 | 19150 | 25764 | 12160 | 5060 | 4293 | 34214 | 303429 | | |
| LANDKREISE | | | | | | | | | | | | | |
| BREISGAU- HOCHSCHWARZWALD (08315) | 42086 | 83110 | 2214 | 5060 | 14542 | 23861 | 17417 | 11075 | 8941 | 71495 | 376434 | | |
| EMMENDINGEN (08316) | 26522 | 55041 | 1023 | 2696 | 9028 | 17993 | 12633 | 6411 | 5257 | 41165 | 248267 | | |
| ORTENAU-KREIS (08317) | 77176 | 147762 | 1771 | 6058 | 23578 | 45840 | 34741 | 19613 | 16161 | 126528 | 685892 | | |
| REGION SCHWARZWALD-BAAR- HEUBERG (0832) | | | | | | | | | | | | | |
| LANDKREISE | | | | | | | | | | | | | |
| ROTTWEIL (08325) | 31525 | 54844 | 540 | 1734 | 7586 | 17201 | 14624 | 7914 | 5245 | 40736 | 256910 | | |
| SCHWARZWALD- BAAR-KREIS (08326) | 37633 | 87141 | 1938 | 5160 | 16534 | 29432 | 18151 | 9058 | 6868 | 54052 | 378743 | | |
| TUTTLINGEN (08327) | 27844 | 48952 | 493 | 1576 | 6709 | 15650 | 12249 | 7256 | 5019 | 38679 | 229832 | | |
| REGION HOCHRHEIN-BODENSEE (0833) | | | | | | | | | | | | | |
| LANDKREISE | | | | | | | | | | | | | |
| KONSTANZ (08335) | 41219 | 102322 | 3847 | 6822 | 18698 | 35430 | 20339 | 11446 | 7740 | 60475 | 438151 | | |
| LOERRACH (08336) | 35354 | 82969 | 1980 | 5025 | 16929 | 27056 | 16430 | 9009 | 6540 | 51055 | 358300 | | |
| WALDSCHT (08337) | 29763 | 62553 | 1517 | 3751 | 10379 | 18336 | 14050 | 7954 | 6566 | 52208 | 283682 | | |
| RB TUEBINGEN (084) | | | | | | | | | | | | | |
| BESTAND AM 31.12.1985 | 343330 | 624829 | 10345 | 26965 | 92175 | 174956 | 148828 | 96597 | 74963 | 582093 | 2946439 | | |
| ERRICHTUNG NEUER GEBÄUDE | 4168 | 8032 | 394 | 780 | 1227 | 1340 | 1634 | 1538 | 1119 | 8445 | 36838 | | |
| BAUMASSNAHMEN AN BESTEHENDEN GEBÄUDEN 1) | 67 | 956 | 64 | 115 | 203 | 87 | 128 | 98 | 261 | 2111 | 4590 | | |
| TOTALABGANG 1) | 223 | 551 | 6 | 29 | 100 | 160 | 127 | 70 | 59 | 442 | 2501 | | |
| BESTAND AM 31.12.1986 | 347362 | 633266 | 10797 | 27831 | 93505 | 176223 | 150463 | 96163 | 76284 | 592207 | 2985366 | | |
| DAVON: | | | | | | | | | | | | | |
| REGION NECKAR-ALB (0841) | | | | | | | | | | | | | |
| LANDKREISE | | | | | | | | | | | | | |
| REUTLINGEN (08415) | 54969 | 104525 | 1834 | 4858 | 17686 | 30835 | 26057 | 13817 | 9438 | 72848 | 473983 | | |
| TUEBINGEN (08416) | 36190 | 70932 | 1894 | 4178 | 11833 | 18951 | 15987 | 10094 | 7995 | 62651 | 324703 | | |
| ZOLLERNALBKREIS (08417) | 48409 | 76271 | 611 | 2531 | 9934 | 23580 | 19138 | 12231 | 8246 | 63149 | 362020 | | |
| REGION DONAU-ILLER (0842) | | | | | | | | | | | | | |
| STADTKREIS ULM (08421) | | | | | | | | | | | | | |
| | 15032 | 45339 | 976 | 2701 | 9790 | 16480 | 8985 | 3774 | 2633 | 20253 | 189490 | | |
| LANDKREISE | | | | | | | | | | | | | |
| ALB-DONAU-KREIS (08425) | 40400 | 63355 | 757 | 2101 | 7517 | 15789 | 15629 | 12300 | 9262 | 71786 | 314397 | | |
| BIPERACH (08426) | 40240 | 61499 | 499 | 1825 | 6668 | 13809 | 15586 | 12889 | 10223 | 78936 | 313589 | | |
| REGION BODENSEE-OBERSCHWABEN (0843) | | | | | | | | | | | | | |
| LANDKREISE | | | | | | | | | | | | | |
| BODENSEEKREIS (08435) | 33919 | 74965 | 2379 | 4355 | 11777 | 22318 | 16702 | 9375 | 8059 | 63618 | 339070 | | |
| RAVENSBURG (08436) | 49378 | 91180 | 1356 | 4073 | 12872 | 23673 | 21166 | 15047 | 12993 | 101395 | 440317 | | |
| SIGMARINGEN (08437) | 28825 | 45200 | 491 | 1209 | 5428 | 10788 | 11213 | 8636 | 7435 | 57571 | 227797 | | |

1) EINSCHL. NUTZUNGSÄNDERUNGEN.

2 WOHNGEBAEUDE UND WOHNUNGEN SOWIE WOHNUNGEN NACH DER ZAHL DER RAEUME
IM BERICHTSJAH 1986
2.1 NACH VERWALTUNGSBEZIRKEN

| GEGENSTAND DER NACHWEISUNG (STAT. SCHLUESSELNUMMER) | WOHN- GEBAEUDE | WOH- NUNGEN | VON DEN WOHNUNGEN HATTEN ... RAEUME | | | | | | | | 7 UND MEHR | | RAEUME INSGESAMT |
|--|-------------------|----------------|-------------------------------------|--------|---------|---------|--------|--------|----------------|---------|------------|--|---------------------|
| | | | 1 | 2 | 3 | 4 | 5 | 6 | | | | | |
| | | | | | | | | | WOH- NUNGEN | RAEUME | | | |
| BAYERN (09) | | | | | | | | | | | | | |
| INSGESAMT | | | | | | | | | | | | | |
| BESTAND AM 31.12.1985 | 2265135 | 4763157 | 158971 | 433384 | 1019336 | 1246769 | 872736 | 541248 | 490713 | 3917252 | 20599243 | | |
| ERRICHTUNG NEUER GEBAEUDE | 28733 | 55451 | 1953 | 4844 | 9497 | 10539 | 10744 | 10093 | 7781 | 59251 | 255817 | | |
| BAUMASSNAHMEN AN | | | | | | | | | | | | | |
| BESTEHENDEN GEBAEUDEN 1) | 352 | 3917 | 260 | 424 | 127 | 691 | 900 | 517 | 998 | 8159 | 20014 | | |
| TOTALABGANG 1) | 1611 | 3343 | 185 | 367 | 665 | 764 | 618 | 392 | 352 | 2834 | 14246 | | |
| BESTAND AM 31.12.1986 | 2292609 | 4819182 | 160999 | 438285 | 1028295 | 1257235 | 883762 | 551466 | 499140 | 3981828 | 20860828 | | |
| KREISFREIE STAEDTE ZUSAMMEN | | | | | | | | | | | | | |
| BESTAND AM 31.12.1985 | 422260 | 1628519 | 107377 | 184423 | 445457 | 497037 | 234517 | 94911 | 64797 | 508414 | 6051207 | | |
| ERRICHTUNG NEUER GEBAEUDE | 4561 | 15690 | 981 | 1940 | 3988 | 4258 | 2403 | 1371 | 749 | 5652 | 59750 | | |
| BAUMASSNAHMEN AN | | | | | | | | | | | | | |
| BESTEHENDEN GEBAEUDEN 1) | 35 | 906 | 109 | 187 | 174 | 216 | 52 | 58 | 110 | 916 | 3393 | | |
| TOTALABGANG 1) | 367 | 1378 | 177 | 267 | 377 | 265 | 161 | 73 | 58 | 475 | 4520 | | |
| BESTAND AM 31.12.1986 | 426469 | 1643737 | 108290 | 186283 | 449242 | 501246 | 236811 | 96267 | 65598 | 514507 | 6109730 | | |
| LANDKREISE ZUSAMMEN | | | | | | | | | | | | | |
| BESTAND AM 31.12.1985 | 1842875 | 3134638 | 51594 | 248961 | 573679 | 749732 | 638219 | 446337 | 425916 | 3408838 | 14548036 | | |
| ERRICHTUNG NEUER GEBAEUDE | 24172 | 39761 | 972 | 2904 | 5509 | 6281 | 8341 | 8722 | 7032 | 53599 | 196067 | | |
| BAUMASSNAHMEN AN | | | | | | | | | | | | | |
| BESTEHENDEN GEBAEUDEN 1) | 317 | 3011 | 151 | 237 | 47 | 475 | 848 | 459 | 898 | 7243 | 16621 | | |
| TOTALABGANG 1) | 1224 | 1965 | 8 | 100 | 288 | 499 | 457 | 319 | 294 | 2359 | 9626 | | |
| BESTAND AM 31.12.1986 | 1866140 | 3175445 | 52709 | 252002 | 579053 | 755989 | 646951 | 455199 | 433542 | 3467321 | 14751098 | | |
| RB OBERBAYERN (091) | | | | | | | | | | | | | |
| BESTAND AM 31.12.1985 | 629603 | 1592830 | 95812 | 177886 | 362568 | 409340 | 264358 | 147308 | 135558 | 1088259 | 6470545 | | |
| ERRICHTUNG NEUER GEBAEUDE | 8497 | 19191 | 864 | 2227 | 3931 | 3701 | 3329 | 2916 | 2223 | 16914 | 82970 | | |
| BAUMASSNAHMEN AN | | | | | | | | | | | | | |
| BESTEHENDEN GEBAEUDEN 1) | 80 | 1123 | 147 | 131 | 153 | 198 | 173 | 54 | 267 | 2239 | 5088 | | |
| TOTALABGANG 1) | 406 | 918 | 27 | 131 | 186 | 172 | 162 | 94 | 86 | 689 | 3658 | | |
| BESTAND AM 31.12.1986 | 637774 | 1612226 | 96736 | 180113 | 366466 | 413067 | 267698 | 150184 | 137962 | 1106723 | 6554945 | | |
| DAVON: | | | | | | | | | | | | | |
| KREISFREIE STAEDTE | | | | | | | | | | | | | |
| INGOLSTADT (09161) | 18019 | 43003 | 1403 | 3522 | 9618 | 12335 | 8497 | 4808 | 2820 | 20375 | 178349 | | |
| MUENCHEN (09162) | 115275 | 610414 | 66195 | 89332 | 172817 | 168832 | 73381 | 24663 | 15194 | 121134 | 2074655 | | |
| ROSENHEIM (09163) | 7516 | 25351 | 1513 | 3611 | 7052 | 6790 | 3850 | 1509 | 1026 | 8221 | 93576 | | |
| LANDKREISE | | | | | | | | | | | | | |
| ALTOETTING (09171) | 22471 | 41893 | 615 | 3371 | 8601 | 10158 | 8086 | 5209 | 5853 | 47236 | 192712 | | |
| BAD TOELZ-WOLFRATS- HAUSEN (09173) | 18716 | 38731 | 1185 | 3569 | 8276 | 10172 | 6766 | 4035 | 4728 | 39273 | 171152 | | |
| BERCHTESGADENER LAND (09172) | 17976 | 41558 | 2093 | 5031 | 9340 | 10168 | 6247 | 3775 | 4904 | 40377 | 175109 | | |
| DACHAU (09174) | 21889 | 42190 | 1169 | 3878 | 8660 | 10682 | 7836 | 4924 | 5041 | 41248 | 187605 | | |
| EBERSBERG (09175) | 21475 | 38503 | 945 | 3354 | 6571 | 9076 | 7755 | 5580 | 5222 | 40924 | 176849 | | |
| EICHSTAETT (09176) | 26544 | 36624 | 215 | 2226 | 5016 | 6977 | 7835 | 7611 | 6744 | 52626 | 185090 | | |
| ERDING (09177) | 20936 | 32398 | 530 | 1994 | 4512 | 6639 | 6482 | 5179 | 7062 | 57490 | 165584 | | |
| FREISING (09178) | 25011 | 44310 | 1092 | 3735 | 7573 | 10603 | 9737 | 6110 | 5460 | 43880 | 202918 | | |
| FUERSTENFELDBRUCK GARMSCH-PARTEN- KIRCHEN (09179) | 33196 | 70764 | 2836 | 6020 | 13301 | 19434 | 15821 | 8149 | 5203 | 40408 | 300922 | | |
| LANDSBERG AM LECH (09180) | 15782 | 38510 | 2450 | 4863 | 9340 | 9730 | 5379 | 3082 | 3666 | 31019 | 155522 | | |
| MIESBACH (09181) | 20691 | 33749 | 552 | 2337 | 5617 | 7821 | 7972 | 5023 | 4427 | 34752 | 158111 | | |
| MUEHLDORF AM INN (09182) | 16811 | 36787 | 1322 | 4709 | 8742 | 8400 | 5484 | 3670 | 4460 | 37153 | 157159 | | |
| MUENCHEN (09183) | 21818 | 38414 | 687 | 2971 | 7065 | 9288 | 7461 | 5168 | 5774 | 46142 | 179431 | | |
| MUENCHEN (09184) | 45230 | 102834 | 5136 | 9153 | 18712 | 26767 | 21109 | 12660 | 9297 | 72994 | 441145 | | |
| NEUBURG-SCHROBEN- HAUSEN (09185) | 19991 | 31208 | 525 | 2302 | 5272 | 7411 | 6479 | 5005 | 4214 | 33189 | 146203 | | |
| PPAFFENHOFEN A.D.ILM (09186) | 24076 | 34869 | 234 | 2192 | 4936 | 7267 | 7653 | 6041 | 6546 | 53077 | 176082 | | |
| ROSENHEIM (09187) | 42124 | 76358 | 1814 | 7412 | 15144 | 17659 | 14598 | 9376 | 10355 | 83352 | 345304 | | |
| STARNBERG (09188) | 23868 | 45281 | 1587 | 4122 | 8835 | 11065 | 9106 | 5523 | 5043 | 40172 | 199436 | | |
| TRAUNSTEIN (09189) | 34074 | 63875 | 1822 | 6082 | 12070 | 14972 | 11134 | 7571 | 10224 | 84958 | 296138 | | |
| WEILHEIM-SCHONGAU (09190) | 24265 | 44602 | 816 | 4327 | 9336 | 10821 | 9030 | 5513 | 4699 | 36723 | 195893 | | |
| RB NIEDERBAYERN (092) | | | | | | | | | | | | | |
| BESTAND AM 31.12.1985 | 263794 | 429193 | 6627 | 41205 | 80089 | 89817 | 79693 | 63674 | 68088 | 545607 | 2014688 | | |
| ERRICHTUNG NEUER GEBAEUDE | 3118 | 4973 | 108 | 487 | 692 | 632 | 870 | 1044 | 1140 | 8741 | 25041 | | |
| BAUMASSNAHMEN AN | | | | | | | | | | | | | |
| BESTEHENDEN GEBAEUDEN 1) | 38 | 391 | 7 | 40 | 9 | 35 | 103 | 60 | 137 | 1105 | 2234 | | |
| TOTALABGANG 1) | 231 | 383 | 16 | 28 | 34 | 91 | 61 | 82 | 71 | 580 | 1915 | | |
| BESTAND AM 31.12.1986 | 266719 | 434174 | 6726 | 41704 | 80756 | 90393 | 80605 | 64696 | 69294 | 554873 | 2040048 | | |
| DAVON: | | | | | | | | | | | | | |
| KREISFREIE STAEDTE | | | | | | | | | | | | | |
| LANDSHUT (09261) | 9648 | 28166 | 1029 | 3166 | 7121 | 8200 | 4414 | 2435 | 1801 | 13936 | 112140 | | |
| PASSAU (09262) | 7980 | 22737 | 1098 | 2592 | 5921 | 5709 | 3648 | 1995 | 1774 | 13962 | 91053 | | |
| STRAUBING (09263) | 7852 | 20257 | 744 | 2610 | 5367 | 4829 | 3106 | 1667 | 1934 | 15837 | 82750 | | |

1) EINSCHL. NUTZUNGSÄNDERUNGEN.

2 WOHNGEBAEUDE UND WOHNUNGEN SOWIE WOHNUNGEN NACH DER ZAHL DER RAEUME
IM BERICHTSJAHR 1986
2.1 NACH VERWALTUNGSBEZIRKEN

| GEGENSTAND DER NACHWEISUNG (STAT. SCHLUESSELNUMMER) | WOHN- GEBAEUDE | WOHN- NUNGEN | VON DEN WOHNUNGEN HATTEN ... RAEUME | | | | | | | | 7 UND MEHR | | RAEUME INSGESAMT |
|--|-------------------|-----------------|-------------------------------------|-------|--------|--------|--------|-------|-----------------|--------|------------|--|---------------------|
| | | | 1 | 2 | 3 | 4 | 5 | 6 | WOHN- NUNGEN | RAEUME | | | |
| | | | | | | | | | | | | | |
| LANDKREISE | | | | | | | | | | | | | |
| DEGGENDORF (09271) | 25965 | 41533 | 441 | 3653 | 7900 | 9006 | 8044 | 6060 | 6429 | 51329 | 195380 | | |
| DINGOLFING-LANDAU (09279) | 22070 | 31054 | 228 | 2430 | 4845 | 5821 | 5673 | 5509 | 6548 | 52116 | 156442 | | |
| FREYUNG-GRAFENAU (09272) | 19963 | 31104 | 275 | 3843 | 6243 | 6225 | 5365 | 4509 | 4644 | 37088 | 142557 | | |
| KELHEIM (09273) | 24761 | 36773 | 415 | 2595 | 5681 | 7297 | 7925 | 6661 | 6199 | 48918 | 180345 | | |
| LANDSHUT (09274) | 31963 | 45960 | 300 | 3232 | 6177 | 8780 | 9740 | 9029 | 8702 | 68583 | 231872 | | |
| PASSAU (09275) | 42916 | 66847 | 1149 | 6845 | 11613 | 12560 | 12046 | 10626 | 12008 | 97021 | 320925 | | |
| REGEN (09276) | 20303 | 35005 | 557 | 4724 | 7848 | 7654 | 5911 | 4018 | 4293 | 36870 | 154698 | | |
| ROTTAL-INN (09277) | 30196 | 43501 | 329 | 3356 | 7082 | 8127 | 8502 | 7207 | 8898 | 71151 | 217698 | | |
| STRAUBING-BOGEN (09278) | 23102 | 31237 | 161 | 2658 | 4958 | 6185 | 6231 | 4980 | 6064 | 48062 | 154188 | | |
| RB OBERPFALZ (093) | | | | | | | | | | | | | |
| BESTAND AM 31.12.1985 | 220949 | 404423 | 6541 | 37482 | 87367 | 99357 | 75690 | 52449 | 45537 | 365043 | 1799221 | | |
| ERRICHTUNG NEUER GEBAEUDE | 2958 | 4663 | 134 | 293 | 586 | 718 | 1199 | 1061 | 672 | 5136 | 22847 | | |
| BAUMASSNAHMEN AN BESTEHENDEN GEBAEUDEN 1) | 31 | 410 | 11 | 31 | 82 | 105 | 132 | 93 | 60 | 489 | 2254 | | |
| TOTALABGANG 1) | 211 | 391 | - | 51 | 80 | 108 | 72 | 44 | 36 | 300 | 1698 | | |
| BESTAND AM 31.12.1986 | 223727 | 409105 | 6686 | 37755 | 87791 | 100072 | 77009 | 53559 | 46233 | 370368 | 1822624 | | |
| DAVON: | | | | | | | | | | | | | |
| KREISFREIE STAEDTE | | | | | | | | | | | | | |
| AMBERG (09361) | 7431 | 20471 | 261 | 2052 | 5564 | 5550 | 3763 | 2065 | 1216 | 9824 | 84286 | | |
| REGENSBURG (09362) | 15891 | 61273 | 4399 | 6923 | 17028 | 17827 | 8672 | 3756 | 2668 | 20588 | 227121 | | |
| WEIDEN I.D. OPF. (09363) | 7272 | 20394 | 278 | 1785 | 6400 | 5825 | 3345 | 1637 | 1124 | 8935 | 81830 | | |
| LANDKREISE | | | | | | | | | | | | | |
| AMBERG-SULZBACH (09371) | 23448 | 38325 | 196 | 3007 | 7878 | 8489 | 7818 | 6117 | 4820 | 38893 | 178485 | | |
| CHAM (09372) | 32990 | 51040 | 313 | 5032 | 9447 | 12114 | 9846 | 7267 | 7021 | 56589 | 236595 | | |
| NEUMARKT I.D. OPF. (09373) | 27589 | 38746 | 206 | 2013 | 5604 | 7709 | 8318 | 6755 | 8141 | 64821 | 198821 | | |
| NEUSTADT A.D. WALDNAAB (09374) | 23105 | 38640 | 271 | 3687 | 7739 | 9065 | 7380 | 5469 | 5029 | 40609 | 177445 | | |
| REGENSBURG (09375) | 33295 | 50233 | 232 | 3994 | 9042 | 11765 | 10945 | 8238 | 6017 | 46994 | 233553 | | |
| SCHWANDORF (09376) | 33909 | 55836 | 357 | 5091 | 10920 | 13893 | 10857 | 8036 | 6682 | 54766 | 256138 | | |
| TIRSCHENREUTH (09377) | 18797 | 34147 | 173 | 4171 | 8169 | 7835 | 6065 | 4219 | 3515 | 28349 | 148350 | | |
| RB OBERFRANKEN (094) | | | | | | | | | | | | | |
| BESTAND AM 31.12.1985 | 237547 | 463070 | 6062 | 39728 | 103226 | 119285 | 85802 | 54906 | 54061 | 433008 | 2063790 | | |
| ERRICHTUNG NEUER GEBAEUDE | 2495 | 3928 | 219 | 187 | 382 | 682 | 889 | 821 | 748 | 5690 | 19528 | | |
| BAUMASSNAHMEN AN BESTEHENDEN GEBAEUDEN 1) | 55 | 428 | 10 | 25 | 42 | 52 | 157 | 87 | 139 | 1194 | 2643 | | |
| TOTALABGANG 1) | 166 | 361 | 10 | 47 | 75 | 68 | 72 | 50 | 39 | 315 | 1576 | | |
| BESTAND AM 31.12.1986 | 239931 | 467065 | 6281 | 39893 | 103491 | 119951 | 86776 | 55764 | 54909 | 439577 | 2084385 | | |
| DAVON: | | | | | | | | | | | | | |
| KREISFREIE STAEDTE | | | | | | | | | | | | | |
| BAMBERG (09461) | 10562 | 34316 | 600 | 2310 | 9506 | 11559 | 6029 | 2483 | 1829 | 14785 | 139802 | | |
| BAYREUTH (09462) | 10905 | 34701 | 2103 | 2940 | 8636 | 10350 | 6047 | 2504 | 2121 | 16486 | 137036 | | |
| COBURG (09463) | 8096 | 21843 | 598 | 1899 | 5016 | 6375 | 4289 | 2061 | 1605 | 12597 | 91352 | | |
| HOF (09464) | 8480 | 27035 | 190 | 3747 | 8799 | 7757 | 3894 | 1661 | 987 | 7629 | 102174 | | |
| LANDKREISE | | | | | | | | | | | | | |
| BAMBERG (09471) | 29891 | 44695 | 158 | 1993 | 5438 | 9545 | 9457 | 7478 | 10626 | 86544 | 237335 | | |
| BAYREUTH (09472) | 25756 | 41744 | 530 | 3237 | 7823 | 9412 | 8522 | 6077 | 6143 | 49110 | 196303 | | |
| COBURG (09473) | 20023 | 35070 | 184 | 2006 | 6370 | 8966 | 6901 | 4998 | 5645 | 45930 | 169593 | | |
| FORCHHEIM (09474) | 23593 | 37458 | 260 | 2029 | 6032 | 8859 | 8247 | 6336 | 5695 | 44808 | 181909 | | |
| HOF (09475) | 27669 | 52420 | 373 | 6209 | 14535 | 13172 | 8649 | 5191 | 4291 | 34163 | 217638 | | |
| KRONACH (09476) | 19712 | 32078 | 221 | 2466 | 6076 | 7448 | 6050 | 5125 | 4692 | 37106 | 151279 | | |
| KULMBACH (09477) | 18225 | 32691 | 303 | 2805 | 7001 | 8207 | 6060 | 4296 | 4019 | 32349 | 148169 | | |
| LICHTENFELS (09478) | 16580 | 27491 | 202 | 1664 | 4558 | 6629 | 6013 | 4046 | 4379 | 35126 | 133187 | | |
| WUNSIEDEL IM FICHTELGEBIRGE (09479) | 20439 | 45523 | 559 | 6588 | 13701 | 11672 | 6618 | 3508 | 2877 | 22944 | 178608 | | |
| RB MITTELFRANKEN (095) | | | | | | | | | | | | | |
| BESTAND AM 31.12.1985 | 300331 | 690548 | 17161 | 45803 | 152776 | 218252 | 127760 | 70968 | 57826 | 456674 | 2961391 | | |
| ERRICHTUNG NEUER GEBAEUDE | 3667 | 7327 | 153 | 548 | 1228 | 1718 | 1652 | 1311 | 717 | 5309 | 33240 | | |
| BAUMASSNAHMEN AN BESTEHENDEN GEBAEUDEN 1) | 44 | 566 | 49 | 89 | 56 | 104 | 89 | 60 | 119 | 952 | 2568 | | |
| TOTALABGANG 1) | 220 | 538 | 68 | 36 | 129 | 144 | 87 | 44 | 30 | 241 | 2043 | | |
| BESTAND AM 31.12.1986 | 303822 | 697903 | 17295 | 46404 | 153933 | 219930 | 129414 | 72295 | 58632 | 462694 | 2995156 | | |
| DAVON: | | | | | | | | | | | | | |
| KREISFREIE STAEDTE | | | | | | | | | | | | | |
| ANSBACH (09561) | 7711 | 18782 | 295 | 1165 | 3802 | 6441 | 4048 | 1829 | 1202 | 9262 | 80271 | | |
| ERLANGEN (09562) | 14101 | 45982 | 3595 | 3984 | 9058 | 14271 | 8362 | 3728 | 2984 | 23838 | 183837 | | |
| FUERTH (09563) | 14863 | 50773 | 1418 | 3530 | 14579 | 18790 | 7295 | 3140 | 2021 | 15664 | 198354 | | |
| NUERNBERG (09564) | 60709 | 240420 | 9399 | 18929 | 67442 | 89405 | 32725 | 13829 | 8691 | 66550 | 920352 | | |
| SCHWABACH (09565) | 7612 | 16140 | 106 | 913 | 3616 | 5319 | 3649 | 1552 | 985 | 7661 | 69274 | | |
| LANDKREISE | | | | | | | | | | | | | |
| ANSBACH (09571) | 41193 | 61033 | 447 | 2886 | 8398 | 14337 | 14146 | 10329 | 10490 | 83061 | 304526 | | |
| ERLANGEN- HOECHSTADT (09572) | 26839 | 42795 | 362 | 2393 | 6361 | 9514 | 9775 | 7855 | 6535 | 51313 | 209605 | | |
| FUERTH (09573) | 21543 | 41936 | 396 | 2556 | 8887 | 13146 | 9047 | 4924 | 2980 | 23539 | 183071 | | |
| NEUSTADT A.D. AISCH- BAD WINDSHEIM (09575) | 23597 | 36091 | 186 | 1831 | 6127 | 8517 | 7841 | 5290 | 6299 | 50692 | 177934 | | |
| NUERNBERGER LAND (09574) | 36112 | 64092 | 641 | 3963 | 12942 | 19554 | 13842 | 7542 | 5608 | 45438 | 285509 | | |
| ROTH (09576) | 27221 | 42236 | 196 | 2127 | 6028 | 10953 | 10656 | 6823 | 5453 | 42670 | 203234 | | |
| WEISSENBURG- GUNZENHAUSEN (09577) | 22321 | 37623 | 254 | 2127 | 6693 | 9683 | 8028 | 5454 | 5384 | 43006 | 179189 | | |

1) EINSCHL. NUTZUNGSÄNDERUNGEN.

2 WOHNGEBÄUDE UND WOHNUNGEN SOWIE WOHNUNGEN NACH DER ZAHL DER RAEUME
IM BERICHTSJAHR 1986
2.1 NACH VERWALTUNGSBEZIRKEN

| GEGENSTAND DER NACHWEISUNG (STAT. SCHLÜSSELNUMMER) | WOHN- GEBÄUDE | WOH- NUNGEN | VON DEN WOHNUNGEN HATTEN ... RÄUUME | | | | | | 7 UND MEHR | | RÄUUME INSGESAMT |
|---|------------------|----------------|-------------------------------------|--------|--------|--------|--------|-------|----------------|--------|---------------------|
| | | | 1 | 2 | 3 | 4 | 5 | 6 | WOH- NUNGEN | RÄUUME | |
| | | | | | | | | | | | |
| RB UNTERFRANKEN (096) | | | | | | | | | | | |
| BESTAND AM 31.12.1985 | 275064 | 509086 | 8430 | 33404 | 98152 | 138951 | 102227 | 67648 | 60268 | 478982 | 2321521 |
| ERRICHTUNG NEUER GEBÄUDE | 3739 | 6767 | 220 | 542 | 1064 | 1189 | 1242 | 1376 | 1134 | 8849 | 32567 |
| BAUMASSNAHMEN AN BESTEHENDEN GEBÄUDEN 1) | 50 | 436 | -2 | 42 | -13 | 77 | 113 | 77 | 142 | 1115 | 2493 |
| TOTALABGANG 1) | 135 | 268 | 2 | 28 | 70 | 54 | 56 | 22 | 36 | 292 | 1188 |
| BESTAND AM 31.12.1986 | 278718 | 516021 | 8646 | 33960 | 99139 | 140163 | 103526 | 69079 | 61508 | 488654 | 2355393 |
| DAVON: | | | | | | | | | | | |
| KREISFREIE STÄDTE | | | | | | | | | | | |
| ASCHAFFENBURG (09661) | 9777 | 28732 | 937 | 2291 | 6701 | 9699 | 5091 | 2356 | 1657 | 12952 | 116961 |
| SCHWEINFURT (09662) | 7640 | 26820 | 773 | 2366 | 8187 | 9450 | 3513 | 1442 | 1089 | 8348 | 102431 |
| WÜRZBURG (09663) | 15950 | 59592 | 2825 | 6137 | 16718 | 18517 | 8422 | 3980 | 2993 | 23406 | 228717 |
| LANDKREISE | | | | | | | | | | | |
| ASCHAFFENBURG (09671) | 36925 | 62830 | 441 | 3528 | 10316 | 17524 | 14146 | 9754 | 7121 | 56168 | 293963 |
| BAD KISSINGEN (09672) | 25142 | 44676 | 669 | 3446 | 8024 | 11425 | 8852 | 5907 | 6353 | 51444 | 208479 |
| HASSBERGE (09674) | 21139 | 30864 | 104 | 1531 | 4775 | 6940 | 6429 | 5099 | 6026 | 49261 | 157011 |
| KITZINGEN (09675) | 20349 | 33081 | 266 | 1998 | 6235 | 8216 | 6971 | 4688 | 4707 | 37943 | 156757 |
| MAIN-SPESSART (09677) | 31292 | 49855 | 320 | 2959 | 9246 | 12914 | 10853 | 7054 | 6509 | 51069 | 233290 |
| MILTENBERG (09676) | 28400 | 47347 | 308 | 2576 | 8060 | 12687 | 10527 | 7389 | 5800 | 45922 | 223279 |
| RHOEN-GRABFELD (09673) | 21455 | 32246 | 416 | 1679 | 4930 | 7957 | 6827 | 5372 | 5065 | 40535 | 157294 |
| SCHWEINFURT (09678) | 26293 | 41983 | 438 | 2166 | 6041 | 10466 | 9463 | 6871 | 6538 | 51332 | 204630 |
| WÜRZBURG (09679) | 34356 | 57995 | 1149 | 3283 | 9906 | 14368 | 12432 | 9207 | 7650 | 60274 | 272581 |
| RB SCHWABEN (097) | | | | | | | | | | | |
| BESTAND AM 31.12.1985 | 337847 | 674007 | 18338 | 57876 | 135150 | 171767 | 137206 | 84295 | 69375 | 549679 | 2968087 |
| ERRICHTUNG NEUER GEBÄUDE | 4259 | 8602 | 255 | 560 | 1614 | 1899 | 1563 | 1564 | 1147 | 8612 | 39624 |
| BAUMASSNAHMEN AN BESTEHENDEN GEBÄUDEN 1) | 54 | 563 | 38 | 66 | 46 | 120 | 73 | 86 | 134 | 1065 | 2734 |
| TOTALABGANG 1) | 242 | 484 | 2 | 46 | 91 | 127 | 108 | 56 | 54 | 417 | 2168 |
| BESTAND AM 31.12.1986 | 341918 | 682688 | 18629 | 58456 | 136719 | 173659 | 138734 | 85889 | 70602 | 558939 | 3008277 |
| DAVON: | | | | | | | | | | | |
| KREISFREIE STÄDTE | | | | | | | | | | | |
| AUGSBURG (09761) | 31471 | 121493 | 5675 | 13425 | 34870 | 38764 | 18209 | 6309 | 4241 | 33423 | 454513 |
| KAUFBUREN (09762) | 6964 | 19382 | 588 | 2319 | 4890 | 5384 | 4090 | 1269 | 842 | 6748 | 76244 |
| KEMPTEN (ALLGAEU) (09763) | 7588 | 27561 | 1769 | 2948 | 6320 | 8483 | 4857 | 1933 | 1251 | 9912 | 106352 |
| MEMMINGEN (09764) | 7156 | 18099 | 499 | 1787 | 4214 | 4785 | 3615 | 1656 | 1543 | 12434 | 76300 |
| LANDKREISE | | | | | | | | | | | |
| AICHACH-FRIEDBERG (09771) | 26308 | 40014 | 342 | 2582 | 6158 | 8471 | 8793 | 6942 | 6726 | 53711 | 197192 |
| AUGSBURG (09772) | 47582 | 81767 | 1039 | 5278 | 13314 | 20778 | 19065 | 12490 | 9803 | 75944 | 380858 |
| DILLINGEN A.D.DONAU (09773) | 22599 | 32498 | 263 | 1966 | 4792 | 6694 | 6895 | 5480 | 6408 | 50639 | 163341 |
| DONAU-RIES (09779) | 31082 | 47694 | 264 | 2705 | 7630 | 10962 | 11352 | 8109 | 6672 | 52250 | 230076 |
| GUENZBURG (09774) | 28973 | 44319 | 376 | 3075 | 7355 | 9863 | 9618 | 7972 | 6060 | 48310 | 212275 |
| LINDAU (BODENSEE) (09776) | 13797 | 31326 | 1487 | 2866 | 6509 | 8219 | 5698 | 3376 | 3171 | 25749 | 134117 |
| NEU-ULM (09775) | 31822 | 60884 | 1477 | 4391 | 10992 | 15357 | 13720 | 9296 | 5651 | 43607 | 272646 |
| OBERRALLGAEU (09780) | 25884 | 60315 | 3431 | 7708 | 12738 | 14267 | 10596 | 6031 | 5544 | 46021 | 249316 |
| OSTALLGAEU (09777) | 28146 | 47950 | 867 | 3995 | 8687 | 10809 | 10697 | 6745 | 6150 | 48725 | 220834 |
| UNTERALLGAEU (09778) | 32546 | 49386 | 552 | 3411 | 8250 | 10823 | 11529 | 8281 | 6540 | 51466 | 234213 |
| SAARLAND (10) | | | | | | | | | | | |
| INSGESAMT | | | | | | | | | | | |
| BESTAND AM 31.12.1985 | 261284 | 467375 | 7190 | 33261 | 99320 | 127595 | 88245 | 62146 | 49618 | 379483 | 2075636 |
| ERRICHTUNG NEUER GEBÄUDE | 1678 | 2632 | 68 | 141 | 396 | 386 | 567 | 616 | 452 | 3436 | 13049 |
| BAUMASSNAHMEN AN BESTEHENDEN GEBÄUDEN 1) | 68 | 524 | 15 | 35 | 14 | 51 | 194 | 112 | 103 | 861 | 2834 |
| TOTALABGANG 1) | 76 | 194 | 11 | 18 | 48 | 40 | 34 | 25 | 18 | 146 | 817 |
| BESTAND AM 31.12.1986 | 262954 | 470337 | 7262 | 33419 | 99682 | 127992 | 88972 | 62849 | 50161 | 383634 | 2090702 |
| DAVON: | | | | | | | | | | | |
| STADTVERBAND | | | | | | | | | | | |
| SAARBRUECKEN (10041) | 74894 | 171976 | 4022 | 14873 | 44227 | 53389 | 30955 | 14574 | 9936 | 76150 | 698374 |
| LANDKREISE | | | | | | | | | | | |
| MERZIG-WADERN (10042) | 28982 | 38337 | 213 | 1605 | 4681 | 7246 | 7840 | 8300 | 8452 | 64608 | 200058 |
| NEUNKIRCHEN (10043) | 37182 | 67982 | 629 | 5563 | 16010 | 19909 | 12332 | 8084 | 5455 | 41707 | 291292 |
| SAARLOUIS (10044) | 55189 | 85882 | 653 | 4727 | 15293 | 21223 | 16794 | 14457 | 12735 | 97042 | 408632 |
| SAAR-PFALZ-KREIS (10045) | 40868 | 69089 | 1627 | 4834 | 13521 | 18666 | 13601 | 9973 | 6867 | 52585 | 306950 |
| SANKT WENDEL (10046) | 25838 | 37071 | 118 | 1817 | 5950 | 7559 | 7450 | 7461 | 6716 | 51542 | 185396 |
| BERLIN (WEST) (11) | | | | | | | | | | | |
| INSGESAMT | | | | | | | | | | | |
| BESTAND AM 31.12.1985 | 182154 | 1139682 | 34616 | 219442 | 425470 | 295531 | 112819 | 32424 | 19380 | 151947 | 3842620 |
| ERRICHTUNG NEUER GEBÄUDE | 1829 | 5290 | 41 | 124 | 1663 | 1628 | 1182 | 539 | 113 | 825 | 21759 |
| BAUMASSNAHMEN AN BESTEHENDEN GEBÄUDEN 1) | 2 | 329 | 52 | -519 | -131 | 472 | 284 | 94 | 77 | 583 | 3076 |
| TOTALABGANG 1) | 186 | 726 | 71 | 229 | 224 | 116 | 50 | 18 | 18 | 142 | 2165 |
| BESTAND AM 31.12.1986 | 183799 | 1144575 | 34638 | 218818 | 426778 | 297515 | 114235 | 33039 | 19552 | 153213 | 3865290 |

1) EINSCHL. NUTZUNGSÄNDERUNGEN.

2 WOHNGEBÄUDE UND WOHNUNGEN SOWIE WOHNUNGEN NACH DER ZAHL DER RÄUME
IM BERICHTSJAHR 1986
2.2 NACH RAUMORDNUNGSREGIONEN

| RAUMORDNUNGSREGION | WOHN- GEBÄUDE | WOHN- NUNGEN | VON DEN WOHNUNGEN HATTEN ... RÄUME | | | | | | | | RAEUME INSGESAMT |
|--------------------------|------------------|-----------------|------------------------------------|---------|---------|---------|---------|---------|-----------------|----------|---------------------|
| | | | 1 | 2 | 3 | 4 | 5 | 6 | 7 UND MEHR | | |
| | | | | | | | | | WOHN- NUNGEN | RAEUME | |
| BUNDESGBEIT 01-75 | | | | | | | | | | | |
| INSGESAMT | | | | | | | | | | | |
| BESTAND AM 31.12.1985 | 11970353 | 27080785 | 637643 | 2237921 | 6299517 | 8044559 | 4919827 | 2714214 | 2227104 | 17618330 | 114693021 |
| ERRICHTUNG NEUER GEBÄUDE | 120721 | 233688 | 8169 | 17799 | 42691 | 49489 | 52331 | 38333 | 24876 | 187664 | 1049113 |
| BAUMASSNAHMEN AN | | | | | | | | | | | |
| BESTEHENDEN GEBÄUDEN 1) | 2386 | 20113 | 1381 | 1413 | 1479 | 2651 | 4165 | 2956 | 6068 | 49415 | 107224 |
| TOTALABGANG 1) | 6213 | 15149 | 932 | 1727 | 3449 | 4030 | 2483 | 1389 | 1139 | 8993 | 60595 |
| BESTAND AM 31.12.1986 | 12087247 | 27319437 | 646261 | 2255406 | 6340238 | 8092669 | 4973840 | 2754114 | 2256909 | 17846416 | 115788763 |
| 01 SCHLESWIG | | | | | | | | | | | |
| BESTAND AM 31.12.1985 | 107324 | 198635 | 6052 | 15214 | 40719 | 57230 | 41658 | 21133 | 16629 | 135724 | 858369 |
| ERRICHTUNG NEUER GEBÄUDE | 875 | 1331 | 94 | 129 | 211 | 242 | 360 | 198 | 97 | 724 | 5665 |
| BAUMASSNAHMEN AN | | | | | | | | | | | |
| BESTEHENDEN GEBÄUDEN 1) | 29 | 247 | 25 | 69 | 52 | 4 | 26 | 15 | 56 | 447 | 1002 |
| TOTALABGANG 1) | 49 | 126 | 12 | 24 | 15 | 36 | 10 | 13 | 16 | 122 | 499 |
| BESTAND AM 31.12.1986 | 108179 | 200087 | 6159 | 15388 | 40967 | 57440 | 42034 | 21333 | 16766 | 136773 | 864537 |
| 02 MITTELHOLSTEIN | | | | | | | | | | | |
| BESTAND AM 31.12.1985 | 134944 | 311553 | 8358 | 21105 | 82247 | 97090 | 56969 | 27004 | 18780 | 148544 | 1281082 |
| ERRICHTUNG NEUER GEBÄUDE | 1464 | 2210 | 37 | 125 | 318 | 398 | 750 | 456 | 126 | 944 | 10263 |
| BAUMASSNAHMEN AN | | | | | | | | | | | |
| BESTEHENDEN GEBÄUDEN 1) | 16 | 124 | 16 | 18 | -2 | -4 | 13 | 16 | 67 | 521 | 712 |
| TOTALABGANG 1) | 30 | 124 | 15 | 28 | 30 | 22 | 19 | 8 | 2 | 14 | 406 |
| BESTAND AM 31.12.1986 | 136394 | 313763 | 8396 | 21220 | 82533 | 97462 | 57713 | 27468 | 18971 | 149995 | 1291651 |
| 03 DITHMARSCHEN | | | | | | | | | | | |
| BESTAND AM 31.12.1985 | 73634 | 116563 | 1856 | 7096 | 25507 | 35151 | 25017 | 13007 | 8929 | 70684 | 506984 |
| ERRICHTUNG NEUER GEBÄUDE | 389 | 580 | 2 | 49 | 95 | 103 | 198 | 91 | 42 | 313 | 2646 |
| BAUMASSNAHMEN AN | | | | | | | | | | | |
| BESTEHENDEN GEBÄUDEN 1) | 6 | 48 | 3 | 4 | 5 | -8 | 15 | 16 | 13 | 100 | 265 |
| TOTALABGANG 1) | 15 | 36 | - | 7 | 3 | 12 | 7 | 2 | 5 | 42 | 160 |
| BESTAND AM 31.12.1986 | 74014 | 117155 | 1861 | 7142 | 25604 | 35234 | 25223 | 13112 | 8979 | 71055 | 509735 |
| 04 OSTHOLSTEIN | | | | | | | | | | | |
| BESTAND AM 31.12.1985 | 81885 | 198663 | 8895 | 19351 | 50118 | 63064 | 32273 | 13762 | 11200 | 92198 | 786342 |
| ERRICHTUNG NEUER GEBÄUDE | 768 | 1186 | 95 | 88 | 206 | 170 | 348 | 223 | 56 | 418 | 5065 |
| BAUMASSNAHMEN AN | | | | | | | | | | | |
| BESTEHENDEN GEBÄUDEN 1) | 14 | 181 | 12 | 62 | 20 | 44 | 7 | 9 | 27 | 218 | 679 |
| TOTALABGANG 1) | 26 | 68 | 2 | 16 | 18 | 15 | 10 | 4 | 3 | 22 | 244 |
| BESTAND AM 31.12.1986 | 82641 | 199962 | 9000 | 19485 | 50326 | 63263 | 32618 | 13990 | 11280 | 92812 | 791842 |
| 05 HAMBURG | | | | | | | | | | | |
| BESTAND AM 31.12.1985 | 481369 | 1308727 | 30770 | 106285 | 350066 | 435073 | 226400 | 94555 | 65578 | 519304 | 5252464 |
| ERRICHTUNG NEUER GEBÄUDE | 4845 | 9575 | 119 | 633 | 1802 | 2408 | 2882 | 1326 | 405 | 3074 | 41863 |
| BAUMASSNAHMEN AN | | | | | | | | | | | |
| BESTEHENDEN GEBÄUDEN 1) | 53 | 390 | 41 | -148 | 69 | 132 | 46 | 83 | 167 | 1356 | 2564 |
| TOTALABGANG 1) | 197 | 557 | 71 | 102 | 169 | 106 | 62 | 30 | 17 | 130 | 1826 |
| BESTAND AM 31.12.1986 | 486070 | 1318135 | 30859 | 106668 | 351768 | 437507 | 229266 | 95934 | 66133 | 523604 | 5295065 |
| 06 LUENEBURG | | | | | | | | | | | |
| BESTAND AM 31.12.1985 | 67505 | 120484 | 1282 | 5428 | 23589 | 36638 | 24445 | 14259 | 14843 | 121335 | 558571 |
| ERRICHTUNG NEUER GEBÄUDE | 619 | 1013 | 29 | 50 | 165 | 213 | 276 | 191 | 89 | 669 | 4671 |
| BAUMASSNAHMEN AN | | | | | | | | | | | |
| BESTEHENDEN GEBÄUDEN 1) | 49 | 179 | 16 | 34 | 2 | 18 | 16 | 8 | 85 | 689 | 979 |
| TOTALABGANG 1) | 10 | 28 | - | 1 | 3 | 10 | 4 | 7 | 3 | 21 | 134 |
| BESTAND AM 31.12.1986 | 68163 | 121648 | 1327 | 5511 | 23753 | 36859 | 24733 | 14451 | 15014 | 122672 | 564087 |
| 07 BREMERHAVEN | | | | | | | | | | | |
| BESTAND AM 31.12.1985 | 68587 | 142680 | 2686 | 8431 | 31076 | 47712 | 28259 | 13884 | 10632 | 84652 | 612875 |
| ERRICHTUNG NEUER GEBÄUDE | 423 | 806 | 9 | 52 | 144 | 277 | 180 | 84 | 60 | 468 | 3525 |
| BAUMASSNAHMEN AN | | | | | | | | | | | |
| BESTEHENDEN GEBÄUDEN 1) | 20 | 107 | 7 | 12 | 5 | 3 | 8 | 9 | 63 | 517 | 669 |
| TOTALABGANG 1) | 28 | 97 | 5 | 14 | 22 | 26 | 13 | 7 | 10 | 75 | 385 |
| BESTAND AM 31.12.1986 | 69002 | 143496 | 2697 | 8481 | 31203 | 47966 | 28434 | 13970 | 10745 | 85562 | 616684 |

1) EINSCHL. NUTZUNGSÄNDERUNGEN.

2 WOHNGEBAEUE UND WOHNUNGEN SOWIE WOHNUNGEN NACH DER ZAHL DER RAEUME
IM BERICHTSJAH 1986
2.2 NACH RAUMORDNUNGSREGIONEN

| RAUMORDNUNGSREGION | WOHN- GEBAEUDE | WOHN- NUNGEN | VON DEN WOHNUNGEN HATTEN ... RAEUME | | | | | | | | RAEUME INSGESAMT |
|--|-------------------|-----------------|-------------------------------------|-------|--------|--------|--------|-------|-----------------|--------|---------------------|
| | | | 1 | 2 | 3 | 4 | 5 | 6 | 7 UND MEHR | | |
| | | | | | | | | | WOHN- NUNGEN | RAEUME | |
| 08 WILHELMSHAVEN | | | | | | | | | | | |
| BESTAND AM 31.12.1985 | 58151 | 109297 | 1745 | 7513 | 26559 | 32441 | 20463 | 11863 | 8713 | 69460 | 469165 |
| ERRICHTUNG NEUER GEBAEUDE | 415 | 639 | 23 | 92 | 108 | 102 | 159 | 109 | 46 | 342 | 2730 |
| BAUMASSNAHMEN AN BESTEHENDEN GEBAEUDEN 1) | 24 | 94 | 9 | 6 | 27 | -13 | -2 | 13 | 54 | 417 | 535 |
| TOTALABGANG 1) | 21 | 44 | 1 | 4 | 11 | 14 | 5 | 5 | 4 | 33 | 186 |
| BESTAND AM 31.12.1986 | 58569 | 109986 | 1776 | 7607 | 26683 | 32516 | 20615 | 11980 | 8809 | 70186 | 472244 |
| 09 OSTFRIESLAND | | | | | | | | | | | |
| BESTAND AM 31.12.1985 | 105925 | 145423 | 1325 | 9073 | 27300 | 39073 | 32625 | 20635 | 15392 | 120423 | 665021 |
| ERRICHTUNG NEUER GEBAEUDE | 892 | 1213 | 36 | 89 | 159 | 231 | 280 | 243 | 175 | 1291 | 5764 |
| BAUMASSNAHMEN AN BESTEHENDEN GEBAEUDEN 1) | 20 | 79 | 1 | 4 | 1 | -37 | -13 | 21 | 102 | 839 | 764 |
| TOTALABGANG 1) | 25 | 43 | - | - | 3 | 11 | 19 | 6 | 4 | 30 | 214 |
| BESTAND AM 31.12.1986 | 106812 | 146672 | 1362 | 9166 | 27457 | 39256 | 32873 | 20893 | 15665 | 122523 | 671335 |
| 10 OLDENBURG | | | | | | | | | | | |
| BESTAND AM 31.12.1985 | 109586 | 179715 | 2497 | 8331 | 32047 | 48288 | 38957 | 25557 | 24038 | 195487 | 852066 |
| ERRICHTUNG NEUER GEBAEUDE | 1097 | 1387 | 16 | 32 | 169 | 203 | 346 | 329 | 292 | 2234 | 7337 |
| BAUMASSNAHMEN AN BESTEHENDEN GEBAEUDEN 1) | 24 | 135 | 18 | 6 | 4 | -25 | -11 | -5 | 148 | 1264 | 1121 |
| TOTALABGANG 1) | 15 | 27 | - | 2 | 3 | 9 | 7 | 3 | 3 | 23 | 125 |
| BESTAND AM 31.12.1986 | 110692 | 181210 | 2531 | 8367 | 32217 | 48457 | 39285 | 25878 | 24475 | 198962 | 860399 |
| 11 EMSLAND | | | | | | | | | | | |
| BESTAND AM 31.12.1985 | 91400 | 124548 | 884 | 3970 | 12997 | 25517 | 27950 | 22742 | 30488 | 246353 | 672438 |
| ERRICHTUNG NEUER GEBAEUDE | 989 | 1225 | 6 | 27 | 84 | 193 | 280 | 267 | 368 | 2854 | 6940 |
| BAUMASSNAHMEN AN BESTEHENDEN GEBAEUDEN 1) | 8 | 99 | 9 | 8 | 12 | -20 | -10 | -4 | 104 | 985 | 892 |
| TOTALABGANG 1) | 68 | 93 | 1 | 1 | 3 | 7 | 17 | 30 | 34 | 243 | 548 |
| BESTAND AM 31.12.1986 | 92329 | 125779 | 898 | 4004 | 13090 | 25683 | 28203 | 22975 | 30926 | 249949 | 679722 |
| 12 OSNABRUECK | | | | | | | | | | | |
| BESTAND AM 31.12.1985 | 114458 | 213049 | 3302 | 11125 | 36522 | 58298 | 46215 | 27875 | 29712 | 242023 | 1008658 |
| ERRICHTUNG NEUER GEBAEUDE | 1347 | 1878 | 46 | 95 | 194 | 321 | 469 | 401 | 352 | 2667 | 9520 |
| BAUMASSNAHMEN AN BESTEHENDEN GEBAEUDEN 1) | 33 | 189 | 11 | 17 | 34 | -22 | 1 | 25 | 123 | 1078 | 1292 |
| TOTALABGANG 1) | 29 | 63 | - | 5 | 13 | 17 | 13 | 10 | 5 | 37 | 279 |
| BESTAND AM 31.12.1986 | 115809 | 215053 | 3359 | 11232 | 36737 | 58580 | 46672 | 28291 | 30182 | 245731 | 1019191 |
| 13 BREMEN | | | | | | | | | | | |
| BESTAND AM 31.12.1985 | 283966 | 536894 | 8545 | 26493 | 106279 | 170908 | 113153 | 60309 | 51207 | 407126 | 2398745 |
| ERRICHTUNG NEUER GEBAEUDE | 2115 | 3087 | 85 | 166 | 511 | 503 | 859 | 572 | 391 | 2990 | 14679 |
| BAUMASSNAHMEN AN BESTEHENDEN GEBAEUDEN 1) | 92 | 425 | 11 | 53 | 20 | 4 | 49 | 55 | 233 | 1942 | 2710 |
| TOTALABGANG 1) | 78 | 121 | 4 | 4 | 22 | 27 | 22 | 20 | 22 | 173 | 589 |
| BESTAND AM 31.12.1986 | 286095 | 540285 | 8637 | 26708 | 106788 | 171388 | 114039 | 60916 | 51809 | 411885 | 2415545 |
| 14 HANNOVER | | | | | | | | | | | |
| BESTAND AM 31.12.1985 | 410075 | 976377 | 18027 | 60500 | 211867 | 339664 | 183540 | 89199 | 73580 | 593496 | 4179674 |
| ERRICHTUNG NEUER GEBAEUDE | 2823 | 4553 | 94 | 296 | 807 | 1000 | 1205 | 648 | 503 | 3798 | 20818 |
| BAUMASSNAHMEN AN BESTEHENDEN GEBAEUDEN 1) | 120 | 624 | 18 | 66 | 116 | 32 | 64 | 108 | 220 | 1825 | 3419 |
| TOTALABGANG 1) | 92 | 192 | 3 | 2 | 14 | 44 | 64 | 46 | 19 | 150 | 971 |
| BESTAND AM 31.12.1986 | 412926 | 981362 | 18136 | 60860 | 212776 | 340652 | 184745 | 89909 | 74284 | 598969 | 4202940 |
| 15 BRAUNSCHWEIG | | | | | | | | | | | |
| BESTAND AM 31.12.1985 | 213657 | 513311 | 9324 | 29212 | 107610 | 185307 | 95635 | 46912 | 39311 | 321498 | 2212951 |
| ERRICHTUNG NEUER GEBAEUDE | 1608 | 2811 | 133 | 130 | 536 | 565 | 707 | 477 | 263 | 1952 | 12610 |
| BAUMASSNAHMEN AN BESTEHENDEN GEBAEUDEN 1) | 88 | 388 | 13 | 53 | 60 | -6 | 75 | 73 | 120 | 976 | 2064 |
| TOTALABGANG 1) | 64 | 210 | 7 | 50 | 60 | 43 | 16 | 14 | 20 | 162 | 785 |
| BESTAND AM 31.12.1986 | 215289 | 516300 | 9463 | 29345 | 108146 | 185823 | 96401 | 47448 | 39674 | 324264 | 2226840 |

1) EINSCHL. NUTZUNGSÄNDERUNGEN.

2 WOHNGEBÄUDE UND WOHNUNGEN SOWIE WOHNUNGEN NACH DER ZAHL DER RAEUME
IM BERICHTSJAH 1986
2.2 NACH RAUMORDNUNGSREGIONEN

| RAUMORDNUNGSREGION | WOHN- GEBÄUDE | WOH- NUNGEN | VON DEN WOHNUNGEN HATTEN ... RÄUUME | | | | | | | | RÄUUME INSGESAMT |
|--------------------------|------------------|----------------|-------------------------------------|--------|--------|--------|--------|-------|----------------|--------|---------------------|
| | | | 1 | 2 | 3 | 4 | 5 | 6 | 7 UND MEHR | | |
| | | | | | | | | | WOH- NUNGEN | RÄUUME | |
| 16 GOETTINGEN | | | | | | | | | | | |
| BESTAND AM 31.12.1985 | 101036 | 215408 | 7031 | 12870 | 41781 | 65061 | 41527 | 23569 | 23569 | 190820 | 958227 |
| ERRICHTUNG NEUER GEBÄUDE | 645 | 1209 | 41 | 88 | 221 | 252 | 322 | 162 | 133 | 1014 | 5424 |
| BAUMASSNAHMEN AN | | | | | | | | | | | |
| BESTEHENDEN GEBÄUDEN 1) | 43 | 174 | 19 | 12 | 16 | 40 | 32 | 13 | 42 | 336 | 825 |
| TOTALABGANG 1) | 28 | 66 | 3 | 10 | 11 | 22 | 11 | 8 | 1 | 12 | 259 |
| BESTAND AM 31.12.1986 | 101696 | 216725 | 7088 | 12960 | 42007 | 65331 | 41870 | 23726 | 23743 | 192158 | 964217 |
| 17 MÜNSTER | | | | | | | | | | | |
| BESTAND AM 31.12.1985 | 278388 | 496713 | 9392 | 25909 | 79110 | 124538 | 103079 | 72560 | 62125 | 654144 | 2401591 |
| ERRICHTUNG NEUER GEBÄUDE | 3087 | 5034 | 137 | 405 | 855 | 788 | 1195 | 980 | 674 | 5032 | 23551 |
| BAUMASSNAHMEN AN | | | | | | | | | | | |
| BESTEHENDEN GEBÄUDEN 1) | 27 | 492 | 15 | 58 | 70 | 69 | 102 | 13 | 165 | 1513 | 2718 |
| TOTALABGANG 1) | 182 | 361 | 26 | 20 | 49 | 64 | 78 | 57 | 67 | 521 | 1722 |
| BESTAND AM 31.12.1986 | 281320 | 501878 | 9518 | 26352 | 79986 | 125331 | 104298 | 73496 | 62897 | 660168 | 2426138 |
| 18 BIELEFELD | | | | | | | | | | | |
| BESTAND AM 31.12.1985 | 289516 | 602723 | 7236 | 38217 | 131700 | 186334 | 121544 | 64594 | 53098 | 418553 | 2637943 |
| ERRICHTUNG NEUER GEBÄUDE | 2490 | 4322 | 63 | 275 | 749 | 904 | 1056 | 793 | 482 | 3622 | 20136 |
| BAUMASSNAHMEN AN | | | | | | | | | | | |
| BESTEHENDEN GEBÄUDEN 1) | 38 | 264 | 4 | 24 | 31 | 29 | 63 | 11 | 102 | 917 | 1559 |
| TOTALABGANG 1) | 115 | 239 | - | 6 | 55 | 67 | 61 | 30 | 20 | 183 | 1083 |
| BESTAND AM 31.12.1986 | 291932 | 607070 | 7303 | 38510 | 132425 | 187200 | 122602 | 65368 | 53662 | 422939 | 2658555 |
| 19 PADERBORN | | | | | | | | | | | |
| BESTAND AM 31.12.1985 | 79249 | 139145 | 1943 | 6797 | 23721 | 34169 | 29332 | 21460 | 21723 | 171396 | 670192 |
| ERRICHTUNG NEUER GEBÄUDE | 853 | 1338 | 56 | 40 | 143 | 270 | 365 | 280 | 184 | 1368 | 6518 |
| BAUMASSNAHMEN AN | | | | | | | | | | | |
| BESTEHENDEN GEBÄUDEN 1) | 10 | 111 | 1 | 8 | 29 | 24 | 26 | -4 | 27 | 264 | 570 |
| TOTALABGANG 1) | 53 | 90 | - | 1 | 16 | 13 | 43 | 6 | 11 | 89 | 442 |
| BESTAND AM 31.12.1986 | 80059 | 140504 | 2000 | 6844 | 23877 | 34450 | 29680 | 21730 | 21923 | 172939 | 676838 |
| 20 DORTMUND-SAUERLAND | | | | | | | | | | | |
| BESTAND AM 31.12.1985 | 285853 | 723012 | 10780 | 64282 | 190544 | 226957 | 120516 | 61252 | 48681 | 386668 | 2975564 |
| ERRICHTUNG NEUER GEBÄUDE | 2076 | 4161 | 138 | 265 | 749 | 1109 | 903 | 659 | 338 | 2512 | 18332 |
| BAUMASSNAHMEN AN | | | | | | | | | | | |
| BESTEHENDEN GEBÄUDEN 1) | 35 | 452 | 29 | 59 | 68 | 50 | 91 | 59 | 96 | 768 | 2128 |
| TOTALABGANG 1) | 113 | 365 | - | 60 | 108 | 83 | 59 | 29 | 26 | 210 | 1455 |
| BESTAND AM 31.12.1986 | 287851 | 727260 | 10947 | 64546 | 191253 | 228033 | 121451 | 61941 | 49089 | 389738 | 2994569 |
| 21 BOCHUM | | | | | | | | | | | |
| BESTAND AM 31.12.1985 | 69436 | 269789 | 5528 | 34281 | 91105 | 90681 | 31976 | 10048 | 6170 | 48916 | 979213 |
| ERRICHTUNG NEUER GEBÄUDE | 188 | 580 | 8 | 38 | 148 | 193 | 143 | 31 | 19 | 143 | 2344 |
| BAUMASSNAHMEN AN | | | | | | | | | | | |
| BESTEHENDEN GEBÄUDEN 1) | - | 11 | - | 8 | -2 | -5 | - | 8 | 2 | 14 | 52 |
| TOTALABGANG 1) | 25 | 112 | 18 | 16 | 33 | 29 | 13 | 3 | - | - | 348 |
| BESTAND AM 31.12.1986 | 69599 | 270268 | 5516 | 34311 | 91218 | 90840 | 32106 | 10084 | 6191 | 49073 | 981261 |
| 22 ESSEN | | | | | | | | | | | |
| BESTAND AM 31.12.1985 | 285463 | 935130 | 16347 | 107238 | 291303 | 324347 | 123766 | 43674 | 28455 | 223554 | 3506548 |
| ERRICHTUNG NEUER GEBÄUDE | 2511 | 5730 | 181 | 373 | 1100 | 1800 | 1497 | 524 | 255 | 1867 | 23923 |
| BAUMASSNAHMEN AN | | | | | | | | | | | |
| BESTEHENDEN GEBÄUDEN 1) | 10 | 302 | 13 | 65 | 46 | 18 | 80 | 41 | 39 | 302 | 1301 |
| TOTALABGANG 1) | 159 | 451 | 5 | 71 | 126 | 149 | 60 | 17 | 23 | 189 | 1712 |
| BESTAND AM 31.12.1986 | 287825 | 940711 | 16536 | 107605 | 292323 | 326016 | 125283 | 44222 | 28726 | 225534 | 3530060 |
| 23 DUISBURG | | | | | | | | | | | |
| BESTAND AM 31.12.1985 | 147703 | 412798 | 6184 | 38042 | 119135 | 145621 | 60663 | 24987 | 18166 | 142168 | 1617562 |
| ERRICHTUNG NEUER GEBÄUDE | 1539 | 2562 | 24 | 124 | 411 | 631 | 829 | 421 | 122 | 921 | 11621 |
| BAUMASSNAHMEN AN | | | | | | | | | | | |
| BESTEHENDEN GEBÄUDEN 1) | 6 | 122 | 4 | 11 | 26 | 37 | 10 | - | 34 | 314 | 616 |
| TOTALABGANG 1) | 114 | 432 | 51 | 90 | 124 | 112 | 33 | 12 | 10 | 72 | 1360 |
| BESTAND AM 31.12.1986 | 149134 | 415050 | 6161 | 38087 | 119448 | 146177 | 61469 | 25396 | 18312 | 143331 | 1628439 |
| 24 KREFELD | | | | | | | | | | | |
| BESTAND AM 31.12.1985 | 98658 | 204458 | 3644 | 14430 | 47941 | 60297 | 38880 | 21767 | 17499 | 137171 | 879688 |
| ERRICHTUNG NEUER GEBÄUDE | 1241 | 1748 | 19 | 64 | 252 | 302 | 712 | 296 | 103 | 759 | 8206 |
| BAUMASSNAHMEN AN | | | | | | | | | | | |
| BESTEHENDEN GEBÄUDEN 1) | 7 | 102 | 7 | 4 | 14 | 19 | 2 | 15 | 41 | 348 | 581 |
| TOTALABGANG 1) | 54 | 85 | - | - | 25 | 28 | 22 | 4 | 6 | 47 | 368 |
| BESTAND AM 31.12.1986 | 99852 | 206223 | 3670 | 14498 | 48182 | 60590 | 39572 | 22074 | 17637 | 138231 | 888107 |

1) EINSCHL. NUTZUNGSÄNDERUNGEN.

2 WOHNGEBAEUDE UND WOHNUNGEN SOWIE WOHNUNGEN NACH DER ZAHL DER RAEUME
IM BERICHTSJAHR 1986
2.2 NACH RAUMORDNUNGSREGIONEN

| RAUMORDNUNGSREGION | WOHN- GEBAEUDE | WOHN- NUNGEN | VON DEN WOHNUNGEN HATTEN ... RAEUME | | | | | | | | RAEUME INSGESAMT |
|--|-------------------|-----------------|-------------------------------------|--------|--------|--------|--------|-------|-----------------|--------|---------------------|
| | | | 1 | 2 | 3 | 4 | 5 | 6 | 7 UND MEHR | | |
| | | | | | | | | | WOHN- NUNGEN | RAEUME | |
| 25 MOENCHENGLADBACH | | | | | | | | | | | |
| BESTAND AM 31.12.1985 | 102001 | 222647 | 3234 | 18937 | 57749 | 67661 | 40561 | 20026 | 14419 | 113527 | 921607 |
| ERRICHTUNG NEUER GEBAEUDE | 1127 | 2057 | 30 | 116 | 449 | 527 | 539 | 305 | 91 | 671 | 8913 |
| BAUMASSNAHMEN AN BESTEHENDEN GEBAEUDEN 1) | 2 | 91 | 40 | 15 | 18 | 10 | -8 | 2 | 14 | 107 | 243 |
| TOTALABGANG 1) | 43 | 297 | 172 | 24 | 27 | 35 | 20 | 10 | 9 | 66 | 667 |
| BESTAND AM 31.12.1986 | 103087 | 224498 | 3132 | 19104 | 56189 | 68163 | 41072 | 20323 | 14515 | 114239 | 930096 |
| 26 AACHEN | | | | | | | | | | | |
| BESTAND AM 31.12.1985 | 206765 | 403965 | 7530 | 32533 | 96254 | 113296 | 73335 | 47573 | 33444 | 260244 | 1726899 |
| ERRICHTUNG NEUER GEBAEUDE | 1762 | 3030 | 117 | 205 | 458 | 623 | 748 | 540 | 339 | 2572 | 13945 |
| BAUMASSNAHMEN AN BESTEHENDEN GEBAEUDEN 1) | 28 | 300 | 36 | 51 | 73 | 28 | 25 | 16 | 71 | 569 | 1259 |
| TOTALABGANG 1) | 118 | 175 | 2 | 11 | 28 | 49 | 24 | 25 | 36 | 342 | 916 |
| BESTAND AM 31.12.1986 | 208437 | 407120 | 7681 | 32778 | 96757 | 113898 | 74084 | 48104 | 33818 | 263043 | 1741187 |
| 27 DUESSELDORF | | | | | | | | | | | |
| BESTAND AM 31.12.1985 | 212317 | 674371 | 28709 | 84625 | 187282 | 202662 | 104637 | 39294 | 27162 | 213964 | 2543366 |
| ERRICHTUNG NEUER GEBAEUDE | 2120 | 5151 | 203 | 405 | 1453 | 1305 | 1149 | 474 | 162 | 1202 | 20383 |
| BAUMASSNAHMEN AN BESTEHENDEN GEBAEUDEN 1) | 10 | 294 | 122 | 35 | 29 | 20 | 20 | 21 | 47 | 358 | 943 |
| TOTALABGANG 1) | 117 | 353 | 64 | 58 | 84 | 78 | 40 | 9 | 20 | 174 | 1172 |
| BESTAND AM 31.12.1986 | 214330 | 679463 | 28970 | 85007 | 188680 | 203909 | 105766 | 39780 | 27351 | 215350 | 2563520 |
| 28 WUPPERTAL | | | | | | | | | | | |
| BESTAND AM 31.12.1985 | 87971 | 314410 | 8073 | 50429 | 106711 | 88742 | 37414 | 13812 | 9229 | 71772 | 1125746 |
| ERRICHTUNG NEUER GEBAEUDE | 567 | 1503 | 22 | 105 | 472 | 414 | 324 | 101 | 65 | 483 | 6013 |
| BAUMASSNAHMEN AN BESTEHENDEN GEBAEUDEN 1) | 2 | 46 | 2 | -1 | -2 | 7 | 15 | 17 | 8 | 62 | 261 |
| TOTALABGANG 1) | 19 | 102 | 26 | 10 | 24 | 24 | 15 | 2 | 1 | 7 | 308 |
| BESTAND AM 31.12.1986 | 88521 | 315857 | 8071 | 50523 | 107157 | 89139 | 37738 | 13928 | 9301 | 72310 | 1131712 |
| 29 HAGEN | | | | | | | | | | | |
| BESTAND AM 31.12.1985 | 146982 | 437974 | 5901 | 47435 | 136573 | 138825 | 61892 | 27263 | 20085 | 157936 | 1696764 |
| ERRICHTUNG NEUER GEBAEUDE | 1387 | 2781 | 112 | 264 | 565 | 654 | 598 | 404 | 184 | 1374 | 11739 |
| BAUMASSNAHMEN AN BESTEHENDEN GEBAEUDEN 1) | 14 | 92 | -10 | -3 | -38 | 37 | 45 | 20 | 41 | 319 | 682 |
| TOTALABGANG 1) | 94 | 330 | 2 | 45 | 113 | 118 | 24 | 19 | 9 | 78 | 1215 |
| BESTAND AM 31.12.1986 | 148289 | 440517 | 6001 | 47651 | 136987 | 139398 | 62511 | 27668 | 20301 | 159551 | 1707970 |
| 30 SIEGEN | | | | | | | | | | | |
| BESTAND AM 31.12.1985 | 85370 | 158041 | 1411 | 10151 | 34717 | 41187 | 29588 | 21769 | 19218 | 152085 | 721251 |
| ERRICHTUNG NEUER GEBAEUDE | 690 | 1153 | 41 | 79 | 224 | 169 | 242 | 229 | 169 | 1278 | 5409 |
| BAUMASSNAHMEN AN BESTEHENDEN GEBAEUDEN 1) | 10 | 137 | 7 | 4 | -6 | 41 | 12 | 13 | 66 | 558 | 857 |
| TOTALABGANG 1) | 25 | 62 | - | 2 | 11 | 28 | 12 | 4 | 5 | 43 | 276 |
| BESTAND AM 31.12.1986 | 86045 | 159269 | 1459 | 10232 | 34924 | 41369 | 29830 | 22007 | 19448 | 153678 | 727241 |
| 31 KOELN | | | | | | | | | | | |
| BESTAND AM 31.12.1985 | 370398 | 952581 | 34388 | 99657 | 252649 | 283924 | 154539 | 76670 | 50754 | 397275 | 3757335 |
| ERRICHTUNG NEUER GEBAEUDE | 3370 | 6954 | 281 | 583 | 1492 | 1631 | 1670 | 895 | 402 | 2998 | 29165 |
| BAUMASSNAHMEN AN BESTEHENDEN GEBAEUDEN 1) | 53 | 477 | 31 | 63 | 109 | 85 | 56 | 42 | 88 | 685 | 2057 |
| TOTALABGANG 1) | 115 | 284 | 20 | 36 | 71 | 86 | 38 | 21 | 12 | 93 | 1058 |
| BESTAND AM 31.12.1986 | 373706 | 959728 | 34680 | 100267 | 254179 | 285554 | 156229 | 77587 | 51232 | 400865 | 3787499 |
| 32 BONN | | | | | | | | | | | |
| BESTAND AM 31.12.1985 | 154432 | 311512 | 8304 | 23387 | 68022 | 88290 | 61226 | 36540 | 25743 | 199544 | 1337218 |
| ERRICHTUNG NEUER GEBAEUDE | 1582 | 3371 | 358 | 317 | 596 | 603 | 645 | 573 | 279 | 2060 | 13915 |
| BAUMASSNAHMEN AN BESTEHENDEN GEBAEUDEN 1) | 14 | 155 | 41 | 22 | 7 | 5 | -18 | 27 | 71 | 560 | 758 |
| TOTALABGANG 1) | 58 | 191 | 42 | 22 | 33 | 47 | 29 | 14 | 4 | 28 | 630 |
| BESTAND AM 31.12.1986 | 155970 | 314847 | 8661 | 23704 | 68592 | 88851 | 61824 | 37126 | 26089 | 202136 | 1351261 |
| 33 NORDHESSEN | | | | | | | | | | | |
| BESTAND AM 31.12.1985 | 223197 | 423280 | 4908 | 22494 | 81194 | 122369 | 87714 | 52968 | 51633 | 411154 | 1950486 |
| ERRICHTUNG NEUER GEBAEUDE | 1293 | 1999 | 30 | 109 | 308 | 417 | 483 | 373 | 279 | 2104 | 9597 |
| BAUMASSNAHMEN AN BESTEHENDEN GEBAEUDEN 1) | 43 | 375 | 9 | 29 | 16 | 41 | 122 | 53 | 105 | 836 | 2043 |
| TOTALABGANG 1) | 35 | 77 | - | 9 | 22 | 30 | 6 | 6 | 4 | 35 | 305 |
| BESTAND AM 31.12.1986 | 224498 | 425577 | 4947 | 22623 | 81496 | 122797 | 88313 | 53388 | 52013 | 414059 | 1961821 |

1) EINSCHL. NUTZUNGSÄNDERUNGEN.

2 WOHNGBAEUDE UND WOHNUNGEN SOWIE WOHNUNGEN NACH DER ZAHL DER RAEUME
IM BERICHTSJAH 1986
2.2 NACH RAUMORDNUNGSREGIONEN

| RAUMORDNUNGSREGION | WOHN- GEBAEUDE | WOHN- NUNGEN | VON DEN WOHNUNGEN HATTEN ... RAEUME | | | | | | | | 7 UND MEHR WOHN- NUNGEN | RAEUME | RAEUME INSGESAMT |
|----------------------------|-------------------|-----------------|-------------------------------------|-------|--------|--------|--------|-------|-------|--------|-------------------------------|--------|---------------------|
| | | | 1 | 2 | 3 | 4 | 5 | 6 | | | | | |
| | | | | | | | | | | | | | |
| 34 MITTELHESSEN | | | | | | | | | | | | | |
| BESTAND AM 31.12.1985 | 156457 | 274910 | 4382 | 16760 | 50218 | 68995 | 54841 | 41320 | 38394 | 300772 | 1287433 | | |
| ERRICHTUNG NEUER GEBAEUDE | 1085 | 2084 | 50 | 98 | 382 | 464 | 398 | 372 | 320 | 2434 | 9904 | | |
| BAUMASSNAHMEN AN | | | | | | | | | | | | | |
| BESTEHENDEN GEBAEUDEN 1) | 29 | 220 | 39 | 25 | -15 | 13 | 48 | 38 | 72 | 593 | 1157 | | |
| TOTALABGANG 1) | 40 | 76 | - | 5 | 21 | 24 | 14 | 6 | 6 | 43 | 318 | | |
| BESTAND AM 31.12.1986 | 157531 | 277138 | 4471 | 16878 | 50564 | 69448 | 55273 | 41724 | 38780 | 303756 | 1299176 | | |
| 35 OSTHESSEN | | | | | | | | | | | | | |
| BESTAND AM 31.12.1985 | 70440 | 120907 | 828 | 6301 | 19274 | 31735 | 25316 | 18602 | 18851 | 149797 | 586181 | | |
| ERRICHTUNG NEUER GEBAEUDE | 660 | 991 | 11 | 33 | 105 | 146 | 256 | 264 | 176 | 1346 | 5186 | | |
| BAUMASSNAHMEN AN | | | | | | | | | | | | | |
| BESTEHENDEN GEBAEUDEN 1) | 13 | 133 | 1 | 4 | -36 | -24 | 67 | 45 | 76 | 609 | 1019 | | |
| TOTALABGANG 1) | 30 | 61 | - | 1 | 18 | 14 | 12 | 11 | 5 | 37 | 275 | | |
| BESTAND AM 31.12.1986 | 71083 | 121970 | 840 | 6337 | 19325 | 31843 | 25627 | 18900 | 19098 | 151715 | 592111 | | |
| 36 UNTERMAIN | | | | | | | | | | | | | |
| BESTAND AM 31.12.1985 | 350906 | 939386 | 30818 | 73044 | 233801 | 303371 | 161654 | 75910 | 60788 | 474838 | 3830361 | | |
| ERRICHTUNG NEUER GEBAEUDE | 3157 | 7811 | 204 | 609 | 1738 | 1980 | 1655 | 1003 | 622 | 4665 | 33514 | | |
| BAUMASSNAHMEN AN | | | | | | | | | | | | | |
| BESTEHENDEN GEBAEUDEN 1) | 71 | 737 | 94 | 22 | 1 | 82 | 208 | 141 | 189 | 1442 | 3797 | | |
| TOTALABGANG 1) | 135 | 256 | 3 | 26 | 104 | 66 | 35 | 10 | 12 | 92 | 958 | | |
| BESTAND AM 31.12.1986 | 353999 | 947678 | 31113 | 73649 | 235436 | 305367 | 163482 | 77044 | 61587 | 480853 | 3866714 | | |
| 37 STARKENBURG | | | | | | | | | | | | | |
| BESTAND AM 31.12.1985 | 197167 | 402742 | 7631 | 26604 | 85189 | 124792 | 78701 | 44186 | 35639 | 278249 | 1752444 | | |
| ERRICHTUNG NEUER GEBAEUDE | 1804 | 3800 | 141 | 243 | 625 | 892 | 815 | 666 | 416 | 3106 | 17259 | | |
| BAUMASSNAHMEN AN | | | | | | | | | | | | | |
| BESTEHENDEN GEBAEUDEN 1) | 33 | 346 | 40 | 13 | 8 | -8 | 98 | 99 | 96 | 752 | 1894 | | |
| TOTALABGANG 1) | 83 | 143 | 4 | 11 | 35 | 42 | 29 | 12 | 10 | 81 | 597 | | |
| BESTAND AM 31.12.1986 | 198921 | 406745 | 7808 | 26849 | 85787 | 125634 | 79585 | 44941 | 36141 | 282026 | 1771000 | | |
| 38 RHEIN-MAIN-TAUNUS | | | | | | | | | | | | | |
| BESTAND AM 31.12.1985 | 112069 | 265228 | 5256 | 20009 | 66043 | 78926 | 46267 | 26807 | 21920 | 170907 | 1122191 | | |
| ERRICHTUNG NEUER GEBAEUDE | 956 | 1974 | 53 | 144 | 459 | 437 | 391 | 302 | 188 | 1418 | 8651 | | |
| BAUMASSNAHMEN AN | | | | | | | | | | | | | |
| BESTEHENDEN GEBAEUDEN 1) | 19 | 208 | 9 | 24 | 22 | 27 | 33 | 45 | 48 | 387 | 1053 | | |
| TOTALABGANG 1) | 40 | 75 | 2 | 7 | 18 | 23 | 12 | 9 | 4 | 31 | 307 | | |
| BESTAND AM 31.12.1986 | 112004 | 267335 | 5316 | 20170 | 66506 | 79367 | 46679 | 27145 | 22152 | 172681 | 1131588 | | |
| 39 MITTEL RHEIN-WESTERWALD | | | | | | | | | | | | | |
| BESTAND AM 31.12.1985 | 290023 | 488168 | 4502 | 31193 | 100270 | 128600 | 96892 | 70997 | 55714 | 441560 | 2234100 | | |
| ERRICHTUNG NEUER GEBAEUDE | 2505 | 3787 | 83 | 223 | 562 | 668 | 923 | 799 | 529 | 3943 | 18239 | | |
| BAUMASSNAHMEN AN | | | | | | | | | | | | | |
| BESTEHENDEN GEBAEUDEN 1) | 48 | 291 | 10 | 25 | -10 | 52 | 65 | 32 | 117 | 938 | 1693 | | |
| TOTALABGANG 1) | 99 | 216 | 24 | 14 | 40 | 57 | 46 | 25 | 10 | 79 | 859 | | |
| BESTAND AM 31.12.1986 | 292477 | 492030 | 4571 | 31427 | 100782 | 129263 | 97834 | 71803 | 56350 | 446362 | 2253173 | | |
| 40 TRIER | | | | | | | | | | | | | |
| BESTAND AM 31.12.1985 | 127815 | 195881 | 2479 | 10537 | 31654 | 44825 | 40744 | 33286 | 32356 | 254317 | 955568 | | |
| ERRICHTUNG NEUER GEBAEUDE | 1078 | 1707 | 40 | 96 | 266 | 323 | 329 | 367 | 281 | 2121 | 8295 | | |
| BAUMASSNAHMEN AN | | | | | | | | | | | | | |
| BESTEHENDEN GEBAEUDEN 1) | 65 | 198 | 1 | 17 | 29 | 43 | 33 | 15 | 60 | 487 | 1036 | | |
| TOTALABGANG 1) | 27 | 51 | - | 1 | 5 | 13 | 11 | 12 | 9 | 66 | 262 | | |
| BESTAND AM 31.12.1986 | 128931 | 197735 | 2525 | 10649 | 31944 | 45178 | 41095 | 33656 | 32688 | 256859 | 964637 | | |
| 41 RHEINHESSEN-NAHE | | | | | | | | | | | | | |
| BESTAND AM 31.12.1985 | 171302 | 330344 | 10789 | 23158 | 71093 | 88202 | 59797 | 41345 | 35960 | 282642 | 1452889 | | |
| ERRICHTUNG NEUER GEBAEUDE | 1836 | 3364 | 186 | 283 | 569 | 607 | 762 | 578 | 379 | 2829 | 14994 | | |
| BAUMASSNAHMEN AN | | | | | | | | | | | | | |
| BESTEHENDEN GEBAEUDEN 1) | 56 | 301 | -1 | 59 | 21 | 44 | 52 | 40 | 86 | 686 | 1542 | | |
| TOTALABGANG 1) | 86 | 160 | - | 12 | 37 | 44 | 34 | 19 | 14 | 101 | 696 | | |
| BESTAND AM 31.12.1986 | 173108 | 333849 | 10974 | 23488 | 71646 | 88809 | 60577 | 41944 | 36411 | 286056 | 1468729 | | |
| 42 RHEINPFALZ | | | | | | | | | | | | | |
| BESTAND AM 31.12.1985 | 180758 | 353254 | 6560 | 24369 | 82036 | 99851 | 67387 | 42108 | 30943 | 242109 | 1532502 | | |
| ERRICHTUNG NEUER GEBAEUDE | 2062 | 3806 | 137 | 247 | 515 | 904 | 908 | 654 | 441 | 3283 | 17539 | | |
| BAUMASSNAHMEN AN | | | | | | | | | | | | | |
| BESTEHENDEN GEBAEUDEN 1) | 28 | 271 | 13 | 27 | 30 | 57 | 24 | 23 | 97 | 769 | 1412 | | |
| TOTALABGANG 1) | 59 | 145 | 1 | 28 | 30 | 38 | 18 | 17 | 13 | 99 | 590 | | |
| BESTAND AM 31.12.1986 | 182789 | 357186 | 6709 | 24615 | 82551 | 100774 | 68301 | 42768 | 31468 | 246062 | 1550863 | | |

1) EINSCHL. NUTZUNGSÄNDERUNGEN.

2 WOHNGEBÄUDE UND WOHNUNGEN SOWIE WOHNUNGEN NACH DER ZAHL DER RAEUME
IM BERICHTSJAH 1986
2.2 NACH RAUMORDNUNGSREGIONEN

| RAUMORDNUNGSREGION | WOHN- GEBÄUDE | WOH- NUNGEN | VON DEN WOHNUNGEN HATTEN ... RÄUUME | | | | | | | | RÄUUME INSGESAMT | |
|---|------------------|----------------|-------------------------------------|-------|--------|--------|--------|--------|----------------|--------|---------------------|--|
| | | | 1 | 2 | 3 | 4 | 5 | 6 | 7 UND MEHR | | | |
| | | | | | | | | | WOH- NUNGEN | RÄUUME | | |
| 43 WESTPFALZ | | | | | | | | | | | | |
| BESTAND AM 31.12.1985 | 130629 | 240647 | 3896 | 17215 | 52738 | 65763 | 44229 | 31178 | 25628 | 201637 | 1069442 | |
| ERRICHTUNG NEUER GEBÄUDE | 1524 | 2527 | 115 | 114 | 359 | 518 | 534 | 515 | 372 | 2817 | 12069 | |
| BAUMASSNAHMEN AN BESTEHENDEN GEBÄUDEN 1) | 64 | 381 | - | 28 | -39 | 119 | 92 | 52 | 129 | 1003 | 2190 | |
| TOTALABGANG 1) | 56 | 114 | 1 | 2 | 16 | 45 | 31 | 12 | 7 | 54 | 514 | |
| BESTAND AM 31.12.1986 | 132161 | 243441 | 4010 | 17355 | 53042 | 66355 | 44824 | 31733 | 26122 | 205403 | 1083187 | |
| 44 SAAR | | | | | | | | | | | | |
| BESTAND AM 31.12.1985 | 261284 | 467375 | 7190 | 33261 | 99320 | 127595 | 88245 | 62146 | 49618 | 379483 | 2075636 | |
| ERRICHTUNG NEUER GEBÄUDE | 1678 | 2632 | 68 | 141 | 396 | 386 | 567 | 616 | 458 | 3436 | 13049 | |
| BAUMASSNAHMEN AN BESTEHENDEN GEBÄUDEN 1) | 68 | 524 | 15 | 35 | 14 | 51 | 194 | 112 | 103 | 861 | 2834 | |
| TOTALABGANG 1) | 76 | 194 | 11 | 18 | 48 | 40 | 34 | 25 | 18 | 146 | 817 | |
| BESTAND AM 31.12.1986 | 262954 | 470337 | 7262 | 33419 | 99662 | 127992 | 88972 | 62849 | 50161 | 383634 | 2090702 | |
| 45 UNTERER NECKAR | | | | | | | | | | | | |
| BESTAND AM 31.12.1985 | 182942 | 453746 | 9949 | 40694 | 123829 | 135810 | 75929 | 39868 | 27667 | 215424 | 1840341 | |
| ERRICHTUNG NEUER GEBÄUDE | 2097 | 4471 | 97 | 413 | 811 | 1099 | 970 | 650 | 431 | 3244 | 19746 | |
| BAUMASSNAHMEN AN BESTEHENDEN GEBÄUDEN 1) | 40 | 391 | 15 | 42 | 15 | 59 | 99 | 72 | 89 | 741 | 2048 | |
| TOTALABGANG 1) | 98 | 293 | 7 | 66 | 72 | 67 | 47 | 27 | 7 | 54 | 1074 | |
| BESTAND AM 31.12.1986 | 184981 | 458315 | 10054 | 41083 | 124583 | 136901 | 76951 | 40563 | 28180 | 219355 | 1861061 | |
| 46 FRANKEN | | | | | | | | | | | | |
| BESTAND AM 31.12.1985 | 172224 | 311616 | 3834 | 14861 | 50946 | 86895 | 71477 | 45742 | 37861 | 294901 | 1460712 | |
| ERRICHTUNG NEUER GEBÄUDE | 2191 | 4568 | 241 | 411 | 796 | 885 | 943 | 784 | 508 | 3850 | 20260 | |
| BAUMASSNAHMEN AN BESTEHENDEN GEBÄUDEN 1) | 61 | 388 | 3 | 43 | 32 | 44 | 65 | 78 | 123 | 983 | 2137 | |
| TOTALABGANG 1) | 207 | 337 | - | 15 | 64 | 98 | 80 | 42 | 38 | 302 | 1568 | |
| BESTAND AM 31.12.1986 | 174269 | 316236 | 4078 | 15300 | 51710 | 87726 | 72405 | 46562 | 38454 | 299432 | 1481541 | |
| 47 MITTLERER OBERRHEIN | | | | | | | | | | | | |
| BESTAND AM 31.12.1985 | 169210 | 393506 | 7033 | 25442 | 87080 | 131107 | 76765 | 39425 | 26654 | 205596 | 1669556 | |
| ERRICHTUNG NEUER GEBÄUDE | 2085 | 4757 | 123 | 406 | 872 | 1112 | 1021 | 691 | 532 | 3987 | 21237 | |
| BAUMASSNAHMEN AN BESTEHENDEN GEBÄUDEN 1) | 41 | 334 | - | 11 | -12 | -9 | 140 | 93 | 111 | 873 | 2081 | |
| TOTALABGANG 1) | 114 | 263 | 3 | 14 | 81 | 93 | 43 | 18 | 11 | 79 | 1048 | |
| BESTAND AM 31.12.1986 | 171222 | 398334 | 7153 | 25845 | 87859 | 132117 | 77883 | 40191 | 27286 | 210377 | 1691826 | |
| 48 NORDSCHWARZWALD | | | | | | | | | | | | |
| BESTAND AM 31.12.1985 | 108708 | 228544 | 5309 | 14603 | 47708 | 67901 | 46908 | 26553 | 19562 | 153968 | 997069 | |
| ERRICHTUNG NEUER GEBÄUDE | 1492 | 3084 | 181 | 346 | 569 | 518 | 600 | 560 | 310 | 2358 | 13370 | |
| BAUMASSNAHMEN AN BESTEHENDEN GEBÄUDEN 1) | 52 | 372 | 43 | 36 | 8 | 20 | 116 | 60 | 89 | 691 | 1650 | |
| TOTALABGANG 1) | 62 | 160 | 1 | 8 | 43 | 63 | 22 | 16 | 7 | 54 | 658 | |
| BESTAND AM 31.12.1986 | 110190 | 231840 | 5532 | 14977 | 48242 | 68376 | 47602 | 27157 | 19954 | 156963 | 1011631 | |
| 49 MITTLERER NECKAR | | | | | | | | | | | | |
| BESTAND AM 31.12.1985 | 415827 | 1031097 | 26696 | 58600 | 191851 | 362718 | 222538 | 103876 | 64818 | 500632 | 4406899 | |
| ERRICHTUNG NEUER GEBÄUDE | 5389 | 14512 | 867 | 1344 | 3106 | 3502 | 2738 | 1795 | 1160 | 8611 | 59952 | |
| BAUMASSNAHMEN AN BESTEHENDEN GEBÄUDEN 1) | 88 | 1079 | 101 | 117 | 144 | 16 | 215 | 217 | 269 | 2059 | 5267 | |
| TOTALABGANG 1) | 442 | 1049 | 54 | 46 | 266 | 371 | 188 | 76 | 46 | 372 | 4196 | |
| BESTAND AM 31.12.1986 | 420862 | 1045639 | 27610 | 60015 | 194835 | 365865 | 225303 | 105812 | 66199 | 510930 | 4467922 | |
| 50 OSTWÜRTTEMBERG | | | | | | | | | | | | |
| BESTAND AM 31.12.1985 | 89501 | 169589 | 1648 | 6816 | 26071 | 50928 | 41206 | 24897 | 18023 | 139405 | 792022 | |
| ERRICHTUNG NEUER GEBÄUDE | 1067 | 1808 | 75 | 122 | 260 | 262 | 427 | 431 | 227 | 1719 | 8591 | |
| BAUMASSNAHMEN AN BESTEHENDEN GEBÄUDEN 1) | 21 | 197 | 5 | 19 | 16 | -20 | 36 | 64 | 77 | 601 | 1176 | |
| TOTALABGANG 1) | 99 | 312 | 1 | 12 | 42 | 184 | 28 | 30 | 15 | 112 | 1319 | |
| BESTAND AM 31.12.1986 | 90490 | 171282 | 1731 | 6945 | 26305 | 50986 | 41641 | 25362 | 18312 | 141613 | 800470 | |
| 51 DONAU-ILLER (BA-WUE.) | | | | | | | | | | | | |
| BESTAND AM 31.12.1985 | 94520 | 167813 | 2092 | 6345 | 23641 | 45780 | 39682 | 28501 | 21772 | 168368 | 806609 | |
| ERRICHTUNG NEUER GEBÄUDE | 1207 | 2291 | 125 | 244 | 313 | 332 | 491 | 466 | 320 | 2391 | 10522 | |
| BAUMASSNAHMEN AN BESTEHENDEN GEBÄUDEN 1) | 25 | 276 | 18 | 50 | 68 | 10 | 57 | 23 | 50 | 399 | 1184 | |
| TOTALABGANG 1) | 80 | 187 | 3 | 12 | 47 | 44 | 30 | 27 | 24 | 183 | 839 | |
| BESTAND AM 31.12.1986 | 95672 | 170193 | 2232 | 6627 | 23975 | 46078 | 40200 | 28963 | 22118 | 170975 | 817476 | |

1) EINSCHL. NUTZUNGSÄNDERUNGEN.

2 WOHNGEBÄUDE UND WOHNUNGEN SOWIE WOHNUNGEN NACH DER ZAHL DER RÄUME
IM BERICHTSJAHR 1986
2.2 NACH RAUMORDNUNGSREGIONEN

| RAUMORDNUNGSREGION | WOHN- GEBÄUDE | WOH- NUNGEN | VON DEN WOHNUNGEN HATTEN ... RÄUME | | | | | | | | 7 UND MEHR | | RAEUME INSGESAMT |
|---------------------------|------------------|----------------|------------------------------------|-------|-------|--------|-------|-------|----------------|--------|------------|--|---------------------|
| | | | 1 | 2 | 3 | 4 | 5 | 6 | WOH- NUNGEN | RAEUME | | | |
| | | | | | | | | | | | | | |
| 52 NECKAR-ALB | | | | | | | | | | | | | |
| BESTAND AM 31.12.1985 | 137979 | 248471 | 4182 | 11194 | 38985 | 72880 | 60558 | 35514 | 25158 | 194694 | 1145613 | | |
| ERRICHTUNG NEUER GEBÄUDE | 1626 | 3131 | 149 | 333 | 474 | 528 | 623 | 592 | 432 | 3238 | 14254 | | |
| BAUMASSNAHMEN AN | | | | | | | | | | | | | |
| BESTEHENDEN GEBÄUDEN 1) | 29 | 283 | 10 | 46 | 35 | 17 | 32 | 50 | 93 | 745 | 1480 | | |
| TOTALABGANG 1) | 66 | 157 | 2 | 6 | 41 | 59 | 31 | 14 | 4 | 29 | 641 | | |
| BESTAND AM 31.12.1986 | 139568 | 251728 | 4339 | 11567 | 39453 | 73366 | 61182 | 36142 | 25679 | 198648 | 1160706 | | |
| 53 SCHWARZW.-BAAR-HEUBERG | | | | | | | | | | | | | |
| BESTAND AM 31.12.1985 | 95995 | 189136 | 2906 | 8329 | 30551 | 62022 | 44618 | 23827 | 16883 | 131562 | 856919 | | |
| ERRICHTUNG NEUER GEBÄUDE | 1025 | 1713 | 58 | 119 | 283 | 301 | 378 | 374 | 200 | 1487 | 7970 | | |
| BAUMASSNAHMEN AN | | | | | | | | | | | | | |
| BESTEHENDEN GEBÄUDEN 1) | 38 | 245 | 8 | 33 | 27 | 15 | 58 | 46 | 58 | 483 | 1264 | | |
| TOTALABGANG 1) | 56 | 157 | 1 | 11 | 32 | 55 | 30 | 19 | 9 | 65 | 668 | | |
| BESTAND AM 31.12.1986 | 97002 | 190937 | 2971 | 8470 | 30829 | 62283 | 45024 | 24228 | 17132 | 133467 | 865485 | | |
| 54 SÜDLICHER OBERRRHEIN | | | | | | | | | | | | | |
| BESTAND AM 31.12.1985 | 164138 | 358462 | 8693 | 20139 | 65457 | 112662 | 76014 | 41424 | 34073 | 269007 | 1593611 | | |
| ERRICHTUNG NEUER GEBÄUDE | 1919 | 4359 | 223 | 464 | 852 | 851 | 848 | 655 | 466 | 3503 | 18784 | | |
| BAUMASSNAHMEN AN | | | | | | | | | | | | | |
| BESTEHENDEN GEBÄUDEN 1) | 103 | 634 | 39 | 38 | 72 | 79 | 159 | 107 | 140 | 1098 | 3182 | | |
| TOTALABGANG 1) | 128 | 369 | 4 | 24 | 83 | 134 | 70 | 27 | 27 | 206 | 1555 | | |
| BESTAND AM 31.12.1986 | 166032 | 363086 | 8551 | 20617 | 66298 | 113458 | 76951 | 42159 | 34652 | 273402 | 1614022 | | |
| 55 HOCHRHAIN-BODENSEE | | | | | | | | | | | | | |
| BESTAND AM 31.12.1985 | 105135 | 244703 | 7221 | 15294 | 45413 | 78190 | 50168 | 27926 | 20491 | 161034 | 1066238 | | |
| ERRICHTUNG NEUER GEBÄUDE | 1184 | 2983 | 134 | 287 | 625 | 606 | 589 | 440 | 302 | 2268 | 12860 | | |
| BAUMASSNAHMEN AN | | | | | | | | | | | | | |
| BESTEHENDEN GEBÄUDEN 1) | 59 | 355 | 10 | 47 | 24 | 84 | 90 | 58 | 62 | 502 | 1792 | | |
| TOTALABGANG 1) | 42 | 197 | 1 | 30 | 56 | 58 | 28 | 15 | 9 | 66 | 757 | | |
| BESTAND AM 31.12.1986 | 106336 | 247844 | 7344 | 15598 | 46006 | 78822 | 50819 | 28409 | 20846 | 163738 | 1080133 | | |
| 56 BODENSEE-OBERSCHWABEN | | | | | | | | | | | | | |
| BESTAND AM 31.12.1985 | 110831 | 208545 | 4071 | 9426 | 29549 | 56296 | 48588 | 32582 | 28033 | 219031 | 994217 | | |
| ERRICHTUNG NEUER GEBÄUDE | 1335 | 2610 | 120 | 203 | 440 | 480 | 520 | 480 | 367 | 2816 | 12062 | | |
| BAUMASSNAHMEN AN | | | | | | | | | | | | | |
| BESTEHENDEN GEBÄUDEN 1) | 33 | 397 | 36 | 19 | 100 | 60 | 39 | 25 | 118 | 967 | 1926 | | |
| TOTALABGANG 1) | 77 | 207 | 1 | 11 | 12 | 57 | 66 | 29 | 31 | 230 | 1021 | | |
| BESTAND AM 31.12.1986 | 112122 | 211345 | 4226 | 9637 | 30077 | 56779 | 49081 | 33058 | 28487 | 222584 | 1007184 | | |
| 57 BAYERISCHER UNTERMAIN | | | | | | | | | | | | | |
| BESTAND AM 31.12.1985 | 74064 | 136908 | 1609 | 8252 | 24771 | 39529 | 29366 | 19103 | 14278 | 112786 | 624776 | | |
| ERRICHTUNG NEUER GEBÄUDE | 1053 | 1956 | 78 | 146 | 349 | 373 | 366 | 373 | 271 | 2033 | 9010 | | |
| BAUMASSNAHMEN AN | | | | | | | | | | | | | |
| BESTEHENDEN GEBÄUDEN 1) | 12 | 109 | - | 6 | -23 | 22 | 46 | 26 | 32 | 249 | 666 | | |
| TOTALABGANG 1) | 27 | 64 | 1 | 9 | 20 | 14 | 14 | 3 | 3 | 26 | 249 | | |
| BESTAND AM 31.12.1986 | 75102 | 138909 | 1686 | 8395 | 25077 | 39910 | 29764 | 19499 | 14578 | 115042 | 634203 | | |
| 58 WÜRZBURG | | | | | | | | | | | | | |
| BESTAND AM 31.12.1985 | 100321 | 197150 | 4428 | 14048 | 41568 | 53358 | 38054 | 24291 | 21403 | 169239 | 875915 | | |
| ERRICHTUNG NEUER GEBÄUDE | 1663 | 3327 | 130 | 322 | 559 | 632 | 619 | 628 | 437 | 3323 | 15165 | | |
| BAUMASSNAHMEN AN | | | | | | | | | | | | | |
| BESTEHENDEN GEBÄUDEN 1) | 23 | 137 | 2 | 13 | -6 | 47 | 25 | 20 | 36 | 273 | 716 | | |
| TOTALABGANG 1) | 60 | 91 | - | 6 | 16 | 22 | 20 | 10 | 17 | 143 | 451 | | |
| BESTAND AM 31.12.1986 | 101947 | 200523 | 4560 | 14377 | 42105 | 54015 | 38678 | 24929 | 21859 | 172692 | 891345 | | |
| 59 MAIN-RHOEN | | | | | | | | | | | | | |
| BESTAND AM 31.12.1985 | 100679 | 175028 | 2393 | 11104 | 31819 | 46064 | 34807 | 24254 | 24587 | 196957 | 820830 | | |
| ERRICHTUNG NEUER GEBÄUDE | 1023 | 1484 | 12 | 74 | 156 | 184 | 257 | 375 | 426 | 3493 | 8392 | | |
| BAUMASSNAHMEN AN | | | | | | | | | | | | | |
| BESTEHENDEN GEBÄUDEN 1) | 15 | 190 | -4 | 23 | 16 | 8 | 42 | 31 | 74 | 593 | 1111 | | |
| TOTALABGANG 1) | 48 | 113 | 1 | 13 | 34 | 18 | 22 | 9 | 16 | 123 | 488 | | |
| BESTAND AM 31.12.1986 | 101669 | 176589 | 2400 | 11188 | 31957 | 46238 | 35084 | 24651 | 25071 | 200920 | 829845 | | |
| 60 OBERFRANKEN-WEST | | | | | | | | | | | | | |
| BESTAND AM 31.12.1985 | 126979 | 230596 | 2186 | 14254 | 42850 | 58983 | 46416 | 31993 | 33914 | 272523 | 1091737 | | |
| ERRICHTUNG NEUER GEBÄUDE | 1541 | 2230 | 31 | 106 | 193 | 403 | 496 | 511 | 490 | 3761 | 11741 | | |
| BAUMASSNAHMEN AN | | | | | | | | | | | | | |
| BESTEHENDEN GEBÄUDEN 1) | 35 | 298 | 7 | 15 | -23 | 28 | 116 | 60 | 95 | 842 | 1862 | | |
| TOTALABGANG 1) | 98 | 173 | 1 | 8 | 24 | 33 | 42 | 37 | 28 | 230 | 883 | | |
| BESTAND AM 31.12.1986 | 128457 | 232951 | 2223 | 14367 | 42996 | 59381 | 46986 | 32527 | 34471 | 276896 | 1104485 | | |

1) EINSCHL. NUTZUNGSÄNDERUNGEN.

2 WOHN-GEBAUDE UND WOHNUNGEN SOWIE WOHNUNGEN NACH DER ZAHL DER RAEUME
IM BERICHTSJAHR 1986
2.2 NACH RAUMORDNUNGSREGIONEN

| RAUMORDNUNGSREGION | WOHN- GEBAEUDE | WOHN- NUNGEN | VON DEN WOHNUNGEN HATTEN ... RAEUME | | | | | | | | 7 UND MEHR | | RAEUME INSGESAMT |
|--|-------------------|-----------------|-------------------------------------|-------|--------|--------|-------|-------|-----------------|--------|------------|--|---------------------|
| | | | 1 | 2 | 3 | 4 | 5 | 6 | WOHN- NUNGEN | | RAEUME | | |
| | | | | | | | | | | | | | |
| 61 OBERFRANKEN-OST | | | | | | | | | | | | | |
| BESTAND AM 31.12.1985 | 110568 | 232474 | 3876 | 25474 | 60376 | 60302 | 39386 | 22913 | 20147 | 160485 | 972053 | | |
| ERRICHTUNG NEUER GEBAEUDE | 954 | 1698 | 188 | 81 | 189 | 279 | 393 | 310 | 256 | 1929 | 7787 | | |
| BAUMASSNAHMEN AN BESTEHENDEN GEBAEUDEN 1) | 20 | 130 | 3 | 10 | -19 | 24 | 41 | 27 | 44 | 352 | 781 | | |
| TOTALABGANG 1) | 68 | 188 | 9 | 39 | 51 | 35 | 30 | 13 | 11 | 85 | 693 | | |
| BESTAND AM 31.12.1986 | 111474 | 234114 | 4058 | 25526 | 60495 | 60570 | 39790 | 23237 | 20438 | 162681 | 979928 | | |
| 62 OBERPFALZ-NORD | | | | | | | | | | | | | |
| BESTAND AM 31.12.1985 | 112782 | 205867 | 1522 | 19703 | 46553 | 50376 | 38612 | 27015 | 22086 | 179145 | 916386 | | |
| ERRICHTUNG NEUER GEBAEUDE | 1234 | 1875 | 17 | 25 | 216 | 276 | 499 | 499 | 283 | 2103 | 9531 | | |
| BAUMASSNAHMEN AN BESTEHENDEN GEBAEUDEN 1) | 15 | 189 | -3 | 10 | -82 | 53 | 139 | 46 | 26 | 205 | 1159 | | |
| TOTALABGANG 1) | 69 | 118 | - | 5 | 17 | 48 | 22 | 17 | 9 | 77 | 542 | | |
| BESTAND AM 31.12.1986 | 113962 | 207813 | 1536 | 19793 | 46670 | 50657 | 39222 | 27543 | 22386 | 181376 | 926534 | | |
| 63 MITTELFRANKEN | | | | | | | | | | | | | |
| BESTAND AM 31.12.1985 | 206444 | 538641 | 16005 | 37900 | 127941 | 179555 | 94106 | 48419 | 34715 | 272639 | 2227531 | | |
| ERRICHTUNG NEUER GEBAEUDE | 2671 | 5740 | 139 | 451 | 1030 | 1417 | 1232 | 969 | 502 | 3711 | 25484 | | |
| BAUMASSNAHMEN AN BESTEHENDEN GEBAEUDEN 1) | 19 | 388 | 33 | 80 | 43 | 82 | 57 | 36 | 57 | 460 | 1611 | | |
| TOTALABGANG 1) | 134 | 395 | 64 | 36 | 101 | 102 | 44 | 31 | 17 | 137 | 1390 | | |
| BESTAND AM 31.12.1986 | 209000 | 544374 | 16113 | 38395 | 128913 | 180952 | 95351 | 49393 | 35257 | 276673 | 2253236 | | |
| 64 WESTMITTELFRANKEN | | | | | | | | | | | | | |
| BESTAND AM 31.12.1985 | 93887 | 151907 | 1156 | 7903 | 24837 | 38697 | 33654 | 22549 | 23111 | 184035 | 733860 | | |
| ERRICHTUNG NEUER GEBAEUDE | 996 | 1587 | 14 | 97 | 198 | 301 | 420 | 342 | 215 | 1598 | 7756 | | |
| BAUMASSNAHMEN AN BESTEHENDEN GEBAEUDEN 1) | 25 | 178 | 16 | 9 | 13 | 22 | 32 | 24 | 62 | 492 | 957 | | |
| TOTALABGANG 1) | 86 | 143 | 4 | - | 28 | 42 | 43 | 13 | 13 | 104 | 653 | | |
| BESTAND AM 31.12.1986 | 94822 | 153529 | 1182 | 8009 | 25020 | 38978 | 34063 | 22902 | 23375 | 186021 | 741920 | | |
| 65 AUGSBURG | | | | | | | | | | | | | |
| BESTAND AM 31.12.1985 | 157062 | 318886 | 7473 | 25689 | 65933 | 84446 | 63539 | 38534 | 33272 | 261618 | 1404951 | | |
| ERRICHTUNG NEUER GEBAEUDE | 2074 | 4534 | 90 | 257 | 871 | 1209 | 800 | 762 | 545 | 4094 | 20719 | | |
| BAUMASSNAHMEN AN BESTEHENDEN GEBAEUDEN 1) | 23 | 272 | 21 | 32 | 10 | 77 | 24 | 49 | 59 | 460 | 1297 | | |
| TOTALABGANG 1) | 117 | 226 | 1 | 22 | 50 | 63 | 49 | 15 | 26 | 205 | 987 | | |
| BESTAND AM 31.12.1986 | 159042 | 323466 | 7583 | 25956 | 66764 | 85669 | 64314 | 39330 | 33850 | 265967 | 1425980 | | |
| 66 INGOLSTADT | | | | | | | | | | | | | |
| BESTAND AM 31.12.1985 | 87342 | 143715 | 2312 | 10138 | 24663 | 33743 | 30054 | 22891 | 19914 | 156070 | 675235 | | |
| ERRICHTUNG NEUER GEBAEUDE | 1314 | 1930 | 38 | 99 | 189 | 238 | 403 | 566 | 397 | 3099 | 10265 | | |
| BAUMASSNAHMEN AN BESTEHENDEN GEBAEUDEN 1) | 2 | 103 | 28 | 8 | 1 | 19 | 16 | 14 | 17 | 132 | 419 | | |
| TOTALABGANG 1) | 28 | 44 | 1 | 3 | 11 | 10 | 9 | 6 | 4 | 34 | 195 | | |
| BESTAND AM 31.12.1986 | 88630 | 145704 | 2377 | 10242 | 24842 | 33990 | 30464 | 23465 | 20324 | 159267 | 685724 | | |
| 67 REGENSBURG | | | | | | | | | | | | | |
| BESTAND AM 31.12.1985 | 132612 | 234840 | 5426 | 20339 | 46440 | 56243 | 44652 | 31988 | 29552 | 234064 | 1060648 | | |
| ERRICHTUNG NEUER GEBAEUDE | 2077 | 3287 | 125 | 242 | 428 | 501 | 826 | 678 | 487 | 3781 | 15876 | | |
| BAUMASSNAHMEN AN BESTEHENDEN GEBAEUDEN 1) | 20 | 269 | 14 | 22 | 2 | 46 | 92 | 50 | 43 | 361 | 1369 | | |
| TOTALABGANG 1) | 183 | 331 | - | 46 | 68 | 78 | 64 | 39 | 36 | 296 | 1458 | | |
| BESTAND AM 31.12.1986 | 134526 | 238065 | 5565 | 20557 | 46802 | 56712 | 45706 | 32677 | 30046 | 237910 | 1076435 | | |
| 68 DONAU-WALD | | | | | | | | | | | | | |
| BESTAND AM 31.12.1985 | 146586 | 246030 | 4355 | 26609 | 45451 | 51861 | 43848 | 33310 | 36556 | 295575 | 1128165 | | |
| ERRICHTUNG NEUER GEBAEUDE | 1545 | 2591 | 84 | 313 | 366 | 310 | 456 | 532 | 530 | 4114 | 12634 | | |
| BAUMASSNAHMEN AN BESTEHENDEN GEBAEUDEN 1) | 22 | 249 | 2 | 26 | 12 | 26 | 59 | 42 | 82 | 655 | 1396 | | |
| TOTALABGANG 1) | 72 | 150 | 16 | 23 | 19 | 28 | 12 | 29 | 22 | 175 | 644 | | |
| BESTAND AM 31.12.1986 | 148081 | 248720 | 4425 | 26925 | 49850 | 52168 | 44351 | 33855 | 37146 | 300169 | 1141551 | | |
| 69 LANDSHUT | | | | | | | | | | | | | |
| BESTAND AM 31.12.1985 | 92763 | 146879 | 1865 | 12036 | 24972 | 30694 | 28071 | 23810 | 25431 | 201866 | 708710 | | |
| ERRICHTUNG NEUER GEBAEUDE | 1220 | 1883 | 16 | 140 | 268 | 263 | 288 | 396 | 512 | 3879 | 9847 | | |
| BAUMASSNAHMEN AN BESTEHENDEN GEBAEUDEN 1) | 12 | 94 | 5 | 13 | -5 | 15 | 5 | 15 | 46 | 372 | 564 | | |
| TOTALABGANG 1) | 118 | 175 | - | 5 | 10 | 44 | 35 | 41 | 40 | 332 | 969 | | |
| BESTAND AM 31.12.1986 | 93877 | 148681 | 1886 | 12184 | 25225 | 30928 | 28329 | 24180 | 25949 | 205786 | 718152 | | |

1) EINSCHL. NUTZUNGSÄNDERUNGEN.

2 WOHNGEBAEUDE UND WOHNUNGEN SOWIE WOHNUNGEN NACH DER ZAHL DER RAEUME
IM BERICHTSJAHR 1986
2.2 NACH RAUMORDNUNGSREGIONEN

| RAUMORDNUNGSREGION | WOHN- GEBAEUDE | WOH- NUNGEN | VON DEN WOHNUNGEN HATTEN ... RAEUME | | | | | | | | 7 UND MEHR | | RAEUME INSGESAMT |
|---------------------------|-------------------|----------------|-------------------------------------|--------|--------|--------|--------|-------|----------------|--------|------------|--|---------------------|
| | | | 1 | 2 | 3 | 4 | 5 | 6 | WOH- NUNGEN | RAEUME | | | |
| | | | | | | | | | | | | | |
| 70 MUENCHEN | | | | | | | | | | | | | |
| BESTAND AM 31.12.1985 | 323314 | 1008427 | 79430 | 122387 | 243750 | 268246 | 157244 | 76446 | 60924 | 485187 | 3858521 | | |
| ERRICHTUNG NEUER GEBAEUDE | 4487 | 11550 | 578 | 1549 | 2826 | 2657 | 1979 | 1402 | 959 | 7248 | 48337 | | |
| BAUMASSNAHMEN AN | | | | | | | | | | | | | |
| BESTEHENDEN GEBAEUDEN 1) | 26 | 608 | 93 | 79 | 114 | 126 | 76 | 15 | 105 | 883 | 2450 | | |
| TOTALABGANG 1) | 256 | 542 | 59 | 90 | 92 | 110 | 100 | 52 | 39 | 316 | 2083 | | |
| BESTAND AM 31.12.1986 | 327571 | 1020443 | 80042 | 123925 | 246598 | 270919 | 159199 | 77811 | 61949 | 493002 | 3907225 | | |
| 71 DONAU-ILLER (BAYERN) | | | | | | | | | | | | | |
| BESTAND AM 31.12.1985 | 99298 | 170758 | 2870 | 12544 | 30570 | 40585 | 38114 | 26703 | 19372 | 152667 | 785463 | | |
| ERRICHTUNG NEUER GEBAEUDE | 1259 | 1925 | 29 | 112 | 257 | 265 | 373 | 497 | 392 | 2914 | 9845 | | |
| BAUMASSNAHMEN AN | | | | | | | | | | | | | |
| BESTEHENDEN GEBAEUDEN 1) | 15 | 127 | 6 | 17 | 9 | 4 | 22 | 26 | 43 | 333 | 682 | | |
| TOTALABGANG 1) | 75 | 122 | 1 | 9 | 25 | 26 | 27 | 21 | 13 | 97 | 556 | | |
| BESTAND AM 31.12.1986 | 100497 | 172688 | 2904 | 12664 | 30811 | 40828 | 38482 | 27205 | 19794 | 155817 | 795434 | | |
| 72 ALLGAEU | | | | | | | | | | | | | |
| BESTAND AM 31.12.1985 | 81487 | 184363 | 7995 | 19643 | 38647 | 46736 | 35553 | 19058 | 16731 | 135394 | 777673 | | |
| ERRICHTUNG NEUER GEBAEUDE | 926 | 2143 | 136 | 191 | 486 | 425 | 390 | 305 | 210 | 1604 | 9060 | | |
| BAUMASSNAHMEN AN | | | | | | | | | | | | | |
| BESTEHENDEN GEBAEUDEN 1) | 16 | 164 | 11 | 17 | 27 | 39 | 27 | 11 | 32 | 272 | 755 | | |
| TOTALABGANG 1) | 50 | 136 | - | 15 | 16 | 38 | 32 | 20 | 15 | 115 | 625 | | |
| BESTAND AM 31.12.1986 | 82379 | 186534 | 8142 | 19836 | 39144 | 47162 | 35938 | 19354 | 16958 | 137155 | 786863 | | |
| 73 OBERLAND | | | | | | | | | | | | | |
| BESTAND AM 31.12.1985 | 74721 | 156777 | 5668 | 17231 | 35436 | 38870 | 26308 | 15985 | 17279 | 142088 | 671456 | | |
| ERRICHTUNG NEUER GEBAEUDE | 893 | 1810 | 97 | 235 | 320 | 274 | 316 | 320 | 248 | 1864 | 7987 | | |
| BAUMASSNAHMEN AN | | | | | | | | | | | | | |
| BESTEHENDEN GEBAEUDEN 1) | 21 | 144 | 11 | 11 | 21 | 4 | 48 | 9 | 40 | 327 | 733 | | |
| TOTALABGANG 1) | 41 | 101 | 3 | 9 | 23 | 25 | 13 | 14 | 14 | 111 | 450 | | |
| BESTAND AM 31.12.1986 | 75594 | 158630 | 5773 | 17468 | 35754 | 39123 | 26655 | 16300 | 17553 | 144168 | 679726 | | |
| 74 SÜDOSTOBERBAYERN | | | | | | | | | | | | | |
| BESTAND AM 31.12.1985 | 144226 | 283911 | 8402 | 28130 | 58719 | 68481 | 50752 | 31986 | 37441 | 304914 | 1265333 | | |
| ERRICHTUNG NEUER GEBAEUDE | 1803 | 3501 | 151 | 344 | 596 | 532 | 631 | 628 | 619 | 4703 | 16381 | | |
| BAUMASSNAHMEN AN | | | | | | | | | | | | | |
| BESTEHENDEN GEBAEUDEN 1) | 31 | 268 | 15 | 33 | 17 | 49 | 33 | 16 | 105 | 897 | 1486 | | |
| TOTALABGANG 1) | 81 | 231 | 24 | 29 | 60 | 27 | 40 | 22 | 29 | 228 | 930 | | |
| BESTAND AM 31.12.1986 | 145979 | 287449 | 8544 | 28478 | 59272 | 69035 | 51376 | 32608 | 38136 | 310286 | 1282270 | | |
| 75 BERLIN (WEST) | | | | | | | | | | | | | |
| BESTAND AM 31.12.1985 | 182154 | 1139682 | 34616 | 219442 | 425470 | 295531 | 112819 | 32424 | 19380 | 151947 | 3842620 | | |
| ERRICHTUNG NEUER GEBAEUDE | 1829 | 5290 | 41 | 124 | 1663 | 1628 | 1182 | 539 | 113 | 825 | 21759 | | |
| BAUMASSNAHMEN AN | | | | | | | | | | | | | |
| BESTEHENDEN GEBAEUDEN 1) | 2 | 329 | 52 | -519 | -131 | 472 | 284 | 94 | 77 | 583 | 3076 | | |
| TOTALABGANG 1) | 186 | 726 | 71 | 229 | 224 | 116 | 50 | 18 | 18 | 142 | 2165 | | |
| BESTAND AM 31.12.1986 | 183799 | 1144575 | 34638 | 218818 | 426778 | 297515 | 114235 | 33039 | 19552 | 153213 | 3865290 | | |

1) EINSCHL. NUTZUNGSÄNDERUNGEN.