


Statistisches Bundesamt

Bautätigkeit und Wohnungen



Fachserie 5

Reihe 1

Bautätigkeit

1999

Herausgeber: Statistisches Bundesamt, Wiesbaden



Fachliche Informationen zu dieser Veröffentlichung können Sie direkt beim Statistischen Bundesamt erfragen:
Gruppe IV A, Telefon: 06 11 / 75 - 47 40 und 23 06, Fax: 06 11 / 75 39 78
oder E-Mail: bautaetigkeit@statistik-bund.de

Verlag: Metzler-Poeschel, Stuttgart

Verlagsauslieferung: SFG – Servicecenter Fachverlage GmbH
Postfach 43 43
72774 Reutlingen
Telefon: 0 70 71 / 93 53 50
Telefax: 0 70 71 / 93 53 35
Internet: <http://www.s-f-g.com>
E-Mail: staba@s-f-g.com

Erscheinungsfolge: jährlich

Erschienen im April 2001

Preis: DM 24,30 / EUR 12,42

Bestellnummer: 2050100 - 99700

Recyclingpapier aus 100 % Altpapier.



Daten aus dieser Veröffentlichung sind auch in unserer Datenbank STATIS-BUND als Zeitreihen gespeichert und können gegen Entgelt via Internet (www.statistik-bund.de/zeitreih/home.htm), auf Diskette, Magnetbandkassette oder CD-ROM bezogen werden.

Nähere Informationen dazu erhalten Sie telefonisch unter:
06 11 / 75 - 27 16 oder - 22 56 oder per Fax unter 06 11 / 72 40 00.



Informationen über das Statistische Bundesamt und sein Datenangebot erhalten Sie:

- im Internet: <http://www.statistik-bund.de>

oder bei unserem Informationsservice

65180 Wiesbaden

- Telefon: 06 11 / 75 24 05
- Telefax: 06 11 / 75 33 30
- E-Mail: info@statistik-bund.de

© Statistisches Bundesamt, Wiesbaden 2001

Für nichtgewerbliche Zwecke sind Vervielfältigung und unentgeltliche Verbreitung, auch auszugsweise, mit Quellenangabe gestattet. Die Verbreitung, auch auszugsweise, über elektronische Systeme/Datenträger bedarf der vorherigen Zustimmung. Alle übrigen Rechte bleiben vorbehalten.

Statist. Bundesamt - Bibliothek



16-03134

Inhalt

Textteil

1	Erläuterungen	5
2	Bautätigkeit 1999	7

Tabellenteil

1	Zusammenfassende Übersichten	
1.1	Baugenehmigungen 1993 bis 1999	12
1.2	Baufertigstellungen 1993 bis 1999	15
1.3	Baugenehmigungen 1999	18
1.4	Baufertigstellungen 1999	21
2	Genehmigte Bauvorhaben im Hochbau 1999	
2.1	Genehmigungen im Wohn- und Nichtwohnbau nach Bauherren	24
2.2	Genehmigungen im Wohn- und Nichtwohnbau nach Gebäudearten und Bauherren	30
2.3	Genehmigungen im Wohn- und Nichtwohnbau nach überwiegend verwendetem Baustoff	41
2.4	Genehmigte Fertigteilbauten	47
2.5	Durchschnittliche Kosten der Bauwerke für genehmigte Wohn- und Nichtwohnbauten in konventioneller und Fertigbauart	50
2.6	Genehmigungen im Wohn- und Nichtwohnbau nach der Geschosshöhe	50
2.7	Genehmigungen im Wohn- und Nichtwohnbau nach Art der Beheizung	53
2.8	Genehmigungen im Wohn- und Nichtwohnbau nach Art der vorwiegend verwendeten Heizenergie	56
2.9	Genehmigungen im Wohnbau nach Haustypen	59
2.10	Genehmigungen im Wohn- und Nichtwohnbau nach Raumordnungsregionen	61
3	Bauüberhang an genehmigten Bauvorhaben im Hochbau nach Gebäudeart am 31.12.1999	
3.1	Überhang und erloschene Baugenehmigungen insgesamt nach Bauherren und Genehmigungszeitraum	66
3.2	Überhang an neuen Gebäuden nach Bauzustand, Bauherren und Genehmigungszeitraum	69
3.3	Überhang insgesamt, Überhang neuer Gebäude und deren Bauzustand sowie erloschene Baugenehmigungen nach Bundesländern	72
4	Fertiggestellte Bauvorhaben im Hochbau 1999	
4.1	Fertigstellungen im Wohn- und Nichtwohnbau nach Bauherren	73
4.2	Fertigstellungen im Wohn- und Nichtwohnbau nach Gebäudearten und Bauherren	79
4.3	Fertiggestellte Fertigteilbauten	90
4.4	Fertigstellungen im Wohn- und Nichtwohnbau nach Art der Beheizung	93
4.5	Fertigstellungen im Wohn- und Nichtwohnbau nach Art der vorwiegend verwendeten Heizenergie	96
4.6	Fertigstellungen im Wohnbau nach Haustypen	99
4.7	Fertigstellungen im Wohnbau nach Größe der Gebäude und Raumzahl der Wohnungen	101
4.8	Fertigstellungen in den Regierungsbezirken, kreisfreien Städten und Kreisen	106
5	Abgang im Hochbau 1999	
5.1	Abgang von Wohn- und Nichtwohngebäuden nach Gebäudearten und Eigentümern	128
5.2	Abgang von Wohn- und Nichtwohngebäuden nach Gebäudearten und Abgangsursache	131
5.3	Abgang von Wohn- und Nichtwohngebäuden nach Gebäudearten und Baualter	136

Gebietsstand

Die Angaben für **Deutschland** beziehen sich auf die Bundesrepublik Deutschland nach dem Gebietsstand seit dem 03.10.1990.

Die Angaben für das **frühere Bundesgebiet** beziehen sich auf die Bundesrepublik Deutschland nach dem Gebietsstand bis zum 03.10.1990; sie schließen Berlin-West ein.

Die Angaben für die **neuen Länder und Berlin-Ost** beziehen sich auf die Länder Brandenburg, Mecklenburg-Vorpommern, Sachsen, Sachsen-Anhalt und Thüringen sowie auf Berlin-Ost

Maßeinheit		Abkürzungen		Zeichenerklärung	
Mill.	= Millionen	RB	= Regierungsbezirk	-	= nichts vorhanden
%	= Prozent	R	= Region	.	= Zahlenwert unbekannt oder geheimzuhalten
m ²	= Quadratmeter			0	= weniger als die Hälfte von 1 in der letzten besetzten Stelle, jedoch mehr als nichts
m ³	= Kubikmeter				

Abweichungen in den Summen erklären sich durch Runden der Zahlen oder maschinelle Aufbereitung. Die Prozentsätze sind von nichtgerundeten Zahlen berechnet worden.

Ergebnisse der Länder in tieferer regionaler bzw. sachlicher Gliederung werden in den „Statistischen Berichten“ der Statistischen Ämter der Länder unter den Kennziffern F II 1, 2 und 3 veröffentlicht.

Jahresergebnisse der Bautätigkeitsstatistik sind in folgenden **STATIS-BUND-SEGMENTEN** enthalten:

Erteilte Baugenehmigungen im Hochbau (nur Errichtung neuer Gebäude) – Gebäude, veranschlagte Kosten des Bauwerkes, Rauminhalt, Nutz-, Wohnfläche, Wohnungen nach Gebäudearten und Bauherrengruppen (3 Gebietsstände):	150, 151, 969
Erteilte Baugenehmigungen im Hochbau für den Fertigteilbau (nur Errichtung neuer Gebäude) und für Baumaßnahmen an bestehenden Gebäuden nach Gebäudearten und Bauherrengruppen (3 Gebietsstände):	152, 153, 970
Baufertigstellungen im Hochbau (Errichtung neuer Gebäude, Baumaßnahmen an bestehenden Gebäuden) nach Gebäudearten und Bauherrengruppen (3 Gebietsstände):	89, 148, 149
Bauüberhang im Hochbau (nur Errichtung neuer Gebäude) – Gebäude, Rauminhalt, Wohnungen nach Gebäudearten und Bauzustand (3 Gebietsstände):	63, 146, 147

1 Erläuterungen

Die Bautätigkeitsstatistiken erstrecken sich auf genehmigungs- oder zustimmungsbedürftige sowie kenntnisgabe- oder anzeigepflichtige oder einem Genehmigungsverfahren unterliegende Baumaßnahmen im Hochbau, bei denen Wohnraum oder sonstiger Nutzraum geschaffen oder verändert wird sowie auf Gebäude und Gebäudeteile, deren Nutzung geändert wird oder die durch bauaufsichtliche Maßnahmen, Schadensfälle oder Abbruch der Nutzung entzogen werden. Rechtsgrundlage für die Durchführung der Statistiken ist das "Hochbaustatistikgesetz" (HBauStatG) vom 05. Mai 1998 (BGBl. I S. 869) in Verbindung mit dem Gesetz über die Statistik für Bundeszwecke (Bundesstatistikgesetz – BStatG) vom 22. Januar 1987 (BGBl. I S. 462, 565), zuletzt geändert durch Artikel 2 des Gesetzes vom 16. Juni 1998 (BGBl. I S. 1300). Als Ergebnisse werden Baugenehmigungen, Baufertigstellungen, der Bauüberhang (genehmigte, aber am Jahresende noch nicht fertiggestellte Bauvorhaben) und die Abgänge von Gebäuden des Berichtsjahres dargestellt.

Ausgewählte Begriffe

Erhebungseinheit ist das Gebäude bzw. die Baumaßnahme. Im Nichtwohnbau werden Bagatellbauten – mit Ausnahme von Gebäuden mit Wohnraum – bis zu einem Volumen von 350 m³ Rauminhalt oder 35 000 DM veranschlagte Kosten des Bauwerkes nicht erfasst. Unter Errichtung neuer Gebäude werden Neu- und Wiederaufbauten verstanden. Als Wiederaufbau gilt der Aufbau zerstörter oder abgerissener Gebäude ab Oberkante des noch vorhandenen Kellergeschosses. Baumaßnahmen an bestehenden Gebäuden sind bauliche Veränderungen an bestehenden Gebäuden durch Umbau-, Ausbau-, Erweiterungs- oder Wiederherstellungsmaßnahmen.

Als **Gebäude** gelten nach der Systematik der Bauwerke selbstständig benutzbare, überdachte Bauwerke, die auf Dauer errichtet sind und von Menschen betreten werden können. Sie dienen dem Schutz von Menschen, Tieren oder Sachen. Dabei kommt es auf die Umschließung durch Wände nicht an. Gebäude in diesem Sinne sind auch selbstständig benutzbare, unterirdische Bauwerke. Unterkünfte, wie z.B. Baracken, Gartenlauben, Behelfsheime u. dgl., die nur für begrenzte Dauer errichtet oder von geringem Wohnwert sind, werden – ebenso wie behelfsmäßige Nichtwohnbauten und freistehende selbstständige Konstruktionen – nicht zu den Gebäuden gerechnet.

Als **Vollgeschosse** gelten Geschosse, die nach landesrechtlichen Vorschriften Vollgeschosse sind (entsprechend § 20 Baunutzungsverordnung). Kellergeschosse und Dachgeschosse gelten in der Regel nicht als Vollgeschosse. **Untergeschosse** sind nicht als Vollgeschosse definierte Geschosse, gleichgültig welche Nutzung vorgesehen ist.

Als **Infrastrukturgebäude** werden im Rahmen des Nichtwohnbaus im Wesentlichen nur Gebäude von unmittelbarem öffentlichen Interesse erfasst. Hierzu rechnen insbesondere Gebäude im Bildungs- und Kultursektor, im Gesundheits-, Sozial- und Verkehrswesen sowie im Bereich der Ver- und Entsorgung und der Freizeitgestaltung.

Ein Bauwerk gilt als **Fertigteilbau**, wenn geschosshohe oder raumbreite tragende Fertigteile für Außen- oder Innenwände verwendet werden. Dazu zählen auch Gebäude, bei denen nur der überwiegende Teil der tragenden Konstruktion (gemessen am Rauminhalt) aus Fertigteilen besteht.

Überwiegend verwendeter Baustoff ist derjenige, der bei der Erstellung der tragenden Konstruktion des Gebäudes überwiegend Verwendung findet.

Als **Kosten des Bauwerkes** werden die zum Zeitpunkt der Baugenehmigung veranschlagten Kosten der Baukonstruktion (einschl. Erdarbeiten), die Kosten der Installation, deren betriebstechnische Anlagen und die Kosten für betriebliche Einbauten sowie für besondere Bauausführungen erfasst. Sie schließen die Umsatzsteuer ein.

Nichtwohngebäude sind Gebäude, die überwiegend für Nichtwohnzwecke (gemessen an der Gesamtnutzfläche) bestimmt sind.

Als **Nutzfläche** (ohne Wohnfläche) gilt entsprechend DIN 277 derjenige Teil der Netto-Grundfläche (ohne Wohnfläche), der der Zweckbestimmung und Nutzung des Bauwerkes dient. Zur Nutzfläche gehören nicht die Konstruktions-, Funktions- und Verkehrsflächen.

Der **Rauminhalt** von Bauwerken ist entsprechend DIN 277 das von den äußeren Begrenzungsflächen eines Gebäudes eingeschlossene Volumen; d.h. das Produkt aus der überbauten Fläche und der anzusetzenden Höhe.

Die **Wohnfläche** von Wohnungen (entsprechend der II. Berechnungsverordnung) ist die Summe der anrechenbaren Grundflächen der Räume, die ausschließlich zu einer Wohnung gehören.

Wohngebäude sind Gebäude, die mindestens zur Hälfte (gemessen an der Gesamtnutzfläche) Wohnzwecken dienen. Ferien-, Sommer- und Wochenendhäuser mit einer Mindestgröße von 50 m² Wohnfläche rechnen ebenfalls dazu.

Wohngebäude mit Eigentumswohnungen sind Wohngebäude, die ausschließlich Wohneinheiten enthalten, an denen durch Eintragung im Wohnungsgrundbuch Sonder Eigentum nach den Vorschriften des Wohnungseigentumsgesetzes begründet worden ist oder werden soll.

Ein **Einzelhaus** ist ein einzelnes, freistehendes Wohngebäude. Es kann auch aus mehreren Gebäudeteilen bestehen. Ein Einzelhaus kann ein Ein-, Zwei- oder Mehrfamilienhaus sein.

Ein **Doppelhaus** besteht aus zwei Wand an Wand gebauten Wohngebäuden, die durch massive und vom Keller bis zum Dach reichende Wände (Brandmauer) getrennt sind. Diese Gebäude können Ein-, Zwei- oder Mehrfamilienhäuser sein. Doppelhaushälften werden als separate Gebäude nachgewiesen.

Ein **gereihtes Haus** ist ein Wohngebäude, das mit mindestens zwei anderen Wohngebäuden gleichen Typs (Ein-, Zwei- oder Mehrfamilienhaus) aneinander gebaut ist. Die einzelnen Gebäude können auch seitlich oder in der Höhe versetzt sein. Entscheidend für die Zuordnung "gereihtes Haus" (Reihenhaus) ist die Begrenzung dieser Gebäude durch die Baugrundstücke, d.h. eine Gebäudeteilseite muss unmittelbar auf der Grundstücksgrenze liegen. Bei Gebäuden ohne separaten Garagenteil bilden die Gebäudegrenzen beidseitig die Grundstücksgrenzen. Die Reiheneckhäuser, die in vielen Fällen auf größeren Grundstücksanteilen errichtet wurden, werden ebenfalls zu den gereihten Häusern gerechnet.

Wohnheime sind Wohngebäude, in denen bestimmte Personengruppen gemeinschaftlich wohnen. Sie dienen

primär dem Wohnen, können sowohl "Wohnungen" als auch "sonstige Wohneinheiten" enthalten und besitzen Gemeinschaftseinrichtungen (Gemeinschaftsverpflegung, Gemeinschaftsräume usw.).

Die **Wohneinheiten** werden in **Wohnungen** und in **sonstige Wohneinheiten** unterschieden. Eine **Wohnung** besteht aus einem oder mehreren Räumen, die die Führung eines Haushalts ermöglichen, darunter stets eine Küche oder ein Raum mit fest installierter Kochgelegenheit. Eine Wohnung hat grundsätzlich einen eigenen abschließbaren Zugang unmittelbar vom Freien, einem Treppenhaus oder einem Vorraum, ferner Wasserversorgung, Abguss und Toilette, die auch außerhalb des Wohnungsabschlusses liegen können.

Sonstige Wohneinheiten sind alle übrigen Wohneinheiten ohne Küche oder Kochnische. Zu ihnen zählen vor allem einzelne oder zusammenhängende Räume in Wohnheimen für die ständige wohnliche Unterbringung der Heimbewohner.

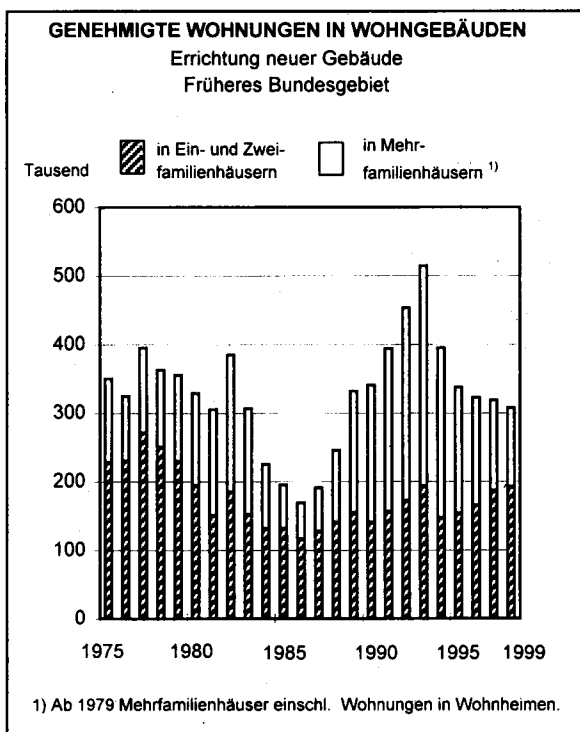
Zu den **Wohnräumen** zählen alle Zimmer (Wohn- und Schlafräume mit 6 und mehr m² Wohnfläche) und Küchen. Nicht als Zimmer gelten Nebenräume wie Abstellräume, Speisekammern, Flure, Badezimmer und Toiletten.

2 Bautätigkeit 1999

Mit der vorliegenden Publikation wird die 1993 erstmals erfolgte Darstellung **gesamtdeutscher Ergebnisse** zur Bautätigkeit fortgeführt. Unter Berücksichtigung der teilweise recht unterschiedlichen Entwicklung werden dabei neben der Darstellung für Deutschland auch weiterhin **zusätzlich gesonderte Ergebnisse** für das frühere Bundesgebiet sowie die neuen Länder und Berlin-Ost ausgewiesen. Damit wird zugleich konkreten Nachfragen von Nutzern der Ergebnisse der Bautätigkeitsstatistik entsprochen.

Im **früheren Bundesgebiet** setzte sich 1999 im Wohnungsbau der Rückgang sowohl der Baugenehmigungen als auch der Baufertigstellungen weiter fort. Auch bei den Nichtwohngebäuden war ein Rückgang der Baufertigstellungen zu verzeichnen.

Im Jahr 1999 wurden im früheren Bundesgebiet Baugenehmigungen für 345 210 **Wohnungen** erteilt. Nachdem die Zahl der zum Bau genehmigten Wohnungen zuvor in sieben Jahren in Folge zugenommen und 1994 den seit 21 Jahren höchsten Stand erreicht hatte, bedeutete das nach 1995, 1996, 1997 und 1998 einen erneuten Rückgang der Genehmigungszahlen (um 4,6 %) auf das bislang niedrigste Niveau in den neunziger Jahren. Der Rückgang der Genehmigungszahlen betraf 1999 vorrangig Mehrfamilienhäuser, während im Eigenheimbau eine leichte Zunahme zu verzeichnen war.



Durch den Neubau von Mehrfamilienhäusern sollen 113 901 Wohnungen entstehen. Das bedeutet gegenüber 1998 ein Minus von 13,0 %; seit 1994 hat sich der Genehmigungsumfang damit fast auf ein Drittel reduziert. Mit diesem Niveau wurden – wie bereits 1997 und 1998 – auch 1999 wieder weniger Genehmigungen für Wohnungen in Mehrfamilienhäusern als in Ein- und Zweifamilienhäusern erteilt.

Bei Wohnungen in Ein- und Zweifamilienhäusern ist die Anzahl der Baugenehmigungen gegenüber dem Vorjahr um 3,1 % auf 192 380 Wohnungen angestiegen. Dieses Ergebnis erreicht knapp das höchste Ergebnis der neunziger Jahre in 1994 mit 193 350 Wohnungen.

Beim Bau von Mehrfamilienhäusern hat sowohl die Zahl der genehmigten reinen Mietwohnungen (Wohnungen in Gebäuden ohne Eigentumswohnungen) als auch die der Eigentumswohnungen abgenommen. 1999 belief sich die Zahl der genehmigten reinen Mietwohnungen auf 44 211 Einheiten, das sind 17,6 % weniger als 1998. Die Zahl der genehmigten Eigentumswohnungen betrug 69 690, das sind 9,7 % weniger als im Vorjahr. Zur Vermietung am Wohnungsmarkt werden nach Fertigstellung allerdings mehr als die genannten Mietwohnungen zur Verfügung stehen, da ein Teil der Eigentumswohnungen ebenfalls vermietet wird.

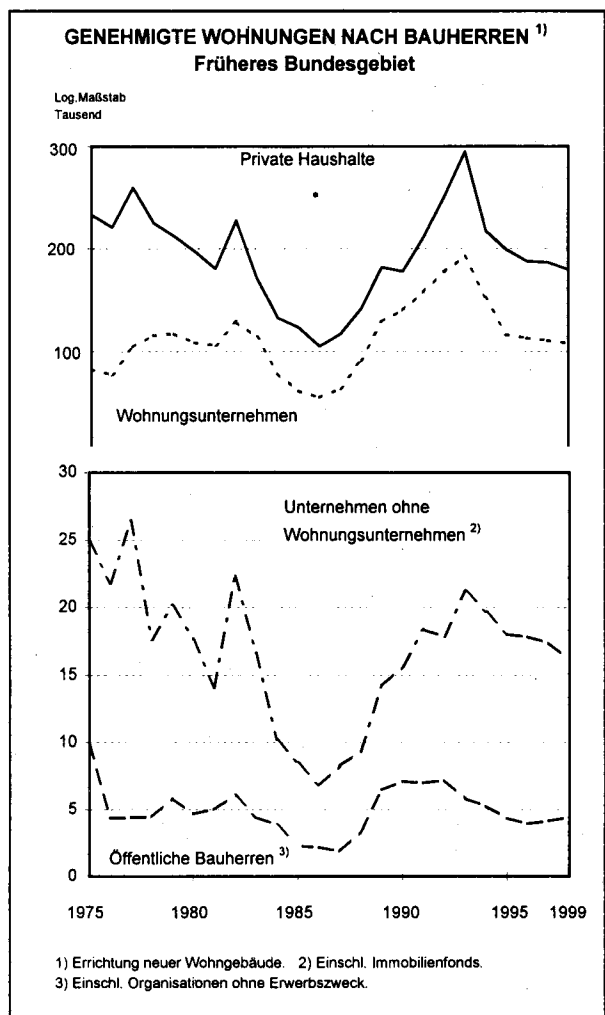


Tabelle 1: Genehmigte Wohnungen

Früheres Bundesgebiet

Jahr	Genehmigte Wohnungen insgesamt	Baumaß- nahmen an bestehenden Gebäuden	Errichtung neuer Gebäude					Eigentums- wohnungen
			Wohn- und Nichtwohn- gebäude	Nichtwohn- gebäude	Wohngebäude			
					zusammen	darunter mit		
						1 oder 2	3 oder mehr	
Wohnungen								
1968	536 840	25 618	511 222	11 713	499 509	206 329	293 180	.
1969	560 218	24 059	536 159	13 265	522 894	221 031	301 863	.
1970	609 356	24 281	585 075	13 308	571 767	233 508	338 259	.
1971	705 417	26 596	678 821	13 111	665 710	265 252	400 458	.
1972	768 636	27 150	741 486	15 304	726 182	277 656	448 526	.
1973	658 918	26 782	632 136	13 697	618 439	253 726	364 713	.
1974	417 783	23 149	394 634	10 107	384 527	201 614	182 913	.
1975	368 718	21 844	346 874	10 669	336 205	193 989	142 216	.
1976	380 352	21 645	358 707	8 577	350 130	228 424	121 706	.
1977	352 055	20 110	331 945	7 276	324 669	230 292	94 377	.
1978	425 751	21 604	404 147	9 004	395 143	271 443	123 700	.
1979	383 638	12 766	370 872	8 103	362 769	250 111	108 719	51 246
1980	380 609	16 158	364 451	8 862	355 589	229 494	121 993	59 082
1981	355 981	18 931	337 050	8 415	328 635	194 724	130 451	67 428
1982	335 007	20 899	314 108	8 632	305 476	150 953	148 636	74 770
1983	419 655	24 413	395 242	10 383	384 859	185 279	192 489	106 720
1984	336 080	22 038	314 042	7 119	306 923	152 363	149 268	87 007
1985	252 248	20 091	232 157	6 590	225 567	131 940	89 495	48 911
1986	219 205	17 044	202 161	6 450	195 711	132 251	60 664	31 999
1987	190 696	15 637	175 059	5 493	169 566	116 809	51 513	30 578
1988	214 252	16 879	197 373	6 140	191 233	128 251	61 040	35 775
1989	276 042	23 294	252 748	7 106	245 642	141 056	101 044	52 589
1990	391 430	51 330	340 100	8 448	331 652	154 392	172 171	81 670
1991	400 607	50 757	349 850	9 211	340 639	140 786	192 589	96 854
1992	458 840	54 640	404 200	10 086	394 114	156 174	229 019	125 985
1993	524 083	59 397	464 686	11 340	453 346	172 180	273 613	154 197
1994	586 548	61 151	525 397	11 091	514 306	193 350	316 063	176 651
1995	458 619	53 289	405 330	10 117	395 213	147 450	244 564	134 251
1996	390 083	43 911	346 172	8 550	337 622	153 934	180 193	91 136
1997	372 728	41 471	331 257	8 515	322 742	166 083	155 308	80 439
1998	361 738	35 977	325 761	6 942	318 819	186 594	130 878	77 214
1999	345 210	30 244	314 966	7 197	307 769	192 380	113 901	69 690

Die Bedeutung der Baumaßnahmen an bestehenden Gebäuden war über Jahre hinweg relativ unverändert; der Anteil an den genehmigten Wohnungen betrug 1989 nur 8,4 %. Ab 1990 gab es einen beträchtlichen Anstieg auf mehr als 50 000 Wohnungen pro Jahr. Dieses hohe Niveau wurde noch 1995 gehalten. In den nachfolgenden Jahren sind die Genehmigungszahlen für Wohnungen durch Baumaßnahmen an bestehenden Gebäuden zurückgegangen. Ihr Anteil liegt 1999 bei 8,8 %.

Die Nachfrage nach Hochbauleistungen im Nichtwohnbau war seit 1992 zunächst rückläufig, nachdem sie in den sieben Jahren zuvor ständig gestiegen war. Der Rückgang setzte sich bis 1997 fort; das Volumen der erteilten Baugenehmigungen im Nichtwohnbau lag 1997 bei 151,3 Mill. m³ Rauminhalt, das waren im Vergleich zum Spitzenjahr 1991 21,4 % weniger. Im Jahr 1999 setzte sich die erhöhte Nachfrage von 1998, hier mit 15,4 % gegenüber 1997, nur noch mit 6,3 % gegenüber 1998 fort.

Hierbei handelte es sich um Baugenehmigungen im Umfang von 185,4 Mill. m³ (1998: 174,5 Mill. m³).

In der regionalen Verteilung der Wohnungsbaunachfrage gibt es deutliche Unterschiede in den verschiedenen Regionen des früheren Bundesgebietes. Dabei ist die Wohnungsbautätigkeit zwischen den Ballungsräumen sehr unterschiedlich. Insgesamt hat die Anzahl der genehmigten Wohnungen in den Ballungsräumen 1999 gegenüber 1998 um 3,5 % abgenommen. Dabei gab es vor allem in den Ballungsräumen Rhein-Ruhr-Gebiet (- 10,5 %), Stuttgart (- 9,2 %) und Hamburg (- 8,5 %) einen hohen Rückgang, dagegen im Ballungsraum Hannover eine deutliche Zunahme (17,3 %).

Seit den achtziger Jahren hat sich der Wohnungsbau der Ballungsräume stärker im Umland als in den Ballungskernen vollzogen. Auf je 100 in Ballungskernen erteilte Baugenehmigungen entfielen 1982 111 Baugenehmigungen im Umland; 1999 waren es 174.

Von den im früheren Bundesgebiet 1999 insgesamt genehmigten 345 210 Wohnungen sollen fast 40 % in Ballungsräumen entstehen. Die Mehrzahl der Wohnungen ist damit außerhalb der Ballungsräume genehmigt worden (208 668).

Bei den Baufertigstellungen gab es 1999 im Wohnungsbau ein Jahresergebnis von insgesamt 369 773 Wohnungen. Gegenüber dem bisherigen Spitzenwert der neunziger Jahre (1994: 505 179 Wohnungen) war damit ein weiterer Rückgang – um rd. ein Viertel – gegenüber 1994 zu verzeichnen. Der starke Rückgang konzentriert sich maßgeblich auf Mehrfamilienhäuser.

Bei den zuvor über 6 Jahre gestiegenen Fertigstellungen in Mehrfamilienhäusern gab es ab 1996 einen ständigen Rückgang bis auf 139 282 Wohnungen im Jahr 1999 (– 10,4 %) gegenüber 1998. Dagegen war bei Eigenheimen ein erneuter Zugang zu verzeichnen. Mit 185 257 fertig gestellten Wohnungen in Ein- und Zweifamilienhäusern wurden die Fertigstellungen des Vorjahres um 10,7 % übertroffen.

Beim Neubau von Nichtwohngebäuden ist – nach einem Rückgang in den Jahren 1994 bis 1996 – wie 1997 und 1998 eine Zunahme der Fertigstellungszahlen eingetreten. Im Jahr 1999 hatte die Fertigstellung im Nichtwohnbau einen Umfang von 167,1 Mill. m³ Rauminhalt. Damit wurde das Niveau des Vorjahres um 5,3 % überboten.

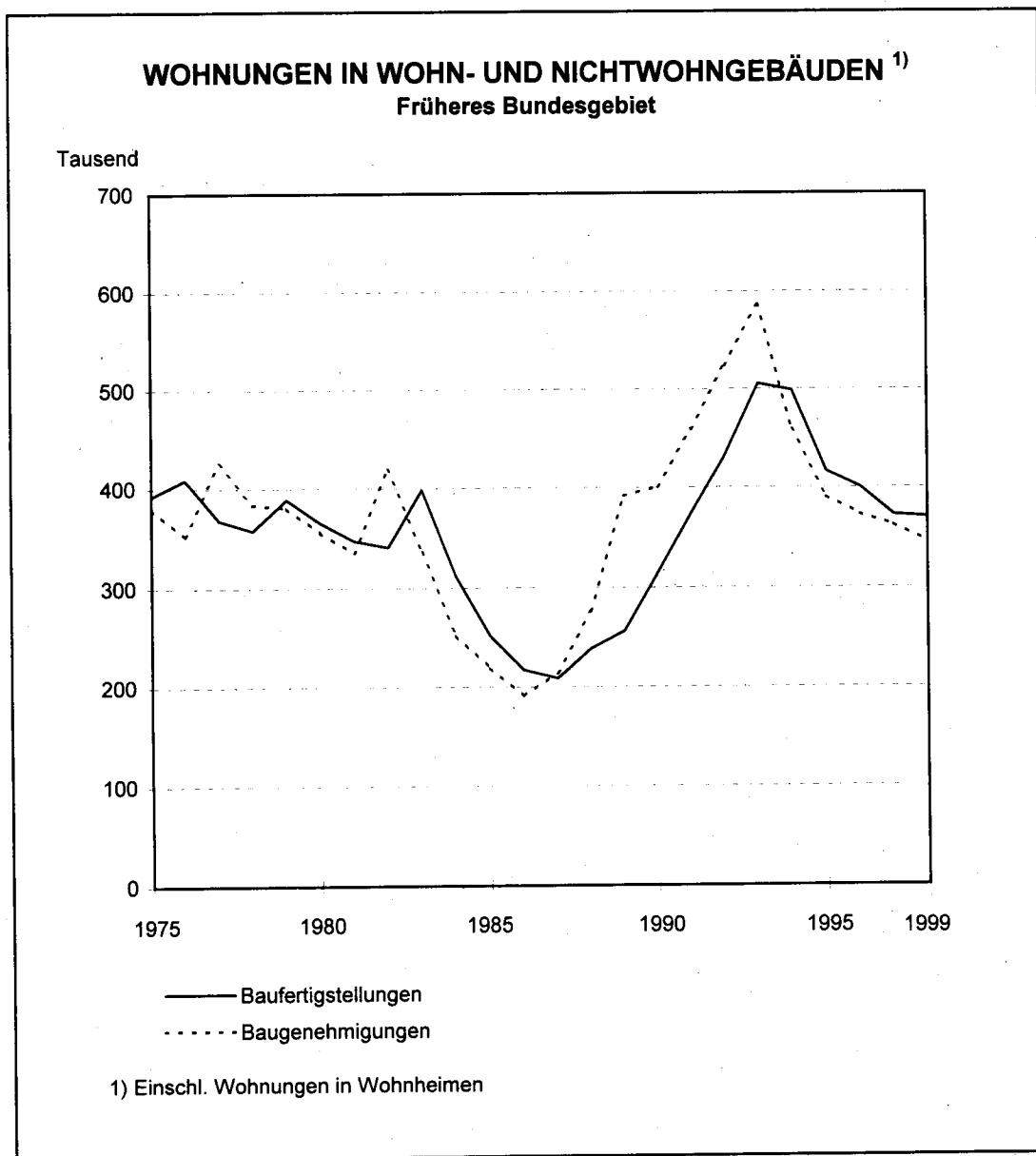


TABELLE 2: REGIONALUEBERSICHT

BAUGENEHMIGUNGEN
INSGESAMT (EINSCHL. BAUMASSNAHMEN AN BEST. GEBAEUDEN)

GEBIETSGLIEDERUNG 1)	WOHNUNGEN IM WOHN- UND NICHTWOHNBAU							
	1992	1993	1994	1995	1996	1997	1998	1999
	ANZAHL							
HAMBURG								
BALLUNGSRAUM	21542	24806	25304	23848	19718	20499	16712	15287
BALLUNGSKERN	9406	10192	10575	11652	9204	9291	5628	5014
UMLAND	12136	14614	14729	12196	10514	11208	11084	10273
BREMEN								
BALLUNGSRAUM	8288	9592	10905	7576	6327	6205	6214	7039
BALLUNGSKERNE	3068	3557	3662	2484	1866	2171	1674	1821
UMLAND	5220	6035	7243	5092	4461	4034	4540	5218
HANNOVER								
BALLUNGSRAUM	6720	5973	9254	7050	4440	3535	4305	5049
BALLUNGSKERN	2264	1455	2962	2197	1026	633	1131	2571
UMLAND	4456	4518	6292	4853	3414	2902	3174	2478
RHEIN-RUHR-GEBIET								
BALLUNGSRAUM	51417	58584	68928	58259	56938	53605	53166	47604
BALLUNGSKERNE	23303	25101	28546	24162	26587	24016	23669	20340
UMLAND	28114	33483	40382	34097	30351	29589	29497	27264
RHEIN-MAIN-GEBIET								
BALLUNGSRAUM	24416	27599	29590	25494	19688	17344	16905	16882
BALLUNGSKERNE	6731	7782	6712	8174	5114	5184	4787	5206
UMLAND	17685	19817	22878	17320	14574	12160	12118	11676
RHEIN-NECKAR-GEBIET								
BALLUNGSRAUM	12995	14341	15637	13037	10941	8442	7688	8384
BALLUNGSKERNE	3485	4017	4698	4125	3354	2094	1866	1583
UMLAND	9510	10324	10939	8912	7587	6348	5822	6801
STUTTGART								
BALLUNGSRAUM	19207	19723	22183	16967	12478	14340	12146	11030
BALLUNGSKERN	2125	2170	3155	2751	2385	3395	1469	1142
UMLAND	17082	17553	19028	14216	10093	10945	10677	9888
NUERNBERG								
BALLUNGSRAUM	11935	13789	13805	8334	7175	5804	6544	6063
BALLUNGSKERNE	4882	6754	6179	3146	2278	1809	1728	1606
UMLAND	7053	7035	7626	5188	4897	3995	4816	4457
MUENCHEN								
BALLUNGSRAUM	16568	18238	20301	16050	12592	12890	14071	14710
BALLUNGSKERN	6564	6732	7646	7010	4641	5778	5392	5788
UMLAND	10004	11506	12655	9040	7951	7112	8679	8922
BERLIN-WEST	8901	9593	8828	8957	7997	7060	4266	4965
BALLUNGSRAEUME ZUSAMMEN ...								
BALLUNGSRAEUME ZUSAMMEN ...	181989	202238	224735	185572	158294	149724	142017	137013
BALLUNGSKERNE ZUSAMMEN	70729	77353	82963	74658	64452	61431	51610	50036
UMLAND ZUSAMMEN	111260	124885	141772	110914	93842	88293	90407	86977
SONSTIGES FRUEHERES BUNDESGBIET ...								
SONSTIGES FRUEHERES BUNDESGBIET ...	276747	321678	361792	273086	231752	223881	221374	208668

1) DIE ABGRENZUNG DER BALLUNGSRAEUME WURDE AUFGRUND VON DATENMATERIAL UEBER KREISFREIE STAEDTE UND LANDKREISE VORGEGENOMMEN. DIE LANDKREISE, DIE GEMEINSAME

GRENZEN MIT DEN BALLUNGSKERNEN AUFWEISEN, SIND ALS UMLAND DEFINIERT.

Nachdem sich im Jahr 1997 in den **neuen Ländern und Berlin-Ost** die Hochbautätigkeit nochmals auf hohem Niveau fortsetzte, ist es in den Jahren 1998 und 1999 zu deutlichen Reduzierungen der Hochbautätigkeit gekommen.

In den Jahren 1991 und 1992 war es im Wohnungsbau zunächst zu einem erheblichen Rückgang der Neubautätigkeit gekommen, weil einerseits die bis dahin dominierenden Plattenbauten ausliefen und andererseits nur in geringem Umfang neue Aufträge erteilt wurden. Ab 1993 war ein deutlicher Aufschwung zu verzeichnen.

Im Jahr 1994 wurden bereits Genehmigungen zum Bau von 126 088 Wohnungen erteilt; dieses Ergebnis wurde 1995 mit 180 011 Wohnungen sowie 1996 mit dem Spitzenergebnis von 186 155 Wohnungen deutlich übertroffen. 1997 wurde nochmals eine hohe Genehmigungszahl von 155 368 Wohnungen erreicht. 1998 gab es mit 113 973 genehmigten Wohnungen einen deutlichen Rückgang gegenüber den Vorjahren, der maßgeblich durch Reduzierungen beim Bau von Mehrfamilienhäusern verursacht wurde. Dieser Rückgang setzte sich wenigleich auch nicht so drastisch im Jahr 1999 fort, so dass es für 1999 nur noch 91 874 genehmigte Wohnungen waren. Dagegen hat sich der Eigenheimbau auf relativ hohem Niveau eingependelt.

Durch den Neubau von Mehrfamilienhäusern sollen 19 786 Wohnungen entstehen, das entspricht nur noch einem Fünftel der höchsten Genehmigungszahl von 1995. Der Rückgang betrifft überwiegend Eigentumswohnungen.

Auf nunmehr seit 1995 rückläufigem Niveau befindet sich der Neubau von Nichtwohngebäuden, wo mit den im Jahr 1999 genehmigten 40,7 Mill. m³ Rauminhalt das Ergebnis von 1998 um 15,3 % unterschritten wurde. Gegenüber den Spitzenjahren 1993 und 1994 ist das Genehmigungsvolumen um rund die Hälfte zurückgegangen.

Bei den Baufertigstellungen im Wohn- und Nichtwohnungsbau ist es im Jahr 1999 zu einem Jahresergebnis von 102 865 Wohnungen gekommen. Gegenüber dem Spitzenwert des Jahres 1997 gab es somit einen Rückgang um mehr als 40 %.

Beim Neubau von Nichtwohngebäuden hatte 1999 die Fertigstellung einen Umfang von 41,2 Mill. m³ Rauminhalt, das bedeutet gegenüber 1998 ein Minus von 15,6 %. Das Fertigstellungsvolumen lag damit auch unter dem Stand der Jahre 1994 bis 1996, in denen bis zu 70,1 Mill. m³ Rauminhalt (1995) fertig gestellt wurden.

Tabelle 3: Genehmigte Wohnungen
Neue Länder und Berlin-Ost

Jahr	Genehmigte Wohnungen insgesamt	Baumaß- nahmen an bestehenden Gebäuden	Errichtung neuer Gebäude						
			Wohn- und Nichtwohn- gebäude	Nichtwohn- gebäude	Wohngebäude				
					zusammen	darunter mit			Eigentums- wohnungen
						1 oder 2	3 oder mehr		
1991	5 484	340	5 144	559	4 585	2 665	1 920	467	
1992	26 525	1 885	24 640	1 993	22 647	12 654	9 649	3 826	
1993	82 529	5 391	77 138	4 549	72 589	32 359	39 606	21 315	
1994	126 088	9 527	116 561	6 028	110 533	45 005	65 035	37 160	
1995	180 011	16 001	164 010	6 528	157 482	52 967	103 778	62 631	
1996	186 155	21 081	165 074	6 002	159 072	57 639	99 590	58 821	
1997	155 368	21 762	133 606	3 621	129 985	57 946	70 706	37 217	
1998	113 973	22 280	91 693	2 918	88 775	52 917	34 879	17 605	
1999	91 874	18 607	73 267	1 959	71 308	50 818	19 786	9 530	

1 ZUSAMMENFASSENDE UEBERSICHTEN
1.1 BAUGENEHMIGUNGEN 1993 BIS 1999

GEGENSTAND DER NACHWEISUNG	EINHEIT	1993	1994	1995	1996	1997	1998	1999
DEUTSCHLAND								
WOHN- UND NICHTWOHNGBAUEUDE INSGESAMT 1)								
GEBAEUDE/BAUMASSNAHMEN	ANZAHL	355204	393015	353162	359054	372685	388132	380946
WOHNUNGEN	ANZAHL	606812	712636	638630	576238	528096	475711	437084
SONSTIGE WOHN-EINHEITEN	ANZAHL	10531	7097	7413	4734	4165	5434	3697
WOHNFLAECHE	1000 M2	54224	63682	56609	53461	51681	49824	47863
NUTZFLAECHE	1000 M2	54517	56839	52317	50118	48468	50569	50866
RAUMINHALT 2)	1000 M3	514091	557180	500586	473284	448884	456306	451857
VERANSCHLAGTE KOSTEN DES BAUWERKES	MILL.DM	205808	236658	217956	205685	194017	187895	179950
WOHNGBAUEUDE INSGESAMT 1)								
GEBAEUDE/BAUMASSNAHMEN	ANZAHL	290373	330266	289930	296181	309462	321724	318251
WOHNUNGEN	ANZAHL	588384	692127	619143	558415	513363	464082	425943
SONSTIGE WOHN-EINHEITEN	ANZAHL	9466	6041	6216	4487	3412	4989	3038
WOHNFLAECHE	1000 M2	52847	62112	55138	52102	50512	48867	46944
VERANSCHLAGTE KOSTEN DES BAUWERKES	MILL.DM	124498	151450	138510	132169	126431	120920	115196
DAR.:ERRICHTUNG NEUER GEBAEUDE								
WOHNGBAUEUDE	ANZAHL	208065	242772	207520	213230	221185	231671	233472
DAVON MIT 1 WOHNUNG	ANZAHL	136845	156429	134757	148879	165341	181593	188282
2 WOHNUNGEN	ANZAHL	33847	40963	32830	31347	29344	28959	27458
3 ODER MEHR WOHNUNGEN	ANZAHL	36844	44981	39626	32693	26238	20863	17549
DARIN WOHNUNGEN	ANZAHL	313219	381098	348342	279783	226014	165757	133687
WOHNHEIME	ANZAHL	529	399	307	311	262	256	183
DARIN WOHNUNGEN	ANZAHL	8177	5386	3936	5338	2684	2326	2192
RAUMINHALT	1000 M3	266777	313620	271756	254121	243647	233847	225643
WOHNUNGEN	ANZAHL	525935	624839	552695	496694	452727	407594	379077
DAR.:EIGENTUMSWOHNUNGEN	ANZAHL	175512	213811	196882	149957	117656	94819	79220
SONSTIGE WOHN-EINHEITEN	ANZAHL	7460	5503	5079	3860	4021	5149	3000
WOHNFLAECHE IN WOHNUNGEN	1000 M2	46007	54809	48131	45338	43651	42094	40776
JE WOHNUNG	M2	87.5	87.7	87.1	91.3	96.4	103.3	107.6
VERANSCHLAGTE KOSTEN DES BAUWERKES	MILL.DM	108589	133312	120359	113677	107673	102521	98555
JE M3 RAUMINHALT	DM	407	425	443	447	442	438	437
JE M2 WOHNFLAECHE	DM	2347	2423	2490	2500	2458	2425	2410
FERTIGTEILBAU 3)								
WOHNGBAUEUDE	ANZAHL	18762	21973	21097	23620	28651	31879	32491
DAVON MIT 1 WOHNUNG	ANZAHL	14792	17324	16852	19509	24600	28023	28772
2 WOHNUNGEN	ANZAHL	3132	3745	3445	3312	3115	3224	3146
3 ODER MEHR WOHNUNGEN	ANZAHL	707	863	778	773	913	610	549
DARIN WOHNUNGEN	ANZAHL	6713	6918	6911	6202	8310	4736	3887
WOHNHEIME	ANZAHL	131	41	22	26	23	22	24
DARIN WOHNUNGEN	ANZAHL	433	331	98	384	311	208	611
RAUMINHALT	1000 M3	15613	17918	16622	17652	21897	23119	23886
WOHNUNGEN	ANZAHL	28202	32063	30751	32719	39451	39415	39562
DAR.:EIGENTUMSWOHNUNGEN	ANZAHL	4046	4361	3312	2836	4201	2874	2588
WOHNFLAECHE IN WOHNUNGEN	1000 M2	2740	3230	3080	3336	4151	4367	4510
JE WOHNUNG	M2	97.1	100.7	100.2	102.0	105.2	110.8	114.0
VERANSCHLAGTE KOSTEN DES BAUWERKES	MILL.DM	6563	7873	7752	8304	10085	10518	10824
JE M3 RAUMINHALT	DM	420	439	466	470	461	455	453
JE M2 WOHNFLAECHE	DM	2345	2426	2511	2486	2421	2400	2396
NICHTWOHNGBAUEUDE INSGESAMT 1)								
GEBAEUDE/BAUMASSNAHMEN	ANZAHL	64831	62749	63232	62873	63223	66408	62695
WOHNUNGEN	ANZAHL	18228	20509	19487	17823	14733	11629	11141
NUTZFLAECHE	1000 M2	45931	46256	43119	41648	39674	41285	41636
VERANSCHLAGTE KOSTEN DES BAUWERKES	MILL.DM	81311	84208	79446	73496	67586	66976	64754
DAR.:ERRICHTUNG NEUER GEBAEUDE								
NICHTWOHNGBAUEUDE	ANZAHL	42262	41079	40722	40037	40265	43424	41297
RAUMINHALT	1000 M3	247314	243540	228830	219163	205237	222459	226014
NUTZFLAECHE	1000 M2	41021	41104	37835	36736	34551	36305	36923
WOHNUNGEN	ANZAHL	15889	17119	16645	14552	12136	9860	9156
VERANSCHLAGTE KOSTEN DES BAUWERKES	MILL.DM	67179	69594	64791	58623	53389	53203	52287
DAV.:OEFFENTLICHE BAUHERREN 4)	MILL.DM	12634	14277	12805	11363	11912	12579	10855
NICHTOEFFENTL. BAUHERREN 5)	MILL.DM	54544	55317	51986	47260	41477	40624	41432
FERTIGTEILBAU 3)								
NICHTWOHNGBAUEUDE	ANZAHL	12816	13153	13789	13803	13541	15235	15746
RAUMINHALT	1000 M3	116236	116430	109572	108215	95068	110236	119214
NUTZFLAECHE	1000 M2	17914	18582	16951	17071	15391	16732	18386
WOHNUNGEN	ANZAHL	1598	1469	1655	1057	1327	1333	1117
VERANSCHLAGTE KOSTEN DES BAUWERKES	MILL.DM	21582	24829	21722	19915	17288	18268	20420

1) EINSCHL. BAUMASSNAHMEN AN BESTEHENDEN GEBAEUDEN.
2) ERRICHTUNG NEUER GEBAEUDE.
3) IM WOHN-BZW.NICHTWOHNBAU(ERRICHTUNG NEUER GEBAEUDE)ENTHALTEN.

4) EINSCHL. ORGANISATIONEN OHNE ERWERBSZWECK.
5) UNTERNEHMEN UND PRIVATE HAUSHALTE.

1 ZUSAMMENFASSENDE UEBERSICHTEN
1.1 BAUGENEHMIGUNGEN 1993 BIS 1999

GEGENSTAND DER NACHWEISUNG	EINHEIT	1993	1994	1995	1996	1997	1998	1999
FRUEHERES BUNDESGBEIT								
WOHN- UND NICHTWOHNGBAEUDE INSGESAMT 1)								
GEBAEUDE/BAUMASSNAHMEN	ANZAHL	297370	322670	269661	267941	282379	304904	302914
WOHNUNGEN	ANZAHL	524083	586548	458619	390083	372728	361738	345210
SONSTIGE WOHN-EINHEITEN	ANZAHL	8810	4715	4546	3781	2430	3639	1942
WOHNFLAECH	1000 M2	46917	52830	42010	38325	38306	39322	38777
NUTZFLAECH	1000 M2	39470	40902	37443	36032	37032	41793	43040
RAUMINHALT 2)	1000 M3	398048	425118	359536	337475	336391	365376	374554
VERANSCHLAGTE KOSTEN DES BAUWERKES	MILL.DM	164265	183321	156292	144468	140723	144215	143594
WOHNGBAEUDE INSGESAMT 1)								
GEBAEUDE/BAUMASSNAHMEN	ANZAHL	246999	272153	219217	217798	230718	248985	250221
WOHNUNGEN	ANZAHL	510070	572329	446028	379228	362383	353629	336813
SONSTIGE WOHN-EINHEITEN	ANZAHL	7876	4248	3751	3318	2163	3548	1700
WOHNFLAECH	1000 M2	45864	51716	41015	37426	37457	38607	38046
VERANSCHLAGTE KOSTEN DES BAUWERKES	MILL.DM	107760	125385	101812	94430	93158	94865	93314
DAR.:ERRICHTUNG NEUER GEBAEUDE								
WOHNGBAEUDE	ANZAHL	175878	197422	152120	152913	162244	179740	184340
DAVON MIT 1 WOHNUNG	ANZAHL	112030	123232	96156	105368	119161	138056	145604
2 WOHNUNGEN	ANZAHL	30075	35059	25647	24283	23461	24269	23388
3 ODER MEHR WOHNUNGEN	ANZAHL	33279	38778	30075	23026	19444	17237	15214
DARIN WOHNUNGEN	ANZAHL	273613	316063	244564	180193	155308	130878	113901
WOHNHEIME	ANZAHL	494	353	242	236	178	178	134
DARIN WOHNUNGEN	ANZAHL	7553	4893	3199	3495	1351	1347	1488
RAUMINHALT	1000 M3	232374	262921	203648	185849	185126	190918	189200
WOHNUNGEN	ANZAHL	453346	514306	395213	337622	322742	318819	307769
DAR.:EIGENTUMSWOHNUNGEN	ANZAHL	154197	176651	134251	91136	80439	77214	69690
SONSTIGE WOHN-EINHEITEN	ANZAHL	6489	4040	3231	2724	2441	3689	2012
WOHNFLAECH IN WOHNUNGEN	1000 M2	39773	45432	35425	32363	32469	33810	33663
JE WOHNUNG	M2	87.7	88.3	89.6	95.9	100.6	106.0	109.4
VERANSCHLAGTE KOSTEN DES BAUWERKES	MILL.DM	94517	111014	89195	82598	81467	83682	82803
JE M3 RAUMINHALT	DM	407	422	438	444	440	438	438
JE M2 WOHNFLAECH	DM	2362	2434	2508	2544	2501	2466	2454
FERTIGTEILBAU 3)								
WOHNGBAEUDE	ANZAHL	10310	11947	9253	10915	15003	19714	21307
DAVON MIT 1 WOHNUNG	ANZAHL	7768	9220	7329	8944	12854	17205	18686
2 WOHNUNGEN	ANZAHL	1959	2221	1482	1554	1672	2085	2184
3 ODER MEHR WOHNUNGEN	ANZAHL	461	473	423	398	467	407	416
DARIN WOHNUNGEN	ANZAHL	4303	3093	3294	3257	4051	2614	2974
WOHNHEIME	ANZAHL	122	33	19	19	10	17	21
DARIN WOHNUNGEN	ANZAHL	433	327	44	286	72	45	461
RAUMINHALT	1000 M3	9292	10091	7944	9143	12483	15380	17085
WOHNUNGEN	ANZAHL	16422	17082	13631	15595	20321	24034	26489
DAR.:EIGENTUMSWOHNUNGEN	ANZAHL	2404	1594	1385	1469	2186	1737	1594
WOHNFLAECH IN WOHNUNGEN	1000 M2	1582	1764	1414	1641	2261	2810	3112
JE WOHNUNG	M2	96.3	103.3	103.7	105.2	111.2	116.9	117.5
VERANSCHLAGTE KOSTEN DES BAUWERKES	MILL.DM	3859	4327	3536	4171	5663	6915	7684
JE M3 RAUMINHALT	DM	415	429	445	456	454	450	450
JE M2 WOHNFLAECH	DM	2370	2445	2489	2541	2497	2457	2465
NICHTWOHNGBAEUDE INSGESAMT 1)								
GEBAEUDE/BAUMASSNAHMEN	ANZAHL	50371	50517	50444	50143	51661	55919	52693
WOHNUNGEN	ANZAHL	14013	14219	12591	10855	10345	8109	8397
NUTZFLAECH	1000 M2	32280	32342	30808	29819	30036	33553	34585
VERANSCHLAGTE KOSTEN DES BAUWERKES	MILL.DM	56505	57936	54480	50038	47565	49350	50280
DAR.:ERRICHTUNG NEUER GEBAEUDE								
NICHTWOHNGBAEUDE	ANZAHL	32129	32555	31983	31589	32937	36786	34966
RAUMINHALT	1000 M3	165674	162196	155888	151626	151265	174458	185354
NUTZFLAECH	1000 M2	28049	27857	26222	25617	25685	29244	30493
WOHNUNGEN	ANZAHL	11340	11091	10117	8550	8515	6942	7197
VERANSCHLAGTE KOSTEN DES BAUWERKES	MILL.DM	45746	46389	43673	38940	37524	39523	40841
DAV.:OEFFENTLICHE BAUHERREN 4)	MILL.DM	9432	10188	9277	7513	7592	7052	6013
NICHTOEFFENTL. BAUHERREN 5)	MILL.DM	36313	36201	34396	31427	29932	32472	34828
FERTIGTEILBAU 3)								
NICHTWOHNGBAEUDE	ANZAHL	8920	9655	10245	10443	10627	12782	13382
RAUMINHALT	1000 M3	69205	67787	70291	72321	66369	85582	99228
NUTZFLAECH	1000 M2	11023	11163	11130	11498	10960	13552	15393
WOHNUNGEN	ANZAHL	906	806	771	589	696	742	834
VERANSCHLAGTE KOSTEN DES BAUWERKES	MILL.DM	12847	14471	13520	12698	11626	14369	16421

1) EINSCHL. BAUMASSNAHMEN AN BESTEHENDEN GEBAEUDEN.
2) ERRICHTUNG NEUER GEBAEUDE.
3) IM WOHN-BZW.NICHTWOHNBAU(ERRICHTUNG NEUER GEBAEUDE)ENTHALTEN.

4) EINSCHL. ORGANISATIONEN OHNE ERWERBSZWECK.
5) UNTERNEHMEN UND PRIVATE HAUSHALTE.

1 ZUSAMMENFASSENDE UEBERSICHTEN
1.1 BAUGENEHMIGUNGEN 1993 BIS 1999

GEGENSTAND DER NACHWEISUNG	EINHEIT	1993	1994	1995	1996	1997	1998	1999
NEUE LAENDER UND BERLIN-OST								
WOHN- UND NICHTWOHNGBAEUDE INSGESAMT 1)								
GEBAEUDE/BAUMASSNAHMEN	ANZAHL	57834	70345	83501	91113	90306	83228	78032
WOHNUNGEN	ANZAHL	82529	126088	180011	186155	155368	113973	91874
SONSTIGE WOHNHEINHEITEN	ANZAHL	1721	2382	2867	953	1735	1795	1755
WOHNFLAECHE	1000 M2	7307	10852	14598	15136	13375	10502	9086
NUTZFLAECHE	1000 M2	15047	15937	14874	14086	11435	8777	7826
RAUMINHALT 2)	1000 M3	116044	132043	141050	135809	112494	90930	77104
VERANSCHLAGTE KOSTEN DES BAUWERKES	MILL.DM	41544	52337	61663	61197	53295	43681	36356
WOHNGBAEUDE INSGESAMT 1)								
GEBAEUDE/BAUMASSNAHMEN	ANZAHL	43374	58113	70713	78383	78744	72739	68030
WOHNUNGEN	ANZAHL	78314	119798	173115	179187	150980	110453	89130
SONSTIGE WOHNHEINHEITEN	ANZAHL	1590	1793	2465	1169	1249	1441	1338
WOHNFLAECHE	1000 M2	6983	10396	14123	14677	13055	10260	8899
VERANSCHLAGTE KOSTEN DES BAUWERKES	MILL.DM	16738	26065	36697	37739	33273	26054	21882
DAR.:ERRICHTUNG NEUER GEBAEUDE								
WOHNGBAEUDE	ANZAHL	32187	45350	55400	60317	58941	51931	49132
DAVON MIT 1 WOHNUNG	ANZAHL	24815	33197	38601	43511	46180	43537	42678
2 WOHNUNGEN	ANZAHL	3772	5904	7183	7064	5883	4690	4070
3 ODER MEHR WOHNUNGEN	ANZAHL	3565	6203	9551	9667	6794	3626	2335
DARIN WOHNUNGEN	ANZAHL	39606	65035	103778	99590	70706	34879	19786
WOHNHEIME	ANZAHL	35	46	65	75	84	78	49
DARIN WOHNUNGEN	ANZAHL	624	493	737	1843	1333	979	704
RAUMINHALT	1000 M3	34404	50699	68108	68273	58521	42928	36444
WOHNUNGEN	ANZAHL	72589	110533	157482	159072	129985	88775	71308
DAR.:EIGENTUMSWOHNUNGEN	ANZAHL	21315	37160	62631	58821	37217	17605	9530
SONSTIGE WOHNHEINHEITEN	ANZAHL	971	1463	1848	1136	1580	1460	988
WOHNFLAECHE IN WOHNUNGEN	1000 M2	6234	9376	12706	12974	11183	8284	7112
JE WOHNUNG	M2	85.9	84.8	80.7	81.6	86.0	93.3	99.7
VERANSCHLAGTE KOSTEN DES BAUWERKES	MILL.DM	14072	22298	31165	31079	26205	18839	15753
JE M3 RAUMINHALT	DM	409	440	458	455	448	439	432
JE M2 WOHNFLAECHE	DM	2247	2368	2441	2389	2332	2257	2203
FERTIGTEILBAU 3)								
WOHNGBAEUDE	ANZAHL	8452	10026	11844	12705	13648	12165	11184
DAVON MIT 1 WOHNUNG	ANZAHL	7024	8104	9523	10565	11746	10818	10086
2 WOHNUNGEN	ANZAHL	1173	1524	1963	1758	1443	1139	962
3 ODER MEHR WOHNUNGEN	ANZAHL	246	390	355	375	446	203	133
DARIN WOHNUNGEN	ANZAHL	2410	3825	3617	2945	4259	2122	913
WOHNHEIME	ANZAHL	9	8	3	7	13	5	3
DARIN WOHNUNGEN	ANZAHL	-	4	54	98	239	163	150
RAUMINHALT	1000 M3	6321	7827	8678	8509	9404	7740	6801
WOHNUNGEN	ANZAHL	11780	14981	17120	17124	19130	15381	13073
DAR.:EIGENTUMSWOHNUNGEN	ANZAHL	1642	2767	1927	1367	2015	1137	594
WOHNFLAECHE IN WOHNUNGEN	1000 M2	1158	1466	1666	1695	1890	1557	1399
JE WOHNUNG	M2	98.3	97.9	97.3	99.0	98.8	101.2	107.0
VERANSCHLAGTE KOSTEN DES BAUWERKES	MILL.DM	2704	3546	4216	4133	4423	3604	3141
JE M3 RAUMINHALT	DM	428	453	486	486	470	466	462
JE M2 WOHNFLAECHE	DM	2310	2403	2529	2433	2330	2299	2244
NICHTWOHNGBAEUDE INSGESAMT 1)								
GEBAEUDE/BAUMASSNAHMEN	ANZAHL	14460	12232	12788	12730	11562	10489	10002
WOHNUNGEN	ANZAHL	4215	6290	6896	6968	4388	3520	2744
NUTZFLAECHE	1000 M2	13652	13914	12311	11829	9637	7731	7052
VERANSCHLAGTE KOSTEN DES BAUWERKES	MILL.DM	24806	26272	24966	23459	20021	17626	14474
DAR.:ERRICHTUNG NEUER GEBAEUDE								
NICHTWOHNGBAEUDE	ANZAHL	10133	8524	8739	8448	7328	6638	6331
RAUMINHALT	1000 M3	81640	81344	72942	67537	53973	48002	40660
NUTZFLAECHE	1000 M2	12973	13247	11613	11119	8866	7061	6429
WOHNUNGEN	ANZAHL	4549	6028	6528	6002	3621	2918	1959
VERANSCHLAGTE KOSTEN DES BAUWERKES	MILL.DM	21433	23204	21118	19682	15865	13679	11446
DAV.:OEFFENTLICHE BAUHERREN 4)	MILL.DM	3202	4089	3528	3849	4320	5527	4842
NICHTOEFFENTL. BAUHERREN 5)	MILL.DM	18231	19115	17591	15833	11545	8152	6604
FERTIGTEILBAU 3)								
NICHTWOHNGBAEUDE	ANZAHL	3896	3498	3544	3360	2914	2453	2364
RAUMINHALT	1000 M3	47032	48643	39282	35894	28700	24654	19986
NUTZFLAECHE	1000 M2	6891	7419	5821	5573	4431	3181	2993
WOHNUNGEN	ANZAHL	692	663	884	468	631	591	283
VERANSCHLAGTE KOSTEN DES BAUWERKES	MILL.DM	8735	10358	8202	7217	5661	3899	3999

- 1) EINSCHL. BAUMASSNAHMEN AN BESTEHENDEN GEBAEUDEN.
2) ERRICHTUNG NEUER GEBAEUDE.
3) IM WOHN-BZW.NICHTWOHNBAU(ERRICHTUNG NEUER GEBAEUDE)ENTHALTEN.

- 4) EINSCHL. ORGANISATIONEN OHNE ERWERBSZWECK.
5) UNTERNEHMEN UND PRIVATE HAUSHALTE.

1 ZUSAMMENFASSENDE UEBERSICHTEN
1.2 BAUFERTIGSTELLUNGEN 1993 BIS 1999

GEGENSTAND DER NACHWEISUNG	EINHEIT	1993	1994	1995	1996	1997	1998	1999
DEUTSCHLAND								
WOHN- UND NICHTWOHNGBAEUDE INSGESAMT 1)								
GEBAEUDE/BAUMASSNAHMEN	ANZAHL	294898	350215	346607	327341	358389	360010	377020
WOHNUNGEN	ANZAHL	455451	572883	602757	559488	578179	500690	472638
SONSTIGE WOHN-EINHEITEN	ANZAHL	8970	9085	7095	6887	7258	4377	4075
WOHNFLAECHE	1000 M2	41858	52669	54006	50513	53528	49289	49025
NUTZFLAECHE	1000 M2	47856	49932	50931	47332	49746	47402	48430
RAUMINHALT 2)	1000 M3	426025	484466	486457	450829	468823	441850	439796
VERANSCHLAGTE KOSTEN DES BAUWERKES	MILL.DM	155945	187746	201106	192856	205283	188778	183994
WOHNGBAEUDE INSGESAMT 1)								
GEBAEUDE/BAUMASSNAHMEN	ANZAHL	235679	291077	286908	269082	296911	299420	314962
WOHNUNGEN	ANZAHL	443515	557938	584760	543186	560965	487067	460546
SONSTIGE WOHN-EINHEITEN	ANZAHL	8192	7391	5982	5868	6221	3214	3765
WOHNFLAECHE	1000 M2	40871	51459	52650	49244	52217	48214	48075
VERANSCHLAGTE KOSTEN DES BAUWERKES	MILL.DM	89953	119186	126365	122899	131126	120732	118933
DAR.:ERRICHTUNG NEUER GEBAEUDE								
WOHNGBAEUDE	ANZAHL	165828	212363	207958	191577	212466	215832	229014
DAVON MIT 1 WOHNUNG	ANZAHL	112346	142498	135199	126754	148286	161231	178463
2 WOHNUNGEN	ANZAHL	25849	34928	34983	31024	31385	29690	29434
3 ODER MEHR WOHNUNGEN	ANZAHL	27081	34539	37400	33534	32466	24659	20899
DARIN WOHNUNGEN	ANZAHL	221555	284309	312481	292173	285586	208400	167314
WOHNHEIME	ANZAHL	552	398	376	265	329	252	218
DARIN WOHNUNGEN	ANZAHL	8521	5065	6960	4274	4478	3226	1922
RAUMINHALT	1000 M3	205642	261919	264151	243754	255995	234458	231539
WOHNUNGEN	ANZAHL	394120	501728	524606	485249	501120	432237	406567
DAR.:EIGENTUMSWOHNUNGEN	ANZAHL	117913	156098	168876	158975	152861	111893	92130
SONSTIGE WOHN-EINHEITEN	ANZAHL	6411	5756	5166	4912	5438	3637	4001
WOHNFLAECHE IN WOHNUNGEN	1000 M2	35333	45165	46135	42915	45461	41915	41665
JE WOHNUNG	M2	89.7	90.0	87.9	88.4	90.7	97.0	102.5
VERANSCHLAGTE KOSTEN DES BAUWERKES	MILL.DM	78120	105038	111030	106728	113353	103585	101538
JE M3 RAUMINHALT	DM	380	401	420	438	443	442	439
JE M2 WOHNFLAECHE	DM	2196	2314	2396	2477	2482	2464	2428
FERTIGTEILBAU 3)								
WOHNGBAEUDE	ANZAHL	13719	19116	20189	20228	23665	28248	30649
DAVON MIT 1 WOHNUNG	ANZAHL	10763	15088	16050	16438	19546	24455	26909
2 WOHNUNGEN	ANZAHL	2355	3350	3405	3124	3235	3089	3144
3 ODER MEHR WOHNUNGEN	ANZAHL	450	600	701	645	858	689	574
DARIN WOHNUNGEN	ANZAHL	4070	4622	6111	5630	7459	5604	4551
WOHNHEIME	ANZAHL	151	78	32	21	26	15	22
DARIN WOHNUNGEN	ANZAHL	535	292	613	333	213	273	232
RAUMINHALT	1000 M3	11579	15537	16136	15452	18290	20608	22169
WOHNUNGEN	ANZAHL	20078	26702	29586	28649	33688	36510	37980
DAR.:EIGENTUMSWOHNUNGEN	ANZAHL	1622	2222	3429	3257	3115	2879	2863
WOHNFLAECHE IN WOHNUNGEN	1000 M2	1966	2724	2927	2881	3448	3912	4201
JE WOHNUNG	M2	97.9	102.0	98.9	100.6	102.3	107.2	110.6
VERANSCHLAGTE KOSTEN DES BAUWERKES	MILL.DM	4633	6541	7175	7170	8535	9533	10106
JE M3 RAUMINHALT	DM	400	421	445	464	467	463	456
JE M2 WOHNFLAECHE	DM	2291	2371	2439	2479	2473	2432	2401
NICHTWOHNGBAEUDE INSGESAMT 1)								
GEBAEUDE/BAUMASSNAHMEN	ANZAHL	59219	59138	59699	58259	61478	60590	62058
WOHNUNGEN	ANZAHL	11936	14945	17997	16302	17214	13623	12092
NUTZFLAECHE	1000 M2	41447	41346	42302	39324	41094	38857	39661
VERANSCHLAGTE KOSTEN DES BAUWERKES	MILL.DM	65992	68559	74741	69957	74157	68047	65062
DAR.:ERRICHTUNG NEUER GEBAEUDE								
NICHTWOHNGBAEUDE	ANZAHL	38025	38512	39019	37335	39239	38967	40473
RAUMINHALT	1000 M3	220383	222547	222305	207075	212828	207392	208257
NUTZFLAECHE	1000 M2	36368	36621	37551	34514	36026	34088	34838
WOHNUNGEN	ANZAHL	10293	12873	15330	13595	14446	11511	9980
VERANSCHLAGTE KOSTEN DES BAUWERKES	MILL.DM	53721	56019	62166	56194	60386	54861	51305
DAV.:OEFFENTLICHE BAUHERREN 4)	MILL.DM	11657	10841	11669	12185	14967	11951	12097
NICHTOEFFENTL. BAUHERREN 5)	MILL.DM	42064	45178	50498	44008	45419	42909	39208
FERTIGTEILBAU 3)								
NICHTWOHNGBAEUDE	ANZAHL	11652	11856	12565	12584	12988	13151	14584
RAUMINHALT	1000 M3	100735	108289	104571	100467	97105	101181	100286
NUTZFLAECHE	1000 M2	15825	16396	16885	15722	15662	15652	16119
WOHNUNGEN	ANZAHL	1108	1022	1360	1335	1132	1059	1407
VERANSCHLAGTE KOSTEN DES BAUWERKES	MILL.DM	17383	18962	21831	18996	18937	19089	17404

- 1) EINSCHL. BAUMASSNAHMEN AN BESTEHENDEN GEBAEUDEN.
2) ERRICHTUNG NEUER GEBAEUDE.
3) IM WOHN-BZW. NICHTWOHNBAU (ERRICHTUNG NEUER GEBAEUDE) ENTHALTEN.

- 4) EINSCHL. ORGANISATIONEN OHNE ERWERBSZWECK.
5) UNTERNEHMEN UND PRIVATE HAUSHALTE.

1 ZUSAMMENFASSENDE UEBERSICHTEN
1.2 BAUFERTIGSTELLUNGEN 1993 BIS 1999

GEGENSTAND DER NACHWEISUNG	EINHEIT	1993	1994	1995	1996	1997	1998	1999
FRUEHERES BUNDESGBEIT								
WOHN- UND NICHTWOHNGBAEUDE INSGESAMT 1)								
GEBAEUDE/BAUMASSNAHMEN	ANZAHL	266988	299498	283885	254661	272828	279526	298080
WOHNUNGEN	ANZAHL	431853	505179	498543	416122	400350	372243	369773
SONSTIGE WOHNHEINHEITEN	ANZAHL	8157	7822	5532	5098	5329	3226	2498
WOHNFLAECHE	1000 M2	39494	46420	44931	38615	39003	38007	39338
NUTZFLAECHE	1000 M2	39717	38044	37291	34537	36819	37142	40118
RAUMINHALT 2)	1000 M3	369686	391154	374319	332447	341742	343608	358733
VERANSCHLAGTE KOSTEN DES BAUWERKES	MILL.DM	139659	155967	156923	141843	147571	142858	144130
WOHNGBAEUDE INSGESAMT 1)								
GEBAEUDE/BAUMASSNAHMEN	ANZAHL	216896	251370	235446	207300	222884	228952	245527
WOHNUNGEN	ANZAHL	420994	493359	485617	405240	389134	362815	360515
SONSTIGE WOHNHEINHEITEN	ANZAHL	7206	6400	4840	4245	4463	2566	2474
WOHNFLAECHE	1000 M2	38603	45458	43939	37729	38112	37218	38587
VERANSCHLAGTE KOSTEN DES BAUWERKES	MILL.DM	84796	104835	104621	93175	94760	92607	94736
DAR.:ERRICHTUNG NEUER GEBAEUDE								
WOHNGBAEUDE	ANZAHL	153396	182660	167471	143459	154792	162869	178574
DAVON MIT 1 WOHNUNG	ANZAHL	101867	119377	104625	92370	106408	118980	136025
2 WOHNUNGEN	ANZAHL	24636	31128	29738	24747	24861	24171	24616
3 ODER MEHR WOHNUNGEN	ANZAHL	26366	31777	32784	26109	23268	19528	17767
DARIN WOHNUNGEN	ANZAHL	214596	255966	263439	213958	186386	155387	139282
WOHNHEIME	ANZAHL	527	378	324	233	255	190	166
DARIN WOHNUNGEN	ANZAHL	8168	4854	6183	4014	3153	2344	1428
RAUMINHALT	1000 M3	195070	232750	222120	188884	188999	185025	191674
WOHNUNGEN	ANZAHL	373903	442453	433723	359836	345668	325053	325967
DAR.:EIGENTUMSWOHNUNGEN	ANZAHL	114788	141757	141174	115175	95661	84989	78030
SONSTIGE WOHNHEINHEITEN	ANZAHL	6062	5120	4194	3698	3960	2439	2785
WOHNFLAECHE IN WOHNUNGEN	1000 M2	33414	39827	38297	32557	32832	32445	33948
JE WOHNUNG	M2	89.4	90.0	88.3	90.5	95.0	99.8	104.1
VERANSCHLAGTE KOSTEN DES BAUWERKES	MILL.DM	74111	92992	92592	81621	82744	81376	84018
JE M3 RAUMINHALT	DM	380	400	417	432	438	440	438
JE M2 WOHNFLAECHE	DM	2203	2323	2408	2496	2509	2500	2467
FERTIGTEILBAU 3)								
WOHNGBAEUDE	ANZAHL	10079	11120	10256	8996	11529	15627	18880
DAVON MIT 1 WOHNUNG	ANZAHL	7636	8490	7952	7204	9518	13458	16442
2 WOHNUNGEN	ANZAHL	1920	2127	1852	1460	1583	1743	2021
3 ODER MEHR WOHNUNGEN	ANZAHL	379	432	423	316	409	416	397
DARIN WOHNUNGEN	ANZAHL	3195	3160	3464	2448	3467	3236	3162
WOHNHEIME	ANZAHL	144	71	29	16	19	10	20
DARIN WOHNUNGEN	ANZAHL	535	292	570	292	120	213	227
RAUMINHALT	1000 M3	8848	9617	8900	7553	9716	12537	14871
WOHNUNGEN	ANZAHL	15206	16196	15690	12864	16271	20393	23873
DAR.:EIGENTUMSWOHNUNGEN	ANZAHL	1403	1556	1876	1312	1236	1660	2039
WOHNFLAECHE IN WOHNUNGEN	1000 M2	1480	1653	1546	1340	1746	2278	2723
JE WOHNUNG	M2	97.3	102.1	98.6	104.2	107.3	111.7	114.0
VERANSCHLAGTE KOSTEN DES BAUWERKES	MILL.DM	3498	3981	3829	3376	4356	5721	6708
JE M3 RAUMINHALT	DM	395	414	430	447	448	456	451
JE M2 WOHNFLAECHE	DM	2285	2378	2456	2505	2493	2507	2459
NICHTWOHNGBAEUDE INSGESAMT 1)								
GEBAEUDE/BAUMASSNAHMEN	ANZAHL	50092	48128	48439	47361	49944	50574	52553
WOHNUNGEN	ANZAHL	10859	11820	12926	10882	11216	9428	9258
NUTZFLAECHE	1000 M2	33752	30666	30289	28503	30483	30176	32349
VERANSCHLAGTE KOSTEN DES BAUWERKES	MILL.DM	54863	51132	52302	48668	52811	50250	49394
DAR.:ERRICHTUNG NEUER GEBAEUDE								
NICHTWOHNGBAEUDE	ANZAHL	31986	30912	31093	29993	31488	32539	34450
RAUMINHALT	1000 M3	174615	158404	152199	143563	152743	158584	167059
NUTZFLAECHE	1000 M2	29111	26409	26121	24381	26107	26055	28186
WOHNUNGEN	ANZAHL	8631	9653	10341	8587	9115	7947	7617
VERANSCHLAGTE KOSTEN DES BAUWERKES	MILL.DM	44408	41007	42334	38115	42279	40414	38997
DAV.:OEFFENTLICHE BAUHERREN 4)	MILL.DM	10960	9011	8644	9060	11248	8019	7742
NICHTOEFFENTL. BAUHERREN 5)	MILL.DM	33448	31996	33690	29055	31031	32395	31255
FERTIGTEILBAU 3)								
NICHTWOHNGBAEUDE	ANZAHL	9148	8635	9249	9489	9971	10601	12388
RAUMINHALT	1000 M3	72138	66838	64753	63871	66476	74664	81224
NUTZFLAECHE	1000 M2	11491	10339	10707	10368	10849	11539	13068
WOHNUNGEN	ANZAHL	821	573	708	674	616	583	913
VERANSCHLAGTE KOSTEN DES BAUWERKES	MILL.DM	12655	11672	13493	11534	12151	13771	13756

- 1) EINSCHL. BAUMASSNAHMEN AN BESTEHENDEN GEBAEUDEN.
2) ERRICHTUNG NEUER GEBAEUDE.
3) IM WOHN-BZU.NICHTWOHNBAU(ERRICHTUNG NEUER GEBAEUDE)ENTHALTEN.

- 4) EINSCHL. ORGANISATIONEN OHNE ERWERBSZWECK.
5) UNTERNEHMEN UND PRIVATE HAUSHALTE.

1 ZUSAMMENFASSENDE UEBERSICHTEN
1.2 BAUFERTIGSTELLUNGEN 1993 BIS 1999

GEGENSTAND DER NACHWEISUNG	EINHEIT	1993	1994	1995	1996	1997	1998	1999
NEUE LAENDER UND BERLIN-OST								
WOHN- UND NICHTWOHNGBAUEUDE INSGESAMT 1)								
GEBAEUDE/BAUMASSNAHMEN	ANZAHL	27910	50717	62722	72680	85561	80484	78940
WOHNUNGEN	ANZAHL	23598	67704	104214	143366	177829	128447	102865
SONSTIGE WOHN-EINHEITEN	ANZAHL	813	1263	1563	1789	1929	1151	1577
WOHNFLAECHE	1000 M2	2364	6249	9075	11898	14525	11281	9687
NUTZFLAECHE	1000 M2	8139	11888	13641	12795	12927	10260	8312
RAUMINHALT 2)	1000 M3	56340	93313	112138	118382	127080	98242	81063
VERANSCHLAGTE KOSTEN DES BAUWERKES	MILL.DM	16286	31779	44183	51013	57711	45921	39864
WOHNGBAUEUDE INSGESAMT 1)								
GEBAEUDE/BAUMASSNAHMEN	ANZAHL	18783	39707	51462	61782	74027	70468	69435
WOHNUNGEN	ANZAHL	22521	64579	99143	137946	171831	124252	100031
SONSTIGE WOHN-EINHEITEN	ANZAHL	986	991	1142	1623	1758	648	1291
WOHNFLAECHE	1000 M2	2268	6001	8710	11515	14105	10999	9488
VERANSCHLAGTE KOSTEN DES BAUWERKES	MILL.DM	5156	14352	21744	29724	36365	28124	24196
DAR.:ERRICHTUNG NEUER GEBAEUDE								
WOHNGBAUEUDE	ANZAHL	12432	29703	40487	48118	57674	52963	50440
DAVON MIT 1 WOHNUNG	ANZAHL	10479	23121	30574	34384	41878	42251	42438
2 WOHNUNGEN	ANZAHL	1213	3800	5245	6277	6524	5519	4818
3 ODER MEHR WOHNUNGEN	ANZAHL	715	2762	4616	7425	9198	5131	3132
DARIN WOHNUNGEN	ANZAHL	6959	28343	49042	78215	99201	53013	28032
WOHNHEIME	ANZAHL	25	20	52	32	74	62	52
DARIN WOHNUNGEN	ANZAHL	353	211	777	260	1325	882	494
RAUMINHALT	1000 M3	10572	29169	42031	54869	66996	49433	39865
WOHNUNGEN	ANZAHL	20217	59275	90883	125413	155452	107184	80600
DAR.:EIGENTUMSWOHNUNGEN	ANZAHL	3125	14341	27702	43800	57200	26904	14100
SONSTIGE WOHN-EINHEITEN	ANZAHL	349	636	972	1214	1478	1198	1216
WOHNFLAECHE IN WOHNUNGEN	1000 M2	1919	5338	7838	10358	12628	9470	7717
JE WOHNUNG	M2	94.9	90.1	86.2	82.6	81.2	88.4	95.7
VERANSCHLAGTE KOSTEN DES BAUWERKES	MILL.DM	4009	12045	18438	25107	30608	22209	17521
JE M3 RAUMINHALT	DM	379	413	439	458	457	449	439
JE M2 WOHNFLAECHE	DM	2080	2247	2342	2416	2413	2337	2258
FERTIGTEILBAU 3)								
WOHNGBAUEUDE	ANZAHL	3640	7996	9933	11232	12136	12621	11769
DAVON MIT 1 WOHNUNG	ANZAHL	3127	6598	8098	9234	10028	10997	10467
2 WOHNUNGEN	ANZAHL	435	1223	1554	1664	1652	1346	1123
3 ODER MEHR WOHNUNGEN	ANZAHL	71	168	278	329	449	273	177
DARIN WOHNUNGEN	ANZAHL	875	1462	2647	3182	3992	2368	1389
WOHNHEIME	ANZAHL	7	7	3	5	7	5	2
DARIN WOHNUNGEN	ANZAHL	-	-	43	41	93	60	5
RAUMINHALT	1000 M3	2731	5920	7236	7899	8574	8071	7298
WOHNUNGEN	ANZAHL	4872	10506	13896	15785	17417	16117	14107
DAR.:EIGENTUMSWOHNUNGEN	ANZAHL	219	666	1553	1945	1879	1219	824
WOHNFLAECHE IN WOHNUNGEN	1000 M2	486	1070	1380	1541	1701	1635	1478
JE WOHNUNG	M2	99.8	101.9	99.3	97.6	97.7	101.4	104.8
VERANSCHLAGTE KOSTEN DES BAUWERKES	MILL.DM	1135	2560	3345	3794	4180	3812	3399
JE M3 RAUMINHALT	DM	415	432	462	480	487	472	466
JE M2 WOHNFLAECHE	DM	2312	2360	2419	2456	2453	2328	2294
NICHTWOHNGBAUEUDE INSGESAMT 1)								
GEBAEUDE/BAUMASSNAHMEN	ANZAHL	9127	11010	11260	10898	11534	10016	9505
WOHNUNGEN	ANZAHL	1077	3125	5071	5420	5998	4195	2834
NUTZFLAECHE	1000 M2	7695	10680	12013	10821	10611	8681	7312
VERANSCHLAGTE KOSTEN DES BAUWERKES	MILL.DM	11130	17427	22439	21289	21346	17796	15668
DAR.:ERRICHTUNG NEUER GEBAEUDE								
NICHTWOHNGBAUEUDE	ANZAHL	6039	7600	7926	7342	7751	6428	6023
RAUMINHALT	1000 M3	45768	64144	70106	63513	60085	48808	41198
NUTZFLAECHE	1000 M2	7257	10212	11430	10133	9919	8033	6651
WOHNUNGEN	ANZAHL	1662	3220	4989	5008	5331	3564	2363
VERANSCHLAGTE KOSTEN DES BAUWERKES	MILL.DM	9313	15013	19832	18079	18106	14447	12308
DAV.:OEFFENTLICHE BAUHERREN 4)	MILL.DM	697	1830	3025	3126	3719	3932	4355
NICHTOEFFENTL. BAUHERREN 5)	MILL.DM	8616	13183	16807	14954	14388	10515	7953
FERTIGTEILBAU 3)								
NICHTWOHNGBAUEUDE	ANZAHL	2504	3221	3316	3095	3017	2550	2196
RAUMINHALT	1000 M3	28597	41451	39819	36596	30629	26517	19062
NUTZFLAECHE	1000 M2	4334	6057	6178	5354	4814	4113	3051
WOHNUNGEN	ANZAHL	287	449	652	661	516	476	494
VERANSCHLAGTE KOSTEN DES BAUWERKES	MILL.DM	4727	7290	8337	7462	6786	5318	3649

1) INSCHL. BAUMASSNAHMEN AN BESTEHENDEN GEBAEUDEN.
2) ERRICHTUNG NEUER GEBAEUDE.
3) IM WOHN-BZW.NICHTWOHNBAU(ERRICHTUNG NEUER GEBAEUDE)ENTHALTEN.

4) EINSCHL. ORGANISATIONEN OHNE ERWERBSZWECK.
5) UNTERNEHMEN UND PRIVATE HAUSHALTE.

1 ZUSAMMENFASSENDE UEBERSICHTEN

1.3 BAUGENEHMIGUNGEN 1999

GEGENSTAND DER NACHWEISUNG	EINHEIT	DEUTSCHLAND	BADEN- WUERTTEMBERG	BAYERN	BERLIN	BRANDENBURG	BREMEN
WOHN- UND NICHTWOHNGBAEUDE INSGESAMT 1)							
GEBAEUDE/BAUMASSNAHMEN	ANZAHL	380946	49266	68041	6089	21688	1684
WOHNUNGEN	ANZAHL	437084	52840	74955	10849	23079	2221
SONSTIGE WOHN-EINHEITEN	ANZAHL	3697	275	593	39	599	-24
WOHNFLAECHE	1000 M2	47863	6149	8330	1078	2456	220
NUTZFLAECHE	1000 M2	50866	8296	10845	1226	1692	634
RAUMINHALT 2)	1000 M3	451657	63234	97161	11578	18586	4008
VERANSCHLAGTE KOSTEN DES BAUWERKES	MILL.DM	179950	25535	37432	6907	8052	1125
WOHNGBAEUDE INSGESAMT 1)							
GEBAEUDE/BAUMASSNAHMEN	ANZAHL	318251	39857	53881	5490	19833	1390
WOHNUNGEN	ANZAHL	425943	51409	73055	10432	22614	2184
SONSTIGE WOHN-EINHEITEN	ANZAHL	3038	209	562	-48	513	-24
WOHNFLAECHE	1000 M2	46944	5995	8163	1047	2422	217
VERANSCHLAGTE KOSTEN DES BAUWERKES	MILL.DM	115196	15452	23120	3241	5594	501
DAR.:ERRICHTUNG NEUER GEBAEUDE							
WOHNGBAEUDE	ANZAHL	233472	28246	39168	3740	15662	921
DAVON MIT 1 WOHNUNG	ANZAHL	188282	21602	30778	3160	14037	777
2 WOHNUNGEN	ANZAHL	27458	3937	5183	183	1219	46
3 ODER MEHR WOHNUNGEN	ANZAHL	17549	2666	3173	396	394	97
DARIN WOHNUNGEN	ANZAHL	133687	17612	24443	5235	3070	1186
WOHNHEIME	ANZAHL	183	41	34	.	12	.
DARIN WOHNUNGEN	ANZAHL	2192	298	429	.	173	.
RAUMINHALT	1000 M3	225643	29602	45737	4261	10602	1017
WOHNUNGEN	ANZAHL	379077	47386	66016	8761	19718	2055
DAR.:EIGENTUMSWOHNUNGEN	ANZAHL	79220	14835	17527	2616	1139	579
SONSTIGE WOHN-EINHEITEN	ANZAHL	3000	412	721	6	299	19
WOHNFLAECHE IN WOHNUNGEN	1000 M2	40776	5301	7219	804	2068	191
JE WOHNUNG	M2	107.6	111.9	109.3	91.8	104.9	93.1
VERANSCHLAGTE KOSTEN DES BAUWERKES	MILL.DM	98555	13480	20706	2037	4549	440
JE M3 RAUMINHALT	DM	437	455	453	478	429	432
JE M2 WOHNFLAECHE	DM	2410	2536	2858	2531	2192	2292
FERTIGTEILBAU 3)							
WOHNGBAEUDE	ANZAHL	32491	4094	4605	1492	4122	45
DAVON MIT 1 WOHNUNG	ANZAHL	28772	3494	4059	1353	3742	42
2 WOHNUNGEN	ANZAHL	3146	541	454	79	347	.
3 ODER MEHR WOHNUNGEN	ANZAHL	549	52	88	60	31	.
DARIN WOHNUNGEN	ANZAHL	3887	278	427	646	247	.
WOHNHEIME	ANZAHL	24	7	4	-	.	-
DARIN WOHNUNGEN	ANZAHL	611	29	171	-	.	-
RAUMINHALT	1000 M3	23886	3414	3996	1171	2510	48
WOHNUNGEN	ANZAHL	39562	4883	5565	2157	4817	82
DAR.:EIGENTUMSWOHNUNGEN	ANZAHL	2588	319	230	668	135	36
WOHNFLAECHE IN WOHNUNGEN	1000 M2	4510	601	660	230	515	10
JE WOHNUNG	M2	114.0	123.2	118.7	106.5	106.9	117.1
VERANSCHLAGTE KOSTEN DES BAUWERKES	MILL.DM	10824	1616	1847	563	1151	23
JE M3 RAUMINHALT	DM	453	473	462	480	458	471
JE M2 WOHNFLAECHE	DM	2396	2681	2794	2449	2232	2354
NICHTWOHNGBAEUDE INSGESAMT 1)							
GEBAEUDE/BAUMASSNAHMEN	ANZAHL	62695	9409	14160	599	1855	294
WOHNUNGEN	ANZAHL	11141	1431	1900	417	465	37
NUTZFLAECHE	1000 M2	41636	6281	8889	1143	1332	589
VERANSCHLAGTE KOSTEN DES BAUWERKES	MILL.DM	64754	10083	14313	3666	2458	623
DAR.:ERRICHTUNG NEUER GEBAEUDE							
NICHTWOHNGBAEUDE	ANZAHL	41297	5260	10477	336	1120	209
RAUMINHALT	1000 M3	226014	33632	51424	7317	7984	2991
NUTZFLAECHE	1000 M2	36923	5218	8068	1075	1200	563
WOHNUNGEN	ANZAHL	9156	1298	1704	385	375	31
VERANSCHLAGTE KOSTEN DES BAUWERKES	MILL.DM	52287	7276	12263	3132	1931	555
DAV.:OEFFENTLICHE BAUHERREN 4)	MILL.DM	10855	1210	2004	1020	695	25
NICHTOEFFENTL. BAUHERREN 5)	MILL.DM	41432	6065	10259	2112	1236	530
FERTIGTEILBAU 3)							
NICHTWOHNGBAEUDE	ANZAHL	15746	1855	3543	170	447	70
RAUMINHALT	1000 M3	119214	15388	28627	5045	4653	1743
NUTZFLAECHE	1000 M2	18386	2192	4103	706	676	379
WOHNUNGEN	ANZAHL	1117	97	346	173	18	-
VERANSCHLAGTE KOSTEN DES BAUWERKES	MILL.DM	20420	2154	4999	1802	895	183

1) EINSCHL. BAUMASSNAHMEN AN BESTEHENDEN GEBAEUDEN.

2) ERRICHTUNG NEUER GEBAEUDE.

3) IM WOHN-BZW. NICHTWOHNBAU (ERRICHTUNG NEUER GEBAEUDE) ENTHALTEN.

4) EINSCHL. ORGANISATIONEN OHNE ERWERBSZWECK.

5) UNTERNEHMEN UND PRIVATE HAUSHALTE.

1 ZUSAMMENFASSENDE UEBERSICHTEN

1.3 BAUGENEHMIGUNGEN 1999

GEGENSTAND DER NACHWEISUNG	EINHEIT	HAMBURG	HESSEN	MECKLENBURG- VORPOMMERN	NIEDER- SACHSEN	NORDRHEIN- WESTFALEN	RHEINLAND- PFALZ
WOHN- UND NICHTWOHNGBAUEUDE INSGESAMT 1)							
GEBAEUDE/BAUMASSNAHMEN	ANZAHL	2990	26488	10046	46826	62326	22594
WOHNUNGEN	ANZAHL	5000	27330	13461	47220	84653	23919
SONSTIGE WOHN-EINHEITEN	ANZAHL	-	-	-4	111	568	157
WOHNFLAECHE	1000 M2	513	3158	1213	5601	9020	2910
NUTZFLAECHE	1000 M2	421	3510	918	6131	7795	3117
RAUMINHALT 2)	1000 M3	3914	23503	9361	49748	80536	27061
VERANSCHLAGTE KOSTEN DES BAUWERKES	MILL.DM	2206	11782	4315	15903	29057	10278
WOHNGBAUEUDE INSGESAMT 1)							
GEBAEUDE/BAUMASSNAHMEN	ANZAHL	2706	20578	8868	38712	55108	18481
WOHNUNGEN	ANZAHL	4904	26310	13188	46310	83014	23034
SONSTIGE WOHN-EINHEITEN	ANZAHL	-	-	10	98	509	109
WOHNFLAECHE	1000 M2	507	3089	1194	5520	8877	2842
VERANSCHLAGTE KOSTEN DES BAUWERKES	MILL.DM	1549	7248	2609	10949	21021	6873
DAR.:ERRICHTUNG NEUER GEBAEUDE							
WOHNGBAUEUDE	ANZAHL	1965	12574	7252	29895	43806	13358
DAVON MIT 1 WOHNUNG	ANZAHL	1512	9139	6222	24919	34573	10104
2 WOHNUNGEN	ANZAHL	171	2045	524	3540	4931	2290
3 ODER MEHR WOHNUNGEN	ANZAHL	282	1386	499	1424	4279	959
DARIN WOHNUNGEN	ANZAHL	2793	9745	3881	10457	32723	5836
WOHNHEIME	ANZAHL	-	4	7	12	23	5
DARIN WOHNUNGEN	ANZAHL	-	7	329	30	6	348
RAUMINHALT	1000 M3	2359	13810	4837	24787	44761	14052
WOHNUNGEN	ANZAHL	4647	22981	11480	42486	77164	20868
DAR.:EIGENTUMSWOHNUNGEN	ANZAHL	1164	6921	1744	5402	15052	3952
SONSTIGE WOHN-EINHEITEN	ANZAHL	-	-	13	66	473	108
WOHNFLAECHE IN WOHNUNGEN	1000 M2	448	2552	1045	4922	8071	2492
JE WOHNUNG	M2	96.3	111.0	91.0	115.8	104.6	119.4
VERANSCHLAGTE KOSTEN DES BAUWERKES	MILL.DM	1382	5921	2142	9867	19366	6099
JE M3 RAUMINHALT	DM	586	429	443	398	433	434
JE M2 WOHNFLAECHE	DM	3089	2321	2049	2002	2395	2443
FERTIGTEILBAU 3)							
WOHNGBAUEUDE	ANZAHL	221	1960	1577	2762	3583	2222
DAVON MIT 1 WOHNUNG	ANZAHL	214	1657	1426	2524	3124	1931
2 WOHNUNGEN	ANZAHL	.	263	113	180	385	240
3 ODER MEHR WOHNUNGEN	ANZAHL	.	39	38	55	71	50
DARIN WOHNUNGEN	ANZAHL	.	173	196	521	655	253
WOHNHEIME	ANZAHL	-	.	-	.	.	.
DARIN WOHNUNGEN	ANZAHL	-	.	-	.	.	.
RAUMINHALT	1000 M3	127	1560	805	1888	2761	1842
WOHNUNGEN	ANZAHL	230	2357	1848	3407	4550	2701
DAR.:EIGENTUMSWOHNUNGEN	ANZAHL	10	186	86	162	287	170
WOHNFLAECHE IN WOHNUNGEN	1000 M2	26	290	185	389	519	335
JE WOHNUNG	M2	112.2	123.0	99.9	114.1	114.0	124.0
VERANSCHLAGTE KOSTEN DES BAUWERKES	MILL.DM	75	684	379	771	1215	825
JE M3 RAUMINHALT	DM	591	439	470	408	440	448
JE M2 WOHNFLAECHE	DM	2907	2361	2049	1980	2334	2463
NICHTWOHNGBAUEUDE INSGESAMT 1)							
GEBAEUDE/BAUMASSNAHMEN	ANZAHL	284	5910	1178	8114	7218	4113
WOHNUNGEN	ANZAHL	96	1020	273	910	1639	885
NUTZFLAECHE	1000 M2	329	2625	823	4973	6217	2430
VERANSCHLAGTE KOSTEN DES BAUWERKES	MILL.DM	657	4535	1706	4954	8036	3405
DAR.:ERRICHTUNG NEUER GEBAEUDE							
NICHTWOHNGBAUEUDE	ANZAHL	194	3248	795	5800	5224	2602
RAUMINHALT	1000 M3	1555	9693	4524	24961	35775	13009
NUTZFLAECHE	1000 M2	285	2275	761	4389	5608	2108
WOHNUNGEN	ANZAHL	96	662	271	798	1330	788
VERANSCHLAGTE KOSTEN DES BAUWERKES	MILL.DM	582	3440	1428	4055	6994	2666
DAV.:OEFFENTLICHE BAUHERREN 4)	MILL.DM	194	429	650	469	713	483
NICHTOEFFENTL. BAUHERREN 5)	MILL.DM	388	3011	779	3586	6280	2184
FERTIGTEILBAU 3)							
NICHTWOHNGBAUEUDE	ANZAHL	82	1431	272	2016	2284	1294
RAUMINHALT	1000 M3	599	4930	1794	12211	20559	8134
NUTZFLAECHE	1000 M2	108	1182	304	2106	3009	1252
WOHNUNGEN	ANZAHL	5	55	16	72	123	63
VERANSCHLAGTE KOSTEN DES BAUWERKES	MILL.DM	170	1716	480	1612	2961	1148

1) EINSCHL. BAUMASSNAHMEN AN BESTEHENDEN GEBAEUDEN.

2) ERRICHTUNG NEUER GEBAEUDE.

3) IM WOHN-BZW.NICHTWOHNBAU(ERRICHTUNG NEUER GEBAEUDE)ENTHALTEN.

4) EINSCHL. ORGANISATIONEN OHNE ERWERBSZWECK.

5) UNTERNEHMEN UND PRIVATE HAUSHALTE.

1 ZUSAMMENFASSENDE UEBERSICHTEN

1.3 BAUGENEHMIGUNGEN 1999

GEGENSTAND DER NACHWEISUNG	EINHEIT	SAARLAND	SACHSEN	SACHSEN- ANHALT	SCHLESWIG- HOLSTEIN	THUERINGEN
WOHN- UND NICHTWOHNGBAUEUDE INSGESAMT 1)						
GEBAEUDE/BAUMASSNAHMEN	ANZAHL	3853	18727	12182	16735	11411
WOHNUNGEN	ANZAHL	4082	24334	13733	18067	11341
SONSTIGE WOHN-EINHEITEN	ANZAHL	30	444	245	255	409
WOHNFLAECHE	1000 M2	466	2242	1376	1953	1179
NUTZFLAECHE	1000 M2	420	2046	1125	1315	1376
RAUMINHALT 2)	1000 M3	4515	18800	12086	15770	11799
VERANSCHLAGTE KOSTEN DES BAUWERKES	MILL.DM	1771	9502	5307	5625	5154
WOHNGBAUEUDE INSGESAMT 1)						
GEBAEUDE/BAUMASSNAHMEN	ANZAHL	3219	16048	10291	14478	9311
WOHNUNGEN	ANZAHL	3959	23614	13352	17733	10831
SONSTIGE WOHN-EINHEITEN	ANZAHL	30	288	115	255	412
WOHNFLAECHE	1000 M2	456	2197	1347	1926	1146
VERANSCHLAGTE KOSTEN DES BAUWERKES	MILL.DM	1110	5983	2946	4072	2929
DAR.:ERRICHTUNG NEUER GEBAEUDE						
WOHNGBAUEUDE	ANZAHL	1979	10108	7536	11321	5941
DAVON MIT 1 WOHNUNG	ANZAHL	1439	8190	6798	9949	5083
2 WOHNUNGEN	ANZAHL	373	1194	445	814	563
3 ODER MEHR WOHNUNGEN	ANZAHL	166	712	285	545	286
DARIN WOHNUNGEN	ANZAHL	1070	6283	2391	4716	2246
WOHNHEIME	ANZAHL	.	12	8	13	9
DARIN WOHNUNGEN	ANZAHL	.	176	-	369	26
RAUMINHALT	1000 M3	2169	8771	5196	8902	4781
WOHNUNGEN	ANZAHL	3256	17037	10079	16662	8481
DAR.:EIGENTUMSWOHNUNGEN	ANZAHL	697	3504	974	2014	1100
SONSTIGE WOHN-EINHEITEN	ANZAHL	6	222	163	206	286
WOHNFLAECHE IN WOHNUNGEN	1000 M2	368	1629	1055	1733	879
JE WOHNUNG	M2	112.9	95.6	104.7	104.0	103.7
VERANSCHLAGTE KOSTEN DES BAUWERKES	MILL.DM	895	3793	2164	3670	2043
JE M3 RAUMINHALT	DM	413	432	416	412	427
JE M2 WOHNFLAECHE	DM	2433	2309	2040	2110	2298
FERTIGTEILBAU 3)						
WOHNGBAUEUDE	ANZAHL	167	2373	953	1334	981
DAVON MIT 1 WOHNUNG	ANZAHL	144	2060	883	1250	869
2 WOHNUNGEN	ANZAHL	21	287	65	65	99
3 ODER MEHR WOHNUNGEN	ANZAHL	.	26	5	17	12
DARIN WOHNUNGEN	ANZAHL	.	184	52	127	73
WOHNHEIME	ANZAHL	-	-	-	.	.
DARIN WOHNUNGEN	ANZAHL	-	-	-	.	.
RAUMINHALT	1000 M3	136	1522	558	895	654
WOHNUNGEN	ANZAHL	199	2818	1065	1727	1156
DAR.:EIGENTUMSWOHNUNGEN	ANZAHL	17	146	15	88	53
WOHNFLAECHE IN WOHNUNGEN	1000 M2	23	304	119	180	127
JE WOHNUNG	M2	117.6	107.7	111.5	104.1	109.9
VERANSCHLAGTE KOSTEN DES BAUWERKES	MILL.DM	62	700	251	369	295
JE M3 RAUMINHALT	DM	454	460	450	413	451
JE M2 WOHNFLAECHE	DM	2630	2305	2113	2056	2318
NICHTWOHNGBAUEUDE INSGESAMT 1)						
GEBAEUDE/BAUMASSNAHMEN	ANZAHL	634	2679	1891	2257	2100
WOHNUNGEN	ANZAHL	123	720	381	334	510
NUTZFLAECHE	1000 M2	414	1858	1197	1316	1220
VERANSCHLAGTE KOSTEN DES BAUWERKES	MILL.DM	661	3519	2361	1552	2225
DAR.:ERRICHTUNG NEUER GEBAEUDE						
NICHTWOHNGBAUEUDE	ANZAHL	385	1653	1298	1416	1280
RAUMINHALT	1000 M3	2346	10029	6890	6868	7018
NUTZFLAECHE	1000 M2	352	1674	1102	1144	1103
WOHNUNGEN	ANZAHL	122	465	256	292	283
VERANSCHLAGTE KOSTEN DES BAUWERKES	MILL.DM	535	2527	1955	1237	1712
DAV.:OEFFENTLICHE BAUHERREN 4)	MILL.DM	122	1008	1052	202	580
NICHTOEFFENTL. BAUHERREN 5)	MILL.DM	413	1519	904	1035	1132
FERTIGTEILBAU 3)						
NICHTWOHNGBAUEUDE	ANZAHL	135	602	519	611	415
RAUMINHALT	1000 M3	1222	4593	3087	3663	2965
NUTZFLAECHE	1000 M2	152	708	466	607	437
WOHNUNGEN	ANZAHL	6	60	16	52	15
VERANSCHLAGTE KOSTEN DES BAUWERKES	MILL.DM	144	676	452	596	432

1) EINSCHL. BAUMASSNAHMEN AN BESTEHENDEN GEBAEUDEN.

2) ERRICHTUNG NEUER GEBAEUDE.

3) IM WOHN-BZW.NICHTWOHNBAU(ERRICHTUNG NEUER GEBAEUDE)ENTHALTEN.

4) EINSCHL. ORGANISATIONEN OHNE ERWERBSZWECK.

5) UNTERNEHMEN UND PRIVATE HAUSHALTE.

1 ZUSAMMENFASSENDE UEBERSICHTEN

1.4 BAUFERTIGSTELLUNGEN 1999

GEGENSTAND DER NACHWEISUNG	EINHEIT	DEUTSCHLAND	BADEN- WÜRTTEMBERG	BAYERN	BERLIN	BRANDENBURG	BREMEN
WOHN- UND NICHTWOHNGBAUEUDE INSGESAMT 1)							
GEBAEUDE/BAUMASSNAHMEN	ANZAHL	377020	47854	66672	6358	20692	1501
WOHNUNGEN	ANZAHL	472638	56877	75854	12589	25689	2299
SONSTIGE WOHN EINHEITEN	ANZAHL	4075	135	349	332	215	40
WOHNFLAECHE	1000 M2	49025	6157	8175	1149	2558	204
NUTZFLAECHE	1000 M2	48430	7761	9337	1283	1755	383
RAUMINHALT 2)	1000 M3	439796	61059	90281	11325	18650	2771
VERANSCHLAGTE KOSTEN DES BAUWERKES	MILL.DM	183994	25129	36276	8306	8387	850
WOHNGBAUEUDE INSGESAMT 1)							
GEBAEUDE/BAUMASSNAHMEN	ANZAHL	314962	38814	52191	5750	18961	1251
WOHNUNGEN	ANZAHL	460546	55341	74065	12183	25107	2245
SONSTIGE WOHN EINHEITEN	ANZAHL	3765	214	379	291	119	40
WOHNFLAECHE	1000 M2	48075	6010	8026	1126	2514	200
VERANSCHLAGTE KOSTEN DES BAUWERKES	MILL.DM	118933	15548	23097	3569	5888	442
DAR.:ERRICHTUNG NEUER GEBAEUDE							
WOHNGBAUEUDE	ANZAHL	229014	26707	38059	3980	15319	877
DAVON MIT 1 WOHNUNG	ANZAHL	178463	19179	29218	3254	13302	721
2 WOHNUNGEN	ANZAHL	29434	4273	5502	240	1291	49
3 ODER MEHR WOHNUNGEN	ANZAHL	20899	3226	3295	480	715	103
DARIN WOHNUNGEN	ANZAHL	167314	22840	25809	6616	6056	1280
WOHNHEIME	ANZAHL	218	29	44	6	11	4
DARIN WOHNUNGEN	ANZAHL	1922	138	670	5	171	10
RAUMINHALT	1000 M3	231539	29624	45528	4734	11250	950
WOHNUNGEN	ANZAHL	406567	50703	66701	10355	22111	2109
DAR.:EIGENTUMSWOHNUNGEN	ANZAHL	92130	18532	17172	2211	2435	723
SONSTIGE WOHN EINHEITEN	ANZAHL	4001	352	620	385	117	37
WOHNFLAECHE IN WOHNUNGEN	1000 M2	41665	5281	7108	871	2197	179
JE WOHNUNG	M2	102.5	104.2	106.6	84.1	99.4	84.9
VERANSCHLAGTE KOSTEN DES BAUWERKES	MILL.DM	101538	13530	20694	2441	4928	392
JE M3 RAUMINHALT	DM	439	457	455	516	438	413
JE M2 WOHNFLAECHE	DM	2428	2558	2902	2754	2238	2174
FERTIGTEILBAU 3)							
WOHNGBAUEUDE	ANZAHL	30649	3948	3816	1748	4303	26
DAVON MIT 1 WOHNUNG	ANZAHL	26909	3337	3320	1612	3890	26
2 WOHNUNGEN	ANZAHL	3144	530	413	94	354	-
3 ODER MEHR WOHNUNGEN	ANZAHL	574	75	75	40	59	-
DARIN WOHNUNGEN	ANZAHL	4551	403	483	463	420	-
WOHNHEIME	ANZAHL	22	6	8	2	-	-
DARIN WOHNUNGEN	ANZAHL	232	2	187	5	-	-
RAUMINHALT	1000 M3	22169	3241	3295	1155	2621	14
WOHNUNGEN	ANZAHL	37980	4802	4816	2268	5018	26
DAR.:EIGENTUMSWOHNUNGEN	ANZAHL	2863	399	200	414	328	-
WOHNFLAECHE IN WOHNUNGEN	1000 M2	4201	579	549	224	534	3
JE WOHNUNG	M2	110.6	120.6	114.1	98.7	106.4	115.4
VERANSCHLAGTE KOSTEN DES BAUWERKES	MILL.DM	10106	1534	1539	587	1196	6
JE M3 RAUMINHALT	DM	456	473	467	508	456	446
JE M2 WOHNFLAECHE	DM	2401	2647	2799	2568	2240	2080
NICHTWOHNGBAUEUDE INSGESAMT 1)							
GEBAEUDE/BAUMASSNAHMEN	ANZAHL	62058	9040	14481	608	1731	250
WOHNUNGEN	ANZAHL	12092	1536	1789	406	582	54
NUTZFLAECHE	1000 M2	39681	5860	7724	1180	1347	349
VERANSCHLAGTE KOSTEN DES BAUWERKES	MILL.DM	65062	9581	13179	4737	2499	407
DAR.:ERRICHTUNG NEUER GEBAEUDE							
NICHTWOHNGBAUEUDE	ANZAHL	40473	5034	10629	335	1090	161
RAUMINHALT	1000 M3	208257	31435	44753	6591	7400	1821
NUTZFLAECHE	1000 M2	34838	4906	6974	1058	1215	325
WOHNUNGEN	ANZAHL	9980	1306	1573	358	462	45
VERANSCHLAGTE KOSTEN DES BAUWERKES	MILL.DM	51305	6966	10963	3414	2003	349
DAV.:OEFFENTLICHE BAUHERREN 4)	MILL.DM	12097	1195	2973	1249	738	79
NICHTOEFFENTL. BAUHERREN 5)	MILL.DM	39208	5770	7990	2164	1265	271
FERTIGTEILBAU 3)							
NICHTWOHNGBAUEUDE	ANZAHL	14584	1735	3146	143	438	63
RAUMINHALT	1000 M3	100286	13207	22419	3072	4131	951
NUTZFLAECHE	1000 M2	16119	1916	3225	566	652	177
WOHNUNGEN	ANZAHL	1407	76	209	203	41	8
VERANSCHLAGTE KOSTEN DES BAUWERKES	MILL.DM	17404	2055	3780	1229	744	94

1) EINSCHL. BAUMASSNAHMEN AN BESTEHENDEN GEBAEUDEN.

2) ERRICHTUNG NEUER GEBAEUDE.

3) IM WOHN-BZW. NICHTWOHNBAU (ERRICHTUNG NEUER GEBAEUDE) ENTHALTEN.

4) EINSCHL. ORGANISATIONEN OHNE ERWERBSZWECK.

5) UNTERNEHMEN UND PRIVATE HAUSHALTE.

1 ZUSAMMENFASSENDE UEBERSICHTEN

1.4 BAUFERTIGSTELLUNGEN 1999

GEGENSTAND DER NACHWEISUNG	EINHEIT	HAMBURG	HESSEN	MECKLENBURG- VORPOMMERN	NIEDER- SACHSEN	NORDRHEIN- WESTFALEN	RHEINLAND- PFALZ
WOHN- UND NICHTWOHNGBAUEUDE INSGESAMT 1)							
GEBAEUDE/BAUMASSNAHMEN	ANZAHL	2585	26093	10937	49164	60366	21256
WOHNUNGEN	ANZAHL	6208	31165	14796	55222	89683	24094
SONSTIGE WOHN-EINHEITEN	ANZAHL	129	-	122	196	600	136
WOHNFLAECHE	1000 M2	526	3314	1327	6149	9098	2800
NUTZFLAECHE	1000 M2	430	3178	847	6412	7562	2870
RAUMINHALT 2)	1000 M3	4127	23004	9272	50653	78076	24983
VERANSCHLAGTE KOSTEN DES BAUWERKES	MILL.DM	2364	11893	4575	17242	29564	9804
WOHNGBAUEUDE INSGESAMT 1)							
GEBAEUDE/BAUMASSNAHMEN	ANZAHL	2286	20658	9658	40201	53226	17419
WOHNUNGEN	ANZAHL	6172	29812	14475	53765	87945	23346
SONSTIGE WOHN-EINHEITEN	ANZAHL	129	-	69	193	472	134
WOHNFLAECHE	1000 M2	523	3222	1306	6035	8958	2736
VERANSCHLAGTE KOSTEN DES BAUWERKES	MILL.DM	1667	7661	3020	11815	21010	6617
DAR.:ERRICHTUNG NEUER GEBAEUDE							
WOHNGBAUEUDE	ANZAHL	1620	12070	7741	30731	41943	12381
DAVON MIT 1 WOHNUNG	ANZAHL	1091	8134	6554	25168	31915	8844
2 WOHNUNGEN	ANZAHL	151	2272	604	3658	5024	2347
3 ODER MEHR WOHNUNGEN	ANZAHL	376	1654	578	1876	4988	1185
DARIN WOHNUNGEN	ANZAHL	4317	12648	4752	15298	39201	7298
WOHNHEIME	ANZAHL	2	10	5	29	16	5
DARIN WOHNUNGEN	ANZAHL	14	152	39	253	14	96
RAUMINHALT	1000 M3	2507	14099	5361	27295	44823	13500
WOHNUNGEN	ANZAHL	5724	25478	12553	48035	81178	20932
DAR.:EIGENTUMSWOHNUNGEN	ANZAHL	1282	8172	2089	8299	15628	4375
SONSTIGE WOHN-EINHEITEN	ANZAHL	129	-	69	163	455	126
WOHNFLAECHE IN WOHNUNGEN	1000 M2	463	2635	1138	5308	8122	2382
JE WOHNUNG	M2	80.8	103.4	90.7	110.5	100.1	113.8
VERANSCHLAGTE KOSTEN DES BAUWERKES	MILL.DM	1529	6262	2426	10552	19357	5833
JE M3 RAUMINHALT	DM	610	444	452	387	432	432
JE M2 WOHNFLAECHE	DM	3276	2377	2128	1981	2378	2445
FERTIGTEILBAU 3)							
WOHNGBAUEUDE	ANZAHL	189	1739	1657	2642	2962	1763
DAVON MIT 1 WOHNUNG	ANZAHL	174	1468	1509	2401	2584	1500
2 WOHNUNGEN	ANZAHL	7	226	106	184	308	242
3 ODER MEHR WOHNUNGEN	ANZAHL	8	44	41	55	70	21
DARIN WOHNUNGEN	ANZAHL	124	240	322	754	430	78
WOHNHEIME	ANZAHL	-	1	1	2	-	-
DARIN WOHNUNGEN	ANZAHL	-	1	-	35	-	-
RAUMINHALT	1000 M3	137	1356	912	1916	2193	1399
WOHNUNGEN	ANZAHL	312	2161	2043	3558	3630	2062
DAR.:EIGENTUMSWOHNUNGEN	ANZAHL	32	216	98	479	168	52
WOHNFLAECHE IN WOHNUNGEN	1000 M2	28	257	204	387	416	254
JE WOHNUNG	M2	90.1	119.0	100.0	108.8	114.5	123.0
VERANSCHLAGTE KOSTEN DES BAUWERKES	MILL.DM	87	596	433	763	973	622
JE M3 RAUMINHALT	DM	636	439	475	398	444	444
JE M2 WOHNFLAECHE	DM	3101	2317	2111	1972	2340	2452
NICHTWOHNGBAUEUDE INSGESAMT 1)							
GEBAEUDE/BAUMASSNAHMEN	ANZAHL	299	5435	1279	8963	7140	3837
WOHNUNGEN	ANZAHL	36	1353	321	1457	1738	748
NUTZFLAECHE	1000 M2	357	2378	746	5126	6142	2293
VERANSCHLAGTE KOSTEN DES BAUWERKES	MILL.DM	696	4232	1555	5427	8554	3187
DAR.:ERRICHTUNG NEUER GEBAEUDE							
NICHTWOHNGBAUEUDE	ANZAHL	222	2859	828	6241	5142	2310
RAUMINHALT	1000 M3	1620	8905	3911	23358	33253	11483
NUTZFLAECHE	1000 M2	317	2043	679	4402	5438	1975
WOHNUNGEN	ANZAHL	31	966	352	1181	1508	541
VERANSCHLAGTE KOSTEN DES BAUWERKES	MILL.DM	624	3301	1181	4149	7400	2461
DAV.:OEFFENTLICHE BAUHERREN 4)	MILL.DM	107	632	300	550	1043	551
NICHTOEFFENTL. BAUHERREN 5)	MILL.DM	517	2669	881	3598	6358	1910
FERTIGTEILBAU 3)							
NICHTWOHNGBAUEUDE	ANZAHL	102	1033	245	2160	2218	1134
RAUMINHALT	1000 M3	565	3648	1432	10456	16945	7389
NUTZFLAECHE	1000 M2	101	842	243	1976	2601	1269
WOHNUNGEN	ANZAHL	7	157	81	115	107	84
VERANSCHLAGTE KOSTEN DES BAUWERKES	MILL.DM	181	1251	271	1477	2580	1140

1) EINSCHL. BAUMASSNAHMEN AN BESTEHENDEN GEBAEUDEN.

2) ERRICHTUNG NEUER GEBAEUDE.

3) IM WOHN-BZW. NICHTWOHNBAU (ERRICHTUNG NEUER GEBAEUDE) ENTHALTEN.

4) EINSCHL. ORGANISATIONEN OHNE ERWERBSZWECK.

5) UNTERNEHMEN UND PRIVATE HAUSHALTE.

1 ZUSAMMENFASSENDE UEBERSICHTEN
1.4 BAUFERTIGSTELLUNGEN 1999

GEGENSTAND DER NACHWEISUNG	EINHEIT	SAARLAND	SACHSEN	SACHSEN- ANHALT	SCHLESWIG- HOLSTEIN	THUERINGEN
WOHN- UND NICHTWOHNGBAEUDE INSGESAMT 1)						
GEBAEUDE/BAUMASSNAHMEN	ANZAHL	4006	19676	11961	16475	11424
WOHNUNGEN	ANZAHL	4372	27875	14523	18358	13034
SONSTIGE WOHN-EINHEITEN	ANZAHL	26	662	265	607	261
WOHNFLAECHE	1000 M2	499	2457	1408	1939	1265
NUTZFLAECHE	1000 M2	391	2195	1228	1184	1617
RAUMINHALT 2)	1000 M3	4273	19877	12965	14921	13558
VERANSCHLAGTE KOSTEN DES BAUWERKES	MILL.DM	1779	11034	5374	5551	5868
WOHNGBAEUDE INSGESAMT 1)						
GEBAEUDE/BAUMASSNAHMEN	ANZAHL	3405	17099	10320	14278	9445
WOHNUNGEN	ANZAHL	4275	27164	14133	18059	12459
SONSTIGE WOHN-EINHEITEN	ANZAHL	26	646	254	607	192
WOHNFLAECHE	1000 M2	491	2408	1380	1918	1224
VERANSCHLAGTE KOSTEN DES BAUWERKES	MILL.DM	1173	6964	3113	4165	3183
DAR.:ERRICHTUNG NEUER GEBAEUDE						
WOHNGBAEUDE	ANZAHL	2063	10826	7563	11109	6025
DAVON MIT 1 WOHNUNG	ANZAHL	1441	8411	6680	9613	4938
2 WOHNUNGEN	ANZAHL	419	1535	488	874	707
3 ODER MEHR WOHNUNGEN	ANZAHL	202	861	384	600	376
DARIN WOHNUNGEN	ANZAHL	1322	8308	3279	5227	3063
WOHNHEIME	ANZAHL	1	19	11	22	4
DARIN WOHNUNGEN	ANZAHL	1	277	1	81	1
RAUMINHALT	1000 M3	2330	10052	5515	8908	5063
WOHNUNGEN	ANZAHL	3601	20066	10936	16669	9416
DAR.:EIGENTUMSWOHNUNGEN	ANZAHL	820	5049	1555	2111	1677
SONSTIGE WOHN-EINHEITEN	ANZAHL	36	609	204	589	110
WOHNFLAECHE IN WOHNUNGEN	1000 M2	400	1841	1102	1704	935
JE WOHNUNG	M2	110.9	91.7	100.7	102.2	99.3
VERANSCHLAGTE KOSTEN DES BAUWERKES	MILL.DM	969	4377	2332	3749	2168
JE M3 RAUMINHALT	DM	416	435	423	421	428
JE M2 WOHNFLAECHE	DM	2414	2352	2106	2177	2307
FERTIGTEILBAU 3)						
WOHNGBAEUDE	ANZAHL	142	2390	1016	1342	966
DAVON MIT 1 WOHNUNG	ANZAHL	116	1948	923	1249	852
2 WOHNUNGEN	ANZAHL	26	405	80	69	100
3 ODER MEHR WOHNUNGEN	ANZAHL	-	37	13	22	14
DARIN WOHNUNGEN	ANZAHL	-	339	95	251	149
WOHNHEIME	ANZAHL	-	-	-	2	-
DARIN WOHNUNGEN	ANZAHL	-	-	-	2	-
RAUMINHALT	1000 M3	118	1643	620	885	663
WOHNUNGEN	ANZAHL	168	3097	1178	1640	1201
DAR.:EIGENTUMSWOHNUNGEN	ANZAHL	4	177	64	166	66
WOHNFLAECHE IN WOHNUNGEN	1000 M2	20	318	129	172	127
JE WOHNUNG	M2	116.7	102.7	109.5	105.0	105.5
VERANSCHLAGTE KOSTEN DES BAUWERKES	MILL.DM	50	769	280	371	300
JE M3 RAUMINHALT	DM	423	468	452	419	452
JE M2 WOHNFLAECHE	DM	2549	2416	2171	2134	2368
NICHTWOHNGBAEUDE INSGESAMT 1)						
GEBAEUDE/BAUMASSNAHMEN	ANZAHL	601	2577	1641	2197	1979
WOHNUNGEN	ANZAHL	97	711	390	299	575
NUTZFLAECHE	1000 M2	381	1871	1270	1177	1463
VERANSCHLAGTE KOSTEN DES BAUWERKES	MILL.DM	606	4070	2261	1386	2685
DAR.:ERRICHTUNG NEUER GEBAEUDE						
NICHTWOHNGBAEUDE	ANZAHL	368	1542	1103	1338	1271
RAUMINHALT	1000 M3	1943	9825	7450	6013	8495
NUTZFLAECHE	1000 M2	320	1684	1172	994	1336
WOHNUNGEN	ANZAHL	82	527	335	253	460
VERANSCHLAGTE KOSTEN DES BAUWERKES	MILL.DM	469	3056	1870	999	2100
DAV.:OEFFENTLICHE BAUHERREN 4)	MILL.DM	64	1108	638	135	734
NICHTOEFFENTL. BAUHERREN 5)	MILL.DM	405	1948	1232	863	1365
FERTIGTEILBAU 3)						
NICHTWOHNGBAEUDE	ANZAHL	141	583	421	593	429
RAUMINHALT	1000 M3	966	3857	3491	3292	4466
NUTZFLAECHE	1000 M2	136	630	511	531	744
WOHNUNGEN	ANZAHL	3	43	25	44	204
VERANSCHLAGTE KOSTEN DES BAUWERKES	MILL.DM	136	618	522	471	857

- 1) EINSCHL. BAUMASSNAHMEN AN BESTEHENDEN GEBAEUDEN.
2) ERRICHTUNG NEUER GEBAEUDE.
3) IM WOHN-BZW.NICHTWOHNBAU(ERRICHTUNG NEUER GEBAEUDE)ENTHALTEN.

- 4) EINSCHL. ORGANISATIONEN OHNE ERWERBSZWECK.
5) UNTERNEHMEN UND PRIVATE HAUSHALTE.

2 GENEHMIGTE BAUVORHABEN IM HOCHBAU 1999
2.1 GENEHMIGUNGEN IM WOHN- UND NICHTWOHNBAU NACH BAUHERREN
INSGESAMT (EINSCHL. BAUMASSNAHMEN AN BESTEHENDEN GEBÄUDEN)

BAUHERR	GEBÄUDE/ BAUMASS- NAHMEN	NUTZ- FLÄCHE	WOHNUNGEN	DARIN WOHN- FLÄCHE	SONSTIGE WOHN- EINHEITEN	DARIN WOHN- FLÄCHE	WOHN- RAEUME	VERANSCHL. KOSTEN DES BAUWERKES
	ANZAHL	1000 M2	ANZAHL	1000 M2	ANZAHL	1000 M2	ANZAHL	1000 DM
DEUTSCHLAND								
WOHN- UND NICHTWOHNGBÄUDE	380946	50865.5	437084	47719.2	3697	144.0	2168079	179949649
WOHNGBÄUDE	318251	9229.4	425943	46820.1	3038	124.1	2128360	115195939
DAVON:								
ÖFFENTLICHE BAUHERREN	1598	50.9	3224	284.7	187	9.2	13012	844344
UNTERNEHMEN	74322	2511.6	162088	14930.9	1005	39.4	701394	35877377
DAVON:								
WOHNUNGSUNTERNEHMEN	60237	2196.1	132397	12235.2	185	12.7	577941	28984073
IMMOBILIENFONDS	1971	24.9	5814	469.5	3	0.9	21506	1188745
SONSTIGE UNTERNEHMEN (OHNE WOHNUNGSUNTERNEHMEN) ...	12114	290.6	23877	2226.3	817	25.8	101947	5704559
PRIVATE HAUSHALTE	241510	6625.3	256927	31359.8	166	10.1	1400436	77479196
ORGANISATIONEN OHNE ERWERBSZWECK	821	41.6	3704	244.6	1680	65.4	13518	1001022
NICHTWOHNGBÄUDE	62695	41636.1	11141	899.1	659	20.0	39719	64753710
DAVON:								
ÖFFENTLICHE BAUHERREN	5277	3065.2	277	12.3	216	6.3	731	10839731
UNTERNEHMEN	43575	34384.4	7797	644.0	-8	2.2	27715	45377396
DAVON:								
LAND- UND FORSTWIRTSCHAFT, FISCHEREI	11934	5540.1	649	69.7	-17	-0.1	2907	3511290
PRODUZIERENDES GEWERBE	11813	11130.3	1019	112.6	-19	-0.2	4553	12810746
HANDEL, KREDITINSTITUTE, VER- SICHERUNGSGEWERBE UND DIENST- LEISTUNGEN SOWIE VERKEHR UND NACHRICHTENUEBERMITTLUNG .	19828	17714.1	6129	461.7	28	2.5	20255	29055360
DAR.: IMMOBILIENFONDS	521	1181.2	153	11.6	-	-	442	2499477
PRIVATE HAUSHALTE	10791	2660.5	2486	216.5	24	0.7	9668	4286804
ORGANISATIONEN OHNE ERWERBSZWECK	3052	1526.0	581	26.2	427	10.7	1605	4249779

2 GENEHMIGTE BAUVORHABEN IM HOCHBAU 1999
2.1 GENEHMIGUNGEN IM WOHN- UND NICHTWOHNBAU NACH BAUHERREN
INSGESAMT (EINSCHL. BAUMASSNAHMEN AN BESTEHENDEN GEBÄUDEN)

BAUHERR	GEBÄUDE/ BAUMASS- NAHMEN	NUTZ- FLÄCHE	WOHNUNGEN	DARIN WOHN- FLÄCHE	SONSTIGE WOHN- EINHEITEN	DARIN WOHN- FLÄCHE	WOHN- RAEUME	VERANSCHL. KOSTEN DES BAUWERKES
	ANZAHL	1000 M2	ANZAHL	1000 M2	ANZAHL	1000 M2	ANZAHL	1000 DM
FRÜHERES BUNDESGBIET								
WOHN- UND NICHTWOHNGBAEUDE	302914	43040.0	345210	38694.1	1942	83.3	1750911	143593692
WOHNGBAEUDE	250221	8455.4	336813	37970.2	1700	75.4	1719385	93313668
DAVON:								
ÖFFENTLICHE BAUHERREN	1173	53.6	2500	221.7	73	4.0	10046	592268
UNTERNEHMEN	56763	2427.7	127984	12048.5	622	27.5	566649	28375083
DAVON:								
WOHNUNGSUNTERNEHMEN	47461	2116.6	109587	10244.8	99	10.4	484509	23823491
IMMOBILIENFONDS	928	27.9	2480	227.7	-8	0.4	10629	521654
SONSTIGE UNTERNEHMEN (OHNE WOHNUNGSUNTERNEHMEN) ...	8374	283.1	15917	1576.0	531	16.7	71511	4029938
PRIVATE HAUSHALTE	191721	5937.6	203824	25529.2	135	7.7	1133518	63680231
ORGANISATIONEN OHNE ERWERBSZWECK	564	36.5	2505	170.9	870	36.3	9172	666086
NICHTWOHNGBAEUDE	52693	34584.6	8397	723.8	242	7.9	31526	50280024
DAVON:								
ÖFFENTLICHE BAUHERREN	3825	1942.5	122	5.2	53	1.5	289	6170389
UNTERNEHMEN	37555	29170.3	5997	531.6	55	1.7	22821	37581231
DAVON:								
LAND- UND FORSTWIRTSCHAFT, FISCHEREI	11296	5113.4	590	65.0	-22	-0.3	2690	3289672
PRODUZIERENDES GEWERBE	9969	9342.7	890	101.0	-43	-0.6	4061	10875247
HANDEL, KREDITINSTITUTE, VER- SICHERUNGSGEWERBE UND DIENST- LEISTUNGEN SOWIE VERKEHR UND NACHRICHTENUEBERMITTLUNG .	16290	14714.2	4517	365.6	120	2.6	16070	23416312
DAR.: IMMOBILIENFONDS	274	785.1	48	4.1	-	-	148	1649112
PRIVATE HAUSHALTE	8865	2380.7	1909	170.8	8	0.3	7624	3716376
ORGANISATIONEN OHNE ERWERBSZWECK	2448	1091.1	369	16.1	126	4.4	792	2812028

2 GENEHMIGTE BAUVORHABEN IM HOCHBAU 1999
2.1 GENEHMIGUNGEN IM WOHN- UND NICHTWOHNBAU NACH BAUHERREN
INSGESAMT (EINSCHL. BAUMASSNAHMEN AN BESTEHENDEN GEBAEUDEN)

BAUHERR	GEBAEUDE/ BAUMASS- NAHMEN	NUTZ- FLAECHE	WOHNUNGEN	DARIN WOHN- FLAECHE	SONSTIGE WOHN- EINHEITEN	DARIN WOHN- FLAECHE	WOHN- RAEUME	VERANSCHL. KOSTEN DES BAUWERKES
	ANZAHL	1000 M2	ANZAHL	1000 M2	ANZAHL	1000 M2	ANZAHL	1000 DM
NEUE LAENDER UND BERLIN-OST								
WOHN- UND NICHTWOHNGBAEUDE	78032	7825.5	91874	9025.2	1755	60.7	417168	36355957
WOHNGBAEUDE	68030	774.0	89130	8849.9	1338	48.7	408975	21882271
DAVON:								
OEFFENTLICHE BAUHERREN	425	-2.8	724	63.1	114	5.3	2966	252076
UNTERNEHMEN	17559	83.9	34104	2882.4	383	11.9	134745	7502294
DAVON:								
WOHNUNGSUNTERNEHMEN	12776	79.5	22810	1990.4	86	2.3	93432	5160582
IMMOBILIENFONDS	1043	-3.0	3334	241.8	11	0.5	10877	667091
SONSTIGE UNTERNEHMEN (OHNE WOHNUNGSUNTERNEHMEN) ...	3740	7.5	7960	650.2	286	9.2	30436	1674621
PRIVATE HAUSHALTE	49789	687.8	53103	5830.7	31	2.4	266918	13792965
ORGANISATIONEN OHNE ERWERBSZWECK	257	5.1	1199	73.8	810	29.1	4346	334936
NICHTWOHNGBAEUDE	10002	7051.5	2744	175.3	417	12.1	8193	14473686
DAVON:								
OEFFENTLICHE BAUHERREN	1452	1122.7	155	7.1	163	4.8	442	4669342
UNTERNEHMEN	6020	5214.1	1800	112.4	-63	0.5	4894	7796165
DAVON:								
LAND- UND FORSTWIRTSCHAFT, FISCHEREI	638	426.7	59	4.7	5	0.1	217	221618
PRODUZIERENDES GEWERBE	1844	1787.5	129	11.6	24	0.4	492	1935499
HANDEL, KREDITINSTITUTE, VER- SICHERUNGSGEWERBE UND DIENST- LEISTUNGEN SOWIE VERKEHR UND NACHRICHTENUEBERMITTLUNG .	3538	2999.9	1612	96.1	-92	-0.1	4185	5639048
DAR.: IMMOBILIENFONDS	247	396.1	105	7.4	-	-	294	850365
PRIVATE HAUSHALTE	1926	279.9	577	45.7	16	0.5	2044	570428
ORGANISATIONEN OHNE ERWERBSZWECK	604	434.8	212	10.0	301	6.3	813	1437751

2 GENEHMIGTE BAUVORHABEN IM HOCHBAU 1999
2.1 GENEHMIGUNGEN IM WOHN- UND NICHTWOHNBAU NACH BAUHERREN
INSGESAMT (EINSCHL. BAUMASSNAHMEN AN BESTEHENDEN GEBÄUDEN)

BAUHERR	GEBÄUDE/ BAUMASS- NAHMEN	NUTZ- FLÄCHE	WOHNUNGEN	DARIN WOHN- FLÄCHE	SONSTIGE WOHN- EINHEITEN	DARIN WOHN- FLÄCHE	WOHN- RAEUME	VERANSCHL. KOSTEN DES BAUWERKES
	ANZAHL	1000 M2	ANZAHL	1000 M2	ANZAHL	1000 M2	ANZAHL	1000 DM
BADEN-WÜRTTEMBERG								
WOHN- UND NICHTWOHNGBAEUDE	49266	8295.8	52840	6136.7	275	12.6	266931	25534693
WOHNGBAEUDE	39857	2014.3	51409	5984.5	209	10.8	260836	15452130
DAVON: OEFFENTLICHE BAUHERREN	187	8.4	293	28.8	12	0.4	1355	85999
UNTERNEHMEN	10437	640.7	22303	2162.8	61	4.7	100574	5040539
PRIVATE HAUSHALTE	29114	1350.0	28253	3757.3	24	1.0	157314	10170877
ORGAN.OHNE ERWERBSZWECK	119	15.2	560	35.5	112	4.6	1593	154715
NICHTWOHNGBAEUDE	9409	6281.4	1431	152.3	66	1.8	6095	10082563
DAVON: OEFFENTLICHE BAUHERREN	784	427.2	-61	-6.3	55	1.3	-200	1499787
UNTERNEHMEN	6032	4926.6	845	88.7	-29	-0.5	3505	6833734
PRIVATE HAUSHALTE	2056	747.0	585	66.9	8	0.2	2656	1152567
ORGAN.OHNE ERWERBSZWECK	537	180.5	62	2.9	32	0.8	134	596475
BAYERN								
WOHN- UND NICHTWOHNGBAEUDE	68041	10844.9	74955	8300.9	593	29.1	394291	37432206
WOHNGBAEUDE	53881	1956.0	73055	8135.5	562	27.1	387002	23119650
DAVON: OEFFENTLICHE BAUHERREN	145	6.9	360	28.5	-32	0.4	1369	98464
UNTERNEHMEN	10748	483.2	27268	2444.7	308	12.7	119947	6560980
PRIVATE HAUSHALTE	42873	1460.5	44876	5623.8	17	2.7	263538	16289553
ORGAN.OHNE ERWERBSZWECK	115	5.4	551	38.5	269	11.3	2148	170653
NICHTWOHNGBAEUDE	14160	8888.9	1900	165.4	31	2.0	7289	14312556
DAVON: OEFFENTLICHE BAUHERREN	963	515.2	95	4.9	-	-	228	1970018
UNTERNEHMEN	10093	7601.4	1476	134.5	-57	-1.4	5755	10807401
PRIVATE HAUSHALTE	2447	475.3	256	21.8	-1	0.0	988	718075
ORGAN.OHNE ERWERBSZWECK	657	296.9	73	4.2	89	3.4	318	817062
BERLIN								
WOHN- UND NICHTWOHNGBAEUDE	6089	1226.2	10849	1076.1	39	2.2	45376	6906678
WOHNGBAEUDE	5490	83.0	10432	1047.2	-48	-0.3	44020	3240662
DAVON: OEFFENTLICHE BAUHERREN	24	0.4	40	5.1	-	-	172	33349
UNTERNEHMEN	2113	30.3	6357	576.1	86	2.1	24481	1745372
PRIVATE HAUSHALTE	3300	46.8	3639	434.7	-149	-3.1	17851	1323192
ORGAN.OHNE ERWERBSZWECK	53	5.6	396	31.3	15	0.6	1516	132749
NICHTWOHNGBAEUDE	599	1143.2	417	28.9	87	2.5	1356	3666016
DAVON: OEFFENTLICHE BAUHERREN	76	147.9	64	5.2	3	0.4	205	1019541
UNTERNEHMEN	417	905.9	306	20.1	32	0.7	934	2208057
PRIVATE HAUSHALTE	40	30.2	21	1.7	6	0.1	75	192799
ORGAN.OHNE ERWERBSZWECK	66	59.2	26	1.9	46	1.3	142	245619
BRANDENBURG								
WOHN- UND NICHTWOHNGBAEUDE	21688	1691.9	23079	2441.4	599	14.4	111134	8052017
WOHNGBAEUDE	19833	359.6	22614	2410.1	513	12.2	109695	5593524
DAVON: OEFFENTLICHE BAUHERREN	119	0.5	111	11.2	37	0.7	430	49987
UNTERNEHMEN	5585	96.8	7955	748.2	104	3.1	36023	1734303
PRIVATE HAUSHALTE	14059	263.5	14154	1630.1	95	1.9	71966	3731920
ORGAN.OHNE ERWERBSZWECK	70	-1.1	394	20.6	277	6.6	1276	77314
NICHTWOHNGBAEUDE	1855	1332.3	465	31.3	86	2.1	1439	2458493
DAVON: OEFFENTLICHE BAUHERREN	269	154.5	24	1.2	6	0.2	27	608928
UNTERNEHMEN	1214	1070.3	343	22.6	12	0.3	955	1498373
PRIVATE HAUSHALTE	264	22.5	75	5.6	6	0.1	236	53574
ORGAN.OHNE ERWERBSZWECK	108	85.0	23	1.9	62	1.4	221	297618
BREMEN								
WOHN- UND NICHTWOHNGBAEUDE	1684	634.3	2221	220.4	-24	-0.0	9896	1124609
WOHNGBAEUDE	1390	44.9	2184	216.8	-24	-0.0	9779	501137
DAVON: OEFFENTLICHE BAUHERREN	11	0.2	11	1.3	-	-	58	2623
UNTERNEHMEN	422	28.7	1433	119.2	3	0.1	5676	285137
PRIVATE HAUSHALTE	946	16.8	715	94.1	-46	-0.5	3925	208819
ORGAN.OHNE ERWERBSZWECK	11	-0.9	25	2.3	19	0.4	120	4558
NICHTWOHNGBAEUDE	294	589.4	37	3.5	-	-	117	623472
DAVON: OEFFENTLICHE BAUHERREN	16	12.0	-	-	-	-	-	16444
UNTERNEHMEN	203	524.3	3	0.2	-	-	10	514925
PRIVATE HAUSHALTE	55	40.7	28	3.1	-	-	101	72542
ORGAN.OHNE ERWERBSZWECK	20	12.4	6	0.3	-	-	6	19561
HAMBURG								
WOHN- UND NICHTWOHNGBAEUDE	2990	421.1	5000	513.1	-	-	22362	2206255
WOHNGBAEUDE	2706	92.1	4904	506.9	-	-	22154	1548886
DAVON: OEFFENTLICHE BAUHERREN	15	0.0	-17	2.5	-	-	-54	10781
UNTERNEHMEN	1080	45.3	2899	281.2	-	-	12508	851361
PRIVATE HAUSHALTE	1588	45.2	1938	217.4	-	-	9402	665990
ORGAN.OHNE ERWERBSZWECK	23	1.7	84	5.9	-	-	298	20754
NICHTWOHNGBAEUDE	284	329.0	96	6.2	-	-	208	657369
DAVON: OEFFENTLICHE BAUHERREN	26	67.4	1	0.1	-	-	4	156302
UNTERNEHMEN	171	197.4	39	3.7	-	-	121	368909
PRIVATE HAUSHALTE	58	43.3	54	2.1	-	-	76	84753
ORGAN.OHNE ERWERBSZWECK	29	20.9	2	0.3	-	-	7	47405

2 GENEHMIGTE BAUVORHABEN IM HOCHBAU 1999
2.1 GENEHMIGUNGEN IM WOHN- UND NICHTWOHNBAU NACH BAUHERREN
INSGESAMT (EINSCHL. BAUMASSNAHMEN AN BESTEHENDEN GEBAEUDEN)

BAUHERR	GEBAEUDE/ BAUMASS- NAHMEN	NUTZ- FLAECH	WOHNUNGEN	DARIN WOHN- FLAECH	SONSTIGE WOHN- EINHEITEN	DARIN WOHN- FLAECH	WOHN- RAEUME	VERANSCHL. KOSTEN DES BAUWERKES
	ANZAHL	1000 M2	ANZAHL	1000 M2	ANZAHL	1000 M2	ANZAHL	1000 DM
HESSEN								
WOHN- UND NICHTWOHNGBAEUDE	26488	3510.1	27330	3157.6	-	-	140928	11782265
WOHNGBAEUDE	20578	885.4	26310	3088.6	-	-	137525	7247749
DAVON: OEFFENTLICHE BAUHERREN	188	13.7	359	37.0	-	-	1506	79598
UNTERNEHMEN	3744	263.6	9490	919.0	-	-	42691	1966863
PRIVATE HAUSHALTE	16600	604.0	16272	2119.4	-	-	92705	5187265
ORGAN.OHNE ERWERBSZWECK	46	4.1	189	13.2	-	-	623	34023
NICHTWOHNGBAEUDE	5910	2624.7	1020	69.1	-	-	3403	4534516
DAVON: OEFFENTLICHE BAUHERREN	550	194.4	33	2.3	-	-	101	578492
UNTERNEHMEN	3580	2136.7	784	56.4	-	-	2484	3395491
PRIVATE HAUSHALTE	1627	230.5	183	8.9	-	-	772	395585
ORGAN.OHNE ERWERBSZWECK	153	63.1	20	1.4	-	-	46	164948
MECKLENBURG-VORPOMMERN								
WOHN- UND NICHTWOHNGBAEUDE	10046	917.7	13461	1212.4	-4	0.3	55854	4314609
WOHNGBAEUDE	8868	95.1	13188	1193.1	10	0.6	55076	2608713
DAVON: OEFFENTLICHE BAUHERREN	68	-0.1	100	7.9	-	-	332	27228
UNTERNEHMEN	1875	21.8	4921	352.9	-	-	16981	758892
PRIVATE HAUSHALTE	6900	73.0	7943	821.4	10	0.6	37283	1794355
ORGAN.OHNE ERWERBSZWECK	25	0.4	224	10.8	-	-	480	28238
NICHTWOHNGBAEUDE	1178	822.6	273	19.3	-14	-0.3	778	1705896
DAVON: OEFFENTLICHE BAUHERREN	199	161.7	11	1.3	-10	-0.1	32	608936
UNTERNEHMEN	639	550.1	139	10.4	-	-	408	844334
PRIVATE HAUSHALTE	274	69.6	97	5.9	-4	-0.1	271	125158
ORGAN.OHNE ERWERBSZWECK	66	41.3	26	1.6	-	-	67	127468
NIEDERSACHSEN								
WOHN- UND NICHTWOHNGBAEUDE	46826	6130.6	47220	5590.7	111	9.9	251428	15903168
WOHNGBAEUDE	38712	1157.5	46310	5510.6	98	9.2	248014	10949170
DAVON: OEFFENTLICHE BAUHERREN	208	8.2	278	30.0	-	-	1411	59962
UNTERNEHMEN	4730	199.0	10904	997.8	10	0.8	46928	1953998
PRIVATE HAUSHALTE	33711	946.4	34999	4473.2	28	1.8	199010	8890128
ORGAN.OHNE ERWERBSZWECK	63	3.9	129	9.5	60	6.6	665	45082
NICHTWOHNGBAEUDE	8114	4973.1	910	80.1	13	0.7	3414	4953998
DAVON: OEFFENTLICHE BAUHERREN	501	207.6	9	1.0	-	-	36	486162
UNTERNEHMEN	6035	4298.0	658	57.7	12	0.7	2436	3882912
PRIVATE HAUSHALTE	1237	337.6	239	20.9	1	0.0	918	366207
ORGAN.OHNE ERWERBSZWECK	341	129.9	4	0.6	-	-	24	218717
NORDRHEIN-WESTFALEN								
WOHN- UND NICHTWOHNGBAEUDE	62326	7794.8	84653	9002.7	568	17.4	412130	29056656
WOHNGBAEUDE	55108	1577.6	83014	8860.7	509	16.4	405929	21020708
DAVON: OEFFENTLICHE BAUHERREN	245	10.9	482	49.1	81	2.5	2409	121623
UNTERNEHMEN	18463	609.0	37313	3592.2	171	6.2	168323	8169525
PRIVATE HAUSHALTE	36308	954.9	44690	5185.5	3	-0.2	233284	12604496
ORGAN.OHNE ERWERBSZWECK	92	2.8	529	33.9	254	7.9	1913	125064
NICHTWOHNGBAEUDE	7218	6217.2	1639	142.0	59	1.1	6201	8035948
DAVON: OEFFENTLICHE BAUHERREN	356	227.9	-1	0.0	-5	-0.2	-13	593165
UNTERNEHMEN	5860	5530.8	1189	103.6	64	1.2	4528	6622473
PRIVATE HAUSHALTE	694	290.5	398	34.3	-	-	1546	460801
ORGAN.OHNE ERWERBSZWECK	308	168.2	53	4.1	-	-	140	359509
RHEINLAND-PFALZ								
WOHN- UND NICHTWOHNGBAEUDE	22594	3117.2	23919	2904.8	157	5.4	126165	10278159
WOHNGBAEUDE	18481	687.7	23034	2838.1	109	3.9	123077	6872998
DAVON: OEFFENTLICHE BAUHERREN	59	4.1	506	22.8	12	0.6	1067	55763
UNTERNEHMEN	2517	133.8	5573	571.7	-	-	25575	1268837
PRIVATE HAUSHALTE	15883	549.0	16927	2240.5	15	0.9	96116	5539919
ORGAN.OHNE ERWERBSZWECK	22	0.9	28	3.1	82	2.5	319	8479
NICHTWOHNGBAEUDE	4113	2429.5	885	66.7	48	1.4	3088	3405161
DAVON: OEFFENTLICHE BAUHERREN	335	144.4	-9	-0.8	-	-	-41	434084
UNTERNEHMEN	3377	2142.3	732	63.6	43	1.3	2942	2637653
PRIVATE HAUSHALTE	188	29.2	15	1.6	-	-	69	37426
ORGAN.OHNE ERWERBSZWECK	213	113.6	147	2.4	5	0.2	118	295998

2 GENEHMIGTE BAUVORHABEN IM HOCHBAU 1999
2.1 GENEHMIGUNGEN IM WOHN- UND NICHTWOHNBAU NACH BAUHERREN
INSGESAMT (EINSCHL. BAUMASSNAHMEN AN BESTEHENDEN GEBAEUDEN)

BAUHERR	GEBAEUDE/ BAUMASS- NAHMEN	NUTZ- FLAECH E	WOHNUNGEN	DARIN WOHN- FLAECH E	SONSTIGE WOHN- EINHEITEN	DARIN WOHN- FLAECH E	WOHN- RAEUME	VERANSCHL. KOSTEN DES BAUWERKES
	ANZAHL	1000 M2	ANZAHL	1000 M2	ANZAHL	1000 M2	ANZAHL	1000 DM
SAARLAND								
WOHN- UND NICHTWOHNGBAEUDE	3853	419.8	4082	465.0	30	0.8	21036	1770969
WOHNGBAEUDE	3219	6.0	3959	455.6	30	0.8	20589	1110196
DAVON: OEFFENTLICHE BAUHERREN	7	-	7	0.9	-	-	40	2148
UNTERNEHMEN	388	7.4	1012	84.7	-	-	4161	200460
PRIVATE HAUSHALTE	2822	-1.4	2938	370.0	30	0.8	16370	907313
ORGAN.OHNE ERWERBSZWECK
NICHTWOHNGBAEUDE	634	413.7	123	9.4	-	-	447	660773
DAVON: OEFFENTLICHE BAUHERREN	55	33.2	7	0.5	-	-	25	101467
UNTERNEHMEN	379	314.2	81	5.6	-	-	282	424737
PRIVATE HAUSHALTE	165	48.3	35	3.3	-	-	140	84880
ORGAN.OHNE ERWERBSZWECK	35	18.1	-	-	-	-	-	49689
SACHSEN								
WOHN- UND NICHTWOHNGBAEUDE	18727	2045.6	24334	2220.1	444	21.5	105473	9502234
WOHNGBAEUDE	16048	187.2	23614	2180.5	288	16.5	103531	5983044
DAVON: OEFFENTLICHE BAUHERREN	99	-1.2	261	17.9	11	1.4	938	72513
UNTERNEHMEN	4900	-30.7	10568	836.8	6	0.4	38051	2381948
PRIVATE HAUSHALTE	10993	217.1	12505	1307.0	39	1.5	63282	3421946
ORGAN.OHNE ERWERBSZWECK	56	1.9	280	18.8	232	13.2	1260	106637
NICHTWOHNGBAEUDE	2679	1858.4	720	39.6	156	5.0	1942	3519190
DAVON: OEFFENTLICHE BAUHERREN	356	291.7	51	0.5	37	0.9	59	1124083
UNTERNEHMEN	1587	1368.6	530	28.2	-56	0.4	1258	1862669
PRIVATE HAUSHALTE	568	96.0	116	9.4	-	-0.0	416	195195
ORGAN.OHNE ERWERBSZWECK	168	102.0	23	1.5	175	3.7	209	337243
SACHSEN-ANHALT								
WOHN- UND NICHTWOHNGBAEUDE	12182	1125.2	13733	1366.9	245	8.7	62013	5306508
WOHNGBAEUDE	10291	-71.4	13352	1341.8	115	5.0	60705	2945845
DAVON: OEFFENTLICHE BAUHERREN	84	-2.8	148	14.7	-47	-0.6	552	41637
UNTERNEHMEN	1876	-42.3	4314	347.3	48	2.2	16366	789833
PRIVATE HAUSHALTE	8270	-27.6	8772	972.0	9	0.2	43309	2080972
ORGAN.OHNE ERWERBSZWECK	61	1.2	118	7.7	105	3.1	478	33403
NICHTWOHNGBAEUDE	1891	1196.7	381	25.2	130	3.8	1308	2360663
DAVON: OEFFENTLICHE BAUHERREN	313	263.0	-9	-1.5	129	3.7	82	929697
UNTERNEHMEN	1177	794.7	275	18.5	-	-	831	1055091
PRIVATE HAUSHALTE	286	27.6	92	6.8	1	0.1	336	60152
ORGAN.OHNE ERWERBSZWECK	115	111.3	23	1.3	-	-	59	315723
SCHLESWIG-HOLSTEIN								
WOHN- UND NICHTWOHNGBAEUDE	16735	1314.5	18067	1945.1	255	8.2	87150	5624522
WOHNGBAEUDE	14478	-1.7	17733	1918.2	255	8.2	86016	4072115
DAVON: OEFFENTLICHE BAUHERREN	93	1.1	200	17.5	-	-	794	41407
UNTERNEHMEN	3530	7.3	6385	596.2	111	4.0	28586	1281746
PRIVATE HAUSHALTE	10814	-9.8	11083	1298.3	75	1.7	56290	2728674
ORGAN.OHNE ERWERBSZWECK	41	-0.3	65	6.2	69	2.6	346	20288
NICHTWOHNGBAEUDE	2257	1316.2	334	27.0	-	-	1134	1552407
DAVON: OEFFENTLICHE BAUHERREN	209	97.1	41	2.7	-	-	123	187676
UNTERNEHMEN	1624	1056.9	179	16.5	-	-	666	1090986
PRIVATE HAUSHALTE	307	110.1	116	7.9	-	-	359	164698
ORGAN.OHNE ERWERBSZWECK	117	52.1	-2	-0.2	-	-	-14	109047
THUERINGEN								
WOHN- UND NICHTWOHNGBAEUDE	11411	1375.8	11341	1165.2	409	13.6	55912	5154101
WOHNGBAEUDE	9311	156.0	10831	1132.1	412	13.7	54412	2929412
DAVON: OEFFENTLICHE BAUHERREN	46	0.5	85	9.5	113	3.7	633	55262
UNTERNEHMEN	1914	17.7	3393	300.2	97	3.2	14523	887583
PRIVATE HAUSHALTE	7329	136.9	7223	815.0	16	0.9	38791	1947777
ORGAN.OHNE ERWERBSZWECK	22	0.8	130	7.3	186	5.9	465	38790
NICHTWOHNGBAEUDE	2100	1219.8	510	33.2	-3	-0.2	1500	2224689
DAVON: OEFFENTLICHE BAUHERREN	269	120.0	21	1.2	1	0.1	63	524949
UNTERNEHMEN	1187	966.2	218	13.6	-29	-0.5	600	1329651
PRIVATE HAUSHALTE	525	62.2	176	16.3	7	0.3	709	122392
ORGAN.OHNE ERWERBSZWECK	119	71.3	95	2.0	18	-0.1	128	247697

2 GENEHMIGTE BAUVORHABEN IM HOCHBAU 1999
2.2 GENEHMIGUNGEN IM WOHN-UND NICHTWOHNBAU NACH GEBAEUDEARTEN UND BAUHERREN

ERRICHTUNG NEUER GEBAEUDE

GEBAEUDEART BAUHERR	GEBAEUDE	RAUM- INHALT	NUTZ- FLAECHE	WOHNUNGEN	DARIN WOHN- FLAECHE	SONSTIGE WOHN- EINHEITEN	DARIN WOHN- FLAECHE	WOHN- RAEUME	VERANSCHL. KOSTEN DES BAUWERKES
	ANZAHL	1000 M3	1000 M2	ANZAHL	1000 M2	ANZAHL	1000 M2	ANZAHL	1000 DM
DEUTSCHLAND									
WOHN- UND NICHTWOHNGBAEUDE	274769	451657	47206.9	388233	41518.4	3589	128.9	1917485	150842022
WOHNGBAEUDE									
WOHNGBAEUDE MIT 1 WOHNUNG	188282	139138	5602.9	188282	24843.2	127	5.6	1121836	60631023
2 WOHNUNGEN	27458	31228	1476.5	54916	5633.4	22	1.1	259099	13588749
3 O.MEHR WOHNUNGEN ..	17549	54115	2146.5	133687	10204.9	52	2.6	495011	23738999
WOHNHEIME	183	1163	58.5	2192	94.1	2799	103.6	8004	596593
WOHNGBAEUDE ZUSAMMEN	233472	225643	10284.4	379077	40775.7	3000	112.9	1883950	98555364
DARUNTER:									
GEBAEUDE MIT EIGENTUMSWOHNUNGEN	11494	33507	1422.5	79220	6334.4	45	1.6	300710	14659962
VON DEN WOHNGBAEUDEN ENTFIELEN AUF									
OFFENTLICHE BAUHERREN	1116	1388	63.9	2875	245.1	273	9.8	11612	608810
DARUNTER MIT									
1 WOHNUNG	866	600	29.4	866	113.5	-	-	5148	255820
2 WOHNUNGEN	98	118	7.7	196	20.7	-	-	963	48986
3 O.MEHR WOHNUNGEN ..	133	533	20.9	1359	96.7	-	-	4431	221310
UNTERNEHMEN	65886	73289	3041.1	149696	13798.1	798	32.3	656688	31534836
DARUNTER MIT									
1 WOHNUNG	52782	33324	1449.3	52782	6308.7	11	0.6	294793	14077407
2 WOHNUNGEN	3390	3800	160.2	6780	712.1	-	-	33358	1639034
3 O.MEHR WOHNUNGEN ..	9671	35785	1409.2	89429	6748.2	44	1.8	326023	15630254
VON DEN UNTERNEHMEN WAREN									
WOHNUNGSUNTERNEHMEN	55359	61005	2510.1	125682	11570.8	360	17.6	553001	26188637
IMMOBILIENFONDS	1569	2013	71.9	4708	388.0	4	0.1	18377	884470
SONSTIGE UNTERN. (OH.WOHNUNGSUNT.)	8958	10271	459.2	19306	1839.3	434	14.6	85310	4461729
PRIVATE HAUSHALTE	166001	149515	7115.7	223508	26536.0	384	12.8	1204479	65689762
DARUNTER MIT									
1 WOHNUNG	134452	105090	5119.4	134452	18398.1	116	5.0	820845	46243661
2 WOHNUNGEN	23948	27283	1307.5	47896	4896.3	22	1.1	224575	11887908
3 O.MEHR WOHNUNGEN ..	7561	16967	680.1	40580	3215.2	3	0.2	157759	7485915
ORGANISATIONEN OHNE ERWERBSZWECK ...	469	1451	63.8	2998	196.5	1545	58.1	11171	721956
DARUNTER MIT									
1 WOHNUNG	182	124	4.8	182	23.0	-	-	1050	54135
2 WOHNUNGEN	22	26	1.1	44	4.4	-	-	203	12821
3 O.MEHR WOHNUNGEN ..	184	830	36.3	2319	144.9	5	0.6	6798	401520

2 GENEHMIGTE BAUVORHABEN IM HOCHBAU 1999
2.2 GENEHMIGUNGEN IM WOHN-UND NICHTWOHNBAU NACH GEBAEUDEARTEN UND BAUHERREN

ERRICHTUNG NEUER GEBAEUDE

GEBAEUDEART BAUHERR	GEBAEUDE	RAUM- INHALT	NUTZ- FLAECHE	WOHNUNGEN	DARIN WOHN- FLAECHE	SONSTIGE WOHN- EINHEITEN	DARIN WOHN- FLAECHE	WOHN- RAEUME	VERANSCHL. KOSTEN DES BAUWERKES
	ANZAHL	1000 M3	1000 M2	ANZAHL	1000 M2	ANZAHL	1000 M2	ANZAHL	1000 DM
FRUEHERES BUNDESGBEIT									
WOHN- UND NICHTWOHNGBAEUDE	219306	374554	39256.0	314966	34276.1	2349	85.4	1571781	123643337
WOHNGBAEUDE									
WOHNGBAEUDE MIT 1 WOHNUNG	145604	113820	5584.4	145604	19825.8	77	3.3	886104	49593663
2 WOHNUNGEN	23388	27521	1296.8	46776	4917.9	13	0.7	224358	12019674
3 O.MEHR WOHNUNGEN ..	15214	47060	1843.5	113901	8851.0	44	2.1	428192	20779620
WOHNHEIME	134	799	38.2	1488	68.6	1878	70.2	5859	409817
WOHNGBAEUDE ZUSAMMEN	184340	189200	8762.9	307769	33663.4	2012	76.2	1544513	82802774
DARUNTER:									
GEBAEUDE MIT EIGENTUMSWOHNUNGEN	10190	29923	1276.4	69690	5620.6	39	1.4	266526	13177293
VON DEN WOHNGBAEUDEN ENTFIELEN AUF									
OEFFENTLICHE BAUHERREN	894	1135	55.8	2355	202.9	122	4.1	9439	488292
DARUNTER MIT 1 WOHNUNG	684	499	26.3	684	92.3	-	-	4133	211588
2 WOHNUNGEN	93	112	7.5	186	19.7	-	-	916	46725
3 O.MEHR WOHNUNGEN ..	103	420	17.0	1049	77.4	-	-	3507	173295
UNTERNEHMEN	52804	61949	2576.9	123804	11560.6	763	29.8	547377	26892064
DARUNTER MIT 1 WOHNUNG	41657	27378	1211.4	41657	5110.3	5	0.2	236194	11673213
2 WOHNUNGEN	2901	3367	142.1	5802	624.5	-	-	29030	1465553
3 O.MEHR WOHNUNGEN ..	8211	30921	1208.0	75975	5808.7	39	1.5	280114	13610887
VON DEN UNTERNEHMEN WAREN									
WOHNUNGSUNTERNEHMEN	45621	53030	2190.6	107691	9991.8	350	16.4	475040	22989975
IMMOBILIENFONDS	860	1059	35.5	2283	208.1	-	-	9802	462055
SONSTIGE UNTERN. (OH. WOHNUNGSUNT.)	6323	7860	350.8	13830	1360.8	413	13.4	62535	3440034
PRIVATE HAUSHALTE	130322	125112	6086.3	179535	21758.0	234	8.7	979899	54917016
DARUNTER MIT 1 WOHNUNG	103132	85843	4343.0	103132	14604.9	72	3.1	644957	37665356
2 WOHNUNGEN	20377	24021	1146.4	40754	4270.5	13	0.7	194264	10497348
3 O.MEHR WOHNUNGEN ..	6779	15134	592.8	35300	2865.0	3	0.2	139803	6701451
ORGANISATIONEN OHNE ERWERBSZWECK ...	320	1003	44.0	2075	141.9	893	33.7	7798	505402
DARUNTER MIT 1 WOHNUNG	131	99	3.8	131	18.3	-	-	820	43506
2 WOHNUNGEN	17	21	0.9	34	3.3	-	-	148	10048
3 O.MEHR WOHNUNGEN ..	121	585	25.7	1577	100.0	2	0.3	4768	293987

2 GENEHMIGTE BAUVORHABEN IM HOCHBAU 1999
2.2 GENEHMIGUNGEN IM WOHN-UND NICHTWOHNBAU NACH GEBAEUDEARTEN UND BAUHERREN

ERRICHTUNG NEUER GEBAEUDE

GEBAEUDEART BAUHERR	GEBAEUDE	RAUM- INHALT	NUTZ- FLAECHE	WOHNUNGEN	DARIN WOHN- FLAECHE	SONSTIGE WOHN- EINHEITEN	DARIN WOHN- FLAECHE	WOHN- RAEUME	VERANSCHL. KOSTEN DES BAUWERKES
	ANZAHL	1000 M3	1000 M2	ANZAHL	1000 M2	ANZAHL	1000 M2	ANZAHL	1000 DM
NEUE LAENDER UND BERLIN-OST									
WOHN- UND NICHTWOHNGBAEUDE	55463	77104	7950.9	73267	7242.3	1240	43.5	345704	27198685
WOHNGBAEUDE									
WOHNGBAEUDE MIT 1 WOHNUNG	42678	25318	1018.5	42678	5017.5	50	2.3	235732	11037360
2 WOHNUNGEN	4070	3707	179.6	8140	715.5	9	0.4	34741	1569075
3 O.MEHR WOHNUNGEN ..	2335	7055	303.0	19786	1353.9	8	0.5	66819	2959379
WOHNHEIME	49	364	20.4	704	25.5	921	33.4	2145	186776
WOHNGBAEUDE ZUSAMMEN	49132	36444	1521.5	71308	7112.3	988	36.6	339437	15752590
DARUNTER:									
GEBAEUDE MIT EIGENTUMSWOHNUNGEN	1304	3584	146.1	9530	713.8	6	0.2	34184	1482669
VON DEN WOHNGBAEUDEN ENTFIELEN AUF									
OEFFENTLICHE BAUHERREN	222	253	8.1	520	42.2	151	5.7	2173	120518
DARUNTER MIT 1 WOHNUNG	182	101	3.1	182	21.2	-	-	1015	44232
2 WOHNUNGEN	5	6	0.2	10	1.0	-	-	47	2261
3 O.MEHR WOHNUNGEN ..	30	113	3.9	310	19.3	-	-	924	48015
UNTERNEHMEN	13082	11340	464.2	25892	2237.5	35	2.5	109311	4642772
DARUNTER MIT 1 WOHNUNG	11125	5946	237.9	11125	1198.4	6	0.4	58599	2404194
2 WOHNUNGEN	489	433	18.1	978	87.6	-	-	4328	173481
3 O.MEHR WOHNUNGEN ..	1460	4864	201.2	13454	939.5	5	0.2	45909	2019367
VON DEN UNTERNEHMEN WAREN									
WOHNUNGSUNTERNEHMEN	9738	7975	319.4	17991	1579.1	10	1.2	77961	3198662
IMMOBILIENFONDS	709	954	36.4	2425	179.9	4	0.1	8575	422415
SONSTIGE UNTERN. (OH.WOHNUNGSUNT.)	2635	2411	108.4	5476	478.5	21	1.2	22775	1021695
PRIVATE HAUSHALTE	35679	24403	1029.4	43973	4778.0	150	4.0	224580	10772746
DARUNTER MIT 1 WOHNUNG	31320	19246	776.4	31320	3793.1	44	1.9	175888	8578305
2 WOHNUNGEN	3571	3263	161.1	7142	625.8	9	0.4	30311	1390560
3 O.MEHR WOHNUNGEN ..	782	1833	87.3	5280	350.2	-	-	17956	784464
ORGANISATIONEN OHNE ERWERBSZWECK ...	149	448	19.8	923	54.6	652	24.4	3373	216554
DARUNTER MIT 1 WOHNUNG	51	25	1.1	51	4.7	-	-	230	10629
2 WOHNUNGEN	5	6	0.3	10	1.1	-	-	55	2773
3 O.MEHR WOHNUNGEN ..	63	244	10.7	742	44.8	3	0.3	2030	107533

2 GENEHMIGTE BAUVORHABEN IM HOCHBAU 1999
2.2 GENEHMIGUNGEN IM WOHN-UND NICHTWOHNBAU NACH GEBAEUDEARTEN UND BAUHERREN

ERRICHTUNG NEUER GEBAEUDE

GEBAEUDEART BAUHERR	GEBAEUDE	RAUM- INHALT	NUTZ- FLAECHE	WOHNUNGEN	DARIN WOHN- FLAECHE	SONSTIGE WOHN- EINHEITEN	DARIN WOHN- FLAECHE	WOHN- RAEUME	VERANSCHL. KOSTEN DES BAUWERKES
	ANZAHL	1000 M3	1000 M2	ANZAHL	1000 M2	ANZAHL	1000 M2	ANZAHL	1000 DM
NOCH WOHNGBAEUDE									
BADEN-WUERTTEMBERG									
WOHNGBAEUDE MIT 1 WOHNUNG	21602	17525	1336.8	21602	3053.0	26	0.6	132424	8003539
2 WOHNUNGEN	3937	4519	306.7	7874	817.6	1	0.0	35505	2080217
3 O.MEHR WOHNUNGEN ..	2666	7370	434.1	17612	1412.3	9	0.5	66942	3297305
WOHNHEIME	41	188	13.0	298	18.1	376	12.3	1219	98529
WOHNGBAEUDE ZUSAMMEN	28246	29602	2090.6	47386	5301.0	412	13.5	236090	13479590
DAR.MIT EIGENTUMSWOHNUNGEN	2398	6296	377.7	14835	1208.9	10	0.6	57168	2809509
BAYERN									
WOHNGBAEUDE MIT 1 WOHNUNG	30778	28144	1278.0	30778	4275.4	21	1.0	199355	12683825
2 WOHNUNGEN	5183	6872	301.9	10366	1091.6	6	0.3	51955	3102014
3 O.MEHR WOHNUNGEN ..	3173	10430	343.2	24443	1830.0	30	0.9	92347	4764849
WOHNHEIME	34	291	13.7	429	21.6	664	24.9	2183	155563
WOHNGBAEUDE ZUSAMMEN	39168	45737	1936.7	66016	7218.5	721	27.1	345840	20706251
DAR.MIT EIGENTUMSWOHNUNGEN	2284	7543	242.6	17527	1321.5	29	0.8	65766	3408270
BERLIN									
WOHNGBAEUDE MIT 1 WOHNUNG	3160	1918	50.9	3160	369.5	-	-	17062	880159
2 WOHNUNGEN	183	181	5.5	366	33.7	-	-	1568	87567
3 O.MEHR WOHNUNGEN ..	396	2161	60.7	5235	401.1	2	0.4	16820	1068352
WOHNHEIME
WOHNGBAEUDE ZUSAMMEN	3740	4261	117.2	8761	804.3	6	0.4	35454	2037178
DAR.MIT EIGENTUMSWOHNUNGEN	292	1205	33.0	2616	230.7	1	0.1	9333	576091
BRANDENBURG									
WOHNGBAEUDE MIT 1 WOHNUNG	14037	8294	392.4	14037	1628.5	4	0.1	74739	3573944
2 WOHNUNGEN	1219	1127	58.5	2438	218.2	-	-	10144	476033
3 O.MEHR WOHNUNGEN ..	394	1091	48.6	3070	215.4	-	-	10509	454289
WOHNHEIME	12	90	5.2	173	6.1	295	7.0	582	44985
WOHNGBAEUDE ZUSAMMEN	15662	10602	504.6	19718	2068.2	299	7.1	95974	4549251
DAR.MIT EIGENTUMSWOHNUNGEN	188	462	20.7	1139	95.4	-	-	4494	192151
BREMEN									
WOHNGBAEUDE MIT 1 WOHNUNG	777	443	19.0	777	96.7	-	-	4307	201984
2 WOHNUNGEN	46	40	1.8	92	8.8	-	-	415	17914
3 O.MEHR WOHNUNGEN ..	97	531	27.0	1186	85.9	-	-	4161	218169
WOHNHEIME
WOHNGBAEUDE ZUSAMMEN	921	1017	47.8	2055	191.4	19	0.4	8902	439667
DAR.MIT EIGENTUMSWOHNUNGEN	54	307	15.6	579	46.2	-	-	2149	115094
HAMBURG									
WOHNGBAEUDE MIT 1 WOHNUNG	1512	977	44.2	1512	181.6	-	-	8249	574047
2 WOHNUNGEN	171	200	10.3	342	36.2	-	-	1603	119539
3 O.MEHR WOHNUNGEN ..	282	1183	40.5	2733	229.8	-	-	10456	688883
WOHNHEIME	-	-	-	-	-	-	-	-	-
WOHNGBAEUDE ZUSAMMEN	1965	2359	95.0	4647	447.5	-	-	20308	1382469
DAR.MIT EIGENTUMSWOHNUNGEN	156	579	22.8	1164	110.6	-	-	4499	354635
HESSEN									
WOHNGBAEUDE MIT 1 WOHNUNG	9139	7228	492.0	9139	1288.8	-	-	56931	3101209
2 WOHNUNGEN	2045	2396	154.0	4090	443.4	-	-	20100	1037150
3 O.MEHR WOHNUNGEN ..	1386	4179	249.1	9745	818.5	-	-	39357	1779851
WOHNHEIME	4	7	0.7	7	1.1	-	-	45	3160
WOHNGBAEUDE ZUSAMMEN	12574	13810	895.7	22981	2551.7	-	-	116433	5921370
DAR.MIT EIGENTUMSWOHNUNGEN	1169	3137	192.2	6921	609.3	-	-	28043	1327399
MECKLENBURG-VORPOMMERN									
WOHNGBAEUDE MIT 1 WOHNUNG	6222	3201	99.9	6222	703.8	12	0.6	32729	1463414
2 WOHNUNGEN	524	405	15.2	1048	86.5	1	0.0	4128	170265
3 O.MEHR WOHNUNGEN ..	499	1172	55.2	3881	244.9	-	-	11968	486688
WOHNHEIME	7	59	5.3	329	9.5	-	-	374	22014
WOHNGBAEUDE ZUSAMMEN	7252	4837	175.5	11480	1044.8	13	0.7	49199	2142381
DAR.MIT EIGENTUMSWOHNUNGEN	213	545	23.4	1744	118.5	-	-	5718	219528

2 GENEHMIGTE BAUVORHABEN IM HOCHBAU 1999
2.2 GENEHMIGUNGEN IM WOHN-UND NICHTWOHNBAU NACH GEBAEUDEARTEN UND BAUHERREN

ERRICHTUNG NEUER GEBAEUDE

GEBAEUDEART ----- BAUHERR	GEBAEUDE	RAUM- INHALT	NUTZ- FLAECHE	WOHNUNGEN	DARIN WOHN- FLAECHE	SONSTIGE WOHN- EINHEITEN	DARIN WOHN- FLAECHE	WOHN- RAEUME	VERANSCHL. KOSTEN DES BAUWERKES
	ANZAHL	1000 M3	1000 M2	ANZAHL	1000 M2	ANZAHL	1000 M2	ANZAHL	1000 DM
NOCH WOHNGEBAEUDE									
NIEDERSACHSEN									
WOHNGEBAEUDE MIT 1 WOHNUNG	24919	17130	848.2	24919	3389.2	9	0.5	149858	6839094
2 WOHNUNGEN	3540	3670	173.2	7080	740.4	4	0.2	34408	1436905
3 O.MEHR WOHNUNGEN ..	1424	3944	187.7	10457	790.9	4	0.4	38628	1567144
WOHNHEIME	12	44	2.2	30	1.3	49	6.7	269	24128
WOHNGEBAEUDE ZUSAMMEN	29895	24787	1211.3	42486	4921.8	66	7.9	223163	9867271
DAR.MIT EIGENTUMSWOHNUNGEN	790	2104	114.6	5402	428.9	-	-	20038	835403
NORDRHEIN-WESTFALEN									
WOHNGEBAEUDE MIT 1 WOHNUNG	34573	25691	1035.9	34573	4547.8	3	0.2	204535	11074457
2 WOHNUNGEN	4931	5732	209.1	9862	1019.7	-	-	46623	2471460
3 O.MEHR WOHNUNGEN ..	4279	13244	397.7	32723	2502.9	-	-	121554	5773973
WOHNHEIME	23	93	5.2	6	0.5	470	15.8	623	45656
WOHNGEBAEUDE ZUSAMMEN	43806	44761	1647.9	77164	8070.9	473	16.0	373335	19365546
DAR.MIT EIGENTUMSWOHNUNGEN	2198	6331	203.9	15052	1201.2	-	-	56984	2764158
RHEINLAND-PFALZ									
WOHNGEBAEUDE MIT 1 WOHNUNG	10104	8636	482.2	10104	1483.4	14	0.8	63400	3776870
2 WOHNUNGEN	2290	2755	131.2	4580	507.9	-	-	22152	1200171
3 O.MEHR WOHNUNGEN ..	959	2605	113.9	5836	492.2	-	-	23425	1092619
WOHNHEIME	5	57	1.0	348	8.8	94	3.1	631	29783
WOHNGEBAEUDE ZUSAMMEN	13358	14052	728.2	20868	2492.3	108	3.9	109608	6099443
DAR.MIT EIGENTUMSWOHNUNGEN	675	1801	81.8	3952	341.1	-	-	16296	761652
SAARLAND									
WOHNGEBAEUDE MIT 1 WOHNUNG	1439	1280	4.7	1439	206.3	4	0.2	9140	531747
2 WOHNUNGEN	373	460	2.1	746	80.4	2	0.2	3651	187052
3 O.MEHR WOHNUNGEN ..	166	428	8.0	1070	80.6	-	-	3831	176035
WOHNHEIME
WOHNGEBAEUDE ZUSAMMEN	1979	2169	14.8	3256	367.5	6	0.4	16628	895159
DAR.MIT EIGENTUMSWOHNUNGEN	109	283	3.7	697	54.0	-	-	2571	114531
SACHSEN									
WOHNGEBAEUDE MIT 1 WOHNUNG	8190	5192	284.0	8190	977.9	18	0.7	48068	2284780
2 WOHNUNGEN	1194	1140	68.1	2388	210.3	5	0.2	10711	486086
3 O.MEHR WOHNUNGEN ..	712	2313	98.8	6283	431.7	6	0.4	22302	958133
WOHNHEIME	12	125	6.3	176	8.8	193	12.2	700	63833
WOHNGEBAEUDE ZUSAMMEN	10108	8771	457.2	17037	1628.7	222	13.6	81781	3792832
DAR.MIT EIGENTUMSWOHNUNGEN	498	1334	52.5	3504	263.1	5	0.2	13088	544210
SACHSEN-ANHALT									
WOHNGEBAEUDE MIT 1 WOHNUNG	6798	3924	34.8	6798	811.1	-	-	36823	1650833
2 WOHNUNGEN	445	385	6.0	890	78.0	1	0.0	3636	158756
3 O.MEHR WOHNUNGEN ..	285	854	22.7	2391	166.2	-	-	8216	332942
WOHNHEIME	8	34	1.5	-	-	162	5.2	162	21271
WOHNGEBAEUDE ZUSAMMEN	7536	5196	65.0	10079	1055.3	163	5.3	48837	2163802
DAR.MIT EIGENTUMSWOHNUNGEN	113	365	9.8	974	71.9	-	-	3461	144503
SCHLESWIG-HOLSTEIN									
WOHNGEBAEUDE MIT 1 WOHNUNG	9949	6202	15.7	9949	1203.2	-	-	53542	2554309
2 WOHNUNGEN	814	804	3.7	1628	159.5	-	-	7391	331610
3 O.MEHR WOHNUNGEN ..	545	1781	14.5	4716	352.8	-	-	16964	733038
WOHNHEIME	13	115	2.5	369	17.1	206	7.0	864	51073
WOHNGEBAEUDE ZUSAMMEN	11321	8902	36.4	16662	1732.6	206	7.0	78761	3670030
DAR.MIT EIGENTUMSWOHNUNGEN	190	780	5.8	2014	154.9	-	-	7141	315877
THUERINGEN									
WOHNGEBAEUDE MIT 1 WOHNUNG	5083	3354	184.2	5083	627.1	16	0.9	30674	1436812
2 WOHNUNGEN	563	544	29.3	1126	101.3	2	0.1	5109	226010
3 O.MEHR WOHNUNGEN ..	286	828	45.0	2246	149.7	1	0.0	7531	346729
WOHNHEIME	9	55	2.1	26	1.0	267	8.8	323	33573
WOHNGEBAEUDE ZUSAMMEN	5941	4781	260.6	8481	879.2	286	9.9	43637	2043124
DAR.MIT EIGENTUMSWOHNUNGEN	167	434	22.5	1100	78.5	-	-	3961	176951

2 GENEHMIGTE BAUVORHABEN IM HOCHBAU 1999
2.2 GENEHMIGUNGEN IM WOHN-UND NICHTWOHNBAU NACH GEBAEUDEARTEN UND BAUHERREN

ERRICHTUNG NEUER GEBAEUDE

GEBAEUDEART BAUHERR	GEBAEUDE	RAUM- INHALT	NUTZ- FLAECHE	WOHNUNGEN	DARIN WOHN- FLAECHE	SONSTIGE WOHN- EINHEITEN	DARIN WOHN- FLAECHE	WOHN- RAEUME	VERANSCHL. KOSTEN DES BAUERKES
	ANZAHL	1000 M3	1000 M2	ANZAHL	1000 M2	ANZAHL	1000 M2	ANZAHL	1000 DM
DEUTSCHLAND									
NICHTWOHNGBAEUDE									
ANSTALTSGBAEUDE	570	5805	1112.4	767	29.2	557	15.0	2073	3485148
BUERO- UND VERWALTUNGSGBAEUDE	3729	26565	5033.4	2446	196.2	17	0.5	8804	11571757
LANDWIRTSCHAFTLICHE BETRIEBSGBAEUDE	9599	29143	5079.6	274	32.8	4	0.2	1396	2962249
NICHTLANDWIRTSCH.BETRIEBSGBAEUDE ..	23648	148685	22995.4	5105	442.8	9	0.3	19399	27218698
DARUNTER:FABRIK-U.WERKSTATTGBAEUDE	6351	49726	7278.3	926	98.1	3	0.1	4151	8768305
HANDELS-EINSCHL.LAGERGEB. .	10569	80520	11720.7	3460	292.2	3	0.1	12823	13357528
HOTELS UND GASTSTAETTEN ...	843	3963	776.6	495	32.0	1	0.0	1497	1750376
SONSTIGE NICHTWOHNGBAEUDE	3751	15815	2701.6	564	41.8	2	0.1	1863	7048806
NICHTWOHNGBAEUDE ZUSAMMEN	41297	226014	36922.5	9156	742.7	589	16.0	33535	52286658
DAR.:AUSGEW.INFRASTRUKTURGBAEUDE	4864	26838	4523.2	1347	73.6	429	11.3	3933	11805987
GEB.F.OEFFENTL.SICHERHEIT U.ORDNUNG	490	1648	286.4	33	3.1	-	-	139	664196
GEBAEUDE IM KULTURELLEN BEREICH	368	1757	277.4	50	3.9	-	-	187	888998
GEB.F.BILDUNG,WISSENSCH.U.FORSCHUNG	554	4450	787.8	95	5.5	-	-	223	2485159
DARUNTER:									
ALLG.U.BERUFSBILDENDE SCHULEN	419	2614	503.5	24	2.0	-	-	94	1341318
WISSENSCH.U.SONSTIGE HOCHSCHULEN .	31	939	137.3	2	0.1	-	-	4	581746
GEBAEUDE DES GESUNDEITSWESENS	517	3439	591.4	256	20.8	1	0.0	936	2363438
DARUNTER:									
KRANKENHAEUSER ALLER ART	126	2054	330.3	12	0.6	-	-	36	1565740
GEBAEUDE DES SOZIALWESENS	667	3935	843.0	737	27.5	428	11.3	1865	1990014
GEB.F.FREIZEIT,ERHOLUNG UND SPORT ..	1590	7263	1171.6	161	11.6	-	-	517	2426612
GEB.DER VER-UND ENTSORGUNG	504	3115	387.8	8	0.7	-	-	41	683811
GEB.DES VERKEHRS-U.NACHRICHTENWESENS	174	1231	177.7	7	0.6	-	-	25	303759
VON DEN INFRASTRUKTURGBAEUDEN ENTFIELEN AUF:									
OEFFENTLICHE BAUHERREN	1835	10557	1676.5	247	14.0	92	2.2	739	5835243
UNTERNEHMEN	1545	10352	1681.9	512	32.2	131	3.1	1601	3331592
PRIVATE HAUSHALTE	388	1104	208.2	163	10.7	7	0.2	483	323116
ORGANISATIONEN OHNE ERWERBSZWECK .	1096	4825	956.6	425	16.8	199	5.9	1110	2316036
VON DEN NICHTWOHNGBAEUDEN ENTFIELEN AUF:									
OEFFENTLICHE BAUHERREN	2823	15183	2597.2	424	26.2	227	6.1	1432	7889429
UNTERNEHMEN	30010	191442	30726.4	6576	547.0	151	3.6	24331	38175004
LAND- UND FORSTWIRTSCHAFT, FISCHEREI	9629	29742	5156.0	288	32.0	7	0.2	1373	3061900
PRODUZIERENDES GEWERBE	8067	66237	9556.3	877	95.0	-	-	3977	10678842
HANDEL,KREDITINSTITUTE,VERSICH.- GEWERBE UND DIENSTLEISTUNGEN SOWIE VERKEHR UND NACHRICHTEN- UEBERMITTLUNG	12314	95462	16014.0	5411	420.1	144	3.3	18981	24434262
DAR.: IMMOBILIENFONDS	394	6519	1118.0	160	12.0	-	-	503	2298560
PRIVATE HAUSHALTE	6888	12854	2327.6	1612	145.2	10	0.3	6332	3256885
ORGANISATIONEN OHNE ERWERBSZWECK ...	1576	6535	1271.2	544	24.3	201	6.0	1440	2965340

2 GENEHMIGTE BAUVORHABEN IM HOCHBAU 1999
2.2 GENEHMIGUNGEN IM WOHN-UND NICHTWOHNBAU NACH GEBÄUDEARTEN UND BAUHERREN

ERRICHTUNG NEUER GEBÄUDE

GEBÄUDEART BAUHERR	GEBÄUDE	RAUM- INHALT	NUTZ- FLÄCHE	WOHNUNGEN	DARIN WOHN- FLÄCHE	SONSTIGE WOHN- EINHEITEN	DARIN WOHN- FLÄCHE	WOHN- RAEUME	VERANSCHL. KOSTEN DES BAUWERKES
	ANZAHL	1000 M3	1000 M2	ANZAHL	1000 M2	ANZAHL	1000 M2	ANZAHL	1000 DM

FRÜHERES BUNDES GEBIET

NICHTWOHN GEBÄUDE

ANSTALTS GEBÄUDE	361	3290	661.7	466	18.2	323	8.8	1300	1808975
BUERO- UND VERWALTUNGSGEBÄUDE	2925	21232	3992.5	1639	140.7	10	0.2	6224	9197220
LANDWIRTSCHAFTLICHE BETRIEBS GEBÄUDE	9160	26772	4708.2	259	31.2	2	0.1	1328	2780709
NICHTLANDWIRTSCH. BETRIEBS GEBÄUDE	19750	123542	19215.7	4410	389.7	1	0.0	16928	22627921
DARUNTER: FABRIK-U. WERKSTATT GEBÄUDE	5211	40054	5932.6	853	91.8	-	-	3874	7148838
HANDELS-EINSCHL. LAGERGEB.	8918	69007	10063.6	2964	254.8	1	0.0	11063	11646558
HOTELS UND GASTSTÄTTEN ...	651	2925	574.0	403	25.6	-	-	1209	1233377
SONSTIGE NICHTWOHN GEBÄUDE	2770	10518	1914.9	423	33.0	1	0.0	1488	4425738
NICHTWOHN GEBÄUDE ZUSAMMEN	34966	185354	30493.1	7197	612.7	337	9.2	27268	40840563
DAR.: AUSGEW. INFRASTRUKTUR GEBÄUDE	3521	16699	2983.1	910	53.5	324	8.8	2897	7010103
GEB. F. ÖFFENTL. SICHERHEIT U. ORDNUNG	311	1024	180.5	21	2.0	-	-	91	369647
GEBÄUDE IM KULTURELLEN BEREICH	266	1049	181.3	42	3.2	-	-	150	473126
GEB. F. BILDUNG, WISSENSCH. U. FORSCHUNG	444	3131	575.8	35	3.3	-	-	145	1673712
DARUNTER:									
ALLG. U. BERUFSBILDENDE SCHULEN	349	1949	377.5	22	1.8	-	-	87	977508
WISSENSCH. U. SONSTIGE HOCHSCHULEN ..	18	565	88.4	2	0.1	-	-	4	349591
GEBÄUDE DES GESUNDHEITSWESENS	397	2005	377.4	210	16.6	1	0.0	762	1191891
DARUNTER:									
KRANKENHÄUSER ALLER ART	81	1042	183.6	12	0.6	-	-	36	748774
GEBÄUDE DES SOZIALWESENS	511	2704	575.0	454	17.4	323	8.8	1259	1303479
GEB. F. FREIZEIT, ERHOLUNG UND SPORT ..	1136	4629	805.9	136	9.9	-	-	441	1459686
GEB. DER VER- UND ENTSGUNG	330	1496	195.4	5	0.4	-	-	24	403267
GEB. DES VERKEHRS-U. NACHRICHTENWESENS	126	661	91.7	7	0.6	-	-	25	135295

VON DEN INFRASTRUKTUR GEBÄUDEN
ENTFIELEN AUF:

ÖFFENTLICHE BAUHERREN	1289	5605	975.1	131	9.3	55	1.3	499	2936626
UNTERNEHMEN	1073	6761	1165.0	331	22.3	131	3.1	1235	2268875
PRIVATE HAUSHALTE	306	962	181.0	153	9.9	1	0.0	439	288048
ORGANISATIONEN OHNE ERWERBSZWECK ..	853	3370	661.9	295	12.1	137	4.5	724	1516554

VON DEN NICHTWOHN GEBÄUDEN
ENTFIELEN AUF:

ÖFFENTLICHE BAUHERREN	1964	8377	1548.4	264	18.2	55	1.3	920	4103272
UNTERNEHMEN	25957	160948	25994.5	5235	456.4	143	3.3	20206	31892530
LAND- UND FORSTWIRTSCHAFT, FISCHEREI	9133	27306	4761.1	257	29.7	2	0.1	1261	2886932
PRODUZIERENDES GEWERBE	6726	54625	7951.8	783	86.9	-	-	3633	9014412
HANDEL, KREDITINSTITUTE, VERSICH.- GEWERBE UND DIENSTLEISTUNGEN SOWIE VERKEHR UND NACHRICHTEN- UEBERMITTLUNG	10098	79017	13281.7	4195	339.8	141	3.2	15312	19991186
DAR.: IMMOBILIENFONDS	199	4485	751.8	46	3.9	-	-	141	1542187
PRIVATE HAUSHALTE	5812	11586	2079.4	1327	121.5	2	0.1	5219	2935156
ORGANISATIONEN OHNE ERWERBSZWECK ...	1233	4443	870.8	371	16.6	137	4.5	923	1909605

2 GENEHMIGTE BAUVORHABEN IM HOCHBAU 1999
2.2 GENEHMIGUNGEN IM WOHN-UND NICHTWOHNBAU NACH GEBAEUDEARTEN UND BAUHERREN

ERRICHTUNG NEUER GEBAEUDE

GEBAEUDEART BAUHERR	GEBAEUDE	RAUM- INHALT	NUTZ- FLAECHE	WOHNUNGEN	DARIN WOHN- FLAECHE	SONSTIGE WOHN- EINHEITEN	DARIN WOHN- FLAECHE	WOHN- RAEUME	VERANSCHL. KOSTEN DES BAUWERKES
	ANZAHL	1000 M3	1000 M2	ANZAHL	1000 M2	ANZAHL	1000 M2	ANZAHL	1000 DM
NEUE LAENDER UND BERLIN-OST									
NICHTWOHNGBAEUDE									
ANSTALTSGEBAEUDE	209	2516	450.7	301	11.0	234	6.2	773	1676173
BUERO- UND VERWALTUNGSGEBAEUDE	804	5334	1040.9	807	55.5	7	0.3	2580	2374537
LANDWIRTSCHAFTLICHE BETRIEBSGEBAEUDE	439	2371	371.4	15	1.6	2	0.1	88	181540
NICHTLANDWIRTSCH.BETRIEBSGEBAEUDE ..	3898	25143	3779.7	695	53.1	8	0.2	2471	4590777
DARUNTER:FABRIK-U.WERKSTATTGEBAEUDE ..	1140	9672	1345.7	73	6.3	3	0.1	277	1619467
HANDELS-EINSCHL.LAGERGEB. .	1651	11513	1657.1	496	37.5	2	0.1	1760	1710970
HOTELS UND GASTSTAETTEN ...	192	1037	202.5	92	6.4	1	0.0	288	516399
SONSTIGE NICHTWOHNGBAEUDE	981	5297	786.7	141	8.8	1	0.1	375	2623068
NICHTWOHNGBAEUDE ZUSAMMEN	6331	40660	6429.4	1959	130.0	252	6.8	6267	11446095
DAR.:AUSGEW.INFRASTRUKTURGEBAEUDE	1343	10139	1540.2	437	20.2	105	2.5	1036	4795884
GEB.F.OEFFENTL.SICHERHEIT U.ORDNUNG	179	624	106.0	12	1.1	-	-	48	294549
GEBAEUDE IM KULTURELLEN BEREICH	102	708	96.0	8	0.7	-	-	37	415872
GEB.F.BILDUNG,WISSENSCH.U.FORSCHUNG	110	1319	212.0	60	2.2	-	-	78	811447
DARUNTER:									
ALLG.U.BERUFSBILDENDE SCHULEN	70	665	125.9	2	0.2	-	-	7	363810
WISSENSCH.U.SONSTIGE HOCHSCHULEN ..	13	374	48.9	-	-	-	-	-	232155
GEBAEUDE DES GESUNDEITSWESENS	120	1435	213.9	46	4.1	-	-	174	1171547
DARUNTER:									
KRANKENHAEUER ALLER ART	45	1012	146.7	-	-	-	-	-	816966
GEBAEUDE DES SOZIALWESENS	156	1231	258.0	283	10.1	105	2.5	606	686535
GEB.F.FREIZEIT,ERHOLUNG UND SPORT ..	454	2634	365.7	25	1.6	-	-	76	966926
GEB.DER VER-UND ENTSORGUNG	174	1619	192.4	3	0.3	-	-	17	280544
GEB.DES VERKEHRS-U.NACHRICHTENWESENS	48	570	86.1	-	-	-	-	-	168464
VON DEN INFRASTRUKTURGEBAEUDEN									
ENTFIELEN AUF:									
OEFFENTLICHE BAUHERREN	546	4952	701.4	116	4.8	37	0.9	240	2898617
UNTERNEHMEN	472	3591	518.9	181	9.9	-	-	366	1062717
PRIVATE HAUSHALTE	82	141	27.1	10	0.8	6	0.1	44	35068
ORGANISATIONEN OHNE ERWERBSZWECK .	243	1455	294.6	130	4.7	62	1.4	386	799482
VON DEN NICHTWOHNGBAEUDEN									
ENTFIELEN AUF:									
OEFFENTLICHE BAUHERREN	859	6806	1048.9	160	8.0	172	4.8	512	3786157
UNTERNEHMEN	4053	30494	4731.8	1341	90.6	8	0.2	4125	6282474
LAND- UND FORSTWIRTSCHAFT, FISCHEREI	496	2437	394.9	31	2.3	5	0.1	112	174968
PRODUZIERENDES GEWERBE	1341	11612	1804.6	94	8.1	-	-	344	1664430
HANDEL,KREDITINSTITUTE,VERSICH.- GEWERBE UND DIENSTLEISTUNGEN SOWIE VERKEHR UND NACHRICHTEN- UEBERMITTLUNG	2216	16445	2732.3	1216	80.3	3	0.1	3669	4443076
DAR.: IMMOBILIENFONDS	195	2034	366.2	114	8.1	-	-	362	756373
PRIVATE HAUSHALTE	1076	1268	248.3	285	23.7	8	0.2	1113	321729
ORGANISATIONEN OHNE ERWERBSZWECK ...	343	2092	400.4	173	7.7	64	1.5	517	1055735

2 GENEHMIGTE BAUVORHABEN IM HOCHBAU 1999
2.2 GENEHMIGUNGEN IM WOHN-UND NICHTWOHNBAU NACH GEBÄUDEARTEN UND BAUHERREN

ERRICHTUNG NEUER GEBÄUDE

GEBÄUDEART ----- BAUHERR	GEBÄUDE	RAUM- INHALT	NUTZ- FLÄCHE	WOHNUNGEN	DARIN WOHN- FLÄCHE	SONSTIGE WOHN- EINHEITEN	DARIN WOHN- FLÄCHE	WOHN- RÄUME	VERANSCHL. KOSTEN DES BAUWERKES
	ANZAHL	1000 M3	1000 M2	ANZAHL	1000 M2	ANZAHL	1000 M2	ANZAHL	1000 DM
NOCH NICHTWOHNGEBÄUDE									
BADEN-WÜRTTEMBERG									
ANSTALTSGEBÄUDE	45	657	103.1	30	1.9	129	3.0	217	433781
BUERO- UND VERWALTUNGSGEBÄUDE	449	2962	585.0	302	28.0	10	0.2	1200	1375902
LANDWIRTSCHAFTL. BETRIEBSGEBÄUDE	1201	3160	545.7	59	6.6	-	-	280	301512
NICHTLANDWIRTSCHAFTL. BETRIEBSGEB.	3137	25130	3674.1	840	82.4	-	-	3433	4391749
DARUNTER:									
FABRIK-UND WERKSTATTGEBÄUDE	1080	9874	1398.3	238	27.8	-	-	1075	1656274
HANDELS-EINSCHL. LAGERGEBÄUDE	1477	13362	1793.9	562	51.0	-	-	2202	2188989
HOTELS UND GASTSTÄTTEN	84	335	70.6	35	3.3	-	-	138	152915
SONSTIGE NICHTWOHNINGEBÄUDE	428	1722	309.7	67	6.2	-	-	265	772785
NICHTWOHNINGEBÄUDE ZUSAMMEN	5260	33632	5217.6	1298	125.1	139	3.1	5395	7275729
BAYERN									
ANSTALTSGEBÄUDE	87	786	151.5	131	6.9	87	3.3	482	506789
BUERO- UND VERWALTUNGSGEBÄUDE	607	5846	984.1	322	28.8	-	-	1265	2516104
LANDWIRTSCHAFTL. BETRIEBSGEBÄUDE	2978	8314	1326.2	84	10.3	-	-	449	991600
NICHTLANDWIRTSCHAFTL. BETRIEBSGEB.	6127	33366	5080.8	1055	95.7	1	0.0	4117	6733403
DARUNTER:									
FABRIK-UND WERKSTATTGEBÄUDE	1584	12151	1686.9	254	28.2	-	-	1216	2305118
HANDELS-EINSCHL. LAGERGEBÄUDE	2502	17336	2469.5	696	58.8	1	0.0	2503	3140879
HOTELS UND GASTSTÄTTEN	189	722	151.6	40	4.0	-	-	160	307177
SONSTIGE NICHTWOHNINGEBÄUDE	678	3112	524.9	112	7.2	1	0.0	328	1514971
NICHTWOHNINGEBÄUDE ZUSAMMEN	10477	51424	8067.5	1704	146.9	89	3.4	6641	12262867
BERLIN									
ANSTALTSGEBÄUDE	5	170	26.4	-	-	6	0.1	6	115860
BUERO- UND VERWALTUNGSGEBÄUDE	93	2022	355.9	341	25.0	-	-	1066	1273533
LANDWIRTSCHAFTL. BETRIEBSGEBÄUDE	5	93	17.8	3	0.3	2	0.1	19	32224
NICHTLANDWIRTSCHAFTL. BETRIEBSGEB.	169	3963	555.6	27	1.9	-	-	102	1068563
DARUNTER:									
FABRIK-UND WERKSTATTGEBÄUDE	35	294	44.0	4	0.3	-	-	16	114801
HANDELS-EINSCHL. LAGERGEBÄUDE	82	2892	356.2	19	1.3	-	-	70	661605
HOTELS UND GASTSTÄTTEN	14	293	48.9	4	0.3	-	-	16	168205
SONSTIGE NICHTWOHNINGEBÄUDE	64	1069	119.3	14	1.1	-	-	52	641615
NICHTWOHNINGEBÄUDE ZUSAMMEN	336	7317	1074.9	385	28.3	8	0.2	1245	3131795
BRANDENBURG									
ANSTALTSGEBÄUDE	46	423	67.6	36	1.4	62	1.4	220	245567
BUERO- UND VERWALTUNGSGEBÄUDE	157	900	182.7	113	8.3	6	0.2	386	302425
LANDWIRTSCHAFTL. BETRIEBSGEBÄUDE	111	599	90.9	2	0.2	-	-	9	38336
NICHTLANDWIRTSCHAFTL. BETRIEBSGEB.	649	5036	705.6	151	10.7	4	0.1	483	881345
DARUNTER:									
FABRIK-UND WERKSTATTGEBÄUDE	151	1279	185.7	19	1.5	3	0.1	61	213807
HANDELS-EINSCHL. LAGERGEBÄUDE	304	3031	404.0	103	6.9	-	-	322	445223
HOTELS UND GASTSTÄTTEN	46	250	50.4	22	1.5	-	-	69	131266
SONSTIGE NICHTWOHNINGEBÄUDE	157	1026	153.0	73	3.3	-	-	129	462970
NICHTWOHNINGEBÄUDE ZUSAMMEN	1120	7984	1199.7	375	24.0	72	1.8	1227	1930643
BREMEN									
ANSTALTSGEBÄUDE	3	19	4.9	-	-	-	-	-	5150
BUERO- UND VERWALTUNGSGEBÄUDE	38	609	84.5	6	1.0	-	-	27	182211
LANDWIRTSCHAFTL. BETRIEBSGEBÄUDE	3	11	1.8	-	-	-	-	-	1392
NICHTLANDWIRTSCHAFTL. BETRIEBSGEB.	144	2241	448.2	19	1.9	-	-	62	323387
DARUNTER:									
FABRIK-UND WERKSTATTGEBÄUDE	21	491	53.9	-	-	-	-	-	84285
HANDELS-EINSCHL. LAGERGEBÄUDE	67	955	116.1	19	1.9	-	-	62	148321
HOTELS UND GASTSTÄTTEN	7	52	13.3	-	-	-	-	-	27685
SONSTIGE NICHTWOHNINGEBÄUDE	21	111	24.0	6	0.3	-	-	24	42688
NICHTWOHNINGEBÄUDE ZUSAMMEN	209	2991	563.4	31	3.2	-	-	113	554828

2 GENEHMIGTE BAUVORHABEN IM HOCHBAU 1999
2.2 GENEHMIGUNGEN IM WOHN- UND NICHTWOHNBAU NACH GEBÄUDEARTEN UND BAUHERREN

ERRICHTUNG NEUER GEBÄUDE

GEBÄUDEART ----- BAUHERR	GEBÄUDE	RAUM- INHALT	NUTZ- FLÄCHE	WOHNUNGEN	DARIN WOHN- FLÄCHE	SONSTIGE WOHN- EINHEITEN	DARIN WOHN- FLÄCHE	WOHN- RÄUME	VERANSCHL. KOSTEN DES BAUWERKES
	ANZAHL	1000 M3	1000 M2	ANZAHL	1000 M2	ANZAHL	1000 M2	ANZAHL	1000 DM
NOCH NICHTWOHNGEBÄUDE									
HAMBURG									
ANSTALTSGEBÄUDE	35	625	126.3	40	3.8	-	-	127	305983
BUERO- UND VERWALTUNGSGEBÄUDE	18	43	7.6	-	-	-	-	-	4629
LANDWIRTSCHAFTL. BETRIEBSGEBÄUDE	104	685	115.3	7	0.7	-	-	26	188915
NICHTLANDWIRTSCHAFTL. BETRIEBSGEB.									
DARUNTER:									
FABRIK-UND WERKSTATTGEBÄUDE	32	219	34.2	4	0.3	-	-	15	61458
HANDELS-EINSCHL. LAGERGEBÄUDE	50	345	54.0	2	0.2	-	-	7	80473
HOTELS UND GASTSTÄTTEN	36	189	34.3	3	0.3	-	-	12	76477
SONSTIGE NICHTWOHNGEBÄUDE									
NICHTWOHNGEBÄUDE ZUSAMMEN	194	1555	285.0	96	6.1	-	-	211	582004
HESSEN									
ANSTALTSGEBÄUDE	25	311	74.7	28	1.7	-	-	68	137603
BUERO- UND VERWALTUNGSGEBÄUDE	314	2364	544.3	157	13.8	-	-	601	1202159
LANDWIRTSCHAFTL. BETRIEBSGEBÄUDE	504	1115	268.3	11	1.3	-	-	55	189664
NICHTLANDWIRTSCHAFTL. BETRIEBSGEB.	2006	4977	1178.3	397	27.8	-	-	1318	1507208
DARUNTER:									
FABRIK-UND WERKSTATTGEBÄUDE	306	1371	318.4	38	3.8	-	-	159	387334
HANDELS-EINSCHL. LAGERGEBÄUDE	665	2764	654.0	149	15.1	-	-	640	822303
HOTELS UND GASTSTÄTTEN	43	199	39.5	201	8.1	-	-	490	106873
SONSTIGE NICHTWOHNGEBÄUDE	399	925	209.1	69	4.6	-	-	217	402877
NICHTWOHNGEBÄUDE ZUSAMMEN	3248	9693	2274.7	662	49.2	-	-	2259	3439511
MECKLENBURG-VORPOMMERN									
ANSTALTSGEBÄUDE	24	203	36.6	19	1.0	-	-	43	129174
BUERO- UND VERWALTUNGSGEBÄUDE	155	614	121.4	144	9.8	-	-	464	224797
LANDWIRTSCHAFTL. BETRIEBSGEBÄUDE	68	506	64.5	7	0.7	-	-	30	31273
NICHTLANDWIRTSCHAFTL. BETRIEBSGEB.	392	2286	388.4	91	6.1	-	-	243	553309
DARUNTER:									
FABRIK-UND WERKSTATTGEBÄUDE	121	743	115.0	13	1.1	-	-	46	137356
HANDELS-EINSCHL. LAGERGEBÄUDE	174	961	152.7	42	3.0	-	-	124	174393
HOTELS UND GASTSTÄTTEN	37	306	59.9	36	2.0	-	-	73	144705
SONSTIGE NICHTWOHNGEBÄUDE	156	915	149.7	10	0.7	-	-	37	489808
NICHTWOHNGEBÄUDE ZUSAMMEN	795	4524	760.6	271	18.4	-	-	817	1428361
NIEDERSACHSEN									
ANSTALTSGEBÄUDE	79	316	71.5	28	1.4	1	0.1	74	125341
BUERO- UND VERWALTUNGSGEBÄUDE	447	2120	419.2	115	11.2	-	-	457	763260
LANDWIRTSCHAFTL. BETRIEBSGEBÄUDE	2128	6318	1219.4	45	5.5	1	0.1	241	556900
NICHTLANDWIRTSCHAFTL. BETRIEBSGEB.	2746	14996	2445.6	560	50.6	-	-	2142	2223618
DARUNTER:									
FABRIK-UND WERKSTATTGEBÄUDE	473	2882	505.0	47	5.2	-	-	215	493591
HANDELS-EINSCHL. LAGERGEBÄUDE	1215	8923	1431.7	415	35.7	-	-	1518	1214270
HOTELS UND GASTSTÄTTEN	129	655	117.3	42	3.1	-	-	129	210716
SONSTIGE NICHTWOHNGEBÄUDE	400	1210	233.0	50	4.7	-	-	206	385401
NICHTWOHNGEBÄUDE ZUSAMMEN	5800	24961	4388.6	798	73.3	2	0.1	3120	4054520
NORDRHEIN-WESTFALEN									
ANSTALTSGEBÄUDE	56	517	114.5	15	0.8	64	1.2	103	264944
BUERO- UND VERWALTUNGSGEBÄUDE	570	3970	748.3	285	24.4	-	-	1069	1611211
LANDWIRTSCHAFTL. BETRIEBSGEBÄUDE	1186	4151	718.8	16	1.9	-	-	74	415400
NICHTLANDWIRTSCHAFTL. BETRIEBSGEB.	2987	25458	3716.3	944	80.3	-	-	3586	4067467
DARUNTER:									
FABRIK-UND WERKSTATTGEBÄUDE	1055	8862	1306.2	187	17.7	-	-	812	1330052
HANDELS-EINSCHL. LAGERGEBÄUDE	1532	14579	1975.6	661	54.1	-	-	2411	2141251
HOTELS UND GASTSTÄTTEN	77	405	76.6	54	4.8	-	-	200	173487
SONSTIGE NICHTWOHNGEBÄUDE	425	1678	310.5	70	4.9	-	-	230	634677
NICHTWOHNGEBÄUDE ZUSAMMEN	5224	35775	5608.4	1330	112.2	64	1.2	5062	6993699

2 GENEHMIGTE BAUVORHABEN IM HOCHBAU 1999
2.2 GENEHMIGUNGEN IM WOHN-UND NICHTWOHNBAU NACH GEBAEUDEARTEN UND BAUHERREN

ERRICHTUNG NEUER GEBAEUDE

GEBAEUDEART BAUHERR	GEBAEUDE	RAUM- INHALT	NUTZ- FLAECHE	WOHNUNGEN	DARIN WOHN- FLAECHE	SONSTIGE WOHN- EINHEITEN	DARIN WOHN- FLAECHE	WOHN- RAEUME	VERANSCHL. KOSTEN DES BAUWERKES
	ANZAHL	1000 M3	1000 M2	ANZAHL	1000 M2	ANZAHL	1000 M2	ANZAHL	1000 DM
NOCH NICHTWOHNGBAEUDE									
RHEINLAND-PFALZ									
ANSTALTSGBAEUDE	34	272	57.3	185	3.8	42	1.3	296	148292
BUERO- UND VERWALTUNGSGBAEUDE	249	1280	220.0	180	14.1	-	-	682	533227
LANDWIRTSCHAFTL. BETRIEBSGBAEUDE	610	1726	300.4	37	4.8	1	0.0	194	164074
NICHTLANDWIRTSCHAFTL. BETRIEBSGB.	1500	8921	1381.4	364	31.4	-	-	1401	1480357
DARUNTER:									
FABRIK-UND WERKSTATTGBAEUDE	404	2724	397.7	34	3.8	-	-	151	485068
HANDELS-EINSCHL. LAGERGBAEUDE	821	5181	779.1	309	25.6	-	-	1176	799419
HOTELS UND GASTSTAETTEN	70	178	38.3	15	1.3	-	-	46	61862
SONSTIGE NICHTWOHNGBAEUDE	209	810	148.3	22	3.0	-	-	113	340387
NICHTWOHNGBAEUDE ZUSAMMEN	2602	13009	2108.4	788	57.0	43	1.3	2686	2666337
SAARLAND									
ANSTALTSGBAEUDE	7	144	32.7	-	-	-	-	-	67146
BUERO- UND VERWALTUNGSGBAEUDE	55	352	64.4	91	6.2	-	-	292	159138
LANDWIRTSCHAFTL. BETRIEBSGBAEUDE	32	67	11.9	-	-	-	-	-	7167
NICHTLANDWIRTSCHAFTL. BETRIEBSGB.	257	1605	215.7	26	3.0	-	-	122	229132
DARUNTER:									
FABRIK-UND WERKSTATTGBAEUDE	67	386	56.6	8	0.9	-	-	37	61250
HANDELS-EINSCHL. LAGERGBAEUDE	121	1101	135.7	15	1.6	-	-	70	134113
HOTELS UND GASTSTAETTEN	11	53	11.0	2	0.4	-	-	11	21152
SONSTIGE NICHTWOHNGBAEUDE	34	177	26.8	5	0.5	-	-	26	72795
NICHTWOHNGBAEUDE ZUSAMMEN	385	2346	351.5	122	9.7	-	-	440	535378
SACHSEN									
ANSTALTSGBAEUDE	56	620	131.6	135	5.1	37	0.9	213	360908
BUERO- UND VERWALTUNGSGBAEUDE	191	1090	238.6	182	11.2	-	-	598	378170
LANDWIRTSCHAFTL. BETRIEBSGBAEUDE	108	602	92.4	-	-	-	-	-	37812
NICHTLANDWIRTSCHAFTL. BETRIEBSGB.	1134	6904	1094.0	127	10.8	3	0.1	502	1344270
DARUNTER:									
FABRIK-UND WERKSTATTGBAEUDE	367	2818	429.0	15	1.5	-	-	70	481615
HANDELS-EINSCHL. LAGERGBAEUDE	468	2815	408.1	81	6.6	2	0.1	300	446584
HOTELS UND GASTSTAETTEN	56	215	35.3	19	1.7	1	0.0	83	114871
SONSTIGE NICHTWOHNGBAEUDE	164	813	116.9	21	1.4	-	-	60	405746
NICHTWOHNGBAEUDE ZUSAMMEN	1653	10029	1673.5	465	28.4	40	1.0	1373	2526906
SACHSEN-ANHALT									
ANSTALTSGBAEUDE	51	734	134.3	-	-	129	3.7	129	506379
BUERO- UND VERWALTUNGSGBAEUDE	152	755	145.1	77	5.3	-	-	241	334551
LANDWIRTSCHAFTL. BETRIEBSGBAEUDE	80	350	61.3	-	-	-	-	-	26815
NICHTLANDWIRTSCHAFTL. BETRIEBSGB.	745	3966	592.7	158	10.9	-	-	568	673726
DARUNTER:									
FABRIK-UND WERKSTATTGBAEUDE	236	1689	233.9	12	1.0	-	-	48	307600
HANDELS-EINSCHL. LAGERGBAEUDE	296	1822	267.1	131	8.8	-	-	461	247481
HOTELS UND GASTSTAETTEN	32	82	17.9	11	0.8	-	-	47	36653
SONSTIGE NICHTWOHNGBAEUDE	270	1084	169.0	21	2.1	-	-	83	413889
NICHTWOHNGBAEUDE ZUSAMMEN	1298	6890	1102.4	256	18.3	129	3.7	1021	1955360
SCHLESWIG-HOLSTEIN									
ANSTALTSGBAEUDE	22	204	39.3	3	0.4	-	-	14	89929
BUERO- UND VERWALTUNGSGBAEUDE	123	427	83.5	80	6.3	-	-	283	158380
LANDWIRTSCHAFTL. BETRIEBSGBAEUDE	497	1859	306.7	7	0.9	-	-	35	146966
NICHTLANDWIRTSCHAFTL. BETRIEBSGB.	658	4060	658.5	186	15.1	-	-	670	745012
DARUNTER:									
FABRIK-UND WERKSTATTGBAEUDE	173	979	154.6	42	3.9	-	-	189	217824
HANDELS-EINSCHL. LAGERGBAEUDE	432	2883	454.8	125	10.1	-	-	428	470457
HOTELS UND GASTSTAETTEN	32	103	22.4	14	0.7	-	-	35	34605
SONSTIGE NICHTWOHNGBAEUDE	116	318	55.4	16	1.1	-	-	57	96484
NICHTWOHNGBAEUDE ZUSAMMEN	1416	6868	1143.5	292	23.8	-	-	1059	1236771
THUERINGEN									
ANSTALTSGBAEUDE	29	417	65.1	111	3.4	-	-	162	342285
BUERO- UND VERWALTUNGSGBAEUDE	94	627	130.0	11	1.1	1	0.0	46	250706
LANDWIRTSCHAFTL. BETRIEBSGBAEUDE	70	228	46.0	3	0.3	-	-	10	16485
NICHTLANDWIRTSCHAFTL. BETRIEBSGB.	893	5091	744.9	153	13.7	1	0.0	624	807237
DARUNTER:									
FABRIK-UND WERKSTATTGBAEUDE	246	2964	378.7	11	1.0	-	-	41	430872
HANDELS-EINSCHL. LAGERGBAEUDE	363	1571	268.2	131	11.6	-	-	529	241767
HOTELS UND GASTSTAETTEN	14	75	16.1	-	-	-	-	-	34360
SONSTIGE NICHTWOHNGBAEUDE	194	655	116.8	5	0.4	1	0.1	24	295236
NICHTWOHNGBAEUDE ZUSAMMEN	1280	7018	1102.8	283	18.9	3	0.1	866	1711949

2 GENEHMIGTE BAUVORHABEN IM HOCHBAU 1999
2.3 GENEHMIGUNGEN IM WOHN- UND NICHTWOHNBAU NACH UEBERWIEGEND VERWENDETEM BAUSTOFF
ERRICHTUNG NEUER GEBAEUDE

BAUSTOFF	EINHEIT	WOHNGBAEUDE					
		INSGESAMT	DARUNTER			MIT EIGENTUMS- WOHNUNGEN	FERTIGTEIL- BAU
			MIT ... WOHNUNGEN				
			1	2	3 ODER MEHR		

DEUTSCHLAND

WOHNGBAEUDE ZUSAMMEN

GEBAEUDE	ANZAHL	233472	188282	27458	17549	11494	32491
RAUMINHALT	1000 M3	225643	139138	31228	54115	33507	23886
VERANSCHLAGTE KOSTEN DES BAUWERKES	1000 DM	98555364	60631023	13588749	23738999	14659962	10824479

DAVON:
STAHL

GEBAEUDE	ANZAHL	63	57	3	3	4	40
RAUMINHALT	1000 M3	52	39	3	10	11	25
VERANSCHLAGTE KOSTEN DES BAUWERKES	1000 DM	21036	15979	1480	3577	3927	10147

STAHLBETON

GEBAEUDE	ANZAHL	11936	9506	1033	1374	1014	4247
RAUMINHALT	1000 M3	13717	6467	1185	5781	3902	3594
VERANSCHLAGTE KOSTEN DES BAUWERKES	1000 DM	5967344	2775475	518571	2528033	1714273	1555289

HOLZ

GEBAEUDE	ANZAHL	28634	25293	2984	339	390	25550
RAUMINHALT	1000 M3	20848	17400	2811	612	512	18359
VERANSCHLAGTE KOSTEN DES BAUWERKES	1000 DM	9517829	7965798	1279265	262804	225789	8414331

ZIEGEL

GEBAEUDE	ANZAHL	95700	75534	12629	7472	4960	520
RAUMINHALT	1000 M3	97279	60056	15091	21716	13620	439
VERANSCHLAGTE KOSTEN DES BAUWERKES	1000 DM	42571224	26189270	6569646	9602218	6006599	195532

SONSTIGER MAUERSTEIN

GEBAEUDE	ANZAHL	94817	75862	10591	8293	5080	610
RAUMINHALT	1000 M3	92057	53916	11915	25822	15357	429
VERANSCHLAGTE KOSTEN DES BAUWERKES	1000 DM	39741041	23129216	5126379	11269669	6664395	188638

SONSTIGER BAUSTOFF

GEBAEUDE	ANZAHL	2322	2030	218	68	46	1524
RAUMINHALT	1000 M3	1690	1261	223	175	106	1041
VERANSCHLAGTE KOSTEN DES BAUWERKES	1000 DM	736890	555285	93408	72698	44979	460542

2 GENEHMIGTE BAUVORHABEN IM HOCHBAU 1999
2.3 GENEHMIGUNGEN IM WOHN- UND NICHTWOHNBAU NACH UEBERWIEGEND VERWENDETEM BAUSTOFF
ERRICHTUNG NEUER GEBAEUDE

BAUSTOFF	EINHEIT	WOHNGBAEUDE					
		INSGESAMT	DARUNTER			MIT EIGENTUMS- WOHNUNGEN	FERTIGTEIL- BAU
			MIT ... WOHNUNGEN				
			1	2	3 ODER MEHR		
FRUEHERES BUNDESGBEIT							
WOHNGBAEUDE ZUSAMMEN							
GEBAEUDE	ANZAHL	184340	145604	23388	15214	10190	21307
RAUMINHALT	1000 M3	189200	113820	27521	47060	29923	17085
VERANSCHLAGTE KOSTEN DES BAUWERKES	1000 DM	82802774	49593663	12019674	20779620	13177293	7683588
DAVON:							
STAHL							
GEBAEUDE	ANZAHL	56	50	3	3	4	35
RAUMINHALT	1000 M3	48	35	3	10	11	22
VERANSCHLAGTE KOSTEN DES BAUWERKES	1000 DM	19222	14165	1480	3577	3927	8828
STAHLBETON							
GEBAEUDE	ANZAHL	8122	6184	815	1107	847	2176
RAUMINHALT	1000 M3	10449	4609	985	4656	3234	2151
VERANSCHLAGTE KOSTEN DES BAUWERKES	1000 DM	4598472	1982713	435843	2070661	1438409	944265
HOLZ							
GEBAEUDE	ANZAHL	20069	17642	2143	267	312	17496
RAUMINHALT	1000 M3	15732	13069	2148	491	412	13618
VERANSCHLAGTE KOSTEN DES BAUWERKES	1000 DM	7105057	5909727	974184	211627	181918	6163052
ZIEGEL							
GEBAEUDE	ANZAHL	78294	60721	10979	6546	4449	405
RAUMINHALT	1000 M3	83484	50717	13488	19006	12312	354
VERANSCHLAGTE KOSTEN DES BAUWERKES	1000 DM	36728823	22207324	5901783	8482989	5475435	157489
SONSTIGER MAUERSTEIN							
GEBAEUDE	ANZAHL	76594	60013	9298	7236	4543	499
RAUMINHALT	1000 M3	78432	44690	10730	22741	13863	357
VERANSCHLAGTE KOSTEN DES BAUWERKES	1000 DM	33898519	19176352	4636513	9946837	6039206	156483
SONSTIGER BAUSTOFF							
GEBAEUDE	ANZAHL	1205	994	150	55	35	696
RAUMINHALT	1000 M3	1054	701	166	155	91	583
VERANSCHLAGTE KOSTEN DES BAUWERKES	1000 DM	452681	303382	69871	63929	38398	253471

2. GENEHMIGTE BAUVORHABEN IM HOCHBAU 1999
2.3 GENEHMIGUNGEN IM WOHN- UND NICHTWOHNBAU NACH UEBERWIEGEND VERWENDETEM BAUSTOFF

ERRICHTUNG NEUER GEBAEUDE

BAUSTOFF	EINHEIT	WOHNGBAEUDE					
		INSGESAMT	DARUNTER			MIT EIGENTUMS- WOHNUNGEN	FERTIGTEIL- BAU
			MIT ... WOHNUNGEN				
			1	2	3 ODER MEHR		

NEUE LAENDER UND BERLIN-OST

WOHNGBAEUDE ZUSAMMEN

GEBAEUDE	ANZAHL	49132	42678	4070	2335	1304	11184
RAUMINHALT	1000 M3	36444	25318	3707	7055	3584	6801
VERANSCHLAGTE KOSTEN DES BAUWERKES	1000 DM	15752590	11037360	1569075	2959379	1482669	3140891

DAVON:
STAHL

GEBAEUDE	ANZAHL	7	7	-	-	-	5
RAUMINHALT	1000 M3	4	4	-	-	-	3
VERANSCHLAGTE KOSTEN DES BAUWERKES	1000 DM	1814	1814	-	-	-	1319

STAHLBETON

GEBAEUDE	ANZAHL	3814	3322	218	267	167	2071
RAUMINHALT	1000 M3	3268	1858	200	1124	668	1443
VERANSCHLAGTE KOSTEN DES BAUWERKES	1000 DM	1368872	792762	82728	457372	275864	611024

HOLZ

GEBAEUDE	ANZAHL	8565	7651	841	72	78	8054
RAUMINHALT	1000 M3	5118	4331	663	121	100	4741
VERANSCHLAGTE KOSTEN DES BAUWERKES	1000 DM	2412772	2056071	305081	51177	43871	2251279

ZIEGEL

GEBAEUDE	ANZAHL	17406	14813	1650	926	511	115
RAUMINHALT	1000 M3	13795	9339	1603	2709	1308	86
VERANSCHLAGTE KOSTEN DES BAUWERKES	1000 DM	5842401	3981946	667863	1119229	531164	38043

SONSTIGER MAUERSTEIN

GEBAEUDE	ANZAHL	18223	15849	1293	1057	537	111
RAUMINHALT	1000 M3	13625	9226	1186	3080	1493	71
VERANSCHLAGTE KOSTEN DES BAUWERKES	1000 DM	5842522	3952864	489866	1322832	625189	32155

SONSTIGER BAUSTOFF

GEBAEUDE	ANZAHL	1117	1036	68	13	11	828
RAUMINHALT	1000 M3	637	560	57	20	15	458
VERANSCHLAGTE KOSTEN DES BAUWERKES	1000 DM	284209	251903	23537	8769	6581	207071

2.3 GENEHMIGTE BAUVORHABEN IM HOCHBAU 1999
2.3 GENEHMIGUNGEN IM WOHN- UND NICHTWOHNBAU NACH UEBERWIEGEND VERWENDETEM BAUSTOFF
ERRICHTUNG NEUER GEBAEUDE

BAUSTOFF	EIN- HEIT	NICHTWOHNGBAEUDE											
		INSGE- SAMT	AN- STALTS- GE- BAEUDE	BUERO- U. VER- WAL- TUNGS- GE- BAEUDE	LAND- WIRT- SCHAFT- LICHE BE- TRIEBS- GEB.	NICHT- LAND- WIRTSC. BE- TRIEBS- GE- BAEUDE	DAVON			DARUNTER			
							FABRIK- UND WERK- STATT- GEB.	HANDELS- EINSCHL. LAGERGE- BAEUDE	HOTELS UND GAST- STAET- TEN	SONSTIGE NICHT- WOHN- GE- BAEUDE	AUSGE- WAELTE INFRA- STRUK- TUR- GE- BAEUDE	FERTIG- TEIL- BAU	
DEUTSCHLAND													
NICHTWOHNGBAEUDE ZUSAMMEN													
GEBAEUDE	ANZAHL	41297	570	3729	9599	23648	6351	10569	843	3751	4864	15746	
RAUMINHALT	1000 M3	226014	5805	26565	29143	148685	49726	80520	3963	15815	26838	119214	
VERANSCHL.KOSTEN D.BAUW.	1000 DM	52286658	3485148	11571757	2962249	27218698	8768305	13357528	1750376	7048806	11805987	20419542	
DAVON: STAHL													
GEBAEUDE	ANZAHL	8393	21	268	1815	6003	2074	3333	21	286	435	6920	
RAUMINHALT	1000 M3	54630	184	1574	6869	44429	18925	22717	26	1573	3857	44520	
VERANSCHL.KOSTEN D.BAUW.	1000 DM	6997433	116879	374818	538541	5596055	2615435	2535859	16345	371140	757595	5538522	
STAHLBETON													
GEBAEUDE	ANZAHL	9047	129	1044	1273	5335	1754	2378	126	666	1068	5156	
RAUMINHALT	1000 M3	99481	2252	15906	4746	69786	21056	39225	1260	6792	11133	63899	
VERANSCHL.KOSTEN D.BAUW.	1000 DM	26095599	1588807	7208567	488857	13203278	3996325	6551679	611340	3606090	5847586	13200241	
HOLZ													
GEBAEUDE	ANZAHL	5093	22	212	2653	1558	299	798	75	648	595	2947	
RAUMINHALT	1000 M3	12168	109	419	7102	3385	1212	1874	94	1153	1277	7350	
VERANSCHL.KOSTEN D.BAUW.	1000 DM	1699737	45819	153009	681135	505302	188688	246617	35295	314472	358880	1099908	
ZIEGEL													
GEBAEUDE	ANZAHL	9366	204	963	1990	5106	1060	2029	332	1103	1442	131	
RAUMINHALT	1000 M3	27006	1466	2952	5143	14513	3602	7961	1264	2932	5010	632	
VERANSCHL.KOSTEN D.BAUW.	1000 DM	7973020	807748	1316213	688970	3830017	885019	1984221	522891	1330072	2341831	119696	
SONSTIGER MAUERSTEIN													
GEBAEUDE	ANZAHL	8542	192	1162	1623	4591	1047	1812	271	974	1242	149	
RAUMINHALT	1000 M3	29258	1783	5333	4443	14583	4308	7702	1289	3116	5267	976	
VERANSCHL.KOSTEN D.BAUW.	1000 DM	8903601	919914	2394677	490003	3744004	982745	1886931	551895	1355003	2413180	183223	
SONSTIGER BAUSTOFF													
GEBAEUDE	ANZAHL	856	2	80	245	455	117	219	18	74	82	443	
RAUMINHALT	1000 M3	3471	10	381	841	1990	624	1042	30	249	294	1837	
VERANSCHL.KOSTEN D.BAUW.	1000 DM	617268	5981	124473	74743	340042	100093	152221	12610	72029	86915	277952	

2 GENEHMIGTE BAUVORHABEN IM HOCHBAU 1999
2.3 GENEHMIGUNGEN IM WOHN- UND NICHTWOHNBAU NACH UEBERWIEGEND VERWENDETEM BAUSTOFF

ERRICHTUNG NEUER GEBAEUDE

BAUSTOFF	EIN- HEIT	NICHTWOHNGBAEUDE									
		INSGE- SAMT	DAVON							DARUNTER	
			AN- STALTS- GE- BAEUDE	BUERO- U. VER- WAL- TUNGS- GE- BAEUDE	LAND- WIRT- SCHAFT- LICHE BE- TRIEBS- GEB.	NICHT- LAND- WIRTSCH. BE- TRIEBS- GE- BAEUDE	FABRIK- UND WERK- STATT- GEB.	HANDELS- EINSCHL. LAGERGE- BAEUDE	HOTELS UND GAST- STAET- TEN	SONSTIGE NICHT- WOHN- GE- BAEUDE	AUSGE- WAEHLTE INFRA- STRUK- TUR- GE- BAEUDE

FRUEHERES BUNDESGBEIT

NICHTWOHNGBAEUDE ZUSAMMEN

GEBAEUDE	ANZAHL	34966	361	2925	9160	19750	5211	8918	651	2770	3521	13382
RAUMINHALT	1000 M3	185354	3290	21232	26772	123542	40054	69007	2925	10518	18699	99228
VERANSCHL. KOSTEN D. BAUW.	1000 DM	40840563	1808975	9197220	2780709	22627921	7148838	11646558	1233377	4425738	7010103	16420698

DAVON:
STAHL

GEBAEUDE	ANZAHL	7064	15	203	1693	4951	1681	2811	15	202	305	5842
RAUMINHALT	1000 M3	43491	62	1388	6052	35005	14115	18824	19	984	2069	36003
VERANSCHL. KOSTEN D. BAUW.	1000 DM	5530467	26647	321611	495810	4459132	1969214	2173867	10134	227267	408196	4443268

STAHLBETON

GEBAEUDE	ANZAHL	7485	62	821	1177	4956	1418	1991	97	469	686	4409
RAUMINHALT	1000 M3	79733	1085	12202	3874	58894	17520	33945	818	3679	5833	53914
VERANSCHL. KOSTEN D. BAUW.	1000 DM	19505259	716393	5546691	410421	11070696	3322411	5776836	390371	1761058	2829493	10575680

HOLZ

GEBAEUDE	ANZAHL	4534	21	170	2551	1347	267	693	58	445	410	2546
RAUMINHALT	1000 M3	11071	108	304	6735	3004	1107	1669	70	920	1046	6551
VERANSCHL. KOSTEN D. BAUW.	1000 DM	1513055	45274	115688	653109	452332	174418	221280	27617	246652	291356	960212

ZIEGEL

GEBAEUDE	ANZAHL	7929	137	747	1943	4240	883	1696	266	862	1114	123
RAUMINHALT	1000 M3	23565	899	2441	5075	12646	3186	6950	1051	2505	3893	607
VERANSCHL. KOSTEN D. BAUW.	1000 DM	6692725	481220	1105910	677910	3271481	783292	1708822	419307	1156204	1794972	111670

SONSTIGER MAUERSTEIN

GEBAEUDE	ANZAHL	7263	124	933	1565	3892	865	1554	202	749	954	132
RAUMINHALT	1000 M3	24570	1127	4567	4262	12311	3592	6765	940	2303	3710	688
VERANSCHL. KOSTEN D. BAUW.	1000 DM	7091225	533460	2010685	473701	3078311	813305	1633942	374661	995068	1638600	110279

SONSTIGER BAUSTOFF

GEBAEUDE	ANZAHL	691	2	51	231	364	97	173	13	43	52	330
RAUMINHALT	1000 M3	2924	10	331	774	1683	535	855	27	126	148	1465
VERANSCHL. KOSTEN D. BAUW.	1000 DM	507832	5981	96635	69758	295969	86198	131811	11287	39489	47486	219589

2 GENEHMIGTE BAUVORHABEN IM HOCHBAU 1999
2.3 GENEHMIGUNGEN IM WOHN- UND NICHTWOHNBAU NACH UEBERWIEGEND VERWENDETEM BAUSTOFF

ERRICHTUNG NEUER GEBAEUDE

BAUSTOFF	EIN- HEIT	NICHTWOHNGBAEUDE									
		INSGE- SAMT	DAVON							DARUNTER	
			AN- STALTS- GE- BAEUDE	BUERO- U. VER- WAL- TUNGS- GE- BAEUDE	LAND- WIRT- SCHAFT- LICHE BE- TRIEBS- GEB.	NICHT- LAND- WIRTSC. BE- TRIEBS- GE- BAEUDE	FABRIK- UND WERK- STATT- GEB.	HANDELS- EINSCHL. LAGERGE- BAEUDE	HOTELS UND GAST- STAET- TEN	SONSTIGE NICHT- WOHN- GE- BAEUDE	AUSGE- WAELTE INFRA- STRUK- TUR- GE- BAEUDE

NEUE LAENDER UND BERLIN-OST

NICHTWOHNGBAEUDE ZUSAMMEN

GEBAEUDE	ANZAHL	6331	209	804	439	3898	1140	1651	192	981	1343	2364
RAUMINHALT	1000 M3	40660	2516	5334	2371	25143	9672	11513	1037	5297	10139	19986
VERANSCHL. KOSTEN D. BAUW.	1000 DM	11446095	1676173	2374537	181540	4590777	1619467	1710970	516999	2623068	4795884	3998844

DAVON:
STAHL

GEBAEUDE	ANZAHL	1329	6	65	122	1052	393	522	6	84	130	1078
RAUMINHALT	1000 M3	11138	123	186	817	9424	4810	3893	7	589	1788	8517
VERANSCHL. KOSTEN D. BAUW.	1000 DM	1466966	90232	53207	42731	1136923	646221	361992	6211	143873	349399	1095254

STAHLBETON

GEBAEUDE	ANZAHL	1562	67	223	96	979	336	387	29	197	382	747
RAUMINHALT	1000 M3	19748	1168	3704	872	10892	3535	5280	442	3113	5299	9985
VERANSCHL. KOSTEN D. BAUW.	1000 DM	6590340	872414	1661876	78436	2132582	673914	774843	220969	1845032	3018093	2624561

HOLZ

GEBAEUDE	ANZAHL	559	1	42	102	211	32	105	17	209	185	401
RAUMINHALT	1000 M3	1097	1	116	367	380	105	206	24	232	231	799
VERANSCHL. KOSTEN D. BAUW.	1000 DM	186682	545	37321	28026	52970	14270	25337	7678	67820	67524	139696

ZIEGEL

GEBAEUDE	ANZAHL	1437	67	216	47	866	177	333	66	241	328	8
RAUMINHALT	1000 M3	3441	567	511	68	1868	416	1011	213	427	1117	25
VERANSCHL. KOSTEN D. BAUW.	1000 DM	1280295	326528	210303	11060	558536	101727	275399	103584	173868	546859	8026

SONSTIGER MAUERSTEIN

GEBAEUDE	ANZAHL	1279	68	229	58	699	182	258	69	225	288	17
RAUMINHALT	1000 M3	4688	656	766	180	2272	716	937	349	813	1557	288
VERANSCHL. KOSTEN D. BAUW.	1000 DM	1812376	386454	383992	16302	665693	169440	252989	177234	359935	774580	72944

SONSTIGER BAUSTOFF

GEBAEUDE	ANZAHL	165	-	29	14	91	20	46	5	31	30	113
RAUMINHALT	1000 M3	547	-	51	66	307	89	187	3	123	146	372
VERANSCHL. KOSTEN D. BAUW.	1000 DM	109436	-	27838	4985	44073	13895	20410	1323	32540	39429	58363

2 GENEHMIGTE BAUVORHABEN IM HOCHBAU 1999
2.4 GENEHMIGTE FERTIGTEILBAUTEN

ERRICHTUNG NEUER GEBAEUDE

GEBAEUDEART BAUHERR	GEBAEUDE	RAUM- INHALT	NUTZ- FLAECHE	WOHNUNGEN	DARIN WOHN- FLAECHE	SONSTIGE WOHN- EINHEITEN	DARIN WOHN- FLAECHE	WOHN- RAEUME	VERANSCHL. KOSTEN DES BAUWERKES
	ANZAHL	1000 M3	1000 M2	ANZAHL	1000 M2	ANZAHL	1000 M2	ANZAHL	1000 DM
DEUTSCHLAND									
WOHNGEBAEUDE									
WOHNGEBAEUDE MIT 1 WOHNUNG	28772	19179	913.6	28772	3604.8	13	0.6	168149	8713341
2 WOHNUNGEN	3146	2960	140.4	6292	570.8	6	0.4	27226	1339507
3 O.MEHR WOHNUNGEN ..	549	1583	58.9	3887	307.1	-	-	14456	691335
WOHNHEIME	24	165	4.5	611	27.6	124	5.4	1364	80236
WOHNGEBAEUDE ZUSAMMEN	32491	23886	1117.5	39562	4510.4	143	6.4	211195	10824479
DARUNTER:									
GEBAEUDE MIT EIGENTUMSWOHNUNGEN	559	1149	45.8	2588	222.7	-	-	10259	509398
VON DEN GEBAEUDEN ENTFIELEN AUF									
OEFFENTLICHE BAUHERREN	150	134	4.1	251	23.0	41	1.2	1175	63277
UNTERNEHMEN	5321	4048	158.8	7988	807.4	78	3.5	38469	1695433
DAVON:									
WOHNUNGSUNTERNEHMEN	4076	3088	119.2	6069	624.5	-	-	29579	1282808
IMMOBILIENFONDS	131	134	3.3	365	25.4	-	-	1168	57483
SONST. UNTERN. (OHNE WOHNUNGSUNT.)	1114	827	36.3	1554	157.4	78	3.5	7722	355142
PRIVATE HAUSHALTE	27000	19648	953.5	31084	3667.8	23	1.3	170981	9034549
ORGANISATIONEN OHNE ERWERBSZWECK ...	20	55	1.1	239	12.2	1	0.4	570	31220
NICHTWOHNGEBAEUDE									
ANSTALTSGEBAEUDE	74	793	142.4	60	2.8	92	1.7	198	497615
BUERO- UND VERWALTUNGSGEBAEUDE	952	8842	1649.2	306	25.5	1	0.0	1091	3430339
LANDWIRTSCHAFTLICHE BETRIEBSGEBAEUDE .	3758	13452	2342.7	35	3.8	2	0.1	164	1207480
NICHTLANDWIRTSCHAFTL. BETRIEBSGEBAEUDE	9947	91540	13491.5	664	63.3	3	0.1	2623	13607015
DARUNTER:									
FABRIK-UND WERKSTATTGEBAEUDE	3121	31215	4389.8	201	21.9	-	-	940	4735943
HANDELS- EINSCHL. LAGERGEBAEUDE	5084	52911	7411.6	420	37.3	2	0.1	1521	7332117
HOTELS UND GASTSTAETTEN	144	751	154.9	26	2.2	-	-	85	336394
SONSTIGE NICHTWOHNGEBAEUDE	1015	4586	760.0	52	4.4	-	-	186	1677093
NICHTWOHNGEBAEUDE ZUSAMMEN	15746	119214	18385.8	1117	99.6	98	1.9	4262	20419542
DAR.: AUSGEW. INFRASTRUKTURGEBAEUDE ..	1281	8031	1230.2	116	7.6	92	1.7	408	2654876
VON DEN NICHTWOHNGEBAEUDEN ENTFIELEN AUF									
OEFFENTLICHE BAUHERREN	740	3941	692.5	35	2.3	-	-	104	1802255
UNTERNEHMEN	13162	109119	16613.3	953	84.0	68	1.3	3558	17125184
LAND- UND FORSTWIRTSCHAFT, FISCHEREI	3828	13942	2402.9	35	3.5	2	0.1	154	1255830
PRODUZIERENDES GEWERBE	4269	43676	6051.0	197	21.1	-	-	919	5927213
HANDEL, KREDITINSTITUTE, VER- SICHERUNGSGEWERBE UND DIENST- LEISTUNGEN SOWIE VERKEHR UND NACHRICHTENUEBERMITTLUNG	5065	51500	8159.4	721	59.5	66	1.3	2485	9942141
DAR.: IMMOBILIENFONDS	191	3463	586.4	50	4.4	-	-	187	1220585
PRIVATE HAUSHALTE	1519	4739	813.3	110	11.7	-	-	487	1005599
ORGANISATIONEN OHNE ERWERBSZWECK ...	325	1414	266.7	19	1.7	30	0.6	113	486504

2 GENEHMIGTE BAUVORHABEN IM HOCHBAU 1999
2.4 GENEHMIGTE FERTIGTEILBAUTEN

ERRICHTUNG NEUER GEBAEUDE

GEBAEUDEART BAUHERR	GEBAEUDE	RAUM- INHALT	NUTZ- FLAECHE	WOHNUNGEN	DARIN WOHN- FLAECHE	SONSTIGE WOHN- EINHEITEN	DARIN WOHN- FLAECHE	WOHN- RAEUME	VERANSCHL. KOSTEN DES BAUWERKES
	ANZAHL	1000 M3	1000 M2	ANZAHL	1000 M2	ANZAHL	1000 M2	ANZAHL	1000 DM
FRUEHERES BUNDESGBIET									
WOHNGBAEUDE									
WOHNGBAEUDE MIT 1 WOHNUNG	18686	13540	711.3	18686	2432.4	8	0.4	112684	6092080
2 WOHNUNGEN	2184	2191	106.0	4368	414.5	2	0.1	19463	990003
3 O. MEHR WOHNUNGEN ..	416	1233	44.2	2974	242.3	-	-	11280	541159
WOHNHEIME	21	121	2.6	461	22.5	87	4.7	1186	60346
WOHNGBAEUDE ZUSAMMEN	21307	17085	864.1	26489	3111.7	97	5.2	144593	7683588
DARUNTER: GEBAEUDE MIT EIGENTUMSWOHNUNGEN	427	899	37.1	1994	176.0	-	-	7975	398704
VON DEN GEBAEUDEN ENTFIELEN AUF									
OEFFENTLICHE BAUHERREN	97	84	3.3	185	16.3	4	0.5	809	40448
UNTERNEHMEN	3337	2792	113.9	5278	546.1	78	3.5	25972	1184926
DAVON:									
WOHNUNGSUNTERNEHMEN	2611	2232	88.9	4318	442.0	-	-	20789	947670
IMMOBILIENFONDS	42	29	0.5	57	5.8	-	-	276	11017
SONST. UNTERN. (OHNE WOHNUNGSUNT.)	684	531	24.5	903	98.3	78	3.5	4907	226239
PRIVATE HAUSHALTE	17858	14169	746.3	20850	2540.3	14	0.9	117407	6433138
ORGANISATIONEN OHNE ERWERBSZWECK ...	15	39	0.7	176	9.0	1	0.4	405	25076
NICHTWOHNGBAEUDE									
ANSTALTSGBAEUDE	48	393	81.4	13	0.7	92	1.7	132	218833
BUERO- UND VERWALTUNGSGBAEUDE	740	6929	1292.8	132	12.8	-	-	545	2621801
LANDWIRTSCHAFTLICHE BETRIEBSGBAEUDE ..	3515	11905	2096.8	30	3.2	-	-	136	1093036
NICHTLANDWIRTSCHAFTL. BETRIEBSGBAEUDE	8376	76968	11393.6	614	59.2	-	-	2406	11504983
DARUNTER:									
FABRIK-UND WERKSTATTGBAEUDE	2573	25625	3621.8	180	20.1	-	-	857	3922180
HANDELS- EINSCHL. LAGERGBAEUDE	4327	45478	6388.3	399	35.8	-	-	1421	6440493
HOTELS UND GASTSTAETTEN	113	486	104.4	18	1.5	-	-	53	218685
SONSTIGE NICHTWOHNGBAEUDE	703	3034	528.6	45	3.7	-	-	159	982045
NICHTWOHNGBAEUDE ZUSAMMEN	13382	99228	15393.2	834	79.6	92	1.7	3378	16420698
DAR.: AUSGEW. INFRASTRUKTURGBAEUDE ..	852	4531	756.2	60	4.7	92	1.7	303	1429742
VON DEN NICHTWOHNGBAEUDEN ENTFIELEN AUF									
OEFFENTLICHE BAUHERREN	506	2060	405.4	18	1.2	-	-	63	825396
UNTERNEHMEN	11267	91728	14045.7	705	66.5	64	1.2	2797	14338918
LAND- UND FORSTWIRTSCHAFT, FISCHEREI	3539	12319	2141.6	33	3.3	-	-	141	1158389
PRODUZIERENDES GEWERBE	3574	36459	5060.4	176	19.4	-	-	844	5011796
HANDEL, KREDITINSTITUTE, VER- SICHERUNGSGEWERBE UND DIENST- LEISTUNGEN SOWIE VERKEHR UND NACHRICHTENUEBERMITTLUNG	4154	42949	6843.6	496	43.9	64	1.2	1812	8168733
DAR.: IMMOBILIENFONDS	71	2482	419.8	12	1.4	-	-	56	870242
PRIVATE HAUSHALTE	1353	4444	753.5	96	10.6	-	-	429	943450
ORGANISATIONEN OHNE ERWERBSZWECK ...	256	997	188.6	15	1.3	28	0.5	89	312934

2 GENEHMIGTE BAUVORHABEN IM HOCHBAU 1999
2.4 GENEHMIGTE FERTIGTEILBAUTEN

ERRICHTUNG NEUER GEBAEUDE

GEBAEUDEART BAUHERR	GEBAEUDE	RAUM- INHALT	NUTZ- FLAECHE	WOHNUNGEN	DARIN WOHN- FLAECHE	SONSTIGE WOHN- EINHEITEN	DARIN WOHN- FLAECHE	WOHN- RAEUME	VERANSCHL. KOSTEN DES BAUWERKES
	ANZAHL	1000 M3	1000 M2	ANZAHL	1000 M2	ANZAHL	1000 M2	ANZAHL	1000 DM
NEUE LAENDER UND BERLIN-OST									
WOHNGBAEUDE									
WOHNGBAEUDE MIT 1 WOHNUNG	10086	5639	202.3	10086	1172.4	5	0.2	55465	2621261
2 WOHNUNGEN	962	769	34.4	1924	156.3	4	0.3	7763	349504
3 O.MEHR WOHNUNGEN ..	133	350	14.7	913	64.8	-	-	3176	150176
WOHNHEIME	3	44	2.0	150	5.1	37	0.7	198	19950
WOHNGBAEUDE ZUSAMMEN	11184	6801	253.4	13073	1398.7	46	1.2	66602	3140891
DARUNTER: GEBAEUDE MIT EIGENTUMSWOHNUNGEN	132	251	8.6	594	46.7	-	-	2284	110694
VON DEN GEBAEUDEN ENTFIELEN AUF									
OEFFENTLICHE BAUHERREN	53	50	0.8	66	6.6	37	0.7	366	22829
UNTERNEHMEN	1984	1256	44.9	2710	261.3	-	-	12497	510507
DAVON:									
WOHNUNGSUNTERNEHMEN	1465	856	30.3	1751	182.5	-	-	8790	335138
IMMOBILIENFONDS	89	104	2.8	308	19.7	-	-	892	46466
SONST. UNTERN. (OHNE WOHNUNGSUNT.)	430	296	11.8	651	59.1	-	-	2815	128903
PRIVATE HAUSHALTE	9142	5479	207.2	10234	1127.5	9	0.5	53574	2601411
ORGANISATIONEN OHNE ERWERBSZWECK ...	5	16	0.4	63	3.3	-	-	165	6144
NICHTWOHNGBAEUDE									
ANSTALTSGBAEUDE	26	400	61.0	47	2.1	-	-	66	278782
BUERO- UND VERWALTUNGSGBAEUDE	212	1914	356.4	174	12.7	1	0.0	546	808538
LANDWIRTSCHAFTLICHE BETRIEBSGBAEUDE .	243	1547	245.9	5	0.5	2	0.1	28	114444
NICHTLANDWIRTSCHAFTL. BETRIEBSGBAEUDE	1571	14572	2097.9	50	4.1	3	0.1	217	2102032
DARUNTER:									
FABRIK-UND WERKSTATTGBAEUDE	548	5591	768.0	21	1.8	-	-	83	813763
HANDELS- EINSCHL. LAGERGBAEUDE	757	7433	1023.3	21	1.6	2	0.1	100	891624
HOTELS UND GASTSTAETTEN	31	265	50.6	8	0.7	-	-	32	117709
SONSTIGE NICHTWOHNGBAEUDE	312	1552	231.4	7	0.6	-	-	27	695048
NICHTWOHNGBAEUDE ZUSAMMEN	2364	19986	2992.6	283	20.0	6	0.2	884	3998844
DAR.: AUSGEW. INFRASTRUKTURGBAEUDE ..	429	3500	474.1	56	2.9	-	-	105	1225134
VON DEN NICHTWOHNGBAEUDEN ENTFIELEN AUF									
OEFFENTLICHE BAUHERREN	234	1882	287.1	17	1.1	-	-	41	976859
UNTERNEHMEN	1895	17391	2567.6	248	17.4	4	0.1	761	2786266
LAND- UND FORSTWIRTSCHAFT, FISCHEREI	289	1623	261.3	2	0.2	2	0.1	13	97441
PRODUZIERENDES GEWERBE	695	7217	990.5	21	1.7	-	-	75	915417
HANDEL, KREDITINSTITUTE, VER- SICHERUNGSGEWERBE UND DIENST- LEISTUNGEN SOWIE VERKEHR UND NACHRICHTENUEBERMITTLUNG	911	8551	1315.8	225	15.6	2	0.1	673	1773408
DAR.: IMMOBILIENFONDS	120	981	166.5	38	3.0	-	-	131	350343
PRIVATE HAUSHALTE	166	295	59.8	14	1.1	-	-	58	62149
ORGANISATIONEN OHNE ERWERBSZWECK ...	69	417	78.1	4	0.4	2	0.1	24	173570

2 GENEHMIGTE BAUVORHABEN IM HOCHBAU 1999
2.5 DURCHSCHNITTLLICHE KOSTEN DER BAUWERKE FUER GENEHMIGTE WOHN- UND NICHTWOHNBAUTEN IN KONVENTIONELLER UND FERTIGBAUART
ERRICHTUNG NEUER GEBAEUDE

		VERANSCHLAGTE KOSTEN DES BAUWERKES							
GEBAEUDEART BAUHERR	INS- GESAMT	DAVON		JE GEBAEUDE		JE WOHNUNG		JE M2 WOHN- 1) / NUTZFL. 2)	
		KONVENTIO- NELLER BAU	FERTIG- TEILBAU	KONVENTIO- NELLER BAU	FERTIG- TEILBAU	KONVENTIO- NELLER BAU	FERTIG- TEILBAU	KONVENTIO- NELLER BAU	FERTIG- TEILBAU
1000 DM				DM					
DEUTSCHLAND									
WOHNGEBAEUDE									
WOHNGB. MIT 1 WOHNUNG	60631023	51917682	8713341	325482	302841	325482	302841	2445	2417
2 WOHNUNGEN	13588749	12249242	1339507	503835	425781	251918	212890	2420	2347
3 O. MEHR WOHNUNGEN .	23738999	23047664	691335	1355745	1259262	177563	177858	2329	2251
WOHNHEIME	596593	516297	80296	3247151	3345667	.	.	7768	2904
WOHNGEBAEUDE ZUSAMMEN	98555364	87730885	10824479	436513	333153	258401	273608	2419	2400
DARUNTER: GEB. MIT EIGENTUMSWOHNUNGEN ...	14659962	14150564	509398	1294062	911267	184656	196831	2315	2288
VON DEN WOHNGB. ENTFIELEN AUF									
OEFFENTLICHE BAUHERREN	608810	545533	63277	564734	421847	207901	252100	2456	2753
UNTERNEHMEN	31534836	29839403	1695433	492684	318631	210570	212247	2297	2100
PRIVATE HAUSHALTE	65689762	56655213	9034549	407589	334613	294429	290649	2477	2463
ORGAN. OHNE ERWERBSZWECK	721956	690736	31220	1538388	1561000	250357	130628	3749	2551
NICHTWOHNGEBAEUDE									
ANSTALTSGBAEUDE	3485148	2987533	497615	6023252	6724527	.	.	3080	3495
BUERO- U. VERWALTUNGSGBAEUDE .	11571757	8141418	3430339	2931731	3603297	.	.	2406	2080
LANDWIRTSCH. BETRIEBSGBAEUDE .	2962249	1754769	1207480	300423	321309	.	.	641	515
NICHTLANDW. BETRIEBSGBAEUDE ..	27218698	13611683	13607015	993481	1367952	.	.	1432	1009
SONSTIGE NICHTWOHNGBAEUDE	7048806	5371713	1677093	1963345	1652308	.	.	2767	2207
NICHTWOHNGBAEUDE ZUSAMMEN	52286658	31867116	20419542	1247196	1296808	.	.	1719	1111
DAR.: AUSGEW. INFRASTRUKTURGEB. .	11805987	9151111	2654876	2554036	2072503	.	.	2779	2158
VON DEN NICHTWOHNGBAEUDEN									
ENTFIELEN AUF									
OEFFENTLICHE BAUHERREN	7889429	6087174	1802255	2922311	2435480	.	.	3196	2603
UNTERNEHMEN	38175004	21049820	17125184	1249396	1301108	.	.	1492	1031
PRIVATE HAUSHALTE	3256885	2251286	1005593	419312	662014	.	.	1487	1236
ORGAN. OHNE ERWERBSZWECK	2965340	2478836	486504	1981484	1496935	.	.	2468	1824

1) WOHNGBAEUDE.

2) NICHTWOHNGBAEUDE.

2.6 GENEHMIGUNGEN IM WOHN- UND NICHTWOHNBAU NACH DER GESCHOSSZAHL
ERRICHTUNG NEUER GEBAEUDE

GEBAEUDEART ----- GESCHOSSZAHL	GEBAEUDE	RAUM- INHALT	NUTZ- FLAECH	WOHNUNGEN	DARIN WOHN- FLAECH	VERANSCHL. KOSTEN DES BAUWERKES
	ANZAHL	1000 M3	1000 M2	ANZAHL	1000 M2	1000 DM
DEUTSCHLAND						
WOHNGBAEUDE	233472	225643	10284.4	379077	40775.7	98555364
DAVON HATTEN...VOLLGESCHOSSE						
1 ODER 2	224792	194862	9067.5	303519	35148.9	84863454
3	6564	17976	768.2	42211	3310.0	7909293
4 ODER 5	1894	10806	391.5	28123	1947.4	4827786
6 ODER 7	190	1585	43.8	4227	290.9	761758
8 BIS 12	31	393	13.0	948	74.2	179053
13 BIS 19	1	21	0.5	49	4.3	14020
20 ODER MEHR	-	-	-	-	-	-
NICHTWOHNGBAEUDE	41297	226014	36922.5	9156	742.7	52286658
DAVON HATTEN...VOLLGESCHOSSE						
1 ODER 2	38582	170413	27234.2	4283	401.8	30960731
3	1697	23280	3898.6	2267	176.0	7697145
4 ODER 5	811	23440	4127.4	2080	126.8	9361054
6 ODER 7	163	6422	1184.1	419	29.2	2945909
8 BIS 12	38	1799	364.2	107	9.0	833843
13 BIS 19	4	430	67.6	-	-	135951
20 ODER MEHR	2	230	46.3	-	-	352025

2 GENEHMIGTE BAUVORHABEN IM HOCHBAU 1999
2.5 DURCHSCHNITTliche KOSTEN DER BAUWERKE FUER GENEHMIGTE WOHN- UND NICHTWOHNBAUTEN IN KONVENTIONELLER UND FERTIGBAUART
ERRICHTUNG NEUER GEBAEUDE

GEBAEUDEART ----- BAUHERR		VERANSCHLAGTE KOSTEN DES BAUWERKES								
		INS- GESAMT	DAVON		JE GEBAEUDE		JE WOHNUNG		JE M2 WOHN- 1) / NUTZFL. 2)	
			KONVENTIO- NELLER BAU	FERTIG- TEILBAU	KONVENTIO- NELLER BAU	FERTIG- TEILBAU	KONVENTIO- NELLER BAU	FERTIG- TEILBAU	KONVENTIO- NELLER BAU	FERTIG- TEILBAU
1000 DM				DM						
FRUEHERES BUNDESGBIET										
WOHNGBAEUDE										
WOHNGB. MIT 1 WOHNUNG	49593663	43501583	6092080	342753	326024	342753	326024	2501	2505	
2 WOHNUNGEN	12019674	11029671	990003	520169	453298	260085	226649	2449	2389	
3 O. MEHR WOHNUNGEN	20779620	20238461	541159	1367648	1300863	182448	181963	2351	2233	
WOHNHEIME	409817	349471	60346	3092664	2873619	.	.	7577	2682	
WOHNGBAEUDE ZUSAMMEN	82802774	75119186	7683588	460761	360613	267062	290067	2459	2469	
DARUNTER:										
GEB. MIT EIGENTUMSWOHNUNGEN ...	13177293	12778589	398704	1308879	933733	188764	199952	2347	2266	
VON DEN WOHNGB. ENTFIELEN AUF										
OEFFENTLICHE BAUHERREN	488292	447844	40448	561912	416990	206380	218638	2400	2476	
UNTERNEHMEN	26892064	25707138	1184926	519683	355087	216890	224503	2334	2170	
PRIVATE HAUSHALTE	54917016	48483878	6433138	431106	360238	305535	308544	2523	2532	
ORGAN. OHNE ERWERBSZWECK	505402	480326	25076	1574839	1671733	252936	142477	3615	2792	
NICHTWOHNGBAEUDE										
ANSTALTSGEBAEUDE	1808975	1590142	218833	5080326	4559021	.	.	2740	2689	
BUERO- U. VERWALTUNGSGBAEUDE ..	9197220	6575419	2621801	3009345	3542974	.	.	2436	2028	
LANDWIRTSCH. BETRIEBSGBAEUDE ..	2780709	1687673	1093036	298968	310963	.	.	646	521	
NICHTLANDW. BETRIEBSGBAEUDE ..	22627921	11122938	11504983	977927	1373565	.	.	1422	1010	
SONSTIGE NICHTWOHNGBAEUDE	4425738	3443693	982045	1666034	1396935	.	.	2484	1858	
NICHTWOHNGBAEUDE ZUSAMMEN	40840563	24419865	16420698	1131387	1227074	.	.	1617	1067	
DAR.: AUSGEW. INFRASTRUKTURGEB. .	7010103	5580361	1429742	2090806	1678101	.	.	2506	1891	
VON DEN NICHTWOHNGBAEUDEN										
ENTFIELEN AUF										
OEFFENTLICHE BAUHERREN	4103272	3277876	825396	2248200	1631217	.	.	2868	2036	
UNTERNEHMEN	31892530	17553612	14338918	1194936	1272647	.	.	1469	1021	
PRIVATE HAUSHALTE	2935156	1991706	943450	446671	697302	.	.	1502	1252	
ORGAN. OHNE ERWERBSZWECK	1909605	1596671	312934	1634259	1222398	.	.	2340	1659	

1) WOHNGBAEUDE.

2) NICHTWOHNGBAEUDE.

2.6 GENEHMIGUNGEN IM WOHN- UND NICHTWOHNBAU NACH DER GESCHOSSZAHL
ERRICHTUNG NEUER GEBAEUDE

GEBAEUDEART GESCHOSSZAHL	GEBAEUDE	RAUM- INHALT	NUTZ- FLAECHE	WOHNUNGEN	DARIN WOHN- FLAECHE	VERANSCHL. KOSTEN DES BAUWERKES
	ANZAHL	1000 M3	1000 M2	ANZAHL	1000 M2	1000 DM
FRUEHERES BUNDESGBIET						
WOHNGBAEUDE	184340	189200	8762.9	307769	33663.4	82802774
DAVON HATTEN...VOLLGESCHOSSE						
1 ODER 2	177214	163591	7787.2	245879	28973.2	71343314
3	5463	15473	645.7	35741	2842.5	6833700
4 ODER 5	1503	8671	298.2	22265	1573.4	3912124
6 ODER 7	137	1168	25.8	3159	217.2	574024
8 BIS 12	22	276	5.6	676	52.8	125592
13 BIS 19	1	21	0.5	49	4.3	14020
20 ODER MEHR	-	-	-	-	-	-
NICHTWOHNGBAEUDE	34966	185354	30493.1	7197	612.7	40840563
DAVON HATTEN...VOLLGESCHOSSE						
1 ODER 2	32832	142009	22833.3	3664	354.1	25178672
3	1366	17857	3069.6	1866	150.4	5572087
4 ODER 5	620	18752	3296.0	1433	91.1	6997125
6 ODER 7	124	5203	974.8	224	16.1	2214790
8 BIS 12	19	1169	248.6	10	1.0	473013
13 BIS 19	3	133	24.4	-	-	52851
20 ODER MEHR	2	230	46.3	-	-	352025

2 GENEHMIGTE BAUVORHABEN IM HOCHBAU 1999
2.5 DURCHSCHNITTLLICHE KOSTEN DER BAUWERKE FUER GENEHMIGTE WOHN- UND NICHTWOHNBAUTEN IN KONVENTIONELLER UND FERTIGBAUART
ERRICHTUNG NEUER GEBAEUDE

GEBÄUDEART BAUHERR		VERANSCHLAGTE KOSTEN DES BAUWERKES								
		INS- GESAMT	DAVON		JE GEBÄUDE		JE WOHNUNG		JE M2 WOHN- 1) / NUTZFL. 2)	
			KONVENTIO- NELLER BAU	FERTIG- TEILBAU	KONVENTIO- NELLER BAU	FERTIG- TEILBAU	KONVENTIO- NELLER BAU	FERTIG- TEILBAU	KONVENTIO- NELLER BAU	FERTIG- TEILBAU
			1000 DM				DM			
NEUE LÄNDER UND BERLIN-OST										
WOHNGEBÄUDE										
WOHNGB. MIT 1 WOHNUNG	11037360	8416099	2621261	258226	259891	258226	259891	2189	2236	
2 WOHNUNGEN	1569075	1219571	349504	392397	363310	196199	181655	2181	2236	
3 O. MEHR WOHNUNGEN ..	2959379	2809203	150176	1275751	1129143	148848	164486	2179	2317	
WOHNHEIME	186776	166826	19950	3626652	6650000	.	.	8201	3879	
WOHNGEBÄUDE ZUSAMMEN	15752590	12611699	3140891	332342	280838	216566	240258	2207	2246	
DARUNTER:										
GEB. MIT EIGENTUMSWOHNUNGEN ...	1482669	1371975	110694	1170627	838591	153533	186354	2056	2371	
VON DEN WOHNGB. ENTFIELEN AUF										
ÖFFENTLICHE BAUHERRN	120518	97689	22829	578041	430736	215174	345894	2750	3436	
UNTERNEHMEN	4642772	4132265	510507	372343	257312	178253	188379	2091	1954	
PRIVATE HAUSHALTE	10772746	8171335	2601411	307922	284556	242193	254193	2238	2307	
ORGAN. OHNE ERWERBSZWECK	216554	210410	6144	1461181	1228800	244663	97524	4095	1886	
NICHTWOHNGEBÄUDE										
ANSTALTSGEBÄUDE	1676173	1397391	278782	7636016	10722385	.	.	3586	4569	
BÜRO- U. VERWALTUNGSGBÄUDE ..	2374537	1565999	808538	2845269	3813858	.	.	2288	2269	
LANDWIRTSCH. BETRIEBSGBÄUDE ..	181540	67096	114444	342327	470963	.	.	535	465	
NICHTLANDW. BETRIEBSGBÄUDE ..	4590777	2488745	2102032	1069508	1338022	.	.	1480	1002	
SONSTIGE NICHTWOHNGBÄUDE	2623068	1928020	695048	2881943	2227718	.	.	3472	3004	
NICHTWOHNGBÄUDE ZUSAMMEN	11446095	7447251	3998844	1877300	1691558	.	.	2167	1336	
DAR.: AUSGEW. INFRASTRUKTURGEB. .	4795884	3570750	1225134	3906729	2855790	.	.	3349	2584	
VON DEN NICHTWOHNGBÄUDEN										
ENTFIELEN AUF										
ÖFFENTLICHE BAUHERRN	3786157	2809298	976859	4494877	4174611	.	.	3688	3403	
UNTERNEHMEN	6282474	3496208	2786266	1620115	1470325	.	.	1615	1085	
PRIVATE HAUSHALTE	321729	259580	62149	285253	374392	.	.	1377	1039	
ORGAN. OHNE ERWERBSZWECK	1055735	882165	173570	3219580	2515507	.	.	2737	2221	

1) WOHNGBAEUDE. 2) NICHTWOHNGBAEUDE.

2.6 GENEHMIGUNGEN IM WOHN- UND NICHTWOHNBAU NACH DER GESCHOSSZAHL
ERRICHTUNG NEUER GEBAEUDE

GEBAEUDEART GESCHOSSZAHL	GEBAEUDE	RAUM- INHALT	NUTZ- FLAECHE	WOHNUNGEN	DARIN WOHN- FLAECHE	VERANSCHL. KOSTEN DES BAUWERKES
	ANZAHL	1000 M3	1000 M2	ANZAHL	1000 M2	1000 DM
NEUE LAENDER UND BERLIN-OST						
WOHNGBAEUDE	49132	36444	1521.5	71308	7112.3	15752590
DAVON HATTEN...VOLLGESCHOSSE						
1 ODER 2	47578	31271	1280.4	57640	6175.7	19520140
3	1101	2503	122.5	6470	467.5	1075593
4 ODER 5	391	2135	93.3	5858	374.0	915662
6 ODER 7	53	418	18.0	1068	73.7	187734
8 BIS 12	9	117	7.4	272	21.4	53461
13 BIS 19	-	-	-	-	-	-
20 ODER MEHR	-	-	-	-	-	-
NICHTWOHNGBAEUDE	6331	40660	6429.4	1959	130.0	11446095
DAVON HATTEN...VOLLGESCHOSSE						
1 ODER 2	5750	28404	4400.9	619	47.7	5782059
3	331	5423	829.0	401	25.6	2125058
4 ODER 5	191	4688	831.4	647	35.7	2363929
6 ODER 7	39	1218	209.3	195	13.1	731119
8 BIS 12	19	630	115.7	97	7.9	360830
13 BIS 19	1	297	43.2	-	-	83100
20 ODER MEHR	-	-	-	-	-	-

2 GENEHMIGTE BAUVORHABEN IM HOCHBAU 1999
2.7 GENEHMIGUNGEN IM WOHN- UND NICHTWOHNBAU NACH ART DER BEHEIZUNG
ERRICHTUNG NEUER GEBAEUDE MIT HEIZUNG

GEBAEUDEART	INSGESAMT		DAVON SIND AUSGESTATTET MIT							
			FERN- HEIZUNG		BLOCK-/ZENTRAL- HEIZUNG		ETAGEN- HEIZUNG		EINZELRAUM- HEIZUNG	
	GEBAEUDE	WOHNEIN- HEITEN 1) RAUMINH. 2)	GEBAEUDE	WOHNEIN- HEITEN 1) RAUMINH. 2)	GEBAEUDE	WOHNEIN- HEITEN 1) RAUMINH. 2)	GEBAEUDE	WOHNEIN- HEITEN 1) RAUMINH. 2)	GEBAEUDE	WOHNEIN- HEITEN 1) RAUMINH. 2)
	ANZAHL/1000 M3		ANZAHL/1000 M3		ANZAHL/1000 M3		ANZAHL/1000 M3		ANZAHL/1000 M3	

DEUTSCHLAND

ABSOLUT

WOHNGBAEUDE

WOHNGBE. MIT 1 WOHNUNG	188282	188409	7917	7919	178195	178320	936	936	1234	1234
2 WOHNUNGEN	27458	54938	497	994	26329	52680	523	1046	109	218
3 O. MEHR WOHNUNGEN ..	17549	133739	1406	17381	15419	112513	646	3399	78	446
WOHNHEIME	183	4991	30	971	145	3970	1	4	7	46
WOHNGBAEUDE ZUSAMMEN	233472	382077	9850	27265	220088	347483	2106	5385	1428	1944
DAR. MIT EIGENTUMSWOHNUNGEN	11494	79265	828	9678	10203	67358	417	1969	46	260

NICHTWOHNGBAEUDE

ANSTALTSGBAEUDE	570	5805	103	1646	455	4145	2	2	10	14
BUERO-U. VERWALTUNGSGBAEUDE ..	3729	26565	381	7684	3176	18567	45	144	127	170
LANDWIRTSCH. BETRIEBSGBAEUDE .	1050	4678	17	52	762	3570	6	33	265	1022
NICHTLANDW. BETRIEBSGBAEUDE .	14121	120349	660	13131	12215	100891	168	654	1078	5673
DARUNTER:										
FABRIK-U. WERKSTATTGBAEUDE .	5415	46343	265	4392	4649	38698	53	216	448	3037
HANDELS-EINSCHL. LAGERGEB. ...	6664	63282	281	6147	5873	54666	86	364	424	2106
HOTELS UND GASTSTAETTEN	843	3963	45	828	749	3099	10	11	39	24
SONSTIGE NICHTWOHNGBAEUDE ...	3093	14404	315	3443	2432	10676	28	27	318	259
NICHTWOHNGBAEUDE ZUSAMMEN	22563	171801	1476	25955	19040	137849	249	860	1798	7137
DAR. AUSGEW. INFRASTRUKTURGEB. ...	4130	24738	443	6912	3247	17306	38	47	402	472

PROZENT

WOHNGBAEUDE

WOHNGBE. MIT 1 WOHNUNG	100	100	4.2	4.2	94.6	94.6	0.5	0.5	0.7	0.7
2 WOHNUNGEN	100	100	1.8	1.8	95.9	95.9	1.9	1.9	0.4	0.4
3 O. MEHR WOHNUNGEN ..	100	100	8.0	13.0	87.9	84.1	3.7	2.5	0.4	0.3
WOHNHEIME	100	100	16.4	19.5	79.2	79.5	0.5	0.1	3.8	0.9
WOHNGBAEUDE ZUSAMMEN	100	100	4.2	7.1	94.3	90.9	0.9	1.4	0.6	0.5
DAR. MIT EIGENTUMSWOHNUNGEN	100	100	7.2	12.2	88.8	85.0	3.6	2.5	0.4	0.3

NICHTWOHNGBAEUDE

ANSTALTSGBAEUDE	100	100	18.1	28.3	79.8	71.4	0.4	0.0	1.8	0.2
BUERO-U. VERWALTUNGSGBAEUDE ..	100	100	10.2	28.9	85.2	69.9	1.2	0.5	3.4	0.6
LANDWIRTSCH. BETRIEBSGBAEUDE .	100	100	1.6	1.1	72.6	76.3	0.6	0.7	25.2	21.9
NICHTLANDW. BETRIEBSGBAEUDE .	100	100	4.7	10.9	86.5	83.8	1.2	0.5	7.6	4.7
DARUNTER:										
FABRIK-U. WERKSTATTGBAEUDE .	100	100	4.9	9.5	85.9	83.5	1.0	0.5	8.3	6.6
HANDELS-EINSCHL. LAGERGEB. ...	100	100	4.2	9.7	88.1	86.4	1.3	0.6	6.4	3.3
HOTELS UND GASTSTAETTEN	100	100	5.3	20.9	88.8	78.2	1.2	0.3	4.6	0.6
SONSTIGE NICHTWOHNGBAEUDE ...	100	100	10.2	23.9	78.6	74.1	0.9	0.2	10.3	1.8
NICHTWOHNGBAEUDE ZUSAMMEN	100	100	6.5	15.1	84.4	80.2	1.1	0.5	8.0	4.2
DAR. AUSGEW. INFRASTRUKTURGEB. ...	100	100	10.7	27.9	78.6	70.0	0.9	0.2	9.7	1.9

1) WOHNGBAEUDE: ANZAHL DER WOHNHEITEN.

2) NICHTWOHNGBAEUDE: RAUMINHALT IN 1000 M3.

2 GENEHMIGTE BAUVORHABEN IM HOCHBAU 1999
2.7 GENEHMIGUNGEN IM WOHN- UND NICHTWOHNBAU NACH ART DER BEHEIZUNG

ERRICHTUNG NEUER GEBAEUDE MIT HEIZUNG

GEBAEUDEART	INSGESAMT		DAVON SIND AUSGESTATTET MIT							
			FERN- HEIZUNG		BLOCK-/ZENTRAL- HEIZUNG		ETAGEN- HEIZUNG		EINZELRAUM- HEIZUNG	
	GEBAEUDE	WOHNEIN- HEITEN 1) RAUMINH.2)	GEBAEUDE	WOHNEIN- HEITEN 1) RAUMINH.2)	GEBAEUDE	WOHNEIN- HEITEN 1) RAUMINH.2)	GEBAEUDE	WOHNEIN- HEITEN 1) RAUMINH.2)	GEBAEUDE	WOHNEIN- HEITEN 1) RAUMINH.2)
	ANZAHL/1000 M3		ANZAHL/1000 M3		ANZAHL/1000 M3		ANZAHL/1000 M3		ANZAHL/1000 M3	

FRUEHERES BUNDESGBEIT

ABSOLUT

WOHNGBAEUDE

WOHNGBE.MIT 1 WOHNUNG	145604	145681	6040	6040	138444	138521	488	488	632	632
2 WOHNUNGEN	23388	46789	418	836	22466	44945	423	846	81	152
3 O.MEHR WOHNUNGEN ..	15214	113945	1173	14160	13417	96415	570	3041	54	329
WOHNHEIME	134	3366	23	739	104	2587	1	4	6	36
WOHNGBAEUDE ZUSAMMEN	184340	309781	7654	21775	174431	282468	1482	4379	773	1159
DAR.MIT EIGENTUMSWOHNUNGEN	10190	69729	716	8241	9066	59496	375	1791	33	201

NICHTWOHNGBAEUDE

ANSTALTSGBAEUDE	361	3290	46	767	311	2519	1	1	3	2
BUERO-U.VERWALTUNGSGBAEUDE ..	2925	21232	247	4940	2558	16063	36	135	84	94
LANDWIRTSCH.BETRIEBSGBAEUDE ..	986	4298	11	28	722	3349	4	15	249	906
NICHTLANDW. BETRIEBSGBAEUDE ..	11643	99211	442	8395	10210	85595	146	614	845	4607
DARUNTER:										
FABRIK-U.WERKSTATTGBAEUDE ..	4438	37135	182	2958	3881	31359	45	202	330	2616
HANDELS-EINSCHL.LAGERGEB. ...	5639	54345	192	3865	5015	48527	77	344	355	1610
HOTELS UND GASTSTAETTEN	651	2925	29	597	586	2303	7	7	29	18
SONSTIGE NICHTWOHNGBAEUDE ...	2290	9422	200	1669	1907	7564	22	23	161	167
NICHTWOHNGBAEUDE ZUSAMMEN	18205	137452	946	15799	15708	115091	209	787	1342	5776
DAR.AUSGEW.INFRASTRUKTURGEB. ...	2973	15113	256	2942	2489	11829	31	41	197	301

PROZENT

WOHNGBAEUDE

WOHNGBE.MIT 1 WOHNUNG	100	100	4.1	4.1	95.1	95.1	0.3	0.3	0.4	0.4
2 WOHNUNGEN	100	100	1.8	1.8	96.1	96.1	1.8	1.8	0.3	0.3
3 O.MEHR WOHNUNGEN ..	100	100	7.7	12.4	88.2	84.6	3.7	2.7	0.4	0.3
WOHNHEIME	100	100	17.2	22.0	77.6	76.9	0.7	0.1	4.5	1.1
WOHNGBAEUDE ZUSAMMEN	100	100	4.2	7.0	94.6	91.2	0.8	1.4	0.4	0.4
DAR.MIT EIGENTUMSWOHNUNGEN	100	100	7.0	11.8	89.0	85.3	3.7	2.6	0.3	0.3

NICHTWOHNGBAEUDE

ANSTALTSGBAEUDE	100	100	12.7	23.3	86.1	76.6	0.3	0.0	0.8	0.1
BUERO-U.VERWALTUNGSGBAEUDE ..	100	100	8.4	23.3	87.5	75.7	1.2	0.6	2.9	0.4
LANDWIRTSCH.BETRIEBSGBAEUDE ..	100	100	1.1	0.6	73.2	77.9	0.4	0.3	25.3	21.1
NICHTLANDW. BETRIEBSGBAEUDE ..	100	100	3.8	8.5	87.7	86.3	1.3	0.6	7.3	4.6
DARUNTER:										
FABRIK-U.WERKSTATTGBAEUDE ..	100	100	4.1	8.0	87.4	84.4	1.0	0.5	7.4	7.0
HANDELS-EINSCHL.LAGERGEB. ...	100	100	3.4	7.1	88.9	89.3	1.4	0.6	6.3	3.0
HOTELS UND GASTSTAETTEN	100	100	4.5	20.4	90.0	78.7	1.1	0.2	4.5	0.6
SONSTIGE NICHTWOHNGBAEUDE ...	100	100	8.7	17.7	83.3	80.3	1.0	0.2	7.0	1.8
NICHTWOHNGBAEUDE ZUSAMMEN	100	100	5.2	11.5	86.3	83.7	1.1	0.6	7.4	4.2
DAR.AUSGEW.INFRASTRUKTURGEB. ...	100	100	8.6	19.5	83.7	78.3	1.0	0.3	6.6	2.0

1) WOHNGBAEUDE: ANZAHL DER WOHNHEITEN.

2) NICHTWOHNGBAEUDE: RAUMINHALT IN 1000 M3.

2 GENEHMIGTE BAUVORHABEN IM HOCHBAU 1999
2.7 GENEHMIGUNGEN IM WOHN- UND NICHTWOHNBAU NACH ART DER BEHEIZUNG

ERRICHTUNG NEUER GEBAEUDE MIT HEIZUNG

GEBAEUDEART	INSGESAMT		DAVON SIND AUSGESTATTET MIT							
			FERN-HEIZUNG		BLOCK-/ZENTRAL-HEIZUNG		ETAGEN-HEIZUNG		EINZELRAUM-HEIZUNG	
	GEBAEUDE	WOHNEIN-HEITEN 1) RAUMINH.2)	GEBAEUDE	WOHNEIN-HEITEN 1) RAUMINH.2)	GEBAEUDE	WOHNEIN-HEITEN 1) RAUMINH.2)	GEBAEUDE	WOHNEIN-HEITEN 1) RAUMINH.2)	GEBAEUDE	WOHNEIN-HEITEN 1) RAUMINH.2)
	ANZAHL/1000 M3		ANZAHL/1000 M3		ANZAHL/1000 M3		ANZAHL/1000 M3		ANZAHL/1000 M3	

NEUE LAENDER UND BERLIN-OST

ABSOLUT

WOHNGBAEUDE

WOHNGBE.MIT 1 WOHNUNG	42678	42728	1877	1879	39751	39799	448	448	602	602
2 WOHNUNGEN	4070	8149	79	158	3863	7735	100	200	28	56
3 O.MEHR WOHNUNGEN .	2335	19794	233	3221	2002	16098	76	358	24	117
WOHNHEIME	49	1625	7	232	41	1383	-	-	1	10
WOHNGBAEUDE ZUSAMMEN	49132	72296	2196	5490	45657	65015	624	1006	655	785
DAR.MIT EIGENTUMSWOHNUNGEN	1304	9536	112	1437	1137	7862	42	178	13	59

NICHTWOHNGBAEUDE

ANSTALTSGBAEUDE	209	2516	57	878	144	1625	1	1	7	11
BUERO-U.VERWALTUNGSGBAEUDE ..	804	5334	134	2744	618	2504	9	10	43	76
LANDWIRTSCH.BETRIEBSGBAEUDE .	64	380	6	25	40	221	2	18	16	116
NICHTLANDW. BETRIEBSGBAEUDE .	2478	21138	218	4736	2005	15296	22	40	233	1066
DARUNTER:										
FABRIK-U.WERKSTATTGBAEUDE .	977	9208	83	1434	768	7339	8	14	118	421
HANDELS-EINSCHL.LAGERGEB. ...	1025	8937	89	2282	858	6139	9	20	69	496
HOTELS UND GASTSTAETTEN	192	1037	16	231	163	796	3	4	10	6
SONSTIGE NICHTWOHNGBAEUDE ...	803	4982	115	1774	525	3112	6	4	157	92
NICHTWOHNGBAEUDE ZUSAMMEN	4358	34350	530	10157	3332	22759	40	73	456	1361
DAR.AUSGEW.INFRASTRUKTURGEB.	1157	9624	187	3970	758	5476	7	6	205	172

PROZENT

WOHNGBAEUDE

WOHNGBE.MIT 1 WOHNUNG	100	100	4.4	4.4	93.1	93.1	1.0	1.0	1.4	1.4
2 WOHNUNGEN	100	100	1.9	1.9	94.9	94.9	2.5	2.5	0.7	0.7
3 O.MEHR WOHNUNGEN .	100	100	10.0	16.3	85.7	81.3	3.3	1.8	1.0	0.6
WOHNHEIME	100	100	14.3	14.3	83.7	85.1	-	-	2.0	0.6
WOHNGBAEUDE ZUSAMMEN	100	100	4.5	7.6	92.9	89.9	1.3	1.4	1.3	1.1
DAR.MIT EIGENTUMSWOHNUNGEN	100	100	8.6	15.1	87.2	82.4	3.2	1.9	1.0	0.6

NICHTWOHNGBAEUDE

ANSTALTSGBAEUDE	100	100	27.3	34.9	68.9	64.6	0.5	0.0	3.3	0.4
BUERO-U.VERWALTUNGSGBAEUDE ..	100	100	16.7	51.4	76.9	46.9	1.1	0.2	5.3	1.4
LANDWIRTSCH.BETRIEBSGBAEUDE .	100	100	9.4	6.5	62.5	58.2	3.1	4.8	25.0	30.6
NICHTLANDW. BETRIEBSGBAEUDE .	100	100	8.8	22.4	80.9	72.4	0.9	0.2	9.4	5.0
DARUNTER:										
FABRIK-U.WERKSTATTGBAEUDE .	100	100	8.5	15.6	78.6	79.7	0.8	0.2	12.1	4.6
HANDELS-EINSCHL.LAGERGEB. ...	100	100	8.7	25.5	83.7	68.7	0.9	0.2	6.7	5.5
HOTELS UND GASTSTAETTEN	100	100	8.3	22.3	84.9	76.7	1.6	0.4	5.2	0.6
SONSTIGE NICHTWOHNGBAEUDE ...	100	100	14.3	35.6	65.4	62.5	0.7	0.1	19.6	1.9
NICHTWOHNGBAEUDE ZUSAMMEN	100	100	12.2	29.6	76.5	66.3	0.9	0.2	10.5	4.0
DAR.AUSGEW.INFRASTRUKTURGEB.	100	100	16.2	41.2	65.5	56.9	0.6	0.1	17.7	1.8

1) WOHNGBAEUDE: ANZAHL DER WOHNHEITEN.

2) NICHTWOHNGBAEUDE: RAUMINHALT IN 1000 M3.

2 GENEHMIGTE BAUVORHABEN IM HOCHBAU 1999
2.8 GENEHMIGUNGEN IM WOHN-UND NICHTWOHNBAU NACH ART DER VORWIEGEND VERWENDETEN HEIZENERGIE
ERRICHTUNG NEUER GEBAEUDE MIT HEIZUNG

GEBAEUDEART	INSGESAMT		DAVON VORWIEGEND VERWENDETE HEIZENERGIE							
			KOKS/KOEHLE		OEL		GAS		SONSTIGE 1)	
	GEBAEUDE	WOHNEIN- HEITEN 2) RAUMINH.3)	GEBAEUDE	WOHNEIN- HEITEN 2) RAUMINH.3)	GEBAEUDE	WOHNEIN- HEITEN 2) RAUMINH.3)	GEBAEUDE	WOHNEIN- HEITEN 2) RAUMINH.3)	GEBAEUDE	WOHNEIN- HEITEN 2) RAUMINH.3)
	ANZAHL/1000 M3		ANZAHL/1000 M3		ANZAHL/1000 M3		ANZAHL/1000 M3		ANZAHL/1000 M3	
DEUTSCHLAND										
ABSOLUT										
WOHNGBAEUDE										
WOHNGB.MIT 1 WOHNUNG	188282	188409	189	189	34152	34189	141076	141159	12865	12872
2 WOHNUNGEN	27458	54938	36	72	7520	15046	18748	37511	1154	2309
3 O.MEHR WOHNUNGEN .	17549	133739	10	43	2081	10171	13775	104330	1683	19195
WOHNHEIME	183	4991	1	4	25	388	121	3606	36	993
WOHNGBAEUDE ZUSAMMEN	233472	382077	236	308	43778	59794	173720	286606	15738	35369
DAR.MIT EIGENTUMSWOHNUNGEN	11494	79265	6	25	1419	6013	9081	62706	988	10521
NICHTWOHNGBAEUDE										
ANSTALTSGBAEUDE	570	5805	-	-	91	805	361	3326	118	1674
BUERO-U.VERWALTUNGSGBAEUDE ..	3729	26565	3	1	534	1571	2592	16889	600	8104
LANDWIRTSCH.BETRIEBSSGBAEUDE .	1050	4678	16	29	309	1153	541	2971	184	525
NICHTLANDW. BETRIEBSSGBAEUDE .	14121	120349	72	552	2981	15405	9375	85563	1693	18828
DARUNTER:										
FABRIK-U.WERKSTATTGBAEUDE .	5415	46343	34	104	1197	7100	3447	31409	737	7730
HANDELS-EINSCHL.LAGERGEB. ...	6664	63282	28	439	1341	6952	4658	47952	637	7939
HOTELS UND GASTSTAETTEN	843	3963	2	3	193	639	555	2443	93	877
SONSTIGE NICHTWOHNGBAEUDE ...	3093	14404	14	12	522	1514	1890	9097	667	3780
NICHTWOHNGBAEUDE ZUSAMMEN	22563	171801	105	595	4437	20449	14759	117847	3262	32911
DAR.AUSGEW.INFRASTRUKTURGEB.	4130	24738	10	11	697	2663	2531	14564	892	7500
PROZENT										
WOHNGBAEUDE										
WOHNGB.MIT 1 WOHNUNG	100	100	0.1	0.1	18.1	18.1	74.9	74.9	6.8	6.8
2 WOHNUNGEN	100	100	0.1	0.1	27.4	27.4	68.3	68.3	4.2	4.2
3 O.MEHR WOHNUNGEN .	100	100	0.1	0.0	11.9	7.6	78.5	78.0	9.6	14.4
WOHNHEIME	100	100	0.5	0.1	13.7	7.8	66.1	72.3	19.7	19.9
WOHNGBAEUDE ZUSAMMEN	100	100	0.1	0.1	18.8	15.6	74.4	75.0	6.7	9.3
DAR.MIT EIGENTUMSWOHNUNGEN	100	100	0.1	0.0	12.3	7.6	79.0	79.1	8.6	13.3
NICHTWOHNGBAEUDE										
ANSTALTSGBAEUDE	100	100	-	-	16.0	13.9	63.3	57.3	20.7	28.8
BUERO-U.VERWALTUNGSGBAEUDE ..	100	100	0.1	0.0	14.3	5.9	69.5	63.6	16.1	30.5
LANDWIRTSCH.BETRIEBSSGBAEUDE .	100	100	1.5	0.6	29.4	24.7	51.5	63.5	17.5	11.2
NICHTLANDW. BETRIEBSSGBAEUDE .	100	100	0.5	0.5	21.1	12.8	66.4	71.1	12.0	15.6
DARUNTER:										
FABRIK-U.WERKSTATTGBAEUDE .	100	100	0.6	0.2	22.1	15.3	63.7	67.8	13.6	16.7
HANDELS-EINSCHL.LAGERGEB. ...	100	100	0.4	0.7	20.1	11.0	69.9	75.8	9.6	12.5
HOTELS UND GASTSTAETTEN	100	100	0.2	0.1	22.9	16.1	65.8	61.7	11.0	22.1
SONSTIGE NICHTWOHNGBAEUDE ...	100	100	0.5	0.1	16.9	10.5	61.1	63.2	21.6	26.2
NICHTWOHNGBAEUDE ZUSAMMEN	100	100	0.5	0.3	19.7	11.9	65.4	68.6	14.5	19.2
DAR.AUSGEW.INFRASTRUKTURGEB.	100	100	0.2	0.0	16.9	10.8	61.3	58.9	21.6	30.3

1) Z.B. STROM,HOLZ,WAERMEPUMPE,SOLARENERGIE,FERNWAERME.
2) WOHNGBAEUDE: ANZAHL DER WOHNHEITEN.

3) NICHTWOHNGBAEUDE: RAUMINHALT IN 1000 M3.

2 GENEHMIGTE BAUVORHABEN IM HOCHBAU 1999
2.8 GENEHMIGUNGEN IM WOHN-UND NICHTWOHNBAU NACH ART DER VORWIEGEND VERWENDETEN HEIZENERGIE

ERRICHTUNG NEUER GEBAEUDE MIT HEIZUNG

GEBAEUDEART	DAVON VORWIEGEND VERWENDETE HEIZENERGIE									
	INSGESAMT		KOKS/KOEHLE		OEL		GAS		SONSTIGE 1)	
	GEBAEUDE	WOHNEIN- HEITEN 2) RAUMINH. 3)	GEBAEUDE	WOHNEIN- HEITEN 2) RAUMINH. 3)	GEBAEUDE	WOHNEIN- HEITEN 2) RAUMINH. 3)	GEBAEUDE	WOHNEIN- HEITEN 2) RAUMINH. 3)	GEBAEUDE	WOHNEIN- HEITEN 2) RAUMINH. 3)
	ANZAHL/1000 M3		ANZAHL/1000 M3		ANZAHL/1000 M3		ANZAHL/1000 M3		ANZAHL/1000 M3	

FRUEHERES BUNDESGBIET

ABSOLUT

WOHNGBAEUDE

WOHNGBE.MIT 1 WOHNUNG	145604	145681	152	152	30815	30841	105525	105572	9112	9116
2 WOHNUNGEN	23388	46789	34	68	7021	14048	15402	30810	931	1863
3 O. MEHR WOHNUNGEN .	15214	113945	9	40	1960	9517	11849	88753	1396	15635
WOHNHEIME	134	3366	-	-	21	297	85	2325	28	744
WOHNGBAEUDE ZUSAMMEN	184340	308781	195	260	39817	54703	132861	227460	11467	27358
DAR.MIT EIGENTUMSWOHNUNGEN	10190	69729	6	25	1366	5782	7963	54928	855	8994

NICHTWOHNGBAEUDE

ANSTALTSGBAEUDE	361	3290	-	-	73	563	235	1943	53	783
BUERO-U. VERWALTUNGSGBAEUDE ..	2925	21232	1	1	451	1345	2074	14624	399	5262
LANDWIRTSCH. BETRIEBSGBAEUDE .	986	4298	14	19	294	1123	513	2727	165	428
NICHTLANDW. BETRIEBSGBAEUDE .	11643	99211	55	534	2601	13653	7797	71854	1190	13169
DARUNTER:										
FABRIK-U. WERKSTATTGBAEUDE .	4438	37135	27	94	1048	6249	2849	25137	514	5654
HANDELS-EINSCHL. LAGERGEB. ..	5639	54345	20	433	1187	6384	3962	42033	470	5496
HOTELS UND GASTSTAETTEN	651	2925	2	3	159	448	432	1849	58	625
SONSTIGE NICHTWOHNGBAEUDE ...	2290	9422	9	10	439	1226	1479	6295	363	1890
NICHTWOHNGBAEUDE ZUSAMMEN	18205	137452	79	564	3858	17910	12098	97445	2170	21533
DAR. AUSGEW. INFRASTRUKTURGEB. ...	2973	15113	8	11	592	2088	1916	9695	457	3320

PROZENT

WOHNGBAEUDE

WOHNGBE.MIT 1 WOHNUNG	100	100	0.1	0.1	21.2	21.2	72.5	72.5	6.3	6.3
2 WOHNUNGEN	100	100	0.1	0.1	30.0	30.0	65.9	65.8	4.0	4.0
3 O. MEHR WOHNUNGEN .	100	100	0.1	0.0	12.9	8.4	77.9	77.9	9.2	13.7
WOHNHEIME	100	100	-	-	15.7	8.8	63.4	63.1	20.9	22.1
WOHNGBAEUDE ZUSAMMEN	100	100	0.1	0.1	21.6	17.7	72.1	73.4	6.2	8.8
DAR.MIT EIGENTUMSWOHNUNGEN	100	100	0.1	0.0	13.4	8.3	78.1	78.8	8.4	12.9

NICHTWOHNGBAEUDE

ANSTALTSGBAEUDE	100	100	-	-	20.2	17.1	65.1	59.1	14.7	23.8
BUERO-U. VERWALTUNGSGBAEUDE ..	100	100	0.0	0.0	15.4	6.3	70.9	68.9	13.6	24.8
LANDWIRTSCH. BETRIEBSGBAEUDE .	100	100	1.4	0.4	29.8	26.1	52.0	63.5	16.7	10.0
NICHTLANDW. BETRIEBSGBAEUDE .	100	100	0.5	0.5	22.3	13.8	67.0	72.4	10.2	13.3
DARUNTER:										
FABRIK-U. WERKSTATTGBAEUDE .	100	100	0.6	0.3	23.6	16.8	64.2	67.7	11.6	15.2
HANDELS-EINSCHL. LAGERGEB. ...	100	100	0.4	0.8	21.0	11.7	70.3	77.3	8.3	10.1
HOTELS UND GASTSTAETTEN	100	100	0.3	0.1	24.4	15.3	66.4	63.2	8.9	21.4
SONSTIGE NICHTWOHNGBAEUDE ...	100	100	0.4	0.1	19.2	13.0	64.6	66.8	15.9	20.1
NICHTWOHNGBAEUDE ZUSAMMEN	100	100	0.4	0.4	21.2	13.0	66.5	70.9	11.9	15.7
DAR. AUSGEW. INFRASTRUKTURGEB. ...	100	100	0.3	0.1	19.9	13.8	64.4	64.1	15.4	22.0

1) Z.B. STROM, HOLZ, WAERMEPUMPE, SOLARENERGIE, FERNWAERME.
2) WOHNGBAEUDE: ANZAHL DER WOHNHEITEN.

3) NICHTWOHNGBAEUDE: RAUMINHALT IN 1000 M3.

2 GENEHMIGTE BAUVORHABEN IM HOCHBAU 1999
2.8 GENEHMIGUNGEN IM WOHN-UND NICHTWOHNBAU NACH ART DER VORWIEGEND VERWENDETEN HEIZENERGIE

ERRICHTUNG NEUER GEBAEUDE MIT HEIZUNG

GEBAEUDEART	INSGESAMT		DAVON VORWIEGEND VERWENDETE HEIZENERGIE							
			KOKS/KOEHLE		OEL		GAS		SONSTIGE 1)	
	GEBAEUDE	WOHNEIN- HEITEN 2) RAUMINH.3)	GEBAEUDE	WOHNEIN- HEITEN 2) RAUMINH.3)	GEBAEUDE	WOHNEIN- HEITEN 2) RAUMINH.3)	GEBAEUDE	WOHNEIN- HEITEN 2) RAUMINH.3)	GEBAEUDE	WOHNEIN- HEITEN 2) RAUMINH.3)
	ANZAHL/1000 M3		ANZAHL/1000 M3		ANZAHL/1000 M3		ANZAHL/1000 M3		ANZAHL/1000 M3	

NEUE LAENDER UND BERLIN-OST

ABSOLUT

WOHNGEBAEUE

WOHNGB.MIT 1 WOHNUNG	42678	42728	37	37	3337	3348	35551	35587	3753	3756
2 WOHNUNGEN	4070	8149	2	4	499	998	3346	6701	223	446
3 O.MEHR WOHNUNGEN ..	2335	19794	1	3	121	654	1926	15577	287	3560
WOHNHEIME	49	1625	1	4	4	91	36	1281	8	249
WOHNGEBAEUE ZUSAMMEN	49132	72296	41	48	3961	5091	40859	59146	4271	8011
DAR.MIT EIGENTUMSWOHNUNGEN	1304	9536	-	-	53	231	1118	7778	133	1527

NICHTWOHNGEBAEUE

ANSTALTSGEBAEUE	209	2516	-	-	18	242	126	1383	65	890
BUERO-U.VERWALTUNGSGEBAEUE ..	804	5334	2	0	83	226	518	2265	201	2842
LANDWIRTSCH.BETRIEBSGEBAEUE ..	64	380	2	10	15	30	28	243	19	97
NICHTLANDW. BETRIEBSGEBAEUE ..	2478	21138	17	18	380	1752	1578	13709	503	5659
DARUNTER:										
FABRIK-U.WERKSTATTGEBAEUE ..	977	9208	7	10	149	851	598	6271	223	2076
HANDELS-EINSCHL.LAGERGEB. ..	1025	8937	8	7	154	569	696	5919	167	2443
HOTELS UND GASTSTAETTEN	192	1037	-	-	34	191	123	594	35	252
SONSTIGE NICHTWOHNGEBAEUE ...	803	4982	5	2	83	288	411	2802	304	1890
NICHTWOHNGEBAEUE ZUSAMMEN	4358	34350	26	30	579	2538	2661	20403	1092	11378
DAR.AUSGEW.INFRASTRUKTURGEB. ...	1157	9624	2	1	105	575	615	4969	435	4180

PROZENT

WOHNGEBAEUE

WOHNGB.MIT 1 WOHNUNG	100	100	0.1	0.1	7.8	7.8	83.3	83.3	8.8	8.8
2 WOHNUNGEN	100	100	0.0	0.0	12.3	12.2	82.2	82.2	5.5	5.5
3 O.MEHR WOHNUNGEN ..	100	100	0.0	0.0	5.2	3.3	82.5	78.7	12.3	18.0
WOHNHEIME	100	100	2.0	0.2	8.2	5.6	73.5	78.8	16.3	15.3
WOHNGEBAEUE ZUSAMMEN	100	100	0.1	0.1	8.1	7.0	83.2	81.8	8.7	11.1
DAR.MIT EIGENTUMSWOHNUNGEN	100	100	-	-	4.1	2.4	85.7	81.6	10.2	16.0

NICHTWOHNGEBAEUE

ANSTALTSGEBAEUE	100	100	-	-	8.6	9.6	60.3	55.0	31.1	35.4
BUERO-U.VERWALTUNGSGEBAEUE ..	100	100	0.2	0.0	10.3	4.2	64.4	42.5	25.0	53.3
LANDWIRTSCH.BETRIEBSGEBAEUE ..	100	100	3.1	2.6	23.4	7.9	43.8	64.0	29.7	25.4
NICHTLANDW. BETRIEBSGEBAEUE ..	100	100	0.7	0.1	15.3	8.3	63.7	64.9	20.3	26.8
DARUNTER:										
FABRIK-U.WERKSTATTGEBAEUE ..	100	100	0.7	0.1	15.3	9.2	61.2	68.1	22.8	22.5
HANDELS-EINSCHL.LAGERGEB. ..	100	100	0.8	0.1	15.0	6.4	67.9	66.2	16.3	27.3
HOTELS UND GASTSTAETTEN	100	100	-	-	17.7	18.4	64.1	57.3	18.2	24.3
SONSTIGE NICHTWOHNGEBAEUE ...	100	100	0.6	0.0	10.3	5.8	51.2	56.2	37.9	37.9
NICHTWOHNGEBAEUE ZUSAMMEN	100	100	0.6	0.1	13.3	7.4	61.1	59.4	25.1	33.1
DAR.AUSGEW.INFRASTRUKTURGEB. ...	100	100	0.2	0.0	9.1	6.0	53.2	50.6	37.6	43.4

1) Z.B. STROM,HOLZ,WAERMEPUMPE,SOLARENERGIE,FERNWAERME.
2) WOHNGEBAEUE: ANZAHL DER WOHNHEINHEITEN.

3) NICHTWOHNGEBAEUE: RAUMINHALT IN 1000 M3.

2 GENEHMIGTE BAUVORHABEN IM HOCHBAU 1999
2.9 GENEHMIGUNGEN IM WOHNBAU NACH HAUSTYPEN

ERRICHTUNG NEUER GEBAEUDE *)

GEBAEUDEART HAUSTYP	GEBAEUDE	RAUM- INHALT	NUTZ- FLAECHE	WOHNUNGEN	DARIN WOHN- FLAECHE	SONSTIGE WOHN- EINHEITEN	DARIN WOHN- FLAECHE	VERANSCHL. KOSTEN DES BAUWERKES
	ANZAHL	1000 M3	1000 M2	ANZAHL	1000 M2	ANZAHL	1000 M2	1000 DM
DEUTSCHLAND								
WOHNGBAEUDE MIT 1 ODER 2								
WOHNUNGEN	215740	170366	8079.4	243198	30476.7	149	6.7	74219772
DAVON: EINZELHAUS	133561	114409	5630.4	154332	19997.8	129	5.7	50138934
DOPPELHAUS	44103	31547	1406.9	48774	5776.4	12	0.4	13834398
GEREIHTE HAUS	35599	22236	943.1	36861	4313.4	1	0.0	9329731
SONST. HAUSTYP	2477	2173	100.0	3231	388.9	7	0.5	916709
FRUEHERES BUNDESGBEIT								
WOHNGBAEUDE MIT 1 ODER 2								
WOHNUNGEN	168992	141341	6881.3	192380	24743.7	90	4.0	61613337
DAVON: EINZELHAUS	101205	93178	4732.3	118401	15840.1	83	3.6	40732917
DOPPELHAUS	37168	27724	1257.0	41566	5012.6	4	0.2	12218437
GEREIHTE HAUS	28438	18469	801.3	29576	3540.2	-	-	7830392
SONST. HAUSTYP	2181	1970	90.8	2837	350.8	3	0.1	831591
NEUE LAENDER UND BERLIN-OST								
WOHNGBAEUDE MIT 1 ODER 2								
WOHNUNGEN	46748	29025	1198.1	50818	5733.0	59	2.8	12606435
DAVON: EINZELHAUS	32356	21231	898.1	35931	4157.7	46	2.1	9406017
DOPPELHAUS	6935	3823	148.9	7208	763.9	8	0.2	1615961
GEREIHTE HAUS	7161	3768	141.9	7285	773.3	1	0.0	1499339
SONST. HAUSTYP	296	203	9.2	394	38.1	4	0.4	85118
BADEN-WUERTTEMBERG								
WOHNGB. MIT 1 O.2 WOHNUNGEN .	25539	22043	1643.5	29476	3870.6	27	0.7	10083756
DAVON: EINZELHAUS	13482	13557	1069.6	16603	2249.3	26	0.6	6273170
DOPPELHAUS	6066	4558	328.2	6676	845.0	1	0.0	2116123
GEREIHTE HAUS	5991	3928	245.7	6197	776.3	-	-	1694463
SONST. HAUSTYP	-	-	-	-	-	-	-	-
BAYERN								
WOHNGB. MIT 1 O.2 WOHNUNGEN .	35961	35016	1579.9	41144	5367.0	27	1.3	15785839
DAVON: EINZELHAUS	23416	25051	1173.2	27562	3727.1	25	1.2	11265330
DOPPELHAUS	7717	6364	268.2	8439	1021.8	2	0.1	2907130
GEREIHTE HAUS	4413	3142	118.1	4598	548.9	-	-	1408867
SONST. HAUSTYP	415	458	20.4	545	69.1	-	-	204512
BERLIN								
WOHNGB. MIT 1 O.2 WOHNUNGEN .	3343	2099	56.4	3526	403.2	-	-	967726
DAVON: EINZELHAUS	1813	1121	34.0	1768	209.2	-	-	552664
DOPPELHAUS	815	461	11.4	821	89.2	-	-	207663
GEREIHTE HAUS	887	493	10.7	889	100.1	-	-	195970
SONST. HAUSTYP	28	24	0.3	48	4.7	-	-	11429
BRANDENBURG								
WOHNGB. MIT 1 O.2 WOHNUNGEN .	15256	9421	450.9	16475	1846.7	4	0.1	4049977
DAVON: EINZELHAUS	10163	6642	307.3	11267	1306.0	4	0.1	2934339
DOPPELHAUS	2480	1392	73.8	2556	265.1	-	-	579753
GEREIHTE HAUS	2587	1368	69.0	2618	272.2	-	-	528648
SONST. HAUSTYP	26	18	0.8	34	3.4	-	-	7237
BREMEN								
WOHNGB. MIT 1 O.2 WOHNUNGEN .	823	483	20.8	869	105.5	-	-	219898
DAVON: EINZELHAUS	426	286	13.0	463	60.9	-	-	131772
DOPPELHAUS	226	114	3.9	233	25.8	-	-	51933
GEREIHTE HAUS	168	81	3.8	169	18.4	-	-	35182
SONST. HAUSTYP	3	2	0.1	4	0.5	-	-	1011
HAMBURG								
WOHNGB. MIT 1 O.2 WOHNUNGEN .	1683	1176	54.5	1854	217.7	-	-	693586
DAVON: EINZELHAUS	551	450	20.3	621	81.2	-	-	273526
DOPPELHAUS	651	441	20.9	714	79.7	-	-	249236
GEREIHTE HAUS	480	284	13.3	517	56.6	-	-	170324
SONST. HAUSTYP

*) NUR WOHNGBAEUDE MIT 1 ODER 2 WOHNUNGEN.

2 GENEHMIGTE BAUVORHABEN IM HOCHBAU 1999
2.9 GENEHMIGUNGEN IM WOHNBAU NACH HAUSTYPEN

ERRICHTUNG NEUER GEBAEUDE *)

GEBAEUDEART HAUSTYP	GEBAEUDE	RAUM- INHALT	NUTZ- FLAECHE	WOHNUNGEN	DARIN WOHN- FLAECHE	SONSTIGE WOHN- EINHEITEN	DARIN WOHN- FLAECHE	VERANSCHL. KOSTEN DES BAUWERKES
	ANZAHL	1000 M3	1000 M2	ANZAHL	1000 M2	ANZAHL	1000 M2	1000 DM
HESSEN								
WOHNGB. MIT 1 0.2 WOHNUNGEN .	11184	9624	646.0	13229	1732.1	-	-	4138359
DAVON: EINZELHAUS	6653	6178	426.6	8087	1087.1	-	-	2743174
DOPPELHAUS	1775	1526	100.9	2208	282.0	-	-	649512
GEREIHTE HAUS	2531	1718	107.0	2649	326.9	-	-	661312
SONST. HAUSTYP	225	202	11.5	285	36.1	-	-	84361
MECKLENBURG-VORPOMMERN								
WOHNGB. MIT 1 0.2 WOHNUNGEN .	6746	3606	115.1	7270	790.3	13	0.7	1633679
DAVON: EINZELHAUS	4813	2729	92.6	5267	590.5	13	0.7	1234484
DOPPELHAUS	891	414	10.9	933	94.2	-	-	189607
GEREIHTE HAUS	1008	437	10.4	1019	100.8	-	-	198796
SONST. HAUSTYP	34	26	1.2	51	4.9	-	-	10792
NIEDERSACHSEN								
WOHNGB. MIT 1 0.2 WOHNUNGEN .	28459	20799	1021.4	31999	4129.6	13	0.7	8275999
DAVON: EINZELHAUS	21577	16362	835.9	23918	3202.8	10	0.5	6504333
DOPPELHAUS	4008	2672	105.3	4863	558.7	-	-	1080688
GEREIHTE HAUS	2199	1244	54.9	2341	261.4	-	-	489029
SONST. HAUSTYP	675	521	25.4	877	106.7	3	0.1	201949
NORDRHEIN-WESTFALEN								
WOHNGB. MIT 1 0.2 WOHNUNGEN .	39504	31424	1245.0	44435	5567.4	3	0.2	13545917
DAVON: EINZELHAUS	17533	16140	672.9	20885	2740.6	3	0.2	7030562
DOPPELHAUS	12725	9231	354.1	13873	1669.1	-	-	3967131
GEREIHTE HAUS	8910	5744	204.4	9228	1104.2	-	-	2415008
SONST. HAUSTYP	336	309	13.5	449	53.5	-	-	133216
RHEINLAND-PFALZ								
WOHNGB. MIT 1 0.2 WOHNUNGEN .	12394	11391	613.4	14684	1991.3	14	0.8	4977041
DAVON: EINZELHAUS	9034	8718	485.5	10776	1491.0	14	0.8	3825359
DOPPELHAUS	1480	1260	65.7	1834	231.9	-	-	553132
GEREIHTE HAUS	1497	1054	43.4	1590	206.1	-	-	443146
SONST. HAUSTYP	383	358	18.8	484	62.3	-	-	155404
SAARLAND								
WOHNGB. MIT 1 0.2 WOHNUNGEN .	1812	1740	6.8	2185	286.7	6	0.4	718799
DAVON: EINZELHAUS	1355	1384	4.6	1647	223.0	5	0.3	572027
DOPPELHAUS	256	203	1.0	302	36.8	1	0.1	84958
GEREIHTE HAUS	179	131	1.1	202	22.7	-	-	51995
SONST. HAUSTYP	22	23	0.1	34	4.2	-	-	9819
SACHSEN								
WOHNGB. MIT 1 0.2 WOHNUNGEN .	9384	6332	352.1	10578	1188.2	23	1.0	2770866
DAVON: EINZELHAUS	6599	4676	272.9	7645	868.1	15	0.8	2111903
DOPPELHAUS	1252	775	39.0	1342	147.8	6	0.2	311313
GEREIHTE HAUS	1440	820	36.7	1474	161.1	1	0.0	321373
SONST. HAUSTYP	93	61	3.5	117	11.2	1	0.0	26277
SACHSEN-ANHALT								
WOHNGB. MIT 1 0.2 WOHNUNGEN .	7243	4308	40.8	7688	889.1	1	0.0	1809589
DAVON: EINZELHAUS	5307	3327	35.5	5687	676.9	1	0.0	1409885
DOPPELHAUS	1105	564	2.4	1128	120.4	-	-	234644
GEREIHTE HAUS	785	386	1.8	812	85.9	-	-	151574
SONST. HAUSTYP	46	32	1.1	61	5.9	-	-	13486
SCHLESWIG-HOLSTEIN								
WOHNGB. MIT 1 0.2 WOHNUNGEN .	10763	7006	19.5	11577	1362.7	-	-	2885919
DAVON: EINZELHAUS	6829	4740	16.1	7438	923.1	-	-	1964337
DOPPELHAUS	1893	1184	0.7	2151	231.4	-	-	484103
GEREIHTE HAUS	1828	996	2.0	1843	191.7	-	-	402466
SONST. HAUSTYP	113	85	0.6	145	16.6	-	-	35013
THUERINGEN								
WOHNGB. MIT 1 0.2 WOHNUNGEN .	5646	3897	213.5	6209	728.4	18	1.0	1662822
DAVON: EINZELHAUS	4210	3047	170.4	4698	560.9	13	0.6	1312069
DOPPELHAUS	663	387	19.5	701	77.7	2	0.1	167472
GEREIHTE HAUS	696	409	21.0	715	80.1	-	-	161578
SONST. HAUSTYP	77	54	2.6	95	9.8	3	0.4	21703

*) NUR WOHNGBAEUDE MIT 1 ODER 2 WOHNUNGEN.

2 GENEHMIGTE BAUVORHABEN IM HOCHBAU 1999
2.10 GENEHMIGUNGEN IM WOHN- UND NICHTWOHNBAU
NACH RAUMORDNUNGSREGIONEN

DEUTSCHLAND

RAUMORDNUNGS- REGION		WOHN- UND NICHTWOHN- GEBAEUDE 1)	ERRICHTUNG NEUER GEBAEUDE									
			WOHNGEBAEUDE						NICHTWOHNGEBAEUDE			
			WOHNUNGEN INSGESAMT	WOHNUNGEN		RAUM- INHALT	VERANSCHL. KOSTEN		GE- BAEUE	RAUM- INHALT	NUTZ- FLAECH	VERANSCHL. KOSTEN DES BAUWERKES
				ZU- SAMMEN	IN GEBAEUDEN 2)		DES BAUWERKES	JE M3 RAUM- INHALT				
					MIT ... WOHNUNGEN 1 ODER 2/3 O.MEHR							
		ANZAHL		1000 M3	1000 DM	DM	ANZAHL		1000 M3	1000 M2	1000 DM	
01	SCHLESWIG-HOLSTEIN NORD	3 435	3 159	2 187	972	1 683	689 411	410	347	1 142	204	183 629
02	SCHLESWIG-HOLSTEIN SUE- WEST	2 135	1 962	1 439	523	1 008	409 310	406	199	724	122	103 856
03	SCHLESWIG-HOLSTEIN MITTE	3 979	3 721	2 503	1 218	1 916	802 808	419	307	1 889	308	369 269
04	SCHLESWIG-HOLSTEIN OST	1 529	1 432	1 049	383	738	311 532	422	125	647	109	117 183
05	SCHLESWIG-HOLSTEIN SUED	6 989	6 388	4 399	1 989	3 556	1 456 969	410	438	2 466	402	462 834
06	HAMBURG	5 014	4 660	1 867	2 793	2 368	1 386 529	586	195	1 555	285	582 224
07	WESTMECKLENBURG	2 549	2 235	1 741	494	1 059	473 091	447	153	840	138	212 923
08	MITTLERES MECKLENBURG/ ROSTOCK	4 530	3 653	2 031	1 622	1 506	662 115	440	243	1 730	285	612 612
09	VORPOMMERN	4 241	3 770	2 095	1 675	1 481	661 467	447	205	1 028	177	345 285
10	MECKLENBURGISCHE SEENPLATTE	2 142	1 823	1 404	419	794	345 958	436	194	929	161	257 541
11	BREMEN	1 796	1 645	572	1 073	791	336 503	425	171	2 617	512	475 339
12	OST-FRIESLAND	4 608	4 327	3 467	860	2 344	935 584	399	526	1 828	325	281 631
13	BREMERHAVEN	2 782	2 543	1 916	627	1 412	581 875	412	309	1 139	206	200 967
14	HAMBURG-UMLAND-SUED	5 013	4 466	3 773	693	2 671	1 024 714	384	530	2 061	369	332 236
15	BREMEN-UMLAND	3 468	3 069	2 392	677	1 733	681 418	393	423	1 474	277	211 211
16	OLDENBURG	4 091	3 517	2 842	675	2 075	822 103	396	844	3 407	580	464 752
17	EMSLAND	3 404	3 028	2 565	463	1 974	730 014	370	728	2 562	469	309 039
18	OSNABRUECK	4 018	3 528	2 900	628	2 253	858 886	381	682	3 444	541	451 767
19	HANNOVER	6 637	6 129	3 091	3 038	3 101	1 264 098	408	455	2 875	520	710 549
20	SUEDHEIDE	1 948	1 790	1 377	413	1 044	419 815	402	221	597	119	108 118
21	LUENEBURG	2 451	2 180	1 679	501	1 248	516 130	414	287	995	173	150 502
22	BRAUNSCHWEIG	5 070	4 660	3 688	972	2 956	1 223 529	414	425	3 484	578	588 313
23	HILDESHEIM	2 262	2 040	1 471	569	1 210	509 117	421	169	509	94	120 543
24	GOETTINGEN	1 893	1 619	1 135	484	989	403 152	408	239	959	190	204 381
25	PRIGNITZ-OBERHAVEL	3 339	2 944	2 525	419	1 559	696 592	447	194	1 402	210	363 132
26	UCKERMARK-BARNIM	3 145	2 812	2 532	280	1 464	632 403	432	125	399	68	86 367
27	ODERLAND-SPREE	4 235	3 812	3 421	391	2 037	841 340	413	150	972	181	310 664
28	LAUSITZ-SPREEWALD	4 230	3 593	2 996	597	1 956	856 207	438	288	1 289	212	323 172
29	HAVELLAND-FLAEMING	8 133	6 557	5 001	1 556	3 587	1 522 709	425	363	3 922	529	847 308
30	BERLIN	10 882	8 822	3 527	5 295	4 288	2 045 634	477	334	7 307	1 074	3 127 775
31	ALTMARK	1 052	802	729	73	415	172 004	414	159	727	113	177 546
32	MAGDEBURG	5 122	4 093	3 193	900	2 125	858 722	404	537	2 482	396	705 216
33	DESSAU	2 713	1 757	1 264	493	890	380 614	428	223	1 253	198	370 685
34	HALLE/S.	4 845	3 428	2 503	925	1 764	752 548	427	380	2 434	395	702 268
35	MUENSTER	12 391	10 871	7 440	3 431	6 672	2 832 042	424	1 109	5 418	880	978 157
36	BIELEFELD	7 689	6 967	4 613	2 354	4 384	1 907 508	435	599	4 089	583	676 870
37	PADERBORN	3 336	3 051	2 111	940	2 037	862 724	424	256	1 255	207	204 375
38	ARNSBERG	3 973	3 404	2 360	1 044	2 197	951 143	433	400	2 323	328	352 152
39	DORTMUND	6 265	5 710	3 207	2 503	3 032	1 250 789	413	325	3 351	458	449 873
40	EMSCHER-LIPPE	3 261	3 023	1 476	1 547	1 540	665 703	432	203	1 256	206	248 912
41	DUISBURG/ESSEN	7 853	7 386	4 251	3 135	4 217	1 824 176	433	565	3 604	621	782 980
42	DUESSELDORF	13 109	12 302	5 285	7 017	6 533	2 870 809	439	550	5 944	916	312 392
43	BOCHUM/HAGEN	4 629	4 394	2 246	2 148	2 288	997 648	436	248	1 778	285	328 049
44	KOELN	9 031	8 051	3 759	4 292	4 443	2 001 303	450	326	2 281	417	621 063
45	AACHEN	6 359	5 820	4 295	1 525	3 899	1 662 655	426	350	2 170	330	439 772
46	BONN	4 699	4 392	2 183	2 209	2 450	1 042 902	426	153	1 249	204	379 692
47	SIEGEN	2 058	1 793	1 209	584	1 062	436 144	467	140	1 046	175	219 012
48	NORDHESSEN	4 024	3 552	2 216	1 336	2 095	892 456	426	604	1 354	327	377 941
49	MITTELHESSEN	5 468	4 173	2 964	1 209	2 710	1 191 908	440	811	2 021	473	631 769

1) EINSCHL. BAUMASSNAHMEN AN BESTEHENDEN GEBAEUDEN.

2) EINSCHL. WOHNHEIME.

2 GENEHMIGTE BAUVORHABEN IM HOCHBAU 1999
2.10 GENEHMIGUNGEN IM WOHN- UND NICHTWOHNBAU
NACH RAUMORDNUNGSREGIONEN

DEUTSCHLAND

RAUMORDNUNGS- REGION		WOHN- UND NICHTWOHN- GEBAEUDE 1)	ERRICHTUNG NEUER GEBAEUDE									
			WOHNGEBAEUDE						NICHTWOHNGEBAEUDE			
			WOHNUNGEN INSGESAMT	WOHNUNGEN		RAUM- INHALT	VERANSCHL. KOSTEN		GE- BAEUE	RAUM- INHALT	NUTZ- FLAECH	VERANSCHL. KOSTEN DES BAUWERKES
				ZU- SAMMEN	IN GEBAEUDEN 2) MIT ... WOHNUNGEN		DES BAUWERKES	JE M3 RAUM- INHALT				
			ANZAHL		1000 M3	1000 DM	DM		ANZAHL	1000 M3	1000 M2	1000 DM
50	OSTHESSEN	1 323	1 255	924	331	889	387 612	436	303	697	164	165 176
51	RHEIN-MAIN	11 097	9 522	4 368	5 154	5 434	2 291 224	422	865	4 064	950	1 776 500
52	STARKENBURG	5 418	4 479	2 757	1 722	2 680	1 158 170	432	565	1 554	362	487 773
53	NORDTHUERINGEN	2 179	1 577	1 236	341	924	403 596	437	275	964	177	220 946
54	MITTELTHUERINGEN	3 770	2 731	2 154	577	1 555	648 987	417	329	2 915	447	831 140
55	SUEDTHUERINGEN	2 091	1 671	1 230	441	969	423 309	437	340	1 387	218	254 827
56	OSTTHUERINGEN	3 311	2 509	1 590	919	1 336	569 001	426	337	1 757	261	405 386
57	WESTSACHSEN	7 121	4 281	2 856	1 425	2 191	953 118	435	349	2 480	384	680 910
58	OBERES ELBTAL/ OSTERZGEBIRGE	7 148	5 326	2 556	2 770	2 555	1 105 034	432	356	2 968	525	840 748
59	OBERLAUSITZ- NIEDERSCHLESSEN	2 716	1 936	1 379	557	1 046	453 915	434	259	1 184	218	289 561
60	CHEMNITZ-ERZGEBIRGE	4 446	3 393	2 130	1 263	1 793	765 059	427	396	1 835	311	393 323
61	SUEDWESTSACHSEN	2 903	2 101	1 657	444	1 185	515 706	435	293	1 560	237	322 364
62	MITTELHEIN-WESTERWALD	8 215	7 365	5 686	1 679	5 160	2 251 965	436	579	5 132	836	925 594
63	TRIER	3 116	2 780	1 891	889	1 840	785 940	427	438	1 899	324	376 058
64	RHEINHESSEN-NAHE	4 615	4 086	2 352	1 734	2 536	1 072 808	423	430	2 467	397	656 297
65	WESTPFALZ	3 539	2 848	2 317	531	2 029	875 144	431	255	1 333	196	232 312
66	RHEINPFALZ	4 434	3 789	2 438	1 351	2 488	1 113 586	448	500	2 183	355	1 375 176
67	SAAR	4 082	3 256	2 185	1 071	2 166	895 159	413	385	2 344	352	535 378
68	UNTERER NECKAR	4 874	4 368	2 489	1 879	2 621	1 177 192	449	341	2 402	388	641 397
69	FRANKEN	5 477	4 954	3 596	1 358	3 297	1 480 009	449	710	4 081	625	806 128
70	MITTLERER OBERRHEIN	4 238	3 718	2 331	1 387	2 343	1 078 768	460	380	2 613	403	633 920
71	NORDSCHWARZWALD	2 533	2 287	1 659	628	1 546	716 381	463	274	1 546	248	275 285
72	STUTTGART	12 149	11 231	5 719	5 512	6 372	2 955 115	464	857	6 833	1 120	1 750 719
73	OSTWUERTTEMBERG	2 378	2 129	1 405	724	1 406	631 530	449	293	1 821	258	267 280
74	DONAU-ILLER (BW)	2 907	2 649	2 087	562	1 949	849 310	436	423	3 681	475	502 505
75	NECKAR-ALB	3 278	2 990	1 948	1 042	1 917	888 452	463	351	2 177	341	449 751
76	SCHWARZWALD-BAAR-HEUBERG	2 488	2 228	1 584	644	1 480	678 652	459	329	1 898	295	379 926
77	SUEDLICHER OBERRHEIN	5 450	4 723	2 735	1 988	2 796	1 303 309	466	500	2 704	418	631 534
78	HOCHRHEIN-BODENSEE	3 372	2 996	1 813	1 183	1 830	843 516	461	377	1 597	276	415 077
79	BODENSEE-OBERSCHWABEN	3 716	3 150	2 104	1 046	2 068	892 029	431	426	2 290	376	533 826
80	BAYERISCHER UNTERMAIN	2 336	1 960	1 101	859	1 267	592 408	468	265	1 172	184	258 610
81	WUERZBURG	2 736	2 424	1 798	626	1 636	783 529	479	495	1 696	282	402 140
82	MAIN-RHOEN	2 695	2 334	1 733	601	1 742	833 273	478	513	1 269	212	262 862
83	OBERFRANKEN-WEST	3 974	3 331	2 184	1 147	2 121	965 127	455	652	2 926	458	540 632
84	OBERFRANKEN-OST	2 222	1 903	1 471	432	1 312	597 050	455	473	1 499	234	343 048
85	OBERPFALZ-NORD	2 855	2 550	2 112	438	2 017	848 469	421	514	2 400	358	470 360
86	INDUSTRIEREGION MITTELFRANKEN	5 271	4 669	2 785	1 884	2 947	1 351 784	459	598	3 325	558	946 147
87	WESTMITTELFRANKEN	2 980	2 514	1 837	677	1 786	821 785	460	582	2 377	371	387 777
88	AUGSBURG	5 034	4 616	2 892	1 724	3 414	1 505 603	441	580	4 249	628	817 311
89	INGOLSTADT	3 393	3 074	2 066	1 008	2 274	968 753	426	371	2 788	385	470 775
90	REGENSBURG	4 577	4 030	2 821	1 209	3 101	1 311 550	423	762	3 607	566	775 164
91	DONAU-WALD	4 883	4 200	2 913	1 287	3 219	1 350 989	420	812	3 102	458	627 956
92	LANDSHUT	2 837	2 568	2 075	493	2 162	911 175	421	515	3 585	463	594 021
93	MUENCHEN	15 487	14 082	5 917	8 165	8 284	3 994 765	482	1 213	8 986	1 566	3 311 595
94	DONAU-ILLER (BY)	2 773	2 532	1 821	711	1 937	875 063	452	471	2 683	406	524 311
95	ALLGAEU	3 095	2 674	1 458	1 216	1 776	803 141	452	401	1 629	262	410 295
96	OBERLAND	3 272	2 803	1 419	1 384	1 908	914 565	479	364	1 335	228	441 146
97	SUEDOSTOBERBAYERN	4 930	4 159	2 717	1 442	3 100	1 371 726	442	596	2 740	443	673 867

1) EINSCHL. BAUMASSNAHMEN AN BESTEHENDEN GEBAEUDEN.

2) EINSCHL. WOHNHEIME.

Raumordnungsregionen nach Kreisen

Raumordnungsregionen nach Kreisen

01	Schleswig-Holstein Nord Flensburg, Stadt Nordfriesland Schleswig-Flensburg	16	Oldenburg Oldenburg (Oldenburg), Stadt Ammerland Cloppenburg Oldenburg (Oldenburg)	31	Altmark Stendal (Stendal, Stadt) Altmarkkreis Salzwedel	43	Bochum/Hagen Bochum, Stadt Hagen, Stadt Herne, Stadt Ennepe-Ruhr-Kreis Märkischer Kreis
02	Schleswig-Holstein Süd-West Dithmarschen Steinburg	17	Emsland Emsland Grafschaft Bentheim	32	Magdeburg Magdeburg, Stadt Aschersleben-Staßfurt Bördekreis Halberstadt (Halberstadt, Stadt) Jerichower Land Ohre-Kreis Quedlinburg Schönebeck (Schönebeck/Elbe, Stadt) Wernigerode	44	Köln Köln, Stadt Leverkusen, Stadt Erfkreis Oberbergischer Kreis Rheinisch-Bergischer Kreis
03	Schleswig-Holstein Mitte Kiel, Stadt Neumünster, Stadt Plön Rendsburg-Eckernförde	18	Osnabrück Osnabrück, Stadt Osnabrück Vechta	33	Dessau Dessau, Stadt Anhalt-Zerbst Bernburg Bitterfeld (Bitterfeld, Stadt; Wolfen, Stadt) Köthen Wittenberg	45	Aachen Aachen, Stadt Aachen Düren Euskirchen Heinsberg
04	Schleswig-Holstein Ost Lübeck, Stadt Ostholstein	19	Hannover Hannover, Stadt Hannover Nienburg (Weser) Schaumburg	34	Halle/Saale Halle/Saale, Stadt Burgenlandkreis (Naumburg/Saale, Stadt) Mansfelder Land Merseburg-Querfurt (Merseburg/Saale, Stadt) Saalkreis Sangerhausen Weißenfels	46	Bonn Bonn, Stadt Rhein-Sieg-Kreis
05	Schleswig-Holstein Süd Herzogtum Lauenburg Pinneberg Segeberg Stormarn	20	Südheide Celle Soltau-Fallingb.ostel	35	Münster Münster (Westf.), Stadt Borken Coesfeld Steinfurt Warendorf	47	Siegen Olpe Siegen (Siegen, Stadt)
06	Hamburg Hamburg, Freie und Hansestadt	21	Lüneburg Lüchow-Dannenberg Lüneburg (Lüneburg, Stadt) Uelzen	36	Bielefeld Bielefeld, Stadt Gütersloh Herford Lippe Minden-Lübbecke	48	Nordhessen Kassel, Stadt Kassel Schwalm-Eder-Kreis Waldeck-Frankenberg Werra-Meißner-Kreis
07	Westmecklenburg Schwerin, Stadt Wismar, Hansestadt Ludwigslust Nordwestmecklenburg Parchim	22	Braunschweig Braunschweig, Stadt Salzgitter, Stadt Wolfsburg, Stadt Gifhorn Goslar Helmstedt Peine Wolfenbüttel	37	Paderborn Höxter Paderborn (Paderborn, Stadt)	49	Mittelhessen Gießen (Gießen, Stadt) Lahn-Dill-Kreis (Wetzlar, Stadt) Limburg-Weilburg (Limburg a.d. Lahn, Stadt) Marburg-Biedenkopf (Marburg, Stadt) Vogelsbergkreis
08	Mittleres Mecklenburg/Rostock Rostock, Hansestadt Bad Doberan Güstrow	23	Hildesheim Hameln-Pyrmont Hildesheim (Hildesheim, Stadt)	38	Arnsberg Hochsauerlandkreis Soest	50	Osthessen Fulda (Fulda, Stadt) Hersfeld-Rotenburg (Bad Hersfeld, Stadt)
09	Vorpommern Greifswald, Hansestadt Stralsund, Hansestadt Nordvorpommern Ostvorpommern Rügen Uecker-Randow	24	Göttingen Göttingen (Göttingen, Stadt) Northeim Osterode am Harz Holzminden	39	Dortmund Dortmund, Stadt Hamm, Stadt Unna	51	Rhein-Main Frankfurt am Main, Stadt Offenbach am Main, Stadt Wiesbaden, Stadt Hochtaunuskreis Main-Kinzig-Kreis (Hanau, Stadt) Main-Taunus-Kreis Offenbach Rheingau-Taunus-Kreis Wetteraukreis (Bad Nauheim, Stadt; Friedberg (Hessen))
10	Mecklenburgische Seenplatte Neubrandenburg, Stadt Demmin Mecklenburg-Strelitz Müritzt	25	Prignitz-Oberhavel Oberhavel Ostprignitz-Ruppin (Neuruppin, Stadt) Prignitz	40	Emscher-Lippe Bottrop, Stadt Gelsenkirchen, Stadt Recklinghausen	52	Starkenburg Darmstadt, Stadt Bergstraße Darmstadt-Dieburg Groß-Gerau (Rüsselsheim, Stadt) Odenwaldkreis
11	Bremen Bremen, Stadt	26	Uckermark-Barnim Barnim (Eberswalde, Stadt) Uckermark	41	Duisburg/Essen Duisburg, Stadt Essen, Stadt Mülheim a.d. Ruhr, Stadt Oberhausen, Stadt Kleve Wesel	53	Nordthüringen Eichsfeld Nordhausen (Nordhausen, Stadt) Unstrut-Hainich-Kreis Kyffhäuserkreis
12	Ost-Friesland Emden, Stadt Wilhelmshaven, Stadt Aurich Friesland Leer Wittmund	27	Oderland-Spree Frankfurt/Oder, Stadt Märkisch-Oderland Oder-Spree	42	Düsseldorf Düsseldorf, Stadt Krefeld, Stadt Mönchengladbach, Stadt Remscheid, Stadt Solingen, Stadt Wuppertal, Stadt Mettmann Neuss Viersen	54	Mittelthüringen Erfurt, Stadt Weimar, Stadt Gotha Sömmerda Ilm-Kreis Weimarer Land
13	Bremerhaven Cuxhaven Wesermarsch Bremerhaven, Stadt	28	Lausitz-Spreewald Cottbus/Chosebusz, Stadt Dahme-Spreewald Elbe-Elster Oberspreewald-Lausitz Spree-Neiße				
14	Hamburg-Umland-Süd Harburg Rotenburg (Wümme) Stade	29	Havelland-Fläming Brandenburg a.d. Havel, Stadt Potsdam, Stadt Havelland Potsdam-Mittelmark Teltow-Fläming				
15	Bremen-Umland Diepholz Osterholz Verden Delmenhorst, Stadt	30	Berlin Berlin, Stadt				

55	Südthüringen Suhl, Stadt Wartburgkreis (Eisenach, Stadt) Schmalkalden-Meiningen (Zella-Mehlis, Stadt) Hildburghausen Sonneberg	64	Rheinhessen-Nahe Bad Kreuznach Birkenfeld Mainz, Stadt Worms, Stadt Alzey-Worms Mainz-Bingen		Tübingen (Tübingen, Stadt) Zollernalbkreis	87	Westmittelfranken Ansbach, Stadt Ansbach Neustadt a.d. Aisch- Bad Windsheim Weißenburg-Gunzenhausen
56	Ostthüringen Gera, Stadt Jena, Stadt Saalfeld-Rudolstadt (Rudolstadt, Stadt; Saalfeld/Saale, Stadt) Saale-Holzland-Kreis Saale-Orla-Kreis Greiz Altenburger Land (Altenburg, Stadt)	65	Westpfalz Kaiserslautern, Stadt Pirmasens, Stadt Zweibrücken, Stadt Donnersbergkreis Kaiserslautern Kusel Südwestpfalz	76	Schwarzwald-Baar-Heuberg Rottweil Schwarzwald-Baar-Kreis (Villingen- Schwennigen, Stadt) Tuttlingen	88	Augsburg Augsburg, Stadt Aichach-Friedberg Augsburg Dillingen a.d. Donau Donau-Ries
57	Westsachsen Leipzig, Stadt Delitzsch Döbeln Leipziger Land Muldentalkreis Torgau-Oschatz	66	Rheinpfalz Frankenthal (Pfalz), Stadt Landau in der Pfalz, Stadt Ludwigshafen am Rhein, Stadt Neustadt an der Weinstraße, Stadt Speyer, Stadt Bad Dürkheim Germersheim Südliche Weinstraße Ludwigshafen	77	Südlicher Oberrhein Freiburg im Breisgau, Stadt Breisgau-Hochschwarzwald Emmendingen Ortenaukreis (Offenburg, Stadt)	89	Ingolstadt Ingolstadt, Stadt Eichstätt Neuburg-Schrobenhausen Pfaffenhofen a.d. Ilm
58	Oberes Elbtal/Osterzgebirge Dresden, Stadt Meißen Riesa-Großenhain Sächsische Schweiz Weißeritzkreis	67	Saar Stadtverband Saarbrücken (Saarbrücken, Stadt) Merzig-Wadern Neunkirchen Saarlouis Saar-Pfalz-Kreis Sankt Wendel	78	Hochrhein-Bodensee Konstanz (Konstanz, Stadt) Lörrach (Lörrach, Stadt; Weil am Rhein, Stadt) Waldshut	90	Regensburg Kelheim Regensburg, Stadt Cham Neumarkt i.d. Opf. (Neumarkt i.d. Opf., Stadt) Regensburg
59	Oberlausitz- Niederschlesien Görlitz, Stadt Hoyerswerda, Stadt Bautzen (Bautzen, Stadt) Niederschles. Oberlausitzkreis Löbau-Zittau Kamenitz	68	Unterer Neckar Heidelberg, Stadt Mannheim, Stadt Neckar-Odenwald-Kreis Rhein-Neckar-Kreis	79	Bodensee-Oberschwaben Bodenseekreis Ravensburg (Ravensburg, Stadt; Weingarten, Stadt) Sigmaringen	91	Donau-Wald Passau, Stadt Straubing, Stadt Deggendorf (Deggendorf, Stadt; Plattling, Stadt) Freyung-Grafenau Passau Regen Straubing-Bogen
60	Chemnitz-Erzgebirge Chemnitz, Stadt Annaberg Chemnitzer Land Freiberg (Freiberg, Stadt) Mittlerer Erzgebirgskreis Mittweida Stollberg	69	Franken Heilbronn, Stadt Heilbronn Hohenlohekreis Schwäbisch Hall Main-Tauber-Kreis	80	Bayerischer Untermain Aschaffenburg, Stadt Aschaffenburg Milttenberg	92	Landshut Landshut, Stadt Landshut Rottal-Inn Dingolfing-Landau
61	Südwestsachsen Plauen, Stadt Zwickau, Stadt Vogtlandkreis Aue-Schwarzenberg (Aue, Stadt; Lauter/ Sa., Stadt; Lößnitz, Stadt; Schlema, Schneeberg, Stadt; Schwarzenberg/Erzgeb.) Zwickauer Land	70	Mittlerer Oberrhein Baden-Baden, Stadt Karlsruhe, Stadt Karlsruhe Rastatt	81	Würzburg Würzburg, Stadt Kitzingen Main-Spessart Würzburg	93	München München, Stadt Dachau Ebersberg Erding Freising (Freising, Stadt) Fürstenfeldbruck Landsberg a. Lech München Starnberg
62	Mittelrhein-Westerwald Koblenz, Stadt Ahrweiler Altenkirchen (Westerwald) Cochem-Zell Mayen-Koblenz Neuwied Rhein-Hunsrück-Kreis Rhein-Lahn-Kreis Westerwaldkreis	71	Nordschwarzwald Pforzheim, Stadt Calw Enzkreis Freudenstadt	82	Main-Rhön Schweinfurt, Stadt Bad Kissingen Rhön-Grabfeld Haßberge Schweinfurt	94	Donau-Iller (BY) Memmingen, Stadt Günzburg Neu-Ulm (Neu-Ulm, Stadt) Unterallgäu
63	Trier Trier, Stadt Bernkastel-Wittlich Bitburg-Prüm Daun Trier-Saarburg	72	Stuttgart Stuttgart, Stadt Böblingen Esslingen Göppingen Ludwigsburg Rems-Murr-Kreis	83	Oberfranken-West Bamberg, Stadt Coburg, Stadt Bamberg Coburg Forchheim Kronach Lichtenfels	95	Allgäu Kaufbeuren, Stadt Kempten (Allgäu), Stadt Lindau (Bodensee) Ostallgäu Oberallgäu
		73	Ostwürttemberg Heidenheim Ostalbkreis	84	Oberfranken-Ost Bayreuth, Stadt Hof, Stadt Bayreuth Hof Kulmbach (Kulmbach, Stadt) Wunsiedel i. Fichtelgebirge (Marktredwitz, Stadt; Wunsiedel, Stadt)	96	Oberland Garmisch-Partenkirchen Bad Tölz-Wolfratshausen Miesbach Weilheim-Schongau
		74	Donau-Iller (BW) Ulm, Stadt Alb-Donau-Kreis Biberach	85	Oberpfalz-Nord Amberg, Stadt Weiden i.d. Opf., Stadt Amberg-Weizbach Neustadt a.d. Waldnaab Schwandorf Tirschenreuth	97	Südostoberbayern Rosenheim, Stadt Altötting Berchtesgadener Land Mühldorf a. Inn Rosenheim Traunstein
		75	Neckar-Alb Reutlingen (Reutlingen, Stadt)	86	Industrieregion Mittelfranken Erlangen, Stadt Fürth, Stadt Nürnberg, Stadt Schwabach, Stadt Erlangen-Höchstädt Fürth Nürnberger Land Roth		

3 Bauüberhang an genehmigten Bauvorhaben im Hochbau nach Gebäudeart am 31.12.1999
3.1 Überhang und erloschene Baugenehmigungen insgesamt
nach Bauherrn und Genehmigungszeitraum

Gebäudeart ----- Bauherr ----- Genehmigungszeitraum	Bauüberhang insgesamt 1)		Erloschene Baugenehmigungen				
	Wohn- nungen	Sonstige Wohnein- heiten	Wohn- nungen	Sonstige Wohnein- heiten	darunter: Errichtung neuer Gebäude		
					Raum- inhalt	Wohn- nungen	Sonstige Wohn- einheiten
	Anzahl				1000 m³	Anzahl	
Deutschland							
Wohn- und Nichtwohngebäude	679 223	7 270	43 461	398	30 205	39 134	437
Wohngebäude zusammen	656 395	6 272	41 848	387	16 675	37 702	386
davon:							
Wohngebäude mit 1 Wohnung	5 271	7 791	-
Wohngebäude mit 2 Wohnungen	1 358	2 356	-
Wohngebäude mit 3 oder mehr Wohnungen	9 836	27 081	5
Wohnheime	6 057	7 524	537	385	211	474	381
darunter:							
Wohngebäude mit Eigentumswohnungen	188 345	- 276	18 351	3	6 176	17 324	3
Von den Bauherren waren:							
Öffentliche Bauherren	5 411	- 35	207	14	71	137	22
Unternehmen	297 638	2 648	26 377	188	10 387	25 028	191
davon:							
Wohnungsunternehmen	242 507	717	20 830	- 2	8 145	19 913	3
Immobilienfonds	13 462	338	2 069	2	776	1 877	-
Sonstige Unternehmen	41 669	1 593	3 478	188	1 465	3 238	188
Private Haushalte	347 982	145	15 088	110	6 160	12 398	110
Organisation ohne Erwerbszweck	5 364	3 514	176	75	57	139	63
Die Wohngebäude wurden genehmigt:							
im 2. Halbjahr 1999	166 487	1 066	342	-	213	334	-
im 1. Halbjahr 1999	139 810	1 503	1 117	37	619	1 027	37
im 2. Halbjahr 1998	92 424	1 529	1 926	45	942	1 818	45
im 1. Halbjahr 1998	59 774	842	1 556	127	730	1 302	127
im Jahr 1997	79 908	435	4 564	18	2 007	4 117	5
1996 und früher	117 987	897	32 343	160	12 164	29 104	172
Nichtwohngebäude zusammen	22 828	998	1 613	11	13 529	1 432	51
davon:							
Anstaltsgebäude	2 441	929	78	47	260	64	47
Büro- und Verwaltungsgebäude	5 295	28	591	8	2 512	565	4
Landwirtschaftliche Betriebsgebäude	1 694	19	34	-	680	6	-
Nichtlandwirtschaftliche Betriebsgebäude	12 595	- 61	828	- 51	9 463	723	-
darunter:							
Fabrik- und Werkstattgebäude	2 258	38	90	-	3 131	75	-
Handels- und Lagergebäude	8 334	- 54	649	-	4 579	589	-
Hotels und Gaststätten	1 355	- 31	57	- 51	788	33	-
Sonstige Nichtwohngebäude	803	83	82	7	615	74	-
darunter:							
Ausgewählte Infrastrukturgebäude	3 213	860	170	54	984	149	47
Von den Bauherren waren:							
Öffentliche Bauherren	466	261	2	-	455	3	-
Unternehmen	16 192	243	1 175	-	11 762	1 047	-
davon:							
Land- und Forstwirtschaft, Tierhaltung, Fischerei	1 376	21	34	-	692	17	-
Produzierendes Gewerbe	2 129	9	73	-	3 725	61	-
Handel, Kreditinst., Vers., Distg., Verk. u. Nachr. üb. ..	12 687	213	1 068	-	7 345	969	-
darunter:							
Immobilienfonds	700	43	82	-	567	72	-
Private Haushalte	5 025	3	393	- 4	1 152	348	47
Organisationen ohne Erwerbszweck	1 145	491	43	15	160	34	4
Die Nichtwohngebäude wurden genehmigt:							
im 2. Halbjahr 1999	4 303	261	7	-	94	4	-
im 1. Halbjahr 1999	3 954	392	33	-	383	33	-
im 2. Halbjahr 1998	3 485	- 1	60	-	1 369	53	-
im 1. Halbjahr 1998	1 993	69	43	-	641	48	-
im Jahr 1997	3 013	16	96	4	1 604	78	-
1996 und früher	6 080	261	1 374	7	9 439	1 216	51

1) Einschl. Baumaßnahmen an bestehenden Gebäuden.

3 Bauüberhang an genehmigten Bauvorhaben im Hochbau nach Gebäudeart am 31.12.1999
3.1 Überhang und erloschene Baugenehmigungen insgesamt
nach Bauherren und Genehmigungszeitraum

Gebäudeart ----- Bauherr ----- Genehmigungszeitraum	Bauüberhang insgesamt 1)		Erloschene Baugenehmigungen				
	Wohn- nungen	Sonstige Wohnein- heiten	Wohn- nungen	Sonstige Wohnein- heiten	darunter: Errichtung neuer Gebäude		
					Raum- inhalt	Wohn- nungen	Sonstige Wohn- einheiten
	Anzahl				1000 m³	Anzahl	
Früheres Bundesgebiet							
Wohn- und Nichtwohngebäude	524 512	4 308	23 667	372	19 617	21 011	330
Wohngebäude zusammen	507 478	3 844	22 853	314	9 676	20 318	279
davon:							
Wohngebäude mit 1 Wohnung	3 378	4 469	-
Wohngebäude mit 2 Wohnungen	1 092	1 776	-
Wohngebäude mit 3 oder mehr Wohnungen	5 079	13 916	5
Wohnheime	4 055	4 884	204	310	127	157	274
darunter:							
Wohngebäude mit Eigentumswohnungen	146 515	- 257	9 881	3	3 349	9 330	3
Von den Bauherren waren:							
Öffentliche Bauherren	3 705	19	111	57	49	84	22
Unternehmen	221 459	1 401	12 478	146	5 131	11 798	146
davon:							
Wohnungsunternehmen	190 653	664	10 839	3	4 395	10 335	3
Immobilienfonds	5 332	30	352	-	133	311	-
Sonstige Unternehmen	25 474	707	1 287	143	602	1 152	143
Private Haushalte	278 857	59	10 129	109	4 463	8 337	110
Organisation ohne Erwerbszweck	3 457	2 365	135	2	33	99	1
Die Wohngebäude wurden genehmigt:							
im 2. Halbjahr 1999	133 208	536	306	-	195	302	-
im 1. Halbjahr 1999	113 846	848	939	37	547	895	37
im 2. Halbjahr 1998	72 373	1 471	1 499	-	767	1 440	-
im 1. Halbjahr 1998	46 187	408	1 066	127	622	1 005	127
im Jahr 1997	54 980	121	2 834	7	1 377	2 525	5
1996 und früher	86 880	460	16 209	143	6 168	14 151	110
Nichtwohngebäude zusammen	17 034	464	814	58	9 941	693	51
davon:							
Anstaltsgebäude	1 740	583	72	47	141	58	47
Büro- und Verwaltungsgebäude	3 192	- 74	206	4	1 630	189	4
Landwirtschaftliche Betriebsgebäude	1 534	16	32	-	587	6	-
Nichtlandwirtschaftliche Betriebsgebäude	10 006	- 83	459	-	7 114	390	-
darunter:							
Fabrik- und Werkstattgebäude	1 927	-	80	-	2 292	70	-
Handels- und Lagergebäude	6 614	6	344	-	3 522	290	-
Hotels und Gaststätten	1 079	- 73	26	-	581	27	-
Sonstige Nichtwohngebäude	562	22	45	7	470	50	-
darunter:							
Ausgewählte Infrastrukturgebäude	2 291	605	125	54	669	116	47
Von den Bauherren waren:							
Öffentliche Bauherren	284	91	- 2	-	413	1	-
Unternehmen	12 298	265	647	-	8 657	562	-
davon:							
Land- und Forstwirtschaft, Tierhaltung, Fischerei	1 259	15	24	-	555	8	-
Produzierendes Gewerbe	1 671	- 20	60	-	2 919	52	-
Handel, Kreditinst., Vers., Distg., Verk. u. Nachr. ü. b. .	9 368	270	563	-	5 184	502	-
darunter:							
Immobilienfonds	333	10	19	-	291	13	-
Private Haushalte	3 736	- 12	149	47	741	113	47
Organisationen ohne Erwerbszweck	716	120	20	11	129	17	4
Die Nichtwohngebäude wurden genehmigt:							
im 2. Halbjahr 1999	3 497	69	5	-	67	3	-
im 1. Halbjahr 1999	2 788	213	17	-	275	18	-
im 2. Halbjahr 1998	2 607	- 111	24	-	1 096	17	-
im 1. Halbjahr 1998	1 278	54	24	-	528	23	-
im Jahr 1997	2 246	- 8	52	-	873	43	-
1996 und früher	4 618	247	692	58	7 102	589	51

1) Einschl. Baumaßnahmen an bestehenden Gebäuden.

3 Bauüberhang an genehmigten Bauvorhaben im Hochbau nach Gebäudeart am 31.12.1999
3.1 Überhang und erloschene Baugenehmigungen insgesamt
nach Bauherren und Genehmigungszeitraum

Gebäudeart ----- Bauherr ----- Genehmigungszeitraum	Bauüberhang insgesamt 1)		Erloschene Baugenehmigungen				
	Wohn- nungen	Sonstige Wohnein- heiten	Wohn- nungen	Sonstige Wohnein- heiten	darunter: Errichtung neuer Gebäude		
					Raum- inhalt	Wohn- nungen	Sonstige Wohn- einheiten
	Anzahl				1000 m³	Anzahl	
Neue Länder und Berlin-Ost							
Wohn- und Nichtwohngebäude	154 711	2 962	19 794	26	10 588	18 123	107
Wohngebäude zusammen	148 917	2 428	18 995	73	6 999	17 384	107
davon:							
Wohngebäude mit 1 Wohnung	1 893	3 322	-
Wohngebäude mit 2 Wohnungen	266	580	-
Wohngebäude mit 3 oder mehr Wohnungen	4 757	13 165	-
Wohnheime	2 002	2 640	333	75	84	317	107
darunter:							
Wohngebäude mit Eigentumswohnungen	41 830	- 19	8 470	-	2 828	7 994	-
Von den Bauherren waren:							
Öffentliche Bauherren	1 706	- 54	96	- 43	23	53	-
Unternehmen	76 179	1 247	13 889	42	5 256	13 230	45
davon:							
Wohnungsunternehmen	51 854	53	9 991	- 5	3 750	9 578	-
Immobilienfonds	8 130	308	1 717	2	643	1 566	-
Sonstige Unternehmen	16 195	886	2 191	45	863	2 086	45
Private Haushalte	69 125	86	4 959	1	1 697	4 061	-
Organisation ohne Erwerbszweck	1 907	1 149	41	73	24	40	62
Die Wohngebäude wurden genehmigt:							
im 2. Halbjahr 1999	33 279	530	36	-	18	32	-
im 1. Halbjahr 1999	25 964	655	178	-	73	132	-
im 2. Halbjahr 1998	20 051	58	427	45	175	378	45
im 1. Halbjahr 1998	13 587	434	490	-	108	297	-
im Jahr 1997	24 928	314	1 730	11	630	1 592	-
1996 und früher	31 107	437	16 134	17	5 996	14 953	62
Nichtwohngebäude zusammen	5 794	534	799	- 47	3 589	739	-
davon:							
Anstaltsgebäude	701	346	6	-	119	6	-
Büro- und Verwaltungsgebäude	2 103	102	385	4	882	376	-
Landwirtschaftliche Betriebsgebäude	160	3	2	-	93	-	-
Nichtlandwirtschaftliche Betriebsgebäude	2 589	22	369	- 51	2 349	333	-
darunter:							
Fabrik- und Werkstattgebäude	331	38	10	-	839	5	-
Handels- und Lagergebäude	1 720	- 60	305	-	1 057	299	-
Hotels und Gaststätten	276	42	31	- 51	207	6	-
Sonstige Nichtwohngebäude	241	61	37	-	145	24	-
darunter:							
Ausgewählte Infrastrukturgebäude	922	255	45	-	315	33	-
Von den Bauherren waren:							
Öffentliche Bauherren	182	170	4	-	43	2	-
Unternehmen	3 894	- 22	528	-	3 105	485	-
davon:							
Land- und Forstwirtschaft, Tierhaltung, Fischerei	117	6	10	-	137	9	-
Produzierendes Gewerbe	458	29	13	-	806	9	-
Handel, Kreditinst., Vers., Distg., Verk. u. Nachr. üb. .	3 319	- 57	505	-	2 161	467	-
darunter:							
Immobilienfonds	367	33	63	-	276	59	-
Private Haushalte	1 289	15	244	- 51	411	235	-
Organisationen ohne Erwerbszweck	429	371	23	4	30	17	-
Die Nichtwohngebäude wurden genehmigt:							
im 2. Halbjahr 1999	806	192	2	-	27	1	-
im 1. Halbjahr 1999	1 166	179	16	-	108	15	-
im 2. Halbjahr 1998	878	110	36	-	273	36	-
im 1. Halbjahr 1998	715	15	19	-	113	25	-
im Jahr 1997	767	24	44	4	731	35	-
1996 und früher	1 462	14	682	- 51	2 338	627	-

1) Einschl. Baumaßnahmen an bestehenden Gebäuden.

3 Bauüberhang an genehmigten Bauvorhaben im Hochbau nach Gebäudeart am 31.12.1999
3.2 Überhang an neuen Gebäuden nach
Bauzustand, Bauherrn und Genehmigungszeitraum

Gebäudeart ----- Bauherr ----- Genehmigungszeitraum	Bauüberhang neuer Gebäude Insgesamt			darunter					
	Raum- inhalt	Woh- nungen	Sonstige Wohn- ein- heiten	noch nicht begonnen			Bereits unter Dach (rohbaufertig)		
				Raum- inhalt	Woh- nungen	Sonstige Wohn- ein- heiten	Raum- inhalt	Woh- nungen	Sonstige Wohn- ein- heiten
	1000 m³	Anzahl		1000 m³	Anzahl		1000 m³	Anzahl	
Deutschland									
Wohn- und Nichtwohngebäude	655 733	593 198	7 620	269 939	259 575	2 579	261 959	236 188	3 597
Wohngebäude zusammen	322 287	574 949	6 492	129 836	251 676	2 224	140 567	229 462	3 103
davon:									
Wohngebäude mit 1 Wohnung	165 115	212 748	147	61 325	85 323	46	78 338	93 982	66
Wohngebäude mit 2 Wohnungen	44 151	73 934	47	14 316	24 614	9	23 039	37 808	23
Wohngebäude mit 3 oder mehr Wohnungen	110 203	282 822	155	52 885	138 742	59	38 128	96 002	61
Wohnheime	2 818	5 445	6 143	1 310	2 997	2 110	1 062	1 670	2 953
darunter:									
Wohngebäude mit Eigentumswohnungen	68 217	171 656	114	33 094	85 537	52	22 741	55 811	53
Von den Bauherren waren:									
Öffentliche Bauherren	1 967	4 627	379	795	1 878	50	778	1 860	177
Unternehmen	124 685	275 756	2 427	62 154	140 076	1 077	41 394	89 610	1 219
davon:									
Wohnungsunternehmen	102 560	230 003	1 108	51 268	116 199	464	33 246	73 930	571
Immobilienfonds	4 503	11 289	133	2 513	6 421	93	1 402	3 545	40
Sonstige Unternehmen	17 623	34 464	1 186	8 372	17 456	520	6 745	12 135	608
Private Haushalte	193 347	290 294	522	65 894	107 549	154	97 527	136 662	125
Organisation ohne Erwerbszweck	2 288	4 272	3 164	993	2 173	943	868	1 330	1 582
Die Wohngebäude wurden genehmigt:									
im 2. Halbjahr 1999	90 876	150 236	983	55 332	94 841	632	18 573	27 651	62
im 1. Halbjahr 1999	74 977	124 214	1 464	19 607	35 482	237	39 832	61 512	763
im 2. Halbjahr 1998	44 616	79 708	1 613	11 707	23 229	225	25 742	42 689	1 208
im 1. Halbjahr 1998	29 858	51 601	887	8 018	16 132	433	18 184	29 011	332
im Jahr 1997	34 622	67 613	590	13 123	28 786	178	17 893	31 519	324
1996 und früher	47 335	101 573	955	22 047	53 203	519	20 343	37 080	414
Nichtwohngebäude zusammen	333 446	18 249	1 128	140 103	7 899	355	121 392	6 726	494
davon:									
Anstaltsgebäude	12 479	1 998	921	4 175	896	242	4 828	620	415
Büro- und Verwaltungsgebäude	52 302	4 967	126	22 866	2 317	91	17 995	1 735	31
Landwirtschaftliche Betriebsgebäude	39 353	644	10	17 801	245	2	14 539	320	6
Nichtlandwirtschaftliche Betriebsgebäude	202 840	9 753	51	85 529	4 085	10	73 200	3 699	41
darunter:									
Fabrik- und Werkstattgebäude	67 500	1 566	9	25 884	573	3	29 362	666	6
Handels- und Lagergebäude	99 325	6 809	6	43 762	2 942	4	34 298	2 428	2
Hotels und Gaststätten	8 851	837	32	5 000	338	2	2 693	420	30
Sonstige Nichtwohngebäude	26 471	887	20	9 733	356	10	10 830	352	1
darunter:									
Ausgewählte Infrastrukturgebäude	51 982	2 908	811	16 773	1 261	252	18 971	998	415
Von den Bauherren waren:									
Öffentliche Bauherren	28 202	737	252	8 560	183	92	12 098	371	31
Unternehmen	273 849	13 147	487	117 970	5 595	139	97 518	4 881	280
davon:									
Land- und Forstwirtschaft, Tierhaltung, Fischerei	40 496	676	14	18 431	283	2	14 901	296	11
Produzierendes Gewerbe	93 757	1 644	5	34 757	654	4	36 839	727	1
Handel, Kreditinst., Vers., Distg., Verk. u. Nachr. ü. .	139 596	10 827	468	64 782	4 658	133	45 777	3 858	268
darunter:									
Immobilienfonds	10 074	529	25	4 628	272	10	3 029	145	15
Private Haushalte	19 542	3 345	16	9 565	1 550	4	6 701	1 245	5
Organisationen ohne Erwerbszweck	11 852	1 020	373	4 008	571	120	5 076	229	178
Die Nichtwohngebäude wurden genehmigt:									
im 2. Halbjahr 1999	90 652	3 363	136	57 580	2 053	134	14 214	439	1
im 1. Halbjahr 1999	67 057	3 300	424	19 558	939	87	28 632	1 506	158
im 2. Halbjahr 1998	48 665	2 797	139	12 045	813	11	20 613	1 316	59
im 1. Halbjahr 1998	29 044	1 668	131	8 801	682	2	15 427	647	129
im Jahr 1997	33 680	2 379	36	11 768	1 007	35	17 617	991	1
1996 und früher	64 347	4 742	262	30 351	2 405	86	24 891	1 827	146

3 Bauüberhang an genehmigten Bauvorhaben im Hochbau nach Gebäudeart am 31.12.1999
3.2 Überhang an neuen Gebäuden nach
Bauzustand, Bauherrn und Genehmigungszeitraum

Gebäudeart ----- Bauherr ----- Genehmigungszeitraum	Bauüberhang neuer Gebäude Ingesamt			darunter					
	Raum- inhalt	Woh- nungen	Sonstige Wohnein- heiten	noch nicht begonnen			Bereits unter Dach (rohbaufertig)		
				Raum- inhalt	Woh- nungen	Sonstige Wohnein- heiten	Raum- inhalt	Woh- nungen	Sonstige Wohnein- heiten
	1000 m³	Anzahl		1000 m³	Anzahl		1000 m³	Anzahl	
Früheres Bundesgebiet									
Wohn- und Nichtwohngebäude	530 729	468 297	5 101	213 310	192 490	1 821	221 657	197 373	2 699
Wohngebäude zusammen	265 602	454 417	4 354	100 947	186 779	1 604	121 751	192 000	2 245
davon:									
Wohngebäude mit 1 Wohnung	135 799	164 534	93	48 036	62 477	30	67 215	76 468	47
Wohngebäude mit 2 Wohnungen	39 118	63 406	30	12 432	20 578	5	20 800	33 212	18
Wohngebäude mit 3 oder mehr Wohnungen	88 733	222 604	128	39 551	101 538	40	32 962	81 176	53
Wohnheime	1 953	3 873	4 103	928	2 186	1 529	774	1 144	2 127
darunter:									
Wohngebäude mit Eigentumswohnungen	55 800	136 962	95	25 347	63 936	33	19 834	47 593	53
Von den Bauherren waren:									
Öffentliche Bauherren	1 507	3 464	73	651	1 554	14	572	1 237	54
Unternehmen	97 930	210 929	1 777	45 516	99 572	744	34 929	73 827	914
davon:									
Wohnungsunternehmen	83 746	184 547	1 090	39 457	87 419	449	28 887	63 394	568
Immobilienfonds	1 997	4 739	40	882	2 183	-	816	1 896	40
Sonstige Unternehmen	12 188	21 643	647	5 177	9 970	295	5 227	8 537	306
Private Haushalte	164 562	237 171	344	54 080	84 220	124	85 600	116 026	84
Organisation ohne Erwerbszweck	1 603	2 853	2 160	701	1 433	722	649	910	1 193
Die Wohngebäude wurden genehmigt:									
im 2. Halbjahr 1999	76 436	122 655	624	48 118	76 651	462	15 799	22 697	22
im 1. Halbjahr 1999	64 774	104 176	972	16 251	28 483	227	34 981	52 304	587
im 2. Halbjahr 1998	37 631	64 990	1 320	8 691	16 229	151	22 837	37 038	1 092
im 1. Halbjahr 1998	24 717	40 950	550	5 568	10 635	205	16 121	25 056	224
im Jahr 1997	25 734	47 479	257	8 130	16 912	129	14 950	25 296	128
1996 und früher	36 308	74 164	631	16 188	37 867	430	17 064	29 609	192
Nichtwohngebäude zusammen	265 126	13 880	747	112 362	5 711	217	99 906	5 373	454
davon:									
Anstaltsgebäude	7 713	1 491	622	2 803	659	143	3 078	442	415
Büro- und Verwaltungsgebäude	41 065	3 156	85	18 095	1 382	57	13 847	1 199	25
Landwirtschaftliche Betriebsgebäude	36 384	608	8	16 231	226	2	13 730	309	6
Nichtlandwirtschaftliche Betriebsgebäude	162 075	7 937	13	68 732	3 147	5	61 682	3 169	8
darunter:									
Fabrik- und Werkstattgebäude	56 038	1 399	3	21 119	504	3	24 602	591	-
Handels- und Lagergebäude	82 139	5 549	3	35 800	2 280	2	29 044	2 082	1
Hotels und Gaststätten	6 213	674	4	3 608	267	-	1 803	352	4
Sonstige Nichtwohngebäude	17 890	688	19	6 502	297	10	7 569	254	-
darunter:									
Ausgewählte Infrastrukturgebäude	29 690	2 207	641	11 006	962	153	12 375	713	415
Von den Bauherren waren:									
Öffentliche Bauherren	17 078	532	80	5 603	141	55	7 254	263	25
Unternehmen	222 806	10 132	445	95 725	3 966	131	83 181	4 016	247
davon:									
Land- und Forstwirtschaft, Tierhaltung, Fischerei	37 066	591	8	16 733	244	2	13 820	273	6
Produzierendes Gewerbe	74 708	1 355	2	28 672	523	2	31 683	604	-
Handel, Kreditinst., Vers., Distg., Verk. u. Nachr. ü. b. .	111 032	8 186	435	50 320	3 199	127	37 679	3 139	241
darunter:									
Immobilienfonds	6 407	218	10	2 893	89	10	1 750	104	-
Private Haushalte	16 822	2 565	8	8 213	1 203	3	5 748	926	4
Organisationen ohne Erwerbszweck	8 420	651	214	2 822	401	28	3 724	168	178
Die Nichtwohngebäude wurden genehmigt:									
im 2. Halbjahr 1999	74 882	2 790	95	47 224	1 692	95	12 289	362	-
im 1. Halbjahr 1999	55 816	2 571	216	16 083	735	25	24 734	1 140	149
im 2. Halbjahr 1998	35 271	2 142	74	9 869	552	11	17 180	1 136	59
im 1. Halbjahr 1998	22 644	1 080	127	6 032	350	-	12 799	494	127
im Jahr 1997	24 616	1 834	4	8 819	680	3	12 558	835	1
1996 und früher	51 897	3 463	231	24 335	1 702	83	20 347	1 406	118

3 Bauüberhang an genehmigten Bauvorhaben im Hochbau nach Gebäudeart am 31.12.1999
3.2 Überhang an neuen Gebäuden nach
Bauzustand, Bauherrn und Genehmigungszeitraum

Gebäudeart ----- Bauherr ----- Genehmigungszeitraum	Bauüberhang neuer Gebäude Insgesamt			darunter					
	Raum- inhalt	Woh- nungen	Sonstige Wohn- ein- heiten	noch nicht begonnen			Bereits unter Dach (rohbaufertig)		
				Raum- inhalt	Woh- nungen	Sonstige Wohn- ein- heiten	Raum- inhalt	Woh- nungen	Sonstige Wohn- ein- heiten
	1000 m³	Anzahl		1000 m³	Anzahl		1000 m³	Anzahl	
Neue Länder und Berlin-Ost									
Wohn- und Nichtwohngebäude	125 004	124 901	2 519	56 630	67 085	758	40 302	38 815	898
Wohngebäude zusammen	56 685	120 532	2 138	28 889	64 897	620	18 816	37 462	858
davon:									
Wohngebäude mit 1 Wohnung	29 316	48 214	54	13 289	22 846	16	11 124	17 514	19
Wohngebäude mit 2 Wohnungen	5 033	10 528	17	1 884	4 036	4	2 239	4 596	5
Wohngebäude mit 3 oder mehr Wohnungen	21 470	60 218	27	13 334	37 204	19	5 166	14 826	8
Wohnheime	866	1 572	2 040	382	811	581	288	526	826
darunter:									
Wohngebäude mit Eigentumswohnungen	12 416	34 694	19	7 747	21 601	19	2 907	8 218	-
Von den Bauherren waren:									
Öffentliche Bauherren	460	1 163	306	144	324	36	206	623	123
Unternehmen	26 755	64 827	650	16 638	40 504	333	6 465	15 783	305
davon:									
Wohnungsunternehmen	18 814	45 456	18	11 811	28 780	15	4 359	10 536	3
Immobilienfonds	2 506	6 550	93	1 631	4 238	93	586	1 649	-
Sonstige Unternehmen	5 435	12 821	539	3 196	7 486	225	1 519	3 598	302
Private Haushalte	28 785	53 123	178	11 814	23 329	30	11 927	20 636	41
Organisation ohne Erwerbszweck	685	1 419	1 004	292	740	221	218	420	389
Die Wohngebäude wurden genehmigt:									
im 2. Halbjahr 1999	14 440	27 581	359	9 214	18 190	170	2 774	4 954	40
im 1. Halbjahr 1999	10 204	20 038	492	3 356	6 999	10	4 852	9 208	176
im 2. Halbjahr 1998	6 985	14 718	293	3 016	7 000	74	2 906	5 651	116
im 1. Halbjahr 1998	5 141	10 651	337	2 451	5 497	228	2 062	3 955	108
im Jahr 1997	8 888	20 134	333	4 993	11 874	49	2 943	6 223	196
1996 und früher	11 026	27 409	324	5 858	15 336	89	3 279	7 471	222
Nichtwohngebäude zusammen	68 319	4 369	381	27 741	2 188	138	21 486	1 353	40
davon:									
Anstaltsgebäude	4 766	507	299	1 372	237	99	1 750	178	-
Büro- und Verwaltungsgebäude	11 237	1 811	41	4 772	935	34	4 148	536	6
Landwirtschaftliche Betriebsgebäude	2 970	36	2	1 570	19	-	810	11	-
Nichtlandwirtschaftliche Betriebsgebäude	40 766	1 816	38	16 797	938	5	11 518	530	33
darunter:									
Fabrik- und Werkstattgebäude	11 462	167	6	4 764	69	-	4 760	75	6
Handels- und Lagergebäude	17 185	1 260	3	7 962	662	2	5 255	346	1
Hotels und Gaststätten	2 638	163	28	1 392	71	2	890	68	26
Sonstige Nichtwohngebäude	8 581	199	1	3 231	59	-	3 261	98	1
darunter:									
Ausgewählte Infrastrukturgebäude	22 292	701	170	5 767	299	99	6 596	285	-
Von den Bauherren waren:									
Öffentliche Bauherren	11 124	205	172	2 957	42	37	4 845	108	6
Unternehmen	51 043	3 015	42	22 246	1 629	8	14 336	865	33
davon:									
Land- und Forstwirtschaft, Tierhaltung, Fischerei	3 430	85	6	1 699	39	-	1 081	23	5
Produzierendes Gewerbe	19 049	289	3	6 085	131	2	5 157	123	1
Handel, Kreditinst., Vers., Dstg., Verk. u. Nachr. ü. .	28 563	2 641	33	14 462	1 459	6	8 098	719	27
darunter:									
Immobilienfonds	3 667	311	15	1 735	183	-	1 279	41	15
Private Haushalte	2 720	780	8	1 352	347	1	954	319	1
Organisationen ohne Erwerbszweck	3 432	369	159	1 186	170	92	1 352	61	-
Die Nichtwohngebäude wurden genehmigt:									
im 2. Halbjahr 1999	15 770	573	41	10 357	361	39	1 925	77	1
im 1. Halbjahr 1999	11 241	729	208	3 475	204	62	3 897	366	9
im 2. Halbjahr 1998	13 394	655	65	2 175	261	-	3 434	180	-
im 1. Halbjahr 1998	6 400	588	4	2 769	332	2	2 628	153	2
im Jahr 1997	9 063	545	32	2 949	327	32	5 059	156	-
1996 und früher	12 451	1 279	31	6 016	703	3	4 544	421	28

3 Bauüberhang an genehmigten Bauvorhaben im Hochbau nach Gebäudeart am 31.12.1999
3.3 Überhang insgesamt, Überhang neuer Gebäude und deren Bauzustand
sowie erloschene Baugenehmigungen nach Bundesländern

Land Gebäudeart	Wohnungen insgesamt 1)	Errichtung neuer Gebäude		Darunter				Erloschene Baugenehmigung	
		Raum- inhalt	Wohn- ungen	noch nicht begonnen		bereits unter Dach (rohbaufertig)		Raum- inhalt in neuen Gebäuden	Wohn- ungen insgesamt 1)
				Raum- inhalt	Wohn- ungen	Raum- inhalt	Wohn- ungen		
	Anzahl	1000 m³	Anzahl	1000 m³	Anzahl	1000 m³	Anzahl	1000 m³	Anzahl
Baden-Württemberg									
Wohngebäude	89 417	45 856	81 074	17 414	33 829	20 457	33 028	2 297	5 199
Nichtwohngebäude	4 413	55 008	3 580	22 026	1 454	19 611	1 350	2 839	295
Zusammen	93 830	100 863	84 654	39 440	35 283	40 068	34 378	5 136	5 494
Bayern									
Wohngebäude	140 560	81 678	126 284	30 903	54 033	40 760	55 431	2 962	6 041
Nichtwohngebäude	4 041	88 055	3 377	41 186	1 559	32 118	1 204	3 623	223
Zusammen	144 601	169 734	129 661	72 089	55 592	72 878	56 635	6 585	6 264
Berlin									
Wohngebäude	25 938	9 287	20 665	4 960	11 661	3 166	6 793	1 223	3 648
Nichtwohngebäude	1 179	17 560	1 142	5 967	558	8 507	418	665	108
Zusammen	27 117	26 847	21 807	10 927	12 219	11 673	7 211	1 887	3 756
Brandenburg									
Wohngebäude	38 308	16 428	33 193	7 065	15 162	6 591	12 738	2 467	5 972
Nichtwohngebäude	1 151	19 386	864	4 898	344	6 440	354	739	213
Zusammen	39 459	35 814	34 057	11 963	15 506	13 031	13 092	3 206	6 185
Bremen									
Wohngebäude	3 810	1 479	3 412	308	738	653	1 514	6	23
Nichtwohngebäude	16	4 214	37	362	10	2 718	9	2	-
Zusammen	3 826	5 693	3 449	670	748	3 371	1 523	8	23
Hamburg									
Wohngebäude	11 498	4 707	10 643	3 531	7 751	564	1 324	49	213
Nichtwohngebäude	432	2 834	387	2 028	211	469	173	13	-
Zusammen	11 930	7 541	11 030	5 559	7 962	1 033	1 497	62	213
Hessen									
Wohngebäude	39 053	18 584	33 597	8 099	15 067	8 183	14 284	797	2 723
Nichtwohngebäude	1 608	13 799	1 072	7 595	442	3 380	469	575	83
Zusammen	40 661	32 383	34 669	15 693	15 509	11 563	14 753	1 372	2 806
Mecklenburg-Vorpommern									
Wohngebäude	15 152	4 736	12 474	2 519	6 754	1 464	3 728	466	1 491
Nichtwohngebäude	647	6 249	508	2 869	236	2 008	138	322	35
Zusammen	15 799	10 984	12 982	5 388	6 990	3 472	3 866	787	1 526
Niedersachsen									
Wohngebäude	33 927	17 319	29 841	7 235	12 985	8 334	13 670	558	1 353
Nichtwohngebäude	1 030	20 101	888	8 305	313	8 759	383	345	45
Zusammen	34 957	37 420	30 729	15 540	13 298	17 093	14 053	902	1 398
Nordrhein-Westfalen									
Wohngebäude	106 313	54 611	97 625	18 429	33 699	24 489	42 892	1 418	3 205
Nichtwohngebäude	2 518	42 490	2 001	14 593	475	18 447	996	1 257	58
Zusammen	108 831	97 101	99 626	33 022	34 174	42 936	43 888	2 676	3 263
Rheinland-Pfalz									
Wohngebäude	43 511	24 445	38 708	8 295	14 489	11 232	16 708	808	1 652
Nichtwohngebäude	1 805	19 187	1 449	8 430	755	6 648	387	687	42
Zusammen	45 316	43 632	40 157	16 725	15 244	17 880	17 095	1 494	1 694
Saarland									
Wohngebäude	6 712	3 545	5 499	999	1 753	1 730	2 424	156	374
Nichtwohngebäude	217	2 844	201	1 133	95	873	67	114	12
Zusammen	6 929	6 389	5 700	2 132	1 848	2 603	2 491	270	386
Sachsen									
Wohngebäude	43 191	15 580	33 145	8 130	18 271	4 886	9 802	1 560	4 688
Nichtwohngebäude	1 458	14 197	1 107	7 476	576	4 388	405	902	215
Zusammen	44 649	29 777	34 252	15 606	18 847	9 275	10 207	2 462	4 903
Sachsen-Anhalt									
Wohngebäude	18 937	6 944	14 363	3 712	8 074	2 063	4 057	884	2 410
Nichtwohngebäude	840	8 920	603	4 262	356	1 923	123	700	163
Zusammen	19 777	15 863	14 966	7 973	8 430	3 986	4 180	1 584	2 573
Schleswig-Holstein									
Wohngebäude	20 793	9 266	19 001	4 053	8 700	3 482	6 790	347	940
Nichtwohngebäude	483	7 423	372	3 189	142	2 253	102	126	36
Zusammen	21 276	16 689	19 373	7 242	8 842	5 736	6 892	473	976
Thüringen									
Wohngebäude	19 275	7 824	15 425	4 185	8 710	2 513	4 279	679	1 916
Nichtwohngebäude	990	11 180	661	5 786	373	2 848	148	622	85
Zusammen	20 265	19 004	16 086	9 971	9 083	5 361	4 427	1 301	2 001

1) Einschl. Baumaßnahmen an bestehenden Gebäuden.

4 FERTIGGESTELLTE BAUVORABEN IM HOCHBAU 1999
4.1 FERTIGSTELLUNGEN IM WOHN- UND NICHTWOHNBAU NACH BAUHERREN
INSGESAMT (EINSCHL. BAUMASSNAHMEN AN BESTEHENDEN GEBÄUDEN)

BAUHERR	GEBÄUDE/ BAUMASS- NAHMEN	NUTZ- FLÄCHE	WOHNUNGEN	DARIN WOHN- FLÄCHE	SONSTIGE WOHN- EINHEITEN	DARIN WOHN- FLÄCHE	WOHN- RAEUME	VERANSCHL. KOSTEN DES BAUWERKES
	ANZAHL	1000 M2	ANZAHL	1000 M2	ANZAHL	1000 M2	ANZAHL	1000 DM
DEUTSCHLAND								
WOHN- UND NICHTWOHNGBAEUDE	377020	48429.8	472638	48855.8	4075	169.5	2247655	183994166
WOHNGBAEUDE	314962	8768.6	460546	47915.6	3765	159.6	2206902	118932518
DAVON:								
OEFFENTLICHE BAUHERREN	1357	51.1	2962	256.0	627	18.1	12898	759850
UNTERNEHMEN	66989	2404.4	176884	14963.8	1130	55.0	716827	36332910
DAVON:								
WOHNUNGSUNTERNEHMEN	53670	2083.9	144332	12199.5	435	33.6	588874	29150926
IMMOBILIENFONDS	2099	39.4	6805	528.0	-	0.1	24583	1416657
SONSTIGE UNTERNEHMEN (OHNE WOHNUNGSUNTERNEHMEN) ...	11220	281.2	25747	2236.2	695	21.4	103370	5765327
PRIVATE HAUSHALTE	245743	6259.4	276847	32454.4	358	22.0	1462700	80791290
ORGANISATIONEN OHNE ERWERBSZWECK	873	53.6	3853	241.5	1650	64.6	14477	1048468
NICHTWOHNGBAEUDE	62058	39661.2	12092	940.2	310	9.9	40753	65061648
DAVON:								
OEFFENTLICHE BAUHERREN	5150	3291.3	-51	-1.2	-30	-0.1	-149	13201457
UNTERNEHMEN	43428	32557.1	9009	707.4	79	3.8	29964	43989927
DAVON:								
LAND- UND FORSTWIRTSCHAFT, FISCHEREI	12706	5710.0	710	75.1	-12	-0.1	3144	3675453
PRODUZIERENDES GEWERBE	11425	10245.4	1211	126.6	-20	-0.3	5312	11474638
HANDEL, KREDITINSTITUTE, VER- SICHERUNGSGEWERBE UND DIENST- LEISTUNGEN SOWIE VERKEHR UND NACHRICHTENUEBERMITTLUNG .	19297	16601.7	7088	505.7	111	4.1	21508	28839836
DAR.: IMMOBILIENFONDS	409	1055.7	250	20.4	-46	-1.1	789	2540052
PRIVATE HAUSHALTE	10578	2399.6	2390	202.9	27	0.5	8725	3802985
ORGANISATIONEN OHNE ERWERBSZWECK	2902	1413.2	744	31.1	234	5.7	2213	4067279

4 FERTIGGESTELLTE BAUVORHABEN IM HOCHBAU 1999
4.1 FERTIGSTELLUNGEN IM WOHN- UND NICHTWOHNBAU NACH BAUHERREN
INSGESAMT (EINSCHL. BAUMASSNAHMEN AN BESTEHENDEN GEBAEUDEN)

BAUHERR	GEBAEUDE/ BAUMASS- NAHMEN	NUTZ- FLAECHEN	WOHNUNGEN	DARIN WOHN- FLAECHEN	SONSTIGE WOHN- EINHEITEN	DARIN WOHN- FLAECHEN	WOHN- RAEUME	VERANSCHL. KOSTEN DES BAUWERKES
	ANZAHL	1000 M2	ANZAHL	1000 M2	ANZAHL	1000 M2	ANZAHL	1000 DM
FRUEHERES BUNDESGBEIT								
WOHN- UND NICHTWOHNGBAEUDE	298080	40117.8	369773	39225.4	2498	112.9	1795991	144130299
WOHNGBAEUDE	245527	7768.4	360515	38475.3	2474	112.0	1763596	94736206
DAVON:								
OFFENTLICHE BAUHERREN	1030	53.8	2303	203.3	500	13.3	10211	557525
UNTERNEHMEN	49711	2145.6	136541	11742.8	690	40.0	564202	27765518
DAVON:								
WOHNUNGSUNTERNEHMEN	41115	1855.5	116070	9910.6	153	22.1	479722	23178349
IMMOBILIENFONDS	900	39.7	2902	239.2	-	-	11133	554912
SONSTIGE UNTERNEHMEN (OHNE WOHNUNGSUNTERNEHMEN) ...	7696	250.4	17569	1593.1	537	17.9	73347	4032257
PRIVATE HAUSHALTE	194181	5531.6	218840	26349.9	266	18.5	1178821	65726472
ORGANISATIONEN OHNE ERWERBSZWECK	605	37.4	2831	179.3	1018	40.1	10362	686691
NICHTWOHNGBAEUDE	52553	32349.4	9258	750.1	24	0.9	32395	49394093
DAVON:								
OFFENTLICHE BAUHERREN	3841	2290.0	-9	-0.5	-8	-0.3	-57	8670613
UNTERNEHMEN	37521	26948.3	6883	569.5	-27	0.1	24036	34749214
DAVON:								
LAND- UND FORSTWIRTSCHAFT, FISCHEREI	12061	5118.0	652	70.6	-16	-0.2	2943	3367302
PRODUZIERENDES GEWERBE	9677	8561.6	1024	109.1	-21	-0.4	4558	9602143
HANDEL, KREDITINSTITUTE, VER- SICHERUNGSGEWERBE UND DIENST- LEISTUNGEN SOWIE VERKEHR UND NACHRICHTENUEBERMITTLUNG .	15783	13268.7	5207	389.8	10	0.7	16535	21779769
DAR.: IMMOBILIENFONDS	250	714.5	102	9.6	-46	-1.1	312	1768263
PRIVATE HAUSHALTE	8760	2054.3	1755	155.3	-3	-0.3	6613	3078194
ORGANISATIONEN OHNE ERWERBSZWECK	2431	1056.7	629	25.8	62	1.3	1803	2896072

4 FERTIGGESTELLTE BAUVORHABEN IM HOCHBAU 1999
4.1 FERTIGSTELLUNGEN IM WOHN- UND NICHTWOHNBAU NACH BAUHERREN
INSGESAMT (EINSCHL. BAUMASSNAHMEN AN BESTEHENDEN GEBÄUDEN)

BAUHERR	GEBÄUDE/ BAUMASS- NAHMEN	NUTZ- FLÄCHE	WOHNUNGEN	DARIN WOHN- FLÄCHE	SONSTIGE WOHN- EINHEITEN	DARIN WOHN- FLÄCHE	WOHN- RAEUME	VERANSCHL. KOSTEN DES BAUWERKES
	ANZAHL	1000 M2	ANZAHL	1000 M2	ANZAHL	1000 M2	ANZAHL	1000 DM
NEUE LÄNDER UND BERLIN-OST								
WOHN- UND NICHTWOHNGBÄUDE	78940	8312.0	102865	9630.4	1577	56.6	451664	39863867
WOHNGBÄUDE	69435	1000.2	100031	9440.3	1291	47.6	443306	24196312
DAVON:								
ÖFFENTLICHE BAUHERREN	327	-2.7	659	52.7	127	4.7	2687	202325
UNTERNEHMEN	17278	258.8	40343	3220.9	440	15.0	152625	8567392
DAVON:								
WOHNUNGSUNTERNEHMEN	12555	228.4	28262	2288.9	282	11.5	109152	5972577
IMMOBILIENFONDS	1199	-0.4	3903	288.8	-	0.1	13450	861745
SONSTIGE UNTERNEHMEN (OHNE WOHNUNGSUNTERNEHMEN) ...	3524	30.8	8178	643.2	158	3.4	30023	1733070
PRIVATE HAUSHALTE	51562	727.8	58007	6104.5	92	3.4	283879	15064818
ORGANISATIONEN OHNE ERWERBSZWECK	268	16.2	1022	62.2	632	24.5	4115	361777
NICHTWOHNGBÄUDE	9505	7311.8	2834	190.1	286	9.0	8358	15667555
DAVON:								
ÖFFENTLICHE BAUHERREN	1309	1001.2	-42	-0.7	-22	0.1	-92	4530844
UNTERNEHMEN	5907	5608.8	2126	137.9	106	3.7	5928	9240713
DAVON:								
LAND- UND FORSTWIRTSCHAFT, FISCHEREI	645	592.0	58	4.5	4	0.1	201	308151
PRODUZIERENDES GEWERBE	1748	1683.8	187	17.5	1	0.1	754	1872495
HANDEL, KREDITINSTITUTE, VER- SICHERUNGSGEWERBE UND DIENST- LEISTUNGEN SOWIE VERKEHR UND NACHRICHTENUEBERMITTLUNG .	3514	3333.0	1881	115.9	101	3.4	4973	7060067
DAR.: IMMOBILIENFONDS	159	341.2	148	10.9	-	-	477	771789
PRIVATE HAUSHALTE	1818	345.3	635	47.6	30	0.8	2112	724791
ORGANISATIONEN OHNE ERWERBSZWECK	471	356.5	115	5.3	172	4.4	410	1171207

4 FERTIGGESTELLTE BAUVORABEN IM HOCHBAU 1999
4.1 FERTIGSTELLUNGEN IM WOHN- UND NICHTWOHNBAU NACH BAUHERREN
INSGESAMT (EINSCHL. BAUMASSNAHMEN AN BESTEHENDEN GEBAEUDEN)

BAUHERR	GEBAEUDE/ BAUMASS- NAHMEN	NUTZ- FLAECHE	WOHNUNGEN	DARIN WOHN- FLAECHE	SONSTIGE WOHN- EINHEITEN	DARIN WOHN- FLAECHE	WOHN- RAEUME	VERANSCHL. KOSTEN DES BAUWERKES
	ANZAHL	1000 M2	ANZAHL	1000 M2	ANZAHL	1000 M2	ANZAHL	1000 DM
BADEN-WÜRTTEMBERG								
WOHN- UND NICHTWOHNGBAEUDE	47854	7760.5	56877	6153.0	135	4.2	274346	25129363
WOHNGBAEUDE	38814	1901.0	55341	6004.8	214	5.3	268562	15548249
DAVON: OEFFENTLICHE BAUHERREN	137	9.4	252	25.0	126	2.1	1280	81969
UNTERNEHMEN	9296	612.7	24674	2155.8	-58	-1.1	103260	5040802
PRIVATE HAUSHALTE	29291	1270.6	29995	3792.6	55	1.9	162488	10310085
ORGAN.OHNE ERWERBSZWECK	90	8.3	420	31.4	91	2.4	1534	115393
NICHTWOHNGBAEUDE	9040	5859.5	1536	148.1	-73	-1.1	5784	9581114
DAVON: OEFFENTLICHE BAUHERREN	760	402.6	-77	-5.5	-8	-0.3	-263	1653413
UNTERNEHMEN	6047	4697.1	1063	98.3	8	0.9	3913	6450194
PRIVATE HAUSHALTE	1747	572.5	471	51.8	10	0.2	2052	901969
ORGAN.OHNE ERWERBSZWECK	486	187.3	79	3.5	-89	-2.0	82	575538
BAYERN								
WOHN- UND NICHTWOHNGBAEUDE	66672	9336.9	75854	8153.9	349	20.7	383766	36276423
WOHNGBAEUDE	52191	1613.3	74065	8004.6	379	21.3	377219	23097246
DAVON: OEFFENTLICHE BAUHERREN	207	11.9	549	43.6	132	2.4	2347	139755
UNTERNEHMEN	9041	361.7	26499	2209.2	-63	3.3	108529	5983378
PRIVATE HAUSHALTE	42783	1235.0	46229	5709.2	-46	0.0	263561	16782503
ORGAN.OHNE ERWERBSZWECK	160	4.7	788	42.6	356	15.5	2782	191610
NICHTWOHNGBAEUDE	14481	7723.6	1789	149.3	-30	-0.5	6547	13179177
DAVON: OEFFENTLICHE BAUHERREN	994	700.1	28	2.8	-	-	131	2971733
UNTERNEHMEN	10046	6315.3	1400	123.5	-27	-0.4	5242	8721723
PRIVATE HAUSHALTE	2751	410.8	264	19.0	-14	-0.6	865	591971
ORGAN.OHNE ERWERBSZWECK	690	297.3	97	4.1	11	0.4	309	893750
BERLIN								
WOHN- UND NICHTWOHNGBAEUDE	6358	1283.0	12589	1132.4	332	16.4	50752	8305958
WOHNGBAEUDE	5750	103.0	12183	1110.6	291	15.3	49762	3568712
DAVON: OEFFENTLICHE BAUHERREN	22	1.3	114	6.9	-	-	278	37322
UNTERNEHMEN	2017	55.3	7907	625.4	351	12.5	28700	2005316
PRIVATE HAUSHALTE	3646	43.8	4103	464.4	-70	-1.3	20088	1417032
ORGAN.OHNE ERWERBSZWECK	65	2.6	59	14.0	10	4.1	696	109042
NICHTWOHNGBAEUDE	608	1180.0	406	21.8	41	1.0	990	4737246
DAVON: OEFFENTLICHE BAUHERREN	87	177.4	15	0.9	-	-	43	1785845
UNTERNEHMEN	403	937.8	360	19.5	-	-	817	2620341
PRIVATE HAUSHALTE	58	25.2	31	2.2	-	-	107	80261
ORGAN.OHNE ERWERBSZWECK	60	39.6	-	-0.8	41	1.0	23	250799
BRANDENBURG								
WOHN- UND NICHTWOHNGBAEUDE	20692	1754.7	25689	2550.6	215	7.6	117573	8386746
WOHNGBAEUDE	18961	408.0	25107	2509.0	119	5.2	115757	5887750
DAVON: OEFFENTLICHE BAUHERREN	66	1.2	90	8.0	14	0.6	369	31268
UNTERNEHMEN	4865	129.6	10074	851.9	-58	-0.7	41037	1981648
PRIVATE HAUSHALTE	13983	275.4	14816	1641.5	23	0.5	73897	3834018
ORGAN.OHNE ERWERBSZWECK	47	1.7	127	7.5	140	4.7	454	40816
NICHTWOHNGBAEUDE	1731	1346.7	582	41.6	96	2.4	1816	2498996
DAVON: OEFFENTLICHE BAUHERREN	247	221.2	20	1.1	-10	-0.2	50	831023
UNTERNEHMEN	1171	1056.1	427	30.8	28	1.0	1310	1474096
PRIVATE HAUSHALTE	249	32.5	81	7.0	1	0.0	276	81071
ORGAN.OHNE ERWERBSZWECK	64	37.0	54	2.7	77	1.5	180	112806
BREMEN								
WOHN- UND NICHTWOHNGBAEUDE	1501	382.9	2299	202.4	40	1.5	9597	849570
WOHNGBAEUDE	1251	34.0	2245	198.1	40	1.5	9417	442453
DAVON: OEFFENTLICHE BAUHERREN	6	0.0	6	0.7	-	-	31	1286
UNTERNEHMEN	442	22.0	1513	113.0	3	0.1	5651	245159
PRIVATE HAUSHALTE	795	11.7	700	83.5	24	1.2	3658	191098
ORGAN.OHNE ERWERBSZWECK	8	0.4	26	1.0	13	0.2	77	4910
NICHTWOHNGBAEUDE	250	348.9	54	4.2	-	-	180	407117
DAVON: OEFFENTLICHE BAUHERREN	18	10.4	-	-	-	-	-	78440
UNTERNEHMEN	158	318.9	27	1.5	-	-	63	292719
PRIVATE HAUSHALTE	55	16.5	27	2.6	-	-	111	26410
ORGAN.OHNE ERWERBSZWECK	19	3.1	-	0.1	-	-	6	9548
HAMBURG								
WOHN- UND NICHTWOHNGBAEUDE	2585	430.0	6208	521.9	129	4.2	25481	2363652
WOHNGBAEUDE	2286	73.1	6172	518.6	129	4.2	25352	1667277
DAVON: OEFFENTLICHE BAUHERREN	8	0.2	-28	0.8	-	-	-97	8015
UNTERNEHMEN	859	35.7	3883	292.5	129	4.2	15188	928286
PRIVATE HAUSHALTE	1403	35.4	2148	215.1	-	-	9734	699318
ORGAN.OHNE ERWERBSZWECK	16	1.8	169	10.1	-	-	527	31658
NICHTWOHNGBAEUDE	299	356.8	36	3.3	-	-	129	696375
DAVON: OEFFENTLICHE BAUHERREN	31	38.4	-	-	-	-	-	91044
UNTERNEHMEN	183	243.9	17	1.9	-	-	72	445065
PRIVATE HAUSHALTE	61	60.3	17	1.4	-	-	54	127792
ORGAN.OHNE ERWERBSZWECK	24	14.2	2	-0.1	-	-	3	32474

4 FERTIGGESTELLTE BAUVORABEN IM HOCHBAU 1999
4.1 FERTIGSTELLUNGEN IM WOHN- UND NICHTWOHNBAU NACH BAUHERREN

INSGESAMT (EINSCHL. BAUMASSNAHMEN AN BESTEHENDEN GEBÄUDEN)

BAUHERR	GEBÄUDE/ BAUMASS- NAHMEN	NUTZ- FLÄCHE	WOHNUNGEN	DARIN WOHN- FLÄCHE	SONSTIGE WOHN- EINHEITEN	DARIN WOHN- FLÄCHE	WOHN- RAEUME	VERANSCHL. KOSTEN DES BAUWERKES
	ANZAHL	1000 M2	ANZAHL	1000 M2	ANZAHL	1000 M2	ANZAHL	1000 DM
HESSEN								
WOHN- UND NICHTWOHNGBAEUDE	26093	3178.0	31165	3314.0	-	-	150119	11892756
WOHNGBAEUDE	20658	799.7	29812	3222.2	-	-	146008	7660622
DAVON: OEFFENTLICHE BAUHERREN	121	10.8	376	33.4	-	-	1526	80159
UNTERNEHMEN	3023	212.2	10260	888.7	-	-	42192	1948893
PRIVATE HAUSHALTE	17453	574.9	18940	2283.5	-	-	101458	5590683
ORGAN.OHNE ERWERBSZWECK	61	1.8	236	16.7	-	-	832	40887
NICHTWOHNGBAEUDE	5435	2378.3	1353	91.8	-	-	4111	4232134
DAVON: OEFFENTLICHE BAUHERREN	497	256.6	11	0.0	-	-	-2	735269
UNTERNEHMEN	3342	1887.0	862	66.4	-	-	2576	3056794
PRIVATE HAUSHALTE	1452	182.6	164	15.4	-	-	674	323088
ORGAN.OHNE ERWERBSZWECK	144	52.1	316	9.9	-	-	863	116983
MECKLENBURG-VORPOMMERN								
WOHN- UND NICHTWOHNGBAEUDE	10937	846.9	14796	1323.2	122	4.1	62122	4574946
WOHNGBAEUDE	9658	101.2	14475	1302.8	69	2.7	61272	3020182
DAVON: OEFFENTLICHE BAUHERREN	58	-1.2	164	12.0	-	-	566	43206
UNTERNEHMEN	2019	32.9	5072	378.8	-	-	18579	882865
PRIVATE HAUSHALTE	7549	64.8	8977	900.8	19	1.0	41460	2023516
ORGAN.OHNE ERWERBSZWECK	32	4.7	262	11.3	50	1.7	867	70595
NICHTWOHNGBAEUDE	1279	745.7	321	20.4	53	1.4	850	1554764
DAVON: OEFFENTLICHE BAUHERREN	174	89.8	-60	-3.1	26	0.7	-151	318967
UNTERNEHMEN	693	539.3	277	15.6	7	0.2	683	958860
PRIVATE HAUSHALTE	358	80.5	102	7.7	20	0.6	312	174276
ORGAN.OHNE ERWERBSZWECK	54	36.1	2	0.1	-	-	6	102661
NIEDERSACHSEN								
WOHN- UND NICHTWOHNGBAEUDE	49164	6411.6	55222	6127.9	196	21.3	278519	17241588
WOHNGBAEUDE	40201	1285.9	53765	6014.5	193	20.7	273524	11814967
DAVON: OEFFENTLICHE BAUHERREN	210	10.0	569	45.8	10	0.4	2350	74508
UNTERNEHMEN	4793	261.1	14299	1177.6	84	10.8	56867	2257444
PRIVATE HAUSHALTE	35132	1010.6	38706	4779.7	64	5.3	213623	9441834
ORGAN.OHNE ERWERBSZWECK	66	4.2	191	11.5	35	4.1	684	41181
NICHTWOHNGBAEUDE	8963	5125.7	1457	113.3	3	0.6	4995	5426621
DAVON: OEFFENTLICHE BAUHERREN	551	225.9	8	0.7	-	-	22	538633
UNTERNEHMEN	6792	4436.2	1148	88.8	-	-	3848	4256480
PRIVATE HAUSHALTE	1249	309.4	246	19.6	1	0.0	901	325724
ORGAN.OHNE ERWERBSZWECK	371	154.1	55	4.2	2	0.6	224	305784
NORDRHEIN-WESTFALEN								
WOHN- UND NICHTWOHNGBAEUDE	60366	7561.8	89683	9074.2	600	24.2	420021	29564485
WOHNGBAEUDE	53226	1419.5	87945	8935.1	472	22.4	413813	21010458
DAVON: OEFFENTLICHE BAUHERREN	190	8.9	311	31.7	99	3.7	1657	85333
UNTERNEHMEN	16130	498.6	38483	3473.5	99	6.5	164447	7776085
PRIVATE HAUSHALTE	36795	899.3	48338	5381.8	47	3.1	244881	12993732
ORGAN.OHNE ERWERBSZWECK	111	12.8	807	48.1	227	9.1	2828	155248
NICHTWOHNGBAEUDE	7140	6142.3	1738	139.1	128	1.8	6208	8554027
DAVON: OEFFENTLICHE BAUHERREN	369	327.4	11	0.8	-	-	37	846636
UNTERNEHMEN	5719	5319.2	1326	106.6	-10	-0.5	4663	6765079
PRIVATE HAUSHALTE	723	289.8	322	27.6	-	-	1199	431030
ORGAN.OHNE ERWERBSZWECK	329	205.9	79	4.0	138	2.3	309	511282
RHEINLAND-PFALZ								
WOHN- UND NICHTWOHNGBAEUDE	21256	2869.6	24094	2795.5	136	4.3	123900	9803630
WOHNGBAEUDE	17419	576.8	23346	2731.5	134	4.2	121097	6616977
DAVON: OEFFENTLICHE BAUHERREN	35	0.9	36	3.8	-	-	176	17028
UNTERNEHMEN	1886	97.5	5327	484.2	117	3.0	22729	1148096
PRIVATE HAUSHALTE	15479	477.4	17931	2239.9	10	0.6	98018	5440964
ORGAN.OHNE ERWERBSZWECK	19	1.0	52	3.6	7	0.6	174	10889
NICHTWOHNGBAEUDE	3837	2292.8	748	64.0	2	0.1	2803	3186653
DAVON: OEFFENTLICHE BAUHERREN	334	179.7	-2	-0.0	-	-	-6	591989
UNTERNEHMEN	3115	2003.0	707	59.8	2	0.1	2631	2349478
PRIVATE HAUSHALTE	208	29.5	39	3.8	-	-	158	55240
ORGAN.OHNE ERWERBSZWECK	180	80.6	4	0.5	-	-	20	189946

4 FERTIGGESTELLTE BAUVORABEN IM HOCHBAU 1999
4.1 FERTIGSTELLUNGEN IM WOHN- UND NICHTWOHNBAU NACH BAUHERREN
INSGESAMT (EINSCHL. BAUMASSNAHMEN AN BESTEHENDEN GEBAEUDEN)

BAUHERR	GEBAEUDE/ BAUMASS- NAHMEN	NUTZ- FLAECHE	WOHNUNGEN	DARIN WOHN- FLAECHE	SONSTIGE WOHN- EINHEITEN	DARIN WOHN- FLAECHE	WOHN- RAEUME	VERANSCHL. KOSTEN DES BAUWERKES
	ANZAHL	1000 M2	ANZAHL	1000 M2	ANZAHL	1000 M2	ANZAHL	1000 DM
SAARLAND								
WOHN- UND NICHTWOHNGBAEUDE	4006	390.5	4372	497.5	26	1.6	22543	1778821
WOHNGBAEUDE	3405	10.0	4275	489.8	26	1.6	22207	1172609
DAVON: OEFFENTLICHE BAUHERREN	6	-	9	0.9	6	0.2	61	2412
UNTERNEHMEN	336	6.1	940	78.1	-	-	3877	176614
PRIVATE HAUSHALTE	3061	3.9	3326	410.7	-16	-0.4	18231	987473
ORGAN.OHNE ERWERBSZWECK	2	-	-	0.1	36	1.8	38	6110
NICHTWOHNGBAEUDE	601	380.5	97	7.8	-	-	336	606212
DAVON: OEFFENTLICHE BAUHERREN	44	17.3	-1	-0.1	-	-	-5	59966
UNTERNEHMEN	340	292.1	31	1.7	-	-	93	407818
PRIVATE HAUSHALTE	178	54.3	65	6.1	-	-	242	89523
ORGAN.OHNE ERWERBSZWECK	39	16.7	2	0.2	-	-	6	48905
SACHSEN								
WOHN- UND NICHTWOHNGBAEUDE	19676	2194.6	27875	2435.0	662	22.1	116563	11034008
WOHNGBAEUDE	17099	324.0	27184	2386.3	646	21.6	114302	6963954
DAVON: OEFFENTLICHE BAUHERREN	76	-0.3	134	10.2	17	0.5	549	40798
UNTERNEHMEN	5240	82.0	12399	939.6	300	9.3	43686	2857280
PRIVATE HAUSHALTE	11712	236.0	14256	1414.4	65	2.2	68401	3947525
ORGAN.OHNE ERWERBSZWECK	71	6.3	375	22.2	264	9.6	1666	118351
NICHTWOHNGBAEUDE	2577	1870.6	711	48.7	16	0.5	2261	4070054
DAVON: OEFFENTLICHE BAUHERREN	326	253.4	-7	-0.2	1	0.1	5	1175626
UNTERNEHMEN	1487	1352.2	388	27.7	4	0.1	1275	2240152
PRIVATE HAUSHALTE	626	160.4	278	18.1	7	0.1	837	313903
ORGAN.OHNE ERWERBSZWECK	138	104.5	52	3.1	4	0.2	144	340373
SACHSEN-ANHALT								
WOHN- UND NICHTWOHNGBAEUDE	11961	1227.6	14523	1399.6	265	8.5	63837	5373566
WOHNGBAEUDE	10320	-42.2	14133	1372.9	254	7.3	62605	3112996
DAVON: OEFFENTLICHE BAUHERREN	69	1.4	99	10.0	79	2.5	477	28797
UNTERNEHMEN	1863	-21.8	5068	391.6	32	0.8	18122	902835
PRIVATE HAUSHALTE	8336	-22.7	8891	966.3	17	0.3	43651	2142671
ORGAN.OHNE ERWERBSZWECK	52	0.9	75	5.0	126	3.7	355	38693
NICHTWOHNGBAEUDE	1641	1269.8	390	26.7	11	1.2	1232	2260570
DAVON: OEFFENTLICHE BAUHERREN	262	162.8	-23	-0.1	-39	-0.5	-93	589757
UNTERNEHMEN	1070	1007.7	318	18.7	-	-	906	1389530
PRIVATE HAUSHALTE	228	19.6	94	8.1	-	-	373	63881
ORGAN.OHNE ERWERBSZWECK	81	79.8	1	-0.1	50	1.6	46	217402
SCHLESWIG-HOLSTEIN								
WOHN- UND NICHTWOHNGBAEUDE	16475	1184.0	18358	1920.1	607	18.9	87055	5550560
WOHNGBAEUDE	14278	7.1	18059	1898.6	607	18.9	86138	4164578
DAVON: OEFFENTLICHE BAUHERREN	95	0.5	119	11.8	127	4.5	648	32890
UNTERNEHMEN	3308	7.9	6528	572.4	126	3.5	27776	1254725
PRIVATE HAUSHALTE	10829	-2.5	11355	1309.7	128	6.7	57289	2843389
ORGAN.OHNE ERWERBSZWECK	46	1.2	57	4.7	226	4.2	425	33574
NICHTWOHNGBAEUDE	2197	1176.8	299	21.5	-	-	917	1385982
DAVON: OEFFENTLICHE BAUHERREN	197	76.5	9	0.4	-	-	14	205820
UNTERNEHMEN	1578	965.4	173	14.8	-	-	626	953333
PRIVATE HAUSHALTE	305	110.8	121	6.9	-	-	297	151430
ORGAN.OHNE ERWERBSZWECK	117	24.1	-4	-0.6	-	-	-20	75399
THUERINGEN								
WOHN- UND NICHTWOHNGBAEUDE	11424	1617.2	13034	1254.7	261	9.9	61461	5868094
WOHNGBAEUDE	9445	154.1	12459	1216.1	192	7.4	59867	3183488
DAVON: OEFFENTLICHE BAUHERREN	51	-3.9	162	11.4	17	1.1	680	55104
UNTERNEHMEN	1871	10.8	3952	331.4	68	2.8	16187	943484
PRIVATE HAUSHALTE	7496	146.0	8136	861.4	38	0.7	42262	2145389
ORGAN.OHNE ERWERBSZWECK	27	1.2	209	11.8	69	2.8	738	39511
NICHTWOHNGBAEUDE	1979	1463.1	575	38.6	69	2.5	1594	2684606
DAVON: OEFFENTLICHE BAUHERREN	259	151.8	17	0.9	-	-	69	727296
UNTERNEHMEN	1284	1185.9	485	31.8	67	2.4	1246	1608265
PRIVATE HAUSHALTE	330	44.7	68	5.6	2	0.1	267	65416
ORGAN.OHNE ERWERBSZWECK	106	80.7	5	0.3	-	-	12	283629

4 FERTIGGESTELLTE BAUVORHABEN IM HOCHBAU 1999
4.2 FERTIGSTELLUNGEN IM WOHN- UND NICHTWOHNBAU NACH GEBÄUDEARTEN UND BAUHERREN

ERRICHTUNG NEUER GEBÄUDE

GEBÄUDEART BAUHERR	GEBÄUDE	RAUM- INHALT	NUTZ- FLÄCHE	WOHNUNGEN	DARIN WOHN- FLÄCHE	SONSTIGE WOHN- EINHEITEN	DARIN WOHN- FLÄCHE	WOHN- RAEUME	VERANSCHL. KOSTEN DES BAUWERKES
	ANZAHL	1000 M3	1000 M2	ANZAHL	1000 M2	ANZAHL	1000 M2	ANZAHL	1000 DM
DEUTSCHLAND									
WOHN- UND NICHTWOHNGBÄUDE	269487	439797	44728.4	416547	42441.3	4536	162.6	1981261	152842939
WOHNGBÄUDE									
WOHNGBÄUDE MIT 1 WOHNUNG	178463	132838	5942.2	178463	23425.0	99	4.3	1060122	57852492
2 WOHNUNGEN	29434	33274	1476.7	58868	5956.5	31	1.5	275863	14499965
3 O.MEHR WOHNUNGEN ..	20899	64157	2393.2	167314	12190.0	24	1.8	600248	28432185
WOHNHEIME	218	1470	78.8	1922	93.4	3847	141.1	10139	753747
WOHNGBÄUDE ZUSAMMEN	229014	231539	9890.9	406567	41664.8	4001	148.7	1946372	101538389
DARUNTER: GEBÄUDE MIT EIGENTUMSWOHNUNGEN	12580	36536	1513.7	92130	6941.7	9	0.8	337402	16060775
VON DEN WOHNGBÄUDEN ENTFIELEN AUF									
ÖFFENTLICHE BAUHERREN	965	1298	63.5	2588	220.6	589	17.4	11375	575383
DARUNTER MIT 1 WOHNUNG	695	477	25.3	695	89.5	-	-	4133	209460
2 WOHNUNGEN	96	115	5.5	192	20.5	-	-	901	50065
3 O.MEHR WOHNUNGEN ..	147	558	24.9	1565	103.0	-	-	5301	241381
UNTERNEHMEN	59208	73630	2840.1	163522	13884.9	1537	58.8	673964	32160093
DARUNTER MIT 1 WOHNUNG	44887	27799	1145.2	44887	5263.4	5	0.2	248042	11823113
2 WOHNUNGEN	3231	3542	144.1	6462	659.1	-	-	31156	1545895
3 O.MEHR WOHNUNGEN ..	11027	41586	1509.5	111011	7909.2	14	1.1	389731	18432259
VON DEN UNTERNEHMEN WAREN									
WOHNUNGSUNTERNEHMEN	49496	60934	2337.6	136631	11569.1	876	39.8	564830	26485335
IMMOBILIENFONDS	1591	2294	87.3	5471	437.9	1	0.1	20886	1034531
SONSTIGE UNTERN. (OH. WOHNUNGSUNT.)	8121	10403	415.2	21420	1877.9	660	18.9	88248	4640227
PRIVATE HAUSHALTE	168333	155134	6921.0	237266	27356.8	366	18.6	1248735	68082486
DARUNTER MIT 1 WOHNUNG	132682	104231	4766.7	132682	18048.4	94	4.1	806878	45763554
2 WOHNUNGEN	26069	29571	1325.1	52138	5268.3	31	1.5	243403	12882274
3 O.MEHR WOHNUNGEN ..	9538	21192	823.1	52292	4031.5	6	0.3	197676	9376825
ORGANISATIONEN OHNE ERWERBSZWECK ...	508	1476	66.4	3191	202.5	1509	53.8	12298	720427
DARUNTER MIT 1 WOHNUNG	199	131	5.0	199	23.6	-	-	1069	56365
2 WOHNUNGEN	38	46	2.1	76	8.6	-	-	403	21731
3 O.MEHR WOHNUNGEN ..	187	820	35.7	2446	146.3	4	0.4	7540	381720

4 FERTIGGESTELLTE BAUVORHABEN IM HOCHBAU 1999
4.2 FERTIGSTELLUNGEN IM WOHN- UND NICHTWOHNBAU NACH GEBAEUDEARTEN UND BAUHERREN

ERRICHTUNG NEUER GEBAEUDE

GEBAEUDEART BAUHERR	GEBAEUDE	RAUM- INHALT	NUTZ- FLAECHE	WOHNUNGEN	DARIN WOHN- FLAECHE	SONSTIGE WOHN- EINHEITEN	DARIN WOHN- FLAECHE	WOHN- RAEUME	VERANSCHL. KOSTEN DES BAUWERKES
	ANZAHL	1000 M3	1000 M2	ANZAHL	1000 M2	ANZAHL	1000 M2	ANZAHL	1000 DM
FRUEHERES BUNDESGBEIT									
WOHN- UND NICHTWOHNGBAEUDE	213024	358734	36403.5	333584	34564.3	3108	115.6	1600644	123014616
WOHNGBAEUDE									
WOHNGBAEUDE MIT 1 WOHNUNG	136025	107421	4935.5	136025	18466.2	66	3.1	825283	46690817
2 WOHNUNGEN	24616	28944	1269.4	49232	5125.9	21	1.1	235001	12622296
3 O.MEHR WOHNUNGEN ..	17767	54259	1967.5	139282	10284.0	14	1.4	505721	24165373
WOHNHEIME	166	1051	44.9	1428	71.3	2684	102.4	7152	539369
WOHNGBAEUDE ZUSAMMEN	178574	191674	8217.3	325967	33947.5	2785	108.0	1573157	84017855
DARUNTER:									
GEBAEUDE MIT EIGENTUMSWOHNUNGEN	10868	31430	1305.4	78030	5937.0	7	0.7	288032	13932577
VON DEN WOHNGBAEUDEN ENTFIELEN AUF									
OEFFENTLICHE BAUHERREN	804	1092	55.8	2181	187.3	490	13.3	9583	484722
DARUNTER MIT 1 WOHNUNG	581	413	23.1	581	76.5	-	-	3496	181226
2 WOHNUNGEN	87	106	5.1	174	19.0	-	-	823	46527
3 O.MEHR WOHNUNGEN ..	115	457	23.0	1291	84.4	-	-	4431	196227
UNTERNEHMEN	46027	60190	2282.2	131266	11257.7	1024	43.7	543984	26476626
DARUNTER MIT 1 WOHNUNG	34265	22115	916.0	34265	4122.5	3	0.2	192034	9499407
2 WOHNUNGEN	2679	3076	124.6	5358	563.9	-	-	26490	1348244
3 O.MEHR WOHNUNGEN ..	9039	34506	1218.2	90853	8535.2	5	0.7	322051	15372936
VON DEN UNTERNEHMEN WAREN									
WOHNUNGSUNTERNEHMEN	39579	51075	1931.9	113140	9648.5	507	27.0	469089	22404905
IMMOBILIENFONDS	785	1170	43.2	2654	220.0	-	-	10258	507792
SONSTIGE UNTERN. (OH. WOHNUNGSUNT.)	5663	7944	307.1	15472	1389.3	517	16.6	64637	3563929
PRIVATE HAUSHALTE	131391	129322	5839.4	190106	22346.7	280	15.7	1010480	56529810
DARUNTER MIT 1 WOHNUNG	101058	84804	3992.3	101058	14251.2	63	2.9	629027	36970050
2 WOHNUNGEN	21817	25722	1138.0	43634	4535.6	21	1.1	207329	11208400
3 O.MEHR WOHNUNGEN ..	8477	18669	703.4	45279	3552.0	5	0.3	173447	8297675
ORGANISATIONEN OHNE ERWERBSZWECK ...	352	1070	39.9	2414	155.8	991	35.3	9110	526697
DARUNTER MIT 1 WOHNUNG	121	89	4.1	121	16.1	-	-	726	40134
2 WOHNUNGEN	33	40	1.7	66	7.5	-	-	359	19125
3 O.MEHR WOHNUNGEN ..	136	626	23.0	1859	112.4	4	0.4	5792	298535

4 FERTIGGESTELLTE BAUVORHABEN IM HOCHBAU 1999
4.2 FERTIGSTELLUNGEN IM WOHN- UND NICHTWOHNBAU NACH GEBAEUDEARTEN UND BAUHERREN

ERRICHTUNG NEUER GEBAEUDE

GEBAEUDEART ----- BAUHERR	GEBAEUDE	RAUM- INHALT	NUTZ- FLAECHE	WOHNUNGEN	DARIN WOHN- FLAECHE	SONSTIGE WOHN- EINHEITEN	DARIN WOHN- FLAECHE	WOHN- RAEUME	VERANSCHL. KOSTEN DES BAUWERKES
	ANZAHL	1000 M3	1000 M2	ANZAHL	1000 M2	ANZAHL	1000 M2	ANZAHL	1000 DM
NEUE LAENDER UND BERLIN-OST									
WOHN- UND NICHTWOHNGBAEUDE	56463	81063	8325.0	82963	7877.0	1428	47.0	380617	29828323
WOHNGBAEUDE									
WOHNGBAEUDE MIT 1 WOHNUNG	42438	25217	1006.7	42438	4958.7	33	1.2	234839	11161675
2 WOHNUNGEN	4818	4330	207.3	9636	830.6	10	0.5	40862	1877669
3 O.MEHR WOHNUNGEN ..	3132	9898	425.7	28032	1906.0	10	0.4	94527	4266812
WOHNHEIME	52	420	33.9	494	22.1	1163	38.6	2987	214378
WOHNGBAEUDE ZUSAMMEN	50440	39865	1673.6	80600	7717.3	1216	40.7	373215	17520534
DARUNTER:									
GEBAEUDE MIT EIGENTUMSWOHNUNGEN	1712	5106	208.3	14100	1004.7	2	0.1	49370	2128198
VON DEN WOHNGBAEUDEN ENTFIELEN AUF									
OEFFENTLICHE BAUHERREN	161	206	7.7	407	33.3	99	4.1	1792	90661
DARUNTER MIT 1 WOHNUNG	114	64	2.1	114	13.1	-	-	637	28234
2 WOHNUNGEN	9	9	0.4	18	1.5	-	-	78	3538
3 O.MEHR WOHNUNGEN ..	32	102	1.9	274	18.5	-	-	870	45154
UNTERNEHMEN	13181	13441	557.9	32256	2627.2	513	15.2	129980	5683467
DARUNTER MIT 1 WOHNUNG	10622	5684	229.1	10622	1140.9	2	0.0	56008	2323706
2 WOHNUNGEN	552	466	19.5	1104	95.2	-	-	4866	197651
3 O.MEHR WOHNUNGEN ..	1988	7079	291.4	20158	1374.0	9	0.4	67680	3059323
VON DEN UNTERNEHMEN WAREN									
WOHNUNGSUNTERNEHMEN	9917	9859	405.7	23491	1920.7	369	12.7	95741	4080430
IMMOBILIENFONDS	806	1123	44.1	2817	217.9	1	0.1	10628	526739
SONSTIGE UNTERN. (OH. WOHNUNGSUNT.)	2458	2458	108.1	5948	488.6	143	2.3	23611	1076298
PRIVATE HAUSHALTE	36942	25812	1081.6	47160	5010.2	86	2.9	238255	11552676
DARUNTER MIT 1 WOHNUNG	31624	19427	774.5	31624	3797.2	31	1.2	177851	8793504
2 WOHNUNGEN	4252	3849	187.0	8504	732.7	10	0.5	36074	1673874
3 O.MEHR WOHNUNGEN ..	1061	2523	119.7	7013	479.5	1	0.1	24229	1079150
ORGANISATIONEN OHNE ERWERBSZWECK ...	156	406	26.5	777	46.7	518	18.6	3188	193730
DARUNTER MIT 1 WOHNUNG	78	42	0.9	78	7.5	-	-	343	16231
2 WOHNUNGEN	5	6	0.4	10	1.1	-	-	44	2606
3 O.MEHR WOHNUNGEN ..	51	194	12.7	587	33.9	-	-	1748	83185
BADEN-WUERTEMBERG									
WOHNGBAEUDE MIT 1 WOHNUNG	19179	15575	1154.9	19179	2674.6	27	1.0	117209	7135221
2 WOHNUNGEN	4273	4881	318.6	8546	875.5	7	0.2	38612	2255168
3 O.MEHR WOHNUNGEN ..	3226	9087	502.1	22840	1721.6	6	0.3	84164	4096195
WOHNHEIME	29	82	3.2	138	9.7	312	6.6	685	43110
WOHNGBAEUDE ZUSAMMEN	26707	29624	1978.8	50703	5281.4	352	8.1	240670	13529694
DAR. MIT EIGENTUMSWOHNUNGEN	2771	7451	421.2	18532	1416.7	4	0.2	68980	3372291
BAYERN									
WOHNGBAEUDE MIT 1 WOHNUNG	29218	27298	1039.9	29218	4063.3	9	0.5	187385	12270429
2 WOHNUNGEN	5502	7321	264.4	11004	1150.0	1	0.0	54143	3296353
3 O.MEHR WOHNUNGEN ..	3295	10593	301.3	25809	1862.1	1	0.1	93476	4950496
WOHNHEIME	44	316	8.0	670	32.5	609	22.5	2466	176632
WOHNGBAEUDE ZUSAMMEN	38059	45528	1613.6	66701	7107.8	620	23.1	337470	20693910
DAR. MIT EIGENTUMSWOHNUNGEN	2255	7057	204.3	17172	1239.7	-	-	62062	3266365

4 FERTIGGESTELLTE BAUVORHABEN IM HOCHBAU 1999
4.2 FERTIGSTELLUNGEN IM WOHN- UND NICHTWOHNBAU NACH GEBÄUDEARTEN UND BAUHERREN

ERRICHTUNG NEUER GEBÄUDE

GEBÄUDEART BAUHERR	GEBÄUDE	RAUM- INHALT	NUTZ- FLÄCHE	WOHNUNGEN	DARIN WOHN- FLÄCHE	SONSTIGE WOHN- EINHEITEN	DARIN WOHN- FLÄCHE	WOHN- RAEUME	VERANSCHL. KOSTEN DES BAUWERKES
	ANZAHL	1000 M3	1000 M2	ANZAHL	1000 M2	ANZAHL	1000 M2	ANZAHL	1000 DM
NOCH WOHNGEBAEUE									
BERLIN									
WOHNGEBAEUE MIT 1 WOHNUNG	3254	1897	36.4	3254	369.5	-	-	17480	919647
2 WOHNUNGEN	240	236	6.7	480	44.2	-	-	1942	125418
3 O.MEHR WOHNUNGEN ..	480	2509	66.1	6616	457.0	2	0.4	20930	1333648
WOHNHEIME	6	92	5.9	5	0.2	383	15.1	588	62703
WOHNGEBAEUE ZUSAMMEN	3980	4733	115.1	10355	870.9	385	15.5	40940	2441416
DAR.MIT EIGENTUMSWOHNUNGEN	219	858	23.4	2211	165.1	1	0.1	7467	428840
BRANDENBURG									
WOHNGEBAEUE MIT 1 WOHNUNG	13302	7850	369.9	13302	1541.7	1	0.1	71329	3452658
2 WOHNUNGEN	1291	1152	58.1	2582	223.1	-	-	10589	497228
3 O.MEHR WOHNUNGEN ..	715	2172	95.7	6056	425.4	7	0.2	20672	938679
WOHNHEIME	11	76	4.5	171	6.8	109	4.2	431	39090
WOHNGEBAEUE ZUSAMMEN	15319	11250	523.1	22111	2196.9	117	4.5	103021	4927655
DAR.MIT EIGENTUMSWOHNUNGEN	297	934	39.9	2435	183.7	-	-	8715	390937
BREMEN									
WOHNGEBAEUE MIT 1 WOHNUNG	721	389	15.5	721	82.8	-	-	3890	169609
2 WOHNUNGEN	49	42	1.3	98	9.5	-	-	469	18233
3 O.MEHR WOHNUNGEN ..	103	510	20.1	1280	86.3	-	-	4262	199718
WOHNHEIME	4	9	0.4	10	0.5	37	1.4	66	4776
WOHNGEBAEUE ZUSAMMEN	877	950	37.3	2109	179.1	37	1.4	8687	392336
DAR.MIT EIGENTUMSWOHNUNGEN	65	339	13.4	723	53.4	-	-	2515	125384
HAMBURG									
WOHNGEBAEUE MIT 1 WOHNUNG	1091	723	29.4	1091	131.3	-	-	6075	469170
2 WOHNUNGEN	151	158	7.0	302	28.6	-	-	1372	104455
3 O.MEHR WOHNUNGEN ..	376	1593	35.5	4317	301.1	-	-	15525	936640
WOHNHEIME	2	34	2.5	14	1.5	129	4.2	241	18665
WOHNGEBAEUE ZUSAMMEN	1620	2507	74.3	5724	462.5	129	4.2	23213	1528930
DAR.MIT EIGENTUMSWOHNUNGEN	129	545	17.4	1282	100.6	-	-	4603	320994
HESSEN									
WOHNGEBAEUE MIT 1 WOHNUNG	8134	6473	413.0	8134	1156.7	-	-	50681	2872081
2 WOHNUNGEN	2272	2624	159.3	4544	484.6	-	-	22067	1157525
3 O.MEHR WOHNUNGEN ..	1654	4965	262.8	12648	986.3	-	-	48537	2216944
WOHNHEIME	10	37	2.3	152	7.1	-	-	292	15716
WOHNGEBAEUE ZUSAMMEN	12070	14099	837.4	25478	2634.7	-	-	121577	6262266
DAR.MIT EIGENTUMSWOHNUNGEN	1194	3389	188.5	8172	667.7	-	-	32282	1468301
MECKLENBURG-VORPOMMERN									
WOHNGEBAEUE MIT 1 WOHNUNG	6554	3397	103.4	6554	738.3	14	0.6	34542	1563386
2 WOHNUNGEN	604	474	17.3	1208	100.6	3	0.2	4844	200934
3 O.MEHR WOHNUNGEN ..	578	1461	66.6	4752	297.4	1	0.1	15023	641676
WOHNHEIME	5	29	2.2	39	1.7	51	1.4	137	19830
WOHNGEBAEUE ZUSAMMEN	7741	5361	189.5	12553	1138.0	69	2.2	54546	2425826
DAR.MIT EIGENTUMSWOHNUNGEN	251	652	25.3	2089	134.9	-	-	6778	277800
NIEDERSACHSEN									
WOHNGEBAEUE MIT 1 WOHNUNG	25188	17708	927.8	25188	3427.7	19	0.9	151400	6899212
2 WOHNUNGEN	3658	3904	190.7	7316	768.3	13	0.9	35662	1497945
3 O.MEHR WOHNUNGEN ..	1876	5517	278.3	15298	1101.3	6	0.8	54152	2088780
WOHNHEIME	29	166	6.3	253	10.8	125	16.1	1127	65732
WOHNGEBAEUE ZUSAMMEN	30731	27295	1403.1	48035	5308.1	163	18.6	242341	10551669
DAR.MIT EIGENTUMSWOHNUNGEN	1044	3036	168.1	8299	608.1	3	0.5	28920	1157304

4 FERTIGGESTELLTE BAUVORHABEN IM HOCHBAU 1999
4.2 FERTIGSTELLUNGEN IM WOHN- UND NICHTWOHNBAU NACH GEBÄUDEARTEN UND BAUHERREN

ERRICHTUNG NEUER GEBÄUDE

GEBÄUDEART BAUHERR	GEBÄUDE	RAUM- INHALT	NUTZ- FLÄCHE	WOHNUNGEN	DARIN WOHN- FLÄCHE	SONSTIGE WOHN- EINHEITEN	DARIN WOHN- FLÄCHE	WOHN- RAEUME	VERANSCHL. KOSTEN DES BAUWERKES
	ANZAHL	1000 M3	1000 M2	ANZAHL	1000 M2	ANZAHL	1000 M2	ANZAHL	1000 DM
NOCH WOHNGEBÄUDE									
NORDRHEIN-WESTFALEN									
WOHNGEBÄUDE MIT 1 WOHNUNG	31915	23797	925.9	31915	4187.8	2	0.1	188643	10273516
2 WOHNUNGEN	5024	5781	193.5	10048	1026.3	-	-	47536	2487055
3 O. MEHR WOHNUNGEN ..	4988	15127	401.1	39201	2907.0	-	-	142017	6537678
WOHNHEIME	16	119	8.6	14	1.2	453	16.7	723	58737
WOHNGEBÄUDE ZUSAMMEN	41943	44823	1529.2	81178	8122.2	455	16.9	378919	19356986
DAR. MIT EIGENTUMSWOHNUNGEN	2311	6359	196.9	15628	1223.5	-	-	57982	2758011
RHEINLAND-PFALZ									
WOHNGEBÄUDE MIT 1 WOHNUNG	8844	7685	390.0	8844	1289.2	9	0.5	55422	3317513
2 WOHNUNGEN	2347	2807	124.3	4694	511.8	-	-	22814	1192303
3 O. MEHR WOHNUNGEN ..	1185	2936	110.9	7298	575.9	-	-	28311	1282209
WOHNHEIME	5	72	5.1	96	4.8	117	3.0	346	40937
WOHNGEBÄUDE ZUSAMMEN	12381	13500	630.3	20932	2381.7	126	3.5	106893	5832962
DAR. MIT EIGENTUMSWOHNUNGEN	707	1795	74.4	4375	349.0	-	-	17323	795122
SAARLAND									
WOHNGEBÄUDE MIT 1 WOHNUNG	1441	1313	8.2	1441	210.4	-	-	9177	542675
2 WOHNUNGEN	419	499	2.7	838	88.9	-	-	4041	202933
3 O. MEHR WOHNUNGEN ..	202	509	7.8	1322	100.3	-	-	4893	216946
WOHNHEIME	1	8	-	-	-	36	1.8	36	6000
WOHNGEBÄUDE ZUSAMMEN	2063	2330	18.7	3601	399.5	36	1.8	18147	968554
DAR. MIT EIGENTUMSWOHNUNGEN	117	325	6.3	820	61.4	-	-	3016	139480
SACHSEN									
WOHNGEBÄUDE MIT 1 WOHNUNG	8411	5385	297.1	8411	996.5	15	0.4	49013	2383792
2 WOHNUNGEN	1535	1439	84.1	3070	264.3	4	0.2	13644	635319
3 O. MEHR WOHNUNGEN ..	861	3013	137.4	8308	567.0	1	0.1	28409	1246284
WOHNHEIME	19	216	18.4	277	13.2	589	19.4	1781	111434
WOHNGEBÄUDE ZUSAMMEN	10826	10052	537.0	20066	1840.9	609	20.1	92847	4376829
DAR. MIT EIGENTUMSWOHNUNGEN	588	1862	86.8	5049	359.7	1	0.0	18129	751331
SACHSEN-ANHALT									
WOHNGEBÄUDE MIT 1 WOHNUNG	6680	3896	34.0	6680	795.2	-	-	36213	1658127
2 WOHNUNGEN	488	417	5.1	976	83.7	-	-	3939	174406
3 O. MEHR WOHNUNGEN ..	384	1157	31.1	3279	222.6	-	-	10990	479637
WOHNHEIME	11	45	4.2	1	0.1	204	6.0	237	19981
WOHNGEBÄUDE ZUSAMMEN	7563	5515	74.5	10936	1101.5	204	6.0	51979	2332151
DAR. MIT EIGENTUMSWOHNUNGEN	194	531	8.9	1555	108.8	-	-	5133	221695
SCHLESWIG-HOLSTEIN									
WOHNGEBÄUDE MIT 1 WOHNUNG	9613	6012	19.9	9613	1159.5	-	-	51588	2521563
2 WOHNUNGEN	874	859	5.2	1748	171.2	-	-	7861	366163
3 O. MEHR WOHNUNGEN ..	600	1896	16.4	5227	370.2	-	-	18142	804607
WOHNHEIME	22	140	5.8	81	3.2	589	18.5	730	56914
WOHNGEBÄUDE ZUSAMMEN	11109	8908	47.4	16669	1704.1	589	18.5	78321	3749247
DAR. MIT EIGENTUMSWOHNUNGEN	192	750	7.4	2111	146.5	-	-	7055	321050
THUERINGEN									
WOHNGEBÄUDE MIT 1 WOHNUNG	4938	3239	176.9	4938	600.7	3	0.2	30075	1403893
2 WOHNUNGEN	707	680	38.5	1414	126.0	3	0.1	6328	288527
3 O. MEHR WOHNUNGEN ..	376	1114	59.9	3063	208.5	-	-	10745	462048
WOHNHEIME	4	30	1.5	1	0.1	104	4.2	253	13490
WOHNGEBÄUDE ZUSAMMEN	6025	5063	276.8	9416	935.4	110	4.4	47401	2167958
DAR. MIT EIGENTUMSWOHNUNGEN	246	652	31.5	1677	122.8	-	-	6442	265870

4 FERTIGGESTELLTE BAUVORHABEN IM HOCHBAU 1999
4.2 FERTIGSTELLUNGEN IM WOHN- UND NICHTWOHNBAU NACH GEBÄUDEARTEN UND BAUHERREN
ERRICHTUNG NEUER GEBÄUDE

GEBÄUDEART ----- BAUHERR	GEBÄUDE	RAUM- INHALT	NUTZ- FLÄCHE	WOHNUNGEN	DARIN WOHN- FLÄCHE	SONSTIGE WOHN- EINHEITEN	DARIN WOHN- FLÄCHE	WOHN- RAEUME	VERANSCHL. KOSTEN DES BAUWERKES
	ANZAHL	1000 M3	1000 M2	ANZAHL	1000 M2	ANZAHL	1000 M2	ANZAHL	1000 DM
DEUTSCHLAND									
NICHTWOHNGBÄUDE									
ANSTALTSGBÄUDE	484	6066	1154.8	720	31.4	370	8.8	2181	3947410
BURO- UND VERWALTUNGSGBÄUDE	3398	24077	4553.3	2718	201.2	4	0.2	8826	11397313
LANDWIRTSCHAFTLICHE BETRIEBSGBÄUDE	10183	29808	5275.3	291	31.8	3	0.1	1317	3040253
NICHTLANDWIRTSCH. BETRIEBSGBÄUDE ..	22854	132380	21192.9	5701	469.1	73	3.2	20497	25393556
DARUNTER: FABRIK-U. WERKSTATTGBÄUDE ..	6094	45903	6807.0	851	98.2	5	0.1	3943	8099307
HANDELS-EINSCHL. LAGERGEB. ..	10200	71127	11083.9	4242	325.6	6	0.8	14424	12638017
HOTELS UND GASTSTÄTTEN ...	858	3406	682.2	316	24.3	6	0.2	1071	1549529
SONSTIGE NICHTWOHNGBÄUDE	3554	15927	2661.3	550	42.9	85	1.6	2068	7526018
NICHTWOHNGBÄUDE ZUSAMMEN	40473	208257	34837.5	9980	776.4	535	13.9	34889	51304550
DAR.: AUSGEW. INFRASTRUKTURGBÄUDE	4617	25832	4423.1	1299	77.6	455	10.4	4406	12631410
GEB. F. ÖFFENTL. SICHERHEIT U. ORDNUNG	459	1212	221.3	33	2.9	-	-	145	487687
GBÄUDE IM KULTURELLEN BEREICH	321	1501	245.6	46	3.6	19	0.5	204	752104
GEB. F. BILDUNG, WISSENSCH. U. FORSCHUNG	589	5280	929.1	62	4.6	15	0.3	257	3238326
DARUNTER:									
ALLG. U. BERUFSBILDENDE SCHULEN	464	3647	667.2	42	3.3	15	0.3	183	2090830
WISSENSCH. U. SONSTIGE HOCHSCHULEN .	23	631	102.5	13	0.7	-	-	44	525808
GBÄUDE DES GESUNDHEITSWESENS	519	3692	633.4	259	20.8	1	0.1	934	2561757
DARUNTER:									
KRANKENHAUSEN ALLER ART	135	2731	454.8	1	0.1	-	-	4	2104448
GBÄUDE DES SOZIALWESENS	661	3818	813.0	788	36.2	394	9.0	2414	2090962
GEB. F. FREIZEIT, ERHOLUNG UND SPORT ..	1406	7108	1085.9	99	8.1	26	0.7	391	2531240
GEB. DER VER- UND ENTSORGUNG	501	2227	328.2	7	0.6	-	-	33	638676
GEB. DES VERKEHRS-U. NACHRICHTENWESENS	161	994	166.6	5	0.7	-	-	28	330658
VON DEN INFRASTRUKTURGBÄUDEN ENTFIELEN AUF:									
ÖFFENTLICHE BAUHERREN	1906	11425	1877.6	109	8.5	26	0.7	456	6716135
UNTERNEHMEN	1266	8779	1474.9	563	34.1	120	3.2	1686	3285092
PRIVATE HAUSHALTE	372	1011	186.1	112	9.7	-	-	445	291261
ORGANISATIONEN OHNE ERWERBSZWECK .	1073	4618	884.5	515	25.2	309	6.5	1819	2338922
VON DEN NICHTWOHNGBÄUDEN ENTFIELEN AUF:									
ÖFFENTLICHE BAUHERREN	2762	16512	2781.5	215	16.8	26	0.7	884	9248031
UNTERNEHMEN	29404	174377	28826.7	7531	589.6	188	5.8	25774	36376776
LAND- UND FORSTWIRTSCHAFT, FISCHEREI	10114	30093	5303.7	309	32.7	4	0.1	1363	3192125
PRODUZIERENDES GEWERBE	7609	59208	8677.4	967	97.6	1	0.1	4234	9322224
HANDEL, KREDITINSTITUTE, VERSICH.- GEWERBE UND DIENSTLEISTUNGEN SOWIE VERKEHR UND NACHRICHTEN- UEBERMITTLUNG	11681	85075	14845.5	6255	459.3	183	5.6	20177	23862427
DAR.: IMMOBILIENFONDS	271	5956	1016.4	264	18.3	-	-	814	2309710
PRIVATE HAUSHALTE	6778	11418	2081.2	1652	140.6	1	0.0	6206	2830838
ORGANISATIONEN OHNE ERWERBSZWECK ...	1529	5950	1148.2	582	29.3	320	7.4	2025	2848905

4 FERTIGGESTELLTE BAUVORHABEN IM HOCHBAU 1999
4.2 FERTIGSTELLUNGEN IM WOHN- UND NICHTWOHNBAU NACH GEBÄUDEARTEN UND BAUHERREN

ERRICHTUNG NEUER GEBÄUDE

GEBÄUDEART BAUHERR	GEBÄUDE	RAUM- INHALT	NUTZ- FLÄCHE	WOHNUNGEN	DARIN WOHN- FLÄCHE	SONSTIGE WOHN- EINHEITEN	DARIN WOHN- FLÄCHE	WOHN- RAEUME	VERANSCHL. KOSTEN DES BAUWERKES
	ANZAHL	1000 M3	1000 M2	ANZAHL	1000 M2	ANZAHL	1000 M2	ANZAHL	1000 DM
FRÜHERES BUNDES GEBIET									
NICHTWOHN GEBÄUDE									
ANSTALTSGEBÄUDE	325	3887	753.5	621	26.7	291	6.4	1912	2432504
BUERO- UND VERWALTUNGSGEBÄUDE	2608	18474	3507.3	1804	137.9	-	-	6034	8629460
LANDWIRTSCHAFTLICHE BETRIEBSGEBÄUDE	9736	26662	4733.8	273	30.3	3	0.1	1261	2864735
NICHTLANDWIRTSCH.BETRIEBSGEBÄUDE ..	19020	107110	17254.3	4509	388.9	10	0.8	16795	20115672
DARUNTER:FABRIK-U.WERKSTATTGEBÄUDE	4936	36356	5501.4	757	87.3	5	0.1	3562	6439239
HANDELS-EINSCHL.LAGERGEB. .	8574	59450	9232.8	3353	268.1	5	0.7	11771	10465921
HOTELS UND GASTSTÄTTEN ...	647	2319	462.8	247	19.1	-	-	827	953996
SONSTIGE NICHTWOHN GEBÄUDE	2761	10926	1937.2	410	33.0	19	0.5	1485	4954390
NICHTWOHN GEBÄUDE ZUSAMMEN	34450	167059	28186.1	7617	616.8	323	7.7	27487	38996761
DAR.:AUSGEW.INFRASTRUKTURGEBÄUDE	3470	17154	3060.0	1052	62.2	310	6.8	3512	7996887
GEB.F.OEFFENTL.SICHERHEIT U.ORDNUNG	286	673	126.8	18	1.7	-	-	81	273708
GEBÄUDE IM KULTURELLEN BEREICH	244	1132	189.8	29	2.4	19	0.5	141	525070
GEB.F.BILDUNG,WISSENSCH.U.FORSCHUNG	486	3871	695.4	46	3.8	-	-	190	2259768
DARUNTER:									
ALLG.U.BERUFSBILDENDE SCHULEN	392	2887	535.5	38	3.0	-	-	151	1650732
WISSENSCH.U.SONSTIGE HOCHSCHULEN .	15	356	56.4	1	0.2	-	-	9	272652
GEBÄUDE DES GESUNDHEITSWESENS	380	2501	449.3	193	15.7	-	-	671	1642727
DARUNTER:									
KRANKENHAUSEN ALLER ART	84	1736	304.3	1	0.1	-	-	4	1287047
GEBÄUDE DES SOZIALWESENS	524	2628	561.7	688	31.4	291	6.4	2115	1385022
GEB.F.FREIZEIT,ERHOLUNG UND SPORT ..	1091	4286	723.8	66	5.9	-	-	253	1353920
GEB.DER VER-UND ENTSORGUNG	351	1597	237.4	7	0.6	-	-	33	445651
GEB.DES VERKEHRS-U.NACHRICHTENWESENS	108	464	75.8	5	0.7	-	-	28	111021
VON DEN INFRASTRUKTURGEBÄUDEN ENTFIELEN AUF:									
OEFFENTLICHE BAUHERREN	1406	7398	1278.0	73	6.1	-	-	291	4314557
UNTERNEHMEN	928	5634	1011.0	477	28.0	119	3.2	1416	1833841
PRIVATE HAUSHALTE	279	867	160.0	85	7.7	-	-	342	252631
ORGANISATIONEN OHNE ERWERBSZWECK .	857	3254	611.0	417	20.4	191	3.7	1463	1595858
VON DEN NICHTWOHN GEBÄUDEN ENTFIELEN AUF:									
OEFFENTLICHE BAUHERREN	2030	10697	1875.6	145	12.3	-	-	585	5765755
UNTERNEHMEN	25390	142240	23714.1	5732	468.5	125	3.3	20389	28840555
LAND- UND FORSTWIRTSCHAFT, FISCHEREI	9624	26928	4743.7	273	30.0	3	0.1	1244	2937252
PRODUZIERENDES GEWERBE	6328	48339	7194.1	837	86.6	-	-	3730	7772583
HANDEL,KREDITINSTITUTE,VERSICH.- GEWERBE UND DIENSTLEISTUNGEN SOWIE VERKEHR UND NACHRICHTEN- UEBERMITTLUNG	9438	66974	11776.3	4622	351.9	122	3.3	15415	18130720
DAR.: IMMOBILIENFONDS	172	4045	684.6	128	8.3	-	-	344	1644880
PRIVATE HAUSHALTE	5783	9828	1775.2	1264	112.3	-	-	4881	2414208
ORGANISATIONEN OHNE ERWERBSZWECK ...	1247	4294	821.3	476	23.8	198	4.3	1632	1976243

4 FERTIGGESTELLTE BAUVORHABEN IM HOCHBAU 1999
4.2 FERTIGSTELLUNGEN IM WOHN- UND NICHTWOHNBAU NACH GEBAEUDEARTEN UND BAUHERREN

ERRICHTUNG NEUER GEBAEUDE

GEBAEUDEART BAUHERR	GEBAEUDE	RAUM- INHALT	NUTZ- FLAECHE	WOHNUNGEN	DARIN WOHN- FLAECHE	SONSTIGE WOHN- EINHEITEN	DARIN WOHN- FLAECHE	WOHN- RAEUME	VERANSCHL. KOSTEN DES BAUWERKES
	ANZAHL	1000 M3	1000 M2	ANZAHL	1000 M2	ANZAHL	1000 M2	ANZAHL	1000 DM
NEUE LAENDER UND BERLIN-OST									
NICHTWOHNGBAEUDE									
ANSTALTSGBAEUDE	159	2179	401.3	99	4.7	79	2.4	269	1514906
BUERO- UND VERWALTUNGSGBAEUDE	790	5603	1046.0	914	63.3	4	0.2	2792	2767853
LANDWIRTSCHAFTLICHE BETRIEBSGBAEUDE ..	447	3146	541.5	18	1.6	-	-	56	175518
NICHTLANDWIRTSCH. BETRIEBSGBAEUDE ..	3834	25270	3938.5	1192	80.2	63	2.5	3702	5277884
DARUNTER: FABRIK-U. WERKSTATTGBAEUDE	1158	9547	1305.6	94	8.9	-	-	381	1660068
HANDELS-EINSCHL. LAGERGEB. .	1626	11676	1831.1	889	57.4	1	0.1	2653	2172096
HOTELS UND GASTSTAETTEN ...	211	1087	219.4	69	5.2	6	0.2	244	589533
SONSTIGE NICHTWOHNGBAEUDE	793	5001	724.1	140	9.9	66	1.1	583	2571628
NICHTWOHNGBAEUDE ZUSAMMEN	6023	41198	6651.4	2363	159.7	212	6.2	7402	12307789
DAR.: AUSGEW. INFRASTRUKTURGBAEUDE	1147	8679	1363.1	247	15.4	145	3.6	894	4634523
GEB. F. OEFFENTL. SICHERHEIT U. ORDNUNG	173	538	94.6	15	1.2	-	-	64	213979
GBAEUDE IM KULTURELLEN BEREICH	77	369	55.8	17	1.3	-	-	63	227034
GEB. F. BILDUNG, WISSENSCH. U. FORSCHUNG	103	1410	233.7	16	0.8	15	0.3	67	978558
DARUNTER:									
ALLG. U. BERUFSBILDENDE SCHULEN	72	760	131.6	4	0.3	15	0.3	32	440098
WISSENSCH. U. SONSTIGE HOCHSCHULEN .	8	276	46.1	12	0.5	-	-	35	253156
GBAEUDE DES GESUNDHEITSWESENS	139	1191	184.1	66	5.0	1	0.1	263	919030
DARUNTER:									
KRANKENHAUSER ALLER ART	41	995	150.5	-	-	-	-	-	817401
GBAEUDE DES SOZIALWESENS	137	1190	251.4	100	4.8	103	2.6	299	705940
GEB. F. FREIZEIT, ERHOLUNG UND SPORT ..	315	2822	362.1	33	2.2	26	0.7	138	1177320
GEB. DER VER- UND ENTSORGUNG	150	630	90.8	-	-	-	-	-	193025
GEB. DES VERKEHRS-U. NACHRICHTENWESENS	53	530	90.8	-	-	-	-	-	219637
VON DEN INFRASTRUKTURGBAEUDEN ENTFIELEN AUF:									
OEFFENTLICHE BAUHERREN	500	4027	599.7	36	2.4	26	0.7	165	2401578
UNTERNEHMEN	338	3145	463.9	86	6.1	1	0.1	270	1451251
PRIVATE HAUSHALTE	93	144	26.0	27	2.1	-	-	103	38630
ORGANISATIONEN OHNE ERWERBSZWECK .	216	1363	273.5	98	4.8	118	2.9	356	743064
VON DEN NICHTWOHNGBAEUDEN ENTFIELEN AUF:									
OEFFENTLICHE BAUHERREN	732	5815	905.9	70	4.5	26	0.7	299	3482276
UNTERNEHMEN	4014	32137	5112.6	1799	121.2	63	2.5	5385	7536221
LAND- UND FORSTWIRTSCHAFT, FISCHEREI	490	3166	560.1	36	2.7	1	0.0	119	254873
PRODUZIERENDES GEWERBE	1281	10870	1483.3	130	11.0	1	0.1	504	1549641
HANDEL, KREDITINSTITUTE, VERSICH.- GEWERBE UND DIENSTLEISTUNGEN SOWIE VERKEHR UND NACHRICHTEN- UEBERMITTLUNG	2243	18102	3069.2	1633	107.5	61	2.3	4762	5731707
DAR.: IMMOBILIENFONDS	99	1912	331.8	136	10.0	-	-	470	664830
PRIVATE HAUSHALTE	995	1590	306.0	388	28.4	1	0.0	1325	416630
ORGANISATIONEN OHNE ERWERBSZWECK ...	282	1656	326.9	106	5.6	122	3.1	393	872662

4 FERTIGGESTELLTE BAUVORHABEN IM HOCHBAU 1999
4.2 FERTIGSTELLUNGEN IM WOHN- UND NICHTWOHNBAU NACH GEBÄUDEARTEN UND BAUHERREN

ERRICHTUNG NEUER GEBÄUDE

GEBÄUDEART BAUHERR	GEBÄUDE	RAUM- INHALT	NUTZ- FLÄCHE	WOHNUNGEN	DARIN WOHN- FLÄCHE	SONSTIGE WOHN- EINHEITEN	DARIN WOHN- FLÄCHE	WOHN- RAEUME	VERANSCHL. KOSTEN DES BAUWERKES
	ANZAHL	1000 M3	1000 M2	ANZAHL	1000 M2	ANZAHL	1000 M2	ANZAHL	1000 DM
NOCH NICHTWOHNGEBAUDE									
BADEN-WÜRTTEMBERG									
ANSTALTSGEBÄUDE	40	526	92.2	113	6.1	86	2.3	405	332305
BUERO- UND VERWALTUNGSGEBÄUDE	381	2916	551.5	266	25.8	-	-	1035	1354912
LANDWIRTSCHAFTL. BETRIEBSGEBÄUDE	1267	3403	585.9	78	8.3	3	0.1	346	336841
NICHTLANDWIRTSCHAFTL. BETRIEBSGEB.	2939	22767	3370.4	778	72.0	7	0.1	3014	4125870
DARUNTER:									
FABRIK-UND WERKSTATTGEBÄUDE	1034	8752	1324.1	204	24.8	5	0.1	925	1663755
HANDELS-EINSCHL. LAGERGEBÄUDE	1383	12413	1673.5	497	40.1	2	0.0	1785	1952481
HOTELS UND GASTSTÄETEN	76	260	53.2	42	3.6	-	-	153	125759
SONSTIGE NICHTWOHNGEBAUDE	407	1823	306.4	71	5.9	-	-	265	815720
NICHTWOHNGEBAUDE ZUSAMMEN	5034	31435	4906.4	1306	118.0	96	2.4	5065	6965648
BAYERN									
ANSTALTSGEBÄUDE	81	1345	229.3	178	7.2	67	1.8	549	975100
BUERO- UND VERWALTUNGSGEBÄUDE	521	3727	597.4	253	20.6	-	-	940	1697473
LANDWIRTSCHAFTL. BETRIEBSGEBÄUDE	3160	8012	1291.6	62	7.3	-	-	304	1000573
NICHTLANDWIRTSCHAFTL. BETRIEBSGEB.	6135	28594	4340.5	997	92.2	-	-	3927	5731296
DARUNTER:									
FABRIK-UND WERKSTATTGEBÄUDE	1438	10916	1449.6	233	25.7	-	-	1104	1969135
HANDELS-EINSCHL. LAGERGEBÄUDE	2386	14789	2213.5	670	58.8	-	-	2476	2803428
HOTELS UND GASTSTÄETEN	172	511	104.1	49	4.3	-	-	183	239761
SONSTIGE NICHTWOHNGEBAUDE	732	3076	515.5	83	5.8	19	0.5	286	1558920
NICHTWOHNGEBAUDE ZUSAMMEN	10629	44753	6974.2	1573	133.2	86	2.3	6006	10963362
BERLIN									
ANSTALTSGEBÄUDE	8	100	18.4	-	-	-	-	-	58613
BUERO- UND VERWALTUNGSGEBÄUDE	86	2565	485.5	306	16.8	-	-	730	1688545
LANDWIRTSCHAFTL. BETRIEBSGEBÄUDE	4	9	1.9	-	-	-	-	-	2794
NICHTLANDWIRTSCHAFTL. BETRIEBSGEB.	175	2473	403.1	43	3.6	-	-	147	735162
DARUNTER:									
FABRIK-UND WERKSTATTGEBÄUDE	52	347	48.8	9	1.2	-	-	45	106729
HANDELS-EINSCHL. LAGERGEBÄUDE	74	1512	216.7	31	2.2	-	-	91	418485
HOTELS UND GASTSTÄETEN	18	156	37.1	3	0.2	-	-	11	79339
SONSTIGE NICHTWOHNGEBAUDE	62	1444	148.6	9	0.9	-	-	43	928479
NICHTWOHNGEBAUDE ZUSAMMEN	335	6591	1057.5	358	21.3	-	-	920	3413593
BRANDENBURG									
ANSTALTSGEBÄUDE	34	260	49.1	78	3.6	3	0.2	154	147585
BUERO- UND VERWALTUNGSGEBÄUDE	147	885	180.5	113	8.7	-	-	393	445161
LANDWIRTSCHAFTL. BETRIEBSGEBÄUDE	98	394	67.3	4	0.4	-	-	10	33725
NICHTLANDWIRTSCHAFTL. BETRIEBSGEB.	665	5038	788.9	227	16.8	7	0.3	759	991488
DARUNTER:									
FABRIK-UND WERKSTATTGEBÄUDE	181	999	152.7	17	1.7	-	-	75	270819
HANDELS-EINSCHL. LAGERGEBÄUDE	320	3182	467.5	198	14.2	-	-	630	482213
HOTELS UND GASTSTÄETEN	43	142	30.8	8	0.7	6	0.2	39	72271
SONSTIGE NICHTWOHNGEBAUDE	146	823	129.0	40	2.6	65	1.1	200	385270
NICHTWOHNGEBAUDE ZUSAMMEN	1090	7400	1214.7	462	32.1	75	1.5	1516	2003229
BREMEN									
ANSTALTSGEBÄUDE	4	2	0.4	-	-	-	-	-	2329
BUERO- UND VERWALTUNGSGEBÄUDE	15	53	10.1	8	0.4	-	-	23	18185
LANDWIRTSCHAFTL. BETRIEBSGEBÄUDE	5	5	1.2	-	-	-	-	-	1040
NICHTLANDWIRTSCHAFTL. BETRIEBSGEB.	122	1673	302.7	36	2.7	-	-	111	257351
DARUNTER:									
FABRIK-UND WERKSTATTGEBÄUDE	19	237	29.0	1	0.2	-	-	5	37508
HANDELS-EINSCHL. LAGERGEBÄUDE	46	962	138.5	31	2.1	-	-	88	154489
HOTELS UND GASTSTÄETEN	5	6	1.2	2	0.1	-	-	9	2873
SONSTIGE NICHTWOHNGEBAUDE	15	88	11.0	1	0.2	-	-	6	70320
NICHTWOHNGEBAUDE ZUSAMMEN	161	1821	325.4	45	3.3	-	-	140	349225
HAMBURG									
ANSTALTSGEBÄUDE	4	70	14.6	-	-	-	-	-	36452
BUERO- UND VERWALTUNGSGEBÄUDE	37	393	82.2	12	1.5	-	-	55	209345
LANDWIRTSCHAFTL. BETRIEBSGEBÄUDE	7	15	2.5	-	-	-	-	-	1605
NICHTLANDWIRTSCHAFTL. BETRIEBSGEB.	130	979	183.3	16	1.3	-	-	56	295365
DARUNTER:									
FABRIK-UND WERKSTATTGEBÄUDE	39	237	41.6	7	0.7	-	-	29	78219
HANDELS-EINSCHL. LAGERGEBÄUDE	53	527	94.4	8	0.6	-	-	24	169504
HOTELS UND GASTSTÄETEN	4	19	3.6	1	0.1	-	-	3	8770
SONSTIGE NICHTWOHNGEBAUDE	44	163	34.4	3	0.3	-	-	10	80815
NICHTWOHNGEBAUDE ZUSAMMEN	222	1620	317.0	31	3.1	-	-	121	623582

4 FERTIGGESTELLTE BAUVORHABEN IM HOCHBAU 1999
4.2 FERTIGSTELLUNGEN IM WOHN- UND NICHTWOHNBAU NACH GEBÄUDEARTEN UND BAUHERREN

ERRICHTUNG NEUER GEBÄUDE

GEBÄUDEART BAUHERR	GEBÄUDE	RAUM- INHALT	NUTZ- FLÄCHE	WOHNUNGEN	DARIN WOHN- FLÄCHE	SONSTIGE WOHN- EINHEITEN	DARIN WOHN- FLÄCHE	WOHN- RAEUME	VERANSCHL. KOSTEN DES BAUWERKES
	ANZAHL	1000 M3	1000 M2	ANZAHL	1000 M2	ANZAHL	1000 M2	ANZAHL	1000 DM
NOCH NICHTWOHNGEBÄUDE									
HESSEN									
ANSTALTSGEBÄUDE	31	403	90.7	248	9.3	-	-	665	249242
BUERO- UND VERWALTUNGSGEBÄUDE	307	2307	513.8	276	19.7	-	-	793	1245930
LANDWIRTSCHAFTL. BETRIEBSGEBÄUDE	532	1094	262.7	14	1.6	-	-	71	178090
NICHTLANDWIRTSCHAFTL. BETRIEBSGEB.	1644	4159	965.2	381	32.6	-	-	1221	1186554
DARUNTER:									
FABRIK-UND WERKSTATTGEBÄUDE	284	1189	276.4	48	5.6	-	-	231	346248
HANDELS-EINSCHL. LAGERGEBÄUDE	597	2349	534.1	312	25.1	-	-	913	645371
HOTELS UND GASTSTÄTTEN	49	110	26.1	10	1.0	-	-	44	49677
SONSTIGE NICHTWOHNGEBÄUDE	345	942	210.9	47	3.6	-	-	132	440878
NICHTWOHNGEBÄUDE ZUSAMMEN	2859	8905	2043.2	966	66.8	-	-	2882	3300694
MECKLENBURG-VORPOMMERN									
ANSTALTSGEBÄUDE	19	185	40.7	-	-	26	0.7	26	118088
BUERO- UND VERWALTUNGSGEBÄUDE	152	534	102.9	163	10.6	-	-	470	216161
LANDWIRTSCHAFTL. BETRIEBSGEBÄUDE	73	500	65.4	8	0.5	-	-	15	34635
NICHTLANDWIRTSCHAFTL. BETRIEBSGEB.	432	2092	366.9	156	10.0	-	-	438	593990
DARUNTER:									
FABRIK-UND WERKSTATTGEBÄUDE	125	552	84.9	10	0.8	-	-	37	118316
HANDELS-EINSCHL. LAGERGEBÄUDE	180	1147	206.3	123	7.8	-	-	336	254930
HOTELS UND GASTSTÄTTEN	51	214	46.9	22	1.2	-	-	61	122244
SONSTIGE NICHTWOHNGEBÄUDE	152	600	102.7	25	1.8	-	-	94	218312
NICHTWOHNGEBÄUDE ZUSAMMEN	828	3911	678.6	352	22.9	26	0.7	1043	1181186
NIEDERSACHSEN									
ANSTALTSGEBÄUDE	67	328	87.0	65	2.8	-	-	105	114259
BUERO- UND VERWALTUNGSGEBÄUDE	431	2015	379.0	191	16.2	-	-	631	763406
LANDWIRTSCHAFTL. BETRIEBSGEBÄUDE	2338	6337	1266.7	44	5.3	-	-	229	605702
NICHTLANDWIRTSCHAFTL. BETRIEBSGEB.	2960	13305	2417.6	812	62.3	2	0.6	2931	2230094
DARUNTER:									
FABRIK-UND WERKSTATTGEBÄUDE	516	3066	554.2	62	7.0	-	-	278	526208
HANDELS-EINSCHL. LAGERGEBÄUDE	1361	7882	1439.4	646	47.2	2	0.6	2297	1225284
HOTELS UND GASTSTÄTTEN	152	719	121.9	63	3.8	-	-	165	229206
SONSTIGE NICHTWOHNGEBÄUDE	445	1374	251.5	69	5.9	-	-	268	435358
NICHTWOHNGEBÄUDE ZUSAMMEN	6241	23358	4401.7	1181	92.4	2	0.6	4164	4148819
NORDRHEIN-WESTFALEN									
ANSTALTSGEBÄUDE	56	677	132.9	17	1.3	138	2.3	188	394472
BUERO- UND VERWALTUNGSGEBÄUDE	543	4388	821.1	407	30.0	-	-	1361	1896472
LANDWIRTSCHAFTL. BETRIEBSGEBÄUDE	1306	4265	721.7	27	2.7	-	-	105	443643
NICHTLANDWIRTSCHAFTL. BETRIEBSGEB.	2797	21746	3374.2	965	77.8	-	-	3504	3780440
DARUNTER:									
FABRIK-UND WERKSTATTGEBÄUDE	980	7991	1199.5	127	14.4	-	-	613	1198866
HANDELS-EINSCHL. LAGERGEBÄUDE	1453	11962	1767.4	775	58.6	-	-	2690	2044653
HOTELS UND GASTSTÄTTEN	72	291	64.8	52	3.7	-	-	153	129893
SONSTIGE NICHTWOHNGEBÄUDE	440	2177	388.2	92	7.2	-	-	337	885270
NICHTWOHNGEBÄUDE ZUSAMMEN	5142	33253	5438.0	1508	119.1	138	2.3	5495	7400297
RHEINLAND-PFALZ									
ANSTALTSGEBÄUDE	19	357	67.4	-	-	-	-	-	227062
BUERO- UND VERWALTUNGSGEBÄUDE	205	875	168.4	185	12.4	-	-	618	378622
LANDWIRTSCHAFTL. BETRIEBSGEBÄUDE	557	1564	274.5	32	3.7	-	-	146	151470
NICHTLANDWIRTSCHAFTL. BETRIEBSGEB.	1348	8005	1348.8	302	28.8	1	0.1	1239	1398808
DARUNTER:									
FABRIK-UND WERKSTATTGEBÄUDE	370	2351	391.5	37	4.1	-	-	186	357618
HANDELS-EINSCHL. LAGERGEBÄUDE	747	4875	803.6	238	22.0	1	0.1	922	819254
HOTELS UND GASTSTÄTTEN	74	196	39.9	22	2.0	-	-	99	75541
SONSTIGE NICHTWOHNGEBÄUDE	181	682	115.9	22	2.5	-	-	101	304746
NICHTWOHNGEBÄUDE ZUSAMMEN	2310	11483	1975.0	541	47.5	1	0.1	2104	2460708

4 FERTIGGESTELLTE BAUVORHABEN IM HOCHBAU 1999
4.2 FERTIGSTELLUNGEN IM WOHN- UND NICHTWOHNBAU NACH GEBAEUDEARTEN UND BAUHERREN

ERRICHTUNG NEUER GEBAEUDE

GEBAEUDEART BAUHERR	GEBAEUDE	RAUM- INHALT	NUTZ- FLAECHE	WOHNUNGEN	DARIN WOHN- FLAECHE	SONSTIGE WOHN- EINHEITEN	DARIN WOHN- FLAECHE	WOHN- RAEUME	VERANSCHL. KOSTEN DES BAUWERKES
	ANZAHL	1000 M3	1000 M2	ANZAHL	1000 M2	ANZAHL	1000 M2	ANZAHL	1000 DM
NOCH NICHTWOHNGBAEUDE									
SAARLAND									
ANSTALTSGBAEUDE	4	38	7.5	-	-	-	-	-	32119
BUERO- UND VERWALTUNGSGBAEUDE	44	237	44.2	16	1.5	-	-	65	113631
LANDWIRTSCHAFTL. BETRIEBSGBAEUDE	33	78	13.3	1	0.1	-	-	3	5535
NICHTLANDWIRTSCHAFTL. BETRIEBSGB.	261	1506	239.7	58	5.6	-	-	224	284863
DARUNTER:									
FABRIK-UND WERKSTATTGBAEUDE	68	701	91.1	4	0.7	-	-	35	95788
HANDELS-EINSCHL. LAGERGBAEUDE	124	678	118.2	52	4.7	-	-	182	134930
HOTELS UND GASTSTAETTEN	8	79	20.2	1	0.1	-	-	3	39032
SONSTIGE NICHTWOHNGBAEUDE	26	84	15.3	7	0.6	-	-	28	33153
NICHTWOHNGBAEUDE ZUSAMMEN	368	1943	320.0	82	7.7	-	-	320	469301
SACHSEN									
ANSTALTSGBAEUDE	37	422	84.5	21	1.0	-	-	39	288314
BUERO- UND VERWALTUNGSGBAEUDE	175	1637	333.9	280	20.1	4	0.2	925	741740
LANDWIRTSCHAFTL. BETRIEBSGBAEUDE	97	500	80.1	2	0.3	-	-	10	32055
NICHTLANDWIRTSCHAFTL. BETRIEBSGB.	1075	6349	1041.0	179	14.3	1	0.1	683	1378405
DARUNTER:									
FABRIK-UND WERKSTATTGBAEUDE	359	2735	400.6	20	1.9	-	-	82	486011
HANDELS-EINSCHL. LAGERGBAEUDE	452	2675	429.1	125	9.5	1	0.1	456	497052
HOTELS UND GASTSTAETTEN	48	265	45.0	16	1.2	-	-	58	195391
SONSTIGE NICHTWOHNGBAEUDE	158	917	144.7	45	2.7	-	-	147	615784
NICHTWOHNGBAEUDE ZUSAMMEN	1542	9825	1684.2	527	38.4	5	0.3	1804	3056298
SACHSEN-ANHALT									
ANSTALTSGBAEUDE	34	526	102.0	-	-	50	1.6	50	315095
BUERO- UND VERWALTUNGSGBAEUDE	159	704	130.5	128	8.4	-	-	400	294945
LANDWIRTSCHAFTL. BETRIEBSGBAEUDE	75	433	58.9	3	0.3	-	-	16	29160
NICHTLANDWIRTSCHAFTL. BETRIEBSGB.	691	4932	742.3	187	12.0	-	-	606	890090
DARUNTER:									
FABRIK-UND WERKSTATTGBAEUDE	207	2361	325.7	15	1.3	-	-	55	414108
HANDELS-EINSCHL. LAGERGBAEUDE	299	2037	308.2	151	9.3	-	-	478	307806
HOTELS UND GASTSTAETTEN	35	291	57.2	16	1.0	-	-	56	122336
SONSTIGE NICHTWOHNGBAEUDE	144	855	138.1	17	1.5	-	-	79	340958
NICHTWOHNGBAEUDE ZUSAMMEN	1103	7450	1171.8	335	22.1	50	1.6	1151	1870248
SCHLESWIG-HOLSTEIN									
ANSTALTSGBAEUDE	14	89	20.5	-	-	-	-	-	42715
BUERO- UND VERWALTUNGSGBAEUDE	79	270	52.6	66	4.2	-	-	198	93025
LANDWIRTSCHAFTL. BETRIEBSGBAEUDE	530	1889	313.7	15	1.3	-	-	57	140186
NICHTLANDWIRTSCHAFTL. BETRIEBSGB.	611	3471	556.2	159	13.0	-	-	548	610431
DARUNTER:									
FABRIK-UND WERKSTATTGBAEUDE	169	851	130.9	33	4.0	-	-	147	147430
HANDELS-EINSCHL. LAGERGBAEUDE	392	2441	382.8	121	8.7	-	-	386	403013
HOTELS UND GASTSTAETTEN	29	108	22.4	4	0.3	-	-	12	42442
SONSTIGE NICHTWOHNGBAEUDE	104	293	51.4	13	1.0	-	-	43	112384
NICHTWOHNGBAEUDE ZUSAMMEN	1338	6013	994.2	253	19.5	-	-	846	998741
THUERINGEN									
ANSTALTSGBAEUDE	32	737	117.7	-	-	-	-	-	613660
BUERO- UND VERWALTUNGSGBAEUDE	116	570	99.8	48	4.3	-	-	189	239760
LANDWIRTSCHAFTL. BETRIEBSGBAEUDE	101	1311	268.0	1	0.1	-	-	5	43199
NICHTLANDWIRTSCHAFTL. BETRIEBSGB.	869	5291	752.2	405	24.1	55	2.1	1089	903349
DARUNTER:									
FABRIK-UND WERKSTATTGBAEUDE	253	2618	306.2	24	2.3	-	-	96	282549
HANDELS-EINSCHL. LAGERGBAEUDE	333	1696	270.7	264	14.6	-	-	670	325124
HOTELS UND GASTSTAETTEN	22	41	7.5	5	0.9	-	-	22	14994
SONSTIGE NICHTWOHNGBAEUDE	153	586	97.9	6	0.6	1	0.1	29	299651
NICHTWOHNGBAEUDE ZUSAMMEN	1271	8495	1335.7	460	29.0	56	2.1	1312	2099619

4 FERTIGGESTELLTE BAUVORHABEN IM HOCHBAU 1999
4.3 FERTIGGESTELLTE FERTIGTEILBAUTEN

ERRICHTUNG NEUER GEBAEUDE

GEBAEUDEART BAUHERR	GEBAEUDE	RAUM- INHALT	NUTZ- FLAECHE	WOHNUNGEN	DARIN WOHN- FLAECHE	SONSTIGE WOHN- EINHEITEN	DARIN WOHN- FLAECHE	WOHN- RAEUME	VERANSCHL. KOSTEN DES BAUWERKES
	ANZAHL	1000 M3	1000 M2	ANZAHL	1000 M2	ANZAHL	1000 M2	ANZAHL	1000 DM
DEUTSCHLAND									
WOHNGBAEUDE									
WOHNGBAEUDE MIT 1 WOHNUNG	26909	17540	782.1	26909	3313.2	21	0.7	155745	8024171
2 WOHNUNGEN	3144	2897	130.4	6288	559.0	3	0.1	27052	1315896
3 O.MEHR WOHNUNGEN ..	574	1635	60.4	4551	316.7	2	0.0	16078	717132
WOHNHEIME	22	97	4.7	232	11.6	254	7.8	786	49123
WOHNGBAEUDE ZUSAMMEN	30649	22169	977.7	37980	4200.5	280	8.7	199661	10106322
DAR.MIT EIGENTUMSWOHNUNGEN	498	1097	44.9	2863	211.6	-	-	10421	476574
VON DEN GEBAEUDEN ENTFIELEN AUF									
OEFFENTLICHE BAUHERREN	128	114	3.9	220	20.4	11	0.2	1017	56255
UNTERNEHMEN	4816	3711	136.7	7835	742.9	194	5.2	36287	1591929
DAVON:									
WOHNUNGSUNTERNEHMEN	3654	2830	101.3	6072	570.1	103	2.8	27867	1207826
IMMOBILIENFONDS	167	134	4.5	311	27.3	-	-	1344	66080
SONST. UNTERN.(OHNE WOHNUNGSUNT.)	995	748	30.8	1452	145.5	91	2.4	7076	318023
PRIVATE HAUSHALTE	25686	18274	833.4	29699	3425.9	23	0.7	161748	8419974
ORGANISATIONEN OHNE ERWERBSZWECK ...	19	70	3.7	226	11.3	52	2.6	609	38164
NICHTWOHNGBAEUDE									
ANSTALTSGEBAEUDE	46	467	71.9	1	0.1	-	-	2	418116
BUERO- UND VERWALTUNGSGBAEUDE	795	6490	1294.6	480	29.3	-	-	1213	2866709
LANDWIRTSCHAFTLICHE BETRIEBSGBAEUDE .	3727	13582	2413.9	40	4.0	-	-	169	1143302
NICHTLANDWIRTSCHAFTL. BETRIEBSGBAEUDE	9175	75991	11692.7	833	64.5	1	0.0	2537	11645396
DARUNTER:									
FABRIK-UND WERKSTATTGBAEUDE	2884	27477	4026.0	202	21.3	-	-	866	4217139
HANDELS-EINSCHL.LAGERGBAEUDE	4839	43260	6479.9	515	35.3	-	-	1356	6253669
HOTELS UND GASTSTAETTEN	144	507	103.2	22	1.7	-	-	76	222165
SONSTIGE NICHTWOHNGBAEUDE	841	3754	646.0	53	3.3	-	-	138	1330868
NICHTWOHNGBAEUDE ZUSAMMEN	14584	100286	16119.1	1407	101.2	1	0.0	4059	17404391
DAR.:AUSGEW.INFRASTRUKTURGBAEUDE	1056	5962	964.0	60	3.9	-	-	164	2088892
VON DEN NICHTWOHNGBAEAUDEN ENTFIELEN AUF									
OEFFENTLICHE BAUHERREN	637	3311	573.4	9	0.9	-	-	49	1343109
UNTERNEHMEN	12277	92071	14675.1	1262	88.1	1	0.0	3482	15089346
LAND- UND FORSTWIRTSCHAFT, FISCHEREI	3745	13896	2449.5	40	4.0	1	0.0	171	1190914
PRODUZIERENDES GEWERBE	3954	37401	5394.0	158	16.4	-	-	671	5128468
HANDEL,KREDITINSTITUTE,VERSICH.- GEWERBE UND DIENSTLEISTUNGEN SOWIE VERKEHR UND NACHRICHTEN- UEBERMITTLUNG	4578	40774	6831.7	1064	67.8	-	-	2640	8769964
DAR.: IMMOBILIENFONDS	91	1792	297.0	89	4.4	-	-	182	743347
PRIVATE HAUSHALTE	1383	4053	699.8	128	11.4	-	-	498	706361
ORGANISATIONEN OHNE ERWERBSZWECK ...	287	850	170.7	8	0.7	-	-	30	265575

4 FERTIGGESTELLTE BAUVORHABEN IM HOCHBAU 1999
4.3 FERTIGGESTELLTE FERTIGTEILBAUTEN

ERRICHTUNG NEUER GEBAEUDE

GEBAEUDEART BAUHERR	GEBAEUDE	RAUM- INHALT	NUTZ- FLAECHE	WOHNUNGEN	DARIN WOHN- FLAECHE	SONSTIGE WOHN- EINHEITEN	DARIN WOHN- FLAECHE	WOHN- RAEUME	VERANSCHL. KOSTEN DES BAUWERKES
	ANZAHL	1000 M3	1000 M2	ANZAHL	1000 M2	ANZAHL	1000 M2	ANZAHL	1000 DM

FRUEHERES BUNDESGBEIT

WOHNGBAEUDE

WOHNGBAEUDE MIT 1 WOHNUNG	16442	11661	581.1	16442	2108.3	9	0.4	98211	5260323
2 WOHNUNGEN	2021	1993	91.9	4042	378.8	2	0.1	17933	902279
3 O.MEHR WOHNUNGEN ..	397	1145	36.4	3162	224.2	2	0.0	11285	505116
WOHNHEIME	20	72	1.4	227	11.4	125	4.4	647	39823
WOHNGBAEUDE ZUSAMMEN	18880	14871	710.8	23873	2722.7	138	4.9	128076	6707541
DAR.MIT EIGENTUMSWOHNUNGEN	359	771	28.9	2039	151.3	-	-	7423	333450

VON DEN GEBAEUDEN ENTFIELEN AUF

OEFFENTLICHE BAUHERREN	101	71	3.0	154	14.9	11	0.2	760	34301
UNTERNEHMEN	2757	2324	85.0	4875	463.6	91	2.4	22332	1011722
DAVON:									
WOHNUNGSUNTERNEHMEN	2133	1805	63.8	3901	365.5	-	-	17546	786345
IMMOBILIENFONDS	29	46	2.0	117	8.0	-	-	411	23672
SONST. UNTERN.(OHNE WOHNUNGSUNT.)	595	473	19.2	857	90.2	91	2.4	4375	201705
PRIVATE HAUSHALTE	16013	12434	622.0	18674	2236.7	10	0.4	104608	5633493
ORGANISATIONEN OHNE ERWERBSZWECK ...	9	42	0.7	170	7.4	26	1.9	376	28025

NICHTWOHNGBAEUDE

ANSTALTSGBAEUDE	29	118	25.4	1	0.1	-	-	2	70707
BUERO- UND VERWALTUNGSGBAEUDE	633	5378	1090.3	347	21.3	-	-	924	2412583
LANDWIRTSCHAFTLICHE BETRIEBSGBAEUDE .	3479	11164	1983.6	30	3.3	-	-	148	1029207
NICHTLANDWIRTSCHAFTL. BETRIEBSGBAEUDE	7590	61768	9479.1	488	45.8	-	-	1822	9259210
DARUNTER:									
FABRIK-UND WERKSTATTGBAEUDE	2348	22450	3320.3	172	18.6	-	-	753	3406691
HANDELS-EINSCHL.LAGERGBAEUDE	4040	35571	5299.0	278	23.6	-	-	910	5047612
HOTELS UND GASTSTAETTEN	112	324	59.1	18	1.5	-	-	64	134478
SONSTIGE NICHTWOHNGBAEUDE	657	2795	489.4	47	2.8	-	-	112	983916
NICHTWOHNGBAEUDE ZUSAMMEN	12388	81224	13067.8	913	73.3	-	-	3008	13755623
DAR.:AUSGEW.INFRASTRUKTURGBAEUDE	784	3921	661.5	52	3.2	-	-	129	1215833

VON DEN NICHTWOHNGBAEUDEN
ENTFIELEN AUF

OEFFENTLICHE BAUHERREN	463	2222	398.6	6	0.7	-	-	34	837889
UNTERNEHMEN	10454	74853	11940.8	811	62.9	-	-	2564	12126485
LAND- UND FORSTWIRTSCHAFT, FISCHEREI	3468	11476	2017.0	30	3.3	-	-	148	1074674
PRODUZIERENDES GEWERBE	3281	30939	4480.3	133	14.4	-	-	586	4277420
HANDEL,KREDITINSTITUTE,VERSICH.- GEWERBE UND DIENSTLEISTUNGEN SOWIE VERKEHR UND NACHRICHTEN- UEBERMITTLUNG	3705	32438	5443.5	648	45.3	-	-	1830	6774391
DAR.: IMMOBILIENFONDS	65	1277	218.1	82	4.0	-	-	175	620616
PRIVATE HAUSHALTE	1232	3523	600.8	89	9.1	-	-	386	620365
ORGANISATIONEN OHNE ERWERBSZWECK ...	239	625	127.6	7	0.6	-	-	24	170884

4 FERTIGGESTELLTE BAUVORHABEN IM HOCHBAU 1999
4.3 FERTIGGESTELLTE FERTIGTEILBAUTEN

ERRICHTUNG NEUER GEBAEUDE

GEBAEUDEART BAUHERR	GEBAEUDE	RAUM- INHALT	NUTZ- FLAECHE	WOHNUNGEN	DARIN WOHN- FLAECHE	SONSTIGE WOHN- EINHEITEN	DARIN WOHN- FLAECHE	WOHN- RAEUME	VERANSCHL. KOSTEN DES BAUWERKES
	ANZAHL	1000 M3	1000 M2	ANZAHL	1000 M2	ANZAHL	1000 M2	ANZAHL	1000 DM

NEUE LAENDER UND BERLIN-OST

WOHNGBAEUDE

WOHNGBAEUDE MIT 1 WOHNUNG	10467	5879	201.0	10467	1204.9	12	0.3	57534	2763848
2 WOHNUNGEN	1123	904	38.5	2246	180.3	1	0.0	9119	413617
3 O. MEHR WOHNUNGEN ..	177	491	24.1	1389	92.5	-	-	4793	212016
WOHNHEIME	2	25	3.3	5	0.2	129	3.4	139	9300
WOHNGBAEUDE ZUSAMMEN	11769	7298	266.9	14107	1477.9	142	3.8	71585	3398781
DAR. MIT EIGENTUMSWOHNUNGEN	139	326	15.9	824	60.3	-	-	2998	143124

VON DEN GEBAEUDEN ENTFIELEN AUF

DEFFENTLICHE BAUHERREN	27	43	0.8	66	5.5	-	-	257	21954
UNTERNEHMEN	2059	1387	51.7	2960	279.3	103	2.8	13955	580207
DAVON:									
WOHNUNGSUNTERNEHMEN	1521	1025	37.5	2171	204.6	103	2.8	10321	421481
IMMOBILIENFONDS	138	87	2.5	194	19.3	-	-	933	42408
SONST. UNTERN. (OHNE WOHNUNGSUNT.)	400	275	11.7	595	55.4	-	-	2701	116318
PRIVATE HAUSHALTE	9673	5840	211.4	11025	1189.2	13	0.4	57140	2786481
ORGANISATIONEN OHNE ERWERBSZWECK ...	10	28	2.9	56	3.9	26	0.6	233	10139

NICHTWOHNGBAEUDE

ANSTALTSGEBAEUDE	17	349	46.5	-	-	-	-	-	347409
BUERO- UND VERWALTUNGSGEBAEUDE	162	1112	204.3	133	8.0	-	-	289	454126
LANDWIRTSCHAFTLICHE BETRIEBSGEBAEUDE .	248	2418	430.4	10	0.7	-	-	21	114095
NICHTLANDWIRTSCHAFTL. BETRIEBSGEBAEUDE	1585	14223	2213.5	345	18.8	1	0.0	715	2386186
DARUNTER:									
FABRIK-UND WERKSTATTGEBAEUDE	536	5026	705.7	30	2.8	-	-	113	810448
HANDELS-EINSCHL. LAGERGEBAEUDE	799	7689	1180.9	237	11.7	-	-	446	1206057
HOTELS UND GASTSTAETTEN	32	183	44.1	4	0.2	-	-	12	87687
SONSTIGE NICHTWOHNGBAEUDE	184	959	156.6	6	0.5	-	-	26	346952
NICHTWOHNGBAEUDE ZUSAMMEN	2196	19062	3051.3	494	27.9	1	0.0	1051	3648768
DAR.: AUSGEW. INFRASTRUKTURGEBAEUDE	272	2042	302.5	8	0.7	-	-	35	873059

VON DEN NICHTWOHNGBAEUDEN
ENTFIELEN AUF

DEFFENTLICHE BAUHERREN	174	1088	174.8	3	0.3	-	-	15	505220
UNTERNEHMEN	1823	17218	2734.3	451	25.2	1	0.0	918	2962861
LAND- UND FORSTWIRTSCHAFT, FISCHEREI	277	2420	432.5	10	0.7	1	0.0	23	116240
PRODUZIERENDES GEWERBE	673	6462	913.7	25	2.0	-	-	85	851048
HANDEL, KREDITINSTITUTE, VERSICH.- GEWERBE UND DIENSTLEISTUNGEN SOWIE VERKEHR UND NACHRICHTEN- UEBERMITTLUNG	873	8336	1388.1	416	22.5	-	-	810	1995573
DAR.: IMMOBILIENFONDS	26	515	78.9	7	0.3	-	-	7	122731
PRIVATE HAUSHALTE	151	530	99.0	39	2.4	-	-	112	85996
ORGANISATIONEN OHNE ERWERBSZWECK ...	48	226	43.2	1	0.1	-	-	6	94691

4 FERTIGGESTELLTE BAUVORHABEN IM HOCHBAU 1999
4.4 FERTIGSTELLUNGEN IM WOHN- UND NICHTWOHNBAU NACH ART DER BEHEIZUNG

ERRICHTUNG NEUER GEBAEUDE MIT HEIZUNG

GEBAEUDEART	INSGESAMT		DAVON SIND AUSGESTATTET MIT							
			FERN- HEIZUNG		BLOCK-/ZENTRAL- HEIZUNG		ETAGEN- HEIZUNG		EINZELRAUM- HEIZUNG	
	GEBAEUDE	WOHNEIN- HEITEN 1) RAUMINH.2)	GEBAEUDE	WOHNEIN- HEITEN 1) RAUMINH.2)	GEBAEUDE	WOHNEIN- HEITEN 1) RAUMINH.2)	GEBAEUDE	WOHNEIN- HEITEN 1) RAUMINH.2)	GEBAEUDE	WOHNEIN- HEITEN 1) RAUMINH.2)
	ANZAHL/1000 M3		ANZAHL/1000 M3		ANZAHL/1000 M3		ANZAHL/1000 M3		ANZAHL/1000 M3	
DEUTSCHLAND										
ABSOLUT										
WOHNGBAEUDE										
WOHNGBE.MIT 1 WOHNUNG	178463	178562	7261	7265	169109	169202	874	874	1219	1221
2 WOHNUNGEN	29434	58899	513	1026	28182	56355	641	1282	118	236
3 O.MEHR WOHNUNGEN	20899	167338	1749	22287	18125	139401	946	5143	79	507
WOHNHEIME	218	5769	29	1389	186	4337	-	-	3	43
WOHNGBAEUDE ZUSAMMEN	229014	410568	9552	31967	215582	369295	2461	7299	1419	2007
DAR.MIT EIGENTUMSWOHNUNGEN	12580	92139	870	10813	11122	78150	549	2876	39	300
NICHTWOHNGBAEUDE										
ANSTALTSGBAEUDE	484	6066	79	1433	395	4599	4	23	6	10
BUERO-U.VERWALTUNGSGBAEUDE ..	3398	24077	357	8092	2871	15737	55	145	115	104
LANDWIRTSCH.BETRIEBSGBAEUDE ..	1003	5061	17	47	704	4046	13	23	269	944
NICHTLANDW. BETRIEBSGBAEUDE ..	13669	106593	618	11220	11737	89494	185	718	1129	5161
DARUNTER:										
FABRIK-U.WERKSTATTGBAEUDE ..	5188	42405	255	4192	4401	34982	52	207	480	3024
HANDELS-EINSCHL.LAGERGEB. ..	6474	55276	262	5126	5671	47876	103	471	438	1803
HOTELS UND GASTSTAETTEN	858	3406	42	884	756	2473	11	14	49	35
SONSTIGE NICHTWOHNGBAEUDE ...	2984	14828	290	3385	2449	11164	27	43	218	236
NICHTWOHNGBAEUDE ZUSAMMEN	21538	156625	1361	24177	18156	125040	284	952	1737	6455
DAR.AUSGEW.INFRASTRUKTURGEB.	3971	23978	414	5300	3194	18165	36	77	327	437
PROZENT										
WOHNGBAEUDE										
WOHNGBE.MIT 1 WOHNUNG	100	100	4.1	4.1	94.8	94.8	0.5	0.5	0.7	0.7
2 WOHNUNGEN	100	100	1.7	1.7	95.7	95.7	2.2	2.2	0.4	0.4
3 O.MEHR WOHNUNGEN	100	100	8.4	13.3	86.7	83.3	4.5	3.1	0.4	0.3
WOHNHEIME	100	100	13.3	24.1	85.3	75.2	-	-	1.4	0.7
WOHNGBAEUDE ZUSAMMEN	100	100	4.2	7.8	94.1	89.9	1.1	1.8	0.6	0.5
DAR.MIT EIGENTUMSWOHNUNGEN	100	100	6.9	11.7	88.4	84.8	4.4	3.1	0.3	0.3
NICHTWOHNGBAEUDE										
ANSTALTSGBAEUDE	100	100	16.3	23.6	81.6	75.8	0.8	0.4	1.2	0.2
BUERO-U.VERWALTUNGSGBAEUDE ..	100	100	10.5	33.6	84.5	65.4	1.6	0.6	3.4	0.4
LANDWIRTSCH.BETRIEBSGBAEUDE ..	100	100	1.7	0.9	70.2	79.9	1.3	0.5	26.8	18.7
NICHTLANDW. BETRIEBSGBAEUDE ..	100	100	4.5	10.5	85.9	84.0	1.4	0.7	8.3	4.8
DARUNTER:										
FABRIK-U.WERKSTATTGBAEUDE ..	100	100	4.9	9.9	84.8	82.5	1.0	0.5	9.3	7.1
HANDELS-EINSCHL.LAGERGEB. ..	100	100	4.0	9.3	87.6	86.6	1.6	0.9	6.8	3.3
HOTELS UND GASTSTAETTEN	100	100	4.9	26.0	88.1	72.6	1.3	0.4	5.7	1.0
SONSTIGE NICHTWOHNGBAEUDE ...	100	100	9.7	22.8	82.1	75.3	0.9	0.3	7.3	1.6
NICHTWOHNGBAEUDE ZUSAMMEN	100	100	6.3	15.4	84.3	79.8	1.3	0.6	8.1	4.1
DAR.AUSGEW.INFRASTRUKTURGEB.	100	100	10.4	22.1	80.4	75.8	0.9	0.3	8.2	1.8

1) WOHNGBAEUDE: ANZAHL DER WOHNHEINHEITEN.

2) NICHTWOHNGBAEUDE: RAUMINHALT IN 1000 M3.

4 FERTIGGESTELLTE BAUVORHABEN IM HOCHBAU 1999
4.4 FERTIGSTELLUNGEN IM WOHN- UND NICHTWOHNBAU NACH ART DER BEHEIZUNG

ERRICHTUNG NEUER GEBAEUDE MIT HEIZUNG

GEBAEUDEART	DAVON SIND AUSGESTATTET MIT									
	INSGESAMT		FERN-HEIZUNG		BLOCK-/ZENTRAL-HEIZUNG		ETAGEN-HEIZUNG		EINZELRAUM-HEIZUNG	
	GEBAEUDE	WOHNEIN-HEITEN 1) RAUMINH.2)	GEBAEUDE	WOHNEIN-HEITEN 1) RAUMINH.2)	GEBAEUDE	WOHNEIN-HEITEN 1) RAUMINH.2)	GEBAEUDE	WOHNEIN-HEITEN 1) RAUMINH.2)	GEBAEUDE	WOHNEIN-HEITEN 1) RAUMINH.2)
	ANZAHL/1000 M3		ANZAHL/1000 M3		ANZAHL/1000 M3		ANZAHL/1000 M3		ANZAHL/1000 M3	

FRUEHERES BUNDESGBEIT

ABSOLUT

WOHNGBAEUDE

WOHNGBE.MIT 1 WOHNUNG	136025	136091	5623	5625	129266	129328	483	483	653	655
2 WOHNUNGEN	24616	49253	427	854	23590	47201	517	1034	82	164
3 O.MEHR WOHNUNGEN .	17767	139296	1419	17599	15467	116746	821	4549	60	402
WOHNHEIME	166	4112	21	1040	143	3061	-	-	2	11
WOHNGBAEUDE ZUSAMMEN	178574	328752	7490	25118	168466	296336	1821	6066	797	1232
DAR.MIT EIGENTUMSWOHNUNGEN	10868	78037	699	8389	9652	66824	485	2579	32	245

NICHTWOHNGBAEUDE

ANSTALTSGBAEUDE	325	3887	41	915	277	2965	2	2	5	4
BUERO-U.VERWALTUNGSGBAEUDE ..	2608	18474	228	4788	2264	13491	45	130	71	66
LANDWIRTSCH.BETRIEBSGBAEUDE .	938	3845	13	31	654	2864	11	19	260	930
NICHTLANDW. BETRIEBSGBAEUDE .	11088	85778	389	7019	9654	73636	160	661	885	4463
DARUNTER:										
FABRIK-U.WERKSTATTGBAEUDE .	4173	33415	178	3341	3592	27258	41	178	362	2638
HANDELS-EINSCHL.LAGERGEB. ...	5406	46269	165	2833	4779	41419	93	448	369	1559
HOTELS UND GASTSTAETTEN	647	2319	17	412	584	1870	9	10	37	27
SONSTIGE NICHTWOHNGBAEUDE ...	2320	10042	186	1891	1948	7928	23	32	163	190
NICHTWOHNGBAEUDE ZUSAMMEN	17279	122025	857	14644	14797	100884	241	844	1384	5653
DAR.AUSGEW.INFRASTRUKTURGEB. ...	2964	15766	244	3004	2470	12406	30	45	220	310

PROZENT

WOHNGBAEUDE

WOHNGBE.MIT 1 WOHNUNG	100	100	4.1	4.1	95.0	95.0	0.4	0.4	0.5	0.5
2 WOHNUNGEN	100	100	1.7	1.7	95.8	95.8	2.1	2.1	0.3	0.3
3 O.MEHR WOHNUNGEN .	100	100	8.0	12.6	87.1	83.8	4.6	3.3	0.3	0.3
WOHNHEIME	100	100	12.7	25.3	86.1	74.4	-	-	1.2	0.3
WOHNGBAEUDE ZUSAMMEN	100	100	4.2	7.6	94.3	90.1	1.0	1.8	0.4	0.4
DAR.MIT EIGENTUMSWOHNUNGEN	100	100	6.4	10.8	88.8	85.6	4.5	3.3	0.3	0.3

NICHTWOHNGBAEUDE

ANSTALTSGBAEUDE	100	100	12.6	23.5	85.2	76.3	0.6	0.1	1.5	0.1
BUERO-U.VERWALTUNGSGBAEUDE ..	100	100	8.7	25.9	86.8	73.0	1.7	0.7	2.7	0.4
LANDWIRTSCH.BETRIEBSGBAEUDE .	100	100	1.4	0.8	69.7	74.5	1.2	0.5	27.7	24.2
NICHTLANDW. BETRIEBSGBAEUDE .	100	100	3.5	8.2	87.1	85.8	1.4	0.8	8.0	5.2
DARUNTER:										
FABRIK-U.WERKSTATTGBAEUDE .	100	100	4.3	10.0	86.1	81.6	1.0	0.5	8.7	7.9
HANDELS-EINSCHL.LAGERGEB. ...	100	100	3.1	6.1	88.4	89.5	1.7	1.0	6.8	3.4
HOTELS UND GASTSTAETTEN	100	100	2.6	17.8	90.3	80.6	1.4	0.4	5.7	1.2
SONSTIGE NICHTWOHNGBAEUDE ...	100	100	8.0	18.8	84.0	79.0	1.0	0.3	7.0	1.9
NICHTWOHNGBAEUDE ZUSAMMEN	100	100	5.0	12.0	85.6	82.7	1.4	0.7	8.0	4.6
DAR.AUSGEW.INFRASTRUKTURGEB. ...	100	100	8.2	19.1	83.3	78.7	1.0	0.3	7.4	2.0

1) WOHNGBAEUDE: ANZAHL DER WOHNHEINHEITEN.

2) NICHTWOHNGBAEUDE: RAUMINHALT IN 1000 M3.

4 FERTIGGESTELLTE BAUVORHABEN IM HOCHBAU 1999
4.4 FERTIGSTELLUNGEN IM WOHN- UND NICHTWOHNBAU NACH ART DER BEHEIZUNG

ERRICHTUNG NEUER GEBAEUDE MIT HEIZUNG

GEBAEUDEART	INSGESAMT		DAVON SIND AUSGESTATTET MIT							
			FERN- HEIZUNG		BLOCK-/ZENTRAL- HEIZUNG		ETAGEN- HEIZUNG		EINZELRAUM- HEIZUNG	
	GEBAEUDE	WOHNEIN- HEITEN 1) RAUMINH.2)	GEBAEUDE	WOHNEIN- HEITEN 1) RAUMINH.2)	GEBAEUDE	WOHNEIN- HEITEN 1) RAUMINH.2)	GEBAEUDE	WOHNEIN- HEITEN 1) RAUMINH.2)	GEBAEUDE	WOHNEIN- HEITEN 1) RAUMINH.2)
	ANZAHL/1000 M3		ANZAHL/1000 M3		ANZAHL/1000 M3		ANZAHL/1000 M3		ANZAHL/1000 M3	

NEUE LAENDER UND BERLIN-OST

ABSOLUT

WOHNGBAEUDE

WOHNGBE.MIT 1 WOHNUNG	42438	42471	1638	1640	39843	39874	391	391	566	566
2 WOHNUNGEN	4818	9646	86	172	4572	9154	124	248	36	72
3 O.MEHR WOHNUNGEN .	3132	28042	330	4688	2658	22655	125	594	19	105
WOHNHEIME	52	1657	8	349	43	1276	-	-	1	32
WOHNGBAEUDE ZUSAMMEN	50440	81816	2062	6849	47116	72959	640	1233	622	775
DAR.MIT EIGENTUMSWOHNUNGEN	1712	14102	171	2424	1470	11326	64	297	7	55

NICHTWOHNGBAEUDE

ANSTALTSGBAEUDE	159	2179	38	518	118	1634	2	21	1	5
BUERO-U.VERWALTUNGSGBAEUDE ..	790	5603	129	3304	607	2246	10	15	44	38
LANDWIRTSCH.BETRIEBSGBAEUDE .	65	1217	4	16	50	1182	2	4	9	15
NICHTLANDW. BETRIEBSGBAEUDE .	2581	20815	229	4201	2083	15858	25	57	244	698
DARUNTER:										
FABRIK-U.WERKSTATTGBAEUDE .	1015	8990	77	851	809	7725	11	29	118	386
HANDELS-EINSCHL.LAGERGEB. ..	1068	9017	97	2293	892	6457	10	23	69	244
HOTELS UND GASTSTAETTEN	211	1087	25	472	172	603	2	4	12	8
SONSTIGE NICHTWOHNGBAEUDE ...	664	4786	104	1494	501	3235	4	11	55	46
NICHTWOHNGBAEUDE ZUSAMMEN	4259	34600	504	9533	3359	24156	43	108	353	802
DAR.AUSGEW.INFRASTRUKTURGEB. ...	1007	8212	170	2295	724	5758	6	32	107	127

PROZENT

WOHNGBAEUDE

WOHNGBE.MIT 1 WOHNUNG	100	100	3.9	3.9	93.9	93.9	0.9	0.9	1.3	1.3
2 WOHNUNGEN	100	100	1.8	1.8	94.9	94.9	2.6	2.6	0.7	0.7
3 O.MEHR WOHNUNGEN .	100	100	10.5	16.7	84.9	80.8	4.0	2.1	0.6	0.4
WOHNHEIME	100	100	15.4	21.1	82.7	77.0	-	-	1.9	1.9
WOHNGBAEUDE ZUSAMMEN	100	100	4.1	8.4	93.4	89.2	1.3	1.5	1.2	0.9
DAR.MIT EIGENTUMSWOHNUNGEN	100	100	10.0	17.2	85.9	80.3	3.7	2.1	0.4	0.4

NICHTWOHNGBAEUDE

ANSTALTSGBAEUDE	100	100	23.9	23.8	74.2	75.0	1.3	1.0	0.6	0.2
BUERO-U.VERWALTUNGSGBAEUDE ..	100	100	16.3	59.0	76.8	40.1	1.3	0.3	5.6	0.7
LANDWIRTSCH.BETRIEBSGBAEUDE .	100	100	6.2	1.3	76.9	97.2	3.1	0.3	13.8	1.2
NICHTLANDW. BETRIEBSGBAEUDE .	100	100	8.9	20.2	80.7	76.2	1.0	0.3	9.5	3.4
DARUNTER:										
FABRIK-U.WERKSTATTGBAEUDE .	100	100	7.6	9.5	79.7	85.9	1.1	0.3	11.6	4.3
HANDELS-EINSCHL.LAGERGEB. ..	100	100	9.1	25.4	83.5	71.6	0.9	0.3	6.5	2.7
HOTELS UND GASTSTAETTEN	100	100	11.8	43.4	81.5	55.5	0.9	0.3	5.7	0.7
SONSTIGE NICHTWOHNGBAEUDE ...	100	100	15.7	31.2	75.5	67.6	0.6	0.2	8.3	1.0
NICHTWOHNGBAEUDE ZUSAMMEN	100	100	11.8	27.6	78.9	69.8	1.0	0.3	8.3	2.3
DAR.AUSGEW.INFRASTRUKTURGEB. ...	100	100	16.9	28.0	71.9	70.1	0.6	0.4	10.6	1.5

1) WOHNGBAEUDE: ANZAHL DER WOHNHEINHEITEN.

2) NICHTWOHNGBAEUDE: RAUMINHALT IN 1000 M3.

4 FERTIGGESTELLTE BAUVORHABEN IM HOCHBAU 1999
4.5 FERTIGSTELLUNGEN IM WOHN- UND NICHTWOHNBAU NACH ART DER VORWIEGEND VERWENDETEN HEIZENERGIE
ERRICHTUNG NEUER GEBAEUDE MIT HEIZUNG

GEBAEUDEART	DAVON VORWIEGEND VERWENDETE HEIZENERGIE									
	INSGESAMT		KOKS/KOEHLE		OEL		GAS		SONSTIGE 1)	
	GEBAEUDE	WOHNEIN- HEITEN 2)	GEBAEUDE	WOHNEIN- HEITEN 2)	GEBAEUDE	WOHNEIN- HEITEN 2)	GEBAEUDE	WOHNEIN- HEITEN 2)	GEBAEUDE	WOHNEIN- HEITEN 2)
	ANZAHL/1000 M3	RAUMINH.3)	ANZAHL/1000 M3	RAUMINH.3)	ANZAHL/1000 M3	RAUMINH.3)	ANZAHL/1000 M3	RAUMINH.3)	ANZAHL/1000 M3	RAUMINH.3)
DEUTSCHLAND										
ABSOLUT										
WOHNGBAEUDE										
WOHNGB.MIT 1 WOHNUNG	178463	178562	231	233	36038	36071	130792	130852	11402	11406
2 WOHNUNGEN	29434	58899	47	94	8778	17563	19515	39052	1094	2190
3 O.MEHR WOHNUNGEN .	20899	167338	14	51	2873	13274	16176	129913	2036	24100
WOHNHEIME	218	5769	1	4	27	225	159	4121	31	1419
WOHNGBAEUDE ZUSAMMEN	229014	410568	293	382	47516	67133	166642	303938	14563	39115
DAR.MIT EIGENTUMSWOHNUNGEN	12580	92139	11	35	1605	7215	9942	73102	1022	11787
NICHTWOHNGBAEUDE										
ANSTALTSGBAEUDE	484	6066	-	-	75	888	323	3734	86	1443
BUERO-U.VERWALTUNGSGBAEUDE ..	3398	24077	5	3	527	1650	2318	13855	548	8569
LANDWIRTSCH.BETRIEBSGBAEUDE .	1003	5061	19	18	297	1181	517	3347	170	515
NICHTLANDW. BETRIEBSGBAEUDE .	13669	106593	66	151	2981	17617	8919	72332	1703	16493
DARUNTER:										
FABRIK-U.WERKSTATTGBAEUDE .	5188	42405	26	108	1191	8160	3210	26543	761	7594
HANDELS-EINSCHL.LAGERGEB. ...	6474	55276	20	31	1330	8277	4479	40368	645	6600
HOTELS UND GASTSTAETTEN	858	3406	4	2	200	571	554	1877	100	956
SONSTIGE NICHTWOHNGBAEUDE ...	2984	14828	6	5	538	1646	1905	9432	535	3745
NICHTWOHNGBAEUDE ZUSAMMEN	21538	156625	96	177	4418	22982	13982	102700	3042	30766
DAR.AUSGEW.INFRASTRUKTURGEB.	3971	23978	7	6	680	2719	2514	15369	770	5884
PROZENT										
WOHNGBAEUDE										
WOHNGB.MIT 1 WOHNUNG	100	100	0.1	0.1	20.2	20.2	73.3	73.3	6.4	6.4
2 WOHNUNGEN	100	100	0.2	0.2	29.8	29.8	66.3	66.3	3.7	3.7
3 O.MEHR WOHNUNGEN .	100	100	0.1	0.0	12.8	7.9	77.4	77.6	9.7	14.4
WOHNHEIME	100	100	0.5	0.1	12.4	3.9	72.9	71.4	14.2	24.6
WOHNGBAEUDE ZUSAMMEN	100	100	0.1	0.1	20.7	16.4	72.8	74.0	6.4	9.5
DAR.MIT EIGENTUMSWOHNUNGEN	100	100	0.1	0.0	12.8	7.8	79.0	79.3	8.1	12.8
NICHTWOHNGBAEUDE										
ANSTALTSGBAEUDE	100	100	-	-	15.5	14.6	66.7	61.6	17.8	23.8
BUERO-U.VERWALTUNGSGBAEUDE ..	100	100	0.1	0.0	15.5	6.9	68.2	57.5	16.1	35.6
LANDWIRTSCH.BETRIEBSGBAEUDE .	100	100	1.9	0.4	29.6	23.3	51.5	66.1	16.9	10.2
NICHTLANDW. BETRIEBSGBAEUDE .	100	100	0.5	0.1	21.8	16.5	65.2	67.9	12.5	15.5
DARUNTER:										
FABRIK-U.WERKSTATTGBAEUDE .	100	100	0.5	0.3	23.0	19.2	61.9	62.6	14.7	17.9
HANDELS-EINSCHL.LAGERGEB. ...	100	100	0.3	0.1	20.5	15.0	69.2	73.0	10.0	11.9
HOTELS UND GASTSTAETTEN	100	100	0.5	0.1	23.3	16.8	64.6	55.1	11.7	28.1
SONSTIGE NICHTWOHNGBAEUDE ...	100	100	0.2	0.0	18.0	11.1	63.8	63.6	17.9	25.3
NICHTWOHNGBAEUDE ZUSAMMEN	100	100	0.4	0.1	20.5	14.7	64.9	65.6	14.1	19.6
DAR.AUSGEW.INFRASTRUKTURGEB.	100	100	0.2	0.0	17.1	11.3	63.3	64.1	19.4	24.5

1) Z.B. STROM,HOLZ,WAERMEPUMPE,SOLARENERGIE,FERNWAERME.
2)WOHNGBAEUDE: ANZAHL DER WOHNHEITEN.

3) NICHTWOHNGBAEUDE: RAUMINHALT IN 1000 M3.

4 FERTIGGESTELLTE BAUVORHABEN IM HOCHBAU 1999
4.5 FERTIGSTELLUNGEN IM WOHN- UND NICHTWOHNBAU NACH ART DER VORWIEGEND VERWENDETEN HEIZENERGIE
ERRICHTUNG NEUER GEBAEUDE MIT HEIZUNG

GEBAEUDEART	INSGESAMT		DAVON VORWIEGEND VERWENDETE HEIZENERGIE							
			KOKS/KOHLE		OEL		GAS		SONSTIGE 1)	
	GEBAEUDE	WOHNEIN- HEITEN 2) RAUMINH.3)	GEBAEUDE	WOHNEIN- HEITEN 2) RAUMINH.3)	GEBAEUDE	WOHNEIN- HEITEN 2) RAUMINH.3)	GEBAEUDE	WOHNEIN- HEITEN 2) RAUMINH.3)	GEBAEUDE	WOHNEIN- HEITEN 2) RAUMINH.3)
	ANZAHL/1000 M3		ANZAHL/1000 M3		ANZAHL/1000 M3		ANZAHL/1000 M3		ANZAHL/1000 M3	

FRUEHERES BUNDESGBEIT

ABSOLUT

WOHNGBAEUDE

WOHNGBE.MIT 1 WOHNUNG	136025	136091	195	197	32095	32120	95676	95713	8059	8061
2 WOHNUNGEN	24616	49253	41	82	8047	16098	15671	31357	857	1716
3 O.MEHR WOHNUNGEN ..	17767	139296	13	48	2525	12294	13584	107978	1645	18976
WOHNHEIME	166	4112	-	-	26	224	118	2847	22	1041
WOHNGBAEUDE ZUSAMMEN	178574	328752	249	327	42693	60736	125049	237895	10583	29794
DAR.MIT EIGENTUMSWOHNUNGEN	10868	78037	11	35	1546	6913	8486	61912	825	9177

NICHTWOHNGBAEUDE

ANSTALTSGBAEUDE	325	3887	-	-	60	733	218	2234	47	920
BUERO-U.VERWALTUNGSGBAEUDE ..	2608	18474	4	3	452	1413	1806	11897	346	5161
LANDWIRTSCH.BETRIEBSGBAEUDE ..	938	3845	18	18	273	1117	490	2225	157	485
NICHTLANDW. BETRIEBSGBAEUDE ..	11088	85778	50	135	2528	15427	7298	58748	1212	11468
DARUNTER:										
FABRIK-U.WERKSTATTGBAEUDE ..	4173	33415	22	101	1012	7013	2585	20068	554	6233
HANDELS-EINSCHL.LAGERGEB. ..	5406	46259	14	25	1166	7496	3750	34598	476	4140
HOTELS UND GASTSTAETTEN	647	2319	2	1	149	405	439	1441	57	472
SONSTIGE NICHTWOHNGBAEUDE ...	2320	10042	4	4	455	1436	1502	6403	359	2199
NICHTWOHNGBAEUDE ZUSAMMEN	17279	122025	76	160	3768	20126	11314	81507	2121	20233
DAR.AUSGEW.INFRASTRUKTURGEB. ...	2964	15766	7	6	577	2326	1906	9989	474	3445

PROZENT

WOHNGBAEUDE

WOHNGBE.MIT 1 WOHNUNG	100	100	0.1	0.1	23.6	23.6	70.3	70.3	5.9	5.9
2 WOHNUNGEN	100	100	0.2	0.2	32.7	32.7	63.7	63.7	3.5	3.5
3 O.MEHR WOHNUNGEN ..	100	100	0.1	0.0	14.2	8.8	76.5	77.5	9.3	13.6
WOHNHEIME	100	100	-	-	15.7	5.4	71.1	69.2	13.3	25.3
WOHNGBAEUDE ZUSAMMEN	100	100	0.1	0.1	23.9	18.5	70.0	72.4	5.9	9.1
DAR.MIT EIGENTUMSWOHNUNGEN	100	100	0.1	0.0	14.2	8.9	78.1	79.3	7.6	11.8

NICHTWOHNGBAEUDE

ANSTALTSGBAEUDE	100	100	-	-	18.5	18.9	67.1	57.5	14.5	23.7
BUERO-U.VERWALTUNGSGBAEUDE ..	100	100	0.2	0.0	17.3	7.6	69.2	64.4	13.3	27.9
LANDWIRTSCH.BETRIEBSGBAEUDE ..	100	100	1.9	0.5	29.1	29.0	52.2	57.9	16.7	12.6
NICHTLANDW. BETRIEBSGBAEUDE ..	100	100	0.5	0.2	22.8	18.0	65.8	68.5	10.9	13.4
DARUNTER:										
FABRIK-U.WERKSTATTGBAEUDE ..	100	100	0.5	0.3	24.3	21.0	61.9	60.1	13.3	18.7
HANDELS-EINSCHL.LAGERGEB. ...	100	100	0.3	0.1	21.6	16.2	69.4	74.8	8.8	8.9
HOTELS UND GASTSTAETTEN	100	100	0.3	0.0	23.0	17.5	67.9	62.2	8.8	20.4
SONSTIGE NICHTWOHNGBAEUDE ...	100	100	0.2	0.0	19.6	14.3	64.7	63.8	15.5	21.9
NICHTWOHNGBAEUDE ZUSAMMEN	100	100	0.4	0.1	21.8	16.5	65.5	66.8	12.3	16.6
DAR.AUSGEW.INFRASTRUKTURGEB. ...	100	100	0.2	0.0	19.5	14.8	64.3	63.4	16.0	21.9

1) Z.B. STROM,HOLZ,WAERMEPUMPE,SOLARENERGIE,FERNWAERME.
2)WOHNGBAEUDE: ANZAHL DER WOHNHEINHEITEN.

3) NICHTWOHNGBAEUDE: RAUMINHALT IN 1000 M3.

4 FERTIGGESTELLTE BAUVORHABEN IM HOCHBAU 1999
4.5 FERTIGSTELLUNGEN IM WOHN- UND NICHTWOHNBAU NACH ART DER VORWIEGEND VERWENDETEN HEIZENERGIE
ERRICHTUNG NEUER GEBAEUDE MIT HEIZUNG

GEBAEUDEART	DAVON VORWIEGEND VERWENDETE HEIZENERGIE									
	INSGESAMT		KOKS/KOEHLE		OEL		GAS		SONSTIGE 1)	
	GEBAEUDE	WOHNEIN- HEITEN 2) RAUMINH.3)	GEBAEUDE	WOHNEIN- HEITEN 2) RAUMINH.3)	GEBAEUDE	WOHNEIN- HEITEN 2) RAUMINH.3)	GEBAEUDE	WOHNEIN- HEITEN 2) RAUMINH.3)	GEBAEUDE	WOHNEIN- HEITEN 2) RAUMINH.3)
	ANZAHL/1000 M3		ANZAHL/1000 M3		ANZAHL/1000 M3		ANZAHL/1000 M3		ANZAHL/1000 M3	
NEUE LAENDER UND BERLIN-OST										
ABSOLUT										
WOHNGBAEUDE										
WOHNGB.MIT 1 WOHNUNG	42438	42471	36	36	3943	3951	35116	35139	3343	3345
2 WOHNUNGEN	4818	9646	6	12	731	1465	3844	7695	237	474
3 O.MEHR WOHNUNGEN .	3132	28042	1	3	148	980	2592	21935	391	5124
WOHNHEIME	52	1657	1	4	1	1	41	1274	9	378
WOHNGBAEUDE ZUSAMMEN	50440	81816	44	55	4823	6397	41593	66043	3980	9321
DAR.MIT EIGENTUMSWOHNUNGEN	1712	14102	-	-	59	302	1456	11190	197	2610
NICHTWOHNGBAEUDE										
ANSTALTSGBAEUDE	159	2179	-	-	15	155	105	1500	39	523
BUERO-U.VERWALTUNGSGBAEUDE ..	790	5603	1	0	75	237	512	1957	202	3408
LANDWIRTSCH.BETRIEBSGBAEUDE .	65	1217	1	0	24	64	27	1122	13	31
NICHTLANDW. BETRIEBSGBAEUDE .	2581	20815	16	17	453	2191	1621	13583	491	5024
DARUNTER:										
FABRIK-U.WERKSTATTGBAEUDE .	1015	8990	4	7	179	1147	625	6475	207	1361
HANDELS-EINSCHL.LAGERGEB. ...	1068	9017	6	6	164	780	729	5770	169	2460
HOTELS UND GASTSTAETTEN	211	1087	2	1	51	166	115	435	43	484
SONSTIGE NICHTWOHNGBAEUDE ...	664	4786	2	0	83	209	403	3030	176	1546
NICHTWOHNGBAEUDE ZUSAMMEN	4259	34600	20	18	650	2856	2668	21193	921	10533
DAR.AUSGEW.INFRASTRUKTURGEB. ...	1007	8212	-	-	103	394	608	5380	296	2439
PROZENT										
WOHNGBAEUDE										
WOHNGB.MIT 1 WOHNUNG	100	100	0.1	0.1	9.3	9.3	82.7	82.7	7.9	7.9
2 WOHNUNGEN	100	100	0.1	0.1	15.2	15.2	79.8	79.8	4.9	4.9
3 O.MEHR WOHNUNGEN .	100	100	0.0	0.0	4.7	3.5	82.8	78.2	12.5	18.3
WOHNHEIME	100	100	1.9	0.2	1.9	0.1	78.8	76.9	17.3	22.8
WOHNGBAEUDE ZUSAMMEN	100	100	0.1	0.1	9.6	7.8	82.5	80.7	7.9	11.4
DAR.MIT EIGENTUMSWOHNUNGEN	100	100	-	-	3.4	2.1	85.0	79.4	11.5	18.5
NICHTWOHNGBAEUDE										
ANSTALTSGBAEUDE	100	100	-	-	9.4	7.1	66.0	68.9	24.5	24.0
BUERO-U.VERWALTUNGSGBAEUDE ..	100	100	0.1	0.0	9.5	4.2	64.8	34.9	25.6	60.8
LANDWIRTSCH.BETRIEBSGBAEUDE .	100	100	1.5	0.0	36.9	5.3	41.5	92.2	20.0	2.5
NICHTLANDW. BETRIEBSGBAEUDE .	100	100	0.6	0.1	17.6	10.5	62.8	65.3	19.0	24.1
DARUNTER:										
FABRIK-U.WERKSTATTGBAEUDE .	100	100	0.4	0.1	17.6	12.8	61.6	72.0	20.4	15.1
HANDELS-EINSCHL.LAGERGEB. ...	100	100	0.6	0.1	15.4	8.7	68.3	64.0	15.8	27.3
HOTELS UND GASTSTAETTEN	100	100	0.9	0.1	24.2	15.3	54.5	40.1	20.4	44.5
SONSTIGE NICHTWOHNGBAEUDE ...	100	100	0.3	0.0	12.5	4.4	60.7	63.3	26.5	32.3
NICHTWOHNGBAEUDE ZUSAMMEN	100	100	0.5	0.1	15.3	8.3	62.6	61.3	21.6	30.4
DAR.AUSGEW.INFRASTRUKTURGEB. ...	100	100	-	-	10.2	4.8	60.4	65.5	29.4	29.7

1) Z.B. STROM,HOLZ,WAERMEPUMPE,SOLARENERGIE,FERNWAERME.
2)WOHNGBAEUDE: ANZAHL DER WOHNHEINHEITEN.

3) NICHTWOHNGBAEUDE: RAUMINHALT IN 1000 M3.

4 FERTIGGESTELLTE BAUVORHABEN IM HOCHBAU 1999
4.6 FERTIGSTELLUNGEN IM WOHNBAU NACH HAUSTYPEN

ERRICHTUNG NEUER GEBAEUDE *)

GEBAEUDEART ----- HAUSTYP	GEBAEUDE	RAUM- INHALT	NUTZ- FLAECHE	WOHNUNGEN	DARIN WOHN- FLAECHE	SONSTIGE WOHN- EINHEITEN	DARIN WOHN- FLAECHE	VERANSCHL. KOSTEN DES BAUWERKES
	ANZAHL	1000 M3	1000 M2	ANZAHL	1000 M2	ANZAHL	1000 M2	1000 DM
DEUTSCHLAND								
WOHNGBAEUDE MIT 1 ODER 2								
WOHNUNGEN	207897	165912	7418.9	237331	29381.5	130	5.8	72352457
DAVON: EINZELHAUS	133207	115014	5313.7	155439	19909.8	113	5.2	50348568
DOPPELHAUS	40452	29201	1234.8	45493	5316.2	12	0.4	12818979
GEREIHTES HAUS	31885	19645	782.2	33309	3790.5	1	0.0	8315345
SONST. HAUSTYP	2353	2052	88.3	3090	364.9	4	0.2	869565
FRUEHERES BUNDESGBEIT								
WOHNGBAEUDE MIT 1 ODER 2								
WOHNUNGEN	160641	136365	6204.9	185257	23592.2	87	4.2	59313113
DAVON: EINZELHAUS	100354	93320	4399.6	118438	15700.7	75	3.7	40585818
DOPPELHAUS	33688	25440	1092.8	38421	4567.4	7	0.3	11201085
GEREIHTES HAUS	24574	15780	633.9	25766	3002.1	1	0.0	6757653
SONST. HAUSTYP	2025	1824	78.5	2632	322.0	4	0.2	768557
NEUE LAENDER UND BERLIN-OST								
WOHNGBAEUDE MIT 1 ODER 2								
WOHNUNGEN	47256	29547	1214.0	52074	5789.3	43	1.7	13039344
DAVON: EINZELHAUS	32853	21694	914.0	37001	4209.2	38	1.5	9762750
DOPPELHAUS	6764	3760	142.0	7072	748.8	5	0.2	1617894
GEREIHTES HAUS	7311	3865	148.2	7543	788.4	-	-	1557692
SONST. HAUSTYP	328	227	9.8	458	42.9	-	-	101008
BADEN-WUERTTEMBERG								
WOHNGB. MIT 1 O.2 WOHNUNGEN .	23452	20456	1473.5	27725	3550.1	34	1.2	9390389
DAVON: EINZELHAUS	12846	12995	977.1	16221	2141.2	27	0.9	6022650
DOPPELHAUS	5354	4054	288.2	6014	741.5	6	0.2	1895411
GEREIHTES HAUS	5250	3405	208.0	5487	667.1	1	0.0	1471714
SONST. HAUSTYP	2	2	0.1	3	0.3	-	-	614
BAYERN								
WOHNGB. MIT 1 O.2 WOHNUNGEN .	34720	34619	1304.3	40222	5213.3	10	0.6	15566782
DAVON: EINZELHAUS	23185	25281	975.5	27477	3697.7	9	0.5	11315433
DOPPELHAUS	7213	6023	216.9	8060	964.6	1	0.1	2755607
GEREIHTES HAUS	3768	2731	88.2	3975	464.3	-	-	1235004
SONST. HAUSTYP	554	585	23.7	710	86.7	-	-	260738
BERLIN								
WOHNGB. MIT 1 O.2 WOHNUNGEN .	3494	2133	43.1	3734	413.8	-	-	1045065
DAVON: EINZELHAUS	1841	1244	33.6	2029	232.7	-	-	645043
DOPPELHAUS	829	444	6.4	838	87.2	-	-	210629
GEREIHTES HAUS	795	424	2.8	817	89.5	-	-	178951
SONST. HAUSTYP	29	22	0.4	50	4.4	-	-	10442
BRANDENBURG								
WOHNGB. MIT 1 O.2 WOHNUNGEN .	14593	9002	428.0	15884	1764.7	1	0.1	3949886
DAVON: EINZELHAUS	10066	6578	300.8	11211	1282.0	1	0.1	2935428
DOPPELHAUS	2253	1236	63.2	2306	243.8	-	-	529578
GEREIHTES HAUS	2237	1163	62.5	2311	234.3	-	-	474283
SONST. HAUSTYP	37	25	1.4	56	4.6	-	-	10597
BREMEN								
WOHNGB. MIT 1 O.2 WOHNUNGEN .	770	431	16.8	819	92.2	-	-	187842
DAVON: EINZELHAUS	342	227	9.3	372	47.5	-	-	101680
DOPPELHAUS	164	86	2.3	178	19.4	-	-	40208
GEREIHTES HAUS	257	113	5.0	259	24.4	-	-	43837
SONST. HAUSTYP	7	5	0.2	10	1.0	-	-	2117
HAMBURG								
WOHNGB. MIT 1 O.2 WOHNUNGEN .	1242	881	36.3	1393	159.9	-	-	573625
DAVON: EINZELHAUS	474	394	16.4	544	68.7	-	-	261914
DOPPELHAUS	336	236	10.9	381	42.3	-	-	153697
GEREIHTES HAUS	432	251	9.1	468	48.9	-	-	158014
SONST. HAUSTYP	-	-	-	-	-	-	-	-

*) NUR WOHNGBAEUDE MIT 1 ODER 2 WOHNUNGEN.

4 FERTIGGESTELLTE BAUVORHABEN IM HOCHBAU 1999
4.6 FERTIGSTELLUNGEN IM WOHNBAU NACH HAUSTYPEN

ERRICHTUNG NEUER GEBAEUDE *)

GEBAEUDEART ----- HAUSTYP	GEBAEUDE	RAUM- INHALT	NUTZ- FLAECHE	WOHNUNGEN	DARIN WOHN- FLAECHE	SONSTIGE WOHN- EINHEITEN	DARIN WOHN- FLAECHE	VERANSCHL. KOSTEN DES BAUWERKES
	ANZAHL	1000 M3	1000 M2	ANZAHL	1000 M2	ANZAHL	1000 M2	1000 DM
HESSEN								
WOHNGB. MIT 1 0.2 WOHNUNGEN .	10406	9097	572.3	12678	1641.3	-	-	4029606
DAVON: EINZELHAUS	6958	6420	413.6	8639	1140.3	-	-	2900730
DOPPELHAUS	1532	1366	86.5	1999	250.5	-	-	592487
GEREIHTE HAUS	1784	1197	65.3	1869	229.2	-	-	487641
SONST. HAUSTYP	132	114	6.8	171	21.3	-	-	48748
MECKLENBURG-VORPOMMERN								
WOHNGB. MIT 1 0.2 WOHNUNGEN .	7158	3871	120.7	7762	838.9	17	0.8	1764320
DAVON: EINZELHAUS	5039	2873	95.4	5539	619.0	17	0.8	1313137
DOPPELHAUS	864	423	12.0	921	92.8	-	-	192757
GEREIHTE HAUS	1201	542	11.8	1228	120.7	-	-	243399
SONST. HAUSTYP	54	33	1.4	74	6.4	-	-	15027
NIEDERSACHSEN								
WOHNGB. MIT 1 0.2 WOHNUNGEN .	28826	21612	1118.5	32484	4196.0	32	1.8	8397157
DAVON: EINZELHAUS	21970	16972	904.8	24276	3257.0	28	1.6	6614915
DOPPELHAUS	4029	2857	126.3	5011	577.1	-	-	1105895
GEREIHTE HAUS	2137	1246	61.1	2297	253.0	-	-	471807
SONST. HAUSTYP	690	536	26.4	900	108.9	4	0.2	204540
NORDRHEIN-WESTFALEN								
WOHNGB. MIT 1 0.2 WOHNUNGEN .	36939	29578	1119.5	41963	5214.1	2	0.1	12760571
DAVON: EINZELHAUS	17756	16372	646.9	21199	2763.3	2	0.1	7089540
DOPPELHAUS	11334	8181	303.5	12507	1483.2	-	-	3525241
GEREIHTE HAUS	7640	4831	162.6	7971	932.9	-	-	2060719
SONST. HAUSTYP	209	194	6.5	286	34.7	-	-	85071
RHEINLAND-PFALZ								
WOHNGB. MIT 1 0.2 WOHNUNGEN .	11191	10492	514.3	13538	1800.9	9	0.5	4509816
DAVON: EINZELHAUS	8378	8210	415.4	10233	1390.2	9	0.5	3529689
DOPPELHAUS	1383	1197	52.9	1705	213.8	-	-	525059
GEREIHTE HAUS	1113	781	31.5	1199	144.8	-	-	325966
SONST. HAUSTYP	317	304	14.5	401	52.2	-	-	129102
SAARLAND								
WOHNGB. MIT 1 0.2 WOHNUNGEN .	1860	1813	10.9	2279	299.2	-	-	745608
DAVON: EINZELHAUS	1399	1450	8.8	1737	234.7	-	-	595778
DOPPELHAUS	283	226	0.7	334	40.2	-	-	94383
GEREIHTE HAUS	168	127	1.2	194	22.7	-	-	50421
SONST. HAUSTYP	10	10	0.2	14	1.6	-	-	5026
SACHSEN								
WOHNGB. MIT 1 0.2 WOHNUNGEN .	9946	6824	381.2	11481	1260.8	19	0.6	3019111
DAVON: EINZELHAUS	6700	4842	281.5	8010	886.4	14	0.4	2234177
DOPPELHAUS	1310	846	45.1	1440	156.8	5	0.2	349778
GEREIHTE HAUS	1851	1070	50.9	1911	205.5	-	-	404602
SONST. HAUSTYP	85	66	3.6	120	12.1	-	-	30554
SACHSEN-ANHALT								
WOHNGB. MIT 1 0.2 WOHNUNGEN .	7188	4312	39.2	7656	878.9	-	-	1832533
DAVON: EINZELHAUS	5285	3339	35.1	5705	671.6	-	-	1435800
DOPPELHAUS	1157	598	2.3	1180	125.0	-	-	249294
GEREIHTE HAUS	682	344	1.3	712	76.0	-	-	134151
SONST. HAUSTYP	44	32	0.5	59	6.3	-	-	13288
SCHLESWIG-HOLSTEIN								
WOHNGB. MIT 1 0.2 WOHNUNGEN .	10487	6872	25.1	11361	1330.7	-	-	2887726
DAVON: EINZELHAUS	6691	4711	22.1	7345	908.5	-	-	1994457
DOPPELHAUS	1888	1110	2.2	2055	216.0	-	-	463234
GEREIHTE HAUS	1807	979	0.7	1828	191.2	-	-	399895
SONST. HAUSTYP	101	72	0.1	133	15.0	-	-	30140
THUERINGEN								
WOHNGB. MIT 1 0.2 WOHNUNGEN .	5645	3919	215.4	6352	726.7	6	0.3	1692420
DAVON: EINZELHAUS	4277	3107	177.3	4902	569.0	6	0.3	1358197
DOPPELHAUS	523	317	15.3	564	62.0	-	-	135721
GEREIHTE HAUS	763	442	20.1	783	86.2	-	-	174941
SONST. HAUSTYP	82	54	2.6	103	9.6	-	-	23561

*) NUR WOHNGBAEUDE MIT 1 ODER 2 WOHNUNGEN.

4 FERTIGGESTELLTE BAUVORHABEN IM HOCHBAU 1999
4.7 FERTIGSTELLUNGEN IM WOHNBAU NACH GROSSE DER GEBAEUDE UND RAUMZAHL DER WOHNUNGEN

ERRICHTUNG NEUER GEBAEUDE

GEBAEUDEARTEN BAUHERREN	WOHN- GEBAEUDE	WOHN- NUNGEN	DAVON MIT ... WOHNRAEUMEN EINSCHL. KUECHEN							SONSTIGE WOHN- EINHEITEN	WOHN- RAEUME
			1	2	3	4	5	6	7 ODER MEHR		
DEUTSCHLAND											
WOHNGBAEUDE MIT											
1 WOHNUNG	178463	178463	58	347	2152	14263	61844	52676	47123	99	1060122
2 WOHNUNGEN	29434	58868	713	3648	9500	13725	15285	8862	7135	31	275863
3 ODER MEHR WOHNUNGEN	20899	167314	6110	19548	54606	56710	21980	5983	2377	24	600248
DAVON MIT 3 WOHNUNGEN	4620	13860	222	1006	2598	4324	3553	1371	786	2	59347
4 - 6 WOHNUNGEN	8076	40936	479	2829	11072	16658	6942	2096	860	11	160439
7 - 12 WOHNUNGEN	5517	49836	997	5056	16418	18966	6476	1519	404	3	180714
13 - 19 WOHNUNGEN	1519	23481	1029	3239	9118	7094	2383	422	196	5	79106
20 ODER MEHR WOHNUNGEN	1167	39201	3383	7418	15400	9668	2626	575	131	3	120642
WOHNHEIME	218	1922	627	603	537	89	36	5	25	3847	10139
WOHNGBAEUDE ZUSAMMEN	229014	406567	7508	24146	66795	84787	99145	67526	56660	4001	1946372
DARUNTER MIT EIGENTUMSWOHNUNGEN ...	12580	92130	2956	9736	29650	31684	12578	3814	1712	9	337402
IN WOHNGBAEUDEN MIT											
2 WOHNUNGEN	2492	4984	31	206	717	1144	1436	857	593	4	23993
3 ODER MEHR WOHNUNGEN	10088	87146	2925	9530	28933	30540	11142	2957	1119	5	313409
DAVON MIT 3 WOHNUNGEN	1363	4089	23	177	689	1414	1108	438	240	-	18128
4 - 6 WOHNUNGEN	4217	21766	169	1284	5771	9326	3752	1062	402	2	86157
7 - 12 WOHNUNGEN	3078	27710	493	2437	9176	10669	3725	956	254	1	101821
13 - 19 WOHNUNGEN	793	12256	520	1689	4705	3753	1258	200	131	2	41453
20 ODER MEHR WOHNUNGEN	637	21325	1720	3943	8592	5378	1299	301	92	-	65850
VON DEN WOHNGBAEUDEN ENTFIELEN AUF											
WOHNUNGSUNTERNEHMEN (EINSCHL. IMMOBILIENFONDS)											
WOHNGBAEUDE MIT											
1 WOHNUNG	39088	39088	-	19	128	3521	18637	11839	4944	4	215394
2 WOHNUNGEN	2349	4698	61	147	585	854	1813	809	429	-	22659
3 ODER MEHR WOHNUNGEN	9610	97499	3662	11010	33733	33386	11942	2854	912	7	344043
DAVON MIT 3 WOHNUNGEN	785	2355	59	96	357	775	626	289	153	-	10469
4 - 6 WOHNUNGEN	3358	17660	114	924	4798	7343	3212	920	349	2	69910
7 - 12 WOHNUNGEN	3550	32415	571	2896	10720	12740	4392	940	156	-	118223
13 - 19 WOHNUNGEN	1066	16514	707	2048	6468	5133	1777	244	137	2	56080
20 ODER MEHR WOHNUNGEN	851	28555	2211	5046	11390	7395	1935	461	117	3	89361
WOHNHEIME	40	817	170	234	397	16	-	-	-	866	3620
WOHNGBAEUDE ZUSAMMEN	51087	142102	3893	11410	34843	37777	32392	15502	6285	877	585716
DARUNTER MIT EIGENTUMSWOHNUNGEN	6932	62875	2098	6646	21427	21823	8097	2067	717	4	225119
PRIVATE HAUSHALTE											
WOHNGBAEUDE MIT											
1 WOHNUNG	132682	132682	56	314	1905	10093	40402	38900	41012	94	806878
2 WOHNUNGEN	26069	52138	602	3401	8637	12455	12879	7732	6432	31	243403
3 ODER MEHR WOHNUNGEN	9538	52292	1353	5639	14690	18544	8199	2657	1210	6	197676
DAVON MIT 3 WOHNUNGEN	3581	10743	150	833	2127	3328	2727	1017	561	2	45517
4 - 6 WOHNUNGEN	4042	19911	323	1639	5336	8017	3152	1032	412	2	77448
7 - 12 WOHNUNGEN	1509	13252	375	1590	4216	4826	1594	448	203	1	47692
13 - 19 WOHNUNGEN	259	3991	167	693	1459	1198	358	90	26	1	13238
20 ODER MEHR WOHNUNGEN	147	4395	338	884	1552	1175	368	70	8	-	13781
WOHNHEIME	44	154	62	34	16	20	10	3	9	235	778
WOHNGBAEUDE ZUSAMMEN	168333	237266	2073	9388	25248	41112	61490	49292	48663	366	1248735
DARUNTER MIT EIGENTUMSWOHNUNGEN	4763	21556	438	2080	5705	7487	3529	1464	853	5	85226
SONSTIGE BAUHERREN											
WOHNGBAEUDE MIT											
1 WOHNUNG	6693	6693	2	14	119	649	2805	1937	1167	1	37850
2 WOHNUNGEN	1016	2032	50	100	278	416	593	321	274	-	9801
3 ODER MEHR WOHNUNGEN	1751	17523	1095	2899	6183	4780	1839	472	255	11	58529
DAVON MIT 3 WOHNUNGEN	254	762	13	77	114	221	200	65	72	-	3361
4 - 6 WOHNUNGEN	676	3365	42	266	938	1298	578	144	99	7	13081
7 - 12 WOHNUNGEN	458	4169	51	570	1482	1400	490	131	45	2	14799
13 - 19 WOHNUNGEN	194	2976	155	498	1191	763	248	88	33	2	9788
20 ODER MEHR WOHNUNGEN	169	6251	834	1488	2458	1098	323	44	6	-	17500
WOHNHEIME	134	951	395	335	124	53	26	2	16	2746	5741
WOHNGBAEUDE ZUSAMMEN	9594	27199	1542	3348	6704	5898	5263	2732	1712	2758	111921
DARUNTER MIT EIGENTUMSWOHNUNGEN	885	7699	420	1010	2518	2374	952	283	142	-	27057

4 FERTIGGESTELLTE BAUVORHABEN IM HOCHBAU 1999
4.7 FERTIGSTELLUNGEN IM WOHNBAU NACH GROSSE DER GEBAEUDE UND RAUMZAHL DER WOHNUNGEN

ERRICHTUNG NEUER GEBAEUDE

GEBAEUDEARTEN		WOHN- GEBAUDE	WOHN- NUNGEN	DAVON MIT ... WOHNRAEUMEN EINSCHL. KUECHEN							SONSTIGE WOHN- EINHEITEN	WOHN- RAEUME
BAUHERREN				1	2	3	4	5	6	7 ODER MEHR		
FRUEHERES BUNDESGBEIT												
WOHNGBAEUDE MIT												
1 WOHNUNG	136025	136025	41	240	1543	9212	43125	41289	40575	66	825283	
2 WOHNUNGEN	24616	49232	636	3073	7222	10595	13213	7909	6584	21	235001	
3 ODER MEHR WOHNUNGEN	17767	139282	4725	15415	44150	48463	19208	5246	2075	14	505721	
DAVON MIT 3 WOHNUNGEN	4162	12486	152	839	2289	3903	3292	1280	731	2	54048	
4 - 6 WOHNUNGEN	6910	35048	400	2240	9125	14524	6063	1919	777	4	138744	
7 - 12 WOHNUNGEN	4536	40866	805	3935	12943	16001	5581	1281	320	3	149475	
13 - 19 WOHNUNGEN	1225	18835	716	2536	7260	5889	1977	310	147	3	63934	
20 ODER MEHR WOHNUNGEN	934	32047	2652	5865	12533	8146	2295	456	100	2	99520	
WOHNHEIME	166	1428	529	429	331	77	33	5	24	2684	7152	
WOHNGBAEUDE ZUSAMMEN	178574	325967	5931	19157	53246	68347	75579	54449	49258	2785	1573157	
DARUNTER MIT EIGENTUMSWOHNUNGEN ...	10868	78030	2392	7949	24686	27167	10946	3388	1502	7	288032	
IN WOHNGBAEUDEN MIT												
2 WOHNUNGEN	2311	4622	31	193	638	1016	1353	822	569	3	22413	
3 ODER MEHR WOHNUNGEN	8557	73408	2361	7756	24048	26151	9593	2566	933	4	265619	
DAVON MIT 3 WOHNUNGEN	1241	3723	21	147	625	1282	1024	418	206	-	16527	
4 - 6 WOHNUNGEN	3598	18603	147	1037	4844	8038	3211	965	361	2	74133	
7 - 12 WOHNUNGEN	2535	22806	385	1919	7346	8998	3194	788	176	1	84265	
13 - 19 WOHNUNGEN	645	9932	384	1350	3755	3160	1014	158	111	1	33802	
20 ODER MEHR WOHNUNGEN	538	18344	1424	3303	7478	4673	1150	237	79	-	56892	
VON DEN WOHNGBAEUDEN ENTFIELEN AUF												
WOHNUNGSUNTERNEHMEN (EINSCHL. IMMOBILIENFONDS)												
WOHNGBAEUDE MIT												
1 WOHNUNG	30371	30371	-	18	104	2172	14103	9697	4277	2	169468	
2 WOHNUNGEN	1937	3874	43	120	373	640	1569	729	400	-	19188	
3 ODER MEHR WOHNUNGEN	8034	81102	2923	8875	27340	28437	10215	2513	799	5	288551	
DAVON MIT 3 WOHNUNGEN	675	2025	9	63	307	682	555	270	139	-	9255	
4 - 6 WOHNUNGEN	2841	14954	100	714	3895	6336	2741	848	320	2	59744	
7 - 12 WOHNUNGEN	2940	26794	462	2281	8524	10751	3801	832	143	-	98646	
13 - 19 WOHNUNGEN	884	13613	517	1650	5255	4415	1464	202	110	1	46565	
20 ODER MEHR WOHNUNGEN	694	23716	1835	4167	9359	6253	1654	361	87	2	74341	
WOHNHEIME	22	447	89	146	207	5	-	-	-	500	2140	
WOHNGBAEUDE ZUSAMMEN	40364	115794	3055	9159	28024	31254	25887	12939	5476	507	479347	
DARUNTER MIT EIGENTUMSWOHNUNGEN	5974	53978	1745	5586	18174	18943	7021	1866	643	3	194251	
PRIVATE HAUSHALTE												
WOHNGBAEUDE MIT												
1 WOHNUNG	101058	101058	39	214	1374	6680	27278	30155	35318	63	629027	
2 WOHNUNGEN	21817	43634	546	2889	6625	9620	11138	6885	5931	21	207329	
3 ODER MEHR WOHNUNGEN	8477	45279	1045	4547	12304	16421	7491	2383	1088	5	173447	
DAVON MIT 3 WOHNUNGEN	3289	9867	130	721	1891	3068	2563	953	541	2	42174	
4 - 6 WOHNUNGEN	3601	17762	270	1382	4647	7282	2864	945	372	2	69621	
7 - 12 WOHNUNGEN	1270	11099	300	1220	3456	4200	1406	373	144	1	40261	
13 - 19 WOHNUNGEN	200	3081	104	557	1099	913	325	59	24	-	10316	
20 ODER MEHR WOHNUNGEN	117	3470	241	667	1211	958	333	53	7	-	11075	
WOHNHEIME	39	135	45	34	15	20	10	3	8	191	677	
WOHNGBAEUDE ZUSAMMEN	131391	190106	1675	7684	20318	32741	45917	39426	42345	280	1010480	
DARUNTER MIT EIGENTUMSWOHNUNGEN	4285	18597	353	1701	4780	6481	3196	1328	758	4	74396	
SONSTIGE BAUHERREN												
WOHNGBAEUDE MIT												
1 WOHNUNG	4596	4596	2	8	65	360	1744	1437	980	1	26788	
2 WOHNUNGEN	862	1724	47	64	224	335	506	295	253	-	8484	
3 ODER MEHR WOHNUNGEN	1256	12901	757	1993	4506	3605	1502	350	188	4	43723	
DAVON MIT 3 WOHNUNGEN	198	594	13	55	91	153	174	57	51	-	2619	
4 - 6 WOHNUNGEN	468	2332	30	144	583	906	458	126	85	-	9379	
7 - 12 WOHNUNGEN	326	2973	43	434	963	1050	374	76	33	2	10568	
13 - 19 WOHNUNGEN	141	2141	95	329	906	561	188	49	13	2	7053	
20 ODER MEHR WOHNUNGEN	123	4861	576	1031	1963	935	308	42	6	-	14104	
WOHNHEIME	105	846	395	249	109	52	23	2	16	1993	4335	
WOHNGBAEUDE ZUSAMMEN	6819	20067	1201	2314	4904	4352	3775	2084	1437	1998	83330	
DARUNTER MIT EIGENTUMSWOHNUNGEN	609	5455	294	662	1732	1743	729	194	101	-	19385	

4 FERTIGGESTELLTE BAUVORHABEN IM HOCHBAU 1999
4.7 FERTIGSTELLUNGEN IM WOHNBAU NACH GROSSE DER GEBAEUDE UND RAUMZAHL DER WOHNUNGEN

ERRICHTUNG NEUER GEBAEUDE

GEBAEUDEARTEN		WOHN- GEBAEUDE	WOHN- NUNGEN	DAVON MIT ... WOHNRAEUMEN EINSCHL. KUECHEN							SONSTIGE WOHN- EINHEITEN	WOHN- RAEUME
BAUHERREN				1	2	3	4	5	6	7 ODER MEHR		
NEUE LAENDER UND BERLIN-OST												
WOHNGBAEUDE MIT												
1 WOHNUNG		42438	42438	17	107	609	5051	18719	11387	6548	33	234839
2 WOHNUNGEN		4818	9636	77	575	2278	3130	2072	953	551	10	40862
3 ODER MEHR WOHNUNGEN		3132	28032	1385	4133	10456	8247	2772	737	302	10	94527
DAVON MIT 3 WOHNUNGEN		458	1374	70	167	309	421	261	91	55	-	5299
4 - 6 WOHNUNGEN		1166	5888	79	589	1947	2134	879	177	83	7	21695
7 - 12 WOHNUNGEN		981	8970	192	1121	3475	2965	895	238	84	-	31239
13 - 19 WOHNUNGEN		294	4646	313	703	1858	1205	406	112	49	2	15172
20 ODER MEHR WOHNUNGEN		233	7154	731	1553	2867	1522	331	119	31	1	21122
WOHNHEIME		52	494	98	174	206	12	3	-	1	1163	2987
WOHNGBAEUDE ZUSAMMEN		50440	80600	1577	4989	13549	16440	23566	13077	7402	1216	373215
DARUNTER MIT EIGENTUMSWOHNUNGEN ...		1712	14100	564	1787	4964	4517	1632	426	210	2	49370
IN WOHNGBAEUDEN MIT												
2 WOHNUNGEN		181	362	-	13	79	128	83	35	24	1	1580
3 ODER MEHR WOHNUNGEN		1531	13738	564	1774	4885	4389	1549	391	186	1	47790
DAVON MIT 3 WOHNUNGEN		122	366	2	30	64	132	84	20	34	-	1601
4 - 6 WOHNUNGEN		619	3163	22	247	927	1288	541	97	41	-	12024
7 - 12 WOHNUNGEN		543	4904	108	518	1830	1671	531	168	78	-	17556
13 - 19 WOHNUNGEN		148	2324	136	339	950	593	244	42	20	1	7651
20 ODER MEHR WOHNUNGEN		99	2981	296	640	1114	705	149	64	13	-	8958
VON DEN WOHNGBAEUDEN ENTFIELEN AUF												
WOHNUNGSUNTERNEHMEN (EINSCHL. IMMOBILIENFONDS)												
WOHNGBAEUDE MIT												
1 WOHNUNG		8717	8717	-	1	24	1349	4534	2142	667	2	45926
2 WOHNUNGEN		412	824	18	27	212	214	244	80	29	-	3471
3 ODER MEHR WOHNUNGEN		1576	16397	739	2135	6393	4949	1727	341	113	2	55492
DAVON MIT 3 WOHNUNGEN		110	330	50	33	50	93	71	19	14	-	1214
4 - 6 WOHNUNGEN		517	2706	14	210	903	1007	471	72	29	-	10166
7 - 12 WOHNUNGEN		610	5621	109	615	2196	1989	591	108	13	-	19577
13 - 19 WOHNUNGEN		182	2901	190	398	1213	718	313	42	27	1	9515
20 ODER MEHR WOHNUNGEN		157	4839	376	879	2031	1142	281	100	30	1	15020
WOHNHEIME		18	370	81	88	190	11	-	-	-	366	1480
WOHNGBAEUDE ZUSAMMEN		10723	26308	838	2251	6819	6523	6505	2563	809	370	106369
DARUNTER MIT EIGENTUMSWOHNUNGEN		958	8897	353	1060	3253	2880	1076	201	74	1	30868
PRIVATE HAUSHALTE												
WOHNGBAEUDE MIT												
1 WOHNUNG		31624	31624	17	100	531	3413	13124	8745	5694	31	177851
2 WOHNUNGEN		4252	8504	56	512	2012	2835	1741	847	501	10	36074
3 ODER MEHR WOHNUNGEN		1061	7013	308	1092	2386	2123	708	274	122	1	24229
DAVON MIT 3 WOHNUNGEN		292	876	20	112	236	260	164	64	20	-	3343
4 - 6 WOHNUNGEN		441	2149	53	257	689	735	288	87	40	-	7827
7 - 12 WOHNUNGEN		239	2153	75	370	760	626	188	75	59	-	7431
13 - 19 WOHNUNGEN		59	910	63	136	360	285	33	31	2	1	2922
20 ODER MEHR WOHNUNGEN		30	925	97	217	341	217	35	17	1	-	2706
WOHNHEIME		5	19	17	-	1	-	-	-	1	44	101
WOHNGBAEUDE ZUSAMMEN		36942	47160	398	1704	4930	8371	15573	9866	6318	86	238255
DARUNTER MIT EIGENTUMSWOHNUNGEN		478	2959	85	379	925	1006	333	136	95	1	10830
SONSTIGE BAUHERREN												
WOHNGBAEUDE MIT												
1 WOHNUNG		2097	2097	-	6	54	289	1061	500	187	-	11062
2 WOHNUNGEN		154	308	3	36	54	81	87	26	21	-	1317
3 ODER MEHR WOHNUNGEN		495	4622	338	906	1677	1175	337	122	67	7	14806
DAVON MIT 3 WOHNUNGEN		56	168	-	22	23	68	26	8	21	-	742
4 - 6 WOHNUNGEN		208	1033	12	122	355	392	120	18	14	7	3702
7 - 12 WOHNUNGEN		132	1196	8	136	519	350	116	55	12	-	4231
13 - 19 WOHNUNGEN		53	835	60	169	285	202	60	39	20	-	2735
20 ODER MEHR WOHNUNGEN		46	1390	258	457	495	163	15	2	-	-	3396
WOHNHEIME		29	105	-	86	15	1	3	-	-	753	1406
WOHNGBAEUDE ZUSAMMEN		2775	7132	341	1034	1800	1546	1488	648	275	760	28591
DARUNTER MIT EIGENTUMSWOHNUNGEN		276	2244	126	348	786	631	223	89	41	-	7672

4 FERTIGGESTELLTE BAUVORHABEN IM HOCHBAU 1999
4.7 FERTIGSTELLUNGEN IM WOHNBAU NACH GRÖSSE DER GEBÄUDE UND RAUMZAHL DER WOHNUNGEN
ERRICHTUNG NEUER GEBÄUDE

GEBÄUDEARTEN BAUHERREN	WOHN- GEBÄUDE	WOHN- NUNGEN	DAVON MIT ... WOHNRAEUMEN EINSCHL. KUECHEN							SONSTIGE WOHN- EINHEITEN	WOHN- RAEUME
			1	2	3	4	5	6	7 ODER MEHR		
BADEN-WÜRTTEMBERG											
WOHNGEBÄUDE MIT 1 WOHNUNG	19179	19179	2	11	100	999	5243	6711	6113	27	117209
2 WOHNUNGEN	4273	8546	286	899	1346	1774	1826	1262	1153	7	38612
3 O. MEHR WOHNUNGEN	3226	22840	681	2137	6973	8266	3786	802	195	6	84164
WOHNHEIME	29	138	50	43	14	17	2	1	11	312	685
ZUSAMMEN ..	26707	50703	1019	3090	8433	11056	10857	8776	7472	352	240670
BAYERN											
WOHNGEBÄUDE MIT 1 WOHNUNG	29218	29218	8	47	262	1359	7117	9300	11125	9	187385
2 WOHNUNGEN	5502	11004	129	668	1488	2200	2818	1975	1726	1	54143
3 O. MEHR WOHNUNGEN	3295	25809	960	3007	8485	8323	3390	1043	601	1	93476
WOHNHEIME	44	670	201	212	200	44	11	-	2	609	2466
ZUSAMMEN ..	38059	66701	1298	3934	10435	11926	13336	12318	13454	620	337470
BERLIN											
WOHNGEBÄUDE MIT 1 WOHNUNG	3254	3254	-	1	52	335	1702	820	344	-	17480
2 WOHNUNGEN	240	480	4	46	121	154	100	33	22	-	1942
3 O. MEHR WOHNUNGEN	480	6616	719	929	2378	1870	629	70	21	2	20930
WOHNHEIME	6	5	-	5	-	-	-	-	-	383	588
ZUSAMMEN ..	3980	10355	723	981	2551	2359	2431	923	387	385	40940
BRANDENBURG											
WOHNGEBÄUDE MIT 1 WOHNUNG	13302	13302	2	28	227	1898	6118	3591	1438	1	71329
2 WOHNUNGEN	1291	2582	15	152	641	908	592	206	68	-	10589
3 O. MEHR WOHNUNGEN	715	6056	170	711	2472	2010	560	114	19	7	20672
WOHNHEIME	11	171	74	75	20	2	-	-	-	109	431
ZUSAMMEN ..	15319	22111	261	966	3360	4818	7270	3911	1525	117	103021
BREMEN											
WOHNGEBÄUDE MIT 1 WOHNUNG	721	721	-	2	8	62	438	125	86	-	3890
2 WOHNUNGEN	49	98	1	4	9	32	33	7	12	-	469
3 O. MEHR WOHNUNGEN	103	1280	26	195	531	410	95	23	-	-	4262
WOHNHEIME	4	10	6	-	-	4	-	-	-	37	66
ZUSAMMEN ..	877	2109	33	201	548	508	566	155	98	37	8687
HAMBURG											
WOHNGEBÄUDE MIT 1 WOHNUNG	1091	1091	-	-	16	77	585	203	210	-	6075
2 WOHNUNGEN	151	302	1	5	51	110	91	36	8	-	1372
3 O. MEHR WOHNUNGEN	376	4317	118	385	1357	1833	539	64	21	-	15525
WOHNHEIME	2	14	2	-	-	8	-	1	3	129	241
ZUSAMMEN ..	1620	5724	121	390	1424	2028	1215	304	242	129	23213
HESSEN											
WOHNGEBÄUDE MIT 1 WOHNUNG	8134	8134	12	34	118	660	1968	2456	2886	-	50681
2 WOHNUNGEN	2272	4544	77	294	677	918	1091	733	754	-	22067
3 O. MEHR WOHNUNGEN	1654	12648	291	1235	3772	4094	2058	803	395	-	48537
WOHNHEIME	10	152	75	41	26	1	4	3	2	-	292
ZUSAMMEN ..	12070	25478	455	1604	4593	5673	5121	3995	4037	-	121577
MECKLENBURG-VORPOMMERN											
WOHNGEBÄUDE MIT 1 WOHNUNG	6554	6554	4	39	127	963	3136	1716	569	14	34542
2 WOHNUNGEN	604	1208	11	74	389	344	246	112	32	3	4844
3 O. MEHR WOHNUNGEN	578	4752	209	1071	1755	1301	318	75	23	1	15023
WOHNHEIME	5	39	24	-	15	-	-	-	-	51	137
ZUSAMMEN ..	7741	12553	248	1184	2286	2608	3700	1903	624	69	54546

4 FERTIGGESTELLTE BAUVORHABEN IM HOCHBAU 1999
4.7 FERTIGSTELLUNGEN IM WOHNBAU NACH GROSSE DER GEBAEUDE UND RAUMZAHL DER WOHNUNGEN

ERRICHTUNG NEUER GEBAEUDE

GEBÄUDEARTEN BAUHERREN	WOHN- GEBÄUDE	WOHN- UNGEN	DAVON MIT ... WOHNRAEUMEN EINSCHL. KUECHEN							SONSTIGE WOHN- EINHEITEN	WOHN- RAEUME
			1	2	3	4	5	6	7 ODER MEHR		
NIEDERSACHSEN											
WOHNGEBAEUDE MIT 1 WOHNUNG	25168	25168	8	78	483	2197	8400	6378	7624	19	151400
2 WOHNUNGEN	3658	7316	21	199	900	1543	2777	1107	769	13	35662
3 O.MEHR WOHNUNGEN	1876	15298	794	1830	4690	5259	2072	483	170	6	54152
WOHNHEIME	29	253	141	64	42	1	2	-	3	125	1127
ZUSAMMEN ..	30731	48035	964	2171	6115	9000	13251	7968	8566	163	242341
NORDRHEIN-WESTFALEN											
WOHNGEBAEUDE MIT 1 WOHNUNG	31915	31915	3	29	190	1793	12085	10357	7458	2	188643
2 WOHNUNGEN	5024	10048	74	493	1615	2473	2647	1560	1186	-	47536
3 O.MEHR WOHNUNGEN	4988	39201	813	4252	12809	14643	4971	1328	385	-	142017
WOHNHEIME	16	14	-	-	-	-	14	-	-	453	723
ZUSAMMEN ..	41943	81178	890	4774	14614	18909	19717	13245	9029	455	378919
RHEINLAND-PFALZ											
WOHNGEBAEUDE MIT 1 WOHNUNG	8844	8844	8	29	116	612	2102	2784	3193	9	55422
2 WOHNUNGEN	2347	4634	34	367	739	853	1042	890	769	-	22814
3 O.MEHR WOHNUNGEN	1185	7298	299	731	2050	2381	1168	423	246	-	28311
WOHNHEIME	5	96	6	56	31	1	-	-	2	117	346
ZUSAMMEN ..	12381	20932	347	1183	2936	3847	4312	4097	4210	126	106893
SAARLAND											
WOHNGEBAEUDE MIT 1 WOHNUNG	1441	1441	-	1	19	93	294	464	570	-	9177
2 WOHNUNGEN	419	838	5	62	140	177	173	148	133	-	4041
3 O.MEHR WOHNUNGEN	202	1322	36	170	397	451	151	84	33	-	4893
WOHNHEIME	1	-	-	-	-	-	-	-	-	36	36
ZUSAMMEN ..	2063	3601	41	233	556	721	618	696	736	36	18147
SACHSEN											
WOHNGEBAEUDE MIT 1 WOHNUNG	8411	8411	4	13	87	790	3186	2363	1968	15	49013
2 WOHNUNGEN	1535	3070	22	169	637	933	663	377	269	4	13644
3 O.MEHR WOHNUNGEN	861	8308	499	1104	3048	2297	952	293	115	1	28409
WOHNHEIME	19	277	-	94	170	10	2	-	1	589	1781
ZUSAMMEN ..	10826	20066	525	1380	3942	4030	4803	3033	2353	609	92847
SACHSEN-ANHALT											
WOHNGEBAEUDE MIT 1 WOHNUNG	6680	6680	-	12	108	833	3215	1680	832	-	36213
2 WOHNUNGEN	488	976	8	57	250	383	186	60	32	-	3939
3 O.MEHR WOHNUNGEN	384	3279	130	501	1248	1034	233	118	15	-	10990
WOHNHEIME	11	1	-	-	1	-	-	-	-	204	237
ZUSAMMEN ..	7563	10936	138	570	1607	2250	3634	1858	879	204	51379
SCHLESWIG-HOLSTEIN											
WOHNGEBAEUDE MIT 1 WOHNUNG	9613	9613	-	8	197	1298	4565	2329	1216	-	51588
2 WOHNUNGEN	874	1748	7	74	234	492	699	181	61	-	7861
3 O.MEHR WOHNUNGEN	600	5227	113	847	1750	1686	668	141	22	-	18142
WOHNHEIME	22	81	48	13	18	1	-	-	1	589	730
ZUSAMMEN ..	11109	16669	168	942	2199	3477	5932	2651	1300	589	78321
THUERINGEN											
WOHNGEBAEUDE MIT 1 WOHNUNG	4938	4938	7	15	42	294	1690	1399	1491	3	30075
2 WOHNUNGEN	707	1414	18	85	263	431	301	175	141	3	6328
3 O.MEHR WOHNUNGEN	376	3063	252	443	891	852	390	119	116	-	10745
WOHNHEIME	4	1	-	-	-	-	1	-	-	104	253
ZUSAMMEN ..	6025	9416	277	543	1196	1577	2382	1693	1748	110	47401

INSGESAMT (EINSCHL. BAUMASSNAHMEN AN BESTEHENDEN GEBÄUDEN)													
SCHL. NR.	KREISFREIE STAEDTE LANDKREISE	WOHNUNGEN IN WOHN- UND NICHTWOHN- GEBÄUDEN	DAVON MIT ... RAEUMEN EINSCHL. KUECHEN						RAEUME IN WOHN- NUNGEN	SONST. WOHN-EINHEITEN			
			1	2	3	4	5	6		7 ODER MEHR		IN WOHN- UND NICHT- WOHN- GEBÄUDEN	RAEUME
										WOHNUNGEN	RAEUME		
ANZAHL													
SCHLESWIG-													
KREISFREIE STAEDTE:													
01001	FLENSBURG	446	3	51	84	35	136	102	35	261	2050	-	-
01002	KIEL	604	4	16	188	207	115	34	40	312	2519	-	-
01003	LUEBECK	643	21	71	84	69	221	106	71	523	2955	6	6
01004	NEUMUENSTER	330	2	23	39	47	114	82	23	175	1590	-	-
LANDKREISE:													
01051	DITHMARSCHEN	977	20	81	116	196	286	181	97	733	4563	127	127
01053	HERZOGTUM LAUENBURG	1250	10	40	150	284	519	161	86	638	5875	10	10
01054	NORDFRIESLAND	1628	90	149	219	315	402	272	181	1331	7278	122	122
01055	OSTHOLSTEIN	1386	15	151	252	353	332	167	116	887	6034	147	147
01056	PINNEBERG	1891	14	47	266	402	710	308	144	1116	9028	-	-
01057	PLOEN	1021	12	114	159	194	283	177	82	628	4598	-	-
01058	RENDSBURG-ECKERNFÖRDE	1904	2	78	248	339	672	367	198	1470	9290	66	66
01059	SCHLESWIG-FLENSBURG	1408	-1	24	115	192	544	307	227	1785	7507	-	-
01060	SEGEBERG	2482	28	226	322	466	863	317	260	1957	11484	21	21
01061	STEINBURG	889	8	43	81	177	303	172	105	782	4374	78	78
01062	STORMARN	1499	36	100	132	265	512	239	215	1618	7304	30	30
01000	INSGESAMT	18358	264	1214	2455	3541	6012	2992	1880	14216	86449	607	607
KREISFREIE STAEDTE													
LANDKREISE													
HAM													
02000	INSGESAMT	6208	152	422	1614	2030	1280	354	356	2830	25312	129	169
NIEDER													
RB BRAUNSCHWEIG													
KREISFREIE STAEDTE:													
03101	BRAUNSCHWEIG	427	31	30	44	122	126	32	42	363	1896	-	-
03102	SALZGITTER	465	3	10	45	111	131	85	80	777	2544	10	70
03103	WOLFSBURG	553	-	9	41	85	259	86	73	540	2832	-	-
LANDKREISE:													
03151	GIFHORN	1664	32	94	127	265	484	346	316	2440	8597	-	-
03152	GOETTINGEN	1404	372	77	127	140	293	208	187	1543	5723	5	20
03153	GOSLAR	821	17	71	197	134	196	102	104	825	3703	2	8
03154	HELMSTEDT	427	3	15	67	97	125	49	71	577	2118	-	-
03155	NORTHEIM	301	8	5	38	51	72	55	72	569	1595	-	-
03156	OSTERODE AM HARZ	450	2	13	161	84	66	45	79	609	2056	-	-
03157	PEINE	1143	5	76	50	201	371	231	209	1660	6012	-	-
03158	WOLFENBUETTEL	1030	6	40	149	185	259	158	233	1785	5301	-	-
	RB ZUSAMMEN	8685	479	440	1046	1475	2382	1397	1466	11688	42377	17	98
RB HANNOVER													
KREISFREIE STADT:													
03201	HANNOVER	4111	262	487	1218	1374	542	134	94	739	14639	-	-
LANDKREISE:													
03251	DIEPHOLZ	1874	23	50	180	278	654	345	344	2769	9884	10	21
03252	HAMELN-PYRMONT	1107	10	48	159	236	331	174	149	1219	5445	4	2
03253	HANNOVER	3268	13	98	562	798	903	424	470	3714	15860	20	197
03254	HILDESHEIM	1198	11	36	132	276	311	195	237	1770	6078	3	3
03255	HOLZMINDEN	292	5	22	34	55	67	50	59	501	1507	3	4
03256	NIEENBURG (WESER)	842	4	23	105	139	244	139	188	1566	4541	10	88
03257	SCHAUMBURG	404	1	5	12	64	101	103	118	948	2374	-	-
	RB ZUSAMMEN	13096	329	769	2402	3220	3153	1564	1659	13226	60328	50	315
RB LUENEBURG													
LANDKREISE:													
03351	CELLE	1211	8	89	173	206	290	185	260	2165	6254	5	21
03352	CUXHAVEN	2349	109	333	340	322	566	325	354	2905	10768	4	19
03353	HARBURG	2196	41	107	342	449	814	273	170	1307	10092	-	-
03354	LUECHOW-DANNENBERG	329	15	15	61	48	72	54	64	517	1621	-	-
03355	LUENEBURG	1574	24	42	142	264	545	286	271	2125	8156	-	-
03356	OSTERHOLZ	593	2	17	63	106	175	100	130	1092	3216	-	-
03357	ROTENBURG (WUEMME)	2400	12	676	120	218	566	323	485	3933	11297	-	-
03358	SOLTAU-FALLINGB.OSTEL	1154	14	19	113	169	320	248	271	2147	6302	22	22
03359	STADE	1850	21	45	246	367	584	305	282	2180	9247	30	222
03360	UELZEN	806	17	61	73	117	204	153	181	1467	4231	-	-
03361	VERDEN	907	10	29	93	146	255	178	196	1579	4853	-	-
	RB ZUSAMMEN	15369	273	1433	1766	2412	4391	2430	2664	21417	76037	61	284

ERRICHTUNG NEUER GEBÄUDE														SCHL. NR.
WOHNGEBAUDE						WOHNHEIME			VON DEN WOHNGB. WAREN GEBÄUDE MIT EIGENTUMSWOHNUNGEN		NICHTWOHNGB.			
WOHN- NUNGEN	WOHN- FLÄCHE	WOHNGEBAUDE MIT ... WOHNUNGEN				GEBÄUDE	WOHNUNGEN	SONSTIGE WOHN- EINHEITEN	GEBÄUDE	WOHNUNGEN	GEBÄUDE	NUTZ- FLÄCHE		
		1	2	3 ODER MEHR										
				GEBÄUDE	WOHNUNGEN									
ANZAHL	1000 M2	ANZAHL										1000 M2		
HOLSTEIN														
383	38.3	247	7	14	122	-	-	-	3	68	22	21.1	01001	
553	44.7	93	7	48	446	-	-	-	16	157	38	37.0	01002	
590	55.9	333	16	12	212	1	13	-	4	90	32	49.7	01003	
302	28.8	175	6	12	115	-	-	-	1	8	32	46.4	01004	
893	92.0	530	59	32	233	3	12	127	8	82	82	51.5	01051	
1152	120.0	600	66	48	420	1	-	10	15	150	79	51.8	01053	
1424	144.1	778	119	67	384	6	24	120	19	108	186	100.0	01054	
1236	118.4	542	91	61	511	3	1	137	24	253	74	39.4	01055	
1723	175.9	979	76	62	592	-	-	-	16	214	104	108.3	01056	
943	90.1	478	49	34	367	-	-	-	14	237	52	28.2	01057	
1837	201.3	1214	102	54	419	3	-	66	24	253	152	105.3	01058	
1335	151.2	1044	60	24	141	1	30	-	4	24	126	61.9	01059	
2204	224.2	1257	121	60	704	2	1	21	17	212	162	122.4	01060	
778	82.5	522	45	24	166	1	-	78	8	42	95	60.2	01061	
1316	136.7	821	50	48	395	1	-	30	19	213	102	111.0	01062	
16669	1704.1	9613	874	600	5227	22	81	589	192	2111	1338	994.2	01000	
1828	167.7	848	36	86	895	1	13	-	24	323	124	154.2		
14841	1536.4	8765	838	514	4332	21	68	589	168	1788	1214	840.0		
BURG														
5724	462.5	1091	151	376	4317	2	14	129	129	1282	222	317.0	02000	
SACHSEN														
													03100	
326	34.8	96	9	20	212	-	-	-	10	166	33	34.3	03101	
409	44.2	167	33	29	176	3	-	8	19	105	26	75.7	03102	
511	65.0	254	30	30	196	1	1	-	22	163	44	160.6	03103	
1447	177.4	893	127	42	298	1	2	-	16	131	145	100.5	03151	
1265	107.7	409	64	47	648	2	80	5	33	502	101	61.9	03152	
715	72.3	323	38	27	316	1	-	2	17	164	50	75.6	03153	
306	33.7	176	18	16	94	-	-	-	7	50	23	16.5	03154	
262	30.2	146	28	9	60	-	-	-	7	47	30	16.6	03155	
274	31.2	136	27	11	84	-	-	-	7	57	59	47.2	03156	
1068	120.4	596	78	39	316	-	-	-	24	244	109	69.3	03157	
939	110.2	583	54	17	223	2	25	-	12	169	42	25.4	03158	
7522	827.2	3779	506	287	2623	10	108	15	174	1798	662	683.7		
													03200	
3846	275.3	368	31	314	3416	-	-	-	82	825	126	265.3	03201	
1648	189.0	967	153	66	375	1	-	10	36	202	235	120.7	03251	
966	102.5	433	50	50	433	-	-	-	27	190	85	53.7	03252	
2980	313.1	1416	161	151	1242	1	-	20	91	785	246	247.8	03253	
1044	113.3	572	71	48	330	-	-	-	32	193	102	58.9	03254	
258	28.4	115	19	16	105	-	-	-	9	60	34	25.4	03255	
678	80.8	416	53	29	156	1	-	10	22	117	120	75.7	03256	
385	48.6	313	36	-	-	-	-	-	3	6	12	5.2	03257	
11805	1151.1	4600	574	674	6057	3	-	40	302	2378	960	852.7		
													03300	
1073	121.1	508	84	38	397	-	-	-	21	259	133	92.3	03351	
2125	208.1	909	133	94	947	1	3	4	59	722	233	122.3	03352	
1808	195.4	1107	124	62	422	1	31	-	41	308	138	140.7	03353	
251	25.9	160	14	10	63	-	-	-	6	45	67	30.1	03354	
1392	162.5	894	137	32	186	1	38	-	19	121	106	70.6	03355	
487	56.3	303	30	19	124	-	-	-	11	84	54	33.4	03356	
1586	199.7	1093	166	30	161	-	-	-	11	76	272	130.6	03357	
1048	121.3	663	93	16	199	1	-	14	7	34	132	75.5	03358	
1562	174.7	1055	69	54	363	4	6	30	35	265	164	90.1	03359	
666	80.8	461	45	21	115	-	-	-	8	38	132	86.4	03360	
779	93.8	454	68	31	185	1	4	-	22	123	118	115.5	03361	
12777	1439.6	7607	963	407	3162	9	82	48	240	2075	1549	987.4		

		INSGESAMT (EINSCHL. BAUMASSNAHMEN AN BESTEHENDEN GEBAEUDEN)												
SCHL. NR.	KREISFREIE STAEDTE LANDKREISE	WOHNUNGEN IN WOHN- UND NICHTWOHN- GEBAEUDEN	DAVON MIT ... RAEUMEN EINSCHL. KUECHEN								7 ODER MEHR WOHNUNGEN	RAEUME IN WOHN- NUNGEN	SONST. WOHN-EINHEITEN	
			1	2	3	4	5	6	RAEUME	IN WOHN- UND NICHT- WOHN- GEBAEUDEN			RAEUME	
ANZAHL														
03400	RB WESER-EMS													
KREISFREIE STAEDTE:														
03401	DELMEHORST	62	4	14	20	21	-	1	2	16	198	-	-	
03402	EMDEN	302	4	109	26	4	68	45	46	351	1277	-	-	
03403	OLDENBURG (OLDENBURG)	592	24	21	59	148	206	73	61	494	2797	-	-	
03404	OSNABRUECK	418	11	31	61	113	88	53	61	535	2001	-	-	
03405	WILHELMSHAVEN	198	6	4	-7	54	83	27	31	232	1018	-	3	
LANDKREISE:														
03451	AMMERLAND	873	26	17	34	125	275	184	212	1949	5090	-	-	
03452	AURICH	2110	54	121	228	380	400	406	521	4179	11115	7	24	
03453	CLOPPENBURG	1130	1	6	48	122	251	212	490	4110	7282	1	4	
03454	EMSLAND	2680	48	89	224	382	614	471	852	6897	15219	6	22	
03455	FRIESLAND	870	19	66	178	120	180	130	177	1411	4256	6	11	
03456	GRAFSCHAFT BENTHEIM	985	10	33	119	114	201	196	312	2508	5578	4	11	
03457	LEER	1185	12	50	194	161	231	210	327	2943	6696	-	-	
03458	OLDENBURG (OLDENBURG)	1255	4	14	81	114	365	293	384	3126	7440	5	16	
03459	OSNABRUECK	2657	11	105	282	418	657	505	679	5417	14471	19	75	
03460	VECHTA	1300	45	55	173	129	317	245	336	2709	6954	5	10	
03461	WESERMARSCH	709	12	22	86	126	175	144	144	1163	3720	12	14	
03462	WITTMUND	746	-1	59	153	115	127	140	153	1265	3776	3	4	
	RB ZUSAMMEN	18072	290	816	1959	2646	4238	3335	4788	39305	98888	68	194	
03000	INSGESAMT	55222	1371	3458	7173	9753	14164	8726	10577	85636	277630	196	891	
	KREISFREIE STAEDTE	7128	345	715	1507	2032	1503	536	490	4047	29202	10	73	
	LANDKREISE	48094	1026	2743	5666	7721	12661	8190	10087	81589	248428	186	818	
BRE														
KREISFREIE STAEDTE:														
04011	BREMEN	1806	48	212	510	384	451	102	99	781	7186	37	44	
04012	BREMERHAVEN	493	1	16	82	132	126	76	60	471	2364	3	3	
04000	INSGESAMT	2299	49	228	592	516	577	178	159	1252	9550	40	47	
NORDRHEIN-														
05100	RB DUESSELDORF													
KREISFREIE STAEDTE:														
05111	DUESSELDORF	2394	62	205	684	826	365	157	95	794	9389	-	-	
05112	DUISBURG	1156	5	104	201	319	278	174	75	547	5073	151	151	
05113	ESSEN	607	4	70	87	215	121	74	36	275	2589	-	-	
05114	KREFELD	714	4	27	188	238	90	103	64	473	3115	-	-	
05116	MOENCHENGLADBACH	1249	6	62	262	294	253	226	146	1093	5806	106	109	
05117	MUELHEIM A. D. RUHR	598	1	88	161	146	75	86	41	322	2457	-	-	
05119	OVERHAUSEN	595	4	28	105	179	108	90	81	581	2752	-	-	
05120	REMSCHIED	267	-	13	44	57	88	44	21	151	1241	-	-	
05122	SOLINGEN	521	4	21	98	182	94	78	44	322	2328	-	-	
05124	WUPPERTAL	734	7	108	152	213	152	54	48	388	3003	-35	-35	
LANDKREISE:														
05154	KLEVE	1850	5	74	240	328	597	333	273	2196	9364	11	11	
05158	METTMANN	2320	19	178	543	615	582	296	87	673	9823	-	-	
05162	NEUSS	2313	11	92	456	620	528	426	180	1393	10632	-	-	
05166	VIERSEN	1987	17	75	335	413	501	423	223	1722	9589	27	69	
05170	WESEL	2683	23	122	427	690	687	411	323	2497	12706	2	2	
	RB ZUSAMMEN	19988	172	1267	3983	5335	4519	2975	1737	13427	89867	262	307	
05300	RB KOELN													
KREISFREIE STAEDTE:														
05313	AACHEN	908	50	127	190	224	183	57	77	582	3609	-	-	
05314	BONN	1759	13	168	484	532	325	114	123	1002	7240	-1	-1	
05315	KOELN	5895	195	717	1832	1675	868	394	214	1556	22085	-	-	
05316	LEVERKUSEN	92	7	2	9	10	21	28	15	135	486	-	-	
LANDKREISE:														
05354	AACHEN	1213	7	35	162	264	365	193	187	1485	6087	-	-	
05358	DUEREN	1525	3	31	116	280	522	295	278	2199	8112	-	-	
05362	ERFTKREIS	2428	54	148	459	502	542	429	294	2252	11271	-	4	
05366	EUSKIRCHEN	838	11	27	99	118	163	170	250	2019	4688	-	-	
05370	HEINSBERG	1701	9	85	199	223	585	382	218	1805	8690	3	17	
05374	OVERBERGISCHE KREIS	1639	9	142	273	310	265	306	334	2647	8160	2	16	
05378	RHEINISCH-BERGISCHE KREIS	1477	21	130	256	305	291	253	221	1864	7106	-	-	
05382	RHEIN-SIEG-KREIS	3556	81	180	545	769	930	661	390	3000	16768	52	52	
	RB ZUSAMMEN	23031	460	1792	4624	5212	5060	3282	2601	20546	104302	56	88	

ERRICHTUNG NEUER GEBAUDE														SCHL. NR.
WOHNGEBAUDE						WOHNHEIME			VON DEN WOHNGEB. WAREN GEBAUDE MIT EIGENTUMSWOHNUNGEN		NICHTWOHNGEB.			
WOHN- NUNGEN	WOHN- FLAECHE	WOHNGEBAUDE MIT ... WOHNUNGEN				GEBAUDE	WOHNUNGEN	SONSTIGE WOHN- EINHEITEN	GEBAUDE	WOHNUNGEN	GEBAUDE	NUTZ- FLAECHE		
		1	2	3 ODER MEHR										
				GEBAUDE	WOHNUNGEN									
ANZAHL	1000 M2	ANZAHL											1000 M2	
42	3.2	3	-	4	39	-	-	-	3	36	1	0.1	03401	
293	28.3	98	30	9	135	-	-	-	7	129	22	12.1	03402	
556	55.8	321	23	26	169	1	20	-	18	125	33	26.8	03403	
331	32.2	105	26	28	174	-	-	-	15	95	58	79.2	03404	
191	20.4	157	4	3	26	-	-	-	2	18	15	13.8	03405	
762	96.5	538	76	12	72	-	-	-	8	44	96	46.4	03451	
1951	225.4	1136	189	56	436	1	1	-	56	267	195	97.5	03452	
870	118.4	586	88	21	108	-	-	-	9	27	426	245.1	03453	
2349	305.3	1509	230	68	380	-	-	-	50	219	642	389.9	03454	
750	79.8	397	54	32	245	-	-	-	13	159	142	113.2	03455	
881	105.1	512	75	31	219	-	-	-	21	135	243	120.6	03456	
1120	130.6	627	112	35	269	-	-	-	27	223	135	118.7	03457	
1128	141.6	723	136	30	133	-	-	-	19	71	253	138.9	03458	
2285	277.3	1257	289	69	448	2	2	10	38	266	363	215.2	03459	
1121	128.7	527	144	28	266	2	40	-	13	60	239	162.2	03460	
635	71.7	374	58	19	145	1	-	12	13	87	116	53.4	03461	
666	70.1	312	81	37	192	-	-	-	16	87	91	44.8	03462	
15931	1890.2	9182	1615	508	3456	7	63	22	328	2048	3070	1878.0		
48035	5308.1	25168	3658	1876	15298	29	253	125	1044	8299	6241	4401.7	03000	
6505	559.1	1569	186	463	4543	5	21	8	178	1662	358	667.9		
41530	4749.0	23599	3472	1413	10755	24	232	117	866	6637	5883	3733.9		
MEN														
1650	131.6	504	31	81	1078	3	6	37	53	615	130	295.0	04011	
459	47.5	217	18	22	202	1	4	-	12	108	31	30.4	04012	
2109	179.1	721	49	103	1280	4	10	37	65	723	161	325.4	04000	
WESTFALEN														

INSGESAMT (EINSCHL. BAUMASSNAHMEN AN BESTEHENDEN GEBAEUDEN)													
SCHL. NR.	KREISFREIE STAEDTE ----- LANDKREISE	WOHNUNGEN IN WOHN- UND NICHTWOHN- GEBAEUDEN	DAVON MIT ... RAEUMEN EINSCHL. KUECHEN								RAEUME IN WOHN- NUNGEN	SONST. WOHN-EINHEITEN	
			1	2	3	4	5	6	7 ODER MEHR			IN WOHN- UND NICHT- WOHN- GEBAEUDEN	RAEUME
									WOHNUNGEN	RAEUME			
05500	RB MUENSTER												
KREISFREIE STAEDTE:													
05512	BOTTROP	604	9	18	138	201	182	19	37	282	2569	-	-
05513	GELSENKIRCHEN	443	1	40	64	117	148	61	12	88	1935	-	-
05515	MUENSTER (WESTF.)	2153	55	296	774	387	350	234	57	412	8083	-	-
LANDKREISE:													
05554	BORKEN	3207	30	126	516	558	793	673	511	4096	16161	9	17
05558	COESFELD	1556	7	48	196	313	391	332	269	2104	7994	6	6
05562	RECKLINGHAUSEN	2890	37	372	600	691	672	347	171	1322	12109	-	-18
05566	STEINFURT	3418	9	126	385	658	984	703	553	4347	17533	12	16
05570	WARENDORF	2234	11	77	323	321	719	463	320	2516	11307	-	-
	RB ZUSAMMEN	16505	159	1103	2996	3246	4239	2832	1930	15167	77691	27	21
05700	RB DETMOLD												
KREISFREIE STAEDT:													
05711	BIELEFELD	873	28	152	168	166	177	105	77	594	3609	-	-
LANDKREISE:													
05754	GUETERSLOH	2422	42	99	368	526	621	433	333	2676	11827	-	-
05758	HERFORD	1554	9	46	228	386	389	255	241	1835	7639	38	72
05762	HOEXTER	1009	4	36	109	151	236	229	244	2011	5572	-	-
05766	LIPPE	1670	15	92	230	376	362	309	286	2264	8321	-	-
05770	MINDEN-LUEBBECKE	1968	2	56	259	370	434	406	441	3483	10460	48	48
05774	PADERBORN	3605	28	150	390	654	886	743	754	6094	19096	-2	-5
	RB ZUSAMMEN	13101	128	631	1752	2629	3105	2480	2376	18957	66524	84	115
05900	RB ARNSBERG												
KREISFREIE STAEDTE:													
05911	BOCHUM	966	11	47	303	283	190	78	54	437	4001	23	57
05913	DORTMUND	2462	57	182	508	811	527	256	121	929	10289	-	-
05914	HAGEN	481	1	35	101	186	99	45	14	107	1990	-	-
05915	HAMM	1010	10	70	144	180	255	217	134	1020	4899	34	102
05916	HERNE	540	2	28	94	131	234	39	12	97	2365	111	161
LANDKREISE:													
05954	ENNEPE-RUHR-KREIS	1469	8	65	284	361	413	190	148	1091	6730	-	-
05958	HOCHSAUERLANDKREIS	2035	24	63	303	419	457	394	375	2980	10364	-	-
05962	MAERKISCHER KREIS	1574	5	47	230	381	502	235	174	1438	7671	3	10
05966	OLPE	1089	8	54	147	227	236	202	215	1724	5581	-	-
05970	STIEGEN-WITGENSTEIN	1261	33	89	152	228	243	240	276	2239	6473	-	-
05974	SOEST	2029	1	82	259	365	501	451	370	2852	10465	-	-
05978	UNNA	2142	6	57	411	567	638	405	158	1218	9959	-	-
	RB ZUSAMMEN	17058	166	819	2936	4139	4195	2752	2051	16132	80787	171	330
05000	INSGESAMT	89683	1085	5612	16291	20561	21118	14321	10695	84229	419171	600	861
	KREISFREIE STAEDTE	27021	536	2608	6791	7572	5183	2733	1598	12187	110913	389	544
	LANDKREISE	62662	549	3004	9500	12989	15935	11588	9097	72042	308258	211	317
HES													
06400	RB DARMSTADT												
KREISFREIE STAEDTE:													
06411	DARMSTADT	416	-11	45	138	88	51	55	50	385	1815	-	-
06412	FRANKFURT AM MAIN	2681	211	429	730	708	295	197	111	894	9642	-	-
06413	OFFENBACH AM MAIN	279	8	41	39	70	84	20	17	153	1180	-	-
06414	WIESBADEN	1327	141	164	351	381	171	61	58	455	4722	-	-
LANDKREISE:													
06431	BERGSTRASSE	1595	34	77	251	408	264	219	342	2769	7976	-	-
06432	DARMSTADT-DIEBURG	1724	49	74	275	348	321	333	324	2590	8607	-	-
06433	GROSS-GERAU	1321	32	74	236	282	304	171	222	1717	6279	-	-
06434	HOCHTAUNUSKREIS	1319	102	114	188	216	181	265	253	1985	6238	-	-
06435	MAIN-KINZIG-KREIS	1574	23	53	188	299	384	285	342	2697	8216	-	-
06436	MAIN-TAUNUS-KREIS	1982	16	208	395	573	362	220	208	1647	8686	-	-
06437	ODENWALDKREIS	701	10	36	129	139	138	124	125	985	3444	-	-
06438	OFFENBACH	1330	3	106	199	318	266	216	222	1732	6442	-	-
06439	RHEINGAU-TAUNUS-KREIS	1031	15	46	157	205	201	194	213	1722	5289	-	-
06440	WETTERAUKREIS	1419	6	74	230	342	347	177	243	1998	7007	-	-
	RB ZUSAMMEN	18699	639	1541	3506	4377	3369	2537	2730	21729	85543	-	-
06500	RB GIESSEN												
LANDKREISE:													
06531	GIESSEN	1509	43	137	217	289	250	246	327	2683	7533	-	-
06532	LAHN-DILL-KREIS	1422	28	58	179	282	288	229	358	2865	7488	-	-
06533	LIMBURG-WEILBURG	1067	7	51	161	180	201	193	274	2200	5675	-	-
06534	MARBURG-BIEDENKOPF	1335	32	83	173	236	219	232	360	2986	7134	-	-
06535	VOGELSBERGKREIS	566	-	34	63	101	103	87	178	1484	3182	-	-
	RB ZUSAMMEN	5899	110	363	793	1088	1061	987	1497	12218	31012	-	-

ERRICHTUNG NEUER GEBAEUE														SCHL. NR.
WOHNGBAEUDE						WOHNHEIME			VON DEN WOHNGB. WAREN GEBAEUE MIT EIGENTUMSWOHNUNGEN		NICHTWOHNGB.			
WOHN- NUNGEN	WOHN- FLAECHE	WOHNGBAEUDE MIT ... WOHNUNGEN				GEBAEUE	WOHNUNGEN	SONSTIGE WOHN- EINHEITEN	GEBAEUE	WOHNUNGEN	GEBAEUE	NUTZ- FLAECHE		
		1	2	3 ODER MEHR										
				GEBAEUE	WOHNUNGEN									
ANZAHL	1000 M2	ANZAHL											1000 M2	
581	49.6	108	20	56	433	-	-	-	35	251	20	29.3	05512	
437	40.0	148	9	29	259	1	12	-	5	40	28	39.3	05513	
1679	144.1	473	52	109	1102	-	-	-	39	480	111	193.6	05515	
2824	302.0	1458	225	140	916	-	-	-	57	343	356	224.3	05554	
1419	150.6	629	168	80	454	1	-	6	52	191	109	78.8	05558	
2671	237.8	805	131	196	1604	1	-	10	94	799	140	116.9	05562	
2893	317.0	1505	293	122	802	1	-	12	79	325	318	193.7	05566	
1937	211.4	994	142	104	659	-	-	-	44	257	254	202.9	05570	
14441	1452.4	6120	1040	836	6229	4	12	28	405	2686	1336	1078.8		
														05700
834	79.2	288	30	51	486	-	-	-	19	81	18	23.9	05711	
2111	216.1	886	160	145	905	-	-	-	78	474	199	203.7	05754	
1409	146.4	600	128	88	553	3	-	38	46	236	88	96.5	05758	
906	108.9	483	122	27	179	-	-	-	15	91	82	70.0	05762	
1497	160.4	687	125	86	560	-	-	-	62	424	117	127.7	05766	
1758	194.9	939	127	90	563	2	2	48	44	236	148	114.6	05770	
3324	366.8	1505	306	186	1207	-	-	-	72	395	217	169.6	05774	
11839	1272.5	5388	998	673	4453	5	2	86	336	1937	869	806.1		
														05900
899	74.1	206	32	65	629	1	-	23	26	262	22	16.8	05911	
2260	198.6	633	63	173	1501	-	-	-	77	521	66	140.7	05913	
436	39.3	115	14	41	293	-	-	-	14	97	19	26.9	05914	
842	83.7	390	53	47	346	1	-	34	27	142	79	67.0	05915	
491	47.1	199	4	34	284	2	-	111	21	140	19	11.0	05916	
1372	137.4	535	43	75	751	-	-	-	46	424	52	46.4	05954	
1822	194.4	713	221	100	867	-	-	-	44	238	147	125.9	05958	
1470	149.8	713	105	80	547	-	-	-	32	260	104	119.3	05962	
897	97.1	356	133	54	275	-	-	-	39	178	79	60.6	05966	
1137	118.2	424	137	64	439	-	-	-	45	224	77	140.8	05970	
1780	198.4	854	191	96	544	-	-	-	48	257	241	187.2	05974	
1968	193.9	814	97	128	960	-	-	-	60	416	131	98.0	05978	
15374	1532.0	5952	1093	957	7236	4	-	168	479	3159	1036	1040.6		
81178	8122.2	31915	5024	4988	39201	16	14	453	2311	15628	5142	5438.0	05000	
24458	2147.9	6045	651	1821	17099	8	12	339	654	5332	960	1616.6		
56720	5974.3	25870	4373	3167	22102	8	2	114	1657	10296	4182	3821.4		
														06400
325	29.4	81	21	22	202	-	-	-	14	96	40	40.7	06411	
1709	138.0	153	34	142	1488	-	-	-	91	921	98	283.8	06412	
239	19.9	25	4	19	206	-	-	-	13	127	17	56.7	06413	
1086	87.3	49	22	75	993	-	-	-	63	609	63	67.5	06414	
1377	142.6	411	106	89	750	1	4	-	65	473	139	83.6	06431	
1403	148.0	512	154	93	583	-	-	-	79	431	177	99.6	06432	
1101	103.5	370	61	78	609	-	-	-	59	482	110	113.5	06433	
1085	114.8	284	77	68	647	-	-	-	53	390	87	61.7	06434	
1276	141.2	524	165	76	422	-	-	-	49	212	221	114.1	06435	
1848	176.0	475	73	114	1227	-	-	-	120	1094	93	63.9	06436	
542	54.8	146	74	44	248	-	-	-	27	162	73	29.2	06437	
1191	121.9	314	58	104	761	-	-	-	68	474	64	49.1	06438	
853	94.6	267	115	52	356	-	-	-	58	334	79	32.8	06439	
1228	128.3	412	90	81	636	-	-	-	47	423	107	101.0	06440	
15263	1500.2	4023	1054	1057	9128	1	4	-	806	6228	1368	1197.2		
														06500
1213	129.2	384	129	89	571	-	-	-	56	354	137	75.0	06531	
1177	133.2	474	128	71	447	-	-	-	44	234	144	85.2	06532	
867	103.3	359	128	43	252	-	-	-	24	87	127	79.2	06533	
1020	117.4	422	147	58	304	-	-	-	37	150	148	63.6	06534	
475	56.4	228	66	26	115	-	-	-	12	53	103	52.2	06535	
4752	539.6	1867	598	287	1689	-	-	-	173	878	659	355.3		

SCHL. NR.	KREISFREIE STAEDTE LANDKREISE	WOHNUNGEN IN WOHN- UND NICHTWOHN- GEBAEUDEN	DAVON MIT ... RAEUMEN EINSCHL. KUECHEN								RAEUME IN WOHN- NUNGEN	SONST. WOHN-EINHEITEN		
			1	2	3	4	5	6	7 ODER MEHR			IN WOHN- UND NICHT- WOHN- GEBAEUDEN	RAEUME	
									WOHNUNGEN	RAEUME				
														ANZAHL
06600	RB KASSEL													
06611	KREISFREIE STADT: KASSEL	706	-9	64	175	143	202	60	71	560	3146	-	-	
	LANDKREISE:													
06631	FULDA	1399	85	104	174	163	268	289	316	2470	7011	-	-	
06632	HERSFELD-ROTENBURG	510	2	19	62	56	106	117	148	1212	2894	-	-	
06633	KASSEL	1668	44	42	272	310	421	277	302	2372	8323	-	-	
06634	SCHWALM-EDER-KREIS	736	6	32	81	107	196	154	160	1245	3890	-	-	
06635	WALDECK-FRANKENBERG	1010	-44	54	152	180	226	188	254	2038	5536	-	-	
06636	WERRA-MEISSNER-KREIS	538	14	34	100	72	109	78	131	1104	2787	-	-	
	RB ZUSAMMEN	6567	98	349	1016	1031	1528	1163	1382	11001	33587	-	-	
06000	INSGESAMT	31165	847	2253	5315	6496	5958	4687	5609	44948	150142	-	-	
	KREISFREIE STAEDTE	5409	340	743	1433	1390	803	393	307	2447	20505	-	-	
	LANDKREISE	25756	507	1510	3882	5106	5155	4294	5302	42501	129637	-	-	
RHEINLAND-														
07100	RB KOBLENZ													
07111	KREISFREIE STADT: KOBLENZ	333	10	51	83	46	59	47	37	291	1413	-	-	
	LANDKREISE:													
07131	AHRWEILER	1100	17	99	197	263	187	173	164	1324	5155	-	-	
07132	ALTENKIRCHEN (WESTERWALD) ..	796	45	29	92	77	146	166	241	1946	4359	-	-	
07133	BAD KREUZNACH	742	31	50	88	126	127	118	202	1644	3886	-	-	
07134	BIRKENFELD	457	1	17	57	58	89	90	145	1158	2581	1	4	
07135	COCHEM-ZELL	503	-	31	77	81	93	99	122	951	2627	-	-	
07137	MAYEN-KOBLENZ	1500	11	85	189	271	333	355	256	1921	7548	-	-	
07138	NEUWIED	1162	3	58	128	183	231	218	341	2771	6469	-	-	
07140	RHEIN-HUNS RUECK-KREIS	899	3	32	78	107	146	149	184	1477	3830	1	3	
07141	RHEIN-LAHN-KREIS	879	9	43	94	202	150	159	222	1794	4683	1	2	
07143	WESTERWALDKREIS	1629	5	91	217	222	333	390	371	2866	8597	1	5	
	RB ZUSAMMEN	9800	135	586	1300	1636	1894	1964	2285	18143	51148	4	14	
07200	RB TRIER													
07211	KREISFREIE STADT: TRIER	268	14	21	-2	47	80	34	74	595	1437	-	-	
	LANDKREISE:													
07231	BERNKASTEL-WITTLICH	426	6	27	56	49	78	74	136	1094	2352	2	8	
07232	BITBURG-PRUEM	637	5	26	61	84	109	143	209	1685	3664	-	-	
07233	DAUN	472	3	32	61	57	112	94	113	886	2488	-	-	
07235	TRIER-SAARBURG	906	11	60	132	178	161	147	217	1794	4720	1	3	
	RB ZUSAMMEN	2709	39	166	308	415	540	492	749	6054	14661	3	11	
07300	RB RHEINHESSEN-PFALZ													
07311	KREISFREIE STAEDTE: FRANKENTHAL (PFALZ)	210	1	29	33	44	42	19	42	391	1049	117	117	
07312	KAISERSLAUTERN	438	15	25	78	92	91	80	57	433	2035	-	-	
07313	LANDAU IN DER PFALZ	209	18	13	69	22	20	37	30	237	898	-	-	
07314	LUDWIGSHAFEN AM RHEIN	531	11	64	75	184	103	59	35	267	2236	-	-	
07315	MAINZ	983	95	40	295	222	147	100	84	662	3945	-	-	
07316	NEUSTADT AN DER WEINSTRASSE	270	14	36	57	35	41	44	43	346	1212	7	21	
07317	PIRMASENS	48	-	2	-	10	15	7	14	108	269	-	-	
07318	SPEYER	149	1	1	40	41	31	21	14	116	684	-	-	
07319	WORMS	347	6	17	63	86	95	41	39	313	1607	-	-	
07320	ZWEIBRUECKEN	110	1	4	5	6	17	30	47	367	680	-	-	
	LANDKREISE:													
07331	ALZEY-WORMS	901	11	21	77	141	230	235	186	1422	4830	1	3	
07332	BAD DUERKHEIM	1139	54	87	162	156	226	225	229	1817	5635	1	2	
07333	DONNERSBERGKREIS	651	10	49	102	110	123	115	142	1059	3218	1	4	
07334	GERMERSHEIM	803	-48	44	133	174	178	154	168	1298	4247	1	1	
07335	KAISERSLAUTERN	1159	8	71	119	197	224	260	280	2831	6806	-	-	
07336	KUSEL	194	2	28	15	25	39	29	56	413	985	-	-	
07337	SUEDLICHE WEINSTRASSE	926	27	70	138	125	196	164	206	1650	4695	1	1	
07338	LUDWIGSHAFEN	827	14	29	92	208	209	136	139	1074	4115	-	-	
07339	MAINZ-BINGEN	1090	12	96	170	190	262	184	176	1415	5303	-	-	
07340	SUEDWESTPFALZ	600	3	21	34	106	104	138	194	1549	3468	-	-	
	RB ZUSAMMEN	11585	255	747	1757	2174	2393	2078	2181	17768	57917	129	149	
07000	INSGESAMT	24094	429	1499	3365	4225	4827	4534	5215	41965	123726	136	174	
	KREISFREIE STAEDTE	3896	186	303	796	835	741	519	516	4126	17465	124	138	
	LANDKREISE	20198	243	1196	2569	3390	4086	4015	4699	37839	106261	12	36	

ERRICHTUNG NEUER GEBAUDE														SCHL. NR.
WOHNGBAEUDE						WOHNHEIME			VON DEN WOHNGB. WAREN GEBAUDE MIT EIGENTUMSWOHNUNGEN		NICHTWOHNGB.			
WOHN- NUNGEN	WOHN- FLAECH	WOHNGBAEUDE MIT ... WOHNUNGEN				GEBAUDE	WOHNUNGEN	SONSTIGE WOHN- EINHEITEN	GEBAUDE	WOHNUNGEN	GEBAUDE	NUTZ- FLAECH		
		1	2	3 ODER MEHR										
				GEBAUDE WOHNUNGEN										
ANZAHL	1000 M2	ANZAHL											1000 M2	
														06600
584	55.3	126	11	70	435	1	1	-	42	210	39	49.8	06611	
1082	118.6	402	148	59	282	3	102	-	34	138	191	131.0	06631	
408	49.0	244	48	16	67	1	1	-	8	32	100	55.8	06632	
1520	158.3	583	152	84	591	3	42	-	68	389	121	70.2	06633	
619	72.7	278	94	35	153	-	-	-	23	82	114	65.8	06634	
830	95.5	410	123	37	174	-	-	-	33	119	140	60.4	06635	
420	45.6	201	44	9	129	1	2	-	7	96	127	57.7	06636	
5463	594.9	2244	620	310	1831	9	148	-	215	1066	832	490.7		
25478	2634.7	8134	2272	1654	12648	10	152	-	1194	8172	2859	2043.2	06000	
3943	329.8	434	92	328	3324	1	1	-	223	1963	257	498.6		
21535	2304.9	7700	2180	1326	9324	9	151	-	971	6209	2602	1544.6		
														07100
295	28.3	67	16	24	196	-	-	-	15	147	16	8.5	07111	
1003	101.9	319	79	69	473	2	53	-	39	285	73	56.1	07131	
668	84.7	394	88	22	98	-	-	-	11	31	104	62.9	07132	
616	72.5	250	95	31	176	-	-	-	17	98	86	71.1	07133	
388	45.2	182	55	19	96	-	-	-	14	66	44	25.8	07134	
398	48.7	207	63	16	65	-	-	-	9	37	62	41.8	07135	
1393	161.2	592	134	94	533	-	-	-	37	240	138	131.8	07137	
1032	124.5	515	134	59	249	-	-	-	18	85	108	65.5	07138	
639	75.8	307	89	38	154	-	-	-	12	47	69	55.3	07140	
764	87.2	318	96	39	254	-	-	-	20	139	65	35.5	07141	
1524	186.0	795	201	60	327	-	-	-	29	157	206	156.2	07143	
8720	1015.9	3946	1050	471	2621	2	53	-	221	1332	971	710.5		
														07200
266	27.1	105	21	19	119	-	-	-	15	86	21	31.0	07211	
374	44.0	197	39	21	98	1	1	-	3	8	47	30.1	07231	
528	65.7	298	73	23	84	-	-	-	7	22	169	109.4	07232	
387	46.3	217	52	15	66	-	-	-	4	14	77	40.2	07233	
779	89.2	345	79	56	276	-	-	-	23	128	56	42.4	07235	
2334	272.4	1162	264	134	643	1	1	-	52	258	370	253.1		
														07300
193	17.7	59	14	7	88	1	18	117	4	76	15	31.5	07311	
348	36.0	123	22	23	181	-	-	-	11	96	44	57.4	03312	
155	15.9	61	7	5	80	-	-	-	5	78	15	13.7	07313	
497	44.1	157	9	43	322	-	-	-	30	148	27	99.1	07314	
847	73.1	173	43	49	588	-	-	-	44	546	55	123.5	07315	
226	23.0	56	24	14	122	-	-	-	16	83	22	21.5	07316	
25	3.4	18	2	1	3	-	-	-	-	-	11	7.8	07317	
129	12.7	27	6	6	90	-	-	-	3	73	12	15.8	07318	
314	31.7	116	19	14	160	-	-	-	11	135	33	76.1	07319	
98	13.3	66	13	2	6	-	-	-	-	-	11	4.9	07320	
795	96.5	373	115	37	192	-	-	-	23	97	89	37.6	07331	
967	106.3	380	102	65	383	-	-	-	62	326	82	46.8	07332	
547	63.2	234	71	25	171	-	-	-	11	50	40	42.2	07333	
683	77.9	255	69	40	290	-	-	-	39	205	103	71.3	07334	
1017	128.8	380	175	56	263	1	24	-	23	101	66	31.2	07335	
158	18.5	90	18	5	32	-	-	-	5	21	12	8.6	07336	
759	87.2	313	87	49	272	-	-	-	33	196	102	93.4	07337	
716	81.6	262	87	44	280	-	-	-	52	253	82	47.5	07338	
884	96.2	320	86	65	392	-	-	-	51	266	100	159.8	07339	
520	66.3	273	64	30	119	-	-	-	11	35	48	21.7	07340	
9878	1093.4	3736	1033	580	4034	2	42	117	434	2785	969	1011.4		
20932	2381.7	8844	2347	1185	7298	5	96	117	707	4375	2310	1975.0	07000	
3393	326.2	1028	196	207	1955	1	18	117	154	1468	282	490.7		
17539	2055.5	7816	2151	978	5343	4	78	-	553	2907	2028	1484.3		

SCHL. NR.	KREISFREIE STAEDTE LANDKREISE	INSGESAMT (EINSCHL. BAUMASSNAHMEN AN BESTEHENDEN GEBAEUDEN)											
		WOHNUNGEN IN WOHN- UND NICHTWOHN- GEBAEUDEN	DAVON MIT ... RAEUMEN EINSCHL. KUECHEN								RAEUME IN WOHN- NUNGEN	SONST. WOHN-EINHEITEN	
									7 ODER MEHR			IN WOHN- UND NICHT- WOHN- GEBAEUDEN	RAEUME
			1	2	3	4	5	6	WOHNUNGEN	RAEUME			
BADEN-													
08100	RB STUTTGART R MITTLERER NECKAR												
08111	STADTKREIS: STUTTGART	2091	26	220	640	648	283	151	123	938	8237	36	36
	LANDKREISE:												
08115	BOEBLINGEN	2370	41	119	410	563	542	398	297	2230	11089	7	7
08116	ESSLINGEN	2785	65	167	580	618	630	407	318	2390	12593	-9	-9
08117	GOEPPINGEN	1219	43	91	204	273	234	207	167	1300	5641	2	10
08118	LUDWIGSBURG	2886	50	146	462	655	633	549	391	2945	13752	-	-
08119	REMS-MURR-KREIS	2207	47	84	300	509	526	367	374	2843	10826	-3	-3
	R FRANKEN												
08121	STADTKREIS: HEILBRONN	404	10	47	105	89	74	46	33	242	1663	-94	-94
	LANDKREISE:												
08125	HEILBRONN	2594	28	111	400	502	573	522	458	3518	12973	6	9
08126	HOHENLOHEKREIS	805	7	38	86	186	152	142	194	1476	4173	-6	-6
08127	SCHWABISCH HALL	1024	16	52	70	176	230	180	300	2325	5589	17	17
08128	MAIN-TAUBER-KREIS	649	7	42	69	88	114	131	198	1545	3551	-	-
	R OSTWUERTTEMBERG												
08135	LANDKREISE: HEIDENHEIM	624	9	52	94	103	127	124	115	879	3065	-76	-76
08136	OSTALBKREIS	1673	11	56	262	304	310	363	367	2845	8698	6	6
	RB ZUSAMMEN	21331	360	1225	3682	4714	4428	3587	3335	25476	101850	-114	-103
08200	RB KARLSRUHE R MITTLERER OBERRHEIN												
08211	STADTKREISE: BADEN-BADEN	308	1	16	109	45	49	47	41	303	1370	-	-
08212	KARLSRUHE	661	19	19	162	202	108	69	82	638	2943	1	1
	LANDKREISE:												
08215	KARLSRUHE	2361	51	132	314	426	583	402	453	3548	11836	-	-
08216	RASTATT	892	12	46	121	136	193	186	198	1586	4678	83	83
	R UNTERER NECKAR												
08221	STADTKREISE: HEIDELBERG	546	117	112	81	108	72	27	29	232	1770	-	-
08222	MANNHEIM	1120	63	191	344	215	156	75	76	574	4141	-32	-32
	LANDKREISE:												
08225	NECKAR-ODENWALD-KREIS	869	6	64	118	104	184	199	194	1578	4596	2	4
08226	RHEIN-NECKAR-KREIS	2913	73	195	477	637	599	423	509	3915	13890	36	38
	R NORDSCHWARZWALD												
08231	STADTKREIS: PFORZHEIM	169	-	2	31	25	67	17	27	210	844	-	-
	LANDKREISE:												
08235	CALW	739	9	28	115	126	143	148	170	1400	3917	2	2
08236	ENZKREIS	1014	14	42	101	130	229	250	248	1873	5439	5	11
08237	FREUDENSTADT	643	11	41	95	112	124	114	146	1143	3273	-	-1
	RB ZUSAMMEN	12235	376	888	2068	2266	2507	1957	2173	17000	58697	97	106
08300	RB FREIBURG R SUEDLICHER OBERRHEIN												
08311	STADTKREIS: FREIBURG IM BREISGAU	1350	38	159	323	298	215	190	127	997	5729	-29	-27
	LANDKREISE:												
08315	BREISGAU-HOCHSCHWARZWALD ..	1677	44	160	324	356	329	232	232	1750	7547	48	51
08316	EMMENDINGEN	1164	17	87	243	209	218	190	200	1551	5537	3	3
08317	ORTENAU-KREIS	2101	10	94	236	362	526	458	415	3170	10902	5	5
	R SCHWARZWALD-BAAR-HEUBERG												
08325	LANDKREISE: ROTTWEIL	762	2	46	90	126	181	128	189	1460	4001	3	4
08326	SCHWARZWALD-BAAR-KREIS	1500	88	183	263	267	274	238	187	1459	6568	3	-
08327	TUTTLINGEN	613	9	29	58	126	171	89	131	1012	3146	-	-

ERRICHTUNG NEUER GEBAEUDE														SCHL. NR.
WOHNGEBAEUDE						WOHNHEIME			VON DEN WOHN- GEB. GEBAEUDE MIT EIGENTUMSWOHNUNGEN		NICHTWOHN- GEB.			
WOH- NUNGEN	WOHN- FLAECHE	WOHNGEBAEUDE MIT ... WOHNUNGEN				GEBAEUDE	WOHNUNGEN	SONSTIGE WOHN- EINHEITEN	GEBAEUDE	WOHNUNGEN	GEBAEUDE	NUTZ- FLAECHE		
		1	2	3 ODER MEHR										
				GEBAEUDE	WOHNUNGEN									
ANZAHL	1000 M2	ANZAHL											1000 M2	
WUERTTEMBERG														
08100														
1889	150.5	219	35	166	1600	1	-	50	118	1086	111	163.8	08111	
2264	228.2	744	136	182	1245	2	3	13	175	1181	146	146.0	08115	
2628	248.5	851	136	189	1505	-	-	-	176	1304	123	201.3	08116	
1048	107.3	433	83	57	449	-	-	-	42	337	84	83.3	08117	
2657	269.4	976	149	184	1364	1	19	-	169	1225	182	197.7	08118	
2051	209.3	721	137	174	1016	3	40	-	160	906	182	175.2	08119	
366	30.3	60	17	30	272	-	-	-	30	271	25	52.0	08121	
2410	263.8	1052	240	138	870	1	8	-	145	809	217	253.8	08125	
744	84.1	305	101	38	237	-	-	-	49	252	104	101.5	08126	
920	106.3	491	102	45	225	-	-	-	34	166	207	129.0	08127	
539	66.0	285	81	18	83	1	9	-	19	68	117	103.2	08128	
552	59.4	296	37	25	182	-	-	-	26	182	62	46.3	08135	
1455	161.7	663	176	70	440	-	-	-	86	430	214	176.1	08136	
19523	1984.9	7096	1430	1316	9488	9	79	63	1229	8217	1774	1828.9	08136	
08200														
254	27.0	96	10	15	138	-	-	-	14	118	9	8.3	08211	
614	63.8	175	18	44	403	-	-	-	23	136	45	71.6	08212	
2152	238.5	895	181	135	895	-	-	-	132	783	189	160.8	08215	
791	88.2	380	72	36	267	1	-	26	30	221	68	75.7	08216	
465	33.8	21	9	46	426	-	-	-	25	267	20	20.2	08221	
892	72.6	160	21	63	682	1	8	-	42	512	81	155.4	08222	
737	86.0	363	109	34	156	-	-	-	24	111	100	68.6	08225	
2608	274.2	902	215	193	1258	2	18	32	146	926	178	258.6	08226	
154	17.6	75	5	11	69	-	-	-	7	39	22	53.6	08231	
650	72.0	271	91	31	197	-	-	-	32	191	83	75.3	08235	
890	108.7	544	90	30	166	-	-	-	30	145	90	88.3	08236	
536	59.3	209	73	37	181	-	-	-	25	114	75	74.2	08237	
10743	1141.8	4091	894	675	4838	4	26	58	530	3563	960	1110.6	08237	
08300														
1273	116.5	199	73	97	928	-	-	-	83	779	32	78.4	08311	
1454	143.6	381	185	105	702	1	1	12	77	537	108	101.8	08315	
1028	106.1	324	101	73	502	-	-	-	50	405	101	66.0	08316	
1767	197.0	827	243	94	454	-	-	-	67	270	221	212.3	08317	
658	73.7	328	70	35	190	-	-	-	22	138	95	96.6	08325	
1266	121.7	388	109	67	659	1	1	-	55	582	135	93.0	08326	
553	62.3	247	78	32	149	1	1	-	34	129	103	95.1	08327	

SCHL. NR.	KREISFREIE STAEDTE LANDKREISE	WOHNUNGEN IN WOHN- UND NICHTWOHN- GEBAEUDEN	DAVON MIT ... RAEUMEN EINSCHL. KUECHEN								RAEUME IN WOHN- NUNGEN	SONST. WOHN-EINHEITEN		
			1	2	3	4	5	6	7 ODER MEHR			IN WOHN- UND NICHT- WOHN- GEBAEUDEN	RAEUME	
									WOHNUNGEN	RAEUME				
														ANZAHL
R HOCHRHEIN-BODENSEE														
LANDKREISE:														
08335	KONSTANZ	1540	37	82	251	391	372	228	179	1361	7107	18	18	
08336	LOERRACH	1206	13	102	163	229	275	273	151	1150	5785	-	-	
08337	WALDSHUT	1002	25	103	147	151	172	176	228	1796	4988	-64	-63	
	RB ZUSAMMEN	12915	283	1045	2098	2515	2733	2202	2039	15706	61310	-13	-9	
08400 RB TUEBINGEN R NECKAR-ALB														
LANDKREISE:														
08415	REUTLINGEN	1449	20	90	277	288	246	294	234	1770	6947	-	-	
08416	TUEBINGEN	1246	15	48	175	255	311	218	224	1708	6227	119	119	
08417	ZOLLERNALBKREIS	877	6	36	76	130	195	221	213	1674	4801	-	-	
R DONAU-ILLER 1)														
STADTKREIS:														
08421	ULM	553	-21	16	139	174	114	58	73	562	2604	2	2	
LANDKREISE:														
08425	ALB-DONAU-KREIS	1177	9	50	135	189	233	254	307	2382	6341	2	2	
08426	BIBERACH	1074	26	39	152	109	209	197	342	2611	5834	2	2	
R BODENSEE-OBERSCHWABEN														
LANDKREISE:														
08435	BODENSEEKREIS	1252	35	108	193	232	251	218	215	1648	5969	40	40	
08436	RAVENSBURG	1762	130	100	245	297	309	291	390	3029	8573	-	-9	
08437	SIGMARINGEN	1006	24	42	159	208	193	158	222	1713	5043	-	-	
	RB ZUSAMMEN	10396	244	529	1551	1882	2061	1909	2220	17097	52339	165	156	
08000 INSGESAMT														
		56877	1263	3687	9399	11377	11729	9655	9767	75279	274196	135	150	
STADTKREISE														
		7202	253	782	1934	1804	1138	680	611	4696	29301	-116	-114	
LANDKREISE														
		49675	1010	2905	7465	9573	10591	8975	9156	70583	244895	251	264	
BAY														
09100 RB OBERBAYERN														
KREISFREIE STAEDTE:														
09161	INGOLSTADT	1066	38	102	221	317	142	134	112	885	4572	-1	-10	
09162	MUENCHEN	5677	311	766	1942	1460	711	369	118	843	20121	-99	-88	
09163	ROSENHEIM	409	19	73	90	112	65	31	19	149	1543	-	-	
LANDKREISE:														
09171	ALTOETTING	474	2	21	59	68	85	94	145	1181	2663	-	-	
09173	BAD TOLZ-WOLFARTSHAUSEN ..	747	16	94	100	116	137	115	169	1357	3700	-	-	
09172	BERCHTESGADENER LAND	471	32	22	98	76	91	71	81	655	2210	-	-	
09174	DACHAU	688	8	11	61	141	145	176	126	995	3553	-	-	
09175	EBERSBERG	858	8	69	153	142	178	140	168	1388	4291	-	-	
09176	EICHSTAETT	995	7	11	106	164	170	241	296	2445	5744	-	-	
09177	ERDING	1284	12	58	184	192	285	260	293	2392	6825	-	-	
09178	FREISING	1106	7	55	137	247	226	204	230	1913	5783	-	-	
09179	FUERSTENFELDBRUCK	1200	33	69	258	277	213	159	191	1503	5575	-	-	
09180	GARMISCH-PARTENKIRCHEN	629	36	92	164	164	64	50	59	463	2451	-	-	
09181	LANDSBERG A. LECH	832	6	36	90	118	208	178	196	1571	4499	-	-	
09182	MIESBACH	568	4	64	120	84	115	88	93	745	2676	-2	28	
09183	MUEHLDORF A. INN	772	5	45	87	104	134	175	222	1774	4266	-	-	
09184	MUENCHEN	1993	21	110	537	495	328	228	274	2275	9115	35	35	
09185	NEUBURG-SCHROBENHAUSEN	602	2	6	39	84	122	144	205	1641	3582	-	-	
09186	PFaffenHOFEN A.D. ILM	729	9	20	58	102	138	186	216	1887	4324	-	-	
09187	ROSENHEIM	1533	12	104	174	231	341	275	396	3312	8333	-	-	
09188	STARNBERG	864	44	54	182	192	127	133	132	1149	4048	10	10	
09189	TRAUNSTEIN	930	25	62	132	177	129	181	224	1743	4727	-	-	
09190	WEILHEIM-SCHONGAU	883	9	138	105	128	143	172	188	1523	4382	2	30	
	RB ZUSAMMEN	25290	666	2082	5097	5191	4297	3804	4153	33789	118983	-55	5	
09200 RB NIEDERBAYERN														
KREISFREIE STAEDTE:														
09261	LANDSHUT	303	3	14	62	62	54	47	61	502	1519	24	24	
09262	PASSAU	202	6	11	21	27	16	66	55	484	1159	-	-	
09263	STRAUBING	403	42	48	124	54	59	40	36	300	1561	19	19	
LANDKREISE:														
09271	DEGGENDORF	744	8	13	62	123	107	154	277	2288	4459	-	-	
09279	DINGOLFING-LANDAU	477	1	8	10	27	161	144	126	1055	2879	-	-	
09272	FREYUNG-GRAFENAU	619	11	54	69	97	95	110	183	1490	3339	-	-	
09273	KELHEIM	882	5	41	97	150	134	186	269	2088	4852	-	-	
09274	LANDSHUT	1320	10	59	143	135	258	321	394	3205	7518	33	33	
09275	PASSAU	1744	12	204	251	281	237	291	468	3807	9035	-	-	
09276	REGEN	542	4	37	67	93	96	95	150	1251	2952	-	-	
09277	ROTTAL-INN	970	37	57	111	141	126	186	312	2565	5359	4	50	
09278	STRAUBING-BOGEN	854	26	21	38	72	120	257	320	2710	5322	33	33	
	RB ZUSAMMEN	9060	165	567	1055	1262	1463	1897	2651	21745	49954	113	159	

1) SOWEIT LAND BADEN-WUERTTEMBERG.

ERRICHTUNG NEUER GEBAEUE														SCHL. NR.
WOHNGBAEUDE						WOHNHEIME			VON DEN WOHNGB. WAREN GEBAEUE MIT EIGENTUMSWOHNUNGEN		NICHTWOHNGB.			
WOH- NUNGEN	WOHN- FLAECHE	WOHNGBAEUDE MIT ... WOHNUNGEN				GEBAEUE	WOHNUNGEN	SONSTIGE WOHN- EINHEITEN	GEBAEUE	WOHNUNGEN	GEBAEUE	NUTZ- FLAECHE		
		1	2	3 ODER MEHR										
				GEBAEUE WOHNUNGEN										
ANZAHL	1000 M2	ANZAHL											1000 M2	
1291	130.4	381	110	109	689	1	1	18	96	544	156	133.6	08335	
1100	113.9	492	62	63	484	-	-	-	43	245	84	77.5	08336	
828	93.1	364	79	41	306	-	-	-	37	274	128	79.7	08337	
11218	1158.3	3931	1110	716	5063	4	4	30	564	3903	1163	1033.9	08400	
1377	139.9	553	108	87	602	1	6	-	78	520	131	100.9	08415	
1133	116.7	440	99	76	489	2	6	119	73	442	98	149.7	08416	
768	93.8	462	89	30	127	1	1	-	30	116	84	56.6	08417	
560	52.4	152	34	42	340	-	-	-	36	254	48	82.9	08421	
1061	125.4	577	107	52	264	1	6	-	45	204	175	122.5	08425	
1002	116.5	542	117	31	226	-	-	-	32	210	159	104.9	08426	
1076	110.4	344	81	81	570	4	-	42	58	395	105	115.6	08435	
1356	146.1	605	119	72	503	3	10	-	55	416	191	104.3	08436	
886	95.1	386	85	48	330	-	-	-	41	292	146	95.4	08437	
9219	996.4	4061	839	519	3451	12	29	161	448	2849	1137	933.0	08000	
50703	5281.4	19179	4273	3226	22840	29	138	312	2771	18532	5034	4906.4	08000	
6467	564.6	1157	222	514	4858	2	8	50	378	3462	393	686.2	08000	
44236	4716.8	18022	4051	2712	17982	27	130	262	2393	15070	4641	4220.2	08000	
ERN														09100
990	82.6	287	19	65	631	2	34	-	56	509	45	106.1	09161	
5187	351.5	579	69	447	4470	-	-	-	278	2501	286	384.7	09162	
388	30.9	66	16	34	290	-	-	-	23	140	15	15.5	09163	
412	49.9	248	31	16	102	-	-	-	8	49	75	51.9	09171	
635	69.4	246	74	40	241	-	-	-	19	145	80	49.6	09173	
386	39.0	163	26	21	171	-	-	-	11	131	54	35.5	09172	
604	68.3	309	55	27	185	-	-	-	32	147	78	48.7	09174	
758	84.4	339	53	30	313	-	-	-	21	143	72	53.6	09175	
900	110.4	579	73	28	175	-	-	-	40	189	117	51.1	09176	
1191	131.2	545	137	45	372	-	-	-	27	229	118	68.7	09177	
1005	116.1	480	72	54	381	-	-	-	31	223	92	69.3	09178	
1125	106.9	460	64	53	537	-	-	-	46	481	77	51.1	09179	
539	46.7	67	48	65	376	-	-	-	19	140	56	21.8	09180	
770	93.7	394	75	32	226	-	-	-	38	194	75	48.2	09181	
466	48.5	164	44	32	214	1	-	3	14	135	122	52.8	09182	
635	78.2	365	59	21	152	-	-	-	17	129	189	111.1	09183	
1867	178.4	479	55	119	1278	1	-	35	80	819	109	149.3	09184	
542	71.6	382	36	18	88	-	-	-	15	75	118	53.6	09185	
613	76.9	286	104	28	119	-	-	-	23	80	79	49.7	09186	
1315	149.1	537	170	72	438	-	-	-	69	361	171	112.0	09187	
771	76.8	200	60	49	451	1	-	10	33	277	54	56.9	09188	
762	85.7	368	75	38	244	-	-	-	27	163	192	112.0	09189	
787	86.0	362	57	30	293	2	18	2	21	245	136	70.3	09190	
22648	2232.2	7905	1472	1364	11747	7	52	50	948	7505	2410	1823.2	09200	
254	27.2	108	10	10	125	1	1	24	10	125	32	64.9	09261	
182	22.6	115	8	9	51	-	-	-	8	47	31	39.9	09262	
298	26.1	119	5	15	169	-	-	-	12	157	32	73.3	09263	
674	83.3	343	75	25	181	-	-	-	16	104	137	74.9	09271	
472	65.4	376	29	7	38	-	-	-	8	17	92	154.2	09279	
498	58.8	243	53	24	149	-	-	-	11	69	117	63.9	09272	
768	95.7	415	79	22	195	-	-	-	13	132	112	53.3	09273	
1216	149.0	712	153	31	198	-	-	-	26	132	284	118.5	09274	
1484	167.1	645	154	67	417	1	114	-	40	257	319	159.2	09275	
436	53.9	198	66	27	106	-	-	-	12	46	104	35.5	09276	
846	103.3	479	91	23	162	2	23	4	16	111	308	118.6	09277	
785	103.2	514	84	21	103	1	-	33	16	43	203	83.1	09278	
7913	955.6	4267	807	281	1894	5	138	61	188	1240	1771	1039.3	09278	

		INSGESAMT (EINSCHL. BAUMASSNAHMEN AN BESTEHENDEN GEBAEUDEN)												
SCHL. NR.	KREISFREIE STAEDTE LANDKREISE	WOHNUNGEN IN WOHN- UND NICHTWOHN- GEBAEUDEN	DAVON MIT ... RAEUMEN EINSCHL. KUECHEN								7- ODER MEHR WOHNUNGEN	RAEUME IN WOH- NUNGEN	SONST. WOHN- EINHEITEN	
			1	2	3	4	5	6	RAEUME	IN WOHN- UND NICHT- WOHN- GEBAEUDEN			RAEUME	
ANZAHL														
09300	RB OBERPFALZ													
KREISFREIE STAEDTE:														
09361	AMBERG	339	27	42	33	62	111	31	33	260	1459	-9	-18	
09362	REGENSBURG	706	-4	89	194	174	119	86	48	391	2954	67	57	
09363	WEIDEN I.D.OPF.	102	-	2	2	7	18	35	38	321	659	-	-	
LANDKREISE:														
09371	AMBERG-SULZBACH	480	2	15	39	57	97	139	131	1080	2776	40	40	
09372	CHAM	880	9	50	95	108	246	182	190	1542	4690	-	-	
09373	NEUMARKT I.D. OPF.	1176	22	42	134	134	277	251	316	2644	6579	3	21	
09374	NEUSTADT A.D. WALDNAAB	696	8	22	59	74	126	178	229	1925	4148	1	18	
09375	REGENSBURG	1295	1	45	130	164	306	297	352	2866	7315	-	-	
09376	SCHWANDORF	1115	48	65	145	239	222	200	196	1559	5438	-	-	
09377	TIRSCHENREUTH	428	3	39	59	50	77	81	119	924	2253	-	-	
	RB ZUSAMMEN	7217	116	411	890	1069	1599	1480	1652	13512	38271	102	118	
09400	RB OBERFRANKEN													
KREISFREIE STAEDTE:														
09461	BAMBERG	806	272	35	138	175	80	86	20	154	2526	-173	-173	
09462	BAYREUTH	284	24	19	51	67	27	42	54	429	1299	12	56	
09463	COBURG	146	-2	11	10	34	34	34	25	200	760	-	-	
09464	HOF	286	42	19	45	65	61	26	28	217	1153	-	-	
LANDKREISE:														
09471	BAMBERG	885	7	30	54	148	211	209	226	1834	4964	12	36	
09472	BAYREUTH	668	6	24	60	99	152	164	163	1248	3622	2	7	
09473	COBURG	488	4	22	41	91	102	124	104	783	2572	3	9	
09474	FORCHHEIM	682	6	1	68	110	177	114	206	1635	3856	-	-	
09475	HOF	297	1	18	26	44	81	73	54	418	1552	-	-	
09476	KRONACH	338	4	5	34	57	83	82	73	596	1847	-	-	
09477	KULMBACH	420	1	72	33	45	72	102	95	731	2127	-	-	
09478	LICHTENFELS	588	6	45	142	83	118	95	99	756	2770	19	38	
09479	WUNSIEDEL I. FICHTELGEBIRGE	235	2	6	-2	17	45	93	74	579	1438	-	-	
	RB ZUSAMMEN	6123	373	307	700	1035	1243	1244	1221	9580	30486	-125	-27	
09500	RB MITTELFRANKEN													
KREISFREIE STAEDTE:														
09561	ANSBACH	353	122	44	53	24	20	66	24	176	1137	55	165	
09562	ERLANGEN	313	3	13	64	76	74	52	31	253	1460	-	-	
09563	FUERTH	329	-3	10	53	78	100	45	46	345	1603	-	-	
09564	NUERNBERG	1650	149	-6	643	370	225	173	96	750	6459	1	5	
09565	SCHWABACH	289	3	7	65	83	80	22	29	221	1297	2	9	
LANDKREISE:														
09571	ANSBACH	1363	9	36	172	321	270	313	242	1834	6943	2	5	
09572	ERLANGEN-HOECHSTADT	1076	6	47	96	146	269	286	226	1747	5780	-	-	
09573	FUERTH	678	1	27	86	113	186	145	120	943	3508	-	-	
09575	NEUSTADT/AISCH-BAD WINDSH.	799	1	26	88	174	186	161	163	1243	4152	65	105	
09574	NUERNBERGER LAND	659	12	63	42	92	131	177	142	1106	3455	-	-	
09576	ROTH	937	20	57	104	132	223	205	196	1503	4822	24	24	
09577	WEISSENBURG-GUNZENHAUSEN ..	494	2	21	68	85	102	115	101	768	2556	12	24	
	RB ZUSAMMEN	8940	325	345	1534	1694	1866	1760	1416	10889	43172	161	337	
09600	RB UNTERFRANKEN													
KREISFREIE STAEDTE:														
09661	ASCHAFFENBURG	384	5	46	56	126	75	36	40	316	1676	-	-	
09662	SCHWEINFURT	106	-2	-	5	27	27	26	23	167	579	-24	5	
09663	WUERZBURG	701	21	72	175	153	102	84	94	760	3076	121	121	
LANDKREISE:														
09671	ASCHAFFENBURG	1142	10	65	128	176	283	210	270	2205	6108	1	1	
09672	BAD KISSINGEN	553	1	13	37	79	106	121	196	1629	3339	10	13	
09674	HASSBERGE	637	6	14	88	58	95	114	262	2312	4001	1	2	
09675	KITZINGEN	539	13	33	39	64	102	96	192	1536	3074	22	47	
09677	MAIN-SPESSART	872	8	48	150	124	141	186	215	1757	4628	2	5	
09676	MILTENBERG	751	3	57	105	151	165	134	136	1066	3731	-	-	
09673	RHOEN-GRABFELD	495	3	12	42	64	102	112	160	1270	2861	-	-	
09678	SCHWEINFURT	726	-1	15	69	108	161	109	265	2069	4196	-	-	
09679	WUERZBURG	883	11	55	91	134	154	203	235	1850	4768	1	1	
	RB ZUSAMMEN	7789	78	430	985	1264	1513	1431	2088	16937	42037	134	195	

ERRICHTUNG NEUER GEBAEUDE														SCHL. NR.
WOHNGBAEUDE						WOHNHEIME			VON DEN WOHNGB. WAREN GEBAEUDE MIT EIGENTUMSWOHNUNGEN		NICHTWOHNGB.			
WOH- NUNGEN	WOHN- FLAECHE	WOHNGBAEUDE MIT ... WOHNUNGEN				GEBAEUDE	WOHNUNGEN	SONSTIGE WOHN- EINHEITEN	GEBAEUDE	WOHNUNGEN	GEBAEUDE	NUTZ- FLAECHE		
		1	2	3 ODER MEHR										
				GEBAEUDE	WOHNUNGEN									
ANZAHL	1000 M2	ANZAHL											1000 M2	
09300														
293	27.5	125	15	12	73	1	65	-	10	61	33	42.1	09361	
628	53.5	165	10	51	440	1	3	110	35	337	53	85.9	09362	
101	12.5	73	6	4	16	-	-	-	4	15	4	6.4	09363	
411	53.0	261	45	12	60	1	-	40	4	24	124	87.1	09371	
711	89.0	456	77	23	89	1	12	-	10	41	318	109.8	09372	
970	121.7	632	92	22	154	1	-	3	19	134	281	121.7	09373	
596	74.4	364	74	19	84	1	-	1	22	66	147	61.2	09374	
1234	147.3	802	99	36	234	-	-	-	25	173	107	114.8	09375	
1045	112.5	447	94	48	409	1	1	-	31	280	173	131.0	09376	
371	39.7	181	50	19	90	-	-	-	13	55	104	52.7	09377	
6360	731.1	3506	562	246	1649	7	81	154	173	1186	1344	812.6		
09400														
634	44.8	94	13	18	359	1	155	-	14	294	36	52.1	09461	
283	26.1	83	10	15	180	-	-	-	14	177	22	24.5	09462	
136	14.4	60	8	6	60	-	-	-	3	23	22	20.9	09463	
281	22.4	87	17	7	160	-	-	-	9	117	20	20.1	09464	
726	82.6	355	91	43	189	-	-	-	29	124	154	53.2	09471	
557	64.5	268	77	22	135	-	-	-	9	46	113	47.4	09472	
421	45.6	238	37	19	109	-	-	-	12	81	89	44.7	09473	
619	70.6	326	63	36	167	-	-	-	20	79	83	27.2	09474	
270	28.5	150	35	6	98	3	12	-	5	28	71	37.2	09475	
272	30.5	140	20	17	92	-	-	-	14	73	113	46.1	09476	
320	36.9	219	26	11	49	-	-	-	7	32	70	32.3	09477	
492	48.1	165	38	22	251	1	-	19	15	201	104	67.7	09478	
207	23.5	157	15	5	20	-	-	-	3	14	55	34.1	09479	
5218	538.5	2342	450	227	1809	5	167	19	154	1289	952	507.6		
09500														
203	18.9	82	7	8	107	1	-	55	6	100	28	43.4	09561	
299	29.2	125	7	15	160	-	-	-	13	143	11	8.3	09562	
308	31.7	110	16	20	166	-	-	-	16	140	30	25.8	09563	
1519	115.7	319	26	78	993	3	155	1	51	651	75	53.6	09564	
280	24.2	90	7	9	176	-	-	-	5	137	25	27.0	09565	
1082	120.5	583	123	47	247	2	6	1	23	138	293	194.4	09571	
940	104.8	514	83	39	260	-	-	-	26	176	141	93.8	09572	
591	65.8	295	65	24	166	-	-	-	14	117	62	47.0	09573	
707	78.6	339	86	34	196	4	-	65	10	81	173	86.0	09575	
604	65.2	320	51	23	182	-	-	-	14	85	114	42.6	09574	
894	96.3	500	73	26	194	2	54	24	17	127	83	70.7	09576	
417	46.0	224	30	23	133	1	-	12	8	75	121	58.6	09577	
7844	796.8	3501	574	346	2980	13	215	158	203	1970	1156	751.1		
09600														
304	27.3	45	31	26	190	1	7	-	14	105	37	93.3	09661	
94	10.4	43	12	3	27	-	-	-	2	24	36	33.7	09662	
522	49.3	132	53	22	282	2	2	121	11	49	92	120.1	09663	
920	105.4	313	176	58	255	-	-	-	45	189	142	125.5	09671	
478	55.9	245	59	25	115	-	-	-	11	54	119	59.6	09672	
545	59.8	271	54	28	166	-	-	-	11	73	148	75.7	09674	
443	52.2	248	55	23	85	1	-	22	12	41	120	108.7	09675	
731	78.3	288	96	34	251	-	-	-	16	145	207	97.0	09677	
693	70.7	220	84	58	305	-	-	-	40	233	72	42.2	09676	
406	47.2	204	42	24	118	-	-	-	12	58	142	50.1	09673	
643	73.1	324	77	38	165	-	-	-	15	81	112	39.0	09678	
803	86.7	343	108	45	244	-	-	-	30	167	82	44.5	09679	
582	716.2	2676	847	384	2203	4	9	143	219	1219	1309	889.3		

SCHL. NR.	KREISFREIE STAEDTE LANDKREISE	INSGESAMT (EINSCHL. BAUMASSNAHMEN AN BESTEHENDEN GEBAEUDEN)											SONST. WOHN-EINHEITEN			
		WOHNUNGEN IN WOHN- UND NICHTWOHN- GEBAEUDEN	DAVON MIT ... RAEUMEN EINSCHL. KUECHEN						RAEUME IN WOHN- NUNGEN	IN WOHN- UND NICHT- WOHN- GEBAEUDEN	RAEUME					
			1	2	3	4	5	6				7 ODER MEHR				
												WOHNUNGEN	RAEUME			
														ANZAHL		
09700	RB SCHWABEN															
KREISFREIE STAEDTE:																
09761	AUGSBURG	758	20	67	218	166	157	63	67	505	3140	-	-			
09762	KAUFBEUREN	122	2	5	5	19	6	25	60	437	720	-	-			
09763	KEMPTEN (ALLGAEU)	336	29	51	125	34	39	35	23	180	1227	-	-			
09764	MEMMINGEN	141	1	5	18	21	34	26	36	290	765	-	-			
LANDKREISE:																
09771	AICHACH-FRIEDBERG	1060	59	38	93	105	203	197	365	3011	6042	-	-			
09772	AUGSBURG	1324	11	41	142	221	255	271	383	3077	7381	-	-			
09773	DILLINGEN A.D. DONAU	759	16	38	62	105	163	184	191	1446	4063	-	-			
09779	DONAU-RIES	1006	5	43	128	144	143	153	390	3200	5884	-	-			
09774	GUENZBURG	891	14	79	118	115	165	198	202	1536	4535	-	-			
09776	LINDAU (BODENSEE)	512	4	76	68	103	97	81	83	659	2402	-5	-5			
09775	NEU-ULM	1056	20	115	137	241	222	143	178	1415	5008	-	-			
09780	OBERRALLGAEU	1178	29	105	186	188	180	205	285	2258	5937	-	-			
09777	OSTALLGAEU	1413	8	69	153	204	220	354	405	3384	8029	1	21			
09778	UNTERALLGAEU	879	2	19	62	144	197	214	241	1880	4951	23	23			
	RB ZUSAMMEN	11435	220	751	1515	1810	2081	2149	2909	23278	60084	19	39			
09000	INSGESAMT	75854	1943	4893	11776	13325	14062	13765	16090	129730	382987	349	826			
	KREISFREIE STAEDTE	16211	1128	1545	4413	3793	2436	1680	1216	9535	64424	-5	172			
	LANDKREISE	59643	815	3348	7363	9532	11626	12085	14874	120195	318563	354	654			
SAAR																
10041	STADTVERBAND SAARBRUECKEN	1049	16	78	221	206	198	145	185	1463	4982	-16	-16			
LANDKREISE:																
10042	MERZIG-WADERN	710	29	74	83	113	102	152	157	1278	3578	6	12			
10043	NEUNKIRCHEN	539	2	19	110	96	103	101	108	890	2765	-	-			
10044	SAARLOUIS	1099	5	77	128	207	209	211	262	2072	5754	-	-			
10045	SAAR-PFALZ-KREIS	611	6	30	75	101	124	91	184	1472	3333	-	-			
10046	SANKT WENDEL	364	1	13	29	54	68	90	109	897	2107	36	36			
10000	INSGESAMT	4372	59	291	646	777	804	790	1005	8072	22519	26	32			
	KREISFREIE STAEDTE	-	-	-	-	-	-	-	-	-	-	-	-			
	LANDKREISE	4372	59	291	646	777	804	790	1005	8072	22519	26	32			
BER																
11100	BERLIN (WESTL. STADTBZ.) .	5641	613	555	1657	1489	830	288	209	1659	20187	280	457			
11200	BERLIN (OESTL. STADTBZ.) .	6948	85	102	1867	1843	1978	762	311	2292	30016	52	92			
11000	INSGESAMT	12589	698	657	3524	3332	2808	1050	520	3951	50203	332	549			
BRANDEN																
KREISFREIE STAEDTE:																
12051	BRANDENBURG AN DER HAVEL .	876	45	121	197	268	165	52	28	224	3311	-65	-65			
12052	COTTBUS	738	-26	44	116	253	154	114	83	664	3540	56	62			
12053	FRANKFURT (ODER)	557	3	18	79	119	214	87	37	286	2630	26	45			
12054	POTSDAM	806	21	104	211	287	149	17	17	139	2996	1	1			
LANDKREISE:																
12060	BARNIM	2253	34	67	283	517	836	441	75	536	10447	46	46			
12061	DAHME-SPREEWALD	1449	6	116	231	377	442	211	66	497	6412	6	10			
12062	ELBE-ELSTER	481	29	58	-1	90	97	108	100	812	2447	-	-			
12063	HAVELLAND	1851	18	62	304	398	654	262	153	1174	8662	-	-			
12064	MAERKISCH-ODERLAND	2557	18	80	415	432	762	644	206	1511	12336	5	6			
12065	OBERHAVEL	2941	19	118	600	847	853	355	149	1133	12971	25	46			
12066	OBERSPREEWALD-LAUSITZ	528	-	9	46	112	163	101	97	752	2777	-	-			
12067	ODER-SPREE	2012	21	140	402	492	556	236	165	1288	8959	1	2			
12068	OSTPRIGNITZ-RUPPIN	1014	17	87	249	247	206	116	92	713	4365	56	56			
12069	POTSDAM-MITTELMARK	3117	75	168	451	613	941	675	194	1455	14426	17	17			
12070	PRIGNITZ	374	8	54	74	47	111	54	26	205	1610	27	29			
12071	SPREE-NEISSE	1354	16	27	144	209	451	310	197	1485	6938	1	1			
12072	TELTOW-FLAEMING	2076	43	166	302	495	720	242	108	801	9114	-	-			
12073	UCKERMARK	705	3	25	108	130	243	137	59	436	3370	13	13			
12000	INSGESAMT	25689	350	1464	4211	5933	7717	4162	1852	14111	117311	215	269			
	KREISFREIE STAEDTE	2977	43	287	603	927	682	270	165	1313	12477	18	43			
	LANDKREISE	22712	307	1177	3608	5006	7035	3892	1687	12798	104834	197	226			

ERRICHTUNG NEUER GEBAUDE														SCHL. NR.
WOHNGEBAUDE						WOHNHEIME			VON DEN WOHNGB. WAREN GEBAUDE MIT EIGENTUMSWOHNUNGEN		NICHTWOHNGB.			
WOH- NUNGEN	WOHN- FLAECHE	WOHNGEBAUDE MIT ... WOHNUNGEN				GEBAUDE	WOHNUNGEN	SONSTIGE WOHN- EINHEITEN			GEBAUDE	NUTZ- FLAECHE		
		1	2	3 ODER MEHR										
				GEBAUDE	WOHNUNGEN									
ANZAHL	1000 M2	ANZAHL											1000 M2	
648	57.1	172	13	53	450	-	-	-	43	323	56	138.8	09761	
110	12.7	74	6	4	24	-	-	-	1	9	18	14.6	09762	
324	26.5	75	10	10	229	-	-	-	10	220	25	41.5	09763	
132	15.2	70	7	9	48	-	-	-	8	44	20	30.6	09764	
866	107.5	543	93	20	137	-	-	-	23	121	128	79.2	09771	
1228	144.1	714	78	42	358	-	-	-	35	263	195	119.7	09772	
707	83.1	434	55	20	163	-	-	-	26	170	157	96.3	09773	
886	104.4	501	67	29	243	1	8	-	26	196	208	122.2	09779	
768	87.5	441	59	26	209	-	-	-	33	214	112	70.8	09774	
420	44.4	151	46	30	177	-	-	-	20	143	82	29.5	09776	
988	96.3	354	59	57	516	-	-	-	43	390	117	95.2	09775	
936	101.1	321	123	60	369	-	-	-	41	236	171	75.6	09780	
1297	157.2	721	104	61	368	1	-	1	46	288	226	116.6	09777	
826	100.3	450	70	26	236	1	-	23	15	146	172	120.6	09778	
10136	1137.3	5021	790	447	3527	3	8	24	370	2763	1687	1151.0		
66701	7107.8	29218	5502	3295	25809	44	670	609	2255	17172	10629	6974.2	09000	
14398	1160.4	3298	401	950	9876	13	422	311	656	6448	1084	1567.1		
52303	5947.4	25920	5101	2345	15933	31	248	298	1599	10724	9545	5407.1		
LAND														
886	87.6	231	91	62	473	-	-	-	33	285	81	122.9	10041	
599	68.7	265	67	30	200	-	-	-	15	119	49	29.6	10042	
434	46.7	156	40	31	198	-	-	-	16	107	63	58.8	10043	
900	103.0	422	113	34	252	-	-	-	27	189	94	64.9	10044	
485	57.1	207	68	30	142	-	-	-	20	93	54	29.4	10045	
297	36.4	160	40	15	57	1	-	36	6	27	27	14.3	10046	
3601	399.5	1441	419	202	1322	1	-	36	117	820	368	320.0	10000	
-	-	-	-	-	-	-	-	-	-	-	-	-		
3601	399.5	1441	419	202	1322	1	-	36	117	820	368	320.0		
LIN														
4837	366.4	701	47	262	4042	4	-	277	83	916	146	491.0	11100	
5518	504.6	2553	193	218	2574	2	5	106	136	1295	189	566.5	11200	
10355	870.9	3254	240	480	6616	6	5	383	219	2211	335	1057.5	11000	
BURG														
604	51.9	235	30	22	292	1	17	-	8	55	44	56.6	12051	
655	61.0	250	23	42	359	-	-	-	18	138	50	82.8	12052	
532	53.2	319	46	6	120	2	1	43	5	54	27	83.9	12053	
475	39.4	188	8	22	200	1	71	-	2	10	25	29.3	12054	
2098	208.3	1428	115	46	440	1	-	46	20	124	46	38.0	12060	
1252	127.5	833	85	32	249	-	-	-	13	74	56	56.2	12061	
340	37.9	234	23	8	60	-	-	-	-	-	66	35.4	12062	
1610	166.5	1036	94	46	386	-	-	-	18	119	69	50.2	12063	
2307	232.3	1513	190	46	414	1	-	4	8	91	41	32.4	12064	
2748	266.5	1404	115	123	1114	-	-	-	72	735	75	74.7	12065	
464	49.9	297	35	8	97	-	-	-	1	6	44	36.8	12066	
1616	157.3	960	104	53	448	-	-	-	22	241	57	59.1	12067	
763	71.9	465	32	25	234	-	-	-	3	27	75	64.2	12068	
2831	288.2	1673	193	96	690	4	82	-	55	426	100	74.2	12069	
259	26.3	175	12	8	60	1	-	16	-	-	54	38.8	12070	
1169	129.4	859	98	13	114	-	-	-	2	21	80	76.7	12071	
1772	171.4	1081	52	94	587	-	-	-	41	277	114	268.9	12072	
616	57.9	352	36	25	192	-	-	-	9	37	67	56.6	12073	
22111	2196.9	13302	1291	715	6056	11	171	109	297	2435	1090	1214.7	12000	
2266	205.6	992	107	92	971	4	89	43	33	257	146	252.6		
19845	1991.3	12310	1184	623	5085	7	82	66	264	2178	944	962.1		

SCHL. NR.	KREISFREIE STAEDTE ----- LANDKREISE	INSGESAMT (EINSCHL. BAUMASSNAHMEN AN BESTEHENDEN GEBAEUDEN)											SONST. WOHN- EINHEITEN				
		WOHNUNGEN IN WOHN- UND NICHTWOHN- GEBAEUDEN	DAVON MIT ... RAEUMEN EINSCHL. KUECHEN							RAEUME IN WOHN- NUNGEN	IN WOHN- UND NICHT- WOHN- GEBAEUDEN	RAEUME					
			7 ODER MEHR														
			1	2	3	4	5	6	WOHNUNGEN							RAEUME	
			ANZAHL														
MECKLENBURG-																	
KREISFREIE STAEDTE:																	
13001	GREIFSWALD	474	124	79	42	-4	184	37	12	89	1623	52	52				
13002	NEUBRANDENBURG	514	1	5	76	101	161	135	35	253	2511	20	20				
13003	ROSTOCK	1518	64	115	415	449	326	107	42	305	5912	-3	-3				
13004	SCHWERIN	530	-24	52	173	160	99	57	13	98	2174	-2	-2				
13005	STRALSUND	620	21	47	124	188	192	34	14	103	2506	6	7				
13006	WISMAR	348	15	29	99	103	67	24	11	81	1342	-	-				
LANDKREISE:																	
13051	BAD DOBERAN	2144	54	311	419	357	568	334	101	738	8943	10	25				
13052	DEMMIN	344	4	7	54	76	101	67	35	249	1640	1	6				
13053	GUESTROW	1045	50	115	190	254	234	125	77	574	4360	1	1				
13054	LUDWIGSLUST	797	4	26	81	144	319	174	49	356	3870	2	9				
13055	MECKLENBURG-STRELITZ	616	11	45	98	121	203	100	38	276	2770	4	8				
13056	MUERITZ	662	12	46	131	159	204	77	33	242	2857	-	-				
13057	NORDVORPOMMERN	473	13	70	70	132	110	58	20	148	1937	1	2				
13058	NORDWESTMECKLENBURG	1015	34	58	195	153	302	188	85	639	4624	1	4				
13059	OSTVORPOMMERN	1307	43	193	301	188	311	182	89	664	5395	1	4				
13060	PARCHIM	500	2	11	102	82	169	85	49	361	2374	2	4				
13061	RUEGEN	1503	97	448	285	248	204	181	40	299	5245	1	2				
13062	UECKER-RANDOW	386	-2	14	65	58	147	75	29	211	1849	25	55				
13000	INSGESAMT	14796	523	1671	2920	2969	3901	2040	772	5686	61932	122	194				
KREISFREIE STAEDTE		4004	201	327	929	997	1029	394	127	929	16068	73	74				
LANDKREISE		10792	322	1344	1991	1972	2872	1646	645	4757	45864	49	120				
SACHS																	
14100	RB CHEMNITZ																
STADTKREISE:																	
14161	CHEMNITZ	1580	101	-21	280	737	306	83	94	694	6569	-	-				
14166	PLAUEN	160	1	7	30	43	35	25	19	141	743	-	-				
14167	ZWICKAU	624	80	170	10	184	83	57	40	304	2247	-	-				
LANDKREISE:																	
14171	ANNABERG	443	15	22	71	110	106	67	52	383	2027	1	2				
14173	CHEMNITZER LAND	973	-23	63	310	216	177	115	115	924	4396	12	15				
14177	FREIBERG	389	5	18	79	100	85	56	46	374	1813	-	-				
14178	VOGTLANDKREIS	930	18	92	178	194	162	145	141	1137	4329	47	138				
14181	MITTLERER ERZGEBIRGSKREIS	387	-12	25	59	83	120	57	55	431	1920	92	144				
14182	MITTLWEIDA	555	52	75	63	58	147	58	102	808	2514	-	-				
14188	STOLLBERG	555	1	25	87	120	152	92	78	621	2725	2	5				
14191	AUE-SCHWARZENBERG	690	3	39	150	136	151	106	105	799	3265	5	6				
14193	ZWICKAUER LAND	493	-	33	158	40	120	94	48	377	2241	14	93				
	RB ZUSAMMEN	7779	241	548	1475	2021	1644	955	895	6993	34789	173	403				
14200	RB DRESDEN																
STADTKREISE:																	
14262	DRESDEN	3765	312	396	992	967	732	268	98	833	14049	132	121				
14263	GOERLITZ	401	3	115	143	64	54	18	4	32	1328	-	-3				
14264	HOYERSWERDA	181	-16	6	1	50	51	55	34	252	1036	1	5				
LANDKREISE:																	
14272	BAUTZEN	662	15	66	115	128	143	113	82	619	3016	10	1				
14280	MEISSEN	1048	27	96	309	95	221	171	129	1014	4671	4	3				
14284	NIEDERSCHLESISCHER																
	OBERLAUSITZKREIS	484	17	22	75	56	156	91	67	519	2355	-	-				
14285	RIESA-GROSSENHAIN	657	7	77	178	59	139	113	84	668	2972	7	40				
14286	LOEBAU-ZITTAU	555	8	186	152	38	77	44	50	394	2031	-	-				
14287	SAECHSISCHE SCHWEIZ	1035	41	107	201	196	221	136	133	1025	4588	4	9				
14290	WEISSERITZKREIS	774	17	36	187	156	166	114	98	768	3556	-	-				
14292	KAMENZ	609	6	28	74	91	165	118	127	1000	3181	-20	-22				
	RB ZUSAMMEN	10171	437	1135	2427	1900	2125	1241	906	7124	42783	138	154				
14300	RB LEIPZIG																
STADTKREIS:																	
14365	LEIPZIG	5213	363	1030	2645	631	419	124	1	118	15839	116	336				
LANDKREISE:																	
14374	DELITZSCH	999	19	58	191	184	202	210	135	1056	4770	2	2				
14375	DOEBELN	281	-	25	44	45	90	40	37	300	1352	69	118				
14379	LEIPZIGER LAND	1580	61	221	221	242	414	219	202	1619	7137	164	164				
14383	MULDENTALKREIS	1294	13	98	145	332	306	185	215	1708	6320	1	1				
14389	TORGAU-OSCHATZ	558	14	71	118	120	94	88	73	566	2434	-1	-2				
	RB ZUSAMMEN	9925	470	1503	3364	1554	1525	846	663	5367	37852	351	619				
14000	INSGESAMT	27875	1148	3186	7266	5475	5294	3042	2464	19484	115424	662	1176				
KREISFREIE STAEDTE		11924	844	1703	4101	2676	1680	630	290	2374	41811	249	459				
LANDKREISE		15951	304	1483	3165	2799	3614	2412	2174	17110	73613	413	717				

ERRICHTUNG NEUER GEBAEUDE														SCHL. NR.
WOHNGEBAEUDE						WOHNHEIME			VON DEN WOHNGEB. WAREN GEBAEUDE MIT EIGENTUMSWOHNUNGEN		NICHTWOHNGB.			
WOH- NUNGEN	WOHN- FLAECHE	WOHNGEBAEUDE MIT ... WOHNUNGEN				GEBAEUDE	WOHNUNGEN	SONSTIGE WOHN- EINHEITEN	GEBAEUDE	WOHNUNGEN	GEBAEUDE	NUTZ- FLAECHE		
		1	2	3 ODER MEHR										
				GEBAEUDE	WOHNUNGEN									
ANZAHL	1000 M2	ANZAHL											1000 M2	
VORPOMMERN														
366	33.9	187	10	18	159	1	-	26	11	106	34	26.6	13001	
508	51.9	310	21	17	156	-	-	-	13	91	17	29.2	13002	
1176	102.0	466	28	72	664	-	-	-	37	292	61	131.5	13003	
453	40.0	176	13	20	236	1	15	-	10	116	37	30.2	13004	
512	44.8	274	16	34	206	-	-	-	15	72	27	28.7	13005	
279	22.7	129	5	22	140	-	-	-	21	114	10	19.5	13006	
1932	174.1	1003	119	75	691	-	-	-	37	346	90	45.5	13051	
276	28.6	179	19	10	59	-	-	-	4	24	60	40.9	13052	
827	73.3	387	40	39	360	-	-	-	7	56	98	69.1	13053	
716	72.7	511	29	13	147	-	-	-	7	73	48	22.6	13054	
530	51.5	349	22	18	137	-	-	-	6	71	39	20.9	13055	
471	44.7	272	41	21	111	1	6	-	5	26	82	48.9	13056	
425	37.6	225	23	21	154	-	-	-	10	76	20	34.4	13057	
896	89.3	556	71	21	180	1	18	-	7	62	40	20.3	13058	
1144	97.5	547	58	53	481	-	-	-	20	254	69	43.3	13059	
397	41.5	284	19	11	75	-	-	-	-	-	21	10.1	13060	
1312	98.4	437	57	109	761	-	-	-	40	291	47	40.6	13061	
333	33.5	272	13	4	35	1	-	25	1	19	28	16.3	13062	
12553	1138.0	6554	604	578	4752	5	39	51	251	2089	828	678.6	13000	
3294	295.3	1532	93	183	1561	2	15	26	107	791	186	265.8		
9259	842.8	5022	511	395	3191	3	24	25	144	1298	642	412.8		
EN														
													14100	
1172	104.0	325	61	84	725	-	-	-	65	470	83	151.0	14161	
144	13.0	48	20	6	56	-	-	-	9	57	8	8.0	14166	
409	35.1	134	35	12	205	-	-	-	15	211	46	59.5	14167	
293	26.1	92	35	16	131	-	-	-	15	54	62	32.8	14171	
758	68.3	271	64	50	359	-	-	-	33	212	72	49.5	14173	
308	32.5	159	35	10	79	-	-	-	7	57	18	6.4	14177	
630	56.2	237	55	23	223	2	60	6	8	75	136	95.4	14178	
267	26.9	135	40	7	52	2	-	91	5	24	55	33.2	14181	
419	42.2	208	41	17	129	-	-	-	15	89	43	26.4	14182	
487	42.6	172	50	30	215	-	-	-	13	102	36	19.5	14188	
560	51.0	205	86	23	183	-	-	-	17	84	66	73.7	14191	
370	35.6	202	53	12	62	2	-	12	3	14	26	17.6	14193	
5817	533.5	2188	575	290	2419	6	60	109	205	1449	651	573.0		
													14200	
2562	214.3	710	109	141	1618	2	16	136	88	830	145	405.3	14262	
186	18.4	96	17	11	56	-	-	-	8	39	16	23.1	14263	
186	20.4	121	20	4	25	1	-	1	7	31	21	10.3	14264	
463	45.5	215	36	23	176	-	-	-	18	108	98	77.1	14272	
928	83.2	380	76	46	395	1	1	-	23	195	70	58.3	14280	
312	32.3	203	28	10	53	-	-	-	6	22	43	25.8	14284	
474	46.9	256	30	17	158	1	-	8	8	52	59	73.1	14285	
341	28.1	148	29	5	49	1	86	-	2	9	19	12.4	14286	
825	73.1	269	79	37	398	-	-	-	28	291	52	39.9	14287	
701	62.8	276	56	26	313	-	-	-	10	71	26	30.1	14290	
475	51.1	305	58	9	54	-	-	-	4	27	34	47.1	14292	
7453	676.2	2979	538	329	3295	6	103	145	202	1675	583	802.6		
													14300	
2990	258.7	1036	121	121	1598	4	114	104	104	1350	82	143.8	14365	
834	82.5	508	51	21	224	-	-	-	14	140	35	34.4	14374	
232	23.2	128	16	10	72	2	-	69	7	42	23	28.0	14375	
1330	125.1	757	103	41	367	1	-	162	34	240	66	37.1	14379	
1089	110.7	647	103	34	236	-	-	-	16	117	56	29.8	14383	
321	31.0	168	28	15	97	-	-	-	6	36	46	35.5	14389	
6796	631.2	3244	422	242	2594	7	114	335	181	1925	308	308.5		
20066	1840.9	8411	1535	861	8308	19	277	589	588	5049	1542	1684.2	14000	
7649	664.0	2470	383	379	4283	7	130	241	296	2988	401	801.0		
12417	1177.0	5941	1152	482	4025	12	147	348	292	2061	1141	883.2		

INSGESAMT (EINSCHL. BAUMASSNAHMEN AN BESTEHENDEN GEBÄUDEN)														
SCHL. NR.	KREISFREIE STÄDTE LANDKREISE	WOHNUNGEN IN WOHN- UND NICHTWOHN- GEBÄUDEN	DAVON MIT ... RÄUMEN EINSCHL. KÜCHEN								RÄUME IN WOHN- UNGEN	SONST. WOHN-EINHEITEN		
			1	2	3	4	5	6	7 ODER MEHR			IN WOHN- UND NICHT- WOHN- GEBÄUDEN	RÄUME	
									WOHNUNGEN	RÄUME				
														ANZAHL
SACHSEN-														
15100	RB DESSAU													
	KREISFREIE STADT:													
15101	DESSAU	977	-3	126	321	265	206	49	13	87	3683		18	17
	LANDKREISE:													
15151	ANHALT-ZERBST	414	8	17	115	44	100	73	57	450	1951		7	7
15153	BERNBURG	201	3	11	30	37	61	38	21	167	963		6	6
15154	BITTERFELD	429	4	43	37	107	162	62	14	102	1913		32	32
15159	KOETHEN	341	2	17	49	39	94	72	68	502	1743		-	-
15171	WITTENBERG	772	3	54	151	202	194	145	23	174	3386		60	60
	RB ZUSAMMEN	3134	17	268	703	694	817	439	196	1482	13639		123	122
15200	RB HALLE													
	KREISFREIE STADT:													
15202	HALLE (SAALE)	1631	6	416	679	296	227	-3	10	91	5267		25	25
	LANDKREISE:													
15256	BURGENLANDKREIS	588	11	74	98	156	101	82	66	514	2588		69	99
15260	MANSFELDER LAND	276	8	15	46	33	92	45	37	302	1340		-	-
15261	MERSEBURG-QUERFURT	788	11	34	162	105	234	155	87	665	3750		-	-
15265	SAALKREIS	1008	5	36	118	245	301	195	108	833	4919		-	-
15266	SANGERHAUSEN	328	-1	17	54	75	95	53	35	284	1572		-	-
15268	WEISSENFELS	295	-34	22	51	87	60	79	30	226	1511		10	10
	RB ZUSAMMEN	4914	6	614	1208	997	1110	606	373	2915	20947		104	134
15300	RB MAGDEBURG													
	KREISFREIE STADT:													
15303	MAGDEBURG	1386	39	174	479	337	225	74	58	441	5182		-	-
	LANDKREISE:													
15352	ASCHERSLEBEN-STASSFURTER- LANDKREIS	284	-	18	22	55	74	65	50	381	1463		-	-
15355	BOERDEKREIS	570	57	73	53	73	185	97	32	244	2405		-	-
15357	HALBERSTADT	509	17	22	71	126	166	73	34	250	2296		20	20
15358	JERICHOER LAND	581	-2	17	63	109	239	100	55	424	2876		31	31
15362	OHRE-KREIS	853	1	23	98	166	351	161	53	403	4129		-18	-18
15364	QUEDLINBURG	188	-	17	38	45	31	29	28	222	879		-	-
15367	SCHÖNEBECK	353	-	44	45	78	120	43	23	173	1566		-	-
15363	STENDAL	852	4	47	142	146	271	158	84	676	4087		-	-
15369	WERNIGERODE	528	21	54	82	148	144	57	22	166	2195		-	-
15370	ALTMARKKREIS SALZWEDEL ...	371	2	5	46	60	136	80	42	341	1891		5	5
	RB ZUSAMMEN	6475	139	494	1139	1343	1942	937	481	3721	28969		38	38
15000	INSGESAMT	14523	162	1376	3050	3034	3869	1982	1050	8118	63555		265	294
	KREISFREIE STÄDTE	3994	42	716	1479	898	658	120	81	619	14132		43	42
	LANDKREISE	10529	120	660	1571	2136	3211	1862	969	7499	49423		222	252
THÜR														
	KREISFREIE STÄDTE:													
16056	EISENACH	169	-1	15	57	49	19	20	10	71	682		-1	-3
16051	ERFURT	1210	46	209	201	185	270	173	126	1021	5216		-	-
16052	GERA	935	26	37	160	350	205	66	91	724	4125		2	4
16053	JENA	725	138	108	181	104	107	35	52	377	2435		4	18
16054	SUHL	175	6	21	12	24	36	25	51	406	916		-	-
16055	WEIMAR	548	7	136	215	97	77	15	1	18	1805		8	17
	LANDKREISE:													
16077	ALTENBURGER LAND	344	14	-43	85	88	75	52	73	583	1805		-	-
16061	EICHSFELD	793	-1	36	121	175	192	142	128	1030	3976		-	-
16067	GOTHA	884	18	82	163	160	199	139	123	977	4117		1	2
16076	GREIZ	647	12	69	153	106	108	90	109	891	3004		-	4
16069	HILDBURGHAUSEN	267	7	26	43	43	47	44	57	454	1313		-	-
16074	SAALE-HOLZLAND-KREIS	527	37	20	81	84	115	95	95	748	2549		-	-
16070	ILM-KREIS	621	15	37	60	88	190	98	133	1081	3240		114	177
16065	KYFFHAUSEN-KREIS	529	6	20	53	104	117	95	134	1007	2783		8	13
16062	NORDHAUSEN	401	20	15	64	86	86	51	79	702	2024		19	115
16075	SAALE-ORLA-KREIS	496	64	94	41	63	78	81	75	607	2110		11	49
16066	SCHMAKALDEN-MEININGEN ...	651	16	75	112	87	162	78	121	954	3082		4	9
16073	SAALFELD-RUDOLSTADT	544	-71	66	137	133	138	63	78	609	2681		-	-
16068	SOEMMERDA	486	1	20	59	54	163	97	92	743	2574		-	-
16072	SONNBERG	172	2	17	25	32	43	12	41	336	862		54	54
16064	UNSTRUT-HAINICH-KREIS	513	5	38	94	100	102	72	102	818	2523		-	-
16063	WARTBURGKREIS	722	20	45	121	89	127	121	199	1604	3794		37	39
16071	WEIMARER LAND	675	11	55	86	114	160	128	121	950	3353		-	-
16000	INSGESAMT	13034	398	1198	2324	2415	2816	1792	2091	16711	60969		261	498
	KREISFREIE STÄDTE	3762	222	526	826	809	714	334	331	2617	15179		13	36
	LANDKREISE	9272	176	672	1498	1606	2102	1458	1760	14094	45790		248	462

ERRICHTUNG NEUER GEBAEUE														SCHL. NR.
WOHNGBAEUDE						WOHNHEIME			VON DEN WOHNGB. WAREN GEBAEUE MIT EIGENTUMSWOHNUNGEN		NICHTWOHNGB.			
WOH- NUNGEN	WOHN- FLAECHE	WOHNGBAEUDE MIT ... WOHNUNGEN				GEBAEUE	WOHNUNGEN	SONSTIGE WOHN- EINHEITEN	GEBAEUE	WOHNUNGEN	GEBAEUE	NUTZ- FLAECHE		
		1	2	3 ODER MEHR										
				GEBAEUE	WOHNUNGEN									
ANZAHL	1000 M2	ANZAHL											1000 M2	
ANHALT														
656	58.3	286	24	32	322	3	-	19	16	95	48	41.0	15101	
265	29.9	188	15	7	47	1	-	7	1	9	61	36.6	15151	
129	13.7	100	6	4	17	-	-	-	1	7	36	31.6	15153	
329	35.1	242	15	9	57	1	-	32	-	-	42	63.0	15154	
260	29.1	202	11	6	36	-	-	-	6	36	19	5.8	15159	
548	53.5	295	26	28	201	1	-	60	15	105	45	60.4	15171	
2187	219.6	1313	97	86	680	6	-	118	39	252	251	238.5		
15200														
1025	84.0	271	13	51	728	-	-	-	27	254	60	118.7	15202	
434	42.2	212	27	22	168	1	-	30	12	96	44	47.2	15256	
202	21.9	149	10	6	33	-	-	-	6	33	23	15.1	15260	
586	60.9	402	30	14	124	-	-	-	8	63	81	97.3	15261	
977	101.1	646	65	31	201	-	-	-	24	169	41	69.0	15265	
258	23.5	97	8	19	145	-	-	-	6	59	28	31.4	15266	
250	25.3	174	20	4	36	-	-	-	2	12	37	50.0	15268	
3732	358.9	1951	173	147	1435	1	-	30	85	686	314	428.5		
15300														
860	81.7	424	35	39	366	-	-	-	24	209	53	144.7	15303	
218	22.9	148	14	5	42	-	-	-	-	-	51	38.6	15352	
491	47.2	333	15	10	128	-	-	-	9	124	39	39.8	15355	
413	41.1	249	8	17	148	2	-	20	11	112	27	31.2	15357	
499	57.1	388	21	12	69	1	-	31	5	30	72	56.7	15358	
753	81.7	627	42	7	42	-	-	-	5	34	63	33.0	15362	
141	14.7	94	6	6	35	-	-	-	3	22	21	11.9	15364	
289	29.9	195	11	14	72	-	-	-	2	13	29	19.2	15367	
652	69.5	465	42	18	103	-	-	-	3	16	91	44.3	15363	
398	40.2	231	14	20	139	-	-	-	8	57	35	32.6	15369	
303	37.1	262	10	3	20	1	1	5	-	-	57	52.9	15370	
5017	523.1	3416	218	151	1164	4	1	56	70	617	538	504.8		
10936	1101.5	6680	488	384	3279	11	1	204	194	1555	1103	1171.8	15000	
2541	224.0	981	72	122	1416	3	-	19	67	558	161	304.4		
8395	877.6	5699	416	262	1863	8	1	185	127	997	942	867.4		
INGEN														
112	10.3	54	7	8	44	-	-	-	3	25	16	14.1	16056	
898	93.5	513	47	35	291	-	-	-	25	185	44	115.0	16051	
578	50.3	258	31	28	258	-	-	-	19	119	26	32.9	16052	
473	37.4	124	32	26	284	1	1	2	11	76	45	84.1	16053	
154	16.1	82	25	4	22	-	-	-	6	21	15	7.8	16054	
237	20.3	67	16	19	138	-	-	-	9	41	46	57.1	16055	
246	25.4	140	18	12	70	-	-	-	8	44	39	39.6	16077	
589	65.3	314	78	21	119	-	-	-	15	83	93	77.9	16061	
649	65.1	350	47	29	205	-	-	-	22	114	80	88.4	16067	
418	41.5	220	36	16	126	-	-	-	10	49	55	30.6	16076	
199	21.7	135	14	7	36	-	-	-	4	20	38	31.2	16069	
375	40.6	249	37	5	52	-	-	-	4	18	40	23.5	16074	
480	50.9	310	44	12	82	1	-	60	13	67	78	63.7	16070	
410	41.1	223	26	19	135	-	-	-	12	70	58	45.4	16065	
291	29.9	164	19	16	89	1	-	6	12	77	53	43.9	16062	
375	32.3	129	21	19	204	-	-	-	9	45	70	51.3	16075	
515	49.2	248	33	21	201	-	-	-	14	134	101	70.3	16066	
479	43.0	178	22	23	257	-	-	-	17	187	59	50.4	16073	
411	43.6	280	40	7	51	-	-	-	4	32	58	247.4	16068	
124	12.2	73	9	3	33	-	-	-	3	33	34	25.0	16072	
326	33.7	201	22	10	81	-	-	-	7	68	53	37.3	16064	
525	55.6	309	52	22	112	1	-	36	4	14	113	72.5	16063	
552	56.2	317	31	14	173	-	-	-	15	155	57	26.5	16071	
9416	935.4	4938	707	376	3063	4	1	104	246	1677	1271	1335.7	16000	
2452	228.0	1098	158	120	1037	1	1	2	73	467	192	311.0		
6964	707.4	3840	549	256	2026	3	-	102	173	1210	1079	1024.7		

SCHL. NR.	KREISFREIE STAEDTE LANDKREISE	INSGESAMT (EINSCHL. BAUMASSNAHMEN AN BESTEHENDEN GEBAEUDEN)										
		WOHNUNGEN IN WOHN- UND NICHTWOHN- GEBAEUDEN	DAVON MIT ... RAEUMEN EINSCHL. KUECHEN						7 ODER MEHR	RAEUME IN WOH- NUNGEN	SONST. WOHN-EINHEITEN	
			1	2	3	4	5	6			IN WOHN- UND NICHT- WOHN- GEBAEUDEN	RAEUME
ANZAHL												

DEUTSCH

INSGESAMT	472638	10741	33109	81921	95759	106936	74070	70102	556218	2241076	4075	6737
KREISFREIE STAEDTE	116647	5069	11723	30937	29969	21818	10195	6936	54194	465656	1305	2238
LANDKREISE	355991	5672	21386	50984	65790	85118	63875	63166	502024	1775420	2770	4499

FRUEHERES

INSGESAMT	369773	8075	24112	60283	74090	81361	60290	61562	489816	1791869	2498	4214
KREISFREIE STAEDTE	83038	3632	8062	21132	21819	15077	7685	5631	44050	335973	857	1492
LANDKREISE	286735	4443	16050	39151	52271	66284	52605	55931	445766	1455896	1641	2722

NEUE LAENDER

INSGESAMT	102865	2666	8997	21638	21669	25575	13780	8540	66402	449207	1577	2523
KREISFREIE STAEDTE	33609	1437	3661	9805	8150	6741	2510	1305	10144	129683	448	746
LANDKREISE	69256	1229	5336	11833	13519	18834	11270	7235	56258	319524	1129	1777

ERRICHTUNG NEUER GEBÄUDE													SCHL. NR.
WOHNGBAUEUDE					WOHNHEIME			VON DEN WOHNGB. WAREN GEBÄUDE MIT EIGENTUMSWOHNUNGEN		NICHTWOHNGB.			
WOH- NUNGEN	WOHN- FLÄCHE	WOHNGBAUEUDE MIT ... WOHNUNGEN			GEBÄUDE	WOHNUNGEN	SONSTIGE WOHN- EINHEITEN	GEBÄUDE	WOHNUNGEN	GEBÄUDE	NUTZ- FLÄCHE		
		1	2	3 ODER MEHR									
				GEBÄUDE WOHNUNGEN									
ANZAHL	1000 M2	ANZAHL											1000 M2

LAND

406567	41664.8	178463	29434	20899	167314	218	1922	3847	12580	92130	40473	34837.5
97382	8384.9	26518	3037	6224	64031	60	759	1705	3256	29935	5262	9315.9
309185	33279.9	151945	26397	14675	103283	158	1163	2142	9324	62195	35211	25521.6

BUNDESGBEJET

325967	33947.5	136025	24616	17767	139282	166	1428	2684	10868	78030	34450	28186.1
73662	6263.6	16892	2031	5110	52189	41	519	1268	2544	23579	3987	6814.8
252305	27683.9	119133	22585	12657	87093	125	909	1416	8324	54451	30463	21371.4

UND BERLIN-OST

80600	7717.3	42438	4818	3132	28032	52	494	1163	1712	14100	6023	6651.4
23720	2121.3	9626	1006	1114	11842	19	240	437	712	6356	1275	2501.2
56880	5596.0	32812	3812	2018	16190	33	254	726	1000	7744	4748	4150.2

5 ABGANG IM HOCHBAU 1999
5.1 ABGANG VON WOHN- UND NICHTWOHN- GEBÄUDEARTEN NACH GEBÄUDEARTEN UND EIGENTUMERN

INSGESAMT *)

GEBÄUDEART ----- EIGENTUMER	GEBÄUDE/ GEBÄUDE- TEILE	NUTZ- FLÄCHE	WOHN- WOHN- NUNGEN	DAVON MIT ... RÄUMEN EINSCHL. KÜCHEN			SONSTIGE WOHN- EINHEITEN	
				1 ODER 2	3 ODER 4	5 O. MEHR		
	ANZAHL	1000 M2	ANZAHL					
DEUTSCHLAND								
WOHN- UND NICHTWOHNGEBÄUDE	29601	12172.0	1870.0	24849	4626	13107	7116	1281
WOHNGEBÄUDE								
WOHNGEBÄUDE ZUSAMMEN	8819	386.2	1614.1	21863	4253	11623	5987	1218
DAR.:WOHNHEIME	87	13.3	56.0	899	763	97	39	1210
VON DEN WOHNGEBÄUDEN ENTFIELEN AUF:								
ÖFFENTLICHE EIGENTUMER	957	57.5	218.8	3081	903	1518	660	373
UNTERNEHMEN	2980	153.1	738.7	11041	2507	6261	2273	650
DAVON:								
WOHNUNGSUNTERNEHMEN	1537	69.6	460.0	7608	1753	4641	1214	93
IMMOBILIENFONDS	92	5.9	19.1	245	85	101	59	26
SONSTIGE UNTERNEHMEN(OHNE WOHNUNGSUNTERNEHMEN)	1351	77.6	259.7	3188	669	1519	1000	531
PRIVATE HAUSHALTE	4747	165.2	624.8	7343	678	3699	2966	8
ORGANISATIONEN OHNE ERWERBSZWECK .	135	10.5	31.8	398	165	145	88	187
NICHTWOHNGEBÄUDE								
ANSTALTSGEBÄUDE	501	624.1	2.1	22	9	10	3	41
BUERO-UND VERWALTUNGSGEBÄUDE	1441	974.0	23.5	298	57	161	80	-
LANDWIRTSCHAFTL.BETRIEBSGEBÄUDE .	6990	2078.6	113.4	1147	71	467	609	1
NICHTLANDWIRTSCHAFTL.BETRIEBSGEB. DARUNTER:	9732	7359.8	103.4	1305	158	753	394	21
FABRIK-UND WERKSTATTGEBÄUDE ...	3721	4075.8	28.8	338	32	181	125	-
HANDELS-EINSCHL.LAGERGEBÄUDE ..	3899	2322.4	49.0	659	84	395	180	21
HOTELS UND GASTSTÄETTEN	550	335.0	17.0	198	28	108	62	-
SONSTIGE NICHTWOHNGEBÄUDE	2118	749.2	13.4	214	78	93	43	-
NICHTWOHNGEBÄUDE ZUSAMMEN	20782	11785.8	255.8	2986	373	1484	1129	63
DAR.:INFRASTRUKTURGEBÄUDE	2029	1547.2	15.5	233	81	105	47	40
VON DEN NICHTWOHNGEBÄUDEN ENTFIELEN AUF:								
ÖFFENTLICHE EIGENTUMER	3738	3082.2	23.3	307	62	158	87	-
UNTERNEHMEN	8397	6493.1	105.9	1237	152	610	475	41
DAVON:								
LAND-UND FORSTWIRTSCHAFT, FISCHEREI	1634	668.9	19.4	174	9	57	108	-
PRODUZIERENDES GEWERBE	2261	2076.0	17.6	242	8	152	82	-
HANDEL,KREDITINSTITUTE,VERSICH.- GEWERBE UND DIENSTLEISTUNGEN SOWIE VERKEHR UND NACHRICHTEN- UEBERMITTLUNG	4502	3748.3	68.9	821	135	401	285	41
DAR.:IMMOBILIENFONDS	238	239.9	4.5	49	12	22	15	-
PRIVATE HAUSHALTE	8075	1782.3	121.8	1390	147	689	554	2
ORGANISATIONEN OHNE ERWERBSZWECK .	572	428.2	4.8	52	12	27	13	20

*) EINSCHL. ABGANG VON GEBÄUDETEILEN.

5.1 ABGANG VON WOHN- UND NICHTWOHNGEBAEUDEN NACH GEBAEUDEARTEN UND EIGENTUEMERN

INSGESAMT *)

GEBAEUDEART EIGENTUEMER	GEBAEUDE/ GEBAEUDE- TEILE	NUTZ- FLAECHE	WOHN- WOHN- NUNGEN	DAVON MIT ... RAEUMEN EINSCHL. KUECHEN			SONSTIGE WOHN- EINHEITEN	
				1 ODER 2	3 ODER 4	5 O. MEHR		
	ANZAHL	1000 M2	ANZAHL					
FRUEHERES BUNDESGBEIT								
WOHN- UND NICHTWOHNGBAEUDE	16548	6105.9	1189.6	14540	2491	6933	5116	856
WOHNGBAEUDE								
WOHNGBAEUDE ZUSAMMEN	6287	254.4	1003.3	12514	2310	5998	4206	796
DAR.:WOHNHEIME	71	10.4	95.7	415	295	85	35	793
VON DEN WOHNGBAEUDEN ENTFIELEN AUF:								
OEFFENTLICHE EIGENTUEMER	582	31.8	122.9	1724	554	764	406	230
UNTERNEHMEN	2121	98.4	407.8	5549	1227	2920	1402	373
DAVON:								
WOHNUNGSUNTERNEHMEN	1125	44.7	234.1	3650	882	2135	633	93
IMMOBILIENFONDS	55	3.0	11.6	137	52	39	46	26
SONSTIGE UNTERNEHMEN(OHNE WOHNUNGSUNTERNEHMEN)	941	50.6	162.1	1762	293	746	723	254
PRIVATE HAUSHALTE	3491	116.1	449.3	4961	382	2247	2332	6
ORGANISATIONEN OHNE ERWERBSZWECK .	93	8.1	23.3	280	147	67	66	187
NICHTWOHNGBAEUDE								
ANSTALTSGEBAEUDE	140	261.8	1.4	15	6	8	1	40
BUERO-UND VERWALTUNGSGBAEUDE	548	448.5	10.6	136	38	56	42	-
LANDWIRTSCHAFTL.BETRIEBSGBAEUDE .	4093	1058.1	100.8	987	45	379	563	-
NICHTLANDWIRTSCHAFTL.BETRIEBSGB. .	4608	3823.9	68.3	834	87	469	278	20
DARUNTER:								
FABRIK-UND WERKSTATTGBAEUDE ...	1585	1894.0	21.2	234	18	116	100	-
HANDELS-EINSCHL.LAGERGBAEUDE ..	1995	1479.3	31.5	420	47	247	126	20
HOTELS UND GASTSTAETTEN	288	144.9	11.7	135	15	78	42	-
SONSTIGE NICHTWOHNGBAEUDE	872	259.2	5.3	54	5	23	26	-
NICHTWOHNGBAEUDE ZUSAMMEN	10261	5851.5	186.4	2026	181	935	910	60
DAR.:INFRASTRUKTURGBAEUDE	672	531.5	7.3	79	14	39	26	40
VON DEN NICHTWOHNGBAEUDEN ENTFIELEN AUF:								
OEFFENTLICHE EIGENTUEMER	952	857.9	16.9	216	48	96	72	-
UNTERNEHMEN	4580	3842.4	77.4	832	43	409	380	40
DAVON:								
LAND-UND FORSTWIRTSCHAFT, FISCHEREI	1061	334.6	18.0	161	8	50	103	-
PRODUZIERENDES GEWERBE	1179	1224.3	13.3	190	5	113	72	-
HANDEL, KREDITINSTITUTE, VERSICH.- GEWERBE UND DIENSTLEISTUNGEN SOWIE VERKEHR UND NACHRICHTEN- UEBERMITTLUNG	2340	2283.4	46.1	481	30	246	205	40
DAR.:IMMOBILIENFONDS	64	122.1	2.5	21	-	11	10	-
PRIVATE HAUSHALTE	4532	1023.7	89.0	948	83	419	446	-
ORGANISATIONEN OHNE ERWERBSZWECK .	197	127.5	3.1	30	7	11	12	20

*) EINSCHL. ABGANG VON GEBAEUDETEILEN.

5 ABGANG IM HOCHBAU 1999
5.1 ABGANG VON WOHN- UND NICHTWOHNGBAUEUDEN NACH GEBAEUDEARTEN UND EIGENTUEMERN

INSGESAMT *)

GEBAEUDEART ----- EIGENTUEMER	GEBAEUDE/ GEBAEUDE- TEILE	NUTZ- FLAECHE	WOHN- WOHN- NUNGEN	DAVON MIT ... RAEUMEN EINSCHL. KUECHEN			SONSTIGE WOHN- EINHEITEN	
				1 ODER 2	3 ODER 4	5 O. MEHR		
				ANZAHL	1000 M2	ANZAHL		
NEUE LAENDER UND BERLIN-OST								
WOHN- UND NICHTWOHNGBAEUDE	13053	6066.1	680.3	10309	2135	6174	2000	425
WOHNGBAEUDE								
WOHNGBAEUDE ZUSAMMEN	2532	131.8	610.8	9349	1943	5625	1781	422
DAR.:WOHNHEIME	16	2.9	20.3	484	468	12	4	417
VON DEN WOHNGBAEUDEN ENTFIELEN AUF:								
OEFFENTLICHE EIGENTUEMER	375	25.6	95.9	1357	349	754	254	143
UNTERNEHMEN	859	54.7	330.9	5492	1280	3341	871	277
DAVON:								
WOHNUNGSUNTERNEHMEN	412	24.9	225.9	3958	871	2506	581	-
IMMOBILIENFONDS	37	2.8	7.5	108	33	62	13	-
SONSTIGE UNTERNEHMEN(OHNE WOHNUNGSUNTERNEHMEN)	410	27.0	97.6	1426	376	773	277	277
PRIVATE HAUSHALTE	1256	49.1	175.5	2382	296	1452	634	2
ORGANISATIONEN OHNE ERWERBSZWECK .	42	2.4	8.6	118	18	78	22	-
NICHTWOHNGBAEUDE								
ANSTALTSGBAEUDE	361	362.3	0.6	7	3	2	2	1
BUERO-UND VERWALTUNGSGBAEUDE	893	525.5	13.0	162	19	105	38	-
LANDWIRTSCHAFTL.BETRIEBSGBAEUDE .	2897	1020.5	12.6	160	26	88	46	1
NICHTLANDWIRTSCHAFTL.BETRIEBSGEB. DARUNTER:	5124	3535.9	35.1	471	71	284	116	1
FABRIK-UND WERKSTATTGBAEUDE ...	2136	2181.7	7.5	104	14	65	25	-
HANDELS-EINSCHL.LAGERGBAEUDE ..	1904	843.1	17.5	239	37	148	54	1
HOTELS UND GASTSTAETTEN	262	190.1	5.3	63	13	30	20	-
SONSTIGE NICHTWOHNGBAEUDE	1246	490.0	8.1	160	73	70	17	-
NICHTWOHNGBAEUDE ZUSAMMEN	10521	5934.3	69.5	960	192	549	219	3
DAR.:INFRASTRUKTURGBAEUDE	1357	1015.7	8.2	154	67	66	21	-
VON DEN NICHTWOHNGBAEUDEN ENTFIELEN AUF:								
OEFFENTLICHE EIGENTUEMER	2786	2224.2	6.4	91	14	62	15	-
UNTERNEHMEN	3817	2650.8	28.6	405	109	201	95	1
DAVON:								
LAND-UND FORSTWIRTSCHAFT, FISCHEREI	573	334.2	1.4	13	1	7	5	-
PRODUZIERENDES GEWERBE	1082	851.7	4.3	52	3	39	10	-
HANDEL,KREDITINSTITUTE,VERSICH.- GEWERBE UND DIENSTLEISTUNGEN SOWIE VERKEHR UND NACHRICHTEN- UEBERMITTLUNG	2162	1464.8	22.8	340	105	155	80	1
DAR.:IMMOBILIENFONDS	174	117.8	2.0	28	12	11	5	-
PRIVATE HAUSHALTE	3543	758.5	32.8	442	64	270	108	2
ORGANISATIONEN OHNE ERWERBSZWECK .	375	300.8	1.7	22	5	16	1	-

*) EINSCHL. ABGANG VON GEBAEUDETEILEN.

5 ABGANG IM HOCHBAU 1999
5.2 ABGANG VON WOHN- UND NICHTWOHNGEBAEUDEN NACH GEBAEUDEARTEN UND ABGANGSURSACHE

ABGANG GANZER GEBAEUDE

GEBAEUDEART	INSGESAMT		DARUNTER WEGEN							
			SCHAFFUNG VON VER- KEHRS-U.FREIFLAECH.		ERRICHTUNG WOHNGEBAEUES		EINES NEUEN NICHTWOHNGEBAEUES		NUTZUNGSÄNDERUNG	
	GEBAEUDE	WOHN- UND NUTZFL.	GEBAEUDE	WOHN- UND NUTZFL.	GEBAEUDE	WOHN- UND NUTZFL.	GEBAEUDE	WOHN- UND NUTZFL.	GEBAEUDE	WOHN- UND NUTZFL.
	ANZAHL	1000 M2	ANZAHL	1000 M2	ANZAHL	1000 M2	ANZAHL	1000 M2	ANZAHL	1000 M2
DEUTSCHLAND										
WOHN- UND NICHTWOHNGEBAEUDE	27595	13343.8	6627	4143.3	8618	2744.0	3981	3190.7	5039	1504.2
WOHNGEBAEUDE										
GEBAEUDE MIT 1 WOHNUNG	4982	710.8	745	111.4	3192	452.3	268	40.6	268	41.6
2 WOHNUNGEN	1498	312.5	243	51.9	830	164.1	111	24.4	143	37.4
3 O.MEHR WOHNUNGEN	1700	830.9	332	238.0	842	337.4	101	48.9	193	96.7
WOHNHEIME	83	67.8	29	23.8	25	15.6	11	9.3	8	12.6
ZUSAMMEN	8263	1922.1	1349	425.1	4889	969.3	491	123.2	612	188.3
NICHTWOHNGEBAEUDE										
ANSTALTSGEBAEUDE	480	606.4	96	146.3	57	90.1	68	159.8	221	181.4
BUERO-U.VERWALTUNGSGEBAEUDE ..	1366	955.5	430	276.2	181	125.1	364	327.2	255	127.6
LANDWIRTSCHAFTL.BETRIEBSGEB. .	6527	2091.8	1297	590.4	1637	485.6	646	235.0	2151	441.3
NICHTLANDW.BETRIEBSGEBAEUDE ..	9030	7059.1	2994	2509.7	1497	964.2	2086	2176.4	1232	438.1
SONSTIGE NICHTWOHNGEBAEUDE ...	1929	709.0	461	195.5	357	109.6	326	168.9	568	127.5
ZUSAMMEN	19332	11421.8	5278	3718.2	3729	1774.6	3490	3067.4	4427	1315.8
FRUEHERES BUNDESGBIET										
WOHN- UND NICHTWOHNGEBAEUDE	15241	6853.0	2497	1325.4	6616	2003.2	2716	2258.9	2310	675.8
WOHNGEBAEUDE										
GEBAEUDE MIT 1 WOHNUNG	3893	571.0	540	84.5	2675	382.9	222	34.7	203	32.7
2 WOHNUNGEN	1094	225.5	148	32.7	688	134.4	93	20.5	80	20.0
3 O.MEHR WOHNUNGEN	866	367.7	106	61.1	536	206.2	73	34.4	82	41.1
WOHNHEIME	67	44.7	21	8.0	23	14.6	8	5.9	8	12.6
ZUSAMMEN	5920	1208.8	815	186.4	3922	738.1	396	95.5	373	106.4
NICHTWOHNGEBAEUDE										
ANSTALTSGEBAEUDE	128	249.8	24	46.6	29	61.2	37	109.9	28	24.7
BUERO-U.VERWALTUNGSGEBAEUDE ..	507	433.1	88	61.1	91	78.5	207	227.2	86	34.5
LANDWIRTSCHAFTL.BETRIEBSGEB. .	3750	1087.4	497	169.0	1295	372.8	528	182.8	1210	275.8
NICHTLANDW.BETRIEBSGEBAEUDE ..	4184	3633.9	889	829.9	1022	685.1	1354	1553.2	549	207.5
SONSTIGE NICHTWOHNGEBAEUDE ...	752	240.1	184	32.3	257	67.5	194	90.3	64	26.9
ZUSAMMEN	9321	5644.3	1682	1139.0	2694	1265.1	2320	2163.4	1937	569.4
NEUE LAENDER UND BERLIN-OST										
WOHN- UND NICHTWOHNGEBAEUDE	12354	6490.8	4130	2817.9	2002	740.8	1265	931.8	2729	828.4
WOHNGEBAEUDE										
GEBAEUDE MIT 1 WOHNUNG	1089	139.9	205	26.8	517	69.4	46	5.9	65	8.9
2 WOHNUNGEN	404	87.0	95	19.2	142	29.7	18	3.9	63	17.4
3 O.MEHR WOHNUNGEN	834	463.2	226	176.9	306	131.2	28	14.5	111	55.6
WOHNHEIME	16	23.2	8	15.8	9	14.6	3	3.4	-	-
ZUSAMMEN	2343	713.3	534	238.7	967	231.2	95	27.7	239	81.9
NICHTWOHNGEBAEUDE										
ANSTALTSGEBAEUDE	352	356.5	72	99.7	28	28.9	31	49.9	193	156.7
BUERO-U.VERWALTUNGSGEBAEUDE ..	859	522.4	342	215.1	90	46.6	157	100.1	169	93.1
LANDWIRTSCHAFTL.BETRIEBSGEB. .	2777	1004.4	800	421.5	342	112.8	118	52.3	941	165.5
NICHTLANDW.BETRIEBSGEBAEUDE ..	4846	3425.2	2105	1679.8	475	279.1	732	623.3	683	230.6
SONSTIGE NICHTWOHNGEBAEUDE ...	1177	468.9	277	163.2	100	42.1	132	78.6	504	100.5
ZUSAMMEN	10011	5777.5	3596	2579.2	1035	509.5	1170	904.1	2490	746.4

5 ABGANG IM HOCHBAU 1999
5.2 ABGANG VON WOHN- UND NICHTWOHNGEBAEUDEN NACH GEBAEUDEARTEN UND ABGANGSURSACHE
ABGANG GANZER GEBAEUDE

GEBAEUDEART	INSGESAMT		DARUNTER WEGEN							
			SCHAFFUNG VON VER- KEHRS-U. FREIFLAECH.		ERRICHTUNG EINES NEUEN WOHNGEBAEUDES		ERRICHTUNG EINES NEUEN NICHTWOHNGEBAEUDES		NUTZUNGSÄNDERUNG	
	GEBAEUDE	WOHN- UND NUTZFL.	GEBAEUDE	WOHN- UND NUTZFL.	GEBAEUDE	WOHN- UND NUTZFL.	GEBAEUDE	WOHN- UND NUTZFL.	GEBAEUDE	WOHN- UND NUTZFL.
	ANZAHL	1000 M2	ANZAHL	1000 M2	ANZAHL	1000 M2	ANZAHL	1000 M2	ANZAHL	1000 M2
BADEN-WÜRTTEMBERG										
WOHN- UND NICHTWOHNGEBAEUDE	4506	2094.2	815	513.0	1862	567.1	684	611.4	945	286.5
WOHNGEBAEUDE										
GEBAEUDE MIT 1 WOHNUNG	1089	166.0	188	26.4	698	106.4	81	12.9	68	12.1
2 WOHNUNGEN	375	83.7	54	10.7	235	51.4	36	7.3	38	11.0
3 O. MEHR WOHNUNGEN	261	111.8	44	26.4	137	49.0	25	10.5	40	20.8
WOHNHEIME	34	22.7	14	5.7	10	7.2	4	3.3	4	5.7
ZUSAMMEN	1759	384.1	300	69.2	1080	214.0	146	34.0	150	49.6
NICHTWOHNGEBAEUDE										
ANSTALTSGEBAEUDE	38	84.3	17	42.0	11	31.1	.	.	7	5.2
BUERO-U. VERWALTUNGSGEBAEUDE ..	110	124.4	30	32.4	19	11.5	38	68.9	21	6.7
LANDWIRTSCHAFTL. BETRIEBSGEB. ..	1398	427.1	167	56.0	504	158.6	133	37.4	532	143.3
NICHTLANDW. BETRIEBSGEBAEUDE ..	1123	1040.5	287	306.3	234	142.7	333	453.2	224	77.9
SONSTIGE NICHTWOHNGEBAEUDE ...	78	33.8	14	7.1	14	9.1	32	12.3	11	3.9
ZUSAMMEN	2747	1710.1	515	443.8	782	353.0	538	577.4	795	236.9
BAYERN										
WOHN- UND NICHTWOHNGEBAEUDE	3034	1289.9	353	194.3	1461	433.3	598	422.4	360	124.0
WOHNGEBAEUDE										
GEBAEUDE MIT 1 WOHNUNG	985	153.4	82	13.4	709	109.6	57	9.9	58	8.9
2 WOHNUNGEN	276	47.9	19	4.8	208	31.9	15	3.7	19	4.0
3 O. MEHR WOHNUNGEN	182	63.5	8	4.5	135	41.4	16	6.7	14	7.2
WOHNHEIME	16	7.3	.	.	8	3.7
ZUSAMMEN	1459	272.0	110	23.5	1060	186.7	90	21.3	93	21.1
NICHTWOHNGEBAEUDE										
ANSTALTSGEBAEUDE	24	66.1	-	-	5	9.9	12	46.1	3	5.8
BUERO-U. VERWALTUNGSGEBAEUDE ..	73	50.4	11	4.5	12	11.1	32	24.3	15	7.1
LANDWIRTSCHAFTL. BETRIEBSGEB. ..	693	224.6	105	33.8	213	80.3	195	60.7	129	28.2
NICHTLANDW. BETRIEBSGEBAEUDE ..	703	631.3	116	128.6	152	135.6	248	247.4	98	57.1
SONSTIGE NICHTWOHNGEBAEUDE ...	82	45.6	11	3.9	19	9.6	21	22.6	22	4.7
ZUSAMMEN	1575	1017.9	243	170.7	401	246.6	508	401.1	267	102.8
BERLIN										
WOHN- UND NICHTWOHNGEBAEUDE	575	446.0	113	79.0	210	109.7	137	152.5	35	31.9
WOHNGEBAEUDE										
GEBAEUDE MIT 1 WOHNUNG	90	15.6	.	.	83	14.4	.	.	3	0.3
2 WOHNUNGEN	13	2.7	.	.	9	1.5	-	-	3	1.0
3 O. MEHR WOHNUNGEN	25	12.8	5	4.0	13	4.8	.	.	3	2.0
WOHNHEIME	5	8.9	-	-	-	-	3	3.0	.	.
ZUSAMMEN	133	40.1	7	4.6	105	20.7	7	4.3	10	7.4
NICHTWOHNGEBAEUDE										
ANSTALTSGEBAEUDE	7	6.9	-	-	.	.	3	4.7	.	.
BUERO-U. VERWALTUNGSGEBAEUDE ..	90	77.3	26	18.7	14	13.1	30	18.3	10	15.8
LANDWIRTSCHAFTL. BETRIEBSGEB. ..	49	54.5	12	15.0	23	16.7	9	16.4	.	.
NICHTLANDW. BETRIEBSGEBAEUDE ..	262	237.2	59	35.6	62	53.7	83	104.7	7	3.7
SONSTIGE NICHTWOHNGEBAEUDE ...	34	30.1	9	5.1	5	4.9	5	4.0	5	4.0
ZUSAMMEN	442	406.0	106	74.4	105	89.0	130	148.2	25	24.5
BRANDENBURG										
WOHN- UND NICHTWOHNGEBAEUDE	2677	1552.7	1081	990.4	279	120.2	229	136.7	886	216.5
WOHNGEBAEUDE										
GEBAEUDE MIT 1 WOHNUNG	124	15.2	17	2.4	51	5.9	6	0.9	22	3.6
2 WOHNUNGEN	44	10.3	7	1.1	10	2.4	3	0.9	19	4.9
3 O. MEHR WOHNUNGEN	115	114.1	52	81.9	27	13.2	.	.	23	13.7
WOHNHEIME	4	8.9	4	8.9	-	-	-	-	-	-
ZUSAMMEN	287	148.5	80	94.2	88	21.4	11	2.9	64	22.2
NICHTWOHNGEBAEUDE										
ANSTALTSGEBAEUDE	152	124.4	22	46.9	13	14.0	4	1.9	112	60.7
BUERO-U. VERWALTUNGSGEBAEUDE ..	190	97.4	93	57.4	22	10.2	27	13.2	41	13.9
LANDWIRTSCHAFTL. BETRIEBSGEB. ..	674	255.6	267	155.4	55	24.3	20	5.3	272	46.5
NICHTLANDW. BETRIEBSGEBAEUDE ..	1042	822.8	547	581.8	90	45.2	143	99.4	182	49.8
SONSTIGE NICHTWOHNGEBAEUDE ...	332	104.0	72	54.7	11	5.1	24	14.0	215	23.5
ZUSAMMEN	2390	1404.2	1001	896.1	191	98.7	218	133.8	822	194.3

ABGANG GANZER GEBAEUDE

GEBÄUDEART	INSGESAMT		DARUNTER WEGEN							
			SCHAFFUNG VON VER- KEHRS-U.FREIFLAECH.		ERRICHTUNG EINES NEUEN WOHNGEBÄUDES		NUTZUNGSÄNDERUNG			
	GEBÄUDE	WOHN- UND NUTZFL.	GEBÄUDE	WOHN- UND NUTZFL.	GEBÄUDE	WOHN- UND NUTZFL.	GEBÄUDE	WOHN- UND NUTZFL.	GEBÄUDE	WOHN- UND NUTZFL.
	ANZAHL	1000 M2	ANZAHL	1000 M2	ANZAHL	1000 M2	ANZAHL	1000 M2	ANZAHL	1000 M2
BREMEN										
WOHN- UND NICHTWOHNGEBÄUDE	177	186.1	89	85.0	45	9.7	34	48.2	-	-
WOHNGEBÄUDE										
GEBÄUDE MIT 1 WOHNUNG	39	5.5	14	2.4	22	2.6	.	.	-	-
2 WOHNUNGEN	18	3.9	10	1.8	5	1.4	.	.	-	-
3 O. MEHR WOHNUNGEN	5	2.2	3	1.3	.	.	-	-	-	-
WOHNHEIME	-	-	-	-	-	-	-	-	-	-
ZUSAMMEN	62	11.6	27	5.6	29	4.9	2	0.5	-	-
NICHTWOHNGEBÄUDE										
ANSTALTSGEBÄUDE	-	-	-	-	-	-	-	-	-	-
BUERO-U. VERWALTUNGSGEBÄUDE ..	12	9.1	8	5.4	.	.	3	3.4	-	-
LANDWIRTSCHAFTL. BETRIEBSGEB. .	.	.	-	-	.	.	-	-	-	-
NICHTLANDW. BETRIEBSGEBÄUDE ..	91	162.9	49	73.3	12	3.5	26	43.7	-	-
SONSTIGE NICHTWOHNGEBÄUDE ...	10	2.0	5	0.7	.	.	3	0.5	-	-
ZUSAMMEN	115	174.5	62	79.4	16	4.9	32	47.7	-	-
HAMBURG										
WOHN- UND NICHTWOHNGEBÄUDE	361	175.8	25	43.2	248	49.7	59	57.6	-	-
WOHNGEBÄUDE										
GEBÄUDE MIT 1 WOHNUNG	197	23.6	3	0.4	188	22.5	.	.	-	-
2 WOHNUNGEN	18	3.7	-	-	14	2.8	3	0.8	-	-
3 O. MEHR WOHNUNGEN	22	14.2	.	.	18	13.1	.	.	-	-
WOHNHEIME	-	-	-	-	-	-	-	-	-	-
ZUSAMMEN	237	41.5	5	0.8	220	38.4	7	1.8	-	-
NICHTWOHNGEBÄUDE										
ANSTALTSGEBÄUDE	-	-	-	-	-	-	-	-	-	-
BUERO-U. VERWALTUNGSGEBÄUDE ..	18	9.1	-	-	-	-	11	5.4	-	-
LANDWIRTSCHAFTL. BETRIEBSGEB. .	5	1.5	-	-	4	1.5	.	.	-	-
NICHTLANDW. BETRIEBSGEBÄUDE ..	85	119.2	17	41.3	15	6.3	34	48.6	-	-
SONSTIGE NICHTWOHNGEBÄUDE ...	16	4.5	.	.	7	1.6	6	1.7	-	-
ZUSAMMEN	124	134.3	20	42.4	28	11.3	52	55.8	-	-
HESSEN										
WOHN- UND NICHTWOHNGEBÄUDE	2470	706.6	492	126.5	1298	296.7	521	244.4	3	0.4
WOHNGEBÄUDE										
GEBÄUDE MIT 1 WOHNUNG	393	54.1	53	7.7	292	40.5	28	3.6	-	-
2 WOHNUNGEN	71	16.9	8	1.9	49	11.4	9	2.4	-	-
3 O. MEHR WOHNUNGEN	57	25.6	.	.	38	15.1	12	7.4	-	-
WOHNHEIME	-	-	-	-	-	-
ZUSAMMEN	522	97.0	63	10.5	379	66.9	49	13.3	-	-
NICHTWOHNGEBÄUDE										
ANSTALTSGEBÄUDE	13	18.7	.	.	8	10.7	3	7.6	-	-
BUERO-U. VERWALTUNGSGEBÄUDE ..	95	57.2	15	5.1	28	16.9	45	34.1	-	-
LANDWIRTSCHAFTL. BETRIEBSGEB. .	596	104.9	95	16.3	371	64.9	83	16.9	.	.
NICHTLANDW. BETRIEBSGEBÄUDE ..	845	380.5	188	82.2	333	117.9	270	160.1	.	.
SONSTIGE NICHTWOHNGEBÄUDE ...	399	48.4	130	12.1	179	19.4	71	12.3	-	-
ZUSAMMEN	1948	609.6	429	115.9	919	229.7	472	231.0	3	0.4
MECKLENBURG-VORPOMMERN										
WOHN- UND NICHTWOHNGEBÄUDE	884	485.4	245	157.7	221	97.6	89	59.8	34	12.0
WOHNGEBÄUDE										
GEBÄUDE MIT 1 WOHNUNG	45	6.7	4	0.6	25	4.2	.	.	-	-
2 WOHNUNGEN	32	6.5	5	0.8	14	2.8	.	.	-	-
3 O. MEHR WOHNUNGEN	112	65.9	17	8.8	56	26.4	3	1.4	.	.
WOHNHEIME	3	7.1	-	-	-	-
ZUSAMMEN	192	86.2	27	15.2	96	33.8	6	2.2	.	.
NICHTWOHNGEBÄUDE										
ANSTALTSGEBÄUDE	33	29.7	5	3.5	5	5.7	3	7.0	3	3.3
BUERO-U. VERWALTUNGSGEBÄUDE ..	73	43.7	29	22.5	18	7.7	12	5.8	3	1.1
LANDWIRTSCHAFTL. BETRIEBSGEB. .	125	63.6	25	14.8	6	2.5	3	2.6	10	1.5
NICHTLANDW. BETRIEBSGEBÄUDE ..	346	195.0	126	78.3	69	34.5	47	29.0	8	4.0
SONSTIGE NICHTWOHNGEBÄUDE ...	115	67.2	33	23.5	27	13.5	18	13.1	8	1.3
ZUSAMMEN	692	399.1	218	142.5	125	63.8	83	57.5	32	11.3

5.2 ABGANG VON WOHN- UND NICHTWOHN- GEBÄUDEARTEN NACH GEBÄUDEARTEN UND ABGANGSURSACHE

ABGANG GANZER GEBÄUDE

GEBÄUDEART	INSGESAMT		DARUNTER WEGEN							
			SCHAFFUNG VON VERKEHRS- U. FREIFLÄCH.		ERRICHTUNG EINES NEUEN WOHN- GEBÄUDES		ERRICHTUNG EINES NEUEN NICHTWOHN- GEBÄUDES		NUTZUNGSÄNDERUNG	
	GEBÄUDE	WOHN- UND NUTZFL.	GEBÄUDE	WOHN- UND NUTZFL.	GEBÄUDE	WOHN- UND NUTZFL.	GEBÄUDE	WOHN- UND NUTZFL.	GEBÄUDE	WOHN- UND NUTZFL.
	ANZAHL	1000 M2	ANZAHL	1000 M2	ANZAHL	1000 M2	ANZAHL	1000 M2	ANZAHL	1000 M2
NIEDERSACHSEN										
WOHN- UND NICHTWOHN- GEBÄUDE	48	15.8	.	.	23	5.7	6	2.2	-	-
WOHN- GEBÄUDE										
GEBÄUDE MIT 1 WOHNUNG	24	3.5	.	.	11	1.4	3	0.5	-	-
2 WOHNUNGEN	10	2.4	-	-	5	0.9	.	.	-	-
3 O. MEHR WOHNUNGEN	6	2.5	-	-	3	1.5	.	.	-	-
WOHNHEIME	-	-	-	-	-	-	-	-	-	-
ZUSAMMEN	40	8.4	.	.	19	3.9	5	1.1	-	-
NICHTWOHN- GEBÄUDE										
ANSTALTSGEBÄUDE	-	-	-	-	-	-	-	-	-	-
BURO- U. VERWALTUNGS- GEBÄUDE ..	-	-	-	-	-	-	-	-	-	-
LANDWIRTSCHAFTL. BETRIEBS- GEB. .	4	2.4	-	-	.	.	-	-	-	-
NICHTLANDW. BETRIEBS- GEBÄUDE ...	3	1.9	-	-	.	.	1	1.1	-	-
SONSTIGE NICHTWOHN- GEBÄUDE	-	-	-	-	-	-	-	-
ZUSAMMEN	8	7.4	-	-	4	1.8	1	1.1	-	-
NORDRHEIN- WESTFALEN										
WOHN- UND NICHTWOHN- GEBÄUDE	3147	1718.1	575	303.7	1203	474.7	502	614.9	570	159.3
WOHN- GEBÄUDE										
GEBÄUDE MIT 1 WOHNUNG	877	127.7	183	32.0	567	76.7	26	4.0	35	5.3
2 WOHNUNGEN	264	54.8	52	12.5	140	28.1	18	3.9	12	2.4
3 O. MEHR WOHNUNGEN	247	105.0	38	23.6	153	58.5	14	7.6	14	5.9
WOHNHEIME	6	3.3	.	.	3	2.7	.	.	-	-
ZUSAMMEN	1394	290.8	274	68.1	863	166.0	59	15.8	61	13.6
NICHTWOHN- GEBÄUDE										
ANSTALTSGEBÄUDE	38	59.7	6	4.3	.	.	12	38.4	15	12.6
BURO- U. VERWALTUNGS- GEBÄUDE ..	139	142.8	16	9.5	24	31.1	51	68.4	32	14.2
LANDWIRTSCHAFTL. BETRIEBS- GEB. .	602	227.4	103	55.0	104	44.5	87	54.8	278	58.5
NICHTLANDW. BETRIEBS- GEBÄUDE ...	859	933.8	159	160.3	185	209.8	252	416.8	163	47.8
SONSTIGE NICHTWOHN- GEBÄUDE	115	63.6	17	6.4	25	20.9	41	20.7	21	12.5
ZUSAMMEN	1753	1427.3	301	235.5	340	308.7	443	599.2	509	145.6
RHEINLAND- PFALZ										
WOHN- UND NICHTWOHN- GEBÄUDE	608	181.2	52	14.5	107	25.8	126	65.0	296	67.3
WOHN- GEBÄUDE										
GEBÄUDE MIT 1 WOHNUNG	67	9.7	6	0.7	24	3.7	8	1.0	25	3.8
2 WOHNUNGEN	18	3.9	.	.	7	1.9	.	.	7	1.4
3 O. MEHR WOHNUNGEN	27	15.4	.	.	12	8.3	3	1.2	8	4.7
WOHNHEIME	-	-	-	-	-	-	-	-
ZUSAMMEN	113	30.7	8	1.1	43	13.8	13	2.6	41	11.6
NICHTWOHN- GEBÄUDE										
ANSTALTSGEBÄUDE	3	2.1	-	-	-	-
BURO- U. VERWALTUNGS- GEBÄUDE ..	19	11.2	5	5.5	9	3.6
LANDWIRTSCHAFTL. BETRIEBS- GEB. .	287	45.9	14	2.0	49	7.1	14	2.6	204	33.5
NICHTLANDW. BETRIEBS- GEBÄUDE ...	170	77.8	28	10.0	14	4.8	82	43.2	35	14.1
SONSTIGE NICHTWOHN- GEBÄUDE	16	13.5	-	-	-	-	10	9.5	6	4.0
ZUSAMMEN	495	150.5	44	13.4	64	12.0	113	62.4	255	55.7
SAARLAND										
WOHN- UND NICHTWOHN- GEBÄUDE	186	112.5	20	9.4	35	5.7	48	71.6	61	12.9
WOHN- GEBÄUDE										
GEBÄUDE MIT 1 WOHNUNG	42	5.0	3	0.4	20	2.0	4	0.7	8	1.1
2 WOHNUNGEN	10	1.8	.	.	3	0.5	4	0.7	.	.
3 O. MEHR WOHNUNGEN	9	2.8	4	1.1	3	0.9	-	-	.	.
WOHNHEIME	-	-	.	.	-	-	-	-
ZUSAMMEN	62	10.3	8	1.8	27	4.1	8	1.3	10	1.8
NICHTWOHN- GEBÄUDE										
ANSTALTSGEBÄUDE	-	-	-	-	.	.	-	-
BURO- U. VERWALTUNGS- GEBÄUDE ..	11	8.2	-	-	.	.	6	6.4	5	1.9
LANDWIRTSCHAFTL. BETRIEBS- GEB. .	38	5.6	.	.	4	0.6	-	-	32	4.5
NICHTLANDW. BETRIEBS- GEBÄUDE ...	66	75.9	11	7.2	.	.	30	56.3	12	4.2
SONSTIGE NICHTWOHN- GEBÄUDE	7	7.1	-	-	-	-
ZUSAMMEN	124	102.3	12	7.6	8	1.6	40	70.3	51	11.1

5 ABGANG IM HOCHBAU 1999
5.2 ABGANG VON WOHN- UND NICHTWOHNGBAUEUDEN NACH GEBAEUDEARTEN UND ABGANGSURSACHE

ABGANG GANZER GEBAEUDE

GEBAEUDEART	INSGESAMT		DARUNTER WEGEN							
			SCHAFFUNG VON VER- KEHRS-U.FREIFLAECH.		ERRICHTUNG WOHNGBAUEDES		EINES NEUEN NICHTWOHNGBAUEDES		NUTZUNGSÄNDERUNG	
	GEBAEUDE	WOHN- UND NUTZFL.	GEBAEUDE	WOHN- UND NUTZFL.	GEBAEUDE	WOHN- UND NUTZFL.	GEBAEUDE	WOHN- UND NUTZFL.	GEBAEUDE	WOHN- UND NUTZFL.
	ANZAHL	1000 M2	ANZAHL	1000 M2	ANZAHL	1000 M2	ANZAHL	1000 M2	ANZAHL	1000 M2
SACHSEN										
WOHN- UND NICHTWOHNGBAUEUDE	3372	1856.6	1183	744.1	575	207.0	396	323.7	636	217.1
WOHNGBAUEUDE										
GEBAEUDE MIT 1 WOHNUNG	305	41.9	79	11.6	153	20.7	13	1.9	13	1.5
2 WOHNUNGEN	154	32.4	46	9.7	65	13.7	4	0.7	14	3.1
3 O.MEHR WOHNUNGEN	306	136.1	92	42.7	99	39.3	11	6.4	36	18.7
WOHNHEIME										
ZUSAMMEN	767	211.2	217	63.9	318	74.3	28	8.9	63	23.3
NICHTWOHNGBAUEUDE										
ANSTALTSGBAUEUDE	43	57.7	11	22.9	4	4.2	13	16.6	12	11.0
BUERO-U.VERWALTUNGSGBAUEUDE ..	234	150.0	90	51.2	16	9.4	55	40.9	43	28.6
LANDWIRTSCHAFTL.BETRIEBSGB. ..	597	221.9	159	110.0	94	32.0	27	10.4	237	48.0
NICHTLANDW.BETRIEBSGBAUEUDE ..	1551	1138.2	660	477.3	128	80.3	248	236.1	211	77.5
SONSTIGE NICHTWOHNGBAUEUDE	180	77.6	46	18.8	15	6.9	25	10.9	70	28.7
ZUSAMMEN	2605	1645.5	966	680.2	257	132.8	368	314.8	573	193.8
SACHSEN-ANHALT										
WOHN- UND NICHTWOHNGBAUEUDE	2658	1193.0	791	452.6	390	107.6	252	140.5	617	195.9
WOHNGBAUEUDE										
GEBAEUDE MIT 1 WOHNUNG	296	33.4	54	5.5	113	13.7	12	1.2	16	2.2
2 WOHNUNGEN	99	21.2	20	4.3	20	3.9	5	0.7	21	6.8
3 O.MEHR WOHNUNGEN	145	60.9	28	11.4	61	24.8	4	1.8	28	12.2
WOHNHEIME	3	3.4								
ZUSAMMEN	543	118.8	103	21.6	194	42.3	22	5.5	65	21.2
NICHTWOHNGBAUEUDE										
ANSTALTSGBAUEUDE	74	80.9	20	11.5	5	3.8	3	8.0	42	51.4
BUERO-U.VERWALTUNGSGBAUEUDE ..	167	86.0	60	36.3	9	2.9	25	12.3	49	22.6
LANDWIRTSCHAFTL.BETRIEBSGB. ..	711	200.3	169	61.9	81	17.9	24	8.3	258	40.6
NICHTLANDW.BETRIEBSGBAUEUDE ..	985	620.9	383	281.6	91	38.6	159	97.6	135	42.7
SONSTIGE NICHTWOHNGBAUEUDE	178	86.0	56	39.6	10	2.2	19	8.8	68	17.4
ZUSAMMEN	2115	1074.1	688	431.0	196	65.4	230	135.0	552	174.7
SCHLESWIG-HOLSTEIN										
WOHN- UND NICHTWOHNGBAUEUDE	554	265.8	63	28.3	268	114.6	93	71.5	65	18.2
WOHNGBAUEUDE										
GEBAEUDE MIT 1 WOHNUNG	140	17.4	6	0.8	106	12.6	11	1.5	8	1.5
2 WOHNUNGEN	29	5.3	3	0.4	19	3.5	4	0.9		
3 O.MEHR WOHNUNGEN	41	19.0	4	1.1	29	15.1			4	1.7
WOHNHEIME	5	1.4	4	1.1						
ZUSAMMEN	215	43.0	17	3.4	155	31.4	15	2.3	13	3.4
NICHTWOHNGBAUEUDE										
ANSTALTSGBAUEUDE	4	7.1								
BUERO-U.VERWALTUNGSGBAUEUDE ..	20	11.9	3	1.0	3	3.6	10	5.7	3	0.9
LANDWIRTSCHAFTL.BETRIEBSGB. ..	120	46.2	11	5.3	39	12.9	15	10.2	34	7.7
NICHTLANDW.BETRIEBSGBAUEUDE ..	172	144.1	26	16.6	60	54.6	47	47.8	13	5.8
SONSTIGE NICHTWOHNGBAUEUDE	23	13.6	6	2.1	9	5.7	5	5.0		
ZUSAMMEN	339	222.8	46	24.8	113	83.2	78	69.2	52	14.8
THUERINGEN										
WOHN- UND NICHTWOHNGBAUEUDE	2338	1064.0	728	401.4	393	118.7	207	168.6	531	162.4
WOHNGBAUEUDE										
GEBAEUDE MIT 1 WOHNUNG	269	32.1	50	6.3	130	15.5	13	1.9	12	1.4
2 WOHNUNGEN	67	15.1	16	3.3	27	5.9	4	0.9	7	2.1
3 O.MEHR WOHNUNGEN	140	79.1	33	30.0	56	25.3	6	2.6	21	8.9
WOHNHEIME										
ZUSAMMEN	478	127.8	101	41.1	213	46.7	23	5.4	40	12.3
NICHTWOHNGBAUEUDE										
ANSTALTSGBAUEUDE	49	63.6	14	14.9			8	16.4	23	30.0
BUERO-U.VERWALTUNGSGBAUEUDE ..	115	76.8	45	29.8	12	5.4	14	14.7	24	11.3
LANDWIRTSCHAFTL.BETRIEBSGB. ..	626	209.8	169	64.7	87	20.4	35	9.3	163	28.6
NICHTLANDW.BETRIEBSGBAUEUDE ..	727	477.0	338	229.4	48	35.5	83	91.6	142	53.2
SONSTIGE NICHTWOHNGBAUEUDE	343	109.1	61	21.5	32	9.6	44	31.2	139	26.9
ZUSAMMEN	1860	936.3	627	360.3	180	72.0	184	163.2	491	150.0

5 ABGANG IM HOCHBAU 1999
5.3 ABGANG VON WOHN- UND NICHTWOHNGEBAEUDEN NACH GEBAEUDEARTEN UND BAUALTER
ABGANG GANZER GEBAEUDE

GEBAEUDEART	INSGESAMT		DAVON ERRICHTET IN DEN JAHREN							
			BIS 1918		1919 BIS 1948		1949 BIS 1970		NACH 1970	
	GEBAEUDE	WOHN- UND NUTZFL.	GEBAEUDE	WOHN- UND NUTZFL.	GEBAEUDE	WOHN- UND NUTZFL.	GEBAEUDE	WOHN- UND NUTZFL.	GEBAEUDE	WOHN- UND NUTZFL.
	ANZAHL	1000 M2	ANZAHL	1000 M2	ANZAHL	1000 M2	ANZAHL	1000 M2	ANZAHL	1000 M2
DEUTSCHLAND										
WOHN- UND NICHTWOHNGBAEUDE	27595	13343.8	8334	3274.2	6895	3298.3	9685	5192.0	2681	1579.3
WOHNGBAEUDE										
WOHNGBAEUDE M. 1 WOHNUNG	4982	710.8	2065	292.5	1438	195.7	1277	187.0	202	35.6
2 WOHNUNGEN ..	1498	312.5	672	140.3	450	91.5	340	72.1	36	8.6
3 O.MEHR WOHN.	1700	830.9	767	303.5	449	175.0	414	237.3	70	115.0
WOHNHEIME	83	67.8	14	6.0	15	5.4	34	27.3	20	29.2
ZUSAMMEN	8263	1922.1	3518	742.4	2352	467.7	2065	523.6	328	188.4
NICHTWOHNGBAEUDE										
ANSTALTSGBAEUDE	480	606.4	75	117.6	231	274.3	138	162.0	36	52.6
BUERO- UND VERWALTUNGSGBAEUDE	1366	955.5	220	174.5	284	189.7	677	459.1	205	132.1
LANDWIRTSCH. BETRIEBSGBAEUDE	6527	2091.8	2659	795.4	1724	469.6	1908	726.7	236	100.1
NICHTLANDW. BETRIEBSGBAEUDE .	9030	7059.1	1511	1302.9	1956	1779.2	4108	3055.0	1455	921.9
DARUNTER:										
FABRIK- U. WERKSTATTGBAEUDE	3467	3882.8	640	898.1	849	1113.9	1483	1533.8	495	337.0
HANDELS-EINSCHL.LAGERGBAEUDE	3607	2230.3	615	250.0	770	449.1	1644	1117.1	578	414.0
HOTELS UND GASTSTAETTEN	498	335.3	128	89.0	102	57.0	196	117.6	72	71.7
SONSTIGE NICHTWOHNGBAEUDE ...	1929	709.0	351	141.4	368	117.8	789	265.6	421	184.2
ZUSAMMEN	19332	11421.8	4816	2531.8	4543	2830.6	7620	4668.4	2353	1390.9
FRUEHERES BUNDESGBIET										
WOHN- UND NICHTWOHNGBAEUDE	15241	6853.0	4044	1396.2	4128	1839.8	5910	2992.9	1159	624.1
WOHNGBAEUDE										
WOHNGBAEUDE M. 1 WOHNUNG	3893	571.0	1358	204.9	1178	163.7	1189	175.5	168	26.9
2 WOHNUNGEN ..	1094	225.5	389	80.6	367	72.6	307	64.7	31	7.7
3 O.MEHR WOHN.	866	367.7	266	98.8	256	95.5	325	164.7	19	8.6
WOHNHEIME	67	44.7	12	5.3	14	4.9	31	25.0	10	9.5
ZUSAMMEN	5920	1208.8	2025	389.6	1815	336.6	1852	429.8	228	52.7
NICHTWOHNGBAEUDE										
ANSTALTSGBAEUDE	128	249.8	23	28.2	42	126.9	57	86.6	6	8.1
BUERO- UND VERWALTUNGSGBAEUDE	507	433.1	58	83.7	99	101.5	299	220.7	51	27.1
LANDWIRTSCH. BETRIEBSGBAEUDE	3750	1087.4	1361	426.4	1088	292.4	1160	321.7	141	46.9
NICHTLANDW. BETRIEBSGBAEUDE .	4184	3633.9	470	432.3	914	930.5	2183	1826.5	617	444.6
DARUNTER:										
FABRIK- U. WERKSTATTGBAEUDE	1441	1780.1	184	284.0	361	481.7	722	849.3	174	165.2
HANDELS-EINSCHL.LAGERGBAEUDE	1814	1410.3	190	96.5	398	319.1	943	762.7	283	232.0
HOTELS UND GASTSTAETTEN	263	149.9	65	38.9	62	35.3	111	62.4	25	13.3
SONSTIGE NICHTWOHNGBAEUDE ...	752	240.1	107	36.0	170	51.9	359	107.5	116	44.7
ZUSAMMEN	9321	5644.3	2019	1006.5	2313	1503.2	4058	2563.1	931	571.5
NEUE LAENDER UND BERLIN-OST										
WOHN- UND NICHTWOHNGBAEUDE	12354	6490.8	4290	1878.0	2767	1458.5	3775	2199.1	1522	955.2
WOHNGBAEUDE										
WOHNGBAEUDE M. 1 WOHNUNG	1089	139.9	707	87.6	260	32.1	88	11.5	34	8.7
2 WOHNUNGEN ..	404	87.0	283	59.7	83	19.0	33	7.5	5	0.9
3 O.MEHR WOHN.	834	463.2	501	204.7	193	79.6	89	72.5	51	106.4
WOHNHEIME	16	23.2	3	2.3	10	19.7
ZUSAMMEN	2343	713.3	1493	352.7	537	131.1	213	93.8	100	135.7
NICHTWOHNGBAEUDE										
ANSTALTSGBAEUDE	352	356.5	52	89.3	189	147.4	81	75.4	30	44.5
BUERO- UND VERWALTUNGSGBAEUDE	859	522.4	162	90.8	165	88.2	378	238.4	154	105.0
LANDWIRTSCH. BETRIEBSGBAEUDE	2777	1004.4	1298	369.0	636	177.2	748	405.0	95	53.1
NICHTLANDW. BETRIEBSGBAEUDE .	4846	3425.2	1041	870.7	1042	848.7	1925	1228.5	838	477.3
DARUNTER:										
FABRIK- U. WERKSTATTGBAEUDE	2026	2102.7	456	614.1	488	632.2	761	684.5	321	171.9
HANDELS-EINSCHL.LAGERGBAEUDE	1793	820.0	425	153.5	372	130.0	701	354.4	295	182.0
HOTELS UND GASTSTAETTEN	235	185.4	63	50.1	40	21.7	85	55.1	47	58.4
SONSTIGE NICHTWOHNGBAEUDE ...	1177	468.9	244	105.5	198	65.9	430	158.1	305	139.5
ZUSAMMEN	10011	5777.5	2797	1525.3	2230	1327.4	3562	2105.3	1422	819.4

5.3 ABGANG VON WOHN- UND NICHTWOHN- GEBÄUDEARTEN NACH GEBÄUDEARTEN UND BAUALTER

ABGANG GANZER GEBÄUDE

GEBÄUDEART	INSGESAMT		DAVON ERRICHTET IN DEN JAHREN							
			BIS 1918		1919 BIS 1948		1949 BIS 1970		NACH 1970	
	GEBÄUDE	WOHN- UND NUTZFL.	GEBÄUDE	WOHN- UND NUTZFL.	GEBÄUDE	WOHN- UND NUTZFL.	GEBÄUDE	WOHN- UND NUTZFL.	GEBÄUDE	WOHN- UND NUTZFL.
	ANZAHL	1000 M2	ANZAHL	1000 M2	ANZAHL	1000 M2	ANZAHL	1000 M2	ANZAHL	1000 M2
BADEN-WÜRTTEMBERG										
WOHN- GEBÄUDE	1759	384.1	804	152.7	497	102.7	421	114.7	37	14.1
NICHTWOHN- GEBÄUDE	2747	1710.1	851	437.7	716	502.4	956	648.0	224	122.0
BAYERN										
WOHN- GEBÄUDE	1459	272.0	383	82.8	584	98.1	455	84.1	37	6.9
NICHTWOHN- GEBÄUDE	1575	1017.9	335	154.3	472	300.0	638	431.0	130	132.6
BERLIN										
WOHN- GEBÄUDE	133	40.1	22	8.1	47	8.4	45	14.5	19	9.1
NICHTWOHN- GEBÄUDE	442	406.0	38	38.1	77	56.7	251	237.9	76	73.3
BRANDENBURG										
WOHN- GEBÄUDE	287	148.5	122	37.5	87	17.1	47	34.4	31	59.4
NICHTWOHN- GEBÄUDE	2390	1404.2	373	191.0	556	301.5	1014	694.8	447	216.8
BREMEN										
WOHN- GEBÄUDE	62	11.6	19	3.1	16	3.7	25	4.2	.	.
NICHTWOHN- GEBÄUDE	115	174.5	10	11.5	41	51.8	46	92.2	18	19.1
HAMBURG										
WOHN- GEBÄUDE	237	41.5	30	5.5	105	21.2	97	14.1	5	0.7
NICHTWOHN- GEBÄUDE	124	134.3	12	8.4	29	43.7	68	67.5	15	14.7
HESSEN										
WOHN- GEBÄUDE	522	97.0	167	26.2	112	19.2	218	46.1	25	5.6
NICHTWOHN- GEBÄUDE	1948	609.6	296	71.9	400	136.3	1007	310.3	245	91.2
MECKLENBURG-VORPOMMERN										
WOHN- GEBÄUDE	192	86.2	114	34.4	47	13.2	18	7.5	13	31.1
NICHTWOHN- GEBÄUDE	692	399.1	124	72.6	179	109.7	271	129.2	118	87.6
NIEDERSACHSEN										
WOHN- GEBÄUDE	40	8.4	14	3.4	7	1.4	15	2.9	4	0.8
NICHTWOHN- GEBÄUDE	8	7.4	4	5.1	.	.	3	1.9	-	-
NORDRHEIN-WESTFALEN										
WOHN- GEBÄUDE	1394	290.8	485	91.5	377	71.1	442	109.8	90	18.4
NICHTWOHN- GEBÄUDE	1753	1427.3	262	206.9	388	337.9	892	760.2	211	122.4
RHEINLAND-PFALZ										
WOHN- GEBÄUDE	113	30.7	35	6.0	17	4.0	52	19.6	9	1.1
NICHTWOHN- GEBÄUDE	495	150.5	136	24.9	157	49.5	182	68.3	20	7.7
SAARLAND										
WOHN- GEBÄUDE	62	10.3	28	4.3	20	3.1	11	2.5	3	0.4
NICHTWOHN- GEBÄUDE	124	102.3	33	45.2	22	12.5	61	38.9	8	5.7
SACHSEN										
WOHN- GEBÄUDE	767	211.2	557	145.0	153	46.8	48	17.6	9	1.8
NICHTWOHN- GEBÄUDE	2605	1645.5	998	674.5	540	342.4	792	471.4	275	157.2
SACHSEN-ANHALT										
WOHN- GEBÄUDE	543	118.8	350	66.7	139	30.9	39	9.3	15	11.9
NICHTWOHN- GEBÄUDE	2115	1074.1	565	234.3	497	332.0	757	321.9	296	185.9
SCHLESWIG-HOLSTEIN										
WOHN- GEBÄUDE	215	43.0	57	11.4	59	9.1	86	20.5	13	2.0
NICHTWOHN- GEBÄUDE	339	222.8	70	37.8	72	54.7	155	97.9	42	32.4
THUERINGEN										
WOHN- GEBÄUDE	478	127.8	331	63.6	85	17.8	46	21.8	16	24.5
NICHTWOHN- GEBÄUDE	1860	936.3	709	317.8	396	199.2	527	296.9	228	122.3

Fachserie 5: Bautätigkeit und Wohnungen

Reihe 1: Bautätigkeit

Diese jährlich erscheinende Veröffentlichung enthält – neben Entwicklungsreihen der wichtigsten Ergebnisse – detaillierte Nachweisungen u. a. über Baugenehmigungen und Baufertigstellungen nach Bauherren, Art der Bautätigkeit, Gebäudeart, Raumzahl, Ausstattung, Konstruktionsmerkmalen, Beheizungseinrichtungen und städtebaulichen Festsetzungen. Außerdem werden die Ergebnisse der Bauüberhangserhebung und der Abgangsstatisik nachgewiesen. Der Inhalt des Berichtes wird durch regional tiefer gegliederte Ergebnisse der Bautätigkeit im Wohn- und Nichtwohnbau vervollständigt.

Reihe 2: Bewilligungen im sozialen Wohnungsbau

Die jährlich erscheinende Veröffentlichung vermittelt einen Überblick über die im Rahmen des sozialen Wohnungsbaus geförderten Bauvorhaben nach Art, Fläche, Rauminhalt, veranschlagten Gesamtkosten sowie nach Art und Umfang der Finanzierung und der öffentlichen Mittel.

Außerdem werden sachlich tief gegliederte Ergebnisse über geförderte Wohnungen und sonstige Wohneinheiten, Finanzierungsmitel nach Finanzierungsquellen dargestellt. Darüber hinaus sind die wichtigsten Merkmale regional gegliedert (nach Landkreisen und kreisfreien Städten) nachgewiesen.

Reihe 3: Bestand an Wohnungen

Die jährlich erscheinende Veröffentlichung enthält Bestandszahlen an Wohngebäuden und Wohnungen zum Jahresende, wobei die Wohnungen nach der Raumzahl unterteilt sind. Die Ergebnisse werden für Länder, Regierungsbezirke und Kreise sowie für Raumordnungsregionen der Bundesraumordnung nachgewiesen.

Reihe S: Sonderbeiträge

S.1: Baustatistische Reihen 1970 bis 1986

Diese Veröffentlichung enthält ausgewähltes Zahlenmaterial über die Entwicklung der Bau- und Wohnungswirtschaft. Dargestellt werden eine Auswahl baustatistischer Daten des Bauvolumens, einschlägige Zahlen der Volkswirtschaftlichen Gesamtrechnungen und Angaben über Bautätigkeit, Bau- und Preisindizes, Wohnungsbauförderung sowie der Bestand an Wohngebäuden und Wohnungen.

S.2: Städtebauliche Festsetzungen und Bautätigkeit 1979 bis 1988

Diese Veröffentlichung enthält Ergebnisse von Sonderaufbereitungen der Baugenehmigungsdaten. Die Daten vermitteln einen Überblick über die regionalen Unterschiede des Baugeschehens im Hochbau. Nachgewiesen wird eine Auswahl von städtebaulich wichtigen Daten für siedlungsstrukturelle Gemeindetypen.

S.3: Regionale Schwerpunkte der Wohnungsbauförderung 1976 bis 1980

Diese Veröffentlichung bringt Ergebnisse einer Sonderaufbereitung der Bewilligungsstatistik. Im Vordergrund stehen tabellarische Darstellungen über die staatliche Wohnungsbauförderung in der Gliederung nach Raumordnungsregionen der Bundesraumordnung, die auch die Planungsregionen der Länder berücksichtigt.

S.4: Räumliche Entwicklung der Bautätigkeit und Bauwirtschaft 1977 bis 1982

Diese Veröffentlichung vermittelt durch Zusammenführung von Daten aus der Bauberichterstattung, der Bautätigkeitsstatistik und verschiedenen anderen Quellen einen Überblick über die Bau- und Wohnungswirtschaft in den Jahren 1977 bis 1982 nach siedlungsstrukturellen Kreistypen und Raumordnungsregionen der Bundesraumordnung.

S.5: Die Wohnsituation der Haushalte 1982

Die Ergebnisse der in größeren Zeitabständen durchgeführten totalen Gebäude- und Wohnungszählungen werden durch Daten aus Wohnungsstichproben aktualisiert und ergänzt. Dazu dienen sowohl die 1 %-Wohnungsstichproben als auch die Ergänzungserhebungen zum Mikrozensus über die Mietbelastung und Unterbringung der Haushalte. In dieser Veröffentlichung werden die Zahlen der Ergänzungserhebung 1982 und im Vergleich dazu die Daten der entsprechenden Erhebung 1980 und der 1 %-Wohnungsstichprobe 1978 bekanntgegeben.

Einzelveröffentlichungen

1 %-Gebäude- und Wohnungsstichprobe 1993

- Heft 1: Gebäude und Grundstücke
- Heft 2: Wohneinheiten/Wohnungen
- Heft 3: Haushalte

Gebäude- und Wohnungszählung vom 25. Mai 1987

- Heft 1: Ausgewählte Strukturdaten für Bund und Länder
- Heft 2: Ausgewählte Eckzahlen für kreisfreie Städte und Landkreise
- Heft 3: Gebäude und Wohnungen
 - Teil 1: Struktur und Nutzung des Gebäudebestandes
 - Teil 2: Struktur und Belegung des Wohnungsbestandes
 - Teil 3: Mietenstruktur
- Heft 4: Wohnsituation der Haushalte
 - Teil 1: Art der Unterbringung
 - Teil 2: Mietaufwendungen
 - Teil 3: Ausgewählte Bevölkerungsgruppen
- Heft 5: Ergebnisse für nichtadministrative Gebietsgliederungen
 - Ausgewählte Strukturdaten
- Heft 6: Wohnraumversorgung

Gebäude- und Wohnungszählung vom 30. September 1995 in den neuen Ländern und Berlin-Ost

- Heft 1: Ausgewählte Strukturdaten
- Heft 2: Struktur und Nutzung des Gebäudebestandes
- Heft 3: Struktur und Nutzung der Wohneinheiten/Wohnungen
- Heft 4: Bauzustand, Bauweise und Leerstand
- Heft 5: Eigentumsverhältnisse und Rückübertragungsansprüche
- Heft 6: Beheizung und Energieart
- Heft 7: Ausstattung und Größe der Wohneinheiten/Wohnungen
- Heft 8: Ausgewählte Strukturdaten für nichtadministrative Gebietseinheiten
- Heft 9: Kartographische Darstellung ausgewählter Eckzahlen für kreisfreie Städte und Landkreise

Mikrozensus – Zusatzerhebung 1998 – Wohnsituation der Haushalte –

- Heft 1: Bestand und Struktur der Wohneinheiten
- Heft 2: Wohnsituation von Haushalten und Familien

Die Monatsveröffentlichung

Ausgewählte Zahlen für die Bauwirtschaft

ist der Kategorie „Zusammenfassende Veröffentlichungen“ zugeordnet.

Klassifikationen

Systematik der Bauwerke, Ausgabe 1978



Statistisches Bundesamt
Gustav-Stresemann-Ring 11
65189 Wiesbaden

Veröffentlichungen und Prospekte sind durch den Verlag METZLER-POESCHEL, Verlagsauslieferung: SFG – Servicecenter Fachverlage GmbH, Postfach 43 43, 72774 Reutlingen, Tel. 0 70 71 / 93 53 50, erhältlich.