


Statistisches Bundesamt

Bautätigkeit und Wohnungen



Fachserie **5**

Reihe 1

Bautätigkeit

1998

— **METZLER
POESCHEL** —

Statistisches Bundesamt
Bibliothek · Dokumentation · Archiv

Herausgeber: Statistisches Bundesamt, Wiesbaden



Fachliche Informationen zu dieser Veröffentlichung können Sie direkt beim Statistischen Bundesamt, Dienstort Berlin, erfragen:

Gruppe VIII D, Telefon: 030 / 23 24 - 64 71 und - 64 66 oder Fax: 030 / 23 24 64 00 oder Postfach 276, 10124 Berlin,
E-Mail: stba-berlin.bau@t-online.de

Verlag: Metzler-Poeschel, Stuttgart

Verlagsauslieferung: SFG – Servicecenter Fachverlage GmbH
Postfach 43 43
72774 Reutlingen
Telefon: 0 70 71 / 93 53 50
Telefax: 0 70 71 / 93 53 35
Internet: <http://www.s-f-g.com>
E-Mail: staba@s-f-g.com

Erscheinungsfolge: jährlich

Erschienen im Dezember 1999

Preis: DM 22,70 / EUR 11,61

Bestellnummer: 2050100 - 98700

Recyclingpapier aus 100 % Altpapier.



Daten aus dieser Veröffentlichung sind auch in unserer Datenbank STATIS-BUND als Zeitreihen gespeichert und können gegen Entgelt via Internet (www.statistik-bund.de/zeitreih/home.htm), auf Diskette, Magnetbandkassette oder CD-ROM bezogen werden.

Nähere Informationen dazu erhalten Sie telefonisch unter:

06 11 / 75 - 27 16 oder - 22 56 oder per Fax unter 06 11 / 72 40 00.



Informationen über das Statistische Bundesamt und sein Datenangebot erhalten Sie:

- im Internet: <http://www.statistik-bund.de>

oder bei unserem Informationsservice

65180 Wiesbaden

- Telefon: 06 11 / 75 24 05
- Telefax: 06 11 / 75 33 30
- E-Mail: info@statistik-bund.de

© Statistisches Bundesamt, Wiesbaden 1999

Für nichtgewerbliche Zwecke sind Vervielfältigung und unentgeltliche Verbreitung, auch auszugsweise, mit Quellenangabe gestattet. Die Verbreitung, auch auszugsweise, über elektronische Systeme/Datenträger bedarf der vorherigen Zustimmung. Alle übrigen Rechte bleiben vorbehalten.

Statist. Bundesamt - Bibliothek



16-03133

Inhalt

	Seite
 Textteil	
1 Erläuterungen	5
2 Bautätigkeit 1998	7
 Tabellenteil	
1 Zusammenfassende Übersichten	
1.1 Baugenehmigungen 1992 bis 1998	12
1.2 Baufertigstellungen 1992 bis 1998	15
1.3 Baugenehmigungen 1998	18
1.4 Baufertigstellungen 1998	21
2 Genehmigte Bauvorhaben im Hochbau 1998	
2.1 Genehmigungen im Wohn- und Nichtwohnbau nach Bauherren	24
2.2 Genehmigungen im Wohn- und Nichtwohnbau nach Gebäudearten und Bauherren	30
2.3 Genehmigungen im Wohn- und Nichtwohnbau nach überwiegend verwendetem Baustoff	41
2.4 Genehmigte Fertigteilbauten	47
2.5 Durchschnittliche Kosten der Bauwerke für genehmigte Wohn- und Nichtwohnbauten in konventioneller und Fertigbauart	50
2.6 Genehmigungen im Wohn- und Nichtwohnbau nach der Geschoßzahl	50
2.7 Genehmigungen im Wohn- und Nichtwohnbau nach Art der Beheizung	53
2.8 Genehmigungen im Wohn- und Nichtwohnbau nach Art der vorwiegend verwendeten Heizenergie	56
2.9 Genehmigungen im Wohnbau nach Haustypen	59
2.10 Genehmigungen im Wohn- und Nichtwohnbau nach Raumordnungsregionen	61
3 Überhang an Bauvorhaben des Hochbaus am 31.12.1998	
3.1 Überhang an genehmigten, aber noch nicht fertiggestellten Bauvorhaben im Wohn- und Nichtwohnbau nach Bauherren und Genehmigungszeitraum	66
3.2 Überhang an genehmigten, aber noch nicht fertiggestellten Bauvorhaben nach Ländern	72
4 Fertiggestellte Bauvorhaben im Hochbau 1998	
4.1 Fertigstellungen im Wohn- und Nichtwohnbau nach Bauherren	73
4.2 Fertigstellungen im Wohn- und Nichtwohnbau nach Gebäudearten und Bauherren	79
4.3 Fertiggestellte Fertigteilbauten	90
4.4 Fertigstellungen im Wohn- und Nichtwohnbau nach Art der Beheizung	93
4.5 Fertigstellungen im Wohn- und Nichtwohnbau nach Art der vorwiegend verwendeten Heizenergie	96
4.6 Fertigstellungen im Wohnbau nach Haustypen	99
4.7 Fertigstellungen im Wohnbau nach Größe der Gebäude und Raumzahl der Wohnungen	101
4.8 Fertigstellungen in den Regierungsbezirken, kreisfreien Städten und Kreisen	106
5 Abgang im Hochbau 1998	
5.1 Abgang von Wohn- und Nichtwohngebäuden nach Gebäudearten und Eigentümern	128
5.2 Abgang von Wohn- und Nichtwohngebäuden nach Gebäudearten und Abgangsursache	131
5.3 Abgang von Wohn- und Nichtwohngebäuden nach Gebäudearten und Baualter	136

Gebietsstand

Die Angaben für Deutschland beziehen sich auf die Bundesrepublik Deutschland nach dem Gebietsstand seit dem 03.10.1990.

Die Angaben für das frühere Bundesgebiet beziehen sich auf die Bundesrepublik Deutschland nach dem Gebietsstand bis zum 03.10.1990; sie schließen Berlin-West ein:

Die Angaben für die neuen Länder und Berlin-Ost beziehen sich auf die Länder Brandenburg, Mecklenburg-Vorpommern, Sachsen, Sachsen-Anhalt und Thüringen sowie auf Berlin-Ost.

Maßeinheiten

Abkürzungen

Zeichenerklärung

Mill.	= Million	RB	= Regierungsbezirk	-	= nichts vorhanden
%	= Prozent	R	= Region	.	= Zahlenwert unbekannt oder geheimzuhalten
m ²	= Quadratmeter			0	= weniger als die Hälfte von 1 in der letzten besetzten Stelle, jedoch mehr als nichts
m ³	= Kubikmeter				

Abweichungen in den Summen erklären sich durch Runden der Zahlen oder maschinelle Aufbereitung. Die Prozentsätze sind von nichtgerundeten Zahlen berechnet worden.

Ergebnisse der Länder in tieferer regionaler bzw. sachlicher Gliederung werden in den "Statistischen Berichten" der Statistischen Ämter der Länder unter den Kennziffern F II 1, 2 und 3 veröffentlicht.

Jahresergebnisse der Bautätigkeitsstatistik sind in folgenden **STATIS-BUND-Segmenten** enthalten:

Erteilte Baugenehmigungen im Hochbau (nur Errichtung neuer Gebäude) - Gebäude, veranschlagte Kosten des Bauwerkes, Rauminhalt, Nutz-, Wohnfläche, Wohnungen nach Gebäudearten und Bauherrengruppen (3 Gebietsstände):	150, 151, 969
Erteilte Baugenehmigungen im Hochbau für den Fertigteilbau (nur Errichtung neuer Gebäude) und für Baumaßnahmen an bestehenden Gebäuden nach Gebäudearten und Bauherrengruppen (3 Gebietsstände):	152, 153, 970
Baufertigstellungen im Hochbau (Errichtung neuer Gebäude, Baumaßnahmen an bestehenden Gebäuden) nach Gebäudearten und Bauherrengruppen (3 Gebietsstände):	89, 148, 149
Bauüberhang im Hochbau (nur Errichtung neuer Gebäude) - Gebäude, Rauminhalt, Wohnungen nach Gebäudearten und Bauzustand (3 Gebietsstände):	63, 146, 147

1 Erläuterungen

Die Bautätigkeitsstatistiken erstrecken sich auf genehmigungs- oder zustimmungsbedürftige sowie kenntnisgabe- oder anzeigepflichtige oder einem Genehmigungsverfahren unterliegende Baumaßnahmen im Hochbau, bei denen Wohnraum oder sonstiger Nutzraum geschaffen oder verändert wird sowie auf Gebäude und Gebäudeteile, deren Nutzung geändert wird oder die durch bauaufsichtliche Maßnahmen, Schadensfälle oder Abbruch der Nutzung entzogen werden. Rechtsgrundlage für die Durchführung der Statistiken ist das „Zweite Gesetz über die Durchführung von Statistiken der Bautätigkeit und die Fortschreibung des Gebäudebestandes“ (2.BauStatG) vom 27. Juli 1978 (BGBl. I S. 1118), zuletzt geändert durch Artikel 12 der Verordnung zur Änderung statistischer Rechtsvorschriften (Statistikänderungsverordnung-StatÄndV) vom 20. November 1996 (BGBl. I S. 1804). Als Ergebnisse werden Baugenehmigungen, Baufertigstellungen, der Bauüberhang (genehmigte, aber am Jahresende noch nicht fertiggestellte Bauvorhaben) und die Abgänge des Berichtsjahres dargestellt.

Ausgewählte Begriffe

Erhebungseinheit ist das Gebäude bzw. die Baumaßnahme. Im Nichtwohnbau werden Bagatellbauten - mit Ausnahme von Gebäuden mit Wohnraum - bis zu einem Volumen von 350 m³ Rauminhalt oder 35 000 DM veranschlagte Kosten des Bauwerkes nicht erfaßt. Unter Errichtung neuer Gebäude werden Neu- und Wiederaufbauten verstanden. Als Wiederaufbau gilt der Aufbau zerstörter oder abgerissener Gebäude ab Oberkante des noch vorhandenen Kellergeschosses. Baumaßnahmen an bestehenden Gebäuden sind bauliche Veränderungen an bestehenden Gebäuden durch Umbau-, Ausbau-, Erweiterungs- oder Wiederherstellungsmaßnahmen.

Als Gebäude gelten nach der Systematik der Bauwerke selbständig benutzbare, überdachte Bauwerke, die auf Dauer errichtet sind und von Menschen betreten werden können. Sie dienen dem Schutz von Menschen, Tieren oder Sachen. Dabei kommt es auf die Umschließung durch Wände nicht an. Gebäude in

diesem Sinne sind auch selbständig benutzbare, unterirdische Bauwerke. Unterkünfte, wie z.B. Baracken, Gartenlauben, Behelfsheime u. dgl., die nur für begrenzte Dauer errichtet oder von geringem Wohnwert sind, werden - ebenso wie behelfsmäßige Nichtwohnbauten und freistehende selbständige Konstruktionen - nicht zu den Gebäuden gerechnet.

Als Vollgeschosse gelten Geschosse, die nach landesrechtlichen Vorschriften Vollgeschosse sind (entsprechend § 20 BauNVO). Kellergeschosse und Dachgeschosse gelten in der Regel nicht als Vollgeschosse. Untergeschosse sind nicht als Vollgeschosse definierte Geschosse, gleichgültig welche Nutzung vorgesehen ist.

Als Infrastrukturgebäude werden im Rahmen des Nichtwohnbaus im wesentlichen nur Gebäude von unmittelbarem öffentlichen Interesse erfaßt. Hierzu rechnen insbesondere Gebäude im Bildungs- und Kultursektor, im Gesundheits-, Sozial- und Verkehrswesen sowie im Bereich der Ver- und Entsorgung und der Freizeitgestaltung.

Ein Bauwerk gilt als Fertigteilbau, wenn geschoßhohe oder raumbreite tragende Fertigteile für Außen- oder Innenwände verwendet werden. Dazu zählen auch Gebäude, bei denen nur der überwiegende Teil der tragenden Konstruktion (gemessen am Rauminhalt) aus Fertigteilen besteht.

Überwiegend verwendeter Baustoff ist derjenige, der bei der Erstellung der tragenden Konstruktion des Gebäudes überwiegend Verwendung findet.

Als Kosten des Bauwerkes werden die zum Zeitpunkt der Baugenehmigung veranschlagten Kosten der Baukonstruktion (einschl. Erdarbeiten), die Kosten der Installation, deren betriebstechnische Anlagen und die Kosten für betriebliche Einbauten sowie für besondere Bauausführungen erfaßt. Sie schließen die Umsatzsteuer ein.

Nichtwohngebäude sind Gebäude, die überwiegend für Nichtwohnzwecke (gemessen an der Gesamtnutzfläche) bestimmt sind.

Als Nutzfläche (ohne Wohnfläche) gilt entsprechend DIN 277 derjenige Teil der Netto-Grundfläche (ohne Wohnfläche), der der Zweckbestimmung und Nutzung des Bauwerkes dient. Zur Nutzfläche gehören nicht die Konstruktions-, Funktions- und Verkehrsflächen.

Der Rauminhalt von Bauwerken ist entsprechend DIN 277 das von den äußeren Begrenzungsflächen eines Gebäudes eingeschlossene Volumen; d.h. das Produkt aus der überbauten Fläche und der anzusetzenden Höhe.

Die Wohnfläche von Wohnungen (entsprechend der II. Berechnungsverordnung) ist die Summe der anrechenbaren Grundflächen der Räume, die ausschließlich zu einer Wohnung gehören.

Wohngebäude sind Gebäude, die mindestens zur Hälfte (gemessen an der Gesamtnutzfläche) Wohnzwecken dienen. Ferien-, Sommer- und Wochenendhäuser mit einer Mindestgröße von 50 m² Wohnfläche rechnen ebenfalls dazu.

Wohngebäude mit Eigentumswohnungen sind Wohngebäude, die ausschließlich Wohneinheiten enthalten, an denen durch Eintragung im Wohnungsgrundbuch Sondereigentum nach den Vorschriften des Wohnungseigentumsgesetzes begründet worden ist oder werden soll.

Ein Einzelhaus ist ein einzelnes, freistehendes Wohngebäude. Es kann auch aus mehreren Gebäudeteilen bestehen. Ein Einzelhaus kann ein Ein-, Zwei- oder Mehrfamilienhaus sein. Ein Doppelhaus besteht aus zwei Wand an Wand gebauten Wohngebäuden, die durch massive und vom Keller bis zum Dach reichende Wände (Brandmauer) getrennt sind. Diese Gebäude können Ein-, Zwei- oder Mehrfamilienhäuser sein. Doppelhäushälften werden als separate Gebäude nachgewiesen

Ein gereihtes Haus ist ein Wohngebäude, das mit mindestens zwei anderen Wohngebäuden gleichen Typs (Ein-, Zwei- oder Mehrfamilienhaus) aneinander gebaut ist. Die einzelnen Gebäude können auch seitlich oder in der Höhe versetzt sein. Entscheidend für die Zuordnung „gereihtes Haus“ (Reihenhaus) ist die Begrenzung dieser Gebäude durch die Baugrundstücke, d.h. eine Gebäudeteilseite muß unmittelbar auf der Grundstücksgrenze liegen. Bei Gebäuden ohne separaten Garagenteil bilden die Gebäudegrenzen beidseitig die Grundstücksgrenzen. Die Reiheneckhäuser, die in vielen Fällen auf größeren Grundstücksanteilen errichtet wurden, werden ebenfalls zu den gereihten Häusern gerechnet.

Wohnheime sind Wohngebäude, in denen bestimmte Personengruppen gemeinschaftlich wohnen. Sie dienen primär dem Wohnen, können sowohl „Wohnungen“ als auch „sonstige Wohneinheiten“ enthalten und besitzen Gemeinschaftseinrichtungen (Gemeinschaftsverpflegung, Gemeinschaftsräume usw.).

Die Wohneinheiten werden in Wohnungen und in sonstige Wohneinheiten unterschieden. Eine Wohnung besteht aus einem oder mehreren Räumen, die die Führung eines Haushalts ermöglichen, darunter stets eine Küche oder ein Raum mit fest installierter Kochgelegenheit. Eine Wohnung hat grundsätzlich einen eigenen abschließbaren Zugang unmittelbar vom Freien, einem Treppenhaus oder einem Vorraum, ferner Wasserversorgung, Ausguß und Toilette, die auch außerhalb des Wohnungsabschlusses liegen können.

Sonstige Wohneinheiten sind alle übrigen Wohneinheiten ohne Küche oder Kochnische. Zu ihnen zählen vor allem einzelne oder zusammenhängende Räume in Wohnheimen für die ständige wohnliche Unterbringung der Heimbewohner.

Zu den Wohnräumen zählen alle Zimmer (Wohn- und Schlafräume mit 6 und mehr m² Wohnfläche) und Küchen. Nicht als Zimmer gelten Nebenräume wie Abstellräume, Speisekammern, Flure, Badezimmer und Toiletten.

2 Bautätigkeit 1998

Mit der vorliegenden Publikation wird die 1993 erstmals erfolgte Darstellung **gesamtdeutscher Ergebnisse** zur Bautätigkeit fortgeführt. Unter Berücksichtigung der teilweise recht unterschiedlichen Entwicklung werden dabei neben der Darstellung für Deutschland auch weiterhin **zusätzlich gesonderte Ergebnisse** für das frühere Bundesgebiet sowie die neuen Länder und Berlin-Ost ausgewiesen. Damit wird zugleich konkreten Nachfragen von Nutzern der Ergebnisse der Bautätigkeitsstatistik entsprochen.

Im **früheren Bundesgebiet** hat sich 1998 in der Hochbautätigkeit eine differenzierte Entwicklung ergeben. Im Wohnungsbau setzte sich der Rückgang sowohl der Baugenehmigungen als auch der Baufertigstellungen weiter fort. Dagegen war bei Nichtwohngebäuden eine deutliche Belebung der Bautätigkeit zu verzeichnen.

Im Jahr 1998 wurden im früheren Bundesgebiet Baugenehmigungen für 361 738 **Wohnungen** erteilt. Nachdem die Zahl der zum Bau genehmigten Wohnungen zuvor in sieben Jahren in Folge zugenommen und 1994 den seit 21 Jahren höchsten Stand erreicht hatte, bedeutete das nach 1995, 1996 und 1997 einen erneuten Rückgang der Genehmigungszahlen (um 2,9 %) auf das bislang niedrigste Niveau in den neunziger Jahren. Der Rückgang der Genehmigungszahlen betraf 1998 vorrangig Mehrfamilienhäuser, während im Eigenheimbau eine Zunahme zu verzeichnen war.

Durch den Neubau von Mehrfamilienhäusern sollen 130 878 Wohnungen entstehen. Das bedeutet gegenüber 1997 ein Minus von 15,7 %; seit 1994 hat sich der Genehmigungsumfang damit mehr als halbiert. Mit diesem Niveau wurden – wie bereits 1997 – auch 1998 wieder weniger Genehmigungen für Wohnungen in Mehrfamilienhäusern als in Ein- und Zweifamilienhäusern erteilt.

Bei Wohnungen in Ein- und Zweifamilienhäusern ist die Anzahl der Baugenehmigungen um 12,3 % auf 186 594 Wohnungen angestiegen. Das ist das nach 1994 zweithöchste Ergebnis im bisherigen Verlauf der neunziger Jahre.

Beim Bau von Mehrfamilienhäusern hat sowohl die Zahl der genehmigten reinen Mietwohnungen (Wohnungen in Gebäuden ohne Eigentumswohnungen) als auch die der Eigentumswohnungen abgenommen. 1998 belief sich die Zahl der genehmigten reinen Mietwohnungen auf 53 664 Einheiten, das sind 28,3 % weniger als 1997. Die Zahl der genehmigten Eigentumswohnungen betrug 77 214, das sind 4,0 % weniger als im Vorjahr. Zur Vermietung am Wohnungsmarkt werden nach Fertigstellung allerdings mehr als die genannten Mietwohnungen zur Verfügung stehen, da der überwiegende Teil der Eigentumswohnungen ebenfalls vermietet wird.

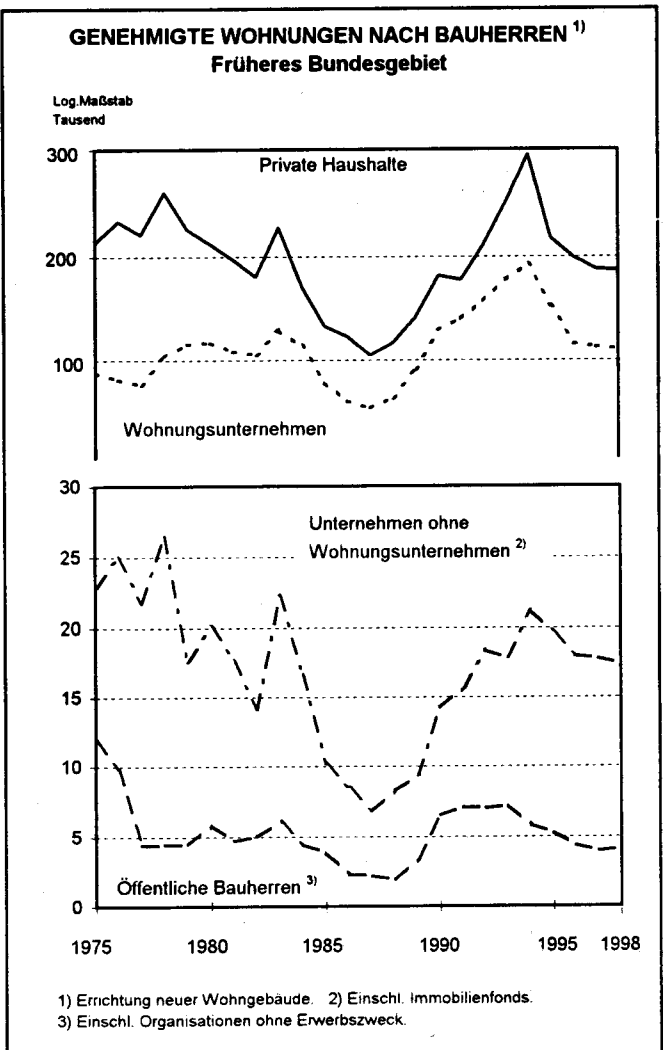
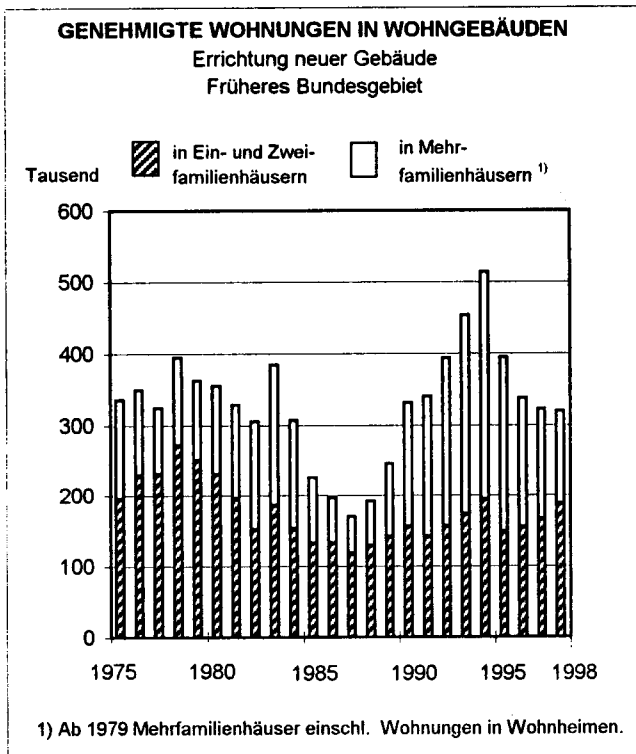


Tabelle 1: Genehmigte Wohnungen

Früheres Bundesgebiet

Jahr	Genehmigte Wohnungen insgesamt	Baumaß- nahmen an bestehenden Gebäuden	Errichtung neuer Gebäude					Eigentums- wohnungen	
			Wohn- und Nichtwohn- gebäude	Nichtwohn- gebäude	zusammen	Wohngebäude			
						darunter mit			
						1 oder 2 Wohnungen	3 oder mehr Wohnungen		
1968	536 840	25 618	511 222	11 713	499 509	206 329	293 180		
1969	560 218	24 059	536 159	13 265	522 894	221 031	301 863		
1970	609 356	24 281	585 075	13 308	571 767	233 508	338 259		
1971	705 417	26 596	678 821	13 111	665 710	265 252	400 458		
1972	768 636	27 150	741 486	15 304	726 182	277 656	448 526		
1973	658 918	26 782	632 136	13 697	618 439	253 726	364 713		
1974	417 783	23 149	394 634	10 107	384 527	201 614	182 913		
1975	368 718	21 844	346 874	10 669	336 205	193 989	142 216		
1976	380 352	21 645	358 707	8 577	350 130	228 424	121 706		
1977	352 055	20 110	331 945	7 276	324 669	230 292	94 377		
1978	425 751	21 604	404 147	9 004	395 143	271 443	123 700		
1979	383 638	12 766	370 872	8 103	362 769	250 111	108 719	51 246	
1980	380 609	16 158	364 451	8 862	355 589	229 494	121 993	59 082	
1981	355 981	18 931	337 050	8 415	328 635	194 724	130 451	67 428	
1982	335 007	20 899	314 108	8 632	305 476	150 953	148 636	74 770	
1983	419 655	24 413	395 242	10 383	384 859	185 279	192 489	106 720	
1984	336 080	22 038	314 042	7 119	306 923	152 363	149 268	87 007	
1985	252 248	20 091	232 157	6 590	225 567	131 940	89 495	48 911	
1986	219 205	17 044	202 161	6 450	195 711	132 251	60 664	31 999	
1987	190 696	15 637	175 059	5 493	169 566	116 809	51 513	30 578	
1988	214 252	16 879	197 373	6 140	191 233	128 251	61 040	35 775	
1989	276 042	23 294	252 748	7 106	245 642	141 056	101 044	52 589	
1990	391 430	51 330	340 100	8 448	331 652	154 392	172 171	81 670	
1991	400 607	50 757	349 850	9 211	340 639	140 786	192 589	96 854	
1992	458 840	54 640	404 200	10 086	394 114	156 174	229 019	125 985	
1993	524 083	59 397	464 686	11 340	453 346	172 180	273 613	154 197	
1994	586 548	61 151	525 397	11 091	514 306	193 350	316 063	176 651	
1995	458 619	53 289	405 330	10 117	395 213	147 450	244 564	134 251	
1996	390 083	43 911	346 172	8 550	337 622	153 934	180 193	91 136	
1997	372 728	41 471	331 257	8 515	322 742	166 083	155 308	80 439	
1998	361 738	35 977	325 761	6 942	318 819	186 594	130 878	77 214	

Die Bedeutung der Baumaßnahmen an bestehenden Gebäuden war über Jahre hinweg relativ unverändert; der Anteil an den genehmigten Wohnungen betrug 1989 nur 8,4 %. Ab 1990 gab es einen beträchtlichen Anstieg auf mehr als 50 000 Wohnungen pro Jahr. Dieses hohe Niveau wurde noch 1995 gehalten. In den nachfolgenden Jahren sind die Genehmigungszahlen für Wohnungen durch Baumaßnahmen an bestehenden Gebäuden zurückgegangen, bewegen sich aber noch auf relativ hohem Niveau mit einem Anteil von rd. 10 % aller genehmigten Wohnungen (1998).

Die Nachfrage nach Hochbauleistungen im Nichtwohnbau war seit 1992 zunächst rückläufig, nachdem sie in den sieben Jahren zuvor ständig gestiegen war. Der Rückgang setzte sich bis 1997 fort; das Volumen der erteilten Baugenehmigungen im Nichtwohnbau lag bei 151,3 Mill. m³ Rauminhalt, das waren im Vergleich zum Spitzenjahr 1991 21,4 % weniger. Im Jahr 1998 kam es zu einer spürbaren Belebung der Nachfrage; es

wurden Baugenehmigungen im Umfang von 174,5 Mill. m³ Rauminhalt erteilt, das sind 15,3 % mehr als 1997.

In der regionalen Verteilung der Wohnungsbaunachfrage gibt es deutliche Unterschiede in den verschiedenen Regionen des früheren Bundesgebietes. Dabei ist die Wohnungsbau-tätigkeit zwischen den Ballungsräumen sehr unterschiedlich. Insgesamt hat die Anzahl der genehmigten Wohnungen in den Ballungsräumen 1998 gegenüber 1997 um 5,1 % abgenommen. Dabei gab es vor allem in den Ballungsräumen Hamburg (- 18,5 %) und Stuttgart (- 15,3 %) einen hohen Rückgang, dagegen im Ballungsraum Hannover eine deutliche Zunahme (21,8 %).

Seit den achtziger Jahren hat sich der Wohnungsbau der Ballungsräume stärker im Umland als in den Ballungskernen vollzogen. Auf je 100 in Ballungskernen erteilte Baugenehmigungen entfielen 1982 111 Baugenehmigungen im Umland; 1998 waren es 175.

Von den im früheren Bundesgebiet 1998 insgesamt genehmigten 361 738 Wohnungen sollen fast 40 % in Ballungsräumen entstehen. Die Mehrzahl der Wohnungen ist damit außerhalb der Ballungsräume genehmigt worden (221 374).

Bei den Baufertigstellungen gab es 1998 im Wohnungsbau ein Jahresergebnis von insgesamt 372 243 Wohnungen. Gegenüber dem bisherigen Spitzenwert der neunziger Jahre (1994: 505 179 Wohnungen) war damit ein weiterer Rückgang (um rd ein Viertel) zu verzeichnen. Gegenüber dem Vorjahr betrug das Minus 7,0 %. Der starke Rückgang konzentriert sich maßgeblich auf Mehrfamilienhäuser.

Bei den zuvor über 6 Jahre gestiegenen Fertigstellungen in Mehrfamilienhäusern gab es ab 1996 einen ständigen Rückgang bis auf 155 387 Wohnungen im Jahr 1998 (- 16,6 % gegenüber 1997). Dagegen war bei Eigenheimen ein erneuter Zugang zu verzeichnen. Mit 167 322 fertiggestellten Wohnungen in Ein- und Zweifamilienhäusern wurden die Fertigstellungen des Vorjahres um 7,2 % übertroffen.

Beim Neubau von Nichtwohngebäuden ist – nach einem Rückgang in den Jahren 1994 bis 1996 – wie 1997 eine Zunahme der Fertigstellungszahlen eingetreten. Im Jahr 1998 hatte die Fertigstellung im Nichtwohnbau einen Umfang von 158,6 Mill. m³ Rauminhalt. Damit wurde das Niveau des Vorjahres um 3,8 % überboten.

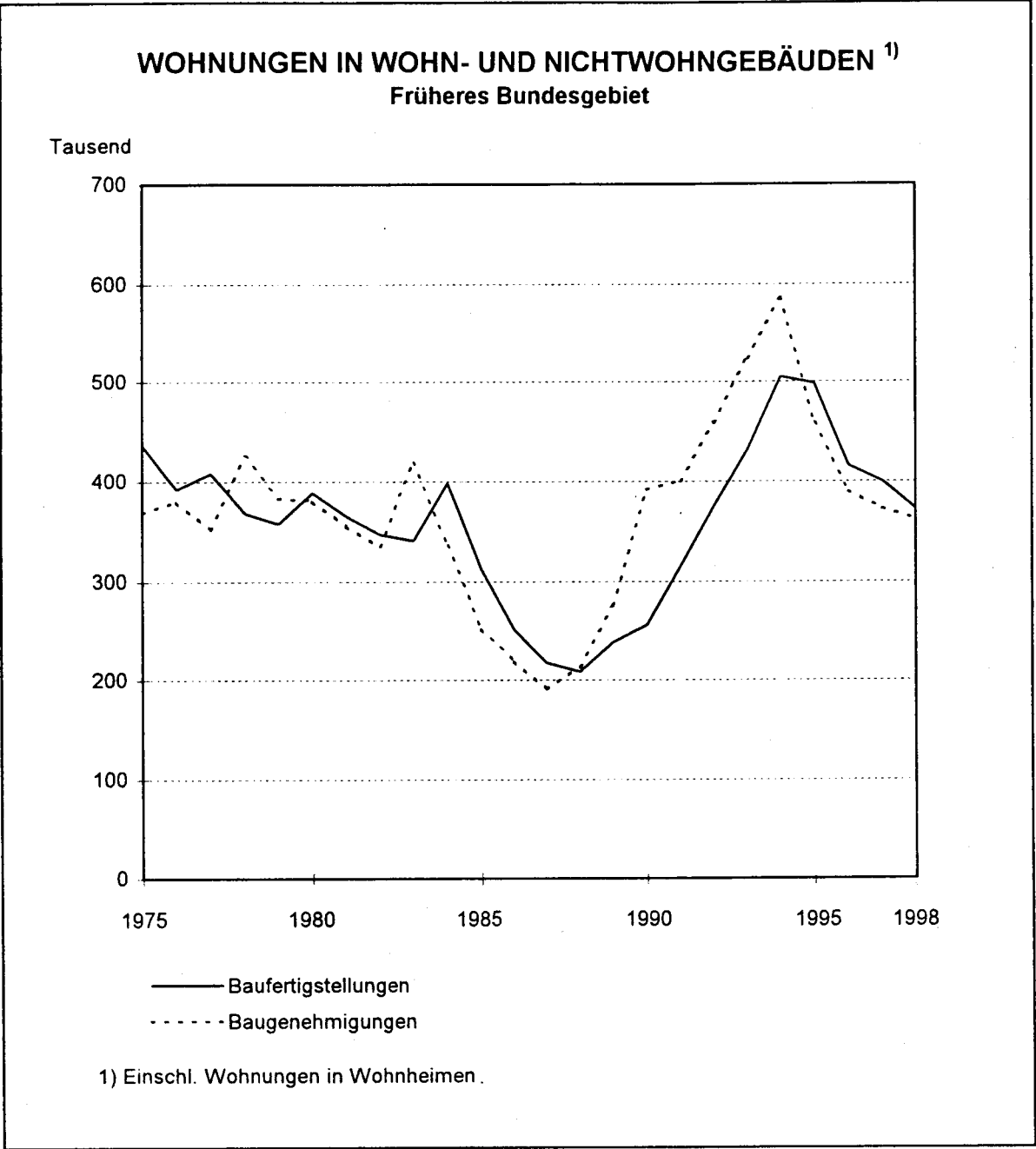


TABELLE 2: REGIONALUEBERSICHT

BAUGENEHMIGUNGEN
INSGESAMT (EINSCHL. BAUMASSNAHMEN AN BEST. GEBÄUDEN)

GEBIETSGLIEDERUNG 1)	WOHNUNGEN IM WOHN- UND NICHTWOHNBAU							
	1991	1992	1993	1994	1995	1996	1997	1998
	ANZAHL							
HAMBURG								
BALLUNGSRAUM	17 205	21 542	24 806	25 304	23 848	19 718	20 499	16 712
BALLUNGSKERN	7 740	9 406	10 192	10 575	11 652	9 204	9 291	5 628
UMLAND	9 465	12 136	14 614	14 729	12 196	10 514	11 208	11 084
BREMEN								
BALLUNGSRAUM	7 045	8 288	9 592	10 905	7 576	6 327	6 205	6 214
BALLUNGSKERNE	2 507	3 068	3 557	3 662	2 484	1 866	2 171	1 674
UMLAND	4 538	5 220	6 035	7 243	5 092	4 461	4 034	4 540
HANNOVER								
BALLUNGSRAUM	5 929	6 720	5 973	9 254	7 050	4 440	3 535	4 305
BALLUNGSKERN	2 377	2 264	1 455	2 962	2 197	1 026	633	1 131
UMLAND	3 552	4 456	4 518	6 292	4 853	3 414	2 902	3 174
RHEIN-RUHR-GEBIET								
BALLUNGSRAUM	48 098	51 417	58 584	68 328	58 259	56 938	53 605	53 186
BALLUNGSKERNE	21 125	23 303	25 101	28 546	24 162	26 587	24 016	23 669
UMLAND	26 973	28 114	33 483	40 382	34 097	30 351	29 589	29 497
RHEIN-MAIN-GEBIET								
BALLUNGSRAUM	21 720	24 416	27 599	29 590	25 494	19 688	17 344	16 905
BALLUNGSKERNE	5 923	6 731	7 782	6 712	8 174	5 114	5 184	4 787
UMLAND	15 797	17 685	19 817	22 878	17 320	14 574	12 160	12 118
RHEIN-NECKAR-GEBIET								
BALLUNGSRAUM	13 111	12 995	14 341	15 637	13 037	10 941	8 442	7 688
BALLUNGSKERNE	4 356	3 485	4 017	4 698	4 125	3 354	2 094	1 866
UMLAND	8 755	9 510	10 324	10 939	8 912	7 587	6 348	5 822
STUTTGART								
BALLUNGSRAUM	18 222	19 207	19 723	22 183	16 967	12 478	14 340	12 146
BALLUNGSKERN	2 894	2 125	2 170	3 155	2 751	2 385	3 395	1 469
UMLAND	15 328	17 082	17 553	19 028	14 216	10 093	10 945	10 677
NUERNBERG								
BALLUNGSRAUM	9 982	11 935	13 789	13 805	8 334	7 175	5 804	6 544
BALLUNGSKERNE	4 660	4 882	6 754	6 179	3 146	2 278	1 809	1 728
UMLAND	5 322	7 053	7 035	7 626	5 188	4 897	3 995	4 816
MUENCHEN								
BALLUNGSRAUM	13 929	16 568	18 238	20 301	16 050	12 592	12 890	14 071
BALLUNGSKERN	6 288	6 564	6 732	7 646	7 010	4 641	5 778	5 392
UMLAND	7 641	10 004	11 506	12 655	9 040	7 951	7 112	8 679
BERLIN-WEST	10 879	8 901	9 593	8 828	8 957	7 997	7 060	4 266
BALLUNGSRAEUME ZUSAMMEN ...	166 120	181 989	202 238	224 735	185 572	158 294	149 724	142 017
BALLUNGSKERNE ZUSAMMEN	68 749	70 729	77 353	82 963	74 658	64 452	61 431	51 610
UMLAND ZUSAMMEN	97 371	111 260	124 885	141 772	110 914	93 842	88 293	90 407
SONSTIGES FRUEHERES BUNDESGBIET ...	234 446	276 747	321 678	361 792	273 086	231 752	223 881	221 374

1) DIE ABGRENZUNG DER BALLUNGSRAEUME WURDE AUFGRUND VON DATENMATERIAL UEBER KREISFREIE STAEDTE UND LANDKREISE VORGENOMMEN. DIE LANDKREISE, DIE GEMEINSAME

GRENZEN MIT DEN BALLUNGSKERNEN AUFWEISEN, SIND ALS UMLAND DEFINIERT.

Nachdem sich im Jahr 1997 in den **neuen Ländern und Berlin-Ost** die Hochbautätigkeit nochmals auf hohem Niveau fortsetzte, ist es im Jahr 1998 zu deutlichen Reduzierungen der Hochbautätigkeit gekommen.

In den Jahren 1991 und 1992 war es im Wohnungsbau zunächst zu einem erheblichen Rückgang der Neubautätigkeit gekommen, weil einerseits die bis dahin dominierenden Plattenbauten ausliefen und andererseits nur in geringem Umfang neue Aufträge erteilt wurden. Ab 1993 war ein deutlicher Aufschwung zu verzeichnen.

Im Jahr 1994 wurden bereits Genehmigungen zum Bau von 126 088 Wohnungen erteilt; dieses Ergebnis wurde 1995 mit 180 011 Wohnungen sowie 1996 mit dem Spitzenergebnis von 186 155 Wohnungen deutlich übertroffen. 1997 wurde nochmals eine hohe Genehmigungszahl von 155 368 Wohnungen erreicht. 1998 gab es mit 113 973 genehmigten Wohnungen einen deutlichen Rückgang gegenüber den Vorjahren, der maßgeblich durch Reduzierungen beim Bau von Mehrfamilienhäusern verursacht wurde. Dagegen hat sich der Eigenheimbau auf relativ hohem Niveau eingependelt. Durch den Neubau von Mehrfamilienhäusern sollen 34 879

Wohnungen entstehen, das entspricht nur noch einem Drittel der Genehmigungszahl von 1995. Der Rückgang betrifft überwiegend Eigentumswohnungen.

Auf nunmehr seit 1995 rückläufigem Niveau befindet sich der Neubau von Nichtwohngebäuden, wo mit den im Jahr 1998 genehmigten 48,0 Mill. m³ Rauminhalt das Ergebnis von 1997 um 11,1 % unterschritten wurde. Gegenüber den Spitzenjahren 1993 und 1994 ist das Genehmigungsvolumen um rund 40 % zurückgegangen.

Bei den Baufertigstellungen im Wohnungsbau ist es im Jahr 1998 nochmals zu einem relativ hohen Jahresergebnis von 128 447 Wohnungen gekommen. Gegenüber dem Spitzenwert des Jahres 1997 gab es allerdings einen Rückgang um mehr als ein Viertel.

Beim Neubau von Nichtwohngebäuden hatte 1998 die Fertigstellung einen Umfang von 48,8 Mill. m³ Rauminhalt, das bedeutet gegenüber 1997 ein Minus von 18,8 %. Das Fertigstellungsvolumen lag damit auch unter dem Stand der Jahre 1994 bis 1996, in denen bis zu 70,1 Mill. m³ Rauminhalt (1995) fertiggestellt wurden.

Tabelle 3: Genehmigte Wohnungen
Neue Länder und Berlin-Ost

Jahr	Genehmigte Wohnungen insgesamt	Baumaß- nahmen an bestehenden Gebäuden	Errichtung neuer Gebäude						
			Wohn- und Nichtwohn- gebäude	Nichtwohn- gebäude	Wohngebäude				
					zusammen	darunter mit			Eigentums- wohnungen
						1 oder 2	3 oder mehr		
						Wohnungen			
1991	5 484	340	5 144	559	4 585	2 665	1 920	467	
1992	26 525	1 885	24 640	1 993	22 647	12 654	9 649	3 826	
1993	82 529	5 391	77 138	4 549	72 589	32 359	39 606	21 315	
1994	126 088	9 527	116 561	6 028	110 533	45 005	65 035	37 160	
1995	180 011	16 001	164 010	6 528	157 482	52 967	103 778	62 631	
1996	186 155	21 081	165 074	6 002	159 072	57 639	99 590	58 821	
1997	155 368	21 762	133 606	3 621	129 985	57 946	70 706	37 217	
1998	113 973	22 280	91 693	2 918	88 775	52 917	34 879	17 605	

1 ZUSAMMENFASSENDE UEBERSICHTEN
1.1 BAUGENEHMIGUNGEN 1992 BIS 1998

GEGENSTAND DER NACHWEISUNG	EINHEIT	1992	1993	1994	1995	1996	1997	1998
DEUTSCHLAND								
WOHN- UND NICHTWOHNGEBAEUDE INSGESAMT 1)								
GEBAEUDE/BAUMASSNAHMEN	ANZAHL	305 293	355 204	393 015	353 162	359 054	372 685	388 132
WOHNUNGEN	ANZAHL	485 365	606 812	712 636	638 630	576 238	528 096	475 711
SONSTIGE WOHN-EINHEITEN	ANZAHL	9 689	10 531	7 097	7 413	4 734	4 165	5 434
WOHNFLAECHE	1000 M2	44 086	54 224	63 682	56 609	53 461	51 681	49 824
NUTZFLAECHE	1000 M2	49 807	54 517	56 839	52 317	50 118	48 468	50 569
RAUMINHALT 2)	1000 M3	442 375	514 091	557 160	500 586	473 284	448 884	456 306
VERANSCHLAGTE KOSTEN DES BAUWERKES	MILL.DM	166 706	205 808	235 658	217 956	205 665	194 017	187 895
WOHN- UND NICHTWOHN- GEBAEUDE INSGESAMT 1)								
GEBAEUDE/BAUMASSNAHMEN	ANZAHL	243 525	290 373	330 266	289 930	296 181	309 462	321 724
WOHNUNGEN	ANZAHL	471 129	588 384	692 127	619 143	558 415	513 363	464 082
SONSTIGE WOHN-EINHEITEN	ANZAHL	8 571	9 466	6 041	6 216	4 487	3 412	4 989
WOHNFLAECHE	1000 M2	42 947	52 847	62 112	55 138	52 102	50 512	48 867
VERANSCHLAGTE KOSTEN DES BAUWERKES	MILL.DM	96 342	124 498	151 450	138 510	132 169	126 431	120 920
DAR.:ERRICHTUNG NEUER GEBAEUDE								
WOHN- UND NICHTWOHN- GEBAEUDE	ANZAHL	170 213	208 065	242 772	207 520	213 230	221 185	231 671
DAVON MIT 1 WOHNUNG	ANZAHL	114 172	136 845	156 429	134 757	148 879	165 341	181 593
2 WOHNUNGEN	ANZAHL	27 328	33 847	40 963	32 830	31 347	29 344	28 959
3 ODER MEHR WOHNUNGEN	ANZAHL	28 172	36 844	44 981	39 626	32 693	26 238	20 863
DARIN WOHNUNGEN	ANZAHL	238 668	313 219	381 098	348 342	279 783	226 014	165 757
WOHNHEIME	ANZAHL	541	529	399	307	311	262	256
DARIN WOHNUNGEN	ANZAHL	9 265	8 177	5 386	3 936	5 338	2 684	2 326
RAUMINHALT	1000 M3	216 180	266 777	313 620	271 756	254 121	243 647	233 847
WOHNUNGEN	ANZAHL	416 761	525 935	624 839	552 695	496 694	452 727	407 594
DAR.:EIGENTUMSWOHNUNGEN	ANZAHL	129 811	175 512	213 811	196 882	149 957	117 656	94 819
SONSTIGE WOHN-EINHEITEN	ANZAHL	6 551	7 460	5 503	5 079	3 860	4 021	5 149
WOHNFLAECHE IN WOHNUNGEN	1000 M2	36 970	46 007	54 809	48 131	45 338	43 651	42 094
JE WOHNUNG	M2	88.7	87.5	87.7	87.1	91.3	96.4	103.3
VERANSCHLAGTE KOSTEN DES BAUWERKES	MILL.DM	83 793	108 589	133 312	120 359	113 677	107 673	102 521
JE M3 RAUMINHALT	DM	388	407	425	443	447	442	438
JE M2 WOHNFLAECHE	DM	2 252	2 347	2 423	2 490	2 500	2 458	2 425
FERTIGTEILBAU 3)								
WOHN- UND NICHTWOHN- GEBAEUDE	ANZAHL	14 050	18 762	21 973	21 097	23 620	28 651	31 879
DAVON MIT 1 WOHNUNG	ANZAHL	10 845	14 792	17 324	16 852	19 509	24 600	28 023
2 WOHNUNGEN	ANZAHL	2 514	3 132	3 745	3 445	3 312	3 115	3 224
3 ODER MEHR WOHNUNGEN	ANZAHL	532	707	863	778	773	913	610
DARIN WOHNUNGEN	ANZAHL	4 853	6 713	6 918	6 911	6 202	8 310	4 736
WOHNHEIME	ANZAHL	159	131	41	22	26	23	22
DARIN WOHNUNGEN	ANZAHL	1 025	433	331	98	384	311	208
RAUMINHALT	1000 M3	12 253	15 613	17 918	16 622	17 652	21 887	23 119
WOHNUNGEN	ANZAHL	21 751	28 202	32 063	30 751	32 719	39 451	39 415
DAR.:EIGENTUMSWOHNUNGEN	ANZAHL	1 496	4 046	4 361	3 312	2 836	4 201	2 874
WOHNFLAECHE IN WOHNUNGEN	1000 M2	2 091	2 740	3 230	3 080	3 336	4 151	4 367
JE WOHNUNG	M2	96.1	97.1	100.7	100.2	102.0	105.2	110.8
VERANSCHLAGTE KOSTEN DES BAUWERKES	MILL.DM	4 914	6 563	7 873	7 752	8 304	10 085	10 518
JE M3 RAUMINHALT	DM	401	420	439	466	470	461	455
JE M2 WOHNFLAECHE	DM	2 289	2 345	2 426	2 511	2 486	2 421	2 400
NICHTWOHN- UND NICHTWOHN- GEBAEUDE INSGESAMT 1)								
GEBAEUDE/BAUMASSNAHMEN	ANZAHL	61 768	64 831	62 749	63 232	62 873	63 223	66 408
WOHNUNGEN	ANZAHL	14 236	18 228	20 509	19 487	17 823	14 733	11 629
NUTZFLAECHE	1000 M2	43 176	45 931	46 256	43 119	41 648	39 674	41 285
VERANSCHLAGTE KOSTEN DES BAUWERKES	MILL.DM	70 364	81 311	84 208	79 446	73 496	67 586	66 976
DAR.:ERRICHTUNG NEUER GEBAEUDE								
NICHTWOHN- UND NICHTWOHN- GEBAEUDE	ANZAHL	39 593	42 262	41 079	40 722	40 037	40 265	43 424
RAUMINHALT	1000 M3	226 195	247 314	243 540	228 830	219 163	205 237	222 459
NUTZFLAECHE	1000 M2	37 777	41 021	41 104	37 835	36 736	34 551	36 305
WOHNUNGEN	ANZAHL	12 079	15 889	17 119	16 645	14 552	12 136	9 860
VERANSCHLAGTE KOSTEN DES BAUWERKES	MILL.DM	57 767	67 179	69 594	64 791	58 623	53 389	53 203
DAV.:OEFFENTLICHE BAUHERREN 4)	MILL.DM	10 763	12 634	14 277	12 805	11 363	11 912	12 579
NICHTOEFFENTL. BAUHERREN 5)	MILL.DM	47 004	54 544	55 317	51 986	47 260	41 477	40 624
FERTIGTEILBAU 3)								
NICHTWOHN- UND NICHTWOHN- GEBAEUDE	ANZAHL	11 768	12 816	13 153	13 789	13 803	13 541	15 235
RAUMINHALT	1000 M3	99 915	116 238	116 430	109 572	108 215	95 068	110 236
NUTZFLAECHE	1000 M2	15 736	17 914	18 582	16 951	17 071	15 391	16 732
WOHNUNGEN	ANZAHL	900	1 598	1 469	1 655	1 057	1 327	1 333
VERANSCHLAGTE KOSTEN DES BAUWERKES	MILL.DM	17 949	21 582	24 829	21 722	19 915	17 288	18 268

1) EINSCHL. BAUMASSNAHMEN AN BESTEHENDEN GEBAEUDEN.
2) ERRICHTUNG NEUER GEBAEUDE.
3) IM WOHN-BZW. NICHTWOHNBAU (ERRICHTUNG NEUER GEBAEUDE) ENTHALTEN.

4) EINSCHL. ORGANISATIONEN OHNE ERWERBSZWECK.
5) UNTERNEHMEN UND PRIVATE HAUSHALTE.

1 ZUSAMMENFASSENDE UEBERSICHTEN
1.1 BAUGENEHMIGUNGEN 1992 BIS 1998

GEGENSTAND DER NACHWEISUNG	EINHEIT	1992	1993	1994	1995	1996	1997	1998
FRUEHERES BUNDESGBEIT								
WOHN- UND NICHTWOHNGBAEUDE INSGESAMT 1)								
GEBAEUDE/BAUMASSNAHMEN	ANZAHL	277 154	297 370	322 670	269 661	267 941	282 379	304 904
WOHNUNGEN	ANZAHL	458 840	524 083	586 548	458 619	390 083	372 728	361 738
SONSTIGE WOHEINHEITEN	ANZAHL	8 964	8 810	4 715	4 546	3 781	2 430	3 639
WOHNFLAECHE	1000 M2	41 491	46 917	52 830	42 010	38 325	38 306	39 322
NUTZFLAECHE	1000 M2	41 651	39 470	40 902	37 443	36 032	37 032	41 793
RAUMINHALT 2)	1000 M3	87 405	398 048	425 118	359 536	337 475	336 391	365 376
VERANSCHLAGTE KOSTEN DES BAUWERKES	MILL.DM	149 255	164 265	183 321	156 292	144 468	140 723	144 215
WOHNGBAEUDE INSGESAMT 1)								
GEBAEUDE/BAUMASSNAHMEN	ANZAHL	224 145	246 999	272 153	219 217	217 798	230 718	248 985
WOHNUNGEN	ANZAHL	446 154	510 070	572 329	446 028	379 228	362 383	353 629
SONSTIGE WOHEINHEITEN	ANZAHL	8 018	7 876	4 248	3 751	3 318	2 163	3 548
WOHNFLAECHE	1000 M2	40 479	45 864	51 716	41 015	37 426	37 457	38 607
VERANSCHLAGTE KOSTEN DES BAUWERKES	MILL.DM	90 647	107 760	125 385	101 812	94 430	93 158	94 865
DAR.:ERRICHTUNG NEUER GEBAEUDE								
WOHNGBAEUDE	ANZAHL	157 863	175 878	197 422	152 120	152 913	162 244	179 740
DAVON MIT 1 WOHNUNG	ANZAHL	103 916	112 030	123 232	96 156	105 368	119 161	138 056
2 WOHNUNGEN	ANZAHL	26 129	30 075	35 059	25 647	24 283	23 461	24 269
3 ODER MEHR WOHNUNGEN	ANZAHL	27 298	33 279	38 778	30 075	23 026	19 444	17 237
DARIN WOHNUNGEN	ANZAHL	229 019	273 613	316 063	244 564	180 193	155 308	130 878
WOHNHEIME	ANZAHL	520	494	353	242	236	178	178
DARIN WOHNUNGEN	ANZAHL	8 921	7 553	4 893	3 199	3 495	1 351	1 347
RAUMINHALT	1000 M3	204 799	232 374	262 921	203 648	185 849	185 126	190 918
WOHNUNGEN	ANZAHL	394 114	453 346	514 306	395 213	337 622	322 742	318 819
DAR.:EIGENTUMSWOHNUNGEN	ANZAHL	125 985	154 197	176 651	134 251	91 136	80 439	77 214
SONSTIGE WOHEINHEITEN	ANZAHL	6 214	6 489	4 040	3 231	2 724	2 441	3 689
WOHNFLAECHE IN WOHNUNGEN	1000 M2	34 899	39 773	45 432	35 425	32 363	32 469	33 810
JE WOHNUNG	M2	88.6	87.7	88.3	89.6	95.9	100.6	106.0
VERANSCHLAGTE KOSTEN DES BAUWERKES	MILL.DM	79 439	94 517	111 014	89 195	82 598	81 467	83 682
JE M3 RAUMINHALT	DM	388	407	422	438	444	440	438
JE M2 WOHNFLAECHE	DM	2 261	2 362	2 434	2 508	2 544	2 501	2 466
FERTIGTEILBAU 3)								
WOHNGBAEUDE	ANZAHL	10 549	10 310	11 947	9 253	10 915	15 003	19 714
DAVON MIT 1 WOHNUNG	ANZAHL	7 895	7 768	9 220	7 329	8 944	12 854	17 205
2 WOHNUNGEN	ANZAHL	2 093	1 959	2 221	1 482	1 554	1 672	2 085
3 ODER MEHR WOHNUNGEN	ANZAHL	405	461	473	423	398	467	407
DARIN WOHNUNGEN	ANZAHL	3 208	4 303	3 093	3 294	3 257	4 051	2 614
WOHNHEIME	ANZAHL	156	122	33	19	19	10	17
DARIN WOHNUNGEN	ANZAHL	1 025	433	327	44	286	72	45
RAUMINHALT	1000 M3	9 419	9 292	10 091	7 944	9 143	12 483	15 380
WOHNUNGEN	ANZAHL	16 314	16 422	17 082	13 631	15 595	20 321	24 034
DAR.:EIGENTUMSWOHNUNGEN	ANZAHL	1 356	2 404	1 594	1 385	1 469	2 186	1 737
WOHNFLAECHE IN WOHNUNGEN	1000 M2	1 577	1 582	1 764	1 414	1 641	2 261	2 810
JE WOHNUNG	M2	96.7	96.3	103.3	103.7	105.2	111.2	116.9
VERANSCHLAGTE KOSTEN DES BAUWERKES	MILL.DM	3 747	3 859	4 327	3 536	4 171	5 663	6 915
JE M3 RAUMINHALT	DM	398	415	429	445	456	454	450
JE M2 WOHNFLAECHE	DM	2 298	2 370	2 445	2 489	2 541	2 497	2 457
NICHTWOHNGBAEUDE INSGESAMT 1)								
GEBAEUDE/BAUMASSNAHMEN	ANZAHL	53 009	50 371	50 517	50 444	50 143	51 661	55 919
WOHNUNGEN	ANZAHL	12 686	14 013	14 219	12 591	10 855	10 345	8 109
NUTZFLAECHE	1000 M2	35 545	32 280	32 342	30 808	29 819	30 036	33 553
VERANSCHLAGTE KOSTEN DES BAUWERKES	MILL.DM	58 608	56 505	57 936	54 480	50 038	47 565	49 350
DAR.:ERRICHTUNG NEUER GEBAEUDE								
NICHTWOHNGBAEUDE	ANZAHL	33 906	32 129	32 555	31 983	31 589	32 937	36 786
RAUMINHALT	1000 M3	182 606	165 674	162 196	155 888	151 626	151 265	174 458
NUTZFLAECHE	1000 M2	30 582	28 049	27 857	26 222	25 617	25 685	29 244
WOHNUNGEN	ANZAHL	10 086	11 340	11 091	10 117	8 550	8 515	6 942
VERANSCHLAGTE KOSTEN DES BAUWERKES	MILL.DM	47 846	45 746	46 389	43 673	38 940	37 524	39 523
DAV.:OEFFENTLICHE BAUHERREN 4)	MILL.DM	9 839	9 432	10 188	9 277	7 513	7 592	7 052
NICHTOEFFENTL. BAUHERREN 5)	MILL.DM	38 007	36 313	36 201	34 396	31 427	29 932	32 472
FERTIGTEILBAU 3)								
NICHTWOHNGBAEUDE	ANZAHL	9 633	8 920	9 655	10 245	10 443	10 627	12 782
RAUMINHALT	1000 M3	74 330	69 205	67 787	70 291	72 321	66 369	85 582
NUTZFLAECHE	1000 M2	11 750	11 023	11 163	11 130	11 498	10 960	13 552
WOHNUNGEN	ANZAHL	603	906	806	771	589	696	742
VERANSCHLAGTE KOSTEN DES BAUWERKES	MILL.DM	13 395	12 847	14 471	13 520	12 698	11 626	14 369

1) EINSCHL. BAUMASSNAHMEN AN BESTEHENDEN GEBAEUDEN.
2) ERRICHTUNG NEUER GEBAEUDE.
3) IM WOHN-BZW. NICHTWOHNBAU (ERRICHTUNG NEUER GEBAEUDE) ENTHALTEN.

4) EINSCHL. ORGANISATIONEN OHNE ERWERBSZWECK.
5) UNTERNEHMEN UND PRIVATE HAUSHALTE.

1 ZUSAMMENFASSENDE UEBERSICHTEN
1.1 BAUGENEHMIGUNGEN 1992 BIS 1998

GEGENSTAND DER NACHWEISUNG	EINHEIT	1992	1993	1994	1995	1996	1997	1998
----------------------------	---------	------	------	------	------	------	------	------

NEUE LAENDER UND BERLIN-OST								
WOHN- UND NICHTWOHNGBAEUDE INSGESAMT 1)								
GEBAEUDE/BAUMASSNAHMEN	ANZAHL	28 139	57 834	70 345	83 501	91 113	90 306	83 228
WOHNUNGEN	ANZAHL	26 525	82 529	126 088	180 011	186 155	155 368	113 973
SONSTIGE WOHN-EINHEITEN	ANZAHL	2 725	1 721	2 382	2 867	953	1 735	1 795
WOHNFLAECHE	1000 M2	2 594	7 307	10 852	14 598	15 136	13 375	10 502
NUTZFLAECHE	1000 M2	8 156	15 047	15 937	14 874	14 086	11 435	8 777
RAUMINHALT 2)	1000 M3	54 970	116 044	132 043	141 050	135 809	112 494	90 930
VERANSCHLAGTE KOSTEN DES BAUWERKES	MILL.DM	17 451	41 544	52 337	61 663	61 197	53 295	43 681
WOHNGBAEUDE INSGESAMT 1)								
GEBAEUDE/BAUMASSNAHMEN	ANZAHL	19 380	43 374	58 113	70 713	78 383	78 744	72 739
WOHNUNGEN	ANZAHL	24 975	78 314	119 798	173 115	179 187	150 980	110 453
SONSTIGE WOHN-EINHEITEN	ANZAHL	553	1 590	1 793	2 465	1 189	1 249	1 441
WOHNFLAECHE	1000 M2	2 468	6 983	10 396	14 123	14 677	13 055	10 260
VERANSCHLAGTE KOSTEN DES BAUWERKES	MILL.DM	5 695	16 738	26 065	36 637	37 739	33 273	26 054
DAR.:ERRICHTUNG NEUER GEBAEUDE								
WOHNGBAEUDE	ANZAHL	12 350	32 187	45 350	55 400	60 317	58 941	51 931
DAVON MIT 1 WOHNUNG	ANZAHL	10 256	24 815	33 197	38 601	43 511	46 180	43 537
2 WOHNUNGEN	ANZAHL	1 199	3 772	5 904	7 183	7 064	5 883	4 690
3 ODER MEHR WOHNUNGEN	ANZAHL	874	3 565	6 203	9 551	9 667	6 794	3 626
DARIN WOHNUNGEN	ANZAHL	9 649	39 606	65 035	103 778	99 590	70 706	34 879
WOHNHEIME	ANZAHL	21	35	46	65	75	84	78
DARIN WOHNUNGEN	ANZAHL	344	624	493	737	1 843	1 333	979
RAUMINHALT	1000 M3	11 382	34 404	50 699	68 108	68 273	58 521	42 928
WOHNUNGEN	ANZAHL	22 647	72 589	110 533	157 482	159 072	129 985	88 775
DAR.:EIGENTUMSWOHNUNGEN	ANZAHL	3 826	21 315	37 160	62 631	58 821	37 217	17 605
SONSTIGE WOHN-EINHEITEN	ANZAHL	337	971	1 463	1 848	1 136	1 580	1 460
WOHNFLAECHE IN WOHNUNGEN	1000 M2	2 070	6 234	9 376	12 706	12 974	11 183	8 284
JE WOHNUNG	M2	91.4	85.9	84.8	80.7	81.6	86.0	93.3
VERANSCHLAGTE KOSTEN DES BAUWERKES	MILL.DM	4 353	14 072	22 298	31 165	31 079	26 205	18 839
JE M3 RAUMINHALT	DM	382	409	440	458	455	448	439
JE M2 WOHNFLAECHE	DM	2 094	2 247	2 368	2 441	2 389	2 332	2 257
FERTIGTEILBAU 3)								
WOHNGBAEUDE	ANZAHL	3 501	8 452	10 026	11 844	12 705	13 648	12 165
DAVON MIT 1 WOHNUNG	ANZAHL	2 950	7 024	8 104	9 523	10 565	11 746	10 818
2 WOHNUNGEN	ANZAHL	421	1 173	1 524	1 963	1 758	1 443	1 139
3 ODER MEHR WOHNUNGEN	ANZAHL	127	246	390	355	375	446	203
DARIN WOHNUNGEN	ANZAHL	1 645	2 410	3 825	3 617	2 945	4 259	2 122
WOHNHEIME	ANZAHL	3	9	8	3	7	13	5
DARIN WOHNUNGEN	ANZAHL	-	-	4	54	98	239	163
RAUMINHALT	1000 M3	2 834	6 321	7 827	8 678	8 509	9 404	7 740
WOHNUNGEN	ANZAHL	5 437	11 780	14 981	17 120	17 124	19 130	15 381
DAR.:EIGENTUMSWOHNUNGEN	ANZAHL	140	1 642	2 767	1 927	1 367	2 015	1 137
WOHNFLAECHE IN WOHNUNGEN	1000 M2	514	1 158	1 466	1 666	1 695	1 890	1 557
JE WOHNUNG	M2	94.5	98.3	97.9	97.3	99.0	98.8	101.2
VERANSCHLAGTE KOSTEN DES BAUWERKES	MILL.DM	1 167	2 704	3 546	4 216	4 133	4 423	3 604
JE M3 RAUMINHALT	DM	412	428	453	486	486	470	466
JE M2 WOHNFLAECHE	DM	2 259	2 310	2 403	2 529	2 433	2 330	2 299
NICHTWOHNGBAEUDE INSGESAMT 1)								
GEBAEUDE/BAUMASSNAHMEN	ANZAHL	8 759	14 460	12 232	12 788	12 730	11 562	10 489
WOHNUNGEN	ANZAHL	1 550	4 215	6 290	6 896	6 968	4 388	3 520
NUTZFLAECHE	1000 M2	7 631	13 652	13 914	12 311	11 829	9 637	7 731
VERANSCHLAGTE KOSTEN DES BAUWERKES	MILL.DM	11 756	24 806	26 272	24 966	23 459	20 021	17 626
DAR.:ERRICHTUNG NEUER GEBAEUDE								
NICHTWOHNGBAEUDE	ANZAHL	5 687	10 133	8 524	8 739	8 448	7 328	6 638
RAUMINHALT	1000 M3	43 588	81 640	81 344	72 942	67 537	53 973	48 002
NUTZFLAECHE	1000 M2	7 195	12 973	13 247	11 613	11 119	8 866	7 061
WOHNUNGEN	ANZAHL	1 993	4 549	6 028	6 528	6 002	3 621	2 918
VERANSCHLAGTE KOSTEN DES BAUWERKES	MILL.DM	9 921	21 433	23 204	21 118	19 682	15 865	13 679
DAV.:OEFFENTLICHE BAUHERREN 4)	MILL.DM	923	3 202	4 089	3 528	3 849	4 320	5 527
NICHTOEFFENTL. BAUHERREN 5)	MILL.DM	8 998	18 231	19 115	17 591	15 833	11 545	8 152
FERTIGTEILBAU 3)								
NICHTWOHNGBAEUDE	ANZAHL	2 135	3 896	3 498	3 544	3 360	2 914	2 453
RAUMINHALT	1000 M3	25 585	47 032	48 643	39 282	35 894	28 700	24 654
NUTZFLAECHE	1000 M2	3 986	6 891	7 419	5 821	5 573	4 431	3 181
WOHNUNGEN	ANZAHL	297	692	663	884	468	631	591
VERANSCHLAGTE KOSTEN DES BAUWERKES	MILL.DM	4 554	8 735	10 358	8 202	7 217	5 661	3 899

- 1) EINSCHL. BAUMASSNAHMEN AN BESTEHENDEN GEBAEUDEN.
2) ERRICHTUNG NEUER GEBAEUDE.
3) IM WOHN-BZW. NICHTWOHNBAU (ERRICHTUNG NEUER GEBAEUDE) ENTHALTEN.

- 4) EINSCHL. ORGANISATIONEN OHNE ERWERBSZWECK.
5) UNTERNEHMEN UND PRIVATE HAUSHALTE.

1 ZUSAMMENFASSENDE UEBERSICHTEN
1.2 BAUFERTIGSTELLUNGEN 1992 BIS 1998

GEGENSTAND DER NACHWEISUNG	EINHEIT	1992	1993	1994	1995	1996	1997	1998
DEUTSCHLAND								
WOHN- UND NICHTWOHNGEBAEUDE INSGESAMT 1)								
GEBAEUDE/BAUMASSNAHMEN	ANZAHL	259 057	294 898	350 215	346 607	327 341	358 389	360 010
WOHNUNGEN	ANZAHL	386 052	455 451	572 883	602 757	559 488	578 179	500 690
SONSTIGE WOHN-EINHEITEN	ANZAHL	.	8 970	9 085	7 095	6 887	7 258	4 377
WOHNFLAECHE	1000 M2	.	41 858	52 669	54 006	50 513	53 528	49 289
NUTZFLAECHE	1000 M2	41 868	47 856	49 932	50 931	47 332	49 746	47 402
RAUMINHALT 2)	1000 M3	368 556	426 025	484 466	486 457	450 829	468 823	441 850
VERANSCHLAGTE KOSTEN DES BAUWERKES	MILL.DM	125 388	155 945	187 746	201 106	192 856	205 283	188 778
WOHN-GEBAEUDE INSGESAMT 1)								
GEBAEUDE/BAUMASSNAHMEN	ANZAHL	.	235 679	291 077	286 908	269 082	296 911	299 420
WOHNUNGEN	ANZAHL	.	443 515	557 938	584 760	543 186	560 965	487 067
SONSTIGE WOHN-EINHEITEN	ANZAHL	.	8 192	7 391	5 982	5 868	6 221	3 214
WOHNFLAECHE	1000 M2	.	40 871	51 459	52 650	49 244	52 217	48 214
VERANSCHLAGTE KOSTEN DES BAUWERKES	MILL.DM	.	89 953	119 186	126 365	122 899	131 126	120 732
DAR.:ERRICHTUNG NEUER GEBAEUDE								
WOHN-GEBAEUDE	ANZAHL	.	165 828	212 363	207 958	191 577	212 466	215 832
DAVON MIT 1 WOHNUNG	ANZAHL	.	112 346	142 498	135 199	126 754	148 286	161 231
2 WOHNUNGEN	ANZAHL	.	25 849	34 928	34 983	31 024	31 385	29 690
3 ODER MEHR WOHNUNGEN	ANZAHL	.	27 081	34 539	37 400	33 534	32 466	24 659
DARIN WOHNUNGEN	ANZAHL	.	221 555	284 309	312 481	292 173	285 586	208 400
WOHNHEIME	ANZAHL	.	552	398	376	265	329	252
DARIN WOHNUNGEN	ANZAHL	.	8 521	5 065	6 960	4 274	4 478	3 226
RAUMINHALT	1000 M3	.	205 642	261 919	264 151	243 754	255 995	234 458
WOHNUNGEN	ANZAHL	.	394 120	501 728	524 606	485 249	501 120	432 237
DAR.:EIGENTUMSWOHNUNGEN	ANZAHL	.	117 913	156 098	168 876	158 975	152 861	111 893
SONSTIGE WOHN-EINHEITEN	ANZAHL	.	6 411	5 756	5 166	4 912	5 498	3 637
WOHNFLAECHE IN WOHNUNGEN	1000 M2	.	35 333	45 165	46 135	42 915	45 461	41 915
JE WOHNUNG	M2	.	89.7	90.0	87.9	88.4	90.7	97.0
VERANSCHLAGTE KOSTEN DES BAUWERKES	MILL.DM	.	78 120	105 038	111 030	106 728	113 353	103 585
JE M3 RAUMINHALT	DM	.	380	401	420	438	443	442
JE M2 WOHNFLAECHE	DM	.	2 196	2 314	2 396	2 477	2 482	2 464
FERTIGTEILBAU 3)								
WOHN-GEBAEUDE	ANZAHL	.	13 719	19 116	20 189	20 228	23 665	28 248
DAVON MIT 1 WOHNUNG	ANZAHL	.	10 763	15 088	16 050	16 438	19 546	24 455
2 WOHNUNGEN	ANZAHL	.	2 355	3 350	3 406	3 124	3 235	3 089
3 ODER MEHR WOHNUNGEN	ANZAHL	.	450	600	701	645	858	689
DARIN WOHNUNGEN	ANZAHL	.	4 070	4 622	6 111	5 630	7 459	5 604
WOHNHEIME	ANZAHL	.	151	78	32	21	26	15
DARIN WOHNUNGEN	ANZAHL	.	535	292	613	333	213	273
RAUMINHALT	1000 M3	.	11 579	15 537	16 136	15 452	18 290	20 608
WOHNUNGEN	ANZAHL	.	20 078	26 702	29 586	28 649	33 688	36 510
DAR.:EIGENTUMSWOHNUNGEN	ANZAHL	.	1 622	2 222	3 429	3 257	3 115	2 879
WOHNFLAECHE IN WOHNUNGEN	1000 M2	.	1 966	2 724	2 927	2 881	3 448	3 912
JE WOHNUNG	M2	.	97.9	102.0	98.9	100.6	102.3	107.2
VERANSCHLAGTE KOSTEN DES BAUWERKES	MILL.DM	.	4 633	6 541	7 175	7 170	8 535	9 533
JE M3 RAUMINHALT	DM	.	400	421	445	464	467	463
JE M2 WOHNFLAECHE	DM	.	2 291	2 371	2 439	2 479	2 473	2 432
NICHTWOHN-GEBAEUDE INSGESAMT 1)								
GEBAEUDE/BAUMASSNAHMEN	ANZAHL	.	59 219	59 138	59 699	58 259	61 478	60 590
WOHNUNGEN	ANZAHL	.	11 936	14 945	17 997	16 302	17 214	13 623
NUTZFLAECHE	1000 M2	.	41 447	41 346	42 302	39 324	41 094	38 857
VERANSCHLAGTE KOSTEN DES BAUWERKES	MILL.DM	.	65 992	68 559	74 741	69 957	74 157	68 047
DAR.:ERRICHTUNG NEUER GEBAEUDE								
NICHTWOHN-GEBAEUDE	ANZAHL	.	38 025	38 512	39 019	37 335	39 239	38 967
RAUMINHALT	1000 M3	.	220 383	222 547	222 305	207 075	212 828	207 392
NUTZFLAECHE	1000 M2	.	36 368	36 621	37 551	34 514	36 026	34 088
WOHNUNGEN	ANZAHL	.	10 293	12 873	15 330	13 595	14 446	11 511
VERANSCHLAGTE KOSTEN DES BAUWERKES	MILL.DM	.	53 721	56 019	62 166	56 194	60 386	54 861
DAV.:OEFFENTLICHE BAUHERREN 4)	MILL.DM	.	11 657	10 841	11 669	12 185	14 967	11 951
NICHTOEFFENTL. BAUHERREN 5)	MILL.DM	.	42 064	45 178	50 498	44 008	45 419	42 909
FERTIGTEILBAU 3)								
NICHTWOHN-GEBAEUDE	ANZAHL	.	11 652	11 856	12 565	12 584	12 988	13 151
RAUMINHALT	1000 M3	.	100 735	108 289	104 571	100 467	97 105	101 181
NUTZFLAECHE	1000 M2	.	15 825	16 396	16 885	15 722	15 662	15 652
WOHNUNGEN	ANZAHL	.	1 108	1 022	1 360	1 335	1 132	1 059
VERANSCHLAGTE KOSTEN DES BAUWERKES	MILL.DM	.	17 383	18 962	21 831	18 996	18 937	19 089

- 1) EINSCHL. BAUMASSNAHMEN AN BESTEHENDEN GEBAEUDEN.
2) ERRICHTUNG NEUER GEBAEUDE.
3) IM WOHN-BZW. NICHTWOHNBAU (ERRICHTUNG NEUER GEBAEUDE) ENTHALTEN.

- 4) EINSCHL. ORGANISATIONEN OHNE ERWERBSZWECK.
5) UNTERNEHMEN UND PRIVATE HAUSHALTE.

1 ZUSAMMENFASSENDE UEBERSICHTEN
1.2 BAUFERTIGSTELLUNGEN 1992 BIS 1998

GEGENSTAND DER NACHWEISUNG	EINHEIT	1992	1993	1994	1995	1996	1997	1998
FRUEHERES BUNDESGBIET								
WOHN- UND NICHTWOHNGBAEUDE INSGESAMT 1)								
GEBAEUDE/BAUMASSNAHMEN	ANZAHL	245 539	266 988	299 498	283 885	254 661	272 828	279 526
WOHNUNGEN	ANZAHL	374 575	431 853	505 179	498 543	416 122	400 350	372 243
SONSTIGE WOHN EINHEITEN	ANZAHL	6 308	8 157	7 822	5 532	5 098	5 329	3 226
WOHNFLAECHE	1000 M2	34 676	39 494	46 420	44 931	38 615	39 003	38 007
NUTZFLAECHE	1000 M2	38 449	39 717	38 044	37 291	34 537	36 819	37 142
RAUMINHALT 2)	1000 M3	346 130	369 686	391 154	374 319	332 447	341 742	343 608
VERANSCHLAGTE KOSTEN DES BAUWERKES	MILL.DM	119 093	139 659	155 967	156 923	141 843	147 571	142 858
WOHNGBAEUDE INSGESAMT 1)								
GEBAEUDE/BAUMASSNAHMEN	ANZAHL	195 208	216 896	251 370	235 446	207 300	222 884	228 952
WOHNUNGEN	ANZAHL	364 349	420 994	493 359	485 617	405 240	389 134	362 815
SONSTIGE WOHN EINHEITEN	ANZAHL	5 941	7 206	6 400	4 840	4 245	4 463	2 566
WOHNFLAECHE	1000 M2	33 855	38 603	45 458	43 939	37 729	38 112	37 216
VERANSCHLAGTE KOSTEN DES BAUWERKES	MILL.DM	70 979	84 796	104 835	104 621	93 175	94 760	92 607
DAR.:ERRICHTUNG NEUER GEBAEUDE								
WOHNGBAEUDE	ANZAHL	138 466	153 396	182 660	167 471	143 459	154 792	162 869
DAVON MIT 1 WOHNUNG	ANZAHL	94 740	101 867	119 377	104 625	92 370	106 408	118 980
2 WOHNUNGEN	ANZAHL	21 306	24 636	31 128	29 738	24 747	24 861	24 171
3 ODER MEHR WOHNUNGEN	ANZAHL	21 972	26 366	31 777	32 784	26 109	23 268	19 528
DARIN WOHNUNGEN	ANZAHL	179 259	214 596	255 966	263 439	213 958	186 385	155 387
WOHNHEIME	ANZAHL	448	527	378	324	233	255	190
DARIN WOHNUNGEN	ANZAHL	5 498	8 168	4 854	6 183	4 014	3 153	2 344
RAUMINHALT	1000 M3	171 340	195 070	232 750	222 120	188 884	188 999	185 025
WOHNUNGEN	ANZAHL	322 109	373 903	442 453	433 723	359 836	345 668	325 053
DAR.:EIGENTUMSWOHNUNGEN	ANZAHL	89 070	114 788	141 757	141 174	115 175	95 661	84 989
SONSTIGE WOHN EINHEITEN	ANZAHL	4 752	6 062	5 120	4 194	3 698	3 960	2 439
WOHNFLAECHE IN WOHNUNGEN	1000 M2	29 246	33 414	39 827	38 297	32 557	32 832	32 445
JE WOHNUNG	M2	90,8	89,4	90,0	88,3	90,5	95,0	99,8
VERANSCHLAGTE KOSTEN DES BAUWERKES	MILL.DM	62 030	74 111	92 982	92 592	81 621	82 744	81 376
JE M3 RAUMINHALT	DM	362	380	400	417	432	438	440
JE M2 WOHNFLAECHE	DM	2 110	2 203	2 323	2 408	2 496	2 509	2 500
FERTIGTEILBAU 3)								
WOHNGBAEUDE	ANZAHL	9 671	10 079	11 120	10 256	8 996	11 529	15 627
DAVON MIT 1 WOHNUNG	ANZAHL	7 307	7 636	8 490	7 952	7 204	9 518	13 458
2 WOHNUNGEN	ANZAHL	1 843	1 920	2 127	1 852	1 460	1 583	1 743
3 ODER MEHR WOHNUNGEN	ANZAHL	383	379	432	423	316	409	416
DARIN WOHNUNGEN	ANZAHL	3 168	3 195	3 160	3 464	2 448	3 467	3 236
WOHNHEIME	ANZAHL	138	144	71	29	16	19	10
DARIN WOHNUNGEN	ANZAHL	699	535	292	570	292	120	213
RAUMINHALT	1000 M3	8 524	8 848	9 617	8 900	7 553	9 716	12 537
WOHNUNGEN	ANZAHL	14 860	15 206	16 196	15 690	12 864	16 271	20 393
DAR.:EIGENTUMSWOHNUNGEN	ANZAHL	1 473	1 403	1 556	1 876	1 312	1 236	1 660
WOHNFLAECHE IN WOHNUNGEN	1000 M2	1 444	1 480	1 653	1 546	1 340	1 746	2 278
JE WOHNUNG	M2	97,1	97,3	102,1	98,6	104,2	107,3	111,7
VERANSCHLAGTE KOSTEN DES BAUWERKES	MILL.DM	3 266	3 498	3 981	3 829	3 376	4 356	5 721
JE M3 RAUMINHALT	DM	383	395	414	430	447	448	456
JE M2 WOHNFLAECHE	DM	2 218	2 285	2 378	2 456	2 505	2 493	2 507
NICHTWOHNGBAEUDE INSGESAMT 1)								
GEBAEUDE/BAUMASSNAHMEN	ANZAHL	50 331	50 092	48 128	48 439	47 361	49 944	50 574
WOHNUNGEN	ANZAHL	10 226	10 859	11 820	12 926	10 882	11 216	9 428
NUTZFLAECHE	1000 M2	33 508	33 752	30 666	30 289	28 503	30 483	30 176
VERANSCHLAGTE KOSTEN DES BAUWERKES	MILL.DM	48 113	54 863	51 132	52 302	48 668	52 811	50 250
DAR.:ERRICHTUNG NEUER GEBAEUDE								
NICHTWOHNGBAEUDE	ANZAHL	32 548	31 986	30 912	31 093	29 993	31 488	32 539
RAUMINHALT	1000 M3	174 790	174 615	158 404	152 199	143 563	152 743	158 584
NUTZFLAECHE	1000 M2	28 756	29 111	26 409	26 121	24 381	26 107	26 055
WOHNUNGEN	ANZAHL	8 407	8 631	9 653	10 341	8 587	9 115	7 947
VERANSCHLAGTE KOSTEN DES BAUWERKES	MILL.DM	38 757	44 408	41 007	42 334	38 115	42 279	40 414
DAV.:OEFFENTLICHE BAUHERREN 4)	MILL.DM	7 913	10 960	9 011	8 644	9 060	11 248	8 019
NICHTOEFFENTL. BAUHERREN 5)	MILL.DM	30 844	33 448	31 996	33 690	29 055	31 031	32 395
FERTIGTEILBAU 3)								
NICHTWOHNGBAEUDE	ANZAHL	9 704	9 148	8 635	9 249	9 489	9 971	10 601
RAUMINHALT	1000 M3	81 363	72 138	66 838	64 753	63 871	66 476	74 664
NUTZFLAECHE	1000 M2	12 485	11 491	10 339	10 707	10 368	10 849	11 539
WOHNUNGEN	ANZAHL	578	821	573	708	674	616	583
VERANSCHLAGTE KOSTEN DES BAUWERKES	MILL.DM	12 806	12 655	11 672	13 493	11 534	12 151	13 771

1) EINSCHL. BAUMASSNAHMEN AN BESTEHENDEN GEBAEUDEN.

2) ERRICHTUNG NEUER GEBAEUDE.

3) IM WOHN-BZW. NICHTWOHNBAU (ERRICHTUNG NEUER GEBAEUDE) ENTHALTEN.

4) EINSCHL. ORGANISATIONEN OHNE ERWERBSZWECK.

5) UNTERNEHMEN UND PRIVATE HAUSHALTE.

1 ZUSAMMENFASSENDE UEBERSICHTEN
1.2 BAUFERTIGSTELLUNGEN 1992 BIS 1998

GEGENSTAND DER NACHWEISUNG	EINHEIT	1992	1993	1994	1995	1996	1997	1998
NEUE LAENDER UND BERLIN-OST								
WOHN- UND NICHTWOHNGBAEUDE INSGESAMT 1)								
GEBAEUDE/BAUMASSNAHMEN	ANZAHL	13 518	27 910	50 717	62 722	72 680	85 561	80 484
WOHNUNGEN	ANZAHL	11 477	23 598	67 704	104 214	143 366	177 829	128 447
SONSTIGE WOHN-EINHEITEN	ANZAHL	.	813	1 263	1 563	1 789	1 929	1 151
WOHNFLAECHE	1000 M2	.	2 364	6 249	9 075	11 898	14 526	11 281
NUTZFLAECHE	1000 M2	3 420	8 139	11 888	13 641	12 795	12 927	10 260
RAUMINHALT 2)	1000 M3	22 426	56 340	93 313	112 138	118 382	127 080	98 242
VERANSCHLAGTE KOSTEN DES BAUWERKES	MILL.DM	6 296	16 286	31 779	44 183	51 013	57 711	45 921
WOHNGBAEUDE INSGESAMT 1)								
GEBAEUDE/BAUMASSNAHMEN	ANZAHL	.	18 783	39 707	51 462	61 782	74 027	70 468
WOHNUNGEN	ANZAHL	.	22 521	64 579	99 143	137 946	171 831	124 252
SONSTIGE WOHN-EINHEITEN	ANZAHL	.	986	991	1 142	1 623	1 758	648
WOHNFLAECHE	1000 M2	.	2 268	6 001	8 710	11 515	14 105	10 999
VERANSCHLAGTE KOSTEN DES BAUWERKES	MILL.DM	.	5 156	14 352	21 744	29 724	36 365	28 124
DAR.:ERRICHTUNG NEUER GEBAEUDE								
WOHNGBAEUDE	ANZAHL	.	12 432	29 703	40 487	48 118	57 674	52 963
DAVON MIT 1 WOHNUNG	ANZAHL	.	10 479	23 121	30 574	34 384	41 878	42 251
2 WOHNUNGEN	ANZAHL	.	1 213	3 800	5 245	6 277	6 524	5 519
3 ODER MEHR WOHNUNGEN	ANZAHL	.	715	2 762	4 616	7 425	9 198	5 131
DARIN WOHNUNGEN	ANZAHL	.	6 959	28 343	49 042	78 215	99 201	53 013
WOHNHEIME	ANZAHL	.	25	20	52	32	74	62
DARIN WOHNUNGEN	ANZAHL	.	353	211	777	260	1 325	882
RAUMINHALT	1000 M3	.	10 572	29 169	42 031	54 869	66 996	49 433
WOHNUNGEN	ANZAHL	.	20 217	59 275	90 883	125 413	155 452	107 184
DAR.:EIGENTUMSWOHNUNGEN	ANZAHL	.	3 125	14 341	27 702	43 800	57 200	26 904
SONSTIGE WOHN-EINHEITEN	ANZAHL	.	349	636	972	1 214	1 478	1 198
WOHNFLAECHE IN WOHNUNGEN	1000 M2	.	1 919	5 338	7 838	10 358	12 628	9 470
JE WOHNUNG	M2	.	94.9	90.1	86.2	82.6	81.2	88.4
VERANSCHLAGTE KOSTEN DES BAUWERKES	MILL.DM	.	4 009	12 045	18 438	25 107	30 608	22 209
JE M3 RAUMINHALT	DM	.	379	413	439	458	457	449
JE M2 WOHNFLAECHE	DM	.	2 080	2 247	2 342	2 416	2 413	2 337
FERTIGTEILBAU 3)								
WOHNGBAEUDE	ANZAHL	.	3 640	7 996	9 933	11 232	12 136	12 621
DAVON MIT 1 WOHNUNG	ANZAHL	.	3 127	6 598	8 098	9 234	10 028	10 997
2 WOHNUNGEN	ANZAHL	.	435	1 223	1 554	1 664	1 652	1 346
3 ODER MEHR WOHNUNGEN	ANZAHL	.	71	168	278	329	449	273
DARIN WOHNUNGEN	ANZAHL	.	875	1 462	2 647	3 182	3 992	2 368
WOHNHEIME	ANZAHL	.	7	7	3	5	7	5
DARIN WOHNUNGEN	ANZAHL	.	-	-	43	41	93	60
RAUMINHALT	1000 M3	.	2 731	5 920	7 236	7 899	8 574	8 071
WOHNUNGEN	ANZAHL	.	4 872	10 506	13 896	15 785	17 417	16 117
DAR.:EIGENTUMSWOHNUNGEN	ANZAHL	.	219	666	1 553	1 945	1 879	1 219
WOHNFLAECHE IN WOHNUNGEN	1000 M2	.	486	1 070	1 380	1 541	1 701	1 635
JE WOHNUNG	M2	.	99.8	101.9	99.3	97.6	97.7	101.4
VERANSCHLAGTE KOSTEN DES BAUWERKES	MILL.DM	.	1 135	2 560	3 345	3 794	4 180	3 812
JE M3 RAUMINHALT	DM	.	415	432	462	480	487	472
JE M2 WOHNFLAECHE	DM	.	2 312	2 360	2 419	2 456	2 453	2 328
NICHTWOHNGBAEUDE INSGESAMT 1)								
GEBAEUDE/BAUMASSNAHMEN	ANZAHL	.	9 127	11 010	11 260	10 898	11 534	10 016
WOHNUNGEN	ANZAHL	.	1 077	3 125	5 071	5 420	5 998	4 195
NUTZFLAECHE	1000 M2	.	7 695	10 680	12 013	10 821	10 611	8 681
VERANSCHLAGTE KOSTEN DES BAUWERKES	MILL.DM	.	11 130	17 427	22 439	21 289	21 346	17 796
DAR.:ERRICHTUNG NEUER GEBAEUDE								
NICHTWOHNGBAEUDE	ANZAHL	.	6 039	7 600	7 926	7 342	7 751	6 428
RAUMINHALT	1000 M3	.	45 768	64 144	70 106	63 513	60 085	48 808
NUTZFLAECHE	1000 M2	.	7 257	10 212	11 430	10 133	9 919	8 033
WOHNUNGEN	ANZAHL	.	1 662	3 220	4 989	5 008	5 331	3 564
VERANSCHLAGTE KOSTEN DES BAUWERKES	MILL.DM	.	9 313	15 013	19 832	18 079	18 106	14 447
DAV.:OEFFENTLICHE BAUHERREN 4)	MILL.DM	.	697	1 830	3 025	3 126	3 719	3 932
NICHTOEFFENTL. BAUHERREN 5)	MILL.DM	.	8 616	13 183	16 807	14 954	14 388	10 515
FERTIGTEILBAU 3)								
NICHTWOHNGBAEUDE	ANZAHL	.	2 504	3 221	3 316	3 095	3 017	2 550
RAUMINHALT	1000 M3	.	28 597	41 451	39 819	36 596	30 629	26 517
NUTZFLAECHE	1000 M2	.	4 334	6 057	6 178	5 354	4 814	4 113
WOHNUNGEN	ANZAHL	.	287	449	652	661	516	476
VERANSCHLAGTE KOSTEN DES BAUWERKES	MILL.DM	.	4 727	7 290	8 337	7 462	6 786	5 318

1) EINSCHL. BAUMASSNAHMEN AN BESTEHENDEN GEBAEUDEN.

2) ERRICHTUNG NEUER GEBAEUDE.

3) IM WOHN-BZW. NICHTWOHNBAU (ERRICHTUNG NEUER GEBAEUDE) ENTHALTEN.

4) EINSCHL. ORGANISATIONEN OHNE ERWERBSZWECK.

5) UNTERNEHMEN UND PRIVATE HAUSHALTE.

1 ZUSAMMENFASSENDE UEBERSICHTEN

1.3 BAUGENEHMIGUNGEN 1998

GEGENSTAND DER NACHWEISUNG	EINHEIT	DEUTSCHLAND	BADEN- WÜRTTEMBERG	BAYERN	BERLIN	BRANDENBURG	BREMEN
WOHN- UND NICHTWOHNGBAEUDE INSGESAMT 1)							
GEBAEUDE/BAUMASSNAHMEN	ANZAHL	388 132	51 053	73 675	6 730	21 453	1 503
WOHNUNGEN	ANZAHL	475 711	57 898	78 359	13 223	26 353	2 125
SONSTIGE WOHN-EINHEITEN	ANZAHL	5 434	434	1 028	-9	456	59
WOHNFLAECHE	1000 M2	49 824	6 421	8 669	1 224	2 628	200
NUTZFLAECHE	1000 M2	50 569	8 645	10 580	1 194	1 805	294
RAUMINHALT 2)	1000 M3	456 306	65 675	97 020	10 998	24 107	2 387
VERANSCHLAGTE KOSTEN DES BAUWERKES	MILL.DM	187 895	26 813	38 144	8 174	8 892	1 072
WOHNGBAEUDE INSGESAMT 1)							
GEBAEUDE/BAUMASSNAHMEN	ANZAHL	321 724	41 015	56 669	6 115	19 524	1 192
WOHNUNGEN	ANZAHL	464 082	56 393	76 981	12 730	25 730	2 087
SONSTIGE WOHN-EINHEITEN	ANZAHL	4 989	343	1 124	4	316	59
WOHNFLAECHE	1000 M2	48 867	6 261	8 543	1 191	2 584	197
VERANSCHLAGTE KOSTEN DES BAUWERKES	MILL.DM	120 920	16 293	24 196	3 659	6 143	455
DAR.:ERRICHTUNG NEUER GEBAEUDE							
WOHNGBAEUDE	ANZAHL	231 671	28 469	40 148	4 381	15 212	817
DAVON MIT 1 WOHNUNG	ANZAHL	181 593	20 919	30 823	3 672	13 144	684
2 WOHNUNGEN	ANZAHL	28 959	4 311	5 866	196	1 318	32
3 ODER MEHR WOHNUNGEN	ANZAHL	20 863	3 201	3 418	511	738	92
DARIN WOHNUNGEN	ANZAHL	165 757	21 771	25 896	6 654	6 792	1 194
WOHNHEIME	ANZAHL	2 256	38	41	.	12	9
DARIN WOHNUNGEN	ANZAHL	2 326	336	294	.	203	26
RAUMINHALT	1000 M3	233 847	30 824	47 558	5 002	11 445	823
WOHNUNGEN	ANZAHL	407 594	51 648	68 745	10 718	22 775	1 968
DAR.:EIGENTUMSWOHNUNGEN	ANZAHL	94 819	17 920	17 947	2 609	2 857	770
SONSTIGE WOHN-EINHEITEN	ANZAHL	5 149	514	1 077	33	193	63
WOHNFLAECHE IN WOHNUNGEN	1000 M2	42 094	5 497	7 487	942	2 232	172
JE WOHNUNG	M2	103.3	106.4	108.9	87.9	98.0	87.4
VERANSCHLAGTE KOSTEN DES BAUWERKES	MILL.DM	102 521	14 087	21 475	2 602	5 041	396
JE M3 RAUMINHALT	DM	438	457	452	520	440	481
JE M2 WOHNFLAECHE	DM	2 425	2 557	2 856	2 754	2 252	2 270
FERTIGTEILBAU 3)							
WOHNGBAEUDE	ANZAHL	31 879	4 265	4 093	1 752	4 476	20
DAVON MIT 1 WOHNUNG	ANZAHL	28 023	3 609	3 534	1 644	4 025	17
2 WOHNUNGEN	ANZAHL	3 224	583	467	80	384	.
3 ODER MEHR WOHNUNGEN	ANZAHL	610	65	87	28	65	.
DARIN WOHNUNGEN	ANZAHL	4 736	278	458	440	577	.
WOHNHEIME	ANZAHL	22	8	5	-	.	-
DARIN WOHNUNGEN	ANZAHL	208	3	6	-	.	-
RAUMINHALT	1000 M3	23 119	3 442	3 511	1 120	2 759	29
WOHNUNGEN	ANZAHL	39 415	5 056	4 932	2 244	5 438	89
DAR.:EIGENTUMSWOHNUNGEN	ANZAHL	2 874	315	287	150	294	4
WOHNFLAECHE IN WOHNUNGEN	1000 M2	4 367	612	583	220	566	6
JE WOHNUNG	M2	110.8	121.0	118.2	98.2	104.1	69.7
VERANSCHLAGTE KOSTEN DES BAUWERKES	MILL.DM	10 518	1 627	1 638	571	1 264	23
JE M3 RAUMINHALT	DM	455	473	466	510	458	800
JE M2 WOHNFLAECHE	DM	2 400	2 653	2 804	2 593	2 231	3 741
NICHTWOHNGBAEUDE INSGESAMT 1)							
GEBAEUDE/BAUMASSNAHMEN	ANZAHL	66 408	10 038	17 006	615	1 929	311
WOHNUNGEN	ANZAHL	11 629	1 515	1 378	493	623	38
NUTZFLAECHE	1000 M2	41 285	6 605	8 672	1 072	1 396	255
VERANSCHLAGTE KOSTEN DES BAUWERKES	MILL.DM	66 976	10 520	13 948	4 515	2 749	618
DAR.:ERRICHTUNG NEUER GEBAEUDE							
NICHTWOHNGBAEUDE	ANZAHL	43 424	5 766	12 192	347	1 223	211
RAUMINHALT	1000 M3	222 459	34 851	49 462	5 996	12 662	1 564
NUTZFLAECHE	1000 M2	36 305	5 488	7 808	979	1 301	235
WOHNUNGEN	ANZAHL	9 860	1 368	1 312	481	442	11
VERANSCHLAGTE KOSTEN DES BAUWERKES	MILL.DM	53 203	7 675	11 578	3 596	2 187	443
DAV.:OEFFENTLICHE BAUHERREN 4)	MILL.DM	12 579	1 464	2 645	1 557	814	105
NICHTOEFFENTL. BAUHERREN 5)	MILL.DM	40 624	6 211	8 933	2 039	1 374	338
FERTIGTEILBAU 3)							
NICHTWOHNGBAEUDE	ANZAHL	15 235	1 949	3 536	143	506	64
RAUMINHALT	1000 M3	110 236	14 179	25 865	2 215	9 393	377
NUTZFLAECHE	1000 M2	16 732	2 164	3 727	384	722	51
WOHNUNGEN	ANZAHL	1 333	71	163	233	140	-
VERANSCHLAGTE KOSTEN DES BAUWERKES	MILL.DM	18 268	2 066	4 817	1 024	952	47

1) EINSCHL. BAUMASSNAHMEN AN BESTEHENDEN GEBAEUDEN.

2) ERRICHTUNG NEUER GEBAEUDE.

3) IM WOHN-BZW. NICHTWOHNBAU (ERRICHTUNG NEUER GEBAEUDE) ENTHALTEN.

4) EINSCHL. ORGANISATIONEN OHNE ERWERBSZWECK.

5) UNTERNEHMEN UND PRIVATE HAUSHALTE.

1 ZUSAMMENFASSENDE UEBERSICHTEN

1.3 BAUGENEHMIGUNGEN 1998

GEGENSTAND DER NACHWEISUNG	EINHEIT	HAMBURG	HESSEN	MECKLENBURG- VORPOMMERN	NIEDER- SACHSEN	NORDRHEIN- WESTFALEN	RHEINLAND- PFALZ
WOHN- UND NICHTWOHNGBAUEUDE INSGESAMT 1)							
GEBAEUDE/BAUMASSNAHMEN	ANZAHL	2 565	26 000	10 870	44 777	60 531	21 860
WOHNUNGEN	ANZAHL	5 625	28 927	15 830	46 427	89 748	23 564
SONSTIGE WOHN-EINHEITEN	ANZAHL	-	-	215	144	1 310	107
WOHNFLAECHE	1000 M2	495	3 194	1 347	5 370	9 137	2 817
NUTZFLAECHE	1000 M2	527	3 139	984	5 712	7 786	2 779
RAUMINHALT 2)	1000 M3	4 239	21 670	9 867	44 546	80 144	24 650
VERANSCHLAGTE KOSTEN DES BAUWERKES	MILL.DM	2 475	10 924	5 072	14 913	29 616	9 546
WOHNGBAUEUDE INSGESAMT 1)							
GEBAEUDE/BAUMASSNAHMEN	ANZAHL	2 225	20 469	9 563	36 484	53 279	17 885
WOHNUNGEN	ANZAHL	5 556	27 930	15 279	45 300	88 154	22 903
SONSTIGE WOHN-EINHEITEN	ANZAHL	-	-	91	142	1 055	139
WOHNFLAECHE	1000 M2	491	3 108	1 311	5 273	9 003	2 756
VERANSCHLAGTE KOSTEN DES BAUWERKES	MILL.DM	1 646	7 199	3 078	10 383	21 041	6 688
DAR.:ERRICHTUNG NEUER GEBAEUDE							
WOHNGBAUEUDE	ANZAHL	1 552	11 934	7 474	27 966	41 974	12 573
DAVON MIT 1 WOHNUNG	ANZAHL	1 082	8 196	6 306	23 291	32 060	9 141
2 WOHNUNGEN	ANZAHL	133	2 193	594	3 232	4 790	2 362
3 ODER MEHR WOHNUNGEN	ANZAHL	337	1 540	563	1 405	5 100	1 065
DARIN WOHNUNGEN	ANZAHL	3 486	10 943	5 076	10 350	40 288	6 384
WOHNHEIME	ANZAHL	-	5	11	38	24	5
DARIN WOHNUNGEN	ANZAHL	-	245	368	259	1	130
RAUMINHALT	1000 M3	2 344	13 464	5 298	23 858	44 992	13 619
WOHNUNGEN	ANZAHL	4 834	23 770	12 938	40 364	81 929	20 379
DAR.:EIGENTUMSWOHNUNGEN	ANZAHL	1 475	7 982	2 609	5 891	16 395	3 862
SONSTIGE WOHN-EINHEITEN	ANZAHL	-	-	91	108	1 096	139
WOHNFLAECHE IN WOHNUNGEN	1000 M2	421	2 534	1 126	4 647	8 161	2 382
JE WOHNUNG	M2	87.2	106.6	87.0	115.1	99.6	116.9
VERANSCHLAGTE KOSTEN DES BAUWERKES	MILL.DM	1 489	5 871	2 406	9 228	19 401	5 846
JE M3 RAUMINHALT	DM	635	436	454	387	431	429
JE M2 WOHNFLAECHE	DM	3 534	2 317	2 134	1 981	2 367	2 448
FERTIGTEILBAU 3)							
WOHNGBAUEUDE	ANZAHL	182	1 739	1 527	2 530	3 131	1 915
DAVON MIT 1 WOHNUNG	ANZAHL	169	1 434	1 381	2 327	2 787	1 632
2 WOHNUNGEN	ANZAHL	11	246	102	162	262	247
3 ODER MEHR WOHNUNGEN	ANZAHL	-	59	43	38	82	36
DARIN WOHNUNGEN	ANZAHL	-	369	519	250	604	219
WOHNHEIME	ANZAHL	-	-	-	3	-	-
DARIN WOHNUNGEN	ANZAHL	-	-	-	35	-	-
RAUMINHALT	1000 M3	119	1 406	884	1 732	2 358	1 558
WOHNUNGEN	ANZAHL	218	2 295	2 177	2 936	3 915	2 345
DAR.:EIGENTUMSWOHNUNGEN	ANZAHL	-	326	371	159	300	153
WOHNFLAECHE IN WOHNUNGEN	1000 M2	23	270	196	346	450	283
JE WOHNUNG	M2	107.3	117.5	89.9	117.8	115.0	120.7
VERANSCHLAGTE KOSTEN DES BAUWERKES	MILL.DM	81	621	406	676	1 024	692
JE M3 RAUMINHALT	DM	681	442	460	390	434	444
JE M2 WOHNFLAECHE	DM	3 466	2 304	2 069	1 951	2 275	2 444
NICHTWOHNGBAUEUDE INSGESAMT 1)							
GEBAEUDE/BAUMASSNAHMEN	ANZAHL	340	5 531	1 307	8 293	7 252	3 975
WOHNUNGEN	ANZAHL	69	1 097	551	1 127	1 594	661
NUTZFLAECHE	1000 M2	446	2 328	896	4 517	6 301	2 160
VERANSCHLAGTE KOSTEN DES BAUWERKES	MILL.DM	828	3 726	1 994	4 530	8 575	2 858
DAR.:ERRICHTUNG NEUER GEBAEUDE							
NICHTWOHNGBAUEUDE	ANZAHL	233	2 857	839	5 911	5 309	2 398
RAUMINHALT	1000 M3	1 955	8 206	4 569	20 688	35 152	11 031
NUTZFLAECHE	1000 M2	390	1 963	822	3 911	5 605	1 883
WOHNUNGEN	ANZAHL	27	842	517	959	1 388	481
VERANSCHLAGTE KOSTEN DES BAUWERKES	MILL.DM	716	2 901	1 565	3 581	7 414	2 277
DAV.:OEFFENTLICHE BAUHERREN 4)	MILL.DM	71	324	407	466	1 091	509
NICHTOEFFENTL. BAUHERREN 5)	MILL.DM	645	2 577	1 158	3 115	6 324	1 769
FERTIGTEILBAU 3)							
NICHTWOHNGBAUEUDE	ANZAHL	88	1 004	267	1 965	2 252	1 146
RAUMINHALT	1000 M3	798	3 103	2 103	9 266	18 659	6 967
NUTZFLAECHE	1000 M2	147	765	390	1 750	2 769	1 174
WOHNUNGEN	ANZAHL	2	126	95	73	79	49
VERANSCHLAGTE KOSTEN DES BAUWERKES	MILL.DM	255	808	518	1 274	2 728	1 052

1) EINSCHL. BAUMASSNAHMEN AN BESTEHENDEN GEBAEUDEN.

2) ERRICHTUNG NEUER GEBAEUDE.

3) IM WOHN-BZW. NICHTWOHNBAU (ERRICHTUNG NEUER GEBAEUDE) ENTHALTEN.

4) EINSCHL. ORGANISATIONEN OHNE ERWERBSZWECK.

5) UNTERNEHMEN UND PRIVATE HAUSHALTE.

1 ZUSAMMENFASSENDE UEBERSICHTEN

1.3 BAUGENEHMIGUNGEN 1998

GEGENSTAND DER NACHWEISUNG	EINHEIT	SAARLAND	SACHSEN	SACHSEN- ANHALT	SCHLESWIG- HOLSTEIN	THUERINGEN
WOHN- UND NICHTWOHNGEBAEUDE INSGESAMT 1)						
GEBAEUDE/BAUMASSNAHMEN	ANZAHL	4 327	21 036	13 205	16 535	12 012
WOHNUNGEN	ANZAHL	4 814	32 836	16 012	19 981	13 989
SONSTIGE WOHN-EINHEITEN	ANZAHL	3	278	250	574	587
WOHNFLAECHE	1000 M2	544	2 835	1 541	2 068	1 336
NUTZFLAECHE	1000 M2	435	2 461	1 389	1 333	1 506
RAUMINHALT 2)	1000 M3	4 717	22 707	13 921	16 160	13 440
VERANSCHLAGTE KOSTEN DES BAUWERKES	MILL.DM	1 883	12 350	6 153	6 021	5 849
WOHNGEBAEUDE INSGESAMT 1)						
GEBAEUDE/BAUMASSNAHMEN	ANZAHL	3 668	18 146	11 312	14 289	9 889
WOHNUNGEN	ANZAHL	4 743	31 972	15 491	19 647	13 296
SONSTIGE WOHN-EINHEITEN	ANZAHL	119	262	304	574	457
WOHNFLAECHE	1000 M2	540	2 775	1 506	2 039	1 289
VERANSCHLAGTE KOSTEN DES BAUWERKES	MILL.DM	1 289	7 716	3 370	4 379	3 386
DAR.:ERRICHTUNG NEUER GEBAEUDE						
WOHNGEBAEUDE	ANZAHL	2 219	11 451	8 263	11 047	6 191
DAVON MIT 1 WOHNUNG	ANZAHL	1 554	8 861	7 336	9 463	5 061
2 WOHNUNGEN	ANZAHL	432	1 430	538	874	658
3 ODER MEHR WOHNUNGEN	ANZAHL	231	1 127	375	694	466
DARIN WOHNUNGEN	ANZAHL	1 497	11 378	3 442	6 764	3 842
WOHNHEIME	ANZAHL	.	39	14	16	6
DARIN WOHNUNGEN	ANZAHL	.	407	1	56	.
RAUMINHALT	1000 M3	2 523	11 324	5 964	9 323	5 487
WOHNUNGEN	ANZAHL	3 915	23 506	11 855	18 031	10 219
DAR.:EIGENTUMSWOHNUNGEN	ANZAHL	903	6 863	1 840	2 859	2 037
SONSTIGE WOHN-EINHEITEN	ANZAHL	110	622	195	557	351
WOHNFLAECHE IN WOHNUNGEN	1000 M2	435	2 095	1 188	1 784	992
JE WOHNUNG	M2	111.2	89.1	100.2	98.9	97.1
VERANSCHLAGTE KOSTEN DES BAUWERKES	MILL.DM	1 054	4 829	2 506	3 925	2 366
JE M3 RAUMINHALT	DM	418	426	420	421	431
JE M2 WOHNFLAECHE	DM	2 402	2 275	2 094	2 178	2 353
FERTIGTEILBAU 3)						
WOHNGEBAEUDE	ANZAHL	172	2 526	1 128	1 410	1 013
DAVON MIT 1 WOHNUNG	ANZAHL	143	2 095	1 025	1 315	886
2 WOHNUNGEN	ANZAHL	28	382	92	66	110
3 ODER MEHR WOHNUNGEN	ANZAHL	.	48	11	28	16
DARIN WOHNUNGEN	ANZAHL	.	393	72	287	172
WOHNHEIME	ANZAHL
DARIN WOHNUNGEN	ANZAHL
RAUMINHALT	1000 M3	137	1 703	673	917	772
WOHNUNGEN	ANZAHL	202	3 274	1 281	1 735	1 278
DAR.:EIGENTUMSWOHNUNGEN	ANZAHL	2	268	41	146	58
WOHNFLAECHE IN WOHNUNGEN	1000 M2	24	336	140	180	132
JE WOHNUNG	M2	120.3	102.5	109.2	103.6	103.4
VERANSCHLAGTE KOSTEN DES BAUWERKES	MILL.DM	61	786	310	384	354
JE M3 RAUMINHALT	DM	445	461	460	419	458
JE M2 WOHNFLAECHE	DM	2 511	2 338	2 213	2 119	2 496
NICHTWOHNGEBAEUDE INSGESAMT 1)						
GEBAEUDE/BAUMASSNAHMEN	ANZAHL	659	2 890	1 893	2 246	2 123
WOHNUNGEN	ANZAHL	71	864	521	334	633
NUTZFLAECHE	1000 M2	425	2 155	1 428	1 323	1 306
VERANSCHLAGTE KOSTEN DES BAUWERKES	MILL.DM	594	4 633	2 783	1 642	2 463
DAR.:ERRICHTUNG NEUER GEBAEUDE						
NICHTWOHNGEBAEUDE	ANZAHL	407	1 743	1 307	1 357	1 324
RAUMINHALT	1000 M3	2 194	11 383	7 957	6 837	7 953
NUTZFLAECHE	1000 M2	368	1 980	1 278	1 116	1 178
WOHNUNGEN	ANZAHL	70	727	412	252	571
VERANSCHLAGTE KOSTEN DES BAUWERKES	MILL.DM	456	3 397	2 352	1 233	1 830
DAV.:OEFFENTLICHE BAUHERREN 4)	MILL.DM	35	1 021	1 272	169	629
NICHTOEFFENTL. BAUHERREN 5)	MILL.DM	421	2 377	1 079	1 064	1 201
FERTIGTEILBAU 3)						
NICHTWOHNGEBAEUDE	ANZAHL	148	650	492	570	455
RAUMINHALT	1000 M3	1 325	4 647	3 367	3 942	4 030
NUTZFLAECHE	1000 M2	197	758	498	621	617
WOHNUNGEN	ANZAHL	3	24	27	46	202
VERANSCHLAGTE KOSTEN DES BAUWERKES	MILL.DM	189	813	457	636	632

1) EINSCHL. BAUMASSNAHMEN AN BESTEHENDEN GEBAEUDEN.

2) ERRICHTUNG NEUER GEBAEUDE.

3) IM WOHN-BZH.NICHTWOHNBAU(ERRICHTUNG NEUER GEBAEUDE)ENTHALTEN.

4) EINSCHL. ORGANISATIONEN OHNE ERWERBSZWECK.

5) UNTERNEHMEN UND PRIVATE HAUSHALTE.

1 ZUSAMMENFASSENDE UEBERSICHTEN

1.4 BAUFERTIGSTELLUNGEN 1998

GEGENSTAND DER NACHWEISUNG	EINHEIT	DEUTSCHLAND	BADEN- WÜRTTEMBERG	BAYERN	BERLIN	BRANDENBURG	BREMEN
WOHN- UND NICHTWOHNGBAUEUDE INSGESAMT 1)							
GEBÄUDE/BAUMASSNAHMEN	ANZAHL	360 010	48 372	65 153	6 042	21 312	1 262
WOHNUNGEN	ANZAHL	500 690	64 407	77 041	17 729	30 219	2 050
SONSTIGE WOHN-EINHEITEN	ANZAHL	4 377	337	517	364	155	5
WOHNFLÄCHE	1000 M2	49 289	6 512	8 078	1 492	2 875	175
NUTZFLÄCHE	1000 M2	47 402	7 365	9 127	1 527	1 901	474
RAUMINHALT 2)	1000 M3	441 850	60 118	92 159	13 869	21 007	3 417
VERANSCHLAGTE KOSTEN DES BAUWERKES	MILL.DM	188 778	25 695	37 981	9 325	9 062	1 169
WOHNGBAUEUDE INSGESAMT 1)							
GEBÄUDE/BAUMASSNAHMEN	ANZAHL	299 420	39 273	50 152	5 405	19 590	965
WOHNUNGEN	ANZAHL	487 067	62 422	75 541	17 118	29 461	1 977
SONSTIGE WOHN-EINHEITEN	ANZAHL	3 214	236	489	212	65	5
WOHNFLÄCHE	1000 M2	48 214	6 331	7 949	1 445	2 821	170
VERANSCHLAGTE KOSTEN DES BAUWERKES	MILL.DM	120 732	16 503	23 231	4 538	6 625	398
DAR.:ERRICHTUNG NEUER GEBÄUDE							
WOHNGBAUEUDE	ANZAHL	215 832	26 319	36 591	3 759	16 038	614
DAVON MIT 1 WOHNUNG	ANZAHL	161 231	17 771	27 615	2 522	13 364	482
2 WOHNUNGEN	ANZAHL	29 690	4 632	5 512	288	1 510	26
3 ODER MEHR WOHNUNGEN	ANZAHL	24 659	3 879	3 437	945	1 157	104
DARIN WOHNUNGEN	ANZAHL	208 400	28 510	29 298	12 417	10 717	1 233
WOHNHEIME	ANZAHL	252	37	27	4	7	2
DARIN WOHNUNGEN	ANZAHL	3 226	689	594	5	155	68
RAUMINHALT	1000 M3	234 458	30 888	45 642	6 526	13 105	751
WOHNUNGEN	ANZAHL	432 237	56 234	68 531	15 520	27 256	1 835
DAR.:EIGENTUMSWOHNUNGEN	ANZAHL	111 893	22 488	19 393	3 719	4 595	726
SONSTIGE WOHN-EINHEITEN	ANZAHL	3 637	320	523	66	33	5
WOHNFLÄCHE IN WOHNUNGEN	1000 M2	41 915	5 476	7 069	1 227	2 564	150
JE WOHNUNG	M2	97.0	97.4	103.1	79.1	94.1	81.9
VERANSCHLAGTE KOSTEN DES BAUWERKES	MILL.DM	103 585	14 246	20 890	3 554	5 809	341
JE M3 RAUMINHALT	DM	442	461	458	545	443	454
JE M2 WOHNFLÄCHE	DM	2 464	2 597	2 948	2 887	2 264	2 270
FERTIGTEILBAU 3)							
WOHNGBAUEUDE	ANZAHL	28 248	3 620	3 146	1 386	4 845	5
DAVON MIT 1 WOHNUNG	ANZAHL	24 455	2 979	2 751	1 196	4 327	3
2 WOHNUNGEN	ANZAHL	3 089	558	310	116	424	-
3 ODER MEHR WOHNUNGEN	ANZAHL	689	80	84	73	93	1
DARIN WOHNUNGEN	ANZAHL	5 604	415	510	807	643	3
WOHNHEIME	ANZAHL	15	3	1	1	1	1
DARIN WOHNUNGEN	ANZAHL	273	71	74	-	32	68
RAUMINHALT	1000 M3	20 608	3 026	2 692	1 102	2 950	33
WOHNUNGEN	ANZAHL	36 510	4 581	3 955	2 235	5 850	74
DAR.:EIGENTUMSWOHNUNGEN	ANZAHL	2 879	353	323	467	285	-
WOHNFLÄCHE IN WOHNUNGEN	1000 M2	3 912	532	452	211	610	5
JE WOHNUNG	M2	107.2	116.0	114.2	94.6	104.3	66.2
VERANSCHLAGTE KOSTEN DES BAUWERKES	MILL.DM	9 533	1 446	1 261	621	1 360	15
JE M3 RAUMINHALT	DM	463	478	468	564	461	467
JE M2 WOHNFLÄCHE	DM	2 432	2 712	2 792	2 918	2 228	3 148
NICHTWOHNGBAUEUDE INSGESAMT 1)							
GEBÄUDE/BAUMASSNAHMEN	ANZAHL	60 590	9 099	15 001	637	1 722	297
WOHNUNGEN	ANZAHL	13 623	1 985	1 500	611	758	73
NUTZFLÄCHE	1000 M2	38 857	5 431	7 784	1 351	1 357	441
VERANSCHLAGTE KOSTEN DES BAUWERKES	MILL.DM	68 047	9 192	14 751	4 787	2 437	771
DAR.:ERRICHTUNG NEUER GEBÄUDE							
NICHTWOHNGBAUEUDE	ANZAHL	38 967	4 953	10 890	385	1 139	183
RAUMINHALT	1000 M3	207 392	29 230	46 517	7 343	7 902	2 666
NUTZFLÄCHE	1000 M2	34 088	4 472	7 086	1 212	1 251	425
WOHNUNGEN	ANZAHL	11 511	1 612	1 458	537	616	27
VERANSCHLAGTE KOSTEN DES BAUWERKES	MILL.DM	54 861	6 533	12 715	4 026	1 983	639
DAV.:ÖFFENTLICHE BAUHERREN 4)	MILL.DM	11 951	1 523	2 618	1 013	573	34
NICHTÖFFENTL. BAUHERREN 5)	MILL.DM	42 909	5 010	10 096	3 014	1 410	605
FERTIGTEILBAU 3)							
NICHTWOHNGBAUEUDE	ANZAHL	13 151	1 566	2 653	150	487	78
RAUMINHALT	1000 M3	101 181	13 111	22 068	3 712	4 553	870
NUTZFLÄCHE	1000 M2	15 652	1 807	2 981	615	667	183
WOHNUNGEN	ANZAHL	1 059	110	127	173	53	7
VERANSCHLAGTE KOSTEN DES BAUWERKES	MILL.DM	19 089	1 846	4 585	1 765	762	189

1) EINSCHL. BAUMASSNAHMEN AN BESTEHENDEN GEBÄUDEN.

2) ERRICHTUNG NEUER GEBÄUDE.

3) IM WOHN-BZW. NICHTWOHNBAU (ERRICHTUNG NEUER GEBÄUDE) ENTHALTEN.

4) EINSCHL. ORGANISATIONEN OHNE ERWERBSZWECK.

5) UNTERNEHMEN UND PRIVATE HAUSHALTE.

1 ZUSAMMENFASSENDE UEBERSICHTEN

1.4 BAUFERTIGSTELLUNGEN 1998

GEGENSTAND DER NACHWEISUNG	EINHEIT	HAMBURG	HESSEN	MECKLENBURG- VORPOMMERN	NIEDER- SACHSEN	NORDRHEIN- WESTFALEN	RHEINLAND- PFALZ
WOHN- UND NICHTWOHNGEBAEUDE INSGESAMT 1)							
GEBAEUDE/BAUMASSNAHMEN	ANZAHL	2 915	25 045	10 926	43 037	53 699	18 795
WOHNUNGEN	ANZAHL	8 471	32 691	16 926	45 618	87 939	24 061
SONSTIGE WOHN-EINHEITEN	ANZAHL	54	-	217	226	1 495	66
WOHNFLAECHE	1000 M2	659	3 288	1 421	5 203	8 551	2 607
NUTZFLAECHE	1000 M2	516	3 081	1 054	5 319	6 677	2 281
RAUMINHALT 2)	1000 M3	4 686	22 979	10 614	40 821	72 750	21 638
VERANSCHLAGTE KOSTEN DES BAUWERKES	MILL.DM	2 821	11 855	5 458	14 585	27 978	9 116
WOHNGEBAEUDE INSGESAMT 1)							
GEBAEUDE/BAUMASSNAHMEN	ANZAHL	2 575	19 632	9 570	35 312	47 285	15 463
WOHNUNGEN	ANZAHL	8 021	31 559	16 299	44 479	86 041	23 484
SONSTIGE WOHN-EINHEITEN	ANZAHL	1	-	201	219	978	64
WOHNFLAECHE	1000 M2	627	3 195	1 382	5 115	8 393	2 554
VERANSCHLAGTE KOSTEN DES BAUWERKES	MILL.DM	1 949	7 760	3 265	10 103	19 649	6 098
DAR.:ERRICHTUNG NEUER GEBAEUDE							
WOHNGEBAEUDE	ANZAHL	1 823	10 942	7 692	26 188	36 569	10 902
DAVON MIT 1 WOHNUNG	ANZAHL	1 176	6 803	6 375	21 355	26 309	7 335
2 WOHNUNGEN	ANZAHL	168	2 299	691	3 217	4 703	2 167
3 ODER MEHR WOHNUNGEN	ANZAHL	476	1 831	604	1 569	5 521	1 391
DARIN WOHNUNGEN	ANZAHL	5 287	15 005	6 188	11 065	43 114	9 120
WOHNHEIME	ANZAHL	3	9	22	47	36	9
DARIN WOHNUNGEN	ANZAHL	47	171	350	59	87	360
RAUMINHALT	1000 M3	2 818	13 791	5 871	23 597	41 805	12 612
WOHNUNGEN	ANZAHL	6 846	26 577	14 295	38 913	78 916	21 149
DAR.:EIGENTUMSWOHNUNGEN	ANZAHL	1 712	8 250	2 867	5 856	16 024	5 293
SONSTIGE WOHN-EINHEITEN	ANZAHL	1	-	413	188	977	64
WOHNFLAECHE IN WOHNUNGEN	1000 M2	534	2 557	1 224	4 405	7 553	2 241
JE WOHNUNG	M2	77.9	96.2	85.6	113.2	95.7	106.0
VERANSCHLAGTE KOSTEN DES BAUWERKES	MILL.DM	1 747	6 213	2 703	8 773	17 959	5 407
JE M3 RAUMINHALT	DM	620	451	460	372	430	429
JE M2 WOHNFLAECHE	DM	3 274	2 429	2 196	1 981	2 367	2 412
FERTIGTEILBAU 3)							
WOHNGEBAEUDE	ANZAHL	344	1 484	1 600	2 104	1 996	1 335
DAVON MIT 1 WOHNUNG	ANZAHL	304	1 190	1 439	1 917	1 735	1 148
2 WOHNUNGEN	ANZAHL	13	244	124	148	213	160
3 ODER MEHR WOHNUNGEN	ANZAHL	27	50	36	37	46	27
DARIN WOHNUNGEN	ANZAHL	306	340	503	258	591	158
WOHNHEIME	ANZAHL	-	-	1	2	2	-
DARIN WOHNUNGEN	ANZAHL	-	-	-	-	-	-
RAUMINHALT	1000 M3	272	1 187	925	1 501	1 573	1 067
WOHNUNGEN	ANZAHL	636	2 018	2 190	2 471	2 752	1 626
DAR.:EIGENTUMSWOHNUNGEN	ANZAHL	15	185	339	151	133	68
WOHNFLAECHE IN WOHNUNGEN	1000 M2	55	229	204	287	295	194
JE WOHNUNG	M2	86.9	113.3	93.2	115.9	107.0	119.1
VERANSCHLAGTE KOSTEN DES BAUWERKES	MILL.DM	175	538	442	559	688	467
JE M3 RAUMINHALT	DM	642	453	478	372	437	437
JE M2 WOHNFLAECHE	DM	3 157	2 352	2 152	1 945	2 331	2 411
NICHTWOHNGEBAEUDE INSGESAMT 1)							
GEBAEUDE/BAUMASSNAHMEN	ANZAHL	340	5 413	1 356	7 725	6 414	3 332
WOHNUNGEN	ANZAHL	450	1 132	627	1 139	1 898	577
NUTZFLAECHE	1000 M2	440	2 385	927	4 149	5 483	1 800
VERANSCHLAGTE KOSTEN DES BAUWERKES	MILL.DM	872	4 096	2 194	4 482	8 330	3 017
DAR.:ERRICHTUNG NEUER GEBAEUDE							
NICHTWOHNGEBAEUDE	ANZAHL	223	2 707	857	5 197	4 686	1 967
RAUMINHALT	1000 M3	1 868	9 188	4 743	17 224	30 945	9 026
NUTZFLAECHE	1000 M2	375	1 972	847	3 434	4 839	1 519
WOHNUNGEN	ANZAHL	402	855	527	953	1 680	476
VERANSCHLAGTE KOSTEN DES BAUWERKES	MILL.DM	775	3 031	1 778	3 471	7 245	2 235
DAV.:OEFFENTLICHE BAUHERREN 4)	MILL.DM	105	508	339	508	821	836
NICHTOEFFENTL. BAUHERREN 5)	MILL.DM	670	2 523	1 439	2 964	6 424	1 399
FERTIGTEILBAU 3)							
NICHTWOHNGEBAEUDE	ANZAHL	87	832	281	1 970	1 784	895
RAUMINHALT	1000 M3	702	3 359	1 672	7 640	15 241	5 068
NUTZFLAECHE	1000 M2	143	766	301	1 600	2 229	823
WOHNUNGEN	ANZAHL	33	42	18	57	81	38
VERANSCHLAGTE KOSTEN DES BAUWERKES	MILL.DM	255	967	366	1 354	2 387	714

1) EINSCHL. BAUMASSNAHMEN AN BESTEHENDEN GEBAEUDEN.

2) ERRICHTUNG NEUER GEBAEUDE.

3) IM WOHN-BZW. NICHTWOHNBAU (ERRICHTUNG NEUER GEBAEUDE) ENTHALTEN.

4) EINSCHL. ORGANISATIONEN OHNE ERWERBSZWECK.

5) UNTERNEHMEN UND PRIVATE HAUSHALTE.

1 ZUSAMMENFASSENDE UEBERSICHTEN

1.4 BAUFERTIGSTELLUNGEN 1998

GEGENSTAND DER NACHWEISUNG	EINHEIT	SAARLAND	SACHSEN	SACHSEN- ANHALT	SCHLESWIG- HOLSTEIN	THUERINGEN
WOHN- UND NICHTWOHNGBAEUDE INSGESAMT 1)						
GEBAEUDE/BAUMASSNAHMEN	ANZAHL	3 981	19 543	12 599	15 209	12 120
WOHNUNGEN	ANZAHL	5 065	35 419	17 666	20 543	14 845
SONSTIGE WOHN-EINHEITEN	ANZAHL	-21	-64	506	404	116
WOHNFLAECHE	1000 M2	546	2 902	1 607	1 984	1 389
NUTZFLAECHE	1000 M2	451	2 840	1 639	1 202	1 950
RAUMINHALT 2)	1000 M3	5 073	25 766	16 121	15 139	15 692
VERANSCHLAGTE KOSTEN DES BAUWERKES	MILL.DM	1 949	12 720	6 941	5 808	6 314
WOHNGBAEUDE INSGESAMT 1)						
GEBAEUDE/BAUMASSNAHMEN	ANZAHL	3 407	16 965	10 832	13 137	9 857
WOHNUNGEN	ANZAHL	4 955	34 351	16 971	20 120	14 268
SONSTIGE WOHN-EINHEITEN	ANZAHL	-12	1	309	404	42
WOHNFLAECHE	1000 M2	537	2 842	1 559	1 952	1 345
VERANSCHLAGTE KOSTEN DES BAUWERKES	MILL.DM	1 262	7 976	3 647	4 240	3 488
DAR.:ERRICHTUNG NEUER GEBAEUDE						
WOHNGBAEUDE	ANZAHL	2 092	11 784	8 193	9 938	6 388
DAVON MIT 1 WOHNUNG	ANZAHL	1 412	8 479	6 992	8 132	5 109
2 WOHNUNGEN	ANZAHL	423	1 774	568	977	735
3 ODER MEHR WOHNUNGEN	ANZAHL	255	1 508	626	814	542
DARIN WOHNUNGEN	ANZAHL	1 857	15 628	6 015	8 032	4 914
WOHNHEIME	ANZAHL	2	23	7	15	2
DARIN WOHNUNGEN	ANZAHL	-	370	1	269	1
RAUMINHALT	1000 M3	2 568	12 975	6 756	8 956	5 797
WOHNUNGEN	ANZAHL	4 115	28 025	14 144	18 387	11 494
DAR.:EIGENTUMSWOHNUNGEN	ANZAHL	1 029	10 610	3 215	3 075	3 041
SONSTIGE WOHN-EINHEITEN	ANZAHL	44	400	244	258	101
WOHNFLAECHE IN WOHNUNGEN	1000 M2	435	2 368	1 312	1 731	1 071
JE WOHNUNG	M2	105.7	84.5	92.8	94.1	93.1
VERANSCHLAGTE KOSTEN DES BAUWERKES	MILL.DM	1 041	5 710	2 860	3 796	2 536
JE M3 RAUMINHALT	DM	405	440	423	424	437
JE M2 WOHNFLAECHE	DM	2 383	2 401	2 165	2 185	2 364
FERTIGTEILBAU 3)						
WOHNGBAEUDE	ANZAHL	130	2 873	1 169	1 178	1 039
DAVON MIT 1 WOHNUNG	ANZAHL	110	2 303	1 064	1 082	907
2 WOHNUNGEN	ANZAHL	19	503	79	66	112
3 ODER MEHR WOHNUNGEN	ANZAHL	1	65	26	30	13
DARIN WOHNUNGEN	ANZAHL	4	437	256	257	116
WOHNHEIME	ANZAHL	-	2	-	-	1
DARIN WOHNUNGEN	ANZAHL	-	27	-	-	1
RAUMINHALT	1000 M3	100	1 983	756	770	673
WOHNUNGEN	ANZAHL	152	3 773	1 478	1 471	1 248
DAR.:EIGENTUMSWOHNUNGEN	ANZAHL	6	293	153	63	45
WOHNFLAECHE IN WOHNUNGEN	1000 M2	18	383	156	154	130
JE WOHNUNG	M2	115.1	101.5	105.5	104.5	103.8
VERANSCHLAGTE KOSTEN DES BAUWERKES	MILL.DM	42	934	347	324	315
JE M3 RAUMINHALT	DM	424	471	460	421	468
JE M2 WOHNFLAECHE	DM	2 421	2 432	2 228	2 109	2 424
NICHTWOHNGBAEUDE INSGESAMT 1)						
GEBAEUDE/BAUMASSNAHMEN	ANZAHL	574	2 578	1 767	2 072	2 263
WOHNUNGEN	ANZAHL	110	1 068	695	423	577
NUTZFLAECHE	1000 M2	451	2 313	1 624	1 201	1 720
VERANSCHLAGTE KOSTEN DES BAUWERKES	MILL.DM	687	4 744	3 294	1 568	2 826
DAR.:ERRICHTUNG NEUER GEBAEUDE						
NICHTWOHNGBAEUDE	ANZAHL	347	1 603	1 236	1 219	1 375
RAUMINHALT	1000 M3	2 505	12 791	9 365	6 183	9 895
NUTZFLAECHE	1000 M2	388	2 142	1 492	1 030	1 606
WOHNUNGEN	ANZAHL	85	983	584	283	433
VERANSCHLAGTE KOSTEN DES BAUWERKES	MILL.DM	537	3 621	2 910	1 168	2 195
DAV.:OEFFENTLICHE BAUHERREN 4)	MILL.DM	82	883	1 160	277	672
NICHTOEFFENTL. BAUHERREN 5)	MILL.DM	455	2 738	1 750	891	1 522
FERTIGTEILBAU 3)						
NICHTWOHNGBAEUDE	ANZAHL	149	631	517	525	546
RAUMINHALT	1000 M3	1 664	6 595	4 566	3 547	6 813
NUTZFLAECHE	1000 M2	228	1 021	673	564	1 051
WOHNUNGEN	ANZAHL	5	162	74	46	33
VERANSCHLAGTE KOSTEN DES BAUWERKES	MILL.DM	216	1 359	755	539	1 030

1) EINSCHL. BAUMASSNAHMEN AN BESTEHENDEN GEBAEUDEN.

2) ERRICHTUNG NEUER GEBAEUDE.

3) IM WOHN-BZW. NICHTWOHNBAU (ERRICHTUNG NEUER GEBAEUDE) ENTHALTEN.

4) EINSCHL. ORGANISATIONEN OHNE ERWERBSZWECK.

5) UNTERNEHMEN UND PRIVATE HAUSHALTE.

2. GENEHMIGTE BAUVORHABEN IM HOCHBAU 1998
2.1 GENEHMIGUNGEN IM WOHN- UND NICHTWOHNBAU NACH BAUHERREN
INSGESAMT (EINSCHL. BAUMASSNAHMEN AN BESTEHENDEN GEBÄUDEN)

BAUHERR	GEBÄUDE/ BAUMASS- NAHMEN	NUTZ- FLÄCHE	WOHNUNGEN	DARIN WOHN- FLÄCHE	SONSTIGE WOHN- EINHEITEN	DARIN WOHN- FLÄCHE	WOHN- RÄUME	VERANSCHL. KOSTEN DES BAUWERKES
	ANZAHL	1000 M2	ANZAHL	1000 M2	ANZAHL	1000 M2	ANZAHL	1000 DM
DEUTSCHLAND								
WOHN- UND NICHTWOHNGBÄUDE	388132	50569.3	475711	49606.0	5434	218.3	2277952	187895453
WOHNGBÄUDE	321724	9284.8	464082	48661.3	4989	205.5	2237839	120919859
DAVON:								
ÖFFENTLICHE BAUHERREN	1648	39.6	3463	286.7	169	21.9	13836	922993
UNTERNEHMEN	71933	2646.7	181410	15695.7	1974	71.7	748615	38056354
DAVON:								
WOHNUNGSUNTERNEHMEN	56915	2230.4	145271	12601.7	769	24.5	604127	29835038
IMMOBILIENFONDS	2281	62.6	8897	678.6	249	10.6	31817	1934383
SONSTIGE UNTERNEHMEN (OHNE WOHNUNGSUNTERNEHMEN) ...	12737	353.6	27242	2415.4	956	36.6	112671	6286933
PRIVATE HAUSHALTE	247272	6546.8	275451	32439.2	500	28.8	1460764	80843401
ORGANISATIONEN OHNE ERWERBSZWECK	871	51.7	3758	239.6	2346	83.0	14624	1097111
NICHTWOHNGBÄUDE	66408	41284.5	11629	944.7	445	12.8	40113	66975594
DAVON:								
ÖFFENTLICHE BAUHERREN	5155	3329.8	-63	-7.1	12	1.1	-331	12949009
UNTERNEHMEN	46622	33792.8	8435	694.8	170	6.1	29179	45359507
DAVON:								
LAND- UND FORSTWIRTSCHAFT, FISCHEREI	13852	6001.6	628	68.6	14	0.5	2830	3965285
PRODUZIERENDES GEWERBE	12376	10799.9	1196	124.5	6	0.3	5235	12300345
HANDEL, KREDITINSTITUTE, VER- SICHERUNGSGEWERBE UND DIENST- LEISTUNGEN SOWIE VERKEHR UND NACHRICHTENUEBERMITTLUNG .	20394	16991.3	6611	501.7	150	5.3	21114	29093877
DAR.: IMMOBILIENFONDS	457	1159.5	575	37.1	22	1.0	1576	2449314
PRIVATE HAUSHALTE	11579	2660.6	2698	230.0	3	-0.4	9749	4339759
ORGANISATIONEN OHNE ERWERBSZWECK	3052	1501.2	559	27.0	260	6.1	1516	4327319

2 GENEHMIGTE BAUVORHABEN IM HOCHBAU 1998
2.1 GENEHMIGUNGEN IM WOHN- UND NICHTWOHNBAU NACH BAUHERREN
INSGESAMT (EINSCHL. BAUMASSNAHMEN AN BESTEHENDEN GEBAEUDEN)

BAUHERR	GEBAEUDE/ BAUMASS- NAHMEN	NUTZ- FLAECHE	WOHNUNGEN	DARIN WOHN- FLAECHE	SONSTIGE WOHN- EINHEITEN	DARIN WOHN- FLAECHE	WOHN- RAEUME	VERANSCHL. KOSTEN DES BAUWERKES
	ANZAHL	1000 M2	ANZAHL	1000 M2	ANZAHL	1000 M2	ANZAHL	1000 DM
FRUEHERES BUNDESGBIET								
WOHN- UND NICHTWOHNGBAEUDE	304904	41792.8	361738	39193.5	3639	128.5	1788487	144214930
WOHNGBAEUDE	248985	8239.7	353629	38481.9	3548	124.6	1758879	94865367
DAVON:								
OEFFENTLICHE BAUHERREN	1249	45.1	2313	211.6	424	11.2	10194	605563
UNTERNEHMEN	52688	2301.4	133824	11957.8	1139	40.6	570421	28232674
DAVON:								
WOHNUNGSUNTERNEHMEN	43442	1970.1	113845	10080.0	620	19.5	483866	23415044
IMMOBILIENFONDS	792	58.1	3193	266.6	-20	-0.8	12091	751201
SONSTIGE UNTERNEHMEN (OHNE WOHNUNGSUNTERNEHMEN) ...	8454	273.2	16786	1611.2	539	21.9	74464	4066429
PRIVATE HAUSHALTE	194475	5856.5	215187	26156.8	420	24.2	1168876	65373894
ORGANISATIONEN OHNE ERWERBSZWECK	573	36.7	2305	155.7	1565	48.7	9388	653236
NICHTWOHNGBAEUDE	55919	33553.1	8109	711.5	91	3.8	29608	49349563
DAVON:								
OEFFENTLICHE BAUHERREN	3761	2199.5	-27	-5.7	48	1.4	-186	7156066
UNTERNEHMEN	40024	28019.8	5949	531.3	-1	1.2	21961	35870115
DAVON:								
LAND- UND FORSTWIRTSCHAFT, FISCHEREI	13146	5570.9	563	62.9	14	0.5	2588	3653689
PRODUZIERENDES GEWERBE	10429	8912.1	936	101.7	1	0.1	4210	10185787
HANDEL, KREDITINSTITUTE, VER- SICHERUNGSGEWERBE UND DIENST- LEISTUNGEN SOWIE VERKEHR UND NACHRICHTENUEBERMITTLUNG .	16449	13536.8	4450	366.8	-16	0.6	15163	22030639
DAR.: IMMOBILIENFONDS	251	738.5	246	16.5	-36	-0.7	648	1311278
PRIVATE HAUSHALTE	9620	2248.1	1872	171.2	-25	-1.2	7085	3456236
ORGANISATIONEN OHNE ERWERBSZWECK	2514	1085.7	315	14.7	69	2.5	748	2867146

2 GENEHMIGTE BAUVORHABEN IM HOCHBAU 1998
2.1 GENEHMIGUNGEN IM WOHN- UND NICHTWOHNBAU NACH BAUHERRN
INSGESAMT (EINSCHL. BAUMASSNAHMEN AN BESTEHENDEN GEBAEUDEN)

BAUHERR	GEBAEUDE/ BAUMASS- NAHMEN	NUTZ- FLAECHE	WOHNUNGEN	DARIN WOHN- FLAECHE	SONSTIGE WOHN- EINHEITEN	DARIN WOHN- FLAECHE	WOHN- RAEUME	VERANSCHL. KOSTEN DES BAUMERKES
	ANZAHL	1000 M2	ANZAHL	1000 M2	ANZAHL	1000 M2	ANZAHL	1000 DM
NEUE LAENDER UND BERLIN-OST								
WOHN- UND NICHTWOHNGBAEUDE	83228	8776.5	113973	10412.5	1795	89.9	489465	43680523
WOHNGBAEUDE	72739	1045.1	110453	10179.3	1441	80.9	478960	26054492
DAVON:								
OEFFENTLICHE BAUHERRN	399	-5.4	1150	75.1	-255	10.8	3642	317430
UNTERNEHMEN	19245	345.3	47586	3737.9	835	31.1	178194	9823680
DAVON:								
WOHNUNGSUNTERNEHMEN	13473	260.3	31426	2521.7	149	4.9	120261	6419994
IMMOBILIENFONDS	1489	4.5	5704	412.0	269	11.5	19726	1183182
SONSTIGE UNTERNEHMEN (OHNE WOHNUNGSUNTERNEHMEN) ...	4283	80.4	10456	804.2	417	14.7	38207	2220504
PRIVATE HAUSHALTE	52797	690.3	60264	6282.3	80	4.7	291888	15469507
ORGANISATIONEN OHNE ERWERBSZWECK	298	14.9	1453	83.9	781	34.3	5236	443875
NICHTWOHNGBAEUDE	10489	7731.4	3520	233.2	354	9.0	10505	17626031
DAVON:								
OEFFENTLICHE BAUHERRN	1394	1130.3	-36	-1.4	-36	-0.4	-145	5792943
UNTERNEHMEN	6598	5773.0	2486	163.5	171	4.9	7218	9489392
DAVON:								
LAND- UND FORSTWIRTSCHAFT, FISCHEREI	706	430.7	65	5.7	-	-0.1	242	311596
PRODUZIERENDES GEWERBE	1947	1887.8	260	22.8	5	0.2	1025	2114558
HANDEL, KREDITINSTITUTE, VER- SICHERUNGSGEWERBE UND DIENST- LEISTUNGEN SOWIE VERKEHR UND NACHRICHTENUEBERMITTLUNG .	3945	3454.5	2161	134.9	166	4.7	5951	7063238
DAR.: IMMOBILIENFONDS	206	421.0	329	20.6	58	1.7	928	1138036
PRIVATE HAUSHALTE	1959	412.6	826	58.8	28	0.8	2664	883523
ORGANISATIONEN OHNE ERWERBSZWECK	538	415.5	244	12.3	191	3.7	768	1460173

2 GENEHMIGTE BAUVORHABEN IM HOCHBAU 1998
2.1 GENEHMIGUNGEN IM WOHN- UND NICHTWOHNBAU NACH BAUHERREN
INSGESAMT (EINSCHL. BAUMASSNAHMEN AN BESTEHENDEN GEBÄUDEN)

BAUHERR	GEBÄUDE/ BAUMASS- NAHMEN	NUTZ- FLÄCHE	WOHNUNGEN	DARIN WOHN- FLÄCHE	SONSTIGE WOHN- EINHEITEN	DARIN WOHN- FLÄCHE	WOHN- RAEUME	VERANSCHL. KOSTEN DES BAUWERKES
	ANZAHL	1000 M2	ANZAHL	1000 M2	ANZAHL	1000 M2	ANZAHL	1000 DM
BADEN-WÜRTTEMBERG								
WOHN- UND NICHTWOHNGBAEUDE	51053	8644.9	57898	6410.8	434	10.4	283675	26812709
WOHNGBAEUDE	41015	2040.1	56383	6254.4	343	6.7	277415	16293057
DAVON: OEFFENTLICHE BAUHERREN	202	8.3	312	32.7	126	2.1	1552	146519
UNTERNEHMEN	10403	682.8	24767	2253.5	74	1.8	106775	5336682
PRIVATE HAUSHALTE	30316	1340.2	30864	3937.5	65	2.3	167618	10696163
ORGAN.OHNE ERWERBSZWECK	94	8.7	440	30.7	78	0.6	1470	113693
NICHTWOHNGBAEUDE	10038	6604.8	1515	156.4	91	3.6	6260	10519652
DAVON: OEFFENTLICHE BAUHERREN	750	445.5	-29	-4.3	25	0.5	-170	1760827
UNTERNEHMEN	6746	5252.7	914	94.5	64	2.7	3867	7117664
PRIVATE HAUSHALTE	2015	714.6	524	61.8	11	0.2	2407	1089349
ORGAN.OHNE ERWERBSZWECK	527	192.0	106	4.4	-9	0.1	156	551812
BAYERN								
WOHN- UND NICHTWOHNGBAEUDE	73675	10579.8	78359	8636.0	1028	32.5	407041	38143543
WOHNGBAEUDE	56669	1908.0	76981	8507.9	1124	35.2	401720	24195644
DAVON: OEFFENTLICHE BAUHERREN	279	9.1	412	40.1	134	2.5	2174	129647
UNTERNEHMEN	10121	445.5	27546	2433.5	102	5.4	118138	6445520
PRIVATE HAUSHALTE	46078	1444.1	48381	5988.7	45	1.8	278020	17395273
ORGAN.OHNE ERWERBSZWECK	191	9.3	642	45.6	843	25.5	3388	225204
NICHTWOHNGBAEUDE	17006	8671.8	1378	128.1	-96	-2.7	5321	13947899
DAVON: OEFFENTLICHE BAUHERREN	1111	744.7	-4	-1.4	-	-	-44	2518514
UNTERNEHMEN	11832	7134.3	1104	108.1	-39	-0.8	4442	9773716
PRIVATE HAUSHALTE	3234	451.3	265	20.3	-36	-1.4	889	652612
ORGAN.OHNE ERWERBSZWECK	829	341.5	13	1.0	-21	-0.4	34	1003057
BERLIN								
WOHN- UND NICHTWOHNGBAEUDE	6730	1194.2	13223	1221.9	-9	1.8	54410	8174299
WOHNGBAEUDE	6115	122.5	12730	1188.6	4	2.3	52991	3659285
DAVON: OEFFENTLICHE BAUHERREN	17	0.9	51	5.5	-	-	249	29206
UNTERNEHMEN	2291	60.3	7940	673.5	-9	-0.2	30183	2064588
PRIVATE HAUSHALTE	3759	59.1	4661	499.4	2	0.5	22031	1490511
ORGAN.OHNE ERWERBSZWECK	48	2.2	78	10.1	11	2.0	528	74980
NICHTWOHNGBAEUDE	615	1071.7	493	33.3	-13	-0.5	1419	4515014
DAVON: OEFFENTLICHE BAUHERREN	86	185.8	7	1.7	23	0.9	88	1826557
UNTERNEHMEN	404	773.8	365	25.3	-36	-1.4	1019	2284401
PRIVATE HAUSHALTE	67	55.4	117	7.6	-	-	344	142659
ORGAN.OHNE ERWERBSZWECK	58	56.6	4	-1.2	-	-	-32	261397
BRANDENBURG								
WOHN- UND NICHTWOHNGBAEUDE	21453	1805.2	26353	2613.6	456	14.6	120018	8891616
WOHNGBAEUDE	19524	409.5	25730	2572.5	316	11.2	118131	6142795
DAVON: OEFFENTLICHE BAUHERREN	93	2.4	101	12.1	65	2.2	507	48695
UNTERNEHMEN	5093	149.2	10458	885.6	97	3.3	42265	2134401
PRIVATE HAUSHALTE	14286	256.2	15017	1664.7	21	0.5	74767	3882660
ORGAN.OHNE ERWERBSZWECK	52	1.7	154	10.0	133	5.2	592	77039
NICHTWOHNGBAEUDE	1929	1395.7	623	41.1	140	3.4	1887	2748821
DAVON: OEFFENTLICHE BAUHERREN	258	207.1	-1	0.1	3	0.1	-	933629
UNTERNEHMEN	1304	1091.6	451	29.1	52	1.5	1291	1535478
PRIVATE HAUSHALTE	285	46.9	110	8.6	2	0.1	368	99333
ORGAN.OHNE ERWERBSZWECK	82	50.1	63	3.3	83	1.7	228	180381
BREMEN								
WOHN- UND NICHTWOHNGBAEUDE	1503	293.9	2125	197.6	59	2.4	8988	1072359
WOHNGBAEUDE	1192	39.3	2087	195.0	59	2.4	8879	454546
DAVON: OEFFENTLICHE BAUHERREN	3	1.3	44	1.7	-	-	62	6433
UNTERNEHMEN	446	20.9	1305	103.7	-	-	4939	246117
PRIVATE HAUSHALTE	736	17.1	729	88.9	-24	0.1	3780	189041
ORGAN.OHNE ERWERBSZWECK	7	-0.0	9	0.7	83	2.2	98	12955
NICHTWOHNGBAEUDE	311	254.5	38	2.7	-	-	109	617813
DAVON: OEFFENTLICHE BAUHERREN	23	19.6	-	-	-	-	-	149589
UNTERNEHMEN	209	203.1	21	1.2	-	-	39	396733
PRIVATE HAUSHALTE	62	24.8	16	1.3	-	-	58	40517
ORGAN.OHNE ERWERBSZWECK	17	7.0	1	0.2	-	-	12	30974
HAMBURG								
WOHN- UND NICHTWOHNGBAEUDE	2565	526.9	5625	494.5	-	-	23431	2474560
WOHNGBAEUDE	2225	80.7	5556	491.4	-	-	23292	1646253
DAVON: OEFFENTLICHE BAUHERREN	7	0.4	7	0.7	-	-	41	3262
UNTERNEHMEN	756	45.9	3427	272.6	-	-	13479	910108
PRIVATE HAUSHALTE	1455	35.2	2055	212.6	-	-	9525	716449
ORGAN.OHNE ERWERBSZWECK	7	-0.7	67	5.5	-	-	247	16434
NICHTWOHNGBAEUDE	340	446.2	69	3.0	-	-	139	828307
DAVON: OEFFENTLICHE BAUHERREN	24	18.8	2	0.2	-	-	7	39716
UNTERNEHMEN	207	342.7	27	2.2	-	-	123	592163
PRIVATE HAUSHALTE	75	64.6	51	1.4	-	-	43	152091
ORGAN.OHNE ERWERBSZWECK	34	20.1	-11	-0.8	-	-	-34	44337

2 GENEHMIGTE BAUVORHABEN IM HOCHBAU 1998
2.1 GENEHMIGUNGEN IM WOHN- UND NICHTWOHNBAU NACH BAUHERREN
INSGESAMT (EINSCHL. BAUMASSNAHMEN AN BESTEHENDEN GEBAEUDEN)

BAUHERR	GEBAEUDE/ BAUMASS- NAHMEN	NUTZ- FLAECHE	WOHNUNGEN	DARIN WOHN- FLAECHE	SONSTIGE WOHN- EINHEITEN	DARIN WOHN- FLAECHE	WOHN- RAEUME	VERANSCHL. KOSTEN DES BAUMERKES
	ANZAHL	1000 M2	ANZAHL	1000 M2	ANZAHL	1000 M2	ANZAHL	1000 DM
HESSEN								
WOHN- UND NICHTWOHNGBAEUDE	26000	3139.3	28927	3194.4	-	-	142202	10924401
WOHNGBAEUDE	20469	811.9	27830	3107.6	-	-	138741	7198604
DAVON: OEFFENTLICHE BAUHERREN	145	9.3	521	35.3	-	-	1487	77970
UNTERNEHMEN	3136	205.6	9075	839.8	-	-	39097	1715267
PRIVATE HAUSHALTE	17145	595.3	18143	2226.8	-	-	97930	5385989
ORGAN.OHNE ERWERBSZWECK	43	1.7	91	5.6	-	-	227	19378
NICHTWOHNGBAEUDE	5531	2327.5	1097	86.8	-	-	3461	3725797
DAVON: OEFFENTLICHE BAUHERREN	493	182.5	15	0.2	-	-	15	427134
UNTERNEHMEN	3653	1926.0	974	76.5	-	-	3019	2964486
PRIVATE HAUSHALTE	1265	173.9	101	9.7	-	-	412	257300
ORGAN.OHNE ERWERBSZWECK	120	45.0	7	0.4	-	-	15	76877
MECKLENBURG-VORPOMMERN								
WOHN- UND NICHTWOHNGBAEUDE	10870	983.7	15830	1341.9	215	5.1	62899	5071856
WOHNGBAEUDE	9563	87.4	15279	1308.2	91	2.7	61276	3077758
DAVON: OEFFENTLICHE BAUHERREN	87	-0.7	352	14.5	-	-	664	62803
UNTERNEHMEN	1980	34.2	5584	389.2	59	1.1	18849	918350
PRIVATE HAUSHALTE	7460	50.5	9036	891.3	28	1.1	41096	2029431
ORGAN.OHNE ERWERBSZWECK	36	3.4	307	13.1	4	0.4	667	67174
NICHTWOHNGBAEUDE	1307	896.4	551	33.7	124	2.4	1623	1994098
DAVON: OEFFENTLICHE BAUHERREN	171	87.3	64	-3.4	-	-	-186	368457
UNTERNEHMEN	729	676.8	407	25.0	-	-	1121	1248347
PRIVATE HAUSHALTE	354	88.2	166	10.2	20	0.6	472	204919
ORGAN.OHNE ERWERBSZWECK	53	44.0	42	2.0	104	1.9	216	172375
NIEDERSACHSEN								
WOHN- UND NICHTWOHNGBAEUDE	44777	5711.9	46427	5355.7	144	14.2	242582	14913400
WOHNGBAEUDE	36484	1194.8	45300	5259.6	142	13.6	238438	10383275
DAVON: OEFFENTLICHE BAUHERREN	216	8.3	263	31.0	16	1.0	1482	64310
UNTERNEHMEN	3970	190.0	10362	896.6	41	4.1	43503	1696059
PRIVATE HAUSHALTE	32247	993.7	34487	4322.8	63	5.1	192899	8584571
ORGAN.OHNE ERWERBSZWECK	51	2.8	188	9.2	22	3.5	554	38335
NICHTWOHNGBAEUDE	8293	4517.0	1127	96.1	2	0.6	4144	4530125
DAVON: OEFFENTLICHE BAUHERREN	471	191.0	5	-0.2	-	-	7	447302
UNTERNEHMEN	6096	3943.4	742	68.5	-	-	2879	3494860
PRIVATE HAUSHALTE	1380	247.7	278	22.5	-	-	985	359058
ORGAN.OHNE ERWERBSZWECK	346	135.0	102	5.2	2	0.6	273	228905
NORDRHEIN-WESTFALEN								
WOHN- UND NICHTWOHNGBAEUDE	60531	7786.3	89748	9092.7	1310	44.3	423588	29615905
WOHNGBAEUDE	53279	1485.0	88154	8965.7	1055	37.2	417722	21040530
DAVON: OEFFENTLICHE BAUHERREN	204	5.7	418	41.4	15	0.9	2007	96487
UNTERNEHMEN	17218	564.1	40045	3633.2	589	17.9	172841	8153902
PRIVATE HAUSHALTE	35754	904.9	46969	5246.0	113	7.5	240237	12642577
ORGAN.OHNE ERWERBSZWECK	103	10.4	722	45.1	338	11.0	2637	147564
NICHTWOHNGBAEUDE	7252	6301.3	1594	127.0	255	7.1	5866	8575375
DAVON: OEFFENTLICHE BAUHERREN	363	352.4	-10	-0.8	-	-	-36	960269
UNTERNEHMEN	5845	5473.7	1179	93.9	158	4.9	4340	6686993
PRIVATE HAUSHALTE	759	291.3	334	29.9	-	-	1283	446761
ORGAN.OHNE ERWERBSZWECK	285	184.0	91	4.0	97	2.2	279	481352
RHEINLAND-PFALZ								
WOHN- UND NICHTWOHNGBAEUDE	21860	2778.6	23564	2812.0	107	5.2	123433	9546153
WOHNGBAEUDE	17885	619.0	22903	2748.8	139	6.9	120974	6687775
DAVON: OEFFENTLICHE BAUHERREN	46	1.7	132	7.7	-	-	361	21789
UNTERNEHMEN	2096	110.5	5319	504.0	127	6.1	23622	1176900
PRIVATE HAUSHALTE	15724	505.7	17408	2233.6	12	0.7	96844	5479452
ORGAN.OHNE ERWERBSZWECK	19	1.0	44	3.6	-	-	147	9634
NICHTWOHNGBAEUDE	3975	2159.6	661	63.1	-32	-1.7	2459	2858378
DAVON: OEFFENTLICHE BAUHERREN	302	138.6	-8	-0.6	-	-	-33	433676
UNTERNEHMEN	3282	1896.0	622	59.6	-32	-1.7	2312	2145184
PRIVATE HAUSHALTE	206	30.7	47	4.3	-	-	183	48619
ORGAN.OHNE ERWERBSZWECK	185	94.3	-	-0.2	-	-	-3	230899

2 GENEHMIGTE BAUVORHABEN IM HOCHBAU 1998
2.1 GENEHMIGUNGEN IM WOHN- UND NICHTWOHNBAU NACH BAUHERREN
INSGESAMT (EINSCHL. BAUMASSNAHMEN AN BESTEHENDEN GEBAEUDEN)

BAUHERR	GEBAEUDE/ BAUMASS- NAHMEN	NUTZ- FLAECHE	WOHNUNGEN	DARIN WOHN- FLAECHE	SONSTIGE WOHN- EINHEITEN	DARIN WOHN- FLAECHE	WOHN- RAEUME	VERANSCHL. KOSTEN DES BAUWERKES
	ANZAHL	1000 M2	ANZAHL	1000 M2	ANZAHL	1000 M2	ANZAHL	1000 DM
SAARLAND								
WOHN- UND NICHTWOHNGBAEUDE	4327	435.3	4814	543.0	3	1.2	24812	1883113
WOHNGBAEUDE	3668	9.9	4743	536.5	119	3.8	24659	1289475
DAVON: OEFFENTLICHE BAUHERREN	7	-	6	0.8	6	0.2	50	2229
UNTERNEHMEN	421	1.3	1245	105.3	-	-	5237	228468
PRIVATE HAUSHALTE	3232	7.5	3479	429.0	3	0.1	19187	1039312
ORGAN.OHNE ERWERBSZWECK	8	1.0	13	1.4	110	3.5	185	19466
NICHTWOHNGBAEUDE	659	425.4	71	6.5	-116	-2.6	153	593638
DAVON: OEFFENTLICHE BAUHERREN	36	15.0	2	0.1	-	-	7	46115
UNTERNEHMEN	372	339.7	26	1.9	-116	-2.6	-21	423203
PRIVATE HAUSHALTE	215	61.3	47	4.6	-	-	179	102875
ORGAN.OHNE ERWERBSZWECK	36	9.4	-4	-0.2	-	-	-12	21445
SACHSEN								
WOHN- UND NICHTWOHNGBAEUDE	21036	2461.3	32836	2798.3	276	36.3	134094	12349545
WOHNGBAEUDE	18146	305.8	31972	2738.9	262	35.9	131516	7716287
DAVON: OEFFENTLICHE BAUHERREN	81	-2.8	328	20.9	-384	3.8	997	93764
UNTERNEHMEN	6100	86.4	16241	1218.6	273	11.7	58132	3463223
PRIVATE HAUSHALTE	11873	214.7	14980	1474.9	-26	1.7	70615	4019488
ORGAN.OHNE ERWERBSZWECK	92	7.5	423	24.4	399	18.6	1772	139812
NICHTWOHNGBAEUDE	2890	2155.4	864	59.4	14	0.3	2578	4633258
DAVON: OEFFENTLICHE BAUHERREN	339	192.5	-18	-1.0	-	-	-59	977482
UNTERNEHMEN	1668	1617.5	444	30.6	6	0.1	1268	2701735
PRIVATE HAUSHALTE	708	184.7	355	24.6	4	0.1	1148	379644
ORGAN.OHNE ERWERBSZWECK	175	180.7	83	5.3	4	0.1	221	574397
SACHSEN-ANHALT								
WOHN- UND NICHTWOHNGBAEUDE	13205	1389.0	16012	1529.7	250	10.8	69857	6152633
WOHNGBAEUDE	11312	-39.2	15491	1493.4	304	12.2	68259	3369668
DAVON: OEFFENTLICHE BAUHERREN	73	-1.3	171	13.4	56	2.3	652	35494
UNTERNEHMEN	2349	-15.1	5776	452.3	126	3.3	21167	1029293
PRIVATE HAUSHALTE	8848	-20.1	9353	1015.9	1	-0.1	45614	2260062
ORGAN.OHNE ERWERBSZWECK	42	-2.7	191	11.7	121	6.7	826	44819
NICHTWOHNGBAEUDE	1893	1428.2	521	36.4	-54	-1.4	1598	2782965
DAVON: OEFFENTLICHE BAUHERREN	311	337.8	-	-0.3	-39	-0.5	-53	1284789
UNTERNEHMEN	1217	975.8	410	28.2	-15	-0.9	1272	1250215
PRIVATE HAUSHALTE	287	56.6	98	7.7	-	-	340	97003
ORGAN.OHNE ERWERBSZWECK	78	57.9	13	0.8	-	-	39	150958
SCHLESWIG-HOLSTEIN								
WOHN- UND NICHTWOHNGBAEUDE	16535	1333.3	19981	2049.1	574	18.4	91846	6020528
WOHNGBAEUDE	14289	10.0	19647	2020.6	574	18.4	90686	4379009
DAVON: OEFFENTLICHE BAUHERREN	129	0.6	170	16.4	127	4.5	851	40952
UNTERNEHMEN	3481	14.5	7891	669.0	206	5.3	32360	1477432
PRIVATE HAUSHALTE	10642	-6.8	11506	1329.0	149	6.6	57114	2832801
ORGAN.OHNE ERWERBSZWECK	37	1.6	80	6.2	92	1.9	361	27824
NICHTWOHNGBAEUDE	2246	1323.3	334	28.5	-	-	1160	1641519
DAVON: OEFFENTLICHE BAUHERREN	156	66.6	3	0.1	-	-	6	180312
UNTERNEHMEN	1610	1083.3	177	15.8	-	-	646	1170384
PRIVATE HAUSHALTE	375	147.4	144	11.9	-	-	478	219063
ORGAN.OHNE ERWERBSZWECK	105	25.9	10	0.6	-	-	30	71760
THUERINGEN								
WOHN- UND NICHTWOHNGBAEUDE	12012	1505.8	13989	1314.8	587	21.2	65076	5848833
WOHNGBAEUDE	9889	200.2	13296	1272.2	457	17.0	63140	3385898
DAVON: OEFFENTLICHE BAUHERREN	59	-3.5	175	12.4	8	2.4	700	63433
UNTERNEHMEN	2072	50.4	4429	365.3	289	12.0	18028	1060044
PRIVATE HAUSHALTE	7717	149.5	8383	878.0	48	0.8	43487	2199621
ORGAN.OHNE ERWERBSZWECK	41	3.8	309	16.5	112	1.8	925	62800
NICHTWOHNGBAEUDE	2123	1305.6	693	42.6	130	4.2	1936	2462935
DAVON: OEFFENTLICHE BAUHERREN	261	144.5	37	2.5	-	-	120	594641
UNTERNEHMEN	1448	1062.1	572	34.3	128	4.2	1562	1573945
PRIVATE HAUSHALTE	292	21.4	45	3.6	2	0.1	160	47956
ORGAN.OHNE ERWERBSZWECK	122	77.7	39	2.1	-	-	94	246393

2 GENEHMIGTE BAUVORHABEN IM HOCHBAU 1998
2.2 GENEHMIGUNGEN IM WOHN-UND NICHTWOHNBAU NACH GEBAEUDEARTEN UND BAUHERREN

ERRICHTUNG NEUER GEBAEUDE

GEBAEUDEART BAUHERR	GEBAEUDE	RAUM- INHALT	NUTZ- FLAECHE	WOHNUNGEN	DARIN WOHN- FLAECHE	SONSTIGE WOHN- EINHEITEN	DARIN WOHN- FLAECHE	WOHN- RAEUME	VERANSCHL. KOSTEN DES BAUWERKES
	ANZAHL	1000 M3	1000 M2	ANZAHL	1000 M2	ANZAHL	1000 M2	ANZAHL	1000 DM
DEUTSCHLAND									
WOHN- UND NICHTWOHNGBAEUDE	275095	456306	46749.8	417454	42891.5	5856	203.5	2003552	155723767
WOHNGBAEUDE									
WOHNGBAEUDE MIT 1 WOHNUNG	181593	134631	6288.0	181593	23824.5	130	5.4	1082196	58688975
2 WOHNUNGEN	28959	32865	1524.0	57918	5888.4	64	2.8	273566	14381053
3 O.MEHR WOHNUNGEN ..	20863	64615	2528.4	165757	12278.1	105	4.3	600853	28595614
WOHNHEIME	256	1736	104.2	2326	102.7	4850	171.4	11354	855515
WOHNGBAEUDE ZUSAMMEN	231671	233847	10444.6	407594	42093.7	5149	183.8	1967969	102521157
DARUNTER: GEBAEUDE MIT EIGENTUMSWOHNUNGEN	13013	37960	1634.3	94819	7234.3	67	2.9	349419	16787668
VON DEN WOHNGBAEUDEN ENTFIELEN AUF									
OEFFENTLICHE BAUHERREN	1192	1338	61.3	2915	238.5	554	16.3	11766	621781
DARUNTER MIT 1 WOHNUNG	925	625	33.6	925	118.7	1	0.1	5411	281841
2 WOHNUNGEN	104	119	5.4	208	21.8	-	-	961	52877
3 O.MEHR WOHNUNGEN ..	137	437	16.2	1277	84.0	2	0.1	4146	200349
UNTERNEHMEN	63594	77110	3105.7	167444	14571.4	1924	65.0	704008	33553862
DARUNTER MIT 1 WOHNUNG	48950	30319	1278.8	48950	5775.8	4	0.3	271453	12860046
2 WOHNUNGEN	3328	3734	156.7	6656	684.8	2	0.1	32440	1622628
3 O.MEHR WOHNUNGEN ..	11242	42251	1612.7	110560	8055.1	62	2.8	394896	18697004
VON DEN UNTERNEHMEN WAREN									
WOHNUNGSUNTERNEHMEN	52618	62606	2508.5	137235	11959.1	947	29.8	580198	27058023
IMMOBILIENFONDS	1720	3074	128.5	7453	574.1	94	2.4	27318	1485206
SONSTIGE UNTERN. (OH.WOHNUNGSUNT.)	9256	11430	468.7	22756	2038.1	883	32.8	96492	5010633
PRIVATE HAUSHALTE	166408	153837	7203.3	234240	27092.8	593	26.5	1239862	67576026
DARUNTER MIT 1 WOHNUNG	131539	103555	4970.2	131539	17907.3	125	5.1	804311	45487909
2 WOHNUNGEN	25497	28976	1360.0	50994	5175.3	62	2.7	239871	12689941
3 O.MEHR WOHNUNGEN ..	9319	21156	865.8	51607	4002.1	32	1.1	194760	9336479
ORGANISATIONEN OHNE ERWERBSZWECK ...	477	1562	74.3	2995	191.1	2078	76.1	12333	769488
DARUNTER MIT 1 WOHNUNG	179	133	5.3	179	22.7	-	-	1021	59179
2 WOHNUNGEN	30	36	1.9	60	6.5	-	-	294	15607
3 O.MEHR WOHNUNGEN ..	165	771	33.8	2313	137.0	9	0.3	7051	361782

2 GENEHMIGTE BAUVORHABEN IM HOCHBAU 1998
2.2 GENEHMIGUNGEN IM WOHN-UND NICHTWOHNBAU NACH GEBAEUDEARTEN UND BAUHERREN
ERRICHTUNG NEUER GEBAEUDE

GEBAEUDEART BAUHERR	GEBAEUDE	RAUM- INHALT	NUTZ- FLAECHE	WOHNUNGEN	DARIN WOHN- FLAECHE	SONSTIGE WOHN- EINHEITEN	DARIN WOHN- FLAECHE	WOHN- RAEUME	VERANSCHL. KOSTEN DES BAUWERKES
	ANZAHL	1000 M3	1000 M2	ANZAHL	1000 M2	ANZAHL	1000 M2	ANZAHL	1000 DM
FRUEHERES BUNDESGBIET									
WOHN- UND NICHTWOHNGBAEUDE	216526	365376	37883.0	325761	34412.5	4162	136.7	1593403	123205775
WOHNGBAEUDE									
WOHNGBAEUDE MIT 1 WOHNUNG	138056	108849	5264.3	138056	18734.9	75	3.2	841305	47324896
2 WOHNUNGEN	24269	28607	1315.8	48538	5071.9	49	2.2	233578	12536103
3 O.MEHR WOHNUNGEN ..	17237	52360	2004.5	130878	9937.2	96	3.5	484919	23276783
WOHNHEIME	178	1101	54.6	1347	65.9	3463	113.8	7188	544529
WOHNGBAEUDE ZUSAMMEN	179740	190918	8639.2	318819	33809.8	3689	122.7	1566990	83682311
DARUNTER: GEBAEUDE MIT EIGENTUMSWOHNUNGEN	11102	31726	1379.6	77214	6017.8	63	2.6	289768	14176211
VON DEN WOHNGBAEUDEN ENTFIELEN AUF									
DEFFENTLICHE BAUHERREN	984	1053	49.0	2160	190.2	393	9.7	9216	486190
DARUNTER MIT 1 WOHNUNG	783	544	31.1	783	102.8	-	-	4634	245323
2 WOHNUNGEN	94	110	5.0	188	20.2	-	-	870	48720
3 O.MEHR WOHNUNGEN ..	92	310	11.2	904	58.1	1	0.0	2951	145452
UNTERNEHMEN	48666	60937	2452.1	128039	11427.7	1363	44.5	548659	26737724
DARUNTER MIT 1 WOHNUNG	36902	23921	1037.2	36902	4470.2	2	0.1	207844	10255850
2 WOHNUNGEN	2851	3329	139.2	5702	603.2	2	0.1	28409	1449818
3 O.MEHR WOHNUNGEN ..	8863	33224	1246.2	84796	6324.3	56	2.2	309464	14810693
VON DEN UNTERNEHMEN WAREN									
WOHNUNGSUNTERNEHMEN	41821	51578	2071.3	110665	9792.0	743	21.8	472735	22544074
IMMOBILIENFONDS	703	1363	59.2	2979	250.4	40	1.3	11516	704268
SONSTIGE UNTERN. (OH.WOHNUNGSUNT.)	6142	7995	321.6	14395	1385.2	580	21.4	64408	3489382
PRIVATE HAUSHALTE	129765	127867	6096.5	186625	22057.7	470	22.3	1000743	55935115
DARUNTER MIT 1 WOHNUNG	100246	84284	4191.4	100246	14144.8	73	3.1	628070	36777709
2 WOHNUNGEN	21298	25137	1170.1	42596	4442.9	47	2.1	204039	11024153
3 O.MEHR WOHNUNGEN ..	8175	18307	728.1	43688	3462.5	30	0.9	167829	8076884
ORGANISATIONEN OHNE ERWERBSZWECK ...	325	1062	41.6	1995	134.2	1463	46.2	8372	523282
DARUNTER MIT 1 WOHNUNG	125	101	4.6	125	17.1	-	-	757	46014
2 WOHNUNGEN	26	31	1.5	52	5.6	-	-	260	13412
3 O.MEHR WOHNUNGEN ..	107	519	19.0	1490	92.2	9	0.3	4675	243754

2 GENEHMIGTE BAUVORHABEN IM HOCHBAU 1998
2.2 GENEHMIGUNGEN IM WOHN-UND NICHTWOHNBAU NACH GEBAEUDEARTEN UND BAUHERREN

ERRICHTUNG NEUER GEBAEUDE

GEBAEUDEART BAUHERR	GEBAEUDE	RAUM- INHALT	NUTZ- FLAECHE	WOHNUNGEN	DARIN WOHN- FLAECHE	SONSTIGE WOHN- EINHEITEN	DARIN WOHN- FLAECHE	WOHN- RAEUME	VERANSCHL. KOSTEN DES BAUWERKES
	ANZAHL	1000 M3	1000 M2	ANZAHL	1000 M2	ANZAHL	1000 M2	ANZAHL	1000 DM
NEUE LAENDER UND BERLIN-OST									
WOHN- UND NICHTWOHNGBAEUDE	58569	90930	8866.8	91693	8478.9	1694	66.9	410149	32517992
WOHNGBAEUDE									
WOHNGBAEUDE MIT 1 WOHNUNG	43537	25782	1023.7	43537	5089.6	55	2.2	240891	11364079
2 WOHNUNGEN	4690	4258	208.2	9380	816.6	15	0.7	39988	1844950
3 O.MEHR WOHNUNGEN ..	3626	12254	523.9	34879	2340.9	9	0.8	115934	5318831
WOHNHEIME	78	635	49.5	979	36.8	1381	57.5	4166	310986
WOHNGBAEUDE ZUSAMMEN	51931	42928	1805.4	88775	8283.9	1460	61.2	400979	18838846
DARUNTER: GEBAEUDE MIT EIGENTUMSWOHNUNGEN	1911	6234	254.7	17605	1216.4	4	0.3	59651	2611457
VON DEN WOHNGBAEUDEN ENTFIELEN AUF									
OEFFENTLICHE BAUHERREN	208	285	12.2	755	48.3	161	6.6	2550	135591
DARUNTER MIT 1 WOHNUNG	142	81	2.5	142	15.9	1	0.1	777	36518
2 WOHNUNGEN	10	9	0.4	20	1.7	-	-	91	4157
3 O.MEHR WOHNUNGEN ..	45	126	5.0	373	25.8	1	0.1	1195	54897
UNTERNEHMEN	14928	16173	653.6	39405	3143.7	561	20.5	155349	6816138
DARUNTER MIT 1 WOHNUNG	12048	6398	241.6	12048	1305.6	2	0.2	63609	2604196
2 WOHNUNGEN	477	406	17.5	954	81.6	-	-	4031	172810
3 O.MEHR WOHNUNGEN ..	2379	9027	366.5	25764	1730.8	6	0.6	85432	3886311
VON DEN UNTERNEHMEN WAREN									
WOHNUNGSUNTERNEHMEN	10797	11028	437.2	26570	2167.1	204	8.0	107463	4513949
IMMOBILIENFONDS	1017	1711	69.3	4474	323.8	54	1.1	15802	780938
SONSTIGE UNTERN. (OH.WOHNUNGSUNT.)	3114	3434	147.1	8361	652.9	303	11.4	32084	1521251
PRIVATE HAUSHALTE	36643	25970	1106.8	47615	5035.1	123	4.1	239119	11640911
DARUNTER MIT 1 WOHNUNG	31293	19271	778.8	31293	3762.5	52	1.9	176241	8710200
2 WOHNUNGEN	4199	3838	190.0	8398	732.4	15	0.7	35832	1665788
3 O.MEHR WOHNUNGEN ..	1144	2849	137.7	7919	539.6	2	0.1	26931	1259595
ORGANISATIONEN OHNE ERWERBSZWECK ...	152	500	32.7	1000	56.8	615	29.9	3961	246206
DARUNTER MIT 1 WOHNUNG	54	32	0.7	54	5.6	-	-	264	13165
2 WOHNUNGEN	4	5	0.4	8	0.8	-	-	34	2195
3 O.MEHR WOHNUNGEN ..	58	252	14.8	823	44.7	-	-	2376	118028

2 GENEHMIGTE BAUVORHABEN IM HOCHBAU 1998
2.2 GENEHMIGUNGEN IM WOHN-UND NICHTWOHNBAU NACH GEBAEUDEARTEN UND BAUHERREN

ERRICHTUNG NEUER GEBAEUDE

GEBAEUDEART BAUHERR	GEBAEUDE	RAUM- INHALT	NUTZ- FLAECHE	WOHNUNGEN	DARIN WOHN- FLAECHE	SONSTIGE WOHN- EINHEITEN	DARIN WOHN- FLAECHE	WOHN- RAEUME	VERANSCHL. KOSTEN DES BAUWERKES
	ANZAHL	1000 M3	1000 M2	ANZAHL	1000 M2	ANZAHL	1000 M2	ANZAHL	1000 DM
NOCH WOHNGBAEUDE									
BADEN-WUERTTEMBERG									
WOHNGBAEUDE MIT 1 WOHNUNG	20919	16879	1268.5	20919	2905.4	31	1.0	126967	7714283
2 WOHNUNGEN	4311	4940	328.3	8622	882.5	18	0.5	38938	2285579
3 O. MEHR WOHNUNGEN ..	3201	8848	519.5	21771	1690.7	35	0.8	81964	4007083
WOHNHEIME	38	157	6.8	336	18.6	430	9.8	1098	80054
WOHNGBAEUDE ZUSAMMEN	28469	30824	2123.2	51648	5497.3	514	12.1	248967	14086999
DAR. MIT EIGENTUMSWOHNUNGEN	2842	7414	451.8	17920	1413.8	35	0.7	68215	3344297
BAYERN									
WOHNGBAEUDE MIT 1 WOHNUNG	30823	28364	1209.1	30823	4276.3	10	0.5	198274	12753397
2 WOHNUNGEN	5866	7779	320.2	11732	1232.8	6	0.2	58781	3491420
3 O. MEHR WOHNUNGEN ..	3418	11124	355.7	25836	1961.7	27	1.4	97138	5074063
WOHNHEIME	41	290	13.0	294	15.9	1034	30.4	2088	156544
WOHNGBAEUDE ZUSAMMEN	40148	47558	1898.0	68745	7486.7	1077	32.5	356281	21475424
DAR. MIT EIGENTUMSWOHNUNGEN	2397	7454	240.7	17947	1329.0	25	1.3	66287	3392858
BERLIN									
WOHNGBAEUDE MIT 1 WOHNUNG	3672	2126	46.1	3672	419.4	-	-	19772	1007698
2 WOHNUNGEN	196	197	6.8	392	36.0	-	-	1629	104193
3 O. MEHR WOHNUNGEN ..	511	2669	88.6	6654	486.8	26	0.9	22732	1484248
WOHNHEIME
WOHNGBAEUDE ZUSAMMEN	4381	5002	142.3	10718	942.3	33	2.5	44204	2601547
DAR. MIT EIGENTUMSWOHNUNGEN	268	1116	36.7	2609	210.0	-	-	9494	672680
BRANDENBURG									
WOHNGBAEUDE MIT 1 WOHNUNG	13144	7753	368.1	13144	1525.9	2	0.1	70585	3423866
2 WOHNUNGEN	1318	1196	64.3	2636	229.9	-	-	10860	518844
3 O. MEHR WOHNUNGEN ..	798	2391	99.3	6782	466.7	-	-	22539	1044637
WOHNHEIME	12	105	5.9	203	9.4	191	6.6	675	53443
WOHNGBAEUDE ZUSAMMEN	15212	11445	537.6	22775	2232.0	193	6.7	104659	5040790
DAR. MIT EIGENTUMSWOHNUNGEN	303	1072	38.8	2857	214.9	-	-	10070	476783
BREMEN									
WOHNGBAEUDE MIT 1 WOHNUNG	684	377	14.0	684	81.1	-	-	3711	171655
2 WOHNUNGEN	32	31	1.3	64	6.8	-	-	313	14138
3 O. MEHR WOHNUNGEN ..	92	398	24.2	1194	82.6	-	-	3907	200429
WOHNHEIME	9	18	0.8	26	1.5	63	2.3	145	9487
WOHNGBAEUDE ZUSAMMEN	817	823	40.3	1968	172.0	63	2.3	8076	395709
DAR. MIT EIGENTUMSWOHNUNGEN	66	276	16.5	770	57.2	-	-	2609	128143
HAMBURG									
WOHNGBAEUDE MIT 1 WOHNUNG	1082	745	33.1	1082	133.0	-	-	5974	494341
2 WOHNUNGEN	133	159	6.9	266	27.8	-	-	1232	102450
3 O. MEHR WOHNUNGEN ..	337	1440	48.1	3486	260.5	-	-	12982	892015
WOHNHEIME	-	-	-	-	-	-	-	-	-
WOHNGBAEUDE ZUSAMMEN	1552	2344	88.1	4834	421.3	-	-	20188	1488806
DAR. MIT EIGENTUMSWOHNUNGEN	157	681	27.3	1475	122.6	-	-	5534	432177
HESSEN									
WOHNGBAEUDE MIT 1 WOHNUNG	8196	6473	424.8	8196	1163.5	-	-	50996	2867074
2 WOHNUNGEN	2193	2523	156.6	4386	471.7	-	-	21503	1124695
3 O. MEHR WOHNUNGEN ..	1540	4437	242.8	10943	890.7	-	-	42467	1861027
WOHNHEIME	5	30	0.3	245	7.6	-	-	269	17738
WOHNGBAEUDE ZUSAMMEN	11934	13464	824.4	23770	2533.5	-	-	115235	5870534
DAR. MIT EIGENTUMSWOHNUNGEN	1194	3336	188.2	7982	662.9	-	-	31399	1383666
MECKLENBURG-VORPOMMERN									
WOHNGBAEUDE MIT 1 WOHNUNG	6306	3276	100.1	6306	711.4	25	0.8	33237	1503088
2 WOHNUNGEN	594	469	17.5	1188	99.6	2	0.1	4783	197160
3 O. MEHR WOHNUNGEN ..	563	1481	65.8	5076	304.9	2	0.1	15321	663519
WOHNHEIME	11	72	4.5	368	9.7	62	1.1	471	42726
WOHNGBAEUDE ZUSAMMEN	7474	5298	187.9	12938	1125.7	91	2.2	53812	2406493
DAR. MIT EIGENTUMSWOHNUNGEN	249	736	29.5	2609	154.6	1	0.0	7535	329875

2 GENEHMIGTE BAUVORHABEN IM HOCHBAU 1998
2.2 GENEHMIGUNGEN IM WOHN-UND NICHTWOHNBAU NACH GEBAEUDEARTEN UND BAUHERREN

ERRICHTUNG NEUER GEBAEUDE

GEBAEUDEART BAUHERR	GEBAEUDE	RAUM- INHALT	NUTZ- FLAECHE	WOHNUNGEN	DARIN WOHN- FLAECHE	SONSTIGE WOHN- EINHEITEN	DARIN WOHN- FLAECHE	WOHN- RAEUME	VERANSCHL. KOSTEN DES BAUWERKES
	ANZAHL	1000 M3	1000 M2	ANZAHL	1000 M2	ANZAHL	1000 M2	ANZAHL	1000 DM
NOCH WOHNGBAEUDE									
NIEDERSACHSEN									
WOHNGBAEUDE MIT 1 WOHNUNG	23291	16536	920.9	23291	3179.1	17	0.9	140254	6397133
2 WOHNUNGEN	3232	3413	171.6	6464	678.0	25	1.4	31613	1308996
3 O.MEHR WOHNUNGEN ..	1405	3782	187.0	10350	776.8	2	0.3	38762	1462833
WOHNHEIME	38	127	5.2	259	12.6	64	8.1	811	56690
WOHNGBAEUDE ZUSAMMEN	27966	23858	1284.8	40364	4646.5	108	10.8	211440	9227652
DAR.MIT EIGENTUMSWOHNUNGEN	877	2262	118.1	5891	460.6	3	0.5	22006	876211
NORDRHEIN-WESTFALEN									
WOHNGBAEUDE MIT 1 WOHNUNG	32060	23585	922.5	32060	4186.2	5	0.2	192251	10172069
2 WOHNUNGEN	4790	5535	188.2	9580	985.6	-	-	45594	2393099
3 O.MEHR WOHNUNGEN ..	5100	15642	448.7	40288	2989.0	7	0.2	146289	6714700
WOHNHEIME	24	230	14.4	1	0.1	1084	34.9	1364	120730
WOHNGBAEUDE ZUSAMMEN	41974	44992	1573.9	81929	8160.8	1096	35.3	385498	19400598
DAR.MIT EIGENTUMSWOHNUNGEN	2370	6672	223.8	16395	1274.1	-	-	60558	2874310
RHEINLAND-PFALZ									
WOHNGBAEUDE MIT 1 WOHNUNG	9141	8036	419.9	9141	1344.4	12	0.7	57724	3431002
2 WOHNUNGEN	2362	2808	130.7	4724	514.4	-	-	23186	1208662
3 O.MEHR WOHNUNGEN ..	1065	2688	117.3	6384	515.7	-	-	24497	1171449
WOHNHEIME	5	87	7.0	130	7.0	127	6.1	633	34400
WOHNGBAEUDE ZUSAMMEN	12573	13619	674.9	20379	2381.5	139	6.8	106020	5845513
DAR.MIT EIGENTUMSWOHNUNGEN	715	1709	78.8	3862	324.1	-	-	15626	750265
SAARLAND									
WOHNGBAEUDE MIT 1 WOHNUNG	1554	1408	12.8	1554	227.7	-	-	10034	587669
2 WOHNUNGEN	432	508	4.2	864	90.4	-	-	4205	206616
3 O.MEHR WOHNUNGEN ..	231	578	6.1	1497	117.3	-	-	5791	244097
WOHNHEIME
WOHNGBAEUDE ZUSAMMEN	2219	2523	24.1	3915	435.3	110	3.5	20140	1054082
DAR.MIT EIGENTUMSWOHNUNGEN	141	347	4.2	903	70.6	-	-	3496	149302
SACHSEN									
WOHNGBAEUDE MIT 1 WOHNUNG	8861	5613	302.2	8861	1051.3	13	0.7	51541	2448438
2 WOHNUNGEN	1430	1361	77.9	2860	252.3	9	0.3	12819	601875
3 O.MEHR WOHNUNGEN ..	1127	4078	192.0	11378	774.1	2	0.2	38946	1648711
WOHNHEIME	33	273	22.5	407	17.7	598	26.4	1965	130263
WOHNGBAEUDE ZUSAMMEN	11451	11324	594.6	23506	2095.4	622	27.6	105271	4829287
DAR.MIT EIGENTUMSWOHNUNGEN	723	2437	108.5	6863	473.1	-	-	23750	972412
SACHSEN-ANHALT									
WOHNGBAEUDE MIT 1 WOHNUNG	7336	4243	41.6	7336	871.0	4	0.1	39659	1806023
2 WOHNUNGEN	538	458	5.5	1076	92.0	-	-	4378	191604
3 O.MEHR WOHNUNGEN ..	375	1215	41.7	3442	224.6	1	0.1	10892	486247
WOHNHEIME	14	48	3.5	1	0.1	190	9.1	349	22311
WOHNGBAEUDE ZUSAMMEN	8263	5964	92.4	11855	1187.7	195	9.2	55278	2506185
DAR.MIT EIGENTUMSWOHNUNGEN	185	634	21.7	1840	120.1	1	0.1	5800	237391
SCHLESWIG-HOLSTEIN									
WOHNGBAEUDE MIT 1 WOHNUNG	9463	5899	22.5	9463	1135.1	-	-	50442	2478309
2 WOHNUNGEN	874	853	5.4	1748	171.9	-	-	7843	364901
3 O.MEHR WOHNUNGEN ..	694	2438	23.4	6764	474.3	-	-	23292	1030811
WOHNHEIME	16	133	6.0	56	2.7	557	18.6	670	51186
WOHNGBAEUDE ZUSAMMEN	11047	9323	57.4	18031	1783.9	557	18.6	82247	3925207
DAR.MIT EIGENTUMSWOHNUNGEN	246	1015	10.8	2859	197.8	-	-	9499	435014
THUERINGEN									
WOHNGBAEUDE MIT 1 WOHNUNG	5061	3319	181.9	5061	613.5	11	0.5	30775	1432930
2 WOHNUNGEN	658	634	38.6	1316	116.8	4	0.2	5909	266821
3 O.MEHR WOHNUNGEN ..	466	1406	68.2	3842	261.5	3	0.3	13334	609745
WOHNHEIME	6	128	12.2	-	-	333	12.8	635	56835
WOHNGBAEUDE ZUSAMMEN	6191	5487	300.8	10219	991.8	351	13.7	50653	2366331
DAR.MIT EIGENTUMSWOHNUNGEN	280	798	38.9	2037	148.8	2	0.2	7541	338284

2 GENEHMIGTE BAUVORHABEN IM HOCHBAU 1998
2.2 GENEHMIGUNGEN IM WOHN-UND NICHTWOHNBAU NACH GEBAEUDEARTEN UND BAUHERREN

ERRICHTUNG NEUER GEBAEUDE

GEBAEUDEART BAUHERR	GEBAEUDE	RAUM- INHALT	NUTZ- FLAECHE	WOHNUNGEN	DARIN WOHN- FLAECHE	SONSTIGE WOHN- EINHEITEN	DARIN WOHN- FLAECHE	WOHN- RAEUME	VERANSCHL. KOSTEN DES BAUWERKES
	ANZAHL	1000 M3	1000 M2	ANZAHL	1000 M2	ANZAHL	1000 M2	ANZAHL	1000 DM
DEUTSCHLAND									
NICHTWOHNGBAEUDE									
ANSTALTSGEBAEUDE	511	5902	1149.5	531	28.2	404	9.0	1750	4078844
BUERO- UND VERWALTUNGSGBAEUDE	3563	24870	4631.8	2668	205.0	30	1.1	8974	11930774
LANDWIRTSCHAFTLICHE BETRIEBSGBAEUDE ..	11076	31159	5523.2	271	31.5	3	0.1	1239	3302963
NICHTLANDWIRTSCH. BETRIEBSGBAEUDE ..	24686	144329	22231.0	5800	487.2	245	8.9	21511	26808244
DARUNTER: FABRIK-U. WERKSTATTGBAEUDE ..	6416	49387	7267.5	903	97.6	3	0.1	4153	8536306
HANDELS-EINSCHL. LAGERGEB. .	11035	73899	11403.8	4132	333.7	182	6.6	14731	13230355
HOTELS UND GASTSTAETTEN ...	991	3427	703.9	296	23.5	4	0.1	1036	1745358
SONSTIGE NICHTWOHNGBAEUDE	3588	16199	2769.6	590	45.8	25	0.7	2109	7081785
NICHTWOHNGBAEUDE ZUSAMMEN	43424	222459	36305.1	9860	797.7	707	19.7	35583	53202610
DAR.: AUSGEW. INFRASTRUKTURGBAEUDE	4748	31224	4575.1	1138	76.2	429	9.6	3966	12398184
GEB. F. OEFFENTL. SICHERHEIT U. ORDNUNG	470	1543	261.0	29	2.6	-	-	131	612233
GEBAEUDE IM KULTURELLEN BEREICH	365	2251	360.9	66	5.4	-	-	253	1073262
GEB. F. BILDUNG, WISSENSCH. U. FORSCHUNG	580	4988	855.3	29	2.9	15	0.3	148	2783323
DARUNTER:									
ALLG. U. BERUFSBILDENDE SCHULEN	450	3277	603.2	19	1.9	15	0.3	103	1783045
WISSENSCH. U. SONSTIGE HOCHSCHULEN .	27	557	90.1	3	0.4	-	-	19	402783
GEBAEUDE DES GESUNDEITSWESENS	521	3779	647.5	262	22.8	10	0.4	1010	2938336
DARUNTER:									
KRANKENHAEUER ALLER ART	133	2617	428.3	-	-	-	-	-	2275918
GEBAEUDE DES SOZIALWESENS	676	3774	834.0	553	29.5	307	6.1	1730	2034424
GEB. F. FREIZEIT, ERHOLUNG UND SPORT ..	1459	6711	1107.5	194	12.4	97	2.8	660	2058054
GEB. DER VER- UND ENTSORGUNG	528	1897	275.9	-	-	-	-	-	520480
GEB. DES VERKEHRS- U. NACHRICHTENWESENS	149	6283	232.9	5	0.7	-	-	34	378072
VON DEN INFRASTRUKTURGBAEUDEN ENTFIELEN AUF:									
OEFFENTLICHE BAUHERREN	1877	10993	1785.8	90	6.9	-	-	344	6478008
UNTERNEHMEN	1380	13995	1596.8	454	32.8	119	3.5	1530	3058936
PRIVATE HAUSHALTE	398	1312	235.0	222	15.5	-	-	725	386145
ORGANISATIONEN OHNE ERWERBSZWECK .	1093	4924	957.4	372	21.0	310	6.1	1367	2475095
VON DEN NICHTWOHNGBAEUDEN ENTFIELEN AUF:									
OEFFENTLICHE BAUHERREN	2742	17031	2785.7	178	14.7	25	1.0	758	9487822
UNTERNEHMEN	31603	186562	29976.7	7304	594.8	365	11.8	26081	37421552
LAND- UND FORSTWIRTSCHAFT, FISCHEREI	11066	31609	5567.3	282	32.3	11	0.4	1289	3447644
PRODUZIERENDES GEWERBE	8213	67729	9274.3	980	96.8	4	0.2	4253	10103444
HANDEL, KREDITINSTITUTE, VERSICH.- GEWERBE UND DIENSTLEISTUNGEN SOWIE VERKEHR UND NACHRICHTEN- UEBERMITTLUNG	12324	87225	15135.1	6042	465.8	350	11.2	20539	23870464
DAR.: IMMOBILIENFONDS	306	6128	1111.4	574	37.2	10	0.4	1627	2191982
PRIVATE HAUSHALTE	7509	12416	2289.9	1853	158.4	5	0.2	6948	3202088
ORGANISATIONEN OHNE ERWERBSZWECK ...	1570	6450	1252.8	525	29.8	312	6.7	1796	3091148

2 GENEHMIGTE BAUVORHABEN IM HOCHBAU 1998
2.2 GENEHMIGUNGEN IM WOHN-UND NICHTWOHNBAU NACH GEBAEUDEARTEN UND BAUHERREN

ERRICHTUNG NEUER GEBAEUDE

GEBAEUDEART BAUHERR	GEBAEUDE	RAUM- INHALT	NUTZ- FLAECHE	WOHNUNGEN	DARIN WOHN- FLAECHE	SONSTIGE WOHN- EINHEITEN	DARIN WOHN- FLAECHE	WOHN- RAEUME	VERANSCHL. KOSTEN DES BAUWERKES
	ANZAHL	1000 M3	1000 M2	ANZAHL	1000 M2	ANZAHL	1000 M2	ANZAHL	1000 DM
FRUEHERES BUNDESGBEIT									
NICHTWOHNGBAEUDE									
ANSTALTSGBAEUDE	339	3337	659.6	307	17.7	248	5.9	1083	2246811
BUERO- UND VERWALTUNGSGBAEUDE	2693	18549	3590.2	1667	136.3	28	1.0	5821	8508675
LANDWIRTSCHAFTLICHE BETRIEBSGBAEUDE	10594	29052	5148.1	254	29.6	3	0.1	1165	3143687
NICHTLANDWIRTSCH.BETRIEBSGBAEUDE	20518	112545	17906.6	4278	384.6	184	6.6	16757	21019014
DARUNTER:FABRIK-U.WERKSTATTGBAEUDE	5220	39224	5857.8	786	88.6	1	0.1	3717	6850082
HANDELS-EINSCHL.LAGERGB. .	9225	62019	9523.6	3109	263.0	178	6.4	11606	10839460
HOTELS UND GASTSTAETTEN ...	720	2275	468.2	203	17.2	4	0.1	741	1065272
SONSTIGE NICHTWOHNGBAEUDE	2642	10974	1939.2	436	34.6	10	0.4	1587	4605277
NICHTWOHNGBAEUDE ZUSAMMEN	36786	174458	29243.7	6942	602.7	473	14.0	26413	39523464
DAR.:AUSGEW.INFRASTRUKTURGBAEUDE	3477	16809	2978.0	750	53.4	258	6.3	2716	7532249
GEB.F.OEFFENTL.SICHERHEIT U.ORDNUNG GBAEUDE IM KULTURELLEN BEREICH	293	1009	171.2	12	1.1	-	-	52	361943
GEB.F.BILDUNG,WISSENSCH.U.FORSCHUNG	276	1677	277.1	44	3.8	-	-	179	748434
DARUNTER:	454	3493	621.7	23	2.3	-	-	107	1858418
ALLG.U.BERUFSBILDENDE SCHULEN	363	2417	452.0	16	1.7	-	-	77	1297413
WISSENSCH.U.SONSTIGE HOCHSCHULEN .	15	322	55.1	1	0.2	-	-	9	222122
GBAEUDE DES GESUNDHEITSWESENS	380	2247	391.3	192	17.3	10	0.4	746	1598307
DARUNTER:									
KRANKENHAEUER ALLER ART	98	1457	235.5	-	-	-	-	-	1238347
GBAEUDE DES SOZIALWESENS	521	2398	536.9	329	19.0	151	3.0	1063	1261595
GEB.F.FREIZEIT,ERHOLUNG UND SPORT ..	1060	4169	706.4	147	9.3	97	2.8	547	1262119
GEB.DER VER-UND ENTSGUNG	397	1302	192.4	-	-	-	-	-	344312
GEB.DES VERKEHRS-U.NACHRICHTENWESENS	96	513	81.1	3	0.5	-	-	22	97121
VON DEN INFRASTRUKTURGBAEUDEN ENTFIELEN AUF:									
OEFFENTLICHE BAUHERREN	1347	6505	1097.7	62	4.5	-	-	225	3668381
UNTERNEHMEN	984	6004	1061.5	325	25.4	119	3.5	1223	1984758
PRIVATE HAUSHALTE	286	895	165.7	131	9.8	-	-	451	287145
ORGANISATIONEN OHNE ERWERBSZWECK .	860	3405	653.1	232	13.6	139	2.8	817	1531965
VON DEN NICHTWOHNGBAEUDEN ENTFIELEN AUF:									
OEFFENTLICHE BAUHERREN	1963	10102	1762.5	113	9.8	25	1.0	487	5059852
UNTERNEHMEN	27115	149282	24666.1	5216	456.0	304	9.5	19742	29792371
LAND- UND FORSTWIRTSCHAFT, FISCHEREI	10519	29268	5169.1	244	29.2	9	0.4	1155	3195430
PRODUZIERENDES GEWERBE	6782	50726	7543.7	802	83.1	1	0.1	3577	8291985
HANDEL,KREDITINSTITUTE,VERSICH.- GEWERBE UND DIENSTLEISTUNGEN SOWIE VERKEHR UND NACHRICHTEN- UEBERMITTLUNG	9814	69288	11953.2	4170	343.7	294	9.1	15010	18304956
DAR.: IMMOBILIENFONDS	178	3741	700.1	293	19.4	10	0.4	813	1233175
PRIVATE HAUSHALTE	6437	10543	1937.6	1326	120.6	3	0.1	5229	2679162
ORGANISATIONEN OHNE ERWERBSZWECK ...	1271	4530	877.5	287	16.4	141	3.3	955	1992079

2 GENEHMIGTE BAUVORHABEN IM HOCHBAU 1998
2.2 GENEHMIGUNGEN IM WOHN-UND NICHTWOHNBAU NACH GEBAEUDEARTEN UND BAUHERREN

ERRICHTUNG NEUER GEBAEUDE

GEBAEUDEART BAUHERR	GEBAEUDE	RAUM- INHALT	NUTZ- FLAECHE	WOHNUNGEN	DARIN WOHN- FLAECHE	SONSTIGE WOHN- EINHEITEN	DARIN WOHN- FLAECHE	WOHN- RAEUME	VERANSCHL. KOSTEN DES BAUWERKES
	ANZAHL	1000 M3	1000 M2	ANZAHL	1000 M2	ANZAHL	1000 M2	ANZAHL	1000 DM
NEUE LAENDER UND BERLIN-OST									
NICHTWOHNGBAEUDE									
ANSTALTSGEBAEUDE	172	2565	489.9	224	10.5	156	3.1	667	1832033
BUERO- UND VERWALTUNGSGEBAEUDE	870	6321	1041.6	1001	68.7	2	0.1	3153	3422099
LANDWIRTSCHAFTLICHE BETRIEBSGEBAEUDE ..	482	2107	375.1	17	1.9	-	-	74	159276
NICHTLANDWIRTSCH.BETRIEBSGEBAEUDE ..	4168	31784	4324.4	1522	102.6	61	2.3	4754	5789230
DARUNTER: FABRIK-U.WERKSTATTGEBAEUDE ..	1196	10163	1409.7	117	8.9	2	0.0	436	1686224
HANDELS-EINSCHL.LAGERGEB. ..	1810	11880	1880.2	1023	70.8	4	0.2	3125	2390895
HOTELS UND GASTSTAETTEN ...	271	1152	235.8	93	6.2	-	-	295	680086
SONSTIGE NICHTWOHNGBAEUDE	946	5225	830.4	154	11.3	15	0.3	522	2476508
NICHTWOHNGBAEUDE ZUSAMMEN	6638	48002	7061.4	2918	195.0	234	5.7	9170	13679146
DAR.:AUSGEW.INFRASTRUKTURGEBAEUDE	1271	14415	1597.0	388	22.8	171	3.4	1250	4865935
GEB.F.OEFFENTL.SICHERHEIT U.ORDNUNG	177	534	89.9	17	1.4	-	-	79	250290
GEBAEUDE IM KULTURELLEN BEREICH	89	573	83.9	22	1.6	-	-	74	324828
GEB.F.BILDUNG,WISSENSCH.U.FORSCHUNG	126	1494	233.6	6	0.5	15	0.3	41	924905
DARUNTER:									
ALLG.U.BERUFSBILDENDE SCHULEN	87	859	151.1	3	0.2	15	0.3	26	485632
WISSENSCH.U.SONSTIGE HOCHSCHULEN ..	12	235	35.0	2	0.2	-	-	10	180661
GEBAEUDE DES GESUNDHEITSWESENS	141	1532	256.2	70	5.4	-	-	264	1340029
DARUNTER:									
KRANKENHAEUER ALLER ART	35	1160	192.8	-	-	-	-	-	1037571
GEBAEUDE DES SOZIALWESENS	155	1375	297.1	224	10.5	156	3.1	667	772829
GEB.F.FREIZEIT,ERHOLUNG UND SPORT ..	399	2542	401.1	47	3.1	-	-	113	795935
GEB.DER VER-UND ENTSORGUNG	131	595	83.5	-	-	-	-	-	176168
GEB.DES VERKEHRS-U.NACHRICHTENWESENS	53	5769	151.7	2	0.2	-	-	12	280951
VON DEN INFRASTRUKTURGEBAEUDEN ENTFIELEN AUF:									
OEFFENTLICHE BAUHERREN	530	4488	688.1	28	2.3	-	-	119	2809627
UNTERNEHMEN	396	7991	535.2	129	7.4	-	-	307	1074178
PRIVATE HAUSHALTE	112	416	69.3	91	5.7	-	-	274	99000
ORGANISATIONEN OHNE ERWERBSZWECK ..	233	1519	304.3	140	7.4	171	3.4	550	883130
VON DEN NICHTWOHNGBAEUDEN ENTFIELEN AUF:									
OEFFENTLICHE BAUHERREN	779	6929	1023.2	65	5.0	-	-	271	4427970
UNTERNEHMEN	4488	37280	5310.6	2088	138.8	61	2.3	6339	7629181
LAND- UND FORSTWIRTSCHAFT, FISCHEREI	547	2340	398.1	38	3.1	2	0.0	134	252214
PRODUZIERENDES GEWERBE	1431	17003	1730.6	178	13.6	3	0.2	676	1811459
HANDEL,KREDITINSTITUTE,VERSICH.- GEWERBE UND DIENSTLEISTUNGEN SOWIE VERKEHR UND NACHRICHTEN- UEBERMITTLUNG	2510	17936	3181.8	1872	122.1	56	2.1	5529	5565508
DAR.: IMMOBILIENFONDS	128	2388	411.3	281	17.8	-	-	814	958807
PRIVATE HAUSHALTE	1072	1872	352.3	527	37.8	2	0.1	1719	522926
ORGANISATIONEN OHNE ERWERBSZWECK ...	299	1920	375.3	238	13.4	171	3.4	841	1099069

2 GENEHMIGTE BAUVORHABEN IM HOCHBAU 1998
2.2 GENEHMIGUNGEN IM WOHN-UND NICHTWOHNBAU NACH GEBAEUDEARTEN UND BAUHERREN

ERRICHTUNG NEUER GEBAEUDE

GEBAEUDEART BAUHERR	GEBAEUDE	RAUM- INHALT	NUTZ- FLAECHE	WOHNUNGEN	DARIN WOHN- FLAECHE	SONSTIGE WOHN- EINHEITEN	DARIN WOHN- FLAECHE	WOHN- RAEUME	VERANSCHL. KOSTEN DES BAUWERKES
	ANZAHL	1000 M3	1000 M2	ANZAHL	1000 M2	ANZAHL	1000 M2	ANZAHL	1000 DM
NOCH NICHTWOHNGBAEUDE									
BADEN-WUERTEMBERG									
ANSTALTSGBAEUDE	62	713	126.4	98	6.0	137	3.9	390	500046
BUERO- UND VERWALTUNGSGBAEUDE	468	3115	589.0	264	25.8	2	0.1	1036	1445562
LANDWIRTSCHAFTL. BETRIEBSGBAEUDE	1495	4009	683.4	55	6.6	3	0.1	251	391820
NICHTLANDWIRTSCHAFTL. BETRIEBSGEB.	3291	25046	3752.7	896	85.9	14	0.6	3712	4350922
DARUNTER:									
FABRIK-UND WERKSTATTGBAEUDE	1139	9955	1459.3	199	24.5	1	0.1	959	1787168
HANDELS-EINSCHL. LAGERGBAEUDE	1571	12955	1753.8	615	53.9	8	0.4	2419	1923023
HOTELS UND GASTSTAETTEN	94	464	96.8	32	3.1	4	0.1	137	250687
SONSTIGE NICHTWOHNGBAEUDE	450	1968	336.7	55	5.2	10	0.4	235	987153
NICHTWOHNGBAEUDE ZUSAMMEN	5766	34851	5488.2	1368	129.4	166	5.1	5624	7675303
BAYERN									
ANSTALTSGBAEUDE	90	1005	188.0	75	4.2	21	0.4	250	742224
BUERO- UND VERWALTUNGSGBAEUDE	615	4623	820.1	280	24.6	-	-	1076	2071887
LANDWIRTSCHAFTL. BETRIEBSGBAEUDE	3745	9676	1572.6	76	8.8	-	-	366	1180193
NICHTLANDWIRTSCHAFTL. BETRIEBSGEB.	7037	31193	4733.4	812	77.6	-	-	3445	6269155
DARUNTER:									
FABRIK-UND WERKSTATTGBAEUDE	1629	11946	1620.7	233	25.3	-	-	1127	2219646
HANDELS-EINSCHL. LAGERGBAEUDE	2636	15639	2276.6	482	44.5	-	-	1967	2877045
HOTELS UND GASTSTAETTEN	220	649	129.8	46	4.1	-	-	173	299104
SONSTIGE NICHTWOHNGBAEUDE	705	2965	493.9	69	5.9	-	-	262	1314810
NICHTWOHNGBAEUDE ZUSAMMEN	12192	49462	7808.0	1312	121.1	21	0.4	5399	11578269
BERLIN									
ANSTALTSGBAEUDE	12	203	47.7	42	2.1	-	-	112	98283
BUERO- UND VERWALTUNGSGBAEUDE	83	2919	435.8	271	16.2	26	1.0	776	2358337
LANDWIRTSCHAFTL. BETRIEBSGBAEUDE	3	8	1.7	-	-	-	-	-	1275
NICHTLANDWIRTSCHAFTL. BETRIEBSGEB.	187	2474	437.0	158	13.4	-	-	564	904684
DARUNTER:									
FABRIK-UND WERKSTATTGBAEUDE	53	373	65.9	9	1.0	-	-	40	192318
HANDELS-EINSCHL. LAGERGBAEUDE	93	1581	255.4	148	12.4	-	-	521	417952
HOTELS UND GASTSTAETTEN	15	276	62.1	1	0.1	-	-	3	223327
SONSTIGE NICHTWOHNGBAEUDE	62	393	56.7	10	0.8	-	-	32	232976
NICHTWOHNGBAEUDE ZUSAMMEN	347	5936	978.9	481	32.5	26	1.0	1484	3595555
BRANDENBURG									
ANSTALTSGBAEUDE	33	220	41.4	130	5.2	68	1.4	286	112885
BUERO- UND VERWALTUNGSGBAEUDE	174	959	191.7	94	6.9	-	-	331	408660
LANDWIRTSCHAFTL. BETRIEBSGBAEUDE	92	287	52.9	3	0.4	-	-	9	25507
NICHTLANDWIRTSCHAFTL. BETRIEBSGEB.	729	9701	775.0	176	14.9	2	0.0	654	888814
DARUNTER:									
FABRIK-UND WERKSTATTGBAEUDE	164	1045	150.3	8	0.7	2	0.0	27	184513
HANDELS-EINSCHL. LAGERGBAEUDE	355	2667	388.8	154	13.2	-	-	577	388852
HOTELS UND GASTSTAETTEN	96	192	44.5	11	0.7	-	-	34	95833
SONSTIGE NICHTWOHNGBAEUDE	195	1495	240.3	39	2.9	15	0.3	151	751626
NICHTWOHNGBAEUDE ZUSAMMEN	1223	12662	1301.3	442	30.2	85	1.7	1431	2187492
BREMEN									
ANSTALTSGBAEUDE	6	48	6.2	-	-	-	-	-	72118
BUERO- UND VERWALTUNGSGBAEUDE	30	252	45.2	-	-	-	-	-	144061
LANDWIRTSCHAFTL. BETRIEBSGBAEUDE	3	7	1.2	-	-	-	-	-	1506
NICHTLANDWIRTSCHAFTL. BETRIEBSGEB.	152	1173	165.7	10	0.9	-	-	26	190056
DARUNTER:									
FABRIK-UND WERKSTATTGBAEUDE	31	95	14.5	1	0.1	-	-	2	24116
HANDELS-EINSCHL. LAGERGBAEUDE	73	939	125.9	7	0.7	-	-	18	129349
HOTELS UND GASTSTAETTEN	4	9	1.9	-	-	-	-	-	5460
SONSTIGE NICHTWOHNGBAEUDE	20	83	16.8	1	0.1	-	-	3	35255
NICHTWOHNGBAEUDE ZUSAMMEN	211	1564	235.2	11	1.0	-	-	29	442996

2 GENEHMIGTE BAUVORHABEN IM HOCHBAU 1998
2.2 GENEHMIGUNGEN IM WOHN-UND NICHTWOHNBAU NACH GEBAEUDEARTEN UND BAUHERREN

ERRICHTUNG NEUER GEBAEUDE

GEBAEUDEART BAUHERR	GEBAEUDE	RAUM- INHALT	NUTZ- FLAECHE	WOHNUNGEN	DARIN WOHN- FLAECHE	SONSTIGE WOHN- EINHEITEN	DARIN WOHN- FLAECHE	WOHN- RAEUME	VERANSCHL. KOSTEN DES BAUWERKES
	ANZAHL	1000 M3	1000 M2	ANZAHL	1000 M2	ANZAHL	1000 M2	ANZAHL	1000 DM
NOCH NICHTWOHNGBAEUDE									
HAMBURG									
ANSTALTSGBAEUDE	5	51	10.9	-	-	-	-	-	24192
BUERO- UND VERWALTUNGSGBAEUDE	45	732	136.9	11	1.5	-	-	51	339600
LANDWIRTSCHAFTL. BETRIEBSGBAEUDE	6	16	2.6	-	-	-	-	-	1541
NICHTLANDWIRTSCHAFTL. BETRIEBSGEB.	138	1021	213.1	13	1.1	-	-	43	295045
DARUNTER:									
FABRIK-UND WERKSTATTGBAEUDE	29	156	29.6	5	0.5	-	-	20	50273
HANDELS-EINSCHL. LAGERGBAEUDE	62	531	111.0	8	0.6	-	-	23	170885
HOTELS UND GASTSTAETTEN	6	9	1.6	-	-	-	-	-	3748
SONSTIGE NICHTWOHNGBAEUDE	39	135	26.5	3	0.3	-	-	10	55431
NICHTWOHNGBAEUDE ZUSAMMEN	233	1955	390.0	27	2.8	-	-	104	715809
HESSEN									
ANSTALTSGBAEUDE	25	177	43.3	55	2.8	-	-	134	122796
BUERO- UND VERWALTUNGSGBAEUDE	294	2160	513.3	328	23.4	-	-	999	1039721
LANDWIRTSCHAFTL. BETRIEBSGBAEUDE	551	1041	253.9	12	1.4	-	-	52	177342
NICHTLANDWIRTSCHAFTL. BETRIEBSGEB.	1679	4074	972.6	401	35.4	-	-	1308	1253765
DARUNTER:									
FABRIK-UND WERKSTATTGBAEUDE	292	1093	268.4	51	5.4	-	-	231	326074
HANDELS-EINSCHL. LAGERGBAEUDE	636	2170	504.1	314	26.7	-	-	954	644871
HOTELS UND GASTSTAETTEN	58	149	36.3	22	1.6	-	-	80	79364
SONSTIGE NICHTWOHNGBAEUDE	308	755	179.4	46	3.6	-	-	153	307435
NICHTWOHNGBAEUDE ZUSAMMEN	2857	8206	1962.5	842	66.7	-	-	2646	2901059
MECKLENBURG-VORPOMMERN									
ANSTALTSGBAEUDE	16	214	41.9	22	1.4	88	1.7	199	155129
BUERO- UND VERWALTUNGSGBAEUDE	169	866	161.2	219	15.4	-	-	688	373322
LANDWIRTSCHAFTL. BETRIEBSGBAEUDE	67	295	43.4	6	0.6	-	-	29	27135
NICHTLANDWIRTSCHAFTL. BETRIEBSGEB.	426	2602	475.1	222	12.8	-	-	594	765284
DARUNTER:									
FABRIK-UND WERKSTATTGBAEUDE	141	705	114.3	9	0.5	-	-	25	155941
HANDELS-EINSCHL. LAGERGBAEUDE	165	1358	247.8	166	9.6	-	-	442	358076
HOTELS UND GASTSTAETTEN	52	343	68.9	39	1.9	-	-	92	169557
SONSTIGE NICHTWOHNGBAEUDE	161	591	100.2	48	2.8	-	-	111	244558
NICHTWOHNGBAEUDE ZUSAMMEN	839	4569	821.8	517	33.0	88	1.7	1621	1565428
NIEDERSACHSEN									
ANSTALTSGBAEUDE	53	274	63.7	18	1.3	-	-	49	127280
BUERO- UND VERWALTUNGSGBAEUDE	308	1112	215.3	114	11.0	-	-	446	387286
LANDWIRTSCHAFTL. BETRIEBSGBAEUDE	2225	6332	1264.7	35	4.4	-	-	186	611659
NICHTLANDWIRTSCHAFTL. BETRIEBSGEB.	2926	11661	2125.9	683	58.8	2	0.6	2578	2049186
DARUNTER:									
FABRIK-UND WERKSTATTGBAEUDE	441	2775	492.4	51	6.0	-	-	235	453545
HANDELS-EINSCHL. LAGERGBAEUDE	1362	6845	1257.3	560	47.2	2	0.6	2107	1140619
HOTELS UND GASTSTAETTEN	133	358	70.3	43	2.7	-	-	111	131933
SONSTIGE NICHTWOHNGBAEUDE	399	1308	241.2	109	6.9	-	-	374	405962
NICHTWOHNGBAEUDE ZUSAMMEN	5911	20688	3910.7	959	82.4	2	0.6	3633	3581373
NORDRHEIN-WESTFALEN									
ANSTALTSGBAEUDE	52	520	101.3	17	1.3	90	1.6	140	342948
BUERO- UND VERWALTUNGSGBAEUDE	534	3935	749.3	369	27.8	-	-	1223	1648697
LANDWIRTSCHAFTL. BETRIEBSGBAEUDE	1413	4590	788.5	23	2.2	-	-	80	491469
NICHTLANDWIRTSCHAFTL. BETRIEBSGEB.	2896	23539	3525.6	885	71.6	168	5.4	3450	3966957
DARUNTER:									
FABRIK-UND WERKSTATTGBAEUDE	984	8420	1244.7	146	15.5	-	-	672	1220297
HANDELS-EINSCHL. LAGERGBAEUDE	1583	13795	2013.9	691	52.1	168	5.4	2595	2380274
HOTELS UND GASTSTAETTEN	76	258	51.5	28	2.7	-	-	112	111935
SONSTIGE NICHTWOHNGBAEUDE	414	2568	440.9	94	7.1	-	-	313	964398
NICHTWOHNGBAEUDE ZUSAMMEN	5309	35152	5605.4	1388	110.0	258	7.0	5206	7414469

2 GENEHMIGTE BAUVORHABEN IM HOCHBAU 1998
2.2 GENEHMIGUNGEN IM WOHN-UND NICHTWOHNBAU NACH GEBÄUDEARTEN UND BAUHERRN

ERRICHTUNG NEUER GEBÄUDE

GEBÄUDEART BAUHERR	GEBÄUDE	RAUM- INHALT	NUTZ- FLÄCHE	WOHNUNGEN	DARIN WOHN- FLÄCHE	SONSTIGE WOHN- EINHEITEN	DARIN WOHN- FLÄCHE	WOHN- RAEUME	VERANSCHL. KOSTEN DES BAUWERKES
	ANZAHL	1000 M3	1000 M2	ANZAHL	1000 M2	ANZAHL	1000 M2	ANZAHL	1000 DM
NOCH NICHTWOHNGEBÄUDE									
RHEINLAND-PFALZ									
ANSTALTSGEBÄUDE	23	328	66.5	-	-	-	-	-	222113
BUERO- UND VERWALTUNGSGEBÄUDE	213	835	168.5	86	8.7	-	-	361	355220
LANDWIRTSCHAFTL. BETRIEBSGEBÄUDE	594	1556	273.5	31	4.0	-	-	141	150889
NICHTLANDWIRTSCHAFTL. BETRIEBSGEB.	1394	7730	1271.6	334	31.2	-	-	1303	1296031
DARUNTER:									
FABRIK-UND WERKSTATTGEBÄUDE	405	2643	408.3	54	5.9	-	-	251	406166
HANDELS-EINSCHL. LAGERGEBÄUDE	718	4643	771.1	248	21.5	-	-	892	767610
HOTELS UND GASTSTÄETEN	82	172	33.3	19	2.2	-	-	90	67183
SONSTIGE NICHTWOHNGEBÄUDE	174	582	102.4	30	3.3	-	-	132	253166
NICHTWOHNGEBÄUDE ZUSAMMEN	2398	11031	1882.6	481	47.2	-	-	1937	2277419
SAARLAND									
ANSTALTSGEBÄUDE	3	23	5.2	-	-	-	-	-	11909
BUERO- UND VERWALTUNGSGEBÄUDE	56	232	52.4	3	0.3	-	-	20	90473
LANDWIRTSCHAFTL. BETRIEBSGEBÄUDE	31	70	12.8	1	0.1	-	-	3	5350
NICHTLANDWIRTSCHAFTL. BETRIEBSGEB.	296	1774	281.7	60	5.2	-	-	232	307766
DARUNTER:									
FABRIK-UND WERKSTATTGEBÄUDE	80	1053	149.9	11	1.0	-	-	63	153932
HANDELS-EINSCHL. LAGERGEBÄUDE	139	651	116.9	48	4.1	-	-	166	129215
HOTELS UND GASTSTÄETEN	9	22	4.7	1	0.1	-	-	3	9983
SONSTIGE NICHTWOHNGEBÄUDE	21	95	16.4	6	0.4	-	-	26	40424
NICHTWOHNGEBÄUDE ZUSAMMEN	407	2194	368.4	70	6.0	-	-	281	455922
SACHSEN									
ANSTALTSGEBÄUDE	43	611	135.4	59	3.2	-	-	154	378733
BUERO- UND VERWALTUNGSGEBÄUDE	192	1639	277.1	447	29.9	-	-	1349	650197
LANDWIRTSCHAFTL. BETRIEBSGEBÄUDE	117	410	70.6	5	0.7	-	-	23	34620
NICHTLANDWIRTSCHAFTL. BETRIEBSGEB.	1189	7585	1323.6	184	14.2	2	0.1	660	1753630
DARUNTER:									
FABRIK-UND WERKSTATTGEBÄUDE	372	2949	431.2	22	1.9	-	-	100	493621
HANDELS-EINSCHL. LAGERGEBÄUDE	517	3037	506.1	122	8.9	2	0.1	375	701678
HOTELS UND GASTSTÄETEN	52	177	34.1	21	1.7	-	-	96	150713
SONSTIGE NICHTWOHNGEBÄUDE	202	1137	173.3	32	2.5	-	-	115	580148
NICHTWOHNGEBÄUDE ZUSAMMEN	1743	11383	1980.0	727	50.5	2	0.1	2301	3397328
SACHSEN-ANHALT									
ANSTALTSGEBÄUDE	42	1094	191.3	12	0.7	-	-	24	888512
BUERO- UND VERWALTUNGSGEBÄUDE	171	470	90.5	121	8.0	-	-	370	201767
LANDWIRTSCHAFTL. BETRIEBSGEBÄUDE	108	736	141.3	2	0.2	-	-	10	46940
NICHTLANDWIRTSCHAFTL. BETRIEBSGEB.	799	4641	688.1	255	17.7	-	-	861	821053
DARUNTER:									
FABRIK-UND WERKSTATTGEBÄUDE	212	1929	267.0	46	2.8	-	-	153	307865
HANDELS-EINSCHL. LAGERGEBÄUDE	368	2303	330.9	195	13.8	-	-	662	390656
HOTELS UND GASTSTÄETEN	35	144	28.8	10	0.7	-	-	29	61379
SONSTIGE NICHTWOHNGEBÄUDE	187	1016	166.8	22	1.9	-	-	95	393533
NICHTWOHNGEBÄUDE ZUSAMMEN	1307	7957	1278.0	412	28.4	-	-	1360	2351805
SCHLESWIG-HOLSTEIN									
ANSTALTSGEBÄUDE	14	68	15.3	2	0.1	-	-	8	31970
BUERO- UND VERWALTUNGSGEBÄUDE	89	530	99.3	28	2.7	-	-	114	172693
LANDWIRTSCHAFTL. BETRIEBSGEBÄUDE	529	1752	294.3	21	2.1	-	-	86	131518
NICHTLANDWIRTSCHAFTL. BETRIEBSGEB.	630	4055	635.4	180	16.3	-	-	639	692555
DARUNTER:									
FABRIK-UND WERKSTATTGEBÄUDE	174	985	148.6	33	3.9	-	-	142	172787
HANDELS-EINSCHL. LAGERGEBÄUDE	403	2915	449.4	135	11.7	-	-	462	465662
HOTELS UND GASTSTÄETEN	32	96	20.4	11	0.7	-	-	32	41054
SONSTIGE NICHTWOHNGEBÄUDE	95	432	72.0	21	1.7	-	-	72	203882
NICHTWOHNGEBÄUDE ZUSAMMEN	1357	6837	1116.2	252	22.8	-	-	919	1232618
THUERINGEN									
ANSTALTSGEBÄUDE	32	355	65.1	1	0.1	-	-	4	247706
BUERO- UND VERWALTUNGSGEBÄUDE	122	490	86.4	33	2.9	2	0.1	134	243291
LANDWIRTSCHAFTL. BETRIEBSGEBÄUDE	97	373	65.8	1	0.1	-	-	3	24399
NICHTLANDWIRTSCHAFTL. BETRIEBSGEB.	917	6059	854.5	531	30.2	57	2.1	1442	1003341
DARUNTER:									
FABRIK-UND WERKSTATTGEBÄUDE	270	3265	402.4	25	2.4	-	-	106	388044
HANDELS-EINSCHL. LAGERGEBÄUDE	354	1870	295.0	239	13.1	2	0.0	551	344588
HOTELS UND GASTSTÄETEN	27	107	18.8	12	1.1	-	-	44	44098
SONSTIGE NICHTWOHNGEBÄUDE	156	676	106.1	5	0.5	-	-	25	311028
NICHTWOHNGEBÄUDE ZUSAMMEN	1324	7953	1177.9	571	33.7	59	2.2	1608	1829765

2. GENEHMIGTE BAUVORHABEN IM HOCHBAU 1998
2.3 GENEHMIGUNGEN IM WOHN- UND NICHTWOHNBAU NACH UEBERWIEGEND VERWENDETEM BAUSTOFF

ERRICHTUNG NEUER GEBAEUDE

BAUSTOFF	EINHEIT	WOHNGBAEUDE					
		INSGESAMT	DARUNTER			MIT EIGENTUMS- WOHNUNGEN	FERTIGTEIL- BAU
			MIT ... WOHNUNGEN				
			1	2	3 ODER MEHR		

DEUTSCHLAND

WOHNGBAEUDE ZUSAMMEN

GEBAEUDE	ANZAHL	231671	181593	28959	20863	13013	31879
RAUMINHALT	1000 M3	233847	134631	32865	64615	37960	23119
VERANSCHLAGTE KOSTEN DES BAUWERKES	1000 DM	102521157	58688975	14381053	28595614	16787668	10518157

DAVON:
STAHL

GEBAEUDE	ANZAHL	91	73	8	9	4	55
RAUMINHALT	1000 M3	84	52	6	24	12	40
VERANSCHLAGTE KOSTEN DES BAUWERKES	1000 DM	39307	23590	2805	11412	5209	18295

STAHLBETON

GEBAEUDE	ANZAHL	11346	8970	982	1370	916	4279
RAUMINHALT	1000 M3	13549	5966	1093	6112	3944	3539
VERANSCHLAGTE KOSTEN DES BAUWERKES	1000 DM	6064708	2555570	484407	2848679	1843826	1522653

HOLZ

GEBAEUDE	ANZAHL	27885	24394	3087	387	414	25025
RAUMINHALT	1000 M3	20005	16326	2894	766	594	17725
VERANSCHLAGTE KOSTEN DES BAUWERKES	1000 DM	9182747	7506217	1333817	334860	265758	8163681

ZIEGEL

GEBAEUDE	ANZAHL	96616	74031	13685	8791	5855	687
RAUMINHALT	1000 M3	102102	59610	16430	25499	16032	552
VERANSCHLAGTE KOSTEN DES BAUWERKES	1000 DM	44750610	25933033	7203939	11334405	7094736	243362

SONSTIGER MAUERSTEIN

GEBAEUDE	ANZAHL	93886	72571	11017	10196	5759	671
RAUMINHALT	1000 M3	96682	51727	12263	31928	17246	484
VERANSCHLAGTE KOSTEN DES BAUWERKES	1000 DM	41859039	22246634	5278357	13946316	7519796	222785

SONSTIGER BAUSTOFF

GEBAEUDE	ANZAHL	1847	1554	180	110	65	1162
RAUMINHALT	1000 M3	1424	951	178	286	131	780
VERANSCHLAGTE KOSTEN DES BAUWERKES	1000 DM	624746	423931	77728	119942	58343	347381

2 GENEHMIGTE BAUVORHABEN IM HOCHBAU 1998
2.3 GENEHMIGUNGEN IM WOHN- UND NICHTWOHNBAU NACH UEBERWIEGEND VERWENDETEM BAUSTOFF
ERRICHTUNG NEUER GEBAEUDE

BAUSTOFF	EINHEIT	WOHNGEBÄUDE						MIT EIGENTUMS- WOHNUNGEN	FERTIGTEIL- BAU
		INSGESAMT	DARUNTER						
			MIT ... WOHNUNGEN						
			1	2	3 ODER MEHR				

FRUEHERES BUNDESGBEIT

WOHNGEBAEUDE ZUSAMMEN

GEBAEUDE	ANZAHL	179740	138056	24269	17237	11102	19714
RAUMINHALT	1000 M3	190918	108849	28607	52360	31726	15380
VERANSCHLAGTE KOSTEN DES BAUWERKES	1000 DM	83682311	47324896	12536103	23276783	14176211	6914602

DAVON:
STAHL

GEBAEUDE	ANZAHL	79	65	4	9	4	46
RAUMINHALT	1000 M3	78	48	3	24	12	34
VERANSCHLAGTE KOSTEN DES BAUWERKES	1000 DM	36052	21891	1249	11412	5209	15705

STAHLBETON

GEBAEUDE	ANZAHL	7426	5568	779	1059	720	2174
RAUMINHALT	1000 M3	9635	4105	919	4384	2893	1858
VERANSCHLAGTE KOSTEN DES BAUWERKES	1000 DM	4357247	1769140	410068	2068655	1401496	786825

HOLZ

GEBAEUDE	ANZAHL	18438	16035	2098	289	348	16083
RAUMINHALT	1000 M3	14371	11631	2107	616	516	12394
VERANSCHLAGTE KOSTEN DES BAUWERKES	1000 DM	6511855	5265463	969165	270124	229490	5628732

ZIEGEL

GEBAEUDE	ANZAHL	78824	59497	11903	7350	5061	555
RAUMINHALT	1000 M3	86223	50340	14682	20845	13554	450
VERANSCHLAGTE KOSTEN DES BAUWERKES	1000 DM	37901473	21943898	6458475	9321093	6055077	196072

SONSTIGER MAUERSTEIN

GEBAEUDE	ANZAHL	74148	56228	9400	8454	4933	417
RAUMINHALT	1000 M3	79827	42253	10801	26276	14673	308
VERANSCHLAGTE KOSTEN DES BAUWERKES	1000 DM	34538841	18117427	4656128	11516851	6449459	141016

SONSTIGER BAUSTOFF

GEBAEUDE	ANZAHL	825	663	85	76	36	439
RAUMINHALT	1000 M3	785	473	95	216	77	335
VERANSCHLAGTE KOSTEN DES BAUWERKES	1000 DM	336843	207077	41018	88648	35480	146252

2 GENEHMIGTE BAUVORHABEN IM HOCHBAU 1998
2.3 GENEHMIGUNGEN IM WOHN- UND NICHTWOHNBAU NACH UEBERWIEGEND VERWENDETEM BAUSTOFF

ERRICHTUNG NEUER GEBAEUDE

BAUSTOFF	EINHEIT	WOHNGBAEUDE					
		INSGESAMT	DARUNTER			MIT EIGENTUMS- WOHNUNGEN	FERTIGTEIL- BAU
			MIT ... WOHNUNGEN				
			1	2	3 ODER MEHR		

NEUE LAENDER UND BERLIN-OST

WOHNGBAEUDE ZUSAMMEN

GEBAEUDE	ANZAHL	51931	43537	4690	3626	1911	12165
RAUMINHALT	1000 M3	42928	25782	4258	12254	6234	7740
VERANSCHLAGTE KOSTEN DES BAUWERKES	1000 DM	18838846	11364079	1844950	5318831	2611457	3603555

DAVON:
STAHL

GEBAEUDE	ANZAHL	12	8	4	-	-	9
RAUMINHALT	1000 M3	7	4	3	-	-	5
VERANSCHLAGTE KOSTEN DES BAUWERKES	1000 DM	3255	1699	1556	-	-	2590

STAHLBETON

GEBAEUDE	ANZAHL	3920	3402	203	311	196	2105
RAUMINHALT	1000 M3	3914	1861	174	1728	1050	1681
VERANSCHLAGTE KOSTEN DES BAUWERKES	1000 DM	1707461	786430	74339	780024	442330	735828

HOLZ

GEBAEUDE	ANZAHL	9447	8359	989	98	66	8942
RAUMINHALT	1000 M3	5634	4696	786	150	78	5330
VERANSCHLAGTE KOSTEN DES BAUWERKES	1000 DM	2670892	2240754	364652	64736	36268	2534949

ZIEGEL

GEBAEUDE	ANZAHL	17792	14534	1782	1441	794	132
RAUMINHALT	1000 M3	15879	9269	1749	4654	2478	102
VERANSCHLAGTE KOSTEN DES BAUWERKES	1000 DM	6849137	3989135	745464	2013312	1039659	47290

SONSTIGER MAUERSTEIN

GEBAEUDE	ANZAHL	19738	16343	1617	1742	826	254
RAUMINHALT	1000 M3	16855	9474	1462	5652	2574	176
VERANSCHLAGTE KOSTEN DES BAUWERKES	1000 DM	7320198	4129207	622229	2429465	1070337	81769

SONSTIGER BAUSTOFF

GEBAEUDE	ANZAHL	1022	891	95	34	29	723
RAUMINHALT	1000 M3	639	478	84	70	54	445
VERANSCHLAGTE KOSTEN DES BAUWERKES	1000 DM	287903	216854	36710	31294	22863	201129

2 GENEHMIGTE BAUVORHABEN IM HOCHBAU 1998
2.3 GENEHMIGUNGEN IM WOHN- UND NICHTWOHNBAU NACH UEBERWIEGEND VERWENDETEM BAUSTOFF
ERRICHTUNG NEUER GEBAEUDE

BAUSTOFF	EIN- HEIT	NICHTWOHNGBAEUDE										
		INSGE- SAMT	DAVON								DARUNTER	
			AN- STALTS- GE- BAEUDE	BUERO- U. VER- WAL- TUNGS- GE- BAEUDE	LAND- WIRT- SCHAFT- LICHE BE- TRIEBS- GEB.	NICHT- LAND- WIRTSCH. BE- TRIEBS- GE- BAEUDE	DARUNTER			SONSTIGE NICHT- WOHN- GE- BAEUDE	AUSGE- WAEHLTE INFRA- STRUK- TUR- GE- BAEUDE	FERTIG- TEIL- BAU
							FABRIK- UND WERK- STATT- GEB.	HANDELS- EINSCHL. LAGERGE- BAEUDE	HOTELS UND GAST- STAET- TEN			

DEUTSCHLAND

NICHTWOHNGBAEUDE ZUSAMMEN

GEBAEUDE	ANZAHL	43424	511	3563	11076	24686	6416	11035	991	3588	4748	15235
RAUMINHALT	1000 M3	222459	5902	24870	31159	144329	49387	73899	3427	16199	31224	110236
VERANSCHL.KOSTEN D.BAUW.	1000 DM	53202610	4078844	11930774	3302963	26808244	8536306	13230355	1745358	7081785	12398184	18268012

DAVON:
STAHL

GEBAEUDE	ANZAHL	8064	9	260	1730	5804	1970	3349	32	261	365	6527
RAUMINHALT	1000 M3	54502	23	1151	6082	45672	17181	20647	51	1564	7638	44507
VERANSCHL.KOSTEN D.BAUW.	1000 DM	6813860	11219	500595	482907	5432588	2369963	2554760	12821	386551	594412	5272348

STAHLBETON

GEBAEUDE	ANZAHL	8933	109	908	1458	5851	1779	2427	129	607	1006	5165
RAUMINHALT	1000 M3	89758	2448	14276	5104	61727	21145	33060	1108	6203	10684	53767
VERANSCHL.KOSTEN D.BAUW.	1000 DM	25460560	1896974	7249843	524768	12383842	3854723	5978408	711285	3305133	5937269	11210893

HOLZ

GEBAEUDE	ANZAHL	5135	22	190	2913	1494	294	789	78	516	496	2798
RAUMINHALT	1000 M3	12938	56	290	7512	3723	1334	2139	72	1358	1406	8031
VERANSCHL.KOSTEN D.BAUW.	1000 DM	1729424	24745	111983	710602	525431	189334	276630	30516	356663	374719	1130553

ZIEGEL

GEBAEUDE	ANZAHL	10790	186	1000	2561	5835	1116	2142	362	1208	1593	139
RAUMINHALT	1000 M3	29742	1451	3786	6103	15066	4607	7691	1029	3336	5340	928
VERANSCHL.KOSTEN D.BAUW.	1000 DM	8954844	848948	1721751	841325	3999995	973276	2035965	453960	1542825	2603220	181984

SONSTIGER MAUERSTEIN

GEBAEUDE	ANZAHL	9725	178	1145	2213	5259	1141	2088	379	930	1216	206
RAUMINHALT	1000 M3	32063	1898	5154	5494	15915	4542	8933	1157	3603	5894	1003
VERANSCHL.KOSTEN D.BAUW.	1000 DM	9692814	1183214	2274300	680750	4110958	1056445	2171342	532096	1443592	2790395	173127

SONSTIGER BAUSTOFF

GEBAEUDE	ANZAHL	777	7	60	201	443	116	240	11	66	72	400
RAUMINHALT	1000 M3	3456	26	213	855	2226	578	1429	11	136	261	1999
VERANSCHL.KOSTEN D.BAUW.	1000 DM	551108	13744	72302	62611	355430	92565	213250	4680	47021	98169	299107

2 GENEHMIGTE BAUVORHABEN IM HOCHBAU 1998
2.3 GENEHMIGUNGEN IM WOHN- UND NICHTWOHNBAU NACH UEBERWIEGEND VERWENDETEM BAUSTOFF

ERRICHTUNG NEUER GEBAEUDE

BAUSTOFF	EIN- HEIT	NICHTWOHNGBAEUDE										
		INSGE- SANT	DAVON								DARUNTER	
			AN- STALTS- GE- BAEUE	BUERO- U. VER- HAL- TUNGS- GE- BAEUE	LAND- WIRT- SCHAFT- LICHE BE- TRIEBS- GEB.	NICHT- LAND- WIRTSC. BE- TRIEBS- GE- BAEUE	FABRIK- UND WERK- STATT- GEB.	HANDELS- EINSCHL. LAGERGE- BAEUE	HOTELS UND GAST- STAET- TEN	SONSTIGE NICHT- WOHN- GE- BAEUE	AUSGE- WAELTE INFRA- STRUK- TUR- GE- BAEUE	FERTIG- TEIL- BAU

FRUEHERES BUNDESGBEIT

NICHTWOHNGBAEUDE ZUSAMMEN

GEBAEUDE	ANZAHL	36786	339	2693	10594	20518	5220	9225	720	2642	3477	12782
RAUMINHALT	1000 M3	174458	3337	18549	29052	112545	39224	62019	2275	10974	16809	85582
VERANSCHL.KOSTEN D.BAUW.	1000 DM	39523464	2246811	8508675	3143687	21019014	6850082	10839460	1065272	4605277	7532249	14368673

DAVON:
STAHL

GEBAEUDE	ANZAHL	6632	7	195	1583	4664	1560	2732	26	183	253	5311
RAUMINHALT	1000 M3	39399	11	948	5393	32105	13459	17070	41	942	1306	31467
VERANSCHL.KOSTEN D.BAUW.	1000 DM	5420515	6138	452908	436933	4293664	1883698	2169624	11119	230872	279058	4189345

STAHLBETON

GEBAEUDE	ANZAHL	7520	64	725	1357	4930	1473	2065	92	444	714	4418
RAUMINHALT	1000 M3	70039	1173	10328	4393	50207	17124	27581	653	3938	6443	43811
VERANSCHL.KOSTEN D.BAUW.	1000 DM	17676037	953213	4849137	477924	9431712	3117128	4666512	350987	1964051	3237759	8697833

HOLZ

GEBAEUDE	ANZAHL	4714	16	142	2817	1343	266	704	63	396	388	2483
RAUMINHALT	1000 M3	11874	31	216	7224	3355	1199	1940	57	1047	1093	7139
VERANSCHL.KOSTEN D.BAUW.	1000 DM	1532626	14877	79911	691378	462586	165372	247485	23380	283874	300064	970783

ZIEGEL

GEBAEUDE	ANZAHL	9205	131	741	2508	4909	913	1777	290	916	1201	121
RAUMINHALT	1000 M3	24377	931	2973	5967	12045	3306	6534	786	2460	3807	752
VERANSCHL.KOSTEN D.BAUW.	1000 DM	7128486	540938	1353800	820708	3282367	803005	1708073	346912	1130673	1833068	137049

SONSTIGER MAUERSTEIN

GEBAEUDE	ANZAHL	8119	117	849	2148	4343	922	1767	242	662	873	173
RAUMINHALT	1000 M3	26002	1179	3919	5315	13098	3688	7690	731	2492	3953	833
VERANSCHL.KOSTEN D.BAUW.	1000 DM	7365598	726917	1717166	660660	3286692	812118	1869811	330534	974163	1820392	145108

SONSTIGER BAUSTOFF

GEBAEUDE	ANZAHL	596	4	41	181	329	86	180	7	41	48	276
RAUMINHALT	1000 M3	2766	12	164	760	1734	448	1205	6	95	207	1580
VERANSCHL.KOSTEN D.BAUW.	1000 DM	400202	4728	55753	56084	261993	68761	177955	2340	21644	61908	228555

2 GENEHMIGTE BAUVORHABEN IM HOCHBAU 1998
2.3 GENEHMIGUNGEN IM WOHN- UND NICHTWOHNBAU NACH UEBERWIEGEND VERWENDETEM BAUSTOFF
ERRICHTUNG NEUER GEBAEUDE

BAUSTOFF	EIN- HEIT	NICHTWOHNGBAEUDE										
		INSGE- SAMT	DAVON								DARUNTER	
			AN- STALTS- GE- BAEUDE	BUERD- U. VER- WAL- TUNGS- GE- BAEUDE	LAND- WIRT- SCHAFT- LICHE BE- TRIEBS- GEB.	NICHT- LAND- WIRTSC- BE- TRIEBS- GE- BAEUDE	DARUNTER			SONSTIGE NICHT- WOHN- GE- BAEUDE	AUSGE- WAEHLTE INFRA- STRUK- TUR- GE- BAEUDE	FERTIG- TEIL- BAU
							FABRIK- UND WERK- STATT- GEB.	HANDELS- EINSCHL. LAGERGE- BAEUDE	HOTELS UND GAST- STAET- TEN			

NEUE LAENDER UND BERLIN-OST

NICHTWOHNGBAEUDE ZUSAMMEN

GEBAEUDE	ANZAHL	6638	172	870	482	4168	1196	1810	271	946	1271	2453
RAUMINHALT	1000 M3	48002	2565	6321	2107	31784	10163	11880	1152	5225	14415	24654
VERANSCHL.KOSTEN D.BAUW.	1000 DM	13679146	1832033	3422099	159276	5789230	1686224	2390895	680086	2476508	4865935	3899339

DAVON:
STAHL

GEBAEUDE	ANZAHL	1432	.	65	147	1140	410	617	6	78	112	1216
RAUMINHALT	1000 M3	15102	.	202	699	13567	3722	3577	9	622	6332	13040
VERANSCHL.KOSTEN D.BAUW.	1000 DM	1393345	.	47687	45974	1138924	486265	385136	1702	155679	315354	1083003

STAHLBETON

GEBAEUDE	ANZAHL	1413	45	183	101	921	306	362	37	163	292	747
RAUMINHALT	1000 M3	19719	1275	3948	711	11520	4021	5480	456	2266	4241	9957
VERANSCHL.KOSTEN D.BAUW.	1000 DM	7784523	1043761	2400706	46844	2952130	737595	1311896	360298	1341082	2699510	2513060

HOLZ

GEBAEUDE	ANZAHL	421	6	48	96	151	28	85	15	120	108	315
RAUMINHALT	1000 M3	1064	25	74	287	367	135	199	15	311	313	891
VERANSCHL.KOSTEN D.BAUW.	1000 DM	196798	9868	32072	19224	62845	23962	29145	7136	72789	74655	159770

ZIEGEL

GEBAEUDE	ANZAHL	1585	55	259	53	926	203	365	72	292	392	18
RAUMINHALT	1000 M3	5365	521	812	136	3021	1302	1157	242	875	1533	176
VERANSCHL.KOSTEN D.BAUW.	1000 DM	1826358	308010	367951	20617	717628	170271	327892	107048	412152	770152	44935

SONSTIGER MAUERSTEIN

GEBAEUDE	ANZAHL	1606	81	296	65	916	219	321	137	268	343	33
RAUMINHALT	1000 M3	6061	719	1235	179	2817	854	1243	426	1111	1941	170
VERANSCHL.KOSTEN D.BAUW.	1000 DM	2327216	456237	557134	20090	824266	244327	301531	201562	469423	970003	28019

SONSTIGER BAUSTOFF

GEBAEUDE	ANZAHL	181	3	19	20	114	30	60	4	25	24	124
RAUMINHALT	1000 M3	690	13	49	95	492	130	224	4	40	55	419
VERANSCHL.KOSTEN D.BAUW.	1000 DM	150906	9016	16549	6527	93437	23804	35295	2340	25377	36261	70552

2 GENEHMIGTE BAUVORHABEN IM HOCHBAU 1998
2.4 GENEHMIGTE FERTIGTEILBAUTEN

ERRICHTUNG NEUER GEBAEUDE

GEBAEUDEART BAUHERR	GEBAEUDE	RAUM- INHALT	NUTZ- FLAECHE	WOHNUNGEN	DARIN WOHN- FLAECHE	SONSTIGE WOHN- EINHEITEN	DARIN WOHN- FLAECHE	WOHN- RAEUME	VERANSCHL. KOSTEN DES BAUWERKES
	ANZAHL	1000 M3	1000 M2	ANZAHL	1000 M2	ANZAHL	1000 M2	ANZAHL	1000 DM
DEUTSCHLAND									
WOHNGEBAEUDE									
WOHNGEBAEUDE MIT 1 WOHNUNG	28023	18260	822.6	28023	3447.1	42	1.4	163413	8321116
2 WOHNUNGEN	3224	2993	141.0	6498	578.0	8	0.2	28101	1375301
3 O. MEHR WOHNUNGEN ..	610	1708	68.3	4736	334.4	1	0.0	16271	757975
WOHNHEIME	22	158	13.5	208	7.8	396	13.6	945	63765
WOHNGEBAEUDE ZUSAMMEN	31879	23119	1045.4	39415	4367.3	447	15.3	208730	10518157
DARUNTER: GEBAEUDE MIT EIGENTUMSWOHNUNGEN	545	1142	51.0	2874	221.3	2	0.1	10550	494581
VON DEN GEBAEUDEN ENTFIELEN AUF									
OEFFENTLICHE BAUHERREN	154	106	4.1	210	22.8	12	0.2	1063	48862
UNTERNEHMEN	5483	4279	174.8	8800	836.1	374	13.1	40705	1824467
DARUNTER:									
WOHNUNGSUNTERNEHMEN	4194	3159	125.7	6498	638.0	-	-	30793	1334419
IMMOBILIENFONDS	227	186	6.7	504	38.2	-	-	1718	91168
SONST. UNTERN. (OHNE WOHNUNGSUNT.)	1062	933	42.4	1798	160.0	374	13.1	8194	398880
PRIVATE HAUSHALTE	26218	18690	863.1	30295	3500.3	61	2.0	166562	8626384
ORGANISATIONEN OHNE ERWERBSZWECK ...	24	44	3.4	110	8.0	-	-	400	18444
NICHTWOHNGEBAEUDE									
ANSTALTSGEBAEUDE	50	510	88.0	135	5.5	153	2.9	468	386213
BUERO- UND VERWALTUNGSGEBAEUDE	820	6702	1287.8	339	21.8	-	-	1012	2619935
LANDWIRTSCHAFTLICHE BETRIEBSGEBAEUDE .	3911	13510	2394.8	28	3.4	-	-	126	1205315
NICHTLANDWIRTSCHAFTL. BETRIEBSGEBAEUDE	9608	84837	12195.7	785	65.9	6	0.3	2672	12368154
DARUNTER:									
FABRIK-UND WERKSTATTGEBAEUDE	3039	30854	4454.4	192	21.4	-	-	873	4730356
HANDELS- EINSCHL. LAGERGEBAEUDE	5078	43271	6445.0	476	36.3	6	0.3	1475	6301527
HOTELS UND GASTSTAETTEN	147	524	127.3	24	2.0	-	-	80	261261
SONSTIGE NICHTWOHNGEBAEUDE	846	4677	765.9	46	3.2	-	-	149	1688395
NICHTWOHNGEBAEUDE ZUSAMMEN	15235	110236	16732.2	1333	99.9	159	3.3	4427	18268012
DAR.: AUSGEW. INFRASTRUKTURGEBAEUDE ..	1081	12414	1196.4	183	8.9	153	2.9	626	2591905
VON DEN NICHTWOHNGEBAEUDEN ENTFIELEN AUF									
OEFFENTLICHE BAUHERREN	633	4149	691.2	13	1.3	-	-	62	1812207
UNTERNEHMEN	12911	100962	15122.4	1097	80.4	6	0.3	3328	15306828
LAND- UND FORSTWIRTSCHAFT, FISCHEREI	3984	13936	2443.5	29	3.4	6	0.3	135	1279086
PRODUZIERENDES GEWERBE	4218	44732	5751.3	166	18.1	-	-	732	5623133
HANDEL, KREDITINSTITUTE, VER- SICHERUNGSGEWERBE UND DIENST- LEISTUNGEN SOWIE VERKEHR UND NACHRICHTENUEBERMITTLUNG	4709	42294	6927.5	902	58.8	-	-	2461	8404609
DAR.: IMMOBILIENFONDS	97	2649	455.8	130	5.5	-	-	222	754049
PRIVATE HAUSHALTE	1384	4204	740.1	164	15.0	-	-	668	799385
ORGANISATIONEN OHNE ERWERBSZWECK ...	307	921	178.5	59	3.2	153	2.9	369	349592

2 GENEHMIGTE BAUVORHABEN IM HOCHBAU 1998
2.4 GENEHMIGTE FERTIGTEILBAUTEN

ERRICHTUNG NEUER GEBAEUDE

GEBAEUDEART BAUHERR	GEBAEUDE	RAUM- INHALT	NUTZ- FLAECHE	WOHNUNGEN	DARIN WOHN- FLAECHE	SONSTIGE WOHN- EINHEITEN	DARIN WOHN- FLAECHE	WOHN- RAEUME	VERANSCHL. KOSTEN DES BAUWERKES
	ANZAHL	1000 M3	1000 M2	ANZAHL	1000 M2	ANZAHL	1000 M2	ANZAHL	1000 DM
FRUEHERES BUNDESGBIET									
WOHNGBAEUDE									
WOHNGBAEUDE MIT 1 WOHNUNG	17205	12229	616.7	17205	2206.3	13	0.5	103769	5500776
2 WOHNUNGEN	2085	2085	99.7	4170	394.9	6	0.2	18729	954481
3 O. MEHR WOHNUNGEN ..	407	1035	34.0	2614	206.1	1	0.0	9805	446379
WOHNHEIME	17	31	1.0	45	2.8	170	4.0	303	12966
WOHNGBAEUDE ZUSAMMEN	19714	15380	751.3	24034	2810.1	190	4.7	132606	6914602
DARUNTER:									
GEBAEUDE MIT EIGENTUMSWOHNUNGEN	401	763	32.0	1737	146.8	2	0.1	6950	323834
VON DEN GEBAEUDEN ENTFIELEN AUF									
OEFFENTLICHE BAUHERREN	107	72	3.5	125	14.8	12	0.2	677	32771
UNTERNEHMEN	3118	2482	102.6	4726	490.0	158	3.6	23330	1060675
DAVON:									
WOHNUNGSUNTERNEHMEN	2478	1969	81.9	3845	395.1	-	-	18774	841929
IMMOBILIENFONDS	43	34	1.5	72	6.8	-	-	340	14492
SONST. UNTERN. (OHNE WOHNUNGSUNT.)	597	479	19.2	809	88.1	158	3.6	4216	204254
PRIVATE HAUSHALTE	16474	12813	644.5	19161	2302.9	20	0.8	108486	5815424
ORGANISATIONEN OHNE ERWERBSZWECK ...	15	13	0.7	22	2.5	-	-	113	5732
NICHTWOHNGBAEUDE									
ANSTALTSGBAEUDE	30	320	47.9	43	2.2	-	-	114	282929
BUERO- UND VERWALTUNGSGBAEUDE	633	5381	1036.7	258	16.1	-	-	740	2101220
LANDWIRTSCHAFTLICHE BETRIEBSGBAEUDE .	3626	12037	2136.7	25	3.0	-	-	113	1114577
NICHTLANDWIRTSCHAFTL. BETRIEBSGBAEUDE	7877	64795	9813.2	380	41.8	6	0.3	1740	9834224
DARUNTER:									
FABRIK-UND WERKSTATTGBAEUDE	2458	24738	3593.5	167	19.2	-	-	783	3802997
HANDELS- EINSCHL. LAGERGBAEUDE	4188	36074	5331.3	175	18.8	6	0.3	791	5151716
HOTELS UND GASTSTAETTEN	115	358	83.6	19	1.7	-	-	64	180203
SONSTIGE NICHTWOHNGBAEUDE	616	3049	516.9	36	2.5	-	-	121	1035723
NICHTWOHNGBAEUDE ZUSAMMEN	12782	85582	13551.5	742	65.6	6	0.3	2828	14368673
DAR.: AUSGEW. INFRASTRUKTURGBAEUDE ..	772	4638	739.6	79	4.7	-	-	235	1573674
VON DEN NICHTWOHNGBAEUDEN ENTFIELEN AUF									
OEFFENTLICHE BAUHERREN	463	2642	441.0	7	0.8	-	-	38	1093939
UNTERNEHMEN	10862	78761	12361.6	582	50.6	6	0.3	2153	12390946
LAND- UND FORSTWIRTSCHAFT, FISCHEREI	3655	12365	2184.7	23	2.8	6	0.3	114	1163514
PRODUZIERENDES GEWERBE	3446	31957	4623.6	137	15.8	-	-	635	4514214
HANDEL, KREDITINSTITUTE, VER- SICHERUNGSGEWERBE UND DIENST- LEISTUNGEN SOWIE VERKEHR UND NACHRICHTENUEBERMITTLUNG	3761	34439	5553.3	422	31.9	-	-	1404	6713218
DAR.: IMMOBILIENFONDS	69	1597	263.6	81	4.0	-	-	173	404693
PRIVATE HAUSHALTE	1207	3564	628.7	138	13.0	-	-	574	682994
ORGANISATIONEN OHNE ERWERBSZWECK ...	250	614	120.2	15	1.3	-	-	63	200794

2 GENEHMIGTE BAUVORHABEN IM HOCHBAU 1998
2.4 GENEHMIGTE FERTIGTEILBAUTEN

ERRICHTUNG NEUER GEBAEUDE

GEBAEUDEART BAUHERR	GEBAEUDE	RAUM- INHALT	NUTZ- FLAECHE	WOHNUNGEN	DARIN WOHN- FLAECHE	SONSTIGE WOHN- EINHEITEN	DARIN WOHN- FLAECHE	WOHN- RAEUME	VERANSCHL. KOSTEN DES BAUWERKES
	ANZAHL	1000 M3	1000 M2	ANZAHL	1000 M2	ANZAHL	1000 M2	ANZAHL	1000 DM
NEUE LAENDER UND BERLIN-OST									
WOHNGBAEUDE									
WOHNGBAEUDE MIT 1 WOHNUNG	10818	6030	205.9	10818	1240.8	29	0.9	59644	2820340
2 WOHNUNGEN	1139	909	41.4	2278	183.1	2	0.1	9372	420820
3 O. MEHR WOHNUNGEN ..	203	673	34.3	2122	128.3	-	-	6466	311596
WOHNHEIME	5	127	12.5	163	5.0	226	9.7	642	50799
WOHNGBAEUDE ZUSAMMEN	12165	7740	294.1	15381	1557.1	257	10.6	76124	3603555
DARUNTER:									
GEBAEUDE MIT EIGENTUMSWOHNUNGEN	144	380	19.0	1137	74.6	-	-	3600	170747
VON DEN GEBAEUDEN ENTFIELEN AUF									
DEFFENTLICHE BAUHERREN	47	34	0.6	85	8.0	-	-	386	16091
UNTERNEHMEN	2365	1797	72.2	4074	346.2	216	9.5	17375	763792
DAVON:									
WOHNUNGSUNTERNEHMEN	1716	1190	43.8	2653	242.9	-	-	12019	492490
IMMOBILIENFONDS	184	152	5.2	432	31.4	-	-	1378	76676
SONST. UNTERN. (OHNE WOHNUNGSUNT.)	465	455	23.2	989	71.9	216	9.5	3978	194626
PRIVATE HAUSHALTE	9744	5877	218.6	11134	1197.4	41	1.2	58076	2810960
ORGANISATIONEN OHNE ERWERBSZWECK ...	9	32	2.7	88	5.6	-	-	287	12712
NICHTWOHNGBAEUDE									
ANSTALTSGEBAEUDE	20	190	40.1	92	3.3	153	2.9	354	103284
BUERO- UND VERWALTUNGSGBAEUDE	187	1321	251.0	81	5.7	-	-	272	518715
LANDWIRTSCHAFTLICHE BETRIEBSGBAEUDE .	285	1472	258.1	3	0.4	-	-	13	90738
NICHTLANDWIRTSCHAFTL. BETRIEBSGBAEUDE	1731	20042	2382.4	405	24.2	-	-	932	2533930
DARUNTER:									
FABRIK-UND WERKSTATTGBAEUDE	581	6116	881.0	25	2.2	-	-	90	927359
HANDELS- EINSCHL. LAGERGBAEUDE	890	7197	1113.8	301	17.5	-	-	684	1149811
HOTELS UND GASTSTAETTEN	32	166	43.7	5	0.4	-	-	16	81058
SONSTIGE NICHTWOHNGBAEUDE	230	1627	249.0	10	0.7	-	-	28	652672
NICHTWOHNGBAEUDE ZUSAMMEN	2453	24654	3180.7	591	34.3	153	2.9	1599	3899339
DAR.: AUSGEW. INFRASTRUKTURGBAEUDE ..	309	7776	456.8	104	4.2	153	2.9	391	1018231
VON DEN NICHTWOHNGBAEUDEN ENTFIELEN AUF									
DEFFENTLICHE BAUHERREN	170	1507	250.3	6	0.5	-	-	24	718268
UNTERNEHMEN	2049	22201	2760.8	515	29.8	-	-	1175	2915882
LAND- UND FORSTWIRTSCHAFT, FISCHEREI	329	1571	258.9	6	0.6	-	-	21	115572
PRODUZIERENDES GEWERBE	772	12774	1127.7	29	2.3	-	-	97	1108919
HANDEL, KREDITINSTITUTE, VER- SICHERUNGSGEWERBE UND DIENST- LEISTUNGEN SOWIE VERKEHR UND NACHRICHTENUEBERMITTLUNG	948	7855	1374.2	480	26.9	-	-	1057	1691391
DAR.: IMMOBILIENFONDS	28	1053	192.2	49	1.5	-	-	49	349356
PRIVATE HAUSHALTE	177	639	111.4	26	2.0	-	-	94	116391
ORGANISATIONEN OHNE ERWERBSZWECK ...	57	307	58.3	44	1.9	153	2.9	306	148798

2 GENEHMIGTE BAUVORHABEN IM HOCHBAU 1998
2.5 DURCHSCHNITTliche KOSTEN DER BAUWERKE FÜR GENEHMIGTE WOHN- UND NICHTWOHNBAUTEN IN KONVENTIONELLER UND FERTIGBAUART
ERRICHTUNG NEUER GEBÄUDE

GEBÄUDEART BAUHERR		VERANSCHLAGTE KOSTEN DES BAUWERKES								
		INS- GESAMT	DAVON		JE GEBÄUDE		JE WOHNUNG		JE M ² WOHN- 1) / NUTZFL. 2)	
			KONVENTIO- NELLER BAU	FERTIG- TEILBAU	KONVENTIO- NELLER BAU	FERTIG- TEILBAU	KONVENTIO- NELLER BAU	FERTIG- TEILBAU	KONVENTIO- NELLER BAU	FERTIG- TEILBAU
			1000 DM				DM			
DEUTSCHLAND										
WOHNGBÄUDE										
WOHNGB. MIT 1 WOHNUNG	58688975	50367859	8321116	327980	296939	327980	296939	2472	2414	
2 WOHNUNGEN	14381053	13005752	1375301	505372	426582	252686	213291	2449	2380	
3 O. MEHR WOHNUNGEN ..	28595614	27837639	757975	1374495	1242582	172882	160045	2331	2266	
WOHNHEIME	855515	791750	63765	3383547	2898409	.	.	8343	8181	
WOHNGBÄUDE ZUSAMMEN	102521157	92003000	10518157	460494	329940	249887	266857	2439	2408	
DARUNTER:										
GEB. MIT EIGENTUMSWOHNUNGEN ...	16787668	16293087	494581	1306792	907488	177205	172088	2323	2235	
VON DEN WOHNGB. ENTFIELEN AUF										
ÖFFENTLICHE BAUHERREN	621781	572919	48862	551945	317286	211800	232676	2657	2140	
UNTERNEHMEN	33553862	31729395	1824467	546014	332750	200004	207326	2310	2182	
PRIVATE HAUSHALTE	67576026	58949642	8626384	420498	329025	289047	284746	2499	2464	
ORGAN. OHNE ERWERBSZWECK	769488	751044	18444	1657934	768500	260327	167673	4103	2297	
NICHTWOHNGBÄUDE										
ANSTALTSGBÄUDE	4078844	3692631	386213	8010046	7724260	.	.	3479	4389	
BÜRO- U. VERWALTUNGSGBÄUDE ..	11930774	9310839	2619935	3394400	3195043	.	.	2784	2034	
LANDWIRTSCH. BETRIEBSGBÄUDE ..	3302963	2097648	1205315	292763	308186	.	.	671	503	
NICHTLANDW. BETRIEBSGBÄUDE ..	26808244	14440090	12368154	957693	1287277	.	.	1439	1014	
SONSTIGE NICHTWOHNGBÄUDE	7081785	5393390	1688395	1966955	1995739	.	.	2692	2204	
NICHTWOHNGBÄUDE ZUSAMMEN	53202610	34934598	18268012	1239299	1199082	.	.	1785	1092	
DAR.: AUSGEW. INFRASTRUKTURGEB. .	12398184	9806279	2591905	2674197	2397692	.	.	2902	2166	
VON DEN NICHTWOHNGBÄUDEN										
ENTFIELEN AUF										
ÖFFENTLICHE BAUHERREN	9487822	7675615	1812207	3639457	2862886	.	.	3665	2622	
UNTERNEHMEN	37421552	22114724	15308828	1183112	1185565	.	.	1489	1012	
PRIVATE HAUSHALTE	3202088	2402703	793385	392278	577590	.	.	1550	1080	
ORGAN. OHNE ERWERBSZWECK	3091148	2741556	349592	2170670	1138736	.	.	2552	1959	

1) WOHNGBÄUDE.

2) NICHTWOHNGBÄUDE.

2.6 GENEHMIGUNGEN IM WOHN- UND NICHTWOHNBAU NACH DER GESCHOSSZAHL
ERRICHTUNG NEUER GEBÄUDE

GEBÄUDEART GESCHOSSZAHL	GEBÄUDE	RAUM- INHALT	NUTZ- FLÄCHE	WOHNUNGEN	DARIN WOHN- FLÄCHE	VERANSCHL. KOSTEN DES BAUWERKES
	ANZAHL	1000 M ³	1000 M ²	ANZAHL	1000 M ²	1000 DM
DEUTSCHLAND						
WOHNGBÄUDE	231671	233847	10444.6	407594	42093.7	102521157
DAVON HATTEN...VOLLGESCHOSSE						
1 ODER 2	221925	197045	8946.7	314305	35404.0	86018000
3	7083	20916	881.5	51048	3842.0	9130545
4 ODER 5	2359	12944	501.0	34618	2349.7	5789280
6 ODER 7	279	2351	88.4	6171	411.8	1159498
8 BIS 12	23	505	25.9	1020	67.4	372924
13 BIS 19
20 ODER MEHR
NICHTWOHNGBÄUDE	43424	222459	36305.1	9860	797.7	53202610
DAVON HATTEN...VOLLGESCHOSSE						
1 ODER 2	40752	171043	27080.1	4276	410.0	30846235
3	1655	22434	3954.3	2611	195.9	8128748
4 ODER 5	814	18939	3463.0	2012	134.8	8313562
6 ODER 7	155	7373	1317.7	857	42.1	4109136
8 BIS 12	40	1922	332.5	248	10.5	1338483
13 BIS 19	5	370	69.6	56	4.5	196023
20 ODER MEHR	3	379	87.9	-	-	270423

2 GENEHMIGTE BAUVORHABEN IM HOCHBAU 1998
2.5 DURCHSCHNITTliche KOSTEN DER BAUWERKE FÜR GENEHMIGTE WOHN- UND NICHTWOHNBAUTEN IN KONVENTIONELLER UND FERTIGBAUART
ERRICHTUNG NEUER GEBÄUDE

GEBÄUDEART BAUHERR		VERANSCHLAGTE KOSTEN DES BAUWERKES								
		INS- GESAMT	DAVON		JE GEBÄUDE		JE WOHNUNG		JE M2 WOHN- 1) / NUTZFL. 2)	
			KONVENTIO- NELLER BAU	FERTIG- TEILBAU	KONVENTIO- NELLER BAU	FERTIG- TEILBAU	KONVENTIO- NELLER BAU	FERTIG- TEILBAU	KONVENTIO- NELLER BAU	FERTIG- TEILBAU
1000 DM				DM						
FRÜHERES BUNDES GEBIET										
WOHN GEBÄUDE										
WOHN GEB. MIT 1 WOHNUNG	47324896	41824120	5500776	346080	319720	346080	319720	2530	2493	
2 WOHNUNGEN	12536103	11581622	954481	522071	457785	261035	228892	2476	2417	
3 O. MEHR WOHNUNGEN ..	23276783	22830404	446379	1356530	1096754	177995	170765	2346	2165	
WOHNHEIME	544529	531563	12966	3301634	762706	.	.	8431	4585	
WOHN GEBÄUDE ZUSAMMEN	83682311	76767709	6914602	479720	350746	260419	287701	2476	2461	
DARUNTER:										
GEB. MIT EIGENTUMSWOHNUNGEN ...	14176211	13852377	323834	1294494	807566	183531	186433	2359	2207	
VON DEN WOHN GEB. ENTFIELEN AUF										
ÖFFENTLICHE BAUHERREN	496190	453419	32771	517011	306271	222810	262168	2586	2214	
UNTERNEHMEN	26737724	25677049	1060675	563736	340178	208227	224434	2348	2165	
PRIVATE HAUSHALTE	55935115	50119691	5815424	442398	353006	299286	303503	2537	2525	
ORGAN. OHNE ERWERBSZWECK	523282	517550	5732	1669516	382133	262316	260545	3928	2328	
NICHTWOHN GEBÄUDE										
ANSTALTSGEBÄUDE	2246811	1963882	282929	6355605	9430967	.	.	3210	5912	
BURO- U. VERWALTUNGSGEBÄUDE ..	8508675	6407455	2101220	3110415	3319463	.	.	2509	2027	
LANDWIRTSCH. BETRIEBSGEBÄUDE ..	3143687	2029110	1114577	291204	307385	.	.	674	522	
NICHTLANDW. BETRIEBSGEBÄUDE ..	21019014	11184790	9834224	884803	1248473	.	.	1382	1002	
SONSTIGE NICHTWOHN GEBÄUDE	4605277	3569554	1035723	1761873	1681369	.	.	2510	2004	
NICHTWOHN GEBÄUDE ZUSAMMEN	39523464	25154791	14368673	1047942	1124133	.	.	1603	1060	
DAR.: AUSGEW. INFRASTRUKTURGEB. .	7532249	5958575	1573674	2202800	2038438	.	.	2662	2128	
VON DEN NICHTWOHN GEBÄUDEN										
ENTFIELEN AUF										
ÖFFENTLICHE BAUHERREN	5059852	3965913	1093939	2643942	2362719	.	.	3001	2481	
UNTERNEHMEN	29792371	17401425	12390946	1070659	1140761	.	.	1414	1002	
PRIVATE HAUSHALTE	2679162	1996168	682994	381676	565861	.	.	1525	1086	
ORGAN. OHNE ERWERBSZWECK	1992079	1791285	200794	1754442	803176	.	.	2365	1670	

1) WOHN GEBÄUDE.

2) NICHTWOHN GEBÄUDE.

2.6 GENEHMIGUNGEN IM WOHN- UND NICHTWOHNBAU NACH DER GESCHOSSZAHL
ERRICHTUNG NEUER GEBÄUDE

GEBÄUDEART GESCHOSSZAHL	VERANSCHL. KOSTEN DES BAUWERKES					
	GEBÄUDE	RAUM- INHALT	NUTZ- FLÄCHE	WOHNUNGEN	DARIN WOHN- FLÄCHE	
	ANZAHL	1000 M3	1000 M2	ANZAHL	1000 M2	1000 DM
FRÜHERES BUNDES GEBIET						
WOHN GEBÄUDE	179740	190918	8639.2	318819	33809.8	83682311
DAVON HATTEN...VOLLGESCHOSSE						
1 ODER 2	172228	163320	7560.9	250412	28777.5	71223634
3	5657	16673	691.7	39630	3055.2	7314427
4 ODER 5	1694	9184	330.1	23963	1667.7	4161463
6 ODER 7	145	1414	43.6	3872	255.8	701988
8 BIS 12	15	301	12.9	702	46.7	264904
13 BIS 19
20 ODER MEHR
NICHTWOHN GEBÄUDE	36786	174458	29243.7	6942	602.7	39523464
DAVON HATTEN...VOLLGESCHOSSE						
1 ODER 2	34786	137597	22584.1	3437	346.9	24803878
3	1291	17300	3045.5	1889	144.6	5799490
4 ODER 5	574	13418	2443.6	945	71.7	5573370
6 ODER 7	102	4504	848.1	382	25.4	2297473
8 BIS 12	26	975	192.6	233	9.6	633807
13 BIS 19	5	370	69.6	56	4.5	196023
20 ODER MEHR

2 GENEHMIGTE BAUVORHABEN IM HOCHBAU 1998
2.5 DURCHSCHNITTliche KOSTEN DER BAUWERKE FÜR GENEHMIGTE WOHN- UND NICHTWOHNBAUTEN IN KONVENTIONELLER UND FERTIGBAUART
ERRICHTUNG NEUER GEBÄUDE

GEBÄUDEART BAUHERR		VERANSCHLAGTE KOSTEN DES BAUWERKES								
		INS- GESAMT	DAVON		JE GEBÄUDE		JE WOHNUNG		JE M2 WOHN- 1) / NUTZFL. 2)	
			KONVENTIO- NELLER BAU	FERTIG- TEILBAU	KONVENTIO- NELLER BAU	FERTIG- TEILBAU	KONVENTIO- NELLER BAU	FERTIG- TEILBAU	KONVENTIO- NELLER BAU	FERTIG- TEILBAU
1000 DM				DM						
NEUE LAENDER UND BERLIN-OST										
WOHNGEBAUDE										
WOHNGB. MIT 1 WOHNUNG	11364079	8543739	2820340	261125	260708	261125	260708	2220	2273	
2 WOHNUNGEN	1844950	1424130	420820	401050	369464	200525	184732	2248	2298	
3 O. MEHR WOHNUNGEN	5318831	5007235	311596	1462821	1534956	152860	146841	2263	2429	
WOHNHEIME	310986	260187	50799	3564205	10159800	.	.	8170	10229	
WOHNGEBAUDE ZUSAMMEN	18838846	15235291	3603555	383124	296223	207582	234286	2265	2314	
DARUNTER:										
GEB. MIT EIGENTUMSWOHNUNGEN ...	2611457	2440710	170747	1381273	1185743	148209	150173	2137	2290	
VON DEN WOHNGB. ENTFIELEN AUF										
DEFFENTLICHE BAUHERREN	135591	119500	16091	742236	342362	178358	189306	2967	2002	
UNTERNEHMEN	6816138	6052346	763792	481760	322956	171304	187480	2163	2206	
PRIVATE HAUSHALTE	11640911	8829951	2810960	328263	288481	242042	252466	2301	2348	
ORGAN. OHNE ERWERBSZWECK	246206	233494	12712	1632825	1412444	256024	144455	4555	2284	
NICHTWOHNGEBAUDE										
ANSTALTSGEBAUDE	1832033	1728749	103284	11373349	5164200	.	.	3844	2573	
BUERO- U. VERWALTUNGSGEBÄUDE ..	3422099	2903384	518715	4250928	2773877	.	.	3673	2066	
LANDWIRTSCH. BETRIEBSGEBAUDE ..	159276	68538	90738	347909	318379	.	.	586	352	
NICHTLANDW. BETRIEBSGEBAUDE ..	5789230	3255300	2533930	1335782	1463853	.	.	1676	1064	
SONSTIGE NICHTWOHNGEBAUDE	2476508	1823836	652672	2547257	2837704	.	.	3137	2621	
NICHTWOHNGEBAUDE ZUSAMMEN	13679146	9779807	3899339	2336871	1589620	.	.	2520	1226	
DAR.: AUSGEW. INFRASTRUKTURGEB. .	4865935	3847704	1018231	3999692	3295246	.	.	3375	2229	
VON DEN NICHTWOHNGEBAUDEN										
ENTFIELEN AUF										
DEFFENTLICHE BAUHERREN	4427970	3709702	718268	6091465	4225106	.	.	4800	2870	
UNTERNEHMEN	7629181	4713299	2915882	1932472	1423076	.	.	1849	1056	
PRIVATE HAUSHALTE	522926	406535	116391	454229	657576	.	.	1687	1045	
ORGAN. OHNE ERWERBSZWECK	1099069	950271	148798	3926740	2610491	.	.	2937	2554	

1) WOHNGEBAUDE.

2) NICHTWOHNGEBAUDE.

2.6 GENEHMIGUNGEN IM WOHN- UND NICHTWOHNBAU NACH DER GESCHOSSZAHL
ERRICHTUNG NEUER GEBÄUDE

GEBÄUDEART GESCHOSSZAHL	GEBÄUDE	RAUM- INHALT	NUTZ- FLÄCHE	WOHNUNGEN	DARIN WOHN- FLÄCHE	VERANSCHL. KOSTEN DES BAUWERKES
	ANZAHL	1000 M3	1000 M2	ANZAHL	1000 M2	1000 DM
NEUE LÄNDER UND BERLIN-OST						
WOHNGEBAUDE	51931	42928	1805.4	88775	8283.9	18838846
DAVON HATTEN...VOLLGESCHOSSE						
1 ODER 2	49697	33724	1385.8	63893	6626.4	14794366
3	1426	4243	189.7	11418	786.8	1816118
4 ODER 5	665	3761	171.0	10655	682.1	1627817
6 ODER 7	134	937	44.8	2299	156.0	457510
8 BIS 12	8	204	12.9	318	20.7	108020
13 BIS 19	-	-	-	-	-	-
20 ODER MEHR
NICHTWOHNGEBAUDE	6638	48002	7061.4	2918	195.0	13679146
DAVON HATTEN...VOLLGESCHOSSE						
1 ODER 2	5966	33446	4496.0	839	63.1	6042357
3	364	5134	908.8	722	51.2	2329258
4 ODER 5	240	5520	1019.4	1067	63.0	2740182
6 ODER 7	53	2869	469.6	275	16.7	1811663
8 BIS 12	14	947	139.9	15	1.0	704676
13 BIS 19	-	-	-	-	-	-
20 ODER MEHR

2 GENEHMIGTE BAUVORHABEN IM HOCHBAU 1998
2.7 GENEHMIGUNGEN IM WOHN- UND NICHTWOHNBAU NACH ART DER BEHEIZUNG
ERRICHTUNG NEUER GEBAEUDE MIT HEIZUNG

GEBAEUDEART	INSGESAMT		DAVON SIND AUSGESTATTET MIT							
			FERN- HEIZUNG		BLOCK-/ZENTRAL- HEIZUNG		ETAGEN- HEIZUNG		EINZELRAUM- HEIZUNG	
	GEBAEUDE	WOHNEIN- HEITEN 1) RAUMINH.2)	GEBAEUDE	WOHNEIN- HEITEN 1) RAUMINH.2)	GEBAEUDE	WOHNEIN- HEITEN 1) RAUMINH.2)	GEBAEUDE	WOHNEIN- HEITEN 1) RAUMINH.2)	GEBAEUDE	WOHNEIN- HEITEN 1) RAUMINH.2)
	ANZAHL/1000 M3		ANZAHL/1000 M3		ANZAHL/1000 M3		ANZAHL/1000 M3		ANZAHL/1000 M3	

DEUTSCHLAND

ABSOLUT

WOHNGBAEUDE

WOHNGBE.MIT 1 WOHNUNG	181593	181723	7682	7688	171710	171832	949	949	1252	1254
2 WOHNUNGEN	28959	57982	545	1090	27669	55402	619	1238	126	252
3 O.MEHR WOHNUNGEN	20863	165862	1905	24602	17989	136069	876	4708	93	483
WOHNHEIME	256	7176	30	1756	216	5260	.	.	8	118
WOHNGBAEUDE ZUSAMMEN	231671	412743	10162	35136	217584	368563	2446	6937	1479	2107
DAR.MIT EIGENTUMSWOHNUNGEN	13013	94886	978	12452	11428	79323	555	2850	52	261

NICHTWOHNGBAEUDE

ANSTALTSGBAEUDE	511	5902	86	1508	414	4360	7	31	4	4
BUERO-U.VERWALTUNGSGBAEUDE ..	3563	24870	368	7928	3011	16686	64	150	120	107
LANDWIRTSCH.BETRIEBSGBAEUDE .	1167	4942	16	40	778	3428	13	73	360	1402
NICHTLANDW. BETRIEBSGBAEUDE .	14498	116734	661	12212	12472	98676	183	798	1182	5048
DARUNTER:										
FABRIK-U.WERKSTATTGBAEUDE .	5442	45581	265	5462	4621	37652	58	228	498	2239
HANDELS-EINSCHL.LAGERGEB. ..	6905	57106	293	5387	6076	48788	97	522	439	2408
HOTELS UND GASTSTAETTEN	991	3427	48	590	866	2792	9	11	68	34
SONSTIGE NICHTWOHNGBAEUDE ...	3082	15171	304	3453	2488	11343	34	52	256	323
NICHTWOHNGBAEUDE ZUSAMMEN	22821	167619	1435	25141	19163	134493	301	1103	1922	6883
DAR.AUSGEW.INFRASTRUKTURGEB. ...	4072	29482	430	5515	3236	23345	43	95	363	527

PROZENT

WOHNGBAEUDE

WOHNGBE.MIT 1 WOHNUNG	100	100	4.2	4.2	94.6	94.6	0.5	0.5	0.7	0.7
2 WOHNUNGEN	100	100	1.9	1.9	95.5	95.6	2.1	2.1	0.4	0.4
3 O.MEHR WOHNUNGEN	100	100	9.1	14.8	86.2	82.0	4.2	2.8	0.4	0.3
WOHNHEIME	100	100	11.7	24.5	84.4	73.3	.	.	3.1	1.6
WOHNGBAEUDE ZUSAMMEN	100	100	4.4	8.5	93.9	89.3	1.1	1.7	0.6	0.5
DAR.MIT EIGENTUMSWOHNUNGEN	100	100	7.5	13.1	87.8	83.6	4.3	3.0	0.4	0.3

NICHTWOHNGBAEUDE

ANSTALTSGBAEUDE	100	100	16.8	25.6	81.0	73.9	1.4	0.5	0.8	0.1
BUERO-U.VERWALTUNGSGBAEUDE ..	100	100	10.3	31.9	84.5	67.1	1.8	0.6	3.4	0.4
LANDWIRTSCH.BETRIEBSGBAEUDE .	100	100	1.4	0.8	66.7	69.4	1.1	1.5	30.8	28.4
NICHTLANDW. BETRIEBSGBAEUDE .	100	100	4.6	10.5	86.0	84.5	1.3	0.7	8.2	4.3
DARUNTER:										
FABRIK-U.WERKSTATTGBAEUDE .	100	100	4.9	12.0	84.9	82.6	1.1	0.5	9.2	4.9
HANDELS-EINSCHL.LAGERGEB. ..	100	100	4.2	9.4	88.0	85.4	1.4	0.9	6.4	4.2
HOTELS UND GASTSTAETTEN	100	100	4.8	17.2	87.4	81.5	0.9	0.3	6.9	1.0
SONSTIGE NICHTWOHNGBAEUDE ...	100	100	9.9	22.8	80.7	74.8	1.1	0.3	8.3	2.1
NICHTWOHNGBAEUDE ZUSAMMEN	100	100	6.3	15.0	84.0	80.2	1.3	0.7	8.4	4.1
DAR.AUSGEW.INFRASTRUKTURGEB. ...	100	100	10.6	18.7	79.5	79.2	1.1	0.3	8.9	1.8

1) WOHNGBAEUDE: ANZAHL DER WOHNHEITEN.

2) NICHTWOHNGBAEUDE: RAUMINHALT IN 1000 M3.

2 GENEHMIGTE BAUVORHABEN IM HOCHBAU 1998
2.7 GENEHMIGUNGEN IM WOHN- UND NICHTWOHNBAU NACH ART DER BEHEIZUNG

ERRICHTUNG NEUER GEBAEUDE MIT HEIZUNG

GEBAEUDEART	INSGESAMT		DAVON SIND AUSGESTATTET MIT							
			FERN- HEIZUNG		BLOCK-/ZENTRAL- HEIZUNG		ETAGEN- HEIZUNG		EINZELRAUM- HEIZUNG	
	GEBAEUDE	WOHNEIN- HEITEN 1) RAUMINH.2)	GEBAEUDE	WOHNEIN- HEITEN 1) RAUMINH.2)	GEBAEUDE	WOHNEIN- HEITEN 1) RAUMINH.2)	GEBAEUDE	WOHNEIN- HEITEN 1) RAUMINH.2)	GEBAEUDE	WOHNEIN- HEITEN 1) RAUMINH.2)
	ANZAHL/1000 M3		ANZAHL/1000 M3		ANZAHL/1000 M3		ANZAHL/1000 M3		ANZAHL/1000 M3	

FRUEHERES BUNDESGBEIT

ABSOLUT

WOHNGBAEUDE

WOHNGB.MIT 1 WOHNUNG	138056	138131	6163	6164	130681	130753	503	503	709	711
2 WOHNUNGEN	24269	48587	472	944	23216	46481	510	1020	71	142
3 O.MEHR WOHNUNGEN .	17237	130974	1342	16579	15086	110105	746	3957	63	333
WOHNHEIME	178	4816	17	981	155	3767	.	.	5	63
WOHNGBAEUDE ZUSAMMEN	179740	322508	7994	24668	169138	291106	1760	5485	848	1249
DAR.MIT EIGENTUMSWOHNUNGEN	11102	77277	757	9052	9831	65635	479	2423	35	167

NICHTWOHNGBAEUDE

ANSTALTSGBAEUDE	339	3337	46	870	286	2456	4	8	3	3
BUERO-U.VERWALTUNGSGBAEUDE ..	2693	18549	229	5317	2329	13019	51	132	84	81
LANDWIRTSCH.BETRIEBSGBAEUDE .	1078	4480	13	36	711	3172	10	28	344	1244
NICHTLANDW. BETRIEBSGBAEUDE .	11708	90073	436	8593	10185	76430	151	742	936	4307
DARUNTER:										
FABRIK-U.WERKSTATTGBAEUDE .	4383	35921	189	4667	3768	29205	48	215	378	1835
HANDELS-EINSCHL.LAGERGEB. ..	5747	48081	187	3013	5111	42423	81	486	368	2160
HOTELS UND GASTSTAETTEN	720	2275	33	476	624	1763	7	7	56	28
SONSTIGE NICHTWOHNGBAEUDE ...	2280	10165	178	1806	1886	8041	28	40	188	278
NICHTWOHNGBAEUDE ZUSAMMEN	18098	126603	902	16622	15397	103118	244	950	1555	5913
DAR.AUSGEW.INFRASTRUKTURGEB.	2950	15477	243	2967	2420	12043	36	62	251	405

PROZENT

WOHNGBAEUDE

WOHNGB.MIT 1 WOHNUNG	100	100	4.5	4.5	94.7	94.7	0.4	0.4	0.5	0.5
2 WOHNUNGEN	100	100	1.9	1.9	95.7	95.7	2.1	2.1	0.3	0.3
3 O.MEHR WOHNUNGEN .	100	100	7.8	12.7	87.5	84.1	4.3	3.0	0.4	0.3
WOHNHEIME	100	100	9.6	20.4	87.1	78.2	.	.	2.8	1.3
WOHNGBAEUDE ZUSAMMEN	100	100	4.4	7.6	94.1	90.3	1.0	1.7	0.5	0.4
DAR.MIT EIGENTUMSWOHNUNGEN	100	100	6.8	11.7	88.6	84.9	4.3	3.1	0.3	0.2

NICHTWOHNGBAEUDE

ANSTALTSGBAEUDE	100	100	13.6	26.1	84.4	73.6	1.2	0.3	0.9	0.1
BUERO-U.VERWALTUNGSGBAEUDE ..	100	100	8.5	28.7	86.5	70.2	1.9	0.7	3.1	0.4
LANDWIRTSCH.BETRIEBSGBAEUDE .	100	100	1.2	0.8	66.0	70.8	0.9	0.6	31.9	27.8
NICHTLANDW. BETRIEBSGBAEUDE .	100	100	3.7	9.5	87.0	84.9	1.3	0.8	8.0	4.8
DARUNTER:										
FABRIK-U.WERKSTATTGBAEUDE .	100	100	4.3	13.0	86.0	81.3	1.1	0.6	8.6	5.1
HANDELS-EINSCHL.LAGERGEB. ..	100	100	3.3	6.3	88.9	88.2	1.4	1.0	6.4	4.5
HOTELS UND GASTSTAETTEN	100	100	4.6	20.9	86.7	77.5	1.0	0.3	7.8	1.2
SONSTIGE NICHTWOHNGBAEUDE ...	100	100	7.8	17.8	82.7	79.1	1.2	0.4	8.2	2.7
NICHTWOHNGBAEUDE ZUSAMMEN	100	100	5.0	13.1	85.1	81.4	1.3	0.8	8.6	4.7
DAR.AUSGEW.INFRASTRUKTURGEB.	100	100	8.2	19.2	82.0	77.8	1.2	0.4	8.5	2.6

1) WOHNGBAEUDE: ANZAHL DER WOHNHEITEN.

2) NICHTWOHNGBAEUDE: RAUMINHALT IN 1000 M3.

2 GENEHMIGTE BAUVORHABEN IM HOCHBAU 1998
2.7 GENEHMIGUNGEN IM WOHN- UND NICHTWOHNBAU NACH ART DER BEHEIZUNG
ERRICHTUNG NEUER GEBAEUDE MIT HEIZUNG

GEBAEUDEART	INSGESAMT		DAVON SIND AUSGESTATTET MIT							
			FERN- HEIZUNG		BLOCK-/ZENTRAL- HEIZUNG		ETAGEN- HEIZUNG		EINZELRAUM- HEIZUNG	
	GEBAEUDE	WOHNEIN- HEITEN 1) RAUMINH. 2)	GEBAEUDE	WOHNEIN- HEITEN 1) RAUMINH. 2)	GEBAEUDE	WOHNEIN- HEITEN 1) RAUMINH. 2)	GEBAEUDE	WOHNEIN- HEITEN 1) RAUMINH. 2)	GEBAEUDE	WOHNEIN- HEITEN 1) RAUMINH. 2)
	ANZAHL/1000 M3		ANZAHL/1000 M3		ANZAHL/1000 M3		ANZAHL/1000 M3		ANZAHL/1000 M3	

NEUE LAENDER UND BERLIN-OST

ABSOLUT

WOHNGBAEUDE

WOHNGBE.MIT 1 WOHNUNG	43537	43592	1519	1524	41029	41079	446	446	543	543
2 WOHNUNGEN	4690	9395	73	146	4453	8921	109	218	55	110
3 O.MEHR WOHNUNGEN ..	3626	34888	563	8023	2903	25964	130	751	30	150
WOHNHEIME	78	2360	13	775	61	1493	.	.	3	55
WOHNGBAEUDE ZUSAMMEN	51931	90235	2168	10468	48446	77457	686	1452	631	858
DAR.MIT EIGENTUMSWOHNUNGEN	1911	17609	221	3400	1597	13688	76	427	17	94

NICHTWOHNGBAEUDE

ANSTALTSGBAEUDE	172	2565	40	638	128	1904	3	22	.	.
BUERO-U.VERWALTUNGSGBAEUDE ..	870	6321	139	2611	682	3666	13	18	36	26
LANDWIRTSCH.BETRIEBSGBAEUDE .	89	463	3	5	67	256	3	44	16	158
NICHTLANDW. BETRIEBSGBAEUDE .	2790	26662	225	3619	2287	22246	32	56	246	740
DARUNTER:										
FABRIK-U.WERKSTATTGBAEUDE .	1059	9660	76	795	853	8447	10	13	120	404
HANDELS-EINSCHL.LAGERGEB. ..	1158	9025	106	2374	965	6365	16	37	71	249
HOTELS UND GASTSTAETTEN	271	1152	15	113	242	1029	.	.	12	6
SONSTIGE NICHTWOHNGBAEUDE ...	802	5006	126	1647	602	3302	6	12	68	46
NICHTWOHNGBAEUDE ZUSAMMEN	4723	41016	533	8519	3766	31375	57	153	367	970
DAR.AUSGEW.INFRASTRUKTURGEB.	1122	14005	187	2548	816	11302	7	33	112	122

PROZENT

WOHNGBAEUDE

WOHNGBE.MIT 1 WOHNUNG	100	100	3.5	3.5	94.2	94.2	1.0	1.0	1.2	1.2
2 WOHNUNGEN	100	100	1.6	1.6	94.9	95.0	2.3	2.3	1.2	1.2
3 O.MEHR WOHNUNGEN ..	100	100	15.5	23.0	80.1	74.4	3.6	2.2	0.8	0.4
WOHNHEIME	100	100	16.7	32.8	78.2	63.3	.	.	3.8	2.3
WOHNGBAEUDE ZUSAMMEN	100	100	4.2	11.6	93.3	85.8	1.3	1.6	1.2	1.0
DAR.MIT EIGENTUMSWOHNUNGEN	100	100	11.6	19.3	83.6	77.7	4.0	2.4	0.9	0.5

NICHTWOHNGBAEUDE

ANSTALTSGBAEUDE	100	100	23.3	24.9	74.4	74.2	1.7	0.9	.	.
BUERO-U.VERWALTUNGSGBAEUDE ..	100	100	16.0	41.3	78.4	58.0	1.5	0.3	4.1	0.4
LANDWIRTSCH.BETRIEBSGBAEUDE .	100	100	3.4	1.0	75.3	55.4	3.4	9.6	18.0	34.1
NICHTLANDW. BETRIEBSGBAEUDE .	100	100	8.1	13.6	82.0	83.4	1.1	0.2	8.8	2.8
DARUNTER:										
FABRIK-U.WERKSTATTGBAEUDE .	100	100	7.2	8.2	80.5	87.4	0.9	0.1	11.3	4.2
HANDELS-EINSCHL.LAGERGEB. ..	100	100	9.2	26.3	83.3	70.5	1.4	0.4	6.1	2.8
HOTELS UND GASTSTAETTEN	100	100	5.5	9.8	89.3	89.3	.	.	4.4	0.5
SONSTIGE NICHTWOHNGBAEUDE ...	100	100	15.7	32.9	75.1	66.0	0.7	0.2	8.5	0.9
NICHTWOHNGBAEUDE ZUSAMMEN	100	100	11.3	20.8	79.7	76.5	1.2	0.4	7.8	2.4
DAR.AUSGEW.INFRASTRUKTURGEB.	100	100	16.7	18.2	72.7	80.7	0.6	0.2	10.0	0.9

1) WOHNGBAEUDE: ANZAHL DER WOHNHEITEN.

2) NICHTWOHNGBAEUDE: RAUMINHALT IN 1000 M3.

2 GENEHMIGTE BAUVORHABEN IM HOCHBAU 1998
2.8 GENEHMIGUNGEN IM WOHN-UND NICHTWOHNBAU NACH ART DER VORWIEGEND VERWENDETEN HEIZENERGIE
ERRICHTUNG NEUER GEBAEUDE MIT HEIZUNG

GEBAEUDEART	INSGESAMT		DAVON VORWIEGEND VERWENDETE HEIZENERGIE							
			KOKS/KOEHLE		OEL		GAS		SONSTIGE 1)	
	GEBAEUDE	WOHNEIN- HEITEN 2) RAUMINH. 3)	GEBAEUDE	WOHNEIN- HEITEN 2) RAUMINH. 3)	GEBAEUDE	WOHNEIN- HEITEN 2) RAUMINH. 3)	GEBAEUDE	WOHNEIN- HEITEN 2) RAUMINH. 3)	GEBAEUDE	WOHNEIN- HEITEN 2) RAUMINH. 3)
	ANZAHL/1000 M3		ANZAHL/1000 M3		ANZAHL/1000 M3		ANZAHL/1000 M3		ANZAHL/1000 M3	
DEUTSCHLAND										
ABSOLUT										
WOHNGBAEUDE										
WOHNGB. MIT 1 WOHNUNG	181593	181723	225	227	36624	36664	132851	132933	11893	11899
2 WOHNUNGEN	28959	57982	47	94	8712	17444	19047	38136	1153	2308
3 O. MEHR WOHNUNGEN .	20863	165862	14	44	2561	12533	16098	126736	2190	26549
WOHNHEIME	256	7176	-	-	32	549	187	4810	37	1817
WOHNGBAEUDE ZUSAMMEN	231671	412743	286	365	47929	67190	168189	302615	15273	42573
DAR. MIT EIGENTUMSWOHNUNGEN	13013	94886	7	18	1612	6979	10237	74184	1157	13705
NICHTWOHNGBAEUDE										
ANSTALTSGBAEUDE	511	5902	.	.	88	708	329	3673	92	1519
BUERO-U. VERWALTUNGSGBAEUDE ..	3563	24870	4	7	571	2411	2416	14108	572	8344
LANDWIRTSCH. BETRIEBSGBAEUDE .	1167	4942	24	29	339	1290	571	2891	233	732
NICHTLANDW. BETRIEBSGBAEUDE .	14498	116734	81	202	3208	17031	9381	82469	1828	17032
DARUNTER:										
FABRIK-U. WERKSTATTGBAEUDE .	5442	45581	35	144	1287	7897	3320	29537	800	8003
HANDELS-EINSCHL. LAGERGEB. .	6905	57106	23	43	1425	7853	4739	41988	718	7222
HOTELS UND GASTSTAETTEN	991	3427	5	3	219	531	657	2222	110	671
SONSTIGE NICHTWOHNGBAEUDE ...	3082	15171	12	6	578	2098	1892	8928	600	4138
NICHTWOHNGBAEUDE ZUSAMMEN	22821	167619	123	246	4784	23538	14589	112071	3325	31765
DAR. AUSGEW. INFRASTRUKTURGEB. ...	4072	29482	12	8	742	3239	2473	19864	845	6372
PROZENT										
WOHNGBAEUDE										
WOHNGB. MIT 1 WOHNUNG	100	100	0.1	0.1	20.2	20.2	73.2	73.2	6.5	6.5
2 WOHNUNGEN	100	100	0.2	0.2	30.1	30.1	65.8	65.8	4.0	4.0
3 O. MEHR WOHNUNGEN .	100	100	0.1	0.0	12.3	7.6	77.2	76.4	10.5	16.0
WOHNHEIME	100	100	-	-	12.5	7.7	73.0	67.0	14.5	25.3
WOHNGBAEUDE ZUSAMMEN	100	100	0.1	0.1	20.7	16.3	72.6	73.3	6.6	10.3
DAR. MIT EIGENTUMSWOHNUNGEN	100	100	0.1	0.0	12.4	7.4	78.7	78.2	8.9	14.4
NICHTWOHNGBAEUDE										
ANSTALTSGBAEUDE	100	100	.	.	17.2	12.0	64.4	62.2	18.0	25.7
BUERO-U. VERWALTUNGSGBAEUDE ..	100	100	0.1	0.0	16.0	9.7	67.8	56.7	16.1	33.5
LANDWIRTSCH. BETRIEBSGBAEUDE .	100	100	2.1	0.6	29.0	26.1	48.9	58.5	20.0	14.8
NICHTLANDW. BETRIEBSGBAEUDE .	100	100	0.6	0.2	22.1	14.6	64.7	70.6	12.6	14.6
DARUNTER:										
FABRIK-U. WERKSTATTGBAEUDE .	100	100	0.6	0.3	23.6	17.3	61.0	64.8	14.7	17.6
HANDELS-EINSCHL. LAGERGEB. .	100	100	0.3	0.1	20.6	13.8	68.6	73.5	10.4	12.6
HOTELS UND GASTSTAETTEN	100	100	0.5	0.1	22.1	15.5	66.3	64.8	11.1	19.6
SONSTIGE NICHTWOHNGBAEUDE ...	100	100	0.4	0.0	18.8	13.8	61.4	58.9	19.5	27.3
NICHTWOHNGBAEUDE ZUSAMMEN	100	100	0.5	0.1	21.0	14.0	63.9	66.9	14.6	19.0
DAR. AUSGEW. INFRASTRUKTURGEB. ...	100	100	0.3	0.0	18.2	11.0	60.7	67.4	20.8	21.6

1) Z.B. STROM, HOLZ, WAERMEPUMPE, SOLARENERGIE, FERNWAERME.
2) WOHNGBAEUDE: ANZAHL DER WOHNHEIMEN.

3) NICHTWOHNGBAEUDE: RAUMINHALT IN 1000 M3.

2. GENEHMIGTE BAUVORHABEN IM HOCHBAU 1998
2.8 GENEHMIGUNGEN IM WOHN-UND NICHTWOHNBAU NACH ART DER VORWIEGEND VERWENDETEN HEIZENERGIE
ERRICHTUNG NEUER GEBAEUDE MIT HEIZUNG

GEBAEUDEART	INSGESAMT		DAVON VORWIEGEND VERWENDETE HEIZENERGIE							
			KOKS/KOHLE		OEL		GAS		SONSTIGE 1)	
	GEBAEUDE	WOHNEIN- HEITEN 2) RAUMINH.3)	GEBAEUDE	WOHNEIN- HEITEN 2) RAUMINH.3)	GEBAEUDE	WOHNEIN- HEITEN 2) RAUMINH.3)	GEBAEUDE	WOHNEIN- HEITEN 2) RAUMINH.3)	GEBAEUDE	WOHNEIN- HEITEN 2) RAUMINH.3)
	ANZAHL/1000 M3		ANZAHL/1000 M3		ANZAHL/1000 M3		ANZAHL/1000 M3		ANZAHL/1000 M3	

FRUEHERES BUNDESGBEIT

ABSOLUT

WOHNGBAEUDE

WOHNGBE.MIT 1 WOHNUNG	138056	138131	184	186	32784	32816	96331	96371	8757	8758
2 WOHNUNGEN	24269	48587	41	82	8001	16019	15325	30680	902	1806
3 O.MEHR WOHNUNGEN .	17237	130974	13	41	2396	11506	13273	101359	1555	18068
WOHNHEIME	178	4816	-	-	26	408	131	3418	21	990
WOHNGBAEUDE ZUSAMMEN	179740	322508	238	309	43207	60749	125060	231828	11235	29622
DAR.MIT EIGENTUMSWOHNUNGEN	11102	77277	6	15	1541	6584	8665	60683	890	9995

NICHTWOHNGBAEUDE

ANSTALTSGBAEUDE	339	3337	.	.	67	472	220	1990	50	874
BUERO-U.VERWALTUNGSGBAEUDE ..	2693	18549	.	.	487	1420	1834	11501	371	5626
LANDWIRTSCH.BETRIEBSGBAEUDE .	1078	4480	22	28	305	1185	532	2560	219	706
NICHTLANDW. BETRIEBSGBAEUDE .	11708	90073	61	175	2775	15140	7534	62381	1338	12376
DARUNTER:										
FABRIK-U.WERKSTATTGBAEUDE .	4383	35921	33	142	1123	6919	2637	22326	590	6534
HANDELS-EINSCHL.LAGERGEB. ..	5747	48081	12	24	1255	7207	3949	36213	531	4637
HOTELS UND GASTSTAETTEN	720	2275	3	3	179	397	456	1336	82	540
SONSTIGE NICHTWOHNGBAEUDE ...	2280	10165	8	5	478	1697	1425	6084	369	2379
NICHTWOHNGBAEUDE ZUSAMMEN	18098	126603	94	211	4112	19915	11545	84516	2347	21961
DAR.AUSGEW.INFRASTRUKTURGEB. ...	2950	15477	10	7	611	2541	1823	9302	506	3627

PROZENT

WOHNGBAEUDE

WOHNGBE.MIT 1 WOHNUNG	100	100	0.1	0.1	23.7	23.8	69.8	69.8	6.3	6.3
2 WOHNUNGEN	100	100	0.2	0.2	33.0	33.0	63.1	63.1	3.7	3.7
3 O.MEHR WOHNUNGEN .	100	100	0.1	0.0	13.9	8.8	77.0	77.4	9.0	13.8
WOHNHEIME	100	100	-	-	14.6	8.5	73.6	71.0	11.8	20.6
WOHNGBAEUDE ZUSAMMEN	100	100	0.1	0.1	24.0	18.8	69.6	71.9	6.3	9.2
DAR.MIT EIGENTUMSWOHNUNGEN	100	100	0.1	0.0	13.9	8.5	78.0	78.5	8.0	12.9

NICHTWOHNGBAEUDE

ANSTALTSGBAEUDE	100	100	.	.	19.8	14.2	64.9	59.6	14.7	26.2
BUERO-U.VERWALTUNGSGBAEUDE ..	100	100	.	.	18.1	7.7	68.1	62.0	13.8	30.3
LANDWIRTSCH.BETRIEBSGBAEUDE .	100	100	2.0	0.6	28.3	26.5	49.4	57.1	20.3	15.8
NICHTLANDW. BETRIEBSGBAEUDE .	100	100	0.5	0.2	23.7	16.8	64.3	69.3	11.4	13.7
DARUNTER:										
FABRIK-U.WERKSTATTGBAEUDE .	100	100	0.8	0.4	25.6	19.3	60.2	62.2	13.5	18.2
HANDELS-EINSCHL.LAGERGEB. ..	100	100	0.2	0.0	21.8	15.0	68.7	75.3	9.2	9.6
HOTELS UND GASTSTAETTEN	100	100	0.4	0.1	24.9	17.4	63.3	58.7	11.4	23.7
SONSTIGE NICHTWOHNGBAEUDE ...	100	100	0.4	0.1	21.0	16.7	62.5	59.8	16.2	23.4
NICHTWOHNGBAEUDE ZUSAMMEN	100	100	0.5	0.2	22.7	15.7	63.8	66.8	13.0	17.3
DAR.AUSGEW.INFRASTRUKTURGEB. ...	100	100	0.3	0.0	20.7	16.4	61.8	60.1	17.2	23.4

1) Z.B. STROM,HOLZ,WAERMEPUMPE,SOLARENERGIE,FERNWAERME.
2) WOHNGBAEUDE: ANZAHL DER WOHNHEITEN.

3) NICHTWOHNGBAEUDE: RAUMINHALT IN 1000 M3.

2 GENEHMIGTE BAUVORHABEN IM HOCHBAU 1998
2.8 GENEHMIGUNGEN IM WOHN-UND NICHTWOHNBAU NACH ART DER VORWIEGEND VERWENDETEN HEIZENERGIE
ERRICHTUNG NEUER GEBAEUDE MIT HEIZUNG

GEBAEUDEART	INSGESAMT		DAVON VORWIEGEND VERWENDETE HEIZENERGIE							
			KOKS/KOEHLE		OEL		GAS		SONSTIGE 1)	
	GEBAEUDE	WOHNEIN- HEITEN 2) RAUMINH.3)	GEBAEUDE	WOHNEIN- HEITEN 2) RAUMINH.3)	GEBAEUDE	WOHNEIN- HEITEN 2) RAUMINH.3)	GEBAEUDE	WOHNEIN- HEITEN 2) RAUMINH.3)	GEBAEUDE	WOHNEIN- HEITEN 2) RAUMINH.3)
	ANZAHL/1000 M3		ANZAHL/1000 M3		ANZAHL/1000 M3		ANZAHL/1000 M3		ANZAHL/1000 M3	

NEUE LAENDER UND BERLIN-OST

ABSOLUT

WOHNGBAEUDE

WOHNGB. MIT 1 WOHNUNG	43537	43592	41	41	3840	3848	36520	36562	3136	3141
2 WOHNUNGEN	4690	9395	6	12	711	1425	3722	7456	251	502
3 O. MEHR WOHNUNGEN ..	3626	34888	.	.	165	1027	2825	25377	635	8481
WOHNHEIME	78	2360	-	-	6	141	56	1392	16	827
WOHNGBAEUDE ZUSAMMEN	51931	90235	48	56	4722	6441	43123	70787	4038	12951
DAR. MIT EIGENTUMSWOHNUNGEN	1911	17609	.	.	71	395	1572	13501	267	3710

NICHTWOHNGBAEUDE

ANSTALTSGBAEUDE	172	2565	-	-	21	236	109	1683	42	646
BUERO-U. VERWALTUNGSGBAEUDE ..	870	6321	3	6	84	991	582	2607	201	2717
LANDWIRTSCH. BETRIEBSGBAEUDE ..	89	463	.	.	34	104	39	331	14	26
NICHTLANDW. BETRIEBSGBAEUDE ..	2790	26662	20	27	433	1891	1847	20088	490	4655
DARUNTER:										
FABRIK-U. WERKSTATTGBAEUDE ..	1059	9660	.	.	164	978	683	7211	210	1469
HANDELS-EINSCHL. LAGERGEB. ..	1158	9025	11	19	170	645	790	5775	187	2585
HOTELS UND GASTSTAETTEN	271	1152	.	.	40	134	201	887	28	131
SONSTIGE NICHTWOHNGBAEUDE ...	802	5006	4	1	100	401	467	2845	231	1760
NICHTWOHNGBAEUDE ZUSAMMEN	4723	41016	29	35	672	3623	3044	27555	978	9804
DAR. AUSGEW. INFRASTRUKTURGEB. ...	1122	14005	.	.	131	698	650	10561	339	2745

PROZENT

WOHNGBAEUDE

WOHNGB. MIT 1 WOHNUNG	100	100	0.1	0.1	8.8	8.8	83.9	83.9	7.2	7.2
2 WOHNUNGEN	100	100	0.1	0.1	15.2	15.2	79.4	79.4	5.4	5.3
3 O. MEHR WOHNUNGEN ..	100	100	.	.	4.6	2.9	77.9	72.7	17.5	24.3
WOHNHEIME	100	100	-	-	7.7	6.0	71.8	59.0	20.5	35.0
WOHNGBAEUDE ZUSAMMEN	100	100	0.1	0.1	9.1	7.1	83.0	78.4	7.8	14.4
DAR. MIT EIGENTUMSWOHNUNGEN	100	100	.	.	3.7	2.2	82.3	76.7	14.0	21.1

NICHTWOHNGBAEUDE

ANSTALTSGBAEUDE	100	100	-	-	12.2	9.2	63.4	65.6	24.4	25.2
BUERO-U. VERWALTUNGSGBAEUDE ..	100	100	0.3	0.1	9.7	15.7	66.9	41.2	23.1	43.0
LANDWIRTSCH. BETRIEBSGBAEUDE ..	100	100	.	.	38.2	22.5	43.8	71.6	15.7	5.7
NICHTLANDW. BETRIEBSGBAEUDE ..	100	100	0.7	0.1	15.5	7.1	66.2	75.3	17.6	17.5
DARUNTER:										
FABRIK-U. WERKSTATTGBAEUDE ..	100	100	.	.	15.5	10.1	64.5	74.6	19.8	15.2
HANDELS-EINSCHL. LAGERGEB. ...	100	100	0.9	0.2	14.7	7.1	68.2	64.0	16.1	28.6
HOTELS UND GASTSTAETTEN	100	100	.	.	14.8	11.7	74.2	77.0	10.3	11.3
SONSTIGE NICHTWOHNGBAEUDE ...	100	100	0.5	0.0	12.5	8.0	58.2	56.8	28.8	35.1
NICHTWOHNGBAEUDE ZUSAMMEN	100	100	0.6	0.1	14.2	8.8	64.5	67.2	20.7	23.9
DAR. AUSGEW. INFRASTRUKTURGEB. ...	100	100	.	.	11.7	5.0	57.9	75.4	30.2	19.6

1) Z.B. STROM, HOLZ, WAERMEPUMPE, SOLARENERGIE, FERNWAERME.
2) WOHNGBAEUDE: ANZAHL DER WOHNHEITEN.

3) NICHTWOHNGBAEUDE: RAUMINHALT IN 1000 M3.

2 GENEHMIGTE BAUVORHABEN IM HOCHBAU 1998
2.9 GENEHMIGUNGEN IM WOHNBAU NACH HAUSTYPEN

ERRICHTUNG NEUER GEBAEUDE *)

GEBAEUDEART HAUSTYP	GEBAEUDE	RAUM- INHALT	NUTZ- FLAECHE	WOHNUNGEN	DARIN WOHN- FLAECHE	SONSTIGE WOHN- EINHEITEN	DARIN WOHN- FLAECHE	VERANSCHL. KOSTEN DES BAUWERKES
	ANZAHL	1000 M3	1000 M2	ANZAHL	1000 M2	ANZAHL	1000 M2	1000 DM
DEUTSCHLAND								
WOHNGBAEUDE MIT 1 ODER 2								
WOHNUNGEN	210552	167496	7812.0	239511	29712.9	194	8.2	73070028
DAVON: EINZELHAUS	130963	113601	5517.2	152723	19637.5	167	7.1	49808057
DOPPELHAUS	42690	30611	1331.4	47797	5593.2	10	0.4	13453922
GEREIHTES HAUS	34522	21230	868.7	35881	4116.0	2	0.2	8947993
SONST. HAUSTYP	2377	2054	94.8	3110	366.2	15	0.6	860056
FRUEHERES BUNDESGBEIT								
WOHNGBAEUDE MIT 1 ODER 2								
WOHNUNGEN	162325	137457	6580.1	186594	23806.7	124	5.4	59860999
DAVON: EINZELHAUS	98726	92143	4596.1	116397	15484.4	111	4.8	40180679
DOPPELHAUS	35480	26664	1180.7	40324	4794.5	9	0.3	11744730
GEREIHTES HAUS	26082	16841	720.8	27217	3206.5	2	0.2	7183795
SONST. HAUSTYP	2037	1809	82.5	2656	321.3	2	0.1	751795
NEUE LAENDER UND BERLIN-OST								
WOHNGBAEUDE MIT 1 ODER 2								
WOHNUNGEN	48227	30039	1231.9	52917	5906.2	70	2.8	13209029
DAVON: EINZELHAUS	32237	21458	921.0	36326	4153.1	56	2.3	9627378
DOPPELHAUS	7210	3947	150.7	7473	798.7	1	0.0	1709192
GEREIHTES HAUS	8440	4389	147.9	8664	909.4	-	-	1764198
SONST. HAUSTYP	340	246	12.3	454	44.9	13	0.5	108261
BADEN-WUERTTEMBERG								
WOHNGB. MIT 1 O.2 WOHNUNGEN .	25230	21818	1596.9	29541	3787.9	49	1.5	9999862
DAVON: EINZELHAUS	13300	13501	1028.7	16730	2219.9	44	1.3	6255437
DOPPELHAUS	5870	4375	314.6	6532	801.4	4	0.1	2041479
GEREIHTES HAUS	6060	3942	253.6	6279	766.6	1	0.0	1702946
SONST. HAUSTYP	-	-	-	-	-	-	-	-
BAYERN								
WOHNGB. MIT 1 O.2 WOHNUNGEN .	36589	36144	1529.3	42555	5509.2	16	0.8	16244817
DAVON: EINZELHAUS	23977	25917	1140.6	28525	3836.7	13	0.7	11619886
DOPPELHAUS	7977	6643	254.9	8898	1067.9	3	0.1	3025378
GEREIHTES HAUS	4197	3027	110.0	4436	519.3	-	-	1353160
SONST. HAUSTYP	538	557	23.7	696	85.4	-	-	246393
BERLIN								
WOHNGB. MIT 1 O.2 WOHNUNGEN .	3868	2323	52.9	4064	455.5	-	-	1111891
DAVON: EINZELHAUS	1790	1215	35.2	1959	228.0	-	-	621382
DOPPELHAUS	900	484	8.8	921	96.3	-	-	232635
GEREIHTES HAUS	1164	611	8.1	1165	128.9	-	-	251152
SONST. HAUSTYP	14	13	0.7	19	2.2	-	-	6722
BRANDENBURG								
WOHNGB. MIT 1 O.2 WOHNUNGEN .	14462	8949	432.4	15780	1755.9	2	0.1	3942710
DAVON: EINZELHAUS	9765	6451	303.7	10942	1254.4	2	0.1	2881473
DOPPELHAUS	2292	1245	62.0	2368	250.8	-	-	547648
GEREIHTES HAUS	2381	1235	65.7	2437	247.4	-	-	506497
SONST. HAUSTYP	24	17	0.9	33	3.3	-	-	7092
BREMEN								
WOHNGB. MIT 1 O.2 WOHNUNGEN .	716	408	15.2	748	87.9	-	-	185793
DAVON: EINZELHAUS	308	213	9.6	330	44.0	-	-	96984
DOPPELHAUS	151	81	2.3	160	18.2	-	-	36392
GEREIHTES HAUS	254	111	3.3	255	25.5	-	-	51827
SONST. HAUSTYP	3	1	0.1	3	0.2	-	-	590
HAMBURG								
WOHNGB. MIT 1 O.2 WOHNUNGEN .	1215	903	40.0	1348	160.8	-	-	596791
DAVON: EINZELHAUS	540	457	17.9	617	80.7	-	-	302860
DOPPELHAUS	376	265	12.1	427	46.7	-	-	172003
GEREIHTES HAUS	299	182	10.0	304	33.4	-	-	121928
SONST. HAUSTYP	-	-	-	-	-	-	-	-

*) NUR WOHNGBAEUDE MIT 1 ODER 2 WOHNUNGEN.

2 GENEHMIGTE BAUVORHABEN IM HOCHBAU 1998
2.9 GENEHMIGUNGEN IM WOHNBAU NACH HAUSTYPEN

ERRICHTUNG NEUER GEBAEUDE *)

GEBAEUDEART HAUSTYP	GEBAEUDE	RAUM- INHALT	NUTZ- FLAECHE	WOHNUNGEN	DARIN WOHN- FLAECHE	SONSTIGE WOHN- EINHEITEN	DARIN WOHN- FLAECHE	VERANSCHL. KOSTEN DES BAUWERKES
	ANZAHL	1000 M3	1000 M2	ANZAHL	1000 M2	ANZAHL	1000 M2	1000 DM
HESSEN								
WOHNGB. MIT 1 0.2 WOHNUNGEN .	10389	8996	581.3	12582	1635.3	-	-	3991769
DAVON: EINZELHAUS	6763	6231	413.7	8368	1112.6	-	-	2831388
DOPPELHAUS	1521	1326	84.9	1975	246.6	-	-	585311
GEREINTES HAUS	1984	1328	75.9	2086	255.6	-	-	527058
SONST. HAUSTYP	121	111	7.0	153	20.6	-	-	48012
MECKLENBURG-VORPOMMERN								
WOHNGB. MIT 1 0.2 WOHNUNGEN .	6900	3745	117.6	7494	811.1	27	1.0	1700248
DAVON: EINZELHAUS	4771	2747	93.4	5247	588.9	19	0.7	1247480
DOPPELHAUS	806	389	11.0	847	85.2	1	0.0	178722
GEREINTES HAUS	1261	572	11.5	1317	129.5	-	-	257267
SONST. HAUSTYP	62	37	1.7	83	7.6	7	0.3	16779
NIEDERSACHSEN								
WOHNGB. MIT 1 0.2 WOHNUNGEN .	26523	19949	1092.5	29755	3857.1	42	2.3	7706129
DAVON: EINZELHAUS	20232	15668	883.5	22202	2996.5	39	2.1	6082999
DOPPELHAUS	3689	2634	124.1	4602	526.6	-	-	1005369
GEREINTES HAUS	1910	1116	56.7	2048	227.0	1	0.1	419590
SONST. HAUSTYP	692	531	28.2	903	107.1	2	0.1	197571
NORDRHEIN-WESTFALEN								
WOHNGB. MIT 1 0.2 WOHNUNGEN .	36850	29120	1110.7	41640	5171.7	5	0.2	12565168
DAVON: EINZELHAUS	16759	15378	820.2	19948	2600.8	5	0.2	6675928
DOPPELHAUS	12004	8557	318.5	13249	1567.2	-	-	3685309
GEREINTES HAUS	7835	4970	165.6	8113	965.8	-	-	2112291
SONST. HAUSTYP	252	215	8.4	330	38.0	-	-	91640
RHEINLAND-PFALZ								
WOHNGB. MIT 1 0.2 WOHNUNGEN .	11503	10844	550.6	13865	1858.8	12	0.7	4639664
DAVON: EINZELHAUS	8444	8359	434.8	10264	1406.5	10	0.6	3574666
DOPPELHAUS	1506	1314	63.4	1868	237.6	2	0.1	574433
GEREINTES HAUS	1226	867	38.2	1312	161.5	-	-	360908
SONST. HAUSTYP	327	305	14.2	421	53.2	-	-	129657
SAARLAND								
WOHNGB. MIT 1 0.2 WOHNUNGEN .	1986	1916	17.0	2418	318.1	-	-	794285
DAVON: EINZELHAUS	1513	1541	13.1	1843	250.7	-	-	637189
DOPPELHAUS	288	230	2.1	346	41.5	-	-	96042
GEREINTES HAUS	169	128	1.5	204	23.1	-	-	53508
SONST. HAUSTYP	16	17	0.3	25	2.8	-	-	7546
SACHSEN								
WOHNGB. MIT 1 0.2 WOHNUNGEN .	10291	6974	380.1	11721	1303.5	22	1.0	3050313
DAVON: EINZELHAUS	6541	4765	278.3	7795	872.7	18	0.8	2179901
DOPPELHAUS	1483	914	50.0	1565	173.9	-	-	370023
GEREINTES HAUS	2163	1211	46.7	2213	242.0	-	-	461649
SONST. HAUSTYP	104	85	5.1	148	14.9	4	0.1	38740
SACHSEN-ANHALT								
WOHNGB. MIT 1 0.2 WOHNUNGEN .	7874	4701	47.2	8412	963.0	4	0.1	1997627
DAVON: EINZELHAUS	5479	3480	41.0	5939	697.3	4	0.1	1498122
DOPPELHAUS	1343	691	3.5	1359	147.9	-	-	291838
GEREINTES HAUS	993	488	2.1	1040	109.5	-	-	190484
SONST. HAUSTYP	59	41	0.6	74	8.3	-	-	17183
SCHLESWIG-HOLSTEIN								
WOHNGB. MIT 1 0.2 WOHNUNGEN .	10337	6752	27.9	11211	1307.0	-	-	2843210
DAVON: EINZELHAUS	6551	4590	24.4	7197	885.0	-	-	1953728
DOPPELHAUS	1888	1108	2.4	2049	217.3	-	-	458819
GEREINTES HAUS	1812	988	0.9	1843	191.6	-	-	403475
SONST. HAUSTYP	86	66	0.2	122	13.1	-	-	27188
THUERINGEN								
WOHNGB. MIT 1 0.2 WOHNUNGEN .	5719	3953	220.5	6377	730.3	15	0.7	1699751
DAVON: EINZELHAUS	4230	3087	179.1	4817	563.0	13	0.6	1348634
DOPPELHAUS	596	356	18.9	631	68.4	-	-	151921
GEREINTES HAUS	814	453	18.8	829	89.4	-	-	174253
SONST. HAUSTYP	79	58	3.7	100	9.5	2	0.1	24943

*) NUR WOHNGBAEUDE MIT 1 ODER 2 WOHNUNGEN.

2 GENEHMIGTE BAUVORHABEN IM HOCHBAU 1998
2.10 GENEHMIGUNGEN IM WOHN- UND NICHTWOHNBAU
NACH RAUMORDNUNGSREGIONEN

DEUTSCHLAND

RAUMORDNUNGS- REGION		WOHN- UND NICHTWOHN- GEBAEUDE 1)	ERRICHTUNG NEUER GEBAEUDE									
			WOHNGEBAEUDE						NICHTWOHNGEBAEUDE			
			WOHNUNGEN INSGESAMT	WOHNUNGEN		RAUM- INHALT	VERANSCHL. KOSTEN		GE- BAEUE	RAUM- INHALT	NUTZ- FLAECHE	VERANSCHL. KOSTEN DES BAUWERKES
				ZU- SAMMEN	IN GEBAEUDEN 2) MIT ... WOHNUNGEN		DES BAUWERKES	JE M3 RAUM- INHALT				
			ANZAHL		1000 M3	1000 DM	DM		ANZAHL	1000 M3	1000 M2	1000 DM
01	SCHLESWIG-HOLSTEIN NORD	3623	3210	2366	844	1671	696129	417	351	1143	197	180021
02	SCHLESWIG-HOLSTEIN SUE- WEST	1922	1726	1282	444	988	409626	415	188	687	111	77763
03	SCHLESWIG-HOLSTEIN MITTE	4392	4047	2536	1511	2030	874057	431	289	1710	270	378963
04	SCHLESWIG-HOLSTEIN OST	2817	2547	1145	1402	1217	515692	424	109	598	93	90362
05	SCHLESWIG-HOLSTEIN SUED	7232	6501	3882	2619	3414	1439746	422	420	2695	445	505509
06	HAMBURG	5628	4834	1348	3486	2344	1488806	635	233	1956	390	715809
07	WESTMECKLENBURG	3761	3164	1976	1188	1364	629150	461	197	1186	220	412117
08	MITTLERES MECKLENBURG/ ROSTOCK	4417	3550	2010	1540	1421	629264	443	208	1573	283	620145
09	VORPOMMERN	5408	4464	2220	2244	1688	777403	461	259	929	165	281004
10	MECKLENBURGISCHE SEENPLATTE	2244	1760	1288	472	822	366408	446	175	884	155	252162
11	BREMEN	1674	1559	548	1011	635	306995	483	173	1253	190	383765
12	OST-FRIESLAND	4528	4185	3252	933	2305	906419	393	507	1664	318	280758
13	BREMERHAVEN	2785	2417	1467	950	1274	521611	409	377	1189	196	233163
14	HAMBURG-UMLAND-SUED	6066	4764	3759	1005	2786	1064097	382	509	1553	294	279256
15	BREMEN-UMLAND	3057	2632	2018	614	1532	582379	380	454	1219	279	227454
16	OLDENBURG	4214	3700	2874	826	2166	845853	391	704	2216	430	354603
17	EMSLAND	3200	2833	2375	458	1870	683793	366	868	3098	546	348982
18	OSNABRUECK	4125	3631	2693	938	2371	878841	371	728	2499	508	403139
19	HANNOVER	5802	5316	3052	2264	2824	1075534	381	450	2044	405	419910
20	SUEDHEIDE	1842	1587	1319	268	957	384193	401	259	1088	187	187571
21	LUENEBURG	2453	2127	1741	386	1301	515037	396	303	840	149	128179
22	BRAUNSCHWEIG	5024	4392	3298	1094	2703	1083822	401	435	2421	420	518155
23	HILDESHEIM	1850	1604	1082	522	1000	395457	395	151	374	84	102784
24	GOETTINGEN	1933	1586	1026	560	958	379620	396	204	790	141	156650
25	PRIGNITZ-OBERHAUEL	4357	3858	2425	1433	1873	829887	443	222	1383	236	461211
26	UCKERMARK-BARNIM	3185	2885	2351	534	1454	634963	437	147	921	141	219897
27	ODERLAND-SPREE	5043	4341	2964	1377	2110	898398	426	156	1215	183	403361
28	LAUSITZ-SPREEWALD	4633	3789	2954	835	2042	895655	439	358	6849	350	501051
29	HAVELLAND-FLAEMING	9135	7902	5086	2816	3965	1781887	449	340	2294	391	601972
30	BERLIN	13205	10700	4064	6636	4996	2600063	520	347	5996	979	3595555
31	ALTMARK	1154	909	809	100	478	202516	424	174	913	171	144119
32	MAGDEBURG	6621	5039	3303	1736	2448	1006653	411	522	3337	520	950874
33	DESSAU	3171	2233	1622	611	1130	491470	435	253	1180	193	414057
34	HALLE/S.	5074	3681	2685	996	1914	807341	422	359	2527	393	842905
35	MUENSTER	11211	9868	5926	3942	5691	2394162	421	1206	5968	938	1043436
36	BIELEFELD	9192	8298	4773	3525	4972	2152127	433	632	3743	582	750039
37	PADERBORN	3385	3083	2007	1076	2003	833542	416	278	1242	207	191551
38	ARNSBERG	4089	3580	2449	1131	2260	980511	434	368	2029	306	320488
39	DORTMUND	7189	6523	2878	3645	3212	1283392	400	334	2782	480	712978
40	EMSCHER-LIPPE	3862	3585	1340	2245	1721	720720	419	220	1590	242	313626
41	DUISBURG/ESSEN	8307	7820	4051	3769	4168	1770254	425	550	4280	686	910628
42	DUESSELDORF	13427	12516	4959	7557	6516	2885028	443	558	5313	888	1378606
43	BOCHUM/HAGEN	5133	4777	2499	2278	2485	1103793	444	250	2161	298	385132
44	KOELN	11753	10736	3517	7219	5096	2271074	446	306	2421	407	624574
45	AACHEN	6932	6402	4177	2225	3996	1704708	427	358	2139	351	453898
46	BONN	4970	4610	2485	2125	2619	1124232	429	146	1226	199	366372
47	SIEGEN	1936	1629	1165	464	957	450932	471	142	911	135	168059
48	NORDHESSEN	4532	3830	2476	1354	2236	966818	432	534	1278	307	384834
49	MITTELHESSEN	5598	4486	2956	1530	2821	1255281	445	665	1409	340	404418

1) EINSCHL. BAUMASSNAHMEN AN BESTEHENDEN GEBAEUDEN.

2) EINSCHL. WOHNHEIME.

2 GENEHMIGTE BAUVORHABEN IM HOCHBAU 1998
2.10 GENEHMIGUNGEN IM WOHN- UND NICHTWOHNBAU
NACH RAUMORDNUNGSREGIONEN

DEUTSCHLAND

RAUMORDNUNGS- REGION	WOHN- UND NICHTWOHN- GEBAUDE 1)	ERRICHTUNG NEUER GEBAUDE									
		WOHNGEBAUDE						NICHTWOHNGEBAUDE			
		WOHNUNGEN			RAUM- INHALT	VERANSCHL. KOSTEN		GE- BAEUE	RAUM- INHALT	NUTZ- FLAECHE	VERANSCHL. KOSTEN DES BAUWERKES
		WOHNUNGEN INSGESAMT	ZU- SAMMEN	IN GEBAEUDEN 2) MIT ... WOHNUNGEN		DES BAUWERKES	JE M3 RAUM- INHALT				
ANZAHL				1000 M3	1000 DM	DM	ANZAHL	1000 M3	1000 M2	1000 DM	
50 OSTHESSEN	2108	1683	1071	612	1035	463390	448	303	812	199	212704
51 RHEIN-MAIN	11654	9610	3849	5761	5051	2178811	431	847	3283	770	1458631
52 STARKENBURG	5036	4162	2231	1931	2319	1006909	434	508	1424	346	440472
53 NORDTHUERINGEN	1836	1362	982	380	785	343731	438	264	940	155	179471
54 MITTELTHUERINGEN	5009	3663	2354	1309	2004	848768	424	410	2401	383	696140
55 SUEDTHUERINGEN	2655	2087	1268	819	1116	489171	438	326	2171	333	384826
56 OSTTHUERINGEN	4487	3109	1775	1334	1586	686218	433	324	2443	307	569328
57 WESTSACHSEN	10663	7313	3534	3779	3412	1419304	416	360	2650	494	799351
58 OBERES ELBTAL/ OSTERZGEBIRGE	9142	6952	2567	4385	3130	1298261	415	380	2878	510	1080687
59 OBERLAUSITZ- NIEDERSCHLESSEN	3443	2345	1792	553	1291	576916	447	257	1314	206	366508
60 CHEMNITZ-ERZGEBIRGE	5983	4231	2310	1921	2159	950342	440	456	2962	490	700851
61 SUEDWESTSACHSEN	3638	2698	1518	1180	1345	592843	441	290	1579	280	449931
62 MITTEL-RHEIN-WESTERWALD	8622	7706	5492	2214	5197	2253824	434	908	4032	681	853301
63 TRIER	3068	2626	1787	839	1762	730032	414	380	1407	251	268168
64 RHEINHESSEN-NAHE	4452	3780	2245	1535	2431	1005368	414	425	2294	447	565772
65 WESTPFALZ	3149	2714	2042	672	1887	815949	432	259	1305	203	235069
66 RHEINPFALZ	4283	3553	2299	1254	2344	1040340	444	426	1995	301	355109
67 SAAR	4814	3915	2418	1497	2521	1054082	418	407	2194	369	455922
68 UNTERER NECKAR	5027	4522	2181	2341	2471	1140008	461	405	3458	527	789788
69 FRANKEN	5733	5185	3629	1556	3368	1521003	452	804	4707	735	905466
70 MITTLERER OBERRHEIN	4064	3583	2138	1445	2162	1003877	464	391	3285	483	916023
71 NORDSCHWARZWALD	3042	2658	1765	893	1664	757734	455	319	1978	300	352679
72 STUTTGART	13303	12248	5905	6343	6737	3109827	462	896	6260	988	1516896
73 OSTWUERTTEMBERG	2596	2272	1475	797	1486	656825	442	305	1495	239	269554
74 DONAU-ILLER (BW)	2779	2498	1960	538	1894	839078	443	439	1960	330	397343
75 NECKAR-ALB	3785	3409	2045	1364	2155	1009557	468	345	2278	359	574366
76 SCHWARZWALD-BAAH-HEUBERG	2708	2421	1519	902	1501	683702	455	402	2022	336	401549
77 SUEDLICHER OBERRHEIN	6558	5732	3139	2593	3219	1500123	466	597	3221	504	703633
78 HOCHRHEIN-BODENSEE	4340	3760	1836	1924	2050	950242	464	393	1646	285	386403
79 BODENSEE-OBERSCHWABEN	3971	3384	1951	1433	2130	920728	432	469	2498	394	453476
80 BAYERISCHER UNTERMAIN	2450	2044	1200	844	1279	606992	475	266	1384	256	377294
81 WUERZBURG	2799	2424	1771	653	1701	811767	477	495	2008	350	542705
82 MAIN-RHOEN	2681	2346	1740	606	1727	834577	483	710	2138	335	493100
83 OBERFRANKEN-WEST	4146	3497	2267	1230	2310	1032856	447	677	1873	324	405534
84 OBERFRANKEN-OST	2232	1945	1542	403	1325	609044	460	487	1572	239	319955
85 OBERPFALZ-NORD	3130	2751	2153	598	2165	920160	425	568	2113	336	473594
86 INDUSTRIEREGION MITTELFRANKEN	5667	5186	2994	2192	3086	1401614	454	566	3198	508	934674
87 WESTMITTELFRANKEN	3152	2554	1810	744	1758	808678	460	770	2937	453	531808
88 AUGSBURG	4633	4114	2789	1325	3152	1402445	445	803	4354	649	796081
89 INGOLSTADT	4007	3614	2177	1437	2612	1118821	428	418	2287	292	460153
90 REGENSBURG	5413	4697	3425	1272	3600	1509486	419	983	3468	540	790221
91 DONAU-WALD	4938	4267	3215	1052	3445	1431877	416	1166	3385	512	595647
92 LANDSHUT	3358	3083	2275	808	2463	1029120	418	824	2552	374	456935
93 MUENCHEN	15130	13663	5404	8259	7973	3833848	481	1147	7146	1189	2258707
94 DONAU-ILLER (BY)	3051	2794	1754	1040	2045	914046	447	494	2272	350	409127
95 ALLGAEU	3498	3048	1768	1280	2045	937050	458	465	1870	322	464860
96 OBERLAND	3079	2549	1375	1174	1733	868889	501	463	1671	280	463543
97 SUEDOSTOBERBAYERN	4996	4165	2894	1271	3136	1404131	448	889	3188	510	794650

1) EINSCHL. BAUMASSNAHMEN AN BESTEHENDEN GEBÄUDEN.

2) EINSCHL. WOHNHEIME.

Raumordnungsregionen nach Kreisen

01 Schleswig-Holstein Nord Flensburg, Stadt Nordfriesland Schleswig-Flensburg	Neubrandenburg, Stadt Demmin Mecklenburg-Strelitz Müritz	21 Lüneburg Lüchow-Dannenberg Lüneburg (Lüneburg, Stadt) Uelzen	30 Berlin Berlin, Stadt
02 Schleswig-Holstein Süd-West Dithmarschen Steinburg	11 Bremen Bremen, Stadt	22 Braunschweig Braunschweig, Stadt Salzgitter, Stadt Wolfsburg, Stadt Gifhorn Goslar Helmstedt Peine Wolfenbüttel	31 Altmark Stendal (Stendal, Stadt) Altmarkkreis Salzwedel
03 Schleswig-Holstein Mitte Kiel, Stadt Neumünster, Stadt Plön Rendsburg- Eckernförde	12 Ost-Friesland Emden, Stadt Wilhelmshaven, Stadt Aurich Friesland Leer Wittmund	23 Hildesheim Hamel-Pyrmont Hildesheim (Hildesheim, Stadt)	32 Magdeburg Magdeburg, Stadt Aschersleben-Staßfurt Bördekreis Halberstadt (Halberstadt, Stadt) Jerichower Land Ohre-Kreis Quedlinburg Schönebeck (Schönebeck/Elbe, Stadt) Wernigerode
04 Schleswig-Holstein Ost Lübeck, Stadt Ostholstein	13 Bremerhaven Cuxhaven Wesermarsch Bremerhaven, Stadt	24 Göttingen Göttingen (Göttingen, Stadt) Northeim Osterode am Harz Holzminden	33 Dessau Dessau, Stadt Anhalt-Zerbst Bernburg Bitterfeld (Bitterfeld, Stadt; Wolfen, Stadt) Köthen Wittenberg
05 Schleswig-Holstein Süd Herzogtum Lauenburg Pinneberg Segeberg Stormarn	14 Hamburg-Umland- Süd Harburg Rotenburg (Wümme) Stade	25 Prignitz-Oberhavel Oberhavel Ostprignitz-Ruppin (Neuruppin, Stadt) Prignitz	34 Halle/Saale Halle/Saale, Stadt Burgenlandkreis (Naumburg/Saale, Stadt) Mansfelder Land Merseburg-Querfurt (Merseburg/Saale, Stadt) Saalkreis Sangerhausen Weißenfels
06 Hamburg Hamburg, Freie und Hansestadt	15 Bremen-Umland Diepholz Osterholz Verden Delmenhorst, Stadt	26 Uckermark-Barnim Barnim (Eberswalde, Stadt) Uckermark	35 Münster Münster (Westf.), Stadt Borken Coesfeld Steinfurt Warendorf
07 Westmecklenburg Schwerin, Stadt Wismar, Hansestadt Ludwigslust Nordwestmecklenburg Parchim	16 Oldenburg Oldenburg (Oldenburg), Stadt Ammerland Cloppenburg Oldenburg (Oldenburg)	27 Oderland-Spree Frankfurt/Oder, Stadt Märkisch-Oderland Oder-Spree	36 Bielefeld Bielefeld, Stadt Gütersloh Herford Lippe Minden-Lübbecke
08 Mittleres Mecklenburg/ Rostock Rostock, Hansestadt Bad Doberan Güstrow	17 Emsland Emsland Grafschaft Bentheim	28 Lausitz-Spreewald Cottbus/Chosebusz, Stadt Dahme-Spreewald Elbe-Elster Oberspreewald-Lausitz Spree-Neiße	37 Paderborn Höxter Paderborn (Paderborn, Stadt)
09 Vorpommern Greifswald, Hansestadt Stralsund, Hansestadt Nordvorpommern Ostvorpommern Rügen Uecker-Randow	19 Hannover Hannover, Stadt Hannover Nienburg (Weser) Schaumburg	29 Havelland-Fläming Brandenburg a.d. Havel, Stadt Potsdam, Stadt Havelland Potsdam-Mittelmark Teltow-Fläming	
10 Mecklenburgische Seenplatte Celle Soltau-Fallingb.ostel	20 Südheide Celle Soltau-Fallingb.ostel		

38 Arnsberg Hochsauerlandkreis Soest	47 Siegen Olpe Siegen (Siegen, Stadt)	Erfurt, Stadt Weimar, Stadt Gotha Sömmerda Ilm-Kreis Weimarer Land	Mittweida Stollberg
39 Dortmund Dortmund, Stadt Hamm, Stadt Unna	48 Nordhessen Kassel, Stadt Kassel Schwalm-Eder-Kreis Waldeck-Frankenberg Werra-Meißner-Kreis	55 Südthüringen Suhl, Stadt Eisenach, Stadt Wartburgkreis Schmalkalden- Meiningen (Zella-Mehlis, Stadt) Hildburghausen Sonneberg	61 Südwestsachsen Plauen, Stadt Zwickau, Stadt Vogtlandkreis Aue-Schwarzenberg (Aue, Stadt; Lauter/ Sa., Stadt; Löbnitz, Stadt; Schlema, Schneeberg, Stadt; Schwarzenberg/ Erzgeb.) Zwickauer Land
40 Emscher-Lippe Bottrop, Stadt Gelsenkirchen, Stadt Recklinghausen	49 Mittelhessen Gießen (Gießen, Stadt) Lahn-Dill-Kreis (Wetzlar, Stadt) Limburg-Weilburg (Limburg a.d. Lahn, Stadt) Marburg-Biedenkopf (Marburg, Stadt) Vogelsbergkreis	56 Ostthüringen Gera, Stadt Jena, Stadt Saalfeld-Rudolstadt (Rudolstadt, Stadt; Saalfeld/Saale, Stadt) Saale-Holzland-Kreis Saale-Orla-Kreis Greiz Altenburger Land (Altenburg, Stadt)	62 Mittelrhein- Westerwald Koblenz, Stadt Ahrweiler Altenkirchen (Westerwald) Cochem-Zell Mayen-Koblenz Neuwied Rhein-Hunsrück-Kreis Rhein-Lahn-Kreis Westerwaldkreis
41 Duisburg/Essen Duisburg, Stadt Essen, Stadt Mülheim a.d. Ruhr, Stadt Oberhausen, Stadt Kleve Wesel	50 Osthessen Fulda (Fulda, Stadt) Hersfeld-Rotenburg (Bad Hersfeld, Stadt)	57 Westsachsen Leipzig, Stadt Dietzsch Döbeln Leipziger Land Muldentalkreis Torgau-Oschatz	63 Trier Trier, Stadt Berncastel-Wittlich Bittburg-Prüm Daun Trier-Saarburg
42 Düsseldorf Düsseldorf, Stadt Krefeld, Stadt Mönchengladbach, Stadt Remscheid, Stadt Solingen, Stadt Wuppertal, Stadt Mettmann Neuss Viersen	51 Rhein-Main Frankfurt am Main, Stadt Offenbach am Main, Stadt Wiesbaden, Stadt Hochtaunuskreis Main-Kinzig-Kreis (Hanau, Stadt) Main-Taunus-Kreis Offenbach Rheingau-Taunus- Kreis Wetteraukreis (Bad Nauheim, Stadt; Friedberg (Hessen))	58 Oberes Elbtal/Osterzgebirge Dresden, Stadt Meißen Riesa-Großenhain Sächsische Schweiz Weißeritzkreis	64 Rheinhessen-Nahe Bad Kreuznach Birkenfeld Mainz, Stadt Worms, Stadt Alzey-Worms Mainz-Bingen
43 Bochum/Hagen Bochum, Stadt Hagen, Stadt Herne, Stadt Ennepe-Ruhr-Kreis Märkischer Kreis	52 Starkenburg Darmstadt, Stadt Bergstraße Darmstadt-Dieburg Groß-Gerau (Rüsselsheim, Stadt) Odenwaldkreis	59 Oberlausitz- Niederschlesien Görlitz, Stadt Hoyerswerda, Stadt Bautzen (Bautzen, Stadt) Niederschles. Oberlausitzkreis Löbau-Zittau Kamenz	65 Westpfalz Kaiserslautern, Stadt Pirmasens, Stadt Zweibrücken, Stadt Donnersbergkreis Kaiserslautern Kusel Südwestpfalz
44 Köln Köln, Stadt Leverkusen, Stadt Erfkreis Oberbergischer Kreis Rheinisch-Bergischer Kreis	53 Nordthüringen Eichsfeld Nordhausen (Nordhausen, Stadt) Unstrut-Hainich-Kreis Kyffhäuserkreis	60 Chemnitz-Erzgebirge Chemnitz, Stadt Annaberg Chemnitzer Land Freiberg (Freiberg, Stadt) Mittlerer Erzgebirgskreis	66 Rheinpfalz Frankenthal (Pfalz), Stadt Landau in der Pfalz, Stadt Ludwigshafen am Rhein, Stadt Neustadt an der Weinstraße, Stadt Speyer, Stadt Bad Dürkheim Germersheim
45 Aachen Aachen, Stadt Aachen Düren Euskirchen Heinsberg	46 Bonn Bonn, Stadt Rhein-Sieg-Kreis		

Südliche Weinstraße Ludwigshafen	Stadt) Zollernalbkreis	Kronach Lichtenfels	Stadt) Regensburg
67 Saar	76 Schwarzwald-Baar- Heuberg	84 Oberfranken-Ost	91 Donau-Wald
Stadtverband Saarbrücken (Saarbrücken, Stadt) Merzig-Wadern Neunkirchen Saarlouis Saar-Pfalz-Kreis Sankt Wendel	Rottweil Schwarzwald-Baar- Kreis (Villingen- Schwennigen, Stadt) Tuttlingen	Bayreuth, Stadt Hof, Stadt Bayreuth Hof Kulmbach (Kulmbach, Stadt) Wunsiedel i. Fichtelgebirge (Marktredwitz, Stadt; Wunsiedel, Stadt)	Passau, Stadt Straubing, Stadt Deggendorf (Deggendorf, Stadt; Plattling, Stadt) Freyung-Grafenau Passau Regen Straubing-Bogen
68 Unterer Neckar	77 Südlicher Oberrhein	85 Oberpfalz-Nord	92 Landshut
Heidelberg, Stadt Mannheim, Stadt Neckar-Odenwald- Kreis Rhein-Neckar-Kreis	Freiburg im Breisgau, Stadt Breisgau- Hochschwarzwald Emmendingen Ortenaukreis (Offenburg, Stadt)	Amberg, Stadt Weiden i.d. Opf., Stadt Amberg-Sulzbach Neustadt a.d. Waldnaab Schwandorf Tirschenreuth	Landshut, Stadt Landshut Rottal-Inn Dingolfing-Landau
69 Franken	78 Hochrhein-Bodensee	86 Industrieregion Mittelfranken	93 München
Heilbronn, Stadt Heilbronn Hohenlohekreis Schwäbisch Hall Main-Tauber-Kreis	Konstanz (Konstanz, Stadt) Lörrach (Lörrach, Stadt; Weil am Rhein, Stadt) Waldshut	Erlangen, Stadt Fürth, Stadt Nürnberg, Stadt Schwabach, Stadt Erlangen-Höchstädt Fürth Nürnberger Land Roth	München, Stadt Dachau Ebersberg Erding Freising (Freising, Stadt) Fürstenfeldbruck Landsberg a. Lech München Starnberg
70 Mittlerer Oberrhein	79 Bodensee- Oberschwaben	87 Westmittelfranken	94 Donau-Iller (BY)
Baden-Baden, Stadt Karlsruhe, Stadt Karlsruhe Rastatt	Bodenseekreis Ravensburg (Ravensburg, Stadt; Weingarten, Stadt) Sigmaringen	Ansbach, Stadt Ansbach Neustadt a.d. Aisch- Bad Windsheim Weißenburg- Gunzenhausen	Memmingen, Stadt Günzburg Neu-Ulm (Neu-Ulm, Stadt) Unterallgäu
71 Nordschwarzwald	80 Bayerischer Unterrhein	88 Augsburg	95 Allgäu
Pforzheim, Stadt Calw Enzkreis Freudenstadt	Aschaffenburg, Stadt Aschaffenburg Mittlerer	Augsburg, Stadt Aichach-Friedberg Augsburg Dillingen a.d. Donau Donau-Ries	Kaufbeuren, Stadt Kempten (Allgäu), Stadt Lindau (Bodensee) Ostallgäu Oberallgäu
72 Stuttgart	81 Würzburg	89 Ingolstadt	96 Oberland
Stuttgart, Stadt Böblingen Esslingen Göppingen Ludwigsburg Rems-Murr-Kreis	Würzburg, Stadt Kitzingen Main-Spessart Würzburg	Ingolstadt, Stadt Eichstätt Neuburg- Schrobenhausen Pfaffenhofen a.d. Ilm	Garmisch- Partenkirchen Bad Tölz- Wolfratshausen Miesbach Weilheim-Schongau
73 Ostwürttemberg	82 Main-Rhön	90 Regensburg	97 Südostoberbayern
Heidenheim Ostalbkreis	Schweinfurt, Stadt Bad Kissingen Rhön-Grabfeld Haßberge Schweinfurt	Kelheim Regensburg, Stadt Cham Neumarkt i.d. Opf. (Neumarkt i.d. Opf., Stadt)	Rosenheim, Stadt Altötting Berchtesgadener Land Mühldorf a. Inn Rosenheim Traunstein
74 Donau-Iller (BW)	83 Oberfranken-West		
Ulm, Stadt Alb-Donau-Kreis Biberach	Bamberg, Stadt Coburg, Stadt Bamberg Coburg Forchheim		
75 Neckar-Alb			
Reutlingen (Reutlingen, Stadt) Tübingen (Tübingen,			

LFD. NR.	GEBAEUDEART BAUHERR GENEHMIGUNGSZEITRAUM	INSGESAMT 1)		ERRICHTUNG					
		WOHNUNGEN	SONSTIGE WOHN- EINHEITEN	UEBERHANG ZUSAMMEN			UNTER DACH (ROHBAUFERTIG)		
				RAUMINHALT	WOHNUNGEN	SONSTIGE WOHN- EINHEITEN	RAUMINHALT	WOHNUNGEN	SONSTIGE WOHN- EINHEITEN
		ANZAHL		1000 M3	ANZAHL		1000 M3	ANZAHL	
1	WOHN- UND NICHTWOHNGBAEUDE	771409	8250	684765	672902	9153	266582	256605	3002
	WOHNGBAEUDE								
	WOHNGBAEUDE MIT								
2	1 WOHNUNG	110	166706	214650	119	78620	94103	65
3	2 WOHNUNGEN	81	48217	81380	56	24958	41182	20
4	3 ODER MEHR WOHNUNGEN	-1031	132757	350015	162	43688	112372	28
5	WOHNHEIME	7110	8395	3405	6097	7691	953	1235	2481
6	WOHNGBAEUDE ZUSAMMEN	745736	7555	351085	652142	8028	148218	248832	2594
7	DAR. MIT EIGENTUMSWOHNUNGEN	223696	-113	78672	205007	111	24733	62121	14
8	VON DEN WOHNGBAEUDEN ENTFIELEN AUF OEFFENTLICHE BAUHERRN	5451	443	1991	4554	741	792	1680	216
9	UNTERNEHMEN	345972	3029	138544	321519	3425	43410	98075	813
10	WOHNUNGSUNTERNEHMEN	281108	1027	113225	266493	1633	34803	80651	389
11	IMMOBILIENFONDS	17001	375	5664	14401	168	1402	3485	-
12	SONSTIGE UNTERNEHMEN	47863	1627	19654	40625	1624	7205	13939	424
13	PRIVATE HAUSHALTE	388524	453	208140	321374	614	103198	147696	247
14	ORGANISATIONEN OHNE ERWERBSZWECK ..	5789	3630	2410	4695	3248	818	1441	1318
	DIE WOHNGBAEUDE WURDEN GENEHMIGT:								
15	IM 2. HALBJAHR 1998	186280	2294	94539	163222	2247	17805	27299	135
16	IM 1. HALBJAHR 1998	158504	1910	82396	140508	2000	44086	69413	604
17	IM 2. HALBJAHR 1997	106410	1302	49246	92778	1582	27432	47408	1101
18	IM 1. HALBJAHR 1997	70014	527	32907	60953	425	18257	30423	255
19	IM JAHR 1996	109233	530	45791	95091	815	20089	36310	238
20	1995 UND FRUEHER	115295	992	46206	99590	959	20550	38039	261
	NICHTWOHNGBAEUDE								
21	ANSTALTSGBAEUDE	2229	629	13016	2020	781	5133	837	271
22	BUERO- UND VERWALTUNGSGBAEUDE	6219	-132	53388	5979	117	17901	2084	4
23	LANDWIRTSCHAFTLICHE BETRIEBSGEB. ..	1782	26	41073	666	3	15198	334	3
24	NICHTLANDW. BETRIEBSGBAEUDE	14333	23	198689	11117	121	68551	4126	79
25	FABRIK- UND WERKSTATTGBAEUDE	2354	7	67493	1569	11	27236	706	6
26	HANDELS- EINSCHL. LAGERGBAEUDE ..	9824	-7	96308	8216	15	33412	2986	10
27	HOTELS UND GASTSTAETTEN	1347	-38	9208	704	37	2455	199	6
28	SONSTIGE NICHTWOHNGBAEUDE	1110	149	27514	978	103	11582	332	51
29	NICHTWOHNGBAEUDE ZUSAMMEN	25673	695	333681	20760	1125	118364	7713	408
30	DAR. AUSGEW. INFRASTRUKTURGBAEUDE ..	3335	778	52463	3045	884	19061	1188	322
31	VON DEN NICHTWOHNGB. ENTFIELEN AUF OEFFENTLICHE BAUHERRN	141	15	30226	532	51	13274	316	26
32	UNTERNEHMEN	18857	330	272511	15380	524	94326	5728	131
33	LAND- UND FORSTWIRTSCHAFT, FISCHEREI	1473	26	41935	714	11	15628	341	9
34	PRODUZIERENDES GEWERBE	2393	8	91543	1794	6	33597	827	1
	HANDEL, KREDITINSTITUTE, VER- SICHERUNGSGEWERBE UND DIENST- LEISTUNGEN SOWIE VERKEHR								
35	UND NACHRICHTENUEBERMITTLUNG ..	14991	296	139033	12872	507	45101	4560	121
36	DAR. IMMOBILIENFONDS	980	-3	10271	805	25	2968	295	-
37	PRIVATE HAUSHALTE	5349	-2	19465	3749	54	6142	1179	4
38	ORGANISATIONEN OHNE ERWERBSZWECK	1326	352	11478	1099	496	4623	490	247
	DIE NICHTWOHNGB. WURDEN GENEHMIGT:								
39	IM 2. HALBJAHR 1998	4819	41	93288	3957	208	13597	600	56
40	IM 1. HALBJAHR 1998	4145	17	66578	3528	149	27161	1353	9
41	IM 2. HALBJAHR 1997	3138	126	42438	2568	130	19885	1090	98
42	IM 1. HALBJAHR 1997	2662	123	26893	1908	112	14452	946	111
43	IM JAHR 1996	4926	167	40426	3906	219	19311	1728	30
44	1995 UND FRUEHER	5983	221	64057	4893	307	23359	1996	104

1) EINSCHL. BAUMASSNAHMEN AN BESTEHENDEN GEBAEUDEN.

NEUER GEBAUDE						ERLOSCHENE BAUGENEHMIGUNGEN						LFD. NR.
NOCH NICHT UNTER DACH			NOCH NICHT BEGONNEN			INSGESAMT 1)		ERRICHTUNG NEUER GEBAUDE				
RAUMINHALT	WOHNUNGEN	SONSTIGE WOHN- EINHEITEN	RAUMINHALT	WOHNUNGEN	SONSTIGE WOHN- EINHEITEN	WOHNUNGEN	SONSTIGE WOHN- EINHEITEN	RAUMINHALT	WOHNUNGEN	SONSTIGE WOHN- EINHEITEN		
1000 M3	ANZAHL		1000 M3	ANZAHL				1000 M3	ANZAHL			
LAND												
129805	116427	1797	288378	299870	4354	39375	389	27676	35666	412	1	
28144	37335	26	59942	83212	28	6521	2	4470	6386	2	2	
7803	13516	15	15457	26682	21	2789	-	1291	2262	-	3	
23434	60745	31	65635	176898	103	28063	-20	9106	25272	49	4	
561	934	1441	1891	3928	3769	525	154	176	521	126	5	
59942	112530	1513	142925	290720	3921	37898	136	15043	34441	177	6	
14137	35810	29	39803	107076	68	18958	15	6578	18364	47	7	
429	920	442	770	1954	83	294	1	96	238	1	8	
24642	56639	436	70492	166805	2176	24602	58	9354	23616	92	9	
20511	47947	208	57911	137895	1036	20442	90	7781	19656	87	10	
1164	2766	1	3098	8150	167	1192	-	451	1287	-	11	
2967	5926	227	9482	20760	973	2968	-32	1122	2673	5	12	
34406	54070	80	70536	119608	287	12840	52	5536	10431	84	13	
465	901	555	1127	2353	1375	162	25	57	156	-	14	
20434	34630	503	56300	101293	1609	416	-	229	387	-	15	
17275	31435	643	21035	39660	753	1605	-39	737	1420	-	16	
7835	15938	196	13980	29432	285	1659	29	784	1526	1	17	
4212	8187	27	10439	22343	143	2026	-	889	1808	-	18	
5211	11042	32	20491	47739	545	6301	1	2468	5629	1	19	
4975	11298	112	20680	50253	586	25891	145	9936	23671	175	20	
3496	478	216	4387	705	294	107	149	304	7	131	21	
10588	1272	23	24900	2623	90	383	-	2429	350	-	22	
7804	91	-	18070	241	-	31	-	709	5	-	23	
41668	1806	18	88471	5185	24	931	104	8365	842	104	24	
12224	267	3	28032	596	2	112	-	2999	58	-	25	
19091	1342	-	49806	3888	5	599	104	3786	560	104	26	
1273	121	15	5479	384	16	86	-	676	95	-	27	
6307	250	27	9625	396	25	25	-	826	21	-	28	
69863	3897	284	145453	9150	433	1477	253	12632	1225	235	29	
16948	746	243	16454	1111	319	138	149	1401	35	131	30	
7412	96	23	9540	120	2	17	-	500	9	-	31	
55940	2956	137	122246	6696	256	1217	147	10921	999	147	32	
8052	109	2	18255	264	-	19	-	773	5	-	33	
21485	278	1	36462	689	4	120	-	3829	78	-	34	
26403	2569	134	67529	5743	252	1078	147	6319	916	147	35	
2586	232	15	4716	278	10	74	-	913	72	-	36	
3601	696	-	9722	1874	50	243	-	1000	215	-	37	
2910	149	124	3945	460	125	-	106	211	2	88	38	
25917	968	40	53774	2389	112	6	88	223	5	88	39	
17692	832	125	21725	1343	15	35	-	318	33	-	40	
8648	742	1	13906	736	31	173	104	885	74	104	41	
3864	243	-	8577	719	1	48	-	610	32	-	42	
5678	501	54	14838	1677	135	126	-	1899	124	-	43	
8064	611	64	32634	2286	139	1089	61	8697	957	43	44	

LFD. NR.	GEBAEUDEART BAUHERR GENEHMIGUNGSZEITRAUM	INSGESAMT 1)		ERRICHTUNG					
		WOHNUNGEN	SONSTIGE WOHN- EINHEITEN	UEBERHANG ZUSAMMEN			UNTER DACH (ROHBAUFERTIG)		
				RAUMINHALT	WOHNUNGEN	SONSTIGE WOHN- EINHEITEN	RAUMINHALT	WOHNUNGEN	SONSTIGE WOHN- EINHEITEN
		ANZAHL		1000 M3	ANZAHL		1000 M3	ANZAHL	
									FRUEHERES
1	WOHN- UND NICHTWOHNGBAEUDE	584243	5340	544364	518574	6271	220735	212776	1828
	WOHNGBAEUDE								
	WOHNGBAEUDE MIT								
2	1 WOHNUNG	53	135432	163051	82	67104	75943	49
3	2 WOHNUNGEN	46	42269	68714	38	22372	35778	14
4	3 ODER MEHR WOHNUNGEN	-803	103435	267599	103	37286	94343	6
5	WOHNHEIME	4668	5737	2352	4009	5264	670	852	1544
6	WOHNGBAEUDE ZUSAMMEN	565276	5033	283487	503373	5487	127432	206916	1613
7	DAR. MIT EIGENTUMSWOHNUNGEN	167332	-118	61699	157124	66	21157	52171	4
8	VON DEN WOHNGBAEUDEN ENTFIELEN AUF OEFFENTLICHE BAUHERREN	3713	527	1554	3450	487	623	1357	96
9	UNTERNEHMEN	248390	1615	104115	235887	2184	35778	79420	462
10	WOHNUNGSUNTERNEHMEN	213131	753	88568	205338	1226	29250	67191	181
11	IMMOBILIENFONDS	6235	38	2304	5545	40	785	1849	
12	SONSTIGE UNTERNEHMEN	29024	824	13243	25004	918	5743	10380	281
13	PRIVATE HAUSHALTE	309166	305	176076	260658	500	90418	125094	189
14	ORGANISATIONEN OHNE ERWERBSZWECK ..	4007	2586	1741	3378	2316	613	1045	866
	DIE WOHNGBAEUDE WURDEN GENEHMIGT:								
15	IM 2. HALBJAHR 1998	143999	1954	78384	130268	1756	14976	21882	125
16	IM 1. HALBJAHR 1998	126808	1330	69716	115140	1524	38540	58809	502
17	IM 2. HALBJAHR 1997	82562	443	40455	74082	716	23707	40203	349
18	IM 1. HALBJAHR 1997	49740	457	25432	44080	349	15618	24945	244
19	IM JAHR 1996	69844	244	31775	60723	529	16649	28711	199
20	1995 UND FRUEHER	92523	605	37726	79080	613	17943	32366	194
	NICHTWOHNGBAEUDE								
21	ANSTALTSGEBAEUDE	1872	444	8484	1709	637	3328	713	195
22	BUERO- UND VERWALTUNGSGBAEUDE	3703	-140	40872	3659	79	13516	1381	-
23	LANDWIRTSCHAFTLICHE BETRIEBSGB. ..	1634	16	37224	627	3	13311	318	3
24	NICHTLANDW. BETRIEBSGBAEUDE	10913	-33	155286	8452	28	55077	3185	17
25	FABRIK- UND WERKSTATTGBAEUDE ...	1989	-	55249	1379	8	22433	624	5
26	HANDELS- EINSCHL. LAGERGBAEUDE ...	7485	6	77861	6256	13	26829	2284	10
27	HOTELS UND GASTSTAETTEN	1066	-44	6287	545	4	1715	154	-
28	SONSTIGE NICHTWOHNGBAEUDE	845	20	19010	754	37	8070	263	-
29	NICHTWOHNGBAEUDE ZUSAMMEN	18967	307	260877	15201	784	93303	5860	215
30	DAR. AUSGEW. INFRASTRUKTURGBAEUDE ..	2706	464	31252	2499	674	12528	992	195
31	VON DEN NICHTWOHNGB. ENTFIELEN AUF OEFFENTLICHE BAUHERREN	152	30	19978	415	25	8267	257	-
32	UNTERNEHMEN	14058	183	216455	11379	427	76569	4396	69
33	LAND- UND FORSTWIRTSCHAFT, FISCHEREI	1346	21	37612	615	9	13662	304	9
34	PRODUZIERENDES GEWERBE	1868	2	72321	1464	2	28542	716	-
	HANDEL, KREDITINSTITUTE, VER- SICHERUNGSGEWERBE UND DIENST- LEISTUNGEN SOWIE VERKEHR UND NACHRICHTENUEBERMITTLUNG .	10844	160	106521	9300	416	34365	3375	60
36	DAR. IMMOBILIENFONDS	507	-36	6450	413	10	2026	177	-
37	PRIVATE HAUSHALTE	3752	20	15993	2627	53	4911	811	3
38	ORGANISATIONEN OHNE ERWERBSZWECK	1005	74	8452	780	279	3557	397	143
	DIE NICHTWOHNGB. WURDEN GENEHMIGT:								
39	IM 2. HALBJAHR 1998	3534	-124	72903	3012	73	11496	499	1
40	IM 1. HALBJAHR 1998	3083	-32	54531	2598	141	23053	1082	9
41	IM 2. HALBJAHR 1997	2609	93	31826	2151	94	15468	968	92
42	IM 1. HALBJAHR 1997	1858	61	19198	1305	58	9702	622	57
43	IM JAHR 1996	3233	178	28534	2509	189	13781	1150	3
44	1995 UND FRUEHER	4650	131	53884	3626	229	19804	1539	53

1) EINSCHL. BAUMASSNAHMEN AN BESTEHENDEN GEBAEUDEN.

NEUER GEBÄUDE						ERLOSCHENE BAUGENEHMIGUNGEN						LFD. NR.
NOCH NICHT UNTER DACH			NOCH NICHT BEGONNEN			INSGESAMT 1)		ERRICHTUNG NEUER GEBÄUDE				
RAUMINHALT	WOHNUNGEN	SONSTIGE WOHN- EINHEITEN	RAUMINHALT	WOHNUNGEN	SONSTIGE WOHN- EINHEITEN	WOHNUNGEN	SONSTIGE WOHN- EINHEITEN	RAUMINHALT	WOHNUNGEN	SONSTIGE WOHN- EINHEITEN		
1000 M3	ANZAHL		1000 M3	ANZAHL				1000 M3	ANZAHL			
BUNDESGBEIT												
97366	89663	1524	226263	216135	2919	25142	208	18408	22285	234	1	
21846	27157	16	46482	59951	17	4400	1	3200	4307	1	2	
6595	10960	12	13302	21976	12	2139	-	1017	1698	-	3	
18699	47736	30	47450	125520	67	17391	-69	5603	15278	-	4	
435	761	1202	1246	2396	2518	422	111	124	422	86	5	
47575	86614	1260	108480	209843	2614	24352	43	9944	21705	87	6	
11314	27968	28	29228	76985	34	11314	-32	3939	10837	-	7	
350	763	377	581	1330	14	119	1	42	101	1	8	
19001	42878	373	49336	113589	1349	14442	-32	5559	13672	4	9	
16464	37878	208	42855	100269	837	12510	5	4884	11986	4	10	
495	1189	-	1024	2507	40	646	-	196	575	-	11	
2043	3811	165	5457	10813	472	1286	-37	478	1111	-	12	
27862	42224	62	57796	93340	249	9726	50	4317	7869	82	13	
362	749	448	766	1584	1002	65	24	26	63	-	14	
16958	28161	417	46449	80225	1214	335	-	189	314	-	15	
14430	25865	546	16746	30466	476	1177	-39	574	1059	-	16	
6486	13042	169	10261	20837	198	1284	29	626	1197	1	17	
3107	5759	10	6707	13376	95	1177	-	579	1012	-	18	
3239	6404	6	11887	25608	324	3674	-	1594	3297	-	19	
3355	7383	112	16428	39331	307	16705	53	6383	14826	86	20	
2182	456	213	2974	540	229	106	61	129	6	43	21	
7355	839	23	20000	1439	56	159	-	1606	133	-	22	
7290	83	-	16622	226	-	25	-	579	4	-	23	
28733	1461	1	71477	3806	10	488	104	5651	423	104	24	
9713	241	1	23102	514	2	90	-	2055	47	-	25	
15189	1080	-	35842	2892	3	377	104	2633	341	104	26	
592	80	-	3979	311	4	10	-	382	27	-	27	
4230	210	27	6710	281	10	12	-	499	14	-	28	
49791	3049	264	117783	6292	305	790	165	8464	580	147	29	
7468	676	240	11256	831	239	119	61	765	22	43	30	
4532	55	23	7179	103	2	13	-	320	9	-	31	
40120	2383	120	99766	4601	238	622	147	7287	443	147	32	
7278	86	-	16673	225	-	16	-	670	4	-	33	
13206	217	1	30573	531	1	76	-	2803	51	-	34	
19636	2080	119	52520	3845	237	530	147	3814	388	147	35	
1405	175	-	3019	61	10	18	-	206	18	-	36	
3074	494	-	8008	1322	50	154	-	691	127	-	37	
2065	117	121	2830	266	15	1	18	166	1	-	38	
16223	762	40	45185	1751	32	5	-	162	4	-	39	
13982	669	120	17497	847	12	3	-	216	3	-	40	
6192	630	1	10167	553	1	151	104	545	51	104	41	
3130	197	-	6366	486	1	36	-	417	21	-	42	
4089	424	54	10663	935	132	29	-	1064	40	-	43	
6175	367	49	27905	1720	127	566	61	6060	461	43	44	

3 UEBERHANG AN BAUVORHA
3.1 UEBERHANG AN GENEHMIGTEN, ABER NOCH NICHT FERTIG
NACH BAUHERREN UND

LFD. NR.	GEBAEUDEART BAUHERR GENEHMIGUNGSZEITRAUM	INSGESAMT 1)		ERRICHTUNG					
		WOHNUNGEN	SONSTIGE WOHN- EINHEITEN	UEBERHANG ZUSAMMEN			UNTER DACH (ROHBAUFERTIG)		
				RAUMINHALT	WOHNUNGEN	SONSTIGE WOHN- EINHEITEN	RAUMINHALT	WOHNUNGEN	SONSTIGE WOHN- EINHEITEN
		ANZAHL		1000 M3	ANZAHL		1000 M3	ANZAHL	
NEUE LAENDER									
1	WOHN- UND NICHTWOHNGBAEUDE	187166	2910	140401	154328	2882	45847	43829	1174
	WOHNGBAEUDE								
	WOHNGBAEUDE MIT								
2	1 WOHNUNG	57	31274	51599	37	11516	18160	16
3	2 WOHNUNGEN	35	5948	12666	18	2586	5404	6
4	3 ODER MEHR WOHNUNGEN	-228	29322	82416	59	6401	18029	22
5	WOHNHEIME	2442	2658	1054	2088	2427	283	383	937
6	WOHNGBAEUDE ZUSAMMEN	180460	2522	67597	148769	2541	20786	41976	981
7	DAR. MIT EIGENTUMSWOHNUNGEN	56364	5	16973	47883	45	3576	9950	10
8	VON DEN WOHNGBAEUDEN ENTFIELEN AUF OEFFENTLICHE BAUHERREN	1738	-84	437	1104	254	169	323	120
9	UNTERNEHMEN	97582	1414	34429	85632	1241	7632	18655	351
10	WOHNUNGSUNTERNEHMEN	67977	274	24657	61155	407	5553	13460	208
11	IMMOBILIENFONDS	10766	337	3360	8856	128	617	1636	-
12	SONSTIGE UNTERNEHMEN	18839	803	6411	15621	706	1462	3559	143
13	PRIVATE HAUSHALTE	79358	148	32063	60716	114	12780	22602	58
14	ORGANISATIONEN OHNE ERWERBSZWECK ..	1782	1044	669	1317	932	204	396	452
	DIE WOHNGBAEUDE WURDEN GENEHMIGT:								
15	IM 2. HALBJAHR 1998	42281	340	16155	32954	491	2829	5417	10
16	IM 1. HALBJAHR 1998	31896	580	12679	25368	476	5546	10604	102
17	IM 2. HALBJAHR 1997	23848	859	8792	18696	866	3725	7205	752
18	IM 1. HALBJAHR 1997	20274	70	7475	16873	76	2639	5478	11
19	IM JAHR 1996	39389	286	14017	34368	286	3440	7599	39
20	1995 UND FRUEHER	22772	387	8480	20510	346	2607	5673	67
	NICHTWOHNGBAEUDE								
21	ANSTALTSGEBAEUDE	357	185	4532	311	144	1805	124	76
22	BUERO- UND VERWALTUNGSGBAEUDE	2516	8	12516	2320	38	4384	703	4
23	LANDWIRTSCHAFTLICHE BETRIEBSGB. ..	148	10	3849	39	-	1887	16	-
24	NICHTLANDW. BETRIEBSGBAEUDE	3420	56	43403	2665	93	13474	941	62
25	FABRIK- UND WERKSTATTGBAEUDE	365	7	12244	190	3	4803	82	1
26	HANDELS- EINSCHL. LAGERGBAEUDE ..	2339	-13	18447	1960	2	6582	702	-
27	HOTELS UND GASTSTAETTEN	281	6	2921	159	33	739	45	6
28	SONSTIGE NICHTWOHNGBAEUDE	265	129	8504	224	66	3511	69	51
29	NICHTWOHNGBAEUDE ZUSAMMEN	6706	388	72804	5559	341	25061	1853	193
30	DAR. AUSGEW. INFRASTRUKTURGBAEUDE ..	629	314	21211	546	210	6533	196	127
31	VON DEN NICHTWOHNGB. ENTFIELEN AUF OEFFENTLICHE BAUHERREN	-11	-15	10248	117	26	5008	59	26
32	UNTERNEHMEN	4799	147	56057	4001	97	17757	1333	62
33	LAND- UND FORSTWIRTSCHAFT, FISCHEREI	127	5	4323	99	2	1967	37	-
34	PRODUZIERENDES GEWERBE	525	6	19222	330	4	5055	111	1
	HANDEL, KREDITINSTITUTE, VER- SICHERUNGSGEWERBE UND DIENST- LEISTUNGEN SOWIE VERKEHR								
35	UND NACHRICHTENUEBERMITTLUNG .	4147	136	32511	3572	91	10736	1185	61
36	DAR. IMMOBILIENFONDS	473	33	3821	392	15	943	118	-
37	PRIVATE HAUSHALTE	1597	-22	3472	1122	1	1231	368	1
38	ORGANISATIONEN OHNE ERWERBSZWECK	321	278	3026	319	217	1066	93	104
	DIE NICHTWOHNGB. WURDEN GENEHMIGT:								
39	IM 2. HALBJAHR 1998	1285	165	20385	945	135	2102	101	55
40	IM 1. HALBJAHR 1998	1062	49	12047	930	8	4108	271	-
41	IM 2. HALBJAHR 1997	529	33	10612	417	36	4417	122	6
42	IM 1. HALBJAHR 1997	804	62	7695	603	54	4750	324	54
43	IM JAHR 1996	1633	-11	11892	1397	30	6129	578	27
44	1995 UND FRUEHER	1333	90	10173	1267	78	3555	457	51

1) EINSCHL. BAUMASSNAHMEN AN BESTEHENDEN GEBAEUDEN.

BEN DES HOCHBAUS AM 31. 12. 1998
GESTELLTEN BAUVORHABEN IM WOHN- UND NICHTWOHNBAU
GENEHMIGUNGSZEITRAEUMEN

NEUER GEBÄUDE						ERLOSCHENE BAUGENEHMIGUNGEN						LFD. NR.
NOCH NICHT UNTER DACH			NOCH NICHT BEGONNEN			INSGESAMT 1)		ERRICHTUNG NEUER GEBÄUDE				
RAUMINHALT	WOHNUNGEN	SONSTIGE WOHN- EINHEITEN	RAUMINHALT	WOHNUNGEN	SONSTIGE WOHN- EINHEITEN	WOHNUNGEN	SONSTIGE WOHN- EINHEITEN	RAUMINHALT	WOHNUNGEN	SONSTIGE WOHN- EINHEITEN		
1000 M3	ANZAHL		1000 M3	ANZAHL				1000 M3	ANZAHL			
UND BERLIN-OST												
32439	26764	273	62115	83735	1435	14233	181	9268	13381	178	1	
6298	10178	10	13460	23261	11	2121	1	1271	2079	1	2	
1207	2556	3	2154	4706	9	650	-	274	564	-	3	
4735	13009	1	18186	51378	36	10672	49	3504	9994	49	4	
126	173	239	645	1532	1251	103	43	52	99	40	5	
12367	25916	253	34445	80877	1307	13546	93	5099	12736	90	6	
2823	7842	1	10574	30091	34	7644	47	2638	7527	47	7	
79	157	65	189	624	69	175	-	54	137	-	8	
5641	13761	63	21156	53216	827	10160	90	3796	9944	88	9	
4047	10069	-	15057	37626	199	7932	85	2897	7670	83	10	
669	1577	1	2074	5643	127	546	-	255	712	-	11	
924	2115	62	4026	9947	501	1682	5	644	1562	5	12	
6544	11846	18	12739	26268	38	3114	2	1219	2562	2	13	
103	152	107	361	769	373	97	1	31	93	-	14	
3476	6469	86	9851	21068	395	81	-	40	73	-	15	
2845	5570	97	4289	9194	277	428	-	163	361	-	16	
1349	2896	27	3718	8595	87	375	-	159	329	-	17	
1105	2428	17	3731	8967	48	849	-	310	796	-	18	
1972	4638	26	8604	22131	221	2627	1	873	2332	1	19	
1621	3915	-	4252	10922	279	9186	92	3554	8845	89	20	
1314	22	3	1413	165	65	1	88	174	1	88	21	
3232	433	-	4900	1184	34	224	-	823	217	-	22	
514	8	-	1448	15	-	6	-	130	1	-	23	
12935	345	17	16994	1379	14	443	-	2714	419	-	24	
2512	26	2	4930	82	-	22	-	944	11	-	25	
3901	262	-	7963	996	2	222	-	1154	219	-	26	
681	41	15	1500	73	12	76	-	294	68	-	27	
2077	40	-	2915	115	15	13	-	327	7	-	28	
20072	848	20	27670	2858	128	687	88	4169	645	88	29	
9480	70	3	5198	280	80	19	88	637	13	88	30	
2880	41	-	2361	17	-	4	-	180	-	-	31	
15820	573	17	22479	2095	18	595	-	3634	556	-	32	
774	23	2	1582	39	-	3	-	103	1	-	33	
8279	61	-	5889	158	3	44	-	1026	27	-	34	
6767	489	15	15009	1898	15	548	-	2505	528	-	35	
1181	57	15	1698	217	-	56	-	707	54	-	36	
527	202	-	1714	552	-	89	-	309	88	-	37	
845	32	3	1116	194	110	-1	88	45	1	88	38	
9694	206	-	8589	638	80	1	88	61	1	88	39	
3711	163	5	4228	496	3	32	-	101	30	-	40	
2456	112	-	3739	183	30	22	-	340	23	-	41	
734	46	-	2211	233	-	12	-	194	11	-	42	
1588	77	-	4174	742	3	97	-	835	84	-	43	
1889	244	15	4728	566	12	523	-	2637	496	-	44	

3 UEBERHANG AN BAUVORHABEN DES HOCHBAUS AM 31. 12. 1998
3.2 UEBERHANG AN GENEHMIGTEN, ABER NOCH NICHT FERTIGGESTELLTEN BAUVORHABEN IM WOHN- UND NICHTWOHNBAU

NACH LAENDERN

GEBÄUDEART	WOHNUNGEN INSGESAMT 1)	ERRICHTUNG NEUER GEBÄUDE		DAVON								ERLOSCH. BAUGEN.	
				UNTER DACH (ROHBAUFERTIG)		NOCH NICHT UNTER DACH		NOCH NICHT BEGonnen		-RAUM- INHALT IN NEUEN GE- BÄUDEN	WOHN- NUNGEN INS- GESAMT 1)		
		RAUM- INHALT	WOH- NUNGEN	RAUM- INHALT	WOH- NUNGEN	RAUM- INHALT	WOH- NUNGEN	RAUM- INHALT	WOH- NUNGEN				
		ANZAHL	1000 M3	ANZAHL	1000 M3	ANZAHL	1000 M3	ANZAHL	1000 M3	ANZAHL	1000 M3	ANZAHL	
BADEN-WÜRTTEMBERG													
WOHNGBÄUDE	98558	48194	89224	19774	33317	9059	16703	19362	39204	2446	6028		
NICHTWOHNGBÄUDE	4803	55589	3819	17641	982	13913	1107	24034	1730	2133	242		
ZUSAMMEN	103361	103783	93043	37415	34299	22972	17810	43396	40934	4579	6270		
BAYERN													
WOHNGBÄUDE	148132	84750	133071	40776	55553	9702	16038	34272	61480	2789	6078		
NICHTWOHNGBÄUDE	4166	84985	3470	28954	1390	10974	484	45057	1596	2401	137		
ZUSAMMEN	152298	169735	136541	69729	56943	20676	16522	79329	63076	5170	6215		
BERLIN													
WOHNGBÄUDE	31452	11022	25324	2759	5769	2446	5557	5817	13998	605	2016		
NICHTWOHNGBÄUDE	1273	17604	1213	7705	533	5057	199	4842	481	656	15		
ZUSAMMEN	32725	28626	26537	10464	6302	7503	5756	10659	14479	1261	2031		
BRANDENBURG													
WOHNGBÄUDE	46785	19548	41399	6836	13567	3827	7607	8885	20225	1173	2809		
NICHTWOHNGBÄUDE	1481	19541	1143	6900	425	7881	166	4760	552	880	115		
ZUSAMMEN	48266	39089	42542	13737	13992	11708	7773	13645	20777	2053	2924		
BREMEN													
WOHNGBÄUDE	4597	1717	4138	1055	2458	444	1165	218	515	84	327		
NICHTWOHNGBÄUDE	45	3391	64	2124	48	885	9	383	7	262	4		
ZUSAMMEN	4642	5108	4202	3178	2506	1329	1174	601	522	346	331		
HAMBURG													
WOHNGBÄUDE	14114	5364	12852	847	2132	346	1033	4171	9687	133	612		
NICHTWOHNGBÄUDE	382	2992	328	704	178	21	-	2267	150	143	5		
ZUSAMMEN	14496	8356	13180	1551	2310	367	1033	6438	9837	277	617		
HESSEN													
WOHNGBÄUDE	46349	20205	39548	8957	16216	3873	7671	7375	15661	923	2408		
NICHTWOHNGBÄUDE	2166	13928	1567	4025	631	2739	388	7164	548	504	169		
ZUSAMMEN	48515	34132	41115	12982	16847	6611	8059	14539	16209	1427	2577		
MECKLENBURG-VORPOMMERN													
WOHNGBÄUDE	18867	5941	15723	1849	4545	853	2055	3239	9123	348	1019		
NICHTWOHNGBÄUDE	714	6137	636	1869	151	1705	144	2563	341	662	55		
ZUSAMMEN	19581	12078	16359	3717	4696	2558	2199	5802	9464	1010	1074		
NIEDERSACHSEN													
WOHNGBÄUDE	42726	20367	36575	9756	16735	3460	6044	7151	13796	412	972		
NICHTWOHNGBÄUDE	1622	18843	1318	6985	683	3853	224	8005	411	433	70		
ZUSAMMEN	44348	39210	37893	16741	17418	7313	6268	15156	14207	845	1042		
NORDRHEIN-WESTFALEN													
WOHNGBÄUDE	122160	60183	111727	27265	49100	12214	22827	20703	39800	1867	3779		
NICHTWOHNGBÄUDE	2767	44548	2283	18306	993	9083	406	17159	884	1088	56		
ZUSAMMEN	124927	104732	114010	45571	50093	21298	23233	37863	40684	2755	3835		
RHEINLAND-PFALZ													
WOHNGBÄUDE	45457	24693	40219	11878	18402	4706	7346	8109	14471	756	1589		
NICHTWOHNGBÄUDE	1709	18345	1243	7478	472	3482	202	7386	569	672	72		
ZUSAMMEN	47166	43038	41462	19356	18874	8188	7548	15494	15040	1428	1661		
SAARLAND													
WOHNGBÄUDE	7402	3862	6166	1758	2563	789	1228	1314	2375	169	576		
NICHTWOHNGBÄUDE	203	2555	161	1185	69	416	41	954	51	73	7		
ZUSAMMEN	7605	6417	6327	2944	2632	1205	1269	2268	2426	242	583		
SACHSEN													
WOHNGBÄUDE	51464	18432	40281	5973	11965	3306	6954	9153	21362	1724	4912		
NICHTWOHNGBÄUDE	1664	14894	1368	4544	420	3109	285	7241	663	1164	199		
ZUSAMMEN	53128	33326	41649	10517	12385	6415	7239	16394	22025	2888	5111		
SACHSEN-ANHALT													
WOHNGBÄUDE	22585	8335	17829	2546	5135	1728	3514	4061	9180	898	2156		
NICHTWOHNGBÄUDE	1048	10287	867	3403	216	2340	96	4545	555	524	133		
ZUSAMMEN	23633	18622	18696	5948	5351	4068	3610	8606	9735	1422	2289		
SCHLESWIG-HOLSTEIN													
WOHNGBÄUDE	22065	9621	19829	3766	7056	1918	4139	3938	8634	367	1051		
NICHTWOHNGBÄUDE	484	6695	365	2194	145	1575	53	2926	167	215	19		
ZUSAMMEN	22549	16316	20194	5959	7201	3494	4192	6864	8801	582	1070		
THÜRINGEN													
WOHNGBÄUDE	23023	8851	18237	2424	4379	1269	2649	5158	11209	568	1566		
NICHTWOHNGBÄUDE	1146	13347	915	4350	377	2831	93	6167	445	823	179		
ZUSAMMEN	24169	22198	19152	6774	4756	4100	2742	11324	11654	1391	1745		

1) EINSCHL. BAUMASSNAHMEN AN BESTEHENDEN GEBAEUDEN.

4 FERTIGGESTELLTE BAUVORABEN IM HOCHBAU 1998
4.1 FERTIGSTELLUNGEN IM WOHN- UND NICHTWOHNBAU NACH BAUHERREN
INSGESAMT (EINSCHL. BAUMASSNAHMEN AN BESTEHENDEN GEBÄUDEN)

BAUHERR	GEBÄUDE/ BAUMASS- NAHMEN	NUTZ- FLÄCHE	WOHNUNGEN	DARIN WOHN- FLÄCHE	SONSTIGE WOHN- EINHEITEN	DARIN WOHN- FLÄCHE	WOHN- RAEUME	VERANSCHL. KOSTEN DES BAUWERKES
	ANZAHL	1000 M2	ANZAHL	1000 M2	ANZAHL	1000 M2	ANZAHL	1000 DM
DEUTSCHLAND								
WOHN- UND NICHTWOHNGBÄUDE	360010	47401.8	500690	49097.7	4377	190.8	2294294	188778476
WOHNGBÄUDE	299420	8544.5	487067	48050.7	3214	163.7	2247332	120731910
DAVON:								
ÖFFENTLICHE BAUHERREN	1110	52.8	3292	243.9	195	10.4	12362	829239
UNTERNEHMEN	58868	2478.2	191544	15116.8	380	40.7	741004	37116539
DAVON:								
WOHNUNGSUNTERNEHMEN	46363	2036.8	155072	12200.2	175	15.3	603012	29399089
IMMOBILIENFONDS	2436	133.5	11056	798.9	90	1.9	38614	2137284
SONSTIGE UNTERNEHMEN (OHNE WOHNUNGSUNTERNEHMEN) ...	10069	307.8	25416	2117.8	115	23.4	99378	5580172
PRIVATE HAUSHALTE	238540	5955.3	288102	32422.6	448	20.5	1478355	81597907
ORGANISATIONEN OHNE ERWERBSZWECK	902	58.2	4129	267.4	2191	92.1	15611	1188225
NICHTWOHNGBÄUDE	60590	38857.3	13623	1047.0	1163	27.1	46962	68046566
DAVON:								
ÖFFENTLICHE BAUHERREN	4917	3222.9	293	13.3	179	2.8	712	12057266
UNTERNEHMEN	42129	31754.6	10401	796.5	656	17.9	35762	47588901
DAVON:								
LAND- UND FORSTWIRTSCHAFT, FISCHEREI	12340	5148.8	652	70.5	32	1.0	2934	3617094
PRODUZIERENDES GEWERBE	10787	9275.2	1324	127.8	-18	0.2	5461	10717647
HANDEL, KREDITINSTITUTE, VER- SICHERUNGSGEWERBE UND DIENST- LEISTUNGEN SOWIE VERKEHR UND NACHRICHTENUEBERMITTLUNG .	19002	17329.6	8425	598.2	642	16.7	27367	33254160
DAR.: IMMOBILIENFONDS	465	1248.2	766	43.6	97	2.9	2145	3126541
PRIVATE HAUSHALTE	10634	2455.4	2558	218.3	54	0.5	9333	4263186
ORGANISATIONEN OHNE ERWERBSZWECK	2910	1424.3	371	18.9	274	5.8	1155	4137213

4 FERTIGGESTELLTE BAUVORHABEN IM HOCHBAU 1998
4.1 FERTIGSTELLUNGEN IM WOHN- UND NICHTWOHNBAU NACH BAUHERREN
INSGESAMT (EINSCHL. BAUMASSNAHMEN AN BESTEHENDEN GEBAEUDEN)

BAUHERR	GEBAEUDE/ BAUMASS- NAHMEN	NUTZ- FLAECHE	WOHNUNGEN	DARIN WOHN- FLAECHE	SONSTIGE WOHN- EINHEITEN	DARIN WOHN- FLAECHE	WOHN- RAEUME	VERANSCHL. KOSTEN DES BAUMERKES
	ANZAHL	1000 M2	ANZAHL	1000 M2	ANZAHL	1000 M2	ANZAHL	1000 DM
FRUEHERES BUNDESGBEIT								
WOHN- UND NICHTWOHNGBAEUDE	279526	37141.5	372243	37875.3	3226	131.9	1755484	142857890
WOHNGBAEUDE	228952	6965.6	362815	37100.1	2566	115.6	1721056	92607459
DAVON:								
OEFFENTLICHE BAUHERREN	796	39.9	2166	168.8	279	10.7	8736	535244
UNTERNEHMEN	41640	1843.7	134408	10866.4	507	28.5	533413	26279900
DAVON:								
WOHNUNGSUNTERNEHMEN	34210	1586.6	115724	9250.0	67	11.4	457138	22094677
IMMOBILIENFONDS	839	51.9	3940	298.7	-14	-0.4	14640	768215
SONSTIGE UNTERNEHMEN (OHNE WOHNUNGSUNTERNEHMEN) ...	6591	205.2	14744	1317.8	454	17.5	61635	3417008
PRIVATE HAUSHALTE	185947	5033.3	223600	25889.4	567	23.8	1168893	65050044
ORGANISATIONEN OHNE ERWERBSZWECK	569	48.7	2641	175.6	1213	52.7	10014	742271
NICHTWOHNGBAEUDE	50574	30175.9	9428	775.2	660	16.3	34428	50250431
DAVON:								
OEFFENTLICHE BAUHERREN	3729	2196.7	239	9.5	165	4.2	580	8047897
UNTERNEHMEN	35631	24867.0	7093	584.0	325	9.0	25976	35877876
DAVON:								
LAND- UND FORSTWIRTSCHAFT, FISCHEREI	11628	4654.2	580	64.9	2	0.1	2667	3245471
PRODUZIERENDES GEWERBE	8967	7362.8	1019	103.8	-21	0.1	4340	8620867
HANDEL, KREDITINSTITUTE, VER- SICHERUNGSGEWERBE UND DIENST- LEISTUNGEN SOWIE VERKEHR UND NACHRICHTENUEBERMITTLUNG .	15036	12850.0	5494	415.2	344	8.8	18969	24011538
DAR.: IMMOBILIENFONDS	234	556.5	105	8.7	-32	-0.6	399	1320104
PRIVATE HAUSHALTE	8741	2011.2	1853	168.4	38	0.2	7089	3259292
ORGANISATIONEN OHNE ERWERBSZWECK	2473	1101.1	243	13.4	132	3.0	783	3065366

4 FERTIGGESTELLTE BAUVORHABEN IM HOCHBAU 1998
4.1 FERTIGSTELLUNGEN IM WOHN- UND NICHTWOHNBAU NACH BAUHERREN
INSGESAMT (EINSCHL. BAUMASSNAHMEN AN BESTEHENDEN GEBÄUDEN)

BAUHERR	GEBÄUDE/ BAUMASS- NAHMEN	NUTZ- FLÄCHE	WOHNUNGEN	DARIN WOHN- FLÄCHE	SONSTIGE WOHN- EINHEITEN	DARIN WOHN- FLÄCHE	WOHN- RAEUME	VERANSCHL. KOSTEN DES BAUWERKES
	ANZAHL	1000 M2	ANZAHL	1000 M2	ANZAHL	1000 M2	ANZAHL	1000 DM
NEUE LÄNDER UND BERLIN-OST								
WOHN- UND NICHTWOHNGBÄUDE	80484	10260.3	128447	11222.4	1151	58.9	538810	45920586
WOHNGBÄUDE	70468	1578.9	124252	10950.6	648	48.1	526276	28124451
DAVON:								
ÖFFENTLICHE BAUHERREN	314	12.9	1126	75.1	-84	-0.3	3626	293995
UNTERNEHMEN	17228	634.5	57136	4250.4	-127	12.2	207591	10836639
DAVON:								
WOHNUNGSUNTERNEHMEN	12153	450.2	39348	2950.2	108	4.0	145874	7304406
IMMOBILIENFONDS	1597	81.6	7116	500.2	104	2.3	23974	1369069
SONSTIGE UNTERNEHMEN (OHNE WOHNUNGSUNTERNEHMEN) ...	3478	102.7	10672	800.0	-339	6.0	37743	2163164
PRIVATE HAUSHALTE	52593	922.0	64502	6533.3	-119	-3.3	309462	16547863
ORGANISATIONEN OHNE ERWERBSZWECK	333	9.5	1488	91.8	978	39.4	5597	445954
NICHTWOHNGBÄUDE	10016	8681.4	4195	271.8	503	10.8	12534	17796135
DAVON:								
ÖFFENTLICHE BAUHERREN	1188	1026.2	54	3.8	14	-1.4	132	4009369
UNTERNEHMEN	6498	6887.6	3308	212.5	331	9.0	9786	11711025
DAVON:								
LAND- UND FORSTWIRTSCHAFT, FISCHEREI	712	495.7	72	5.6	30	1.0	267	371623
PRODUZIERENDES GEWERBE	1820	1912.4	305	24.0	3	0.1	1121	2096780
HANDEL, KREDITINSTITUTE, VER- SICHERUNGSGEWERBE UND DIENST- LEISTUNGEN SOWIE VERKEHR UND NACHRICHTENUEBERMITTLUNG .	3966	4479.5	2931	182.9	298	7.9	8398	9242622
DAR.: IMMOBILIENFONDS	231	691.8	661	34.9	129	3.4	1746	1806437
PRIVATE HAUSHALTE	1893	444.2	705	50.0	16	0.3	2244	1003894
ORGANISATIONEN OHNE ERWERBSZWECK	437	323.3	128	5.5	142	2.9	372	1071847

4 FERTIGGESTELLTE BAUVORABEN IM HOCHBAU 1998
4.1 FERTIGSTELLUNGEN IM WOHN- UND NICHTWOHNBAU NACH BAUHERREN
INSGESAMT (EINSCHL. BAUMASSNAHMEN AN BESTEHENDEN GEBÄUDEN)

BAUHERR	GEBÄUDE/ BAUMASS- NAHMEN	NUTZ- FLÄCHE	WOHNUNGEN	DARIN WOHN- FLÄCHE	SONSTIGE WOHN- EINHEITEN	DARIN WOHN- FLÄCHE	WOHN- RAEUME	VERANSCHL. KOSTEN DES BAUWERKES
	ANZAHL	1000 M2	ANZAHL	1000 M2	ANZAHL	1000 M2	ANZAHL	1000 DM
BADEN-WÜRTTEMBERG								
WOHN- UND NICHTWOHNGBAEUDE	48372	7365.0	64407	6500.1	337	11.4	296212	25694565
WOHNGBAEUDE	39273	1933.6	62422	6321.8	236	9.1	288700	16502525
DAVON: OEFFENTLICHE BAUHERREN	108	12.3	501	30.5	-20	-0.3	1609	122866
UNTERNEHMEN	8538	614.0	27886	2225.4	17	0.8	109617	5296679
PRIVATE HAUSHALTE	30518	1297.9	33582	4033.7	79	2.7	175723	10939597
ORGAN. OHNE ERWERBSZWECK	109	9.4	453	32.3	160	5.9	1751	143383
NICHTWOHNGBAEUDE	9099	5431.4	1985	178.3	101	2.3	7512	9192040
DAVON: OEFFENTLICHE BAUHERREN	780	430.5	121	2.6	105	1.9	217	1630907
UNTERNEHMEN	6083	4289.0	1325	118.7	-13	-0.1	4979	6080195
PRIVATE HAUSHALTE	1680	502.9	499	55.0	1	0.0	2228	790892
ORGAN. OHNE ERWERBSZWECK	556	208.9	40	2.0	8	0.5	88	690046
BAYERN								
WOHN- UND NICHTWOHNGBAEUDE	65153	9127.4	77041	8055.8	517	22.5	378276	37981394
WOHNGBAEUDE	50152	1343.9	75541	7926.6	489	21.9	372878	23230573
DAVON: OEFFENTLICHE BAUHERREN	103	6.8	275	21.9	94	4.3	1297	104687
UNTERNEHMEN	7720	332.4	27386	2133.9	-154	-1.6	106417	5904129
PRIVATE HAUSHALTE	42224	993.3	47297	5737.7	84	3.6	263178	17030071
ORGAN. OHNE ERWERBSZWECK	105	11.4	583	33.1	465	15.6	1986	191686
NICHTWOHNGBAEUDE	15001	7783.5	1500	129.2	28	0.7	5398	14750821
DAVON: OEFFENTLICHE BAUHERREN	1093	688.3	38	2.6	-	-	83	2673351
UNTERNEHMEN	10258	6451.4	1356	118.4	-8	0.4	4994	10773768
PRIVATE HAUSHALTE	2942	392.5	114	8.6	37	0.2	383	539751
ORGAN. OHNE ERWERBSZWECK	708	251.3	-8	-0.4	-1	0.1	-62	763951
BERLIN								
WOHN- UND NICHTWOHNGBAEUDE	6042	1526.6	17729	1469.3	364	22.2	69564	9325189
WOHNGBAEUDE	5405	175.1	17118	1425.8	212	18.9	67657	4538464
DAVON: OEFFENTLICHE BAUHERREN	11	2.1	28	1.5	47	2.0	195	44330
UNTERNEHMEN	1712	111.1	11301	855.4	74	3.0	41192	2680152
PRIVATE HAUSHALTE	3651	57.9	5679	558.1	48	1.5	25799	1719096
ORGAN. OHNE ERWERBSZWECK	31	4.0	110	10.8	43	12.4	471	94886
NICHTWOHNGBAEUDE	637	1351.4	611	43.5	152	3.3	1907	4786725
DAVON: OEFFENTLICHE BAUHERREN	85	144.4	4	0.4	-	-	20	967196
UNTERNEHMEN	437	1109.9	517	36.6	152	3.3	1598	3408008
PRIVATE HAUSHALTE	81	49.0	69	5.1	-	-	219	151371
ORGAN. OHNE ERWERBSZWECK	34	48.2	21	1.4	-	-	70	260150
BRANDENBURG								
WOHN- UND NICHTWOHNGBAEUDE	21312	1900.6	30219	2869.6	155	5.2	135416	9061856
WOHNGBAEUDE	19590	544.0	29461	2818.1	65	3.2	133096	6624762
DAVON: OEFFENTLICHE BAUHERREN	67	2.8	267	18.4	-	-	872	53212
UNTERNEHMEN	5426	220.2	13174	1079.5	29	0.9	53353	2475588
PRIVATE HAUSHALTE	14020	316.6	15687	1698.0	8	0.4	77771	4023809
ORGAN. OHNE ERWERBSZWECK	77	4.4	333	22.3	28	1.9	1100	72153
NICHTWOHNGBAEUDE	1722	1356.6	758	51.5	90	2.0	2320	2437094
DAVON: OEFFENTLICHE BAUHERREN	234	171.9	17	1.2	-	-	57	653566
UNTERNEHMEN	1197	1091.0	618	42.7	4	0.0	1831	1558793
PRIVATE HAUSHALTE	234	35.8	89	6.8	14	0.3	331	91284
ORGAN. OHNE ERWERBSZWECK	57	57.9	34	0.8	72	1.6	101	133451
BREMEN								
WOHN- UND NICHTWOHNGBAEUDE	1262	474.0	2050	174.6	5	0.1	8470	1169144
WOHNGBAEUDE	965	32.6	1977	169.6	5	0.1	8267	398287
DAVON: OEFFENTLICHE BAUHERREN	3	0.0	2	0.3	-	-	11	539
UNTERNEHMEN	387	22.4	1409	107.8	-	-	5568	257004
PRIVATE HAUSHALTE	572	10.1	578	61.5	-	-	2704	139749
ORGAN. OHNE ERWERBSZWECK	3	0.0	-12	-	5	0.1	-16	995
NICHTWOHNGBAEUDE	297	441.4	73	5.0	-	-	203	770857
DAVON: OEFFENTLICHE BAUHERREN	19	11.5	-1	-0.1	-	-	-7	31685
UNTERNEHMEN	200	393.5	48	3.2	-	-	134	645743
PRIVATE HAUSHALTE	60	26.2	25	1.8	-	-	71	73584
ORGAN. OHNE ERWERBSZWECK	18	10.3	1	0.1	-	-	5	19845
HAMBURG								
WOHN- UND NICHTWOHNGBAEUDE	2915	516.1	8471	657.2	54	1.6	32413	2820909
WOHNGBAEUDE	2575	76.0	8021	626.7	1	0.0	30912	1948954
DAVON: OEFFENTLICHE BAUHERREN	2	-	2	0.2	-	-	10	634
UNTERNEHMEN	991	39.2	5272	368.8	1	0.0	19159	1122493
PRIVATE HAUSHALTE	1557	35.3	2645	249.7	-	-	11374	799339
ORGAN. OHNE ERWERBSZWECK	25	1.5	102	8.0	-	-	369	25888
NICHTWOHNGBAEUDE	340	440.2	450	30.5	53	1.6	1501	871955
DAVON: OEFFENTLICHE BAUHERREN	22	24.8	28	2.0	53	1.6	143	61652
UNTERNEHMEN	190	321.8	340	21.8	-	-	1085	580126
PRIVATE HAUSHALTE	93	73.8	82	6.2	-	-	261	179969
ORGAN. OHNE ERWERBSZWECK	35	19.8	-	0.5	-	-	12	50208

4 FERTIGGESTELLTE BAUVORABEN IM HOCHBAU 1998
4.1 FERTIGSTELLUNGEN IM WOHN- UND NICHTWOHNBAU NACH BAUHERREN
INSGESAMT (EINSCHL. BAUMASSNAHMEN AN BESTEHENDEN GEBÄUDEN)

BAUHERR	GEBÄUDE/ BAUMASS- NAHMEN	NUTZ- FLÄCHE	WOHNUNGEN	DARIN WOHN- FLÄCHE	SONSTIGE WOHN- EINHEITEN	DARIN WOHN- FLÄCHE	WOHN- RÄUME	VERANSCHL. KOSTEN DES BAUWERKES
	ANZAHL	1000 M2	ANZAHL	1000 M2	ANZAHL	1000 M2	ANZAHL	1000 DM
HESSEN								
WOHN- UND NICHTWOHNGBÄUDE	25045	3080.5	32691	3288.3	-	-	152567	11855020
WOHNGBÄUDE	19632	695.8	31559	3194.8	-	-	148471	7759500
DAVON: ÖFFENTLICHE BAUHERREN	118	7.1	383	33.1	-	-	1402	82817
UNTERNEHMEN	2336	187.2	10936	852.2	-	-	42951	2046586
PRIVATE HAUSHALTE	17119	499.6	20048	2297.8	-	-	103505	5597199
ORGAN. OHNE ERWERBSZWECK	59	1.9	192	11.7	-	-	613	32898
NICHTWOHNGBÄUDE	5413	2384.7	1132	93.6	-	-	4096	4095520
DAVON: ÖFFENTLICHE BAUHERREN	498	179.0	28	2.2	-	-	99	535473
UNTERNEHMEN	3172	1819.3	761	61.3	-	-	2704	2792841
PRIVATE HAUSHALTE	1536	302.2	290	27.9	-	-	1186	511738
ORGAN. OHNE ERWERBSZWECK	207	84.3	53	2.2	-	-	107	255468
MECKLENBURG-VORPOMMERN								
WOHN- UND NICHTWOHNGBÄUDE	10926	1053.5	16926	1420.3	217	0.7	67607	5458185
WOHNGBÄUDE	9570	127.0	16299	1381.6	201	0.5	65760	3264619
DAVON: ÖFFENTLICHE BAUHERREN	73	5.0	255	14.6	62	0.5	741	70488
UNTERNEHMEN	1780	52.0	6335	426.3	102	2.1	21181	990750
PRIVATE HAUSHALTE	7675	69.8	9508	929.6	-184	-6.5	43050	2155202
ORGAN. OHNE ERWERBSZWECK	42	0.2	201	11.2	221	4.5	788	48179
NICHTWOHNGBÄUDE	1356	926.5	627	38.7	16	0.2	1847	2193566
DAVON: ÖFFENTLICHE BAUHERREN	150	87.0	-1	0.3	-	-	18	362598
UNTERNEHMEN	735	719.3	434	25.8	-	-	1261	1516534
PRIVATE HAUSHALTE	423	101.6	173	11.5	-	-	515	245527
ORGAN. OHNE ERWERBSZWECK	48	18.6	21	1.1	16	0.2	53	68907
NIEDERSACHSEN								
WOHN- UND NICHTWOHNGBÄUDE	43037	5319.4	45618	5174.1	226	28.9	237832	14585134
WOHNGBÄUDE	35312	1170.2	44479	5087.0	219	28.2	233443	10103031
DAVON: ÖFFENTLICHE BAUHERREN	163	5.8	186	21.5	14	0.9	1031	44205
UNTERNEHMEN	3112	152.3	7343	659.5	54	10.4	31977	1265064
PRIVATE HAUSHALTE	31980	1005.6	36846	4397.6	65	5.4	199574	8748999
ORGAN. OHNE ERWERBSZWECK	57	6.5	104	8.4	86	11.5	861	44763
NICHTWOHNGBÄUDE	7725	4149.2	1139	87.1	7	0.7	4389	4482103
DAVON: ÖFFENTLICHE BAUHERREN	448	238.3	4	0.0	7	0.7	36	604910
UNTERNEHMEN	6036	3653.3	976	76.5	-	-	3825	3515053
PRIVATE HAUSHALTE	925	130.1	100	8.5	-	-	374	165828
ORGAN. OHNE ERWERBSZWECK	316	127.5	59	2.0	-	-	154	196312
NORDRHEIN-WESTFALEN								
WOHN- UND NICHTWOHNGBÄUDE	53699	6676.6	87939	8501.7	1495	48.9	399440	27978456
WOHNGBÄUDE	47285	1193.5	86041	8356.3	978	36.4	392446	19648736
DAVON: ÖFFENTLICHE BAUHERREN	149	4.7	388	34.6	95	3.1	1909	81341
UNTERNEHMEN	13344	378.0	36510	3108.8	321	9.4	149490	6935117
PRIVATE HAUSHALTE	33670	798.0	48360	5162.0	147	8.5	238040	12451142
ORGAN. OHNE ERWERBSZWECK	122	12.8	783	50.9	415	15.4	3007	181136
NICHTWOHNGBÄUDE	6414	5483.1	1898	145.5	517	12.6	6994	8329720
DAVON: ÖFFENTLICHE BAUHERREN	325	229.3	4	-0.4	-	-	-9	619997
UNTERNEHMEN	5040	4708.7	1361	105.2	394	10.4	5078	6661612
PRIVATE HAUSHALTE	737	352.7	475	37.0	-	-	1593	597182
ORGAN. OHNE ERWERBSZWECK	312	192.4	58	3.7	123	2.2	332	450929
RHEINLAND-PFALZ								
WOHN- UND NICHTWOHNGBÄUDE	18795	2280.6	24061	2605.3	66	1.4	116264	9116472
WOHNGBÄUDE	15463	480.3	23484	2552.8	64	1.3	114033	6099161
DAVON: ÖFFENTLICHE BAUHERREN	37	2.2	195	8.8	49	0.7	486	31158
UNTERNEHMEN	1555	72.4	5752	464.4	4	0.2	22080	1049706
PRIVATE HAUSHALTE	13843	403.1	17343	2068.1	11	0.3	90998	4979136
ORGAN. OHNE ERWERBSZWECK	28	2.6	194	11.5	-	0.1	469	39161
NICHTWOHNGBÄUDE	3332	1800.2	577	52.5	2	0.1	2231	3017311
DAVON: ÖFFENTLICHE BAUHERREN	308	197.8	1	-0.3	-	-	-26	934878
UNTERNEHMEN	2675	1476.1	530	48.1	-	-	2042	1764136
PRIVATE HAUSHALTE	176	30.8	45	4.3	-	-	200	59302
ORGAN. OHNE ERWERBSZWECK	173	95.6	1	0.5	2	0.1	15	258995

4 FERTIGGESTELLTE BAUVORABEN IM HOCHBAU 1998
4.1 FERTIGSTELLUNGEN IM WOHN- UND NICHTWOHNBAU NACH BAUHERREN
INSGESAMT (EINSCHL. BAUMASSNAHMEN AN BESTEHENDEN GEBÄUDEN)

BAUHERR	GEBÄUDE/ BAUMASS- NAHMEN	NUTZ- FLÄCHE	WOHNUNGEN	DARIN WOHN- FLÄCHE	SONSTIGE WOHN- EINHEITEN	DARIN WOHN- FLÄCHE	WOHN- RAEUME	VERANSCHL. KOSTEN DES BAUWERKES
	ANZAHL	1000 M2	ANZAHL	1000 M2	ANZAHL	1000 M2	ANZAHL	1000 DM
SAARLAND								
WOHN- UND NICHTWOHNGBAEUDE	3981	450.5	5065	545.5	-21	0.8	24771	1948858
WOHNGBAEUDE	3407	-0.3	4955	535.8	-12	1.0	24351	1262057
DAVON: OEFFENTLICHE BAUHERREN	3	-0.3	17	0.8	-	-	46	2200
UNTERNEHMEN	326	4.7	1296	102.9	-28	0.1	5016	227400
PRIVATE HAUSHALTE	3071	-4.9	3632	430.9	-	-	19207	1025641
ORGAN.OHNE ERWERBSZWECK	7	0.3	10	1.1	16	0.9	82	6816
NICHTWOHNGBAEUDE	574	450.8	110	9.7	-9	-0.2	420	686801
DAVON: OEFFENTLICHE BAUHERREN	24	16.1	3	0.2	-	-	10	49359
UNTERNEHMEN	332	356.8	16	1.8	-9	-0.2	69	488105
PRIVATE HAUSHALTE	181	56.8	67	5.8	-	-	255	91075
ORGAN.OHNE ERWERBSZWECK	37	21.1	24	2.0	-	-	86	58262
SACHSEN								
WOHN- UND NICHTWOHNGBAEUDE	19543	2840.4	35419	2889.1	-64	13.1	141814	12720393
WOHNGBAEUDE	16965	527.5	34351	2825.8	1	16.0	139155	7976333
DAVON: OEFFENTLICHE BAUHERREN	42	2.3	198	10.5	28	1.1	568	49646
UNTERNEHMEN	4480	193.8	16929	1191.6	-354	5.4	57980	3211362
PRIVATE HAUSHALTE	12360	327.3	16857	1593.3	-13	0.6	79063	4575405
ORGAN.OHNE ERWERBSZWECK	83	4.0	367	24.4	340	8.8	1544	139920
NICHTWOHNGBAEUDE	2578	2312.9	1068	63.3	-65	-2.9	2659	4744060
DAVON: OEFFENTLICHE BAUHERREN	253	215.4	-19	-1.3	-54	-2.8	-189	852957
UNTERNEHMEN	1449	1761.3	742	40.5	-13	-0.1	1808	2983033
PRIVATE HAUSHALTE	737	223.7	299	21.5	1	0.0	936	480260
ORGAN.OHNE ERWERBSZWECK	139	112.6	46	2.6	1	0.0	104	427810
SACHSEN-ANHALT								
WOHN- UND NICHTWOHNGBAEUDE	12599	1638.8	17666	1589.1	506	18.3	74416	6941229
WOHNGBAEUDE	10832	14.9	16371	1545.3	309	13.4	72184	3646759
DAVON: OEFFENTLICHE BAUHERREN	66	-2.0	66	10.0	-69	-0.1	310	42864
UNTERNEHMEN	2534	30.6	7179	534.8	69	3.0	25700	1257763
PRIVATE HAUSHALTE	8156	-14.7	9426	983.6	36	0.4	45001	2264482
ORGAN.OHNE ERWERBSZWECK	76	1.0	300	16.9	273	10.1	1173	81650
NICHTWOHNGBAEUDE	1767	1623.9	695	43.9	197	4.9	2232	3294470
DAVON: OEFFENTLICHE BAUHERREN	257	323.6	16	0.6	68	1.5	112	1117819
UNTERNEHMEN	1220	1187.8	618	39.5	106	3.0	1919	1917638
PRIVATE HAUSHALTE	201	40.7	68	4.8	-	-	220	68768
ORGAN.OHNE ERWERBSZWECK	89	71.8	-7	-1.1	23	0.5	-19	190245
SCHLESWIG-HOLSTEIN								
WOHN- UND NICHTWOHNGBAEUDE	15209	1201.8	20543	1973.8	404	10.3	91199	5807884
WOHNGBAEUDE	13137	0.7	20120	1941.2	404	10.3	89882	4240140
DAVON: OEFFENTLICHE BAUHERREN	101	0.1	217	17.9	-	-	884	38003
UNTERNEHMEN	2810	16.0	7810	612.6	219	6.2	30415	1339829
PRIVATE HAUSHALTE	10192	-16.5	11872	1296.4	144	2.5	57836	2821571
ORGAN.OHNE ERWERBSZWECK	34	1.1	221	14.4	41	1.5	747	40737
NICHTWOHNGBAEUDE	2072	1201.1	423	32.6	-	-	1317	1567744
DAVON: OEFFENTLICHE BAUHERREN	168	96.9	12	0.6	-	-	26	256034
UNTERNEHMEN	1436	934.2	257	19.3	-	-	772	1017869
PRIVATE HAUSHALTE	381	118.7	142	11.8	-	-	485	190392
ORGAN.OHNE ERWERBSZWECK	87	51.3	12	0.8	-	-	34	103449
THUERINGEN								
WOHN- UND NICHTWOHNGBAEUDE	12120	1949.9	14845	1384.0	116	5.2	68033	6313788
WOHNGBAEUDE	9857	229.6	14268	1341.7	42	3.4	66097	3488009
DAVON: OEFFENTLICHE BAUHERREN	64	3.9	312	19.4	-105	-1.8	991	60249
UNTERNEHMEN	1817	51.8	5026	393.0	26	0.8	18908	1056917
PRIVATE HAUSHALTE	7932	176.9	8742	918.6	23	1.2	45532	2326869
ORGAN.OHNE ERWERBSZWECK	44	-2.9	188	10.6	98	3.2	666	43974
NICHTWOHNGBAEUDE	2263	1720.2	577	42.3	74	1.8	1936	2825779
DAVON: OEFFENTLICHE BAUHERREN	253	168.3	38	2.7	-	-	122	704884
UNTERNEHMEN	1669	1481.3	502	37.0	43	1.2	1663	1885447
PRIVATE HAUSHALTE	247	17.9	21	1.8	1	0.0	76	26263
ORGAN.OHNE ERWERBSZWECK	94	52.8	16	0.8	30	0.5	75	209185

4 FERTIGGESTELLTE BAUVORHABEN IM HOCHBAU 1998
4.2 FERTIGSTELLUNGEN IM WOHN- UND NICHTWOHNBAU NACH GEBAEUDEARTEN UND BAUHERREN

ERRICHTUNG NEUER GEBAEUDE

GEBAEUDEART BAUHERR	GEBAEUDE	RAUM- INHALT	NUTZ- FLAECHE	WOHNUNGEN	DARIN WOHN- FLAECHE	SONSTIGE WOHN- EINHEITEN	DARIN WOHN- FLAECHE	WOHN- RAEUME	VERANSCHL. KOSTEN DES BAUWERKES
	ANZAHL	1000 M3	1000 M2	ANZAHL	1000 M2	ANZAHL	1000 M2	ANZAHL	1000 DM
DEUTSCHLAND									
WOHN- UND NICHTWOHNGBAEUDE	254799	441850	43635.8	443748	42786.1	4547	152.1	2028934	158445935
WOHNGBAEUDE									
WOHNGBAEUDE MIT 1 WOHNUNG	161231	121638	5230.2	161231	21155.9	129	4.3	963692	53200693
2 WOHNUNGEN	29690	33499	1412.8	59380	5945.4	40	1.3	276654	14662402
3 O.MEHR WOHNUNGEN ..	24659	77523	2811.4	208400	14648.7	36	2.0	735998	34828334
WOHNHEIME	252	1798	93.3	3226	164.9	3432	123.7	12104	893942
WOHNGBAEUDE ZUSAMMEN	215832	234458	9547.8	432237	41914.8	3637	131.3	1988448	103585371
DARUNTER:									
GEBAEUDE MIT EIGENTUMSWOHNUNGEN	14058	42527	1703.7	111893	7998.0	13	0.9	394810	18965764
VON DEN WOHNGBAEUDEN ENTFIELEN AUF									
OEFFENTLICHE BAUHERREN	782	1350	59.2	2877	218.2	292	7.8	11290	604134
DARUNTER MIT 1 WOHNUNG	521	357	17.4	521	66.8	-	-	3113	156005
2 WOHNUNGEN	70	73	3.3	140	13.2	-	-	644	31818
3 O.MEHR WOHNUNGEN ..	169	757	27.8	1856	119.2	2	0.1	6138	323464
UNTERNEHMEN	52329	75576	2780.9	180511	14250.2	877	34.0	704391	33630302
DARUNTER MIT 1 WOHNUNG	36411	22325	854.6	36411	4238.5	11	0.5	201586	9551782
2 WOHNUNGEN	2964	3196	117.5	5928	593.8	2	0.1	28451	1399280
3 O.MEHR WOHNUNGEN ..	12875	49282	1767.5	136201	9328.1	18	1.2	469174	22312597
VON DEN UNTERNEHMEN WAREN									
WOHNUNGSUNTERNEHMEN	42921	61302	2229.2	148054	11663.4	410	18.3	579908	27164803
IMMOBILIENFONDS	1986	3952	152.8	10066	737.5	53	1.0	36066	1794450
SONSTIGE UNTERN. (OH. WOHNUNGSUNT.)	7422	10322	398.9	22391	1849.3	414	14.7	88417	4671049
PRIVATE HAUSHALTE	162218	155794	6631.4	245387	27221.5	522	21.4	1259463	68457259
DARUNTER MIT 1 WOHNUNG	124142	98839	4352.2	124142	16830.7	118	3.9	758077	43438874
2 WOHNUNGEN	26626	30192	1290.3	53252	5331.9	38	1.2	247254	13213703
3 O.MEHR WOHNUNGEN ..	11397	26617	984.1	67759	5044.1	5	0.4	253025	11739645
ORGANISATIONEN OHNE ERWERBSZWECK ...	503	1738	76.2	3462	224.9	1946	68.1	13304	893676
DARUNTER MIT 1 WOHNUNG	157	117	5.9	157	19.8	-	-	918	54032
2 WOHNUNGEN	30	38	1.7	60	6.5	-	-	305	17601
3 O.MEHR WOHNUNGEN ..	218	867	32.0	2584	157.3	11	0.3	7661	452628

4 FERTIGGESTELLTE BAUVORHABEN IM HOCHBAU 1998
4.2 FERTIGSTELLUNGEN IM WOHN- UND NICHTWOHNBAU NACH GEBAEDEARTEN UND BAUHERREN

ERRICHTUNG NEUER GEBAEUDE

GEBAEDEART ----- BAUHERR	GEBAEUDE	RAUM- INHALT	NUTZ- FLAECHE	WOHNUNGEN	DARIN WOHN- FLAECHE	SONSTIGE WOHN- EINHEITEN	DARIN WOHN- FLAECHE	WOHN- RAEUME	VERANSCHL. KOSTEN DES BAUWERKES
	ANZAHL	1000 M3	1000 M2	ANZAHL	1000 M2	ANZAHL	1000 M2	ANZAHL	1000 DM
FRUEHERES BUNDESGBEIT									
WOHN- UND NICHTWOHNGBAEUDE	195408	343608	33554.5	333000	33080.5	3142	115.9	1552104	121789814
WOHNGBAEUDE									
WOHNGBAEUDE MIT 1 WOHNUNG	118980	96222	4194.8	118980	16195.0	69	2.2	725697	41756351
2 WOHNUNGEN	24171	28482	1163.5	48342	4996.8	30	1.0	229147	12437066
3 O.MEHR WOHNUNGEN ..	19528	58989	2072.3	155387	11133.4	19	0.9	559111	26529982
WOHNHEIME	190	1332	69.0	2344	119.9	2321	95.8	8896	652702
WOHNGBAEUDE ZUSAMMEN	162869	185025	7499.6	325053	32445.0	2439	99.9	1522851	81376101
DARUNTER: GEBAEUDE MIT EIGENTUMSWOHNUNGEN	11374	33140	1337.1	84989	6200.9	4	0.3	304886	14930659
VON DEN WOHNGBAEUDEN ENTFIELEN AUF									
OEFFENTLICHE BAUHERREN	609	970	40.8	1928	156.7	201	6.2	8068	427539
DARUNTER MIT 1 WOHNUNG	416	294	14.8	416	54.9	-	-	2514	127258
2 WOHNUNGEN	54	59	2.6	108	10.6	-	-	510	25125
3 O.MEHR WOHNUNGEN ..	123	509	14.6	1176	79.6	1	0.0	4094	214684
UNTERNEHMEN	38060	55488	2006.8	128320	10348.4	671	27.9	509860	24830542
DARUNTER MIT 1 WOHNUNG	26225	16893	651.1	26225	3128.5	8	0.3	146776	7281510
2 WOHNUNGEN	2438	2721	98.9	4876	500.4	2	0.1	23790	1194725
3 O.MEHR WOHNUNGEN ..	9336	35271	1226.2	95821	6653.8	7	0.4	335379	16068699
VON DEN UNTERNEHMEN WAREN									
WOHNUNGSUNTERNEHMEN	32622	47296	1695.8	111625	8926.8	308	14.6	442187	21148802
IMMOBILIENFONDOS	764	1538	55.5	3744	282.6	-	-	13901	714371
SONSTIGE UNTERN.(OH.WOHNUNGSUNT.)	4674	6653	255.5	12951	1139.0	363	13.3	53772	2967369
PRIVATE HAUSHALTE	123881	127360	5401.6	192423	21782.1	454	19.0	995827	55492538
DARUNTER MIT 1 WOHNUNG	92253	78963	3525.5	92253	12999.6	61	1.9	575880	34313941
2 WOHNUNGEN	21652	25666	1060.3	43304	4479.8	28	0.9	204567	11200531
3 O.MEHR WOHNUNGEN ..	9929	22594	811.4	56661	4289.8	4	0.3	214349	9916425
ORGANISATIONEN OHNE ERWERBSZWECK ...	319	1207	50.4	2382	157.8	1113	46.8	9096	625482
DARUNTER MIT 1 WOHNUNG	86	72	3.5	86	11.9	-	-	527	33642
2 WOHNUNGEN	27	36	1.6	54	6.0	-	-	280	16685
3 O.MEHR WOHNUNGEN ..	140	614	20.0	1729	110.2	7	0.2	5289	330174

4 FERTIGGESTELLTE BAUVORHABEN IM HOCHBAU 1998
4.2 FERTIGSTELLUNGEN IM WOHN- UND NICHTWOHNBAU NACH GEBAEUDEARTEN UND BAUHERREN

ERRICHTUNG NEUER GEBAEUDE

GEBAEUDEART BAUHERR	GEBAEUDE	RAUM- INHALT	NUTZ- FLAECHE	WOHNUNGEN	DARIN WOHN- FLAECHE	SONSTIGE WOHN- EINHEITEN	DARIN WOHN- FLAECHE	WOHN- RAEUME	VERANSCHL. KOSTEN DES BAUWERKES
	ANZAHL	1000 M3	1000 M2	ANZAHL	1000 M2	ANZAHL	1000 M2	ANZAHL	1000 DM
NEUE LAENDER UND BERLIN-OST									
WOHN- UND NICHTWOHNGBAEUDE	59391	98242	10081.4	110748	9705.6	1405	36.2	476830	36656121
WOHNGBAEUDE									
WOHNGBAEUDE MIT 1 WOHNUNG	42251	25416	1035.4	42251	4961.0	60	2.2	237995	11444342
2 WOHNUNGEN	5519	5017	249.3	11038	948.6	10	0.3	47507	2225336
3 O.MEHR WOHNUNGEN ..	5131	18534	739.2	53013	3515.3	17	1.1	176887	8298352
WOHNHEIME	62	466	24.3	882	45.0	1111	27.9	3208	241240
WOHNGBAEUDE ZUSAMMEN	52963	49433	2048.1	107184	9469.8	1198	31.5	465597	22209270
DARUNTER: GEBAEUDE MIT EIGENTUMSWOHNUNGEN	2684	9386	366.6	26904	1797.2	9	0.6	89924	4035105
VON DEN WOHNGBAEUDEN ENTFIELEN AUF									
DEFFENTLICHE BAUHERREN	173	380	18.4	949	61.6	91	1.7	3222	176595
DARUNTER MIT 1 WOHNUNG	105	63	2.6	105	11.9	-	-	599	28747
2 WOHNUNGEN	16	14	0.6	32	2.6	-	-	134	6693
3 O.MEHR WOHNUNGEN ..	46	248	13.2	680	39.6	1	0.1	2044	108780
UNTERNEHMEN	14269	20088	774.1	52191	3901.8	206	6.1	194531	8799760
DARUNTER MIT 1 WOHNUNG	10186	5432	203.5	10186	1110.1	3	0.2	54810	2270272
2 WOHNUNGEN	526	475	18.6	1052	93.4	-	-	4661	204555
3 O.MEHR WOHNUNGEN ..	3539	14011	541.3	40380	2674.3	11	0.8	133795	6243898
VON DEN UNTERNEHMEN WAREN									
WOHNUNGSUNTERNEHMEN	10299	14005	533.4	36429	2736.6	102	3.7	137721	6016001
IMMOBILIENFONDS	1222	2414	97.3	6322	454.9	53	1.0	22165	1080079
SONSTIGE UNTERN.(OH.WOHNUNGSUNT.)	2748	3669	143.4	9440	710.3	51	1.4	34645	1703680
PRIVATE HAUSHALTE	38337	28434	1229.8	52964	5439.3	68	2.4	263636	12964721
DARUNTER MIT 1 WOHNUNG	31889	19876	826.8	31889	3831.1	57	2.0	182197	9124933
2 WOHNUNGEN	4974	4526	230.0	9948	852.1	10	0.3	42687	2013172
3 O.MEHR WOHNUNGEN ..	1468	4023	172.7	11098	754.4	1	0.2	38676	1823220
ORGANISATIONEN OHNE ERWERBSZWECK ...	184	531	25.8	1080	67.1	833	21.3	4208	268194
DARUNTER MIT 1 WOHNUNG	71	45	2.5	71	7.9	-	-	389	20390
2 WOHNUNGEN	3	2	0.1	6	0.5	-	-	25	916
3 O.MEHR WOHNUNGEN ..	78	252	12.0	855	47.1	4	0.1	2372	122454
BADEN-WUERTEMBERG									
WOHNGBAEUDE MIT 1 WOHNUNG	17771	14622	1087.5	17771	2462.7	43	1.1	109028	6732025
2 WOHNUNGEN	4632	5301	341.9	9264	940.8	17	0.5	42047	2456406
3 O.MEHR WOHNUNGEN ..	3879	10706	588.5	28510	2035.8	7	0.3	102261	4910919
WOHNHEIME	37	260	17.5	689	36.5	253	6.9	2058	146824
WOHNGBAEUDE ZUSAMMEN	26319	30888	2035.3	56234	5475.9	320	8.8	255394	14246174
DAR.MIT EIGENTUMSWOHNUNGEN	3134	8516	483.0	22488	1613.9	3	0.1	80650	3896469
BAYERN									
WOHNGBAEUDE MIT 1 WOHNUNG	27615	26209	792.5	27615	3862.7	8	0.4	176251	11855856
2 WOHNUNGEN	5512	7396	209.2	11024	1153.2	3	0.1	53892	3346827
3 O.MEHR WOHNUNGEN ..	3437	11713	319.6	29298	2025.8	4	0.4	102851	5521307
WOHNHEIME	27	324	12.1	594	26.7	508	17.2	1885	166456
WOHNGBAEUDE ZUSAMMEN	36591	45642	1333.4	68531	7068.5	523	18.2	334879	20890446
DAR.MIT EIGENTUMSWOHNUNGEN	2320	7720	225.5	19393	1320.6	1	0.2	66957	3603536

4 FERTIGGESTELLTE BAUVORHABEN IM HOCHBAU 1998
4.2 FERTIGSTELLUNGEN IM WOHN- UND NICHTWOHNBAU NACH GEBÄUDEARTEN UND BAUHERREN

ERRICHTUNG NEUER GEBÄUDE

GEBÄUDEART BAUHERR	GEBÄUDE	RAUM- INHALT	NUTZ- FLÄCHE	WOHNUNGEN	DARIN WOHN- FLÄCHE	SONSTIGE WOHN- EINHEITEN	DARIN WOHN- FLÄCHE	WOHN- RAEUME	VERANSCHL. KOSTEN DES BAUWERKES
	ANZAHL	1000 M3	1000 M2	ANZAHL	1000 M2	ANZAHL	1000 M2	ANZAHL	1000 DM
NOCH WOHNGEBÄUDE									
BERLIN									
WOHNGEBÄUDE MIT 1 WOHNUNG	2522	1505	28.8	2522	283.9	-	-	13544	773247
2 WOHNUNGEN	288	277	6.0	576	51.2	-	-	2398	143771
3 O.MEHR WOHNUNGEN ..	945	4715	145.0	12417	891.6	-	-	43747	2615966
WOHNHEIME	4	28	2.3	5	0.3	66	4.2	155	20900
WOHNGEBÄUDE ZUSAMMEN	3759	6526	182.1	15520	1227.0	66	4.2	59844	3553884
DAR.MIT EIGENTUMSWOHNUNGEN	336	1368	48.0	3719	269.9	-	-	13055	787038
BRANDENBURG									
WOHNGEBÄUDE MIT 1 WOHNUNG	13364	7926	375.1	13364	1560.9	1	0.1	72866	3512134
2 WOHNUNGEN	1510	1424	79.7	3020	265.8	2	0.1	12729	621893
3 O.MEHR WOHNUNGEN ..	1157	3692	156.9	10717	727.3	6	0.2	36195	1639742
WOHNHEIME	7	62	0.8	155	9.7	24	1.0	555	34888
WOHNGEBÄUDE ZUSAMMEN	16038	13105	612.5	27256	2563.7	33	1.4	122345	5808657
DAR.MIT EIGENTUMSWOHNUNGEN	479	1569	64.6	4595	313.0	-	-	15585	694051
BREMEN									
WOHNGEBÄUDE MIT 1 WOHNUNG	482	261	10.7	482	56.7	-	-	2623	117810
2 WOHNUNGEN	26	24	1.2	52	5.0	-	-	249	10877
3 O.MEHR WOHNUNGEN ..	104	435	20.5	1233	84.2	-	-	4491	198071
WOHNHEIME	2	30	1.9	68	4.3	5	0.1	206	14496
WOHNGEBÄUDE ZUSAMMEN	614	751	34.2	1835	150.2	5	0.1	7589	341254
DAR.MIT EIGENTUMSWOHNUNGEN	54	271	12.1	726	50.5	-	-	2652	119105
HAMBURG									
WOHNGEBÄUDE MIT 1 WOHNUNG	1176	779	27.7	1176	144.8	-	-	6505	513805
2 WOHNUNGEN	168	189	8.0	336	33.2	-	-	1531	118513
3 O.MEHR WOHNUNGEN ..	476	1838	48.2	5287	353.3	1	0.0	18312	1109452
WOHNHEIME	3	11	1.1	47	2.3	-	-	65	5412
WOHNGEBÄUDE ZUSAMMEN	1823	2818	84.9	6846	533.6	1	0.0	26413	1747182
DAR.MIT EIGENTUMSWOHNUNGEN	166	668	24.5	1712	124.8	-	-	5673	405581
HESSEN									
WOHNGEBÄUDE MIT 1 WOHNUNG	6803	5440	318.2	6803	966.3	-	-	42411	2491944
2 WOHNUNGEN	2299	2629	145.5	4598	482.3	-	-	22180	1180021
3 O.MEHR WOHNUNGEN ..	1831	5686	270.3	15005	1101.0	-	-	56375	2523889
WOHNHEIME	9	35	1.7	171	7.7	-	-	308	17306
WOHNGEBÄUDE ZUSAMMEN	10942	13791	735.7	26577	2557.4	-	-	121274	6213160
DAR.MIT EIGENTUMSWOHNUNGEN	1080	3393	178.1	8250	639.9	-	-	30910	1510251
MECKLENBURG-VORPOMMERN									
WOHNGEBÄUDE MIT 1 WOHNUNG	6375	3355	100.0	6375	728.3	30	0.9	34263	1582899
2 WOHNUNGEN	691	547	20.8	1382	115.4	2	0.1	5678	243567
3 O.MEHR WOHNUNGEN ..	604	1833	75.1	6188	363.1	2	0.2	18552	808875
WOHNHEIME	22	136	10.0	350	16.7	379	6.4	1096	67563
WOHNGEBÄUDE ZUSAMMEN	7692	5871	205.8	14295	1223.5	413	7.6	59589	2702904
DAR.MIT EIGENTUMSWOHNUNGEN	236	835	29.9	2867	167.3	1	0.0	8369	360258
NIEDERSACHSEN									
WOHNGEBÄUDE MIT 1 WOHNUNG	21355	15849	918.2	21355	2927.8	2	0.1	128862	5896460
2 WOHNUNGEN	3217	3437	178.8	6434	667.6	9	0.3	31158	1285426
3 O.MEHR WOHNUNGEN ..	1569	4142	208.7	11065	804.5	-	-	41936	1527019
WOHNHEIME	47	169	12.2	59	4.9	177	23.5	1017	63605
WOHNGEBÄUDE ZUSAMMEN	26188	23597	1317.9	38913	4404.7	188	24.0	202973	8772510
DAR.MIT EIGENTUMSWOHNUNGEN	886	2254	117.2	5856	443.2	-	-	21860	823049

4 FERTIGGESTELLTE BAUVORHABEN IM HOCHBAU 1998
4.2 FERTIGSTELLUNGEN IM WOHN- UND NICHTWOHNBAU NACH GEBAEUDEARTEN UND BAUHERREN
ERRICHTUNG NEUER GEBAEUDE

GEBAEUDEART BAUHERR	GEBAEUDE	RAUM- INHALT	NUTZ- FLAECHE	WOHNUNGEN	DARIN WOHN- FLAECHE	SONSTIGE WOHN- EINHEITEN	DARIN WOHN- FLAECHE	WOHN- RAEUME	VERANSCHL. KOSTEN DES BAUWERKES
	ANZAHL	1000 M3	1000 M2	ANZAHL	1000 M2	ANZAHL	1000 M2	ANZAHL	1000 DM
NOCH WOHNGBAEUDE									
NORDRHEIN-WESTFALEN									
WOHNGBAEUDE MIT 1 WOHNUNG	26309	19821	709.1	26309	3452.9	2	0.1	158152	8515389
2 WOHNUNGEN	4703	5431	171.1	9406	959.1	-	-	43802	2317204
3 O. MEHR WOHNUNGEN ..	5521	16303	425.5	43114	3134.8	7	0.2	154596	7009141
WOHNHEIME	36	250	13.1	87	5.9	968	35.6	1482	117179
WOHNGBAEUDE ZUSAMMEN	36569	41805	1322.8	78916	7552.7	977	35.9	358032	17958913
DAR. MIT EIGENTUMSWOHNUNGEN	2381	6298	196.1	16024	1221.8	-	-	58370	2733084
RHEINLAND-PFALZ									
WOHNGBAEUDE MIT 1 WOHNUNG	7335	6413	304.6	7335	1061.9	14	0.4	45931	2728025
2 WOHNUNGEN	2167	2564	101.8	4334	467.7	1	0.1	20960	1085621
3 O. MEHR WOHNUNGEN ..	1391	3537	124.7	9120	693.8	-	-	33563	1546768
WOHNHEIME	9	98	2.8	360	17.8	49	0.7	747	47085
WOHNGBAEUDE ZUSAMMEN	10902	12612	533.9	21149	2241.1	64	1.2	101201	5407499
DAR. MIT EIGENTUMSWOHNUNGEN	802	2086	70.4	5293	411.2	-	-	19574	916969
SAARLAND									
WOHNGBAEUDE MIT 1 WOHNUNG	1412	1335	3.9	1412	208.3	-	-	9007	544480
2 WOHNUNGEN	423	506	1.2	846	88.2	-	-	4091	203642
3 O. MEHR WOHNUNGEN ..	255	713	8.3	1857	138.4	-	-	6920	283810
WOHNHEIME	2	14	0.2	-	-	44	2.0	50	9323
WOHNGBAEUDE ZUSAMMEN	2092	2568	13.6	4115	434.9	44	2.0	20068	1041255
DAR. MIT EIGENTUMSWOHNUNGEN	142	403	3.9	1029	75.7	-	-	3758	155276
SACHSEN									
WOHNGBAEUDE MIT 1 WOHNUNG	8479	5566	322.2	8479	1017.4	15	0.6	50797	2527186
2 WOHNUNGEN	1774	1635	93.3	3548	299.5	4	0.1	15702	734382
3 O. MEHR WOHNUNGEN ..	1508	5570	245.5	15628	1033.3	3	0.1	52993	2347689
WOHNHEIME	23	204	11.0	370	18.1	378	9.4	1119	100612
WOHNGBAEUDE ZUSAMMEN	11784	12975	678.0	28025	2368.3	400	10.2	120611	5709869
DAR. MIT EIGENTUMSWOHNUNGEN	1056	3788	156.7	10610	707.9	3	0.1	35894	1574332
SACHSEN-ANHALT									
WOHNGBAEUDE MIT 1 WOHNUNG	6992	4070	29.6	6992	821.4	4	0.1	38276	1760768
2 WOHNUNGEN	568	490	5.6	1136	97.2	-	-	4706	209825
3 O. MEHR WOHNUNGEN ..	626	2149	63.7	6015	393.6	1	0.1	19314	864798
WOHNHEIME	7	47	1.7	1	0.1	239	8.7	273	24522
WOHNGBAEUDE ZUSAMMEN	8193	6756	100.5	14144	1312.3	244	8.9	62569	2859913
DAR. MIT EIGENTUMSWOHNUNGEN	339	1207	34.3	3215	220.2	1	0.1	10846	453070
SCHLESWIG-HOLSTEIN									
WOHNGBAEUDE MIT 1 WOHNUNG	8132	5112	18.3	8132	983.1	-	-	43704	2170092
2 WOHNUNGEN	977	951	4.1	1954	190.6	-	-	8835	404001
3 O. MEHR WOHNUNGEN ..	814	2769	23.8	8032	543.1	-	-	27464	1168284
WOHNHEIME	15	124	5.0	269	13.9	258	6.8	996	53616
WOHNGBAEUDE ZUSAMMEN	9938	8956	51.3	18387	1730.6	258	6.8	80999	3795993
DAR. MIT EIGENTUMSWOHNUNGEN	287	1067	8.6	3075	208.3	-	-	10246	459032
THUERINGEN									
WOHNGBAEUDE MIT 1 WOHNUNG	5109	3375	183.9	5109	616.7	10	0.4	31472	1478573
2 WOHNUNGEN	735	697	38.8	1470	128.7	2	0.0	6696	300426
3 O. MEHR WOHNUNGEN ..	542	1721	83.1	4914	325.0	5	0.5	16428	752604
WOHNHEIME	2	5	0.0	1	0.1	84	1.0	92	4155
WOHNGBAEUDE ZUSAMMEN	6388	5797	305.8	11494	1070.6	101	2.0	54688	2535758
DAR. MIT EIGENTUMSWOHNUNGEN	360	1084	50.7	3041	209.8	4	0.4	10411	474663

4 FERTIGGESTELLTE BAUVORHABEN IM HOCHBAU 1998
4.2 FERTIGSTELLUNGEN IM WOHN- UND NICHTWOHNBAU NACH GEBÄUDEARTEN UND BAUHERREN

ERRICHTUNG NEUER GEBÄUDE

GEBÄUDEART ----- BAUHERR	GEBÄUDE	RAUM- INHALT	NUTZ- FLÄCHE	WOHNUNGEN	DARIN WOHN- FLÄCHE	SONSTIGE WOHN- EINHEITEN	DARIN WOHN- FLÄCHE	WOHN- RAEUME	VERANSCHL. KOSTEN DES BAUWERKES
	ANZAHL	1000 M3	1000 M2	ANZAHL	1000 M2	ANZAHL	1000 M2	ANZAHL	1000 DM
DEUTSCHLAND									
NICHTWOHN- GEBÄUDE									
ANSTALTSGEBÄUDE	490	7080	1361.3	726	33.4	673	13.6	2274	4755656
BÜRO- UND VERWALTUNGSGEBÄUDE	3227	27252	4874.1	3309	244.2	20	0.5	11208	13081487
LANDWIRTSCHAFTLICHE BETRIEBSGEBÄUDE	9765	25753	4622.1	265	31.6	-	-	1261	2792443
NICHTLANDWIRTSCH. BETRIEBSGEBÄUDE	22010	131367	20519.5	6416	501.3	187	5.8	22919	26817003
DARUNTER: FABRIK- U. WERKSTATTGEBÄUDE	5677	41060	6152.4	932	96.9	1	0.0	4035	7686537
HANDELS- EINSCHL. LAGERGEB. .	9965	75339	11250.4	4927	362.9	174	5.5	16982	14517622
HOTELS UND GASTSTÄTTEN ...	801	2945	596.3	391	26.3	11	0.2	1217	1382450
SONSTIGE NICHTWOHN- GEBÄUDE	3475	15940	2711.1	795	60.8	30	1.0	2824	7413975
NICHTWOHN- GEBÄUDE ZUSAMMEN	38967	207392	34088.1	11511	871.3	910	20.8	40486	54860564
DAR. : AUSGEW. INFRASTRUKTURGEBÄUDE	4615	31229	5038.9	1700	98.6	703	14.5	5842	14825973
GEB. F. ÖFFENTL. SICHERHEIT U. ORDNUNG	403	985	185.4	30	2.4	-	-	124	495205
GEBÄUDE IM KULTURELLEN BEREICH	314	1795	262.0	102	8.3	-	-	385	875203
GEB. F. BILDUNG, WISSENSCH. U. FORSCHUNG	531	4755	846.2	68	4.7	30	1.0	250	2790093
DARUNTER:									
ALLG. U. BERUFSBILDENDE SCHULEN	436	3638	657.5	49	2.9	30	1.0	173	2082148
WISSENSCH. U. SONSTIGE HOCHSCHULEN .	16	414	57.1	9	0.5	-	-	23	331227
GEBÄUDE DES GESUNDHEITSWESENS	557	5278	919.3	338	27.8	-	-	1237	3770071
DARUNTER:									
KRANKENHÄUSER ALLER ART	162	4001	712.4	21	2.0	-	-	74	3033476
GEBÄUDE DES SOZIALWESENS	717	3763	796.0	727	33.3	673	13.6	2283	2127992
GEB. F. FREIZEIT, ERHOLUNG UND SPORT ..	1391	6851	1132.3	268	19.0	-	-	883	2394785
GEB. DER VER- UND ENSORGUNG	543	5543	517.6	157	1.8	-	-	623	1630118
GEB. DES VERKEHRS- U. NACHRICHTENWESENS	159	2260	380.1	10	1.4	-	-	57	742506
VON DEN INFRASTRUKTURGEBÄUDEN									
ENTFIELEN AUF:									
ÖFFENTLICHE BAUHERREN	1838	11224	1877.4	289	17.1	196	4.6	1008	6870695
UNTERNEHMEN	1347	13921	2033.4	936	47.2	256	5.9	3022	5118573
PRIVATE HAUSHALTE	353	1274	211.4	177	16.2	36	0.3	709	394255
ORGANISATIONEN OHNE ERWERBSZWECK .	1077	4810	916.7	298	18.1	215	3.8	1103	2442450
VON DEN NICHTWOHN- GEBÄUDEN									
ENTFIELEN AUF:									
ÖFFENTLICHE BAUHERREN	2593	15709	2711.9	370	23.4	196	4.6	1291	8886307
UNTERNEHMEN	28182	173859	28067.5	8998	672.9	447	11.9	31209	39770146
LAND- UND FORSTWIRTSCHAFT, FISCHEREI	9722	26628	4718.6	281	30.8	30	1.0	1295	3119211
PRODUZIERENDES GEWERBE	7089	52018	7835.6	1049	100.0	5	0.1	4395	8811768
HANDEL, KREDITINSTITUTE, VERSICH.- GEWERBE UND DIENSTLEISTUNGEN SOWIE VERKEHR UND NACHRICHTEN- UEBERMITTLUNG	11371	95214	15513.3	7668	542.1	412	10.8	25519	27839167
DAR. : IMMOBILIENFONDS	313	7329	1203.6	838	49.7	-	-	2383	2740012
PRIVATE HAUSHALTE	6715	11645	2137.1	1760	150.1	51	0.5	6579	3139307
ORGANISATIONEN OHNE ERWERBSZWECK ...	1477	6178	1171.6	383	24.9	216	3.8	1407	3064804

4 FERTIGGESTELLTE BAUVORHABEN IM HOCHBAU 1998
4.2 FERTIGSTELLUNGEN IM WOHN- UND NICHTWOHNBAU NACH GEBAEUDEARTEN UND BAUHERREN

ERRICHTUNG NEUER GEBAEUDE

GEBAEUDEART BAUHERR	GEBAEUDE	RAUM- INHALT	NUTZ- FLAECHE	WOHNUNGEN	DARIN WOHN- FLAECHE	SONSTIGE WOHN- EINHEITEN	DARIN WOHN- FLAECHE	WOHN- RAEUME	VERANSCHL. KOSTEN DES BAUWERKES
	ANZAHL	1000 M3	1000 M2	ANZAHL	1000 M2	ANZAHL	1000 M2	ANZAHL	1000 DM
FRUEHERES BUNDESGBEIT									
NICHTWOHNGBAEUDE									
ANSTALTSGBAEUDE	326	4386	825.0	626	29.0	512	10.0	1925	2787739
BUERO- UND VERWALTUNGSGBAEUDE	2303	18879	3358.4	1619	135.6	19	0.5	6027	9248180
LANDWIRTSCHAFTLICHE BETRIEBSGBAEUDE ..	9253	23574	4216.1	253	30.5	-	-	1205	2622072
NICHTLANDWIRTSCH.BETRIEBSGBAEUDE ..	17942	100518	15687.5	4827	392.9	172	5.5	17919	20573064
DARUNTER:FABRIK-U.WERKSTATTGBAEUDE ..	4485	29845	4607.0	778	83.9	-	-	3436	5770546
HANDELS-EINSCHL.LAGERGEB. .	8152	60674	8941.1	3701	279.9	171	5.5	13198	11558227
HOTELS UND GASTSTAETTEN ...	585	2115	422.0	223	17.6	-	-	782	941640
SONSTIGE NICHTWOHNGBAEUDE	2715	11226	1967.9	622	47.5	-	-	2177	5182658
NICHTWOHNGBAEUDE ZUSAMMEN	32539	158584	26054.8	7947	635.5	703	16.0	29253	40413713
DAR.:AUSGEW.INFRASTRUKTURGBAEUDE	3520	22106	3459.5	1414	79.5	512	10.0	4776	10162956
GEB.F.DEFFENTL.SICHERHEIT U.ORDNUNG GBAEUDE IM KULTURELLEN BEREICH	274	727	136.4	10	0.8	-	-	42	381802
GEB.F.BILDUNG,WISSENSCH.U.FORSCHUNG	239	1499	217.0	79	6.3	-	-	293	744482
DARUNTER:	425	3090	574.0	60	4.3	-	-	192	1810108
ALLG.U.BERUFSBILDENDE SCHULEN	357	2443	449.2	41	2.5	-	-	115	1369755
WISSENSCH.U.SONSTIGE HOCHSCHULEN .	8	189	28.8	9	0.5	-	-	23	188804
GBAEUDE DES GESUNDHEITSWESENS	376	3110	529.0	259	21.4	-	-	935	2060889
DARUNTER:									
KRANKENHAEUER ALLER ART	110	2306	391.7	19	1.8	-	-	63	1659410
GBAEUDE DES SOZIALWESENS	592	2801	583.8	637	29.5	512	10.0	1960	1558854
GEB.F.FREIZEIT,ERHOLUNG UND SPORT ..	1080	4682	803.6	205	14.5	-	-	692	1639383
GEB.DER VER-UND ENTSORGUNG	424	5106	466.6	157	1.8	-	-	623	1485952
GEB.DES VERKEHRS-U.NACHRICHTENWESENS	110	1091	149.2	7	1.0	-	-	39	481486
VON DEN INFRASTRUKTURGBAEUDEN ENTFIELEN AUF:									
OEFFENTLICHE BAUHERREN	1376	7437	1249.8	264	15.1	137	3.2	846	4450924
UNTERNEHMEN	981	10184	1363.0	794	37.4	226	5.0	2545	3604678
PRIVATE HAUSHALTE	245	885	151.7	136	12.6	36	0.3	547	302834
ORGANISATIONEN OHNE ERWERBSZWECK .	918	3600	695.0	220	14.4	113	1.6	838	1804520
VON DEN NICHTWOHNGBAEUDEN ENTFIELEN AUF:									
OEFFENTLICHE BAUHERREN	1909	10243	1764.6	319	19.3	137	3.2	1034	5763613
UNTERNEHMEN	23704	134240	21655.7	6057	482.5	414	10.8	22200	29833140
LAND- UND FORSTWIRTSCHAFT, FISCHEREI	9158	23962	4258.1	233	27.4	-	-	1103	2803875
PRODUZIERENDES GEWERBE	5711	39291	6077.6	809	82.1	2	0.1	3516	6933885
HANDEL,KREDITINSTITUTE,VERSICH.- GEWERBE UND DIENSTLEISTUNGEN SOWIE VERKEHR UND NACHRICHTEN- UEBERMITTLUNG	8835	70988	11319.9	5015	373.1	412	10.8	17581	20095380
DAR.: IMMOBILIENFONDS	163	3270	532.5	145	10.3	-	-	503	1088170
PRIVATE HAUSHALTE	5668	9522	1759.4	1299	114.7	39	0.4	4981	2561422
ORGANISATIONEN OHNE ERWERBSZWECK ...	1258	4578	875.2	272	18.9	113	1.6	1038	2255538

4 FERTIGGESTELLTE BAUVORHABEN IM HOCHBAU 1998
4.2 FERTIGSTELLUNGEN IM WOHN- UND NICHTWOHNBAU NACH GEBAEUDEARTEN UND BAUHERREN

ERRICHTUNG NEUER GEBAEUDE

GEBAEUDEART ----- BAUHERR	GEBAEUDE	RAUM- INHALT	NUTZ- FLAECHE	WOHNUNGEN	DARIN WOHN- FLAECHE	SONSTIGE WOHN- EINHEITEN	DARIN WOHN- FLAECHE	WOHN- RAEUME	VERANSCHL. KOSTEN DES BAUWERKES
	ANZAHL	1000 M3	1000 M2	ANZAHL	1000 M2	ANZAHL	1000 M2	ANZAHL	1000 DM
NEUE LAENDER UND BERLIN-OST									
NICHTWOHNGBAEUDE									
ANSTALTSGBAEUDE	164	2695	536.2	100	4.4	161	3.5	349	1967917
BUERO- UND VERWALTUNGSGBAEUDE	924	8379	1515.8	1690	108.5	1	0.0	5181	3833307
LANDWIRTSCHAFTLICHE BETRIEBSGBAEUDE ..	512	2178	406.0	12	1.2	-	-	56	170371
NICHTLANDWIRTSCH. BETRIEBSGBAEUDE ..	4068	30848	4832.0	1589	108.4	15	0.2	5000	6243939
DARUNTER: FABRIK-U. WERKSTATTGBAEUDE ..	1192	11215	1545.4	154	13.1	1	0.0	598	1915991
HANDELS-EINSCHL. LAGERGEB. .	1813	15266	2309.3	1226	83.0	3	0.0	3784	2959395
HOTELS UND GASTSTAETTEN ...	216	830	174.3	168	8.7	11	0.2	435	440810
SONSTIGE NICHTWOHNGBAEUDE	760	4714	743.3	173	13.3	30	1.0	647	2231317
NICHTWOHNGBAEUDE ZUSAMMEN	6428	48808	8033.3	3564	235.9	207	4.8	11233	14446851
DAR.: AUSGEW. INFRASTRUKTURGBAEUDE	1095	9124	1578.4	286	19.1	191	4.5	1066	4663017
GEB. F. OEFFENTL. SICHERHEIT U. ORDNUNG	129	258	49.1	20	1.6	-	-	82	113403
GEBAEUDE IM KULTURELLEN BEREICH	75	296	45.0	23	2.0	-	-	92	130721
GEB. F. BILDUNG, WISSENSCH. U. FORSCHUNG	106	1665	272.3	8	0.4	30	1.0	58	979585
DARUNTER:									
ALLG. U. BERUFSBILDENDE SCHULEN	79	1194	208.4	8	0.4	30	1.0	58	712393
WISSENSCH. U. SONSTIGE HOCHSCHULEN .	8	226	28.3	-	-	-	-	-	142423
GEBAEUDE DES GESUNDEITSWESENS	181	2167	390.3	79	6.3	-	-	302	1709182
DARUNTER:									
KRANKENHAEUSER ALLER ART	52	1696	320.8	2	0.2	-	-	11	1374066
GEBAEUDE DES SOZIALWESENS	125	963	212.2	90	3.8	161	3.5	323	569138
GEB. F. FREIZEIT, ERHOLUNG UND SPORT ..	311	2169	328.7	63	4.6	-	-	191	755402
GEB. DER VER- UND ENTSGUNG	119	437	51.0	-	-	-	-	-	144166
GEB. DES VERKEHRS-U. NACHRICHTENWESENS	49	1169	230.9	3	0.4	-	-	18	261020
VON DEN INFRASTRUKTURGBAEUDEN									
ENTFIELEN AUF:									
OEFFENTLICHE BAUHERREN	462	3787	627.6	25	2.0	59	1.4	162	2419771
UNTERNEHMEN	366	3737	670.4	142	9.8	30	1.0	477	1513895
PRIVATE HAUSHALTE	108	389	59.7	41	3.6	-	-	162	91421
ORGANISATIONEN OHNE ERWERBSZWECK .	159	1210	221.7	78	3.7	102	2.2	265	637930
VON DEN NICHTWOHNGBAEUDEN									
ENTFIELEN AUF:									
OEFFENTLICHE BAUHERREN	684	5466	947.3	51	4.1	59	1.4	257	3122694
UNTERNEHMEN	4478	39620	6411.8	2941	190.4	33	1.0	9009	9937006
LAND- UND FORSTWIRTSCHAFT, FISCHEREI	564	2666	460.5	48	3.4	30	1.0	192	315336
PRODUZIERENDES GEWERBE	1378	12727	1757.9	240	17.9	3	0.1	879	1877883
HANDEL, KREDITINSTITUTE, VERSICH.- GEWERBE UND DIENSTLEISTUNGEN SOWIE VERKEHR UND NACHRICHTEN- UEBERMITTLUNG	2536	24226	4193.4	2653	169.0	-	-	7938	7743787
DAR.: IMMOBILIENFONDS	150	4059	671.1	693	39.4	-	-	1880	1651842
PRIVATE HAUSHALTE	1047	2123	377.7	461	35.5	12	0.2	1598	577885
ORGANISATIONEN OHNE ERWERBSZWECK ...	219	1600	296.4	111	5.9	103	2.2	369	809266

4 FERTIGGESTELLTE BAUVORHABEN IM HOCHBAU 1998
4.2 FERTIGSTELLUNGEN IM WOHN- UND NICHTWOHNBAU NACH GEBÄUDEARTEN UND BAUHERREN

ERRICHTUNG NEUER GEBÄUDE

GEBÄUDEART BAUHERR	GEBÄUDE	RAUM- INHALT	NUTZ- FLÄCHE	WOHNUNGEN	DARIN WOHN- FLÄCHE	SONSTIGE WOHN- EINHEITEN	DARIN WOHN- FLÄCHE	WOHN- RÄUME	VERANSCHL. KOSTEN DES BAUWERKES
	ANZAHL	1000 M3	1000 M2	ANZAHL	1000 M2	ANZAHL	1000 M2	ANZAHL	1000 DM
NOCH NICHTWOHNGEBÄUDE									
BADEN-WÜRTTEMBERG									
ANSTALTSGEBÄUDE	52	951	156.3	270	11.4	84	1.7	614	589764
BUERO- UND VERWALTUNGSGEBÄUDE	369	2141	397.5	290	25.7	2	0.0	1187	1081558
LANDWIRTSCHAFTL. BETRIEBSGEBÄUDE	1337	3309	580.9	64	7.4	-	-	295	319591
NICHTLANDWIRTSCHAFTL. BETRIEBSGEB.	2740	20920	2999.8	854	78.8	3	0.1	3353	3616271
DARUNTER:									
FABRIK-UND WERKSTATTGEBÄUDE	942	7224	1054.8	213	25.8	-	-	1015	1316900
HANDELS-EINSCHL. LAGERGEBÄUDE	1288	12171	1584.3	564	46.5	2	0.1	2055	1853856
HOTELS UND GASTSTÄETEN	70	232	47.3	52	4.0	-	-	178	98320
SONSTIGE NICHTWOHNGEBÄUDE	455	1909	337.4	134	9.5	-	-	440	925612
NICHTWOHNGEBÄUDE ZUSAMMEN	4953	29230	4472.0	1612	132.7	89	1.8	5889	6532796
BAYERN									
ANSTALTSGEBÄUDE	79	1183	210.8	156	8.7	36	0.3	406	834412
BUERO- UND VERWALTUNGSGEBÄUDE	496	4915	749.8	283	22.6	17	0.4	1018	2631024
LANDWIRTSCHAFTL. BETRIEBSGEBÄUDE	3340	8087	1311.0	77	9.2	-	-	370	1032253
NICHTLANDWIRTSCHAFTL. BETRIEBSGEB.	6163	28743	4218.5	863	74.0	1	0.0	3218	6344344
DARUNTER:									
FABRIK-UND WERKSTATTGEBÄUDE	1357	8442	1243.2	222	20.8	-	-	891	1740279
HANDELS-EINSCHL. LAGERGEBÄUDE	2343	17324	2280.5	552	45.6	1	0.0	2000	3633369
HOTELS UND GASTSTÄETEN	174	542	98.0	57	5.1	-	-	214	243769
SONSTIGE NICHTWOHNGEBÄUDE	812	3588	595.7	79	6.8	-	-	321	1872531
NICHTWOHNGEBÄUDE ZUSAMMEN	10890	46517	7085.8	1458	121.2	54	0.7	5333	12714564
BERLIN									
ANSTALTSGEBÄUDE	11	262	47.5	36	1.7	-	-	73	282195
BUERO- UND VERWALTUNGSGEBÄUDE	124	3722	626.0	358	25.3	-	-	1075	2207540
LANDWIRTSCHAFTL. BETRIEBSGEBÄUDE	3	5	1.1	-	-	-	-	-	822
NICHTLANDWIRTSCHAFTL. BETRIEBSGEB.	185	2668	438.3	134	10.6	-	-	444	1070742
DARUNTER:									
FABRIK-UND WERKSTATTGEBÄUDE	54	595	87.1	27	1.7	-	-	79	372158
HANDELS-EINSCHL. LAGERGEBÄUDE	84	1661	270.9	104	8.6	-	-	352	493611
HOTELS UND GASTSTÄETEN	14	216	40.4	2	0.2	-	-	9	129933
SONSTIGE NICHTWOHNGEBÄUDE	62	687	98.8	9	0.7	-	-	33	465060
NICHTWOHNGEBÄUDE ZUSAMMEN	385	7343	1211.7	537	38.3	-	-	1625	4026359
BRANDENBURG									
ANSTALTSGEBÄUDE	23	224	37.9	36	1.0	72	1.6	114	155105
BUERO- UND VERWALTUNGSGEBÄUDE	173	1124	205.1	236	16.1	-	-	759	537430
LANDWIRTSCHAFTL. BETRIEBSGEBÄUDE	105	399	74.1	4	0.4	-	-	18	28188
NICHTLANDWIRTSCHAFTL. BETRIEBSGEB.	693	5182	769.2	287	19.9	11	0.2	928	948638
DARUNTER:									
FABRIK-UND WERKSTATTGEBÄUDE	157	1130	163.8	21	1.8	-	-	75	238922
HANDELS-EINSCHL. LAGERGEBÄUDE	378	3469	468.3	258	17.5	-	-	810	507324
HOTELS UND GASTSTÄETEN	57	162	36.8	7	0.5	11	0.2	38	84082
SONSTIGE NICHTWOHNGEBÄUDE	145	972	164.9	53	4.1	-	-	180	313416
NICHTWOHNGEBÄUDE ZUSAMMEN	1139	7902	1251.2	616	41.5	83	1.8	1999	1982777
BREMEN									
ANSTALTSGEBÄUDE	2	6	1.5	-	-	-	-	-	3509
BUERO- UND VERWALTUNGSGEBÄUDE	29	355	79.5	8	0.5	-	-	23	165838
LANDWIRTSCHAFTL. BETRIEBSGEBÄUDE	4	21	4.2	1	0.3	-	-	8	3108
NICHTLANDWIRTSCHAFTL. BETRIEBSGEB.	134	2152	323.1	17	1.5	-	-	61	440991
DARUNTER:									
FABRIK-UND WERKSTATTGEBÄUDE	40	303	51.5	4	0.3	-	-	14	67033
HANDELS-EINSCHL. LAGERGEBÄUDE	50	1423	158.8	10	0.7	-	-	31	247340
HOTELS UND GASTSTÄETEN	7	17	3.6	2	0.3	-	-	12	8348
SONSTIGE NICHTWOHNGEBÄUDE	14	139	17.1	1	0.1	-	-	5	25181
NICHTWOHNGEBÄUDE ZUSAMMEN	183	2666	425.3	27	2.4	-	-	97	638627
HAMBURG									
ANSTALTSGEBÄUDE	7	47	8.1	22	1.6	53	1.6	153	24021
BUERO- UND VERWALTUNGSGEBÄUDE	35	593	119.9	114	7.4	-	-	268	304823
LANDWIRTSCHAFTL. BETRIEBSGEBÄUDE	7	14	2.8	-	-	-	-	-	3499
NICHTLANDWIRTSCHAFTL. BETRIEBSGEB.	144	1045	210.7	263	18.6	-	-	946	369338
DARUNTER:									
FABRIK-UND WERKSTATTGEBÄUDE	41	251	47.2	16	1.3	-	-	63	90175
HANDELS-EINSCHL. LAGERGEBÄUDE	74	655	129.8	247	17.4	-	-	883	238357
HOTELS UND GASTSTÄETEN	2	15	3.0	-	-	-	-	-	5976
SONSTIGE NICHTWOHNGEBÄUDE	30	169	33.4	3	0.3	-	-	13	73181
NICHTWOHNGEBÄUDE ZUSAMMEN	223	1868	374.8	402	27.9	53	1.6	1380	774862

4 FERTIGGESTELLTE BAUVORHABEN IM HOCHBAU 1998
4.2 FERTIGSTELLUNGEN IM WOHN- UND NICHTWOHNBAU NACH GEBÄUDEARTEN UND BAUHERREN

ERRICHTUNG NEUER GEBÄUDE

GEBÄUDEART ----- BAUHERR	GEBÄUDE	RAUM- INHALT	NUTZ- FLÄCHE	WOHNUNGEN	DARIN WOHN- FLÄCHE	SONSTIGE WOHN- EINHEITEN	DARIN WOHN- FLÄCHE	WOHN- RAEUME	VERANSCHL. KOSTEN DES BAUWERKES
	ANZAHL	1000 M3	1000 M2	ANZAHL	1000 M2	ANZAHL	1000 M2	ANZAHL	1000 DM
NOCH NICHTWOHNGEBÄUDE									
HESSEN									
ANSTALTSGEBÄUDE	27	163	38.1	35	1.4	-	-	99	106750
BUERO- UND VERWALTUNGSGEBÄUDE	290	2321	495.2	277	22.0	-	-	1085	968271
LANDWIRTSCHAFTL. BETRIEBSGEBÄUDE	492	1099	208.1	32	4.0	-	-	164	145867
NICHTLANDWIRTSCHAFTL. BETRIEBSGEB.	1585	4818	1077.1	454	38.1	-	-	1593	1453520
DARUNTER:									
FABRIK-UND WERKSTATTGEBÄUDE	312	1275	288.0	56	6.9	-	-	257	373853
HANDELS-EINSCHL. LAGERGEBÄUDE	599	2756	610.8	328	26.8	-	-	1107	785893
HOTELS UND GASTSTÄETTEN	57	375	85.9	54	2.9	-	-	157	167987
SONSTIGE NICHTWOHNGEBÄUDE	313	788	163.2	57	5.3	-	-	194	356271
NICHTWOHNINGEBÄUDE ZUSAMMEN	2707	9188	1971.7	855	70.8	-	-	3135	3030679
MECKLENBURG-VORPOMMERN									
ANSTALTSGEBÄUDE	35	377	81.3	5	0.3	-	-	16	242058
BUERO- UND VERWALTUNGSGEBÄUDE	151	787	155.8	263	17.7	-	-	917	393862
LANDWIRTSCHAFTL. BETRIEBSGEBÄUDE	96	362	66.3	3	0.1	-	-	11	32542
NICHTLANDWIRTSCHAFTL. BETRIEBSGEB.	452	2502	440.8	219	13.5	-	-	609	677554
DARUNTER:									
FABRIK-UND WERKSTATTGEBÄUDE	123	562	94.9	27	2.2	-	-	105	107065
HANDELS-EINSCHL. LAGERGEBÄUDE	199	1573	262.4	171	9.3	-	-	427	385656
HOTELS UND GASTSTÄETTEN	49	245	51.1	13	1.1	-	-	42	138850
SONSTIGE NICHTWOHNINGEBÄUDE	123	715	102.4	37	2.3	-	-	107	431719
NICHTWOHNINGEBÄUDE ZUSAMMEN	857	4743	846.6	527	33.8	-	-	1660	1777735
NIEDERSACHSEN									
ANSTALTSGEBÄUDE	33	307	61.1	-	-	-	-	-	146045
BUERO- UND VERWALTUNGSGEBÄUDE	302	1432	273.8	104	9.9	-	-	400	475982
LANDWIRTSCHAFTL. BETRIEBSGEBÄUDE	1907	4887	1063.4	26	3.6	-	-	135	514925
NICHTLANDWIRTSCHAFTL. BETRIEBSGEB.	2612	9434	1811.9	731	51.9	-	-	2847	1980753
DARUNTER:									
FABRIK-UND WERKSTATTGEBÄUDE	392	1697	326.0	46	5.6	-	-	215	305294
HANDELS-EINSCHL. LAGERGEBÄUDE	1289	6160	1197.4	632	41.5	-	-	2422	1136856
HOTELS UND GASTSTÄETTEN	119	256	51.4	24	2.0	-	-	86	101009
SONSTIGE NICHTWOHNINGEBÄUDE	343	1164	223.5	92	5.6	-	-	308	353499
NICHTWOHNINGEBÄUDE ZUSAMMEN	5197	17224	3433.7	953	71.0	-	-	3690	3471204
NORDRHEIN-WESTFALEN									
ANSTALTSGEBÄUDE	70	730	153.0	113	4.2	337	6.5	595	373485
BUERO- UND VERWALTUNGSGEBÄUDE	439	3887	678.8	283	24.2	-	-	1068	1808232
LANDWIRTSCHAFTL. BETRIEBSGEBÄUDE	1190	3504	588.2	19	2.4	-	-	93	370386
NICHTLANDWIRTSCHAFTL. BETRIEBSGEB.	2562	20989	3100.2	1095	82.8	168	5.4	3823	3950445
DARUNTER:									
FABRIK-UND WERKSTATTGEBÄUDE	856	6659	990.6	140	14.0	-	-	599	1036097
HANDELS-EINSCHL. LAGERGEBÄUDE	1375	12940	1857.1	924	65.6	168	5.4	3101	2448331
HOTELS UND GASTSTÄETTEN	63	330	66.7	18	1.7	-	-	63	148995
SONSTIGE NICHTWOHNINGEBÄUDE	425	1836	318.6	170	13.3	-	-	605	742437
NICHTWOHNINGEBÄUDE ZUSAMMEN	4686	30945	4838.8	1680	127.0	505	11.9	6184	7245045
RHEINLAND-PFALZ									
ANSTALTSGEBÄUDE	32	563	107.0	29	1.6	2	0.1	55	355637
BUERO- UND VERWALTUNGSGEBÄUDE	156	678	134.2	104	9.8	-	-	432	341378
LANDWIRTSCHAFTL. BETRIEBSGEBÄUDE	479	1182	200.9	26	2.8	-	-	104	121067
NICHTLANDWIRTSCHAFTL. BETRIEBSGEB.	1134	5873	944.1	292	25.8	-	-	1163	1031917
DARUNTER:									
FABRIK-UND WERKSTATTGEBÄUDE	294	1852	281.3	43	4.8	-	-	196	307048
HANDELS-EINSCHL. LAGERGEBÄUDE	641	3524	570.0	238	19.9	-	-	919	599505
HOTELS UND GASTSTÄETTEN	51	132	26.6	7	0.9	-	-	36	50380
SONSTIGE NICHTWOHNINGEBÄUDE	166	729	132.9	25	2.1	-	-	96	384942
NICHTWOHNINGEBÄUDE ZUSAMMEN	1967	9026	1519.0	476	42.1	2	0.1	1850	2234941

4 FERTIGGESTELLTE BAUVORHABEN IM HOCHBAU 1998
4.2 FERTIGSTELLUNGEN IM WOHN- UND NICHTWOHNBAU NACH GEBAEUDEARTEN UND BAUHERREN

ERRICHTUNG NEUER GEBAEUDE

GEBAEUDEART BAUHERR	GEBAEUDE	RAUM- INHALT	NUTZ- FLAECHE	WOHNUNGEN	DARIN WOHN- FLAECHE	SONSTIGE WOHN- EINHEITEN	DARIN WOHN- FLAECHE	WOHN- RAEUME	VERANSCHL. KOSTEN DES BAUWERKES
	ANZAHL	1000 M3	1000 M2	ANZAHL	1000 M2	ANZAHL	1000 M2	ANZAHL	1000 DM
NOCH NICHTWOHNGBAEUDE									
SAARLAND									
ANSTALTSGBAEUDE	4	91	25.0	-	-	-	-	-	68907
BUERO- UND VERWALTUNGSGBAEUDE	42	138	27.3	17	1.8	-	-	72	65023
LANDWIRTSCHAFTL. BETRIEBSGBAEUDE	33	104	18.8	-	-	-	-	-	6930
NICHTLANDWIRTSCHAFTL. BETRIEBSGB.	240	2038	293.8	36	3.9	-	-	176	348358
DARUNTER:									
FABRIK-UND WERKSTATTGBAEUDE	77	1038	144.5	6	0.7	-	-	35	153316
HANDELS-EINSCHL. LAGERGBAEUDE	122	876	124.6	27	2.9	-	-	127	152365
HOTELS UND GASTSTAETTEN	8	38	8.8	2	0.1	-	-	10	20723
SONSTIGE NICHTWOHNGBAEUDE	28	135	23.0	32	2.4	-	-	99	47776
NICHTWOHNGBAEUDE ZUSAMMEN	347	2505	387.8	85	8.0	-	-	347	536994
SACHSEN									
ANSTALTSGBAEUDE	24	589	126.2	10	0.7	-	-	26	390576
BUERO- UND VERWALTUNGSGBAEUDE	235	2701	462.1	581	33.8	1	0.0	1613	1062391
LANDWIRTSCHAFTL. BETRIEBSGBAEUDE	102	421	72.3	3	0.5	-	-	19	32369
NICHTLANDWIRTSCHAFTL. BETRIEBSGB.	1087	7883	1298.4	360	22.4	1	0.0	1056	1614580
DARUNTER:									
FABRIK-UND WERKSTATTGBAEUDE	329	3349	448.2	22	2.1	-	-	87	626409
HANDELS-EINSCHL. LAGERGBAEUDE	463	3331	557.5	196	13.3	1	0.0	619	632982
HOTELS UND GASTSTAETTEN	48	145	30.4	133	6.1	-	-	309	68275
SONSTIGE NICHTWOHNGBAEUDE	155	1197	183.3	29	2.5	-	-	115	521280
NICHTWOHNGBAEUDE ZUSAMMEN	1603	12791	2142.3	983	59.8	2	0.0	2829	3621196
SACHSEN-ANHALT									
ANSTALTSGBAEUDE	42	892	172.2	12	0.7	59	1.4	83	706760
BUERO- UND VERWALTUNGSGBAEUDE	179	1053	203.7	229	15.2	-	-	741	472553
LANDWIRTSCHAFTL. BETRIEBSGBAEUDE	112	625	129.2	1	0.1	-	-	4	47451
NICHTLANDWIRTSCHAFTL. BETRIEBSGB.	738	5794	830.9	315	22.9	-	-	1031	1170423
DARUNTER:									
FABRIK-UND WERKSTATTGBAEUDE	234	2454	321.7	19	1.6	-	-	74	351306
HANDELS-EINSCHL. LAGERGBAEUDE	339	2797	412.2	281	20.4	-	-	911	566394
HOTELS UND GASTSTAETTEN	28	73	13.3	12	0.7	-	-	37	36390
SONSTIGE NICHTWOHNGBAEUDE	165	1002	155.7	27	2.1	30	1.0	130	512767
NICHTWOHNGBAEUDE ZUSAMMEN	1236	9365	1491.8	584	40.9	89	2.3	1989	2909954
SCHLESWIG-HOLSTEIN									
ANSTALTSGBAEUDE	16	207	42.1	-	-	-	-	-	93319
BUERO- UND VERWALTUNGSGBAEUDE	90	619	114.0	62	5.1	-	-	221	212227
LANDWIRTSCHAFTL. BETRIEBSGBAEUDE	462	1365	237.3	8	0.9	-	-	35	103846
NICHTLANDWIRTSCHAFTL. BETRIEBSGB.	545	3549	555.4	186	14.9	-	-	632	577998
DARUNTER:									
FABRIK-UND WERKSTATTGBAEUDE	149	799	129.0	31	3.5	-	-	145	152096
HANDELS-EINSCHL. LAGERGBAEUDE	333	2390	362.2	146	10.9	-	-	461	337788
HOTELS UND GASTSTAETTEN	28	66	12.4	5	0.3	-	-	17	24369
SONSTIGE NICHTWOHNGBAEUDE	106	443	80.6	27	1.9	-	-	89	180896
NICHTWOHNGBAEUDE ZUSAMMEN	1219	6183	1029.5	283	22.9	-	-	978	1168286
THUERINGEN									
ANSTALTSGBAEUDE	33	489	93.2	2	0.2	30	0.5	40	383113
BUERO- UND VERWALTUNGSGBAEUDE	117	787	161.5	100	7.2	-	-	329	353295
LANDWIRTSCHAFTL. BETRIEBSGBAEUDE	96	368	63.5	1	0.1	-	-	4	29599
NICHTLANDWIRTSCHAFTL. BETRIEBSGB.	996	7779	1207.2	310	21.7	3	0.1	1039	1221131
DARUNTER:									
FABRIK-UND WERKSTATTGBAEUDE	320	3428	480.5	39	3.8	1	0.0	185	448586
HANDELS-EINSCHL. LAGERGBAEUDE	388	2889	403.7	249	16.0	2	0.0	757	491995
HOTELS UND GASTSTAETTEN	26	103	21.3	3	0.2	-	-	9	58044
SONSTIGE NICHTWOHNGBAEUDE	133	471	80.5	20	1.8	-	-	89	207407
NICHTWOHNGBAEUDE ZUSAMMEN	1375	9895	1606.0	433	30.9	33	0.6	1501	2194545

4 FERTIGGESTELLTE BAUVORHABEN IM HOCHBAU 1998
4.3 FERTIGGESTELLTE FERTIGTEILBAUTEN

ERRICHTUNG NEUER GEBAEUDE

GEBAEUDEART ----- BAUHERR	GEBAEUDE	RAUM- INHALT	NUTZ- FLAECHE	WOHNUNGEN	DARIN WOHN- FLAECHE	SONSTIGE WOHN- EINHEITEN	DARIN WOHN- FLAECHE	WOHN- RAEUME	VERANSCHL. KOSTEN DES BAUWERKES
	ANZAHL	1000 M3	1000 M2	ANZAHL	1000 M2	ANZAHL	1000 M2	ANZAHL	1000 DM
DEUTSCHLAND									
WOHNGEBAEUDE									
WOHNGEBAEUDE MIT 1 WOHNUNG	24455	15732	681.9	24455	2977.1	36	1.2	141626	7262534
2 WOHNUNGEN	3089	2797	128.5	6178	538.3	1	0.0	26685	1296278
3 O. MEHR WOHNUNGEN ..	689	1955	80.3	5604	383.6	3	0.2	19549	909372
WOHNHEIME	15	124	6.8	273	13.3	205	5.3	924	64754
WOHNGEBAEUDE ZUSAMMEN	28248	20608	897.5	36510	3912.3	245	6.7	188784	9532938
DAR. MIT EIGENTUMSWOHNUNGEN	514	1104	54.9	2879	218.4	-	-	10456	538666
VON DEN GEBAEUDEN ENTFIELEN AUF									
OEFFENTLICHE BAUHERREN	79	91	4.9	189	15.1	79	1.0	875	45264
UNTERNEHMEN	3946	3498	132.1	8034	704.1	69	1.5	33978	1580605
DAVON:									
WOHNUNGSUNTERNEHMEN	2798	2489	98.6	5710	506.9	-	-	24562	1126146
IMMOBILIENFONDS	346	320	9.6	719	63.0	-	-	2904	144455
SONST. UNTERN. (OHNE WOHNUNGSUNT.)	802	689	23.9	1605	134.2	69	1.5	6512	310004
PRIVATE HAUSHALTE	24193	16973	757.6	28204	3186.7	41	1.8	153579	7883627
ORGANISATIONEN OHNE ERWERBSZWECK ...	30	46	2.9	83	6.4	56	2.5	352	23442
NICHTWOHNGEBAEUDE									
ANSTALTSGEBAEUDE	58	440	80.7	52	3.2	-	-	124	269270
BUERO- UND VERWALTUNGSGEBAEUDE	699	8576	1525.6	394	26.1	-	-	1180	3863903
LANDWIRTSCHAFTLICHE BETRIEBSGEBAEUDE .	3376	10696	1969.9	20	2.3	-	-	91	970686
NICHTLANDWIRTSCHAFTL. BETRIEBSGEBAEUDE	8300	77736	11451.8	536	48.6	3	0.1	2109	12699856
DARUNTER:									
FABRIK-UND WERKSTATTGEBAEUDE	2549	25092	3602.9	161	17.0	-	-	699	3908005
HANDELS-EINSCHL. LAGERGEBAEUDE	4526	47367	6736.8	341	28.2	3	0.1	1261	7546653
HOTELS UND GASTSTAETTEN	107	264	57.7	13	1.0	-	-	44	129733
SONSTIGE NICHTWOHNGEBAEUDE	718	3733	623.8	57	4.4	-	-	193	1285173
NICHTWOHNGEBAEUDE ZUSAMMEN	13151	101181	15651.9	1059	84.6	3	0.1	3697	19088888
DAR. : AUSGEW. INFRASTRUKTURGEBAEUDE	1004	9766	1289.9	121	9.1	-	-	371	3092135
VON DEN NICHTWOHNGEBAEUDEN ENTFIELEN AUF									
OEFFENTLICHE BAUHERREN	525	3408	576.9	14	1.3	-	-	60	1499082
UNTERNEHMEN	11190	93192	14261.4	918	71.4	3	0.1	3123	16488077
LAND- UND FORSTWIRTSCHAFT, FISCHEREI	3434	11044	2005.6	17	1.8	-	-	76	1053185
PRODUZIERENDES GEWERBE	3578	33011	4799.1	160	16.4	2	0.1	693	4782496
HANDEL, KREDITINSTITUTE, VERSICH.- GEWERBE UND DIENSTLEISTUNGEN SOWIE VERKEHR UND NACHRICHTEN- UEBERMITTLUNG	4178	49137	7456.7	741	53.2	1	0.0	2354	10652396
DAR. : IMMOBILIENFONDS	90	3391	558.7	161	7.5	-	-	364	1061359
PRIVATE HAUSHALTE	1178	3435	600.7	111	11.0	-	-	477	633352
ORGANISATIONEN OHNE ERWERBSZWECK ...	258	1147	212.9	16	0.8	-	-	37	468377

4 FERTIGGESTELLTE BAUVORHABEN IM HOCHBAU 1998
4.3 FERTIGGESTELLTE FERTIGTEILBAUTEN

ERRICHTUNG NEUER GEBAEUDE

GEBAEUDEART BAUHERR	GEBAEUDE	RAUM- INHALT	NUTZ- FLAECHE	WOHNUNGEN	DARIN WOHN- FLAECHE	SONSTIGE WOHN- EINHEITEN	DARIN WOHN- FLAECHE	WOHN- RAEUME	VERANSCHL. KOSTEN DES BAUWERKES
	ANZAHL	1000 M3	1000 M2	ANZAHL	1000 M2	ANZAHL	1000 M2	ANZAHL	1000 DM

FRUEHERES BUNDESGBIET

WOHNGBAEUDE

WOHNGBAEUDE MIT 1 WOHNUNG	13458	9577	454.3	13458	1715.8	9	0.3	80576	4331990
2 WOHNUNGEN	1743	1700	76.5	3486	322.6	-	-	15485	781826
3 O. MEHR WOHNUNGEN ..	416	1166	47.5	3236	228.2	1	0.0	11861	556670
WOHNHEIME	10	94	5.5	213	10.9	98	3.9	701	50309
WOHNGBAEUDE ZUSAMMEN	15627	12537	583.8	20393	2277.5	108	4.3	108623	5720795
DAR. MIT EIGENTUMSWOHNUNGEN	355	707	38.6	1660	136.3	-	-	6591	364329

VON DEN GEBAEUDEN ENTFIELEN AUF

OEFFENTLICHE BAUHERREN	45	61	4.0	125	9.4	17	0.5	508	31048
UNTERNEHMEN	1905	1874	73.5	4132	370.0	22	0.4	17999	875247
DAVON:									
WOHNUNGSUNTERNEHMEN	1491	1481	60.1	3333	296.1	-	-	14280	700084
IMMOBILIENFONDS	41	78	2.0	203	14.7	-	-	806	40808
SONST. UNTERN. (OHNE WOHNUNGSUNT.)	373	315	11.4	596	59.2	22	0.4	2913	134355
PRIVATE HAUSHALTE	13653	10565	503.6	16077	1893.4	13	0.9	89837	4794682
ORGANISATIONEN OHNE ERWERBSZWECK ...	24	38	2.7	59	4.6	56	2.5	279	19818

NICHTWOHNGBAEUDE

ANSTALTSGBAEUDE	25	97	18.0	16	1.5	-	-	50	40656
BUERO- UND VERWALTUNGSGBAEUDE	483	5701	999.3	125	10.9	-	-	447	2569983
LANDWIRTSCHAFTLICHE BETRIEBSGBAEUDE .	3065	9176	1687.4	17	1.9	-	-	79	866562
NICHTLANDWIRTSCHAFTL. BETRIEBSGBAEUDE	6523	57498	8446.8	390	37.8	3	0.1	1631	9543410
DARUNTER:									
FABRIK- UND WERKSTATTGBAEUDE	1957	17279	2573.9	140	15.0	-	-	616	2725855
HANDELS-EINSCHL. LAGERGBAEUDE	3603	36946	5201.4	226	20.4	3	0.1	909	5937355
HOTELS UND GASTSTAETTEN	74	150	35.5	7	0.6	-	-	22	67644
SONSTIGE NICHTWOHNGBAEUDE	505	2193	387.6	35	2.5	-	-	109	749973

NICHTWOHNGBAEUDE ZUSAMMEN	10601	74664	11539.2	583	54.6	3	0.1	2316	13770584
DAR.: AUSGEW. INFRASTRUKTURGBAEUDE	692	6724	776.5	60	5.1	-	-	198	2155241

VON DEN NICHTWOHNGBAEUDEN
ENTFIELEN AUF

OEFFENTLICHE BAUHERREN	364	1792	299.1	11	1.1	-	-	47	785968
UNTERNEHMEN	9079	69556	10641.3	481	45.2	3	0.1	1903	12181991
LAND- UND FORSTWIRTSCHAFT, FISCHEREI	3087	9364	1718.9	14	1.6	-	-	67	917261
PRODUZIERENDES GEWERBE	2801	23510	3565.7	128	13.8	2	0.1	564	3525266
HANDEL, KREDITINSTITUTE, VERSICH.- GEWERBE UND DIENSTLEISTUNGEN SOWIE VERKEHR UND NACHRICHTEN- UEBERMITTLUNG	3191	36682	5356.7	339	29.8	1	0.0	1272	7739464
DAR.: IMMOBILIENFONDS	53	1636	248.7	7	0.6	-	-	30	497602
PRIVATE HAUSHALTE	954	2525	452.9	77	7.7	-	-	334	467716
ORGANISATIONEN OHNE ERWERBSZWECK ...	204	791	145.9	14	0.7	-	-	32	334909

4 FERTIGGESTELLTE BAUVORHABEN IM HOCHBAU 1998
4.3 FERTIGGESTELLTE FERTIGTEILBAUTEN

ERRICHTUNG NEUER GEBAEUDE

GEBAEUDEART BAUHERR	GEBAEUDE	RAUM- INHALT	NUTZ- FLAECHE	WOHNUNGEN	DARIN WOHN- FLAECHE	SONSTIGE WOHN- EINHEITEN	DARIN WOHN- FLAECHE	WOHN- RAEUME	VERANSCHL. KOSTEN DES BAUWERKES
	ANZAHL	1000 M3	1000 M2	ANZAHL	1000 M2	ANZAHL	1000 M2	ANZAHL	1000 DM
NEUE LAENDER UND BERLIN-OST									
WOHNGBAEUDE									
WOHNGBAEUDE MIT 1 WOHNUNG	10997	6155	227.7	10997	1261.3	27	0.9	61050	2930544
2 WOHNUNGEN	1346	1097	52.0	2692	215.7	1	0.0	11200	514452
3 O.MEHR WOHNUNGEN ..	273	789	32.8	2368	155.4	2	0.1	7688	352702
WOHNHEIME	5	30	1.3	60	2.3	107	1.4	223	14445
WOHNGBAEUDE ZUSAMMEN	12621	8071	313.7	16117	1634.8	137	2.5	80161	3812143
DAR. MIT EIGENTUMSWOHNUNGEN	159	397	16.3	1219	82.0	-	-	3865	174337
VON DEN GEBAEUDEN ENTFIELEN AUF									
OEFFENTLICHE BAUHERREN	34	30	1.0	64	5.7	62	0.5	367	14216
UNTERNEHMEN	2041	1624	58.6	3902	334.1	47	1.1	15979	705358
DAVON:									
WOHNUNGSUNTERNEHMEN	1307	1007	38.5	2377	210.8	-	-	10282	426062
IMMOBILIENFONDS	305	242	7.6	516	48.3	-	-	2098	103647
SONST. UNTERN. (OHNE WOHNUNGSUNT.)	429	375	12.5	1009	74.9	47	1.1	3599	175649
PRIVATE HAUSHALTE	10540	6409	254.0	12127	1293.2	28	0.9	63742	3088945
ORGANISATIONEN OHNE ERWERBSZWECK ...	6	8	0.2	24	1.8	-	-	73	3624
NICHTWOHNGBAEUDE									
ANSTALTSGBAEUDE	33	343	62.7	36	1.7	-	-	74	228614
BUERO- UND VERWALTUNGSGBAEUDE	216	2876	526.3	269	15.2	-	-	733	1293920
LANDWIRTSCHAFTLICHE BETRIEBSGBAEUDE .	311	1520	282.5	3	0.3	-	-	12	104124
NICHTLANDWIRTSCHAFTL. BETRIEBSGBAEUDE	1777	20238	3005.0	146	10.8	-	-	478	3156446
DARUNTER:									
FABRIK- UND WERKSTATTGBAEUDE	592	7813	1029.1	21	2.1	-	-	83	1182150
HANDELS-EINSCHL. LAGERGBAEUDE	923	10422	1535.4	115	7.8	-	-	352	1609298
HOTELS UND GASTSTAETTEN	33	114	22.2	6	0.4	-	-	22	62089
SONSTIGE NICHTWOHNGBAEUDE	213	1541	236.2	22	1.9	-	-	84	535200
NICHTWOHNGBAEUDE ZUSAMMEN	2550	26517	4112.7	476	29.9	-	-	1381	5318304
DAR. :AUSGEW. INFRASTRUKTURGBAEUDE	312	3041	513.3	61	4.0	-	-	173	936894
VON DEN NICHTWOHNGBAEUDEN ENTFIELEN AUF									
OEFFENTLICHE BAUHERREN	161	1616	277.8	3	0.2	-	-	13	713114
UNTERNEHMEN	2111	23636	3620.1	437	26.3	-	-	1220	4306086
LAND- UND FORSTWIRTSCHAFT, FISCHEREI	347	1679	286.7	3	0.2	-	-	9	135924
PRODUZIERENDES GEWERBE	777	9502	1233.4	32	2.6	-	-	129	1257230
HANDEL, KREDITINSTITUTE, VERSICH.- GEWERBE UND DIENSTLEISTUNGEN SOWIE VERKEHR UND NACHRICHTEN- UEBERMITTLUNG	987	12455	2100.0	402	23.4	-	-	1082	2912932
DAR. : IMMOBILIENFONDS	37	1755	310.0	154	6.9	-	-	334	563757
PRIVATE HAUSHALTE	224	910	147.8	34	3.3	-	-	143	165636
ORGANISATIONEN OHNE ERWERBSZWECK ...	54	356	67.0	2	0.1	-	-	5	133468

4 FERTIGGESTELLTE BAUVORHABEN IM HOCHBAU 1998
4.4 FERTIGSTELLUNGEN IM WOHN- UND NICHTWOHNBAU NACH ART DER BEHEIZUNG

ERRICHTUNG NEUER GEBAEUDE MIT HEIZUNG

GEBAEUDEART	INSGESAMT		DAVON SIND AUSGESTATTET MIT							
			FERN- HEIZUNG		BLOCK-/ZENTRAL- HEIZUNG		ETAGEN- HEIZUNG		EINZELRAUM- HEIZUNG	
	GEBAEUDE	WOHNEIN- HEITEN 1) RAUMINH.2)	GEBAEUDE	WOHNEIN- HEITEN 1) RAUMINH.2)	GEBAEUDE	WOHNEIN- HEITEN 1) RAUMINH.2)	GEBAEUDE	WOHNEIN- HEITEN 1) RAUMINH.2)	GEBAEUDE	WOHNEIN- HEITEN 1) RAUMINH.2)
	ANZAHL/1000 M3		ANZAHL/1000 M3		ANZAHL/1000 M3		ANZAHL/1000 M3		ANZAHL/1000 M3	
DEUTSCHLAND										
ABSOLUT										
WOHNGBAEUDE										
WOHNGB. MIT 1 WOHNUNG	161231	161360	5040	5046	154105	154228	950	950	1136	1136
2 WOHNUNGEN	29690	59420	579	1158	28285	56610	692	1384	134	268
3 O. MEHR WOHNUNGEN ..	24659	208436	2534	34417	20823	166796	1170	6446	132	777
WOHNHEIME	252	6658	34	1078	216	5557	-	-	2	23
WOHNGBAEUDE ZUSAMMEN	215832	435874	8187	41699	203429	383191	2812	8780	1404	2204
DAR. MIT EIGENTUMSWOHNUNGEN	14058	111906	1087	14216	12258	93749	632	3475	81	466
NICHTWOHNGBAEUDE										
ANSTALTSGBAEUDE	490	7080	77	1696	407	5379	2	3	4	3
BUERO-U. VERWALTUNGSGBAEUDE ..	3227	27252	369	10308	2694	16622	73	213	91	109
LANDWIRTSCH. BETRIEBSGBAEUDE ..	905	3639	10	20	626	2579	9	26	260	1015
NICHTLANDW. BETRIEBSGBAEUDE ..	13012	108798	541	10869	11277	92897	176	831	1018	4200
DARUNTER:										
FABRIK-U. WERKSTATTGBAEUDE ..	4798	37950	192	2653	4127	33241	60	262	419	1794
HANDELS-EINSCHL. LAGERGEB. ..	6390	62287	258	6612	5647	53119	89	526	396	2030
HOTELS UND GASTSTAETTEN	801	2945	39	538	694	2373	12	12	56	22
SONSTIGE NICHTWOHNGBAEUDE ...	3010	15151	308	3509	2449	11338	41	95	212	209
NICHTWOHNGBAEUDE ZUSAMMEN	20644	161919	1305	26403	17453	128814	301	1168	1585	5535
DAR. AUSGEW. INFRASTRUKTURGEB. ...	4004	29856	422	6431	3223	22774	47	232	312	419
PROZENT										
WOHNGBAEUDE										
WOHNGB. MIT 1 WOHNUNG	100	100	3.1	3.1	95.6	95.6	0.6	0.6	0.7	0.7
2 WOHNUNGEN	100	100	2.0	1.9	95.3	95.3	2.3	2.3	0.5	0.5
3 O. MEHR WOHNUNGEN ..	100	100	10.3	16.5	84.4	80.0	4.7	3.1	0.5	0.4
WOHNHEIME	100	100	13.5	16.2	85.7	83.5	-	-	0.8	0.3
WOHNGBAEUDE ZUSAMMEN	100	100	3.8	9.6	94.3	87.9	1.3	2.0	0.7	0.5
DAR. MIT EIGENTUMSWOHNUNGEN	100	100	7.7	12.7	87.2	83.8	4.5	3.1	0.6	0.4
NICHTWOHNGBAEUDE										
ANSTALTSGBAEUDE	100	100	15.7	24.0	83.1	76.0	0.4	0.0	0.8	0.0
BUERO-U. VERWALTUNGSGBAEUDE ..	100	100	11.4	37.8	83.5	61.0	2.3	0.8	2.8	0.4
LANDWIRTSCH. BETRIEBSGBAEUDE ..	100	100	1.1	0.5	69.2	70.9	1.0	0.7	28.7	27.9
NICHTLANDW. BETRIEBSGBAEUDE ..	100	100	4.2	10.0	86.7	85.4	1.4	0.8	7.8	3.9
DARUNTER:										
FABRIK-U. WERKSTATTGBAEUDE ..	100	100	4.0	7.0	86.0	87.6	1.3	0.7	8.7	4.7
HANDELS-EINSCHL. LAGERGEB. ...	100	100	4.0	10.6	88.4	85.3	1.4	0.8	6.2	3.3
HOTELS UND GASTSTAETTEN	100	100	4.9	18.3	86.6	80.6	1.5	0.4	7.0	0.7
SONSTIGE NICHTWOHNGBAEUDE ...	100	100	10.2	23.2	81.4	74.8	1.4	0.6	7.0	1.4
NICHTWOHNGBAEUDE ZUSAMMEN	100	100	6.3	16.3	84.5	79.6	1.5	0.7	7.7	3.4
DAR. AUSGEW. INFRASTRUKTURGEB. ...	100	100	10.5	21.5	80.5	76.3	1.2	0.8	7.8	1.4

1) WOHNGBAEUDE: ANZAHL DER WOHNHEINHEITEN.

2) NICHTWOHNGBAEUDE: RAUMINHALT IN 1000 M3.

4 FERTIGGESTELLTE BAUVORHABEN IM HOCHBAU 1998
4.4 FERTIGSTELLUNGEN IM WOHN- UND NICHTWOHNBAU NACH ART DER BEHEIZUNG

ERRICHTUNG NEUER GEBAEUDE MIT HEIZUNG

GEBAEUDEART	INSGESAMT		DAVON SIND AUSGESTATTET MIT							
			FERN- HEIZUNG		BLOCK-/ZENTRAL- HEIZUNG		ETAGEN- HEIZUNG		EINZELRAUM- HEIZUNG	
	GEBAEUDE	WOHNEIN- HEITEN 1) RAUMINH.2)	GEBAEUDE	WOHNEIN- HEITEN 1) RAUMINH.2)	GEBAEUDE	WOHNEIN- HEITEN 1) RAUMINH.2)	GEBAEUDE	WOHNEIN- HEITEN 1) RAUMINH.2)	GEBAEUDE	WOHNEIN- HEITEN 1) RAUMINH.2)
	ANZAHL/1000 M3		ANZAHL/1000 M3		ANZAHL/1000 M3		ANZAHL/1000 M3		ANZAHL/1000 M3	

FRUEHERES BUNDESGBEIT

ABSOLUT

WOHNGBAEUDE

WOHNGB.MIT 1 WOHNUNG	118980	119049	3698	3699	114178	114246	485	485	619	619
2 WOHNUNGEN	24171	48372	480	960	23085	46200	519	1038	87	174
3 O. MEHR WOHNUNGEN .	19528	155406	1580	20357	16859	129083	1005	5444	84	522
WOHNHEIME	190	4665	19	650	171	4015	-	-	-	-
WOHNGBAEUDE ZUSAMMEN	162869	327492	5777	25666	154293	293544	2009	6967	790	1315
DAR.MIT EIGENTUMSWOHNUNGEN	11374	84993	704	8647	10090	73187	535	2868	45	291

NICHTWOHNGBAEUDE

ANSTALTSGBAEUDE	326	4386	47	1039	276	3343	1	2	2	2
BUERO-U. VERWALTUNGSGBAEUDE ..	2303	18879	198	5685	1985	12965	60	173	60	57
LANDWIRTSCH. BETRIEBSGBAEUDE .	808	3096	6	11	557	2266	9	26	236	794
NICHTLANDW. BETRIEBSGBAEUDE .	10218	82295	339	6118	8930	72352	131	700	818	3126
DARUNTER:										
FABRIK-U. WERKSTATTGBAEUDE .	3730	27135	136	1933	3231	23618	46	235	317	1348
HANDELS-EINSCHL. LAGERGEB. .	5145	49611	154	3185	4586	44410	69	439	336	1578
HOTELS UND GASTSTAETTEN	585	2115	22	377	511	1715	7	6	45	17
SONSTIGE NICHTWOHNGBAEUDE ...	2355	10614	182	1598	1997	8761	28	76	148	178
NICHTWOHNGBAEUDE ZUSAMMEN	16010	119270	772	14452	13745	99687	229	976	1264	4156
DAR. AUSGEW. INFRASTRUKTURGEB. ...	3050	21091	255	3644	2547	16903	31	207	217	337

PROZENT

WOHNGBAEUDE

WOHNGB.MIT 1 WOHNUNG	100	100	3.1	3.1	96.0	96.0	0.4	0.4	0.5	0.5
2 WOHNUNGEN	100	100	2.0	2.0	95.5	95.5	2.1	2.1	0.4	0.4
3 O. MEHR WOHNUNGEN .	100	100	8.1	13.1	86.3	83.1	5.1	3.5	0.4	0.3
WOHNHEIME	100	100	10.0	13.9	90.0	86.1	-	-	-	-
WOHNGBAEUDE ZUSAMMEN	100	100	3.5	7.8	94.7	89.6	1.2	2.1	0.5	0.4
DAR.MIT EIGENTUMSWOHNUNGEN	100	100	6.2	10.2	88.7	86.1	4.7	3.4	0.4	0.3

NICHTWOHNGBAEUDE

ANSTALTSGBAEUDE	100	100	14.4	23.7	84.7	76.2	0.3	0.0	0.6	0.0
BUERO-U. VERWALTUNGSGBAEUDE ..	100	100	8.6	30.1	86.2	68.7	2.6	0.9	2.6	0.3
LANDWIRTSCH. BETRIEBSGBAEUDE .	100	100	0.7	0.4	68.9	73.2	1.1	0.8	29.2	25.6
NICHTLANDW. BETRIEBSGBAEUDE .	100	100	3.3	7.4	87.4	87.9	1.3	0.8	8.0	3.8
DARUNTER:										
FABRIK-U. WERKSTATTGBAEUDE .	100	100	3.6	7.1	86.6	87.0	1.2	0.9	8.5	5.0
HANDELS-EINSCHL. LAGERGEB. ...	100	100	3.0	6.4	89.1	89.5	1.3	0.9	6.5	3.2
HOTELS UND GASTSTAETTEN	100	100	3.8	17.8	87.4	81.1	1.2	0.3	7.7	0.8
SONSTIGE NICHTWOHNGBAEUDE ...	100	100	7.7	15.1	84.8	82.5	1.2	0.7	6.3	1.7
NICHTWOHNGBAEUDE ZUSAMMEN	100	100	4.8	12.1	85.9	83.6	1.4	0.8	7.9	3.5
DAR. AUSGEW. INFRASTRUKTURGEB. ...	100	100	8.4	17.3	83.5	80.1	1.0	1.0	7.1	1.6

1) WOHNGBAEUDE: ANZAHL DER WOHNHEINHEITEN.

2) NICHTWOHNGBAEUDE: RAUMINHALT IN 1000 M3.

4 FERTIGGESTELLTE BAUVORHABEN IM HOCHBAU 1998
4.4 FERTIGSTELLUNGEN IM WOHN- UND NICHTWOHNBAU NACH ART DER BEHEIZUNG

ERRICHTUNG NEUER GEBAEUDE MIT HEIZUNG

GEBAEUDEART	INSGESAMT		DAVON SIND AUSGESTATTET MIT							
			FERN- HEIZUNG		BLOCK-/ZENTRAL- HEIZUNG		ETAGEN- HEIZUNG		EINZELRAUM- HEIZUNG	
	GEBAEUDE	WOHNEIN- HEITEN 1) RAUMINH.2)	GEBAEUDE	WOHNEIN- HEITEN 1) RAUMINH.2)	GEBAEUDE	WOHNEIN- HEITEN 1) RAUMINH.2)	GEBAEUDE	WOHNEIN- HEITEN 1) RAUMINH.2)	GEBAEUDE	WOHNEIN- HEITEN 1) RAUMINH.2)
	ANZAHL/1000 M3		ANZAHL/1000 M3		ANZAHL/1000 M3		ANZAHL/1000 M3		ANZAHL/1000 M3	

NEUE LAENDER UND BERLIN-OST

ABSOLUT

WOHNGBAEUDE

WOHNGB. MIT 1 WOHNUNG	42251	42311	1342	1347	39927	39982	465	465	517	517
2 WOHNUNGEN	5519	11048	99	198	5200	10410	173	346	47	94
3 O. MEHR WOHNUNGEN ..	5131	53030	954	14060	3964	37713	165	1002	48	255
WOHNHEIME	62	1993	15	428	45	1542	-	-	2	23
WOHNGBAEUDE ZUSAMMEN	52963	108382	2410	16033	49136	89647	803	1813	614	889
DAR. MIT EIGENTUMSWOHNUNGEN	2684	26913	383	5569	2168	20562	97	607	36	175

NICHTWOHNGBAEUDE

ANSTALTSGBAEUDE	164	2695	30	657	131	2036	1	1	2	1
BUERO-U. VERWALTUNGSGBAEUDE ..	924	8373	171	4623	709	3657	13	41	31	52
LANDWIRTSCH. BETRIEBSGBAEUDE ..	97	542	4	9	69	313	-	-	24	221
NICHTLANDW. BETRIEBSGBAEUDE ..	2794	26502	202	4751	2347	20545	45	132	200	1075
DARUNTER:										
FABRIK-U. WERKSTATTGBAEUDE ..	1068	10815	56	720	896	9623	14	26	102	446
HANDELS-EINSCHL. LAGERGEB. ..	1245	12676	104	3427	1061	8709	20	87	60	453
HOTELS UND GASTSTAETTEN	216	830	17	162	183	658	5	6	11	5
SONSTIGE NICHTWOHNGBAEUDE ...	655	4537	126	1911	452	2577	13	18	64	31
NICHTWOHNGBAEUDE ZUSAMMEN	4634	42649	533	11951	3708	29127	72	192	321	1379
DAR. AUSGEW. INFRASTRUKTURGEB. ...	954	8765	167	2788	676	5870	16	26	95	81

PROZENT

WOHNGBAEUDE

WOHNGB. MIT 1 WOHNUNG	100	100	3.2	3.2	94.5	94.5	1.1	1.1	1.2	1.2
2 WOHNUNGEN	100	100	1.8	1.8	94.2	94.2	3.1	3.1	0.9	0.9
3 O. MEHR WOHNUNGEN ..	100	100	18.6	26.5	77.3	71.1	3.2	1.9	0.9	0.5
WOHNHEIME	100	100	24.2	21.5	72.6	77.4	-	-	3.2	1.2
WOHNGBAEUDE ZUSAMMEN	100	100	4.6	14.8	92.8	82.7	1.5	1.7	1.2	0.8
DAR. MIT EIGENTUMSWOHNUNGEN	100	100	14.3	20.7	80.8	76.4	3.6	2.3	1.3	0.7

NICHTWOHNGBAEUDE

ANSTALTSGBAEUDE	100	100	18.3	24.4	79.9	75.5	0.6	0.0	1.2	0.0
BUERO-U. VERWALTUNGSGBAEUDE ..	100	100	18.5	55.2	76.7	43.7	1.4	0.5	3.4	0.6
LANDWIRTSCH. BETRIEBSGBAEUDE ..	100	100	4.1	1.6	71.1	57.7	-	-	24.7	40.7
NICHTLANDW. BETRIEBSGBAEUDE ..	100	100	7.2	17.9	84.0	77.5	1.6	0.5	7.2	4.1
DARUNTER:										
FABRIK-U. WERKSTATTGBAEUDE ..	100	100	5.2	6.7	83.9	89.0	1.3	0.2	9.6	4.1
HANDELS-EINSCHL. LAGERGEB. ...	100	100	8.4	27.0	85.2	68.7	1.6	0.7	4.8	3.6
HOTELS UND GASTSTAETTEN	100	100	7.9	19.5	84.7	79.3	2.3	0.7	5.1	0.5
SONSTIGE NICHTWOHNGBAEUDE ...	100	100	19.2	42.1	69.0	56.8	2.0	0.4	9.8	0.7
NICHTWOHNGBAEUDE ZUSAMMEN	100	100	11.5	28.0	80.0	68.3	1.6	0.4	6.9	3.2
DAR. AUSGEW. INFRASTRUKTURGEB. ...	100	100	17.5	31.8	70.9	67.0	1.7	0.3	10.0	0.9

1) WOHNGBAEUDE: ANZAHL DER WOHNHEITEN.

2) NICHTWOHNGBAEUDE: RAUMINHALT IN 1000 M3.

4 FERTIGGESTELLTE BAUVORHABEN IM HOCHBAU 1998
4.5 FERTIGSTELLUNGEN IM WOHN- UND NICHTWOHNBAU NACH ART DER VORWIEGEND VERWENDETEN HEIZENERGIE

ERRICHTUNG NEUER GEBAEUDE MIT HEIZUNG

GEBAEUDEART	INSGESAMT		DAVON VORWIEGEND VERWENDETE HEIZENERGIE							
			KOKS/KOHLE		OEL		GAS		SONSTIGE 1)	
	GEBAEUDE	WOHNEIN- HEITEN 2) RAUMINH. 3)	GEBAEUDE	WOHNEIN- HEITEN 2) RAUMINH. 3)	GEBAEUDE	WOHNEIN- HEITEN 2) RAUMINH. 3)	GEBAEUDE	WOHNEIN- HEITEN 2) RAUMINH. 3)	GEBAEUDE	WOHNEIN- HEITEN 2) RAUMINH. 3)
	ANZAHL/1000 M3		ANZAHL/1000 M3		ANZAHL/1000 M3		ANZAHL/1000 M3		ANZAHL/1000 M3	
DEUTSCHLAND										
ABSOLUT										
WOHNINGEBAEUDE										
WOHNINGEB. MIT 1 WOHNUNG	161231	161360	264	264	37135	37182	115253	115328	8579	8586
2 WOHNUNGEN	29690	59420	47	94	9454	18924	19039	38102	1150	2300
3 O. MEHR WOHNUNGEN .	24659	208436	17	71	3269	18312	18542	153465	2831	36588
WOHNHEIME	252	6658	-	-	30	874	182	4602	40	1182
WOHNINGEBAEUDE ZUSAMMEN	215832	435874	328	429	49888	75292	153016	311497	12600	48656
DAR. MIT EIGENTUMSWOHNUNGEN	14058	111906	6	25	1922	10110	10853	86066	1277	15705
NICHTWOHNINGEBAEUDE										
ANSTALTSGBAEUDE	490	7080	-	-	73	945	331	4421	86	1715
BUERO-U. VERWALTUNGSGBAEUDE ..	3227	27252	5	10	533	1709	2171	14821	518	10711
LANDWIRTSCH. BETRIEBSGBAEUDE .	905	3639	16	23	290	1037	416	2064	183	515
NICHTLANDW. BETRIEBSGBAEUDE .	13012	108798	69	197	3013	18969	8370	73827	1560	15804
DARUNTER:										
FABRIK-U. WERKSTATTGBAEUDE .	4798	37950	24	60	1178	8000	2937	24598	659	5292
HANDELS-EINSCHL. LAGERGEB. .	6390	62287	25	122	1362	9915	4369	43741	634	8509
HOTELS UND GASTSTAETTEN	801	2945	4	8	202	541	500	1794	95	602
SONSTIGE NICHTWOHNINGEBAEUDE ...	3010	15151	21	38	634	2069	1817	9284	538	3759
NICHTWOHNINGEBAEUDE ZUSAMMEN	20644	161919	111	268	4543	24729	13105	104417	2885	32505
DAR. AUSGEW. INFRASTRUKTURGEB. ...	4004	29856	17	36	785	3316	2431	19456	771	7047
PROZENT										
WOHNINGEBAEUDE										
WOHNINGEB. MIT 1 WOHNUNG	100	100	0.2	0.2	23.0	23.0	71.5	71.5	5.3	5.3
2 WOHNUNGEN	100	100	0.2	0.2	31.8	31.8	64.1	64.1	3.9	3.9
3 O. MEHR WOHNUNGEN .	100	100	0.1	0.0	13.3	8.8	75.2	73.6	11.5	17.6
WOHNHEIME	100	100	-	-	11.9	13.1	72.2	69.1	15.9	17.8
WOHNINGEBAEUDE ZUSAMMEN	100	100	0.2	0.1	23.1	17.3	70.9	71.5	5.8	11.2
DAR. MIT EIGENTUMSWOHNUNGEN	100	100	0.0	0.0	13.7	9.0	77.2	76.9	9.1	14.0
NICHTWOHNINGEBAEUDE										
ANSTALTSGBAEUDE	100	100	-	-	14.9	13.3	67.6	62.4	17.6	24.2
BUERO-U. VERWALTUNGSGBAEUDE ..	100	100	0.2	0.0	16.5	6.3	67.3	54.4	16.1	39.3
LANDWIRTSCH. BETRIEBSGBAEUDE .	100	100	1.8	0.6	32.0	28.5	46.0	56.7	20.2	14.2
NICHTLANDW. BETRIEBSGBAEUDE .	100	100	0.5	0.2	23.2	17.4	64.3	67.9	12.0	14.5
DARUNTER:										
FABRIK-U. WERKSTATTGBAEUDE .	100	100	0.5	0.2	24.6	21.1	61.2	64.8	13.7	13.9
HANDELS-EINSCHL. LAGERGEB. .	100	100	0.4	0.2	21.3	15.9	68.4	70.2	9.9	13.7
HOTELS UND GASTSTAETTEN	100	100	0.5	0.3	25.2	18.4	62.4	60.9	11.9	20.4
SONSTIGE NICHTWOHNINGEBAEUDE ...	100	100	0.7	0.2	21.1	13.7	60.4	61.3	17.9	24.8
NICHTWOHNINGEBAEUDE ZUSAMMEN	100	100	0.5	0.2	22.0	15.3	63.5	64.5	14.0	20.1
DAR. AUSGEW. INFRASTRUKTURGEB. ...	100	100	0.4	0.1	19.6	11.1	60.7	65.2	19.3	23.6

1) Z.B. STROM, HOLZ, WARMEPUMPE, SOLARENERGIE, FERNWUERME.
2) WOHNINGEBAEUDE: ANZAHL DER WOHN-EINHEITEN.

3) NICHTWOHNINGEBAEUDE: RAUMINHALT IN 1000 M3.

4 FERTIGGESTELLTE BAUVORHABEN IM HOCHBAU 1998
4.5 FERTIGSTELLUNGEN IM WOHN- UND NICHTWOHNBAU NACH ART DER VORWIEGEND VERWENDETEN HEIZENERGIE
ERRICHTUNG NEUER GEBAEUDE MIT HEIZUNG

GEBAEUDEART	INSGESAMT		DAVON VORWIEGEND VERWENDETE HEIZENERGIE							
			KOKS/KOHLE		OEL		GAS		SONSTIGE 1)	
	GEBAEUDE	WOHNEIN- HEITEN 2) RAUMINH.3)	GEBAEUDE	WOHNEIN- HEITEN 2) RAUMINH.3)	GEBAEUDE	WOHNEIN- HEITEN 2) RAUMINH.3)	GEBAEUDE	WOHNEIN- HEITEN 2) RAUMINH.3)	GEBAEUDE	WOHNEIN- HEITEN 2) RAUMINH.3)
	ANZAHL/1000 M3		ANZAHL/1000 M3		ANZAHL/1000 M3		ANZAHL/1000 M3		ANZAHL/1000 M3	
FRUEHERES BUNDESGBIET										
ABSOLUT										
WOHNGBAEUDE										
WOHNGB. MIT 1 WOHNUNG	118980	119049	216	216	32425	32464	80552	80580	5787	5789
2 WOHNUNGEN	24171	48372	44	88	8431	16875	14800	29617	896	1792
3 O. MEHR WOHNUNGEN .	19528	155406	15	65	3035	16696	14678	116794	1800	21851
WOHNHEIME	190	4665	-	-	24	720	143	3214	23	731
WOHNGBAEUDE ZUSAMMEN	162869	327492	275	369	43915	66755	110173	230205	8506	30163
DAR. MIT EIGENTUMSWOHNUNGEN	11374	84993	5	22	1792	9230	8735	66135	842	9606
NICHTWOHNGBAEUDE										
ANSTALTSGBAEUDE	326	4386	-	-	51	619	222	2710	53	1057
BUERO-U. VERWALTUNGSGBAEUDE ..	2303	18879	3	5	423	1461	1581	11409	296	6005
LANDWIRTSCH. BETRIEBSGBAEUDE .	808	3096	13	17	267	927	370	1712	158	440
NICHTLANDW. BETRIEBSGBAEUDE .	10218	82295	57	174	2544	16056	6507	56643	1110	9423
DARUNTER:										
FABRIK-U. WERKSTATTGBAEUDE .	3730	27135	20	52	984	6433	2260	17065	466	3585
HANDELS-EINSCHL. LAGERGEB. ..	5145	49611	20	107	1164	8754	3497	36125	464	4625
HOTELS UND GASTSTAETTEN	585	2115	3	8	174	480	344	1197	64	430
SONSTIGE NICHTWOHNGBAEUDE ...	2355	10614	15	36	563	1869	1440	6913	337	1796
NICHTWOHNGBAEUDE ZUSAMMEN	16010	119270	88	233	9848	20932	10120	79386	1954	18720
DAR. AUSGEW. INFRASTRUKTURGEB. ...	3050	21091	14	36	682	2747	1870	14231	484	4077
PROZENT										
WOHNGBAEUDE										
WOHNGB. MIT 1 WOHNUNG	100	100	0.2	0.2	27.3	27.3	67.7	67.7	4.9	4.9
2 WOHNUNGEN	100	100	0.2	0.2	34.9	34.9	61.2	61.2	3.7	3.7
3 O. MEHR WOHNUNGEN .	100	100	0.1	0.0	15.5	10.7	75.2	75.2	9.2	14.1
WOHNHEIME	100	100	-	-	12.6	15.4	75.3	68.9	12.1	15.7
WOHNGBAEUDE ZUSAMMEN	100	100	0.2	0.1	27.0	20.4	67.6	70.3	5.2	9.2
DAR. MIT EIGENTUMSWOHNUNGEN	100	100	0.0	0.0	15.8	10.9	76.8	77.8	7.4	11.3
NICHTWOHNGBAEUDE										
ANSTALTSGBAEUDE	100	100	-	-	15.6	14.1	68.1	61.8	16.3	24.1
BUERO-U. VERWALTUNGSGBAEUDE ..	100	100	0.1	0.0	18.4	7.7	68.6	60.4	12.9	31.8
LANDWIRTSCH. BETRIEBSGBAEUDE .	100	100	1.6	0.6	33.0	29.9	45.8	55.3	19.6	14.2
NICHTLANDW. BETRIEBSGBAEUDE .	100	100	0.6	0.2	24.9	19.5	63.7	68.8	10.9	11.4
DARUNTER:										
FABRIK-U. WERKSTATTGBAEUDE .	100	100	0.5	0.2	26.4	23.7	60.6	62.9	12.5	13.2
HANDELS-EINSCHL. LAGERGEB. ...	100	100	0.4	0.2	22.6	17.6	68.0	72.8	9.0	9.3
HOTELS UND GASTSTAETTEN	100	100	0.5	0.4	29.7	22.7	58.8	56.6	10.9	20.3
SONSTIGE NICHTWOHNGBAEUDE ...	100	100	0.6	0.3	23.9	17.6	61.1	65.1	14.3	16.9
NICHTWOHNGBAEUDE ZUSAMMEN	100	100	0.5	0.2	24.0	17.5	63.2	66.6	12.2	15.7
DAR. AUSGEW. INFRASTRUKTURGEB. ...	100	100	0.5	0.2	22.4	13.0	61.3	67.5	15.9	19.3

1) Z.B. STROM, HOLZ, WAERMEPUMPE, SOLARENERGIE, FERNWAERME.
2) WOHNGBAEUDE: ANZAHL DER WOHNHEINHEITEN.

3) NICHTWOHNGBAEUDE: RAUMINHALT IN 1000 M3.

4 FERTIGGESTELLTE BAUVORHABEN IM HOCHBAU 1998
4.5 FERTIGSTELLUNGEN IM WOHN- UND NICHTWOHNBAU NACH ART DER VORWIEGEND VERWENDETEN HEIZENERGIE
ERRICHTUNG NEUER GEBAEUDE MIT HEIZUNG

GEBAEUDEART	INSGESAMT		DAVON VORWIEGEND VERWENDETE HEIZENERGIE							
			KOKS/KOHLE		OEL		GAS		SONSTIGE 1)	
	GEBAEUDE	WOHNEIN- HEITEN 2) RAUMINH.3)	GEBAEUDE	WOHNEIN- HEITEN 2) RAUMINH.3)	GEBAEUDE	WOHNEIN- HEITEN 2) RAUMINH.3)	GEBAEUDE	WOHNEIN- HEITEN 2) RAUMINH.3)	GEBAEUDE	WOHNEIN- HEITEN 2) RAUMINH.3)
	ANZAHL/1000 M3		ANZAHL/1000 M3		ANZAHL/1000 M3		ANZAHL/1000 M3		ANZAHL/1000 M3	

NEUE LAENDER UND BERLIN-OST

ABSOLUT

WOHNGBAEUDE

WOHNGB.MIT 1 WOHNUNG	42251	42311	48	48	4710	4718	34701	34748	2792	2797
2 WOHNUNGEN	5519	11048	3	6	1023	2049	4239	8485	254	508
3 O. MEHR WOHNUNGEN .	5131	53030	2	6	234	1616	3864	36671	1031	14737
WOHNHEIME	62	1993	-	-	6	154	39	1388	17	451
WOHNGBAEUDE ZUSAMMEN	52963	108382	53	60	5973	8537	42843	81292	4094	18493
DAR.MIT EIGENTUMSWOHNUNGEN	2684	26913	1	3	130	880	2118	19931	435	6099

NICHTWOHNGBAEUDE

ANSTALTSGBAEUDE	164	2695	-	-	22	325	109	1711	33	659
BUERO-U. VERWALTUNGSGBAEUDE ..	924	8373	2	6	110	248	590	3412	222	4707
LANDWIRTSCH. BETRIEBSGBAEUDE .	97	542	3	5	23	110	46	352	25	76
NICHTLANDW. BETRIEBSGBAEUDE .	2794	26502	12	23	469	2913	1863	17185	450	6381
DARUNTER:										
FABRIK-U. WERKSTATTGBAEUDE .	1068	10815	4	7	194	1567	677	7533	193	1708
HANDELS-EINSCHL. LAGERGEB. ...	1245	12676	5	15	198	1162	872	7616	170	3884
HOTELS UND GASTSTAETTEN	216	830	1	0	28	61	156	597	31	172
SONSTIGE NICHTWOHNGBAEUDE ...	655	4537	6	1	71	201	377	2372	201	1963
NICHTWOHNGBAEUDE ZUSAMMEN	4634	42649	23	36	695	3798	2985	25031	931	13785
DAR. AUSGEW. INFRASTRUKTURGEB. ...	954	8765	3	1	103	568	561	5225	287	2971

PROZENT

WOHNGBAEUDE

WOHNGB.MIT 1 WOHNUNG	100	100	0.1	0.1	11.1	11.2	82.1	82.1	6.6	6.6
2 WOHNUNGEN	100	100	0.1	0.1	18.5	18.5	76.8	76.8	4.6	4.6
3 O. MEHR WOHNUNGEN .	100	100	0.0	0.0	4.6	3.0	75.3	69.2	20.1	27.8
WOHNHEIME	100	100	-	-	9.7	7.7	62.9	69.6	27.4	22.6
WOHNGBAEUDE ZUSAMMEN	100	100	0.1	0.1	11.3	7.9	80.9	75.0	7.7	17.1
DAR.MIT EIGENTUMSWOHNUNGEN	100	100	0.0	0.0	4.8	3.3	78.9	74.1	16.2	22.7

NICHTWOHNGBAEUDE

ANSTALTSGBAEUDE	100	100	-	-	13.4	12.1	66.5	63.5	20.1	24.4
BUERO-U. VERWALTUNGSGBAEUDE ..	100	100	0.2	0.1	11.9	3.0	63.9	40.8	24.0	56.2
LANDWIRTSCH. BETRIEBSGBAEUDE .	100	100	3.1	0.9	23.7	20.2	47.4	64.8	25.8	14.0
NICHTLANDW. BETRIEBSGBAEUDE .	100	100	0.4	0.1	16.8	11.0	66.7	64.8	16.1	24.1
DARUNTER:										
FABRIK-U. WERKSTATTGBAEUDE .	100	100	0.4	0.1	18.2	14.5	63.4	69.7	18.1	15.8
HANDELS-EINSCHL. LAGERGEB. ...	100	100	0.4	0.1	15.9	9.2	70.0	60.1	13.7	30.6
HOTELS UND GASTSTAETTEN	100	100	0.5	0.0	13.0	7.3	72.2	72.0	14.4	20.7
SONSTIGE NICHTWOHNGBAEUDE ...	100	100	0.9	0.0	10.8	4.4	57.6	52.3	30.7	43.3
NICHTWOHNGBAEUDE ZUSAMMEN	100	100	0.5	0.1	15.0	8.9	64.4	58.7	20.1	32.3
DAR. AUSGEW. INFRASTRUKTURGEB. ...	100	100	0.3	0.0	10.8	6.5	58.8	59.6	30.1	33.9

1) Z.B. STROM, HOLZ, WAERMEPUMPE, SOLARENERGIE, FERNWAERME.
2) WOHNGBAEUDE: ANZAHL DER WOHNHEINHEITEN.

3) NICHTWOHNGBAEUDE: RAUMINHALT IN 1000 M3.

4 FERTIGGESTELLTE BAUVORHABEN IM HOCHBAU 1998
4.6 FERTIGSTELLUNGEN IM WOHNBAU NACH HAUSTYPEN

ERRICHTUNG NEUER GEBAEUDE *)

GEBAEUDEART HAUSTYP	GEBAEUDE	RAUM- INHALT	NUTZ- FLAECHE	WOHNUNGEN	DARIN WOHN- FLAECHE	SONSTIGE WOHN- EINHEITEN	DARIN WOHN- FLAECHE	VERANSCHL. KOSTEN DES BAUWERKES
	ANZAHL	1000 M3	1000 M2	ANZAHL	1000 M2	ANZAHL	1000 M2	1000 DM
DEUTSCHLAND								
WOHNGBAEUDE MIT 1 ODER 2								
WOHNUNGEN	190921	155137	6643.0	220611	27101.3	169	5.6	67863095
DAVON: EINZELHAUS	126322	110470	4883.2	148552	18864.0	133	4.5	48441604
DOPPELHAUS	35694	26327	1060.5	41101	4731.7	22	0.6	11596682
GEREINTES HAUS	26559	16321	617.0	27861	3153.6	6	0.1	6977798
SONST. HAUSTYP	2346	2018	82.3	3097	351.9	8	0.3	847011
FRUEHERES BUNDESGBEIT								
WOHNGBAEUDE MIT 1 ODER 2								
WOHNUNGEN	143151	124704	5358.3	167322	21191.8	99	3.2	54193417
DAVON: EINZELHAUS	92638	87781	3891.2	110120	14524.3	75	2.5	38082567
DOPPELHAUS	29220	22615	917.9	34173	3998.7	20	0.5	9952351
GEREINTES HAUS	19406	12592	480.2	20502	2374.4	4	0.1	5443273
SONST. HAUSTYP	1887	1716	68.9	2527	294.4	-	-	715226
NEUE LAENDER UND BERLIN-OST								
WOHNGBAEUDE MIT 1 ODER 2								
WOHNUNGEN	47770	30433	1284.7	53289	5909.5	70	2.5	13669678
DAVON: EINZELHAUS	33684	22689	992.0	38432	4339.8	58	2.0	10359037
DOPPELHAUS	6474	3713	142.5	6928	733.1	2	0.1	1644331
GEREINTES HAUS	7153	3729	136.8	7359	779.2	2	0.0	1534525
SONST. HAUSTYP	459	302	13.3	570	57.5	8	0.3	131785
BADEN-WUERTTEMBERG								
WOHNGB. MIT 1 O.2 WOHNUNGEN .	22403	19923	1429.4	27035	3403.6	60	1.6	9188431
DAVON: EINZELHAUS	13009	13229	976.7	16691	2161.0	48	1.2	6147380
DOPPELHAUS	5031	3829	269.9	5737	691.4	8	0.2	1793365
GEREINTES HAUS	4363	2864	182.8	4607	551.2	4	0.1	1247686
SONST. HAUSTYP	-	-	-	-	-	-	-	-
BAYERN								
WOHNGB. MIT 1 O.2 WOHNUNGEN .	33127	33605	1001.7	38639	5015.9	11	0.6	15202683
DAVON: EINZELHAUS	22836	25131	767.0	27140	3664.2	7	0.4	11319037
DOPPELHAUS	6549	5577	156.3	7389	874.5	4	0.1	2568824
GEREINTES HAUS	3151	2295	59.4	3326	385.9	-	-	1041939
SONST. HAUSTYP	591	603	18.9	784	91.3	-	-	272883
BERLIN								
WOHNGB. MIT 1 O.2 WOHNUNGEN .	2810	1783	34.8	3098	335.1	-	-	917018
DAVON: EINZELHAUS	1822	1227	28.6	2051	227.2	-	-	650459
DOPPELHAUS	590	341	3.8	620	63.2	-	-	174855
GEREINTES HAUS	379	203	2.2	401	42.2	-	-	84885
SONST. HAUSTYP	19	12	0.3	26	2.4	-	-	6819
BRANDENBURG								
WOHNGB. MIT 1 O.2 WOHNUNGEN .	14874	9351	454.7	16384	1826.8	3	0.2	4134027
DAVON: EINZELHAUS	9887	6632	320.8	11181	1275.7	3	0.2	2995717
DOPPELHAUS	2075	1214	63.3	2238	235.1	-	-	522471
GEREINTES HAUS	2822	1442	67.8	2853	304.8	-	-	589643
SONST. HAUSTYP	90	63	2.9	112	11.2	-	-	26196
BREMEN								
WOHNGB. MIT 1 O.2 WOHNUNGEN .	508	285	11.8	534	61.7	-	-	128687
DAVON: EINZELHAUS	201	141	6.0	220	29.0	-	-	62807
DOPPELHAUS	79	44	2.3	85	9.7	-	-	19925
GEREINTES HAUS	224	97	3.4	224	22.6	-	-	44829
SONST. HAUSTYP	4	3	0.2	5	0.5	-	-	1126
HAMBURG								
WOHNGB. MIT 1 O.2 WOHNUNGEN .	1344	968	35.6	1512	178.0	-	-	632318
DAVON: EINZELHAUS	496	402	14.7	569	73.4	-	-	275536
DOPPELHAUS	403	303	14.0	465	51.0	-	-	190471
GEREINTES HAUS	445	264	6.9	478	53.6	-	-	166311
SONST. HAUSTYP	-	-	-	-	-	-	-	-

*) NUR WOHNGBAEUDE MIT 1 ODER 2 WOHNUNGEN.

4 FERTIGGESTELLTE BAUVORHABEN IM HOCHBAU 1998
4.6 FERTIGSTELLUNGEN IM WOHNBAU NACH HAUSTYPEN

ERRICHTUNG NEUER GEBAEUDE *)

GEBAEUDEART HAUSTYP	GEBAEUDE	RAUM- INHALT	NUTZ- FLAECHE	WOHNUNGEN	DARIN WOHN- FLAECHE	SONSTIGE WOHN- EINHEITEN	DARIN WOHN- FLAECHE	VERANSCHL. KOSTEN DES BAUWERKES
	ANZAHL	1000 M3	1000 M2	ANZAHL	1000 M2	ANZAHL	1000 M2	1000 DM
HESSEN								
WOHNGB. MIT 1 0.2 WOHNUNGEN .	9102	8069	463.7	11401	1448.6	-	-	3671965
DAVON: EINZELHAUS	6514	5994	346.3	8223	1060.9	-	-	2749513
DOPPELHAUS	1293	1168	68.4	1724	213.6	-	-	526020
GEREINTES HAUS	1149	770	40.8	1264	149.9	-	-	340262
SONST. HAUSTYP	146	138	8.2	190	24.3	-	-	56170
MECKLENBURG-VORPOMMERN								
WOHNGB. MIT 1 0.2 WOHNUNGEN .	7066	3902	120.8	7757	843.6	32	1.0	1826466
DAVON: EINZELHAUS	5283	3041	101.1	5860	653.1	24	0.7	1429094
DOPPELHAUS	741	364	8.6	791	80.9	1	0.0	171272
GEREINTES HAUS	975	451	9.4	1010	100.7	-	-	206603
SONST. HAUSTYP	67	45	1.6	96	9.0	7	0.3	19497
NIEDERSACHSEN								
WOHNGB. MIT 1 0.2 WOHNUNGEN .	24572	19286	1097.0	27789	3595.4	11	0.5	7181886
DAVON: EINZELHAUS	18941	15234	884.6	20790	2804.8	11	0.5	5696765
DOPPELHAUS	3466	2617	133.3	4536	510.7	-	-	972752
GEREINTES HAUS	1651	1012	55.5	1774	199.0	-	-	360987
SONST. HAUSTYP	524	423	23.6	689	80.9	-	-	151382
NORDRHEIN-WESTFALEN								
WOHNGB. MIT 1 0.2 WOHNUNGEN .	31012	25252	880.2	35715	4412.0	2	0.1	10832593
DAVON: EINZELHAUS	15549	14446	532.8	18650	2419.5	2	0.1	6207644
DOPPELHAUS	9343	6887	234.7	10625	1243.5	-	-	2955923
GEREINTES HAUS	5897	3715	104.9	6141	714.1	-	-	1582128
SONST. HAUSTYP	223	204	7.8	299	34.8	-	-	86898
RHEINLAND-PFALZ								
WOHNGB. MIT 1 0.2 WOHNUNGEN .	9502	8977	406.4	11669	1529.5	15	0.5	3813646
DAVON: EINZELHAUS	7336	7211	335.9	9052	1213.5	7	0.3	3076474
DOPPELHAUS	1040	878	36.0	1297	155.9	8	0.2	366536
GEREINTES HAUS	867	650	24.8	972	118.3	-	-	269265
SONST. HAUSTYP	259	238	9.7	348	41.9	-	-	101371
SAARLAND								
WOHNGB. MIT 1 0.2 WOHNUNGEN .	1835	1841	5.1	2258	296.5	-	-	748122
DAVON: EINZELHAUS	1407	1494	3.5	1741	236.2	-	-	603433
DOPPELHAUS	255	216	0.3	326	37.4	-	-	89942
GEREINTES HAUS	164	122	1.3	180	21.3	-	-	50680
SONST. HAUSTYP	9	9	-	11	1.6	-	-	4067
SACHSEN								
WOHNGB. MIT 1 0.2 WOHNUNGEN .	10253	7201	421.5	12027	1316.9	19	0.7	3261568
DAVON: EINZELHAUS	7359	5448	332.7	8934	977.1	18	0.7	2521129
DOPPELHAUS	1298	826	45.1	1417	155.6	-	-	363121
GEREINTES HAUS	1506	861	39.7	1566	171.8	1	0.0	348965
SONST. HAUSTYP	90	66	4.0	110	12.3	-	-	28353
SACHSEN-ANHALT								
WOHNGB. MIT 1 0.2 WOHNUNGEN .	7560	4560	35.2	8128	918.6	4	0.1	1970593
DAVON: EINZELHAUS	5183	3325	30.5	5656	662.7	4	0.1	1454820
DOPPELHAUS	1329	700	2.5	1372	144.6	-	-	299566
GEREINTES HAUS	955	481	1.4	992	100.7	-	-	192207
SONST. HAUSTYP	93	53	0.9	108	10.6	-	-	24000
SCHLESWIG-HOLSTEIN								
WOHNGB. MIT 1 0.2 WOHNUNGEN .	9109	6063	22.4	10086	1173.6	-	-	2574093
DAVON: EINZELHAUS	6033	4262	19.6	6688	819.9	-	-	1817486
DOPPELHAUS	1586	979	2.2	1801	191.1	-	-	413035
GEREINTES HAUS	1363	728	0.4	1404	144.3	-	-	304894
SONST. HAUSTYP	127	94	0.2	193	18.4	-	-	38678
THUERINGEN								
WOHNGB. MIT 1 0.2 WOHNUNGEN .	5844	4071	222.7	6579	745.4	12	0.5	1778999
DAVON: EINZELHAUS	4466	3254	182.5	5106	585.9	9	0.3	1434310
DOPPELHAUS	626	383	19.9	678	73.4	1	0.0	168604
GEREINTES HAUS	648	366	16.5	669	73.3	1	0.0	146514
SONST. HAUSTYP	104	68	3.8	126	12.8	1	0.1	29571

*) NUR WOHNGBAEUDE MIT 1 ODER 2 WOHNUNGEN.

4 FERTIGGESTELLTE BAUVORHABEN IM HOCHBAU 1998
4.7 FERTIGSTELLUNGEN IM WOHNBAU NACH GROSSE DER GEBAEUDE UND RAUMZAHL DER WOHNUNGEN
ERRICHTUNG NEUER GEBAEUDE

GEBAEUDEARTEN BAUHERREN	WOHN- GEBAEUDE	WOHN- NUNGEN	DAVON MIT ... WOHNRAEUMEN EINSCHL. KUECHEN							SONSTIGE WOHN- EINHEITEN	WOHN- RAEUME
			1	2	3	4	5	6	7 ODER MEHR		
DEUTSCHLAND											
WOHNGEBAEUDE MIT											
1 WOHNUNG	161231	161231	82	334	2133	12726	54720	48243	42993	129	963692
2 WOHNUNGEN	29690	59380	739	3486	9433	14786	15429	8832	6675	40	276654
3 ODER MEHR WOHNUNGEN	24659	208400	7496	24120	72331	70911	25034	6389	2119	36	735998
DAVON MIT 3 WOHNUNGEN	4908	14724	184	1023	2898	4714	3714	1481	710	4	62632
4 - 6 WOHNUNGEN	9351	47712	527	3112	13461	19995	7697	2170	750	11	184232
7 - 12 WOHNUNGEN	6942	63243	1320	6318	22603	23951	7217	1438	396	5	225251
13 - 19 WOHNUNGEN	1960	30633	1021	3810	12772	9608	2836	481	105	1	103288
20 ODER MEHR WOHNUNGEN	1498	52088	4444	9857	20597	12643	3570	819	158	15	160595
WOHNHEIME	252	3226	961	993	819	246	119	51	37	3432	12104
WOHNGEBAEUDE ZUSAMMEN	215832	432237	9278	28933	84716	98669	95302	63515	51824	3637	1988448
DARUNTER MIT EIGENTUMSWOHNUNGEN ...	14058	111893	4407	12457	39607	37769	12629	3595	1429	13	394810
IN WOHNGEBAEUDEN MIT											
2 WOHNUNGEN	2373	4746	34	211	615	1191	1347	858	490	-	22715
3 ODER MEHR WOHNUNGEN	11685	107147	4373	12246	38992	36578	11282	2737	939	13	372095
DAVON MIT 3 WOHNUNGEN	1444	4332	36	236	781	1471	1161	411	236	2	18778
4 - 6 WOHNUNGEN	4603	23958	204	1364	6795	10455	3774	994	372	4	92758
7 - 12 WOHNUNGEN	3804	34843	725	3342	12893	13206	3684	788	205	3	123602
13 - 19 WOHNUNGEN	1029	18075	551	1957	6796	5072	1397	255	47	1	54003
20 ODER MEHR WOHNUNGEN	805	27939	2857	5347	11727	6374	1266	289	79	3	82954
VON DEN WOHNGEBAEUDEN ENTFIELEN AUF											
WOHNUNGSUNTERNEHMEN (EINSCHL. IMMOBILIENFONDS)											
WOHNGEBAEUDE MIT											
1 WOHNUNG	31288	31288	2	5	143	2358	15203	10015	3562	8	172766
2 WOHNUNGEN	2211	4422	51	180	514	786	1551	951	389	2	21467
3 ODER MEHR WOHNUNGEN	11351	120751	4572	14054	44926	40791	12820	2765	823	9	417621
DAVON MIT 3 WOHNUNGEN	802	2406	11	85	391	775	709	295	140	-	10805
4 - 6 WOHNUNGEN	3796	20176	128	978	5936	8722	3336	817	259	3	78268
7 - 12 WOHNUNGEN	4348	40033	710	3528	14666	15481	4579	862	207	3	143326
13 - 19 WOHNUNGEN	1346	21039	671	2437	8789	6731	2015	319	77	-	71451
20 ODER MEHR WOHNUNGEN	1059	37097	3052	7026	15144	9082	2181	472	140	3	113771
WOHNHEIME	57	1659	482	661	448	61	5	2	-	444	4120
WOHNGEBAEUDE ZUSAMMEN	44907	158120	5107	14900	46031	43996	29579	13733	4774	463	615974
DARUNTER MIT EIGENTUMSWOHNUNGEN	7891	76068	3247	8909	28316	25371	7732	1902	591	9	262042
PRIVATE HAUSHALTE											
WOHNGEBAEUDE MIT											
1 WOHNUNG	124142	124142	79	312	1880	9730	37091	36709	38341	118	758077
2 WOHNUNGEN	26626	53252	653	3206	8649	13606	13417	7625	6096	38	247254
3 ODER MEHR WOHNUNGEN	11397	67759	1901	6673	19811	24556	10511	3189	1118	5	253025
DAVON MIT 3 WOHNUNGEN	3861	11583	167	854	2341	3728	2856	1107	530	3	48777
4 - 6 WOHNUNGEN	4880	24103	353	1826	6454	9917	3904	1228	421	2	93087
7 - 12 WOHNUNGEN	2021	17927	458	1923	5990	6784	2161	477	134	-	64063
13 - 19 WOHNUNGEN	389	6101	218	865	2412	1937	549	105	15	-	20418
20 ODER MEHR WOHNUNGEN	246	8045	705	1205	2614	2190	1041	272	18	-	26680
WOHNHEIME	53	234	68	60	54	18	14	11	9	361	1107
WOHNGEBAEUDE ZUSAMMEN	162218	245387	2701	10251	30394	47910	61033	47534	45564	522	1259463
DARUNTER MIT EIGENTUMSWOHNUNGEN	5311	26916	702	2437	7620	9685	4200	1519	753	1	103032
SONSTIGE BAUHERREN											
WOHNGEBAEUDE MIT											
1 WOHNUNG	5801	5801	1	17	110	638	2426	1519	1090	3	32849
2 WOHNUNGEN	853	1706	35	100	270	394	461	256	190	-	7933
3 ODER MEHR WOHNUNGEN	1911	19890	1023	3393	7594	5564	1703	435	178	22	65352
DAVON MIT 3 WOHNUNGEN	245	735	6	84	166	211	149	79	40	1	3050
4 - 6 WOHNUNGEN	675	3433	46	308	1071	1356	457	125	70	6	12877
7 - 12 WOHNUNGEN	573	5283	152	867	1947	1686	477	99	55	2	17862
13 - 19 WOHNUNGEN	225	3493	132	508	1571	940	272	57	13	1	11419
20 ODER MEHR WOHNUNGEN	193	6946	687	1626	2839	1371	348	75	-	12	20144
WOHNHEIME	142	1333	411	272	317	167	100	38	28	2627	6877
WOHNGEBAEUDE ZUSAMMEN	8707	28730	1470	3782	8291	6763	4690	2248	1486	2652	113011
DARUNTER MIT EIGENTUMSWOHNUNGEN	856	8909	458	1111	3671	2713	697	174	85	3	29736

4 FERTIGGESTELLTE BAUVORHABEN IM HOCHBAU 1998
4.7 FERTIGSTELLUNGEN IM WOHNBAU NACH GROESSE DER GEBAEUDE UND RAUMZAHL DER WOHNUNGEN

ERRICHTUNG NEUER GEBAEUDE

GEBAEUDEARTEN		WOHN- GEBAEUDE	WOH- NUNGEN	DAVON MIT ... WOHNRAEUMEN EINSCHL. KUECHEN							SONSTIGE WOHN- EINHEITEN	WOHN- RAEUME
BAUHERREN				1	2	3	4	5	6	7 ODER MEHR		
FRUEHERES BUNDESGBIET												
WOHNGBAEUDE MIT												
1 WOHNUNG	118980	118980	70	248	1489	8473	36896	36065	35739	69	725697	
2 WOHNUNGEN	24171	48342	641	2850	7097	11098	12988	7623	6045	30	229147	
3 ODER MEHR WOHNUNGEN	19528	155387	5515	16730	50881	54259	20582	5553	1867	19	559111	
DAVON MIT 3 WOHNUNGEN	4354	13062	150	859	2491	4215	3382	1327	638	2	55930	
4 - 6 WOHNUNGEN	7671	38962	424	2458	10496	16497	6540	1888	659	9	151784	
7 - 12 WOHNUNGEN	5156	46596	972	4424	15679	18123	5807	1253	338	1	168442	
13 - 19 WOHNUNGEN	1339	20853	740	2673	8332	6525	2138	365	80	-	70701	
20 ODER MEHR WOHNUNGEN	1008	35914	3229	6316	13883	8899	2715	720	152	7	112254	
WOHNHEIME	190	2344	620	733	653	208	73	30	27	2321	8896	
WOHNGBAEUDE ZUSAMMEN	162869	325053	6846	20561	60120	74038	70539	49271	43678	2439	1522851	
DARUNTER MIT EIGENTUMSWOHNUNGEN ...	11374	84989	3302	8877	28900	28963	10451	3239	1257	4	304886	
IN WOHNGBAEUDEN MIT												
2 WOHNUNGEN	2235	4470	34	200	567	1095	1277	824	473	-	21481	
3 ODER MEHR WOHNUNGEN	9139	80519	3268	8677	28333	27868	9174	2415	784	4	283405	
DAVON MIT 3 WOHNUNGEN	1291	3873	29	188	705	1337	1046	378	190	-	16790	
4 - 6 WOHNUNGEN	3752	19468	161	1097	5389	8472	3176	866	307	3	75790	
7 - 12 WOHNUNGEN	2797	25491	540	2309	9123	9838	2815	695	171	1	91414	
13 - 19 WOHNUNGEN	721	11279	382	1330	4741	3506	1064	219	37	-	38199	
20 ODER MEHR WOHNUNGEN	578	20408	2156	3753	8375	4715	1073	257	79	-	61212	
VON DEN WOHNGBAEUDEN ENTFIELEN AUF												
WOHNUNGSUNTERNEHMEN (EINSCHL. IMMOBILIENFONDS)												
WOHNGBAEUDE MIT												
1 WOHNUNG	23074	23074	2	5	91	1481	10916	7647	2932	5	128613	
2 WOHNUNGEN	1836	3672	39	123	400	654	1325	762	369	2	18057	
3 ODER MEHR WOHNUNGEN	8434	87480	3487	9813	30897	30116	10066	2382	719	4	306426	
DAVON MIT 3 WOHNUNGEN	658	1974	4	59	316	667	587	237	104	-	8867	
4 - 6 WOHNUNGEN	2986	15814	85	751	4416	6965	2667	702	228	3	61931	
7 - 12 WOHNUNGEN	3128	28593	513	2454	9762	11314	3586	772	192	1	103984	
13 - 19 WOHNUNGEN	925	14365	461	1765	5817	4512	1491	261	58	-	48986	
20 ODER MEHR WOHNUNGEN	737	26734	2424	4784	10586	6658	1735	410	137	-	82658	
WOHNHEIME	42	1143	251	510	329	47	5	1	-	297	2992	
WOHNGBAEUDE ZUSAMMEN	33386	115369	3779	10451	31717	32298	22312	10792	4020	308	456088	
DARUNTER MIT EIGENTUMSWOHNUNGEN	6190	57390	2560	6432	20635	19292	6214	1733	524	4	199953	
PRIVATE HAUSHALTE												
WOHNGBAEUDE MIT												
1 WOHNUNG	92253	92253	67	230	1318	6594	24651	27429	31964	61	575880	
2 WOHNUNGEN	21652	43304	575	2656	6501	10156	11274	6637	5505	28	204567	
3 ODER MEHR WOHNUNGEN	9929	56661	1543	5197	15853	20908	9297	2858	1005	4	214349	
DAVON MIT 3 WOHNUNGEN	3515	10545	140	751	2047	3390	2674	1041	502	2	44789	
4 - 6 WOHNUNGEN	4263	21027	303	1494	5496	8753	3536	1080	365	2	81694	
7 - 12 WOHNUNGEN	1681	14830	340	1471	4795	5790	1900	421	113	-	53687	
13 - 19 WOHNUNGEN	300	4707	179	652	1792	1526	476	72	10	-	15851	
20 ODER MEHR WOHNUNGEN	170	5552	581	829	1723	1449	711	244	15	-	18328	
WOHNHEIME	47	205	60	52	44	18	13	11	7	361	1031	
WOHNGBAEUDE ZUSAMMEN	123881	192423	2245	8135	23716	37676	45235	36935	38481	454	995827	
DARUNTER MIT EIGENTUMSWOHNUNGEN	4686	22938	617	1973	6228	8290	3781	1383	666	-	88686	
SONSTIGE BAUHERREN												
WOHNGBAEUDE MIT												
1 WOHNUNG	3653	3653	1	13	80	398	1329	989	843	3	21204	
2 WOHNUNGEN	883	1366	27	71	196	288	389	224	171	-	6523	
3 ODER MEHR WOHNUNGEN	1165	11246	485	1720	4131	3235	1219	313	143	11	38336	
DAVON MIT 3 WOHNUNGEN	181	543	6	49	128	158	121	49	32	-	2274	
4 - 6 WOHNUNGEN	422	2121	36	213	584	779	337	106	66	4	8159	
7 - 12 WOHNUNGEN	347	3173	119	499	1122	1019	321	60	33	-	10771	
13 - 19 WOHNUNGEN	114	1781	100	256	723	487	171	32	12	-	5864	
20 ODER MEHR WOHNUNGEN	101	3628	224	703	1574	792	269	66	-	7	11268	
WOHNHEIME	101	996	309	171	280	143	55	18	20	1663	4873	
WOHNGBAEUDE ZUSAMMEN	5602	17261	822	1975	4687	4064	2992	1544	1177	1677	70936	
DARUNTER MIT EIGENTUMSWOHNUNGEN	498	4661	125	472	2037	1381	456	123	67	-	16247	

4 FERTIGGESTELLTE BAUVORHABEN IM HOCHBAU 1998
4.7 FERTIGSTELLUNGEN IM WOHNBAU NACH GROESSE DER GEBAEUDE UND RAUMZAHL DER WOHNUNGEN

ERRICHTUNG NEUER GEBAEUDE

GEBAEUDEARTEN BAUHERREN	WOHN- GEBAEUDE	WOHN- NUNGEN	DAVON MIT ... WOHNRAEUMEN EINSCHL. KUECHEN							SONSTIGE WOHN- EINHEITEN	WOHN- RAEUME
			1	2	3	4	5	6	7 ODER MEHR		
NEUE LAENDER UND BERLIN-OST											
WOHNGBAEUDE MIT											
1 WOHNUNG	42251	42251	12	86	644	4253	17824	12178	7254	60	237995
2 WOHNUNGEN	5519	11038	98	636	2336	3688	2441	1209	630	10	47507
3 ODER MEHR WOHNUNGEN	5131	53013	1981	7390	21450	16652	4452	836	252	17	176887
DAVON MIT 3 WOHNUNGEN	554	1662	34	164	407	499	332	154	72	2	6702
4 - 6 WOHNUNGEN	1680	8750	103	654	2965	3498	1157	282	91	2	32448
7 - 12 WOHNUNGEN	1786	16647	348	1894	6924	5828	1410	185	58	4	56809
13 - 19 WOHNUNGEN	621	9780	281	1137	4440	3083	698	116	25	1	32587
20 ODER MEHR WOHNUNGEN	490	16174	1215	3541	6714	3744	855	99	6	8	48341
WOHNHEIME	62	882	341	260	166	38	46	21	10	1111	3208
WOHNGBAEUDE ZUSAMMEN	52963	107184	2432	8372	24596	24631	24763	14244	8146	1198	465597
DARUNTER MIT EIGENTUMSWOHNUNGEN ...	2684	26904	1105	3580	10707	8806	2178	356	172	9	89924
IN WOHNGBAEUDEN MIT											
2 WOHNUNGEN	138	276	-	11	48	96	70	34	17	-	1234
3 ODER MEHR WOHNUNGEN	2546	26628	1105	3569	10659	8710	2108	322	155	9	88690
DAVON MIT 3 WOHNUNGEN	153	459	7	48	76	134	115	33	46	2	1988
4 - 6 WOHNUNGEN	851	4490	43	267	1406	1983	598	128	65	1	16368
7 - 12 WOHNUNGEN	1007	9352	185	1033	3770	3368	869	93	34	2	32188
13 - 19 WOHNUNGEN	308	4796	169	627	2055	1566	333	36	10	1	15804
20 ODER MEHR WOHNUNGEN	227	7531	701	1594	3352	1659	193	32	-	3	21742
VON DEN WOHNGBAEUDEN ENTFIELEN AUF											
WOHNUNGSUNTERNEHMEN (EINSCHL. IMMOBILIENFONDS)											
WOHNGBAEUDE MIT											
1 WOHNUNG	8214	8214	-	-	52	877	4287	2368	630	3	44153
2 WOHNUNGEN	375	750	12	57	114	132	226	189	20	-	3410
3 ODER MEHR WOHNUNGEN	2917	33271	1085	4241	14029	10675	2754	383	104	5	111195
DAVON MIT 3 WOHNUNGEN	144	432	7	26	75	108	122	58	36	-	1938
4 - 6 WOHNUNGEN	810	4362	43	227	1520	1757	669	115	31	-	16337
7 - 12 WOHNUNGEN	1220	11440	197	1074	4904	4187	993	90	15	2	39342
13 - 19 WOHNUNGEN	421	6674	210	672	2972	2219	524	58	19	-	22465
20 ODER MEHR WOHNUNGEN	322	10363	628	2242	4558	2424	446	62	3	3	31113
WOHNHEIME	15	516	231	151	119	14	-	1	-	147	1128
WOHNGBAEUDE ZUSAMMEN	11521	42751	1328	4449	14314	11698	7267	2941	754	155	159886
DARUNTER MIT EIGENTUMSWOHNUNGEN	1701	18678	687	2477	7681	6079	1518	169	67	5	62089
PRIVATE HAUSHALTE											
WOHNGBAEUDE MIT											
1 WOHNUNG	31889	31889	12	82	562	3136	12440	9280	6377	57	182197
2 WOHNUNGEN	4974	9948	78	550	2148	3450	2143	988	591	10	42687
3 ODER MEHR WOHNUNGEN	1468	11098	358	1476	3958	3648	1214	331	113	1	38676
DAVON MIT 3 WOHNUNGEN	346	1038	27	103	294	338	182	66	28	1	3988
4 - 6 WOHNUNGEN	617	3076	50	332	958	1164	368	148	56	-	11393
7 - 12 WOHNUNGEN	340	3097	118	452	1195	994	261	56	21	-	10376
13 - 19 WOHNUNGEN	89	1394	39	213	620	411	73	33	5	-	4567
20 ODER MEHR WOHNUNGEN	76	2493	124	376	891	741	330	28	3	-	8352
WOHNHEIME	6	29	8	8	10	-	1	-	2	-	76
WOHNGBAEUDE ZUSAMMEN	38337	52964	456	2116	6678	10234	15798	10599	7083	68	263636
DARUNTER MIT EIGENTUMSWOHNUNGEN	625	3978	85	464	1392	1395	419	136	87	1	14346
SONSTIGE BAUHERREN											
WOHNGBAEUDE MIT											
1 WOHNUNG	2148	2148	-	4	30	240	1097	530	247	-	11645
2 WOHNUNGEN	170	340	8	29	74	106	72	32	19	-	1410
3 ODER MEHR WOHNUNGEN	746	8644	538	1673	3463	2329	484	122	35	11	27016
DAVON MIT 3 WOHNUNGEN	64	192	-	35	38	53	28	30	8	1	776
4 - 6 WOHNUNGEN	253	1312	10	95	487	577	120	19	4	2	4718
7 - 12 WOHNUNGEN	226	2110	33	368	825	667	156	39	22	2	7091
13 - 19 WOHNUNGEN	111	1712	32	252	848	453	101	25	1	1	5555
20 ODER MEHR WOHNUNGEN	92	3318	463	923	1265	579	79	9	-	5	8876
WOHNHEIME	41	337	102	101	37	24	45	20	8	964	2004
WOHNGBAEUDE ZUSAMMEN	3105	11469	648	1807	3604	2699	1698	704	309	975	42075
DARUNTER MIT EIGENTUMSWOHNUNGEN	358	4248	333	639	1634	1332	241	51	18	3	13489

4 FERTIGGESTELLTE BAUVORHABEN IM HOCHBAU 1998
4.7 FERTIGSTELLUNGEN IM WOHNBAU NACH GROSSE DER GEBAEUDE UND RAUMZAHL DER WOHNUNGEN

ERRICHTUNG NEUER GEBAEUDE

GEBÄUDEARTEN BAUHERREN	WOHN- GEBÄUDE	WOHN- NUNGEN	DAVON MIT ... WOHNRAEUMEN EINSCHL. KUECHEN							SONSTIGE WOHN- EINHEITEN	WOHN- RAEUME
			1	2	3	4	5	6	7 ODER MEHR		
BADEN-WUERTTEMBERG											
WOHNGBAEUDE MIT 1 WOHNUNG	17771	17771	7	15	114	1001	4545	6425	5664	43	109028
2 WOHNUNGEN	4632	9264	300	868	1493	2018	1978	1393	1214	17	42047
3 O. MEHR WOHNUNGEN	3879	28510	844	2883	9815	9923	4039	803	203	7	102261
WOHNHEIME	37	689	175	194	211	52	34	5	18	253	2058
ZUSAMMEN ..	26319	56234	1326	3960	11633	12994	10596	8626	7099	320	255394
BAYERN											
WOHNGBAEUDE MIT 1 WOHNUNG	27615	27615	16	62	292	1461	6592	8588	10604	8	176251
2 WOHNUNGEN	5512	11024	128	664	1422	2389	2838	1902	1681	3	53892
3 O. MEHR WOHNUNGEN	3437	29298	1552	3683	9793	9273	3349	1163	485	4	102851
WOHNHEIME	27	594	84	305	163	38	4	-	-	508	1885
ZUSAMMEN ..	36591	68531	1780	4714	11670	13161	12783	11653	12770	523	334879
BERLIN											
WOHNGBAEUDE MIT 1 WOHNUNG	2522	2522	-	-	46	292	1289	606	289	-	13544
2 WOHNUNGEN	288	576	1	39	118	196	172	39	11	-	2398
3 O. MEHR WOHNUNGEN	945	12417	155	1013	5234	4509	1306	158	42	-	43747
WOHNHEIME	4	5	3	-	1	-	-	1	-	66	155
ZUSAMMEN ..	3759	15520	159	1052	5399	4997	2767	804	342	66	59844
BRANDENBURG											
WOHNGBAEUDE MIT 1 WOHNUNG	13364	13364	3	33	217	1582	5859	4093	1577	1	72866
2 WOHNUNGEN	1510	3020	25	129	719	1026	690	333	98	2	12729
3 O. MEHR WOHNUNGEN	1157	10717	266	1181	4951	3192	896	162	69	6	36195
WOHNHEIME	7	155	-	39	71	8	28	4	5	24	555
ZUSAMMEN ..	16038	27256	294	1382	5958	5808	7473	4592	1749	33	122345
BREMEN											
WOHNGBAEUDE MIT 1 WOHNUNG	482	482	-	-	6	53	275	88	60	-	2623
2 WOHNUNGEN	26	52	-	2	7	14	18	6	5	-	249
3 O. MEHR WOHNUNGEN	104	1233	13	83	479	459	156	42	1	-	4491
WOHNHEIME	2	68	-	3	65	-	-	-	-	5	206
ZUSAMMEN ..	614	1835	13	88	557	526	449	136	66	5	7569
HAMBURG											
WOHNGBAEUDE MIT 1 WOHNUNG	1176	1176	-	1	9	123	579	292	172	-	6505
2 WOHNUNGEN	168	336	1	9	48	107	111	48	12	-	1531
3 O. MEHR WOHNUNGEN	476	5287	202	698	1698	1935	685	55	14	1	18312
WOHNHEIME	3	47	45	-	-	-	-	1	1	-	65
ZUSAMMEN ..	1823	6846	248	708	1755	2165	1375	396	199	1	26413
HESSEN											
WOHNGBAEUDE MIT 1 WOHNUNG	6803	6803	18	36	87	464	1743	2083	2372	-	42411
2 WOHNUNGEN	2299	4598	62	265	659	1050	1143	744	675	-	22180
3 O. MEHR WOHNUNGEN	1831	15005	599	1431	4615	4797	2169	998	396	-	56375
WOHNHEIME	9	171	115	15	15	15	8	3	-	-	308
ZUSAMMEN ..	10942	26577	794	1747	5376	6326	5063	3828	3443	-	121274
MECKLENBURG-VORPOMMERN											
WOHNGBAEUDE MIT 1 WOHNUNG	6375	6375	7	23	116	698	3136	1701	694	30	34263
2 WOHNUNGEN	691	1382	12	101	312	462	336	120	39	2	5678
3 O. MEHR WOHNUNGEN	604	6188	480	1531	2273	1419	424	49	12	2	18552
WOHNHEIME	22	350	83	191	56	18	-	2	-	379	1096
ZUSAMMEN ..	7692	14295	582	1846	2757	2597	3896	1872	745	413	59589

4 FERTIGGESTELLTE BAUVORHABEN IM HOCHBAU 1998
4.7 FERTIGSTELLUNGEN IM WOHNBAU NACH GROSSE DER GEBAEUDE UND RAUMZAHL DER WOHNUNGEN
ERRICHTUNG NEUER GEBAEUDE

GEBÄUDEARTEN BAUHERREN	WOHN- GEBÄUDE	WOHN- NUNGEN	DAVON MIT ... WOHNRAEUMEN EINSCHL. KUECHEN							SONSTIGE WOHN- EINHEITEN	WOHN- RAEUME
			1	2	3	4	5	6	7 ODER MEHR		
NIEDERSACHSEN											
WOHNGBAEUDE MIT 1 WOHNUNG	21355	21355	24	70	440	1901	7007	5474	6439	2	128862
2 WOHNUNGEN	3217	6434	13	150	770	1544	2460	857	640	9	31158
3 O.MEHR WOHNUNGEN	1569	11065	287	927	3287	3877	1892	659	136	-	41936
WOHNHEIME	47	59	24	-	4	13	6	7	5	177	1017
ZUSAMMEN ..	26188	38913	348	1147	4501	7335	11365	6997	7220	188	202973
NORDRHEIN-WESTFALEN											
WOHNGBAEUDE MIT 1 WOHNUNG	26309	26309	2	18	190	1693	10059	8315	6032	2	158152
2 WOHNUNGEN	4703	9406	69	445	1548	2445	2536	1449	914	-	43802
3 O.MEHR WOHNUNGEN	5521	43114	1496	4059	14044	16737	5294	1147	337	7	154596
WOHNHEIME	36	87	1	-	15	57	14	-	-	968	1482
ZUSAMMEN ..	36569	78916	1568	4522	15797	20932	17903	10911	7283	977	358032
RHEINLAND-PFALZ											
WOHNGBAEUDE MIT 1 WOHNUNG	7335	7335	3	26	117	568	1690	2195	2736	14	45931
2 WOHNUNGEN	2167	4334	43	306	706	834	915	841	689	1	20960
3 O.MEHR WOHNUNGEN	1391	9120	240	1184	2759	2960	1340	437	200	-	33563
WOHNHEIME	9	360	170	85	86	13	5	-	1	49	747
ZUSAMMEN ..	10902	21149	456	1601	3668	4375	3950	3473	3626	64	101201
SAARLAND											
WOHNGBAEUDE MIT 1 WOHNUNG	1412	1412	-	2	14	81	325	427	563	-	9007
2 WOHNUNGEN	423	846	8	57	163	161	152	167	138	-	4091
3 O.MEHR WOHNUNGEN	255	1857	24	166	599	720	244	75	29	-	6920
WOHNHEIME	2	-	-	-	-	-	-	-	-	44	50
ZUSAMMEN ..	2092	4115	32	225	776	962	721	669	730	44	20068
SACHSEN											
WOHNGBAEUDE MIT 1 WOHNUNG	8479	8479	1	14	89	608	2969	2637	2161	15	50797
2 WOHNUNGEN	1774	3548	35	204	687	1138	754	443	287	4	15702
3 O.MEHR WOHNUNGEN	1508	15628	592	1956	6236	4995	1425	329	95	3	52993
WOHNHEIME	23	370	255	30	38	12	17	14	4	378	1119
ZUSAMMEN ..	11784	28025	883	2204	7050	6753	5165	3423	2547	400	120611
SACHSEN-ANHALT											
WOHNGBAEUDE MIT 1 WOHNUNG	6992	6992	-	9	150	767	3256	1818	992	4	38276
2 WOHNUNGEN	568	1136	8	68	273	449	215	71	52	-	4706
3 O.MEHR WOHNUNGEN	626	6015	228	1144	2233	2043	293	61	13	1	19314
WOHNHEIME	7	1	-	-	-	-	1	-	-	239	273
ZUSAMMEN ..	8193	14144	236	1221	2656	3259	3765	1950	1057	244	62569
SCHLESWIG-HOLSTEIN											
WOHNGBAEUDE MIT 1 WOHNUNG	8132	8132	-	18	188	1075	3816	2034	1001	-	43704
2 WOHNUNGEN	977	1954	17	81	256	504	816	205	75	-	8835
3 O.MEHR WOHNUNGEN	814	8032	231	1365	2685	2526	1056	130	39	-	27464
WOHNHEIME	15	269	6	131	94	20	2	14	2	258	996
ZUSAMMEN ..	9938	18387	254	1595	3223	4125	5690	2383	1117	258	80999
THUERINGEN											
WOHNGBAEUDE MIT 1 WOHNUNG	5109	5109	1	7	58	359	1580	1467	1637	10	31472
2 WOHNUNGEN	735	1470	17	98	252	449	295	214	145	2	6696
3 O.MEHR WOHNUNGEN	542	4914	287	816	1630	1546	466	121	48	5	16428
WOHNHEIME	2	1	-	-	-	-	-	-	1	84	92
ZUSAMMEN ..	6388	11494	305	921	1940	2354	2341	1802	1831	101	54688

SCHL. NR.	KREISFREIE STAEDTE LANDKREISE	INSGESAMT (EINSCHL. BAUMAASSNAHMEN AN BESTEHENDEN GEBAEUDEN)											SONST. WOHN-EINHEITEN	
		WOHNUNGEN IN WOHN- UND NICHTWOHN- GEBAEUDEN	DAVON MIT ... RAEUMEN EINSCHL. KUECHEN						7 ODER MEHR		RAEUME IN WOHN- UNGEN	IN WOHN- UND NICHT- WOHN- GEBAEUDEN	RAEUME	
			1	2	3	4	5	6	7 ODER MEHR					
									WOHNUNGEN	RAEUME				
														ANZAHL
SCHLESWIG-														
KREISFREIE STAEDTE:														
01001	FLENSBURG	356	4	31	55	113	91	36	26	192	1546	32	32	
01002	KIEL	1377	72	174	512	259	221	71	68	515	5038	9	9	
01003	LUEBECK	1398	50	237	517	251	267	41	35	269	4929	126	125	
01004	NEUMUENSTER	465	1	55	127	91	131	35	25	197	1918	10	10	
LANDKREISE:														
01051	DITHMARSCHEN	996	14	43	99	194	307	191	148	1138	4992	3	4	
01053	HERZOGTUM LAUENBURG	1232	8	61	228	310	340	210	75	602	5616	-	-	
01054	NORDFRIESLAND	1506	51	152	243	285	331	238	206	1566	6873	-	-	
01055	OSTHOLSTEIN	2022	63	238	345	515	549	192	120	932	8463	2	2	
01056	PINNEBERG	2263	10	133	415	532	778	257	138	1032	10113	40	40	
01057	PLOEN	1076	10	75	206	237	291	155	102	783	4894	-2	-2	
01058	RENSBURG-ECKERNFOERDE	1840	13	148	195	345	633	332	174	1296	8727	48	48	
01059	SCHLESWIG-FLENSBURG	1513	4	53	145	280	540	314	177	1340	7589	39	39	
01060	SEGEBERG	1861	45	205	301	400	524	249	137	1054	8126	-	-	
01061	STEINBURG	1061	26	117	143	204	296	158	117	903	4836	-8	-8	
01062	STORMARN	1577	13	141	273	324	463	221	142	1088	7139	105	105	
01000	INSGESAMT	20543	384	1863	3804	4340	5762	2700	1690	12907	90799	404	404	
KREISFREIE STAEDTE		3596	127	497	1211	714	710	183	154	1173	13431	177	176	
LANDKREISE		16947	257	1366	2593	3626	5052	2517	1536	11734	77368	227	228	
HAM														
02000	INSGESAMT	8471	369	907	2341	2544	1520	487	303	2431	32335	54	78	
NIEDER														
RB BRAUNSCHWEIG														
KREISFREIE STAEDTE:														
03101	BRAUNSCHWEIG	509	18	44	98	139	104	41	65	494	2216	9	37	
03102	SALZGITTER	189	-	2	21	86	24	9	47	375	960	-	-	
03103	WOLFSBURG	371	4	5	25	119	110	57	51	399	1856	-	-	
LANDKREISE:														
03151	GIFHORN	1471	29	42	151	348	428	224	249	1937	7379	4	32	
03152	GOETTINGEN	910	28	79	93	206	205	140	159	1278	4432	-	-	
03153	GOSLAR	516	-	15	93	109	149	80	70	568	2538	-	-	
03154	HELMSTEDT	518	4	4	74	109	175	82	70	557	2594	-	-	
03155	NORTHEIM	849	37	34	87	246	134	140	171	1393	4253	-	-	
03156	OSTERODE AM HARZ	460	4	12	73	93	123	57	98	791	2367	-	-	
03157	PEINE	792	10	16	92	156	208	184	126	983	4069	-	-	
03158	WOLFENBUETTEL	831	5	19	69	155	290	153	140	1110	4348	-	-	
	RB ZUSAMMEN	7416	139	272	876	1766	1950	1167	1246	9885	37012	13	69	
RB HANNOVER														
KREISFREIE STAEDT:														
03201	HANNOVER	7	-	-	3	-	1	1	2	20	40	-	-	
LANDKREISE:														
03251	DIEPHOLZ	1282	19	63	135	173	419	218	255	2045	6690	31	118	
03252	HAMELN-PYRMONT	742	14	30	97	148	185	137	131	1062	3766	-	1	
03253	HANNOVER	3136	30	108	424	689	903	527	455	3559	15510	13	39	
03254	HILDESHEIM	1041	19	47	164	255	238	172	146	1158	5005	3	18	
03255	HOLZMINDEN	188	2	20	19	41	38	35	33	256	919	-	-	
03256	NIENBURG (WESER)	688	16	33	86	98	136	148	171	1349	3649	1	2	
03257	SCHAUMBURG	1020	4	32	144	202	266	176	196	1624	5318	4	24	
	RB ZUSAMMEN	8104	104	333	1072	1606	2186	1414	1389	11073	40897	52	202	
RB LUENEBOURG														
LANDKREISE:														
03351	CELLE	746	9	10	85	99	234	138	171	1449	4127	3	16	
03352	CUXHAVEN	1837	74	108	245	274	501	288	347	2856	9210	4	19	
03353	HARBURG	1897	30	96	295	473	620	226	157	1277	8732	6	40	
03354	LUECHOW-DANNENBERG	293	3	21	37	56	55	45	76	623	1548	-	-	
03355	LUENEBOURG	1449	21	40	154	251	460	272	251	2023	7522	20	103	
03356	OSTERHOLZ	745	9	19	88	138	201	128	162	1384	4020	10	42	
03357	ROTENBURG (WUEHME)	1281	2	28	117	150	345	299	340	2881	7409	-	-	
03358	SOLTAU-FALLINGBOSTEL	1296	5	27	112	456	264	219	213	1668	6521	7	36	
03359	STADE	1498	5	58	191	219	587	236	202	1619	7540	-	-	
03360	UELZEN	714	2	21	83	98	200	157	153	1247	3874	-	1	
03361	VERDEN	1058	4	40	180	158	293	184	199	1607	5432	-	-	
	RB ZUSAMMEN	12814	164	468	1587	2372	3760	2192	2271	18634	65935	50	257	

ERRICHTUNG NEUER GEBÄUDE														SCHL. NR.
WOHNUNGSBÄUDE						WOHNHEIME			VON DEN WOHNUNGS- GEBÄUDE MIT EIGENTUMSWOHNUNGEN		NICHTWOHNUNGS- GEBÄUDE			
WOHN- UNGEN	WOHN- FLÄCHE	WOHNUNGSBÄUDE MIT ... WOHNUNGEN				GEBÄUDE	WOHNUNGEN	SONSTIGE WOHN- EINHEITEN	GEBÄUDE	WOHNUNGEN	GEBÄUDE	NUTZ- FLÄCHE		
		1	2	3 ODER MEHR										
				GEBÄUDE WOHNUNGEN										
ANZAHL	1000 M2	ANZAHL											1000 M2	
HOLSTEIN														
324	30.1	128	8	13	176	1	4	32	4	55	26	34.5	01001	
1200	81.5	117	26	107	1010	1	21	-	40	373	34	32.1	01002	
1348	91.4	179	11	43	1080	2	67	77	19	402	46	69.9	01003	
347	29.4	144	8	17	187	-	-	-	4	40	24	54.7	01004	
904	100.1	575	67	37	195	-	-	-	7	49	101	60.2	01051	
1138	109.5	439	77	68	545	-	-	-	17	139	62	57.9	01053	
1245	128.5	685	108	54	305	1	39	-	19	118	178	92.6	01054	
1796	158.2	624	94	101	964	1	20	-	34	423	72	44.8	01055	
2075	195.7	911	85	106	994	1	-	40	51	512	95	124.6	01056	
912	91.6	445	68	38	309	1	22	-	14	120	44	26.2	01057	
1729	179.1	1001	131	53	409	2	57	16	17	123	127	112.7	01058	
1364	147.4	916	81	38	274	3	12	15	12	83	137	76.7	01059	
1725	162.2	801	91	51	742	-	-	-	18	300	93	88.4	01060	
929	92.4	504	43	30	312	1	27	-	12	81	82	76.9	01061	
1351	133.6	663	79	58	530	1	-	78	19	257	98	77.4	01062	
18387	1730.6	8132	977	814	8032	15	269	258	287	3075	1219	1029.5	01000	
3219	232.3	568	53	180	2453	4	92	109	67	870	130	191.2		
15168	1498.3	7564	924	634	5579	11	177	149	220	2205	1089	838.4		
BURG														
6846	533.6	1176	168	476	5287	3	47	-	166	1712	223	374.8	02000	
SACHSEN														
													03100	
367	35.7	119	17	21	214	-	-	-	13	108	48	42.8	03101	
137	15.8	55	7	10	68	-	-	-	5	33	12	18.0	03102	
338	39.4	128	35	17	134	1	6	-	13	106	38	27.5	03103	
1126	137.1	754	82	27	208	1	-	4	11	78	139	87.9	03151	
767	83.6	377	42	38	306	-	-	-	17	124	108	127.4	03152	
432	45.8	185	41	23	185	-	-	-	12	96	33	28.3	03153	
424	44.4	207	25	19	166	1	1	-	7	107	28	13.1	03154	
573	67.1	306	59	23	140	1	9	-	8	49	67	37.3	03155	
310	37.2	159	33	16	85	-	-	-	13	62	67	53.0	03156	
682	76.8	407	45	22	184	1	1	-	10	62	70	28.2	03157	
749	87.6	475	51	26	171	1	1	-	19	130	29	30.0	03158	
5905	670.4	3172	437	242	1841	6	18	4	128	955	639	493.6		
													03200	
3	0.4	3	-	-	-	-	-	-	-	-	4	4.0	03201	
1102	123.3	576	125	45	273	4	3	31	43	194	195	139.9	03251	
652	69.0	291	46	34	268	1	1	-	23	196	51	34.0	03252	
2737	301.9	1497	150	116	940	1	-	11	68	622	214	266.4	03253	
935	100.6	416	84	48	351	-	-	-	30	193	66	33.4	03254	
144	15.4	61	10	9	63	-	-	-	7	55	21	17.2	03255	
552	65.1	350	50	19	101	1	1	-	10	66	102	54.5	03256	
920	99.8	443	69	56	337	2	2	4	32	214	70	49.6	03257	
7045	775.5	3637	534	327	2333	9	7	46	213	1540	723	599.0		
													03300	
642	78.0	385	65	22	127	1	-	3	8	49	104	54.2	03351	
1638	159.2	721	114	69	689	-	-	-	43	445	191	90.6	03352	
1630	171.3	895	125	68	472	2	13	6	44	289	113	69.4	03353	
205	24.8	143	14	8	34	-	-	-	3	14	91	30.5	03354	
1264	146.6	726	135	44	268	1	-	20	22	145	118	47.8	03355	
625	69.7	336	55	34	179	1	-	10	19	94	67	18.7	03356	
1095	136.4	767	90	29	147	1	1	-	9	59	191	92.8	03357	
861	98.9	530	78	30	175	1	-	7	10	83	138	92.0	03358	
1299	146.4	914	70	33	245	-	-	-	21	133	171	88.9	03359	
605	74.1	406	54	17	91	-	-	-	12	60	63	37.5	03360	
846	95.7	436	86	35	238	-	-	-	18	139	112	92.7	03361	
10710	1202.1	6259	886	389	2665	7	14	46	209	1510	1359	715.2		

		INSGESAMT (EINSCHL. BAUMASSNAHMEN AN BESTEHENDEN GEBAEUDEN)											
SCHL. NR.	KREISFREIE STAEDTE LANDKREISE	WOHNUNGEN IN WOHN- UND NICHTWOHN- GEBAEUDEN	DAVON MIT ... RAEUMEN EINSCHL. KUECHEN								RAEUME IN WOHN- NUNGEN	SONST. WOHN-EINHEITEN	
			1	2	3	4	5	6	7 ODER MEHR			IN WOHN- UND NICHT- WOHN- GEBAEUDEN	RAEUME
									WOHNUNGEN	RAEUME			
03400	RB WESER-EMS												
	KREISFREIE STAEDTE:												
03401	DELMEHORST	38	-	1	1	16	3	3	14	119	221	-	-
03402	EMDEN	297	20	4	60	33	70	42	68	534	1476	-	-
03403	OLDENBURG (OLDENBURG)	1213	-	51	194	297	350	179	142	1127	5823	7	30
03404	OSNABRUECK	560	7	65	131	142	115	42	58	1166	3091	76	345
03405	WILHELMSHAVEN	328	15	43	77	82	65	20	26	198	1303	5	36
	LANDKREISE:												
03451	AMMERLAND	1277	29	65	84	356	308	194	241	1862	6401	1	5
03452	AURICH	1576	16	64	196	327	339	268	366	2937	8280	-	-
03453	CLOPPENBURG	1218	2	46	155	204	245	247	319	2588	6670	-	-
03454	EMS-LAND	2436	10	56	175	376	576	473	770	6208	14077	4	15
03455	FRIESLAND	948	10	45	98	159	345	101	190	1540	4901	3	22
03456	GRAFSCHAFT BENTHEIM	978	-7	31	110	105	210	262	267	2189	5616	1	3
03457	LEER	1074	3	32	146	149	232	229	283	2210	5845	-	-
03458	OLDENBURG (OLDENBURG)	1100	18	23	114	174	303	172	296	2485	6134	2	-9
03459	OSNABRUECK	2579	23	111	299	334	647	473	692	5515	14066	4	12
03460	VECHTA	909	9	24	129	120	235	179	213	1751	4924	6	7
03461	WESERMARSCH	270	1	1	26	49	96	55	42	335	1422	2	44
03462	WITTMUND	483	1	5	47	77	103	108	142	1113	2736	-	-
	RB ZUSAMMEN	17284	157	667	2042	3000	4242	3047	4129	33877	92986	111	510
03000	INSGESAMT	45618	564	1740	5577	8744	12138	7820	9035	73469	236830	226	1038
	KREISFREIE STAEDTE	3512	64	215	610	914	842	394	473	4432	16986	97	448
	LANDKREISE	42106	500	1525	4967	7830	11296	7426	8562	69037	219844	129	590
													BRE
	KREISFREIE STAEDTE:												
04011	BREMEN	1877	10	105	606	514	408	140	94	733	7707	5	5
04012	BREMERHAVEN	173	1	16	29	36	53	15	23	198	817	-	-
04000	INSGESAMT	2050	11	121	635	550	461	155	117	931	8524	5	5
													NORDRHEIN-
05100	RB DUESSELDORF												
	KREISFREIE STAEDTE:												
05111	DUESSELDORF	2240	83	260	1042	562	160	62	71	607	7756	7	7
05112	DUISBURG	1332	27	68	252	520	240	136	89	752	5767	194	194
05113	ESSEN	1126	143	57	281	379	203	37	26	204	4057	164	217
05114	KREFELD	1130	31	123	262	340	153	131	90	660	4634	18	18
05116	MOENCHENGLADBACH	246	1	16	39	81	60	27	22	157	1093	-	-
05117	MUELHEIM A. D. RUHR	631	1	33	152	188	87	133	27	225	2763	4	4
05119	OBERHAUSEN	525	3	47	124	177	83	57	34	248	2182	-	-
05120	REMSCHIED	481	3	16	117	199	82	53	11	86	1996	-	-
05122	SOLINGEN	253	-	28	39	76	48	50	12	110	1127	-17	-34
05124	WUPPERTAL	1081	73	137	316	349	105	37	64	511	3949	138	144
	LANDKREISE:												
05154	KLEVE	2032	5	96	245	409	619	372	286	2206	10101	4	12
05158	METTMANN	2483	14	226	664	663	493	282	141	1097	10364	16	16
05162	NEUSS	2758	35	80	511	805	770	396	161	1219	12393	-	-
05166	VIERSEN	2068	10	111	286	457	615	378	211	1582	9843	-	-
05170	WESEL	2825	26	72	529	847	721	414	216	1689	12923	18	18
	RB ZUSAMMEN	21211	455	1370	4869	6052	4439	2565	1461	11353	90948	546	596
05300	RB KOELN												
	KREISFREIE STAEDTE:												
05313	AACHEN	1277	435	157	243	184	107	90	61	470	3759	37	37
05314	BONN	1449	36	126	346	470	250	98	123	1006	6050	112	112
05315	KOELN	5069	333	658	1419	1635	683	204	137	1039	18124	23	23
05316	LEVERKUSEN	550	4	38	208	159	55	50	36	300	2215	-	-
	LANDKREISE:												
05354	AACHEN	1945	43	145	339	477	483	265	193	1500	8763	25	25
05358	DUEREN	1550	44	63	253	330	359	300	201	1543	7387	-	-
05362	ERFTKREIS	2859	80	221	650	752	576	357	223	1709	12211	86	92
05366	EUSKIRCHEN	1170	10	46	157	280	278	156	243	2886	6905	-	-
05370	HEINSBERG	2626	31	106	320	556	893	438	282	2261	12781	20	20
05374	OBERBERGISCHE KREIS	1286	8	58	238	296	247	232	207	1684	6333	-	-
05378	RHEINISCH-BERGISCHE KREIS	1551	17	85	314	405	364	235	131	1018	6397	-	-
05382	RHEIN-SIEG-KREIS	4308	59	307	823	1043	810	767	499	3848	19814	51	52
	RB ZUSAMMEN	25640	1100	2010	5310	6587	5105	3192	2336	19264	111339	354	361

ERRICHTUNG NEUER GEBAUDE														SCHL. NR.
WOHNUNGSGEBAEUDE						WOHNHEIME			VON DEN WOHNGB. WAREN GEBAEUE MIT EIGENTUMSWOHNUNGEN		NICHTWOHNGB.			
WOHN- NUNGEN	WOHN- FLAECHE	WOHNUNGSGEBAEUDE MIT ... WOHNUNGEN				GEBAEUE	WOHNUNGEN	SONSTIGE WOHN- EINHEITEN	GEBAEUE	WOHNUNGEN	GEBAEUE	NUTZ- FLAECHE		
		1	2	3 ODER MEHR										
				GEBAEUE	WOHNUNGEN									
ANZAHL	1000 M2	ANZAHL											1000 M2	
33	3.3	12	3	2	15	-	-	-	-	-	6	2.5	03401	
260	26.6	89	26	13	119	-	-	-	9	64	19	14.2	03402	
1126	110.6	532	41	70	512	-	-	-	46	299	58	55.2	03403	
446	39.3	108	24	40	290	8	-	76	15	84	56	122.7	03404	
296	26.1	93	13	12	177	-	-	-	8	74	23	27.7	03405	
1005	115.8	575	88	31	254	1	-	1	11	65	130	71.4	03451	
1427	165.4	803	133	57	357	1	1	-	36	162	157	70.2	03452	
1060	130.3	619	106	33	229	-	-	-	18	90	247	166.9	03453	
2120	280.5	1444	198	56	280	1	-	3	28	131	577	368.2	03454	
887	77.9	364	52	48	419	1	-	1	18	105	60	33.2	03455	
895	102.0	546	57	23	234	1	1	-	21	105	223	151.0	03456	
998	124.2	671	75	39	174	3	3	-	19	83	110	55.3	03457	
989	112.0	526	100	41	253	6	10	-	28	121	176	86.2	03458	
2247	266.3	1087	288	91	579	3	5	-	48	306	340	188.5	03459	
766	94.8	392	84	29	206	-	-	-	11	64	200	159.7	03460	
248	28.7	148	22	10	56	-	-	-	7	44	39	24.3	03461	
450	53.0	278	50	16	72	-	-	-	13	54	55	28.8	03462	
15253	1756.7	8287	1360	611	4226	25	20	81	336	1851	2476	1626.0		
38913	4404.7	21355	3217	1569	11065	47	59	177	886	5856	5197	3433.7	03000	
3006	297.0	1139	166	185	1529	9	6	76	109	768	264	314.6		
35907	4107.7	20216	3051	1384	9536	38	53	101	777	5088	4933	3119.1		
MEN														
1698	135.9	402	20	97	1188	2	68	5	47	685	165	405.8	04011	
137	14.3	80	6	7	45	-	-	-	7	41	18	19.5	04012	
1835	150.2	482	26	104	1233	2	68	5	54	726	183	425.3	04000	
WESTFALEN														

INSGESAMT (EINSCHL. BAUMASSNAHMEN AN BESTEHENDEN GEBAEUDEN)														
SCHL. NR.	KREISFREIE STAEDTE LANDKREISE	WOHNUNGEN IN WOHN- UND NICHTWOHN- GEBAEUDEN	DAVON MIT ... RAEUMEN EINSCHL. KUECHEN								7 ODER MEHR WOHNUNGEN	RAEUME IN WOHN- UNGEN	SONST. WOHN-EINHEITEN	
			1	2	3	4	5	6	RAEUME IN WOHN- UNGEN	IN WOHN- UND NICHT- WOHN- GEBAEUDEN			RAEUME	
ANZAHL														
05500	RB MUENSTER													
	KREISFREIE STAEDTE:													
05512	BOTTROP	491	-	21	142	161	93	28	46	357	2102	50	50	
05513	GELSENKIRCHEN	561	7	55	161	188	83	57	10	71	2180	74	149	
05515	MUENSTER (WESTF.)	1765	24	164	508	451	406	148	64	470	7068	-	-	
	LANDKREISE:													
05554	BORKEN	2608	24	129	418	533	634	514	356	3756	13678	4	6	
05558	COESFELD	986	14	27	182	184	238	167	174	2331	5873	114	114	
05562	RECKLINGHAUSEN	2400	9	107	575	708	541	243	217	1653	10596	88	88	
05566	STEINFURT	3062	15	126	396	617	890	545	473	3690	15333	-	-	
05570	WARENDORF	2393	6	198	315	620	607	355	292	2295	11287	-58	-58	
	RB ZUSAMMEN	14266	99	827	2697	3462	3492	2057	1632	14623	68117	272	349	
05700	RB DETMOLD													
	KREISFREIE STAEDT:													
05711	BIELEFELD	967	1	80	194	271	285	77	59	432	4146	-	-	
	LANDKREISE:													
05754	GUETERSLOH	2812	19	92	442	649	722	467	421	3361	13898	23	49	
05758	HERFORD	1130	3	39	173	255	316	220	124	981	5501	-	-	
05762	HOEXTER	791	2	19	86	143	202	180	159	1261	4221	13	25	
05766	LIPPE	1800	49	111	332	412	414	224	258	1995	8324	80	80	
05770	MINDEN-LUEBBECKE	1581	2	52	195	355	370	268	339	2652	8221	-	-	
05774	PADERBORN	1852	5	115	208	452	473	313	286	2291	9201	24	24	
	RB ZUSAMMEN	10933	81	508	1630	2537	2782	1749	1646	12973	53512	140	178	
05900	RB ARNSBERG													
	KREISFREIE STAEDTE:													
05911	BOCHUM	877	10	73	225	274	171	55	69	541	3653	-	-	
05913	DORTMUND	1728	14	76	377	581	341	253	86	650	7494	-	-	
05914	HAGEN	787	1	69	263	287	113	48	6	44	2973	27	27	
05915	HAMM	608	3	30	138	179	108	71	79	621	2780	-	-	
05916	HERNE	389	3	1	104	164	73	29	15	119	1631	168	168	
	LANDKREISE:													
05954	ENNEPE-RUHR-KREIS	1378	99	89	286	408	262	130	104	827	5684	-5	2	
05958	HOCHSAUERLANDKREIS	1430	4	56	287	359	272	229	223	1787	6934	-41	-41	
05962	MAERKISCHER KREIS	1384	16	32	191	331	380	282	152	2173	7742	1	1	
05966	OLPE	813	2	29	128	220	192	98	144	1124	3996	-33	-33	
05970	SIEGEN-WITTGENSTEIN	1439	21	76	273	263	272	249	285	2310	7208	36	36	
05974	SOEST	2864	13	203	445	672	683	451	397	3096	13659	18	39	
05978	UNNA	2192	31	75	321	722	559	293	191	1499	10084	12	12	
	RB ZUSAMMEN	15889	217	809	3038	4460	3426	2188	1751	14791	73838	183	211	
05000	INSGESAMT	87939	1952	5524	17544	23098	19244	11751	8826	73004	397754	1495	1695	
	KREISFREIE STAEDTE	25563	1236	2333	6962	7875	3989	1931	1237	9680	99499	999	1116	
	LANDKREISE	62376	716	3191	10582	15223	15255	9820	7589	63324	298255	496	579	
HES														
06400	RB DARMSTADT													
	KREISFREIE STAEDTE:													
06411	DARMSTADT	644	62	71	232	124	65	59	31	260	2335	-	-	
06412	FRANKFURT AM MAIN	2618	156	338	869	781	288	126	60	471	9230	-	-	
06413	OFFENBACH AM MAIN	277	17	35	43	90	38	35	19	150	1126	-	-	
06414	WIESBADEN	1438	42	159	405	393	196	139	104	822	5783	-	-	
	LANDKREISE:													
06431	BERGSTRASSE	1232	26	60	250	274	204	210	208	1641	5913	-	-	
06432	DARMSTADT-DIEBURG	1841	24	79	325	321	467	317	308	2480	9158	-	-	
06433	GROSS-GERAU	1296	54	148	261	348	197	132	156	1237	5539	-	-	
06434	HOCHTAUNUSKREIS	1200	77	76	248	274	178	127	220	1719	5440	-	-	
06435	MAIN-KINZIG-KREIS	2309	41	141	410	501	454	432	330	2681	11100	-	-	
06436	MAIN-TAUNUS-KREIS	1390	58	79	338	361	313	124	117	906	5889	-	-	
06437	ODENWALDKREIS	771	13	78	116	145	173	113	133	1058	3698	-	-	
06438	OFFENBACH	1742	37	129	394	424	316	201	241	1917	7876	-	-	
06439	RHEINGAU-TAUNUS-KREIS	1017	41	37	200	195	185	129	230	1846	5040	-	-	
06440	WETTERAUKREIS	1330	44	73	169	272	298	230	244	1973	6628	-	-	
	RB ZUSAMMEN	19105	692	1503	4260	4503	3372	2374	2401	19161	84755	-	-	
06500	RB GIESSEN													
	LANDKREISE:													
06531	GIESSEN	1624	83	107	287	286	302	243	316	2557	7827	-	-	
06532	LAHN-DILL-KREIS	1247	21	52	166	228	275	217	288	2303	6515	-	-	
06533	LIMBURG-WEILBURG	1270	-35	100	197	234	265	210	299	2455	6732	-	-	
06534	MARBURG-BIEDENKOPF	1782	105	165	413	309	255	190	345	2834	8159	-	-	
06535	VOGELSBERGKREIS	804	7	15	110	143	158	194	177	1457	4350	-	-	
	RB ZUSAMMEN	6727	181	439	1173	1200	1255	1054	1425	11606	33583	-	-	

HES

ERRICHTUNG NEUER GEBÄUDE														SCHL. NR.
WOHNGEBAUDE						WOHNHEIME			VON DEN WOHNGB. WAREN GEBÄUDE MIT EIGENTUMSWOHNUNGEN		NICHTWOHNGB.			
WOHN- NUNGEN	WOHN- FLÄCHE	WOHNGEBAUDE MIT ... WOHNUNGEN				GEBÄUDE	WOHNUNGEN	SONSTIGE WOHN- EINHEITEN	GEBÄUDE	WOHNUNGEN	GEBÄUDE	NUTZ- FLÄCHE		
		1	2	3 ODER MEHR										
				GEBÄUDE	WOHNUNGEN									
ANZAHL	1000 M2	ANZAHL											1000 M2	
														05500
467	39.9	55	25	58	362	-	-	-	26	127	30	19.2	05512	
538	45.0	120	5	45	356	9	52	74	17	99	43	63.1	05513	
1379	128.8	414	65	120	829	1	6	-	59	334	77	128.3	05515	
2200	232.6	1057	187	124	769	1	-	4	56	325	245	170.8	05554	
867	90.5	374	87	52	319	1	-	114	26	93	122	87.4	05558	
2108	198.6	651	106	186	1245	1	-	77	78	473	178	135.3	05562	
2568	270.6	1118	255	143	912	1	28	-	47	221	289	182.6	05566	
1917	197.0	670	176	139	895	-	-	-	62	402	233	191.8	05570	
12044	1203.0	4459	906	867	5687	14	86	269	371	2074	1217	978.4	05700	
														05700
925	88.3	290	42	82	551	-	-	-	38	242	20	27.8	05711	
2437	254.5	1046	193	185	1005	1	-	10	102	474	207	171.9	05754	
1030	108.1	404	94	67	438	-	-	-	50	254	62	100.4	05758	
714	85.5	361	94	34	164	1	1	6	13	52	58	42.1	05762	
1617	160.4	540	137	116	803	2	-	43	61	363	115	85.0	05766	
1408	154.1	672	123	74	490	-	-	-	33	177	126	165.8	05770	
1690	174.7	678	111	118	790	1	-	24	53	373	144	111.9	05774	
9821	1025.7	3991	794	676	4241	5	1	83	350	1935	732	704.9	05900	
														05900
758	68.2	150	25	70	558	-	-	-	30	221	19	13.7	05911	
1551	132.5	322	42	119	1145	-	-	-	35	280	41	73.4	05913	
702	56.7	101	13	72	575	1	-	27	14	86	29	55.4	05914	
504	46.3	120	33	47	318	-	-	-	16	97	39	27.1	05915	
330	27.7	38	3	26	286	-	-	-	14	98	26	49.0	05916	
1260	117.7	353	52	79	803	1	-	8	60	522	52	57.7	05954	
1045	114.7	418	116	71	395	-	-	-	32	169	90	80.9	05958	
1308	135.5	587	87	92	547	-	-	-	44	243	100	95.0	05962	
679	72.9	209	92	47	286	-	-	-	28	180	56	54.0	05966	
1300	135.5	472	177	80	474	-	-	-	36	153	73	141.6	05970	
2215	235.1	898	239	154	839	1	-	4	73	341	271	157.5	05974	
2013	192.2	746	100	135	1067	1	-	12	57	388	141	121.2	05978	
13665	1334.9	4414	979	992	7293	4	-	51	439	2778	937	926.3	05000	
78916	7552.7	26309	4703	5521	43114	36	87	968	2381	16024	4686	4838.8	05000	
23182	1900.5	3788	603	1911	18130	17	58	516	670	5633	780	1317.4	05000	
55734	5652.2	22521	4100	3610	24984	19	29	452	1711	10391	3906	3521.4	05000	
														06400
485	38.9	87	17	39	364	-	-	-	26	192	55	80.5	06411	
2268	160.0	108	33	143	2000	2	94	-	64	1044	92	233.6	06412	
225	20.8	20	10	19	185	-	-	-	10	122	24	27.8	06413	
1254	97.4	169	24	78	1037	-	-	-	41	537	76	101.8	06414	
1064	105.7	266	126	86	528	1	18	-	66	397	84	74.0	06431	
1558	155.5	444	155	107	804	-	-	-	85	414	166	103.4	06432	
994	86.3	175	61	78	697	-	-	-	44	397	96	66.1	06433	
988	97.5	196	91	60	610	-	-	-	45	487	90	77.0	06434	
1853	181.8	494	150	123	1059	-	-	-	65	618	240	134.4	06435	
1178	103.9	251	69	86	789	-	-	-	80	619	58	46.5	06436	
599	58.1	133	87	52	292	-	-	-	25	118	53	21.9	06437	
1536	144.7	170	104	125	1157	-	-	-	95	943	85	92.4	06438	
751	76.4	193	84	52	390	-	-	-	49	336	75	37.0	06439	
1001	109.7	340	96	66	469	-	-	-	39	213	83	59.2	06440	
15753	1436.7	3046	1107	1114	10381	3	112	-	734	6437	1277	1155.6	06500	
														06500
1263	127.8	336	154	105	577	2	42	-	58	315	105	56.8	06531	
1004	108.7	372	150	62	332	-	-	-	35	134	150	94.8	06532	
957	108.3	370	134	67	319	-	-	-	27	118	135	67.6	06533	
1384	120.5	373	103	69	805	-	-	-	29	221	117	66.1	06534	
635	66.4	260	68	32	239	-	-	-	23	115	128	63.7	06535	
5243	531.8	1711	609	335	2272	2	42	-	172	903	635	349.0	06535	

		INSGESAMT (EINSCHL. BAUMASSNAHMEN AN BESTEHENDEN GEBAEUDEN)														
SCHL. NR.	KREISFREIE STAEDTE LANDKREISE	WOHNUNGEN IN WOHN- UND NICHTWOHN- GEBAEUDEN	DAVON MIT ... RAEUMEN EINSCHL. KUECHEN								RAEUME IN WOHN- NUNGEN	SONST. WOHN- EINHEITEN				
			1	2	3	4	5	6	7 ODER MEHR			IN WOHN- UND NICHT- WOHN- GEBAEUDEN	RAEUME			
									WOHNUNGEN	RAEUME						
														ANZAHL		
06600	RB KASSEL															
06611	KREISFREIE STAEDT: KASSEL	757	-53	80	187	294	168	24	57	472	3300	-	-			
	LANDKREISE:															
06631	FULDA	1568	18	96	207	254	360	267	366	2920	8169	-	-			
06632	HERSFELD-ROTENBURG	483	5	23	39	85	106	104	121	1005	2667	-	-			
06633	KASSEL	1854	14	152	280	390	441	277	300	2383	8968	-	-			
06634	SCHWALM-EDER-KREIS	727	27	53	84	123	153	134	153	1242	3688	-	-			
06635	WALDECK-FRANKENBERG	1030	15	53	144	206	240	172	200	1591	5200	-	-			
06636	WERRA-MEISSNER-KREIS	440	8	21	45	104	107	73	82	681	2255	-	-			
	RB ZUSAMMEN	6859	34	478	986	1456	1575	1051	1279	10294	34247	-	-			
06000	INSGESAMT	32691	907	2420	6419	7159	6202	4479	5105	41061	152585	-	-			
	KREISFREIE STAEDTE	5734	224	683	1736	1682	755	383	271	2175	21774	-	-			
	LANDKREISE	26957	683	1737	4683	5477	5447	4096	4834	38886	130811	-	-			
														RHEINLAND-		
07100	RB KOBLENZ															
07111	KREISFREIE STAEDT: KOBLENZ	367	9	30	85	72	68	52	51	393	1657	-	-			
	LANDKREISE:															
07131	AHRWEILER	920	26	48	120	222	196	140	168	1303	4493	1	3			
07132	ALTENKIRCHEN (WESTERWALD) ..	873	5	46	151	129	156	151	235	1830	4582	4	12			
07133	BAD KREUZNACH	1124	32	176	213	224	168	130	181	1434	4973	-	-			
07134	BIRKENFELD	520	5	24	110	103	94	79	105	809	2548	-	-			
07135	COEHEM-ZELL	524	12	38	84	82	82	131	95	739	2603	1	3			
07137	MAYEN-KOBLENZ	1629	5	78	267	379	340	344	216	1641	7883	-	-			
07138	NEUWIED	1190	10	59	229	199	179	203	311	2487	6211	-	-			
07140	RHEIN-HUNS RUECK-KREIS	777	7	36	105	168	165	125	171	1339	3980	-	-			
07141	RHEIN-LAHN-KREIS	812	93	68	113	104	135	122	177	1448	3839	-	-			
07143	WESTERWALDKREIS	1352	6	52	170	217	280	270	357	2851	7359	-	-			
	RB ZUSAMMEN	10088	210	655	1647	1899	1863	1747	2067	16274	50128	6	18			
07200	RB TRIER															
07211	KREISFREIE STAEDT: TRIER	447	25	105	83	90	67	39	38	324	1737	-	2			
	LANDKREISE:															
07231	BERNKASTEL-WITTLICH	426	1	24	52	70	80	79	120	994	2353	-	-			
07232	BITBURG-PRUEM	553	2	14	76	93	103	97	168	1379	3106	-	-			
07233	DAUN	691	5	51	117	113	150	112	143	1144	3476	2	4			
07235	TRIER-SAARBURG	1095	15	60	126	259	212	190	233	1863	5612	-	-			
	RB ZUSAMMEN	3212	48	254	454	625	612	517	702	5704	16284	2	6			
07300	RB RHEINHESSEN-PFALZ															
07311	KREISFREIE STAEDTE: FRANKENTHAL (PFALZ)	244	1	18	95	78	26	7	19	177	983	-	-			
07312	KAISERSLAUTERN	142	1	4	13	34	26	38	26	215	757	-	-			
07313	LANDAU IN DER PFALZ	174	7	-7	33	39	40	51	11	107	861	-	-			
07314	LUDWIGSHAFEN AM RHEIN	679	6	105	177	212	75	59	45	339	2663	-	-			
07315	MAINZ	942	28	157	301	179	82	96	99	758	3705	-	-			
07316	NEUSTADT AN DER WEINSTRASSE ..	464	10	81	116	75	77	16	89	687	1988	-	-			
07317	PIRMASENS	159	-1	2	17	63	41	17	14	112	749	-	-			
07318	SPEYER	270	40	50	61	71	19	8	21	155	905	-	-			
07319	WORMS	307	18	35	69	44	76	36	29	233	1300	-	-			
07320	ZWEIBRUECKEN	257	130	5	6	27	40	-1	50	398	858	49	65			
	LANDKREISE:															
07331	ALZEY-WORMS	648	11	44	108	119	147	117	102	776	3112	2	4			
07332	BAD DUECKHEIM	838	6	23	146	241	131	152	139	1079	4100	-	-			
07333	DONNERSBERGKREIS	684	2	89	133	119	113	103	125	961	3199	-	-			
07334	GERMERSHEIM	825	-64	74	154	200	162	130	169	1307	4243	1	3			
07335	KAISERSLAUTERN	681	2	16	47	90	156	187	183	1420	3857	-	-			
07336	KUSEL	532	100	14	65	74	82	85	112	876	2415	-	-			
07337	SUEDLICHE WEINSTRASSE	756	9	56	121	186	155	111	118	911	3580	6	6			
07338	LUDWIGSHAFEN	772	39	57	141	193	142	101	99	781	3445	-	-			
07339	MAINZ-BINGEN	869	15	55	150	164	202	150	133	1067	4208	-	-			
07340	SUEDWESTPFALZ	518	13	25	42	73	113	107	145	1134	2822	-	-			
	RB ZUSAMMEN	10761	373	903	1995	2287	1905	1570	1728	13493	49750	58	78			
07000	INSGESAMT	24061	631	1812	4096	4811	4380	3834	4497	35471	116162	66	102			
	KREISFREIE STAEDTE	4452	274	585	1056	990	637	418	492	3898	18163	49	67			
	LANDKREISE	19609	357	1227	3040	3821	3743	3416	4005	31573	97999	17	35			

ERRICHTUNG NEUER GEBAUDE														SCHL. NR.
WOHNGEBAUDE						WOHNHEIME			VON DEN WOHN- GEB. MIT EIGENTUMSWOHNUNGEN		NICHTWOHN- GEB.			
WOHN- NUNGEN	WOHN- FLAECHE	WOHNGEBAUDE MIT ... WOHNUNGEN				GEBAUDE	WOHNUNGEN	SONSTIGE WOHN- EINHEITEN	GEBAUDE	WOHNUNGEN	GEBAUDE	NUTZ- FLAECHE		
		1	2	3 ODER MEHR										
				GEBAUDE WOHNUNGEN										
ANZAHL	1000 M2	ANZAHL											1000 M2	
631	52.9	79	27	67	489	1	9	-	32	159	24	47.1	06600	
1233	135.6	420	182	77	447	1	2	-	34	173	197	130.5	06611	
387	45.2	215	37	16	98	-	-	-	5	35	113	36.2	06631	
1624	167.5	551	136	129	796	1	5	-	66	377	129	97.4	06632	
612	62.3	265	70	30	207	-	-	-	13	70	58	25.7	06633	
781	89.3	362	95	45	229	-	-	-	16	72	142	78.6	06634	
313	36.0	154	36	18	86	1	1	-	8	24	132	51.7	06635	
5581	588.8	2046	583	382	2352	4	17	-	174	910	795	467.1	06636	
26577	2557.4	6803	2299	1831	15005	9	171	-	1080	8250	2707	1971.7	06000	
4863	370.1	463	111	346	4075	3	103	-	173	2054	271	490.7		
21714	2187.3	6340	2188	1485	10930	6	68	-	907	6196	2436	1481.0		
														07100
325	31.2	77	25	28	174	1	24	-	9	63	27	58.7	07111	
812	88.5	331	84	62	311	1	2	-	33	135	51	28.1	07131	
765	89.5	384	94	43	193	-	-	-	13	73	82	50.0	07132	
970	89.8	242	98	62	532	-	-	-	27	313	79	52.2	07133	
456	48.4	188	40	27	188	-	-	-	16	107	48	33.2	07134	
451	52.2	206	61	25	123	-	-	-	8	51	69	28.9	07135	
1513	166.9	515	156	138	686	-	-	-	35	201	118	87.4	07137	
1077	123.3	458	138	58	343	-	-	-	24	75	85	64.6	07138	
690	76.7	283	78	49	251	-	-	-	15	79	62	37.8	07140	
693	70.4	243	75	29	131	2	169	-	16	71	70	47.2	07141	
1207	147.8	587	164	61	292	-	-	-	26	120	150	99.6	07143	
8959	984.7	3514	1013	582	3224	4	195	-	222	1288	841	587.7		
														07200
422	34.6	85	20	32	297	-	-	-	24	242	29	30.2	07211	
388	45.7	197	36	22	119	-	-	-	4	29	20	12.9	07231	
472	58.2	236	58	29	120	-	-	-	11	32	145	84.5	07232	
596	67.0	248	77	37	172	1	22	-	8	35	85	59.1	07233	
970	107.9	480	97	58	295	1	1	-	26	156	43	44.0	07235	
2848	313.3	1246	288	178	1003	2	23	-	73	494	322	230.7		
														07300
212	17.9	29	7	11	169	-	-	-	11	167	9	12.3	07311	
126	13.1	49	8	11	61	-	-	-	5	31	6	3.3	03312	
183	16.6	47	19	10	98	-	-	-	16	92	18	10.9	07313	
632	50.2	107	13	51	499	-	-	-	37	372	41	83.1	07314	
881	74.0	63	61	63	696	-	-	-	73	469	42	73.9	07315	
398	36.2	89	23	29	263	-	-	-	28	238	18	21.1	07316	
136	12.9	25	5	13	101	-	-	-	6	39	18	10.3	07317	
251	17.1	35	6	9	183	1	21	-	7	174	18	17.2	07318	
291	26.0	90	15	12	171	-	-	-	8	113	26	33.9	07319	
136	16.5	53	24	8	35	1	-	49	3	8	7	8.3	07320	
566	60.8	224	59	34	224	-	-	-	20	165	53	38.6	07331	
717	76.1	188	66	66	397	-	-	-	50	283	72	50.8	07332	
573	59.1	191	63	28	256	-	-	-	18	176	47	26.7	07333	
722	79.1	229	79	52	335	-	-	-	51	227	81	65.7	07334	
621	81.9	268	103	26	147	-	-	-	16	78	34	22.9	07335	
440	42.2	151	53	15	62	1	121	-	8	35	43	24.1	07336	
626	67.7	182	71	44	302	-	-	-	32	212	92	64.8	07337	
652	63.9	151	51	61	399	-	-	-	49	316	43	42.0	07338	
742	76.3	164	84	71	410	-	-	-	65	302	79	48.2	07339	
437	55.6	240	56	17	85	-	-	-	4	14	57	42.5	07340	
9342	943.0	2575	866	631	4893	3	142	49	507	3511	804	700.6		
21149	2241.1	7335	2167	1391	9120	9	360	49	802	5293	1967	1519.0	07000	
3993	346.2	749	226	277	2747	3	45	49	227	2008	259	363.3		
17156	1894.9	6586	1941	1114	6373	6	315	-	575	3285	1708	1155.8		

INSGESAMT (EINSCHL. BAUMASSNAHMEN AN BESTEHENDEN GEBAEUDEN)													
SCHL. NR.	KREISFREIE STAEDTE ----- LANDKREISE	WOHNUNGEN IN WOHN- UND NICHTWOHN- GEBAEUDEN	DAVON MIT ... RAEUMEN EINSCHL. KUECHEN								RAEUME IN WOH- NUNGEN	SONST. WOHN-EINHEITEN	
			1	2	3	4	5	6	7 ODER MEHR			IN WOHN- UND NICHT- WOHN- GEBAEUDEN	RAEUME
									WOHNUNGEN	RAEUME			
BADEN-													
08100	RB STUTTGART R MITTLERER NECKAR												
08111	STADTKREIS: STUTTGART	2389	71	244	671	836	336	147	84	655	9133	-52	-52
	LANDKREISE:												
08115	BOEBLINGEN	2337	56	119	496	477	487	444	258	1986	10775	-52	-52
08116	ESSLINGEN	2525	82	229	596	624	438	323	233	1783	10735	9	9
08117	GOEPPINGEN	1312	23	89	206	310	311	162	211	1650	6236	32	32
08118	LUDWIGSBURG	3530	123	280	853	752	648	445	429	3283	15443	97	97
08119	REMS-MURR-KREIS	2604	155	227	443	601	482	285	411	3155	11617	-	-
	R FRANKEN												
08121	STADTKREIS: HEILBRONN	271	5	29	68	53	45	40	31	228	1172	-	-
	LANDKREISE:												
08125	HEILBRONN	2763	18	145	523	575	512	513	477	3651	13466	1	3
08126	HOHENLOHE-KREIS	803	18	38	138	197	148	135	129	1008	3854	10	10
08127	SCHWABISCH HALL	1192	14	42	193	216	246	234	247	1935	6110	2	2
08128	MAIN-TAUBER-KREIS	1216	48	104	192	215	194	181	282	2288	6036	-11	-11
	R OSTWUERTTEMBERG												
08135	LANDKREISE: HEIDENHEIM	728	64	41	102	131	152	132	106	837	3365	-	-
08136	OSTALBKREIS	1816	60	87	295	319	341	347	367	2824	9006	6	7
	RB ZUSAMMEN	23486	737	1674	4776	5306	4340	3388	3265	25283	106948	42	45
08200	RB KARLSRUHE R MITTLERER OBERRHEIN												
08211	STADTKREISE: BADEN-BADEN	247	2	7	76	65	17	42	38	310	1151	-	-
08212	KARLSRUHE	1349	34	67	604	412	122	40	70	545	5023	-15	-15
	LANDKREISE:												
08215	KARLSRUHE	2496	114	235	384	450	467	441	405	3129	11646	12	14
08216	RASTATT	1072	8	71	200	159	217	230	187	1454	5305	3	3
	R UNTERER NECKAR												
08221	STADTKREISE: HEIDELBERG	578	72	86	142	122	61	51	44	357	2126	-16	-16
08222	MANNHEIM	1008	8	53	278	362	170	76	61	471	4173	1	1
	LANDKREISE:												
08225	NECKAR-ODENWALD-KREIS	1194	70	62	167	273	214	174	234	1847	5748	43	43
08226	RHEIN-NECKAR-KREIS	3024	98	137	690	694	598	433	374	2865	13671	29	31
	R NORDSCHWARZWALD												
08231	STADTKREIS: PFORZHEIM	341	6	20	83	84	92	25	31	245	1486	-	-
	LANDKREISE:												
08235	CALW	964	3	58	171	201	159	159	213	1680	4865	10	10
08236	ENZKREIS	1063	11	50	138	167	242	233	222	1694	5495	1	2
08237	FREUDENSTADT	743	16	79	91	144	135	123	155	1193	3629	5	5
	RB ZUSAMMEN	14079	442	925	3024	3133	2494	2027	2034	15790	64318	73	78
08300	RB FREIBURG R SUEDLICHER OBERRHEIN												
08311	STADTKREIS: FREIBURG IM BREISGAU	1978	224	331	719	364	188	98	54	413	6440	132	152
	LANDKREISE:												
08315	BREISGAU-HOCHSCHWARZWALD ..	1896	42	181	423	407	296	255	292	2208	8519	3	3
08316	EMMENDINGEN	1255	42	84	233	252	273	195	176	1355	5807	3	3
08317	ORTENAU-KREIS	2517	26	148	457	427	574	496	389	3044	12291	75	76
	R SCHWARZWALD-BAAR-HEUBERG												
08325	LANDKREISE: ROTTWEIL	895	6	67	164	187	149	172	150	1194	4351	2	4
08326	SCHWARZWALD-BAAR-KREIS	1331	14	98	268	315	241	228	167	1292	6139	23	23
08327	TUTTLINGEN	958	59	29	178	188	183	166	155	1232	4546	2	2

ERRICHTUNG NEUER GEBAEUDE														SCHL. NR.
WOHNGEBAEUDE						WOHNHEIME			VON DEN WOHN- WAREN GEBAEUDE MIT EIGENTUMSWOHNUNGEN		NICHTWOHN- GEB.			
WOH- NUNGEN	WOHN- FLAECHE	WOHNGEBAEUDE MIT ... WOHNUNGEN				GEBAEUDE	WOHNUNGEN	SONSTIGE WOHN- EINHEITEN	GEBAEUDE	WOHNUNGEN	GEBAEUDE	NUTZ- FLAECHE		
		1	2	3 ODER MEHR										
				GEBAEUDE	WOHNUNGEN									
ANZAHL	1000 M2	ANZAHL											1000 M2	
WUERTTEMBERG														
08100														
1982	147.1	183	36	167	1648	4	79	20	106	896	100	110.1	08111	
2159	210.5	741	145	152	1095	1	33	-	148	982	111	224.5	08115	
2281	196.6	531	116	187	1518	1	-	12	166	1309	159	197.1	08116	
1121	112.8	424	108	65	481	1	-	32	72	472	87	71.0	08117	
3141	282.4	823	156	241	1926	7	80	77	219	1727	169	265.8	08118	
2282	213.1	621	156	191	1254	1	95	-	170	1118	175	142.2	08119	
247	21.8	60	13	21	145	1	16	-	22	143	28	62.5	08121	
2531	267.4	1032	247	149	1005	-	-	-	145	906	159	160.4	08125	
706	74.2	242	115	37	228	1	6	-	42	225	144	102.4	08126	
1099	117.1	501	121	53	332	1	24	-	44	295	212	118.8	08127	
1070	113.1	406	121	68	422	-	-	-	36	246	148	100.3	08128	
559	60.1	292	43	30	181	-	-	-	24	133	80	81.9	08135	
1502	164.6	701	147	80	507	-	-	-	61	375	188	145.1	08136	
20680	1980.7	6557	1524	1441	10742	18	333	141	1255	8827	1760	1782.1	08200	
261	24.2	54	15	18	177	-	-	-	19	159	11	20.2	08211	
873	69.6	122	22	77	707	-	-	-	51	449	48	73.0	08212	
2270	230.3	840	208	134	960	1	54	-	97	653	142	119.2	08215	
903	98.0	356	95	54	357	-	-	-	45	309	73	115.1	08216	
492	38.8	35	14	51	429	-	-	-	36	317	18	21.2	08221	
909	74.5	136	26	76	720	1	1	-	51	501	61	63.1	08222	
1046	107.2	376	122	58	352	1	74	37	37	218	90	51.2	08225	
2740	267.6	787	189	227	1575	1	-	22	156	1154	166	242.5	08226	
297	27.2	81	9	20	198	-	-	-	13	136	21	30.0	08231	
863	89.2	313	96	53	355	1	3	-	38	218	72	50.2	08235	
942	107.8	483	94	45	271	-	-	-	42	210	79	66.3	08236	
592	62.8	204	91	38	206	-	-	-	25	158	93	60.8	08237	
12188	1197.2	3787	981	851	6307	5	132	59	610	4482	874	912.7	08300	
1855	129.3	89	41	119	1630	2	54	39	98	1462	31	42.2	08311	
1652	155.5	352	176	139	948	-	-	-	87	640	104	80.2	08315	
1044	105.5	291	131	86	491	-	-	-	63	384	106	70.3	08316	
2090	216.8	752	253	140	769	4	63	-	120	561	222	202.6	08317	
805	83.1	312	75	42	340	3	3	-	31	232	113	79.8	08325	
1062	105.9	277	119	73	547	-	-	-	57	445	148	120.3	08326	
887	89.6	315	100	50	320	1	52	2	50	283	79	40.2	08327	

		INSGESAMT (EINSCHL. BAUMASSNAHMEN AN BESTEHENDEN GEBAEUDEN)													
SCHL. NR.	KREISFREIE STAEDTE LANDKREISE	WOHNUNGEN IN WOHN- UND NICHTWOHN- GEBAEUDEN	DAVON MIT ... RAEUMEN EINSCHL. KUECHEN								RAEUME IN WOHN- NUNGEN	SONST. WOHN-EINHEITEN			
			1	2	3	4	5	6	7 ODER MEHR			IN WOHN- UND NICHT- WOHN- GEBAEUDEN	RAEUME		
									WOHNUNGEN	RAEUME					
ANZAHL															
R HOCHRHEIN-BODENSEE															
LANDKREISE:															
08335	KONSTANZ	1852	56	205	331	431	379	285	165	1354	8142	-2	-1		
08336	LOERRACH	1427	39	162	258	266	284	288	130	992	6341	5	7		
08337	WALDSHUT	1041	24	71	175	173	199	196	203	1568	5122	1	1		
	RB ZUSAMMEN	15150	532	1376	3206	3010	2766	2379	1881	14652	67698	244	270		
08400 RB TUEBINGEN R NECKAR-ALB															
LANDKREISE:															
08415	REUTLINGEN	1423	31	111	226	320	256	210	269	2088	6839	-	-		
08416	TUEBINGEN	1646	45	159	310	374	248	244	266	2031	7524	-7	-27		
08417	ZOLLERNALBKREIS	992	8	46	144	176	209	191	218	1702	5129	-	-		
R DONAU-ILLER 1)															
STADTKREIS:															
08421	ULM	628	5	44	155	202	90	71	61	461	2703	-	-		
LANDKREISE:															
08425	ALB-DONAU-KREIS	1326	11	70	174	213	238	299	321	2444	6953	6	6		
08426	BIBERACH	1151	37	46	170	154	230	201	313	2413	6024	1	1		
R BODENSEE-OBERSCHWABEN															
LANDKREISE:															
08435	BODENSEEKREIS	1433	21	115	316	287	247	208	239	1867	6697	21	21		
08436	RAVENSBURG	2099	21	113	380	510	423	269	383	3103	10259	-44	-44		
08437	SIGMARINGEN	994	19	55	236	182	155	156	191	1498	4774	1	2		
	RB ZUSAMMEN	11692	198	759	2111	2418	2096	1849	2261	17607	56902	-22	-41		
08000 INSGESAMT		64407	1909	4734	13117	13867	11696	9643	9441	73332	295866	337	352		
	STADTKREISE	8789	427	881	2796	2500	1121	590	474	3685	33407	50	70		
	LANDKREISE	55618	1482	3853	10321	11367	10575	9053	8967	69647	262459	287	282		
BAY															
09100 RB OBERBAYERN															
KREISFREIE STAEDTE:															
09161	INGOLSTADT	906	34	31	169	241	163	138	130	1009	4219	47	47		
09162	MUENCHEN	5093	230	929	1849	1374	451	156	104	757	17079	113	129		
09163	ROSENHEIM	114	3	25	26	21	21	11	7	58	444	-	-		
LANDKREISE:															
09171	ALTOETTING	848	21	45	97	163	96	182	244	1907	4533	-	-		
09173	BAD TOELZ-WOLFRATSHAUSEN ..	740	32	50	116	161	147	106	128	1023	3518	-	-		
09172	BERCHTESGADENER LAND	574	8	62	169	135	70	54	76	576	2429	-	-		
09174	DACHAU	874	4	66	195	196	154	141	118	925	4046	-	-		
09175	EBERSBERG	824	10	62	116	181	147	145	163	1328	4139	1	3		
09176	EICHSTAETT	911	8	25	45	131	174	250	278	2273	5360	-10	-10		
09177	ERDING	1316	25	89	194	220	244	237	307	2509	6816	47	47		
09178	FEISING	1116	35	58	203	208	186	200	226	1832	5554	5	5		
09179	FUERSTENFELDBRUCK	1275	15	157	278	379	176	145	125	974	5403	-	-		
09180	GARMISCH-PARTENKIRCHEN	504	44	81	110	88	74	61	46	352	1976	-	-		
09181	LANDSBERG A. LECH	703	10	33	93	117	148	137	165	1333	3718	-	-		
09182	MIESBACH	629	-5	107	65	109	129	103	121	957	3060	-	-		
09183	MUEHLDORF A. INN	832	9	58	135	104	172	155	199	1531	4267	-	-		
09184	MUENCHEN	3014	83	243	885	699	508	355	241	1899	12589	-	-		
09185	NEUBURG-SCHROBENHAUSEN	642	8	51	99	90	125	133	136	1043	3233	-	-		
09186	PFaffenHOFEN A.D. ILM	690	20	27	37	85	131	166	224	1839	4015	-	-		
09187	ROSENHEIM	1735	39	167	254	289	320	268	398	3290	8789	-	-		
09188	STARNBERG	832	25	78	177	162	100	123	167	1432	4030	-	-		
09189	TRAUNSTEIN	1152	34	104	225	206	156	170	257	2054	5595	8	8		
09190	WEILHEIM-SCHONGAU	811	28	40	135	160	102	172	174	1380	4075	-	-		
	RB ZUSAMMEN	26135	720	2588	5672	5519	3994	3608	4034	32281	118887	211	229		
09200 RB NIEDERBAYERN															
KREISFREIE STAEDTE:															
09261	LANDSHUT	322	1	30	58	92	62	35	44	341	1464	-	-		
09262	PASSAU	82	8	15	20	10	7	8	14	109	330	-	-		
09263	STRAUBING	201	1	8	45	40	47	27	33	263	972	78	96		
LANDKREISE:															
09271	DEGGENDORF	965	16	45	99	154	148	186	317	2632	5507	-46	-46		
09279	DINGOLFING-LANDAU	448	-	2	19	41	158	129	99	880	2669	-	-		
09272	FREYUNG-GRAFENAU	596	13	27	71	77	93	102	213	1734	3399	11	11		
09273	KELHEIM	957	13	57	149	202	180	173	223	1736	5056	-	-		
09274	LANDSHUT	1902	30	180	240	256	338	347	511	4076	9382	-	-		
09275	PASSAU	867	9	55	153	140	116	159	235	1886	4558	-	-		
09276	REGEN	530	8	33	88	101	91	70	199	1719	3336	1	2		
09277	ROTTAL-INN	929	36	54	104	94	162	214	265	2110	5036	-	-		
09278	STRAUBING-BOGEN	817	-	37	53	71	142	200	314	2557	4984	-	-		
	RB ZUSAMMEN	8716	135	543	1099	1278	1544	1650	2467	20043	47293	44	63		

1) SOWEIT LAND BADEN-WUERTEMBERG.

ERRICHTUNG NEUER GEBAEUDE														SCHL. NR.
WOHNGEBAEUDE						WOHNHEIME			VON DEN WOHNGB. WAREN GEBAEUDE MIT EIGENTUMSWOHNUNGEN		NICHTWOHNGB.			
WOHN- NUNGEN	WOHN- FLAECHE	WOHNGEBAEUDE MIT ... WOHNUNGEN				GEBAEUDE	WOHNUNGEN	SONSTIGE WOHN- EINHEITEN	GEBAEUDE	WOHNUNGEN	GEBAEUDE	NUTZ- FLAECHE		
		1	2	3 ODER MEHR										
				GEBAEUDE	WOHNUNGEN									
ANZAHL	1000 M2	ANZAHL											1000 M2	
1603	151.0	421	116	127	950	-	-	-	100	764	131	119.4	08335	
1273	122.2	447	66	87	694	-	-	-	69	513	71	62.3	08336	
874	92.8	338	93	47	350	-	-	-	39	273	126	71.7	08337	
13145	1251.5	3594	1170	910	7039	10	172	41	714	5557	1131	889.0	08400	
1304	131.0	437	137	94	593	-	-	-	92	513	129	81.0	08415	
1484	137.1	414	111	113	848	-	-	-	105	780	89	77.4	08416	
833	96.9	451	89	42	204	-	-	-	27	143	84	84.0	08417	
518	49.0	159	29	43	301	-	-	-	39	272	43	87.8	08421	
1134	127.8	560	148	55	278	-	-	-	41	207	217	149.3	08425	
1028	116.5	515	105	48	289	1	14	-	30	186	170	120.9	08426	
1195	119.2	392	96	98	609	2	2	12	66	418	99	82.1	08435	
1873	181.2	584	140	131	973	1	36	-	108	815	243	131.9	08436	
852	88.0	321	102	53	327	-	-	-	47	288	114	73.6	08437	
10221	1046.5	3833	957	677	4422	4	52	12	555	3622	1188	888.2	08000	
56234	5475.9	17771	4632	3879	28510	37	689	253	3134	22488	4953	4472.0	08000	
7434	581.4	919	205	592	5955	8	150	59	435	4335	361	510.2	08000	
48800	4894.5	16852	4427	3287	22555	29	539	194	2699	18153	4592	3961.8	08000	
ERN														09100
837	75.4	317	27	60	466	1	-	47	57	422	45	46.4	09161	
4688	298.0	402	51	422	4183	3	1	65	261	2307	307	643.0	09162	
86	7.4	20	6	7	54	-	-	-	6	51	18	25.7	09163	
741	84.8	381	66	29	228	-	-	-	14	124	155	118.1	09171	
615	63.4	173	71	42	300	-	-	-	36	220	87	26.9	09173	
455	41.1	101	35	31	284	-	-	-	13	192	67	34.6	09172	
796	74.1	260	61	47	414	-	-	-	55	396	80	60.1	09174	
768	81.6	314	54	35	346	-	-	-	22	146	55	78.0	09175	
828	105.1	549	85	22	109	-	-	-	22	89	103	46.1	09176	
1186	127.0	466	135	54	450	1	-	47	32	234	127	72.6	09177	
1035	107.0	402	77	52	479	-	-	-	35	352	89	81.8	09178	
1136	99.7	320	62	62	692	-	-	-	52	543	78	85.5	09179	
409	36.2	98	44	34	223	-	-	-	11	123	39	30.5	09180	
636	70.9	291	88	24	169	-	-	-	23	104	96	57.9	09181	
538	55.5	214	40	33	170	1	74	-	15	99	117	56.3	09182	
749	83.1	387	66	19	230	-	-	-	20	216	212	100.3	09183	
2866	252.7	580	105	166	2076	-	-	-	133	1546	120	252.1	09184	
602	67.7	341	35	17	191	-	-	-	12	146	105	46.7	09185	
608	76.0	312	75	31	146	-	-	-	20	102	71	35.6	09186	
1458	153.7	536	159	88	559	1	45	-	64	422	161	97.5	09187	
699	72.2	206	60	50	359	1	14	-	41	297	55	42.3	09188	
936	96.5	315	119	60	383	-	-	-	36	248	210	137.8	09189	
695	75.4	307	53	33	282	-	-	-	23	225	150	82.0	09190	
23367	2204.3	7292	1574	1418	12793	8	134	159	1003	8604	2547	2257.6	09200	
275	26.4	95	11	13	158	-	-	-	8	119	21	28.7	09261	
80	6.5	24	2	3	52	-	-	-	1	29	11	12.5	09262	
189	17.8	73	5	7	106	1	-	42	6	100	32	38.4	09263	
840	101.1	407	86	43	261	1	-	94	27	160	191	73.7	09271	
447	62.5	357	20	8	50	-	-	-	7	31	59	29.5	09279	
487	60.3	261	52	14	122	1	-	11	8	73	154	37.1	09272	
870	96.6	376	82	34	330	-	-	-	26	249	155	87.1	09273	
1779	196.0	833	173	58	459	1	141	-	42	231	291	100.4	09274	
754	85.7	362	81	33	230	-	-	-	23	133	164	83.4	09275	
508	63.7	221	61	24	165	-	-	-	12	109	113	47.1	09276	
805	99.3	483	88	23	146	-	-	-	13	70	318	111.9	09277	
759	98.5	465	112	17	70	-	-	-	18	49	216	74.6	09278	
7793	914.3	3957	773	277	2149	4	141	147	191	1353	1725	724.4	09278	

		INSGESAMT (EINSCHL. BAUMASSNAHMEN AN BESTEHENDEN GEBAEUDEN)												
SCHL. NR.	KREISFREIE STAEDTE LANDKREISE	WOHNUNGEN IN WOHN- UND NICHTWOHN- GEBAEUDEN	DAVON MIT ... RAEUMEN EINSCHL. KUECHEN								7 ODER MEHR WOHNUNGEN	RAEUME IN WOH- NUNGEN	SONST. WOHN- EINHEITEN	
			1	2	3	4	5	6	RAEUME	IN WOHN- UND NICHT- WOHN- GEBAEUDEN			RAEUME	
ANZAHL														
09300	RB OBERPFALZ													
	KREISFREIE STAEDTE:													
09361	AMBERG	327	3	47	82	70	60	36	29	227	1366	-	-	
09362	REGENSBURG	946	73	119	321	269	78	41	45	371	3357	1	2	
09363	WEIDEN I.D. OPF.	258	13	10	46	39	48	52	50	386	1265	1	7	
	LANDKREISE:													
09371	AMBERG-SULZBACH	894	2	39	69	128	208	225	223	1757	4946	24	24	
09372	CHAM	1038	4	63	117	182	240	228	204	1599	5376	-	-	
09373	NEUMARKT I.D. OPF.	1315	10	38	105	196	284	328	354	2771	7344	-	-	
09374	NEUSTADT A.D. WALDNAAB	693	16	31	67	92	149	153	185	1543	3853	-10	-10	
09375	REGENSBURG	1384	15	41	118	210	339	314	347	2749	7619	-	-	
09376	SCHWANDORF	938	4	24	82	154	276	211	187	1441	5001	-	-	
09377	TIRSCHENREUTH	479	14	45	88	72	91	92	77	610	2273	-	-	
	RB ZUSAMMEN	8272	154	457	1095	1412	1773	1680	1701	13454	42400	16	23	
09400	RB OBERFRANKEN													
	KREISFREIE STAEDTE:													
09461	BAMBERG	499	37	101	121	104	60	36	40	319	1853	-	-	
09462	BAYREUTH	471	57	68	113	86	61	51	35	294	1781	-	-	
09463	COBURG	152	1	17	27	28	31	13	35	281	742	-	-	
09464	HOF	216	-33	15	50	54	44	52	34	263	1158	58	58	
	LANDKREISE:													
09471	BAMBERG	1136	9	46	54	234	264	228	301	2413	6300	1	1	
09472	BAYREUTH	714	11	20	72	83	135	194	199	1563	4001	4	8	
09473	COBURG	594	51	46	55	57	152	128	105	801	2865	3	5	
09474	FORCHHEIM	399	7	23	34	66	80	53	136	1109	2246	2	4	
09475	HOF	289	1	10	14	51	82	76	55	429	1562	1	1	
09476	KRONACH	308	3	9	17	28	76	80	95	747	1791	-1	-10	
09477	KULMBACH	484	6	13	60	86	113	107	99	814	2577	10	11	
09478	LICHTENFELS	414	8	36	57	65	95	80	73	580	2046	-	-	
09479	WUNSTEDT I. FICHTELGEBIRGE	269	1	9	13	19	76	65	86	662	1566	-	-	
	RB ZUSAMMEN	5945	159	413	687	961	1269	1163	1293	10275	30488	78	78	
09500	RB MITTELFRANKEN													
	KREISFREIE STAEDTE:													
09561	ANSBACH	236	2	5	60	47	63	32	27	208	1095	-	-	
09562	ERLANGEN	205	36	1	26	50	22	47	23	195	903	-	-	
09563	FUERTH	272	2	4	29	99	68	36	34	259	1308	-	-	
09564	NUERNBERG	1552	241	129	351	443	193	115	80	642	5621	-	-	
09565	SCHWABACH	172	1	12	45	54	30	13	17	138	742	-	-	
	LANDKREISE:													
09571	ANSBACH	1358	30	100	146	251	258	281	292	2217	6865	1	1	
09572	ERLANGEN-HOECHSTADT	717	7	11	86	111	119	198	185	1437	3951	18	18	
09573	FUERTH	752	6	25	101	180	176	152	112	854	3725	-	-	
09575	NEUSTADT/AISCH-BAD WINDSH.	856	9	19	85	186	186	180	191	1460	4516	8	8	
09574	NUERNBERGER LAND	963	75	136	111	155	176	178	132	1031	4279	-	-	
09576	ROTH	658	2	12	42	109	204	138	151	1223	3659	-	-	
09577	WEISSENBURG-GUNZENHAUSEN ..	838	13	61	176	155	141	156	136	1052	3976	3	12	
	RB ZUSAMMEN	8579	424	515	1258	1840	1636	1526	1380	10716	40640	30	39	
09600	RB UNTERFRANKEN													
	KREISFREIE STAEDTE:													
09661	ASCHAFFENBURG	473	6	29	153	128	79	37	41	335	1987	-	-	
09662	SCHWEINFURT	393	14	45	160	99	34	12	29	231	1453	-	-	
09663	WUERZBURG	573	17	78	115	164	77	68	54	449	2416	-1	-4	
	LANDKREISE:													
09671	ASCHAFFENBURG	1173	10	61	137	203	214	275	273	2244	6319	1	3	
09672	BAD KISSINGEN	589	4	29	63	83	140	79	191	1614	3371	33	33	
09674	HASSBERGE	522	-1	8	53	52	69	83	258	2353	3578	-	-	
09675	KITZINGEN	444	5	13	24	37	88	117	160	1315	2708	-	-	
09677	MAIN-SPESSART	891	4	51	123	163	142	159	249	2046	4837	-	-	
09676	MILTENBERG	710	7	46	86	134	159	138	140	1095	3611	-	-	
09673	RHOEN-GRABFELD	741	-18	36	93	141	122	140	227	1843	4190	-	-	
09678	SCHWEINFURT	817	-	18	78	149	166	178	228	1768	4532	-	-	
09679	WUERZBURG	759	18	40	111	132	174	130	154	1215	3824	1	1	
	RB ZUSAMMEN	8085	66	454	1196	1485	1464	1416	2004	16508	42826	34	33	

ERRICHTUNG NEUER GEBÄUDE														SCHL. NR.	
WOHNUNGSGEBÄUDE						WOHNHEIME			VON DEN WOHNGB. WAREN GEBÄUDE MIT EIGENTUMSWOHNUNGEN		NICHTWOHNGB.				
WOHN- NUNGEN	WOHN- FLÄCHE	WOHNUNGSGEBÄUDE MIT ... WOHNUNGEN				GEBÄUDE	WOHNUNGEN	SONSTIGE WOHN- EINHEITEN	GEBÄUDE	WOHNUNGEN	GEBÄUDE	NUTZ- FLÄCHE			
		1	2	3 ODER MEHR											
				GEBÄUDE	WOHNUNGEN										
ANZAHL	1000 M2	ANZAHL											1000 M2		
															09300
315	28.7	109	11	13	184	-	-	-	11	135	10	6.2	09361		
854	62.4	106	12	60	724	-	-	-	47	473	66	91.2	09362		
246	24.6	112	9	12	116	-	-	-	8	78	8	11.3	09363		
730	91.5	442	93	19	102	1	-	24	12	50	172	88.7	09371		
870	103.8	447	109	35	205	-	-	-	14	80	408	147.4	09372		
1142	145.0	702	138	25	147	1	17	-	20	94	306	134.9	09373		
600	68.5	323	58	29	161	-	-	-	22	128	154	55.8	09374		
1296	157.1	795	149	44	203	-	-	-	32	116	171	112.0	09375		
879	105.1	478	113	32	175	-	-	-	13	94	148	138.1	09376		
413	43.6	167	42	26	141	1	21	-	9	74	93	48.5	09377		
7345	830.2	3681	734	295	2158	3	38	24	188	1322	1536	834.2			
															09400
444	35.3	30	13	32	388	-	-	-	17	315	25	25.0	09461		
443	34.7	106	10	14	317	-	-	-	16	280	22	30.9	09462		
148	14.3	57	7	11	77	-	-	-	7	46	20	67.0	09463		
208	21.6	113	15	5	65	-	-	-	6	65	14	22.2	09464		
945	109.9	461	107	56	270	-	-	-	37	154	195	107.0	09471		
613	74.3	388	68	18	89	-	-	-	4	26	149	54.9	09472		
501	51.1	262	31	15	177	1	-	3	13	157	116	78.6	09473		
343	39.3	191	41	10	70	-	-	-	7	37	50	30.9	09474		
257	28.7	140	17	10	83	-	-	-	7	62	79	43.0	09475		
254	29.2	165	21	7	47	-	-	-	8	39	101	31.3	09476		
442	48.1	256	33	24	120	1	-	8	18	92	86	67.1	09477		
336	35.9	156	33	19	114	-	-	-	10	64	76	69.4	09478		
232	25.4	139	23	8	47	-	-	-	3	32	89	38.7	09479		
5166	547.9	2464	419	229	1864	2	-	11	153	1369	1022	666.1			
															09500
208	19.3	76	9	17	114	-	-	-	11	77	27	17.5	09561		
192	17.1	74	6	7	70	1	36	-	5	34	17	15.2	09562		
260	26.5	96	16	14	132	-	-	-	14	123	24	31.0	09563		
1426	98.8	216	31	69	1148	-	-	-	48	798	101	207.8	09564		
164	13.5	62	2	10	98	-	-	-	4	62	32	36.0	09565		
1103	123.5	580	136	32	196	1	55	-	18	118	284	86.1	09571		
573	68.0	335	53	23	132	-	-	-	15	93	124	74.3	09572		
701	78.2	342	52	40	255	-	-	-	19	151	54	36.9	09573		
744	86.7	410	90	32	154	2	-	34	9	56	256	160.2	09575		
903	88.4	357	58	37	388	1	42	-	28	247	81	71.9	09574		
631	75.3	420	47	20	117	-	-	-	10	76	77	71.5	09576		
688	71.9	314	74	34	226	-	-	-	16	148	159	65.5	09577		
7593	767.2	3282	574	335	3030	5	133	34	197	1983	1236	874.0			
															09600
405	33.7	47	17	23	324	-	-	-	14	204	20	24.4	09661		
389	26.8	30	14	27	214	1	117	-	15	142	30	43.1	09662		
536	47.7	78	34	20	390	-	-	-	11	106	41	25.7	09663		
1005	117.6	352	155	75	343	-	-	-	49	188	99	92.8	09671		
527	59.4	238	63	26	163	1	-	33	14	85	153	51.4	09672		
434	49.5	235	29	21	141	-	-	-	6	29	92	51.6	09674		
411	48.3	224	51	22	85	-	-	-	12	38	81	45.6	09675		
765	82.9	324	84	47	273	-	-	-	33	181	198	65.0	09677		
648	72.6	280	86	36	196	-	-	-	28	115	86	72.5	09676		
655	69.1	261	61	31	242	1	30	-	19	130	216	78.4	09673		
716	82.1	316	85	43	230	-	-	-	21	110	140	61.7	09678		
688	74.2	255	81	51	271	-	-	-	43	212	64	26.7	09679		
7179	763.8	2640	760	422	2872	3	147	33	265	1540	1220	638.9			

4 FERTIGGESTELLTE BAU
4.8 FERTIGSTELLUNGEN IN DEN REGIERUNGSBEZIRKEN,

		INSGESAMT (EINSCHL. BAUMASSNAHMEN AN BESTEHENDEN GEBAEUDEN)														
SCHL. NR.	KREISFREIE STAEDTE LANDKREISE	WOHNUNGEN IN WOHN- UND NICHTWOHN- GEBAEUDEN	DAVON MIT ... RAEUMEN EINSCHL. KUECHEN								RAEUME IN WOHN- NUNGEN	SONST. WOHN-EINHEITEN				
			1	2	3	4	5	6	7 ODER MEHR			IN WOHN- UND NICHT- WOHN- GEBAEUDEN	RAEUME			
									WOHNUNGEN	RAEUME						
														ANZAHL		

09700	RB SCHWABEN															
	KREISFREIE STAEDTE:															
09761	AUGSBURG	1861	222	184	805	451	108	40		51	428	6017	-	-		
09762	KAUFBEUREN	131	2	6	21	30	11	34		27	202	658	-	-		
09763	KEMPTEN (ALLGAEU)	226	-	11	60	42	79	18		16	134	1007	-	-		
09764	MEMMINGEN	133	-	4	11	55	36	8		19	142	631	2	2		
	LANDKREISE:															
09771	AICHACH-FRIEDBERG	1069	11	75	167	125	226	168		297	2455	5755	1	3		
09772	AUGSBURG	1379	8	58	224	241	295	264		289	2352	7171	60	60		
09773	DILLINGEN A.D. DONAU	700	29	49	80	100	114	163		165	1267	3582	40	40		
09779	DONAU-RIES	1241	40	78	174	246	163	202		338	2811	6540	-1	-1		
09774	GUENZBURG	738	-	58	116	86	97	169		212	1618	3925	-	-		
09776	LINDAU (BODENSEE)	232	1	17	42	63	35	43		31	242	1088	-	-		
09775	NEU-ULM	911	-12	29	123	161	193	182		235	1841	4957	2	4		
09780	OBERRALLGAEU	1012	14	76	150	200	167	161		244	1918	5135	-	-		
09777	OSTALLGAEU	834	4	109	94	116	174	152		185	1507	4257	-	-		
09778	UNTERALLGAEU	842	9	43	88	125	174	206		197	1531	4496	-	-		
	RB ZUSAMMEN	11309	328	797	2155	2041	1872	1810		2306	18448	55219	104	108		
09000	INSGESAMT	77041	1986	5767	13162	14536	13552	12853		15185	121725	377753	517	573		
	KREISFREIE STAEDTE	15814	971	1923	4763	4090	1933	1116		1018	8041	59868	299	337		
	LANDKREISE	61227	1015	3844	8399	10446	11619	11737		14167	113684	317885	218	236		
SAAR																
10041	STADTVERBAND SAARBRUECKEN	1386	42	84	323	396	202	150		189	1529	6202	-19	-19		
	LANDKREISE:															
10042	MERZIG-WADERN	959	6	51	176	227	163	158		178	1412	4719	4	6		
10043	NEUNKIRCHEN	573	1	12	100	90	141	107		122	935	2967	-18	-18		
10044	SAARLOUIS	1062	7	88	173	244	190	163		197	1548	5154	12	18		
10045	SAAR-PFALZ-KREIS	701	1	43	108	138	151	117		143	1171	3591	-	-		
10046	SANKT WENDEL	384	1	22	49	63	57	74		118	978	2151	-	-		
10000	INSGESAMT	5065	58	300	929	1158	904	769		947	7573	24784	-21	-13		
	KREISFREIE STAEDTE	-	-	-	-	-	-	-		-	-	-	-	-		
	LANDKREISE	5065	58	300	929	1158	904	769		947	7573	24784	-21	-13		
BER																
11100	BERLIN (WESTL. STADTBEZ.) .	4357	-7	104	1500	1512	773	260		215	1695	17869	143	171		
11200	BERLIN (OESTL. STADTBEZ.) .	13372	68	854	4803	4497	2252	640		258	1958	51231	221	293		
11000	INSGESAMT	17729	61	958	6303	6009	3025	900		473	3653	69100	364	464		
BRANDEN																
	KREISFREIE STAEDTE:															
12051	BRANDENBURG AN DER HAVEL .	603	14	35	156	167	138	60		33	262	2532	-	-		
12052	COTTBUS	863	16	89	230	218	144	87		79	642	3640	4	4		
12053	FRANKFURT (ODER)	384	3	40	32	71	113	89		36	265	1827	-	24		
12054	POTSDAM	949	11	46	527	256	80	15		14	102	3300	1	1		
	LANDKREISE:															
12060	BARNIM	2763	52	103	588	764	840	340		76	553	11871	4	4		
12061	DAHME-SPREEWALD	2070	23	261	536	456	477	229		88	665	8401	-	-		
12062	ELBE-ELSTER	630	57	39	66	112	109	125		122	989	3065	-	-		
12063	HAVELLAND	3213	66	83	595	601	762	847		259	1980	15293	9	16		
12064	MAERKISCH-ODERLAND	3625	-3	154	958	714	832	708		262	1966	16409	-	-		
12065	OBERHAVEL	2843	44	139	711	696	770	341		142	1063	12198	2	4		
12066	OBERSPREEWALD-LAUSITZ	591	2	28	95	125	153	100		88	712	2920	19	19		
12067	ODER-SPREE	2043	40	81	390	396	640	309		187	1435	9445	-	-		
12068	OSTPRIGNITZ-RUPPIN	630	22	43	121	86	165	123		70	554	2932	35	42		
12069	POTSDAM-MITTELMARK	3720	47	210	676	784	1176	621		206	1525	16762	5	9		
12070	PRIGNITZ	591	6	73	125	93	164	91		39	290	2555	76	80		
12071	SPREE-NEISSE	1573	19	46	260	325	410	340		173	1301	7582	-	-		
12072	TELTOW-FLAEMING	2168	-124	93	620	467	690	298		124	915	9943	-	-		
12073	UCKERMARK	960	14	56	164	190	235	188		113	857	4538	-	-		
12000	INSGESAMT	30219	309	1619	6850	6521	7898	4911		2111	16076	135213	155	203		
	KREISFREIE STAEDTE	2799	44	210	945	712	475	251		162	1271	11299	5	29		
	LANDKREISE	27420	265	1409	5905	5809	7423	4660		1949	14805	123914	150	174		

ERRICHTUNG NEUER GEBÄUDE														SCHL. NR.
WOHNGEBÄUDE						WOHNHEIME			VON DEN WOHNGB. WAREN GEBÄUDE MIT EIGENTUMSWOHNUNGEN		NICHTWOHNGB.			
WOHN- NUNGEN	WOHN- FLÄCHE	WOHNGEBÄUDE MIT ... WOHNUNGEN				GEBÄUDE	WOHNUNGEN	SONSTIGE WOHN- EINHEITEN	GEBÄUDE	WOHNUNGEN	GEBÄUDE	NUTZ- FLÄCHE		
		1	2	3 ODER MEHR										
				GEBÄUDE	WOHNUNGEN									
ANZAHL	1000 M2	ANZAHL											1000 M2	
1561	100.7	113	15	122	1418	-	-	-	81	996	66	150.6	09761	
113	12.1	43	4	6	62	-	-	-	3	46	18	15.3	09762	
200	18.2	92	4	5	100	-	-	-	6	90	34	49.3	09763	
128	11.8	37	6	3	79	-	-	-	3	79	21	32.0	09764	
936	101.6	461	67	37	341	-	-	-	32	292	149	87.6	09771	
1268	140.9	695	76	39	421	1	-	60	26	267	158	113.7	09772	
638	72.5	353	59	16	166	1	1	40	13	134	151	114.5	09773	
1164	125.0	498	82	43	502	-	-	-	32	379	276	146.5	09779	
665	76.2	409	41	21	174	-	-	-	22	172	111	61.5	09774	
169	17.3	61	12	16	84	-	-	-	9	54	38	9.5	09776	
865	96.3	421	64	45	316	-	-	-	32	246	95	74.8	09775	
840	89.8	305	116	59	303	-	-	-	35	162	139	42.3	09780	
761	85.9	383	68	27	242	-	-	-	13	148	108	51.7	09777	
780	92.7	428	64	22	224	-	-	-	16	157	240	141.6	09778	
10088	1040.8	4299	678	461	4432	2	1	100	323	3222	1604	1090.7		
68531	7068.5	27615	5512	3437	29298	27	594	508	2320	19393	10890	7085.8	09000	
14395	1079.3	2528	337	982	11039	7	154	154	666	7177	1030	1696.5		
54136	5989.2	25087	5175	2455	18259	20	440	354	1654	12216	9860	5389.3		
LAND														
1164	104.3	233	79	80	773	-	-	-	38	319	83	103.3	10041	
759	85.0	309	97	45	256	-	-	-	30	164	65	53.1	10042	
452	48.7	171	55	26	171	1	-	32	15	107	42	22.8	10043	
865	95.6	331	85	51	364	1	-	12	31	282	73	137.7	10044	
545	61.5	217	49	42	230	-	-	-	19	111	58	51.7	10045	
330	39.8	151	58	11	63	-	-	-	9	46	26	19.3	10046	
4115	434.9	1412	423	255	1857	2	-	44	142	1029	347	387.8	10000	
-	-	-	-	-	-	-	-	-	-	-	-	-		
4115	434.9	1412	423	255	1857	2	-	44	142	1029	347	387.8		
LIN														
3550	295.5	590	47	251	2866	3	-	59	122	1143	167	516.3	11100	
11970	931.5	1932	241	694	9551	1	5	7	214	2576	218	695.4	11200	
15520	1227.0	2522	288	945	12417	4	5	66	336	3719	385	1211.7	11000	
BURG														
528	47.0	163	18	20	276	1	53	-	2	65	17	17.0	12051	
745	67.2	239	38	31	430	-	-	-	13	146	34	42.4	12052	
357	34.1	188	24	11	121	-	-	-	5	41	30	43.4	12053	
832	58.5	55	10	46	709	1	48	-	31	544	33	79.7	12054	
2597	240.8	1394	117	106	969	-	-	-	46	447	83	74.3	12060	
1865	166.7	782	103	100	877	-	-	-	65	596	66	69.6	12061	
453	46.8	262	10	19	171	-	-	-	6	35	46	36.6	12062	
2997	289.2	1531	198	146	1070	-	-	-	69	561	108	173.1	12063	
3370	314.1	1753	201	137	1215	-	-	-	14	92	71	91.5	12064	
2651	243.7	1119	108	156	1316	-	-	-	108	925	84	104.7	12065	
567	54.5	281	32	21	222	-	-	-	8	73	32	26.1	12066	
1927	184.1	1013	116	66	682	-	-	-	32	374	65	56.4	12067	
459	49.6	316	30	10	82	2	1	24	4	28	44	43.9	12068	
3482	333.0	1674	237	156	1319	1	15	-	37	318	113	88.1	12069	
452	43.8	256	24	12	148	-	-	-	4	54	67	39.8	12070	
1363	138.6	791	114	34	312	1	32	-	7	58	74	40.7	12071	
1789	175.5	1106	66	64	551	-	-	-	23	174	92	137.2	12072	
822	76.5	441	64	22	247	1	6	-	5	64	80	86.7	12073	
27256	2563.7	13364	1510	1157	10717	7	155	24	479	4595	1139	1251.2	12000	
2462	206.8	645	90	108	1536	2	101	-	51	796	114	182.5		
24794	2357.0	12719	1420	1049	9181	5	54	24	428	3799	1025	1068.7		

SCHL. NR.	KREISFREIE STAEDTE LANDKREISE	INSGESAMT (EINSCHL. BAUMASSNAHMEN AN BESTEHENDEN GEBAEUDEN)											SONST. WOHN-EINHEITEN	
		WOHNUNGEN IN WOHN- UND NICHTWOHN- GEBAEUDEN	DAVON MIT ... RAEUMEN EINSCHL. KUECHEN						RAEUME IN WOHN- NUNGEN					
			7 ODER MEHR											
										WOHNUNGEN	RAEUME			
			1	2	3	4	5	6						
ANZAHL														
MECKLENBURG-														
KREISFREIE STAEDTE:														
13001	GREIFSWALD	715	221	58	134	110	78	96	18	137	2282	1	1	
13002	NEUBRANDENBURG	484	-	2	41	128	180	103	30	225	2382	2	3	
13003	ROSTOCK	1455	32	398	425	284	223	65	28	205	4949	-195	-399	
13004	SCHMERIN	688	-3	-12	150	174	271	71	37	273	3173	3	7	
13005	STRALSUND	463	79	107	101	50	83	29	14	102	1487	191	191	
13006	WISMAR	305	67	71	44	34	60	15	14	103	970	1	4	
LANDKREISE:														
13051	BAD DOBERAN	2509	47	222	501	559	712	327	141	1063	10815	60	76	
13052	DEMMIN	445	5	41	79	112	110	68	30	217	1947	1	1	
13053	GUESTROW	854	62	111	180	127	195	121	58	432	3465	-	-	
13054	LUDWIGSLUST	873	5	41	129	181	344	116	57	414	4028	5	10	
13055	MECKLENBURG-STRELITZ	799	17	99	113	149	221	157	43	310	3507	62	62	
13056	MUERITZ	716	51	96	186	138	155	69	21	151	2693	53	53	
13057	NORDVORPOMMERN	871	29	139	246	153	172	89	43	311	3362	-	-	
13058	NORDWESTMECKLENBURG	1470	15	227	305	262	377	178	106	784	6169	6	12	
13059	OSTVORPOMMERN	1812	101	456	399	217	345	189	105	766	6703	3	15	
13060	PARCHIM	678	5	90	95	112	222	93	61	462	3048	1	1	
13061	RUEGEN	1390	117	420	353	157	182	106	55	401	4591	7	9	
13062	UECKER-RANDOW	399	-2	17	41	60	153	102	28	206	1978	16	16	
13000	INSGESAMT	16926	848	2583	3522	3007	4083	1994	889	6562	67549	217	62	
KREISFREIE STAEDTE														
LANDKREISE														
SACHS														
14100	RB CHEMNITZ													
STADTKREISE:														
14161	CHEMNITZ	2117	245	260	665	488	283	138	38	284	7239	17	-13	
14166	PLAUEN	281	5	27	68	92	50	24	15	112	1137	-	-	
14167	ZWICKAU	547	69	63	117	147	83	42	26	195	1996	56	56	
LANDKREISE:														
14171	ANNABERG	419	8	48	70	105	100	59	29	216	1804	48	58	
14173	CHEMNITZER LAND	1114	37	120	242	252	217	146	100	794	4766	-40	-142	
14177	FREIBERG	758	64	30	144	174	144	106	96	775	3383	-12	-6	
14178	VOGTLANDKREIS	1001	26	83	202	249	159	139	143	1131	4554	66	65	
14181	MITTLERER ERZGEBIRGSKREIS	393	8	23	95	64	82	72	49	390	1827	-	-	
14182	MITTELWEIDA	857	65	96	176	182	133	108	97	766	3592	-13	-12	
14188	STOLLBERG	964	8	130	149	188	168	150	171	1344	4551	3	3	
14191	AUE-SCHWARZENBERG	710	1	35	125	149	184	108	108	823	3433	-	-	
14193	ZWICKAUER LAND	700	19	46	136	174	135	111	79	610	3166	8	16	
	RB ZUSAMMEN	9861	555	961	2189	2264	1738	1203	951	7440	41448	133	25	
14200	RB DRESDEN													
STADTKREISE:														
14262	DRESDEN	5575	307	721	2289	1441	573	174	70	654	18943	-448	52	
14263	GOERLITZ	574	68	113	147	201	91	-19	-27	-201	1679	-	-	
14264	HOYERSWERDA	190	7	14	16	34	43	54	22	169	927	-	-	
LANDKREISE:														
14272	BAUTZEN	924	24	42	283	170	176	115	114	913	4120	2	2	
14280	MEISSEN	1335	43	147	318	267	243	167	150	1269	5845	-16	-5	
14284	NIEDERSCHLESISCHER OBERLAUSITZKREIS	615	20	35	75	117	171	128	69	528	2934	-	-1	
14285	RIESA-GROSSENHAIN	914	41	57	139	139	270	155	113	914	4322	3	8	
14286	LOEBAU-ZITTAU	549	6	31	163	114	81	92	62	506	2476	-	-6	
14287	SAECHSISCHE SCHWEIZ	1794	120	124	514	319	281	218	218	1841	7740	-12	-12	
14290	WEISSERITZKREIS	716	9	91	110	115	158	138	95	757	3356	1	2	
14292	KAMENZ	1207	53	51	150	192	318	259	184	1441	5958	4	7	
	RB ZUSAMMEN	14393	698	1426	4204	3109	2405	1481	1070	8791	58300	-466	47	
14300	RB LEIPZIG													
STADTKREIS:														
14365	LEIPZIG	5119	416	1188	2606	1093	-103	-22	-59	-433	13902	183	188	
LANDKREISE:														
14374	DELITZSCH	582	40	34	141	117	91	103	56	445	2517	-	-	
14375	DOEBELN	282	-1	28	55	92	49	36	23	189	1238	3	6	
14379	LEIPZIGER LAND	2314	40	72	625	550	502	311	214	1694	10329	40	42	
14383	MULDENTALKREIS	2267	26	144	411	522	513	302	349	2840	10852	42	93	
14389	TORGAU-OSCHATZ	601	25	37	86	130	131	90	102	825	2897	1	2	
	RB ZUSAMMEN	11165	546	1503	3924	2504	1183	820	685	5560	41735	269	331	
14000	INSGESAMT	35419	1799	3890	10317	7877	5326	3504	2706	21791	141483	-64	403	
KREISFREIE STAEDTE														
LANDKREISE														

ERRICHTUNG NEUER GEBAUDE														SCHL. NR.
WOHNGBAEUDE						WOHNHEIME			VON DEN WOHNGB. WAREN GEBAUDE MIT EIGENTUMSWOHNUNGEN		NICHTWOHNGB.			
WOHN- NUNGEN	WOHN- FLAECHE	WOHNGBAEUDE MIT ... WOHNUNGEN				GEBAUDE	WOHNUNGEN	SONSTIGE WOHN- EINHEITEN	GEBAUDE	WOHNUNGEN	GEBAUDE	NUTZ- FLAECHE		
		1	2	3 ODER MEHR										
				GEBAUDE WOHNUNGEN										
ANZAHL	1000 M2	ANZAHL											1000 M2	
VORPOMMERN														
646	43.2	203	9	21	405	2	20	-	8	268	25	37.2	13001	
478	50.4	333	23	18	99	-	-	-	11	69	14	51.3	13002	
987	72.9	277	16	64	659	4	19	24	27	326	56	107.3	13003	
606	58.9	330	20	22	212	2	24	-	9	85	33	150.4	13004	
310	25.4	96	8	25	198	1	-	192	6	81	32	27.4	13005	
229	17.4	85	4	11	128	1	8	-	8	65	10	7.5	13006	
2277	207.9	1192	152	79	777	2	4	48	24	308	88	53.8	13051	
340	31.8	186	20	13	105	2	9	-	2	12	58	30.4	13052	
699	60.8	297	36	27	320	1	10	-	8	143	61	57.9	13053	
731	69.3	440	41	19	209	-	-	-	10	83	55	30.7	13054	
646	61.8	372	43	27	164	2	24	62	9	48	49	44.4	13055	
504	41.9	209	37	22	220	1	1	53	6	83	72	57.1	13056	
801	64.6	312	42	45	405	-	-	-	30	279	40	22.4	13057	
1356	119.4	588	74	45	608	1	12	-	23	337	52	38.5	13058	
1579	120.5	608	73	59	606	3	219	-	17	157	81	48.6	13059	
574	56.4	311	36	19	191	-	-	-	3	83	48	28.7	13060	
1153	81.9	283	43	78	784	-	-	-	31	412	38	38.4	13061	
379	39.2	253	14	10	98	-	-	-	4	28	45	14.7	13062	
14295	1223.5	6375	691	604	6188	22	350	379	236	2867	857	846.6	13000	
3256	268.0	1324	80	161	1701	10	71	216	69	894	170	381.1		
11039	955.4	5051	611	443	4487	12	279	163	167	1973	687	465.5		
EN														
													14100	
1496	121.0	338	62	87	947	1	87	-	57	436	88	207.2	14161	
260	21.4	55	12	19	181	-	-	-	19	161	4	9.1	14166	
390	30.9	101	22	22	245	1	-	56	16	164	39	96.8	14167	
316	29.8	114	53	13	96	1	-	40	9	64	51	52.2	14171	
920	78.8	343	75	53	427	-	-	-	30	240	79	139.0	14173	
585	55.8	226	75	33	209	-	-	-	19	95	46	40.2	14177	
806	69.9	277	81	39	349	2	18	62	23	210	91	64.5	14178	
341	29.6	128	43	13	127	-	-	-	15	81	39	26.7	14181	
791	64.8	246	72	27	401	-	-	-	22	351	40	25.0	14182	
847	67.6	278	84	44	401	-	-	-	29	254	44	39.2	14188	
637	54.8	199	95	22	248	-	-	-	13	124	62	44.2	14191	
574	53.2	246	90	20	148	-	-	-	13	108	42	22.4	14193	
7963	677.9	2551	764	392	3779	5	105	158	265	2288	625	766.5		
													14200	
4463	332.5	531	38	309	3812	5	44	-	219	2645	141	380.9	14262	
332	28.2	112	13	18	194	-	-	-	14	146	15	13.6	14263	
176	18.7	106	10	7	50	-	-	-	5	32	13	14.2	14264	
692	66.4	269	40	31	319	1	24	-	17	160	82	86.3	14272	
1169	106.8	428	73	67	594	1	1	-	47	408	64	49.5	14280	
406	44.3	264	57	6	28	-	-	-	4	20	64	44.7	14284	
731	61.8	317	57	22	300	-	-	-	9	104	51	57.1	14285	
379	35.4	172	32	11	143	-	-	-	8	130	28	28.0	14286	
1454	127.3	468	106	93	773	1	1	-	64	558	67	76.8	14287	
666	64.8	270	71	40	254	-	-	-	11	85	32	64.2	14290	
1023	101.3	546	80	34	271	1	46	-	10	89	57	33.5	14292	
11491	987.4	3483	577	638	6738	9	116	-	408	4377	614	848.8		
													14300	
3267	224.0	286	32	212	2809	4	108	177	170	2202	80	237.1	14365	
488	41.8	201	33	13	195	2	26	-	6	144	32	26.4	14374	
217	19.9	89	21	10	86	-	-	-	5	50	27	20.6	14375	
2178	191.5	772	151	125	1104	1	-	11	116	941	87	85.8	14379	
1995	186.3	900	165	99	765	1	-	32	75	534	95	119.0	14383	
426	39.4	197	31	19	152	1	15	-	11	74	43	38.0	14389	
8571	703.0	2445	433	478	5111	9	149	220	383	3945	364	527.0		
28025	2368.3	8479	1774	1508	15628	23	370	378	1056	10610	1603	2142.3	14000	
10384	776.7	1529	189	674	8238	11	239	233	500	5786	380	958.9		
17641	1591.5	6950	1585	834	7390	12	131	145	556	4824	1223	1183.4		

INSGESAMT (EINSCHL. BAUMASSNAHMEN AN BESTEHENDEN GEBÄUDEN)													
SCHL. NR.	KREISFREIE STAEDTE LANDKREISE	WOHNUNGEN IN WOHN- UND NICHTWOHN- GEBÄUDEN	DAVON MIT ... RAEUMEN EINSCHL. KUECHEN								RAEUME IN WOHN- NUNGEN	SONST. WOHN-EINHEITEN	
			1	2	3	4	5	6	7 ODER MEHR			IN WOHN- UND NICHT- WOHN- GEBÄUDEN	RAEUME
									WOHNUNGEN	RAEUME			
SACHSEN-													
15100	RB DESSAU												
15101	KREISFREIE STADT: DESSAU	718	14	94	202	246	119	35	8	58	2655	34	42
	LANDKREISE:												
15151	ANHALT-ZERBST	362	1	55	61	41	85	61	58	459	1708	-	-
15153	BERNBURG	336	7	11	32	92	104	48	42	315	1616	51	51
15154	BITTERFELD	451	3	47	70	88	146	76	21	149	1994	37	37
15159	KOETHEN	209	12	18	28	20	53	22	56	431	1040	27	27
15171	WITTENBERG	712	2	21	192	159	191	109	38	279	3144	-	-
	RB ZUSAMMEN	2788	39	246	585	646	698	351	223	1691	12157	149	157
15200	RB HALLE												
15202	KREISFREIE STADT: HALLE (SAALE)	2120	101	504	771	572	178	-12	6	65	6593	-40	-11
	LANDKREISE:												
15256	BURGENLANDKREIS	785	13	60	280	149	126	86	71	561	3276	32	32
15260	MANSFELDER LAND	198	1	9	21	31	77	33	26	194	983	-	-
15261	MERSEBURG-QUERFURT	1111	26	47	187	258	276	198	119	904	5185	46	46
15285	SAALKREIS	1163	7	27	79	259	394	281	116	891	5881	-	-
15286	SANGERHAUSEN	215	-100	11	80	59	71	43	51	404	1415	-25	-25
15288	WEISSENFELS	612	98	39	119	127	95	65	69	593	2499	-	-
	RB ZUSAMMEN	6204	146	697	1537	1455	1217	694	458	3612	25832	13	42
15300	RB MAGDEBURG												
15303	KREISFREIE STADT: MAGDEBURG	2463	80	547	735	602	316	92	91	688	8607	148	148
	LANDKREISE:												
15352	ASCHERSLEBEN-STASSFURTER- LANDKREIS	545	-1	67	143	83	166	44	43	325	2313	56	56
15355	BOERDEKREIS	532	2	48	47	100	225	80	30	255	2499	-	-
15357	HALBERSTADT	567	33	67	119	158	116	51	23	170	2212	1	3
15358	JERICHOWER LAND	579	-	43	99	126	193	77	41	308	2622	-	-
15362	OHRE-KREIS	1172	16	85	161	233	415	210	52	387	5323	-	-
15364	QUEDLINBURG	545	11	26	123	181	105	58	41	312	2341	74	74
15367	SCHOENEBECK	536	16	52	133	91	126	82	36	279	2284	-	-
15363	STENDAL	745	5	37	126	100	271	126	80	643	3611	-	-
15369	WERNIGERODE	512	34	40	123	146	91	56	22	167	2025	65	110
15370	ALTHARKKREIS SALZDEDEL ...	478	1	43	49	123	142	75	45	331	2217	-	-
	RB ZUSAMMEN	8674	197	1055	1858	1943	2166	951	504	3865	36054	344	391
15000	INSGESAMT	17666	382	1998	3980	4044	4081	1996	1185	9168	74043	506	590
	KREISFREIE STAEDTE	5301	195	1145	1708	1420	613	115	105	811	17855	142	179
	LANDKREISE	12365	187	853	2272	2624	3468	1881	1080	8357	56188	364	411
THUEN													
	KREISFREIE STAEDTE:												
16056	EISENACH	279	6	16	108	71	35	33	10	79	1098	1	1
16051	ERFURT	1840	57	396	612	264	222	180	109	883	6814	20	20
16052	GERA	775	14	63	195	302	110	44	47	375	3122	2	6
16053	JENA	783	138	157	160	121	105	47	55	400	2623	-88	-84
16054	SUHL	203	-152	32	123	91	42	28	39	339	1362	1	12
16055	WEIMAR	544	34	73	185	141	47	30	34	253	1967	9	30
	LANDKREISE:												
16077	ALTENBURGER LAND	602	16	85	132	147	88	53	81	690	2618	-	-
16061	EICHSFELD	507	3	20	66	105	122	91	100	837	2654	-	-
16067	GOTHA	822	9	57	95	130	246	111	174	1331	4155	8	13
16076	GREIZ	920	34	94	263	158	140	100	131	1105	4048	-1	-1
16069	HILDBURGHAUSEN	289	5	17	43	40	60	68	56	469	1505	7	7
16074	SAALE-HOLZLAND-KREIS	553	9	32	57	87	134	130	104	807	2849	1	2
16070	ILM-KREIS	823	33	106	136	104	165	142	137	1102	3848	71	78
16065	KYFFHAUSERKREIS	269	-100	4	43	62	97	71	92	715	1911	13	16
16062	NORDHAUSEN	559	14	42	99	146	91	66	101	832	2662	-	3
16075	SAALE-ORLA-KREIS	609	73	111	113	81	77	55	99	807	2480	4	19
16066	SCHMALKALDEN-MEININGEN ...	961	6	107	169	241	166	129	143	1190	4485	42	50
16073	SAALEFELD-RUDOLSTADT	573	11	67	128	76	165	69	57	433	2505	-	-
16068	SOEMMERDA	450	2	34	39	51	125	93	106	820	2394	1	1
16072	SÖNNEBERG	305	33	42	23	42	55	59	51	410	1393	-	-
16064	UNSTRUT-HAINICH-KREIS	465	-99	74	100	123	103	64	100	864	2604	16	14
16063	WARTBURGKREIS	1006	3	30	199	228	190	171	185	1501	5049	-	-
16071	WEIMARER LAND	708	11	31	69	139	195	111	152	1223	3700	9	17
16000	INSGESAMT	14845	160	1690	3157	2950	2780	1945	2163	17465	67846	116	204
	KREISFREIE STAEDTE	4424	97	737	1383	990	561	362	294	2329	16986	-55	-15
	LANDKREISE	10421	63	953	1774	1960	2219	1583	1869	15136	50860	171	219

ERRICHTUNG NEUER GEBAEUDE														SCHL. NR.
WOHNGBAEUDE						WOHNHEIME			VON DEN WOHNGB. WAREN GEBAEUDE MIT EIGENTUMSWOHNUNGEN		NICHTWOHNGB.			
WOH- NUNGEN	WOHN- FLAECHE	WOHNGBAEUDE MIT ... WOHNUNGEN				GEBAEUDE	WOHNUNGEN	SONSTIGE WOHN- EINHEITEN			GEBAEUDE	NUTZ- FLAECHE		
		1	2	3 ODER MEHR										
				GEBAEUDE	WOHNUNGEN									
ANZAHL	1000 M2	ANZAHL											1000 M2	
ANHALT														15100
508	45.1	201	23	29	261	-	-	-	19	162	33	62.0	15101	
246	25.9	165	13	9	55	-	-	-	2	18	43	39.2	15151	
232	24.5	154	9	10	60	-	-	-	6	44	49	28.7	15153	
363	36.7	231	23	11	85	1	1	50	5	48	50	58.9	15154	
141	14.8	103	10	2	18	-	-	-	1	11	23	27.2	15159	
609	59.5	326	26	37	231	-	-	-	12	96	50	48.2	15171	
2099	206.6	1180	104	98	710	1	1	50	45	379	248	264.3		
15200														
1299	95.6	180	12	97	1095	-	-	-	78	811	78	229.0	15202	
594	50.4	202	29	36	334	1	-	32	19	154	59	78.5	15256	
176	18.4	133	13	3	17	-	-	-	-	-	28	37.0	15260	
925	90.7	525	50	37	300	1	-	5	31	260	108	74.1	15261	
1122	116.5	794	61	35	206	-	-	-	16	89	30	32.4	15265	
188	20.9	116	8	9	56	-	-	-	8	53	20	18.5	15266	
551	46.6	192	40	23	279	-	-	-	16	117	47	41.6	15268	
4855	439.0	2142	213	240	2287	2	-	37	168	1484	370	511.0		
15300														
2090	161.8	522	40	85	1488	-	-	-	46	828	66	169.3	15303	
462	41.3	230	25	25	182	2	-	56	2	10	78	55.1	15352	
434	46.4	345	10	10	69	-	-	-	6	28	37	58.4	15355	
464	40.2	192	10	21	252	-	-	-	9	67	36	51.2	15357	
524	54.5	368	20	13	116	-	-	-	9	65	48	67.9	15358	
996	103.3	682	68	23	178	-	-	-	6	28	106	83.1	15362	
488	42.0	183	14	32	277	1	-	55	11	74	19	24.2	15364	
437	40.9	257	14	28	152	-	-	-	11	75	56	40.2	15367	
565	61.6	467	19	12	60	-	-	-	3	18	100	124.0	15363	
350	32.9	169	16	24	149	1	-	41	18	113	19	11.6	15369	
380	41.9	255	15	15	95	-	-	-	5	46	53	31.4	15370	
7190	666.7	3670	251	288	3018	4	-	152	126	1352	618	716.5		
14144	1312.3	6992	568	626	6015	7	1	239	339	3215	1236	1491.8	15000	
3897	302.5	903	75	211	2844	-	-	-	143	1801	177	460.4		
10247	1009.8	6089	493	415	3171	7	1	239	196	1414	1059	1031.4		
INGEN														
265	18.7	78	6	14	175	-	-	-	12	162	15	25.0	16056	
1196	101.6	358	46	65	746	-	-	-	32	395	74	156.3	16051	
537	43.9	160	20	35	337	-	-	-	21	215	31	112.3	16052	
544	40.8	108	39	30	358	-	-	-	22	271	33	35.5	16053	
206	19.0	77	12	15	105	-	-	-	12	92	31	35.9	16054	
351	31.6	128	13	21	197	-	-	-	15	156	20	19.3	16055	
461	41.5	158	23	24	257	-	-	-	17	228	63	72.7	16077	
397	43.5	222	33	18	109	-	-	-	16	92	56	80.2	16061	
695	71.6	486	37	18	135	-	-	-	17	122	71	213.3	16067	
773	67.0	273	49	42	401	1	1	-	18	127	55	37.9	16076	
210	23.8	137	21	6	31	-	-	-	4	19	42	73.7	16069	
456	46.6	309	41	7	65	-	-	-	5	16	51	51.0	16074	
646	64.2	358	43	22	202	1	-	84	9	53	82	88.6	16070	
236	24.3	141	9	13	77	-	-	-	5	22	78	36.9	16065	
449	41.4	182	31	30	205	-	-	-	16	94	54	31.6	16062	
450	41.8	159	28	14	235	-	-	-	15	152	55	40.1	16075	
823	73.8	319	47	42	410	-	-	-	31	279	116	83.4	16066	
406	38.7	203	33	19	137	-	-	-	10	88	67	36.4	16073	
381	40.5	249	40	14	52	-	-	-	11	33	44	45.7	16068	
257	23.6	118	17	10	105	-	-	-	8	53	41	54.4	16072	
324	32.6	200	26	14	72	-	-	-	11	54	80	52.4	16064	
830	78.7	350	81	37	318	-	-	-	26	191	148	161.4	16063	
601	61.3	336	40	32	185	-	-	-	27	127	68	62.1	16071	
11494	1076.6	5109	735	542	4914	2	1	84	360	3041	1375	1606.0	16000	
3099	255.6	909	136	180	1918	-	-	-	114	1291	204	384.3		
8395	815.0	4200	599	362	2996	2	1	84	246	1750	1171	1221.7		

SCHL. NR.	KREISFREIE STAEDTE LANDKREISE	INSGESAMT (EINSCHL. BAUMASSNAHMEN AN BESTEHENDEN GEBAEUDEN)										
		WOHNUNGEN IN WOHN- UND NICHTWOHN- GEBAEUDEN	DAVON MIT ... RAEUMEN EINSCHL. KUECHEN						RAEUME IN WOH- NUNGEN	SONST. WOHN-EINHEITEN		
										7 ODER MEHR		
			1	2	3	4	5	6				
ANZAHL												

DEUTSCH

INSGESAMT	500690	12330	37926	101753	111215	103052	69741	64673	516619	2288626	4377	6160
KREISFREIE STAEDTE	126747	5613	14205	39252	35266	18557	8055	5799	46335	480293	1997	3044
LANDKREISE	373943	6717	23721	62501	75949	84495	61686	58874	470284	1808333	2380	3116

FRUEHERES

INSGESAMT	372243	8764	25292	69124	82319	76632	54751	55361	443599	1751261	3226	4405
KREISFREIE STAEDTE	82338	3696	8249	23610	23371	12741	5917	4754	38141	321856	1873	2468
LANDKREISE	289905	5068	17043	45514	58948	63891	48834	50607	405458	1429405	1353	1937

NEUE LAENDER

INSGESAMT	128447	3566	12634	32629	28896	26420	14990	9312	73020	537365	1151	1755
KREISFREIE STAEDTE	44409	1917	5956	15642	11895	5816	2138	1045	8194	158437	124	576
LANDKREISE	84038	1649	6678	16987	17001	20604	12852	8267	64826	378928	1027	1179

ERRICHTUNG NEUER GEBAEUDE													SCHL. NR.
WOHNGBAEUDE					WOHNHEIME			VON DEN WOHNGB. WAREN GEBAEUDE MIT EIGENTUMSWOHNUNGEN		NICHTWOHNGB.			
WOH- NUNGEN	WOHN- FLAECHE	WOHNGBAEUDE MIT ... WOHNUNGEN			GEBAEUDE	WOHNUNGEN	SONSTIGE WOHN- EINHEITEN	GEBAEUDE	WOHNUNGEN	GEBAEUDE	NUTZ- FLAECHE		
		1	2	3 ODER MEHR									
				GEBAEUDE WOHNUNGEN									
ANZAHL	1000 M2	ANZAHL											1000 M2

LAND													
432237	41914.8	161231	29690	24659	208400	252	3226	3432	14058	111893	38967	34088.1	
107391	8527.2	19644	2753	7332	81102	83	1139	1483	3780	39570	4931	9263.0	
324846	33387.6	141587	26937	17327	127298	169	2087	1949	10278	72323	34036	24825.1	

BUNDESGBIET													
325053	32445.0	118980	24171	19528	155387	190	2344	2321	11374	84989	32539	26054.8	
72323	5786.1	12402	1942	5304	55314	59	723	1027	2689	26426	3668	6200.3	
252730	26658.9	106578	22229	14224	100073	131	1621	1294	8685	58563	28871	19854.5	

UND BERLIN-OST													
107184	9469.8	42251	5519	5131	53013	62	882	1111	2684	26904	6428	8033.3	
35068	2741.1	7242	811	2028	25788	24	416	456	1091	13144	1263	3062.7	
72116	6728.7	35009	4708	3103	27225	38	466	655	1593	13760	5165	4970.6	

5 ABGANG IM HOCHBAU 1998
5.1 ABGANG VON WOHN- UND NICHTWOHN- GEBÄUDEARTEN NACH GEBÄUDEARTEN UND EIGENTÜMERN

INSGESAMT *)

GEBÄUDEART EIGENTUEMER	GEBÄUDE/ GEBÄUDE- TEILE	NUTZ- FLÄCHE	WOHN- FLÄCHE	WOH- NUNGEN	DAVON MIT ... RÄUMEN EINSCHL. KÜCHEN			SONSTIGE WOHN- EINHEITEN
					1 ODER 2	3 ODER 4	5 O. MEHR	
	ANZAHL	1000 M2	ANZAHL					
DEUTSCHLAND								
WOHN- UND NICHTWOHN- GEBÄUDE	31974	12929.8	1915.1	25085	5121	12696	7268	2058
WOHN- GEBÄUDE								
WOHN- GEBÄUDE ZUSAMMEN	9261	426.9	1650.1	22060	4758	11176	6126	1807
DAR.:WOHNHEIME	108	12.9	66.8	876	779	74	23	1799
VON DEN WOHN- GEBÄUDEN ENTFIELEN AUF:								
ÖFFENTLICHE EIGENTUEMER	1116	61.7	254.0	3386	686	1945	755	674
UNTERNEHMEN	3210	177.2	723.0	10558	3151	5273	2134	951
DAVON:								
WOHNUNGSUNTERNEHMEN	1411	80.0	366.2	6251	2201	3298	752	305
IMMOBILIENFONDS	401	12.9	66.1	747	67	394	286	80
SONSTIGE UNTERNEHMEN(OHNE WOHNUNGSUNTERNEHMEN)	1398	84.3	290.7	3560	883	1581	1096	566
PRIVATE HAUSHALTE	4811	182.5	648.9	7763	772	3826	3165	84
ORGANISATIONEN OHNE ERWERBSZWECK .	124	5.5	24.2	353	149	132	72	98
NICHTWOHN- GEBÄUDE								
ANSTALTSGEBÄUDE	438	681.8	5.3	15	2	8	5	166
BÜRO- UND VERWALTUNGS- GEBÄUDE	1567	1045.0	26.5	336	42	203	91	1
LANDWIRTSCHAFTL.BETRIEBS- GEBÄUDE .	7998	2331.5	113.3	1182	84	504	594	23
NICHTLANDWIRTSCHAFTL.BETRIEBS- GEB.	10582	7610.9	107.3	1339	199	734	406	6
DARUNTER:								
FABRIK- UND WERKSTATT- GEBÄUDE ...	4028	4082.6	35.2	417	28	272	117	5
HANDELS-EINSCHL.LAGER- GEBÄUDE ..	4329	2651.4	50.1	600	74	325	201	1
HOTELS UND GASTSTÄTTEN	572	304.1	16.3	245	87	96	62	-
SONSTIGE NICHTWOHN- GEBÄUDE	2128	833.8	12.5	153	36	71	46	55
NICHTWOHN- GEBÄUDE ZUSAMMEN	22713	12502.9	265.0	3025	363	1520	1142	251
DAR.:INFRASTRUKTUR- GEBÄUDE	2030	1436.1	15.3	126	24	63	39	220
VON DEN NICHTWOHN- GEBÄUDEN ENTFIELEN AUF:								
ÖFFENTLICHE EIGENTUEMER	4367	3158.1	29.0	338	26	193	119	53
UNTERNEHMEN	9553	7223.0	107.8	1131	91	619	421	155
DAVON:								
LAND- UND FORSTWIRTSCHAFT, FISCHEREI	1833	757.5	19.2	166	8	56	102	14
PRODUZIERENDES GEWERBE	2382	2310.3	15.3	166	6	104	56	-
HANDEL, KREDITINSTITUTE, VERSICH.- GEWERBE UND DIENSTLEISTUNGEN SOWIE VERKEHR UND NACHRICHTEN- ÜBERMITTLUNG	5338	4155.2	73.3	799	77	459	263	141
DAR.:IMMOBILIENFONDS	725	453.4	7.9	92	9	51	32	-
PRIVATE HAUSHALTE	8264	1813.6	121.9	1495	240	683	572	11
ORGANISATIONEN OHNE ERWERBSZWECK .	529	308.2	6.3	61	6	25	30	32

*) EINSCHL. ABGANG VON GEBÄUDETEILEN.

5 ABGANG IM HOCHBAU 1998
5.1 ABGANG VON WOHN- UND NICHTWOHNGEBAEUDEN NACH GEBAEUDEARTEN UND EIGENTUEMERN

INSGESAMT *)

GEBAEUDEART EIGENTUEMER	GEBAEUDE/ GEBAEUDE- TEILE	NUTZ- FLAECHE	WOHN- WOHN- NUNGEN	DAVON MIT ... RAEUMEN EINSCHL. KUECHEN			SONSTIGE WOHN- EINHEITEN	
				1 ODER 2	3 ODER 4	5 O. MEHR		
				ANZAHL	1000 M2	ANZAHL		
FRUEHERES BUNDESGBEIT								
WOHN- UND NICHTWOHNGBAEUDE	17720	6536.8	1265.6	14955	2690	6942	5323	1484
WOHNGBAEUDE								
WOHNGBAEUDE ZUSAMMEN	6544	282.8	1063.7	12799	2462	5939	4398	1303
DAR.:WOHNHEIME	77	5.6	37.8	279	240	18	21	1299
VON DEN WOHNGBAEUDEN ENTFIELEN AUF:								
OEFFENTLICHE EIGENTUEMER	753	34.7	152.8	2015	438	1055	522	371
UNTERNEHMEN	2279	118.7	450.8	5748	1470	2673	1605	783
DAVON:								
WOHNUNGSUNTERNEHMEN	1013	53.5	217.2	3315	1071	1698	546	293
IMMOBILIENFONDS	348	9.4	51.8	542	43	248	251	60
SONSTIGE UNTERNEHMEN(OHNE WOHNUNGSUNTERNEHMEN)	918	55.7	181.8	1891	356	727	808	430
PRIVATE HAUSHALTE	3432	125.9	445.0	4792	434	2126	2232	82
ORGANISATIONEN OHNE ERWERBSZWECK .	80	3.6	15.1	244	120	85	39	67
NICHTWOHNGBAEUDE								
ANSTALTSGBAEUDE	173	359.9	4.4	4	1	3	-	166
BUERO-UND VERWALTUNGSGBAEUDE	574	486.8	14.3	166	20	93	53	1
LANDWIRTSCHAFTL.BETRIEBSGBAEUDE .	4790	1182.6	100.2	1010	54	411	545	9
NICHTLANDWIRTSCHAFTL.BETRIEBSGB. .	4966	3924.2	76.7	902	135	461	306	5
DARUNTER:								
FABRIK-UND WERKSTATTGBAEUDE ...	1697	2017.0	25.9	279	21	165	93	5
HANDELS-EINSCHL.LAGERGBAEUDE ..	2207	1561.0	36.6	403	32	213	158	-
HOTELS UND GASTSTAETTEN	310	148.1	11.9	186	76	66	44	-
SONSTIGE NICHTWOHNGBAEUDE	673	300.5	6.3	74	18	35	21	-
NICHTWOHNGBAEUDE ZUSAMMEN	11176	6253.9	201.9	2156	228	1003	925	181
DAR.:INFRASTRUKTURGBAEUDE	681	535.2	11.1	84	20	41	23	166
VON DEN NICHTWOHNGBAEUDEN ENTFIELEN AUF:								
OEFFENTLICHE EIGENTUEMER	1155	923.3	20.9	232	15	124	93	-
UNTERNEHMEN	5201	4234.8	85.4	832	58	416	358	140
DAVON:								
LAND-UND FORSTWIRTSCHAFT, FISCHEREI	1167	355.4	17.8	154	5	48	101	-
PRODUZIERENDES GEWERBE	1208	1393.7	13.6	143	4	87	52	-
HANDEL,KREDITINSTITUTE,VERSICH.- GEWERBE UND DIENSTLEISTUNGEN SOWIE VERKEHR UND NACHRICHTEN- UEBERMITTLUNG	2826	2485.8	54.0	535	49	281	205	140
DAR.:IMMOBILIENFONDS	332	193.1	5.8	68	7	36	25	-
PRIVATE HAUSHALTE	4660	995.4	92.0	1059	151	451	457	9
ORGANISATIONEN OHNE ERWERBSZWECK .	160	100.4	3.5	33	4	12	17	32

*) EINSCHL. ABGANG VON GEBAEUDETEILEN.

5 ABGANG IM HOCHBAU 1998
5.1 ABGANG VON WOHN- UND NICHTWOHNGEBAEUDEN NACH GEBAEUDEARTEN UND EIGENTUEMERN

INSGESAMT *)

GEBAEUDEART EIGENTUEMER	GEBAEUDE/ GEBAEUDE- TEILE	NUTZ- FLAECHE	WOHN- WOHN- NUNGEN	DAVON MIT ... RAEUMEN EINSCHL. KUECHEN			SONSTIGE WOHN- EINHEITEN	
				1 ODER 2	3 ODER 4	5 O. MEHR		
				ANZAHL				
NEUE LAENDER UND BERLIN-OST								
WOHN- UND NICHTWOHNGEBAEUDE	14254	6393.1	649.5	10130	2431	5754	1945	574
WOHNGEBAEUDE								
WOHNGEBAEUDE ZUSAMMEN	2717	144.1	586.4	9261	2296	5237	1728	504
DAR.:WOHNHEIME	31	7.3	28.9	597	539	56	2	500
VON DEN WOHNGEBAEUDEN ENTFIELEN AUF:								
OEFFENTLICHE EIGENTUEMER	363	27.1	101.2	1371	248	890	233	303
UNTERNEHMEN	931	58.5	272.3	4810	1681	2600	529	168
DAVON:								
WOHNUNGSUNTERNEHMEN	398	26.5	149.0	2936	1130	1600	206	12
IMMOBILIENFONDS	53	3.5	14.3	205	24	146	35	20
SONSTIGE UNTERNEHMEN(OHNE WOHNUNGSUNTERNEHMEN)	480	28.6	109.0	1669	527	854	288	136
PRIVATE HAUSHALTE	1379	56.7	203.9	2971	338	1700	933	2
ORGANISATIONEN OHNE ERWERBSZWECK .	44	1.9	9.0	109	29	47	33	31
NICHTWOHNGEBAEUDE								
ANSTALTSGEBAEUDE	265	321.9	0.9	11	1	5	5	-
BUERO-UND VERWALTUNGSGEBAEUDE	993	558.2	12.2	170	22	110	38	-
LANDWIRTSCHAFTL.BETRIEBSGEBAEUDE .	3208	1148.9	13.1	172	30	93	49	14
NICHTLANDWIRTSCHAFTL.BETRIEBSGEB. DARUNTER:	5616	3686.7	30.6	437	64	273	100	1
FABRIK-UND WERKSTATTGEBAEUDE ...	2331	2065.6	9.4	138	7	107	24	-
HANDELS-EINSCHL.LAGERGEBAEUDE ..	2122	1090.4	13.5	197	42	112	43	1
HOTELS UND GASTSTAETTEN	262	156.1	4.4	59	11	30	18	-
SONSTIGE NICHTWOHNGEBAEUDE	1455	533.3	6.3	79	18	36	25	55
NICHTWOHNGEBAEUDE ZUSAMMEN	11537	6249.0	63.1	869	135	517	217	70
DAR.:INFRASTRUKTURGEBAEUDE	1349	900.9	4.2	42	4	22	16	54
VON DEN NICHTWOHNGEBAEUDEN ENTFIELEN AUF:								
OEFFENTLICHE EIGENTUEMER	3212	2234.8	8.1	106	11	69	26	53
UNTERNEHMEN	4352	2988.1	22.4	299	33	203	63	15
DAVON:								
LAND-UND FORSTWIRTSCHAFT, FISCHEREI	666	402.1	1.3	12	3	8	1	14
PRODUZIERENDES GEWERBE	1174	916.6	1.7	23	2	17	4	-
HANDEL,KREDITINSTITUTE,VERSICH.- GEWERBE UND DIENSTLEISTUNGEN SOWIE VERKEHR UND NACHRICHTEN- UEBERMITTLUNG	2512	1669.4	19.4	264	28	178	58	1
DAR.:IMMOBILIENFONDS	393	260.4	2.1	24	2	15	7	-
PRIVATE HAUSHALTE	3604	818.3	29.9	436	89	232	115	2
ORGANISATIONEN OHNE ERWERBSZWECK .	369	207.8	2.8	28	2	13	13	-

*) EINSCHL. ABGANG VON GEBAEUDETEILEN.

5 ABGANG IM HOCHBAU 1998
5.2 ABGANG VON WOHN- UND NICHTWOHNGEBÄUDEEN NACH GEBÄUDEARTEN UND ABGANGSURSACHE
ABGANG GANZER GEBÄUDE

GEBÄUDEART	INSGESAMT		DARUNTER WEGEN							
			SCHAFFUNG VON VER- KEHRS-U.FREIFLÄCH.		ERRICHTUNG EINES NEUEN WOHNGEBÄUDES		NUTZUNGSÄNDERUNG NICHTWOHNGEBÄUDES			
	GEBÄUDE	WOHN- UND NUTZFL.	GEBÄUDE	WOHN- UND NUTZFL.	GEBÄUDE	WOHN- UND NUTZFL.	GEBÄUDE	WOHN- UND NUTZFL.	GEBÄUDE	WOHN- UND NUTZFL.
	ANZAHL	1000 M2	ANZAHL	1000 M2	ANZAHL	1000 M2	ANZAHL	1000 M2	ANZAHL	1000 M2
DEUTSCHLAND										
WOHN- UND NICHTWOHNGEBÄUDE	29953	14186.7	7335	4226.2	9239	3038.6	4325	3302.5	5336	1553.9
WOHNGEBÄUDE										
GEBÄUDE MIT 1 WOHNUNG	5329	767.9	839	123.3	3371	479.8	345	52.5	297	48.4
2 WOHNUNGEN	1497	318.1	252	53.4	861	174.0	105	24.5	133	36.3
3 O.MEHR WOHNUNGEN	1703	837.3	304	167.3	808	339.4	154	90.4	229	116.3
WOHNHEIME	103	78.2	27	27.1	27	17.4	10	4.9	22	19.6
ZUSAMMEN	8632	2001.5	1422	371.2	5067	1010.6	614	172.2	681	220.7
NICHTWOHNGEBÄUDE										
ANSTALTSGEBÄUDE	416	663.4	95	143.0	47	82.3	66	208.4	131	146.0
BUERO-U.VERWALTUNGSGEBÄUDE ..	1489	1046.3	491	325.8	196	144.4	340	306.5	249	142.6
LANDWIRTSCHAFTL.BETRIEBSGEB. .	7491	2334.8	1444	653.0	1933	542.6	736	251.9	2441	502.0
NICHTLANDW.BETRIEBSGEBÄUDE ..	9934	7324.2	3343	2481.3	1709	1105.6	2233	2163.7	1266	444.9
SONSTIGE NICHTWOHNGEBÄUDE ...	1991	816.5	540	252.0	287	153.1	336	199.7	568	97.6
ZUSAMMEN	21321	12185.2	5913	3855.0	4172	2028.0	3711	3130.2	4655	1333.2
FRÜHERES BUNDESGEBIET										
WOHN- UND NICHTWOHNGEBÄUDE	16423	7377.0	2559	1259.9	7143	2258.3	2939	2310.1	2655	820.3
WOHNGEBÄUDE										
GEBÄUDE MIT 1 WOHNUNG	4131	617.0	618	95.7	2806	408.2	263	42.1	211	37.5
2 WOHNUNGEN	1068	228.8	163	36.6	690	139.2	82	19.8	76	21.0
3 O.MEHR WOHNUNGEN	907	413.3	133	62.9	521	215.2	83	42.9	113	62.1
WOHNHEIME	72	41.9	18	6.4	23	15.5	5	2.9	15	10.5
ZUSAMMEN	6178	1301.0	932	201.5	4040	778.1	433	107.7	415	131.0
NICHTWOHNGEBÄUDE										
ANSTALTSGEBÄUDE	163	354.7	36	48.7	35	59.3	34	171.2	41	47.1
BUERO-U.VERWALTUNGSGEBÄUDE ..	533	490.7	82	64.3	114	98.1	192	220.0	85	56.9
LANDWIRTSCHAFTL.BETRIEBSGEB. .	4381	1196.7	505	154.4	1589	431.1	605	196.8	1439	327.8
NICHTLANDW.BETRIEBSGEBÄUDE ..	4571	3739.2	860	724.0	1194	803.5	1490	1512.7	629	241.3
SONSTIGE NICHTWOHNGEBÄUDE ...	597	294.5	144	67.0	171	88.3	185	101.7	46	16.2
ZUSAMMEN	10245	6075.9	1627	1058.4	3103	1480.3	2506	2202.4	2240	689.2
NEUE LÄNDER UND BERLIN-OST										
WOHN- UND NICHTWOHNGEBÄUDE	13530	6809.7	4776	2966.3	2096	780.2	1386	992.3	2681	733.6
WOHNGEBÄUDE										
GEBÄUDE MIT 1 WOHNUNG	1198	150.8	221	27.6	565	71.7	82	10.4	86	10.9
2 WOHNUNGEN	429	89.3	89	16.8	171	34.8	23	4.7	57	15.3
3 O.MEHR WOHNUNGEN	796	424.0	171	104.4	287	124.2	71	47.5	116	54.2
WOHNHEIME	31	36.3	9	20.7	4	1.9	5	2.0	7	9.1
ZUSAMMEN	2454	700.4	490	169.6	1027	232.5	181	64.5	266	89.6
NICHTWOHNGEBÄUDE										
ANSTALTSGEBÄUDE	253	308.7	59	94.3	12	23.0	32	37.2	90	99.0
BUERO-U.VERWALTUNGSGEBÄUDE ..	956	555.6	409	261.5	82	46.3	148	86.5	164	85.8
LANDWIRTSCHAFTL.BETRIEBSGEB. .	3110	1138.1	939	498.5	344	111.5	131	55.1	1002	174.1
NICHTLANDW.BETRIEBSGEBÄUDE ..	5363	3585.0	2483	1757.3	515	302.1	743	650.9	637	203.6
SONSTIGE NICHTWOHNGEBÄUDE ...	1394	522.0	396	185.0	116	64.9	151	98.0	522	81.5
ZUSAMMEN	11076	6109.3	4286	2796.6	1069	547.7	1205	927.8	2415	644.0

5 ABGANG IM HOCHBAU 1998
5.2 ABGANG VON WOHN- UND NICHTWOHNGBAUEUDEN NACH GEBÄUDEARTEN UND ABGANGSURSACHE

ABGANG GANZER GEBÄUDE

GEBÄUDEART	INSGESAMT		DARUNTER WEGEN							
			SCHAFFUNG VON VER- KEHRS- UND FREIFLÄCH.		ERRICHTUNG WOHNGBAUEDES		EINES NEUEN NICHTWOHNGBAUEDES		NUTZUNGSÄNDERUNG	
	GEBÄUDE	WOHN- UND NUTZFL.	GEBÄUDE	WOHN- UND NUTZFL.	GEBÄUDE	WOHN- UND NUTZFL.	GEBÄUDE	WOHN- UND NUTZFL.	GEBÄUDE	WOHN- UND NUTZFL.
	ANZAHL	1000 M2	ANZAHL	1000 M2	ANZAHL	1000 M2	ANZAHL	1000 M2	ANZAHL	1000 M2
BADEN-WÜRTTEMBERG										
WOHN- UND NICHTWOHNGBAUEUDE	4700	1835.3	766	353.8	2004	595.8	729	477.0	1025	317.3
WOHNGBAUEUDE										
GEBÄUDE MIT 1 WOHNUNG	1145	173.2	201	29.0	763	114.6	75	11.5	56	11.8
2 WOHNUNGEN	402	89.0	70	14.0	252	54.0	30	7.3	37	10.9
3 O. MEHR WOHNUNGEN	299	137.3	35	20.4	178	72.0	39	20.1	41	22.6
WOHNHEIME	33	15.0	16	5.8	4	2.4	3	0.9	3	1.0
ZUSAMMEN	1879	414.4	322	69.1	1197	243.0	147	39.7	137	46.3
NICHTWOHNGBAUEUDE										
ANSTALTSGBAUEUDE	50	89.0	19	27.0	16	30.5	6	9.6	7	13.1
BUERO-U. VERWALTUNGSGBAUEUDE ..	118	72.8	21	13.6	16	5.5	59	42.2	21	11.0
LANDWIRTSCHAFTL. BETRIEBSGB. .	1490	419.1	133	32.3	524	156.5	155	53.2	628	157.7
NICHTLANDW. BETRIEBSGBAUEUDE ..	1072	776.1	251	194.5	234	149.4	324	301.0	218	86.2
SONSTIGE NICHTWOHNGBAUEUDE ...	91	63.9	20	17.3	17	11.0	38	31.4	14	3.1
ZUSAMMEN	2821	1420.8	444	284.7	807	352.8	582	437.3	888	271.0
BAYERN										
WOHN- UND NICHTWOHNGBAUEUDE	3432	1499.9	394	171.0	1639	501.5	657	490.4	484	157.4
WOHNGBAUEUDE										
GEBÄUDE MIT 1 WOHNUNG	1128	188.0	118	21.0	800	129.7	71	13.8	68	11.0
2 WOHNUNGEN	264	51.8	20	4.8	200	36.0	14	3.6	17	4.8
3 O. MEHR WOHNUNGEN	197	90.2	10	5.6	133	53.7	13	5.6	28	19.0
WOHNHEIME	14	7.2	-	-	6	2.0	-	-	7	4.5
ZUSAMMEN	1603	337.1	148	31.4	1139	221.4	98	22.9	120	39.3
NICHTWOHNGBAUEUDE										
ANSTALTSGBAUEUDE	26	43.8	3	1.3	3	2.4	9	14.9	7	12.8
BUERO-U. VERWALTUNGSGBAUEUDE ..	71	69.7	6	6.0	16	11.3	30	37.7	11	8.5
LANDWIRTSCHAFTL. BETRIEBSGB. .	830	278.2	98	31.6	240	89.2	221	77.1	202	48.2
NICHTLANDW. BETRIEBSGBAUEUDE ..	838	738.4	129	96.4	231	171.5	268	323.0	137	46.6
SONSTIGE NICHTWOHNGBAUEUDE ...	64	32.7	10	4.3	10	5.8	31	14.7	7	2.0
ZUSAMMEN	1829	1162.7	246	139.6	500	280.1	559	467.5	364	118.1
BERLIN										
WOHN- UND NICHTWOHNGBAUEUDE	661	583.1	156	114.3	149	125.9	189	210.4	38	30.6
WOHNGBAUEUDE										
GEBÄUDE MIT 1 WOHNUNG	77	8.9	4	0.6	55	6.6	13	1.1	2	0.2
2 WOHNUNGEN	16	3.8	-	-	13	3.3	-	-	-	-
3 O. MEHR WOHNUNGEN	40	20.6	7	2.8	17	10.2	8	3.1	5	3.0
WOHNHEIME	3	6.6	-	-	1	4.8	-	-	2	1.8
ZUSAMMEN	136	39.9	11	3.4	86	24.9	21	4.2	9	4.9
NICHTWOHNGBAUEUDE										
ANSTALTSGBAUEUDE	25	26.4	-	-	-	-	15	21.2	-	-
BUERO-U. VERWALTUNGSGBAUEUDE ..	79	104.8	15	7.0	8	10.4	27	64.6	8	10.6
LANDWIRTSCHAFTL. BETRIEBSGB. .	17	4.2	-	-	3	0.9	3	0.7	6	1.5
NICHTLANDW. BETRIEBSGBAUEUDE ..	354	325.1	109	90.2	42	37.7	111	110.5	10	11.1
SONSTIGE NICHTWOHNGBAUEUDE ...	50	82.7	17	11.0	10	52.0	12	9.3	4	1.9
ZUSAMMEN	525	543.2	145	110.9	63	101.0	168	206.2	29	25.7
BRANDENBURG										
WOHN- UND NICHTWOHNGBAUEUDE	2753	1361.0	1115	744.3	261	76.3	213	153.0	854	196.0
WOHNGBAUEUDE										
GEBÄUDE MIT 1 WOHNUNG	167	20.1	27	4.1	75	9.0	6	0.9	24	2.7
2 WOHNUNGEN	54	13.1	10	2.2	20	4.5	-	-	17	5.1
3 O. MEHR WOHNUNGEN	104	70.6	25	26.6	31	11.7	4	1.7	25	10.8
WOHNHEIME	5	19.0	4	18.8	-	-	-	-	-	-
ZUSAMMEN	330	122.9	66	51.7	126	25.2	12	3.1	67	18.8
NICHTWOHNGBAUEUDE										
ANSTALTSGBAUEUDE	65	51.6	21	16.8	-	-	3	1.4	32	27.3
BUERO-U. VERWALTUNGSGBAUEUDE ..	208	120.8	110	74.2	8	4.9	24	14.6	38	14.0
LANDWIRTSCHAFTL. BETRIEBSGB. .	756	301.4	295	170.5	62	19.8	25	11.4	292	47.2
NICHTLANDW. BETRIEBSGBAUEUDE ..	1022	659.0	544	391.5	53	21.6	114	99.5	198	64.2
SONSTIGE NICHTWOHNGBAUEUDE ...	372	105.2	79	39.8	11	3.2	35	23.0	227	24.5
ZUSAMMEN	2423	1238.0	1049	692.6	135	51.1	201	149.9	787	177.2

5 ABGANG IM HOCHBAU 1998
5.2 ABGANG VON WOHN- UND NICHTWOHNGBAEUDEN NACH GEBAEUDEARTEN UND ABGANGSURSACHE
ABGANG GANZER GEBAEUDE

GEBAEUDEART	INSGESAMT		DARUNTER WEGEN							
			SCHAFFUNG VON VER- KEHRS-U.FREIFLAECH.		ERRICHTUNG WOHNGBAEUDES		EINES NEUEN NICHTWOHNGBAEUDES		NUTZUNGSÄNDERUNG	
	GEBAEUDE	WOHN- UND NUTZFL.	GEBAEUDE	WOHN- UND NUTZFL.	GEBAEUDE	WOHN- UND NUTZFL.	GEBAEUDE	WOHN- UND NUTZFL.	GEBAEUDE	WOHN- UND NUTZFL.
	ANZAHL	1000 M2	ANZAHL	1000 M2	ANZAHL	1000 M2	ANZAHL	1000 M2	ANZAHL	1000 M2
BREMEN										
WOHN- UND NICHTWOHNGBAEUDE	114	91.7	40	26.1	39	18.7	27	41.9	-	-
WOHNGBAEUDE										
GEBAEUDE MIT 1 WOHNUNG	30	3.9	12	1.1	16	2.6	.	.	-	-
2 WOHNUNGEN	6	1.3	.	.	5	1.1	-	-	-	-
3 O.MEHR WOHNUNGEN	.	.	-	-	.	.	-	-	-	-
WOHNHEIME	-	-	-	-	-	-	-	-	-	-
ZUSAMMEN	38	6.0	13	1.3	23	4.6	.	.	-	-
NICHTWOHNGBAEUDE										
ANSTALTSGEBAEUDE	-	-	-	-	-	-	-	-	-	-
BUERO-U.VERWALTUNGSGBAEUDE ..	8	7.3	4	4.0	-	-	3	1.7	-	-
LANDWIRTSCHAFTL.BETRIEBSGB. .	4	2.0	-	-
NICHTLANDW.BETRIEBSGBAEUDE ...	60	73.2	23	20.9	12	12.6	18	36.3	-	-
SONSTIGE NICHTWOHNGBAEUDE ...	4	3.2	-	-	-	-
ZUSAMMEN	76	85.7	27	24.9	16	14.1	25	41.7	-	-
HAMBURG										
WOHN- UND NICHTWOHNGBAEUDE	325	177.5	30	28.4	209	85.0	62	54.8	3	0.7
WOHNGBAEUDE										
GEBAEUDE MIT 1 WOHNUNG	141	17.9	.	.	134	17.0	3	0.6	-	-
2 WOHNUNGEN	16	3.4	-	-	12	2.4	.	.	-	-
3 O.MEHR WOHNUNGEN	17	6.3	.	.	16	6.0	-	-	-	-
WOHNHEIME	-	-	-	-	-	-	-	-	-	-
ZUSAMMEN	174	27.7	.	.	162	25.4	4	0.9	-	-
NICHTWOHNGBAEUDE										
ANSTALTSGEBAEUDE	-	-	-	-	.	.	-	-
BUERO-U.VERWALTUNGSGBAEUDE ..	23	28.4	5	2.4	4	3.9	10	19.0	-	-
LANDWIRTSCHAFTL.BETRIEBSGB. .	9	1.8	-	-	6	1.3	3	0.5	-	-
NICHTLANDW.BETRIEBSGBAEUDE ...	110	114.4	22	25.5	33	50.0	43	33.8	-	-
SONSTIGE NICHTWOHNGBAEUDE ...	8	4.7	.	.	4	4.3	.	.	-	-
ZUSAMMEN	151	149.9	28	28.1	47	59.6	58	54.0	3	0.7
HESSEN										
WOHN- UND NICHTWOHNGBAEUDE	2531	639.5	360	86.4	1469	311.7	520	167.8	.	.
WOHNGBAEUDE										
GEBAEUDE MIT 1 WOHNUNG	452	56.2	39	4.1	335	41.8	48	6.6	-	-
2 WOHNUNGEN	59	12.4	9	2.4	39	7.7	9	1.9	-	-
3 O.MEHR WOHNUNGEN	50	21.6	6	2.9	29	11.7	12	5.9	-	-
WOHNHEIME	-	-	.	.	-	-	-	-
ZUSAMMEN	562	90.4	54	9.4	404	61.4	69	14.3	-	-
NICHTWOHNGBAEUDE										
ANSTALTSGEBAEUDE	6	3.4	-	-	6	3.4	-	-	-	-
BUERO-U.VERWALTUNGSGBAEUDE ..	108	60.8	15	7.6	40	22.1	39	20.9	-	-
LANDWIRTSCHAFTL.BETRIEBSGB. .	756	123.4	110	14.6	521	90.7	86	12.8	-	-
NICHTLANDW.BETRIEBSGBAEUDE ...	872	336.7	129	52.0	391	124.6	272	110.9	-	-
SONSTIGE NICHTWOHNGBAEUDE ...	227	24.8	52	2.8	107	9.7	54	8.8	-	-
ZUSAMMEN	1969	549.0	306	77.0	1065	250.4	451	153.5	.	.
MECKLENBURG-VORPOMMERN										
WOHN- UND NICHTWOHNGBAEUDE	1644	930.4	731	430.2	308	120.3	145	106.3	41	12.6
WOHNGBAEUDE										
GEBAEUDE MIT 1 WOHNUNG	103	14.6	28	3.4	57	8.6	4	0.5	-	-
2 WOHNUNGEN	39	7.3	4	0.6	24	4.6	.	.	-	-
3 O.MEHR WOHNUNGEN	116	66.5	19	14.5	73	27.0	4	3.6	-	-
WOHNHEIME	6	6.9	-	-	.	.	-	-	3	6.3
ZUSAMMEN	264	95.3	51	18.5	156	40.5	10	4.5	5	6.9
NICHTWOHNGBAEUDE										
ANSTALTSGEBAEUDE	33	37.2	14	13.7	5	4.0	3	3.0	-	-
BUERO-U.VERWALTUNGSGBAEUDE ..	125	86.4	64	57.5	17	8.0	25	11.7	3	1.0
LANDWIRTSCHAFTL.BETRIEBSGB. .	347	195.9	139	84.5	31	13.3	10	6.9	14	1.7
NICHTLANDW.BETRIEBSGBAEUDE ...	640	410.2	349	205.6	68	35.4	69	63.6	6	1.7
SONSTIGE NICHTWOHNGBAEUDE ...	235	105.2	114	50.5	31	19.2	28	16.6	13	1.3
ZUSAMMEN	1380	835.1	680	411.7	152	79.8	135	101.8	36	5.7

5 ABGANG IM HOCHBAU 1998
5.2 ABGANG VON WOHN- UND NICHTWOHNGBAUEUDEN NACH GEBÄUDEARTEN UND ABGANGSURSACHE

ABGANG GANZER GEBÄUDE

GEBÄUDEART	INSGESAMT		DARUNTER WEGEN							
			SCHAFFUNG VON VER- KEHRS-U.FREIFLÄCH.		ERRICHTUNG WOHNGBAUEDES		EINES NEUEN NICHTWOHNGBAUEDES		NUTZUNGSÄNDERUNG	
	GEBÄUDE	WOHN- UND NUTZFL.	GEBÄUDE	WOHN- UND NUTZFL.	GEBÄUDE	WOHN- UND NUTZFL.	GEBÄUDE	WOHN- UND NUTZFL.	GEBÄUDE	WOHN- UND NUTZFL.
	ANZAHL	1000 M2	ANZAHL	1000 M2	ANZAHL	1000 M2	ANZAHL	1000 M2	ANZAHL	1000 M2
NIEDERSACHSEN										
WOHN- UND NICHTWOHNGBAUEDE	65	36.8	12	3.0	17	4.1	11	3.5	10	9.1
WOHNGBAUEDE										
GEBÄUDE MIT 1 WOHNUNG	17	2.6	.	.	7	1.2
2 WOHNUNGEN
3 O.MEHR WOHNUNGEN	4	2.1
WOHNHEIME	-	-	-	-	-	-	-	-	-	-
ZUSAMMEN	23	5.2	4	0.9	8	1.4	.	.	3	0.7
NICHTWOHNGBAUEDE										
ANSTALTSGBAUEDE	-	-	-	-	-	-	-	-	-	-
BUERO-U.VERWALTUNGSGBAUEDE ..	4	14.6
LANDWIRTSCHAFTL.BETRIEBSGB. ..	18	4.2	3	0.4	4	1.1	3	0.7	5	1.1
NICHTLANDW.BETRIEBSGBAUEDE ..	19	12.6	3	1.3	5	1.6	5	1.6	.	.
SONSTIGE NICHTWOHNGBAUEDE
ZUSAMMEN	42	31.7	8	2.0	9	2.7	10	3.4	7	8.4
NORDRHEIN-WESTFALEN										
WOHN- UND NICHTWOHNGBAUEDE	2948	1939.2	656	432.2	1013	450.3	534	664.4	537	166.2
WOHNGBAUEDE										
GEBÄUDE MIT 1 WOHNUNG	745	111.4	201	33.7	442	61.5	35	5.3	30	5.3
2 WOHNUNGEN	229	49.4	46	11.8	137	27.1	17	3.9	10	2.5
3 O.MEHR WOHNUNGEN	217	96.7	66	27.6	103	45.1	13	8.5	18	9.2
WOHNHEIME	13	8.0	.	.	9	5.7
ZUSAMMEN	1204	265.5	314	73.6	691	139.4	66	19.1	59	17.3
NICHTWOHNGBAUEDE										
ANSTALTSGBAUEDE	34	164.4	5	11.5	5	15.5	9	124.1	11	11.7
BUERO-U.VERWALTUNGSGBAUEDE ..	108	151.1	18	26.6	29	51.7	27	46.6	31	25.1
LANDWIRTSCHAFTL.BETRIEBSGB. ..	578	213.1	91	58.9	98	47.6	84	33.2	272	57.0
NICHTLANDW.BETRIEBSGBAUEDE ..	895	1053.3	187	231.5	168	180.3	311	406.7	151	50.4
SONSTIGE NICHTWOHNGBAUEDE	129	92.0	41	30.2	22	15.8	37	34.7	13	4.6
ZUSAMMEN	1744	1673.8	342	358.6	322	310.9	468	645.3	478	148.8
RHEINLAND-PFALZ										
WOHN- UND NICHTWOHNGBAUEDE	1363	574.2	216	120.0	395	104.7	222	207.5	393	92.0
WOHNGBAUEDE										
GEBÄUDE MIT 1 WOHNUNG	255	35.5	32	4.9	155	20.5	14	2.1	36	5.7
2 WOHNUNGEN	46	9.5	11	2.2	21	4.3	4	0.7	9	2.1
3 O.MEHR WOHNUNGEN	45	27.4	8	3.2	14	6.5	3	1.8	12	5.3
WOHNHEIME
ZUSAMMEN	348	72.9	52	10.4	190	31.3	21	4.6	58	13.6
NICHTWOHNGBAUEDE										
ANSTALTSGBAUEDE	31	32.8	7	6.8	3	5.5	5	8.5	14	8.0
BUERO-U.VERWALTUNGSGBAUEDE ..	52	18.2	8	2.7	.	.	10	3.8	12	5.7
LANDWIRTSCHAFTL.BETRIEBSGB. ..	518	99.0	58	10.4	146	26.2	35	11.5	244	43.7
NICHTLANDW.BETRIEBSGBAUEDE ..	368	331.9	77	79.9	49	40.0	138	174.3	60	19.2
SONSTIGE NICHTWOHNGBAUEDE	46	19.4	14	9.7	5	1.1	13	4.7	5	1.8
ZUSAMMEN	1015	501.2	164	109.6	205	73.4	201	202.9	335	78.4
SAARLAND										
WOHN- UND NICHTWOHNGBAUEDE	209	100.7	21	6.9	49	8.4	38	46.5	79	32.6
WOHNGBAUEDE										
GEBÄUDE MIT 1 WOHNUNG	59	7.4	3	0.2	35	4.1	4	0.6	8	1.6
2 WOHNUNGEN	7	1.4
3 O.MEHR WOHNUNGEN	18	6.4	.	.	5	1.8	.	.	7	3.2
WOHNHEIME
ZUSAMMEN	85	17.7	6	0.9	42	6.2	6	0.9	17	7.5
NICHTWOHNGBAUEDE										
ANSTALTSGBAUEDE	-	-	-	-	-	-	-	-	-	-
BUERO-U.VERWALTUNGSGBAUEDE ..	7	2.1	3	0.8	.	.
LANDWIRTSCHAFTL.BETRIEBSGB. ..	37	7.7	3	0.5	.	.	3	1.9	28	4.0
NICHTLANDW.BETRIEBSGBAUEDE ..	76	70.0	10	5.3	5	1.3	26	42.8	29	17.4
SONSTIGE NICHTWOHNGBAUEDE	4	3.2	3	3.0
ZUSAMMEN	124	83.0	15	6.0	7	2.2	32	45.6	62	25.1

5.2 ABGANG VON WOHN- UND NICHTWOHNGBAEUDEN NACH GEBAEUDEARTEN UND ABGANGSURSACHE

ABGANG GANZER GEBAEUDE

GEBAEUDEART	INSGESAMT		DARUNTER WEGEN							
			SCHAFFUNG VON VER- KEHRS-U.FREIFLAECH.		ERRICHTUNG EINES NEUEN WOHNGBAEUDES		ERRICHTUNG EINES NEUEN NICHTWOHNGBAEUDES		NUTZUNGSÄNDERUNG	
	GEBAEUDE	WOHN- UND NUTZFL.	GEBAEUDE	WOHN- UND NUTZFL.	GEBAEUDE	WOHN- UND NUTZFL.	GEBAEUDE	WOHN- UND NUTZFL.	GEBAEUDE	WOHN- UND NUTZFL.
	ANZAHL	1000 M2	ANZAHL	1000 M2	ANZAHL	1000 M2	ANZAHL	1000 M2	ANZAHL	1000 M2
SACHSEN										
WOHN- UND NICHTWOHNGBAEUDE	3199	1669.8	1073	683.8	642	234.6	356	267.2	518	172.9
WOHNGBAEUDE										
GEBAEUDE MIT 1 WOHNUNG	320	44.1	62	8.3	168	23.0	17	2.3	18	2.3
2 WOHNUNGEN	159	31.9	31	5.9	67	13.5	10	1.7	13	2.9
3 O.MEHR WOHNUNGEN	286	141.7	64	33.7	84	35.8	35	20.3	37	19.3
WOHNHEIME	3	1.3	-	-	-	-	3	1.3	-	-
ZUSAMMEN	768	219.0	157	47.9	319	72.2	65	25.6	68	24.5
NICHTWOHNGBAEUDE										
ANSTALTSGBAEUDE	38	41.8	7	2.9	10	15.3
BUERO-U.VERWALTUNGSGBAEUDE ..	229	127.0	97	52.0	21	10.9	35	18.2	42	26.4
LANDWIRTSCHAFTL.BETRIEBSGB. ..	529	185.1	116	64.1	112	38.5	26	16.5	179	39.4
NICHTLANDW.BETRIEBSGBAEUDE ..	1460	1025.8	650	492.6	168	103.6	205	194.4	163	56.8
SONSTIGE NICHTWOHNGBAEUDE ...	175	71.0	46	24.3	21	8.1	23	11.4	56	10.5
ZUSAMMEN	2431	1450.8	916	635.9	323	162.5	291	241.6	450	148.4
SACHSEN-ANHALT										
WOHN- UND NICHTWOHNGBAEUDE	2975	1265.9	1043	497.9	386	143.6	261	191.3	686	180.5
WOHNGBAEUDE										
GEBAEUDE MIT 1 WOHNUNG	263	31.3	48	5.7	100	11.1	19	2.4	27	3.7
2 WOHNUNGEN	90	18.5	25	4.8	24	4.6	4	0.9	17	4.8
3 O.MEHR WOHNUNGEN	149	77.8	33	17.3	49	26.3	14	15.1	19	7.1
WOHNHEIME	12	6.8	5	1.9
ZUSAMMEN	514	134.4	111	29.7	174	43.2	39	19.1	65	17.9
NICHTWOHNGBAEUDE										
ANSTALTSGBAEUDE	48	49.2	4	4.2	35	39.8
BUERO-U.VERWALTUNGSGBAEUDE ..	224	106.5	91	42.4	18	7.9	22	10.1	51	28.8
LANDWIRTSCHAFTL.BETRIEBSGB. ..	812	235.0	234	98.0	66	21.6	28	10.8	327	50.3
NICHTLANDW.BETRIEBSGBAEUDE ..	1181	644.6	541	299.1	116	58.8	134	117.7	148	32.5
SONSTIGE NICHTWOHNGBAEUDE ...	196	96.3	62	24.4	11	11.1	36	31.6	60	13.1
ZUSAMMEN	2461	1131.5	932	468.2	212	100.3	222	172.2	621	162.6
SCHLESWIG-HOLSTEIN										
WOHN- UND NICHTWOHNGBAEUDE	548	270.3	40	20.2	247	105.6	103	82.9	111	36.3
WOHNGBAEUDE										
GEBAEUDE MIT 1 WOHNUNG	133	17.6	8	0.9	94	12.2	10	1.5	12	1.9
2 WOHNUNGEN	32	8.4	4	0.9	16	4.2	6	2.0	.	.
3 O.MEHR WOHNUNGEN	46	18.7	-	-	37	16.1
WOHNHEIME	6	2.3	-	-
ZUSAMMEN	217	46.9	12	1.7	149	32.9	18	4.7	17	3.0
NICHTWOHNGBAEUDE										
ANSTALTSGBAEUDE	8	16.5	4	13.4	.	.
BUERO-U.VERWALTUNGSGBAEUDE ..	18	15.9	.	.	3	1.8	7	6.0	5	2.3
LANDWIRTSCHAFTL.BETRIEBSGB. ..	136	47.2	9	5.8	45	16.5	13	4.8	56	15.4
NICHTLANDW.BETRIEBSGBAEUDE ..	158	138.3	15	10.9	47	51.9	56	51.5	29	13.6
SONSTIGE NICHTWOHNGBAEUDE ...	11	5.3	5	2.5	3	1.1
ZUSAMMEN	331	223.3	28	18.5	98	72.6	85	78.2	94	33.2
THUERINGEN										
WOHN- UND NICHTWOHNGBAEUDE	2486	1211.5	682	507.5	412	152.2	258	137.6	556	149.8
WOHNGBAEUDE										
GEBAEUDE MIT 1 WOHNUNG	294	35.2	53	5.9	135	16.5	23	3.2	15	2.0
2 WOHNUNGEN	76	16.4	19	3.3	28	6.0	5	1.3	9	2.3
3 O.MEHR WOHNUNGEN	113	52.4	27	11.7	37	14.8	7	4.0	32	15.5
WOHNHEIME	4	1.9	-	-	.	.	-	-	-	-
ZUSAMMEN	487	106.0	99	20.9	201	37.6	35	8.5	56	19.8
NICHTWOHNGBAEUDE										
ANSTALTSGBAEUDE	51	106.8	12	56.4	4	15.1	7	8.5	13	16.6
BUERO-U.VERWALTUNGSGBAEUDE ..	107	60.0	34	29.4	14	5.4	17	7.6	24	10.5
LANDWIRTSCHAFTL.BETRIEBSGB. ..	654	217.4	153	81.0	71	17.6	39	9.0	188	34.7
NICHTLANDW.BETRIEBSGBAEUDE ..	809	614.8	304	284.1	87	65.4	139	95.9	112	37.3
SONSTIGE NICHTWOHNGBAEUDE ...	378	106.5	80	35.8	35	11.0	21	8.2	163	30.9
ZUSAMMEN	1999	1105.6	583	486.6	211	114.6	223	129.1	500	130.0

5.3 ABGANG VON WOHN- UND NICHTWOHN- GEBÄUDEARTEN NACH GEBÄUDEARTEN UND BAUALTER

ABGANG GANZER GEBÄUDE

GEBÄUDEART	INSGESAMT		DAVON ERRICHTET IN DEN JAHREN							
			BIS 1918		1919 BIS 1948		1949 BIS 1970		NACH 1970	
	GEBÄUDE	WOHN- UND NUTZFL.	GEBÄUDE	WOHN- UND NUTZFL.	GEBÄUDE	WOHN- UND NUTZFL.	GEBÄUDE	WOHN- UND NUTZFL.	GEBÄUDE	WOHN- UND NUTZFL.
	ANZAHL	1000 M2	ANZAHL	1000 M2	ANZAHL	1000 M2	ANZAHL	1000 M2	ANZAHL	1000 M2
DEUTSCHLAND										
WOHN- UND NICHTWOHN- GEBÄUDE	29953	14186.7	9370	3347.5	7289	3300.8	10536	5739.8	2758	1798.5
WOHN- GEBÄUDE										
WOHN- GEBÄUDE M. 1 WOHNUNG	5329	767.9	2432	348.0	1505	212.5	1217	180.7	175	26.7
2 WOHNUNGEN ..	1497	318.1	736	154.5	381	78.4	339	74.0	41	11.3
3 O. MEHR WOHN.	1703	837.3	829	331.9	421	183.6	391	241.9	62	79.9
WOHNHEIME	103	78.2	20	9.3	16	4.4	50	47.6	17	16.9
ZUSAMMEN	8632	2001.5	4017	843.6	2323	478.9	1997	544.1	295	134.8
NICHTWOHN- GEBÄUDE										
ANSTALTSGEBÄUDE	416	663.4	97	113.8	107	200.5	168	296.0	44	53.1
BUERO- UND VERWALTUNGS- GEBÄUDE	1489	1046.3	245	133.8	316	183.3	643	522.0	285	207.1
LANDWIRTSCH. BETRIEBS- GEBÄUDE	7491	2334.8	2874	800.3	2061	563.2	2299	821.5	257	149.8
NICHTLANDW. BETRIEBS- GEBÄUDE .	9934	7324.2	1749	1303.2	2134	1764.2	4578	3200.2	1473	1056.7
DARUNTER:										
FABRIK- U. WERKSTATT- GEBÄUDE	3806	3911.3	739	832.5	938	993.8	1610	1601.9	519	483.0
HANDELS-EINSCHL. LAGER- GEBÄUDE	4053	2559.8	720	335.3	806	584.1	1909	1204.1	618	436.4
HOTELS UND GASTSTÄETEN	511	294.9	148	91.1	102	51.5	205	112.9	56	39.4
SONSTIGE NICHTWOHN- GEBÄUDE ...	1991	816.5	388	152.8	348	110.8	851	356.0	404	196.9
ZUSAMMEN	21321	12185.2	5353	2503.9	4966	2821.9	8539	5195.7	2463	1663.7
FRÜHERES BUNDES- GEBIET										
WOHN- UND NICHTWOHN- GEBÄUDE	16423	7377.0	4708	1544.4	4245	1676.4	6304	3378.3	1166	777.9
WOHN- GEBÄUDE										
WOHN- GEBÄUDE M. 1 WOHNUNG	4131	617.0	1655	249.7	1223	176.5	1103	167.2	150	23.6
2 WOHNUNGEN ..	1068	228.8	424	90.7	290	58.2	315	69.1	39	10.7
3 O. MEHR WOHN.	907	413.3	313	119.1	230	91.7	334	179.1	30	23.4
WOHNHEIME	72	41.9	11	5.1	11	3.1	44	30.4	6	3.4
ZUSAMMEN	6178	1301.0	2403	464.6	1754	329.4	1796	445.8	225	61.2
NICHTWOHN- GEBÄUDE										
ANSTALTSGEBÄUDE	163	354.7	40	61.2	53	85.2	64	198.4	6	9.9
BUERO- UND VERWALTUNGS- GEBÄUDE	533	490.7	63	35.9	103	59.5	289	325.9	78	63.4
LANDWIRTSCH. BETRIEBS- GEBÄUDE	4381	1196.7	1543	431.7	1294	319.1	1402	378.5	142	67.4
NICHTLANDW. BETRIEBS- GEBÄUDE .	4571	3739.2	571	500.5	931	848.2	2432	1887.7	637	502.8
DARUNTER:										
FABRIK- U. WERKSTATT- GEBÄUDE	1577	1904.8	231	300.5	386	466.2	797	935.8	163	202.2
HANDELS-EINSCHL. LAGER- GEBÄUDE	2028	1495.8	229	145.7	382	313.0	1089	772.7	328	264.4
HOTELS UND GASTSTÄETEN	277	148.8	78	42.3	56	28.5	122	70.2	21	7.7
SONSTIGE NICHTWOHN- GEBÄUDE ...	597	294.5	88	50.4	110	35.1	321	141.9	78	67.2
ZUSAMMEN	10245	6075.9	2305	1079.7	2491	1347.0	4508	2932.5	941	716.7
NEUE LÄNDER UND BERLIN- OST										
WOHN- UND NICHTWOHN- GEBÄUDE	13530	6809.7	4662	1803.2	3044	1624.4	4232	2361.6	1592	1020.7
WOHN- GEBÄUDE										
WOHN- GEBÄUDE M. 1 WOHNUNG	1198	150.8	777	98.3	282	36.0	114	13.5	25	3.1
2 WOHNUNGEN ..	429	89.3	312	63.8	91	20.2	24	4.8	.	.
3 O. MEHR WOHN.	796	424.0	516	212.7	191	91.9	57	62.9	32	56.5
WOHNHEIME	31	36.3	9	4.2	5	1.3	6	17.2	11	13.5
ZUSAMMEN	2454	700.4	1614	379.0	569	149.4	201	98.3	70	73.7
NICHTWOHN- GEBÄUDE										
ANSTALTSGEBÄUDE	253	308.7	57	52.6	54	115.3	104	97.6	38	43.2
BUERO- UND VERWALTUNGS- GEBÄUDE	956	555.6	182	97.9	213	123.9	354	196.1	207	137.7
LANDWIRTSCH. BETRIEBS- GEBÄUDE	3110	1138.1	1331	368.6	767	244.1	897	442.9	115	82.4
NICHTLANDW. BETRIEBS- GEBÄUDE .	5363	3585.0	1178	802.6	1203	916.0	2146	1312.5	836	553.9
DARUNTER:										
FABRIK- U. WERKSTATT- GEBÄUDE	2229	2006.5	508	532.1	552	527.6	813	666.0	356	280.8
HANDELS-EINSCHL. LAGER- GEBÄUDE	2025	1064.0	491	189.6	424	271.0	820	431.4	290	172.0
HOTELS UND GASTSTÄETEN	234	146.1	70	48.8	46	23.0	83	42.7	35	31.7
SONSTIGE NICHTWOHN- GEBÄUDE ...	1394	522.0	300	102.5	238	75.6	530	214.1	326	129.8
ZUSAMMEN	11076	6109.3	3048	1424.1	2475	1474.9	4031	2263.2	1522	947.0

5 ABGANG IM HOCHBAU 1998
5.3 ABGANG VON WOHN- UND NICHTWOHN- GEBÄUDEARTEN UND BAUALTER
ABGANG GANZER GEBÄUDE

GEBÄUDEART	INSGESAMT		DAVON ERRICHTET IN DEN JAHREN							
			BIS 1918		1919 BIS 1948		1949 BIS 1970		NACH 1970	
	GEBÄUDE	WOHN- UND NUTZFL.	GEBÄUDE	WOHN- UND NUTZFL.	GEBÄUDE	WOHN- UND NUTZFL.	GEBÄUDE	WOHN- UND NUTZFL.	GEBÄUDE	WOHN- UND NUTZFL.
	ANZAHL	1000 M2	ANZAHL	1000 M2	ANZAHL	1000 M2	ANZAHL	1000 M2	ANZAHL	1000 M2
BADEN-WÜRTTEMBERG										
WOHN- GEBÄUDE	1879	414.4	973	187.1	455	90.4	417	120.2	34	16.7
NICHTWOHN- GEBÄUDE	2821	1420.8	953	388.5	707	338.5	924	520.0	237	173.9
BAYERN										
WOHN- GEBÄUDE	1603	337.1	534	121.3	533	95.1	497	108.2	39	12.6
NICHTWOHN- GEBÄUDE	1829	1162.7	367	219.8	473	310.8	828	519.7	161	112.5
BERLIN										
WOHN- GEBÄUDE	136	39.9	40	17.2	49	8.4	37	11.3	10	2.9
NICHTWOHN- GEBÄUDE	525	543.2	66	55.4	113	93.1	232	208.3	114	186.3
BRANDENBURG										
WOHN- GEBÄUDE	330	122.9	169	38.7	101	22.8	49	31.8	17	29.6
NICHTWOHN- GEBÄUDE	2423	1238.0	395	209.6	463	191.4	1030	590.4	535	246.6
BREMEN										
WOHN- GEBÄUDE	38	6.0	7	1.7	17	2.2	13	2.0	.	.
NICHTWOHN- GEBÄUDE	76	85.7	.	.	20	30.4	41	44.7	13	8.9
HAMBURG										
WOHN- GEBÄUDE	174	27.7	24	4.2	69	10.3	76	12.5	5	0.7
NICHTWOHN- GEBÄUDE	151	149.9	13	15.6	35	33.1	78	89.0	25	12.2
HESSEN										
WOHN- GEBÄUDE	562	90.4	195	28.1	132	21.2	191	33.5	44	7.7
NICHTWOHN- GEBÄUDE	1969	549.0	289	77.7	497	154.5	994	268.6	189	48.3
MECKLENBURG-VORPOMMERN										
WOHN- GEBÄUDE	264	95.3	151	40.7	72	26.1	29	5.2	12	23.3
NICHTWOHN- GEBÄUDE	1380	835.1	188	94.0	345	201.8	679	399.9	168	139.4
NIEDERSACHSEN										
WOHN- GEBÄUDE	23	5.2	8	2.5	.	.	8	1.4	5	0.9
NICHTWOHN- GEBÄUDE	42	31.7	15	4.2	5	0.5	16	11.7	6	15.3
NORDRHEIN-WESTFALEN										
WOHN- GEBÄUDE	1204	265.5	409	78.7	358	73.9	368	96.7	69	16.2
NICHTWOHN- GEBÄUDE	1744	1673.8	280	196.2	417	315.5	873	987.7	174	174.4
RHEINLAND-PFALZ										
WOHN- GEBÄUDE	348	72.9	147	21.7	97	20.7	90	27.7	14	2.9
NICHTWOHN- GEBÄUDE	1015	501.2	282	97.3	238	110.6	439	250.2	56	43.2
SAARLAND										
WOHN- GEBÄUDE	85	17.7	33	5.4	19	2.4	30	9.8	3	0.3
NICHTWOHN- GEBÄUDE	124	83.0	10	3.2	13	6.4	90	63.8	11	9.7
SACHSEN										
WOHN- GEBÄUDE	768	219.0	572	147.9	139	42.1	37	16.3	20	12.7
NICHTWOHN- GEBÄUDE	2431	1450.8	946	427.6	511	417.7	701	427.0	273	178.5
SACHSEN-ANHALT										
WOHN- GEBÄUDE	514	134.4	324	63.4	127	32.3	52	36.2	11	2.5
NICHTWOHN- GEBÄUDE	2461	1131.5	572	259.4	655	334.2	956	401.1	278	136.8
SCHLESWIG-HOLSTEIN										
WOHN- GEBÄUDE	217	46.9	68	11.9	56	9.5	87	24.2	6	1.3
NICHTWOHN- GEBÄUDE	331	223.3	85	71.9	60	32.8	155	95.2	31	23.4
THÜRINGEN										
WOHN- GEBÄUDE	487	106.0	363	73.2	97	21.3	22	7.1	5	4.3
NICHTWOHN- GEBÄUDE	1999	1105.6	890	381.9	414	250.7	503	318.5	192	154.4

Fachserie 5: Bautätigkeit und Wohnungen

Reihe 1: Bautätigkeit

Diese *jährlich* erscheinende Veröffentlichung enthält – neben Entwicklungsreihen der wichtigsten Ergebnisse – detaillierte Nachweisungen u. a. über Baugenehmigungen und Baufertigstellungen nach Bauherren, Art der Bautätigkeit, Gebäudeart, Raumzahl, Ausstattung, Konstruktionsmerkmalen, Beheizungseinrichtungen und städtebaulichen Festsetzungen. Außerdem werden die Ergebnisse der Bauüberhangserhebung und der Abgangsstatisik nachgewiesen. Der Inhalt des Berichtes wird durch regional tiefer gegliederte Ergebnisse der Bautätigkeit im Wohn- und Nichtwohnbau vervollständigt.

Reihe 2: Bewilligungen im sozialen Wohnungsbau

Die *jährlich* erscheinende Veröffentlichung vermittelt einen Überblick über die im Rahmen des sozialen Wohnungsbaus geförderten Bauvorhaben nach Art, Fläche, Rauminhalt, veranschlagten Gesamtkosten sowie nach Art und Umfang der Finanzierung und der öffentlichen Mittel.

Außerdem werden sachlich tief gegliederte Ergebnisse über geförderte Wohnungen und sonstige Wohneinheiten, Finanzierungsmittel nach Finanzierungsquellen dargestellt. Darüber hinaus sind die wichtigsten Merkmale regional gegliedert (nach Landkreisen und kreisfreien Städten) nachgewiesen.

Reihe 3: Bestand an Wohnungen

Die *jährlich* erscheinende Veröffentlichung enthält Bestandszahlen an Wohngebäuden und Wohnungen zum Jahresende, wobei die Wohnungen nach der Raumzahl unterteilt sind. Die Ergebnisse werden für Länder, Regierungsbezirke und Kreise sowie für Raumordnungsregionen der Bundesraumordnung nachgewiesen.

Reihe S: Sonderbeiträge

S.1: Baustatistische Reihen 1970 bis 1986

Diese Veröffentlichung enthält ausgewähltes Zahlenmaterial über die Entwicklung der Bau- und Wohnungswirtschaft. Dargestellt werden eine Auswahl baustatistischer Daten des Bauvolumens, einschlägige Zahlen der Volkswirtschaftlichen Gesamtrechnungen und Angaben über Bautätigkeit, Bau- und Preisindizes, Wohnungsbauförderung sowie der Bestand an Wohngebäuden und Wohnungen.

S.2: Städtebauliche Festsetzungen und Bautätigkeit

Diese Veröffentlichung enthält Ergebnisse von Sonderaufbereitungen der Baugenehmigungsdaten. Die Daten vermitteln einen Überblick über die regionalen Unterschiede des Bausehens im Hochbau. Nachgewiesen wird eine Auswahl von städtebaulich wichtigen Daten für siedlungsstrukturelle Gemeindetypen.

S.3: Regionale Schwerpunkte der Wohnungsbauförderung 1976 bis 1980

Diese Veröffentlichung bringt Ergebnisse einer Sonderaufbereitung der Bewilligungsstatistik. Im Vordergrund stehen tabellarische Darstellungen über die staatliche Wohnungsbauförderung in der Gliederung nach Raumordnungsregionen der Bundesraumordnung, die auch die Planungsregionen der Länder berücksichtigt.

S.4: Räumliche Entwicklung der Bautätigkeit und Bauwirtschaft 1977 bis 1982

Diese Veröffentlichung vermittelt durch Zusammenführung von Daten aus der Bauberichterstattung, der Bautätigkeitsstatistik und verschiedenen anderen Quellen einen Überblick über die Bau- und Wohnungswirtschaft in den Jahren 1977 bis 1982 nach siedlungsstrukturellen Kreistypen und Raumordnungsregionen der Bundesraumordnung.

S.5: Die Wohnsituation der Haushalte 1982

Die Ergebnisse der in größeren Zeitabständen durchgeführten totalen Gebäude- und Wohnungszählungen werden durch Daten aus Wohnungsstichproben aktualisiert und ergänzt. Dazu dienen sowohl die 1 %-Wohnungsstichproben als auch die Ergänzungserhebungen zum Mikrozensus über die Mietbelastung und Unterbringung der Haushalte. In dieser Veröffentlichung werden die Zahlen der Ergänzungserhebung 1982 und im Vergleich dazu die Daten der entsprechenden Erhebung 1980 und der 1 %-Wohnungsstichprobe 1978 bekanntgegeben.

Einzelveröffentlichungen

1 %-Wohnungsstichprobe 1978

(6 Hefte erschienen)

1 %-Gebäude- und Wohnungsstichprobe 1993

Heft 1: Gebäude und Grundstücke

Heft 2: Wohneinheiten/Wohnungen

Heft 3: Haushalte

Gebäude- und Wohnungszählung vom 25. Mai 1987

Heft 1: Ausgewählte Strukturdaten für Bund und Länder

Heft 2: Ausgewählte Eckzahlen für kreisfreie Städte und Landkreise

Heft 3: Gebäude und Wohnungen

Teil 1: Struktur und Nutzung des Gebäudebestandes

Teil 2: Struktur und Belegung des Wohnungsbestandes

Teil 3: Mietenstruktur

Heft 4: Wohnsituation der Haushalte

Teil 1: Art der Unterbringung

Teil 2: Mietaufwendungen

Teil 3: Ausgewählte Bevölkerungsgruppen

Heft 5: Ergebnisse für nichtadministrative Gebietsgliederungen
Ausgewählte Strukturdaten

Heft 6: Wohnraumversorgung

Sonderveröffentlichung: Kartographische Darstellung ausgewählter Eckzahlen für kreisfreie Städte und Landkreise

Gebäude- und Wohnungszählung vom 30. September 1995 in den neuen Ländern und Berlin-Ost

Heft 1: Ausgewählte Strukturdaten

Heft 2: Struktur und Nutzung des Gebäudebestandes

Heft 3: Struktur und Nutzung der Wohneinheiten/Wohnungen

Heft 4: Bauzustand, Bauweise und Leerstand

Heft 5: Eigentumsverhältnisse und Rückübertragungsansprüche

Heft 6: Beheizung und Energieart

Heft 7: Ausstattung und Größe der Wohneinheiten/Wohnungen

Heft 8: Ausgewählte Strukturdaten für nichtadministrative Gebietseinheiten

Heft 9: Kartographische Darstellung ausgewählter Eckzahlen für kreisfreie Städte und Landkreise

Die Monatsveröffentlichung

Ausgewählte Zahlen für die Bauwirtschaft

ist der Kategorie „Zusammenfassende Veröffentlichungen“ zugeordnet.

Klassifikationen

Systematik der Bauwerke, Ausgabe 1978



Statistisches Bundesamt
Gustav-Stresemann-Ring 11
65189 Wiesbaden

Veröffentlichungen und Prospekte sind durch den Verlag
METZLER - POESCHEL, Verlagsauslieferung: SFG -
Servicecenter Fachverlage GmbH, Postfach 43 43,
72774 Reutlingen, erhältlich.

Soeben erschienen



Statistisches Bundesamt

Informationen aus 1. Hand: **Statistisches Jahrbuch 1999**

Das umfassendste statistische Nachschlagewerk Deutschlands.

○ **Statistisches Jahrbuch 1999
für die Bundesrepublik Deutschland**

763 Seiten mit 37 vierfarbigen Schaubildern.
Format 21,5 x 25,5 cm. DM 128,- / EUR 65,45
ISBN 3-8246-0600-3

○ **Statistisches Jahrbuch 1999
für das Ausland**

396 Seiten mit 21 vierfarbigen Schaubildern.
Format 21,5 x 25,5 cm. DM 57,- / EUR 29,14
ISBN 3-8246-0601-1

Beide Bände zusammen in einem Schuber
zum Vorzugspreis von DM 158,- / EUR 80,78
1159 Seiten mit 58 vierfarbigen Schaubildern.
Format 21,5 x 25,5 cm.
ISBN 3-8246-0602-X

Beide Bände komplett auf

○ **CD-ROM**

DM 98,- / EUR 50,11
ISBN 3-8246-0603-8

Erhältlich im Buchhandel oder direkt beim Verlag Metzler-Poeschel,
Auslieferung SFG-Servicecenter Fachverlage GmbH, Postfach 43 43,
72774 Reutlingen, Telefon (0 70 71) 93 53 50, Telefax (0 70 71) 93 53 35,
Internet: <http://www.s-f-g.com>, E-Mail: staba@s-f-g.com

**METZLER
POESCHEL**