


Statistisches Bundesamt

Bautätigkeit und Wohnungen



Fachserie **5**

Reihe 1

Bautätigkeit

1997

Statistisches Bundesamt
Bibliothek - Dokumentation - Archiv

**METZLER
POESCHEL**

Herausgeber: Statistisches Bundesamt, Wiesbaden



Fachliche Informationen zu dieser Veröffentlichung können Sie direkt beim Statistischen Bundesamt, Zweigstelle Berlin erfragen:

Gruppe IX B, Telefon: 030 / 23 24 - 64 71 und 64 72 oder Fax: 030 / 23 24 64 00

Verlag: Metzler-Poeschel, Stuttgart

Verlagsauslieferung: SFG – Servicecenter Fachverlage GmbH

Postfach 43 43

72774 Reutlingen

Telefon: 0 70 71 / 93 53 50

Telefax: 0 70 71 / 3 36 53

Internet: <http://www.s-f-g.com>

E-Mail: staba@s-f-g.com

Erscheinungsfolge: jährlich

Erschienen im März 1999

Preis: DM 22,70 / EUR 11,61

Bestellnummer: 2050100-97700

Recyclingpapier aus 100 % Altpapier.



Daten aus dieser Veröffentlichung sind auch in unserer Datenbank STATIS-BUND als Zeitreihen gespeichert und können gegen Entgelt via Internet (www.statistik-bund.de/zeitreih/home.htm), auf Diskette, Magnetbandkassette oder CD-ROM bezogen werden.

Nähere Informationen dazu erhalten Sie telefonisch unter:

06 11 / 75 - 27 16 oder - 22 56 oder per Fax unter 06 11 / 72 40 00.



Allgemeine Informationen über das Statistische Bundesamt und sein Datenangebot erhalten Sie:

- im Internet: <http://www.statistik-bund.de>

oder bei unseren Allgemeinen Auskunftsdiensten

65180 Wiesbaden

- Telefon: 06 11 / 75 24 05

- Telefax: 06 11 / 75 33 30

- E-Mail: auskunftsdienst@statistik-bund.de

Zweigstelle Berlin

Postfach 276

10124 Berlin

- Telefon: 030 / 23 24 68 66

- Telefax: 030 / 23 24 68 72

- E-Mail: stba-berlin.infodienst@t-online.de

© Statistisches Bundesamt, Wiesbaden 1999

Alle Rechte vorbehalten.

Für nichtgewerbliche Zwecke sind Nachdruck und Verbreitung mit Quellenangabe gestattet. Die Verbreitung über elektronische Systeme bedarf stets der vorherigen Genehmigung.

Statist. Bundesamt - Bibliothek



16-03128

Inhalt

Seite

Textteil

1	Erläuterungen	5
2	Bautätigkeit 1997	7

Tabellenteil

1	Zusammenfassende Übersichten	
1.1	Baugenehmigungen 1991 bis 1997	12
1.2	Baufertigstellungen 1991 bis 1997	15
1.3	Baugenehmigungen 1997	18
1.4	Baufertigstellungen 1997	21
2	Genehmigte Bauvorhaben im Hochbau 1997	
2.1	Genehmigungen im Wohn- und Nichtwohnbau nach Bauherren	24
2.2	Genehmigungen im Wohn- und Nichtwohnbau nach Gebäudearten und Bauherren	30
2.3	Genehmigungen im Wohn- und Nichtwohnbau nach überwiegend verwendetem Baustoff	41
2.4	Genehmigte Fertigteilbauten	47
2.5	Durchschnittliche Kosten der Bauwerke für genehmigte Wohn- und Nichtwohnbauten in konventioneller und Fertigbauart ...	50
2.6	Genehmigungen im Wohn- und Nichtwohnbau nach der Geschößzahl	50
2.7	Genehmigungen im Wohn- und Nichtwohnbau nach Art der Beheizung	53
2.8	Genehmigungen im Wohn- und Nichtwohnbau nach Art der vorwiegend verwendeten Heizenergie	56
2.9	Genehmigungen im Wohnbau nach Haustypen	59
2.10	Genehmigungen im Wohn- und Nichtwohnbau nach Raumordnungsregionen	61
3	Überhang an Bauvorhaben des Hochbaus am 31.12.1997	
3.1	Überhang an genehmigten, aber noch nicht fertiggestellten Bauvorhaben im Wohn- und Nichtwohnbau nach Bauherren und Genehmigungszeitraum	66
3.2	Überhang an genehmigten, aber noch nicht fertiggestellten Bauvorhaben nach Ländern	72
4	Fertiggestellte Bauvorhaben im Hochbau 1997	
4.1	Fertigstellungen im Wohn- und Nichtwohnbau nach Bauherren	73
4.2	Fertigstellungen im Wohn- und Nichtwohnbau nach Gebäudearten und Bauherren	79
4.3	Fertiggestellte Fertigteilbauten	90
4.4	Fertigstellungen im Wohn- und Nichtwohnbau nach Art der Beheizung	93
4.5	Fertigstellungen im Wohn- und Nichtwohnbau nach Art der vorwiegend verwendeten Heizenergie	96
4.6	Fertigstellungen im Wohnbau nach Haustypen	99
4.7	Fertigstellungen im Wohnbau nach Größe der Gebäude und Raumzahl der Wohnungen	101
4.8	Fertigstellungen in den Regierungsbezirken, kreisfreien Städten und Kreisen	106
5	Abgang im Hochbau 1997	
5.1	Abgang von Wohn- und Nichtwohngebäuden nach Gebäudearten und Eigentümern	128
5.2	Abgang von Wohn- und Nichtwohngebäuden nach Gebäudearten und Abgangsursache	131
5.3	Abgang von Wohn- und Nichtwohngebäuden nach Gebäudearten und Baualter	136

Gebietsstand

Die Angaben für **Deutschland** beziehen sich auf die Bundesrepublik Deutschland nach dem Gebietsstand seit dem 03.10.1990.

Die Angaben für das **frühere Bundesgebiet** beziehen sich auf die Bundesrepublik Deutschland nach dem Gebietsstand bis zum 03.10.1990; sie schließen Berlin-West ein.

Die Angaben für die **neuen Länder und Berlin-Ost** beziehen sich auf die Länder Brandenburg, Mecklenburg-Vorpommern, Sachsen, Sachsen-Anhalt und Thüringen sowie auf Berlin-Ost.

Maßeinheiten

Mill. = Million
% = Prozent
m² = Quadratmeter
m³ = Kubikmeter

Abkürzungen

RB = Regierungsbezirk
R = Region

Zeichenerklärung

- = nichts vorhanden
· = Zahlenwert unbekannt oder geheimzuhalten
0 = weniger als die Hälfte von 1 in der letzten besetzten Stelle, jedoch mehr als nichts

Abweichungen in den Summen erklären sich durch Runden der Zahlen oder maschinelle Aufbereitung. Die Prozentsätze sind von nichtgerundeten Zahlen berechnet worden.

Ergebnisse der Länder in tieferer regionaler bzw. sachlicher Gliederung werden in den "Statistischen Berichten" der Statistischen Ämter der Länder unter den Kennziffern F II 1, 2 und 3 veröffentlicht.

Jahresergebnisse der Bautätigkeitsstatistik sind in folgenden **STATIS-BUND-Segmenten** enthalten:

Erteilte Baugenehmigungen im Hochbau (nur Errichtung neuer Gebäude) - Gebäude, veranschlagte Kosten des Bauwerkes, Rauminhalt, Nutz-, Wohnfläche, Wohnungen nach Gebäudearten und Bauherrengruppen (3 Gebietsstände):	150, 151, 969
Erteilte Baugenehmigungen im Hochbau für den Fertigteilbau (nur Errichtung neuer Gebäude) und für Baumaßnahmen an bestehenden Gebäuden nach Gebäudearten und Bauherrengruppen (3 Gebietsstände):	152, 153, 970
Baufertigstellungen im Hochbau (Errichtung neuer Gebäude, Baumaßnahmen an bestehenden Gebäuden) nach Gebäudearten und Bauherrengruppen (3 Gebietsstände):	89, 148, 149
Bauüberhang im Hochbau (nur Errichtung neuer Gebäude) - Gebäude, Rauminhalt, Wohnungen nach Gebäudearten und Bauzustand (3 Gebietsstände):	63, 146, 147

1 Erläuterungen

Die Bautätigkeitsstatistiken erstrecken sich auf genehmigungs- oder zustimmungsbedürftige sowie kenntnisgabe- oder anzeigepflichtige oder einem Genehmigungsverfahren unterliegende Baumaßnahmen im Hochbau, bei denen Wohnraum oder sonstiger Nutzraum geschaffen oder verändert wird sowie auf Gebäude und Gebäudeteile, deren Nutzung geändert wird oder die durch bauaufsichtliche Maßnahmen, Schadensfälle oder Abbruch der Nutzung entzogen werden. Rechtsgrundlage für die Durchführung der Statistiken ist das „Zweite Gesetz über die Durchführung von Statistiken der Bautätigkeit und die Fortschreibung des Gebäudebestandes“ (2.BauStatG) vom 27. Juli 1978 (BGBl. I S. 1118), zuletzt geändert durch Artikel 12 der Verordnung zur Änderung statistischer Rechtsvorschriften (Statistikänderungsverordnung-StatÄndV) vom 20. November 1996 (BGBl. I S. 1804). Als Ergebnisse werden Baugenehmigungen, Baufertigstellungen, der Bauüberhang (genehmigte, aber am Jahresende noch nicht fertiggestellte Bauvorhaben) und die Abgänge des Berichtsjahres dargestellt.

Ausgewählte Begriffe

Erhebungseinheit ist das Gebäude bzw. die Baumaßnahme. Im Nichtwohnbau werden Bagatellbauten - mit Ausnahme von Gebäuden mit Wohnraum - bis zu einem Volumen von 350 m³ Rauminhalt oder 35 000 DM veranschlagte Kosten des Bauwerkes nicht erfaßt. Unter Errichtung neuer Gebäude werden Neu- und Wiederaufbauten verstanden. Als Wiederaufbau gilt der Aufbau zerstörter oder abgerissener Gebäude ab Oberkante des noch vorhandenen Kellergeschosses. Baumaßnahmen an bestehenden Gebäuden sind bauliche Veränderungen an bestehenden Gebäuden durch Umbau-, Ausbau-, Erweiterungs- oder Wiederherstellungsmaßnahmen.

Als Gebäude gelten nach der Systematik der Bauwerke selbständig benutzbare, überdachte Bauwerke, die auf Dauer errichtet sind und von Menschen betreten werden können. Sie dienen dem Schutz von Menschen, Tieren oder Sachen. Dabei kommt es auf die Umschließung durch Wände nicht an. Gebäude in

diesem Sinne sind auch selbständig benutzbare, unterirdische Bauwerke. Unterkünfte, wie z.B. Baracken, Gartenlauben, Behelfsheime u. dgl., die nur für begrenzte Dauer errichtet oder von geringem Wohnwert sind, werden - ebenso wie behelfsmäßige Nichtwohnbauten und freistehende selbständige Konstruktionen - nicht zu den Gebäuden gerechnet.

Als Vollgeschosse gelten Geschosse, die nach landesrechtlichen Vorschriften Vollgeschosse sind (entsprechend § 20 BauNVO). Kellergeschosse und Dachgeschosse gelten in der Regel nicht als Vollgeschosse. Untergeschosse sind nicht als Vollgeschosse definierte Geschosse, gleichgültig welche Nutzung vorgesehen ist.

Als Infrastrukturgebäude werden im Rahmen des Nichtwohnbaus im wesentlichen nur Gebäude von unmittelbarem öffentlichen Interesse erfaßt. Hierzu rechnen insbesondere Gebäude im Bildungs- und Kultursektor, im Gesundheits-, Sozial- und Verkehrswesen sowie im Bereich der Ver- und Entsorgung und der Freizeitgestaltung.

Ein Bauwerk gilt als Fertigteilbau, wenn geschoßhohe oder raumbreite tragende Fertigteile für Außen- oder Innenwände verwendet werden. Dazu zählen auch Gebäude, bei denen nur der überwiegende Teil der tragenden Konstruktion (gemessen am Rauminhalt) aus Fertigteilen besteht.

Überwiegend verwendeter Baustoff ist derjenige, der bei der Erstellung der tragenden Konstruktion des Gebäudes überwiegend Verwendung findet.

Als Kosten des Bauwerkes werden die zum Zeitpunkt der Baugenehmigung veranschlagten Kosten der Baukonstruktion (einschl. Erdarbeiten), die Kosten der Installation, deren betriebstechnische Anlagen und die Kosten für betriebliche Einbauten sowie für besondere Bauausführungen erfaßt. Sie schließen die Umsatzsteuer ein.

Nichtwohngebäude sind Gebäude, die überwiegend für Nichtwohnzwecke (gemessen an der Gesamtnutzfläche) bestimmt sind.

Als Nutzfläche (ohne Wohnfläche) gilt entsprechend DIN 277 derjenige Teil der Netto-Grundfläche (ohne Wohnfläche), der der Zweckbestimmung und Nutzung des Bauwerkes dient. Zur Nutzfläche gehören nicht die Konstruktions-, Funktions- und Verkehrsflächen.

Der Rauminhalt von Bauwerken ist entsprechend DIN 277 das von den äußeren Begrenzungsflächen eines Gebäudes eingeschlossene Volumen; d.h. das Produkt aus der überbauten Fläche und der anzusetzenden Höhe.

Die Wohnfläche von Wohnungen (entsprechend der II. Berechnungsverordnung) ist die Summe der anrechenbaren Grundflächen der Räume, die ausschließlich zu einer Wohnung gehören.

Wohngebäude sind Gebäude, die mindestens zur Hälfte (gemessen an der Gesamtnutzfläche) Wohnzwecken dienen. Ferien-, Sommer- und Wochenendhäuser mit einer Mindestgröße von 50 m² Wohnfläche rechnen ebenfalls dazu.

Wohngebäude mit Eigentumswohnungen sind Wohngebäude, die ausschließlich Wohneinheiten enthalten, an denen durch Eintragung im Wohnungsgrundbuch Sondereigentum nach den Vorschriften des Wohnungseigentumsgesetzes begründet worden ist oder werden soll.

Ein Einzelhaus ist ein einzelnes, freistehendes Wohngebäude. Es kann auch aus mehreren Gebäudeteilen bestehen. Ein Einzelhaus kann ein Ein-, Zwei- oder Mehrfamilienhaus sein. Ein Doppelhaus besteht aus zwei Wand an Wand gebauten Wohngebäuden, die durch massive und vom Keller bis zum Dach reichende Wände (Brandmauer) getrennt sind. Diese Gebäude können Ein-, Zwei- oder Mehrfamilienhäuser sein. Doppelhaushälften werden als separate Gebäude nachgewiesen.

Ein gereihtes Haus ist ein Wohngebäude, das mit mindestens zwei anderen Wohngebäuden gleichen Typs (Ein-, Zwei- oder Mehrfamilienhaus) aneinander gebaut ist. Die einzelnen Gebäude können auch seitlich oder in der Höhe versetzt sein. Entscheidend für die Zuordnung „gereihtes Haus“ (Reihenhaus) ist die Begrenzung dieser Gebäude durch die Baugrundstücke, d.h. eine Gebäudeteilseite muß unmittelbar auf der Grundstücksgrenze liegen. Bei Gebäuden ohne separaten Garagenteil bilden die Gebäudegrenzen beidseitig die Grundstücksgrenzen. Die Reiheneckhäuser, die in vielen Fällen auf größeren Grundstücksanteilen errichtet wurden, werden ebenfalls zu den gereihten Häusern gerechnet.

Wohnheime sind Wohngebäude, in denen bestimmte Personengruppen gemeinschaftlich wohnen. Sie dienen primär dem Wohnen, können sowohl „Wohnungen“ als auch „sonstige Wohneinheiten“ enthalten und besitzen Gemeinschaftseinrichtungen (Gemeinschaftsverpflegung, Gemeinschaftsräume usw.).

Die Wohneinheiten werden in Wohnungen und in sonstige Wohneinheiten unterschieden. Eine Wohnung besteht aus einem oder mehreren Räumen, die die Führung eines Haushalts ermöglichen, darunter stets eine Küche oder ein Raum mit fest installierter Kochgelegenheit. Eine Wohnung hat grundsätzlich einen eigenen abschließbaren Zugang unmittelbar vom Freien, einem Treppenhaus oder einem Vorraum, ferner Wasserversorgung, Ausguß und Toilette, die auch außerhalb des Wohnungsabschlusses liegen können.

Sonstige Wohneinheiten sind alle übrigen Wohneinheiten ohne Küche oder Kochnische. Zu ihnen zählen vor allem einzelne oder zusammenhängende Räume in Wohnheimen für die ständige wohnliche Unterbringung der Heimbewohner.

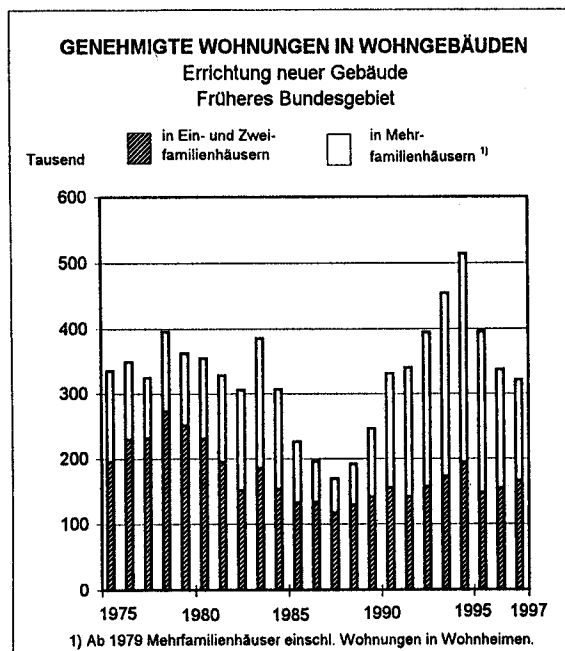
Zu den Wohnräumen zählen alle Zimmer (Wohn- und Schlafräume mit 6 und mehr m² Wohnfläche) und Küchen. Nicht als Zimmer gelten Nebenräume wie Abstellräume, Speisekammern, Flure, Badezimmer und Toiletten.

2 Bautätigkeit 1997

Mit der vorliegenden Publikation wird die 1993 erstmals erfolgte Darstellung **gesamtd deutscher Ergebnisse** zur Bautätigkeit fortgeführt. Unter Berücksichtigung der teilweise recht unterschiedlichen Entwicklung werden dabei neben der Darstellung für Deutschland auch weiterhin **zusätzlich gesonderte Ergebnisse** für das frühere Bundesgebiet sowie die neuen Länder und Berlin-Ost ausgewiesen. Damit wird zugleich konkreten Nachfragen von Nutzern der Ergebnisse der Bautätigkeitsstatistik entsprochen.

Im **früheren Bundesgebiet** hat sich 1997 die Hochbautätigkeit im Vergleich zu den Vorjahren insgesamt abgeschwächt. Das betrifft vorrangig den Wohnungsbau, wo rückläufige Entwicklungen sowohl der Baugenehmigungen als auch der Baufertigstellungen zu verzeichnen waren. Im Nichtwohnungsbau gab es dagegen bei den Baufertigstellungen eine Zunahme gegenüber 1996.

Im Jahr 1997 wurden im früheren Bundesgebiet **Baugenehmigungen** für 372 728 Wohnungen erteilt. Nachdem die Zahl der zum Bau genehmigten Wohnungen zuvor in sieben Jahren in Folge zugenommen und 1994 den seit 21 Jahren höchsten Stand erreicht hatte, bedeutete das nach 1995 und 1996 einen erneuten Rückgang der Genehmigungszahlen um 4,4 % auf das bislang niedrigste Niveau in den neunziger Jahren. Der Rückgang der Genehmigungszahlen betraf vorrangig Mehrfamilienhäuser, während im Eigenheimbau eine Zunahme zu verzeichnen war.



Durch den Neubau von Mehrfamilienhäusern sollen 155 308 Wohnungen entstehen. Das bedeutet gegenüber 1996 ein Minus von 13,8 %; im Vergleich zu 1994 hat sich der Genehmigungsumfang halbiert. Mit diesem Niveau wurden erstmals seit 1989 wieder weniger Genehmigungen für Wohnungen in Mehrfamilienhäusern als in Ein- und Zweifamilienhäusern erteilt.

Bei Wohnungen in Ein- und Zweifamilienhäusern ist die Anzahl der Baugenehmigungen um 7,9 % auf 166 083 Wohnungen angestiegen. Sie lag damit aber niedriger als in den Jahren 1993 und 1994.

Beim Bau von Mehrfamilienhäusern hat sowohl die Zahl der genehmigten reinen Mietwohnungen (Wohnungen in Gebäuden ohne Eigentumswohnungen) als auch die der Eigentumswohnungen abgenommen. 1997 belief sich die Zahl der genehmigten reinen Mietwohnungen auf 74 869 Einheiten, das sind 15,9 % weniger als 1996. Die Zahl der genehmigten Eigentumswohnungen betrug 80 439, das sind 11,7 % weniger als im Vorjahr. Zur Vermietung am Wohnungsmarkt werden nach Fertigstellung allerdings mehr als die genannten Mietwohnungen zur Verfügung stehen, da der überwiegende Teil der Eigentumswohnungen ebenfalls vermietet wird.

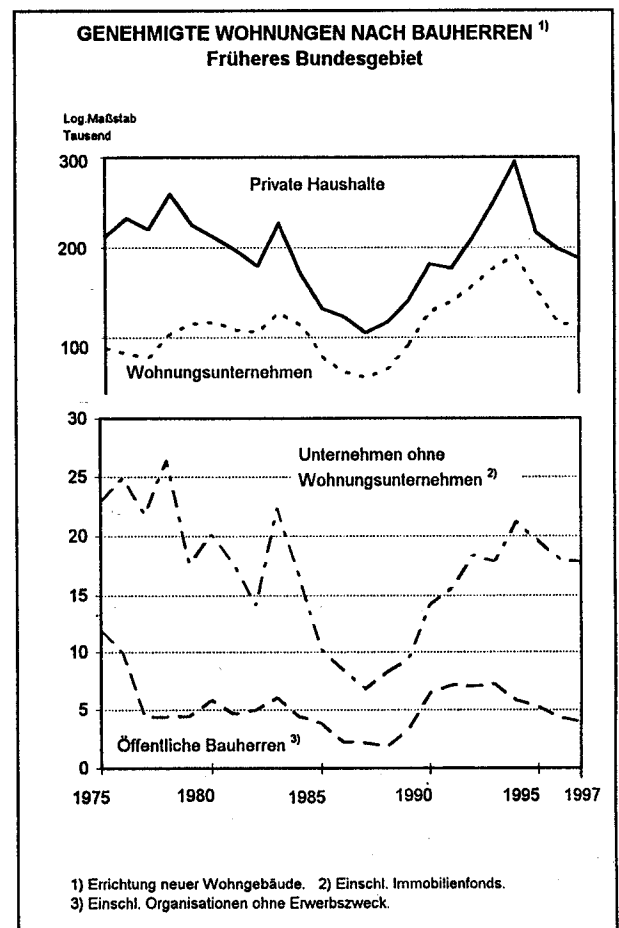


Tabelle 1: Genehmigte Wohnungen

Früheres Bundesgebiet

Jahr	Genehmigte Wohnungen insgesamt	Baumaß- nahmen an bestehenden Gebäuden	Errichtung neuer Gebäude					
			Wohn- und Nichtwohn- gebäude	Nichtwohn- gebäude	Wohngebäude			
					zusammen	mit 1 oder 2 Wohnungen	mit 3 oder mehr Wohnungen	mit Eigentums- wohnungen
1968	536 840	25 618	511 222	11 713	499 509	206 329	293 180	.
1969	560 218	24 059	536 159	13 265	522 894	221 031	301 863	.
1970	609 356	24 281	585 075	13 308	571 767	233 508	338 259	.
1971	705 417	26 596	678 821	13 111	665 710	265 252	400 458	.
1972	768 636	27 150	741 486	15 304	726 182	277 656	448 526	.
1973	658 918	26 782	632 136	13 697	618 439	253 726	364 713	.
1974	417 783	23 149	394 634	10 107	384 527	201 614	182 913	.
1975	368 718	21 844	346 874	10 669	336 205	193 989	142 216	.
1976	380 352	21 645	358 707	8 577	350 130	228 424	121 706	.
1977	352 055	20 110	331 945	7 276	324 669	230 292	94 377	.
1978	425 751	21 604	404 147	9 004	395 143	271 443	123 700	.
1979	383 638	12 766	370 872	8 103	362 769	250 111	108 719	51 246
1980	380 609	16 158	364 451	8 862	355 589	229 494	121 993	59 082
1981	355 981	18 931	337 050	8 415	328 635	194 724	130 451	67 428
1982	335 007	20 899	314 108	8 632	305 476	150 953	148 636	74 770
1983	419 655	24 413	395 242	10 383	384 859	185 279	192 489	106 720
1984	336 080	22 038	314 042	7 119	306 923	152 363	149 268	87 007
1985	252 248	20 091	232 157	6 590	225 567	131 940	89 495	48 911
1986	219 205	17 044	202 161	6 450	195 711	132 251	60 664	31 999
1987	190 696	15 637	175 059	5 493	169 566	116 809	51 513	30 578
1988	214 252	16 879	197 373	6 140	191 233	128 251	61 040	35 775
1989	276 042	23 294	252 748	7 106	245 642	141 056	101 044	52 589
1990	391 430	51 330	340 100	8 448	331 652	154 392	172 171	81 670
1991	400 607	50 757	349 850	9 211	340 639	140 786	192 589	96 854
1992	458 840	54 640	404 200	10 086	394 114	156 174	229 019	125 985
1993	524 083	59 397	464 686	11 340	453 346	172 180	273 613	154 197
1994	586 548	61 151	525 397	11 091	514 306	193 350	316 063	176 651
1995	458 619	53 289	405 330	10 117	395 213	147 450	244 564	134 251
1996	390 083	43 911	346 172	8 550	337 622	153 934	180 193	91 136
1997	372 728	41 471	331 257	8 515	322 742	166 083	155 308	80 439

Die Bedeutung der Baumaßnahmen an bestehenden Gebäuden war über Jahre hinweg relativ unverändert; der Anteil an den genehmigten Wohnungen betrug 1989 nur 8,4 %. Ab 1990 gab es einen beträchtlichen Anstieg auf mehr als 50 000 Wohnungen pro Jahr. Dieses hohe Niveau wurde noch 1995 gehalten. 1996 und 1997 sind die Genehmigungszahlen für Wohnungen durch Baumaßnahmen an bestehenden Gebäuden zurückgegangen, bewegen sich aber noch auf relativ hohem Niveau mit einem Anteil von über 11 % aller genehmigten Wohnungen.

Die Nachfrage nach Hochbauleistungen im Nichtwohnbau ist seit 1992 rückläufig, nachdem sie in den sieben Jahren zuvor ständig gestiegen war. Der Rückgang setzte sich bis 1997 fort; das Volumen der erteilten Baugenehmigungen im Nichtwohnbau lag bei 151,3 Mill.m³ Rauminhalt, das sind im Vergleich zum Spitzenjahr 1991 21,4 % und gegenüber dem Vorjahr 0,2 % weniger.

In der regionalen Verteilung der Wohnungsbaunachfrage gibt es deutliche Unterschiede in den verschiedenen Bereichen des früheren Bundesgebietes. Dabei ist die Wohnungsbautätigkeit zwischen den Ballungsräumen sehr unterschiedlich. Insgesamt hat die Anzahl der genehmigten Wohnungen in den Ballungsräumen 1997 gegenüber 1996 um 5,4 % abgenommen. Dabei gab es vor allem in den Ballungsräumen Rhein-Neckar-Gebiet (-22,8 %), Hannover (-20,4 %) und Nürnberg (-19,1 %) einen hohen Rückgang, dagegen im Ballungsraum Stuttgart eine deutliche Zunahme (14,9 %).

Seit den achtziger Jahren hat sich der Wohnungsbau der Ballungsräume stärker im Umland als in den Ballungskernen vollzogen. Auf je 100 in Ballungskernen erteilte Baugenehmigungen entfielen 1982 111 Baugenehmigungen im Umland; 1997 waren es 144.

Von den im früheren Bundesgebiet 1997 insgesamt genehmigten 372 728 Wohnungen sollen 40 % in Ballungsräumen entstehen. Die Mehrzahl der Wohnungen ist damit außerhalb der Ballungsräume genehmigt worden (223 881).

Bei den Baufertigstellungen gab es 1997 im Wohnungsbau erneut ein beachtliches Jahresergebnis. Insgesamt wurden 400 350 Wohnungen fertiggestellt. Gegenüber dem bisherigen Spitzenwert der neunziger Jahre (1994: 505 179 Wohnungen) war allerdings ein starker Rückgang zu verzeichnen. Gegenüber dem Vorjahr betrug das Minus 3,8 %.

Bei den zuvor über 6 Jahre gestiegenen Fertigstellungen in Mehrfamilienhäusern gab es nach 1996 (-18,8 %) einen erneuten Rückgang von 12,9 % auf 186 385 Wohnungen. Dagegen war bei Eigenheimen ein Zugang zu verzeichnen. Mit 156 130 fertiggestellten Wohnungen in Ein- und Zweifamilienhäusern wurden die Fertigstellungen des Vorjahres (141 864 Wohnungen) um ein Zehntel übertroffen.

Beim Neubau von Nichtwohngebäuden ist - nach einem Rückgang in den Jahren 1994 bis 1996 - wieder eine Zunahme der Fertigstellungszahlen eingetreten. Im Jahr 1997 hatte die Fertigstellung im Nichtwohnbau einen Umfang von 152,7 Mill.m³ Rauminhalt. Damit wurde das Niveau des Vorjahres um 6,4 % übertroffen.

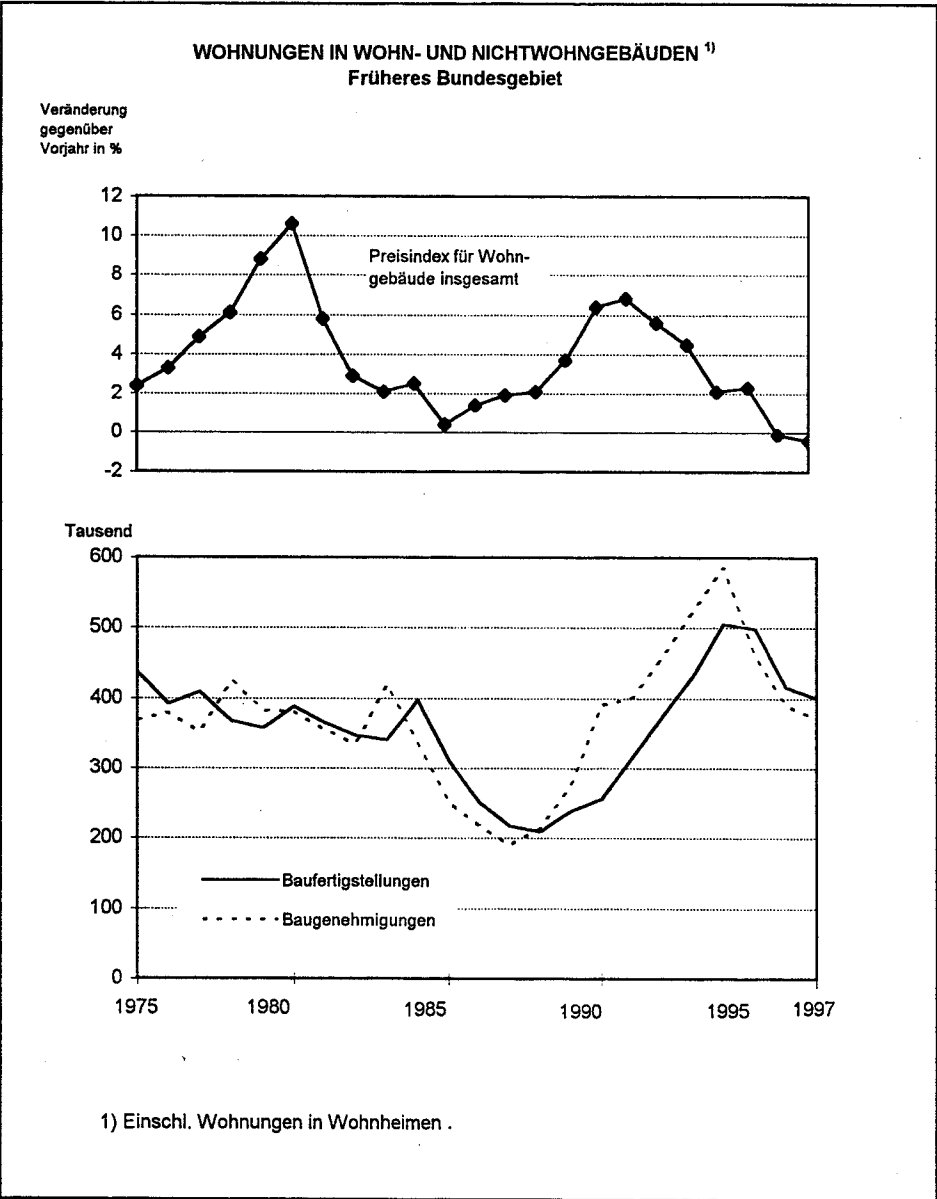


TABELLE 2: REGIONALUEBERSICHT

BAUGENEHMIGUNGEN
INSGESAMT (EINSCHL. BAUMASSNAHMEN AN BEST. GEBAEUDEN)

GEBIETSGLIEDERUNG 1)	WOHNUNGEN IM WOHN- UND NICHTWOHNBAU							
	1990	1991	1992	1993	1994	1995	1996	1997
	ANZAHL							
HAMBURG								
BALLUNGSRAUM	19135	17205	21542	24806	25304	23848	19718	20499
BALLUNGSKERN	8853	7740	9406	10192	10575	11652	9204	9291
UMLAND	10282	9465	12136	14614	14729	12196	10514	11208
BREMEN								
BALLUNGSRAUM	7495	7045	8288	9592	10905	7576	6327	6205
BALLUNGSKERNE	2640	2507	3068	3557	3662	2484	1866	2171
UMLAND	4855	4538	5220	6035	7243	5092	4461	4034
HANNOVER								
BALLUNGSRAUM	6105	5929	6720	5973	9254	7050	4440	3535
BALLUNGSKERN	2727	2377	2264	1455	2962	2197	1026	633
UMLAND	3378	3552	4456	4518	6292	4853	3414	2902
RHEIN-RUHR-GEBIET								
BALLUNGSRAUM	45935	48098	51417	58584	68928	58259	56938	53605
BALLUNGSKERNE	19067	21125	23303	25101	28546	24162	26587	24016
UMLAND	26868	26973	28114	33483	40382	34097	30351	29589
RHEIN-MAIN-GEBIET								
BALLUNGSRAUM	20550	21720	24416	27599	29590	25494	19688	17344
BALLUNGSKERNE	5316	5923	6731	7782	6712	8174	5114	5184
UMLAND	15234	15797	17685	19817	22878	17320	14574	12160
RHEIN-NECKAR-GEBIET								
BALLUNGSRAUM	11402	13111	12995	14341	15637	13037	10941	8442
BALLUNGSKERNE	3261	4356	3485	4017	4698	4125	3354	2094
UMLAND	8141	8755	9510	10324	10939	8912	7587	6348
STUTTGART								
BALLUNGSRAUM	19108	18222	19207	19723	22183	16967	12478	14340
BALLUNGSKERN	2907	2894	2125	2170	3155	2751	2385	3395
UMLAND	16201	15328	17082	17553	19028	14216	10093	10945
NUERNBERG								
BALLUNGSRAUM	8950	9982	11935	13789	13805	8334	7175	5804
BALLUNGSKERNE	3717	4660	4882	6754	6179	3146	2278	1809
UMLAND	5233	5322	7053	7035	7626	5188	4897	3995
MUENCHEN								
BALLUNGSRAUM	16322	13929	16568	18238	20301	16050	12592	12890
BALLUNGSKERN	8039	6288	6564	6732	7646	7010	4641	5778
UMLAND	8283	7641	10004	11506	12655	9040	7951	7112
BERLIN-WEST	9390	10879	8901	9593	8828	8957	7997	7060
BALLUNGSRAEUME ZUSAMMEN ...	164392	166120	181989	202238	224735	185572	158294	149724
BALLUNGSKERNE ZUSAMMEN	65917	68749	70729	77353	82963	74658	64452	61431
UMLAND ZUSAMMEN	98475	97371	111260	124885	141772	110914	93842	88293
SONSTIGES FRUEHERES BUNDESGBIET ...	226958	234446	276747	321678	361792	273086	231752	223881

1) DIE ABGRENZUNG DER BALLUNGSRAEUME WURDE AUFGRUND VON DATENMATERIAL UEBER KREISFREIE STAEDTE UND LANDKREISE VORGENOMMEN. DIE LANDKREISE, DIE GEMEINSAME

GRENZEN MIT DEN BALLUNGSKERNEN AUFWEISEN, SIND ALS UMLAND DEFINIERT.

In den neuen Ländern und Berlin-Ost setzte sich 1997 die Hochbautätigkeit nochmals auf hohem Niveau fort. Dabei hielt die zunehmende Verlagerung auf den Wohnungsbau weiter an.

In den Jahren 1991 und 1992 war es im Wohnungsbau zunächst zu einem erheblichen Rückgang der Neubautätigkeit gekommen, weil einerseits die bis dahin dominierenden Plattenbauten ausliefen und andererseits nur in geringem Umfang neue Aufträge erteilt wurden. Ab 1993 war ein deutlicher Aufschwung zu verzeichnen.

Im Jahr 1994 wurden bereits Genehmigungen zum Bau von 126 088 Wohnungen erteilt; dieses Ergebnis wurde 1995 mit 180 011 Wohnungen sowie 1996 mit dem Spitzenergebnis von 186 155 Wohnungen deutlich übertroffen. 1997 wurde nochmals eine hohe Genehmigungszahl von 155 368 Wohnungen erreicht. Von den 1997 genehmigten Wohnungen sollen 133 606 durch Neubau und 21 762 durch Baumaßnahmen an bestehenden Gebäuden entstehen. Von den genehmigten Wohnungen in neuen Wohngebäuden entfielen 55 % auf Mehrfamilienhäuser und 45 % auf Eigenheime. Die im Vergleich zu 1996 insgesamt rückläufige Genehmigungszahl wurde maßgeblich durch Reduzierungen beim Bau von Mehrfamilienhäusern verursacht.

Durch den Neubau von Mehrfamilienhäusern sollen 70 706

Wohnungen entstehen, das sind gegenüber 1996 29 % weniger. Der Rückgang betrifft überwiegend Eigentumswohnungen.

Bei Wohnungen in Ein- und Zweifamilienhäusern konnte dagegen das hohe Genehmigungsniveau behauptet werden (+ 0,5 % gegenüber 1996).

Auf nunmehr seit 1995 rückläufigem Niveau befindet sich der Neubau von Nichtwohngebäuden, wo mit den im Jahr 1997 genehmigten 54,0 Mill.m³ Rauminhalt das Ergebnis von 1996 (67,5 Mill. m³) um ein Fünftel unterschritten wurde.

Bei den Baufertigstellungen im Wohnungsbau ist es im Jahr 1997 nochmals zu einer starken Zunahme gekommen. Mit 177 829 fertiggestellten Wohnungen ist der Spitzenwert aller bisherigen Fertigstellungen erreicht worden. Gegenüber 1996 haben die Fertigstellungszahlen um knapp ein Viertel zugenommen.

Beim Neubau von Nichtwohngebäuden hatte 1997 die Fertigstellung einen Umfang von 60,1 Mill.m³ Rauminhalt, das bedeutet gegenüber 1996 ein Minus von 5,4 %. Das Fertigstellungsvolumen lag damit auch unter dem der Jahre 1994 und 1995 (64,1 bzw. 70,1 Mill.m³ Rauminhalt).

Tabelle 3: Genehmigte Wohnungen
Neue Länder und Berlin-Ost

Jahr	Genehmigte Wohnungen insgesamt	Baumaß- nahmen an bestehenden Gebäuden	Errichtung neuer Gebäude					
			Wohn- und Nichtwohn- gebäude	Nichtwohn- gebäude	Wohngebäude			
					zusammen	mit 1 oder 2 Wohnungen	mit 3 oder mehr Wohnungen	mit Eigentums- wohnungen
1991	5 484	340	5 144	559	4 585	2 665	1 920	467
1992	26 525	1 885	24 640	1 993	22 647	12 654	9 649	3 826
1993	82 529	5 391	77 138	4 549	72 589	32 359	39 606	21 315
1994	126 088	9 527	116 561	6 028	110 533	45 005	65 035	37 160
1995	180 011	16 001	164 010	6 528	157 482	52 967	103 778	62 631
1996	186 155	21 081	165 074	6 002	159 072	57 639	99 590	58 821
1997	155 368	21 762	133 606	3 621	129 985	57 946	70 706	37 217

1 ZUSAMMENFASSENDE UEBERSICHTEN
1.1 BAUGENEHMIGUNGEN 1991 BIS 1997

GEGENSTAND DER NACHWEISUNG	EINHEIT	1991	1992	1993	1994	1995	1996	1997
DEUTSCHLAND								
WOHN- UND NICHTWOHNGBAEUDE INSGESAMT 1)								
GEBAEUDE/BAUMASSNAHMEN	ANZAHL	269669	305293	355204	393015	353162	359054	372685
WOHNUNGEN	ANZAHL	408091	485365	606612	712636	638630	576238	528096
SONSTIGE WOHN EINHEITEN	ANZAHL	9590	9689	10531	7097	7413	4734	4165
WOHNFLAECHE	1000 M2	37374	44086	54224	63682	56809	53461	51581
NUTZFLAECHE	1000 M2	44830	49807	54517	55839	52317	50118	48468
RAUMINHALT 2)	1000 M3	387499	442375	514081	557180	500586	473284	448884
VERANSCHLAGTE KOSTEN DES BAUWERKES	MILL.DM	135683	166706	205808	235658	217956	205665	194017
WOHNGBAEUDE INSGESAMT 1)								
GEBAEUDE/BAUMASSNAHMEN	ANZAHL	210359	243525	290373	330266	289930	296181	309462
WOHNUNGEN	ANZAHL	394570	471129	588384	692127	619143	558415	513363
SONSTIGE WOHN EINHEITEN	ANZAHL	8275	8571	9466	6041	6216	4487	3412
WOHNFLAECHE	1000 M2	36429	42947	52847	62112	55138	52102	50512
VERANSCHLAGTE KOSTEN DES BAUWERKES	MILL.DM	77306	96342	124498	151450	138510	132169	126431
DAR.:ERRICHTUNG NEUER GEBAEUDE								
WOHNGBAEUDE	ANZAHL	144808	170213	208065	242772	207520	213230	221185
DAVON MIT 1 WOHNUNG	ANZAHL	98339	114172	136845	156429	134757	148879	165341
2 WOHNUNGEN	ANZAHL	22556	27328	33847	40963	32830	31947	29344
3 ODER MEHR WOHNUNGEN	ANZAHL	23377	28172	36844	44981	39626	32693	26238
DARIN WOHNUNGEN	ANZAHL	194509	238668	313219	381098	348342	279783	226014
WOHNHEIME	ANZAHL	536	541	529	399	307	311	262
DARIN WOHNUNGEN	ANZAHL	7264	9265	8177	5386	3936	5338	2684
RAUMINHALT	1000 M3	181851	216180	266777	313620	271756	254121	243647
WOHNUNGEN	ANZAHL	345224	416761	525935	624839	552695	496694	452727
DAR.:EIGENTUMSWOHNUNGEN	ANZAHL	97321	129811	175512	213811	196882	149957	117656
SONSTIGE WOHN EINHEITEN	ANZAHL	6715	6551	7460	5503	5079	3860	4021
WOHNFLAECHE IN WOHNUNGEN	1000 M2	31057	36970	46007	54809	48131	45338	43651
JE WOHNUNG	M2	90.0	88.7	87.5	87.7	87.1	91.3	96.4
VERANSCHLAGTE KOSTEN DES BAUWERKES	MILL.DM	66748	83793	108589	133312	120359	113677	107673
JE M3 RAUMINHALT	DM	367	388	407	425	443	447	442
JE M2 WOHNFLAECHE	DM	2134	2252	2347	2423	2490	2500	2458
FERTIGTEILBAU 3)								
WOHNGBAEUDE	ANZAHL	10385	14050	18762	21973	21097	23620	28651
DAVON MIT 1 WOHNUNG	ANZAHL	7798	10845	14792	17324	16852	19509	24600
2 WOHNUNGEN	ANZAHL	1992	2514	3132	3745	3445	3312	3115
3 ODER MEHR WOHNUNGEN	ANZAHL	438	532	707	863	778	773	913
DARIN WOHNUNGEN	ANZAHL	3961	4853	6713	6911	6911	6202	8310
WOHNHEIME	ANZAHL	157	159	131	41	22	26	23
DARIN WOHNUNGEN	ANZAHL	772	1025	493	331	98	384	311
RAUMINHALT	1000 M3	9331	12253	15613	17918	16622	17652	21887
WOHNUNGEN	ANZAHL	18515	21751	28202	32063	30751	32719	39451
DAR.:EIGENTUMSWOHNUNGEN	ANZAHL	1535	1496	4046	4361	3312	2636	4201
WOHNFLAECHE IN WOHNUNGEN	1000 M2	1589	2091	2740	3230	3080	3336	4151
JE WOHNUNG	M2	96.2	96.1	97.1	100.7	100.2	102.0	105.2
VERANSCHLAGTE KOSTEN DES BAUWERKES	MILL.DM	3531	4914	6563	7873	7752	8304	10085
JE M3 RAUMINHALT	DM	378	401	420	439	466	470	461
JE M2 WOHNFLAECHE	DM	2168	2289	2345	2426	2511	2486	2421
NICHTWOHNGBAEUDE INSGESAMT 1)								
GEBAEUDE/BAUMASSNAHMEN	ANZAHL	59310	61768	64831	62749	63232	62873	63223
WOHNUNGEN	ANZAHL	11521	14236	18228	20509	19487	17823	14733
NUTZFLAECHE	1000 M2	39420	43176	45931	46256	43119	41648	39674
VERANSCHLAGTE KOSTEN DES BAUWERKES	MILL.DM	58378	70364	81311	84208	79446	73496	67586
DAR.:ERRICHTUNG NEUER GEBAEUDE								
NICHTWOHNGBAEUDE	ANZAHL	38028	39593	42262	41079	40722	40037	40265
RAUMINHALT	1000 M3	205649	226195	247314	243540	228830	219163	205237
NUTZFLAECHE	1000 M2	33972	37777	41021	41104	37835	36736	34551
WOHNUNGEN	ANZAHL	9770	12079	15889	17119	16645	14552	12136
VERANSCHLAGTE KOSTEN DES BAUWERKES	MILL.DM	46741	57767	67179	69594	64791	58623	53389
DAV.:OEFFENTLICHE BAUHERREN 4)	MILL.DM	9702	10763	12634	14277	12805	11363	11912
NICHTOEFFENTL. BAUHERREN 5)	MILL.DM	37039	47004	54544	55317	51986	47260	41477
FERTIGTEILBAU 3)								
NICHTWOHNGBAEUDE	ANZAHL	11523	11768	12816	13153	13789	13803	13541
RAUMINHALT	1000 M3	96215	99915	116238	116430	109572	108215	95088
NUTZFLAECHE	1000 M2	14871	15736	17914	18582	16951	17071	15391
WOHNUNGEN	ANZAHL	818	900	1598	1469	1655	1057	1327
VERANSCHLAGTE KOSTEN DES BAUWERKES	MILL.DM	15435	17949	21582	24829	21722	19915	17288

1) EINSCHL. BAUMASSNAHMEN AN BESTEHENDEN GEBAEUDEN.
2) ERRICHTUNG NEUER GEBAEUDE.
3) IM WOHN-BZW. NICHTWOHNBAU (ERRICHTUNG NEUER GEBAEUDE) ENTHALTEN.

4) EINSCHL. ORGANISATIONEN OHNE ERWERBSZWECK.
5) UNTERNEHMEN UND PRIVATE HAUSHALTE.

1 ZUSAMMENFASSENDE UEBERSICHTEN
1.1 BAUGENEHMIGUNGEN 1991 BIS 1997

GEGENSTAND DER NACHWEISUNG	EINHEIT	1991	1992	1993	1994	1995	1996	1997
FRUEHERES BUNDESGBEIT								
WOHN- UND NICHTWOHNGBAEUDE INSGESAMT 1)								
GEBAEUDE/BAUMASSNAHMEN	ANZAHL	258959	277154	297370	322670	269661	267941	282379
WOHNUNGEN	ANZAHL	400607	458840	524083	586548	458619	390083	372728
SONSTIGE WOHN-EINHEITEN	ANZAHL	9243	8964	8810	4715	4546	3781	2430
WOHNFLAECHE	1000 M2	36764	41491	46817	52830	42010	38325	38306
NUTZFLAECHE	1000 M2	42244	41651	39470	40902	37443	36032	37032
RAUMINHALT 2)	1000 M3	372057	387405	398048	425118	359536	397475	336391
VERANSCHLAGTE KOSTEN DES BAUWERKES	MILL.DM	131032	149255	164255	183321	156292	144468	140723
WOHNGBAEUDE INSGESAMT 1)								
GEBAEUDE/BAUMASSNAHMEN	ANZAHL	204532	224145	246999	272153	219217	217798	230718
WOHNUNGEN	ANZAHL	389283	446154	510070	572329	446028	379228	362383
SONSTIGE WOHN-EINHEITEN	ANZAHL	7927	8018	7876	4248	3751	3318	2163
WOHNFLAECHE	1000 M2	35847	40479	45864	51716	41015	37426	37457
VERANSCHLAGTE KOSTEN DES BAUWERKES	MILL.DM	76073	90647	107760	125385	101812	94430	93158
DAR.:ERRICHTUNG NEUER GEBAEUDE								
WOHNGBAEUDE	ANZAHL	142234	157863	175878	197422	152120	152913	162244
DAVON MIT 1 WOHNUNG	ANZAHL	96150	103916	112030	123232	96156	105368	119161
2 WOHNUNGEN	ANZAHL	22318	26129	30075	35059	25647	24283	23461
3 ODER MEHR WOHNUNGEN	ANZAHL	23236	27298	33279	38778	30075	23026	19444
DARIN WOHNUNGEN	ANZAHL	192589	229019	273613	318063	244564	180193	155308
WOHNHEIME	ANZAHL	530	520	494	353	242	236	178
DARIN WOHNUNGEN	ANZAHL	7264	8921	7553	4893	3189	3495	1351
RAUMINHALT	1000 M3	179517	204799	232374	262921	203648	185849	185126
WOHNUNGEN	ANZAHL	340639	394114	453346	514306	395213	337622	322742
DAR.:EIGENTUMSWOHNUNGEN	ANZAHL	96854	125985	154197	176651	134251	91136	80439
SONSTIGE WOHN-EINHEITEN	ANZAHL	6391	6214	6489	4040	3231	2724	2441
WOHNFLAECHE IN WOHNUNGEN	1000 M2	30625	34899	39773	45432	35425	32363	32469
JE WOHNUNG	M2	89.9	88.6	87.7	88.3	89.6	95.9	100.6
VERANSCHLAGTE KOSTEN DES BAUWERKES	MILL.DM	65933	79439	94517	111014	89195	82598	81467
JE M3 RAUMINHALT	DM	367	388	407	422	438	444	440
JE M2 WOHNFLAECHE	DM	2138	2261	2362	2434	2508	2544	2501
FERTIGTEILBAU 3)								
WOHNGBAEUDE	ANZAHL	9914	10549	10310	11947	9253	10915	15003
DAVON MIT 1 WOHNUNG	ANZAHL	7423	7895	7768	9220	7329	8944	12854
2 WOHNUNGEN	ANZAHL	1953	2093	1959	2221	1482	1554	1672
3 ODER MEHR WOHNUNGEN	ANZAHL	384	405	461	473	423	398	467
DARIN WOHNUNGEN	ANZAHL	2889	3208	4303	3093	3294	3257	4051
WOHNHEIME	ANZAHL	154	156	122	33	19	19	10
DARIN WOHNUNGEN	ANZAHL	772	1025	433	327	44	286	72
RAUMINHALT	1000 M3	8681	9419	9292	10091	7944	9143	12483
WOHNUNGEN	ANZAHL	14990	16314	16422	17082	13631	15595	20321
DAR.:EIGENTUMSWOHNUNGEN	ANZAHL	1274	1356	2404	1594	1385	1469	2186
WOHNFLAECHE IN WOHNUNGEN	1000 M2	1470	1577	1582	1764	1414	1641	2261
JE WOHNUNG	M2	98.1	96.7	96.3	103.3	103.7	105.2	111.2
VERANSCHLAGTE KOSTEN DES BAUWERKES	MILL.DM	3285	3747	3859	4327	3536	4171	5663
JE M3 RAUMINHALT	DM	378	398	415	429	445	456	454
JE M2 WOHNFLAECHE	DM	2184	2298	2370	2445	2489	2541	2497
NICHTWOHNGBAEUDE INSGESAMT 1)								
GEBAEUDE/BAUMASSNAHMEN	ANZAHL	54427	53009	50371	50517	50444	50143	51661
WOHNUNGEN	ANZAHL	11324	12686	14013	14219	12591	10855	10345
NUTZFLAECHE	1000 M2	36963	35545	32280	32342	30808	29818	30036
VERANSCHLAGTE KOSTEN DES BAUWERKES	MILL.DM	54959	58608	56505	57936	54480	50038	47565
DAR.:ERRICHTUNG NEUER GEBAEUDE								
NICHTWOHNGBAEUDE	ANZAHL	35102	33906	32129	32555	31983	31589	32937
RAUMINHALT	1000 M3	192540	182606	165674	162196	155888	151626	151265
NUTZFLAECHE	1000 M2	31677	30582	28049	27857	26222	25617	25685
WOHNUNGEN	ANZAHL	9211	10086	11340	11091	10117	8550	8515
VERANSCHLAGTE KOSTEN DES BAUWERKES	MILL.DM	44106	47846	45746	46389	43673	38940	37524
DAV.:OEFFENTLICHE BAUHERREN 4)	MILL.DM	9472	9839	9432	10188	9277	7513	7592
NICHTOEFFENTL. BAUHERREN 5)	MILL.DM	34634	38007	36313	36201	34396	31427	29932
FERTIGTEILBAU 3)								
NICHTWOHNGBAEUDE	ANZAHL	10647	9633	8920	9655	10245	10443	10627
RAUMINHALT	1000 M3	89026	74330	69205	67787	70291	72321	66369
NUTZFLAECHE	1000 M2	13688	11750	11023	11163	11130	11498	10960
WOHNUNGEN	ANZAHL	776	603	906	806	771	589	636
VERANSCHLAGTE KOSTEN DES BAUWERKES	MILL.DM	14337	13395	12847	14471	13520	12698	11626

1) EINSCHL. BAUMASSNAHMEN AN BESTEHENDEN GEBAEUDEN.
2) ERRICHTUNG NEUER GEBAEUDE.
3) IM WOHN-BZW. NICHTWOHNBAU (ERRICHTUNG NEUER GEBAEUDE) ENTHALTEN.

4) EINSCHL. ORGANISATIONEN OHNE ERWERBSZWECK.
5) UNTERNEHMEN UND PRIVATE HAUSHALTE.

1 ZUSAMMENFASSENDE UEBERSICHTEN
1.1 BAUGENEHMIGUNGEN 1991 BIS 1997

GEGENSTAND DER NACHWEISUNG	EINHEIT	1991	1992	1993	1994	1995	1996	1997
NEUE LAENDER UND BERLIN-OST								
WOHN- UND NICHTWOHNGBAEUDE INSGESAMT 1)								
GEBAEUDE/BAUMASSNAHMEN	ANZAHL	10710	28139	57834	70345	83501	91113	90306
WOHNUNGEN	ANZAHL	5484	28525	82529	126088	180011	186155	155368
SONSTIGE WOHN EINHEITEN	ANZAHL	347	725	1721	2382	2867	953	1735
WOHNFLAECHE	1000 M2	610	2594	7307	10852	14598	15136	13375
NUTZFLAECHE	1000 M2	2586	6156	15047	15937	14874	14086	11435
RAUMINHALT 2)	1000 M3	15442	54970	116044	132043	141050	135809	112494
VERANSCHLAGTE KOSTEN DES BAUWERKES	MILL.DM	4651	17451	41544	52337	61663	61197	53295
WOHNGBAEUDE INSGESAMT 1)								
GEBAEUDE/BAUMASSNAHMEN	ANZAHL	5827	19380	43374	58113	70713	78383	78744
WOHNUNGEN	ANZAHL	5287	24975	78314	119798	173115	179187	150980
SONSTIGE WOHN EINHEITEN	ANZAHL	348	553	1590	1793	2465	1169	1249
WOHNFLAECHE	1000 M2	582	2468	6983	10396	14123	14677	13055
VERANSCHLAGTE KOSTEN DES BAUWERKES	MILL.DM	1232	5695	15738	26065	36697	37739	33273
DAR.:ERRICHTUNG NEUER GEBAEUDE								
WOHNGBAEUDE	ANZAHL	2574	12350	32187	45350	55400	60317	58941
DAVON MIT 1 WOHNUNG	ANZAHL	2189	10256	24815	33197	38601	43511	46180
2 WOHNUNGEN	ANZAHL	238	1199	3772	5904	7183	7064	5883
3 ODER MEHR WOHNUNGEN	ANZAHL	141	874	3565	6203	9551	9667	6794
DARIN WOHNUNGEN	ANZAHL	1920	9649	39606	65035	103778	99590	70706
WOHNHEIME	ANZAHL	6	21	35	46	65	75	84
DARIN WOHNUNGEN	ANZAHL	-	344	624	493	737	1843	1333
RAUMINHALT	1000 M3	2334	11382	34404	50699	68108	68273	58521
WOHNUNGEN	ANZAHL	4585	22647	72589	110533	157482	159072	129985
DAR.:EIGENTUMSWOHNUNGEN	ANZAHL	467	3826	21315	37160	62631	58821	37217
SONSTIGE WOHN EINHEITEN	ANZAHL	324	337	971	1463	1848	1136	1580
WOHNFLAECHE IN WOHNUNGEN	1000 M2	432	2070	6234	9376	12706	12974	11183
JE WOHNUNG	M2	94.2	91.4	85.9	84.8	80.7	81.6	86.0
VERANSCHLAGTE KOSTEN DES BAUWERKES	MILL.DM	815	4353	14072	22298	31165	31079	26205
JE M3 RAUMINHALT	DM	349	382	409	440	458	455	448
JE M2 WOHNFLAECHE	DM	1859	2094	2247	2368	2441	2389	2332
FERTIGTEILBAU 3)								
WOHNGBAEUDE	ANZAHL	471	3501	8452	10026	11844	12705	13648
DAVON MIT 1 WOHNUNG	ANZAHL	375	2950	7024	8104	9523	10565	11746
2 WOHNUNGEN	ANZAHL	39	421	1173	1524	1963	1758	1443
3 ODER MEHR WOHNUNGEN	ANZAHL	54	127	246	390	355	375	446
DARIN WOHNUNGEN	ANZAHL	1072	1645	2410	3825	3617	2945	4259
WOHNHEIME	ANZAHL	3	3	9	8	3	7	13
DARIN WOHNUNGEN	ANZAHL	-	-	-	4	54	98	239
RAUMINHALT	1000 M3	650	2834	6321	7827	8678	8509	9404
WOHNUNGEN	ANZAHL	1525	5437	11780	14981	17120	17124	19130
DAR.:EIGENTUMSWOHNUNGEN	ANZAHL	261	140	1642	2767	1927	1967	2015
WOHNFLAECHE IN WOHNUNGEN	1000 M2	119	514	1158	1466	1666	1695	1890
JE WOHNUNG	M2	77.8	94.5	98.3	97.9	97.3	99.0	98.8
VERANSCHLAGTE KOSTEN DES BAUWERKES	MILL.DM	246	1167	2704	3546	4216	4133	4423
JE M3 RAUMINHALT	DM	378	412	428	453	486	486	470
JE M2 WOHNFLAECHE	DM	1977	2259	2310	2403	2529	2433	2330
NICHTWOHNGBAEUDE INSGESAMT 1)								
GEBAEUDE/BAUMASSNAHMEN	ANZAHL	4883	8759	14460	12232	12788	12730	11562
WOHNUNGEN	ANZAHL	197	1550	4215	6230	6896	6968	4388
NUTZFLAECHE	1000 M2	2457	7631	13652	13914	12311	11829	9637
VERANSCHLAGTE KOSTEN DES BAUWERKES	MILL.DM	3419	11756	24806	26272	24966	23459	20021
DAR.:ERRICHTUNG NEUER GEBAEUDE								
NICHTWOHNGBAEUDE	ANZAHL	2926	5687	10133	8524	8739	8448	7328
RAUMINHALT	1000 M3	13109	49588	81640	81344	72942	67537	53973
NUTZFLAECHE	1000 M2	2295	7195	12973	13247	11613	11119	8866
WOHNUNGEN	ANZAHL	559	1993	4549	6028	6528	6002	3621
VERANSCHLAGTE KOSTEN DES BAUWERKES	MILL.DM	2635	9921	21433	23204	21118	19682	15865
DAV.:OEFFENTLICHE BAUHERREN 4)	MILL.DM	230	923	3202	4089	3528	3849	4320
NICHTOEFFENTL. BAUHERREN 5)	MILL.DM	2404	8998	18231	19115	17591	15833	11545
FERTIGTEILBAU 3)								
NICHTWOHNGBAEUDE	ANZAHL	876	2135	3896	3498	3544	3360	2914
RAUMINHALT	1000 M3	7189	25585	47032	48643	39282	35894	28700
NUTZFLAECHE	1000 M2	1183	3986	6891	7419	5821	5573	4431
WOHNUNGEN	ANZAHL	42	297	692	663	884	468	631
VERANSCHLAGTE KOSTEN DES BAUWERKES	MILL.DM	1098	4554	8795	10358	8202	7217	5661

1) EINSCHL. BAUMASSNAHMEN AN BESTEHENDEN GEBAEUDEN.

2) ERRICHTUNG NEUER GEBAEUDE.

3) IM WOHN-BZW. NICHTWOHNBAU (ERRICHTUNG NEUER GEBAEUDE) ENTHALTEN.

4) EINSCHL. ORGANISATIONEN OHNE ERWERBSZWECK.

5) UNTERNEHMEN UND PRIVATE HAUSHALTE.

1 ZUSAMMENFASSENDE UEBERSICHTEN
1.2 BAUFERTIGSTELLUNGEN 1991 BIS 1997

GEGENSTAND DER NACHWEISUNG	EINHEIT	1991	1992	1993	1994	1995	1996	1997
DEUTSCHLAND								
WOHN- UND NICHTWOHNGBAEUDE INSGESAMT 1)								
GEBAEUDE/BAUMASSNAHMEN	ANZAHL	237292	259057	294898	350215	346607	327341	358389
WOHNUNGEN	ANZAHL	331178	386052	455451	572883	602757	559488	578179
SONSTIGE WOHN-EINHEITEN	ANZAHL	.	.	8970	9085	7095	6887	7258
WOHNFLAECHE	1000 M2	.	.	41858	52669	54006	50513	53528
NUTZFLAECHE	1000 M2	36741	41868	47856	49932	50931	47332	49746
RAUMINHALT 2)	1000 M3	325429	368556	426025	484466	486457	450829	468823
VERANSCHLAGTE KOSTEN DES BAUWERKES	MILL.DM	105766	125388	155945	187746	201106	192856	205283
WOHNGBAEUDE INSGESAMT 1)								
GEBAEUDE/BAUMASSNAHMEN	ANZAHL	.	.	235679	291077	286908	269082	296911
WOHNUNGEN	ANZAHL	.	.	443515	557938	584760	543186	560965
SONSTIGE WOHN-EINHEITEN	ANZAHL	.	.	8192	7391	5982	5868	6221
WOHNFLAECHE	1000 M2	.	.	40871	51459	52650	49244	52217
VERANSCHLAGTE KOSTEN DES BAUWERKES	MILL.DM	.	.	89953	119186	126365	122899	131126
DAR.:ERRICHTUNG NEUER GEBAEUDE								
WOHNGBAEUDE	ANZAHL	.	.	165828	212363	207958	191577	212466
DAVON MIT 1 WOHNUNG	ANZAHL	.	.	112346	142498	135199	126754	148286
2 WOHNUNGEN	ANZAHL	.	.	25849	34928	34983	31024	31385
3 ODER MEHR WOHNUNGEN	ANZAHL	.	.	27081	34539	37400	33534	32466
DARIN WOHNUNGEN	ANZAHL	.	.	221555	284309	312481	292173	285586
WOHNHEIME	ANZAHL	.	.	552	398	376	265	329
DARIN WOHNUNGEN	ANZAHL	.	.	8521	5065	6960	4274	4478
RAUMINHALT	1000 M3	.	.	205642	261919	264151	243754	255995
WOHNUNGEN	ANZAHL	.	.	394120	501728	524606	485249	501120
DAR.:EIGENTUMSWOHNUNGEN	ANZAHL	.	.	117913	156098	168876	158975	152861
SONSTIGE WOHN-EINHEITEN	ANZAHL	.	.	6411	5756	5166	4912	5438
WOHNFLAECHE IN WOHNUNGEN	1000 M2	.	.	35333	45165	46135	42915	45461
JE WOHNUNG	M2	.	.	89.7	90.0	87.9	88.4	90.7
VERANSCHLAGTE KOSTEN DES BAUWERKES	MILL.DM	.	.	78120	105038	111030	106728	113353
JE M3 RAUMINHALT	DM	.	.	380	401	420	438	443
JE M2 WOHNFLAECHE	DM	.	.	2196	2314	2396	2477	2482
FERTIGTEILBAU 3)								
WOHNGBAEUDE	ANZAHL	.	.	13719	19116	20189	20228	23665
DAVON MIT 1 WOHNUNG	ANZAHL	.	.	10763	15088	16050	16438	19546
2 WOHNUNGEN	ANZAHL	.	.	2355	3350	3406	3124	3235
3 ODER MEHR WOHNUNGEN	ANZAHL	.	.	450	600	701	645	858
DARIN WOHNUNGEN	ANZAHL	.	.	4070	4622	6111	5630	7459
WOHNHEIME	ANZAHL	.	.	151	78	32	21	26
DARIN WOHNUNGEN	ANZAHL	.	.	535	292	613	333	213
RAUMINHALT	1000 M3	.	.	11579	15537	16136	15452	18230
WOHNUNGEN	ANZAHL	.	.	20078	26702	29586	28649	33688
DAR.:EIGENTUMSWOHNUNGEN	ANZAHL	.	.	1622	2222	3429	3257	3115
WOHNFLAECHE IN WOHNUNGEN	1000 M2	.	.	1966	2724	2927	2881	3448
JE WOHNUNG	M2	.	.	97.9	102.0	98.9	100.6	102.3
VERANSCHLAGTE KOSTEN DES BAUWERKES	MILL.DM	.	.	4633	6541	7175	7170	8535
JE M3 RAUMINHALT	DM	.	.	400	421	445	464	467
JE M2 WOHNFLAECHE	DM	.	.	2291	2371	2439	2478	2473
NICHTWOHNGBAEUDE INSGESAMT 1)								
GEBAEUDE/BAUMASSNAHMEN	ANZAHL	.	.	59219	59138	59699	58259	61478
WOHNUNGEN	ANZAHL	.	.	11936	14945	17997	16302	17214
NUTZFLAECHE	1000 M2	.	.	41447	41346	42302	39324	41094
VERANSCHLAGTE KOSTEN DES BAUWERKES	MILL.DM	.	.	65992	68559	74741	69957	74157
DAR.:ERRICHTUNG NEUER GEBAEUDE								
NICHTWOHNGBAEUDE	ANZAHL	.	.	38025	38512	39019	37335	39239
RAUMINHALT	1000 M3	.	.	220383	222547	222305	207075	212828
NUTZFLAECHE	1000 M2	.	.	36368	36621	37551	34514	36026
WOHNUNGEN	ANZAHL	.	.	10293	12873	15330	13595	14446
VERANSCHLAGTE KOSTEN DES BAUWERKES	MILL.DM	.	.	53721	56019	62166	56194	60386
DAV.:OEFFENTLICHE BAUHERREN 4)	MILL.DM	.	.	11657	10841	11869	12185	14967
NICHTOEFFENTL. BAUHERREN 5)	MILL.DM	.	.	42064	45178	50498	44008	45419
FERTIGTEILBAU 3)								
NICHTWOHNGBAEUDE	ANZAHL	.	.	11652	11856	12565	12584	12988
RAUMINHALT	1000 M3	.	.	100735	108289	104571	100467	97105
NUTZFLAECHE	1000 M2	.	.	15825	16396	16885	15722	15662
WOHNUNGEN	ANZAHL	.	.	1108	1022	1360	1335	1132
VERANSCHLAGTE KOSTEN DES BAUWERKES	MILL.DM	.	.	17383	18962	21831	18996	18937

1) EINSCHL. BAUMASSNAHMEN AN BESTEHENDEN GEBAEUDEN.
2) ERRICHTUNG NEUER GEBAEUDE.
3) IM WOHN-BZW. NICHTWOHNBAU (ERRICHTUNG NEUER GEBAEUDE) ENTHALTEN.

4) EINSCHL. ORGANISATIONEN OHNE ERWERBSZWECK.
5) UNTERNEHMEN UND PRIVATE HAUSHALTE.

1 ZUSAMMENFASSENDE UEBERSICHTEN
1.2 BAUFERTIGSTELLUNGEN 1991 BIS 1997

GEGENSTAND DER NACHWEISUNG	EINHEIT	1991	1992	1993	1994	1995	1996	1997
FRUEHERES BUNDESGBEIT								
WOHN- UND NICHTWOHNGBAEUDE INSGESAMT 1)								
GEBAEUDE/BAUMASSNAHMEN	ANZAHL	232638	245539	266988	299498	283885	254661	272828
WOHNUNGEN	ANZAHL	914508	974575	431853	505179	498543	416122	400350
SONSTIGE WOHN-EINHEITEN	ANZAHL	6386	6308	8157	7822	5532	5098	5329
WOHNFLAECHE	1000 M2	30307	34676	39494	46420	44931	38615	39003
NUTZFLAECHE	1000 M2	36030	38449	39717	38044	37291	34537	36819
RAUMINHALT 2)	1000 M3	317647	346130	369686	391154	374319	332447	341742
VERANSCHLAGTE KOSTEN DES BAUWERKES	MILL.DM	103208	119093	139659	155967	156923	141843	147571
WOHNGBAEUDE INSGESAMT 1)								
GEBAEUDE/BAUMASSNAHMEN	ANZAHL	183976	195208	216896	251370	235446	207300	222884
WOHNUNGEN	ANZAHL	305972	364349	420994	493359	485617	405240	389134
SONSTIGE WOHN-EINHEITEN	ANZAHL	6003	5941	7206	6400	4840	4245	4463
WOHNFLAECHE	1000 M2	29613	33855	38603	45458	43939	37729	38112
VERANSCHLAGTE KOSTEN DES BAUWERKES	MILL.DM	59035	70979	84796	104835	104621	93175	94760
DAR.:ERRICHTUNG NEUER GEBAEUDE								
WOHNGBAEUDE	ANZAHL	131271	138466	153396	182660	167471	143459	154792
DAVON MIT 1 WOHNUNG	ANZAHL	94150	94740	101867	119377	104625	92370	106408
2 WOHNUNGEN	ANZAHL	19825	21306	24636	31128	29738	24747	24861
3 ODER MEHR WOHNUNGEN	ANZAHL	16909	21972	26366	31777	32784	26109	23268
WOHNHEIME	ANZAHL	130341	179259	214596	255966	263439	213958	186385
DARIN WOHNUNGEN	ANZAHL	387	448	527	378	324	233	255
RAUMINHALT	1000 M3	4790	5498	8168	4854	6183	4014	3153
WOHNUNGEN	1000 M3	150529	171340	195070	232750	222120	188884	188999
WOHNUNGEN	ANZAHL	268931	322109	373903	442453	433723	359836	345668
DAR.:EIGENTUMSWOHNUNGEN	ANZAHL	63526	89070	114788	141757	141174	115175	95661
SONSTIGE WOHN-EINHEITEN	ANZAHL	4521	4752	6062	5120	4194	3698	3960
WOHNFLAECHE IN WOHNUNGEN	1000 M2	25473	29246	33414	39827	38297	32557	32832
JE WOHNUNG	M2	94.7	90.8	89.4	90.0	88.3	90.5	95.0
VERANSCHLAGTE KOSTEN DES BAUWERKES	MILL.DM	51488	62030	74111	92992	92592	81621	82744
JE M3 RAUMINHALT	DM	342	362	380	400	417	432	438
JE M2 WOHNFLAECHE	DM	2011	2110	2203	2323	2408	2496	2509
FERTIGTEILBAU 3)								
WOHNGBAEUDE	ANZAHL	8826	9671	10079	11120	10256	8996	11529
DAVON MIT 1 WOHNUNG	ANZAHL	6735	7307	7636	8490	7952	7204	9518
2 WOHNUNGEN	ANZAHL	1639	1843	1920	2127	1852	1460	1583
3 ODER MEHR WOHNUNGEN	ANZAHL	334	383	379	432	423	316	409
DARIN WOHNUNGEN	ANZAHL	1999	3168	3195	3160	3464	2448	3467
WOHNHEIME	ANZAHL	118	138	144	71	29	16	19
DARIN WOHNUNGEN	ANZAHL	651	699	535	292	570	292	120
RAUMINHALT	1000 M3	7531	8524	8848	9617	8900	7553	9716
WOHNUNGEN	ANZAHL	12663	14860	15206	16196	15690	12864	16271
DAR.:EIGENTUMSWOHNUNGEN	ANZAHL	832	1473	1403	1556	1876	1312	1236
WOHNFLAECHE IN WOHNUNGEN	1000 M2	1270	1444	1480	1653	1546	1340	1746
JE WOHNUNG	M2	100.3	97.1	97.3	102.1	98.6	104.2	107.3
VERANSCHLAGTE KOSTEN DES BAUWERKES	MILL.DM	2748	3266	3498	3981	3829	3376	4356
JE M3 RAUMINHALT	DM	365	383	395	414	430	447	448
JE M2 WOHNFLAECHE	DM	2115	2218	2285	2378	2456	2505	2493
NICHTWOHNGBAEUDE INSGESAMT 1)								
GEBAEUDE/BAUMASSNAHMEN	ANZAHL	48662	50331	50092	48128	48439	47361	49944
WOHNUNGEN	ANZAHL	8536	10226	10859	11820	12926	10882	11216
NUTZFLAECHE	1000 M2	31889	33508	33752	30666	30289	28503	30483
VERANSCHLAGTE KOSTEN DES BAUWERKES	MILL.DM	44173	48113	54863	51132	52302	48668	52811
DAR.:ERRICHTUNG NEUER GEBAEUDE								
NICHTWOHNGBAEUDE	ANZAHL	31680	32548	31986	30912	31093	29993	31488
RAUMINHALT	1000 M3	167118	174790	174615	158404	152199	143563	152743
NUTZFLAECHE	1000 M2	27472	28756	29111	26409	26121	24381	26107
WOHNUNGEN	ANZAHL	7020	8407	8631	9653	10341	8587	9115
VERANSCHLAGTE KOSTEN DES BAUWERKES	MILL.DM	35325	38757	44408	41007	42334	38115	42279
DAV.:DEFFENTLICHE BAUHERREN 4)	MILL.DM	7517	7913	10960	9011	8644	9060	11248
NICHTDEFFENTL. BAUHERREN 5)	MILL.DM	27808	30844	33448	31996	33690	29055	31031
FERTIGTEILBAU 3)								
NICHTWOHNGBAEUDE	ANZAHL	9326	9704	9148	8635	9249	9489	9971
RAUMINHALT	1000 M3	75481	81363	72138	66838	64753	63871	66476
NUTZFLAECHE	1000 M2	11824	12485	11491	10339	10707	10368	10849
WOHNUNGEN	ANZAHL	517	578	821	573	708	674	616
VERANSCHLAGTE KOSTEN DES BAUWERKES	MILL.DM	11660	12806	12655	11672	13493	11534	12151

1) EINSCHL. BAUMASSNAHMEN AN BESTEHENDEN GEBAEUDEN.

2) ERRICHTUNG NEUER GEBAEUDE.

3) IM WOHN-BZW. NICHTWOHNBAU (ERRICHTUNG NEUER GEBAEUDE) ENTHALTEN.

4) EINSCHL. ORGANISATIONEN OHNE ERWERBSZWECK.

5) UNTERNEHMEN UND PRIVATE HAUSHALTE.

1 ZUSAMMENFASSENDE UEBERSICHTEN
1.2 BAUFERTIGSTELLUNGEN 1991 BIS 1997

GEGENSTAND DER NACHWEISUNG	EINHEIT	1991	1992	1993	1994	1995	1996	1997
NEUE LAENDER UND BERLIN-OST								
WOHN- UND NICHTWOHNGBAUEDE INSGESAMT 1)								
GEBAEUDE/BAUMASSNAHMEN	ANZAHL	4654	13518	27910	50717	62722	72680	85561
WOHNUNGEN	ANZAHL	16670	11477	23598	67704	104214	143366	177829
SONSTIGE WOHN-EINHEITEN	ANZAHL	.	.	813	1263	1563	1789	1929
WOHNFLAECHE	1000 M2	.	.	2364	6249	9075	11898	14525
NUTZFLAECHE	1000 M2	711	3420	8139	11888	13641	12795	12927
RAUMINHALT 2)	1000 M3	7782	22426	56340	93313	112138	118382	127080
VERANSCHLAGTE KOSTEN DES BAUWERKES	MILL.DM	2557	6296	16286	31779	44183	51013	57711
WOHNGBAUEDE INSGESAMT 1)								
GEBAEUDE/BAUMASSNAHMEN	ANZAHL	.	.	18783	39707	51462	61782	74027
WOHNUNGEN	ANZAHL	.	.	22521	64579	99143	137946	171831
SONSTIGE WOHN-EINHEITEN	ANZAHL	.	.	986	991	1142	1623	1758
WOHNFLAECHE	1000 M2	.	.	2268	6001	8710	11515	14105
VERANSCHLAGTE KOSTEN DES BAUWERKES	MILL.DM	.	.	5156	14352	21744	29724	36365
DAR.:ERRICHTUNG NEUER GEBAEUDE								
WOHNGBAUEDE	ANZAHL	.	.	12432	29703	40487	48118	57674
DAVON MIT 1 WOHNUNG	ANZAHL	.	.	10479	23121	30574	34384	41878
2 WOHNUNGEN	ANZAHL	.	.	1213	3800	5245	6277	6524
3 ODER MEHR WOHNUNGEN	ANZAHL	.	.	715	2762	4616	7425	9198
DARIN WOHNUNGEN	ANZAHL	.	.	6959	28343	49042	78215	99201
WOHNHEIME	ANZAHL	.	.	25	20	52	32	74
DARIN WOHNUNGEN	ANZAHL	.	.	353	211	777	260	1325
RAUMINHALT	1000 M3	.	.	10572	29169	42031	54869	66996
WOHNUNGEN	ANZAHL	.	.	20217	59275	90883	125413	155452
DAR.:EIGENTUMSWOHNUNGEN	ANZAHL	.	.	3125	14341	27702	43800	57200
SONSTIGE WOHN-EINHEITEN	ANZAHL	.	.	349	636	972	1214	1478
WOHNFLAECHE IN WOHNUNGEN	1000 M2	.	.	1919	5338	7838	10358	12628
JE WOHNUNG	M2	.	.	94.9	90.1	86.2	82.6	81.2
VERANSCHLAGTE KOSTEN DES BAUWERKES	MILL.DM	.	.	4009	12045	18438	25107	30608
JE M3 RAUMINHALT	DM	.	.	379	413	439	458	457
JE M2 WOHNFLAECHE	DM	.	.	2080	2247	2342	2416	2413
FERTIGTEILBAU 3)								
WOHNGBAUEDE	ANZAHL	.	.	3640	7996	9933	11232	12136
DAVON MIT 1 WOHNUNG	ANZAHL	.	.	3127	6598	8098	9234	10028
2 WOHNUNGEN	ANZAHL	.	.	435	1223	1554	1664	1652
3 ODER MEHR WOHNUNGEN	ANZAHL	.	.	71	168	278	329	449
DARIN WOHNUNGEN	ANZAHL	.	.	875	1462	2647	3182	3992
WOHNHEIME	ANZAHL	.	.	7	7	3	5	7
DARIN WOHNUNGEN	ANZAHL	.	.	-	-	43	41	93
RAUMINHALT	1000 M3	.	.	2731	5920	7236	7899	8574
WOHNUNGEN	ANZAHL	.	.	4872	10506	13896	15785	17417
DAR.:EIGENTUMSWOHNUNGEN	ANZAHL	.	.	219	666	1553	1945	1879
WOHNFLAECHE IN WOHNUNGEN	1000 M2	.	.	486	1070	1380	1541	1701
JE WOHNUNG	M2	.	.	99.8	101.9	99.3	97.6	97.7
VERANSCHLAGTE KOSTEN DES BAUWERKES	MILL.DM	.	.	1135	2560	3345	3794	4180
JE M3 RAUMINHALT	DM	.	.	415	432	462	480	487
JE M2 WOHNFLAECHE	DM	.	.	2312	2360	2419	2456	2453
NICHTWOHNGBAUEDE INSGESAMT 1)								
GEBAEUDE/BAUMASSNAHMEN	ANZAHL	.	.	9127	11010	11260	10898	11534
WOHNUNGEN	ANZAHL	.	.	1077	3125	5071	5420	5998
NUTZFLAECHE	1000 M2	.	.	7695	10680	12013	10821	10611
VERANSCHLAGTE KOSTEN DES BAUWERKES	MILL.DM	.	.	11130	17427	22439	21289	21346
DAR.:ERRICHTUNG NEUER GEBAEUDE								
NICHTWOHNGBAUEDE	ANZAHL	.	.	6039	7600	7926	7342	7751
RAUMINHALT	1000 M3	.	.	45768	64144	70106	63513	60085
NUTZFLAECHE	1000 M2	.	.	7257	10212	11430	10133	9919
WOHNUNGEN	ANZAHL	.	.	1662	3220	4989	5008	5331
VERANSCHLAGTE KOSTEN DES BAUWERKES	MILL.DM	.	.	9313	15013	19832	18079	18106
DAV.:OEFFENTLICHE BAUHERREN 4)	MILL.DM	.	.	697	1830	3025	3126	3719
NICHTOEFFENTL. BAUHERREN 5)	MILL.DM	.	.	8616	13183	16807	14954	14388
FERTIGTEILBAU 3)								
NICHTWOHNGBAUEDE	ANZAHL	.	.	2504	3221	3316	3095	3017
RAUMINHALT	1000 M3	.	.	28597	41451	39819	36596	30629
NUTZFLAECHE	1000 M2	.	.	4334	6057	6178	5354	4814
WOHNUNGEN	ANZAHL	.	.	287	449	652	661	516
VERANSCHLAGTE KOSTEN DES BAUWERKES	MILL.DM	.	.	4727	7290	8337	7462	6786

1) EINSCHL. BAUMASSNAHMEN AN BESTEHENDEN GEBAEUDEN.
2) ERRICHTUNG NEUER GEBAEUDE.
3) IM WOHN-BZW. NICHTWOHNBAU (ERRICHTUNG NEUER GEBAEUDE) ENTHALTEN.

4) EINSCHL. ORGANISATIONEN OHNE ERWERBSZWECK.
5) UNTERNEHMEN UND PRIVATE HAUSHALTE.

1 ZUSAMMENFASSENDE UEBERSICHTEN

1.3 BAUGENEHMIGUNGEN 1997

GEGENSTAND DER NACHWEISUNG	EINHEIT	DEUTSCHLAND	BADEN- WÜRTTEMBERG	BAYERN	BERLIN	BRANDENBURG	BREMEN
WOHN- UND NICHTWOHNGBAUEUDE INSGESAMT 1)							
GEBAEUDE/BAUMASSNAHMEN	ANZAHL	372685	48179	65371	7063	24653	1453
WOHNUNGEN	ANZAHL	528096	62282	73566	25774	35951	2310
SONSTIGE WOHN-EINHEITEN	ANZAHL	4165	377	-268	593	128	35
WOHNFLAECHE	1000 M2	51681	6439	7893	2088	3330	206
NUTZFLAECHE	1000 M2	48468	7120	8817	1772	2373	610
RAUMINHALT 2)	1000 M3	448884	56902	85904	18096	24972	3716
VERANSCHLAGTE KOSTEN DES BAUWERKES	MILL.DM	194017	25163	35322	11715	11012	1045
WOHNGBAUEUDE INSGESAMT 1)							
GEBAEUDE/BAUMASSNAHMEN	ANZAHL	308462	39080	50081	6334	22527	1144
WOHNUNGEN	ANZAHL	513363	60300	71998	24978	35063	2312
SONSTIGE WOHN-EINHEITEN	ANZAHL	3412	361	-236	363	87	35
WOHNFLAECHE	1000 M2	50512	6252	7763	2015	3265	204
VERANSCHLAGTE KOSTEN DES BAUWERKES	MILL.DM	126431	16159	22629	6228	7699	448
DAR.:ERRICHTUNG NEUER GEBAEUDE							
WOHNGBAUEUDE	ANZAHL	221185	26614	35772	4582	17990	806
DAVON MIT 1 WOHNUNG	ANZAHL	165341	18555	27350	2776	14936	627
2 WOHNUNGEN	ANZAHL	29344	4334	5167	384	1545	36
3 ODER MEHR WOHNUNGEN	ANZAHL	26238	3698	3228	1416	1498	139
DARIN WOHNUNGEN	ANZAHL	226014	26761	26249	19198	13133	1355
WOHNHEIME	ANZAHL	262	27	27	6	11	4
DARIN WOHNUNGEN	ANZAHL	2684	271	363	10	231	76
RAUMINHALT	1000 M3	243647	30482	43890	9522	14877	889
WOHNUNGEN	ANZAHL	452727	54255	64296	22752	31390	2130
DAR.:EIGENTUMSWOHNUNGEN	ANZAHL	117656	20547	17199	5361	5900	591
SONSTIGE WOHN-EINHEITEN	ANZAHL	4021	338	284	337	75	35
WOHNFLAECHE IN WOHNUNGEN	1000 M2	43651	5418	6834	1747	2895	183
JE WOHNUNG	M2	96.4	99.9	106.3	76.8	92.2	85.9
VERANSCHLAGTE KOSTEN DES BAUWERKES	MILL.DM	107673	13977	20091	5114	6554	397
JE M3 RAUMINHALT	DM	442	459	458	537	441	446
JE M2 WOHNFLAECHE	DM	2458	2576	2936	2894	2263	2163
FERTIGTEILBAU 3)							
WOHNGBAUEUDE	ANZAHL	28651	3479	3045	1643	5243	7
DAVON MIT 1 WOHNUNG	ANZAHL	24600	2897	2692	1342	4652	4
2 WOHNUNGEN	ANZAHL	3115	492	286	110	472	-
3 ODER MEHR WOHNUNGEN	ANZAHL	913	88	66	188	117	-
DARIN WOHNUNGEN	ANZAHL	8310	534	551	2527	915	-
WOHNHEIME	ANZAHL	23	.	.	3	.	.
DARIN WOHNUNGEN	ANZAHL	311	.	.	5	.	.
RAUMINHALT	1000 M3	21887	2897	2682	1842	3277	34
WOHNUNGEN	ANZAHL	39451	4415	3818	4094	6607	78
DAR.:EIGENTUMSWOHNUNGEN	ANZAHL	4201	466	409	1099	471	3
WOHNFLAECHE IN WOHNUNGEN	1000 M2	4151	511	442	346	671	5
JE WOHNUNG	M2	105.2	115.7	115.7	84.6	101.6	67.9
VERANSCHLAGTE KOSTEN DES BAUWERKES	MILL.DM	10085	1383	1241	988	1515	16
JE M3 RAUMINHALT	DM	461	477	463	537	462	480
JE M2 WOHNFLAECHE	DM	2421	2694	2809	2806	2256	3077
NICHTWOHNGBAUEUDE INSGESAMT 1)							
GEBAEUDE/BAUMASSNAHMEN	ANZAHL	63223	9099	15290	729	2126	309
WOHNUNGEN	ANZAHL	14733	1982	1568	796	888	-2
NUTZFLAECHE	1000 M2	39674	5226	7442	1499	1793	573
VERANSCHLAGTE KOSTEN DES BAUWERKES	MILL.DM	67586	9004	12693	5487	3313	598
DAR.:ERRICHTUNG NEUER GEBAEUDE							
NICHTWOHNGBAUEUDE	ANZAHL	40265	4952	11169	455	1399	206
RAUMINHALT	1000 M3	205237	26420	42014	8574	10095	2827
NUTZFLAECHE	1000 M2	34551	4224	6684	1331	1665	536
WOHNUNGEN	ANZAHL	12136	1581	1397	694	653	35
VERANSCHLAGTE KOSTEN DES BAUWERKES	MILL.DM	53389	6315	10520	4537	2680	524
DAV.:OEFFENTLICHE BAUHERREN 4)	MILL.DM	11912	1232	2681	1321	629	62
NICHTOEFFENTL. BAUHERREN 5)	MILL.DM	41477	5082	7839	3216	2051	461
FERTIGTEILBAU 3)							
NICHTWOHNGBAUEUDE	ANZAHL	13541	1587	2600	184	565	89
RAUMINHALT	1000 M3	95068	10892	18485	3647	5493	1231
NUTZFLAECHE	1000 M2	15391	1596	2722	569	832	305
WOHNUNGEN	ANZAHL	1327	117	111	223	51	9
VERANSCHLAGTE KOSTEN DES BAUWERKES	MILL.DM	17288	1795	3363	1490	1046	175

1) EINSCHL. BAUMASSNAHMEN AN BESTEHENDEN GEBAEUDEN.

2) ERRICHTUNG NEUER GEBAEUDE.

3) IM WOHN-BZW.NICHTWOHNBAU(ERRICHTUNG NEUER GEBAEUDE)ENTHALTEN.

4) EINSCHL. ORGANISATIONEN OHNE ERWERBSZWECK.

5) UNTERNEHMEN UND PRIVATE HAUSHALTE.

1 ZUSAMMENFASSENDE UEBERSICHTEN

1.3 BAUGENEHMIGUNGEN 1997

GEGENSTAND DER NACHWEISUNG	EINHEIT	HAMBURG	HESSEN	MECKLENBURG- VORPOMMERN	NIEDER- SACHSEN	NORDRHEIN- WESTFALEN	RHEINLAND- PFALZ
WOHN- UND NICHTWOHNGBAUEDE INSGESAMT 1)							
GEBAEUDE/BAUMASSNAHMEN	ANZAHL	2899	24155	12327	40476	56184	21640
WOHNUNGEN	ANZAHL	9291	29818	19181	44424	92386	25532
SONSTIGE WOHN-EINHEITEN	ANZAHL	130	-	154	207	1459	167
WOHNFLAECHE	1000 M2	749	3084	1617	4921	9021	2821
NUTZFLAECHE	1000 M2	472	3084	1140	5089	7039	2574
RAUMINHALT 2)	1000 M3	5153	21955	11790	37922	75519	23971
VERANSCHLAGTE KOSTEN DES BAUWERKES	MILL.DM	3083	11231	6074	13642	29311	9667
WOHNGBAUEDE INSGESAMT 1)							
GEBAEUDE/BAUMASSNAHMEN	ANZAHL	2598	18781	10639	32837	49410	17775
WOHNUNGEN	ANZAHL	8801	28479	18714	43062	90254	24752
SONSTIGE WOHN-EINHEITEN	ANZAHL	130	-	151	200	1187	164
WOHNFLAECHE	1000 M2	714	2986	1589	4827	8845	2754
VERANSCHLAGTE KOSTEN DES BAUWERKES	MILL.DM	2271	7291	3718	9381	20761	6670
DAR.:ERRICHTUNG NEUER GEBAEUDE							
WOHNGBAUEDE	ANZAHL	1950	10414	8679	23342	37936	12107
DAVON MIT 1 WOHNUNG	ANZAHL	1238	6670	7060	18771	27212	8453
2 WOHNUNGEN	ANZAHL	210	2158	792	2873	4831	2339
3 ODER MEHR WOHNUNGEN	ANZAHL	498	1583	802	1647	5856	1307
DARIN WOHNUNGEN	ANZAHL	6299	12950	7336	12146	45617	8530
WOHNHEIME	ANZAHL	4	3	25	51	37	8
DARIN WOHNUNGEN	ANZAHL	43	154	411	49	62	162
RAUMINHALT	1000 M3	3399	12763	6676	22450	43646	13399
WOHNUNGEN	ANZAHL	8000	24090	16391	36712	82553	21823
DAR.:EIGENTUMSWOHNUNGEN	ANZAHL	1645	7582	3385	6203	16997	4478
SONSTIGE WOHN-EINHEITEN	ANZAHL	130	-	340	162	1089	137
WOHNFLAECHE IN WOHNUNGEN	1000 M2	633	2402	1405	4052	7925	2355
JE WOHNUNG	M2	79.2	99.7	85.7	110.4	96.0	107.9
VERANSCHLAGTE KOSTEN DES BAUWERKES	MILL.DM	2109	5727	3100	8096	18865	5787
JE M3 RAUMINHALT	DM	621	449	464	361	432	432
JE M2 WOHNFLAECHE	DM	3309	2385	2188	1986	2367	2454
FERTIGTEILBAU 3)							
WOHNGBAUEDE	ANZAHL	283	1417	1633	1619	2046	1550
DAVON MIT 1 WOHNUNG	ANZAHL	264	1133	1427	1447	1722	1329
2 WOHNUNGEN	ANZAHL	12	221	156	119	247	195
3 ODER MEHR WOHNUNGEN	ANZAHL	7	63	43	52	75	26
DARIN WOHNUNGEN	ANZAHL	123	535	328	328	709	127
WOHNHEIME	ANZAHL	-	-	7	-	-	-
DARIN WOHNUNGEN	ANZAHL	-	-	79	-	-	-
RAUMINHALT	1000 M3	187	1185	959	1291	1684	1195
WOHNUNGEN	ANZAHL	411	2110	2146	2013	2925	1846
DAR.:EIGENTUMSWOHNUNGEN	ANZAHL	30	253	133	138	213	73
WOHNFLAECHE IN WOHNUNGEN	1000 M2	39	233	210	238	320	218
JE WOHNUNG	M2	94.9	110.2	97.8	118.4	109.3	117.8
VERANSCHLAGTE KOSTEN DES BAUWERKES	MILL.DM	122	521	477	458	737	527
JE M3 RAUMINHALT	DM	653	439	498	355	437	441
JE M2 WOHNFLAECHE	DM	3132	2240	2223	1919	2300	2424
NICHTWOHNGBAUEDE INSGESAMT 1)							
GEBAEUDE/BAUMASSNAHMEN	ANZAHL	301	5374	1688	7639	6774	3865
WOHNUNGEN	ANZAHL	490	1339	467	1362	2132	780
NUTZFLAECHE	1000 M2	400	2376	1005	4040	5810	2011
VERANSCHLAGTE KOSTEN DES BAUWERKES	MILL.DM	812	3939	2356	4261	8550	2997
DAR.:ERRICHTUNG NEUER GEBAEUDE							
NICHTWOHNGBAUEDE	ANZAHL	205	2744	1001	4825	4891	2212
RAUMINHALT	1000 M3	1754	9192	5114	15472	31873	10572
NUTZFLAECHE	1000 M2	341	2032	917	3279	5074	1715
WOHNUNGEN	ANZAHL	444	824	352	1208	1852	635
VERANSCHLAGTE KOSTEN DES BAUWERKES	MILL.DM	724	2976	1811	3143	7279	2304
DAV.:OEFFENTLICHE BAUHERREN 4)	MILL.DM	92	382	480	362	1054	504
NICHTOEFFENTL. BAUHERREN 5)	MILL.DM	633	2594	1331	2781	6225	1800
FERTIGTEILBAU 3)							
NICHTWOHNGBAUEDE	ANZAHL	86	751	292	2044	1777	977
RAUMINHALT	1000 M3	525	3212	1625	7043	14392	5882
NUTZFLAECHE	1000 M2	104	753	272	1669	2138	940
WOHNUNGEN	ANZAHL	37	61	26	57	111	120
VERANSCHLAGTE KOSTEN DES BAUWERKES	MILL.DM	208	847	257	1214	2359	917

1) EINSCHL. BAUMASSNAHMEN AN BESTEHENDEN GEBAEUDEN.

2) ERRICHTUNG NEUER GEBAEUDE.

3) IM WOHN-BZW.NICHTWOHNBAU(ERRICHTUNG NEUER GEBAEUDE)ENTHALTEN.

4) EINSCHL. ORGANISATIONEN OHNE ERWERBSZWECK.

5) UNTERNEHMEN UND PRIVATE HAUSHALTE.

1 ZUSAMMENFASSENDE UEBERSICHTEN

1.3 BAUGENEHMIGUNGEN 1997

GEGENSTAND DER NACHWEISUNG	EINHEIT	SAARLAND	SACHSEN	SACHSEN- ANHALT	SCHLESWIG- HOLSTEIN	THUERINGEN
WOHN- UND NICHTWOHNGBAUEUDE INSGESAMT 1)						
GEBAEUDE/BAUMASSNAHMEN	ANZAHL	4191	23114	12619	15537	12824
WOHNUNGEN	ANZAHL	4970	47556	17449	21089	16517
SONSTIGE WOHN-EINHEITEN	ANZAHL	3	99	510	202	369
WOHNFLAECHE	1000 M2	546	3804	1608	2024	1533
NUTZFLAECHE	1000 M2	476	3339	1376	1069	2119
RAUMINHALT 2)	1000 M3	4862	32167	14494	14523	16941
VERANSCHLAGTE KOSTEN DES BAUWERKES	MILL.DM	1972	15653	5894	5788	7447
WOHNGBAUEUDE INSGESAMT 1)						
GEBAEUDE/BAUMASSNAHMEN	ANZAHL	3602	19956	10890	13438	10370
WOHNUNGEN	ANZAHL	4777	46352	16852	20787	15882
SONSTIGE WOHN-EINHEITEN	ANZAHL	3	50	381	201	335
WOHNFLAECHE	1000 M2	531	3717	1564	2000	1489
VERANSCHLAGTE KOSTEN DES BAUWERKES	MILL.DM	1265	10106	3558	4379	3869
DAR.:ERRICHTUNG NEUER GEBAEUDE						
WOHNGBAUEUDE	ANZAHL	2146	13827	8122	10099	6799
DAVON MIT 1 WOHNUNG	ANZAHL	1470	9839	6842	8179	5363
2 WOHNUNGEN	ANZAHL	421	1892	542	1031	789
3 ODER MEHR WOHNUNGEN	ANZAHL	254	2066	726	876	644
DARIN WOHNUNGEN	ANZAHL	1642	24120	6011	8590	6077
WOHNHEIME	ANZAHL	.	30	12	13	3
DARIN WOHNUNGEN	ANZAHL	.	678	1	171	2
RAUMINHALT	1000 M3	2472	16997	6565	9138	6484
WOHNUNGEN	ANZAHL	3954	38421	13938	19002	13020
DAR.:EIGENTUMSWOHNUNGEN	ANZAHL	1032	17779	2738	2662	3557
SONSTIGE WOHN-EINHEITEN	ANZAHL	36	501	340	122	95
WOHNFLAECHE IN WOHNUNGEN	1000 M2	421	3112	1303	1775	1192
JE WOHNUNG	M2	106.5	81.0	93.5	93.4	91.5
VERANSCHLAGTE KOSTEN DES BAUWERKES	MILL.DM	1019	7339	2792	3899	2807
JE M3 RAUMINHALT	DM	412	432	425	427	433
JE M2 WOHNFLAECHE	DM	2410	2348	2124	2193	2352
FERTIGTEILBAU 3)						
WOHNGBAUEUDE	ANZAHL	141	3338	1158	1092	957
DAVON MIT 1 WOHNUNG	ANZAHL	119	2688	1058	993	833
2 WOHNUNGEN	ANZAHL	21	547	73	63	101
3 ODER MEHR WOHNUNGEN	ANZAHL	.	101	27	35	22
DARIN WOHNUNGEN	ANZAHL	.	971	207	285	160
WOHNHEIME	ANZAHL	-	.	-	.	.
DARIN WOHNUNGEN	ANZAHL	-	.	-	.	.
RAUMINHALT	1000 M3	112	2449	717	723	655
WOHNUNGEN	ANZAHL	165	4811	1411	1405	1196
DAR.:EIGENTUMSWOHNUNGEN	ANZAHL	6	663	84	51	109
WOHNFLAECHE IN WOHNUNGEN	1000 M2	19	478	151	145	126
JE WOHNUNG	M2	117.0	99.3	106.8	103.1	105.4
VERANSCHLAGTE KOSTEN DES BAUWERKES	MILL.DM	48	1118	325	307	302
JE M3 RAUMINHALT	DM	426	457	454	425	461
JE M2 WOHNFLAECHE	DM	2474	2399	2158	2120	2390
NICHTWOHNGBAUEUDE INSGESAMT 1)						
GEBAEUDE/BAUMASSNAHMEN	ANZAHL	589	3158	1729	2099	2454
WOHNUNGEN	ANZAHL	193	1204	597	302	635
NUTZFLAECHE	1000 M2	475	2706	1371	1073	1875
VERANSCHLAGTE KOSTEN DES BAUWERKES	MILL.DM	707	5547	2335	1409	3578
DAR.:ERRICHTUNG NEUER GEBAEUDE						
NICHTWOHNGBAUEUDE	ANZAHL	325	1948	1172	1240	1521
RAUMINHALT	1000 M3	2390	15170	7929	5385	10457
NUTZFLAECHE	1000 M2	371	2509	1244	909	1721
WOHNUNGEN	ANZAHL	132	1167	454	241	467
VERANSCHLAGTE KOSTEN DES BAUWERKES	MILL.DM	509	4392	1934	1028	2713
DAV.:DEFFENTLICHE BAUHERREN 4)	MILL.DM	90	1199	594	272	957
NICHTDEFFENTL. BAUHERREN 5)	MILL.DM	418	3193	1340	756	1756
FERTIGTEILBAU 3)						
NICHTWOHNGBAUEUDE	ANZAHL	153	765	525	510	636
RAUMINHALT	1000 M3	1552	7795	4461	2672	6160
NUTZFLAECHE	1000 M2	220	1204	644	428	995
WOHNUNGEN	ANZAHL	25	134	84	25	136
VERANSCHLAGTE KOSTEN DES BAUWERKES	MILL.DM	202	1464	623	382	1005

1) EINSCHL. BAUMASSNAHMEN AN BESTEHENDEN GEBAEUDEN.

2) ERRICHTUNG NEUER GEBAEUDE.

3) IM WOHN-BZW. NICHTWOHNBAU (ERRICHTUNG NEUER GEBAEUDE) ENTHALTEN.

4) EINSCHL. ORGANISATIONEN OHNE ERWERBSZWECK.

5) UNTERNEHMEN UND PRIVATE HAUSHALTE.

1 ZUSAMMENFASSENDE UEBERSICHTEN

1.4 BAUFERTIGSTELLUNGEN 1997

GEGENSTAND DER NACHWEISUNG	EINHEIT	DEUTSCHLAND	BADEN- WÜRTTEMBERG	BAYERN	BERLIN	BRANDENBURG	BREMEN
WOHN- UND NICHTWOHNGBAUEUDE INSGESAMT 1)							
GEBAEUDE/BAUMASSNAHMEN	ANZAHL	358389	47049	60212	7614	18774	1179
WOHNUNGEN	ANZAHL	578179	68618	79541	32965	33773	1916
SONSTIGE WOHN-EINHEITEN	ANZAHL	7258	323	948	525	109	22
WOHNFLAECHE	1000 M2	53528	6543	8031	2560	2958	159
NUTZFLAECHE	1000 M2	49746	7707	8070	1978	2030	417
RAUMINHALT 2)	1000 M3	468823	59054	85701	22239	21460	2162
VERANSCHLAGTE KOSTEN DES BAUWERKES	MILL.DM	205283	27450	35938	15275	9491	800
WOHNGBAUEUDE INSGESAMT 1)							
GEBAEUDE/BAUMASSNAHMEN	ANZAHL	296911	37755	46427	6970	17110	952
WOHNUNGEN	ANZAHL	580965	66012	77300	32350	32673	1899
SONSTIGE WOHN-EINHEITEN	ANZAHL	6221	478	1017	494	94	22
WOHNFLAECHE	1000 M2	52217	6332	7861	2509	2880	157
VERANSCHLAGTE KOSTEN DES BAUWERKES	MILL.DM	131126	16602	23100	7952	6886	367
DAR.:ERRICHTUNG NEUER GEBAEUDE							
WOHNGBAUEUDE	ANZAHL	212466	24014	34714	5232	14684	613
DAVON MIT 1 WOHNUNG	ANZAHL	148286	14569	25205	2769	11571	439
2 WOHNUNGEN	ANZAHL	31385	4724	5573	354	1354	44
3 ODER MEHR WOHNUNGEN	ANZAHL	32466	4668	3897	2100	1755	128
DARIN WOHNUNGEN	ANZAHL	285586	34010	32956	26828	16582	1217
WOHNHEIME	ANZAHL	329	53	39	9	4	2
DARIN WOHNUNGEN	ANZAHL	4478	887	776	5	105	43
RAUMINHALT	1000 M3	255995	30660	45008	12131	14064	716
WOHNUNGEN	ANZAHL	501120	58914	70083	30310	30966	1787
DAR.:EIGENTUMSWOHNUNGEN	ANZAHL	152861	26213	21040	6135	9142	619
SONSTIGE WOHN-EINHEITEN	ANZAHL	5438	348	870	321	151	22
WOHNFLAECHE IN WOHNUNGEN	1000 M2	45461	5415	6998	2267	2700	143
JE WOHNUNG	M2	90.7	91.9	99.9	74.8	87.2	79.8
VERANSCHLAGTE KOSTEN DES BAUWERKES	MILL.DM	113953	14222	20830	6815	6252	319
JE M3 RAUMINHALT	DM	443	464	463	562	445	446
JE M2 WOHNFLAECHE	DM	2482	2623	2965	2980	2313	2232
FERTIGTEILBAU 3)							
WOHNGBAUEUDE	ANZAHL	23665	2767	2109	1523	4052	5
DAVON MIT 1 WOHNUNG	ANZAHL	18546	2133	1788	1247	3503	3
2 WOHNUNGEN	ANZAHL	3235	548	253	124	441	-
3 ODER MEHR WOHNUNGEN	ANZAHL	858	85	60	152	108	2
DARIN WOHNUNGEN	ANZAHL	7459	405	478	2108	745	46
WOHNHEIME	ANZAHL	26	1	8	-	-	-
DARIN WOHNUNGEN	ANZAHL	213	1	71	-	-	-
RAUMINHALT	1000 M3	18290	2347	1873	1620	2589	19
WOHNUNGEN	ANZAHL	33688	3635	2843	3603	5130	49
DAR.:EIGENTUMSWOHNUNGEN	ANZAHL	3115	252	191	663	385	24
WOHNFLAECHE IN WOHNUNGEN	1000 M2	3448	412	312	309	527	3
JE WOHNUNG	M2	102.3	113.3	109.8	85.8	102.8	67.3
VERANSCHLAGTE KOSTEN DES BAUWERKES	MILL.DM	8535	1128	884	866	1226	7
JE M3 RAUMINHALT	DM	467	481	472	535	473	369
JE M2 WOHNFLAECHE	DM	2473	2739	2830	2803	2324	2126
NICHTWOHNGBAUEUDE INSGESAMT 1)							
GEBAEUDE/BAUMASSNAHMEN	ANZAHL	61478	9294	13785	644	1664	227
WOHNUNGEN	ANZAHL	17214	2606	2241	615	1100	17
NUTZFLAECHE	1000 M2	41094	5838	7115	1685	1366	388
VERANSCHLAGTE KOSTEN DES BAUWERKES	MILL.DM	74157	10848	12838	7323	2605	433
DAR.:ERRICHTUNG NEUER GEBAEUDE							
NICHTWOHNGBAUEUDE	ANZAHL	39239	4936	10324	433	1164	119
RAUMINHALT	1000 M3	212828	28394	40693	10108	7396	1446
NUTZFLAECHE	1000 M2	36026	4830	6449	1579	1275	290
WOHNUNGEN	ANZAHL	14446	2034	1973	538	950	9
VERANSCHLAGTE KOSTEN DES BAUWERKES	MILL.DM	60386	7986	10789	6659	2215	314
DAV.:OEFFENTLICHE BAUHERREN 4)	MILL.DM	14967	1906	2660	3052	417	105
NICHTOEFFENTL. BAUHERREN 5)	MILL.DM	45419	6080	8129	3607	1797	209
FERTIGTEILBAU 3)							
NICHTWOHNGBAUEUDE	ANZAHL	12988	1613	2227	176	477	46
RAUMINHALT	1000 M3	97105	11916	17549	3967	3793	710
NUTZFLAECHE	1000 M2	15662	1934	2527	640	634	179
WOHNUNGEN	ANZAHL	1132	157	139	60	50	-
VERANSCHLAGTE KOSTEN DES BAUWERKES	MILL.DM	18937	2249	3217	2029	810	80

1) EINSCHL. BAUMASSNAHMEN AN BESTEHENDEN GEBAEUDEN.

2) ERRICHTUNG NEUER GEBAEUDE.

3) IM WOHN-BZW.NICHTWOHNBAU(ERRICHTUNG NEUER GEBAEUDE)ENTHALTEN.

4) EINSCHL. ORGANISATIONEN OHNE ERWERBSZWECK.

5) UNTERNEHMEN UND PRIVATE HAUSHALTE.

1 ZUSAMMENFASSENDE UEBERSICHTEN

1.4 BAUFERTIGSTELLUNGEN 1997

GEGENSTAND DER NACHWEISUNG	EINHEIT	HAMBURG	HESSEN	MECKLENBURG- VORPOMMERN	NIEDER- SACHSEN	NORDRHEIN- WESTFALEN	RHEINLAND- PFALZ
WOHN- UND NICHTWOHNGBAUEUDE INSGESAMT 1)							
GEBAEUDE/BAUMASSNAHMEN	ANZAHL	2548	26879	11815	42846	49989	21431
WOHNUNGEN	ANZAHL	8099	37204	21777	51772	90438	27202
SONSTIGE WOHN-EINHEITEN	ANZAHL	-	-	184	274	2400	191
WOHNFLAECHE	1000 M2	629	3519	1767	5534	8497	2867
NUTZFLAECHE	1000 M2	390	3526	1368	5491	6796	2304
RAUMINHALT 2)	1000 M3	4179	26376	13825	43221	72767	22871
VERANSCHLAGTE KOSTEN DES BAUWERKES	MILL.DM	2375	13413	6391	15480	28354	9842
WOHNGBAUEUDE INSGESAMT 1)							
GEBAEUDE/BAUMASSNAHMEN	ANZAHL	2301	20973	9992	34796	44096	17699
WOHNUNGEN	ANZAHL	7997	35607	21087	50457	88538	26470
SONSTIGE WOHN-EINHEITEN	ANZAHL	-	-	126	273	1386	164
WOHNFLAECHE	1000 M2	620	3402	1720	5435	8330	2805
VERANSCHLAGTE KOSTEN DES BAUWERKES	MILL.DM	1820	8250	4036	10699	19439	6651
DAR.:ERRICHTUNG NEUER GEBAEUDE							
WOHNGBAUEUDE	ANZAHL	1663	11579	8036	24641	34336	10821
DAVON MIT 1 WOHNUNG	ANZAHL	1003	6815	6208	19014	23546	6865
2 WOHNUNGEN	ANZAHL	120	2540	812	3290	4682	2303
3 ODER MEHR WOHNUNGEN	ANZAHL	538	2206	990	2300	6049	1645
DARIN WOHNUNGEN	ANZAHL	5551	17705	10546	17811	48032	10604
WOHNHEIME	ANZAHL	2	18	26	37	59	8
DARIN WOHNUNGEN	ANZAHL	105	189	452	47	698	267
RAUMINHALT	1000 M3	2732	14883	7261	25530	42069	12936
WOHNUNGEN	ANZAHL	6899	29789	18830	43452	81640	22342
DAR.:EIGENTUMSWOHNUNGEN	ANZAHL	1070	8848	5487	8827	17938	5511
SONSTIGE WOHN-EINHEITEN	ANZAHL	-	-	84	221	1328	199
WOHNFLAECHE IN WOHNUNGEN	1000 M2	538	2683	1530	4555	7534	2268
JE WOHNUNG	M2	78.0	90.1	81.2	104.8	92.3	101.5
VERANSCHLAGTE KOSTEN DES BAUWERKES	MILL.DM	1633	6573	3417	9161	17919	5477
JE M3 RAUMINHALT	DM	598	442	471	359	426	423
JE M2 WOHNFLAECHE	DM	3033	2450	2229	1996	2364	2407
FERTIGTEILBAU 3)							
WOHNGBAUEUDE	ANZAHL	107	1312	1517	1480	1386	1086
DAVON MIT 1 WOHNUNG	ANZAHL	71	1048	1283	1309	1168	897
2 WOHNUNGEN	ANZAHL	9	204	179	120	167	175
3 ODER MEHR WOHNUNGEN	ANZAHL	27	59	49	50	51	14
DARIN WOHNUNGEN	ANZAHL	207	658	370	408	454	62
WOHNHEIME	ANZAHL	-	1	6	1	-	-
DARIN WOHNUNGEN	ANZAHL	-	8	93	-	-	-
RAUMINHALT	1000 M3	131	1173	895	1203	1095	855
WOHNUNGEN	ANZAHL	286	2122	2104	1957	1956	1309
DAR.:EIGENTUMSWOHNUNGEN	ANZAHL	6	186	154	181	130	56
WOHNFLAECHE IN WOHNUNGEN	1000 M2	26	219	202	216	207	153
JE WOHNUNG	M2	87.2	103.1	96.1	110.3	105.8	116.7
VERANSCHLAGTE KOSTEN DES BAUWERKES	MILL.DM	80	502	459	418	476	374
JE M3 RAUMINHALT	DM	609	428	512	348	434	438
JE M2 WOHNFLAECHE	DM	3094	2295	2266	1933	2299	2451
NICHTWOHNGBAUEUDE INSGESAMT 1)							
GEBAEUDE/BAUMASSNAHMEN	ANZAHL	247	5906	1823	8050	5893	3732
WOHNUNGEN	ANZAHL	102	1597	690	1315	1900	732
NUTZFLAECHE	1000 M2	308	2903	1242	4266	5706	1905
VERANSCHLAGTE KOSTEN DES BAUWERKES	MILL.DM	556	5163	2355	4781	8915	3191
DAR.:ERRICHTUNG NEUER GEBAEUDE							
NICHTWOHNGBAUEUDE	ANZAHL	171	3002	1183	5162	4188	1949
RAUMINHALT	1000 M3	1447	11493	6564	17891	30698	9935
NUTZFLAECHE	1000 M2	287	2414	1182	3542	4991	1564
WOHNUNGEN	ANZAHL	91	1222	601	1106	1612	508
VERANSCHLAGTE KOSTEN DES BAUWERKES	MILL.DM	509	3814	1989	3507	7816	2329
DAV.:OEFFENTLICHE BAUHERREN 4)	MILL.DM	73	717	553	667	1534	616
NICHTOEFFENTL. BAUHERREN 5)	MILL.DM	436	3097	1437	2840	6282	1713
FERTIGTEILBAU 3)							
NICHTWOHNGBAUEUDE	ANZAHL	81	926	404	2087	1498	785
RAUMINHALT	1000 M3	924	4099	2353	8502	12899	5324
NUTZFLAECHE	1000 M2	185	885	395	1772	1856	786
WOHNUNGEN	ANZAHL	5	58	33	69	97	51
VERANSCHLAGTE KOSTEN DES BAUWERKES	MILL.DM	293	1071	441	1311	1946	798

1) EINSCHL. BAUMASSNAHMEN AN BESTEHENDEN GEBAEUDEN.

2) ERRICHTUNG NEUER GEBAEUDE.

3) IM WOHN-BZW. NICHTWOHNBAU (ERRICHTUNG NEUER GEBAEUDE) ENTHALTEN.

4) EINSCHL. ORGANISATIONEN OHNE ERWERBSZWECK.

5) UNTERNEHMEN UND PRIVATE HAUSHALTE.

1 ZUSAMMENFASSENDE UEBERSICHTEN

1.4 BAUFERTIGSTELLUNGEN 1997

GEGENSTAND DER NACHWEISUNG	EINHEIT	SAARLAND	SACHSEN	SACHSEN- ANHALT	SCHLESWIG- HOLSTEIN	THUERINGEN
WOHN- UND NICHTWOHNGEBAEUDE INSGESAMT 1)						
GEBAEUDE/BAUMASSNAHMEN	ANZAHL	3961	22287	13564	14195	14046
WOHNUNGEN	ANZAHL	5397	53676	23029	21006	21766
SONSTIGE WOHN-EINHEITEN	ANZAHL	427	494	372	621	368
WOHNFLAECHE	1000 M2	565	4125	1962	1934	1878
NUTZFLAECHE	1000 M2	404	4183	1750	1031	2303
RAUMINHALT 2)	1000 M3	4366	38174	19336	14142	18946
VERANSCHLAGTE KOSTEN DES BAUWERKES	MILL.DM	1875	17715	7352	5716	7816
WOHNGEBAEUDE INSGESAMT 1)						
GEBAEUDE/BAUMASSNAHMEN	ANZAHL	3439	19065	11632	12185	11519
WOHNUNGEN	ANZAHL	5279	52245	22010	20590	20451
SONSTIGE WOHN-EINHEITEN	ANZAHL	427	404	386	595	355
WOHNFLAECHE	1000 M2	557	4021	1893	1904	1792
VERANSCHLAGTE KOSTEN DES BAUWERKES	MILL.DM	1281	10958	4266	4200	4620
DAR.:ERRICHTUNG NEUER GEBAEUDE						
WOHNGEBAEUDE	ANZAHL	2073	14016	8952	9162	7930
DAVON MIT 1 WOHNUNG	ANZAHL	1319	9023	7019	7142	5779
2 WOHNUNGEN	ANZAHL	434	2322	645	1072	1116
3 ODER MEHR WOHNUNGEN	ANZAHL	312	2646	1277	923	1032
DARIN WOHNUNGEN	ANZAHL	2274	31807	11105	9154	9404
WOHNHEIME	ANZAHL	8	25	11	25	3
DARIN WOHNUNGEN	ANZAHL	-	761	7	136	-
RAUMINHALT	1000 M3	2667	19720	8500	8796	8320
WOHNUNGEN	ANZAHL	4461	46235	19421	18576	17415
DAR.:EIGENTUMSWOHNUNGEN	ANZAHL	1280	25084	6104	3008	8555
SONSTIGE WOHN-EINHEITEN	ANZAHL	402	351	408	561	172
WOHNFLAECHE IN WOHNUNGEN	1000 M2	446	3543	1648	1677	1515
JE WOHNUNG	M2	100.0	76.6	84.9	90.3	87.0
VERANSCHLAGTE KOSTEN DES BAUWERKES	MILL.DM	1076	8660	3582	3760	3655
JE M3 RAUMINHALT	DM	404	439	421	427	439
JE M2 WOHNFLAECHE	DM	2343	2437	2156	2224	2402
FERTIGTEILBAU 3)						
WOHNGEBAEUDE	ANZAHL	119	2933	1169	896	1204
DAVON MIT 1 WOHNUNG	ANZAHL	105	2186	1022	791	992
2 WOHNUNGEN	ANZAHL	13	651	102	73	176
3 ODER MEHR WOHNUNGEN	ANZAHL	-	96	44	25	36
DARIN WOHNUNGEN	ANZAHL	-	761	414	163	180
WOHNHEIME	ANZAHL	1	-	1	7	-
DARIN WOHNUNGEN	ANZAHL	-	-	-	40	-
RAUMINHALT	1000 M3	96	2182	819	574	820
WOHNUNGEN	ANZAHL	131	4249	1640	1140	1524
DAR.:EIGENTUMSWOHNUNGEN	ANZAHL	-	521	285	35	46
WOHNFLAECHE IN WOHNUNGEN	1000 M2	16	410	163	116	157
JE WOHNUNG	M2	119.8	96.4	99.5	102.0	103.1
VERANSCHLAGTE KOSTEN DES BAUWERKES	MILL.DM	39	1059	380	253	385
JE M3 RAUMINHALT	DM	408	485	463	441	470
JE M2 WOHNFLAECHE	DM	2479	2586	2296	2174	2453
NICHTWOHNGEBAEUDE INSGESAMT 1)						
GEBAEUDE/BAUMASSNAHMEN	ANZAHL	522	3222	1932	2010	2527
WOHNUNGEN	ANZAHL	118	1431	1019	416	1315
NUTZFLAECHE	1000 M2	392	3291	1705	1041	1945
VERANSCHLAGTE KOSTEN DES BAUWERKES	MILL.DM	595	6757	3086	1517	3196
DAR.:ERRICHTUNG NEUER GEBAEUDE						
NICHTWOHNGEBAEUDE	ANZAHL	271	2132	1384	1210	1611
RAUMINHALT	1000 M3	1699	18454	10836	5346	10626
NUTZFLAECHE	1000 M2	289	3071	1582	889	1794
WOHNUNGEN	ANZAHL	85	1427	835	338	1117
VERANSCHLAGTE KOSTEN DES BAUWERKES	MILL.DM	383	5597	2719	1177	2583
DAV.:OEFFENTLICHE BAUHERREN 4)	MILL.DM	66	1014	717	363	507
NICHTOEFFENTL. BAUHERREN 5)	MILL.DM	317	4583	2002	813	2077
FERTIGTEILBAU 3)						
NICHTWOHNGEBAEUDE	ANZAHL	113	829	547	540	639
RAUMINHALT	1000 M3	972	9197	5733	2758	6410
NUTZFLAECHE	1000 M2	154	1435	767	443	1070
WOHNUNGEN	ANZAHL	3	126	97	31	156
VERANSCHLAGTE KOSTEN DES BAUWERKES	MILL.DM	135	2095	822	408	1233

1) EINSCHL. BAUMASSNAHMEN AN BESTEHENDEN GEBAEUDEN.

2) ERRICHTUNG NEUER GEBAEUDE.

3) IM WOHN-BZM.NICHTWOHNBAU(ERRICHTUNG NEUER GEBAEUDE)ENTHALTEN.

4) EINSCHL. ORGANISATIONEN OHNE ERWERBSZWECK.

5) UNTERNEHMEN UND PRIVATE HAUSHALTE.

2 GENEHMIGTE BAUVORHABEN IM HOCHBAU 1997
2.1 GENEHMIGUNGEN IM WOHN- UND NICHTWOHNBAU NACH BAUHERREN
INSGESAMT (EINSCHL. BAUMASSNAHMEN AN BESTEHENDEN GEBÄUDEEN)

BAUHERR	GEBÄUDE/ BAUMASS- NAHMEN	NUTZ- FLÄCHE	WOHNUNGEN	DARIN WOHN- FLÄCHE	SONSTIGE WOHN- EINHEITEN	DARIN WOHN- FLÄCHE	WOHN- RAEUME	VERANSCHL. KOSTEN DES BAUWERKES
	ANZAHL	1000 M2	ANZAHL	1000 M2	ANZAHL	1000 M2	ANZAHL	1000 DM
DEUTSCHLAND								
WOHN- UND NICHTWOHNGBÄUDE	372685	48467.8	528096	51471.6	4165	209.3	2402526	194017379
WOHNGBÄUDE	309462	8794.0	513363	50325.9	3412	185.9	2351731	126431229
DAVON:								
ÖFFENTLICHE BAUHERREN	1116	60.7	3312	259.3	456	20.5	13690	931316
UNTERNEHMEN	68903	2829.6	217594	17485.0	413	58.2	850448	42789948
DAVON:								
WOHNUNGSUNTERNEHMEN	54146	2310.5	173753	13985.8	14	26.5	684951	33442036
IMMOBILIENFONDS	2860	117.2	12360	899.0	64	1.4	43451	2401088
SONSTIGE UNTERNEHMEN (OHNE WOHNUNGSUNTERNEHMEN) ...	11897	401.9	31481	2600.2	335	30.3	122046	6946824
PRIVATE HAUSHALTE	238545	5854.5	288245	32319.1	277	13.8	1472060	81496881
ORGANISATIONEN OHNE ERWERBSZWECK	898	49.2	4212	262.5	2266	93.5	15533	1213084
NICHTWOHNGBÄUDE	63223	39673.8	14733	1145.7	753	23.4	50795	67586150
DAVON:								
ÖFFENTLICHE BAUHERREN	5042	3076.3	56	7.9	-82	-2.1	137	12501891
UNTERNEHMEN	43437	32262.5	11223	855.2	493	15.8	38207	45895737
DAVON:								
LAND- UND FORSTWIRTSCHAFT, FISCHEREI	12572	5285.8	740	75.5	9	0.3	3189	3635827
PRODUZIERENDES GEWERBE	10875	9052.4	1549	138.6	-22	0.1	6098	10780046
HANDEL, KREDITINSTITUTE, VER- SICHERUNGSGEWERBE UND DIENST- LEISTUNGEN SOWIE VERKEHR UND NACHRICHTENUEBERMITTLUNG .	19990	17924.3	8934	641.1	506	15.4	28920	31479864
DAR.: IMMOBILIENFONDS	460	1302.3	676	45.4	97	2.4	1994	2993166
PRIVATE HAUSHALTE	11724	2828.0	2901	251.4	86	1.9	10593	4955915
ORGANISATIONEN OHNE ERWERBSZWECK	3020	1507.1	553	31.2	256	7.8	1858	4232607

2 GENEHMIGTE BAUVORHABEN IM HOCHBAU 1997
2.1 GENEHMIGUNGEN IM WOHN- UND NICHTWOHNBAU NACH BAUHERREN
INSGESAMT (EINSCHL. BAUMASSNAHMEN AN BESTEHENDEN GEBAEUDEN)

BAUHERR	GEBAEUDE/ BAUMASS- NAHMEN	NUTZ- FLAECH	WOHNUNGEN	DARIN WOHN- FLAECH	SONSTIGE WOHN- EINHEITEN	DARIN WOHN- FLAECH	WOHN- RAEUME	VERANSCHL. KOSTEN DES BAUWERKES
	ANZAHL	1000 M2	ANZAHL	1000 M2	ANZAHL	1000 M2	ANZAHL	1000 DM
FRUEHERES BUNDESGBIET								
WOHN- UND NICHTWOHNGBAEUDE	282379	37032.4	372728	38179.9	2430	126.4	1764997	140722632
WOHNGBAEUDE	230718	6896.1	362383	37340.1	2163	116.4	1728106	93157897
DAVON:								
OEFFENTLICHE BAUHERREN	740	42.9	1918	164.8	111	9.3	8423	513039
UNTERNEHMEN	45018	1953.0	137393	11491.7	114	26.5	557709	27772115
DAVON:								
WOHNUNGSUNTERNEHMEN	37119	1638.5	117665	9761.6	-298	9.5	477364	23114503
IMMOBILIENFONDS	852	47.6	3212	254.3	-16	-0.4	12174	647648
SONSTIGE UNTERNEHMEN (OHNE WOHNUNGSUNTERNEHMEN) ...	7047	266.9	16516	1475.8	428	17.4	68171	4009964
PRIVATE HAUSHALTE	184378	4960.1	220437	25515.4	450	18.7	1151911	64105091
ORGANISATIONEN OHNE ERWERBSZWECK	582	40.0	2635	168.3	1488	61.8	10063	767652
NICHTWOHNGBAEUDE	51661	30036.3	10345	839.9	267	10.0	36891	47564735
DAVON:								
OEFFENTLICHE BAUHERREN	3705	2092.7	13	3.2	-90	-2.4	-80	8023192
UNTERNEHMEN	35934	24582.9	7756	620.2	220	8.0	27569	32991211
DAVON:								
LAND- UND FORSTWIRTSCHAFT, FISCHEREI	11751	4701.9	634	68.2	7	0.2	2904	3214198
PRODUZIERENDES GEWERBE	8832	6991.5	1168	109.8	-24	-	4851	8217182
HANDEL, KREDITINSTITUTE, VER- SICHERUNGSGEWERBE UND DIENST- LEISTUNGEN SOWIE VERKEHR UND NACHRICHTENUEBERMITTLUNG .	15351	12889.4	5954	442.3	237	7.9	19814	21559831
DAR.: IMMOBILIENFONDS	211	714.0	215	18.4	-	-	705	1537627
PRIVATE HAUSHALTE	9529	2296.3	2172	196.4	39	0.4	8231	3750756
ORGANISATIONEN OHNE ERWERBSZWECK	2493	1064.5	404	20.1	98	3.9	1171	2799576

2 GENEHMIGTE BAUVORHABEN IM HOCHBAU 1997
2.1 GENEHMIGUNGEN IM WOHN- UND NICHTWOHNBAU NACH BAUHERREN
INSGESAMT (EINSCHL. BAUMASSNAHMEN AN BESTEHENDEN GEBAEUDEN)

BAUHERR	GEBAEUDE/ BAUMASS- NAHMEN	NUTZ- FLAECHE	WOHNUNGEN	DARIN WOHN- FLAECHE	SONSTIGE WOHN- EINHEITEN	DARIN WOHN- FLAECHE	WOHN- RAEUME	VERANSCHL. KOSTEN DES BAUWERKES
	ANZAHL	1000 M2	ANZAHL	1000 M2	ANZAHL	1000 M2	ANZAHL	1000 DM
NEUE LAENDER UND BERLIN-OST								
WOHN- UND NICHTWOHNGBAEUDE	90306	11495.4	155368	13291.7	1735	82.9	637529	53294747
WOHNGBAEUDE	78744	1797.9	150980	12985.8	1249	69.5	623625	33273332
DAVON:								
OEFFENTLICHE BAUHERREN	376	17.7	1394	94.5	345	11.2	5267	418277
UNTERNEHMEN	23885	876.6	80201	5993.3	299	31.6	292739	15017833
DAVON:								
WOHNUNGSUNTERNEHMEN	17027	672.0	56088	4224.2	312	17.0	207587	10327533
IMMOBILIENFONDS	2008	69.7	9148	644.7	80	1.8	31277	1753440
SONSTIGE UNTERNEHMEN (OHNE WOHNUNGSUNTERNEHMEN) ...	4850	134.9	14965	1124.4	-93	12.9	53875	2936860
PRIVATE HAUSHALTE	54167	894.4	67808	6803.7	-173	-5.0	320149	17391790
ORGANISATIONEN OHNE ERWERBSZWECK	316	9.2	1577	94.3	778	31.6	5470	445432
NICHTWOHNGBAEUDE	11562	9637.4	4388	305.9	486	13.4	13904	20021415
DAVON:								
OEFFENTLICHE BAUHERREN	1337	983.5	43	4.7	8	0.3	217	4478699
UNTERNEHMEN	7503	7679.6	3467	234.9	273	7.7	10638	12904526
DAVON:								
LAND- UND FORSTWIRTSCHAFT, FISCHEREI	821	583.9	106	7.3	2	0.1	285	421629
PRODUZIERENDES GEWERBE	2043	2060.9	381	28.8	2	0.1	1247	2562864
HANDEL, KREDITINSTITUTE, VER- SICHERUNGSGEWERBE UND DIENST- LEISTUNGEN SOWIE VERKEHR UND NACHRICHTENUEBERMITTLUNG .	4639	5034.9	2980	198.8	269	7.6	9106	9920033
DAR.: IMMOBILIENFONDS	249	588.4	461	27.0	97	2.4	1289	1455539
PRIVATE HAUSHALTE	2195	531.7	729	55.1	47	1.5	2362	1205159
ORGANISATIONEN OHNE ERWERBSZWECK	527	442.5	149	11.1	158	3.9	687	1433031

2 GENEHMIGTE BAUVORHABEN IM HOCHBAU 1997
2.1 GENEHMIGUNGEN IM WOHN- UND NICHTWOHNBAU NACH BAUHERREN
INSGESAMT (EINSCHL. BAUMASSNAHMEN AN BESTEHENDEN GEBAEUDEN)

BAUHERR	GEBAEUDE/ BAUMASS- NAHMEN	NUTZ- FLAECHE	WOHNUNGEN	DARIN WOHN- FLAECHE	SONSTIGE WOHN- EINHEITEN	DARIN WOHN- FLAECHE	WOHN- RAEUME	VERANSCHL. KOSTEN DES BAUWERKES
	ANZAHL	1000 M2	ANZAHL	1000 M2	ANZAHL	1000 M2	ANZAHL	1000 DM
BADEN-WÜRTTEMBERG								
WOHN- UND NICHTWOHNGBAEUDE	48179	7119.9	62282	6425.1	377	13.5	292253	25162531
WOHNGBAEUDE	39080	1893.6	60300	6241.6	361	10.4	284932	16158558
DAVON: OEFFENTLICHE BAUHERREN	53	4.6	185	9.8	-27	-0.7	455	56719
UNTERNEHMEN	10032	653.9	28721	2427.6	-59	-0.7	118532	5708859
PRIVATE HAUSHALTE	28898	1227.3	31163	3783.2	74	2.1	164528	10291612
ORGAN.OHNE ERWERBSZWECK	97	7.8	231	21.0	373	9.6	1417	101368
NICHTWOHNGBAEUDE	9099	5226.3	1982	183.5	16	3.2	7321	9003973
DAVON: OEFFENTLICHE BAUHERREN	753	387.3	-54	-4.1	-54	-1.4	-269	1485595
UNTERNEHMEN	5887	4040.1	1258	110.9	44	1.8	4551	5888448
PRIVATE HAUSHALTE	1906	592.6	671	71.1	3	0.1	2796	1034474
ORGAN.OHNE ERWERBSZWECK	553	206.3	107	5.6	23	2.6	243	595456
BAYERN								
WOHN- UND NICHTWOHNGBAEUDE	65371	8816.9	73566	7892.1	-268	1.1	367159	35322367
WOHNGBAEUDE	50081	1375.2	71998	7760.0	-236	2.5	361550	22629243
DAVON: OEFFENTLICHE BAUHERREN	150	10.6	494	38.3	-63	-0.4	2050	133236
UNTERNEHMEN	8758	355.6	26970	2213.3	-519	-7.6	108011	6076678
PRIVATE HAUSHALTE	41065	1004.6	44050	5481.1	59	1.5	249976	16239062
ORGAN.OHNE ERWERBSZWECK	108	4.4	484	27.4	287	9.1	1513	180267
NICHTWOHNGBAEUDE	15290	7441.6	1568	132.0	-32	-1.5	5609	12693124
DAVON: OEFFENTLICHE BAUHERREN	1057	660.8	37	2.7	-44	-1.9	51	2869633
UNTERNEHMEN	10146	6014.9	1326	116.7	-23	0.1	4928	8374654
PRIVATE HAUSHALTE	3348	470.7	217	14.8	36	0.3	745	700495
ORGAN.OHNE ERWERBSZWECK	739	295.2	-12	-2.2	-1	0.2	-115	748342
BERLIN								
WOHN- UND NICHTWOHNGBAEUDE	7063	1772.2	25774	2059.4	593	28.9	97843	11714521
WOHNGBAEUDE	6334	273.5	24978	1992.0	363	22.8	95048	6227714
DAVON: OEFFENTLICHE BAUHERREN	18	8.5	298	18.2	2	0.1	1044	135700
UNTERNEHMEN	2588	185.4	18539	1374.2	320	16.7	66444	4180998
PRIVATE HAUSHALTE	3704	77.1	6113	596.1	-	-	27295	1840891
ORGAN.OHNE ERWERBSZWECK	24	2.6	28	3.6	41	6.0	265	70125
NICHTWOHNGBAEUDE	729	1498.7	796	67.4	230	6.1	2795	5486807
DAVON: OEFFENTLICHE BAUHERREN	83	166.6	15	1.8	-	-	48	1399842
UNTERNEHMEN	480	1211.2	597	48.4	200	5.2	2091	3585460
PRIVATE HAUSHALTE	118	81.2	163	15.8	-	-	558	279517
ORGAN.OHNE ERWERBSZWECK	48	39.6	21	1.4	30	1.0	98	221988
BRANDENBURG								
WOHN- UND NICHTWOHNGBAEUDE	24653	2372.6	35951	3325.5	128	4.4	156190	11011536
WOHNGBAEUDE	22527	579.8	35063	3262.0	87	3.4	153444	7698943
DAVON: OEFFENTLICHE BAUHERREN	102	2.4	344	23.7	14	0.6	1158	70099
UNTERNEHMEN	7444	273.0	18092	1441.9	25	0.8	70502	3357808
PRIVATE HAUSHALTE	14920	302.9	16332	1778.2	5	0.3	80931	4217623
ORGAN.OHNE ERWERBSZWECK	61	1.6	295	18.2	43	1.6	853	53413
NICHTWOHNGBAEUDE	2126	1792.8	888	63.5	41	1.0	2746	3312593
DAVON: OEFFENTLICHE BAUHERREN	257	184.7	26	1.7	-10	-0.2	73	777671
UNTERNEHMEN	1457	1476.6	698	50.1	-13	-0.4	2074	2214469
PRIVATE HAUSHALTE	344	57.4	149	10.6	-	-	461	146824
ORGAN.OHNE ERWERBSZWECK	68	74.0	15	1.0	64	1.6	138	173629
BREMEN								
WOHN- UND NICHTWOHNGBAEUDE	1453	610.2	2310	205.4	35	0.5	10027	1045328
WOHNGBAEUDE	1144	37.4	2312	203.0	35	0.5	9951	447588
DAVON: OEFFENTLICHE BAUHERREN	9	-	9	0.9	-	-	45	1674
UNTERNEHMEN	494	22.6	1549	125.1	-1	-0.1	6436	265824
PRIVATE HAUSHALTE	637	14.5	742	76.8	1	0.0	3404	175976
ORGAN.OHNE ERWERBSZWECK	4	0.4	12	0.2	35	0.5	66	4114
NICHTWOHNGBAEUDE	309	572.8	-2	2.4	-	-	76	597740
DAVON: OEFFENTLICHE BAUHERREN	17	13.6	-36	-0.6	-	-	-42	50437
UNTERNEHMEN	200	514.8	16	1.0	-	-	39	449738
PRIVATE HAUSHALTE	68	31.4	21	2.1	-	-	86	60143
ORGAN.OHNE ERWERBSZWECK	24	13.1	-3	-0.1	-	-	-7	37422
HAMBURG								
WOHN- UND NICHTWOHNGBAEUDE	2899	471.7	9291	744.8	130	4.2	36625	3083066
WOHNGBAEUDE	2598	71.8	8801	709.4	130	4.2	35084	2271460
DAVON: OEFFENTLICHE BAUHERREN	3	0.0	8	0.8	-	-	40	2449
UNTERNEHMEN	1048	29.6	6019	448.2	130	4.2	23086	1401567
PRIVATE HAUSHALTE	1525	40.5	2612	250.4	-	-	11508	834412
ORGAN.OHNE ERWERBSZWECK	22	1.6	162	10.1	-	-	450	33032
NICHTWOHNGBAEUDE	301	399.9	490	35.4	-	-	1541	811606
DAVON: OEFFENTLICHE BAUHERREN	17	27.2	25	1.8	-	-	63	70967
UNTERNEHMEN	180	300.8	300	20.6	-	-	1034	549488
PRIVATE HAUSHALTE	81	63.6	150	11.7	-	-	388	167161
ORGAN.OHNE ERWERBSZWECK	23	8.3	15	1.3	-	-	56	23990

2 GENEHMIGTE BAUVORHABEN IM HOCHBAU 1997
2.1 GENEHMIGUNGEN IM WOHN- UND NICHTWOHNBAU NACH BAUHERREN
INSGESAMT (EINSCHL. BAUMASSNAHMEN AN BESTEHENDEN GEBÄUDEN)

BAUHERR	GEBÄUDE/ BAUMASS- NAHMEN	NUTZ- FLÄCHE	WOHNUNGEN	DARIN WOHN- FLÄCHE	SONSTIGE WOHN- EINHEITEN	DARIN WOHN- FLÄCHE	WOHN- RAEUME	VERANSCHL. KOSTEN DES BAUWERKES
	ANZAHL	1000 M2	ANZAHL	1000 M2	ANZAHL	1000 M2	ANZAHL	1000 DM
HESSEN								
WOHN- UND NICHTWOHNGBAEUDE	24155	3084.4	29818	3083.5	-	-	141173	11230663
WOHNGBAEUDE	18781	708.8	28479	2985.7	-	-	136884	7291442
DAVON: OEFFENTLICHE BAUHERREN	137	17.0	459	46.2	-	-	2079	125898
UNTERNEHMEN	2337	176.2	9445	767.0	-	-	37769	1775111
PRIVATE HAUSHALTE	16244	512.9	18222	2150.8	-	-	95937	5341428
ORGAN.OHNE ERWERBSZWECK	63	2.6	353	21.8	-	-	1099	49005
NICHTWOHNGBAEUDE	5374	2375.7	1339	97.8	-	-	4289	3939221
DAVON: OEFFENTLICHE BAUHERREN	498	167.4	13	0.9	-	-	29	501901
UNTERNEHMEN	3001	1860.7	873	64.5	-	-	2683	2818591
PRIVATE HAUSHALTE	1700	304.5	283	26.9	-	-	1149	508494
ORGAN.OHNE ERWERBSZWECK	175	43.1	170	5.5	-	-	428	110235
MECKLENBURG-VORPOMMERN								
WOHN- UND NICHTWOHNGBAEUDE	12327	1140.4	19181	1612.5	154	4.6	76411	6073771
WOHNGBAEUDE	10639	135.2	18714	1584.5	151	4.6	75094	3717529
DAVON: OEFFENTLICHE BAUHERREN	57	1.0	138	10.2	152	4.8	584	61976
UNTERNEHMEN	2717	62.2	8431	597.1	77	2.2	29323	1332359
PRIVATE HAUSHALTE	7802	70.1	9808	958.8	-198	-7.2	44088	2259269
ORGAN.OHNE ERWERBSZWECK	63	1.8	337	18.3	120	4.8	1093	63925
NICHTWOHNGBAEUDE	1688	1005.2	467	28.0	3	0.0	1317	2356242
DAVON: OEFFENTLICHE BAUHERREN	190	118.7	-9	-0.4	-	-	-18	502512
UNTERNEHMEN	939	749.7	302	17.3	-1	0.0	836	1481364
PRIVATE HAUSHALTE	491	104.8	136	9.1	-1	-0.0	393	263666
ORGAN.OHNE ERWERBSZWECK	68	32.0	38	2.0	5	-	106	108700
NIEDERSACHSEN								
WOHN- UND NICHTWOHNGBAEUDE	40476	5089.0	44424	4889.5	207	31.0	225503	13642019
WOHNGBAEUDE	32837	1049.0	43062	4796.2	200	30.3	220557	9381096
DAVON: OEFFENTLICHE BAUHERREN	111	1.5	170	17.6	23	3.1	975	41507
UNTERNEHMEN	2611	156.0	7402	639.6	63	11.8	30612	1238825
PRIVATE HAUSHALTE	30061	885.7	35351	4127.8	18	2.7	187970	8052890
ORGAN.OHNE ERWERBSZWECK	54	6.0	139	11.0	96	12.7	1000	47874
NICHTWOHNGBAEUDE	7639	4040.0	1362	93.4	7	0.7	4946	4260923
DAVON: OEFFENTLICHE BAUHERREN	416	198.9	3	0.5	7	0.7	40	473381
UNTERNEHMEN	6389	3649.3	1281	86.3	-	-	4585	3502439
PRIVATE HAUSHALTE	532	76.3	44	3.9	-	-	175	82285
ORGAN.OHNE ERWERBSZWECK	302	115.5	34	2.7	-	-	146	202818
NORDRHEIN-WESTFALEN								
WOHN- UND NICHTWOHNGBAEUDE	56184	7038.5	92386	8964.5	1459	56.1	420249	29310758
WOHNGBAEUDE	49410	1228.8	90254	8796.2	1187	48.9	412449	20760683
DAVON: OEFFENTLICHE BAUHERREN	152	7.1	249	24.3	157	6.7	1466	76342
UNTERNEHMEN	13642	381.0	36972	3219.9	366	14.6	154482	7165061
PRIVATE HAUSHALTE	35473	824.7	52047	5493.3	232	10.7	253076	13293524
ORGAN.OHNE ERWERBSZWECK	143	16.0	986	58.8	432	16.9	3425	225756
NICHTWOHNGBAEUDE	6774	5809.7	2132	168.4	272	7.2	7800	8550075
DAVON: OEFFENTLICHE BAUHERREN	377	308.6	9	0.6	-	-	17	932790
UNTERNEHMEN	5092	4832.1	1588	122.0	198	6.2	5721	6451545
PRIVATE HAUSHALTE	971	486.7	482	41.7	-	-	1792	699171
ORGAN.OHNE ERWERBSZWECK	334	182.3	53	4.1	74	1.0	270	466569
RHEINLAND-PFALZ								
WOHN- UND NICHTWOHNGBAEUDE	21840	2574.4	25532	2815.4	167	5.1	127523	9666692
WOHNGBAEUDE	17775	563.4	24752	2748.6	164	5.0	124578	6670029
DAVON: OEFFENTLICHE BAUHERREN	51	1.3	105	9.8	20	0.6	482	31156
UNTERNEHMEN	1921	104.8	5511	483.6	121	3.2	22785	1153161
PRIVATE HAUSHALTE	15767	458.0	18902	2242.6	16	0.5	100749	5440005
ORGAN.OHNE ERWERBSZWECK	36	-0.7	234	12.6	7	0.7	562	45707
NICHTWOHNGBAEUDE	3865	2011.0	780	66.8	3	0.1	2945	2996663
DAVON: OEFFENTLICHE BAUHERREN	321	139.2	-4	-0.8	-	-	-36	458957
UNTERNEHMEN	3083	1727.9	707	61.4	1	0.0	2626	2185882
PRIVATE HAUSHALTE	274	43.8	74	5.7	-	-	328	80584
ORGAN.OHNE ERWERBSZWECK	187	100.2	3	0.5	2	0.1	27	271240

2 GENEHMIGTE BAUVORHABEN IM HOCHBAU 1997
2.1 GENEHMIGUNGEN IM WOHN- UND NICHTWOHNBAU NACH BAUHERREN
INSGESAMT (EINSCHL. BAUMASSNAHMEN AN BESTEHENDEN GEBAEUDEN)

BAUHERR	GEBAEUDE/ BAUMASS- NAHMEN	NUTZ- FLAECHE	WOHNUNGEN	DARIN WOHN- FLAECHE	SONSTIGE WOHN- EINHEITEN	DARIN WOHN- FLAECHE	WOHN- RAEUME	VERANSCHL. KOSTEN DES BAUWERKES
	ANZAHL	1000 M2	ANZAHL	1000 M2	ANZAHL	1000 M2	ANZAHL	1000 DM
SAARLAND								
WOHN- UND NICHTWOHNGBAEUDE	4191	475.7	4970	540.8	3	5.0	24349	1971618
WOHNGBAEUDE	3602	1.3	4777	525.6	3	5.0	23691	1264577
DAVON: OEFFENTLICHE BAUHERREN	-	-	-	-	-	-	-	-
UNTERNEHMEN	302	4.1	967	79.3	-60	-1.2	3795	173809
PRIVATE HAUSHALTE	3234	-2.9	3811	446.8	-16	-0.4	19820	1064118
ORGAN.OHNE ERWERBSZWECK	6	0.1	-1	-0.4	79	6.6	76	26650
NICHTWOHNGBAEUDE	589	474.5	193	15.2	-	-	658	707041
DAVON: OEFFENTLICHE BAUHERREN	25	10.0	-	-	-	-	-	26171
UNTERNEHMEN	342	379.4	92	6.1	-	-	270	492132
PRIVATE HAUSHALTE	183	59.5	79	7.3	-	-	309	95488
ORGAN.OHNE ERWERBSZWECK	39	25.6	22	1.8	-	-	79	93250
SACHSEN								
WOHN- UND NICHTWOHNGBAEUDE	23114	3338.6	47556	3785.6	99	18.0	183897	15653373
WOHNGBAEUDE	19956	632.5	46352	3700.6	50	16.0	180199	10105972
DAVON: OEFFENTLICHE BAUHERREN	44	1.9	132	8.6	73	3.1	598	56591
UNTERNEHMEN	6592	316.8	26700	1904.1	-310	4.2	92384	4834271
PRIVATE HAUSHALTE	13243	306.3	18951	1755.0	18	1.0	85440	5052081
ORGAN.OHNE ERWERBSZWECK	77	7.6	589	32.9	269	7.8	1777	163029
NICHTWOHNGBAEUDE	3158	2706.1	1204	85.0	49	2.0	3698	5547401
DAVON: OEFFENTLICHE BAUHERREN	328	221.6	-6	-0.1	9	0.3	40	1091425
UNTERNEHMEN	1800	2044.7	881	58.9	-13	-0.1	2455	3325534
PRIVATE HAUSHALTE	870	269.8	268	19.2	48	1.5	895	549480
ORGAN.OHNE ERWERBSZWECK	160	170.0	61	7.1	5	0.2	308	580982
SACHSEN-ANHALT								
WOHN- UND NICHTWOHNGBAEUDE	12619	1375.8	17449	1590.6	510	17.3	74626	5893573
WOHNGBAEUDE	10890	5.1	16852	1550.3	381	13.8	72589	3558257
DAVON: OEFFENTLICHE BAUHERREN	88	2.0	199	15.8	60	2.0	794	44729
UNTERNEHMEN	2945	26.9	7508	581.8	127	4.1	27887	1279844
PRIVATE HAUSHALTE	7799	-24.7	9028	944.8	-40	-0.7	43284	2171554
ORGAN.OHNE ERWERBSZWECK	58	1.0	117	7.9	234	8.5	624	62130
NICHTWOHNGBAEUDE	1729	1370.7	597	40.3	129	3.5	2037	2335316
DAVON: OEFFENTLICHE BAUHERREN	225	144.5	9	2.2	9	0.1	66	550217
UNTERNEHMEN	1255	1137.2	542	35.5	97	2.9	1801	1575492
PRIVATE HAUSHALTE	161	18.8	51	3.4	-	-	178	42083
ORGAN.OHNE ERWERBSZWECK	88	70.1	-5	-0.8	23	0.5	-8	167524
SCHLESWIG-HOLSTEIN								
WOHN- UND NICHTWOHNGBAEUDE	15537	1068.8	21089	2018.9	202	4.9	93342	5788204
WOHNGBAEUDE	13438	-4.5	20787	1995.5	201	4.7	92349	4379163
DAVON: OEFFENTLICHE BAUHERREN	63	0.5	193	13.2	1	0.0	661	30608
UNTERNEHMEN	3128	13.2	8512	678.5	3	0.5	33294	1480930
PRIVATE HAUSHALTE	10208	-18.7	12061	1299.0	66	1.6	58058	2839117
ORGAN.OHNE ERWERBSZWECK	39	0.5	21	4.8	131	2.5	336	28508
NICHTWOHNGBAEUDE	2099	1073.3	302	23.5	1	0.2	993	1409041
DAVON: OEFFENTLICHE BAUHERREN	184	104.7	15	0.9	1	0.2	43	292016
UNTERNEHMEN	1402	782.1	175	14.8	-	-	635	804678
PRIVATE HAUSHALTE	425	133.7	100	7.0	-	-	285	206673
ORGAN.OHNE ERWERBSZWECK	88	52.8	12	0.7	-	-	30	105674
THUERINGEN								
WOHN- UND NICHTWOHNGBAEUDE	12824	2118.5	16517	1518.0	369	14.7	75356	7447359
WOHNGBAEUDE	10370	243.1	15882	1474.6	335	13.9	73332	3868975
DAVON: OEFFENTLICHE BAUHERREN	78	2.3	329	21.8	44	0.7	1259	62632
UNTERNEHMEN	2344	68.4	6256	504.0	130	5.4	25106	1364843
PRIVATE HAUSHALTE	7905	176.2	9052	934.4	42	1.7	45996	2383319
ORGAN.OHNE ERWERBSZWECK	43	-3.9	245	14.4	119	6.2	971	58181
NICHTWOHNGBAEUDE	2454	1875.4	635	43.3	34	0.8	2024	3578384
DAVON: OEFFENTLICHE BAUHERREN	294	222.6	13	0.8	-	-	32	1018376
UNTERNEHMEN	1784	1540.8	587	40.9	3	0.1	1878	2195823
PRIVATE HAUSHALTE	252	33.1	13	1.1	-	-	55	39397
ORGAN.OHNE ERWERBSZWECK	124	78.9	22	0.6	31	0.7	59	324788

2 GENEHMIGTE BAUVORHABEN IM HOCHBAU 1997
2.2 GENEHMIGUNGEN IM WOHN-UND NICHTWOHNBAU NACH GEBAEUDEARTEN UND BAUHERREN

ERRICHTUNG NEUER GEBAEUDE

GEBAEUDEART BAUHERR	GEBAEUDE	RAUM- INHALT	NUTZ- FLAECHE	WOHNUNGEN	DARIN WOHN- FLAECHE	SONSTIGE WOHN- EINHEITEN	DARIN WOHN- FLAECHE	WOHN- RAEUME	VERANSCHL. KOSTEN DES BAUWERKES
	ANZAHL	1000 M3	1000 M2	ANZAHL	1000 M2	ANZAHL	1000 M2	ANZAHL	1000 DM
DEUTSCHLAND									
WOHN- UND NICHTWOHNGBAEUDE	261450	448884	44547.6	464863	44585.5	4604	176.7	2112296	161061552
WOHNGBAEUDE									
WOHNGBAEUDE MIT 1 WOHNUNG	165341	123861	5360.3	165341	21594.5	105	3.2	983941	54249692
2 WOHNUNGEN	29344	32974	1414.4	58688	5869.6	20	0.8	273089	14498355
3 O.MEHR WOHNUNGEN ..	26238	85094	3125.8	226014	18051.0	60	2.6	800773	38078560
WOHNHEIME	262	1718	96.3	2684	136.0	3836	154.4	11707	846040
WOHNGBAEUDE ZUSAMMEN	221185	243647	9996.8	452727	43651.1	4021	160.9	2069510	107672647
DARUNTER: GEBAEUDE MIT EIGENTUMSWOHNUNGEN	14986	45850	1873.7	117656	8648.2	31	1.4	421308	20161909
VON DEN WOHNGBAEUDEN ENTFIELEN AUF									
DEFFENTLICHE BAUHERREN	757	1401	64.3	2719	220.6	386	15.8	11245	630819
DARUNTER MIT 1 WOHNUNG	507	362	17.7	507	66.1	-	-	2986	157714
2 WOHNUNGEN	76	90	4.4	152	15.0	-	-	718	38914
3 O.MEHR WOHNUNGEN ..	153	807	32.8	1875	131.3	2	0.0	6573	352933
UNTERNEHMEN	61710	87249	3237.8	203790	16414.0	1256	56.3	805562	38709966
DARUNTER MIT 1 WOHNUNG	43968	26766	1044.8	43968	5093.0	10	0.3	242812	11498399
2 WOHNUNGEN	3324	3551	128.1	6648	661.9	-	-	31494	1566012
3 O.MEHR WOHNUNGEN ..	14334	56145	2020.5	151432	10581.0	40	1.8	525675	25272461
VON DEN UNTERNEHMEN WAREN									
WOHNUNGSUNTERNEHMEN	50413	70004	2583.0	164875	13291.9	686	37.5	655988	30831699
IMMOBILIENFONDS	2230	4267	151.9	11053	812.5	-	-	39905	1963244
SONSTIGE UNTERN. (OH.WOHNUNGSUNT.)	9007	12978	503.0	27862	2309.6	570	18.8	109669	5915023
PRIVATE HAUSHALTE	158194	153344	6624.8	242736	26802.1	455	18.4	1239883	67519766
DARUNTER MIT 1 WOHNUNG	120675	96606	4292.7	120675	16412.8	95	2.9	737085	42534463
2 WOHNUNGEN	25900	29283	1280.5	51800	5184.2	20	0.8	240452	12869965
3 O.MEHR WOHNUNGEN ..	11564	27317	1045.3	70100	5190.2	12	0.7	261378	12055492
ORGANISATIONEN OHNE ERWERBSZWECK ...	524	1653	69.9	3482	214.4	1924	70.5	12820	812096
DARUNTER MIT 1 WOHNUNG	191	128	5.1	191	22.6	-	-	1058	59116
2 WOHNUNGEN	44	50	1.3	88	8.5	-	-	425	23464
3 O.MEHR WOHNUNGEN ..	187	825	27.2	2547	148.4	6	0.1	7147	397674

2 GENEHMIGTE BAUVORHABEN IM HOCHBAU 1997
2.2 GENEHMIGUNGEN IM WOHN-UND NICHTWOHNBAU NACH GEBÄUDEARTEN UND BAUHERREN

ERRICHTUNG NEUER GEBÄUDE

GEBÄUDEART BAUHERR	GEBÄUDE	RAUM- INHALT	NUTZ- FLÄCHE	WOHNUNGEN	DARIN WOHN- FLÄCHE	SONSTIGE WOHN- EINHEITEN	DARIN WOHN- FLÄCHE	WOHN- RÄUME	VERANSCHL. KOSTEN DES BAUWERKES
	ANZAHL	1000 M3	1000 M2	ANZAHL	1000 M2	ANZAHL	1000 M2	ANZAHL	1000 DM
FRÜHERES BUNDES GEBIET									
WOHN- UND NICHTWOHN GEBÄUDE	195181	336391	33275.7	331257	33151.4	2901	118.8	1551915	118991271
WOHN GEBÄUDE									
WOHN GEBÄUDE MIT 1 WOHNUNG	119161	96401	4240.8	119161	16217.7	66	2.0	726460	41860073
2 WOHNUNGEN	23461	27701	1162.7	46922	4858.3	12	0.3	222711	12124216
3 O.MEHR WOHNUNGEN ..	19444	59976	2130.9	155308	11320.3	25	1.0	564557	26977718
WOHNHEIME	178	1049	56.3	1351	72.3	2338	102.7	7115	505435
WOHN GEBÄUDE ZUSAMMEN	162244	185126	7590.7	322742	32468.6	2441	106.0	1520843	81467442
DARUNTER: GEBÄUDE MIT EIGENTUMSWOHNUNGEN	11328	32531	1327.7	80439	6125.6	8	0.3	296166	14607787
VON DEN WOHN GEBÄUDEN ENTFIELEN AUF									
ÖFFENTLICHE BAUHERREN	528	961	47.9	1715	150.4	140	7.3	7539	417494
DARUNTER MIT 1 WOHNUNG	365	282	15.0	365	50.6	-	-	2226	122033
2 WOHNUNGEN	54	67	3.3	108	10.9	-	-	528	26162
3 O.MEHR WOHNUNGEN ..	93	517	24.2	1058	80.8	2	0.0	4121	214541
UNTERNEHMEN	41246	58670	2135.4	130858	10924.8	763	35.5	533294	26263690
DARUNTER MIT 1 WOHNUNG	29219	18917	740.2	29219	3505.2	9	0.3	164775	8206702
2 WOHNUNGEN	2520	2884	104.6	5040	521.9	-	-	24616	1270033
3 O.MEHR WOHNUNGEN ..	9453	36419	1266.3	95790	6857.3	17	0.6	340614	16577370
VON DEN UNTERNEHMEN WAREN									
WOHNUNGSUNTERNEHMEN	35471	49614	1781.8	113038	9389.3	364	19.8	461262	22123660
IMMOBILIENFONDS	765	1298	50.0	3070	240.4	-	-	11486	607914
SONSTIGE UNTERN. (OH.WOHNUNGSUNT.)	5010	7757	303.6	14750	1295.2	399	15.7	60546	3532116
PRIVATE HAUSHALTE	120143	124389	5362.8	187930	21252.4	385	15.7	971562	54243311
DARUNTER MIT 1 WOHNUNG	89463	77114	3481.6	89463	12647.0	57	1.7	558759	33490459
2 WOHNUNGEN	20861	24721	1053.7	41722	4320.1	12	0.3	197315	10812038
3 O.MEHR WOHNUNGEN ..	9771	22437	821.7	56622	4274.5	4	0.3	214659	9886860
ORGANISATIONEN OHNE ERWERBSZWECK ...	327	1106	44.6	2239	141.0	1153	47.5	8448	542947
DARUNTER MIT 1 WOHNUNG	114	88	4.0	114	14.9	-	-	700	40879
2 WOHNUNGEN	26	29	1.2	52	5.3	-	-	252	13983
3 O.MEHR WOHNUNGEN ..	127	603	18.7	1838	107.8	2	0.0	5163	298947

2 GENEHMIGTE BAUVORHABEN IM HOCHBAU 1997
2.2 GENEHMIGUNGEN IM WOHN-UND NICHTWOHNBAU NACH GEBÄUDEARTEN UND BAUHERREN

ERRICHTUNG NEUER GEBÄUDE

GEBÄUDEART BAUHERR	GEBÄUDE	RAUM- INHALT	NUTZ- FLÄCHE	WOHNUNGEN	DARIN WOHN- FLÄCHE	SONSTIGE WOHN- EINHEITEN	DARIN WOHN- FLÄCHE	WOHN- RAEUME	VERANSCHL. KOSTEN DES BAUWERKES
	ANZAHL	1000 M3	1000 M2	ANZAHL	1000 M2	ANZAHL	1000 M2	ANZAHL	1000 DM
NEUE LÄNDER UND BERLIN-OST									
WOHN- UND NICHTWOHNGBÄUDE	66269	112494	11271.9	133606	11434.1	1703	57.9	560381	42070281
WOHNGBÄUDE									
WOHNGBÄUDE MIT 1 WOHNUNG	46180	27460	1119.6	46180	5376.8	39	1.2	257481	12389619
2 WOHNUNGEN	5883	5273	251.7	11766	1011.4	8	0.4	50378	2374139
3 O.MEHR WOHNUNGEN ..	6794	25119	994.9	70706	4730.7	35	1.6	236216	11100842
WOHNHEIME	84	669	40.0	1333	63.7	1498	51.6	4592	340605
WOHNGBÄUDE ZUSAMMEN	58941	58521	2406.1	129985	11182.5	1580	55.0	548667	26205205
DARUNTER: GEBÄUDE MIT EIGENTUMSWOHNUNGEN	3658	13320	545.9	37217	2522.5	23	1.1	125142	5554122
VON DEN WOHNGBÄUDEN ENTFIELEN AUF									
ÖFFENTLICHE BAUHERREN	229	440	16.4	1004	70.2	246	8.6	3706	213325
DARUNTER MIT 1 WOHNUNG	142	79	2.8	142	15.5	-	-	760	35681
2 WOHNUNGEN	22	23	1.1	44	4.1	-	-	190	10752
3 O.MEHR WOHNUNGEN ..	60	291	8.6	817	50.6	-	-	2452	138392
UNTERNEHMEN	20464	28579	1102.4	72932	5489.1	493	20.8	272268	12446276
DARUNTER MIT 1 WOHNUNG	14749	7849	304.6	14749	1587.8	1	0.0	78037	3291697
2 WOHNUNGEN	804	668	23.5	1608	140.0	-	-	6878	295979
3 O.MEHR WOHNUNGEN ..	4881	19726	754.1	55702	3723.8	23	1.2	185061	8695091
VON DEN UNTERNEHMEN WAREN									
WOHNUNGSUNTERNEHMEN	14942	20389	801.2	51837	3902.6	322	17.6	194726	8708039
IMMOBILIENFONDS	1525	2969	101.8	7983	572.1	-	-	28419	1355330
SONSTIGE UNTERN. (OH. WOHNUNGSUNT.)	3997	5220	199.4	13112	1014.4	171	3.2	49123	2382907
PRIVATE HAUSHALTE	38051	28954	1262.0	54806	5549.8	70	2.6	268321	13276455
DARUNTER MIT 1 WOHNUNG	31212	19492	811.1	31212	3765.8	38	1.2	178326	9044004
2 WOHNUNGEN	5039	4561	226.9	10078	864.1	8	0.4	43137	2057927
3 O.MEHR WOHNUNGEN ..	1793	4879	223.6	13478	915.7	8	0.4	46719	2168632
ORGANISATIONEN OHNE ERWERBSZWECK ...	197	548	25.3	1243	73.4	771	22.9	4372	269149
DARUNTER MIT 1 WOHNUNG	77	39	1.1	77	7.7	-	-	358	18237
2 WOHNUNGEN	18	21	0.1	36	3.2	-	-	173	9481
3 O.MEHR WOHNUNGEN ..	60	223	8.5	709	40.7	4	0.1	1984	98727

2 GENEHMIGTE BAUVORHABEN IM HOCHBAU 1997
2.2 GENEHMIGUNGEN IM WOHN-UND NICHTWOHNBAU NACH GEBÄUDEARTEN UND BAUHERREN

ERRICHTUNG NEUER GEBÄUDE

GEBÄUDEART ----- BAUHERR	GEBÄUDE	RAUM- INHALT	NUTZ- FLÄCHE	WOHNUNGEN	DARIN WOHN- FLÄCHE	SONSTIGE WOHN- EINHEITEN	DARIN WOHN- FLÄCHE	WOHN- RAEUME	VERANSCHL. KOSTEN DES BAUWERKES
	ANZAHL	1000 M3	1000 M2	ANZAHL	1000 M2	ANZAHL	1000 M2	ANZAHL	1000 DM
NOCH WOHNGEBAEUE									
BADEN-WUERTTEMBERG									
WOHNGEBAEUE MIT 1 WOHNUNG	18555	14886	1084.5	18555	2548.7	42	1.1	113382	6847023
2 WOHNUNGEN	4334	5000	324.5	8668	884.7	12	0.3	39426	2315630
3 O.MEHR WOHNUNGEN ..	3698	10473	576.3	26761	1969.7	15	0.5	98468	4747292
WOHNHEIME	27	124	8.0	271	14.7	269	6.7	977	67031
WOHNGEBAEUE ZUSAMMEN	26614	30482	1993.3	54255	5417.8	338	8.5	252253	13976976
DAR.MIT EIGENTUMSWOHNUNGEN	2993	8166	461.8	20547	1546.4	8	0.3	76259	3731356
BAYERN									
WOHNGEBAEUE MIT 1 WOHNUNG	27350	26035	837.9	27350	3859.6	5	0.2	175941	11808997
2 WOHNUNGEN	5167	6965	218.4	10334	1085.4	-	-	50774	3157852
3 O.MEHR WOHNUNGEN ..	3228	10714	308.2	26249	1867.5	8	0.4	93628	5030345
WOHNHEIME	27	177	5.6	363	21.2	271	9.3	1216	93631
WOHNGEBAEUE ZUSAMMEN	35772	43890	1370.1	64296	6833.7	284	9.9	321559	20090825
DAR.MIT EIGENTUMSWOHNUNGEN	2288	7122	213.7	17199	1226.5	-	-	61466	3294669
BERLIN									
WOHNGEBAEUE MIT 1 WOHNUNG	2776	1639	28.3	2776	313.4	-	-	14925	848234
2 WOHNUNGEN	384	375	10.9	768	70.7	-	-	3183	193796
3 O.MEHR WOHNUNGEN ..	1416	7385	215.9	19198	1362.9	14	0.5	66281	3998569
WOHNHEIME	6	123	8.2	10	0.4	323	19.6	642	73841
WOHNGEBAEUE ZUSAMMEN	4582	9522	263.2	22752	1747.4	337	20.1	85031	5114440
DAR.MIT EIGENTUMSWOHNUNGEN	468	2087	73.4	5361	391.3	14	0.5	18296	1101814
BRANDENBURG									
WOHNGEBAEUE MIT 1 WOHNUNG	14936	8779	410.9	14936	1718.7	-	-	80603	3904680
2 WOHNUNGEN	1545	1436	74.3	3090	272.6	1	0.1	12917	632367
3 O.MEHR WOHNUNGEN ..	1498	4595	220.3	13133	894.4	6	0.2	43628	1985846
WOHNHEIME	11	67	3.2	231	8.8	68	1.8	447	30823
WOHNGEBAEUE ZUSAMMEN	17990	14877	708.7	31390	2894.5	75	2.1	137595	6553716
DAR.MIT EIGENTUMSWOHNUNGEN	707	2129	107.0	5900	424.1	-	-	20689	874535
BREMEN									
WOHNGEBAEUE MIT 1 WOHNUNG	627	325	12.8	627	70.7	-	-	3378	145525
2 WOHNUNGEN	36	35	1.6	72	7.1	-	-	339	15663
3 O.MEHR WOHNUNGEN ..	139	487	22.8	1355	100.2	-	-	5186	216021
WOHNHEIME	4	42	2.6	76	4.9	35	0.5	272	19477
WOHNGEBAEUE ZUSAMMEN	806	889	39.8	2130	182.9	35	0.5	9175	396686
DAR.MIT EIGENTUMSWOHNUNGEN	56	225	12.2	591	46.4	-	-	2294	97224
HAMBURG									
WOHNGEBAEUE MIT 1 WOHNUNG	1238	834	26.2	1238	152.6	-	-	6902	548855
2 WOHNUNGEN	210	225	8.9	420	39.0	-	-	1865	142726
3 O.MEHR WOHNUNGEN ..	498	2308	44.5	6299	440.3	1	0.0	22729	1398972
WOHNHEIME	4	33	2.0	43	1.3	129	4.2	241	18535
WOHNGEBAEUE ZUSAMMEN	1950	3399	81.6	8000	633.2	130	4.2	31737	2109088
DAR.MIT EIGENTUMSWOHNUNGEN	179	718	19.0	1645	135.4	-	-	6030	443137
HESSEN									
WOHNGEBAEUE MIT 1 WOHNUNG	6670	5259	326.0	6670	951.4	-	-	41688	2404519
2 WOHNUNGEN	2158	2454	146.6	4316	456.3	-	-	20786	1106672
3 O.MEHR WOHNUNGEN ..	1583	5021	271.5	12950	987.7	-	-	49124	2206212
WOHNHEIME	3	30	1.6	154	6.5	-	-	236	10030
WOHNGEBAEUE ZUSAMMEN	10414	12763	745.7	24090	2401.8	-	-	111814	5727433
DAR.MIT EIGENTUMSWOHNUNGEN	1041	3191	173.5	7582	617.8	-	-	28965	1376206
MECKLENBURG-VORPOMMERN									
WOHNGEBAEUE MIT 1 WOHNUNG	7060	3670	108.9	7060	801.6	15	0.4	37213	1778709
2 WOHNUNGEN	792	604	19.8	1584	130.0	3	0.1	6438	286279
3 O.MEHR WOHNUNGEN ..	802	2237	90.8	7336	451.9	1	0.1	22984	960649
WOHNHEIME	25	165	9.9	411	21.4	321	10.7	1269	74104
WOHNGEBAEUE ZUSAMMEN	8679	6676	229.5	16391	1405.0	340	11.4	67904	3099741
DAR.MIT EIGENTUMSWOHNUNGEN	342	1027	38.8	3385	207.7	-	-	10382	426377

2 GENEHMIGTE BAUVORHABEN IM HOCHBAU 1997
2.2 GENEHMIGUNGEN IM WOHN-UND NICHTWOHNBAU NACH GEBAEUDEARTEN UND BAUHERRN

ERRICHTUNG NEUER GEBAEUDE

GEBAEUDEART BAUHERR	GEBAEUDE	RAUM- INHALT	NUTZ- FLAECHE	WOHNUNGEN	DARIN WOHN- FLAECHE	SONSTIGE WOHN- EINHEITEN	DARIN WOHN- FLAECHE	WOHN- RAEUME	VERANSCHL. KOSTEN DES BAUWERKES
	ANZAHL	1000 M3	1000 M2	ANZAHL	1000 M2	ANZAHL	1000 M2	ANZAHL	1000 DM
NOCH WOHNGBAEUDE									
NIEDERSACHSEN									
WOHNGBAEUDE MIT 1 WOHNUNG	18771	14556	845.0	18771	2577.6	-	-	112982	5230157
2 WOHNUNGEN	2873	3121	157.6	5746	592.6	-	-	27727	1138557
3 O. MEHR WOHNUNGEN ..	1647	4592	236.4	12146	876.0	-	-	44945	1663484
WOHNHEIME	51	181	11.8	49	5.7	162	25.0	1176	63807
WOHNGBAEUDE ZUSAMMEN	23342	22450	1250.9	36712	4052.0	162	25.0	186830	8096005
DAR. MIT EIGENTUMSWOHNUNGEN	846	2443	131.7	6203	467.0	-	-	22361	882476
NORDRHEIN-WESTFALEN									
WOHNGBAEUDE MIT 1 WOHNUNG	27212	20373	722.3	27212	3574.5	-	-	162707	8811613
2 WOHNUNGEN	4831	5547	177.1	9662	985.2	-	-	45251	2388729
3 O. MEHR WOHNUNGEN ..	5856	17456	446.2	45617	3361.3	-	-	164900	7530876
WOHNHEIME	37	270	15.2	62	4.0	1089	44.8	1825	133451
WOHNGBAEUDE ZUSAMMEN	37936	43646	1360.7	82553	7925.0	1089	44.8	374683	18864669
DAR. MIT EIGENTUMSWOHNUNGEN	2600	6789	200.9	16997	1326.0	-	-	62967	2959958
RHEINLAND-PFALZ									
WOHNGBAEUDE MIT 1 WOHNUNG	8453	7259	362.9	8453	1208.6	19	0.7	52509	3113295
2 WOHNUNGEN	2339	2781	121.0	4678	506.2	-	-	22744	1185171
3 O. MEHR WOHNUNGEN ..	1307	3277	135.1	8530	633.9	1	0.0	32838	1439204
WOHNHEIME	8	82	4.8	162	5.8	117	3.0	432	48881
WOHNGBAEUDE ZUSAMMEN	12107	13399	623.8	21823	2354.6	137	3.7	108523	5786551
DAR. MIT EIGENTUMSWOHNUNGEN	766	1919	81.0	4478	371.4	-	-	17550	844929
SAARLAND									
WOHNGBAEUDE MIT 1 WOHNUNG	1470	1352	3.2	1470	211.8	-	-	9233	554147
2 WOHNUNGEN	421	496	0.9	842	88.2	-	-	4000	201483
3 O. MEHR WOHNUNGEN ..	254	616	8.5	1642	121.2	-	-	5944	257623
WOHNHEIME
WOHNGBAEUDE ZUSAMMEN	2146	2472	12.5	3954	421.2	36	1.8	19213	1019253
DAR. MIT EIGENTUMSWOHNUNGEN	142	381	7.1	1032	74.4	-	-	3656	160350
SACHSEN									
WOHNGBAEUDE MIT 1 WOHNUNG	9839	6340	353.5	9839	1169.0	19	0.6	58112	2829825
2 WOHNUNGEN	1892	1735	101.7	3784	320.4	3	0.1	16761	782826
3 O. MEHR WOHNUNGEN ..	2066	8655	364.0	24120	1590.3	10	0.5	80159	3584208
WOHNHEIME	30	268	15.9	678	32.7	469	11.6	1892	141936
WOHNGBAEUDE ZUSAMMEN	13827	16997	835.1	38421	3112.4	501	12.7	156924	7338795
DAR. MIT EIGENTUMSWOHNUNGEN	1503	6356	255.9	17779	1183.9	5	0.3	59171	2590652
SACHSEN-ANHALT									
WOHNGBAEUDE MIT 1 WOHNUNG	6842	3941	24.9	6842	802.8	-	-	37423	1709369
2 WOHNUNGEN	542	460	5.8	1084	92.9	-	-	4513	198599
3 O. MEHR WOHNUNGEN ..	726	2097	56.4	6011	407.0	1	0.1	19761	853203
WOHNHEIME	12	67	4.0	1	0.1	339	11.4	374	30932
WOHNGBAEUDE ZUSAMMEN	8122	6565	91.1	13938	1302.8	340	11.5	62071	2792103
DAR. MIT EIGENTUMSWOHNUNGEN	354	977	24.3	2738	193.3	1	0.1	9356	383137
SCHLESWIG-HOLSTEIN									
WOHNGBAEUDE MIT 1 WOHNUNG	8179	5118	17.4	8179	986.3	-	-	44129	2190174
2 WOHNUNGEN	1031	998	4.3	2062	200.3	-	-	9242	426765
3 O. MEHR WOHNUNGEN ..	876	2949	24.1	8590	580.4	-	-	29249	1254286
WOHNHEIME	13	74	3.3	171	8.1	122	2.9	563	27751
WOHNGBAEUDE ZUSAMMEN	10099	9138	49.1	19002	1775.1	122	2.9	83183	3898976
DAR. MIT EIGENTUMSWOHNUNGEN	277	938	7.2	2662	188.1	-	-	9134	408749
THUERINGEN									
WOHNGBAEUDE MIT 1 WOHNUNG	5363	3496	195.6	5363	647.2	5	0.3	32834	1524570
2 WOHNUNGEN	789	745	41.1	1578	138.1	1	0.1	7123	325240
3 O. MEHR WOHNUNGEN ..	644	2236	104.7	6077	406.2	3	0.3	20949	951770
WOHNHEIME	3	8	0.3	2	0.2	86	1.3	109	5810
WOHNGBAEUDE ZUSAMMEN	6799	6484	341.7	13020	1191.8	95	2.0	61015	2807390
DAR. MIT EIGENTUMSWOHNUNGEN	424	1384	66.1	3557	248.6	3	0.3	12732	586340

2 GENEHMIGTE BAUVORHABEN IM HOCHBAU 1997
2.2 GENEHMIGUNGEN IM WOHN-UND NICHTWOHNBAU NACH GEBÄUDEARTEN UND BAUHERREN

ERRICHTUNG NEUER GEBÄUDE

GEBÄUDEART BAUHERR	GEBÄUDE	RAUM- INHALT	NUTZ- FLÄCHE	WOHNUNGEN	DARIN WOHN- FLÄCHE	SONSTIGE WOHN- EINHEITEN	DARIN WOHN- FLÄCHE	WOHN- RÄUME	VERANSCHL. KOSTEN DES BAUWERKES
	ANZAHL	1000 M3	1000 M2	ANZAHL	1000 M2	ANZAHL	1000 M2	ANZAHL	1000 DM
DEUTSCHLAND									
NICHTWOHNGBÄUDE									
ANSTALTSGBÄUDE	473	5725	1099.6	913	41.5	373	8.5	2331	3855609
BUERO- UND VERWALTUNGSGBÄUDE	3329	24591	4448.5	3550	272.6	37	1.2	12007	11846152
LANDWIRTSCHAFTLICHE BETRIEBSGBÄUDE	10008	26920	4789.3	320	35.2	-	-	1481	2980337
NICHTLANDWIRTSCH.BETRIEBSGBÄUDE ..	22813	132021	21517.4	6605	525.3	123	5.2	24266	27307734
DARUNTER: FABRIK-U.WERKSTATTGBÄUDE ..	5684	39449	5835.0	980	95.1	9	0.3	4307	7406638
HANDELS-EINSCHL.LAGERGEB. .	10496	76876	12061.0	5068	385.7	105	4.5	17943	15092588
HOTELS UND GASTSTÄTTEN ...	842	3559	743.2	334	26.8	6	0.2	1150	1708211
SONSTIGE NICHTWOHNGBÄUDE	3642	15980	2696.1	748	59.8	50	0.8	2701	7399073
NICHTWOHNGBÄUDE ZUSAMMEN	40265	205237	34550.8	12136	934.4	583	15.7	42786	53388905
DAR. : AUSGEW. INFRASTRUKTURGBÄUDE	4600	26466	4581.6	1833	105.8	423	9.3	5769	12448691
GEB.F.OEFFENTL.SICHERHEIT U.ORDNUNG GBÄUDE IM KULTURELLEN BEREICH	402	1265	225.9	35	3.2	-	-	143	690186
GEB.F.BILDUNG,WISSENSCH.U.FORSCHUNG	307	1178	200.4	66	5.4	-	-	249	485814
DARUNTER:	556	5282	875.9	61	3.3	-	-	182	3268410
ALLG.U.BERUFSBILDENDE SCHULEN	423	3293	566.7	45	2.2	-	-	119	1908523
WISSENSCH.U.SONSTIGE HOCHSCHULEN .	35	1068	145.8	-	-	-	-	-	868387
GBÄUDE DES GESUNDHEITSWESENS	536	3760	646.0	346	27.5	-	-	1204	2682580
DARUNTER:									
KRANKENHAUSEN ALLER ART	141	2313	402.4	17	0.8	-	-	35	1893581
GBÄUDE DES SOZIALWESENS	760	3864	819.2	808	38.9	423	9.3	2242	2117480
GEB.F.FREIZEIT,ERHOLUNG UND SPORT ..	1366	6699	1092.3	347	24.0	-	-	1055	2208422
GEB.DER VER-UND ENTSORGUNG	524	2773	404.8	159	2.2	-	-	636	641229
GEB.DES VERKEHRS-U.NACHRICHTENWESENS	149	1645	317.1	11	1.4	-	-	58	354570
VON DEN INFRASTRUKTURGBÄUDEN ENTFIELEN AUF:									
OEFFENTLICHE BAUHERREN	1813	10295	1705.3	184	13.6	-	-	612	6142490
UNTERNEHMEN	1329	10329	1769.3	1169	55.5	180	3.9	3291	3586925
PRIVATE HAUSHALTE	361	1244	225.5	174	15.4	36	0.3	676	447915
ORGANISATIONEN OHNE ERWERBSZWECK .	1097	4598	881.5	306	21.2	207	5.2	1190	2271361
VON DEN NICHTWOHNGBÄUDEN ENTFIELEN AUF:									
OEFFENTLICHE BAUHERREN	2594	15199	2562.4	297	22.2	-	-	994	8917794
UNTERNEHMEN	28897	170582	28340.1	9348	704.9	295	8.8	32551	37802526
LAND- UND FORSTWIRTSCHAFT, FISCHEREI	9867	27514	4847.8	372	36.8	-	-	1545	3110348
PRODUZIERENDES GEWERBE	7082	50740	7528.1	1203	103.5	2	0.1	4885	8771889
HANDEL,KREDITINSTITUTE,VERSICH.- GEWERBE UND DIENSTLEISTUNGEN SOWIE VERKEHR UND NACHRICHTEN- UEBERMITTLUNG	11948	92328	15964.2	7773	564.5	293	8.7	26121	25920289
DAR. : IMMOBILIENFONDS	296	7544	1236.5	598	41.2	-	-	1756	2678530
PRIVATE HAUSHALTE	7230	13154	2436.0	2048	176.6	40	0.4	7568	3674351
ORGANISATIONEN OHNE ERWERBSZWECK ...	1544	6302	1212.3	443	30.7	248	6.5	1673	2994234

2 GENEHMIGTE BAUVORHABEN IM HOCHBAU 1997
2.2 GENEHMIGUNGEN IM WOHN-UND NICHTWOHNBAU NACH GEBAEUDEARTEN UND BAUHERREN

ERRICHTUNG NEUER GEBAEUDE

GEBAEUDEART BAUHERR	GEBAEUDE	RAUM- INHALT	NUTZ- FLAECHE	WOHNUNGEN	DARIN WOHN- FLAECHE	SONSTIGE WOHN- EINHEITEN	DARIN WOHN- FLAECHE	WOHN- RAEUME	VERANSCHL. KOSTEN DES BAUWERKES
	ANZAHL	1000 M3	1000 M2	ANZAHL	1000 M2	ANZAHL	1000 M2	ANZAHL	1000 DM

FRUEHERES BUNDESGBEIT

NICHTWOHNGBAEUDE

ANSTALTSGBAEUDE	318	3346	660.3	816	37.1	343	8.0	2084	2167800
BUERO- UND VERWALTUNGSGBAEUDE	2247	16007	2896.5	1822	154.2	2	0.0	6698	7782601
LANDWIRTSCHAFTLICHE BETRIEBSGBAEUDE	9423	24351	4328.7	294	33.6	-	-	1405	2759604
NICHTLANDWIRTSCH. BETRIEBSGBAEUDE	18117	96367	15852.1	5045	413.9	115	4.8	19001	19758269
DARUNTER: FABRIK-U. WERKSTATTGBAEUDE	4376	27654	4231.1	860	83.9	7	0.1	3801	5204699
HANDELS-EINSCHL. LAGERGEB.	8349	58750	9274.7	3807	298.3	105	4.5	13833	11565522
HOTELS UND GASTSTAETTEN ...	537	1965	397.9	255	20.0	-	-	855	892443
SONSTIGE NICHTWOHNGBAEUDE	2832	11194	1947.5	538	44.0	-	-	1884	5055555
NICHTWOHNGBAEUDE ZUSAMMEN	32937	151265	25685.0	8515	682.8	460	12.8	31072	37523829
DAR.: AUSGEW. INFRASTRUKTURGBAEUDE	3508	17362	3069.5	1512	84.2	343	8.0	4640	8021913
GEB. F. OEFFENTL. SICHERHEIT U. ORDNUNG	249	601	115.6	14	1.5	-	-	62	286401
GEBAEUDE IM KULTURELLEN BEREICH	234	976	163.0	48	3.8	-	-	173	409661
GEB. F. BILDUNG, WISSENSCH. U. FORSCHUNG	450	3458	586.5	42	2.4	-	-	116	2105296
DARUNTER:									
ALLG. U. BERUFSBILDENDE SCHULEN	356	2258	403.7	35	1.7	-	-	83	1330704
WISSENSCH. U. SONSTIGE HOCHSCHULEN	23	662	86.7	-	-	-	-	-	514640
GEBAEUDE DES GESUNDEITSWESENS	356	2199	393.2	245	19.3	-	-	809	1464677
DARUNTER:									
KRANKENHAEUSER ALLER ART	97	1323	236.6	15	0.6	-	-	24	1071960
GEBAEUDE DES SOZIALWESENS	633	2802	587.2	701	34.0	343	8.0	1906	1512718
GEB. F. FREIZEIT, ERHOLUNG UND SPORT ..	1073	4718	803.0	300	20.4	-	-	915	1568884
GEB. DER VER- UND ENTSORGUNG	402	2042	321.7	154	1.8	-	-	620	502617
GEB. DES VERKEHRS-U. NACHRICHTENWESENS	111	565	99.2	8	1.0	-	-	39	171659

VON DEN INFRASTRUKTURGBAEUDEN
ENTFIELEN AUF:

OEFFENTLICHE BAUHERREN	1379	6990	1194.3	157	11.5	-	-	504	4091221
UNTERNEHMEN	967	6366	1105.7	1005	45.2	180	3.9	2778	2149272
PRIVATE HAUSHALTE	250	858	156.9	109	8.8	36	0.3	425	298580
ORGANISATIONEN OHNE ERWERBSZWECK ..	912	3149	612.6	241	17.7	127	3.8	933	1482840

VON DEN NICHTWOHNGBAEUDEN
ENTFIELEN AUF:

OEFFENTLICHE BAUHERREN	1892	9802	1670.8	222	16.9	-	-	733	5700768
UNTERNEHMEN	23737	126583	21249.9	6477	506.9	288	8.5	23361	27020876
LAND- UND FORSTWIRTSCHAFT, FISCHEREI	9238	24366	4310.8	288	31.4	-	-	1330	2762747
PRODUZIERENDES GEWERBE	5558	36914	5654.3	938	83.5	1	0.0	3955	6507683
HANDEL, KREDITINSTITUTE, VERSICH.- GEWERBE UND DIENSTLEISTUNGEN SOWIE VERKEHR UND NACHRICHTEN- UEBERMITTLUNG	8941	65302	11284.9	5251	392.0	287	8.5	18076	17750446
DAR.: IMMOBILIENFONDS	135	4249	669.3	154	14.5	-	-	562	1400008
PRIVATE HAUSHALTE	6051	10749	1964.1	1524	136.8	40	0.4	5838	2910950
ORGANISATIONEN OHNE ERWERBSZWECK ...	1257	4130	800.1	292	22.2	132	3.9	1140	1891235

2 GENEHMIGTE BAUVORHABEN IM HOCHBAU 1997
2.2 GENEHMIGUNGEN IM WOHN-UND NICHTWOHNBAU NACH GEBAEUDEARTEN UND BAUHERREN

ERRICHTUNG NEUER GEBAEUDE

GEBAEUDEART BAUHERR	GEBAEUDE	RAUM- INHALT	NUTZ- FLAECHE	WOHNUNGEN	DARIN WOHN- FLAECHE	SONSTIGE WOHN- EINHEITEN	DARIN WOHN- FLAECHE	WOHN- RAEUME	VERANSCHL. KOSTEN DES BAUWERKES
	ANZAHL	1000 M3	1000 M2	ANZAHL	1000 M2	ANZAHL	1000 M2	ANZAHL	1000 DM
NEUE LAENDER UND BERLIN-OST									
NICHTWOHNGBAEUDE									
ANSTALTSGEBAEUDE	155	2379	439.3	97	4.4	30	0.5	247	1687809
BUERO- UND VERWALTUNGSGEBAEUDE	1082	8584	1552.0	1728	118.4	35	1.2	5309	4063551
LANDWIRTSCHAFTLICHE BETRIEBSGEBAEUDE ..	585	2569	460.6	26	1.6	-	-	76	220733
NICHTLANDWIRTSCH. BETRIEBSGEBAEUDE ..	4636	35654	5665.3	1560	111.3	8	0.4	5265	7549465
DARUNTER: FABRIK-U. WERKSTATTGEBAEUDE	1308	11795	1604.0	120	11.2	2	0.1	506	2201939
HANDELS-EINSCHL. LAGERGEB. .	2147	18125	2786.3	1261	87.5	-	-	4110	3527066
HOTELS UND GASTSTAETTEN ...	305	1595	345.3	79	6.8	6	0.2	295	815768
SONSTIGE NICHTWOHNGBAEUDE	810	4786	748.6	210	15.8	50	0.8	817	2343518
NICHTWOHNGBAEUDE ZUSAMMEN	7328	53973	8865.8	3621	251.6	123	2.9	11714	15865076
DAR. : AUSGEW. INFRASTRUKTURGEBAEUDE	1092	9104	1512.1	321	21.6	80	1.3	1129	4426778
GEB. F. OEFFENTL. SICHERHEIT U. ORDNUNG	153	664	110.4	21	1.7	-	-	81	403785
GEBAEUDE IM KULTURELLEN BEREICH	73	201	37.4	18	1.6	-	-	76	76153
GEB. F. BILDUNG, WISSENSCH. U. FORSCHUNG	106	1824	289.5	19	0.9	-	-	66	1163114
DARUNTER:									
ALLG. U. BERUFSBILDENDE SCHULEN	67	1035	163.1	10	0.5	-	-	36	577819
WISSENSCH. U. SONSTIGE HOCHSCHULEN .	12	406	59.1	-	-	-	-	-	353747
GEBAEUDE DES GESUNDHEITSWESENS	180	1561	252.8	101	8.1	-	-	395	1217903
DARUNTER:									
KRANKENHAEUSER ALLER ART	44	990	165.8	2	0.3	-	-	11	821621
GEBAEUDE DES SOZIALWESENS	127	1061	231.9	107	4.9	80	1.3	336	604762
GEB. F. FREIZEIT, ERHOLUNG UND SPORT ..	293	1982	289.2	47	3.6	-	-	140	639538
GEB. DER VER- UND ENTSORGUNG	122	731	83.1	5	0.5	-	-	16	138612
GEB. DES VERKEHRS-U. NACHRICHTENWESENS	38	1080	217.8	3	0.4	-	-	19	182911
VON DEN INFRASTRUKTURGEBAEUDEN ENTFIELEN AUF:									
OEFFENTLICHE BAUHERREN	434	3305	511.0	27	2.2	-	-	108	2051269
UNTERNEHMEN	362	3964	663.6	164	10.4	-	-	513	1437653
PRIVATE HAUSHALTE	111	387	68.7	65	5.6	-	-	251	149336
ORGANISATIONEN OHNE ERWERBSZWECK .	185	1449	268.9	65	3.5	80	1.3	257	788521
VON DEN NICHTWOHNGBAEUDEN ENTFIELEN AUF:									
OEFFENTLICHE BAUHERREN	702	5396	891.6	75	5.3	-	-	261	3217026
UNTERNEHMEN	5160	43999	7090.1	2871	198.0	7	0.3	9190	10781650
LAND- UND FORSTWIRTSCHAFT, FISCHEREI	629	3148	537.0	84	5.4	-	-	215	347601
PRODUZIERENDES GEWERBE	1524	13825	1873.8	265	20.0	1	0.0	930	2264206
HANDEL, KREDITINSTITUTE, VERSICH.- GEWERBE UND DIENSTLEISTUNGEN SOWIE VERKEHR UND NACHRICHTEN- UEBERMITTLUNG	3007	27026	4679.4	2522	172.6	6	0.2	8045	8169843
DAR. : IMMOBILIENFONDS	161	3294	567.2	444	26.8	-	-	1194	1278522
PRIVATE HAUSHALTE	1179	2405	471.8	524	39.8	-	-	1730	763401
ORGANISATIONEN OHNE ERWERBSZWECK ...	287	2172	412.2	151	8.5	116	2.6	533	1102999

2 GENEHMIGTE BAUVORHABEN IM HOCHBAU 1997
2.2 GENEHMIGUNGEN IM WOHN-UND NICHTWOHNBAU NACH GEBAEUDEARTEN UND BAUHERRN

ERRICHTUNG NEUER GEBAEUDE

GEBAEUDEART BAUHERR	GEBAEUDE	RAUM- INHALT	NUTZ- FLAECHE	WOHNUNGEN	DARIN WOHN- FLAECHE	SONSTIGE WOHN- EINHEITEN	DARIN WOHN- FLAECHE	WOHN- RAEUME	VERANSCHL. KOSTEN DES BAUWERKES
	ANZAHL	1000 M3	1000 M2	ANZAHL	1000 M2	ANZAHL	1000 M2	ANZAHL	1000 DM
NOCH NICHTWOHNGBAEUDE									
BADEN-WUERTEMBERG									
ANSTALTSGBAEUDE	49	568	113.1	385	17.3	140	5.1	928	338105
BUERO- UND VERWALTUNGSGBAEUDE	364	2420	449.4	293	28.1	2	0.0	1240	1139217
LANDWIRTSCHAFTL. BETRIEBSGBAEUDE	1268	3190	550.8	77	8.5	-	-	353	307143
NICHTLANDWIRTSCHAFTL. BETRIEBSGB.	2827	18336	2792.9	730	71.4	10	0.2	3004	3651124
DARUNTER:									
FABRIK-UND WERKSTATTGBAEUDE	941	6494	966.0	215	25.5	7	0.1	995	1230012
HANDELS-EINSCHL. LAGERGBAEUDE	1389	10417	1508.6	448	39.7	-	-	1750	1969613
HOTELS UND GASTSTAETTEN	57	246	44.7	47	3.6	-	-	159	108234
SONSTIGE NICHTWOHNGBAEUDE	444	1906	317.8	96	6.7	-	-	277	878947
NICHTWOHNGBAEUDE ZUSAMMEN	4952	26420	4224.0	1581	131.9	152	5.4	5802	6314536
BAYERN									
ANSTALTSGBAEUDE	73	886	160.5	136	7.7	36	0.3	353	685848
BUERO- UND VERWALTUNGSGBAEUDE	430	2701	433.1	229	19.4	-	-	836	1318075
LANDWIRTSCHAFTL. BETRIEBSGBAEUDE	3483	8740	1407.8	97	11.2	-	-	478	1127075
NICHTLANDWIRTSCHAFTL. BETRIEBSGB.	6262	26193	4066.8	826	75.5	1	0.0	3274	5526687
DARUNTER:									
FABRIK-UND WERKSTATTGBAEUDE	1270	7776	1139.8	215	22.2	-	-	994	1632257
HANDELS-EINSCHL. LAGERGBAEUDE	2345	15500	2263.2	506	44.5	1	0.0	1891	2925702
HOTELS UND GASTSTAETTEN	161	551	100.4	57	5.1	-	-	213	264754
SONSTIGE NICHTWOHNGBAEUDE	921	3494	615.3	109	8.6	-	-	396	1862339
NICHTWOHNGBAEUDE ZUSAMMEN	11169	42014	6883.5	1397	122.5	37	0.3	5337	10520024
BERLIN									
ANSTALTSGBAEUDE	11	197	38.1	35	1.6	-	-	70	212792
BUERO- UND VERWALTUNGSGBAEUDE	136	3514	543.0	427	34.7	30	1.0	1371	2349750
LANDWIRTSCHAFTL. BETRIEBSGBAEUDE	4	7	1.7	1	0.1	-	-	7	1630
NICHTLANDWIRTSCHAFTL. BETRIEBSGB.	248	4093	638.9	208	17.1	-	-	763	1472811
DARUNTER:									
FABRIK-UND WERKSTATTGBAEUDE	65	904	114.5	2	0.3	-	-	10	257276
HANDELS-EINSCHL. LAGERGBAEUDE	123	2636	410.9	199	16.4	-	-	729	932580
HOTELS UND GASTSTAETTEN	21	191	35.1	7	0.5	-	-	24	122506
SONSTIGE NICHTWOHNGBAEUDE	56	762	108.8	23	2.2	-	-	89	499338
NICHTWOHNGBAEUDE ZUSAMMEN	455	8574	1330.5	694	55.7	30	1.0	2300	4536921
BRANDENBURG									
ANSTALTSGBAEUDE	28	310	57.9	9	0.4	-	-	21	215557
BUERO- UND VERWALTUNGSGBAEUDE	196	1200	240.2	249	17.8	-	-	809	571167
LANDWIRTSCHAFTL. BETRIEBSGBAEUDE	121	641	116.2	4	0.4	-	-	20	48387
NICHTLANDWIRTSCHAFTL. BETRIEBSGB.	889	6886	1082.6	350	24.1	6	0.2	1093	1423646
DARUNTER:									
FABRIK-UND WERKSTATTGBAEUDE	213	1623	229.6	27	2.4	-	-	107	344998
HANDELS-EINSCHL. LAGERGBAEUDE	480	4444	669.8	297	19.7	-	-	885	785120
HOTELS UND GASTSTAETTEN	80	350	79.8	14	1.4	6	0.2	67	178758
SONSTIGE NICHTWOHNGBAEUDE	165	1057	167.6	41	3.2	50	0.8	203	420997
NICHTWOHNGBAEUDE ZUSAMMEN	1399	10095	1664.5	653	45.9	56	1.0	2146	2679754
BREMEN									
ANSTALTSGBAEUDE	4	16	3.3	-	-	-	-	-	18975
BUERO- UND VERWALTUNGSGBAEUDE	28	151	34.0	3	0.3	-	-	15	74593
LANDWIRTSCHAFTL. BETRIEBSGBAEUDE	4	18	3.8	1	0.3	-	-	8	2304
NICHTLANDWIRTSCHAFTL. BETRIEBSGB.	151	2487	474.2	29	2.1	-	-	90	394530
DARUNTER:									
FABRIK-UND WERKSTATTGBAEUDE	33	553	71.0	2	0.3	-	-	11	72158
HANDELS-EINSCHL. LAGERGBAEUDE	51	1171	161.0	26	1.7	-	-	76	161893
HOTELS UND GASTSTAETTEN	6	6	1.5	-	-	-	-	-	4314
SONSTIGE NICHTWOHNGBAEUDE	19	156	20.4	2	0.2	-	-	11	43559
NICHTWOHNGBAEUDE ZUSAMMEN	206	2827	535.7	35	3.0	-	-	124	523961

2 GENEHMIGTE BAUVORHABEN IM HOCHBAU 1997
2.2 GENEHMIGUNGEN IM WOHN-UND NICHTWOHNBAU NACH GEBÄUDEARTEN UND BAUHERREN

ERRICHTUNG NEUER GEBÄUDE

GEBÄUDEART BAUHERR	GEBÄUDE	RAUM- INHALT	NUTZ- FLÄCHE	WOHNUNGEN	DARIN WOHN- FLÄCHE	SONSTIGE WOHN- EINHEITEN	DARIN WOHN- FLÄCHE	WOHN- RÄUME	VERANSCHL. KOSTEN DES BAUWERKES
	ANZAHL	1000 M3	1000 M2	ANZAHL	1000 M2	ANZAHL	1000 M2	ANZAHL	1000 DM
NOCH NICHTWOHNGBÄUDE									
HAMBURG									
ANSTALTSGBÄUDE	4	53	10.8	22	1.6	-	-	77	28454
BUERO- UND VERWALTUNGSGBÄUDE	33	384	71.4	91	6.7	-	-	276	199648
LANDWIRTSCHAFTL. BETRIEBSGBÄUDE	3	7	1.4	-	-	-	-	-	2071
NICHTLANDWIRTSCHAFTL. BETRIEBSGB.	138	1201	234.6	327	23.7	-	-	1062	437763
DARUNTER:									
FABRIK-UND WERKSTATTGBÄUDE	40	266	51.4	10	0.9	-	-	42	95533
HANDELS-EINSCHL. LAGERGBÄUDE	67	701	127.2	317	22.8	-	-	1020	285729
HOTELS UND GASTSTÄETEN	-	-	-	-	-	-	-	-	-
SONSTIGE NICHTWOHNGBÄUDE	27	109	22.8	4	0.3	-	-	16	56475
NICHTWOHNGBÄUDE ZUSAMMEN	205	1754	341.0	444	32.3	-	-	1431	724411
HESSEN									
ANSTALTSGBÄUDE	36	219	52.6	54	2.4	-	-	128	135280
BUERO- UND VERWALTUNGSGBÄUDE	295	2149	492.0	288	22.6	-	-	974	979607
LANDWIRTSCHAFTL. BETRIEBSGBÄUDE	494	1101	204.2	28	3.6	-	-	153	127035
NICHTLANDWIRTSCHAFTL. BETRIEBSGB.	1601	5004	1132.7	398	36.6	-	-	1471	1432416
DARUNTER:									
FABRIK-UND WERKSTATTGBÄUDE	308	1102	250.3	50	5.3	-	-	221	303343
HANDELS-EINSCHL. LAGERGBÄUDE	609	3138	691.4	324	29.0	-	-	1153	834288
HOTELS UND GASTSTÄETEN	58	326	84.7	11	1.1	-	-	43	156410
SONSTIGE NICHTWOHNGBÄUDE	318	719	150.9	56	5.6	-	-	191	301881
NICHTWOHNGBÄUDE ZUSAMMEN	2744	9192	2032.4	824	70.8	-	-	2917	2976219
MECKLENBURG-VORPOMMERN									
ANSTALTSGBÄUDE	20	269	55.6	-	-	-	-	-	176490
BUERO- UND VERWALTUNGSGBÄUDE	174	929	167.5	210	13.7	-	-	668	458391
LANDWIRTSCHAFTL. BETRIEBSGBÄUDE	121	536	96.6	20	1.1	-	-	45	53927
NICHTLANDWIRTSCHAFTL. BETRIEBSGB.	545	2459	465.3	73	6.1	-	-	255	636182
DARUNTER:									
FABRIK-UND WERKSTATTGBÄUDE	139	594	96.8	19	1.7	-	-	77	120305
HANDELS-EINSCHL. LAGERGBÄUDE	230	1261	212.6	42	3.2	-	-	137	237838
HOTELS UND GASTSTÄETEN	67	477	122.7	12	1.1	-	-	41	252938
SONSTIGE NICHTWOHNGBÄUDE	141	921	132.1	49	3.3	-	-	158	484506
NICHTWOHNGBÄUDE ZUSAMMEN	1001	5114	917.1	352	24.0	-	-	1126	1811496
NIEDERSACHSEN									
ANSTALTSGBÄUDE	19	150	30.0	-	-	-	-	-	57074
BUERO- UND VERWALTUNGSGBÄUDE	297	1303	250.8	113	10.6	-	-	443	464337
LANDWIRTSCHAFTL. BETRIEBSGBÄUDE	1725	4015	920.2	19	2.4	-	-	109	463831
NICHTLANDWIRTSCHAFTL. BETRIEBSGB.	2483	9071	1907.5	1011	62.0	-	-	3590	1882242
DARUNTER:									
FABRIK-UND WERKSTATTGBÄUDE	356	1286	269.8	149	5.0	-	-	518	257972
HANDELS-EINSCHL. LAGERGBÄUDE	1354	6654	1341.0	753	48.2	-	-	2707	1350453
HOTELS UND GASTSTÄETEN	99	244	47.7	83	6.0	-	-	246	86869
SONSTIGE NICHTWOHNGBÄUDE	301	933	170.8	65	5.8	-	-	268	275955
NICHTWOHNGBÄUDE ZUSAMMEN	4825	15472	3279.3	1208	80.8	-	-	4410	3143439
NORDRHEIN-WESTFALEN									
ANSTALTSGBÄUDE	76	622	119.9	141	4.9	165	2.6	462	361330
BUERO- UND VERWALTUNGSGBÄUDE	421	3608	628.4	441	34.3	-	-	1558	1561339
LANDWIRTSCHAFTL. BETRIEBSGBÄUDE	1345	4079	690.7	31	3.5	-	-	140	449320
NICHTLANDWIRTSCHAFTL. BETRIEBSGB.	2560	21353	3251.3	1110	88.9	104	4.5	4160	3990763
DARUNTER:									
FABRIK-UND WERKSTATTGBÄUDE	893	6664	988.8	136	14.8	-	-	621	1018691
HANDELS-EINSCHL. LAGERGBÄUDE	1327	13260	1957.1	933	70.8	104	4.5	3398	2613869
HOTELS UND GASTSTÄETEN	59	204	44.9	30	2.1	-	-	84	91336
SONSTIGE NICHTWOHNGBÄUDE	489	2210	384.0	129	10.0	-	-	432	916313
NICHTWOHNGBÄUDE ZUSAMMEN	4891	31873	5074.3	1852	141.6	269	7.1	6752	7279065

2 GENEHMIGTE BAUVORHABEN IM HOCHBAU 1997
2.2 GENEHMIGUNGEN IM WOHN-UND NICHTWOHNBAU NACH GEBAEUDEARTEN UND BAUHERRN

ERRICHTUNG NEUER GEBAEUDE

GEBAEUDEART BAUHERR	GEBAEUDE	RAUM- INHALT	NUTZ- FLAECHE	WOHNUNGEN	DARIN WOHN- FLAECHE	SONSTIGE WOHN- EINHEITEN	DARIN WOHN- FLAECHE	WOHN- RAEUME	VERANSCHL. KOSTEN DES BAUERKES
	ANZAHL	1000 M3	1000 M2	ANZAHL	1000 M2	ANZAHL	1000 M2	ANZAHL	1000 DM
NOCH NICHTWOHNGBAEUDE									
RHEINLAND-PFALZ									
ANSTALTSGBAEUDE	30	487	102.8	78	3.3	-	0.1	136	273506
BUERO- UND VERWALTUNGSGBAEUDE	193	911	178.5	144	10.8	-	-	551	425749
LANDWIRTSCHAFTL. BETRIEBSGBAEUDE	552	1539	266.3	32	3.3	-	-	134	152144
NICHTLANDWIRTSCHAFTL. BETRIEBSGB.	1286	7096	1073.2	358	31.2	-	-	1385	1206197
DARUNTER:									
FABRIK-UND WERKSTATTGBAEUDE	315	2223	305.0	46	5.6	-	-	224	346449
HANDELS-EINSCHL. LAGERGBAEUDE	733	4230	643.4	293	23.9	-	-	1082	705134
HOTELS UND GASTSTAETTEN	57	176	33.9	17	1.5	-	-	73	55653
SONSTIGE NICHTWOHNGBAEUDE	151	540	93.6	23	2.6	-	-	120	246514
NICHTWOHNGBAEUDE ZUSAMMEN	2212	10572	1714.5	635	51.2	2	0.1	2326	2304110
SAARLAND									
ANSTALTSGBAEUDE	4	46	11.3	-	-	-	-	-	33870
BUERO- UND VERWALTUNGSGBAEUDE	41	224	37.9	34	3.2	-	-	137	107393
LANDWIRTSCHAFTL. BETRIEBSGBAEUDE	34	122	19.7	-	-	-	-	-	7037
NICHTLANDWIRTSCHAFTL. BETRIEBSGB.	221	1882	282.5	68	6.8	-	-	313	323503
DARUNTER:									
FABRIK-UND WERKSTATTGBAEUDE	65	682	85.7	9	1.3	-	-	52	92665
HANDELS-EINSCHL. LAGERGBAEUDE	126	1013	147.1	59	5.5	-	-	261	180552
HOTELS UND GASTSTAETTEN	4	32	7.8	-	-	-	-	-	18159
SONSTIGE NICHTWOHNGBAEUDE	25	117	19.7	30	2.5	-	-	102	37062
NICHTWOHNGBAEUDE ZUSAMMEN	325	2390	371.0	132	12.5	-	-	552	508865
SACHSEN									
ANSTALTSGBAEUDE	34	664	114.8	52	2.2	-	-	120	445947
BUERO- UND VERWALTUNGSGBAEUDE	316	2576	472.6	722	48.0	5	0.2	2087	1123983
LANDWIRTSCHAFTL. BETRIEBSGBAEUDE	99	472	81.7	-	-	-	-	-	40910
NICHTLANDWIRTSCHAFTL. BETRIEBSGB.	1326	10185	1641.7	335	25.5	-	-	1173	2146087
DARUNTER:									
FABRIK-UND WERKSTATTGBAEUDE	399	3825	505.0	36	3.7	-	-	151	781821
HANDELS-EINSCHL. LAGERGBAEUDE	565	4779	781.6	259	18.6	-	-	873	875648
HOTELS UND GASTSTAETTEN	60	283	52.4	30	2.4	-	-	105	137111
SONSTIGE NICHTWOHNGBAEUDE	173	1273	198.1	58	3.9	-	-	208	635041
NICHTWOHNGBAEUDE ZUSAMMEN	1948	15170	2508.9	1167	79.6	5	0.2	3588	4391968
SACHSEN-ANHALT									
ANSTALTSGBAEUDE	28	363	76.9	-	-	-	-	-	233781
BUERO- UND VERWALTUNGSGBAEUDE	169	688	127.3	144	10.1	-	-	495	358135
LANDWIRTSCHAFTL. BETRIEBSGBAEUDE	111	430	78.7	1	0.1	-	-	4	38747
NICHTLANDWIRTSCHAFTL. BETRIEBSGB.	724	5905	873.8	290	20.1	-	-	967	1051158
DARUNTER:									
FABRIK-UND WERKSTATTGBAEUDE	224	2579	330.2	15	1.2	-	-	59	388868
HANDELS-EINSCHL. LAGERGBAEUDE	360	2701	422.9	263	18.2	-	-	868	455091
HOTELS UND GASTSTAETTEN	31	265	48.0	11	0.7	-	-	37	114772
SONSTIGE NICHTWOHNGBAEUDE	140	543	87.3	19	1.4	-	-	70	252106
NICHTWOHNGBAEUDE ZUSAMMEN	1172	7929	1243.9	454	31.7	-	-	1536	1933927
SCHLESWIG-HOLSTEIN									
ANSTALTSGBAEUDE	17	218	41.1	-	-	-	-	-	110306
BUERO- UND VERWALTUNGSGBAEUDE	97	577	108.5	65	5.1	-	-	218	203524
LANDWIRTSCHAFTL. BETRIEBSGBAEUDE	513	1534	262.9	9	0.8	-	-	30	120844
NICHTLANDWIRTSCHAFTL. BETRIEBSGB.	498	2450	401.6	147	11.5	-	-	493	398754
DARUNTER:									
FABRIK-UND WERKSTATTGBAEUDE	132	445	73.7	27	2.7	-	-	117	77215
HANDELS-EINSCHL. LAGERGBAEUDE	305	1835	291.7	109	8.1	-	-	345	275665
HOTELS UND GASTSTAETTEN	27	43	7.8	9	0.6	-	-	24	18144
SONSTIGE NICHTWOHNGBAEUDE	115	606	95.0	20	1.3	-	-	57	194099
NICHTWOHNGBAEUDE ZUSAMMEN	1240	5385	909.1	241	18.6	-	-	798	1027527
THUERINGEN									
ANSTALTSGBAEUDE	40	657	110.9	1	0.2	30	0.5	36	528294
BUERO- UND VERWALTUNGSGBAEUDE	139	1257	214.0	97	7.4	-	-	329	511244
LANDWIRTSCHAFTL. BETRIEBSGBAEUDE	131	487	86.8	-	-	-	-	-	37332
NICHTLANDWIRTSCHAFTL. BETRIEBSGB.	1054	7421	1197.8	345	22.7	2	0.1	1173	1341871
DARUNTER:									
FABRIK-UND WERKSTATTGBAEUDE	291	2434	357.4	22	2.0	2	0.1	108	387075
HANDELS-EINSCHL. LAGERGBAEUDE	432	3125	431.6	240	15.4	-	-	768	502418
HOTELS UND GASTSTAETTEN	53	159	30.5	6	0.8	-	-	24	94953
SONSTIGE NICHTWOHNGBAEUDE	157	635	111.7	24	2.1	-	-	103	293341
NICHTWOHNGBAEUDE ZUSAMMEN	1521	10457	1721.1	467	32.3	32	0.7	1641	2712682

2 GENEHMIGTE BAUVORHABEN IM HOCHBAU 1997
2.3 GENEHMIGUNGEN IM WOHN- UND NICHTWOHNBAU NACH UEBERWIEGEND VERWENDETEM BAUSTOFF
ERRICHTUNG NEUER GEBAEUDE

BAUSTOFF	EINHEIT	WOHNGEBAEUDE					
		INSGESAMT	DARUNTER			MIT EIGENTUMS- WOHNUNGEN	FERTIGTEIL- BAU
			MIT ... WOHNUNGEN				
			1	2	3 ODER MEHR		

DEUTSCHLAND

WOHNGEBAEUDE ZUSAMMEN

GEBAEUDE	ANZAHL	221185	165341	29344	26238	14986	28651
RAUMINHALT	1000 M3	243647	123861	32974	85094	45850	21887
VERANSCHLAGTE KOSTEN DES BAUWERKES	1000 DM	107672647	54249692	14498355	38078560	20161909	10085386

DAVON:
STAHL

GEBAEUDE	ANZAHL	110	76	9	24	12	45
RAUMINHALT	1000 M3	137	54	9	73	39	46
VERANSCHLAGTE KOSTEN DES BAUWERKES	1000 DM	58140	22242	4117	31541	16114	19444

STAHLBETON

GEBAEUDE	ANZAHL	10942	7839	1028	2047	1170	3403
RAUMINHALT	1000 M3	16302	5241	1143	9608	5076	3773
VERANSCHLAGTE KOSTEN DES BAUWERKES	1000 DM	7296979	2257236	502112	4379232	2223980	1731529

HOLZ

GEBAEUDE	ANZAHL	25994	22452	3028	503	407	22960
RAUMINHALT	1000 M3	18724	14785	2786	1116	651	16248
VERANSCHLAGTE KOSTEN DES BAUWERKES	1000 DM	8635047	6842747	1294186	480794	295220	7515659

ZIEGEL

GEBAEUDE	ANZAHL	92044	67667	13650	10620	6580	604
RAUMINHALT	1000 M3	104910	55786	16262	32260	19176	595
VERANSCHLAGTE KOSTEN DES BAUWERKES	1000 DM	46203688	24270848	7152037	14494565	8489525	264485

SONSTIGER MAUERSTEIN

GEBAEUDE	ANZAHL	90161	65682	11437	12929	6750	592
RAUMINHALT	1000 M3	102119	47023	12597	41749	20733	533
VERANSCHLAGTE KOSTEN DES BAUWERKES	1000 DM	44820074	20407183	5467570	18570153	9061916	233878

SONSTIGER BAUSTOFF

GEBAEUDE	ANZAHL	1934	1625	192	115	67	1047
RAUMINHALT	1000 M3	1456	973	177	289	175	691
VERANSCHLAGTE KOSTEN DES BAUWERKES	1000 DM	658719	449436	78333	122275	75154	320391

2 GENEHMIGTE BAUVORHABEN IM HOCHBAU 1997
2.3 GENEHMIGUNGEN IM WOHN- UND NICHTWOHNBAU NACH UEBERWIEGEND VERWENDETEM BAUSTOFF

ERRICHTUNG NEUER GEBAEUDE

BAUSTOFF	EINHEIT	WOHNGBAEUDE					
		INSGESAMT	DARUNTER			MIT EIGENTUMS- WOHNUNGEN	FERTIGTEIL- BAU
			MIT ... WOHNUNGEN				
			1	2	3 ODER MEHR		

FRUEHERES BUNDESGBEIT

WOHNGBAEUDE ZUSAMMEN

GEBAEUDE	ANZAHL	162244	119161	23461	19444	11328	15003
RAUMINHALT	1000 M3	185126	96401	27701	59976	32531	12483
VERANSCHLAGTE KOSTEN DES BAUWERKES	1000 DM	81467442	41860073	12124216	26977718	14607787	5662544

DAVON:
STAHL

GEBAEUDE	ANZAHL	73	52	8	12	3	25
RAUMINHALT	1000 M3	76	39	9	28	6	30
VERANSCHLAGTE KOSTEN DES BAUWERKES	1000 DM	31655	15973	3767	11675	2254	11851

STAHLBETON

GEBAEUDE	ANZAHL	6852	4738	820	1279	766	1579
RAUMINHALT	1000 M3	10132	3580	971	5369	2847	1778
VERANSCHLAGTE KOSTEN DES BAUWERKES	1000 DM	4552454	1539573	429101	2469991	1331787	833854

HOLZ

GEBAEUDE	ANZAHL	14945	12865	1758	316	295	12417
RAUMINHALT	1000 M3	11899	9351	1768	763	477	9761
VERANSCHLAGTE KOSTEN DES BAUWERKES	1000 DM	5377355	4223736	810002	334783	222215	4417942

ZIEGEL

GEBAEUDE	ANZAHL	73538	53827	11453	8177	5148	431
RAUMINHALT	1000 M3	85086	46843	14170	23704	14162	409
VERANSCHLAGTE KOSTEN DES BAUWERKES	1000 DM	37438950	20337824	6219720	10713734	6381476	185045

SONSTIGER MAUERSTEIN

GEBAEUDE	ANZAHL	66220	47174	9358	9613	5087	319
RAUMINHALT	1000 M3	77382	36230	10715	29988	14963	315
VERANSCHLAGTE KOSTEN DES BAUWERKES	1000 DM	33828799	15587156	4630795	13395948	6636056	132624

SONSTIGER BAUSTOFF

GEBAEUDE	ANZAHL	616	505	64	47	29	232
RAUMINHALT	1000 M3	552	358	69	125	76	191
VERANSCHLAGTE KOSTEN DES BAUWERKES	1000 DM	238229	155811	30831	51587	33999	81228

2 GENEHMIGTE BAUVORHABEN IM HOCHBAU 1997
2.3 GENEHMIGUNGEN IM WOHN- UND NICHTWOHNBAU NACH UEBERWIEGEND VERWENDETEM BAUSTOFF
ERRICHTUNG NEUER GEBAEUDE

BAUSTOFF	EINHEIT	WOHNGBAEUDE					
		INSGESAMT	DARUNTER			MIT EIGENTUMS- WOHNUNGEN	FERTIGTEIL- BAU
			MIT ... WOHNUNGEN				
			1	2	3 ODER MEHR		

NEUE LAENDER UND BERLIN-OST

WOHNGBAEUDE ZUSAMMEN

GEBAEUDE	ANZAHL	58941	46180	5883	6794	3658	13648
RAUMINHALT	1000 M3	58521	27460	5273	25119	13320	9404
VERANSCHLAGTE KOSTEN DES BAUWERKES	1000 DM	26205205	12389619	2374139	11100842	5554122	4422842

DAVON:
STAHL

GEBAEUDE	ANZAHL	37	24	.	12	9	20
RAUMINHALT	1000 M3	60	15	.	45	33	17
VERANSCHLAGTE KOSTEN DES BAUWERKES	1000 DM	26485	6269	.	19866	13860	7593

STAHLBETON

GEBAEUDE	ANZAHL	4090	3101	208	768	404	1824
RAUMINHALT	1000 M3	6170	1661	172	4239	2230	1995
VERANSCHLAGTE KOSTEN DES BAUWERKES	1000 DM	2744525	717663	73011	1909241	892193	897675

HOLZ

GEBAEUDE	ANZAHL	11049	9587	1270	187	112	10543
RAUMINHALT	1000 M3	6825	5434	1018	353	174	6488
VERANSCHLAGTE KOSTEN DES BAUWERKES	1000 DM	3257692	2619011	484184	146011	73005	3097717

ZIEGEL

GEBAEUDE	ANZAHL	18506	13840	2197	2443	1432	173
RAUMINHALT	1000 M3	19824	8943	2092	8556	5014	186
VERANSCHLAGTE KOSTEN DES BAUWERKES	1000 DM	8764738	3933024	932317	3780831	2108049	79440

SONSTIGER MAUERSTEIN

GEBAEUDE	ANZAHL	23941	18508	2079	3316	1683	273
RAUMINHALT	1000 M3	24737	10792	1882	11761	5770	218
VERANSCHLAGTE KOSTEN DES BAUWERKES	1000 DM	10991275	4820027	836775	5174205	2425860	101254

SONSTIGER BAUSTOFF

GEBAEUDE	ANZAHL	1318	1120	128	68	38	815
RAUMINHALT	1000 M3	904	615	108	164	99	500
VERANSCHLAGTE KOSTEN DES BAUWERKES	1000 DM	420490	293625	47502	70688	41155	239163

2 GENEHMIGTE BAUVORHABEN IM HOCHBAU 1997
2.3 GENEHMIGUNGEN IM WOHN- UND NICHTWOHNBAU NACH UEBERWIEGEND VERWENDETEM BAUSTOFF
ERRICHTUNG NEUER GEBAEUDE

BAUSTOFF	EIN- HEIT	NICHTWOHNGBAEUDE										
		INSGE- SAMT	DAVON							DARUNTER		
			AN- STALTS- GE- BAEUDE	BUERO- U. VER- WAL- TUNGS- GE- BAEUDE	LAND- WIRT- SCHAFT- LICHE BE- TRIEBS- GEB.	NICHT- LAND- WIRTSCH. BE- TRIEBS- GE- BAEUDE	DARUNTER			SONSTIGE NICHT- WOHN- GE- BAEUDE	AUSGE- WAEHLTE INFRA- STRUK- TUR- GE- BAEUDE	FERTIG- TEIL- BAU
							FABRIK- UND WERK- STATT- GEB.	HANDELS- EINSCHL. LAGERGE- BAEUDE	HOTELS UND GAST- STAET- TEN			

DEUTSCHLAND

NICHTWOHNGBAEUDE ZUSAMMEN

GEBAEUDE	ANZAHL	40265	473	3329	10008	22813	5684	10496	842	3642	4600	13541
RAUMINHALT	1000 M3	205237	5725	24591	26920	132021	39449	76876	3559	15980	26466	95068
VERANSCHL. KOSTEN D. BAUW.	1000 DM	53388905	3855609	11846152	2980337	27307734	7406638	15092588	1708211	7399073	12448691	17287585

DAVON:
STAHL

GEBAEUDE	ANZAHL	7512	8	198	1753	5304	1707	3156	31	249	332	6162
RAUMINHALT	1000 M3	42905	14	829	5921	35074	13715	19628	68	1067	1883	35622
VERANSCHL. KOSTEN D. BAUW.	1000 DM	5772902	7874	277467	498731	4754113	1875290	2514563	25156	234717	384104	4761775

STAHLBETON

GEBAEUDE	ANZAHL	7869	109	818	1113	5236	1420	2230	127	593	998	3869
RAUMINHALT	1000 M3	84081	1947	12657	3579	59727	16029	35050	1239	6171	11093	47909
VERANSCHL. KOSTEN D. BAUW.	1000 DM	24281625	1603746	6182597	402673	12689346	3177824	7058016	617372	3403263	5609305	10641676

HOLZ

GEBAEUDE	ANZAHL	5240	6	183	3025	1505	318	788	83	521	473	2666
RAUMINHALT	1000 M3	12315	9	283	7466	3336	1055	2039	89	1220	1231	7162
VERANSCHL. KOSTEN D. BAUW.	1000 DM	1783098	3389	120221	764482	542003	198494	275745	36162	353003	358889	1079296

ZIEGEL

GEBAEUDE	ANZAHL	9764	188	1036	2076	5268	1003	2007	293	1196	1493	144
RAUMINHALT	1000 M3	29108	2175	4619	4849	13643	3267	7911	1006	3822	6555	580
VERANSCHL. KOSTEN D. BAUW.	1000 DM	10114361	1288151	2187188	701870	4107276	882937	2223045	499734	1829876	3398913	128916

SONSTIGER MAUERSTEIN

GEBAEUDE	ANZAHL	9196	156	1045	1893	5065	1115	2064	292	1037	1255	287
RAUMINHALT	1000 M3	33379	1545	5944	4594	17739	4588	10681	1104	3556	5504	1382
VERANSCHL. KOSTEN D. BAUW.	1000 DM	10840914	915309	2965264	566773	4851262	1135894	2827285	508061	1542306	2624100	290208

SONSTIGER BAUSTOFF

GEBAEUDE	ANZAHL	684	6	49	148	435	121	251	16	46	49	413
RAUMINHALT	1000 M3	3449	35	258	510	2502	801	1567	54	145	200	2414
VERANSCHL. KOSTEN D. BAUW.	1000 DM	596005	37140	113415	45808	363734	136199	193934	21726	35908	73380	385714

2 GENEHMIGTE BAUVORHABEN IM HOCHBAU 1997
2.3 GENEHMIGUNGEN IM WOHN- UND NICHTWOHNBAU NACH UEBERWIEGEND VERWENDETEM BAUSTOFF
ERRICHTUNG NEUER GEBAEUDE

BAUSTOFF	EIN- HEIT	NICHTWOHNGBAEUDE										
		INSGE- SAMT	DAVON							DARUNTER		
			AN- STALTS- GE- BAEUDE	BUERO- U. VER- WAL- TUNGS- GE- BAEUDE	LAND- WIRT- SCHAFT- LICHE BE- TRIEBS- GEB.	NICHT- LAND- WIRTSCH. BE- TRIEBS- GE- BAEUDE	FABRIK- UND WERK- STATT- GEB.	HANDELS- EINSCHL. LAGERGE- BAEUDE	HOTELS UND GAST- STAET- TEN	SONSTIGE NICHT- WOHN- GE- BAEUDE	AUSGE- WAERHTE INFRA- STRUK- TUR- GE- BAEUDE	FERTIG- TEIL- BAU

FRUEHERES BUNDESGBEIT

NICHTWOHNGBAEUDE ZUSAMMEN

GEBAEUDE	ANZAHL	32937	318	2247	9423	18117	4376	8349	537	2832	3508	10627
RAUMINHALT	1000 M3	151265	3346	16007	24351	96367	27654	58750	1965	11194	17362	66369
VERANSCHL. KOSTEN D. BAUW.	1000 DM	37523829	2167800	7782601	2759604	19758269	5204699	11565522	892443	5055555	8021913	11626450

DAVON:
STAHL

GEBAEUDE	ANZAHL	5930	7	137	1572	4021	1269	2441	19	193	250	4802
RAUMINHALT	1000 M3	32184	13	650	5049	25652	9793	14912	51	820	1411	26483
VERANSCHL. KOSTEN D. BAUW.	1000 DM	4366748	7174	202334	436598	3530666	1354474	1963232	16961	189976	301786	3569650

STAHLBETON

GEBAEUDE	ANZAHL	6255	70	545	1000	4189	1108	1772	82	451	737	2975
RAUMINHALT	1000 M3	57203	1204	7714	2892	41563	10419	25801	467	3830	6603	31236
VERANSCHL. KOSTEN D. BAUW.	1000 DM	15831198	993945	3778469	343884	8717330	2116260	5092566	215860	1997570	3417834	6732427

HOLZ

GEBAEUDE	ANZAHL	4742	3	124	2911	1288	271	687	43	416	379	2263
RAUMINHALT	1000 M3	10923	4	199	6918	2796	857	1748	61	1006	1013	5973
VERANSCHL. KOSTEN D. BAUW.	1000 DM	1538905	2119	86170	716784	438913	154351	235027	24321	294919	298517	871437

ZIEGEL

GEBAEUDE	ANZAHL	8180	123	717	2017	4356	799	1651	214	967	1172	119
RAUMINHALT	1000 M3	23329	1167	3259	4722	11187	2649	6771	742	2995	4523	456
VERANSCHL. KOSTEN D. BAUW.	1000 DM	7558456	635677	1557789	684241	3235709	687139	1883409	357592	1445040	2234217	90503

SONSTIGER MAUERSTEIN

GEBAEUDE	ANZAHL	7388	113	702	1801	3993	850	1645	172	779	945	226
RAUMINHALT	1000 M3	25443	953	4195	4348	13510	3325	8546	620	2498	3739	829
VERANSCHL. KOSTEN D. BAUW.	1000 DM	7891115	524875	2133234	538792	3579662	786499	2261308	267311	1114552	1751422	161563

SONSTIGER BAUSTOFF

GEBAEUDE	ANZAHL	442	.	22	122	270	79	153	7	26	25	242
RAUMINHALT	1000 M3	2183	.	50	423	1660	611	971	23	46	73	1391
VERANSCHL. KOSTEN D. BAUW.	1000 DM	337407	.	24605	39305	255989	105976	129980	10398	13498	18137	200870

2 GENEHMIGTE BAUVORHABEN IM HOCHBAU 1997
2.3 GENEHMIGUNGEN IM WOHN- UND NICHTWOHNBAU NACH UEBERWIEGEND VERWENDETEM BAUSTOFF

ERRICHTUNG NEUER GEBAEUDE

BAUSTOFF	EIN- HEIT	NICHTWOHNGBAEUDE										
		INSGE- SAMT	DAVON							DARUNTER		
			AN- STALTS- GE- BAEUDE	BUERO- U. VER- WAL- TUNGS- GE- BAEUDE	LAND- WIRT- SCHAFT- LICHE BE- TRIEBS- GEB.	NICHT- LAND- WIRTSCH. BE- TRIEBS- GE- BAEUDE	FABRIK- UND WERK- STATT- GEB.	HANDELS- EINSCHL. LAGERGE- BAEUDE	HOTELS UND GAST- STAET- TEN	SONSTIGE NICHT- WOHN- GE- BAEUDE	AUSGE- WAERHTE INFRA- STRUK- TUR- GE- BAEUDE	FERTIG- TEIL- BAU

NEUE LAENDER UND BERLIN-OST

NICHTWOHNGBAEUDE ZUSAMMEN

GEBAEUDE	ANZAHL	7328	155	1082	585	4696	1308	2147	305	810	1092	2914
RAUMINHALT	1000 M3	53973	2379	8584	2569	35654	11795	18125	1595	4786	9104	28700
VERANSCHL. KOSTEN D. BAUW.	1000 DM	15865076	1687809	4063551	220733	7549465	2201939	3527066	815768	2343518	4426778	5661135

DAVON:
STAHL

GEBAEUDE	ANZAHL	1582	.	61	181	1283	438	715	12	56	82	1360
RAUMINHALT	1000 M3	10721	.	179	872	9423	3921	4716	17	247	472	9139
VERANSCHL. KOSTEN D. BAUW.	1000 DM	1406154	.	75133	62133	1223447	520816	551331	8195	44741	82318	1192125

STAHLBETON

GEBAEUDE	ANZAHL	1614	39	273	113	1047	312	458	45	142	261	894
RAUMINHALT	1000 M3	26878	743	4944	688	18164	5804	9249	772	2341	4489	16673
VERANSCHL. KOSTEN D. BAUW.	1000 DM	8450427	609801	2404128	58789	3972016	1061564	1965450	401512	1405693	2191471	3909249

HOLZ

GEBAEUDE	ANZAHL	498	3	59	114	217	47	101	40	105	94	403
RAUMINHALT	1000 M3	1392	4	84	549	541	198	291	28	214	218	1188
VERANSCHL. KOSTEN D. BAUW.	1000 DM	244193	1270	34051	47698	103090	44143	40718	11841	58084	60372	207859

ZIEGEL

GEBAEUDE	ANZAHL	1584	65	319	59	912	204	356	79	229	321	25
RAUMINHALT	1000 M3	5778	1009	1360	127	2456	618	1140	263	827	2032	124
VERANSCHL. KOSTEN D. BAUW.	1000 DM	2555905	652474	629399	17629	871567	195798	339636	142142	384836	1164696	38413

SONSTIGER MAUERSTEIN

GEBAEUDE	ANZAHL	1808	43	343	92	1072	265	419	120	258	310	61
RAUMINHALT	1000 M3	7936	592	1809	247	4229	1263	2134	484	1059	1765	552
VERANSCHL. KOSTEN D. BAUW.	1000 DM	2949799	390434	832030	27981	1271600	349395	565977	240750	427754	872678	128645

SONSTIGER BAUSTOFF

GEBAEUDE	ANZAHL	242	4	27	26	165	42	98	9	20	24	171
RAUMINHALT	1000 M3	1266	30	208	87	842	190	596	30	98	127	1023
VERANSCHL. KOSTEN D. BAUW.	1000 DM	258598	33130	88810	6503	107745	30223	63954	11328	22410	55243	184844

2 GENEHMIGTE BAUVORHABEN IM HOCHBAU 1997
2.4 GENEHMIGTE FERTIGTEILBAUTEN

ERRICHTUNG NEUER GEBAEUDE

GEBAEUDEART BAUHERR	GEBAEUDE	RAUM- INHALT	NUTZ- FLAECHE	WOHNUNGEN	DARIN WOHN- FLAECHE	SONSTIGE WOHN- EINHEITEN	DARIN WOHN- FLAECHE	WOHN- RAEUME	VERANSCHL. KOSTEN DES BAUERKES
	ANZAHL	1000 M3	1000 M2	ANZAHL	1000 M2	ANZAHL	1000 M2	ANZAHL	1000 DM
DEUTSCHLAND									
WOHNGEBAEUDE									
WOHNGEBAEUDE MIT 1 WOHNUNG	24600	15760	660.5	24600	2990.1	17	0.5	141464	7285042
2 WOHNUNGEN	3115	2822	124.1	6230	545.5	2	0.1	26979	1305398
3 O.MEHR WOHNUNGEN ..	913	3133	116.7	8310	600.1	8	0.3	29487	1416374
WOHNHEIME	23	171	8.7	311	15.1	410	14.1	1221	78572
WOHNGEBAEUDE ZUSAMMEN	28651	21887	909.9	39451	4150.8	437	14.9	199151	10085386
DARUNTER:									
GEBAEUDE MIT EIGENTUMSWOHNUNGEN	612	1691	72.7	4201	323.9	-	-	15680	775771
VON DEN GEBAEUDEN ENTFIELEN AUF									
OEFFENTLICHE BAUHERREN	78	114	6.0	252	21.5	78	0.9	1207	47470
UNTERNEHMEN	5351	5194	181.7	11437	1026.4	112	3.5	49058	2303331
DAVON:									
WOHNUNGSUNTERNEHMEN	3871	3686	135.7	8112	741.8	103	2.8	35718	1625429
IMMOBILIENFONDS	368	507	13.9	1207	97.0	-	-	4615	237787
SONST. UNTERN. (OHNE WOHNUNGSUNT.)	1112	1000	32.1	2118	187.5	9	0.7	8725	440115
PRIVATE HAUSHALTE	23167	16464	717.8	27567	3090.5	23	0.7	148002	7681520
ORGANISATIONEN OHNE ERWERBSZWECK ...	55	114	4.3	195	12.5	224	9.9	884	53065
NICHTWOHNGEBAEUDE									
ANSTALTSGEBAEUDE	41	376	70.7	37	1.8	-	-	77	346735
BUERO- UND VERWALTUNGSGEBAEUDE	680	5199	1027.8	432	29.5	30	1.0	1391	2189953
LANDWIRTSCHAFTLICHE BETRIEBSGEBAEUDE .	3536	11348	2061.8	43	3.9	-	-	170	1071746
NICHTLANDWIRTSCHAFTL. BETRIEBSGEBAEUDE	8479	74293	11612.6	723	61.9	3	0.2	2796	12313054
DARUNTER:									
FABRIK-UND WERKSTATTGEBAEUDE	2513	23673	3322.6	187	20.2	2	0.1	830	3741392
HANDELS- EINSCHL. LAGERGEBAEUDE	4690	44663	6848.4	436	34.4	1	0.0	1589	7343758
HOTELS UND GASTSTAETTEN	147	343	70.6	17	1.4	-	-	59	148129
SONSTIGE NICHTWOHNGEBAEUDE	805	3852	618.5	92	7.3	-	-	324	1366097
NICHTWOHNGEBAEUDE ZUSAMMEN	13541	95068	15391.4	1327	104.4	33	1.1	4758	17287585
DAR.: AUSGEW. INFRASTRUKTURGEBAEUDE ..	1023	6848	1124.6	144	11.0	-	-	465	2135372
VON DEN NICHTWOHNGEBAEUDEN ENTFIELEN AUF									
OEFFENTLICHE BAUHERREN	558	3155	542.6	14	1.2	-	-	55	1457452
UNTERNEHMEN	11415	86663	13908.9	1087	83.6	2	0.1	3711	14685187
LAND- UND FORSTWIRTSCHAFT, FISCHEREI	3553	11823	2121.9	37	3.4	-	-	143	1133724
PRODUZIERENDES GEWERBE	3484	31277	4416.8	175	18.2	1	0.0	763	4501184
HANDEL, KREDITINSTITUTE, VER- SICHERUNGSGEWERBE UND DIENST- LEISTUNGEN SOWIE VERKEHR UND NACHRICHTENUEBERMITTLUNG	4378	43563	7370.2	875	62.1	1	0.0	2805	9050279
DAR.: IMMOBILIENFONDS	103	3010	511.3	142	6.9	-	-	345	919429
PRIVATE HAUSHALTE	1295	4220	742.8	218	18.9	-	-	925	853181
ORGANISATIONEN OHNE ERWERBSZWECK ...	273	1030	197.1	8	0.6	31	1.1	67	291765

2 GENEHMIGTE BAUVORHABEN IM HOCHBAU 1997
2.4 GENEHMIGTE FERTIGTEILBAUTEN

ERRICHTUNG NEUER GEBAEUDE

GEBAEUDEART BAUHERR	GEBAEUDE	RAUM- INHALT	NUTZ- FLAECHE	WOHNUNGEN	DARIN WOHN- FLAECHE	SONSTIGE WOHN- EINHEITEN	DARIN WOHN- FLAECHE	WOHN- RAEUME	VERANSCHL. KOSTEN DES BAUWERKES
	ANZAHL	1000 M3	1000 M2	ANZAHL	1000 M2	ANZAHL	1000 M2	ANZAHL	1000 DM

FRUEHERES BUNDESGBEIT

WOHNGBAEUDE

WOHNGBAEUDE MIT 1 WOHNUNG	12854	9176	416.6	12854	1637.7	8	0.2	76274	4133614
2 WOHNUNGEN	1672	1662	72.5	3344	313.2	-	-	15012	760004
3 O. MEHR WOHNUNGEN ..	467	1577	59.1	4051	305.3	2	0.0	15404	733739
WOHNHEIME	10	67	3.3	72	4.6	148	6.5	427	35187
WOHNGBAEUDE ZUSAMMEN	15003	12483	551.5	20321	2260.7	158	6.7	107117	5662544
DARUNTER: GEBAEUDE MIT EIGENTUMSWOHNUNGEN	372	938	42.2	2186	177.9	-	-	8722	471906

VON DEN GEBAEUDEN ENTFIELEN AUF

DEFFENTLICHE BAUHERREN	47	84	4.8	185	15.7	16	0.4	848	32533
UNTERNEHMEN	2280	2401	86.7	4915	466.6	7	0.5	22422	1088314
DAVON:									
WOHNUNGSUNTERNEHMEN	1856	1895	70.0	3861	374.3	-	-	17898	859728
IMMOBILIENFONDS	15	75	1.5	224	14.4	-	-	765	41705
SONST. UNTERN. (OHNE WOHNUNGSUNT.)	409	431	15.2	830	77.9	7	0.5	3759	186881
PRIVATE HAUSHALTE	12651	9937	456.8	15150	1773.1	8	0.2	83437	4508059
ORGANISATIONEN OHNE ERWERBSZWECK ...	25	61	3.2	71	5.2	127	5.5	410	33638

NICHTWOHNGBAEUDE

ANSTALTSGEBAEUDE	25	224	38.8	2	0.1	-	-	7	244886
BUERO- UND VERWALTUNGSGBAEUDE	442	3066	616.6	179	13.2	-	-	643	1234143
LANDWIRTSCHAFTLICHE BETRIEBSGBAEUDE .	3198	9585	1753.0	32	3.1	-	-	141	936117
NICHTLANDWIRTSCHAFTL. BETRIEBSGBAEUDE	6384	51058	8147.9	427	42.5	2	0.1	1836	8387211
DARUNTER:									
FABRIK-UND WERKSTATTGBAEUDE	1870	15790	2297.3	159	17.5	1	0.0	717	2442517
HANDELS- EINSCHL. LAGERGBAEUDE	3571	31898	4953.2	242	22.1	1	0.0	1001	5214613
HOTELS UND GASTSTAETTEN	76	207	44.8	9	0.9	-	-	34	74001
SONSTIGE NICHTWOHNGBAEUDE	578	2436	403.7	56	4.4	-	-	175	824093
NICHTWOHNGBAEUDE ZUSAMMEN	10627	66369	10960.0	696	63.4	2	0.1	2802	11626450
DAR.: AUSGEW. INFRASTRUKTURGBAEUDE ..	722	3869	639.2	67	5.8	-	-	222	1330131

VON DEN NICHTWOHNGBAEUDEN
ENTFIELEN AUF

DEFFENTLICHE BAUHERREN	365	1717	292.2	11	1.0	-	-	42	766569
UNTERNEHMEN	8992	60574	9954.1	502	46.4	2	0.1	1975	10003231
LAND- UND FORSTWIRTSCHAFT, FISCHEREI	3182	9757	1774.5	28	2.8	-	-	120	956684
PRODUZIERENDES GEWERBE	2642	21497	3166.8	123	13.9	1	0.0	568	3119249
HANDEL, KREDITINSTITUTE, VER- SICHERUNGSGEWERBE UND DIENST- LEISTUNGEN SOWIE VERKEHR	3168	29319	5012.7	351	29.7	1	0.0	1287	5927298
UND NACHRICHTENUEBERMITTLUNG	52	2027	321.2	9	0.8	-	-	39	643576
DAR.: IMMOBILIENFONDS									
PRIVATE HAUSHALTE	1064	3450	596.0	178	15.7	-	-	769	691871
ORGANISATIONEN OHNE ERWERBSZWECK ...	206	628	117.7	5	0.3	-	-	16	164779

2 GENEHMIGTE BAUVORHABEN IM HOCHBAU 1997
2.4 GENEHMIGTE FERTIGTEILBAUTEN

ERRICHTUNG NEUER GEBAEUDE

GEBAEUDEART BAUHERR	GEBAEUDE	RAUM- INHALT	NUTZ- FLAECHE	WOHNUNGEN	DARIN WOHN- FLAECHE	SONSTIGE WOHN- EINHEITEN	DARIN WOHN- FLAECHE	WOHN- RAEUME	VERANSCHL. KOSTEN DES BAUWERKES
	ANZAHL	1000 M3	1000 M2	ANZAHL	1000 M2	ANZAHL	1000 M2	ANZAHL	1000 DM

NEUE LAENDER UND BERLIN-OST

WOHNGEBAEUDE

WOHNGEBAEUDE MIT 1 WOHNUNG	11746	6583	243.8	11746	1352.4	9	0.2	65190	3151428
2 WOHNUNGEN	1443	1160	51.6	2886	232.3	2	0.1	11967	545394
3 O.MEHR WOHNUNGEN ..	446	1557	57.6	4259	294.8	6	0.2	14083	682635
WOHNHEIME	13	104	5.4	239	10.5	262	7.6	794	43385
WOHNGEBAEUDE ZUSAMMEN	13648	9404	358.4	19130	1890.1	279	8.2	92034	4422842
DARUNTER: GEBAEUDE MIT EIGENTUMSWOHNUNGEN	240	753	30.5	2015	146.1	-	-	6958	303865

VON DEN GEBAEUDEN ENTFIELEN AUF

DEFFENTLICHE BAUHERREN	31	30	1.2	67	5.7	62	0.5	359	14937
UNTERNEHMEN	3071	2793	95.0	6522	559.8	105	2.9	26636	1215017
DAVON: WOHNUNGSUNTERNEHMEN	2015	1791	65.7	4251	367.5	103	2.8	17820	765701
IMMOBILIENFONDS	353	432	12.4	983	82.6	-	-	3850	196082
SONST. UNTERN. (OHNE WOHNUNGSUNT.)	703	570	16.9	1288	109.6	2	0.1	4966	253234
PRIVATE HAUSHALTE	10516	6528	261.0	12417	1317.4	15	0.5	64565	3173461
ORGANISATIONEN OHNE ERWERBSZWECK ...	30	53	1.1	124	7.2	97	4.3	474	19427

NICHTWOHNGEBAEUDE

ANSTALTSGEBAEUDE	16	152	31.9	35	1.6	-	-	70	101849
BUERO- UND VERWALTUNGSGEBAEUDE	238	2193	411.2	253	16.3	30	1.0	748	955810
LANDWIRTSCHAFTLICHE BETRIEBSGEBAEUDE .	338	1763	308.8	11	0.8	-	-	29	135629
NICHTLANDWIRTSCHAFTL. BETRIEBSGEBAEUDE	2095	23235	3464.7	296	19.4	1	0.1	960	3925843
DARUNTER: FABRIK-UND WERKSTATTGEBAEUDE	643	7884	1025.3	28	2.7	1	0.1	113	1298875
HANDELS- EINSCHL. LAGERGEBAEUDE	1119	12765	1895.2	194	12.3	-	-	588	2129145
HOTELS UND GASTSTAETTEN	71	136	25.8	8	0.5	-	-	25	74128
SONSTIGE NICHTWOHNGEBAEUDE	227	1416	214.8	36	2.9	-	-	149	542004
NICHTWOHNGEBAEUDE ZUSAMMEN	2914	28700	4431.4	631	40.9	31	1.1	1956	5661135
DAR.: AUSGEW. INFRASTRUKTURGEBAEUDE ..	301	2979	485.4	77	5.2	-	-	243	805241

VON DEN NICHTWOHNGEBAEUDEN
ENTFIELEN AUF

DEFFENTLICHE BAUHERREN	193	1438	250.5	3	0.3	-	-	13	690883
UNTERNEHMEN	2423	26089	3954.8	585	37.2	-	-	1736	4681956
LAND- UND FORSTWIRTSCHAFT, FISCHEREI	371	2065	347.3	9	0.6	-	-	23	177040
PRODUZIERENDES GEWERBE	842	9780	1249.9	52	4.3	-	-	195	1381935
HANDEL, KREDITINSTITUTE, VER- SICHERUNGSGEWERBE UND DIENST- LEISTUNGEN SOWIE VERKEHR UND NACHRICHTENUEBERMITTLUNG	1210	14244	2357.5	524	32.3	-	-	1518	3122981
DAR.: IMMOBILIENFONDS	51	983	190.0	133	6.1	-	-	306	275853
PRIVATE HAUSHALTE	231	770	146.8	40	3.2	-	-	156	161310
ORGANISATIONEN OHNE ERWERBSZWECK ...	67	402	79.3	3	0.2	31	1.1	51	126986

2 GENEHMIGTE BAUVORHABEN IM HOCHBAU 1997
2.5 DURCHSCHNITTliche KOSTEN DER BAUWERKE FÜR GENEHMIGTE WOHN- UND NICHTWOHNBAUTEN IN KONVENTIONELLER UND FERTIGBAUART
ERRICHTUNG NEUER GEBÄUDE

GEBÄUDEART BAUHERR		VERANSCHLAGTE KOSTEN DES BAUWERKES								
		INS- GESAMT	DAVON		JE GEBÄUDE		JE WOHNUNG		JE M2 WOHN- 1) / NUTZFL. 2)	
			KONVENTIO- NELLER BAU	FERTIG- TEILBAU	KONVENTIO- NELLER BAU	FERTIG- TEILBAU	KONVENTIO- NELLER BAU	FERTIG- TEILBAU	KONVENTIO- NELLER BAU	FERTIG- TEILBAU
1000 DM				DM						
DEUTSCHLAND										
WOHNUNGSBÄUDE										
WOHNGB. MIT 1 WOHNUNG		54249692	46964650	7285042	333696	296140	333696	296140	2524	2436
2 WOHNUNGEN		14498355	13192957	1305398	502991	419068	251496	209534	2478	2393
3 O. MEHR WOHNUNGEN ..		38078560	36662186	1416374	1447668	1551341	168404	170442	2373	2360
WOHNHEIME		846040	767468	78572	3211163	3416174	.	.	6350	5204
WOHNUNGSBÄUDE ZUSAMMEN		107672647	97587261	10085386	506857	352008	236131	255643	2471	2430
DARUNTER:										
GEB. MIT EIGENTUMSWOHNUNGEN ...		20161909	19386138	775771	1348695	1267600	170871	184663	2329	2395
VON DEN WOHNGB. ENTFIELEN AUF										
ÖFFENTLICHE BAUHERREN		630819	583349	47470	859130	608590	236461	188373	2929	2211
UNTERNEHMEN		38709966	36406635	2303331	645977	430449	189270	201393	2366	2244
PRIVATE HAUSHALTE		67519766	59838246	7681520	443158	331572	278099	278649	2524	2486
ORGAN. OHNE ERWERBSZWECK		812096	759031	53065	1618403	964818	230919	272128	3758	4261
NICHTWOHNUNGSBÄUDE										
ANSTALTSGEBÄUDE		3855609	3508874	346735	8122394	8456951	.	.	3410	4903
BURO- U. VERWALTUNGSBÄUDE ..		11846152	9656199	2189953	3645224	3220519	.	.	2823	2131
LANDWIRTSCH. BETRIEBSBÄUDE ..		2980337	1908591	1071746	294900	303096	.	.	700	520
NICHTLANDW. BETRIEBSBÄUDE ...		27307734	14994680	12313054	1046092	1452182	.	.	1514	1060
SONSTIGE NICHTWOHNUNGSBÄUDE		7399073	6032976	1366097	2126534	1697015	.	.	2904	2209
NICHTWOHNUNGSBÄUDE ZUSAMMEN		53388905	36101320	17287585	1350895	1276685	.	.	1884	1123
DAR.: AUSGEW. INFRASTRUKTURGEB. .		12448691	10313319	2135372	2883231	2087363	.	.	2983	1899
VON DEN NICHTWOHNUNGSBÄUDEN										
ENTFIELEN AUF										
ÖFFENTLICHE BAUHERREN		8917794	7460342	1457452	3664215	2611921	.	.	3694	2686
UNTERNEHMEN		37802526	23117339	14685187	1322351	1286482	.	.	1602	1056
PRIVATE HAUSHALTE		3674351	2821170	853181	475345	658827	.	.	1666	1149
ORGAN. OHNE ERWERBSZWECK		2994234	2702469	291765	2126254	1068736	.	.	2662	1481

1) WOHNGEBÄUDE.

2) NICHTWOHNGEBÄUDE.

2.6 GENEHMIGUNGEN IM WOHN- UND NICHTWOHNBAU NACH DER GESCHOSSZAHL
ERRICHTUNG NEUER GEBÄUDE

GEBÄUDEART GESCHOSSZAHL	GEBÄUDE	RAUM- INHALT	NUTZ- FLÄCHE	WOHNUNGEN	DARIN WOHN- FLÄCHE	VERANSCHL. KOSTEN DES BAUWERKES
	ANZAHL	1000 M3	1000 M2	ANZAHL	1000 M2	1000 DM
DEUTSCHLAND						
WOHNGEBÄUDE	221185	243647	9996.8	452727	43651.1	107672647
DAVON HATTEN...VOLLGESCHOSSE						
1 ODER 2	208840	192880	8127.5	318965	34405.8	84510739
3	8154	25760	980.5	66142	4743.3	11231978
4 ODER 5	3488	19059	681.5	51838	3439.6	8853858
6 ODER 7	636	4920	168.4	13250	893.8	2487156
8 BIS 12	62	917	32.8	2240	151.1	534029
13 BIS 19	3	63	3.4	156	9.2	35244
20 ODER MEHR
NICHTWOHNGEBÄUDE	40265	205237	34550.8	12136	934.4	53388905
DAVON HATTEN...VOLLGESCHOSSE						
1 ODER 2	37466	148289	24533.2	5051	437.0	29556858
3	1669	22815	3959.7	2983	218.2	8886392
4 ODER 5	878	24303	4337.9	2817	187.0	10032525
6 ODER 7	185	6551	1174.3	982	67.2	3159304
8 BIS 12	61	2481	424.8	303	25.0	1269608
13 BIS 19	3	516	74.4	-	-	276753
20 ODER MEHR	3	303	46.5	-	-	207465

2 GENEHMIGTE BAUVORHABEN IM HOCHBAU 1997
2.5 DURCHSCHNITTLLICHE KOSTEN DER BAUWERKE FUER GENEHMIGTE WOHN- UND NICHTWOHNBAUTEN IN KONVENTIONELLER UND FERTIGBAUART
ERRICHTUNG NEUER GEBAEUDE

GEBAEUDEART BAUHERR	VERANSCHLAGTE KOSTEN DES BAUWERKES							
	INS- GESAMT	DAVON		JE GEBAEUDE		JE WOHNUNG		JE M2
		KONVENTIO- NELLER BAU	FERTIG- TEILBAU	KONVENTIO- NELLER BAU	FERTIG- TEILBAU	KONVENTIO- NELLER BAU	FERTIG- TEILBAU	WOHN- 1) / NUTZFL. 2)
		1000 DM					DM	

FRUEHERES BUNDESGBEIT

WOHNGBAEUDE

WOHNGB. MIT 1 WOHNUNG	41860073	37726459	4133614	354882	321582	354882	321582	2588	2524
2 WOHNUNGEN	12124216	11364212	760004	521557	454548	260779	227274	2500	2427
3 O. MEHR WOHNUNGEN	26977718	26243979	733739	1382936	1571176	173506	181125	2383	2404
WOHNHEIME	505435	470248	35187	2799095	3518700	.	.	6944	7723
WOHNGBAEUDE ZUSAMMEN	81467442	75804898	5662544	514836	377427	250660	278655	2509	2505
DARUNTER: GEB. MIT EIGENTUMSWOHNUNGEN ...	14607787	14135881	471906	1290241	1268565	180643	215876	2377	2653
VON DEN WOHNGB. ENTFIELEN AUF									
DEFFENTLICHE BAUHERREN	417494	384961	32533	800335	692191	251608	175854	2859	2087
UNTERNEHMEN	26263690	25175376	1088314	646086	477331	199895	221427	2407	2332
PRIVATE HAUSHALTE	54249311	49735252	4508059	462688	356340	287853	297562	2553	2542
ORGAN. OHNE ERWERBSZWECK	542947	509308	33638	1686454	1345520	234921	473775	3750	6435

NICHTWOHNGBAEUDE

ANSTALTSGBAEUDE	2167800	1922914	244886	6562846	9795440	.	.	3094	6304
BUERO- U. VERWALTUNGSGBAEUDE ..	7782601	6548458	1234143	3627955	2792179	.	.	2872	2001
LANDWIRTSCH. BETRIEBSGBAEUDE ..	2759604	1823487	936117	292930	292720	.	.	708	534
NICHTLANDW. BETRIEBSGBAEUDE ..	19758269	11371058	8387211	969152	1313786	.	.	1476	1029
SONSTIGE NICHTWOHNGBAEUDE	5055555	4231462	824093	1877312	1425766	.	.	2741	2042
NICHTWOHNGBAEUDE ZUSAMMEN	37523829	25897379	11626450	1160797	1094048	.	.	1759	1061
DAR.: AUSGEW. INFRASTRUKTURGEB. .	8021913	6691782	1330131	2401932	1842287	.	.	2753	2081
VON DEN NICHTWOHNGBAEUDEN									
ENTFIELEN AUF									
DEFFENTLICHE BAUHERREN	5700768	4934199	766569	3231303	2100189	.	.	3579	2624
UNTERNEHMEN	27020876	17017645	10003231	1154130	1112459	.	.	1507	1005
PRIVATE HAUSHALTE	2910950	2219079	691871	444973	650255	.	.	1622	1161
ORGAN. OHNE ERWERBSZWECK	1891235	1726456	164779	1642679	799898	.	.	2530	1399

1) WOHNGBAEUDE.

2) NICHTWOHNGBAEUDE.

2.6 GENEHMIGUNGEN IM WOHN- UND NICHTWOHNBAU NACH DER GESCHOSSZAHL
ERRICHTUNG NEUER GEBAEUDE

GEBAEUDEART GESCHOSSZAHL	GEBAEUDE	RAUM- INHALT	NUTZ- FLAECHE	WOHNUNGEN	DARIN WOHN- FLAECHE	VERANSCHL. KOSTEN DES BAUWERKES
	ANZAHL	1000 M3	1000 M2	ANZAHL	1000 M2	1000 DM

FRUEHERES BUNDESGBEIT

WOHNGBAEUDE	162244	185126	7590.7	322742	32468.6	81467442
DAVON HATTEN...VOLLGESCHOSSE						
1 ODER 2	154231	153569	6498.4	241104	26698.5	66915306
3	5728	18008	655.1	44598	3281.2	8002743
4 ODER 5	1983	11027	356.0	30174	2028.7	5172346
6 ODER 7	269	1837	53.0	5264	350.2	974383
8 BIS 12	30	606	22.1	1408	98.3	365621
13 BIS 19
20 ODER MEHR
NICHTWOHNGBAEUDE	32937	151265	25685.0	8515	682.8	37523829
DAVON HATTEN...VOLLGESCHOSSE						
1 ODER 2	31024	114922	19221.1	3974	355.5	22604814
3	1221	15841	2735.6	2139	160.8	5905435
4 ODER 5	548	13733	2549.8	1688	113.0	5608091
6 ODER 7	106	4293	759.4	596	41.5	2105742
8 BIS 12	33	1692	303.6	118	12.0	838479
13 BIS 19
20 ODER MEHR	3	303	46.5	-	-	207465

2 GENEHMIGTE BAUVORHABEN IM HOCHBAU 1997
2.5 DURCHSCHNITTliche KOSTEN DER BAUWERKE FUER GENEHMIGTE WOHN- UND NICHTWOHNBAUTEN IN KONVENTIONELLER UND FERTIGBAUART
ERRICHTUNG NEUER GEBAEUDE

GEBÄUDEART BAUHERR		VERANSCHLAGTE KOSTEN DES BAUWERKES								
		INS- GESAMT	DAVON		JE GEBÄUDE		JE WOHNUNG		JE M2 WOHN- 1) / NUTZFL. 2)	
			KONVENTIO- NELLER BAU	FERTIG- TEILBAU	KONVENTIO- NELLER BAU	FERTIG- TEILBAU	KONVENTIO- NELLER BAU	FERTIG- TEILBAU	KONVENTIO- NELLER BAU	FERTIG- TEILBAU
1000 DM				DM						
NEUE LÄNDER UND BERLIN-OST										
WOHNGEBÄUDE										
WOHNGB. MIT 1 WOHNUNG	12389619	9238191	3151428	268287	268298	268287	268298	2296	2330	
2 WOHNUNGEN	2374139	1828745	545394	411880	377958	205940	188979	2348	2347	
3 O. MEHR WOHNUNGEN .	11100842	10418207	682635	1541179	1530572	156790	160281	2349	2316	
WOHNHEIME	340605	297220	43385	4186197	3337308	.	.	5593	4115	
WOHNGEBÄUDE ZUSAMMEN	26205205	21782363	4422842	480921	324065	196494	231199	2344	2340	
DARUNTER:										
GEB. MIT EIGENTUMSWOHNUNGEN ...	5554122	5250257	303865	1536061	1266104	149147	150801	2209	2081	
VON DEN WOHNGB. ENTFIELEN AUF										
ÖFFENTLICHE BAUHERREN	213325	198388	14937	1001960	481839	211727	222940	3076	2608	
UNTERNEHMEN	12446276	11231259	1215017	645734	395642	169120	186295	2278	2171	
PRIVATE HAUSHALTE	13276455	10102994	3173461	366915	301775	238340	255574	2387	2409	
ORGAN. OHNE ERWERBSZWECK	269149	249722	19427	1495341	647567	223165	156669	3774	2688	
NICHTWOHNGEBÄUDE										
ANSTALTSGEBÄUDE	1687809	1585960	101849	11409784	6365563	.	.	3892	3196	
BURO- U. VERWALTUNGSGEBÄUDE ..	4063551	3107741	955810	3682158	4016008	.	.	2724	2325	
LANDWIRTSCH. BETRIEBSGEBÄUDE ..	220733	85104	135629	344551	401269	.	.	561	439	
NICHTLANDW. BETRIEBSGEBÄUDE ..	7549465	3623622	3925843	1393165	1873911	.	.	1647	1133	
SONSTIGE NICHTWOHNGEBÄUDE	2343518	1801514	542004	3090075	2387683	.	.	3375	2523	
NICHTWOHNGEBÄUDE ZUSAMMEN	15865076	10203941	5661135	2311722	1942737	.	.	2301	1278	
DAR.: AUSGEW. INFRASTRUKTURGEB. .	4426778	3621537	805241	4578429	2675219	.	.	3527	1659	
VON DEN NICHTWOHNGEBÄUDEN										
ENTFIELEN AUF										
ÖFFENTLICHE BAUHERREN	3217026	2526143	690883	4962953	3579705	.	.	3940	2758	
UNTERNEHMEN	10781650	6099694	4681956	2228606	1932297	.	.	1945	1184	
PRIVATE HAUSHALTE	763401	602091	161310	635117	698312	.	.	1852	1099	
ORGAN. OHNE ERWERBSZWECK	1102999	976013	126986	4436423	1895313	.	.	2932	1601	

1) WOHNGBAEUDE.

2) NICHTWOHNGBAEUDE.

2.6 GENEHMIGUNGEN IM WOHN- UND NICHTWOHNBAU NACH DER GESCHOSSZAHL
ERRICHTUNG NEUER GEBAEUDE

GEBAEUDEART GESCHOSSZAHL	GEBAEUDE	RAUM- INHALT	NUTZ- FLAECHE	WOHNUNGEN	DARIN WOHN- FLAECHE	VERANSCHL. KOSTEN DES BAUWERKES
	ANZAHL	1000 M3	1000 M2	ANZAHL	1000 M2	1000 DM
NEUE LAENDER UND BERLIN-OST						
WOHNGBAEUDE	58941	58521	2406.1	129985	11182.5	26205205
DAVON HATTEN...VOLLGESCHOSSE						
1 ODER 2	54609	39311	1629.1	77861	7707.3	17595433
3	2426	7752	325.4	21544	1462.1	3229235
4 ODER 5	1505	8032	325.5	21664	1410.9	3681512
6 ODER 7	367	3083	115.4	7986	543.6	1512773
8 BIS 12	32	311	10.7	832	52.9	168408
13 BIS 19
20 ODER MEHR
NICHTWOHNGBAEUDE	7328	53973	8865.8	3621	251.6	15865076
DAVON HATTEN...VOLLGESCHOSSE						
1 ODER 2	6442	33367	5312.1	1077	81.6	6952044
3	448	6974	1224.1	844	57.4	2980957
4 ODER 5	330	10570	1788.1	1129	74.0	4424434
6 ODER 7	79	2257	414.8	386	25.7	1053562
8 BIS 12	28	769	121.2	185	12.9	431129
13 BIS 19
20 ODER MEHR

2 GENEHMIGTE BAUVORHABEN IM HOCHBAU 1997
2.7 GENEHMIGUNGEN IM WOHN- UND NICHTWOHNBAU NACH ART DER BEHEIZUNG
ERRICHTUNG NEUER GEBAEUDE MIT HEIZUNG

GEBAEUDEART	INSGESAMT		DAVON SIND AUSGESTATTET MIT							
			FERN- HEIZUNG		BLOCK-/ZENTRAL- HEIZUNG		ETAGEN- HEIZUNG		EINZELRAUM- HEIZUNG	
	GEBAEUDE	WOHNEIN- HEITEN 1) RAUMINH.2)	GEBAEUDE	WOHNEIN- HEITEN 1) RAUMINH.2)	GEBAEUDE	WOHNEIN- HEITEN 1) RAUMINH.2)	GEBAEUDE	WOHNEIN- HEITEN 1) RAUMINH.2)	GEBAEUDE	WOHNEIN- HEITEN 1) RAUMINH.2)
	ANZAHL/1000 M3		ANZAHL/1000 M3		ANZAHL/1000 M3		ANZAHL/1000 M3		ANZAHL/1000 M3	
DEUTSCHLAND										
ABSOLUT										
WOHNGBAEUDE										
WOHNGB.MIT 1 WOHNUNG	165341	165446	6127	6130	156857	156959	1172	1172	1185	1185
2 WOHNUNGEN	29344	58708	611	1222	27849	55718	765	1530	119	238
3 O.MEHR WOHNUNGEN ..	26238	226074	3235	45276	21709	173652	1185	6419	109	727
WOHNHEIME	262	6520	37	1267	220	5186	4	64	.	.
WOHNGBAEUDE ZUSAMMEN	221185	456748	10010	53895	206635	391515	3126	9185	1414	2153
DAR.MIT EIGENTUMSWOHNUNGEN	14986	117687	1317	17234	12916	96497	692	3596	61	360
NICHTWOHNGBAEUDE										
ANSTALTSGBAEUDE	473	5725	91	1693	380	4030	-	-	.	.
BUERO-U.VERWALTUNGSGBAEUDE ..	3329	24591	397	8493	2762	15804	68	190	102	104
LANDWIRTSCH.BETRIEBSGBAEUDE .	902	3687	11	63	650	2853	13	30	228	741
NICHTLANDW. BETRIEBSGBAEUDE .	13480	108081	625	11752	11567	91309	196	833	1092	4188
DARUNTER:										
FABRIK-U.WERKSTATTGBAEUDE .	4831	36177	206	2674	4104	31220	53	199	468	2084
HANDELS-EINSCHL.LAGERGEB. ..	6777	62787	302	7197	5931	53261	110	589	434	1741
HOTELS UND GASTSTAETTEN	842	3559	53	740	727	2785	17	13	45	22
SONSTIGE NICHTWOHNGBAEUDE ...	3114	15121	302	3684	2523	11081	45	94	244	261
NICHTWOHNGBAEUDE ZUSAMMEN	21298	157206	1426	25685	17882	125078	322	1148	1668	5295
DAR.AUSGEW.INFRASTRUKTURGEB.	3994	25071	433	6096	3213	18280	49	221	299	475
PROZENT										
WOHNGBAEUDE										
WOHNGB.MIT 1 WOHNUNG	100	100	3.7	3.7	94.9	94.9	0.7	0.7	0.7	0.7
2 WOHNUNGEN	100	100	2.1	2.1	94.9	94.9	2.6	2.6	0.4	0.4
3 O.MEHR WOHNUNGEN ..	100	100	12.3	20.0	82.7	76.8	4.5	2.8	0.4	0.3
WOHNHEIME	100	100	14.1	19.4	84.0	79.5	1.5	1.0	.	.
WOHNGBAEUDE ZUSAMMEN	100	100	4.5	11.8	93.4	85.7	1.4	2.0	0.6	0.5
DAR.MIT EIGENTUMSWOHNUNGEN	100	100	8.8	14.6	86.2	82.0	4.6	3.1	0.4	0.3
NICHTWOHNGBAEUDE										
ANSTALTSGBAEUDE	100	100	19.2	29.6	80.3	70.4	-	-	.	.
BUERO-U.VERWALTUNGSGBAEUDE ..	100	100	11.9	34.5	83.0	64.3	2.0	0.8	3.1	0.4
LANDWIRTSCH.BETRIEBSGBAEUDE .	100	100	1.2	1.7	72.1	77.4	1.4	0.8	25.3	20.1
NICHTLANDW. BETRIEBSGBAEUDE .	100	100	4.6	10.9	85.8	84.5	1.5	0.8	8.1	3.9
DARUNTER:										
FABRIK-U.WERKSTATTGBAEUDE .	100	100	4.3	7.4	85.0	86.3	1.1	0.5	9.7	5.8
HANDELS-EINSCHL.LAGERGEB. ..	100	100	4.5	11.5	87.5	84.8	1.6	0.9	6.4	2.8
HOTELS UND GASTSTAETTEN	100	100	6.3	20.8	86.3	78.2	2.0	0.4	5.3	0.6
SONSTIGE NICHTWOHNGBAEUDE ...	100	100	9.7	24.4	81.0	73.3	1.4	0.6	7.8	1.7
NICHTWOHNGBAEUDE ZUSAMMEN	100	100	6.7	16.3	84.0	79.6	1.5	0.7	7.8	3.4
DAR.AUSGEW.INFRASTRUKTURGEB.	100	100	10.8	24.3	80.4	72.9	1.2	0.9	7.5	1.9

1) WOHNGBAEUDE: ANZAHL DER WOHNHEINHEITEN.

2) NICHTWOHNGBAEUDE: RAUMINHALT IN 1000 M3.

2 GENEHMIGTE BAUVORHABEN IM HOCHBAU 1997
2.7 GENEHMIGUNGEN IM WOHN- UND NICHTWOHNBAU NACH ART DER BEHEIZUNG
ERRICHTUNG NEUER GEBAEUDE MIT HEIZUNG

GEBAEUDEART	DAVON SIND AUSGESTATTET MIT									
	INSGESAMT		FERN-HEIZUNG		BLOCK-/ZENTRAL-HEIZUNG		ETAGEN-HEIZUNG		EINZELRAUM-HEIZUNG	
	GEBAEUDE	WOHNEIN-HEITEN 1) RAUMINH.2)	GEBAEUDE	WOHNEIN-HEITEN 1) RAUMINH.2)	GEBAEUDE	WOHNEIN-HEITEN 1) RAUMINH.2)	GEBAEUDE	WOHNEIN-HEITEN 1) RAUMINH.2)	GEBAEUDE	WOHNEIN-HEITEN 1) RAUMINH.2)
	ANZAHL/1000 M3		ANZAHL/1000 M3		ANZAHL/1000 M3		ANZAHL/1000 M3		ANZAHL/1000 M3	

FRUEHERES BUNDESGBEIT

ABSOLUT

WOHNGBAEUDE

WOHNGBE.MIT 1 WOHNUNG	119161	119227	4335	4337	113652	113716	519	519	655	655
2 WOHNUNGEN	23461	46934	512	1024	22286	44584	592	1184	71	142
3 O.MEHR WOHNUNGEN .	19444	155333	1810	24130	16578	125494	988	5210	68	499
WOHNHEIME	178	3689	18	512	156	3162	3	12	.	.
WOHNGBAEUDE ZUSAMMEN	162244	325183	6675	30003	152672	286956	2102	6925	795	1299
DAR.MIT EIGENTUMSWOHNUNGEN	11328	80447	752	8907	9368	68433	573	2890	35	217

NICHTWOHNGBAEUDE

ANSTALTSGBAEUDE	318	3346	54	658	263	2688	-	-	.	.
BUERO-U.VERWALTUNGSGBAEUDE ..	2247	16007	179	4043	1964	11771	56	150	48	43
LANDWIRTSCH.BETRIEBSGBAEUDE .	779	2993	4	6	570	2360	11	27	194	600
NICHTLANDW. BETRIEBSGBAEUDE .	10210	77489	334	5935	8895	67862	148	682	833	3010
DARUNTER:										
FABRIK-U.WERKSTATTGBAEUDE .	3658	24914	116	1262	3147	21865	44	173	351	1614
HANDELS-EINSCHL.LAGERGEB. ...	5272	47579	164	3756	4680	42082	84	474	344	1266
HOTELS UND GASTSTAETTEN	537	1965	22	329	474	1610	9	9	32	17
SONSTIGE NICHTWOHNGBAEUDE ...	2403	10470	199	2005	2001	8181	29	76	174	209
NICHTWOHNGBAEUDE ZUSAMMEN	15957	110304	770	12647	13693	92862	244	934	1250	3862
DAR.AUSGEW.INFRASTRUKTURGEB. ...	3034	16372	280	3325	2507	12525	31	196	216	327

PROZENT

WOHNGBAEUDE

WOHNGBE.MIT 1 WOHNUNG	100	100	3.6	3.6	95.4	95.4	0.4	0.4	0.5	0.5
2 WOHNUNGEN	100	100	2.2	2.2	95.0	95.0	2.5	2.5	0.3	0.3
3 O.MEHR WOHNUNGEN .	100	100	9.3	15.5	85.3	80.8	5.1	3.4	0.3	0.3
WOHNHEIME	100	100	10.1	13.9	87.6	85.7	1.7	0.3	.	.
WOHNGBAEUDE ZUSAMMEN	100	100	4.1	9.2	94.1	88.2	1.3	2.1	0.5	0.4
DAR.MIT EIGENTUMSWOHNUNGEN	100	100	6.6	11.1	88.0	85.1	5.1	3.6	0.3	0.3

NICHTWOHNGBAEUDE

ANSTALTSGBAEUDE	100	100	17.0	19.7	82.7	80.3	-	-	.	.
BUERO-U.VERWALTUNGSGBAEUDE ..	100	100	8.0	25.3	87.4	73.5	2.5	0.9	2.1	0.3
LANDWIRTSCH.BETRIEBSGBAEUDE .	100	100	0.5	0.2	73.2	78.9	1.4	0.9	24.9	20.0
NICHTLANDW. BETRIEBSGBAEUDE .	100	100	3.3	7.7	87.1	87.6	1.4	0.9	8.2	3.9
DARUNTER:										
FABRIK-U.WERKSTATTGBAEUDE .	100	100	3.2	5.1	86.0	87.8	1.2	0.7	9.6	6.5
HANDELS-EINSCHL.LAGERGEB. ...	100	100	3.1	7.9	88.8	88.4	1.6	1.0	6.5	2.7
HOTELS UND GASTSTAETTEN	100	100	4.1	16.7	88.3	82.0	1.7	0.5	6.0	0.9
SONSTIGE NICHTWOHNGBAEUDE ...	100	100	8.3	19.2	83.3	78.1	1.2	0.7	7.2	2.0
NICHTWOHNGBAEUDE ZUSAMMEN	100	100	4.8	11.5	85.8	84.2	1.5	0.8	7.8	3.5
DAR.AUSGEW.INFRASTRUKTURGEB. ...	100	100	9.2	20.3	82.6	76.5	1.0	1.2	7.1	2.0

1) WOHNGBAEUDE: ANZAHL DER WOHNHEINHEITEN.

2) NICHTWOHNGBAEUDE: RAUMINHALT IN 1000 M3.

2 GENEHMIGTE BAUVORHABEN IM HOCHBAU 1997
2.7 GENEHMIGUNGEN IM WOHN- UND NICHTWOHNBAU NACH ART DER BEHEIZUNG
ERRICHTUNG NEUER GEBAEUDE MIT HEIZUNG

GEBAEUDEART	INSGESAMT		DAVON SIND AUSGESTATTET MIT							
			FERN- HEIZUNG		BLOCK-/ZENTRAL- HEIZUNG		ETAGEN- HEIZUNG		EINZELRAUM- HEIZUNG	
	GEBAEUDE	WOHNEIN- HEITEN 1) RAUMINH.2)	GEBAEUDE	WOHNEIN- HEITEN 1) RAUMINH.2)	GEBAEUDE	WOHNEIN- HEITEN 1) RAUMINH.2)	GEBAEUDE	WOHNEIN- HEITEN 1) RAUMINH.2)	GEBAEUDE	WOHNEIN- HEITEN 1) RAUMINH.2)
	ANZAHL/1000 M3		ANZAHL/1000 M3		ANZAHL/1000 M3		ANZAHL/1000 M3		ANZAHL/1000 M3	

NEUE LAENDER UND BERLIN-OST

ABSOLUT

WOHNGBAEUDE

WOHNGBE.MIT 1 WOHNUNG	46180	46219	1792	1793	43205	43243	653	653	530	530
2 WOHNUNGEN	5883	11774	99	198	5563	11134	173	346	48	96
3 O.MEHR WOHNUNGEN ..	6794	70741	1425	21146	5131	48158	197	1209	41	228
WOHNHEIME	84	2831	19	755	64	2024	.	.	-	-
WOHNGBAEUDE ZUSAMMEN	58941	131565	3335	23892	53963	104559	1024	2260	619	854
DAR.MIT EIGENTUMSWOHNUNGEN	3658	37240	565	8327	2948	28064	119	706	26	143

NICHTWOHNGBAEUDE

ANSTALTSGBAEUDE	155	2379	37	1035	117	1343	-	-	.	.
BUERO-U.VERWALTUNGSGBAEUDE ..	1082	8584	218	4450	798	4033	12	41	54	61
LANDWIRTSCH.BETRIEBSGBAEUDE ..	123	695	7	57	80	493	.	.	34	141
NICHTLANDW. BETRIEBSGBAEUDE ..	3270	30593	291	5816	2672	23447	48	152	259	1178
DARUNTER:										
FABRIK-U.WERKSTATTGBAEUDE ..	1173	11263	90	1411	957	9355	9	26	117	470
HANDELS-EINSCHL.LAGERGEB. ..	1505	15209	138	3441	1251	11179	26	115	90	475
HOTELS UND GASTSTAETTEN	305	1595	31	412	253	1174	8	4	13	5
SONSTIGE NICHTWOHNGBAEUDE ...	711	4651	103	1679	522	2901	16	18	70	53
NICHTWOHNGBAEUDE ZUSAMMEN	5341	46902	656	13038	4189	32216	78	214	418	1433
DAR.AUSGEW.INFRASTRUKTURGEB. ...	960	8699	153	2771	706	5755	18	24	83	148

PROZENT

WOHNGBAEUDE

WOHNGBE.MIT 1 WOHNUNG	100	100	3.9	3.9	93.6	93.6	1.4	1.4	1.1	1.1
2 WOHNUNGEN	100	100	1.7	1.7	94.6	94.6	2.9	2.9	0.8	0.8
3 O.MEHR WOHNUNGEN ..	100	100	21.0	29.9	75.5	68.1	2.9	1.7	0.6	0.3
WOHNHEIME	100	100	22.6	26.7	76.2	71.5	.	.	-	-
WOHNGBAEUDE ZUSAMMEN	100	100	5.7	18.2	91.6	79.5	1.7	1.7	1.1	0.6
DAR.MIT EIGENTUMSWOHNUNGEN	100	100	15.4	22.4	80.6	75.4	3.3	1.9	0.7	0.4

NICHTWOHNGBAEUDE

ANSTALTSGBAEUDE	100	100	23.9	43.5	75.5	56.4	-	-	.	.
BUERO-U.VERWALTUNGSGBAEUDE ..	100	100	20.1	51.8	73.8	47.0	1.1	0.5	5.0	0.7
LANDWIRTSCH.BETRIEBSGBAEUDE ..	100	100	5.7	8.2	65.0	71.0	.	.	27.6	20.3
NICHTLANDW. BETRIEBSGBAEUDE ..	100	100	8.9	19.0	81.7	76.6	1.5	0.5	7.9	3.8
DARUNTER:										
FABRIK-U.WERKSTATTGBAEUDE ..	100	100	7.7	12.5	81.6	83.1	0.8	0.2	10.0	4.2
HANDELS-EINSCHL.LAGERGEB. ...	100	100	9.2	22.6	83.1	73.5	1.7	0.8	6.0	3.1
HOTELS UND GASTSTAETTEN	100	100	10.2	25.8	83.0	73.6	2.6	0.2	4.3	0.3
SONSTIGE NICHTWOHNGBAEUDE ...	100	100	14.5	36.1	73.4	62.4	2.3	0.4	9.8	1.1
NICHTWOHNGBAEUDE ZUSAMMEN	100	100	12.3	27.8	78.4	68.7	1.5	0.5	7.8	3.1
DAR.AUSGEW.INFRASTRUKTURGEB. ...	100	100	15.9	31.9	73.5	66.2	1.9	0.3	8.6	1.7

1) WOHNGBAEUDE: ANZAHL DER WOHNHEITEN.

2) NICHTWOHNGBAEUDE: RAUMINHALT IN 1000 M3.

2 GENEHMIGTE BAUVORHABEN IM HOCHBAU 1997
2.8 GENEHMIGUNGEN IM WOHN-UND NICHTWOHNBAU NACH ART DER VORWIEGEND VERWENDETEN HEIZENERGIE
ERRICHTUNG NEUER GEBAEUDE MIT HEIZUNG

GEBAEUDEART	DAVON VORWIEGEND VERWENDETE HEIZENERGIE									
	INSGESAMT		KOKS/KOHLE		OEL		GAS		SONSTIGE 1)	
	GEBAEUDE	WOHNEIN- HEITEN 2) RAUMINH.3)	GEBAEUDE	WOHNEIN- HEITEN 2) RAUMINH.3)	GEBAEUDE	WOHNEIN- HEITEN 2) RAUMINH.3)	GEBAEUDE	WOHNEIN- HEITEN 2) RAUMINH.3)	GEBAEUDE	WOHNEIN- HEITEN 2) RAUMINH.3)
	ANZAHL/1000 M3		ANZAHL/1000 M3		ANZAHL/1000 M3		ANZAHL/1000 M3		ANZAHL/1000 M3	
DEUTSCHLAND										
ABSOLUT										
WOHNGEBAEUDE										
WOHNGB.MIT 1 WOHNUNG	165341	165446	276	276	36278	36325	118899	118953	9888	9892
2 WOHNUNGEN	29344	58708	56	112	8904	17813	19207	38429	1177	2354
3 O. MEHR WOHNUNGEN .	26238	226074	17	72	3024	16363	19664	162546	3533	47093
WOHNHEIME	262	6520	-	-	26	431	197	4818	39	1271
WOHNGBAEUDE ZUSAMMEN	221185	456748	349	460	48232	70932	157967	324746	14637	60610
DAR.MIT EIGENTUMSWOHNUNGEN	14986	117687	13	42	1858	8683	11630	90743	1485	18219
NICHTWOHNGBAEUDE										
ANSTALTSGBAEUDE	473	5725	-	-	69	618	306	3395	98	1712
BUERO-U. VERWALTUNGSGBAEUDE ..	3329	24591	5	251	513	1505	2244	13887	567	8948
LANDWIRTSCH. BETRIEBSGBAEUDE .	902	3687	14	15	329	1334	375	1715	184	623
NICHTLANDW. BETRIEBSGBAEUDE .	13480	108081	75	227	2983	17238	8710	74381	1712	16236
DARUNTER:										
FABRIK-U. WERKSTATTGBAEUDE .	4831	36177	34	99	1142	6771	2964	24270	691	5037
HANDELS-EINSCHL. LAGERGEB. ..	6777	62787	26	114	1387	9395	4649	44322	715	8956
HOTELS UND GASTSTAETTEN	842	3559	5	9	184	539	539	2179	114	832
SONSTIGE NICHTWOHNGBAEUDE ...	3114	15121	24	20	592	1573	1926	9513	572	4015
NICHTWOHNGBAEUDE ZUSAMMEN	21298	157206	118	512	4486	22268	13561	102890	3133	31535
DAR. AUSGEW. INFRASTRUKTURGEB.	3994	25071	13	16	708	2344	2494	15870	779	6841
PROZENT										
WOHNGBAEUDE										
WOHNGB.MIT 1 WOHNUNG	100	100	0.2	0.2	21.9	22.0	71.9	71.9	6.0	6.0
2 WOHNUNGEN	100	100	0.2	0.2	30.3	30.3	65.5	65.5	4.0	4.0
3 O. MEHR WOHNUNGEN .	100	100	0.1	0.0	11.5	7.2	74.9	71.9	13.5	20.8
WOHNHEIME	100	100	-	-	9.9	6.6	75.2	73.9	14.9	19.5
WOHNGBAEUDE ZUSAMMEN	100	100	0.2	0.1	21.8	15.5	71.4	71.1	6.6	13.3
DAR. MIT EIGENTUMSWOHNUNGEN	100	100	0.1	0.0	12.4	7.4	77.6	77.1	9.9	15.5
NICHTWOHNGBAEUDE										
ANSTALTSGBAEUDE	100	100	-	-	14.6	10.8	64.7	59.3	20.7	29.9
BUERO-U. VERWALTUNGSGBAEUDE ..	100	100	0.2	1.0	15.4	6.1	67.4	56.5	17.0	36.4
LANDWIRTSCH. BETRIEBSGBAEUDE .	100	100	1.6	0.4	36.5	36.2	41.6	46.5	20.4	16.9
NICHTLANDW. BETRIEBSGBAEUDE .	100	100	0.6	0.2	22.1	15.9	64.6	68.8	12.7	15.0
DARUNTER:										
FABRIK-U. WERKSTATTGBAEUDE .	100	100	0.7	0.3	23.6	18.7	61.4	67.1	14.3	13.9
HANDELS-EINSCHL. LAGERGEB. ..	100	100	0.4	0.2	20.5	15.0	68.6	70.6	10.6	14.3
HOTELS UND GASTSTAETTEN	100	100	0.6	0.2	21.9	15.1	64.0	61.2	13.5	23.4
SONSTIGE NICHTWOHNGBAEUDE ...	100	100	0.8	0.1	19.0	10.4	61.8	62.9	18.4	26.6
NICHTWOHNGBAEUDE ZUSAMMEN	100	100	0.6	0.3	21.1	14.2	63.7	65.4	14.7	20.1
DAR. AUSGEW. INFRASTRUKTURGEB.	100	100	0.3	0.1	17.7	9.4	62.4	63.3	19.5	27.3

1) Z.B. STROM, HOLZ, WÄRMEPUMPE, SOLARENERGIE, FERNWÄRME.
2) WOHNGBAEUDE: ANZAHL DER WOHNHEINHEITEN.

3) NICHTWOHNGBAEUDE: RAUMINHALT IN 1000 M3.

2 GENEHMIGTE BAUVORHABEN IM HOCHBAU 1997
2.8 GENEHMIGUNGEN IM WOHN-UND NICHTWOHNBAU NACH ART DER VORWIEGEND VERWENDETEN HEIZENERGIE
ERRICHTUNG NEUER GEBAEUDE MIT HEIZUNG

GEBAEUDEART	INSGESAMT		DAVON VORWIEGEND VERWENDETE HEIZENERGIE							
			KOKS/KOHLE		OEL		GAS		SONSTIGE 1)	
	GEBAEUDE	WOHNEIN- HEITEN 2) RAUMINH.3)	GEBAEUDE	WOHNEIN- HEITEN 2) RAUMINH.3)	GEBAEUDE	WOHNEIN- HEITEN 2) RAUMINH.3)	GEBAEUDE	WOHNEIN- HEITEN 2) RAUMINH.3)	GEBAEUDE	WOHNEIN- HEITEN 2) RAUMINH.3)
	ANZAHL/1000 M3		ANZAHL/1000 M3		ANZAHL/1000 M3		ANZAHL/1000 M3		ANZAHL/1000 M3	

FRUEHERES BUNDESGBEIT

ABSOLUT

WOHNGBAEUDE

WOHNGB. MIT 1 WOHNUNG	119161	119227	233	233	31629	31666	80750	80776	6549	6552
2 WOHNUNGEN	23461	46934	52	104	7960	15924	14535	29078	914	1828
3 O. MEHR WOHNUNGEN ..	19444	155333	16	89	2776	14638	14628	115229	2024	25397
WOHNHEIME	178	3689	-	-	22	317	136	2856	20	516
WOHNGBAEUDE ZUSAMMEN	162244	325183	301	406	42387	62545	110049	227939	9507	34293
DAR. MIT EIGENTUMSWOHNUNGEN	11328	80447	13	42	1749	7919	8696	62970	870	9516

NICHTWOHNGBAEUDE

ANSTALTSGBAEUDE	318	3346	-	-	58	545	201	2125	59	676
BUERO-U. VERWALTUNGSGBAEUDE ..	2247	16007	3	1	413	1256	1564	10384	267	4366
LANDWIRTSCH. BETRIEBSGBAEUDE .	779	2993	12	14	295	1120	324	1412	148	447
NICHTLANDW. BETRIEBSGBAEUDE .	10210	77489	54	180	2481	14341	6566	54014	1109	8954
DARUNTER:										
FABRIK-U. WERKSTATTGBAEUDE .	3658	24914	24	70	946	5606	2234	16378	454	2861
HANDELS-EINSCHL. LAGERGEB. ..	5272	47579	19	98	1161	7898	3614	34560	478	5022
HOTELS UND GASTSTAETTEN	537	1965	3	8	144	432	328	1123	62	402
SONSTIGE NICHTWOHNGBAEUDE ...	2403	10470	12	16	514	1375	1486	6819	391	2260
NICHTWOHNGBAEUDE ZUSAMMEN	15957	110304	81	211	3761	18637	10141	74754	1974	16702
DAR. AUSGEW. INFRASTRUKTURGEB. ...	3034	16372	11	15	621	2070	1885	10439	517	3849

PROZENT

WOHNGBAEUDE

WOHNGB. MIT 1 WOHNUNG	100	100	0.2	0.2	26.5	26.6	67.8	67.7	5.5	5.5
2 WOHNUNGEN	100	100	0.2	0.2	33.9	33.9	62.0	62.0	3.9	3.9
3 O. MEHR WOHNUNGEN ..	100	100	0.1	0.0	14.3	9.4	75.2	74.2	10.4	16.4
WOHNHEIME	100	100	-	-	12.4	8.6	76.4	77.4	11.2	14.0
WOHNGBAEUDE ZUSAMMEN	100	100	0.2	0.1	26.1	19.2	67.8	70.1	5.9	10.5
DAR. MIT EIGENTUMSWOHNUNGEN	100	100	0.1	0.1	15.4	9.8	76.8	78.3	7.7	11.8

NICHTWOHNGBAEUDE

ANSTALTSGBAEUDE	100	100	-	-	18.2	16.3	63.2	63.5	18.6	20.2
BUERO-U. VERWALTUNGSGBAEUDE ..	100	100	0.1	0.0	18.4	7.8	69.6	64.9	11.9	27.3
LANDWIRTSCH. BETRIEBSGBAEUDE .	100	100	1.5	0.5	37.9	37.4	41.6	47.2	19.0	14.9
NICHTLANDW. BETRIEBSGBAEUDE .	100	100	0.5	0.2	24.3	18.5	64.3	69.7	10.9	11.6
DARUNTER:										
FABRIK-U. WERKSTATTGBAEUDE .	100	100	0.7	0.3	25.9	22.5	61.1	65.7	12.4	11.5
HANDELS-EINSCHL. LAGERGEB. ..	100	100	0.4	0.2	22.0	16.6	68.6	72.6	9.1	10.6
HOTELS UND GASTSTAETTEN	100	100	0.6	0.4	26.8	22.0	61.1	57.2	11.5	20.5
SONSTIGE NICHTWOHNGBAEUDE ...	100	100	0.5	0.2	21.4	13.1	61.8	65.1	16.3	21.6
NICHTWOHNGBAEUDE ZUSAMMEN	100	100	0.5	0.2	23.6	16.9	63.6	67.8	12.4	15.1
DAR. AUSGEW. INFRASTRUKTURGEB. ...	100	100	0.4	0.1	20.5	12.6	62.1	63.8	17.0	23.5

1) Z.B. STROM, HOLZ, WAERMEPUMPE, SOLARENERGIE, FERNWAERME.
2) WOHNGBAEUDE: ANZAHL DER WOHNHEITEN.

3) NICHTWOHNGBAEUDE: RAUMINHALT IN 1000 M3.

2 GENEHMIGTE BAUVORHABEN IM HOCHBAU 1997
2.8 GENEHMIGUNGEN IM WOHN-UND NICHTWOHNBAU NACH ART DER VORWIEGEND VERWENDETEN HEIZENERGIE
ERRICHTUNG NEUER GEBAEUDE MIT HEIZUNG

GEBAEUDEART	DAVON VORWIEGEND VERWENDETE HEIZENERGIE									
	INSGESAMT		KOKS/KOEHLE		OEL		GAS		SONSTIGE 1)	
	GEBAEUDE	WOHNEIN- HEITEN 2) RAUMINH.3)	GEBAEUDE	WOHNEIN- HEITEN 2) RAUMINH.3)	GEBAEUDE	WOHNEIN- HEITEN 2) RAUMINH.3)	GEBAEUDE	WOHNEIN- HEITEN 2) RAUMINH.3)	GEBAEUDE	WOHNEIN- HEITEN 2) RAUMINH.3)
	ANZAHL/1000 M3		ANZAHL/1000 M3		ANZAHL/1000 M3		ANZAHL/1000 M3		ANZAHL/1000 M3	

NEUE LAENDER UND BERLIN-OST

ABSOLUT

WOHNGBAEUDE

WOHNGBE.MIT 1 WOHNUNG	46180	46219	43	43	4649	4659	38149	38177	3339	3340
2 WOHNUNGEN	5883	11774	4	8	944	1889	4672	9351	263	526
3 O. MEHR WOHNUNGEN .	6794	70741	.	.	248	1725	5036	47317	1509	21696
WOHNHEIME	84	2831	-	-	4	114	61	1962	19	755
WOHNGBAEUDE ZUSAMMEN	58941	131565	48	54	5845	8387	47918	96807	5130	26317
DAR.MIT EIGENTUMSWOHNUNGEN	3658	37240	-	-	109	764	2934	27773	615	8703

NICHTWOHNGBAEUDE

ANSTALTSGBAEUDE	155	2379	-	-	11	73	105	1269	39	1037
BUERO-U. VERWALTUNGSGBAEUDE ..	1082	8584	.	.	100	249	680	3503	300	4582
LANDWIRTSCH. BETRIEBSGBAEUDE .	123	695	.	.	34	215	51	302	36	177
NICHTLANDW. BETRIEBSGBAEUDE .	3270	30593	21	47	502	2897	2144	20367	603	7282
DARUNTER:										
FABRIK-U. WERKSTATTGBAEUDE .	1173	11263	10	29	196	1166	730	7892	237	2176
HANDELS-EINSCHL. LAGERGEB. ..	1505	15209	7	16	226	1498	1035	9762	237	3933
HOTELS UND GASTSTAETTEN	305	1595	.	.	40	107	211	1056	52	431
SONSTIGE NICHTWOHNGBAEUDE ...	711	4651	12	4	78	198	440	2694	181	1755
NICHTWOHNGBAEUDE ZUSAMMEN	5341	46902	37	301	725	3631	3420	28136	1159	14833
DAR. AUSGEW. INFRASTRUKTURGEB. ...	960	8699	.	.	87	275	609	5431	262	2992

PROZENT

WOHNGBAEUDE

WOHNGBE.MIT 1 WOHNUNG	100	100	0.1	0.1	10.1	10.1	82.6	82.6	7.2	7.2
2 WOHNUNGEN	100	100	0.1	0.1	16.0	16.0	79.4	79.4	4.5	4.5
3 O. MEHR WOHNUNGEN .	100	100	.	.	3.7	2.4	74.1	66.9	22.2	30.7
WOHNHEIME	100	100	-	-	4.8	4.0	72.6	69.3	22.6	26.7
WOHNGBAEUDE ZUSAMMEN	100	100	0.1	0.0	9.9	6.4	81.3	73.6	8.7	20.0
DAR.MIT EIGENTUMSWOHNUNGEN	100	100	-	-	3.0	2.1	80.2	74.6	16.8	23.4

NICHTWOHNGBAEUDE

ANSTALTSGBAEUDE	100	100	-	-	7.1	3.1	67.7	53.4	25.2	43.6
BUERO-U. VERWALTUNGSGBAEUDE ..	100	100	.	.	9.2	2.9	62.8	40.8	27.7	53.4
LANDWIRTSCH. BETRIEBSGBAEUDE .	100	100	.	.	27.6	30.9	41.5	43.6	29.3	25.4
NICHTLANDW. BETRIEBSGBAEUDE .	100	100	0.6	0.2	15.4	9.5	65.6	66.6	18.4	23.8
DARUNTER:										
FABRIK-U. WERKSTATTGBAEUDE .	100	100	0.9	0.3	16.7	10.4	62.2	70.1	20.2	19.3
HANDELS-EINSCHL. LAGERGEB. ..	100	100	0.5	0.1	15.0	9.8	68.8	64.2	15.7	25.9
HOTELS UND GASTSTAETTEN	100	100	.	.	13.1	6.7	69.2	66.2	17.0	27.0
SONSTIGE NICHTWOHNGBAEUDE ...	100	100	1.7	0.1	11.0	4.3	61.9	57.9	25.5	37.7
NICHTWOHNGBAEUDE ZUSAMMEN	100	100	0.7	0.6	13.6	7.7	64.0	60.0	21.7	31.6
DAR. AUSGEW. INFRASTRUKTURGEB. ...	100	100	.	.	9.1	3.2	63.4	62.4	27.3	34.4

1) Z.B. STROM, HOLZ, WAEERPUMPE, SOLARENERGIE, FERNWAERME.
2) WOHNGBAEUDE: ANZAHL DER WOHNHEINHEITEN.

3) NICHTWOHNGBAEUDE: RAUMINHALT IN 1000 M3.

2 GENEHMIGTE BAUVORHABEN IM HOCHBAU 1997
2.9 GENEHMIGUNGEN IM WOHNBAU NACH HAUSTYPEN

ERRICHTUNG NEUER GEBAEUDE *)

GEBAEUDEART HAUSTYP	GEBAEUDE	RAUM- INHALT	NUTZ- FLAECHE	WOHNUNGEN	DARIN WOHN- FLAECHE	SONSTIGE WOHN- EINHEITEN	DARIN WOHN- FLAECHE	VERANSCHL. KOSTEN DES BAUWERKES
	ANZAHL	1000 M3	1000 M2	ANZAHL	1000 M2	ANZAHL	1000 M2	1000 DM
DEUTSCHLAND								
WOHNGEBAEUDE MIT 1 ODER 2								
WOHNUNGEN	194685	156835	6774.7	224029	27464.2	125	4.0	68748047
DAVON: EINZELHAUS	123172	108155	4850.7	144744	18424.5	97	3.3	47562655
DOPPELHAUS	37598	27499	1119.2	43050	4959.6	16	0.4	12099529
GEREIHTES HAUS	31524	19093	718.4	33062	3716.4	11	0.2	8189471
SONST. HAUSTYP	2391	2089	86.4	3173	363.6	1	0.0	896392
FRUEHERES BUNDESGBEIT								
WOHNGEBAEUDE MIT 1 ODER 2								
WOHNUNGEN	142622	124102	5403.5	166083	21076.0	78	2.3	53984289
DAVON: EINZELHAUS	89847	85636	3870.8	106541	14099.2	52	1.7	37159917
DOPPELHAUS	29248	22763	928.6	34186	4030.7	16	0.4	10026685
GEREIHTES HAUS	21647	13951	531.1	22842	2649.0	10	0.2	6046138
SONST. HAUSTYP	1880	1753	72.9	2514	297.1	-	-	751549
NEUE LAENDER UND BERLIN-OST								
WOHNGEBAEUDE MIT 1 ODER 2								
WOHNUNGEN	52063	32733	1371.2	57946	6388.2	47	1.7	14763758
DAVON: EINZELHAUS	33325	22519	979.9	38203	4325.3	45	1.6	10402738
DOPPELHAUS	8350	4736	190.5	8864	928.9	-	-	2072844
GEREIHTES HAUS	9877	5142	187.3	10220	1067.4	1	0.0	2143333
SONST. HAUSTYP	511	336	13.5	659	66.4	1	0.0	144843
BADEN-WUERTTEMBERG								
WOHNGB. MIT 1 O.2 WOHNUNGEN .	22889	19885	1408.9	27223	3433.4	54	1.4	9162653
DAVON: EINZELHAUS	12256	12445	918.8	15632	2032.2	37	1.0	5795364
DOPPELHAUS	5391	4064	281.7	6069	739.3	7	0.2	1894140
GEREIHTES HAUS	5241	3376	208.4	5521	661.7	10	0.2	1472953
SONST. HAUSTYP
BAYERN								
WOHNGB. MIT 1 O.2 WOHNUNGEN .	32517	33000	1056.3	37684	4945.0	5	0.2	14966849
DAVON: EINZELHAUS	22050	24399	800.2	26017	3561.3	4	0.2	11020812
DOPPELHAUS	6350	5409	181.8	7144	855.6	1	0.0	2500447
GEREIHTES HAUS	3439	2487	68.0	3619	420.4	-	-	1122795
SONST. HAUSTYP	678	705	26.3	904	107.7	-	-	322795
BERLIN								
WOHNGB. MIT 1 O.2 WOHNUNGEN .	3160	2014	39.2	3544	384.0	-	-	1042030
DAVON: EINZELHAUS	1829	1253	29.9	2068	232.2	-	-	669123
DOPPELHAUS	669	373	3.7	699	71.3	-	-	190310
GEREIHTES HAUS	637	368	4.6	738	76.7	-	-	171295
SONST. HAUSTYP	25	20	1.0	39	3.9	-	-	11302
BRANDENBURG								
WOHNGB. MIT 1 O.2 WOHNUNGEN .	16481	10215	485.2	18026	1991.3	1	0.1	4537047
DAVON: EINZELHAUS	9961	6741	319.1	11299	1298.5	1	0.1	3044766
DOPPELHAUS	3060	1720	87.8	3164	328.9	-	-	740891
GEREIHTES HAUS	3330	1674	75.3	3397	348.5	-	-	716979
SONST. HAUSTYP	130	80	3.1	166	15.3	-	-	34411
BREMEN								
WOHNGB. MIT 1 O.2 WOHNUNGEN .	663	360	14.4	699	77.8	-	-	161188
DAVON: EINZELHAUS	221	159	7.7	246	32.1	-	-	72918
DOPPELHAUS	82	44	1.2	85	9.6	-	-	20888
GEREIHTES HAUS	350	149	5.0	352	34.4	-	-	63511
SONST. HAUSTYP	10	8	0.5	16	1.7	-	-	3871
HAMBURG								
WOHNGB. MIT 1 O.2 WOHNUNGEN .	1448	1058	35.1	1658	191.5	-	-	691581
DAVON: EINZELHAUS	501	422	15.9	589	74.6	-	-	291752
DOPPELHAUS	417	315	13.7	477	52.3	-	-	198240
GEREIHTES HAUS	530	321	5.5	592	64.7	-	-	201589
SONST. HAUSTYP	-	-	-	-	-	-	-	-

*) NUR WOHNGEBAEUDE MIT 1 ODER 2 WOHNUNGEN.

2 GENEHMIGTE BAUVORHABEN IM HOCHBAU 1997
2.9 GENEHMIGUNGEN IM WOHNBAU NACH HAUSTYPEN

ERRICHTUNG NEUER GEBÄUDE *)

GEBÄUDEART HAUSTYP	GEBÄUDE	RAUM- INHALT	NUTZ- FLÄCHE	WOHNUNGEN	DARIN WOHN- FLÄCHE	SONSTIGE WOHN- EINHEITEN	DARIN WOHN- FLÄCHE	VERANSCHL. KOSTEN DES BAUWERKES
	ANZAHL	1000 M3	1000 M2	ANZAHL	1000 M2	ANZAHL	1000 M2	1000 DM
HESSEN								
WOHNGB. MIT 1 0.2 WOHNUNGEN .	8828	7712	472.5	10986	1407.7	-	-	3511191
DAVON: EINZELHAUS	6122	5577	347.1	7711	1002.4	-	-	2580877
DOPPELHAUS	1257	1155	71.2	1684	212.1	-	-	505112
GEREIHTES HAUS	1326	875	47.9	1427	173.3	-	-	380045
SONST. HAUSTYP	123	106	6.3	164	19.9	-	-	45157
MECKLENBURG-VORPOMMERN								
WOHNGB. MIT 1 0.2 WOHNUNGEN .	7852	4275	128.8	8644	931.7	18	0.5	2064988
DAVON: EINZELHAUS	5332	3070	101.3	5957	662.3	18	0.5	1508702
DOPPELHAUS	840	411	10.5	947	93.0	-	-	200683
GEREIHTES HAUS	1641	763	15.8	1677	170.2	-	-	341651
SONST. HAUSTYP	39	30	1.1	63	6.2	-	-	13952
NIEDERSACHSEN								
WOHNGB. MIT 1 0.2 WOHNUNGEN .	21644	17677	1002.6	24517	3170.2	-	-	6368714
DAVON: EINZELHAUS	17013	14141	815.6	18627	2506.6	-	-	5101363
DOPPELHAUS	2934	2354	119.0	3968	445.4	-	-	856519
GEREIHTES HAUS	1296	851	49.9	1401	156.7	-	-	293688
SONST. HAUSTYP	401	331	18.1	521	61.5	-	-	117149
NORDRHEIN-WESTFALEN								
WOHNGB. MIT 1 0.2 WOHNUNGEN .	32043	25920	899.4	36874	4559.7	-	-	11200342
DAVON: EINZELHAUS	15968	14704	550.7	19125	2479.5	-	-	6377601
DOPPELHAUS	9431	6978	229.8	10716	1265.2	-	-	3006258
GEREIHTES HAUS	6416	4025	111.7	6724	778.0	-	-	1725154
SONST. HAUSTYP	228	212	7.1	309	37.0	-	-	91329
RHEINLAND-PFALZ								
WOHNGB. MIT 1 0.2 WOHNUNGEN .	10792	10040	483.9	13131	1714.8	19	0.7	4298466
DAVON: EINZELHAUS	8101	7877	390.0	9895	1324.5	11	0.5	3380939
DOPPELHAUS	1297	1088	47.1	1638	194.8	8	0.2	460534
GEREIHTES HAUS	1101	795	33.3	1209	147.5	-	-	333936
SONST. HAUSTYP	293	279	13.4	389	48.0	-	-	123057
SAARLAND								
WOHNGB. MIT 1 0.2 WOHNUNGEN .	1891	1848	4.0	2312	300.1	-	-	755630
DAVON: EINZELHAUS	1427	1466	2.8	1743	232.9	-	-	598582
DOPPELHAUS	322	275	0.4	408	48.3	-	-	113192
GEREIHTES HAUS	132	98	0.8	149	17.2	-	-	40111
SONST. HAUSTYP	10	9	-	12	1.7	-	-	3745
SACHSEN								
WOHNGB. MIT 1 0.2 WOHNUNGEN .	11731	8074	455.2	13623	1489.4	22	0.7	3612651
DAVON: EINZELHAUS	7427	5496	329.0	9024	990.6	20	0.6	2556197
DOPPELHAUS	1690	1077	57.2	1874	203.1	-	-	480002
GEREIHTES HAUS	2460	1402	65.0	2540	275.2	1	0.0	555579
SONST. HAUSTYP	154	98	3.9	185	20.5	1	0.0	40873
SACHSEN-ANHALT								
WOHNGB. MIT 1 0.2 WOHNUNGEN .	7384	4401	30.7	7926	895.7	-	-	1907968
DAVON: EINZELHAUS	4809	3076	23.9	5263	618.3	-	-	1361056
DOPPELHAUS	1432	738	2.6	1474	153.6	-	-	310389
GEREIHTES HAUS	1077	541	3.2	1103	114.5	-	-	216339
SONST. HAUSTYP	66	46	1.0	86	9.2	-	-	20184
SCHLESWIG-HOLSTEIN								
WOHNGB. MIT 1 0.2 WOHNUNGEN .	9210	6115	21.7	10241	1186.6	-	-	2616939
DAVON: EINZELHAUS	5889	4190	18.6	6605	808.6	-	-	1804010
DOPPELHAUS	1604	985	2.3	1831	190.5	-	-	422300
GEREIHTES HAUS	1587	846	0.3	1619	169.4	-	-	351089
SONST. HAUSTYP	130	95	0.5	186	18.2	-	-	39540
THUERINGEN								
WOHNGB. MIT 1 0.2 WOHNUNGEN .	6152	4241	236.7	6941	785.3	6	0.4	1849810
DAVON: EINZELHAUS	4266	3138	180.1	4943	567.9	6	0.4	1398593
DOPPELHAUS	822	513	29.1	872	96.6	-	-	219624
GEREIHTES HAUS	961	521	23.6	994	108.0	-	-	202762
SONST. HAUSTYP	103	69	4.0	132	12.7	-	-	28831

*) NUR WOHNGBÄUDE MIT 1 ODER 2 WOHNUNGEN.

2 GENEHMIGTE BAUVORHABEN IM HOCHBAU 1997
2.10 GENEHMIGUNGEN IM WOHN- UND NICHTWOHNBAU
NACH RAUMORDNUNGSREGIONEN

DEUTSCHLAND

RAUMORDNUNGS- REGION		WOHN- UND NICHTWOHN- GEBAEUDE 1)	ERRICHTUNG NEUER GEBAEUDE													
			WOHNGEBAEUDE						NICHTWOHNGEBAEUDE							
			WOHNUNGEN INSGESAMT	WOHNUNGEN		RAUM- INHALT	VERANSCHL. KOSTEN		GE- BAEUDE	RAUM- INHALT	NUTZ- FLAECH	VERANSCHL. KOSTEN DES BAUWERKES				
				ZU- SAMMEN	IN GEBAEUDEN 2)		DES BAUWERKES	JE M3 RAUM- INHALT								
					MIT ... WOHNUNGEN								1 ODER 2 3 O. MEHR			
			ANZAHL			1000 M3	1000 DM	DM				ANZAHL	1000 M3	1000 M2	1000 DM	
01	SCHLESWIG-HOLSTEIN NORD	3942	3469	2410	1059	1784	741859	416	329	1183	200	187437				
02	SCHLESWIG-HOLSTEIN SUE- WEST	2053	1831	1128	703	936	407729	436	157	549	93	93655				
03	SCHLESWIG-HOLSTEIN MITTE	4750	4303	2108	2195	1952	841136	431	236	1139	203	253414				
04	SCHLESWIG-HOLSTEIN OST	2676	2435	951	1484	1057	437961	414	116	669	106	176543				
05	SCHLESWIG-HOLSTEIN SUEDE	7667	6963	3643	3320	3406	1469731	432	402	1846	308	316478				
06	HAMBURG	9291	8000	1658	6342	3399	2109088	621	205	1755	341	724411				
07	WESTMECKLENBURG	4689	4044	2287	1757	1746	813535	466	239	1264	218	287344				
08	MITTLERES MECKLENBURG/ ROSTOCK	5941	4894	2512	2382	1943	882043	454	262	1290	219	551794				
09	VORPOMMERN	5963	5339	2561	2778	2063	980131	475	307	1584	309	751222				
10	MECKLENBURGISCHE SEENPLATTE	2588	2114	1284	830	926	424032	458	193	975	171	221136				
11	BREMEN	1917	1769	543	1226	712	315971	444	173	2599	499	466242				
12	OST-FRIESLAND	4538	4033	2682	1351	2246	809108	360	368	1247	222	187597				
13	BREMERHAVEN	2418	2134	1180	954	1117	419507	376	248	724	154	149553				
14	HAMBURG-UMLAND-SUEDE	4692	3777	2845	932	2354	850182	361	491	1390	302	338641				
15	BREMEN-UMLAND	2958	2428	1560	868	1448	502659	347	355	1026	243	249777				
16	OLDENBURG	4144	3547	2621	926	2125	789263	371	515	1449	308	276456				
17	EMSLAND	3571	2963	2319	644	1966	682381	347	764	2208	501	321407				
18	OSNABRUECK	3740	3024	2047	977	2008	734462	366	470	2081	367	398475				
19	HANNOVER	5035	4392	2461	1931	2755	949423	345	423	1795	430	421118				
20	SUEDEHEIDE	2261	1646	1212	434	1038	377237	363	261	587	140	143946				
21	LUENEBURG	2255	1853	1138	715	1091	397382	364	204	529	119	107258				
22	BRAUNSCHWEIG	5172	4198	2840	1358	2611	990452	379	403	1310	266	308909				
23	HILDESHEIM	1633	1467	837	630	962	336729	350	111	336	71	107362				
24	GOETTINGEN	2385	1595	915	680	898	332721	371	244	1018	192	190259				
25	PRIGNITZ-OBERHAUEL	4440	3803	2209	1594	1831	846907	463	256	1353	228	317773				
26	UCKERMARK-BARNIM	3421	3030	1928	1102	1448	647337	447	166	854	137	238171				
27	ODERLAND-SPREE	7445	6846	4272	2574	3204	1328606	415	186	1424	253	427853				
28	LAUSITZ-SPREEWALD	6857	5814	3426	2388	2737	1286848	460	350	1957	311	552726				
29	HAVELLAND-FLAEMING	13788	11897	6191	5706	5597	2444018	437	441	4505	736	1143231				
30	BERLIN	25855	22833	3528	19305	9575	5136547	536	455	8574	1331	4536921				
31	ALTMARK	1484	1235	814	421	573	240800	420	150	595	104	140137				
32	MAGDEBURG	7027	5774	3397	2377	2664	1125727	423	455	3108	474	730951				
33	DESSAU	3239	2647	1369	1278	1240	521286	420	230	1471	236	404841				
34	HALLE/S.	5760	4334	2355	1979	2135	914228	428	340	2825	443	661628				
35	MUENSTER	12523	10418	5915	4503	5995	2515796	420	1176	5501	872	923657				
36	BIELEFELD	8488	7557	4382	3175	4492	1947269	433	549	2920	461	538265				
37	PADERBORN	3109	2810	1687	1123	1816	760562	419	251	1133	182	196843				
38	ARNSBERG	4357	3388	2146	1242	2073	888451	429	328	1350	210	217063				
39	DORTMUND	5706	5081	1683	3398	2461	1044082	424	213	1221	199	318202				
40	EMSCHER-LIPPE	5044	4739	1146	3593	1742	761455	437	205	1093	171	316829				
41	DUISBURG/ESSEN	8829	8109	3530	4579	4118	1761356	428	531	4593	734	1035011				
42	DUESSELDORF	13916	12982	4149	8833	6232	2702580	434	476	5250	786	1236714				
43	BOCHUM/HAGEN	5062	4549	1688	2861	2176	997800	459	241	1867	274	444623				
44	KOELN	10983	9983	3266	6717	4661	2055725	441	250	2198	376	622023				
45	AACHEN	6795	6317	3890	2427	3865	1647178	426	333	1667	278	421011				
46	BONN	6073	5436	2226	3210	2861	1232208	431	188	1242	197	373751				
47	SIEGEN	2441	2124	1165	959	1156	550207	476	150	1842	317	635073				
48	NORDHESSEN	4542	3746	2075	1671	2066	912037	441	472	1142	264	364166				
49	MITTELHESSEN	5753	4610	2800	1810	2582	1179093	457	680	1890	375	467806				

1) EINSCHL. BAUMASSNAHMEN AN BESTEHENDEN GEBAEUDEN.

2) EINSCHL. WOHNHEIME.

2 GENEHMIGTE BAUVORHABEN IM HOCHBAU 1997
2.10 GENEHMIGUNGEN IM WOHN- UND NICHTWOHNBAU
NACH RAUMORDNUNGSREGIONEN

DEUTSCHLAND

RAUMORDNUNGS- REGION		WOHN- UND NICHTWOHN- GEBAEUDE 1)	ERRICHTUNG NEUER GEBAEUDE											
			WOHNGEBAEUDE					NICHTWOHNGEBAEUDE						
			WOHNUNGEN INSGESAMT	WOHNUNGEN		RAUM- INHALT	VERANSCHL. KOSTEN		GE- BAEUDE	RAUM- INHALT	NUTZ- FLAECHE	VERANSCHL. KOSTEN DES BAUERKES		
				ZU- SAMMEN	IN GEBAEUDEN 2) MIT ... WOHNUNGEN		DES BAUERKES	JE M3 RAUM- INHALT						
													1 ODER 2 3 O. MEHR	
			ANZAHL		1000 M3	1000 DM	DM				ANZAHL	1000 M3	1000 M2	1000 DM
50	OSTHESSEN	1900	1459	1000	459	936	402642	430	318	733	157	174474		
51	RHEIN-MAIN	12470	10173	3260	6913	4986	2241156	449	808	3724	852	1410941		
52	STARKENBURG	5154	4102	1851	2251	2194	992961	453	466	1705	386	558832		
53	NORDTHUERINGEN	2033	1611	1065	546	839	382219	456	327	1303	217	372448		
54	MITTELTHUERINGEN	6238	4902	2526	2376	2435	1032032	424	396	3885	674	928161		
55	SUEDTHUERINGEN	2727	2286	1377	909	1198	521453	435	385	2404	379	699465		
56	OSTTHUERINGEN	5522	4223	1973	2250	2011	871646	433	413	2865	451	712608		
57	WESTSACHSEN	15166	11961	3773	8188	5072	2151596	424	441	3525	591	1072501		
58	OBERES ELBTAL/ OSTERZGEBIRGE	15033	12740	3155	9585	5297	2269879	429	439	4656	766	1654530		
59	OBERLAUSITZ- NIEDERSCHLESSEN	4746	3455	2250	1205	1811	818866	452	309	1211	206	291579		
60	CHEMNITZ-ERZGEBIRGE	8982	7302	2822	4480	3363	1445570	430	456	3838	611	990151		
61	SUEDWESTSACHSEN	3829	2963	1623	1340	1452	652831	450	303	1938	335	383207		
62	MITTEL-RHEIN-WESTERWALD	9753	8526	5421	3105	5355	2311731	432	857	4097	589	757789		
63	TRIER	3905	2853	1915	938	1843	743214	403	339	1289	222	258012		
64	RHEINHESSEN-NAHE	4297	3577	2035	1542	2148	937358	436	374	1743	304	406495		
65	WESTPFALZ	3059	2600	1745	855	1649	711297	431	227	1193	189	237875		
66	RHEINFALZ	5118	4267	2015	2252	2398	1082951	452	415	2251	410	643939		
67	SAAR	4970	3954	2312	1642	2471	1019253	412	325	2390	371	508865		
68	UNTERER NECKAR	5033	4214	2126	2088	2334	1081151	463	381	2427	401	564469		
69	FRANKEN	5747	5093	3377	1716	3224	1456330	452	658	3157	512	697086		
70	MITTLERER OBER-RHEIN	5149	3955	1985	1970	2246	1035115	461	259	1572	252	448908		
71	NORDSCHWARZWALD	2750	2440	1604	836	1505	704623	468	258	1156	198	258869		
72	STUTTGART	15569	14082	5292	8790	7017	3256608	464	800	5503	903	1609750		
73	OSTWUERTTEMBERG	2491	2092	1307	785	1318	589839	448	290	1128	177	225495		
74	DONAU-ILLER (BW)	3114	2762	1740	1022	1811	793526	438	371	2112	303	371590		
75	NECKAR-ALB	3875	3256	1863	1393	1964	918861	468	346	1634	255	343607		
76	SCHWARZWALD-BAAH-HEUBERG	3034	2662	1463	1199	1596	720734	452	318	1262	204	287606		
77	SUEDLICHER OBER-RHEIN	7035	6274	2626	3648	3208	1499170	467	447	2481	372	622664		
78	HOCH-RHEIN-BODENSEE	4222	3699	1812	1887	2072	953305	460	371	1676	301	486799		
79	BODENSEE-OBERSCHWABEN	4248	3729	2031	1698	2188	968305	443	453	2300	344	396933		
80	BAYERISCHER UNTERMAIN	2246	1937	1125	812	1290	616109	478	218	1344	205	292767		
81	WUERZBURG	2764	2391	1506	885	1631	798787	490	483	1584	266	392258		
82	MAIN-RHOEN	2677	2312	1439	873	1649	788400	478	578	1434	226	269706		
83	OBERFRANKEN-WEST	3779	3018	1905	1113	2013	902115	448	625	2155	337	510663		
84	OBERFRANKEN-OST	2434	2161	1493	668	1431	667622	467	483	2046	313	508738		
85	OBERPFALZ-NORD	2975	2615	1879	736	1957	840608	430	597	1834	290	357677		
86	INDUSTRIEREGION MITTELFRANKEN	5195	4752	2372	2380	2821	1313300	466	489	3008	499	931672		
87	WESTMITTELFRANKEN	2915	2336	1722	614	1739	816723	470	599	2009	320	351116		
88	AUGSBURG	4876	4203	2748	1455	3168	1441940	455	777	3182	495	788737		
89	INGOLSTADT	3304	3018	2125	893	2368	1050315	444	361	1943	276	479131		
90	REGENSBURG	4743	4059	2808	1251	3097	1298253	419	1034	3126	490	714936		
91	DONAU-WALD	4816	4185	3005	1180	3318	1371027	413	1083	2885	476	784685		
92	LANDSHUT	2959	2699	2096	603	2294	953818	416	690	1674	293	408857		
93	MUENCHEN	13418	12113	4195	7918	6475	3214567	496	952	5617	920	1698804		
94	DONAU-ILLER (BY)	2941	2684	1766	918	2038	924066	453	466	2279	347	468617		
95	ALLGAEU	3025	2618	1668	950	1737	809209	466	460	1446	222	363382		
96	OBERLAND	2942	2494	1192	1302	1659	851678	513	470	1237	208	350922		
97	SUEDOSTOBERBAYERN	5524	4685	2638	2047	3196	1433026	448	803	2889	478	794487		

1) EINSCHL. BAUMASSNAHMEN AN BESTEHENDEN GEBAEUDEN.

2) EINSCHL. WOHNHEIME.

Raumordnungsregionen nach Kreisen

01 Schleswig-Holstein Nord Flensburg, Stadt Nordfriesland Schleswig-Flensburg	Neubrandenburg, Stadt Demmin Mecklenburg-Strelitz Müritz	21 Lüneburg Lüchow-Dannenberg Lüneburg (Lüneburg, Stadt) Uelzen	30 Berlin Berlin, Stadt
02 Schleswig-Holstein Süd-West Dithmarschen Steinburg	11 Bremen Bremen, Stadt	22 Braunschweig Braunschweig, Stadt Salzgitter, Stadt Wolfsburg, Stadt Gifhorn Goslar Helmstedt Peine Wolfenbüttel	31 Altmark Stendal (Stendal, Stadt) Altmarkkreis Salzwedel
03 Schleswig-Holstein Mitte Kiel, Stadt Neumünster, Stadt Plön Rendsburg- Eckernförde	12 Ost-Friesland Emden, Stadt Wilhelmshaven, Stadt Aurich Friesland Leer Wittmund	23 Hildesheim Harneln-Pyrmont Hildesheim (Hildesheim, Stadt)	32 Magdeburg Magdeburg, Stadt Aschersleben-Staßfurt Bördekreis Halberstadt (Halberstadt, Stadt) Jerichower Land Ohre-Kreis Quedlinburg Schönebeck (Schönebeck/Elbe, Stadt) Wernigerode
04 Schleswig-Holstein Ost Lübeck, Stadt Ostholstein	13 Bremerhaven Cuxhaven Wesermarsch Bremerhaven, Stadt	24 Göttingen Göttingen (Göttingen, Stadt) Northeim Osterode am Harz Holzminden	33 Dessau Dessau, Stadt Anhalt-Zerbst Bernburg Bitterfeld (Bitterfeld, Stadt; Wolfen, Stadt) Köthen Wittenberg
05 Schleswig-Holstein Süd Herzogtum Lauenburg Pinneberg Segeberg Stormarn	14 Hamburg-Umland- Süd Harburg Rotenburg (Wümme) Stade	25 Prignitz-Oberhavel Oberhavel Ostprignitz-Ruppin (Neuruppin, Stadt) Prignitz	34 Halle/Saale Halle/Saale, Stadt Burgenlandkreis (Naumburg/Saale, Stadt) Mansfelder Land Merseburg-Querfurt (Merseburg/Saale, Stadt) Saalkreis Sangerhausen Weißenfels
06 Hamburg Hamburg, Freie und Hansestadt	15 Bremen-Umland Diepholz Osterholz Verden Delmenhorst, Stadt	26 Uckermark-Barnim Barnim (Eberswalde, Stadt) Uckermark	35 Münster Münster (Westf.), Stadt Borken Coesfeld Steinfurt Warendorf
07 Westmecklenburg Schwerin, Stadt Wismar, Hansestadt Ludwigslust Nordwestmecklenburg Parchim	16 Oldenburg Oldenburg (Oldenburg), Stadt Ammerland Cloppenburg Oldenburg (Oldenburg)	27 Oderland-Spree Frankfurt/Oder, Stadt Märkisch-Oderland Oder-Spree	36 Bielefeld Bielefeld, Stadt Gütersloh Herford Lippe Minden-Lübbecke
08 Mittleres Mecklenburg/ Rostock Rostock, Hansestadt Bad Doberan Güstrow	17 Emsland Emsland Grafschaft Bentheim	28 Lausitz-Spreewald Cottbus/Chosebusz, Stadt Dahme-Spreewald Elbe-Elster Oberspreewald-Lausitz Spree-Neiße	37 Paderborn Höxter Paderborn (Paderborn, Stadt)
09 Vorpommern Greifswald, Hansestadt Stralsund, Hansestadt Nordvorpommern Ostvorpommern Rügen Uecker-Randow	18 Osnabrück Osnabrück, Stadt Osnabrück Vechta	29 Havelland-Fläming Brandenburg a.d. Havel, Stadt Potsdam, Stadt Havelland Potsdam-Mittelmark Teltow-Fläming	
10 Mecklenburgische Seenplatte Celle Soltau-Fallingb.ostel	19 Hannover Hannover, Stadt Hannover Nienburg (Weser) Schaumburg		
	20 Südheide Celle Soltau-Fallingb.ostel		

38 Arnsberg	47 Siegen	Erfurt, Stadt Weimar, Stadt Gotha Sömmerda Ilm-Kreis Weimarer Land	Mittweida Stollberg
Hochsauerlandkreis Soest	Olpe Siegen (Siegen, Stadt)		61 Südwestsachsen
39 Dortmund	48 Nordhessen	55 Südthüringen	Plauen, Stadt Zwickau, Stadt Vogtlandkreis Aue-Schwarzenberg (Aue, Stadt; Lauter/ Sa., Stadt; Lößnitz, Stadt; Schlema, Schneeberg, Stadt; Schwarzenberg/ Erzgeb.) Zwickauer Land
Dortmund, Stadt Hamm, Stadt Unna	Kassel, Stadt Kassel Schwalm-Eder-Kreis Waldeck-Frankenberg Werra-Meißner-Kreis	Suhl, Stadt Wartburgkreis (Eisenach, Stadt) Schmalkalden- Meiningen (Zella-Mehlis, Stadt) Hildburghausen Sonneberg	62 Mittelrhein- Westerwald
40 Emscher-Lippe	49 Mittelhessen	56 Ostthüringen	Koblenz, Stadt Ahrweiler Altenkirchen (Westerwald) Cochern-Zell Mayen-Koblenz Neuwied Rhein-Hunsrück-Kreis Rhein-Lahn-Kreis Westerwaldkreis
Botrop, Stadt Gelsenkirchen, Stadt Recklinghausen	Gießen (Gießen, Stadt) Lahn-Dill-Kreis (Wetzlar, Stadt) Limburg-Viehlburg (Limburg a.d. Lahn, Stadt) Marburg-Biedenkopf (Marburg, Stadt) Vogelsbergkreis	Gera, Stadt Jena, Stadt Saalfeld-Rudolstadt (Rudolstadt, Stadt; Saalfeld/Saale, Stadt) Saale-Holzland-Kreis Saale-Orla-Kreis Greiz Altenburger Land (Altenburg, Stadt)	63 Trier
41 Duisburg/Essen	50 Osthessen	57 Westsachsen	Trier, Stadt Bernkastel-Wittlich Bilburg-Prüm Daun Trier-Saarburg
Duisburg, Stadt Essen, Stadt Mülheim a.d. Ruhr, Stadt Oberhausen, Stadt Kleve Wesel	Fulda (Fulda, Stadt) Hersfeld-Rotenburg (Bad Hersfeld, Stadt)	Leipzig, Stadt Delitzsch Döbeln Leipziger Land Muldentalkreis Torgau-Oschatz	64 Rheinhessen-Nahe
42 Düsseldorf	51 Rhein-Main	58 Oberes Elbtal/Osterzgebirge	Bad Kreuznach Birkenfeld Mainz, Stadt Worms, Stadt Alzey-Worms Mainz-Bingen
Düsseldorf, Stadt Krefeld, Stadt Mönchengladbach, Stadt Remscheid, Stadt Solingen, Stadt Wuppertal, Stadt Mettmann Neuss Viersen	Frankfurt am Main, Stadt Offenbach am Main, Stadt Wiesbaden, Stadt Hochtaunuskreis Main-Kinzig-Kreis (Hanau, Stadt) Main-Taunus-Kreis Offenbach Rheingau-Taunus- Kreis Wetteraukreis (Bad Nauheim, Stadt; Friedberg (Hessen))	Dresden, Stadt Meißen Riesa-Großenhain Sächsische Schweiz Weißeritzkreis	65 Westpfalz
43 Bochum/Hagen	52 Starkenburg	59 Oberlausitz- Niederschlesien	Kaiserslautern, Stadt Pirmasens, Stadt Zweibrücken, Stadt Donnersbergkreis Kaiserslautern Kusel Südwestpfalz
Bochum, Stadt Hagen, Stadt Herne, Stadt Ennepe-Ruhr-Kreis Märkischer Kreis	Darmstadt, Stadt Bergstraße Darmstadt-Dieburg Groß-Gerau (Rüsselsheim, Stadt) Odenwaldkreis	Görlitz, Stadt Hoyerswerda, Stadt Bautzen (Bautzen, Stadt) Niederschles. Oberlausitzkreis Löbau-Zittau Kamenz	66 Rheinpfalz
44 Köln	53 Nordthüringen	60 Chemnitz-Erzgebirge	Frankenthal (Pfalz), Stadt Landau in der Pfalz, Stadt Ludwigshafen am Rhein, Stadt Neustadt an der Weinstraße, Stadt Speyer, Stadt Bad Dürkheim Germersheim
Köln, Stadt Leverkusen, Stadt Erfkkreis Oberbergischer Kreis Rheinisch-Bergischer Kreis	Eichsfeld Nordhausen (Nordhausen, Stadt) Unstrut-Hainich-Kreis Kyffhäuserkreis	Chemnitz, Stadt Annaberg Chemnitzer Land Freiberg (Freiberg, Stadt) Mittlerer Erzgebirgskreis	
45 Aachen	54 Mittelthüringen		
Aachen, Stadt Aachen Düren Euskirchen Heinsberg			
46 Bonn			
Bonn, Stadt Rhein-Sieg-Kreis			

Südliche Weinstraße Ludwigshafen	Stadt) Zollernalbkreis	Kronach Lichtenfels	Stadt) Regensburg
67 Saar	76 Schwarzwald-Baar- Heuberg	84 Oberfranken-Ost	91 Donau-Wald
Stadtverband Saarbrücken (Saarbrücken, Stadt) Merzig-Wadern Neunkirchen Saarlouis Saar-Pfalz-Kreis Sankt Wendel	Rottweil Schwarzwald-Baar- Kreis (Villingen- Schwennigen, Stadt) Tuttlingen	Bayreuth, Stadt Hof, Stadt Bayreuth Hof Kulmbach (Kulmbach, Stadt) Wunsiedel i. Fichtelgebirge (Markredwitz, Stadt; Wunsiedel, Stadt)	Passau, Stadt Straubing, Stadt Deggendorf (Deggendorf, Stadt; Plattling, Stadt) Freyung-Grafenau Passau Regen Straubing-Bogen
68 Unterer Neckar	77 Südlicher Oberrhein	85 Oberpfalz-Nord	92 Landshut
Heidelberg, Stadt Mannheim, Stadt Neckar-Odenwald- Kreis Rhein-Neckar-Kreis	Freiburg im Breisgau, Stadt Breisgau- Hochschwarzwald Emmendingen Ortenaukreis (Offenburg, Stadt)	Amberg, Stadt Weiden i.d. Opf., Stadt Amberg-Weizsach Neustadt a.d. Waldnaab Schwandorf Tirschenreuth	Landshut, Stadt Landshut Rottal-Inn Dingolfing-Landau
69 Franken	78 Hochrhein-Bodensee	86 Industrieregion Mittelfranken	93 München
Heilbronn, Stadt Heilbronn Hohenlohekreis Schwäbisch Hall Main-Tauber-Kreis	Konstanz (Konstanz, Stadt) Lörrach (Lörrach, Stadt; Weil am Rhein, Stadt) Waldshut	Erlangen, Stadt Fürth, Stadt Nürnberg, Stadt Schwabach, Stadt Erlangen-Hochstadt Fürth Nürnberger Land Roth	München, Stadt Dachau Ebersberg Erding Freising (Freising, Stadt) Fürstentumbruck Landsberg a. Lech München Starnberg
70 Mittlerer Oberrhein	79 Bodensee- Oberschwaben	87 Westmittelfranken	94 Donau-Iller (BY)
Baden-Baden, Stadt Karlsruhe, Stadt Karlsruhe Rastatt	Bodenseekreis Ravensburg (Ravensburg, Stadt; Weingarten, Stadt) Sigmaringen	Ansbach, Stadt Ansbach Neustadt a.d. Aisch- Bad Windsheim Weißenburg- Gunzenhausen	Memmingen, Stadt Günzburg Neu-Ulm (Neu-Ulm, Stadt) Unterallgäu
71 Nordschwarzwald	80 Bayerischer Unterrhein	88 Augsburg	95 Allgäu
Pforzheim, Stadt Calw Enzkreis Freudenstadt	Aschaffenburg, Stadt Aschaffenburg Mittlerer	Augsburg, Stadt Aichach-Friedberg Augsburg Dillingen a.d. Donau Donau-Ries	Kaufbeuren, Stadt Kempten (Allgäu), Stadt Lindau (Bodensee) Ostallgäu Oberallgäu
72 Stuttgart	81 Würzburg	89 Ingolstadt	96 Oberland
Stuttgart, Stadt Böblingen Esslingen Göppingen Ludwigsburg Rems-Murr-Kreis	Würzburg, Stadt Kitzingen Main-Spessart Würzburg	Ingolstadt, Stadt Eichstätt Neuburg- Schrobenhausen Pfaffenhofen a.d. Ilm	Garmisch- Partenkirchen Bad Tölz- Wolfratshausen Miesbach Weilheim-Schongau
73 Ostwürttemberg	82 Main-Rhön	90 Regensburg	97 Südostoberbayern
Heidenheim Ostalbkreis	Schweinfurt, Stadt Bad Kissingen Rhön-Grabfeld Haßberge Schweinfurt	Kelheim Regensburg, Stadt Cham Neumarkt i.d. Opf. (Neumarkt i.d. Opf., Stadt)	Rosenheim, Stadt Altötting Berchtesgadener Land Mühldorf a. Inn Rosenheim Traunstein
74 Donau-Iller (BW)	83 Oberfranken-West		
Ulm, Stadt Alb-Donau-Kreis Biberach	Bamberg, Stadt Coburg, Stadt Bamberg Coburg Forchheim		
75 Neckar-Alb			
Reutlingen (Reutlingen, Stadt) Tübingen (Tübingen,			

LFD. NR.	GEBAEUDEART BAUHERR GENEHMIGUNGSZEITRAUM	INSGESAMT 1)		ERRICHTUNG					
		WOHNUNGEN	SONSTIGE WOHN- EINHEITEN	UEBERHANG ZUSAMMEN			UNTER DACH (ROHBAUFERTIG)		
				RAUMINHALT	WOHNUNGEN	SONSTIGE WOHN- EINHEITEN	RAUMINHALT	WOHNUNGEN	SONSTIGE WOHN- EINHEITEN
		ANZAHL		1000 M3	ANZAHL		1000 M3	ANZAHL	
DEUTSCH									
1	WOHN- UND NICHTWOHNGBAEUDE	836049	7643	698264	735165	8254	289978	287914	3062
	WOHNGBAEUDE								
	WOHNGBAEUDE MIT								
2	1 WOHNUNG	112	158311	200842	119	76172	89082	63
3	2 WOHNUNGEN	42	50161	85130	32	26507	43902	24
4	3 ODER MEHR WOHNUNGEN	-1085	154859	418009	140	53765	143265	75
5	WOHNHEIME	8211	6904	3632	7548	6399	1341	2472	2213
6	WOHNGBAEUDE ZUSAMMEN	806993	5973	366963	711529	6690	157785	278721	2375
7	DAR. MIT EIGENTUMSWOHNUNGEN	256898	-132	89815	240269	102	29772	78127	60
8	VON DEN WOHNGBAEUDEN ENTFIELEN AUF OEFFENTLICHE BAUHERREN	5576	514	2101	4757	480	883	2211	208
9	UNTERNEHMEN	381001	1495	146488	358419	2468	47419	115203	722
10	WOHNUNGSUNTERNEHMEN	311418	521	119749	297031	1181	38378	95524	449
11	IMMOBILIENFONDS	20432	216	7004	18329	127	2329	6004	-
12	SONSTIGE UNTERNEHMEN	49151	758	19735	43059	1160	6712	13675	273
13	PRIVATE HAUSHALTE	413977	464	215709	342918	626	108365	159216	210
14	ORGANISATIONEN OHNE ERWERBSZWECK ..	6439	3500	2665	5435	3116	1118	2091	1235
	DIE WOHNGBAEUDE WURDEN GENEHMIGT:								
15	IM 2. HALBJAHR 1997	196877	1354	96022	173124	1611	18570	29187	40
16	IM 1. HALBJAHR 1997	168561	674	83008	148998	1109	43407	71401	483
17	IM 2. HALBJAHR 1996	129526	1183	56702	115270	1353	29421	54829	667
18	IM 1. HALBJAHR 1996	93222	783	41413	82281	709	21984	38903	232
19	IM JAHR 1995	121302	860	49235	106956	778	23424	45575	320
20	1994 UND FRUEHER	97505	1119	40583	84900	1130	20978	38826	633
	NICHTWOHNGBAEUDE								
21	ANSTALTSGEBAEUDE	2498	1399	14479	2217	1181	6373	667	597
22	BUERO- UND VERWALTUNGSGBAEUDE	7659	5	58281	7000	107	23342	2752	19
23	LANDWIRTSCHAFTLICHE BETRIEBSGEB. ...	1852	14	36371	664	-	12914	308	-
24	NICHTLANDW. BETRIEBSGBAEUDE	15732	111	194043	12576	167	71779	4993	19
25	FABRIK- UND WERKSTATTGBAEUDE	2506	25	62192	1662	9	25762	781	2
26	HANDELS- EINSCHL. LAGERGBAEUDE	11267	113	101965	9568	111	36569	3721	3
27	HOTELS UND GASTSTAETTEN	1322	-30	9426	893	44	2206	372	11
28	SONSTIGE NICHTWOHNGBAEUDE	1315	141	28126	1179	109	11786	473	52
29	NICHTWOHNGBAEUDE ZUSAMMEN	29056	1670	331301	23636	1564	126193	9193	687
30	DAR. AUSGEW. INFRASTRUKTURGBAEUDE ..	4021	1540	53903	3612	1290	22121	1162	649
31	VON DEN NICHTWOHNGB. ENTFIELEN AUF OEFFENTLICHE BAUHERREN	511	182	29478	734	222	12688	161	124
32	UNTERNEHMEN	21941	963	270678	18061	753	101687	7213	177
33	LAND- UND FORSTWIRTSCHAFT, FISCHEREI	1512	44	37633	717	30	13249	316	-
34	PRODUZIERENDES GEWERBE	2645	-16	79740	1945	7	32157	815	2
35	HANDEL, KREDITINSTITUTE, VER- SICHERUNGSGEWERBE UND DIENST- LEISTUNGEN SOWIE VERKEHR	17784	935	153305	15399	716	56280	6082	175
36	UND NACHRICHTENUEBERMITTLUNG . DAR. IMMOBILIENFONDS	1194	72	12386	1145	15	3715	553	-
37	PRIVATE HAUSHALTE	5478	50	19746	3892	101	6599	1431	53
38	ORGANISATIONEN OHNE ERWERBSZWECK	1126	475	11399	949	488	5220	388	333
	DIE NICHTWOHNGB. WURDEN GENEHMIGT:								
39	IM 2. HALBJAHR 1997	5316	173	80131	4411	189	12426	529	41
40	IM 1. HALBJAHR 1997	5105	488	60350	3953	162	25178	1661	70
41	IM 2. HALBJAHR 1996	5313	429	49417	4255	441	23539	2061	185
42	IM 1. HALBJAHR 1996	3910	128	31859	2732	207	17622	1371	52
43	IM JAHR 1995	4569	65	46572	3799	104	20337	1523	59
44	1994 UND FRUEHER	5443	387	62972	4486	461	27090	2048	280

1) EINSCHL. BAUMASSNAHMEN AN BESTEHENDEN GEBAEUDEN.

NEUER GEBÄUDE						ERLOSCHENE BAUGENEHMIGUNGEN						LFD. NR.
NOCH NICHT UNTER DACH			NOCH NICHT BEGONNEN			INSGESAMT 1)		ERRICHTUNG NEUER GEBÄUDE				
RAUMINHALT	WOHNUNGEN	SONSTIGE WOHN- EINHEITEN	RAUMINHALT	WOHNUNGEN	SONSTIGE WOHN- EINHEITEN	WOHNUNGEN	SONSTIGE WOHN- EINHEITEN	RAUMINHALT	WOHNUNGEN	SONSTIGE WOHN- EINHEITEN		
1000 M3	ANZAHL		1000 M3	ANZAHL				1000 M3	ANZAHL			
LAND												
127985	130649	1421	286302	316602	3771	36192	405	28289	32535	295	1	
26017	34154	19	56122	77606	37	5599	1	3997	5467	1	2	
8161	14132	5	15493	27096	3	2761	-	1305	2214	-	3	
28906	77183	9	72189	197561	56	25244	7	8057	22512	-	4	
567	1027	1197	1724	4049	2989	1007	396	253	940	294	5	
63651	126496	1230	145528	306312	3085	34611	404	13612	31133	295	6	
16177	42937	2	43866	119205	40	16540	-	5602	15843	-	7	
480	1036	162	738	1510	110	234	121	70	159	106	8	
26707	65529	301	72362	177687	1445	21078	174	7708	19993	173	9	
21856	54434	229	59515	147073	503	17378	63	6303	16676	63	10	
1215	3114	-	3460	9211	127	1200	-	449	1124	-	11	
3637	7981	72	9387	21403	815	2500	111	956	2193	110	12	
35796	58527	35	71548	125175	381	13157	23	5803	10914	3	13	
667	1404	732	880	1940	1149	142	86	31	67	13	14	
20844	37448	324	56608	106489	1247	464	-	245	426	-	15	
17132	32681	279	22469	44916	347	1334	90	652	1227	90	16	
9623	20272	391	17658	40169	295	2645	-	1187	2420	-	17	
5453	11536	66	13975	31842	411	2515	32	1087	2375	3	18	
6269	14444	61	19542	46937	397	8737	1	3451	8026	-	19	
4330	10115	109	15275	35959	388	18916	281	6992	16659	202	20	
3446	415	102	4660	1135	482	64	-	226	63	-	21	
11166	1388	4	23774	2860	84	537	-	3436	541	-	22	
6604	113	-	16853	243	-	32	-	554	11	-	23	
36529	2005	28	85735	5578	120	867	1	9820	749	-	24	
10666	296	1	25765	585	6	115	-	3307	77	-	25	
20281	1533	1	45114	4314	107	674	-	4070	566	-	26	
1363	122	26	5857	399	7	72	1	1321	99	-	27	
6588	232	57	9752	474	-	81	-	640	38	-	28	
64334	4153	191	140774	10290	686	1581	1	14676	1402	-	29	
12034	671	159	19747	1779	482	140	-	1008	103	-	30	
7473	193	72	9317	380	26	14	-	446	12	-	31	
50782	3147	58	118209	7701	518	1222	1	12888	1083	-	32	
7074	112	30	17310	289	-	33	-	665	12	-	33	
13801	321	1	33781	809	4	84	-	3974	133	-	34	
29907	2714	27	67118	6603	514	1105	1	8249	938	-	35	
3482	209	15	5188	383	-	95	-	1268	93	-	36	
3516	681	-	9632	1780	48	327	-	1099	299	-	37	
2562	132	61	3616	429	94	18	-	243	8	-	38	
19089	994	2	48616	2888	146	7	-	91	6	-	39	
17210	1097	34	17962	1195	58	50	-	590	19	-	40	
10598	655	53	15279	1539	203	68	-	1883	46	-	41	
4639	340	49	9598	1021	106	46	-	692	39	-	42	
5858	640	11	20377	1636	34	239	-	2121	262	-	43	
6939	427	42	28942	2011	139	1171	1	9298	1030	-	44	

LFD. NR.	GEBAUDEART BAUHERR GENEHMIGUNGSZEITRAUM	INSGESAMT 1)				ERRICHTUNG			
		WOHNUNGEN	SONSTIGE WOHN- EINHEITEN	UEBERHANG ZUSAMMEN		UNTER DACH (ROHBAUFERTIG)			
				RAUMINHALT	WOHNUNGEN	SONSTIGE WOHN- EINHEITEN	RAUMINHALT	WOHNUNGEN	SONSTIGE WOHN- EINHEITEN
		ANZAHL		1000 M3	ANZAHL		1000 M3	ANZAHL	
FRUEHERES									
1	WOHN- UND NICHTWOHNGBAEUDE	619788	5140	540939	547986	5483	227061	227758	2355
WOHNGBAEUDE									
WOHNGBAEUDE MIT									
2	1 WOHNUNG	49	126032	148287	76	64599	71098	52
3	2 WOHNUNGEN	19	43169	70222	19	23580	37748	14
4	3 ODER MEHR WOHNUNGEN	-789	115687	307270	24	42189	110691	2
5	WOHNHEIME	6022	4816	2695	5458	4202	1043	1795	1845
6	WOHNGBAEUDE ZUSAMMEN	598811	4095	287584	531237	4321	131411	221332	1913
7	DAR. MIT EIGENTUMSWOHNUNGEN	185817	-233	67015	175464	5	23476	60489	-
VON DEN WOHNGBAEUDEN ENTFIELEN AUF									
8	OEFFENTLICHE BAUHERREN	3686	383	1514	3321	296	631	1561	180
UNTERNEHMEN									
9	UNTERNEHMEN	263465	953	104260	249822	1494	35612	84630	612
10	WOHNUNGSUNTERNEHMEN	227440	203	89169	218208	793	29824	73305	348
11	IMMOBILIENFONDS	7680	44	2676	6885	-	1051	2619	-
12	SONSTIGE UNTERNEHMEN	28345	706	12416	24729	701	4738	8706	264
13	PRIVATE HAUSHALTE	327153	501	179885	274167	565	94366	133780	185
14	ORGANISATIONEN OHNE ERWERBSZWECK ..	4507	2258	1925	3927	1966	802	1361	936
DIE WOHNGBAEUDE WURDEN GENEHMIGT:									
15	IM 2. HALBJAHR 1997	151448	580	78157	136072	793	15781	23558	31
16	IM 1. HALBJAHR 1997	125475	668	66032	112415	643	36254	56899	223
17	IM 2. HALBJAHR 1996	87009	709	40965	77962	851	23386	41312	581
18	IM 1. HALBJAHR 1996	65238	587	31221	57746	564	18186	30414	183
19	IM JAHR 1995	86840	446	36456	75896	429	19226	35682	311
20	1994 UND FRUEHER	82801	1105	34753	71146	1041	18578	33467	584
NICHTWOHNGBAEUDE									
21	ANSTALTSGEBAEUDE	2246	883	9643	2029	944	4326	573	416
22	BUERO- UND VERWALTUNGSGBAEUDE	4084	-15	42871	3755	70	16671	1375	19
23	LANDWIRTSCHAFTLICHE BETRIEBSGB. ...	1710	9	32308	630	-	10984	298	-
24	NICHTLANDW. BETRIEBSGBAEUDE	11885	144	148739	9406	120	55799	3806	6
25	FABRIK- UND WERKSTATTGBAEUDE	2081	23	47891	1422	7	20153	651	-
26	HANDELS- EINSCHL. LAGERGBAEUDE .	8486	113	78948	7169	110	28818	2867	3
27	HOTELS UND GASTSTAETTEN	984	5	6524	591	-	1603	193	-
28	SONSTIGE NICHTWOHNGBAEUDE	1052	24	19795	929	28	7870	374	1
29	NICHTWOHNGBAEUDE ZUSAMMEN	20977	1045	253355	16749	1162	95650	6426	442
30	DAR. AUSGEW. INFRASTRUKTURGBAEUDE ..	3484	907	37327	3155	972	14299	973	417
VON DEN NICHTWOHNGB. ENTFIELEN AUF									
31	OEFFENTLICHE BAUHERREN	427	147	20498	630	137	8502	139	65
UNTERNEHMEN									
32	UNTERNEHMEN	15732	656	208519	12633	684	77869	4919	174
LAND- UND FORSTWIRTSCHAFT,									
33	FISCHEREI	1376	9	32869	608	-	11128	276	-
34	PRODUZIERENDES GEWERBE	2031	-20	63717	1526	3	25677	618	-
HANDEL, KREDITINSTITUTE, VER-									
SICHERUNGSGEWERBE UND DIENST-									
LEISTUNGEN SOWIE VERKEHR									
35	UND NACHRICHTENUEBERMITTLUNG .	12325	667	111932	10499	681	41065	4025	174
36	DAR. IMMOBILIENFONDS	329	-32	6187	283	-	1843	83	-
37	PRIVATE HAUSHALTE	3895	84	15690	2730	90	5311	1067	42
38	ORGANISATIONEN OHNE ERWERBSZWECK	923	158	8648	756	251	3968	301	161
DIE NICHTWOHNGB. WURDEN GENEHMIGT:									
39	IM 2. HALBJAHR 1997	4282	122	62868	3577	151	10277	374	40
40	IM 1. HALBJAHR 1997	3736	114	44006	2961	78	18154	1278	20
41	IM 2. HALBJAHR 1996	3426	385	33268	2651	403	15717	1261	173
42	IM 1. HALBJAHR 1996	2213	142	23494	1812	174	13138	888	52
43	IM JAHR 1995	3125	16	36221	2447	33	15394	1068	-
44	1994 UND FRUEHER	4195	266	53498	3301	323	22970	1557	157

1) EINSCHL. BAUMASSNAHMEN AN BESTEHENDEN GEBAEUDEN.

NEUER GEBÄUDE						ERLOSCHENE BAUGENEHMIGUNGEN						LFD. NR.
NOCH NICHT UNTER DACH			NOCH NICHT BEGONNEN			INSGESAMT 1)		ERRICHTUNG NEUER GEBÄUDE				
RAUMINHALT	WOHNUNGEN	SONSTIGE WOHN- EINHEITEN	RAUMINHALT	WOHNUNGEN	SONSTIGE WOHN- EINHEITEN	WOHNUNGEN	SONSTIGE WOHN- EINHEITEN	RAUMINHALT	WOHNUNGEN	SONSTIGE WOHN- EINHEITEN		
1000 M3	ANZAHL		1000 M3	ANZAHL				1000 M3	ANZAHL			
BUNDESGBEIT												
96329	95959	755	217549	224269	2373	24584	160	20180	21660	153	1	
19637	23818	11	41796	53371	13	4192	-	3154	4092	-	2	
6681	10982	3	12908	21492	2	2388	-	1150	1894	-	3	
21887	57505	5	51611	139074	17	16392	6	5226	14293	-	4	
357	696	635	1296	2967	1722	692	154	171	689	153	5	
48562	93001	654	107610	216904	1754	23664	160	9702	20968	153	6	
12202	31708	-	31336	83267	5	10311	-	3567	9882	-	7	
343	726	102	540	1034	14	206	20	44	133	16	8	
19606	47088	151	49042	118104	731	13075	122	4957	12363	122	9	
16737	40941	126	42608	103962	319	11816	12	4496	11403	12	10	
396	1064	-	1229	3202	-	348	-	111	291	-	11	
2473	5083	25	5205	10940	412	911	110	350	669	110	12	
28108	44019	23	57410	96368	357	10256	4	4677	8419	2	13	
505	1168	378	618	1398	652	127	14	24	53	13	14	
17252	30275	143	45123	82239	619	399	-	215	366	-	15	
13434	24779	234	16344	30737	186	884	-	465	815	-	16	
6952	14158	103	10627	22492	167	1696	-	845	1587	-	17	
3753	7533	65	9281	19799	316	1800	3	846	1728	3	18	
3922	8819	-	13308	31395	118	5926	-	2454	5443	-	19	
3248	7437	109	12927	30242	348	12959	157	4877	11029	150	20	
1986	373	72	3331	1083	456	64	-	168	62	-	21	
8250	823	-	17949	1557	51	190	-	2026	191	-	22	
6058	102	-	15266	230	-	29	-	512	11	-	23	
26823	1458	2	66116	4142	112	570	-	7331	401	-	24	
7829	246	1	19910	525	6	93	-	2801	63	-	25	
14861	1119	1	35269	3183	106	405	-	3240	311	-	26	
858	48	-	4063	350	-	69	-	675	24	-	27	
4649	202	27	7276	353	-	67	-	441	27	-	28	
47767	2958	101	109938	7365	619	920	-	10477	692	-	29	
7853	583	99	15176	1599	456	128	-	652	90	-	30	
5125	150	72	6871	341	-	9	-	365	7	-	31	
38046	2282	2	92603	5432	508	724	-	9315	536	-	32	
6403	98	-	15338	234	-	29	-	613	12	-	33	
10838	238	1	27202	670	2	88	-	3389	65	-	34	
20805	1946	1	50063	4528	506	607	-	5314	459	-	35	
1543	117	-	2800	83	-	57	-	595	57	-	36	
2740	444	-	7639	1219	48	172	-	669	141	-	37	
1865	82	27	2825	373	63	15	-	128	8	-	38	
15057	834	2	37534	2369	109	3	-	84	5	-	39	
12197	805	-	13655	878	58	38	-	314	3	-	40	
7529	413	53	10022	977	177	34	-	1347	16	-	41	
3210	268	19	7146	656	103	36	-	511	30	-	42	
4400	372	-	16427	1007	33	83	-	1314	106	-	43	
5374	266	27	25155	1478	139	726	-	6908	532	-	44	

LFD. NR.	GEBAEUDEART BAUHERR GENEHMIGUNGSZEITRAUM	INSGESAMT 1)		ERRICHTUNG					
		WOHNUNGEN	SONSTIGE WOHN- EINHEITEN	UEBERHANG ZUSAMMEN			UNTER DACH (ROHBAUFERTIG)		
				RAUMINHALT	WOHNUNGEN	SONSTIGE WOHN- EINHEITEN	RAUMINHALT	WOHNUNGEN	SONSTIGE WOHN- EINHEITEN
		ANZAHL		1000 M3	ANZAHL		1000 M3	ANZAHL	
NEUE LAENDER									
1	WOHN- UND NICHTWOHNGBAEUDE	216261	2503	157326	187179	2771	56916	80156	707
	WOHNGBAEUDE								
	WOHNGBAEUDE MIT								
2	1 WOHNUNG	63	32279	52555	43	11573	17984	11
3	2 WOHNUNGEN	23	6992	14908	13	2927	6154	10
4	3 ODER MEHR WOHNUNGEN	-298	39173	110739	116	11576	32574	73
5	WOHNHEIME	2189	2088	937	2090	2197	298	677	368
6	WOHNGBAEUDE ZUSAMMEN	208182	1878	79380	180292	2369	26374	57389	462
7	DAR. MIT EIGENTUMSWOHNUNGEN	71081	101	22800	64805	97	6295	17638	60
8	VON DEN WOHNGBAEUDEN ENTFIELEN AUF OEFFENTLICHE BAUHERREN	1890	131	587	1436	184	252	650	28
9	UNTERNEHMEN	117536	542	42228	108597	974	11807	30573	110
10	WOHNUNGSUNTERNEHMEN	83978	318	30580	78823	388	8554	22219	101
11	IMMOBILIENFONDS	12752	172	4328	11444	127	1278	3385	-
12	SONSTIGE UNTERNEHMEN	20806	52	7320	18330	459	1974	4969	9
13	PRIVATE HAUSHALTE	86824	-37	35824	68751	61	13999	25436	25
14	ORGANISATIONEN OHNE ERWERBSZWECK ..	1932	1242	741	1508	1150	315	730	299
	DIE WOHNGBAEUDE WURDEN GENEHMIGT:								
15	IM 2. HALBJAHR 1997	45429	774	17865	37052	818	2789	5629	9
16	IM 1. HALBJAHR 1997	43086	6	18976	36583	466	7153	14502	260
17	IM 2. HALBJAHR 1996	42517	474	15737	37308	502	6034	13517	86
18	IM 1. HALBJAHR 1996	27984	196	10192	24535	145	3798	8489	49
19	IM JAHR 1995	34462	414	12779	31060	349	4198	9893	9
20	1994 UND FRUEHER	14704	14	5830	13754	89	2400	5359	49
	NICHTWOHNGBAEUDE								
21	ANSTALTSGEBAEUDE	252	516	4837	188	237	2047	94	181
22	BUERO- UND VERWALTUNGSGEBAEUDE	3575	20	15411	3245	37	6670	1377	-
23	LANDWIRTSCHAFTLICHE BETRIEBSGEB. ..	142	5	4063	34	-	1930	10	-
24	NICHTLANDW. BETRIEBSGEBAEUDE	3847	-33	45305	3170	47	15980	1187	13
25	FABRIK- UND WERKSTATTGEBAEUDE ...	425	2	14301	240	2	5609	130	2
26	HANDELS- EINSCHL. LAGERGEBAEUDE ..	2781	-	23017	2399	1	7751	854	-
27	HOTELS UND GASTSTAETTEN	338	-35	2902	302	44	603	179	11
28	SONSTIGE NICHTWOHNGBAEUDE	263	117	8331	250	81	3916	99	51
29	NICHTWOHNGBAEUDE ZUSAMMEN	8079	625	77946	6887	402	30543	2767	245
30	DAR. AUSGEW. INFRASTRUKTURGEBAEUDE ..	537	633	16576	457	318	7822	189	232
31	VON DEN NICHTWOHNGB. ENTFIELEN AUF OEFFENTLICHE BAUHERREN	84	35	8981	104	85	4186	22	59
32	UNTERNEHMEN	6209	307	62159	5428	69	23817	2294	3
33	LAND- UND FORSTWIRTSCHAFT, FISCHEREI	136	35	4764	109	30	2121	40	-
34	PRODUZIERENDES GEWERBE	614	4	16023	419	4	6481	197	2
	HANDEL, KREDITINSTITUTE, VER- SICHERUNGSGEWERBE UND DIENST- LEISTUNGEN SOWIE VERKEHR								
35	UND NACHRICHTENUEBERMITTLUNG ..	5459	268	41373	4900	35	15216	2057	1
36	DAR. IMMOBILIENFONDS	865	104	6199	862	15	1872	470	-
37	PRIVATE HAUSHALTE	1583	-34	4056	1162	11	1287	364	11
38	ORGANISATIONEN OHNE ERWERBSZWECK	203	317	2750	193	237	1252	87	172
	DIE NICHTWOHNGB. WURDEN GENEHMIGT:								
39	IM 2. HALBJAHR 1997	1034	51	17263	834	38	2149	155	1
40	IM 1. HALBJAHR 1997	1369	374	16344	992	84	7024	383	50
41	IM 2. HALBJAHR 1996	1887	44	16149	1604	38	7822	800	12
42	IM 1. HALBJAHR 1996	1097	-14	8365	920	33	4484	483	-
43	IM JAHR 1995	1444	49	10351	1352	71	4944	455	59
44	1994 UND FRUEHER	1248	121	9473	1185	138	4120	491	123

1) EINSCHL. BAUMASSNAHMEN AN BESTEHENDEN GEBAEUDEN.

NEUER GEBÄUDE						ERLOSCHENE BAUGENEHMIGUNGEN						LFD. NR.
NOCH NICHT UNTER DACH			NOCH NICHT BEGONNEN			INSGESAMT 1)		ERRICHTUNG NEUER GEBÄUDE				
RAUMINHALT	WOHNUNGEN	SONSTIGE WOHN- EINHEITEN	RAUMINHALT	WOHNUNGEN	SONSTIGE WOHN- EINHEITEN	WOHNUNGEN	SONSTIGE WOHN- EINHEITEN	RAUMINHALT	WOHNUNGEN	SONSTIGE WOHN- EINHEITEN		
1000 M3	ANZAHL		1000 M3	ANZAHL				1000 M3	ANZAHL			
UND BERLIN-OST												
31656	34690	666	68754	92333	1398	11608	245	8109	10875	142	1	
6380	10336	8	14326	24235	24	1407	1	843	1375	1	2	
1479	3150	2	2586	5604	1	373	-	155	320	-	3	
7019	19678	4	20578	58487	39	8852	1	2831	8219	-	4	
211	331	562	428	1082	1267	315	242	82	251	141	5	
15089	33495	576	37917	89408	1331	10947	244	3910	10165	142	6	
3974	11229	2	12530	35938	35	6229	-	2035	5961	-	7	
137	310	60	197	476	96	28	101	26	26	90	8	
7101	18441	150	23320	59583	714	8003	52	2751	7630	51	9	
5119	13493	103	16907	43111	184	5562	51	1807	5273	51	10	
819	2050	-	2231	6009	127	852	-	338	833	-	11	
1164	2898	47	4182	10463	403	1589	1	606	1524	-	12	
7687	14508	12	14138	28807	24	2901	19	1126	2495	1	13	
163	236	354	263	542	497	15	72	7	14	-	14	
3592	7173	181	11485	24250	628	65	-	30	60	-	15	
3697	7902	45	6125	14179	161	450	90	187	412	90	16	
2671	6114	288	7031	17677	128	949	-	342	833	-	17	
1700	4003	1	4694	12043	95	715	29	240	647	-	18	
2347	5625	61	6235	15542	279	2811	1	996	2583	-	19	
1082	2678	-	2348	5717	40	5957	124	2115	5630	52	20	
1460	42	30	1329	52	26	-	-	58	1	-	21	
2916	565	4	5825	1303	33	347	-	1410	350	-	22	
546	11	-	1587	13	-	3	-	42	-	-	23	
9706	547	26	19619	1436	8	297	1	2489	348	-	24	
2837	50	-	5855	60	-	22	-	507	14	-	25	
5420	414	-	9845	1131	1	269	-	830	255	-	26	
506	74	26	1793	49	7	3	1	645	75	-	27	
1939	30	30	2476	121	-	14	-	200	11	-	28	
16567	1195	90	30836	2925	67	661	1	4199	710	-	29	
4182	88	60	4572	180	26	12	-	356	13	-	30	
2348	43	-	2447	39	26	5	-	82	5	-	31	
12736	865	56	25606	2269	10	498	1	3573	547	-	32	
671	14	30	1972	55	-	4	-	53	-	-	33	
2963	83	-	6579	139	2	-4	-	585	68	-	34	
9102	768	26	17055	2075	8	498	1	2935	479	-	35	
1939	92	15	2388	300	-	38	-	673	36	-	36	
776	237	-	1992	561	-	155	-	430	158	-	37	
708	50	34	791	56	31	3	-	114	-	-	38	
4032	160	-	11082	519	37	4	-	7	1	-	39	
5013	292	34	4307	317	-	12	-	277	16	-	40	
3070	242	-	5258	562	26	34	-	536	30	-	41	
1429	72	30	2452	365	3	10	-	181	9	-	42	
1458	268	11	3949	629	1	156	-	807	156	-	43	
1565	161	15	3788	533	-	445	1	2391	498	-	44	

3 UEBERHANG AN BAUVORHABEN DES HOCHBAUS AM 31. 12. 1997
3.2 UEBERHANG AN GENEHMIGTEN, ABER NOCH NICHT FERTIGGESTELLTEN BAUVORHABEN IM WOHN- UND NICHTWOHNBAU

NACH LAENDERN

GEBAEUDEART	WOHNUNGEN INSGESAMT 1)	ERRICHTUNG NEUER GEBAEUDE		DAVON								ERLOSCH. BAUGEN.	
				UNTER DACH (ROHBAUFERTIG)		NOCH NICHT UNTER DACH		NOCH NICHT BEGONNEN				RAUM- INHALT IN NEUEN GE- BAEUDEN	WOH- NUNGEN INS- GESAMT 1)
		RAUM- INHALT	WOH- NUNGEN	RAUM- INHALT	WOH- NUNGEN	RAUM- INHALT	WOH- NUNGEN	RAUM- INHALT	WOH- NUNGEN	RAUM- INHALT	WOH- NUNGEN		
	ANZAHL	1000 M3	ANZAHL	1000 M3	ANZAHL	1000 M3	ANZAHL	1000 M3	ANZAHL	1000 M3	ANZAHL	1000 M3	ANZAHL
BADEN-WÜRTTEMBERG													
WOHNGEBAEUDE	110390	50652	99198	21506	37858	8765	17311	20381	44029	2420	6314		
NICHTWOHNGEBAEUDE	5445	51912	4220	18613	1288	9964	869	23335	2063	3071	326		
ZUSAMMEN	115835	102564	103418	40119	39146	18729	18180	43716	46092	5491	6640		
BAYERN													
WOHNGEBAEUDE	153253	85832	138900	42196	59403	11663	20619	31973	58878	2138	4168		
NICHTWOHNGEBAEUDE	4412	84748	3741	29785	1312	13326	624	41637	1805	2561	149		
ZUSAMMEN	157665	170580	142641	71981	60715	24989	21243	73610	60683	4700	4317		
BERLIN													
WOHNGEBAEUDE	37886	13159	31680	4154	9929	2932	6978	6072	14773	600	2242		
NICHTWOHNGEBAEUDE	1406	19606	1277	8357	561	5468	264	5781	452	942	80		
ZUSAMMEN	39292	32764	32957	12511	10490	8400	7242	11854	15225	1542	2322		
BRANDENBURG													
WOHNGEBAEUDE	53325	22381	48623	7117	14837	4675	9696	10588	24090	893	2270		
NICHTWOHNGEBAEUDE	1731	15662	1431	6554	567	2762	215	6345	649	610	136		
ZUSAMMEN	55056	38042	50054	13671	15404	7438	9911	16933	24739	1502	2406		
BREMEN													
WOHNGEBAEUDE	4552	1670	4060	993	2381	361	895	317	784	71	295		
NICHTWOHNGEBAEUDE	83	4573	82	3164	46	896	17	513	19	182	1		
ZUSAMMEN	4635	6244	4142	4156	2427	1257	912	830	803	253	296		
HAMBURG													
WOHNGEBAEUDE	17557	6073	15541	814	2153	361	1114	4898	12274	220	848		
NICHTWOHNGEBAEUDE	769	3049	708	701	237	246	23	2102	448	255	4		
ZUSAMMEN	18326	9122	16249	1516	2390	606	1137	7000	12722	475	852		
HESSEN													
WOHNGEBAEUDE	52539	21477	44612	9968	19306	4594	9844	6915	15462	714	2005		
NICHTWOHNGEBAEUDE	2369	15417	1630	5271	856	3926	357	6219	417	676	55		
ZUSAMMEN	54908	36894	46242	15239	20162	8520	10201	13135	15879	1390	2060		
MECKLENBURG-VORPOMMERN													
WOHNGEBAEUDE	21038	6909	18134	2040	5154	1174	3124	3694	9856	205	704		
NICHTWOHNGEBAEUDE	864	7013	714	2575	302	1310	84	3128	328	451	77		
ZUSAMMEN	21902	13922	18848	4615	5456	2484	3208	6822	10184	656	781		
NIEDERSACHSEN													
WOHNGEBAEUDE	42504	20339	35599	8318	13825	3659	6495	8362	15279	704	1579		
NICHTWOHNGEBAEUDE	1690	15747	1374	5191	528	3483	201	7073	645	532	57		
ZUSAMMEN	44194	36085	36973	13509	14353	7141	6696	15435	15924	1237	1636		
NORDRHEIN-WESTFALEN													
WOHNGEBAEUDE	123825	58662	112128	29172	53732	10280	20003	19210	38393	1864	4196		
NICHTWOHNGEBAEUDE	3127	41444	2617	18768	1278	7548	360	15129	979	1582	142		
ZUSAMMEN	126952	100107	114745	47940	55010	17828	20363	34339	39372	3445	4338		
RHEINLAND-PFALZ													
WOHNGEBAEUDE	47587	24425	42392	11290	18667	4811	8103	8323	15622	954	2057		
NICHTWOHNGEBAEUDE	1696	17010	1305	6710	448	3384	290	6915	567	768	72		
ZUSAMMEN	49283	41434	43697	18001	19115	8196	8393	15238	16189	1721	2129		
SAARLAND													
WOHNGEBAEUDE	8190	4076	6831	1991	3045	774	1217	1312	2569	147	466		
NICHTWOHNGEBAEUDE	249	2939	182	914	50	617	52	1408	80	97	39		
ZUSAMMEN	8439	7015	7013	2905	3095	1391	1269	2720	2649	244	505		
SACHSEN													
WOHNGEBAEUDE	58739	21808	49186	8320	17935	4361	9485	9127	21766	1129*	3149		
NICHTWOHNGEBAEUDE	2063	17464	1820	7771	879	4009	428	5683	513	1753	312		
ZUSAMMEN	60802	39272	51006	18091	18814	8370	9913	14811	22279	2876	3461		
SACHSEN-ANHALT													
WOHNGEBAEUDE	26379	10096	22514	3234	7108	2191	4778	4672	10628	893	2519		
NICHTWOHNGEBAEUDE	1347	12315	1175	4533	316	3035	221	4747	638	654	51		
ZUSAMMEN	27726	22411	23689	7767	7424	5226	4999	9418	11266	1547	2570		
SCHLESWIG-HOLSTEIN													
WOHNGEBAEUDE	23584	9621	21088	3648	7502	2023	4488	3950	9098	246	632		
NICHTWOHNGEBAEUDE	592	6256	422	2415	210	1306	39	2534	173	127	11		
ZUSAMMEN	24176	15876	21510	6063	7712	3330	4527	6484	9271	373	643		
THUERINGEN													
WOHNGEBAEUDE	25645	9784	21043	3023	5886	1027	2346	5734	12811	422	1167		
NICHTWOHNGEBAEUDE	1213	16148	938	4870	315	3053	109	8225	514	415	69		
ZUSAMMEN	26858	25932	21981	7893	6201	4080	2455	13959	13325	837	1236		

1) EINSCHL. BAUMASSNAHMEN AN BESTEHENDEN GEBAEUDEN.

4 FERTIGGESTELLTE BAUVORABEN IM HOCHBAU 1997
4.1 FERTIGSTELLUNGEN IM WOHN- UND NICHTWOHNBAU NACH BAUHERREN
INSGESAMT (EINSCHL. BAUMASSNAHMEN AN BESTEHENDEN GEBÄUDEN)

BAUHERR	GEBÄUDE/ BAUMASS- NAHMEN	NUTZ- FLÄCHE	WOHNUNGEN	DARIN WOHN- FLÄCHE	SONSTIGE WOHN- EINHEITEN	DARIN WOHN- FLÄCHE	WOHN- RÄUME	VERANSCHL. KOSTEN DES BAUWERKES
	ANZAHL	1000 M2	ANZAHL	1000 M2	ANZAHL	1000 M2	ANZAHL	1000 DM
DEUTSCHLAND								
WOHN- UND NICHTWOHNGBÄUDE	358389	49746.4	578179	53265.8	7258	261.7	2517011	205282895
WOHNGBÄUDE	296911	8652.2	560965	51976.4	6221	240.5	2458034	131125532
DAVON:								
ÖFFENTLICHE BAUHERREN	1018	33.4	3532	263.6	1230	35.9	14212	1006225
UNTERNEHMEN	58648	2978.6	243179	18013.7	1886	77.9	898471	44367120
DAVON:								
WOHNUNGSUNTERNEHMEN	46158	2454.4	192826	14290.5	961	45.7	715970	34709715
IMMOBILIENFONDS	2886	175.8	18207	1248.7	153	5.2	61388	3347201
SONSTIGE UNTERNEHMEN (OHNE WOHNUNGSUNTERNEHMEN) ...	9604	348.3	32146	2474.4	772	27.0	121113	6330204
PRIVATE HAUSHALTE	236340	5588.4	309537	33390.0	317	23.9	1526930	84393029
ORGANISATIONEN OHNE ERWERBSZWECK	905	51.9	4717	309.1	2788	102.8	18421	1339158
NICHTWOHNGBÄUDE	61478	41094.2	17214	1289.3	1037	21.2	58977	74157363
DAVON:								
ÖFFENTLICHE BAUHERREN	5146	3580.7	250	12.2	749	12.4	1219	14610605
UNTERNEHMEN	42315	33206.6	13323	992.7	169	5.4	45056	50291557
DAVON:								
LAND- UND FORSTWIRTSCHAFT, FISCHEREI	11633	4596.4	725	74.9	4	0.2	3191	3220890
PRODUZIERENDES GEWERBE	10745	9165.5	1550	142.9	16	0.4	6200	11530631
HANDEL, KREDITINSTITUTE, VER- SICHERUNGSGEWERBE UND DIENST- LEISTUNGEN SOWIE VERKEHR UND NACHRICHTENÜBERMITTLUNG .	19937	19444.6	11048	774.9	149	4.8	35665	35540036
DAR.: IMMOBILIENFONDS	573	1780.4	1076	69.1	8	0.1	3270	4195910
PRIVATE HAUSHALTE	10996	2671.4	3013	245.2	-52	-0.9	10651	4540121
ORGANISATIONEN OHNE ERWERBSZWECK	3021	1635.5	628	39.2	171	4.4	2051	4715080

4 FERTIGGESTELLTE BAUVORHABEN IM HOCHBAU 1997
4.1 FERTIGSTELLUNGEN IM WOHN- UND NICHTWOHNBAU NACH BAUHERREN
INSGESAMT (EINSCHL. BAUMASSNAHMEN AN BESTEHENDEN GEBÄUDEN)

BAUHERR	GEBÄUDE/ BAUMASS- NAHMEN	NUTZ- FLÄCHE	WOHNUNGEN	DARIN WOHN- FLÄCHE	SONSTIGE WOHN- EINHEITEN	DARIN WOHN- FLÄCHE	WOHN- RAEUME	VERANSCHL. KOSTEN DES BAUWERKES
	ANZAHL	1000 M2	ANZAHL	1000 M2	ANZAHL	1000 M2	ANZAHL	1000 DM
FRÜHERES BUNDES GEBIET								
WOHN- UND NICHTWOHN GEBÄUDE	272828	36819.4	400350	38815.3	5329	187.2	1806271	147571475
WOHN GEBÄUDE	222884	6336.0	389134	37940.6	4463	171.4	1766273	94760280
DAVON:								
ÖFFENTLICHE BAUHERREN	696	30.8	2482	195.3	813	24.0	10450	619413
UNTERNEHMEN	36799	1772.5	143708	10939.5	1288	50.9	543921	26558561
DAVON:								
WOHNUNGSUNTERNEHMEN	31046	1582.3	124785	9458.2	725	31.9	472996	22749588
IMMOBILIENFONDS	686	39.5	4815	320.2	8	0.2	15484	831858
SONSTIGE UNTERNEHMEN (OHNE WOHNUNGSUNTERNEHMEN) ...	5067	150.7	14108	1161.2	555	18.8	55441	2977115
PRIVATE HAUSHALTE	184774	4492.8	239522	26576.6	395	24.0	1198217	66625996
ORGANISATIONEN OHNE ERWERBSZWECK	615	39.9	3422	229.2	1967	72.5	13685	956310
NICHTWOHN GEBÄUDE	49944	30483.4	11216	874.7	866	15.8	39998	52811195
DAVON:								
ÖFFENTLICHE BAUHERREN	4004	2781.4	218	10.4	709	10.7	1086	11470903
UNTERNEHMEN	34681	24563.9	8525	670.3	175	5.2	30300	35058370
DAVON:								
LAND- UND FORSTWIRTSCHAFT, FISCHEREI	10947	4134.1	671	70.9	3	0.1	2997	2904289
PRODUZIERENDES GEWERBE	8696	7025.2	1205	115.5	2	0.1	5044	8824050
HANDEL, KREDITINSTITUTE, VER- SICHERUNGSGEWERBE UND DIENST- LEISTUNGEN SOWIE VERKEHR UND NACHRICHTENÜBERMITTLUNG .	15038	13404.6	6649	483.9	170	5.1	22259	23330031
DAR.: IMMOBILIENFONDS	194	997.5	140	10.9	-	-	472	2046169
PRIVATE HAUSHALTE	8707	1931.2	1986	165.7	-75	-2.0	7196	3040697
ORGANISATIONEN OHNE ERWERBSZWECK	2552	1206.8	487	28.2	57	1.8	1416	3241225

4 FERTIGGESTELLTE BAUVORHABEN IM HOCHBAU 1997
4.1 FERTIGSTELLUNGEN IM WOHN- UND NICHTWOHNBAU NACH BAUHERREN
INSGESAMT (EINSCHL. BAUMASSNAHMEN AN BESTEHENDEN GEBAEUDEN)

BAUHERR	GEBAEUDE/ BAUMASS- NAHMEN	NUTZ- FLAECHE	WOHNUNGEN	DARIN WOHN- FLAECHE	SONSTIGE WOHN- EINHEITEN	DARIN WOHN- FLAECHE	WOHN- RAEUME	VERANSCHL. KOSTEN DES BAUWERKES
	ANZAHL	1000 M2	ANZAHL	1000 M2	ANZAHL	1000 M2	ANZAHL	1000 DM
NEUE LAENDER UND BERLIN-OST								
WOHN- UND NICHTWOHNGBAEUDE	85561	12927.0	177829	14450.5	1929	74.6	710740	57711420
WOHNGBAEUDE	74027	2316.2	171831	14035.8	1758	69.2	691761	36365252
DAVON:								
OEFFENTLICHE BAUHERREN	322	2.6	1050	68.4	417	12.0	3762	386812
UNTERNEHMEN	21849	1206.1	99471	7074.1	598	27.1	354550	17828559
DAVON:								
WOHNUNGSUNTERNEHMEN	15112	872.1	68041	4832.3	236	13.8	242974	11960127
IMMOBILIENFONDS	2200	136.3	13392	928.5	145	5.0	45904	2515343
SONSTIGE UNTERNEHMEN (OHNE WOHNUNGSUNTERNEHMEN) ...	4537	197.7	18038	1313.3	217	8.3	65672	3353089
PRIVATE HAUSHALTE	51566	1095.5	70015	6813.5	-78	-0.1	328713	17767033
ORGANISATIONEN OHNE ERWERBSZWECK	290	12.0	1295	79.9	821	30.2	4736	382848
NICHTWOHNGBAEUDE	11534	10610.8	5998	414.7	171	5.4	18979	21346168
DAVON:								
OEFFENTLICHE BAUHERREN	1142	799.3	32	1.8	40	1.6	133	3139702
UNTERNEHMEN	7634	8642.7	4798	322.4	-6	0.2	14756	15233187
DAVON:								
LAND- UND FORSTWIRTSCHAFT, FISCHEREI	686	462.3	54	4.0	1	0.1	194	316601
PRODUZIERENDES GEWERBE	2049	2140.3	345	27.4	14	0.3	1156	2706581
HANDEL, KREDITINSTITUTE, VER- SICHERUNGSGEWERBE UND DIENST- LEISTUNGEN SOWIE VERKEHR UND NACHRICHTENUEBERMITTLUNG .	4899	6040.0	4399	291.0	-21	-0.3	13406	12210005
DAR.: IMMOBILIENFONDS	379	782.9	936	58.2	8	0.1	2798	2149741
PRIVATE HAUSHALTE	2289	740.2	1027	73.5	23	1.0	3455	1499424
ORGANISATIONEN OHNE ERWERBSZWECK	469	428.7	141	10.9	114	2.6	635	1473855

4 FERTIGGESTELLTE BAUVORABEN IM HOCHBAU 1997
4.1 FERTIGSTELLUNGEN IM WOHN- UND NICHTWOHNBAU NACH BAUHERREN
INSGESAMT (EINSCHL. BAUMASSNAHMEN AN BESTEHENDEN GEBAEUDEN)

BAUHERR	GEBAEUDE/ BAUMASS- NAHMEN	NUTZ- FLAECHE	WOHNUNGEN	DARIN WOHN- FLAECHE	SONSTIGE WOHN- EINHEITEN	DARIN WOHN- FLAECHE	WOHN- RAEUME	VERANSCHL. KOSTEN DES BAUWERKES
	ANZAHL	1000 M2	ANZAHL	1000 M2	ANZAHL	1000 M2	ANZAHL	1000 DM
BADEN-WUERTTEMBERG								
WOHN- UND NICHTWOHNGBAEUDE	47049	7707.4	68618	6536.3	323	6.2	301452	27450218
WOHNGBAEUDE	37755	1869.3	66012	6321.7	478	9.9	292478	16602433
DAVON: OEFFENTLICHE BAUHERREN	88	6.6	374	23.1	15	-0.0	1196	81439
UNTERNEHMEN	7533	666.1	30000	2255.2	219	4.5	112507	5552261
PRIVATE HAUSHALTE	29955	1192.8	34784	3989.8	-45	-0.6	175788	10769012
ORGAN.OHNE ERWERBSZWECK	119	3.9	854	53.6	289	6.0	2987	199721
NICHTWOHNGBAEUDE	9294	5838.1	2606	214.6	-155	-3.6	8974	10847785
DAVON: OEFFENTLICHE BAUHERREN	926	561.9	38	-1.2	-18	-1.1	-79	2149764
UNTERNEHMEN	6337	4629.0	1889	154.5	-58	-0.9	6660	7257688
PRIVATE HAUSHALTE	1495	399.7	530	51.7	-75	-2.0	1886	703567
ORGAN.OHNE ERWERBSZWECK	536	247.5	149	9.6	-4	0.3	407	742766
BAYERN								
WOHN- UND NICHTWOHNGBAEUDE	60212	8070.0	79541	8000.0	948	31.3	372471	35937780
WOHNGBAEUDE	46427	955.1	77300	7827.3	1017	33.6	365000	23099898
DAVON: OEFFENTLICHE BAUHERREN	98	2.4	574	42.2	407	9.2	2395	186416
UNTERNEHMEN	6552	211.4	27252	2011.1	205	8.5	100395	5504147
PRIVATE HAUSHALTE	39677	735.7	49109	5751.1	70	1.6	260781	17238463
ORGAN.OHNE ERWERBSZWECK	100	5.6	365	22.9	335	14.3	1429	170872
NICHTWOHNGBAEUDE	13785	7114.9	2241	172.7	-69	-2.2	7471	12837882
DAVON: OEFFENTLICHE BAUHERREN	939	673.6	166	10.0	-8	-1.4	379	2534144
UNTERNEHMEN	9157	5742.7	1702	140.3	-40	-0.7	6045	8777761
PRIVATE HAUSHALTE	3031	401.4	214	15.2	-	-	709	590640
ORGAN.OHNE ERWERBSZWECK	658	297.2	159	7.1	-21	-0.2	338	935337
BERLIN								
WOHN- UND NICHTWOHNGBAEUDE	7614	1978.3	32965	2535.3	525	24.2	125079	15275298
WOHNGBAEUDE	6970	293.4	32350	2486.3	494	22.7	122818	7952459
DAVON: OEFFENTLICHE BAUHERREN	9	1.1	149	4.3	2	0.1	23	112283
UNTERNEHMEN	2831	219.6	25300	1815.7	318	16.4	92000	5599336
PRIVATE HAUSHALTE	4090	69.5	6849	658.3	-1	-0.4	30202	2143135
ORGAN.OHNE ERWERBSZWECK	40	3.2	52	7.9	175	6.6	593	97705
NICHTWOHNGBAEUDE	644	1684.9	615	49.0	31	1.5	2261	7322839
DAVON: OEFFENTLICHE BAUHERREN	83	296.8	7	0.8	-	-	26	2907975
UNTERNEHMEN	497	1297.2	470	34.2	31	1.5	1692	3929643
PRIVATE HAUSHALTE	76	30.7	126	13.0	-	-	489	112113
ORGAN.OHNE ERWERBSZWECK	48	60.2	12	1.1	-	-	54	373108
BRANDENBURG								
WOHN- UND NICHTWOHNGBAEUDE	18774	2029.7	33773	2955.1	109	2.4	142153	9490705
WOHNGBAEUDE	17110	664.1	32673	2878.3	94	2.0	138678	6885645
DAVON: OEFFENTLICHE BAUHERREN	55	0.1	192	14.1	155	3.0	801	53623
UNTERNEHMEN	6007	358.1	18859	1438.2	9	0.0	71766	3329171
PRIVATE HAUSHALTE	10964	303.1	13426	1410.8	-70	-1.0	65342	3463015
ORGAN.OHNE ERWERBSZWECK	84	2.8	196	15.2	-	-	769	39836
NICHTWOHNGBAEUDE	1664	1365.7	1100	76.8	15	0.4	3475	2605060
DAVON: OEFFENTLICHE BAUHERREN	175	113.8	26	1.6	-	-	79	388473
UNTERNEHMEN	1223	1166.7	972	67.1	6	0.2	3013	1971367
PRIVATE HAUSHALTE	211	40.3	94	7.4	-	-	360	106994
ORGAN.OHNE ERWERBSZWECK	55	44.8	8	0.6	9	0.2	23	138226
BREMEN								
WOHN- UND NICHTWOHNGBAEUDE	1179	416.6	1916	158.2	22	0.4	7726	799743
WOHNGBAEUDE	952	28.8	1899	156.8	22	0.4	7670	366625
DAVON: OEFFENTLICHE BAUHERREN	-	-	-	-	-	-	-	-
UNTERNEHMEN	339	18.0	1261	90.3	-1	-0.1	4623	216553
PRIVATE HAUSHALTE	611	10.7	638	66.5	-	-	3011	147268
ORGAN.OHNE ERWERBSZWECK	2	0.1	-	-	23	0.4	36	2804
NICHTWOHNGBAEUDE	227	387.8	17	1.4	-	-	56	433118
DAVON: OEFFENTLICHE BAUHERREN	12	9.2	-	-	-	-	-	69363
UNTERNEHMEN	143	350.8	4	0.4	-	-	13	291467
PRIVATE HAUSHALTE	58	14.9	5	0.4	-	-	20	26871
ORGAN.OHNE ERWERBSZWECK	14	12.8	8	0.6	-	-	23	45417
HAMBURG								
WOHN- UND NICHTWOHNGBAEUDE	2548	389.7	8099	629.1	-	-	30939	2375255
WOHNGBAEUDE	2301	81.2	7997	619.6	-	-	30565	1819507
DAVON: OEFFENTLICHE BAUHERREN	6	2.1	163	6.0	-	-	294	17897
UNTERNEHMEN	722	28.7	4307	308.7	-	-	15900	892905
PRIVATE HAUSHALTE	1544	49.3	3236	282.4	-	-	13304	844183
ORGAN.OHNE ERWERBSZWECK	29	1.1	291	22.5	-	-	1067	64522
NICHTWOHNGBAEUDE	247	308.4	102	9.5	-	-	374	555748
DAVON: OEFFENTLICHE BAUHERREN	19	23.5	1	0.1	-	-	4	56131
UNTERNEHMEN	135	242.7	53	5.5	-	-	213	415641
PRIVATE HAUSHALTE	62	30.9	44	3.6	-	-	141	57905
ORGAN.OHNE ERWERBSZWECK	31	11.4	4	0.4	-	-	16	26071

4 FERTIGGESTELLTE BAUVORABEN IM HOCHBAU 1997
4.1 FERTIGSTELLUNGEN IM WOHN- UND NICHTWOHNBAU NACH BAUHERREN
INSGESAMT (EINSCHL. BAUMASSNAHMEN AN BESTEHENDEN GEBÄUDEN)

BAUHERR	GEBÄUDE/ BAUMASS- NAHMEN	NUTZ- FLÄCHE	WOHNUNGEN	DARIN WOHN- FLÄCHE	SONSTIGE WOHN- EINHEITEN	DARIN WOHN- FLÄCHE	WOHN- RAEUME	VERANSCHL. KOSTEN DES BAUWERKES
	ANZAHL	1000 M2	ANZAHL	1000 M2	ANZAHL	1000 M2	ANZAHL	1000 DM
HESSEN								
WOHN- UND NICHTWOHNGBAEUDE	26879	3526.0	37204	3518.6	-	-	167946	13413304
WOHNGBAEUDE	20973	623.0	35607	3402.2	-	-	162342	8250003
DAVON: OEFFENTLICHE BAUHERREN	175	12.9	523	49.2	-	-	2265	118327
UNTERNEHMEN	2237	146.3	11018	778.2	-	-	40702	1778460
PRIVATE HAUSHALTE	18496	456.3	23494	2541.1	-	-	117530	6280488
ORGAN.OHNE ERWERBSZWECK	65	7.5	572	33.7	-	-	1845	72728
NICHTWOHNGBAEUDE	5906	2903.0	1597	116.3	-	-	5604	5163301
DAVON: OEFFENTLICHE BAUHERREN	596	263.7	6	0.5	-	-	16	907828
UNTERNEHMEN	3057	2138.6	1145	78.5	-	-	3813	3376270
PRIVATE HAUSHALTE	1983	390.8	425	36.4	-	-	1701	643740
ORGAN.OHNE ERWERBSZWECK	270	109.9	21	1.0	-	-	74	235463
MECKLENBURG-VORPOMMERN								
WOHN- UND NICHTWOHNGBAEUDE	11815	1367.8	21777	1761.1	184	6.3	86704	6391013
WOHNGBAEUDE	9992	126.2	21087	1714.5	126	5.0	84478	4036457
DAVON: OEFFENTLICHE BAUHERREN	66	0.7	75	6.5	28	1.4	400	23124
UNTERNEHMEN	2462	65.9	10368	715.7	38	1.4	36504	1638531
PRIVATE HAUSHALTE	7416	58.0	10338	978.5	5	0.1	46818	2325555
ORGAN.OHNE ERWERBSZWECK	48	1.5	306	13.7	55	2.2	756	49247
NICHTWOHNGBAEUDE	1823	1241.6	690	46.6	58	1.2	2226	2354556
DAVON: OEFFENTLICHE BAUHERREN	187	148.7	17	1.0	-9	-0.1	40	470505
UNTERNEHMEN	923	879.0	345	23.0	-3	-0.0	1050	1389869
PRIVATE HAUSHALTE	642	169.8	306	21.5	1	0.0	985	345773
ORGAN.OHNE ERWERBSZWECK	71	44.1	22	1.1	69	1.4	151	148409
NIEDERSACHSEN								
WOHN- UND NICHTWOHNGBAEUDE	42846	5490.8	51772	5492.1	274	41.8	250832	15479579
WOHNGBAEUDE	34796	1224.7	50457	5393.6	273	41.7	246268	10698510
DAVON: OEFFENTLICHE BAUHERREN	82	-1.9	176	15.0	20	2.8	869	34651
UNTERNEHMEN	2621	208.7	10047	778.3	80	16.3	38980	1529065
PRIVATE HAUSHALTE	32020	1018.0	40033	4582.5	106	13.2	205047	9074023
ORGAN.OHNE ERWERBSZWECK	73	-0.1	201	17.8	67	9.3	1372	60771
NICHTWOHNGBAEUDE	8050	4266.0	1315	98.5	1	0.0	4564	4781069
DAVON: OEFFENTLICHE BAUHERREN	526	328.2	14	1.4	-	-	68	801895
UNTERNEHMEN	6666	3706.1	1176	87.5	1	0.0	4080	3643932
PRIVATE HAUSHALTE	517	88.2	75	6.3	-	-	283	99332
ORGAN.OHNE ERWERBSZWECK	341	143.5	50	3.3	-	-	133	236050
NORDRHEIN-WESTFALEN								
WOHN- UND NICHTWOHNGBAEUDE	49989	6795.6	90438	8430.5	2400	66.9	394606	28354366
WOHNGBAEUDE	44096	1089.5	88538	8282.5	1386	47.8	386731	19439216
DAVON: OEFFENTLICHE BAUHERREN	134	6.2	347	32.5	341	11.1	1938	97118
UNTERNEHMEN	11700	369.1	37811	3080.2	210	8.5	149052	6879051
PRIVATE HAUSHALTE	32150	696.3	49474	5115.3	82	3.0	232515	12234263
ORGAN.OHNE ERWERBSZWECK	112	17.9	806	54.5	753	25.1	3226	228784
NICHTWOHNGBAEUDE	5893	5706.1	1900	148.0	1014	19.1	7875	8915150
DAVON: OEFFENTLICHE BAUHERREN	372	390.9	-16	-1.4	735	13.2	659	1283355
UNTERNEHMEN	4455	4712.4	1431	111.6	212	4.6	5396	6553328
PRIVATE HAUSHALTE	725	366.7	415	33.4	-	-	1511	550411
ORGAN.OHNE ERWERBSZWECK	341	236.1	70	4.4	67	1.3	309	528056
RHEINLAND-PFALZ								
WOHN- UND NICHTWOHNGBAEUDE	21431	2304.0	27202	2859.9	191	7.5	129128	9841669
WOHNGBAEUDE	17699	398.6	26470	2797.8	164	6.9	126447	6650775
DAVON: OEFFENTLICHE BAUHERREN	56	0.7	73	9.0	20	0.6	445	24386
UNTERNEHMEN	1352	61.6	5562	444.1	16	1.5	21180	1044881
PRIVATE HAUSHALTE	16255	335.8	20631	2332.6	17	0.5	104221	5522194
ORGAN.OHNE ERWERBSZWECK	36	0.5	204	12.1	111	4.5	601	59314
NICHTWOHNGBAEUDE	3732	1905.4	732	62.2	27	0.6	2681	3190894
DAVON: OEFFENTLICHE BAUHERREN	346	149.5	3	0.2	-	-	7	643307
UNTERNEHMEN	2934	1629.5	691	59.1	27	0.6	2530	2227387
PRIVATE HAUSHALTE	242	46.5	31	2.9	-	-	133	52641
ORGAN.OHNE ERWERBSZWECK	210	79.8	7	0.1	-	-	11	267559

4 FERTIGGESTELLTE BAUVORABEN IM HOCHBAU 1997
4.1 FERTIGSTELLUNGEN IM WOHN- UND NICHTWOHNBAU NACH BAUHERREN
INSGESAMT (EINSCHL. BAUMASSNAHMEN AN BESTEHENDEN GEBÄUDEN)

BAUHERR	GEBÄUDE/ BAUMASS- NAHMEN	NUTZ- FLÄCHE	WOHNUNGEN	DARIN WOHN- FLÄCHE	SONSTIGE WOHN- EINHEITEN	DARIN WOHN- FLÄCHE	WOHN- RAEUME	VERANSCHL. KOSTEN DES BAUWERKES
	ANZAHL	1000 M2	ANZAHL	1000 M2	ANZAHL	1000 M2	ANZAHL	1000 DM
SAARLAND								
WOHN- UND NICHTWOHNGBAEUDE	3961	403.5	5397	550.9	427	14.4	25651	1875217
WOHNGBAEUDE	3439	12.0	5279	542.1	427	14.4	25285	1280613
DAVON: OEFFENTLICHE BAUHERREN	3	0.0	31	2.2	1	0.1	126	4833
UNTERNEHMEN	268	11.6	1311	93.1	285	7.5	4837	226039
PRIVATE HAUSHALTE	3163	0.3	3931	447.0	114	5.4	20220	1042368
ORGAN.OHNE ERWERBSZWECK	5	0.1	6	-0.2	27	1.3	82	6773
NICHTWOHNGBAEUDE	522	391.5	118	8.8	-	-	386	594604
DAVON: OEFFENTLICHE BAUHERREN	30	12.2	-	-	-	-	-	52619
UNTERNEHMEN	264	298.6	46	3.1	-	-	157	385943
PRIVATE HAUSHALTE	185	61.1	70	5.6	-	-	218	91654
ORGAN.OHNE ERWERBSZWECK	43	19.6	2	0.1	-	-	11	64388
SACHSEN								
WOHN- UND NICHTWOHNGBAEUDE	22287	4182.7	53676	4109.6	494	15.5	203659	17715214
WOHNGBAEUDE	19065	892.0	52245	4007.3	404	13.2	199181	10958246
DAVON: OEFFENTLICHE BAUHERREN	64	3.6	166	11.8	101	3.5	806	92789
UNTERNEHMEN	5686	439.4	31716	2147.7	56	0.2	106638	5505769
PRIVATE HAUSHALTE	13248	443.6	19782	1813.8	34	1.5	90074	5219339
ORGAN.OHNE ERWERBSZWECK	67	5.4	581	34.0	213	7.9	1663	140349
NICHTWOHNGBAEUDE	3222	3290.7	1431	102.3	90	2.3	4478	6756968
DAVON: OEFFENTLICHE BAUHERREN	328	207.9	-45	-3.2	-2	-0.5	-144	924631
UNTERNEHMEN	1836	2512.3	1081	71.8	35	0.8	3188	4558319
PRIVATE HAUSHALTE	904	430.0	356	27.5	18	1.0	1132	815634
ORGAN.OHNE ERWERBSZWECK	154	140.4	39	6.1	39	1.0	302	458384
SACHSEN-ANHALT								
WOHN- UND NICHTWOHNGBAEUDE	13564	1750.3	23029	1949.1	372	13.3	94063	7351568
WOHNGBAEUDE	11632	45.6	22010	1880.2	386	12.7	90949	4265646
DAVON: OEFFENTLICHE BAUHERREN	48	0.6	186	13.6	52	2.1	689	44276
UNTERNEHMEN	3492	42.7	11472	837.1	148	4.0	41599	1814898
PRIVATE HAUSHALTE	8058	-0.9	10270	1023.6	-73	-1.6	48035	2360516
ORGAN.OHNE ERWERBSZWECK	34	3.3	82	5.9	259	8.1	616	45956
NICHTWOHNGBAEUDE	1932	1704.7	1019	68.9	-14	0.7	3114	3085922
DAVON: OEFFENTLICHE BAUHERREN	201	161.2	13	0.7	51	2.2	81	591916
UNTERNEHMEN	1444	1416.4	835	56.7	-58	-1.4	2481	2151355
PRIVATE HAUSHALTE	227	45.6	143	9.9	4	0.1	479	110765
ORGAN.OHNE ERWERBSZWECK	60	81.5	28	1.6	-11	-0.2	73	231886
SCHLESWIG-HOLSTEIN								
WOHN- UND NICHTWOHNGBAEUDE	14195	1031.0	21006	1917.7	621	15.9	90188	5716419
WOHNGBAEUDE	12185	-9.9	20590	1889.3	595	15.1	88856	4199512
DAVON: OEFFENTLICHE BAUHERREN	53	0.8	190	13.8	9	0.2	805	35046
UNTERNEHMEN	2433	6.2	7999	592.4	188	3.9	29659	1289492
PRIVATE HAUSHALTE	9652	-17.2	12327	1277.3	52	1.2	57721	2835083
ORGAN.OHNE ERWERBSZWECK	47	0.4	74	5.9	346	9.8	671	39891
NICHTWOHNGBAEUDE	2010	1040.9	416	28.3	26	0.8	1332	1516907
DAVON: OEFFENTLICHE BAUHERREN	189	115.1	1	0.3	-	-	14	373277
UNTERNEHMEN	1358	770.1	257	19.2	11	0.4	877	865255
PRIVATE HAUSHALTE	386	123.7	153	8.3	-	-	403	193032
ORGAN.OHNE ERWERBSZWECK	77	32.0	5	0.5	15	0.4	38	85343
THUERINGEN								
WOHN- UND NICHTWOHNGBAEUDE	14046	2302.9	21766	1862.2	368	15.6	94414	7815547
WOHNGBAEUDE	11519	358.4	20451	1776.8	355	15.1	90308	4619987
DAVON: OEFFENTLICHE BAUHERREN	81	-2.4	313	20.4	79	1.9	1150	80017
UNTERNEHMEN	2353	124.9	8796	627.6	115	5.2	32129	1586561
PRIVATE HAUSHALTE	9041	237.1	11215	1119.3	26	0.8	56321	2893524
ORGAN.OHNE ERWERBSZWECK	44	-1.2	127	9.6	135	7.2	708	59885
NICHTWOHNGBAEUDE	2527	1944.5	1315	85.4	13	0.5	4106	3195560
DAVON: OEFFENTLICHE BAUHERREN	217	124.4	19	1.6	-	-	69	461622
UNTERNEHMEN	1946	1714.5	1226	80.1	5	0.2	3848	2496272
PRIVATE HAUSHALTE	252	31.0	26	2.1	-	-	101	39049
ORGAN.OHNE ERWERBSZWECK	112	74.7	44	1.6	8	0.3	88	198617

4 FERTIGGESTELLTE BAUVORHABEN IM HOCHBAU 1997
4.2 FERTIGSTELLUNGEN IM WOHN- UND NICHTWOHNBAU NACH GEBÄUDEARTEN UND BAUHERREN
ERRICHTUNG NEUER GEBÄUDE

GEBÄUDEART BAUHERR	GEBÄUDE	RAUM- INHALT	NUTZ- FLÄCHE	WOHNUNGEN	DARIN WOHN- FLÄCHE	SONSTIGE WOHN- EINHEITEN	DARIN WOHN- FLÄCHE	WOHN- RAEUME	VERANSCHL. KOSTEN DES BAUWERKES
	ANZAHL	1000 M3	1000 M2	ANZAHL	1000 M2	ANZAHL	1000 M2	ANZAHL	1000 DM
DEUTSCHLAND									
WOHN- UND NICHTWOHNGBÄUDE	251705	468823	45806.9	515566	46532.3	6892	237.3	2233742	173738124
WOHNGBÄUDE									
WOHNGBÄUDE MIT 1 WOHNUNG	148286	113841	4521.2	148286	19374.5	41	1.3	881250	49722289
2 WOHNUNGEN	31385	35207	1379.1	62770	6187.6	23	0.9	290357	15392774
3 O.MEHR WOHNUNGEN ..	32466	104476	3750.2	285586	19687.1	61	2.5	994171	46973963
WOHNHEIME	329	2471	130.5	4478	211.3	5313	202.6	17183	1263577
WOHNGBÄUDE ZUSAMMEN	212466	255995	9780.9	501120	45460.5	5438	207.3	2182961	113352603
DARUNTER:									
GEBÄUDE MIT EIGENTUMSWOHNUNGEN	17392	56235	2217.1	152861	10540.2	26	0.9	525977	24699127
VON DEN WOHNGBÄUDEN ENTFIELEN AUF									
ÖFFENTLICHE BAUHERREN	667	1322	50.8	2915	217.3	1104	30.5	12168	660212
DARUNTER MIT 1 WOHNUNG	396	251	9.2	396	50.5	-	-	2360	109766
2 WOHNUNGEN	30	33	1.6	60	5.7	-	-	280	15381
3 O.MEHR WOHNUNGEN ..	193	752	25.7	2088	142.5	-	-	7160	370915
UNTERNEHMEN	52666	91974	3261.0	231286	17152.7	1581	70.0	860976	41069401
DARUNTER MIT 1 WOHNUNG	32434	19918	708.9	32434	3705.4	8	0.2	179045	8524558
2 WOHNUNGEN	2698	2861	95.6	5396	529.4	2	0.1	25615	1255005
3 O.MEHR WOHNUNGEN ..	17427	68157	2401.0	190888	12810.8	39	1.6	649206	30785972
VON DEN UNTERNEHMEN WAREN									
WOHNUNGSUNTERNEHMEN	42822	73500	2593.9	185613	13769.7	963	48.4	693923	32570977
IMMOBILIENFONDS	2465	6231	201.9	17032	1179.2	68	3.2	58611	2992698
SONSTIGE UNTERN. (OH. WOHNUNGSUNT.)	7379	12243	465.2	28641	2203.8	550	18.4	108442	5505726
PRIVATE HAUSHALTE	158609	160735	6389.7	262805	27828.4	461	25.6	1294135	70620221
DARUNTER MIT 1 WOHNUNG	115309	93568	3799.3	115309	15599.7	33	1.1	698941	41042727
2 WOHNUNGEN	28613	32272	1280.4	57226	5645.5	20	0.8	264099	14102892
3 O.MEHR WOHNUNGEN ..	14617	34565	1291.8	89663	6549.1	9	0.5	328756	15315322
ORGANISATIONEN OHNE ERWERBSZWECK ...	524	1964	78.5	4114	262.1	2292	81.2	15682	1002769
DARUNTER MIT 1 WOHNUNG	147	105	3.7	147	18.9	-	-	904	45238
2 WOHNUNGEN	44	42	1.5	88	7.0	1	0.0	363	19496
3 O.MEHR WOHNUNGEN ..	229	1002	31.7	2947	184.7	13	0.4	9049	501754

4 FERTIGGESTELLTE BAUVORHABEN IM HOCHBAU 1997
4.2 FERTIGSTELLUNGEN IM WOHN- UND NICHTWOHNBAU NACH GEBAEUDEARTEN UND BAUHERREN
ERRICHTUNG NEUER GEBAEUDE

GEBAEUDEART BAUHERR	GEBAEUDE	RAUM- INHALT	NUTZ- FLAECHE	WOHNUNGEN	DARIN WOHN- FLAECHE	SONSTIGE WOHN- EINHEITEN	DARIN WOHN- FLAECHE	WOHN- RAEUME	VERANSCHL. KOSTEN DES BAUWERKES
	ANZAHL	1000 M3	1000 M2	ANZAHL	1000 M2	ANZAHL	1000 M2	ANZAHL	1000 DM
FRUEHERES BUNDESGBEIT									
WOHN- UND NICHTWOHNGBAEUDE	186280	341742	33145.4	354783	33532.5	5255	176.8	1584619	125023279
WOHNGBAEUDE									
WOHNGBAEUDE MIT 1 WOHNUNG	106408	88319	3460.8	106408	14504.5	23	0.8	644430	38027364
2 WOHNUNGEN	24861	29328	1094.5	49722	5083.5	6	0.1	233958	12727954
3 O.MEHR WOHNUNGEN ..	23268	69573	2393.9	186385	13092.9	44	1.1	659951	31101068
WOHNHEIME	255	1779	88.9	3153	151.4	3887	149.6	12933	887849
WOHNGBAEUDE ZUSAMMEN	154792	188999	7038.1	345668	32832.3	3960	151.6	1551272	82744235
DARUNTER:									
GEBAEUDE MIT EIGENTUMSWOHNUNGEN	12156	36339	1400.4	95661	6775.0	17	0.5	336376	16150645
VON DEN WOHNGBAEUDEN ENTFIELEN AUF									
OEFFENTLICHE BAUHERREN	497	1011	37.7	2271	170.3	756	20.7	9304	496300
DARUNTER MIT 1 WOHNUNG	298	196	7.3	298	39.6	-	-	1816	84169
2 WOHNUNGEN	18	22	1.1	36	3.8	-	-	180	9968
3 O.MEHR WOHNUNGEN ..	141	577	21.0	1566	108.3	-	-	5389	282426
UNTERNEHMEN	33369	56501	1914.3	137013	10426.2	1139	48.5	520665	25156564
DARUNTER MIT 1 WOHNUNG	20657	13380	447.7	20657	2434.2	7	0.2	115853	5781487
2 WOHNUNGEN	2004	2263	73.1	4008	409.0	-	-	19542	988737
3 O.MEHR WOHNUNGEN ..	10626	40094	1355.0	110435	7501.7	30	0.6	379868	18029513
VON DEN UNTERNEHMEN WAREN									
WOHNUNGSUNTERNEHMEN	29285	49107	1662.7	120416	9141.2	656	32.3	458590	21796925
IMMOBILIENFONDS	601	1597	44.3	4473	297.8	-	-	14451	770871
SONSTIGE UNTERN. (OH. WOHNUNGSUNT.)	3483	5797	207.3	12124	987.3	483	16.2	47624	2588768
PRIVATE HAUSHALTE	120574	130056	5031.8	203412	22042.7	406	23.4	1009642	56360536
DARUNTER MIT 1 WOHNUNG	85368	74671	3003.1	85368	12018.8	16	0.5	526210	32131696
2 WOHNUNGEN	22815	27015	1019.1	45630	4666.4	6	0.1	214022	11716699
3 O.MEHR WOHNUNGEN ..	12332	28107	993.8	72006	5336.1	1	0.0	267611	12376602
ORGANISATIONEN OHNE ERWERBSZWECK ...	352	1432	54.3	2972	193.0	1659	59.0	11661	730835
DARUNTER MIT 1 WOHNUNG	85	72	2.8	85	11.8	-	-	551	30012
2 WOHNUNGEN	24	27	1.1	48	4.3	-	-	214	12550
3 O.MEHR WOHNUNGEN ..	169	794	24.1	2378	146.8	13	0.4	7083	412527

4 FERTIGGESTELLTE BAUVORHABEN IM HOCHBAU 1997
4.2 FERTIGSTELLUNGEN IM WOHN- UND NICHTWOHNBAU NACH GEBAEUDEARTEN UND BAUHERREN

ERRICHTUNG NEUER GEBAEUDE

GEBAEUDEART BAUHERR	GEBAEUDE	RAUM- INHALT	NUTZ- FLAECHE	WOHNUNGEN	DARIN WOHN- FLAECHE	SONSTIGE WOHN- EINHEITEN	DARIN WOHN- FLAECHE	WOHN- RAEUME	VERANSCHL. KOSTEN DES BAUWERKES
	ANZAHL	1000 M3	1000 M2	ANZAHL	1000 M2	ANZAHL	1000 M2	ANZAHL	1000 DM
NEUE LAENDER UND BERLIN-OST									
WOHN- UND NICHTWOHNGBAEUDE	65425	127080	12661.5	160783	12999.9	1637	60.5	649123	48714845
WOHNGBAEUDE									
WOHNGBAEUDE MIT 1 WOHNUNG	41878	25522	1060.3	41878	4870.1	18	0.6	236820	11694925
2 WOHNUNGEN	6524	5880	284.6	13048	1104.1	17	0.8	56399	2664820
3 O.MEHR WOHNUNGEN ..	9198	34902	1356.3	99201	6594.2	17	1.5	334220	15872895
WOHNHEIME	74	692	41.6	1325	59.8	1426	53.0	4250	375728
WOHNGBAEUDE ZUSAMMEN	57674	66996	2742.8	155452	12628.2	1478	55.8	631689	30608368
DARUNTER:									
GEBAEUDE MIT EIGENTUMSWOHNUNGEN	5236	19896	816.7	57200	3765.2	9	0.4	189601	8548482
VON DEN WOHNGBAEUDEN ENTFIELEN AUF									
OEFFENTLICHE BAUHERREN	170	311	13.1	644	46.9	348	9.8	2864	163912
DARUNTER MIT 1 WOHNUNG	98	55	2.0	98	10.8	-	-	544	25597
2 WOHNUNGEN	12	11	0.5	24	1.9	-	-	100	5413
3 O.MEHR WOHNUNGEN ..	52	175	4.7	522	34.2	-	-	1771	88489
UNTERNEHMEN	19297	35473	1346.6	94273	6726.5	442	21.5	340311	15912837
DARUNTER MIT 1 WOHNUNG	11777	6538	261.3	11777	1271.2	1	0.0	63192	2743071
2 WOHNUNGEN	694	597	22.4	1388	120.4	2	0.1	6073	266268
3 O.MEHR WOHNUNGEN ..	6801	28062	1046.0	80453	5309.1	9	1.0	269338	12756459
VON DEN UNTERNEHMEN WAREN									
WOHNUNGSUNTERNEHMEN	13537	24394	931.2	65197	4628.6	307	16.1	235333	10774052
IMMOBILIENFONDS	1864	4635	157.5	12559	881.4	68	3.2	44160	2221827
SONSTIGE UNTERN. (OH.WOHNUNGSUNT.)	3896	6445	257.9	16517	1216.5	67	2.2	60818	2916958
PRIVATE HAUSHALTE	38035	30679	1357.9	59393	5785.7	55	2.2	284493	14259685
DARUNTER MIT 1 WOHNUNG	29941	18897	796.2	29941	3580.9	17	0.5	172731	8911031
2 WOHNUNGEN	5798	5257	261.3	11596	979.1	14	0.6	50077	2386193
3 O.MEHR WOHNUNGEN ..	2285	6458	298.0	17657	1213.0	8	0.4	61145	2938720
ORGANISATIONEN OHNE ERWERBSZWECK ...	172	533	25.2	1142	69.1	633	22.3	4021	271934
DARUNTER MIT 1 WOHNUNG	62	33	0.9	62	7.1	-	-	353	15226
2 WOHNUNGEN	20	14	0.4	40	2.7	1	0.0	149	6946
3 O.MEHR WOHNUNGEN ..	60	208	7.5	569	37.9	-	-	1966	89227
BADEN-WUERTEMBERG									
WOHNGBAEUDE MIT 1 WOHNUNG	14569	12240	876.7	14569	2029.0	21	0.6	89893	5687290
2 WOHNUNGEN	4724	5380	339.7	9448	952.1	5	0.1	43305	2504757
3 O.MEHR WOHNUNGEN ..	4668	12716	746.6	34010	2385.6	12	0.3	120124	5846954
WOHNHEIME	53	324	19.1	887	48.0	310	5.9	2821	182971
WOHNGBAEUDE ZUSAMMEN	24014	30660	1982.1	58914	5414.7	348	6.9	256143	14221972
DAR.MIT EIGENTUMSWOHNUNGEN	3497	9756	592.3	26213	1817.3	11	0.3	91990	4458549
BAYERN									
WOHNGBAEUDE MIT 1 WOHNUNG	25205	24456	544.2	25205	3560.5	2	0.1	159169	11194911
2 WOHNUNGEN	5573	7453	163.2	11146	1157.9	1	0.0	53373	3409074
3 O.MEHR WOHNUNGEN ..	3897	12738	277.2	32956	2238.4	32	0.7	113772	6034873
WOHNHEIME	39	362	10.1	776	41.4	835	27.0	2453	191454
WOHNGBAEUDE ZUSAMMEN	34714	45008	994.7	70083	6998.1	870	27.9	328767	20830312
DAR.MIT EIGENTUMSWOHNUNGEN	2417	8121	173.9	21040	1416.4	6	0.2	71188	3828922

4 FERTIGGESTELLTE BAUVORHABEN IM HOCHBAU 1997
4.2 FERTIGSTELLUNGEN IM WOHN- UND NICHTWOHNBAU NACH GEBÄUDEARTEN UND BAUHERREN

ERRICHTUNG NEUER GEBÄUDE

GEBÄUDEART BAUHERR	GEBÄUDE	RAUM- INHALT	NUTZ- FLÄCHE	WOHNUNGEN	DARIN WOHN- FLÄCHE	SONSTIGE WOHN- EINHEITEN	DARIN WOHN- FLÄCHE	WOHN- RAEUME	VERANSCHL. KOSTEN DES BAUWERKES
	ANZAHL	1000 M3	1000 M2	ANZAHL	1000 M2	ANZAHL	1000 M2	ANZAHL	1000 DM
NOCH WOHNGEBÄUDE									
BERLIN									
WOHNGEBÄUDE MIT 1 WOHNUNG	2769	1711	22.5	2769	311.2	-	-	14833	915573
2 WOHNUNGEN	354	355	6.6	708	62.1	2	0.1	2962	190630
3 O. MEHR WOHNUNGEN ..	2100	9941	246.8	26828	1893.6	7	0.8	95586	5622898
WOHNHEIME	9	124	7.9	5	0.4	312	18.4	631	86375
WOHNGEBÄUDE ZUSAMMEN	5232	12131	283.9	30310	2267.3	321	19.4	114012	6815476
DAR. MIT EIGENTUMSWOHNUNGEN	534	2226	62.0	6135	429.2	-	-	21137	1193416
BRANDENBURG									
WOHNGEBÄUDE MIT 1 WOHNUNG	11571	6944	345.6	11571	1334.5	3	0.1	63269	3119269
2 WOHNUNGEN	1354	1256	63.7	2708	236.6	-	-	11419	557378
3 O. MEHR WOHNUNGEN ..	1755	5816	295.6	18582	1125.5	-	-	56300	2549812
WOHNHEIME	4	49	3.7	105	3.6	148	3.0	282	25575
WOHNGEBÄUDE ZUSAMMEN	14684	14064	708.5	30966	2700.2	151	3.1	131270	6252034
DAR. MIT EIGENTUMSWOHNUNGEN	900	3163	170.5	9142	613.9	-	-	30759	1365972
BREMEN									
WOHNGEBÄUDE MIT 1 WOHNUNG	439	232	7.8	439	51.5	-	-	2391	105774
2 WOHNUNGEN	44	43	1.4	88	9.0	-	-	429	17355
3 O. MEHR WOHNUNGEN ..	128	425	20.6	1217	80.4	-	-	4118	190611
WOHNHEIME	2	15	0.5	43	1.7	22	0.3	125	5239
WOHNGEBÄUDE ZUSAMMEN	613	716	30.3	1787	142.6	22	0.3	7063	318979
DAR. MIT EIGENTUMSWOHNUNGEN	60	225	10.1	619	41.8	-	-	2120	100136
HAMBURG									
WOHNGEBÄUDE MIT 1 WOHNUNG	1003	624	21.9	1003	119.2	-	-	5667	385242
2 WOHNUNGEN	120	121	4.6	240	23.2	-	-	1129	74399
3 O. MEHR WOHNUNGEN ..	538	1973	48.1	5551	393.6	-	-	19674	1165263
WOHNHEIME	2	14	0.6	105	2.4	-	-	117	8321
WOHNGEBÄUDE ZUSAMMEN	1663	2732	76.1	6899	538.4	-	-	26587	1633225
DAR. MIT EIGENTUMSWOHNUNGEN	156	424	17.1	1070	84.1	-	-	3744	251198
HESSEN									
WOHNGEBÄUDE MIT 1 WOHNUNG	6815	5615	269.9	6815	955.9	-	-	43100	2498522
2 WOHNUNGEN	2540	2897	132.1	5080	514.6	-	-	24219	1271979
3 O. MEHR WOHNUNGEN ..	2206	6318	266.9	17705	1203.5	-	-	64366	2780782
WOHNHEIME	18	53	3.2	189	8.6	-	-	391	21784
WOHNGEBÄUDE ZUSAMMEN	11579	14883	672.1	29789	2682.6	-	-	132076	6573067
DAR. MIT EIGENTUMSWOHNUNGEN	1048	3220	136.8	8848	609.5	-	-	31705	1406286
MECKLENBURG-VORPOMMERN									
WOHNGEBÄUDE MIT 1 WOHNUNG	6208	3194	77.9	6208	708.1	3	0.2	33368	1608646
2 WOHNUNGEN	812	597	16.8	1624	130.5	3	0.1	6596	292754
3 O. MEHR WOHNUNGEN ..	990	3335	120.5	10546	671.9	2	0.1	35325	1455352
WOHNHEIME	26	135	7.6	452	19.4	76	3.0	966	60272
WOHNGEBÄUDE ZUSAMMEN	8036	7261	222.8	18830	1529.9	84	3.4	76255	3417024
DAR. MIT EIGENTUMSWOHNUNGEN	468	1762	62.3	5487	352.5	-	-	18185	746984
NIEDERSACHSEN									
WOHNGEBÄUDE MIT 1 WOHNUNG	19014	14927	885.2	19014	2599.0	-	-	113426	5312224
2 WOHNUNGEN	3290	3602	188.8	6580	676.7	-	-	31777	1300677
3 O. MEHR WOHNUNGEN ..	2300	6752	359.4	17811	1275.1	-	-	63907	2412318
WOHNHEIME	37	249	21.0	47	4.2	221	34.0	1739	135874
WOHNGEBÄUDE ZUSAMMEN	24641	25530	1454.3	43452	4555.0	221	34.0	210849	9161093
DAR. MIT EIGENTUMSWOHNUNGEN	1048	3409	176.7	8827	638.6	-	-	31246	1215938

4 FERTIGGESTELLTE BAUVORHABEN IM HOCHBAU 1997
4.2 FERTIGSTELLUNGEN IM WOHN- UND NICHTWOHNBAU NACH GEBAEUDEARTEN UND BAUHERREN

ERRICHTUNG NEUER GEBAEUDE

GEBAEUDEART BAUHERR	GEBAEUDE	RAUM- INHALT	NUTZ- FLAECHE	WOHNUNGEN	DARIN WOHN- FLAECHE	SONSTIGE WOHN- EINHEITEN	DARIN WOHN- FLAECHE	WOHN- RAEUME	VERANSCHL. KOSTEN DES BAUWERKES
	ANZAHL	1000 M3	1000 M2	ANZAHL	1000 M2	ANZAHL	1000 M2	ANZAHL	1000 DM
NOCH WOHNGBAEUDE									
NORDRHEIN-WESTFALEN									
WOHNGBAEUDE MIT 1 WOHNUNG	23546	18014	573.3	23546	3088.4	-	-	138113	7677729
2 WOHNUNGEN	4682	5407	156.2	9364	942.1	-	-	43112	2293863
3 O.MEHR WOHNUNGEN ..	6049	18217	450.6	48032	3475.8	-	-	170728	7748125
WOHNHEIME	59	431	19.8	698	28.1	1328	46.0	2971	199070
WOHNGBAEUDE ZUSAMMEN	34336	42069	1200.0	81640	7534.4	1328	46.0	354924	17918787
DAR.MIT EIGENTUMSWOHNUNGEN	2518	7065	192.8	17938	1359.6	-	-	65144	3000491
RHEINLAND-PFALZ									
WOHNGBAEUDE MIT 1 WOHNUNG	6865	6055	262.9	6865	985.3	-	-	42675	2541708
2 WOHNUNGEN	2303	2739	100.3	4606	491.7	-	-	22092	1145338
3 O.MEHR WOHNUNGEN ..	1645	4021	129.2	10604	782.5	-	-	39592	1748276
WOHNHEIME	8	121	7.2	267	9.0	199	7.3	610	41267
WOHNGBAEUDE ZUSAMMEN	10821	12936	499.5	22342	2268.4	199	7.3	104969	5476589
DAR.MIT EIGENTUMSWOHNUNGEN	838	2151	74.5	5511	417.4	-	-	20268	952018
SAARLAND									
WOHNGBAEUDE MIT 1 WOHNUNG	1319	1256	4.5	1319	194.2	-	-	8356	500537
2 WOHNUNGEN	434	526	2.2	868	92.4	-	-	4133	203688
3 O.MEHR WOHNUNGEN ..	312	812	14.6	2274	159.4	-	-	7955	340780
WOHNHEIME	8	72	2.9	-	-	402	13.3	559	31479
WOHNGBAEUDE ZUSAMMEN	2073	2667	24.2	4461	446.1	402	13.3	21003	1076484
DAR.MIT EIGENTUMSWOHNUNGEN	154	444	11.8	1280	87.5	-	-	4301	188206
SACHSEN									
WOHNGBAEUDE MIT 1 WOHNUNG	9023	6035	378.0	9023	1065.6	10	0.3	53894	2754045
2 WOHNUNGEN	2322	2137	133.3	4644	385.7	8	0.3	20602	967645
3 O.MEHR WOHNUNGEN ..	2646	11291	503.8	31807	2054.7	6	0.4	103863	4801524
WOHNHEIME	25	257	15.6	761	36.5	327	10.5	1732	136968
WOHNGBAEUDE ZUSAMMEN	14016	19720	1030.7	46235	3542.5	351	11.5	180091	8660182
DAR.MIT EIGENTUMSWOHNUNGEN	2038	8791	371.9	25084	1617.1	6	0.2	81525	3695618
SACHSEN-ANHALT									
WOHNGBAEUDE MIT 1 WOHNUNG	7019	4098	19.5	7019	816.3	-	-	38756	1762925
2 WOHNUNGEN	645	562	5.9	1290	110.4	1	0.1	5422	241823
3 O.MEHR WOHNUNGEN ..	1277	3745	77.0	11105	721.3	1	0.1	36096	1527012
WOHNHEIME	11	95	5.5	7	0.4	406	13.3	483	50349
WOHNGBAEUDE ZUSAMMEN	8952	8500	107.8	19421	1648.4	408	13.4	80757	3582109
DAR.MIT EIGENTUMSWOHNUNGEN	695	2069	41.7	6104	400.9	1	0.1	19891	825647
SCHLESWIG-HOLSTEIN									
WOHNGBAEUDE MIT 1 WOHNUNG	7142	4562	11.5	7142	861.4	-	-	38908	1944234
2 WOHNUNGEN	1072	1070	4.8	2144	209.0	-	-	9721	455291
3 O.MEHR WOHNUNGEN ..	923	3039	30.7	9154	598.4	-	-	30100	1300432
WOHNHEIME	25	125	3.8	136	7.7	561	14.3	1061	59925
WOHNGBAEUDE ZUSAMMEN	9162	8796	50.7	18576	1676.6	561	14.3	79790	3759882
DAR.MIT EIGENTUMSWOHNUNGEN	290	1053	8.6	3008	210.9	-	-	9929	465583
THUERINGEN									
WOHNGBAEUDE MIT 1 WOHNUNG	5779	3878	219.9	5779	694.3	2	0.0	35432	1713660
2 WOHNUNGEN	1116	1063	59.7	2232	193.6	3	0.1	10086	466123
3 O.MEHR WOHNUNGEN ..	1032	3333	161.5	9404	627.3	1	0.0	32665	1448951
WOHNHEIME	3	47	1.9	-	-	166	6.4	242	26654
WOHNGBAEUDE ZUSAMMEN	7930	8320	443.1	17415	1515.2	172	6.6	78405	3655388
DAR.MIT EIGENTUMSWOHNUNGEN	731	2356	114.0	6555	443.6	2	0.0	22845	1004163

4 FERTIGGESTELLTE BAUVORHABEN IM HOCHBAU 1997
4.2 FERTIGSTELLUNGEN IM WOHN- UND NICHTWOHNBAU NACH GEBAEUDEARTEN UND BAUHERREN
ERRICHTUNG NEUER GEBAEUDE

GEBAEUDEART BAUHERR	GEBAEUDE	RAUM- INHALT	NUTZ- FLAECHE	WOHNUNGEN	DARIN WOHN- FLAECHE	SONSTIGE WOHN- EINHEITEN	DARIN WOHN- FLAECHE	WOHN- RAEUME	VERANSCHL. KOSTEN DES BAUWERKES
	ANZAHL	1000 M3	1000 M2	ANZAHL	1000 M2	ANZAHL	1000 M2	ANZAHL	1000 DM
DEUTSCHLAND									
NICHTWOHNGBAEUDE									
ANSTALTSGEBAEUDE	505	7465	1438.7	930	43.5	687	15.5	2672	4970486
BUERO- UND VERWALTUNGSGEBAEUDE	3446	30920	5620.4	4207	302.7	6	0.2	13990	14654465
LANDWIRTSCHAFTLICHE BETRIEBSGEBAEUDE	9051	23071	4140.3	257	29.1	1	0.1	1275	2601142
NICHTLANDWIRTSCH.BETRIEBSGEBAEUDE ..	22345	134043	21819.0	8298	634.2	19	0.5	29278	29825134
DARUNTER: FABRIK-U.WERKSTATTGEBAEUDE ..	5661	41259	6190.6	1011	97.4	15	0.4	4401	8095233
HANDELS-EINSCHL.LAGERGEB.	10065	75040	11775.9	6302	466.8	-	-	21522	16165272
HOTELS UND GASTSTAETTEN ...	878	4300	864.4	453	31.9	4	0.1	1441	2051744
SONSTIGE NICHTWOHNGBAEUDE	3892	17328	3007.7	754	62.3	741	13.6	3566	8334294
NICHTWOHNGBAEUDE ZUSAMMEN	39239	212828	36026.0	14446	1071.9	1454	30.0	50781	60385521
DAR.:AUSGEW.INFRASTRUKTURGEBAEUDE	4955	30530	5228.3	1744	112.6	1428	29.2	6533	16070866
GEB.F.OEFFENTL.SICHERHEIT U.ORDNUNG	367	1357	239.4	69	6.3	-	-	298	783466
GEBAEUDE IM KULTURELLEN BEREICH	333	1790	282.6	61	5.1	6	0.1	259	793605
GEB.F.BILDUNG,WISSENSCH.U.FORSCHUNG	594	5779	1004.2	104	7.6	713	12.9	1061	3473019
DARUNTER:									
ALLG.U.BERUFSBILDENDE SCHULEN	440	3859	695.3	60	4.8	3	0.1	226	2112196
WISSENSCH.U.SONSTIGE HOCHSCHULEN ..	35	919	137.7	17	1.0	710	12.8	760	708836
GEBAEUDE DES GESUNDEITSWESENS	575	5826	1118.5	362	29.2	70	1.2	1387	4286304
DARUNTER:									
KRANKENHAEUSER ALLER ART	181	4342	808.0	40	2.5	55	0.8	168	3218171
GEBAEUDE DES SOZIALWESENS	891	4317	882.0	905	43.2	614	14.3	2575	2354693
GEB.F.FREIZEIT,ERHOLUNG UND SPORT ..	1438	6470	1041.2	210	18.0	24	0.7	810	2089867
GEB.DER VER-UND ENTSGUNG	587	3510	412.1	19	1.8	1	0.0	79	1892240
GEB.DES VERKEHRS-U.NACHRICHTENWESENS	170	1481	248.3	14	1.5	-	-	64	397672
VON DEN INFRASTRUKTURGEBAEUDEN ENTFIELEN AUF:									
OEFFENTLICHE BAUHERREN	1994	13095	2102.9	273	19.1	955	19.1	1803	8546015
UNTERNEHMEN	1407	10708	1871.9	791	46.7	230	5.3	2354	4188574
PRIVATE HAUSHALTE	391	1197	215.9	208	16.8	-	-	737	401416
ORGANISATIONEN OHNE ERWERBSZWECK ..	1163	5530	1037.6	472	30.1	243	4.8	1639	2934861
VON DEN NICHTWOHNGBAEUDEN ENTFIELEN AUF:									
OEFFENTLICHE BAUHERREN	2763	18269	2988.2	379	27.0	955	19.1	2161	11373543
UNTERNEHMEN	27994	175051	29380.5	11315	834.8	254	5.9	38744	42026331
LAND- UND FORSTWIRTSCHAFT, FISCHEREI	8935	23367	4161.2	250	27.1	1	0.1	1190	2674922
PRODUZIERENDES GEWERBE	6942	51589	7745.3	1218	108.4	13	0.3	4911	9480652
HANDEL,KREDITINSTITUTE,VERSICH.- GEWERBE UND DIENSTLEISTUNGEN SOWIE VERKEHR UND NACHRICHTEN- UEBERMITTLUNG	12117	100096	17474.0	9847	699.3	240	5.5	32643	29870757
DAR.: IMMOBILIENFONDS	439	10094	1732.3	1049	67.8	-	-	3205	3927853
PRIVATE HAUSHALTE	6919	12327	2286.9	2160	173.1	1	0.0	7875	3392239
ORGANISATIONEN OHNE ERWERBSZWECK ...	1563	7181	1370.4	592	37.0	244	4.9	2001	3593408

4 FERTIGGESTELLTE BAUVORHABEN IM HOCHBAU 1997
4.2 FERTIGSTELLUNGEN IM WOHN- UND NICHTWOHNBAU NACH GEBÄUDEARTEN UND BAUHERREN

ERRICHTUNG NEUER GEBÄUDE

GEBÄUDEART BAUHERR	GEBÄUDE	RAUM- INHALT	NUTZ- FLÄCHE	WOHNUNGEN	DARIN WOHN- FLÄCHE	SONSTIGE WOHN- EINHEITEN	DARIN WOHN- FLÄCHE	WOHN- RAEUME	VERANSCHL. KOSTEN DES BAUWERKES
	ANZAHL	1000 M3	1000 M2	ANZAHL	1000 M2	ANZAHL	1000 M2	ANZAHL	1000 DM
FRÜHERES BUNDES GEBIET									
NICHTWOHN GEBÄUDE									
ANSTALTSGEBÄUDE	316	4315	842.0	863	39.2	570	12.0	2352	2863120
BÜRO- UND VERWALTUNGSGEBÄUDE	2259	18509	3424.3	2239	167.8	-	-	7829	9246045
LANDWIRTSCHAFTLICHE BETRIEBSGEBÄUDE	8548	20829	3752.4	232	27.1	-	-	1182	2397157
NICHTLANDWIRTSCH. BETRIEBSGEBÄUDE	17367	96375	15815.5	5252	421.8	-	-	19275	21460010
DARUNTER: FABRIK- U. WERKSTATTGEBÄUDE	4254	29623	4460.7	880	84.8	-	-	3827	5851308
HANDELS-EINSCHL. LAGERGEB.	7764	54097	8566.1	3748	291.8	-	-	13362	11796303
HOTELS UND GASTSTÄTTEN ...	585	2750	544.0	354	24.1	-	-	1095	1260960
SONSTIGE NICHTWOHN GEBÄUDE	2998	12715	2273.1	529	44.2	725	13.2	2709	6312712
NICHTWOHN GEBÄUDE ZUSAMMEN	31488	152743	26107.3	9115	700.2	1295	25.2	33347	42279044
DAR.: AUSGEW. INFRASTRUKTURGEBÄUDE	3704	21060	3647.5	1442	88.5	1295	25.2	5305	11452438
GEB. F. ÖFFENTL. SICHERHEIT U. ORDNUNG	241	1022	180.0	43	4.0	-	-	192	604360
GEBÄUDE IM KULTURELLEN BEREICH	245	1520	236.3	32	2.8	-	-	140	699109
GEB. F. BILDUNG, WISSENSCH. U. FORSCHUNG	471	4105	711.6	82	6.4	710	12.8	998	2489255
DARUNTER:									
ALLG. U. BERUFSBILDENDE SCHULEN	357	2624	480.3	53	4.3	-	-	194	1406238
WISSENSCH. U. SONSTIGE HOCHSCHULEN ..	25	770	115.5	16	0.9	710	12.8	754	619301
GEBÄUDE DES GESUNDHEITSWESENS	380	3223	646.5	214	17.1	70	1.2	829	2461415
DARUNTER:									
KRANKENHÄUSER ALLER ART	116	2038	388.7	22	1.2	55	0.8	113	1570401
GEBÄUDE DES SOZIALWESENS	790	3585	726.5	888	42.1	515	11.2	2429	1981099
GEB. F. FREIZEIT, ERHOLUNG UND SPORT ..	1042	4207	721.1	160	13.9	-	-	621	1374155
GEB. DER VER- UND ENTSORGUNG	437	2797	321.9	13	1.2	-	-	56	1666739
GEB. DES VERKEHRS- U. NACHRICHTENWESENS	98	600	103.6	10	1.0	-	-	40	176306
VON DEN INFRASTRUKTURGEBÄUDEN									
ENTFIELEN AUF:									
ÖFFENTLICHE BAUHERREN	1569	9822	1590.8	216	14.8	904	16.8	1554	6676763
UNTERNEHMEN	929	6602	1172.7	680	37.7	223	5.0	1926	2619884
PRIVATE HAUSHALTE	225	840	151.1	115	8.6	-	-	396	283386
ORGANISATIONEN OHNE ERWERBSZWECK ..	981	3795	732.9	431	27.3	168	3.3	1429	1872405
VON DEN NICHTWOHN GEBÄUDEN									
ENTFIELEN AUF:									
ÖFFENTLICHE BAUHERREN	2098	13703	2253.9	309	21.9	904	16.8	1868	8948357
UNTERNEHMEN	22534	125439	21282.9	6996	536.1	223	5.0	24866	28729420
LAND- UND FORSTWIRTSCHAFT,									
FISCHEREI	8406	20838	3735.5	204	23.9	-	-	1029	2416659
PRODUZIERENDES GEWERBE	5385	38234	5764.9	939	86.1	-	-	3938	7071542
HANDEL, KREDITINSTITUTE, VERSICH.-									
GEWERBE UND DIENSTLEISTUNGEN									
SOWIE VERKEHR UND NACHRICHTEN-									
UEBERMITTLUNG	8743	66368	11782.5	5853	426.1	223	5.0	19899	19241219
DAR.: IMMOBILIENFONDS	142	5461	975.6	143	10.9	-	-	466	1981285
PRIVATE HAUSHALTE	5558	8703	1613.9	1328	111.5	-	-	5027	2301377
ORGANISATIONEN OHNE ERWERBSZWECK ...	1298	4897	956.6	482	30.7	168	3.3	1586	2299890

4 FERTIGGESTELLTE BAUVORHABEN IM HOCHBAU 1997
4.2 FERTIGSTELLUNGEN IM WOHN- UND NICHTWOHNBAU NACH GEBAEUDEARTEN UND BAUHERREN

ERRICHTUNG NEUER GEBAEUDE

GEBAEUDEART BAUHERR	GEBAEUDE	RAUM- INHALT	NUTZ- FLAECHE	WOHNUNGEN	DARIN WOHN- FLAECHE	SONSTIGE WOHN- EINHEITEN	DARIN WOHN- FLAECHE	WOHN- RAEUME	VERANSCHL. KOSTEN DES BAUWERKES
	ANZAHL	1000 M3	1000 M2	ANZAHL	1000 M2	ANZAHL	1000 M2	ANZAHL	1000 DM
NEUE LAENDER UND BERLIN-OST									
NICHTWOHNGBAEUDE									
ANSTALTSGEBAEUDE	189	3151	596.7	67	4.3	117	3.5	320	2107366
BUERO- UND VERWALTUNGSGEBAEUDE	1187	12411	2196.1	1968	134.9	6	0.2	6161	5408420
LANDWIRTSCHAFTLICHE BETRIEBSGEBAEUDE	503	2242	387.9	25	1.9	1	0.1	93	203985
NICHTLANDWIRTSCH.BETRIEBSGEBAEUDE ..	4978	37668	6003.5	3046	212.4	19	0.5	10003	8365124
DARUNTER: FABRIK-U.WERKSTATTGEBAEUDE ..	1407	11636	1729.9	131	12.6	15	0.4	574	2243925
HANDELS-EINSCHL.LAGERGEB. ..	2301	20944	3209.9	2554	175.0	-	-	8160	4368969
HOTELS UND GASTSTAETTEN ...	293	1550	320.4	99	7.7	4	0.1	346	790784
SONSTIGE NICHTWOHNGBAEUDE	894	4614	734.6	225	18.2	16	0.5	857	2021582
NICHTWOHNGBAEUDE ZUSAMMEN	7751	60085	9918.7	5331	371.7	159	4.8	17434	18106477
DAR.:AUSGEW.INFRASTRUKTURGEBAEUDE	1251	9471	1580.8	302	24.1	133	4.0	1228	4618428
GEB.F.OEFFENTL.SICHERHEIT U.ORDNUNG	126	335	59.4	26	2.4	-	-	106	179106
GEBAEUDE IM KULTURELLEN BEREICH	88	270	46.3	29	2.2	6	0.1	119	94496
GEB.F.BILDUNG,WISSENSCH.U.FORSCHUNG	123	1674	292.6	22	1.2	3	0.1	63	983764
DARUNTER:									
ALLG.U.BERUFSBILDENDE SCHULEN	83	1234	215.0	7	0.5	3	0.1	32	705958
WISSENSCH.U.SONSTIGE HOCHSCHULEN ..	10	149	22.2	1	0.1	-	-	6	89535
GEBAEUDE DES GESUNDEITSWESENS	195	2603	472.0	148	12.1	-	-	558	1824889
DARUNTER:									
KRANKENHAEUSER ALLER ART	65	2304	419.3	18	1.2	-	-	55	1647770
GEBAEUDE DES SOZIALWESENS	101	732	155.5	17	1.0	99	3.1	146	373594
GEB.F.FREIZEIT,ERHOLUNG UND SPORT ..	396	2264	320.1	50	4.1	24	0.7	189	715712
GEB.DER VER-UND ENTSGUNG	150	713	90.2	6	0.6	1	0.0	23	225501
GEB.DES VERKEHRS-U.NACHRICHTENWESENS	72	882	144.8	4	0.5	-	-	24	221366
VON DEN INFRASTRUKTURGEBAEUDEN									
ENTFIELEN AUF:									
OEFFENTLICHE BAUHERREN	425	3273	512.1	57	4.2	51	2.2	249	1889252
UNTERNEHMEN	478	4106	699.2	111	9.0	7	0.2	428	1568690
PRIVATE HAUSHALTE	166	357	64.8	93	8.2	-	-	341	118030
ORGANISATIONEN OHNE ERWERBSZWECK ..	182	1735	304.7	41	2.7	75	1.5	210	1062456
VON DEN NICHTWOHNGBAEUDEN									
ENTFIELEN AUF:									
OEFFENTLICHE BAUHERREN	665	4565	734.3	70	5.1	51	2.2	293	2425186
UNTERNEHMEN	5460	49612	8097.7	4319	298.7	31	0.9	13878	13296911
LAND- UND FORSTWIRTSCHAFT, FISCHEREI	529	2529	425.7	46	3.3	1	0.1	161	258263
PRODUZIERENDES GEWERBE	1557	13355	1980.4	279	22.3	13	0.3	973	2409110
HANDEL,KREDITINSTITUTE,VERSICH.- GEWERBE UND DIENSTLEISTUNGEN SOWIE VERKEHR UND NACHRICHTEN- UEBERMITTLUNG	3374	33728	5691.6	3994	273.1	17	0.5	12744	10629538
DAR.: IMMOBILIENFONDS	297	4633	756.7	906	57.0	-	-	2739	1946568
PRIVATE HAUSHALTE	1361	3624	673.0	832	61.6	1	0.0	2848	1090862
ORGANISATIONEN OHNE ERWERBSZWECK ...	265	2284	413.8	110	6.3	76	1.6	415	1293518

4 FERTIGGESTELLTE BAUVORHABEN IM HOCHBAU 1997
4.2 FERTIGSTELLUNGEN IM WOHN- UND NICHTWOHNBAU NACH GEBAEUDEARTEN UND BAUHERREN

ERRICHTUNG NEUER GEBAEUDE

GEBAEUDEART BAUHERR	GEBAEUDE	RAUM- INHALT	NUTZ- FLAECHE	WOHNUNGEN	DARIN WOHN- FLAECHE	SONSTIGE WOHN- EINHEITEN	DARIN WOHN- FLAECHE	WOHN- RAEUME	VERANSCHL. KOSTEN DES BAUWERKES
	ANZAHL	1000 M3	1000 M2	ANZAHL	1000 M2	ANZAHL	1000 M2	ANZAHL	1000 DM
NOCH NICHTWOHNGEBAEUDE									
BADEN-WUERTEMBERG									
ANSTALTSGEBAEUDE	67	947	189.7	299	11.4	134	3.3	655	664609
BUERO- UND VERWALTUNGSGEBAEUDE	359	3227	568.5	461	35.9	-	-	1670	1663968
LANDWIRTSCHAFTL. BETRIEBSGEBAEUDE	1253	3089	521.4	61	7.4	-	-	310	302386
NICHTLANDWIRTSCHAFTL. BETRIEBSGEB.	2785	18700	3100.5	1102	94.6	-	-	4189	4014408
DARUNTER:									
FABRIK-UND WERKSTATTGEBAEUDE	939	6719	1003.3	206	25.4	-	-	1004	1373324
HANDELS-EINSCHL. LAGERGEBAEUDE	1345	9838	1556.2	759	61.2	-	-	2799	1883013
HOTELS UND GASTSTAETTEN	70	289	66.4	95	5.0	-	-	256	146093
SONSTIGE NICHTWOHNGEBAEUDE	472	2430	449.5	111	9.1	-	-	407	1340675
NICHTWOHNHGBAEUDE ZUSAMMEN	4936	28394	4829.6	2034	158.4	134	3.3	7231	7986046
BAYERN									
ANSTALTSGEBAEUDE	84	1288	220.1	322	17.0	139	2.5	899	980519
BUERO- UND VERWALTUNGSGEBAEUDE	401	2827	500.1	279	20.5	-	-	904	1480624
LANDWIRTSCHAFTL. BETRIEBSGEBAEUDE	3159	7572	1224.3	77	8.5	-	-	388	1005205
NICHTLANDWIRTSCHAFTL. BETRIEBSGEB.	5817	26173	4018.4	1214	98.1	-	-	4367	6019649
DARUNTER:									
FABRIK-UND WERKSTATTGEBAEUDE	1249	8645	1207.9	203	23.3	-	-	977	1839070
HANDELS-EINSCHL. LAGERGEBAEUDE	2081	14099	2058.8	818	60.1	-	-	2688	2985302
HOTELS UND GASTSTAETTEN	174	866	164.1	95	6.9	-	-	316	416707
SONSTIGE NICHTWOHNHGBAEUDE	863	2835	486.1	81	7.6	-	-	329	1302700
NICHTWOHNHGBAEUDE ZUSAMMEN	10324	40693	6449.0	1973	151.6	139	2.5	6887	10788697
BERLIN									
ANSTALTSGEBAEUDE	7	559	73.9	7	0.5	-	-	23	495924
BUERO- UND VERWALTUNGSGEBAEUDE	144	4334	740.0	218	16.9	-	-	746	2753539
LANDWIRTSCHAFTL. BETRIEBSGEBAEUDE	9	15	3.0	-	-	-	-	-	2197
NICHTLANDWIRTSCHAFTL. BETRIEBSGEB.	207	4080	539.9	292	20.9	-	-	1034	2463145
DARUNTER:									
FABRIK-UND WERKSTATTGEBAEUDE	52	640	98.4	4	0.3	-	-	13	266989
HANDELS-EINSCHL. LAGERGEBAEUDE	107	2950	346.6	271	19.9	-	-	981	1886814
HOTELS UND GASTSTAETTEN	20	334	62.2	16	0.7	-	-	36	241379
SONSTIGE NICHTWOHNHGBAEUDE	66	1120	222.4	21	2.1	-	-	81	943884
NICHTWOHNHGBAEUDE ZUSAMMEN	433	10108	1579.2	538	40.4	-	-	1884	6658749
BRANDENBURG									
ANSTALTSGEBAEUDE	37	445	82.9	1	0.1	-	-	3	285814
BUERO- UND VERWALTUNGSGEBAEUDE	191	1065	193.3	379	25.9	-	-	1219	433891
LANDWIRTSCHAFTL. BETRIEBSGEBAEUDE	78	439	71.8	4	0.4	-	-	21	41421
NICHTLANDWIRTSCHAFTL. BETRIEBSGEB.	729	4786	820.3	525	36.6	-	-	1626	1169134
DARUNTER:									
FABRIK-UND WERKSTATTGEBAEUDE	147	896	146.4	18	1.6	-	-	66	193783
HANDELS-EINSCHL. LAGERGEBAEUDE	389	3200	511.8	489	33.1	-	-	1484	703277
HOTELS UND GASTSTAETTEN	71	340	72.8	11	1.1	-	-	41	178978
SONSTIGE NICHTWOHNHGBAEUDE	129	661	106.8	41	3.4	6	0.2	169	284517
NICHTWOHNHGBAEUDE ZUSAMMEN	1164	7396	1275.0	950	66.3	6	0.2	3038	2214777
BREMEN									
ANSTALTSGEBAEUDE	1	2	0.3	-	-	-	-	-	1067
BUERO- UND VERWALTUNGSGEBAEUDE	13	72	15.6	-	-	-	-	-	39751
LANDWIRTSCHAFTL. BETRIEBSGEBAEUDE	2	7	1.6	-	-	-	-	-	947
NICHTLANDWIRTSCHAFTL. BETRIEBSGEB.	92	1250	253.2	3	0.3	-	-	12	172463
DARUNTER:									
FABRIK-UND WERKSTATTGEBAEUDE	35	533	70.0	3	0.3	-	-	12	95271
HANDELS-EINSCHL. LAGERGEBAEUDE	38	403	58.7	-	-	-	-	-	54552
HOTELS UND GASTSTAETTEN	-	-	-	-	-	-	-	-	-
SONSTIGE NICHTWOHNHGBAEUDE	11	114	19.5	6	0.4	-	-	15	99786
NICHTWOHNHGBAEUDE ZUSAMMEN	119	1446	290.2	9	0.7	-	-	27	314014
HAMBURG									
ANSTALTSGEBAEUDE	4	24	4.8	-	-	-	-	-	14398
BUERO- UND VERWALTUNGSGEBAEUDE	32	425	80.3	37	3.4	-	-	147	127934
LANDWIRTSCHAFTL. BETRIEBSGEBAEUDE	9	13	2.6	-	-	-	-	-	3898
NICHTLANDWIRTSCHAFTL. BETRIEBSGEB.	97	850	171.3	49	4.7	-	-	177	298386
DARUNTER:									
FABRIK-UND WERKSTATTGEBAEUDE	21	385	78.3	6	0.7	-	-	27	141207
HANDELS-EINSCHL. LAGERGEBAEUDE	42	261	48.8	38	3.8	-	-	140	86139
HOTELS UND GASTSTAETTEN	3	8	1.7	5	0.2	-	-	10	4653
SONSTIGE NICHTWOHNHGBAEUDE	29	135	27.4	5	0.5	-	-	20	64229
NICHTWOHNHGBAEUDE ZUSAMMEN	171	1447	286.5	91	8.6	-	-	344	508845

4 FERTIGGESTELLTE BAUVORHABEN IM HOCHBAU 1997
4.2 FERTIGSTELLUNGEN IM WOHN- UND NICHTWOHNBAU NACH GEBAEUDEARTEN UND BAUHERREN

ERRICHTUNG NEUER GEBAEUDE

GEBAEUDEART BAUHERR	GEBAEUDE	RAUM- INHALT	NUTZ- FLAECHE	WOHNUNGEN	DARIN WOHN- FLAECHE	SONSTIGE WOHN- EINHEITEN	DARIN WOHN- FLAECHE	WOHN- RAEUME	VERANSCHL. KOSTEN DES BAUWERKES
	ANZAHL	1000 M3	1000 M2	ANZAHL	1000 M2	ANZAHL	1000 M2	ANZAHL	1000 DM
NOCH NICHTWOHNGBAEUDE									
HESSEN									
ANSTALTSGBAEUDE	34	435	95.7	99	3.6	-	-	190	234804
BUERO- UND VERWALTUNGSGBAEUDE	366	3118	674.3	525	36.7	-	-	1805	1289517
LANDWIRTSCHAFTL. BETRIEBSGBAEUDE	466	931	202.1	33	3.9	-	-	167	125340
NICHTLANDWIRTSCHAFTL. BETRIEBSGEB.	1767	6021	1243.8	488	38.4	-	-	1880	1679103
DARUNTER:									
FABRIK-UND WERKSTATTGBAEUDE	317	1370	268.4	76	7.1	-	-	330	353349
HANDELS-EINSCHL. LAGERGBAEUDE	682	3530	728.5	373	28.0	-	-	1389	920943
HOTELS UND GASTSTAETTEN	64	537	112.2	23	1.7	-	-	96	236112
SONSTIGE NICHTWOHNGBAEUDE	369	988	197.6	77	6.5	-	-	315	485524
NICHTWOHNGBAEUDE ZUSAMMEN	3002	11493	2413.6	1222	89.0	-	-	4357	3814288
MECKLENBURG-VORPOMMERN									
ANSTALTSGBAEUDE	64	595	127.4	25	1.8	66	1.3	140	297943
BUERO- UND VERWALTUNGSGBAEUDE	184	1014	206.2	147	9.7	-	-	481	453561
LANDWIRTSCHAFTL. BETRIEBSGBAEUDE	101	428	77.8	14	0.8	-	-	31	44014
NICHTLANDWIRTSCHAFTL. BETRIEBSGEB.	669	3750	644.4	382	26.8	-	-	1232	891365
DARUNTER:									
FABRIK-UND WERKSTATTGBAEUDE	195	1193	186.3	23	2.3	-	-	114	263119
HANDELS-EINSCHL. LAGERGBAEUDE	296	1995	349.9	327	22.4	-	-	1028	471822
HOTELS UND GASTSTAETTEN	58	270	52.7	22	1.6	-	-	64	87987
SONSTIGE NICHTWOHNGBAEUDE	165	777	126.4	33	2.7	4	0.1	137	302434
NICHTWOHNGBAEUDE ZUSAMMEN	1183	6564	1182.1	601	41.8	70	1.4	2021	1989317
NIEDERSACHSEN									
ANSTALTSGBAEUDE	29	291	61.1	24	1.2	-	-	46	109235
BUERO- UND VERWALTUNGSGBAEUDE	355	1485	308.7	140	12.7	-	-	551	517940
LANDWIRTSCHAFTL. BETRIEBSGBAEUDE	1801	3934	895.9	14	1.6	-	-	74	447223
NICHTLANDWIRTSCHAFTL. BETRIEBSGEB.	2579	10449	1996.6	845	60.4	-	-	2966	1944529
DARUNTER:									
FABRIK-UND WERKSTATTGBAEUDE	398	1579	325.9	164	5.5	-	-	545	343853
HANDELS-EINSCHL. LAGERGBAEUDE	1380	6814	1372.1	558	45.1	-	-	2002	1259807
HOTELS UND GASTSTAETTEN	122	365	63.4	90	6.7	-	-	268	135222
SONSTIGE NICHTWOHNGBAEUDE	398	1532	279.3	83	7.2	-	-	322	488376
NICHTWOHNGBAEUDE ZUSAMMEN	5162	17691	3541.7	1106	83.2	-	-	3959	3507303
NORDRHEIN-WESTFALEN									
ANSTALTSGBAEUDE	63	833	166.8	65	2.7	286	5.8	430	537765
BUERO- UND VERWALTUNGSGBAEUDE	428	3925	727.9	496	37.1	-	-	1762	1929435
LANDWIRTSCHAFTL. BETRIEBSGBAEUDE	925	2810	476.6	15	2.2	-	-	83	296468
NICHTLANDWIRTSCHAFTL. BETRIEBSGEB.	2288	20471	3181.9	948	76.8	-	-	3559	3835250
DARUNTER:									
FABRIK-UND WERKSTATTGBAEUDE	773	7141	1012.1	111	12.4	-	-	493	1091798
HANDELS-EINSCHL. LAGERGBAEUDE	1132	11038	1626.6	757	58.9	-	-	2822	2119066
HOTELS UND GASTSTAETTEN	60	246	48.9	19	1.3	-	-	54	105204
SONSTIGE NICHTWOHNGBAEUDE	484	2660	437.4	88	6.8	710	12.8	1004	1217148
NICHTWOHNGBAEUDE ZUSAMMEN	4188	30698	4990.6	1612	125.6	996	18.6	6838	7816066
RHEINLAND-PFALZ									
ANSTALTSGBAEUDE	14	259	55.5	49	3.1	-	-	106	151446
BUERO- UND VERWALTUNGSGBAEUDE	144	1232	184.0	131	8.2	-	-	411	524038
LANDWIRTSCHAFTL. BETRIEBSGBAEUDE	470	1059	189.0	22	2.8	-	-	122	108360
NICHTLANDWIRTSCHAFTL. BETRIEBSGEB.	1135	6615	1013.2	284	24.9	-	-	1068	1159953
DARUNTER:									
FABRIK-UND WERKSTATTGBAEUDE	306	2056	308.5	48	4.9	-	-	208	338975
HANDELS-EINSCHL. LAGERGBAEUDE	592	3998	589.2	214	18.0	-	-	774	613055
HOTELS UND GASTSTAETTEN	56	278	54.9	18	1.7	-	-	72	145673
SONSTIGE NICHTWOHNGBAEUDE	186	771	122.3	22	2.5	-	-	99	385060
NICHTWOHNGBAEUDE ZUSAMMEN	1949	9935	1564.0	508	41.5	-	-	1806	2328857

4 FERTIGGESTELLTE BAUVORHABEN IM HOCHBAU 1997
4.2 FERTIGSTELLUNGEN IM WOHN- UND NICHTWOHNBAU NACH GEBÄUDEARTEN UND BAUHERREN

ERRICHTUNG NEUER GEBÄUDE

GEBÄUDEART BAUHERR	GEBÄUDE	RAUM- INHALT	NUTZ- FLÄCHE	WOHNUNGEN	DARIN WOHN- FLÄCHE	SONSTIGE WOHN- EINHEITEN	DARIN WOHN- FLÄCHE	WOHN- RAEUME	VERANSCHL. KOSTEN DES BAUWERKES
	ANZAHL	1000 M3	1000 M2	ANZAHL	1000 M2	ANZAHL	1000 M2	ANZAHL	1000 DM
NOCH NICHTWOHNGEBAUDE									
SAARLAND									
ANSTALTSGEBAUDE	2	27	7.6	-	-	-	-	-	17170
BUERO- UND VERWALTUNGSGEBAUDE	33	203	36.2	23	2.1	-	-	91	96549
LANDWIRTSCHAFTL. BETRIEBSGEBAUDE	21	56	10.9	-	-	-	-	-	5204
NICHTLANDWIRTSCHAFTL. BETRIEBSGEB.	181	1339	220.4	57	4.7	-	-	203	231240
DARUNTER:									
FABRIK-UND WERKSTATTGEBAUDE	42	287	40.1	7	0.7	-	-	34	40173
HANDELS-EINSCHL. LAGERGEBAUDE	110	843	124.4	47	3.8	-	-	161	137189
HOTELS UND GASTSTAETTEN	5	34	7.3	-	-	-	-	-	12794
SONSTIGE NICHTWOHNGEBAUDE	34	74	14.1	5	0.4	-	-	18	32384
NICHTWOHNGEBAUDE ZUSAMMEN	271	1899	289.3	85	7.1	-	-	312	382547
SACHSEN									
ANSTALTSGEBAUDE	46	740	132.0	18	1.1	-	-	63	486230
BUERO- UND VERWALTUNGSGEBAUDE	358	5184	907.1	914	60.9	6	0.2	2711	2204420
LANDWIRTSCHAFTL. BETRIEBSGEBAUDE	109	523	91.7	1	0.1	1	0.1	14	47568
NICHTLANDWIRTSCHAFTL. BETRIEBSGEB.	1436	11060	1781.7	427	30.7	15	0.3	1457	2387969
DARUNTER:									
FABRIK-UND WERKSTATTGEBAUDE	470	3728	544.5	33	3.2	11	0.2	147	639994
HANDELS-EINSCHL. LAGERGEBAUDE	597	5570	843.5	336	23.4	-	-	1103	1142392
HOTELS UND GASTSTAETTEN	62	395	86.6	32	2.3	4	0.1	112	188940
SONSTIGE NICHTWOHNGEBAUDE	183	948	158.2	67	5.2	-	-	235	470866
NICHTWOHNGEBAUDE ZUSAMMEN	2132	18454	3070.7	1427	98.1	22	0.6	4480	5597053
SACHSEN-ANHALT									
ANSTALTSGEBAUDE	26	535	104.6	13	0.7	51	2.2	82	402074
BUERO- UND VERWALTUNGSGEBAUDE	215	1620	261.7	323	22.8	-	-	1048	648367
LANDWIRTSCHAFTL. BETRIEBSGEBAUDE	101	448	78.9	2	0.2	-	-	7	39723
NICHTLANDWIRTSCHAFTL. BETRIEBSGEB.	834	7324	1006.4	477	35.2	-	-	1616	1301809
DARUNTER:									
FABRIK-UND WERKSTATTGEBAUDE	249	2465	325.6	19	1.8	-	-	73	425217
HANDELS-EINSCHL. LAGERGEBAUDE	440	4387	588.8	442	32.0	-	-	1479	720940
HOTELS UND GASTSTAETTEN	40	149	31.4	10	1.1	-	-	43	62459
SONSTIGE NICHTWOHNGEBAUDE	208	910	130.4	20	2.0	-	-	86	326924
NICHTWOHNGEBAUDE ZUSAMMEN	1384	10836	1582.0	835	60.9	51	2.2	2839	2718897
SCHLESWIG-HOLSTEIN									
ANSTALTSGEBAUDE	15	142	29.4	4	0.2	11	0.4	22	78336
BUERO- UND VERWALTUNGSGEBAUDE	81	358	68.0	43	3.1	-	-	124	151589
LANDWIRTSCHAFTL. BETRIEBSGEBAUDE	438	1352	226.6	10	0.8	-	-	38	100996
NICHTLANDWIRTSCHAFTL. BETRIEBSGEB.	554	2916	466.2	237	16.5	-	-	765	602553
DARUNTER:									
FABRIK-UND WERKSTATTGEBAUDE	155	755	117.1	53	4.1	-	-	188	163617
HANDELS-EINSCHL. LAGERGEBAUDE	328	1886	295.5	162	10.8	-	-	507	337121
HOTELS UND GASTSTAETTEN	29	109	21.3	9	0.5	-	-	23	49126
SONSTIGE NICHTWOHNGEBAUDE	122	580	98.7	44	2.6	15	0.4	149	243323
NICHTWOHNGEBAUDE ZUSAMMEN	1210	5346	889.0	338	23.2	26	0.8	1098	1176797
THUERINGEN									
ANSTALTSGEBAUDE	12	343	86.8	4	0.3	-	-	13	213152
BUERO- UND VERWALTUNGSGEBAUDE	142	831	148.3	91	6.8	-	-	320	339282
LANDWIRTSCHAFTL. BETRIEBSGEBAUDE	109	396	66.1	4	0.4	-	-	20	30192
NICHTLANDWIRTSCHAFTL. BETRIEBSGEB.	1175	8261	1360.9	968	64.5	4	0.2	3127	1654178
DARUNTER:									
FABRIK-UND WERKSTATTGEBAUDE	313	2867	457.9	37	3.7	4	0.2	170	465694
HANDELS-EINSCHL. LAGERGEBAUDE	506	4226	676.7	711	46.5	-	-	2165	843840
HOTELS UND GASTSTAETTEN	44	81	18.4	8	0.9	-	-	50	40517
SONSTIGE NICHTWOHNGEBAUDE	173	796	131.4	50	3.4	6	0.1	180	346464
NICHTWOHNGEBAUDE ZUSAMMEN	1611	10626	1793.6	1117	75.4	10	0.4	3660	2583268

4 FERTIGGESTELLTE BAUVORHABEN IM HOCHBAU 1997
4.3 FERTIGGESTELLTE FERTIGTEILBAUTEN

ERRICHTUNG NEUER GEBAEUDE

GEBAEUDEART BAUHERR	GEBAEUDE	RAUM- INHALT	NUTZ- FLAECHE	WOHNUNGEN	DARIN WOHN- FLAECHE	SONSTIGE WOHN- EINHEITEN	DARIN WOHN- FLAECHE	WOHN- RAEUME	VERANSCHL. KOSTEN DES BAUWERKES
	ANZAHL	1000 M3	1000 M2	ANZAHL	1000 M2	ANZAHL	1000 M2	ANZAHL	1000 DM
DEUTSCHLAND									
WOHNGBAEUDE									
WOHNGBAEUDE MIT 1 WOHNUNG	19546	12604	514.2	19546	2351.4	3	0.1	112449	5901786
2 WOHNUNGEN	3235	2903	130.9	6470	553.2	-	-	27813	1343862
3 O.MEHR WOHNUNGEN ..	858	2899	92.4	7459	530.0	-	-	26439	1246112
WOHNHEIME	26	84	3.6	213	13.2	71	2.9	826	43521
WOHNGBAEUDE ZUSAMMEN	23665	18290	741.1	33688	3447.8	74	3.0	167527	8535281
DAR. MIT EIGENTUMSWOHNUNGEN	446	1214	45.5	3115	232.1	-	-	11368	550706
VON DEN GEBAEUDEN ENTFIELEN AUF									
OEFFENTLICHE BAUHERREN	106	162	6.3	378	31.1	53	2.2	1763	76202
UNTERNEHMEN	3228	3552	117.8	8315	702.0	7	0.5	34630	1592961
DAVON:									
WOHNUNGSUNTERNEHMEN	2270	2361	80.9	5455	470.9	-	-	23390	1024480
IMMOBILIENFONDS	236	418	8.8	1115	84.6	-	-	4195	229347
SONST. UNTERN.(OHNE WOHNUNGSUNT.)	722	773	28.1	1745	146.6	7	0.5	7045	339134
PRIVATE HAUSHALTE	20299	14535	615.6	24840	2706.3	3	0.1	130667	6849061
ORGANISATIONEN OHNE ERWERBSZWECK ...	32	42	1.4	155	8.4	11	0.2	467	17057
NICHTWOHNGBAEUDE									
ANSTALTSGBAEUDE	86	964	170.3	4	0.3	44	1.0	58	692455
BUERO- UND VERWALTUNGSGBAEUDE	698	7767	1467.2	277	20.4	-	-	904	3363019
LANDWIRTSCHAFTLICHE BETRIEBSGBAEUDE .	3267	10116	1839.8	26	3.0	-	-	139	943540
NICHTLANDWIRTSCHAFTL. BETRIEBSGBAEUDE	8153	74426	11574.2	773	63.3	11	0.3	2847	12692487
DARUNTER:									
FABRIK-UND WERKSTATTGBAEUDE	2555	25222	3610.9	181	19.3	11	0.3	807	4191048
HANDELS-EINSCHL.LAGERGBAEUDE	4415	42817	6648.3	473	36.6	-	-	1636	7027757
HOTELS UND GASTSTAETTEN	144	690	148.5	28	1.5	-	-	69	296303
SONSTIGE NICHTWOHNGBAEUDE	784	3832	610.6	52	4.4	6	0.1	198	1245648
NICHTWOHNGBAEUDE ZUSAMMEN	12988	97105	15662.0	1132	91.4	61	1.5	4146	18937149
DAR.:AUSGEW.INFRASTRUKTURGBAEUDE	1068	7249	1131.4	67	5.9	50	1.2	305	2554935
VON DEN NICHTWOHNGBAEUDEN ENTFIELEN AUF									
OEFFENTLICHE BAUHERREN	591	3521	604.8	13	1.2	44	1.0	101	1581204
UNTERNEHMEN	10858	88283	14125.3	943	75.7	10	0.2	3379	16024791
LAND- UND FORSTWIRTSCHAFT, FISCHEREI	3264	10361	1859.1	30	3.3	-	-	145	975292
PRODUZIERENDES GEWERBE	3382	32352	4589.4	164	17.3	10	0.2	733	4889515
HANDEL, KREDITINSTITUTE, VERSICH.- GEWERBE UND DIENSTLEISTUNGEN SOWIE VERKEHR UND NACHRICHTEN- UEBERMITTLUNG	4212	45570	7676.8	749	55.1	-	-	2501	10159984
DAR.: IMMOBILIENFONDS	120	3705	555.5	119	6.4	-	-	320	1294276
PRIVATE HAUSHALTE	1280	4078	717.2	168	13.8	-	-	622	756760
ORGANISATIONEN OHNE ERWERBSZWECK ...	259	1223	214.8	8	0.7	7	0.2	44	574394

4 FERTIGGESTELLTE BAUVORHABEN IM HOCHBAU 1997
4.3 FERTIGGESTELLTE FERTIGTEILBAUTEN

ERRICHTUNG NEUER GEBAEUDE

GEBAEUDEART BAUHERR	GEBAEUDE	RAUM- INHALT	NUTZ- FLAECHE	WOHNUNGEN	DARIN WOHN- FLAECHE	SONSTIGE WOHN- EINHEITEN	DARIN WOHN- FLAECHE	WOHN- RAEUME	VERANSCHL. KOSTEN DES BAUWERKES
	ANZAHL	1000 M3	1000 M2	ANZAHL	1000 M2	ANZAHL	1000 M2	ANZAHL	1000 DM

FRUEHERES BUNDESGBEIT

WOHNGBAEUDE

WOHNGBAEUDE MIT 1 WOHNUNG	9518	6844	296.5	9518	1199.2	2	0.0	56309	3068480
2 WOHNUNGEN	1583	1571	88.8	3166	291.8	-	-	14077	706355
3 O.MEHR WOHNUNGEN ..	409	1251	44.2	3467	246.1	-	-	12493	566534
WOHNHEIME	19	49	1.2	120	9.3	8	0.7	567	24227
WOHNGBAEUDE ZUSAMMEN	11529	9716	410.6	16271	1746.4	10	0.7	83446	4355596
DAR.MIT EIGENTUMSWOHNUNGEN	228	511	20.3	1236	95.6	-	-	4713	235960

VON DEN GEBAEUDEN ENTFIELEN AUF

OEFFENTLICHE BAUHERREN	81	127	4.6	321	26.4	1	0.1	1457	54981
UNTERNEHMEN	1258	1477	48.8	3327	283.5	7	0.5	14094	641826
DAVON:									
WOHNUNGSUNTERNEHMEN	1003	1061	33.3	2288	204.9	-	-	10143	443675
IMMOBILIENFONDS	39	141	3.5	416	28.0	-	-	1505	82245
SONST. UNTERN.(OHNE WOHNUNGSUNT.)	216	274	12.0	623	50.6	7	0.5	2446	115906
PRIVATE HAUSHALTE	10185	8107	357.2	12606	1435.5	2	0.0	67842	3657075
ORGANISATIONEN OHNE ERWERBSZWECK ...	5	4	0.1	17	1.0	-	-	53	1714

NICHTWOHNGBAEUDE

ANSTALTSGEBAEUDE	29	315	60.5	2	0.1	44	1.0	51	232850
BUERO- UND VERWALTUNGSGBAEUDE	448	3881	762.1	151	12.2	-	-	535	1676286
LANDWIRTSCHAFTLICHE BETRIEBSGBAEUDE .	2950	8484	1564.4	19	2.4	-	-	107	808993
NICHTLANDWIRTSCHAFTL. BETRIEBSGBAEUDE	5990	51584	8088.2	407	39.8	-	-	1679	8769656
DARUNTER:									
FABRIK-UND WERKSTATTGBAEUDE	1812	17368	2472.4	135	14.8	-	-	603	2933291
HANDELS-EINSCHL.LAGERGBAEUDE	3321	29832	4699.8	240	22.1	-	-	946	4884666
HOTELS UND GASTSTAETTEN	87	383	77.1	5	0.4	-	-	15	161110
SONSTIGE NICHTWOHNGBAEUDE	554	2213	373.3	37	3.1	-	-	129	663058
NICHTWOHNGBAEUDE ZUSAMMEN	9971	66476	10848.5	616	57.6	44	1.0	2501	12150843
DAR.:AUSGEW.INFRASTRUKTURGBAEUDE	699	3944	638.3	46	4.0	44	1.0	212	1295224

VON DEN NICHTWOHNGBAEUEDEN
ENTFIELEN AUF

OEFFENTLICHE BAUHERREN	398	2061	373.2	7	0.7	44	1.0	73	911587
UNTERNEHMEN	8408	61055	9870.9	478	46.0	-	-	1938	10556383
LAND- UND FORSTWIRTSCHAFT, FISCHEREI	2927	8550	1559.8	22	2.7	-	-	113	817672
PRODUZIERENDES GEWERBE	2504	23125	3279.5	118	13.3	-	-	551	3533928
HANDEL,KREDITINSTITUTE,VERSICH.- GEWERBE UND DIENSTLEISTUNGEN SOWIE VERKEHR UND NACHRICHTEN- UEBERMITTLUNG	2977	29380	5031.6	338	29.9	-	-	1274	6204783
DAR.: IMMOBILIENFONDS	45	1221	166.8	1	0.1	-	-	5	281207
PRIVAT HAUSHALTE	972	2755	486.2	126	10.5	-	-	474	479228
ORGANISATIONEN OHNE ERWERBSZWECK ...	193	605	118.2	5	0.4	-	-	16	203645

4 FERTIGGESTELLTE BAUVORHABEN IM HOCHBAU 1997
4.3 FERTIGGESTELLTE FERTIGTEILBAUTEN

ERRICHTUNG NEUER GEBAEUDE

GEBAEUDEART BAUHERR	GEBAEUDE	RAUM- INHALT	NUTZ- FLAECHE	WOHNUNGEN	DARIN WOHN- FLAECHE	SONSTIGE WOHN- EINHEITEN	DARIN WOHN- FLAECHE	WOHN- RAEUME	VERANSCHL. KOSTEN DES BAUWERKES
	ANZAHL	1000 M3	1000 M2	ANZAHL	1000 M2	ANZAHL	1000 M2	ANZAHL	1000 DM

NEUE LAENDER UND BERLIN-OST

WOHNGBAEUDE

WOHNGBAEUDE MIT 1 WOHNUNG	10028	5760	217.7	10028	1152.2	1	0.1	56140	2833306
2 WOHNUNGEN	1652	1332	62.2	3304	261.4	-	-	13736	637507
3 O. MEHR WOHNUNGEN ..	449	1448	48.2	3992	283.9	-	-	13946	689578
WOHNHEIME	7	35	2.4	93	3.9	63	2.3	259	19294
WOHNGBAEUDE ZUSAMMEN	12136	8574	330.5	17417	1701.4	64	2.3	84081	4179685
DAR. MIT EIGENTUMSWOHNUNGEN	218	703	25.2	1879	136.5	-	-	6655	314746

VON DEN GEBAEUDEN ENTFIELEN AUF

OEFFENTLICHE BAUHERREN	25	34	1.7	57	4.6	52	2.1	306	21221
UNTERNEHMEN	1970	2075	69.0	4988	418.5	-	-	20536	951135
DAVON:									
WOHNUNGSUNTERNEHMEN	1267	1299	47.7	3167	266.0	-	-	13247	580805
IMMOBILIENFONDS	197	276	5.3	699	56.6	-	-	2690	147102
SONST. UNTERN. (OHNE WOHNUNGSUNT.)	506	499	16.1	1122	95.9	-	-	4599	223228
PRIVATE HAUSHALTE	10114	6428	258.5	12234	1270.9	1	0.1	62825	3191986
ORGANISATIONEN OHNE ERWERBSZWECK ...	27	37	1.3	138	7.5	11	0.2	414	15343

NICHTWOHNGBAEUDE

ANSTALTSGEBAEUDE	57	649	109.8	2	0.1	-	-	7	459605
BUERO- UND VERWALTUNGSGBAEUDE	250	3886	705.1	126	8.2	-	-	369	1686733
LANDWIRTSCHAFTLICHE BETRIEBSGBAEUDE .	317	1633	275.4	7	0.6	-	-	32	134547
NICHTLANDWIRTSCHAFTL. BETRIEBSGBAEUDE	2163	22843	3486.0	366	23.6	11	0.3	1168	3922831
DARUNTER:									
FABRIK-UND WERKSTATTGBAEUDE	743	7854	1138.5	46	4.4	11	0.3	204	1257757
HANDELS-EINSCHL. LAGERGBAEUDE	1094	12984	1948.5	233	14.5	-	-	690	2143091
HOTELS UND GASTSTAETTEN	57	306	71.4	23	1.1	-	-	54	135193
SONSTIGE NICHTWOHNGBAEUDE	230	1620	237.2	15	1.3	6	0.1	69	582590

NICHTWOHNGBAEUDE ZUSAMMEN	3017	30629	4813.5	516	33.7	17	0.4	1645	6786306
DAR.: AUSGEW. INFRASTRUKTURGBAEUDE	369	3306	493.1	21	1.9	6	0.1	93	1259711

VON DEN NICHTWOHNGBAEUDEN
ENTFIELEN AUF

OEFFENTLICHE BAUHERREN	193	1460	231.6	6	0.5	-	-	28	669617
UNTERNEHMEN	2450	27229	4254.4	465	29.7	10	0.2	1441	5468408
LAND- UND FORSTWIRTSCHAFT, FISCHEREI	337	1812	299.3	8	0.6	-	-	32	157620
PRODUZIERENDES GEWERBE	878	9227	1310.0	46	3.9	10	0.2	182	1355587
HANDEL, KREDITINSTITUTE, VERSICH.- GEWERBE UND DIENSTLEISTUNGEN SOWIE VERKEHR UND NACHRICHTEN- UEBERMITTLUNG	1235	16191	2645.2	411	25.2	-	-	1227	3955201
DAR.: IMMOBILIENFONDS	75	2484	392.7	118	6.4	-	-	315	1013069
PRIVATE HAUSHALTE	308	1323	231.0	42	3.3	-	-	148	277532
ORGANISATIONEN OHNE ERWERBSZWECK ...	66	618	96.5	3	0.3	7	0.2	28	370749

4 FERTIGGESTELLTE BAUVORHABEN IM HOCHBAU 1997
4.4 FERTIGSTELLUNGEN IM WOHN- UND NICHTWOHNBAU NACH ART DER BEHEIZUNG

ERRICHTUNG NEUER GEBAEUDE MIT HEIZUNG

GEBAEUDEART	INSGESAMT		DAVON SIND AUSGESTATTET MIT							
			FERN- HEIZUNG		BLOCK-/ZENTRAL- HEIZUNG		ETAGEN- HEIZUNG		EINZELRAUM- HEIZUNG	
	GEBAEUDE	WOHNEIN- HEITEN 1) RAUMINH.2)	GEBAEUDE	WOHNEIN- HEITEN 1) RAUMINH.2)	GEBAEUDE	WOHNEIN- HEITEN 1) RAUMINH.2)	GEBAEUDE	WOHNEIN- HEITEN 1) RAUMINH.2)	GEBAEUDE	WOHNEIN- HEITEN 1) RAUMINH.2)
	ANZAHL/1000 M3		ANZAHL/1000 M3		ANZAHL/1000 M3		ANZAHL/1000 M3		ANZAHL/1000 M3	
DEUTSCHLAND										
ABSOLUT										
WOHNGBAEUDE										
WOHNGBE.MIT 1 WOHNUNG	148286	148327	4238	4242	141862	141899	1139	1139	1047	1047
2 WOHNUNGEN	31385	62793	491	982	29936	59895	826	1652	132	264
3 O.MEHR WOHNUNGEN .	32466	285647	3454	49285	27399	226993	1433	8302	180	1067
WOHNHEIME	329	9791	56	1684	266	8036	4	60	3	12
WOHNGBAEUDE ZUSAMMEN	212466	506558	8239	56193	199463	436822	3402	11153	1362	2390
DAR.MIT EIGENTUMSWOHNUNGEN	17392	152887	1389	20374	15178	127856	723	4048	102	609
NICHTWOHNGBAEUDE										
ANSTALTSGBAEUDE	505	7465	101	2088	397	5358	2	14	5	6
BUERO-U.VERWALTUNGSGBAEUDE ..	3446	30920	440	12344	2860	18350	54	105	92	121
LANDWIRTSCH.BETRIEBSGBAEUDE .	701	2543	8	61	519	1877	12	41	162	565
NICHTLANDW. BETRIEBSGBAEUDE .	13680	111842	613	14077	11776	91727	217	1313	1074	4724
DARUNTER:										
FABRIK-U.WERKSTATTGBAEUDE .	4872	37864	163	3282	4235	32905	46	208	428	1468
HANDELS-EINSCHL.LAGERGEB. ..	6784	62547	319	8272	5872	51330	144	1075	449	1870
HOTELS UND GASTSTAETTEN	878	4300	56	1154	775	3113	13	12	34	21
SONSTIGE NICHTWOHNGBAEUDE ...	3369	16513	299	4273	2762	11938	49	94	259	208
NICHTWOHNGBAEUDE ZUSAMMEN	21701	169283	1461	32844	18314	129249	334	1566	1592	5624
DAR.AUSGEW.INFRASTRUKTURGEB. ...	4326	28980	432	9053	3487	20363	50	108	357	456
PROZENT										
WOHNGBAEUDE										
WOHNGBE.MIT 1 WOHNUNG	100	100	2.9	2.9	95.7	95.7	0.8	0.8	0.7	0.7
2 WOHNUNGEN	100	100	1.6	1.6	95.4	95.4	2.6	2.6	0.4	0.4
3 O.MEHR WOHNUNGEN .	100	100	10.6	17.3	84.4	79.5	4.4	2.9	0.6	0.4
WOHNHEIME	100	100	17.0	17.2	80.9	82.1	1.2	0.6	0.9	0.1
WOHNGBAEUDE ZUSAMMEN	100	100	3.9	11.1	93.9	86.2	1.6	2.2	0.6	0.5
DAR.MIT EIGENTUMSWOHNUNGEN	100	100	8.0	13.3	87.3	83.6	4.2	2.6	0.6	0.4
NICHTWOHNGBAEUDE										
ANSTALTSGBAEUDE	100	100	20.0	28.0	78.6	71.8	0.4	0.2	1.0	0.1
BUERO-U.VERWALTUNGSGBAEUDE ..	100	100	12.8	39.9	83.0	59.3	1.6	0.3	2.7	0.4
LANDWIRTSCH.BETRIEBSGBAEUDE ..	100	100	1.1	2.4	74.0	73.8	1.7	1.6	23.1	22.2
NICHTLANDW. BETRIEBSGBAEUDE .	100	100	4.5	12.6	86.1	82.0	1.6	1.2	7.9	4.2
DARUNTER:										
FABRIK-U.WERKSTATTGBAEUDE .	100	100	3.3	8.7	86.9	86.9	0.9	0.5	8.8	3.9
HANDELS-EINSCHL.LAGERGEB. ..	100	100	4.7	13.2	86.6	82.1	2.1	1.7	6.6	3.0
HOTELS UND GASTSTAETTEN	100	100	6.4	26.8	88.3	72.4	1.5	0.3	3.9	0.5
SONSTIGE NICHTWOHNGBAEUDE ...	100	100	8.9	25.9	82.0	72.3	1.5	0.6	7.7	1.3
NICHTWOHNGBAEUDE ZUSAMMEN	100	100	6.7	19.4	84.4	76.4	1.5	0.9	7.3	3.3
DAR.AUSGEW.INFRASTRUKTURGEB. ...	100	100	10.0	27.8	80.6	70.3	1.2	0.4	8.3	1.6

1) WOHNGBAEUDE: ANZAHL DER WOHNHEINHEITEN.

2) NICHTWOHNGBAEUDE: RAUMINHALT IN 1000 M3.

4 FERTIGGESTELLTE BAUVORHABEN IM HOCHBAU 1997
4.4 FERTIGSTELLUNGEN IM WOHN- UND NICHTWOHNBAU NACH ART DER BEHEIZUNG
ERRICHTUNG NEUER GEBÄUDE MIT HEIZUNG

GEBÄUDEART	INSGESAMT		DAVON SIND AUSGESTATTET MIT							
			FERN- HEIZUNG		BLOCK-/ZENTRAL- HEIZUNG		ETAGEN- HEIZUNG		EINZELRAUM- HEIZUNG	
	GEBÄUDE	WOHNEIN- HEITEN 1) RAUMINH. 2)	GEBÄUDE	WOHNEIN- HEITEN 1) RAUMINH. 2)	GEBÄUDE	WOHNEIN- HEITEN 1) RAUMINH. 2)	GEBÄUDE	WOHNEIN- HEITEN 1) RAUMINH. 2)	GEBÄUDE	WOHNEIN- HEITEN 1) RAUMINH. 2)
	ANZAHL/1000 M3		ANZAHL/1000 M3		ANZAHL/1000 M3		ANZAHL/1000 M3		ANZAHL/1000 M3	

FRÜHERES BUNDESGBEIT

ABSOLUT

WOHNGBÄUDE

WOHNGB. MIT 1 WOHNUNG	106408	106431	2874	2875	102369	102391	547	547	618	618
2 WOHNUNGEN	24861	49728	388	776	23784	47574	603	1206	86	172
3 O. MEHR WOHNUNGEN .	23268	186429	1720	21782	20276	157204	1149	6683	123	760
WOHNHEIME	255	7040	40	1046	209	5974	3	8	3	12
WOHNGBÄUDE ZUSAMMEN	154792	349628	5022	26479	146638	313143	2302	8444	830	1562
DAR. MIT EIGENTUMSWOHNUNGEN	12156	95678	705	8566	10828	83497	561	3202	62	413

NICHTWOHNGBÄUDE

ANSTALTSGBÄUDE	316	4315	57	916	256	3389	1	5	2	5
BUERO-U. VERWALTUNGSGBÄUDE ..	2259	18509	192	5670	1983	12721	34	63	50	55
LANDWIRTSCH. BETRIEBSGBÄUDE .	615	2069	5	12	449	1511	11	41	150	506
NICHTLANDW. BETRIEBSGBÄUDE .	9934	78560	293	8168	8674	65942	156	782	811	3668
DARUNTER:										
FABRIK-U. WERKSTATTGBÄUDE .	3586	27093	84	1802	3153	24066	37	175	312	1049
HANDELS-EINSCHL. LAGERGEB. ...	4964	43965	148	5026	4361	36984	102	587	353	1368
HOTELS UND GASTSTÄETTEN	585	2750	28	581	528	2152	7	7	22	10
SONSTIGE NICHTWOHNGBÄUDE ...	2582	12052	205	2943	2155	8854	36	73	186	182
NICHTWOHNGBÄUDE ZUSAMMEN	15706	115505	752	17709	13517	92416	238	963	1199	4417
DAR. AUSGEW. INFRASTRUKTURGEB. ...	3227	20051	283	5339	2667	14314	37	78	240	321

PROZENT

WOHNGBÄUDE

WOHNGB. MIT 1 WOHNUNG	100	100	2.7	2.7	96.2	96.2	0.5	0.5	0.6	0.6
2 WOHNUNGEN	100	100	1.6	1.6	95.7	95.7	2.4	2.4	0.3	0.3
3 O. MEHR WOHNUNGEN .	100	100	7.4	11.7	87.1	84.3	4.9	3.6	0.5	0.4
WOHNHEIME	100	100	15.7	14.9	82.0	84.9	1.2	0.1	1.2	0.2
WOHNGBÄUDE ZUSAMMEN	100	100	3.2	7.6	94.7	89.6	1.5	2.4	0.5	0.4
DAR. MIT EIGENTUMSWOHNUNGEN	100	100	5.8	9.0	89.1	87.3	4.6	3.3	0.5	0.4

NICHTWOHNGBÄUDE

ANSTALTSGBÄUDE	100	100	18.0	21.2	81.0	78.5	0.3	0.1	0.6	0.1
BUERO-U. VERWALTUNGSGBÄUDE ..	100	100	8.5	30.6	87.8	68.7	1.5	0.3	2.2	0.3
LANDWIRTSCH. BETRIEBSGBÄUDE .	100	100	0.8	0.6	73.0	73.0	1.8	2.0	24.4	24.5
NICHTLANDW. BETRIEBSGBÄUDE .	100	100	2.9	10.4	87.3	83.9	1.6	1.0	8.2	4.7
DARUNTER:										
FABRIK-U. WERKSTATTGBÄUDE .	100	100	2.3	6.7	87.9	88.8	1.0	0.6	8.7	3.9
HANDELS-EINSCHL. LAGERGEB. ...	100	100	3.0	11.4	87.9	84.1	2.1	1.3	7.1	3.1
HOTELS UND GASTSTÄETTEN	100	100	4.8	21.1	90.3	78.3	1.2	0.3	3.8	0.4
SONSTIGE NICHTWOHNGBÄUDE ...	100	100	7.9	24.4	83.5	73.5	1.4	0.6	7.2	1.5
NICHTWOHNGBÄUDE ZUSAMMEN	100	100	4.8	15.3	86.1	80.0	1.5	0.8	7.6	3.8
DAR. AUSGEW. INFRASTRUKTURGEB. ...	100	100	8.8	26.6	82.6	71.4	1.1	0.4	7.4	1.6

1) WOHNGBÄUDE: ANZAHL DER WOHNHEITEN.

2) NICHTWOHNGBÄUDE: RAUMINHALT IN 1000 M3.

4 FERTIGGESTELLTE BAUVORHABEN IM HOCHBAU 1997
4.4 FERTIGSTELLUNGEN IM WOHN- UND NICHTWOHNBAU NACH ART DER BEHEIZUNG
ERRICHTUNG NEUER GEBAEUDE MIT HEIZUNG

GEBAEUDEART	INSGESAMT		DAVON SIND AUSGESTATTET MIT							
			FERN- HEIZUNG		BLOCK-/ZENTRAL- HEIZUNG		ETAGEN- HEIZUNG		EINZELRAUM- HEIZUNG	
	GEBAEUDE	WOHNEIN- HEITEN 1) RAUMINH.2)	GEBAEUDE	WOHNEIN- HEITEN 1) RAUMINH.2)	GEBAEUDE	WOHNEIN- HEITEN 1) RAUMINH.2)	GEBAEUDE	WOHNEIN- HEITEN 1) RAUMINH.2)	GEBAEUDE	WOHNEIN- HEITEN 1) RAUMINH.2)
	ANZAHL/1000 M3		ANZAHL/1000 M3		ANZAHL/1000 M3		ANZAHL/1000 M3		ANZAHL/1000 M3	

NEUE LAENDER UND BERLIN-OST

ABSOLUT

WOHNGBAEUDE

WOHNGBE.MIT 1 WOHNUNG	41878	41896	1364	1367	39493	39508	592	592	429	429
2 WOHNUNGEN	6524	13065	103	206	6152	12321	223	446	46	92
3 O.MEHR WOHNUNGEN ..	9198	99218	1734	27503	7123	69789	284	1619	57	307
WOHNHEIME	74	2751	16	638	57	2061	1	52	-	-
WOHNGBAEUDE ZUSAMMEN	57674	156930	3217	29714	52825	123679	1100	2709	532	828
DAR.MIT EIGENTUMSWOHNUNGEN	5236	57209	684	11808	4350	44359	162	846	40	196

NICHTWOHNGBAEUDE

ANSTALTSGBAEUDE	189	3151	44	1172	141	1969	1	9	3	0
BUERO-U.VERWALTUNGSGBAEUDE ..	1187	12411	248	6674	877	5629	20	41	42	66
LANDWIRTSCH.BETRIEBSGBAEUDE ..	86	474	3	49	70	366	1	0	12	59
NICHTLANDW. BETRIEBSGBAEUDE ..	3746	33282	320	5910	3102	25785	61	531	263	1056
DARUNTER:										
FABRIK-U.WERKSTATTGBAEUDE ..	1286	10771	79	1480	1082	8840	9	33	116	419
HANDELS-EINSCHL.LAGERGEB. ..	1820	18582	171	3247	1511	14346	42	488	96	502
HOTELS UND GASTSTAETTEN	293	1550	28	574	247	961	6	5	12	10
SONSTIGE NICHTWOHNGBAEUDE ...	787	4461	94	1330	607	3084	13	21	73	26
NICHTWOHNGBAEUDE ZUSAMMEN	5995	53778	709	15135	4797	36833	96	603	393	1207
DAR.AUSGEW.INFRASTRUKTURGEB. ...	1099	8929	149	2714	820	6049	13	30	117	135

PROZENT

WOHNGBAEUDE

WOHNGBE.MIT 1 WOHNUNG	100	100	3.3	3.3	94.3	94.3	1.4	1.4	1.0	1.0
2 WOHNUNGEN	100	100	1.6	1.6	94.3	94.3	3.4	3.4	0.7	0.7
3 O.MEHR WOHNUNGEN ..	100	100	18.9	27.7	77.4	70.3	3.1	1.6	0.6	0.3
WOHNHEIME	100	100	21.6	23.2	77.0	74.9	1.4	1.9	-	-
WOHNGBAEUDE ZUSAMMEN	100	100	5.6	18.9	91.6	78.8	1.9	1.7	0.9	0.5
DAR.MIT EIGENTUMSWOHNUNGEN	100	100	13.1	20.6	83.1	77.5	3.1	1.5	0.8	0.3

NICHTWOHNGBAEUDE

ANSTALTSGBAEUDE	100	100	23.3	37.2	74.6	62.5	0.5	0.3	1.6	0.0
BUERO-U.VERWALTUNGSGBAEUDE ..	100	100	20.9	53.8	73.9	45.4	1.7	0.3	3.5	0.5
LANDWIRTSCH.BETRIEBSGBAEUDE ..	100	100	3.5	10.4	81.4	77.2	1.2	0.1	14.0	12.4
NICHTLANDW. BETRIEBSGBAEUDE ..	100	100	8.5	17.8	82.8	77.5	1.6	1.6	7.0	3.2
DARUNTER:										
FABRIK-U.WERKSTATTGBAEUDE ..	100	100	6.1	13.7	84.1	82.1	0.7	0.3	9.0	3.9
HANDELS-EINSCHL.LAGERGEB. ...	100	100	9.4	17.5	83.0	77.2	2.3	2.6	5.3	2.7
HOTELS UND GASTSTAETTEN	100	100	9.6	37.0	84.3	62.0	2.0	0.3	4.1	0.7
SONSTIGE NICHTWOHNGBAEUDE ...	100	100	11.9	29.8	77.1	69.1	1.7	0.5	9.3	0.6
NICHTWOHNGBAEUDE ZUSAMMEN	100	100	11.8	28.1	80.0	68.5	1.6	1.1	6.6	2.2
DAR.AUSGEW.INFRASTRUKTURGEB. ...	100	100	13.6	30.4	74.6	67.8	1.2	0.3	10.6	1.5

1) WOHNGBAEUDE: ANZAHL DER WOHNHEINHEITEN.

2) NICHTWOHNGBAEUDE: RAUMINHALT IN 1000 M3.

4 FERTIGGESTELLTE BAUVORHABEN IM HOCHBAU 1997
4.5 FERTIGSTELLUNGEN IM WOHN- UND NICHTWOHNBAU NACH ART DER VORWIEGEND VERWENDETEN HEIZENERGIE
ERRICHTUNG NEUER GEBAEUDE MIT HEIZUNG

GEBAEUDEART	INSGESAMT		DAVON VORWIEGEND VERWENDETE HEIZENERGIE							
			KOKS/KOEHLE		OEL		GAS		SONSTIGE 1)	
	GEBAEUDE	WOHNEIN- HEITEN 2) RAUMINH.3)	GEBAEUDE	WOHNEIN- HEITEN 2) RAUMINH.3)	GEBAEUDE	WOHNEIN- HEITEN 2) RAUMINH.3)	GEBAEUDE	WOHNEIN- HEITEN 2) RAUMINH.3)	GEBAEUDE	WOHNEIN- HEITEN 2) RAUMINH.3)
	ANZAHL/1000 M3		ANZAHL/1000 M3		ANZAHL/1000 M3		ANZAHL/1000 M3		ANZAHL/1000 M3	
DEUTSCHLAND										
ABSOLUT										
WOHNGBAEUDE										
WOHNGB.MIT 1 WOHNUNG	148286	148327	296	296	37654	37673	102963	102981	7373	7377
2 WOHNUNGEN	31385	62793	64	128	10598	21206	19658	39329	1065	2130
3 O. MEHR WOHNUNGEN .	32466	285647	18	107	4357	25444	24224	208204	3867	51892
WOHNHEIME	329	9791	-	-	29	750	239	7306	61	1735
WOHNGBAEUDE ZUSAMMEN	212466	506558	378	531	52638	85073	147084	357820	12366	63134
DAR. MIT EIGENTUMSWOHNUNGEN	17392	152887	2	6	2191	12712	13586	118324	1613	21845
NICHTWOHNGBAEUDE										
ANSTALTSGBAEUDE	505	7465	2	86	82	1121	315	4168	106	2091
BUERO-U. VERWALTUNGSGBAEUDE ..	3446	30920	4	4	550	2120	2284	16001	608	12795
LANDWIRTSCH. BETRIEBSGBAEUDE .	701	2543	21	37	259	875	274	1108	147	523
NICHTLANDW. BETRIEBSGBAEUDE .	13680	111842	76	227	3221	18981	8682	72785	1701	19849
DARUNTER:										
FABRIK-U. WERKSTATTGBAEUDE .	4872	37864	39	155	1232	7811	2943	24032	658	5866
HANDELS-EINSCHL. LAGERGEB. ...	6784	62547	20	35	1475	9191	4566	43261	723	10080
HOTELS UND GASTSTAETTEN	878	4300	5	32	208	732	552	2300	113	1236
SONSTIGE NICHTWOHNGBAEUDE ...	3369	16513	31	37	699	2426	2073	9430	566	4620
NICHTWOHNGBAEUDE ZUSAMMEN	21701	169283	134	390	4811	25522	13628	103493	3128	39878
DAR. AUSGEW. INFRASTRUKTURGEB. ...	4326	28980	20	122	863	4015	2644	16123	799	8721
PROZENT										
WOHNGBAEUDE										
WOHNGB.MIT 1 WOHNUNG	100	100	0.2	0.2	25.4	25.4	69.4	69.4	5.0	5.0
2 WOHNUNGEN	100	100	0.2	0.2	33.8	33.8	62.6	62.6	3.4	3.4
3 O. MEHR WOHNUNGEN .	100	100	0.1	0.0	13.4	8.9	74.6	72.9	11.9	18.2
WOHNHEIME	100	100	-	-	8.8	7.7	72.6	74.6	18.5	17.7
WOHNGBAEUDE ZUSAMMEN	100	100	0.2	0.1	24.8	16.8	69.2	70.6	5.8	12.5
DAR. MIT EIGENTUMSWOHNUNGEN	100	100	0.0	0.0	12.6	8.3	78.1	77.4	9.3	14.3
NICHTWOHNGBAEUDE										
ANSTALTSGBAEUDE	100	100	0.4	1.1	16.2	15.0	62.4	55.8	21.0	28.0
BUERO-U. VERWALTUNGSGBAEUDE ..	100	100	0.1	0.0	16.0	6.9	66.3	51.8	17.6	41.4
LANDWIRTSCH. BETRIEBSGBAEUDE .	100	100	3.0	1.5	36.9	34.4	39.1	43.6	21.0	20.6
NICHTLANDW. BETRIEBSGBAEUDE .	100	100	0.6	0.2	23.5	17.0	63.5	65.1	12.4	17.7
DARUNTER:										
FABRIK-U. WERKSTATTGBAEUDE .	100	100	0.8	0.4	25.3	20.6	60.4	63.5	13.5	15.5
HANDELS-EINSCHL. LAGERGEB. ...	100	100	0.3	0.1	21.7	14.7	67.3	69.2	10.7	16.1
HOTELS UND GASTSTAETTEN	100	100	0.6	0.8	23.7	17.0	62.9	53.5	12.9	28.7
SONSTIGE NICHTWOHNGBAEUDE ...	100	100	0.9	0.2	20.7	14.7	61.5	57.1	16.8	28.0
NICHTWOHNGBAEUDE ZUSAMMEN	100	100	0.6	0.2	22.2	15.1	62.8	61.1	14.4	23.6
DAR. AUSGEW. INFRASTRUKTURGEB. ...	100	100	0.5	0.4	19.9	13.9	61.1	55.6	18.5	30.1

1) Z.B. STROM, HOLZ, WÄRMEPUMPE, SOLARENERGIE, FERNWÄRME.
2) WOHNGBAEUDE: ANZAHL DER WOHNEINHEITEN.

3) NICHTWOHNGBAEUDE: RAUMINHALT IN 1000 M3.

4 FERTIGGESTELLTE BAUVORHABEN IM HOCHBAU 1997
4.5 FERTIGSTELLUNGEN IM WOHN- UND NICHTWOHNBAU NACH ART DER VORWIEGEND VERWENDETEN HEIZENERGIE

ERRICHTUNG NEUER GEBAEUDE MIT HEIZUNG

GEBAEUDEART	INSGESAMT		DAVON VORWIEGEND VERWENDETE HEIZENERGIE							
			KOKS/KOEHLE		OEL		GAS		SONSTIGE 1)	
	GEBAEUDE	WOHNEIN- HEITEN 2) RAUMINH. 3)	GEBAEUDE	WOHNEIN- HEITEN 2) RAUMINH. 3)	GEBAEUDE	WOHNEIN- HEITEN 2) RAUMINH. 3)	GEBAEUDE	WOHNEIN- HEITEN 2) RAUMINH. 3)	GEBAEUDE	WOHNEIN- HEITEN 2) RAUMINH. 3)
	ANZAHL/1000 M3		ANZAHL/1000 M3		ANZAHL/1000 M3		ANZAHL/1000 M3		ANZAHL/1000 M3	

FRUEHERES BUNDESGBEIT

ABSOLUT

WOHNGBAEUDE

WOHNGB. MIT 1 WOHNUNG	106408	106431	227	227	31747	31761	69616	69624	4818	4819
2 WOHNUNGEN	24861	49728	57	114	9214	18433	14785	29571	805	1610
3 O. MEHR WOHNUNGEN .	23268	186429	15	68	3921	22013	17282	140427	2050	23921
WOHNHEIME	255	7040	-	-	25	691	185	5252	45	1097
WOHNGBAEUDE ZUSAMMEN	154792	349628	299	409	44907	72898	101868	244874	7718	31447
DAR. MIT EIGENTUMSWOHNUNGEN	12156	95678	2	6	1977	10870	9300	75072	877	9730

NICHTWOHNGBAEUDE

ANSTALTSGBAEUDE	316	4315	1	73	71	1028	185	2296	59	918
BUERO-U. VERWALTUNGSGBAEUDE ..	2259	18509	2	3	432	1614	1533	10905	292	5987
LANDWIRTSCH. BETRIEBSGBAEUDE .	615	2069	21	37	229	730	235	883	130	419
NICHTLANDW. BETRIEBSGBAEUDE .	9934	78560	49	157	2533	14335	6257	51486	1095	12582
DARUNTER:										
FABRIK-U. WERKSTATTGBAEUDE .	3586	27093	30	122	983	6195	2134	17182	439	3593
HANDELS-EINSCHL. LAGERGEB. ...	4964	43965	9	30	1155	6653	3342	30888	458	6394
HOTELS UND GASTSTAETTEN	585	2750	2	2	157	543	361	1587	65	618
SONSTIGE NICHTWOHNGBAEUDE ...	2582	12052	16	25	573	1969	1606	6821	387	3237
NICHTWOHNGBAEUDE ZUSAMMEN	15706	115505	89	296	3838	19676	9816	72391	1963	23142
DAR. AUSGEW. INFRASTRUKTURGEB. ...	3227	20051	12	99	706	3307	1984	10801	525	5845

PROZENT

WOHNGBAEUDE

WOHNGB. MIT 1 WOHNUNG	100	100	0.2	0.2	29.8	29.8	65.4	65.4	4.5	4.5
2 WOHNUNGEN	100	100	0.2	0.2	37.1	37.1	59.5	59.5	3.2	3.2
3 O. MEHR WOHNUNGEN .	100	100	0.1	0.0	16.9	11.8	74.3	75.3	8.8	12.8
WOHNHEIME	100	100	-	-	9.8	9.8	72.5	74.6	17.6	15.6
WOHNGBAEUDE ZUSAMMEN	100	100	0.2	0.1	29.0	20.9	65.8	70.0	5.0	9.0
DAR. MIT EIGENTUMSWOHNUNGEN	100	100	0.0	0.0	16.3	11.4	76.5	78.5	7.2	10.2

NICHTWOHNGBAEUDE

ANSTALTSGBAEUDE	100	100	0.3	1.7	22.5	23.8	58.5	53.2	18.7	21.3
BUERO-U. VERWALTUNGSGBAEUDE ..	100	100	0.1	0.0	19.1	8.7	67.9	58.9	12.9	32.3
LANDWIRTSCH. BETRIEBSGBAEUDE .	100	100	3.4	1.8	37.2	35.3	38.2	42.7	21.1	20.2
NICHTLANDW. BETRIEBSGBAEUDE .	100	100	0.5	0.2	25.5	18.2	63.0	65.5	11.0	16.0
DARUNTER:										
FABRIK-U. WERKSTATTGBAEUDE .	100	100	0.8	0.5	27.4	22.9	59.5	63.4	12.2	13.3
HANDELS-EINSCHL. LAGERGEB. ...	100	100	0.2	0.1	23.3	15.1	67.3	70.3	9.2	14.5
HOTELS UND GASTSTAETTEN	100	100	0.3	0.1	26.8	19.7	61.7	57.7	11.1	22.5
SONSTIGE NICHTWOHNGBAEUDE ...	100	100	0.6	0.2	22.2	16.3	62.2	56.6	15.0	26.9
NICHTWOHNGBAEUDE ZUSAMMEN	100	100	0.6	0.3	24.4	17.0	62.5	62.7	12.5	20.0
DAR. AUSGEW. INFRASTRUKTURGEB. ...	100	100	0.4	0.5	21.9	16.5	61.5	53.9	16.3	29.2

1) Z.B. STROM, HOLZ, WAERMEPUMPE, SOLARENERGIE, FERNWAERME.
2) WOHNGBAEUDE: ANZAHL DER WOHNHEITEN.

3) NICHTWOHNGBAEUDE: RAUMINHALT IN 1000 M3.

4 FERTIGGESTELLTE BAUVORHABEN IM HOCHBAU 1997
4.5 FERTIGSTELLUNGEN IM WOHN- UND NICHTWOHNBAU NACH ART DER VORWIEGEND VERWENDETEN HEIZENERGIE
ERRICHTUNG NEUER GEBAEUDE MIT HEIZUNG

GEBAEUDEART	INSGESAMT		DAVON VORWIEGEND VERWENDETE HEIZENERGIE							
			KOKS/KOEHLE		OEL		GAS		SONSTIGE 1)	
	GEBAEUDE	WOHNEIN- HEITEN 2) RAUMINH.3)	GEBAEUDE	WOHNEIN- HEITEN 2) RAUMINH.3)	GEBAEUDE	WOHNEIN- HEITEN 2) RAUMINH.3)	GEBAEUDE	WOHNEIN- HEITEN 2) RAUMINH.3)	GEBAEUDE	WOHNEIN- HEITEN 2) RAUMINH.3)
	ANZAHL/1000 M3		ANZAHL/1000 M3		ANZAHL/1000 M3		ANZAHL/1000 M3		ANZAHL/1000 M3	

NEUE LAENDER UND BERLIN-OST

ABSOLUT

WOHNGBAEUDE

WOHNGB.MIT 1 WOHNUNG	41878	41896	69	69	5907	5912	33347	33357	2555	2558
2 WOHNUNGEN	6524	13065	7	14	1384	2773	4873	9758	260	520
3 O. MEHR WOHNUNGEN .	9198	99218	3	39	436	3431	6942	67777	1817	27971
WOHNHEIME	74	2751	-	-	4	59	54	2054	16	638
WOHNGBAEUDE ZUSAMMEN	57674	156930	79	122	7731	12175	45216	112946	4648	31687
DAR.MIT EIGENTUMSWOHNUNGEN	5296	57209	-	-	214	1842	4286	43252	736	12115

NICHTWOHNGBAEUDE

ANSTALTSGBAEUDE	189	3151	1	13	11	93	130	1872	47	1172
BUERO-U. VERWALTUNGSGBAEUDE ..	1187	12411	2	0	118	506	751	5096	316	6808
LANDWIRTSCH. BETRIEBSGBAEUDE .	86	474	-	-	30	145	39	225	17	105
NICHTLANDW. BETRIEBSGBAEUDE .	3746	33282	27	69	688	4646	2425	21299	606	7267
DARUNTER:										
FABRIK-U. WERKSTATTGBAEUDE .	1286	10771	9	32	249	1616	809	6850	219	2273
HANDELS-EINSCHL. LAGERGEB. ..	1820	18582	11	5	320	2538	1224	12373	265	3666
HOTELS UND GASTSTAETTEN	293	1550	3	30	51	189	191	714	48	618
SONSTIGE NICHTWOHNGBAEUDE ...	787	4461	15	12	126	457	467	2609	179	1383
NICHTWOHNGBAEUDE ZUSAMMEN	5995	53778	45	95	973	5846	3812	31102	1165	16736
DAR. AUSGEW. INFRASTRUKTURGEB.	1099	8929	8	23	157	708	660	5323	274	2875

PROZENT

WOHNGBAEUDE

WOHNGB.MIT 1 WOHNUNG	100	100	0.2	0.2	14.1	14.1	79.6	79.6	6.1	6.1
2 WOHNUNGEN	100	100	0.1	0.1	21.2	21.2	74.7	74.7	4.0	4.0
3 O. MEHR WOHNUNGEN .	100	100	0.0	0.0	4.7	3.5	75.5	68.3	19.8	28.2
WOHNHEIME	100	100	-	-	5.4	2.1	73.0	74.7	21.6	23.2
WOHNGBAEUDE ZUSAMMEN	100	100	0.1	0.1	13.4	7.8	78.4	72.0	8.1	20.2
DAR.MIT EIGENTUMSWOHNUNGEN	100	100	-	-	4.1	3.2	81.9	75.6	14.1	21.2

NICHTWOHNGBAEUDE

ANSTALTSGBAEUDE	100	100	0.5	0.4	5.8	2.9	68.8	59.4	24.9	37.2
BUERO-U. VERWALTUNGSGBAEUDE ..	100	100	0.2	0.0	9.9	4.1	63.3	41.1	26.6	54.9
LANDWIRTSCH. BETRIEBSGBAEUDE .	100	100	-	-	34.9	30.5	45.3	47.5	19.8	22.1
NICHTLANDW. BETRIEBSGBAEUDE .	100	100	0.7	0.2	18.4	14.0	64.7	64.0	16.2	21.8
DARUNTER:										
FABRIK-U. WERKSTATTGBAEUDE .	100	100	0.7	0.3	19.4	15.0	62.9	63.6	17.0	21.1
HANDELS-EINSCHL. LAGERGEB. ..	100	100	0.6	0.0	17.6	13.7	67.3	66.6	14.6	19.7
HOTELS UND GASTSTAETTEN	100	100	1.0	1.9	17.4	12.2	65.2	46.0	16.4	39.8
SONSTIGE NICHTWOHNGBAEUDE ...	100	100	1.9	0.3	16.0	10.2	59.3	58.5	22.7	31.0
NICHTWOHNGBAEUDE ZUSAMMEN	100	100	0.8	0.2	16.2	10.9	63.6	57.8	19.4	31.1
DAR. AUSGEW. INFRASTRUKTURGEB.	100	100	0.7	0.3	14.3	7.9	60.1	59.6	24.9	32.2

1) Z.B. STROM, HOLZ, WAERMEPUMPE, SOLARENERGIE, FERNWAERME.
2) WOHNGBAEUDE: ANZAHL DER WOHNHEINHEITEN.

3) NICHTWOHNGBAEUDE: RAUMINHALT IN 1000 M3.

4 FERTIGGESTELLTE BAUVORHABEN IM HOCHBAU 1997
4.6 FERTIGSTELLUNGEN IM WOHNBAU NACH HAUSTYPEN

ERRICHTUNG NEUER GEBAEUDE *)

GEBAEUDEART HAUSTYP	GEBAEUDE	RAUM- INHALT	NUTZ- FLAECHE	WOHNUNGEN	DARIN WOHN- FLAECHE	SONSTIGE WOHN- EINHEITEN	DARIN WOHN- FLAECHE	VERANSCHL. KOSTEN DES BAUWERKES
	ANZAHL	1000 M3	1000 M2	ANZAHL	1000 M2	ANZAHL	1000 M2	1000 DM
DEUTSCHLAND								
WOHNGEBAEUDE MIT 1 ODER 2								
WOHNUNGEN	179671	149048	5900.2	211056	25562.1	64	2.2	65115063
DAVON: EINZELHAUS	120692	107708	4403.9	144295	18055.8	49	1.8	47146984
DOPPELHAUS	32437	24400	898.8	38237	4342.0	4	0.1	10731401
GEREIHTES HAUS	24400	15065	524.3	25646	2842.7	9	0.2	6439337
SONST. HAUSTYP	2142	1876	73.3	2878	321.6	2	0.1	797341
FRUEHERES BUNDESGBEIT								
WOHNGEBAEUDE MIT 1 ODER 2								
WOHNUNGEN	131269	117647	4555.3	156130	19588.0	29	0.9	50755318
DAVON: EINZELHAUS	87943	85187	3409.6	106042	13815.6	20	0.7	36623427
DOPPELHAUS	25405	20278	729.3	30545	3550.4	3	0.1	8894277
GEREIHTES HAUS	16206	10613	358.2	17160	1959.2	6	0.1	4581706
SONST. HAUSTYP	1715	1569	58.2	2283	262.9	-	-	655908
NEUE LAENDER UND BERLIN-OST								
WOHNGEBAEUDE MIT 1 ODER 2								
WOHNUNGEN	48402	31402	1345.0	54926	5974.1	35	1.3	14359745
DAVON: EINZELHAUS	32749	22521	994.3	38253	4240.2	29	1.1	10523557
DOPPELHAUS	7032	4122	169.5	7592	791.7	1	0.0	1837124
GEREIHTES HAUS	8194	4452	166.1	8486	883.5	3	0.1	1857631
SONST. HAUSTYP	427	306	15.1	595	58.8	2	0.1	141433
BADEN-WUERTTEMBERG								
WOHNGB. MIT 1 O.2 WOHNUNGEN .	19293	17620	1216.4	24017	2981.1	26	0.7	8192047
DAVON: EINZELHAUS	11918	12251	865.8	15683	1986.7	17	0.5	5720386
DOPPELHAUS	4113	3173	216.9	4842	575.5	3	0.1	1494981
GEREIHTES HAUS	3262	2196	133.7	3492	418.9	6	0.1	976680
SONST. HAUSTYP	-	-	-	-	-	-	-	-
BAYERN								
WOHNGB. MIT 1 O.2 WOHNUNGEN .	30778	31909	707.4	36351	4718.3	3	0.2	14603985
DAVON: EINZELHAUS	21594	24298	557.0	26054	3510.7	3	0.2	11030428
DOPPELHAUS	5936	5085	101.5	6732	798.5	-	-	2410071
GEREIHTES HAUS	2745	1987	32.6	2887	330.1	-	-	920005
SONST. HAUSTYP	503	538	16.3	678	79.1	-	-	243481
BERLIN								
WOHNGB. MIT 1 O.2 WOHNUNGEN .	3123	2066	29.1	3477	373.3	2	0.1	1106203
DAVON: EINZELHAUS	2028	1437	23.8	2357	257.3	2	0.1	780616
DOPPELHAUS	701	404	2.6	718	72.6	-	-	216513
GEREIHTES HAUS	378	213	2.6	380	41.1	-	-	102070
SONST. HAUSTYP	16	12	0.2	22	2.3	-	-	7004
BRANDENBURG								
WOHNGB. MIT 1 O.2 WOHNUNGEN .	12925	8199	409.2	14279	1571.1	3	0.1	3676647
DAVON: EINZELHAUS	7916	5377	259.4	9065	1025.8	-	-	2465581
DOPPELHAUS	2343	1363	69.8	2473	256.8	-	-	586764
GEREIHTES HAUS	2565	1403	77.6	2617	276.5	3	0.1	598945
SONST. HAUSTYP	101	57	2.4	124	12.0	-	-	25357
BREMEN								
WOHNGB. MIT 1 O.2 WOHNUNGEN .	483	275	9.2	527	60.5	-	-	123129
DAVON: EINZELHAUS	225	152	6.2	250	31.8	-	-	68822
DOPPELHAUS	77	46	1.4	93	10.3	-	-	20360
GEREIHTES HAUS	176	75	1.5	177	17.8	-	-	34745
SONST. HAUSTYP	5	3	0.1	7	0.7	-	-	1202
HAMBURG								
WOHNGB. MIT 1 O.2 WOHNUNGEN .	1123	745	26.5	1243	142.4	-	-	459641
DAVON: EINZELHAUS	482	351	13.4	551	66.5	-	-	229939
DOPPELHAUS	399	256	10.2	444	48.4	-	-	150104
GEREIHTES HAUS	242	138	2.9	248	27.5	-	-	79598
SONST. HAUSTYP	-	-	-	-	-	-	-	-

*) NUR WOHNGEBAEUDE MIT 1 ODER 2 WOHNUNGEN.

4 FERTIGGESTELLTE BAUVORHABEN IM HOCHBAU 1997
4.6 FERTIGSTELLUNGEN IM WOHNBAU NACH HAUSTYPEN

ERRICHTUNG NEUER GEBAEUDE *)

GEBAEUDEART HAUSTYP	GEBAEUDE	RAUM- INHALT	NUTZ- FLAECHE	WOHNUNGEN	DARIN WOHN- FLAECHE	SONSTIGE WOHN- EINHEITEN	DARIN WOHN- FLAECHE	VERANSCHL. KOSTEN DES BAUWERKES
	ANZAHL	1000 M3	1000 M2	ANZAHL	1000 M2	ANZAHL	1000 M2	1000 DM
HESSEN								
WOHNGB. MIT 1 0.2 WOHNUNGEN .	9355	8512	402.0	11895	1470.5	-	-	3770501
DAVON: EINZELHAUS	6933	6585	316.5	8901	1115.0	-	-	2927536
DOPPELHAUS	1158	1055	49.5	1595	189.9	-	-	468017
GEREIHTES HAUS	1132	755	30.9	1219	145.4	-	-	325648
SONST. HAUSTYP	132	117	5.2	180	20.2	-	-	49300
MECKLENBURG-VORPOMMERN								
WOHNGB. MIT 1 0.2 WOHNUNGEN .	7020	3792	94.7	7832	838.6	6	0.3	1901400
DAVON: EINZELHAUS	4844	2743	74.0	5459	599.4	6	0.3	1398807
DOPPELHAUS	747	367	7.5	857	85.3	-	-	185528
GEREIHTES HAUS	1379	644	11.6	1433	146.4	-	-	298851
SONST. HAUSTYP	50	37	1.6	83	7.6	-	-	18214
NIEDERSACHSEN								
WOHNGB. MIT 1 0.2 WOHNUNGEN .	22304	18529	1074.0	25594	3275.8	-	-	6612901
DAVON: EINZELHAUS	17559	14780	873.0	19320	2579.9	-	-	5275671
DOPPELHAUS	3000	2578	132.8	4331	482.9	-	-	920559
GEREIHTES HAUS	1333	844	49.2	1406	153.2	-	-	301161
SONST. HAUSTYP	412	328	19.0	537	59.7	-	-	115510
NORDRHEIN-WESTFALEN								
WOHNGB. MIT 1 0.2 WOHNUNGEN .	28228	23421	729.5	32910	4030.6	-	-	9971592
DAVON: EINZELHAUS	14781	13921	455.2	17896	2306.2	-	-	5949263
DOPPELHAUS	8047	6044	181.2	9296	1076.0	-	-	2559163
GEREIHTES HAUS	5156	3252	87.8	5407	611.6	-	-	1377783
SONST. HAUSTYP	244	205	5.3	311	36.8	-	-	85383
RHEINLAND-PFALZ								
WOHNGB. MIT 1 0.2 WOHNUNGEN .	9168	8794	363.1	11471	1477.0	-	-	3687046
DAVON: EINZELHAUS	7164	7061	300.1	8951	1172.9	-	-	2956089
DOPPELHAUS	958	881	32.8	1263	153.1	-	-	376485
GEREIHTES HAUS	749	574	18.6	871	103.6	-	-	237400
SONST. HAUSTYP	297	277	11.7	386	47.4	-	-	117072
SAARLAND								
WOHNGB. MIT 1 0.2 WOHNUNGEN .	1753	1782	6.7	2187	286.7	-	-	704225
DAVON: EINZELHAUS	1415	1495	5.8	1772	236.6	-	-	589113
DOPPELHAUS	219	193	0.5	280	33.4	-	-	78907
GEREIHTES HAUS	115	90	0.3	129	16.0	-	-	34655
SONST. HAUSTYP	4	4	0.1	6	0.7	-	-	1550
SACHSEN								
WOHNGB. MIT 1 0.2 WOHNUNGEN .	11345	8172	511.2	13667	1451.3	18	0.5	3721690
DAVON: EINZELHAUS	8155	6155	401.8	10158	1079.4	16	0.5	2873929
DOPPELHAUS	1529	1013	58.6	1710	185.3	1	0.0	440218
GEREIHTES HAUS	1561	922	46.2	1851	171.1	-	-	367977
SONST. HAUSTYP	100	82	4.7	148	15.5	1	0.0	39566
SACHSEN-ANHALT								
WOHNGB. MIT 1 0.2 WOHNUNGEN .	7664	4659	25.4	8309	926.7	1	0.1	2004748
DAVON: EINZELHAUS	5015	3260	21.2	5544	643.1	1	0.1	1450042
DOPPELHAUS	1079	572	1.5	1133	116.9	-	-	238299
GEREIHTES HAUS	1501	781	1.7	1545	157.6	-	-	296896
SONST. HAUSTYP	69	46	1.0	87	9.0	-	-	19511
SCHLESWIG-HOLSTEIN								
WOHNGB. MIT 1 0.2 WOHNUNGEN .	8214	5632	16.2	9286	1070.5	-	-	2399525
DAVON: EINZELHAUS	5546	4019	13.5	6271	762.2	-	-	1723078
DOPPELHAUS	1346	868	1.8	1607	185.5	-	-	366432
GEREIHTES HAUS	1207	651	0.4	1235	124.8	-	-	269377
SONST. HAUSTYP	115	94	0.6	173	17.9	-	-	40638
THUERINGEN								
WOHNGB. MIT 1 0.2 WOHNUNGEN .	6895	4941	279.6	8011	887.9	5	0.2	2179783
DAVON: EINZELHAUS	5117	3823	217.3	6063	682.3	4	0.1	1709684
DOPPELHAUS	785	501	30.3	863	91.7	-	-	219000
GEREIHTES HAUS	899	542	26.8	949	101.1	-	-	217546
SONST. HAUSTYP	94	75	5.3	136	12.8	1	0.0	33553

*) NUR WOHNGBAEUDE MIT 1 ODER 2 WOHNUNGEN.

4 FERTIGGESTELLTE BAUVORHABEN IM HOCHBAU 1997
4.7 FERTIGSTELLUNGEN IM WOHNBAU NACH GROSSE DER GEBAEUDE UND RAUMZAHL DER WOHNUNGEN

ERRICHTUNG NEUER GEBAEUDE

GEBAUDEARTEN BAUHERREN	WOHN- GEBAUDE	WOHN- NUNGEN	DAVON MIT ... WOHNRAEUMEN EINSCHL. KUECHEN							SONSTIGE WOHN- EINHEITEN	WOHN- RAEUME
			1	2	3	4	5	6	7 ODER MEHR		
DEUTSCHLAND											
WOHNGEBAEUDE MIT											
1 WOHNUNG	148286	148286	66	284	2077	11776	48941	45076	40066	41	881250
2 WOHNUNGEN	31385	62770	733	3587	10050	16469	16435	8851	6645	23	290357
3 ODER MEHR WOHNUNGEN	32466	285586	11158	32357	101907	100734	30336	8896	2198	61	994171
DAVON MIT 3 WOHNUNGEN	5386	16158	237	1151	3285	5328	3946	1535	676	9	67767
4 - 6 WOHNUNGEN	12344	63806	608	4008	19205	27750	9163	2280	792	9	242688
7 - 12 WOHNUNGEN	9895	90622	1904	8902	33443	35044	9104	1762	463	10	319822
13 - 19 WOHNUNGEN	2691	41762	1570	5499	17242	13287	3432	530	202	-	139219
20 ODER MEHR WOHNUNGEN	2150	73238	6839	12797	28732	19325	4691	789	65	33	224675
WOHNHEIME	329	4478	2191	863	999	159	120	75	71	5313	17183
WOHNGEBAEUDE ZUSAMMEN	212466	501120	14148	37091	115033	129138	95832	60898	48980	5438	2182961
DARUNTER MIT EIGENTUMSWOHNUNGEN ...	17392	152861	6620	18026	56322	52005	15029	3513	1346	26	525977
IN WOHNGEBAEUDEN MIT											
2 WOHNUNGEN	1982	3964	49	139	485	1005	1160	666	460	5	19108
3 ODER MEHR WOHNUNGEN	15410	148897	6571	17887	55837	51000	13869	2847	886	21	506869
DAVON MIT 3 WOHNUNGEN	1357	4071	40	184	772	1491	1012	398	174	8	17428
4 - 6 WOHNUNGEN	6061	31847	207	1810	10048	13883	4611	956	332	7	120752
7 - 12 WOHNUNGEN	5305	48862	1144	4929	18753	18306	4540	911	279	6	170755
13 - 19 WOHNUNGEN	1484	23014	973	3266	9664	7187	1612	244	68	-	75254
20 ODER MEHR WOHNUNGEN	1203	41103	4207	7698	16600	10133	2094	338	33	-	122680
VON DEN WOHNGEBAEUDEN ENTFIELEN AUF											
WOHNUNGSUNTERNEHMEN (EINSCHL. IMMOBILIENFONDS)											
WOHNGEBAEUDE MIT											
1 WOHNUNG	27868	27868	-	6	193	2221	13026	9191	3231	5	153745
2 WOHNUNGEN	1965	3930	58	153	474	918	1284	762	281	2	18577
3 ODER MEHR WOHNUNGEN	15379	168729	7414	19119	64152	58290	16067	2958	729	13	574864
DAVON MIT 3 WOHNUNGEN	742	2226	13	80	501	755	562	219	96	-	9533
4 - 6 WOHNUNGEN	4974	26700	176	1373	8574	11534	3883	875	285	6	101584
7 - 12 WOHNUNGEN	6252	57820	1074	5338	21709	22623	5760	1075	241	-	204463
13 - 19 WOHNUNGEN	1834	28402	904	3207	12213	9192	2478	345	63	-	95637
20 ODER MEHR WOHNUNGEN	1577	53581	5247	9121	21155	14186	3384	444	44	7	163647
WOHNHEIME	75	2118	1305	365	408	27	4	5	4	1011	5348
WOHNGEBAEUDE ZUSAMMEN	45287	202645	8777	19643	65227	61456	30381	12916	4245	1031	752534
DARUNTER MIT EIGENTUMSWOHNUNGEN	10285	105975	5345	12780	40840	35043	9612	1822	533	6	356574
PRIVATE HAUSHALTE											
WOHNGEBAEUDE MIT											
1 WOHNUNG	115309	115309	65	275	1809	8978	33793	34371	36018	33	698941
2 WOHNUNGEN	28613	57226	655	3374	9345	15171	14637	7861	6183	20	264099
3 ODER MEHR WOHNUNGEN	14617	89663	2245	9238	27821	33738	11988	3412	1221	9	328756
DAVON MIT 3 WOHNUNGEN	4423	13269	213	1033	2645	4359	3216	1260	543	2	55417
4 - 6 WOHNUNGEN	6479	32448	394	2355	9182	14253	4647	1198	419	3	123227
7 - 12 WOHNUNGEN	2853	25461	654	2758	8833	9796	2680	574	166	4	89964
13 - 19 WOHNUNGEN	555	8580	364	1338	3283	2720	683	110	82	-	28430
20 ODER MEHR WOHNUNGEN	307	9905	620	1754	3878	2610	762	270	11	-	31718
WOHNHEIME	70	607	144	176	223	26	12	17	9	399	2339
WOHNGEBAEUDE ZUSAMMEN	158609	262805	3109	13063	39198	57913	60430	45661	43431	461	1294135
DARUNTER MIT EIGENTUMSWOHNUNGEN	5888	34160	848	3303	10643	12700	4477	1468	721	7	126786
SONSTIGE BAUHERREN											
WOHNGEBAEUDE MIT											
1 WOHNUNG	5109	5109	1	3	75	577	2122	1514	817	3	28564
2 WOHNUNGEN	807	1614	20	60	231	380	514	228	181	1	7681
3 ODER MEHR WOHNUNGEN	2470	27194	1499	4000	9934	8706	2281	526	248	39	90551
DAVON MIT 3 WOHNUNGEN	221	663	11	38	139	214	168	56	37	7	2817
4 - 6 WOHNUNGEN	891	4658	38	280	1449	1963	633	207	88	-	17877
7 - 12 WOHNUNGEN	790	7341	176	806	2901	2625	664	113	56	6	25395
13 - 19 WOHNUNGEN	302	4780	302	954	1746	1375	271	75	57	-	15152
20 ODER MEHR WOHNUNGEN	266	9752	972	1922	3699	2529	545	75	10	26	29310
WOHNHEIME	184	1753	742	322	368	106	104	53	58	3903	9496
WOHNGEBAEUDE ZUSAMMEN	8570	35670	2262	4985	10608	9769	5021	2321	1304	3946	136292
DARUNTER MIT EIGENTUMSWOHNUNGEN	1219	12726	427	1943	4839	4262	940	223	92	13	42617

4 FERTIGGESTELLTE BAUVORHABEN IM HOCHBAU 1997
4.7 FERTIGSTELLUNGEN IM WOHNBAU NACH GROSSE DER GEBAEUDE UND RAUMZAHL DER WOHNUNGEN

ERRICHTUNG NEUER GEBAEUDE

GEBAEUDEARTEN BAUHERREN	WOHN- GEBAEUDE	WOHN- NUNGEN	DAVON MIT ... WOHNRAEUMEN EINSCHL. KUECHEN							SONSTIGE WOHN- EINHEITEN	WOHN- RAEUME
			1	2	3	4	5	6	7 ODER MEHR		
FRUEHERES BUNDESGBIET											
WOHNGBAEUDE MIT											
1 WOHNUNG	106408	106408	57	222	1458	7481	31985	32650	32555	23	644430
2 WOHNUNGEN	24861	49722	620	2945	7351	11923	13485	7503	5895	6	233958
3 ODER MEHR WOHNUNGEN	23268	186385	7494	20142	61819	67709	22188	5254	1779	44	659951
DAVON MIT 3 WOHNUNGEN	4704	14112	187	979	2769	4658	3551	1371	597	8	59575
4 - 6 WOHNUNGEN	9375	48004	434	2989	13550	21254	7272	1835	670	4	184472
7 - 12 WOHNUNGEN	6450	58366	1291	5518	20472	23061	6431	1245	348	6	208272
13 - 19 WOHNUNGEN	1538	23843	899	3334	9271	7789	2108	324	118	-	79864
20 ODER MEHR WOHNUNGEN	1201	42060	4683	7322	15757	10947	2826	479	46	26	127768
WOHNHEIME	255	3153	1482	515	776	136	117	58	69	3887	12933
WOHNGBAEUDE ZUSAMMEN	154792	345668	9653	23824	71404	87249	67775	45465	40298	3960	1551272
DARUNTER MIT EIGENTUMSWOHNUNGEN ...	12156	95661	4045	10415	33267	33464	10656	2687	1127	17	336376
IN WOHNGBAEUDEN MIT											
2 WOHNUNGEN	1781	3562	26	134	416	841	1090	617	438	-	17377
3 ODER MEHR WOHNUNGEN	10375	92099	4019	10281	32851	32623	9566	2070	689	17	318999
DAVON MIT 3 WOHNUNGEN	1155	3465	33	170	623	1256	875	352	156	7	14915
4 - 6 WOHNUNGEN	4365	22756	154	1268	6792	10121	3406	754	261	4	87020
7 - 12 WOHNUNGEN	3373	30756	754	2981	11384	11702	3088	647	200	6	108515
13 - 19 WOHNUNGEN	845	13081	498	1971	5249	4157	1003	151	52	-	43109
20 ODER MEHR WOHNUNGEN	637	22041	2580	3891	8803	5387	1194	166	20	-	65440
VON DEN WOHNGBAEUDEN ENTFIELEN AUF											
WOHNUNGSUNTERNEHMEN (EINSCHL. IMMOBILIENFONDS)											
WOHNGBAEUDE MIT											
1 WOHNUNG	18602	18602	-	5	81	1163	8372	6438	2543	4	104085
2 WOHNUNGEN	1510	3020	35	116	284	598	1108	623	256	-	14722
3 ODER MEHR WOHNUNGEN	9716	101554	4926	11114	36074	36105	10659	2103	573	4	350040
DAVON MIT 3 WOHNUNGEN	591	1773	11	68	344	610	458	191	91	-	7730
4 - 6 WOHNUNGEN	3354	17908	93	915	5312	7906	2764	673	245	4	69172
7 - 12 WOHNUNGEN	3876	35489	738	3150	12659	14103	3936	731	172	-	126846
13 - 19 WOHNUNGEN	1027	15906	509	1934	6344	5329	1524	231	35	-	53982
20 ODER MEHR WOHNUNGEN	868	30478	3575	5047	11415	8157	1977	277	30	-	92310
WOHNHEIME	58	1713	972	342	364	26	3	2	4	648	4194
WOHNGBAEUDE ZUSAMMEN	29886	124889	5933	11577	36803	37892	20142	9166	3376	656	473041
DARUNTER MIT EIGENTUMSWOHNUNGEN	6741	64715	3335	7180	23710	22099	6603	1365	423	4	221604
PRIVATE HAUSHALTE											
WOHNGBAEUDE MIT											
1 WOHNUNG	85368	85368	56	215	1327	6106	22765	25416	29483	16	526210
2 WOHNUNGEN	22815	45630	572	2787	6937	11090	12033	6706	5505	6	214022
3 ODER MEHR WOHNUNGEN	12332	72006	1597	7031	21402	27639	10400	2914	1023	1	267611
DAVON MIT 3 WOHNUNGEN	3959	11877	169	886	2326	3904	2975	1142	475	1	49863
4 - 6 WOHNUNGEN	5575	27821	313	1948	7588	12348	4166	1077	381	-	106504
7 - 12 WOHNUNGEN	2201	19471	450	1983	6595	7727	2147	440	129	-	69455
13 - 19 WOHNUNGEN	381	5858	255	933	2177	1917	478	70	28	-	19338
20 ODER MEHR WOHNUNGEN	216	6979	410	1281	2716	1743	634	185	10	-	22451
WOHNHEIME	59	408	132	85	142	24	12	4	9	383	1799
WOHNGBAEUDE ZUSAMMEN	120574	203412	2357	10118	29808	44859	45210	35040	36020	406	1009642
DARUNTER MIT EIGENTUMSWOHNUNGEN	4914	26312	580	2486	7864	9822	3685	1226	649	-	99053
SONSTIGE BAUHERREN											
WOHNGBAEUDE MIT											
1 WOHNUNG	2438	2438	1	2	50	212	848	796	529	3	14135
2 WOHNUNGEN	536	1072	13	42	130	235	344	174	134	-	5214
3 ODER MEHR WOHNUNGEN	1220	12825	971	1997	4343	3965	1129	237	183	39	42300
DAVON MIT 3 WOHNUNGEN	154	462	7	25	99	144	118	38	31	7	1982
4 - 6 WOHNUNGEN	446	2275	28	126	650	1000	342	85	44	-	8796
7 - 12 WOHNUNGEN	373	3406	103	385	1218	1231	348	74	47	6	11971
13 - 19 WOHNUNGEN	130	2079	135	467	750	543	106	23	55	-	6544
20 ODER MEHR WOHNUNGEN	117	4603	698	994	1626	1047	215	17	6	26	13007
WOHNHEIME	138	1032	378	88	270	86	102	52	56	2856	6940
WOHNGBAEUDE ZUSAMMEN	4332	17367	1363	2129	4793	4498	2423	1259	902	2898	68589
DARUNTER MIT EIGENTUMSWOHNUNGEN	501	4634	130	749	1693	1543	368	96	55	13	15719

4 FERTIGGESTELLTE BAUVORHABEN IM HOCHBAU 1997
4.7 FERTIGSTELLUNGEN IM WOHNBAU NACH GROSSE DER GEBAEUDE UND RAUMZAHL DER WOHNUNGEN

ERRICHTUNG NEUER GEBAEUDE

GEBAEUDEARTEN		WOHN- GEBAEUDE	WOHN- NUNGEN	DAVON MIT ... WOHNRAEUMEN EINSCHL. KUECHEN							SONSTIGE WOHN- EINHEITEN	WOHN- RAEUME
BAUHERREN				1	2	3	4	5	6	7 ODER MEHR		
NEUE LAENDER UND BERLIN-OST												
WOHNGBAEUDE MIT												
1 WOHNUNG	41878	41878	9	62	619	4295	16956	12426	7511	18	236820	
2 WOHNUNGEN	6524	13048	113	642	2699	4546	2950	1348	750	17	56399	
3 ODER MEHR WOHNUNGEN	9198	99201	3664	12215	40088	33025	8148	1642	419	17	334220	
DAVON MIT 3 WOHNUNGEN	682	2046	50	172	516	670	395	164	79	1	8192	
4 - 6 WOHNUNGEN	2969	15802	174	1019	5655	6496	1891	445	122	5	58216	
7 - 12 WOHNUNGEN	3445	32256	613	3384	12971	11983	2673	517	115	4	111550	
13 - 19 WOHNUNGEN	1153	17919	671	2165	7971	5498	1324	206	84	-	59355	
20 ODER MEHR WOHNUNGEN	949	31178	2156	5475	12975	8378	1865	310	19	7	96907	
WOHNHEIME	74	1325	709	348	223	23	3	17	2	1426	4250	
WOHNGBAEUDE ZUSAMMEN												
DARUNTER MIT EIGENTUMSWOHNUNGEN ...												
IN WOHNGBAEUDEN MIT												
2 WOHNUNGEN	201	402	23	5	69	164	70	49	22	5	1731	
3 ODER MEHR WOHNUNGEN	5035	56798	2552	7606	22986	18377	4303	777	197	4	187870	
DAVON MIT 3 WOHNUNGEN	202	606	7	14	149	235	137	46	18	1	2513	
4 - 6 WOHNUNGEN	1696	9091	53	542	3256	3762	1205	202	71	3	33732	
7 - 12 WOHNUNGEN	1932	18106	390	1948	7369	6604	1452	264	79	-	62240	
13 - 19 WOHNUNGEN	639	9933	475	1295	4415	3030	609	93	16	-	32145	
20 ODER MEHR WOHNUNGEN	566	19062	1627	3807	7797	4746	900	172	13	-	57240	
VON DEN WOHNGBAEUDEN ENTFIELEN AUF												
WOHNUNGSUNTERNEHMEN (EINSCHL. IMMOBILIENFONDS)												
WOHNGBAEUDE MIT												
1 WOHNUNG	9266	9266	-	1	112	1058	4654	2753	688	1	49660	
2 WOHNUNGEN	455	910	23	37	190	320	176	139	25	2	3855	
3 ODER MEHR WOHNUNGEN	5663	67175	2488	8005	28078	22185	5408	855	156	9	224824	
DAVON MIT 3 WOHNUNGEN	151	453	2	12	157	145	104	28	5	-	1803	
4 - 6 WOHNUNGEN	1620	8792	83	458	3262	3628	1119	202	40	2	32412	
7 - 12 WOHNUNGEN	2376	22331	336	2188	9050	8520	1824	344	69	-	77617	
13 - 19 WOHNUNGEN	807	12496	395	1273	5869	3863	954	114	28	-	41655	
20 ODER MEHR WOHNUNGEN	709	23103	1672	4074	9740	6029	1407	167	14	7	71337	
WOHNHEIME	17	405	333	23	44	1	1	3	-	363	1154	
WOHNGBAEUDE ZUSAMMEN	15401	77756	2844	8066	28424	23564	10239	3750	869	375	279493	
DARUNTER MIT EIGENTUMSWOHNUNGEN	3544	41260	2010	5600	17130	12944	3009	457	110	2	134970	
PRIVATE HAUSHALTE												
WOHNGBAEUDE MIT												
1 WOHNUNG	29941	29941	9	60	482	2872	11028	8955	6535	17	172731	
2 WOHNUNGEN	5798	11596	83	587	2408	4081	2604	1155	678	14	50077	
3 ODER MEHR WOHNUNGEN	2285	17657	648	2207	6419	6099	1588	498	198	8	61145	
DAVON MIT 3 WOHNUNGEN	464	1392	44	147	319	455	241	118	68	1	5554	
4 - 6 WOHNUNGEN	904	4627	81	407	1594	1905	481	121	38	3	16723	
7 - 12 WOHNUNGEN	652	5990	204	775	2238	2069	533	134	37	4	20509	
13 - 19 WOHNUNGEN	174	2722	109	405	1106	803	205	40	54	-	9092	
20 ODER MEHR WOHNUNGEN	91	2926	210	473	1162	867	128	85	1	-	9267	
WOHNHEIME	11	199	12	91	81	2	-	13	-	16	540	
WOHNGBAEUDE ZUSAMMEN	38035	59393	752	2945	9390	13054	15220	10621	7411	55	284493	
DARUNTER MIT EIGENTUMSWOHNUNGEN	974	7848	268	817	2779	2878	792	242	72	7	27733	
SONSTIGE BAUHERREN												
WOHNGBAEUDE MIT												
1 WOHNUNG	2671	2671	-	1	25	365	1274	718	288	-	14429	
2 WOHNUNGEN	271	542	7	18	101	145	170	54	47	1	2467	
3 ODER MEHR WOHNUNGEN	1250	14369	528	2003	5591	4741	1152	289	65	-	48251	
DAVON MIT 3 WOHNUNGEN	67	201	4	13	40	70	50	18	6	-	835	
4 - 6 WOHNUNGEN	445	2383	10	154	799	963	291	122	44	-	9081	
7 - 12 WOHNUNGEN	417	3935	73	421	1683	1394	316	39	9	-	13424	
13 - 19 WOHNUNGEN	172	2701	167	487	996	832	165	52	2	-	8608	
20 ODER MEHR WOHNUNGEN	149	5149	274	928	2073	1482	330	58	4	-	16303	
WOHNHEIME	46	721	364	234	98	20	2	1	2	1047	2556	
WOHNGBAEUDE ZUSAMMEN	4238	18303	899	2256	5815	5271	2598	1062	402	1048	67703	
DARUNTER MIT EIGENTUMSWOHNUNGEN	718	8092	297	1194	3146	2719	572	127	37	-	26898	

4 FERTIGGESTELLTE BAUVORHABEN IM HOCHBAU 1997
4.7 FERTIGSTELLUNGEN IM WOHNBAU NACH GROESSE DER GEBAEUDE UND RAUMZAHL DER WOHNUNGEN

ERRICHTUNG NEUER GEBAEUDE

GEBÄUDEARTEN BAUHERREN	WOHN- GEBÄUDE	WOHN- NUNGEN	DAVON MIT ... WOHNRAEUMEN EINSCHL. KUECHEN							SONSTIGE WOHN- EINHEITEN	WOHN- RAEUME
			1	2	3	4	5	6	7 ODER MEHR		
BADEN-WÜRTTEMBERG											
WOHNGBÄUDE MIT 1 WOHNUNG	14569	14569	6	10	92	814	3620	5166	4861	21	89893
2 WOHNUNGEN	4724	9448	264	922	1499	2032	1985	1404	1342	5	43305
3 O. MEHR WOHNUNGEN	4668	34010	1524	3516	11350	12056	4456	874	234	12	120124
WOHNHEIME	53	887	192	78	467	28	102	8	12	310	2821
ZUSAMMEN ..	24014	58914	1986	4526	13408	14930	10163	7452	6449	348	256143
BAYERN											
WOHNGBÄUDE MIT 1 WOHNUNG	25205	25205	9	63	278	1326	5714	8260	9555	2	159169
2 WOHNUNGEN	5573	11146	113	712	1538	2516	2917	1894	1456	1	53373
3 O. MEHR WOHNUNGEN	3897	32956	1898	4178	11054	10824	3555	1018	429	32	113772
WOHNHEIME	39	776	384	180	125	79	2	-	6	835	2453
ZUSAMMEN ..	34714	70083	2404	5133	12995	14745	12188	11172	11446	870	328767
BERLIN											
WOHNGBÄUDE MIT 1 WOHNUNG	2769	2769	-	1	33	488	1166	773	308	-	14833
2 WOHNUNGEN	354	708	2	30	196	232	161	62	25	2	2962
3 O. MEHR WOHNUNGEN	2100	26828	217	1703	11474	10225	2756	394	59	7	95586
WOHNHEIME	9	5	-	2	2	1	-	-	-	312	631
ZUSAMMEN ..	5232	30310	219	1736	11705	10946	4083	1229	392	321	114012
BRANDENBURG											
WOHNGBÄUDE MIT 1 WOHNUNG	11571	11571	1	16	270	1398	4795	3627	1464	3	63269
2 WOHNUNGEN	1354	2708	13	105	639	978	642	227	104	-	11419
3 O. MEHR WOHNUNGEN	1755	16582	437	1708	7117	5799	1268	217	36	-	56300
WOHNHEIME	4	105	79	25	-	-	1	-	-	148	282
ZUSAMMEN ..	14684	30966	530	1854	8026	8175	6706	4071	1604	151	131270
BREMEN											
WOHNGBÄUDE MIT 1 WOHNUNG	439	439	-	2	2	56	226	99	54	-	2391
2 WOHNUNGEN	44	88	1	2	13	12	44	7	9	-	429
3 O. MEHR WOHNUNGEN	128	1217	43	147	521	338	144	23	1	-	4118
WOHNHEIME	2	43	4	24	15	-	-	-	-	22	125
ZUSAMMEN ..	613	1787	48	175	551	406	414	129	64	22	7063
HAMBURG											
WOHNGBÄUDE MIT 1 WOHNUNG	1003	1003	-	2	14	83	486	197	221	-	5667
2 WOHNUNGEN	120	240	-	4	29	80	77	33	17	-	1129
3 O. MEHR WOHNUNGEN	538	5551	139	531	1758	2567	464	69	23	-	19674
WOHNHEIME	2	105	103	1	-	-	-	-	1	-	117
ZUSAMMEN ..	1663	6899	242	538	1801	2730	1027	299	262	-	26587
HESSEN											
WOHNGBÄUDE MIT 1 WOHNUNG	6815	6815	10	26	99	486	1574	2025	2595	-	43100
2 WOHNUNGEN	2540	5080	77	314	770	1113	1329	805	672	-	24219
3 O. MEHR WOHNUNGEN	2206	17705	1000	1679	5617	5676	2512	820	401	-	64366
WOHNHEIME	18	189	114	10	45	3	6	6	5	-	391
ZUSAMMEN ..	11579	29789	1201	2029	6531	7278	5421	3656	3673	-	132076
MECKLENBURG-VORPOMMERN											
WOHNGBÄUDE MIT 1 WOHNUNG	6208	6208	4	24	81	718	2979	1694	708	3	33368
2 WOHNUNGEN	812	1624	27	97	401	564	365	127	43	3	6596
3 O. MEHR WOHNUNGEN	990	10546	386	1580	4040	3388	855	253	44	2	35325
WOHNHEIME	26	452	286	45	90	13	1	15	2	76	966
ZUSAMMEN ..	8036	18830	703	1746	4612	4683	4200	2089	797	84	76255

4 FERTIGGESTELLTE BAUVORHABEN IM HOCHBAU 1997
4.7 FERTIGSTELLUNGEN IM WOHNBAU NACH GROSSE DER GEBAEUDE UND RAUMZAHL DER WOHNUNGEN

ERRICHTUNG NEUER GEBAEUDE

GEBÄUDEARTEN BAUHERREN	WOHN- GEBÄUDE	WOHN- NUNGEN	DAVON MIT ... WOHNRAEUMEN EINSCHL. KUECHEN							SONSTIGE WOHN- EINHEITEN	WOHN- RAEUME
			1	2	3	4	5	6	7 ODER MEHR		
NIEDERSACHSEN											
WOHNGEBAEUDE MIT 1 WOHNUNG	19014	19014	12	58	443	1833	6111	4876	5681	-	113426
	3290	6580	22	141	897	1721	2511	890	598	-	31777
	2300	17811	523	1729	5934	6762	2337	402	124	-	63907
WOHNHEIME	37	47	10	8	4	11	4	1	9	221	1739
ZUSAMMEN ..	24641	43452	567	1936	7078	10327	10963	6169	6412	221	210849
NORDRHEIN-WESTFALEN											
WOHNGEBAEUDE MIT 1 WOHNUNG	23546	23546	2	15	166	1374	9086	7497	5406	-	138113
	4682	9364	77	425	1552	2621	2525	1281	883	-	43112
	6049	48032	1595	4527	18053	19207	5278	1098	274	-	170728
WOHNHEIME	59	698	475	128	50	14	-	31	-	1328	2971
ZUSAMMEN ..	34336	81640	2149	5095	17821	23216	16889	9907	6563	1328	354924
RHEINLAND-PFALZ											
WOHNGEBAEUDE MIT 1 WOHNUNG	6865	6865	13	31	137	436	1631	2099	2518	-	42675
	2303	4606	46	294	759	974	1028	816	689	-	22092
	1645	10604	280	1215	2957	3830	1527	583	212	-	39592
WOHNHEIME	8	267	177	36	54	-	-	-	-	199	610
ZUSAMMEN ..	10821	22342	516	1576	3907	5240	4186	3498	3419	199	104969
SAARLAND											
WOHNGEBAEUDE MIT 1 WOHNUNG	1319	1319	2	3	13	86	280	415	520	-	8356
	434	868	9	59	167	181	167	152	133	-	4133
	312	2274	151	251	712	787	282	63	28	-	7955
WOHNHEIME	8	-	-	-	-	-	-	-	-	402	559
ZUSAMMEN ..	2073	4461	162	313	892	1054	729	630	681	402	21003
SACHSEN											
WOHNGEBAEUDE MIT 1 WOHNUNG	9023	9023	-	4	99	641	3127	2857	2295	10	53894
	2322	4644	44	231	854	1563	1053	562	337	8	20602
	2646	31807	1665	4845	12681	9581	2294	612	129	6	103863
WOHNHEIME	25	761	344	272	133	10	-	2	-	327	1732
ZUSAMMEN ..	14016	46235	2053	5352	13767	11795	6474	4033	2761	351	180091
SACHSEN-ANHALT											
WOHNGEBAEUDE MIT 1 WOHNUNG	7019	7019	1	6	82	739	3289	1902	1000	-	38756
	645	1290	5	58	259	554	261	104	49	1	5422
	1277	11105	502	1619	4585	3539	745	93	22	1	36096
WOHNHEIME	11	7	-	6	-	-	1	-	-	406	483
ZUSAMMEN ..	8952	19421	508	1689	4926	4832	4296	2099	1071	408	80757
SCHLESWIG-HOLSTEIN											
WOHNGEBAEUDE MIT 1 WOHNUNG	7142	7142	3	12	204	915	3072	1893	1043	-	38908
	1072	2144	11	64	284	616	876	208	85	-	9721
	923	9154	300	1967	2928	2929	850	155	25	-	30100
WOHNHEIME	25	136	23	48	14	-	3	12	36	561	1061
ZUSAMMEN ..	9162	18576	337	2091	3430	4460	4801	2268	1189	561	79790
THUERINGEN											
WOHNGEBAEUDE MIT 1 WOHNUNG	5779	5779	3	11	64	383	1785	1696	1837	2	35432
	1116	2232	22	129	393	712	494	279	203	3	10066
	1032	9404	498	1162	3126	3226	1013	222	157	1	32665
WOHNHEIME	3	-	-	-	-	-	-	-	-	166	242
ZUSAMMEN ..	7930	17415	523	1302	3583	4321	3292	2197	2197	172	78405

		INSGESAMT (EINSCHL. BAUMASSNAHMEN AN BESTEHENDEN GEBAEUDEN)													
SCHL. NR.	KREISFREIE STAEDTE LANDKREISE	WOHNUNGEN IN WOHN- UND NICHTWOHN- GEBAEUDEN	DAVON MIT ... RAEUMEN EINSCHL. KUECHEN								RAEUME IN WOHN- NUNGEN	SONST. WOHN-EINHEITEN			
									7 ODER MEHR			IN WOHN- UND NICHT- WOHN- GEBAEUDEN	RAEUME		
			1	2	3	4	5	6	WOHNUNGEN	RAEUME					
ANZAHL															
SCHLESWIG-															
KREISFREIE STAEDTE:															
01001	FLensburg	408	-5	47	73	103	86	83	21	150	1798	85	85		
01002	KIEL	1399	16	436	344	330	143	52	78	573	4840	-	-		
01003	LUEBECK	1209	43	322	222	304	207	68	43	318	4330	77	77		
01004	NEUMUNSTER	397	2	72	73	117	54	36	43	334	1653	14	14		
LANDKREISE:															
01051	DITHMARSCHEN	982	19	86	126	233	288	135	95	725	4476	-	-		
01053	HERZOGTUM LAUENBURG	1521	5	92	293	347	475	233	76	589	6818	18	18		
01054	NORDFRIESLAND	1719	74	152	328	376	345	237	207	1551	7564	13	13		
01055	OSTHOLSTEIN	1409	87	239	316	222	270	153	122	946	5615	52	52		
01056	PINNEBERG	1799	32	132	403	431	429	230	142	1098	7852	93	92		
01057	PLÖN	1283	7	141	246	307	333	156	93	731	5587	48	48		
01058	RENSBURG-ECKERNFÖRDE	2322	22	260	433	544	524	378	161	1247	10152	42	42		
01059	SCHLESWIG-FLensburg	1630	14	66	216	334	565	240	195	1462	7857	-	-		
01060	SEGEBERG	2166	38	224	385	561	567	224	167	1311	9375	-	-		
01061	STEINBURG	951	7	60	143	226	264	133	118	926	4504	-	-		
01062	STORMARN	1811	116	303	374	329	412	139	138	1093	7147	179	179		
01000	INSGESAMT	21006	477	2632	3975	4764	4962	2497	1699	13054	89568	621	620		
KREISFREIE STAEDTE															
LANDKREISE															
HAM															
02000	INSGESAMT	8099	325	827	2067	3010	1161	352	357	2802	30939	-	-		
NIEDER															
RB BRAUNSCHWEIG															
KREISFREIE STAEDTE:															
03101	BRAUNSCHWEIG	1031	127	91	270	274	151	61	57	457	3793	9	46		
03102	SALZGITTER	412	-	8	78	156	100	40	30	230	1844	-	-		
03103	WOLFSBURG	778	9	20	336	254	89	30	40	339	3037	-	-		
LANDKREISE:															
03151	GIFHORN	1443	25	18	183	365	442	245	164	1226	6980	-	3		
03152	GOETTINGEN	1404	-26	142	314	332	384	103	155	1251	8317	7	42		
03153	GOSLAR	480	7	24	71	118	107	71	82	671	2372	21	115		
03154	HELMSTEDT	421	12	16	41	96	110	71	75	567	2094	3	28		
03155	NORTHHEIM	543	9	41	135	96	85	66	111	906	2607	-	-		
03156	OSTERODE AM HARZ	543	5	14	91	147	107	67	112	925	2756	-	19		
03157	PEINE	1203	33	57	214	229	329	169	172	1373	5737	-	-		
03158	WOLFENBUETTEL	932	4	27	114	265	312	110	100	807	4487	17	107		
	RB ZUSAMMEN	9190	205	458	1847	2333	2216	1033	1098	8752	42024	57	360		
03200	RB HANNOVER														
KREISFREIE STAEDT:															
03201	HANNOVER	731	35	64	228	241	118	33	12	95	2694	13	273		
LANDKREISE:															
03251	DIEPHOLZ	1408	10	72	228	300	382	211	205	1633	6847	40	189		
03252	HAMELN-PYRMONT	640	14	32	68	157	146	107	116	956	3238	-	-		
03253	HANNOVER	3537	110	192	740	1009	790	384	312	2454	15458	7	36		
03254	HILDESHEIM	1044	7	40	207	255	300	122	113	924	4884	4	21		
03255	HOLZMINDEN	245	15	9	42	42	80	26	31	235	1118	-	-		
03256	NIEBURG (WESER)	589	7	18	56	146	138	109	115	954	3093	35	108		
03257	SCHAUMBURG	843	25	22	138	226	169	127	136	1199	4193	-	-		
	RB ZUSAMMEN	9037	223	449	1707	2376	2123	1119	1040	8450	41525	99	627		
03300	RB LUENEBURG														
LANDKREISE:															
03351	CELLE	1071	21	102	169	186	251	155	187	1525	5186	-	-		
03352	CUXHAVEN	1592	36	158	255	342	335	187	279	2382	7664	4	38		
03353	HARBURG	2209	96	79	458	554	636	214	172	1348	9856	-	-		
03354	LUECHOW-DANNENBERG	330	2	28	52	82	56	49	61	521	1837	-	-		
03355	LUENEBURG	2445	58	280	571	540	431	287	278	2171	10539	3	9		
03356	OSTERHOLZ	825	22	34	124	195	177	123	150	1267	4132	35	102		
03357	ROTHENBURG (WUEMME)	1087	6	52	131	169	253	194	282	2323	5931	-	-		
03358	SOLTAU-FALLINGBOSTEL	1172	7	50	164	239	301	198	213	1658	5906	1	3		
03359	STADE	1449	30	90	286	230	421	231	161	1286	6765	-	-		
03360	UELZEN	523	9	32	84	111	118	75	94	804	2613	21	201		
03361	VERDEN	898	18	28	140	183	269	109	151	1219	4444	1	4		
	RB ZUSAMMEN	13601	305	933	2434	2831	3248	1822	2028	16504	64473	65	357		

ERRICHTUNG NEUER GEBAEUDE														SCHL. NR.
WOHNGBAEUDE						WOHNHEIME			VON DEN WOHNGB. WAREN GEBAEUDE MIT EIGENTUMSWOHNUNGEN		NICHTWOHNGB.			
WOH- NUNGEN	WOHN- FLAECHE	WOHNGBAEUDE MIT ... WOHNUNGEN				GEBAEUDE	WOHNUNGEN	SONSTIGE WOHN- EINHEITEN			GEBAEUDE	NUTZ- FLAECHE		
		1	2	3 ODER MEHR										
				GEBAEUDE	WOHNUNGEN									
ANZAHL	1000 M2	ANZAHL											1000 M2	
HOLSTEIN														
387	33.2	95	15	23	262	1	-	85	8	82	18	33.1	01001	
1082	73.0	119	9	79	909	6	36	-	21	193	33	38.2	01002	
1117	75.8	200	16	48	885	1	-	69	9	144	41	47.5	01003	
365	30.0	76	12	30	265	1	-	14	10	99	23	20.8	01004	
879	87.2	423	53	56	350	-	-	-	12	64	85	47.8	01051	
1407	127.3	591	89	81	678	1	-	18	20	158	90	64.1	01053	
1467	145.5	666	153	79	495	1	-	13	20	156	174	95.1	01054	
1216	104.6	411	76	63	630	2	23	18	17	229	78	53.9	01055	
1547	145.3	637	88	86	734	2	-	90	35	406	114	86.4	01056	
1150	104.7	465	81	55	518	3	5	48	27	270	47	25.5	01057	
2238	208.8	869	171	82	1013	2	14	42	30	430	108	76.3	01058	
1459	149.8	866	95	63	393	1	10	-	15	99	115	75.8	01059	
1855	175.6	797	131	86	796	-	-	-	34	283	127	109.3	01060	
825	85.9	434	47	35	297	-	-	-	13	152	68	41.8	01061	
1582	129.9	493	56	57	929	4	48	164	19	243	89	73.6	01062	
18576	1676.6	7142	1072	923	9154	25	136	561	290	3008	1210	889.0	01000	
2951	212.0	490	52	180	2321	9	36	168	48	518	115	139.6		
15625	1464.6	6652	1020	743	6833	16	100	393	242	2490	1095	749.4		
BURG														
6899	538.4	1003	120	538	5551	2	105	-	156	1070	171	286.5	02000	
SACHSEN														
													03100	
828	60.8	119	7	41	687	1	8	5	20	333	44	60.4	03101	
354	33.4	80	17	19	240	-	-	-	8	152	21	20.1	03102	
709	62.6	82	18	22	591	-	-	-	14	192	23	40.0	03103	
1260	142.0	688	106	50	360	-	-	-	22	164	129	75.5	03151	
1122	93.3	293	70	71	689	2	-	7	32	266	86	85.4	03152	
424	45.0	198	39	24	148	1	-	15	12	87	27	18.8	03153	
305	35.8	186	28	13	63	-	-	-	4	17	38	14.5	03154	
401	42.5	160	36	18	169	-	-	-	6	82	61	51.3	03155	
420	44.5	172	41	29	166	-	-	-	14	107	68	25.5	03156	
877	97.2	456	75	49	270	1	1	-	29	179	108	45.4	03157	
856	87.1	376	42	36	396	-	-	-	19	237	43	14.0	03158	
7556	744.5	2810	479	372	3779	5	9	27	180	1816	648	450.9		
													03200	
657	49.4	92	22	54	521	1	-	13	23	172	30	29.0	03201	
1172	117.6	435	96	69	542	5	3	40	42	328	188	114.3	03251	
523	56.3	245	35	34	208	-	-	-	20	125	49	52.3	03252	
3123	290.0	1026	121	210	1854	2	1	7	107	1064	236	294.2	03253	
884	90.4	370	65	49	384	1	-	3	25	216	66	53.4	03254	
193	19.5	81	17	9	78	-	-	-	5	54	17	9.0	03255	
453	52.0	235	38	22	142	1	-	35	12	95	86	54.5	03256	
700	71.3	281	47	47	325	-	-	-	19	138	60	40.6	03257	
7705	746.5	2765	441	494	4054	10	4	98	253	2192	732	647.2		
													03300	
881	93.6	411	61	46	348	-	-	-	18	199	117	71.8	03351	
1323	132.3	551	103	70	566	-	-	-	47	445	140	76.0	03352	
1778	178.9	865	135	77	643	-	-	-	38	287	91	75.2	03353	
214	24.1	103	24	7	63	-	-	-	5	56	64	31.3	03354	
2078	193.3	685	147	95	1099	-	-	-	43	616	99	58.1	03355	
699	72.1	318	49	41	283	1	-	35	24	186	82	58.8	03356	
870	102.4	536	90	26	154	-	-	-	11	91	180	100.1	03357	
905	107.3	550	82	26	191	-	-	-	9	101	141	80.0	03358	
1200	123.1	615	82	57	419	2	2	-	21	194	181	139.9	03359	
401	42.9	191	32	21	146	1	-	21	13	96	65	57.6	03360	
698	74.5	347	74	42	203	-	-	-	28	144	109	72.6	03361	
11047	1144.4	5172	879	508	4115	4	2	56	257	2415	1269	821.4		

		INSGESAMT (EINSCHL. BAUMASSNAHMEN AN BESTEHENDEN GEBAEUDEN)													
SCHL. NR.	KREISFREIE STAEDTE LANDKREISE	WOHNUNGEN IN WOHN- UND NICHTWOHN- GEBAEUDEN	DAVON MIT ... RAEUMEN EINSCHL. KUECHEN							7 ODER MEHR WOHNUNGEN	RAEUME	RAEUME IN WOHN- NUNGEN	SONST. WOHN-EINHEITEN		
			1	2	3	4	5	6	RAEUME				IN WOHN- UND NICHT- WOHN- GEBAEUDEN	RAEUME	
ANZAHL															
03400 RB WESER-EMS															
KREISFREIE STAEDTE:															
03401	DELMENHORST	657	15	17	163	259	94	55	54	447	2821	-	-	-	-
03402	EMDEN	275	20	14	65	47	23	46	60	491	1313	4	27	27	27
03403	OLDENBURG (OLDENBURG)	731	2	21	105	199	216	95	93	729	3534	2	16	16	16
03404	OSNABRUECK	1126	32	95	431	300	138	66	64	505	4306	12	38	38	38
03405	WILHELMSHAVEN	328	1	43	49	131	63	25	16	129	1352	-	-	-	-
LANDKREISE:															
03451	AMMERLAND	1188	17	38	155	224	309	212	233	1802	6073	-	-	-	-
03452	AURICH	1525	12	59	202	291	307	294	360	2837	8036	-	-	-	-
03453	CLOPPENBURG	2586	9	88	278	541	613	379	678	5497	14019	3	14	14	14
03454	EMSLAND	2941	25	118	373	613	686	456	670	5336	15334	4	20	20	20
03455	FRIESLAND	655	26	68	160	146	119	66	70	575	2792	-	-	-	-
03456	GRAFSCHAFT BENTHEIM	780	6	29	92	91	160	153	249	2006	4428	1	20	20	20
03457	LEER	1019	2	21	85	162	264	183	302	2409	5774	-	-	-	-
03458	OLDENBURG (OLDENBURG)	1127	22	45	121	181	319	182	257	2116	6002	8	125	125	125
03459	OSNABRUECK	3238	30	212	433	661	778	476	648	5191	16334	9	81	81	81
03460	VECHTA	951	3	28	117	200	206	221	176	1371	4937	10	219	219	219
03461	WESERMARSCH	282	-	10	37	54	100	53	28	221	1386	-	-	-	-
03462	WITTMUND	535	3	46	108	118	92	91	77	579	2476	-	-	-	-
	RB ZUSAMMEN	19944	225	952	2974	4218	4487	3053	4035	32241	100917	53	560	560	560
03000 INSGESAMT															
	KREISFREIE STAEDTE	51772	958	2792	8962	11758	12074	7027	8201	65947	248939	274	1904	1904	1904
	LANDKREISE	6089	241	373	1725	1861	992	451	426	3422	24694	40	400	400	400
		45703	717	2419	7237	9897	11082	6576	7775	62525	224245	234	1504	1504	1504
BRE															
KREISFREIE STAEDTE:															
04011	BREMEN	1682	25	173	483	359	429	118	95	753	6862	22	33	33	33
04012	BREMERHAVEN	234	23	10	116	38	36	-6	17	147	834	-	-	-	-
04000 INSGESAMT															
		1916	48	183	599	397	465	112	112	900	7696	22	33	33	33
NORDRHEIN-															
05100 RB DUESSELDORF															
KREISFREIE STAEDTE:															
05111	DUESSELDORF	2312	118	295	764	758	199	120	58	459	8206	112	112	112	112
05112	DUISBURG	1672	18	82	446	581	280	133	132	993	7035	-	-	-	-
05113	ESSEN	871	58	77	225	298	147	32	34	265	3271	24	41	41	41
05114	KREFELD	1400	46	102	402	424	186	175	65	499	5631	-	-	-	-
05116	MOENCHENGLADBACH	355	5	21	50	94	100	29	56	438	1685	-	-	-	-
05117	MUELHEIM A. D. RUHR	859	10	66	227	306	137	78	35	289	3489	3	15	15	15
05119	OBERHAUSEN	669	2	35	105	332	110	65	20	155	2810	-	-	-	-
05120	REMSCHIED	549	20	42	159	184	78	61	5	38	2111	-	-	-	-
05122	SOLINGEN	461	7	17	145	149	74	46	23	174	1892	27	27	27	27
05124	WUPPERTAL	1825	72	329	534	529	149	64	148	1137	6714	45	45	45	45
LANDKREISE:															
05154	KLEVE	2110	20	47	286	439	738	319	261	2030	10362	33	40	40	40
05158	METTMANN	2789	41	201	891	871	492	220	73	587	10967	-	-	-	-
05162	NEUSS	3006	81	190	846	990	497	270	132	1024	12088	90	90	90	90
05166	VIERSEN	2439	10	152	529	622	617	335	174	1316	10800	16	16	16	16
05170	WESEL	1860	7	42	285	602	532	220	172	1391	8725	-	-	-	-
	RB ZUSAMMEN	23177	515	1698	5894	7179	4336	2167	1388	10795	95786	350	386	386	386
05300 RB KOELN															
KREISFREIE STAEDTE:															
05313	AACHEN	789	154	85	175	162	90	83	40	302	2747	-	-	-	-
05314	BONN	1657	96	242	415	423	251	110	120	946	6378	13	26	26	26
05315	KOELN	5678	403	749	1432	1858	763	329	144	1098	20516	143	143	143	143
05316	LEVERKUSEN	467	5	65	119	170	37	45	26	216	1843	-	-	-	-
LANDKREISE:															
05354	AACHEN	1246	7	72	203	421	299	165	79	621	5550	-	-	-	-
05358	DUEREN	1523	31	52	224	450	332	253	181	1410	7195	-	-	-	-
05362	ERFTKREIS	2043	9	113	386	668	441	222	204	1524	9126	710	710	710	710
05366	EUSKIRCHEN	794	7	37	164	173	164	136	113	899	3800	40	114	114	114
05370	HEINSBERG	1528	6	105	233	381	405	218	180	1390	7162	-	-	-	-
05374	OBERBERGISCHER KREIS	1374	16	105	259	318	283	190	203	1595	6425	-	-	-	-
05378	RHEINISCH-BERGISCHER-KREIS	1220	13	83	312	276	225	211	100	769	5379	-	-	-	-
05382	RHEIN-SIEG-KREIS	3617	90	172	802	940	690	544	379	2978	16292	-	-	-	-
	RB ZUSAMMEN	21936	837	1880	4724	6240	3980	2506	1769	13748	92413	906	993	993	993

ERRICHTUNG NEUER GEBAUDE														SCHL. NR.
WOHNGEBAUDE						WOHNHEIME			VON DEN WOHN- GEB. MIT EIGENTUMSWOHNUNGEN		NICHTWOHN- GEB.			
WOH- NUNGEN	WOHN- FLAECHE	WOHNGEBAUDE MIT ... WOHNUNGEN				GEBAUDE	WOHNUNGEN	SONSTIGE WOHN- EINHEITEN			GEBAUDE	NUTZ- FLAECHE		
		1	2	3 ODER MEHR										
				GEBAUDE	WOHNUNGEN									
ANZAHL	1000 M2	ANZAHL											1000 M2	
611	52.5	143	63	46	342	-	-	-	29	224	46	33.4	03401	
257	24.9	92	14	17	137	-	-	-	6	45	10	7.2	03402	
663	64.3	316	22	50	303	1	-	2	37	245	36	52.5	03403	
942	72.4	81	34	104	793	1	-	8	35	231	53	37.6	03404	
287	25.2	64	7	9	209	-	-	-	1	138	14	30.6	03405	
1002	117.3	557	99	48	247	-	-	-	26	150	163	79.8	03451	
1366	160.7	841	117	50	291	-	-	-	26	158	155	74.0	03452	
2255	272.1	1271	221	89	539	3	3	3	15	78	427	242.6	03453	
2371	285.2	1346	216	96	592	1	1	-	37	259	500	338.4	03454	
504	47.3	170	37	45	260	-	-	-	13	84	82	64.2	03455	
669	84.8	457	47	17	117	1	1	-	6	53	195	107.1	03456	
954	121.2	656	80	33	136	1	2	-	16	74	107	59.7	03457	
987	109.2	433	91	56	360	4	12	8	31	214	142	81.4	03458	
2708	305.7	1091	279	172	1050	4	9	9	46	284	360	218.7	03459	
823	99.3	386	95	46	243	2	4	10	10	49	156	150.0	03460	
270	28.8	133	28	12	81	-	-	-	3	19	24	16.9	03461	
475	48.8	230	41	36	163	-	-	-	21	99	43	28.1	03462	
17144	1919.6	8267	1491	926	5863	18	32	40	358	2404	2513	1622.2		
43452	4555.0	19014	3290	2300	17811	37	47	221	1048	8827	5162	3541.7	03000	
5308	445.4	1069	204	362	3823	4	8	28	173	1732	277	310.9		
38144	4109.6	17945	3086	1938	13988	33	39	193	875	7095	4885	3230.8		
														MEN
1595	127.2	401	40	112	1071	2	43	22	57	583	110	268.2	04011	
192	15.4	38	4	16	146	-	-	-	3	36	9	22.0	04012	
1787	142.6	439	44	128	1217	2	43	22	60	619	119	290.2	04000	
														WESTFALEN
														05100
2231	168.9	167	34	173	1996	-	-	-	72	866	43	225.8	05111	
1640	141.2	421	41	138	1134	1	3	-	66	437	42	87.8	05112	
864	72.5	116	23	80	702	2	-	24	41	295	17	43.9	05113	
1258	108.1	297	26	88	909	-	-	-	19	198	32	70.8	05114	
329	34.2	149	18	27	144	-	-	-	9	39	19	40.5	05116	
669	58.5	87	25	50	505	1	27	-	38	250	23	15.7	05117	
639	57.2	117	23	66	476	-	-	-	35	237	57	465.2	05119	
488	39.4	88	8	39	404	-	-	-	5	48	16	19.4	05120	
447	38.0	56	17	33	357	3	-	27	19	209	14	16.2	05122	
1572	124.3	156	34	93	1348	1	-	45	50	509	54	117.4	05124	
1957	203.5	1155	95	115	612	2	-	17	46	217	148	129.7	05154	
2643	226.6	498	69	179	2007	-	-	-	101	1084	90	135.4	05158	
2763	240.3	561	139	231	1924	1	-	90	107	933	100	119.3	05162	
2331	218.4	928	97	152	1209	1	-	16	96	716	91	96.6	05166	
1726	167.9	729	92	138	813	-	-	-	83	413	121	108.3	05170	
21557	1899.0	5505	741	1602	14540	12	30	219	787	6451	867	1692.2		
														05300
600	49.4	69	16	48	499	-	-	-	20	259	16	23.1	05313	
1514	119.7	181	42	121	1216	2	33	13	52	436	44	98.2	05314	
5195	395.4	484	75	459	4403	10	158	129	7	99	115	178.0	05315	
410	32.9	61	8	38	333	-	-	-	19	169	9	19.5	05316	
1084	112.1	374	81	89	548	-	-	-	26	165	62	58.8	05354	
1411	142.5	562	103	109	643	-	-	-	37	204	45	29.2	05358	
1937	182.1	672	81	119	1103	-	-	-	42	414	50	86.7	05362	
748	76.1	278	66	49	338	1	-	40	25	171	58	27.7	05366	
1396	144.5	671	95	92	535	-	-	-	33	192	83	79.7	05370	
1233	122.1	323	189	79	532	-	-	-	50	231	60	63.4	05374	
1138	105.6	297	95	82	651	-	-	-	42	260	28	75.0	05378	
3333	324.8	1206	195	221	1737	-	-	-	58	427	106	131.0	05382	
19999	1811.4	5178	1046	1506	12538	13	191	182	411	3027	676	870.3		

INSGESAMT (EINSCHL. BAUMASSNAHMEN AN BESTEHENDEN GEBAEUDEN)													
SCHL. NR.	KREISFREIE STAEDTE LANDKREISE	WOHNUNGEN IN WOHN- UND NICHTWOHN- GEBAEUDEN	DAVON MIT ... RAEUMEN EINSCHL. KUECHEN								RAEUME IN WOHN- NUNGEN	SONST. WOHN-EINHEITEN	
			1	2	3	4	5	6	7 ODER MEHR			IN WOHN- UND NICHT- WOHN- GEBAEUDEN	RAEUME
									WOHNUNGEN	RAEUME			
05500	RB MUENSTER												
KREISFREIE STAEDTE:													
05512	BOTTROP	560	11	62	124	149	77	128	9	70	2326	-	-
05513	GELSENKIRCHEN	732	15	48	202	245	142	61	19	148	2921	100	100
05515	MUENSTER (WESTF.)	2022	56	201	708	441	406	149	61	453	7723	-	-
LANDKREISE:													
05554	BORKEN	2711	34	115	452	521	734	479	376	2916	13164	118	118
05558	COESFELD	1159	47	45	152	271	285	188	171	1348	5578	-	-
05562	RECKLINGHAUSEN	2733	11	184	756	797	551	257	177	1334	11466	25	25
05566	STEINFURT	3647	19	69	487	836	1075	720	441	3393	18050	224	224
05570	WARENDORF	2287	20	91	398	687	490	357	244	1967	10703	49	49
	RB ZUSAMMEN	15851	213	815	3279	3947	3760	2339	1498	11629	71931	516	516
05700	RB DETMOLD												
KREISFREIE STAEDT:													
05711	BIELEFELD	1622	400	94	300	424	234	106	64	484	5474	-	-
LANDKREISE:													
05754	GUETERSLOH	3149	98	93	545	815	817	424	357	2799	14607	105	226
05758	HERFORD	1507	12	60	324	386	361	206	158	1219	6908	34	48
05762	HOEXTER	744	3	30	89	159	158	133	172	1360	3914	34	34
05766	LIPPE	1673	9	107	334	373	382	255	213	1606	7763	-	-
05770	MINDEN-LUEBBECKE	1770	29	58	292	378	390	331	292	2298	8767	-	-
05774	PADERBORN	2175	76	78	228	512	616	341	324	2557	10647	27	27
	RB ZUSAMMEN	12640	627	520	2112	3047	2958	1796	1580	12323	58080	200	335
05900	RB ARNSBERG												
KREISFREIE STAEDTE:													
05911	BOCHUM	1087	109	127	220	300	176	93	62	483	4144	5	5
05913	DORTMUND	2077	82	159	518	736	343	176	63	480	8149	56	243
05914	HAGEN	671	2	37	251	241	86	25	29	214	2587	-	-
05915	HAMM	1025	33	78	284	277	150	131	72	551	4236	153	209
05916	HERNE	691	13	27	169	285	150	28	19	144	2776	-	-
LANDKREISE:													
05954	ENNEPE-RUHR-KREIS	1385	18	84	295	494	311	84	99	768	5874	-	-
05958	HOCHSAUERLANDKREIS	1756	5	81	296	458	367	260	289	2299	8581	101	101
05962	MAERKISCHER KREIS	1727	23	94	370	486	356	232	166	1290	7727	4	-21
05966	OLPE	874	1	35	133	184	190	166	165	1281	4433	65	70
05970	SIEGEN-WITTGENSTEIN	1050	13	65	207	256	193	162	154	1241	4966	-	-
05974	SOEST	1908	11	72	312	504	447	283	279	2177	9217	20	58
05978	UNNA	2583	99	98	637	834	488	290	137	1073	10795	24	24
	RB ZUSAMMEN	16834	409	957	3692	5055	3257	1930	1534	12001	73485	428	589
05000	INSGESAMT	90438	2601	5870	19701	25468	18291	10738	7769	60496	391695	2400	2919
KREISFREIE STAEDTE													
LANDKREISE													

HES

ERRICHTUNG NEUER GEBAUDE														SCHL. NR.
WOHNGBAEUDE						WOHNHEIME			VON DEN WOHNGB. WAREN GEBAUDE MIT EIGENTUMSWOHNUNGEN		NICHTWOHNGB.			
WOH- NUNGEN	WOHN- FLAECH E	WOHNGBAEUDE MIT ... WOHNUNGEN				GEBAUDE	WOHNUNGEN	SONSTIGE WOHN- EINHEITEN	GEBAUDE	WOHNUNGEN	GEBAUDE	NUTZ- FLAECH E		
		1	2	3 ODER MEHR										
				GEBAUDE WOHNUNGEN										
ANZAHL	1000 M2	ANZAHL											1000 M2	
05500														
547	45.6	150	10	47	377	-	-	-	30	213	8	5.1	05512	
711	59.5	173	17	51	504	-	-	-	16	121	40	79.4	05513	
1644	138.5	373	74	142	1086	3	37	-	55	398	82	80.4	05515	
2347	249.5	1218	191	118	729	3	18	118	61	324	261	184.0	05554	
1090	108.5	421	126	65	417	-	-	-	31	150	112	77.7	05558	
2514	221.7	677	104	174	1629	-	-	-	88	662	149	101.1	05562	
3064	331.0	1407	315	183	1011	3	16	206	51	241	274	214.1	05566	
1865	184.8	607	135	146	988	-	-	-	57	376	215	160.5	05570	
13782	1339.1	5026	972	926	6741	9	71	324	389	2485	1141	902.2		
05700														
1598	117.6	281	33	115	857	6	394	-	61	449	23	29.7	05711	
2778	273.6	905	238	235	1397	2	-	101	126	714	216	219.3	05754	
1349	130.8	461	123	97	636	4	6	34	52	304	58	63.9	05758	
673	75.5	322	75	34	201	1	-	34	15	96	62	48.7	05762	
1552	150.5	537	132	107	751	-	-	-	64	443	91	120.1	05766	
1568	165.5	677	143	90	605	-	-	-	49	297	106	129.0	05770	
1992	211.2	837	198	120	759	1	-	27	37	210	120	82.3	05774	
11510	1124.7	4020	942	798	5206	14	400	196	404	2513	676	693.0		
05900														
935	74.2	127	25	82	752	1	6	-	44	407	29	40.6	05911	
1769	143.9	322	57	154	1333	3	-	61	54	423	47	55.1	05913	
614	48.4	56	18	65	522	-	-	-	15	89	20	20.9	05914	
894	73.7	154	30	81	680	2	-	153	12	101	30	18.5	05915	
618	53.1	76	8	59	526	-	-	-	24	193	31	37.1	05916	
1291	116.0	278	51	103	911	-	-	-	63	469	46	44.9	05954	
1446	151.6	511	173	102	589	2	-	101	31	193	134	90.4	05958	
1645	155.8	480	137	130	891	-	-	-	63	375	95	96.0	05962	
683	75.0	294	97	40	195	1	-	65	26	104	93	118.8	05966	
941	94.5	266	119	81	437	-	-	-	31	144	56	104.7	05970	
1655	172.6	645	178	119	654	1	-	3	67	299	116	103.5	05974	
2301	201.4	608	88	201	1517	1	-	24	97	665	131	102.4	05978	
14792	1360.3	3817	981	1217	9007	11	6	407	527	3462	828	832.9		
81640	7534.4	23546	4682	6049	48032	59	698	1328	2518	17938	4188	4990.6	05000	
27186	2194.3	4141	662	2249	21063	35	658	452	763	6445	811	1788.4		
54454	5340.2	19405	4020	3800	26969	24	40	876	1755	11493	3377	3202.2		
SEN														
06400														
362	26.2	49	10	39	257	1	36	-	17	107	48	86.5	06411	
1633	112.6	99	17	143	1474	2	26	-	65	647	93	360.2	06412	
363	25.7	10	9	20	335	-	-	-	11	151	28	17.5	06413	
1648	109.2	91	25	106	1507	-	-	-	65	909	54	87.9	06414	
1395	132.2	309	141	123	796	1	8	-	48	310	118	84.9	06431	
1468	135.8	350	136	126	845	1	1	-	76	511	134	97.5	06432	
1158	101.2	238	89	97	734	1	8	-	49	379	122	146.7	06433	
1247	100.1	145	86	66	930	-	-	-	33	367	72	79.5	06434	
1945	177.7	459	177	148	1132	-	-	-	79	722	239	142.2	06435	
1060	84.5	165	45	88	802	3	3	-	45	437	54	100.5	06436	
444	44.6	113	66	38	199	-	-	-	29	140	55	21.8	06437	
1475	125.6	131	90	125	1164	-	-	-	80	722	86	65.1	06438	
1261	115.6	204	116	90	752	2	73	-	59	487	87	27.0	06439	
1571	145.7	435	104	95	928	-	-	-	45	579	114	103.5	06440	
17030	1436.6	2798	1111	1304	11855	11	155	-	701	6468	1304	1420.9		
06500														
1597	151.9	388	214	133	774	2	7	-	61	405	180	125.6	06531	
1621	159.8	536	182	112	721	-	-	-	45	283	273	163.6	06532	
1085	114.3	374	157	69	397	-	-	-	17	149	177	90.1	06533	
1312	125.5	347	141	85	680	2	3	-	32	301	128	99.5	06534	
473	48.4	193	54	38	172	-	-	-	10	57	82	64.6	06535	
6088	599.9	1838	748	437	2744	4	10	-	165	1195	840	543.4		

SCHL. NR.	KREISFREIE STAEDTE LANDKREISE	INSGESAMT (EINSCHL. BAUMASSNAHMEN AN BESTEHENDEN GEBAEUDEN)											SONST. WOHN-EINHEITEN	
		WOHNUNGEN IN WOHN- UND NICHTWOHN- GEBAEUDEN	DAVON MIT ... RAEUMEN EINSCHL. KUECHEN						RAEUME IN WOH- NUNGEN	IN WOHN- UND NICHT- WOHN- GEBAEUDEN	RAEUME			
			1	2	3	4	5	6				7 ODER MEHR		
												WOHNUNGEN	RAEUME	
ANZAHL														
06600	RB KASSEL													
06611	KREISFREIE STADT: KASSEL	1096	154	52	270	337	153	91	39	333	4060	-	-	
	LANDKREISE:													
06631	FULDA	1474	12	109	255	192	292	305	309	2447	7500	-	-	
06632	HERSFELD-ROTENBURG	571	32	23	68	95	140	111	102	856	2884	-	-	
06633	KASSEL	2227	34	113	360	525	549	309	337	2679	10718	-	-	
06634	SCHWALM-EDER-KREIS	752	3	27	94	158	194	111	165	1347	3954	-	-	
06635	WALDECK-FRANKENBERG	1417	57	109	198	315	307	223	208	1658	6660	-	-	
06636	WERRA-MEISSNER-KREIS	682	9	33	86	179	153	77	145	1146	3422	-	-	
	RB ZUSAMMEN	8219	301	466	1331	1801	1788	1227	1305	10466	39198	-	-	
06000	INSGESAMT	37204	1412	2902	7978	8547	6627	4516	5222	42377	167946	-	-	
	KREISFREIE STAEDTE	6333	523	750	2204	1627	691	312	226	1872	22342	-	-	
	LANDKREISE	30871	889	2152	5774	6920	5936	4204	4996	40505	145604	-	-	
RHEINLAND-														
07100	RB KOBLENZ													
07111	KREISFREIE STADT: KOBLENZ	465	-5	75	93	124	82	58	38	313	1991	-	-	
	LANDKREISE:													
07131	AHRWEILER	970	34	103	134	216	177	146	160	1239	4506	-	-	
07132	ALTENKIRCHEN (WESTERWALD) ..	954	5	109	123	137	225	147	208	1658	4805	-	-	
07133	BAD KREUZNACH	1008	13	60	221	221	211	103	179	1410	4763	-	-	
07134	BIRKENFELD	507	64	53	56	80	75	69	110	882	2329	6	6	
07135	COCHEM-ZELL	556	11	48	81	115	81	101	119	936	2757	-	-	
07137	MAYEN-KOBLENZ	1565	30	139	282	388	275	252	199	1488	7081	-	-	
07138	NEUMIED	1138	8	83	164	246	190	204	243	1947	5771	-	-	
07140	RHEIN-HUNS RUECK-KREIS	887	-18	75	182	203	148	137	160	1262	4314	-	-	
07141	RHEIN-LAHN-KREIS	918	13	44	166	152	204	125	214	1660	4637	-	-	
07143	WESTERWALDKREIS	1461	6	48	158	330	321	264	334	2604	7689	-	-	
	RB ZUSAMMEN	10429	161	837	1660	2212	1989	1606	1964	15399	50643	6	6	
07200	RB TRIER													
07211	KREISFREIE STADT: TRIER	428	17	46	157	104	36	38	30	228	1632	109	109	
	LANDKREISE:													
07231	BERNKASTEL-WITTLICH	712	9	52	115	163	121	107	145	1186	3543	-	-	
07232	BITBURG-PRUEM	571	5	40	64	83	108	109	162	1299	3102	-	-	
07233	DAUN	748	5	47	159	142	142	103	150	1201	3673	-	-	
07235	TRIER-SAARBURG	1007	8	77	137	193	168	174	250	2006	5235	-	-	
	RB ZUSAMMEN	3466	44	262	632	685	575	531	737	5920	17185	109	109	
07300	RB RHEINHESSEN-PFALZ													
07311	KREISFREIE STAEDTE: FRANKENTHAL (PFALZ)	72	2	7	7	8	22	18	8	60	347	-	-	
07312	KAISERSLAUTERN	342	51	25	62	57	57	51	39	318	1424	-	-	
07313	LANDAU IN DER PFALZ	319	23	58	97	54	25	26	36	294	1221	-	-	
07314	LUDWIGSHAFEN AM RHEIN	714	25	56	250	187	102	59	35	277	2776	27	27	
07315	MAINZ	878	-116	217	367	207	31	75	97	741	3593	-	-	
07316	NEUSTADT AN DER WEINSTRASSE	352	20	70	43	61	69	35	54	411	1499	-74	-74	
07317	PIRMASENS	175	4	9	23	86	14	15	24	197	792	90	90	
07318	SPEYER	366	4	101	97	67	40	29	28	223	1362	-	-	
07319	WORMS	416	78	95	52	108	47	15	21	172	1353	-	-	
07320	ZWEIBRUECKEN	148	-	6	27	19	36	26	34	262	767	-	-	
	LANDKREISE:													
07331	ALZEY-WORMS	736	9	39	98	175	182	138	95	724	3543	-	-	
07332	BAD DUERCKHEIM	1443	23	66	339	399	223	181	212	1686	6655	13	13	
07333	DONNERSBERGKREIS	681	4	20	106	208	145	99	99	752	3285	-	-	
07334	GERMERSHEIM	990	89	64	166	225	173	125	148	1176	4406	-	-	
07335	KAISERSLAUTERN	789	4	42	78	148	182	159	176	1360	4138	-	-	
07336	KUSEL	581	1	19	63	119	124	117	138	1079	3105	-	-	
07337	SUEDLICHE WEINSTRASSE	1140	24	63	124	275	203	254	197	1518	5679	-	-	
07338	LUDWIGSHAFEN	932	6	37	104	241	263	158	123	967	4586	-	-	
07339	MAINZ-BINGEN	1588	61	128	284	405	284	213	213	1641	7128	-	-	
07340	SUEDWESTPFALZ	645	4	43	61	102	142	131	162	1293	3470	20	20	
	RB ZUSAMMEN	13307	316	1165	2448	3151	2364	1924	1939	15151	61109	76	76	
07000	INSGESAMT	27202	521	2264	4740	6048	4928	4061	4640	36470	128937	191	191	
	KREISFREIE STAEDTE	4675	103	765	1275	1082	561	445	444	3496	18757	152	152	
	LANDKREISE	22527	418	1499	3465	4966	4367	3616	4196	32974	110180	39	39	

ERRICHTUNG NEUER GEBÄUDE														SCHL. NR.
WOHNGEBAUDE						WOHNHEIME			VON DEN WOHNGB. WAREN GEBÄUDE MIT EIGENTUMSWOHNUNGEN		NICHTWOHNGB.			
WOHN- NUNGEN	WOHN- FLÄCHE	WOHNGEBAUDE MIT ... WOHNUNGEN				GEBÄUDE	WOHNUNGEN	SONSTIGE WOHN- EINHEITEN	VON DEN WOHNGB. WAREN GEBÄUDE MIT EIGENTUMSWOHNUNGEN		GEBÄUDE	NUTZ- FLÄCHE		
		1	2	3 ODER MEHR					GEBÄUDE	WOHNUNGEN				
				GEBÄUDE	WOHNUNGEN									
ANZAHL	1000 M2	ANZAHL											1000 M2	
														06600
1055	69.5	138	25	91	867	-	-	-	43	354	35	107.3	06611	
1080	119.2	380	156	76	364	3	24	-	22	80	202	74.7	06631	
434	46.5	197	55	26	127	-	-	-	8	34	101	54.2	06632	
1848	178.3	563	165	134	955	-	-	-	61	499	132	67.3	06633	
611	68.0	278	78	33	177	-	-	-	14	62	60	33.2	06634	
1133	112.5	413	134	76	452	-	-	-	22	94	140	66.6	06635	
510	52.2	210	68	29	164	-	-	-	12	62	188	45.8	06636	
6671	646.1	2179	681	465	3106	3	24	-	182	1185	858	449.3		
29789	2682.6	6815	2540	2206	17705	18	189	-	1048	8848	3002	2413.6	06000	
5061	343.2	387	86	399	4440	3	62	-	201	2168	258	659.5		
24728	2339.4	6428	2454	1807	13265	15	127	-	847	6680	2744	1754.1		
														07100
412	36.0	54	18	51	322	-	-	-	15	92	34	30.3	07111	
870	89.5	240	97	69	436	-	-	-	25	157	67	58.4	07131	
777	85.1	328	104	50	241	-	-	-	10	48	81	55.8	07132	
803	82.4	256	94	56	359	-	-	-	20	142	63	70.7	07133	
324	36.6	162	29	19	104	-	-	-	10	65	37	31.5	07134	
441	50.5	198	59	29	125	-	-	-	8	36	60	49.1	07135	
1430	140.9	392	120	135	798	-	-	-	32	261	102	73.1	07137	
1014	106.7	368	108	75	430	-	-	-	22	121	51	52.8	07138	
735	75.9	223	79	64	354	-	-	-	16	108	69	51.1	07140	
757	81.3	278	90	48	299	-	-	-	26	150	59	35.4	07141	
1300	152.6	554	196	74	354	-	-	-	35	151	157	73.2	07143	
8863	937.4	3053	994	670	3822	-	-	-	219	1331	780	581.2		
														07200
382	30.6	52	13	37	304	1	-	109	18	176	24	46.1	07211	
573	63.2	244	53	33	223	-	-	-	7	62	26	8.2	07231	
447	55.5	243	61	19	82	-	-	-	9	36	127	51.7	07232	
553	59.7	219	54	47	226	-	-	-	8	41	55	19.9	07233	
814	92.2	335	110	55	259	-	-	-	15	90	63	55.6	07235	
2769	301.2	1093	291	191	1094	1	-	109	57	405	295	181.5		
														07300
45	5.0	11	5	4	24	-	-	-	2	16	14	6.5	07311	
263	23.4	70	23	16	117	1	30	-	7	51	25	74.0	07312	
165	16.2	32	23	12	87	-	-	-	15	70	30	21.8	07313	
595	48.2	114	6	56	469	-	-	-	44	371	37	56.6	07314	
817	66.5	80	44	71	585	1	64	-	74	523	42	153.4	07315	
203	21.6	63	31	16	78	-	-	-	13	61	22	9.8	07316	
130	13.8	22	4	15	100	1	-	90	10	75	10	23.9	07317	
315	25.2	64	10	8	168	1	63	-	7	137	22	13.3	07318	
398	26.1	34	9	17	346	-	-	-	14	270	17	12.8	07319	
111	12.8	41	15	5	40	-	-	-	2	9	11	14.8	07320	
565	58.5	176	72	50	246	-	-	-	33	152	62	33.2	07331	
1125	103.5	257	76	86	716	-	-	-	63	601	129	80.8	07332	
519	56.9	169	61	46	228	-	-	-	14	63	42	25.2	07333	
812	78.5	211	78	54	335	3	110	-	49	242	74	65.9	07334	
643	77.1	241	95	41	212	-	-	-	17	77	36	31.0	07335	
469	53.8	195	61	29	152	-	-	-	4	33	38	33.0	07336	
964	89.6	263	108	59	485	-	-	-	42	235	66	32.5	07337	
741	65.3	175	89	51	388	-	-	-	50	210	46	24.4	07338	
1290	122.1	231	139	120	781	-	-	-	94	535	88	61.2	07339	
539	65.8	270	69	28	131	-	-	-	8	44	63	26.8	07340	
10710	1029.9	2719	1018	784	5688	7	267	90	562	3775	874	801.2		
22342	2268.4	6865	2303	1645	10604	8	267	199	838	5511	1949	1564.0	07000	
3836	325.4	637	201	308	2640	5	157	199	221	1851	288	463.4		
18506	1943.0	6228	2102	1337	7964	3	110	-	617	3660	1661	1100.6		

INSGESAMT (EINSCHL. BAUMASSNAHMEN AN BESTEHENDEN GEBÄUDEN)													
SCHL. NR.	KREISFREIE STAEDTE LANDKREISE	WOHNUNGEN IN WOHN- UND NICHTWOHN- GEBÄUDEN	DAVON MIT ... RAEUMEN EINSCHL. KUECHEN								RAEUME IN WOH- NUNGEN	SONST. WOHN-EINHEITEN	
			1	2	3	4	5	6	7 ODER MEHR			IN WOHN- UND NICHT- WOHN- GEBÄUDEN	RAEUME
									WOHNUNGEN	RAEUME			
BADEN-													
08100	RB STUTTGART R MITTLERER NECKAR												
08111	STADTKREIS: STUTTGART	2333	218	265	819	546	316	88	81	684	8181	68	68
	LANDKREISE:												
08115	BOEBLINGEN	1986	68	85	408	503	342	317	263	1987	9073	36	36
08116	ESSLINGEN	3078	203	285	722	818	499	286	265	2058	12480	-15	-15
08117	GOEPPINGEN	1459	29	123	316	369	245	205	172	1274	6428	1	1
08118	LUDWIGSBURG	3489	287	320	787	809	573	409	304	2305	14148	22	22
08119	REMS-MURR-KREIS	2639	87	214	557	671	419	346	345	2638	11679	1	1
	R FRANKEN												
08121	STADTKREIS: HEILBRONN	470	21	48	167	110	56	31	37	291	1815	26	26
	LANDKREISE:												
08125	HEILBRONN	2527	-19	127	527	651	529	370	342	2675	11960	3	3
08126	HOHENLOHEKREIS	839	11	32	141	218	169	135	133	1032	4057	1	1
08127	SCHWABISCH HALL	1469	16	61	303	339	250	237	263	2057	7132	11	11
08128	MAIN-TAUBER-KREIS	995	2	63	184	206	137	173	230	1792	5019	59	59
	R OSTWUERTTEMBERG												
08135	LANDKREISE: HEIDENHEIM	714	8	41	168	144	115	120	118	897	3362	-	-
08136	OSTALBKREIS	2062	27	83	498	485	335	318	316	2516	9726	63	63
	RB ZUSAMMEN	24060	958	1747	5597	5869	3985	3035	2869	22206	105060	276	276
08200	RB KARLSRUHE R MITTLERER OBERRHEIN												
08211	STADTKREISE: BADEN-BADEN	265	6	17	74	53	41	22	52	412	1223	-	-
08212	KARLSRUHE	761	13	22	320	202	82	53	69	532	3085	7	7
	LANDKREISE:												
08215	KARLSRUHE	2576	61	231	442	657	501	345	339	2652	11704	7	7
08216	RASTATT	1811	81	106	441	427	317	238	201	1601	7938	-15	-15
	R UNTERER NECKAR												
08221	STADTKREISE: HEIDELBERG	814	180	86	238	136	101	40	33	273	2628	19	19
08222	MANNHEIM	1584	163	155	444	477	207	62	76	594	5714	14	16
	LANDKREISE:												
08225	NECKAR-ODENWALD-KREIS	1280	52	131	157	270	250	219	201	1570	5999	16	16
08226	RHEIN-NECKAR-KREIS	3401	61	293	818	772	642	417	398	3049	14950	9	9
	R NORDSCHWARZWALD												
08231	STADTKREIS: PFORZHEIM	498	87	33	129	134	53	26	36	267	1764	-	-
	LANDKREISE:												
08235	CALW	950	46	74	135	232	167	134	162	1279	4445	-	-
08236	ENZKREIS	1347	24	74	235	320	252	235	207	1590	6417	-3	-3
08237	FREUDENSTADT	919	21	70	203	246	161	114	104	787	4030	-9	-10
	RB ZUSAMMEN	16206	795	1292	3636	3926	2774	1905	1878	14606	69897	45	46
08300	RB FREIBURG R SUEDLICHER OBERRHEIN												
08311	STADTKREIS: FREIBURG IM BREISGAU	1360	92	228	406	323	140	92	79	598	4908	62	68
	LANDKREISE:												
08315	BREISGAU-HOCHSCHWARZWALD ..	1746	52	208	322	488	291	219	166	1251	7406	-6	-6
08316	EMMENDINGEN	1350	41	159	312	292	255	129	162	1265	5777	13	13
08317	ORTENAU-KREIS	2428	108	191	525	398	461	337	408	3143	11127	3	6
	R SCHWARZWALD-BAAR-HEUBERG												
08325	LANDKREISE: ROTTWEIL	1181	26	84	189	295	205	197	185	1415	5563	4	4
08326	SCHWARZWALD-BAAR-KREIS	1398	108	168	241	263	294	136	188	1464	5969	-7	-22
08327	TUTTLINGEN	970	30	72	183	200	183	132	170	1326	4556	-	-

ERRICHTUNG NEUER GEBÄUDE													SCHL. NR.		
WOHNGEBAUDE						WOHNHEIME			VON DEN WOHNGB. WÄREN GEBÄUDE MIT EIGENTUMSWOHNUNGEN		NICHTWOHNGB.				
WOHN- NUNGEN	WOHN- FLÄCHE	WOHNGEBAUDE MIT ... WOHNUNGEN				GEBÄUDE	WOHNUNGEN	SONSTIGE WOHN- EINHEITEN			GEBÄUDE	WOHNUNGEN		GEBÄUDE	NUTZ- FLÄCHE
		1	2	3 ODER MEHR											
				GEBÄUDE	WOHNUNGEN										
ANZAHL	1000 M2	ANZAHL													

WUERTTEMBERG

08100

2103	147.2	101	26	187	1820	10	130	106	118	979	89	353.1	08111
1842	174.4	542	132	149	1035	2	1	36	130	870	103	151.6	08115
2664	223.1	458	140	250	1926	-	-	-	214	1580	168	283.7	08116
1154	106.6	304	109	84	613	3	19	-	73	551	104	102.1	08117
2984	254.0	663	136	233	2049	-	-	-	215	1902	166	163.9	08118
2297	205.5	510	153	211	1470	2	11	-	185	1282	177	122.8	08119
433	33.5	39	25	38	322	3	22	-	29	272	33	55.5	08121
2322	228.5	757	191	170	1155	1	28	-	158	1044	200	157.8	08125
753	76.6	272	77	49	327	-	-	-	37	285	113	90.2	08126
1282	129.5	474	122	75	499	2	65	-	55	398	204	145.1	08127
903	95.2	309	124	60	321	2	25	102	32	208	92	87.5	08128
657	63.1	265	29	37	311	1	23	-	33	274	84	77.8	08135
1797	172.4	538	192	119	755	6	120	16	92	607	230	135.2	08136
21191	1909.6	5232	1456	1662	12603	32	444	260	1371	10252	1763	1926.3	08136
08200													
207	22.9	65	12	18	118	-	-	-	12	78	21	25.6	08211
524	47.8	116	28	55	352	-	-	-	38	192	47	199.3	08212
2217	219.2	662	204	176	1147	-	-	-	120	835	155	129.8	08215
1636	145.5	351	108	125	1069	-	-	-	95	843	73	52.9	08216
690	40.8	25	12	45	443	4	198	-	32	348	31	46.1	08221
1343	102.7	102	36	119	1169	-	-	-	78	876	80	105.1	08222
1134	113.1	376	118	83	484	1	38	-	53	364	107	72.6	08225
3043	285.5	738	211	278	1882	1	1	-	214	1402	173	159.9	08226
463	34.0	52	14	43	383	-	-	-	31	301	24	67.6	08231
788	77.4	209	103	76	373	-	-	-	45	242	74	49.1	08235
1153	116.1	394	117	87	525	-	-	-	52	305	85	81.4	08236
798	73.5	165	97	72	427	1	12	-	39	281	81	75.7	08237
13996	1278.5	3255	1060	1177	8372	7	249	-	809	6067	951	1065.0	08237
08300													
1158	84.2	71	48	96	975	1	16	-	70	713	58	86.6	08311
1352	126.6	225	165	137	797	-	-	-	75	499	135	78.7	08315
1104	97.1	180	108	96	708	-	-	-	51	542	93	62.8	08316
1971	192.2	579	210	141	972	-	-	-	98	713	188	153.8	08317
1033	98.8	289	104	89	536	-	-	-	74	420	86	50.5	08325
1117	102.9	232	113	78	625	2	34	-	50	421	133	104.4	08326
836	82.7	270	85	67	396	-	-	-	59	334	101	57.4	08327

SCHL. NR.	KREISFREIE STAEDTE LANDKREISE	INSGESAMT (EINSCHL. BAUMASSNAHMEN AN BESTEHENDEN GEBAEUDEN)											SONST. WOHN- EINHEITEN	
		WOHNUNGEN IN WOHN- UND NICHTWOHN- GEBAEUDEN	DAVON MIT ... RAEUMEN EINSCHL. KUECHEN						RAEUME IN WOHN- NUNGEN					
			7 ODER MEHR											
			1	2	3	4	5	6		WOHNUNGEN	RAEUME			
ANZAHL														
R HOCHRHEIN-BODENSEE														
LANDKREISE:														
08335	KONSTANZ	1919	54	135	484	449	363	227	207	1568	8317	-50	-43	
08336	LOERRACH	1527	58	217	323	352	238	202	137	1055	6326	-8	-7	
08337	WALDSHUT	1460	26	134	282	284	265	200	269	2149	6950	9	9	
	RB ZUSAMMEN	15339	595	1596	3267	3344	2695	1871	1971	15234	66899	20	22	
08400	RB TUEBINGEN R NECKAR-ALB													
LANDKREISE:														
08415	REUTLINGEN	1938	138	180	444	461	260	234	221	1718	8096	11	11	
08416	TUEBINGEN	1538	128	140	334	336	196	193	211	1632	6524	-48	-48	
08417	ZOLLERNALBKREIS	998	28	64	169	184	168	178	207	1618	4925	48	48	
R DONAU-ILLER 1)														
STADTKREIS:														
08421	ULM	743	31	74	216	190	104	60	68	529	2996	19	19	
LANDKREISE:														
08425	ALB-DONAU-KREIS	1344	-6	37	247	302	253	213	298	2318	6878	4	4	
08426	BIBERACH	1619	32	97	259	316	318	231	366	2825	8068	-73	-73	
R BODENSEE-OBERSCHWABEN														
LANDKREISE:														
08435	BODENSEEKREIS	1521	41	148	381	328	226	175	222	1688	6660	22	22	
08436	RAVENSBURG	2375	81	181	627	565	335	213	373	2932	10469	-1	-1	
08437	SIGMARINGEN	937	21	52	137	194	160	175	198	1526	4688	-	-	
	RB ZUSAMMEN	13013	494	973	2814	2876	2020	1672	2164	16786	59304	-18	-18	
08000	INSGESAMT	68618	2842	5608	15314	16015	11474	8483	8882	68832	301160	323	326	
	STADTKREISE	8828	811	928	2813	2171	1100	474	531	4180	32314	215	223	
	LANDKREISE	59790	2031	4680	12501	13844	10374	8009	8351	64652	268846	108	103	
BAY														
09100	RB OBERBAYERN													
KREISFREIE STAEDTE:														
09161	INGOLSTADT	823	30	90	178	226	114	97	88	689	3489	-	-	
09162	MUENCHEN	4607	474	799	1506	1234	355	147	92	684	14867	12	16	
09163	ROSENHEIM	497	15	43	163	127	77	35	37	285	1978	-	-	
LANDKREISE:														
09171	ALTOETTING	540	15	24	80	101	76	119	125	991	2792	-	-	
09173	BAD TOLZ-WOLFBRATSHAUSEN ..	853	23	99	147	159	156	117	152	1189	3969	-	-	
09172	BERCHTESGADENER LAND	772	5	67	224	203	79	92	102	789	3359	-	-	
09174	DACHAU	691	3	33	122	152	157	119	105	797	3339	-	-	
09175	EBERSBERG	958	10	54	171	244	171	158	150	1203	4613	-	-	
09176	EICHSTAETT	923	34	22	55	130	203	233	246	1899	5075	-	-	
09177	ERDING	1034	22	70	234	186	141	175	206	1619	4982	-	-	
09178	FREISING	1455	80	254	296	236	206	170	213	1641	6111	-	-	
09179	FUERSTENFELDBRUCK	1486	64	156	398	400	195	158	115	871	5964	-	-	
09180	GARMISCH-PARTENKIRCHEN	664	111	86	183	134	71	47	32	246	2251	-	-	
09181	LANDSBERG A. LECH	759	36	55	98	119	104	117	230	1738	3876	-	-	
09182	MIESBACH	677	39	80	136	137	122	84	79	644	2913	-	-	
09183	MUEHLDORF A. INN	899	29	108	156	155	107	152	192	1470	4250	-	-	
09184	MUENCHEN	1577	72	179	372	393	238	150	173	1367	6575	63	122	
09185	NEUBURG-SCHROBENHAUSEN	483	3	10	37	65	87	151	130	990	2725	-	-	
09186	PAFFENHOFEN A.D. ILM	787	3	19	83	109	129	213	231	1794	4443	-	-	
09187	ROSENHEIM	1689	35	108	333	337	310	237	329	2716	8286	19	19	
09188	STARNBERG	612	11	87	146	122	87	71	88	705	2677	-	-	
09189	TRAUNSTEIN	1627	20	132	328	325	306	216	300	2329	7723	1	1	
09190	WEILHEIM-SCHONGAU	1037	60	87	168	173	174	177	198	1534	4896	-	-	
	RB ZUSAMMEN	25450	1194	2662	5614	5467	3665	3235	3613	28190	111153	95	158	
09200	RB NIEDERBAYERN													
KREISFREIE STAEDTE:														
09261	LANDSHUT	416	7	35	149	92	76	27	30	242	1676	-	-	
09262	PASSAU	133	2	3	17	19	22	31	39	332	763	-	-	
09263	STRAUBING	211	3	8	50	35	33	41	41	315	1035	8	11	
LANDKREISE:														
09271	DEGGENDORF	989	20	120	136	111	131	163	308	2602	5347	-	-	
09279	DINGOLFING-LANDAU	654	-	4	8	136	284	144	78	642	3502	-	-	
09272	FREYUNG-GRAFENAU	583	6	40	58	85	91	102	201	1635	3302	-	-	
09273	KELHEIM	990	20	93	142	176	163	158	238	1858	4957	-	-	
09274	LANDSHUT	1284	57	55	132	226	240	239	335	2621	6722	1	1	
09275	PASSAU	812	30	60	181	111	106	120	204	1617	4004	50	47	
09276	REGEN	561	5	30	84	102	93	92	155	1323	3065	-	-	
09277	ROTTAL-INN	886	14	64	118	122	155	182	231	1827	4678	-	-	
09278	STRAUBING-BOGEN	818	4	37	58	102	157	196	264	2084	4705	-	-	
	RB ZUSAMMEN	8337	168	549	1133	1317	1551	1495	2124	17098	43756	59	59	

1) SOWEIT LAND BADEN-WUERTEMBERG.

ERRICHTUNG NEUER GEBAEUDE														SCHL. NR.
WOHNUNGSGEBAEUDE						WOHNHEIME			VON DEN WOHN- GEB. MIT EIGENTUMSWOHNUNGEN		NICHTWOHN- GEB.			
WOH- NUNGEN	WOHN- FLAECHE	WOHNUNGSGEBAEUDE MIT ... WOHNUNGEN				GEBAEUDE	WOHNUNGEN	SONSTIGE WOHN- EINHEITEN			GEBAEUDE	NUTZ- FLAECHE		
		1	2	3 ODER MEHR										
				GEBAEUDE	WOHNUNGEN				GEBAEUDE	WOHNUNGEN				
ANZAHL	1000 M2	ANZAHL											1000 M2	
1635	145.1	385	99	127	1052	2	-	28	102	740	130	92.2	08335	
1335	118.3	288	82	107	883	-	-	-	95	727	70	55.1	08336	
1134	118.1	334	131	80	493	2	45	-	45	283	158	98.6	08337	
12675	1166.0	2853	1145	1018	7437	7	95	28	719	5392	1152	839.9	08400	
1694	153.1	418	142	132	990	1	2	11	106	835	112	80.4	08415	
1274	113.5	253	141	119	725	1	14	-	94	618	80	73.6	08416	
857	89.8	365	74	53	314	2	30	-	31	213	90	83.4	08417	
629	53.4	148	38	45	405	-	-	-	43	385	45	239.0	08421	
1218	127.0	438	135	92	510	-	-	-	69	417	162	102.3	08425	
1378	148.9	538	153	79	534	-	-	-	40	299	179	112.4	08426	
1282	116.5	311	111	96	696	3	53	11	73	593	90	61.6	08435	
1938	175.7	444	182	150	1130	-	-	-	116	938	204	156.9	08436	
782	82.6	314	87	45	294	-	-	-	26	204	108	88.8	08437	
11052	1060.6	3229	1063	811	5598	7	99	22	598	4502	1070	998.3	08000	
58914	5414.7	14569	4724	4668	34010	53	887	310	3497	26213	4936	4829.6	08000	
7550	566.4	719	239	646	5987	18	366	106	451	4144	428	1177.9	08000	
51364	4848.3	13850	4485	4022	28023	35	521	204	3046	22069	4508	3651.7	08000	
ERN														09100
769	64.0	236	20	61	469	1	24	-	57	378	53	96.9	09161	
4112	264.2	414	53	404	3591	2	1	31	246	2129	233	241.0	09162	
463	37.6	82	13	38	355	-	-	-	28	268	16	18.3	09163	
490	54.8	258	31	18	170	-	-	-	8	59	92	63.5	09171	
747	71.2	258	65	40	359	-	-	-	34	307	119	49.5	09173	
671	60.7	146	55	54	415	-	-	-	30	298	77	51.4	09172	
614	61.6	260	39	36	276	-	-	-	29	188	83	45.7	09174	
866	85.4	284	67	45	448	-	-	-	39	334	71	48.7	09175	
798	99.0	527	67	23	137	-	-	-	11	72	68	25.1	09176	
923	89.8	304	105	36	409	-	-	-	22	340	80	52.5	09177	
1303	120.5	363	83	58	743	1	31	-	26	466	78	80.1	09178	
1351	112.9	340	61	94	889	-	-	-	80	777	61	68.1	09179	
616	45.6	57	42	66	385	1	90	-	28	216	46	28.6	09180	
730	79.0	250	83	38	289	1	25	-	36	237	65	48.0	09181	
542	51.0	134	53	42	302	-	-	-	28	212	105	31.4	09182	
748	80.0	317	71	25	289	-	-	-	14	197	181	82.7	09183	
1356	125.7	324	59	96	900	1	14	63	65	430	103	178.8	09184	
442	55.8	276	54	10	58	-	-	-	7	44	95	59.4	09185	
751	91.8	407	73	32	198	-	-	-	21	138	65	48.9	09186	
1438	146.7	428	151	93	700	2	8	19	63	479	127	74.3	09187	
554	50.6	105	50	41	349	-	-	-	40	284	17	13.1	09188	
1314	135.4	505	135	77	539	-	-	-	47	308	281	145.8	09189	
909	94.3	326	106	44	371	-	-	-	28	257	172	85.1	09190	
22507	2077.5	6601	1536	1471	12641	9	193	113	987	8418	2288	1636.8	09200	
387	32.9	84	7	15	289	-	-	-	7	224	16	17.3	09261	
102	13.2	58	9	4	26	-	-	-	5	27	24	12.4	09262	
195	19.2	101	3	11	88	1	-	8	7	59	41	31.4	09263	
933	104.2	397	84	35	272	2	96	-	27	224	149	81.9	09271	
651	83.2	449	32	12	138	-	-	-	1	2	65	39.1	09279	
504	62.0	256	76	20	96	-	-	-	11	50	148	66.9	09272	
810	95.0	370	86	37	268	-	-	-	16	161	136	126.5	09273	
1167	135.5	608	129	40	301	-	-	-	25	185	289	115.7	09274	
716	73.9	283	61	41	311	1	-	51	21	196	173	103.4	09275	
478	59.7	173	69	28	167	-	-	-	12	61	124	75.3	09276	
800	96.7	411	110	27	169	-	-	-	23	128	345	103.4	09277	
769	98.3	449	103	29	114	-	-	-	12	39	188	89.3	09278	
7512	873.7	3639	769	299	2239	4	96	59	167	1356	1698	862.8	09278	

SCHL. NR.		KREISFREIE STAEDTE LANDKREISE	INSGESAMT (EINSCHL. BAUMASSNAHMEN AN BESTEHENDEN GEBAEUDEN)											SONST. WOHN- EINHEITEN	
			WOHNUNGEN IN WOHN- UND NICHTWOHN- GEBAEUDEN	DAVON MIT ... RAEUMEN EINSCHL. KUECHEN						RAEUME IN WOHN- NUNGEN	IN WOHN- UND NICHT- WOHN- GEBAEUDEN	RAEUME			
				7 ODER MEHR											
				WOHNUNGEN									RAEUME		
				1	2	3	4	5	6						
ANZAHL															
09300 RB OBERPFALZ															
KREISFREIE STAEDTE:															
09361	AMBERG	256	7	9	43	53	73	46	25	195	1202	-	-		
09362	REGENSBURG	673	46	42	155	238	72	77	43	322	2691	-66	-66		
09363	WEIDEN I.D.OPF.	343	95	29	71	73	17	30	28	235	1158	-	-		
LANDKREISE:															
09371	AMBERG-SULZBACH	893	21	21	143	230	157	155	166	1327	4454	-	-		
09372	CHAM	992	11	146	123	164	213	156	179	1387	4716	-	-		
09373	NEUMARKT I.D. OPF.	1091	2	75	104	171	230	283	226	1718	5714	-40	-22		
09374	NEUSTADT A.D. WALDNAAB	682	-30	40	82	136	152	127	175	1358	3720	-	-		
09375	REGENSBURG	1348	2	33	142	278	356	332	205	1506	6884	-	-		
09376	SCHWANDORF	765	3	24	62	132	222	178	144	1090	4033	-	-		
09377	TIRSCHENREUTH	548	50	29	77	146	77	91	78	616	2470	-	-		
	RB ZUSAMMEN	7591	207	448	1002	1621	1569	1475	1269	9754	37042	-106	-88		
09400 RB OBERFRANKEN															
KREISFREIE STAEDTE:															
09461	BAMBERG	159	3	38	56	22	27	6	7	60	566	-	-		
09462	BAYREUTH	385	37	27	87	80	39	45	70	537	1674	-	-		
09463	COBURG	274	80	3	55	65	27	14	30	237	967	-	-		
09464	HOF	212	66	8	13	35	49	15	26	220	816	-	-		
LANDKREISE:															
09471	BAMBERG	1009	8	37	90	195	246	226	207	1687	5405	-	-		
09472	BAYREUTH	747	2	36	71	114	167	176	181	1392	4026	26	26		
09473	COBURG	696	10	39	111	115	163	143	115	858	3412	-	-		
09474	FORCHHEIM	341	3	14	119	59	80	35	31	252	1486	7	7		
09475	HOF	499	18	13	33	105	108	120	102	785	2608	-	-		
09476	KRONACH	302	1	10	19	66	43	64	99	751	1692	-	-		
09477	KULMBACH	437	2	15	60	74	100	86	100	788	2312	63	76		
09478	LICHTENFELS	466	2	27	53	92	115	80	97	728	2366	-	-		
09479	WUNSIEDEL I. FICHTELGEBIRGE	302	6	32	50	75	46	41	52	407	1403	-	-		
	RB ZUSAMMEN	5829	238	299	817	1097	1210	1051	1117	8702	28733	96	109		
09500 RB MITTELFRANKEN															
KREISFREIE STAEDTE:															
09561	ANSBACH	311	3	28	57	102	51	36	34	265	1374	-	-		
09562	ERLANGEN	337	4	36	64	44	83	58	48	352	1559	75	75		
09563	FUERTH	570	97	57	113	139	123	23	18	134	1993	-	-		
09564	NUERNBERG	1962	233	283	573	572	169	86	46	369	6536	82	82		
09565	SCHWABACH	222	1	12	42	102	38	12	15	114	935	-	-		
LANDKREISE:															
09571	ANSBACH	1432	60	67	192	281	324	275	233	1740	6904	11	11		
09572	ERLANGEN-HOECHSTADT	853	89	57	98	159	168	142	140	1080	3905	-	-		
09573	FUERTH	752	5	23	109	189	196	145	85	654	3638	-	-		
09575	NEUSTADT/AISCH-BAD WINDSH.	947	8	36	102	186	228	214	173	1274	4828	-	-		
09574	NUERNBERGER LAND	1061	42	113	209	232	203	128	134	1009	4615	-	-		
09576	ROTH	1012	3	48	216	244	158	141	202	1593	4952	-	-		
09577	WEISSENBURG-GUNZENHAUSEN ..	590	11	53	139	116	105	86	80	604	2643	4	4		
	RB ZUSAMMEN	10049	556	813	1914	2366	1846	1346	1208	9188	43882	172	172		
09600 RB UNTERFRANKEN															
KREISFREIE STAEDTE:															
09661	ASCHAFFENBURG	500	14	33	131	163	65	38	56	455	2133	-	-		
09662	SCHWEINFURT	360	9	16	65	109	76	63	22	182	1612	-	-		
09663	WUERZBURG	382	5	39	169	51	26	47	45	401	1607	423	423		
LANDKREISE:															
09671	ASCHAFFENBURG	1136	151	41	145	207	222	181	189	1526	5218	-	-		
09672	BAD KISSINGEN	1175	3	118	221	244	161	175	253	2112	5845	-	-		
09674	HASSBERGE	338	4	9	15	12	63	50	185	1695	2425	18	18		
09675	KITZINGEN	476	13	14	57	93	82	92	125	1052	2598	-	-		
09677	MAIN-SPESSART	840	13	37	134	159	96	162	239	1877	4454	1	3		
09676	MILTENBERG	739	2	36	130	175	149	136	111	839	3564	-	-		
09673	RHOEN-GRABFELD	703	1	18	125	108	137	139	175	1433	3796	-	-		
09678	SCHWEINFURT	747	2	20	59	170	180	162	154	1191	3962	-	-		
09679	WUERZBURG	1580	107	121	386	301	252	221	192	1539	6836	26	26		
	RB ZUSAMMEN	8976	324	502	1637	1792	1509	1466	1746	14302	44050	468	470		

ERRICHTUNG NEUER GEBAEUE														SCHL. NR.
WOHNGEBAEUE						WOHNHEIME			VON DEN WOHNGB. WAREN GEBAEUE MIT EIGENTUMSWOHNUNGEN		NICHTWOHNGB.			
WOH- NUNGEN	WOHN- FLAECHE	WOHNGEBAEUE MIT ... WOHNUNGEN				GEBAEUE	WOHNUNGEN	SONSTIGE WOHN- EINHEITEN	GEBAEUE	WOHNUNGEN	GEBAEUE	NUTZ- FLAECHE		
		1	2	3 ODER MEHR										
				GEBAEUE WOHNUNGEN										
ANZAHL	1000 M2	ANZAHL											1000 M2	
09300														
222	20.7	99	11	12	101	-	-	-	6	40	10	8.0	09361	
584	47.9	135	17	54	415	-	-	-	30	225	56	116.0	09362	
316	23.9	51	4	11	164	1	93	-	10	149	19	11.8	09363	
779	80.6	289	65	34	357	1	3	-	15	238	166	55.4	09371	
879	92.5	368	96	47	319	-	-	-	8	56	384	138.3	09372	
894	111.9	530	98	29	168	1	-	4	18	118	327	127.6	09373	
620	66.3	253	66	37	235	-	-	-	24	134	174	66.0	09374	
1282	153.0	686	158	51	280	-	-	-	16	88	110	54.4	09375	
706	83.9	373	92	31	149	-	-	-	4	34	120	81.4	09376	
490	49.1	180	48	27	211	1	3	-	9	41	67	30.3	09377	
6772	729.9	2964	655	333	2399	4	99	4	140	1123	1433	689.2		
09400														
134	9.1	6	1	17	126	-	-	-	11	100	21	56.3	09461	
341	30.2	102	7	16	225	-	-	-	14	218	17	50.0	09462	
248	17.3	32	4	15	208	-	-	-	13	151	17	17.7	09463	
192	15.7	60	12	8	108	-	-	-	5	87	31	33.8	09464	
812	93.6	375	104	53	229	-	-	-	24	101	174	80.3	09471	
619	73.3	344	69	28	137	-	-	-	6	39	128	57.3	09472	
572	60.6	286	54	21	178	-	-	-	19	128	127	34.5	09473	
307	27.7	87	11	18	198	-	-	-	9	126	31	20.5	09474	
435	46.8	232	28	23	139	2	8	-	11	81	154	74.2	09475	
248	28.1	140	13	12	58	2	24	-	3	11	105	59.1	09476	
392	44.4	213	33	20	113	2	-	61	20	92	76	42.3	09477	
386	42.9	211	43	18	86	1	3	-	17	57	40	30.7	09478	
268	22.7	87	15	14	151	-	-	-	9	97	51	33.2	09479	
4954	512.4	2175	394	263	1956	7	35	61	161	1288	972	589.8		
09500														
248	22.9	64	19	19	146	-	-	-	9	66	17	109.3	09561	
318	31.6	154	9	20	126	1	20	75	12	85	22	35.9	09562	
505	38.4	87	13	19	392	-	-	-	9	123	20	15.5	09563	
1675	117.9	172	21	106	1461	1	-	27	90	1071	98	220.2	09564	
210	17.8	79	6	10	119	-	-	-	5	50	15	6.5	09565	
1171	127.0	586	113	42	317	2	42	11	14	151	281	138.0	09571	
721	72.2	269	56	40	340	-	-	-	19	223	119	62.7	09572	
684	74.9	307	63	41	251	-	-	-	23	142	60	31.3	09573	
818	90.4	396	71	49	280	-	-	-	29	162	168	122.8	09575	
905	91.5	352	53	45	431	1	16	-	35	380	89	50.4	09574	
980	98.7	414	52	33	462	-	-	-	15	230	73	54.2	09576	
487	50.0	201	52	13	138	1	44	-	6	110	81	58.2	09577	
8722	833.3	3081	528	437	4463	6	122	113	266	2793	1043	905.0		
09600														
449	37.2	62	25	41	337	-	-	-	25	151	27	32.8	09661	
358	34.1	58	9	19	282	-	-	-	17	257	19	26.6	09662	
358	30.6	58	24	20	252	2	-	397	13	148	58	55.8	09663	
924	96.6	244	147	52	232	1	154	-	37	141	70	45.5	09671	
1007	96.6	309	115	59	438	1	30	-	22	257	219	76.5	09672	
262	29.9	132	21	16	88	-	-	-	-	-	103	37.1	09674	
440	44.9	148	35	30	222	-	-	-	11	59	53	43.1	09675	
715	78.7	309	99	33	208	-	-	-	22	122	157	89.3	09677	
712	73.4	218	99	50	280	1	16	-	27	132	31	15.9	09676	
608	65.4	240	50	40	268	-	-	-	19	88	161	47.1	09673	
680	76.0	300	65	48	250	-	-	-	24	115	116	82.7	09678	
1482	132.1	349	146	88	822	1	19	-	60	632	103	70.3	09679	
7995	795.5	2427	835	496	3679	6	219	397	277	2102	1117	622.7		

		INSGESAMT (EINSCHL. BAUMASSNAHMEN AN BESTEHENDEN GEBAEUDEN)												
SCHL. NR.	KREISFREIE STAEDTE LANDKREISE	WOHNUNGEN IN WOHN- UND NICHTWOHN- GEBAEUDEN	DAVON MIT ... RAEUMEN EINSCHL. KUECHEN								RAEUME IN WOHN- NUNGEN	SONST. WOHN-EINHEITEN		
			1	2	3	4	5	6	7 ODER MEHR			IN WOHN- UND NICHT- WOHN- GEBAEUDEN	RAEUME	
									WOHNUNGEN	RAEUME				
														ANZAHL
09700	RB SCHWABEN													
	KREISFREIE STAEDTE:													
09761	AUGSBURG	1143	70	195	463	280	77	22	36	295	3781	-	-	
09762	KAUFBEUREN	165	1	17	24	48	25	27	23	174	760	39	39	
09763	KEMPTEN (ALLGAEU)	264	3	30	96	55	36	36	8	64	1031	-	-	
09764	MEMMINGEN	434	7	35	171	111	49	26	35	267	1702	-	-	
	LANDKREISE:													
09771	AICHACH-FRIEDBERG	855	12	25	140	137	171	143	227	1817	4560	36	36	
09772	AUGSBURG	1704	33	68	260	389	277	332	345	2712	8594	-	-	
09773	DILLINGEN A.D. DONAU	802	12	58	164	130	154	147	137	1035	3827	68	68	
09779	DONAU-RIES	1051	41	38	96	187	180	186	323	2585	5754	20	20	
09774	GUENZBURG	1000	59	64	133	159	142	217	226	1722	4956	-	-	
09776	LINDAU (BODENSEE)	822	24	84	183	225	135	97	74	584	3482	-	-	
09775	NEU-ULM	1162	4	147	275	222	191	181	142	1090	5142	-	-	
09780	OBERRALLGAEU	1156	33	104	223	263	178	167	188	1463	5317	-	-	
09777	OSTALLGAEU	1953	26	134	350	395	352	280	416	3295	9659	1	3	
09778	UNTERALLGAEU	798	1	55	69	105	180	211	177	1344	4248	-	-	
	RB ZUSAMMEN	13309	326	1054	2647	2706	2147	2072	2357	18447	62813	164	166	
09000	INSGESAMT	79541	3013	6327	14764	16366	13497	12140	13434	105681	371429	948	1046	
	KREISFREIE STAEDTE	15639	1312	1915	4511	4075	1799	1085	942	7425	57905	573	580	
	LANDKREISE	63902	1701	4412	10253	12291	11698	11055	12492	98256	313524	375	466	
SAAR														
10041	STADTVERBAND SAARBRUECKEN	1553	139	131	278	366	243	186	210	1642	6672	285	337	
	LANDKREISE:													
10042	MERZIG-WADERN	873	17	55	175	167	166	136	157	1222	4188	60	118	
10043	NEUNKIRCHEN	684	3	74	171	152	112	93	79	619	3009	14	56	
10044	SAARLOUIS	1167	16	76	171	300	220	175	209	1654	5685	22	39	
10045	SAAR-PFALZ-KREIS	831	6	47	186	195	122	113	162	1340	4066	46	48	
10046	SANKT WENDEL	289	2	31	50	57	47	46	56	480	1433	-	-	
10000	INSGESAMT	5397	183	414	1031	1237	910	749	873	6957	25053	427	598	
	KREISFREIE STAEDTE	-	-	-	-	-	-	-	-	-	-	-	-	
	LANDKREISE	5397	183	414	1031	1237	910	749	873	6957	25053	427	598	
BER														
11100	BERLIN (WESTL. STADTBZ.) .	9157	57	272	3583	3460	1173	376	236	1844	35155	123	177	
11200	BERLIN (OESTL. STADTBZ.) .	23808	342	1085	9367	8423	3312	972	307	2338	89035	402	712	
11000	INSGESAMT	32965	399	1357	12950	11883	4485	1348	543	4182	124190	525	889	
BRANDEN														
	KREISFREIE STAEDTE:													
12051	BRANDENBURG AN DER HAVEL .	445	3	29	107	133	118	34	21	156	1864	-	-	
12052	COTTBUS	953	65	103	178	226	201	85	95	738	3962	-	-	
12053	FRANKFURT (ODER)	717	10	35	293	187	136	38	18	144	2759	-4	-7	
12054	POTSDAM	2015	68	116	1071	508	179	18	55	441	6989	-	-	
	LANDKREISE:													
12060	BARNIM	3087	60	162	785	1002	762	250	66	487	12544	-	-	
12061	DAHME-SPREEWALD	2771	53	292	706	805	473	345	97	725	11135	4	4	
12062	ELBE-ELSTER	594	8	31	115	162	95	71	112	918	2882	1	-	
12063	HAVELLAND	1304	10	74	365	334	269	158	94	731	5613	-	-	
12064	MAERKISCH-ODERLAND	2774	16	155	662	568	604	517	252	1867	12573	-	-	
12065	OBERRHAEV	4772	57	247	1344	1411	954	607	152	1156	19795	-	-	
12066	OBERSPREEWALD-LAUSITZ	908	91	62	139	221	174	126	95	755	3897	-	-	
12067	ODER-SPREE	2272	90	195	473	555	501	289	169	1309	9667	-	-	
12068	OSTPRIGNITZ-RUPPIN	641	20	87	95	79	223	86	51	387	2813	-	-	
12069	POTSDAM-MITTELMARK	4408	54	211	1112	1258	1007	594	172	1290	18733	52	52	
12070	PRIGNITZ	640	9	73	201	145	125	46	41	313	2552	37	50	
12071	SPREE-NEISSE	1282	9	26	220	255	354	250	168	1275	6286	19	10	
12072	TELTOW-FLAEMING	3430	55	276	917	938	618	506	120	880	14116	-	-	
12073	UCKERMARK	760	10	3	116	137	205	172	117	895	3864	-	-	
12000	INSGESAMT	33773	688	2177	8899	8924	6998	4192	1895	14467	142044	109	109	
	KREISFREIE STAEDTE	4130	146	283	1649	1054	634	175	189	1479	15574	-4	-7	
	LANDKREISE	29643	542	1894	7250	7870	6364	4017	1706	12988	126470	113	116	

ERRICHTUNG NEUER GEBAUDE														SCHL. NR.
WOHNGEBAUDE						WOHNHEIME			VON DEN WOHN- GEB. MIT EIGENTUMSWOHNUNGEN		NICHTWOHN- GEB.			
WOH- NUNGEN	WOHN- FLAECHE	WOHNGEBAUDE MIT ... WOHNUNGEN				GEBAUDE	WOHNUNGEN	SONSTIGE WOHN- EINHEITEN	GEBAUDE	WOHNUNGEN	GEBAUDE	NUTZ- FLAECHE		
		1	2	3 ODER MEHR										
				GEBAUDE	WOHNUNGEN									
ANZAHL	1000 M2	ANZAHL											1000 M2	
969	65.6	70	10	91	879	-	-	-	71	702	53	98.0	09761	
146	14.9	43	5	9	93	-	-	-	6	67	22	17.6	09762	
232	18.2	28	4	13	196	-	-	-	8	164	16	14.1	09763	
394	31.4	64	13	16	304	-	-	-	11	176	20	48.6	09764	
739	83.3	372	60	25	247	-	-	-	17	171	158	105.7	09771	
1523	163.8	703	116	47	588	-	-	-	45	446	153	93.9	09772	
741	75.5	355	49	23	288	1	-	68	22	256	139	70.0	09773	
966	112.3	497	82	35	305	1	-	20	24	177	258	129.1	09779	
900	93.0	411	55	35	379	-	-	-	36	369	146	93.2	09774	
546	51.1	113	52	48	329	-	-	-	32	221	109	43.7	09776	
1020	97.2	336	67	60	550	-	-	-	34	313	87	137.8	09775	
965	95.8	257	124	80	448	1	12	-	49	232	174	62.9	09780	
1735	185.8	660	160	89	755	-	-	-	49	505	242	135.5	09777	
745	87.8	409	59	27	218	-	-	-	15	161	196	92.5	09778	
11621	1175.9	4318	856	598	5579	3	12	88	419	3960	1773	1142.6		
70083	6998.1	25205	5573	3897	32956	39	776	835	2417	21040	10324	6449.0	09000	
13927	1056.4	2399	319	1049	10752	9	138	538	715	7115	941	1392.0		
56156	5941.7	22806	5254	2848	22204	30	638	297	1702	13925	9383	5057.0		
LAND														
1328	120.2	303	98	102	829	2	-	285	50	446	81	117.5	10041	
686	75.9	252	94	34	246	3	-	56	15	90	43	52.8	10042	
573	52.8	136	46	50	345	1	-	14	23	196	35	42.8	10043	
949	102.0	350	104	61	391	1	-	1	37	258	48	30.6	10044	
694	70.4	204	61	49	368	1	-	46	21	226	46	37.8	10045	
231	24.7	74	31	16	95	-	-	-	8	64	18	7.8	10046	
4461	446.1	1319	434	312	2274	8	-	402	154	1280	271	289.3	10000	
-	-	-	-	-	-	-	-	-	-	-	-	-		
4461	446.1	1319	434	312	2274	8	-	402	154	1280	271	289.3		
LIN														
7725	575.3	491	79	602	7071	4	5	9	130	1307	156	563.9	11100	
22585	1692.0	2278	275	1498	19757	5	-	303	404	4828	277	1015.3	11200	
30310	2267.3	2769	354	2100	26828	9	5	312	534	6135	433	1579.2	11000	
BURG														
326	31.3	187	12	15	115	-	-	-	3	27	25	36.5	12051	
829	68.8	271	39	25	480	-	-	-	16	383	43	86.9	12052	
657	52.2	111	9	38	528	-	-	-	11	130	27	42.5	12053	
1885	135.3	121	17	151	1730	-	-	-	100	1116	43	98.6	12054	
2832	242.7	1151	109	136	1463	-	-	-	58	795	64	67.8	12060	
2634	223.5	763	120	198	1631	-	-	-	89	878	69	53.3	12061	
426	40.8	193	20	15	193	-	-	-	3	43	45	32.5	12062	
1130	102.3	420	84	80	542	-	-	-	51	377	53	48.0	12063	
2622	242.3	1263	139	139	1081	-	-	-	67	560	74	116.6	12064	
4578	392.6	1561	94	353	2829	-	-	-	252	2118	106	145.7	12065	
819	69.9	296	52	28	314	2	105	-	12	164	48	28.0	12066	
2159	189.4	869	120	103	1050	-	-	-	36	542	66	57.0	12067	
530	49.1	291	26	12	187	-	-	-	2	40	61	50.8	12068	
4180	366.3	1488	232	227	2228	1	-	136	92	946	134	136.9	12069	
490	45.5	201	35	19	219	1	-	12	15	69	57	33.2	12070	
1075	113.1	641	94	32	246	-	-	-	6	59	63	66.6	12071	
3164	271.3	1353	101	162	1609	-	-	-	79	828	99	121.5	12072	
630	63.8	391	51	22	137	-	-	-	8	67	87	52.6	12073	
30966	2700.2	11571	1354	1755	16582	4	105	148	900	9142	1164	1275.0	12000	
3697	287.6	690	77	229	2853	-	-	-	130	1656	138	264.6		
27269	2412.6	10881	1277	1526	13729	4	105	148	770	7486	1026	1010.4		

		INSGESAMT (EINSCHL. BAUMASSNAHMEN AN BESTEHENDEN GEBÄUDEN)												
SCHL. NR.	KREISFREIE STAEDTE LANDKREISE	WOHNUNGEN IN WOHN- UND NICHTWOHN- GEBÄUDEN	DAVON MIT ... RAEUMEN EINSCHL. KUECHEN						7 ODER MEHR		RAEUME IN WOHN- NUNGEN	SONST. WOHN-EINHEITEN		
			1	2	3	4	5	6	WOHNUNGEN	RAEUME		IN WOHN- UND NICHT- WOHN- GEBÄUDEN	RAEUME	
ANZAHL														
MECKLENBURG-														
KREISFREIE STAEDTE:														
13001	GREIFSWALD	1004	154	126	297	252	111	55	9	64	3254	37	106	
13002	NEUBRANDENBURG	860	17	94	285	219	169	54	22	166	3271	1	1	
13003	ROSTOCK	2184	42	166	705	691	471	78	31	230	8306	14	34	
13004	SCHWERIN	1283	68	229	403	349	149	74	11	82	4402	-1	-2	
13005	STRALSUND	389	45	58	94	96	59	28	9	64	1354	40	38	
13006	WISMAR	668	40	22	257	147	99	64	39	275	2597	-	-	
LANDKREISE:														
13051	BAD DOBERAN	3130	109	369	747	661	753	345	146	1058	12625	-1	-4	
13052	DEMMIN	436	2	36	96	110	101	66	25	175	1878	16	44	
13053	GUESTROW	959	93	92	204	260	148	128	34	257	3694	38	58	
13054	LUDWIGSLUST	1916	19	186	488	557	406	187	73	520	7755	-	-	
13055	MECKLENBURG-STRELITZ	864	19	42	177	206	215	156	49	355	3824	-	-7	
13056	MUERITZ	874	-20	96	253	212	180	86	67	479	3674	-	-	
13057	NORDVORPOMMERN	1132	37	133	170	261	246	222	63	460	4879	-	-	
13058	NORDWESTMECKLENBURG	1518	32	92	273	277	455	298	91	658	6864	-3	-3	
13059	OSTVORPOMMERN	1520	25	120	482	283	310	204	96	703	6320	40	40	
13060	PARCHIM	1203	56	92	294	269	289	139	64	478	4955	-	-	
13061	RUEGEN	1257	42	329	326	288	136	80	56	406	4396	3	6	
13062	UECKER-RANDOW	580	49	82	96	77	165	77	34	252	2348	-	-	
13000	INSGESAMT	21777	829	2364	5647	5215	4462	2341	919	6682	86396	184	311	
KREISFREIE STAEDTE		6388	366	695	2041	1754	1058	353	121	881	23184	91	177	
LANDKREISE		15389	463	1669	3606	3461	3404	1988	798	5801	63212	93	134	
SACHS														
RB CHEMNITZ														
STADTKREISE:														
14161	CHEMNITZ	4749	426	548	1610	1354	522	196	93	708	16262	19	-11	
14166	PLAUEN	784	100	143	196	221	68	37	19	142	2562	-	-	
14167	ZWICKAU	1548	163	260	475	489	115	28	18	149	4956	-	3	
LANDKREISE:														
14171	ANNABERG	587	10	22	200	126	128	66	35	268	2462	1	1	
14173	CHEMNITZER LAND	1659	64	152	503	471	205	172	92	692	6510	134	133	
14177	FREIBERG	748	28	81	160	137	139	123	80	609	3260	47	84	
14178	VOGTLANDKREIS	1504	14	176	330	307	245	213	219	1737	6824	1	3	
14181	MITTLERER ERZGEBIRGSKREIS	667	-2	17	144	120	171	116	101	801	3296	-1	-4	
14182	MITTWEIDA	1127	115	119	151	369	168	102	103	835	4569	-	-	
14188	STOLLBERG	949	7	46	188	231	182	167	128	986	4485	10	20	
14191	AUE-SCHWARZENBERG	608	-25	38	130	155	117	86	107	820	2982	14	28	
14193	ZWICKAUER LAND	1669	27	205	383	363	319	235	137	1062	7105	12	14	
	RB ZUSAMMEN	16599	927	1807	4470	4343	2379	1541	1132	8809	65273	237	271	
RB DRESDEN														
STADTKREISE:														
14262	DRESDEN	11273	592	1965	4692	2962	722	229	111	933	36363	149	248	
14263	GOERLITZ	541	113	138	176	110	7	4	-7	-51	1365	-4	-5	
14264	HOERSWERDA	117	4	-46	-38	72	59	41	25	191	818	1	16	
LANDKREISE:														
14272	BAUTZEN	1066	17	94	253	212	208	149	133	1040	4786	-	-	
14280	MEISSEN	1803	41	211	556	369	268	218	140	1203	7458	-1	-	
14284	NIEDERSCHLESISCHER OBERLAUSITZKREIS	852	2	25	87	222	219	201	96	717	4219	19	71	
14285	RIESA-GROSSENHAIN	978	42	98	172	221	154	178	113	934	4410	1	1	
14286	LOEBAU-ZITTAU	518	50	40	75	126	82	71	74	592	2287	55	41	
14287	SAECHSISCHE SCHWEIZ	1571	24	119	458	399	245	167	159	1245	6704	12	24	
14290	WEISSERITZKREIS	798	65	75	105	154	172	111	116	938	3610	-	1	
14292	KAMENZ	2113	24	152	364	428	505	321	319	2502	10085	6	15	
	RB ZUSAMMEN	21630	974	2871	6900	5275	2641	1690	1279	10244	82105	238	412	
RB LEIPZIG														
STADTKREIS:														
14365	LEIPZIG	7930	498	1641	3638	1672	483	39	-41	-273	23758	-	-	
LANDKREISE:														
14374	DELITZSCH	1089	15	72	235	328	202	139	98	776	4796	-	-	
14375	DOEBELN	717	25	122	195	145	99	79	52	412	2815	-	-	
14379	LEIPZIGER LAND	3780	188	379	974	888	719	359	273	2188	15357	19	26	
14383	MULDENTALKREIS	1092	20	94	221	270	227	145	115	943	4899	-	-	
14389	TORGAU-OSCHATZ	839	5	48	160	203	182	106	135	1076	4015	-	-	
	RB ZUSAMMEN	15447	751	2356	5423	3506	1912	867	632	5122	55640	19	26	
14000	INSGESAMT	53676	2652	7034	16793	13124	6932	4098	3043	24175	203018	494	709	
KREISFREIE STAEDTE		26942	1896	4649	10749	6880	1976	574	218	1799	86084	165	251	
LANDKREISE		26734	756	2385	6044	6244	4956	3524	2825	22376	116934	329	458	

ERRICHTUNG NEUER GEBÄUDE														SCHL. NR.
WOHNGEBAUDE						WOHNHEIME			VON DEN WOHN- GEBÄUDE MIT EIGENTUMSWOHNUNGEN		NICHTWOHN- GEB.			
WOH- NUNGEN	WOHN- FLÄCHE	WOHNGEBAUDE MIT ... WOHNUNGEN				GEBÄUDE	WOHNUNGEN	SONSTIGE WOHN- EINHEITEN	GEBÄUDE	WOHNUNGEN	GEBÄUDE	NUTZ- FLÄCHE		
		1	2	3 ODER MEHR										
				GEBÄUDE WOHNUNGEN										
ANZAHL	1000 M2	ANZAHL											1000 M2	
VORPOMMERN														
928	57.2	104	10	36	704	9	100	37	20	556	33	38.4	13001	
813	63.8	165	22	43	604	-	-	-	27	401	33	69.1	13002	
1931	150.8	581	33	139	1284	-	-	-	100	886	75	110.5	13003	
959	72.2	136	34	47	755	-	-	-	41	458	47	99.8	13004	
349	23.3	58	11	19	269	-	-	-	8	179	46	62.3	13005	
630	47.1	164	6	58	454	-	-	-	37	273	16	11.2	13006	
2887	238.4	1037	160	136	1452	4	78	-	68	744	114	101.9	13051	
344	31.8	135	24	20	149	2	12	3	6	64	48	26.2	13052	
826	65.5	208	30	37	467	2	91	-	22	210	72	74.3	13053	
1619	131.0	483	45	106	1010	1	36	-	32	368	110	125.7	13054	
701	67.7	386	53	24	169	1	40	-	7	53	81	57.9	13055	
669	55.4	231	35	45	368	-	-	-	12	108	126	106.8	13056	
1046	88.7	420	47	43	532	-	-	-	14	189	54	46.3	13057	
1348	124.0	671	88	56	500	1	1	-	20	254	70	50.2	13058	
1262	110.9	528	78	61	576	4	2	36	20	260	112	92.0	13059	
926	81.7	397	53	31	377	1	46	-	8	95	48	18.9	13060	
1081	79.9	291	52	70	686	-	-	-	23	340	32	47.6	13061	
511	40.5	213	31	19	190	1	46	-	3	49	66	43.1	13062	
18830	1529.9	6208	812	990	10546	26	452	76	468	5487	1183	1182.1	13000	
5610	414.4	1208	116	342	4070	9	100	37	233	2753	250	391.3		
13220	1115.5	5000	696	648	6476	17	352	39	235	2734	933	790.8		
EN														
														14100
4080	295.6	563	165	258	3187	-	-	-	208	2404	173	493.5	14161	
757	53.9	85	23	40	551	1	75	-	39	503	11	8.8	14166	
1413	90.3	106	26	83	1129	1	126	-	68	933	52	115.6	14167	
458	40.0	127	71	24	189	-	-	-	18	129	65	86.0	14171	
1451	113.1	320	68	130	995	2	-	95	107	773	70	71.2	14173	
652	57.7	217	78	32	279	1	-	45	24	201	39	33.2	14177	
1196	101.9	384	98	73	597	2	19	-	50	388	153	122.6	14178	
548	50.4	207	78	19	185	-	-	-	10	111	69	44.1	14181	
997	74.6	307	75	43	540	-	-	-	36	413	49	53.5	14182	
818	63.0	221	65	58	467	-	-	-	33	269	69	73.9	14188	
502	45.6	183	105	14	109	1	-	14	10	87	56	44.3	14191	
1317	104.1	377	125	66	630	2	60	-	44	380	92	65.3	14193	
14189	1090.0	3097	977	840	8858	10	280	154	647	6591	898	1212.0		
														14200
10294	678.0	295	80	696	9694	8	145	112	575	7970	186	467.9	14262	
283	23.6	64	21	20	177	-	-	-	8	65	22	23.8	14263	
155	15.2	78	15	8	47	-	-	-	9	49	17	9.5	14264	
779	72.8	377	50	26	247	1	55	-	21	202	99	90.8	14272	
1707	138.7	367	112	108	1116	-	-	-	86	929	95	113.6	14280	
715	72.6	379	109	16	118	-	-	-	13	99	84	36.9	14284	
715	67.2	278	56	49	325	-	-	-	30	204	54	73.6	14285	
422	37.1	158	33	24	198	1	-	61	15	135	39	30.7	14286	
1341	118.1	383	109	71	740	-	-	-	43	561	49	66.2	14287	
761	71.0	277	95	23	192	1	102	-	13	149	25	23.9	14290	
1915	177.9	826	177	71	735	-	-	-	24	322	103	85.1	14292	
19087	1472.2	3482	857	1112	13589	11	302	173	837	10685	773	1022.0		
														14300
6112	403.9	423	38	371	5434	4	179	-	297	4607	162	465.2	14365	
1016	82.7	321	75	40	545	-	-	-	19	323	40	61.6	14374	
589	46.8	134	23	30	409	-	-	-	9	215	39	40.5	14375	
3618	303.2	993	214	151	2197	-	-	-	157	2140	126	153.4	14379	
991	85.9	302	81	75	527	-	-	-	61	389	41	59.7	14383	
633	57.7	271	57	27	248	-	-	-	11	134	53	56.3	14389	
12959	980.2	2444	488	694	9360	4	179	-	554	7808	461	836.7		
46235	3542.5	9023	2322	2646	31807	25	761	327	2038	25084	2132	3070.7	14000	
23094	1560.4	1614	368	1476	20219	14	525	112	1204	16531	623	1584.4		
23141	1982.1	7409	1954	1170	11588	11	236	215	834	8553	1509	1486.4		

		INSGESAMT (EINSCHL. BAUMASSNAHMEN AN BESTEHENDEN GEBÄUDEN)												
SCHL. NR.	KREISFREIE STAEDTE LANDKREISE	WOHNUNGEN IN WOHN- UND NICHTWOHN- GEBÄUDEN	DAVON MIT ... RAEUMEN EINSCHL. KUECHEN								RAEUME IN WOHN- NUNGEN	SONST. WOHN-EINHEITEN		
			1	2	3	4	5	6	7 ODER MEHR			IN WOHN- UND NICHT- WOHN- GEBÄUDEN	RAEUME	
									WOHNUNGEN	RAEUME				
ANZAHL														
SACHSEN-														
15100	RB DESSAU													
15101	KREISFREIE STADT: DESSAU	895	37	96	323	226	130	65	18	132	3274	4	4	
	LANDKREISE:													
15151	ANHALT-ZERBST	623	18	31	206	142	88	84	54	429	2639	-	-	
15153	BERNBURG	547	7	50	154	131	94	59	52	409	2326	59	118	
15154	BITTERFELD	768	-70	114	231	190	181	91	21	156	3268	26	26	
15159	KOETHEN	364	5	17	39	123	87	41	52	417	1746	13	13	
15171	WITTENBERG	1018	-	60	285	260	236	126	51	381	4332	54	54	
	RB ZUSAMMEN	4215	-3	368	1238	1072	826	466	248	1924	17585	156	215	
15200	RB HALLE													
15202	KREISFREIE STADT: HALLE (SAALE)	2631	103	567	1047	497	226	141	50	381	8723	87	87	
	LANDKREISE:													
15256	BURGENLANDKREIS	1223	56	169	342	316	158	86	96	739	4729	81	81	
15260	MANSFELDER LAND	547	18	34	106	127	112	64	86	662	2518	52	52	
15261	MERSEBURG-QUERFURT	1324	16	104	428	283	265	127	101	812	5539	-57	-56	
15265	SAALKREIS	667	15	43	84	146	169	152	58	449	3143	79	79	
15266	SANGERHAUSEN	273	13	-80	65	56	93	73	53	421	1596	-10	-10	
15268	WEISSENFELS	784	18	62	223	181	146	67	87	704	3371	-	-	
	RB ZUSAMMEN	7449	239	899	2295	1606	1169	710	531	4168	29619	232	233	
15300	RB MAGDEBURG													
15303	KREISFREIE STADT: MAGDEBURG	2058	184	328	681	510	201	105	49	394	6952	-64	-64	
	LANDKREISE:													
15352	ASCHERSLEBEN-STASSFURTER- LANDKREIS	599	24	38	104	146	170	64	53	385	2615	51	51	
15355	BOERDEKREIS	742	1	41	227	214	196	43	20	151	3009	-50	-50	
15357	HALBERSTADT	1109	8	111	308	385	211	67	19	157	4308	1	3	
15358	JERICHOER LAND	1953	53	103	380	446	665	208	98	721	8477	-	-	
15362	OHRE-KREIS	1837	2	117	318	490	575	264	71	519	8128	-	-	
15364	QUEDLINBURG	394	1	9	99	122	89	42	32	256	1757	24	24	
15367	SCHOENEBECK	347	3	17	87	119	88	26	7	52	1422	-	-	
15363	STENDAL	788	4	44	164	200	179	102	95	739	3630	16	16	
15369	WERNIGERODE	790	18	63	262	232	118	43	54	413	3119	20	20	
15370	ALTMARKKREIS SALZWEDEL ...	748	11	106	187	184	145	74	41	318	3007	-14	-13	
	RB ZUSAMMEN	11365	309	977	2817	3048	2637	1038	539	4105	46424	-16	-13	
15000	INSGESAMT	23029	545	2244	6350	5726	4632	2214	1318	10197	93628	372	435	
	KREISFREIE STAEDTE	5584	324	991	2051	1233	557	311	117	907	18949	27	27	
	LANDKREISE	17445	221	1253	4299	4493	4075	1903	1201	9290	74679	345	408	
THUER														
	KREISFREIE STAEDTE:													
16051	ERFURT	2552	104	546	783	625	204	149	141	1106	9065	1	1	
16052	GERA	870	27	159	309	254	68	31	22	203	3017	36	30	
16053	JENA	1658	350	346	440	271	147	52	52	390	4883	12	68	
16054	SUHL	337	12	22	97	95	36	35	40	305	1422	-	-	
16055	WEIMAR	932	33	134	316	298	73	31	47	357	3349	3	11	
	LANDKREISE:													
16077	ALTENBURGER LAND	449	3	44	107	67	107	55	66	557	2102	-	-	
16081	EICHSFELD	754	5	31	155	164	157	110	132	1069	3702	1	1	
16067	GOTHA	1932	40	128	437	561	341	216	209	1505	8457	89	93	
16076	GREIZ	957	8	57	131	193	226	138	204	1655	4900	-	-	
16069	HILDBURGHAUSEN	549	3	29	69	105	101	97	145	1096	2871	1	1	
16074	SAALE-HOLZLAND-KREIS	851	16	30	84	176	174	226	145	1160	4418	2	10	
16070	ILM-KREIS	1063	32	76	182	280	228	131	134	1163	4939	-	-	
16065	KYFFHAUSERKREIS	454	-32	41	73	76	103	93	100	761	2407	27	42	
16062	NORDHAUSEN	662	-5	40	121	194	121	65	126	1065	3274	1	3	
16075	SAALE-ORLA-KREIS	669	18	58	121	157	126	80	109	876	3111	9	10	
16066	SCHMALKALDEN-MEININGEN ...	1330	11	114	385	312	204	142	162	1315	5829	89	173	
16073	SAALFELD-RUDOLSTADT	1080	53	90	225	270	245	119	78	600	4527	40	42	
16068	SOEMMERDA	505	3	15	109	68	123	66	121	944	2587	36	36	
16072	SONNEBERG	472	4	71	103	134	59	53	48	367	1971	-	-	
16064	UNSTRUT-HAINICH-KREIS	816	28	93	158	192	141	81	123	1001	3648	47	62	
16063	WARTBURGKREIS	1617	40	190	313	415	259	193	207	1629	7101	-29	-26	
16071	WEIMARER LAND	1257	12	52	205	222	346	202	218	1716	6277	3	3	
16000	INSGESAMT	21766	765	2366	4923	5129	3589	2365	2629	20940	93857	368	560	
	KREISFREIE STAEDTE	6349	526	1207	1945	1543	528	298	302	2361	21736	52	110	
	LANDKREISE	15417	239	1159	2978	3586	3061	2067	2327	18579	72121	316	450	

ERRICHTUNG NEUER GEBAEUDE												SCHL. NR.
WOHNGEBAEUDE					WOHNHEIME			VON DEN WOHN- GEB. MIT EIGENTUMSWOHNUNGEN		NICHTWOHN- GEB.		
WOH- NUNGEN	WOHN- FLAECHE	WOHNGEBAEUDE MIT ... WOHNUNGEN			GEBAEUDE	WOHNUNGEN	SONSTIGE WOHN- EINHEITEN	GEBAEUDE	WOHNUNGEN	GEBAEUDE	NUTZ- FLAECHE	
		1	2	3 ODER MEHR								
				GEBAEUDE WOHNUNGEN								
ANZAHL	1000 M2	ANZAHL										1000 M2

ANHALT													15100
704	53.0	160	24	58	496	-	-	-	28	236	46	57.0	15101
525	44.8	173	7	44	338	-	-	-	5	65	41	45.4	15151
467	40.7	156	18	29	275	1	-	59	13	146	39	25.7	15153
633	56.5	289	25	28	294	-	-	-	5	43	46	54.9	15154
251	25.3	144	13	8	81	-	-	-	2	26	34	25.2	15159
869	74.9	328	25	66	491	1	-	54	19	121	67	63.3	15171
3449	295.2	1250	112	233	1975	2	-	113	72	637	273	271.5	15200
1967	146.0	411	23	128	1504	1	6	41	95	1173	80	272.0	15202
1037	79.8	235	45	81	712	3	-	81	41	397	71	90.0	15256
409	39.9	221	24	20	140	1	-	52	7	38	44	41.8	15260
1102	93.3	418	30	61	624	-	-	-	34	283	95	119.5	15261
658	59.9	337	25	30	270	1	1	79	23	232	21	38.5	15265
209	23.5	141	16	7	36	-	-	-	3	12	38	31.8	15266
727	61.0	212	43	47	429	-	-	-	23	185	36	27.7	15268
6109	503.5	1975	206	374	3715	6	7	253	226	2320	385	621.3	15300
1685	120.9	346	19	121	1301	-	-	-	79	796	61	130.7	15303
490	44.0	206	17	40	250	-	-	-	17	120	62	66.2	15352
639	53.7	266	11	36	351	-	-	-	22	155	50	78.6	15355
1013	78.6	269	17	87	710	-	-	-	60	486	59	69.2	15357
1826	166.5	897	80	112	769	-	-	-	78	556	109	84.2	15358
1662	157.3	840	70	95	682	-	-	-	60	403	95	85.3	15362
336	28.9	90	14	25	218	1	-	24	16	168	25	18.2	15364
328	26.8	120	6	30	196	-	-	-	6	41	9	4.8	15367
560	58.2	349	43	24	125	-	-	-	10	49	93	78.7	15363
670	55.3	181	28	56	433	-	-	-	36	287	97	45.8	15369
654	58.4	230	22	44	380	2	-	16	13	86	66	47.5	15370
9863	849.6	3794	327	670	5415	3	-	40	397	3147	726	689.2	15000
19421	1648.4	7019	645	1277	11105	11	7	406	695	6104	1384	1582.0	15000
4356	319.9	917	66	307	3301	1	6	41	202	2205	187	459.6	15065
15065	1328.5	6102	579	970	7804	10	1	365	493	3899	1197	1122.4	15065

INGEN													16051
1948	151.7	368	62	119	1456	-	-	-	76	1001	95	262.2	16051
651	48.4	97	27	47	500	-	-	-	29	292	39	77.1	16052
1171	80.5	159	39	63	934	-	-	-	45	576	55	79.7	16053
245	22.3	75	25	12	120	-	-	-	12	111	26	79.7	16054
813	60.3	97	33	66	650	-	-	-	58	483	18	12.0	16055
336	31.6	140	36	18	124	-	-	-	18	120	27	18.9	16077
570	60.1	268	55	34	192	-	-	-	24	128	81	60.4	16061
1594	140.5	599	88	109	819	1	-	89	67	525	123	143.3	16067
818	78.7	346	78	34	316	-	-	-	28	224	70	84.4	16076
473	45.4	199	37	29	200	-	-	-	19	108	83	101.1	16069
709	73.1	430	74	15	131	-	-	-	10	102	83	84.6	16074
917	82.6	323	50	53	494	-	-	-	36	325	70	49.8	16070
315	31.6	177	19	17	100	-	-	-	5	34	103	48.9	16065
569	54.3	232	32	36	273	-	-	-	26	192	69	75.3	16062
508	44.8	187	42	24	237	-	-	-	23	232	96	74.1	16075
1053	88.1	268	64	76	657	2	-	77	56	527	127	111.0	16066
942	73.4	264	46	66	586	-	-	-	46	428	63	52.7	16073
418	41.3	222	43	16	110	-	-	-	6	56	64	58.6	16068
328	30.0	120	12	17	184	-	-	-	11	124	33	43.4	16072
554	50.5	246	40	31	228	-	-	-	20	144	84	54.8	16064
1366	115.9	412	104	95	746	-	-	-	68	522	138	125.5	16063
1117	110.1	550	110	55	347	-	-	-	48	301	64	96.1	16071
17415	1515.2	5779	1116	1032	9404	3	-	166	731	6555	1611	1793.6	16000
4828	363.2	796	186	307	3660	-	-	-	220	2463	233	510.8	12587
12587	1152.0	4983	930	725	5744	3	-	166	511	4092	1378	1282.8	12587

SCHL. NR.	KREISFREIE STAEDTE LANDKREISE	INSGESAMT (EINSCHL. BAUMASSNAHMEN AN BESTEHENDEN GEBAEUDEN)											SONST. WOHN-EINHEITEN	
		WOHNUNGEN IN WOHN- UND NICHTWOHN- GEBAEUDEN	DAVON MIT ... RAEUMEN EINSCHL. KUECHEN								RAEUME IN WOHN- NUNGEN	IN WOHN- UND NICHT- WOHN- GEBAEUDEN		RAEUME
									7 ODER MEHR					
			1	2	3	4	5	6						
									WOHNUNGEN	RAEUME				
ANZAHL														

DEUTSCH

INSGESAMT	578179	18258	47361	134693	143611	105487	67233	61536	484159	2506495	7258	10650
KREISFREIE STAEDTE	167381	8811	18840	55265	48790	20862	8796	6017	47117	611649	2715	3977
LANDKREISE	410798	9447	28521	79428	94821	84625	58437	55519	437042	1894846	4543	6673

FRUEHERES

INSGESAMT	400350	12437	30091	82714	97070	75562	51051	51425	405360	1798517	5329	7814
KREISFREIE STAEDTE	94180	5211	9930	27463	27903	12797	6113	4763	37352	357087	1982	2707
LANDKREISE	306170	7226	20161	55251	69167	62765	44938	46662	368008	1441430	3347	5107

NEUE LAENDER

INSGESAMT	177829	5821	17270	51979	46541	29925	16182	10111	78799	707978	1829	2836
KREISFREIE STAEDTE	73201	3600	8910	27802	20887	8065	2683	1254	9765	254562	733	1270
LANDKREISE	104628	2221	8360	24177	25654	21860	13499	8857	69034	453416	1196	1566

ERRICHTUNG NEUER GEBAEUDE													SCHL. NR.	
WOHNGEBAEUDE					WOHNHEIME			VON DEN WOHNGB. WAREN GEBAEUDE MIT EIGENTUMSWOHNUNGEN		NICHTWOHNGB.				
WOH- NUNGEN	WOHN- FLAECHE	WOHNGEBAEUDE MIT ... WOHNUNGEN			GEBAEUDE	WOHNUNGEN	SONSTIGE WOHN- EINHEITEN			GEBAEUDE	WOHNUNGEN	GEBAEUDE		NUTZ- FLAECHE
		1	2	3 ODER MEHR										
				GEBAEUDE WOHNUNGEN										
ANZAHL	1000 M2	ANZAHL											1000 M2	

LAND												
501120	45460.5	148286	31385	32466	285586	329	4478	5313	17392	152861	39239	36026.0
146400	11037.0	19278	3094	10620	118725	120	2209	2015	5311	57405	5272	11298.0
354720	34423.5	129008	28291	21846	166861	209	2269	3298	12081	95456	33967	24728.0

BUNDESGBEIT												
345668	32832.3	106408	24861	23268	186385	255	3153	3887	12156	95661	31488	26107.3
82230	6399.5	11775	2006	6461	64865	91	1578	1522	2918	26969	3564	7072.1
263438	26432.8	94633	22855	16807	121520	164	1575	2365	9238	68692	27924	19035.2

UND BERLIN-OST												
155452	12628.2	41878	6524	9198	99201	74	1325	1426	5236	57200	7751	9918.7
64170	4637.5	7503	1088	4159	53860	29	631	483	2393	30436	1708	4225.9
91282	7990.7	34375	5436	5039	45341	45	694	933	2843	26764	6043	5692.8

5.1 ABGANG VON WOHN- UND NICHTWOHN- GEBÄUDEARTEN NACH GEBÄUDEARTEN UND EIGENTUMERN

INSGESAMT *)

GEBÄUDEART EIGENTUMER	GEBÄUDE/ GEBÄUDE- TEILE	NUTZ- FLÄCHE	WOHN- WOHN- NUNGEN	DAVON MIT ... RÄUMEN EINSCHL. KÜCHEN			SONSTIGE WOHN- EINHEITEN	
				1 ODER 2	3 ODER 4	5 O. MEHR		
	ANZAHL	1000 M2	ANZAHL					
DEUTSCHLAND								
WOHN- UND NICHTWOHNGBÄUDE	31140	11828.3	1814.1	22796	3380	12427	6989	2191
WOHNGBÄUDE								
WOHNGBÄUDE ZUSAMMEN	9260	399.2	1542.8	19571	2845	10920	5806	2134
DAR.:WOHNHEIME	104	14.0	61.5	286	149	98	39	2123
VON DEN WOHNGBÄUDEN ENTFIELEN AUF:								
ÖEFFENTLICHE EIGENTUMER	904	40.9	172.7	2055	282	1188	585	897
UNTERNEHMEN	2910	152.9	635.3	8474	1523	4930	2021	821
DAVON:								
WOHNUNGSUNTERNEHMEN	1357	59.7	313.6	4614	963	2776	875	271
IMMOBILIENFONDS	127	7.5	37.4	562	73	382	107	-
SONSTIGE UNTERNEHMEN(OHNE WOHNUNGSUNTERNEHMEN)	1426	85.7	284.2	3298	487	1772	1039	550
PRIVATE HAUSHALTE	5290	194.3	692.6	8547	918	4555	3074	97
ORGANISATIONEN OHNE ERWERBSZWECK .	156	11.0	42.2	495	122	247	126	319
NICHTWOHNGBÄUDE								
ANSTALTSGEBÄUDE	350	538.1	5.2	111	94	9	8	42
BUERO-UND VERWALTUNGSGBÄUDE	1328	983.2	22.7	281	88	125	68	5
LANDWIRTSCHAFTL.BETRIEBSGBÄUDE .	8219	2206.3	119.7	1272	95	503	674	-
NICHTLANDWIRTSCHAFTL.BETRIEBSGBB. DARUNTER:	9932	6999.7	113.0	1416	237	783	396	10
FABRIK-UND WERKSTATTGBÄUDE ...	3762	3679.2	34.2	439	76	241	122	-
HANDELS-EINSCHL.LAGERGBÄUDE ..	3983	2316.1	54.1	700	119	383	198	-
HOTELS UND GASTSTAETTEN	540	346.3	16.2	186	27	102	57	6
SONSTIGE NICHTWOHNGBÄUDE	2051	701.9	10.6	145	21	87	37	-
NICHTWOHNGBÄUDE ZUSAMMEN	21880	11429.1	271.2	3225	535	1507	1183	57
DAR.:INFRASTRUKTURGEBÄUDE	1849	1278.6	12.1	166	54	65	47	7
VON DEN NICHTWOHNGBÄUDEN ENTFIELEN AUF:								
ÖEFFENTLICHE EIGENTUMER	3497	2775.7	31.4	438	184	146	108	4
UNTERNEHMEN	8889	6412.0	91.9	1081	160	569	352	5
DAVON:								
LAND-UND FORSTWIRTSCHAFT, FISCHEREI	1792	645.4	17.0	158	16	57	85	-
PRODUZIERENDES GEWERBE	2440	2003.8	15.1	181	37	77	67	4
HANDEL, KREDITINSTITUTE, VERSICH.- GEWERBE UND DIENSTLEISTUNGEN SOWIE VERKEHR UND NACHRICHTEN- UEBERMITTLUNG	4657	3762.8	59.7	742	107	435	200	1
DAR.:IMMOBILIENFONDS	400	428.0	6.0	68	12	35	21	-
PRIVATE HAUSHALTE	8999	1974.4	141.3	1645	180	763	702	6
ORGANISATIONEN OHNE ERWERBSZWECK .	495	267.0	6.6	61	11	29	21	42

*) EINSCHL. ABGANG VON GEBÄUDETEILEN.

5 ABGANG IM HOCHBAU 1997
5.1 ABGANG VON WOHN- UND NICHTWOHNGBAEUDEN NACH GEBAEUDEARTEN UND EIGENTUEMERN

INSGESAMT *)

GEBAEUDEART EIGENTUEMER	GEBAEUDE/ GEBAEUDE- TEILE	NUTZ- FLAECHE	WOHN- WOHN- NUNGEN	DAVON MIT ... RAEUMEN EINSCHL. KUECHEN			SONSTIGE WOHN- EINHEITEN	
				1 ODER 2	3 ODER 4	5 O. MEHR		
				ANZAHL				
FRUEHERES BUNDESGBEIT								
WOHN- UND NICHTWOHNGBAEUDE	18333	5874.1	1267.2	14950	2048	7472	5430	1335
WOHNGBAEUDE								
WOHNGBAEUDE ZUSAMMEN	6792	267.7	1061.2	12618	1722	6434	4462	1320
DAR.:WOHNHEIME	69	11.2	39.9	181	112	50	19	1311
VON DEN WOHNGBAEUDEN ENTFIELEN AUF:								
OEFFENTLICHE EIGENTUEMER	618	26.8	113.7	1170	143	588	439	646
UNTERNEHMEN	2134	105.1	422.5	5255	936	2804	1515	404
DAVON:								
WOHNUNGSUNTERNEHMEN	1072	45.0	229.0	3197	662	1847	688	271
IMMOBILIENFONDS	55	1.8	11.3	144	35	65	44	-
SONSTIGE UNTERNEHMEN(OHNE WOHNUNGSUNTERNEHMEN)	1007	58.4	182.1	1914	239	892	783	133
PRIVATE HAUSHALTE	3935	127.8	496.1	5827	528	2883	2416	66
ORGANISATIONEN OHNE ERWERBSZWECK .	105	8.1	29.0	366	115	159	92	204
NICHTWOHNGBAEUDE								
ANSTALTSGEBAEUDE	158	298.1	2.2	52	41	4	7	-
BUERO-UND VERWALTUNGSGBAEUDE	488	436.7	10.6	126	28	58	40	5
LANDWIRTSCHAFTL.BETRIEBSGBAEUDE .	5467	1274.5	108.9	1128	74	437	617	-
NICHTLANDWIRTSCHAFTL.BETRIEBSGB.	4788	3334.6	79.5	972	177	510	285	10
DARUNTER:								
FABRIK-UND WERKSTATTGBAEUDE ...	1604	1619.5	25.8	323	63	169	91	-
HANDELS-EINSCHL.LAGERGBAEUDE ..	2120	1290.9	36.5	456	82	234	140	-
HOTELS UND GASTSTAETTEN	298	179.3	12.8	143	20	75	48	6
SONSTIGE NICHTWOHNGBAEUDE	640	262.5	4.8	54	6	29	19	-
NICHTWOHNGBAEUDE ZUSAMMEN	11541	5606.4	206.0	2332	326	1038	968	15
DAR.:INFRASTRUKTURGBAEUDE	647	542.2	7.7	111	46	35	30	-
VON DEN NICHTWOHNGBAEUDEN ENTFIELEN AUF:								
OEFFENTLICHE EIGENTUEMER	988	759.7	17.7	227	80	70	77	4
UNTERNEHMEN	4847	3501.2	70.9	805	123	403	279	5
DAVON:								
LAND-UND FORSTWIRTSCHAFT, FISCHEREI	1329	379.6	16.7	154	16	55	83	-
PRODUZIERENDES GEWERBE	1098	900.0	10.1	123	32	43	48	4
HANDEL,KREDITINSTITUTE,VERSICH.- GEWERBE UND DIENSTLEISTUNGEN SOWIE VERKEHR UND NACHRICHTEN- UEBERMITTLUNG	2420	2221.6	44.0	528	75	305	148	1
DAR.:IMMOBILIENFONDS	107	197.2	3.0	27	3	16	8	-
PRIVATE HAUSHALTE	5468	1217.6	114.3	1266	115	551	600	6
ORGANISATIONEN OHNE ERWERBSZWECK .	238	127.9	3.0	34	8	14	12	-

*) EINSCHL. ABGANG VON GEBAEUDETEILEN.

5 ABGANG IM HOCHBAU 1997
5.1 ABGANG VON WOHN- UND NICHTWOHNGBAEUDEN NACH GEBAEUDEARTEN UND EIGENTUEMERN
INSGESAMT *)

GEBAEUDEART EIGENTUEMER	GEBAEUDE/ GEBAEUDE- TEILE	NUTZ- FLAECHE	WOHN- NUNGEN	DAVON MIT ... RAEUMEN EINSCHL. KUECHEN			SONSTIGE WOHN- EINHEITEN	
				1 ODER 2	3 ODER 4	5 O. MEHR		
	ANZAHL	1000 M2	ANZAHL					
NEUE LAENDER UND BERLIN-OST								
WOHN- UND NICHTWOHNGBAEUDE	12807	5954.2	546.9	7846	1332	4955	1559	856
WOHNGBAEUDE								
WOHNGBAEUDE ZUSAMMEN	2468	131.4	481.6	6953	1123	4486	1344	814
DAR.:WOHNHEIME	35	2.8	21.6	105	37	48	20	812
VON DEN WOHNGBAEUDEN ENTFIELEN AUF:								
OEFFENTLICHE EIGENTUEMER	286	14.2	59.0	885	139	600	146	251
UNTERNEHMEN	776	47.8	212.9	3219	587	2126	506	417
DAVON:								
WOHNUNGSUNTERNEHMEN	285	14.7	84.6	1417	301	929	187	-
IMMOBILIENFONDS	72	5.7	26.1	418	38	317	63	-
SONSTIGE UNTERNEHMEN(OHNE WOHNUNGSUNTERNEHMEN)	419	27.3	102.1	1384	248	880	256	417
PRIVATE HAUSHALTE	1355	66.5	196.6	2720	390	1672	658	31
ORGANISATIONEN OHNE ERWERBSZWECK .	51	2.9	13.2	129	7	88	34	115
NICHTWOHNGBAEUDE								
ANSTALTSGEBAEUDE	192	240.0	3.1	59	53	5	1	42
BUERO-UND VERWALTUNGSGBAEUDE	840	546.5	12.1	155	60	67	28	-
LANDWIRTSCHAFTL.BETRIEBSGBAEUDE .	2752	931.7	10.8	144	21	66	57	-
NICHTLANDWIRTSCHAFTL.BETRIEBSGB. .	5144	3665.1	33.5	444	60	273	111	-
DARUNTER:								
FABRIK-UND WERKSTATTGBAEUDE ...	2158	2059.6	8.5	116	13	72	31	-
HANDELS-EINSCHL.LAGERGBAEUDE ..	1863	1025.1	17.6	244	37	149	58	-
HOTELS UND GASTSTAETTEN	242	166.9	3.4	43	7	27	9	-
SONSTIGE NICHTWOHNGBAEUDE	1411	439.5	5.8	91	15	58	18	-
NICHTWOHNGBAEUDE ZUSAMMEN	10339	5822.8	65.3	893	209	469	215	42
DAR.:INFRASTRUKTURGBAEUDE	1202	736.4	4.4	55	8	30	17	7
VON DEN NICHTWOHNGBAEUDEN ENTFIELEN AUF:								
OEFFENTLICHE EIGENTUEMER	2509	2016.0	13.7	211	104	76	31	-
UNTERNEHMEN	4042	2910.8	21.0	276	37	166	73	-
DAVON:								
LAND-UND FORSTWIRTSCHAFT, FISCHEREI	463	265.8	0.3	4	-	2	2	-
PRODUZIERENDES GEWERBE	1342	1103.8	5.0	58	5	34	19	-
HANDEL,KREDITINSTITUTE,VERSICH.- GEWERBE UND DIENSTLEISTUNGEN SOWIE VERKEHR UND NACHRICHTEN- UEBERMITTLUNG	2237	1541.3	15.7	214	32	130	52	-
DAR.:IMMOBILIENFONDS	293	230.8	3.0	41	9	19	13	-
PRIVATE HAUSHALTE	3531	756.8	27.0	379	65	212	102	-
ORGANISATIONEN OHNE ERWERBSZWECK .	257	139.1	3.6	27	3	15	9	42

*) EINSCHL. ABGANG VON GEBAEUDETEILEN.

5 ABGANG IM HOCHBAU 1997
5.2 ABGANG VON WOHN- UND NICHTWOHNGEBAEUDEN NACH GEBAEUDEARTEN UND ABGANGSURSACHE

ABGANG GANZER GEBAEUDE

GEBAEUDEART	INSGESAMT		DARUNTER WEGEN							
			SCHAFFUNG VON VER- KEHRS-U. FREIFLAECH.		ERRICHTUNG WOHNGEBAEUDES		EINES NEUEN NICHTWOHNGEBAEUDES		NUTZUNGSÄNDERUNG	
	GEBAEUDE	WOHN- UND NUTZFL.	GEBAEUDE	WOHN- UND NUTZFL.	GEBAEUDE	WOHN- UND NUTZFL.	GEBAEUDE	WOHN- UND NUTZFL.	GEBAEUDE	WOHN- UND NUTZFL.
	ANZAHL	1000 M2	ANZAHL	1000 M2	ANZAHL	1000 M2	ANZAHL	1000 M2	ANZAHL	1000 M2
DEUTSCHLAND										
WOHN- UND NICHTWOHNGEBAEUDE	29080	13000.9	6472	3489.1	9420	2894.9	4304	3097.2	5167	1520.3
WOHNGEBAEUDE										
GEBAEUDE MIT 1 WOHNUNG	5426	768.6	791	113.4	3491	483.5	311	47.5	286	48.4
2 WOHNUNGEN	1583	318.2	232	48.2	939	178.7	97	20.5	150	37.6
3 O. MEHR WOHNUNGEN	1627	707.5	239	103.0	842	338.7	155	77.4	188	103.3
WOHNHEIME	98	71.2	18	13.2	34	28.7	20	7.7	13	13.5
ZUSAMMEN	8734	1865.4	1280	277.7	5306	1029.5	583	153.1	637	202.8
NICHTWOHNGEBAEUDE										
ANSTALTSGEBAEUDE	337	526.9	96	130.1	40	65.3	58	96.7	90	161.4
BUERO-U. VERWALTUNGSGEBAEUDE ..	1244	955.5	404	257.2	178	107.1	327	385.3	166	97.5
LANDWIRTSCHAFTL. BETRIEBSGEB. ..	7599	2202.6	1346	464.1	2071	586.0	838	268.7	2412	517.3
NICHTLANDW. BETRIEBSGEBAEUDE ..	9293	6775.5	2923	2171.0	1594	1039.5	2180	2013.6	1202	437.0
SONSTIGE NICHTWOHNGEBAEUDE ...	1873	674.9	423	188.9	231	67.5	318	179.8	660	104.3
ZUSAMMEN	20346	11135.4	5192	3211.4	4114	1865.3	3721	2944.2	4530	1317.5
FRUEHERES BUNDESGBEIT										
WOHN- UND NICHTWOHNGEBAEUDE	16893	6743.6	2747	1111.1	7134	2035.8	2733	1960.6	2848	923.8
WOHNGEBAEUDE										
GEBAEUDE MIT 1 WOHNUNG	4367	631.9	643	94.0	2919	410.7	254	39.3	219	38.5
2 WOHNUNGEN	1122	228.9	144	30.9	728	138.9	70	15.4	105	26.7
3 O. MEHR WOHNUNGEN	882	371.1	121	41.4	504	192.5	94	42.5	98	58.3
WOHNHEIME	66	49.3	12	8.5	23	21.1	9	3.3	11	12.3
ZUSAMMEN	6437	1279.2	920	174.9	4174	763.2	427	100.5	433	135.9
NICHTWOHNGEBAEUDE										
ANSTALTSGEBAEUDE	151	288.7	10	26.5	24	50.3	43	86.9	44	71.0
BUERO-U. VERWALTUNGSGEBAEUDE ..	440	427.4	93	55.0	74	47.7	150	245.4	76	55.7
LANDWIRTSCHAFTL. BETRIEBSGEB. ..	4956	1277.5	686	166.1	1710	456.5	672	185.7	1570	374.1
NICHTLANDW. BETRIEBSGEBAEUDE ..	4359	3215.3	921	625.8	1032	683.9	1263	1244.1	664	267.3
SONSTIGE NICHTWOHNGEBAEUDE ...	550	255.6	117	61.8	120	34.3	178	98.0	61	19.9
ZUSAMMEN	10456	5464.4	1827	936.2	2960	1272.6	2306	1860.1	2415	787.9
NEUE LAENDER UND BERLIN-OST										
WOHN- UND NICHTWOHNGEBAEUDE	12187	6257.2	3725	2378.0	2286	859.1	1571	1136.6	2319	596.5
WOHNGEBAEUDE										
GEBAEUDE MIT 1 WOHNUNG	1059	136.7	148	19.3	572	72.8	57	8.2	67	9.9
2 WOHNUNGEN	461	91.3	88	17.3	211	39.8	27	5.1	45	10.9
3 O. MEHR WOHNUNGEN	745	336.4	118	61.5	338	146.2	61	34.9	90	45.0
WOHNHEIME	32	21.8	6	4.7	11	7.6	11	4.3	.	.
ZUSAMMEN	2297	586.2	360	102.8	1132	266.4	156	52.6	204	67.0
NICHTWOHNGEBAEUDE										
ANSTALTSGEBAEUDE	186	238.2	86	103.6	16	15.0	15	9.8	46	90.5
BUERO-U. VERWALTUNGSGEBAEUDE ..	804	528.1	311	202.2	104	59.4	177	139.9	90	41.7
LANDWIRTSCHAFTL. BETRIEBSGEB. ..	2643	925.1	660	298.0	361	129.5	166	83.1	842	143.1
NICHTLANDW. BETRIEBSGEBAEUDE ..	4934	3560.3	2002	1544.2	562	355.6	917	769.5	538	169.7
SONSTIGE NICHTWOHNGEBAEUDE ...	1323	419.3	306	127.1	111	33.2	140	81.8	599	84.5
ZUSAMMEN	9890	5671.0	3365	2275.2	1154	592.7	1415	1084.1	2115	529.5

5.2 ABGANG VON WOHN- UND NICHTWOHNUNGSBAEUDEN NACH GEBAEUDEARTEN UND ABGANGSURSACHE
 5 ABGANG IM HOCHBAU 1997
 ABGANG GANZER GEBAEUDE

GEBAEUDEART	INSGESAMT		DARUNTER WEGEN							
			SCHAFFUNG VON VER- KEHRS-U.FREIFLAECH.		ERRICHTUNG WOHNUNGSBAEUDES		EINES NEUEN NICHTWOHNUNGSBAEUDES		NUTZUNGSÄNDERUNG	
	GEBAEUDE	WOHN- UND NUTZFL.	GEBAEUDE	WOHN- UND NUTZFL.	GEBAEUDE	WOHN- UND NUTZFL.	GEBAEUDE	WOHN- UND NUTZFL.	GEBAEUDE	WOHN- UND NUTZFL.
	ANZAHL	1000 M2	ANZAHL	1000 M2	ANZAHL	1000 M2	ANZAHL	1000 M2	ANZAHL	1000 M2
BADEN-WÜRTTEMBERG										
WOHN- UND NICHTWOHNUNGSBAEUDE	4465	1664.0	654	239.3	1856	532.9	635	423.8	1102	365.7
WOHNUNGSBAEUDE										
GEBAEUDE MIT 1 WOHNUNG	1025	152.9	178	22.8	850	96.1	75	11.2	69	14.3
2 WOHNUNGEN	408	88.4	51	10.1	262	55.7	36	7.8	43	11.5
3 O. MEHR WOHNUNGEN	254	100.9	30	11.8	130	47.0	46	18.0	37	18.5
WOHNHEIME	21	16.6	8	3.3	3	4.1	.	.	8	9.0
ZUSAMMEN	1708	358.8	267	48.0	1045	203.0	159	37.2	157	53.2
NICHTWOHNUNGSBAEUDE										
ANSTALTSGEBAEUDE	63	84.9	5	3.3	7	16.9	16	25.9	15	15.4
BUERO-U. VERWALTUNGSBAEUDE ..	99	90.3	19	10.3	15	13.6	36	44.6	28	21.4
LANDWIRTSCHAFTL. BETRIEBSGEB. .	1537	419.5	148	34.6	560	157.7	110	30.4	649	171.8
NICHTLANDW. BETRIEBSGEBAEUDE ..	988	674.8	198	134.5	220	136.5	285	270.3	241	100.7
SONSTIGE NICHTWOHNUNGSBAEUDE ...	70	35.7	17	8.6	9	5.1	29	15.4	12	3.2
ZUSAMMEN	2757	1305.2	387	191.3	811	329.9	476	386.6	945	312.5
BAYERN										
WOHN- UND NICHTWOHNUNGSBAEUDE	4133	1462.4	650	217.1	1949	467.1	719	458.0	369	118.6
WOHNUNGSBAEUDE										
GEBAEUDE MIT 1 WOHNUNG	1531	235.6	204	32.6	1066	159.7	64	12.0	57	9.0
2 WOHNUNGEN	305	56.3	26	6.9	225	38.0	13	2.9	24	5.1
3 O. MEHR WOHNUNGEN	150	67.0	12	4.2	86	30.3	11	6.6	30	19.7
WOHNHEIME	18	8.8	.	.	6	1.9	-	-	.	.
ZUSAMMEN	2004	367.6	243	45.6	1383	230.0	88	21.5	112	34.8
NICHTWOHNUNGSBAEUDE										
ANSTALTSGEBAEUDE	19	50.5	-	-	.	.	10	30.5	.	.
BUERO-U. VERWALTUNGSBAEUDE ..	56	45.6	7	1.8	9	5.7	21	25.4	7	8.9
LANDWIRTSCHAFTL. BETRIEBSGEB. .	1139	307.0	216	53.4	344	99.9	312	80.8	152	37.6
NICHTLANDW. BETRIEBSGEBAEUDE ..	830	663.6	169	112.9	200	127.7	252	284.0	91	31.0
SONSTIGE NICHTWOHNUNGSBAEUDE ...	85	28.0	15	3.4	11	1.7	36	15.8	5	1.4
ZUSAMMEN	2129	1094.8	407	171.5	566	237.1	631	436.5	257	83.8
BERLIN										
WOHN- UND NICHTWOHNUNGSBAEUDE	782	803.2	190	191.4	254	175.8	212	319.7	39	13.7
WOHNUNGSBAEUDE										
GEBAEUDE MIT 1 WOHNUNG	88	10.2	.	.	81	9.2	3	0.4	.	.
2 WOHNUNGEN	23	5.4	-	-	20	4.9
3 O. MEHR WOHNUNGEN	35	24.9	4	3.4	23	15.2	5	4.1	.	.
WOHNHEIME	-	-	.	.	-	-	-	-
ZUSAMMEN	147	42.6	5	3.5	125	31.4	10	4.8	4	1.3
NICHTWOHNUNGSBAEUDE										
ANSTALTSGEBAEUDE	4	3.1	-	-	-	-
BUERO-U. VERWALTUNGSBAEUDE ..	116	139.8	17	36.0	24	22.5	41	50.3	6	5.2
LANDWIRTSCHAFTL. BETRIEBSGEB. .	49	25.5	18	10.9	11	10.9	3	0.8	17	2.9
NICHTLANDW. BETRIEBSGEBAEUDE ..	426	559.0	137	130.6	88	106.1	145	252.4	8	2.5
SONSTIGE NICHTWOHNUNGSBAEUDE ...	40	33.3	13	10.4	6	4.9	11	9.7	.	.
ZUSAMMEN	635	760.7	185	187.9	129	144.4	202	314.9	35	12.5
BRANDENBURG										
WOHN- UND NICHTWOHNUNGSBAEUDE	2632	1210.6	777	548.7	952	136.5	329	178.5	896	187.7
WOHNUNGSBAEUDE										
GEBAEUDE MIT 1 WOHNUNG	192	25.8	26	3.2	99	13.1	12	1.9	24	3.4
2 WOHNUNGEN	59	12.0	9	1.7	25	4.7	5	0.8	7	1.6
3 O. MEHR WOHNUNGEN	94	45.0	13	5.7	38	17.2	13	9.8	15	6.6
WOHNHEIME	5	5.1	-	-	-	-	3	1.2	.	.
ZUSAMMEN	350	88.0	48	10.6	162	35.0	33	13.8	47	12.4
NICHTWOHNUNGSBAEUDE										
ANSTALTSGEBAEUDE	62	95.7	24	28.5	.	.	8	5.0	19	56.3
BUERO-U. VERWALTUNGSBAEUDE ..	143	88.9	72	42.5	14	6.6	25	20.3	22	8.5
LANDWIRTSCHAFTL. BETRIEBSGEB. .	687	218.5	178	79.5	72	25.3	61	34.2	296	48.0
NICHTLANDW. BETRIEBSGEBAEUDE ...	967	653.6	408	368.0	94	65.1	173	91.0	185	36.8
SONSTIGE NICHTWOHNUNGSBAEUDE ...	423	65.9	47	19.6	8	3.9	29	14.2	327	25.6
ZUSAMMEN	2282	1122.6	729	538.1	190	101.5	296	164.7	849	175.3

5 ABGANG IM HOCHBAU 1997
5.2 ABGANG VON WOHN- UND NICHTWOHN- GEBÄUDEARTEN NACH GEBÄUDEARTEN UND ABGANGSURSACHE

ABGANG GANZER GEBÄUDE

GEBÄUDEART	INSGESAMT		DARUNTER WEGEN							
			SCHAFFUNG VON VER- KEHRS-U.FREIFLÄCH.		ERRICHTUNG WOHN- GEBÄUDES		EINES NEUEN NICHTWOHN- GEBÄUDES		NUTZUNGSÄNDERUNG	
	GEBÄUDE	WOHN- UND NUTZFL.	GEBÄUDE	WOHN- UND NUTZFL.	GEBÄUDE	WOHN- UND NUTZFL.	GEBÄUDE	WOHN- UND NUTZFL.	GEBÄUDE	WOHN- UND NUTZFL.
	ANZAHL	1000 M2	ANZAHL	1000 M2	ANZAHL	1000 M2	ANZAHL	1000 M2	ANZAHL	1000 M2
BREMEN										
WOHN- UND NICHTWOHN- GEBÄUDE	87	80.0	20	18.7	33	13.1	21	28.1	-	-
WOHN- GEBÄUDE										
GEBÄUDE MIT 1 WOHNUNG	25	4.1	4	0.7	20	3.0	.	.	-	-
2 WOHNUNGEN	9	2.5	6	1.6	.	.	-	-	-	-
3 O.MEHR WOHNUNGEN	.	.	-	-	.	.	-	-	-	-
WOHNHEIME	-	-	-	-	-	-	-	-	-	-
ZUSAMMEN	36	7.2	10	2.3	23	3.8	.	.	-	-
NICHTWOHN- GEBÄUDE										
ANSTALTSGEBÄUDE	-	-	-	-	-	-	-	-
BUERO-U. VERWALTUNGS- GEBÄUDE ..	3	3.0	-	-	-	-	-	-	-	-
LANDWIRTSCHAFTL. BETRIEBS- GEB.	-	-	-	-	-	-	-	-	-	-
NICHTLANDW. BETRIEBS- GEBÄUDE ..	43	58.4	10	16.4	9	9.1	16	22.2	-	-
SONSTIGE NICHTWOHN- GEBÄUDE ...	4	5.2	-	-	.	.	-	-	-	-
ZUSAMMEN	51	72.8	10	16.4	10	9.3	19	27.3	-	-
HAMBURG										
WOHN- UND NICHTWOHN- GEBÄUDE	337	142.8	26	9.8	222	62.6	61	58.5	.	.
WOHN- GEBÄUDE										
GEBÄUDE MIT 1 WOHNUNG	152	18.2	-	-	143	17.2	4	0.4	-	-
2 WOHNUNGEN	21	3.9	.	.	17	3.1	.	.	-	-
3 O.MEHR WOHNUNGEN	37	17.4	-	-	34	15.7	.	.	-	-
WOHNHEIME	-	-	-	-	-	-	-	-	-	-
ZUSAMMEN	211	40.3	.	.	195	36.8	6	1.0	-	-
NICHTWOHN- GEBÄUDE										
ANSTALTSGEBÄUDE	4	7.8	-	-
BUERO-U. VERWALTUNGS- GEBÄUDE ..	20	43.3	3	1.2	.	.	12	28.9	-	-
LANDWIRTSCHAFTL. BETRIEBS- GEB.	6	2.1	-	-	4	1.8	.	.	-	-
NICHTLANDW. BETRIEBS- GEBÄUDE ..	81	46.5	19	8.0	15	8.2	36	24.2	.	.
SONSTIGE NICHTWOHN- GEBÄUDE ...	15	2.8	3	0.4	4	0.9	4	1.0	-	-
ZUSAMMEN	126	102.5	25	9.7	27	25.9	55	57.4	.	.
HESSEN										
WOHN- UND NICHTWOHN- GEBÄUDE	2388	676.6	396	126.4	1293	272.3	484	218.0	-	-
WOHN- GEBÄUDE										
GEBÄUDE MIT 1 WOHNUNG	370	44.6	42	3.9	267	33.5	32	3.7	-	-
2 WOHNUNGEN	73	14.0	12	1.9	46	8.7	6	1.7	-	-
3 O.MEHR WOHNUNGEN	64	24.9	.	.	45	16.3	14	6.0	-	-
WOHNHEIME	6	1.5	-	-	-	-	4	0.9	-	-
ZUSAMMEN	513	85.2	58	7.6	358	58.5	56	12.3	-	-
NICHTWOHN- GEBÄUDE										
ANSTALTSGEBÄUDE	4	8.1	-	-	.	.	3	7.7	-	-
BUERO-U. VERWALTUNGS- GEBÄUDE ..	72	48.9	18	10.9	20	6.6	25	26.7	-	-
LANDWIRTSCHAFTL. BETRIEBS- GEB.	818	166.7	118	24.2	533	99.6	114	33.8	-	-
NICHTLANDW. BETRIEBS- GEBÄUDE ..	798	337.0	160	79.6	303	90.4	239	130.6	-	-
SONSTIGE NICHTWOHN- GEBÄUDE ...	183	30.8	42	4.2	78	16.9	47	6.9	-	-
ZUSAMMEN	1875	591.4	338	118.9	935	213.8	428	205.7	-	-
MECKLENBURG-VORPOMMERN										
WOHN- UND NICHTWOHN- GEBÄUDE	1354	674.1	502	296.2	322	108.5	177	86.3	27	6.1
WOHN- GEBÄUDE										
GEBÄUDE MIT 1 WOHNUNG	114	16.0	21	2.7	68	9.4	5	0.6	-	-
2 WOHNUNGEN	62	11.5	15	2.4	33	6.4	3	0.6	-	-
3 O.MEHR WOHNUNGEN	140	58.4	23	20.0	75	25.6	10	3.7	-	-
WOHNHEIME	7	7.3	.	.	6	6.9	-	-	-	-
ZUSAMMEN	323	93.2	60	25.4	182	48.4	18	4.9	.	.
NICHTWOHN- GEBÄUDE										
ANSTALTSGEBÄUDE	57	55.8	44	51.0	6	2.8	.	.	-	-
BUERO-U. VERWALTUNGS- GEBÄUDE ..	90	45.4	39	18.1	14	5.3	19	13.5	.	.
LANDWIRTSCHAFTL. BETRIEBS- GEB.	291	172.5	83	56.3	48	18.7	15	6.6	13	3.3
NICHTLANDW. BETRIEBS- GEBÄUDE ..	428	239.6	202	121.5	59	30.5	93	46.2	6	1.6
SONSTIGE NICHTWOHN- GEBÄUDE ...	165	67.7	74	23.9	13	2.7	30	14.0	4	0.4
ZUSAMMEN	1031	580.9	442	270.8	140	60.1	159	81.3	25	5.7

5 ABGANG IM HOCHBAU 1997
5.2 ABGANG VON WOHN- UND NICHTWOHNGBAEUDEN NACH GEBAEUDEARTEN UND ABGANGSURSACHE

ABGANG GANZER GEBAEUDE

GEBAEUDEART	INSGESAMT		DARUNTER WEGEN							
			SCHAFFUNG VON VER- KEHRS-U.FREIFLAECH.		ERRICHTUNG WOHNGBAEUDES		EINES NEUEN NICHTWOHNGBAEUDES		NUTZUNGSÄNDERUNG	
	GEBAEUDE	WOHN- UND NUTZFL.	GEBAEUDE	WOHN- UND NUTZFL.	GEBAEUDE	WOHN- UND NUTZFL.	GEBAEUDE	WOHN- UND NUTZFL.	GEBAEUDE	WOHN- UND NUTZFL.
	ANZAHL	1000 M2	ANZAHL	1000 M2	ANZAHL	1000 M2	ANZAHL	1000 M2	ANZAHL	1000 M2
NIEDERSACHSEN										
WOHN- UND NICHTWOHNGBAEUDE	70	31.4	16	3.8	25	4.9	23	14.7	-	-
WOHNGBAEUDE										
GEBAEUDE MIT 1 WOHNUNG	18	3.0	.	.	14	2.2	.	.	-	-
2 WOHNUNGEN	3	0.8	-	-	3	0.8	-	-	-	-
3 O.MEHR WOHNUNGEN	-	-	-	-	-	-	-	-	-	-
WOHNHEIME	-	-	-	-	-	-	-	-	-	-
ZUSAMMEN	21	3.8	.	.	17	2.9	.	.	-	-
NICHTWOHNGBAEUDE										
ANSTALTSGBAEUDE	-	-	-	-	-	-	-	-	-	-
BUERO-U.VERWALTUNGSGBAEUDE ..	3	7.2	-	-
LANDWIRTSCHAFTL.BETRIEBSGB. ..	19	5.5	7	2.7	4	1.0	7	1.4	-	-
NICHTLANDW.BETRIEBSGBAEUDE ..	25	12.8	6	0.6	3	0.6	13	4.2	-	-
SONSTIGE NICHTWOHNGBAEUDE	-	-	.	.	-	-
ZUSAMMEN	49	27.6	15	3.7	8	1.9	22	14.3	-	-
NORDRHEIN-WESTFALEN										
WOHN- UND NICHTWOHNGBAEUDE	3119	1632.8	674	364.5	1073	435.4	417	441.7	708	234.8
WOHNGBAEUDE										
GEBAEUDE MIT 1 WOHNUNG	786	110.9	174	27.9	475	63.3	46	6.1	44	6.7
2 WOHNUNGEN	217	44.6	38	8.6	127	23.9	9	1.9	19	5.6
3 O.MEHR WOHNUNGEN	265	94.7	65	21.6	142	48.9	17	7.8	16	6.7
WOHNHEIME	15	14.0	.	.	8	6.7	3	2.2	.	.
ZUSAMMEN	1283	264.2	278	60.6	752	142.8	75	18.0	81	21.3
NICHTWOHNGBAEUDE										
ANSTALTSGBAEUDE	43	105.8	5	23.2	9	21.9	7	9.0	19	40.8
BUERO-U.VERWALTUNGSGBAEUDE ..	120	143.3	31	19.0	20	7.1	32	94.2	28	17.4
LANDWIRTSCHAFTL.BETRIEBSGB. ..	635	186.8	88	25.2	98	45.5	62	24.6	355	79.0
NICHTLANDW.BETRIEBSGBAEUDE ..	914	814.2	242	194.6	180	209.9	201	252.7	198	65.3
SONSTIGE NICHTWOHNGBAEUDE	124	118.6	30	41.8	14	8.3	40	43.2	27	11.0
ZUSAMMEN	1836	1368.7	396	303.9	321	292.6	342	423.7	627	213.5
RHEINLAND-PFALZ										
WOHN- UND NICHTWOHNGBAEUDE	1307	501.5	219	75.6	308	72.1	196	140.0	468	126.1
WOHNGBAEUDE										
GEBAEUDE MIT 1 WOHNUNG	229	31.4	35	4.9	125	16.1	12	1.9	36	5.6
2 WOHNUNGEN	32	6.4	6	1.2	18	3.2	.	.	6	1.6
3 O.MEHR WOHNUNGEN	53	37.1	9	2.2	22	12.2	-	-	13	12.8
WOHNHEIME	-	-	.	.	-	-	-	-
ZUSAMMEN	316	79.0	50	8.2	167	35.7	13	2.0	55	20.0
NICHTWOHNGBAEUDE										
ANSTALTSGBAEUDE	9	16.2	-	-	-	-	5	10.0	4	6.3
BUERO-U.VERWALTUNGSGBAEUDE ..	24	15.5	9	7.2	-	-	6	2.8	6	5.1
LANDWIRTSCHAFTL.BETRIEBSGB. ..	583	113.2	91	20.7	103	18.8	50	8.6	309	58.9
NICHTLANDW.BETRIEBSGBAEUDE ..	340	262.1	63	38.4	38	17.6	114	113.5	82	32.9
SONSTIGE NICHTWOHNGBAEUDE	35	15.6	6	1.1	-	-	8	3.2	12	2.9
ZUSAMMEN	991	422.5	169	67.4	141	36.4	183	138.0	413	106.1
SAARLAND										
WOHN- UND NICHTWOHNGBAEUDE	229	79.7	16	4.9	48	7.3	45	27.2	89	21.2
WOHNGBAEUDE										
GEBAEUDE MIT 1 WOHNUNG	55	7.4	.	.	30	3.3	6	0.9	7	1.6
2 WOHNUNGEN	18	3.5	3	0.4	5	0.8	-	-	8	1.9
3 O.MEHR WOHNUNGEN	9	2.3	.	.	4	1.0
WOHNHEIME	-	-	.	.	-	-	-	-
ZUSAMMEN	83	13.9	5	0.7	40	5.7	7	1.1	16	4.0
NICHTWOHNGBAEUDE										
ANSTALTSGBAEUDE	-	-	-	-	.	.	-	-
BUERO-U.VERWALTUNGSGBAEUDE ..	8	3.8	.	.	-	-	.	.	3	1.7
LANDWIRTSCHAFTL.BETRIEBSGB. ..	47	7.8	.	.	3	0.6	.	.	42	7.1
NICHTLANDW.BETRIEBSGBAEUDE ..	85	51.3	9	4.1	4	0.9	33	24.4	27	8.2
SONSTIGE NICHTWOHNGBAEUDE	5	2.3	-	-
ZUSAMMEN	146	65.9	11	4.2	8	1.6	38	26.1	73	17.2

5 ABGANG IM HOCHBAU 1997
5.2 ABGANG VON WOHN- UND NICHTWOHNGBAUEUDEN NACH GEBAEUDEARTEN UND ABGANGSURSACHE

ABGANG GANZER GEBAEUDE

GEBAEUDEART	INSGESAMT		DARUNTER WEGEN							
			SCHAFFUNG VON VER- KEHRS-U.FREIFLAECH.		ERRICHTUNG WOHNGBAUEDES		EINES NEUEN NICHTWOHNGBAUEDES		NUTZUNGSAAENDERUNG	
	GEBAEUDE	WOHN- UND NUTZFL.	GEBAEUDE	WOHN- UND NUTZFL.	GEBAEUDE	WOHN- UND NUTZFL.	GEBAEUDE	WOHN- UND NUTZFL.	GEBAEUDE	WOHN- UND NUTZFL.
	ANZAHL	1000 M2	ANZAHL	1000 M2	ANZAHL	1000 M2	ANZAHL	1000 M2	ANZAHL	1000 M2
SACHSEN										
WOHN- UND NICHTWOHNGBAUEUDE	2734	1543.0	780	513.7	645	267.5	334	250.7	350	137.4
WOHNGBAUEUDE										
GEBAEUDE MIT 1 WOHNUNG	239	32.5	29	4.3	199	18.4	20	3.3	5	0.6
2 WOHNUNGEN	148	28.8	33	7.3	76	13.6	3	0.7	7	1.3
3 O.MEHR WOHNUNGEN	278	119.7	45	20.2	142	60.5	14	7.3	29	13.7
WOHNHEIME	15	7.1	3	3.4	4	0.5	8	3.1	-	-
ZUSAMMEN	680	188.1	110	35.1	361	93.1	45	14.4	41	15.6
NICHTWOHNGBAUEUDE										
ANSTALTSGEBAEUDE	24	31.7	11	9.7	3	6.0	-	-	6	7.5
BUERO-U. VERWALTUNGSGBAEUDE ..	172	102.1	59	39.9	31	17.9	36	19.9	20	8.9
LANDWIRTSCHAFTL. BETRIEBSGB. .	356	112.4	55	27.7	67	21.4	24	10.5	129	24.2
NICHTLANDW. BETRIEBSGBAEUDE ..	1315	1015.4	484	369.7	162	121.0	202	181.9	108	68.6
SONSTIGE NICHTWOHNGBAEUDE ...	187	93.3	61	31.6	21	8.2	27	23.9	46	12.6
ZUSAMMEN	2054	1354.9	670	478.6	284	174.4	289	236.3	309	121.8
SACHSEN-ANHALT										
WOHN- UND NICHTWOHNGBAUEUDE	2786	1223.5	973	497.1	410	115.7	277	173.0	554	135.0
WOHNGBAUEUDE										
GEBAEUDE MIT 1 WOHNUNG	254	29.9	34	3.9	123	14.5	6	0.7	22	3.8
2 WOHNUNGEN	105	19.6	18	3.2	33	5.4	12	2.1	15	3.6
3 O.MEHR WOHNUNGEN	118	53.1	22	7.2	40	18.2	10	5.8	18	10.2
WOHNHEIME	4	2.0	-	-	-	-	-	-	-	-
ZUSAMMEN	481	104.5	75	14.7	197	38.2	28	8.6	56	18.0
NICHTWOHNGBAUEUDE										
ANSTALTSGEBAEUDE	18	15.3	3	2.2	-	-	-	-	10	9.1
BUERO-U. VERWALTUNGSGBAEUDE ..	208	96.9	92	37.8	19	6.4	33	18.4	30	16.2
LANDWIRTSCHAFTL. BETRIEBSGB. .	731	245.4	191	73.1	86	34.4	35	26.7	267	41.6
NICHTLANDW. BETRIEBSGBAEUDE ..	1186	669.7	552	338.3	100	33.5	165	106.6	139	32.1
SONSTIGE NICHTWOHNGBAEUDE ...	162	91.7	60	30.9	7	2.3	15	11.8	52	18.1
ZUSAMMEN	2305	1119.0	898	482.4	213	77.4	249	164.5	498	117.1
SCHLESWIG-HOLSTEIN										
WOHN- UND NICHTWOHNGBAUEUDE	539	245.4	54	29.9	221	88.4	84	41.8	101	53.6
WOHNGBAUEUDE										
GEBAEUDE MIT 1 WOHNUNG	118	16.7	4	0.9	75	9.9	12	2.0	4	1.0
2 WOHNUNGEN	26	4.3	-	-	15	2.4	-	-	5	1.0
3 O.MEHR WOHNUNGEN	25	9.3	-	-	23	8.8	-	-	-	-
WOHNHEIME	-	-	-	-	-	-	-	-	-	-
ZUSAMMEN	170	31.0	6	1.3	114	21.9	14	2.4	10	2.2
NICHTWOHNGBAUEUDE										
ANSTALTSGEBAEUDE	6	7.2	-	-	3	4.6	-	-	-	-
BUERO-U. VERWALTUNGSGBAEUDE ..	15	9.8	3	2.8	3	0.8	6	4.2	-	-
LANDWIRTSCHAFTL. BETRIEBSGB. .	162	67.5	16	5.0	55	30.5	14	5.6	60	19.4
NICHTLANDW. BETRIEBSGBAEUDE ..	167	122.4	26	18.7	45	30.0	42	26.9	23	28.1
SONSTIGE NICHTWOHNGBAEUDE ...	19	7.4	3	2.1	-	-	8	2.6	4	1.3
ZUSAMMEN	369	214.4	48	28.7	107	66.5	70	39.4	91	51.3
THUERINGEN										
WOHN- UND NICHTWOHNGBAUEUDE	2118	1029.8	525	351.7	409	135.0	290	237.3	462	119.9
WOHNGBAUEUDE										
GEBAEUDE MIT 1 WOHNUNG	230	29.3	37	5.2	116	14.5	12	1.5	16	2.2
2 WOHNUNGEN	74	16.2	13	2.7	32	6.6	4	0.9	13	3.8
3 O.MEHR WOHNUNGEN	103	52.2	12	5.3	37	21.4	12	7.5	27	13.7
WOHNHEIME	-	-	-	-	-	-	-	-	-	-
ZUSAMMEN	408	98.1	63	13.6	185	42.5	28	9.9	56	19.7
NICHTWOHNGBAUEUDE										
ANSTALTSGEBAEUDE	22	37.9	4	12.2	4	4.8	-	-	10	17.5
BUERO-U. VERWALTUNGSGBAEUDE ..	95	71.8	33	29.3	6	3.7	31	28.4	12	3.2
LANDWIRTSCHAFTL. BETRIEBSGB. .	539	152.4	136	50.8	83	19.9	28	4.2	123	23.2
NICHTLANDW. BETRIEBSGBAEUDE ...	700	595.3	238	235.1	74	52.2	171	182.6	93	28.9
SONSTIGE NICHTWOHNGBAEUDE ...	354	74.2	51	10.8	57	11.8	30	11.0	168	27.4
ZUSAMMEN	1710	931.7	462	338.1	224	92.5	262	227.4	406	100.3

5 ABGANG IM HOCHBAU 1997
5.3 ABGANG VON WOHN- UND NICHTWOHNGBAUEUDEN NACH GEBAEUDEARTEN UND BAUALTER

ABGANG GANZER GEBAEUDE

GEBAEUDEART	INSGESAMT		DAVON ERRICHTET IN DEN JAHREN							
			BIS 1918		1919 BIS 1948		1949 BIS 1970		NACH 1970	
	GEBAEUDE	WOHN- UND NUTZFL.	GEBAEUDE	WOHN- UND NUTZFL.	GEBAEUDE	WOHN- UND NUTZFL.	GEBAEUDE	WOHN- UND NUTZFL.	GEBAEUDE	WOHN- UND NUTZFL.
	ANZAHL	1000 M2	ANZAHL	1000 M2	ANZAHL	1000 M2	ANZAHL	1000 M2	ANZAHL	1000 M2
DEUTSCHLAND										
WOHN- UND NICHTWOHNGBAUEUDE	29080	13000.9	9408	3318.2	7048	3022.6	9924	5037.8	2700	1622.3
WOHNGBAUEUDE										
WOHNGBAUEUDE M. 1 WOHNUNG	5426	768.6	2511	363.4	1537	206.9	1218	174.5	160	23.8
2 WOHNUNGEN ..	1583	318.2	783	160.2	459	88.2	312	62.4	29	7.4
3 O.MEHR WOHN.	1627	707.5	835	340.8	375	139.3	391	200.3	26	27.1
WOHNHEIME	98	71.2	28	10.2	11	4.9	39	39.8	20	16.3
ZUSAMMEN	8734	1865.4	4157	874.6	2382	439.2	1960	477.0	235	74.6
NICHTWOHNGBAUEUDE										
ANSTALTSGBAUEUDE	337	526.9	39	42.0	123	209.2	138	236.3	37	39.4
BUERO- UND VERWALTUNGSGBAUEUDE	1244	955.5	241	162.2	219	210.3	526	375.8	258	207.1
LANDWIRTSCH. BETRIEBSGBAUEUDE	7599	2202.6	2920	789.0	2077	552.3	2314	751.7	288	129.7
NICHTLANDW. BETRIEBSGBAUEUDE .	9293	6775.5	1682	1364.3	1943	1482.5	4241	2920.2	1427	1008.6
DARUNTER:										
FABRIK- U. WERKSTATTGBAUEUDE	3543	3541.0	717	853.5	795	824.0	1563	1520.2	468	343.3
HANDELS-EINSCHL. LAGERGBAUEUDE	3705	2255.7	663	378.0	793	462.9	1670	978.2	579	436.6
HOTELS UND GASTSTAETTEN	492	343.0	140	76.0	85	55.4	214	114.0	53	97.6
SONSTIGE NICHTWOHNGBAUEUDE ...	1873	674.9	369	105.9	304	129.1	745	276.9	455	163.0
ZUSAMMEN	20346	11135.4	5251	2443.5	4666	2583.4	7964	4560.8	2465	1547.7
FRUEHERES BUNDESGBIET										
WOHN- UND NICHTWOHNGBAUEUDE	16893	6743.6	5144	1575.6	4474	1629.7	6164	2865.8	1111	672.6
WOHNGBAUEUDE										
WOHNGBAUEUDE M. 1 WOHNUNG	4367	631.9	1803	270.5	1289	175.6	1139	164.7	136	21.0
2 WOHNUNGEN ..	1122	226.9	462	96.8	354	68.0	284	56.9	22	5.1
3 O.MEHR WOHN.	882	371.1	291	119.0	232	81.5	344	162.4	15	8.1
WOHNHEIME	66	49.3	12	5.1	9	4.0	31	31.9	14	8.3
ZUSAMMEN	6437	1279.2	2568	491.5	1884	329.1	1798	416.0	187	42.6
NICHTWOHNGBAUEUDE										
ANSTALTSGBAUEUDE	151	288.7	22	22.0	65	137.1	55	116.1	9	13.5
BUERO- UND VERWALTUNGSGBAUEUDE	440	427.4	69	52.8	90	129.4	219	190.0	62	55.1
LANDWIRTSCH. BETRIEBSGBAUEUDE	4956	1277.5	1802	484.7	1456	366.3	1533	380.4	165	46.1
NICHTLANDW. BETRIEBSGBAUEUDE .	4359	3215.3	608	501.5	860	603.3	2311	1652.3	580	458.2
DARUNTER:										
FABRIK- U. WERKSTATTGBAUEUDE	1477	1554.9	246	307.3	300	308.8	802	826.4	129	112.4
HANDELS-EINSCHL. LAGERGBAUEUDE	1924	1245.1	236	143.4	418	229.7	984	624.5	286	247.6
HOTELS UND GASTSTAETTEN	263	179.2	78	39.7	49	30.0	121	73.2	15	36.4
SONSTIGE NICHTWOHNGBAUEUDE ...	550	255.6	75	23.0	119	64.5	248	111.0	108	57.0
ZUSAMMEN	10458	5464.4	2576	1084.1	2590	1300.6	4366	2449.8	924	629.9
NEUE LAENDER UND BERLIN-OST										
WOHN- UND NICHTWOHNGBAUEUDE	12187	6257.2	4264	1742.5	2574	1393.0	3760	2172.0	1589	949.7
WOHNGBAUEUDE										
WOHNGBAUEUDE M. 1 WOHNUNG	1059	136.7	708	92.9	248	31.3	79	9.8	24	2.8
2 WOHNUNGEN ..	461	91.3	321	63.4	105	20.1	28	5.5	7	2.2
3 O.MEHR WOHN.	745	336.4	544	221.8	143	57.8	47	37.9	11	19.0
WOHNHEIME	32	21.8	16	5.0	.	.	8	7.8	6	8.0
ZUSAMMEN	2297	586.2	1589	383.1	498	110.1	162	61.0	48	31.9
NICHTWOHNGBAUEUDE										
ANSTALTSGBAUEUDE	186	238.2	17	20.0	58	72.1	83	120.2	28	25.9
BUERO- UND VERWALTUNGSGBAUEUDE	804	528.1	172	109.4	129	80.9	307	185.8	196	152.0
LANDWIRTSCH. BETRIEBSGBAUEUDE	2643	925.1	1118	284.4	621	186.0	781	371.3	123	83.5
NICHTLANDW. BETRIEBSGBAUEUDE .	4934	3560.3	1074	862.8	1083	879.2	1930	1267.9	847	550.4
DARUNTER:										
FABRIK- U. WERKSTATTGBAUEUDE	2066	1986.1	471	546.2	495	515.2	761	693.8	339	230.9
HANDELS-EINSCHL. LAGERGBAUEUDE	1781	1010.6	427	234.6	375	233.2	686	353.8	293	189.1
HOTELS UND GASTSTAETTEN	229	163.8	62	36.3	36	25.4	93	40.8	38	61.2
SONSTIGE NICHTWOHNGBAUEUDE ...	1323	419.3	294	82.9	185	64.6	497	165.9	347	106.0
ZUSAMMEN	9890	5671.0	2675	1359.4	2076	1282.8	3598	2111.0	1541	917.8

5 ABGANG IM HOCHBAU 1997
5.3 ABGANG VON WOHN- UND NICHTWOHNGEBÄUDEARTEN NACH GEBÄUDEARTEN UND BAUALTER
ABGANG GANZER GEBÄUDE

GEBÄUDEART	INSGESAMT		DAVON ERRICHTET IN DEN JAHREN							
			BIS 1918		1919 BIS 1948		1949 BIS 1970		NACH 1970	
	GEBÄUDE	WOHN- UND NUTZFL.	GEBÄUDE	WOHN- UND NUTZFL.	GEBÄUDE	WOHN- UND NUTZFL.	GEBÄUDE	WOHN- UND NUTZFL.	GEBÄUDE	WOHN- UND NUTZFL.
	ANZAHL	1000 M2	ANZAHL	1000 M2	ANZAHL	1000 M2	ANZAHL	1000 M2	ANZAHL	1000 M2
BADEN-WÜRTTEMBERG										
WOHNGEBÄUDE	1708	358.8	930	178.8	403	79.7	341	88.2	34	12.1
NICHTWOHNGEBÄUDE	2757	1305.2	928	343.5	801	363.7	860	487.9	168	110.0
BAYERN										
WOHNGEBÄUDE	2004	367.6	691	140.7	719	113.1	559	102.7	35	11.1
NICHTWOHNGEBÄUDE	2129	1094.8	554	218.0	606	265.4	831	447.2	138	164.2
BERLIN										
WOHNGEBÄUDE	147	42.6	29	14.3	62	8.6	54	19.5	.	.
NICHTWOHNGEBÄUDE	635	760.7	62	94.1	103	124.0	307	322.8	163	219.7
BRANDENBURG										
WOHNGEBÄUDE	350	88.0	185	44.5	106	19.9	45	12.5	14	11.1
NICHTWOHNGEBÄUDE	2282	1122.6	371	178.2	473	278.7	978	472.2	460	193.6
BREMEN										
WOHNGEBÄUDE	36	7.2	8	1.7	15	2.9	13	2.6	-	-
NICHTWOHNGEBÄUDE	51	72.8	.	.	14	21.7	27	43.8	9	6.8
HAMBURG										
WOHNGEBÄUDE	211	40.3	29	8.1	87	18.7	90	12.5	5	1.0
NICHTWOHNGEBÄUDE	126	102.5	18	9.0	33	49.0	56	35.9	19	8.6
HESSEN										
WOHNGEBÄUDE	513	85.2	190	28.2	110	17.5	177	33.9	36	5.6
NICHTWOHNGEBÄUDE	1875	591.4	349	124.3	313	96.4	927	279.4	286	91.3
MECKLENBURG-VORPOMMERN										
WOHNGEBÄUDE	323	93.2	207	48.9	54	12.7	47	18.1	15	13.5
NICHTWOHNGEBÄUDE	1031	580.9	157	93.5	228	165.6	484	230.9	162	90.9
NIEDERSACHSEN										
WOHNGEBÄUDE	21	3.8	9	1.9	8	1.5	3	0.2	.	.
NICHTWOHNGEBÄUDE	49	27.6	6	1.4	17	4.6	21	11.9	5	9.8
NORDRHEIN-WESTFALEN										
WOHNGEBÄUDE	1283	264.2	467	88.9	368	68.1	404	99.0	44	8.2
NICHTWOHNGEBÄUDE	1836	1368.7	321	260.2	432	326.7	923	682.2	160	99.6
RHEINLAND-PFALZ										
WOHNGEBÄUDE	316	79.0	144	20.5	83	14.5	81	43.0	8	1.0
NICHTWOHNGEBÄUDE	991	422.5	289	75.9	238	102.1	404	188.1	60	56.4
SAARLAND										
WOHNGEBÄUDE	83	13.9	32	5.5	20	2.4	29	5.7	.	.
NICHTWOHNGEBÄUDE	146	65.9	9	3.0	11	3.7	115	50.2	11	8.9
SACHSEN										
WOHNGEBÄUDE	680	188.1	535	143.0	115	31.4	23	9.5	7	4.2
NICHTWOHNGEBÄUDE	2054	1354.9	708	436.7	413	313.7	649	421.4	284	183.0
SACHSEN-ANHALT										
WOHNGEBÄUDE	481	104.5	338	70.0	107	20.7	27	11.0	9	2.7
NICHTWOHNGEBÄUDE	2305	1119.0	577	227.9	566	255.0	810	461.1	352	175.0
SCHLESWIG-HOLSTEIN										
WOHNGEBÄUDE	170	31.0	54	10.4	40	6.5	55	11.0	21	3.0
NICHTWOHNGEBÄUDE	369	214.4	89	41.7	110	60.5	127	88.4	43	23.9
THÜRINGEN										
WOHNGEBÄUDE	408	98.1	309	69.0	85	21.0	12	7.7	.	.
NICHTWOHNGEBÄUDE	1710	931.7	812	335.6	308	152.8	445	337.1	145	106.1

Fachserie 5: Bautätigkeit und Wohnungen

Reihe 1: Bautätigkeit

Diese *jährlich* erscheinende Veröffentlichung enthält – neben Entwicklungsreihen der wichtigsten Ergebnisse – detaillierte Nachweisungen u. a. über Baugenehmigungen und Baufertigstellungen nach Bauherren, Art der Bautätigkeit, Gebäudeart, Raumzahl, Ausstattung, Konstruktionsmerkmalen, Beheizungseinrichtungen und städtebaulichen Festsetzungen. Außerdem werden die Ergebnisse der Bauüberhangserhebung und der Abgangstatistik nachgewiesen. Der Inhalt des Berichtes wird durch regional tiefer gegliederte Ergebnisse der Bautätigkeit im Wohn- und Nichtwohnbau vervollständigt.

Reihe 2: Bewilligungen im sozialen Wohnungsbau

Die *jährlich* erscheinende Veröffentlichung vermittelt einen Überblick über die im Rahmen des sozialen Wohnungsbaus geförderten Bauvorhaben nach Art, Fläche, Rauminhalt, veranschlagten Gesamtkosten sowie nach Art und Umfang der Finanzierung und der öffentlichen Mittel.

Außerdem werden sachlich tief gegliederte Ergebnisse über geförderte Wohnungen und sonstige Wohneinheiten, Finanzierungsmittel nach Finanzierungsquellen dargestellt. Darüber hinaus sind die wichtigsten Merkmale regional gegliedert (nach Landkreisen und kreisfreien Städten) nachgewiesen.

Reihe 3: Bestand an Wohnungen

Die *jährlich* erscheinende Veröffentlichung enthält Bestandszahlen an Wohngebäuden und Wohnungen zum Jahresende, wobei die Wohnungen nach der Raumzahl unterteilt sind. Die Ergebnisse werden für Länder, Regierungsbezirke und Kreise sowie für Raumordnungsregionen der Bundesraumordnung nachgewiesen.

Reihe S: Sonderbeiträge

S.1: Baustatistische Reihen 1970 bis 1986

Diese Veröffentlichung enthält ausgewähltes Zahlenmaterial über die Entwicklung der Bau- und Wohnungswirtschaft. Dargestellt werden eine Auswahl baustatistischer Daten des Bauvolumens, einschlägige Zahlen der Volkswirtschaftlichen Gesamtrechnungen und Angaben über Bautätigkeit, Bau- und Preisindizes, Wohnungsbauförderung sowie der Bestand an Wohngebäuden und Wohnungen.

S.2: Städtebauliche Festsetzungen und Bautätigkeit

Diese Veröffentlichung enthält Ergebnisse von Sonderaufbereitungen der Baugenehmigungsdaten. Die Daten vermitteln einen Überblick über die regionalen Unterschiede des Bausehens im Hochbau. Nachgewiesen wird eine Auswahl von städtebaulich wichtigen Daten für siedlungsstrukturelle Gemeindetypen.

S.3: Regionale Schwerpunkte der Wohnungsbauförderung 1976 bis 1980

Diese Veröffentlichung bringt Ergebnisse einer Sonderaufbereitung der Bewilligungsstatistik. Im Vordergrund stehen tabellarische Darstellungen über die staatliche Wohnungsbauförderung in der Gliederung nach Raumordnungsregionen der Bundesraumordnung, die auch die Planungsregionen der Länder berücksichtigt.

S.4: Räumliche Entwicklung der Bautätigkeit und Bauwirtschaft 1977 bis 1982

Diese Veröffentlichung vermittelt durch Zusammenführung von Daten aus der Bauberichterstattung, der Bautätigkeitsstatistik und verschiedenen anderen Quellen einen Überblick über die Bau- und Wohnungswirtschaft in den Jahren 1977 bis 1982 nach siedlungsstrukturellen Kreistypen und Raumordnungsregionen der Bundesraumordnung.

S.5: Die Wohnsituation der Haushalte 1982

Die Ergebnisse der in größeren Zeitabständen durchgeführten totalen Gebäude- und Wohnungszählungen werden durch Daten aus Wohnungsstichproben aktualisiert und ergänzt. Dazu dienen sowohl die 1 %-Wohnungsstichproben als auch die Ergänzungserhebungen zum Mikrozensus über die Mietbelastung und Unterbringung der Haushalte. In dieser Veröffentlichung werden die Zahlen der Ergänzungserhebung 1982 und im Vergleich dazu die Daten der entsprechenden Erhebung 1980 und der 1 %-Wohnungsstichprobe 1978 bekanntgegeben.

Einzelveröffentlichungen

1 %-Wohnungsstichprobe 1978

(6 Hefte erschienen)

1 %-Gebäude- und Wohnungsstichprobe 1993

Heft 1: Gebäude und Grundstücke

Heft 2: Wohneinheiten/Wohnungen

Heft 3: Haushalte

Gebäude- und Wohnungszählung vom 25. Mai 1987

Heft 1: Ausgewählte Strukturdaten für Bund und Länder

Heft 2: Ausgewählte Eckzahlen für kreisfreie Städte und Landkreise

Heft 3: Gebäude und Wohnungen

Teil 1: Struktur und Nutzung des Gebäudebestandes

Teil 2: Struktur und Belegung des Wohnungsbestandes

Teil 3: Mietenstruktur

Heft 4: Wohnsituation der Haushalte

Teil 1: Art der Unterbringung

Teil 2: Mietaufwendungen

Teil 3: Ausgewählte Bevölkerungsgruppen

Heft 5: Ergebnisse für nichtadministrative Gebietsgliederungen
Ausgewählte Strukturdaten

Heft 6: Wohnraumversorgung

Sonderveröffentlichung: Kartographische Darstellung ausgewählter Eckzahlen für kreisfreie Städte und Landkreise

Gebäude- und Wohnungszählung vom 30. September 1995 in den neuen Ländern und Berlin-Ost

Heft 1: Ausgewählte Strukturdaten

Heft 2: Struktur und Nutzung des Gebäudebestandes

Heft 3: Struktur und Nutzung der Wohneinheiten/Wohnungen

Heft 4: Bauzustand, Bauweise und Leerstand

Heft 5: Eigentumsverhältnisse und Rückübertragungsansprüche

Heft 6: Beheizung und Energieart

Heft 7: Ausstattung und Größe der Wohneinheiten/Wohnungen

Heft 8: Ausgewählte Strukturdaten für nichtadministrative
Gebietseinheiten

Heft 9: Kartographische Darstellung ausgewählter Eckzahlen für
kreisfreie Städte und Landkreise

Die Monatsveröffentlichung

Ausgewählte Zahlen für die Bauwirtschaft

ist der Kategorie „Zusammenfassende Veröffentlichungen“ zugeordnet.

Klassifikationen

Systematik der Bauwerke, Ausgabe 1978



Statistisches Bundesamt
Gustav-Stresemann-Ring 11
65189 Wiesbaden

Veröffentlichungen und Prospekte sind durch den Verlag
METZLER - POESCHEL, Verlagsauslieferung: SFG -
Servicecenter Fachverlage GmbH, Postfach 43 43,
72774 Reutlingen, erhältlich.



Neu !

STATIS

Statistische Zeitreihen auf einer CD-ROM

Deutschland in Zahlen Die Datenbank aus 1. Hand

Alle aktuellen Zeitreihen über die wirtschaftliche und soziale Entwicklung in Deutschland bieten wir nun als Gesamtpaket auf einer einzigen CD-ROM an. Diese umfassende statistische Datenbank liefert die Grundlage für alle makroökonomischen Analysen und Auswertungen - **von Profis für Profis.**

Auch Sie können über diesen sehr breit gefächerten, tief gegliederten und vollständig dokumentierten Datenpool verfügen.

Die neue STATIS-CD-ROM enthält rund 450 000 statistische Zeitreihen und wird halbjährlich aktualisiert. Alle Informationen werden mit einer komfortablen Recherchesoftware erschlossen.

Preise im Abonnement:

3.600 DM (1.840,65 EUR) für die erste Lieferung,
800 DM (409,03 EUR) für jedes Update.

Die CD-ROM kann ohne Aufpreis auch in internen Netzwerken betrieben werden.

Weitere Informationen zu den Inhalten von STATIS sowie zu den Möglichkeiten der Rabattierung für besondere Nutzergruppen (z.B. Bibliotheken, Universitäten) erhalten Sie beim

Statistischen Bundesamt
Gruppe IC
65180 Wiesbaden
oder unter
Telefon 0611 / 75 2694 oder 2716,
Telefax 0611 / 72 4000.

Neu !

**Gesamtpaket auf einer
einzigsten CD-ROM**

Neu !

**Daten über
Bevölkerung und Soziales,
Wirtschaft und Finanzen,
Handel und Gewerbe,
Konjunktur und Produ-
zierendes Gewerbe**

**Netzwerkfähig ohne
Aufpreis**

Rabattregelungen

Weitere Informationen

... Neu ... Neu ... Neu ... Neu ... Neu ... Neu ... Neu ... Neu ... Neu ... Neu ... Neu ... Neu ... Neu ...