


Statistisches Bundesamt

# Bautätigkeit und Wohnungen



Fachserie **5**

Reihe 1

Bautätigkeit

**1994**

Statistisches Bundesamt  
Wohnungs-Dokumentation - Archiv

**METZLER  
POESCHEL**



Weitere Informationen zu dieser Veröffentlichung können direkt beim Statistischen Bundesamt erfragt werden:  
Gruppe IX B, Telefon: 0 30 / 23 24 - 64 71 und 64 72 oder Fax: 0 30 / 23 24 - 64 00



#### **STATIS-BUND**

Im Statistischen Informationssystem des Bundes (STATIS-BUND) sind rund 1,5 Mill. ausgewählte statistische Zeitreihen gespeichert. Alle Zeitreihen können via Mailbox, auf Diskette oder Magnetband bezogen werden.

Fachliche Beratung: 06 11 / 75 - 24 26 und 27 16.

Mailbox: 06 11 / 75 29 20 · Technische Rückfragen: 06 11 / 75 32 84.



#### **T-ONLINE / BILDSCHIRMTEXT**

Ausgewählte Tabellen und Grafiken bietet das Statistische Bundesamt über T-ONLINE / BILDSCHIRMTEXT an. Die Informationsseiten sind in T-ONLINE mit \* 48484# abrufbar, ebenso wie die Bestellung von Veröffentlichungen und die Übermittlung von Anfragen.

**Herausgeber:** Statistisches Bundesamt, Wiesbaden



**Informationen:** Statistisches Bundesamt  
Allgemeiner Auskunftsdienst  
65180 Wiesbaden  
• Telefon: 06 11 / 75 24 05  
• Telefax: 06 11 / 75 33 30  
• T-Online (Btx): \* 48484#  
• Internet: <http://www.statistik-bund.de>

Zweigstelle Berlin  
Postfach 276, 10124 Berlin  
• Telefon: 030 / 23 24 68 66  
• Telefax: 030 / 23 24 68 72

**Verlag:** Metzler-Poeschel, Stuttgart

**Verlagsauslieferung:** Hermann Leins GmbH & Co. KG  
Postfach 11 52  
72125 Kusterdingen  
Telefon: 0 70 71 / 93 53 50  
Telefax: 0 70 71 / 3 36 53

Erscheinungsfolge: jährlich

Erschienen im Mai 1996

Preis: DM 23,00

Bestellnummer: 2050100 - 94700

© Statistisches Bundesamt, Wiesbaden 1996

Alle Rechte vorbehalten. Es ist insbesondere nicht gestattet, ohne ausdrückliche Genehmigung des Statistischen Bundesamtes diese Veröffentlichung oder Teile daraus für gewerbliche Zwecke zu übersetzen, zu vervielfältigen, auf Mikrofilm/-fiche zu verfilmen oder in elektronische Systeme einzuspeichern.

Recyclingpapier aus 100 % Altpapier.

Statist. Bundesamt - Bibliothek



16-03110

# Inhalt

	Seite
 <b>Textteil</b>	
1 Erläuterungen .....	5
2 Bautätigkeit 1994 .....	7
 <b>Tabellenteil</b>	
1 Zusammenfassende Übersichten	
1.1 Baugenehmigungen 1988 bis 1994 .....	12
1.2 Baufertigstellungen 1988 bis 1994 .....	14
1.3 Baugenehmigungen 1994 .....	16
1.4 Baufertigstellungen 1994 .....	19
 2 Genehmigte Bauvorhaben im Hochbau 1994	
2.1 Genehmigungen im Wohn- und Nichtwohnbau nach Bauherren .....	22
2.2 Genehmigungen im Wohn- und Nichtwohnbau nach Gebäudearten und Bauherren .....	28
2.3 Genehmigungen im Wohn- und Nichtwohnbau nach Konstruktionsarten und Baustoffen .....	39
2.4 Genehmigte Fertigteilbauten .....	45
2.5 Durchschnittliche Kosten der Bauwerke für genehmigte Wohn- und Nichtwohnbauten in konventioneller und Fertigbauart ...	48
2.6 Genehmigungen im Wohn- und Nichtwohnbau nach Unterkellerung und Geschößzahl .....	48
2.7 Genehmigungen im Wohn- und Nichtwohnbau nach Art der Beheizung .....	51
2.8 Genehmigungen im Wohn- und Nichtwohnbau nach Art der vorwiegend verwendeten Heizenergie .....	54
2.9 Genehmigungen im Wohn- und Nichtwohnbau nach Art des Abwasserablaufs .....	57
2.10 Genehmigungen im Wohnbau nach Haustypen .....	59
2.11 Genehmigungen im Wohn- und Nichtwohnbau nach Lagekriterien des Bundesbaugesetzes .....	61
2.12 Genehmigungen im Wohn- und Nichtwohnbau nach Baugebieten .....	71
2.13 Genehmigungen im Wohn- und Nichtwohnbau in Sanierungsgebieten und städtebaulichen Entwicklungsbereichen .....	83
2.14 Genehmigungen im Wohn- und Nichtwohnbau nach Raumordnungsregionen - Früheres Bundesgebiet - .....	91
 3 Überhang an Bauvorhaben des Hochbaus am 31.12.1994	
3.1 Überhang an genehmigten, aber noch nicht fertiggestellten Bauvorhaben im Wohn- und Nichtwohnbau nach Bauherren und Genehmigungszeitraum .....	94
3.2 Überhang an genehmigten, aber noch nicht fertiggestellten Bauvorhaben nach Ländern .....	100
 4 Fertiggestellte Bauvorhaben im Hochbau 1994	
4.1 Fertigstellungen im Wohn- und Nichtwohnbau nach Bauherren .....	101
4.2 Fertigstellungen im Wohn- und Nichtwohnbau nach Gebäudearten und Bauherren .....	107
4.3 Fertiggestellte Fertigteilbauten .....	118
4.4 Fertigstellungen im Wohn- und Nichtwohnbau nach Art der Beheizung .....	121
4.5 Fertigstellungen im Wohn- und Nichtwohnbau nach Art der vorwiegend verwendeten Heizenergie .....	124
4.6 Fertigstellungen im Wohn- und Nichtwohnbau nach Art des Abwasserablaufs .....	127
4.7 Fertigstellungen im Wohnbau nach Haustypen .....	129
4.8 Fertigstellungen im Wohnbau nach Größe der Gebäude und Raumzahl der Wohnungen .....	131
4.9 Fertigstellungen in den Regierungsbezirken, kreisfreien Städten und Kreisen .....	136
 5 Abgang im Hochbau 1994	
5.1 Abgang von Wohn- und Nichtwohngebäuden nach Gebäudearten und Eigentümern .....	158
5.2 Abgang von Wohn- und Nichtwohngebäuden nach Gebäudearten, Lage und Abgangsursache .....	161
5.3 Abgang von Wohn- und Nichtwohngebäuden nach Gebäudearten und Baualter .....	168

# Gebietsstand

Die Angaben für Deutschland beziehen sich auf die Bundesrepublik Deutschland nach dem Gebietsstand seit dem 03.10.1990.

Die Angaben für das frühere Bundesgebiet beziehen sich auf die Bundesrepublik Deutschland nach dem Gebietsstand bis zum 03.10.1990; sie schließen Berlin-West ein.

Die Angaben für die neuen Länder und Berlin-Ost beziehen sich auf die Länder Brandenburg, Mecklenburg-Vorpommern, Sachsen, Sachsen-Anhalt und Thüringen sowie auf Berlin-Ost.

## Maßeinheiten

Mill. = Million  
% = Prozent  
m<sup>2</sup> = Quadratmeter  
m<sup>3</sup> = Kubikmeter

## Abkürzungen

RB = Regierungsbezirk  
R = Region

## Zeichenerklärung

- = nichts vorhanden  
· = Zahlenwert unbekannt oder geheimzuhalten  
0 = weniger als die Hälfte von 1 in der letzten besetzten Stelle, jedoch mehr als nichts

Abweichungen in den Summen erklären sich durch Runden der Zahlen oder maschinelle Aufbereitung.

Die Prozentsätze sind von nichtgerundeten Zahlen berechnet worden.

Ergebnisse der Länder in tieferer regionaler bzw. sachlicher Gliederung werden in den "Statistischen Berichten" der Statistischen Ämter der Länder unter den Kennziffern F II 1, 2 und 3 veröffentlicht.



## 1 Erläuterungen

Die Bautätigkeitsstatistiken erstrecken sich auf genehmigungs- oder zustimmungsbedürftige sowie kenntnisgabe- oder anzeigepflichtige oder einem Genehmigungsverfahren unterliegende Baumaßnahmen im Hochbau, bei denen Wohnraum oder sonstiger Nutzraum geschaffen oder verändert wird sowie auf Gebäude und Gebäudeteile, deren Nutzung geändert wird oder die durch bauaufsichtliche Maßnahmen, Schadensfälle oder Abbruch der Nutzung entzogen werden. Rechtsgrundlage für die Durchführung der Statistiken ist das „2. Gesetz über die Durchführung von Statistiken der Bautätigkeit und die Fortschreibung des Gebäudebestandes“ (2. BauStatG) vom 27. Juli 1978, zuletzt geändert durch Artikel 9 des Gesetzes vom 6. Juni 1994 (BGBl. I S. 1184). Als Ergebnisse werden Baugenehmigungen, Baufertigstellungen, der Bauüberhang (genehmigte, aber am Jahresende noch nicht fertiggestellte Bauvorhaben) und die Abgänge des Berichtsjahres dargestellt.

### **Ausgewählte Begriffe**

Erhebungseinheit ist das Gebäude bzw. die Baumaßnahme. Im Nichtwohnbau werden Bagatellbauten - mit Ausnahme von Gebäuden mit Wohnraum - bis zu einem Volumen von 350 m³ Rauminhalt oder 25 000 DM veranschlagte Kosten des Bauwerkes nicht erfaßt. Unter Errichtung neuer Gebäude werden Neu- und Wiederaufbauten verstanden. Als Wiederaufbau gilt der Aufbau zerstörter oder abgerissener Gebäude ab Oberkante des noch vorhandenen Kellergeschosses. Baumaßnahmen an bestehenden Gebäuden sind bauliche Veränderungen an bestehenden Gebäuden durch Umbau-, Ausbau-, Erweiterungs- oder Wiederherstellungsmaßnahmen.

Baumaßnahmen werden ihrer städtebaulichen Lage entsprechend nach den in der Baunutzungsverordnung (BauNVO) festgelegten Baugebieten gegliedert dargestellt. Die in den Tabellen ausgewiesenen Baugebiete unterscheiden sich dabei nach Art und dem Maß ihrer baulichen Nutzung.

Zu den Wohngebieten zählen Bauflächen, die gemäß BauNVO als Kleinsiedlungsgebiet, als reines, allgemeines oder besonderes Wohngebiet festgesetzt sind oder deren nähere Umgebung einem dieser Gebiete entspricht. Zu den Mischgebieten rechnen die als Misch- und Kerngebiet ausgewiesenen Bereiche, zu den Gewerbegebieten die als Gewerbe- und Industriegebiete ausgewiesenen und zu den Sondergebieten die als Sondergebiete für Erholung und sonstige Sondergebiete festgesetzten Bauflächen.

Qualifizierte Bebauungspläne erfüllen bestimmte, in § 30 Baugesetzbuch (BauGB) näher erläuterte Mindestanforderungen. Allein

oder gemeinsam mit sonstigen baurechtlichen Vorschriften enthalten solche Bebauungspläne mindestens Festsetzungen über die Art und das Maß der baulichen Nutzung, über die überbaubaren Grundstücksflächen und über die örtlichen Verkehrsflächen.

Zu den einfachen Bebauungsplänen innerhalb von im Zusammenhang bebauten Ortsteilen zählen diejenigen Pläne, die nicht die erforderlichen Festsetzungen nach § 30 BauGB enthalten.

Als Gebäude gelten nach der Systematik der Bauwerke selbständig benutzbare, überdachte Bauwerke, die auf Dauer errichtet sind und von Menschen betreten werden können. Sie dienen dem Schutz von Menschen, Tieren oder Sachen. Dabei kommt es auf die Umschließung durch Wände nicht an. Gebäude in diesem Sinne sind auch selbständig benutzbare, unterirdische Bauwerke. Unterkünfte, wie z.B. Baracken, Gartenlauben, Behelfsheime u. dgl., die nur für begrenzte Dauer errichtet oder von geringem Wohnwert sind, werden - ebenso wie behelfsmäßige Nichtwohnbauten und freistehende selbständige Konstruktionen - nicht zu den Gebäuden gerechnet.

Als Vollgeschosse gelten Geschosse, die nach landesrechtlichen Vorschriften Vollgeschosse sind (entsprechend § 20 BauNVO). Kellergeschosse und Dachgeschosse gelten in der Regel nicht als Vollgeschosse. Untergeschosse sind nicht als Vollgeschosse definierte Geschosse, gleichgültig welche Nutzung vorgesehen ist.

Die Geschoßfläche ist die nach den Außenmaßen des Gebäudes in allen Vollgeschossen ermittelte Fläche. Die Flächen von Aufenthaltsräumen in anderen Geschossen einschließlich der zu ihnen gehörenden Treppenträume und Umfassungswände sind entsprechend den Festsetzungen des Bebauungsplanes ganz oder teilweise mitzurechnen oder ausnahmsweise nicht mitzurechnen (§ 20 Abs. 3 BauNVO).

Als Grundfläche gilt der Teil der Grundstücksfläche, der von der baulichen Anlage überdeckt wird, sowie die Fläche von Garagen und Stellplätzen mit ihren Zufahrten, Nebenanlagen und baulichen Anlagen unterhalb der Geländeoberfläche, durch die das Baugrundstück lediglich unterbaut wird (§ 19 Abs. 4 BauNVO).

Als Grundstücksfläche gilt die nach § 19 Abs. 3 BauNVO anzugebende Fläche, die im Bauland hinter der im Bebauungsplan festgesetzten Straßenbegrenzungslinie liegt. Diese Fläche deckt sich im allgemeinen mit der im Grundbuch eingetragenen Grundstücksfläche.

Als Infrastrukturgebäude werden im Rahmen des Nichtwohnbaus im wesentlichen nur Gebäude von unmittelbarem öffentlichen Interesse erfaßt. Hierzu rechnen insbesondere Gebäude im Bildungs- und Kultursektor, im Gesundheits-, Sozial- und Verkehrswesen sowie im Bereich der Ver- und Entsorgung und der Freizeitgestaltung.

Bei der Art der tragenden Konstruktion des Gebäudes wird zwischen Skelettbau und Massivbau unterschieden. Hierbei sind Bauvorhaben mit gemischtem konstruktiven Gefüge der überwiegenden Bauart (bezogen auf den Rauminhalt des Gebäudes) zugeordnet.

Ein Bauwerk gilt als Fertigteilbau, wenn geschoßhohe oder raumbreite tragende Fertigteile für Außen- oder Innenwände verwendet werden. Dazu zählen auch Gebäude, bei denen nur der überwiegende Teil der tragenden Konstruktion (gemessen am Rauminhalt) aus Fertigteilen besteht.

Überwiegend verwendeter Baustoff ist derjenige, der bei der Erstellung der tragenden Konstruktion des Gebäudes überwiegend Verwendung findet.

Als Kosten des Bauwerkes werden die zum Zeitpunkt der Baugenehmigung veranschlagten Kosten der Baukonstruktion (einschl. Erdarbeiten), die Kosten der Installation, deren betriebstechnische Anlagen und die Kosten für betriebliche Einbauten sowie für besondere Bauausführungen erfaßt. Sie schließen die Umsatzsteuer ein.

Nichtwohngebäude sind Gebäude, die überwiegend für Nichtwohnzwecke (gemessen an der Gesamtnutzfläche) bestimmt sind.

Als Nutzfläche (ohne Wohnfläche) gilt entsprechend DIN 277 derjenige Teil der Netto-Grundfläche (ohne Wohnfläche), der der Zweckbestimmung und Nutzung des Bauwerkes dient. Zur Nutzfläche gehören nicht die Konstruktions-, Funktions- und Verkehrsflächen.

Der Rauminhalt von Bauwerken ist entsprechend DIN 277 das von den äußeren Begrenzungsflächen eines Gebäudes eingeschlossene Volumen; d.h. das Produkt aus der überbauten Fläche und der anzusetzenden Höhe.

Die Wohnfläche von Wohnungen (entsprechend der II. Berechnungsverordnung) ist die Summe der anrechenbaren Grundflächen der Räume, die ausschließlich zu einer Wohnung gehören.

Wohngebäude sind Gebäude, die mindestens zur Hälfte (gemessen an der Gesamtnutzfläche) Wohnzwecken dienen. Ferien-, Sommer- und Wochenendhäuser rechnen ebenfalls dazu.

Wohngebäude mit Eigentumswohnungen sind Wohngebäude, die ausschließlich Wohneinheiten enthalten, an denen durch Eintragung im Wohnungsgrundbuch Sondereigentum nach den Vorschriften des Wohnungseigentumsgesetzes begründet worden ist oder werden soll.

Ein Einzelhaus ist ein einzelnes, freistehendes Wohngebäude. Es kann auch aus mehreren Gebäudeteilen bestehen. Ein Einzelhaus kann ein Ein-, Zwei- oder Mehrfamilienhaus sein. Ein Doppelhaus besteht aus zwei Wand an Wand gebauten Wohngebäuden, die durch massive und vom Keller bis zum Dach reichende Wände (Brandmauer) getrennt sind. Diese Gebäude können Ein-, Zwei- oder Mehrfamilienhäuser sein. Doppelhäushälften werden als separate Gebäude nachgewiesen.

Ein gereihtes Haus ist ein Wohngebäude, das mit mindestens zwei anderen Wohngebäuden gleichen Typs (Ein-, Zwei- oder Mehrfamilienhaus) aneinander gebaut ist. Die einzelnen Gebäude können auch seitlich oder in der Höhe versetzt sein. Entscheidend für die Zuordnung „gereihtes Haus“ (Reihenhaus) ist die Begrenzung dieser Gebäude durch die Baugrundstücke, d.h. eine Gebäudeteilseite muß unmittelbar auf der Grundstücksgrenze liegen. Bei Gebäuden ohne separaten Garagenteil bilden die Gebäudegrenzen beidseitig die Grundstücksgrenzen. Die Reiheneckhäuser, die in vielen Fällen auf größeren Grundstücksanteilen errichtet wurden, werden ebenfalls zu den gereihten Häusern gerechnet.

Wohnheime sind Wohngebäude, in denen bestimmte Personengruppen gemeinschaftlich wohnen. Sie dienen primär dem Wohnen, können sowohl „Wohnungen“ als auch „sonstige Wohneinheiten“ enthalten und besitzen Gemeinschaftseinrichtungen (Gemeinschaftsverpflegung, Gemeinschaftsräume usw.).

Die Wohneinheiten werden in Wohnungen und in sonstige Wohneinheiten unterschieden. Eine Wohnung besteht aus einem oder mehreren Räumen, die die Führung eines Haushalts ermöglichen, darunter stets eine Küche oder ein Raum mit Kochgelegenheit. Eine Wohnung hat grundsätzlich einen eigenen abschließbaren Zugang unmittelbar vom Freien, einem Treppenhaus oder einem Vorraum, ferner Wasserversorgung, Ausguß und Toilette, die auch außerhalb des Wohnungsabschlusses liegen können.

Sonstige Wohneinheiten sind alle übrigen Wohneinheiten ohne Küche oder Kochnische. Zu ihnen zählen vor allem einzelne oder zusammenhängende Räume in Wohnheimen für die ständige wohnliche Unterbringung der Heimbewohner.

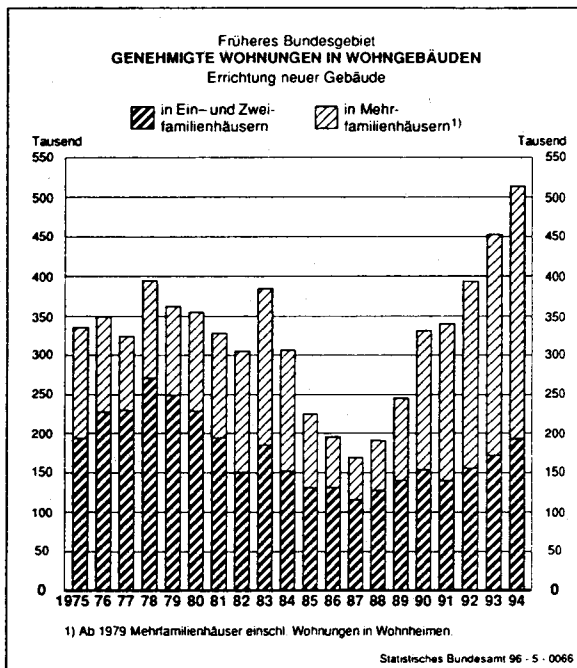
Zu den Wohnräumen zählen alle Zimmer (Wohn- und Schlafräume mit 6 und mehr m<sup>2</sup> Wohnfläche) und Küchen. Nicht als Zimmer gelten Nebenräume wie Abstellräume, Speisekammern, Flure, Badezimmer und Toiletten.

## 2 Bautätigkeit 1994

Mit der vorliegenden Publikation wird die 1993 erstmals erfolgte Darstellung gesamtd deutscher Ergebnisse zur Bautätigkeit fortgeführt. Unter Berücksichtigung der teilweise recht unterschiedlichen Entwicklung werden dabei weiterhin zusätzlich gesonderte Ergebnisse für das frühere Bundesgebiet sowie die neuen Länder und Berlin-Ost ausgewiesen.

Im früheren Bundesgebiet ist auch 1994 die Hochbautätigkeit sehr differenziert verlaufen. Während die Konjunktur im Wohnungsbau bei weiter gestiegenen Baugenehmigungen und Baufertigstellungen unvermindert anhielt und ein auch im langfristigen Vergleich hohes Niveau erreicht wurde, setzte sich im Nichtwohnbau der Rückgang fort.

Im Jahr 1994 wurden im früheren Bundesgebiet **B a u g e n e h m i g u n g e n** für 586 548 Wohnungen erteilt. Die Zahl der zum Bau genehmigten Wohnungen hat damit im siebten Jahr in Folge zugenommen und erreichte den seit 21 Jahren höchsten Stand. Dabei hat die Anzahl der genehmigten Wohnungen sowohl in Eigenheimen als auch in Mehrfamilienhäusern zugenommen.



Durch den Neubau von Mehrfamilienhäusern sollen 316 063 Wohnungen entstehen. Das bedeutet gegenüber 1993 ein Plus von 15,5 %, nachdem 1993 bereits eine Zunahme von 19,5 % zu verzeichnen war.

Damit wurden wiederum erheblich mehr Genehmigungen für Wohnungen in Mehrfamilienhäusern als in Ein- und Zweifamilienhäusern erteilt.

Bei Wohnungen in Ein- und Zweifamilienhäusern stieg die Anzahl der Baugenehmigungen um 12,3 % auf 193 350 Wohnungen. Ein höheres Niveau hatte es letztmals 1981 gegeben.

Beim Bau von Mehrfamilienhäusern hat sowohl die Zahl der genehmigten reinen Mietwohnungen (Wohnungen in Gebäuden ohne Eigentumswohnungen) als auch die der Eigentumswohnungen 1994 weiter zugenommen. 1994 belief sich die Zahl der genehmigten reinen Mietwohnungen auf 139 412 Einheiten, das sind 16,7 % mehr als 1993. Die Zahl der genehmigten Eigentumswohnungen betrug 176 651, das sind 14,6 % mehr als im Vorjahr und die bislang höchste Zahl seit ihrer gesonderten Nachweisführung ab 1979. Zur Vermietung am Wohnungsmarkt werden nach Fertigstellung allerdings mehr als die genannten 139 412 reinen Mietwohnungen zur Verfügung stehen, da ein Teil der Eigentumswohnungen ebenfalls vermietet wird. Das betrifft schätzungsweise etwa jede zweite Eigentumswohnung.

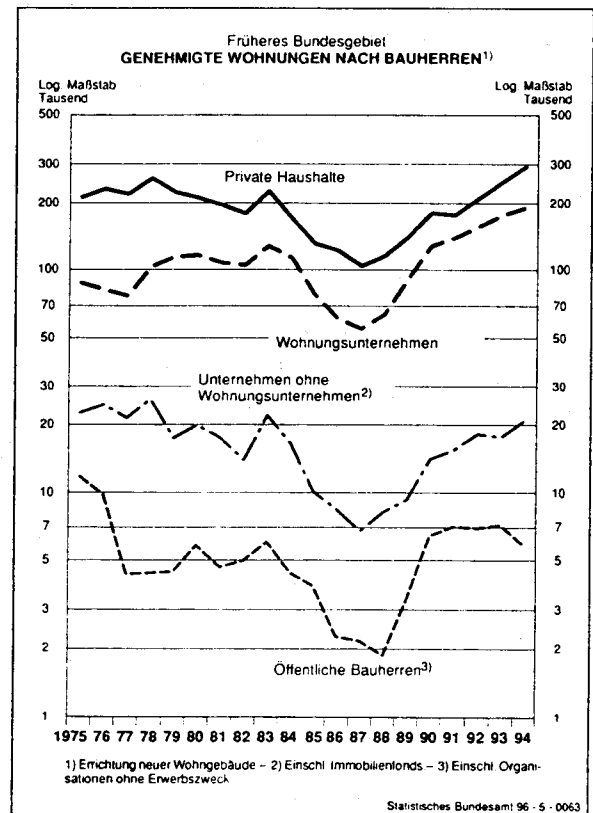


Tabelle 1: Genehmigte Wohnungen

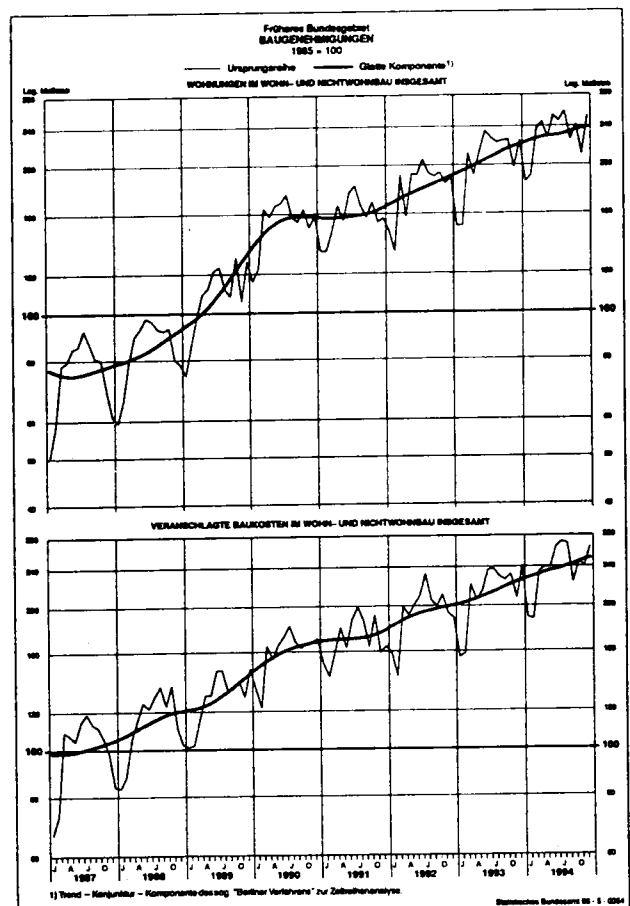
Früheres Bundesgebiet

Jahr	Genehmigte Wohnungen insgesamt	Baumaßnahmen an bestehenden Gebäuden	Errichtung neuer Gebäude					
			Wohn- und Nichtwohngebäude	Nichtwohngebäude	Wohngebäude			
					zusammen	mit 1 oder 2 Wohnungen	mit 3 oder mehr Wohnungen	mit Eigentumswohnungen
1968 .....	536 840	25 618	511 222	11 713	499 509	206 329	293 180	.
1969 .....	560 218	24 059	536 159	13 265	522 894	221 031	301 863	.
1970 .....	609 356	24 281	585 075	13 308	571 767	233 508	338 259	.
1971 .....	705 417	26 596	678 821	13 111	665 710	265 252	400 458	.
1972 .....	768 636	27 150	741 486	15 304	726 182	277 656	448 526	.
1973 .....	658 918	26 782	632 136	13 697	618 439	253 726	364 713	.
1974 .....	417 783	23 149	394 634	10 107	384 527	201 614	182 913	.
1975 .....	368 718	21 844	346 874	10 669	336 205	193 989	142 216	.
1976 .....	380 352	21 645	358 707	8 577	350 130	228 424	121 706	.
1977 .....	352 055	20 110	331 945	7 276	324 669	230 292	94 377	.
1978 .....	425 751	21 604	404 147	9 004	395 143	271 443	123 700	.
1979 .....	383 638	12 766	370 872	8 103	362 769	250 111	108 719	51 246
1980 .....	380 609	16 158	364 451	8 862	355 589	229 494	121 993	59 082
1981 .....	355 981	18 931	337 050	8 415	328 635	194 724	130 451	67 428
1982 .....	335 007	20 899	314 108	8 632	305 476	150 953	148 636	74 770
1983 .....	419 655	24 413	395 242	10 383	384 859	185 279	192 489	106 720
1984 .....	336 080	22 038	314 042	7 119	306 923	152 363	149 268	87 007
1985 .....	252 248	20 091	232 157	6 590	225 567	131 940	89 495	48 911
1986 .....	219 205	17 044	202 161	6 450	195 711	132 251	60 664	31 999
1987 .....	190 696	15 637	175 059	5 493	169 566	116 809	51 513	30 578
1988 .....	214 252	16 879	197 373	6 140	191 233	128 251	61 040	35 775
1989 .....	276 042	23 294	252 748	7 106	245 642	141 056	101 044	52 589
1990 .....	391 430	51 330	340 100	8 448	331 652	154 392	172 171	81 670
1991 .....	400 607	50 757	349 850	9 211	340 639	140 786	192 589	96 854
1992 .....	458 840	54 640	404 200	10 086	394 114	156 174	229 019	125 985
1993 .....	524 083	59 397	464 686	11 340	453 346	172 180	273 613	154 197
1994 .....	586 548	61 151	525 397	11 091	514 306	193 350	316 063	176 651

Die Bedeutung der Baumaßnahmen an bestehenden Gebäuden war über Jahre hinweg relativ unverändert; der Anteil an den genehmigten Wohnungen betrug 1989 nur 8,4 %. In den Folgejahren gab es einen beträchtlichen Anstieg auf mehr als 50 000 Wohnungen pro Jahr; 1994 war eine Steigerung auf über 60 000 Wohnungen zu verzeichnen.

Die Nachfrage nach Hochbauleistungen im Nichtwohnbau war 1992 erstmals wieder rückläufig, nachdem sie in den sieben Jahren zuvor ständig gestiegen war. Der Rückgang setzte sich 1994 fort; das Volumen der erteilten Baugenehmigungen im Nichtwohnbau lag bei 162,2 Mill. m<sup>3</sup> Rauminhalt, das sind im Vergleich zum Spitzenjahr 1991 15,8 % weniger. Fast 90 % der Baugenehmigungen wurden nichtöffentlichen Bauherren erteilt.

Die regionale Verteilung der Wohnungsbaunachfrage zeigt deutliche Unterschiede in den verschiedenen Bereichen des früheren Bundesgebietes. Dabei ist die Wohnungsbautätigkeit zwischen den Ballungsräumen sehr unterschiedlich. Insgesamt hat die Anzahl der genehmigten Wohnungen in den Ballungsräumen 1994 gegenüber 1993 um 11,1 % zugenommen. Dabei war eine deutlich überdurchschnittliche Zuwachsrate im Ballungsraum Hannover zu verzeichnen. Nach einem Rückgang im Vorjahr stiegen im Jahr 1994 dort die Baugenehmigungen gegenüber 1993 um mehr als die Hälfte. Hohe Zuwachsraten gab es auch in den Ballungs-



räumen Rhein-Ruhr-Gebiet (17,7 %), Bremen (13,7 %) und Stuttgart (12,5 %).

Demgegenüber ist die Anzahl der genehmigten Wohnungen im Ballungsraum Berlin-West (- 8,0 %) zurückgegangen; hier ist eine zunehmende Verlagerung der Bautätigkeit auf den Ostteil der Stadt zu verzeichnen.

Der Wohnungsbau in den Ballungsräumen hat sich seit den 80er Jahren stärker im Umland als in den Ballungskernen vollzogen. Auf je 100 in Ballungskernen erteilte Baugenehmigungen entfielen 1982 111 Baugenehmigungen im Umland; 1994 waren es 171. Insgesamt sind von den 1994 genehmigten 586 548 Wohnungen 38 % in Ballungsräumen geplant; die Mehrzahl der Wohnungen (361 792) soll außerhalb der Ballungsräume entstehen.

Beiden Baufertigstellungen gab es 1994 im Ergebnis der in den Vorjahren stark gestiegenen Genehmigungs-

zahlen im Wohnungsbau erneut einen erheblichen Zuwachs. Insgesamt wurden 505 179 Wohnungen fertiggestellt, das sind 17,0 % mehr als 1993. Damit hat die Fertigstellung von Wohnungen im sechsten Jahr in Folge zugenommen. Einen starken Anstieg der Fertigstellungen gab es insbesondere bei den Wohnungen in Eigenheimen, wo mit 181 633 Wohnungen ein Plus von 20,2 % gegenüber 1993 zu verzeichnen war. Ein höheres Niveau hatte es letztmals 1982 gegeben. Die Zahl der fertiggestellten Wohnungen in Mehrfamilienhäusern nahm um 19,3 % zu und betrug 255 966. Hier setzte sich 1994 der Zuwachs auf hohem Niveau fort.

Beim Neubau von Nichtwohngebäuden ist 1994 der auf Grund der stark rückläufigen Genehmigungszahlen 1992 und 1993 erwartete Rückgang der Fertigstellungszahlen eingetreten. Im Jahr 1994 hatte die Fertigstellung im Nichtwohnbau einen Umfang von 158,4 Mill. m³ Rauminhalt. Das entspricht einem Rückgang von 9,3 % gegenüber 1993.

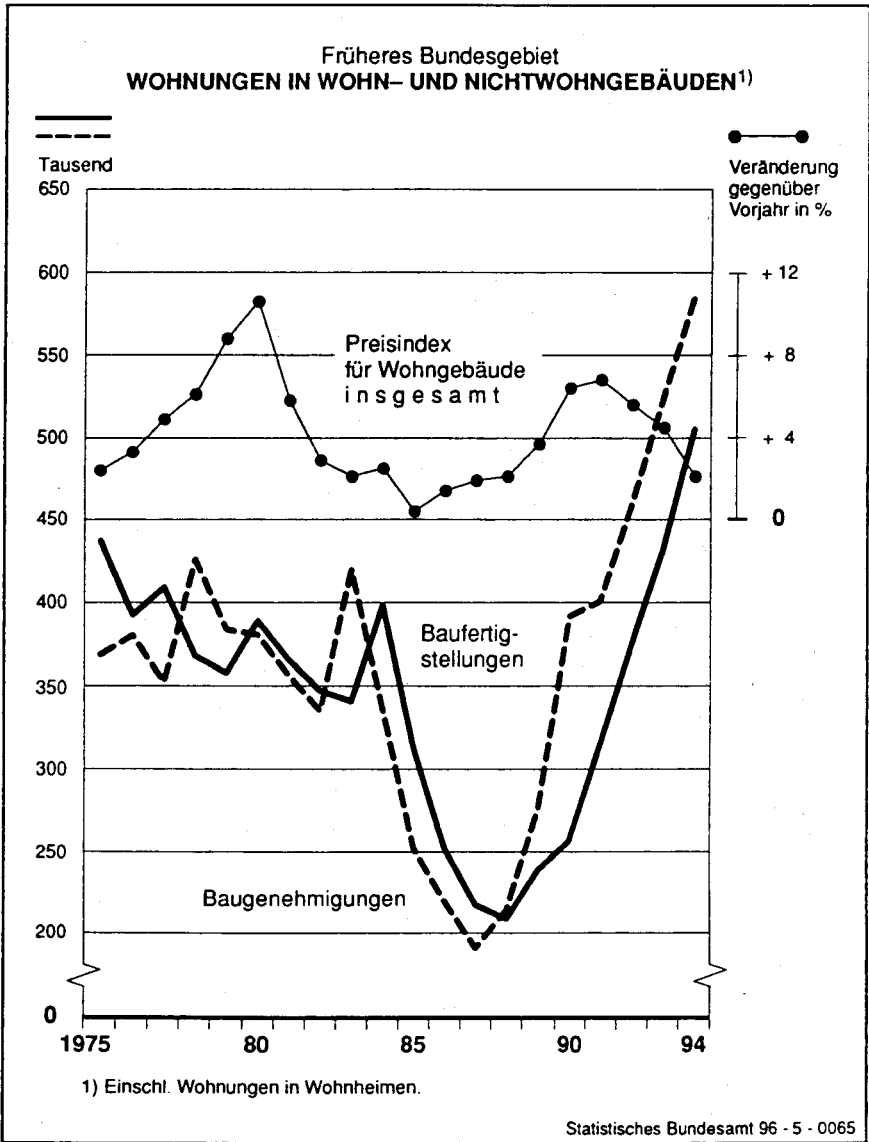


TABELLE 2: REGIONALUEBERSICHT

BAUGENEHMIGUNGEN  
INSGESAMT (EINSCHL. BAUMASSNAHMEN AN BEST. GEBAEUDEN)

GEBIETSGLIEDERUNG 1)	WOHNUNGEN IM WOHN- UND NICHTWOHNBAU							
	1987	1988	1989	1990	1991	1992	1993	1994
	ANZAHL							
HAMBURG								
BALLUNGSRAUM .....	6392	7201	9018	19135	17205	21542	24806	25304
BALLUNGSKERN .....	2110	2379	3307	8853	7740	9406	10192	10575
UMLAND .....	4282	4822	5711	10282	9465	12136	14614	14729
BREMEN								
BALLUNGSRAUM .....	2591	2831	4316	7495	7045	8288	9592	10905
BALLUNGSKERNE .....	889	871	1415	2640	2507	3068	3557	3662
UMLAND .....	1702	1960	2901	4855	4538	5220	6035	7243
HANNOVER								
BALLUNGSRAUM .....	2316	2712	4303	6105	5929	6720	5973	9254
BALLUNGSKERN .....	726	997	1869	2727	2377	2264	1455	2962
UMLAND .....	1590	1715	2434	3378	3552	4456	4518	6292
RHEIN-RUHR-GEBIET								
BALLUNGSRAUM .....	23646	26135	38633	45935	48098	51417	58584	68928
BALLUNGSKERNE .....	10054	11010	16651	19067	21125	23303	25101	28546
UMLAND .....	13592	15125	21982	26868	26973	28114	33483	40382
RHEIN-MAIN-GEBIET								
BALLUNGSRAUM .....	11052	12401	14764	20550	21720	24416	27599	29590
BALLUNGSKERNE .....	3246	3187	3636	5316	5923	6731	7782	6712
UMLAND .....	7806	9214	11128	15234	15797	17685	19817	22878
RHEIN-NECKAR-GEBIET								
BALLUNGSRAUM .....	5725	5937	7818	11402	13111	12995	14341	15637
BALLUNGSKERNE .....	1384	1435	1808	3261	4356	3485	4017	4698
UMLAND .....	4341	4502	6010	8141	8755	9510	10324	10939
STUTTGART								
BALLUNGSRAUM .....	10635	12013	14166	19108	18222	19207	19723	22183
BALLUNGSKERN .....	1443	1736	2074	2907	2894	2125	2170	3155
UMLAND .....	9192	10277	12092	16201	15328	17082	17553	19028
NUERNBERG								
BALLUNGSRAUM .....	4814	5302	6745	8950	9982	11935	13789	13805
BALLUNGSKERNE .....	1740	1828	2581	3717	4660	4882	6754	6179
UMLAND .....	3074	3474	4164	5233	5322	7053	7035	7626
MUENCHEN								
BALLUNGSRAUM .....	12518	12899	13249	16322	13929	16568	18238	20301
BALLUNGSKERN .....	6555	6111	6608	8039	6288	6564	6732	7646
UMLAND .....	5963	6788	6641	8283	7641	10004	11506	12655
BERLIN-WEST .....	4401	4444	5643	9390	10879	8901	9593	8828
BALLUNGSRAEUME ZUSAMMEN ...								
BALLUNGSRAEUME ZUSAMMEN ...	84090	91875	118655	164392	166120	181989	202238	224735
BALLUNGSKERNE ZUSAMMEN ....	32548	33998	45592	65917	68749	70729	77353	82963
UMLAND ZUSAMMEN .....	51542	57877	73063	98475	97371	111260	124885	141772
SONSTIGES FRUEHERES BUNDESGBIET ...	106603	122334	157328	226958	234446	276747	321678	361792

1) DIE ABGRENZUNG DER BALLUNGSRAEUME WURDE AUFGRUND VON DATENMATERIAL UEBER KREISFREIE STAEDTE UND LAND-KREISE VORGENOMMEN. DIE LANDKREISE, DIE GEMEINSAME

GRENZEN MIT DEN BALLUNGSKERNEN AUFWEISEN, SIND ALS UMLAND DEFINIERT.

In den neuen Ländern und Berlin-Ost setzte sich auch 1994 die deutliche Belebung der Hochbautätigkeit fort.

In den Jahren 1991 und 1992 war es im Wohnungsbau zu einem erheblichen Rückgang der Neubautätigkeit gekommen, weil einerseits die bis dahin dominierenden Plattenbauten ausliefen und andererseits nur in geringem Umfang neue Aufträge erteilt wurden. Ab 1993 war ein deutlicher Aufschwung zu verzeichnen.

Im Jahr 1994 wurden **G e n e h m i g u n g e n** zum Bau von 126 088 Wohnungen erteilt, das bedeutet gegenüber 1993 einen Zuwachs um mehr als die Hälfte. Davon sollen 116 561 Wohnungen durch Neubau und 9 527 Wohnungen durch Baumaßnahmen an bestehenden Gebäuden entstehen. Von den Wohnungen in neuen Wohngebäuden entfielen 59 % auf Mehrfamilienhäuser und 41 % auf Eigenheime.

Im Jahr 1994 hat die Anzahl der genehmigten Wohnungen sowohl in Eigenheimen als auch in Mehrfamilienhäusern zugenommen.

Durch den Neubau von Mehrfamilienhäusern sollen 65 035 Wohnungen entstehen, das bedeutet gegenüber 1993 einen Anstieg um fast zwei Drittel. Von diesen Wohnungen waren 37 160 Eigentumswohnungen und 27 875 Mietwohnungen.

Bei Wohnungen in Ein- und Zweifamilienhäusern stieg die Anzahl der Baugenehmigungen um 39 % auf 45 005 Wohnungen.

Während in der Vergangenheit der staatliche und genossenschaftliche Wohnungsbau dominierte, wird nunmehr der Wohnungsbau vorrangig von privaten Haushalten getragen. Im Jahr 1994 entfiel fast die Hälfte aller genehmigten Wohnungen auf private Haushalte.

Weiterhin auf hohem Niveau befand sich der Neubau von Nichtwohngebäuden, wo mit den im Jahr 1994 genehmigten 81,3 Mill. m<sup>3</sup> Rauminhalt das Ergebnis von 1993 zwar geringfügig unterschritten (- 0,4 %), jedoch rund die Hälfte des Volumens des früheren Bundesgebietes erreicht wurde. Genehmigt wurden vor allem Handels- und Lagergebäude sowie Büro- und Verwaltungsgebäude.

Bei den **B a u f e r t i g s t e l l u n g e n** ist es im Jahr 1994 zu einer deutlichen Belebung gekommen. Mit 67 704 fertiggestellten Wohnungen ist erstmals wieder das Niveau von 1990 übertroffen worden. Gegenüber dem niedrigen Niveau von 1993 haben sich die Fertigstellungszahlen annähernd verdreifacht.

Beim Neubau von Nichtwohngebäuden hatte 1994 die Fertigstellung einen Umfang von 64,1 Mill. m<sup>3</sup> Rauminhalt, das bedeutet gegenüber 1993 ein Plus von 40 %.

1 ZUSAMMENFASSENDE UEBERSICHTEN  
1.1 BAUGENEHMIGUNGEN 1988 BIS 1994

GEGENSTAND DER NACHWEISUNG	EINHEIT	1988	1989	1990	1991	1992	1993	1994
FRUEHERES BUNDESGBEIT								
WOHN- UND NICHTWOHNGBAEUDE INSGESAMT 1)								
GEBAEUDE/BAUMASSNAHMEN	ANZAHL	212561	232599	268178	258959	277154	297370	322670
WOHNUNGEN	ANZAHL	214252	276042	391430	400607	458840	524083	586548
SONSTIGE WOHEINHEITEN	ANZAHL	2478	5276	8232	9243	8964	8810	4715
WOHNFLAECHE	1000 M2	22859	28038	36953	36764	41491	46917	52830
NUTZFLAECHE	1000 M2	33272	37740	40754	42244	41651	39470	40902
RAUMINHALT 2)	1000 M3	275771	320196	370395	372057	387405	398048	425118
VERANSCHLAGTE KOSTEN DES BAUWERKES	MILL.DM	88251	100316	123730	131032	149255	164265	183321
WOHNGBAEUDE INSGESAMT 1)								
GEBAEUDE/BAUMASSNAHMEN	ANZAHL	163282	181287	214745	204532	224145	246999	272153
WOHNUNGEN	ANZAHL	207726	268092	380774	389283	446154	510070	572329
SONSTIGE WOHEINHEITEN	ANZAHL	2107	4748	7167	7927	8018	7876	4248
WOHNFLAECHE	1000 M2	22297	27352	36071	35847	40479	45864	51716
VERANSCHLAGTE KOSTEN DES BAUWERKES	MILL.DM	45995	55919	72552	76073	90647	107760	125385
DAR.:ERRICHTUNG NEUER GEBAEUDE								
WOHNGBAEUDE	ANZAHL	120931	136255	152957	142234	157863	175878	197422
DAVON MIT 1 WOHNUNG	ANZAHL	97339	105014	107458	96150	103916	112030	123232
2 WOHNUNGEN	ANZAHL	15456	18021	23467	22318	26129	30075	35059
3 ODER MEHR WOHNUNGEN	ANZAHL	7983	12926	21584	23236	27298	33279	38778
DARIN WOHNUNGEN	ANZAHL	61040	101044	172171	192589	229019	273613	316063
WOHNHEIME	ANZAHL	153	294	448	530	520	494	353
DARIN WOHNUNGEN	ANZAHL	1942	3542	5089	7264	8921	7553	4893
RAUMINHALT	1000 M3	120721	145684	181361	179517	204799	232374	262921
WOHNUNGEN	ANZAHL	191233	245642	331652	340639	394114	453346	514306
DAR.:EIGENTUMSWOHNUNGEN	ANZAHL	35775	52589	81670	96854	125985	154197	176651
SONSTIGE WOHEINHEITEN	ANZAHL	1709	4050	5448	6391	6214	6489	4040
WOHNFLAECHE IN WOHNUNGEN	1000 M2	19684	24220	30902	30625	34899	39773	45432
JE WOHNUNG	M2	102.9	98.6	93.2	89.9	88.6	87.7	88.3
VERANSCHLAGTE KOSTEN DES BAUWERKES	MILL.DM	40058	49605	63378	65933	79439	94517	111014
JE M3 RAUMINHALT	DM	332	340	349	367	388	407	422
JE M2 WOHNFLAECHE	DM	2029	2036	2040	2138	2261	2362	2434
FERTIGTEILBAU 3)								
WOHNGBAEUDE	ANZAHL	9449	8925	9995	9914	10549	10310	11947
DAVON MIT 1 WOHNUNG	ANZAHL	8126	7254	7669	7423	7895	7768	9220
2 WOHNUNGEN	ANZAHL	1166	1395	1789	1953	2093	1959	2221
3 ODER MEHR WOHNUNGEN	ANZAHL	123	199	428	384	405	461	473
DARIN WOHNUNGEN	ANZAHL	720	1280	3701	2889	3208	4303	3093
WOHNHEIME	ANZAHL	34	77	109	154	156	122	33
DARIN WOHNUNGEN	ANZAHL	219	441	535	772	1025	433	327
RAUMINHALT	1000 M3	7403	7382	8870	8681	9419	9292	10091
WOHNUNGEN	ANZAHL	11397	11765	15483	14990	16314	16422	17082
DAR.:EIGENTUMSWOHNUNGEN	ANZAHL	343	496	1743	1274	1356	2404	1594
WOHNFLAECHE IN WOHNUNGEN	1000 M2	1221	1214	1493	1470	1577	1582	1764
JE WOHNUNG	M2	107.1	103.1	96.5	98.1	96.7	96.3	103.3
VERANSCHLAGTE KOSTEN DES BAUWERKES	MILL.DM	2561	2610	3228	3285	3747	3859	4327
JE M3 RAUMINHALT	DM	346	354	364	378	398	415	429
JE M2 WOHNFLAECHE	DM	2080	2096	2120	2184	2298	2370	2445
NICHTWOHNGBAEUDE INSGESAMT 1)								
GEBAEUDE/BAUMASSNAHMEN	ANZAHL	49279	51312	53433	54427	53009	50371	50517
WOHNUNGEN	ANZAHL	6526	7950	10656	11324	12686	14013	14219
NUTZFLAECHE	1000 M2	30090	33655	35906	36963	35545	32280	32342
VERANSCHLAGTE KOSTEN DES BAUWERKES	MILL.DM	42257	44396	51179	54959	58608	56505	57936
DAR.:ERRICHTUNG NEUER GEBAEUDE								
NICHTWOHNGBAEUDE	ANZAHL	32019	33510	34849	35102	33906	32129	32555
RAUMINHALT	1000 M3	155050	174512	189034	192540	182606	165674	162196
NUTZFLAECHE	1000 M2	25621	28714	31176	31677	30582	28049	27857
WOHNUNGEN	ANZAHL	6140	7106	8448	9211	10086	11340	11091
VERANSCHLAGTE KOSTEN DES BAUWERKES	MILL.DM	33710	35236	41253	44106	47846	45746	46389
DAV.:OEFFENTLICHE BAUHERREN 4)	MILL.DM	9743	7419	9101	9472	9839	9432	10188
NICHTOEFFENTL. BAUHERREN 5)	MILL.DM	23967	27817	32153	34634	38007	36313	36201
FERTIGTEILBAU 3)								
NICHTWOHNGBAEUDE	ANZAHL	8959	9532	9971	10647	9633	8920	9655
RAUMINHALT	1000 M3	67700	76956	84563	89026	74330	69205	67787
NUTZFLAECHE	1000 M2	10495	11730	12857	13688	11750	11023	11163
WOHNUNGEN	ANZAHL	387	485	545	776	503	906	806
VERANSCHLAGTE KOSTEN DES BAUWERKES	MILL.DM	9862	10986	12851	14337	13395	12847	14471

1) EINSCHL. BAUMASSNAHMEN AN BESTEHENDEN GEBAEUDEN.  
2) ERRICHTUNG NEUER GEBAEUDE.  
3) IM WOHN-BZM.NICHTWOHNBAU(ERRICHTUNG NEUER GEBAEUDE)ENTHALTEN.

4) EINSCHL. ORGANISATIONEN OHNE ERWERBSZWECK.  
5) UNTERNEHMEN UND PRIVATE HAUSHALTE.



1 ZUSAMMENFASSENDE UEBERSICHTEN  
1.1 BAUGENEHMIGUNGEN 1991 BIS 1994

GEGENSTAND DER NACHWEISUNG	EINHEIT	1991	1992	1993	1994	1991	1992	1993	1994
NEUE LAENDER UND BERLIN-OST					DEUTSCHLAND				
WOHN- UND NICHTWOHNGBAEUDE INSGESAMT 1)									
GEBAEUDE/BAUMASSNAHMEN	ANZAHL	10710	28139	57834	70345	269669	305293	355204	393015
WOHNUNGEN	ANZAHL	5484	26525	82529	126088	406091	485365	606612	712636
SONSTIGE WOHN EINHEITEN	ANZAHL	347	725	1721	2382	9590	9689	10531	7097
WOHNFLAECHE	1000 M2	610	2594	7307	10852	37374	44086	54224	63682
NUTZFLAECHE	1000 M2	2586	8156	15047	15937	44830	49807	54517	56839
RAUMINHALT 2)	1000 M3	15442	54970	116044	132043	387499	442375	514091	557161
VERANSCHLAGTE KOSTEN DES BAUWERKES	MILL.DM	4651	17451	41544	52337	135683	166706	205808	235658
WOHNGBAEUDE INSGESAMT 1)									
GEBAEUDE/BAUMASSNAHMEN	ANZAHL	5827	19380	43374	58113	210359	243525	290373	330266
WOHNUNGEN	ANZAHL	5287	24975	78314	119798	394570	471129	588384	692127
SONSTIGE WOHN EINHEITEN	ANZAHL	348	553	1590	1793	8275	8571	9466	6041
WOHNFLAECHE	1000 M2	582	2468	6983	10396	36429	42947	52847	62112
VERANSCHLAGTE KOSTEN DES BAUWERKES	MILL.DM	1232	5695	16738	26065	77306	96342	124498	151450
DAR.:ERRICHTUNG NEUER GEBAEUDE									
WOHNGBAEUDE	ANZAHL	2574	12350	32187	45350	144808	170213	208065	242772
DAVON MIT 1 WOHNUNG	ANZAHL	2189	10256	24815	33197	98339	114172	136845	156429
2 WOHNUNGEN	ANZAHL	238	1199	3772	5904	22556	27328	33847	40963
3 ODER MEHR WOHNUNGEN	ANZAHL	141	874	3565	6203	23377	28172	36844	44981
DARIN WOHNUNGEN	ANZAHL	1920	9649	39606	65035	194509	238668	313219	381098
WOHNHEIME	ANZAHL	6	21	35	46	536	541	529	399
DARIN WOHNUNGEN	ANZAHL	-	344	624	493	7264	9265	8177	5386
RAUMINHALT	1000 M3	2334	11382	34404	50699	181851	216180	266777	313620
WOHNUNGEN	ANZAHL	4585	22647	72589	110533	345224	416761	525935	624839
DAR.:EIGENTUMSWOHNUNGEN	ANZAHL	467	3826	21315	37160	97321	129811	175512	213811
SONSTIGE WOHN EINHEITEN	ANZAHL	324	337	971	1463	6715	6551	7460	5503
WOHNFLAECHE IN WOHNUNGEN	1000 M2	432	2070	6234	9376	31057	36970	46007	54809
JE WOHNUNG	M2	94.2	91.4	85.9	84.8	90.0	88.7	87.5	87.7
VERANSCHLAGTE KOSTEN DES BAUWERKES	MILL.DM	815	4353	14072	22298	66748	83793	108589	133312
JE M3 RAUMINHALT	DM	349	382	409	440	367	388	407	425
JE M2 WOHNFLAECHE	DM	1859	2094	2247	2368	2134	2252	2347	2423
FERTIGTEILBAU 3)									
WOHNGBAEUDE	ANZAHL	471	3501	8452	10026	10385	14050	18762	21973
DAVON MIT 1 WOHNUNG	ANZAHL	375	2950	7024	8104	7798	10845	14792	17324
2 WOHNUNGEN	ANZAHL	39	421	1173	1524	1992	2514	3132	3745
3 ODER MEHR WOHNUNGEN	ANZAHL	54	127	246	390	438	532	707	863
DARIN WOHNUNGEN	ANZAHL	1072	1645	2410	3825	3961	4853	6713	6918
WOHNHEIME	ANZAHL	3	3	9	8	157	159	131	41
DARIN WOHNUNGEN	ANZAHL	-	-	-	4	772	1025	433	331
RAUMINHALT	1000 M3	650	2834	6321	7827	9331	12253	15613	17918
WOHNUNGEN	ANZAHL	1525	5437	11780	14981	16515	21751	28202	32063
DAR.:EIGENTUMSWOHNUNGEN	ANZAHL	261	140	1642	2767	1535	1496	4046	4361
WOHNFLAECHE IN WOHNUNGEN	1000 M2	119	514	1158	1466	1589	2091	2740	3230
JE WOHNUNG	M2	77.8	94.5	98.3	97.9	96.2	96.1	97.1	100.7
VERANSCHLAGTE KOSTEN DES BAUWERKES	MILL.DM	246	1167	2704	3546	3531	4914	6563	7873
JE M3 RAUMINHALT	DM	378	412	428	453	378	401	420	439
JE M2 WOHNFLAECHE	DM	1977	2259	2310	2403	2168	2289	2345	2426
NICHTWOHNGBAEUDE INSGESAMT 1)									
GEBAEUDE/BAUMASSNAHMEN	ANZAHL	4983	8759	14460	12232	59310	61768	64831	62749
WOHNUNGEN	ANZAHL	197	1550	4215	6290	11521	14236	18228	20509
NUTZFLAECHE	1000 M2	2457	7631	13652	13914	39420	43176	45931	46256
VERANSCHLAGTE KOSTEN DES BAUWERKES	MILL.DM	3419	11756	24806	26272	58378	70364	81311	84208
DAR.:ERRICHTUNG NEUER GEBAEUDE									
NICHTWOHNGBAEUDE	ANZAHL	2926	5687	10133	8524	38028	39593	42262	41079
RAUMINHALT	1000 M3	13109	43588	81640	81344	205649	226195	247314	243540
NUTZFLAECHE	1000 M2	2295	7195	12973	13247	33972	37777	41021	41104
WOHNUNGEN	ANZAHL	559	1993	4549	6028	9770	12079	15889	17119
VERANSCHLAGTE KOSTEN DES BAUWERKES	MILL.DM	2635	9921	21433	23204	46741	57767	67179	69594
DAV.:OEFFENTLICHE BAUHERREN 4)	MILL.DM	230	923	3202	4089	9702	10763	12634	14277
NICHTOEFFENTL. BAUHERREN 5)	MILL.DM	2404	8998	18231	19115	37039	47004	54544	55317
FERTIGTEILBAU 3)									
NICHTWOHNGBAEUDE	ANZAHL	876	2135	3896	3498	11523	11768	12816	13153
RAUMINHALT	1000 M3	7189	25585	47032	48643	96215	99915	116238	116430
NUTZFLAECHE	1000 M2	1183	3986	6891	7419	14871	15736	17914	18582
WOHNUNGEN	ANZAHL	42	297	692	663	818	900	1598	1469
VERANSCHLAGTE KOSTEN DES BAUWERKES	MILL.DM	1098	4554	8735	10358	15435	17949	21582	24829

1) EINSCHL. BAUMASSNAHMEN AN BESTEHENDEN GEBAEUDEN.

2) ERRICHTUNG NEUER GEBAEUDE.

3) IM WOHN-BZW. NICHTWOHNBAU (ERRICHTUNG NEUER GEBAEUDE) ENTHALTEN.

4) EINSCHL. ORGANISATIONEN OHNE ERWERBSZWECK.

5) UNTERNEHMEN UND PRIVATE HAUSHALTE.

1 ZUSAMMENFASSENDE UEBERSICHTEN  
1.2 BAUFERTIGSTELLUNGEN 1988 BIS 1994

GEGENSTAND DER NACHWEISUNG	EINHEIT	1988	1989	1990	1991	1992	1993	1994
FRUEHERES BUNDESGBIET								
WOHN- UND NICHTWOHNGBAEUDE INSGESAMT 1)								
GEBAEUDE/BAUMASSNAHMEN	ANZAHL	198405	221513	214110	232638	245539	266988	299498
WOHNUNGEN	ANZAHL	208621	238617	256488	314508	374575	431853	505179
SONSTIGE WOHNHEINHEITEN	ANZAHL	4181	3241	5584	6386	6308	8157	7822
WOHNFLAECHE	1000 M2	21549	25024	25742	30307	34676	39494	46420
NUTZFLAECHE	1000 M2	30455	32496	33162	36030	38449	39717	38044
RAUMINHALT 2)	1000 M3	261678	282275	287690	317647	346130	369686	391154
VERANSCHLAGTE KOSTEN DES BAUWERKES	MILL.DM	80087	86687	89217	103208	119093	139659	155967
WOHNGBAEUDE INSGESAMT 1)								
GEBAEUDE/BAUMASSNAHMEN	ANZAHL	152961	174243	167177	183976	195208	216896	251370
WOHNUNGEN	ANZAHL	202275	232003	248984	305972	364349	420994	493359
SONSTIGE WOHNHEINHEITEN	ANZAHL	3689	2794	5442	6003	5941	7206	6400
WOHNFLAECHE	1000 M2	21001	24448	25111	29613	33855	38603	45458
VERANSCHLAGTE KOSTEN DES BAUWERKES	MILL.DM	42273	49713	49709	59035	70979	84796	104835
DAR.:ERRICHTUNG NEUER GEBAEUDE								
WOHNGBAEUDE	ANZAHL	114729	132474	123026	131271	138466	153396	182660
DAVON MIT 1 WOHNUNG	ANZAHL	90953	105522	93685	94150	94740	101867	119377
2 WOHNUNGEN	ANZAHL	16213	17659	16832	19825	21306	24636	31128
3 ODER MEHR WOHNUNGEN	ANZAHL	7397	9120	12232	16909	21972	26366	31777
DARIN WOHNUNGEN	ANZAHL	60160	71621	93693	130341	179259	214596	255966
WOHNHEIME	ANZAHL	166	173	277	387	448	527	378
DARIN WOHNUNGEN	ANZAHL	2652	1977	3038	4790	5498	8168	4854
RAUMINHALT	1000 M3	115063	133815	131641	150529	171340	195070	232750
WOHNUNGEN	ANZAHL	186191	214438	224080	268931	322109	373903	442453
DAR.:EIGENTUMSWOHNUNGEN	ANZAHL	33497	41211	47176	63526	89070	114788	141757
SONSTIGE WOHNHEINHEITEN	ANZAHL	3543	2627	4498	4521	4752	6062	5120
WOHNFLAECHE IN WOHNUNGEN	1000 M2	18593	21797	21938	25473	29246	33414	39827
JE WOHNUNG	M2	99.9	101.6	97.9	94.7	90.8	89.4	90.0
VERANSCHLAGTE KOSTEN DES BAUWERKES	MILL.DM	37580	44123	43954	51488	62030	74111	92992
JE M3 RAUMINHALT	DM	327	330	334	342	362	380	400
JE M2 WOHNFLAECHE	DM	2010	2017	1992	2011	2110	2203	2323
FERTIGTEILBAU 3)								
WOHNGBAEUDE	ANZAHL	9034	9377	8689	8826	9671	10079	11120
DAVON MIT 1 WOHNUNG	ANZAHL	7621	7833	7035	6735	7307	7636	8490
2 WOHNUNGEN	ANZAHL	1271	1315	1388	1639	1843	1920	2127
3 ODER MEHR WOHNUNGEN	ANZAHL	127	181	192	334	383	379	432
DARIN WOHNUNGEN	ANZAHL	1326	1339	1123	1999	3168	3195	3160
WOHNHEIME	ANZAHL	15	48	74	118	138	144	71
DARIN WOHNUNGEN	ANZAHL	190	218	303	651	699	535	292
RAUMINHALT	1000 M3	7241	7654	7068	7531	8524	8848	9617
WOHNUNGEN	ANZAHL	11679	12020	11234	12663	14860	15206	16196
DAR.:EIGENTUMSWOHNUNGEN	ANZAHL	570	624	476	832	1473	1403	1556
WOHNFLAECHE IN WOHNUNGEN	1000 M2	1192	1260	1174	1270	1444	1480	1653
JE WOHNUNG	M2	102.1	104.8	104.4	100.3	97.1	97.3	102.1
VERANSCHLAGTE KOSTEN DES BAUWERKES	MILL.DM	2469	2664	2508	2748	3266	3498	3981
JE M3 RAUMINHALT	DM	341	348	355	365	383	395	414
JE M2 WOHNFLAECHE	DM	2064	2084	2088	2115	2218	2285	2378
NICHTWOHNGBAEUDE INSGESAMT 1)								
GEBAEUDE/BAUMASSNAHMEN	ANZAHL	45444	47270	46933	48662	50331	50092	48128
WOHNUNGEN	ANZAHL	6346	6614	7504	8536	10226	10859	11820
NUTZFLAECHE	1000 M2	27606	28911	29708	31889	33508	33752	30666
VERANSCHLAGTE KOSTEN DES BAUWERKES	MILL.DM	37814	36974	39508	44173	48113	54863	51132
DAR.:ERRICHTUNG NEUER GEBAEUDE								
NICHTWOHNGBAEUDE	ANZAHL	30188	30955	30846	31680	32548	31986	30912
RAUMINHALT	1000 M3	146615	148460	156048	167118	174790	174615	158404
NUTZFLAECHE	1000 M2	23761	24537	25495	27472	28756	29111	26409
WOHNUNGEN	ANZAHL	6055	6118	6369	7020	8407	8631	9653
VERANSCHLAGTE KOSTEN DES BAUWERKES	MILL.DM	31264	29339	31301	35325	38757	44408	41007
DAV.:OEFFENTLICHE BAUHERREN 4)	MILL.DM	9164	7805	6849	7517	7913	10960	9011
NICHTOEFFENTL. BAUHERREN 5)	MILL.DM	22100	21534	24452	27809	30844	33448	31996
FERTIGTEILBAU 3)								
NICHTWOHNGBAEUDE	ANZAHL	8361	8741	8761	9326	9704	9148	8635
RAUMINHALT	1000 M3	62387	63305	71242	75481	81363	72138	66838
NUTZFLAECHE	1000 M2	9549	9857	10770	11824	12485	11491	10339
WOHNUNGEN	ANZAHL	365	403	357	517	578	821	573
VERANSCHLAGTE KOSTEN DES BAUWERKES	MILL.DM	9701	9000	10504	11660	12806	12655	11672

1) INSCHL. BAUMASSNAHMEN AN BESTEHENDEN GEBAEUDEN.  
2) ERRICHTUNG NEUER GEBAEUDE.  
3) IM WOHN-BZW. NICHTWOHNBAU (ERRICHTUNG NEUER GEBAEUDE) ENTHALTEN.

4) EINSCHL. ORGANISATIONEN OHNE ERWERBSZWECK.  
5) UNTERNEHMEN UND PRIVATE HAUSHALTE.

1 ZUSAMMENFASSENDE UEBERSICHTEN  
1.2 BAUFERTIGSTELLUNGEN 1991 BIS 1994

GEGENSTAND DER NACHWEISUNG	EINHEIT	1991	1992	1993	1994	1991	1992	1993	1994
NEUE LAENDER UND BERLIN-OST					DEUTSCHLAND				
WOHN- UND NICHTWOHNGBAEUDE INSGESAMT 1)									
GEBAEUDE/BAUMASSNAHMEN	ANZAHL	4654	13518	27910	50717	237292	259057	294898	350215
WOHNUNGEN	ANZAHL	16670	11477	23598	67704	331178	386052	455451	572883
SONSTIGE WOHN-EINHEITEN	ANZAHL	.	.	813	1263	.	.	8970	9085
WOHNFLAECHE	1000 M2	.	.	2364	6249	.	.	41858	52669
NUTZFLAECHE	1000 M2	711	3420	8139	11888	36741	41868	47856	49932
RAUMINHALT 2)	1000 M3	7782	22426	56340	93313	325429	368556	426025	484466
VERANSCHLAGTE KOSTEN DES BAUWERKES	MILL.DM	2557	6296	16286	31779	105766	125388	155945	187746
WOHNGBAEUDE INSGESAMT 1)									
GEBAEUDE/BAUMASSNAHMEN	ANZAHL	.	.	18783	39707	.	.	235679	291077
WOHNUNGEN	ANZAHL	.	.	22521	64579	.	.	443515	557938
SONSTIGE WOHN-EINHEITEN	ANZAHL	.	.	986	991	.	.	8192	7391
WOHNFLAECHE	1000 M2	.	.	2268	6001	.	.	40871	51459
VERANSCHLAGTE KOSTEN DES BAUWERKES	MILL.DM	.	.	5156	14352	.	.	89953	119186
DAR.:ERRICHTUNG NEUER GEBAEUDE									
WOHNGBAEUDE	ANZAHL	.	.	12432	29703	.	.	165828	212363
DAVON MIT 1 WOHNUNG	ANZAHL	.	.	10479	23121	.	.	112346	142498
2 WOHNUNGEN	ANZAHL	.	.	1213	3800	.	.	25849	34928
3 ODER MEHR WOHNUNGEN	ANZAHL	.	.	715	2762	.	.	27081	34539
DARIN WOHNUNGEN	ANZAHL	.	.	6959	28343	.	.	221555	284309
WOHNHEIME	ANZAHL	.	.	25	20	.	.	552	398
DARIN WOHNUNGEN	ANZAHL	.	.	353	211	.	.	8521	5065
RAUMINHALT	1000 M3	.	.	10572	29169	.	.	205642	261919
WOHNUNGEN	ANZAHL	.	.	20217	59275	.	.	394120	501728
DAR.:EIGENTUMSWOHNUNGEN	ANZAHL	.	.	3125	14341	.	.	117913	156098
SONSTIGE WOHN-EINHEITEN	ANZAHL	.	.	349	636	.	.	6411	5756
WOHNFLAECHE IN WOHNUNGEN	1000 M2	.	.	1919	5338	.	.	35333	45165
JE WOHNUNG	M2	.	.	94.9	90.1	.	.	89.7	90.0
VERANSCHLAGTE KOSTEN DES BAUWERKES	MILL.DM	.	.	4009	12045	.	.	78120	105038
JE M3 RAUMINHALT	DM	.	.	379	413	.	.	380	401
JE M2 WOHNFLAECHE	DM	.	.	2080	2247	.	.	2196	2314
FERTIGTEILBAU 3)									
WOHNGBAEUDE	ANZAHL	.	.	3640	7996	.	.	13719	19116
DAVON MIT 1 WOHNUNG	ANZAHL	.	.	3127	6598	.	.	10763	15088
2 WOHNUNGEN	ANZAHL	.	.	435	1223	.	.	2355	3350
3 ODER MEHR WOHNUNGEN	ANZAHL	.	.	71	168	.	.	450	600
DARIN WOHNUNGEN	ANZAHL	.	.	875	1462	.	.	4070	4622
WOHNHEIME	ANZAHL	.	.	7	7	.	.	151	78
DARIN WOHNUNGEN	ANZAHL	.	.	-	-	.	.	535	292
RAUMINHALT	1000 M3	.	.	2731	5920	.	.	11579	15537
WOHNUNGEN	ANZAHL	.	.	4872	10506	.	.	20078	26702
DAR.:EIGENTUMSWOHNUNGEN	ANZAHL	.	.	219	666	.	.	1622	2222
WOHNFLAECHE IN WOHNUNGEN	1000 M2	.	.	486	1070	.	.	1966	2724
JE WOHNUNG	M2	.	.	99.8	101.9	.	.	97.9	102.0
VERANSCHLAGTE KOSTEN DES BAUWERKES	MILL.DM	.	.	1135	2560	.	.	4633	6541
JE M3 RAUMINHALT	DM	.	.	415	432	.	.	400	421
JE M2 WOHNFLAECHE	DM	.	.	2312	2360	.	.	2291	2371
NICHTWOHNGBAEUDE INSGESAMT 1)									
GEBAEUDE/BAUMASSNAHMEN	ANZAHL	.	.	9127	11010	.	.	59219	59138
WOHNUNGEN	ANZAHL	.	.	1077	3125	.	.	11936	14945
NUTZFLAECHE	1000 M2	.	.	7695	10680	.	.	41447	41346
VERANSCHLAGTE KOSTEN DES BAUWERKES	MILL.DM	.	.	11130	17427	.	.	65992	68559
DAR.:ERRICHTUNG NEUER GEBAEUDE									
NICHTWOHNGBAEUDE	ANZAHL	.	.	6039	7600	.	.	38025	38512
RAUMINHALT	1000 M3	.	.	45768	64144	.	.	220383	222547
NUTZFLAECHE	1000 M2	.	.	7257	10212	.	.	36368	36621
WOHNUNGEN	ANZAHL	.	.	1662	3220	.	.	10293	12873
VERANSCHLAGTE KOSTEN DES BAUWERKES	MILL.DM	.	.	9313	15013	.	.	53721	56019
DAV.:OEFFENTLICHE BAUHERREN 4)	MILL.DM	.	.	697	1830	.	.	11657	10841
NICHTOEFFENTL. BAUHERREN 5)	MILL.DM	.	.	8616	13183	.	.	42064	45178
FERTIGTEILBAU 3)									
NICHTWOHNGBAEUDE	ANZAHL	.	.	2504	3221	.	.	11652	11856
RAUMINHALT	1000 M3	.	.	28597	41451	.	.	100735	108289
NUTZFLAECHE	1000 M2	.	.	4334	6057	.	.	15825	16396
WOHNUNGEN	ANZAHL	.	.	287	449	.	.	1108	1022
VERANSCHLAGTE KOSTEN DES BAUWERKES	MILL.DM	.	.	4727	7290	.	.	17383	18962

1) EINSCHL. BAUMASSNAHMEN AN BESTEHENDEN GEBAEUDEN.  
2) ERRICHTUNG NEUER GEBAEUDE.  
3) IM WOHN-BZU. NICHTWOHNBAU (ERRICHTUNG NEUER GEBAEUDE) ENTHALTEN.

4) EINSCHL. ORGANISATIONEN OHNE ERWERBSZWECK.  
5) UNTERNEHMEN UND PRIVATE HAUSHALTE.

1 ZUSAMMENFASSENDE UEBERSICHTEN  
1.3 BAUGENEHMIGUNGEN 1994

GEGENSTAND DER NACHWEISUNG	EINHEIT	DEUTSCHLAND	BADEN- WUERTTEMBERG	BAYERN	BERLIN	BRANDENBURG	BREMEN
WOHN- UND NICHTWOHNGBAEUDE INSGESAMT 1)							
GEBAEUDE/BAUMASSNAHMEN	ANZAHL	393015	54873	71639	6329	14598	1610
WOHNUNGEN	ANZAHL	712636	107404	127598	21298	26649	3171
SONSTIGE WOHN-EINHEITEN	ANZAHL	7097	290	1215	533	540	17
WOHNFLAECHE	1000 M2	63682	9194	11572	1766	2333	233
NUTZFLAECHE	1000 M2	56839	8433	9606	1937	2809	238
RAUMINHALT 2)	1000 M3	557161	72449	112017	17179	24268	1711
VERANSCHLAGTE KOSTEN DES BAUWERKES	MILL.DM	235658	33875	48446	11722	8880	920
WOHNGBAEUDE INSGESAMT 1)							
GEBAEUDE/BAUMASSNAHMEN	ANZAHL	330266	45563	56770	5660	12655	1288
WOHNUNGEN	ANZAHL	692127	104035	124854	20692	25417	3113
SONSTIGE WOHN-EINHEITEN	ANZAHL	6041	144	1042	533	351	16
WOHNFLAECHE	1000 M2	62112	8920	11350	1720	2241	230
VERANSCHLAGTE KOSTEN DES BAUWERKES	MILL.DM	151450	22711	32451	5656	5219	513
DAR. :ERRICHTUNG NEUER GEBAEUDE							
WOHNGBAEUDE	ANZAHL	242772	29496	44728	3758	10378	746
DAVON MIT 1 WOHNUNG	ANZAHL	156429	14158	29279	2219	7797	467
2 WOHNUNGEN	ANZAHL	40963	6906	7900	281	1209	103
3 ODER MEHR WOHNUNGEN	ANZAHL	44981	8369	7501	1249	1364	174
DARIN WOHNUNGEN	ANZAHL	381098	64585	69525	15303	13794	2097
WOHNHEIME	ANZAHL	399	63	48	9	8	.
DARIN WOHNUNGEN	ANZAHL	5386	1111	1150	5	85	.
RAUMINHALT	1000 M3	313620	43310	65642	7742	11026	1020
WOHNUNGEN	ANZAHL	624839	93666	115754	18089	24094	2806
DAR. :EIGENTUMSWOHNUNGEN	ANZAHL	213811	49699	47597	2622	7937	1131
SONSTIGE WOHN-EINHEITEN	ANZAHL	5503	250	1130	267	332	16
WOHNFLAECHE IN WOHNUNGEN	1000 M2	54809	7763	10377	1411	2077	201
JE WOHNUNG	M2	87.7	82.9	89.6	78.0	86.2	71.7
VERANSCHLAGTE KOSTEN DES BAUWERKES	MILL.DM	133312	19879	29979	4450	4743	433
JE M3 RAUMINHALT	DM	425	459	457	575	430	424
JE M2 WOHNFLAECHE	DM	2423	2558	2879	3132	2276	2149
FERTIGTEILBAU 3)							
WOHNGBAEUDE	ANZAHL	21973	2977	1653	1240	3069	10
DAVON MIT 1 WOHNUNG	ANZAHL	17324	1987	1281	1055	2474	9
2 WOHNUNGEN	ANZAHL	3745	849	285	134	392	.
3 ODER MEHR WOHNUNGEN	ANZAHL	863	133	83	48	198	.
DARIN WOHNUNGEN	ANZAHL	6918	604	660	401	2059	-
WOHNHEIME	ANZAHL	41	8	4	3	5	-
DARIN WOHNUNGEN	ANZAHL	331	9	139	-	2	-
RAUMINHALT	1000 M3	17918	2618	1566	1004	2623	6
WOHNUNGEN	ANZAHL	32063	4298	2650	1724	5319	11
DAR. :EIGENTUMSWOHNUNGEN	ANZAHL	4361	391	387	111	1674	-
WOHNFLAECHE IN WOHNUNGEN	1000 M2	3230	458	261	172	500	1
JE WOHNUNG	M2	100.7	106.5	98.5	99.8	93.9	118.2
VERANSCHLAGTE KOSTEN DES BAUWERKES	MILL.DM	7873	1244	746	538	1167	3
JE M3 RAUMINHALT	DM	439	475	476	536	445	475
JE M2 WOHNFLAECHE	DM	2426	2706	2856	3056	2303	2194
NICHTWOHNGBAEUDE INSGESAMT 1)							
GEBAEUDE/BAUMASSNAHMEN	ANZAHL	62749	9310	14869	669	1943	322
WOHNUNGEN	ANZAHL	20509	3369	2744	606	1232	58
NUTZFLAECHE	1000 M2	46256	5941	8310	1738	2220	197
VERANSCHLAGTE KOSTEN DES BAUWERKES	MILL.DM	84208	11165	15995	6066	3662	407
DAR. :ERRICHTUNG NEUER GEBAEUDE							
NICHTWOHNGBAEUDE	ANZAHL	41079	4919	11517	411	1459	116
RAUMINHALT	1000 M3	243540	29139	46375	9437	13242	691
NUTZFLAECHE	1000 M2	41104	4821	7640	1604	2147	120
WOHNUNGEN	ANZAHL	17119	2516	2334	555	1121	31
VERANSCHLAGTE KOSTEN DES BAUWERKES	MILL.DM	69594	8184	13744	5469	3332	209
DAV. :OEFFENTLICHE BAUHERREN 4)	MILL.DM	14277	2102	3415	1337	536	20
NICHTOEFFENTL. BAUHERREN 5)	MILL.DM	55317	6082	10328	4132	2796	189
FERTIGTEILBAU 3)							
NICHTWOHNGBAEUDE	ANZAHL	13153	1552	2150	189	627	51
RAUMINHALT	1000 M3	116430	11066	16214	5194	8289	306
NUTZFLAECHE	1000 M2	18582	1693	2474	856	1240	48
WOHNUNGEN	ANZAHL	1469	174	172	183	90	9
VERANSCHLAGTE KOSTEN DES BAUWERKES	MILL.DM	24829	2023	3470	2955	1546	78

1) EINSCHL. BAUMASSNAHMEN AN BESTEHENDEN GEBAEUDEN.  
2) ERRICHTUNG NEUER GEBAEUDE.  
3) IM WOHN-BZW. NICHTWOHNBAU (ERRICHTUNG NEUER GEBAEUDE) ENTHALTEN.

4) EINSCHL. ORGANISATIONEN OHNE ERWERBSZWECK.  
5) UNTERNEHMEN UND PRIVATE HAUSHALTE.

## 1 ZUSAMMENFASSENDE UEBERSICHTEN

## 1.3 BAUGENEHMIGUNGEN 1994

GEGENSTAND DER NACHWEISUNG	EINHEIT	HAMBURG	HESSEN	MECKLENBURG- VORPOMMERN	NIEDER- SACHSEN	NORDRHEIN- WESTFALEN	RHEINLAND- PFALZ
WOHN- UND NICHTWOHNGBAUEDE INSGESAMT 1)							
GEBAEUDE/BAUMASSNAHMEN	ANZAHL	3356	28992	8580	55210	59682	24794
WOHNUNGEN	ANZAHL	10533	51455	12839	80524	121270	42656
SONSTIGE WOHNHEINHEITEN	ANZAHL	-	6	383	223	1742	162
WOHNFLAECHE	1000 M2	778	4456	1139	7900	10909	4107
NUTZFLAECHE	1000 M2	647	3732	1648	6137	7230	2416
RAUMINHALT 2)	1000 M3	5908	34688	13656	53438	86878	28667
VERANSCHLAGTE KOSTEN DES BAUWERKES	MILL.DM	4633	17098	5494	19660	32700	12237
WOHNGBAUEDE INSGESAMT 1)							
GEBAEUDE/BAUMASSNAHMEN	ANZAHL	2946	23765	6857	47304	53637	21364
WOHNUNGEN	ANZAHL	10422	49467	12076	78875	118592	41854
SONSTIGE WOHNHEINHEITEN	ANZAHL	-	6	376	221	1610	149
WOHNFLAECHE	1000 M2	770	4319	1084	7770	10699	4039
VERANSCHLAGTE KOSTEN DES BAUWERKES	MILL.DM	3231	10092	2592	14672	24007	9186
DAR.:ERRICHTUNG NEUER GEBAEUDE							
WOHNGBAUEDE	ANZAHL	1876	13115	5450	34951	43484	15322
DAVON MIT 1 WOHNUNG	ANZAHL	1035	6604	4381	25160	28461	8634
2 WOHNUNGEN	ANZAHL	206	2852	629	5194	6333	3558
3 ODER MEHR WOHNUNGEN	ANZAHL	603	3635	429	4570	8583	3110
DARIN WOHNUNGEN	ANZAHL	6672	28939	4921	33959	67705	21106
WOHNHEIME	ANZAHL	32	24	11	27	107	20
DARIN WOHNUNGEN	ANZAHL	489	162	272	-	860	754
RAUMINHALT	1000 M3	3422	20552	4760	37483	55299	19699
WOHNUNGEN	ANZAHL	8608	41409	10832	69507	109692	37610
DAR.:EIGENTUMSWOHNUNGEN	ANZAHL	2450	17158	1642	14150	25566	12310
SONSTIGE WOHNHEINHEITEN	ANZAHL	-	6	377	158	1497	120
WOHNFLAECHE IN WOHNUNGEN	1000 M2	638	3424	962	6703	9766	3538
JE WOHNUNG	M2	74.1	82.7	88.8	96.4	89.0	94.1
VERANSCHLAGTE KOSTEN DES BAUWERKES	MILL.DM	1907	8233	2223	12880	22430	8176
JE M3 RAUMINHALT	DM	557	401	467	344	406	415
JE M2 WOHNFLAECHE	DM	2988	2404	2293	1912	2283	2309
FERTIGTEILBAU 3)							
WOHNGBAUEDE	ANZAHL	88	1134	1055	1924	1469	1456
DAVON MIT 1 WOHNUNG	ANZAHL	66	817	931	1698	1155	1148
2 WOHNUNGEN	ANZAHL	7	255	101	169	261	276
3 ODER MEHR WOHNUNGEN	ANZAHL	12	57	23	57	44	31
DARIN WOHNUNGEN	ANZAHL	131	338	173	398	468	128
WOHNHEIME	ANZAHL	3	5	-	-	9	-
DARIN WOHNUNGEN	ANZAHL	19	19	-	-	69	-
RAUMINHALT	1000 M3	101	1076	676	1479	1220	1108
WOHNUNGEN	ANZAHL	230	1684	1306	2434	2214	1828
DAR.:EIGENTUMSWOHNUNGEN	ANZAHL	84	171	24	167	217	65
WOHNFLAECHE IN WOHNUNGEN	1000 M2	19	180	138	263	215	197
JE WOHNUNG	M2	82.6	106.6	106.0	108.0	97.2	107.7
VERANSCHLAGTE KOSTEN DES BAUWERKES	MILL.DM	59	415	298	498	493	457
JE M3 RAUMINHALT	DM	584	385	441	337	405	413
JE M2 WOHNFLAECHE	DM	3103	2308	2152	1895	2277	2317
NICHTWOHNGBAUEDE INSGESAMT 1)							
GEBAEUDE/BAUMASSNAHMEN	ANZAHL	410	5227	1723	7906	6045	3430
WOHNUNGEN	ANZAHL	111	1988	763	1649	2678	802
NUTZFLAECHE	1000 M2	516	3173	1600	4196	5749	1850
VERANSCHLAGTE KOSTEN DES BAUWERKES	MILL.DM	1402	7006	2902	4988	8693	3051
DAR.:ERRICHTUNG NEUER GEBAEUDE							
NICHTWOHNGBAUEDE	ANZAHL	282	2577	1168	5060	4291	2014
RAUMINHALT	1000 M3	2486	14136	8896	15955	31579	8968
NUTZFLAECHE	1000 M2	474	2724	1529	3445	5049	1541
WOHNUNGEN	ANZAHL	93	1544	778	1313	2147	542
VERANSCHLAGTE KOSTEN DES BAUWERKES	MILL.DM	1273	5156	2483	3747	7498	2319
DAV.:OEFFENTLICHE BAUHERREN 4)	MILL.DM	344	613	577	691	1227	590
NICHTOEFFENTL. BAUHERREN 5)	MILL.DM	929	4543	1907	3056	6271	1729
FERTIGTEILBAU 3)							
NICHTWOHNGBAUEDE	ANZAHL	137	717	436	1953	1546	758
RAUMINHALT	1000 M3	984	5523	4854	7452	15366	4881
NUTZFLAECHE	1000 M2	191	1111	764	1681	2195	785
WOHNUNGEN	ANZAHL	12	48	80	125	156	41
VERANSCHLAGTE KOSTEN DES BAUWERKES	MILL.DM	417	2226	849	1363	2281	952

1) EINSCHL. BAUMASSNAHMEN AN BESTEHENDEN GEBAEUDEN.

2) ERRICHTUNG NEUER GEBAEUDE.

3) IM WOHN-BZW.NICHTWOHNBAU(ERRICHTUNG NEUER GEBAEUDE)ENTHALTEN.

4) EINSCHL. ORGANISATIONEN OHNE ERWERBSZWECK.

5) UNTERNEHMEN UND PRIVATE HAUSHALTE.

## 1 ZUSAMMENFASSENDE UEBERSICHTEN

## 1.3 BAUGENEHMIGUNGEN 1994

GEGENSTAND DER NACHWEISUNG	EINHEIT	SAARLAND	SACHSEN	SACHSEN- ANHALT	SCHLESWIG- HOLSTEIN	THUERINGEN
WOHN- UND NICHTWOHNGBAEUDE INSGESAMT 1)						
GEBAEUDE/BAUMASSNAHMEN	ANZAHL	4274	15448	14065	15583	13982
WOHNUNGEN	ANZAHL	7364	30157	22622	25745	21351
SONSTIGE WOHN-EINHEITEN	ANZAHL	200	457	399	751	179
WOHNFLAECHE	1000 M2	696	2499	2012	2260	1830
NUTZFLAECHE	1000 M2	303	4241	2846	1279	3340
RAUMINHALT 2)	1000 M3	4783	31419	26089	17895	26117
VERANSCHLAGTE KOSTEN DES BAUWERKES	MILL.DM	1991	12644	9038	6456	9864
WOHNGBAEUDE INSGESAMT 1)						
GEBAEUDE/BAUMASSNAHMEN	ANZAHL	3798	12661	11751	13413	10834
WOHNUNGEN	ANZAHL	7250	28726	21428	25266	20060
SONSTIGE WOHN-EINHEITEN	ANZAHL	200	123	339	751	180
WOHNFLAECHE	1000 M2	687	2393	1929	2224	1738
VERANSCHLAGTE KOSTEN DES BAUWERKES	MILL.DM	1490	6207	4371	4661	4390
DAR.:ERRICHTUNG NEUER GEBAEUDE						
WOHNGBAEUDE	ANZAHL	2424	9958	9133	10253	7700
DAVON MIT 1 WOHNUNG	ANZAHL	1424	6648	7007	7586	5569
2 WOHNUNGEN	ANZAHL	519	2027	708	1430	1108
3 ODER MEHR WOHNUNGEN	ANZAHL	479	1275	1408	1213	1019
DARIN WOHNUNGEN	ANZAHL	3760	16157	11370	11781	9424
WOHNHEIME	ANZAHL	.	8	10	24	4
DARIN WOHNUNGEN	ANZAHL	.	135	-	326	1
RAUMINHALT	1000 M3	3347	12338	9233	10412	8335
WOHNUNGEN	ANZAHL	6222	26994	19793	22553	17210
DAR.:EIGENTUMSWOHNUNGEN	ANZAHL	1792	12462	6603	4035	6657
SONSTIGE WOHN-EINHEITEN	ANZAHL	158	112	355	596	129
WOHNFLAECHE IN WOHNUNGEN	1000 M2	575	2207	1733	1946	1488
JE WOHNUNG	M2	92.5	81.7	87.5	86.3	86.5
VERANSCHLAGTE KOSTEN DES BAUWERKES	MILL.DM	1282	5275	3721	4175	3525
JE M3 RAUMINHALT	DM	383	428	403	401	423
JE M2 WOHNFLAECHE	DM	2214	2387	2135	2121	2358
FERTIGTEILBAU 3)						
WOHNGBAEUDE	ANZAHL	132	2420	1265	845	1236
DAVON MIT 1 WOHNUNG	ANZAHL	103	1742	1087	742	1029
2 WOHNUNGEN	ANZAHL	27	617	117	65	189
3 ODER MEHR WOHNUNGEN	ANZAHL	.	60	61	36	18
DARIN WOHNUNGEN	ANZAHL	.	747	382	242	180
WOHNHEIME	ANZAHL	-	.	-	.	-
DARIN WOHNUNGEN	ANZAHL	-	.	-	.	-
RAUMINHALT	1000 M3	111	1935	910	572	913
WOHNUNGEN	ANZAHL	164	3725	1703	1186	1587
DAR.:EIGENTUMSWOHNUNGEN	ANZAHL	-	609	279	63	119
WOHNFLAECHE IN WOHNUNGEN	1000 M2	19	356	176	112	163
JE WOHNUNG	M2	116.5	95.4	103.5	94.8	102.8
VERANSCHLAGTE KOSTEN DES BAUWERKES	MILL.DM	45	878	380	242	412
JE M3 RAUMINHALT	DM	402	454	417	423	451
JE M2 WOHNFLAECHE	DM	2337	2464	2154	2151	2524
NICHTWOHNGBAEUDE INSGESAMT 1)						
GEBAEUDE/BAUMASSNAHMEN	ANZAHL	476	2787	2314	2170	3148
WOHNUNGEN	ANZAHL	114	1431	1194	479	1291
NUTZFLAECHE	1000 M2	291	3451	2773	1310	2941
VERANSCHLAGTE KOSTEN DES BAUWERKES	MILL.DM	500	6437	4667	1795	5473
DAR.:ERRICHTUNG NEUER GEBAEUDE						
NICHTWOHNGBAEUDE	ANZAHL	263	1843	1702	1318	2139
RAUMINHALT	1000 M3	1436	19081	16856	7483	17782
NUTZFLAECHE	1000 M2	227	3287	2626	1091	2781
WOHNUNGEN	ANZAHL	72	1475	1243	294	1061
VERANSCHLAGTE KOSTEN DES BAUWERKES	MILL.DM	337	5602	4200	1347	4635
DAV.:OEFFENTLICHE BAUHERREN 4)	MILL.DM	51	773	904	285	812
NICHTOEFFENTL. BAUHERREN 5)	MILL.DM	286	4828	3296	1063	3883
FERTIGTEILBAU 3)						
NICHTWOHNGBAEUDE	ANZAHL	112	743	720	594	868
RAUMINHALT	1000 M3	779	10917	9767	3531	11307
NUTZFLAECHE	1000 M2	112	1841	1401	572	1618
WOHNUNGEN	ANZAHL	11	147	82	27	112
VERANSCHLAGTE KOSTEN DES BAUWERKES	MILL.DM	98	2402	1651	486	2033

1) EINSCHL. BAUMASSNAHMEN AN BESTEHENDEN GEBAEUDEN.

2) ERRICHTUNG NEUER GEBAEUDE.

3) IM WOHN-BZW.NICHTWOHNBAU(ERRICHTUNG NEUER GEBAEUDE)ENTHALTEN.

4) EINSCHL. ORGANISATIONEN OHNE ERWERBSZWECK.

5) UNTERNEHMEN UND PRIVATE HAUSHALTE.

## 1 ZUSAMMENFASSENDE UEBERSICHTEN

## 1.4 BAUFERTIGSTELLUNGEN 1994

GEGENSTAND DER NACHWEISUNG	EINHEIT	DEUTSCHLAND	BADEN- WÜRTTEMBERG	BAYERN	BERLIN	BRANDENBURG	BREMEN
WOHN- UND NICHTWOHNGBAEUDE INSGESAMT 1)							
GEBAEUDE/BAUMASSNAHMEN	ANZAHL	350215	53455	70026	4516	10757	1550
WOHNUNGEN	ANZAHL	572883	101716	113334	11377	13835	2863
SONSTIGE WOHNHEINHEITEN	ANZAHL	9085	2356	1721	388	460	33
WOHNFLAECHE	1000 M2	52669	8813	10602	1012	1343	206
NUTZFLAECHE	1000 M2	49932	8214	8729	945	2011	338
RAUMINHALT 2)	1000 M3	484486	71956	103035	8081	15857	2673
VERANSCHLAGTE KOSTEN DES BAUWERKES	MILL.DM	187746	32383	41105	5767	5514	913
WOHNGBAEUDE INSGESAMT 1)							
GEBAEUDE/BAUMASSNAHMEN	ANZAHL	291077	44702	55386	3946	9051	1183
WOHNUNGEN	ANZAHL	557938	98417	110728	11189	13258	2742
SONSTIGE WOHNHEINHEITEN	ANZAHL	7391	1963	1700	384	417	32
WOHNFLAECHE	1000 M2	51459	8544	10395	996	1296	198
VERANSCHLAGTE KOSTEN DES BAUWERKES	MILL.DM	119186	20968	27958	3099	2872	398
DAR.:ERRICHTUNG NEUER GEBAEUDE							
WOHNGBAEUDE	ANZAHL	212363	29596	43679	2233	6844	751
DAVON MIT 1 WOHNUNG	ANZAHL	142498	14852	29734	1364	5436	541
2 WOHNUNGEN	ANZAHL	34928	6815	7578	207	752	75
3 ODER MEHR WOHNUNGEN	ANZAHL	34539	7841	6309	658	652	126
DARIN WOHNUNGEN	ANZAHL	284309	59368	56409	7424	5247	1519
WOHNHEIME	ANZAHL	398	88	58	4	4	9
DARIN WOHNUNGEN	ANZAHL	5065	1312	624	1	-	280
RAUMINHALT	1000 M3	261919	41989	60633	4087	6174	877
WOHNUNGEN	ANZAHL	501728	89162	101923	9203	12187	2490
DAR.:EIGENTUMSWOHNUNGEN	ANZAHL	156098	46199	38246	770	2223	574
SONSTIGE WOHNHEINHEITEN	ANZAHL	5756	1291	1486	293	195	19
WOHNFLAECHE IN WOHNUNGEN	1000 M2	45165	7454	9451	752	1151	176
JE WOHNUNG	M2	90.0	83.6	92.7	81.7	94.5	70.8
VERANSCHLAGTE KOSTEN DES BAUWERKES	MILL.DM	105038	18320	25755	2179	2487	346
JE M3 RAUMINHALT	DM	401	436	425	533	403	395
JE M2 WOHNFLAECHE	DM	2314	2446	2714	2869	2151	1952
FERTIGTEILBAU 3)							
WOHNGBAEUDE	ANZAHL	19116	3112	1635	928	2366	10
DAVON MIT 1 WOHNUNG	ANZAHL	15088	2058	1247	789	2007	6
2 WOHNUNGEN	ANZAHL	3350	889	312	104	278	1
3 ODER MEHR WOHNUNGEN	ANZAHL	600	145	64	32	78	-
DARIN WOHNUNGEN	ANZAHL	4622	760	521	215	659	-
WOHNHEIME	ANZAHL	78	20	12	3	3	3
DARIN WOHNUNGEN	ANZAHL	292	54	13	-	-	-
RAUMINHALT	1000 M3	15537	2812	1557	719	1835	9
WOHNUNGEN	ANZAHL	26702	4650	2405	1212	3222	8
DAR.:EIGENTUMSWOHNUNGEN	ANZAHL	2222	507	181	80	320	-
WOHNFLAECHE IN WOHNUNGEN	1000 M2	2724	483	255	124	332	1
JE WOHNUNG	M2	102.0	103.9	106.0	102.5	103.1	125.0
VERANSCHLAGTE KOSTEN DES BAUWERKES	MILL.DM	6541	1274	699	361	770	3
JE M3 RAUMINHALT	DM	421	453	449	501	419	372
JE M2 WOHNFLAECHE	DM	2371	2606	2697	2799	2289	1861
NICHTWOHNGBAEUDE INSGESAMT 1)							
GEBAEUDE/BAUMASSNAHMEN	ANZAHL	59138	8753	14640	570	1706	367
WOHNUNGEN	ANZAHL	14945	3299	2608	188	577	121
NUTZFLAECHE	1000 M2	41346	5842	7586	846	1853	302
VERANSCHLAGTE KOSTEN DES BAUWERKES	MILL.DM	68559	11415	13148	2668	2642	515
DAR.:ERRICHTUNG NEUER GEBAEUDE							
NICHTWOHNGBAEUDE	ANZAHL	38512	4597	11239	332	1265	160
RAUMINHALT	1000 M3	222547	29967	42402	3994	9683	1796
NUTZFLAECHE	1000 M2	36621	4845	6929	693	1605	254
WOHNUNGEN	ANZAHL	12873	2702	2289	204	538	105
VERANSCHLAGTE KOSTEN DES BAUWERKES	MILL.DM	56019	8491	11204	2142	2415	340
DAV.:OEFFENTLICHE BAUHERREN 4)	MILL.DM	10841	1760	2601	451	239	51
NICHTOEFFENTL. BAUHERREN 5)	MILL.DM	45178	6730	8603	1692	2177	289
FERTIGTEILBAU 3)							
NICHTWOHNGBAEUDE	ANZAHL	11856	1360	1897	145	549	56
RAUMINHALT	1000 M3	108289	10963	16499	2140	6500	953
NUTZFLAECHE	1000 M2	16396	1595	2466	370	1011	115
WOHNUNGEN	ANZAHL	1022	135	110	49	97	-
VERANSCHLAGTE KOSTEN DES BAUWERKES	MILL.DM	18962	1707	3486	1037	1301	104

1) EINSCHL. BAUMASSNAHMEN AN BESTEHENDEN GEBAEUDEN.

2) ERRICHTUNG NEUER GEBAEUDE.

3) IM WOHN-BZW. NICHTWOHNBAU (ERRICHTUNG NEUER GEBAEUDE) ENTHALTEN.

4) EINSCHL. ORGANISATIONEN OHNE ERWERBSZWECK.

5) UNTERNEHMEN UND PRIVATE HAUSHALTE.

## 1 ZUSAMMENFASSENDE UEBERSICHTEN

## 1.4 BAUFERTIGSTELLUNGEN 1994

GEGENSTAND DER NACHWEISUNG	EINHEIT	HAMBURG	HESSEN	MECKLENBURG- VORPOMMERN	NIEDER- SACHSEN	NORDRHEIN- WESTFALEN	RHEINLAND- PFALZ
WOHN- UND NICHTWOHNGBAUEDE INSGESAMT 1)							
GEBAEUDE/BAUMASSNAHMEN	ANZAHL	3161	23919	7450	49739	54253	22322
WOHNUNGEN	ANZAHL	8601	41397	8500	69213	100491	34120
SONSTIGE WOHN-EINHEITEN	ANZAHL	40	26	117	318	2399	247
WOHNFLAECHE	1000 M2	646	3669	822	6784	9242	3374
NUTZFLAECHE	1000 M2	596	2861	1357	5901	7005	2229
RAUMINHALT 2)	1000 M3	4913	28733	10574	49841	79234	26167
VERANSCHLAGTE KOSTEN DES BAUWERKES	MILL.DM	3081	12560	3964	17074	28006	10107
WOHNGBAUEDE INSGESAMT 1)							
GEBAEUDE/BAUMASSNAHMEN	ANZAHL	2781	19346	5792	42166	48413	19165
WOHNUNGEN	ANZAHL	8406	39982	8079	67987	98648	33636
SONSTIGE WOHN-EINHEITEN	ANZAHL	40	-	-2	316	1561	247
WOHNFLAECHE	1000 M2	634	3559	785	6687	9079	3330
VERANSCHLAGTE KOSTEN DES BAUWERKES	MILL.DM	1884	7836	1832	12175	19524	7334
DAR.:ERRICHTUNG NEUER GEBAEUDE							
WOHNGBAUEDE	ANZAHL	1382	11081	4637	30605	38952	13907
DAVON MIT 1 WOHNUNG	ANZAHL	815	5857	3962	22629	26628	8830
2 WOHNUNGEN	ANZAHL	119	2382	486	4190	5445	2909
3 ODER MEHR WOHNUNGEN	ANZAHL	444	2814	184	3740	6770	2154
DARIN WOHNUNGEN	ANZAHL	5111	22649	2202	28414	52805	15009
WOHNHEIME	ANZAHL	4	28	5	46	109	14
DARIN WOHNUNGEN	ANZAHL	9	537	151	56	1137	640
RAUMINHALT	1000 M3	2464	17169	3530	31999	47221	16667
WOHNUNGEN	ANZAHL	6173	33807	7287	59479	91460	30297
DAR.:EIGENTUMSWOHNUNGEN	ANZAHL	1137	12608	458	11898	18897	7898
SONSTIGE WOHN-EINHEITEN	ANZAHL	-	-	41	281	1503	237
WOHNFLAECHE IN WOHNUNGEN	1000 M2	476	2884	698	5708	8268	2919
JE WOHNUNG	M2	77.0	85.3	95.7	96.0	90.4	96.3
VERANSCHLAGTE KOSTEN DES BAUWERKES	MILL.DM	1386	6414	1587	10606	18137	6517
JE M3 RAUMINHALT	DM	562	374	450	331	384	391
JE M2 WOHNFLAECHE	DM	2914	2224	2256	1843	2180	2223
FERTIGTEILBAU 3)							
WOHNGBAUEDE	ANZAHL	48	940	954	1509	1436	1334
DAVON MIT 1 WOHNUNG	ANZAHL	37	678	850	1323	1131	1047
2 WOHNUNGEN	ANZAHL	6	205	88	124	238	263
3 ODER MEHR WOHNUNGEN	ANZAHL	5	53	15	55	47	22
DARIN WOHNUNGEN	ANZAHL	63	446	103	638	401	68
WOHNHEIME	ANZAHL	-	4	1	7	20	2
DARIN WOHNUNGEN	ANZAHL	-	61	-	-	144	-
RAUMINHALT	1000 M3	52	935	593	1219	1201	1065
WOHNUNGEN	ANZAHL	112	1595	1129	2209	2152	1641
DAR.:EIGENTUMSWOHNUNGEN	ANZAHL	36	223	22	233	259	21
WOHNFLAECHE IN WOHNUNGEN	1000 M2	10	156	120	212	209	183
JE WOHNUNG	M2	92.0	98.1	106.1	96.1	97.0	111.8
VERANSCHLAGTE KOSTEN DES BAUWERKES	MILL.DM	31	348	260	403	461	430
JE M3 RAUMINHALT	DM	598	372	438	331	384	404
JE M2 WOHNFLAECHE	DM	3020	2225	2071	1852	2175	2336
NICHTWOHNGBAUEDE INSGESAMT 1)							
GEBAEUDE/BAUMASSNAHMEN	ANZAHL	380	4573	1658	7573	5840	3157
WOHNUNGEN	ANZAHL	195	1415	421	1226	1843	484
NUTZFLAECHE	1000 M2	529	2473	1299	4292	5740	1782
VERANSCHLAGTE KOSTEN DES BAUWERKES	MILL.DM	1197	4725	2132	4899	8482	2773
DAR.:ERRICHTUNG NEUER GEBAEUDE							
NICHTWOHNGBAUEDE	ANZAHL	234	2255	1142	4713	4146	1879
RAUMINHALT	1000 M3	2449	11564	7044	17842	32013	9500
NUTZFLAECHE	1000 M2	476	2051	1241	3563	5045	1514
WOHNUNGEN	ANZAHL	134	960	446	1059	1570	377
VERANSCHLAGTE KOSTEN DES BAUWERKES	MILL.DM	1041	3496	1759	3825	7374	2164
DAV.:OEFFENTLICHE BAUHERREN 4)	MILL.DM	76	940	344	840	1450	622
NICHTOEFFENTL. BAUHERREN 5)	MILL.DM	966	2556	1415	2986	5924	1542
FERTIGTEILBAU 3)							
NICHTWOHNGBAUEDE	ANZAHL	67	624	455	1785	1424	658
RAUMINHALT	1000 M3	546	4200	3759	8456	14767	4929
NUTZFLAECHE	1000 M2	104	719	624	1756	2030	711
WOHNUNGEN	ANZAHL	26	47	88	72	65	37
VERANSCHLAGTE KOSTEN DES BAUWERKES	MILL.DM	217	864	605	1419	2161	647

1) EINSCHL. BAUMASSNAHMEN AN BESTEHENDEN GEBAEUDEN.

2) ERRICHTUNG NEUER GEBAEUDE.

3) IM WOHN-BZW.NICHTWOHNBAU(ERRICHTUNG NEUER GEBAEUDE)ENTHALTEN.

4) EINSCHL. ORGANISATIONEN OHNE ERWERBSZWECK.

5) UNTERNEHMEN UND PRIVATE HAUSHALTE.



## 1 ZUSAMMENFASSENDE UEBERSICHTEN

## 1.4 BAUFERTIGSTELLUNGEN 1994

GEGENSTAND DER NACHWEISUNG	EINHEIT	SAARLAND	SACHSEN	SACHSEN- ANHALT	SCHLESWIG- HOLSTEIN	THUERINGEN
WOHN- UND NICHTWOHNGBAUEUDE INSGESAMT 1)						
GEBAEUDE/BAUMASSNAHMEN	ANZAHL	4125	10365	9615	14417	10545
WOHNUNGEN	ANZAHL	5690	16727	12479	21114	11426
SONSTIGE WOHN-EINHEITEN	ANZAHL	239	104	209	300	128
WOHNFLAECHE	1000 M2	586	1430	1166	1912	1063
NUTZFLAECHE	1000 M2	334	3008	2432	1222	2753
RAUMINHALT 2)	1000 M3	4611	22275	20581	15581	20354
VERANSCHLAGTE KOSTEN DES BAUWERKES	MILL.DM	1714	8032	5750	5491	6282
WOHNGBAUEUDE INSGESAMT 1)						
GEBAEUDE/BAUMASSNAHMEN	ANZAHL	3634	8001	7634	12433	7444
WOHNUNGEN	ANZAHL	5541	16031	11839	20740	10717
SONSTIGE WOHN-EINHEITEN	ANZAHL	105	44	158	295	131
WOHNFLAECHE	1000 M2	572	1374	1119	1883	1009
VERANSCHLAGTE KOSTEN DES BAUWERKES	MILL.DM	1210	3504	2421	3750	2424
DAR.:ERRICHTUNG NEUER GEBAEUDE						
WOHNGBAUEUDE	ANZAHL	2374	6000	5846	9516	4960
DAVON MIT 1 WOHNUNG	ANZAHL	1572	4064	4847	7562	3805
2 WOHNUNGEN	ANZAHL	504	1243	412	1057	754
3 ODER MEHR WOHNUNGEN	ANZAHL	296	688	586	878	399
DARIN WOHNUNGEN	ANZAHL	2163	8469	5218	8426	3876
WOHNHEIME	ANZAHL	2	5	1	19	2
DARIN WOHNUNGEN	ANZAHL	-	60	-	258	-
RAUMINHALT	1000 M3	2910	7143	5431	8845	4779
WOHNUNGEN	ANZAHL	4743	15079	10889	18360	9189
DAR.:EIGENTUMSWOHNUNGEN	ANZAHL	978	6066	2615	2871	2660
SONSTIGE WOHN-EINHEITEN	ANZAHL	32	65	90	159	64
WOHNFLAECHE IN WOHNUNGEN	1000 M2	478	1256	1000	1645	851
JE WOHNUNG	M2	100.8	83.3	91.8	89.6	92.6
VERANSCHLAGTE KOSTEN DES BAUWERKES	MILL.DM	1038	2916	2056	3361	1933
JE M3 RAUMINHALT	DM	357	408	379	380	404
JE M2 WOHNFLAECHE	DM	2166	2318	2052	2034	2265
FERTIGTEILBAU 3)						
WOHNGBAUEUDE	ANZAHL	136	1882	1061	756	1009
DAVON MIT 1 WOHNUNG	ANZAHL	107	1358	945	685	820
2 WOHNUNGEN	ANZAHL	23	503	96	50	170
3 ODER MEHR WOHNUNGEN	ANZAHL	6	21	20	18	19
DARIN WOHNUNGEN	ANZAHL	26	241	142	148	191
WOHNHEIME	ANZAHL	-	-	-	3	-
DARIN WOHNUNGEN	ANZAHL	-	-	-	20	-
RAUMINHALT	1000 M3	122	1431	741	482	766
WOHNUNGEN	ANZAHL	179	2605	1279	953	1351
DAR.:EIGENTUMSWOHNUNGEN	ANZAHL	-	148	77	40	75
WOHNFLAECHE IN WOHNUNGEN	1000 M2	21	252	139	92	134
JE WOHNUNG	M2	114.5	96.7	108.4	97.0	99.3
VERANSCHLAGTE KOSTEN DES BAUWERKES	MILL.DM	45	628	293	200	336
JE M3 RAUMINHALT	DM	366	439	395	414	438
JE M2 WOHNFLAECHE	DM	2176	2491	2114	2159	2502
NICHTWOHNGBAUEUDE INSGESAMT 1)						
GEBAEUDE/BAUMASSNAHMEN	ANZAHL	491	2364	1981	1984	3101
WOHNUNGEN	ANZAHL	149	696	640	374	709
NUTZFLAECHE	1000 M2	322	2570	2360	1240	2511
VERANSCHLAGTE KOSTEN DES BAUWERKES	MILL.DM	505	4528	3329	1741	3859
DAR.:ERRICHTUNG NEUER GEBAEUDE						
NICHTWOHNGBAUEUDE	ANZAHL	254	1548	1479	1230	2039
RAUMINHALT	1000 M3	1701	15132	15150	6736	15575
NUTZFLAECHE	1000 M2	265	2463	2253	1043	2381
WOHNUNGEN	ANZAHL	115	779	683	238	674
VERANSCHLAGTE KOSTEN DES BAUWERKES	MILL.DM	377	3802	3002	1343	3243
DAV.:OEFFENTLICHE BAUHERREN 4)	MILL.DM	84	388	288	351	358
NICHTOEFFENTL. BAUHERREN 5)	MILL.DM	294	3414	2714	992	2885
FERTIGTEILBAU 3)						
NICHTWOHNGBAUEUDE	ANZAHL	103	648	669	574	842
RAUMINHALT	1000 M3	926	9600	10089	3447	10514
NUTZFLAECHE	1000 M2	138	1458	1344	494	1460
WOHNUNGEN	ANZAHL	4	76	101	32	83
VERANSCHLAGTE KOSTEN DES BAUWERKES	MILL.DM	116	1823	1404	381	1689

1) EINSCHL. BAUMASSNAHMEN AN BESTEHENDEN GEBAEUDEN.

2) ERRICHTUNG NEUER GEBAEUDE.

3) IM WOHN-BZM. NICHTWOHNBAU (ERRICHTUNG NEUER GEBAEUDE) ENTHALTEN.

4) EINSCHL. ORGANISATIONEN OHNE ERWERBSZWECK.

5) UNTERNEHMEN UND PRIVATE HAUSHALTE.

2 GENEHMIGTE BAUVORHABEN IM HOCHBAU 1994  
2.1 GENEHMIGUNGEN IM WOHN- UND NICHTWOHNBAU NACH BAUHERREN  
INSGESAMT (EINSCHL. BAUMASSNAHMEN AN BESTEHENDEN GEBAEUDEN)

BAUHERR	GEBAEUDE/ BAUMASS- NAHMEN	NUTZ- FLAECHE	WOHNUNGEN	DARIN WOHN- FLAECHE	SONSTIGE WOHN- EINHEITEN	DARIN WOHN- FLAECHE	WOHN- RAEUME	VERANSCHL. KOSTEN DES BAUWERKES
	ANZAHL	1000 M2	ANZAHL	1000 M2	ANZAHL	1000 M2	ANZAHL	1000 DM
DEUTSCHLAND								
WOHN- UND NICHTWOHNGBAEUDE .....	393015	56839.0	712636	63405.5	7097	276.7	3007769	235657970
WOHNGBAEUDE .....	330266	10583.2	692127	61862.8	6041	249.5	2938344	151449677
DAVON:								
OEFFENTLICHE BAUHERREN .....	1183	50.3	4794	338.3	1047	32.8	19209	1059329
UNTERNEHMEN .....	57471	3540.9	282400	20134.2	2833	113.2	1009896	49202987
DAVON:								
WOHNUNGSUNTERNEHMEN .....	46289	3005.5	239024	16849.8	1762	74.0	849289	40974850
IMMOBILIENFONDS .....	2705	223.5	15127	1085.4	21	0.2	53429	2734246
SONSTIGE UNTERNEHMEN (OHNE WOHNUNGSUNTERNEHMEN) ...	8477	311.9	28249	2199.0	1050	39.0	107178	5493891
PRIVATE HAUSHALTE .....	270673	6929.0	400079	41084.9	250	15.6	1892375	100007252
DAVON:								
SELBSTAENDIGE .....	64404	2156.6	148832	13231.7	141	13.5	614427	32287499
BEAMTE UND ANGESTELLTE .....	136109	3416.1	164854	18678.3	7	0.1	851784	45753475
ARBEITER .....	43412	839.4	46030	5320.0	5	0.2	247780	12763218
RENTNER UND PENSIONAERE .....	7296	72.7	7945	774.7	14	0.3	35550	1780010
SONSTIGE PRIVATE HAUSHALTE ....	19452	450.2	32418	3080.1	83	1.5	142834	7423050
ORGANISATIONEN OHNE ERWERBSZWECK	939	63.0	4854	305.5	1911	87.9	16864	1180109
NICHTWOHNGBAEUDE .....	62749	46255.8	20509	1542.7	1056	27.2	69425	84208293
DAVON:								
OEFFENTLICHE BAUHERREN .....	5059	3531.5	330	18.3	53	-0.1	888	13514188
BUND .....	211	203.9	5	0.0	-	-	14	877069
LAENDER .....	537	705.2	-13	-1.0	-43	-1.0	-109	3599689
GEMEINDEN (GEMEINDEVERBAENDE) .	4228	2435.0	304	17.4	42	-0.6	831	8387546
SOZIALVERSICHERUNG .....	83	187.3	34	1.9	54	1.5	152	649904
UNTERNEHMEN .....	43779	38065.9	15710	1196.6	500	14.0	53325	59852394
DAVON:								
LAND-U. FORSTWIRTSCHAFT, FISCHEREI .....	11030	4249.1	773	77.4	21	0.4	3312	3075507
PRODUZIERENDES GEWERBE .....	11577	10983.0	2056	196.7	76	3.4	8374	14235852
HANDEL, KREDITINSTITUTE, VERSICHERUNGSGEWERBE UND DIENSTLEISTUNGEN .....	20728	21765.7	12830	917.8	308	8.6	41336	39991651
DAR.: IMMOBILIENFONDS .....	495	1884.6	838	52.9	16	0.7	2323	4342254
VERKEHR U. NACHRICHTENUEBER- MITTLUNG .....	444	1068.1	51	4.8	95	1.7	303	2549384
DAR.: BAHN AG UND BUNDESPOST ..	124	235.3	10	0.4	95	1.7	122	485152
PRIVATE HAUSHALTE .....	10861	2896.5	3729	290.4	9	0.2	12949	5817436
ORGANISATIONEN OHNE ERWERBSZWECK	3050	1762.0	740	37.3	494	13.1	2263	5024275

2 GENEHMIGTE BAUVORHABEN IM HOCHBAU 1994  
2.1 GENEHMIGUNGEN IM WOHN- UND NICHTWOHNBAU NACH BAUHERREN  
INSGESAMT (EINSCHL. BAUMASSNAHMEN AN BESTEHENDEN GEBAEUDEN)

BAUHERR	GEBAEUDE/ BAUMASS- NAHMEN	NUTZ- FLAECHE	WOHNUNGEN	DARIN WOHN- FLAECHE	SONSTIGE WOHN- EINHEITEN	DARIN WOHN- FLAECHE	WOHN- RAEUME	VERANSCHL. KOSTEN DES BAUWERKES
	ANZAHL	1000 M2	ANZAHL	1000 M2	ANZAHL	1000 M2	ANZAHL	1000 DM
FRUEHERES BUNDESGBEIT								
WOHN- UND NICHTWOHNGBAEUDE .....	322670	40902.0	586548	52631.5	4715	198.4	2477131	183320877
WOHNGBAEUDE .....	272153	8560.4	572329	51528.9	4248	187.1	2428110	125384784
DAVON:								
OEFFENTLICHE BAUHERREN .....	754	30.7	3272	222.5	911	28.1	12968	718744
UNTERNEHMEN .....	44653	2694.6	222237	15778.4	2014	91.0	791649	38530974
DAVON:								
WOHNUNGSUNTERNEHMEN .....	37992	2435.8	198091	13916.2	1357	61.6	701486	33900862
IMMOBILIENFONDS .....	1023	87.5	6213	433.2	18	0.5	21614	1063929
SONSTIGE UNTERNEHMEN (OHNE WOHNUNGSUNTERNEHMEN) ...	5638	171.3	17933	1429.0	639	28.8	68549	3566183
PRIVATE HAUSHALTE .....	226093	5796.8	342991	35292.7	147	12.3	1611249	85288183
DAVON:								
SELBSTAENDIGE .....	54855	1764.7	129282	11486.7	105	11.8	532660	27468956
BEAMTE UND ANGESTELLTE .....	113184	2858.7	139545	15906.2	-14	-0.4	715806	38907786
ARBEITER .....	35511	707.6	38795	4530.7	9	0.2	207894	10903990
RENTNER UND PENSIONAERE .....	6368	69.1	7045	690.2	13	0.2	31385	1565750
SONSTIGE PRIVATE HAUSHALTE ....	16175	396.7	28324	2678.9	34	0.6	123504	6441701
ORGANISATIONEN OHNE ERWERBSZWECK	653	38.3	3829	235.3	1176	55.7	12244	846883
NICHTWOHNGBAEUDE .....	50517	32341.6	14219	1102.5	467	11.3	49021	57936093
DAVON:								
OEFFENTLICHE BAUHERREN .....	4052	2586.3	246	12.6	28	-0.7	573	9929806
BUND .....	117	79.8	-	-0.5	-	-	-6	399042
LAENDER .....	364	447.3	-7	-0.8	-61	-1.2	-105	2475186
GEMEINDEN (GEMEINDEVERBAENDE) .	3522	1967.1	234	12.9	40	-0.8	594	6757156
SOZIALVERSICHERUNG .....	49	92.1	19	0.9	49	1.3	90	298422
UNTERNEHMEN .....	35157	26441.8	10726	846.2	202	4.9	37151	40355620
DAVON:								
LAND- U. FORSTWIRTSCHAFT, FISCHEREI .....	10333	3612.4	736	73.5	21	0.4	3129	2722662
PRODUZIERENDES GEWERBE .....	9353	8458.4	1519	154.2	5	0.1	6404	10674354
HANDEL, KREDITINSTITUTE, VERSICHERUNGSGEWERBE UND DIENSTLEISTUNGEN .....	15211	13492.8	8443	615.5	176	4.4	27493	24810353
DAR.: IMMOBILIENFONDS .....	201	697.3	179	12.6	-	-	586	1775990
VERKEHR U. NACHRICHTENUEBER- MITTLUNG .....	260	878.2	28	3.0	-	-	125	2148251
DAR.: BAHN AG UND BUNDESPOST ..	40	152.4	-1	-0.1	-	-	-5	267238
PRIVATE HAUSHALTE .....	8623	1956.5	2653	213.3	3	0.0	9562	3881925
ORGANISATIONEN OHNE ERWERBSZWECK	2685	1357.1	594	30.5	234	7.1	1735	3768742

2 GENEHMIGTE BAUVORHABEN IM HOCHBAU 1994  
2.1 GENEHMIGUNGEN IM WOHN- UND NICHTWOHNBAU NACH BAUHERREN  
INSGESAMT (EINSCHL. BAUMASSNAHMEN AN BESTEHENDEN GEBAEUDEN)

BAUHERR	GEBAEUDE/ BAUMASS- NAHMEN	NUTZ- FLAECHE	WOHNUNGEN	DARIN WOHN- FLAECHE	SONSTIGE WOHN- EINHEITEN	DARIN WOHN- FLAECHE	WOHN- RAEUME	VERANSCHL. KOSTEN DES BAUWERKES
	ANZAHL	1000 M2	ANZAHL	1000 M2	ANZAHL	1000 M2	ANZAHL	1000 DM
NEUE LAENDER UND BERLIN - OST								
WOHN- UND NICHTWOHNGBAEUDE .....	70345	15937.0	126088	10774.0	2382	78.3	530638	52337093
WOHNGBAEUDE .....	58113	2022.8	119798	10333.8	1793	62.4	510234	26064893
DAVON:								
OEFFENTLICHE BAUHERREN .....	429	19.6	1522	115.8	136	4.7	6241	340585
UNTERNEHMEN .....	12818	846.3	60163	4355.7	819	22.2	218247	10672013
DAVON:								
WOHNUNGSUNTERNEHMEN .....	8297	569.7	40933	2933.6	405	12.3	147803	7073988
IMMOBILIENFONDS .....	1682	136.0	8914	652.2	3	-0.3	31815	1670317
SONSTIGE UNTERNEHMEN (OHNE WOHNUNGSUNTERNEHMEN) ...	2839	140.6	10316	770.0	411	10.2	38629	1927708
PRIVATE HAUSHALTE .....	44580	1132.2	57088	5792.1	103	3.3	281126	14719069
DAVON:								
SELBSTAENDIGE .....	9549	391.8	19550	1744.9	36	1.8	81767	4818543
BEAMTE UND ANGESTELLTE .....	22925	557.5	25309	2772.1	21	0.5	135978	6845689
ARBEITER .....	7901	125.7	7235	789.3	-4	0.0	39886	1859228
RENTNER UND PENSIONAERE .....	928	3.6	900	84.5	1	0.0	4165	214260
SONSTIGE PRIVATE HAUSHALTE ....	3277	53.5	4094	401.2	49	0.9	19330	981349
ORGANISATIONEN OHNE ERWERBSZWECK	286	24.7	1025	70.2	735	32.3	4620	333226
NICHTWOHNGBAEUDE .....	12232	13914.3	6290	440.2	589	15.8	20404	26272200
DAVON:								
OEFFENTLICHE BAUHERREN .....	1007	945.2	84	5.8	25	0.6	315	3584382
BUND .....	94	124.1	5	0.5	-	-	20	478027
LAENDER .....	173	258.0	-6	-0.2	18	0.2	-4	1124483
GEMEINDEN (GEMEINDEVERBAENDE) .	706	467.9	70	4.5	2	0.2	237	1630390
SOZIALVERSICHERUNG .....	34	95.2	15	1.0	5	0.2	62	351482
UNTERNEHMEN .....	8622	11624.1	4984	350.4	298	9.1	16174	19496774
DAVON:								
LAND- U. FORSTWIRTSCHAFT, FISCHEREI .....	697	636.7	37	3.9	-	-	183	352845
PRODUZIERENDES GEWERBE .....	2224	2524.6	537	42.5	71	3.3	1970	3561498
HANDEL, KREDITINSTITUTE, VERSICHERUNGSGEWERBE UND DIENSTLEISTUNGEN .....	5517	8272.9	4387	302.2	132	4.2	13843	15181298
DAR.: IMMOBILIENFONDS .....	294	1187.3	659	40.2	16	0.7	1737	2566264
VERKEHR U. NACHRICHTENUEBER- MITTLUNG .....	184	189.9	23	1.7	95	1.7	178	401133
DAR.: BAHN AG UND BUNDESPOST ..	84	82.8	11	0.5	95	1.7	127	217914
PRIVATE HAUSHALTE .....	2238	940.0	1076	77.2	6	0.1	3387	1935511
ORGANISATIONEN OHNE ERWERBSZWECK	365	405.0	146	6.8	260	6.0	528	1255539

2 GENEHMIGTE BAUVORHABEN IM HOCHBAU 1994  
2.1 GENEHMIGUNGEN IM WOHN- UND NICHTWOHNBAU NACH BAUHERREN  
INSGESAMT (EINSCHL. BAUMASSNAHMEN AN BESTEHENDEN GEBÄUDEN)

BAUHERR	GEBÄUDE/ BAUMASS- NAHMEN	NUTZ- FLÄCHE	WOHNUNGEN	DARIN WOHN- FLÄCHE	SONSTIGE WOHN- EINHEITEN	DARIN WOHN- FLÄCHE	WOHN- RAEUME	VERANSCHL. KOSTEN DES BAUWERKES
	ANZAHL	1000 M2	ANZAHL	1000 M2	ANZAHL	1000 M2	ANZAHL	1000 DM
BADEN-WÜRTTEMBERG								
WOHN- UND NICHTWOHNGBAEUDE .....	54873	8432.5	107404	9185.2	290	8.5	435957	33875399
WOHNGBAEUDE .....	45563	2491.7	104035	8912.8	144	6.8	423826	22710551
DAVON: OEFFENTLICHE BAUHERREN .....	159	6.8	598	40.1	53	1.2	2262	142299
UNTERNEHMEN .....	8971	1040.9	52284	3577.7	110	4.2	181778	8693455
PRIVATE HAUSHALTE .....	36302	1439.8	50519	5259.8	-39	-1.4	238043	13738744
ORGAN.OHNE ERWERBSZWECK .....	131	4.2	634	35.2	20	2.8	1743	136053
NICHTWOHNGBAEUDE .....	9310	5940.7	3369	272.4	146	1.7	12131	11164848
DAVON: OEFFENTLICHE BAUHERREN .....	848	557.3	50	1.2	19	-1.3	78	2212372
UNTERNEHMEN .....	6744	4815.5	2601	211.8	49	1.2	9418	7565829
PRIVATE HAUSHALTE .....	1157	297.8	562	50.5	3	0.0	2165	537072
ORGAN.OHNE ERWERBSZWECK .....	561	270.2	156	9.0	75	1.8	470	849575
BAYERN								
WOHN- UND NICHTWOHNGBAEUDE .....	71639	9606.2	127598	11533.6	1215	38.3	547414	48445779
WOHNGBAEUDE .....	56770	1296.7	124854	11316.2	1042	33.3	537571	32450870
DAVON: OEFFENTLICHE BAUHERREN .....	163	6.2	972	67.0	426	9.2	3884	232982
UNTERNEHMEN .....	8715	407.8	52076	3544.4	410	10.7	178554	9588758
PRIVATE HAUSHALTE .....	47791	875.1	71181	7657.8	-144	-3.4	353073	22443067
ORGAN.OHNE ERWERBSZWECK .....	101	7.6	625	47.1	350	16.8	2060	186063
NICHTWOHNGBAEUDE .....	14869	8309.5	2744	217.4	173	5.0	9843	15994909
DAVON: OEFFENTLICHE BAUHERREN .....	1038	699.5	136	8.4	-	-	339	3287774
UNTERNEHMEN .....	10123	6910.1	2287	187.5	44	1.1	8291	11112229
PRIVATE HAUSHALTE .....	3054	371.8	266	17.3	-	-	864	555020
ORGAN.OHNE ERWERBSZWECK .....	654	328.1	55	4.1	129	3.9	349	1039886
BERLIN								
WOHN- UND NICHTWOHNGBAEUDE .....	6329	1936.6	21298	1738.2	533	27.3	82680	11722067
WOHNGBAEUDE .....	5660	198.2	20692	1692.9	533	27.3	80771	5655834
DAVON: OEFFENTLICHE BAUHERREN .....	31	1.2	263	12.5	44	1.1	698	69519
UNTERNEHMEN .....	1643	131.3	13866	1045.0	262	9.3	51015	3460191
PRIVATE HAUSHALTE .....	3947	63.6	8426	822.1	4	0.2	28182	2012096
ORGAN.OHNE ERWERBSZWECK .....	39	2.1	137	13.3	223	16.8	876	114028
NICHTWOHNGBAEUDE .....	669	1738.4	606	45.2	-	-	1909	6066233
DAVON: OEFFENTLICHE BAUHERREN .....	83	139.3	-3	-0.1	-	-	-8	943233
UNTERNEHMEN .....	496	1497.9	493	37.4	-	-	1613	4552460
PRIVATE HAUSHALTE .....	44	18.1	58	4.7	-	-	198	72762
ORGAN.OHNE ERWERBSZWECK .....	46	83.0	58	3.3	-	-	106	497778
BRANDENBURG								
WOHN- UND NICHTWOHNGBAEUDE .....	14598	2809.2	26649	2319.1	540	14.0	113475	8880249
WOHNGBAEUDE .....	12655	589.3	25417	2232.0	351	8.7	109433	5218711
DAVON: OEFFENTLICHE BAUHERREN .....	67	3.7	201	17.4	201	4.4	1104	58730
UNTERNEHMEN .....	3507	258.0	13700	1011.0	95	2.5	50994	2275963
PRIVATE HAUSHALTE .....	8921	313.9	10755	1154.8	-4	-0.0	54585	2767056
ORGAN.OHNE ERWERBSZWECK .....	160	13.8	761	48.8	59	1.9	2750	116962
NICHTWOHNGBAEUDE .....	1943	2219.9	1232	87.1	189	5.3	4042	3661538
DAVON: OEFFENTLICHE BAUHERREN .....	161	117.9	27	1.8	5	0.2	99	473013
UNTERNEHMEN .....	1598	2002.1	1085	77.8	112	3.5	3554	2948670
PRIVATE HAUSHALTE .....	133	38.7	91	6.9	-	-	300	92812
ORGAN.OHNE ERWERBSZWECK .....	51	61.2	29	0.6	72	1.6	89	147043
BREMEN								
WOHN- UND NICHTWOHNGBAEUDE .....	1610	237.5	3171	232.9	17	0.5	11868	920283
WOHNGBAEUDE .....	1288	41.1	3113	229.1	16	0.4	11673	513468
DAVON: OEFFENTLICHE BAUHERREN .....	3	0.1	3	0.4	-	-	16	772
UNTERNEHMEN .....	300	18.8	1738	112.2	-	0.0	6164	248610
PRIVATE HAUSHALTE .....	968	19.6	1182	105.2	-	-	4925	235281
ORGAN.OHNE ERWERBSZWECK .....	17	2.6	190	11.3	16	0.4	568	28805
NICHTWOHNGBAEUDE .....	322	196.5	58	3.8	1	0.1	195	406815
DAVON: OEFFENTLICHE BAUHERREN .....	24	5.2	-	-	-	-	-	25065
UNTERNEHMEN .....	194	167.5	41	2.9	-	-	145	311084
PRIVATE HAUSHALTE .....	82	18.0	16	0.8	-	-	38	54185
ORGAN.OHNE ERWERBSZWECK .....	22	5.8	1	0.1	1	0.1	12	16481
HAMBURG								
WOHN- UND NICHTWOHNGBAEUDE .....	3356	646.7	10533	778.0	-	-	37492	4633103
WOHNGBAEUDE .....	2946	130.3	10422	770.1	-	-	37125	3230637
DAVON: OEFFENTLICHE BAUHERREN .....	30	0.9	80	9.4	-	-	415	27973
UNTERNEHMEN .....	825	61.0	5813	386.4	-	-	19629	1978975
PRIVATE HAUSHALTE .....	2059	66.1	4140	352.8	-	-	16069	1165633
ORGAN.OHNE ERWERBSZWECK .....	32	2.4	389	21.6	-	-	1012	58056
NICHTWOHNGBAEUDE .....	410	516.4	111	7.9	-	-	367	1402466
DAVON: OEFFENTLICHE BAUHERREN .....	32	75.7	3	0.2	-	-	13	323429
UNTERNEHMEN .....	258	367.6	83	5.6	-	-	264	914242
PRIVATE HAUSHALTE .....	93	61.0	25	2.0	-	-	90	135244
ORGAN.OHNE ERWERBSZWECK .....	27	12.2	-	-	-	-	-	29551

2 GENEHMIGTE BAUVORHABEN IM HOCHBAU 1994  
2.1 GENEHMIGUNGEN IM WOHN- UND NICHTWOHNBAU NACH BAUHERREN  
INSGESAMT (EINSCHL. BAUMASSNAHMEN AN BESTEHENDEN GEBÄUDEN)

BAUHERR	GEBÄUDE/ BAUMASS- NAHMEN	NUTZ- FLÄCHE	WOHNUNGEN	DARIN WOHN- FLÄCHE	SONSTIGE WOHN- EINHEITEN	DARIN WOHN- FLÄCHE	WOHN- RAEUME	VERANSCHL. KOSTEN DES BAUWERKES
	ANZAHL	1000 M2	ANZAHL	1000 M2	ANZAHL	1000 M2	ANZAHL	1000 DM
HESSEN								
WOHN- UND NICHTWOHNGBAEUDE .....	28992	3731.5	51455	4455.9	6	0.1	215493	17097791
WOHNGBAEUDE .....	23765	558.9	49467	4318.6	6	0.1	209070	10091752
DAVON: OEFFENTLICHE BAUHERREN .....	101	3.9	373	25.8	-	-	1387	63869
UNTERNEHMEN .....	2540	142.5	15760	1045.1	6	0.1	56160	2388183
PRIVATE HAUSHALTE .....	21054	409.5	32939	3223.4	-	-	150520	7578471
ORGAN.OHNE ERWERBSZWECK .....	70	3.0	395	24.3	-	-	1003	61229
NICHTWOHNGBAEUDE .....	5227	3172.6	1988	137.4	-	-	6423	7006039
DAVON: OEFFENTLICHE BAUHERREN .....	494	201.1	24	0.7	-	-	42	651974
UNTERNEHMEN .....	2107	2269.1	853	55.3	-	-	2586	4403162
PRIVATE HAUSHALTE .....	2335	590.7	1010	77.7	-	-	3565	1640201
ORGAN.OHNE ERWERBSZWECK .....	291	111.7	101	3.7	-	-	230	310702
MECKLENBURG-VORPOMMERN								
WOHN- UND NICHTWOHNGBAEUDE .....	8580	1647.6	12839	1131.4	383	7.5	55041	5493992
WOHNGBAEUDE .....	6857	48.1	12076	1076.7	376	7.4	52621	2592344
DAVON: OEFFENTLICHE BAUHERREN .....	83	1.4	169	13.8	-	-	699	39423
UNTERNEHMEN .....	832	25.7	4169	296.6	-11	-0.8	14712	656028
PRIVATE HAUSHALTE .....	5925	16.2	7663	762.8	8	0.4	36548	1839132
ORGAN.OHNE ERWERBSZWECK .....	17	4.8	75	3.4	379	7.8	662	57761
NICHTWOHNGBAEUDE .....	1723	1599.5	763	54.8	7	0.1	2420	2901648
DAVON: OEFFENTLICHE BAUHERREN .....	121	140.4	16	1.2	3	0.0	57	514785
UNTERNEHMEN .....	903	1110.6	345	25.4	-	-	1082	1631411
PRIVATE HAUSHALTE .....	639	293.3	393	27.8	-	-	1248	586761
ORGAN.OHNE ERWERBSZWECK .....	60	55.1	9	0.4	4	0.1	33	168691
NIEDERSACHSEN								
WOHN- UND NICHTWOHNGBAEUDE .....	55210	6137.0	80524	7856.3	223	43.7	364369	19659912
WOHNGBAEUDE .....	47304	1940.7	78875	7726.6	221	43.5	358873	14672026
DAVON: OEFFENTLICHE BAUHERREN .....	90	1.2	217	16.0	38	6.9	1008	42407
UNTERNEHMEN .....	4052	340.1	16689	1213.4	85	19.5	61537	2378005
PRIVATE HAUSHALTE .....	43079	1597.3	61734	6478.7	40	8.6	295096	12188571
ORGAN.OHNE ERWERBSZWECK .....	83	2.2	235	18.4	58	8.5	1232	63043
NICHTWOHNGBAEUDE .....	7906	4196.2	1649	129.7	2	0.2	5496	4987886
DAVON: OEFFENTLICHE BAUHERREN .....	611	310.0	20	1.8	-	-	80	764110
UNTERNEHMEN .....	6228	3622.2	1515	117.2	-	-	4932	3856789
PRIVATE HAUSHALTE .....	708	98.1	87	8.5	-	-	367	107581
ORGAN.OHNE ERWERBSZWECK .....	359	165.9	27	2.2	2	0.2	117	259406
NORDRHEIN-WESTFALEN								
WOHN- UND NICHTWOHNGBAEUDE .....	59682	7229.5	121270	10843.1	1742	65.6	506450	32700354
WOHNGBAEUDE .....	53637	1480.2	118592	10637.4	1610	61.6	497502	24007470
DAVON: OEFFENTLICHE BAUHERREN .....	104	8.1	431	31.5	293	8.4	2059	91662
UNTERNEHMEN .....	13896	514.9	49544	3881.0	774	33.4	188318	8418907
PRIVATE HAUSHALTE .....	39514	947.0	67704	6676.6	88	2.1	304209	15315519
ORGAN.OHNE ERWERBSZWECK .....	123	10.2	913	48.3	455	17.7	2916	181382
NICHTWOHNGBAEUDE .....	6045	5749.3	2678	205.7	132	4.0	8948	8692884
DAVON: OEFFENTLICHE BAUHERREN .....	349	343.3	16	0.5	9	0.5	34	1008748
UNTERNEHMEN .....	4731	4784.6	1995	157.7	96	2.3	6767	6499337
PRIVATE HAUSHALTE .....	574	344.2	477	39.3	-	-	1747	563207
ORGAN.OHNE ERWERBSZWECK .....	391	277.2	190	8.1	27	1.2	400	621592
RHEINLAND-PFALZ								
WOHN- UND NICHTWOHNGBAEUDE .....	24794	2415.9	42656	4102.8	162	3.9	186322	12237173
WOHNGBAEUDE .....	21364	565.5	41854	4035.7	149	3.6	183388	9186177
DAVON: OEFFENTLICHE BAUHERREN .....	28	0.9	71	6.0	49	0.7	379	18454
UNTERNEHMEN .....	1935	109.0	11015	779.8	22	0.6	37727	1723803
PRIVATE HAUSHALTE .....	19378	454.3	30712	3246.2	14	0.6	145041	7426316
ORGAN.OHNE ERWERBSZWECK .....	23	1.3	56	3.7	64	1.8	241	17604
NICHTWOHNGBAEUDE .....	3430	1850.4	802	67.1	13	0.3	2934	3050996
DAVON: OEFFENTLICHE BAUHERREN .....	394	191.6	-1	0.0	-	-	-3	584521
UNTERNEHMEN .....	2618	1531.6	748	62.0	13	0.3	2728	2155832
PRIVATE HAUSHALTE .....	216	45.6	43	4.1	-	-	165	67729
ORGAN.OHNE ERWERBSZWECK .....	202	81.6	12	1.0	-	-	44	242314

2 GENEHMIGTE BAUVORHABEN IM HOCHBAU 1994  
2.1 GENEHMIGUNGEN IM WOHN- UND NICHTWOHNBAU NACH BAUHERREN  
INSGESAMT (EINSCHL. BAUMASSNAHMEN AN BESTEHENDEN GEBAEUDEN)

BAUHERR	GEBAEUDE/ BAUMASS- NAHMEN	NUTZ- FLAECHE	WOHNUNGEN	DARIN WOHN- FLAECHE	SONSTIGE WOHN- EINHEITEN	DARIN WOHN- FLAECHE	WOHN- RAEUME	VERANSCHL. KOSTEN DES BAUWERKES
	ANZAHL	1000 M2	ANZAHL	1000 M2	ANZAHL	1000 M2	ANZAHL	1000 DM
SAARLAND								
WOHN- UND NICHTWOHNGBAEUDE .....	4274	303.1	7364	691.1	200	4.9	32731	1990776
WOHNGBAEUDE .....	3798	12.2	7250	682.0	200	4.9	32309	1490455
DAVON: OEFFENTLICHE BAUHERREN .....	4		43	2.9	-	-	164	6488
UNTERNEHMEN .....	319	11.9	2055	138.1	140	3.2	7125	284856
PRIVATE HAUSHALTE .....	3471	0.1	5143	540.4	58	1.4	24987	1196951
ORGAN.OHNE ERWERBSZWECK .....	4	0.2	9	0.6	2	0.2	33	2160
NICHTWOHNGBAEUDE .....	476	290.9	114	9.1	-	-	422	500321
DAVON: OEFFENTLICHE BAUHERREN .....	41	15.0	1	0.0	-	-	7	35300
UNTERNEHMEN .....	215	196.4	38	3.2	-	-	158	296927
PRIVATE HAUSHALTE .....	173	60.2	71	5.9	-	-	255	99462
ORGAN.OHNE ERWERBSZWECK .....	47	19.2	4	0.0	-	-	2	68632
SACHSEN								
WOHN- UND NICHTWOHNGBAEUDE .....	15448	4240.8	30157	2486.3	457	12.4	124060	12643877
WOHNGBAEUDE .....	12661	789.4	28726	2389.6	123	3.7	119243	6207019
DAVON: OEFFENTLICHE BAUHERREN .....	120	9.3	464	35.0	-11	-0.4	1868	120949
UNTERNEHMEN .....	2460	294.5	14265	990.6	91	2.1	49453	2399140
PRIVATE HAUSHALTE .....	10056	483.2	13961	1359.4	40	1.8	67758	3664590
ORGAN.OHNE ERWERBSZWECK .....	25	2.3	36	4.5	3	0.1	164	22340
NICHTWOHNGBAEUDE .....	2787	3451.3	1431	96.7	334	8.7	4817	6436858
DAVON: OEFFENTLICHE BAUHERREN .....	247	179.4	11	1.2	10	0.3	69	714264
UNTERNEHMEN .....	1531	2731.5	984	65.0	187	5.7	3260	4564499
PRIVATE HAUSHALTE .....	923	454.7	389	27.9	5	0.1	1246	948596
ORGAN.OHNE ERWERBSZWECK .....	86	85.7	47	2.6	132	2.6	242	209499
SACHSEN-ANHALT								
WOHN- UND NICHTWOHNGBAEUDE .....	14065	2845.9	22622	1997.9	399	13.8	96791	9037841
WOHNGBAEUDE .....	11751	73.0	21428	1916.9	339	12.1	93203	4371009
DAVON: OEFFENTLICHE BAUHERREN .....	39	1.2	193	13.6	-54	0.7	675	36744
UNTERNEHMEN .....	3038	45.9	10879	811.6	296	9.2	40599	1809468
PRIVATE HAUSHALTE .....	8627	25.0	10276	1085.4	49	0.9	51538	2497112
ORGAN.OHNE ERWERBSZWECK .....	47	0.9	80	6.3	48	1.3	391	27685
NICHTWOHNGBAEUDE .....	2314	2772.9	1194	81.0	60	1.7	3588	4666832
DAVON: OEFFENTLICHE BAUHERREN .....	173	224.1	-8	-0.5	7	0.0	-24	757881
UNTERNEHMEN .....	1729	2312.0	1052	71.2	-	-	3160	3379447
PRIVATE HAUSHALTE .....	339	130.9	136	10.1	1	0.0	389	242008
ORGAN.OHNE ERWERBSZWECK .....	73	105.9	14	0.2	52	1.7	63	287496
SCHLESWIG-HOLSTEIN								
WOHN- UND NICHTWOHNGBAEUDE .....	15583	1279.3	25745	2231.7	751	27.9	105167	6455742
WOHNGBAEUDE .....	13413	-30.9	25266	2195.9	751	27.9	103598	4660906
DAVON: OEFFENTLICHE BAUHERREN .....	53	0.5	233	12.7	8	0.7	769	28398
UNTERNEHMEN .....	2298	0.3	9670	669.3	469	17.6	33622	1406490
PRIVATE HAUSHALTE .....	11018	-34.4	15082	1498.3	130	4.4	68320	3167525
ORGAN.OHNE ERWERBSZWECK .....	44	2.6	281	15.7	144	5.2	887	58493
NICHTWOHNGBAEUDE .....	2170	1310.2	479	35.7	-	-	1569	1794836
DAVON: OEFFENTLICHE BAUHERREN .....	174	92.7	1	-0.1	-	-	-5	309672
UNTERNEHMEN .....	1679	1114.9	387	29.8	-	-	1305	1279561
PRIVATE HAUSHALTE .....	213	57.6	75	5.2	-	-	222	83624
ORGAN.OHNE ERWERBSZWECK .....	104	45.0	16	0.9	-	-	47	121979
THUERINGEN								
WOHN- UND NICHTWOHNGBAEUDE .....	13982	3339.7	21351	1821.8	179	8.3	92459	9863632
WOHNGBAEUDE .....	10834	398.6	20060	1730.1	180	8.3	88138	4390448
DAVON: OEFFENTLICHE BAUHERREN .....	108	4.9	483	34.2	-	-	1822	78660
UNTERNEHMEN .....	2140	138.3	8877	631.9	84	1.5	32509	1492155
PRIVATE HAUSHALTE .....	8563	252.8	10662	1061.1	6	0.1	53481	2771188
ORGAN.OHNE ERWERBSZWECK .....	23	2.6	38	2.9	90	6.7	326	48445
NICHTWOHNGBAEUDE .....	3148	2941.1	1291	91.7	-1	-0.1	4321	5473184
DAVON: OEFFENTLICHE BAUHERREN .....	269	238.8	37	2.0	-	-	110	908047
UNTERNEHMEN .....	2625	2632.3	1203	86.7	-1	-0.1	4062	4380915
PRIVATE HAUSHALTE .....	178	15.8	30	1.8	-	-	90	31172
ORGAN.OHNE ERWERBSZWECK .....	76	54.2	21	1.2	-	-	59	153050

2 GENEHMIGTE BAUVORHABEN IM HOCHBAU 1994  
2.2 GENEHMIGUNGEN IM WOHN-UND NICHTWOHNBAU NACH GEBAEUDEARTEN UND BAUHERREN

ERRICHTUNG NEUER GEBAEUDE

GEBAEUDEART ----- BAUHERR	GEBAEUDE	RAUM- INHALT	NUTZ- FLAECHE	WOHNUNGEN	DARIN WOHN- FLAECHE	SONSTIGE WOHN- EINHEITEN	DARIN WOHN- FLAECHE	WOHN- RAEUME	VERANSCHL. KOSTEN DES BAUERKES
	ANZAHL	1000 M3	1000 M2	ANZAHL	1000 M2	ANZAHL	1000 M2	ANZAHL	1000 DM
DEUTSCHLAND									
WOHN- UND NICHTWOHNGBAEUDE .....	283851	557161	52883.4	641958	56098.3	6536	235.4	2692959	202905831
WOHNGBAEUDE									
WOHNGBAEUDE MIT 1 WOHNUNG .....	156429	126170	4958.4	156429	20623.6	22	0.9	931149	52632067
2 WOHNUNGEN .....	40963	46836	1780.8	81926	8056.5	26	1.0	376559	19632086
3 O.MEHR WOHNUNGEN ..	44981	138004	4911.9	381098	25878.1	100	2.2	1306799	59756640
WOHNHEIME .....	399	2610	128.2	5386	250.3	5355	205.8	18702	1291423
FUER STUDENTEN .....	65	418	16.9	1595	54.4	1017	28.9	3702	202742
BERUFSTAETIGE .....	45	158	8.1	333	17.5	426	10.7	1254	82221
AELTERE MENSCHEN .....	123	1496	75.5	3034	154.7	1847	94.9	9472	750854
SONSTIGE GRUPPEN .....	166	539	27.8	424	23.6	2065	71.3	4274	255606
WOHNGBAEUDE ZUSAMMEN .....	242772	313620	11779.4	624839	54808.5	5503	209.9	2633209	133312216
UND ZWAR:									
MIT EIGENTUMSWOHNUNGEN .....	23734	76958	2983.6	213811	14305.9	48	0.8	717694	33200674
FUER FREIZEITZWECKE .....	2117	1871	70.8	5276	347.5	17	1.4	17665	851318
DARUNTER MIT 1 WOHNUNG .....	1431	659	26.2	1431	119.3	5	0.3	6230	252813
2 WOHNUNGEN .....	312	254	10.1	624	49.8	-	-	2336	104737
3 O.MEHR WOHNUNGEN ..	373	952	34.0	3221	178.5	8	0.1	8993	491403
VON DEN WOHNGBAEUDEN ENTFIELEN AUF									
OEFFENTLICHE BAUHERREN .....	791	1757	68.7	4201	288.2	1035	28.0	16692	842176
DARUNTER MIT 1 WOHNUNG .....	324	222	10.5	324	38.7	-	-	1898	101467
2 WOHNUNGEN .....	82	77	3.7	164	13.9	-	-	722	32446
3 O.MEHR WOHNUNGEN ..	304	1160	40.7	3267	210.1	-	-	11461	548093
UNTERNEHMEN .....	52024	105195	3764.4	271878	19345.2	2407	97.9	972513	45728211
DARUNTER MIT 1 WOHNUNG .....	27273	17824	636.4	27273	3152.0	7	0.3	150516	7354968
2 WOHNUNGEN .....	3153	3405	112.3	6306	611.4	-	-	29615	1428527
3 O.MEHR WOHNUNGEN ..	21457	82635	2946.5	235021	15447.2	73	1.2	783012	36324481
VON DEN UNTERNEHMEN WAREN									
WOHNUNGSUNTERNEHMEN .....	43262	88306	3135.6	232017	16361.1	1504	64.9	825186	38441087
IMMOBILIENFONDS .....	2386	5649	228.2	14719	1043.3	-	-	51682	2508721
SONSTIGE UNTERN.(OH.WOHNUNGSUNT.)	6376	11240	400.6	25142	1940.8	903	33.0	95645	4778403
PRIVATE HAUSHALTE .....	189982	204864	7864.3	344846	34921.0	272	16.0	1629642	85821315
DARUNTER MIT 1 WOHNUNG .....	128661	107986	4305.9	128661	17408.5	15	0.5	777604	45116401
2 WOHNUNGEN .....	37693	43310	1662.0	75386	7423.3	26	1.0	345892	18148857
3 O.MEHR WOHNUNGEN ..	22952	53342	1887.3	140102	10058.2	27	1.0	504097	22457728
VON DEN PRIVATEN HAUSHALTEN WAREN									
SELBSTAENDIGE .....	45031	65539	2497.6	129607	11436.9	214	14.2	538858	27682684
BEAMTE UND ANGESTELLTE .....	100682	95712	3710.3	145420	16184.8	29	0.9	747505	40121316
ARBEITER .....	27932	26058	993.9	37270	4229.2	3	0.1	199251	10564047
RENTNER UND PENSIONAERE .....	2831	2902	116.7	5291	502.4	5	0.1	23334	1222325
SONSTIGE PRIVATE HAUSHALTE .....	12906	14652	545.8	27258	2567.7	21	0.6	120694	6230943
ORGANISATIONEN OHNE ERWERBSZWECK ...	575	1805	82.0	3914	254.0	1789	68.0	14362	920514
DARUNTER MIT 1 WOHNUNG .....	171	138	5.7	171	24.4	-	-	1131	59231
2 WOHNUNGEN .....	35	45	2.9	70	8.0	-	-	330	22256
3 O.MEHR WOHNUNGEN ..	268	867	37.4	2708	162.7	-	-	8229	426338



2 GENEHMIGTE BAUVORHABEN IM HOCHBAU 1994  
2.2 GENEHMIGUNGEN IM WOHN- UND NICHTWOHNBAU NACH GEBAEUDEARTEN UND BAUHERREN

ERRICHTUNG NEUER GEBAEUDE

GEBAEUDEART BAUHERR	GEBAEUDE	RAUM- INHALT	NUTZ- FLAECHE	WOHNUNGEN	DARIN WOHN- FLAECHE	SONSTIGE WOHN- EINHEITEN	DARIN WOHN- FLAECHE	WOHN- RAEUME	VERANSCHL. KOSTEN DES BAUWERKES
	ANZAHL	1000 M3	1000 M2	ANZAHL	1000 M2	ANZAHL	1000 M2	ANZAHL	1000 DM
FRUEHERES BUNDESGBEIT									
WOHN- UND NICHTWOHNGBAEUDE .....	229977	425118	37423.2	525397	46291.2	4554	180.1	2203604	157402978
WOHNGBAEUDE									
WOHNGBAEUDE MIT 1 WOHNUNG .....	123232	104250	4001.7	123232	16638.2	11	0.5	736537	42997275
2 WOHNUNGEN .....	35059	41290	1493.6	70118	7037.2	15	0.5	324099	17268728
3 O.MEHR WOHNUNGEN ..	38778	115149	3967.1	316063	21524.2	50	1.2	1087688	49662256
WOHNHEIME .....	353	2232	103.5	4893	232.7	3964	166.4	16107	1085493
FUER STUDENTEN .....	52	354	13.7	1403	48.9	800	19.8	3079	172454
BERUFSTAETIGE .....	37	126	5.6	303	16.4	270	7.8	978	64355
AELTERE MENSCHEN .....	113	1323	60.7	2825	145.8	1451	82.7	8618	647634
SONSTIGE GRUPPEN .....	151	429	23.5	362	21.7	1443	56.2	3432	201050
WOHNGBAEUDE ZUSAMMEN .....	197422	262921	9566.0	514306	45432.3	4040	168.7	2164431	111013752
UND ZWAR:									
MIT EIGENTUMSWOHNUNGEN .....	20336	64166	2410.8	176651	11873.1	-	-	595457	27833075
FUER FREIZEITZWECKE .....	1847	1639	61.0	4581	301.9	16	1.4	15302	748981
DARUNTER MIT 1 WOHNUNG .....	1235	563	22.4	1235	100.1	4	0.3	5251	210364
2 WOHNUNGEN .....	283	231	8.8	566	45.5	-	-	2166	95649
3 O.MEHR WOHNUNGEN ..	328	839	29.3	2780	156.3	8	0.1	7839	440603
VON DEN WOHNGBAEUDEN ENTFIELEN AUF									
DEFFENTLICHE BAUHERREN .....	505	1201	43.6	2876	189.1	830	23.6	11256	591992
DARUNTER MIT 1 WOHNUNG .....	180	136	6.7	180	22.3	-	-	1047	61302
2 WOHNUNGEN .....	39	43	2.3	78	6.7	-	-	342	18447
3 O.MEHR WOHNUNGEN ..	211	782	24.5	2231	137.3	-	-	7569	381464
UNTERNEHMEN .....	40573	83032	2870.0	213495	15148.5	1843	81.0	761169	36068000
DARUNTER MIT 1 WOHNUNG .....	20669	13880	469.5	20669	2417.9	7	0.3	114389	5752832
2 WOHNUNGEN .....	2680	2919	89.9	5360	521.7	-	-	24939	1227387
3 O.MEHR WOHNUNGEN ..	17103	65037	2251.0	184454	12082.8	26	0.5	613509	28522904
VON DEN UNTERNEHMEN WAREN									
WOHNUNGSUNTERNEHMEN .....	35737	73577	2528.5	192263	13529.6	1254	56.8	681939	31982487
IMMOBILIENFONDS .....	894	2204	91.2	5846	407.1	-	-	20386	993483
SONSTIGE UNTERN.(OH.WOHNUNGSUNT.)	3942	7251	250.3	15386	1211.8	589	24.3	58844	3092030
PRIVATE HAUSHALTE .....	155983	177349	6600.8	294979	29905.4	246	14.8	1381937	73677889
DARUNTER MIT 1 WOHNUNG .....	102280	90141	3522.0	102280	14183.3	4	0.2	620418	37143080
2 WOHNUNGEN .....	32313	38298	1400.2	64626	6503.6	15	0.5	298580	16009926
3 O.MEHR WOHNUNGEN ..	21318	48693	1669.8	127414	9188.9	24	0.7	460941	20432682
VON DEN PRIVATEN HAUSHALTEN WAREN									
SELBSTAENDIGE .....	38295	57114	2083.2	112694	9924.9	204	13.8	466398	23963366
BEAMTE UND ANGESTELLTE .....	81552	82001	3107.0	122130	13666.7	18	0.5	622214	34009896
ARBEITER .....	22997	22678	828.7	31463	3619.4	1	0.0	167834	9122310
RENTNER UND PENSIONAERE .....	2428	2613	103.9	4702	447.6	5	0.1	20681	1091859
SONSTIGE PRIVATE HAUSHALTE .....	10711	12944	478.1	23990	2246.8	18	0.4	104810	5490458
ORGANISATIONEN OHNE ERWERBSZWECK ...	361	1339	51.6	2956	189.3	1121	49.3	10069	675871
DARUNTER MIT 1 WOHNUNG .....	103	93	3.4	103	15.3	-	-	683	40061
2 WOHNUNGEN .....	27	30	1.3	54	5.2	-	-	238	12968
3 O.MEHR WOHNUNGEN ..	146	636	21.9	1964	115.2	-	-	5669	325206

2 GENEHMIGTE BAUVORHABEN IM HOCHBAU 1994  
2.2 GENEHMIGUNGEN IM WOHN- UND NICHTWOHNBAU NACH GEBAEUDEARTEN UND BAUHERREN

ERRICHTUNG NEUER GEBAEUDE

GEBAEUDEART BAUHERR	GEBAEUDE	RAUM- INHALT	NUTZ- FLAECHE	WOHNUNGEN	DARIN WOHN- FLAECHE	SONSTIGE WOHN- EINHEITEN	DARIN WOHN- FLAECHE	WOHN- RAEUME	VERANSCHL. KOSTEN DES BAUWERKES
	ANZAHL	1000 M3	1000 M2	ANZAHL	1000 M2	ANZAHL	1000 M2	ANZAHL	1000 DM
NEUE LAENDER UND BERLIN - OST									
WOHN- UND NICHTWOHNGBAEUDE .....	53874	132043	15460.2	116561	9807.1	1982	55.3	489355	45502853
WOHNGBAEUDE									
WOHNGBAEUDE MIT 1 WOHNUNG .....	33197	21920	956.7	33197	3985.4	11	0.3	194612	9634792
2 WOHNUNGEN .....	5904	5547	287.2	11808	1019.4	11	0.5	52460	2363358
3 O.MEHR WOHNUNGEN ..	6203	22855	944.7	65035	4354.0	50	1.0	219111	10094384
WOHNHEIME .....	46	378	24.7	493	17.5	1391	39.4	2595	205930
FUER STUDENTEN .....	13	64	3.2	192	5.5	217	9.1	623	30288
BERUFSTAETIGE .....	8	31	2.4	30	1.1	156	2.9	276	17866
AELTERE MENSCHEN .....	10	172	14.8	209	8.9	396	12.3	854	103220
SONSTIGE GRUPPEN .....	15	110	4.3	62	1.9	622	15.1	842	54556
WOHNGBAEUDE ZUSAMMEN .....	45350	50699	2213.4	110533	9376.3	1463	41.2	468778	22298464
UND ZWAR:									
MIT EIGENTUMSWOHNUNGEN .....	3398	12792	572.8	37160	2432.7	48	0.8	122237	5367599
FUER FREIZEITZWECKE .....	270	231	9.8	695	45.6	1	0.1	2363	102337
DARUNTER MIT 1 WOHNUNG .....	196	96	3.8	196	19.1	1	0.1	979	42449
2 WOHNUNGEN .....	29	23	1.3	58	4.3	-	-	230	9088
3 O.MEHR WOHNUNGEN ..	45	113	4.7	441	22.2	-	-	1154	50800
VON DEN WOHNGBAEUDEN ENTFIELEN AUF									
DEFFENTLICHE BAUHERREN .....	286	556	25.1	1325	99.1	205	4.5	5436	250184
DARUNTER MIT 1 WOHNUNG .....	144	86	3.8	144	16.3	-	-	851	40165
2 WOHNUNGEN .....	43	34	1.4	86	7.2	-	-	380	13999
3 O.MEHR WOHNUNGEN ..	93	378	16.2	1036	72.7	-	-	3892	166629
UNTERNEHMEN .....	11451	22163	894.3	58383	4196.7	564	16.9	211344	9660211
DARUNTER MIT 1 WOHNUNG .....	6604	3944	168.8	6604	734.7	-	-	36127	1602136
2 WOHNUNGEN .....	473	485	22.4	946	89.6	-	-	4676	201140
3 O.MEHR WOHNUNGEN ..	4354	17597	695.5	50567	3364.4	47	0.7	169503	7801577
VON DEN UNTERNEHMEN WAREN									
WOHNUNGSUNTERNEHMEN .....	7525	14729	607.0	39754	2831.6	250	8.1	143247	6458600
IMMOBILIENFONDS .....	1492	3445	137.1	8873	636.2	-	-	31296	1515238
SONSTIGE UNTERN. (OH. WOHNUNGSUNT.)	2434	3989	150.2	9756	728.9	314	8.8	36801	1686373
PRIVATE HAUSHALTE .....	33399	27514	1263.5	49867	5015.6	26	1.2	247705	12143426
DARUNTER MIT 1 WOHNUNG .....	26381	17845	783.8	26381	3225.3	11	0.3	157186	7973321
2 WOHNUNGEN .....	5380	5012	261.8	10760	919.8	11	0.5	47312	2138931
3 O.MEHR WOHNUNGEN ..	1634	4649	217.5	12688	869.3	3	0.3	43156	2025046
VON DEN PRIVATEN HAUSHALTEN WAREN									
SELBSTAENDIGE .....	6736	8425	414.4	16913	1512.0	10	0.4	72460	3719318
BEAMTE UND ANGESTELLTE .....	19130	13711	603.4	23290	2518.2	11	0.4	125291	6111420
ARBEITER .....	4935	3379	165.2	5807	609.8	2	0.1	31417	1441737
RENTNER UND PENSIONAERE .....	403	290	12.8	589	54.8	-	-	2653	130466
SONSTIGE PRIVATE HAUSHALTE .....	2195	1708	67.7	3268	320.9	3	0.2	15884	740485
ORGANISATIONEN OHNE ERWERBSZWECK ...	214	465	30.4	958	64.8	668	18.7	4293	244643
DARUNTER MIT 1 WOHNUNG .....	68	45	2.3	68	9.1	-	-	448	19170
2 WOHNUNGEN .....	8	15	1.6	16	2.8	-	-	92	9288
3 O.MEHR WOHNUNGEN ..	122	231	15.5	744	47.6	-	-	2560	101132

2 GENEHMIGTE BAUVORHABEN IM HOCHBAU 1994  
2.2 GENEHMIGUNGEN IM WOHN-UND NICHTWOHNBAU NACH GEBAEUDEARTEN UND BAUHERREN

ERRICHTUNG NEUER GEBAEUDE

GEBAEUDEART BAUHERR	GEBAEUDE	RAUM- INHALT	NUTZ- FLAECHE	WOHNUNGEN	DARIN WOHN- FLAECHE	SONSTIGE WOHN- EINHEITEN	DARIN WOHN- FLAECHE	WOHN- RAEUME	VERANSCHL. KOSTEN DES BAUWERKES
	ANZAHL	1000 M3	1000 M2	ANZAHL	1000 M2	ANZAHL	1000 M2	ANZAHL	1000 DM
NOCH WOHNGBAEUDE									
BADEN-WUERTTEMBERG									
WOHNGBAEUDE MIT 1 WOHNUNG .....	14158	12290	872.3	14158	1967.1	4	0.1	87427	5636939
2 WOHNUNGEN .....	6906	7693	476.8	13812	1364.3	10	0.2	62892	3548523
3 O.MEHR WOHNUNGEN ..	8369	23010	1324.0	64585	4379.1	11	0.2	222055	10535639
WOHNHEIME .....	63	317	16.9	1111	52.7	225	6.9	2886	158328
WOHNGBAEUDE ZUSAMMEN .....	29496	43310	2690.0	93666	7763.1	250	7.4	375260	19879489
DAR.MIT EIGENTUMSWOHNUNGEN .....	6143	17586	1045.4	49699	3321.1	-	-	168759	7998031
BAYERN									
WOHNGBAEUDE MIT 1 WOHNUNG .....	29279	28577	575.7	29279	4099.8	1	0.1	184155	12895523
2 WOHNUNGEN .....	7900	10623	203.7	15800	1634.1	4	0.2	75158	4804802
3 O.MEHR WOHNUNGEN ..	7501	25916	571.5	69525	4574.7	26	0.5	233200	11994126
WOHNHEIME .....	48	527	13.3	1150	68.4	1099	34.9	3207	284575
WOHNGBAEUDE ZUSAMMEN .....	44728	65642	1364.1	115754	10377.1	1130	35.7	495720	29979026
DAR.MIT EIGENTUMSWOHNUNGEN .....	4603	17542	395.0	47597	3070.1	-	-	155138	8067420
BERLIN									
WOHNGBAEUDE MIT 1 WOHNUNG .....	2219	1464	16.4	2219	252.6	-	-	12001	760183
2 WOHNUNGEN .....	281	285	4.7	562	49.4	-	-	2377	143905
3 O.MEHR WOHNUNGEN ..	1249	5916	157.7	15303	1109.0	-	-	54194	3491530
WOHNHEIME .....	9	77	5.1	5	0.4	267	9.8	515	54657
WOHNGBAEUDE ZUSAMMEN .....	3758	7742	184.0	18089	1411.4	267	9.8	69087	4450275
DAR.MIT EIGENTUMSWOHNUNGEN .....	250	933	31.0	2622	178.4	-	-	8614	527811
BRANDENBURG									
WOHNGBAEUDE MIT 1 WOHNUNG .....	7797	5018	283.7	7797	942.3	-	-	44556	2184128
2 WOHNUNGEN .....	1209	1176	71.0	2418	216.8	1	0.0	10709	494130
3 O.MEHR WOHNUNGEN ..	1364	4761	254.1	13794	913.3	-	-	46787	2026839
WOHNHEIME .....	8	71	3.2	85	4.3	331	7.6	589	38390
WOHNGBAEUDE ZUSAMMEN .....	10378	11026	612.0	24094	2076.7	332	7.6	102641	4743487
DAR.MIT EIGENTUMSWOHNUNGEN .....	699	2671	145.0	7937	507.1	-	-	26345	1123770
BREMEN									
WOHNGBAEUDE MIT 1 WOHNUNG .....	467	278	10.8	467	57.3	-	-	2621	118588
2 WOHNUNGEN .....	103	88	2.7	206	18.8	-	-	1018	37194
3 O.MEHR WOHNUNGEN ..	174	632	24.7	2097	122.5	-	-	6598	268914
WOHNHEIME .....	.	.	.	.	.	.	.	.	.
WOHNGBAEUDE ZUSAMMEN .....	746	1020	40.1	2806	201.1	16	0.4	10362	432981
DAR.MIT EIGENTUMSWOHNUNGEN .....	83	337	13.1	1131	65.3	-	-	3469	142002
HAMBURG									
WOHNGBAEUDE MIT 1 WOHNUNG .....	1035	681	28.4	1035	124.1	-	-	5551	384044
2 WOHNUNGEN .....	206	202	10.7	412	38.5	-	-	1821	118944
3 O.MEHR WOHNUNGEN ..	603	2396	73.0	6672	448.7	-	-	21937	1325438
WOHNHEIME .....	32	143	3.2	489	26.9	-	-	1447	78464
WOHNGBAEUDE ZUSAMMEN .....	1876	3422	115.3	8608	638.2	-	-	30756	1906890
DAR.MIT EIGENTUMSWOHNUNGEN .....	264	892	39.2	2450	167.7	-	-	7545	514644
HESSEN									
WOHNGBAEUDE MIT 1 WOHNUNG .....	6604	6252	229.8	6604	940.8	-	-	40935	2478392
2 WOHNUNGEN .....	2852	3588	122.2	5704	584.1	-	-	27068	1406730
3 O.MEHR WOHNUNGEN ..	3635	10668	307.7	28939	1891.4	-	-	102007	4331163
WOHNHEIME .....	24	44	2.2	162	7.7	6	0.1	381	16530
WOHNGBAEUDE ZUSAMMEN .....	13115	20552	661.8	41409	3424.0	6	0.1	170391	8232815
DAR.MIT EIGENTUMSWOHNUNGEN .....	2035	6310	181.7	17158	1103.4	-	-	58926	2545040
MECKLENBURG-VORPOMMERN									
WOHNGBAEUDE MIT 1 WOHNUNG .....	4381	2506	37.9	4381	520.3	1	0.1	24760	1239810
2 WOHNUNGEN .....	629	518	9.7	1258	106.8	-	-	5335	233854
3 O.MEHR WOHNUNGEN ..	429	1618	46.7	4921	326.3	-	-	16663	678848
WOHNHEIME .....	11	118	6.8	272	8.4	376	7.7	835	70554
WOHNGBAEUDE ZUSAMMEN .....	5450	4760	101.1	10832	961.8	377	7.8	47593	2223066
DAR.MIT EIGENTUMSWOHNUNGEN .....	122	538	14.9	1642	111.3	-	-	5364	222866

2 GENEHMIGTE BAUVORHABEN IM HOCHBAU 1994  
2.2 GENEHMIGUNGEN IM WOHN-UND NICHTWOHNBAU NACH GEBAEUDEARTEN UND BAUHERREN

ERRICHTUNG NEUER GEBAEUDE

GEBAEUDEART BAUHERR	GEBAEUDE	RAUM- INHALT	NUTZ- FLAECHE	WOHNUNGEN	DARIN WOHN- FLAECHE	SONSTIGE WOHN- EINHEITEN	DARIN WOHN- FLAECHE	WOHN- RAEUME	VERANSCHL. KOSTEN DES BAUWERKES
	ANZAHL	1000 M3	1000 M2	ANZAHL	1000 M2	ANZAHL	1000 M2	ANZAHL	1000 DM
NOCH WOHNGEBAEUDE									
NIEDERSACHSEN									
WOHNGEBAEUDE MIT 1 WOHNUNG .....	25160	19392	1245.3	25160	3326.3	-	-	146752	6581778
2 WOHNUNGEN .....	5194	5588	319.1	10388	1025.0	-	-	48139	1895912
3 O.MEHR WOHNUNGEN ..	4570	12282	676.8	33959	2351.7	-	-	118957	4308570
WOHNHEIME .....	27	221	15.9	-	-	158	35.0	1391	93451
WOHNGEBAEUDE ZUSAMMEN .....	34951	37483	2257.1	69507	6703.0	158	35.0	315239	12879711
DAR.MIT EIGENTUMSWOHNUNGEN .....	1689	5110	290.7	14150	976.1	-	-	48905	1746095
NORDRHEIN-WESTFALEN									
WOHNGEBAEUDE MIT 1 WOHNUNG .....	28461	22446	713.8	28461	3704.2	1	0.0	163254	9083162
2 WOHNUNGEN .....	6333	7322	213.8	12666	1248.8	1	0.1	56722	2959576
3 O.MEHR WOHNUNGEN ..	8583	24984	664.5	67705	4775.8	13	0.5	236210	10141359
WOHNHEIME .....	107	546	33.7	860	36.9	1482	56.2	3696	245551
WOHNGEBAEUDE ZUSAMMEN .....	43484	55299	1625.9	109692	9765.6	1497	56.9	459882	22429648
DAR.MIT EIGENTUMSWOHNUNGEN .....	3228	9573	273.7	25566	1845.8	-	-	88887	3895422
RHEINLAND-PFALZ									
WOHNGEBAEUDE MIT 1 WOHNUNG .....	8634	7624	306.9	8634	1235.7	1	0.0	53152	3105974
2 WOHNUNGEN .....	3558	4083	137.1	7116	736.9	-	-	33249	1664890
3 O.MEHR WOHNUNGEN ..	3110	7837	227.9	21106	1542.2	-	-	74958	3333149
WOHNHEIME .....	20	155	9.5	754	22.7	119	2.8	1252	71881
WOHNGEBAEUDE ZUSAMMEN .....	15322	19699	681.5	37610	3537.5	120	2.8	162611	8175894
DAR.MIT EIGENTUMSWOHNUNGEN .....	1616	4532	147.5	12310	877.0	-	-	42366	1951364
SAARLAND									
WOHNGEBAEUDE MIT 1 WOHNUNG .....	1424	1414	6.2	1424	213.6	4	0.3	9209	536864
2 WOHNUNGEN .....	519	620	3.4	1038	105.8	-	-	4860	231757
3 O.MEHR WOHNUNGEN ..	479	1294	17.2	3760	255.9	-	-	13125	505304
WOHNHEIME .....	.	.	.	.	.	.	.	.	.
WOHNGEBAEUDE ZUSAMMEN .....	2424	3347	26.7	6222	575.3	158	3.8	27372	1281935
DAR.MIT EIGENTUMSWOHNUNGEN .....	214	615	11.3	1792	122.0	-	-	6188	245256
SACHSEN									
WOHNGEBAEUDE MIT 1 WOHNUNG .....	6648	4720	348.3	6648	803.5	9	0.3	40331	2057158
2 WOHNUNGEN .....	2027	1914	135.9	4054	343.0	9	0.4	18380	829901
3 O.MEHR WOHNUNGEN ..	1275	5662	310.4	16157	1055.1	49	0.9	52879	2367650
WOHNHEIME .....	8	43	2.7	135	4.8	45	1.5	238	20426
WOHNGEBAEUDE ZUSAMMEN .....	9958	12398	797.3	26994	2206.5	112	3.1	111828	5275135
DAR.MIT EIGENTUMSWOHNUNGEN .....	958	4413	243.5	12462	814.1	48	0.8	40629	1839559
SACHSEN-ANHALT									
WOHNGEBAEUDE MIT 1 WOHNUNG .....	7007	4591	36.7	7007	846.0	-	-	40445	1867718
2 WOHNUNGEN .....	708	660	8.2	1416	124.4	-	-	6178	259746
3 O.MEHR WOHNUNGEN ..	1408	3917	63.8	11370	762.2	-	-	38176	1570313
WOHNHEIME .....	10	65	5.5	-	-	355	10.3	423	23516
WOHNGEBAEUDE ZUSAMMEN .....	9133	9233	114.3	19793	1732.6	355	10.3	85222	3721293
DAR.MIT EIGENTUMSWOHNUNGEN .....	785	2242	28.4	6603	440.6	-	-	21894	880671
SCHLESWIG-HOLSTEIN									
WOHNGEBAEUDE MIT 1 WOHNUNG .....	7586	4988	10.3	7586	917.7	-	-	41185	2015899
2 WOHNUNGEN .....	1430	1415	3.0	2860	269.9	-	-	12678	563102
3 O.MEHR WOHNUNGEN ..	1213	3802	24.3	11781	744.2	-	-	37123	1497328
WOHNHEIME .....	24	207	4.9	326	14.5	596	22.6	1310	98763
WOHNGEBAEUDE ZUSAMMEN .....	10253	10412	42.6	22553	1946.3	596	22.6	92296	4175092
DAR.MIT EIGENTUMSWOHNUNGEN .....	365	1376	7.1	4035	268.6	-	-	12596	549953
THUERINGEN									
WOHNGEBAEUDE MIT 1 WOHNUNG .....	5569	3928	235.8	5569	672.3	1	0.0	34815	1685907
2 WOHNUNGEN .....	1108	1062	58.8	2216	190.0	1	0.0	9975	439120
3 O.MEHR WOHNUNGEN ..	1019	3309	167.7	9424	625.9	1	0.1	31930	1380410
WOHNHEIME .....	4	36	3.4	1	0.1	126	6.6	229	20042
WOHNGEBAEUDE ZUSAMMEN .....	7700	8335	465.7	17210	1488.2	129	6.8	76949	3525479
DAR.MIT EIGENTUMSWOHNUNGEN .....	680	2288	116.3	6657	437.2	-	-	22069	950770

2 GENEHMIGTE BAUVORHABEN IM HOCHBAU 1994  
2.2 GENEHMIGUNGEN IM WOHN-UND NICHTWOHNBAU NACH GEBAEUDEARTEN UND BAUHERREN

ERRICHTUNG NEUER GEBAEUDE

GEBAEUDEART ----- BAUHERR	GEBAEUDE	RAUM- INHALT	NUTZ- FLAECHE	WOHNUNGEN	DARIN WOHN- FLAECHE	SONSTIGE WOHN- EINHEITEN	DARIN WOHN- FLAECHE	WOHN- RAEUME	VERANSCHL. KOSTEN DES BAUWERKES
	ANZAHL	1000 M3	1000 M2	ANZAHL	1000 M2	ANZAHL	1000 M2	ANZAHL	1000 DM
DEUTSCHLAND									
NICHTWOHNGBAEUDE									
ANSTALTSGEBAEUDE .....	479	9041	1650.6	796	36.8	605	14.9	2307	6069508
BUERO- UND VERWALTUNGSGBAEUDE .....	4182	39212	7231.9	5348	390.6	46	1.0	17888	17995383
LANDWIRTSCHAFTLICHE BETRIEBSGBAEUDE .....	8436	20761	3759.3	280	29.2	5	0.1	1267	2342484
NICHTLANDWIRTSCH. BETRIEBSGBAEUDE ..	24068	157851	25559.0	9756	758.3	150	3.1	34498	35215865
DARUNTER: FABRIK-U. WERKSTATTGBAEUDE ..	6470	48204	7446.1	1381	139.2	10	0.3	5897	10015483
HANDELS-EINSCHL. LAGERGEB. ...	10663	89051	13698.1	7300	539.2	28	0.6	24779	17223123
HOTELS UND GASTSTAETTEN ...	1119	6497	1371.8	478	36.9	17	0.5	1693	3086746
SONSTIGE NICHTWOHNGBAEUDE .....	3914	16676	2903.3	939	74.9	227	6.5	3790	7970375
NICHTWOHNGBAEUDE ZUSAMMEN .....	41079	243540	41104.1	17119	1289.8	1033	25.5	59750	69593615
DAR.: AUSGEW. INFRASTRUKTURGBAEUDE ....	5007	31593	5612.0	1802	117.8	926	22.9	6472	16891585
GEB. F. OEFFENTL. SICHERHEIT U. ORDNUNG	377	1095	188.8	41	3.6	-	-	173	491242
GBAEUDE IM KULTURELLEN BEREICH ....	339	1300	222.1	111	9.2	30	0.7	469	692069
GEB. F. BILDUNG, WISSENSCH. U. FORSCHUNG	557	5893	1043.7	64	5.3	188	5.5	424	3624402
DARUNTER:									
ALLG. U. BERUFSBILDENDE SCHULEN ....	440	4408	793.7	52	4.3	188	5.5	376	2529671
WISSENSCH. U. SONSTIGE HOCHSCHULEN ..	31	719	125.8	3	0.2	-	-	10	647240
GBAEUDE DES GESUNDHEITSWESENS .....	618	6470	1102.3	536	42.0	2	0.1	2023	4634210
DARUNTER:									
KRANKENHAEUER ALLER ART .....	156	5195	862.1	31	2.0	-	-	77	3971222
GBAEUDE DES SOZIALWESENS .....	963	5174	1075.7	856	40.7	604	14.7	2510	2844103
GEB. F. FREIZEIT, ERHOLUNG UND SPORT ..	1342	6132	973.1	159	13.9	7	0.3	635	1899795
GEB. DER VER- UND ENTSORGUNG .....	585	2608	376.1	23	1.8	-	-	83	820729
GEB. DES VERKEHRS-U. NACHRICHTENWESENS	226	2921	630.3	12	1.3	95	1.7	155	1885035
VON DEN INFRASTRUKTURGBAEUDEN ENTFIELEN AUF:									
OEFFENTLICHE BAUHERREN .....	2082	12647	2116.2	291	19.2	174	3.7	1059	8143937
UNTERNEHMEN .....	1337	11756	2128.7	795	51.9	279	7.9	2754	5313557
PRIVATE HAUSHALTE .....	301	1123	192.1	233	19.9	1	0.0	919	370007
ORGANISATIONEN OHNE ERWERBSZWECK ..	1287	6068	1175.0	483	26.9	472	11.3	1740	3064084
VON DEN NICHTWOHNGBAEUDEN ENTFIELEN AUF:									
OEFFENTLICHE BAUHERREN .....	2865	17362	2978.7	414	27.5	174	3.7	1470	10484207
BUND .....	162	1285	195.9	5	0.4	-	-	19	662306
LAENDER .....	308	3921	644.0	18	1.5	-	-	73	2984532
GEMEINDEN/GEMEINDEVERBAENDE .....	2346	11187	1970.4	357	23.7	120	2.1	1227	6292175
SOZIALVERSICHERUNG .....	49	969	168.4	34	1.9	54	1.5	151	545134
UNTERNEHMEN .....	29653	204552	34111.1	13230	1007.2	354	9.9	45911	51338514
LAND- UND FORSTWIRTSCHAFT, FISCHEREI .....	8453	21434	3865.7	298	30.2	5	0.1	1302	2557859
PRODUZIERENDES GEWERBE .....	7760	61389	9389.2	1616	154.0	77	3.4	6656	11859742
HANDEL, KREDITINSTITUTE, VERSICH.- GEWERBE UND DIENSTLEISTUNGEN ....	13113	116366	19837.5	11286	819.9	177	4.8	37729	34520268
DAR.: IMMOBILIENFONDS .....	369	10974	1828.5	824	53.3	16	0.7	2404	4035753
VERKEHR U. NACHRICHTENUEBERMITTLUNG	327	5363	1018.7	30	3.0	95	1.7	224	2400645
DAR.: BAHN AG UND BUNDESPOST .....	99	1359	226.5	-	-	95	1.7	95	441608
PRIVATE HAUSHALTE .....	6915	13976	2532.0	2857	220.5	5	0.1	10197	3978003
ORGANISATIONEN OHNE ERWERBSZWECK ...	1646	7651	1482.2	618	34.5	500	11.8	2172	3792891

2 GENEHMIGTE BAUVORHABEN IM HOCHBAU 1994  
2.2 GENEHMIGUNGEN IM WOHN- UND NICHTWOHNBAU NACH GEBAEUDEARTEN UND BAUHERREN

ERRICHTUNG NEUER GEBAEUDE

GEBAEUDEART BAUHERR	GEBAEUDE	RAUM- INHALT	NUTZ- FLAECHE	WOHNUNGEN	DARIN WOHN- FLAECHE	SONSTIGE WOHN- EINHEITEN	DARIN WOHN- FLAECHE	WOHN- RAEUME	VERANSCHL. KOSTEN DES BAUWERKES
	ANZAHL	1000 M3	1000 M2	ANZAHL	1000 M2	ANZAHL	1000 M2	ANZAHL	1000 DM
FRUEHERES BUNDESGBIET									
NICHTWOHNGBAEUDE									
ANSTALTSGEBAEUDE .....	343	5634	975.5	680	31.5	408	9.1	1843	3777931
BUERO- UND VERWALTUNGSGEBAEUDE .....	2757	24524	4608.8	2772	212.9	44	0.9	9655	11613662
LANDWIRTSCHAFTLICHE BETRIEBSGEBAEUDE .....	7933	17905	3223.0	262	27.4	5	0.1	1183	2112292
NICHTLANDWIRTSCH. BETRIEBSGEBAEUDE ..	18278	101333	16802.3	6726	536.6	28	0.6	24050	22822787
DARUNTER: FABRIK-U. WERKSTATTGEBAEUDE ..	4708	33902	5278.7	989	107.3	4	0.1	4379	7007096
HANDELS-EINSCHL. LAGERGEB. ..	7784	52521	8258.4	5149	385.6	24	0.5	17649	10201136
HOTELS UND GASTSTAETTEN ...	726	3776	785.8	329	25.2	-	-	1127	1712784
SONSTIGE NICHTWOHNGBAEUDE .....	3244	12801	2247.6	651	50.5	29	0.7	2442	6062554
NICHTWOHNGBAEUDE ZUSAMMEN .....	32555	162196	27857.2	11091	859.0	514	11.4	39173	46389226
DAR.: AUSGEW. INFRASTRUKTURGEBAEUDE ....	3895	22481	4026.8	1380	86.3	437	9.8	4489	12116719
GEB. F. OEFFENTL. SICHERHEIT U. ORDNUNG	281	704	126.6	23	2.1	-	-	103	341334
GEBAEUDE IM KULTURELLEN BEREICH ....	264	1166	198.2	88	6.9	29	0.7	361	633884
GEB. F. BILDUNG, WISSENSCH. U. FORSCHUNG	450	3960	711.4	35	3.5	-	-	148	2534970
DARUNTER:									
ALLG. U. BERUFSBILDENDE SCHULEN ....	356	2773	507.5	27	2.8	-	-	113	1620983
WISSENSCH. U. SONSTIGE HOCHSCHULEN ..	29	676	119.5	3	0.2	-	-	10	619140
GEBAEUDE DES GESUNDHEITSWESENS .....	382	3860	607.7	304	22.5	-	-	1109	2753129
DARUNTER:									
KRANKENHAEUER ALLER ART .....	108	3065	459.3	16	1.1	-	-	43	2355238
GEBAEUDE DES SOZIALWESENS .....	863	4094	832.9	762	36.9	408	9.1	2112	2243581
GEB. F. FREIZEIT, ERHOLUNG UND SPORT ..	1162	4916	789.1	138	12.0	-	-	542	1476162
GEB. DER VER- UND ENTSORGUNG .....	409	1506	231.3	23	1.8	-	-	83	555538
GEB. DES VERKEHRS-U. NACHRICHTENWESENS	84	2275	529.7	7	0.6	-	-	31	1578121
VON DEN INFRASTRUKTURGEBAEUDEN ENTFIELEN AUF:									
OEFFENTLICHE BAUHERREN .....	1694	9230	1535.4	252	15.6	169	3.5	892	6016134
UNTERNEHMEN .....	884	7972	1483.6	607	37.6	43	0.8	1823	3761228
PRIVATE HAUSHALTE .....	189	789	124.3	138	11.2	-	-	517	224998
ORGANISATIONEN OHNE ERWERBSZWECK ..	1128	4489	883.5	383	21.8	225	5.5	1257	2114359
VON DEN NICHTWOHNGBAEUDEN ENTFIELEN AUF:									
OEFFENTLICHE BAUHERREN .....	2262	12176	2103.6	310	19.8	169	3.5	1088	7529083
BUND .....	80	422	73.1	1	0.1	-	-	6	202801
LAENDER .....	217	2723	417.1	9	0.8	-	-	39	2132833
GEMEINDEN/GEMEINDEVERBAENDE .....	1939	8670	1538.4	281	18.1	120	2.1	953	4975501
SOZIALVERSICHERUNG .....	26	360	74.9	19	0.9	49	1.3	90	217948
UNTERNEHMEN .....	23252	135011	22960.0	8498	667.5	92	1.9	29946	33615064
LAND- UND FORSTWIRTSCHAFT, FISCHEREI .....	7900	18199	3261.9	280	28.4	5	0.1	1221	2263522
PRODUZIERENDES GEWERBE .....	6003	45313	6989.8	1158	118.3	6	0.1	4972	8613279
HANDEL, KREDITINSTITUTE, VERSICH.- GEWERBE UND DIENSTLEISTUNGEN ....	9179	67254	11871.7	7039	518.6	81	1.6	23656	20678545
DAR.: IMMOBILIENFONDS .....	146	4475	667.2	177	12.4	-	-	577	1619901
VERKEHR U. NACHRICHTENUEBERMITTLUNG	170	4244	836.6	21	2.3	-	-	97	2059718
DAR.: BAHN AG UND BUNDESPOST .....	26	899	150.1	-	-	-	-	-	255520
PRIVATE HAUSHALTE .....	5617	9452	1698.9	1798	144.1	-	-	6545	2586424
ORGANISATIONEN OHNE ERWERBSZWECK ...	1424	5557	1094.8	485	27.5	253	6.1	1594	2658655

2.2 GENEHMIGUNGEN IM WOHN- UND NICHTWOHNBAU NACH GEBÄUDEARTEN UND BAUHERREN

ERRICHTUNG NEUER GEBÄUDE

GEBÄUDEART BAUHERR	GEBÄUDE	RAUM- INHALT	NUTZ- FLÄCHE	WOHNUNGEN	DARIN WOHN- FLÄCHE	SONSTIGE WOHN- EINHEITEN	DARIN WOHN- FLÄCHE	WOHN- RAEUME	VERANSCHL. KOSTEN DES BAUWERKES
	ANZAHL	1000 M3	1000 M2	ANZAHL	1000 M2	ANZAHL	1000 M2	ANZAHL	1000 DM
NEUE LÄNDER UND BERLIN - OST									
NICHTWOHNGEBÄUDE									
ANSTALTSGEBÄUDE .....	136	3407	675.2	116	5.3	197	5.8	464	2291577
BURO- UND VERWALTUNGSGEBÄUDE .....	1425	14688	2623.1	2576	177.7	2	0.1	8233	6381721
LANDWIRTSCHAFTLICHE BETRIEBSGEBÄUDE .....	503	2856	536.3	18	1.8	-	-	84	230192
NICHTLANDWIRTSCH. BETRIEBSGEBÄUDE ..	5790	56518	8756.7	3030	221.7	122	2.5	10448	12393078
DARUNTER: FABRIK-U. WERKSTATTGEBÄUDE ..	1762	14302	2167.4	392	31.9	6	0.2	1518	3008387
HANDELS-EINSCHL. LAGERGEB. ..	2879	36530	5439.8	2151	153.6	4	0.1	7130	7021987
HOTELS UND GASTSTÄTTEN ...	393	2721	585.9	149	11.7	17	0.5	566	1373962
SONSTIGE NICHTWOHNGEBÄUDE .....	670	3876	655.6	288	24.4	198	5.8	1348	1907821
NICHTWOHNGEBÄUDE ZUSAMMEN .....	8524	81344	13246.9	6028	430.8	519	14.1	20577	23204389
DAR.: AUSGEW. INFRASTRUKTURGEBÄUDE ....	1112	9113	1585.2	422	31.5	489	13.1	1983	4774866
GEB. F. ÖFFENTL. SICHERHEIT U. ORDNUNG	96	391	62.2	18	1.5	-	-	70	149908
GEBÄUDE IM KULTURELLEN BEREICH ....	75	134	23.8	23	2.3	1	0.0	108	58185
GEB. F. BILDUNG, WISSENSCH. U. FORSCHUNG	107	1933	332.4	29	1.8	188	5.5	276	1089432
DARUNTER:									
ALLG. U. BERUFSBILDENDE SCHULEN ....	84	1635	286.2	25	1.5	188	5.5	263	908688
WISSENSCH. U. SONSTIGE HOCHSCHULEN ..									
GEBÄUDE DES GESUNDHEITSWESENS .....	236	2610	494.6	232	19.4	2	0.1	914	1881081
DARUNTER:									
KRANKENHÄUSER ALLER ART .....	48	2130	402.8	15	1.0	-	-	34	1615984
GEBÄUDE DES SOZIALWESENS .....	100	1080	242.8	94	3.8	196	5.6	398	600522
GEB. F. FREIZEIT, ERHOLUNG UND SPORT ..	180	1216	184.0	21	1.9	7	0.3	93	423633
GEB. DER VER- UND ENTSORGUNG .....	176	1102	144.8	-	-	-	-	-	265191
GEB. DES VERKEHRS-U. NACHRICHTENWESENS	142	646	100.6	5	0.7	95	1.7	124	306914
VON DEN INFRASTRUKTURGEBÄUDEN ENTFIELEN AUF:									
ÖFFENTLICHE BAUHERREN .....	388	3417	580.8	39	3.6	5	0.2	167	2127803
UNTERNEHMEN .....	453	3784	645.1	188	14.3	236	7.1	931	1552329
PRIVATE HAUSHALTE .....	112	334	67.8	95	8.6	1	0.0	402	145009
ORGANISATIONEN OHNE ERWERBSZWECK ..	159	1578	291.5	100	5.0	247	5.7	483	949725
VON DEN NICHTWOHNGEBÄUDEN ENTFIELEN AUF:									
ÖFFENTLICHE BAUHERREN .....	603	5186	875.2	104	7.7	5	0.2	382	2955124
BUND .....	82	863	122.8	4	0.3	-	-	13	459505
LÄNDER .....	91	1198	226.8	9	0.7	-	-	34	851759
GEMEINDEN/GEMEINDEVERBÄUNDE .....	407	2517	432.0	76	5.6	-	-	274	1316674
SOZIALVERSICHERUNG .....	23	609	93.5	15	1.0	5	0.2	61	327186
UNTERNEHMEN .....	6401	69541	11151.1	4732	339.7	262	8.1	15965	17723450
LAND- UND FORSTWIRTSCHAFT, FISCHEREI .....	553	3234	603.8	18	1.8	-	-	81	294337
PRODUZIERENDES GEWERBE .....	1757	16076	2399.3	458	35.8	71	3.3	1684	3246463
HANDEL, KREDITINSTITUTE, VERSICH.- GEWERBE UND DIENSTLEISTUNGEN ....	3934	49112	7965.9	4247	301.4	96	3.1	14073	13841723
DAR.: IMMOBILIENFONDS .....	223	6498	1161.4	647	40.9	16	0.7	1827	2415852
VERKEHR U. NACHRICHTENVERMITTLUNG	157	1119	182.1	9	0.8	95	1.7	127	340927
DAR.: BAHN AG UND BUNDESPOST .....	73	460	76.4	-	-	95	1.7	95	186088
PRIVATE HAUSHALTE .....	1298	4524	833.2	1059	76.4	5	0.1	3652	1391579
ORGANISATIONEN OHNE ERWERBSZWECK ...	222	2093	387.4	133	7.0	247	5.7	578	1134236

2 GENEHMIGTE BAUVORHABEN IM HOCHBAU 1994  
2.2 GENEHMIGUNGEN IM WOHN-UND NICHTWOHNBAU NACH GEBAEUDEARTEN UND BAUHERREN

ERRICHTUNG NEUER GEBAEUDE

GEBAEUDEART BAUHERR	GEBAEUDE	RAUM- INHALT	NUTZ- FLAECHE	WOHNUNGEN	DARIN WOHN- FLAECHE	SONSTIGE WOHN- EINHEITEN	DARIN WOHN- FLAECHE	WOHN- RAEUME	VERANSCHL. KOSTEN DES BAUWERKES
	ANZAHL	1000 M3	1000 M2	ANZAHL	1000 M2	ANZAHL	1000 M2	ANZAHL	1000 DM
NOCH NICHTWOHNGBAEUDE									
BADEN-WUERTEMBERG									
ANSTALTSGBAEUDE .....	68	1250	205.3	214	11.5	196	3.7	734	875020
BUERO- UND VERWALTUNGSGBAEUDE .....	409	3359	618.7	414	35.1	29	0.6	1585	1666409
LANDWIRTSCHAFTL. BETRIEBSGBAEUDE ....	1160	2549	468.2	64	7.1	4	0.1	321	271889
NICHTLANDWIRTSCHAFTL. BETRIEBSGEB. ....	2808	19513	3102.4	1665	134.9	28	0.6	6159	4175424
DARUNTER:									
FABRIK-UND WERKSTATTGBAEUDE .....	944	7621	1129.7	306	33.7	4	0.1	1389	1656178
HANDELS-EINSCHL. LAGERGBAEUDE .....	1253	10133	1525.8	1214	91.9	24	0.5	4323	1938055
HOTELS UND GASTSTAETTEN .....	91	473	101.2	100	5.7	-	-	277	225174
SONSTIGE NICHTWOHNGBAEUDE .....	474	2368	425.9	159	11.6	-	-	535	1195183
NICHTWOHNGBAEUDE ZUSAMMEN .....	4919	29139	4820.5	2516	200.3	257	4.9	9334	8183925
BAYERN									
ANSTALTSGBAEUDE .....	86	2107	313.9	143	8.9	113	3.2	416	1598664
BUERO- UND VERWALTUNGSGBAEUDE .....	550	4620	778.6	421	31.2	15	0.3	1391	2444296
LANDWIRTSCHAFTL. BETRIEBSGBAEUDE ....	3181	7023	1139.1	95	9.9	-	-	425	927070
NICHTLANDWIRTSCHAFTL. BETRIEBSGEB. ....	6687	29130	4825.8	1573	125.5	-	-	5695	7040378
DARUNTER:									
FABRIK-UND WERKSTATTGBAEUDE .....	1383	9036	1415.7	254	26.7	-	-	1077	2041291
HANDELS-EINSCHL. LAGERGBAEUDE .....	2350	14953	2244.5	1099	82.9	-	-	3837	3175419
HOTELS UND GASTSTAETTEN .....	285	1420	296.2	121	10.0	-	-	444	681613
SONSTIGE NICHTWOHNGBAEUDE .....	1013	3494	582.3	102	8.6	29	0.7	420	1733104
NICHTWOHNGBAEUDE ZUSAMMEN .....	11517	46375	7639.7	2334	184.1	157	4.2	8347	13743512
BERLIN									
ANSTALTSGBAEUDE .....	7	628	77.9	1	0.1	-	-	4	626015
BUERO- UND VERWALTUNGSGBAEUDE .....	140	4701	815.7	408	31.8	-	-	1348	2928275
LANDWIRTSCHAFTL. BETRIEBSGBAEUDE ....	4	9	1.5	-	-	-	-	-	680
NICHTLANDWIRTSCHAFTL. BETRIEBSGEB. ....	199	3380	585.6	130	9.6	-	-	453	1413917
DARUNTER:									
FABRIK-UND WERKSTATTGBAEUDE .....	57	734	117.4	52	4.3	-	-	221	323360
HANDELS-EINSCHL. LAGERGBAEUDE .....	79	1921	311.6	76	5.2	-	-	226	660560
HOTELS UND GASTSTAETTEN .....	25	446	91.3	2	0.2	-	-	6	336178
SONSTIGE NICHTWOHNGBAEUDE .....	61	719	119.5	16	1.3	-	-	60	500063
NICHTWOHNGBAEUDE ZUSAMMEN .....	411	9437	1604.2	555	42.8	-	-	1865	5468950
BRANDENBURG									
ANSTALTSGBAEUDE .....	27	337	77.5	58	2.1	146	3.9	257	183089
BUERO- UND VERWALTUNGSGBAEUDE .....	310	2022	369.4	505	34.5	-	-	1549	967639
LANDWIRTSCHAFTL. BETRIEBSGBAEUDE ....	78	908	190.2	2	0.2	-	-	9	46750
NICHTLANDWIRTSCHAFTL. BETRIEBSGEB. ....	953	9519	1425.7	521	37.9	-	-	1672	1890985
DARUNTER:									
FABRIK-UND WERKSTATTGBAEUDE .....	242	1936	291.2	21	2.2	-	-	93	341324
HANDELS-EINSCHL. LAGERGBAEUDE .....	548	6946	994.1	474	33.5	-	-	1480	1274195
HOTELS UND GASTSTAETTEN .....	75	359	79.0	24	2.1	-	-	94	194469
SONSTIGE NICHTWOHNGBAEUDE .....	91	455	84.3	35	3.2	6	0.3	156	243067
NICHTWOHNGBAEUDE ZUSAMMEN .....	1459	13242	2147.0	1121	77.9	152	4.2	3643	3331530
BREMEN									
ANSTALTSGBAEUDE .....	-	-	-	-	-	-	-	-	-
BUERO- UND VERWALTUNGSGBAEUDE .....	20	170	31.1	26	1.6	-	-	71	95074
LANDWIRTSCHAFTL. BETRIEBSGBAEUDE ....	4	14	2.7	-	-	-	-	-	1857
NICHTLANDWIRTSCHAFTL. BETRIEBSGEB. ....	79	465	79.7	4	0.3	-	-	25	96108
DARUNTER:									
FABRIK-UND WERKSTATTGBAEUDE .....	36	192	30.9	-	-	-	-	-	47440
HANDELS-EINSCHL. LAGERGBAEUDE .....	31	229	33.8	4	0.3	-	-	25	37087
HOTELS UND GASTSTAETTEN .....	-	-	-	-	-	-	-	-	-
SONSTIGE NICHTWOHNGBAEUDE .....	13	42	6.6	1	0.1	-	-	4	15810
NICHTWOHNGBAEUDE ZUSAMMEN .....	116	691	120.1	31	2.0	-	-	100	208849



2 GENEHMIGTE BAUVORHABEN IM HOCHBAU 1994  
2.2 GENEHMIGUNGEN IM WOHN-UND NICHTWOHNBAU NACH GEBAEUDEARTEN UND BAUHERREN

ERRICHTUNG NEUER GEBAEUDE

GEBAEUDEART BAUHERR	GEBAEUDE	RAUM- INHALT	NUTZ- FLAECHE	WOHNUNGEN	DARIN WOHN- FLAECHE	SONSTIGE WOHN- EINHEITEN	DARIN WOHN- FLAECHE	WOHN- RAEUME	VERANSCHL. KOSTEN DES BAUWERKES
	ANZAHL	1000 M3	1000 M2	ANZAHL	1000 M2	ANZAHL	1000 M2	ANZAHL	1000 DM
NOCH NICHTWOHNGBAEUDE									
HAMBURG									
ANSTALTSGBAEUDE .....	4	59	11.9	-	-	-	-	-	38599
BUERO- UND VERWALTUNGSGBAEUDE .....	71	1218	239.5	63	4.4	-	-	204	621695
LANDWIRTSCHAFTL. BETRIEBSGBAEUDE ....	5	18	2.9	-	-	-	-	-	6859
NICHTLANDWIRTSCHAFTL. BETRIEBSGB. ....	162	952	172.6	26	2.1	-	-	97	358275
DARUNTER:									
FABRIK-UND WERKSTATTGBAEUDE .....	72	626	104.0	14	1.1	-	-	53	234663
HANDELS-EINSCHL. LAGERGBAEUDE .....	43	175	38.4	1	0.1	-	-	3	74440
HOTELS UND GASTSTAETTEN .....	.	.	.	.	.	-	-	.	.
SONSTIGE NICHTWOHNGBAEUDE .....	40	239	47.0	4	0.3	-	-	12	247543
NICHTWOHNGBAEUDE ZUSAMMEN .....	282	2486	473.9	93	6.7	-	-	313	1272971
HESSEN									
ANSTALTSGBAEUDE .....	30	367	76.5	127	4.4	-	-	295	158387
BUERO- UND VERWALTUNGSGBAEUDE .....	353	4080	815.1	684	45.4	-	-	2223	1409031
LANDWIRTSCHAFTL. BETRIEBSGBAEUDE ....	329	711	131.7	9	1.3	-	-	52	93634
NICHTLANDWIRTSCHAFTL. BETRIEBSGB. ....	1495	7855	1500.9	642	46.0	-	-	2114	2960992
DARUNTER:									
FABRIK-UND WERKSTATTGBAEUDE .....	326	1926	321.6	77	9.0	-	-	372	509456
HANDELS-EINSCHL. LAGERGBAEUDE .....	585	3171	508.8	542	35.0	-	-	1655	649348
HOTELS UND GASTSTAETTEN .....	53	344	77.8	11	1.3	-	-	53	136208
SONSTIGE NICHTWOHNGBAEUDE .....	370	1122	200.2	82	6.6	-	-	315	534085
NICHTWOHNGBAEUDE ZUSAMMEN .....	2577	14136	2724.4	1544	103.7	-	-	4999	5156129
MECKLENBURG-VORPOMMERN									
ANSTALTSGBAEUDE .....	25	549	108.5	15	0.9	-	-	36	317045
BUERO- UND VERWALTUNGSGBAEUDE .....	155	1336	249.0	229	14.6	-	-	664	494585
LANDWIRTSCHAFTL. BETRIEBSGBAEUDE ....	112	543	99.0	6	0.6	-	-	27	55351
NICHTLANDWIRTSCHAFTL. BETRIEBSGB. ....	774	5961	985.9	487	35.2	-	-	1626	1363312
DARUNTER:									
FABRIK-UND WERKSTATTGBAEUDE .....	246	1318	206.0	75	6.0	-	-	283	293589
HANDELS-EINSCHL. LAGERGBAEUDE .....	399	3999	638.8	386	27.6	-	-	1273	744855
HOTELS UND GASTSTAETTEN .....	72	408	99.2	25	1.5	-	-	66	195489
SONSTIGE NICHTWOHNGBAEUDE .....	102	507	86.9	41	3.4	-	-	171	253075
NICHTWOHNGBAEUDE ZUSAMMEN .....	1168	8896	1529.3	778	54.8	-	-	2524	2483368
NIEDERSACHSEN									
ANSTALTSGBAEUDE .....	41	448	86.1	1	0.1	2	0.2	13	205541
BUERO- UND VERWALTUNGSGBAEUDE .....	443	1948	404.0	284	21.7	-	-	941	676782
LANDWIRTSCHAFTL. BETRIEBSGBAEUDE ....	1410	2565	641.5	13	2.0	-	-	82	324727
NICHTLANDWIRTSCHAFTL. BETRIEBSGB. ....	2701	9538	2033.2	930	74.4	-	-	3224	2020231
DARUNTER:									
FABRIK-UND WERKSTATTGBAEUDE .....	524	2709	560.1	73	8.6	-	-	358	531068
HANDELS-EINSCHL. LAGERGBAEUDE .....	1315	5618	1188.3	821	62.5	-	-	2724	1149315
HOTELS UND GASTSTAETTEN .....	110	439	80.2	17	1.7	-	-	71	166620
SONSTIGE NICHTWOHNGBAEUDE .....	465	1456	279.7	85	7.4	-	-	352	520129
NICHTWOHNGBAEUDE ZUSAMMEN .....	5060	15955	3444.5	1313	105.6	2	0.2	4612	3747410
NORDRHEIN-WESTFALEN									
ANSTALTSGBAEUDE .....	74	818	177.3	182	5.9	97	2.1	350	423920
BUERO- UND VERWALTUNGSGBAEUDE .....	541	4952	935.3	568	47.6	-	-	2096	2227976
LANDWIRTSCHAFTL. BETRIEBSGBAEUDE ....	877	2488	412.6	19	2.6	1	0.0	110	265600
NICHTLANDWIRTSCHAFTL. BETRIEBSGB. ....	2332	20718	3075.8	1247	97.4	-	-	4301	3609964
DARUNTER:									
FABRIK-UND WERKSTATTGBAEUDE .....	815	7946	1139.0	125	13.8	-	-	531	1188355
HANDELS-EINSCHL. LAGERGBAEUDE .....	1166	11327	1806.6	1031	76.5	-	-	3479	1976613
HOTELS UND GASTSTAETTEN .....	58	450	98.7	32	2.7	-	-	102	157363
SONSTIGE NICHTWOHNGBAEUDE .....	467	2604	448.3	131	10.7	-	-	484	970126
NICHTWOHNGBAEUDE ZUSAMMEN .....	4291	31579	5049.2	2147	164.1	98	2.1	7341	7497586

2 GENEHMIGTE BAUVORHABEN IM HOCHBAU 1994  
2.2 GENEHMIGUNGEN IM WOHN-UND NICHTWOHNBAU NACH GEBAEUDEARTEN UND BAUHERRN

ERRICHTUNG NEUER GEBAEUDE

GEBAEUDEART BAUHERR	GEBAEUDE	RAUM- INHALT	NUTZ- FLAECHE	WOHNUNGEN	DARIN WOHN- FLAECHE	SONSTIGE WOHN- EINHEITEN	DARIN WOHN- FLAECHE	WOHN- RAEUME	VERANSCHL. KOSTEN DES BAUWERKES
	ANZAHL	1000 M3	1000 M2	ANZAHL	1000 M2	ANZAHL	1000 M2	ANZAHL	1000 DM
NOCH NICHTWOHNHGBAEUDE									
RHEINLAND-PFALZ									
ANSTALTSGBAEUDE .....	17	221	44.9	11	0.6	-	-	27	141184
BUERO- UND VERWALTUNGSGBAEUDE .....	172	888	186.1	94	7.9	-	-	359	449258
LANDWIRTSCHAFTL. BETRIEBSGBAEUDE ....	470	1027	185.9	56	3.9	-	-	166	110883
NICHTLANDWIRTSCHAFTL. BETRIEBSGB. ....	1126	6179	1001.0	342	30.8	-	-	1346	1244937
DARUNTER:									
FABRIK-UND WERKSTATTGBAEUDE .....	337	1988	291.4	67	6.9	-	-	291	425909
HANDELS-EINSCHL. LAGERGBAEUDE .....	579	3569	576.4	223	19.7	-	-	865	569963
HOTELS UND GASTSTAETTEN .....	60	333	63.5	41	3.3	-	-	150	175058
SONSTIGE NICHTWOHNHGBAEUDE .....	229	852	122.5	39	2.5	-	-	144	373097
NICHTWOHNHGBAEUDE ZUSAMMEN .....	2014	8968	1540.5	542	45.7	-	-	2042	2319359
SAARLAND									
ANSTALTSGBAEUDE .....	4	50	9.9	-	-	-	-	-	24983
BUERO- UND VERWALTUNGSGBAEUDE .....	31	272	50.2	15	1.1	-	-	50	121779
LANDWIRTSCHAFTL. BETRIEBSGBAEUDE ....	27	60	10.0	-	-	-	-	-	3827
NICHTLANDWIRTSCHAFTL. BETRIEBSGB. ....	169	964	141.1	51	5.1	-	-	220	150184
DARUNTER:									
FABRIK-UND WERKSTATTGBAEUDE .....	44	235	39.0	7	0.9	-	-	33	38750
HANDELS-EINSCHL. LAGERGBAEUDE .....	91	656	85.5	40	3.7	-	-	165	86232
HOTELS UND GASTSTAETTEN .....	8	26	4.8	2	0.2	-	-	11	14414
SONSTIGE NICHTWOHNHGBAEUDE .....	32	90	16.1	6	0.5	-	-	31	36025
NICHTWOHNHGBAEUDE ZUSAMMEN .....	263	1436	227.3	72	6.6	-	-	301	336798
SACHSEN									
ANSTALTSGBAEUDE .....	17	364	68.4	16	0.9	1	0.2	44	286642
BUERO- UND VERWALTUNGSGBAEUDE .....	385	4977	912.1	738	49.9	2	0.1	2438	1994674
LANDWIRTSCHAFTL. BETRIEBSGBAEUDE ....	94	330	65.3	3	0.3	-	-	16	39620
NICHTLANDWIRTSCHAFTL. BETRIEBSGB. ....	1203	12621	2104.1	633	44.4	122	2.5	2167	2921901
DARUNTER:									
FABRIK-UND WERKSTATTGBAEUDE .....	387	3845	574.3	104	8.3	6	0.2	409	720286
HANDELS-EINSCHL. LAGERGBAEUDE .....	605	7413	1241.9	485	32.5	4	0.1	1485	1674722
HOTELS UND GASTSTAETTEN .....	66	663	152.5	33	2.5	17	0.5	135	319167
SONSTIGE NICHTWOHNHGBAEUDE .....	144	788	136.7	85	7.2	189	5.5	525	358880
NICHTWOHNHGBAEUDE ZUSAMMEN .....	1843	19081	3286.6	1475	102.7	314	8.2	5190	5601717
SACHSEN-ANHALT									
ANSTALTSGBAEUDE .....	37	981	207.1	17	0.8	50	1.6	101	557635
BUERO- UND VERWALTUNGSGBAEUDE .....	312	2652	449.7	669	46.5	-	-	2137	1052812
LANDWIRTSCHAFTL. BETRIEBSGBAEUDE ....	107	613	102.6	2	0.2	-	-	7	44975
NICHTLANDWIRTSCHAFTL. BETRIEBSGB. ....	1116	11866	1757.7	492	37.9	-	-	1745	2240078
DARUNTER:									
FABRIK-UND WERKSTATTGBAEUDE .....	313	2661	388.0	47	3.8	-	-	169	447999
HANDELS-EINSCHL. LAGERGBAEUDE .....	612	8180	1161.2	391	30.0	-	-	1376	1410482
HOTELS UND GASTSTAETTEN .....	80	723	137.7	47	3.6	-	-	172	304740
SONSTIGE NICHTWOHNHGBAEUDE .....	130	744	108.7	63	5.2	3	0.1	233	304346
NICHTWOHNHGBAEUDE ZUSAMMEN .....	1702	16856	2625.8	1243	90.6	53	1.7	4223	4199846
SCHLESWIG-HOLSTEIN									
ANSTALTSGBAEUDE .....	14	160	30.4	1	0.1	-	-	4	95618
BUERO- UND VERWALTUNGSGBAEUDE .....	90	462	89.6	48	3.8	-	-	181	198653
LANDWIRTSCHAFTL. BETRIEBSGBAEUDE ....	467	1348	227.9	6	0.7	-	-	27	105496
NICHTLANDWIRTSCHAFTL. BETRIEBSGB. ....	637	5062	668.6	203	17.5	-	-	756	753808
DARUNTER:									
FABRIK-UND WERKSTATTGBAEUDE .....	204	1438	216.8	64	6.5	-	-	268	227753
HANDELS-EINSCHL. LAGERGBAEUDE .....	340	2152	353.0	133	10.6	-	-	467	351440
HOTELS UND GASTSTAETTEN .....	50	175	35.8	5	0.4	-	-	19	73980
SONSTIGE NICHTWOHNHGBAEUDE .....	110	450	74.0	36	1.7	-	-	118	193563
NICHTWOHNHGBAEUDE ZUSAMMEN .....	1318	7483	1090.6	294	23.7	-	-	1086	1347138
THUERINGEN									
ANSTALTSGBAEUDE .....	28	702	155.1	10	0.6	-	-	26	537166
BUERO- UND VERWALTUNGSGBAEUDE .....	200	1553	287.6	182	13.6	-	-	651	646445
LANDWIRTSCHAFTL. BETRIEBSGBAEUDE ....	111	456	78.1	5	0.5	-	-	25	43266
NICHTLANDWIRTSCHAFTL. BETRIEBSGB. ....	1627	14126	2095.0	810	59.3	-	-	2898	2975371
DARUNTER:									
FABRIK-UND WERKSTATTGBAEUDE .....	540	3993	620.9	95	7.3	-	-	350	988062
HANDELS-EINSCHL. LAGERGBAEUDE .....	667	8608	1189.5	380	27.4	-	-	1396	1450397
HOTELS UND GASTSTAETTEN .....	82	229	51.9	18	1.8	-	-	93	102170
SONSTIGE NICHTWOHNHGBAEUDE .....	173	945	164.6	54	4.8	-	-	230	492279
NICHTWOHNHGBAEUDE ZUSAMMEN .....	2139	17782	2780.5	1061	78.7	-	-	3830	4694527

2 GENEHMIGTE BAUVORHABEN IM HOCHBAU 1994  
2.3 GENEHMIGUNGEN IM WOHN- UND NICHTWOHNBAU NACH KONSTRUKTIONSARTEN UND BAUSTOFFEN  
ERRICHTUNG NEUER GEBAEUDE

KONSTRUKTIONSART ----- BAUSTOFF	EINHEIT	WOHNGBAEUDE					
		INSGESAMT	DARUNTER			MIT EIGENTUMS- WOHNUNGEN	FERTIGTEIL- BAU
			MIT ... WOHNUNGEN				
			1	2	3 ODER MEHR		

DEUTSCHLAND

WOHNGBAEUDE

KONSTRUKTIONSARTEN INSGESAMT

GEBAEUDE	ANZAHL	242772	156429	40963	44981	29734	21973
RAUMINHALT	1000 M3	313620	126170	46836	138004	76958	17918
VERANSCHLAGTE KOSTEN DES BAUWERKES	1000 DM	133312216	52632067	19632086	59756640	33200674	7873152

SKELETTBAU ZUSAMMEN

GEBAEUDE	ANZAHL	21134	16718	3644	736	456	20037
RAUMINHALT	1000 M3	16999	11502	3380	1988	1244	15892
VERANSCHLAGTE KOSTEN DES BAUWERKES	1000 DM	7503695	5069369	1494130	884912	551769	7004267

DAVON:

STAHLBETON/STAHL

GEBAEUDE	ANZAHL	1582	1137	144	290	185	1504
RAUMINHALT	1000 M3	2123	709	139	1203	810	1953
VERANSCHL.KOSTEN DES BAUWERKES	1000 DM	931357	300005	59315	538163	361595	850492

HOLZ

GEBAEUDE	ANZAHL	18456	14699	3343	396	250	17706
RAUMINHALT	1000 M3	14028	10227	3099	660	373	13376
VERANSCHL.KOSTEN DES BAUWERKES	1000 DM	6222520	4541002	1371674	292332	165252	5924331

SONSTIGER BAUSTOFF

GEBAEUDE	ANZAHL	1096	882	157	50	21	827
RAUMINHALT	1000 M3	848	567	143	124	61	563
VERANSCHL.KOSTEN DES BAUWERKES	1000 DM	349818	228362	63141	54417	24922	229444

MASSIVBAU ZUSAMMEN

GEBAEUDE	ANZAHL	221638	139711	37319	44245	23278	1936
RAUMINHALT	1000 M3	296622	114668	43456	136016	75714	2026
VERANSCHLAGTE KOSTEN DES BAUWERKES	1000 DM	125808521	47562698	18137956	58871728	32648905	868885

DAVON:

STAHLBETON

GEBAEUDE	ANZAHL	8901	4569	1304	2983	1753	400
RAUMINHALT	1000 M3	16818	3598	1542	11294	6749	589
VERANSCHL.KOSTEN DES BAUWERKES	1000 DM	7370354	1530767	660036	4976096	2932593	247561

ZIEGEL

GEBAEUDE	ANZAHL	111717	70352	19999	21230	12156	439
RAUMINHALT	1000 M3	150626	60968	24191	64347	39397	480
VERANSCHL.KOSTEN DES BAUWERKES	1000 DM	64157916	25528222	10230721	27838316	17131050	212956

SONSTIGER MAUERSTEIN

GEBAEUDE	ANZAHL	98409	62729	15616	19883	9296	301
RAUMINHALT	1000 M3	126906	48583	17323	60024	29406	325
VERANSCHL.KOSTEN DES BAUWERKES	1000 DM	53258440	19817913	7069064	25899831	12511932	121946

SONSTIGER BAUSTOFF

GEBAEUDE	ANZAHL	2611	2061	400	149	73	796
RAUMINHALT	1000 M3	2271	1519	400	351	162	631
VERANSCHL.KOSTEN DES BAUWERKES	1000 DM	1021811	685796	178135	157485	73330	286422

2.3 GENEHMIGUNGEN IM WOHN- UND NICHTWOHNBAU NACH KONSTRUKTIONSARTEN UND BAUSTOFFEN

ERRICHTUNG NEUER GEBAEUDE

KONSTRUKTIONSART BAUSTOFF	EINHEIT	WOHNGBAEUDE						FERTIGTEIL- BAU
		INSGESAMT	DARUNTER			MIT EIGENTUMS- WOHNUNGEN		
			MIT ... WOHNUNGEN					
			1	2	3 ODER MEHR			

FRUEHERES BUNDESGBEIT								
WOHNGBAEUDE								
KONSTRUKTIONSARTEN INSGESAMT								
GEBAEUDE	ANZAHL	197422	123232	35059	38778	20336	11947	
RAUMINHALT	1000 M3	262921	104250	41290	115149	64166	10091	
VERANSCHLAGTE KOSTEN DES BAUWERKES	1000 DM	111013752	42997275	17268728	49662256	27833075	4327307	
SKELETTBAU ZUSAMMEN								
GEBAEUDE	ANZAHL	11645	9011	2197	409	254	10721	
RAUMINHALT	1000 M3	9704	6640	2162	831	444	8784	
VERANSCHLAGTE KOSTEN DES BAUWERKES	1000 DM	4155290	2811074	944068	371378	201863	3743263	
DAVON:								
STAHLBETON/STAHL								
GEBAEUDE	ANZAHL	613	450	76	82	40	562	
RAUMINHALT	1000 M3	697	303	82	295	125	594	
VERANSCHL.KOSTEN DES BAUWERKES	1000 DM	291277	117298	34160	131799	60674	241421	
HOLZ								
GEBAEUDE	ANZAHL	10310	7963	2039	291	197	9664	
RAUMINHALT	1000 M3	8428	5945	1990	452	272	7852	
VERANSCHL.KOSTEN DES BAUWERKES	1000 DM	3644281	2549541	873206	204412	121610	3380039	
SONSTIGER BAUSTOFF								
GEBAEUDE	ANZAHL	722	598	82	36	17	495	
RAUMINHALT	1000 M3	579	392	90	84	48	338	
VERANSCHL.KOSTEN DES BAUWERKES	1000 DM	219732	144235	36702	35167	19579	121803	
MASSIVBAU ZUSAMMEN								
GEBAEUDE	ANZAHL	185777	114221	32862	38369	20082	1226	
RAUMINHALT	1000 M3	253217	97610	39128	114318	63721	1306	
VERANSCHLAGTE KOSTEN DES BAUWERKES	1000 DM	106858462	40186201	16324660	49290878	27631212	584044	
DAVON:								
STAHLBETON								
GEBAEUDE	ANZAHL	7432	3674	1217	2498	1506	207	
RAUMINHALT	1000 M3	14127	3045	1460	9268	5759	336	
VERANSCHL.KOSTEN DES BAUWERKES	1000 DM	6163926	1304304	625236	4048669	2505484	146919	
ZIEGEL								
GEBAEUDE	ANZAHL	97572	60661	18071	18717	10527	313	
RAUMINHALT	1000 M3	132664	54226	22247	55175	33260	341	
VERANSCHL.KOSTEN DES BAUWERKES	1000 DM	56440786	22607398	9414062	23919967	14584316	157553	
SONSTIGER MAUERSTEIN								
GEBAEUDE	ANZAHL	79028	48534	13295	17040	7998	210	
RAUMINHALT	1000 M3	104810	39281	15128	49610	24585	213	
VERANSCHL.KOSTEN DES BAUWERKES	1000 DM	43534026	15795110	6155408	21211861	10492629	91573	
SONSTIGER BAUSTOFF								
GEBAEUDE	ANZAHL	1745	1352	279	114	51	496	
RAUMINHALT	1000 M3	1617	1058	294	265	118	415	
VERANSCHL.KOSTEN DES BAUWERKES	1000 DM	719724	479389	129954	110381	48783	187999	

2 GENEHMIGTE BAUVORHABEN IM HOCHBAU 1994  
2.3 GENEHMIGUNGEN IM WOHN- UND NICHTWOHNBAU NACH KONSTRUKTIONSARTEN UND BAUSTOFFEN

ERRICHTUNG NEUER GEBAEUDE

KONSTRUKTIONSART BAUSTOFF	EINHEIT	WOHNGEBÄUDE					
		INSGESAMT	DARUNTER			MIT EIGENTUMS- WOHNUNGEN	FERTIGTEIL- BAU
			MIT ... WOHNUNGEN				
			1	2	3 ODER MEHR		

NEUE LAENDER UND BERLIN - OST

WOHNGEBAEUDE

KONSTRUKTIONSARTEN INSGESAMT

GEBAEUDE	ANZAHL	45350	33197	5904	6203	3398	10026
RAUMINHALT	1000 M3	50699	21920	5547	22855	12792	7827
VERANSCHLAGTE KOSTEN DES BAUWERKES	1000 DM	22298464	9634792	2363358	10094384	5367599	3545845

SKELETTBAU ZUSAMMEN

GEBAEUDE	ANZAHL	9489	7707	1447	327	202	9316
RAUMINHALT	1000 M3	7295	4862	1219	1157	799	7107
VERANSCHLAGTE KOSTEN DES BAUWERKES	1000 DM	3348405	2258295	550062	513534	349906	3261004

DAVON:  
STAHLBETON/STAHL

GEBAEUDE	ANZAHL	969	687	68	208	145	942
RAUMINHALT	1000 M3	1426	406	57	909	686	1359
VERANSCHL.KOSTEN DES BAUWERKES	1000 DM	640080	182707	25155	406364	300921	609071

HOLZ

GEBAEUDE	ANZAHL	8146	6736	1304	105	53	8042
RAUMINHALT	1000 M3	5600	4281	1109	208	101	5524
VERANSCHL.KOSTEN DES BAUWERKES	1000 DM	2578239	1991461	498468	87920	43642	2544292

SONSTIGER BAUSTOFF

GEBAEUDE	ANZAHL	374	284	75	14	4	332
RAUMINHALT	1000 M3	269	175	52	40	13	225
VERANSCHL.KOSTEN DES BAUWERKES	1000 DM	130086	84127	26439	19250	5343	107641

MASSIVBAU ZUSAMMEN

GEBAEUDE	ANZAHL	35861	25490	4457	5876	3196	710
RAUMINHALT	1000 M3	43405	17058	4328	21698	11992	719
VERANSCHLAGTE KOSTEN DES BAUWERKES	1000 DM	18950059	7376497	1813296	9580850	5017693	284841

DAVON:  
STAHLBETON

GEBAEUDE	ANZAHL	1469	895	87	485	247	193
RAUMINHALT	1000 M3	2691	552	82	2026	990	253
VERANSCHL.KOSTEN DES BAUWERKES	1000 DM	1206428	226463	34800	927427	427109	100642

ZIEGEL

GEBAEUDE	ANZAHL	14145	9691	1928	2513	1629	126
RAUMINHALT	1000 M3	17962	6743	1944	9171	6137	139
VERANSCHL.KOSTEN DES BAUWERKES	1000 DM	7717130	2920824	816859	3918349	2546734	55403

SONSTIGER MAUERSTEIN

GEBAEUDE	ANZAHL	19381	14195	2321	2843	1298	91
RAUMINHALT	1000 M3	22097	9302	2195	10414	4822	112
VERANSCHL.KOSTEN DES BAUWERKES	1000 DM	9724414	4022803	913656	4687970	2019303	30373

SONSTIGER BAUSTOFF

GEBAEUDE	ANZAHL	866	709	121	35	22	300
RAUMINHALT	1000 M3	654	461	106	86	44	216
VERANSCHL.KOSTEN DES BAUWERKES	1000 DM	302087	206407	48181	47104	24547	98423

2 GENEHMIGTE BAUVORHABEN IM HOCHBAU 1994  
2.3 GENEHMIGUNGEN IM WOHN- UND NICHTWOHNBAU NACH KONSTRUKTIONSARTEN UND BAUSTOFFEN

ERRICHTUNG NEUER GEBAEUDE

KONSTRUKTIONSART ----- BAUSTOFF	EIN- HEIT	NICHTWOHNGBAEUDE									
		INSGE- SAMT	DAVON							DARUNTER	
			AN- STALTS- GE- BAEUDE	BUERO- U. VER- WAL- TUNGS- GE- BAEUDE	LAND- WIRT- SCHAFT- LICHE BE- TRIEBS- GEB.	NICHT- LAND- WIRTSCH. BE- TRIEBS- GE- BAEUDE	FABRIK- UND WERK- STATT- GEB.	HANDELS- EINSCHL. LAGERGE- BAEUDE	HOTELS UND GAST- STAET- TEN	SONSTIGE NICHT- WOHN- GE- BAEUDE	AUSGE- WAEHLTE INFRA- STRUK- TUR- GE- BAEUDE

DEUTSCHLAND

NICHTWOHNGBAEUDE

KONSTRUKTIONSARTEN INSGESAMT

GEBAEUDE	ANZAHL	41079	479	4182	8436	24068	6470	10663	1119	3914	5007	13153
RAUMINHALT	1000 M3	243540	9041	39212	20761	157851	48204	89051	6497	16676	31593	116430
VERANSCHL.KOSTEN D.BAUW.	1000 DM	69593615	6069508	17995383	2342484	35215865	10015483	17223123	3086746	7970375	16891585	24829475

SKELETTBAU ZUSAMMEN

GEBAEUDE	ANZAHL	15513	57	971	3918	9689	3235	5372	136	878	1136	12481
RAUMINHALT	1000 M3	134637	1624	14957	11403	101720	32315	62332	909	4932	10850	112140
VERANSCHL.KOSTEN D.BAUW.	1000 DM	30004516	1305341	6923749	1044887	18721245	5784079	9949186	412852	2009294	5441381	23580675

DAVON:

STAHLBETON/STAHL

GEBAEUDE	ANZAHL	11152	37	775	1742	8215	2850	4498	79	383	689	9587
RAUMINHALT	1000 M3	121718	1515	14399	6111	96028	30287	58923	818	3666	9363	102562
VERANSCHL.KOSTEN D.BAUW.	1000 DM	27979837	1262828	6716515	529358	17784831	5429751	9434613	377193	1686305	5065411	22046706

HOLZ

GEBAEUDE	ANZAHL	3736	14	150	2036	1030	267	656	48	446	404	2431
RAUMINHALT	1000 M3	9760	61	262	4791	3467	1216	2090	68	1180	1336	7157
VERANSCHL.KOSTEN D.BAUW.	1000 DM	1404874	30172	89261	463120	531555	203360	280048	30615	290766	325529	1083729

SONSTIGER BAUSTOFF

GEBAEUDE	ANZAHL	625	6	46	140	384	118	218	9	49	43	463
RAUMINHALT	1000 M3	3158	48	296	502	2225	812	1319	24	86	151	2421
VERANSCHL.KOSTEN D.BAUW.	1000 DM	619805	12341	117973	52409	404859	150968	234525	5044	32223	50441	450240

MASSIVBAU ZUSAMMEN

GEBAEUDE	ANZAHL	25566	422	3211	4518	14379	3235	5291	983	3036	3871	672
RAUMINHALT	1000 M3	108903	7416	24255	9357	56131	15889	26719	5588	11744	20744	4290
VERANSCHL.KOSTEN D.BAUW.	1000 DM	39589099	4764167	11071634	1297597	16494620	4231404	7273937	2673894	5961081	11450204	1248800

DAVON:

STAHLBETON

GEBAEUDE	ANZAHL	4000	93	565	412	2654	630	764	85	276	547	442
RAUMINHALT	1000 M3	32535	2804	8432	1118	17894	4560	7245	1509	2287	5730	3196
VERANSCHL.KOSTEN D.BAUW.	1000 DM	13089526	2172562	4329462	140903	5047400	1233260	1757813	843943	1399199	3883835	1014139

ZIEGEL

GEBAEUDE	ANZAHL	10901	158	1237	1997	5985	1269	2207	511	1524	1814	78
RAUMINHALT	1000 M3	35789	2247	5955	4002	18461	5379	9125	2247	5103	7959	331
VERANSCHL.KOSTEN D.BAUW.	1000 DM	12997136	1364368	2703911	612433	5782732	1371624	2810627	1022943	2533692	4184330	76191

SONSTIGER MAUERSTEIN

GEBAEUDE	ANZAHL	9807	170	1369	1660	5449	1270	2170	374	1159	1437	75
RAUMINHALT	1000 M3	38194	2353	9455	3256	18922	5616	9898	1814	4209	6869	549
VERANSCHL.KOSTEN D.BAUW.	1000 DM	13072337	1222237	3934384	437326	5502335	1568243	2626528	798859	1976055	3318517	112075

SONSTIGER BAUSTOFF

GEBAEUDE	ANZAHL	858	.	40	449	291	66	150	13	77	73	77
RAUMINHALT	1000 M3	2406	.	413	981	854	334	451	17	146	186	213
VERANSCHL.KOSTEN D.BAUW.	1000 DM	430100	.	103877	106935	162153	58277	78969	8149	52135	65522	46395

2 GENEHMIGTE BAUVORHABEN IM HOCHBAU 1994  
2.3 GENEHMIGUNGEN IM WOHN- UND NICHTWOHNBAU NACH KONSTRUKTIONSARTEN UND BAUSTOFFEN

ERRICHTUNG NEUER GEBAEUDE

KONSTRUKTIONSART ----- BAUSTOFF	EIN- HEIT	NICHTWOHNGBAEUDE									
		INSGE- SAMT	DAVON							DARUNTER	
			AN- STALTS- GE- BAEUDE	BUERO- U. VER- WAL- TUNGS- GE- BAEUDE	LAND- WIRT- SCHAFT- LICHE BE- TRIEBS- GEB.	NICHT- LAND- WIRTSCH. BE- TRIEBS- GE- BAEUDE	FABRIK- UND WERK- STATT- GEB.	HANDELS- EINSCHL. LAGERGE- BAEUDE	HOTELS UND GAST- STAET- TEN	SONSTIGE NICHT- WOHN- GE- BAEUDE	AUSGE- WAEHLTE INFRA- STRUK- TUR- GE- BAEUDE

FRUEHERES BUNDESGBEIT

NICHTWOHNGBAEUDE

KONSTRUKTIONSARTEN INSGESAMT

GEBAEUDE	ANZAHL	32555	343	2757	7933	18278	4708	7784	726	3244	3895	9655
RAUMINHALT	1000 M3	162196	5634	24524	17905	101333	33902	52521	3776	12801	22481	67787
VERANSCHL. KOSTEN D. BAUW.	1000 DM	46389226	3777931	11613662	2112292	22822787	7007096	10201136	1712784	6062554	12116719	14471218

SKELETTBAU ZUSAMMEN

GEBAEUDE	ANZAHL	11718	30	608	3574	6805	2247	3786	82	701	794	9098
RAUMINHALT	1000 M3	81883	556	8331	9050	60570	21710	34024	476	3377	6851	64856
VERANSCHL. KOSTEN D. BAUW.	1000 DM	18358256	526814	4141069	875002	11486834	4074419	5159952	213599	1328537	3638113	13497178

DAVON:  
STAHLBETON/STAHL

GEBAEUDE	ANZAHL	7925	19	479	1528	5610	1936	3079	46	289	433	6705
RAUMINHALT	1000 M3	71516	520	7901	4391	56341	20208	31476	431	2364	5704	57550
VERANSCHL. KOSTEN D. BAUW.	1000 DM	16809787	507643	3970681	417225	10845081	3801636	4825415	200198	1069157	3355135	12397382

HOLZ

GEBAEUDE	ANZAHL	3324	9	95	1921	923	229	554	32	376	335	2056
RAUMINHALT	1000 M3	8017	21	159	4208	2658	910	1639	27	971	1089	5552
VERANSCHL. KOSTEN D. BAUW.	1000 DM	1113226	13089	59048	408428	391423	167393	200109	10097	241238	259283	807898

SONSTIGER BAUSTOFF

GEBAEUDE	ANZAHL	469	.	34	125	272	82	153	4	36	26	337
RAUMINHALT	1000 M3	2350	.	270	451	1571	592	908	18	42	57	1753
VERANSCHL. KOSTEN D. BAUW.	1000 DM	435243	.	111340	49349	250330	105390	134428	3304	18142	23695	291898

MASSIVBAU ZUSAMMEN

GEBAEUDE	ANZAHL	20837	313	2149	4359	11473	2461	3998	644	2543	3101	557
RAUMINHALT	1000 M3	80313	5078	16193	8855	40763	12192	18497	3300	9424	15630	2931
VERANSCHL. KOSTEN D. BAUW.	1000 DM	28030970	3251117	7472593	1237290	11335953	2932677	5041184	1499185	4734017	8478606	974040

DAVON:  
STAHLBETON

GEBAEUDE	ANZAHL	3531	72	417	389	2398	553	665	62	255	459	373
RAUMINHALT	1000 M3	24994	1978	5934	1030	14071	3713	5127	885	1982	4419	2086
VERANSCHL. KOSTEN D. BAUW.	1000 DM	9744413	1521161	3026223	128202	3843959	986652	1285656	443264	1224868	2983229	781296

ZIEGEL

GEBAEUDE	ANZAHL	9064	125	854	1954	4846	970	1723	385	1285	1478	66
RAUMINHALT	1000 M3	27280	1664	4043	3924	13638	4063	6801	1583	4011	6079	265
VERANSCHL. KOSTEN D. BAUW.	1000 DM	9590290	1033285	1853698	599555	4136464	985718	2075215	715131	1967288	3162096	63475

SONSTIGER MAUERSTEIN

GEBAEUDE	ANZAHL	7493	115	860	1583	3998	888	1489	193	937	1106	65
RAUMINHALT	1000 M3	26275	1424	6191	2977	12382	4156	6208	828	3302	4967	449
VERANSCHL. KOSTEN D. BAUW.	1000 DM	8422832	691671	2582078	406763	3244842	917942	1625522	339305	1497478	2278272	100252

SONSTIGER BAUSTOFF

GEBAEUDE	ANZAHL	749	.	18	433	231	50	121	4	66	58	53
RAUMINHALT	1000 M3	1764	.	26	924	672	260	362	4	129	185	132
VERANSCHL. KOSTEN D. BAUW.	1000 DM	279435	.	10594	102770	110688	42365	54791	1485	44383	55009	29017

2 GENEHMIGTE BAUVORHABEN IM HOCHBAU 1994  
2.3 GENEHMIGUNGEN IM WOHN- UND NICHTWOHNBAU NACH KONSTRUKTIONSARTEN UND BAUSTOFFEN  
ERRICHTUNG NEUER GEBAEUDE

KONSTRUKTIONSART ----- BAUSTOFF	EIN- HEIT	NICHTWOHNGBAEUDE									
		INSGE- SAMT	DAVON							DARUNTER	
			AN- STALTS- GE- BAEUDE	BUERO- U. VER- WAL- TUNGS- GE- BAEUDE	LAND- WIRT- SCHAFT- LICHE BE- TRIEBS- GEB.	NICHT- LAND- WIRTSC- HAFT- BE- TRIEBS- GE- BAEUDE	FABRIK- UND WERK- STATT- GEB.	HANDELS- EINSCHL. LAGERGE- BAEUDE	HOTELS UND GAST- STAET- TEN	SONSTIGE NICHT- WOHN- GE- BAEUDE	AUSGE- WAERTE INFRA- STRUK- TUR- GE- BAEUDE

NEUE LAENDER UND BERLIN - OST

NICHTWOHNGBAEUDE

KONSTRUKTIONSARTEN INSGESAMT

GEBAEUDE	ANZAHL	8524	136	1425	503	5790	1762	2879	393	670	1112	3498
RAUMINHALT	1000 M3	81344	3407	14688	2856	56518	14302	36530	2721	3876	9113	48643
VERANSCHL. KOSTEN D. BAUW.	1000 DM	23204389	2291577	6381721	230192	12393078	3008387	7021987	1373962	1907821	4774866	10358257

SKELLETTBAU ZUSAMMEN

GEBAEUDE	ANZAHL	3795	27	363	344	2884	988	1586	54	177	342	3383
RAUMINHALT	1000 M3	52753	1069	6626	2354	41150	10605	28309	433	1555	3999	47284
VERANSCHL. KOSTEN D. BAUW.	1000 DM	11646260	778527	2782680	169885	7234411	1709660	4789234	199253	680757	1803268	10083497

DAVON:  
STAHLBETON/STAHL

GEBAEUDE	ANZAHL	3227	18	296	214	2605	914	1419	33	94	256	2882
RAUMINHALT	1000 M3	50202	994	6498	1720	39687	10078	27447	387	1302	3659	45011
VERANSCHL. KOSTEN D. BAUW.	1000 DM	11170050	755185	2745834	112133	6939750	1628115	4609198	176995	617148	1710276	9649324

HOLZ

GEBAEUDE	ANZAHL	412	5	55	115	167	38	102	16	70	69	375
RAUMINHALT	1000 M3	1743	41	102	583	808	306	451	40	209	247	1605
VERANSCHL. KOSTEN D. BAUW.	1000 DM	291648	17083	30213	54692	140132	35967	79939	20518	49528	66246	275831

SONSTIGER BAUSTOFF

GEBAEUDE	ANZAHL	156	4	12	15	112	36	65	5	13	17	126
RAUMINHALT	1000 M3	809	34	26	51	654	220	410	5	44	93	668
VERANSCHL. KOSTEN D. BAUW.	1000 DM	184562	6259	6633	3060	154529	45578	100097	1740	14081	26746	158342

MASSIVBAU ZUSAMMEN

GEBAEUDE	ANZAHL	4729	109	1062	159	2906	774	1293	339	493	770	115
RAUMINHALT	1000 M3	28590	2338	8062	502	15368	3697	8221	2288	2321	5113	1359
VERANSCHL. KOSTEN D. BAUW.	1000 DM	11558129	1513050	3599041	60307	5158667	1298727	2232753	1174709	1227064	2971598	274760

DAVON:  
STAHLBETON

GEBAEUDE	ANZAHL	469	21	148	23	256	77	99	23	21	88	69
RAUMINHALT	1000 M3	7540	826	2498	89	3823	847	2118	624	305	1311	1111
VERANSCHL. KOSTEN D. BAUW.	1000 DM	3345113	651401	1303239	12701	1203441	246608	472157	400679	174331	900606	232843

ZIEGEL

GEBAEUDE	ANZAHL	1837	33	383	43	1139	299	484	126	239	336	12
RAUMINHALT	1000 M3	8488	583	1913	78	4823	1316	2324	664	1092	1880	66
VERANSCHL. KOSTEN D. BAUW.	1000 DM	3406846	331083	850213	12878	1646268	385906	735412	307812	566404	1022234	12716

SONSTIGER MAUERSTEIN

GEBAEUDE	ANZAHL	2314	55	509	77	1451	382	681	181	222	331	10
RAUMINHALT	1000 M3	11920	929	3264	279	6540	1460	3690	986	907	1901	101
VERANSCHL. KOSTEN D. BAUW.	1000 DM	4649505	530566	1352306	30563	2257493	650301	1001006	459554	478577	1038245	11823

SONSTIGER BAUSTOFF

GEBAEUDE	ANZAHL	109	-	22	16	60	16	29	9	11	15	24
RAUMINHALT	1000 M3	642	-	387	57	182	74	89	14	17	22	81
VERANSCHL. KOSTEN D. BAUW.	1000 DM	156665	-	93283	4165	51465	15912	24178	6664	7752	10513	17378



2 GENEHMIGTE BAUVORHABEN IM HOCHBAU 1994  
2.4 GENEHMIGTE FERTIGTEILBAUTEN

ERRICHTUNG NEUER GEBAEUDE

GEBAEUDEART ----- BAUHERR	GEBAEUDE	RAUM- INHALT	NUTZ- FLAECHE	WOHNUNGEN	DARIN WOHN- FLAECHE	SONSTIGE WOHN- EINHEITEN	DARIN WOHN- FLAECHE	WOHN- RAEUME	VERANSCHL. KOSTEN DES BAUWERKES
	ANZAHL	1000 M3	1000 M2	ANZAHL	1000 M2	ANZAHL	1000 M2	ANZAHL	1000 DM
DEUTSCHLAND									
WOHNGBAEUDE									
WOHNGBAEUDE MIT 1 WOHNUNG .....	17324	11936	510.9	17324	2104.2	-	-	100669	5252641
2 WOHNUNGEN .....	3745	3466	153.8	7490	644.3	2	0.0	32282	1529182
3 O.MEHR WOHNUNGEN ..	863	2356	91.0	6918	467.4	47	0.7	23643	1015756
WOHNHEIME .....	41	160	7.8	331	14.5	509	14.4	1369	75573
WOHNGBAEUDE ZUSAMMEN .....	21973	17918	763.6	32063	3230.3	558	15.2	157963	7873152
DAR.MIT EIGENTUMSWOHNUNGEN .....	564	1531	63.7	4361	299.9	47	0.7	14939	653565
VON DEN GEBAEUDEN ENTFIELEN AUF									
OEFFENTLICHE BAUHERREN .....	103	153	5.3	340	23.3	283	6.6	1650	65599
UNTERNEHMEN .....	1990	2575	104.1	6622	497.8	182	5.7	25200	1093930
DAVON:									
WOHNUNGSUNTERNEHMEN .....	1212	1745	74.1	4607	344.0	55	2.9	17172	753385
IMMOBILIENFONDS .....	142	194	7.2	507	35.6	-	-	1843	81527
SONST. UNTERN.(OHNE WOHNUNGSUNT.)	636	637	22.9	1508	118.1	127	2.7	6185	259018
PRIVATE HAUSHALTE .....	19857	15138	652.2	24990	2702.5	14	0.5	130684	6690883
ORGANISATIONEN OHNE ERWERBSZWECK ...	23	51	2.0	111	6.8	79	2.4	429	22740
NICHTWOHNGBAEUDE									
ANSTALTSGEBAEUDE .....	48	1375	210.5	12	0.9	2	0.2	36	1117395
BUERO- UND VERWALTUNGSGBAEUDE .....	836	11569	2111.1	565	45.7	-	-	1765	5084769
LANDWIRTSCHAFTLICHE BETRIEBSGBAEUDE .	2831	8418	1528.8	20	2.0	-	-	90	790805
NICHTLANDWIRTSCHAFTL. BETRIEBSGBAEUDE	8720	91101	14084.1	816	75.9	10	0.3	3329	16436524
DARUNTER:									
FABRIK-UND WERKSTATTGBAEUDE .....	2825	27307	4086.7	275	28.7	1	0.0	1229	4752176
HANDELS-EINSCHL.LAGERGBAEUDE .....	4737	57351	8541.5	486	41.9	7	0.2	1865	8910014
HOTELS UND GASTSTAETTEN .....	135	1034	223.1	15	1.8	2	0.1	70	463743
SONSTIGE NICHTWOHNGBAEUDE .....	718	3966	647.3	56	5.0	-	-	231	1399982
NICHTWOHNGBAEUDE ZUSAMMEN .....	13153	116430	18581.8	1469	129.6	12	0.4	5451	24829475
DAR.:AUSGEW.INFRASTRUKTURGBAEUDE ....	1012	9255	1606.4	79	6.8	2	0.2	312	4457311
VON DEN NICHTWOHNGBAEUDEN ENTFIELEN AUF									
OEFFENTLICHE BAUHERREN .....	538	3540	560.6	19	1.7	-	-	78	2008811
BUND .....	75	517	71.9	-	-	-	-	-	206258
LAENDER .....	95	933	151.2	3	0.3	-	-	13	642382
GEMEINDEN/GEMEINDEVERBAENDE .....	363	1993	320.8	16	1.4	-	-	65	1089751
SOZIALVERSICHERUNG .....	5	97	16.7	-	-	-	-	-	70420
UNTERNEHMEN .....	11133	106531	16950.3	1244	110.2	6	0.2	4574	21156779
LAND- UND FORSTWIRTSCHAFT, FISCHEREI .....	2847	8724	1573.5	26	2.7	-	-	115	911727
PRODUZIERENDES GEWERBE .....	3679	36249	5323.7	309	31.3	2	0.1	1321	5669264
HANDEL,KREDITINSTITUTE, VERSICHERUNGSGEWERBE UND DIENSTLEISTUNGEN .....	4405	57417	9227.6	902	75.7	4	0.1	3109	12582641
DAR.: IMMOBILIENFONDS .....	107	4600	823.4	113	7.6	-	-	308	1606240
VERKEHR U. NACHRICHTENUEBERMITTL. DAR.:BAHN AG UND BUNDESPOST .....	202	4141	825.6	7	0.6	-	-	29	1993147
	71	1042	169.3	-	-	-	-	-	289139
PRIVATE HAUSHALTE .....	1187	4561	771.9	190	16.6	4	0.1	738	837392
ORGANISATIONEN OHNE ERWERBSZWECK ...	295	1797	299.1	16	1.1	2	0.2	61	826493

2 GENEHMIGTE BAUVORHABEN IM HOCHBAU 1994  
2.4 GENEHMIGTE FERTIGTEILBAUTEN

ERRICHTUNG NEUER GEBAEUDE

GEBAEUDEART BAUHERR	GEBAEUDE	RAUM- INHALT	NUTZ- FLAECHE	WOHNUNGEN	DARIN WOHN- FLAECHE	SONSTIGE WOHN- EINHEITEN	DARIN WOHN- FLAECHE	WOHN- RAEUME	VERANSCHL. KOSTEN DES BAUWERKES
	ANZAHL	1000 M3	1000 M2	ANZAHL	1000 M2	ANZAHL	1000 M2	ANZAHL	1000 DM

FRUEHERES BUNDESGBIET

WOHNGBAEUDE

WOHNGBAEUDE MIT 1 WOHNUNG .....	9220	6776	297.7	9220	1144.7	-	-	53396	2882485
2 WOHNUNGEN .....	2221	2179	89.3	4442	400.1	1	0.0	19348	951814
3 O.MEHR WOHNUNGEN ..	473	1033	32.8	3093	205.1	-	-	10480	443949
WOHNHEIME .....	33	103	4.6	327	14.2	199	5.8	920	49059
WOHNGBAEUDE ZUSAMMEN .....	11947	10091	424.4	17082	1764.1	200	5.8	84144	4327307
DAR.MIT EIGENTUMSWOHNUNGEN .....	307	592	18.1	1594	115.8	-	-	5656	256823

VON DEN GEBAEUDEN ENTFIELEN AUF

DEFFENTLICHE BAUHERREN .....	48	78	1.9	256	15.5	82	2.2	1016	30790
UNTERNEHMEN .....	956	972	34.9	2500	185.7	34	1.1	9323	407116
DAVON:									
WOHNUNGSUNTERNEHMEN .....	622	685	23.0	1780	133.5	2	0.4	6561	294682
IMMOBILIENFONDS .....	24	36	2.4	88	5.7	-	-	283	15641
SONST. UNTERN.(OHNE WOHNUNGSUNT.)	310	251	9.4	632	46.5	32	0.7	2479	96793
PRIVATE HAUSHALTE .....	10931	8998	386.0	14240	1557.8	13	0.5	73469	3870036
ORGANISATIONEN OHNE ERWERBSZWECK ...	12	43	1.6	86	5.2	71	2.1	336	19365

NICHTWOHNGBAEUDE

ANSTALTSGBAEUDE .....	29	679	90.9	11	0.9	2	0.2	32	564078
BUERO- UND VERWALTUNGSGBAEUDE .....	509	5670	1076.2	231	21.1	-	-	755	2702780
LANDWIRTSCHAFTLICHE BETRIEBSGBAEUDE .	2521	6732	1231.8	14	1.5	-	-	65	646041
NICHTLANDWIRTSCHAFTL. BETRIEBSGBAEUDE	6041	52245	8353.8	515	50.2	3	0.1	2177	9817836
DARUNTER:									
FABRIK-UND WERKSTATTGBAEUDE .....	1906	17776	2675.2	188	21.1	-	-	888	3190204
HANDELS-EINSCHL.LAGERGBAEUDE .....	3276	29762	4592.2	308	27.1	3	0.1	1203	4413247
HOTELS UND GASTSTAETTEN .....	74	565	106.0	5	0.6	-	-	23	244416
SONSTIGE NICHTWOHNGBAEUDE .....	555	2462	410.0	35	3.1	-	-	137	740483
NICHTWOHNGBAEUDE ZUSAMMEN .....	9655	67787	11162.8	806	76.8	5	0.3	3166	14471218
DAR.:AUSGEW.INFRASTRUKTURGBAEUDE ....	684	5866	1092.9	57	4.7	2	0.2	210	2998308

VON DEN NICHTWOHNGBAEUDEN  
ENTFIELEN AUF

DEFFENTLICHE BAUHERREN .....	378	2255	359.0	16	1.4	-	-	64	1390782
BUND .....	31	214	34.9	-	-	-	-	-	69436
LAENDER .....	59	619	88.1	3	0.3	-	-	13	440620
GEMEINDEN/GEMEINDEVERBAENDE .....	287	1422	236.0	13	1.2	-	-	51	880680
SOZIALVERSICHERUNG .....	.	.	.	.	.	.	.	.	.
UNTERNEHMEN .....	8142	61453	10113.2	649	62.8	3	0.1	2552	12130012
LAND- UND FORSTWIRTSCHAFT, FISCHEREI .....	2504	6908	1257.9	20	2.2	-	-	90	754028
PRODUZIERENDES GEWERBE .....	2746	25499	3773.6	201	22.6	2	0.1	959	4020119
HANDEL,KREDITINSTITUTE, VERSICHERUNGSGEWERBE UND DIENSTLEISTUNGEN .....	2792	25690	4379.3	423	37.6	1	0.0	1481	5588127
DAR.: IMMOBILIENFONDS .....	35	799	148.4	2	0.3	-	-	13	301645
VERKEHR U. NACHRICHTENUEBERMITTL. DAR.:BAHN AG UND BUNDESPOST .....	100	3357	702.4	5	0.5	-	-	22	1767738
	19	683	111.4	-	-	-	-	-	157398
PRIVATE HAUSHALTE .....	900	3020	505.8	128	11.7	-	-	499	541213
ORGANISATIONEN OHNE ERWERBSZWECK ...	235	1058	184.8	13	0.8	2	0.2	51	409211

2 GENEHMIGTE BAUVORHABEN IM HOCHBAU 1994  
2.4 GENEHMIGTE FERTIGTEILBAUTEN

ERRICHTUNG NEUER GEBAEUDE

GEBAEUDEART BAUHERR	GEBAEUDE	RAUM- INHALT	NUTZ- FLAECHE	WOHNUNGEN	DARIN WOHN- FLAECHE	SONSTIGE WOHN- EINHEITEN	DARIN WOHN- FLAECHE	WOHN- RAEUME	VERANSCHL. KOSTEN DES BAUWERKES
	ANZAHL	1000 M3	1000 M2	ANZAHL	1000 M2	ANZAHL	1000 M2	ANZAHL	1000 DM

NEUE LAENDER UND BERLIN- OST

WOHNGBAEUDE

WOHNGBAEUDE MIT 1 WOHNUNG .....	8104	5159	213.2	8104	959.4	-	-	47273	2370156
2 WOHNUNGEN .....	1524	1287	64.5	3048	244.1	1	0.0	12934	577368
3 O.MEHR WOHNUNGEN ..	390	1323	58.2	3825	262.3	47	0.7	13163	571807
WOHNHEIME .....	8	57	3.3	4	0.3	310	8.6	449	26514
WOHNGBAEUDE ZUSAMMEN .....	10026	7827	339.2	14981	1466.2	358	9.3	73819	3545845
DAR.MIT EIGENTUMSWOHNUNGEN .....	257	939	45.6	2767	184.1	47	0.7	9283	396742

VON DEN GEBAEUDEN ENTFIELEN AUF

OEFFENTLICHE BAUHERREN .....	55	75	3.5	84	7.8	201	4.4	634	34809
UNTERNEHMEN .....	1034	1603	69.3	4122	312.1	148	4.6	15877	686814
DAVON:									
WOHNUNGSUNTERNEHMEN .....	590	1060	51.1	2827	210.5	53	2.5	10611	458703
IMMOBILIENFONDS .....	118	157	4.8	419	29.9	-	-	1560	65886
SONST. UNTERN.(OHNE WOHNUNGSUNT.)	326	386	13.4	876	71.7	95	2.1	3706	162225
PRIVATE HAUSHALTE .....	8926	6141	266.1	10750	1144.7	1	0.0	57215	2820847
ORGANISATIONEN OHNE ERWERBSZWECK ...	11	8	0.3	25	1.6	8	0.4	93	3375

NICHTWOHNGBAEUDE

ANSTALTSGBAEUDE .....	19	696	119.6	1	0.1	-	-	4	553317
BUERO- UND VERWALTUNGSGBAEUDE .....	327	5900	1034.9	334	24.6	-	-	1010	2381989
LANDWIRTSCHAFTLICHE BETRIEBSGBAEUDE .	310	1686	296.9	6	0.5	-	-	25	144764
NICHTLANDWIRTSCHAFTL. BETRIEBSGBAEUDE	2679	38856	5730.3	301	25.7	7	0.2	1152	6618688
DARUNTER:									
FABRIK-UND WERKSTATTGBAEUDE .....	919	9530	1411.5	87	7.6	1	0.0	341	1561972
HANDELS-EINSCHL.LAGERGBAEUDE .....	1461	27588	3949.4	178	14.8	4	0.1	662	4496767
HOTELS UND GASTSTAETTEN .....	61	468	117.1	10	1.1	2	0.1	47	219327
SONSTIGE NICHTWOHNGBAEUDE .....	163	1505	237.3	21	1.9	-	-	94	659499

NICHTWOHNGBAEUDE ZUSAMMEN .....	3498	48643	7419.0	663	52.8	7	0.2	2285	10358257
DAR.:AUSGEW.INFRASTRUKTURGBAEUDE ....	328	3389	513.5	22	2.1	-	-	102	1459003

VON DEN NICHTWOHNGBAEUDEN  
ENTFIELEN AUF

OEFFENTLICHE BAUHERREN .....	160	1285	201.6	3	0.2	-	-	14	618029
BUND .....	44	303	37.0	-	-	-	-	-	136822
LAENDER .....	36	314	63.2	-	-	-	-	-	201762
GEMEINDEN/GEMEINDEVERBAENDE .....	76	571	84.8	3	0.2	-	-	14	209071
SOZIALVERSICHERUNG .....	4	97	16.6	-	-	-	-	-	70374
UNTERNEHMEN .....	2991	45078	6837.1	595	47.5	3	0.1	2022	9026767
LAND- UND FORSTWIRTSCHAFT, FISCHEREI .....	343	1816	315.6	6	0.5	-	-	25	157699
PRODUZIERENDES GEWERBE .....	933	10750	1550.1	108	8.7	-	-	362	1649145
HANDEL, KREDITINSTITUTE, VERSICHERUNGSGEWERBE UND DIENSTLEISTUNGEN .....	1613	31728	4848.3	479	38.1	3	0.1	1628	6994514
DAR.: IMMOBILIENFONDS .....	72	3801	675.0	111	7.3	-	-	295	1304595
VERKEHR U. NACHRICHTENUEBERMITTL. DAR.:BAHN AG UND BUNDESPOST .....	102	784	123.2	2	0.2	-	-	7	225409
	52	358	58.0	-	-	-	-	-	131741
PRIVATE HAUSHALTE .....	287	1541	266.1	62	4.9	4	0.1	239	296179
ORGANISATIONEN OHNE ERWERBSZWECK ...	60	739	114.3	3	0.2	-	-	10	417282

2 GENEHMIGTE BAUVORHABEN IM HOCHBAU 1994  
2.5 DURCHSCHNITTliche KOSTEN DER BAUWERKE FÜR GENEHMIGTE WOHN- UND NICHTWOHNBAUTEN IN KONVENTIONELLER UND FERTIGBAUART  
ERRICHTUNG NEUER GEBÄUDE

GEBÄUDEART BAUHERR		VERANSCHLAGTE KOSTEN DES BAUWERKES								
		INS- GESAMT	DAVON		JE GEBÄUDE		JE WOHNUNG		JE M2 WOHN- 1) / NUTZFL. 2)	
			KONVENTIO- NELLER BAU	FERTIG- TEILBAU	KONVENTIO- NELLER BAU	FERTIG- TEILBAU	KONVENTIO- NELLER BAU	FERTIG- TEILBAU	KONVENTIO- NELLER BAU	FERTIG- TEILBAU
1000 DM				DM						
DEUTSCHLAND										
WOHNGEBÄUDE										
WOHNGB. MIT 1 WOHNUNG .....	52632067	47379426	5252641	340602	303200	340602	303200	2558	2496	
2 WOHNUNGEN .....	19632086	18102904	1529182	486402	408326	243201	204163	2442	2374	
3 O. MEHR WOHNUNGEN .	59756640	58740884	1015756	1331449	1177006	156986	146828	2312	2173	
WOHNHEIME .....	1291423	1215850	75573	3396229	1843244	.	.	5157	5218	
WOHNGBÄUDE ZUSAMMEN .....	133312216	125439064	7873152	568114	358310	211613	245553	2432	2437	
UND ZWAR:										
MIT EIGENTUMSWOHNUNGEN .....	33200674	32547109	653565	1404709	1158803	155393	149866	2324	2179	
FÜR FREIZEITZWECKE .....	851318	776306	75012	499232	133473	167850	115226	2552	1732	
DAR. MIT 1 WOHNUNG .....	252813	191025	61788	212014	116581	212014	116581	2331	1657	
2 WOHNUNGEN .....	104737	100626	4111	338808	274067	169404	137033	2105	2054	
3 O. MEHR WOHNUNGEN .	491403	482230	9113	1354747	536059	154086	100143	2764	2274	
VON DEN WOHNGB. ENTFIELEN AUF										
ÖFFENTLICHE BAUHERREN .....	842176	776577	65599	1128746	636883	201134	192938	2931	2818	
UNTERNEHMEN .....	45728211	44634281	1093930	892079	549714	168269	165196	2368	2198	
PRIVATE HAUSHALTE .....	85821315	79130432	6690883	466777	336953	247394	267742	2456	2476	
ORGAN. OHNE ERWERBSZWECK .....	920514	897774	22740	1626402	988696	236070	204865	3631	3360	
NICHTWOHNGBÄUDE										
ANSTALTSGEBÄUDE .....	6069508	4952113	1117395	11489821	23279063	.	.	3439	5308	
BÜRO-U. VERWALTUNGSGEBÄUDE ...	17995383	12910614	5084769	3858522	6082260	.	.	2521	2409	
LANDWIRTSCH. BETRIEBSGEBÄUDE ..	2342484	1551679	790805	276838	279338	.	.	696	517	
NICHTLANDW. BETRIEBSGEBÄUDE ...	35215865	18779341	16436524	1223569	1884922	.	.	1637	1167	
SONSTIGE NICHTWOHNGBÄUDE ....	7970375	6570393	1399982	2055818	1949836	.	.	2912	2163	
NICHTWOHNGBÄUDE ZUSAMMEN .....	69593615	44764140	24829475	1602956	1887742	.	.	1988	1336	
DAR. : AUSGEW. INFRASTRUKTURGEB. ...	16891585	12434274	4457311	3112459	4404458	.	.	3104	2775	
VON DEN NICHTWOHNGBÄUDEN										
ENTFIELEN AUF										
ÖFFENTLICHE BAUHERREN .....	10484207	8475396	2008811	3642199	3733849	.	.	3505	3584	
UNTERNEHMEN .....	51338514	30181735	21156779	1629683	1900366	.	.	1759	1248	
PRIVATE HAUSHALTE .....	3978003	3140611	837392	548291	705469	.	.	1784	1085	
ORGAN. OHNE ERWERBSZWECK .....	3792891	2966398	826493	2195705	2801671	.	.	2507	2764	

1) WOHNGEBAUDE.

2) NICHTWOHNGEBAUDE.

2.6 GENEHMIGUNGEN IM WOHN- UND NICHTWOHNBAU NACH UNTERKELLERUNG UND GESCHOSSZAHL  
ERRICHTUNG NEUER GEBÄUDE \*)

GEBÄUDEART GESCHOSSZAHL	OHNE UNTERKELLERUNG			MIT 1 UNTERGESCHOSS			MIT 2 UNTERGESCHOSSEN ODER MEHR		
	GEBÄUDE	RAUMINHALT	VERANSCHL. KOSTEN DES BAUWERKES	GEBÄUDE	RAUMINHALT	VERANSCHL. KOSTEN DES BAUWERKES	GEBÄUDE	RAUMINHALT	VERANSCHL. KOSTEN DES BAUWERKES
	ANZAHL	1000 M3	1000 DM	ANZAHL	1000 M3	1000 DM	ANZAHL	1000 M3	1000 DM
DEUTSCHLAND									
WOHNGEBAUDE .....	53983	43430	17100925	143095	199708	84129935	966	4840	2102330
DAVON HATTEN... VOLLGESCHOSSE									
1 ODER 2 .....	53200	40893	16021262	131606	152124	63205174	362	870	400615
3 .....	615	1741	719200	8394	30096	12870950	338	1660	686071
4 ODER 5 .....	153	693	301074	2818	15336	6955114	221	1722	775274
6 ODER 7 .....	14	92	53287	246	1781	925556	38	476	186475
8 BIS 12 .....	.	.	.	28	327	148172	7	113	53895
13 BIS 19 .....	-	-	-	.	.	.	-	-	-
20 ODER MEHR .....	-	-	-	.	.	.	-	-	-
NICHTWOHNGEBAUDE .....	22787	121161	23004605	6431	59323	23443426	344	16682	9402072
DAVON HATTEN... VOLLGESCHOSSE									
1 ODER 2 .....	22148	109158	19432453	4582	27434	9212861	82	1639	911316
3 .....	488	7698	2356378	1111	14536	5790916	67	1455	661635
4 ODER 5 .....	135	3778	1025916	608	12983	5939218	112	7399	4387670
6 ODER 7 .....	14	500	184358	103	2757	1506512	56	4023	2346824
8 BIS 12 .....	.	.	.	24	1460	911119	21	1660	874708
13 BIS 19 .....	-	-	-	.	.	.	3	281	113685
20 ODER MEHR .....	.	.	.	.	.	.	3	226	106234

\* ) OHNE BAYERN.

2 GENEHMIGTE BAUVORHABEN IM HOCHBAU 1994  
2.5 DURCHSCHNITTICHE KOSTEN DER BAUWERKE FÜR GENEHMIGTE WOHN- UND NICHTWOHNBAUTEN IN KONVENTIONELLER UND FERTIGBAUART

ERRICHTUNG NEUER GEBÄUDE

		VERANSCHLAGTE KOSTEN DES BAUWERKES							
GEBÄUDEART BAUHERR	INS- GESAMT	DAVON		JE GEBÄUDE		JE WOHNUNG		JE M2 WOHN- 1) / NUTZFL. 2)	
		KONVENTIO- NELLER BAU	FERTIG- TEILBAU	KONVENTIO- NELLER BAU	FERTIG- TEILBAU	KONVENTIO- NELLER BAU	FERTIG- TEILBAU	KONVENTIO- NELLER BAU	FERTIG- TEILBAU
1000 DM				DM					
FRÜHERES BUNDES GEBIET									
WOHN GEBÄUDE									
WOHN GEB. MIT 1 WOHNUNG .....	42997275	40114790	2882485	351847	312634	351847	312634	2589	2518
2 WOHNUNGEN .....	17268728	16316914	951814	496891	428552	248446	214276	2458	2379
3 O. MEHR WOHNUNGEN .	49662256	49218307	443949	1284906	938581	157262	143533	2309	2165
WOHNHEIME .....	1085493	1036434	49059	3238856	1486636	.	.	4743	3459
WOHN GEBÄUDE ZUSAMMEN .....	111013752	106686445	4327307	575207	362209	214564	253326	2443	2453
UND ZWAR:									
MIT EIGENTUMSWOHNUNGEN .....	27833075	27576252	256823	1376816	836557	157527	161119	2345	2218
FÜR FREIZEITZWECKE .....	748981	688285	60716	506450	124418	170531	111406	2592	1667
DAR. MIT 1 WOHNUNG .....	210364	159966	50398	207479	108616	207479	108616	2346	1578
2 WOHNUNGEN .....	95649	91789	3860	339959	296923	169980	148462	2102	2105
3 O. MEHR WOHNUNGEN .	440603	434145	6458	1369543	587091	159319	117418	2826	2431
VON DEN WOHN GEB. ENTFIELEN AUF ...									
ÖFFENTLICHE BAUHERREN .....	591992	561202	30790	1228013	641458	214199	120273	3233	1985
UNTERNEHMEN .....	36068000	35660884	407116	900141	425854	169013	162846	2383	2193
PRIVATE HAUSHALTE .....	73677889	69807853	3870036	481261	354042	248657	271772	2463	2484
ORGAN. OHNE ERWERBSZWECK .....	675871	656506	19365	1881106	1613750	228748	225174	3566	3751
NICHTWOHN GEBÄUDE									
ANSTALTSGEBÄUDE .....	3777931	3213853	564078	10235201	19450966	.	.	3633	6206
BÜRO-U. VERWALTUNGSGEBÄUDE ...	11613662	8910882	2702780	3963915	5309980	.	.	2523	2511
LANDWIRTSCH. BETRIEBS GEBÄUDE ..	2112292	1466251	646041	270928	256264	.	.	736	524
NICHTLANDW. BETRIEBS GEBÄUDE ..	22822787	13004951	9817836	1062756	1625200	.	.	1539	1175
SONSTIGE NICHTWOHN GEBÄUDE ....	6062554	5322071	740483	1979201	1334204	.	.	2896	1806
NICHTWOHN GEBÄUDE ZUSAMMEN .....									
DAR. : AUSGEW. INFRASTRUKTUR GEB. ...	46389226	31918008	14471218	1393799	1498831	.	.	1912	1296
	12116719	9118411	2998308	2839742	4383491	.	.	3108	2743
VON DEN NICHTWOHN GEBÄUDEN									
ENTFIELEN AUF									
ÖFFENTLICHE BAUHERREN .....	7529083	6138301	1390782	3258122	3679317	.	.	3518	3875
UNTERNEHMEN .....	33615064	21485052	12130012	1421909	1489807	.	.	1672	1199
PRIVATE HAUSHALTE .....	2586424	2045211	541213	433583	601348	.	.	1714	1070
ORGAN. OHNE ERWERBSZWECK .....	2658655	2249444	409211	1891879	1741323	.	.	2472	2214

1) WOHN GEBÄUDE.

2) NICHTWOHN GEBÄUDE.

2.6 GENEHMIGUNGEN IM WOHN- UND NICHTWOHNBAU NACH UNTERKELLERUNG UND GESCHOSSZAHL

ERRICHTUNG NEUER GEBÄUDE \*)

GEBÄUDEART GESCHOSSZAHL	OHNE UNTERKELLERUNG			MIT 1 UNTERGESCHOSS			MIT 2 UNTERGESCHOSSSEN ODER MEHR		
	GEBÄUDE	RAUMINHALT	VERANSCHL. KOSTEN DES BAUWERKES	GEBÄUDE	RAUMINHALT	VERANSCHL. KOSTEN DES BAUWERKES	GEBÄUDE	RAUMINHALT	VERANSCHL. KOSTEN DES BAUWERKES
	ANZAHL	1000 M3	1000 DM	ANZAHL	1000 M3	1000 DM	ANZAHL	1000 M3	1000 DM
FRÜHERES BUNDES GEBIET									
WOHN GEBÄUDE .....	38753	32895	12341988	113110	160333	66938664	831	4051	1754074
DAVON HATTEN. ... VOLLGESCHOSS									
1 ODER 2 .....	38277	31419	11718876	104890	126908	52443262	334	807	376385
3 .....	385	1016	415291	6224	22344	9449232	285	1363	578844
4 ODER 5 .....	79	389	172896	1841	9878	4477671	177	1406	622298
6 ODER 7 .....	11	60	28823	137	963	466471	31	416	151622
8 BIS 12 .....	.	.	.	17	235	99519	4	60	24925
13 BIS 19 .....	.	.	.	.	.	.	.	.	.
20 ODER MEHR .....	.	.	.	.	.	.	.	.	.
NICHTWOHN GEBÄUDE .....	16232	70187	13018600	4575	36220	14084917	231	9415	5542197
DAVON HATTEN. ... VOLLGESCHOSS									
1 ODER 2 .....	15901	63700	11225788	3483	18899	6061216	63	640	272859
3 .....	238	3773	1050421	693	8512	3489984	49	977	443741
4 ODER 5 .....	82	2384	594453	315	5884	2801089	67	4888	3366819
6 ODER 7 .....	9	304	142438	66	1815	989281	32	1519	771284
8 BIS 12 .....	.	.	.	15	955	660547	15	979	515081
13 BIS 19 .....	.	.	.	.	.	.	3	281	113685
20 ODER MEHR .....	.	.	.	.	.	.	.	.	.

\*) OHNE BAYERN.

2 GENEHMIGTE BAUVORHABEN IM HOCHBAU 1994  
2.5 DURCHSCHNITTLLICHE KOSTEN DER BAUWERKE FUER GENEHMIGTE WOHN- UND NICHTWOHNBAUTEN IN KONVENTIONELLER UND FERTIGBAUART  
ERRICHTUNG NEUER GEBAEUDE

		VERANSCHLAGTE KOSTEN DES BAUWERKES							
GEBAEUDEART  BAUHERR	INS- GESAMT	DAVON		JE GEBAEUDE		JE WOHNUNG		JE M2 WOHN- 1) / NUTZFL. 2)	
		KONVENTIO- NELLER BAU	FERTIG- TEILBAU	KONVENTIO- NELLER BAU	FERTIG- TEILBAU	KONVENTIO- NELLER BAU	FERTIG- TEILBAU	KONVENTIO- NELLER BAU	FERTIG- TEILBAU
		1000 DM				DM			
NEUE LAENDER UND BERLIN - OST									
WOHNGBAEUDE									
WOHNGB. MIT 1 WOHNUNG .....	9634792	7264636	2370156	289508	292467	289508	292467	2401	2470
2 WOHNUNGEN .....	2363358	1785990	577368	407760	378850	203880	189425	2304	2365
3 O. MEHR WOHNUNGEN .	10094384	9522577	571807	1638152	1466172	155572	149492	2327	2180
WOHNHEIME .....	205930	179416	26514	4721474	3314250	.	.	10403	88973
WOHNGBAEUDE ZUSAMMEN .....	22298464	18752619	3545845	530875	353665	196256	236689	2371	2418
UND ZWAR:									
MIT EIGENTUMSWOHNUNGEN .....	5367599	4970857	396742	1582571	1543743	144531	143383	2211	2155
FUER FREIZEITZWECKE .....	102337	88041	14296	449189	193189	149475	134868	2272	2079
DAR. MIT 1 WOHNUNG .....	42449	31059	11390	238915	172576	238915	172576	2255	2126
2 WOHNUNGEN .....	9088	8837	251	327296	125500	163648	62750	2144	1503
3 O. MEHR WOHNUNGEN .	50800	48145	2655	1234487	442500	118877	73750	2308	1965
VON DEN WOHNGB.ENTFIELEN AUF ...									
OEFFENTLICHE BAUHERREN .....	250184	215375	34809	932359	632891	173550	414393	2358	4483
UNTERNEHMEN .....	9660211	8973397	686814	861419	664230	165375	166622	2310	2201
PRIVATE HAUSHALTE .....	12143426	9322579	2820847	380933	316026	238326	262404	2408	2464
ORGAN.OHNE ERWERBSZWECK .....	244643	241268	3375	1188512	306818	258594	135000	3819	2104
NICHTWOHNGBAEUDE									
ANSTALTSGBAEUDE .....	2291577	1738260	553317	14856923	29121947	.	.	3129	4625
BUERO-U. VERWALTUNGSGBAEUDE ...	6381721	3999732	2381989	3642743	7284370	.	.	2518	2302
LANDWIRTSCH.BETRIEBSGBAEUDE ..	230192	85428	144764	442632	466981	.	.	357	488
NICHTLANDW. BETRIEBSGBAEUDE ..	12393078	5774390	6618688	1856120	2470582	.	.	1908	1155
SONSTIGE NICHTWOHNGBAEUDE ....	1907821	1248322	659499	2462174	4046006	.	.	2984	2780
NICHTWOHNGBAEUDE ZUSAMMEN .....	23204389	12846132	10358257	2555936	2961194	.	.	2204	1396
DAR.:AUSGEW. INFRASTRUKTURGEB. ...	4774866	3315863	1459003	4229417	4448180	.	.	3094	2841
VON DEN NICHTWOHNGBAEUDEN									
ENTFIELEN AUF									
OEFFENTLICHE BAUHERREN .....	2955124	2337095	618029	5275609	3862681	.	.	3470	3065
UNTERNEHMEN .....	17723450	8696683	9026767	2550347	3017976	.	.	2016	1320
PRIVATE HAUSHALTE .....	1391579	1095400	296179	1083482	1031983	.	.	1932	1113
ORGAN.OHNE ERWERBSZWECK .....	1134236	716954	417282	4425642	6954700	.	.	2625	3652

1) WOHNGBAEUDE.

2) NICHTWOHNGBAEUDE.

2.6 GENEHMIGUNGEN IM WOHN- UND NICHTWOHNBAU NACH UNTERKELLERUNG UND GESCHOSSZAHL  
ERRICHTUNG NEUER GEBAEUDE

GEBAEUDEART GESCHOSSZAHL	OHNE UNTERKELLERUNG			MIT 1 UNTERGESCHOSS			MIT 2 UNTERGESCHOSSEN ODER MEHR		
	GEBAEUDE	RAUMINHALT	VERANSCHL. KOSTEN DES BAUWERKES	GEBAEUDE	RAUMINHALT	VERANSCHL. KOSTEN DES BAUWERKES	GEBAEUDE	RAUMINHALT	VERANSCHL. KOSTEN DES BAUWERKES
	ANZAHL	1000 M3	1000 DM	ANZAHL	1000 M3	1000 DM	ANZAHL	1000 M3	1000 DM
NEUE LAENDER UND BERLIN - OST									
WOHNGBAEUDE .....	15230	10535	4758937	29985	39375	17191271	135	789	348256
DAVON HATTEN...VOLLGESCHOSSE									
1 ODER 2 .....	14923	9474	4302386	26716	25217	10761912	28	63	24230
3 .....	230	725	303909	2170	7752	3421718	53	297	107227
4 ODER 5 .....	74	304	128178	977	5458	2477443	44	317	152976
6 ODER 7 .....	3	32	24464	109	818	459085	7	60	34853
8 BIS 12 .....	-	-	-	11	92	48653	3	53	28970
13 BIS 19 .....	-	-	-	.	.	.	-	-	-
20 ODER MEHR .....	-	-	-	.	.	.	-	-	-
NICHTWOHNGBAEUDE .....	6555	50974	9986005	1856	23103	9358509	113	7267	3859875
DAVON HATTEN...VOLLGESCHOSSE									
1 ODER 2 .....	6247	45458	8206665	1099	8535	3151645	19	999	638457
3 .....	250	3925	1305957	418	6024	2300932	18	478	217894
4 ODER 5 .....	53	1394	431463	293	7098	3138129	45	2511	1020851
6 ODER 7 .....	5	197	41920	37	942	517231	24	2504	1575540
8 BIS 12 .....	-	-	-	9	504	250572	6	680	359627
13 BIS 19 .....	-	-	-	-	-	-	-	-	-
20 ODER MEHR .....	-	-	-	-	-	-	-	-	-

2 GENEHMIGTE BAUVORHABEN IM HOCHBAU 1994  
2.7 GENEHMIGUNGEN IM WOHN- UND NICHTWOHNBAU NACH ART DER BEHEIZUNG  
ERRICHTUNG NEUER GEBAEUDE MIT HEIZUNG

GEBAEUDEART	INSGESAMT		DAVON SIND AUSGESTATTET MIT							
			FERN- HEIZUNG		BLOCK-/ZENTRAL- HEIZUNG		ETAGEN- HEIZUNG		EINZELRAUM- HEIZUNG	
	GEBAEUDE	WOHNEIN- HEITEN 1) RAUMINH. 2)	GEBAEUDE	WOHNEIN- HEITEN 1) RAUMINH. 2)	GEBAEUDE	WOHNEIN- HEITEN 1) RAUMINH. 2)	GEBAEUDE	WOHNEIN- HEITEN 1) RAUMINH. 2)	GEBAEUDE	WOHNEIN- HEITEN 1) RAUMINH. 2)
	ANZAHL/1000 M3		ANZAHL/1000 M3		ANZAHL/1000 M3		ANZAHL/1000 M3		ANZAHL/1000 M3	
DEUTSCHLAND										
ABSOLUT										
WOHNGEBAEUDE										
WOHNGB. MIT 1 WOHNUNG .....	156429	156451	2386	2386	151622	151644	980	980	1441	1441
2 WOHNUNGEN .....	40963	81952	381	762	39349	78723	1014	2029	219	438
3 O. MEHR WOHNUNGEN .	44981	381198	2699	36444	39666	329046	2360	14069	256	1639
WOHNHEIME .....	399	10741	43	1872	342	8804	5	16	9	49
WOHNGBAEUDE ZUSAMMEN .....	242772	630342	5509	41464	230979	568217	4359	17094	1925	3567
DAR. MIT EIGENTUMSWOHNUNGEN .....	23734	213859	1120	15877	21374	190195	1126	6958	114	829
NICHTWOHNGBAEUDE										
ANSTALTSGBAEUDE .....	479	9041	83	2610	389	6400	.	.	5	28
BUERO-U. VERWALTUNGSGBAEUDE ..	4182	39212	459	13756	3527	24915	90	413	106	128
LANDWIRTSCH. BETRIEBSGBAEUDE .	667	2906	11	22	492	2381	7	41	157	462
NICHTLANDW. BETRIEBSGBAEUDE .	15253	134991	671	20059	13123	109265	222	870	1237	4796
DARUNTER:										
FABRIK-U. WERKSTATTGBAEUDE .	5699	44965	222	3654	4927	39016	68	280	482	2015
HANDELS-EINSCHL. LAGERGEB. ...	7311	75850	329	11025	6355	62066	125	527	502	2233
HOTELS UND GASTSTAETTEN ....	1119	6497	65	1495	1002	4938	10	14	42	51
SONSTIGE NICHTWOHNGBAEUDE ...	3390	15758	288	3324	2819	12039	44	83	239	313
NICHTWOHNGBAEUDE ZUSAMMEN .....	23971	201908	1512	39770	20350	155000	365	1410	1744	5728
DAR. AUSGEW. INFRASTRUKTURGEB. ...	4381	29873	404	8076	3538	20993	54	128	385	677
PROZENT										
WOHNGBAEUDE										
WOHNGB. MIT 1 WOHNUNG .....	100	100	1.5	1.5	96.9	96.9	0.6	0.6	0.9	0.9
2 WOHNUNGEN .....	100	100	0.9	0.9	96.1	96.1	2.5	2.5	0.5	0.5
3 O. MEHR WOHNUNGEN .	100	100	6.0	9.6	88.2	86.3	5.2	3.7	0.6	0.4
WOHNHEIME .....	100	100	10.8	17.4	85.7	82.0	1.3	0.1	2.3	0.5
WOHNGBAEUDE ZUSAMMEN .....	100	100	2.3	6.6	95.1	90.1	1.8	2.7	0.8	0.6
DAR. MIT EIGENTUMSWOHNUNGEN .....	100	100	4.7	7.4	90.1	88.9	4.7	3.3	0.5	0.4
NICHTWOHNGBAEUDE										
ANSTALTSGBAEUDE .....	100	100	17.3	28.9	81.2	70.8	.	.	1.0	0.3
BUERO-U. VERWALTUNGSGBAEUDE ..	100	100	11.0	35.1	84.3	63.5	2.2	1.1	2.5	0.3
LANDWIRTSCH. BETRIEBSGBAEUDE .	100	100	1.6	0.7	73.8	81.9	1.0	1.4	23.5	15.9
NICHTLANDW. BETRIEBSGBAEUDE .	100	100	4.4	14.9	86.0	80.9	1.5	0.6	8.1	3.6
DARUNTER:										
FABRIK-U. WERKSTATTGBAEUDE .	100	100	3.9	8.1	86.5	86.8	1.2	0.6	8.5	4.5
HANDELS-EINSCHL. LAGERGEB. ...	100	100	4.5	14.5	86.9	81.8	1.7	0.7	6.9	2.9
HOTELS UND GASTSTAETTEN ....	100	100	5.8	23.0	89.5	76.0	0.9	0.2	3.8	0.8
SONSTIGE NICHTWOHNGBAEUDE ...	100	100	8.5	21.1	83.2	76.4	1.3	0.5	7.1	2.0
NICHTWOHNGBAEUDE ZUSAMMEN .....	100	100	6.3	19.7	84.9	76.8	1.5	0.7	7.3	2.8
DAR. AUSGEW. INFRASTRUKTURGEB. ...	100	100	9.2	27.0	80.8	70.3	1.2	0.4	8.8	2.3

1) WOHNGBAEUDE: ANZAHL DER WOHNHEINHEITEN.

2) NICHTWOHNGBAEUDE: RAUMINHALT IN 1000 M3.

2 GENEHMIGTE BAUVORHABEN IM HOCHBAU 1994  
2.7 GENEHMIGUNGEN IM WOHN- UND NICHTWOHNBAU NACH ART DER BEHEIZUNG

ERRICHTUNG NEUER GEBAEUDE MIT HEIZUNG

GEBAEUDEART	DAVON SIND AUSGESTATTET MIT									
	INSGESAMT		FERN-HEIZUNG		BLOCK-/ZENTRAL-HEIZUNG		ETAGEN-HEIZUNG		EINZELRAUM-HEIZUNG	
	GEBAEUDE	WOHNEIN-HEITEN 1) RAUMINH. 2)	GEBAEUDE	WOHNEIN-HEITEN 1) RAUMINH. 2)	GEBAEUDE	WOHNEIN-HEITEN 1) RAUMINH. 2)	GEBAEUDE	WOHNEIN-HEITEN 1) RAUMINH. 2)	GEBAEUDE	WOHNEIN-HEITEN 1) RAUMINH. 2)
	ANZAHL/1000 M3		ANZAHL/1000 M3		ANZAHL/1000 M3		ANZAHL/1000 M3		ANZAHL/1000 M3	

FRUEHERES BUNDESGBIET

ABSOLUT

WOHNGBAEUDE

WOHNGBE.MIT 1 WOHNUNG .....	123232	123243	1824	1824	119888	119899	443	443	1077	1077
2 WOHNUNGEN .....	35059	70133	310	620	33713	67441	854	1708	182	364
3 O.MEHR WOHNUNGEN .	38778	316113	1942	26070	34432	275834	2171	12763	233	1446
WOHNHEIME .....	353	8857	28	1026	311	7766	5	16	9	49
WOHNGBAEUDE ZUSAMMEN .....	197422	518346	4104	29540	188344	470940	3473	14930	1501	2936
DAR.MIT EIGENTUMSWOHNUNGEN .....	20336	176651	845	11930	18362	157782	1028	6243	101	696

NICHTWOHNGBAEUDE

ANSTALTSGBAEUDE .....	343	5634	53	1698	286	3931	.	.	.	.
BUERO-U.VERWALTUNGSGBAEUDE ..	2757	24524	252	7939	2396	16400	54	116	55	68
LANDWIRTSCH.BETRIEBSGBAEUDE .	585	1930	8	20	432	1571	5	20	140	319
NICHTLANDW. BETRIEBSGBAEUDE .	10478	82485	312	9329	9117	69045	140	579	909	3533
DARUNTER:										
FABRIK-U.WERKSTATTGBAEUDE .	4081	31301	107	1916	3568	27815	46	219	360	1352
HANDELS-EINSCHL.LAGERGEB. ..	4921	41943	141	3464	4310	36306	80	339	390	1834
HOTELS UND GASTSTAETTEN ....	726	3776	33	532	658	3194	6	12	29	39
SONSTIGE NICHTWOHNGBAEUDE ...	2794	12028	183	1958	2379	9748	31	66	201	256
NICHTWOHNGBAEUDE ZUSAMMEN .....	16957	126601	808	20943	14610	100694	232	784	1307	4179
DAR.AUSGEW.INFRASTRUKTURGEB. ...	3436	21317	256	5617	2885	15152	38	81	257	467

PROZENT

WOHNGBAEUDE

WOHNGBE.MIT 1 WOHNUNG .....	100	100	1.5	1.5	97.3	97.3	0.4	0.4	0.9	0.9
2 WOHNUNGEN .....	100	100	0.9	0.9	96.2	96.2	2.4	2.4	0.5	0.5
3 O.MEHR WOHNUNGEN .	100	100	5.0	8.2	88.8	87.3	5.6	4.0	0.6	0.5
WOHNHEIME .....	100	100	7.9	11.6	88.1	87.7	1.4	0.2	2.5	0.6
WOHNGBAEUDE ZUSAMMEN .....	100	100	2.1	5.7	95.4	90.9	1.8	2.9	0.8	0.6
DAR.MIT EIGENTUMSWOHNUNGEN .....	100	100	4.2	6.8	90.3	89.3	5.1	3.5	0.5	0.4

NICHTWOHNGBAEUDE

ANSTALTSGBAEUDE .....	100	100	15.5	30.1	83.4	69.8	.	.	.	.
BUERO-U.VERWALTUNGSGBAEUDE ..	100	100	9.1	32.4	86.9	66.9	2.0	0.5	2.0	0.3
LANDWIRTSCH.BETRIEBSGBAEUDE .	100	100	1.4	1.0	73.8	81.4	0.9	1.0	23.9	16.6
NICHTLANDW. BETRIEBSGBAEUDE .	100	100	3.0	11.3	87.0	83.7	1.3	0.7	8.7	4.3
DARUNTER:										
FABRIK-U.WERKSTATTGBAEUDE .	100	100	2.6	6.1	87.4	88.9	1.1	0.7	8.8	4.3
HANDELS-EINSCHL.LAGERGEB. ..	100	100	2.9	8.3	87.6	86.6	1.6	0.8	7.9	4.4
HOTELS UND GASTSTAETTEN ....	100	100	4.5	14.1	90.6	84.6	0.8	0.3	4.0	1.0
SONSTIGE NICHTWOHNGBAEUDE ...	100	100	6.5	16.3	85.1	81.0	1.1	0.6	7.2	2.1
NICHTWOHNGBAEUDE ZUSAMMEN .....	100	100	4.8	16.5	86.2	79.5	1.4	0.6	7.7	3.3
DAR.AUSGEW.INFRASTRUKTURGEB. ...	100	100	7.5	26.4	84.0	71.1	1.1	0.4	7.5	2.2

1) WOHNGBAEUDE: ANZAHL DER WOHNHEINHEITEN.

2) NICHTWOHNGBAEUDE: RAUMINH. IN 1000 M3.



2 GENEHMIGTE BAUVORHABEN IM HOCHBAU 1994  
2.7 GENEHMIGUNGEN IM WOHN- UND NICHTWOHNBAU NACH ART DER BEHEIZUNG

ERRICHTUNG NEUER GEBAEUDE MIT HEIZUNG

GEBAEUDEART	INSGESAMT		DAVON SIND AUSGESTATTET MIT							
			FERN- HEIZUNG		BLOCK-/ZENTRAL- HEIZUNG		ETAGEN- HEIZUNG		EINZELRAUM- HEIZUNG	
	GEBAEUDE	WOHNEIN- HEITEN 1) RAUMINH.2)	GEBAEUDE	WOHNEIN- HEITEN 1) RAUMINH.2)	GEBAEUDE	WOHNEIN- HEITEN 1) RAUMINH.2)	GEBAEUDE	WOHNEIN- HEITEN 1) RAUMINH.2)	GEBAEUDE	WOHNEIN- HEITEN 1) RAUMINH.2)
	ANZAHL/1000 M3		ANZAHL/1000 M3		ANZAHL/1000 M3		ANZAHL/1000 M3		ANZAHL/1000 M3	

NEUE LAENDER UND BERLIN - OST

ABSOLUT

WOHNGBAEUDE

WOHNGB.MIT 1 WOHNUNG .....	33197	33208	582	562	31734	31745	537	537	364	364
2 WOHNUNGEN .....	5904	11819	71	142	5636	11282	160	321	37	74
3 O.MEHR WOHNUNGEN .	6203	65085	757	10374	5234	53212	189	1306	23	193
WOHNHEIME .....	46	1884	15	846	31	1038	-	-	-	-
WOHNGBAEUDE ZUSAMMEN .....	45350	111996	1405	11924	42635	97277	886	2164	424	631
DAR.MIT EIGENTUMSWOHNUNGEN .....	3398	37208	275	3947	3012	32413	98	715	13	133

NICHTWOHNGBAEUDE

ANSTALTSGBAEUDE .....	136	3407	30	912	103	2469	-	-	3	26
BUERO-U.VERWALTUNGSGBAEUDE ..	1425	14688	207	5817	1131	8515	36	297	51	60
LANDWIRTSCH.BETRIEBSGBAEUDE .	82	976	3	2	60	811	.	.	17	143
NICHTLANDW. BETRIEBSGBAEUDE .	4775	52505	359	10730	4006	40220	82	291	328	1263
DARUNTER:										
FABRIK-U.WERKSTATTGBAEUDE .	1618	13664	115	1738	1359	11201	22	61	122	663
HANDELS-EINSCHL.LAGERGEB. ...	2390	33908	188	7560	2045	25760	45	188	112	399
HOTELS UND GASTSTAETTEN ....	393	2721	32	963	344	1744	4	2	13	12
SONSTIGE NICHTWOHNGBAEUDE ...	596	3730	105	1366	440	2291	13	17	38	57
NICHTWOHNGBAEUDE ZUSAMMEN .....	7014	75307	704	18827	5740	54305	133	626	437	1548
DAR.AUSGEW.INFRASTRUKTURGEB. ...	945	8557	148	2458	653	5841	16	47	128	211

PROZENT

WOHNGBAEUDE

WOHNGB.MIT 1 WOHNUNG .....	100	100	1.7	1.7	95.6	95.6	1.6	1.6	1.1	1.1
2 WOHNUNGEN .....	100	100	1.2	1.2	95.5	95.5	2.7	2.7	0.6	0.6
3 O.MEHR WOHNUNGEN .	100	100	12.2	15.9	84.4	81.8	3.0	2.0	0.4	0.3
WOHNHEIME .....	100	100	32.6	44.9	67.4	55.1	-	-	-	-
WOHNGBAEUDE ZUSAMMEN .....	100	100	3.1	10.6	94.0	86.9	2.0	1.9	0.9	0.6
DAR.MIT EIGENTUMSWOHNUNGEN .....	100	100	8.1	10.6	88.6	87.1	2.9	1.9	0.4	0.4

NICHTWOHNGBAEUDE

ANSTALTSGBAEUDE .....	100	100	22.1	26.8	75.7	72.5	-	-	2.2	0.8
BUERO-U.VERWALTUNGSGBAEUDE ..	100	100	14.5	39.6	79.4	58.0	2.5	2.0	3.6	0.4
LANDWIRTSCH.BETRIEBSGBAEUDE .	100	100	3.7	0.2	73.2	83.0	.	.	20.7	14.6
NICHTLANDW. BETRIEBSGBAEUDE .	100	100	7.5	20.4	83.9	76.6	1.7	0.6	6.9	2.4
DARUNTER:										
FABRIK-U.WERKSTATTGBAEUDE .	100	100	7.1	12.7	84.0	82.0	1.4	0.4	7.5	4.9
HANDELS-EINSCHL.LAGERGEB. ...	100	100	7.9	22.3	85.6	76.0	1.9	0.6	4.7	1.2
HOTELS UND GASTSTAETTEN ....	100	100	8.1	35.4	87.5	64.1	1.0	0.1	3.3	0.4
SONSTIGE NICHTWOHNGBAEUDE ...	100	100	17.6	36.6	73.8	61.4	2.2	0.4	6.4	1.5
NICHTWOHNGBAEUDE ZUSAMMEN .....	100	100	10.0	25.0	81.8	72.1	1.9	0.8	6.2	2.1
DAR.AUSGEW.INFRASTRUKTURGEB. ...	100	100	15.7	28.7	69.1	68.3	1.7	0.5	13.5	2.5

1) WOHNGBAEUDE: ANZAHL DER WOHNHEITEN.

2) NICHTWOHNGBAEUDE: RAUMINHALT IN 1000 M3.

2 GENEHMIGTE BAUVORHABEN IM HOCHBAU 1994  
2.8 GENEHMIGUNGEN IM WOHN-UND NICHTWOHNBAU NACH ART DER VORWIEGEND VERWENDETEN HEIZENERGIE  
ERRICHTUNG NEUER GEBAEUDE MIT HEIZUNG

GEBAEUDEART	DAVON VORWIEGEND VERWENDETE HEIZENERGIE									
	INSGESAMT		KOKS/KOEHLE		OEL		GAS		SONSTIGE 1)	
	GEBAEUDE	WOHNEIN- HEITEN 2)	GEBAEUDE	WOHNEIN- HEITEN 2)	GEBAEUDE	WOHNEIN- HEITEN 2)	GEBAEUDE	WOHNEIN- HEITEN 2)	GEBAEUDE	WOHNEIN- HEITEN 2)
	RAUMINH.3)	RAUMINH.3)	RAUMINH.3)	RAUMINH.3)	RAUMINH.3)	RAUMINH.3)	RAUMINH.3)	RAUMINH.3)	RAUMINH.3)	RAUMINH.3)
	ANZAHL/1000 M3		ANZAHL/1000 M3		ANZAHL/1000 M3		ANZAHL/1000 M3		ANZAHL/1000 M3	
DEUTSCHLAND										
ABSOLUT										
WOHNGBAEUDE										
WOHNGB.MIT 1 WOHNUNG .....	156429	156451	400	400	49258	49268	101275	101287	5496	5496
2 WOHNUNGEN .....	40963	81952	88	176	15563	31145	24115	48237	1197	2394
3 O.MEHR WOHNUNGEN ..	44981	381198	24	180	8369	51297	33239	288722	3349	40999
WOHNHEIME .....	399	10741	.	.	60	1530	284	7179	54	2029
WOHNGBAEUDE ZUSAMMEN .....	242772	630342	513	759	73250	133240	158913	445425	10096	50918
DAR.MIT EIGENTUMSWOHNUNGEN .....	23734	213859	4	31	4203	27716	18106	167819	1421	18293
NICHTWOHNGBAEUDE										
ANSTALTSGBAEUDE .....	479	9041	3	15	98	1389	291	4999	87	2637
BUERO-U.VERWALTUNGSGBAEUDE ..	4182	39212	9	36	769	3395	2787	21402	617	14379
LANDWIRTSCH.BETRIEBSGBAEUDE ..	667	2906	31	50	291	1075	200	1381	145	401
NICHTLANDW. BETRIEBSGBAEUDE ..	15253	134991	113	287	3910	25143	9271	82458	1959	27102
DARUNTER:										
FABRIK-U.WERKSTATTGBAEUDE ..	5699	44965	53	186	1452	10571	3393	26061	801	8147
HANDELS-EINSCHL.LAGERGEB. ..	7311	75850	35	83	1808	12496	4672	50242	796	13029
HOTELS UND GASTSTAETTEN ....	1119	6497	4	4	355	1232	640	3674	120	1588
SONSTIGE NICHTWOHNGBAEUDE ...	3390	15758	30	28	855	2790	1994	9229	511	3712
NICHTWOHNGBAEUDE ZUSAMMEN .....	23971	201908	186	416	5923	33792	14543	119469	3319	48231
DAR.AUSGEW.INFRASTRUKTURGEB. ....	4981	29873	26	42	1037	4824	2528	16172	790	8836
PROZENT										
WOHNGBAEUDE										
WOHNGB.MIT 1 WOHNUNG .....	100	100	0.3	0.3	31.5	31.5	64.7	64.7	3.5	3.5
2 WOHNUNGEN .....	100	100	0.2	0.2	38.0	38.0	58.9	58.9	2.9	2.9
3 O.MEHR WOHNUNGEN ..	100	100	0.1	0.0	18.6	13.5	73.9	75.7	7.4	10.8
WOHNHEIME .....	100	100	.	.	15.0	14.2	71.2	66.8	13.5	18.9
WOHNGBAEUDE ZUSAMMEN .....	100	100	0.2	0.1	30.2	21.1	65.5	70.7	4.2	8.1
DAR.MIT EIGENTUMSWOHNUNGEN .....	100	100	0.0	0.0	17.7	13.0	76.3	78.5	6.0	8.6
NICHTWOHNGBAEUDE										
ANSTALTSGBAEUDE .....	100	100	0.6	0.2	20.5	15.4	60.8	55.3	18.2	29.2
BUERO-U.VERWALTUNGSGBAEUDE ..	100	100	0.2	0.1	18.4	8.7	66.6	54.6	14.8	36.7
LANDWIRTSCH.BETRIEBSGBAEUDE ..	100	100	4.6	1.7	43.6	37.0	30.0	47.5	21.7	13.8
NICHTLANDW. BETRIEBSGBAEUDE ..	100	100	0.7	0.2	25.6	18.6	60.8	61.1	12.8	20.1
DARUNTER:										
FABRIK-U.WERKSTATTGBAEUDE ..	100	100	0.9	0.4	25.5	23.5	59.5	58.0	14.1	18.1
HANDELS-EINSCHL.LAGERGEB. ..	100	100	0.5	0.1	24.7	16.5	63.9	68.2	10.9	17.2
HOTELS UND GASTSTAETTEN ....	100	100	0.4	0.1	31.7	19.0	57.2	56.5	10.7	24.4
SONSTIGE NICHTWOHNGBAEUDE ...	100	100	0.9	0.2	25.2	17.7	58.8	58.6	15.1	23.6
NICHTWOHNGBAEUDE ZUSAMMEN .....	100	100	0.8	0.2	24.7	16.7	60.7	59.2	13.8	23.9
DAR.AUSGEW.INFRASTRUKTURGEB. ....	100	100	0.6	0.1	23.7	16.1	57.7	54.1	18.0	29.6

1) Z.B. STROM,HOLZ,WAERMEPUMPE,SOLARENERGIE,FERNWAERME.  
2) WOHNGBAEUDE: ANZAHL DER WOHNHEINHEITEN.

3)NICHTWOHNGBAEUDE: RAUMINHALT IN 1000 M3.

2 GENEHMIGTE BAUVORHABEN IM HOCHBAU 1994  
2.8 GENEHMIGUNGEN IM WOHN- UND NICHTWOHNBAU NACH ART DER VORWIEGEND VERWENDETEN HEIZENERGIE  
ERRICHTUNG NEUER GEBAEUDE MIT HEIZUNG

GEBAEUDEART	INSGESAMT		DAVON VORWIEGEND VERWENDETE HEIZENERGIE							
			KOKS/KOHLE		OEL		GAS		SONSTIGE 1)	
	GEBAEUDE	WOHNEIN- HEITEN 2) RAUMINH.3)	GEBAEUDE	WOHNEIN- HEITEN 2) RAUMINH.3)	GEBAEUDE	WOHNEIN- HEITEN 2) RAUMINH.3)	GEBAEUDE	WOHNEIN- HEITEN 2) RAUMINH.3)	GEBAEUDE	WOHNEIN- HEITEN 2) RAUMINH.3)
	ANZAHL/1000 M3		ANZAHL/1000 M3		ANZAHL/1000 M3		ANZAHL/1000 M3		ANZAHL/1000 M3	

FRUEHERES BUNDESGBIET

ABSOLUT

WOHNGBAEUDE

WOHNGB.MIT 1 WOHNUNG .....	123232	123243	324	324	40794	40800	78082	78087	4032	4032
2 WOHNUNGEN .....	35059	70133	79	158	13689	27391	20312	40626	979	1958
3 O.MEHR WOHNUNGEN ..	38778	316113	22	136	7623	45074	28589	240639	2544	30264
WOHNHEIME .....	353	8857	.	.	51	1279	263	6396	38	1179
WOHNGBAEUDE ZUSAMMEN .....	197422	518346	426	621	62157	114544	127246	365748	7593	37433
DAR.MIT EIGENTUMSWOHNUNGEN .....	20336	176651	4	31	3788	24174	15427	138358	1117	14088

NICHTWOHNGBAEUDE

ANSTALTSGBAEUDE .....	343	5634	.	.	72	1006	216	2928	54	1700
BUERO-U.VERWALTUNGSGBAEUDE ..	2757	24524	6	34	534	2018	1875	14148	342	8324
LANDWIRTSCH.BETRIEBSGBAEUDE ..	585	1930	30	50	262	884	172	671	121	325
NICHTLANDW. BETRIEBSGBAEUDE ..	10478	82485	66	177	2835	16987	6331	50806	1246	14516
DARUNTER:										
FABRIK-U.WERKSTATTGBAEUDE ..	4081	31301	35	136	1088	8022	2417	17891	541	5252
HANDELS-EINSCHL.LAGERGEB. ...	4921	41943	14	28	1249	7551	3164	29361	494	5003
HOTELS UND GASTSTAETTEN ....	726	3776	3	4	273	925	381	2262	69	585
SONSTIGE NICHTWOHNGBAEUDE ...	2794	12028	21	11	730	2339	1678	7395	365	2282
NICHTWOHNGBAEUDE ZUSAMMEN .....	16957	126601	124	273	4433	23234	10272	75947	2128	27147
DAR.AUSGEW.INFRASTRUKTURGEB. ....	3436	21317	16	10	862	3770	2051	11403	507	6133

PROZENT

WOHNGBAEUDE

WOHNGB.MIT 1 WOHNUNG .....	100	100	0.3	0.3	33.1	33.1	63.4	63.4	3.3	3.3
2 WOHNUNGEN .....	100	100	0.2	0.2	39.0	39.1	57.9	57.9	2.8	2.8
3 O.MEHR WOHNUNGEN ..	100	100	0.1	0.0	19.7	14.3	73.7	76.1	6.6	9.6
WOHNHEIME .....	100	100	.	.	14.4	14.4	74.5	72.2	10.8	13.3
WOHNGBAEUDE ZUSAMMEN .....	100	100	0.2	0.1	31.5	22.1	64.5	70.6	3.8	7.2
DAR.MIT EIGENTUMSWOHNUNGEN .....	100	100	0.0	0.0	18.6	13.7	75.9	78.3	5.5	8.0

NICHTWOHNGBAEUDE

ANSTALTSGBAEUDE .....	100	100	.	.	21.0	17.9	63.0	52.0	15.7	30.2
BUERO-U.VERWALTUNGSGBAEUDE ..	100	100	0.2	0.1	19.4	8.2	68.0	57.7	12.4	33.9
LANDWIRTSCH.BETRIEBSGBAEUDE ..	100	100	5.1	2.6	44.8	45.8	29.4	34.8	20.7	16.8
NICHTLANDW. BETRIEBSGBAEUDE ..	100	100	0.6	0.2	27.1	20.6	60.4	61.6	11.9	17.6
DARUNTER:										
FABRIK-U.WERKSTATTGBAEUDE ..	100	100	0.9	0.4	26.7	25.6	59.2	57.2	13.3	16.8
HANDELS-EINSCHL.LAGERGEB. ...	100	100	0.3	0.1	25.4	18.0	64.3	70.0	10.0	11.9
HOTELS UND GASTSTAETTEN ....	100	100	0.4	0.1	37.6	24.5	52.5	59.9	9.5	15.5
SONSTIGE NICHTWOHNGBAEUDE ...	100	100	0.8	0.1	26.1	19.4	60.1	61.5	13.1	19.0
NICHTWOHNGBAEUDE ZUSAMMEN .....	100	100	0.7	0.2	26.1	18.4	60.6	60.0	12.5	21.4
DAR.AUSGEW.INFRASTRUKTURGEB. ....	100	100	0.5	0.0	25.1	17.7	59.7	53.5	14.8	28.8

1) Z.B. STROM,HOLZ,WAERMEPUMPE,SOLARENERGIE,FERNWAERME.  
2)WOHNGBAEUDE: ANZAHL DER WOHNHEINHEITEN.

3) NICHTWOHNGBAEUDE: RAUMINHALT IN 1000 M3.

2 GENEHMIGTE BAUVORHABEN IM HOCHBAU 1994  
2.8 GENEHMIGUNGEN IM WOHN- UND NICHTWOHNBAU NACH ART DER VORWIEGEND VERWENDETEN HEIZENERGIE  
ERRICHTUNG NEUER GEBAEUDE MIT HEIZUNG

GEBAEUDEART	INSGESAMT		DAVON VORWIEGEND VERWENDETE HEIZENERGIE							
			KOKS/KOHLE		OEL		GAS		SONSTIGE 1)	
	GEBAEUDE	WOHNEIN- HEITEN 2) RAUMINH.3)	GEBAEUDE	WOHNEIN- HEITEN 2) RAUMINH.3)	GEBAEUDE	WOHNEIN- HEITEN 2) RAUMINH.3)	GEBAEUDE	WOHNEIN- HEITEN 2) RAUMINH.3)	GEBAEUDE	WOHNEIN- HEITEN 2) RAUMINH.3)
	ANZAHL/1000 M3		ANZAHL/1000 M3		ANZAHL/1000 M3		ANZAHL/1000 M3		ANZAHL/1000 M3	

NEUE LAENDER UND BERLIN - OST

ABSOLUT

WOHNGBAEUDE

WOHNGBE.MIT 1 WOHNUNG .....	33197	33208	76	76	8464	8468	23193	23200	1464	1464
2 WOHNUNGEN .....	5904	11819	9	18	1874	3754	3803	7611	218	436
3 O.MEHR WOHNUNGEN .	6203	65085	.	.	746	6223	4650	48083	805	10735
WOHNHEIME .....	46	1884	-	-	9	251	21	783	16	850
WOHNGBAEUDE ZUSAMMEN .....	45350	111996	87	138	11093	18696	31667	79677	2503	13485
DAR.MIT EIGENTUMSWOHNUNGEN .....	3398	37208	-	-	415	3542	2679	29461	304	4205

NICHTWOHNGBAEUDE

ANSTALTSGBAEUDE .....	136	3407	.	.	26	383	75	2072	33	938
BUERO-U.VERWALTUNGSGBAEUDE ..	1425	14688	3	2	235	1377	912	7254	275	6055
LANDWIRTSCH.BETRIEBSGBAEUDE .	82	976	.	.	29	190	28	710	24	76
NICHTLANDW. BETRIEBSGBAEUDE .	4775	52505	47	110	1075	8156	2940	31653	713	12587
DARUNTER:										
FABRIK-U.WERKSTATTGBAEUDE .	1618	13664	18	50	364	2549	976	8170	260	2895
HANDELS-EINSCHL.LAGERGEB. ..	2390	33908	21	55	559	4945	1508	20881	302	8026
HOTELS UND GASTSTAETTEN ....	393	2721	.	.	82	306	259	1411	51	1003
SONSTIGE NICHTWOHNGBAEUDE ...	596	3730	9	17	125	451	316	1834	146	1429
NICHTWOHNGBAEUDE ZUSAMMEN .....	7014	75307	62	143	1490	10558	4271	43522	1191	21084
DAR.AUSGEW.INFRASTRUKTURGEB. ...	945	8557	10	32	175	1054	477	4768	283	2703

PROZENT

WOHNGBAEUDE

WOHNGBE.MIT 1 WOHNUNG .....	100	100	0.2	0.2	25.5	25.5	69.9	69.9	4.4	4.4
2 WOHNUNGEN .....	100	100	0.2	0.2	31.7	31.8	64.4	64.4	3.7	3.7
3 O.MEHR WOHNUNGEN .	100	100	.	.	12.0	9.6	75.0	73.9	13.0	16.5
WOHNHEIME .....	100	100	-	-	19.6	13.3	45.7	41.6	34.8	45.1
WOHNGBAEUDE ZUSAMMEN .....	100	100	0.2	0.1	24.5	16.7	69.8	71.1	5.5	12.0
DAR.MIT EIGENTUMSWOHNUNGEN .....	100	100	-	-	12.2	9.5	78.8	79.2	8.9	11.3

NICHTWOHNGBAEUDE

ANSTALTSGBAEUDE .....	100	100	.	.	19.1	11.2	55.1	60.8	24.3	27.5
BUERO-U.VERWALTUNGSGBAEUDE ..	100	100	0.2	0.0	16.5	9.4	64.0	49.4	19.3	41.2
LANDWIRTSCH.BETRIEBSGBAEUDE .	100	100	.	.	35.4	19.5	34.1	72.7	29.3	7.7
NICHTLANDW. BETRIEBSGBAEUDE .	100	100	1.0	0.2	22.5	15.5	61.6	60.3	14.9	24.0
DARUNTER:										
FABRIK-U.WERKSTATTGBAEUDE .	100	100	1.1	0.4	22.5	18.7	60.3	59.8	16.1	21.2
HANDELS-EINSCHL.LAGERGEB. ..	100	100	0.9	0.2	23.4	14.6	63.1	61.6	12.6	23.7
HOTELS UND GASTSTAETTEN ....	100	100	.	.	20.9	11.3	65.9	51.9	13.0	36.9
SONSTIGE NICHTWOHNGBAEUDE ...	100	100	1.5	0.4	21.0	12.1	53.0	49.2	24.5	38.3
NICHTWOHNGBAEUDE ZUSAMMEN .....	100	100	0.9	0.2	21.2	14.0	60.9	57.8	17.0	28.0
DAR.AUSGEW.INFRASTRUKTURGEB. ...	100	100	1.1	0.4	18.5	12.3	50.5	55.7	29.9	31.6

1) Z.B. STROM,HOLZ,WAERMEPUMPE,SOLARENERGIE,FERNWAERME.  
2)WOHNGBAEUDE: ANZAHL DER WOHN EINHEITEN .

3) NICHTWOHNGBAEUDE: RAUMINHALT IN 1000 M3.

2 GENEHMIGTE BAUVORHABEN IM HOCHBAU 1994  
2.9 GENEHMIGUNGEN IM WOHN- UND NICHTWOHNBAU NACH ART DES ABWASSERABLAUFS

ERRICHTUNG NEUER GEBAEUDE

GEBAEUDEART	DAVON MIT ABWASSERABLAUF IN 1)									
	INSGESAMT		OEFFENTLICHE KANA- LISATION MIT KLAERWERK		OEFFENTLICHE KANA- LISATION OHNE KLAERWERK		KLEINKLAERANLAGEN UND SONST. ABWASSER- BEHANDLUNGSANLAGEN		GRUBEN, BEHAELTER UND AEHNLICHES	
	GEBAEUDE	WOHNEIN- HEITEN 2) RAUM- INHALT 3)	GEBAEUDE	WOHNEIN- HEITEN 2) RAUM- INHALT 3)	GEBAEUDE	WOHNEIN- HEITEN 2) RAUM- INHALT 3)	GEBAEUDE	WOHNEIN- HEITEN 2) RAUM- INHALT 3)	GEBAEUDE	WOHNEIN- HEITEN 2) RAUM- INHALT 3)
	ANZAHL/1000 M3		ANZAHL/1000 M3		ANZAHL/1000 M3		ANZAHL/1000 M3		ANZAHL/1000 M3	
DEUTSCHLAND 4)										
WOHNGEBAEUDE										
WOHNGB. MIT 1 WOHNUNG .....	127150	127171	103508	103518	4449	4449	12039	12044	7154	7160
2 WOHNUNGEN .....	33063	66148	28289	56592	909	1819	2570	5147	1295	2590
3 O. MEHR WOHNUNGEN .	37480	311647	34917	291373	1181	10373	1018	7534	364	2367
WOHNHEIME .....	351	8492	320	7930	20	311	7	143	4	108
WOHNGEBAEUDE ZUSAMMEN .....	198044	513458	167034	459413	6559	16952	15634	24868	8817	12225
DAR. MIT EIGENTUMSWOHNUNGEN .....	19131	166262	17944	156650	580	5183	464	3438	143	991
NICHTWOHNGEBAEUDE										
ANSTALTSGEBAEUDE .....	393	6933	351	6274	14	318	25	321	3	21
BUERO- UND VERWALTUNGSGEBAEUDE .....	3632	34592	3122	32353	156	1422	253	628	101	189
LANDWIRTSCH. BETRIEBSGEBAEUDE .	5255	13737	778	2073	50	145	338	1033	1475	4694
NICHTLANDW. BETRIEBSGEBAEUDE .	17381	128721	12527	106427	652	5488	1314	8884	516	2587
DAR. : FABRIK-U. WERKSTATTGEB. .	5087	39168	4048	31904	213	1880	440	3812	146	705
HANDELS-EINSCHL. LAGERGEB. .	8313	74098	6117	61674	317	3085	560	4278	220	1656
HOTELS UND GASTSTAETTEN .	834	5077	634	4418	28	206	129	329	43	125
SONSTIGE NICHTWOHNGEBAEUDE ...	2901	13182	2307	11408	123	592	253	775	143	338
NICHTWOHNGEBAEUDE ZUSAMMEN .....	29562	197166	19085	158535	995	7965	2183	11641	2238	7829
DAR. : AUSGEW. INFRASTRUKTURGEB. ..	3863	25094	2979	21907	161	1003	338	1381	168	455
FRUEHERES BUNDESGBIET 4)										
WOHNGEBAEUDE										
WOHNGB. MIT 1 WOHNUNG .....	93953	93963	85939	85942	2865	2865	4517	4520	632	636
2 WOHNUNGEN .....	27159	54329	25365	50737	651	1302	991	1986	152	304
3 O. MEHR WOHNUNGEN .	31277	246562	30013	236513	787	6931	436	2862	41	256
WOHNHEIME .....	305	6608	285	6319	18	202	-	-	.	.
WOHNGEBAEUDE ZUSAMMEN .....	152694	401462	141602	379511	4321	11300	5944	9368	827	1283
DAR. MIT EIGENTUMSWOHNUNGEN .....	15733	129054	15178	124475	378	3361	161	1102	16	116
NICHTWOHNGEBAEUDE										
ANSTALTSGEBAEUDE .....	257	3527	248	3468	5	36	4	22	-	-
BUERO- UND VERWALTUNGSGEBAEUDE .....	2207	19904	2088	19414	67	362	49	113	3	15
LANDWIRTSCH. BETRIEBSGEBAEUDE .	4752	10882	747	1901	38	91	265	674	1290	3226
NICHTLANDW. BETRIEBSGEBAEUDE .	11591	72203	9186	64204	280	2208	316	2105	161	432
DAR. : FABRIK-U. WERKSTATTGEB. .	3325	24866	2966	22158	86	747	108	1425	29	62
HANDELS-EINSCHL. LAGERGEB. .	5434	37568	4345	33325	133	1334	132	567	56	319
HOTELS UND GASTSTAETTEN .	441	2356	403	2285	12	52	20	34	6	5
SONSTIGE NICHTWOHNGEBAEUDE ...	2231	9307	1955	8564	68	267	101	262	70	179
NICHTWOHNGEBAEUDE ZUSAMMEN .....	21038	115822	14204	97550	458	2964	735	3177	1524	3853
DAR. : AUSGEW. INFRASTRUKTURGEB. ..	2751	15982	2400	15082	81	311	119	308	67	198
NEUE LAENDER UND BERLIN - OST										
WOHNGEBAEUDE										
WOHNGB. MIT 1 WOHNUNG .....	33197	33208	17569	17576	1584	1584	7522	7524	6522	6524
2 WOHNUNGEN .....	5904	11819	2924	5855	258	517	1579	3161	1143	2286
3 O. MEHR WOHNUNGEN .	6203	65085	4904	54860	394	3442	582	4672	323	2111
WOHNHEIME .....	46	1884	35	1611	.	.	7	143	.	.
WOHNGEBAEUDE ZUSAMMEN .....	45350	111996	25432	79902	2238	5652	9690	15500	7990	10942
DAR. MIT EIGENTUMSWOHNUNGEN .....	3398	37208	2766	32175	202	1822	303	2336	127	875
NICHTWOHNGEBAEUDE										
ANSTALTSGEBAEUDE .....	136	3407	103	2806	9	282	21	298	3	21
BUERO- UND VERWALTUNGSGEBAEUDE .....	1425	14688	1034	12939	89	1060	204	515	98	174
LANDWIRTSCH. BETRIEBSGEBAEUDE .	503	2856	31	172	12	54	73	359	185	1468
NICHTLANDW. BETRIEBSGEBAEUDE .	5790	56518	3361	42223	372	3280	998	6780	355	2155
DAR. : FABRIK-U. WERKSTATTGEB. .	1762	14302	1082	9745	127	1133	332	2386	117	643
HANDELS-EINSCHL. LAGERGEB. .	2879	36530	1772	28349	184	1752	428	3711	164	1337
HOTELS UND GASTSTAETTEN .	393	2721	231	2153	16	154	109	295	37	120
SONSTIGE NICHTWOHNGEBAEUDE ...	670	3876	352	2844	55	325	152	513	73	158
NICHTWOHNGEBAEUDE ZUSAMMEN .....	8524	81344	4881	60985	537	5001	1448	8464	714	3976
DAR. : AUSGEW. INFRASTRUKTURGEB. ..	1112	9113	579	6845	80	692	219	1074	101	257

1) DIE IM NICHTWOHNBAU FEHLENDEN GEBAEUDE (MIT RAUMINHALT)  
ZUM INSGESAMT SIND OHNE ABWASSERABLAUF.  
2) BEI WOHNGEBAEUDEN: ANGABEN DER ANZAHL DER WOHNHEINHEITEN.

3) BEI NICHTWOHNGEBAEUDEN: ANGABEN DES RAUMINHALTS IN 1000 M3.  
4) OHNE BAYERN.

2 GENEHMIGTE BAUVORHABEN IM HOCHBAU 1994  
2.9 GENEHMIGUNGEN IM WOHN- UND NICHTWOHNBAU NACH ART DES ABWASSERABLAUFS

ERRICHTUNG NEUER GEBAEUDE

GEBAEUDEART	INSGESAMT		DAVON MIT ABWASSERABLAUF IN 1)							
			OEFFENTLICHE KANA- LISATION MIT KLAERWERK		OEFFENTLICHE KANA- LISATION OHNE KLAERWERK		KLEINKLAERANLAGEN UND SONST. ABWASSER- BEHANDLUNGSANLAGEN		GRUBEN, BEHAELTER UND AEHNLICHES	
	GEBAEUDE	WOHNEIN- HEITEN 2) RAUM- INHALT 3)	GEBAEUDE	WOHNEIN- HEITEN 2) RAUM- INHALT 3)	GEBAEUDE	WOHNEIN- HEITEN 2) RAUM- INHALT 3)	GEBAEUDE	WOHNEIN- HEITEN 2) RAUM- INHALT 3)	GEBAEUDE	WOHNEIN- HEITEN 2) RAUM- INHALT 3)
	ANZAHL/1000 M3		ANZAHL/1000 M3		ANZAHL/1000 M3		ANZAHL/1000 M3		ANZAHL/1000 M3	
BADEN-WUERTTEMBERG										
WOHNGBAEUDE .....	29496	93916	28640	91969	330	1036	402	751	124	160
NICHTWOHNGBAEUDE .....	4919	29139	3661	25604	52	609	112	324	253	665
BERLIN										
WOHNGBAEUDE .....	3758	18356	2084	15718	11	77	103	270	1560	2291
NICHTWOHNGBAEUDE .....	411	9437	352	9125	.	.	13	198	17	34
BRANDENBURG										
WOHNGBAEUDE .....	10378	24426	5211	16095	343	1307	674	1223	4150	5801
NICHTWOHNGBAEUDE .....	1459	13242	857	9682	35	268	131	802	303	2148
BREMEN										
WOHNGBAEUDE .....	746	2822	719	2758	13	39	9	20	5	5
NICHTWOHNGBAEUDE .....	116	691	98	627	5	42	4	9	5	9
HAMBURG										
WOHNGBAEUDE .....	1876	8608	1821	8516	-	-	15	41	40	51
NICHTWOHNGBAEUDE .....	282	2486	243	2387	-	-	3	29	6	18
HESSEN										
WOHNGBAEUDE .....	13115	41415	12477	39751	314	1110	283	496	41	58
NICHTWOHNGBAEUDE .....	2577	14136	2114	12841	62	334	62	206	297	698
MECKLENBURG-VORPOMMERN										
WOHNGBAEUDE .....	5450	11209	3354	8387	155	256	1214	1707	727	859
NICHTWOHNGBAEUDE .....	1168	8896	779	7135	39	402	149	615	109	537
NIEDERSACHSEN										
WOHNGBAEUDE .....	34951	69665	31095	62708	1641	4023	2156	2868	59	66
NICHTWOHNGBAEUDE .....	5060	15955	2387	11222	132	504	157	391	404	893
NORDRHEIN-WESTFALEN										
WOHNGBAEUDE .....	43484	111189	41341	106492	1131	3076	867	1438	145	183
NICHTWOHNGBAEUDE .....	4291	31579	3167	26775	128	1064	202	1612	216	635
RHEINLAND-PFALZ										
WOHNGBAEUDE .....	15322	37730	14148	35344	364	876	572	1117	238	393
NICHTWOHNGBAEUDE .....	2014	8968	1466	7428	48	237	80	245	190	487
SAARLAND										
WOHNGBAEUDE .....	2424	6380	1850	5172	72	194	496	998	6	16
NICHTWOHNGBAEUDE .....	263	1436	201	1291	4	6	28	85	10	27
SACHSEN										
WOHNGBAEUDE .....	9958	27106	5864	20162	492	1104	2705	4626	897	1214
NICHTWOHNGBAEUDE .....	1843	19081	1101	14167	164	2176	298	1959	117	398
SACHSEN-ANHALT										
WOHNGBAEUDE .....	9133	20148	5718	14412	677	1820	2045	3091	693	825
NICHTWOHNGBAEUDE .....	1702	16856	976	12504	117	1187	256	1594	123	531
SCHLESWIG-HOLSTEIN										
WOHNGBAEUDE .....	10253	23149	8664	20636	455	897	1127	1593	7	23
NICHTWOHNGBAEUDE .....	1318	7483	692	5518	27	168	83	232	138	406
THUERINGEN										
WOHNGBAEUDE .....	7700	17339	4048	11293	561	1137	2966	4629	125	280
NICHTWOHNGBAEUDE .....	2139	17782	991	12229	181	963	605	3340	50	343

- 1) DIE IM NICHTWOHNBAU FEHLENDEN GEBAEUDE (MIT RAUMINHALT)  
ZUM INSGESAMT SIND OHNE ABWASSERABLAUF.  
2) BEI WOHNGBAEUDEN: ANGABEN DER ANZAHL DER WOHNHEITEN.

3) BEI NICHTWOHNGBAEUDEN: ANGABEN DES RAUMINHALTS IN 1000 M3.

2 GENEHMIGTE BAUVORHABEN IM HOCHBAU 1994  
2.10 GENEHMIGUNGEN IM WOHNBAU NACH HAUSTYPEN

ERRICHTUNG NEUER GEBAEUDE \*)

GEBAEUDEART HAUSTYP	GEBAEUDE	RAUM- INHALT	GRUND- STUECKS-	GRUND- FLAECHE	GESCHOSS-	NUTZ-	WOHNUNGEN	WOHN- FLAECHE	VERANSCHL. KOSTEN DES BAUWERKES
	ANZAHL	1000 M3		1000 M2			ANZAHL	1000 M2	1000 DM
DEUTSCHLAND 1)									
WOHNGEBAEUDE MIT 1 ODER 2									
WOHNUNGEN .....	160213	133806	110434.1	19825.4	30001.7	5959.9	193276	22946.2	54563828
DAVON: EINZELHAUS .....	112422	99103	88964.4	15146.9	22133.3	4547.6	136956	16727.3	40454805
DOPPELHAUS .....	28537	21761	14023.9	3010.0	4910.6	902.3	35128	3877.8	8883879
GEREIHTE HAUS .....	17581	11511	6130.1	1445.9	2618.1	447.4	18937	2095.4	4670166
SONST. HAUSTYP .....	1673	1431	1315.8	222.6	339.7	62.6	2255	245.7	554978
FRUEHERES BUNDESGBIET 1)									
WOHNGEBAEUDE MIT 1 ODER 2									
WOHNUNGEN .....	121112	106340	79526.5	15273.6	23955.0	4716.0	148271	17941.4	42565678
DAVON: EINZELHAUS .....	83012	77693	62516.7	11475.3	17427.8	3557.9	102459	12842.0	30983597
DOPPELHAUS .....	23538	18538	11571.9	2529.1	4216.9	763.4	29653	3287.9	7504785
GEREIHTE HAUS .....	13279	8966	4511.7	1095.5	2041.5	346.6	14434	1618.3	3646046
SONST. HAUSTYP .....	1283	1142	926.2	173.8	268.8	48.0	1725	193.3	431250
NEUE LAENDER UND BERLIN - OST									
WOHNGEBAEUDE MIT 1 ODER 2									
WOHNUNGEN .....	39101	27467	30907.6	4551.8	6046.7	1243.9	45005	5004.8	11998150
DAVON: EINZELHAUS .....	29410	21410	26447.7	3671.6	4705.5	989.7	34497	3885.3	9471208
DOPPELHAUS .....	4999	3222	2452.0	480.9	693.7	138.9	5475	589.9	1379094
GEREIHTE HAUS .....	4302	2545	1618.4	350.5	576.6	100.8	4503	477.1	1024120
SONST. HAUSTYP .....	390	290	389.5	48.8	70.9	14.6	530	52.5	123728
BADEN-WUERTTEMBERG									
WOHNGB. MIT 1 O.2 WOHNUNGEN .	21064	19983	11876.9	2569.7	4302.5	1349.1	27970	3331.4	9185462
DAVON: EINZELHAUS .....	14099	14663	9575.5	1925.4	3125.8	1011.2	19506	2369.6	6746088
DOPPELHAUS .....	755	3407	1588.6	425.5	752.3	215.6	5470	610.1	1585723
GEREIHTE HAUS .....	2663	1913	712.8	218.8	424.4	122.2	2994	351.6	853651
SONST. HAUSTYP .....	-	-	-	-	-	-	-	-	-
BERLIN									
WOHNGB. MIT 1 O.2 WOHNUNGEN .	2500	1749	1516.3	237.5	387.3	21.2	2781	302.0	904088
DAVON: EINZELHAUS .....	1653	1241	1131.5	169.7	273.4	16.9	1912	211.8	635994
DOPPELHAUS .....	755	449	347.1	60.3	100.2	3.7	770	79.5	236210
GEREIHTE HAUS .....	83	50	31.8	6.3	11.7	0.3	85	9.1	26978
SONST. HAUSTYP .....	9	8	5.9	1.2	2.0	0.2	14	1.5	4906
BRANDENBURG									
WOHNGB. MIT 1 O.2 WOHNUNGEN .	9006	6194	6038.5	1053.4	1105.3	354.7	10215	1159.1	2678258
DAVON: EINZELHAUS .....	6252	4529	5020.5	808.3	782.3	269.7	7222	836.0	1976962
DOPPELHAUS .....	1459	963	647.6	142.9	169.6	51.3	1635	177.8	401808
GEREIHTE HAUS .....	1248	663	333.3	96.0	144.9	31.8	1288	138.2	282749
SONST. HAUSTYP .....	47	39	37.1	6.2	8.5	2.0	70	7.1	16739
BREMEN									
WOHNGB. MIT 1 O.2 WOHNUNGEN .	570	367	357.3	61.0	99.6	13.5	673	76.0	155782
DAVON: EINZELHAUS .....	341	231	262.1	40.3	62.7	8.8	369	46.9	99131
DOPPELHAUS .....	112	78	65.4	12.6	22.0	3.7	158	16.3	31266
GEREIHTE HAUS .....	112	54	26.1	7.5	14.0	0.9	139	12.0	23583
SONST. HAUSTYP .....	5	4	3.8	0.6	1.0	0.2	7	0.8	1802
HAMBURG									
WOHNGB. MIT 1 O.2 WOHNUNGEN .	1241	884	1079.6	99.6	172.5	39.1	1447	162.5	502988
DAVON: EINZELHAUS .....	563	437	503.8	48.9	85.0	16.8	662	80.5	265014
DOPPELHAUS .....	376	263	356.5	29.4	51.1	12.7	443	48.2	144163
GEREIHTE HAUS .....	302	184	219.3	21.3	36.3	9.6	342	33.9	93811
SONST. HAUSTYP .....	-	-	-	-	-	-	-	-	-
HESSEN									
WOHNGB. MIT 1 O.2 WOHNUNGEN .	9456	9839	6645.1	1324.9	2152.4	351.9	12308	1524.9	3885122
DAVON: EINZELHAUS .....	7473	8038	5684.3	1087.7	1744.4	290.0	9783	1224.3	3145662
DOPPELHAUS .....	1049	1056	568.5	139.8	237.9	39.0	1455	173.8	440316
GEREIHTE HAUS .....	806	618	308.2	80.1	141.2	18.4	898	106.9	252972
SONST. HAUSTYP .....	128	127	84.1	17.4	28.9	4.6	172	19.8	46172

\*) NUR WOHNGEBAEUDE MIT 1 ODER 2 WOHNUNGEN.

1) OHNE BAYERN.

2 GENEHMIGTE BAUVORHABEN IM HOCHBAU 1994  
2.10 GENEHMIGUNGEN IM WOHNBAU NACH HAUSTYPEN

ERRICHTUNG NEUER GEBAEUDE \*)

GEBAEUDEART HAUSTYP	GEBAEUDE	RAUM- INHALT	GRUND- STUECKS-	GRUND- FLAECHE	GESCHOSS-	NUTZ-	WOHNUNGEN	WOHN- FLAECHE	VERANSCHL. KOSTEN DES BAUWERKES
	ANZAHL	1000 M3		1000 M2			ANZAHL	1000 M2	1000 DM
MECKLENBURG-VORPOMMERN									
WOHNGB. MIT 1 0.2 WOHNUNGEN .	5010	3024	4862.8	635.1	649.3	47.6	5639	627.1	1473664
DAVON: EINZELHAUS .....	4160	2568	4294.6	545.9	546.2	43.6	4677	529.2	1260774
DOPPELHAUS .....	427	233	289.4	49.2	53.0	1.7	491	49.9	111601
GEREIHTES HAUS .....	368	186	163.2	32.3	41.1	1.3	390	40.5	84691
SONST. HAUSTYP .....	55	37	115.6	7.7	9.1	1.1	81	7.4	16598
NIEDERSACHSEN									
WOHNGB. MIT 1 0.2 WOHNUNGEN .	30354	24980	23961.1	4338.9	6182.2	1564.4	35548	4351.3	8477690
DAVON: EINZELHAUS .....	23078	19358	19307.0	3418.2	4775.5	1238.2	25935	3321.6	6565700
DOPPELHAUS .....	5056	4176	3513.0	695.1	1040.8	236.0	7160	765.6	1421441
GEREIHTES HAUS .....	1827	1130	825.4	169.9	286.6	69.6	1936	208.0	386398
SONST. HAUSTYP .....	393	316	315.7	55.7	79.3	20.6	517	56.2	104151
NORDRHEIN-WESTFALEN									
WOHNGB. MIT 1 0.2 WOHNUNGEN .	34794	29769	17646.0	3758.9	6374.7	927.6	41127	4953.0	12042738
DAVON: EINZELHAUS .....	19508	18701	12342.3	2450.1	3953.7	800.6	24112	3023.7	7568538
DOPPELHAUS .....	9469	7127	3613.6	861.4	1544.3	215.2	10805	1229.1	2889771
GEREIHTES HAUS .....	5575	3720	1562.7	418.3	827.5	103.5	5882	664.5	1496376
SONST. HAUSTYP .....	242	221	127.4	29.1	49.2	8.2	328	35.7	88053
RHEINLAND-PFALZ									
WOHNGB. MIT 1 0.2 WOHNUNGEN .	12192	11707	9812.4	1706.4	2676.6	444.1	15750	1972.6	4770864
DAVON: EINZELHAUS .....	9643	9561	8211.5	1404.9	2174.6	370.4	12415	1595.3	3891916
DOPPELHAUS .....	1337	1123	848.6	164.2	263.1	38.4	1820	201.0	459375
GEREIHTES HAUS .....	853	680	480.9	88.5	158.0	21.8	1039	118.8	278473
SONST. HAUSTYP .....	359	342	271.5	48.8	81.0	13.5	476	57.4	141100
SAARLAND									
WOHNGB. MIT 1 0.2 WOHNUNGEN .	1943	2034	1570.2	311.5	429.5	9.5	2462	319.4	768621
DAVON: EINZELHAUS .....	1613	1742	1395.9	265.6	361.7	7.4	2035	269.4	658208
DOPPELHAUS .....	224	201	126.6	31.8	47.5	1.6	295	34.6	75534
GEREIHTES HAUS .....	103	88	46.7	13.7	19.6	0.5	127	15.0	33959
SONST. HAUSTYP .....	3	2	1.0	0.4	0.6	-	5	0.4	920
SACHSEN									
WOHNGB. MIT 1 0.2 WOHNUNGEN .	8675	6634	8107.7	998.2	1638.6	484.2	10702	1146.5	2887059
DAVON: EINZELHAUS .....	6863	5383	6993.1	836.5	1336.8	396.8	8687	929.1	2382117
DOPPELHAUS .....	950	669	506.6	91.0	160.2	49.4	1072	116.0	276995
GEREIHTES HAUS .....	794	521	510.8	61.1	125.3	33.1	841	91.2	203029
SONST. HAUSTYP .....	68	61	97.2	9.6	16.3	4.9	102	10.3	24918
SACHSEN-ANHALT									
WOHNGB. MIT 1 0.2 WOHNUNGEN .	7715	5251	5442.7	916.0	1108.6	44.9	8423	970.4	2127464
DAVON: EINZELHAUS .....	5717	4028	4629.2	729.0	843.7	37.1	6316	744.7	1657983
DOPPELHAUS .....	891	547	407.2	84.8	116.8	3.5	928	102.7	18654
GEREIHTES HAUS .....	1013	609	343.8	90.2	132.5	2.2	1057	110.6	223043
SONST. HAUSTYP .....	94	66	62.5	11.9	15.7	2.1	122	12.3	27784
SCHLESWIG-HOLSTEIN									
WOHNGB. MIT 1 0.2 WOHNUNGEN .	9016	6403	6294.3	1056.3	1487.3	13.4	10446	1187.6	2579001
DAVON: EINZELHAUS .....	6403	4708	5037.3	802.7	1092.2	11.8	7303	868.6	1907276
DOPPELHAUS .....	1440	999	814.1	155.9	234.9	0.6	1865	190.5	401691
GEREIHTES HAUS .....	1022	569	321.8	76.3	131.8	0.1	1061	105.9	222132
SONST. HAUSTYP .....	151	127	121.1	21.4	28.4	0.9	217	22.5	47902
THUERINGEN									
WOHNGB. MIT 1 0.2 WOHNUNGEN .	6677	4990	5223.3	758.1	1235.3	294.6	7785	862.3	2125027
DAVON: EINZELHAUS .....	5056	3914	4575.7	613.6	975.3	228.3	6022	676.5	1693442
DOPPELHAUS .....	690	471	331.3	68.1	116.9	29.9	761	82.6	189331
GEREIHTES HAUS .....	812	525	243.4	65.9	123.3	32.1	858	89.1	208321
SONST. HAUSTYP .....	119	80	72.9	12.5	19.7	4.4	144	14.1	33933

\*) NUR WOHNGBAEUDE MIT 1 ODER 2 WOHNUNGEN.



2 GENEHMIGTE BAUVORHABEN IM HOCHBAU 1994  
2.11 GENEHMIGUNGEN IM WOHN- UND NICHTWOHNBAU NACH LAGEKRITERIEN DES BUNDESBAUGESETZES

ERRICHTUNG NEUER GEBAEUDE

LAGE GEBAEUDEART	GEBAEUDE	RAUM- INHALT	GRUND- STUECKS-	GRUND-	GESCHOSS-	NUTZ-	WOHNUNGEN	WOHN- FLAECH	GRUND- FLAECH	GESCHOSS- FLAECH
FLAECH				IN PROZENT DER GRUNDSTUECKSFLAECH						
ANZAHL	1000 M3	1000 M2				ANZAHL	1000 M2			
DEUTSCHLAND 1)										
WOHN- UND NICHTWOHNGEBAUDE ....	227606	445144	269719.7	56038.5	95503.2	43879.7	523870	45537.2	20.8	35.4
WOHNGEBAUDE										
LAGE DER GEBAUDE										
IM GELTUNGSBEREICH EINES QUALIFIZIERTEN BEBAUUNGSPLANES	116997	147184	85121.6	18162.1	33999.1	6358.1	301805	26485.4	21.3	39.9
DARUNTER:										
GEBAUDE MIT 1 WOHNUNG .....	74063	57473	44017.1	8577.2	12932.0	2700.1	74063	9691.8	19.5	29.4
2 WOHNUNGEN .....	20314	22424	14572.8	3073.8	5102.2	983.0	40628	3997.0	21.1	35.0
3 0.MEHR WOHNUNGEN	22443	66219	26036.4	6409.9	15696.6	2618.2	185086	12707.6	24.6	60.3
INNERHALB VON IM ZUSAMMENHANG BEBAUTEN ORTSTEILEN .....	76080	95428	65203.9	11762.5	22079.5	3797.5	198846	17052.9	18.0	33.9
DARUNTER:										
GEBAUDE MIT 1 WOHNUNG .....	49402	36947	37105.5	5746.3	8139.8	1530.9	49402	6320.5	15.5	21.9
2 WOHNUNGEN .....	11899	12743	10637.5	1780.6	2885.9	545.1	23798	2250.3	16.7	27.1
3 0.MEHR WOHNUNGEN	14625	44789	16945.2	4143.7	10810.5	1668.6	123539	8392.2	24.5	63.8
DAVON:										
MIT EINFACHEM BEBAUUNGSPLAN ..	18488	23881	15133.9	2909.6	5479.1	915.0	50677	4273.8	19.2	36.2
DAR.:GEB.M. 1 WOHNUNG .....	11712	8872	8041.6	1360.0	1950.3	350.7	11712	1510.8	16.9	24.3
2 WOHNUNGEN .....	2764	3017	2374.6	418.7	681.0	122.8	5528	532.7	17.6	28.7
3 0.MEHR WOHNUNGEN	3973	11752	4542.2	1107.4	2786.2	428.0	32867	2203.8	24.4	61.3
OHNE BEBAUUNGSPLAN .....	57592	71547	50070.0	8852.9	16600.5	2882.4	148169	12779.1	17.7	33.2
DAR.:GEB.M. 1 WOHNUNG .....	37690	28075	29063.9	4386.3	6189.5	1180.2	37690	4809.7	15.1	21.3
2 WOHNUNGEN .....	9135	9725	8262.9	1361.9	2204.9	422.3	18270	1717.6	16.5	26.7
3 0.MEHR WOHNUNGEN	10652	33038	12403.0	3036.3	8024.2	1240.6	90672	6188.5	24.5	64.7
IM AUSSENBEREICH .....	4967	5366	4701.4	767.9	1219.0	259.7	8434	893.2	16.3	25.9
DARUNTER:										
GEBAUDE MIT 1 WOHNUNG .....	3685	3172	3226.1	503.6	708.3	151.7	3685	511.5	15.6	22.0
2 WOHNUNGEN .....	850	1047	875.1	143.8	233.5	49.1	1700	175.1	16.4	26.7
3 0.MEHR WOHNUNGEN	412	1079	535.2	112.0	259.4	53.6	2948	203.5	20.9	48.5
IN ALLEN BEREICHEN ZUSAMMEN ....	198044	247978	155026.9	30692.6	57297.6	10415.3	509085	44431.4	19.8	37.0
DARUNTER:										
GEBAUDE MIT 1 WOHNUNG .....	127150	97593	84348.7	14827.1	21780.0	4382.8	127150	16523.8	17.6	25.8
2 WOHNUNGEN .....	33063	36214	26085.4	4998.3	8221.6	1577.2	66126	6422.4	19.2	31.5
3 0.MEHR WOHNUNGEN	37480	112088	43516.9	10665.5	26766.4	4340.4	311573	21303.4	24.5	61.5

1) OHNE BAYERN.

2 GENEHMIGTE BAUVORHABEN IM HOCHBAU 1994  
2.11 GENEHMIGUNGEN IM WOHN- UND NICHTWOHNBAU NACH LAGEKRITERIEN DES BUNDESBAUGESETZES

ERRICHTUNG NEUER GEBAEUDE

LAGE GEBAEUDEART	GEBAEUDE	RAUM- INHALT	GRUND- STUECKS-	GRUND-	GESCHOSS-	NUTZ-	WOHNUNGEN	WOHN- FLAECHE	GRUND- FLAECHE	GESCHOSS- FLAECHE
	FLAECHE						ANZAHL	1000 M2	IN PROZENT DER GRUNDSTUECKSFLAECHE	
	ANZAHL	1000 M3	1000 M2							
FRUEHERES BUNDESGBEIT 1)										
WOHN- UND NICHTWOHNGBAEUDE ....	173732	313101	178800.8	39141.6	68460.0	28419.5	407309	35730.1	21.9	38.3
WOHNGBAEUDE										
LAGE DER GEBAEUDE										
IM GELTUNGSBEREICH EINES QUALIFIZIERTEN BEBAUUNGSPLANES	102739	131558	74948.2	16126.2	30382.3	5679.1	266059	23505.0	21.5	40.5
DARUNTER:										
GEBAEUDE MIT 1 WOHNUNG .....	63448	50621	38170.7	7470.5	11413.0	2391.5	63448	8433.9	19.6	29.9
2 WOHNUNGEN .....	18697	20918	13432.0	2846.0	4762.9	909.9	37394	3721.0	21.2	35.5
3 O.MEHR WOHNUNGEN	20422	59009	22880.0	5715.0	13956.1	2323.9	163272	11265.4	25.0	61.0
INNERHALB VON IM ZUSAMMENHANG BEBAUTEN ORTSTEILEN .....	45235	60586	35709.1	7153.7	13956.3	2275.8	124481	10696.1	20.0	39.1
DARUNTER:										
GEBAEUDE MIT 1 WOHNUNG .....	27014	22005	18024.7	3183.5	4893.9	888.6	27014	3616.4	17.7	27.2
2 WOHNUNGEN .....	7645	8733	6094.5	1154.5	1976.6	332.5	15290	1513.0	18.9	32.4
3 O.MEHR WOHNUNGEN	10462	29200	11348.8	2757.0	6921.4	1020.9	80480	5490.3	24.3	61.0
DAVON:										
MIT EINFACHEM BEBAUUNGSPLAN ..	12912	17697	10230.1	2069.7	4062.8	684.4	36865	3123.2	20.2	39.7
DAR.:GEB.M. 1 WOHNUNG .....	7678	6268	5144.9	908.7	1387.4	263.9	7678	1026.7	17.7	27.0
2 WOHNUNGEN .....	2130	2427	1732.9	323.8	547.0	96.7	4260	421.8	18.7	31.6
3 O.MEHR WOHNUNGEN	3072	8824	3300.1	820.9	2085.1	316.1	24452	1651.7	24.9	63.2
OHNE BEBAUUNGSPLAN .....	32323	42890	25479.0	5084.1	9893.5	1591.4	87616	7572.9	20.0	38.8
DAR.:GEB.M. 1 WOHNUNG .....	19336	15737	12879.8	2274.8	3506.5	624.7	19336	2589.7	17.7	27.2
2 WOHNUNGEN .....	5515	6306	4361.6	830.7	1429.6	235.8	11030	1091.2	19.0	32.8
3 O.MEHR WOHNUNGEN	7390	20376	8048.7	1936.1	4836.4	704.8	56028	3838.5	24.1	60.1
IM AUSSENBEREICH .....	4720	5135	4355.4	732.9	1167.8	247.0	8012	854.0	16.8	26.8
DARUNTER:										
GEBAEUDE MIT 1 WOHNUNG .....	3491	3047	3004.6	481.0	682.0	145.9	3491	488.1	16.0	22.7
2 WOHNUNGEN .....	817	1016	800.0	138.1	226.6	47.6	1634	169.1	17.3	28.3
3 O.MEHR WOHNUNGEN	393	1025	519.4	107.1	246.7	50.9	2786	193.7	20.6	47.5
IN ALLEN BEREICHEN ZUSAMMEN ....	152694	197279	115012.7	24012.9	45506.4	8201.9	398552	35055.2	20.9	39.6
DARUNTER:										
GEBAEUDE MIT 1 WOHNUNG .....	93953	75672	59200.0	11135.1	16988.9	3426.0	93953	12538.4	18.8	28.7
2 WOHNUNGEN .....	27159	30667	20326.5	4138.6	6966.1	1289.9	54318	5403.1	20.4	34.3
3 O.MEHR WOHNUNGEN	31277	89234	34748.2	8579.1	21124.3	3395.7	246538	16949.4	24.7	60.8

1) OHNE BAYERN.

2 GENEHMIGTE BAUVORHABEN IM HOCHBAU 1994  
2.11 GENEHMIGUNGEN IM WOHN- UND NICHTWOHNBAU NACH LAGEKRITERIEN DES BUNDESBAUGESETZES

ERRICHTUNG NEUER GEBAEUDE

LAGE ----- GEBAEUDEART	GEBAEUDE	RAUM- INHALT	GRUND- STUECKS-	GRUND-	GESCHOSS-	NUTZ-	WOHNUNGEN	WOHN- FLAECHE	GRUND- FLAECHE	GESCHOSS- FLAECHE
	FLAECHE								IN PROZENT DER GRUNDSTUECKSFLAECHE	
	ANZAHL	1000 M3	1000 M2				ANZAHL	1000 M2		
NEUE LAENDER UND BERLIN - OST										
WOHN- UND NICHTWOHNGBAEUDE ....	53874	132043	90918.9	16897.0	27043.2	15460.2	116561	9807.1	18.6	29.7
WOHNGBAEUDE										
LAGE DER GEBAEUDE										
IM GELTUNGSBEREICH EINES QUALIFIZIERTEN BEBAUUNGSPLANES	14258	15627	10173.4	2035.9	3616.8	679.0	35746	2980.3	20.0	35.6
DARUNTER:										
GEBAEUDE MIT 1 WOHNUNG .....	10615	6852	5846.4	1106.7	1519.0	308.6	10615	1257.9	18.9	26.0
2 WOHNUNGEN .....	1617	1506	1140.9	227.8	339.3	73.1	3234	276.0	20.0	29.7
3 O.MEHR WOHNUNGEN	2021	7211	3156.4	694.8	1740.5	294.3	21814	1442.2	22.0	55.1
INNERHALB VON IM ZUSAMMENHANG BEBAUTEN ORTSTEILEN .....	30845	34842	29494.8	4608.8	8123.2	1521.7	74365	6356.8	15.6	27.5
DARUNTER:										
GEBAEUDE MIT 1 WOHNUNG .....	22388	14943	19080.8	2562.7	3245.9	642.2	22388	2704.1	13.4	17.0
2 WOHNUNGEN .....	4254	4009	4542.9	626.2	909.3	212.5	8508	737.3	13.8	20.0
3 O.MEHR WOHNUNGEN	4163	15589	5596.4	1386.7	3889.0	647.7	43059	2902.0	24.8	69.5
DAVON:										
MIT EINFACHEM BEBAUUNGSPLAN ..	5576	6184	4903.8	839.9	1416.3	230.6	13812	1150.6	17.1	28.9
DAR.:GEB.M. 1 WOHNUNG .....	4034	2604	2896.7	451.2	562.9	86.8	4034	484.1	15.6	19.4
2 WOHNUNGEN .....	634	590	841.6	95.0	134.0	26.0	1268	110.9	14.8	20.9
3 O.MEHR WOHNUNGEN	901	2928	1242.1	286.5	701.2	111.9	8415	552.0	23.1	56.4
OHNE BEBAUUNGSPLAN .....	25269	28657	24591.0	3768.8	6707.0	1291.0	60553	5206.2	15.3	27.3
DAR.:GEB.M. 1 WOHNUNG .....	18354	12339	16184.1	2111.5	2683.0	555.4	18354	2220.0	13.0	16.6
2 WOHNUNGEN .....	3620	3420	3901.3	531.2	775.3	186.5	7240	626.4	13.6	19.9
3 O.MEHR WOHNUNGEN	3262	12662	4354.3	1100.3	3187.9	535.9	34644	2350.0	25.3	73.2
IM AUSSENBEREICH .....	247	231	346.0	35.0	51.1	12.7	422	39.1	10.1	14.8
DARUNTER:										
GEBAEUDE MIT 1 WOHNUNG .....	194	125	221.5	22.6	26.3	5.9	194	23.4	10.2	11.9
2 WOHNUNGEN .....	33	32	75.1	5.7	6.9	1.5	66	6.0	7.6	9.2
3 O.MEHR WOHNUNGEN	19	55	15.8	4.9	12.7	2.7	162	9.8	31.1	80.2
IN ALLEN BEREICHEN ZUSAMMEN ....	45350	50699	40014.2	6679.7	11791.1	2213.4	110533	9376.3	16.7	29.5
DARUNTER:										
GEBAEUDE MIT 1 WOHNUNG .....	33197	21920	25148.6	3692.1	4791.2	956.7	33197	3985.4	14.7	19.1
2 WOHNUNGEN .....	5904	5547	5758.9	859.7	1255.5	287.2	11808	1019.4	14.9	21.8
3 O.MEHR WOHNUNGEN	6203	22855	8768.6	2086.5	5642.2	944.7	65035	4354.0	23.8	64.3
BADEN-WUERTEMBERG										
LAGE DER GEBAEUDE										
IM GELTUNGSBEREICH EINES QUALIFIZIERTEN BEBAUUNGSPLANES	22652	32747	13990.0	3601.9	7336.2	2032.6	70637	5915.0	25.7	52.4
INNERHALB VON IM ZUSAMMENHANG BEBAUTEN ORTSTEILEN .....	6378	10017	4328.2	1035.8	2265.2	621.2	22216	1764.8	23.9	52.3
MIT EINFACHEM BEBAUUNGSPLAN .	1515	2517	957.6	248.7	555.3	151.1	5784	445.6	26.0	58.0
OHNE BEBAUUNGSPLAN .....	4863	7500	3370.7	787.1	1709.8	470.1	16432	1319.2	23.4	50.7
IM AUSSENBEREICH .....	466	546	376.3	68.6	116.9	36.2	813	83.4	18.2	31.1
ZUSAMMEN	29496	43310	18694.5	4706.2	9718.3	2690.0	93666	7763.1	25.2	52.0
BERLIN										
LAGE DER GEBAEUDE										
IM GELTUNGSBEREICH EINES QUALIFIZIERTEN BEBAUUNGSPLANES	464	1561	419.4	106.0	397.4	39.2	3816	283.7	25.3	94.7
INNERHALB VON IM ZUSAMMENHANG BEBAUTEN ORTSTEILEN .....	3280	6167	2379.4	506.5	1537.4	144.5	14245	1125.1	21.3	64.6
MIT EINFACHEM BEBAUUNGSPLAN .	366	759	265.3	60.3	187.1	16.1	1743	139.5	22.7	70.5
OHNE BEBAUUNGSPLAN .....	2914	5408	2114.1	446.2	1350.3	128.4	12502	985.7	21.1	63.9
IM AUSSENBEREICH .....	14	13	8.9	1.5	3.3	0.2	28	2.5	16.9	37.2
ZUSAMMEN	3758	7742	2807.7	614.0	1938.1	184.0	18089	1411.4	21.9	69.0

2 GENEHMIGTE BAUVORHABEN IM HOCHBAU 1994  
2.11 GENEHMIGUNGEN IM WOHN- UND NICHTWOHNBAU NACH LAGEKRITERIEN DES BUNDESBAUGESETZES

ERRICHTUNG NEUER GEBAEUDE

LAGE GEBAEUDEART	GEBAEUDE	RAUM- INHALT	GRUND- STUECKS-	GRUND-	GESCHOSS-	NUTZ-	WOHNUNGEN	WOHN- FLAECHE	GRUND- FLAECHE	GESCHOSS- FLAECHE
	FLAECHE								IN PROZENT DER GRUNDSTUECKSFLAECHE	
	ANZAHL	1000 M3	1000 M2				ANZAHL	1000 M2		
NOCH WOHNGEBAEUDE										
BRANDENBURG										
LAGE DER GEBAEUDE IM GELTUNGSBEREICH EINES QUALIFIZIERTEN BEBAUUNGSPLANES INNERHALB VON IM ZUSAMMENHANG	3363	4345	2046.8	513.9	900.1	225.7	10762	838.5	25.1	44.0
BEBAUTEN ORTSTEILEN .....	6883	6581	5563.1	992.0	1259.8	380.4	13147	1218.7	17.8	22.6
MIT EINFACHEM BEBAUUNGSPLAN .	890	1030	722.3	143.5	202.3	53.4	2311	190.2	19.9	28.0
OHNE BEBAUUNGSPLAN .....	5993	5551	4840.8	848.5	1057.5	327.0	10836	1028.5	17.5	21.8
IM AUSSENBEREICH .....	132	100	105.5	17.4	20.1	5.9	185	19.5	16.5	19.1
ZUSAMMEN	10378	11026	7715.4	1523.3	2180.0	612.0	24094	2076.7	19.7	28.3
BREMEN										
LAGE DER GEBAEUDE IM GELTUNGSBEREICH EINES QUALIFIZIERTEN BEBAUUNGSPLANES INNERHALB VON IM ZUSAMMENHANG	307	403	270.4	49.1	109.4	16.9	1142	80.4	18.1	40.5
BEBAUTEN ORTSTEILEN .....	438	617	334.7	74.2	161.1	23.2	1663	120.6	22.2	48.1
MIT EINFACHEM BEBAUUNGSPLAN .	362	495	273.0	59.2	129.4	18.9	1304	96.9	21.7	47.4
OHNE BEBAUUNGSPLAN .....	76	121	61.7	15.0	31.7	4.3	359	23.7	24.3	51.4
IM AUSSENBEREICH .....	.	.	.	.	.	.	.	.	.	.
ZUSAMMEN	746	1020	605.8	123.4	270.7	40.1	2806	201.1	20.4	44.7
HAMBURG										
LAGE DER GEBAEUDE IM GELTUNGSBEREICH EINES QUALIFIZIERTEN BEBAUUNGSPLANES INNERHALB VON IM ZUSAMMENHANG	1244	2555	1849.9	251.1	484.0	82.1	6613	470.7	13.6	26.2
BEBAUTEN ORTSTEILEN .....	561	733	646.4	77.7	144.7	25.1	1665	140.5	12.0	22.4
MIT EINFACHEM BEBAUUNGSPLAN .	548	718	636.9	75.9	141.7	24.6	1638	137.6	11.9	22.2
OHNE BEBAUUNGSPLAN .....	13	15	9.5	1.7	3.0	0.5	27	2.9	18.4	31.9
IM AUSSENBEREICH .....	71	134	84.5	14.4	27.5	8.1	330	27.0	17.0	32.5
ZUSAMMEN	1876	3422	2580.8	343.1	656.1	115.3	8608	638.2	13.3	25.4
HESSEN										
LAGE DER GEBAEUDE IM GELTUNGSBEREICH EINES QUALIFIZIERTEN BEBAUUNGSPLANES INNERHALB VON IM ZUSAMMENHANG	7081	11107	5661.3	1260.6	2464.7	344.5	21623	1859.2	22.3	43.5
BEBAUTEN ORTSTEILEN .....	5881	9249	4954.0	1044.2	2077.6	309.4	19508	1536.2	21.1	41.9
MIT EINFACHEM BEBAUUNGSPLAN .	2648	3915	2037.8	457.8	882.5	142.6	7744	643.4	22.5	43.3
OHNE BEBAUUNGSPLAN .....	3233	5334	2916.2	586.4	1195.1	166.8	11764	892.8	20.1	41.0
IM AUSSENBEREICH .....	153	195	205.2	25.2	40.2	7.9	278	28.6	12.3	19.6
ZUSAMMEN	13115	20552	10820.5	2330.0	4582.5	661.8	41409	3424.0	21.5	42.4
MECKLENBURG-VORPOMMERN										
LAGE DER GEBAEUDE IM GELTUNGSBEREICH EINES QUALIFIZIERTEN BEBAUUNGSPLANES INNERHALB VON IM ZUSAMMENHANG	1586	1398	1167.7	237.8	306.3	20.7	3229	293.0	20.4	26.2
BEBAUTEN ORTSTEILEN .....	3832	3341	4547.1	585.5	753.4	79.8	7564	664.6	12.9	16.6
MIT EINFACHEM BEBAUUNGSPLAN .	1064	1083	1147.6	171.2	244.6	31.4	2638	215.9	14.9	21.3
OHNE BEBAUUNGSPLAN .....	2768	2257	3399.5	414.3	508.8	48.4	4926	448.8	12.2	15.0
IM AUSSENBEREICH .....	32	21	100.0	4.4	4.9	0.5	39	4.2	4.4	4.9
ZUSAMMEN	5450	4760	5814.8	827.7	1064.6	101.1	10832	961.8	14.2	18.3
NIEDERSACHSEN										
LAGE DER GEBAEUDE IM GELTUNGSBEREICH EINES QUALIFIZIERTEN BEBAUUNGSPLANES INNERHALB VON IM ZUSAMMENHANG	25593	27402	21757.0	4256.0	6882.2	1635.7	51939	4954.4	19.6	31.6
BEBAUTEN ORTSTEILEN .....	7082	7682	6718.3	1153.3	1880.1	479.9	13743	1338.0	17.2	28.0
MIT EINFACHEM BEBAUUNGSPLAN .	2651	2874	2539.7	425.5	700.0	172.5	5167	503.6	16.8	27.6
OHNE BEBAUUNGSPLAN .....	4431	4808	4178.6	727.8	1180.2	307.4	8576	834.4	17.4	28.2
IM AUSSENBEREICH .....	2276	2399	2312.8	373.3	578.5	141.4	3825	410.7	16.1	25.0
ZUSAMMEN	34951	37483	30788.1	5782.6	9340.8	2257.1	69507	6703.0	18.8	30.3
NORDRHEIN-WESTFALEN										
LAGE DER GEBAEUDE IM GELTUNGSBEREICH EINES QUALIFIZIERTEN BEBAUUNGSPLANES INNERHALB VON IM ZUSAMMENHANG	27499	34056	15837.5	3706.3	7669.4	995.9	67350	6005.1	23.4	48.4
BEBAUTEN ORTSTEILEN .....	14677	19803	9412.8	2119.0	4491.2	583.8	40261	3529.2	22.5	47.7
MIT EINFACHEM BEBAUUNGSPLAN .	2783	3883	1785.2	408.8	871.2	124.2	8062	691.3	22.9	48.8
OHNE BEBAUUNGSPLAN .....	11894	15920	7627.6	1710.2	3620.0	459.5	32199	2837.9	22.4	47.5
IM AUSSENBEREICH .....	1308	1440	940.9	183.3	307.7	46.2	2081	231.3	19.5	32.7
ZUSAMMEN	43484	55299	26191.1	6008.6	12468.4	1625.9	109692	9765.6	22.9	47.6

2.11 GENEHMIGUNGEN IM WOHN- UND NICHTWOHNBAU NACH LAGEKRITERIEN DES BUNDESBAUGESETZES

ERRICHTUNG NEUER GEBAEUDE

LAGE GEBAEUDEART	GEBAEUDE	RAUM- INHALT	GRUND- STUECKS-	GRUND-	GESCHOSS-	NUTZ-	WOHNUNGEN	WOHN- FLAECHE	GRUND- FLAECHE	GESCHOSS- FLAECHE
	FLAECHE								IN PROZENT DER GRUNDSTUECKSFLAECHE	
	ANZAHL	1000 M3	1000 M2				ANZAHL	1000 M2		
NOCH WOHNGEBAEUDE										
RHEINLAND-PFALZ										
LAGE DER GEBAEUDE										
IM GELTUNGSBEREICH EINES										
QUALIFIZIERTEN BEBAUUNGSPLANES	11120	14272	10199.9	1849.4	3315.5	491.5	27200	2574.6	18.1	32.5
INNERHALB VON IM ZUSAMMENHANG										
BEBAUTEN ORTSTEILEN .....	4098	5313	4208.1	679.6	1252.2	184.5	10249	945.7	16.2	29.8
MIT EINFACHEM BEBAUUNGSPLAN .	668	821	605.1	107.3	192.8	26.9	1435	144.2	17.7	31.9
OHNE BEBAUUNGSPLAN .....	3430	4493	3603.1	572.4	1059.4	157.7	8814	801.5	15.9	29.4
IM AUSSENBEREICH .....	104	114	128.7	15.8	26.7	5.4	161	17.3	12.3	20.7
ZUSAMMEN	15322	19699	14536.7	2544.9	4594.4	681.5	37610	3537.5	17.5	31.6
SAARLAND										
LAGE DER GEBAEUDE										
IM GELTUNGSBEREICH EINES										
QUALIFIZIERTEN BEBAUUNGSPLANES	1332	1754	1037.6	263.3	380.6	15.6	3068	296.1	25.4	36.7
INNERHALB VON IM ZUSAMMENHANG										
BEBAUTEN ORTSTEILEN .....	1089	1589	1077.1	240.6	367.9	11.2	3150	278.8	22.3	34.2
MIT EINFACHEM BEBAUUNGSPLAN .	210	351	184.6	49.2	82.8	3.5	720	62.8	26.6	44.9
OHNE BEBAUUNGSPLAN .....	879	1239	892.5	191.4	285.1	7.7	2430	216.0	21.5	31.9
IM AUSSENBEREICH .....	3	4	3.6	0.6	0.9	-	4	0.4	17.2	25.1
ZUSAMMEN	2424	3347	2118.3	504.6	749.5	26.7	6222	575.3	23.8	35.4
SACHSEN										
LAGE DER GEBAEUDE										
IM GELTUNGSBEREICH EINES										
QUALIFIZIERTEN BEBAUUNGSPLANES	3168	3650	2752.7	452.0	902.6	217.4	8315	681.7	16.4	32.8
INNERHALB VON IM ZUSAMMENHANG										
BEBAUTEN ORTSTEILEN .....	6770	8661	7869.5	1077.3	2160.6	578.2	18623	1520.5	13.7	27.5
MIT EINFACHEM BEBAUUNGSPLAN .	658	969	678.0	111.2	243.0	62.4	2199	171.4	16.4	35.8
OHNE BEBAUUNGSPLAN .....	6112	7691	7191.5	966.0	1917.6	515.8	16424	1349.1	13.4	26.7
IM AUSSENBEREICH .....	20	27	29.0	2.9	6.3	1.6	56	4.3	10.1	21.7
ZUSAMMEN	9958	12338	10651.2	1532.3	3069.6	797.3	26994	2206.5	14.4	28.8
SACHSEN-ANHALT										
LAGE DER GEBAEUDE										
IM GELTUNGSBEREICH EINES										
QUALIFIZIERTEN BEBAUUNGSPLANES	2932	3013	1919.0	406.9	689.7	25.5	6714	585.9	21.2	35.9
INNERHALB VON IM ZUSAMMENHANG										
BEBAUTEN ORTSTEILEN .....	6169	6184	5079.4	888.8	1394.2	87.7	12987	1140.1	17.5	27.4
MIT EINFACHEM BEBAUUNGSPLAN .	1827	1818	1321.0	252.5	408.0	16.7	3982	340.9	19.1	30.9
OHNE BEBAUUNGSPLAN .....	4342	4366	3758.4	636.3	986.2	71.0	9005	799.2	16.9	26.2
IM AUSSENBEREICH .....	32	36	32.5	5.0	8.2	1.1	92	6.6	15.4	25.2
ZUSAMMEN	9133	9233	7030.9	1300.7	2092.1	114.3	19793	1732.6	18.5	29.8
SCHLESWIG-HOLSTEIN										
LAGE DER GEBAEUDE										
IM GELTUNGSBEREICH EINES										
QUALIFIZIERTEN BEBAUUNGSPLANES	5455	5733	3933.2	785.1	1351.4	26.2	12767	1072.5	20.0	34.4
INNERHALB VON IM ZUSAMMENHANG										
BEBAUTEN ORTSTEILEN .....	4460	4377	3608.4	635.5	1024.0	14.8	9267	818.4	17.6	28.4
MIT EINFACHEM BEBAUUNGSPLAN .	1198	1405	970.9	181.5	328.6	5.4	3334	264.5	18.7	33.8
OHNE BEBAUUNGSPLAN .....	3262	2972	2637.5	454.0	695.3	9.4	5933	553.9	17.2	26.4
IM AUSSENBEREICH .....	338	302	302.6	51.6	69.4	1.7	519	55.4	17.0	22.9
ZUSAMMEN	10253	10412	7844.1	1472.2	2444.7	42.6	22553	1946.3	18.8	31.2
THUERINGEN										
LAGE DER GEBAEUDE										
IM GELTUNGSBEREICH EINES										
QUALIFIZIERTEN BEBAUUNGSPLANES	3201	3188	2279.3	422.6	809.4	188.6	6630	574.5	18.5	35.5
INNERHALB VON IM ZUSAMMENHANG										
BEBAUTEN ORTSTEILEN .....	4482	5114	4477.4	652.6	1310.1	273.8	10558	911.6	14.6	29.3
MIT EINFACHEM BEBAUUNGSPLAN .	1100	1244	1009.0	157.0	309.6	65.3	2616	226.0	15.6	30.7
OHNE BEBAUUNGSPLAN .....	3382	3870	3468.5	495.6	1000.5	208.5	7942	685.6	14.3	28.8
IM AUSSENBEREICH .....	17	33	70.0	3.7	8.3	3.4	22	2.1	5.3	11.8
ZUSAMMEN	7700	8335	6826.7	1079.0	2127.8	465.7	17210	1488.2	15.8	31.2

2 GENEHMIGTE BAUVORHABEN IM HOCHBAU 1994  
2.11 GENEHMIGUNGEN IM WOHN- UND NICHTWOHNBAU NACH LAGEKRITERIEN DES BUNDESBAUGESETZES

ERRICHTUNG NEUER GEBAEUDE

LAGE GEBAEUDEART	GEBAEUDE	RAUM- INHALT	GRUND- STUECKS-	GRUND-	GESCHOSS-	NUTZ-	WOHNUNGEN	WOHN- FLAECHE	GRUND- FLAECHE	GESCHOSS- FLAECHE
	FLAECHE								IN PROZENT DER	
	ANZAHL	1000 M3	1000 M2				ANZAHL	1000 M2	GRUNDSTUECKSFLAECHE	
DEUTSCHLAND 1)										
NICHTWOHNGBAEUDE										
LAGE DER GEBAEUDE										
IM GELTUNGSBEREICH EINES QUALIFIZIERTEN BEBAUUNGSPLANES										
ANSTALTSGBAEUDE .....	164	3385	1303.2	285.8	809.7	634.1	367	15.2	21.9	62.1
BUERO-U. VERWALTUNGSGBAEUDE ..	1766	18075	6603.6	1629.6	4009.5	3458.5	1923	143.5	24.7	60.7
LANDWIRTSCH. BETRIEBSGBAEUDE ..	374	1521	1023.5	305.3	312.7	300.7	37	3.2	29.8	30.5
NICHTLANDW. BETRIEBSGBAEUDE ..	8715	79661	42972.7	10590.1	13837.5	12394.3	3821	315.7	24.6	32.2
DARUNTER:										
FABRIK-U. WERKSTATTGBAEUDE ..	3028	25940	15838.3	3673.4	4484.4	4021.4	683	74.7	23.2	28.3
HANDELS-EINSCHL. LAGERGEB. ..	4180	46955	23530.2	6038.2	7906.7	7077.8	2863	219.1	25.7	33.6
HOTELS UND GASTSTAETTEN ....	297	2320	963.7	213.4	560.4	483.8	85	7.1	22.1	58.2
SONSTIGE NICHTWOHNGBAEUDE ...	1111	6067	4092.4	815.3	1308.8	1084.3	303	24.3	19.9	32.0
ZUSAMMEN	12130	108710	55995.3	13626.1	20278.1	17871.9	6451	502.0	24.3	36.2
INNERHALB VON IM ZUSAMMENHANG BEBAUTEN ORTSTEILEN										
ANSTALTSGBAEUDE .....	207	3377	1546.3	308.1	861.7	665.3	286	12.7	19.9	55.7
BUERO-U. VERWALTUNGSGBAEUDE ..	1747	16188	6027.9	1276.4	3646.2	2932.2	2970	213.0	21.2	60.5
LANDWIRTSCH. BETRIEBSGBAEUDE ..	1488	3528	4295.9	695.1	698.7	660.6	52	5.9	16.2	16.3
NICHTLANDW. BETRIEBSGBAEUDE ..	7390	44614	26922.1	5898.5	8531.7	7562.0	4270	308.0	21.9	31.7
DARUNTER:										
FABRIK-U. WERKSTATTGBAEUDE ..	1728	11571	8456.6	1598.1	1932.1	1726.2	428	35.6	18.9	22.8
HANDELS-EINSCHL. LAGERGEB. ..	3553	24781	14495.5	3342.6	4533.3	3971.6	3278	231.8	23.1	31.3
HOTELS UND GASTSTAETTEN ....	473	2642	1218.2	259.2	662.1	568.1	260	18.7	21.3	54.4
SONSTIGE NICHTWOHNGBAEUDE ...	1435	5786	4146.7	780.6	1232.5	1013.1	519	40.3	18.8	29.7
ZUSAMMEN	12267	73492	42938.9	8958.6	14970.7	12833.2	8097	580.0	20.9	34.9
DAVON:										
MIT EINFACHEM BEBAUUNGSPLAN										
ANSTALTSGBAEUDE .....	34	555	150.5	46.6	139.6	111.5	26	1.9	30.9	92.8
BUERO-U. VERWALTUNGSGBAEUDE ..	390	3670	1326.6	289.2	822.5	641.4	560	43.6	21.8	62.0
LANDWIRTSCH. BETRIEBSGBAEUDE ..	219	449	498.1	100.6	102.5	97.1	2	0.2	20.2	20.6
NICHTLANDW. BETRIEBSGBAEUDE ..	1875	13727	8121.0	1775.4	2736.7	2458.0	1100	78.6	21.9	33.7
DARUNTER:										
FABRIK-U. WERKSTATTGBAEUDE ..	504	3215	2816.5	468.7	552.4	493.5	157	12.1	16.6	19.6
HANDELS-EINSCHL. LAGERGEB. ..	876	7152	4316.7	985.8	1309.6	1145.4	871	60.6	22.8	30.3
HOTELS UND GASTSTAETTEN ....	91	630	306.4	64.6	179.9	148.9	37	3.1	21.1	58.7
SONSTIGE NICHTWOHNGBAEUDE ...	303	1219	1035.4	178.4	267.6	222.6	79	6.3	17.2	25.8
ZUSAMMEN	2821	19621	11131.6	2390.2	4069.0	3530.7	1767	130.7	21.5	36.6
OHNE BEBAUUNGSPLAN										
ANSTALTSGBAEUDE .....	173	2822	1395.8	261.5	722.0	553.8	260	10.8	18.7	51.7
BUERO-U. VERWALTUNGSGBAEUDE ..	1357	12518	4701.3	987.2	2823.7	2290.8	2410	169.4	21.0	60.1
LANDWIRTSCH. BETRIEBSGBAEUDE ..	1269	3078	3797.8	594.5	596.2	563.5	50	5.6	15.7	15.7
NICHTLANDW. BETRIEBSGBAEUDE ..	5515	30887	18801.1	4123.1	5795.0	5104.0	3170	229.5	21.9	30.8
DARUNTER:										
FABRIK-U. WERKSTATTGBAEUDE ..	1224	8356	5640.1	1129.4	1379.6	1232.8	271	23.5	20.0	24.5
HANDELS-EINSCHL. LAGERGEB. ..	2677	17629	10178.7	2356.9	3223.7	2826.2	2407	171.2	23.2	31.7
HOTELS UND GASTSTAETTEN ....	382	2012	911.7	194.5	482.2	419.2	223	15.7	21.3	52.9
SONSTIGE NICHTWOHNGBAEUDE ...	1132	4566	3111.3	602.1	964.8	790.5	440	34.0	19.4	31.0
ZUSAMMEN	9446	53871	31807.3	6568.5	10901.7	9302.5	6330	449.3	20.7	34.3
IM AUSSENBEREICH										
ANSTALTSGBAEUDE .....	22	171	143.3	19.2	44.7	37.4	-	-	13.4	31.2
BUERO-U. VERWALTUNGSGBAEUDE ..	119	329	248.3	44.1	73.3	62.6	34	2.9	17.7	29.5
LANDWIRTSCH. BETRIEBSGBAEUDE ..	3393	8688	9758.9	1719.8	1752.9	1658.9	96	10.2	17.6	18.0
NICHTLANDW. BETRIEBSGBAEUDE ..	1276	4446	4456.1	764.8	831.3	776.9	92	9.0	17.2	18.7
DARUNTER:										
FABRIK-U. WERKSTATTGBAEUDE ..	331	1657	1564.5	263.2	298.3	282.8	16	2.2	16.8	19.1
HANDELS-EINSCHL. LAGERGEB. ..	580	2362	2413.1	416.2	432.1	404.2	60	5.4	17.2	17.9
HOTELS UND GASTSTAETTEN ....	64	114	123.7	19.1	28.6	23.6	12	1.1	15.4	23.1
SONSTIGE NICHTWOHNGBAEUDE ...	355	1330	1152.0	213.4	254.6	223.5	15	1.6	18.5	22.1
ZUSAMMEN	5165	14964	15758.6	2761.2	2956.8	2759.3	237	23.7	17.5	18.8
IN ALLEN BEREICHEN ZUSAMMEN										
ANSTALTSGBAEUDE .....	393	6933	2992.7	613.1	1716.2	1336.8	653	27.9	20.5	57.3
BUERO-U. VERWALTUNGSGBAEUDE ..	3632	34592	12879.8	2950.0	7729.0	6453.3	4927	359.4	22.9	60.0
LANDWIRTSCH. BETRIEBSGBAEUDE ..	5255	13737	15078.2	2720.1	2764.2	2620.2	185	19.3	18.0	18.3
NICHTLANDW. BETRIEBSGBAEUDE ..	17381	128721	74350.9	17253.4	23200.5	20733.2	8183	632.8	23.2	31.2
DARUNTER:										
FABRIK-U. WERKSTATTGBAEUDE ..	5087	39168	25859.4	5534.7	6714.7	6030.5	1127	112.5	21.4	26.0
HANDELS-EINSCHL. LAGERGEB. ..	8313	74098	40438.8	9797.1	12872.1	11453.6	6201	456.4	24.2	31.8
HOTELS UND GASTSTAETTEN ....	834	5077	2305.5	491.6	1251.0	1075.5	357	27.0	21.3	54.3
SONSTIGE NICHTWOHNGBAEUDE ...	2901	13182	9391.1	1809.3	2795.8	2321.0	837	66.3	19.3	29.8
ZUSAMMEN	29562	197186	114692.8	25346.0	38205.7	33464.4	14785	1105.7	22.1	33.3

1) OHNE BAYERN.

2.11 GENEHMIGUNGEN IM WOHN- UND NICHTWOHNBAU NACH LAGEKRITERIEN DES BUNDESBAUGESETZES

ERRICHTUNG NEUER GEBAEUDE

LAGE GEBAEUDEART	GEBAEUDE	RAUM- INHALT	GRUND- STUECKS-	GRUND-	GESCHOSS-	NUTZ-	WOHNUNGEN	WOHN- FLAECHE	GRUND- FLAECHE	GESCHOSS- FLAECHE
	FLAECHE								IN PROZENT DER GRUNDSTUECKSFLAECHE	
	ANZAHL	1000 M3	1000 M2				ANZAHL	1000 M2		
FRUEHERES BUNDESGBEIT 1)										
NICHTWOHNGBAEUDE										
LAGE DER GEBAEUDE										
IM GELTUNGSBEREICH EINES QUALIFIZIERTEN BEBAUUNGSPLANES										
ANSTALTSGBAEUDE .....	137	2393	805.0	201.0	570.5	435.0	365	14.9	25.0	70.9
BUERO-U. VERWALTUNGSGBAEUDE ..	1433	14582	4911.4	1216.8	3308.5	2851.6	1499	115.5	24.8	67.4
LANDWIRTSCH. BETRIEBSGBAEUDE ..	365	860	748.8	167.8	176.0	164.8	35	3.0	22.4	23.5
NICHTLANDW. BETRIEBSGBAEUDE ..	6972	51887	27093.1	6951.0	9333.3	8351.5	3241	268.2	25.7	34.4
DARUNTER:										
FABRIK-U. WERKSTATTGBAEUDE ..	2296	18840	9649.3	2569.2	3244.2	2912.0	554	63.1	26.6	33.6
HANDELS-EINSCHL. LAGERGEB. ...	3354	27735	14775.5	3636.3	4985.2	4437.3	2501	190.4	25.0	33.7
HOTELS UND GASTSTAETTEN ....	234	1578	634.3	149.5	381.2	325.8	74	6.3	23.6	60.1
SONSTIGE NICHTWOHNGBAEUDE ...	1041	5188	3367.8	701.7	1115.4	937.0	267	21.3	20.8	33.1
ZUSAMMEN	9948	74911	36926.0	9238.4	14503.8	12739.9	5407	423.0	25.0	39.3
INNERHALB VON IM ZUSAMMENHANG BEBAUTEN ORTSTEILEN										
ANSTALTSGBAEUDE .....	103	1003	440.1	94.4	255.8	199.0	172	7.7	21.4	58.1
BUERO-U. VERWALTUNGSGBAEUDE ..	682	5044	1673.3	400.4	1177.1	925.5	828	64.3	23.9	70.3
LANDWIRTSCH. BETRIEBSGBAEUDE ..	1132	2160	1854.5	415.9	432.5	406.4	38	4.4	22.4	23.3
NICHTLANDW. BETRIEBSGBAEUDE ..	3539	16789	8615.3	2140.5	3354.1	2997.0	1826	134.5	24.8	38.9
DARUNTER:										
FABRIK-U. WERKSTATTGBAEUDE ..	773	4767	2696.7	614.5	827.1	735.2	166	15.4	22.8	30.7
HANDELS-EINSCHL. LAGERGEB. ...	1573	7915	4510.3	1054.3	1441.5	1243.0	1493	107.4	23.4	32.0
HOTELS UND GASTSTAETTEN ....	157	685	283.1	65.7	174.9	144.8	123	7.9	23.2	61.8
SONSTIGE NICHTWOHNGBAEUDE ...	874	2979	2005.3	431.3	648.4	536.9	267	19.0	21.5	32.3
ZUSAMMEN	6330	27954	14588.4	3482.5	5867.9	5064.8	3131	229.8	23.9	40.2
DAVON: MIT EINFACHEM BEBAUUNGSPLAN										
ANSTALTSGBAEUDE .....	22	318	75.0	22.1	76.4	57.1	5	1.0	29.5	101.8
BUERO-U. VERWALTUNGSGBAEUDE ..	229	2279	724.8	164.3	525.8	409.0	253	20.8	22.7	72.5
LANDWIRTSCH. BETRIEBSGBAEUDE ..	191	311	322.8	68.0	70.2	65.9	2	0.2	21.1	21.7
NICHTLANDW. BETRIEBSGBAEUDE ..	1116	6437	2966.0	746.4	1403.4	1284.1	563	40.1	25.2	47.3
DARUNTER:										
FABRIK-U. WERKSTATTGBAEUDE ..	268	1552	1009.8	210.6	280.7	245.7	73	6.3	20.9	27.8
HANDELS-EINSCHL. LAGERGEB. ...	477	2272	1418.5	309.5	432.5	375.9	464	32.1	21.8	30.5
HOTELS UND GASTSTAETTEN ....	39	233	70.5	19.5	67.5	53.5	17	1.0	27.7	95.6
SONSTIGE NICHTWOHNGBAEUDE ...	250	887	611.2	130.3	194.4	164.9	54	4.4	21.3	31.8
ZUSAMMEN	1808	10232	4699.8	1131.1	2270.2	1981.0	877	66.5	24.1	48.3
OHNE BEBAUUNGSPLAN										
ANSTALTSGBAEUDE .....	81	684	365.1	72.2	179.5	142.0	167	6.7	19.8	49.2
BUERO-U. VERWALTUNGSGBAEUDE ..	453	2765	948.4	236.1	651.3	516.5	575	43.5	24.9	68.7
LANDWIRTSCH. BETRIEBSGBAEUDE ..	941	1849	1531.7	347.9	362.2	340.5	36	4.2	22.7	23.7
NICHTLANDW. BETRIEBSGBAEUDE ..	2423	10333	5649.3	1394.1	1950.7	1712.9	1263	94.4	24.7	34.5
DARUNTER:										
FABRIK-U. WERKSTATTGBAEUDE ..	505	3215	1686.9	403.9	546.4	489.5	93	9.2	23.9	32.4
HANDELS-EINSCHL. LAGERGEB. ...	1096	5643	3091.8	744.8	1009.0	867.1	1029	75.3	24.1	32.6
HOTELS UND GASTSTAETTEN ....	118	452	212.6	46.2	107.4	91.3	106	6.9	21.7	50.5
SONSTIGE NICHTWOHNGBAEUDE ...	624	2092	1384.2	301.0	454.0	372.0	213	14.6	21.6	32.6
ZUSAMMEN	4522	17722	9888.6	2351.4	3597.7	3083.8	2254	163.3	23.8	36.4
IM AUSSENBEREICH										
ANSTALTSGBAEUDE .....	17	131	117.7	12.8	33.2	27.6	-	-	10.9	28.2
BUERO-U. VERWALTUNGSGBAEUDE ..	92	278	179.3	37.2	60.7	53.1	24	2.0	20.7	33.9
LANDWIRTSCH. BETRIEBSGBAEUDE ..	3255	7861	7965.0	1566.4	1601.7	1512.8	94	10.1	19.7	20.1
NICHTLANDW. BETRIEBSGBAEUDE ..	1080	3547	3096.0	605.3	674.4	628.0	86	8.3	19.6	21.8
DARUNTER:										
FABRIK-U. WERKSTATTGBAEUDE ..	256	1259	945.3	195.6	229.0	215.9	15	2.1	20.7	24.2
HANDELS-EINSCHL. LAGERGEB. ...	507	1918	1747.8	337.0	357.8	333.5	56	4.9	19.3	20.5
HOTELS UND GASTSTAETTEN ....	50	93	97.0	14.0	22.3	18.9	11	1.0	14.5	23.0
SONSTIGE NICHTWOHNGBAEUDE ...	316	1140	915.8	186.1	211.9	191.4	15	1.6	20.3	23.1
ZUSAMMEN	4760	12956	12273.7	2407.8	2581.9	2412.9	219	22.0	19.6	21.0
IN ALLEN BEREICHEN ZUSAMMEN										
ANSTALTSGBAEUDE .....	257	3527	1362.7	308.2	859.6	661.6	537	22.6	22.6	63.1
BUERO-U. VERWALTUNGSGBAEUDE ..	2207	19904	6763.9	1654.4	4546.3	3830.2	2351	181.7	24.5	67.2
LANDWIRTSCH. BETRIEBSGBAEUDE ..	4752	10882	10568.2	2150.2	2210.1	2083.9	167	17.5	20.3	20.9
NICHTLANDW. BETRIEBSGBAEUDE ..	11591	72203	38804.4	9696.9	13361.8	11976.5	5153	411.1	25.0	34.4
DARUNTER:										
FABRIK-U. WERKSTATTGBAEUDE ..	3325	24866	13291.3	3379.3	4300.3	3863.1	735	80.6	25.4	32.4
HANDELS-EINSCHL. LAGERGEB. ...	5434	37568	21033.6	5087.6	6784.5	6013.9	4050	302.8	24.2	32.3
HOTELS UND GASTSTAETTEN ....	441	2356	1014.5	229.2	578.4	489.6	208	15.3	22.6	57.0
SONSTIGE NICHTWOHNGBAEUDE ...	2231	9307	6288.9	1319.1	1975.8	1665.3	549	41.9	21.0	31.4
ZUSAMMEN	21038	115822	63788.1	15128.7	22953.6	20217.6	8757	674.9	23.7	36.0

1) OHNE BAYERN.

2. GENEHMIGTE BAUVORHABEN IM HOCHBAU 1994  
2.11 GENEHMIGUNGEN IM WOHN- UND NICHTWOHNBAU NACH LAGEKRITERIEN DES BUNDESBAUGESETZES

ERRICHTUNG NEUER GEBAEUDE

LAGE GEBAEUDEART	GEBAEUDE	RAUM- INHALT	GRUND- STUECKS-	GRUND-	GESCHOSS-	NUTZ-	WOHNUNGEN	WOHN- FLAECHE	GRUND- FLAECHE	GESCHOSS- FLAECHE
	FLAECHE									
	ANZAHL	1000 M3	1000 M2				ANZAHL	1000 M2	IN PROZENT DER GRUNDSTUECKSFLAECHE	
NEUE LAENDER UND BERLIN - OST										
NICHTWOHNGBAEUDE										
LAGE DER GEBAEUDE										
IM GELTUNGSBEREICH EINES QUALIFIZIERTEN BEBAUUNGSPLANES										
ANSTALTSGEBAEUDE .....	27	992	498.2	84.8	239.2	199.0	2	0.2	17.0	48.0
BUERO-U. VERWALTUNGSGEBAEUDE ..	333	3493	1692.2	412.7	701.0	606.9	424	28.0	24.4	41.4
LANDWIRTSCH. BETRIEBSGEBAEUDE ...	9	661	274.7	137.5	136.6	135.9	2	0.2	50.0	49.7
NICHTLANDW. BETRIEBSGEBAEUDE ..	1743	27774	15879.6	3639.1	4504.2	4042.8	580	47.5	22.9	28.4
DARUNTER:										
FABRIK-U. WERKSTATTGEBAEUDE ..	732	7100	6189.0	1104.2	1240.1	1109.4	129	11.5	17.8	20.0
HANDELS-EINSCHL. LAGERGEB. ..	826	19220	8754.7	2341.9	2921.5	2640.5	362	28.7	26.8	33.4
HOTELS UND GASTSTAETTEN ....	63	743	329.3	63.9	179.2	158.0	11	0.8	19.4	54.4
SONSTIGE NICHTWOHNGBAEUDE ...	70	879	724.6	113.6	193.3	147.4	36	3.0	15.7	26.7
ZUSAMMEN	2182	33798	19069.3	4387.8	5774.4	5132.0	1044	78.9	23.0	30.3
INNERHALB VON IM ZUSAMMENHANG BEBAUTEN ORTSTEILEN										
ANSTALTSGEBAEUDE .....	104	2374	1106.2	213.7	605.8	466.3	114	5.0	19.3	54.8
BUERO-U. VERWALTUNGSGEBAEUDE ..	1065	11145	4354.7	876.0	2469.1	2006.7	2142	148.8	20.1	56.7
LANDWIRTSCH. BETRIEBSGEBAEUDE ...	356	1368	2441.4	279.1	266.2	254.2	14	1.5	11.4	10.9
NICHTLANDW. BETRIEBSGEBAEUDE ..	3851	27844	18306.8	3758.0	5177.6	4565.1	2444	173.5	20.5	28.3
DARUNTER:										
FABRIK-U. WERKSTATTGEBAEUDE ..	955	6804	5759.9	983.6	1105.0	991.1	262	20.2	17.1	19.2
HANDELS-EINSCHL. LAGERGEB. ..	1980	16866	9985.2	2288.3	3091.8	2728.5	1785	124.4	22.9	31.0
HOTELS UND GASTSTAETTEN ....	316	1957	935.1	193.5	487.2	423.3	137	10.8	20.7	52.1
SONSTIGE NICHTWOHNGBAEUDE ...	561	2807	2141.4	349.3	584.0	476.2	252	21.4	16.3	27.3
ZUSAMMEN	5937	45538	28350.5	5476.1	9102.8	7768.4	4966	350.2	19.3	32.1
DAVON: MIT EINFACHEM BEBAUUNGSPLAN										
ANSTALTSGEBAEUDE .....	12	237	75.5	24.4	63.2	54.4	21	1.0	32.4	83.8
BUERO-U. VERWALTUNGSGEBAEUDE ..	161	1391	601.8	124.9	296.8	232.5	307	22.8	20.8	49.3
LANDWIRTSCH. BETRIEBSGEBAEUDE ...	28	138	175.3	32.6	32.3	31.2	-	-	18.6	18.4
NICHTLANDW. BETRIEBSGEBAEUDE ..	759	7290	5155.0	1028.9	1333.3	1173.9	537	38.5	20.0	25.9
DARUNTER:										
FABRIK-U. WERKSTATTGEBAEUDE ..	236	1663	1806.7	258.1	271.8	247.8	84	5.9	14.3	15.0
HANDELS-EINSCHL. LAGERGEB. ..	399	4880	2898.3	676.3	877.1	769.5	407	28.5	23.3	30.3
HOTELS UND GASTSTAETTEN ....	52	397	235.9	45.1	112.4	95.3	20	2.0	19.1	47.6
SONSTIGE NICHTWOHNGBAEUDE ...	53	332	424.2	48.2	73.2	57.7	25	1.9	11.4	17.3
ZUSAMMEN	1013	9388	6431.8	1259.0	1798.8	1549.7	890	64.2	19.6	28.0
OHNE BEBAUUNGSPLAN										
ANSTALTSGEBAEUDE .....	92	2137	1030.7	189.3	542.6	411.8	93	4.1	18.4	52.6
BUERO-U. VERWALTUNGSGEBAEUDE ..	904	9753	3752.9	751.1	2172.4	1774.3	1835	125.9	20.0	57.9
LANDWIRTSCH. BETRIEBSGEBAEUDE ...	328	1230	2266.1	246.5	233.9	223.0	14	1.5	10.9	10.3
NICHTLANDW. BETRIEBSGEBAEUDE ..	3092	20554	13151.8	2729.0	3844.3	3391.2	1907	135.0	20.8	29.2
DARUNTER:										
FABRIK-U. WERKSTATTGEBAEUDE ..	719	5141	3953.2	725.5	833.2	743.3	178	14.3	18.4	21.1
HANDELS-EINSCHL. LAGERGEB. ..	1581	11986	7087.0	1612.1	2214.8	1959.1	1378	95.9	22.7	31.3
HOTELS UND GASTSTAETTEN ....	264	1560	699.2	148.4	374.8	327.9	117	8.8	21.2	53.6
SONSTIGE NICHTWOHNGBAEUDE ...	508	2474	1717.2	301.1	510.8	418.5	227	19.4	17.5	29.7
ZUSAMMEN	4924	36149	21918.7	4217.1	7304.0	6218.7	4076	286.0	19.2	33.3
IM AUSSENBEREICH										
ANSTALTSGEBAEUDE .....	5	40	25.6	6.4	11.6	9.9	-	-	24.9	45.1
BUERO-U. VERWALTUNGSGEBAEUDE ..	27	51	69.1	6.9	12.6	9.5	10	0.9	10.0	18.3
LANDWIRTSCH. BETRIEBSGEBAEUDE ...	138	827	1793.9	153.3	151.2	146.1	2	0.1	8.5	8.4
NICHTLANDW. BETRIEBSGEBAEUDE ..	196	899	1360.2	159.4	156.8	148.8	6	0.7	11.7	11.5
DARUNTER:										
FABRIK-U. WERKSTATTGEBAEUDE ..	75	398	619.2	67.6	69.3	66.9	1	0.1	10.9	11.2
HANDELS-EINSCHL. LAGERGEB. ..	73	445	665.3	79.2	74.3	70.7	4	0.5	11.9	11.2
HOTELS UND GASTSTAETTEN ....	14	21	26.7	5.0	6.3	4.7	1	0.1	18.9	23.5
SONSTIGE NICHTWOHNGBAEUDE ...	39	190	236.2	27.4	42.7	32.1	-	-	11.6	18.1
ZUSAMMEN	405	2008	3485.0	353.4	374.9	346.4	18	1.7	10.1	10.8
IN ALLEN BEREICHEN ZUSAMMEN										
ANSTALTSGEBAEUDE .....	136	3407	1630.0	304.9	856.6	675.2	116	5.3	18.7	52.6
BUERO-U. VERWALTUNGSGEBAEUDE ..	1425	14688	6115.9	1295.6	3182.7	2623.1	2576	177.7	21.2	52.0
LANDWIRTSCH. BETRIEBSGEBAEUDE ...	503	2856	4510.0	570.0	554.1	536.3	18	1.8	12.6	12.3
NICHTLANDW. BETRIEBSGEBAEUDE ..	5790	56518	35546.5	7556.5	9838.6	8756.7	3030	221.7	21.3	27.7
DARUNTER:										
FABRIK-U. WERKSTATTGEBAEUDE ..	1762	14302	12568.1	2155.4	2414.5	2167.4	392	31.9	17.1	19.2
HANDELS-EINSCHL. LAGERGEB. ..	2879	36530	19405.2	4709.5	6087.7	5439.8	2151	153.6	24.3	31.4
HOTELS UND GASTSTAETTEN ....	393	2721	1291.1	262.4	672.6	585.9	149	11.7	20.3	52.1
SONSTIGE NICHTWOHNGBAEUDE ...	670	3876	3102.2	490.2	820.0	655.6	288	24.4	15.8	26.4
ZUSAMMEN	8524	81344	50904.7	10217.3	15252.1	13246.9	6028	430.8	20.1	30.0



2 GENEHMIGTE BAUVORHABEN IM HOCHBAU 1994  
2.11 GENEHMIGUNGEN IM WOHN- UND NICHTWOHNBAU NACH LAGEKRITERIEN DES BUNDESBAUGESETZES

ERRICHTUNG NEUER GEBAEUDE

LAGE GEBAEUDEART	GEBAEUDE	RAUM- INHALT	GRUND- STUECKS-	GRUND-	GESCHOSS-	NUTZ-	WOHNUNGEN	WOHN- FLAECHE	GRUND- FLAECHE	GESCHOSS- FLAECHE
	FLAECHE								IN PROZENT DER	
	ANZAHL	1000 M3	1000 M2				ANZAHL	1000 M2	GRUNDSTUECKSFLAECHE	
NOCH NICHTWOHNGEBAEUDE										
BADEN-WUERTEMBERG										
LAGE DER GEBAEUDE										
IM GELTUNGSBEREICH EINES										
QUALIFIZIERTEN BEBAUUNGSPLANES	2705	21127	7873.9	2433.6	3876.8	3431.8	1502	129.2	30.9	49.2
INNERHALB VON IM ZUSAMMENHANG										
BEBAUTEN ORTSTEILEN .....	1189	5180	2093.9	618.1	1032.2	908.2	969	66.6	29.5	49.3
MIT EINFACHEM BEBAUUNGSPLAN .	235	1230	439.3	144.5	238.2	209.2	255	17.3	32.9	54.2
OHNE BEBAUUNGSPLAN .....	954	3950	1654.5	473.7	794.0	699.0	714	49.3	28.6	48.0
IM AUSSENBEREICH .....	1025	2831	1772.7	483.0	507.1	480.5	45	4.4	27.2	28.6
ZUSAMMEN	4919	29139	11740.5	3534.7	5416.1	4820.5	2516	200.3	30.1	46.1
BERLIN										
LAGE DER GEBAEUDE										
IM GELTUNGSBEREICH EINES										
QUALIFIZIERTEN BEBAUUNGSPLANES	96	2902	282.7	144.2	668.9	523.2	127	9.7	51.0	236.6
INNERHALB VON IM ZUSAMMENHANG										
BEBAUTEN ORTSTEILEN .....	315	6534	833.0	440.5	1375.9	1081.1	428	33.1	52.9	165.2
MIT EINFACHEM BEBAUUNGSPLAN .	74	1072	167.8	77.2	277.9	217.4	29	3.0	46.0	165.6
OHNE BEBAUUNGSPLAN .....	241	5462	665.2	363.3	1098.0	863.7	399	30.1	54.6	165.1
IM AUSSENBEREICH .....	-	-	-	-	-	-	-	-	-	-
ZUSAMMEN	411	9437	1115.6	584.7	2044.8	1604.2	555	42.8	52.4	183.3
BRANDENBURG										
LAGE DER GEBAEUDE										
IM GELTUNGSBEREICH EINES										
QUALIFIZIERTEN BEBAUUNGSPLANES	349	6130	2851.2	917.5	1025.1	940.1	278	17.9	32.2	36.0
INNERHALB VON IM ZUSAMMENHANG										
BEBAUTEN ORTSTEILEN .....	1013	6462	3636.1	914.2	1248.3	1091.3	840	59.7	25.1	34.3
MIT EINFACHEM BEBAUUNGSPLAN .	168	1407	989.0	217.0	246.3	216.1	171	12.6	21.9	24.9
OHNE BEBAUUNGSPLAN .....	845	5054	2647.2	697.2	1002.1	875.2	669	47.1	26.3	37.9
IM AUSSENBEREICH .....	97	650	738.3	126.4	131.4	115.6	3	0.3	17.1	17.8
ZUSAMMEN	1459	13242	7225.7	1958.1	2404.9	2147.0	1121	77.9	27.1	33.3
BREMEN										
LAGE DER GEBAEUDE										
IM GELTUNGSBEREICH EINES										
QUALIFIZIERTEN BEBAUUNGSPLANES	46	288	143.0	31.3	54.0	46.7	21	1.2	21.9	37.8
INNERHALB VON IM ZUSAMMENHANG										
BEBAUTEN ORTSTEILEN .....	59	387	162.5	47.2	82.3	70.5	10	0.8	29.1	50.7
MIT EINFACHEM BEBAUUNGSPLAN .	42	254	106.5	31.6	61.2	51.9	7	0.4	29.7	57.5
OHNE BEBAUUNGSPLAN .....	17	134	55.9	15.6	21.1	18.7	3	0.4	27.9	37.7
IM AUSSENBEREICH .....	11	15	18.8	3.3	3.4	2.9	-	-	17.7	18.1
ZUSAMMEN	116	691	324.3	81.8	139.8	120.1	31	2.0	25.2	43.1
HAMBURG										
LAGE DER GEBAEUDE										
IM GELTUNGSBEREICH EINES										
QUALIFIZIERTEN BEBAUUNGSPLANES	189	2045	1401.7	207.7	406.1	404.7	85	6.2	14.8	29.0
INNERHALB VON IM ZUSAMMENHANG										
BEBAUTEN ORTSTEILEN .....	73	372	516.3	29.8	58.1	57.5	8	0.6	5.8	11.2
MIT EINFACHEM BEBAUUNGSPLAN .	65	246	468.8	23.4	45.4	44.8	8	0.6	5.0	9.7
OHNE BEBAUUNGSPLAN .....	8	125	47.4	6.4	12.7	12.6	-	-	13.6	26.8
IM AUSSENBEREICH .....	20	69	62.8	6.2	11.9	11.7	-	-	9.8	18.9
ZUSAMMEN	282	2486	1980.7	243.6	476.1	473.9	93	6.7	12.3	24.0
HESSEN										
LAGE DER GEBAEUDE										
IM GELTUNGSBEREICH EINES										
QUALIFIZIERTEN BEBAUUNGSPLANES	1043	7052	3180.6	818.9	1547.1	1328.9	868	55.8	25.7	48.6
INNERHALB VON IM ZUSAMMENHANG										
BEBAUTEN ORTSTEILEN .....	1258	6300	2487.5	655.3	1430.9	1250.4	661	46.0	26.3	57.5
MIT EINFACHEM BEBAUUNGSPLAN .	479	3580	964.4	318.3	857.2	766.0	245	17.1	33.0	88.9
OHNE BEBAUUNGSPLAN .....	779	2720	1523.1	337.0	573.7	484.3	416	28.9	22.1	37.7
IM AUSSENBEREICH .....	276	784	839.9	132.3	162.6	145.2	15	2.0	15.7	19.4
ZUSAMMEN	2577	14136	6508.0	1606.4	3140.6	2724.4	1544	103.7	24.7	48.3
MECKLENBURG-VORPOMMERN										
LAGE DER GEBAEUDE										
IM GELTUNGSBEREICH EINES										
QUALIFIZIERTEN BEBAUUNGSPLANES	317	3593	2162.0	598.7	662.9	608.1	112	8.2	27.7	30.7
INNERHALB VON IM ZUSAMMENHANG										
BEBAUTEN ORTSTEILEN .....	821	5157	5100.0	769.1	1025.7	893.9	663	46.4	15.1	20.1
MIT EINFACHEM BEBAUUNGSPLAN .	192	1348	936.5	197.2	270.6	237.6	203	13.7	21.1	28.9
OHNE BEBAUUNGSPLAN .....	629	3809	4163.5	571.8	755.1	656.3	460	32.7	13.7	18.1
IM AUSSENBEREICH .....	30	146	323.4	29.3	28.7	27.3	3	0.2	9.0	8.9
ZUSAMMEN	1168	8896	7585.4	1397.0	1717.3	1529.3	778	54.8	18.4	22.6
NIEDERSACHSEN										
LAGE DER GEBAEUDE										
IM GELTUNGSBEREICH EINES										
QUALIFIZIERTEN BEBAUUNGSPLANES	2279	9802	10209.3	1755.1	2271.5	2034.2	966	76.5	17.2	22.2
INNERHALB VON IM ZUSAMMENHANG										
BEBAUTEN ORTSTEILEN .....	1021	2579	2717.5	409.3	611.5	556.6	265	20.7	15.1	22.5
MIT EINFACHEM BEBAUUNGSPLAN .	393	1068	1042.5	149.0	244.9	228.0	83	7.1	14.3	23.5
OHNE BEBAUUNGSPLAN .....	628	1510	1675.0	260.4	366.6	328.6	182	13.7	15.5	21.9
IM AUSSENBEREICH .....	1760	3574	5570.7	851.5	903.7	853.8	82	8.3	15.3	16.2
ZUSAMMEN	5060	15955	18497.5	3015.9	3786.7	3444.5	1313	105.6	16.3	20.5

2 GENEHMIGTE BAUVORHABEN IM HOCHBAU 1994  
2.11 GENEHMIGUNGEN IM WOHN- UND NICHTWOHNBAU NACH LAGEKRITERIEN DES BUNDESBAUGESETZES

ERRICHTUNG NEUER GEBAEUDE

LAGE GEBAEUDEART	GEBAEUDE	RAUM- INHALT	GRUND- STUECKS-	GRUND-	GESCHOSS-	NUTZ-	WOHNUNGEN	WOHN- FLAECHE	GRUND- FLAECHE	GESCHOSS- FLAECHE
			FLAECHE						IN PROZENT DER GRUNDSTUECKSFLAECHE	
	ANZAHL	1000 M3	1000 M2				ANZAHL	1000 M2		
NOCH NICHTWOHNGBAEUDE										
NORDRHEIN-WESTFALEN										
LAGE DER GEBAEUDE										
IM GELTUNGSBEREICH EINES										
QUALIFIZIERTEN BEBAUUNGSPLANES	2066	20473	8076.6	2487.6	3746.7	3278.7	1281	97.7	30.8	46.4
INNERHALB VON IM ZUSAMMENHANG										
BEBAUTEN ORTSTEILEN .....	1262	7560	3328.0	957.6	1424.9	1209.0	835	62.9	28.8	42.8
MIT EINFACHEM BEBAUUNGSPLAN .	272	1885	816.4	242.8	351.5	305.7	190	16.1	29.7	43.0
OHNE BEBAUUNGSPLAN .....	990	5675	2511.6	714.8	1073.4	903.3	645	46.8	28.5	42.7
IM AUSSENBEREICH .....	963	3546	2233.8	566.2	611.5	561.5	31	3.5	25.3	27.4
ZUSAMMEN	4291	31579	13638.5	4011.5	5783.0	5049.2	2147	164.1	29.4	42.4
RHEINLAND-PFALZ										
LAGE DER GEBAEUDE										
IM GELTUNGSBEREICH EINES										
QUALIFIZIERTEN BEBAUUNGSPLANES	877	5670	4156.3	731.1	1080.6	959.1	330	27.9	17.6	26.0
INNERHALB VON IM ZUSAMMENHANG										
BEBAUTEN ORTSTEILEN .....	758	2171	2192.8	327.1	452.3	392.4	171	14.5	14.9	20.6
MIT EINFACHEM BEBAUUNGSPLAN .	127	387	481.8	57.7	76.8	66.9	13	1.2	12.0	15.9
OHNE BEBAUUNGSPLAN .....	631	1783	1711.1	269.4	375.6	325.4	158	13.3	15.7	22.0
IM AUSSENBEREICH .....	379	1127	1384.3	188.5	202.8	189.0	41	3.3	13.6	14.7
ZUSAMMEN	2014	8968	7733.5	1246.7	1735.7	1540.5	542	45.7	16.1	22.4
SAARLAND										
LAGE DER GEBAEUDE										
IM GELTUNGSBEREICH EINES										
QUALIFIZIERTEN BEBAUUNGSPLANES	121	981	492.2	124.5	168.0	143.6	31	3.2	25.3	34.1
INNERHALB VON IM ZUSAMMENHANG										
BEBAUTEN ORTSTEILEN .....	118	385	234.0	72.3	86.8	71.4	41	3.4	30.9	37.1
MIT EINFACHEM BEBAUUNGSPLAN .	13	31	20.0	7.8	6.9	6.4	-	-	39.0	34.5
OHNE BEBAUUNGSPLAN .....	105	353	214.0	64.5	79.9	65.0	41	3.4	30.1	37.4
IM AUSSENBEREICH .....	24	71	31.6	13.7	13.5	12.4	-	-	43.3	42.8
ZUSAMMEN	263	1436	757.9	210.5	268.4	227.3	72	6.6	27.8	35.4
SACHSEN										
LAGE DER GEBAEUDE										
IM GELTUNGSBEREICH EINES										
QUALIFIZIERTEN BEBAUUNGSPLANES	412	7944	4351.5	987.7	1481.1	1296.9	100	9.4	22.7	34.0
INNERHALB VON IM ZUSAMMENHANG										
BEBAUTEN ORTSTEILEN .....	1355	10845	7546.1	1357.9	2255.8	1940.4	1370	92.8	18.0	29.9
MIT EINFACHEM BEBAUUNGSPLAN .	117	1652	983.7	256.2	385.3	317.5	178	12.7	26.0	39.2
OHNE BEBAUUNGSPLAN .....	1238	9193	6562.5	1101.6	1870.5	1622.9	1192	80.0	16.8	28.5
IM AUSSENBEREICH .....	76	292	732.3	46.6	50.1	49.3	5	0.5	6.4	6.8
ZUSAMMEN	1843	19081	12629.9	2392.1	3787.1	3286.6	1475	102.7	18.9	30.0
SACHSEN-ANHALT										
LAGE DER GEBAEUDE										
IM GELTUNGSBEREICH EINES										
QUALIFIZIERTEN BEBAUUNGSPLANES	442	6552	3303.2	775.1	1048.0	928.6	296	22.6	23.5	31.7
INNERHALB VON IM ZUSAMMENHANG										
BEBAUTEN ORTSTEILEN .....	1159	9719	4489.4	1126.4	1886.2	1602.9	943	67.5	25.1	42.0
MIT EINFACHEM BEBAUUNGSPLAN .	234	2514	1197.1	303.6	441.9	376.0	161	12.6	25.4	36.9
OHNE BEBAUUNGSPLAN .....	925	7205	3292.3	822.9	1444.3	1226.9	782	54.9	25.0	43.9
IM AUSSENBEREICH .....	101	584	593.3	92.0	101.2	94.3	4	0.5	15.5	17.1
ZUSAMMEN	1702	16856	8386.0	1993.5	3035.5	2625.8	1243	90.6	23.8	36.2
SCHLESWIG-HOLSTEIN										
LAGE DER GEBAEUDE										
IM GELTUNGSBEREICH EINES										
QUALIFIZIERTEN BEBAUUNGSPLANES	532	4859	1145.6	525.4	750.5	648.6	196	15.6	45.9	65.5
INNERHALB VON IM ZUSAMMENHANG										
BEBAUTEN ORTSTEILEN .....	484	1685	639.0	267.8	347.7	286.1	93	7.5	41.9	54.4
MIT EINFACHEM BEBAUUNGSPLAN .	112	508	201.4	82.7	116.1	89.6	48	3.9	41.0	57.7
OHNE BEBAUUNGSPLAN .....	372	1177	437.6	185.1	231.6	196.6	45	3.7	42.3	52.9
IM AUSSENBEREICH .....	302	938	358.9	163.2	165.3	155.9	5	0.5	45.5	46.1
ZUSAMMEN	1318	7483	2143.5	956.3	1263.6	1090.6	294	23.7	44.6	58.9
THUERINGEN										
LAGE DER GEBAEUDE										
IM GELTUNGSBEREICH EINES										
QUALIFIZIERTEN BEBAUUNGSPLANES	656	9290	6365.6	1087.9	1490.9	1299.0	258	20.9	17.1	23.4
INNERHALB VON IM ZUSAMMENHANG										
BEBAUTEN ORTSTEILEN .....	1382	8157	6962.9	965.9	1651.9	1421.5	800	57.6	13.9	23.7
MIT EINFACHEM BEBAUUNGSPLAN .	298	2437	2316.4	281.2	448.9	397.6	176	12.5	12.1	19.4
OHNE BEBAUUNGSPLAN .....	1084	5720	4646.4	684.7	1203.0	1024.0	624	45.0	14.7	25.9
IM AUSSENBEREICH .....	101	336	1097.5	59.2	63.4	60.0	3	0.3	5.4	5.8
ZUSAMMEN	2139	17782	14426.0	2113.0	3206.2	2780.5	1061	78.7	14.6	22.2

2 GENEHMIGTE BAUVORHABEN IM HOCHBAU 1994  
2.12 GENEHMIGUNGEN IM WOHN- UND NICHTWOHNBAU NACH BAUGEBIETEN \*)

ERRICHTUNG NEUER GEBAEUDE

LAGE GEBAEUDEART	GEBAEUDE	RAUM- INHALT	GRUND- STUECKS-	GRUND-	GESCHOSS-	NUTZ-	WOHNUNGEN	WOHN- FLAECHE	GRUND- FLAECHE	GESCHOSS- FLAECHE
	FLAECHE								IN PROZENT DER GRUNDSTUECKSFLAECHE	
	ANZAHL	1000 M3	1000 M2				ANZAHL	1000 M2		
DEUTSCHLAND 1)										
WOHN- UND NICHTWOHNGBAEUDE ....	217474	424813	249259.7	52509.4	91327.4	40860.7	515199	44620.3	21.1	36.6
WOHNGBAEUDE										
LAGE DER GEBAEUDE IN										
WOHNGBIETEN .....	148945	186377	109075.1	22789.6	43014.0	7604.6	384109	33720.7	20.9	39.4
DAR.:GEBAEUDE M.1 0.2 WOHN. ...	119754	99998	75639.4	14576.1	22379.4	4395.5	144688	17209.6	19.3	29.6
3 0.MEHR WOHN.	28994	85250	32902.8	8105.6	20353.3	3149.2	237036	16404.7	24.6	61.9
DORFGBIETEN .....	26797	26270	24916.4	3832.5	5987.4	1150.5	46368	4616.2	15.4	24.0
DAR.:GEBAEUDE M.1 0.2 WOHN. ...	23888	19652	21490.8	3094.2	4397.5	865.6	28549	3363.1	14.4	20.5
3 0.MEHR WOHN.	2888	6537	3379.1	728.3	1566.5	279.4	17586	1242.9	21.6	46.4
MISCHGBIETEN .....	15095	27032	14108.6	2921.0	6372.2	1259.7	64078	4743.0	20.7	45.2
DAR.:GEBAEUDE M.1 0.2 WOHN. ...	10069	8534	7779.2	1273.5	1946.9	426.6	12399	1451.8	16.4	25.0
3 0.MEHR WOHN.	4947	18018	6137.1	1604.7	4309.7	808.0	50356	3239.0	26.1	70.2
GEWERBEGBIETEN .....	972	1372	1057.2	179.9	313.8	68.6	2324	216.9	17.0	29.7
DAR.:GEBAEUDE M.1 0.2 WOHN. ...	854	886	857.9	133.5	203.9	51.0	991	135.5	15.6	23.8
3 0.MEHR WOHN.	107	437	173.1	41.8	96.0	16.0	1315	80.2	24.2	55.4
SONDERGBIETEN .....	1268	1561	1168.1	201.7	391.2	72.1	3772	241.3	17.3	33.5
DAR.:GEBAEUDE M.1 0.2 WOHN. ...	1113	518	565.4	100.5	132.1	20.4	1264	99.7	17.8	23.4
3 0.MEHR WOHN.	132	766	389.6	73.1	181.6	34.1	2332	133.1	18.8	46.6
IN ALLEN GEBIETEN ZUSAMMEN .....	193077	242612	150325.5	29924.6	56078.6	10155.6	500651	43538.3	19.9	37.3
DAR.:GEBAEUDE M.1 0.2 WOHN. ...	155678	129587	106332.9	19177.9	29059.8	5759.1	187891	22259.6	18.0	27.3
3 0.MEHR WOHN.	37088	111009	42981.7	10553.6	26507.1	4286.8	308625	21099.9	24.6	61.7
DAR.:GEBAEUDE MIT BAUGEBIETS- FESTSETZUNG NACH BAUNVO	131812	165497	97373.2	20489.5	38197.2	7044.4	340001	29745.3	21.0	39.2
DAV. IN KLEINSIEDLUNGSGBIETEN	909	719	676.2	117.7	169.5	29.3	1285	134.1	17.4	25.1
REINEN WOHNGBIETEN ..	24640	29166	16372.3	3490.6	6586.9	1014.4	58541	5317.1	21.3	40.2
ALLGEMEINEN WOHNGB. .	90343	112076	66224.0	14085.9	25990.7	4932.5	229095	20213.1	21.3	39.2
BESONDEREN WOHNGB. .	963	1600	718.7	169.6	356.3	45.9	3639	283.3	23.6	49.6
DORFGBIETEN .....	6766	7020	5778.1	986.0	1587.6	308.7	12339	1216.2	17.1	27.5
MISCHGBIETEN .....	5966	11249	5440.5	1220.3	2629.9	533.0	26729	1987.5	22.4	48.3
KERNGBIETEN .....	260	1238	340.3	97.1	295.5	60.1	3195	206.8	28.5	86.8
GEWERBEGBIETEN .....	771	1028	811.9	138.9	239.4	54.3	1682	163.1	17.1	29.5
INDUSTRIEGBIETEN ....	85	178	99.8	20.2	35.5	6.5	367	27.1	20.2	35.5
SONDERGB.F.ERHOLUNG .	977	605	562.5	104.8	152.4	24.5	1828	116.4	18.6	27.1
SONSTIGEN SONDERGB. .	132	618	349.0	58.5	153.6	35.2	1301	80.5	16.8	44.0
FRUEHERES BUNDESGBIET 1)										
WOHN- UND NICHTWOHNGBAEUDE ....	164252	295010	162171.8	36000.8	64710.3	25759.6	399078	34854.0	22.2	39.9
WOHNGBAEUDE										
LAGE DER GEBAEUDE IN										
WOHNGBIETEN .....	118991	151327	86039.7	18406.0	34911.2	6141.0	305451	27156.0	21.4	40.6
DAR.:GEBAEUDE M.1 0.2 WOHN. ...	94545	82461	59179.1	11757.3	18574.8	3624.4	115967	14008.9	19.9	31.4
3 0.MEHR WOHN.	24272	67916	26432.4	6562.3	16105.1	2469.7	187345	13051.3	24.8	60.9
DORFGBIETEN .....	16278	17901	13386.9	2421.1	4083.6	785.1	30982	3070.3	18.1	30.5
DAR.:GEBAEUDE M.1 0.2 WOHN. ...	13887	12580	10806.9	1836.8	2815.1	548.8	16935	2069.8	17.0	26.0
3 0.MEHR WOHN.	2374	5248	2544.2	576.3	1248.6	231.2	13822	990.6	22.7	49.1
MISCHGBIETEN .....	10651	20362	9404.5	2116.3	4729.0	906.8	48729	3565.3	22.5	50.3
DAR.:GEBAEUDE M.1 0.2 WOHN. ...	6553	5938	4504.9	844.0	1342.6	282.4	8152	988.3	18.7	29.8
3 0.MEHR WOHN.	4029	14003	4750.3	1234.7	3284.2	601.8	39479	2530.6	26.0	69.1
GEWERBEGBIETEN .....	866	1218	896.6	161.1	279.9	60.5	1920	188.4	18.0	31.2
DAR.:GEBAEUDE M.1 0.2 WOHN. ...	762	817	716.6	122.0	188.8	48.2	889	123.7	17.0	26.3
3 0.MEHR WOHN.	93	351	153.8	34.6	77.2	10.7	1013	63.4	22.5	50.2
SONDERGBIETEN .....	1188	1336	929.6	175.4	334.9	61.5	3458	221.0	18.9	36.0
DAR.:GEBAEUDE M.1 0.2 WOHN. ...	1057	481	514.3	94.4	125.0	18.8	1203	93.6	18.4	24.3
3 0.MEHR WOHN.	116	691	348.2	64.1	162.4	31.4	2093	119.8	18.4	46.6
IN ALLEN GEBIETEN ZUSAMMEN .....	147974	192144	110657.3	23279.9	44338.6	7954.9	390540	34201.1	21.0	40.1
DAR.:GEBAEUDE M.1 0.2 WOHN. ...	116804	102277	75721.9	14654.5	23046.4	4522.5	143146	17284.2	19.4	30.4
3 0.MEHR WOHN.	30884	88209	34228.8	8472.0	20877.6	3344.8	243752	16755.7	24.8	61.0
DAR.:GEBAEUDE MIT BAUGEBIETS- FESTSETZUNG NACH BAUNVO	112158	143958	82449.7	17643.3	33229.1	6150.2	291052	25660.6	21.4	40.3
DAV. IN KLEINSIEDLUNGSGBIETEN	556	456	405.5	71.2	108.1	17.8	744	82.2	17.6	26.7
REINEN WOHNGBIETEN ..	19787	24313	13149.4	2834.9	5495.2	833.5	47892	4390.2	21.6	41.8
ALLGEMEINEN WOHNGB. .	78604	98916	57473.4	12381.0	22393.3	4380.7	198644	17691.2	21.5	39.9
BESONDEREN WOHNGB. .	763	1438	628.9	146.6	320.8	41.0	3238	251.4	23.3	51.0
DORFGBIETEN .....	5287	5753	4370.8	787.8	1303.9	265.4	9801	979.7	18.0	29.8
MISCHGBIETEN .....	5085	9757	4540.0	1036.7	2266.9	450.8	23139	1722.1	22.8	49.9
KERNGBIETEN .....	235	1117	316.3	88.5	264.2	52.2	2871	187.7	28.0	83.5
GEWERBEGBIETEN .....	685	908	705.7	124.1	213.8	48.6	1347	140.1	17.6	30.3
INDUSTRIEGBIETEN ....	85	178	99.8	20.2	35.5	6.5	367	27.1	20.2	35.5
SONDERGB.F.ERHOLUNG .	952	574	526.9	100.1	145.8	23.3	1733	110.7	19.0	27.7
SONSTIGEN SONDERGB. .	119	549	233.0	52.1	136.7	30.3	1276	78.1	22.4	58.7

\*) SIEHE ERLAEUTERUNGEN.

1)OHNE BAYERN.

2 GENEHMIGTE BAUVORHABEN IM HOCHBAU 1994  
2.12 GENEHMIGUNGEN IM WOHN- UND NICHTWOHNBAU NACH BAUGEBIETEN \*)

ERRICHTUNG NEUER GEBAEUDE

LAGE GEBAEUDEART	GEBAEUDE	RAUM- INHALT	GRUND- STUECKS-	GRUND-	GESCHOSS-	NUTZ-	WOHNUNGEN	WOHN- FLAECHE	GRUND- FLAECHE	GESCHOSS- FLAECHE
				FLAECHE						
	ANZAHL	1000 M3	1000 M2					ANZAHL	1000 M2	IN PROZENT DER GRUNDSTUECKSFLAECHE
NEUE LAENDER UND BERLIN - OST										
WOHN- UND NICHTWOHNGBAEUDE ....	53222	129804	87087.9	16508.6	26617.2	15101.1	116121	9766.2	19.0	30.6
WOHNGBAEUDE										
LAGE DER GEBAEUDE IN										
WOHNGBIETEN .....	29954	35050	23035.4	4383.6	8102.8	1463.6	78658	6564.7	19.0	35.2
DAR.:GEBAEUDE M.1 0.2 WOHN. ..	25209	17538	16460.3	2818.8	3804.6	771.1	28721	3200.7	17.1	23.1
3 0.MEHR WOHN.	4722	17334	6470.5	1543.4	4248.2	679.5	49691	3353.5	23.9	65.7
DORFGEBIETEN .....	10519	8370	11529.5	1411.3	1903.7	365.4	15386	1545.9	12.2	16.5
DAR.:GEBAEUDE M.1 0.2 WOHN. ..	10001	7072	10683.9	1257.4	1582.4	316.7	11614	1293.3	11.8	14.8
3 0.MEHR WOHN.	514	1290	834.9	152.1	317.8	48.2	3764	252.3	18.2	38.1
MISCHGBIETEN .....	4444	6670	4704.1	804.7	1643.3	352.9	15349	1177.7	17.1	34.9
DAR.:GEBAEUDE M.1 0.2 WOHN. ..	3516	2596	3274.3	429.6	604.3	144.3	4247	463.5	13.1	18.5
3 0.MEHR WOHN.	918	4015	1386.7	370.0	1025.5	206.2	10877	708.4	26.7	74.0
GEWERBEGEBIETEN .....	106	154	160.6	18.7	33.9	8.1	404	28.5	11.7	21.1
DAR.:GEBAEUDE M.1 0.2 WOHN. ..	92	68	141.3	11.5	15.1	2.8	102	11.8	8.2	10.7
3 0.MEHR WOHN.	14	85	19.3	7.2	18.8	5.3	302	16.7	37.3	97.4
SONDERGBIETEN .....	80	225	238.5	26.4	56.3	10.6	314	20.3	11.1	23.6
DAR.:GEBAEUDE M.1 0.2 WOHN. ..	56	36	51.1	6.1	7.1	1.6	61	6.1	12.0	13.9
3 0.MEHR WOHN.	16	75	41.4	8.9	19.2	2.8	239	13.2	21.5	46.3
IN ALLEN GEBIETEN ZUSAMMEN .....	45103	50468	39668.2	6644.7	11740.0	2200.7	110111	9337.1	16.8	29.6
DAR.:GEBAEUDE M.1 0.2 WOHN. ..	38874	27310	30611.0	4523.4	6013.4	1236.5	44745	4975.4	14.8	19.6
3 0.MEHR WOHN.	6184	22800	8752.9	2081.6	5629.5	942.1	64873	4344.2	23.8	64.3
DAR.:GEBAEUDE MIT BAUGEBIETS- FESTSETZUNG NACH BAUNVO	19654	21539	14923.5	2846.2	4968.1	894.3	48949	4084.8	19.1	33.3
DAV. IN KLEINSIEDLUNGSGEBIETEN	353	264	270.7	46.5	61.4	11.5	541	51.9	17.2	22.7
REINEN WOHNGBIETEN ..	4853	4853	3222.9	655.7	1091.7	180.9	10649	926.9	20.3	33.9
ALLGEMEINEN WOHNGB. ..	11739	13160	8750.6	1704.9	3052.4	551.8	30451	2521.9	19.5	34.9
BESONDEREN WOHNGB. ..	200	162	89.8	23.0	35.5	4.9	401	31.9	25.6	39.6
DORFGEBIETEN .....	1479	1267	1407.3	198.2	283.8	43.3	2538	236.5	14.1	20.2
MISCHGBIETEN .....	881	1492	900.5	183.6	363.0	82.2	3590	265.4	20.4	40.3
KERNGBIETEN .....	25	121	23.9	8.5	31.3	7.8	324	19.1	35.6	130.7
GEWERBEGEBIETEN .....	86	121	106.2	14.8	25.6	5.7	335	23.1	14.0	24.1
INDUSTRIEGEBIETEN ....	-	-	-	-	-	-	-	-	-	-
SONDERGB. F.ERHOLUNG ..	25	30	35.6	4.7	6.6	1.2	95	5.7	13.1	18.5
SONSTIGEN SONDERGB. ..	13	69	116.0	6.4	16.9	4.9	25	2.4	5.5	14.5
BADEN-WUERTTEMBERG										
LAGE DER GEBAEUDE										
IN WOHNGBIETEN .....	23322	33192	14279.3	3650.2	7440.4	2042.0	71430	6027.0	25.6	52.1
DORFGEBIETEN .....	2895	3838	2046.6	444.3	852.7	250.6	7326	656.2	21.7	41.7
MISCHGBIETEN .....	2519	5172	1691.9	477.4	1170.2	321.4	13005	909.3	28.2	69.2
GEWERBEGEBIETEN .....	235	327	220.6	42.7	77.8	24.3	416	48.3	19.4	35.3
SONDERGBIETEN .....	59	236	79.8	22.9	60.3	15.5	676	38.9	28.7	75.6
ZUSAMMEN ...	29030	42765	18318.2	4637.7	9601.4	2653.8	92853	7679.8	25.3	52.4
GEBAEUDE MIT BAUGEBIETSFEST- SETZUNG NACH BAUNVO .....	23134	33536	14318.1	3682.7	7509.4	2081.6	72430	6053.5	25.7	52.4
BERLIN										
LAGE DER GEBAEUDE										
IN WOHNGBIETEN .....	3614	7105	2657.8	569.9	1771.5	158.3	16571	1305.5	21.4	66.7
DORFGEBIETEN .....	8	6	5.8	0.8	1.3	0.1	8	1.0	13.0	22.5
MISCHGBIETEN .....	112	546	123.5	35.8	144.5	22.2	1445	97.9	29.0	117.0
GEWERBEGEBIETEN .....	.	.	.	.	.	.	.	.	.	.
SONDERGBIETEN .....	8	55	7.3	4.3	13.0	2.3	34	4.3	59.1	177.4
ZUSAMMEN ...	3744	7729	2798.8	612.5	1934.8	183.8	18061	1408.9	21.9	69.1
GEBAEUDE MIT BAUGEBIETSFEST- SETZUNG NACH BAUNVO .....	487	1583	432.3	108.4	402.2	39.4	3860	287.7	25.1	93.0
BRANDENBURG										
LAGE DER GEBAEUDE										
IN WOHNGBIETEN .....	7616	8248	5178.3	1094.5	1616.5	453.1	18438	1578.2	21.1	31.2
DORFGEBIETEN .....	1826	1517	1658.3	259.8	281.7	85.7	2743	274.3	15.7	17.0
MISCHGBIETEN .....	760	1040	714.9	139.7	234.0	60.2	2423	186.9	19.5	32.7
GEWERBEGEBIETEN .....	16	73	18.3	6.1	15.3	4.5	264	14.8	33.6	83.5
SONDERGBIETEN .....	28	47	40.0	5.8	12.5	2.6	41	3.0	14.5	31.2
ZUSAMMEN ...	10246	10926	7609.9	1505.9	2159.9	606.1	23909	2057.2	19.8	28.4
GEBAEUDE MIT BAUGEBIETSFEST- SETZUNG NACH BAUNVO .....	4232	5339	2748.6	653.5	1095.7	277.4	12982	1022.0	23.8	39.9

\*) SIEHE ERLAEUTERUNGEN.

2 GENEHMIGTE BAUVORHABEN IM HOCHBAU 1994  
2.12 GENEHMIGUNGEN IM WOHN- UND NICHTWOHNBAU NACH BAUGEBIETEN \*)

ERRICHTUNG NEUER GEBAEUDE

LAGE GEBAEUDEART	GEBAEUDE	RAUM- INHALT	GRUND- STUECKS-	GRUND-	GESCHOSS-	NUTZ-	WOHNUNGEN	WOHN- FLAECHE	GRUND- FLAECHE	GESCHOSS- FLAECHE
	FLAECHE								IN PROZENT DER GRUNDSTUECKSFLAECHE	
	ANZAHL	1000 M3	1000 M2				ANZAHL	1000 M2		
NOCH WOHNGBAEUDE										
BREMEN										
LAGE DER GEBAEUDE										
IN WOHNGBIETEN .....	665	847	527.8	104.1	225.1	33.3	2301	168.4	19.7	42.6
DORFGBIETEN .....	46	87	43.5	10.5	23.4	2.7	296	17.9	24.2	53.9
MISCHGBIETEN .....	30	80	27.3	7.8	20.7	3.8	205	14.5	28.7	76.0
GEWERBEGBIETEN .....	.	.	.	.	.	.	.	.	.	.
SONDERGBIETEN .....	3	4	5.9	0.7	1.2	0.4	2	0.2	12.6	19.5
ZUSAMMEN ...	745	1019	605.1	123.3	270.5	40.1	2805	201.0	20.4	44.7
GEBAEUDE MIT BAUGEBIETSFEST- SETZUNG NACH BAUNVO .....	308	403	270.7	49.2	109.5	16.9	1143	80.5	18.2	40.5
HAMBURG										
LAGE DER GEBAEUDE										
IN WOHNGBIETEN .....	1671	2814	2274.8	285.0	540.8	92.0	6804	526.9	12.5	23.8
DORFGBIETEN .....	34	29	36.5	3.5	6.1	0.8	62	5.9	9.6	16.8
MISCHGBIETEN .....	60	226	95.6	21.0	44.0	8.7	783	41.0	22.0	46.1
GEWERBEGBIETEN .....	28	145	54.6	13.5	26.4	3.1	449	26.2	24.7	48.4
SONDERGBIETEN .....	12	74	34.8	5.8	11.3	2.7	180	11.2	16.6	32.5
ZUSAMMEN ...	1805	3288	2496.3	328.8	628.7	107.2	8278	611.2	13.2	25.2
GEBAEUDE MIT BAUGEBIETSFEST- SETZUNG NACH BAUNVO .....	1245	2556	1851.4	251.2	484.1	82.1	6614	470.8	13.6	26.1
HESSEN										
LAGE DER GEBAEUDE										
IN WOHNGBIETEN .....	10129	15612	7992.7	1778.4	3475.0	487.3	30804	2612.8	22.2	43.5
DORFGBIETEN .....	1586	2089	1301.3	256.6	462.2	71.8	3531	335.8	19.7	35.5
MISCHGBIETEN .....	1127	2420	1110.0	243.3	548.4	86.6	6271	407.9	21.9	49.4
GEWERBEGBIETEN .....	67	107	85.3	13.4	24.2	4.3	142	16.5	15.7	28.4
SONDERGBIETEN .....	53	128	125.9	13.1	32.5	3.9	383	22.4	10.4	25.8
ZUSAMMEN ...	12962	20357	10615.2	2304.8	4542.3	653.9	41131	3395.4	21.7	42.8
GEBAEUDE MIT BAUGEBIETSFEST- SETZUNG NACH BAUNVO .....	9725	15016	7694.8	1717.5	3345.7	486.8	29362	2501.7	22.3	43.5
MECKLENBURG - VORPOMMERN										
LAGE DER GEBAEUDE										
IN WOHNGBIETEN .....	2925	2845	2415.9	453.3	630.8	55.9	6709	579.6	18.8	26.1
DORFGBIETEN .....	2065	1318	2632.0	284.0	293.3	22.9	2697	278.5	10.8	11.1
MISCHGBIETEN .....	395	467	481.0	71.8	108.5	17.5	1210	88.9	14.9	22.6
GEWERBEGBIETEN .....	13	7	20.4	1.7	1.6	0.1	13	1.5	8.5	7.8
SONDERGBIETEN .....	20	102	165.5	12.5	25.5	4.0	164	9.1	7.6	15.4
ZUSAMMEN ...	5418	4739	5714.8	823.3	1059.7	100.5	10793	957.7	14.4	18.5
GEBAEUDE MIT BAUGEBIETSFEST- SETZUNG NACH BAUNVO .....	2644	2475	2307.5	408.0	549.6	51.9	5848	507.7	17.7	23.8
NIEDERSACHSEN										
LAGE DER GEBAEUDE										
IN WOHNGBIETEN .....	25911	27523	22029.6	4289.0	6899.5	1655.0	51381	4960.5	19.5	31.3
DORFGBIETEN .....	4136	4116	3850.3	643.0	998.4	258.1	6736	710.0	16.7	25.9
MISCHGBIETEN .....	1984	2922	2087.1	394.8	731.8	173.6	6246	523.6	18.9	35.1
GEWERBEGBIETEN .....	136	140	150.3	23.4	34.2	9.0	195	23.7	15.6	22.7
SONDERGBIETEN .....	508	382	358.2	59.0	98.4	20.0	1124	74.6	16.5	27.5
ZUSAMMEN ...	32675	35084	28475.4	5409.2	8762.3	2115.6	65682	6292.3	19.0	30.8
GEBAEUDE MIT BAUGEBIETSFEST- SETZUNG NACH BAUNVO .....	28229	30263	24282.6	4678.7	7578.9	1807.4	57087	5455.7	19.3	31.2
NORDRHEIN-WESTFALEN										
LAGE DER GEBAEUDE										
IN WOHNGBIETEN .....	35996	44316	20888.2	4837.3	10000.4	1254.4	88088	7920.1	23.2	47.9
DORFGBIETEN .....	3048	3230	1973.8	394.2	690.4	103.4	5197	538.5	20.0	35.0
MISCHGBIETEN .....	2741	5767	2078.9	527.3	1339.1	198.2	13492	1003.3	25.4	64.4
GEWERBEGBIETEN .....	249	305	188.7	40.0	70.2	11.9	458	45.0	21.2	37.2
SONDERGBIETEN .....	142	241	120.8	26.5	60.4	11.7	376	27.4	21.9	50.1
ZUSAMMEN ...	42176	53858	25250.2	5825.3	12160.6	1579.6	107611	9534.3	23.1	48.2
GEBAEUDE MIT BAUGEBIETSFEST- SETZUNG NACH BAUNVO .....	29715	37094	17271.4	4027.6	8342.9	1093.5	73500	6541.5	23.3	48.3

\*) SIEHE ERLAEUTERUNGEN.

2 GENEHMIGTE BAUVORHABEN IM HOCHBAU 1994  
2.12 GENEHMIGUNGEN IM WOHN- UND NICHTWOHNBAU NACH BAUGEBIETEN \*)

ERRICHTUNG NEUER GEBAEUDE

LAGE GEBAEUDEART	GEBAEUDE	RAUM- INHALT	GRUND- STUECKS-	GRUND-	GESCHOSS-	NUTZ-	WOHNUNGEN	WOHN- FLAECHE	GRUND- FLAECHE	GESCHOSS- FLAECHE
	FLAECHE								IN PROZENT DER	
	ANZAHL	1000 M3	1000 M2				ANZAHL	1000 M2	GRUNDSTUECKSFLAECHE	
NOCH WOHNGEBAEUDE										
RHEINLAND-PFALZ										
LAGE DER GEBAEUDE										
IN WOHNGBIETEN .....	10995	14140	10179.3	1824.0	3298.3	476.9	26830	2566.7	17.9	32.4
DORFGEBIETEN .....	2355	2703	2281.9	364.5	629.7	93.2	4606	472.7	16.0	27.6
MISCHGBIETEN .....	1537	2518	1724.4	297.6	581.8	95.5	5563	443.3	17.3	33.7
GEWERBEGBIETEN .....	84	106	126.3	15.2	25.5	5.3	150	17.3	12.1	20.2
SONDERGBIETEN .....	247	118	96.1	27.7	32.4	5.2	300	20.3	28.9	33.7
ZUSAMMEN ...	15218	19586	14408.0	2529.1	4567.7	676.0	37449	3520.3	17.6	31.7
GEBAEUDE MIT BAUGEBIETSFEST- SETZUNG NACH BAUNVO .....	11145	14311	10222.9	1853.8	3324.7	493.0	27283	2582.3	18.1	32.5
SAARLAND										
LAGE DER GEBAEUDE										
IN WOHNGBIETEN .....	2034	2738	1728.1	411.8	605.6	17.8	4865	473.4	23.8	35.0
DORFGEBIETEN .....	223	275	234.2	45.6	62.6	1.2	509	46.5	19.5	26.7
MISCHGBIETEN .....	152	318	139.7	44.1	77.1	7.3	827	53.3	31.6	55.2
GEWERBEGBIETEN .....	7	10	9.6	1.9	2.7	0.5	10	1.2	20.3	28.0
SONDERGBIETEN .....	5	3	3.1	0.5	0.5	-	7	0.5	15.3	17.5
ZUSAMMEN ...	2421	3343	2114.7	504.0	748.6	26.7	6218	574.9	23.8	35.4
GEBAEUDE MIT BAUGEBIETSFEST- SETZUNG NACH BAUNVO .....	1539	2102	1219.0	312.1	462.7	19.1	3785	358.4	25.6	38.0
SACHSEN										
LAGE DER GEBAEUDE										
IN WOHNGBIETEN .....	6058	8042	5691.1	950.6	1999.2	496.8	18318	1463.8	16.7	35.1
DORFGEBIETEN .....	2345	2025	3096.9	305.4	508.5	145.1	3657	356.6	9.9	16.4
MISCHGBIETEN .....	1517	2202	1807.4	269.2	546.5	150.4	4892	375.8	14.9	30.2
GEWERBEGBIETEN .....	16	27	24.1	2.9	6.3	2.1	51	4.1	12.1	26.3
SONDERGBIETEN .....	.	.	.	.	.	.	.	.	.	.
ZUSAMMEN ...	9938	12311	10622.2	1529.3	3063.2	795.7	26938	2202.2	14.4	28.8
GEBAEUDE MIT BAUGEBIETSFEST- SETZUNG NACH BAUNVO .....	3762	4509	3371.5	552.6	1116.9	273.1	10258	834.0	16.4	33.1
SACHSEN-ANHALT										
LAGE DER GEBAEUDE										
IN WOHNGBIETEN .....	5992	6183	4194.3	848.2	1404.9	73.5	13577	1166.4	20.2	33.5
DORFGEBIETEN .....	2247	1796	2080.4	305.9	390.3	16.9	3354	337.4	14.7	18.8
MISCHGBIETEN .....	798	1166	672.3	133.4	277.6	22.2	2659	212.7	19.8	41.3
GEWERBEGBIETEN .....	45	33	36.8	5.4	6.7	0.4	55	5.6	14.6	18.1
SONDERGBIETEN .....	19	19	14.5	2.9	4.5	0.2	56	3.9	20.0	31.3
ZUSAMMEN ...	9101	9197	6998.4	1295.7	2084.0	113.2	19701	1726.0	18.5	29.8
GEBAEUDE MIT BAUGEBIETSFEST- SETZUNG NACH BAUNVO .....	4739	4817	3228.0	656.3	1095.0	42.2	10669	924.1	20.3	33.9
SCHLESWIG-HOLSTEIN										
LAGE DER GEBAEUDE										
IN WOHNGBIETEN .....	7281	7612	5346.5	1041.4	1797.0	27.4	16892	1432.3	19.5	33.6
DORFGEBIETEN .....	1955	1533	1619.0	258.9	358.1	3.3	2719	286.9	16.0	22.1
MISCHGBIETEN .....	469	780	417.4	93.7	173.5	7.2	1948	140.3	22.4	41.6
GEWERBEGBIETEN .....	58	62	57.1	9.5	14.6	1.1	99	10.2	16.6	25.5
SONDERGBIETEN .....	152	122	101.5	17.2	32.1	1.8	376	21.3	16.9	31.6
ZUSAMMEN ...	9915	10110	7541.5	1420.6	2375.4	40.9	22034	1891.0	18.8	31.5
GEBAEUDE MIT BAUGEBIETSFEST- SETZUNG NACH BAUNVO .....	6641	7129	4896.1	965.1	1677.9	31.5	16086	1335.4	19.7	34.3
THUERINGEN										
LAGE DER GEBAEUDE										
IN WOHNGBIETEN .....	4736	5159	3691.4	651.9	1308.9	281.0	11101	939.1	17.7	35.5
DORFGEBIETEN .....	2028	1708	2056.0	255.6	428.7	94.7	2927	298.1	12.4	20.8
MISCHGBIETEN .....	894	1407	937.2	164.1	374.5	85.2	3109	244.3	17.5	40.0
GEWERBEGBIETEN .....	15	14	60.2	2.2	3.7	0.9	18	2.3	3.6	6.1
SONDERGBIETEN .....	10	15	11.9	1.4	3.7	0.6	33	2.3	11.7	31.3
ZUSAMMEN ...	7683	8302	6756.7	1075.2	2119.5	462.3	17188	1486.1	15.9	31.4
GEBAEUDE MIT BAUGEBIETSFEST- SETZUNG NACH BAUNVO .....	4267	4365	3258.2	572.9	1102.0	248.5	9094	789.9	17.6	33.8

\*) SIEHE ERLAEUTERUNGEN.

2 GENEHMIGTE BAUVORHABEN IM HOCHBAU 1994  
2.12 GENEHMIGUNGEN IM WOHN- UND NICHTWOHNBAU NACH BAUGEBIETEN \*)

ERRICHTUNG NEUER GEBAEUDE

LAGE ----- GEBAEUDEART	GEBAEUDE	RAUM- INHALT	GRUND- STUECKS-	GRUND-	GESCHOSS-	NUTZ-	WOHNUNGEN	WOHN- FLAECHEN	GRUND- FLAECHEN	GESCHOSS- FLAECHEN
				FLAECHEN						
	ANZAHL	1000 M3	1000 M2					ANZAHL	1000 M2	IN PROZENT DER GRUNDSTUECKSFLAECHEN
DEUTSCHLAND 1)										
NICHTWOHNGEBAEUDE										
LAGE DER GEBAEUDE										
IN WOHNGBIETEN .....	4017	17430	8416.7	2177.4	4011.5	3328.2	4249	289.5	25.9	47.7
ANSTALTSGEBAEUDE .....	110	1559	545.8	137.0	421.6	341.7	275	11.3	25.1	77.2
BUERO-U. VERWALTUNGSGEBAEUDE	614	4355	1387.8	356.3	980.4	803.6	1519	102.7	25.7	70.6
LANDWIRTSCH. BETRIEBSGEBAEUDE	115	189	189.9	38.0	40.0	37.1	6	0.8	20.0	21.1
NICHTLANDW. BETRIEBSGEBAEUDE	2377	8515	4307.7	1228.0	1923.5	1629.2	2109	147.1	28.5	44.7
DARUNTER:										
FABRIK-U. WERKSTATTGEBAEUDE	234	782	601.2	125.6	166.8	135.9	122	10.6	20.9	27.7
HANDELS-EINSCHL. LAGERGEB.	749	5046	1834.9	553.1	1000.4	813.1	1702	117.2	30.1	54.5
HOTELS UND GASTSTAETTEN ..	159	660	275.6	64.1	167.9	143.7	97	6.9	23.2	60.9
SONSTIGE NICHTWOHNGEBAEUDE .	801	2812	1985.5	418.1	646.0	516.6	340	27.5	21.1	32.5
IN DORFGEBIETEN .....	3625	8491	8778.1	1468.5	1778.8	1582.4	867	67.4	16.7	20.3
ANSTALTSGEBAEUDE .....	28	453	236.2	45.1	113.2	82.3	22	1.2	19.1	47.9
BUERO-U. VERWALTUNGSGEBAEUDE	223	690	458.6	78.8	163.2	135.0	261	19.8	17.2	35.6
LANDWIRTSCH. BETRIEBSGEBAEUDE	1372	3216	3757.3	636.7	640.9	604.8	47	4.9	16.9	17.1
NICHTLANDW. BETRIEBSGEBAEUDE	1607	3208	3323.7	550.7	667.6	594.3	442	33.8	16.6	20.1
DARUNTER:										
FABRIK-U. WERKSTATTGEBAEUDE	284	731	747.7	122.3	140.0	126.2	65	5.9	16.4	18.7
HANDELS-EINSCHL. LAGERGEB.	604	1612	1499.1	282.9	317.4	282.8	250	18.6	18.9	21.2
HOTELS UND GASTSTAETTEN ..	144	445	335.2	57.5	111.4	95.9	100	7.1	17.1	33.2
SONSTIGE NICHTWOHNGEBAEUDE .	395	924	1002.3	157.2	194.0	166.0	95	7.6	15.7	19.4
IN MISCHGEBIETEN .....	5560	38156	17310.9	3957.4	8003.0	6619.3	6771	486.6	22.9	46.2
ANSTALTSGEBAEUDE .....	93	1576	661.0	136.3	369.6	286.2	59	3.1	20.6	55.9
BUERO-U. VERWALTUNGSGEBAEUDE	1093	12916	2887.0	873.6	2878.2	2307.9	2456	176.2	30.3	99.7
LANDWIRTSCH. BETRIEBSGEBAEUDE	224	494	560.9	92.4	93.5	88.3	11	1.2	16.5	16.7
NICHTLANDW. BETRIEBSGEBAEUDE	3545	20565	11281.3	2506.9	4096.0	3459.3	3955	284.5	22.2	36.3
DARUNTER:										
FABRIK-U. WERKSTATTGEBAEUDE	685	2960	2544.2	458.0	557.0	497.1	242	19.7	18.0	21.9
HANDELS-EINSCHL. LAGERGEB.	2024	12207	6788.9	1561.4	2448.6	2009.0	3392	240.6	23.0	36.1
HOTELS UND GASTSTAETTEN ..	243	2118	681.4	168.6	498.7	433.9	111	8.6	24.7	73.2
SONSTIGE NICHTWOHNGEBAEUDE .	605	2605	1920.6	348.2	565.7	477.6	290	21.6	18.1	29.5
IN GEWERBEGBIETEN .....	9881	95440	54939.8	12519.6	16738.9	15038.1	2057	204.3	22.8	30.5
ANSTALTSGEBAEUDE .....	12	152	102.2	28.0	37.7	31.9	2	0.2	27.4	36.9
BUERO-U. VERWALTUNGSGEBAEUDE	1507	14403	7526.0	1464.3	3197.5	2777.9	621	55.2	19.5	42.5
LANDWIRTSCH. BETRIEBSGEBAEUDE	91	438	338.3	86.3	88.3	84.4	21	1.6	25.5	26.1
NICHTLANDW. BETRIEBSGEBAEUDE	8074	78675	46056.2	10734.7	13077.3	11869.7	1375	143.8	23.3	28.4
DARUNTER:										
FABRIK-U. WERKSTATTGEBAEUDE	3472	32345	19941.5	4484.1	5443.3	4889.0	678	73.8	22.5	27.3
HANDELS-EINSCHL. LAGERGEB.	4108	43605	24192.6	5882.2	7022.3	6438.3	621	62.8	24.3	29.0
HOTELS UND GASTSTAETTEN ..	128	818	492.4	95.3	219.5	188.0	21	2.0	19.3	44.6
SONSTIGE NICHTWOHNGEBAEUDE .	197	1772	917.1	206.3	338.2	274.2	38	3.5	22.5	36.9
IN SONDERGEBIETEN .....	1314	22685	9488.7	2461.9	4716.6	4137.0	604	34.3	25.9	49.7
ANSTALTSGEBAEUDE .....	128	3022	1304.2	247.5	729.3	557.1	295	12.1	19.0	55.9
BUERO-U. VERWALTUNGSGEBAEUDE	76	1899	372.1	133.0	436.5	368.2	36	2.6	35.7	117.3
LANDWIRTSCH. BETRIEBSGEBAEUDE	60	711	472.9	146.9	148.6	146.7	4	0.6	31.1	31.4
NICHTLANDW. BETRIEBSGEBAEUDE	502	13312	4925.9	1468.4	2604.7	2403.9	210	14.5	29.8	52.9
DARUNTER:										
FABRIK-U. WERKSTATTGEBAEUDE	81	693	460.2	81.4	109.4	99.4	4	0.3	17.7	23.8
HANDELS-EINSCHL. LAGERGEB.	248	9266	3710.3	1101.1	1651.5	1506.2	176	11.7	29.7	44.5
HOTELS UND GASTSTAETTEN ..	96	922	397.1	87.2	224.9	190.4	16	1.3	22.0	56.6
SONSTIGE NICHTWOHNGEBAEUDE .	548	3740	2413.6	466.1	797.4	663.1	59	4.4	19.3	33.0

\*) SIEHE ERLAEUTERUNGEN.

1) OHNE BAYERN.

2 GENEHMIGTE BAUVORHABEN IM HOCHBAU 1994  
2.12 GENEHMIGUNGEN IM WOHN- UND NICHTWOHNBAU NACH BAUGEBIETEN \*)

ERRICHTUNG NEUER GEBAEUDE

LAGE GEBAEUDEART	GEBAEUDE	RAUM- INHALT	GRUND- STUECKS-	GRUND-	GESCHOSS-	NUTZ-	WOHNUNGEN	WOHN- FLAECH	GRUND- FLAECH	GESCHOSS- FLAECH
	FLAECH								IN PROZENT DER GRUNDSTUECKSFLAECH	
	ANZAHL	1000 M3	1000 M2				ANZAHL	1000 M2		
NOCH NICHTWOHNGBAEUDE										
NOCH DEUTSCHLAND 1)										
NOCH LAGE DER GEBAEUDE										
IN ALLEN GEBIETEN ZUSAMMEN ...	24397	182201	98934.2	22584.8	35248.8	30705.1	14548	1082.0	22.8	35.6
ANSTALTSGEBAEUDE .....	371	6762	2849.4	593.9	1671.4	1299.3	653	27.9	20.8	58.7
BUERO-U. VERWALTUNGSGEBAEUDE	3513	34263	12631.5	2906.0	7655.7	6390.7	4893	356.6	23.0	60.6
LANDWIRTSCH. BETRIEBSGEBAEUDE	1862	5049	5319.3	1000.4	1011.3	961.3	89	9.1	18.8	19.0
NICHTLANDW. BETRIEBSGEBAEUDE	16105	124275	69894.8	16488.6	22369.2	19956.3	8091	623.8	23.6	32.0
DARUNTER:										
FABRIK-U. WERKSTATTGEBAEUDE	4756	37511	24294.9	5271.5	6416.4	5747.6	1111	110.3	21.7	26.4
HANDELS-EINSCHL. LAGERGEB.	7733	71736	38025.7	9380.9	12440.1	11049.4	6141	450.9	24.7	32.7
HOTELS UND GASTSTAETTEN ..	770	4962	2181.8	472.5	1222.5	1051.9	345	25.8	21.7	56.0
SONSTIGE NICHTWOHNGBAEUDE .	2546	11852	8239.2	1595.9	2541.2	2097.4	822	64.7	19.4	30.8
DAR. :GEBAEUDE MIT BAUGEBIETS- FESTSETZUNG NACH BAUNVO	14392	124834	65291.7	15627.6	23579.0	20758.9	7963	612.1	23.9	36.1
DAV. IN KLEINSIEDLUNGSGEBIETEN	18	134	42.3	10.8	49.1	47.6	1	0.1	25.6	116.1
REINEN WOHNGBIETEN ..	258	582	595.5	106.6	152.3	134.5	117	7.8	17.9	25.6
ALLGEMEINEN WOHNGB. .	1989	7762	4194.4	1059.6	1791.8	1507.3	1948	132.7	25.3	42.7
BESONDEREN WOHNGB. .	163	746	345.5	88.0	164.7	129.9	154	11.3	25.5	47.7
DORFGBIETEN .....	754	1704	1598.1	320.5	372.0	330.3	110	9.5	20.1	23.3
MISCHGBIETEN .....	1734	9493	5456.6	1189.8	2076.6	1707.6	1983	146.7	21.8	38.1
KERNGBIETEN .....	357	7911	1233.4	416.0	1472.7	1211.6	1305	92.1	33.7	119.4
GEWERBEGEBIETEN .....	6911	61334	35043.4	8309.0	11123.6	9961.3	1645	164.9	23.7	31.7
INDUSTRIEGEBIETEN ....	1331	17165	9543.4	2136.7	2661.4	2455.5	185	19.0	22.4	27.9
SONDERGEB. F. ERHOLUNG .	165	1114	572.5	134.5	224.3	200.8	28	1.8	23.5	39.2
SONSTIGEN SONDERGEB. .	712	16889	6666.7	1856.1	3490.6	3072.6	487	26.2	27.8	52.4

\*) SIEHE ERLAEUTERUNGEN.

1) OHNE BAYERN.



2 GENEHMIGTE BAUVORHABEN IM HOCHBAU 1994  
2.12 GENEHMIGUNGEN IM WOHN- UND NICHTWOHNBAU NACH BAUGEBIETEN \*)

ERRICHTUNG NEUER GEBAEUDE

LAGE ----- GEBAEUDEART	GEBAEUDE	RAUM- INHALT	GRUND- STUECKS-	GRUND-	GESCHOSS-	NUTZ-	WOHNUNGEN	WOHN- FLAECHE	GRUND- FLAECHE	GESCHOSS- FLAECHE
	FLAECHE								IN PROZENT DER	
	ANZAHL	1000 M3	1000 M2				ANZAHL	1000 M2	GRUNDSTUECKSFLAECHE	
FRUEHERES BUNDESGBEIT 1)										
NICHTWOHNGBAEUDE										
LAGE DER GEBAEUDE										
IN WOHNGBEITEN .....	2798	9681	5237.5	1333.8	2332.9	1948.7	2225	150.1	25.5	44.5
ANSTALTSGBAEUDE .....	80	1142	362.9	95.3	308.6	251.6	199	8.6	26.3	85.0
BUERO-U. VERWALTUNGSGBAEUDE	315	2186	806.3	183.6	493.1	410.5	719	48.5	22.8	61.2
LANDWIRTSCH. BETRIEBSGBAEUDE	106	184	173.8	36.7	38.8	35.8	6	0.8	21.1	22.3
NICHTLANDW. BETRIEBSGBAEUDE	1684	4064	2457.5	698.1	1010.6	860.2	1096	76.3	28.4	41.1
DARUNTER:										
FABRIK-U. WERKSTATTGBAEUDE	137	430	300.0	69.9	94.1	80.8	36	4.0	23.3	31.4
HANDELS-EINSCHL. LAGERGEB.	414	1746	786.1	204.0	368.8	274.2	927	63.6	26.0	46.9
HOTELS UND GASTSTAETTEN ..	65	249	94.5	21.6	69.7	55.4	57	3.7	22.9	73.7
SONSTIGE NICHTWOHNGBAEUDE .	613	2103	1436.9	320.1	481.8	390.5	205	16.0	22.3	33.5
IN DORFGBEITEN .....	2312	4275	3641.6	761.1	906.3	807.8	475	36.3	20.9	24.9
ANSTALTSGBAEUDE .....	9	61	36.8	5.9	13.5	11.2	15	0.7	15.9	36.8
BUERO-U. VERWALTUNGSGBAEUDE	96	249	127.9	29.5	60.4	43.9	103	8.6	23.0	47.2
LANDWIRTSCH. BETRIEBSGBAEUDE	1104	2157	1855.1	421.8	436.2	409.8	37	3.8	22.7	23.5
NICHTLANDW. BETRIEBSGBAEUDE	852	1239	1134.4	209.9	273.5	238.6	258	18.9	18.5	24.1
DARUNTER:										
FABRIK-U. WERKSTATTGBAEUDE	121	264	268.0	42.6	51.8	45.3	36	3.4	15.9	19.3
HANDELS-EINSCHL. LAGERGEB.	293	615	538.1	104.2	135.7	116.1	168	12.0	19.4	25.2
HOTELS UND GASTSTAETTEN ..	55	154	80.5	17.3	34.5	30.4	49	3.1	21.4	42.8
SONSTIGE NICHTWOHNGBAEUDE .	251	569	487.4	94.2	122.7	104.3	62	4.3	19.3	25.2
IN MISCHGBEITEN .....	3174	19089	7837.0	1865.9	3933.3	3254.0	3895	285.4	23.8	50.2
ANSTALTSGBAEUDE .....	56	615	207.5	48.3	140.0	119.1	39	2.0	23.3	67.5
BUERO-U. VERWALTUNGSGBAEUDE	569	6561	1529.9	396.0	1475.3	1188.3	1096	82.2	25.9	96.4
LANDWIRTSCH. BETRIEBSGBAEUDE	171	302	280.8	58.4	60.5	56.7	8	0.8	20.8	21.5
NICHTLANDW. BETRIEBSGBAEUDE	1963	9962	4617.7	1137.8	1901.6	1589.8	2554	186.5	24.6	41.2
DARUNTER:										
FABRIK-U. WERKSTATTGBAEUDE	337	1344	867.3	196.7	260.6	235.1	126	11.2	22.7	30.0
HANDELS-EINSCHL. LAGERGEB.	1135	5822	2873.1	701.4	1171.0	937.2	2317	166.0	24.4	40.8
HOTELS UND GASTSTAETTEN ..	118	763	257.5	65.3	184.4	157.5	65	5.2	25.3	71.6
SONSTIGE NICHTWOHNGBAEUDE .	415	1647	1201.1	225.3	355.9	300.1	198	13.9	18.8	29.6
IN GEWERBEGBEITEN .....	7003	56558	30013.8	7394.4	10316.1	9282.4	1463	155.3	24.6	34.4
ANSTALTSGBAEUDE .....	8	115	74.1	20.7	29.2	24.5	1	0.1	27.9	39.4
BUERO-U. VERWALTUNGSGBAEUDE	1074	9250	3836.0	916.9	2129.5	1864.8	388	38.9	23.9	55.5
LANDWIRTSCH. BETRIEBSGBAEUDE	71	193	161.7	35.8	39.7	37.2	18	1.4	22.1	24.6
NICHTLANDW. BETRIEBSGBAEUDE	5698	46190	25488.9	6312.0	7967.7	7230.8	1023	111.8	24.8	31.3
DARUNTER:										
FABRIK-U. WERKSTATTGBAEUDE	2416	21210	10765.8	2835.5	3605.5	3233.0	519	59.7	26.3	33.5
HANDELS-EINSCHL. LAGERGEB.	2955	23531	13772.6	3287.6	4017.9	3684.1	462	48.3	23.9	29.2
HOTELS UND GASTSTAETTEN ..	83	466	219.6	50.5	115.0	100.8	16	1.4	23.0	52.4
SONSTIGE NICHTWOHNGBAEUDE .	152	810	453.1	109.1	150.0	125.2	33	3.0	24.1	33.1
IN SONDERGBEITEN .....	991	13264	4784.6	1365.7	2883.1	2511.7	480	25.8	28.5	60.3
ANSTALTSGBAEUDE .....	87	1462	563.7	125.2	335.1	227.6	283	11.3	22.2	59.4
BUERO-U. VERWALTUNGSGBAEUDE	61	1379	284.6	91.2	327.2	269.6	21	1.5	32.1	115.0
LANDWIRTSCH. BETRIEBSGBAEUDE	45	183	131.8	31.1	33.3	31.6	4	0.6	23.6	25.3
NICHTLANDW. BETRIEBSGBAEUDE	314	7200	2010.0	733.7	1534.0	1429.1	136	9.2	36.5	76.3
DARUNTER:										
FABRIK-U. WERKSTATTGBAEUDE	58	358	144.9	39.0	59.3	52.9	3	0.3	26.9	40.9
HANDELS-EINSCHL. LAGERGEB.	130	3937	1315.8	453.3	733.3	668.8	120	7.9	34.4	55.7
HOTELS UND GASTSTAETTEN ..	70	630	265.3	60.5	152.5	126.6	10	0.8	22.8	57.5
SONSTIGE NICHTWOHNGBAEUDE .	484	3038	1794.5	384.4	653.5	553.8	36	3.1	21.4	36.4

\*) SIEHE ERLAEUTERUNGEN.

1) OHNE BAYERN.

2 GENEHMIGTE BAUVORHABEN IM HOCHBAU 1994  
2.12 GENEHMIGUNGEN IM WOHN- UND NICHTWOHNBAU NACH BAUGEBIETEN \*)

ERRICHTUNG NEUER GEBAEUDE

LAGE ----- GEBAEUDEART	GEBAEUDE	RAUM- INHALT	GRUND- STUECKS-	GRUND- FLAECHE	GESCHOSS-	NUTZ-	WOHNUNGEN	WOHN- FLAECHE	GRUND- FLAECHE	GESCHOSS- FLAECHE
	ANZAHL	1000 M3		1000 M2			ANZAHL	1000 M2	IN PROZENT DER GRUNDSTUECKSFLAECHE	

NOCH NICHTWOHNGBAEUDE

NOCH FRUEHERES BUNDESGBIET 1)

NOCH LAGE DER GEBAEUDE

IN ALLEN GEBIETEN ZUSAMMEN...	16278	102866	51514.4	12720.9	20371.7	17804.7	8538	652.9	24.7	39.5
ANSTALTSGBAEUDE.....	240	3396	1245.1	295.4	826.4	634.0	537	22.6	23.7	66.4
BUERO-U. VERWALTUNGSGBAEUDE	2115	19626	6584.7	1617.2	4485.6	3777.1	2327	179.7	24.6	68.1
LANDWIRTSCH. BETRIEBSGBAEUDE	1497	3020	2603.2	583.7	608.5	571.2	73	7.4	22.4	23.4
NICHTLANDW. BETRIEBSGBAEUDE	10511	68657	35708.4	9091.6	12687.4	11348.5	5067	402.7	25.5	35.5
DARUNTER:										
FABRIK-U. WERKSTATTGBAEUDE	3069	23607	12346.0	3183.7	4071.3	3647.2	720	78.5	25.8	33.0
HANDELS-EINSCHL. LAGERGEB.	4927	35650	19285.7	4750.6	6426.7	5680.4	3994	297.8	24.6	33.3
HOTELS UND GASTSTAETTEN..	391	2262	917.4	215.2	556.1	470.7	197	14.2	23.5	60.6
SONSTIGE NICHTWOHNGBAEUDE.	1915	8167	5373.1	1133.0	1763.9	1473.9	534	40.3	21.1	32.8
DAR.: GEBAEUDE MIT BAUGEBIETS- FESTSETZUNG NACH BAUNVO	11236	82039	39939.7	10031.4	16081.1	14138.4	6062	471.7	25.1	40.3
DAV. IN KLEINSIEDLUNGSGEBIETEN	13	122	36.0	9.0	46.0	45.0	-	-	25.0	127.8
REINEN WOHNGBIETEN.....	223	470	421.2	84.1	120.4	107.1	82	5.6	20.0	28.6
ALLGEMEINEN WOHNGBIETEN..	1726	6179	3377.5	864.4	1460.8	1239.2	1440	98.6	25.6	43.3
BESONDEREN WOHNGBIETEN ..	155	687	324.1	82.1	146.8	116.0	127	9.1	25.3	45.3
DORFGBIETEN.....	647	1193	1117.9	229.1	258.5	233.7	84	7.5	20.5	23.1
MISCHGBIETEN.....	1375	6523	3597.2	778.6	1445.0	1202.0	1523	113.8	21.6	40.2
KERNGBIETEN.....	292	6256	1009.2	303.2	1127.0	923.0	1025	70.7	30.0	111.7
GEWERBEGEBIETEN.....	4904	34642	18724.3	4705.3	6639.1	5985.9	1196	128.3	25.1	35.8
INDUSTRIEGEBIETEN.....	1173	14393	7348.5	1795.5	2268.9	2088.9	143	15.3	24.4	30.9
SONDERGEB. F. ERHOLUNG.....	146	826	448.4	106.5	168.2	150.3	24	1.5	23.7	37.5
SONSTIGEN SONDERGEBIETE...	582	10746	3535.3	1073.5	2340.4	2047.2	418	21.2	30.4	66.2

\*) SIEHE ERLAEUTERUNGEN.

1) OHNE BAYERN.

2 GENEHMIGTE BAUVORHABEN IM HOCHBAU 1994  
2.12 GENEHMIGUNGEN IM WOHN- UND NICHTWOHNBAU NACH BAUGEBIETEN \*)

ERRICHTUNG NEUER GEBAEUDE

LAGE GEBAEUDEART	GEBAEUDE	RAUM- INHALT	GRUND- STUECKS-	GRUND-	GESCHOSS-	NUTZ-	WOHNUNGEN	WOHN- FLAECHE	GRUND- FLAECHE	GESCHOSS- FLAECHE	
	ANZAHL	1000 M3	FLAECHE				1000 M2	ANZAHL	1000 M2	IN PROZENT DER GRUNDSTUECKSFLAECHE	
NEUE LAENDER UND BERLIN - OST											
NICHTWOHNGBAEUDE											
LAGE DER GEBAEUDE											
IN WOHNGBIETEN .....	1219	7749	3179.3	843.6	1678.6	1379.6	2024	139.3	26.5	52.8	
ANSTALTSGBAEUDE .....	30	417	182.9	41.7	113.0	90.1	76	2.8	22.8	61.8	
BUERO-U. VERWALTUNGSGBAEUDE	299	2169	581.5	172.8	487.2	393.1	800	54.2	29.7	83.8	
LANDWIRTSCH. BETRIEBSGBAEUDE	9	5	16.1	1.3	1.3	1.3	-	-	8.1	8.0	
NICHTLANDW. BETRIEBSGBAEUDE	693	4451	1850.3	529.9	912.9	769.0	1013	70.9	28.6	49.3	
DARUNTER:											
FABRIK-U. WERKSTATTGBAEUDE	97	352	301.3	55.7	72.7	55.1	86	6.7	18.5	24.1	
HANDELS-EINSCHL. LAGERGEB.	335	3300	1048.9	349.1	631.6	539.0	775	53.6	33.3	60.2	
HOTELS UND GASTSTAETTEN ..	94	411	181.1	42.4	98.2	88.4	40	3.2	23.4	54.2	
SONSTIGE NICHTWOHNGBAEUDE .	188	709	548.5	98.0	164.2	126.0	135	11.5	17.9	29.9	
IN DORFGBIETEN .....	1313	4216	5136.5	707.4	872.5	774.5	392	31.1	13.8	17.0	
ANSTALTSGBAEUDE .....	19	392	199.4	39.2	99.6	71.1	7	0.5	19.7	50.0	
BUERO-U. VERWALTUNGSGBAEUDE	127	441	330.7	49.3	102.8	91.2	158	11.2	14.9	31.1	
LANDWIRTSCH. BETRIEBSGBAEUDE	268	1059	1902.2	215.0	204.7	194.9	10	1.1	11.3	10.8	
NICHTLANDW. BETRIEBSGBAEUDE	755	1969	2189.3	340.8	394.1	355.7	184	14.9	15.6	18.0	
DARUNTER:											
FABRIK-U. WERKSTATTGBAEUDE	163	466	479.7	79.7	88.2	80.9	29	2.5	16.6	18.4	
HANDELS-EINSCHL. LAGERGEB.	311	997	961.0	178.7	181.7	166.7	82	6.6	18.6	18.9	
HOTELS UND GASTSTAETTEN ..	89	291	254.7	40.2	77.0	65.4	51	4.0	15.8	30.2	
SONSTIGE NICHTWOHNGBAEUDE .	144	355	514.9	63.0	71.2	61.6	33	3.4	12.2	13.8	
IN MISCHGBIETEN .....	2386	19067	9473.8	2091.5	4069.7	3365.3	2876	201.3	22.1	43.0	
ANSTALTSGBAEUDE .....	37	961	453.5	88.0	229.6	167.1	20	1.1	19.4	50.6	
BUERO-U. VERWALTUNGSGBAEUDE	524	6355	1357.1	477.5	1402.9	1119.6	1360	94.0	35.2	103.4	
LANDWIRTSCH. BETRIEBSGBAEUDE	53	191	280.1	34.0	33.0	31.6	3	0.4	12.1	11.8	
NICHTLANDW. BETRIEBSGBAEUDE	1582	10602	6663.6	1369.1	2194.5	1869.5	1401	98.1	20.5	32.9	
DARUNTER:											
FABRIK-U. WERKSTATTGBAEUDE	348	1616	1676.9	261.3	296.4	262.0	116	8.5	15.6	17.7	
HANDELS-EINSCHL. LAGERGEB.	889	6385	3915.7	860.0	1277.6	1071.8	1075	74.7	22.0	32.6	
HOTELS UND GASTSTAETTEN ..	125	1355	424.0	103.3	314.3	276.4	46	3.4	24.4	74.1	
SONSTIGE NICHTWOHNGBAEUDE .	190	957	719.5	122.9	209.8	177.5	92	7.7	17.1	29.2	
IN GEWERBEGBIETEN .....	2878	38882	24926.0	5125.2	6422.8	5755.7	594	49.0	20.6	25.8	
ANSTALTSGBAEUDE .....	4	36	28.1	7.4	8.5	7.5	1	0.1	26.2	30.2	
BUERO-U. VERWALTUNGSGBAEUDE	433	5153	3690.0	547.3	1068.0	913.1	233	16.3	14.8	28.9	
LANDWIRTSCH. BETRIEBSGBAEUDE	20	246	176.7	50.6	48.5	47.2	3	0.3	28.6	27.5	
NICHTLANDW. BETRIEBSGBAEUDE	2376	32485	20567.3	4422.7	5109.6	4638.9	352	32.0	21.5	24.8	
DARUNTER:											
FABRIK-U. WERKSTATTGBAEUDE	1056	11134	9175.8	1648.6	1837.7	1656.0	159	14.1	18.0	20.0	
HANDELS-EINSCHL. LAGERGEB.	1153	20075	10420.0	2594.6	3004.4	2754.2	159	14.5	24.9	28.8	
HOTELS UND GASTSTAETTEN ..	45	352	272.9	44.8	104.5	87.3	5	0.5	16.4	38.3	
SONSTIGE NICHTWOHNGBAEUDE .	45	962	463.9	97.2	188.2	149.0	5	0.5	21.0	40.6	
IN SONDERGBIETEN .....	323	9421	4704.1	1096.2	1833.5	1625.3	124	8.5	23.3	39.0	
ANSTALTSGBAEUDE .....	41	1560	740.5	122.3	394.3	329.5	12	0.8	16.5	53.2	
BUERO-U. VERWALTUNGSGBAEUDE	15	520	87.5	41.8	109.2	96.6	15	1.1	47.7	124.8	
LANDWIRTSCH. BETRIEBSGBAEUDE	15	528	341.0	115.8	115.3	115.1	-	-	34.0	33.8	
NICHTLANDW. BETRIEBSGBAEUDE	188	6111	2915.9	734.6	1070.8	974.7	74	5.2	25.2	36.7	
DARUNTER:											
FABRIK-U. WERKSTATTGBAEUDE	23	336	315.3	42.5	50.1	46.5	1	0.0	13.5	15.9	
HANDELS-EINSCHL. LAGERGEB.	118	5329	2394.4	647.8	918.2	837.4	56	3.8	27.1	38.3	
HOTELS UND GASTSTAETTEN ..	26	291	131.8	26.7	72.4	63.8	6	0.5	20.2	55.0	
SONSTIGE NICHTWOHNGBAEUDE .	64	702	619.2	81.7	143.9	109.3	23	1.3	13.2	23.2	

\*) SIEHE ERLAEUTERUNGEN.

2 GENEHMIGTE BAUVORHABEN IM HOCHBAU 1994  
2.12 GENEHMIGUNGEN IM WOHN- UND NICHTWOHNBAU NACH BAUGEBIETEN \*)

ERRICHTUNG NEUER GEBAEUDE

LAGE GEBAEUDEART	GEBAEUDE	RAUM- INHALT	GRUND- STUECKS-	GRUND-	GESCHOSS-	NUTZ-	WOHNUNGEN	WOHN- FLAECHE	GRUND- FLAECHE	GESCHOSS- FLAECHE
	FLAECHE								IN PROZENT DER GRUNDSTUECKSFLAECHE	
	ANZAHL	1000 M3	1000 M2				ANZAHL	1000 M2		
NOCH NICHTWOHNGEBAEUDE										
NOCH NEUE LAENDER UND BERLIN - OST										
NOCH LAGE DER GEBAEUDE										
IN ALLEN GEBIETEN ZUSAMMEN...	8119	79336	47419.8	9863.9	14877.2	12900.4	6010	429.1	20.8	31.4
ANSTALTSGEBAEUDE.....	131	3366	1604.4	298.6	845.0	665.3	116	5.3	18.6	52.7
BUERO-U. VERWALTUNGSGEBAEUDE	1398	14637	6046.8	1288.8	3170.1	2613.6	2566	176.8	21.3	52.4
LANDWIRTSCH. BETRIEBSGEBAEUDE	365	2029	2716.1	416.6	402.9	390.1	16	1.7	15.3	14.8
NICHTLANDW. BETRIEBSGEBAEUDE	5594	55618	34186.4	7397.1	9681.8	8607.8	3024	221.0	21.6	28.3
DARUNTER:										
FABRIK-U. WERKSTATTGEBAEUDE	1687	13904	11948.9	2087.8	2345.1	2100.5	391	31.8	17.5	19.6
HANDELS-EINSCHL. LAGERGEB.	2806	36086	18739.9	4630.3	6013.4	5369.0	2147	153.1	24.7	32.1
HOTELS UND GASTSTAETTEN..	379	2700	1264.4	257.4	666.4	581.3	148	11.6	20.4	52.7
SONSTIGE NICHTWOHNGEBAEUDE.	631	3685	2866.1	462.8	777.3	623.6	288	24.4	16.1	27.1
DAR.:GEBAEUDE MIT BAUGEBIETS- FESTSETZUNG NACH BAUNVO										
	3156	42795	25352.0	5596.2	7497.9	6620.5	1901	140.4	22.1	29.6
DAV. IN KLEINSIEDLUNGSGEBIETEN										
REINEN WOHNGBIETEN.....	5	12	6.3	1.8	3.1	2.7	1	0.1	29.0	49.2
ALLGEMEINEN WOHNGBIETEN..	35	112	174.3	22.6	31.9	27.4	35	2.2	13.0	18.3
BESONDEREN WOHNGBIETEN ..	263	1582	816.9	195.1	331.0	268.0	508	34.1	23.9	40.5
DORFGBIETEN.....	8	59	21.4	5.9	17.9	13.9	27	2.1	27.4	83.7
MISCHGBIETEN.....	107	511	480.2	91.4	113.5	96.6	26	2.0	19.0	23.6
KERNGBIETEN.....	359	2970	1859.4	411.2	631.5	505.5	460	32.9	22.1	34.0
GEWERBEGEBIETEN.....	65	1655	224.2	112.8	345.7	288.5	280	21.4	50.3	154.2
INDUSTRIEGEBIETEN.....	2007	26691	16319.0	3603.7	4424.5	3975.3	449	36.6	22.1	27.1
SONDERGEB. F. ERHOLUNG.....	158	2772	2194.9	341.2	392.6	366.6	42	3.7	15.5	17.9
SONSTIGEN SONDERGEBIETE...	19	287	124.0	28.0	56.1	50.5	4	0.3	22.6	45.3
	130	6143	3131.4	782.6	1150.1	1025.4	69	5.0	25.0	36.7
BADEN-WUERTTEMBERG										
LAGE DER GEBAEUDE										
IN WOHNGBIETEN .....	547	1782	730.0	282.0	470.6	421.0	470	32.7	38.6	64.5
DORFGBIETEN .....	460	879	532.8	139.3	184.6	163.9	215	14.8	26.2	34.6
MISCHGBIETEN .....	688	3686	1116.7	358.3	721.6	643.5	994	71.2	32.1	64.6
GEWERBEGEBIETEN .....	1889	16386	6323.9	1904.9	2774.7	2481.5	551	62.4	30.1	43.9
SONDERGEBIETEN .....	310	3573	1264.5	367.2	757.6	630.0	241	14.7	29.0	59.9
ZUSAMMEN ...	3894	26307	9967.8	3051.7	4909.0	4340.0	2471	195.8	30.6	49.2
GEBAEUDE MIT BAUGEBIETS- FESTSETZUNG NACH BAUNVO .....										
	2782	21571	8009.7	2481.4	3957.9	3503.4	1621	136.1	31.0	49.4
BERLIN										
LAGE DER GEBAEUDE										
IN WOHNGBIETEN .....	185	2281	356.2	167.8	526.2	394.7	244	18.9	47.1	147.7
DORFGBIETEN .....	-	-	-	-	-	-	-	-	-	-
MISCHGBIETEN .....	110	3491	280.6	165.4	726.2	553.0	304	23.3	58.9	258.8
GEWERBEGEBIETEN .....	109	2928	443.0	225.0	619.5	505.5	7	0.7	50.8	139.9
SONDERGEBIETEN .....	7	736	35.9	26.5	172.9	151.1	-	-	74.0	482.0
ZUSAMMEN ...	411	9437	1115.6	584.7	2044.8	1604.2	555	42.8	52.4	183.3
GEBAEUDE MIT BAUGEBIETS- FESTSETZUNG NACH BAUNVO .....										
	98	2910	289.1	145.2	670.6	524.5	127	9.7	50.2	232.0
BRANDENBURG										
LAGE DER GEBAEUDE										
IN WOHNGBIETEN .....	250	1158	584.7	165.8	268.3	219.5	441	29.5	28.4	45.9
DORFGBIETEN .....	189	643	496.3	122.1	134.7	126.5	60	4.7	24.6	27.1
MISCHGBIETEN .....	415	2140	1174.2	324.0	500.5	411.9	481	33.8	27.6	42.6
GEWERBEGEBIETEN .....	464	5940	3350.0	872.7	944.4	882.8	130	8.9	26.1	28.2
SONDERGEBIETEN .....	44	2710	882.1	347.1	425.6	390.6	6	0.7	39.4	48.2
ZUSAMMEN ...	1362	12592	6487.3	1831.8	2273.5	2031.4	1118	77.6	28.2	35.0
GEBAEUDE MIT BAUGEBIETS- FESTSETZUNG NACH BAUNVO .....										
	505	7420	3781.4	1109.4	1246.7	1136.6	431	29.2	29.3	33.0

\*) SIEHE ERLAEUTERUNGEN.

2 GENEHMIGTE BAUVORHABEN IM HOCHBAU 1994  
2.12 GENEHMIGUNGEN IM WOHN- UND NICHTWOHNBAU NACH BAUGEBIETEN \*)

ERRICHTUNG NEUER GEBAEUDE

LAGE GEBAEUDEART	GEBAEUDE	RAUM- INHALT	GRUND- STUECKS-	GRUND-	GESCHOSS-	NUTZ-	WOHNUNGEN	WOHN- FLAECH	GRUND- FLAECH	GESCHOSS- FLAECH
	FLAECH								IN PROZENT DER	
	ANZAHL	1000 M3	1000 M2				ANZAHL	1000 M2	GRUNDSTUECKSFLAECH	
NOCH NICHTWOHNGBAEUDE										
BREMEN										
LAGE DER GEBAEUDE										
IN WOHNGBIETEN .....	12	11	12.3	2.1	3.1	2.3	5	0.1	16.7	24.9
DORFGBIETEN .....	3	11	3.9	1.8	2.2	1.8	-	-	46.6	56.7
MISCHGBIETEN .....	25	138	50.8	14.0	29.0	24.4	23	1.6	27.6	57.1
GEWERBEGEBIETEN .....	53	379	190.5	45.5	64.3	57.8	2	0.2	23.9	33.8
SONDERGEBIETEN .....	12	136	48.1	15.1	37.8	30.9	1	0.1	31.4	78.6
ZUSAMMEN ...	105	675	305.5	78.5	136.4	117.2	31	2.0	25.7	44.6
GEBAEUDE MIT BAUGEBIETSFEST- SETZUNG NACH BAUNVO .....	46	288	143.0	31.3	54.0	46.7	21	1.2	21.9	37.8
HAMBURG										
LAGE DER GEBAEUDE										
IN WOHNGBIETEN .....	71	751	484.0	77.2	153.0	152.4	66	4.6	16.0	31.6
DORFGBIETEN .....	11	9	26.2	1.1	1.9	1.8	-	-	4.0	7.2
MISCHGBIETEN .....	27	213	136.3	19.1	37.7	37.6	6	0.5	14.1	27.7
GEWERBEGEBIETEN .....	131	1278	1182.8	129.3	250.5	249.5	19	1.4	10.9	21.2
SONDERGEBIETEN .....	22	166	88.7	10.8	21.1	20.9	2	0.1	12.1	23.8
ZUSAMMEN ...	262	2417	1917.9	237.5	464.2	462.2	93	6.7	12.4	24.2
GEBAEUDE MIT BAUGEBIETSFEST- SETZUNG NACH BAUNVO .....	190	2046	1402.0	207.8	406.3	404.8	85	6.2	14.8	29.0
HESSEN										
LAGE DER GEBAEUDE										
IN WOHNGBIETEN .....	638	1615	945.9	207.5	361.6	291.6	459	29.7	21.9	38.2
DORFGBIETEN .....	385	593	412.1	98.0	127.6	105.1	86	6.9	23.8	31.0
MISCHGBIETEN .....	495	2897	1182.1	262.9	694.8	539.2	717	43.8	22.2	58.8
GEWERBEGEBIETEN .....	683	5722	2616.4	711.1	1186.7	1064.4	178	18.7	27.2	45.4
SONDERGEBIETEN .....	100	2524	511.6	194.7	607.2	578.9	89	2.7	38.1	118.7
ZUSAMMEN ...	2301	13352	5668.0	1474.2	2977.9	2579.2	1529	101.7	26.0	52.5
GEBAEUDE MIT BAUGEBIETSFEST- SETZUNG NACH BAUNVO .....	1522	10632	4144.9	1137.2	2404.2	2094.9	1113	72.8	27.4	58.0
MECKLENBURG-VORPOMMERN										
LAGE DER GEBAEUDE										
IN WOHNGBIETEN .....	202	1209	636.3	161.4	254.2	223.2	283	18.7	25.4	40.0
DORFGBIETEN .....	246	1008	1564.4	180.6	204.0	179.1	84	6.5	11.5	13.0
MISCHGBIETEN .....	257	1597	1116.3	239.4	362.6	310.3	322	21.9	21.4	32.5
GEWERBEGEBIETEN .....	367	3595	3258.9	614.4	619.6	571.4	73	6.6	18.9	19.0
SONDERGEBIETEN .....	66	1341	686.2	171.8	248.1	218.0	13	0.9	25.0	36.2
ZUSAMMEN ...	1138	8750	7262.0	1367.7	1688.6	1502.0	775	54.6	18.8	23.3
GEBAEUDE MIT BAUGEBIETSFEST- SETZUNG NACH BAUNVO .....	509	4941	3098.5	795.9	933.5	845.7	315	21.9	25.7	30.1
NIEDERSACHSEN										
LAGE DER GEBAEUDE										
IN WOHNGBIETEN .....	623	1327	1289.6	224.4	324.3	284.4	339	22.2	17.4	25.1
DORFGBIETEN .....	627	895	1335.3	199.6	223.2	206.5	55	4.4	14.9	16.7
MISCHGBIETEN .....	641	2530	2186.5	337.5	555.2	468.2	606	48.6	15.4	25.4
GEWERBEGEBIETEN .....	1265	6659	7325.0	1282.8	1565.0	1444.1	210	20.3	17.5	21.4
SONDERGEBIETEN .....	144	970	790.3	120.1	215.3	187.5	21	1.8	15.2	27.2
ZUSAMMEN ...	3300	12381	12926.8	2164.5	2883.0	2590.8	1231	97.2	16.7	22.3
GEBAEUDE MIT BAUGEBIETSFEST- SETZUNG NACH BAUNVO .....	2670	10868	11247.4	1903.4	2515.5	2261.3	1049	83.6	16.9	22.4
NORDRHEIN-WESTFALEN										
LAGE DER GEBAEUDE										
IN WOHNGBIETEN .....	445	2021	959.3	293.1	485.8	385.9	645	41.7	30.6	50.6
DORFGBIETEN .....	215	595	332.2	95.2	113.7	101.3	48	4.5	28.7	34.2
MISCHGBIETEN .....	682	5468	1750.3	533.2	1177.0	961.3	1054	80.0	30.5	67.2
GEWERBEGEBIETEN .....	1803	17093	7387.5	2193.3	2828.5	2551.3	270	29.5	29.7	38.3
SONDERGEBIETEN .....	183	2856	975.3	330.4	566.6	487.9	99	5.0	33.9	58.1
ZUSAMMEN ...	3328	28033	11404.7	3445.2	5171.5	4487.7	2116	160.6	30.2	45.3
GEBAEUDE MIT BAUGEBIETSFEST- SETZUNG NACH BAUNVO .....	2275	21956	8712.9	2674.7	4015.6	3513.8	1441	111.5	30.7	46.1

\*) SIEHE ERLAEUTERUNGEN.

2 GENEHMIGTE BAUVORHABEN IM HOCHBAU 1994  
2.12 GENEHMIGUNGEN IM WOHN- UND NICHTWOHNBAU NACH BAUGEBIETEN \*)

ERRICHTUNG NEUER GEBAEUDE

LAGE ----- GEBAEUDEART	GEBAEUDE	RAUM- INHALT	GRUND- STUECKS-	GRUND-	GESCHOSS-	NUTZ-	WOHNUNGEN	WOHN- FLAECHE	GRUND- FLAECHE	GESCHOSS- FLAECHE
			FLAECHE						IN PROZENT DER GRUNDSTUECKSFLAECHE	
	ANZAHL	1000 M3	1000 M2				ANZAHL	1000 M2		
NOCH NICHTWOHNGEBAEUDE										
RHEINLAND-PFALZ										
LAGE DER GEBAEUDE										
IN WOHNGBIETEN .....	220	719	432.9	98.0	166.0	148.2	121	10.4	22.6	38.3
DORFGEBIETEN .....	314	570	669.7	97.0	118.5	104.5	52	4.2	14.5	17.7
MISCHGBIETEN .....	330	1126	926.0	149.2	262.3	216.2	182	15.1	16.1	28.3
GEWERBEGBIETEN .....	646	4314	3557.6	572.9	725.3	655.2	129	11.8	16.1	20.4
SONDERGBIETEN .....	125	1111	763.0	141.0	260.8	227.4	17	0.9	18.5	34.2
ZUSAMMEN ...	1635	7841	6349.1	1058.2	1532.9	1351.5	501	42.3	16.7	24.1
GEBAEUDE MIT BAUGEBIETSFEST- SETZUNG NACH BAUNVO .....	882	5681	4169.6	732.9	1082.4	960.8	330	27.9	17.6	26.0
SAARLAND										
LAGE DER GEBAEUDE										
IN WOHNGBIETEN .....	40	75	47.0	12.3	19.1	14.0	14	1.0	26.2	40.6
DORFGEBIETEN .....	26	67	50.1	12.9	13.3	11.3	2	0.1	25.8	26.5
MISCHGBIETEN .....	56	344	135.9	44.7	72.2	65.3	40	3.9	32.9	53.2
GEWERBEGBIETEN .....	102	804	459.8	117.1	129.2	112.7	13	1.5	25.5	28.1
SONDERGBIETEN .....	15	75	33.4	9.8	21.0	11.7	3	0.2	29.2	62.7
ZUSAMMEN ...	239	1366	726.2	196.8	254.8	215.0	72	6.6	27.1	35.1
GEBAEUDE MIT BAUGEBIETSFEST- SETZUNG NACH BAUNVO .....	133	1008	510.1	130.4	174.1	149.3	31	3.2	25.6	34.1
SACHSEN										
LAGE DER GEBAEUDE										
IN WOHNGBIETEN .....	251	1509	803.0	176.2	338.8	277.5	511	33.3	21.9	42.2
DORFGEBIETEN .....	274	910	1401.6	134.1	194.4	168.8	96	7.3	9.6	13.9
MISCHGBIETEN .....	604	5515	3057.8	629.7	1127.5	955.2	715	49.6	20.6	36.9
GEWERBEGBIETEN .....	574	9011	5318.5	1184.2	1664.5	1470.0	123	10.3	22.3	31.3
SONDERGBIETEN .....	64	1844	1316.7	221.5	411.8	365.8	25	1.7	16.8	31.3
ZUSAMMEN ...	1767	18789	11897.6	2345.6	3736.9	3237.2	1470	102.2	19.7	31.4
GEBAEUDE MIT BAUGEBIETSFEST- SETZUNG NACH BAUNVO .....	516	9446	5301.6	1230.0	1838.5	1592.0	266	21.0	23.2	34.7
SACHSEN-ANHALT										
LAGE DER GEBAEUDE										
IN WOHNGBIETEN .....	250	1823	559.9	170.1	377.2	306.5	401	29.2	30.4	67.4
DORFGEBIETEN .....	266	903	802.8	146.6	176.0	157.4	81	5.9	18.3	21.9
MISCHGBIETEN .....	440	3856	1472.7	386.5	815.7	674.7	669	47.1	26.2	55.4
GEWERBEGBIETEN .....	585	8377	4368.4	1056.1	1294.8	1164.2	79	7.4	24.2	29.6
SONDERGBIETEN .....	60	1312	588.8	142.3	270.6	228.9	9	0.5	24.2	46.0
ZUSAMMEN ...	1601	16271	7792.6	1901.6	2934.3	2531.5	1239	90.1	24.4	37.7
GEBAEUDE MIT BAUGEBIETSFEST- SETZUNG NACH BAUNVO .....	670	8994	4467.0	1072.4	1477.8	1294.7	456	35.1	24.0	33.1
SCHLESWIG-HOLSTEIN										
LAGE DER GEBAEUDE										
IN WOHNGBIETEN .....	113	417	160.9	65.3	97.9	75.7	32	2.0	40.6	60.8
DORFGEBIETEN .....	271	654	279.2	116.3	121.5	111.7	17	1.5	41.6	43.5
MISCHGBIETEN .....	182	1850	262.6	100.4	195.3	161.8	146	10.2	38.2	74.4
GEWERBEGBIETEN .....	374	2416	801.4	355.7	439.6	381.7	87	9.0	44.4	54.9
SONDERGBIETEN .....	76	1208	280.3	155.4	243.9	203.9	7	0.4	55.4	87.0
ZUSAMMEN ...	1016	6545	1784.5	793.2	1098.2	934.7	289	23.1	44.4	61.5
GEBAEUDE MIT BAUGEBIETSFEST- SETZUNG NACH BAUNVO .....	644	5368	1346.9	608.0	866.7	738.1	244	19.5	45.1	64.3
THUERINGEN										
LAGE DER GEBAEUDE										
IN WOHNGBIETEN .....	170	731	414.7	74.3	165.6	131.3	218	15.5	17.9	39.9
DORFGEBIETEN .....	338	751	871.5	124.0	163.5	142.8	71	6.7	14.2	18.8
MISCHGBIETEN .....	608	3303	2462.2	393.0	725.2	596.7	512	36.1	16.0	29.5
GEWERBEGBIETEN .....	836	10538	8356.2	1254.4	1632.3	1446.1	186	15.5	15.0	19.5
SONDERGBIETEN .....	86	2123	1223.9	208.1	456.3	403.6	71	4.7	17.0	37.3
ZUSAMMEN ...	2038	17447	13328.5	2053.8	3142.8	2720.5	1058	78.4	15.4	23.6
GEBAEUDE MIT BAUGEBIETSFEST- SETZUNG NACH BAUNVO .....	950	11706	8667.7	1367.7	1935.1	1692.2	433	33.3	15.8	22.3

\*) SIEHE ERLAEUTERUNGEN.

2 GENEHMIGTE BAUVORHABEN IM HOCHBAU 1994  
2.13 GENEHMIGUNGEN IM WOHN- UND NICHTWOHNBAU IN SANIERUNGSGEBIETEN  
UND STAEDTEBAULICHEN ENTWICKLUNGSBEREICHEN

LAGE GEBAEUDEART	INSGESAMT		ERRICHTUNG NEUER GEBAEUDE							
	GEBAEUDE/ BAUMASS- NAHMEN	VERANSCHL. KOSTEN DES BAUWERKES	GEBAEUDE	RAUM- INHALT	GRUND- STUECKS-	GRUND- FLAECHE	GESCHOSS-	NUTZ-	WOHNUNGEN	WOHN- FLAECHE
	ANZAHL	1000 DM	ANZAHL	1000 M3		1000 M2			ANZAHL	1000 M2
DEUTSCHLAND 1)										
WOHN- UND NICHTWOHNGBAEUDE ...	321376	187212191	227606	445144	269719.7	56038.5	95503.2	43879.7	523870	45537.2
WOHNGBAEUDE										
LAGE DER GEBAEUDE										
IN EINEM FOERMLICH FESTGELEG- TEN SANIERUNGSGEBIET	2321	1611718	981	2124	724.1	198.5	497.2	102.6	4996	363.2
DAR.:GEBAEUDE M.1 WOHNUNG ....	.	.	425	310	250.9	46.6	68.8	13.4	425	54.5
2 WOHNUNGEN ..	.	.	163	171	92.3	22.2	37.9	8.6	326	29.5
3 O.MEHR WOHN.	.	.	390	1615	374.4	127.9	383.8	79.4	4041	273.1
IN EINEM ERSATZ-BZW. ERGAENZUNGSGEBIET ..	916	370495	721	781	650.4	104.9	171.7	28.0	1597	144.2
DAR.:GEBAEUDE M.1 WOHNUNG ....	.	.	510	350	406.9	56.6	73.6	13.0	510	64.0
2 WOHNUNGEN ..	.	.	108	108	107.8	15.4	22.7	4.1	216	19.9
3 O.MEHR WOHN.	.	.	101	321	134.5	32.7	74.9	10.8	867	60.0
IN EINEM STAEDTEBAULICHEN ENTWICKLUNGSBEREICH	5597	2870490	5124	6593	4109.8	808.9	1513.7	267.1	15249	1232.3
DAR.:GEBAEUDE M.1 WOHNUNG ....	.	.	3680	2424	2124.6	383.5	531.4	100.1	3680	451.7
2 WOHNUNGEN ..	.	.	613	636	443.2	88.8	139.2	29.1	1226	113.2
3 O.MEHR WOHN.	.	.	827	3489	1445.6	332.5	832.3	133.9	10343	667.5
AUSSERHALB D.GENANNTEN GEBIETE	264662	114146104	191218	238480	149542.6	29580.3	55115.0	10017.6	487243	42691.7
DAR.:GEBAEUDE M.1 WOHNUNG ....	.	.	122535	94508	81566.3	14340.4	21106.2	4256.3	122535	15953.5
2 WOHNUNGEN ..	.	.	32179	35298	25442.2	4871.9	8021.7	1535.3	64358	6259.9
3 O.MEHR WOHN.	.	.	36162	106663	41562.4	10172.5	25475.4	4116.3	296322	20302.8
IN ALLEN GEBIETEN ZUSAMMEN ...	273496	118998807	198044	247978	155026.9	30692.6	57297.6	10415.3	509085	44431.4
DAR.:GEBAEUDE M.1 WOHNUNG ....	.	.	127150	97593	84348.7	14827.1	21780.0	4382.8	127150	16523.8
2 WOHNUNGEN ..	.	.	33063	36214	26085.4	4998.3	8221.6	1577.2	66126	6422.4
3 O.MEHR WOHN.	.	.	37480	112088	43516.9	10665.5	26766.4	4340.4	311573	21303.4
FRUEHERES BUNDESGBIET 1)										
WOHN- UND NICHTWOHNGBAEUDE ...	251031	134875098	173732	313101	178800.8	39141.6	68460.0	28419.5	407309	35730.1
WOHNGBAEUDE										
LAGE DER GEBAEUDE										
IN EINEM FOERMLICH FESTGELEG- TEN SANIERUNGSGEBIET	948	712821	466	1141	334.0	98.7	263.4	50.6	2605	196.3
DAR.:GEBAEUDE M.1 WOHNUNG ....	.	.	162	136	81.0	17.7	30.0	6.2	162	22.8
2 WOHNUNGEN ..	.	.	87	93	46.8	11.5	20.9	4.4	174	15.1
3 O.MEHR WOHN.	.	.	216	905	205.1	68.9	210.0	39.9	2242	155.8
IN EINEM ERSATZ-BZW. ERGAENZUNGSGEBIET ..	316	132072	215	278	163.3	31.9	58.6	10.5	537	48.4
DAR.:GEBAEUDE M.1 WOHNUNG ....	.	.	127	101	83.3	13.6	20.6	4.1	127	16.8
2 WOHNUNGEN ..	.	.	36	41	28.4	5.5	8.6	1.7	72	7.4
3 O.MEHR WOHN.	.	.	50	133	50.4	12.6	29.1	4.7	334	23.8
IN EINEM STAEDTEBAULICHEN ENTWICKLUNGSBEREICH	1477	770213	1248	1782	832.5	201.2	421.5	70.2	3782	309.0
DAR.:GEBAEUDE M.1 WOHNUNG ....	.	.	803	617	404.4	83.7	139.0	27.9	803	103.8
2 WOHNUNGEN ..	.	.	207	239	124.3	30.0	53.2	8.8	414	39.8
3 O.MEHR WOHN.	.	.	237	903	297.3	85.4	223.3	31.4	2565	165.4
AUSSERHALB D.GENANNTEN GEBIETE	212642	91318808	150765	194078	113682.9	23681.1	44763.0	8070.7	391628	34501.5
DAR.:GEBAEUDE M.1 WOHNUNG ....	.	.	92861	74818	58631.3	11020.0	16799.3	3387.9	92861	12394.9
2 WOHNUNGEN ..	.	.	26829	30294	20127.1	4091.5	6883.5	1275.0	53658	5339.7
3 O.MEHR WOHN.	.	.	30774	87292	34195.3	8412.2	20661.9	3319.8	241397	16604.4
IN ALLEN GEBIETEN ZUSAMMEN ...	215383	92933914	152694	197279	115012.7	24012.9	45506.4	8201.9	398552	35055.2
DAR.:GEBAEUDE M.1 WOHNUNG ....	.	.	93953	75672	59200.0	11135.1	16988.9	3426.0	93953	12538.4
2 WOHNUNGEN ..	.	.	27159	30667	20326.5	4138.6	6966.1	1289.9	54318	5403.1
3 O.MEHR WOHN.	.	.	31277	89234	34748.2	8579.1	21124.3	3395.7	246538	16949.4

1) OHNE BAYERN.

2 GENEHMIGTE BAUVORHABEN IM HOCHBAU 1994  
2.13 GENEHMIGUNGEN IM WOHN- UND NICHTWOHNBAU IN SANIERUNGSGEBIETEN  
UND STAEDTEBAULICHEN ENTWICKLUNGSBEREICHEN

LAGE GEBAEUDEART	INSGESAMT		ERRICHTUNG NEUER GEBAEUDE							
	GEBAEUDE/ BAUMASS- NAHMEN	VERANSCHL. KOSTEN DES BAUWERKES	GEBAEUDE	RAUM- INHALT	GRUND- STUECKS-	GRUND- FLAECHE	GESCHOSS-	NUTZ-	WOHNUNGEN	WOHN- FLAECHE
	ANZAHL	1000 DM	ANZAHL	1000 M3		1000 M2			ANZAHL	1000 M2
NEUE LAENDER UND BERLIN - OST										
WOHN- UND NICHTWOHNGBAEUDE ...	70345	52337093	53874	132043	90918.9	16897.0	27043.2	15460.2	116561	9807.1
WOHNGBAEUDE										
LAGE DER GEBAEUDE										
IN EINEM FOERMLICH FESTGELEG- TEN SANIERUNGSGEBIET	1373	898897	515	983	390.1	99.8	233.8	52.0	2391	166.9
DAR.:GEBAEUDE M.1 WOHNUNG ....	.	.	263	174	169.9	28.8	38.8	7.2	263	31.7
2 WOHNUNGEN ..	.	.	76	79	45.5	10.6	17.0	4.2	152	13.4
3 O.MEHR WOHN.	.	.	174	709	169.2	58.9	173.8	39.5	1799	117.3
IN EINEM ERSATZ-BZW. ERGAENZUNGSGEBIET ..	600	238423	506	503	487.1	73.0	113.1	17.5	1060	95.9
DAR.:GEBAEUDE M.1 WOHNUNG ....	.	.	383	248	323.6	43.0	53.1	8.9	383	47.2
2 WOHNUNGEN ..	.	.	72	67	79.4	9.9	14.2	2.4	144	12.5
3 O.MEHR WOHN.	.	.	51	188	84.0	20.1	45.8	6.1	533	36.2
IN EINEM STAEDTEBAULICHEN ENTWICKLUNGSBEREICH	4120	2100277	3876	4811	3277.4	607.7	1092.2	196.9	11467	923.3
DAR.:GEBAEUDE M.1 WOHNUNG ....	.	.	2877	1807	1720.2	299.8	392.4	72.2	2877	347.9
2 WOHNUNGEN ..	.	.	406	398	318.9	58.8	86.1	20.3	812	73.9
3 O.MEHR WOHN.	.	.	590	2586	1148.3	247.2	609.0	102.5	7778	502.1
AUSSERHALB D.GENANNTEN GEBIETE	52020	22827296	40453	44402	35859.7	5899.2	10352.0	1947.0	95615	8190.2
DAR.:GEBAEUDE M.1 WOHNUNG ....	.	.	29674	19691	22935.0	3320.4	4306.9	868.4	29674	3558.7
2 WOHNUNGEN ..	.	.	5350	5003	5315.1	780.4	1138.3	260.3	10700	920.2
3 O.MEHR WOHN.	.	.	5388	19372	7367.1	1760.3	4813.5	796.5	54925	3698.4
IN ALLEN GEBIETEN ZUSAMMEN	58113	26064893	45350	50699	40014.2	6679.7	11791.1	2213.4	110533	9376.3
DAR.:GEBAEUDE M.1 WOHNUNG ....	.	.	33197	21920	25148.6	3692.1	4791.2	956.7	33197	3985.4
2 WOHNUNGEN ..	.	.	5904	5547	5758.9	859.7	1255.5	287.2	11808	1019.4
3 O.MEHR WOHN.	.	.	6203	22855	8768.6	2086.5	5642.2	944.7	65035	4354.0
BADEN-WUERTTEMBERG										
LAGE DER GEBAEUDE										
IN EINEM FOERML. FESTGELEGTE- SANIERUNGSGEBIET ...	319	243061	132	335	81.3	28.0	75.0	21.1	780	55.8
ERSATZ-BZW. ERGAENZUNGSGEBIET ..	23	11497	12	25	6.5	1.9	5.6	1.1	61	4.6
STAEDTEBAULICHEN ENTWICKLUNGSBEREICH	44	30721	40	59	33.1	7.7	15.3	3.9	133	11.3
AUSSERHALB D.GENANNTEN GEBIETE	45177	22425272	29312	42892	18573.7	4668.6	9622.3	2663.8	92692	7691.4
ZUSAMMEN	45563	22710551	29496	43310	18694.5	4706.2	9718.3	2690.0	93666	7763.1
BERLIN										
LAGE DER GEBAEUDE										
IN EINEM FOERML. FESTGELEGTE- SANIERUNGSGEBIET ...	40	121111	4	100	13.3	3.9	20.4	2.9	177	13.9
ERSATZ-BZW. ERGAENZUNGSGEBIET ..	.	.	.	.	.	.	.	.	.	.
STAEDTEBAULICHEN ENTWICKLUNGSBEREICH	45	75513	36	110	39.3	8.4	28.9	3.1	304	21.8
AUSSERHALB D.GENANNTEN GEBIETE	5573	5456621	3717	7529	2754.2	601.3	1887.7	177.9	17597	1374.8
ZUSAMMEN	5660	5655834	3758	7742	2807.7	614.0	1938.1	184.0	18089	1411.4
BRANDENBURG										
LAGE DER GEBAEUDE										
IN EINEM FOERML. FESTGELEGTE- SANIERUNGSGEBIET ...	163	118652	78	165	64.3	17.8	37.7	7.7	437	30.2
ERSATZ-BZW. ERGAENZUNGSGEBIET ..	56	32000	50	67	55.0	8.9	12.9	2.5	140	12.4
STAEDTEBAULICHEN ENTWICKLUNGSBEREICH	1309	629253	1243	1522	739.9	184.7	308.4	80.6	3651	290.4
AUSSERHALB D.GENANNTEN GEBIETE	11127	4438806	9007	9271	6856.2	1311.9	1821.0	521.1	19866	1743.8
ZUSAMMEN	12655	5218711	10378	11026	7715.4	1523.3	2180.0	612.0	24094	2076.7



2 GENEHMIGTE BAUVORHABEN IM HOCHBAU 1994  
2.13 GENEHMIGUNGEN IM WOHN- UND NICHTWOHNBAU IN SANIERUNGSGEBIETEN  
UND STAEDTEBAULICHEN ENTWICKLUNGSBEREICHEN

LAGE GEBAEUDEART	INSGESAMT		ERRICHTUNG NEUER GEBAEUDE							
	GEBAEUDE/ BAUMASS- NAHMEN	VERANSCHL. KOSTEN DES BAUWERKES	GEBAEUDE	RAUM- INHALT	GRUND- STUECKS-	GRUND- FLAECHE	GESCHOSS- FLAECHE	NUTZ-	WOHNUNGEN	WOHN- FLAECHE
	ANZAHL	1000 DM	ANZAHL	1000 M3		1000 M2			ANZAHL	1000 M2
NOCH WOHNGEBAEUDE										
LAGE DER GEBAEUDE										
BREMEN										
IN EINEM FOERML. FESTGELEGTE- SANIERUNGSGEBIET ...	.	.	.	.	.	.	.	.	.	.
ERSATZ-BZW. ERGAENZUNGSGEBIET ..	-	-	-	-	-	-	-	-	-	-
STAEDTEBAULICHEN ENTWICKLUNGSBEREICH	-	-	-	-	-	-	-	-	-	-
AUSSERHALB D.GENANNTEN GEBIETE	1287	513274	745	1019	605.1	123.3	270.5	40.1	2804	201.0
ZUSAMMEN	1288	513468	746	1020	605.8	123.4	270.7	40.1	2806	201.1
LAGE DER GEBAEUDE										
HAMBURG										
IN EINEM FOERML. FESTGELEGTE- SANIERUNGSGEBIET ...	23	17660	19	25	6.5	2.6	4.8	1.4	68	4.6
ERSATZ-BZW. ERGAENZUNGSGEBIET ..	8	11232	8	20	8.3	2.2	4.2	0.1	68	4.1
STAEDTEBAULICHEN ENTWICKLUNGSBEREICH	31	11947	26	22	10.1	2.3	4.0	0.0	43	3.8
AUSSERHALB D.GENANNTEN GEBIETE	2884	3189798	1823	3354	2556.0	336.1	643.2	113.8	8429	625.7
ZUSAMMEN	2946	3230637	1876	3422	2580.8	343.1	656.1	115.3	8608	638.2
LAGE DER GEBAEUDE										
HESSEN										
IN EINEM FOERML. FESTGELEGTE- SANIERUNGSGEBIET ...	280	121949	100	172	80.7	17.5	40.5	8.0	330	30.2
ERSATZ-BZW. ERGAENZUNGSGEBIET ..	229	87035	150	179	114.8	21.1	37.4	8.0	323	30.9
STAEDTEBAULICHEN ENTWICKLUNGSBEREICH	635	330340	457	770	331.9	82.4	177.8	26.0	1535	124.9
AUSSERHALB D.GENANNTEN GEBIETE	22621	9552428	12408	19431	10293.1	2208.9	4326.9	613.8	39221	3238.0
ZUSAMMEN	23765	10091752	13115	20552	10820.5	2330.0	4582.5	661.8	41409	3424.0
LAGE DER GEBAEUDE										
MECKLENBURG-VORPOMMERN										
IN EINEM FOERML. FESTGELEGTE- SANIERUNGSGEBIET ...	292	164637	129	209	108.6	22.4	47.0	10.0	630	37.4
ERSATZ-BZW. ERGAENZUNGSGEBIET ..	176	52684	158	105	154.8	19.3	21.2	1.3	223	22.5
STAEDTEBAULICHEN ENTWICKLUNGSBEREICH	789	380416	744	787	689.0	122.2	174.8	18.8	1919	160.9
AUSSERHALB D.GENANNTEN GEBIETE	5600	1994607	4419	3659	4862.5	663.9	821.6	71.0	8060	741.0
ZUSAMMEN	6857	2592344	5450	4760	5814.8	827.7	1064.6	101.1	10832	961.8
LAGE DER GEBAEUDE										
NIEDERSACHSEN										
IN EINEM FOERML. FESTGELEGTE- SANIERUNGSGEBIET ...	8	3858	6	12	5.3	1.9	3.2	0.7	30	2.3
ERSATZ-BZW. ERGAENZUNGSGEBIET ..	.	.	.	.	.	.	.	.	.	.
STAEDTEBAULICHEN ENTWICKLUNGSBEREICH	22	6365	16	15	13.9	2.7	4.1	0.7	29	3.1
AUSSERHALB D.GENANNTEN GEBIETE	47272	14661276	34927	37455	30767.8	5777.6	9333.2	2255.6	69446	6697.4
ZUSAMMEN	47304	14672026	34951	37483	30788.1	5782.6	9340.8	2257.1	69507	6703.0
LAGE DER GEBAEUDE										
NORDRHEIN-WESTFALEN										
IN EINEM FOERML. FESTGELEGTE- SANIERUNGSGEBIET ...	181	158471	145	373	101.3	30.7	88.3	15.1	874	85.7
ERSATZ-BZW. ERGAENZUNGSGEBIET ..	24	8145	17	18	10.0	2.0	3.8	0.3	36	3.2
STAEDTEBAULICHEN ENTWICKLUNGSBEREICH	518	300710	494	697	290.6	73.4	168.1	37.8	1594	125.0
AUSSERHALB D.GENANNTEN GEBIETE	52914	23540144	42828	54211	25789.2	5902.5	12208.2	1572.7	107188	9571.7
ZUSAMMEN	53637	24007470	43484	55299	26191.1	6008.6	12468.4	1625.9	109692	9765.6

2 GENEHMIGTE BAUVORHABEN IM HOCHBAU 1994  
2.13 GENEHMIGUNGEN IM WOHN- UND NICHTWOHNBAU IN SANIERUNGSGEBIETEN  
UND STAEDTEBAULICHEN ENTWICKLUNGSBEREICHEN

LAGE --- GEBAEUDEART	INSGESAMT		ERRICHTUNG NEUER GEBAEUDE							
	GEBAEUDE/ BAUMASS- NAHMEN	VERANSCHL. KOSTEN DES BAUWERKES	GEBAEUDE	RAUM- INHALT	GRUND- STUECKS-	GRUND- FLAECHE	GESCHOSS-	NUTZ-	WOHNUNGEN	WOHN- FLAECHE
	ANZAHL	1000 DM	ANZAHL	1000 M3		1000 M2			ANZAHL	1000 M2
NOCH WOHNGEBAEUDE										
RHEINLAND-PFALZ										
LAGE DER GEBAEUDE										
IN EINEM FOERML. FESTGELEGTE- SANIERUNGSGEBIET ...	4	6043	3	19	5.4	1.3	5.0	0.1	53	4.1
ERSATZ-BZW. ERGAENZUNGSGEBIET ..	-	-	-	-	-	-	-	-	-	-
STAEDTEBAULICHEN ENTWICKLUNGSBEREICH	7	2220	6	5	2.8	0.7	1.3	0.1	8	0.9
AUSSERHALB D.GENANNTEN GEBIETE	21353	9177914	15313	19675	14528.5	2542.9	4588.1	681.2	37549	3532.6
ZUSAMMEN	21364	9186177	15322	19699	14536.7	2544.9	4594.4	681.5	37610	3537.5
SAARLAND										
LAGE DER GEBAEUDE										
IN EINEM FOERML. FESTGELEGTE- SANIERUNGSGEBIET ...	32	24916	16	36	12.3	4.5	8.9	0.7	89	6.8
ERSATZ-BZW. ERGAENZUNGSGEBIET ..	-	-	-	-	-	-	-	-	-	-
STAEDTEBAULICHEN ENTWICKLUNGSBEREICH	29	14520	26	37	18.6	5.6	8.5	0.5	72	6.5
AUSSERHALB D.GENANNTEN GEBIETE	3737	1451019	2382	3274	2087.4	494.4	732.0	25.6	6061	562.0
ZUSAMMEN	3798	1490455	2424	3347	2118.3	504.6	749.5	26.7	6222	575.3
SACHSEN										
LAGE DER GEBAEUDE										
IN EINEM FOERML. FESTGELEGTE- SANIERUNGSGEBIET ...	240	211806	87	222	70.3	19.8	53.0	15.5	492	34.4
ERSATZ-BZW. ERGAENZUNGSGEBIET ..	57	41936	46	97	46.7	11.7	25.3	5.3	259	19.1
STAEDTEBAULICHEN ENTWICKLUNGSBEREICH	625	416399	613	978	843.4	108.3	244.4	52.5	2488	190.1
AUSSERHALB D.GENANNTEN GEBIETE	11739	5536878	9212	11042	9630.9	1392.5	2746.9	724.0	23755	1962.9
ZUSAMMEN	12661	6207019	9958	12338	10651.2	1532.3	3069.6	797.3	26994	2206.5
SACHSEN-ANHALT										
LAGE DER GEBAEUDE										
IN EINEM FOERML. FESTGELEGTE- SANIERUNGSGEBIET ...	207	112064	100	142	70.2	17.9	35.0	4.2	301	24.4
ERSATZ-BZW. ERGAENZUNGSGEBIET ..	102	35129	96	79	59.2	12.9	17.3	0.4	163	14.9
STAEDTEBAULICHEN ENTWICKLUNGSBEREICH	737	339063	702	832	488.2	103.0	185.1	5.8	1893	154.4
AUSSERHALB D.GENANNTEN GEBIETE	10705	3884753	8235	8180	6413.3	1166.9	1854.8	103.8	17436	1538.9
ZUSAMMEN	11751	4371009	9133	9233	7030.9	1300.7	2092.1	114.3	19793	1732.6
SCHLESWIG-HOLSTEIN										
LAGE DER GEBAEUDE										
IN EINEM FOERML. FESTGELEGTE- SANIERUNGSGEBIET ...	77	41604	41	79	27.8	8.4	19.5	1.4	226	14.1
ERSATZ-BZW. ERGAENZUNGSGEBIET ..	29	13096	26	35	22.7	4.4	7.2	0.9	47	5.3
STAEDTEBAULICHEN ENTWICKLUNGSBEREICH	186	65460	178	164	126.3	25.5	39.4	0.9	345	31.4
AUSSERHALB D.GENANNTEN GEBIETE	13121	4540746	10008	10135	7667.3	1433.9	2378.6	39.5	21935	1895.5
ZUSAMMEN	13413	4660906	10253	10412	7844.1	1472.2	2444.7	42.6	22553	1946.3
THUERINGEN										
LAGE DER GEBAEUDE										
IN EINEM FOERML. FESTGELEGTE- SANIERUNGSGEBIET ...	454	265692	120	235	76.0	21.6	58.7	13.9	507	39.2
ERSATZ-BZW. ERGAENZUNGSGEBIET ..	208	74625	155	153	170.5	20.0	35.5	7.9	264	26.0
STAEDTEBAULICHEN ENTWICKLUNGSBEREICH	620	267563	543	594	482.8	82.0	153.7	36.3	1235	107.9
AUSSERHALB D.GENANNTEN GEBIETE	9552	3782568	6882	7352	6097.5	955.4	1880.0	407.6	15204	1315.2
ZUSAMMEN	10834	4390448	7700	8335	6826.7	1079.0	2127.8	465.7	17210	1488.2

2 GENEHMIGTE BAUVORHABEN IM HOCHBAU 1994  
2.13 GENEHMIGUNGEN IM WOHN- UND NICHTWOHNBAU IN SANIERUNGSGEBIETEN  
UND STAEDETEBAULICHEN ENTWICKLUNGSBEREICHEN

LAGE GEBAEUDEART	INSGESAMT		ERRICHTUNG NEUER GEBAEUDE							
	GEBAEUDE/ BAUMASS- NAHMEN	VERANSCHL. KOSTEN DES BAUWERKES	GEBAEUDE	RAUM- INHALT	GRUND- STUECKS-	GRUND- FLAECHE	GESCHOSS-	NUTZ-	WOHNUNGEN	WOHN- FLAECHE
	ANZAHL	1000 DM	ANZAHL	1000 M3		1000 M2			ANZAHL	1000 M2
DEUTSCHLAND 1)										
NICHTWOHNGBAEUDE										
LAGE DER GEBAEUDE										
IN EINEM FOERMLICH FESTGELEGTEN SANIERUNGSGEBIET ....	993	1842736	385	2866	1420.0	294.8	638.1	531.7	840	58.5
ANSTALTSGEBAEUDE .....	12	242770	9	270	76.2	16.8	86.3	77.0	21	1.3
BUERO-U. VERWALTUNGSGEBAEUDE ..	265	624056	101	790	143.7	63.7	181.2	146.2	246	16.4
LANDWIRTSCH. BETRIEBSGEBAEUDE ..	10	2667	4	11	6.7	2.2	2.3	2.2	-	-
NICHTLANDW. BETRIEBSGEBAEUDE ..	602	809434	238	1647	1083.9	194.7	337.3	281.2	535	38.2
SONSTIGE NICHTWOHNGBAEUDE ..	104	163809	33	148	109.5	17.3	31.1	25.1	38	2.6
IN EINEM ERSATZ-BZW. ERGAENZUNGSGEBIET ...	162	267129	108	1190	613.1	142.9	200.1	174.2	50	4.2
ANSTALTSGEBAEUDE .....	.	.	.	.	.	.	.	.	.	.
BUERO-U. VERWALTUNGSGEBAEUDE ..	27	52846	17	135	56.2	16.4	29.0	23.4	9	0.9
LANDWIRTSCH. BETRIEBSGEBAEUDE ..	8	1736	3	13	10.4	2.1	2.1	2.1	-	-
NICHTLANDW. BETRIEBSGEBAEUDE ..	112	198583	80	1020	530.9	121.1	162.7	143.0	36	3.0
SONSTIGE NICHTWOHNGBAEUDE ..	14	9464	7	15	12.1	2.3	3.9	3.2	5	0.4
IN EINEM STAEDETEBAULICHEN ENTWICKLUNGSBEREICH ..	885	3285473	725	10906	5697.6	1350.8	2167.6	1904.3	606	42.1
ANSTALTSGEBAEUDE .....	12	153457	9	276	92.3	20.4	70.5	64.0	52	1.2
BUERO-U. VERWALTUNGSGEBAEUDE ..	180	883042	135	2058	649.4	181.2	451.4	394.5	224	16.1
LANDWIRTSCH. BETRIEBSGEBAEUDE ..	14	5962	12	116	63.1	22.6	23.0	22.5	-	-
NICHTLANDW. BETRIEBSGEBAEUDE ..	617	2089496	526	8122	4680.6	1084.9	1548.8	1370.9	315	23.7
SONSTIGE NICHTWOHNGBAEUDE ..	62	153516	43	293	212.2	41.7	72.9	52.4	15	1.1
AUSSERHALB D. GENANNTEN GEBIETE	45840	62818046	28344	182204	106962.2	23557.5	35199.8	30854.2	13289	1000.9
ANSTALTSGEBAEUDE .....	795	5181339	374	6380	2820.6	574.9	1557.0	1193.3	580	25.4
BUERO-U. VERWALTUNGSGEBAEUDE ..	6218	17442571	3379	31568	12030.5	2688.7	7067.4	5889.2	4448	326.1
LANDWIRTSCH. BETRIEBSGEBAEUDE ..	7512	1836380	5236	13598	14998.1	2693.2	2736.8	2593.4	185	19.3
NICHTLANDW. BETRIEBSGEBAEUDE ..	25811	30541893	16537	117932	68055.6	15852.6	21150.8	18938.1	7297	567.9
SONSTIGE NICHTWOHNGBAEUDE ..	5504	7815863	2818	12726	9057.4	1748.1	2687.9	2240.3	779	62.2
IN ALLEN GEBIETEN ZUSAMMEN ....	47880	68213384	29562	197166	114692.8	25346.0	38205.7	33464.4	14785	1105.7
ANSTALTSGEBAEUDE .....	820	5582066	393	6933	2992.7	613.1	1716.2	1336.8	653	27.9
BUERO-U. VERWALTUNGSGEBAEUDE ..	6690	19002515	3632	34592	12879.8	2950.0	7729.0	6453.3	4927	359.4
LANDWIRTSCH. BETRIEBSGEBAEUDE ..	7544	1846745	5255	13737	15078.2	2720.1	2764.2	2620.2	185	19.3
NICHTLANDW. BETRIEBSGEBAEUDE ..	27142	33639406	17381	128721	74350.9	17253.4	23200.5	20733.2	8183	632.8
SONSTIGE NICHTWOHNGBAEUDE ..	5684	8142652	2901	13182	9391.1	1809.3	2795.8	2321.0	837	66.3
FRUEHERES BUNDESGBIET 1)										
NICHTWOHNGBAEUDE										
LAGE DER GEBAEUDE										
IN EINEM FOERMLICH FESTGELEGTEN SANIERUNGSGEBIET ....	256	638241	103	1137	239.9	99.5	246.6	216.8	295	21.1
ANSTALTSGEBAEUDE .....	7	129609	5	187	31.2	11.6	64.6	61.4	21	1.3
BUERO-U. VERWALTUNGSGEBAEUDE ..	62	185004	21	292	40.0	19.4	63.8	51.2	27	2.1
LANDWIRTSCH. BETRIEBSGEBAEUDE ..	7	2322	3	8	2.9	1.5	1.7	1.5	-	-
NICHTLANDW. BETRIEBSGEBAEUDE ..	141	249957	65	625	158.7	64.6	111.8	98.6	236	17.1
SONSTIGE NICHTWOHNGBAEUDE ..	39	71349	9	24	7.2	2.5	4.8	4.1	11	0.6
IN EINEM ERSATZ-BZW. ERGAENZUNGSGEBIET ...	47	30209	25	73	64.4	12.7	16.3	14.3	7	0.5
ANSTALTSGEBAEUDE .....	-	-	-	-	-	-	-	-	-	-
BUERO-U. VERWALTUNGSGEBAEUDE ..	11	12976	7	33	22.1	5.0	7.4	6.7	2	0.2
LANDWIRTSCH. BETRIEBSGEBAEUDE ..	7	1436	.	.	.	.	.	.	.	.
NICHTLANDW. BETRIEBSGEBAEUDE ..	21	10835	12	29	30.2	5.9	6.6	5.7	1	0.1
SONSTIGE NICHTWOHNGBAEUDE ..	8	4962	4	5	7.6	1.0	1.4	1.0	4	0.3
IN EINEM STAEDETEBAULICHEN ENTWICKLUNGSBEREICH ..	176	458051	121	1139	364.3	118.9	252.2	219.7	162	8.8
ANSTALTSGEBAEUDE .....	3	10700	3	27	10.3	3.2	6.4	4.7	52	1.2
BUERO-U. VERWALTUNGSGEBAEUDE ..	43	258840	30	603	108.0	41.1	131.9	115.9	61	3.9
LANDWIRTSCH. BETRIEBSGEBAEUDE ..	10	4664	9	28	12.2	4.7	5.1	4.9	-	-
NICHTLANDW. BETRIEBSGEBAEUDE ..	96	146827	64	406	186.2	56.8	90.7	80.1	47	3.5
SONSTIGE NICHTWOHNGBAEUDE ..	24	37020	15	76	47.7	13.1	18.1	14.1	2	0.3
AUSSERHALB D. GENANNTEN GEBIETE	35169	40814683	20789	113474	63119.5	14897.5	22438.5	19766.7	8293	644.4
ANSTALTSGEBAEUDE .....	600	2935078	249	3313	1321.3	293.4	788.6	595.5	464	20.1
BUERO-U. VERWALTUNGSGEBAEUDE ..	4279	10994955	2149	18976	6593.8	1589.0	4343.2	3658.4	2261	175.6
LANDWIRTSCH. BETRIEBSGEBAEUDE ..	6870	1554764	4738	10840	10548.7	2143.0	2202.5	2076.6	167	17.5
NICHTLANDW. BETRIEBSGEBAEUDE ..	18969	19568697	11450	71143	38429.3	9563.6	13152.7	11792.1	4869	390.4
SONSTIGE NICHTWOHNGBAEUDE ..	4451	5761189	2203	9202	6226.5	1302.6	1951.5	1646.2	532	40.8
IN ALLEN GEBIETEN ZUSAMMEN ....	35648	41941184	21038	115822	63788.1	15128.7	22953.6	20217.6	8757	674.9
ANSTALTSGEBAEUDE .....	610	3075387	257	3527	1362.7	308.2	859.6	661.6	537	22.6
BUERO-U. VERWALTUNGSGEBAEUDE ..	4395	11451775	2207	19904	6763.9	1654.4	4546.3	3830.2	2351	181.7
LANDWIRTSCH. BETRIEBSGEBAEUDE ..	6894	1563186	4752	10882	10568.2	2150.2	2210.1	2083.9	167	17.5
NICHTLANDW. BETRIEBSGEBAEUDE ..	19227	19976316	11591	72203	38804.4	9696.9	13361.8	11976.5	5153	411.1
SONSTIGE NICHTWOHNGBAEUDE ..	4522	5874520	2231	9307	6288.9	1319.1	1975.8	1665.3	549	41.9

1) OHNE BAYERN.

2 GENEHMIGTE BAUVORHABEN IM HOCHBAU 1994  
2.13 GENEHMIGUNGEN IM WOHN- UND NICHTWOHNBAU IN SANIERUNGSGEBIETEN  
UND STAEDTEBAULICHEN ENTWICKLUNGSBEREICHEN

LAGE GEBAEUDEART	INSGESAMT		ERRICHTUNG NEUER GEBAEUDE							
	GEBAEUDE/ BAUMASS- NAHMEN	VERANSCHL. KOSTEN DES BAUWERKES	GEBAEUDE	RAUM- INHALT	GRUND- STUECKS-	GRUND- FLAECHE	GESCHOSS-	NUTZ-	WOHNUNGEN	WOHN- FLAECHE
	ANZAHL	1000 DM	ANZAHL	1000 M3		1000 M2			ANZAHL	1000 M2
NEUE LAENDER UND BERLIN - OST										
NICHTWOHNGBAEUDE										
LAGE DER GEBAEUDE										
IN EINEM FOERMLICH FESTGELEGTEN SANIERUNGSGEBIET ....	737	1204495	282	1729	1180.1	195.2	391.6	314.9	545	37.4
ANSTALTSGEBAEUDE .....	5	113161	4	82	45.0	5.2	21.7	15.6	-	-
BUERO-U. VERWALTUNGSGEBAEUDE ..	203	439052	80	498	103.7	44.3	117.4	95.0	219	14.3
LANDWIRTSCH. BETRIEBSGEBAEUDE ..	3	345	.	.	.	.	.	.	.	.
NICHTLANDW. BETRIEBSGEBAEUDE ..	461	559477	173	1022	925.2	130.1	225.4	182.6	299	21.1
SONSTIGE NICHTWOHNGBAEUDE ..	65	92460	24	124	102.3	14.8	26.4	21.0	27	2.0
IN EINEM ERSATZ-BZW. ERGAENZUNGSGEBIET ...	115	236920	83	1117	548.7	130.1	183.8	159.8	43	3.7
ANSTALTSGEBAEUDE .....	.	.	.	.	.	.	.	.	.	.
BUERO-U. VERWALTUNGSGEBAEUDE ..	16	39870	10	102	34.1	11.5	21.6	16.7	7	0.7
LANDWIRTSCH. BETRIEBSGEBAEUDE ..	91	187748	68	990	500.7	115.2	156.1	137.3	35	2.9
SONSTIGE NICHTWOHNGBAEUDE ..	6	4502	3	9	4.5	1.3	2.5	2.2	1	0.1
IN EINEM STAEDTEBAULICHEN ENTWICKLUNGSBEREICH ..	709	2827422	604	9767	5333.2	1231.9	1915.5	1684.6	444	33.3
ANSTALTSGEBAEUDE .....	9	142757	6	249	82.0	17.2	64.1	59.3	-	-
BUERO-U. VERWALTUNGSGEBAEUDE ..	137	624202	105	1495	541.5	140.1	319.6	278.6	163	12.2
LANDWIRTSCH. BETRIEBSGEBAEUDE ..	4	1298	3	88	50.9	17.9	17.9	17.6	-	-
NICHTLANDW. BETRIEBSGEBAEUDE ..	521	1942669	462	7717	4494.4	1028.1	1459.0	1290.8	268	20.2
SONSTIGE NICHTWOHNGBAEUDE ..	38	116496	28	218	164.6	28.6	54.9	38.4	13	0.9
AUSSERHALB D. GENANNTEN GEBIETE	10671	22003363	7555	68730	43842.6	8660.0	12761.2	11087.5	4996	356.4
ANSTALTSGEBAEUDE .....	195	2246261	125	3067	1499.3	281.5	768.4	597.8	116	5.3
BUERO-U. VERWALTUNGSGEBAEUDE ..	1939	6447616	1230	12592	5436.6	1099.7	2724.1	2232.8	2187	150.5
LANDWIRTSCH. BETRIEBSGEBAEUDE ..	642	281616	498	2757	4449.5	550.2	534.3	516.8	18	1.8
NICHTLANDW. BETRIEBSGEBAEUDE ..	6842	10973196	5087	46789	29626.3	6283.1	7998.1	7146.0	2428	177.5
SONSTIGE NICHTWOHNGBAEUDE ..	1053	2054674	615	3524	2830.9	445.5	736.3	594.1	247	21.4
IN ALLEN GEBIETEN ZUSAMMEN ....	12232	26272200	8524	81344	50904.7	10217.3	15252.1	13246.9	6028	430.8
ANSTALTSGEBAEUDE .....	210	2506679	136	3407	1630.0	304.9	856.6	675.2	116	5.3
BUERO-U. VERWALTUNGSGEBAEUDE ..	2295	7550740	1425	14688	6115.9	1295.6	3182.7	2623.1	2576	177.7
LANDWIRTSCH. BETRIEBSGEBAEUDE ..	650	283559	503	2856	4510.0	570.0	554.1	536.3	18	1.8
NICHTLANDW. BETRIEBSGEBAEUDE ..	7915	13663090	5790	56518	35546.5	7566.5	9838.6	8756.7	3030	221.7
SONSTIGE NICHTWOHNGBAEUDE ..	1162	2268132	670	3876	3102.2	490.2	820.0	655.6	288	24.4
BADEN-WUERTEMBERG										
LAGE DER GEBAEUDE										
IN EINEM FOERML. FESTGELEGTEN- SANIERUNGSGEBIET ...	123	421191	49	638	96.1	41.9	144.6	138.9	157	10.5
ERSATZ-BZW. ERGAENZUNGSGEBIET ..	9	8492	3	11	3.9	2.1	2.7	2.1	-	-
STAEDTEBAULICHEN ENTWICKLUNGSBEREICH ..	16	71242	11	167	26.5	11.8	34.9	27.6	19	0.9
AUSSERHALB D. GENANNTEN GEBIETE	9162	10663923	4856	28322	11614.0	3479.0	5234.0	4651.8	2340	188.8
ZUSAMMEN	9310	11164848	4919	29139	11740.5	3534.7	5416.1	4820.5	2516	200.3
BERLIN										
LAGE DER GEBAEUDE										
IN EINEM FOERML. FESTGELEGTEN- SANIERUNGSGEBIET ...	4	32830	.	.	.	.	.	.	.	.
ERSATZ-BZW. ERGAENZUNGSGEBIET ..	-	-	-	-	-	-	-	-	-	-
STAEDTEBAULICHEN ENTWICKLUNGSBEREICH ..	17	350667	17	687	93.4	56.0	145.4	130.6	34	2.6
AUSSERHALB D. GENANNTEN GEBIETE	648	5682736	392	8714	1018.4	527.0	1891.8	1467.7	521	40.2
ZUSAMMEN	669	6066233	411	9437	1115.6	584.7	2044.8	1604.2	555	42.8
BRANDENBURG										
LAGE DER GEBAEUDE										
IN EINEM FOERML. FESTGELEGTEN- SANIERUNGSGEBIET ...	74	96010	34	168	102.9	33.8	37.4	32.1	16	1.0
ERSATZ-BZW. ERGAENZUNGSGEBIET ..	17	41019	15	150	63.0	20.5	31.3	26.0	9	0.7
STAEDTEBAULICHEN ENTWICKLUNGSBEREICH ..	146	516263	124	2172	949.4	278.9	345.6	329.1	51	4.1
AUSSERHALB D. GENANNTEN GEBIETE	1706	3008246	1286	10752	6110.4	1624.9	1990.6	1759.7	1045	72.0
ZUSAMMEN	1943	3661538	1459	13242	7225.7	1958.1	2404.9	2147.0	1121	77.9

2 GENEHMIGTE BAUVORHABEN IM HOCHBAU 1994  
2.13 GENEHMIGUNGEN IM WOHN- UND NICHTWOHNBAU IN SANIERUNGSGEBIETEN  
UND STAEDTEBAULICHEN ENTWICKLUNGSBEREICHEN

LAGE --- GEBAEUDEART	INSGESAMT		ERRICHTUNG NEUER GEBAEUDE							
	GEBAEUDE/ BAUMASS- NAMMEN	VERANSCHL. KOSTEN DES BAUWERKES	GEBAEUDE	RAUM- INHALT	GRUND- STUECKS-	GRUND- FLAECHE	GESCHOSS-	NUTZ-	WOHNUNGEN	WOHN- FLAECHE
	ANZAHL	1000 DM	ANZAHL	1000 M3		1000 M2			ANZAHL	1000 M2
NOCH NICHTWOHNGEBAEUDE										
LAGE DER GEBAEUDE										
BREMEN										
IN EINEM FOERML. FESTGELEGTE- SANIERUNGSGEBIET ...	-	-	-	-	-	-	-	-	-	-
ERSATZ-BZH.	-	-	-	-	-	-	-	-	-	-
ERGAENZUNGSGEBIET ..	-	-	-	-	-	-	-	-	-	-
STAEDTEBAULICHEN ENTWICKLUNGSBEREICH	-	-	-	-	-	-	-	-	-	-
AUSSERHALB D.GENANNTEN GEBIETE	322	406815	116	691	324.3	81.8	139.8	120.1	31	2.0
ZUSAMMEN	322	406815	116	691	324.3	81.8	139.8	120.1	31	2.0
LAGE DER GEBAEUDE										
HAMBURG										
IN EINEM FOERML. FESTGELEGTE- SANIERUNGSGEBIET ...	6	11977	3	27	9.6	2.4	4.7	4.7	2	0.2
ERSATZ-BZH.	.	.	.	.	.	.	.	.	.	.
ERGAENZUNGSGEBIET ..	.	.	.	.	.	.	.	.	.	.
STAEDTEBAULICHEN ENTWICKLUNGSBEREICH	402	1373086	277	2410	1959.4	236.9	462.7	460.5	91	6.6
AUSSERHALB D.GENANNTEN GEBIETE	402	1373086	277	2410	1959.4	236.9	462.7	460.5	91	6.6
ZUSAMMEN	410	1402466	282	2486	1980.7	243.6	476.1	473.9	93	6.7
LAGE DER GEBAEUDE										
HESSEN										
IN EINEM FOERML. FESTGELEGTE- SANIERUNGSGEBIET ...	53	39608	14	76	14.4	8.0	15.6	10.3	51	3.3
ERSATZ-BZH.	33	18481	18	49	50.0	8.9	11.1	10.1	3	0.3
ERGAENZUNGSGEBIET ..	82	185128	52	518	171.2	51.1	122.1	107.9	63	4.6
STAEDTEBAULICHEN ENTWICKLUNGSBEREICH	5059	6762822	2493	13493	6272.3	1538.4	2991.7	2596.1	1427	95.6
AUSSERHALB D.GENANNTEN GEBIETE	5059	6762822	2493	13493	6272.3	1538.4	2991.7	2596.1	1427	95.6
ZUSAMMEN	5227	7006039	2577	14136	6508.0	1606.4	3140.6	2724.4	1544	103.7
LAGE DER GEBAEUDE										
MECKLENBURG-VORPOMMERN										
IN EINEM FOERML. FESTGELEGTE- SANIERUNGSGEBIET ...	211	294474	84	436	152.9	50.6	103.7	85.3	196	12.0
ERSATZ-BZH.	16	11231	9	32	32.4	6.6	7.7	7.2	-	-
ERGAENZUNGSGEBIET ..	193	404385	159	1278	814.2	202.4	268.9	237.5	145	9.3
STAEDTEBAULICHEN ENTWICKLUNGSBEREICH	1303	2191558	916	7150	6585.9	1137.3	1337.1	1199.2	437	33.5
AUSSERHALB D.GENANNTEN GEBIETE	1303	2191558	916	7150	6585.9	1137.3	1337.1	1199.2	437	33.5
ZUSAMMEN	1723	2901648	1168	8896	7585.4	1397.0	1717.3	1529.3	778	54.8
LAGE DER GEBAEUDE										
NIEDERSACHSEN										
IN EINEM FOERML. FESTGELEGTE- SANIERUNGSGEBIET ...	-	-	-	-	-	-	-	-	-	-
ERSATZ-BZH.	-	-	-	-	-	-	-	-	-	-
ERGAENZUNGSGEBIET ..	4	1195	5059	15950	18485.9	3014.5	3785.3	3443.1	1313	105.6
STAEDTEBAULICHEN ENTWICKLUNGSBEREICH	7902	4986691	5059	15950	18485.9	3014.5	3785.3	3443.1	1313	105.6
AUSSERHALB D.GENANNTEN GEBIETE	7902	4986691	5059	15950	18485.9	3014.5	3785.3	3443.1	1313	105.6
ZUSAMMEN	7906	4987886	5060	15955	18497.5	3015.9	3786.7	3444.5	1313	105.6
LAGE DER GEBAEUDE										
NORDRHEIN-WESTFALEN										
IN EINEM FOERML. FESTGELEGTE- SANIERUNGSGEBIET ...	24	63760	19	288	89.1	34.4	56.1	41.9	73	6.1
ERSATZ-BZH.	3	1358	3	10	5.7	1.4	1.8	1.4	4	0.3
ERGAENZUNGSGEBIET ..	42	92634	32	204	98.8	31.3	43.2	37.6	70	2.6
STAEDTEBAULICHEN ENTWICKLUNGSBEREICH	5976	8535132	4237	31077	13444.9	3944.3	5681.9	4968.4	2000	155.1
AUSSERHALB D.GENANNTEN GEBIETE	5976	8535132	4237	31077	13444.9	3944.3	5681.9	4968.4	2000	155.1
ZUSAMMEN	6045	8692884	4291	31579	13638.5	4011.5	5783.0	5049.2	2147	164.1

2 GENEHMIGTE BAUVORHABEN IM HOCHBAU 1994  
2.13 GENEHMIGUNGEN IM WOHN- UND NICHTWOHNBAU IN SANIERUNGSGEBIETEN  
UND STAEDTEBAULICHEN ENTWICKLUNGSBEREICHEN

LAGE GEBAEUDEART	INSGESAMT		ERRICHTUNG NEUER GEBAEUDE							
	GEBAEUDE/ BAUMASS- NAHMEN	VERANSCHL. KOSTEN DES BAUWERKES	GEBAEUDE	RAUM- INHALT	GRUND- STUECKS-	GRUND- FLAECHE	GESCHOSS-	NUTZ-	WOHNUNGEN	WOHN- FLAECHE
	ANZAHL	1000 DM	ANZAHL	1000 M3		1000 M2			ANZAHL	1000 M2
NOCH NICHTWOHNGBAEUDE										
RHEINLAND-PFALZ										
LAGE DER GEBAEUDE										
IN EINEM FOERML. FESTGELEGTE- SANIERUNGSGEBIET ...	4	5522	.	.	.	.	.	.	.	.
ERSATZ-BZW. ERGAENZUNGSGEBIET ..	-	-	-	-	-	-	-	-	-	-
STAEDTEBAULICHEN ENTWICKLUNGSBEREICH										
AUSSERHALB D.GENANNTEN GEBIETE	3425	3043989	2011	8956	7721.7	1244.2	1733.1	1538.7	542	45.7
ZUSAMMEN	3430	3050996	2014	8968	7733.5	1246.7	1735.7	1540.5	542	45.7
SAARLAND										
LAGE DER GEBAEUDE										
IN EINEM FOERML. FESTGELEGTE- SANIERUNGSGEBIET ...	15	33973	5	30	4.6	3.7	9.3	8.6	6	0.6
ERSATZ-BZW. ERGAENZUNGSGEBIET ..	-	-	-	-	-	-	-	-	-	-
STAEDTEBAULICHEN ENTWICKLUNGSBEREICH	5	52235	4	107	11.4	5.8	21.8	19.1	-	-
AUSSERHALB D.GENANNTEN GEBIETE	456	414113	254	1299	741.9	201.0	237.3	199.6	66	6.0
ZUSAMMEN	476	500321	263	1436	757.9	210.5	268.4	227.3	72	6.6
SACHSEN										
LAGE DER GEBAEUDE										
IN EINEM FOERML. FESTGELEGTE- SANIERUNGSGEBIET ...	121	183328	38	239	117.1	22.1	52.8	44.5	75	6.1
ERSATZ-BZW. ERGAENZUNGSGEBIET ..	21	66235	15	339	259.3	45.6	54.3	51.4	3	0.3
STAEDTEBAULICHEN ENTWICKLUNGSBEREICH	90	781678	78	2897	1206.2	331.9	635.5	545.3	54	4.5
AUSSERHALB D.GENANNTEN GEBIETE	2555	5405617	1712	15606	11047.3	1992.6	3044.5	2645.4	1343	91.8
ZUSAMMEN	2787	6436858	1843	19081	12629.9	2392.1	3787.1	3286.6	1475	102.7
SACHSEN-ANHALT										
LAGE DER GEBAEUDE										
IN EINEM FOERML. FESTGELEGTE- SANIERUNGSGEBIET ...	88	261236	53	376	105.2	37.9	86.9	68.6	131	9.6
ERSATZ-BZW. ERGAENZUNGSGEBIET ..	17	29230	14	185	66.9	16.4	17.2	15.7	1	0.1
STAEDTEBAULICHEN ENTWICKLUNGSBEREICH	91	268521	86	1254	613.3	184.8	239.7	202.8	94	7.8
AUSSERHALB D.GENANNTEN GEBIETE	2118	4107845	1549	15041	7600.7	1754.5	2691.7	2338.7	1017	73.0
ZUSAMMEN	2314	4666832	1702	16856	8386.0	1993.5	3035.5	2625.8	1243	90.6
SCHLESWIG-HOLSTEIN										
LAGE DER GEBAEUDE										
IN EINEM FOERML. FESTGELEGTE- SANIERUNGSGEBIET ...	29	38500	10	36	13.6	5.9	7.3	5.9	6	0.4
ERSATZ-BZW. ERGAENZUNGSGEBIET ..	.	.	.	.	.	.	.	.	.	.
STAEDTEBAULICHEN ENTWICKLUNGSBEREICH	24	38496	18	88	36.8	13.0	20.2	17.6	10	0.7
AUSSERHALB D.GENANNTEN GEBIETE	2116	1717765	1290	7359	2093.1	937.4	1236.1	1067.1	278	22.6
ZUSAMMEN	2170	1794836	1318	7483	2143.5	956.3	1263.6	1090.6	294	23.7
THUERINGEN										
LAGE DER GEBAEUDE										
IN EINEM FOERML. FESTGELEGTE- SANIERUNGSGEBIET ...	241	360327	72	507	699.8	50.1	110.2	83.7	127	8.8
ERSATZ-BZW. ERGAENZUNGSGEBIET ..	44	89205	30	411	127.2	41.0	73.4	59.5	30	2.6
STAEDTEBAULICHEN ENTWICKLUNGSBEREICH	173	505944	141	1480	1657.0	178.0	280.3	239.3	66	5.0
AUSSERHALB D.GENANNTEN GEBIETE	2690	4517708	1896	15384	11942.1	1843.9	2742.3	2398.1	838	62.4
ZUSAMMEN	3148	5473184	2139	17782	14426.0	2113.0	3206.2	2780.5	1061	78.7

2 GENEHMIGTE BAUVORHABEN IM HOCHBAU 1994  
2.14 GENEHMIGUNGEN IM WOHN- UND NICHTWOHNBAU  
NACH RAUMORDNUNGSREGIONEN  
FRUEHERES BUNDESGBEIT

RAUMORDNUNGS- REGION		WOHN- UND NICHTWOHN- GEBAUDE 1)	ERRICHTUNG NEUER GEBAUDE									
			WOHNGBAUDE					NICHTWOHNGBAUDE				
			WOHNUNGEN			RAUM- INHALT	VERANSCHL. KOSTEN		GE- BAEUDE	RAUM- INHALT	NUTZ- FLAECHE	VERANSCHL. KOSTEN DES BAUWERKES
			WOHNUNGEN INSGESAMT	ZU- SAMMEN	IN GEBAUEDEN 2) MIT ... WOHNUNGEN 1 ODER 2   3 O. MEHR		DES BAUWERKES	JE M3 RAUM- INHALT				
			ANZAHL		1000 M3	1000 DM	DM		ANZAHL	1000 M3	1000 M2	1000 DM
01	SCHLESWIG	4756	4128	2284	1844	1915	769069	402	326	1635	286425	
02	MITTELHOLSTEIN	6126	5451	2354	3097	2385	947318	397	249	2257	314982	
03	DITHMARSCHEN	2521	2172	1361	811	1112	442958	398	179	602	98560	
04	OSTHOLSTEIN	3380	3008	1106	1902	1336	540308	404	128	529	94	
05	HAMBURG	25304	21378	7612	13766	9914	4300608	434	1014	5765	1063	
06	LUENEBURG	3859	3307	2099	1208	2034	664743	327	235	704	159	
07	BREMERHAVEN	2509	2086	1100	986	1177	386531	328	230	418	109	
08	WILHELMSHAVEN	2614	2291	1170	1121	1080	398882	369	136	356	94	
09	OSTFRIESLAND	4636	4222	2711	1511	2259	734794	325	326	886	178	
10	OLDENBURG	6370	5659	3162	2497	2816	978481	347	433	953	212	
11	EMSLAND	5496	4897	2948	1949	2739	900894	329	533	1463	335	
12	OSNABRUECK	7376	6314	2780	3534	3520	1235241	351	546	2308	443	
13	BREMEN	12125	10527	5003	5524	5180	1796556	347	869	2687	564	
14	HANNOVER	19866	17337	7162	10175	8768	3190764	364	932	4102	817	
15	BRAUNSCHWEIG	9134	7539	3969	3570	4377	1532928	350	412	1374	307	
16	GOETTINGEN	3946	3197	1292	1905	1746	585817	336	229	588	163	
17	MUENSTER	15215	13055	6602	8453	7345	2886750	393	853	4486	717	
18	BIELEFELD	12823	11709	4837	6872	6314	2606879	413	495	4892	746	
19	PADERBORN	5868	5498	2259	3239	2984	1161312	389	197	1145	181	
20	DORTMUND-SAUERLAND	11256	9840	4016	5824	5106	2021395	396	534	4193	568	
21	BOCHUM	1980	1766	266	1500	625	264799	424	51	442	50	
22	ESSEN	6950	6418	1702	4716	2986	1221772	409	304	2477	422	
23	DUISBURG	5174	4827	1902	2925	2467	979351	397	197	1433	236	
24	KREFELD	3944	3620	1810	1810	1900	769653	405	188	1180	192	
25	MOENCHENGLADBACH	3580	3258	1645	1613	1738	716429	412	153	975	152	
26	AACHEN	7990	7383	2986	4397	3949	1570881	398	219	1479	227	
27	DUESSELDORF	9645	8782	2133	6649	4125	1721915	417	251	2524	454	
28	WUPPERTAL	2683	2048	478	1570	900	364420	405	70	468	88	
29	HAGEN	4517	4171	1389	2782	2012	840430	418	151	1065	172	
30	SIEGEN	2928	2554	1265	1289	1307	650550	498	109	715	122	
31	KOELN	16833	15550	4534	11016	6980	2923269	419	372	2807	496	
32	BONN	9885	9213	3303	5910	4563	1795909	394	147	1298	225	
33	NORDHESSEN	9208	7528	3032	4496	4143	1593712	385	606	2191	371	
34	MITTELHESSEN	8235	6501	2165	4336	3163	1269802	401	389	2095	415	
35	OSTHESSEN	3369	2646	1461	1185	1772	675347	381	294	761	139	
36	UNTERMAIN	17179	13847	2932	10915	6348	2619261	413	665	6353	1313	
37	STARKENBURG	8069	6488	1638	4790	3079	1256999	408	415	1993	354	
38	RHEIN-MAIN-TAUNUS	5395	4399	1020	3379	2044	817694	400	208	744	132	
39	MITTELHEIN-WESTERWALD	14464	13036	6153	6883	7172	2919513	407	749	3414	623	
40	TRIER	5194	4393	2207	2186	2344	903451	385	337	1116	198	
41	RHEINHESSEN-NAHE	9577	8477	2838	5639	3951	1685936	427	307	1773	289	
42	RHEINPFALZ	8962	7925	2532	5393	4058	1769320	436	416	1916	305	
43	WESTPFALZ	4459	3779	2020	1759	2177	897674	412	205	751	126	
44	SAAR	7364	6222	2462	3760	3351	1281935	383	263	1438	228	
45	UNTERER NECKAR	10906	9651	2249	7402	4077	1785859	438	393	3069	507	
46	FRANKEN	10030	8954	3200	5754	4394	1978963	450	634	3703	565	
47	MITTLERER OBERRHEIN	8190	7133	2268	4865	3389	1535756	453	317	2177	374	
48	NORDSCHWARZWALD	6331	5334	1742	3592	2438	1151521	472	237	1428	241	
49	MITTLERER NECKAR	24471	21868	4328	17540	9123	4354427	477	850	6479	1070	
50	OSTWUERTTEMBERG	4679	4130	1605	2525	2158	971459	450	252	1230	193	
51	DONAU-ILLER (BA-WUE.)	6014	5340	2278	3062	2888	1282723	444	382	2180	342	
52	NECKAR-ALB	6186	5517	2182	3335	2799	1295333	463	300	1749	321	
53	SCHWARZWALD-BAAH-HEUBERG	5261	4481	1636	2845	2195	976931	445	304	1231	213	
54	SUEDLICHER OBERRHEIN	10834	9031	2671	6360	4038	1863036	461	493	2198	378	
55	HOCHRHEIN-BODENSEE	6854	5807	1757	4050	2766	1301554	471	352	1791	290	
56	BODENSEE-OBERSCHWABEN	7607	6402	2052	4350	3065	1382395	451	403	1880	317	
57	BAYERISCHER UNTERMAIN	3496	3152	1295	1857	1768	808434	457	142	596	102	
58	WUERZBURG	4984	4572	1668	2904	2357	1172902	498	374	1560	269	
59	MAIN-RHOEN	3934	3402	1724	1678	2121	977824	461	680	1915	322	
60	OBERFRANKEN-WEST	6474	5584	2395	3189	3185	1392160	437	766	3159	487	
61	OBERFRANKEN-OST	4135	3742	1654	2088	2135	1003780	470	511	2138	337	
62	OBERPFALZ-NORD	4764	4431	2046	2385	2744	1148354	418	539	2302	371	
63	MITTELFRANKEN	12553	11780	2888	8892	5353	2515715	470	540	3836	687	
64	WESTMITTELFRANKEN	5465	4887	2295	2592	2953	1351258	458	625	1957	326	
65	AUGSBURG	10211	9337	3499	5838	5383	2451222	455	844	3404	559	
66	INGOLSTADT	3925	3649	2232	1417	2601	1178448	453	243	1341	201	
67	REGENSBURG	8768	7994	3685	4309	4856	2031313	418	1174	4487	739	
68	DONAU-WALD	8490	7706	3634	4072	4892	1992438	407	1143	3432	563	
69	LANDSHUT	5243	4918	2911	2007	3524	1450744	412	706	1825	298	
70	MUENCHEN	21650	19642	4877	14765	9474	4744243	501	1121	7060	1204	
71	DONAU-ILLER (BAYERN)	5278	4919	2038	2881	3048	1406295	461	509	2261	344	
72	ALLGAEU	4428	3946	1422	2524	2232	1014070	454	304	961	167	
73	OBERLAND	4103	3537	1394	2143	2047	1084737	530	522	1151	190	
74	SUEDOSTOBERBAYERN	9671	8532	3423	5109	4961	2249088	453	776	2989	473	
75	BERLIN-WEST	8828	6479	540	5939	2735	1640271	600	198	3950	727	

1) EINSCHL. BAUMASSNAHMEN AN BESTEHENDEN GEBAEUDEN.

2) EINSCHL. WOHNHEIME.

Kreise nach Raumordnungsregionen  
=====

01	<u>Schleswig</u> Flensburg, Stadt Nordfriesland Schlesw.-Flensburg	14	<u>Hannover</u> Hannover, Stadt Hameln-Pyrmont Hannover Hildesheim Nienburg (Weser) Schaumburg Celle Soltau-Fallingb.ostel Holzminden	26	<u>Aachen</u> Aachen, Stadt Aachen Düren Heinsberg	39	<u>Mittelrhein-Westerwald</u> Koblenz, Stadt Ahrweiler Altenkirchen (Westerwald) Cochem-Zell Mayen-Koblenz Neuwied Rhein-Hunsrück-Kreis Rhein-Lahn-Kreis Westerwaldkreis
02	<u>Mittelholstein</u> Kiel, Stadt Neumünster, Stadt Plön Rendsb.-Eckernförde	15	<u>Braunschweig</u> Braunschweig, Stadt Salzgitter, Stadt Wolfsburg, Stadt Gifhorn Goslar Helmstedt Peine Wolfenbüttel	27	<u>Düsseldorf</u> Düsseldorf, Stadt Mettmann Neuss	40	<u>Trier</u> Trier, Stadt Bernkastel-Wittlich Bitburg-Prüm Daun Trier-Saarburg
03	<u>Dithmarschen</u> Dithmarschen Steinburg	16	<u>Göttingen</u> Göttingen Northeim Osterode am Harz	28	<u>Wuppertal</u> Remscheid, Stadt Solingen, Stadt Wuppertal, Stadt	41	<u>Rheinhausen-Nahe</u> Bad Kreuznach Birkenfeld Mainz, Stadt Worms, Stadt Alzey-Worms Mainz-Bingen
04	<u>Ostholstein</u> Lübeck, Stadt Ostholstein	17	<u>Münster</u> Münster (Westfalen), Stadt Borken Coesfeld Steinfurt Warendorf	29	<u>Hagen</u> Hagen, Stadt Ennepe-Ruhr-Kreis Märkischer Kreis	42	<u>Rheinfalz</u> Frankenthal (Pfalz), Stadt Landau i.d. Pfalz, Stadt Ludwigshafen am Rhein, Stadt Neustadt a.d. Weinstraße, Stadt Speyer, Stadt Bad Dürkheim Germersheim Südliche Weinstraße Ludwigshafen
05	<u>Hamburg</u> Herzgt. Lauenburg Pinneberg Segeberg Stormarn Hamburg, freie und Hansestadt Harburg Stade	18	<u>Bielefeld</u> Bielefeld, Stadt Gütersloh Herford Lippe Minden-Lübbecke	30	<u>Siegen</u> Olpe Siegen-Wittgenstein	43	<u>Westpfalz</u> Kaiserslautern, Stadt Pirmasens, Stadt Zweibrücken, Stadt Donnersbergkreis Kaiserslautern Kusel Pirmasens
06	<u>Lüneburg</u> Lüchow-Dannenberg Lüneburg Uelzen	19	<u>Paderborn</u> Höxter Paderborn	31	<u>Köln</u> Köln, Stadt Leverkusen, Stadt Erfk. Kreis Euskirchen Oberbergischer Kreis Rheinisch-Berg.-Kreis	44	<u>Saar</u> Stadtverband Saarbrücken Merzig-Wadern Neunkirchen Saarlouis Saar-Pfalz-Kreis Sankt Wendel
07	<u>Bremerhaven</u> Cuxhaven Bremerhaven, Stadt	20	<u>Dortmund-Sauerland</u> Dortmund, Stadt Hamm, Stadt Hochsauerlandkreis Soest Unna	32	<u>Bonn</u> Bonn, Stadt Rhein-Sieg-Kreis	45	<u>Unterer Neckar</u> Heidelberg, Stadt Mannheim, Stadt Neckar-Odenwald-Kreis Rhein-Neckar-Kreis
08	<u>Wilhelmshaven</u> Wilhelmshaven, Stadt Friesland Wittmund	21	<u>Bochum</u> Bochum, Stadt Herne, Stadt	33	<u>Nordhessen</u> Kassel, Stadt Hersfeld-Rotenburg Kassel Schwalm-Eder-Kreis Waldeck-Frankenberg Werra-Meißner-Kreis	46	<u>Franken</u> Heilbronn, Stadt Heilbronn Hohenlohekreis Schwäbisch-Hall Main-Tauber-Kreis
09	<u>Ostfriesland</u> Emden, Stadt Aurich Leer	22	<u>Essen</u> Essen, Stadt Mülheim a.d. Ruhr, Stadt Oberhausen, Stadt Bottrop, Stadt Gelsenkirchen, Stadt Recklinghausen	34	<u>Mittelhessen</u> Gießen Lahn-Dill-Kreis Marburg-Biedenkopf	47	<u>Mittlerer Oberrhein</u> Baden-Baden, Stadt Karlsruhe, Stadt Karlsruhe Rastatt
10	<u>Oldenburg</u> Oldenburg (Oldbg.), Stadt Ammerland Cloppenburg Wesermarsch	23	<u>Duisburg</u> Duisburg, Stadt Wesel	35	<u>Osthessen</u> Vogelsbergkreis Fulda		
11	<u>Emsland</u> Emsland Grafsch. Bentheim	24	<u>Krefeld</u> Krefeld, Stadt Kleve	36	<u>Untermain</u> Frankfurt (Main), Stadt Offenbach (Main), Stadt Hochtaunuskreis Main-Kinzig-Kreis Main-Taunus-Kreis Offenbach Wetteraukreis		
12	<u>Osnabrück</u> Osnabrück, Stadt Osnabrück Vechta	25	<u>Mönchengladbach</u> Mönchengladbach, Stadt Viersen	37	<u>Starkenburger</u> Darmstadt, Stadt Bergstraße Darmstadt-Dieburg Groß-Gerau Odenwaldkreis		
13	<u>Bremen</u> Diepholz Osterholz Rotenburg (Wümme) Verden Delmenhorst, Stadt Bremen, Stadt Oldenburg (Oldbg.)			38	<u>Rhein-Main-Taunus</u> Wiesbaden, Stadt Limburg-Weilburg Rheingau-Taunus-Kreis		



48	<u>Nordschwarzwald</u> Pforzheim, Stadt Calw Enzkreis Freudenstadt	61	<u>Oberfranken-Ost</u> Bayreuth, Stadt Hof, Stadt Bayreuth Hof Kulmbach Wunsiedel im Fichtelgebirge	70	<u>München</u> München, Stadt Dachau Ebersberg Erding Freising Fürstenfeldbruck Landsberg am Lech München Starnberg
49	<u>Mittlerer Neckar</u> Stuttgart, Stadt Böblingen Esslingen Göppingen Ludwigsburg Rems-Murr-Kreis	62	<u>Oberpfalz-Nord</u> Amberg, Stadt Weiden in der Oberpfalz, Stadt Amberg-Weizsach Neustadt an der Waldnaab Schwandorf Tirschenreuth	71	<u>Donau-Ilser (Bayern)</u> Memmingen, Stadt Günzburg Neu-Ulm Unterallgäu
50	<u>Ostwürttemberg</u> Heidenheim Ostalbkreis	63	<u>Mittelfranken</u> Erlangen, Stadt Fürth, Stadt Nürnberg, Stadt Schwabach, Stadt Erlangen-Höchststadt Fürth Nürnberger Land Roth	72	<u>Allgäu</u> Kaufbeuren, Stadt Kempten (Allgäu), Stadt Lindau (Bodensee) Ostallgäu Oberallgäu
51	<u>Donau-Ilser</u> (soweit Baden-Würtbg.) Ulm, Stadt Alb-Donau-Kreis Biberach	64	<u>Westmittelfranken</u> Ansbach, Stadt Ansbach Neustadt a. d. Aisch-Bad Windsheim Weissenburg-Gunzenhausen	73	<u>Oberland</u> Bad Tölz-Wolfratshausen Garmisch-Partenkirchen Miesbach Weilheim-Schongau
52	<u>Neckar-Alb</u> Reutlingen Tübingen Zollernalbkreis	65	<u>Augsburg</u> Augsburg, Stadt Aichach-Friedberg Augsburg Dillingen an der Donau Donau-Ries	74	<u>Südostoberbayern</u> Rosenheim, Stadt Altötting Berchtesgadener Land Mühldorf am Inn Rosenheim Traunstein
53	<u>Schwarzw.-Baar-Heuberg</u> Rottweil Schwarzw.-Baar-Kreis Tuttlingen	66	<u>Ingolstadt</u> Ingolstadt, Stadt Eichstätt Neuburg-Schrobenhausen Pfaffenhofen an der Ilm	75	<u>Berlin (West)</u> Berlin (West)
54	<u>Südlicher Oberrhein</u> Freiburg/Breisgau, Stadt Breisgau-Hochschwarzwald Emmendingen Ortenaukreis	67	<u>Regensburg</u> Kelheim Regensburg, Stadt Cham Neumarkt in der Oberpfalz Regensburg		
55	<u>Hochrhein-Bodensee</u> Konstanz Lörrach Waldshut	68	<u>Donau-Wald</u> Passau, Stadt Straubing, Stadt Deggendorf Freyung-Grafenau Passau Regen Straubing-Bogen		
56	<u>Bodensee-Oberschwaben</u> Bodenseekreis Ravensburg Sigmaringen	69	<u>Landshut</u> Landshut, Stadt Landshut Rottal-Inn Dingolfing-Landau		
57	<u>Bayerischer Untermain</u> Aschaffenburg, Stadt Aschaffenburg Miltenberg				
58	<u>Würzburg</u> Würzburg, Stadt Kitzingen Main-Spessart Würzburg				
59	<u>Main-Rhön</u> Schweinfurt, Stadt Bad Kissingen Rhön-Grabfeld Hassberge Schweinfurt				
60	<u>Oberfranken-West</u> Bamberg, Stadt Coburg, Stadt Bamberg Coburg Forchheim Kronach Lichtenfels				

LFD. NR.	GEBAEUDEART BAUHERR GENEHMIGUNGSZEITRAUM	INSGESAMT 1)		UEBERHANG ZUSAMMEN			ERRICHTUNG UNTER DACH (ROHBAUFERTIG)		
		WOHNUNGEN	SONSTIGE WOHN- EINHEITEN	RAUMINHALT	WOHNUNGEN	SONSTIGE WOHN- EINHEITEN	RAUMINHALT	WOHNUNGEN	SONSTIGE WOHN- EINHEITEN
		ANZAHL		1000 M3	ANZAHL		1000 M3	ANZAHL	
1	WOHN- UND NICHTWOHNGBAEUDE .....	923343	13720	757926	822721	13152	317909	343263	4884
	WOHNGBAEUDE								
2	WOHNGBAEUDE MIT								
3	1 WOHNUNG .....	.	47	150033	179077	33	78263	88842	18
4	2 WOHNUNGEN .....	.	51	59356	100102	36	31475	52168	20
5	3 ODER MEHR WOHNUNGEN .....	.	-690	182230	504446	107	67999	186410	57
6	WOHNHEIME .....	13638	11731	5094	12419	10065	1972	5639	3382
7	WOHNGBAEUDE ZUSAMMEN .....	891214	11139	396774	796044	10241	179708	333057	3477
8	DAR. MIT EIGENTUMSWOHNUNGEN .....	301072	-233	103580	289082	49	36989	102117	48
9	VON DEN WOHNGBAEUDEN ENTFIELEN AUF OEFFENTLICHE BAUHERREN .....	7004	1494	2443	5964	1349	950	2472	173
10	UNTERNEHMEN .....	396058	4699	144614	378006	4291	51508	133532	1377
11	WOHNUNGSUNTERNEHMEN .....	337650	3002	122310	325286	2913	43899	116056	989
12	IMMOBILIENFONDS .....	20404	81	7278	19440	-	2352	6452	-
13	SONSTIGE UNTERNEHMEN .....	38004	1616	15026	33280	1378	5257	11024	388
14	PRIVATE HAUSHALTE .....	480202	793	246643	405209	844	126020	194208	267
15	ORGANISATIONEN OHNE ERWERBSZWECK ..	7950	4153	3074	6865	3757	1231	2845	1660
16	DIE WOHNGBAEUDE WURDEN GENEHMIGT:								
17	IM 2. HALBJAHR 1994 .....	291327	2160	130988	264141	1993	20972	35932	263
18	IM 1. HALBJAHR 1994 .....	250330	2306	115717	228342	2218	61011	109385	676
19	IM 2. HALBJAHR 1993 .....	155268	2549	66058	139177	2643	40959	81367	889
20	IM 1. HALBJAHR 1993 .....	75012	2143	33496	66141	1843	23245	44151	876
21	IM JAHR 1992 .....	67141	956	27917	56353	827	18810	36183	415
22	1991 UND FRUEHER .....	52136	1025	22600	41890	717	14712	26039	358
23	NICHTWOHNGBAEUDE								
24	ANSTALTSGBAEUDE .....	2215	1505	16241	1987	1768	6703	435	568
25	BUERO- UND VERWALTUNGSGBAEUDE ....	8237	-31	77224	7868	98	30510	2963	5
26	LANDWIRTSCHAFTLICHE BETRIEBSGB. ..	1674	23	27872	563	4	10326	301	3
27	NICHTLANDW. BETRIEBSGBAEUDE .....	18509	181	210301	14886	157	79189	5924	106
28	FABRIK- UND WERKSTATTGBAEUDE ...	2986	8	70941	2073	10	29217	956	5
29	HANDELS- EINSCHL. LAGERGBAEUDE ..	13099	47	102517	10998	29	37767	4295	6
30	HOTELS UND GASTSTAETTEN .....	1311	32	13631	935	23	4362	352	-
31	SONSTIGE NICHTWOHNGBAEUDE .....	1494	903	29513	1373	884	11474	583	725
32	NICHTWOHNGBAEUDE ZUSAMMEN .....	32129	2581	361152	26677	2911	138201	10206	1407
33	DAR. AUSGEW. INFRASTRUKTURGBAEUDE ..	3814	2499	55097	3491	2746	21718	1063	1387
34	VON DEN NICHTWOHNGB. ENTFIELEN AUF OEFFENTLICHE BAUHERREN .....	797	1060	34508	804	1165	14558	334	815
35	BUND .....	25	696	4240	25	710	2058	16	710
36	LAENDER .....	35	72	9407	47	101	3755	12	-
37	GEMEINDEN UND GEMEINDEVERBAENDE	673	243	18949	670	305	8167	287	105
38	SOZIALVERSICHERUNG .....	64	49	1911	62	49	579	19	-
39	UNTERNEHMEN .....	24250	707	291351	20272	655	109605	7552	345
40	LAND- UND FORSTWIRTSCHAFT,								
41	FISCHEREI .....	1356	21	28468	576	4	10474	315	3
42	PRODUZIERENDES GEWERBE .....	3249	17	91269	2577	14	36373	1081	7
43	HANDEL, KREDITINSTITUTE, VERSI- CHERUNGEN, DIENSTLEISTUNGEN ...	19568	527	164149	17063	495	59685	6135	240
44	DAR. IMMOBILIENFONDS .....	1334	-54	17587	1317	15	6499	582	-
45	VERKEHR UND NACHRICHTENUEBERM.	77	142	7464	56	142	3073	21	95
46	DAR. BAHN AG UND BUNDESPOST ..	19	142	2529	4	142	1938	2	95
47	PRIVATE HAUSHALTE .....	5616	50	20910	4275	53	8268	1734	5
48	ORGANISATIONEN OHNE ERWERBSZWECK	1466	764	14384	1326	1038	5770	586	242
49	DIE NICHTWOHNGB. WURDEN GENEHMIGT:								
50	IM 2. HALBJAHR 1994 .....	8356	276	92565	6586	338	11631	582	-
51	IM 1. HALBJAHR 1994 .....	7786	547	75584	6604	525	28196	2449	134
52	IM 2. HALBJAHR 1993 .....	6148	509	63370	5499	477	30130	2910	90
53	IM 1. HALBJAHR 1993 .....	3372	508	37941	2896	573	17549	1453	278
54	IM JAHR 1992 .....	3723	37	45457	3079	242	25095	1606	188
55	1991 UND FRUEHER .....	2744	704	45234	2013	756	25599	1206	717

1) EINSCHL. BAUMASSNAHMEN AN BESTEHENDEN GEBAEUDEN.

BEN DES HOCHBAUS AM 31. 12. 1994  
GESTELLTEN BAUVORHABEN IM WOHN- UND NICHTWOHNBAU  
GENEHMIGUNGSZEITRAEUMEN

NEUER GEBÄUDE						ERLOSCHENE BAUGENEHMIGUNGEN						LFD. NR.
NOCH NICHT UNTER DACH			NOCH NICHT BEGONNEN			INSGESAMT 1)		ERRICHTUNG NEUER GEBÄUDE				
RAUMINHALT	WOHNUNGEN	SONSTIGE WOHN- EINHEITEN	RAUMINHALT	WOHNUNGEN	SONSTIGE WOHN- EINHEITEN	WOHNUNGEN	SONSTIGE WOHN- EINHEITEN	RAUMINHALT	WOHNUNGEN	SONSTIGE WOHN- EINHEITEN		
1000 M3	ANZAHL		1000 M3	ANZAHL				1000 M3	ANZAHL			
LAND												
166701	187420	3697	273315	292038	4571	14936	378	16505	12757	387	1	
26766	33027	3	45004	57208	12	3139	2	2355	3047	-	2	
10777	18330	7	17104	29606	9	2164	-	901	1676	-	3	
45652	126176	24	68640	191860	26	8538	-46	2607	7037	1	4	
1388	3137	3012	1735	3643	3671	198	349	90	193	310	5	
84583	180670	3046	132482	282317	3718	14039	305	5953	11953	311	6	
26723	74575	1	39868	112390	-	4013	-5	1447	3798	-	7	
641	1311	535	851	2181	641	239	93	84	228	93	8	
36761	98142	1323	56345	146332	1591	6848	210	2629	6343	200	9	
31469	85454	941	46941	123776	983	5891	143	2273	5589	143	10	
1832	4828	-	3095	8160	-	282	-	75	173	-	11	
3461	7860	382	6308	14396	608	675	67	281	581	57	12	
46328	79366	146	74295	131635	431	6887	-28	3216	5324	17	13	
853	1851	1042	991	2169	1055	65	30	24	58	1	14	
32668	65850	265	77348	162359	1465	462	-	216	410	-	15	
28641	61212	886	26064	57745	656	1292	-	538	1203	-	16	
13362	31626	1336	11737	26184	418	1707	15	736	1580	15	17	
4430	10036	494	5820	11954	473	1779	51	751	1645	51	18	
3416	8092	58	5691	12078	354	2564	127	1133	2194	127	19	
2066	3854	7	5822	11997	352	6235	112	2579	4921	118	20	
5407	777	454	4131	775	746	55	13	374	55	-	21	
17276	1881	28	29438	3024	65	429	-	2105	412	-	22	
4879	101	-	12668	161	1	22	-	472	12	-	23	
46824	3602	36	84289	5360	15	363	-6	6868	304	10	24	
14256	407	-	27468	710	5	103	-8	2329	65	8	25	
25467	2856	21	39284	3847	2	210	-	3669	190	-	26	
2543	157	15	6726	426	8	31	2	488	29	2	27	
7733	389	133	10307	401	26	28	66	732	21	66	28	
82118	6750	651	140832	9721	853	897	73	10551	804	76	29	
15344	1212	587	18035	1216	772	77	79	1138	71	66	30	
9493	264	108	10457	206	242	-	-	855	4	-	31	
1432	4	-	750	5	-	-	-	226	-	-	32	
2409	29	101	3244	6	-	-	-	232	-	-	33	
4937	214	7	5845	169	193	-	-	344	4	-	34	
715	17	-	618	26	49	-	-	53	-	-	35	
63917	5081	36	117829	7639	274	738	71	8929	679	74	36	
5084	98	-	12910	163	1	13	-	447	10	-	37	
17678	567	-	37218	929	7	110	58	2932	79	74	38	
40294	4402	36	64169	6526	219	615	13	5440	590	-	39	
5254	347	15	5835	388	-	19	-	307	19	-	40	
860	14	-	3532	21	47	-	-	111	-	-	41	
314	1	-	277	1	47	-	-	23	-	-	42	
4415	1096	1	8227	1445	47	100	2	561	64	2	43	
4293	309	506	4320	431	290	59	-	207	57	-	44	
22480	1877	40	58453	4127	298	-	-	98	1	-	45	
23808	2297	265	24581	1858	126	15	13	315	21	-	46	
15956	1153	224	17285	1436	163	50	74	401	43	74	47	
8226	803	93	12166	640	202	279	2	1251	269	2	48	
6208	411	-	14154	1062	54	216	-	2198	193	-	49	
5441	209	29	14194	598	10	337	-16	6288	277	-	50	

3 UEBERHANG AN BAUVORHA  
3.1 UEBERHANG AN GENEHMIGTEN, ABER NOCH NICHT FERTIG  
NACH BAUHERREN UND

LFD. NR.	GEBAEUDEART BAUHERR GENEHMIGUNGSZEITRAUM	INSGESAMT 1)		UEBERHANG ZUSAMMEN			ERRICHTUNG			
		WOHNUNGEN	SONSTIGE WOHN- EINHEITEN	RAUMINHALT	WOHNUNGEN	SONSTIGE WOHN- EINHEITEN	RAUMINHALT	WOHNUNGEN	SONSTIGE WOHN- EINHEITEN	
		ANZAHL	1000 M3	ANZAHL	1000 M3	ANZAHL				
FRUEHERES										
1	WOHN- UND NICHTWOHNGBAEUDE .....	782368	11111	614276	691627	10742	268637	304357	4091	
WOHNGBAEUDE										
WOHNGBAEUDE MIT										
2	1 WOHNUNG .....	.	37	127442	144781	17	69940	76455	11	
3	2 WOHNUNGEN .....	.	22	53850	88532	17	29450	47956	8	
4	3 ODER MEHR WOHNUNGEN .....	.	-520	155172	427431	55	61158	167036	6	
5	WOHNHEIME .....	12690	9707	4556	11579	8407	1799	5368	2802	
6	WOHNGBAEUDE ZUSAMMEN .....	757811	9246	341019	672323	8496	162348	296815	2827	
7	DAR. MIT EIGENTUMSWOHNUNGEN .....	255951	-254	88329	245038	-	33214	91221	-	
8	VON DEN WOHNGBAEUDEN ENTFIELEN AUF OEFFENTLICHE BAUHERREN .....	5449	1340	1872	4684	1057	760	1991	125	
9	UNTERNEHMEN .....	323338	4112	117710	306922	3759	44733	115838	1068	
10	WOHNUNGSUNTERNEHMEN .....	288140	2682	104492	276815	2631	39482	104126	869	
11	IMMOBILIENFONDS .....	8865	78	2834	7925	-	1023	2989	-	
12	SONSTIGE UNTERNEHMEN .....	26333	1352	10385	22182	1128	4227	8723	199	
13	PRIVATE HAUSHALTE .....	421825	681	218818	354567	782	115730	176271	248	
14	ORGANISATIONEN OHNE ERWERBSZWECK ..	7199	3113	2619	6150	2898	1126	2715	1386	
DIE WOHNGBAEUDE WURDEN GENEHMIGT:										
15	IM 2. HALBJAHR 1994 .....	245653	1833	112364	222298	1787	19446	33139	263	
16	IM 1. HALBJAHR 1994 .....	206335	1445	96788	187124	1423	54902	97294	345	
17	IM 2. HALBJAHR 1993 .....	127266	2118	54655	112847	2125	35215	68481	583	
18	IM 1. HALBJAHR 1993 .....	65050	1975	29159	56933	1685	20703	38663	869	
19	IM JAHR 1992 .....	62102	861	25826	51892	766	17658	33713	415	
20	1991 UND FRUEHER .....	51405	1014	22227	41229	710	14424	25525	352	
NICHTWOHNGBAEUDE										
21	ANSTALTSGBAEUDE .....	2015	1045	11476	1826	1352	5176	386	529	
22	BUERO- UND VERWALTUNGSGBAEUDE ....	5069	-38	57245	4584	96	21556	1807	3	
23	LANDWIRTSCHAFTLICHE BETRIEBSGB. ...	1610	22	25339	538	3	9512	292	2	
24	NICHTLANDW. BETRIEBSGBAEUDE .....	14693	63	155136	11287	37	59908	4610	6	
25	FABRIK- UND WERKSTATTGBAEUDE ...	2495	2	54956	1676	4	22897	746	4	
26	HANDELS- EINSCHL. LAGERGBAEUDE ..	10430	43	71030	8487	25	27253	3415	2	
27	HOTELS UND GASTSTAETTEN .....	1183	18	9430	677	8	3058	241	-	
28	SONSTIGE NICHTWOHNGBAEUDE .....	1170	773	24061	1069	758	10137	447	724	
29	NICHTWOHNGBAEUDE ZUSAMMEN .....	24557	1865	273257	19304	2246	106289	7542	1264	
30	DAR. AUSGEW. INFRASTRUKTURGBAEUDE ..	3294	1815	42557	3011	2110	17885	871	1253	
VON DEN NICHTWOHNGB. ENTFIELEN AUF										
31	OEFFENTLICHE BAUHERREN .....	652	828	28066	653	945	12624	286	776	
32	BUND .....	17	696	3160	17	710	1833	14	710	
33	LAENDER .....	9	-48	8060	19	-	3351	7	-	
34	GEMEINDEN UND GEMEINDEVERBAENDE	596	131	15916	588	186	7072	264	66	
35	SOZIALVERSICHERUNG .....	30	49	929	29	49	368	1	-	
36	UNTERNEHMEN .....	18250	477	218441	14426	460	83050	5456	244	
37	LAND- UND FORSTWIRTSCHAFT, FISCHEREI .....	1313	20	25526	548	3	9514	306	2	
38	PRODUZIERENDES GEWERBE .....	2619	11	73689	1937	8	30043	812	6	
39	HANDEL, KREDITINSTITUTE, VERSI- CHERUNGEN, DIENSTLEISTUNGEN ...	14266	399	112802	11898	402	40877	4319	236	
40	DAR. IMMOBILIENFONDS .....	447	-69	9877	435	-	3537	249	-	
41	VERKEHR UND NACHRICHTENUEBERM.	52	47	6425	43	47	2616	19	-	
42	DAR. BAHN AG UND BUNDESPOST ..	8	47	2242	4	47	1833	2	-	
43	PRIVATE HAUSHALTE .....	4341	48	15194	3047	49	5610	1270	2	
44	ORGANISATIONEN OHNE ERWERBSZWECK	1314	512	11556	1178	792	5004	530	242	
DIE NICHTWOHNGB. WURDEN GENEHMIGT:										
45	IM 2. HALBJAHR 1994 .....	6091	133	68703	4537	195	9102	424	-	
46	IM 1. HALBJAHR 1994 .....	5392	210	50420	4376	230	18452	1582	35	
47	IM 2. HALBJAHR 1993 .....	4309	257	43181	3577	253	19939	1936	49	
48	IM 1. HALBJAHR 1993 .....	2734	507	27646	2207	572	12515	1098	277	
49	IM JAHR 1992 .....	3328	55	38702	2630	241	20903	1326	187	
50	1991 UND FRUEHER .....	2703	703	44605	1977	755	25378	1176	716	

1) EINSCHL. BAUMASSNAHMEN AN BESTEHENDEN GEBAEUDEN.

NEUER GEBÄUDE						ERLOSCHENE BAUGENEHMIGUNGEN						LFD. NR.
NOCH NICHT UNTER DACH			NOCH NICHT BEGONNEN			INSGESAMT 1)		ERRICHTUNG NEUER GEBÄUDE				
RAUMINHALT	WOHNUNGEN	SONSTIGE WOHN- EINHEITEN	RAUMINHALT	WOHNUNGEN	SONSTIGE WOHN- EINHEITEN	WOHNUNGEN	SONSTIGE WOHN- EINHEITEN	RAUMINHALT	WOHNUNGEN	SONSTIGE WOHN- EINHEITEN		
1000 M3	ANZAHL		1000 M3	ANZAHL				1000 M3	ANZAHL			
BUNDESGEBIET												
127142	152765	2827	218498	234505	3824	12869	253	14723	10798	262	1	
21140	24450	1	36362	43876	5	2770	2	2109	2688	-	2	
9427	15484	4	14972	25092	5	2020	-	848	1560	-	3	
38218	105438	23	55795	154957	26	7175	-47	2213	5740	-	4	
1160	2757	2389	1597	3454	3216	141	301	74	136	262	5	
69945	148129	2417	108726	227379	3252	12106	256	5243	10124	262	6	
22505	62729	-	32610	91088	-	3211	-5	1216	3002	-	7	
462	1031	291	650	1662	641	167	92	56	151	92	8	
29395	78425	1299	43582	112659	1392	5588	162	2250	5123	152	9	
26474	71542	941	38535	101147	821	4815	143	1983	4542	143	10	
716	1994	-	1095	2942	-	242	-	58	141	-	11	
2205	4889	358	3953	8570	571	531	19	210	440	9	12	
39428	67113	133	63660	111183	401	6286	-28	2913	4792	17	13	
660	1560	694	833	1875	818	65	30	24	58	1	14	
28405	56545	193	64512	132614	1331	405	-	189	354	-	15	
22810	48320	655	19077	41510	423	1056	-	441	967	-	16	
10187	24128	1151	9253	20238	391	1375	15	603	1282	15	17	
3580	8265	362	4875	10005	454	1297	3	589	1185	3	18	
2957	7118	50	5211	11061	301	2141	127	939	1809	127	19	
2005	3753	6	5798	11951	352	5832	111	2482	4527	117	20	
3542	720	353	2758	720	470	55	13	345	55	-	21	
12274	994	28	23415	1783	65	367	-	1952	354	-	22	
4483	99	-	11344	147	1	22	-	446	12	-	23	
31069	2525	21	64159	4152	10	306	-16	6109	239	-	24	
10617	359	-	21443	571	-	94	-16	2108	57	-	25	
15591	2004	21	28187	3068	2	175	-	3278	149	-	26	
1280	99	-	5092	337	8	28	-	365	24	-	27	
5829	298	8	8095	324	26	13	-	628	14	-	28	
57197	4636	410	109772	7126	572	763	-3	9480	674	-	29	
10799	1066	361	13873	1074	496	63	13	1008	64	-	30	
7153	197	7	8289	170	162	-	-	832	4	-	31	
773	1	-	555	2	-	-	-	226	-	-	32	
1924	6	-	2785	6	-	-	-	232	-	-	33	
4137	183	7	4708	141	113	-	-	322	4	-	34	
319	7	-	242	21	49	-	-	53	-	-	35	
44040	3399	21	91351	5571	195	629	-3	8037	566	-	36	
4471	93	-	11540	149	1	12	-	425	9	-	37	
13736	432	-	29910	693	2	88	-16	2764	56	-	38	
25169	2863	21	46755	4716	145	529	13	4754	501	-	39	
2880	96	-	3460	90	-	-	-	114	-	-	40	
663	11	-	3146	13	47	-	-	94	-	-	41	
220	1	-	189	1	47	-	-	6	-	-	42	
3077	771	-	6507	1006	47	75	-	415	47	-	43	
2927	269	382	3624	379	168	59	-	196	57	-	44	
16774	1337	24	42827	2776	171	-1	-	92	-	-	45	
15021	1533	143	16947	1261	52	-1	13	153	7	-	46	
10370	614	121	12872	1027	83	24	-	231	20	-	47	
5038	615	93	10093	494	202	250	-	1128	249	-	48	
4952	334	-	12847	970	54	156	-	1686	127	-	49	
5043	203	29	14185	598	10	335	-16	6191	271	-	50	

3 UEBERHANG AN BAUVORHA  
3.1 UEBERHANG AN GENEHMIGTEN, ABER NOCH NICHT FERTIG  
NACH BAUHERREN UND

LFD. NR.	GEBAEUDEART BAUHERR GENEHMIGUNGSZEITRAUM	INSGESAMT 1)		ERRICHTUNG					
		WOHNUNGEN	SONSTIGE WOHN- EINHEITEN	UEBERHANG ZUSAMMEN			UNTER DACH (ROHBAUFERTIG)		
				RAUMINHALT	WOHNUNGEN	SONSTIGE WOHN- EINHEITEN	RAUMINHALT	WOHNUNGEN	SONSTIGE WOHN- EINHEITEN
		ANZAHL		1000 M3	ANZAHL		1000 M3	ANZAHL	
NEUE LAENDER									
1	WOHN- UND NICHTWOHNGBAEUDE .....	140975	2609	143649	131094	2410	49273	38906	793
	WOHNGBAEUDE								
	WOHNGBAEUDE MIT								
2	1 WOHNUNG .....	.	10	22591	34296	16	8323	12387	7
3	2 WOHNUNGEN .....	.	29	5506	11570	19	2025	4210	12
4	3 ODER MEHR WOHNUNGEN .....	.	-170	27119	77015	52	6840	19374	51
5	WOHNHEIME .....	948	2024	539	840	1658	173	271	580
6	WOHNGBAEUDE ZUSAMMEN .....	133403	1893	55755	123721	1745	17360	36242	650
7	DAR. MIT EIGENTUMSWOHNUNGEN .....	45121	21	15251	44044	49	3775	10896	48
8	VON DEN WOHNGBAEUDEN ENTFIELEN AUF OEFFENTLICHE BAUHERREN .....	1555	154	571	1280	292	190	481	48
9	UNTERNEHMEN .....	72720	587	26904	71084	532	6775	17694	309
10	WOHNUNGSUNTERNEHMEN .....	49510	320	17818	48471	282	4417	11930	120
11	IMMOBILIENFONDS .....	11539	3	4445	11515	-	1328	3463	-
12	SONSTIGE UNTERNEHMEN .....	11671	264	4641	11098	250	1030	2301	189
13	PRIVATE HAUSHALTE .....	58377	112	27825	50642	62	10290	17937	19
14	ORGANISATIONEN OHNE ERWERBSZWECK ..	751	1040	455	715	859	105	130	274
	DIE WOHNGBAEUDE WURDEN GENEHMIGT:								
15	IM 2. HALBJAHR 1994 .....	45674	327	18624	41843	206	1526	2793	-
16	IM 1. HALBJAHR 1994 .....	43995	861	18929	41218	795	6110	12091	331
17	IM 2. HALBJAHR 1993 .....	28002	431	11402	26330	518	5744	12886	306
18	IM 1. HALBJAHR 1993 .....	9962	168	4337	9208	158	2542	5488	7
19	IM JAHR 1992 .....	5039	95	2091	4461	61	1152	2470	-
20	1991 UND FRUEHER .....	731	11	372	661	7	288	514	6
	NICHTWOHNGBAEUDE								
21	ANSTALTSGEBAEUDE .....	200	460	4765	161	416	1528	49	39
22	BUERO- UND VERWALTUNGSGBAEUDE ....	3168	7	19979	3284	2	8954	1156	2
23	LANDWIRTSCHAFTLICHE BETRIEBSGEB. ..	64	1	2533	25	1	813	9	1
24	NICHTLANDW. BETRIEBSGBAEUDE .....	3816	118	55165	3599	120	19281	1314	100
25	FABRIK- UND WERKSTATTGBAEUDE ....	491	6	15984	397	6	6320	210	1
26	HANDELS- EINSCHL. LAGERGBAEUDE ..	2669	4	31487	2511	4	10514	880	4
27	HOTELS UND GASTSTAETTEN .....	128	14	4201	258	15	1304	111	-
28	SONSTIGE NICHTWOHNGBAEUDE .....	324	130	5452	304	126	1337	136	1
29	NICHTWOHNGBAEUDE ZUSAMMEN .....	7572	716	87895	7373	665	31912	2664	143
30	DAR. AUSGEW. INFRASTRUKTURGBAEUDE ..	520	684	12540	480	636	3834	192	134
	VON DEN NICHTWOHNGB. ENTFIELEN AUF OEFFENTLICHE BAUHERREN .....	145	232	6442	151	220	1935	48	39
31	BUND .....	8	-	1080	8	-	224	2	-
32	LAENDER .....	26	120	1347	28	101	404	5	-
33	GEMEINDEN UND GEMEINDEVERBAENDE	77	112	3033	82	119	1095	23	39
34	SOZIALVERSICHERUNG .....	34	-	982	33	-	211	18	-
35									
36	UNTERNEHMEN .....	6000	230	72909	5846	195	26555	2096	101
	LAND- UND FORSTWIRTSCHAFT,								
37	FISCHEREI .....	43	1	2943	28	1	960	9	1
38	PRODUZIERENDES GEWERBE .....	630	6	17580	640	6	6330	269	1
	HANDEL, KREDITINSTITUTE, VERSI-								
39	CHERUNGEN, DIENSTLEISTUNGEN ...	5302	128	51347	5165	93	18808	1816	4
40	DAR. IMMOBILIENFONDS .....	887	15	7711	882	15	2962	333	-
41	VERKEHR UND NACHRICHTENUEBERM.	25	95	1039	13	95	457	2	95
42	DAR. BAHN AG UND BUNDESPOST ..	11	95	286	-	95	105	-	95
43	PRIVATE HAUSHALTE .....	1275	2	5715	1228	4	2657	464	3
44	ORGANISATIONEN OHNE ERWERBSZWECK	152	252	2828	148	246	766	56	-
	DIE NICHTWOHNGB. WURDEN GENEHMIGT:								
45	IM 2. HALBJAHR 1994 .....	2265	143	23862	2049	143	2530	158	-
46	IM 1. HALBJAHR 1994 .....	2394	337	26165	2228	295	9744	867	99
47	IM 2. HALBJAHR 1993 .....	1839	252	20189	1922	224	10191	974	41
48	IM 1. HALBJAHR 1993 .....	638	1	10295	689	1	5034	355	1
49	IM JAHR 1992 .....	395	-18	6754	449	1	4192	280	1
50	1991 UND FRUEHER .....	41	1	629	36	1	222	30	1

1) EINSCHL. BAUMASSNAHMEN AN BESTEHENDEN GEBAEUDEN.

NEUER GEBAEUDE						ERLOSCHENE BAUGENEHMIGUNGEN						LFD. NR.
NOCH NICHT UNTER DACH			NOCH NICHT BEGONNEN			INSGESAMT 1)		ERRICHTUNG NEUER GEBAEUDE				
RAUMINHALT	WOHNUNGEN	SONSTIGE WOHN- EINHEITEN	RAUMINHALT	WOHNUNGEN	SONSTIGE WOHN- EINHEITEN	WOHNUNGEN	SONSTIGE WOHN- EINHEITEN	RAUMINHALT	WOHNUNGEN	SONSTIGE WOHN- EINHEITEN		
1000 M3	ANZAHL		1000 M3	ANZAHL				1000 M3	ANZAHL			
UND BERLIN - OST												
39560	34655	870	54817	57533	747	2067	125	1781	1959	125	1	
5627	8577	2	8642	13332	7	369	-	246	359	-	2	
1350	2846	3	2132	4514	4	144	-	53	116	-	3	
7434	20738	1	12844	36903	-	1363	1	394	1297	1	4	
228	380	623	138	189	455	57	48	16	57	48	5	
14638	32541	629	23756	54938	466	1933	49	710	1829	49	6	
4218	11846	1	7258	21302	-	802	-	232	796	-	7	
179	280	244	201	519	-	72	1	28	77	1	8	
7366	19717	24	12762	33673	199	1260	48	379	1220	48	9	
4994	13912	-	8406	22629	162	1076	-	291	1047	-	10	
1116	2834	-	2001	5218	-	40	-	17	32	-	11	
1256	2971	24	2356	5826	37	144	48	71	141	48	12	
6900	12253	13	10635	20452	30	601	-	303	532	-	13	
193	291	348	158	294	237	-	-	-	-	-	14	
4262	9305	72	12836	29745	134	57	-	27	56	-	15	
5832	12892	231	6988	16235	233	236	-	97	236	-	16	
3175	7498	185	2483	5946	27	332	-	133	298	-	17	
850	1771	132	945	1949	19	482	48	162	460	48	18	
458	974	8	480	1017	53	423	-	194	385	-	19	
60	101	1	24	46	-	403	1	97	394	1	20	
1865	57	101	1373	55	276	-	-	30	-	-	21	
5002	887	-	6023	1241	-	62	-	153	58	-	22	
396	2	-	1324	14	-	-	-	26	-	-	23	
15754	1077	15	20130	1208	5	57	10	759	65	10	24	
3639	48	-	6025	139	5	9	8	221	8	8	25	
9876	852	-	11097	779	-	35	-	391	41	-	26	
1263	58	15	1634	89	-	3	2	122	5	2	27	
1904	91	125	2211	77	-	15	66	104	7	66	28	
24921	2114	241	31061	2595	281	134	76	1071	130	76	29	
4544	146	226	4162	142	276	14	66	130	7	66	30	
2340	67	101	2168	36	80	-	-	23	-	-	31	
660	3	-	196	3	-	-	-	0	-	-	32	
485	23	101	458	-	-	-	-	-	-	-	33	
800	31	-	1138	28	80	-	-	22	-	-	34	
396	10	-	376	5	-	-	-	-	-	-	35	
19878	1682	15	26477	2068	79	109	74	892	113	74	36	
613	5	-	1369	14	-	1	-	22	1	-	37	
3942	135	-	7308	236	5	22	74	168	23	74	38	
15125	1539	15	17414	1810	74	86	-	686	89	-	39	
2373	251	15	2376	298	-	19	-	193	19	-	40	
197	3	-	385	8	-	-	-	17	-	-	41	
94	-	-	88	-	-	-	-	17	-	-	42	
1338	325	1	1720	439	-	25	2	146	17	2	43	
1366	40	124	696	52	122	-	-	10	-	-	44	
5707	540	16	15626	1351	127	1	-	6	1	-	45	
8786	764	122	7634	597	74	16	-	162	14	-	46	
5585	539	103	4413	409	80	26	74	170	23	74	47	
3189	188	-	2073	146	-	29	2	123	20	2	48	
1256	77	-	1307	92	-	60	-	512	66	-	49	
398	6	-	9	-	-	2	-	98	6	-	50	

3 UEBERHANG AN BAUVORHABEN DES HOCHBAUS AM 31. 12. 1994  
3.2 UEBERHANG AN GENEHMIGTEN ABER NOCH NICHT FERTIGGESTELLTEN BAUVORHABEN IM WOHN- UND NICHTWOHNBAU  
NACH LAENDERN

GEBAEUDEART	WOHNUNGEN INSGESAMT 1)	ERRICHTUNG NEUER GEBAEUDE		DAVON								ERLOSCH. BAUGEN.	
				UNTER DACH (ROHBAUFERTIG)		NOCH NICHT UNTER DACH		NOCH NICHT BEGONNEN		RAUM- INHALT IN NEUEN GE- BAEUDEN		1000 M3	ANZAHL
		RAUM- INHALT	WOH- NUNGEN	RAUM- INHALT	WOH- NUNGEN	RAUM- INHALT	WOH- NUNGEN	RAUM- INHALT	WOH- NUNGEN	RAUM- INHALT	WOH- NUNGEN		
	ANZAHL	1000 M3	ANZAHL	1000 M3	ANZAHL	1000 M3	ANZAHL	1000 M3	ANZAHL	1000 M3	ANZAHL	1000 M3	ANZAHL
BADEN-WUERTEMBERG													
WOHNGBAEUDE .....	150201	60718	133452	26901	54466	12441	29692	21376	49294	1189	2863		
NICHTWOHNGBAEUDE .....	6660	54849	4900	18882	1627	12013	1181	23954	2092	2139	148		
ZUSAMMEN .....	156861	115567	138352	45783	56093	24454	30873	45330	51386	3328	3011		
BAYERN													
WOHNGBAEUDE .....	194857	101395	179741	52126	83726	18283	36796	30986	59219	1090	1969		
NICHTWOHNGBAEUDE .....	5267	85892	4438	30919	1790	18690	912	36282	1736	3067	108		
ZUSAMMEN .....	200124	187287	184179	83045	85516	36973	37708	67268	60955	4157	2077		
BERLIN													
WOHNGBAEUDE .....	32490	10933	25802	3123	7223	3354	8016	4456	10563	180	683		
NICHTWOHNGBAEUDE .....	1026	19190	877	6853	360	6351	252	5986	265	552	39		
ZUSAMMEN .....	33516	30123	26679	9976	7583	9705	8268	10442	10828	731	722		
BRANDENBURG													
WOHNGBAEUDE .....	30460	13105	29034	3270	6770	4289	9614	5546	12650	224	544		
NICHTWOHNGBAEUDE .....	1617	14481	1490	4599	536	4139	439	5743	515	275	12		
ZUSAMMEN .....	32077	27586	30524	7870	7306	8428	10053	11288	13165	499	556		
BREMEN													
WOHNGBAEUDE .....	5407	1830	4909	823	2169	557	1422	451	1318	18	43		
NICHTWOHNGBAEUDE .....	201	2676	143	1583	74	516	49	577	20	34	3		
ZUSAMMEN .....	5608	4507	5052	2406	2243	1073	1471	1028	1338	52	46		
HAMBURG													
WOHNGBAEUDE .....	16854	5050	13442	749	2243	536	1524	3765	9675	56	184		
NICHTWOHNGBAEUDE .....	225	4661	178	847	39	481	5	3333	134	689	198		
ZUSAMMEN .....	17079	9711	13620	1597	2282	1017	1529*	7098	9809	745	382		
HESSEN													
WOHNGBAEUDE .....	62465	26111	52421	11491	21080	6766	14072	7854	17269	473	1007		
NICHTWOHNGBAEUDE .....	3390	20743	2817	6322	1039	4601	917	9820	861	672	28		
ZUSAMMEN .....	65855	46854	55238	17812	22119	11367	14989	17674	18130	1146	1035		
MECKLENBURG-VORPOMMERN													
WOHNGBAEUDE .....	12602	4950	11324	1871	3941	1475	3380	1604	4003	32	90		
NICHTWOHNGBAEUDE .....	820	10083	823	4467	273	2997	248	2619	302	122	10		
ZUSAMMEN .....	13422	15033	12147	6338	4214	4472	3628	4223	4305	153	100		
NIEDERSACHSEN													
WOHNGBAEUDE .....	79093	36015	68141	18156	33288	7243	14293	10616	20560	480	1233		
NICHTWOHNGBAEUDE .....	2082	21787	1615	11045	689	3458	409	7284	517	781	47		
ZUSAMMEN .....	81175	57802	69756	29201	33977	10701	14702	17900	21077	1262	1280		
NORDRHEIN-WESTFALEN													
WOHNGBAEUDE .....	135264	62465	123974	30888	59441	12146	24938	19431	39595	1031	2202		
NICHTWOHNGBAEUDE .....	3823	44585	3135	20336	1543	8152	668	16096	924	803	193		
ZUSAMMEN .....	139087	107050	127109	51225	60984	20298	25606	35527	40519	1834	2395		
RHEINLAND-PFALZ													
WOHNGBAEUDE .....	57631	26873	50946	12936	23210	6270	12145	7667	15591	529	1377		
NICHTWOHNGBAEUDE .....	1490	15689	1081	7183	391	3184	252	5322	438	370	6		
ZUSAMMEN .....	59121	42562	52027	20119	23601	9454	12397	12990	16029	900	1383		
SAARLAND													
WOHNGBAEUDE .....	10951	5109	9336	2473	4112	1118	2109	1519	3115	56	156		
NICHTWOHNGBAEUDE .....	196	2355	137	995	56	509	40	851	41	148	-		
ZUSAMMEN .....	11147	7464	9473	3467	4168	1627	2149	2370	3156	204	156		
SACHSEN													
WOHNGBAEUDE .....	30797	12977	29087	4763	10463	2536	5509	6678	13115	235	692		
NICHTWOHNGBAEUDE .....	1807	19867	1947	8259	817	4051	532	7558	598	308	24		
ZUSAMMEN .....	32604	32845	31034	13022	11280	6587	6041	13296	13713	543	716		
SACHSEN-ANHALT													
WOHNGBAEUDE .....	23246	9892	21533	3036	6073	2979	6392	3877	9068	61	134		
NICHTWOHNGBAEUDE .....	1296	16388	1371	5713	425	5437	440	5237	506	171	43		
ZUSAMMEN .....	24542	26280	22904	8749	6498	8417	6832	9114	9574	232	177		
SCHLESWIG-HOLSTEIN													
WOHNGBAEUDE .....	27047	10345	23964	3950	8700	3083	7641	3313	7623	211	516		
NICHTWOHNGBAEUDE .....	744	8471	480	3607	159	2329	138	2536	183	309	19		
ZUSAMMEN .....	27791	18816	24444	7556	8859	5411	7779	5849	7806	521	535		
THUERINGEN													
WOHNGBAEUDE .....	21849	9005	18938	3153	6152	1509	3127	4343	9659	88	346		
NICHTWOHNGBAEUDE .....	1485	19435	1245	6590	388	5211	268	7634	589	111	19		
ZUSAMMEN .....	23334	28440	20183	9744	6540	6719	3395	11978	10248	198	365		

1) EINSCHL. BAUMASSNAHMEN AN BESTEHENDEN GEBAEUDEN.



4 FERTIGGESTELLTE BAUVORHABEN IM HOCHBAU 1994  
4.1 FERTIGSTELLUNGEN IM WOHN- UND NICHTWOHNBAU NACH BAUHERREN  
INSGESAMT (EINSCHL. BAUMASSNAHMEN AN BESTEHENDEN GEBAEUDEN)

BAUHERR	GEBAEUDE/ BAUMASS- NAHMEN	NUTZ- FLAECHE	WOHNUNGEN	DARIN WOHN- FLAECHE	SONSTIGE WOHN- EINHEITEN	DARIN WOHN- FLAECHE	WOHN- RAEUME	VERANSCHL. KOSTEN DES BAUWERKES
	ANZAHL	1000 M2	ANZAHL	1000 M2	ANZAHL	1000 M2	ANZAHL	1000 DM
DEUTSCHLAND								
WOHN- UND NICHTWOHNGBAEUDE .....	350215	49932.2	572883	52357.4	9085	311.3	2481911	187745703
WOHNGBAEUDE .....	291077	8586.5	557938	51182.9	7391	276.0	2428895	119186290
DAVON:								
OEFFENTLICHE BAUHERREN .....	1174	36.4	4613	327.3	1746	66.0	19841	965233
UNTERNEHMEN .....	48059	2665.5	217323	15625.7	2409	104.8	783735	35117094
DAVON:								
WOHNUNGSUNTERNEHMEN .....	39592	2345.5	187403	13372.4	1009	47.6	672502	29800150
IMMOBILIENFONDS .....	1704	108.5	8577	610.6	210	4.3	30411	1394917
SONSTIGE UNTERNEHMEN (OHNE WOHNUNGSUNTERNEHMEN) ...	6763	211.4	21343	1642.7	1190	52.9	80822	3922027
PRIVATE HAUSHALTE .....	240953	5843.3	332263	34979.4	405	16.8	1609267	82169422
DAVON:								
SELBSTAENDIGE .....	54721	1672.4	115376	10564.3	204	10.9	488837	24585904
BEAMTE UND ANGESTELLTE .....	121958	2968.6	141642	16324.6	82	3.2	742648	38679410
ARBEITER .....	40883	748.1	41945	4852.1	11	0.3	226880	11426730
RENTNER UND PENSIONAERE .....	6554	58.9	6712	660.6	2	0.0	30441	1457969
SONSTIGE PRIVATE HAUSHALTE ....	16797	395.3	26588	2577.8	106	2.4	120461	6019409
ORGANISATIONEN OHNE ERWERBSZWECK	891	41.4	3739	250.4	2831	88.4	16052	934541
NICHTWOHNGBAEUDE .....	59138	41345.7	14945	1174.6	1694	35.3	53016	68559413
DAVON:								
OEFFENTLICHE BAUHERREN .....	5259	3305.6	288	12.2	880	15.8	1369	11233894
BUND .....	257	267.9	-6	-1.0	707	11.2	662	929530
LAENDER .....	502	571.1	11	0.3	5	-0.5	-19	2739303
GEMEINDEN (GEMEINDEVERBAENDE) :	4429	2383.3	288	13.3	163	4.9	743	7246972
SOZIALVERSICHERUNG .....	71	83.4	-5	-0.4	5	0.2	-17	318089
UNTERNEHMEN .....	40882	33878.1	11203	886.0	102	3.0	38894	48938305
DAVON:								
LAND-U.FORSTWIRTSCHAFT, FISCHEREI .....	10059	3506.4	645	65.9	13	0.2	2748	2427014
PRODUZIERENDES GEWERBE .....	11094	10561.9	1649	160.6	26	0.6	6751	13185737
HANDEL, KREDITINSTITUTE, VERSICHERUNGSGEWERBE UND DIENSTLEISTUNGEN .....	19147	19084.6	8867	655.6	63	2.2	29232	32047770
DAR.: IMMOBILIENFONDS .....	416	1222.3	534	33.6	1	0.2	1630	2444055
VERKEHR U.NACHRICHTENUEBER- MITTLUNG .....	582	725.3	42	4.0	-	-	163	1277784
DAR.:BAHN AG UND BUNDESPOST ..	219	301.4	7	0.4	-	-	5	550280
PRIVATE HAUSHALTE .....	10181	2729.7	2893	242.1	160	3.7	10659	4644638
ORGANISATIONEN OHNE ERWERBSZWECK	2816	1432.2	561	34.3	552	12.7	2094	3742576

4 FERTIGGESTELLTE BAUVORHABEN IM HOCHBAU 1994  
4.1 FERTIGSTELLUNGEN IM WOHN- UND NICHTWOHNBAU NACH BAUHERREN  
INSGESAMT (EINSCHL. BAUMASSNAHMEN AN BESTEHENDEN GEBÄUDEN)

BAUHERR	GEBÄUDE/ BAUMASS- NAHMEN	NUTZ- FLÄCHE	WOHNUNGEN	DARIN WOHN- FLÄCHE	SONSTIGE WOHN- EINHEITEN	DARIN WOHN- FLÄCHE	WOHN- RAEUME	VERANSCHL. KOSTEN DES BAUERKES
	ANZAHL	1000 M2	ANZAHL	1000 M2	ANZAHL	1000 M2	ANZAHL	1000 DM
FRÜHERES BUNDES GEBIET								
WOHN- UND NICHTWOHN GEBÄUDE .....	299498	38043.9	505179	46143.1	7822	276.9	2175908	15596672
WOHN GEBÄUDE .....	251370	7377.8	493359	45211.6	6400	246.3	2133559	104834573
DAVON:								
ÖFFENTLICHE BAUHERREN .....	833	27.5	3641	254.0	1539	56.8	15602	775882
UNTERNEHMEN .....	41649	2295.2	190690	13658.8	1833	91.7	684891	30508426
DAVON:								
WOHNUNGSUNTERNEHMEN .....	35559	2099.4	169619	12067.5	793	41.4	607096	26771184
IMMOBILIENFONDS .....	875	55.7	4529	321.3	34	1.5	15484	739102
SONSTIGE UNTERNEHMEN (OHNE WOHNUNGSUNTERNEHMEN) ...	5215	140.2	16542	1269.9	1006	48.8	62311	2998140
PRIVATE HAUSHALTE .....	208187	5029.2	296011	31097.7	282	11.9	1419707	72758543
DAVON:								
SELBSTÄNDIGE .....	48714	1434.7	105730	9615.0	137	7.9	444303	22052266
BEAMTE UND ANGESTELLTE .....	105352	2553.5	123938	14364.7	51	2.1	646473	33997040
ARBEITER .....	34147	637.4	36305	4221.3	-4	-0.1	194847	10022123
RENTNER UND PENSIONÄRE .....	5768	55.9	6060	597.8	-	-	27341	1311339
SONSTIGE PRIVATE HAUSHALTE ....	14206	347.7	23978	2299.0	98	2.0	106743	5375775
ORGANISATIONEN OHNE ERWERBSZWECK	701	25.9	3017	201.1	2746	85.9	13359	791722
NICHTWOHN GEBÄUDE .....	48128	30666.1	11820	931.5	1422	30.7	42349	51132099
DAVON:								
ÖFFENTLICHE BAUHERREN .....	4380	2742.2	282	11.6	815	15.0	1346	9156954
BUND .....	161	173.4	3	-0.2	710	11.3	712	658020
LAENDER .....	363	425.3	16	0.3	-4	-0.0	18	1959852
GEMEINDEN (GEMEINDEVERBÄUNDE) .	3804	2071.7	267	11.6	109	3.7	620	6293998
SOZIALVERSICHERUNG .....	52	71.8	-4	-0.1	-	-	-4	245084
UNTERNEHMEN .....	33123	24698.5	8743	698.7	58	2.1	30696	35478741
DAVON:								
LAND-U. FORSTWIRTSCHAFT, FISCHEREI .....	9431	3097.7	631	64.5	13	0.2	2685	2154375
PRODUZIERENDES GEWERBE .....	9106	8399.0	1289	131.4	10	0.3	5427	10658570
HANDEL, KREDITINSTITUTE, VERSICHERUNGSGEWERBE UND DIENSTLEISTUNGEN .....	14262	12676.4	6796	499.7	35	1.5	22455	21822686
DAR.: IMMOBILIENFONDS .....	203	529.9	252	16.3	-	-	837	1222490
VERKEHR U. NACHRICHTENUEBER- MITTLUNG .....	324	525.4	27	3.1	-	-	129	843110
DAR.: BAHN AG UND BUNDESPOST ..	74	208.0	-2	-0.1	-	-	-7	285399
PRIVATE HAUSHALTE .....	8034	1950.7	2298	191.1	131	3.1	8531	3196980
ORGANISATIONEN OHNE ERWERBSZWECK	2591	1274.6	497	30.1	418	10.5	1776	3299424

4 FERTIGGESTELLTE BAUVORHABEN IM HOCHBAU 1994  
4.1 FERTIGSTELLUNGEN IM WOHN- UND NICHTWOHNBAU NACH BAUHERREN  
INSGESAMT (EINSCHL. BAUMASSNAHMEN AN BESTEHENDEN GEBAEUDEN)

BAUHERR	GEBAEUDE/ BAUMASS- NAHMEN	NUTZ- FLAECHE	WOHNUNGEN	DARIN WOHN- FLAECHE	SONSTIGE WOHN- EINHEITEN	DARIN WOHN- FLAECHE	WOHN- RAEUME	VERANSCHL. KOSTEN DES BAUWERKES
	ANZAHL	1000 M2	ANZAHL	1000 M2	ANZAHL	1000 M2	ANZAHL	1000 DM
NEUE LAENDER UND BERLIN - OST								
WOHN- UND NICHTWOHNGBAEUDE .....	50717	11888.3	67704	6214.3	1263	34.3	306003	31779031
WOHNGBAEUDE .....	39707	1208.7	64579	5971.3	991	29.7	295336	14351717
DAVON:								
OEFFENTLICHE BAUHERREN .....	341	8.8	972	73.3	207	9.2	4239	189351
UNTERNEHMEN .....	6410	370.2	26633	1967.0	576	13.1	98844	4608668
DAVON:								
WOHNUNGSUNTERNEHMEN .....	4033	246.1	17784	1304.8	216	6.2	65406	3028966
IMMOBILIENFONDS .....	829	52.9	4048	289.3	176	2.8	14927	655815
SONSTIGE UNTERNEHMEN (OHNE WOHNUNGSUNTERNEHMEN) ...	1548	71.2	4801	372.8	184	4.1	18511	923887
PRIVATE HAUSHALTE .....	32766	814.1	36252	3881.7	123	5.0	189560	9410879
DAVON:								
SELBSTAENDIGE .....	6007	237.7	9646	949.3	67	3.0	44534	2533638
BEAMTE UND ANGESTELLTE .....	16646	415.2	17704	1959.9	31	1.1	96175	4682370
ARBEITER .....	6736	110.7	5640	630.8	15	0.4	32033	1404607
RENTNER UND PENSIONAERE .....	786	3.0	652	62.8	2	0.0	3100	146630
SONSTIGE PRIVATE HAUSHALTE ....	2591	47.6	2610	278.8	8	0.3	13718	643634
ORGANISATIONEN OHNE ERWERBSZWECK	190	15.6	722	49.3	85	2.5	2693	142819
NICHTWOHNGBAEUDE .....	11010	10679.6	3125	243.0	272	4.6	10667	17427314
DAVON:								
OEFFENTLICHE BAUHERREN .....	879	563.4	6	0.6	65	0.8	23	2076940
BUND .....	96	94.5	-9	-0.8	-3	-0.1	-50	271510
LAENDER .....	139	145.8	-5	-0.0	9	-0.5	-37	779451
GEMEINDEN (GEMEINDEVERBAENDE) .	625	311.6	21	1.7	54	1.2	123	952974
SOZIALVERSICHERUNG .....	19	11.6	-1	-0.3	5	0.2	-13	73005
UNTERNEHMEN .....	7759	9179.6	2460	187.3	44	1.0	8198	13459564
DAVON:								
LAND-U.FORSTWIRTSCHAFT, FISCHEREI .....	628	408.7	14	1.4	-	-	63	272639
PRODUZIERENDES GEWERBE .....	1988	2162.8	360	29.2	16	0.3	1324	2527167
HANDEL, KREDITINSTITUTE, VERSICHERUNGSGEWERBE UND DIENSTLEISTUNGEN .....	4885	6408.2	2071	155.9	28	0.7	6777	10225084
DAR.: IMMOBILIENFONDS .....	213	692.4	282	17.3	1	0.2	793	1221565
VERKEHR U.NACHRICHTENUEBER- MITTLUNG .....	258	199.9	15	0.9	-	-	34	434674
DAR.:BAHN AG UND BUNDESPOST ..	145	93.3	9	0.5	-	-	12	264881
PRIVATE HAUSHALTE .....	2147	779.0	595	51.0	29	0.6	2128	1447658
ORGANISATIONEN OHNE ERWERBSZWECK	225	157.6	64	4.1	134	2.2	318	443152

4 FERTIGGESTELLTE BAUVORHABEN IM HOCHBAU 1994  
4.1 FERTIGSTELLUNGEN IM WOHN- UND NICHTWOHNBAU NACH BAUHERREN  
INSGESAMT (EINSCHL. BAUMASSNAHMEN AN BESTEHENDEN GEBAEUDEN)

BAUHERR	GEBAEUDE/ BAUMASS- NAHMEN	NUTZ- FLAECHE	WOHNUNGEN	DARIN WOHN- FLAECHE	SONSTIGE WOHN- EINHEITEN	DARIN WOHN- FLAECHE	WOHN- RAEUME	VERANSCHL. KOSTEN DES BAUMERKES
	ANZAHL	1000 M2	ANZAHL	1000 M2	ANZAHL	1000 M2	ANZAHL	1000 DM
BADEN-WUERTTEMBERG								
WOHN- UND NICHTWOHNGBAEUDE .....	53455	8214.0	101716	8743.9	2356	69.1	417681	32383269
WOHNGBAEUDE .....	44702	2372.2	98417	8485.4	1963	58.7	406034	20967921
DAVON: OEFFENTLICHE BAUHERREN .....	181	4.2	842	51.9	489	15.6	3385	182537
UNTERNEHMEN .....	8720	965.2	47497	3252.6	558	17.3	164782	7542351
PRIVATE HAUSHALTE .....	35642	1409.6	49460	5138.8	22	0.2	234789	13063939
ORGAN.OHNE ERWERBSZWECK .....	159	-6.8	618	42.2	894	25.6	3078	179094
NICHTWOHNGBAEUDE .....	8753	5841.8	3299	258.4	393	10.3	11647	11415348
DAVON: OEFFENTLICHE BAUHERREN .....	911	555.8	22	-1.6	93	3.3	26	2059988
UNTERNEHMEN .....	6224	4703.4	2509	197.1	62	1.5	8773	8010384
PRIVATE HAUSHALTE .....	1033	348.2	598	51.3	126	3.0	2280	638363
ORGAN.OHNE ERWERBSZWECK .....	585	234.3	170	11.7	112	2.5	568	706613
BAYERN								
WOHN- UND NICHTWOHNGBAEUDE .....	70026	8728.8	113334	10558.5	1721	43.6	501459	41105481
WOHNGBAEUDE .....	55386	1143.2	110726	10352.6	1700	42.3	492320	27957628
DAVON: OEFFENTLICHE BAUHERREN .....	187	9.6	1055	79.0	161	2.8	4092	227192
UNTERNEHMEN .....	8165	325.9	43961	3053.4	417	10.8	154225	7588475
PRIVATE HAUSHALTE .....	46917	797.7	65195	7188.5	122	2.8	331141	19960464
ORGAN.OHNE ERWERBSZWECK .....	117	10.0	515	31.7	1000	25.9	2862	181497
NICHTWOHNGBAEUDE .....	14640	7585.6	2608	205.9	21	1.4	9139	13147853
DAVON: OEFFENTLICHE BAUHERREN .....	1153	644.9	105	7.4	12	0.4	350	2549596
UNTERNEHMEN .....	9675	6308.8	2151	174.8	-77	-1.0	7638	9325632
PRIVATE HAUSHALTE .....	3209	338.1	201	14.6	-	-	669	453740
ORGAN.OHNE ERWERBSZWECK .....	603	293.9	151	9.1	86	2.0	482	818825
BERLIN								
WOHN- UND NICHTWOHNGBAEUDE .....	4516	944.7	11377	1000.4	388	11.6	47000	5767380
WOHNGBAEUDE .....	3946	98.4	11189	984.6	384	11.4	46390	3098964
DAVON: OEFFENTLICHE BAUHERREN .....	17	0.4	19	4.0	90	4.1	245	48350
UNTERNEHMEN .....	1178	57.7	7354	586.4	230	4.7	28591	1839944
PRIVATE HAUSHALTE .....	2703	39.4	3731	385.2	1	0.0	17091	1164908
ORGAN.OHNE ERWERBSZWECK .....	48	0.9	85	9.0	63	2.6	463	45762
NICHTWOHNGBAEUDE .....	570	846.3	188	15.7	4	0.2	610	2668416
DAVON: OEFFENTLICHE BAUHERREN .....	59	88.6	1	0.0	-	-	2	431255
UNTERNEHMEN .....	437	695.5	156	13.7	-	-	515	2019654
PRIVATE HAUSHALTE .....	43	31.3	19	1.2	-	-	49	73761
ORGAN.OHNE ERWERBSZWECK .....	31	30.9	12	0.9	4	0.2	44	143746
BRANDENBURG								
WOHN- UND NICHTWOHNGBAEUDE .....	10757	2011.0	13835	1333.0	460	9.7	64408	5513651
WOHNGBAEUDE .....	9051	358.2	13258	1286.9	417	9.5	62400	2871828
DAVON: OEFFENTLICHE BAUHERREN .....	48	-1.8	89	8.7	174	3.7	627	26587
UNTERNEHMEN .....	1706	103.4	4605	369.8	196	4.6	18586	820356
PRIVATE HAUSHALTE .....	7172	244.1	7944	869.9	18	0.4	41025	1941810
ORGAN.OHNE ERWERBSZWECK .....	125	12.5	620	39.1	29	0.7	2162	83075
NICHTWOHNGBAEUDE .....	1706	1652.9	577	46.0	43	0.2	2008	2641823
DAVON: OEFFENTLICHE BAUHERREN .....	150	78.3	10	0.7	4	-0.5	2	239085
UNTERNEHMEN .....	1390	1528.9	524	41.1	38	0.7	1836	2239338
PRIVATE HAUSHALTE .....	136	27.9	36	3.5	1	0.0	141	54400
ORGAN.OHNE ERWERBSZWECK .....	30	17.8	7	0.7	-	-	29	54400
BREMEN								
WOHN- UND NICHTWOHNGBAEUDE .....	1550	337.5	2863	204.4	33	1.3	10617	913240
WOHNGBAEUDE .....	1183	35.7	2742	196.5	32	1.2	10206	397920
DAVON: OEFFENTLICHE BAUHERREN .....	5	0.6	77	3.7	-	-	201	10178
UNTERNEHMEN .....	474	25.0	1872	123.5	21	1.9	6715	244663
PRIVATE HAUSHALTE .....	688	10.2	669	64.8	-	-	3069	131941
ORGAN.OHNE ERWERBSZWECK .....	16	-0.2	124	4.6	11	-0.7	221	11138
NICHTWOHNGBAEUDE .....	367	301.9	121	7.9	1	0.1	411	515320
DAVON: OEFFENTLICHE BAUHERREN .....	36	10.9	-	-	-	-	-	77457
UNTERNEHMEN .....	218	252.9	96	5.8	-	-	307	362065
PRIVATE HAUSHALTE .....	86	24.0	23	1.9	-	-	91	41149
ORGAN.OHNE ERWERBSZWECK .....	27	14.0	2	0.2	1	0.1	13	34649
HAMBURG								
WOHN- UND NICHTWOHNGBAEUDE .....	3161	595.8	8601	645.5	40	0.8	31835	3081169
WOHNGBAEUDE .....	2781	66.4	8406	633.6	40	0.8	31288	1883745
DAVON: OEFFENTLICHE BAUHERREN .....	9	0.6	17	1.3	-	-	78	4160
UNTERNEHMEN .....	770	31.5	4896	340.2	-	-	17563	918830
PRIVATE HAUSHALTE .....	1981	34.8	3390	285.3	-	-	13256	941488
ORGAN.OHNE ERWERBSZWECK .....	21	-0.5	104	6.7	40	0.8	391	19267
NICHTWOHNGBAEUDE .....	380	529.4	195	12.0	-	-	547	1197424
DAVON: OEFFENTLICHE BAUHERREN .....	26	27.5	13	1.0	-	-	45	62240
UNTERNEHMEN .....	220	377.0	79	5.5	-	-	236	842407
PRIVATE HAUSHALTE .....	99	106.6	79	5.1	-	-	241	255365
ORGAN.OHNE ERWERBSZWECK .....	35	18.2	24	0.4	-	-	25	37412

4 FERTIGGESTELLTE BAUVORHABEN IM HOCHBAU 1994  
4.1 FERTIGSTELLUNGEN IM WOHN- UND NICHTWOHNBAU NACH BAUHERREN

INSGESAMT (EINSCHL. BAUMASSNAHMEN AN BESTEHENDEN GEBAEUDEN)

BAUHERR	GEBAEUDE/ BAUMASS- NAHMEN	NUTZ- FLAECHE	WOHNUNGEN	DARIN WOHN- FLAECHE	SONSTIGE WOHN- EINHEITEN	DARIN WOHN- FLAECHE	WOHN- RAEUME	VERANSCHL. KOSTEN DES BAUWERKES
	ANZAHL	1000 M2	ANZAHL	1000 M2	ANZAHL	1000 M2	ANZAHL	1000 DM
HESSEN								
WOHN- UND NICHTWOHNGBAEUDE .....	23919	2860.5	41397	3667.9	26	0.8	175654	12560312
WOHNGBAEUDE .....	19346	387.2	39982	3558.9	-	-	170574	7835551
DAVON: OEFFENTLICHE BAUHERREN .....	80	0.7	296	21.8	-	-	1166	46020
UNTERNEHMEN .....	2337	100.7	13877	955.8	-	-	50187	1939101
PRIVATE HAUSHALTE .....	16873	284.2	25598	2563.1	-	-	118405	5800150
ORGAN.OHNE ERWERBSZWECK .....	56	1.6	211	18.2	-	-	836	50280
NICHTWOHNGBAEUDE .....	4573	2473.3	1415	109.0	26	0.8	5080	4724761
DAVON: OEFFENTLICHE BAUHERREN .....	509	274.8	22	1.4	-	-	64	1050104
UNTERNEHMEN .....	1893	1517.7	539	35.5	-	-	1725	2409217
PRIVATE HAUSHALTE .....	1942	584.7	790	69.5	-	-	3110	1004190
ORGAN.OHNE ERWERBSZWECK .....	229	96.1	64	2.7	26	0.8	181	261250
MECKLENBURG-VORPOMMERN								
WOHN- UND NICHTWOHNGBAEUDE .....	7450	1356.9	8500	814.5	117	7.0	39161	3964050
WOHNGBAEUDE .....	5792	57.7	8079	780.2	-2	5.2	37561	1831730
DAVON: OEFFENTLICHE BAUHERREN .....	55	0.1	57	5.6	32	5.5	393	26371
UNTERNEHMEN .....	682	17.2	2030	157.4	-42	-0.6	7546	358833
PRIVATE HAUSHALTE .....	5040	39.2	5915	613.1	1	0.1	29403	1432582
ORGAN.OHNE ERWERBSZWECK .....	15	1.1	77	4.2	7	0.2	219	13944
NICHTWOHNGBAEUDE .....	1658	1299.2	421	34.3	119	1.8	1600	2132320
DAVON: OEFFENTLICHE BAUHERREN .....	133	90.0	-11	-0.9	3	0.1	-33	351913
UNTERNEHMEN .....	908	940.1	147	12.6	-	-	514	1265722
PRIVATE HAUSHALTE .....	578	240.3	264	21.2	-	-	928	411138
ORGAN.OHNE ERWERBSZWECK .....	39	28.7	21	1.3	116	1.7	191	103547
NIEDERSACHSEN								
WOHN- UND NICHTWOHNGBAEUDE .....	49739	5901.2	69213	6729.5	318	54.2	313060	17073864
WOHNGBAEUDE .....	42166	1609.6	67987	6632.6	316	54.0	308913	12174502
DAVON: OEFFENTLICHE BAUHERREN .....	93	4.0	214	15.8	139	13.3	1454	57574
UNTERNEHMEN .....	3518	289.4	15200	1053.1	121	31.1	53495	1939278
PRIVATE HAUSHALTE .....	38469	1313.3	52444	5550.4	37	5.5	253180	10135188
ORGAN.OHNE ERWERBSZWECK .....	86	2.9	129	13.3	19	4.2	784	42462
NICHTWOHNGBAEUDE .....	7573	4291.6	1226	96.9	2	0.2	4147	4899362
DAVON: OEFFENTLICHE BAUHERREN .....	652	374.1	29	2.6	-	-	109	847687
UNTERNEHMEN .....	5881	3628.0	1085	83.8	-	-	3607	3639244
PRIVATE HAUSHALTE .....	639	90.3	89	8.5	-	-	340	86586
ORGAN.OHNE ERWERBSZWECK .....	401	199.2	23	2.0	2	0.2	91	325845
NORDRHEIN-WESTFALEN								
WOHN- UND NICHTWOHNGBAEUDE .....	54253	7004.9	100491	9172.2	2399	69.6	429437	28006209
WOHNGBAEUDE .....	48413	1265.2	98648	9023.1	1561	56.2	422158	19523717
DAVON: OEFFENTLICHE BAUHERREN .....	166	6.9	789	56.7	560	17.1	3676	145109
UNTERNEHMEN .....	12488	440.0	41152	3255.4	464	21.7	157736	6882632
PRIVATE HAUSHALTE .....	35642	803.0	55744	5650.6	14	1.0	257100	12500406
ORGAN.OHNE ERWERBSZWECK .....	117	15.3	963	60.4	523	16.4	3646	195570
NICHTWOHNGBAEUDE .....	5840	5739.7	1843	149.0	838	13.4	7279	8482492
DAVON: OEFFENTLICHE BAUHERREN .....	377	461.7	95	2.8	710	11.3	813	1194526
UNTERNEHMEN .....	4590	4707.3	1342	113.9	68	1.0	4958	6239558
PRIVATE HAUSHALTE .....	516	311.3	358	28.4	-	-	1265	481291
ORGAN.OHNE ERWERBSZWECK .....	357	259.3	48	3.9	60	1.1	243	567117
RHEINLAND-PFALZ								
WOHN- UND NICHTWOHNGBAEUDE .....	22322	2228.8	34120	3360.7	247	13.5	153796	10107088
WOHNGBAEUDE .....	19165	446.8	33636	3316.0	247	13.5	151863	7334477
DAVON: OEFFENTLICHE BAUHERREN .....	35	1.1	63	4.9	76	3.2	445	24393
UNTERNEHMEN .....	1763	80.7	8925	631.2	-	-	30746	1325780
PRIVATE HAUSHALTE .....	17329	363.6	24539	2673.2	13	0.5	120160	5938688
ORGAN.OHNE ERWERBSZWECK .....	38	1.3	109	6.8	158	9.8	512	45616
NICHTWOHNGBAEUDE .....	3157	1782.1	484	44.7	-	-	1933	2772611
DAVON: OEFFENTLICHE BAUHERREN .....	453	205.0	-16	-1.9	-	-	-76	614926
UNTERNEHMEN .....	2352	1457.5	465	43.6	-	-	1857	1816526
PRIVATE HAUSHALTE .....	172	39.2	30	3.0	-	-	139	61139
ORGAN.OHNE ERWERBSZWECK .....	180	80.4	5	-0.0	-	-	13	280020

4 FERTIGGESTELLTE BAUVORHABEN IM HOCHBAU 1994  
4.1 FERTIGSTELLUNGEN IM WOHN- UND NICHTWOHNBAU NACH BAUHERREN  
INSGESAMT (EINSCHL. BAUMASSNAHMEN AN BESTEHENDEN GEBAEUDEN)

BAUHERR	GEBAEUDE/ BAUMASS- NAHMEN	NUTZ- FLAECHE	WOHNUNGEN	DARIN WOHN- FLAECHE	SONSTIGE WOHN- EINHEITEN	DARIN WOHN- FLAECHE	WOHN- RAEUME	VERANSCHL. KOSTEN DES BAUWERKES
	ANZAHL	1000 M2	ANZAHL	1000 M2	ANZAHL	1000 M2	ANZAHL	1000 DM
SAARLAND								
WOHN- UND NICHTWOHNGBAEUDE .....	4125	334.4	5690	579.3	239	6.7	27154	1714427
WOHNGBAEUDE .....	3634	12.7	5541	568.7	105	3.0	26523	1209665
DAVON: OEFFENTLICHE BAUHERREN .....	6	-0.5	26	1.5	10	0.2	96	2876
UNTERNEHMEN .....	260	6.0	1154	83.1	16	0.5	4310	161072
PRIVATE HAUSHALTE .....	3357	7.1	4351	483.1	59	1.5	22043	1038227
ORGAN.OHNE ERWERBSZWECK .....	11	0.2	10	1.0	20	0.7	74	7490
NICHTWOHNGBAEUDE .....	491	321.6	149	10.6	134	3.7	631	504762
DAVON: OEFFENTLICHE BAUHERREN .....	45	25.7	-	-0.0	-	-	-	86045
UNTERNEHMEN .....	225	217.1	71	5.8	-	-	267	267356
PRIVATE HAUSHALTE .....	170	63.4	81	5.3	5	0.1	256	96375
ORGAN.OHNE ERWERBSZWECK .....	51	15.5	-3	-0.5	129	3.6	108	54986
SACHSEN								
WOHN- UND NICHTWOHNGBAEUDE .....	10365	3007.8	16727	1426.4	104	3.3	70901	8032271
WOHNGBAEUDE .....	8001	438.4	16031	1372.1	44	1.7	68579	3503991
DAVON: OEFFENTLICHE BAUHERREN .....	75	2.1	243	16.9	1	-	989	42595
UNTERNEHMEN .....	1293	143.9	8157	553.2	-18	-1.0	27477	1314918
PRIVATE HAUSHALTE .....	6620	290.4	7632	799.8	59	2.6	40027	2133561
ORGAN.OHNE ERWERBSZWECK .....	13	2.0	-1	2.2	2	0.1	86	12917
NICHTWOHNGBAEUDE .....	2364	2569.5	696	54.3	60	1.6	2322	4528280
DAVON: OEFFENTLICHE BAUHERREN .....	226	153.3	2	0.6	10	0.3	16	582251
UNTERNEHMEN .....	1334	2070.1	530	38.1	6	0.3	1657	3241905
PRIVATE HAUSHALTE .....	744	306.2	150	14.7	28	0.5	605	612928
ORGAN.OHNE ERWERBSZWECK .....	60	39.9	14	0.8	16	0.5	44	91196
SACHSEN-ANHALT								
WOHN- UND NICHTWOHNGBAEUDE .....	9615	2431.6	12479	1160.4	209	5.6	57442	5750124
WOHNGBAEUDE .....	7634	71.9	11839	1113.8	158	4.7	55373	2421027
DAVON: OEFFENTLICHE BAUHERREN .....	44	-1.0	127	8.7	-	-	478	20681
UNTERNEHMEN .....	1424	38.1	5399	397.5	90	2.3	20295	777655
PRIVATE HAUSHALTE .....	6150	34.8	6293	705.6	35	1.4	34470	1608571
ORGAN.OHNE ERWERBSZWECK .....	16	-0.0	20	1.9	33	1.0	130	14120
NICHTWOHNGBAEUDE .....	1981	2359.8	640	46.6	51	1.0	2069	3329097
DAVON: OEFFENTLICHE BAUHERREN .....	132	91.5	-14	-1.1	51	1.0	-4	291814
UNTERNEHMEN .....	1450	2096.5	583	41.0	-	-	1824	2710341
PRIVATE HAUSHALTE .....	361	145.8	64	6.3	-	-	226	256629
ORGAN.OHNE ERWERBSZWECK .....	38	26.0	7	0.4	-	-	23	70313
SCHLESWIG-HOLSTEIN								
WOHN- UND NICHTWOHNGBAEUDE .....	14417	1221.8	21114	1901.2	300	10.7	88797	5490695
WOHNGBAEUDE .....	12433	-18.5	20740	1872.8	295	10.2	87596	3749933
DAVON: OEFFENTLICHE BAUHERREN .....	57	-1.0	251	14.5	14	0.6	807	28893
UNTERNEHMEN .....	2361	-4.7	7705	555.2	236	8.3	28248	1072010
PRIVATE HAUSHALTE .....	9976	-14.0	12639	1295.1	15	0.3	58021	2623946
ORGAN.OHNE ERWERBSZWECK .....	39	1.2	145	8.0	30	1.0	520	25084
NICHTWOHNGBAEUDE .....	1984	1240.3	374	28.4	5	0.5	1201	1740762
DAVON: OEFFENTLICHE BAUHERREN .....	171	108.7	12	0.0	-	-	18	355936
UNTERNEHMEN .....	1574	1051.2	309	24.9	5	0.5	1037	1220630
PRIVATE HAUSHALTE .....	138	30.6	44	2.9	-	-	123	36340
ORGAN.OHNE ERWERBSZWECK .....	101	49.8	9	0.5	-	-	23	127856
THUERINGEN								
WOHN- UND NICHTWOHNGBAEUDE .....	10545	2752.6	11426	1059.6	128	3.7	53509	6282473
WOHNGBAEUDE .....	7444	241.7	10717	1004.8	131	3.8	51117	2423691
DAVON: OEFFENTLICHE BAUHERREN .....	116	10.2	448	32.4	-	-	1709	71717
UNTERNEHMEN .....	920	45.5	3540	257.8	120	3.1	13253	591196
PRIVATE HAUSHALTE .....	6394	185.9	6719	713.4	9	0.6	36087	1753553
ORGAN.OHNE ERWERBSZWECK .....	14	-0.0	10	1.2	2	0.2	68	7225
NICHTWOHNGBAEUDE .....	3101	2510.9	709	54.8	-3	-0.1	2392	3858782
DAVON: OEFFENTLICHE BAUHERREN .....	226	114.7	18	1.1	-3	-0.1	37	439071
UNTERNEHMEN .....	2511	2326.2	617	48.7	-	-	2143	3273666
PRIVATE HAUSHALTE .....	315	41.9	67	4.6	-	-	196	81244
ORGAN.OHNE ERWERBSZWECK .....	49	28.2	7	0.4	-	-	16	64801

4 FERTIGGESTELLTE BAUVORHABEN IM HOCHBAU 1994  
4.2 FERTIGSTELLUNGEN IM WOHN- UND NICHTWOHNBAU NACH GEBAEUDEARTEN UND BAUHERREN

ERRICHTUNG NEUER GEBAEUDE

GEBAEUDEART BAUHERR	GEBAEUDE	RAUM- INHALT	NUTZ- FLAECHE	WOHNUNGEN	DARIN WOHN- FLAECHE	SONSTIGE WOHN- EINHEITEN	DARIN WOHN- FLAECHE	WOHN- RAEUME	VERANSCHL. KOSTEN DES BAUWERKES
	ANZAHL	1000 M3	1000 M2	ANZAHL	1000 M2	ANZAHL	1000 M2	ANZAHL	1000 DM
DEUTSCHLAND									
WOHN- UND NICHTWOHNGBAEUDE .....	250875	484466	46160.0	514601	46167.3	7427	251.7	2213565	161057136
WOHNGBAEUDE									
WOHNGBAEUDE MIT 1 WOHNUNG .....	142498	116287	4413.2	142498	18722.3	57	1.6	849075	46014696
2 WOHNUNGEN .....	34928	39923	1452.0	69856	6854.7	18	0.7	319714	15985235
3 O.MEHR WOHNUNGEN ..	34539	103306	3557.2	284309	19388.1	11	0.6	979353	41996572
WOHNHEIME .....	398	2403	116.6	5065	200.3	5670	214.6	18628	1041171
FUER STUDENTEN .....	105	744	32.0	2785	85.6	1745	61.0	7345	324809
BERUFSTAETIGE .....	37	149	8.7	272	13.4	406	12.7	1394	72646
AELTERE MENSCHEN .....	71	998	54.8	1356	63.5	1641	82.7	5272	436509
SONSTIGE GRUPPEN .....	185	513	21.1	652	37.9	1878	58.2	4617	207207
WOHNGBAEUDE ZUSAMMEN .....	212363	261919	9539.1	501728	45165.4	5756	217.5	2166770	105037674
UND ZWAR:									
MIT EIGENTUMSWOHNUNGEN .....	18435	56631	2148.5	156098	10542.3	4	0.2	527644	23099460
FUER FREIZEITZWECKE .....	1727	1319	43.4	3716	250.9	12	0.4	12315	516194
DARUNTER MIT 1 WOHNUNG .....	1190	565	20.4	1190	100.4	10	0.3	5004	209614
2 WOHNUNGEN .....	258	216	7.5	516	42.4	-	-	2029	83654
3 O.MEHR WOHNUNGEN ..	278	536	15.2	2000	107.7	2	0.1	5252	222051
VON DEN WOHNGBAEUDEN ENTFIELEN AUF									
OEFFENTLICHE BAUHERREN .....	741	1779	68.5	4086	286.6	1378	47.0	17268	773959
DARUNTER MIT 1 WOHNUNG .....	255	177	8.1	255	30.9	-	-	1567	76598
2 WOHNUNGEN .....	63	58	2.2	126	11.3	-	-	557	23880
3 O.MEHR WOHNUNGEN ..	309	1163	42.0	3264	218.7	-	-	11547	495364
UNTERNEHMEN .....	43109	81699	2821.9	208818	14979.1	1934	93.0	753122	33160100
DARUNTER MIT 1 WOHNUNG .....	23617	15525	536.4	23617	2725.6	2	0.0	131088	6063808
2 WOHNUNGEN .....	2655	2862	90.3	5310	516.8	-	-	24584	1148881
3 O.MEHR WOHNUNGEN ..	16694	62109	2134.2	176603	11628.7	6	0.4	588893	25463407
VON DEN UNTERNEHMEN WAREN									
WOHNUNGSUNTERNEHMEN .....	36721	70196	2419.9	181700	12963.4	779	41.6	652521	28477351
IMMOBILIENFONDS .....	1539	3093	112.0	8246	584.3	193	3.2	29328	1290224
SONSTIGE UNTERN. (OH. WOHNUNGSUNT.)	4849	8409	290.0	18872	1431.4	962	48.3	71273	3392525
PRIVATE HAUSHALTE .....	167997	176906	6583.9	285804	29694.4	246	10.4	1383085	70395127
DARUNTER MIT 1 WOHNUNG .....	118473	100457	3864.3	118473	15945.3	54	1.6	715479	39820961
2 WOHNUNGEN .....	32177	36953	1356.7	64354	6318.8	18	0.7	294214	14790727
3 O.MEHR WOHNUNGEN ..	17289	39293	1348.2	102254	7404.0	5	0.2	371682	15704497
VON DEN PRIVATEN HAUSHALTEN WAREN									
SELBSTAENDIGE .....	37753	52643	1934.0	99771	9094.3	159	7.1	426176	21052395
BEAMTE UND ANGESTELLTE .....	90396	85099	3193.7	125132	14149.3	47	2.0	651984	34064007
ARBEITER .....	26197	24236	891.5	33980	3861.8	18	0.5	182945	9246729
RENTNER UND PENSIONAERE .....	2556	2527	93.6	4513	429.8	-	-	20166	1008715
SONSTIGE PRIVATE HAUSHALTE .....	11095	12402	471.1	22408	2159.3	22	0.7	101814	5023281
ORGANISATIONEN OHNE ERWERBSZWECK ...	516	1535	64.8	3020	205.3	2198	67.1	13295	708488
DARUNTER MIT 1 WOHNUNG .....	153	128	4.4	153	20.5	1	0.0	941	53329
2 WOHNUNGEN .....	33	49	2.8	66	8.1	-	-	359	21747
3 O.MEHR WOHNUNGEN ..	247	741	32.9	2188	136.7	-	-	7231	333304

4 FERTIGGESTELLTE BAUVORHABEN IM HOCHBAU 1994  
4.2 FERTIGSTELLUNGEN IM WOHN- UND NICHTWOHNBAU NACH GEBAEUDEARTEN UND BAUHERREN

ERRICHTUNG NEUER GEBAEUDE

GEBAEUDEART BAUHERR	GEBAEUDE	RAUM- INHALT	NUTZ- FLAECHE	WOHNUNGEN	DARIN WOHN- FLAECHE	SONSTIGE WOHN- EINHEITEN	DARIN WOHN- FLAECHE	WOHN- RAEUME	VERANSCHL. KOSTEN DES BAUWERKES
	ANZAHL	1000 M3	1000 M2	ANZAHL	1000 M2	ANZAHL	1000 M2	ANZAHL	1000 DM
FRUEHERES BUNDESGBEIT									
WOHN- UND NICHTWOHNGBAEUDE .....	213572	391154	34641.0	452106	40580.0	6583	226.1	1933808	133999035
WOHNGBAEUDE									
WOHNGBAEUDE MIT 1 WOHNUNG .....	119377	100877	3706.8	119377	15955.8	28	0.7	712787	39588737
2 WOHNUNGEN .....	31128	36367	1259.5	62256	6204.9	3	0.1	286381	14513252
3 O.MEHR WOHNUNGEN ..	31777	93275	3160.9	255966	17474.1	6	0.2	882018	37922801
WOHNHEIME .....	378	2232	104.7	4854	192.2	5083	194.9	17395	967535
FUER STUDENTEN .....	102	723	31.8	2784	85.3	1700	55.1	7193	312235
BERUFSTAETIGE .....	34	143	8.1	272	13.4	368	11.9	1354	67994
AELTERE MENSCHEN .....	67	918	47.3	1263	61.8	1365	75.5	4894	406309
SONSTIGE GRUPPEN .....	175	448	17.4	535	31.7	1650	52.3	3954	180997
WOHNGBAEUDE ZUSAMMEN .....	182660	232750	8231.9	442453	39827.0	5120	196.0	1898581	92992325
UND ZWAR:									
MIT EIGENTUMSWOHNUNGEN .....	17086	51720	1936.9	141757	9609.9	4	0.2	480590	21178654
FUER FREIZEITZWECKE .....	1568	1191	38.9	3314	224.5	10	0.3	10963	464761
DARUNTER MIT 1 WOHNUNG .....	1070	515	18.1	1070	90.3	10	0.3	4480	189091
2 WOHNUNGEN .....	243	202	6.7	486	40.1	-	-	1904	78646
3 O.MEHR WOHNUNGEN ..	254	471	13.8	1748	93.7	-	-	4549	196149
VON DEN WOHNGBAEUDEN ENTFIELEN AUF									
DEFFENTLICHE BAUHERREN .....	531	1443	51.5	3226	223.4	1326	41.1	13719	641534
DARUNTER MIT 1 WOHNUNG .....	146	110	5.2	146	18.1	-	-	909	46105
2 WOHNUNGEN .....	34	38	1.4	68	6.6	-	-	327	15014
3 O.MEHR WOHNUNGEN ..	239	935	28.9	2571	172.9	-	-	9034	415248
UNTERNEHMEN .....	37630	71662	2429.5	183007	13097.6	1450	80.5	657448	29132580
DARUNTER MIT 1 WOHNUNG .....	20304	13507	442.5	20304	2351.5	2	0.0	112508	5296406
2 WOHNUNGEN .....	2419	2623	77.8	4838	473.7	-	-	22411	1047698
3 O.MEHR WOHNUNGEN ..	14774	54450	1857.8	154718	10169.0	3	0.2	514834	22352766
VON DEN UNTERNEHMEN WAREN									
WOHNUNGSUNTERNEHMEN .....	33228	63542	2162.4	164299	11709.0	619	36.0	588770	25829151
IMMOBILIENFONDS .....	777	1620	57.0	4314	303.2	16	0.3	14791	688237
SONSTIGE UNTERN.(OH.WOHNUNGSUNT.)	3625	6499	210.1	14394	1085.3	815	44.1	53887	2615192
PRIVATE HAUSHALTE .....	144113	158328	5702.7	253871	26344.6	179	8.2	1216518	62599580
DARUNTER MIT 1 WOHNUNG .....	98788	87144	3255.1	98788	13567.9	26	0.7	598531	34198135
2 WOHNUNGEN .....	28647	33667	1178.8	57294	5718.5	3	0.1	263355	13433819
3 O.MEHR WOHNUNGEN ..	16623	37324	1254.8	97078	7032.7	3	0.0	352974	14892196
VON DEN PRIVATEN HAUSHALTEN WAREN									
SELBSTAENDIGE .....	33637	47999	1692.1	91386	8272.2	131	6.4	386787	19091919
BEAMTE UND ANGESTELLTE .....	76670	75319	2755.3	108720	12369.8	23	1.2	563352	29858704
ARBEITER .....	22170	21547	754.1	29420	3378.2	6	0.1	157759	8203773
RENTNER UND PENSIONAERE .....	2249	2314	84.8	4097	390.8	-	-	18214	919142
SONSTIGE PRIVATE HAUSHALTE .....	9387	11150	416.5	20248	1933.6	19	0.5	90406	4526042
ORGANISATIONEN OHNE ERWERBSZWECK ...	386	1318	48.2	2349	161.4	2165	66.3	10896	618631
DARUNTER MIT 1 WOHNUNG .....	139	116	4.0	139	18.3	-	-	839	48091
2 WOHNUNGEN .....	28	39	1.4	56	6.1	-	-	288	16721
3 O.MEHR WOHNUNGEN ..	141	566	19.4	1599	99.4	-	-	5176	262591



4 FERTIGGESTELLTE BAUVORHABEN IM HOCHBAU 1994  
4.2 FERTIGSTELLUNGEN IM WOHN- UND NICHTWOHNBAU NACH GEBÄUDEARTEN UND BAUHERREN

ERRICHTUNG NEUER GEBÄUDE

GEBÄUDEART BAUHERR	GEBÄUDE	RAUM- INHALT	NUTZ- FLÄCHE	WOHNUNGEN	DARIN WOHN- FLÄCHE	SONSTIGE WOHN- EINHEITEN	DARIN WOHN- FLÄCHE	WOHN- RAEUME	VERANSCHL. KOSTEN DES BAUWERKES
	ANZAHL	1000 M3	1000 M2	ANZAHL	1000 M2	ANZAHL	1000 M2	ANZAHL	1000 DM
NEUE LAENDER UND BERLIN - OST									
WOHN- UND NICHTWOHNGBÄUDE .....	37303	93313	11519.1	62495	5587.4	844	25.6	279757	27058101
WOHNGBÄUDE									
WOHNGBÄUDE MIT 1 WOHNUNG .....	23121	15410	706.4	23121	2766.5	29	0.9	136288	6425959
2 WOHNUNGEN .....	3800	3558	192.6	7600	649.8	15	0.6	33333	1471983
3 O.MEHR WOHNUNGEN ..	2762	10031	396.3	28343	1914.0	5	0.3	97335	4073771
WOHNHEIME .....	20	171	11.9	211	8.1	587	19.7	1233	73636
FUER STUDENTEN .....	3	22	0.2	1	0.3	45	5.8	152	12574
BERUFSTAETIGE .....	3	6	0.6	-	-	38	0.7	40	4652
AELTERE MENSCHEN .....	4	80	7.4	93	1.7	276	7.2	378	30200
SONSTIGE GRUPPEN .....	10	64	3.7	117	6.2	228	6.0	663	26210
WOHNGBÄUDE ZUSAMMEN .....	29703	29169	1307.2	59275	5398.4	636	21.5	268189	12045349
UND ZWAR:									
MIT EIGENTUMSWOHNUNGEN .....	1349	4911	211.7	14341	932.5	-	-	47054	1920806
FUER FREIZEITZWECKE .....	159	128	4.5	402	26.3	2	0.1	1352	51433
DARUNTER MIT 1 WOHNUNG .....	120	50	2.3	120	10.1	-	-	524	20523
2 WOHNUNGEN .....	15	13	0.8	30	2.3	-	-	125	5008
3 O.MEHR WOHNUNGEN ..	24	65	1.4	252	13.9	2	0.1	703	25902
VON DEN WOHNGBÄUDEN ENTFIELEN AUF									
DEFFENTLICHE BAUHERREN .....	210	336	17.0	860	63.2	52	5.9	3549	132425
DARUNTER MIT 1 WOHNUNG .....	109	67	2.9	109	12.8	-	-	658	30493
2 WOHNUNGEN .....	29	20	0.8	58	4.7	-	-	230	8866
3 O.MEHR WOHNUNGEN ..	70	229	13.1	693	45.8	-	-	2513	80116
UNTERNEHMEN .....	5479	10037	392.4	25811	1881.5	484	12.6	95674	4027520
DARUNTER MIT 1 WOHNUNG .....	3313	2018	94.0	3313	374.1	-	-	18580	767402
2 WOHNUNGEN .....	236	240	12.5	472	43.0	-	-	2173	101183
3 O.MEHR WOHNUNGEN ..	1920	7659	276.3	21885	1459.7	3	0.2	74059	3110641
VON DEN UNTERNEHMEN WAREN									
WOHNUNGSUNTERNEHMEN .....	3493	6653	257.5	17401	1254.4	160	5.6	63751	2648200
IMMOBILIENFONDS .....	762	1473	55.0	3932	281.1	177	2.8	14537	601987
SONSTIGE UNTERN.(OH.WOHNUNGSUNT.)	1224	1910	79.9	4478	346.0	147	4.2	17386	777333
PRIVATE HAUSHALTE .....	23884	18578	881.2	31933	3349.7	67	2.2	166567	7795547
DARUNTER MIT 1 WOHNUNG .....	19685	13314	609.2	19685	2377.4	28	0.9	116948	5622826
2 WOHNUNGEN .....	3530	3286	177.9	7060	600.2	15	0.6	30859	1356908
3 O.MEHR WOHNUNGEN ..	666	1969	93.4	5176	371.3	2	0.1	18708	812301
VON DEN PRIVATEN HAUSHALTEN WAREN									
SELBSTAENDIGE .....	4116	4644	241.9	8385	822.1	28	0.8	39389	1960476
BEAMTE UND ANGESTELLTE .....	13726	9780	438.5	16412	1779.4	24	0.8	88632	4205303
ARBEITER .....	4027	2689	137.4	4560	483.6	12	0.4	25186	1042956
RENTNER UND PENSIONAERE .....	307	214	8.9	416	39.0	-	-	1952	89573
SONSTIGE PRIVATE HAUSHALTE .....	1708	1252	54.6	2160	225.7	3	0.2	11408	497239
ORGANISATIONEN OHNE ERWERBSZWECK ...	130	218	16.6	671	43.9	33	0.9	2399	89857
DARUNTER MIT 1 WOHNUNG .....	14	12	0.3	14	2.2	1	0.0	102	5238
2 WOHNUNGEN .....	5	10	1.4	10	2.0	-	-	71	5026
3 O.MEHR WOHNUNGEN ..	106	174	13.5	589	37.3	-	-	2055	70713
BADEN-WUERTTEMBERG									
WOHNGBÄUDE MIT 1 WOHNUNG .....	14852	12780	876.4	14852	2038.7	16	0.3	91782	5600152
2 WOHNUNGEN .....	6815	7548	447.5	13630	1339.6	-	-	61738	3319831
3 O.MEHR WOHNUNGEN ..	7841	21118	1201.7	59368	4016.6	6	0.2	202830	9159089
WOHNHEIME .....	88	544	26.5	1312	58.7	1269	35.6	4407	240441
WOHNGBÄUDE ZUSAMMEN .....	29596	41989	2552.1	89162	7453.7	1291	36.2	360757	18319513
DAR.MIT EIGENTUMSWOHNUNGEN .....	5836	16283	961.8	46199	3082.3	3	0.2	155669	7052647
BAYERN									
WOHNGBÄUDE MIT 1 WOHNUNG .....	29734	29153	569.9	29734	4113.8	12	0.4	185539	12242751
2 WOHNUNGEN .....	7578	10023	188.4	15156	1550.4	1	0.0	71546	4222824
3 O.MEHR WOHNUNGEN ..	6309	21065	434.2	56409	3757.7	-	-	190943	9106193
WOHNHEIME .....	58	392	15.2	624	29.5	1473	36.6	3193	182744
WOHNGBÄUDE ZUSAMMEN .....	43679	60633	1207.6	101923	9451.4	1486	37.0	451321	25754512
DAR.MIT EIGENTUMSWOHNUNGEN .....	3959	14135	295.3	38246	2503.1	1	0.0	126441	6079737

4 FERTIGGESTELLTE BAUVORHABEN IM HOCHBAU 1994  
4.2 FERTIGSTELLUNGEN IM WOHN- UND NICHTWOHNBAU NACH GEBÄUDEARTEN UND BAUHERREN

ERRICHTUNG NEUER GEBÄUDE

GEBÄUDEART BAUHERR	GEBÄUDE	RAUM- INHALT	NUTZ- FLÄCHE	WOHNUNGEN	DARIN WOHN- FLÄCHE	SONSTIGE WOHN- EINHEITEN	DARIN WOHN- FLÄCHE	WOHN- RAEUME	VERANSCHL. KOSTEN DES BAUWERKES
	ANZAHL	1000 M3	1000 M2	ANZAHL	1000 M2	ANZAHL	1000 M2	ANZAHL	1000 DM
NOCH WOHNGEBAEUE									
BERLIN									
WOHNGEBAEUE MIT 1 WOHNUNG .....	1364	902	13.5	1364	157.1	-	-	7458	449692
2 WOHNUNGEN .....	207	211	3.8	414	36.9	-	-	1767	103205
3 O.MEHR WOHNUNGEN ..	658	2921	58.8	7424	557.3	-	-	27475	1593395
WOHNHEIME .....	4	53	2.7	1	0.1	293	7.9	420	32766
WOHNGEBAEUE ZUSAMMEN .....	2233	4087	79.0	9203	751.5	293	7.9	37120	2179058
DAR.MIT EIGENTUMSWOHNUNGEN .....	109	278	7.0	770	55.2	-	-	2687	150987
BRANDENBURG									
WOHNGEBAEUE MIT 1 WOHNUNG .....	5436	3620	228.8	5436	655.6	6	0.2	31012	1475222
2 WOHNUNGEN .....	752	713	44.1	1504	131.8	2	0.0	6414	295115
3 O.MEHR WOHNUNGEN ..	652	1806	100.8	5247	364.0	2	0.2	18832	703884
WOHNHEIME .....	4	35	4.2	-	-	185	4.3	194	12860
WOHNGEBAEUE ZUSAMMEN .....	6844	6174	377.9	12187	1151.4	195	4.6	56452	2487081
DAR.MIT EIGENTUMSWOHNUNGEN .....	253	772	43.6	2223	152.6	-	-	7957	292269
BREMEN									
WOHNGEBAEUE MIT 1 WOHNUNG .....	541	287	11.9	541	60.4	-	-	2901	111309
2 WOHNUNGEN .....	75	58	1.7	150	12.1	-	-	723	23306
3 O.MEHR WOHNUNGEN ..	126	485	19.0	1519	96.4	-	-	5229	192842
WOHNHEIME .....	9	48	4.7	280	7.4	19	1.1	465	18820
WOHNGEBAEUE ZUSAMMEN .....	751	877	37.3	2490	176.2	19	1.1	9318	346277
DAR.MIT EIGENTUMSWOHNUNGEN .....	66	220	9.4	574	44.1	-	-	2315	85001
HAMBURG									
WOHNGEBAEUE MIT 1 WOHNUNG .....	815	515	17.2	815	96.9	-	-	4457	308206
2 WOHNUNGEN .....	119	126	4.3	238	24.0	-	-	1068	74029
3 O.MEHR WOHNUNGEN ..	444	1818	35.1	5111	353.7	-	-	17592	999788
WOHNHEIME .....	4	5	0.3	9	1.0	-	-	45	3645
WOHNGEBAEUE ZUSAMMEN .....	1382	2464	56.9	6173	475.5	-	-	23162	1385668
DAR.MIT EIGENTUMSWOHNUNGEN .....	117	464	12.3	1137	86.2	-	-	3792	258140
HESSEN									
WOHNGEBAEUE MIT 1 WOHNUNG .....	5857	5444	171.2	5857	828.7	-	-	36181	2049241
2 WOHNUNGEN .....	2382	2998	89.6	4764	494.2	-	-	22516	1126744
3 O.MEHR WOHNUNGEN ..	2814	8628	198.4	22649	1541.1	-	-	81502	3192881
WOHNHEIME .....	28	100	3.6	537	19.7	-	-	1129	45588
WOHNGEBAEUE ZUSAMMEN .....	11081	17169	462.9	33807	2883.7	-	-	141428	6414454
DAR.MIT EIGENTUMSWOHNUNGEN .....	1616	5027	120.6	12608	879.8	-	-	45898	1847222
MECKLENBURG-VORPOMMERN									
WOHNGEBAEUE MIT 1 WOHNUNG .....	3962	2344	58.3	3962	465.3	-	-	22308	1084443
2 WOHNUNGEN .....	486	403	11.4	972	81.3	-	-	4054	169306
3 O.MEHR WOHNUNGEN ..	184	729	23.7	2202	147.0	2	0.1	7400	305178
WOHNHEIME .....	5	54	2.4	151	4.1	39	5.7	367	28470
WOHNGEBAEUE ZUSAMMEN .....	4637	3530	95.8	7287	697.7	41	5.8	34129	1587397
DAR.MIT EIGENTUMSWOHNUNGEN .....	41	152	6.2	458	31.0	-	-	1481	61374
NIEDERSACHSEN									
WOHNGEBAEUE MIT 1 WOHNUNG .....	22629	17271	1083.0	22629	2965.8	-	-	131531	5696605
2 WOHNUNGEN .....	4190	4401	248.0	8380	820.9	-	-	38874	1464887
3 O.MEHR WOHNUNGEN ..	3740	10017	540.7	28414	1918.7	-	-	97138	3328707
WOHNHEIME .....	46	310	16.4	56	2.4	281	46.8	2120	113336
WOHNGEBAEUE ZUSAMMEN .....	30605	31999	1888.1	59479	5707.8	281	46.8	269663	10605535
DAR.MIT EIGENTUMSWOHNUNGEN .....	1390	4149	228.9	11898	790.3	-	-	39587	1375351

4 FERTIGGESTELLTE BAUVORHABEN IM HOCHBAU 1994  
4.2 FERTIGSTELLUNGEN IM WOHN- UND NICHTWOHNBAU NACH GEBÄUDEARTEN UND BAUHERREN

ERRICHTUNG NEUER GEBÄUDE

GEBÄUDEART ----- BAUHERR	GEBÄUDE	RAUM- INHALT	NUTZ- FLÄCHE	WOHNUNGEN	DARIN WOHN- FLÄCHE	SONSTIGE WOHN- EINHEITEN	DARIN WOHN- FLÄCHE	WOHN- RAEUME	VERANSCHL. KOSTEN DES BAUWERKES
	ANZAHL	1000 M3	1000 M2	ANZAHL	1000 M2	ANZAHL	1000 M2	ANZAHL	1000 DM
NOCH WOHNGBÄUDE									
NORDRHEIN-WESTFALEN									
WOHNGBÄUDE MIT 1 WOHNUNG .....	26628	20898	668.6	26628	3432.7	-	-	153192	8010853
2 WOHNUNGEN .....	5445	6231	174.9	10890	1064.3	2	0.1	48404	2384913
3 O. MEHR WOHNUNGEN ..	6770	19559	517.1	52805	3725.3	-	-	184317	7514905
WOHNHEIME .....	109	533	23.2	1137	45.6	1501	51.2	4009	226662
WOHNGBÄUDE ZUSAMMEN .....	38952	47221	1383.8	91460	8267.9	1503	51.3	389922	18137333
DAR. MIT EIGENTUMSWOHNUNGEN .....	2612	7211	206.4	18897	1393.3	-	-	66648	2763762
RHEINLAND-PFALZ									
WOHNGBÄUDE MIT 1 WOHNUNG .....	8830	7793	284.5	8830	1246.5	-	-	54366	2999626
2 WOHNUNGEN .....	2909	3280	96.6	5818	590.8	-	-	26977	1265681
3 O. MEHR WOHNUNGEN ..	2154	5451	149.9	15009	1065.7	-	-	52658	2184903
WOHNHEIME .....	14	143	7.0	640	15.6	237	12.5	1113	66948
WOHNGBÄUDE ZUSAMMEN .....	13907	16667	538.0	30297	2918.7	237	12.5	135114	6517158
DAR. MIT EIGENTUMSWOHNUNGEN .....	1038	2761	84.9	7898	544.3	-	-	26597	1117683
SAARLAND									
WOHNGBÄUDE MIT 1 WOHNUNG .....	1572	1546	9.0	1572	229.1	-	-	10199	548482
2 WOHNUNGEN .....	504	604	3.7	1008	102.2	-	-	4688	208960
3 O. MEHR WOHNUNGEN ..	296	754	10.7	2163	146.9	-	-	7477	278484
WOHNHEIME .....	2	5	-	-	-	32	0.9	56	1900
WOHNGBÄUDE ZUSAMMEN .....	2374	2910	23.4	4743	478.3	32	0.9	22420	1037826
DAR. MIT EIGENTUMSWOHNUNGEN .....	112	331	7.2	978	63.4	-	-	3095	126331
SACHSEN									
WOHNGBÄUDE MIT 1 WOHNUNG .....	4064	2934	209.4	4064	492.1	21	0.6	25056	1217286
2 WOHNUNGEN .....	1243	1181	83.2	2486	208.0	11	0.4	11137	489620
3 O. MEHR WOHNUNGEN ..	688	3005	142.8	8469	551.6	-	-	27736	1198282
WOHNHEIME .....	5	24	1.4	60	4.0	33	0.9	219	10532
WOHNGBÄUDE ZUSAMMEN .....	6000	7143	436.8	15079	1255.7	65	1.9	64148	2915720
DAR. MIT EIGENTUMSWOHNUNGEN .....	495	2079	102.2	6066	387.3	-	-	19363	823723
SACHSEN-ANHALT									
WOHNGBÄUDE MIT 1 WOHNUNG .....	4847	3187	43.3	4847	576.1	-	-	28440	1228817
2 WOHNUNGEN .....	412	389	6.8	824	72.4	-	-	3622	148612
3 O. MEHR WOHNUNGEN ..	586	1835	39.3	5218	351.4	-	-	18071	671798
WOHNHEIME .....	1	21	1.8	-	-	90	2.3	90	7200
WOHNGBÄUDE ZUSAMMEN .....	5846	5431	91.2	10889	1000.0	90	2.3	50223	2056427
DAR. MIT EIGENTUMSWOHNUNGEN .....	281	890	19.2	2615	168.1	-	-	8582	335051
SCHLESWIG-HOLSTEIN									
WOHNGBÄUDE MIT 1 WOHNUNG .....	7562	4948	12.1	7562	900.8	-	-	40727	1895815
2 WOHNUNGEN .....	1057	1035	3.4	2114	195.5	-	-	9256	389021
3 O. MEHR WOHNUNGEN ..	878	2740	18.4	8426	536.5	-	-	26974	1030836
WOHNHEIME .....	19	122	6.4	258	12.3	159	6.9	742	44985
WOHNGBÄUDE ZUSAMMEN .....	9516	8845	40.3	18360	1645.1	159	6.9	77699	3360657
DAR. MIT EIGENTUMSWOHNUNGEN .....	261	973	6.8	2871	189.7	-	-	8923	376783
THUERINGEN									
WOHNGBÄUDE MIT 1 WOHNUNG .....	3805	2668	156.1	3805	462.6	2	0.1	23926	1094196
2 WOHNUNGEN .....	754	722	44.3	1508	130.2	2	0.1	6830	299181
3 O. MEHR WOHNUNGEN ..	399	1376	66.6	3876	258.1	1	0.1	13079	535407
WOHNHEIME .....	2	14	0.9	-	-	59	2.0	59	4274
WOHNGBÄUDE ZUSAMMEN .....	4960	4779	268.0	9189	851.0	64	2.3	43894	1933058
DAR. MIT EIGENTUMSWOHNUNGEN .....	249	909	36.8	2660	171.6	-	-	8609	353399

4 FERTIGGESTELLTE BAUVORHABEN IM HOCHBAU 1994  
4.2 FERTIGSTELLUNGEN IM WOHN- UND NICHTWOHNBAU NACH GEBAEUDEARTEN UND BAUHERREN

ERRICHTUNG NEUER GEBAEUDE

GEBAEUDEART BAUHERR	GEBAEUDE	RAUM- INHALT	NUTZ- FLAECHE	WOHNUNGEN	DARIN WOHN- FLAECHE	SONSTIGE WOHN- EINHEITEN	DARIN WOHN- FLAECHE	WOHN- RAEUME	VERANSCHL. KOSTEN DES BAUWERKES
	ANZAHL	1000 M3	1000 M2	ANZAHL	1000 M2	ANZAHL	1000 M2	ANZAHL	1000 DM
DEUTSCHLAND									
NICHTWOHNGBAEUDE									
ANSTALTSGBAEUDE .....	342	5168	1009.0	508	26.2	787	18.0	1996	3169956
BUERO- UND VERWALTUNGSGBAEUDE .....	3859	34039	6310.0	3675	280.6	41	0.8	12534	14199383
LANDWIRTSCHAFTLICHE BETRIEBSGBAEUDE ..	7818	17454	3140.8	253	28.7	5	0.1	1213	1953405
NICHTLANDWIRTSCH.BETRIEBSGBAEUDE ..	22587	148479	23212.9	7339	587.3	31	0.9	26550	28915802
DARUNTER:FABRIK-U.WERKSTATTGBAEUDE	6173	48763	7205.0	1195	120.4	11	0.3	5139	9105435
HANDELS-EINSCHL.LAGERGEB. .	9875	84399	12669.8	5200	394.9	-	-	18058	14781030
HOTELS UND GASTSTAETTEN ...	983	5052	1066.2	428	33.6	7	0.1	1531	2172796
SONSTIGE NICHTWOHNGBAEUDE .....	3906	17407	2948.3	1098	79.1	807	14.4	4502	7780916
NICHTWOHNGBAEUDE ZUSAMMEN .....	38512	222547	36620.9	12873	1001.9	1671	34.2	46795	56019462
DAR.:AUSGEW.INFRASTRUKTURGBAEUDE ....	5052	28262	4814.7	1673	111.2	1593	32.2	6761	12716287
GEB.F.OEFFENTL.SICHERHEIT U.ORDNUNG	355	1522	265.1	31	3.2	-	-	135	570033
GEBAEUDE IM KULTURELLEN BEREICH ....	341	1552	229.9	56	5.5	5	0.3	258	783605
GEB.F.BILDUNG,WISSENSCH.U.FORSCHUNG	437	5267	911.7	74	5.6	745	12.3	1010	3011812
DARUNTER:									
ALLG.U.BERUFSBILDENDE SCHULEN ....	329	3320	621.9	44	3.8	745	12.3	924	1853642
WISSENSCH.U.SONSTIGE HOCHSCHULEN .	22	488	66.7	4	0.2	-	-	8	484313
GEBAEUDE DES GESUNDHEITSWESENS .....	624	4565	861.4	590	43.5	72	1.1	2060	2781130
DARUNTER:									
KRANKENHAUSER ALLER ART .....	135	2910	533.7	52	3.8	68	1.0	199	1901404
GEBAEUDE DES SOZIALWESENS .....	1040	4532	908.2	566	29.3	718	16.7	2125	2363558
GEB.F.FREIZEIT,ERHOLUNG UND SPORT ..	1236	6135	933.6	308	20.5	53	1.8	999	1760374
GEB.DER VER-UND ENTSORGUNG .....	673	2970	437.6	40	2.8	-	-	136	813826
GEB.DES VERKEHRS-U.NACHRICHTENWESENS	346	1719	267.2	8	0.8	-	-	38	631949
VON DEN INFRASTRUKTURGBAEUDEN ENTFIELEN AUF:									
OEFFENTLICHE BAUHERREN .....	2170	12000	1993.3	315	18.8	872	16.3	1737	6593040
UNTERNEHMEN .....	1403	9996	1666.0	645	46.2	72	1.1	2298	3453046
PRIVATE HAUSHALTE .....	300	1084	195.2	282	18.9	124	3.0	975	372153
ORGANISATIONEN OHNE ERWERBSZWECK .	1179	5182	960.2	431	27.3	525	11.8	1751	2298048
VON DEN NICHTWOHNGBAEUDEN ENTFIELEN AUF:									
OEFFENTLICHE BAUHERREN .....	2962	15885	2717.1	393	25.1	872	16.3	2038	8106519
BUND .....	171	1303	227.0	3	0.2	710	11.3	718	680002
LAENDER .....	271	2852	497.2	42	3.7	-	-	172	1965109
GEMEINDEN/GEMEINDEVERBAEнде .....	2492	11422	1923.8	341	20.8	157	4.7	1119	5260345
SOZIALVERSICHERUNG .....	28	307	69.1	7	0.5	5	0.2	29	201063
UNTERNEHMEN .....	27511	187348	30334.3	9790	769.5	110	2.2	34716	41586701
LAND- UND FORSTWIRTSCHAFT, FISCHEREI .....	7694	17811	3177.3	232	26.6	5	0.1	1117	2018005
PRODUZIERENDES GEWERBE .....	7392	62299	9158.3	1280	127.5	7	0.2	5374	10917943
HANDEL,KREDITINSTITUTE,VERSICH.- GEWERBE UND DIENSTLEISTUNGEN ....	11967	102446	17305.8	8237	611.7	98	1.9	28067	27517805
DAR.: IMMOBILIENFONDS .....	304	6546	1184.6	555	36.1	1	0.2	1740	2259382
VERKEHR U.NACHRICHTENUEBERMITTLUNG	458	4792	692.8	41	3.8	-	-	158	1132948
DAR.:BAHN AG UND BUNDESPOST .....	184	2082	292.3	9	0.5	-	-	12	477245
PRIVATE HAUSHALTE .....	6531	13050	2395.8	2169	174.3	157	3.6	8025	3591480
ORGANISATIONEN OHNE ERWERBSZWECK ...	1508	6264	1173.8	521	33.0	532	12.0	2016	2734762

4 FERTIGGESTELLTE BAUVORHABEN IM HOCHBAU 1994  
4.2 FERTIGSTELLUNGEN IM WOHN- UND NICHTWOHNBAU NACH GEBAEUDEARTEN UND BAUHERREN

ERRICHTUNG NEUER GEBAEUDE

GEBAEUDEART BAUHERR	GEBAEUDE	RAUM- INHALT	NUTZ- FLAECHE	WOHNUNGEN	DARIN WOHN- FLAECHE	SONSTIGE WOHN- EINHEITEN	DARIN WOHN- FLAECHE	WOHN- RAEUME	VERANSCHL. KOSTEN DES BAUWERKES
	ANZAHL	1000 M3	1000 M2	ANZAHL	1000 M2	ANZAHL	1000 M2	ANZAHL	1000 DM
FRUEHERES BUNDESGBEIT									
NICHTWOHNGBAEUDE									
ANSTALTSGBAEUDE .....	283	4339	820.3	488	24.6	626	15.2	1740	2678819
BUERO- UND VERWALTUNGSGBAEUDE .....	2693	24682	4583.5	2285	178.7	16	0.3	7936	10602743
LANDWIRTSCHAFTLICHE BETRIEBSGBAEUDE .....	7356	15530	2786.2	242	27.6	5	0.1	1165	1753636
NICHTLANDWIRTSCH.BETRIEBSGBAEUDE ..	17285	99849	15840.1	5774	464.4	23	0.7	20902	19676877
DARUNTER:FABRIK-U.WERKSTATTGBAEUDE ..	4601	36024	5298.3	962	100.4	10	0.3	4236	6816055
HANDELS-EINSCHL.LAGERGEB. ..	7244	52592	8024.3	4243	321.4	-	-	14650	9358625
HOTELS UND GASTSTAETTEN ...	655	3214	664.4	291	22.4	-	-	1033	1365758
SONSTIGE NICHTWOHNGBAEUDE .....	3295	14004	2379.0	864	57.7	793	13.8	3484	6294635
NICHTWOHNGBAEUDE ZUSAMMEN .....	30912	158404	26409.1	9653	753.0	1463	30.1	35227	41006710
DAR.:AUSGEW.INFRASTRUKTURGBAEUDE ....	4014	21398	3668.8	1402	86.5	1419	29.0	5415	10038981
GEB.F.OEFFENTL.SICHERHEIT U.ORDNUNG	281	950	178.2	20	2.1	-	-	92	411091
GBAEUDE IM KULTURELLEN BEREICH ....	272	1393	201.4	43	4.3	-	-	193	730273
GEB.F.BILDUNG,WISSENSCH.U.FORSCHUNG	355	3774	644.9	51	4.1	745	12.3	921	2209351
DARUNTER:									
ALLG.U.BERUFSBILDENDE SCHULEN ....	263	2287	424.4	25	2.5	745	12.3	850	1228674
WISSENSCH.U.SONSTIGE HOCHSCHULEN ..	20	450	61.1	4	0.2	-	-	8	457553
GBAEUDE DES GESUNDHEITSWESENS .....	381	3447	623.3	392	25.0	68	1.0	1207	2191837
DARUNTER:									
KRANKENHAEUSER ALLER ART .....	117	2420	443.9	39	2.8	68	1.0	159	1694736
GBAEUDE DES SOZIALWESENS .....	998	4122	820.0	558	28.6	558	14.2	1912	2124818
GEB.F.FREIZEIT,ERHOLUNG UND SPORT ..	1117	5199	827.6	297	19.5	48	1.6	951	1547220
GEB.DER VER- UND ENTSORGUNG .....	489	1696	252.3	37	2.5	-	-	122	545892
GEB.DES VERKEHRS-U.NACHRICHTENWESENS	121	817	121.2	4	0.4	-	-	17	278499
VON DEN INFRASTRUKTURGBAEUDEN ENTFIELEN AUF:									
OEFFENTLICHE BAUHERREN .....	1833	9620	1623.4	289	16.4	823	15.1	1554	5437583
UNTERNEHMEN .....	901	6329	1046.9	520	34.9	68	1.0	1776	2315422
PRIVATE HAUSHALTE .....	172	757	130.7	192	10.1	124	3.0	572	230328
ORGANISATIONEN OHNE ERWERBSZWECK ..	1108	4692	867.8	401	25.0	404	9.9	1513	2055648
VON DEN NICHTWOHNGBAEUDEN ENTFIELEN AUF:									
OEFFENTLICHE BAUHERREN .....	2450	12725	2210.3	346	21.4	823	15.1	1789	6632675
BUND .....	87	715	134.0	3	0.2	710	11.3	718	426117
LAENDER .....	189	2185	374.3	36	3.0	-	-	140	1512458
GEMEINDEN/GEMEINDEVERBAENDE .....	2153	9575	1643.9	304	18.0	113	3.8	920	4527294
SOZIALVERSICHERUNG .....	21	251	58.1	3	0.2	-	-	11	166806
UNTERNEHMEN .....	21786	130904	21468.8	7298	578.1	104	1.9	26027	29483470
LAND- UND FORSTWIRTSCHAFT, FISCHEREI .....	7199	15700	2792.4	221	25.4	5	0.1	1069	1788107
PRODUZIERENDES GEWERBE .....	5847	48431	7073.2	1009	104.2	7	0.2	4351	8630869
HANDEL,KREDITINSTITUTE,VERSICH.- GEWERBE UND DIENSTLEISTUNGEN ....	8517	63194	11107.5	6042	445.8	92	1.6	20486	18346463
DAR.: IMMOBILIENFONDS .....	146	2784	507.1	235	15.4	-	-	792	1139775
VERKEHR U.NACHRICHTENUEBERMITTLUNG	223	3579	495.8	26	2.8	-	-	121	718031
DAR.:BAHN AG UND BUNDESPOST .....	40	1535	199.0	-	-	-	-	-	212995
PRIVATE HAUSHALTE .....	5287	9231	1692.8	1550	124.8	129	3.1	5724	2512182
ORGANISATIONEN OHNE ERWERBSZWECK ...	1389	5543	1037.2	459	28.6	407	10.0	1687	2378383

4 FERTIGGESTELLTE BAUVORHABEN IM HOCHBAU 1994  
4.2 FERTIGSTELLUNGEN IM WOHN- UND NICHTWOHNBAU NACH GEBAEUDEARTEN UND BAUHERREN

ERRICHTUNG NEUER GEBAEUDE

GEBAEUDEART ----- BAUHERR	GEBAEUDE	RAUM- INHALT	NUTZ- FLAECHE	WOHNUNGEN	DARIN WOHN- FLAECHE	SONSTIGE WOHN- EINHEITEN	DARIN WOHN- FLAECHE	WOHN- RAEUME	VERANSCHL. KOSTEN DES BAUWERKES
	ANZAHL	1000 M3	1000 M2	ANZAHL	1000 M2	ANZAHL	1000 M2	ANZAHL	1000 DM
NEUE LAENDER UND BERLIN - OST									
NICHTWOHNGBAEUDE									
ANSTALTSGEBAEUDE .....	59	830	188.7	20	1.6	161	2.8	256	491137
BUERO- UND VERWALTUNGSGBAEUDE .....	1166	9357	1726.5	1390	101.9	25	0.5	4598	3596640
LANDWIRTSCHAFTLICHE BETRIEBSGBAEUDE .....	462	1924	354.6	11	1.2	-	-	48	199769
NICHTLANDWIRTSCH. BETRIEBSGBAEUDE ..	5302	48630	7372.9	1565	122.9	8	0.1	5648	9238925
DARUNTER: FABRIK-U. WERKSTATTGBAEUDE ..	1572	12738	1906.8	233	20.0	1	0.0	903	2289380
HANDELS-EINSCHL. LAGERGEB. .	2631	31807	4645.5	957	73.5	-	-	3408	5422405
HOTELS UND GASTSTAETTEN ...	328	1838	401.8	137	11.2	7	0.1	498	807038
SONSTIGE NICHTWOHNGBAEUDE .....	611	3403	569.2	234	21.4	14	0.6	1018	1486281
NICHTWOHNGBAEUDE ZUSAMMEN .....	7600	64144	10211.9	3220	248.9	208	4.0	11568	15012752
DAR.: AUSGEW. INFRASTRUKTURGBAEUDE ....	1038	6864	1145.9	271	24.8	174	3.2	1346	2677306
GEB. F. OEFFENTL. SICHERHEIT U. ORDNUNG	74	573	86.9	11	1.0	-	-	43	158942
GEBAEUDE IM KULTURELLEN BEREICH ....	69	159	28.6	13	1.3	5	0.3	65	53332
GEB. F. BILDUNG, WISSENSCH. U. FORSCHUNG	82	1492	266.8	23	1.6	-	-	89	802461
DARUNTER:									
ALLG. U. BERUFSBILDENDE SCHULEN ....	66	1034	197.5	19	1.3	-	-	74	624968
WISSENSCH. U. SONSTIGE HOCHSCHULEN .	2	38	5.6	-	-	-	-	-	26760
GEBAEUDE DES GESUNDHEITSWESENS .....	243	1118	238.1	198	18.5	4	0.1	853	589293
DARUNTER:									
KRANKENHAEUER ALLER ART .....	18	390	89.8	13	1.0	-	-	40	206668
GEBAEUDE DES SOZIALWESENS .....	42	410	88.2	8	0.7	160	2.6	213	238740
GEB. F. FREIZEIT, ERHOLUNG UND SPORT ..	119	936	106.0	11	1.0	5	0.2	48	213154
GEB. DER VER- UND ENTSORGUNG .....	184	1275	185.3	3	0.3	-	-	14	267934
GEB. DES VERKEHRS- U. NACHRICHTENWESENS	225	903	146.0	4	0.4	-	-	21	353450
VON DEN INFRASTRUKTURGBAEUDEN ENTFIELEN AUF:									
OEFFENTLICHE BAUHERREN .....	337	2380	369.9	26	2.4	49	1.2	183	1155457
UNTERNEHMEN .....	502	3667	619.1	125	11.3	4	0.1	522	1137624
PRIVATE HAUSHALTE .....	128	327	64.5	90	8.8	-	-	403	141825
ORGANISATIONEN OHNE ERWERBSZWECK .	71	490	92.4	30	2.3	121	1.9	238	242400
VON DEN NICHTWOHNGBAEUDEN ENTFIELEN AUF:									
OEFFENTLICHE BAUHERREN .....	512	3160	506.8	47	3.7	49	1.2	249	1473844
BUND .....	84	589	93.0	-	-	-	-	-	253885
LAENDER .....	82	668	122.8	6	0.6	-	-	32	452651
GEMEINDEN/ GEMEINDEVERBAEUDE .....	339	1848	279.9	37	2.8	44	0.9	199	733051
SOZIALVERSICHERUNG .....	7	56	11.1	4	0.2	5	0.2	18	34257
UNTERNEHMEN .....	5725	56444	8865.5	2492	191.4	6	0.3	8689	12103231
LAND- UND FORSTWIRTSCHAFT, FISCHEREI .....	495	2111	385.0	11	1.2	-	-	48	229898
PRODUZIERENDES GEWERBE .....	1545	13868	2085.1	271	23.3	-	-	1023	2287074
HANDEL, KREDITINSTITUTE, VERSICH.- GEWERBE UND DIENSTLEISTUNGEN ....	3450	39252	6198.4	2195	165.9	6	0.3	7581	9171342
DAR.: IMMOBILIENFONDS .....	158	3762	677.5	320	20.7	1	0.2	948	1119607
VERKEHR U. NACHRICHTENUEBERMITTLUNG	235	1213	197.0	15	1.0	-	-	37	414917
DAR.: BAHN AG UND BUNDESPOST .....	144	547	93.3	9	0.5	-	-	12	264250
PRIVATE HAUSHALTE .....	1244	3819	703.1	619	49.5	28	0.6	2301	1079298
ORGANISATIONEN OHNE ERWERBSZWECK ...	119	721	136.5	62	4.4	125	2.0	329	356379

4 FERTIGGESTELLTE BAUVORHABEN IM HOCHBAU 1994  
4.2 FERTIGSTELLUNGEN IM WOHN- UND NICHTWOHNBAU NACH GEBAEUDEARTEN UND BAUHERREN

ERRICHTUNG NEUER GEBAEUDE

GEBAEUDEART BAUHERR	GEBAEUDE	RAUM- INHALT	NUTZ- FLAECHE	WOHNUNGEN	DARIN WOHN- FLAECHE	SONSTIGE WOHN- EINHEITEN	DARIN WOHN- FLAECHE	WOHN- RAEUME	VERANSCHL. KOSTEN DES BAUWERKES
	ANZAHL	1000 M3	1000 M2	ANZAHL	1000 M2	ANZAHL	1000 M2	ANZAHL	1000 DM
NOCH NICHTWOHNGBAEUDE									
BADEN-WUERTTEMBERG									
ANSTALTSGBAEUDE .....	53	1000	191.8	366	17.7	305	8.2	1074	689894
BUERO- UND VERWALTUNGSGBAEUDE .....	449	5153	920.0	578	44.6	11	0.2	2019	2510142
LANDWIRTSCHAFTL. BETRIEBSGBAEUDE .....	971	1952	346.5	64	6.4	4	0.1	301	200737
NICHTLANDWIRTSCHAFTL. BETRIEBSGB. ....	2613	19068	2937.7	1532	121.0	22	0.7	5491	3857658
DARUNTER:									
FABRIK-UND WERKSTATTGBAEUDE .....	874	7749	1035.6	275	27.9	9	0.3	1236	1424668
HANDELS-EINSCHL. LAGERGBAEUDE .....	1169	9384	1420.1	1123	81.9	-	-	3730	1761884
HOTELS UND GASTSTAETTEN .....	107	584	130.2	88	6.9	-	-	315	258568
SONSTIGE NICHTWOHNGBAEUDE .....	511	2794	449.0	162	12.8	9	0.2	642	1232204
NICHTWOHNGBAEUDE ZUSAMMEN .....	4597	29967	4845.1	2702	202.5	351	9.4	9527	8490635
BAYERN									
ANSTALTSGBAEUDE .....	58	1127	170.5	89	5.2	110	2.5	350	800462
BUERO- UND VERWALTUNGSGBAEUDE .....	532	4017	686.6	368	27.5	-	-	1243	1763432
LANDWIRTSCHAFTL. BETRIEBSGBAEUDE .....	3203	6433	1047.6	109	13.0	1	0.1	521	810853
NICHTLANDWIRTSCHAFTL. BETRIEBSGB. ....	6424	27446	4454.3	1544	120.4	1	0.0	5431	6135857
DARUNTER:									
FABRIK-UND WERKSTATTGBAEUDE .....	1395	8652	1335.3	279	30.6	1	0.0	1247	1907042
HANDELS-EINSCHL. LAGERGBAEUDE .....	2092	14673	2195.5	1007	72.3	-	-	3340	2901463
HOTELS UND GASTSTAETTEN .....	215	1080	215.7	105	7.9	-	-	361	496731
SONSTIGE NICHTWOHNGBAEUDE .....	1022	3380	570.2	179	12.4	-	-	556	1693136
NICHTWOHNGBAEUDE ZUSAMMEN .....	11239	42402	6929.2	2289	178.4	112	2.6	8101	11203740
BERLIN									
ANSTALTSGBAEUDE .....	7	106	14.0	9	0.8	-	-	32	97960
BUERO- UND VERWALTUNGSGBAEUDE .....	109	1786	327.1	149	11.6	-	-	470	1075905
LANDWIRTSCHAFTL. BETRIEBSGBAEUDE .....	3	5	0.8	-	-	-	-	-	1160
NICHTLANDWIRTSCHAFTL. BETRIEBSGB. ....	177	1626	276.3	41	3.0	-	-	126	636119
DARUNTER:									
FABRIK-UND WERKSTATTGBAEUDE .....	50	594	98.0	6	0.6	-	-	24	259302
HANDELS-EINSCHL. LAGERGBAEUDE .....	82	746	120.3	35	2.4	-	-	102	249508
HOTELS UND GASTSTAETTEN .....	18	178	27.8	-	-	-	-	-	92761
SONSTIGE NICHTWOHNGBAEUDE .....	36	471	74.4	5	0.4	-	-	22	331338
NICHTWOHNGBAEUDE ZUSAMMEN .....	332	3994	692.6	204	15.8	-	-	650	2142482
BRANDENBURG									
ANSTALTSGBAEUDE .....	11	62	16.3	-	-	-	-	-	34256
BUERO- UND VERWALTUNGSGBAEUDE .....	241	1276	248.0	248	19.7	-	-	859	556209
LANDWIRTSCHAFTL. BETRIEBSGBAEUDE .....	97	429	84.2	2	0.2	-	-	9	41247
NICHTLANDWIRTSCHAFTL. BETRIEBSGB. ....	810	7178	1123.7	245	18.2	-	-	852	1447780
DARUNTER:									
FABRIK-UND WERKSTATTGBAEUDE .....	220	1809	260.0	19	2.0	-	-	71	300438
HANDELS-EINSCHL. LAGERGBAEUDE .....	446	4788	745.0	197	14.0	-	-	671	916034
HOTELS UND GASTSTAETTEN .....	67	245	57.3	24	1.9	-	-	90	122141
SONSTIGE NICHTWOHNGBAEUDE .....	106	739	133.0	43	4.3	6	0.3	188	335813
NICHTWOHNGBAEUDE ZUSAMMEN .....	1265	9683	1605.2	538	42.5	6	0.3	1908	2415305
BREMEN									
ANSTALTSGBAEUDE .....	-	-	-	-	-	-	-	-	-
BUERO- UND VERWALTUNGSGBAEUDE .....	27	320	59.2	23	1.5	-	-	88	103138
LANDWIRTSCHAFTL. BETRIEBSGBAEUDE .....	6	16	2.9	-	-	-	-	-	1779
NICHTLANDWIRTSCHAFTL. BETRIEBSGB. ....	106	1344	174.7	68	4.6	-	-	235	181934
DARUNTER:									
FABRIK-UND WERKSTATTGBAEUDE .....	38	303	46.4	1	0.1	-	-	4	64708
HANDELS-EINSCHL. LAGERGBAEUDE .....	50	904	102.3	66	4.4	-	-	224	96205
HOTELS UND GASTSTAETTEN .....	2	7	1.9	-	-	-	-	-	3025
SONSTIGE NICHTWOHNGBAEUDE .....	21	117	17.1	14	0.5	-	-	18	53535
NICHTWOHNGBAEUDE ZUSAMMEN .....	160	1796	253.9	105	6.6	-	-	341	340446
HAMBURG									
ANSTALTSGBAEUDE .....	2	12	2.9	-	-	-	-	-	4947
BUERO- UND VERWALTUNGSGBAEUDE .....	82	1384	290.5	67	4.8	-	-	211	646515
LANDWIRTSCHAFTL. BETRIEBSGBAEUDE .....	5	3	0.7	-	-	-	-	-	995
NICHTLANDWIRTSCHAFTL. BETRIEBSGB. ....	111	881	148.8	41	2.2	-	-	107	318388
DARUNTER:									
FABRIK-UND WERKSTATTGBAEUDE .....	40	449	84.7	22	0.9	-	-	37	183206
HANDELS-EINSCHL. LAGERGBAEUDE .....	36	268	36.0	11	0.8	-	-	39	76620
HOTELS UND GASTSTAETTEN .....	8	62	7.2	7	0.5	-	-	30	16566
SONSTIGE NICHTWOHNGBAEUDE .....	34	168	33.4	26	2.0	-	-	91	70634
NICHTWOHNGBAEUDE ZUSAMMEN .....	234	2449	476.4	134	9.0	-	-	409	1041479

4 FERTIGGESTELLTE BAUVORHABEN IM HOCHBAU 1994  
4.2 FERTIGSTELLUNGEN IM WOHN- UND NICHTWOHNBAU NACH GEBÄUDEARTEN UND BAUHERRN

ERRICHTUNG NEUER GEBÄUDE

GEBÄUDEART BAUHERR	GEBÄUDE	RAUM- INHALT	NUTZ- FLÄCHE	WOHNUNGEN	DARIN WOHN- FLÄCHE	SONSTIGE WOHN- EINHEITEN	DARIN WOHN- FLÄCHE	WOHN- RAEUME	VERANSCHL. KOSTEN DES BAUWERKES
	ANZAHL	1000 M3	1000 M2	ANZAHL	1000 M2	ANZAHL	1000 M2	ANZAHL	1000 DM
NOCH NICHTWOHNGEBÄUDE									
HESSEN									
ANSTALTSGEBÄUDE .....	24	282	60.8	22	0.8	-	-	56	157444
BUERO- UND VERWALTUNGSGEBÄUDE .....	335	3507	646.8	400	29.0	-	-	1343	1205068
LANDWIRTSCHAFTL. BETRIEBSGEBÄUDE ....	306	605	113.9	7	0.8	-	-	31	77901
NICHTLANDWIRTSCHAFTL. BETRIEBSGEB. ....	1260	5915	1013.3	466	39.2	-	-	1862	1357947
DARUNTER:									
FABRIK-UND WERKSTATTGEBÄUDE .....	332	2285	353.2	104	8.9	-	-	434	499159
HANDELS-EINSCHL. LAGERGEBÄUDE .....	490	2806	479.4	330	27.7	-	-	1308	613614
HOTELS UND GASTSTÄTTEN .....	43	200	43.5	13	1.2	-	-	53	75950
SONSTIGE NICHTWOHNGEBÄUDE .....	330	1255	215.6	65	4.7	26	0.8	260	697195
NICHTWOHNGEBÄUDE ZUSAMMEN .....	2255	11564	2050.5	960	74.5	26	0.8	3552	3495555
MECKLENBURG-VORPOMMERN									
ANSTALTSGEBÄUDE .....	17	169	38.5	2	0.2	116	1.7	126	136987
BUERO- UND VERWALTUNGSGEBÄUDE .....	141	678	135.8	118	8.8	-	-	404	249282
LANDWIRTSCHAFTL. BETRIEBSGEBÄUDE ....	104	499	91.2	4	0.6	-	-	20	51375
NICHTLANDWIRTSCHAFTL. BETRIEBSGEB. ....	790	5158	873.6	277	22.4	-	-	1024	1086263
DARUNTER:									
FABRIK-UND WERKSTATTGEBÄUDE .....	243	1044	187.4	52	4.2	-	-	204	227269
HANDELS-EINSCHL. LAGERGEBÄUDE .....	390	3702	600.5	198	15.9	-	-	725	689252
HOTELS UND GASTSTÄTTEN .....	61	217	49.9	23	1.8	-	-	79	97837
SONSTIGE NICHTWOHNGEBÄUDE .....	90	540	101.8	45	3.7	-	-	186	234768
NICHTWOHNGEBÄUDE ZUSAMMEN .....	1142	7044	1240.9	446	35.8	116	1.7	1760	1758675
NIEDERSACHSEN									
ANSTALTSGEBÄUDE .....	44	557	124.2	2	0.3	2	0.2	20	257149
BUERO- UND VERWALTUNGSGEBÄUDE .....	373	1908	384.3	209	18.1	-	-	786	656364
LANDWIRTSCHAFTL. BETRIEBSGEBÄUDE ....	1256	2418	572.2	25	3.4	-	-	143	279545
NICHTLANDWIRTSCHAFTL. BETRIEBSGEB. ....	2574	11250	2178.4	666	53.6	-	-	2354	2046323
DARUNTER:									
FABRIK-UND WERKSTATTGEBÄUDE .....	479	3769	633.7	73	8.7	-	-	351	617668
HANDELS-EINSCHL. LAGERGEBÄUDE .....	1231	6211	1252.6	540	41.0	-	-	1823	1087878
HOTELS UND GASTSTÄTTEN .....	110	469	97.7	32	2.1	-	-	106	162392
SONSTIGE NICHTWOHNGEBÄUDE .....	466	1709	303.9	157	8.9	-	-	426	585944
NICHTWOHNGEBÄUDE ZUSAMMEN .....	4713	17842	3563.1	1059	84.3	2	0.2	3729	3825425
NORDRHEIN-WESTFALEN									
ANSTALTSGEBÄUDE .....	56	746	157.7	4	0.3	128	2.1	145	367049
BUERO- UND VERWALTUNGSGEBÄUDE .....	525	5481	1061.6	372	31.0	-	-	1312	2205067
LANDWIRTSCHAFTL. BETRIEBSGEBÄUDE ....	768	1893	327.1	15	1.8	-	-	82	187865
NICHTLANDWIRTSCHAFTL. BETRIEBSGEB. ....	2322	21222	3023.8	979	81.4	-	-	3584	3619847
DARUNTER:									
FABRIK-UND WERKSTATTGEBÄUDE .....	836	8369	1166.1	105	12.3	-	-	469	1353900
HANDELS-EINSCHL. LAGERGEBÄUDE .....	1203	11149	1517.1	820	64.9	-	-	2915	1766846
HOTELS UND GASTSTÄTTEN .....	64	432	94.4	23	1.7	-	-	84	176237
SONSTIGE NICHTWOHNGEBÄUDE .....	475	2670	474.5	200	12.2	710	11.3	1221	994380
NICHTWOHNGEBÄUDE ZUSAMMEN .....	4146	32013	5044.6	1570	126.6	838	13.4	6344	7374208
RHEINLAND-PFALZ									
ANSTALTSGEBÄUDE .....	22	389	72.4	4	0.2	-	-	10	226365
BUERO- UND VERWALTUNGSGEBÄUDE .....	189	960	178.8	114	9.6	-	-	422	429238
LANDWIRTSCHAFTL. BETRIEBSGEBÄUDE ....	400	1030	172.8	13	1.2	-	-	47	104469
NICHTLANDWIRTSCHAFTL. BETRIEBSGEB. ....	998	6213	928.0	209	19.7	-	-	869	941107
DARUNTER:									
FABRIK-UND WERKSTATTGEBÄUDE .....	319	2392	328.1	46	4.7	-	-	211	347036
HANDELS-EINSCHL. LAGERGEBÄUDE .....	520	3318	491.5	147	13.4	-	-	590	459851
HOTELS UND GASTSTÄTTEN .....	47	139	32.2	11	1.1	-	-	48	59754
SONSTIGE NICHTWOHNGEBÄUDE .....	270	908	162.2	37	2.4	-	-	132	462784
NICHTWOHNGEBÄUDE ZUSAMMEN .....	1879	9500	1514.3	377	33.2	-	-	1480	2163963



4 FERTIGGESTELLTE BAUVORHABEN IM HOCHBAU 1994  
4.2 FERTIGSTELLUNGEN IM WOHN- UND NICHTWOHNBAU NACH GEBAEUDEARTEN UND BAUHERREN

ERRICHTUNG NEUER GEBAEUDE

GEBAEUDEART BAUHERR	GEBAEUDE	RAUM- INHALT	NUTZ- FLAECHE	WOHNUNGEN	DARIN WOHN- FLAECHE	SONSTIGE WOHN- EINHEITEN	DARIN WOHN- FLAECHE	WOHN- RAEUME	VERANSCHL. KOSTEN DES BAUWERKES
	ANZAHL	1000 M3	1000 M2	ANZAHL	1000 M2	ANZAHL	1000 M2	ANZAHL	1000 DM
NOCH NICHTWOHNGBAEUDE									
SAARLAND									
ANSTALTSGBAEUDE .....	3	50	10.0	-	-	81	2.1	81	37800
BUERO- UND VERWALTUNGSGBAEUDE .....	20	135	24.8	38	3.3	5	0.1	143	52530
LANDWIRTSCHAFTL. BETRIEBSGBAEUDE .....	22	52	9.2	2	0.2	-	-	9	4983
NICHTLANDWIRTSCHAFTL. BETRIEBSGB. ....	176	1316	197.2	70	4.9	-	-	251	228708
DARUNTER:									
FABRIK-UND WERKSTATTGBAEUDE .....	50	468	70.4	3	0.3	-	-	12	82495
HANDELS-EINSCHL. LAGERGBAEUDE .....	99	796	113.8	66	4.6	-	-	237	131167
HOTELS UND GASTSTAETTEN .....	7	5	1.2	1	0.0	-	-	2	2021
SONSTIGE NICHTWOHNGBAEUDE .....	33	148	24.0	5	0.4	48	1.5	67	53220
NICHTWOHNGBAEUDE ZUSAMMEN .....	254	1701	265.1	115	8.8	134	3.7	551	377241
SACHSEN									
ANSTALTSGBAEUDE .....	10	167	35.1	4	0.2	1	0.2	13	76789
BUERO- UND VERWALTUNGSGBAEUDE .....	274	3500	612.2	474	33.6	25	0.5	1539	1300023
LANDWIRTSCHAFTL. BETRIEBSGBAEUDE .....	80	298	58.2	-	-	-	-	-	38536
NICHTLANDWIRTSCHAFTL. BETRIEBSGB. ....	1059	10677	1673.1	239	18.8	8	0.1	843	2165144
DARUNTER:									
FABRIK-UND WERKSTATTGBAEUDE .....	317	2623	388.1	51	4.2	1	0.0	183	477310
HANDELS-EINSCHL. LAGERGBAEUDE .....	528	7038	1057.2	144	11.3	-	-	512	1282023
HOTELS UND GASTSTAETTEN .....	61	613	138.9	36	2.5	7	0.1	117	286159
SONSTIGE NICHTWOHNGBAEUDE .....	125	491	84.6	62	5.2	8	0.3	246	222006
NICHTWOHNGBAEUDE ZUSAMMEN .....	1548	15132	2463.2	779	57.8	42	1.2	2641	3802498
SACHSEN-ANHALT									
ANSTALTSGBAEUDE .....	13	339	81.3	4	0.3	44	0.9	79	175522
BUERO- UND VERWALTUNGSGBAEUDE .....	282	2136	394.9	368	25.9	-	-	1177	742772
LANDWIRTSCHAFTL. BETRIEBSGBAEUDE .....	82	354	60.0	2	0.1	-	-	7	33516
NICHTLANDWIRTSCHAFTL. BETRIEBSGB. ....	1012	11809	1632.6	278	22.3	-	-	1010	1828493
DARUNTER:									
FABRIK-UND WERKSTATTGBAEUDE .....	277	2755	392.1	24	2.1	-	-	96	424732
HANDELS-EINSCHL. LAGERGBAEUDE .....	557	8262	1086.0	215	16.4	-	-	765	1115745
HOTELS UND GASTSTAETTEN .....	69	494	97.9	35	3.5	-	-	137	196651
SONSTIGE NICHTWOHNGBAEUDE .....	90	512	84.1	31	3.3	-	-	157	221752
NICHTWOHNGBAEUDE ZUSAMMEN .....	1479	15150	2252.9	683	51.9	44	0.9	2430	3002055
SCHLESWIG-HOLSTEIN									
ANSTALTSGBAEUDE .....	16	99	21.2	1	0.1	-	-	4	61749
BUERO- UND VERWALTUNGSGBAEUDE .....	79	514	95.4	30	2.5	-	-	112	208768
LANDWIRTSCHAFTL. BETRIEBSGBAEUDE .....	417	1125	192.8	7	0.9	-	-	31	83449
NICHTLANDWIRTSCHAFTL. BETRIEBSGB. ....	606	4418	641.6	184	16.3	-	-	672	702119
DARUNTER:									
FABRIK-UND WERKSTATTGBAEUDE .....	207	1269	188.5	51	5.7	-	-	223	219708
HANDELS-EINSCHL. LAGERGBAEUDE .....	316	2823	371.3	121	9.6	-	-	410	379582
HOTELS UND GASTSTAETTEN .....	42	108	20.9	11	0.9	-	-	34	47488
SONSTIGE NICHTWOHNGBAEUDE .....	112	581	92.2	16	1.2	-	-	57	285916
NICHTWOHNGBAEUDE ZUSAMMEN .....	1230	6736	1043.2	238	20.9	-	-	876	1343001
THUERINGEN									
ANSTALTSGBAEUDE .....	6	64	12.3	1	0.1	-	-	6	45583
BUERO- UND VERWALTUNGSGBAEUDE .....	201	1285	243.9	119	9.1	-	-	406	493930
LANDWIRTSCHAFTL. BETRIEBSGBAEUDE .....	98	341	60.4	3	0.2	-	-	12	34895
NICHTLANDWIRTSCHAFTL. BETRIEBSGB. ....	1549	12959	1935.8	500	39.4	-	-	1839	2362055
DARUNTER:									
FABRIK-UND WERKSTATTGBAEUDE .....	496	4231	637.4	84	7.3	-	-	337	716794
HANDELS-EINSCHL. LAGERGBAEUDE .....	666	7532	1081.2	180	14.2	-	-	667	1253358
HOTELS UND GASTSTAETTEN .....	62	219	49.4	19	1.5	-	-	75	78515
SONSTIGE NICHTWOHNGBAEUDE .....	185	927	128.3	51	4.7	-	-	233	306291
NICHTWOHNGBAEUDE ZUSAMMEN .....	2039	15575	2380.7	674	53.5	-	-	2496	3242754

4 FERTIGGESTELLTE BAUVORHABEN IM HOCHBAU 1994  
4.3 FERTIGGESTELLTE FERTIGTEILBAUTEN

ERRICHTUNG NEUER GEBAEUDE

GEBAEUDEART BAUHERR	GEBAEUDE	RAUM- INHALT	NUTZ- FLAECHE	WOHNUNGEN	DARIN WOHN- FLAECHE	SONSTIGE WOHN- EINHEITEN	DARIN WOHN- FLAECHE	WOHN- RAEUME	VERANSCHL. KOSTEN DES BAUWERKES
	ANZAHL	1000 M3	1000 M2	ANZAHL	1000 M2	ANZAHL	1000 M2	ANZAHL	1000 DM
DEUTSCHLAND									
WOHNGEBAEUDE									
WOHNGEBAEUDE MIT 1 WOHNUNG .....	15088	10628	463.0	15088	1831.5	8	0.2	87810	4511211
2 WOHNUNGEN .....	3350	3115	138.6	6700	577.6	2	0.1	28815	1336867
3 O. MEHR WOHNUNGEN ..	600	1551	57.7	4622	303.0	-	-	15220	602963
WOHNHEIME .....	78	243	12.7	292	11.5	1105	35.0	2299	89952
WOHNGEBAEUDE ZUSAMMEN .....	19116	15537	672.0	26702	2723.6	1115	35.2	134144	6540993
DAR. MIT EIGENTUMSWOHNUNGEN .....	331	795	30.3	2222	151.3	-	-	7452	308829
VON DEN GEBAEUDEN ENTFIELEN AUF									
OEFFENTLICHE BAUHERREN .....	99	155	4.7	336	18.1	567	15.6	1760	58836
UNTERNEHMEN .....	1493	1929	78.2	4515	344.0	515	18.3	17799	762466
DAVON:									
WOHNUNGSUNTERNEHMEN .....	1012	1337	53.7	3185	242.8	183	11.3	12304	522834
IMMOBILIENFONDS .....	76	119	4.0	326	18.5	175	2.8	1234	52310
SONST. UNTERN. (OHNE WOHNUNGSUNT.)	405	473	20.5	1004	82.7	157	4.3	4261	187322
PRIVATE HAUSHALTE .....	17518	13446	588.8	21844	2360.6	25	1.0	114537	5716942
ORGANISATIONEN OHNE ERWERBSZWECK ...	6	7	0.3	7	0.8	8	0.4	48	2749
NICHTWOHNGEBAEUDE									
ANSTALTSGEBAEUDE .....	29	554	79.1	-	-	2	0.2	8	433001
BUERO- UND VERWALTUNGSGEBAEUDE .....	758	8665	1606.5	288	22.3	-	-	900	3067782
LANDWIRTSCHAFTLICHE BETRIEBSGEBAEUDE .	2349	6763	1230.9	10	1.0	-	-	46	620180
NICHTLANDWIRTSCHAFTL. BETRIEBSGEBAEUDE	8084	88006	12842.8	654	64.1	1	0.0	2666	13490728
DARUNTER:									
FABRIK- UND WERKSTATTGEBAEUDE .....	2595	27488	3920.2	225	24.5	1	0.0	1025	4431064
HANDELS-EINSCHL. LAGERGEBAEUDE .....	4385	56187	8026.5	394	36.6	-	-	1516	7987397
HOTELS UND GASTSTAETTEN .....	110	490	114.0	15	1.4	-	-	53	194976
SONSTIGE NICHTWOHNGEBAEUDE .....	636	4301	636.7	70	5.7	-	-	281	1350752
NICHTWOHNGEBAEUDE ZUSAMMEN .....	11856	108289	16395.9	1022	93.2	3	0.2	3901	18962443
DAR.: AUSGEW. INFRASTRUKTURGEBAEUDE ....	992	7943	1149.3	79	6.4	2	0.2	323	2518901
VON DEN NICHTWOHNGEBAEUDEN ENTFIELEN AUF									
OEFFENTLICHE BAUHERREN .....	486	3308	500.1	11	0.9	-	-	50	1464983
BUND .....	77	490	68.8	-	-	-	-	-	140795
LAENDER .....	78	552	96.3	2	0.2	-	-	13	436501
GEMEINDEN/GEMEINDEVERBAENDE .....	326	2220	325.1	9	0.7	-	-	37	862223
SOZIALVERSICHERUNG .....	5	45	10.0	-	-	-	-	-	25464
UNTERNEHMEN .....	10092	99885	15011.2	838	77.5	1	0.0	3185	16416839
LAND- UND FORSTWIRTSCHAFT, FISCHEREI .....	2368	7288	1295.4	10	1.1	-	-	46	697057
PRODUZIERENDES GEWERBE .....	3496	37524	5250.1	253	25.9	-	-	1057	5432797
HANDEL, KREDITINSTITUTE, VERSICHERUNGSGEWERBE UND DIENSTLEISTUNGEN .....	3965	51826	8002.3	565	49.7	1	0.0	2042	9694419
DAR.: IMMOBILIENFONDS .....	80	2838	494.7	8	0.8	-	-	35	727584
VERKEHR U. NACHRICHTENUEBERMITTL. DAR.: BAHN AG UND BUNDESPOST .....	263 120	3246 1847	463.3 251.5	10 -	0.9 -	- -	- -	40 -	592566 336400
PRIVATE HAUSHALTE .....	1030	4045	695.5	152	13.1	-	-	574	783426
ORGANISATIONEN OHNE ERWERBSZWECK ...	248	1052	189.0	21	1.6	2	0.2	92	297195

4 FERTIGGESTELLTE BAUVORHABEN IM HOCHBAU 1994  
4.3 FERTIGGESTELLTE FERTIGTEILBAUTEN

ERRICHTUNG NEUER GEBAEUDE

GEBAEUDEART BAUHERR	GEBAEUDE	RAUM- INHALT	NUTZ- FLAECHE	WOHNUNGEN	DARIN WOHN- FLAECHE	SONSTIGE WOHN- EINHEITEN	DARIN WOHN- FLAECHE	WOHN- RAEUME	VERANSCHL. KOSTEN DES BAUWERKES
	ANZAHL	1000 M3	1000 M2	ANZAHL	1000 M2	ANZAHL	1000 M2	ANZAHL	1000 DM

FRUEHERES BUNDESGBIET

WOHNGBAEUDE

WOHNGBAEUDE MIT 1 WOHNUNG .....	8490	6316	268.4	8490	1051.6	2	0.1	49078	2625689
2 WOHNUNGEN .....	2127	2076	81.8	4254	382.5	-	-	18513	883899
3 O.MEHR WOHNUNGEN ..	432	1056	31.3	3160	207.6	-	-	10146	413472
WOHNHEIME .....	71	169	7.6	292	11.5	724	20.9	1690	58432
WOHNGBAEUDE ZUSAMMEN .....	11120	9617	389.1	16196	1653.1	726	21.0	79427	3981492
DAR.MIT EIGENTUMSWOHNUNGEN .....	249	570	20.3	1556	108.1	-	-	5215	221524

VON DEN GEBAEUDEN ENTFIELEN AUF

OEFFENTLICHE BAUHERREN .....	74	108	3.1	256	12.9	515	9.7	1320	37687
UNTERNEHMEN .....	824	1118	34.9	2764	202.1	194	10.5	9946	431226
DAVON:									
WOHNUNGSUNTERNEHMEN .....	663	899	27.1	2239	167.7	37	6.2	8169	350289
IMMOBILIENFONDS .....	9	21	0.6	124	3.8	-	-	191	7160
SONST. UNTERN.(OHNE WOHNUNGSUNT.)	152	197	7.1	401	30.6	157	4.3	1586	73777
PRIVATE HAUSHALTE .....	10217	8386	351.0	13169	1437.3	17	0.8	68121	3510100
ORGANISATIONEN OHNE ERWERBSZWECK ...	5	5	0.1	7	0.8	-	-	40	2479

NICHTWOHNGBAEUDE

ANSTALTSGBAEUDE .....	18	474	60.7	-	-	2	0.2	8	388628
BUERO- UND VERWALTUNGSGBAEUDE .....	478	5377	1041.2	135	10.2	-	-	407	2068217
LANDWIRTSCHAFTLICHE BETRIEBSGBAEUDE .	2093	5624	1021.5	8	0.9	-	-	39	510547
NICHTLANDWIRTSCHAFTL. BETRIEBSGBAEUDE	5556	52446	7767.8	381	41.1	-	-	1657	7853692
DARUNTER:									
FABRIK-UND WERKSTATTGBAEUDE .....	1781	18476	2621.8	149	17.7	-	-	720	2905753
HANDELS-EINSCHL.LAGERGBAEUDE .....	3006	31220	4557.8	224	22.8	-	-	911	4332179
HOTELS UND GASTSTAETTEN .....	54	162	34.9	2	0.2	-	-	8	64627
SONSTIGE NICHTWOHNGBAEUDE .....	490	2818	447.9	49	3.8	-	-	184	851049
NICHTWOHNGBAEUDE ZUSAMMEN .....	8635	66838	10339.1	573	56.1	2	0.2	2295	11672133
DAR.:AUSGEW.INFRASTRUKTURGBAEUDE ....	626	4447	654.8	54	4.1	2	0.2	207	1500216

VON DEN NICHTWOHNGBAEUDEN  
ENTFIELEN AUF

OEFFENTLICHE BAUHERREN .....	318	1846	304.6	6	0.4	-	-	24	908086
BUND .....	22	89	16.1	-	-	-	-	-	33057
LAENDER .....	36	188	29.6	-	-	-	-	-	155573
GEMEINDEN/GEMEINDEVERBAENDE .....	257	1555	255.2	6	0.4	-	-	24	711694
SOZIALVERSICHERUNG .....	3	14	3.8	-	-	-	-	-	7762
UNTERNEHMEN .....	7367	61597	9453.2	474	47.2	-	-	1903	10045640
LAND- UND FORSTWIRTSCHAFT, FISCHEREI .....	2072	5946	1056.4	10	1.1	-	-	46	564850
PRODUZIERENDES GEWERBE .....	2639	27636	3837.0	166	18.2	-	-	739	3990788
HANDEL,KREDITINSTITUTE, VERSICHERUNGSGEWERBE UND DIENSTLEISTUNGEN .....	2545	25659	4234.5	292	27.4	-	-	1093	5156537
DAR.: IMMOBILIENFONDS .....	33	737	132.7	2	0.3	-	-	13	247652
VERKEHR U. NACHRICHTENUEBERMITTL. DAR.:BAHN AG UND BUNDESPOST .....	111	2357	325.2	6	0.6	-	-	25	333465
	23	1490	192.0	-	-	-	-	-	179450
PRIVATE HAUSHALTE .....	737	2470	416.1	79	7.6	-	-	308	471702
ORGANISATIONEN OHNE ERWERBSZWECK ...	213	925	165.2	14	0.8	2	0.2	60	246705

4 FERTIGGESTELLTE BAUVORHABEN IM HOCHBAU 1994  
4.3 FERTIGGESTELLTE FERTIGTEILBAUTEN

ERRICHTUNG NEUER GEBAEUDE

GEBAEUDEART ----- BAUHERR	GEBAEUDE	RAUM- INHALT	NUTZ- FLAECHE	WOHNUNGEN	DARIN WOHN- FLAECHE	SONSTIGE WOHN- EINHEITEN	DARIN WOHN- FLAECHE	WOHN- RAEUME	VERANSCHL. KOSTEN DES BAUMERKES
	ANZAHL	1000 M3	1000 M2	ANZAHL	1000 M2	ANZAHL	1000 M2	ANZAHL	1000 DM

NEUE LAENDER UND BERLIN - OST

WOHNGEBAEUDE

WOHNGEBAEUDE MIT 1 WOHNUNG .....	6598	4312	194.6	6598	779.9	6	0.2	38732	1885522
2 WOHNUNGEN .....	1223	1040	56.8	2446	195.1	2	0.1	10302	452968
3 O.MEHR WOHNUNGEN ..	168	494	26.4	1462	95.4	-	-	5074	189491
WOHNHEIME .....	7	74	5.0	-	-	381	14.0	609	31520
WOHNGEBAEUDE ZUSAMMEN .....	7996	5920	282.9	10506	1070.4	389	14.3	54717	2559501
DAR.MIT EIGENTUMSWOHNUNGEN .....	82	224	10.0	666	43.2	-	-	2237	87305

VON DEN GEBAEUDEN ENTFIELEN AUF

OEFFENTLICHE BAUHERREN .....	25	47	1.6	80	5.2	52	5.9	440	21149
UNTERNEHMEN .....	669	811	43.3	1751	141.9	321	7.8	7853	331240
DAVON:									
WOHNUNGSUNTERNEHMEN .....	349	438	26.6	946	75.1	146	5.1	4135	172545
IMMOBILIENFONDS .....	67	98	3.4	202	14.8	175	2.8	1043	45150
SONST. UNTERN.(OHNE WOHNUNGSUNT.)	253	276	13.4	603	52.1	-	-	2675	113545
PRIVATE HAUSHALTE .....	7301	5060	237.8	8675	923.3	8	0.2	46416	2206842
ORGANISATIONEN OHNE ERWERBSZWECK ...	1	2	0.2	-	-	8	0.4	8	270

NICHTWOHNGEBAEUDE

ANSTALTSGEBAEUDE .....	11	80	18.4	-	-	-	-	-	44373
BUERO- UND VERWALTUNGSGEBAEUDE .....	280	3288	565.3	153	12.1	-	-	493	999565
LANDWIRTSCHAFTLICHE BETRIEBSGEBAEUDE .	256	1139	209.3	2	0.1	-	-	7	109633
NICHTLANDWIRTSCHAFTL. BETRIEBSGEBAEUDE	2528	35560	5075.0	273	23.0	1	0.0	1009	5637036
DARUNTER:									
FABRIK-UND WERKSTATTGEBAEUDE .....	814	9012	1298.4	76	6.8	1	0.0	305	1525311
HANDELS-EINSCHL.LAGERGEBAEUDE .....	1379	24967	3468.7	170	13.8	-	-	605	3655218
HOTELS UND GASTSTAETTEN .....	56	328	79.2	13	1.3	-	-	45	130349
SONSTIGE NICHTWOHNGEBAEUDE .....	146	1383	188.8	21	1.9	-	-	97	499703

NICHTWOHNGEBAEUDE ZUSAMMEN .....	3221	41451	6056.8	449	37.1	1	0.0	1606	7290310
DAR.:AUSGEW.INFRASTRUKTURGEBAEUDE ....	366	3496	494.5	25	2.3	-	-	116	1018685

VON DEN NICHTWOHNGEBAEUDEN  
ENTFIELEN AUF

OEFFENTLICHE BAUHERREN .....	168	1462	195.6	5	0.5	-	-	26	556897
BUND .....	55	401	52.7	-	-	-	-	-	107738
LAENDER .....	42	364	66.7	2	0.2	-	-	13	280928
GEMEINDEN/GEMEINDEVERBAENDE .....	69	665	69.9	3	0.3	-	-	13	150529
SOZIALVERSICHERUNG .....	2	31	6.2	-	-	-	-	-	17702
UNTERNEHMEN .....	2725	38287	5558.0	364	30.3	1	0.0	1282	6371199
LAND- UND FORSTWIRTSCHAFT, FISCHEREI .....	296	1343	239.0	-	-	-	-	-	132207
PRODUZIERENDES GEWERBE .....	857	9888	1413.1	87	7.7	-	-	318	1442009
HANDEL,KREDITINSTITUTE, VERSICHERUNGSGEWERBE UND DIENSTLEISTUNGEN .....	1420	26167	3767.8	273	22.3	1	0.0	949	4537882
DAR.: IMMOBILIENFONDS .....	47	2101	362.0	6	0.6	-	-	22	479932
VERKEHR U. NACHRICHTENUEBERMITTL. DAR.:BAHN AG UND BUNDESPOST .....	152	889	138.1	4	0.3	-	-	15	259101
	97	357	59.5	-	-	-	-	-	156950
PRIVATE HAUSHALTE .....	293	1575	279.4	73	5.5	-	-	266	311724
ORGANISATIONEN OHNE ERWERBSZWECK ...	35	127	23.8	7	0.8	-	-	32	50490

4 FERTIGGESTELLTE BAUVORHABEN IM HOCHBAU 1994  
4.4 FERTIGSTELLUNGEN IM WOHN- UND NICHTWOHNBAU NACH ART DER BEHEIZUNG

ERRICHTUNG NEUER GEBAEUDE MIT HEIZUNG

GEBAEUDEART	INSGESAMT		DAVON SIND AUSGESTATTET MIT							
			FERN- HEIZUNG		BLOCK-/ZENTRAL- HEIZUNG		ETAGEN- HEIZUNG		EINZELRAUM- HEIZUNG	
	GEBAEUDE	WOHNEIN- HEITEN 1) RAUMINH.2)	GEBAEUDE	WOHNEIN- HEITEN 1) RAUMINH.2)	GEBAEUDE	WOHNEIN- HEITEN 1) RAUMINH.2)	GEBAEUDE	WOHNEIN- HEITEN 1) RAUMINH.2)	GEBAEUDE	WOHNEIN- HEITEN 1) RAUMINH.2)
	ANZAHL/1000 M3		ANZAHL/1000 M3		ANZAHL/1000 M3		ANZAHL/1000 M3		ANZAHL/1000 M3	
DEUTSCHLAND										
ABSOLUT										
WOHNGEBAEUDE										
WOHNGB.MIT 1 WOHNUNG .....	142498	142555	2056	2056	138429	138482	693	693	1320	1324
2 WOHNUNGEN .....	34928	69874	304	608	33637	67291	780	1561	207	414
3 O.MEHR WOHNUNGEN .....	34539	284320	1644	21582	30593	248166	1996	12494	306	2078
WOHNHEIME .....	398	10735	59	2772	320	7761	2	14	17	188
WOHNGBAEUDE ZUSAMMEN .....	212363	507484	4063	27018	202979	461700	3471	14762	1850	4004
DAR.MIT EIGENTUMSWOHNUNGEN .....	18435	156102	685	8776	16596	139779	996	6343	158	1204
NICHTWOHNGBAEUDE										
ANSTALTSGBAEUDE .....	342	5168	58	1406	278	3735	1	1	5	27
BUERO-U.VERWALTUNGSGBAEUDE ..	3859	34039	407	9940	3267	23593	76	376	109	130
LANDWIRTSCH.BETRIEBSGBAEUDE ..	625	2099	12	35	442	1669	10	33	161	361
NICHTLANDW. BETRIEBSGBAEUDE ..	14308	127506	600	16458	12130	105649	235	959	1343	4439
DARUNTER:										
FABRIK-U.WERKSTATTGBAEUDE ..	5375	46166	227	6601	4561	37624	73	285	514	1655
HANDELS-EINSCHL.LAGERGEB. ..	6796	71352	286	8388	5893	60158	127	598	490	2208
HOTELS UND GASTSTAETTEN ....	983	5052	47	886	871	4095	13	26	52	46
SONSTIGE NICHTWOHNGBAEUDE ...	3436	16726	258	3074	2877	13280	54	120	247	252
NICHTWOHNGBAEUDE ZUSAMMEN .....	22570	185537	1335	30912	18994	147926	376	1489	1865	5209
DAR.AUSGEW.INFRASTRUKTURGEB. ...	4408	26772	349	5011	3478	20823	62	133	519	804
PROZENT										
WOHNGEBAEUDE										
WOHNGB.MIT 1 WOHNUNG .....	100.0	100.0	1.4	1.4	97.1	97.1	0.5	0.5	0.9	0.9
2 WOHNUNGEN .....	100.0	100.0	0.9	0.9	96.3	96.3	2.2	2.2	0.6	0.6
3 O.MEHR WOHNUNGEN .....	100.0	100.0	4.8	7.6	88.6	87.3	5.8	4.4	0.9	0.7
WOHNHEIME .....	100.0	100.0	14.8	25.8	80.4	72.3	0.5	0.1	4.3	1.8
WOHNGBAEUDE ZUSAMMEN .....	100.0	100.0	1.9	5.3	95.6	91.0	1.6	2.9	0.9	0.8
DAR.MIT EIGENTUMSWOHNUNGEN .....	100.0	100.0	3.7	5.6	90.0	89.5	5.4	4.1	0.9	0.8
NICHTWOHNGBAEUDE										
ANSTALTSGBAEUDE .....	100.0	100.0	17.0	27.2	81.3	72.3	0.3	0.0	1.5	0.5
BUERO-U.VERWALTUNGSGBAEUDE ..	100.0	100.0	10.5	29.2	84.7	69.3	2.0	1.1	2.8	0.4
LANDWIRTSCH.BETRIEBSGBAEUDE ..	100.0	100.0	1.9	1.7	70.7	79.6	1.6	1.6	25.8	17.2
NICHTLANDW. BETRIEBSGBAEUDE ..	100.0	100.0	4.2	12.9	84.8	82.9	1.6	0.8	9.4	3.5
DARUNTER:										
FABRIK-U.WERKSTATTGBAEUDE ..	100.0	100.0	4.2	14.3	84.9	81.5	1.4	0.6	9.6	3.6
HANDELS-EINSCHL.LAGERGEB. ..	100.0	100.0	4.2	11.8	86.7	84.3	1.9	0.8	7.2	3.1
HOTELS UND GASTSTAETTEN ....	100.0	100.0	4.8	17.5	88.6	81.0	1.3	0.5	5.3	0.9
SONSTIGE NICHTWOHNGBAEUDE ...	100.0	100.0	7.5	18.4	83.7	79.4	1.6	0.7	7.2	1.5
NICHTWOHNGBAEUDE ZUSAMMEN .....	100.0	100.0	5.9	16.7	84.2	79.7	1.7	0.8	8.3	2.8
DAR.AUSGEW.INFRASTRUKTURGEB. ...	100.0	100.0	7.9	18.7	78.9	77.8	1.4	0.5	11.8	3.0

1) WOHNGBAEUDE: ANZAHL DER WOHNHEITEN.

2) NICHTWOHNGBAEUDE: RAUMINHALT IN 1000 M3.

4 FERTIGGESTELLTE BAUVORHABEN IM HOCHBAU 1994  
4.4 FERTIGSTELLUNGEN IM WOHN- UND NICHTWOHNBAU NACH ART DER BEHEIZUNG

ERRICHTUNG NEUER GEBAEUDE MIT HEIZUNG

GEBAEUDEART	INSGESAMT		DAVON SIND AUSGESTATTET MIT							
			FERN- HEIZUNG		BLOCK-/ZENTRAL- HEIZUNG		ETAGEN- HEIZUNG		EINZELRAUM- HEIZUNG	
	GEBAEUDE	WOHNEIN- HEITEN 1) RAUMINH. 2)	GEBAEUDE	WOHNEIN- HEITEN 1) RAUMINH. 2)	GEBAEUDE	WOHNEIN- HEITEN 1) RAUMINH. 2)	GEBAEUDE	WOHNEIN- HEITEN 1) RAUMINH. 2)	GEBAEUDE	WOHNEIN- HEITEN 1) RAUMINH. 2)
	ANZAHL/1000 M3		ANZAHL/1000 M3		ANZAHL/1000 M3		ANZAHL/1000 M3		ANZAHL/1000 M3	

FRUEHERES BUNDESGBIET

ABSOLUT

WOHNGBAEUDE

WOHNGBE.MIT 1 WOHNUNG .....	119377	119405	1700	1700	116275	116299	374	374	1028	1032
2 WOHNUNGEN .....	31128	62259	272	544	29968	59939	700	1400	188	376
3 O.MEHR WOHNUNGEN .	31777	255972	1313	17251	28260	225057	1915	11734	289	1930
WOHNHEIME .....	378	9937	53	2528	306	7207	2	14	17	188
WOHNGBAEUDE ZUSAMMEN .....	182660	447573	3338	22023	174809	408502	2991	13522	1522	3526
DAR.MIT EIGENTUMSWOHNUNGEN .....	17086	141761	599	7421	15393	127291	948	5974	146	1075

NICHTWOHNGBAEUDE

ANSTALTSGBAEUDE .....	283	4339	39	1187	243	3151	-	-	1	1
BUERO-U.VERWALTUNGSGBAEUDE ..	2693	24682	260	7068	2317	17392	49	154	67	67
LANDWIRTSCH.BETRIEBSGBAEUDE .	571	1842	9	32	400	1438	7	31	155	341
NICHTLANDW. BETRIEBSGBAEUDE .	9949	82158	293	8405	8535	69619	163	642	958	3492
DARUNTER:										
FABRIK-U.WERKSTATTGBAEUDE .	3948	34034	119	5277	3379	27206	49	161	401	1390
HANDELS-EINSCHL.LAGERGEB. ..	4610	41771	130	2449	4007	37122	88	419	385	1781
HOTELS UND GASTSTAETTEN ....	655	3214	25	296	582	2861	10	23	38	34
SONSTIGE NICHTWOHNGBAEUDE ...	2893	13427	190	2335	2454	10776	41	96	208	220
NICHTWOHNGBAEUDE ZUSAMMEN .....	16389	126448	791	19027	13949	102377	260	923	1389	4121
DAR.AUSGEW.INFRASTRUKTURGEB. ...	3527	20264	247	3934	2925	15771	48	107	307	452

PROZENT

WOHNGBAEUDE

WOHNGBE.MIT 1 WOHNUNG .....	100.0	100.0	1.4	1.4	97.4	97.4	0.3	0.3	0.9	0.9
2 WOHNUNGEN .....	100.0	100.0	0.9	0.9	96.3	96.3	2.2	2.2	0.6	0.6
3 O.MEHR WOHNUNGEN .	100.0	100.0	4.1	6.7	88.9	87.9	6.0	4.6	0.9	0.8
WOHNHEIME .....	100.0	100.0	14.0	25.4	81.0	72.5	0.5	0.1	4.5	1.9
WOHNGBAEUDE ZUSAMMEN .....	100.0	100.0	1.8	4.9	95.7	91.3	1.6	3.0	0.8	0.8
DAR.MIT EIGENTUMSWOHNUNGEN .....	100.0	100.0	3.5	5.2	90.1	89.8	5.5	4.2	0.9	0.8

NICHTWOHNGBAEUDE

ANSTALTSGBAEUDE .....	100.0	100.0	13.8	27.4	85.9	72.6	-	-	0.4	0.0
BUERO-U.VERWALTUNGSGBAEUDE ..	100.0	100.0	9.7	28.6	86.0	70.5	1.8	0.6	2.5	0.3
LANDWIRTSCH.BETRIEBSGBAEUDE .	100.0	100.0	1.6	1.8	70.1	78.1	1.2	1.7	27.1	18.5
NICHTLANDW. BETRIEBSGBAEUDE .	100.0	100.0	2.9	10.2	85.8	84.7	1.6	0.8	9.6	4.3
DARUNTER:										
FABRIK-U.WERKSTATTGBAEUDE .	100.0	100.0	3.0	15.5	85.6	79.9	1.2	0.5	10.2	4.1
HANDELS-EINSCHL.LAGERGEB. ..	100.0	100.0	2.8	5.9	86.9	88.9	1.9	1.0	8.4	4.3
HOTELS UND GASTSTAETTEN ....	100.0	100.0	3.8	9.2	88.9	89.0	1.5	0.7	5.8	1.1
SONSTIGE NICHTWOHNGBAEUDE ...	100.0	100.0	6.6	17.4	84.8	80.3	1.4	0.7	7.2	1.6
NICHTWOHNGBAEUDE ZUSAMMEN .....	100.0	100.0	4.8	15.0	85.1	81.0	1.6	0.7	8.5	3.3
DAR.AUSGEW.INFRASTRUKTURGEB. ...	100.0	100.0	7.0	19.4	82.9	77.8	1.4	0.5	8.7	2.2

1) WOHNGBAEUDE: ANZAHL DER WOHNHEINHEITEN.

2) NICHTWOHNGBAEUDE: RAUMINHALT IN 1000 M3.

4 FERTIGGESTELLTE BAUVORHABEN IM HOCHBAU 1994  
4.4 FERTIGSTELLUNGEN IM WOHN- UND NICHTWOHNBAU NACH ART DER BEHEIZUNG  
ERRICHTUNG NEUER GEBAEUDE MIT HEIZUNG

GEBAEUDEART	INSGESAMT		DAVON SIND AUSGESTATTET MIT							
			FERN- HEIZUNG		BLOCK-/ZENTRAL- HEIZUNG		ETAGEN- HEIZUNG		EINZELRAUM- HEIZUNG	
	GEBAEUDE	WOHNEIN- HEITEN 1) RAUMINH.2)	GEBAEUDE	WOHNEIN- HEITEN 1) RAUMINH.2)	GEBAEUDE	WOHNEIN- HEITEN 1) RAUMINH.2)	GEBAEUDE	WOHNEIN- HEITEN 1) RAUMINH.2)	GEBAEUDE	WOHNEIN- HEITEN 1) RAUMINH.2)
	ANZAHL/1000 M3		ANZAHL/1000 M3		ANZAHL/1000 M3		ANZAHL/1000 M3		ANZAHL/1000 M3	

NEUE LAENDER UND BERLIN - OST

ABSOLUT

WOHNGBAEUDE

WOHNGBE.MIT 1 WOHNUNG .....	23121	23150	356	356	22154	22183	319	319	292	292
2 WOHNUNGEN .....	3800	7615	32	64	3669	7352	80	161	19	38
3 O.MEHR WOHNUNGEN ..	2762	28348	331	4331	2333	23109	81	760	17	148
WOHNHEIME .....	20	798	6	244	14	554	-	-	-	-
WOHNGBAEUDE ZUSAMMEN .....	29703	59911	725	4995	28170	53198	480	1240	328	478
DAR.MIT EIGENTUMSWOHNUNGEN .....	1349	14341	86	1355	1203	12488	48	369	12	129

NICHTWOHNGBAEUDE

ANSTALTSGBAEUDE .....	59	830	19	219	35	583	1	1	4	26
BUERO-U.VERWALTUNGSGBAEUDE ..	1166	9357	147	2872	950	6201	27	222	42	62
LANDWIRTSCH.BETRIEBSGBAEUDE ..	54	257	3	2	42	232	3	2	6	20
NICHTLANDW. BETRIEBSGBAEUDE ..	4359	45347	307	8053	3595	36030	72	317	385	947
DARUNTER:										
FABRIK-U.WERKSTATTGBAEUDE ..	1427	12131	108	1324	1182	10418	24	124	113	265
HANDELS-EINSCHL.LAGERGEB. ...	2186	29581	156	5939	1886	23036	39	178	105	427
HOTELS UND GASTSTAETTEN ....	328	1838	22	589	289	1234	3	3	14	12
SONSTIGE NICHTWOHNGBAEUDE ...	543	3299	68	739	423	2503	13	24	39	32
NICHTWOHNGBAEUDE ZUSAMMEN .....	6181	59090	544	11886	5045	45549	116	566	476	1088
DAR.AUSGEW.INFRASTRUKTURGEB. ...	881	6508	102	1077	553	5052	14	26	212	353

PROZENT

WOHNGBAEUDE

WOHNGBE.MIT 1 WOHNUNG .....	100.0	100.0	1.5	1.5	95.8	95.8	1.4	1.4	1.3	1.3
2 WOHNUNGEN .....	100.0	100.0	0.8	0.8	96.6	96.5	2.1	2.1	0.5	0.5
3 O.MEHR WOHNUNGEN ..	100.0	100.0	12.0	15.3	84.5	81.5	2.9	2.7	0.6	0.5
WOHNHEIME .....	100.0	100.0	30.0	30.6	70.0	69.4	-	-	-	-
WOHNGBAEUDE ZUSAMMEN .....	100.0	100.0	2.4	8.3	94.8	88.8	1.6	2.1	1.1	0.8
DAR.MIT EIGENTUMSWOHNUNGEN .....	100.0	100.0	6.4	9.4	89.2	87.1	3.6	2.6	0.9	0.9

NICHTWOHNGBAEUDE

ANSTALTSGBAEUDE .....	100.0	100.0	32.2	26.4	59.3	70.3	1.7	0.1	6.8	3.2
BUERO-U.VERWALTUNGSGBAEUDE ..	100.0	100.0	12.6	30.7	81.5	66.3	2.3	2.4	3.6	0.7
LANDWIRTSCH.BETRIEBSGBAEUDE ..	100.0	100.0	5.6	1.0	77.8	90.3	5.6	0.8	11.1	7.9
NICHTLANDW. BETRIEBSGBAEUDE ..	100.0	100.0	7.0	17.8	82.5	79.5	1.7	0.7	8.8	2.1
DARUNTER:										
FABRIK-U.WERKSTATTGBAEUDE ..	100.0	100.0	7.6	10.9	82.8	85.9	1.7	1.0	7.9	2.2
HANDELS-EINSCHL.LAGERGEB. ...	100.0	100.0	7.1	20.1	86.3	77.9	1.8	0.6	4.8	1.4
HOTELS UND GASTSTAETTEN ....	100.0	100.0	6.7	32.1	88.1	67.1	0.9	0.2	4.3	0.6
SONSTIGE NICHTWOHNGBAEUDE ...	100.0	100.0	12.5	22.4	77.9	75.9	2.4	0.7	7.2	1.0
NICHTWOHNGBAEUDE ZUSAMMEN .....	100.0	100.0	8.8	20.1	81.6	77.1	1.9	1.0	7.7	1.8
DAR.AUSGEW.INFRASTRUKTURGEB. ...	100.0	100.0	11.6	16.6	62.8	77.6	1.6	0.4	24.1	5.4

1) WOHNGBAEUDE: ANZAHL DER WOHNHEITEN.

2) NICHTWOHNGBAEUDE: RAUMINHALT IN 1000 M3.

4 FERTIGGESTELLTE BAUVORHABEN IM HOCHBAU 1994  
4.5 FERTIGSTELLUNGEN IM WOHN- UND NICHTWOHNBAU NACH ART DER VORWIEGEND VERWENDETEN HEIZENERGIE  
ERRICHTUNG NEUER GEBAEUDE MIT HEIZUNG

GEBAEUDEART	INSGESAMT		DAVON VORWIEGEND VERWENDETE HEIZENERGIE							
			KOKS/KOEHLE		OEL		GAS		SONSTIGE 1)	
	GEBAEUDE	WOHNEIN- HEITEN 2) RAUMINH.3)	GEBAEUDE	WOHNEIN- HEITEN 2) RAUMINH.3)	GEBAEUDE	WOHNEIN- HEITEN 2) RAUMINH.3)	GEBAEUDE	WOHNEIN- HEITEN 2) RAUMINH.3)	GEBAEUDE	WOHNEIN- HEITEN 2) RAUMINH.3)
	ANZAHL/1000 M3		ANZAHL/1000 M3		ANZAHL/1000 M3		ANZAHL/1000 M3		ANZAHL/1000 M3	
DEUTSCHLAND										
ABSOLUT										
WOHNUNGS- UND NICHTWOHNUNGS- GEBAEUDE										
WOHNUNGS- MIT 1 WOHNUNG .....	140442	140499	619	621	47767	47792	89039	89065	3017	3021
2 WOHNUNGEN .....	34624	69266	102	204	14157	28323	19665	39339	700	1400
3 O. MEHR WOHNUNGEN .	32895	262738	24	453	6980	42151	25207	215494	684	4640
WOHNHEIME .....	339	7963	-	-	52	1074	271	6630	16	259
WOHNUNGS- GEBAEUDE ZUSAMMEN .....	208300	480466	745	1278	68956	119340	134182	350528	4417	9320
DAR. MIT EIGENTUMSWOHNUNGEN .....	17750	147326	8	221	3636	23084	13756	121400	350	2621
NICHTWOHNUNGS- GEBAEUDE										
ANSTALTS- GEBAEUDE .....	284	3762	6	20	81	659	192	2979	5	104
BUERO- U. VERWALTUNGS- GEBAEUDE ..	3452	24099	12	58	763	3240	2500	20198	177	603
LANDWIRTSCH. BETRIEBS- GEBAEUDE .	613	2064	28	35	268	856	193	851	124	321
NICHTLANDW. BETRIEBS- GEBAEUDE .	13708	111047	135	368	3809	22654	8430	81513	1334	6513
DARUNTER:										
FABRIK- U. WERKSTATT- GEBAEUDE .	5148	39564	62	208	1422	8834	3094	26893	570	3630
HANDELS- EINSCHL. LAGERGEB. ..	6510	62964	44	141	1804	12164	4208	48345	454	2313
HOTELS UND GASTSTAETTEN ....	936	4166	8	6	307	939	568	3166	53	56
SONSTIGE NICHTWOHNUNGS- GEBAEUDE ...	3178	13652	37	37	887	3129	2025	10115	229	371
NICHTWOHNUNGS- GEBAEUDE ZUSAMMEN .....	21235	154625	218	517	5808	30539	13340	115657	1869	7912
DAR. AUSGEW. INFRASTRUKTURGEB. ...	4059	21760	32	37	1043	4478	2481	16255	503	990
PROZENT										
WOHNUNGS- UND NICHTWOHNUNGS- GEBAEUDE										
WOHNUNGS- MIT 1 WOHNUNG .....	100.0	100.0	0.4	0.4	34.0	34.0	63.4	63.4	2.1	2.2
2 WOHNUNGEN .....	100.0	100.0	0.3	0.3	40.9	40.9	56.8	56.8	2.0	2.0
3 O. MEHR WOHNUNGEN .	100.0	100.0	0.1	0.2	21.2	16.0	76.6	82.0	2.1	1.8
WOHNHEIME .....	100.0	100.0	-	-	15.3	13.5	79.9	83.3	4.7	3.3
WOHNUNGS- GEBAEUDE ZUSAMMEN .....	100.0	100.0	0.4	0.3	33.1	24.8	64.4	73.0	2.1	1.9
DAR. MIT EIGENTUMSWOHNUNGEN .....	100.0	100.0	0.0	0.2	20.5	15.7	77.5	82.4	2.0	1.8
NICHTWOHNUNGS- GEBAEUDE										
ANSTALTS- GEBAEUDE .....	100.0	100.0	2.1	0.5	28.5	17.5	67.6	79.2	1.8	2.8
BUERO- U. VERWALTUNGS- GEBAEUDE ..	100.0	100.0	0.3	0.2	22.1	13.4	72.4	83.8	5.1	2.5
LANDWIRTSCH. BETRIEBS- GEBAEUDE .	100.0	100.0	4.6	1.7	43.7	41.5	31.5	41.3	20.2	15.6
NICHTLANDW. BETRIEBS- GEBAEUDE .	100.0	100.0	1.0	0.3	27.8	20.4	61.5	73.4	9.7	5.9
DARUNTER:										
FABRIK- U. WERKSTATT- GEBAEUDE .	100.0	100.0	1.2	0.5	27.6	22.3	60.1	68.0	11.1	9.2
HANDELS- EINSCHL. LAGERGEB. ..	100.0	100.0	0.7	0.2	27.7	19.3	64.6	76.8	7.0	3.7
HOTELS UND GASTSTAETTEN ....	100.0	100.0	0.9	0.1	32.8	22.5	60.7	76.0	5.7	1.3
SONSTIGE NICHTWOHNUNGS- GEBAEUDE ...	100.0	100.0	1.2	0.3	27.9	22.9	63.7	74.1	7.2	2.7
NICHTWOHNUNGS- GEBAEUDE ZUSAMMEN .....	100.0	100.0	1.0	0.3	27.4	19.8	62.8	74.8	8.8	5.1
DAR. AUSGEW. INFRASTRUKTURGEB. ...	100.0	100.0	0.8	0.2	25.7	20.6	61.1	74.7	12.4	4.5

1) Z.B. STROM, HOLZ, WÄRMEPUMPE, SOLARENERGIE.  
2) WOHNUNGS- GEBAEUDE: ANZAHL DER WOHNHEITEN.

3) NICHTWOHNUNGS- GEBAEUDE: RAUMINH. IN 1000 M3.



4 FERTIGGESTELLTE BAUVORHABEN IM HOCHBAU 1994  
4.5 FERTIGSTELLUNGEN IM WOHN- UND NICHTWOHNBAU NACH ART DER VORWIEGEND VERWENDETEN HEIZENERGIE  
ERRICHTUNG NEUER GEBAEUDE MIT HEIZUNG

GEBAEUDEART	DAVON VORWIEGEND VERWENDETE HEIZENERGIE									
	INSGESAMT		KOKS/KOEHLE		OEL		GAS		SONSTIGE 1)	
	GEBAEUDE	WOHNEIN- HEITEN 2) RAUMINH.3)	GEBAEUDE	WOHNEIN- HEITEN 2) RAUMINH.3)	GEBAEUDE	WOHNEIN- HEITEN 2) RAUMINH.3)	GEBAEUDE	WOHNEIN- HEITEN 2) RAUMINH.3)	GEBAEUDE	WOHNEIN- HEITEN 2) RAUMINH.3)
	ANZAHL/1000 M3		ANZAHL/1000 M3		ANZAHL/1000 M3		ANZAHL/1000 M3		ANZAHL/1000 M3	
FRUEHERES BUNDESGBEIT										
ABSOLUT										
WOHNGBAEUDE										
WOHNGB.MIT 1 WOHNUNG .....	117677	117705	388	388	41074	41086	73828	73840	2387	2391
2 WOHNUNGEN .....	30856	61715	90	180	12758	25517	17365	34732	643	1286
3 O.MEHR WOHNUNGEN .	30464	238721	22	447	6571	38681	23217	195242	654	4351
WOHNHEIME .....	325	7409	-	-	47	939	262	6211	16	259
WOHNGBAEUDE ZUSAMMEN .....	179322	425550	500	1015	60450	106223	114672	310025	3700	8287
DAR.MIT EIGENTUMSWOHNUNGEN .....	16487	134340	8	221	3388	20883	12762	110830	329	2406
NICHTWOHNGBAEUDE										
ANSTALTSGBAEUDE .....	244	3152	1	1	72	577	169	2498	2	77
BUERO-U.VERWALTUNGSGBAEUDE ..	2433	17614	5	53	542	2087	1767	15036	119	438
LANDWIRTSCH.BETRIEBSGBAEUDE .	562	1810	26	33	248	764	171	719	117	294
NICHTLANDW. BETRIEBSGBAEUDE .	9656	73753	74	188	2714	15072	5926	53387	942	5107
DARUNTER:										
FABRIK-U.WERKSTATTGBAEUDE .	3829	28757	37	107	1065	6087	2279	19657	448	2306
HANDELS-EINSCHL.LAGERGEB. ..	4480	39322	21	71	1225	7849	2888	29516	346	1887
HOTELS UND GASTSTAETTEN ....	630	2918	3	3	217	669	371	2204	39	41
SONSTIGE NICHTWOHNGBAEUDE ...	2703	11093	24	20	755	2647	1730	8083	194	343
NICHTWOHNGBAEUDE ZUSAMMEN .....	15598	107421	130	294	4331	21146	9763	79722	1374	6259
DAR.AUSGEW.INFRASTRUKTURGEB. ....	3280	16330	21	20	877	3597	2083	12075	299	638
PROZENT										
WOHNGBAEUDE										
WOHNGB.MIT 1 WOHNUNG .....	100.0	100.0	0.3	0.3	34.9	34.9	62.7	62.7	2.0	2.0
2 WOHNUNGEN .....	100.0	100.0	0.3	0.3	41.3	41.3	56.3	56.3	2.1	2.1
3 O.MEHR WOHNUNGEN .	100.0	100.0	0.1	0.2	21.6	16.2	76.2	81.8	2.1	1.8
WOHNHEIME .....	100.0	100.0	-	-	14.5	12.7	80.6	83.8	4.9	3.5
WOHNGBAEUDE ZUSAMMEN .....	100.0	100.0	0.3	0.2	33.7	25.0	63.9	72.9	2.1	1.9
DAR.MIT EIGENTUMSWOHNUNGEN .....	100.0	100.0	0.0	0.2	20.5	15.5	77.4	82.5	2.0	1.8
NICHTWOHNGBAEUDE										
ANSTALTSGBAEUDE .....	100.0	100.0	0.4	0.0	29.5	18.3	69.3	79.2	0.8	2.4
BUERO-U.VERWALTUNGSGBAEUDE ..	100.0	100.0	0.2	0.3	22.3	11.8	72.6	85.4	4.9	2.5
LANDWIRTSCH.BETRIEBSGBAEUDE .	100.0	100.0	4.6	1.8	44.1	42.2	30.4	39.7	20.8	16.3
NICHTLANDW. BETRIEBSGBAEUDE .	100.0	100.0	0.8	0.3	28.1	20.4	61.4	72.4	9.8	6.9
DARUNTER:										
FABRIK-U.WERKSTATTGBAEUDE .	100.0	100.0	1.0	0.4	27.8	21.2	59.5	68.4	11.7	10.1
HANDELS-EINSCHL.LAGERGEB. ..	100.0	100.0	0.5	0.2	27.3	20.0	64.5	75.1	7.7	4.8
HOTELS UND GASTSTAETTEN ....	100.0	100.0	0.5	0.1	34.4	22.9	58.9	75.5	6.2	1.4
SONSTIGE NICHTWOHNGBAEUDE ...	100.0	100.0	0.9	0.2	27.9	23.9	64.0	72.9	7.2	3.1
NICHTWOHNGBAEUDE ZUSAMMEN .....	100.0	100.0	0.8	0.3	27.8	19.7	62.6	74.2	8.8	5.8
DAR.AUSGEW.INFRASTRUKTURGEB. ....	100.0	100.0	0.6	0.1	26.7	22.0	63.5	73.9	9.1	3.9

1) Z.B. STROM,HOLZ,WAERMEPUMPE,SOLARENERGIE.  
2)WOHNGBAEUDE: ANZAHL DER WOHNHEINHEITEN.

3) NICHTWOHNGBAEUDE: RAUMINHALT IN 1000 M3.

4 FERTIGGESTELLTE BAUVORHABEN IM HOCHBAU 1994  
4.5 FERTIGSTELLUNGEN IM WOHN- UND NICHTWOHNBAU NACH ART DER VORWIEGEND VERWENDETEN HEIZENERGIE  
ERRICHTUNG NEUER GEBAEUDE MIT HEIZUNG

GEBAEUDEART	INSGESAMT		DAVON VORWIEGEND VERWENDETE HEIZENERGIE							
			KOKS/KOHLE		OEL		GAS		SONSTIGE 1)	
	GEBAEUDE	WOHNEIN- HEITEN 2) RAUMINH.3)	GEBAEUDE	WOHNEIN- HEITEN 2) RAUMINH.3)	GEBAEUDE	WOHNEIN- HEITEN 2) RAUMINH.3)	GEBAEUDE	WOHNEIN- HEITEN 2) RAUMINH.3)	GEBAEUDE	WOHNEIN- HEITEN 2) RAUMINH.3)
	ANZAHL/1000 M3		ANZAHL/1000 M3		ANZAHL/1000 M3		ANZAHL/1000 M3		ANZAHL/1000 M3	
NEUE LAENDER UND BERLIN - OST										
ABSOLUT										
WOHNGBAEUDE										
WOHNGBE.MIT 1 WOHNUNG .....	22765	22794	231	233	6693	6706	15211	15225	630	630
2 WOHNUNGEN .....	3768	7551	12	24	1399	2806	2300	4607	57	114
3 O.MEHR WOHNUNGEN .	2431	24017	2	6	409	3470	1990	20252	30	289
WOHNHEIME .....	14	554	-	-	5	135	9	419	-	-
WOHNGBAEUDE ZUSAMMEN .....	28978	54916	245	263	8506	13117	19510	40503	717	1033
DAR.MIT EIGENTUMSWOHNUNGEN .....	1263	12986	-	-	248	2201	994	10570	21	215
NICHTWOHNGBAEUDE										
ANSTALTSGBAEUDE .....	40	611	5	19	9	83	23	482	3	27
BUERO-U.VERWALTUNGSGBAEUDE ..	1019	6485	7	5	221	1153	733	5161	58	166
LANDWIRTSCH.BETRIEBSGBAEUDE .	51	254	2	2	20	92	22	133	7	27
NICHTLANDW. BETRIEBSGBAEUDE .	4052	37294	61	180	1095	7582	2504	28126	392	1406
DARUNTER:										
FABRIK-U.WERKSTATTGBAEUDE .	1319	10807	25	100	357	2747	815	7236	122	724
HANDELS-EINSCHL.LAGERGEB. ..	2030	23642	23	71	579	4315	1320	18829	108	427
HOTELS UND GASTSTAETTEN ....	306	1248	5	3	90	270	197	961	14	14
SONSTIGE NICHTWOHNGBAEUDE ...	475	2560	13	17	132	483	295	2033	35	27
NICHTWOHNGBAEUDE ZUSAMMEN .....	5637	47204	88	223	1477	9393	3577	35935	495	1653
DAR.AUSGEW.INFRASTRUKTURGEB. ....	779	5430	11	17	166	881	398	4180	204	352
PROZENT										
WOHNGBAEUDE										
WOHNGBE.MIT 1 WOHNUNG .....	100.0	100.0	1.0	1.0	29.4	29.4	66.8	66.8	2.8	2.8
2 WOHNUNGEN .....	100.0	100.0	0.3	0.3	37.1	37.2	61.0	61.0	1.5	1.5
3 O.MEHR WOHNUNGEN .	100.0	100.0	0.1	0.0	16.8	14.4	81.9	84.3	1.2	1.2
WOHNHEIME .....	100.0	100.0	-	-	35.7	24.4	64.3	75.6	-	-
WOHNGBAEUDE ZUSAMMEN .....	100.0	100.0	0.8	0.5	29.4	23.9	67.3	73.8	2.5	1.9
DAR.MIT EIGENTUMSWOHNUNGEN .....	100.0	100.0	-	-	19.6	16.9	78.7	81.4	1.7	1.7
NICHTWOHNGBAEUDE										
ANSTALTSGBAEUDE .....	100.0	100.0	12.5	3.2	22.5	13.5	57.5	78.9	7.5	4.4
BUERO-U.VERWALTUNGSGBAEUDE ..	100.0	100.0	0.7	0.1	21.7	17.8	71.9	79.6	5.7	2.6
LANDWIRTSCH.BETRIEBSGBAEUDE .	100.0	100.0	3.9	0.9	39.2	36.2	43.1	52.2	13.7	10.6
NICHTLANDW. BETRIEBSGBAEUDE .	100.0	100.0	1.5	0.5	27.0	20.3	61.8	75.4	9.7	3.8
DARUNTER:										
FABRIK-U.WERKSTATTGBAEUDE .	100.0	100.0	1.9	0.9	27.1	25.4	61.8	67.0	9.2	6.7
HANDELS-EINSCHL.LAGERGEB. ..	100.0	100.0	1.1	0.3	28.5	18.3	65.0	79.6	5.3	1.8
HOTELS UND GASTSTAETTEN ....	100.0	100.0	1.6	0.2	29.4	21.6	64.4	77.0	4.6	1.2
SONSTIGE NICHTWOHNGBAEUDE ...	100.0	100.0	2.7	0.7	27.8	18.9	62.1	79.4	7.4	1.1
NICHTWOHNGBAEUDE ZUSAMMEN .....	100.0	100.0	1.6	0.5	26.2	19.9	63.5	76.1	8.8	3.5
DAR.AUSGEW.INFRASTRUKTURGEB. ....	100.0	100.0	1.4	0.3	21.3	16.2	51.1	77.0	26.2	6.5

1) Z.B. STROM,HOLZ,WAERMEPUMPE,SOLARENERGIE.  
2)WOHNGBAEUDE: ANZAHL DER WOHNHEINHEITEN.

3) NICHTWOHNGBAEUDE: RAUMINHALT IN 1000 M3.

4 FERTIGGESTELLTE BAUVORHABEN IM HOCHBAU 1994  
4.6 FERTIGSTELLUNGEN IM WOHN- UND NICHTWOHNBAU NACH ART DES ABWASSERABLAUFS

ERRICHTUNG NEUER GEBAEUDE

GEBAEUDEART	INSGESAMT		DAVON MIT ABWASSERABLAUF IN 1)							
			OEFFENTLICHE KANALISATION MIT KLAERWERK		OEFFENTLICHE KANALISATION OHNE KLAERWERK		KLEINKLAERANLAGEN UND SONST. ABWASSERBEHANDLUNGSANLAGEN		GRUBEN, BEHAELTER UND AEHNLICHES	
	GEBAEUDE	WOHNEINHEITEN 2) RAUMINHALT 3)	GEBAEUDE	WOHNEINHEITEN 2) RAUMINHALT 3)	GEBAEUDE	WOHNEINHEITEN 2) RAUMINHALT 3)	GEBAEUDE	WOHNEINHEITEN 2) RAUMINHALT 3)	GEBAEUDE	WOHNEINHEITEN 2) RAUMINHALT 3)
	ANZAHL/1000 M3		ANZAHL/1000 M3		ANZAHL/1000 M3		ANZAHL/1000 M3		ANZAHL/1000 M3	
DEUTSCHLAND 4)										
WOHNGBAEUDE										
WOHNGB. MIT 1 WOHNUNG .....	112764	112809	92603	92623	3920	3921	10803	10824	5438	5441
2 WOHNUNGEN .....	27350	54717	23805	47217	877	1756	1989	3986	879	1758
3 O. MEHR WOHNUNGEN ..	28230	227911	26585	215203	880	7264	622	4533	143	911
WOHNHEIME .....	340	8638	319	8153	8	153	9	295	4	37
WOHNGBAEUDE ZUSAMMEN .....	168684	404075	143112	363196	5685	13094	13423	19638	6464	8147
DAR. MIT EIGENTUMSWOHNUNGEN .....	14476	117855	13750	112036	442	3688	232	1743	52	388
NICHTWOHNGBAEUDE										
ANSTALTSGBAEUDE .....	284	4042	251	3643	12	126	18	256	3	16
BUERO- UND VERWALTUNGSGBAEUDE .....	3327	30022	2834	27381	158	1770	234	660	101	212
LANDWIRTSCH. BETRIEBSGBAEUDE ..	4615	11021	721	1905	49	109	305	816	1320	3584
NICHTLANDW. BETRIEBSGBAEUDE ..	16163	121033	11407	97618	657	5617	1365	10736	485	2198
DAR.: FABRIK-U. WERKSTATTGB. ...	4778	40111	3739	31625	201	1692	479	5344	139	757
HANDELS-EINSCHL. LAGERGB. ...	7783	69726	5629	56948	329	3599	568	4556	207	1226
HOTELS UND GASTSTAETTEN ..	768	3972	576	3456	32	65	122	385	38	65
SONSTIGE NICHTWOHNGBAEUDE ...	2884	14028	2323	12602	108	385	259	700	123	267
NICHTWOHNGBAEUDE ZUSAMMEN .....	27273	180146	17536	143148	984	8008	2181	13167	2032	6276
DAR.: AUSGEW. INFRASTRUKTURGB. ...	3902	22946	2972	19676	152	773	347	1567	185	607
FRUEHERES BUNDESGBIET 4)										
WOHNGBAEUDE										
WOHNGB. MIT 1 WOHNUNG .....	89643	89659	81969	81977	2707	2707	4397	4405	570	570
2 WOHNUNGEN .....	23550	47102	21942	43886	628	1256	853	1706	127	254
3 O. MEHR WOHNUNGEN ..	25468	199563	24477	191976	677	5733	297	1775	17	79
WOHNHEIME .....	320	7840	306	7459	7	136	5	229	2	16
WOHNGBAEUDE ZUSAMMEN .....	138981	344164	128694	325298	4019	9832	5552	8115	716	919
DAR. MIT EIGENTUMSWOHNUNGEN .....	13127	103514	12722	100312	316	2698	86	497	3	7
NICHTWOHNGBAEUDE										
ANSTALTSGBAEUDE .....	225	3212	208	3058	8	38	9	117	-	-
BUERO- UND VERWALTUNGSGBAEUDE .....	2161	20665	2038	19643	72	905	47	110	4	6
LANDWIRTSCH. BETRIEBSGBAEUDE ..	4153	9097	694	1733	43	91	253	628	1111	2563
NICHTLANDW. BETRIEBSGBAEUDE ..	10861	72403	8557	62481	279	2253	375	4087	121	429
DAR.: FABRIK-U. WERKSTATTGB. ...	3206	27373	2832	22836	80	735	148	3214	37	269
HANDELS-EINSCHL. LAGERGB. ...	5152	37919	4102	33494	138	1369	144	710	37	111
HOTELS UND GASTSTAETTEN ..	440	2134	395	2003	10	15	29	111	6	5
SONSTIGE NICHTWOHNGBAEUDE ...	2273	10625	2016	9893	67	247	98	252	57	173
NICHTWOHNGBAEUDE ZUSAMMEN .....	19673	116002	13513	96808	469	3534	782	5194	1293	3172
DAR.: AUSGEW. INFRASTRUKTURGB. ...	2864	16081	2487	14766	88	445	138	429	71	291
NEUE LAENDER UND BERLIN - OST										
WOHNGBAEUDE										
WOHNGB. MIT 1 WOHNUNG .....	23121	23150	10634	10646	1213	1214	6406	6419	4868	4871
2 WOHNUNGEN .....	3800	7615	1663	3331	249	500	1136	2280	752	1504
3 O. MEHR WOHNUNGEN ..	2762	28348	2108	23227	203	1531	325	2758	126	832
WOHNHEIME .....	20	798	13	694	1	17	4	66	2	21
WOHNGBAEUDE ZUSAMMEN .....	29703	59911	14418	37898	1666	3262	7871	11523	5748	7228
DAR. MIT EIGENTUMSWOHNUNGEN .....	1349	14341	1028	11724	126	990	146	1246	49	381
NICHTWOHNGBAEUDE										
ANSTALTSGBAEUDE .....	59	830	43	586	4	89	9	139	3	16
BUERO- UND VERWALTUNGSGBAEUDE .....	1166	9357	796	7738	86	864	187	550	97	205
LANDWIRTSCH. BETRIEBSGBAEUDE ..	462	1924	27	172	6	18	52	188	209	1021
NICHTLANDW. BETRIEBSGBAEUDE ..	5302	48630	2850	35137	378	3364	990	6648	364	1768
DAR.: FABRIK-U. WERKSTATTGB. ...	1572	12738	907	8789	121	956	331	2130	102	488
HANDELS-EINSCHL. LAGERGB. ...	2631	31807	1527	23455	191	2230	424	3847	170	1115
HOTELS UND GASTSTAETTEN ..	328	1838	181	1453	22	50	93	275	32	60
SONSTIGE NICHTWOHNGBAEUDE ...	611	3403	307	2708	41	138	161	447	66	93
NICHTWOHNGBAEUDE ZUSAMMEN .....	7600	64144	4023	46341	515	4473	1399	7973	739	3104
DAR.: AUSGEW. INFRASTRUKTURGB. ...	1038	6864	485	4910	64	328	209	1138	114	316

1) DIE IM NICHTWOHNBAU FEHLENDEN GEBAEUDE (MIT RAUMINHALT) ZUM INSGESAMT SIND OHNE ABWASSERABLAUF.  
2) BEI WOHNGBAEUDEN: ANGABEN DER ANZAHL DER WOHNHEITEN.

3) BEI NICHTWOHNGBAEUDEN: ANGABEN DES RAUMINHALTS IN 1000 M3.  
4) OHNE BAYERN.

4 FERTIGGESTELLTE BAUVORHABEN IM HOCHBAU 1994  
4.6 FERTIGSTELLUNGEN IM WOHN- UND NICHTWOHNBAU NACH ART DES ABWASSERABLAUFS

ERRICHTUNG NEUER GEBAEUDE

GEBAEUDEART	DAVON MIT ABWASSERABLAUF IN 1)									
	INSGESAMT		OEFFENTLICHE KANA- LISATION MIT KLAERWERK		OEFFENTLICHE KANA- LISATION OHNE KLAERWERK		KLEINKLAERANLAGEN UND SONST. ABWASSER- BEHANDLUNGSANLAGEN		GRUBEN, BEHAELTER UND AEHNLICHES	
	GEBAEUDE	WOHNEIN- HEITEN 2) RAUM- INHALT 3)	GEBAEUDE	WOHNEIN- HEITEN 2) RAUM- INHALT 3)	GEBAEUDE	WOHNEIN- HEITEN 2) RAUM- INHALT 3)	GEBAEUDE	WOHNEIN- HEITEN 2) RAUM- INHALT 3)	GEBAEUDE	WOHNEIN- HEITEN 2) RAUM- INHALT 3)
	ANZAHL/1000 M3		ANZAHL/1000 M3		ANZAHL/1000 M3		ANZAHL/1000 M3		ANZAHL/1000 M3	
BADEN-WUERTTEMBERG										
WOHNGBAEUDE .....	29596	90453	28748	88426	354	1297	347	524	147	206
NICHTWOHNGBAEUDE .....	4597	29967	3540	26881	42	756	108	318	224	658
BERLIN										
WOHNGBAEUDE .....	2233	9496	1280	8032	1	16	55	329	897	1119
NICHTWOHNGBAEUDE .....	332	3994	279	3866	-	-	10	32	14	17
BRANDENBURG										
WOHNGBAEUDE .....	6844	12382	3005	7488	198	293	623	860	3018	3741
NICHTWOHNGBAEUDE .....	1265	9683	660	6448	45	478	118	1247	314	1217
BREMEN										
WOHNGBAEUDE .....	751	2509	727	2340	14	74	5	90	5	5
NICHTWOHNGBAEUDE .....	160	1796	133	1635	9	21	7	110	9	29
HAMBURG										
WOHNGBAEUDE .....	1382	6173	1338	6010	1	6	15	121	28	36
NICHTWOHNGBAEUDE .....	234	2449	207	2338	-	-	10	61	2	7
HESSEN										
WOHNGBAEUDE .....	11081	33807	10453	32267	311	1001	273	487	44	52
NICHTWOHNGBAEUDE .....	2255	11564	1875	10687	77	276	60	179	214	382
MECKLENBURG-VORPOMMERN										
WOHNGBAEUDE .....	4637	7328	2731	4883	177	249	1116	1471	613	725
NICHTWOHNGBAEUDE .....	1142	7044	673	5317	41	252	186	784	114	477
NIEDERSACHSEN										
WOHNGBAEUDE .....	30605	59760	27212	54473	1374	2755	1968	2476	51	56
NICHTWOHNGBAEUDE .....	4713	17842	2224	11842	125	598	165	1841	366	765
NORDRHEIN-WESTFALEN										
WOHNGBAEUDE .....	38952	92963	36883	88355	1090	3175	874	1302	105	131
NICHTWOHNGBAEUDE .....	4146	32013	3120	26668	133	1417	213	1829	175	622
RHEINLAND-PFALZ										
WOHNGBAEUDE .....	13907	30534	12651	28549	411	696	592	973	253	316
NICHTWOHNGBAEUDE .....	1879	9500	1387	8148	44	154	90	343	160	382
SAARLAND										
WOHNGBAEUDE .....	2374	4775	1737	3725	64	111	567	931	6	8
NICHTWOHNGBAEUDE .....	254	1701	180	1312	8	42	38	288	10	27
SACHSEN										
WOHNGBAEUDE .....	6000	15144	2926	10465	380	774	1990	3037	704	868
NICHTWOHNGBAEUDE .....	1548	15132	853	11925	150	1300	260	1009	120	588
SACHSEN-ANHALT										
WOHNGBAEUDE .....	5846	10979	3212	7016	556	1223	1585	2163	493	577
NICHTWOHNGBAEUDE .....	1479	15150	817	10748	106	1255	245	1945	117	390
SCHLESWIG-HOLSTEIN										
WOHNGBAEUDE .....	9516	18519	8211	16636	400	717	902	1162	3	4
NICHTWOHNGBAEUDE .....	1230	6736	671	4934	31	271	85	198	129	297
THUERINGEN										
WOHNGBAEUDE .....	4960	9253	1998	4531	354	707	2511	3712	97	303
NICHTWOHNGBAEUDE .....	2039	15575	917	10399	173	1188	586	2983	64	418

1) DIE IM NICHTWOHNBAU FEHLENDEN GEBAEUDE (MIT RAUMINHALT)  
ZUM INSGESAMT SIND OHNE ABWASSERABLAUF.  
2) BEI WOHNGBAEUDEN: ANGABEN DER ANZAHL DER WOHNHEITEN.

3) BEI NICHTWOHNGBAEUDEN: ANGABEN DES RAUMINHALTS IN 1000 M3.

4 FERTIGGESTELLTE BAUVORHABEN IM HOCHBAU 1994  
4.7 FERTIGSTELLUNGEN IM WOHNBAU NACH HAUSTYPEN

ERRICHTUNG NEUER GEBAEUDE \*)

GEBAEUDEART HAUSTYP	GEBAEUDE	RAUM- INHALT	GRUND- STUECKS-	GRUND- FLAECHE	GESCHOSS-	NUTZ-	WOHNUNGEN	WOHN- FLAECHE	VERANSCHL. KOSTEN DES BAUWERKES
	ANZAHL	1000 M3		1000 M2			ANZAHL	1000 M2	1000 DM
DEUTSCHLAND 1)									
WOHNGEBAEUDE MIT 1 ODER 2									
WOHNUNGEN .....	140114	117034	96375.0	17115.8	26198.5	5106.9	167464	19912.8	45534356
DAVON: EINZELHAUS .....	99111	87389	78910.3	13205.0	19454.9	3926.7	119644	14621.1	34071889
DOPPELHAUS .....	23893	18096	11287.5	2449.4	4084.5	728.9	29069	3217.7	7044809
GEREINTES HAUS .....	15700	10368	5142.2	1282.6	2380.8	404.0	16910	1873.5	3983435
SONST. HAUSTYP .....	1410	1182	1035.0	178.8	278.3	47.3	1841	200.5	434223
FRUEHERES BUNDESGBEIT 1)									
WOHNGEBAEUDE MIT 1 ODER 2									
WOHNUNGEN .....	113193	98068	73611.5	13905.3	22057.8	4207.9	136743	16496.5	37636414
DAVON: EINZELHAUS .....	77360	71674	58427.2	10485.5	16035.8	3176.7	94490	11801.4	27445720
DOPPELHAUS .....	21169	16338	9953.6	2174.5	3709.6	647.1	26115	2895.4	6348707
GEREINTES HAUS .....	13490	9054	4399.2	1096.3	2077.1	346.1	14600	1629.6	3476963
SONST. HAUSTYP .....	1174	1002	831.4	149.0	235.3	38.0	1538	170.1	365024
NEUE LAENDER UND BERLIN - OST									
WOHNGEBAEUDE MIT 1 ODER 2									
WOHNUNGEN .....	26921	18966	22763.5	3210.5	4140.7	899.0	30721	3416.3	7897942
DAVON: EINZELHAUS .....	21751	15715	20483.1	2719.5	3419.1	750.0	25154	2819.6	6626169
DOPPELHAUS .....	2724	1758	1333.9	274.9	374.9	81.8	2954	322.3	696102
GEREINTES HAUS .....	2210	1314	743.0	186.3	303.7	57.9	2310	243.9	506472
SONST. HAUSTYP .....	236	179	203.5	29.8	43.0	9.4	303	30.5	69199
BADEN-WUERTTEMBERG									
WOHNGB. MIT 1 O. 2 WOHNUNGEN .	21667	20328	12184.6	2576.9	4383.0	1323.9	28482	3378.3	8919983
DAVON: EINZELHAUS .....	14489	14920	9843.4	1934.2	3171.1	989.8	19905	2404.2	6545636
DOPPELHAUS .....	4158	3250	1533.1	395.6	717.3	198.4	5210	582.1	1448935
GEREINTES HAUS .....	3017	2156	800.8	246.6	494.0	135.5	3364	391.7	924704
SONST. HAUSTYP .....	3	2	1.3	0.5	0.5	0.1	3	0.3	708
BERLIN									
WOHNGB. MIT 1 O. 2 WOHNUNGEN .	1571	1113	951.2	151.4	246.2	17.4	1778	194.0	552897
DAVON: EINZELHAUS .....	1093	824	752.0	113.5	180.5	13.3	1277	141.3	406157
DOPPELHAUS .....	314	194	139.9	25.3	43.2	2.3	326	34.8	97861
GEREINTES HAUS .....	150	85	51.8	11.4	20.3	1.3	159	16.3	43794
SONST. HAUSTYP .....	14	10	7.5	1.2	2.2	0.4	16	1.6	5085
BRANDENBURG									
WOHNGB. MIT 1 O. 2 WOHNUNGEN .	6188	4333	4485.7	774.2	760.2	272.9	6940	787.4	1770337
DAVON: EINZELHAUS .....	4733	3415	3951.2	633.6	585.0	215.2	5395	618.7	1427163
DOPPELHAUS .....	814	531	340.7	83.1	92.8	33.0	871	97.3	202324
GEREINTES HAUS .....	614	361	174.3	53.1	77.3	22.9	633	67.4	132382
SONST. HAUSTYP .....	27	26	19.4	4.4	5.1	1.7	41	4.0	8468
BREMEN									
WOHNGB. MIT 1 O. 2 WOHNUNGEN .	616	344	284.8	56.8	93.8	13.6	691	72.5	134615
DAVON: EINZELHAUS .....	236	157	176.6	27.4	42.5	6.1	259	31.7	61834
DOPPELHAUS .....	136	72	56.3	13.1	20.3	2.5	159	16.4	29002
GEREINTES HAUS .....	243	115	51.3	16.2	30.9	5.1	272	24.2	43574
SONST. HAUSTYP .....	1	1	0.6	0.1	0.1	0.0	1	0.1	205
HAMBURG									
WOHNGB. MIT 1 O. 2 WOHNUNGEN .	934	641	653.0	75.5	131.2	21.6	1053	120.9	382235
DAVON: EINZELHAUS .....	485	358	366.8	41.4	72.3	10.7	560	67.2	222437
DOPPELHAUS .....	301	202	212.7	24.1	41.3	8.2	340	38.1	116062
GEREINTES HAUS .....	147	80	72.8	9.9	17.4	2.6	151	15.4	43194
SONST. HAUSTYP .....	1	1	0.6	0.1	0.2	-	2	0.2	542
HESSEN									
WOHNGB. MIT 1 O. 2 WOHNUNGEN .	8239	8441	6032.7	1131.5	1836.4	260.8	10621	1322.9	3175985
DAVON: EINZELHAUS .....	6383	6744	5062.2	918.5	1458.4	212.1	8294	1041.9	2535510
DOPPELHAUS .....	1035	1052	602.9	134.1	235.3	32.4	1429	172.4	403811
GEREINTES HAUS .....	732	564	309.4	67.6	123.7	13.6	787	95.4	206636
SONST. HAUSTYP .....	89	81	58.2	11.3	18.9	2.8	111	13.2	30028

\*) NUR WOHNGEBAEUDE MIT 1 ODER 2 WOHNUNGEN.

1) OHNE BAYERN.

4 FERTIGGESTELLTE BAUVORHABEN IM HOCHBAU 1994  
4.7 FERTIGSTELLUNGEN IM WOHNBAU NACH HAUSTYPEN

ERRICHTUNG NEUER GEBAEUDE \*)

GEBAEUDEART HAUSTYP	GEBAEUDE	RAUM- INHALT	GRUND- STUECKS-	GRUND- FLAECHE	GESCHOSS-	NUTZ-	WOHNUNGEN	WOHN- FLAECHE	VERANSCHL. KOSTEN DES BAUWERKES
	ANZAHL	1000 M3		1000 M2			ANZAHL	1000 M2	1000 DM
MECKLENBURG-VORPOMMERN									
WOHNGBE.MIT 1 O. 2 WOHNUNGEN .	4448	2746	4496.8	544.1	594.2	69.7	4934	546.6	1253749
DAVON: EINZELHAUS .....	3771	2361	4082.5	475.2	507.7	57.5	4196	469.5	1096962
DOPPELHAUS .....	331	197	218.3	37.1	43.0	6.3	366	39.6	81176
GEREIHES HAUS .....	305	164	136.7	26.7	37.4	5.2	319	32.3	65211
SONST. HAUSTYP .....	41	25	59.4	5.0	6.0	0.7	53	5.2	10400
NIEDERSACHSEN									
WOHNGBE.MIT 1 O. 2 WOHNUNGEN .	26819	21672	21423.2	3773.9	5400.3	1331.0	31009	3786.7	7163492
DAVON: EINZELHAUS .....	20692	17085	17522.5	3019.9	4242.8	1067.9	23057	2941.0	5654088
DOPPELHAUS .....	4089	3247	2792.2	542.7	816.8	178.6	5692	602.9	1074100
GEREIHES HAUS .....	1677	1069	826.1	162.8	272.1	67.3	1809	194.5	348175
SONST. HAUSTYP .....	361	271	282.4	48.6	68.6	17.3	451	48.2	87129
NORDRHEIN-WESTFALEN									
WOHNGBE.MIT 1 O. 2 WOHNUNGEN .	32073	27129	16335.6	3412.2	5803.6	843.6	37518	4497.0	10395766
DAVON: EINZELHAUS .....	17852	16887	11424.3	2212.3	3559.8	539.2	21692	2714.7	6480020
DOPPELHAUS .....	8641	6442	3281.0	772.6	1401.6	199.1	9839	1108.7	2482582
GEREIHES HAUS .....	5343	3589	1510.1	400.1	796.2	99.5	5672	638.8	1953726
SONST. HAUSTYP .....	237	212	120.3	27.2	46.0	5.8	315	34.9	79438
RHEINLAND-PFALZ									
WOHNGBE.MIT 1 O. 2 WOHNUNGEN .	11739	11073	8818.7	1539.3	2497.4	381.1	14648	1837.3	4265307
DAVON: EINZELHAUS .....	9340	9122	7589.5	1290.4	2047.7	324.2	11639	1491.6	3504563
DOPPELHAUS .....	1100	913	598.4	120.1	210.0	24.9	1422	163.4	358096
GEREIHES HAUS .....	953	715	381.3	85.8	164.9	21.5	1120	128.9	277374
SONST. HAUSTYP .....	346	324	249.5	43.0	74.8	10.5	467	53.3	125275
SAARLAND									
WOHNGBE.MIT 1 O. 2 WOHNUNGEN .	2076	2151	1724.3	327.3	462.8	12.7	2580	331.4	757442
DAVON: EINZELHAUS .....	1712	1841	1541.2	280.7	391.7	10.5	2137	279.7	650256
DOPPELHAUS .....	237	206	130.6	31.5	48.2	1.5	298	35.0	70579
GEREIHES HAUS .....	119	96	46.7	13.9	21.1	0.5	133	15.5	33932
SONST. HAUSTYP .....	8	8	5.8	1.2	1.9	0.1	12	1.2	2675
SACHSEN									
WOHNGBE.MIT 1 O. 2 WOHNUNGEN .	5307	4115	5276.8	635.7	981.3	292.6	6550	700.1	1706906
DAVON: EINZELHAUS .....	4533	3561	4899.5	561.2	852.6	256.6	5682	604.7	1501755
DOPPELHAUS .....	466	333	237.8	46.8	76.7	22.6	517	57.7	120343
GEREIHES HAUS .....	273	189	103.9	22.8	44.4	11.5	299	32.5	72403
SONST. HAUSTYP .....	35	31	35.6	4.8	7.5	1.9	52	5.2	12405
SACHSEN-ANHALT									
WOHNGBE.MIT 1 O. 2 WOHNUNGEN .	5259	3576	3803.3	611.8	756.9	50.1	5671	648.5	1377429
DAVON: EINZELHAUS .....	4072	2861	3338.0	504.1	598.7	37.2	4431	517.4	1112119
DOPPELHAUS .....	557	340	252.9	53.8	71.1	5.0	578	62.3	127475
GEREIHES HAUS .....	570	331	175.0	46.6	76.7	6.2	592	61.4	121857
SONST. HAUSTYP .....	60	44	37.5	7.3	10.5	1.7	70	7.5	15978
SCHLESWIG-HOLSTEIN									
WOHNGBE.MIT 1 O. 2 WOHNUNGEN .	8619	5983	5935.1	973.4	1383.9	15.5	9676	1096.2	2284836
DAVON: EINZELHAUS .....	5930	4359	4743.9	795.1	1006.9	13.1	6665	795.5	1687380
DOPPELHAUS .....	1370	889	700.8	133.0	204.7	1.1	1616	164.5	332410
GEREIHES HAUS .....	1193	635	378.9	88.5	148.7	0.1	1222	117.9	227623
SONST. HAUSTYP .....	126	100	111.5	16.7	23.7	1.2	173	18.3	37423
THUERINGEN									
WOHNGBE.MIT 1 O. 2 WOHNUNGEN .	4559	3390	3969.1	531.7	867.2	200.5	5313	592.9	1393377
DAVON: EINZELHAUS .....	3790	2894	3610.7	457.4	737.2	173.3	4455	501.9	1186009
DOPPELHAUS .....	344	229	190.1	36.6	62.0	13.1	406	42.6	100054
GEREIHES HAUS .....	364	221	123.1	30.3	55.8	11.0	378	41.0	88850
SONST. HAUSTYP .....	61	46	45.3	7.3	12.2	3.0	74	7.3	18464

\*) NUR WOHNGBEBAUDE MIT 1 ODER 2 WOHNUNGEN.

4 FERTIGGESTELLTE BAUVORHABEN IM HOCHBAU 1994  
4.8 FERTIGSTELLUNGEN IM WOHNBAU NACH GROSSE DER GEBAEUDE UND RAUMZAHL DER WOHNUNGEN

ERRICHTUNG NEUER GEBAEUDE

GEBAEUDEARTEN BAUHERREN	WOHN- GEBAEUDE	WOH- NUNGEN	DAVON MIT ... WOHNRAEUMEN EINSCHL. KUECHEN							DARUNTER MIT KOCH- NISCHEN	WOHN- RAEUME 1)
			1	2	3	4	5	6	7 ODER MEHR		
DEUTSCHLAND											
WOHNGBAEUDE MIT											
1 WOHNUNG .....	142498	142498	58	320	2152	11372	44386	44065	40145	2243	849075
2 WOHNUNGEN .....	34928	69856	986	4314	11081	18275	18591	9894	6715	4420	319714
3 ODER MEHR WOHNUNGEN .....	34539	284309	18361	29347	94658	102119	31777	6170	1877	37863	979353
DAVON MIT 3 WOHNUNGEN .....	6217	18651	288	1228	3750	6365	4772	1655	593	1344	77738
4 - 6 WOHNUNGEN .....	14478	74863	949	4670	22409	34035	9921	2227	652	5048	281396
7 - 12 WOHNUNGEN .....	9710	88121	2805	8619	31837	33604	9523	1368	365	8391	308499
13 - 19 WOHNUNGEN .....	2294	35750	1850	4731	14314	11449	2920	371	115	4631	117730
20 ODER MEHR WOHNUNGEN	1840	66924	12469	10099	22348	16666	4641	549	152	18449	193990
WOHNHEIME .....											
DAVON FUER STUDENTEN .....	398	5065	2642	967	933	183	229	66	45	3394	18628
PFLEGEPERSONAL .....	105	2785	2023	349	180	26	156	48	3	2234	7345
ANDERE BERUFSTAETIGE .....	16	140	9	35	55	23	16	1	1	22	551
AELTERE MENSCHEN .....	21	132	67	31	19	7	1	3	4	93	843
SONSTIGE GRUPPEN .....	71	1356	312	462	533	12	27	10	-	716	5272
	185	652	231	90	146	115	29	4	37	329	4617
WOHNGBAEUDE ZUSAMMEN .....											
DARUNTER MIT EIGENTUMSWOHNUNGEN ...	212363	501728	22047	34948	108824	131949	94983	60195	48782	47920	2166770
IN WOHNGBAEUDEN MIT	18435	156098	11699	17176	53651	53179	16076	3187	1130	22506	527644
2 WOHNUNGEN .....											
3 ODER MEHR WOHNUNGEN .....	2099	4198	14	160	500	1033	1341	754	396	180	20207
DAVON MIT 3 WOHNUNGEN .....	16336	151900	11685	17016	53151	52146	14735	2433	734	22326	507437
4 - 6 WOHNUNGEN .....	1597	4791	39	202	878	1827	1303	399	143	234	20375
7 - 12 WOHNUNGEN .....	6833	35961	391	2209	11163	16345	4630	940	283	2399	134508
13 - 19 WOHNUNGEN .....	5452	49758	1838	5127	18920	18046	5010	626	191	5096	171285
20 ODER MEHR WOHNUNGEN	1361	21195	1155	3010	8643	6583	1544	210	50	2783	68777
	1093	40195	8262	6468	13547	9345	2248	258	67	11814	112492
VON DEN WOHNGBAEUDEN ENTFIELEN AUF											
WOHNUNGSUNTERNEHMEN (EINSCHL. IMMOBILIENFONDS)											
WOHNGBAEUDE MIT											
1 WOHNUNG .....	20824	20824	2	17	99	1506	9694	7114	2392	191	115200
2 WOHNUNGEN .....	2109	4218	84	146	492	1102	1465	702	227	252	19500
3 ODER MEHR WOHNUNGEN .....	15220	161776	12616	17314	57168	55672	15853	2568	585	23219	540442
DAVON MIT 3 WOHNUNGEN .....	937	2811	15	93	512	1070	773	289	59	99	12081
4 - 6 WOHNUNGEN .....	5510	29736	228	1692	9497	13474	3848	851	146	1665	111407
7 - 12 WOHNUNGEN .....	5800	53441	1595	5085	20016	20066	5741	745	193	4669	186687
13 - 19 WOHNUNGEN .....	1601	25033	1216	3049	10323	8113	1988	265	79	2937	82835
20 ODER MEHR WOHNUNGEN	1372	50755	9562	7395	16820	12949	3503	418	108	13849	147432
WOHNHEIME .....											
WOHNGBAEUDE ZUSAMMEN .....	107	3128	2063	618	365	64	14	1	3	2454	6707
DARUNTER MIT EIGENTUMSWOHNUNGEN	38260	189946	14765	18095	58124	58344	27026	10385	3207	26116	681849
	10952	108924	9113	12455	39244	35871	10162	1670	409	16459	359093
PRIVATE HAUSHALTE											
WOHNGBAEUDE MIT											
1 WOHNUNG .....	118473	118473	54	290	1977	9536	33526	36040	37050	1947	715479
2 WOHNUNGEN .....	32177	64354	888	4107	10405	16835	16748	9002	6369	4098	294214
3 ODER MEHR WOHNUNGEN .....	17289	102254	3875	9696	30513	40092	13668	3215	1195	11269	371682
DAVON MIT 3 WOHNUNGEN .....	5080	15240	260	1094	3118	5089	3848	1319	512	1198	63175
4 - 6 WOHNUNGEN .....	8140	40780	648	2770	11464	18691	5485	1258	464	3095	153719
7 - 12 WOHNUNGEN .....	3221	28330	989	2821	9681	11267	2947	467	158	3015	99445
13 - 19 WOHNUNGEN .....	546	8442	558	1259	3031	2768	727	74	25	1358	27511
20 ODER MEHR WOHNUNGEN	302	9462	1420	1752	3219	2277	661	97	36	2603	27832
WOHNHEIME .....											
WOHNGBAEUDE ZUSAMMEN .....	58	723	430	125	77	34	52	2	3	595	1710
DARUNTER MIT EIGENTUMSWOHNUNGEN	167997	285804	5247	14218	42972	66497	63994	48259	44617	17909	1383085
	6658	38475	1488	3622	11537	14702	5074	1367	685	4229	140865
SONSTIGE BAUHERREN											
WOHNGBAEUDE MIT											
1 WOHNUNG .....	3201	3201	2	13	76	330	1166	911	703	105	18396
2 WOHNUNGEN .....	642	1284	14	61	184	338	378	190	119	70	6000
3 ODER MEHR WOHNUNGEN .....	2030	20279	1870	2337	6977	6355	2256	387	97	3375	67229
DAVON MIT 3 WOHNUNGEN .....	200	600	13	41	120	206	151	47	22	47	2482
4 - 6 WOHNUNGEN .....	828	4347	73	208	1448	1870	588	118	42	288	16270
7 - 12 WOHNUNGEN .....	689	6350	221	713	2140	2271	835	156	14	707	22367
13 - 19 WOHNUNGEN .....	147	2275	76	423	960	568	205	32	11	336	7384
20 ODER MEHR WOHNUNGEN	166	6707	1487	952	2309	1440	477	34	8	1997	18726
WOHNHEIME .....											
WOHNGBAEUDE ZUSAMMEN .....	233	1214	149	224	491	85	163	63	39	345	10211
DARUNTER MIT EIGENTUMSWOHNUNGEN	6106	25978	2035	2635	7728	7108	3963	1551	958	3695	101836
	825	8699	1098	1099	2870	2606	840	150	36	1818	27686

1) IN WOHNUNGEN OHNE EINZELZIMMER AUSSERHALB VON WOHNHEINHEITEN.

4 FERTIGGESTELLTE BAUVORHABEN IM HOCHBAU 1994  
4.8 FERTIGSTELLUNGEN IM WOHNBAU NACH GROESSE DER GEBAEUDE UND RAUMZAHL DER WOHNUNGEN

ERRICHTUNG NEUER GEBAEUDE

GEBAEUDEARTEN ----- BAUHERREN	WOHN- GEBAEUDE	WOHN- NUNGEN	DAVON MIT ... WOHNRAEUMEN EINSCHL. KUECHEN							DARUNTER MIT KOCH- NISCHEN	WOHN- RAEUME 1)
			1	2	3	4	5	6	7 ODER MEHR		
FRUEHERES BUNDESGBEIT											
WOHNGBAEUDE MIT											
1 WOHNUNG .....	119377	119377	56	286	1795	9325	36878	36700	34337	1616	712787
2 WOHNUNGEN .....	31128	62256	933	3963	9620	15613	16813	9084	6230	3974	286381
3 ODER MEHR WOHNUNGEN .....	31777	255966	16831	26536	84085	92475	28668	5699	1672	34825	882018
DAVON MIT 3 WOHNUNGEN .....	5927	17781	280	1160	3547	6121	4539	1579	555	1284	74111
4 - 6 WOHNUNGEN .....	13535	69819	882	4428	20702	31884	9250	2086	587	4824	262442
7 - 12 WOHNUNGEN .....	8665	78577	2527	7814	28133	30220	8305	1250	328	7748	274871
13 - 19 WOHNUNGEN .....	2044	31853	1747	4289	12550	10271	2599	315	82	4341	104567
20 ODER MEHR WOHNUNGEN	1606	57936	11395	8845	19153	13979	3975	469	120	16628	166027
WOHNHEIME .....											
DAVON FUER STUDENTEN .....	378	4854	2534	927	898	160	225	66	44	3282	17395
PFLEGEPERSONAL .....	102	2784	2023	349	180	26	156	48	2	2234	7193
ANDERE BERUFSTAETIGE .....	15	140	9	35	55	23	16	1	1	22	534
AELTERE MENSCHEN .....	19	132	67	31	19	7	1	3	4	93	820
SONSTIGE GRUPPEN ....	67	1263	219	462	533	12	27	10	-	623	4894
	175	535	216	50	111	92	25	4	37	310	3954
WOHNGBAEUDE ZUSAMMEN .....											
DARUNTER MIT EIGENTUMSWOHNUNGEN ...	182660	442453	20354	31712	96398	117573	82584	51549	42283	43697	1898581
IN WOHNGBAEUDEN MIT	17086	141757	10411	15565	48265	48893	14579	3000	1044	20465	480590
2 WOHNUNGEN .....											
3 ODER MEHR WOHNUNGEN .....	2031	4062	13	157	479	996	1298	733	386	174	19569
DAVON MIT 3 WOHNUNGEN .....	15055	137695	10398	15408	47786	47897	13281	2267	658	20291	461021
4 - 6 WOHNUNGEN .....	1535	4605	39	200	852	1768	1215	393	138	232	19546
7 - 12 WOHNUNGEN .....	6401	33704	349	2077	10535	15355	4261	884	243	2250	125891
13 - 19 WOHNUNGEN .....	4898	44737	1636	4623	16911	16422	4382	587	176	4677	154055
20 ODER MEHR WOHNUNGEN	1253	19505	1107	2769	7769	6171	1459	186	44	2686	63366
	968	35144	7267	5739	11719	8181	1964	217	57	10446	98163
VON DEN WOHNGBAEUDEN ENTFIELEN AUF											
WOHNUNGSUNTERNEHMEN (EINSCHL. IMMOBILIENFONDS)											
WOHNGBAEUDE MIT											
1 WOHNUNG .....	18319	18319	2	17	96	1255	8538	6321	2090	171	101200
2 WOHNUNGEN .....	1951	3902	78	143	464	984	1366	651	216	220	18037
3 ODER MEHR WOHNUNGEN .....	13635	143405	11456	15539	50197	49341	14071	2305	496	21289	478332
DAVON MIT 3 WOHNUNGEN .....	864	2592	15	90	485	1000	683	264	55	98	11086
4 - 6 WOHNUNGEN .....	5040	27149	207	1527	8599	12408	3513	765	130	1548	101784
7 - 12 WOHNUNGEN .....	5096	46956	1426	4513	17417	17726	5032	678	164	4284	164040
13 - 19 WOHNUNGEN .....	1427	22329	1136	2786	9084	7268	1776	232	47	2761	73650
20 ODER MEHR WOHNUNGEN	1208	44379	8672	6623	14612	10939	3067	366	100	12598	127772
WOHNHEIME .....											
WOHNGBAEUDE ZUSAMMEN .....	100	2987	1970	602	357	44	10	1	3	2361	5992
DARUNTER MIT EIGENTUMSWOHNUNGEN	34005	168613	13506	16301	51114	51624	23985	9278	2805	24041	603561
	10129	99353	8069	11239	35539	33132	9424	1575	375	14887	329023
PRIVATE HAUSHALTE											
WOHNGBAEUDE MIT											
1 WOHNUNG .....	98788	98788	52	257	1639	7832	27591	29674	31743	1377	598531
2 WOHNUNGEN .....	28647	57294	843	3762	9008	14389	15117	8261	5914	3700	263355
3 ODER MEHR WOHNUNGEN .....	16623	97078	3748	9104	28739	38415	12878	3102	1092	10686	352974
DAVON MIT 3 WOHNUNGEN .....	4901	14703	253	1042	2959	4940	3748	1281	480	1145	61028
4 - 6 WOHNUNGEN .....	7912	39657	627	2705	11173	18235	5276	1221	420	3024	149290
7 - 12 WOHNUNGEN .....	3042	26714	944	2752	9045	10698	2671	448	156	2902	93569
13 - 19 WOHNUNGEN .....	498	7691	546	1144	2720	2523	662	72	24	1299	25012
20 ODER MEHR WOHNUNGEN	270	8313	1378	1461	2842	2019	521	80	12	2316	24075
WOHNHEIME .....											
WOHNGBAEUDE ZUSAMMEN .....	55	711	427	121	74	32	52	2	3	588	1658
DARUNTER MIT EIGENTUMSWOHNUNGEN	144113	253871	5070	13244	39460	60668	55638	41039	38752	16351	1216518
	6350	36286	1429	3483	10777	14007	4639	1316	635	4091	132632
SONSTIGE BAUHERREN											
WOHNGBAEUDE MIT											
1 WOHNUNG .....	2270	2270	2	12	60	238	749	705	504	68	13056
2 WOHNUNGEN .....	530	1060	12	58	148	240	330	172	100	54	4989
3 ODER MEHR WOHNUNGEN .....	1519	15483	1627	1893	5149	4719	1719	292	84	2850	50712
DAVON MIT 3 WOHNUNGEN .....	162	486	12	28	103	181	108	34	20	41	1997
4 - 6 WOHNUNGEN .....	583	3013	48	196	930	1241	461	100	37	252	11368
7 - 12 WOHNUNGEN .....	527	4907	157	549	1671	1796	602	124	8	562	17262
13 - 19 WOHNUNGEN .....	119	1833	65	359	746	480	161	11	11	281	5805
20 ODER MEHR WOHNUNGEN	128	5244	1345	761	1699	1021	387	23	8	1714	14180
WOHNHEIME .....											
WOHNGBAEUDE ZUSAMMEN .....	223	1156	137	204	467	84	163	63	38	333	9745
DARUNTER MIT EIGENTUMSWOHNUNGEN	4542	19969	1778	2167	5824	5281	2961	1232	726	3305	78502
	607	6118	913	843	1949	1754	516	109	34	1487	18935

1) IN WOHNUNGEN OHNE EINZELZIMMER AUSSERHALB VON WOHNHEIMEN.



4 FERTIGGESTELLTE BAUVORHABEN IM HOCHBAU 1994  
4.8 FERTIGSTELLUNGEN IM WOHNBAU NACH GROSSE DER GEBAEUDE UND RAUMZAHL DER WOHNUNGEN

ERRICHTUNG NEUER GEBAEUDE

GEBAEUDEARTEN BAUHERREN	WOHN- GEBAEUDE	WOHN- NUNGEN	DAVON MIT ... WOHNRAEUMEN EINSCHL. KUECHEN							DARUNTER MIT KOCH- NISCHEN	WOHN- RAEUME 1)
			1	2	3	4	5	6	7 ODER MEHR		
NEUE LAENDER UND BERLIN-OST											
WOHNGEBAEUDE MIT											
1 WOHNUNG .....	23121	23121	2	34	357	2047	7508	7365	5808	627	136288
2 WOHNUNGEN .....	3800	7600	53	351	1461	2662	1778	810	485	446	33333
3 ODER MEHR WOHNUNGEN .....	2762	28343	1530	2811	10573	9644	3109	471	205	3038	97395
DAVON MIT 3 WOHNUNGEN .....	290	870	8	68	203	244	233	76	38	60	3627
4 - 6 WOHNUNGEN .....	943	5044	67	242	1707	2151	671	141	65	224	18954
7 - 12 WOHNUNGEN .....	1045	9544	278	805	3704	3384	1218	118	37	643	33628
13 - 19 WOHNUNGEN .....	250	3897	103	442	1764	1178	321	56	33	290	13163
20 ODER MEHR WOHNUNGEN	234	8988	1074	1254	3195	2687	666	80	32	1821	27963
WOHNHEIME .....											
DAVON FUER STUDENTEN .....	3	1	-	-	-	-	-	-	1	-	152
PFLEGEPERSONAL .....	1	-	-	-	-	-	-	-	-	-	17
ANDERE BERUFSTAETIGE .....	2	-	-	-	-	-	-	-	-	-	23
AELTERE MENSCHEN .....	4	93	93	-	-	-	-	-	-	93	378
SONSTIGE GRUPPEN .....	10	117	15	40	35	23	4	-	-	19	663
WOHNGEBAEUDE ZUSAMMEN .....											
DARUNTER MIT EIGENTUMSWOHNUNGEN ...	1349	14341	1288	1611	5386	4286	1497	187	86	2041	47054
IN WOHNGEBAEUDEN MIT											
2 WOHNUNGEN .....	68	136	1	3	21	37	43	21	10	6	638
3 ODER MEHR WOHNUNGEN .....	1281	14205	1287	1608	5365	4249	1454	166	76	2035	46416
DAVON MIT 3 WOHNUNGEN .....	62	186	-	2	26	59	88	6	5	2	829
4 - 6 WOHNUNGEN .....	432	2257	42	132	628	990	369	56	40	149	8617
7 - 12 WOHNUNGEN .....	554	5021	202	504	2009	1624	628	39	15	419	17230
13 - 19 WOHNUNGEN .....	108	1690	48	241	874	412	85	24	6	97	5411
20 ODER MEHR WOHNUNGEN	125	5051	995	729	1828	1164	284	41	10	1368	14329
VON DEN WOHNGEBAEUDEN ENTFIELEN AUF											
WOHNUNGSUNTERNEHMEN (EINSCHL. IMMOBILIENFONDS)											
WOHNGEBAEUDE MIT											
1 WOHNUNG .....	2505	2505	-	-	3	251	1156	793	302	20	14000
2 WOHNUNGEN .....	158	316	6	3	28	118	99	51	11	32	1463
3 ODER MEHR WOHNUNGEN .....	1585	18371	1160	1775	6971	6331	1782	263	89	1930	62110
DAVON MIT 3 WOHNUNGEN .....	73	219	-	3	27	70	90	25	4	1	995
4 - 6 WOHNUNGEN .....	470	2587	21	165	898	1066	335	86	16	117	9623
7 - 12 WOHNUNGEN .....	704	6485	169	572	2599	2340	709	67	29	385	22647
13 - 19 WOHNUNGEN .....	174	2704	80	263	1239	845	212	33	32	176	9185
20 ODER MEHR WOHNUNGEN	164	6376	890	772	2208	2010	436	52	8	1251	19660
WOHNHEIME .....											
WOHNGEBAEUDE ZUSAMMEN .....	4255	21333	1259	1794	7010	6720	3041	1107	402	2075	78288
DARUNTER MIT EIGENTUMSWOHNUNGEN	823	9571	1044	1216	3705	2739	738	95	34	1572	30070
PRIVATE HAUSHALTE											
WOHNGEBAEUDE MIT											
1 WOHNUNG .....	19685	19685	2	33	338	1704	5935	6366	5307	570	116948
2 WOHNUNGEN .....	3530	7060	45	345	1397	2446	1631	741	455	398	30859
3 ODER MEHR WOHNUNGEN .....	666	5176	127	592	1774	1677	790	113	103	583	18708
DAVON MIT 3 WOHNUNGEN .....	179	537	7	52	159	149	100	38	32	53	2147
4 - 6 WOHNUNGEN .....	228	1123	21	65	291	456	209	37	44	71	4429
7 - 12 WOHNUNGEN .....	179	1616	45	69	636	569	276	19	2	113	5876
13 - 19 WOHNUNGEN .....	48	751	12	115	311	245	65	2	1	59	2499
20 ODER MEHR WOHNUNGEN	32	1149	42	291	377	258	140	17	24	287	3757
WOHNHEIME .....											
WOHNGEBAEUDE ZUSAMMEN .....	23884	31933	177	974	3512	5829	8356	7220	5865	1558	166567
DARUNTER MIT EIGENTUMSWOHNUNGEN	308	2189	59	139	760	695	435	51	50	138	8233
SONSTIGE BAUHERREN											
WOHNGEBAEUDE MIT											
1 WOHNUNG .....	931	931	-	1	16	92	417	206	199	37	5340
2 WOHNUNGEN .....	112	224	2	3	36	98	48	18	19	16	1011
3 ODER MEHR WOHNUNGEN .....	511	4796	243	444	1828	1636	537	95	13	525	16517
DAVON MIT 3 WOHNUNGEN .....	38	114	1	13	17	25	43	13	2	6	485
4 - 6 WOHNUNGEN .....	245	1334	25	12	518	629	127	18	5	36	4902
7 - 12 WOHNUNGEN .....	162	1443	64	164	469	475	233	32	6	145	5105
13 - 19 WOHNUNGEN .....	28	442	11	64	214	88	44	21	-	55	1479
20 ODER MEHR WOHNUNGEN	38	1463	142	191	610	419	90	11	-	283	4546
WOHNHEIME .....											
WOHNGEBAEUDE ZUSAMMEN .....	1564	6009	257	468	1904	1827	1002	319	232	590	23334
DARUNTER MIT EIGENTUMSWOHNUNGEN	218	2581	185	256	921	852	324	41	2	331	8751

1) IN WOHNUNGEN OHNE EINZELZIMMER AUSSERHALB VON WOHNHEIMEN.

4 FERTIGGESTELLTE BAUVORHABEN IM HOCHBAU 1994  
4.8 FERTIGSTELLUNGEN IM WOHNBAU NACH GROSSE DER GEBAEUDE UND RAUMZAHL DER WOHNUNGEN

ERRICHTUNG NEUER GEBAEUDE

GEBAEUDEARTEN BAUHERREN	WOHN- GEBAEUDE	WOH- NUNGEN	DAVON MIT ... WOHNRAEUMEN EINSCHL. KUECHEN							DARUNTER MIT KOCH- NISCHEN	WOHN- RAEUME 1)
			1	2	3	4	5	6	7 ODER MEHR		
BADEN-WUERTTEMBERG											
WOHNGBAEUDE MIT 1 WOHNUNG .....	14852	14852	6	21	110	943	3672	4909	5191	269	91782
2 WOHNUNGEN .....	6815	13630	428	1278	2219	2959	2929	2138	1679	1413	61738
3 O. MEHR WOHNUNGEN	7841	59368	4169	6515	19752	20430	6892	1254	356	8630	202830
WOHNHEIME .....	88	1312	412	409	306	50	87	28	20	659	4407
ZUSAMMEN ..	29596	89162	5015	8223	22387	24382	13580	8329	7246	10971	360757
BAYERN											
WOHNGBAEUDE MIT 1 WOHNUNG .....	29734	29734	10	70	297	1695	7000	9834	10828	343	185539
2 WOHNUNGEN .....	7578	15156	168	964	2062	3534	4151	2569	1708	748	71646
3 O. MEHR WOHNUNGEN	6309	56409	3527	6624	19990	19213	5481	1229	345	6641	190943
WOHNHEIME .....	58	624	251	99	183	43	29	11	8	350	3193
ZUSAMMEN ..	43679	101923	3956	7757	22532	24485	16661	13643	12889	8082	451321
BERLIN											
WOHNGBAEUDE MIT 1 WOHNUNG .....	1364	1364	-	-	28	167	562	417	190	6	7458
2 WOHNUNGEN .....	207	414	-	15	104	125	112	47	11	8	1767
3 O. MEHR WOHNUNGEN	658	7424	34	295	2901	3123	847	185	39	108	27475
WOHNHEIME .....	4	1	-	-	-	1	-	-	-	-	420
ZUSAMMEN ..	2233	9203	34	310	3033	3416	1521	649	240	122	37120
BRANDENBURG											
WOHNGBAEUDE MIT 1 WOHNUNG .....	5436	5436	1	16	119	608	1870	1702	1120	216	31012
2 WOHNUNGEN .....	752	1504	9	63	317	564	344	146	61	97	6414
3 O. MEHR WOHNUNGEN	652	5247	70	328	2426	1547	710	101	65	174	18832
WOHNHEIME .....	4	-	-	-	-	-	-	-	-	-	194
ZUSAMMEN ..	6844	12187	80	407	2862	2719	2924	1949	1246	487	56452
BREMEN											
WOHNGBAEUDE MIT 1 WOHNUNG .....	541	541	3	1	7	64	319	81	66	5	2901
2 WOHNUNGEN .....	75	150	-	3	20	42	48	16	21	1	723
3 O. MEHR WOHNUNGEN	126	1519	73	89	795	342	153	36	31	124	5229
WOHNHEIME .....	9	280	214	-	66	-	-	-	-	214	465
ZUSAMMEN ..	751	2490	290	93	888	448	520	133	118	344	9318
HAMBURG											
WOHNGBAEUDE MIT 1 WOHNUNG .....	815	815	-	-	16	88	407	191	113	3	4457
2 WOHNUNGEN .....	119	238	-	9	32	91	65	27	14	9	1068
3 O. MEHR WOHNUNGEN	444	5111	129	536	2093	1743	530	74	6	659	17592
WOHNHEIME .....	4	9	-	-	3	3	1	-	2	-	45
ZUSAMMEN ..	1382	6173	129	545	2144	1925	1003	292	135	671	23162
HESSEN											
WOHNGBAEUDE MIT 1 WOHNUNG .....	5857	5857	6	13	114	476	1449	1714	2085	92	36181
2 WOHNUNGEN .....	2382	4764	61	302	683	1091	1274	797	556	263	22516
3 O. MEHR WOHNUNGEN	2814	22649	1144	2040	7158	8080	3149	803	275	2597	81602
WOHNHEIME .....	28	537	309	80	49	28	62	4	5	378	1129
ZUSAMMEN ..	11081	33807	1520	2435	8004	9675	5934	3318	2921	3330	141428
MECKLENBURG-VORPOMMERN											
WOHNGBAEUDE MIT 1 WOHNUNG .....	3962	3962	-	5	54	313	1545	1362	683	22	22308
2 WOHNUNGEN .....	486	972	5	58	195	379	219	80	36	70	4054
3 O. MEHR WOHNUNGEN	184	2202	69	474	595	766	258	38	2	474	7400
WOHNHEIME .....	5	151	105	20	24	1	-	-	1	105	367
ZUSAMMEN ..	4637	7287	179	557	868	1459	2022	1480	722	671	34129

1) IN WOHNUNGEN OHNE EINZELZIMMER AUSSERHALB VON WOHNHEINHEITEN.

4 FERTIGGESTELLTE BAUVORHABEN IM HOCHBAU 1994  
4.8 FERTIGSTELLUNGEN IM WOHNBAU NACH GROSSE DER GEBAEUDE UND RAUMZAHL DER WOHNUNGEN

ERRICHTUNG NEUER GEBAEUDE

GEBÄUDEARTEN BAUHERREN		WOHN- GEBÄUDE	WOHN- NUNGEN	DAVON MIT ... WOHNRAEUMEN EINSCHL. KUECHEN							DARUNTER MIT KOCH- NISCHEN	WOHN- RAEUME 1)
				1	2	3	4	5	6	7 ODER MEHR		
NIEDERSACHSEN												
WOHNGBAEUDE MIT	1 WOHNUNG .....	22629	22629	21	76	584	2471	7723	5877	5877	167	131531
	2 WOHNUNGEN .....	4190	8380	31	188	1026	2518	3220	895	502	219	38874
	3 O. MEHR WOHNUNGEN	3740	28414	2454	2476	8728	11180	2914	486	176	4452	97138
WOHNHEIME .....		46	56	44	-	12	-	-	-	-	44	2120
ZUSAMMEN ..		30605	59479	2550	2740	10350	16169	13857	7258	6555	4882	269663
NORDRHEIN-WESTFALEN												
WOHNGBAEUDE MIT	1 WOHNUNG .....	26628	26628	2	32	229	1782	10517	8673	5393	320	153192
	2 WOHNUNGEN .....	5445	10890	128	597	2016	3134	2884	1357	774	580	48404
	3 O. MEHR WOHNUNGEN	6770	52805	3446	4663	16302	20989	6065	1094	246	6350	184317
WOHNHEIME .....		109	1137	736	59	232	33	46	22	9	798	4009
ZUSAMMEN ..		38952	91460	4312	5351	18779	25938	19512	11146	6422	8048	389922
RHEINLAND-PFALZ												
WOHNGBAEUDE MIT	1 WOHNUNG .....	8830	8830	8	34	153	669	2145	2749	3072	248	54366
	2 WOHNUNGEN .....	2909	5818	91	473	1013	1267	1300	909	765	497	26977
	3 O. MEHR WOHNUNGEN	2154	15009	1120	1559	4395	5346	1914	491	184	2436	52658
WOHNHEIME .....		14	640	539	89	11	-	-	1	-	612	1113
ZUSAMMEN ..		13907	30297	1758	2155	5572	7282	5359	4150	4021	3793	135114
SAARLAND												
WOHNGBAEUDE MIT	1 WOHNUNG .....	1572	1572	-	2	9	92	294	487	688	7	10199
	2 WOHNUNGEN .....	504	1008	12	64	194	235	213	145	145	64	4688
	3 O. MEHR WOHNUNGEN	296	2163	254	149	623	729	334	52	22	380	7477
WOHNHEIME .....		2	-	-	-	-	-	-	-	-	-	56
ZUSAMMEN ..		2374	4743	266	215	826	1056	841	684	855	451	22420
SACHSEN												
WOHNGBAEUDE MIT	1 WOHNUNG .....	4064	4064	-	1	43	326	1031	1365	1298	107	25056
	2 WOHNUNGEN .....	1243	2486	19	98	483	832	570	294	190	148	11137
	3 O. MEHR WOHNUNGEN	688	8469	850	884	3040	2736	774	134	51	1286	27736
WOHNHEIME .....		5	60	3	20	11	22	4	-	-	7	219
ZUSAMMEN ..		6000	15079	872	1003	3577	3916	2379	1793	1539	1548	64148
SACHSEN-ANHALT												
WOHNGBAEUDE MIT	1 WOHNUNG .....	4847	4847	-	2	51	394	1731	1500	1169	196	28440
	2 WOHNUNGEN .....	412	824	6	37	145	309	183	85	59	41	3622
	3 O. MEHR WOHNUNGEN	586	5218	311	428	1725	2103	608	29	14	490	18071
WOHNHEIME .....		1	-	-	-	-	-	-	-	-	-	90
ZUSAMMEN ..		5846	10889	317	467	1921	2806	2522	1614	1242	727	50223
SCHLESWIG-HOLSTEIN												
WOHNGBAEUDE MIT	1 WOHNUNG .....	7562	7562	-	37	265	1005	3181	2090	984	159	40727
	2 WOHNUNGEN .....	1057	2114	14	82	333	711	701	213	60	179	9256
	3 O. MEHR WOHNUNGEN	878	8426	510	1737	2675	2667	742	86	9	2520	26974
WOHNHEIME .....		19	258	29	191	36	2	-	-	-	227	742
ZUSAMMEN ..		9516	18360	553	2047	3309	4385	4624	2389	1053	3085	77699
THUERINGEN												
WOHNGBAEUDE MIT	1 WOHNUNG .....	3805	3805	1	10	73	279	940	1114	1388	83	23926
	2 WOHNUNGEN .....	754	1508	14	83	239	484	378	176	134	83	6830
	3 O. MEHR WOHNUNGEN	399	3876	201	550	1460	1125	406	78	56	542	13079
WOHNHEIME .....		2	-	-	-	-	-	-	-	-	-	59
ZUSAMMEN ..		4960	9189	216	643	1772	1888	1724	1368	1578	708	43894

1) IN WOHNUNGEN OHNE EINZELZIMMER AUSSERHALB VON WOHNHEIMEN.

INSGESAMT (EINSCHL. BAUMASSNAHMEN AN BESTEHENDEN GEBAEUDEN)													
SCHL. NR.	KREISFREIE STAEDTE LANDKREISE	WOHNUNGEN IN WOHN- UND NICHTWOHN- GEBAEUDEN	DAVON MIT ... RAEUMEN EINSCHL. KUECHEN								RAEUME IN WOHN- NUNGEN	SONST. WOHN-EINHEITEN	
			1	2	3	4	5	6	7 ODER MEHR			IN WOHN- UND NICHT- WOHN- GEBAEUDEN	RAEUME
									WOHNUNGEN	RAEUME			
SCHLESWIG-													
KREISFREIE STAEDTE:													
01001	FLensburg .....	456	-2	51	78	207	77	15	30	227	1864	10	20
01002	KIEL .....	835	54	183	215	185	123	49	26	206	2920	2	24
01003	LUEBECK .....	771	43	140	172	126	165	87	38	305	2995	39	39
01004	NEUMUENSTER .....	785	12	84	123	316	147	64	39	297	3229	-	-
LANDKREISE:													
01051	DITHMARSCHEN .....	1060	28	75	185	216	270	179	107	814	4835	56	92
01053	HERZOGTUM LAUENBURG .....	1255	22	95	203	257	315	259	104	802	5780	1	11
01054	NORDFRIESLAND .....	1528	65	172	327	345	331	183	105	773	6296	19	19
01055	OSTHOLSTEIN .....	1653	93	345	345	274	328	175	93	717	6321	-	-
01056	PINNEBERG .....	2709	260	373	606	548	574	241	107	814	10146	-	-
01057	PLOEN .....	890	35	126	162	136	215	137	79	611	3825	2	2
01058	RENSBURG-ECKERNFOERDE .....	1629	46	114	207	430	416	247	169	1291	7468	97	97
01059	SCHLESWIG-FLensburg .....	1582	13	79	186	352	552	262	138	1033	7502	11	19
01060	SEGEBERG .....	2683	36	394	643	661	539	294	116	864	10720	46	51
01061	STEINBURG .....	1171	5	59	222	313	301	161	110	846	5358	5	27
01062	STORMARN .....	2107	40	237	315	486	632	274	123	918	9125	12	12
01000	INSGESAMT .....	21114	750	2527	3989	4852	4985	2627	1384	10518	88384	300	413
KREISFREIE STAEDTE .....													
LANDKREISE .....													
HAM													
02000	INSGESAMT .....	8601	310	865	3001	2537	1231	405	252	2019	31795	40	40
NIEDER													
RB BRAUNSCHWEIG													
KREISFREIE STAEDTE:													
03101	BRAUNSCHWEIG .....	854	45	69	171	338	129	42	60	466	3411	1	16
03102	SALZGITTER .....	868	50	127	186	166	197	84	58	424	3439	-	-
03103	WOLFSBURG .....	837	1	81	309	239	131	37	39	321	3244	-	-
LANDKREISE:													
03151	GIFHORN .....	2350	33	81	453	635	550	385	213	1632	10786	3	28
03152	GOETTINGEN .....	2597	629	299	385	510	364	174	236	1905	9191	120	520
03153	GOSLAR .....	498	6	8	127	124	103	65	65	516	2320	2	3
03154	HELMSTEDT .....	475	7	10	77	91	147	80	63	466	2303	-	-
03155	NORTHEIM .....	1091	21	52	195	294	254	145	130	1052	5078	-	-
03156	OSTERODE AM HARZ .....	402	10	9	68	120	76	51	68	568	1966	-	-
03157	PEINE .....	1422	36	26	179	427	377	224	153	1217	6779	25	77
03158	WOLFENBUETTEL .....	690	3	15	71	189	216	118	78	608	3398	-	-
RB ZUSAMMEN .....													
RB HANNOVER													
KREISFREIE STAEDT:													
03201	HANNOVER .....	2077	258	159	679	500	329	72	80	652	7342	17	330
LANDKREISE:													
03251	DIEPHOLZ .....	1740	21	63	374	534	403	185	160	1248	7778	14	113
03252	HAMELN-PYRMONT .....	1281	20	67	260	410	237	155	132	1073	5762	3	9
03253	HANNOVER .....	4727	280	251	935	1377	1068	463	353	2764	19977	45	485
03254	HILDESHEIM .....	1944	123	120	322	539	483	190	167	1302	8342	4	28
03255	HOLZMINDEN .....	319	5	21	55	69	75	44	50	402	1529	2	18
03256	NIENBURG (WESER) .....	928	12	21	176	241	203	127	148	1191	4514	-	5
03257	SCHAUMBURG .....	915	31	50	154	243	202	132	103	818	4185	-	-
RB ZUSAMMEN .....													
RB LUENEBURG													
LANDKREISE:													
03351	CELLE .....	1342	15	52	181	337	319	225	213	1727	6682	-	-
03352	CUXHAVEN .....	1993	92	163	253	492	400	257	336	2828	9515	3	34
03353	HARBURG .....	2812	59	146	615	709	734	329	220	1728	12404	2	16
03354	LUECHOW-DANNENBERG .....	383	10	6	51	86	63	54	113	887	2045	-	-
03355	LUENEBURG .....	1994	273	107	423	401	452	190	148	1122	7882	-	-
03356	OSTERHOLZ .....	777	4	25	98	161	214	133	142	1133	3993	-	-
03357	ROTENBURG (WUEMME) .....	1800	12	68	207	410	522	237	344	2837	9278	-	-
03358	SOLTAU-FALLINGBOSTEL .....	1634	31	135	370	398	272	179	249	1955	7392	5	25
03359	STADE .....	2689	61	233	430	785	678	281	221	1678	11711	-	-
03360	UELZEN .....	952	100	54	207	185	199	100	107	838	4002	-	-
03361	VERDEN .....	1500	13	91	304	425	353	172	142	1103	6707	-	-
RB ZUSAMMEN .....													

ERRICHTUNG NEUER GEBÄUDE														SCHL. NR.
WOHNGEBÄUDE						WOHNHEIME			VON DEN WOHNGB. WAREN GEBÄUDE MIT EIGENTUMSWOHNUNGEN		NICHTWOHNGB.			
WOHN- NUNGEN	WOHN- FLÄCHE	WOHNGEBÄUDE MIT ... WOHNUNGEN				GEBÄUDE	WOHNUNGEN	SONSTIGE WOHN- EINHEITEN	GEBÄUDE	WOHNUNGEN	GEBÄUDE	NUTZ- FLÄCHE		
		1	2	3 ODER MEHR										
				GEBÄUDE	WOHNUNGEN									
ANZAHL	1000 M2	ANZAHL											1000 M2	
HOLSTEIN														
413	32.4	92	9	38	303	1	-	10	5	41	20	28.0	01001	
719	49.4	163	8	44	540	-	-	-	18	210	29	68.8	01002	
629	49.5	213	9	36	391	2	7	16	7	63	40	116.5	01003	
713	58.1	167	18	47	510	-	-	-	17	162	37	43.1	01004	
907	93.6	517	85	35	220	1	-	39	7	37	93	47.4	01051	
1117	109.0	604	81	46	349	1	2	1	12	111	59	37.5	01053	
1232	113.5	518	135	75	436	2	8	16	16	123	158	71.1	01054	
1361	113.1	512	65	78	639	1	80	-	35	337	93	56.1	01055	
2396	190.5	740	91	101	1441	2	33	-	46	641	100	102.9	01056	
743	68.0	366	45	35	287	-	-	-	15	141	59	32.6	01057	
1469	148.7	788	108	63	460	2	5	50	15	137	105	56.7	01058	
1401	144.7	836	111	47	308	4	35	-	5	40	138	61.9	01059	
2422	201.4	746	112	112	1364	2	88	15	28	442	128	160.1	01060	
1026	101.5	514	66	47	380	-	-	-	12	85	74	41.3	01061	
1812	171.7	786	114	74	798	1	-	12	23	301	97	119.1	01062	
18360	1645.1	7562	1057	878	8426	19	258	159	261	2871	1230	1043.2	01000	
2474	189.4	635	44	165	1744	3	7	26	47	476	126	256.5		
15886	1455.7	6927	1013	713	6682	16	251	133	214	2395	1104	786.7		
BURG														
6173	475.5	815	119	444	5111	4	9	-	117	1137	234	476.4	02000	
SACHSEN														
														03100
694	57.4	145	18	43	513	-	-	-	13	102	64	108.1	03101	
733	65.7	233	36	25	428	-	-	-	20	292	34	39.4	03102	
783	59.8	135	27	56	594	-	-	-	7	135	18	158.1	03103	
1982	197.2	962	137	82	746	1	-	3	31	300	111	50.6	03151	
2307	163.0	506	106	132	1589	9	-	120	43	636	84	63.9	03152	
431	41.7	155	25	25	226	-	-	-	12	134	52	38.7	03153	
389	40.4	195	28	20	138	-	-	-	13	99	23	17.4	03154	
767	72.4	221	88	50	370	-	-	-	20	157	83	51.0	03155	
313	30.7	126	29	20	129	-	-	-	6	41	48	24.4	03156	
1141	114.9	556	87	53	411	2	-	25	34	244	66	52.9	03157	
555	59.8	317	45	24	148	-	-	-	18	108	30	14.7	03158	
10095	902.8	3551	626	530	5292	12	-	148	217	2248	613	619.1		
														03200
1553	114.3	332	38	107	1145	3	-	19	33	419	107	189.5	03201	
1515	141.9	488	125	118	777	1	-	7	87	599	143	88.5	03251	
1051	99.9	277	47	75	680	-	-	-	33	284	57	33.8	03252	
4250	371.9	1446	146	249	2512	6	-	43	84	887	227	242.7	03253	
1645	156.6	570	102	95	871	1	-	4	43	381	100	163.6	03254	
271	27.2	94	29	20	119	-	-	-	10	64	33	29.2	03255	
757	77.2	316	55	59	331	-	-	-	29	171	67	44.8	03256	
802	77.1	240	56	59	450	-	-	-	32	253	56	36.9	03257	
11844	1066.1	3763	598	782	6885	11	-	73	351	3058	790	829.0		
														03300
1207	129.6	594	119	63	375	-	-	-	23	165	104	54.8	03351	
1710	172.0	757	115	86	723	-	-	-	28	366	214	110.0	03352	
2417	239.0	1224	191	110	811	1	-	2	57	475	99	65.3	03353	
303	33.3	150	24	14	105	-	-	-	2	14	41	12.6	03354	
1757	153.0	579	112	87	954	-	-	-	41	541	80	49.0	03355	
695	74.3	372	57	31	209	-	-	-	14	123	37	21.4	03356	
1505	165.0	753	144	85	464	-	-	-	33	205	212	121.0	03357	
1291	125.9	508	99	97	585	1	-	5	29	275	108	72.9	03358	
2337	213.5	917	118	168	1184	-	-	-	78	590	165	82.6	03359	
785	79.4	269	82	33	352	-	-	-	16	272	66	30.8	03360	
1166	118.7	439	106	89	515	-	-	-	57	350	95	102.5	03361	
15173	1497.5	6562	1167	863	6277	2	-	7	378	3376	1221	722.9		

		INSGESAMT (EINSCHL. BAUMASSNAHMEN AN BESTEHENDEN GEBÄUDEN)												
SCHL. NR.	KREISFREIE STAEDTE  LANDKREISE	WOHNUNGEN IN WOHN- UND NICHTWOHN- GEBÄUDEN	DAVON MIT ... RAEUMEN EINSCHL. KUECHEN								7 ODER MEHR WOHNUNGEN	RAEUME IN WOH- NUNGEN	SONST.-WOHNEINHEITEN	
			1	2	3	4	5	6	RAEUME	IN WOHN- UND NICHT- WOHN- GEBÄUDEN			RAEUME	
ANZAHL														
03400	RB WESER-EMS													
	KREISFREIE STAEDTE:													
03401	DELMENHORST .....	671	8	31	204	244	104	43	37	297	2733	-	-	
03402	EMDEN .....	73	6	10	17	6	14	7	13	120	333	-	-	
03403	OLDENBURG (OLDENBURG) .....	1765	146	224	440	452	278	121	104	799	6637	-2	5	
03404	OSNABRUECK .....	1450	358	136	295	319	180	82	80	632	4815	34	261	
03405	WILHELMSHAVEN .....	344	8	10	162	72	53	26	13	95	1318	-	-	
	LANDKREISE:													
03451	AMMERLAND .....	1329	45	49	213	314	344	177	187	1472	6292	-	-	
03452	AURICH .....	2516	64	132	377	650	482	383	428	3373	12140	3	58	
03453	CLOPPENBURG .....	1982	-	13	197	438	640	306	388	3147	10552	-	-	
03454	EMSLAND .....	3923	80	124	545	1121	930	546	577	4446	18819	-	-	
03455	FRIESLAND .....	1141	8	63	271	261	247	132	159	1238	5256	12	20	
03456	GRAFSCHAFT BENTHEIM .....	1048	1	41	172	246	221	141	226	1770	5304	-	-	
03457	LEER .....	1635	15	34	269	468	333	213	303	2370	8075	3	55	
03458	OLDENBURG (OLDENBURG) .....	1250	14	22	239	320	297	140	218	1746	6126	-	-	
03459	OSNABRUECK .....	3077	57	140	468	798	787	383	444	3497	14663	11	90	
03460	VECHTA .....	1728	6	65	319	433	427	243	235	1821	8239	11	138	
03461	WESERMARSCH .....	813	1	26	158	305	165	89	69	559	3665	-	-	
03462	WITTMUND .....	577	-	34	93	163	96	102	89	713	2804	-	-	
	RB ZUSAMMEN .....	25322	817	1154	4439	6610	5598	3134	3570	28095	117771	72	627	
03000	INSGESAMT .....	69213	3078	3763	12754	18045	15348	8064	8161	64556	310726	318	2334	
	KREISFREIE STAEDTE .....	8939	880	847	2463	2336	1415	514	484	3806	33272	50	612	
	LANDKREISE .....	60274	2198	2916	10291	15709	13933	7550	7677	60750	277454	268	1722	
													BRE	
	KREISFREIE STAEDTE:													
04011	BREMEN .....	2727	326	191	966	407	536	147	154	1206	10002	33	-14	
04012	BREMERHAVEN .....	136	-	23	15	37	18	24	19	156	629	-	-	
04000	INSGESAMT .....	2863	326	214	981	444	554	171	173	1362	10631	33	-14	
													NORDRHEIN-	
05100	RB DUESSELDORF													
	KREISFREIE STAEDTE:													
05111	DUESSELDORF .....	2500	310	203	661	809	255	169	93	662	8886	-	-	
05112	DUITSBURG .....	1769	131	70	387	638	355	135	53	407	6976	30	142	
05113	ESSEN .....	1336	134	129	275	394	264	114	26	211	5008	94	94	
05114	KREFELD .....	994	112	95	183	304	161	87	52	389	3783	-	-	
05116	MOENCHENGLADBACH .....	856	83	52	173	269	177	68	34	256	3331	-	-	
05117	MUELHEIM A. D. RUHR .....	475	1	19	98	132	151	38	36	276	2120	117	117	
05119	OBERRHAUSEN .....	642	-	109	130	204	142	47	10	71	2487	89	89	
05120	REMSCHIED .....	577	-	144	101	131	127	50	15	108	2167	-	-	
05122	SOLLINGEN .....	618	-	54	167	197	116	51	33	256	2539	-	-	
05124	WUPPERTAL .....	857	84	93	241	239	100	48	52	436	3173	1	3	
	LANDKREISE:													
05154	KLEVE .....	1977	6	76	260	534	687	290	124	930	9179	25	25	
05158	METTANN .....	3160	125	275	821	1009	539	299	92	686	12349	117	117	
05162	NEUSS .....	2870	49	159	673	851	627	355	156	1213	12268	-	-	
05166	VIERSEN .....	2339	11	145	405	609	598	400	171	1320	10662	57	57	
05170	WESEL .....	2564	110	98	462	757	731	298	108	853	11016	47	55	
	RB ZUSAMMEN .....	23534	1165	1721	5037	7077	5030	2449	1055	8074	95944	577	699	
05300	RB KOELN													
	KREISFREIE STAEDTE:													
05313	AACHEN .....	1494	691	155	192	196	110	77	73	545	3918	60	60	
05314	BONN .....	2031	55	268	537	471	315	188	137	1076	8045	-	-	
05315	KOELN .....	5665	838	673	1662	1344	662	354	132	1031	19011	330	330	
05316	LEVERKUSEN .....	1083	10	71	321	422	170	62	27	199	4224	-	-	
	LANDKREISE:													
05354	AACHEN .....	1625	9	148	286	488	383	183	128	978	7106	-	-	
05358	DUEREN .....	1417	26	73	181	374	270	281	212	1621	6868	7	7	
05362	ERFTKREIS .....	3323	118	245	693	899	693	435	240	1805	14163	787	854	
05366	EUSKIRCHEN .....	1000	3	23	173	286	229	180	106	775	4712	-	-	
05370	HEINSBERG .....	1757	34	61	235	543	456	270	158	1213	8146	-	-	
05374	OBERBERGISCHER KREIS .....	1967	65	137	426	516	315	234	274	2173	8833	73	73	
05378	RHEINISCH-BERGISCHER-KREIS .....	2169	24	167	478	608	426	277	189	1412	9428	49	49	
05382	RHEIN-SIEG-KREIS .....	4752	72	247	933	1170	998	758	514	3925	21688	37	67	
	RB ZUSAMMEN .....	28283	1945	2268	6237	7317	5027	3299	2190	16753	116142	1343	1440	

ERRICHTUNG NEUER GEBAEUE														SCHL. NR.
WOHNGBAEUDE						WOHNHEIME			VON DEN WOHNGB. WAREN GEBAEUE MIT EIGENTUMSWOHNUNGEN		NICHTWOHNGB.			
WOH- NUNGEN	WOHN- FLAECHE	WOHNGBAEUDE MIT ... WOHNUNGEN				GEBAEUE	WOHNUNGEN	SONSTIGE WOHN- EINHEITEN	GEBAEUE	WOHNUNGEN	GEBAEUE	NUTZ- FLAECHE		
		1	2	3 ODER MEHR										
				GEBAEUE	WOHNUNGEN									
ANZAHL	1000 M2	ANZAHL											1000 M2	
614	51.5	141	23	48	427	-	-	-	24	214	25	16.2	03401	
68	6.4	22	2	7	42	-	-	-	3	22	8	6.3	03402	
1647	129.0	467	57	109	1066	-	-	-	45	424	42	38.1	03403	
1189	81.0	175	31	87	908	12	44	27	32	352	70	95.2	03404	
263	23.9	70	11	16	171	-	-	-	1	4	18	16.0	03405	
1161	118.9	507	106	71	442	-	-	-	22	197	117	50.7	03451	
2248	233.1	1058	201	132	788	1	-	3	56	353	166	69.8	03452	
1783	203.0	787	186	116	624	-	-	-	13	87	153	73.5	03453	
3362	357.9	1540	267	223	1288	-	-	-	45	282	381	279.7	03454	
995	95.0	350	82	95	481	-	-	-	32	159	83	52.9	03455	
910	100.0	458	61	57	330	-	-	-	15	93	151	89.9	03456	
1509	163.8	800	111	100	487	1	-	3	21	123	125	71.8	03457	
1098	112.3	477	99	77	423	-	-	-	36	204	161	93.3	03458	
2707	278.3	872	270	212	1295	3	-	9	59	415	279	218.0	03459	
1529	162.7	544	142	119	689	4	12	11	17	131	201	162.5	03460	
763	71.7	259	104	51	296	-	-	-	6	74	61	33.8	03461	
521	52.8	226	46	45	203	-	-	-	17	82	48	24.4	03462	
22367	2241.4	8753	1799	1565	9960	21	56	53	444	3216	2089	1392.1		
59479	5707.8	22629	4190	3740	28414	46	56	281	1390	11898	4713	3563.1	03000	
7544	589.0	1720	243	498	5294	15	44	46	178	1964	386	666.8		
51935	5118.7	20909	3947	3242	23120	31	12	235	1212	9934	4327	2896.2		
MEN														
2390	166.7	491	70	121	1479	9	280	19	65	567	154	249.6	04011	
100	9.6	50	5	5	40	-	-	-	1	7	6	4.3	04012	
2490	176.2	541	75	126	1519	9	280	19	66	574	160	253.9	04000	
WESTFALEN														
2273	174.6	207	44	184	1898	1	80	-	58	646	80	236.2	05111	
1680	137.4	377	49	133	1130	3	75	30	61	472	68	112.3	05112	
1306	106.3	181	36	111	979	2	74	94	56	437	48	165.3	05113	
847	69.4	232	24	56	567	-	-	-	10	72	60	108.2	05114	
820	71.2	229	26	63	493	1	46	-	34	220	18	21.3	05116	
394	40.6	137	21	22	215	1	-	117	16	124	20	22.7	05117	
632	50.9	128	17	51	442	2	28	89	15	87	27	53.4	05119	
513	41.6	79	24	39	386	-	-	-	8	44	22	43.1	05120	
571	47.9	88	24	39	435	-	-	-	22	222	16	13.9	05122	
667	56.3	104	14	42	505	1	30	-	23	198	35	71.9	05124	
1868	190.8	1005	94	114	662	3	13	25	42	239	163	117.4	05154	
2987	255.1	494	106	175	2262	3	19	117	140	1552	104	184.6	05158	
2642	250.1	845	147	189	1503	-	-	-	81	709	71	187.2	05162	
2166	214.0	991	118	114	936	2	3	57	44	398	154	166.8	05166	
2353	219.6	936	140	163	1125	3	12	47	83	436	115	97.9	05170	
21719	1925.8	6033	884	1495	13538	22	380	576	693	5856	1001	1602.2		

		INSGESAMT (EINSCHL. BAUMASSNAHMEN AN BESTEHENDEN GEBAEUDEN)												
SCHL. NR.	KREISFREIE STAEDTE  LANDKREISE	WOHNUNGEN IN WOHN- UND NICHTWOHN- GEBAEUDEN	DAVON MIT ... RAEUMEN EINSCHL. KUECHEN								RAEUME IN WOHN- NUNGEN	SONST. WOHN- EINHEITEN		
			1	2	3	4	5	6	7 ODER MEHR			IN WOHN- UND NICHT- WOHN- GEBAEUDEN	RAEUME	
									WOHNUNGEN	RAEUME				
														ANZAHL
05500	RB MUENSTER													
	KREISFREIE STAEDTE:													
05512	BOTTROP .....	528	2	33	128	210	81	55	19	143	2170	-	-	
05513	GELSENKIRCHEN .....	602	14	18	202	174	122	57	15	110	2414	-	-	
05515	MUENSTER (WESTF.) .....	1570	215	228	356	382	237	96	56	419	5447	-	-	
	LANDKREISE:													
05554	BORKEN .....	3213	49	96	596	667	938	544	323	2546	15197	12	12	
05558	COESFELD .....	1806	6	59	291	465	522	265	198	1489	8546	-	-	
05562	RECKLINGHAUSEN .....	2308	22	90	264	845	713	233	141	1059	10396	15	31	
05566	STEINFURT .....	3914	17	125	705	1165	1045	537	320	2386	17875	-	-	
05570	WARENDORF .....	2247	27	95	368	647	665	321	124	970	10130	110	130	
	RB ZUSAMMEN .....	16188	352	744	2910	4555	4323	2108	1196	9122	72175	137	173	
05700	RB DETMOLD													
	KREISFREIE STAEDT:													
05711	BIELEFELD .....	1253	75	83	354	357	226	97	61	453	4896	10	60	
	LANDKREISE:													
05754	GUETERSLOH .....	3383	68	94	610	1171	725	438	277	2135	15158	21	85	
05758	HERFORD .....	1797	15	50	341	534	395	299	163	1222	8265	57	67	
05762	HOEXTER .....	807	3	24	116	176	159	147	182	1431	4211	32	39	
05786	LIPPE .....	1945	5	54	349	501	479	332	225	1698	9249	-	-	
05770	MINDEN-LUEBBECKE .....	1542	30	33	285	421	322	269	182	1381	7240	9	9	
05774	PADERBORN .....	3427	169	173	784	898	661	418	324	2468	14740	26	39	
	RB ZUSAMMEN .....	14154	365	511	2839	4058	2967	2000	1414	10788	63759	155	299	
05900	RB ARNSBERG													
	KREISFREIE STAEDTE:													
05911	BOCHUM .....	1873	422	132	356	505	235	141	82	609	6404	104	104	
05913	DORTMUND .....	1610	32	75	408	512	385	107	91	673	6694	-	-	
05914	HAGEN .....	660	5	26	163	267	131	43	25	182	2709	-	-	
05915	HAMM .....	913	8	47	140	287	237	134	60	451	4110	-	-	
05916	HERNE .....	336	3	3	70	95	110	42	13	102	1503	1	6	
	LANDKREISE:													
05954	ENNEPE-RUHR-KREIS .....	1175	6	58	287	383	253	107	81	606	5028	4	12	
05958	HOCHSAUERLANDKREIS .....	1850	15	64	338	514	382	268	269	2039	8770	-	-	
05962	MAERKISCHER KREIS .....	1950	18	158	400	613	409	193	159	1220	8409	1	4	
05966	OLPE .....	1083	3	49	111	298	270	172	180	1386	5394	-	-	
05970	SIEGEN-WITTGENSTEIN .....	1928	355	167	323	395	303	204	181	1392	7369	6	19	
05974	SOEST .....	2009	4	80	387	502	500	324	212	1592	9369	6	24	
05978	UNNA .....	2945	20	114	547	1165	618	313	168	1296	12813	65	65	
	RB ZUSAMMEN .....	18332	891	973	3530	5536	3833	2048	1521	11548	78572	187	234	
05000	INSGESAMT .....	100491	4718	6217	20553	28543	21180	11904	7376	56285	426592	2399	2845	
	KREISFREIE STAEDTE .....	30242	3234	2780	7365	8539	4869	2260	1195	9065	112015	836	1005	
	LANDKREISE .....	70249	1484	3437	13188	20004	16311	9644	6181	47220	314577	1563	1840	
HES														
06400	RB DARMSTADT													
	KREISFREIE STAEDTE:													
06411	DARMSTADT .....	652	72	106	217	112	89	34	22	169	2201	-	-	
06412	FRANKFURT AM MAIN .....	2652	290	115	917	798	427	58	47	374	9320	-	-	
06413	OFFENBACH AM MAIN .....	536	91	56	136	147	68	20	18	163	1822	-	-	
06414	WIESBADEN .....	852	36	53	185	256	157	97	68	525	3613	-	-	
	LANDKREISE:													
06431	BERGSTRASSE .....	1752	59	130	359	468	283	242	211	1656	7791	-	-	
06432	DARMSTADT-DIEBURG .....	2411	103	185	579	651	442	242	209	1664	10140	-	-	
06433	GROSS-GERAU .....	1995	127	184	541	491	334	186	132	1010	7878	-	-	
06434	HOCHTAUNUSKREIS .....	1473	7	100	328	394	297	169	178	1416	6682	-	-	
06435	MAIN-KINZIG-KREIS .....	3750	89	285	931	1105	603	354	383	3003	16014	-	-	
06436	MAIN-TAUNUS-KREIS .....	1280	11	94	331	441	238	79	86	677	5297	-	-	
06437	ODENWALDKREIS .....	800	24	92	166	203	140	96	79	649	3443	-	-	
06438	OFFENBACH .....	2526	22	155	681	866	425	194	183	1402	10530	-	-	
06439	RHEINGAU-TAUNUS-KREIS .....	1121	39	102	268	296	173	124	119	929	4769	-	-	
06440	WETTERAUKREIS .....	2479	77	194	498	684	472	270	284	2238	10913	-	-	
	RB ZUSAMMEN .....	24279	1047	1851	6137	6912	4148	2165	2019	15875	100413	-	-	
06500	RB GIESSEN													
	LANDKREISE:													
06531	GIESSEN .....	2219	220	219	469	531	330	198	252	1980	9007	-	-	
06532	LAHN-DILL-KREIS .....	1708	35	63	335	512	303	215	245	1957	7976	26	26	
06533	LIMBURG-WEILBURG .....	1593	62	161	357	430	281	136	166	1345	6741	-	-	
06534	MARBURG-BIEDENKOPF .....	1132	31	97	226	226	166	173	213	1708	5383	-	-	
06535	VOGELSBERGKREIS .....	821	2	33	146	220	163	114	143	1154	4039	-	-	
	RB ZUSAMMEN .....	7473	350	573	1533	1919	1243	836	1019	8144	33146	26	26	



ERRICHTUNG NEUER GEBÄUDE														SCHL. NR.
WOHNGBÄUDE						WOHNHEIME			VON DEN WOHNGB. WAREN GEBÄUDE MIT EIGENTUMSWOHNUNGEN		NICHTWOHNGB.			
WOH- NUNGEN	WOHN- FLÄCHE	WOHNGBÄUDE MIT ... WOHNUNGEN				GEBÄUDE	WOHNUNGEN	SONSTIGE WOHN- EINHEITEN	GEBÄUDE	WOHNUNGEN	GEBÄUDE	NUTZ- FLÄCHE		
		1	2	3 ODER MEHR										
				GEBÄUDE WOHNUNGEN										
ANZAHL	1000 M2	ANZAHL											1000 M2	
														05500
522	47.1	119	27	48	349	-	-	-	29	178	33	21.3	05512	
596	47.1	125	13	50	445	-	-	-	18	150	49	93.1	05513	
1401	107.3	244	48	117	1061	-	-	-	58	422	59	77.3	05515	
2712	284.2	1308	196	167	1010	1	2	-	102	487	210	148.3	05554	
1704	173.3	688	203	100	604	1	6	-	58	281	117	87.3	05558	
2183	206.5	672	153	175	1188	6	17	15	99	561	129	90.8	05562	
3404	305.8	1284	259	260	1602	-	-	-	53	295	215	157.6	05566	
1856	183.9	682	150	154	866	6	8	101	68	355	138	94.5	05570	
14378	1355.2	5122	1049	1071	7125	14	33	116	485	2729	950	770.3		
														05700
1161	91.3	225	38	97	744	2	116	-	24	113	20	18.3	05711	
3032	285.9	898	167	294	1800	7	-	21	121	742	198	213.0	05754	
1568	159.6	615	157	102	639	5	-	57	47	263	83	126.6	05758	
716	79.1	369	69	40	208	3	1	19	23	108	51	33.8	05762	
1857	180.0	619	129	156	980	-	-	-	61	382	97	121.7	05766	
1450	145.0	549	106	100	689	1	-	9	34	213	64	63.3	05770	
3178	289.0	954	240	232	1744	3	-	26	60	540	121	73.1	05774	
12962	1229.9	4229	906	1021	6804	21	117	132	370	2361	634	649.7		
														05900
1680	118.0	208	44	129	989	6	395	104	47	340	60	94.8	05911	
1370	118.9	314	33	130	990	-	-	-	42	285	50	104.0	05913	
582	50.9	100	28	60	426	-	-	-	20	131	20	32.4	05914	
803	72.8	255	50	61	448	-	-	-	13	85	61	66.9	05915	
286	25.5	68	10	26	198	1	-	1	11	69	21	18.5	05916	
1126	103.0	243	65	85	753	1	-	4	49	358	41	45.1	05954	
1607	163.2	489	200	119	718	-	-	-	22	130	106	181.5	05958	
1751	159.4	397	146	132	1062	-	-	-	70	572	96	106.0	05962	
863	90.0	275	128	61	332	-	-	-	21	118	58	42.4	05966	
1807	147.9	350	187	129	1083	2	-	5	60	568	82	79.9	05970	
1739	175.0	670	174	124	721	1	-	6	43	220	118	105.6	05974	
2696	247.6	715	167	227	1647	1	-	65	93	581	120	101.9	05978	
16310	1472.1	4084	1232	1283	9367	12	395	185	491	3457	833	979.1		
91460	8267.9	26628	5445	6770	52805	109	1137	1501	2612	18897	4146	5044.6	05000	
27528	2150.9	4744	771	2156	20285	32	957	765	746	6267	970	1858.5		
63932	6117.0	21884	4674	4614	32520	77	180	736	1866	12630	3176	3186.1		
SEN														06400
565	42.7	82	15	58	447	1	6	-	30	233	44	57.7	06411	
2158	145.1	67	17	142	2034	1	23	-	43	436	76	154.5	06412	
421	26.8	16	4	30	397	-	-	-	17	205	27	39.5	06413	
691	61.7	142	25	62	499	-	-	-	50	380	50	69.3	06414	
1490	138.8	298	138	119	906	2	10	-	84	620	77	59.0	06431	
2045	171.8	244	118	200	1515	2	50	-	133	877	106	89.8	06432	
1482	113.1	154	69	153	1190	-	-	-	96	694	98	109.0	06433	
1202	110.3	193	107	95	795	-	-	-	75	587	80	58.2	06434	
3172	267.1	484	189	278	2310	-	-	-	176	1594	182	120.1	06435	
1090	87.7	105	69	83	835	1	12	-	79	661	36	79.9	06436	
595	56.1	129	56	50	342	2	12	-	31	198	53	66.6	06437	
2159	175.5	190	103	190	1763	-	-	-	158	1432	105	190.4	06438	
958	84.1	171	83	69	621	-	-	-	49	515	40	30.2	06439	
1941	174.8	331	185	170	1240	-	-	-	102	811	117	96.6	06440	
19969	1655.6	2606	1178	1699	14894	9	113	-	1123	9243	1091	1220.8		
														06500
1724	140.5	254	121	158	1132	6	96	-	75	539	112	87.1	06531	
1390	130.4	369	104	133	813	-	-	-	38	296	112	72.6	06532	
1309	115.1	225	113	105	858	-	-	-	49	500	74	40.5	06533	
822	84.3	265	91	70	373	1	2	-	37	211	71	48.8	06534	
662	66.2	219	77	55	288	1	1	-	27	127	73	30.7	06535	
5907	536.5	1332	506	521	3464	8	99	-	226	1673	442	279.7		

		INSGESAMT (EINSCHL. BAUMASSNAHMEN AN BESTEHENDEN GEBAEUDEN)												
SCHL. NR.	KREISFREIE STAEDTE LANDKREISE	WOHNUNGEN IN WOHN- UND NICHTWOHN- GEBAEUDEN	DAVON MIT ... RAEUMEN EINSCHL. KUECHEN							RAEUME IN WOHN- NUNGEN	SONST. WOHN-EINHEITEN			
			1	2	3	4	5	6	7 ODER MEHR		IN WOHN- UND NICHT- WOHN- GEBAEUDEN	RAEUME		
									WOHNUNGEN				RAEUME	
														ANZAHL
06600	RB KASSEL													
06611	KREISFREIE STADT: KASSEL .....	1556	368	317	278	340	176	40		37	292	4608	-	-
	LANDKREISE:													
06631	FULDA .....	2145	76	98	373	379	475	370		374	2926	10428	-	-
06632	HERSFELD-ROTENBURG .....	830	15	34	158	278	145	86		114	881	3791	-	-
06633	KASSEL .....	2117	38	148	430	542	446	270		243	1885	9527	-	-
06634	SCHWALM-EDER-KREIS .....	1068	14	77	193	260	232	138		154	1200	4975	-	-
06635	WALDECK-FRANKENBERG .....	1447	117	96	204	404	304	163		159	1253	6288	-	-
06636	WERRA-MEISSNER-KREIS .....	482	4	1	74	117	126	87		73	604	2452	-	-
	RB ZUSAMMEN .....	9645	632	771	1710	2320	1904	1154		1154	9041	42069	-	-
06000	INSGESAMT .....	41397	2029	3195	9380	11151	7295	4155		4192	33060	175628	26	26
	KREISFREIE STAEDTE .....	6248	857	647	1733	1653	917	249		192	1523	21564	-	-
	LANDKREISE .....	35149	1172	2548	7647	9498	6378	3906		4000	31537	154064	26	26
RHEINLAND-														
07100	RB KOBLENZ													
07111	KREISFREIE STADT: KOBLENZ .....	599	180	73	91	115	65	40		35	268	1892	-	-
	LANDKREISE:													
07131	AHRWEILER .....	1097	15	58	161	274	207	228		154	1177	5290	-	-
07132	ALTENKIRCHEN (WESTERWALD) .....	1264	15	62	203	308	235	192		249	1949	6256	-	-
07133	BAD KREUZNACH .....	1324	24	120	268	307	229	191		185	1443	6030	-	-
07134	BIRKENFELD .....	468	40	19	52	109	93	63		92	762	2275	64	166
07135	COCHEM-ZELL .....	540	9	61	57	96	89	102		126	961	2704	-	-
07137	MAYEN-KOBLENZ .....	1844	25	125	296	412	435	314		237	1752	8622	-	-
07138	NEUWIED .....	1612	13	110	257	398	339	208		287	2349	7888	67	99
07140	RHEIN-HUNS RUECK-KREIS .....	803	10	24	129	185	166	138		151	1223	4066	12	20
07141	RHEIN-LAHN-KREIS .....	1247	49	102	222	330	204	153		187	1469	5646	-	-
07143	WESTERWALDKREIS .....	2090	27	110	358	522	374	302		397	3116	10207	-	-
	RB ZUSAMMEN .....	12888	407	864	2094	3056	2436	1931		2100	16469	60876	143	285
07200	RB TRIER													
07211	KREISFREIE STADT: TRIER .....	1065	418	179	158	107	57	79		67	547	2984	-	-
	LANDKREISE:													
07231	BERNKASTEL-WITTLICH .....	1047	13	108	178	200	178	157		213	1693	5088	-	-
07232	BITBURG-PRUEM .....	503	-3	24	57	90	94	79		162	1294	2814	-	-
07233	DAUN .....	576	6	36	102	105	95	105		127	1009	2918	-	-
07235	TRIER-SAARBURG .....	939	23	84	94	193	156	156		233	1843	4804	-	-
	RB ZUSAMMEN .....	4130	457	431	589	695	580	576		802	6386	18608	-	-
07300	RB RHEINHESSEN-PFALZ													
07311	KREISFREIE STAEDTE: FRANKENTHAL (PFALZ) .....	498	13	46	135	155	101	27		21	173	1970	83	95
07312	KAISERSLAUTERN .....	679	168	57	100	124	109	69		52	418	2455	1	2
07313	LANDAU IN DER PFALZ .....	490	18	37	149	104	77	67		38	289	2031	-	-
07314	LUDWIGSHAFEN AM RHEIN .....	1095	293	54	287	270	90	41		60	446	3484	-	-
07315	MAINZ .....	1195	61	112	301	403	192	64		62	493	4637	6	10
07316	NEUSTADT AN DER WEINSTRASSE .....	582	67	40	99	123	88	94		71	593	2533	-	-
07317	PIRMASSENS .....	129	4	1	17	57	24	8		18	146	599	-	-
07318	SPEYER .....	289	26	81	87	35	34	15		11	90	939	-	-
07319	WORMS .....	782	131	72	200	208	93	47		31	231	2685	-	-
07320	ZWEIBRUECKEN .....	45	-	1	5	11	3	9		16	126	256	-	-
	LANDKREISE:													
07331	ALZEY-WORMS .....	2162	30	156	411	523	479	310		253	1894	9816	-	-
07332	BAD DUERKHEIM .....	907	20	39	165	219	187	139		138	1106	4344	12	12
07333	DONNERSBERGKREIS .....	721	7	48	140	212	126	95		93	703	3274	-	-
07334	GERMERSHEIM .....	1173	87	105	174	305	172	188		142	1091	5118	2	5
07335	KAISERSLAUTERN .....	774	22	48	73	130	188	142		171	1309	3958	-	-
07336	KUSEL .....	579	3	24	73	131	107	110		131	1041	3030	-	-
07337	SUEDLICHE WEINSTRASSE .....	986	14	67	155	227	185	174		164	1279	4769	-	-
07338	LUDWIGSHAFEN .....	1345	49	57	338	338	246	185		132	1007	5876	-	-
07339	MAINZ-BINGEN .....	2068	61	151	492	602	367	198		197	1516	8786	-	-
07340	PIRMASSENS .....	603	3	9	77	97	123	125		169	1338	3343	-	-
	RB ZUSAMMEN .....	17102	1077	1205	3478	4274	2991	2107		1970	15289	73903	104	124
07000	INSGESAMT .....	34120	1941	2500	6161	8025	6007	4614		4872	38144	153387	247	409
	KREISFREIE STAEDTE .....	7448	1379	753	1629	1712	933	560		482	3820	26465	90	107
	LANDKREISE .....	26672	562	1747	4532	6313	5074	4054		4390	34324	126922	157	302

ERRICHTUNG NEUER GEBAUDE														SCHL. NR.
WOHNGEBAUDE						WOHNHEIME			VON DEN WOHNGB. WAREN GEBAUDE MIT EIGENTUMSWOHNUNGEN		NICHTWOHNGB.			
WOH- NUNGEN	WOHN- FLAECHE	WOHNGEBAUDE MIT ... WOHNUNGEN				GEBAUDE	WOHNUNGEN	SONSTIGE WOHN- EINHEITEN	GEBAUDE	WOHNUNGEN	GEBAUDE	NUTZ- FLAECHE		
		1	2	3 ODER MEHR										
				GEBAUDE	WOHNUNGEN									
ANZAHL	1000 M2	ANZAHL											1000 M2	
														06600
1412	82.5	87	36	93	938	7	315	-	47	342	52	127.5	06611	
1655	167.1	430	235	135	753	1	2	-	35	149	221	124.9	06631	
667	60.9	164	48	60	407	-	-	-	47	335	83	58.3	06632	
1779	153.0	528	143	117	964	1	1	-	60	358	107	75.4	06633	
839	83.3	257	90	72	396	1	6	-	33	191	53	23.5	06634	
1207	104.7	284	101	94	720	1	1	-	37	271	128	107.8	06635	
372	40.0	169	45	23	113	-	-	-	8	46	78	32.7	06636	
7931	691.5	1919	698	594	4291	11	325	-	267	1692	722	550.0		
33807	2883.7	5857	2382	2814	22649	28	537	-	1616	12608	2255	2050.5	06000	
5247	358.7	394	97	385	4315	9	344	-	187	1596	249	448.4		
28560	2524.9	5463	2285	2429	18334	19	193	-	1429	11012	2006	1602.1		
														07100
568	37.0	48	26	33	318	1	150	-	12	114	21	40.3	07111	
1013	111.6	441	116	68	340	-	-	-	6	35	58	53.6	07131	
1118	119.8	448	149	78	372	-	-	-	22	116	79	48.9	07132	
1200	117.4	335	147	81	571	-	-	-	28	204	69	49.9	07133	
402	41.5	131	41	30	189	1	-	58	14	98	33	34.8	07134	
452	51.9	223	59	27	111	-	-	-	8	31	54	26.8	07135	
1743	177.8	543	178	150	844	-	-	-	30	210	123	139.7	07137	
1486	148.7	482	156	113	692	1	-	72	44	286	79	52.1	07138	
710	77.5	287	89	47	245	1	-	12	2	19	78	43.5	07140	
1072	103.5	296	112	74	552	-	-	-	38	373	40	36.2	07141	
1893	189.0	648	204	153	837	-	-	-	59	386	166	127.1	07143	
11657	1185.7	3882	1277	854	5071	4	150	142	263	1872	800	652.8		
														07200
979	58.0	109	30	47	578	4	232	-	18	340	29	52.5	07211	
892	92.2	361	96	55	339	-	-	-	8	61	68	69.6	07231	
415	51.4	231	64	15	56	-	-	-	6	21	111	59.8	07232	
464	50.9	208	56	31	144	-	-	-	5	16	42	14.4	07233	
815	89.6	333	106	50	270	-	-	-	12	75	55	31.8	07235	
3565	342.2	1242	352	198	1387	4	232	-	49	513	305	228.1		
														07300
469	36.9	26	12	31	419	1	-	83	23	334	16	22.5	07311	
580	43.7	99	69	28	238	3	105	-	27	196	26	43.4	03312	
437	39.3	112	17	33	291	-	-	-	26	236	19	13.9	07313	
1031	66.0	85	11	86	771	1	153	-	61	492	56	40.1	07314	
1081	83.0	99	60	74	862	-	-	-	69	490	52	59.0	07315	
526	48.5	134	38	30	316	-	-	-	18	170	21	13.0	07316	
112	11.3	32	5	16	70	-	-	-	8	44	11	22.3	07317	
280	17.4	40	5	16	230	-	-	-	7	190	13	6.1	07318	
774	56.1	98	26	44	624	-	-	-	30	461	21	35.5	07319	
44	5.1	26	2	4	14	-	-	-	1	3	3	4.1	07320	
1878	182.6	575	246	127	811	-	-	-	70	490	76	42.2	07331	
798	83.9	267	69	67	393	1	-	12	47	239	31	17.6	07332	
595	60.9	190	64	38	277	-	-	-	12	78	27	13.5	07333	
974	93.5	238	98	75	540	-	-	-	53	363	72	69.8	07334	
628	74.8	284	111	30	122	-	-	-	7	23	47	27.7	07335	
444	50.8	208	60	21	116	-	-	-	5	35	39	18.1	07336	
907	97.5	339	83	57	402	-	-	-	41	289	65	43.6	07337	
1206	114.6	274	97	104	738	-	-	-	89	568	67	51.7	07338	
1841	166.0	327	151	197	1212	-	-	-	122	751	82	74.4	07339	
470	58.8	253	56	24	105	-	-	-	10	61	30	14.6	07340	
15075	1390.8	3706	1280	1102	8551	6	258	95	726	5513	774	633.4		
30297	2918.7	8830	2909	2154	15009	14	640	237	1038	7898	1879	1514.3	07000	
6881	502.4	908	301	442	4731	10	640	83	300	3070	288	352.8		
23416	2416.3	7922	2608	1712	10278	4	-	154	738	4828	1591	1161.5		

SCHL. NR.	KREISFREIE STAEDTE LANDKREISE	INSGESAMT (EINSCHL. BAUMASSNAHMEN AN BESTEHENDEN GEBAEUDEN)													
		WOHNUNGEN IN WOHN- UND NICHTWOHN- GEBAEUDEN	DAVON MIT ... RAEUMEN EINSCHL. KUECHEN								RAEUME IN WOHN- NUNGEN	SONST. WOHN-EINHEITEN			
			1	2	3	4	5	6	7 ODER MEHR			IN WOHN- UND NICHT- WOHN- GEBAEUDEN	RAEUME		
									WOHNUNGEN	RAEUME					
														ANZAHL	
BADEN-															
08100	RB STUTTGART R MITTLERER NECKAR														
08111	STADTKREIS: STUTTGART .....	2452	189	311	876	641	234	103	98	798	8589	226	229		
	LANDKREISE:														
08115	BOEBLINGEN .....	4673	345	385	1470	1237	629	321	286	2185	17729	47	47		
08116	ESSLINGEN .....	5401	377	663	1633	1449	619	371	289	2252	19971	480	495		
08117	GOEPPINGEN .....	2314	37	153	635	733	356	208	192	1469	9677	28	28		
08118	LUDWIGSBURG .....	4896	214	460	1595	1342	679	352	254	1960	18754	90	90		
08119	REMS-MURR-KREIS .....	4543	213	467	1174	1284	701	322	382	2971	18213	14	17		
	R FRANKEN														
08121	STADTKREIS: HEILBRONN .....	809	27	74	269	234	107	57	41	323	3118	22	22		
	LANDKREISE:														
08125	HEILBRONN .....	4779	271	372	1155	1445	713	424	399	3053	19422	142	142		
08126	HOHENLOHEKREIS .....	1610	35	113	371	601	262	125	103	800	6638	16	16		
08127	SCHWABEBISCH HALL .....	2229	69	141	344	707	400	273	295	2328	10177	98	98		
08128	MAIN-TAUBER-KREIS .....	1463	23	110	330	409	213	149	229	1757	6585	-	-		
	R OSTWUERTTEMBERG														
08135	LANDKREISE: HEIDENHEIM .....	1281	33	135	242	364	256	122	129	993	5490	70	70		
08136	OSTALBKREIS .....	3213	136	174	611	812	590	442	448	3453	14620	4	4		
	RB ZUSAMMEN .....	39663	1969	3558	10705	11258	5759	3269	3145	24342	158983	1237	1258		
08200	RB KARLSRUHE R MITTLERER OBERRHEIN														
08211	STADTKREISE: BADEN-BADEN .....	372	4	37	112	119	55	26	19	141	1462	-	-		
08212	KARLSRUHE .....	1672	198	147	394	437	192	146	158	1209	6467	145	145		
	LANDKREISE:														
08215	KARLSRUHE .....	4360	171	378	1065	1149	674	510	413	3204	18352	45	45		
08216	RASTATT .....	1755	24	136	369	445	327	250	204	1591	7909	28	28		
	R UNTERER NECKAR														
08221	STADTKREISE: HEIDELBERG .....	453	-2	102	85	82	54	78	54	426	1949	46	46		
08222	MANNHEIM .....	1672	379	277	391	301	179	83	62	479	5182	15	15		
	LANDKREISE:														
08225	NECKAR-ODENWALD-KREIS .....	1539	57	127	271	332	284	204	264	2040	7136	28	28		
08226	RHEIN-NECKAR-KREIS .....	4439	290	453	1098	1062	663	410	463	3573	18086	25	25		
	R NORDSCHWARZWALD														
08231	STADTKREIS: PFORZHEIM .....	1206	131	138	333	404	122	40	38	307	4179	33	33		
	LANDKREISE:														
08235	CALW .....	1932	101	187	450	498	290	204	202	1583	8074	-2	-2		
08236	ENZKREIS .....	1598	64	126	334	454	260	172	188	1488	6954	-	-		
08237	FREUDENSTADT .....	1412	50	122	280	393	276	148	143	1117	6091	15	15		
	RB ZUSAMMEN .....	22410	1467	2230	5182	5676	3376	2271	2208	17158	91841	378	378		
08300	RB FREIBURG R SUEDLICHER OBERRHEIN														
08311	STADTKREIS: FREIBURG IM BREISGAU .....	1628	365	328	366	284	138	82	65	501	4938	24	150		
	LANDKREISE:														
08315	BREISGAU-HOCHSCHWARZWALD ..	1614	61	110	303	418	334	187	201	1571	7225	112	112		
08316	EMMENDINGEN .....	1656	67	205	380	405	270	172	157	1208	6827	1	1		
08317	ORTENAU-KREIS .....	3584	106	298	698	899	783	381	419	3298	15891	29	38		
	R SCHWARZWALD-BAAR-HEUBERG														
08325	LANDKREISE: ROTTWEIL .....	1448	61	148	283	325	273	190	168	1294	6305	-27	-27		
08326	SCHWARZWALD-BAAR-KREIS .....	1966	170	240	427	372	337	226	194	1537	7997	-3	-3		
08327	TUTTLINGEN .....	1715	74	124	356	389	340	234	198	1552	7602	28	28		

ERRICHTUNG NEUER GEBÄUDE													SCHL. NR.
WOHNGEBAUDE					WOHNHEIME			VON DEN WOHNGB. WAREN GEBÄUDE MIT EIGENTUMSWOHNUNGEN		NICHTWOHNGB.			
WOH- NUNGEN	WOHN- FLÄCHE	WOHNGEBAUDE MIT ... WOHNUNGEN			GEBÄUDE	WOHNUNGEN	SONSTIGE WOHN- EINHEITEN	GEBÄUDE	WOHNUNGEN	GEBÄUDE	NUTZ- FLÄCHE		
		1	2	3 ODER MEHR									
				GEBÄUDE WOHNUNGEN									
ANZAHL	1000 M2	ANZAHL											1000 M2

WUERTTEMBERG

08100

2178	154.0	117	41	260	1946	6	33	133	190	1444	108	450.4	08111
4360	325.4	475	220	416	3366	6	79	18	352	2909	131	137.7	08115
4674	344.6	514	211	463	3672	7	66	327	407	3303	191	357.7	08116
1992	166.4	285	136	195	1404	2	31	-	156	1115	111	130.1	08117
4429	329.2	422	161	413	3472	14	213	42	355	3019	170	159.7	08118
4026	316.4	466	232	421	3088	1	8	-	370	2716	213	210.9	08119

752	60.3	72	41	77	598	-	-	-	69	556	38	50.8	08121
4493	371.6	682	353	433	3105	3	-	144	340	2516	173	141.7	08125
1496	124.7	191	115	141	1075	-	-	-	105	903	65	49.8	08126
1932	178.3	465	192	182	1080	4	3	98	113	698	161	111.1	08127
1253	118.0	245	112	124	784	-	-	-	63	494	95	50.4	08128

1090	101.2	269	67	76	685	2	2	40	57	606	76	55.3	08135
2858	263.2	792	284	199	1473	2	25	-	169	1249	163	113.6	08136
35533	2853.2	4995	2165	3400	25748	47	460	802	2746	21528	1695	2019.1	

08200

349	29.0	37	19	37	274	-	-	-	29	207	13	14.2	08211
1468	117.0	232	69	114	1097	1	1	76	71	720	66	141.7	08212
3874	344.6	747	330	356	2467	2	-	45	233	1693	160	199.3	08215
1511	142.3	306	154	127	897	1	-	38	96	698	85	195.1	08216

390	34.4	81	25	25	235	2	24	31	15	154	19	11.1	08221
1417	90.6	125	49	99	867	4	327	-	54	430	79	113.1	08222
1305	126.5	333	163	95	646	1	-	28	52	404	67	39.5	08225
3981	345.2	651	299	365	2718	2	14	25	232	1829	147	104.7	08226

1159	82.1	56	21	127	1061	1	-	30	73	660	25	56.5	08231
1653	140.8	272	190	133	975	3	26	-	84	752	87	64.3	08235
1450	131.3	325	143	124	839	-	-	-	87	661	63	41.4	08236
1189	106.1	216	141	122	691	1	-	15	58	379	68	73.4	08237
19746	1689.9	3381	1603	1724	12767	18	392	288	1084	8587	879	1054.3	

08300

1424	89.0	77	65	96	1117	2	100	-	59	750	62	142.0	08311
1328	126.6	246	172	120	738	2	-	96	71	474	96	92.7	08315
1295	114.4	217	115	116	848	-	-	-	67	613	92	68.2	08316
2982	270.2	555	286	266	1855	2	-	2	189	1410	196	168.1	08317

1204	109.8	320	134	107	616	-	-	-	92	524	83	58.8	08325
1634	143.0	269	184	111	961	1	36	-	83	778	125	85.7	08326
1437	128.6	378	153	112	747	1	6	-	92	581	121	74.4	08327

		INSGESAMT (EINSCHL. BAUMASSNAHMEN AN BESTEHENDEN GEBÄUDEN)												
SCHL. NR.	KREISFREIE STAEDTE LANDKREISE	WOHNUNGEN IN WOHN- UND NICHTWOHN- GEBÄUDEN	DAVON MIT ... RAEUMEN EINSCHL. KUECHEN								RAEUME IN WOHN- NUNGEN	SONST. WOHN-EINHEITEN		
			1	2	3	4	5	6	7 ODER MEHR			IN WOHN- UND NICHT- WOHN- GEBÄUDEN	RAEUME	
									WOHNUNGEN	RAEUME				
														ANZAHL
R HOCHRHEIN-BODENSEE														
LANDKREISE:														
08335	KONSTANZ .....	3236	596	324	672	747	419	243	235	1829	11630	29	29	
08336	LOERRACH .....	2386	128	315	619	618	324	241	141	1050	9203	4	4	
08337	WALDSHUT .....	1665	25	157	352	405	327	170	229	1757	7427	21	21	
	RB ZUSAMMEN .....	20898	1653	2249	4456	4862	3545	2126	2007	15597	85045	218	353	
08400	RB TUEBINGEN R NECKAR-ALB													
LANDKREISE:														
08415	REUTLINGEN .....	2254	76	131	619	695	304	205	224	1739	9464	-	-	
08416	TUEBINGEN .....	2396	156	297	670	530	292	225	226	1767	9457	321	321	
08417	ZOLLERNALBKREIS .....	1494	60	162	243	358	258	196	217	1649	6660	-	-	
R DONAU-ILLER 1)														
STADTKREIS:														
08421	ULM .....	1212	104	181	338	271	166	89	63	483	4411	-	-	
LANDKREISE:														
08425	ALB-DONAU-KREIS .....	2333	61	174	485	581	412	302	318	2444	10504	99	100	
08426	BIBERACH .....	2443	120	202	497	552	383	284	405	3114	10956	-	-	
R BODENSEE-OBERSCHWABEN														
LANDKREISE:														
08435	BODENSEEKREIS .....	2260	149	248	581	553	352	196	181	1428	8964	31	31	
08436	RAVENSBURG .....	2649	108	251	722	538	385	276	369	2892	11401	77	77	
08437	SIGMARINGEN .....	1704	51	110	425	457	266	181	214	1692	7482	-5	-5	
	RB ZUSAMMEN .....	18745	885	1756	4580	4535	2818	1954	2217	17208	79299	523	524	
08000	INSGESAMT .....	101716	5974	9793	24923	26331	15498	9620	9577	74305	415168	2356	2513	
	STADTKREISE .....	11476	1395	1595	3164	2773	1247	704	598	4667	40295	511	640	
	LANDKREISE .....	90240	4579	8198	21759	23558	14251	8916	8979	69638	374873	1845	1873	
BAY														
09100	RB OBERBAYERN													
KREISFREIE STAEDTE:														
09161	INGOLSTADT .....	1265	68	214	435	242	110	106	90	685	4640	-	-	
09162	MUENCHEN .....	5886	320	805	2334	1613	561	167	86	643	19834	362	539	
09163	ROSENHEIM .....	301	1	52	94	102	29	11	12	98	1104	-	-	
LANDKREISE:														
09171	ALTOETTING .....	1144	63	113	277	206	166	166	153	1187	4957	56	56	
09173	BAD TOLZ-WOLFRATSHAUSEN ..	760	20	64	138	177	137	124	100	771	3470	-	-	
09172	BERCHTESGADENER LAND .....	966	19	135	290	230	114	83	95	754	3901	-	-	
09174	DACHAU .....	1069	18	70	321	218	149	162	131	1021	4731	-	-	
09175	EBERSBERG .....	1234	64	128	281	331	164	146	120	947	5130	-52	-52	
09176	EICHSTAETT .....	1155	15	48	142	239	220	291	200	1519	5858	-	-	
09177	ERDING .....	1238	46	76	252	216	215	172	261	2050	5975	-	-	
09178	FREISING .....	1947	48	220	459	414	294	256	256	2001	8528	-5	-5	
09179	FUERSTENFELDBRUCK .....	1640	25	136	527	399	281	153	119	884	6681	-	-	
09180	GARMISCH-PARTENKIRCHEN .....	812	65	142	185	183	85	85	67	513	3084	-	-	
09181	LANDSBERG A. LECH .....	1157	14	54	200	293	225	194	177	1367	5550	-	-	
09182	MIESBACH .....	655	28	130	118	156	96	64	63	504	2634	3	18	
09183	MUEHLDORF A. INN .....	1302	57	122	304	243	184	169	223	1708	5827	-	-	
09184	MUENCHEN .....	2445	147	246	728	606	323	199	196	1516	9572	33	33	
09185	NEUBURG-SCHROBENHAUSEN .....	912	31	30	123	180	173	190	185	1382	4567	12	12	
09186	PAFFENHOFEN A.D. ILM .....	1006	10	46	142	231	173	201	203	1580	5103	-	-	
09187	ROSENHEIM .....	1934	63	197	324	371	335	317	327	2580	9070	-	-	
09188	STARNBERG .....	690	70	102	140	122	118	49	89	718	2784	-	-	
09189	TRAUNSTEIN .....	2146	46	167	552	492	372	228	289	2237	9469	-	-	
09190	WEILHEIM-SCHONGAU .....	967	10	65	190	176	176	192	158	1183	4629	-	-	
	RB ZUSAMMEN .....	32631	1248	3362	8556	7440	4700	3725	3600	27848	137098	409	601	
09200	RB NIEDERBAYERN													
KREISFREIE STAEDTE:														
09261	LANDSHUT .....	529	5	45	169	148	80	31	51	389	2169	-	-	
09262	PASSAU .....	339	7	69	112	79	28	12	32	268	1277	72	150	
09263	STRAUBING .....	605	66	83	215	131	48	28	34	265	2074	-	-	
LANDKREISE:														
09271	DEGGENDORF .....	1709	38	209	441	317	225	156	323	2597	7705	-	-	
09279	DINGOLFING-LANDAU .....	1147	-	70	22	211	373	279	192	1480	6069	-	-	
09272	FREYUNG-GRAFENAU .....	808	51	103	131	117	126	124	156	1267	3759	-	-	
09273	KELHEIM .....	1709	23	164	388	363	255	247	269	2079	7803	-	-	
09274	LANDSHUT .....	1881	12	111	248	329	377	370	434	3294	9693	-	-	
09275	PASSAU .....	2580	38	218	480	548	427	417	452	3474	12217	55	55	
09276	REGEN .....	965	16	108	188	246	137	113	157	1290	4433	-	-	
09277	ROTTAL-INN .....	1561	30	145	299	278	238	258	313	2441	7508	-	-	
09278	STRAUBING-BOGEN .....	1038	12	36	67	128	223	286	286	2207	5835	-	-	
	RB ZUSAMMEN .....	14871	298	1361	2760	2895	2537	2321	2699	21051	70542	127	205	

1) SOWEIT LAND BADEN-WUERTEMBERG.

ERRICHTUNG NEUER GEBAEUDE														SCHL. NR.
WOHNGEBAEUDE						WOHNHEIME			VON DEN WOHNGB. WAREN GEBAEUDE MIT EIGENTUMSWOHNUNGEN		NICHTWOHNGB.			
WOH- NUNGEN	WOHN- FLAECHE	WOHNGEBAEUDE MIT ... WOHNUNGEN				GEBAEUDE	WOHNUNGEN	SONSTIGE WOHN- EINHEITEN	GEBAEUDE	WOHNUNGEN	GEBAEUDE	NUTZ- FLAECHE		
		1	2	3 ODER MEHR										
				GEBAEUDE	WOHNUNGEN									
ANZAHL	1000 M2	ANZAHL											1000 M2	
2807	213.5	364	209	236	2013	2	12	-	172	1560	110	77.6	08335	
2203	179.3	302	111	187	1639	1	40	-	145	1322	69	76.3	08336	
1284	120.4	227	119	109	805	2	14	-	71	537	117	56.7	08337	
17598	1494.8	2955	1548	1460	11339	13	208	98	1041	8549	1071	900.5		
														08400
2043	178.6	365	190	179	1279	4	19	-	142	1026	101	80.6	08415	
2101	166.4	292	208	190	1393	1	-	51	167	1248	84	74.3	08416	
1341	125.3	448	103	96	687	-	-	-	61	503	65	43.1	08417	
1141	86.0	165	55	69	670	1	196	-	54	476	48	113.2	08421	
2016	187.4	544	240	143	961	2	31	10	101	727	161	144.7	08425	
2184	204.3	558	252	148	1116	1	6	-	104	809	129	111.9	08426	
1947	158.9	306	133	176	1375	-	-	-	133	1105	101	75.8	08435	
2189	190.8	511	178	139	1322	1	-	20	111	1041	157	155.6	08436	
1323	118.1	332	140	117	711	-	-	-	92	600	106	72.1	08437	
16285	1415.8	3521	1499	1257	9514	10	252	81	965	7535	952	871.3		
89162	7453.7	14852	6815	7841	59368	88	1312	1269	5836	46199	4597	4845.1	08000	
10278	742.3	962	385	904	7865	17	681	270	614	5397	458	1092.8		
78884	6711.3	13890	6430	6937	51503	71	631	999	5222	40802	4139	3752.2		
ERN														
														09100
1117	91.3	204	37	103	839	-	-	-	97	701	56	90.6	09161	
5163	328.1	324	67	497	4700	10	5	269	291	2394	354	484.3	09162	
296	22.9	38	8	28	242	-	-	-	18	175	17	23.1	09163	
1048	100.6	387	52	44	557	1	-	56	25	452	83	55.6	09171	
589	57.1	172	64	42	289	-	-	-	24	196	145	74.3	09173	
801	85.0	140	51	60	559	-	-	-	34	411	106	68.6	09172	
970	86.3	277	74	55	545	-	-	-	46	442	60	53.3	09174	
1112	93.1	233	57	56	765	-	-	-	40	546	51	42.0	09175	
1073	118.1	525	123	57	302	-	-	-	20	81	52	25.5	09176	
1109	109.6	316	148	75	497	-	-	-	36	259	88	80.6	09177	
1837	171.5	479	164	109	1030	-	-	-	56	652	108	166.4	09178	
1529	129.1	411	90	92	938	-	-	-	82	783	46	52.0	09179	
722	61.0	103	67	83	484	1	1	-	42	277	58	21.5	09180	
1102	111.5	346	137	53	482	-	-	-	50	362	93	47.6	09181	
566	49.7	117	41	29	361	1	6	-	18	255	101	48.4	09182	
1060	105.0	415	88	42	469	-	-	-	27	389	208	85.8	09183	
2286	191.7	440	102	130	1642	-	-	-	104	1055	118	215.7	09184	
836	93.7	427	70	34	245	2	24	-	26	178	123	90.5	09185	
975	102.1	329	107	69	432	-	-	-	42	230	47	36.2	09186	
1623	166.4	543	170	96	736	1	4	-	69	516	144	96.5	09187	
605	54.9	126	61	42	357	-	-	-	32	206	25	12.2	09188	
1803	169.4	547	147	135	962	-	-	-	80	597	220	106.0	09189	
812	82.7	328	72	41	335	1	5	-	31	282	194	75.5	09190	
29034	2560.7	7227	1997	1972	17768	17	45	325	1290	11439	2497	2052.2		
														09200
486	41.7	119	15	26	337	-	-	-	15	181	16	16.2	09261	
319	23.8	31	15	26	212	1	46	72	18	169	22	23.1	09262	
536	37.1	87	8	37	350	1	83	-	21	250	27	25.3	09263	
1548	139.0	428	100	80	812	2	108	-	45	613	319	115.8	09271	
1143	139.1	743	50	25	300	-	-	-	2	101	52	19.3	09279	
719	72.9	270	77	40	235	-	-	-	17	168	140	58.1	09272	
1512	149.0	501	127	99	757	-	-	-	65	501	170	58.7	09273	
1732	188.0	772	224	73	512	-	-	-	42	309	267	112.9	09274	
2210	225.2	820	201	122	966	3	22	55	88	755	457	163.3	09275	
849	81.9	209	83	64	464	1	10	-	38	314	140	65.3	09276	
1464	151.8	566	151	66	574	1	22	-	41	380	402	213.3	09277	
1007	125.1	596	121	33	169	-	-	-	16	76	150	63.6	09278	
13525	1374.6	5142	1172	691	5748	9	291	127	408	3817	2162	934.7		

		INSGESAMT (EINSCHL. BAUMASSNAHMEN AN BESTEHENDEN GEBÄUDEN)											
SCHL. NR.	KREISFREIE STAEDTE  LANDKREISE	WOHNUNGEN IN WOHN- UND NICHTWOHN- GEBÄUDEN	DAVON MIT ... RAEUMEN EINSCHL. KUECHEN								RAEUME IN WOHN- NUNGEN	SONST. WOHN-EINHEITEN	
			1	2	3	4	5	6	7 ODER MEHR			IN WOHN- UND NICHT- WOHN- GEBÄUDEN	RAEUME
									WOHNUNGEN	RAEUME			
09300	RB OBERPFALZ												
	KREISFREIE STAEDTE:												
09361	AMBERG .....	274	6	15	118	50	61	12	12	100	1067	-	-
09362	REGENSBURG .....	1597	331	170	499	269	151	86	91	717	5232	-3	-3
09363	WEIDEN I.D. OPF. ....	473	54	61	119	111	32	57	39	331	1810	-	-
	LANDKREISE:												
09371	AMBERG-SULZBACH .....	986	56	30	107	144	272	219	158	1217	4904	-	-
09372	CHAM .....	1186	17	150	169	207	240	210	193	1502	5614	-	-
09373	NEUMARKT I.D. OPF. ....	1312	1	35	236	360	245	223	212	1587	6369	-	-
09374	NEUSTADT A.D. WALDNAAB ....	840	10	41	118	147	170	203	151	1191	4293	-	-
09375	REGENSBURG .....	1663	37	75	271	352	399	316	213	1557	7856	98	98
09376	SCHWANDORF .....	1228	12	66	187	243	264	257	199	1483	6022	-	-
09377	TIRSCHENREUTH .....	669	7	60	73	192	152	109	76	566	3094	-	-
	RB ZUSAMMEN .....	10228	531	703	1897	2075	1986	1692	1344	10251	46261	95	95
09400	RB OBERFRANKEN												
	KREISFREIE STAEDTE:												
09461	BAMBERG .....	291	95	33	47	46	27	9	34	265	940	3	3
09462	BAYREUTH .....	469	206	53	58	59	23	18	52	401	1346	-	-
09463	COBURG .....	455	12	62	151	108	50	43	29	237	1766	-	-
09464	HOF .....	331	56	21	73	83	53	26	19	152	1222	110	110
	LANDKREISE:												
09471	BAMBERG .....	1814	26	67	285	510	388	306	232	1782	8613	-	-
09472	BAYREUTH .....	1301	19	120	263	254	262	196	187	1388	5938	-	-
09473	COBURG .....	854	15	58	158	262	154	119	88	683	3820	1	2
09474	FORCHHEIM .....	1295	20	82	179	343	247	204	220	1672	6224	1	2
09475	HOF .....	943	54	87	170	189	163	146	134	1026	4211	179	179
09476	KRONACH .....	511	8	30	81	134	82	87	89	690	2469	-	-
09477	KULMBACH .....	729	22	55	177	161	139	96	79	610	3188	19	17
09478	LICHTENFELS .....	806	30	60	157	221	154	120	64	473	3468	-	-
09479	WUNSIEDEL I. FICHTELGEBIRGE .....	477	3	28	61	144	90	87	64	483	2273	9	39
	RB ZUSAMMEN .....	10276	566	756	1860	2514	1832	1457	1291	9862	45478	322	352
09500	RB MITTELFRANKEN												
	KREISFREIE STAEDTE:												
09561	ANSBACH .....	342	8	11	94	120	44	28	37	302	1482	2	5
09562	ERLANGEN .....	1153	196	169	370	234	61	88	35	267	3680	62	69
09563	FUERTH .....	1393	178	133	462	396	155	47	22	158	4629	-	-
09564	MUERNBERG .....	2791	456	208	772	789	305	166	95	713	9578	488	488
09565	SCHNABACH .....	493	6	24	215	172	25	28	23	177	1857	-	-
	LANDKREISE:												
09571	ANSBACH .....	2122	14	76	284	555	610	352	231	1741	10141	35	38
09572	ERLANGEN-HOECHSTADT .....	1558	55	116	246	358	279	256	248	1894	7282	-	-
09573	FUERTH .....	1594	14	74	324	448	366	226	142	1054	7166	-	-
09575	NEUSTADT/AISCH-BAD WINDSH. ....	835	-	20	80	200	182	179	174	1330	4394	-	-
09574	MUERNBERGER LAND .....	1306	34	73	339	408	214	136	102	806	5521	-	-
09576	ROTH .....	1380	5	61	269	501	313	126	105	782	6041	-	-
09577	WEISSENBERG-GUNZENHAUSEN ..	1028	16	66	189	277	215	136	129	968	4682	-	-
	RB ZUSAMMEN .....	15995	982	1031	3644	4458	2769	1768	1343	10192	66453	587	600
09600	RB UNTERFRANKEN												
	KREISFREIE STAEDTE:												
09661	ASCHAFFENBURG .....	390	5	13	124	127	65	24	32	258	1638	-	-
09662	SCHWEINFURT .....	420	11	23	168	139	51	15	13	102	1564	-	-
09663	MUERZBURG .....	962	332	119	233	101	57	47	73	576	2816	-	-
	LANDKREISE:												
09671	ASCHAFFENBURG .....	1149	4	47	202	242	223	201	230	1789	5782	-	-
09672	BAD KISSINGEN .....	876	-4	20	140	192	170	140	218	1834	4748	-	-
09674	HASSBERGE .....	617	3	14	30	49	96	106	319	2950	4383	-	-
09675	KITZINGEN .....	638	8	25	75	100	144	81	205	1756	3645	1	2
09677	MAIN-SPESSART .....	1222	20	67	225	319	187	189	215	1747	5921	1	3
09676	MILTENBERG .....	1341	11	75	271	408	257	201	118	894	5991	-	-
09673	RHOEN-GRABFELD .....	721	11	32	78	154	170	116	160	1278	3749	-	-
09678	SCHWEINFURT .....	767	5	28	99	184	143	158	150	1141	3898	-	-
09679	MUERZBURG .....	1954	44	147	266	468	400	319	310	2365	9287	-	-
	RB ZUSAMMEN .....	11057	450	610	1911	2483	1963	1597	2043	16690	53422	2	5



ERRICHTUNG NEUER GEBAEUE														SCHL. NR.
WOHNGBAEUDE						WOHNHEIME			VON DEN WOHNGB. WAREN GEBAEUE MIT EIGENTUMSWOHNUNGEN		NICHTWOHNGB.			
WOH- NUNGEN	WOHN- FLAECHE	WOHNGBAEUDE MIT ... WOHNUNGEN				GEBAEUE	WOHNUNGEN	SONSTIGE WOHN- EINHEITEN	GEBAEUE	WOHNUNGEN	GEBAEUE	NUTZ- FLAECHE		
		1	2	3 ODER MEHR										
				GEBAEUE	WOHNUNGEN									
ANZAHL	1000 M2	ANZAHL										1000 M2		
														09300
257	21.7	44	8	14	197	-	-	-	9	168	17	14.0	09361	
1397	92.4	236	36	107	1089	-	-	-	68	719	55	91.6	09362	
436	35.3	85	14	15	323	-	-	-	12	306	31	47.8	09363	
898	94.5	328	102	32	366	-	-	-	22	212	99	45.0	09371	
1075	114.3	469	129	46	344	1	4	-	8	97	264	96.5	09372	
1217	125.5	508	87	33	535	-	-	-	24	493	202	88.0	09373	
710	75.3	292	91	34	236	-	-	-	29	137	170	65.4	09374	
1593	168.3	728	174	80	517	-	-	-	27	228	123	96.0	09375	
1167	125.7	517	118	57	414	-	-	-	19	190	96	89.6	09376	
616	62.6	236	58	38	264	-	-	-	16	147	133	58.9	09377	
9366	915.6	3443	817	456	4285	1	4	-	234	2697	1190	692.7	09400	
														09400
205	13.4	21	10	17	164	-	-	-	3	101	30	36.4	09461	
466	27.3	80	13	12	360	-	-	-	11	355	12	13.5	09462	
387	30.7	68	9	35	301	-	-	-	25	229	26	24.6	09463	
321	25.1	62	15	15	229	1	-	110	7	123	38	95.2	09464	
1587	159.2	508	170	132	739	-	-	-	58	331	213	79.2	09471	
1124	110.4	402	105	64	512	-	-	-	17	229	161	60.8	09472	
743	66.4	236	29	61	449	-	-	-	43	322	124	101.0	09473	
1081	109.8	349	159	62	414	-	-	-	26	231	204	77.4	09474	
878	82.0	285	59	52	475	3	-	179	34	374	119	121.2	09475	
415	39.5	150	28	23	209	-	-	-	14	142	134	40.0	09476	
649	60.9	212	48	55	341	1	-	21	38	265	80	59.8	09477	
704	65.4	214	45	60	400	-	-	-	34	243	60	50.0	09478	
425	41.6	148	26	25	225	1	-	9	24	198	71	50.8	09479	
8985	831.7	2735	716	613	4818	6	-	319	334	3143	1272	809.9	09500	
														09500
309	26.7	54	11	24	233	-	-	-	14	180	33	38.6	09561	
1056	79.4	126	22	52	789	4	97	62	39	721	26	50.5	09562	
1353	93.7	81	24	64	1126	2	98	-	57	1032	28	52.4	09563	
2599	187.9	280	44	154	2231	1	-	476	113	1600	99	230.3	09564	
491	36.4	68	8	23	407	-	-	-	18	347	7	5.7	09565	
1827	194.0	820	197	89	605	5	8	33	31	275	325	121.3	09571	
1356	135.3	444	143	84	626	-	-	-	43	389	124	55.4	09572	
1513	149.2	547	126	89	714	-	-	-	65	568	57	50.0	09573	
718	80.6	333	100	34	180	2	5	-	15	96	177	66.6	09575	
1271	114.9	302	65	98	839	-	-	-	88	770	34	13.6	09574	
1331	125.8	386	62	80	821	-	-	-	44	491	91	66.8	09576	
861	88.2	323	86	48	366	-	-	-	24	242	108	62.4	09577	
14685	1312.0	3764	888	839	8937	14	208	571	551	6711	1109	813.5	09600	
														09600
305	27.3	36	23	35	220	1	3	-	19	124	16	13.1	09661	
380	27.8	21	9	38	327	1	14	-	29	241	25	33.9	09662	
782	50.3	109	38	35	597	-	-	-	32	551	77	52.3	09663	
1020	109.6	287	145	81	443	-	-	-	51	242	37	25.6	09671	
803	82.6	293	101	51	308	-	-	-	12	96	208	61.0	09672	
486	53.7	231	32	34	191	-	-	-	4	21	148	106.8	09674	
581	58.9	180	81	36	239	-	-	-	22	160	21	18.1	09675	
1079	105.4	293	115	78	556	-	-	-	46	304	110	68.5	09677	
1304	127.6	360	114	114	716	-	-	-	62	407	37	32.8	09676	
571	59.9	237	64	32	206	-	-	-	11	74	241	95.4	09673	
691	73.2	284	74	47	259	-	-	-	11	64	96	37.8	09678	
1785	180.6	549	259	122	718	-	-	-	53	333	154	86.2	09679	
9787	957.0	2880	1055	703	4780	2	17	-	352	2617	1170	631.5	09679	

INSGESAMT (EINSCHL. BAUMASSNAHMEN AN BESTEHENDEN GEBÄUDEN)													
SCHL. NR.	KREISFREIE STAEDTE LANDKREISE	WOHNUNGEN IN WOHN- UND NICHTWOHN- GEBÄUDEN	DAVON MIT ... RAEUMEN EINSCHL. KUECHEN								RAEUME IN WOHN- NUNGEN	SONST. WOHN-EINHEITEN	
			1	2	3	4	5	6	7 ODER MEHR			IN WOHN- UND NICHT- WOHN- GEBÄUDEN	RAEUME
									WOHNUNGEN	RAEUME			
09700	RB SCHWABEN												
	KREISFREIE STAEDTE:												
09761	AUGSBURG .....	1513	88	137	570	452	171	50	45	368	5403	101	101
09762	KAUFBEUREN .....	422	15	34	105	132	55	55	26	201	1732	-	-
09763	KEMPTEN (ALLGAEU) .....	355	13	22	110	115	49	24	22	168	1404	66	66
09764	MEHMINGEN .....	409	9	25	129	120	55	38	33	238	1667	-	-
	LANDKREISE:												
09771	AICHACH-FRIEDBERG .....	1664	35	108	357	431	200	252	281	2241	7799	-	-
09772	AUGSBURG .....	3020	165	280	687	841	380	338	329	2479	12557	-	-
09773	DILLINGEN A.D. DONAU .....	1383	13	83	234	359	220	237	237	1804	6643	-	-
09779	DONAU-RIES .....	982	23	47	96	231	181	166	238	1876	5106	-	-
09774	GUENZBURG .....	1392	40	102	287	336	177	179	271	2029	6437	2	17
09776	LINDAU (BODENSEE) .....	931	21	100	262	249	150	81	68	497	3736	-	-
09775	NEU-ULM .....	1429	10	92	364	417	213	189	144	1098	6251	-	-
09780	OBERRALLGAEU .....	1644	25	135	486	548	221	113	116	875	6603	-	-
09777	OSTALLGAEU .....	1639	59	104	297	325	308	268	278	2219	7825	10	10
09778	UNTERALLGAEU .....	1493	22	75	290	389	254	240	223	1682	6990	-	-
	RB ZUSAMMEN .....	18276	538	1344	4274	4945	2634	2230	2311	17775	80153	179	194
09000	INSGESAMT .....	113334	4613	9167	24902	26810	18421	14790	14631	113669	499407	1721	2052
	KREISFREIE STAEDTE .....	23458	2544	2601	7776	5938	2346	1216	1037	8079	81931	1263	1528
	LANDKREISE .....	89876	2069	6566	17126	20872	16075	13574	13594	105590	417476	458	524
SAAR													
10041	STADTVERBAND SAARBRUECKEN .....	1514	158	142	267	366	239	154	188	1486	6312	40	73
	LANDKREISE:												
10042	MERZIG-WADERN .....	923	19	53	113	242	184	132	180	1398	4542	26	30
10043	NEUNKIRCHEN .....	598	5	46	88	160	117	83	99	752	2836	84	85
10044	SAARLOUIS .....	1219	9	58	205	253	258	211	225	1793	6101	49	53
10045	SAAR-PFALZ-KREIS .....	1005	60	45	211	204	163	127	195	1551	4727	-	-
10046	SANKT WENDEL .....	431	2	9	53	68	124	64	111	880	2335	40	60
10000	INSGESAMT .....	5690	253	353	937	1293	1085	771	998	7860	26853	239	301
	KREISFREIE STAEDTE .....	-	-	-	-	-	-	-	-	-	-	-	-
	LANDKREISE .....	5690	253	353	937	1293	1085	771	998	7860	26853	239	301
BER													
11100	BERLIN (WESTL. STADTBEZ.) .	6640	65	-10	2429	2620	1053	339	144	1107	26218	143	200
11200	BERLIN (OESTL. STADTBEZ.) .	4737	45	-231	1560	1785	909	490	179	1328	20216	245	366
11000	INSGESAMT .....	11377	110	-241	3989	4405	1962	829	323	2435	46434	388	566
BRANDEN													
	KREISFREIE STAEDTE:												
12051	BRANDENBURG AN DER HAVEL .	188	4	31	33	37	37	32	14	109	799	19	21
12052	COTTBUS .....	217	-4	-9	-3	49	66	49	69	564	1353	-	-
12053	FRANKFURT (ODER) .....	322	-7	13	11	83	122	52	48	337	1643	-	-
12054	POTSDAM .....	434	1	30	186	143	59	12	3	24	1582	-	-
	LANDKREISE:												
12060	BARNIM .....	1000	3	54	313	192	195	190	53	390	4323	20	20
12061	DAHME-SPREEWALD .....	1138	2	12	331	267	247	200	79	596	5118	-	-
12062	ELBE-ELSTER .....	191	2	14	18	39	48	29	41	327	981	59	61
12063	HAVELLAND .....	248	-	1	25	55	52	82	33	268	1317	-	-
12064	MAERKISCH-ODERLAND .....	2251	26	60	603	564	481	334	183	1390	10010	4	4
12065	OBERRHAEV .....	2218	38	120	497	592	437	318	216	1609	9839	142	116
12066	OBERSPREEWALD-LAUSITZ .....	239	-	-2	22	65	44	44	66	516	1322	1	7
12067	ODER-SPREE .....	842	8	14	83	150	300	165	122	938	4313	26	26
12068	OSTPRIGNITZ-RUPPIN .....	487	4	7	109	160	88	60	59	457	2242	6	10
12069	POTSDAM-MITTELMARK .....	1329	34	80	274	280	348	194	119	891	5931	61	61
12070	PRIGNITZ .....	412	3	31	82	53	145	55	43	327	1905	5	7
12071	SPREE-NEISSE .....	492	-1	4	10	77	134	135	133	1012	2837	-	-
12072	TELTON-FLAEMING .....	1193	7	63	440	222	265	97	99	811	5059	5	5
12073	UCKERMARK .....	634	3	25	67	96	161	154	128	1017	3384	112	112
12000	INSGESAMT .....	13835	123	548	3101	3124	3229	2202	1508	11583	63958	460	450
	KREISFREIE STAEDTE .....	1161	-6	65	227	312	284	145	134	1034	5377	19	21
	LANDKREISE .....	12674	129	483	2874	2812	2945	2057	1374	10549	58581	441	429

ERRICHTUNG NEUER GEBAUDE														SCHL. NR.
WOHNUNGS-GEBAUDE						WOHNHEIME			VON DEN WOHNUNGS- WAREN GEBAUDE MIT EIGENTUMSWOHNUNGEN		NICHTWOHNUNGS- GEBAUDE			
WOHN- NUNGEN	WOHN- FLAECHE	WOHNUNGS-GEBAUDE MIT ... WOHNUNGEN				GEBAUDE	WOHNUNGEN	SONSTIGE WOHN- EINHEITEN	GEBAUDE	WOHNUNGEN	GEBAUDE	NUTZ- FLAECHE		
		1	2	3 ODER MEHR										
				GEBAUDE   WOHNUNGEN										
ANZAHL	1000 M2	ANZAHL											1000 M2	
1367	94.5	119	24	88	1172	6	28	65	84	1021	60	92.8	09761	
355	30.5	76	11	25	257	-	-	-	24	244	26	30.2	09762	
301	24.4	47	4	18	246	1	-	66	14	198	17	14.4	09763	
370	31.7	76	13	22	268	-	-	-	17	143	18	20.1	09764	
1498	141.5	460	91	73	856	-	-	-	52	693	200	85.0	09771	
2805	242.8	765	126	147	1788	-	-	-	130	1625	204	121.3	09772	
1295	126.8	501	75	83	644	-	-	-	71	537	219	84.0	09773	
916	98.0	421	57	39	381	-	-	-	31	275	144	98.9	09778	
1255	117.8	441	66	76	682	-	-	-	69	600	123	60.8	09774	
744	62.4	116	65	65	498	-	-	-	34	339	126	48.9	09776	
1292	113.7	352	72	86	796	-	-	-	34	260	85	71.1	09775	
1552	129.0	223	116	153	1097	-	-	-	104	845	49	37.1	09780	
1413	147.5	431	130	90	692	1	30	-	89	588	301	132.9	09777	
1378	139.1	515	83	70	696	1	1	-	37	454	267	97.4	09778	
16541	1499.8	4543	933	1035	10073	9	59	131	790	7822	1839	994.8		
101923	9451.4	29734	7578	6309	56409	58	624	1473	3959	38246	11239	6929.2	09000	
21054	1501.5	2492	486	1510	17216	29	374	1120	1055	12273	1133	1620.0		
80869	7949.9	27242	7092	4799	39193	29	250	353	2904	25973	10106	5309.2		
LAND														
1301	114.1	273	121	85	786	1	-	18	31	322	45	55.8	10041	
757	85.2	310	96	46	255	1	-	14	17	118	45	25.7	10042	
480	48.5	147	58	32	217	-	-	-	9	77	58	60.8	10043	
996	108.8	404	112	64	368	-	-	-	26	152	45	49.3	10044	
882	85.1	291	74	50	443	-	-	-	24	280	41	55.9	10045	
327	36.6	147	43	19	94	-	-	-	5	29	20	17.6	10046	
4743	478.3	1572	504	296	2163	2	-	32	112	978	254	265.1	10000	
-	-	-	-	-	-	-	-	-	-	-	-	-	-	
4743	478.3	1572	504	296	2163	2	-	32	112	978	254	265.1		
LIN														
4559	368.8	357	54	405	4093	1	1	112	79	451	205	423.7	11100	
4644	382.6	1007	153	253	3331	3	-	181	30	319	127	268.9	11200	
9203	751.5	1364	207	658	7424	4	1	293	109	770	332	692.6	11000	
BURG														
131	13.5	65	11	1	44	1	-	17	-	-	32	41.8	12051	
215	24.7	120	29	5	37	-	-	-	3	24	32	64.0	12052	
321	33.7	172	5	10	139	-	-	-	2	12	18	39.6	12053	
386	29.8	24	3	39	356	-	-	-	13	97	32	40.2	12054	
883	75.7	399	60	27	364	1	-	20	19	313	87	137.6	12060	
1052	100.4	452	56	81	488	-	-	-	1	7	73	114.7	12061	
121	13.4	80	16	1	9	-	-	-	-	-	63	41.4	12062	
237	26.7	158	28	5	23	-	-	-	1	2	15	14.7	12063	
1968	176.9	708	112	160	1036	-	-	-	24	239	128	134.2	12064	
1936	175.3	728	94	158	1020	1	-	140	123	789	145	223.2	12065	
210	22.8	131	22	4	35	-	-	-	1	18	62	53.2	12066	
741	76.5	397	53	24	238	-	-	-	21	215	79	53.9	12067	
412	38.6	160	22	22	208	-	-	-	1	5	57	85.0	12068	
1265	113.2	502	84	58	595	-	-	-	14	125	70	81.4	12069	
260	27.9	215	15	3	15	-	-	-	-	-	74	69.0	12070	
455	54.3	359	48	-	-	-	-	-	-	-	41	26.3	12071	
1054	89.8	413	41	40	559	-	-	-	24	335	148	266.8	12072	
540	58.3	353	53	14	81	1	-	8	6	42	109	118.2	12073	
12187	1151.4	5436	752	652	5247	4	-	185	253	2223	1265	1605.2	12000	
1053	101.7	381	48	55	576	1	-	17	18	133	114	185.6		
11134	1049.7	5055	704	597	4671	3	-	168	235	2090	1151	1419.6		

		INSGESAMT (EINSCHL. BAUMASSNAHMEN AN BESTEHENDEN GEBÄUDEN)												
SCHL. NR.	KREISFREIE STAEDTE LANDKREISE	WOHNUNGEN IN WOHN- UND NICHTWOHN- GEBÄUDEN	DAVON MIT ... RAEUMEN EINSCHL. KUECHEN								RAEUME IN WOHN- NUNGEN	SONST. WOHN-EINHEITEN		
			1	2	3	4	5	6	7 ODER MEHR			IN WOHN- UND NICHT- WOHN- GEBÄUDEN	RAEUME	
									WOHNUNGEN	RAEUME				
														ANZAHL
MECKLENBURG-														
KREISFREIE STAEDTE:														
13001	GREIFSWALD .....	85	-	12	22	3	21	12	15	108	387	-	-	-
13002	NEUBRANDENBURG .....	179	-	7	21	44	55	27	25	186	876	-	-	-
13003	ROSTOCK .....	215	15	18	42	60	46	21	13	93	866	-	-	-
13004	SCHWERIN .....	123	-	9	57	26	16	6	9	64	473	-	-	-
13005	STRALSUND .....	225	36	44	60	19	25	28	13	96	769	32	128	-
13006	WISMAR .....	86	3	-1	19	14	33	16	2	12	387	-	-	-
LANDKREISE:														
13051	BAD DOBERAN .....	1271	20	47	127	302	406	233	136	998	6129	-	-	-
13052	DEMMIN .....	428	-	15	60	73	109	126	45	328	2131	-	-	-
13053	GUESTROW .....	181	5	9	25	33	44	45	20	142	862	-	-	-
13054	LUDWIGSLUST .....	1505	10	259	158	371	366	231	110	818	6520	10	10	-
13055	MECKLENBURG-STRELITZ .....	652	2	12	62	122	168	191	95	679	3365	-	-	-
13056	MUERITZ .....	400	1	21	32	92	122	79	53	386	1977	-	-	-
13057	NORDVORPOMMERN .....	412	9	22	48	70	114	108	41	298	1993	-	-	-
13058	NORDWESTMECKLENBURG .....	632	-	16	110	118	202	136	50	361	3021	72	72	-
13059	OSTVORPOMMERN .....	592	3	42	106	100	166	105	70	516	2781	3	3	-
13060	PARCHIM .....	812	103	30	82	124	246	148	79	581	3604	-	-	-
13061	RUEGEN .....	317	11	84	68	58	42	34	20	144	1173	-	-	-
13062	UECKER-RANDOW .....	385	14	83	36	72	78	60	42	308	1634	-	-	-
13000	INSGESAMT .....	8500	232	729	1135	1701	2259	1606	838	6118	38948	117	213	-
KREISFREIE STAEDTE .....		913	54	89	221	166	196	110	77	559	3758	32	128	-
LANDKREISE .....		7587	178	640	914	1535	2063	1496	761	5559	35190	85	85	-
SACHS														
KREISFREIE STAEDTE:														
14061	CHEMNITZ .....	807	55	48	251	256	100	58	39	303	3079	5	-23	-
14062	DRESDEN .....	2856	114	320	1167	930	200	76	49	399	9830	8	4	-
14063	GOERLITZ .....	72	-	10	-16	61	5	8	4	24	313	-2	-3	-
14065	LEIPZIG .....	910	97	124	360	238	34	46	11	98	2921	16	37	-
14066	PLAUEN .....	562	76	65	194	119	40	27	41	291	1917	-	-	-
14067	ZWICKAU .....	353	21	34	73	124	58	19	24	194	1402	-	-	-
LANDKREISE:														
14071	ANNABERG .....	439	3	8	143	102	85	58	40	293	1922	2	4	-
14013	AUERBACH .....	57	4	2	8	17	11	5	10	91	276	-	5	-
14072	BAUTZEN .....	440	4	16	94	111	60	71	84	669	2157	-	-	-
14073	CHEMNITZER LAND .....	1370	65	157	276	366	213	231	62	469	5591	15	15	-
14074	DELITZSCH .....	155	1	-3	9	41	33	42	32	245	848	1	2	-
14075	DOEBELN .....	153	3	7	56	46	15	12	14	113	629	-	-	-
14094	DRESDEN-LAND .....	390	6	50	123	91	41	38	41	332	1604	5	7	-
14077	FREIBERG .....	608	23	25	105	140	116	95	104	802	2900	1	6	-
14095	HOYERSWERDA .....	164	-	-	7	10	40	50	57	443	1004	-1	-2	-
14092	KAMENZ .....	128	1	-2	15	33	33	24	24	198	681	1	7	-
14036	KLINGENTHAL .....	53	-	1	13	20	2	9	8	63	248	2	3	-
14079	LEIPZIGER LAND .....	308	-	23	51	88	38	75	33	262	1453	-	-	-
14080	MEISSEN .....	225	1	6	57	69	32	29	31	242	1036	1	5	-
14081	MITTLERER ERZGEBIRGSKREIS .....	447	2	18	47	102	122	72	84	685	2314	1	2	-
14082	MITTWEIDA .....	1157	482	45	148	165	127	112	78	630	3613	1	3	-
14083	MULDENTALKREIS .....	716	2	17	164	137	210	94	92	739	3429	13	15	-
14084	NIEDERSCHLESISCHER OBERLAUSITZKREIS .....	355	-	-3	-	79	95	85	99	779	2074	-	-	-
14042	OELSINITZ .....	134	2	8	2	24	21	34	43	341	770	1	1	-
14045	PLAUEN-LAND .....	272	-	-	44	53	76	43	56	440	1422	2	5	-
14046	REICHENBACH .....	255	5	21	41	80	62	24	22	176	1120	-	-	-
14085	RIESA-GROSSENHAIN .....	374	4	10	42	74	80	91	73	583	1975	2	3	-
14086	SAECHSISCHER OBERLAUSITZKREIS .....	24	-	-	5	5	4	5	5	39	124	4	4	-
14087	SAECHSISCHE SCHWEIZ .....	335	2	40	64	57	86	39	47	365	1531	-	-	-
14088	STOLLBERG .....	439	2	1	30	84	91	88	143	1145	2558	2	4	-
14089	TORGAU-OSCHATZ .....	295	5	8	19	60	63	60	80	648	1641	-	1	-
14090	WEISSERITZKREIS .....	344	2	58	129	76	39	16	24	190	1290	3	8	-
14091	WESTERZGEBIRGSKREIS .....	528	9	12	44	117	176	73	97	777	2728	4	5	-
14093	ZWICKAUER LAND .....	1002	19	71	208	301	201	123	79	618	4350	17	33	-
14000	INSGESAMT .....	16727	1010	1197	3973	4276	2609	1932	1730	13686	70750	104	151	-
KREISFREIE STAEDTE .....		5560	363	601	2029	1728	437	234	168	1309	19462	27	15	-
LANDKREISE .....		11167	647	596	1944	2548	2172	1698	1562	12377	51288	77	136	-

ERRICHTUNG NEUER GEBAEUDE													SCHL. NR.
WOHNGEBAEUDE					WOHNHEIME			VON DEN WOHNGB. WAREN GEBAEUDE MIT EIGENTUMSWOHNUNGEN		NICHTWOHNGB.			
WOHN- NUNGEN	WOHN- FLAECH E	WOHNGEBAEUDE MIT ... WOHNUNGEN			GEBAEUDE	WOHNUNGEN	SONSTIGE WOHN- EINHEITEN	GEBAEUDE   WOHNUNGEN		GEBAEUDE	NUTZ- FLAECH E		
		1	2	3 ODER MEHR									
				GEBAEUDE   WOHNUNGEN									
ANZAHL	1000 M2	ANZAHL										1000 M2	

VORPOMMERN

47	5.3	23	10	1	4	-	-	-	1	4	48	64.4	13001
158	17.3	94	19	3	26	-	-	-	-	-	47	85.8	13002
107	10.0	46	7	4	47	-	-	-	3	33	95	230.2	13003
115	10.6	31	11	2	62	-	-	-	1	14	29	30.1	13004
208	14.9	53	4	2	91	2	56	32	1	76	44	61.4	13005
76	6.9	39	3	3	31	-	-	-	1	6	18	15.4	13006
1160	120.1	697	79	30	305	-	-	-	2	12	137	158.8	13051
346	35.5	242	24	7	56	-	-	-	1	16	76	52.6	13052
159	15.6	95	12	2	40	-	-	-	1	8	36	41.8	13053
1293	115.6	543	53	40	642	2	2	7	7	141	114	84.6	13054
592	63.4	389	60	11	83	-	-	-	2	10	62	78.2	13055
322	32.6	208	40	6	34	-	-	-	-	-	35	17.2	13056
381	39.7	247	33	5	68	-	-	-	1	16	44	24.4	13057
535	50.2	346	25	16	139	-	-	-	3	10	80	86.0	13058
475	46.0	275	35	23	130	-	-	-	8	34	83	47.5	13059
696	64.1	410	47	6	99	1	93	-	3	16	92	87.8	13060
282	21.1	64	16	13	186	-	-	-	2	40	24	10.4	13061
335	28.6	160	8	10	159	-	-	-	4	22	78	64.5	13062
7287	697.7	3962	486	184	2202	5	151	39	41	458	1142	1240.9	13000
711	65.0	286	54	15	261	2	56	32	7	133	281	487.2	
6576	632.7	3676	432	169	1941	3	95	7	34	325	861	753.7	

EN

777	58.7	103	64	34	545	1	1	21	16	315	41	116.7	14061
2529	181.5	97	36	158	2360	-	-	-	142	1873	131	474.0	14062
91	9.0	47	11	3	22	-	-	-	1	8	18	25.5	14063
783	56.8	49	25	40	684	-	-	-	20	389	88	434.9	14065
526	36.0	64	16	24	430	-	-	-	21	395	8	6.9	14066
327	26.2	51	27	12	222	-	-	-	7	136	27	53.7	14067
388	31.9	115	49	8	175	-	-	-	5	163	74	60.2	14071
49	4.6	15	10	2	14	-	-	-	1	2	9	7.7	14013
396	38.6	176	29	14	162	-	-	-	9	121	101	115.3	14072
1256	104.2	390	96	76	674	-	-	-	58	538	110	147.9	14073
148	16.2	79	15	5	39	-	-	-	4	26	29	104.7	14074
143	10.8	20	8	7	107	-	-	-	3	50	11	5.3	14075
371	32.0	90	32	15	217	-	-	-	8	101	20	58.0	14094
551	52.4	229	81	16	160	-	-	-	11	45	77	60.3	14077
151	17.8	115	18	-	-	-	-	-	-	-	20	12.7	14095
107	11.7	54	18	3	17	-	-	-	2	12	30	24.7	14092
24	2.7	16	4	-	-	-	-	-	-	-	9	11.5	14036
259	24.2	115	24	6	96	-	-	-	7	65	25	18.7	14079
212	18.8	87	15	6	95	-	-	-	8	99	26	25.6	14080
374	33.2	118	73	11	110	-	-	-	3	44	78	40.3	14081
1134	68.3	142	45	70	902	-	-	-	68	889	36	49.8	14082
693	64.2	233	53	37	354	1	-	11	26	261	52	93.8	14083
325	33.6	223	43	2	16	-	-	-	3	18	81	71.2	14084
109	11.9	75	17	-	-	-	-	-	-	-	30	22.0	14042
228	23.0	136	42	2	8	-	-	-	1	5	29	14.5	14045
196	16.3	76	22	12	76	-	-	-	10	61	29	52.6	14046
313	33.4	198	33	5	38	1	11	-	2	8	52	51.2	14085
21	2.1	17	2	-	-	-	-	-	-	-	2	3.5	14086
290	26.2	106	29	13	126	-	-	-	6	59	11	8.5	14087
386	39.0	192	79	5	36	-	-	-	7	40	62	62.5	14088
240	25.3	163	30	4	17	1	-	1	1	4	52	59.6	14089
343	26.9	39	14	25	228	1	48	-	8	70	4	7.6	14090
472	46.5	212	80	22	100	-	-	-	14	70	63	69.9	14091
867	71.6	222	103	51	439	-	-	-	23	199	113	91.9	14093
15079	1255.7	4064	1243	688	8469	5	60	33	495	6066	1548	2463.2	14000
5033	368.2	411	179	271	4263	1	1	21	207	3116	313	1111.6	
10046	887.5	3653	1064	417	4206	4	59	12	288	2950	1235	1351.6	

		INSGESAMT (EINSCHL. BAUMASSNAHMEN AN BESTEHENDEN GEBAEUDEN)													
SCHL. NR.	KREISFREIE STAEDTE LANDKREISE	WOHNUNGEN IN WOHN- UND NICHTWOHN- GEBAEUDEN	DAVON MIT ... RAEUMEN EINSCHL. KUECHEN								RAEUME IN WOH- NUNGEN	SONST. WOHN-EINHEITEN			
									7 ODER MEHR			IN WOHN- UND NICHT- WOHN- GEBAEUDEN	RAEUME		
			1	2	3	4	5	6	WOHNUNGEN	RAEUME					
ANZAHL															
SACHSEN-															
15100	RB DESSAU														
	KREISFREIE STADT:														
15101	DESSAU .....	240	16	18	64	51	36	35	20	154	992	-	-		
	LANDKREISE:														
15151	ANHALT-ZERBST .....	432	7	7	39	127	154	74	24	194	2054	-	-		
15153	BERNBURG .....	181	1	2	29	41	46	23	39	304	928	-	-		
15154	BITTERFELD .....	616	-	22	102	128	158	128	78	587	3007	-	-		
15159	KOETHEN .....	687	7	116	101	185	85	107	86	632	2981	33	33		
15171	WITTENBERG .....	477	6	3	105	107	93	84	79	616	2340	35	35		
	RB ZUSAMMEN .....	2633	37	168	440	639	572	451	326	2487	12302	68	68		
15200	RB HALLE														
	KREISFREIE STADT:														
15202	HALLE (SAALE) .....	188	9	48	64	11	7	17	32	230	708	-	-		
	LANDKREISE:														
15256	BURGENLANDKREIS .....	483	1	37	60	116	115	65	89	733	2417	44	71		
15260	MANSFELDER LAND .....	180	-	7	33	31	32	42	35	279	928	-	-		
15261	MERSEBURG-QUERFURT .....	644	66	71	55	97	201	73	81	651	2855	-	-		
15265	SAALKREIS .....	348	-	30	68	19	120	80	31	240	1660	-	-		
15266	SANGERHAUSEN .....	209	-	4	11	26	48	56	64	511	1232	-	-		
15268	WEISSENFELS .....	504	13	25	160	109	127	34	36	297	2115	-	-		
	RB ZUSAMMEN .....	2556	89	222	451	409	650	367	368	2941	11915	44	71		
15300	RB MAGDEBURG														
	KREISFREIE STADT:														
15303	MAGDEBURG .....	1660	215	90	483	520	210	65	77	621	5985	-	-		
	LANDKREISE:														
15352	ASCHERSLEBEN-STASSFURTER- LANDKREIS .....	617	3	22	154	210	125	60	43	338	2672	-	-		
15355	BOERDEKREIS .....	537	3	26	70	115	180	93	50	380	2563	-	-		
15357	HALBERSTADT .....	289	5	7	32	54	88	64	39	296	1451	-	-		
15358	JERICHOER LAND .....	655	-1	8	75	130	213	127	103	784	3371	-	-		
15362	OHRE-KREIS .....	1232	58	36	168	385	252	196	137	1045	5655	-	-		
15364	QUEDLINBURG .....	204	1	9	13	49	51	38	43	330	1067	90	90		
15367	SCHOENEBECK .....	516	8	17	117	250	60	30	34	291	2164	-	-		
15363	STENDAL .....	536	-	8	33	89	131	120	155	1190	3036	-	-		
15369	WERNIGERODE .....	345	5	10	65	87	73	59	46	359	1646	7	7		
15370	WESTLICHE ALTMARK .....	699	2	21	104	181	199	109	83	650	3379	-	-		
	RB ZUSAMMEN .....	7290	299	254	1314	2070	1582	961	810	6284	32969	97	97		
15000	INSGESAMT .....	12479	425	644	2205	3118	2804	1779	1504	11712	57206	209	236		
	KREISFREIE STAEDTE .....	2088	240	156	611	582	253	117	129	1005	7685	-	-		
	LANDKREISE .....	10391	185	488	1594	2536	2551	1662	1375	10707	49521	209	236		
THUER															
	KREISFREIE STAEDTE:														
16051	ERFURT .....	1295	116	180	423	184	119	110	163	1330	5066	7	7		
16052	GERA .....	348	24	73	29	48	74	24	76	597	1560	-21	-21		
16053	JENA .....	304	19	44	113	21	46	37	24	182	1164	1	4		
16054	SUHL .....	265	16	40	62	51	54	24	18	135	1035	-	-		
16055	WEIMAR .....	254	31	34	75	72	9	12	21	161	890	-2	-		
	LANDKREISE:														
16077	ALTENBURG .....	309	6	16	64	53	51	56	63	489	1522	94	98		
16061	EICHSFELD .....	283	-22	-3	57	65	67	56	63	506	1580	1	4		
16067	GOTHA .....	829	56	87	175	184	144	91	92	731	3488	1	9		
16076	GREIZ .....	624	5	59	73	126	136	98	127	986	3100	-	-		
16069	HILDBURGHAUSEN .....	418	1	28	71	105	85	64	64	520	2019	-	-		
16074	HOLZLANDKREIS .....	684	60	67	98	122	140	92	105	833	3061	41	42		
16070	ILM-KREIS .....	367	6	53	63	64	70	40	71	586	1733	-	-		
16065	KYFFHAUSERKREIS .....	221	-	-3	26	45	18	72	63	494	1268	-	-		
16062	NORDHAUSEN .....	401	3	-5	55	80	99	76	93	765	2194	-	-		
16075	SAALE-ORLA-KREIS .....	452	5	26	91	101	101	54	74	601	2164	2	5		
16066	SCHMALKALDEN-MEININGEN .....	640	3	20	121	131	107	109	149	1251	3370	1	1		
16073	SCHWARZA-KREIS .....	506	10	37	90	95	94	90	90	726	2470	-	-		
16068	SOEMMERDA .....	443	4	10	45	93	124	71	96	781	2358	-	-		
16072	SONNEBERG .....	402	5	32	111	137	46	36	35	279	1675	-	-		
16064	UNSTRUT-HAINICH-KREIS .....	505	12	27	62	82	112	78	132	1074	2682	-	-		
16063	WARTBURGKREIS .....	1232	10	55	214	234	280	193	246	1943	6199	1	2		
16071	WEIMAR-LAND .....	644	17	48	155	183	91	93	57	432	2755	2	5		
16000	INSGESAMT .....	11426	387	925	2273	2276	2067	1576	1922	15402	53353	128	156		
	KREISFREIE STAEDTE .....	2466	206	371	702	376	302	207	302	2405	9715	-15	-10		
	LANDKREISE .....	8960	181	554	1571	1900	1765	1369	1620	12997	43638	143	161		

ERRICHTUNG NEUER GEBÄUDE												SCHL. NR.
WOHNUNGEBÄUDE					WOHNHEIME			VON DEN WOHNGB. WAREN GEBÄUDE MIT EIGENTUMSWOHNUNGEN		NICHTWOHNGB.		
WOH- NUNGEN	WOHN- FLÄCHE	WOHNUNGEBÄUDE MIT ... WOHNUNGEN			GEBÄUDE	WOHNUNGEN	SONSTIGE WOHN- EINHEITEN	GEBÄUDE	WOHNUNGEN	GEBÄUDE	NUTZ- FLÄCHE	
		1	2	3 ODER MEHR								
				GEBÄUDE   WOHNUNGEN								
ANZAHL	1000 M2	ANZAHL										1000 M2

ANHALT													15100
161	14.4	52	9	13	91	-	-	-	4	32	45	137.8	15101
391	39.1	242	7	20	135	-	-	-	9	70	36	47.8	15151
132	14.0	77	10	3	35	-	-	-	1	6	45	47.5	15153
551	53.7	268	45	24	193	-	-	-	5	33	117	175.3	15154
593	42.3	179	22	43	370	-	-	-	41	349	58	71.1	15159
427	41.6	164	8	34	247	-	-	-	2	20	79	59.4	15171
2255	205.0	982	101	137	1071	-	-	-	62	510	380	538.8	
													15200
193	17.0	64	5	12	119	-	-	-	7	60	28	30.6	15202
379	37.9	196	18	22	147	-	-	-	12	94	79	125.9	15256
139	13.9	70	12	5	45	-	-	-	1	12	60	67.1	15260
536	46.0	214	16	28	290	-	-	-	23	274	94	162.9	15261
341	30.9	215	11	8	104	-	-	-	8	104	19	60.5	15265
152	17.4	128	9	2	6	-	-	-	-	-	17	22.6	15266
399	36.0	108	19	22	253	-	-	-	1	58	49	56.1	15268
2139	199.1	995	90	99	964	-	-	-	52	602	346	525.7	
													15300
1499	112.9	234	22	104	1221	-	-	-	79	815	72	185.2	15303
556	46.6	169	11	44	365	-	-	-	5	49	72	92.3	15352
498	48.1	252	16	22	214	-	-	-	1	9	43	69.6	15355
215	23.7	167	18	3	12	-	-	-	3	12	70	117.8	15357
601	60.6	378	26	14	171	-	-	-	5	87	76	108.6	15358
1127	101.9	543	41	73	502	-	-	-	47	309	157	278.2	15362
176	19.1	107	11	8	47	1	-	90	7	44	20	36.6	15364
480	38.8	144	6	39	324	-	-	-	6	59	61	140.9	15367
465	52.1	377	20	10	48	-	-	-	-	-	76	72.1	15363
279	28.1	142	13	13	111	-	-	-	7	53	21	28.6	15369
599	64.0	357	37	20	168	-	-	-	7	60	85	58.4	15370
6495	595.9	2870	221	350	3183	1	-	90	167	1503	753	1188.4	
10889	1000.0	4847	412	586	5218	1	-	90	281	2615	1479	2252.9	15000
1853	144.3	350	36	129	1431	-	-	-	90	907	145	353.6	
9036	855.7	4497	376	457	3787	1	-	90	191	1708	1334	1899.3	

INGEN													
988	84.5	270	55	59	608	-	-	-	41	496	111	266.3	16051
280	25.4	121	28	8	103	-	-	-	5	88	39	37.1	16052
254	24.2	96	20	15	118	-	-	-	9	81	52	81.0	16053
264	23.7	43	13	11	195	-	-	-	8	173	34	72.1	16054
160	12.6	19	6	19	129	-	-	-	6	43	32	87.9	16055
226	22.4	124	18	4	66	1	-	46	4	66	56	80.7	16077
202	23.5	153	19	3	11	-	-	-	-	-	87	67.8	16061
619	56.4	240	55	27	269	-	-	-	8	119	154	266.1	16067
503	49.6	249	54	15	146	-	-	-	10	122	139	164.5	16076
376	35.0	179	20	10	157	-	-	-	7	127	49	42.4	16069
531	47.2	248	34	16	215	1	-	13	17	197	117	114.3	16074
310	27.6	126	18	15	148	-	-	-	9	77	38	43.7	16070
184	19.6	124	14	7	32	-	-	-	1	6	75	43.3	16065
291	31.9	185	23	13	60	-	-	-	10	39	136	162.4	16062
378	35.5	147	35	23	161	-	-	-	14	114	133	117.1	16075
474	47.3	236	45	18	148	-	-	-	11	78	159	117.6	16066
370	33.5	177	44	11	105	-	-	-	6	72	134	111.0	16073
383	40.3	249	44	7	46	-	-	-	3	6	64	49.5	16068
355	28.5	66	39	23	211	-	-	-	16	171	55	65.8	16072
407	38.9	230	24	4	129	-	-	-	4	40	92	80.8	16064
1059	96.7	368	104	47	483	-	-	-	24	277	219	207.3	16063
575	46.9	155	42	44	336	-	-	-	36	268	64	101.8	16071
9189	851.0	3805	754	399	3876	2	-	59	249	2660	2039	2380.7	16000
1946	170.3	549	122	112	1153	-	-	-	69	881	268	544.5	
7243	680.7	3256	632	287	2723	2	-	59	180	1779	1771	1836.2	

SCHL. NR.	KREISFREIE STAEDTE  LANDKREISE	INSGESAMT (EINSCHL. BAUMASSNAHMEN AN BESTEHENDEN GEBAEUDEN)											
		WOHNUNGEN IN WOHN- UND NICHTWOHN- GEBAEUDEN	DAVON MIT ... RAEUMEN EINSCHL. KUECHEN							RAEUME IN WOH- NUNGEN	SONST. WOHN-EINHEITEN		
			1	2	3	4	5	6	7 ODER MEHR		IN WOHN- UND NICHT- WOHN- GEBAEUDEN	RAEUME	
									WOHNUNGEN	RAEUME			
ANZAHL													

DEUTSCH

INSGESAMT .....	572883	26279	42396	124257	146931	106534	67045	59441	462714	2469220	9085	12691
KREISFREIE STAEDTE .....	125687	11999	11801	36479	34335	17458	7936	5679	44123	461407	3325	4721
LANDKREISE .....	447196	14280	30595	87778	112596	89076	59109	53762	418591	2007813	5760	7970

FRUEHERES

INSGESAMT .....	505179	24057	38584	110010	130651	92657	57460	51760	402885	2164789	7822	11119
KREISFREIE STAEDTE .....	108762	11097	10750	31129	29386	15077	6633	4690	36483	395194	3017	4201
LANDKREISE .....	396417	12960	27834	78881	101265	77580	50827	47070	366402	1769595	4805	6918

NEUE LAENDER

INSGESAMT .....	67704	2222	3812	14247	16280	13877	9585	7681	59829	304431	1263	1572
KREISFREIE STAEDTE .....	16925	902	1051	5350	4949	2381	1303	989	7640	66213	308	520
LANDKREISE .....	50779	1320	2761	8897	11331	11496	8282	6692	52189	238218	955	1052



ERRICHTUNG NEUER GEBAEUDE													SCHL. NR.
WOHNGBAEUDE					WOHNHEIME			VON DEN WOHNGB. WAREN GEBAEUDE MIT EIGENTUMSWOHNUNGEN		NICHTWOHNGB.			
WOH- NUNGEN	WOHN- FLAECHE	WOHNGBAEUDE MIT ... WOHNUNGEN			GEBAEUDE	WOHNUNGEN	SONSTIGE WOHN- EINHEITEN	GEBAEUDE	WOHNUNGEN	GEBAEUDE	NUTZ- FLAECHE		
		1	2	3 ODER MEHR									
				GEBAEUDE   WOHNUNGEN									
ANZAHL	1000 M2	ANZAHL										1000 M2	

LAND												
501728	45185.4	142498	34928	34539	284309	398	5065	5670	18435	156098	38512	36620.9
109468	8287.1	16552	3167	7870	83186	136	3394	2692	3810	38694	5457	10401.3
392260	36978.3	125946	31761	26669	201121	262	1671	2978	14625	117404	33055	26219.6

BUNDESGBIET												
442453	39827.0	119377	31128	31777	255966	378	4854	5083	17086	141757	30912	26409.1
94228	7054.9	13568	2575	7035	72173	129	3337	2441	3389	33205	4209	7449.9
348225	32772.1	105809	28553	24742	183793	249	1517	2642	13697	108552	26703	18959.2

UND BERLIN-OST												
59275	5338.4	23121	3800	2762	28343	20	211	587	1349	14341	7600	10211.9
15240	1232.1	2984	592	835	11015	7	57	251	421	5489	1248	2951.5
44035	4106.3	20137	3208	1927	17328	13	154	336	928	8852	6352	7260.4

5 ABGANG IM HOCHBAU 1994  
5.1 ABGANG VON WOHN- UND NICHTWOHN- GEBÄUDEEN NACH GEBÄUDEARTEN UND EIGENTÜMERN

INSGESAMT \*)

GEBÄUDEART ----- EIGENTUEMER	GEBÄUDE/ GEBÄUDE- TEILE	NUTZ-  FLÄCHE	WOHN-  NUNGEN	DAVON MIT ... RÄUMEN EINSCHL. KÜCHEN			SONSTIGE WOHN- EINHEITEN	
				1 ODER 2	3 ODER 4	5 O. MEHR		
				ANZAHL	1000 M2	ANZAHL		
DEUTSCHLAND								
WOHN- UND NICHTWOHN- GEBÄUDE .....	30865	11221.5	1862.7	22352	3210	12058	7084	2116
WOHN- GEBÄUDE								
WOHN- GEBÄUDE ZUSAMMEN .....	9558	375.9	1558.6	18637	2674	10170	5793	1927
DAR.:WOHNHEIME .....	121	13.2	77.6	553	213	305	35	1923
VON DEN WOHN- GEBÄUDEN ENTFIELEN AUF:								
ÖFFENTLICHE EIGENTUEMER .....	767	33.6	160.0	2041	270	1287	484	493
UNTERNEHMEN .....	3422	165.4	673.2	8181	1443	4518	2220	1188
DAVON:								
WOHNUNGSUNTERNEHMEN .....	1638	70.2	324.4	4335	866	2555	914	372
IMMOBILIENFONDS .....	125	10.0	38.5	501	88	326	87	50
SONSTIGE UNTERNEHMEN(OHNE WOHNUNGSUNTERNEHMEN) .....	1659	85.1	310.4	3345	489	1637	1219	766
PRIVATE HAUSHALTE .....	5180	166.6	683.8	7896	801	4129	2966	11
ORGANISATIONEN OHNE ERWERBSZWECK .	189	10.3	41.6	519	160	236	123	235
NICHTWOHN- GEBÄUDE								
ANSTALTSGEBÄUDE .....	231	280.1	2.7	103	94	4	5	125
BUERO-UND VERWALTUNGS- GEBÄUDE ....	1252	902.1	24.7	330	61	191	78	-
LANDWIRTSCHAFTL.BETRIEBS- GEBÄUDE .	8388	2275.8	133.1	1477	89	688	700	9
NICHTLANDWIRTSCHAFTL.BETRIEBS- GEB. DARUNTER:	9793	6828.2	131.8	1639	271	908	460	45
FABRIK-UND WERKSTATT- GEBÄUDE ...	3922	3895.7	38.9	474	69	262	143	3
HANDELS-EINSCHL.LAGER- GEBÄUDE ..	3959	2214.4	63.7	819	159	446	214	5
HOTELS UND GASTSTÄETTEN .....	573	299.6	20.4	226	26	126	74	37
SONSTIGE NICHTWOHN- GEBÄUDE .....	1643	559.3	11.9	166	21	97	48	10
NICHTWOHN- GEBÄUDE ZUSAMMEN .....	21307	10845.7	304.1	3715	536	1888	1291	189
DAR.:INFRASTRUKTUR- GEBÄUDE .....	1385	945.8	11.5	219	105	79	35	134
VON DEN NICHTWOHN- GEBÄUDEN ENTFIELEN AUF:								
ÖFFENTLICHE EIGENTUEMER .....	1911	1381.0	21.3	248	18	140	90	124
BUND .....	310	253.3	0.1	2	1	-	1	-
LÄNDER .....	344	317.3	1.9	21	-	8	13	124
GEMEINDEN/GEMEINDE- VERBÄNDE ....	1230	786.4	18.8	220	17	128	75	-
SOZIALVERSICHERUNG .....	27	24.0	0.4	5	-	4	1	-
UNTERNEHMEN .....	10414	7382.6	124.8	1542	308	763	471	53
DAVON:								
LAND-UND FORSTWIRTSCHAFT, FISCHEREI .....	2102	794.7	19.8	185	12	67	106	4
PRODUZIERENDES GEWERBE .....	3758	3194.3	16.9	220	31	102	87	3
HANDEL,KREDITINST.VERSICHERUNGS- GEWERBE,Dienstleistungen .....	4409	3276.9	87.5	1133	265	591	277	46
DAR.:IMMOBILIENFONDS .....	383	326.6	12.0	191	93	87	11	-
VERKEHR U.NACHRICHTEN- UEBERMITTL. DAR.:BAHN AG U.BUNDESPOST .....	145	118.7	0.5	4	-	3	1	-
	68	37.2	-	-	-	-	-	-
PRIVATE HAUSHALTE .....	8629	1857.9	153.4	1842	173	956	713	9
ORGANISATIONEN OHNE ERWERBSZWECK .	353	224.1	4.7	83	37	29	17	3

\*) EINSCHL. ABGANG VON GEBÄUDETEILEN.

5 ABGANG IM HOCHBAU 1994  
5.1 ABGANG VON WOHN- UND NICHTWOHNGBAUEUDEN NACH GEBAEUDEARTEN UND EIGENTUEMERN  
INSGESAMT \*)

GEBAEUDEART EIGENTUEMER	GEBAEUDE/ GEBAEUDE- TEILE	NUTZ-  FLAECHE	WOHN-  WOHN- NUNGEN	DAVON MIT ... RAEUMEN EINSCHL. KUECHEN			SONSTIGE WOHN- EINHEITEN	
				1 ODER 2	3 ODER 4	5 O. MEHR		
	ANZAHL	1000 M2	ANZAHL					
FRUEHERES BUNDESGBEIT								
WOHN- UND NICHTWOHNGBAEUDE .....	20393	5821.6	1336.0	15368	2039	7623	5706	700
WOHNGBAEUDE								
WOHNGBAEUDE ZUSAMMEN .....	7461	263.3	1101.6	12630	1676	6321	4633	662
DAR.:WOHNHEIME .....	76	7.2	28.6	257	189	34	34	659
VON DEN WOHNGBAUEUDEN ENTFIELEN AUF:								
OEFFENTLICHE EIGENTUEMER .....	610	23.9	107.5	1334	208	697	429	149
UNTERNEHMEN .....	2554	105.6	443.0	5307	888	2755	1664	292
DAVON:								
WOHNUNGSUNTERNEHMEN .....	1367	53.6	250.0	3316	620	1913	783	175
IMMOBILIENFONDS .....	31	1.1	5.6	63	9	32	22	-
SONSTIGE UNTERNEHMEN(OHNE WOHNUNGSUNTERNEHMEN) .....	1156	50.9	187.4	1928	259	810	859	117
PRIVATE HAUSHALTE .....	4148	125.8	519.8	5627	447	2735	2445	5
ORGANISATIONEN OHNE ERWERBSZWECK .	149	8.0	31.2	362	133	134	95	216
NICHTWOHNGBAEUDE								
ANSTALTSGBAEUDE .....	103	159.2	2.2	97	94	-	3	23
BUERO-UND VERWALTUNGSGBAEUDE ....	491	405.0	12.7	169	31	91	47	-
LANDWIRTSCHAFTL.BETRIEBSGBAEUDE .	6559	1473.7	119.7	1290	77	577	636	7
NICHTLANDWIRTSCHAFTL.BETRIEBSGBE. DARUNTER:	5141	3330.9	94.9	1119	156	595	368	8
FABRIK-UND WERKSTATTGBAEUDE ...	1676	1661.2	30.3	353	47	185	121	3
HANDELS-EINSCHL.LAGERGBAEUDE ..	2317	1316.0	42.8	508	73	276	159	5
HOTELS UND GASTSTAETTEN .....	385	156.7	16.5	189	23	98	68	-
SONSTIGE NICHTWOHNGBAEUDE *.....	638	189.5	5.0	63	5	39	19	-
NICHTWOHNGBAEUDE ZUSAMMEN .....	12932	5558.2	234.5	2738	363	1302	1073	38
DAR.:INFRASTRUKTURGBAEUDE .....	579	409.9	8.1	170	99	47	24	23
VON DEN NICHTWOHNGBAUEUDEN ENTFIELEN AUF:								
OEFFENTLICHE EIGENTUEMER .....	849	548.9	17.6	199	16	101	82	23
BUND .....	37	20.6	0.1	2	1	-	1	-
LAENDER .....	94	108.7	1.1	10	-	1	9	23
GEMEINDEN/GEMEINDEVERBAENDE ....	711	413.4	16.0	182	15	96	71	-
SOZIALVERSICHERUNG .....	7	6.3	0.4	5	-	4	1	-
UNTERNEHMEN .....	5572	3517.5	91.4	1071	186	504	381	7
DAVON:								
LAND-UND FORSTWIRTSCHAFT, FISCHEREI .....	1751	447.5	19.8	184	12	67	105	4
PRODUZIERENDES GEWERBE .....	1159	1082.2	9.6	117	25	48	44	3
HANDEL,KREDITINST.VERSICHERUNGS- GEWERBE,Dienstleistungen .....	2610	1930.1	61.5	766	149	386	231	-
DAR.:IMMOBILIENFONDS .....	84	51.1	1.1	13	1	8	4	-
VERKEHR U.NACHRICHTENUEBERMITTL. DAR.:BAHN AG UND BUNDESPOST ....	52	57.6	0.5	4	-	3	1	-
	14	7.0	-	-	-	-	-	-
PRIVATE HAUSHALTE .....	6273	1352.9	121.5	1397	124	680	593	6
ORGANISATIONEN OHNE ERWERBSZWECK .	238	139.0	4.0	71	37	17	17	2

\*) EINSCHL. ABGANG VON GEBAEUDETEILEN.

5. ABGANG IM HOCHBAU 1994  
5.1 ABGANG VON WOHN- UND NICHTWOHNGBAUEUDEN NACH GEBAEUDEARTEN UND EIGENTUEMERN

INSGESAMT \*)

GEBAEUDEART EIGENTUEMER	GEBAEUDE/ GEBAEUDE- TEILE	NUTZ- FLAECHE	WOHN- FLAECHE	WOHN- NUNGEN	DAVON MIT ... RAEUMEN EINSCHL. KUECHEN			SONSTIGE WOHN- EINHEITEN
					1 ODER 2	3 ODER 4	5 O. MEHR	
					ANZAHL	1000 M2	ANZAHL	
NEUE LAENDER UND BERLIN - OST								
WOHN- UND NICHTWOHNGBAEUDE .....	10472	5400.0	526.6	6984	1171	4435	1378	1416
WOHNGBAEUDE								
WOHNGBAEUDE ZUSAMMEN .....	2097	112.5	457.0	6007	998	3849	1160	1265
DAR.:WOHNHEIME .....	45	6.0	49.0	296	24	271	1	1264
VON DEN WOHNGBAUEUDEN ENTFIELEN AUF:								
DEFFENTLICHE EIGENTUEMER .....	157	9.7	52.4	707	62	590	55	344
UNTERNEHMEN .....	868	59.8	230.2	2874	555	1763	556	896
DAVON:								
WOHNUNGSUNTERNEHMEN .....	271	16.6	74.4	1019	246	642	131	197
IMMOBILIENFONDS .....	94	8.9	32.9	438	79	294	65	50
SONSTIGE UNTERNEHMEN(OHNE WOHNUNGSUNTERNEHMEN) .....	503	34.2	123.0	1417	230	827	360	649
PRIVATE HAUSHALTE .....	1032	40.8	163.9	2269	354	1394	521	6
ORGANISATIONEN OHNE ERWERBSZWECK .	40	2.3	10.4	157	27	102	28	19
NICHTWOHNGBAEUDE								
ANSTALTSGBAEUDE .....	128	120.9	0.5	6	-	4	2	102
BUERO-UND VERWALTUNGSGBAEUDE ....	761	497.2	12.0	161	30	100	31	-
LANDWIRTSCHAFTL.BETRIEBSGBAEUDE .	1829	802.1	13.4	187	12	111	64	2
NICHTLANDWIRTSCHAFTL.BETRIEBSGEB. DARUNTER:	4652	3497.4	36.9	520	115	313	92	37
FABRIK-UND WERKSTATTGBAEUDE ...	2246	2234.5	8.6	121	22	77	22	-
HANDELS-EINSCHL.LAGERGBAEUDE ..	1642	898.4	20.9	311	86	170	55	-
HOTELS UND GASTSTAETTEN .....	188	142.9	3.9	37	3	28	6	37
SONSTIGE NICHTWOHNGBAEUDE .....	1005	369.8	6.9	103	16	58	29	10
NICHTWOHNGBAEUDE ZUSAMMEN .....	8375	5287.4	69.6	977	173	586	218	151
DAR.:INFRASTRUKTURGBAEUDE .....	806	535.9	3.4	49	6	32	11	111
VON DEN NICHTWOHNGBAUEUDEN ENTFIELEN AUF:								
DEFFENTLICHE EIGENTUEMER .....	1062	832.2	3.6	49	2	39	8	101
BUND .....	273	232.7	-	-	-	-	-	-
LAENDER .....	250	208.7	0.8	11	-	7	4	101
GEMEINDEN/GEMEINDEVERBAENDE ....	519	373.1	2.9	38	2	32	4	-
SOZIALVERSICHERUNG .....	20	17.7	-	-	-	-	-	-
UNTERNEHMEN .....	4842	3865.2	33.4	471	122	259	90	46
DAVON:								
LAND-UND FORSTWIRTSCHAFT, FISCHEREI .....	351	347.2	0.1	1	-	-	1	-
PRODUZIERENDES GEWERBE .....	2599	2112.1	7.3	103	6	54	43	-
HANDEL,KREDITINST.VERSICHERUNGS- GEWERBE,DIENTLEISTUNGEN .....	1799	1346.8	26.1	367	116	205	46	46
DAR.:IMMOBILIENFONDS .....	299	275.6	10.9	178	92	79	7	-
VERKEHR U.NACHRICHTENUEBERMITTL. DAR.:BAHN AG UND BUNDESPOST ....	93 54	59.1 30.1	- -	- -	- -	- -	- -	- -
PRIVATE HAUSHALTE .....	2356	505.0	31.9	445	49	276	120	3
ORGANISATIONEN OHNE ERWERBSZWECK .	115	85.2	0.7	12	-	12	-	1

\*) EINSCHL. ABGANG VON GEBAEUDETEILEN.

5 ABGANG IM HOCHBAU 1994  
5.2 ABGANG VON WOHN- UND NICHTWOHNGBAUEUDEN NACH GEBAEUDEARTEN, LAGE UND ABGANGSURSACHE

ABGANG GANZER GEBAEUDE

GEBAEUDEART LAGE	INSGESAMT		DARUNTER WEGEN							
			SCHAFFUNG VON VER- KEHRS-U.FREIFLAECH.		ERRICHTUNG EINES NEUEN WOHNGBAUEDES		NUTZUNGSÄNDERUNG			
	GEBAEUDE	WOHN- UND NUTZFL.	GEBAEUDE	WOHN- UND NUTZFL.	GEBAEUDE	WOHN- UND NUTZFL.	GEBAEUDE	WOHN- UND NUTZFL.	GEBAEUDE	WOHN- UND NUTZFL.
	ANZAHL	1000 M2	ANZAHL	1000 M2	ANZAHL	1000 M2	ANZAHL	1000 M2	ANZAHL	1000 M2
DEUTSCHLAND										
WOHN- UND NICHTWOHNGBAUEUDE ....	29362	12578.1	4707	2540.3	10663	3073.5	4631	3273.1	5621	1499.5
WOHNGBAUEUDE										
GEBAEUDE MIT 1 0.2 WOHNUNGEN ..	7513	1152.8	810	120.7	5077	764.0	497	80.5	527	98.3
3 0. MEHR WOHNUNGEN	1555	643.3	116	44.4	856	317.3	176	77.6	251	140.4
WOHNHEIME .....	117	90.3	25	12.1	52	55.4	13	6.3	8	3.3
ZUSAMMEN	9185	1886.4	951	177.2	5985	1136.7	686	164.3	786	242.0
VON DEN WOHNGBAUEUDEN 1)										
ENTFIELEN AUF WOHNGBIETE ..	2974	618.6	173	30.7	2216	425.0	113	26.5	262	84.8
DORFGBIETE ..	1480	241.0	201	29.5	909	145.9	72	11.9	90	21.1
MISCHGBIETE ..	2150	514.0	290	57.9	1081	230.5	296	77.3	324	110.4
GEWERBEGBIETE	177	64.5	41	17.1	22	13.9	72	20.2	13	3.0
SONDERGBIETE	79	42.2	10	1.4	31	33.1	14	2.9	5	1.0
VON DEN WOHNGBAUEUDEN LAGEN IN										
FOERML.FESTGEL.SANIERUNGSGEB.	718	170.2	90	17.1	390	81.2	81	19.1	78	30.6
ERSATZ-BZW.ERGAENZUNGSGEB. ..	49	10.6	.	.	27	5.2	9	1.8	8	2.7
NICHTWOHNGBAUEUDE										
ANSTALTSGBAEUEDE .....	220	275.4	77	61.2	25	25.3	63	107.4	39	65.7
BUERO-U.VERWALTUNGSGBAEUEDE ..	1195	901.9	287	159.9	207	122.9	385	427.8	126	63.6
LANDWIRTSCHAFTL.BETRIEBSGEB. .	7910	2310.0	945	321.4	2312	625.9	845	276.9	2862	597.1
NICHTLANDW.BETRIEBSGBAUEUDE ..	9278	6650.1	2167	1710.8	1897	1101.4	2344	2118.3	1299	427.9
SONSTIGE NICHTWOHNGBAUEUDE ...	1574	554.2	280	110.0	237	61.3	308	178.4	509	103.4
ZUSAMMEN	20177	10691.7	3756	2363.2	4678	1936.8	3945	3108.8	4835	1257.6
VON DEN NICHTWOHNGBAUEUDEN 1)										
ENTFIELEN AUF WOHNGBIETE ..	3194	1232.9	412	145.8	1271	518.7	413	268.6	868	217.2
DORFGBIETE ..	5422	1536.7	578	185.5	1342	357.3	477	169.0	2339	489.2
MISCHGBIETE	5065	2925.8	805	514.0	1265	673.1	1188	889.8	1120	364.2
GEWERBEGBIETE	3518	3444.1	1460	1250.0	48	46.6	1150	1317.2	67	43.8
SONDERGBIETE	694	524.8	174	139.9	38	24.0	179	142.7	45	38.5
VON DEN NICHTWOHNGB. LAGEN IN										
FOERML.FESTGEL.SANIERUNGSGEB.	1649	993.1	566	364.1	296	131.6	360	241.9	105	44.2
ERSATZ-BZW.ERGAENZUNGSGEB. ..	126	92.1	25	25.5	29	12.2	24	18.8	21	3.7
FRUEHERES BUNDESGBIET										
WOHN- UND NICHTWOHNGBAUEUDE ....	19323	6810.2	2380	920.7	8701	2313.4	2847	1781.0	3835	1054.6
WOHNGBAUEUDE										
GEBAEUDE MIT 1 0.2 WOHNUNGEN ..	6294	971.5	705	106.6	4453	674.4	395	64.9	341	63.3
3 0. MEHR WOHNUNGEN	850	327.2	76	28.5	531	187.2	90	36.9	95	48.6
WOHNHEIME .....	73	35.5	13	4.6	34	20.2	12	6.2	7	2.9
ZUSAMMEN	7217	1334.2	794	139.7	5018	881.8	497	108.0	443	114.7
VON DEN WOHNGBAUEUDEN 1)										
ENTFIELEN AUF WOHNGBIETE ..	2207	408.2	132	22.3	1757	312.7	68	15.4	136	36.1
DORFGBIETE ..	1056	168.9	153	23.0	691	110.1	56	8.6	61	12.8
MISCHGBIETE ..	1442	300.6	238	45.4	801	153.0	194	44.4	136	40.1
GEWERBEGBIETE	125	37.6	27	7.3	19	12.2	49	11.7	13	3.0
SONDERGBIETE	62	12.8	8	1.1	24	5.6	11	2.3	5	1.0
VON DEN WOHNGBAUEUDEN LAGEN IN										
FOERML.FESTGEL.SANIERUNGSGEB.	407	77.7	70	11.9	232	43.2	50	10.3	21	4.6
ERSATZ-BZW.ERGAENZUNGSGEB. ..	17	2.5	-	-	9	1.0	3	0.2	4	1.1
NICHTWOHNGBAUEUDE										
ANSTALTSGBAEUEDE .....	96	156.2	13	14.6	16	18.2	42	77.8	21	44.0
BUERO-U.VERWALTUNGSGBAEUEDE ..	461	402.8	56	37.1	119	75.1	162	205.1	83	44.0
LANDWIRTSCHAFTL.BETRIEBSGEB. .	6134	1510.9	705	170.8	2047	524.7	706	193.5	2226	496.5
NICHTLANDW.BETRIEBSGBAUEUDE ..	4812	3221.7	711	539.6	1343	780.6	1265	1119.7	970	320.9
SONSTIGE NICHTWOHNGBAUEUDE ...	603	184.4	101	18.9	158	33.0	175	76.9	92	34.5
ZUSAMMEN	12106	5476.1	1586	781.0	3683	1431.6	2350	1673.1	3392	939.9
VON DEN NICHTWOHNGBAUEUDEN 1)										
ENTFIELEN AUF WOHNGBIETE ..	2046	691.1	227	69.2	881	322.7	245	112.0	592	161.9
DORFGBIETE ..	3677	905.2	392	95.8	1125	268.0	359	106.2	1535	357.7
MISCHGBIETE	2796	1384.9	309	139.8	910	470.6	593	403.2	778	248.2
GEWERBEGBIETE	1070	1251.7	263	282.8	37	35.1	525	646.0	63	39.6
SONDERGBIETE	233	215.7	68	65.5	16	18.2	90	84.1	28	27.8
VON DEN NICHTWOHNGB. LAGEN IN										
FOERML.FESTGEL.SANIERUNGSGEB.	483	197.8	70	31.5	205	79.5	104	48.6	67	27.5
ERSATZ-BZW.ERGAENZUNGSGEB. ..	48	19.6	9	3.7	15	7.2	8	5.7	13	2.2

1) ANGABEN UEBER DIE LAGE DER GRUNDSTUECKE: OHNE BAYERN.

5.2 ABGANG VON WOHN- UND NICHTWOHN- GEBÄUDEARTEN NACH GEBÄUDEARTEN, LAGE UND ABGANGSURSACHE

ABGANG GANZER GEBÄUDE

GEBÄUDEART LAGE	INSGESAMT		DARUNTER WEGEN							
			SCHAFFUNG VON VER- KEHRS-U.FREIFLAECH.		ERRICHTUNG VON WOHN- GEBÄUDES		EINES NEUEN NICHTWOHN- GEBÄUDES		NUTZUNGSÄNDERUNG	
	GEBÄUDE	WOHN- UND NUTZFL.	GEBÄUDE	WOHN- UND NUTZFL.	GEBÄUDE	WOHN- UND NUTZFL.	GEBÄUDE	WOHN- UND NUTZFL.	GEBÄUDE	WOHN- UND NUTZFL.
	ANZAHL	1000 M2	ANZAHL	1000 M2	ANZAHL	1000 M2	ANZAHL	1000 M2	ANZAHL	1000 M2
NEUE LAENDER UND BERLIN - OST										
WOHN- UND NICHTWOHN- GEBÄUDE ....	10039	5767.9	2327	1619.6	1962	760.1	1784	1492.1	1786	444.9
WOHN- GEBÄUDE										
GEBÄUDE MIT 1 0.2 WOHNUNGEN ..	1219	181.3	105	14.1	624	89.5	102	15.5	186	35.0
3 0. MEHR WOHNUNGEN	705	316.1	40	15.9	325	130.1	86	40.7	156	91.8
WOHNHEIME .....	44	54.8	12	7.5	18	35.2	.	.	.	.
ZUSAMMEN	1968	552.3	157	37.5	967	254.8	189	56.4	343	127.3
VON DEN WOHN- GEBÄUDEM										
ENTFIELEN AUF WOHN- GEBIETE ..	767	210.4	41	8.4	459	112.2	45	11.1	126	48.7
DORF- GEBIETE ..	424	72.1	48	6.5	218	35.7	16	3.3	29	8.3
MISCH- GEBIETE ..	708	213.4	52	12.5	280	77.5	102	32.9	188	70.3
GEWERBE- GEBIETE	52	26.9	14	9.8	3	1.8	23	8.5	-	-
SONDER- GEBIETE	17	29.4	.	.	7	27.6	3	0.6	-	-
VON DEN WOHN- GEBÄUDEM LAGEN IN										
FOERML. FESTGEL. SANIERUNGS- GEB.	311	92.4	20	5.2	158	38.1	31	8.8	57	26.1
ERSATZ- BZW. ERGAENZUNGS- GEB. ..	32	8.1	.	.	18	4.1	6	1.6	4	1.6
NICHTWOHN- GEBÄUDE										
ANSTALT- GEBÄUDE .....	124	119.1	64	46.6	9	7.1	21	29.6	18	21.7
BUERO- U. VERWALTUNGS- GEBÄUDE ..	734	499.1	231	122.7	88	47.8	223	222.7	43	19.6
LANDWIRTSCHAFTL. BETRIEBS- GEB. ..	1776	799.1	240	150.6	285	101.2	139	83.4	636	100.5
NICHTLANDW. BETRIEBS- GEBÄUDE ..	4466	3428.4	1456	1171.2	554	320.9	1079	998.6	329	107.0
SONSTIGE NICHTWOHN- GEBÄUDE ...	971	369.8	179	91.1	79	28.3	133	101.5	417	68.8
ZUSAMMEN	8071	5215.6	2170	1582.1	995	505.2	1595	1435.8	1443	317.6
VON DEN NICHTWOHN- GEBÄUDEM										
ENTFIELEN AUF WOHN- GEBIETE ..	1148	541.8	185	76.6	390	196.1	168	156.6	276	55.3
DORF- GEBIETE ..	1745	631.5	186	89.7	217	89.3	118	62.8	804	131.4
MISCH- GEBIETE ..	2269	1540.9	496	374.2	355	202.6	595	486.7	342	116.0
GEWERBE- GEBIETE	2448	2192.3	1197	967.2	11	11.5	625	671.1	4	4.2
SONDER- GEBIETE	461	309.1	106	74.4	22	5.8	89	58.6	17	10.8
VON DEN NICHTWOHN- GEB. LAGEN IN										
FOERML. FESTGEL. SANIERUNGS- GEB.	1166	795.3	496	332.6	91	52.1	256	193.2	38	16.7
ERSATZ- BZW. ERGAENZUNGS- GEB. ..	78	72.5	16	21.7	14	4.9	16	13.1	8	1.5
BADEN-WUERTTEMBERG										
WOHN- UND NICHTWOHN- GEBÄUDE ....	5087	1726.2	462	169.4	2344	649.1	635	402.5	1382	402.8
WOHN- GEBÄUDE										
GEBÄUDE MIT 1 0.2 WOHNUNGEN ..	1597	256.0	163	21.6	1135	180.1	116	19.0	109	23.9
3 0. MEHR WOHNUNGEN	262	100.1	13	4.4	157	50.6	33	15.6	47	25.4
WOHNHEIME .....	19	10.4	5	2.3	6	5.4	3	1.2	4	1.5
ZUSAMMEN	1878	366.5	181	28.2	1298	236.2	152	35.8	160	50.8
VON DEN WOHN- GEBÄUDEM LAGEN IN										
FOERML. FESTGEL. SANIERUNGS- GEB.	226	45.7	41	6.2	133	27.5	27	5.9	8	2.7
ERSATZ- BZW. ERGAENZUNGS- GEB. ..	4	1.2	-	-	3	0.3	-	-	.	.
NICHTWOHN- GEBÄUDE										
ANSTALT- GEBÄUDE .....	19	35.9	-	-	4	3.0	.	.	12	29.7
BUERO- U. VERWALTUNGS- GEBÄUDE ..	101	62.2	13	9.7	20	13.4	35	24.3	31	14.3
LANDWIRTSCHAFTL. BETRIEBS- GEB. ..	1934	512.1	139	34.2	723	198.8	135	42.7	821	197.1
NICHTLANDW. BETRIEBS- GEBÄUDE ..	1089	724.1	123	96.0	290	194.6	287	290.1	336	100.5
SONSTIGE NICHTWOHN- GEBÄUDE ...	66	25.6	6	1.3	9	3.1	25	7.8	22	10.3
ZUSAMMEN	3209	1359.7	281	141.2	1046	412.9	483	366.7	1222	352.0
VON DEN NICHTWOHN- GEB. LAGEN IN										
FOERML. FESTGEL. SANIERUNGS- GEB.	182	77.8	18	13.7	101	42.6	26	10.8	26	8.7
ERSATZ- BZW. ERGAENZUNGS- GEB. ..	6	2.4	.	.	.	.	-	-	.	.
BAYERN										
WOHN- UND NICHTWOHN- GEBÄUDE ....	4609	1433.7	563	168.4	2440	605.3	657	347.2	488	126.4
WOHN- GEBÄUDE										
GEBÄUDE MIT 1 0.2 WOHNUNGEN ..	2109	321.7	225	36.2	1571	231.7	101	18.3	75	13.8
3 0. MEHR WOHNUNGEN	202	78.7	9	3.8	148	53.2	15	6.5	16	6.9
WOHNHEIME .....	14	5.9	.	.	7	3.4	3	0.7	.	.
ZUSAMMEN	2325	406.2	236	40.5	1726	288.3	119	25.5	92	21.7
VON DEN WOHN- GEBÄUDEM LAGEN IN										
FOERML. FESTGEL. SANIERUNGS- GEB.	-	-	-	-	-	-	-	-	-	-
ERSATZ- BZW. ERGAENZUNGS- GEB. ..	-	-	-	-	-	-	-	-	-	-
NICHTWOHN- GEBÄUDE										
ANSTALT- GEBÄUDE .....	15	36.3	-	-	4	2.9	9	31.9	.	.
BUERO- U. VERWALTUNGS- GEBÄUDE ..	58	59.2	6	2.1	21	10.1	10	31.0	8	5.3
LANDWIRTSCHAFTL. BETRIEBS- GEB. ..	1263	317.6	200	54.3	416	104.6	265	65.2	250	54.1
NICHTLANDW. BETRIEBS- GEBÄUDE ..	832	585.1	106	69.0	256	197.7	210	180.6	121	38.2
SONSTIGE NICHTWOHN- GEBÄUDE ...	116	29.3	15	2.6	17	1.7	44	13.0	16	5.8
ZUSAMMEN	2284	1027.4	327	127.9	714	317.0	538	321.6	396	104.7
VON DEN NICHTWOHN- GEB. LAGEN IN										
FOERML. FESTGEL. SANIERUNGS- GEB.	-	-	-	-	-	-	-	-	-	-
ERSATZ- BZW. ERGAENZUNGS- GEB. ..	-	-	-	-	-	-	-	-	-	-

5.2 ABGANG VON WOHN- UND NICHTWOHNGBAUEUDEN NACH GEBÄUDEARTEN, LAGE UND ABGANGSURSACHE

ABGANG GÄNZER GEBÄUDE

GEBÄUDEART LAGE	INSGESAMT		DARUNTER WEGEN							
			SCHAFFUNG VON VER- KEHRS-U. FREIFLÄCH.		ERRICHTUNG WOHNGBAUEDES		EINES NEUEN NICHTWOHNGBAUEDES		NUTZUNGSÄNDERUNG	
	GEBÄUDE	WOHN- UND NUTZFL.	GEBÄUDE	WOHN- UND NUTZFL.	GEBÄUDE	WOHN- UND NUTZFL.	GEBÄUDE	WOHN- UND NUTZFL.	GEBÄUDE	WOHN- UND NUTZFL.
	ANZAHL	1000 M2	ANZAHL	1000 M2	ANZAHL	1000 M2	ANZAHL	1000 M2	ANZAHL	1000 M2
BERLIN										
WOHN- UND NICHTWOHNGBAUEUDE ....	966	767.2	145	77.5	360	165.5	358	417.9	18	7.2
WOHNGBAUEUDE										
GEBÄUDE MIT 1 0.2 WOHNUNGEN ..	181	22.3	.	.	158	18.7	14	1.9	7	1.6
3 0. MEHR WOHNUNGEN	48	23.8	3	0.9	33	14.6	6	3.5	4	3.3
WOHNHEIME .....	.	.	.	.	.	.	.	.	.	.
ZUSAMMEN	231	46.4	4	1.0	192	33.5	21	5.5	11	4.9
VON DEN WOHNGBAUEUDEN LAGEN IN FÖRML. FESTGEL. SANIERUNGSGB.	4	1.3	-	-	4	1.3	-	-	-	-
ERSATZ-BZW. ERGAENZUNGSGB. ..	-	-	-	-	-	-	-	-	-	-
NICHTWOHNGBAUEUDE										
ANSTALTSGBAUEUDE .....	15	27.5	-	-	-	-	14	27.0	.	.
BUERO-U. VERWALTUNGSGBAUEUDE ..	103	144.3	12	6.6	29	19.2	54	95.2	.	.
LANDWIRTSCHAFTL. BETRIEBSGB. ..	10	30.0	3	0.7	.	.	.	.	-	-
NICHTLANDW. BETRIEBSGBAUEUDE ..	570	500.3	116	64.9	133	111.2	249	278.2	3	0.4
SONSTIGE NICHTWOHNGBAUEUDE ...	37	18.7	10	4.4	5	1.5	18	11.6	.	.
ZUSAMMEN	735	720.8	141	76.6	168	132.1	337	412.4	7	2.3
VON DEN NICHTWOHNGB. LAGEN IN FÖRML. FESTGEL. SANIERUNGSGB.	57	27.6	5	1.3	4	1.1	47	24.8	-	-
ERSATZ-BZW. ERGAENZUNGSGB. ..	-	-	-	-	-	-	-	-	-	-
BRANDENBURG										
WOHN- UND NICHTWOHNGBAUEUDE ....	1383	682.5	188	103.7	288	96.2	226	156.0	380	51.5
WOHNGBAUEUDE										
GEBÄUDE MIT 1 0.2 WOHNUNGEN ..	158	21.3	10	1.1	99	13.5	12	1.6	17	2.5
3 0. MEHR WOHNUNGEN	43	16.9	4	1.8	22	5.9	5	3.0	8	4.9
WOHNHEIME .....	12	10.4	.	.	10	6.7	-	-	-	-
ZUSAMMEN	213	48.6	15	3.6	131	26.0	17	4.5	25	7.4
VON DEN WOHNGBAUEUDEN LAGEN IN FÖRML. FESTGEL. SANIERUNGSGB.	22	8.5	-	-	16	3.4	3	1.6	.	.
ERSATZ-BZW. ERGAENZUNGSGB. ..	5	0.7	.	.	3	0.6	.	.	-	-
NICHTWOHNGBAUEUDE										
ANSTALTSGBAUEUDE .....	15	15.2	.	.	.	.	.	.	3	1.6
BUERO-U. VERWALTUNGSGBAUEUDE ..	88	65.0	27	15.2	12	4.9	29	28.0	6	1.8
LANDWIRTSCHAFTL. BETRIEBSGB. ..	345	192.4	46	20.2	49	12.9	16	6.7	120	18.2
NICHTLANDW. BETRIEBSGBAUEUDE ..	478	314.8	79	55.4	78	41.8	143	105.2	55	10.1
SONSTIGE NICHTWOHNGBAUEUDE ...	244	46.4	19	8.8	17	9.6	19	11.0	171	12.4
ZUSAMMEN	1170	633.9	173	100.1	157	70.2	209	151.5	355	44.1
VON DEN NICHTWOHNGB. LAGEN IN FÖRML. FESTGEL. SANIERUNGSGB.	185	119.7	40	24.0	6	1.9	90	57.2	4	1.3
ERSATZ-BZW. ERGAENZUNGSGB. ..	10	9.2	-	-	6	1.8	.	.	.	.
BREMEN										
WOHN- UND NICHTWOHNGBAUEUDE ....	88	43.1	16	5.2	43	8.7	17	18.1	8	7.2
WOHNGBAUEUDE										
GEBÄUDE MIT 1 0.2 WOHNUNGEN ..	38	6.2	5	0.7	31	4.9	.	.	-	-
3 0. MEHR WOHNUNGEN	.	.	.	.	.	.	.	.	.	.
WOHNHEIME .....	-	-	-	-	-	-	-	-	-	-
ZUSAMMEN	40	6.7	5	0.7	33	5.4	.	.	-	-
VON DEN WOHNGBAUEUDEN LAGEN IN FÖRML. FESTGEL. SANIERUNGSGB.	-	-	-	-	-	-	-	-	-	-
ERSATZ-BZW. ERGAENZUNGSGB. ..	-	-	-	-	-	-	-	-	-	-
NICHTWOHNGBAUEUDE										
ANSTALTSGBAUEUDE .....	-	-	-	-	-	-	-	-	-	-
BUERO-U. VERWALTUNGSGBAUEUDE ..	4	2.2	-	-	.	.	3	1.3	-	-
LANDWIRTSCHAFTL. BETRIEBSGB. ..	5	2.2	-	-	.	.	.	.	-	-
NICHTLANDW. BETRIEBSGBAUEUDE ..	37	31.6	10	4.1	7	1.9	11	17.3	6	5.6
SONSTIGE NICHTWOHNGBAUEUDE ...	.	.	.	.	.	.	.	.	.	.
ZUSAMMEN	48	36.5	11	4.5	10	3.2	15	18.6	8	7.2
VON DEN NICHTWOHNGB. LAGEN IN FÖRML. FESTGEL. SANIERUNGSGB.	-	-	-	-	-	-	-	-	-	-
ERSATZ-BZW. ERGAENZUNGSGB. ..	-	-	-	-	-	-	-	-	-	-

5.2 ABGANG VON WOHN- UND NICHTWOHNGBAUEUDEN NACH GEBAEUDEARTEN, LAGE UND ABGANGSURSACHE

ABGANG GANZER GEBAEUDE

GEBAEUDEART LAGE	INSGESAMT		DARUNTER WEGEN							
			SCHAFFUNG VON VER- KEHRS-U.FREIFLAECH.		ERRICHTUNG WOHNGBAUEDES		EINES NEUEN NICHTWOHNGBAUEDES		NUTZUNGSÄNDERUNG	
	GEBAEUDE	WOHN- UND NUTZFL.	GEBAEUDE	WOHN- UND NUTZFL.	GEBAEUDE	WOHN- UND NUTZFL.	GEBAEUDE	WOHN- UND NUTZFL.	GEBAEUDE	WOHN- UND NUTZFL.
	ANZAHL	1000 M2	ANZAHL	1000 M2	ANZAHL	1000 M2	ANZAHL	1000 M2	ANZAHL	1000 M2
HAMBURG										
WOHN- UND NICHTWOHNGBAUEUDE ....	330	176.0	34	36.2	203	62.1	66	40.9	.	.
WOHNGBAUEUDE										
GEBAEUDE MIT 1 0.2 WOHNUNGEN ..	160	31.5	.	.	151	30.4	5	0.8	-	-
3 0.MEHR WOHNUNGEN	21	16.1	.	.	17	14.9	.	.	-	-
WOHNHEIME .....	3	2.7	-	-	3	2.7	-	-	-	-
ZUSAMMEN	184	50.4	.	.	171	48.0	7	1.5	-	-
VON DEN WOHNGBAUEUDEN LAGEN IN FÖRML.FESTGEL.SANIERUNGSGB.	-	-	-	-	-	-	-	-	-	-
ERSATZ-BZW.ERGAENZUNGSGB. ..	-	-	-	-	-	-	-	-	-	-
NICHTWOHNGBAUEUDE										
ANSTALTSGEBAEUDE .....	.	.	.	.	.	.	.	.	.	.
BUERO-U.VERWALTUNGSGBAEUDE ..	21	11.1	3	0.4	5	1.7	9	7.9	.	.
LANDWIRTSCHAFTL.BETRIEBSGB.	4	0.8	-	-	.	.	.	.	-	-
NICHTLANDW.BETRIEBSGBAEUDE ..	109	104.9	27	35.3	22	9.7	42	25.1	.	.
SONSTIGE NICHTWOHNGBAUEUDE ..	10	6.5	.	.	.	.	5	5.7	-	-
ZUSAMMEN	146	125.6	32	35.8	32	14.1	59	39.4	.	.
VON DEN NICHTWOHNGB. LAGEN IN FÖRML.FESTGEL.SANIERUNGSGB.	3	0.5	.	.	.	.	-	-	-	-
ERSATZ-BZW.ERGAENZUNGSGB. ..	-	-	-	-	-	-	-	-	-	-
HESSEN										
WOHN- UND NICHTWOHNGBAUEUDE ....	2357	604.3	380	72.2	1337	297.4	379	170.3	85	21.2
WOHNGBAUEUDE										
GEBAEUDE MIT 1 0.2 WOHNUNGEN ..	526	75.8	61	8.4	362	53.3	54	7.7	15	1.3
3 0.MEHR WOHNUNGEN	52	18.3	3	1.3	41	14.2	6	1.9	.	.
WOHNHEIME .....	11	2.3	.	.	4	1.2	.	.	.	.
ZUSAMMEN	589	96.4	66	9.9	407	68.8	62	10.0	18	2.4
VON DEN WOHNGBAUEUDEN LAGEN IN FÖRML.FESTGEL.SANIERUNGSGB.	33	5.8	7	1.3	21	3.4	4	1.1	-	-
ERSATZ-BZW.ERGAENZUNGSGB. ..	8	0.7	-	-	3	0.2	.	.	3	0.3
NICHTWOHNGBAUEUDE										
ANSTALTSGEBAEUDE .....	9	11.4	.	.	3	7.5	5	3.0	-	-
BUERO-U.VERWALTUNGSGBAEUDE ..	88	66.8	11	4.2	43	25.1	23	28.8	4	6.6
LANDWIRTSCHAFTL.BETRIEBSGB.	753	138.6	124	17.9	468	89.7	69	17.1	40	6.1
NICHTLANDW.BETRIEBSGBAEUDE ..	683	260.9	126	34.2	308	90.0	182	104.5	12	5.7
SONSTIGE NICHTWOHNGBAUEUDE ..	235	30.2	52	5.2	108	16.3	38	7.0	11	0.4
ZUSAMMEN	1768	507.9	314	62.3	930	228.6	317	160.4	67	18.8
VON DEN NICHTWOHNGB. LAGEN IN FÖRML.FESTGEL.SANIERUNGSGB.	72	17.2	21	3.8	39	11.6	9	1.5	-	-
ERSATZ-BZW.ERGAENZUNGSGB. ..	15	2.5	3	0.8	4	0.6	.	.	7	0.9
MECKLENBURG-VORPOMMERN										
WOHN- UND NICHTWOHNGBAUEUDE ....	819	460.0	173	83.5	173	89.1	164	104.9	28	4.6
WOHNGBAUEUDE										
GEBAEUDE MIT 1 0.2 WOHNUNGEN ..	91	11.0	4	0.9	65	7.6	7	0.9	3	0.4
3 0.MEHR WOHNUNGEN	63	18.3	.	.	35	9.1	9	3.8	3	0.8
WOHNHEIME .....	7	29.7	-	-	5	27.1	-	-	-	-
ZUSAMMEN	161	59.1	5	1.4	105	43.7	16	4.7	6	1.1
VON DEN WOHNGBAUEUDEN LAGEN IN FÖRML.FESTGEL.SANIERUNGSGB.	54	11.4	.	.	34	6.8	.	.	.	.
ERSATZ-BZW.ERGAENZUNGSGB. ..	3	0.7	.	.	.	.	-	-	-	-
NICHTWOHNGBAUEUDE										
ANSTALTSGEBAEUDE .....	9	4.2	.	.	.	.	.	.	3	1.1
BUERO-U.VERWALTUNGSGBAEUDE ..	78	39.3	21	9.5	8	3.5	19	13.0	.	.
LANDWIRTSCHAFTL.BETRIEBSGB.	169	135.6	36	18.5	19	28.8	15	11.1	13	1.7
NICHTLANDW.BETRIEBSGBAEUDE ..	326	188.2	99	49.4	29	10.2	91	64.4	.	.
SONSTIGE NICHTWOHNGBAUEUDE ..	76	33.5	10	3.9	10	2.4	21	9.9	3	0.4
ZUSAMMEN	658	400.8	168	82.1	68	45.4	148	100.2	22	3.5
VON DEN NICHTWOHNGB. LAGEN IN FÖRML.FESTGEL.SANIERUNGSGB.	135	73.1	19	7.8	12	6.0	23	10.3	-	-
ERSATZ-BZW.ERGAENZUNGSGB. ..	10	18.9	5	2.5	3	1.2	-	-	.	.



5 ABGANG IM HOCHBAU 1994  
5.2 ABGANG VON WOHN- UND NICHTWOHNGBAUEUDEN NACH GEBAEUDEARTEN, LAGE UND ABGANGSURSACHE

ABGANG GANZER GEBAEUDE

GEBAEUDEART LAGE	INSGESAMT		DARUNTER WEGEN							
			SCHAFFUNG VON VER- KEHRS-U.FREIFLAECH.		ERRICHTUNG EINES NEUEN WOHNGBAUEDES		NUTZUNGSÄNDERUNG			
	GEBAEUDE	WOHN- UND NUTZFL.	GEBAEUDE	WOHN- UND NUTZFL.	GEBAEUDE	WOHN- UND NUTZFL.	GEBAEUDE	WOHN- UND NUTZFL.	GEBAEUDE	WOHN- UND NUTZFL.
	ANZAHL	1000 M2	ANZAHL	1000 M2	ANZAHL	1000 M2	ANZAHL	1000 M2	ANZAHL	1000 M2
NIEDERSACHSEN										
WOHN- UND NICHTWOHNGBAUEUDE ....	1360	477.8	216	64.8	594	172.8	350	145.4	.	.
WOHNGBAUEUDE										
GEBAEUDE MIT 1 0.2 WOHNUNGEN ..	383	61.4	43	6.2	269	42.4	36	7.2	-	-
3 0. MEHR WOHNUNGEN	48	14.7	5	1.4	35	11.0	3	0.9	-	-
WOHNHEIME .....	3	0.4	-	-	3	0.4	-	-	-	-
ZUSAMMEN	434	76.5	48	7.5	307	53.8	39	8.1	-	-
VON DEN WOHNGBAUEUDEN LAGEN IN										
FOERML.FESTGEL.SANIERUNGSGEB.	24	4.4	4	0.6	13	2.1	3	0.5	-	-
ERSATZ-BZW.ERGAENZUNGSGEB. ..	.	.	.	.	.	.	.	.	.	.
NICHTWOHNGBAUEUDE										
ANSTALTSGBAUEUDE .....	5	3.2	.	.	.	.	.	.	-	-
BUERO-U.VERWALTUNGSGBAUEUDE ..	23	15.3	5	3.6	.	.	12	8.7	-	-
LANDWIRTSCHAFTL.BETRIEBSGEB. .	425	119.4	87	21.2	142	43.8	132	37.2	-	-
NICHTLANDW.BETRIEBSGBAUEUDE ..	445	245.7	68	30.1	140	72.9	148	75.6	.	.
SONSTIGE NICHTWOHNGBAUEUDE ....	28	17.7	6	1.4	3	1.2	17	14.6	-	-
ZUSAMMEN	926	401.3	168	57.3	287	118.9	311	137.4	.	.
VON DEN NICHTWOHNGB. LAGEN IN										
FOERML.FESTGEL.SANIERUNGSGEB.	31	11.2	6	2.5	12	4.0	7	1.6	-	-
ERSATZ-BZW.ERGAENZUNGSGEB. ..	14	7.7	.	.	5	2.8	6	3.9	-	-
NORDRHEIN-WESTFALEN										
WOHN- UND NICHTWOHNGBAUEUDE ....	2944	1432.9	431	294.6	978	326.8	422	400.6	864	227.3
WOHNGBAUEUDE										
GEBAEUDE MIT 1 0.2 WOHNUNGEN ..	869	137.1	149	26.1	556	82.0	40	6.6	48	9.1
3 0. MEHR WOHNUNGEN	179	66.9	32	13.2	90	30.3	25	9.7	11	6.0
WOHNHEIME .....	19	12.1	4	1.6	8	5.6	4	3.8	.	.
ZUSAMMEN	1067	216.1	185	40.9	654	117.8	69	20.1	60	15.4
VON DEN WOHNGBAUEUDEN LAGEN IN										
FOERML.FESTGEL.SANIERUNGSGEB.	20	5.8	7	1.5	4	0.9	3	1.2	.	.
ERSATZ-BZW.ERGAENZUNGSGEB. ..	.	.	.	.	.	.	.	.	.	.
NICHTWOHNGBAUEUDE										
ANSTALTSGBAUEUDE .....	27	30.7	8	8.1	.	.	12	17.9	4	2.4
BUERO-U.VERWALTUNGSGBAUEUDE ..	109	89.5	15	16.1	16	17.8	41	38.8	31	14.9
LANDWIRTSCHAFTL.BETRIEBSGEB. .	752	191.4	77	27.2	100	30.8	56	16.3	489	107.1
NICHTLANDW.BETRIEBSGBAUEUDE ..	913	860.3	136	196.4	195	150.9	219	289.6	259	79.9
SONSTIGE NICHTWOHNGBAUEUDE ....	76	44.8	10	5.9	11	7.4	25	18.0	21	7.7
ZUSAMMEN	1877	1216.8	246	253.7	324	209.0	353	380.5	804	212.0
VON DEN NICHTWOHNGB. LAGEN IN										
FOERML.FESTGEL.SANIERUNGSGEB.	19	14.7	3	4.0	5	2.3	5	6.3	5	1.8
ERSATZ-BZW.ERGAENZUNGSGEB. ..	9	5.7	.	.	4	3.0	.	.	.	.
RHEINLAND-PFALZ										
WOHN- UND NICHTWOHNGBAUEUDE ....	1452	465.7	181	75.6	318	82.4	112	92.0	738	171.8
WOHNGBAUEUDE										
GEBAEUDE MIT 1 0.2 WOHNUNGEN ..	249	34.4	37	4.6	130	18.6	12	1.2	52	8.0
3 0. MEHR WOHNUNGEN	31	12.0	9	2.7	7	1.7	.	.	11	4.8
WOHNHEIME .....	.	.	.	.	.	.	.	.	.	.
ZUSAMMEN	282	46.8	46	7.3	138	20.5	14	2.1	63	12.8
VON DEN WOHNGBAUEUDEN LAGEN IN										
FOERML.FESTGEL.SANIERUNGSGEB.	8	1.1	.	.	4	0.5	-	-	3	0.4
ERSATZ-BZW.ERGAENZUNGSGEB. ..	-	-	-	-	-	-	-	-	-	-
NICHTWOHNGBAUEUDE										
ANSTALTSGBAUEUDE .....	4	8.7	.	.	-	-	.	.	.	.
BUERO-U.VERWALTUNGSGBAUEUDE ..	26	26.7	3	1.1	.	.	15	24.0	3	0.3
LANDWIRTSCHAFTL.BETRIEBSGEB. .	766	148.4	68	12.5	132	28.2	26	7.3	500	93.4
NICHTLANDW.BETRIEBSGBAUEUDE ..	342	219.3	60	49.4	45	32.8	48	48.8	157	58.4
SONSTIGE NICHTWOHNGBAUEUDE ....	32	15.9	3	0.9	.	.	7	6.2	14	6.4
ZUSAMMEN	1170	419.0	135	68.3	180	61.9	98	90.0	675	159.0
VON DEN NICHTWOHNGB. LAGEN IN										
FOERML.FESTGEL.SANIERUNGSGEB.	12	7.8	.	.	-	-	.	.	6	3.8
ERSATZ-BZW.ERGAENZUNGSGEB. ..	4	1.3	.	.	-	-	-	-	.	.

5 ABGANG IM HOCHBAU 1994  
5.2 ABGANG VON WOHN- UND NICHTWOHN- GEBÄUDEEN NACH GEBÄUDEARTEN, LAGE UND ABGANGSURSACHE

ABGANG GANZER GEBÄUDE

GEBÄUDEART  LAGE	INSGESAMT		DARUNTER WEGEN							
			SCHAFFUNG VON VER- KEHRS-U. FREIFLÄCH.		ERRICHTUNG WOHN- GEBÄUDES		EINES NEUEN NICHTWOHN- GEBÄUDES		NUTZUNGSÄNDERUNG	
	GEBÄUDE	WOHN- UND NUTZFL.	GEBÄUDE	WOHN- UND NUTZFL.	GEBÄUDE	WOHN- UND NUTZFL.	GEBÄUDE	WOHN- UND NUTZFL.	GEBÄUDE	WOHN- UND NUTZFL.
	ANZAHL	1000 M2	ANZAHL	1000 M2	ANZAHL	1000 M2	ANZAHL	1000 M2	ANZAHL	1000 M2
SAARLAND										
WOHN- UND NICHTWOHN- GEBÄUDE ....	196	48.1	12	1.9	38	6.4	21	6.9	105	29.2
WOHN- GEBÄUDE										
GEBÄUDE MIT 1 0.2 WOHNUNGEN ..	55	8.6	6	0.6	21	3.0	5	0.8	15	2.8
3 0. MEHR WOHNUNGEN	.	.	.	.	.	.	.	.	.	.
WOHNHEIME .....	56	8.9	6	0.6	21	3.0	5	0.8	16	3.2
ZUSAMMEN										
VON DEN WOHN- GEBÄUDED LAGEN IN										
FOERML. FESTGEL. SANIERUNGS- GEB.	4	0.8	-	-	.	.	.	.	.	.
ERSATZ- BZW. ERGAENZUNGS- GEB. ..	-	-	-	-	-	-	-	-	-	-
NICHTWOHN- GEBÄUDE										
ANSTALTS- GEBÄUDE .....	-	-	-	-	-	-	-	-	-	-
BUERO- U. VERWALTUNGS- GEBÄUDE ..	5	1.3	-	-	-	-	-	-	3	0.8
LANDWIRTSCHAFTL. BETRIEBS- GEB.	48	8.6	-	-	8	1.6	-	-	39	6.8
NICHTLANDW. BETRIEBS- GEBÄUDE ..	81	24.9	5	1.0	9	1.8	13	4.2	44	15.9
SONSTIGE NICHTWOHN- GEBÄUDE ....	6	4.4	.	.	-	-	.	.	3	2.5
ZUSAMMEN	140	39.1	6	1.2	17	3.4	16	6.1	89	26.1
VON DEN NICHTWOHN- GEB. LAGEN IN										
FOERML. FESTGEL. SANIERUNGS- GEB.	5	2.4	.	.	.	.	.	.	.	.
ERSATZ- BZW. ERGAENZUNGS- GEB. ..	-	-	-	-	-	-	-	-	-	-
SACHSEN										
WOHN- UND NICHTWOHN- GEBÄUDE ....	2534	1482.3	682	443.3	623	241.7	510	370.2	240	88.0
WOHN- GEBÄUDE										
GEBÄUDE MIT 1 0.2 WOHNUNGEN ..	362	61.9	34	5.8	182	30.6	40	7.0	41	7.3
3 0. MEHR WOHNUNGEN	281	137.0	13	6.1	134	63.2	45	22.7	46	24.8
WOHNHEIME .....	5	5.5	.	.	.	.	.	.	.	.
ZUSAMMEN	648	204.3	48	12.4	318	95.3	85	29.7	87	32.1
VON DEN WOHN- GEBÄUDED LAGEN IN										
FOERML. FESTGEL. SANIERUNGS- GEB.	83	28.5	6	1.7	44	13.8	14	4.0	10	5.0
ERSATZ- BZW. ERGAENZUNGS- GEB. ..	9	4.1	-	-	5	1.7	.	.	.	.
NICHTWOHN- GEBÄUDE										
ANSTALTS- GEBÄUDE .....	70	52.0	58	43.0	4	2.6	5	5.1	.	.
BUERO- U. VERWALTUNGS- GEBÄUDE ..	204	150.7	67	33.9	28	16.9	59	68.9	12	6.1
LANDWIRTSCHAFTL. BETRIEBS- GEB.	310	144.5	57	38.1	79	21.1	27	20.2	46	9.3
NICHTLANDW. BETRIEBS- GEBÄUDE ..	1158	877.8	411	294.9	172	100.8	306	237.5	65	30.3
SONSTIGE NICHTWOHN- GEBÄUDE ....	144	53.0	41	21.0	22	5.1	28	8.8	29	10.1
ZUSAMMEN	1886	1277.9	634	430.9	305	146.5	425	340.4	153	55.9
VON DEN NICHTWOHN- GEB. LAGEN IN										
FOERML. FESTGEL. SANIERUNGS- GEB.	403	266.4	286	165.9	28	24.1	37	13.2	.	.
ERSATZ- BZW. ERGAENZUNGS- GEB. ..	17	14.1	5	3.7	.	.	8	4.4	-	-
SACHSEN- ANHALT										
WOHN- UND NICHTWOHN- GEBÄUDE ....	2894	1627.5	926	748.6	406	131.6	416	322.9	519	119.2
WOHN- GEBÄUDE										
GEBÄUDE MIT 1 0.2 WOHNUNGEN ..	305	43.6	31	4.1	137	19.3	16	2.4	57	10.5
3 0. MEHR WOHNUNGEN	192	87.4	16	5.7	85	33.4	13	4.6	55	35.8
WOHNHEIME .....	17	8.7	10	6.3	-	-	-	-	-	-
ZUSAMMEN	514	139.7	57	16.1	222	52.7	29	7.0	112	46.3
VON DEN WOHN- GEBÄUDED LAGEN IN										
FOERML. FESTGEL. SANIERUNGS- GEB.	64	18.4	6	1.9	36	8.1	5	1.3	8	5.0
ERSATZ- BZW. ERGAENZUNGS- GEB. ..	6	1.4	-	-	6	1.4	-	-	-	-
NICHTWOHN- GEBÄUDE										
ANSTALTS- GEBÄUDE .....	12	11.2	.	.	.	.	4	3.4	.	.
BUERO- U. VERWALTUNGS- GEBÄUDE ..	207	121.8	84	43.2	11	5.3	60	51.2	10	3.3
LANDWIRTSCHAFTL. BETRIEBS- GEB.	807	198.0	76	61.7	67	23.7	49	19.8	286	43.1
NICHTLANDW. BETRIEBS- GEBÄUDE ..	1422	1082.5	654	599.3	98	43.0	256	232.9	97	22.2
SONSTIGE NICHTWOHN- GEBÄUDE ....	132	74.2	54	26.2	6	3.8	18	8.6	12	2.9
ZUSAMMEN	2380	1487.8	869	732.4	184	78.9	387	315.9	407	72.8
VON DEN NICHTWOHN- GEB. LAGEN IN										
FOERML. FESTGEL. SANIERUNGS- GEB.	305	226.9	137	121.3	26	15.3	42	40.2	4	1.2
ERSATZ- BZW. ERGAENZUNGS- GEB. ..	30	27.7	5	15.3	.	.	.	.	-	-

5.2 ABGANG VON WOHN- UND NICHTWOHN- GEBÄUDEARTEN, LAGE UND ABGANGSURSACHE

ABGANG GANZER GEBÄUDE

GEBÄUDEART LAGE	INSGESAMT		DARUNTER WEGEN							
			SCHAFFUNG VON VER- KEHRS-U.FREIFLÄCH.		ERRICHTUNG WOHN- GEBÄUDES		EINES NEUEN NICHTWOHN- GEBÄUDES		NUTZUNGSÄNDERUNG	
	GEBÄUDE	WOHN- UND NUTZFL.	GEBÄUDE	WOHN- UND NUTZFL.	GEBÄUDE	WOHN- UND NUTZFL.	GEBÄUDE	WOHN- UND NUTZFL.	GEBÄUDE	WOHN- UND NUTZFL.
	ANZAHL	1000 M2	ANZAHL	1000 M2	ANZAHL	1000 M2	ANZAHL	1000 M2	ANZAHL	1000 M2
SCHLESWIG-HOLSTEIN										
WOHN- UND NICHTWOHN- GEBÄUDE ....	652	237.1	57	20.2	265	76.3	126	58.7	155	64.2
WOHN- GEBÄUDE										
GEBÄUDE MIT 1 O.2 WOHNUNGEN ..	197	25.4	15	2.1	119	15.1	23	2.7	25	3.8
3 O.MEHR WOHNUNGEN	37	12.2	3	1.1	26	8.1	.	.	4	1.8
WOHNHEIME .....	.	.	.	.	.	.	.	.	.	.
ZUSAMMEN	235	38.6	18	3.2	146	24.2	25	3.1	29	5.6
VON DEN WOHN- GEBÄUDEM LAGEN IN FÖRML.FESTGEL.SANIERUNGS- GEB.	91	13.8	10	2.1	55	8.3	12	1.5	6	0.7
ERSATZ-BZW.ERGAENZUNGS- GEB. ...	.	.	.	.	.	.	.	.	.	.
NICHTWOHN- GEBÄUDE										
ANSTALTSGEBÄUDE .....	6	11.1	.	.	.	.	.	.	.	.
BUERO-U.VERWALTUNGS- GEBÄUDE ..	11	4.9	.	.	5	1.8	3	0.7	.	.
LANDWIRTSCHAFTL.BETRIEBS- GEB. ..	183	71.9	9	3.5	54	26.1	21	7.5	85	30.4
NICHTLANDW.BETRIEBS- GEBÄUDE ..	198	104.2	28	13.1	54	21.9	69	44.4	32	16.0
SONSTIGE NICHTWOHN- GEBÄUDE ...	19	6.4	.	.	5	2.2	6	1.7	5	1.4
ZUSAMMEN	417	198.5	39	16.9	119	52.1	101	55.6	126	58.6
VON DEN NICHTWOHN- GEB. LAGEN IN FÖRML.FESTGEL.SANIERUNGS- GEB.	158	65.9	19	7.0	44	18.0	53	25.8	28	11.2
ERSATZ-BZW.ERGAENZUNGS- GEB. ...	-	-	-	-	-	-	-	-	-	-
THUERINGEN										
WOHN- UND NICHTWOHN- GEBÄUDE ....	1691	913.7	241	175.2	253	62.1	172	217.7	608	178.1
WOHN- GEBÄUDE										
GEBÄUDE MIT 1 O.2 WOHNUNGEN ..	233	34.7	25	2.1	91	12.8	14	1.9	63	13.3
3 O.MEHR WOHNUNGEN	93	40.0	4	1.2	24	6.8	10	3.5	43	24.7
WOHNHEIME .....	.	.	.	.	.	.	.	.	.	.
ZUSAMMEN	328	75.2	29	3.3	116	19.6	24	5.4	107	38.4
VON DEN WOHN- GEBÄUDEM LAGEN IN FÖRML.FESTGEL.SANIERUNGS- GEB.	85	24.8	6	1.0	25	9.1	7	1.7	36	15.6
ERSATZ-BZW.ERGAENZUNGS- GEB. ...	9	1.2	-	-	.	.	3	0.4	.	.
NICHTWOHN- GEBÄUDE										
ANSTALTSGEBÄUDE .....	12	25.8	.	.	-	-	.	.	9	17.5
BUERO-U.VERWALTUNGS- GEBÄUDE ..	69	41.6	20	14.4	5	1.3	11	5.8	12	7.3
LANDWIRTSCHAFTL.BETRIEBS- GEB. ..	336	98.6	23	11.4	50	14.6	30	25.2	171	28.3
NICHTLANDW.BETRIEBS- GEBÄUDE ...	595	525.4	119	118.1	61	20.3	70	120.1	108	43.9
SONSTIGE NICHTWOHN- GEBÄUDE ...	351	147.1	49	27.7	21	6.2	35	53.1	201	42.7
ZUSAMMEN	1363	838.5	212	171.8	137	42.5	148	212.3	501	139.7
VON DEN NICHTWOHN- GEB. LAGEN IN FÖRML.FESTGEL.SANIERUNGS- GEB.	82	82.0	9	12.2	15	3.6	18	47.8	28	11.8
ERSATZ-BZW.ERGAENZUNGS- GEB. ...	11	2.8	.	.	.	.	4	1.6	5	0.4

5 ABGANG IM HOCHBAU 1994  
5.3 ABGANG VON WOHN- UND NICHTWOHNGBAUEUDEN NACH GEBAEUDEARTEN UND BAUALTER  
ABGANG GANZER GEBAEUDE

GEBAEUDEART	INSGESAMT		DAVON ERRICHTET IN DEN JAHREN							
			BIS 1918		1919 BIS 1948		1949 BIS 1970		NACH 1970	
	GEBAEUDE	WOHN- UND NUTZFL.	GEBAEUDE	WOHN- UND NUTZFL.	GEBAEUDE	WOHN- UND NUTZFL.	GEBAEUDE	WOHN- UND NUTZFL.	GEBAEUDE	WOHN- UND NUTZFL.
	ANZAHL	1000 M2	ANZAHL	1000 M2	ANZAHL	1000 M2	ANZAHL	1000 M2	ANZAHL	1000 M2
DEUTSCHLAND										
WOHN- UND NICHTWOHNGBAUEUDE ....	29362	12578.1	9910	3526.3	8278	3501.1	9182	4334.7	1992	1216.0
WOHNGBAUEUDE										
WOHNGBAUEUDE M. 1 WOHNUNG ....	5774	800.0	2666	374.2	1719	232.3	1245	173.1	144	20.4
2 WOHNUNGEN ..	1739	352.8	828	169.9	544	108.0	344	69.1	23	5.8
3 O. MEHR WOHN.	1555	643.3	890	377.7	410	153.0	240	106.1	15	6.5
WOHNHEIME .....	117	90.3	19	5.9	20	9.5	52	60.2	26	14.6
ZUSAMMEN	9185	1886.4	4403	927.7	2693	502.7	1881	408.6	208	47.4
NICHTWOHNGBAUEUDE										
ANSTALTSGBAUEUDE .....	220	275.4	31	72.3	70	102.4	94	77.4	25	23.3
BUERO- UND VERWALTUNGSGBAUEUDE	1195	901.9	243	199.7	249	165.5	532	403.6	171	133.1
LANDWIRTSCH. BETRIEBSGBAUEUDE	7910	2310.0	3192	815.8	2453	627.2	2060	763.3	205	103.8
NICHTLANDW. BETRIEBSGBAUEUDE .	9278	6650.1	1769	1429.2	2423	1985.9	3978	2422.2	1108	812.9
DARUNTER:										
FABRIK- U. WERKSTATTGBAUEUDE	3733	3800.6	777	912.3	1131	1321.6	1453	1272.7	372	294.0
HANDELS-EINSCHL. LAGERGBAUEUDE	3733	2136.4	703	395.6	920	503.4	1641	861.0	469	376.4
HOTELS UND GASTSTAETTEN .....	525	297.4	159	80.9	125	54.0	179	93.8	62	68.7
SONSTIGE NICHTWOHNGBAUEUDE ...	1574	554.2	272	81.7	390	117.4	637	259.6	275	95.5
ZUSAMMEN	20177	10691.7	5507	2598.6	5585	2398.4	7301	3926.1	1784	1168.6
FRUEHERES BUNDESGBEIT										
WOHN- UND NICHTWOHNGBAUEUDE ....	19323	6810.2	6490	1936.0	5595	1901.4	6326	2523.5	912	449.4
WOHNGBAUEUDE										
WOHNGBAUEUDE M. 1 WOHNUNG ....	4977	702.0	2137	308.9	1529	209.2	1183	165.3	128	18.5
2 WOHNUNGEN ..	1317	269.6	523	110.4	446	87.9	328	66.0	20	5.2
3 O. MEHR WOHN.	850	327.2	345	128.7	267	93.2	225	100.4	13	5.0
WOHNHEIME .....	73	35.5	16	3.8	17	7.6	35	22.9	5	1.1
ZUSAMMEN	7217	1334.2	3021	551.9	2259	397.9	1771	354.5	166	29.8
NICHTWOHNGBAUEUDE										
ANSTALTSGBAUEUDE .....	96	156.2	21	65.5	30	51.8	39	36.8	6	2.1
BUERO- UND VERWALTUNGSGBAUEUDE	461	402.8	85	79.9	97	60.8	238	223.0	41	39.0
LANDWIRTSCH. BETRIEBSGBAUEUDE	6134	1510.9	2437	618.8	1941	471.8	1640	391.0	116	29.5
NICHTLANDW. BETRIEBSGBAUEUDE .	4812	3221.7	830	590.6	1128	890.4	2351	1420.4	503	320.2
DARUNTER:										
FABRIK- U. WERKSTATTGBAUEUDE	1575	1615.3	310	300.1	430	531.0	718	687.0	117	97.2
HANDELS-EINSCHL. LAGERGBAUEUDE	2158	1249.9	349	217.6	492	279.6	1074	565.3	243	187.4
HOTELS UND GASTSTAETTEN .....	351	163.0	104	50.7	86	33.5	138	66.2	23	12.6
SONSTIGE NICHTWOHNGBAUEUDE ...	603	184.4	96	29.2	140	28.7	287	97.7	80	28.7
ZUSAMMEN	12106	5476.1	3469	1384.1	3336	1503.5	4555	2168.9	746	419.6
NEUE LAENDER UND BERLIN - OST										
WOHN- UND NICHTWOHNGBAUEUDE ....	10039	5767.9	3420	1590.3	2683	1599.7	2856	1811.2	1080	766.6
WOHNGBAUEUDE										
WOHNGBAUEUDE M. 1 WOHNUNG ....	797	98.0	529	65.3	190	23.0	62	7.8	16	1.9
2 WOHNUNGEN ..	422	83.3	305	59.4	98	20.1	16	3.1	3	0.6
3 O. MEHR WOHN.	705	316.1	545	248.9	143	59.8	15	5.8	1	0.1
WOHNHEIME .....	44	54.8	3	2.1	3	1.9	17	37.3	21	13.5
ZUSAMMEN	1968	552.3	1382	375.8	434	104.9	110	54.1	42	17.6
NICHTWOHNGBAUEUDE										
ANSTALTSGBAUEUDE .....	124	119.1	10	6.8	40	50.6	55	40.6	19	21.2
BUERO- UND VERWALTUNGSGBAUEUDE	734	499.1	158	119.7	152	104.7	294	180.6	130	94.1
LANDWIRTSCH. BETRIEBSGBAUEUDE	1776	799.1	755	197.0	512	155.4	420	372.3	89	74.3
NICHTLANDW. BETRIEBSGBAUEUDE .	4466	3428.4	939	838.6	1295	1095.5	1627	1001.8	605	492.6
DARUNTER:										
FABRIK- U. WERKSTATTGBAUEUDE	2158	2185.3	467	612.2	701	790.6	735	585.7	255	196.9
HANDELS-EINSCHL. LAGERGBAUEUDE	1575	886.5	354	178.0	428	223.8	567	295.8	226	189.0
HOTELS UND GASTSTAETTEN .....	174	134.4	55	30.2	39	20.5	41	27.6	39	56.1
SONSTIGE NICHTWOHNGBAUEUDE ...	971	369.8	176	52.5	250	88.7	350	161.9	195	66.8
ZUSAMMEN	8071	5215.6	2038	1214.6	2249	1494.9	2746	1757.2	1038	749.0

5 ABGANG IM HOCHBAU 1994  
5.3 ABGANG VON WOHN- UND NICHTWOHN- GEBÄUDEARTEN NACH GEBÄUDEARTEN UND BAUALTER

ABGANG GANZER GEBÄUDE

GEBÄUDEART	INSGESAMT		DAVON ERRICHTET IN DEN JAHREN							
			BIS 1918		1919 BIS 1948		1949 BIS 1970		NACH 1970	
	GEBÄUDE	WOHN- UND NUTZFL.	GEBÄUDE	WOHN- UND NUTZFL.	GEBÄUDE	WOHN- UND NUTZFL.	GEBÄUDE	WOHN- UND NUTZFL.	GEBÄUDE	WOHN- UND NUTZFL.
	ANZAHL	1000 M2	ANZAHL	1000 M2	ANZAHL	1000 M2	ANZAHL	1000 M2	ANZAHL	1000 M2
BADEN-WÜRTTEMBERG										
WOHN- GEBÄUDE	1878	366.5	1019	185.3	521	104.7	317	70.7	21	5.8
NICHTWOHN- GEBÄUDE	3209	1359.7	1190	440.7	940	382.9	932	451.8	147	84.4
BAYERN										
WOHN- GEBÄUDE	2325	406.2	882	164.1	858	132.3	556	104.9	29	5.0
NICHTWOHN- GEBÄUDE	2284	1027.4	742	296.5	683	263.3	723	389.7	136	77.9
BERLIN										
WOHN- GEBÄUDE	231	46.4	62	19.4	94	13.8	69	12.2	6	1.0
NICHTWOHN- GEBÄUDE	735	720.8	87	89.7	157	122.7	309	257.8	182	250.7
BRANDENBURG										
WOHN- GEBÄUDE	213	48.6	122	22.0	55	10.5	22	8.0	14	8.0
NICHTWOHN- GEBÄUDE	1170	633.9	190	98.9	202	83.4	493	343.6	285	108.0
BREMEN										
WOHN- GEBÄUDE	40	6.7	19	3.2	13	2.2	8	1.3	-	-
NICHTWOHN- GEBÄUDE	48	36.5	9	7.1	10	3.4	23	22.3	6	3.6
HAMBURG										
WOHN- GEBÄUDE	184	50.4	23	12.2	83	23.1	76	14.7	.	.
NICHTWOHN- GEBÄUDE	146	125.6	18	20.4	36	38.1	77	60.8	15	6.4
HESSEN										
WOHN- GEBÄUDE	589	96.4	187	29.0	147	23.8	211	36.8	44	6.8
NICHTWOHN- GEBÄUDE	1768	507.9	348	94.2	400	112.8	863	244.4	157	56.5
MECKLENBURG-VORPOMMERN										
WOHN- GEBÄUDE	161	59.1	109	23.2	33	4.6	18	31.1	.	.
NICHTWOHN- GEBÄUDE	658	400.8	129	93.0	108	48.2	323	207.2	98	52.4
NIEDERSACHSEN										
WOHN- GEBÄUDE	434	76.5	190	35.2	121	21.0	112	18.6	11	1.7
NICHTWOHN- GEBÄUDE	926	401.3	308	109.1	220	91.0	337	162.1	61	39.1
NORDRHEIN-WESTFALEN										
WOHN- GEBÄUDE	1067	216.1	443	82.2	321	61.8	262	64.3	41	7.8
NICHTWOHN- GEBÄUDE	1877	1216.8	378	246.9	560	436.7	803	451.6	136	81.7
RHEINLAND-PFALZ										
WOHN- GEBÄUDE	282	46.8	135	20.1	61	9.9	78	15.8	8	1.0
NICHTWOHN- GEBÄUDE	1170	419.0	345	95.6	319	98.9	465	189.0	41	35.5
SAARLAND										
WOHN- GEBÄUDE	56	8.9	17	1.6	14	2.4	25	4.9	-	-
NICHTWOHN- GEBÄUDE	140	39.1	5	1.2	14	3.6	115	33.7	6	0.7
SACHSEN										
WOHN- GEBÄUDE	648	204.3	525	168.4	96	29.2	21	5.6	6	1.2
NICHTWOHN- GEBÄUDE	1886	1277.9	558	344.8	484	445.2	669	365.8	175	122.1
SACHSEN-ANHALT										
WOHN- GEBÄUDE	514	139.7	362	99.7	112	27.5	24	5.3	16	7.3
NICHTWOHN- GEBÄUDE	2380	1487.8	710	427.7	744	462.6	719	450.9	207	146.7
SCHLESWIG-HOLSTEIN										
WOHN- GEBÄUDE	235	38.8	91	14.8	60	9.0	77	13.8	7	1.0
NICHTWOHN- GEBÄUDE	417	198.5	102	45.9	134	59.3	156	79.2	25	14.1
THÜRINGEN										
WOHN- GEBÄUDE	328	75.2	217	47.2	104	27.1	5	0.6	.	.
NICHTWOHN- GEBÄUDE	1363	838.5	388	187.1	574	346.4	294	216.2	107	88.8

# Fachserie 5: Bautätigkeit und Wohnungen

## Reihe 1: Bautätigkeit

Diese *jährlich* erscheinende Veröffentlichung enthält - neben Entwicklungsreihen der wichtigsten Ergebnisse - detaillierte Nachweisungen u.a. über Baugenehmigungen und Baufertigstellungen nach Bauherren, Art der Bautätigkeit, Gebäudart, Raumzahl, Ausstattung, Konstruktionsmerkmalen, Beheizungseinrichtungen und städtebaulichen Festsetzungen. Außerdem werden die Ergebnisse der Bauüberhangserhebung und der Abgangsstatisik nachgewiesen. Der Inhalt des Berichtes wird durch regional tiefer gegliederte Ergebnisse der Bautätigkeit im Wohn- und Nichtwohnbau vervollständigt.

## Reihe 2: Bewilligungen im sozialen Wohnungsbau

Die *jährlich* erscheinende Veröffentlichung vermittelt einen Überblick über die im Rahmen des sozialen Wohnungsbaus geförderten Bauvorhaben nach Art, Fläche, Rauminhalt, veranschlagten Gesamtkosten sowie nach Art und Umfang der Finanzierung und der öffentlichen Mittel.

Außerdem werden sachlich tief gegliederte Ergebnisse über geförderte Wohnungen und sonstige Wohneinheiten, Finanzierungsmittel nach Finanzierungsquellen dargestellt. Darüber hinaus sind die wichtigsten Merkmale regional gegliedert (nach Landkreisen und kreisfreien Städten) nachgewiesen.

## Reihe 3: Bestand an Wohnungen

Die *jährlich* erscheinende Veröffentlichung enthält Bestandszahlen an Wohngebäuden und Wohnungen zum Jahresende, wobei die Wohnungen nach der Raumzahl unterteilt sind. Die Ergebnisse werden für Länder, Regierungsbezirke und Kreise sowie für Raumordnungsregionen der Bundesraumordnung nachgewiesen.

## Reihe S: Sonderbeiträge

### S. 1: Baustatistische Reihen 1970 bis 1986

Diese Veröffentlichung enthält ausgewähltes Zahlenmaterial über die Entwicklung der Bau- und Wohnungswirtschaft. Dargestellt werden eine Auswahl baustatistischer Daten des Bauvolumens, einschlägige Zahlen der Volkswirtschaftlichen Gesamtrechnungen und Angaben über Bautätigkeit, Bau- und Preisindizes, Wohnungsbauförderung sowie der Bestand an Wohngebäuden und Wohnungen.

### S. 2: Städtebauliche Festsetzungen und Bautätigkeit

Diese Veröffentlichung enthält Ergebnisse von Sonderaufbereitungen der Baugenehmigungsdaten. Die Daten vermitteln einen Überblick über die regionalen Unterschiede des Bausehens im Hochbau. Nachgewiesen wird eine Auswahl von städtebaulich wichtigen Daten für siedlungsstrukturelle Gemeindetypen.

### S. 3: Regionale Schwerpunkte der Wohnungsbauförderung 1976 bis 1980

Diese Veröffentlichung bringt Ergebnisse einer Sonderaufbereitung der Bewilligungsstatistik. Im Vordergrund stehen tabellarische Darstellungen über die staatliche Wohnungsbauförderung in der Gliederung nach Raumordnungsregionen der Bundesraumordnung, die auch die Planungsregionen der Länder berücksichtigt.

### S. 4: Räumliche Entwicklung der Bautätigkeit und Bauwirtschaft 1977 bis 1982

Diese Veröffentlichung vermittelt durch Zusammenführung von Daten aus der Bauberichterstattung, der Bautätigkeitsstatistik

und verschiedenen anderen Quellen einen Überblick über die Bau- und Wohnungswirtschaft in den Jahren 1977 bis 1982 nach siedlungsstrukturellen Kreistypen und Raumordnungsregionen der Bundesraumordnung.

## S. 5: Die Wohnsituation der Haushalte 1982

Die Ergebnisse der in größeren Zeitabständen durchgeführten totalen Gebäude- und Wohnungszählungen werden durch Daten aus Wohnungsstichproben aktualisiert und ergänzt. Dazu dienen sowohl die 1%-Wohnungsstichproben als auch die Ergänzungserhebungen zum Mikrozensus über die Mietbelastung und Unterbringung der Haushalte. In dieser Veröffentlichung werden die Zahlen der Ergänzungserhebung 1982 und im Vergleich dazu die Daten der entsprechenden Erhebung 1980 und der 1%-Wohnungsstichprobe 1978 bekanntgegeben.

## Einzelveröffentlichungen

### 1%-Wohnungsstichprobe 1989

(6 Hefte erschienen)

### 1%-Gebäude- und Wohnungsstichprobe 1993

Heft 1: Gebäude und Grundstücke

Heft 2: Wohnungen

### Gebäude- und Wohnungszählung vom 25. Mai 1987

Heft 1: Ausgewählte Strukturdaten für Bund und Länder

Heft 2: Ausgewählte Eckzahlen für kreisfreie Städte und Landkreise

Heft 3: Gebäude und Wohnungen

Teil 1: Struktur und Nutzung des Gebäudebestandes

Teil 2: Struktur und Belegung des Wohnungsbestandes

Teil 3: Mietenstruktur

Heft 4: Wohnsituation der Haushalte

Teil 1: Art der Unterbringung

Teil 2: Mietaufwendungen

Teil 3: Ausgewählte Bevölkerungsgruppen

Heft 5: Ergebnisse für nichtadministrative Gebietsgliederungen

Teil 1: Ausgewählte Strukturdaten

Heft 6: Wohnraumversorgung

Sonderveröffentlichung: Kartographische Darstellung ausgewählter Eckzahlen für kreisfreie Städte und Landkreise

Die Monatsveröffentlichung

### Ausgewählte Zahlen für die Bauwirtschaft

ist der Kategorie "Zusammenfassende Veröffentlichungen" zugeordnet.

## Klassifikationen

Systematik der Bauwerke, Ausgabe 1978.




Statistisches Bundesamt  
Gustav-Stresemann-Ring 11  
65189 Wiesbaden

Veröffentlichungen und Prospekte sind durch den Verlag METZLER-POESCHEL, Verlagsauslieferung Hermann Leins, Postfach 11 52, 72125 Kusterdingen, erhältlich.

# Zum Wirtschaftsstandort Deutschland – Informationen aus 1. Hand



Statistisches Bundesamt



Ob in Buchform oder auf CD-ROM, das Statistische Jahrbuch ist ein kompetenter und zuverlässiger Partner für alle, die sich über das wirtschaftliche, soziale und kulturelle Leben in Deutschland informieren wollen. Daneben sind Strukturdaten über die Mitgliedstaaten der Europäischen Union und Vergleichszahlen von Japan und den Vereinigten Staaten hilfreich für die Standortbestimmung Deutschlands. Detailliertes und vergleichendes Zahlenmaterial über fast alle Länder der Erde gewährt Einblick in die jeweiligen ökonomischen, ökologischen und bevölkerungspolitischen Verhältnisse.

## Statistisches Jahrbuch 1995

- **für die Bundesrepublik Deutschland und für das Ausland**

Beide Bände in einem Schuber  
zum Vorzugspreis: DM 158,-;  
ISBN 3-8246-0475-2

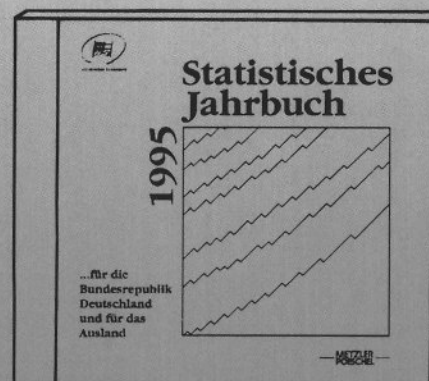
Als Einzelbände:

- **für die Bundesrepublik Deutschland**

772 S., DM 128,-; ISBN 3-8246-0476-0

- **für das Ausland**

399 S., DM 57,-; ISBN 3-8246-0477-9



- **auf CD-ROM:** DM 200,-;  
ISBN 3-8246-0478-7

Erhältlich im Buchhandel oder direkt beim Verlag Metzler-Poeschel,  
Verlagsauslieferung H. Leins, Postfach 11 52, 72125 Kusterdingen,  
Telefon (0 70 71) 93 53 50, Telefax (0 70 71) 3 36 53.

**METZLER  
POESCHEL**