


Statistisches Bundesamt

# Bautätigkeit und Wohnungen



Fachserie **5**

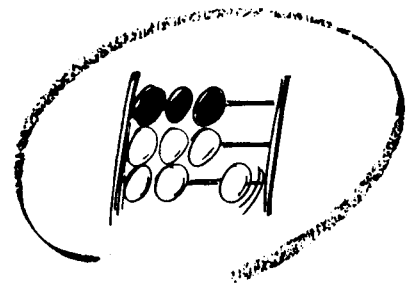
Reihe 1

Bautätigkeit

**1989**


Metzler-Poeschel Stuttgart





Statistisches Bundesamt

# Bautätigkeit und Wohnungen



Fachserie **5**

Reihe 1

Bautätigkeit

**1989**

*Statistisches Bundesamt  
Verlag der Statistischen Bundesämter*

Metzler-Poeschel Stuttgart



Herausgeber:  
Statistisches Bundesamt  
Gustav-Stresemann-Ring 11  
6200 Wiesbaden 1

Verlag:  
Metzler-Poeschel Stuttgart

Verlagsauslieferung:  
Hermann Leins GmbH & Co.  
Verlags-KG  
Holzwiesenstr. 2  
7408 Kusterdingen  
Telefon: 07071/33046  
Telex: 7 262 891 mepo d  
Telefax: 07071/33653

Erscheinungsfolge: jährlich

Erschienen im März 1991

Preis: DM 13,-

Bestellnummer: 2050100 - 89700

Copyright: Statistisches Bundesamt, Wiesbaden 1991

Vervielfältigung - außer für gewerbliche Zwecke -  
mit Quellenangabe gestattet.

Umweltfreundliches Papier aus 100 % Altpapier

**T e x t t e i l**

1	Erläuterungen .....	5
2	Bautätigkeit 1989 .....	8

**T a b e l l e n t e i l**

1	Zusammenfassende Übersichten	
1.1	Baugenehmigungen 1983 bis 1989 .....	12
1.2	Baufertigstellungen 1983 bis 1989 .....	13
1.3	Baugenehmigungen 1989 .....	14
1.4	Baufertigstellungen 1989 .....	16
2	Genehmigte Bauvorhaben im Hochbau 1989	
2.1	Genehmigungen im Wohn- und Nichtwohnbau nach Bauherren .....	18
2.2	Genehmigungen im Wohn- und Nichtwohnbau nach Gebäudearten und Bauherren .....	21
2.3	Genehmigungen im Wohn- und Nichtwohnbau nach Konstruktionsarten und Baustoffen .....	26
2.4	Genehmigte Fertigteilbauten .....	28
2.5	Durchschnittliche Kosten der Bauwerke für genehmigte Wohn- und Nichtwohnbauten in konventioneller und Fertigbauart .....	29
2.6	Genehmigungen im Wohn- und Nichtwohnbau nach Unterkellerung und Geschößzahl .....	29
2.7	Genehmigungen im Wohn- und Nichtwohnbau nach Art der Beheizung .....	30
2.8	Genehmigungen im Wohn- und Nichtwohnbau nach Art der vorwiegend verwendeten Heizenergie .....	31
2.9	Genehmigungen im Wohn- und Nichtwohnbau nach Art des Abwasserablaufs .....	32
2.10	Genehmigungen im Wohnbau nach Haustypen .....	33
2.11	Genehmigungen im Wohn- und Nichtwohnbau nach Lagekriterien des Bundesbaugesetzes ...	34
2.12	Genehmigungen im Wohn- und Nichtwohnbau nach Baugebieten .....	39
2.13	Genehmigungen im Wohn- und Nichtwohnbau in Sanierungsgebieten und städtebaulichen Entwicklungsbereichen .....	44
2.14	Genehmigungen im Wohn- und Nichtwohnbau nach Raumordnungsregionen .....	48
3	Überhang an Bauvorhaben des Hochbaus am 31.12.1989	
3.1	Überhang an genehmigten aber noch nicht fertiggestellten Bauvorhaben im Wohn- und Nichtwohnbau nach Bauherren und Genehmigungszeitraum .....	52
3.2	Überhang an genehmigten aber noch nicht fertiggestellten Bauvorhaben nach Ländern ..	54
4	Fertiggestellte Bauvorhaben im Hochbau 1989	
4.1	Fertigstellungen im Wohn- und Nichtwohnbau nach Bauherren .....	55
4.2	Fertigstellungen im Wohn- und Nichtwohnbau nach Gebäudearten und Bauherren .....	58
4.3	Fertiggestellte Fertigteilbauten .....	63
4.4	Fertigstellungen im Wohn- und Nichtwohnbau nach Art der Beheizung .....	64
4.5	Fertigstellungen im Wohn- und Nichtwohnbau nach Art der vorwiegend verwendeten Heizenergie .....	65
4.6	Fertigstellungen im Wohn- und Nichtwohnbau nach Art des Abwasserablaufs .....	66
4.7	Fertigstellungen im Wohnbau nach Haustypen .....	67
4.8	Fertigstellungen im Wohnbau nach Größe der Gebäude und Raumzahl der Wohnungen .....	68
4.9	Fertigstellungen in den Regierungsbezirken, kreisfreien Städten und Kreisen .....	70

5	Abgang im Hochbau 1989	
5.1	Abgang von Wohn- und Nichtwohngebäuden nach Gebäudearten und Eigentümern .....	86
5.2	Abgang von Wohn- und Nichtwohngebäuden nach Gebäudearten, Lage und Abgangsursachen .	87
5.3	Abgang von Wohn- und Nichtwohngebäuden nach Gebäudearten und Baualter .....	91

Angaben für die Bundesrepublik Deutschland nach dem Gebietsstand vor dem 03.10.1990;  
sie schließen Berlin (West) ein.

#### Zeichenerklärung

- = nichts vorhanden
- . = Zahlenwert unbekannt oder geheimzuhalten
- 0 = weniger als die Hälfte von 1 in der letzten besetzten Stelle, jedoch mehr als nichts
- M2 = Quadratmeter ( $m^2$ )
- M3 = Kubikmeter ( $m^3$ )

Abweichungen in den Summen entstehen durch Runden der Zahlen

Ergebnisse für die einzelnen Bundesländer werden in den Statistischen Berichten der Statistischen Ämter der Länder mit der Kennziffer F II 1, 2 und 3 veröffentlicht.

## 1 Erläuterungen

Die Bautätigkeitsstatistiken erstrecken sich auf genehmigungs- und zustimmungsbedürftige Baumaßnahmen im Hochbau, bei denen Wohnraum oder sonstiger Nutzraum geschaffen oder verändert wird sowie auf Gebäude und Gebäudeteile, deren Nutzung geändert wird oder die durch bauaufsichtliche Maßnahmen, Schadensfälle oder Abbruch der Nutzung entzogen werden. Rechtsgrundlage für die Durchführung der Statistiken ist das "2. Gesetz über die Durchführung von Statistiken der Bautätigkeit und die Fortschreibung des Gebäudebestandes" (2. BauStatG vom 27. Juli 1978). Als Ergebnisse werden Baugenehmigungen, Baufertigstellungen, der Bauüberhang (am Jahresende genehmigte, aber noch nicht fertiggestellte Bauvorhaben) und die Abgänge des Berichtsjahres dargestellt.

Erhebungseinheit ist das Gebäude bzw. die Baumaßnahme. Im Nichtwohnbau werden Bagatellbauten - mit Ausnahme von Gebäuden mit Wohnraum - bis zu einem Volumen von 350 m<sup>3</sup> Rauminhalt oder 25 000 DM veranschlagte Kosten des Bauwerkes nicht erfaßt. Unter Errichtung neuer Gebäude werden Neu- und Wiederaufbauten verstanden. Als Wiederaufbau gilt der Aufbau zerstörter oder abgerissener Gebäude ab Oberkante des noch vorhandenen Kellergeschosses. Baumaßnahmen an bestehenden Gebäuden sind bauliche Veränderungen an bestehenden Gebäuden durch Umbau-, Ausbau-, Erweiterungs- oder Wiederherstellungsmaßnahmen.

### Ausgewählte Begriffe

Baumaßnahmen werden ihrer städtebaulichen Lage entsprechend nach den in der Baunutzungsverordnung (BauNVO) festgelegten Baugebieten gegliedert dargestellt. Die in den Tabellen ausgewiesenen Baugebiete unterscheiden sich dabei nach Art und dem Maß ihrer baulichen Nutzung.

Zu den Wohngebieten zählen Bauflächen die gemäß BauNVO als Kleinsiedlungsgebiet, als reines, allgemeines oder besonderes Wohngebiet festgesetzt sind oder deren nähere Umgebung einem dieser Gebiete entspricht. Zu den Mischgebieten rechnen die als Misch- und Kerngebiet ausgewiesenen Bereiche, zu den Gewerbegebieten die als Gewerbe- und Industriegebiete ausgewiesenen und zu den Sondergebieten die als Sondergebiete für Erholung und sonstige Sondergebiete festgesetzten Bauflächen.

Qualifizierte Bebauungspläne erfüllen bestimmte in § 30 Baugesetzbuch (BGB) näher erläuterte Mindestanforderungen. Allein oder gemeinsam mit sonstigen baurechtlichen Vorschriften enthalten solche Bebauungspläne mindestens Festsetzungen über die Art und das Maß der baulichen Nutzung, über die überbaubaren Grundstücksflächen und über die örtlichen Verkehrsflächen.

Zu den einfachen Bebauungsplänen innerhalb von im Zusammenhang bebauten Ortsteilen zählen diejenigen Pläne, die nicht die erforderlichen Festsetzungen nach § 30 BGB enthalten.

Als Gebäude gelten nach der Systematik der Bauwerke selbständig benutzbare, überdachte Bauwerke, die auf Dauer errichtet sind und von Menschen betreten werden können. Sie dienen dem Schutz von Menschen, Tieren oder Sachen. Dabei kommt es auf die Umschließung durch Wände nicht an. Gebäude in diesem Sinne sind auch selbständig benutzbare, unterirdische Bauwerke. Unterkünfte, wie z.B. Baracken, Gartenlauben, Behelfsheime u.dgl., die nur für begrenzte Dauer errichtet oder von geringem Wohnwert sind, werden - ebenso wie behelfsmäßige Nichtwohnbauten und freistehende selbständige Konstruktionen - nicht zu den Gebäuden gerechnet.

Als Vollgeschosse gelten Geschosse, die nach landesrechtlichen Vorschriften Vollgeschosse sind (entsprechend § 18 BauNVO). Kellergeschosse und Dachgeschosse gelten in der Regel nicht als Vollgeschosse. Untergeschosse sind nicht als Vollgeschosse definierte Geschosse, gleichgültig welche Nutzung vorgesehen ist.

Die Geschoßfläche ist die nach den Außenmaßen des Gebäudes in allen Vollgeschossen ermittelte Fläche. Die Flächen von Aufenthaltsräumen in anderen Geschossen einschließlich der zu ihnen gehörenden Treppenräume und Umfassungswände sind mitzurechnen (§ 20 Abs. 2 u. 3 BauNVO).

Als Grundfläche gilt der Teil der Grundstücksfläche, der von der baulichen Anlage überdeckt wird.

Als Grundstücksfläche gilt die nach § 19 Abs. 3 (BauNVO) anzugebende Fläche, die im Bauland und hinter der im Bebauungsplan festgesetzten

Straßenbegrenzungslinie liegt. Diese Fläche deckt sich im allgemeinen mit der im Grundbuch eingetragenen Grundstücksfläche.

Als Infrastrukturgebäude werden im Rahmen des Nichtwohnbaus im wesentlichen nur Gebäude von unmittelbarem öffentlichen Interesse erfaßt. Hierzu rechnen insbesondere Gebäude im Bildungs- und Kultursektor, im Gesundheits-, Sozial- und Verkehrswesen sowie im Bereich der Ver- und Entsorgung und der Freizeitgestaltung.

Bei der Art der tragenden Konstruktion des Gebäudes wird zwischen Skelettbau und Massivbau unterschieden. Hierbei sind Bauvorhaben mit gemischtem konstruktiven Gefüge der Überwiegenden Bauart (bezogen auf den Rauminhalt des Gebäudes) zugeordnet.

Ein Bauwerk gilt als Fertigteilbau, wenn geschoßhohe oder raumbreite tragende Fertigteile für Außen- oder Innenwände verwendet werden. Dazu zählen auch Gebäude, bei denen nur der überwiegende Teil der tragenden Konstruktion (gemessen am Rauminhalt) aus Fertigteilen besteht.

Überwiegend verwendeter Baustoff ist derjenige, der bei der Erstellung der t r a g e n d e n K o n s t r u k t i o n des Gebäudes überwiegend Verwendung findet.

Als Kosten des Bauwerkes werden die zum Zeitpunkt der Baugenehmigung veranschlagten Kosten der Baukonstruktion (einschl. Erdarbeiten), die Kosten der Installation, deren betriebstechnische Anlagen und die Kosten für betriebliche Einbauten sowie für besondere Bauausführungen erfaßt. Sie schließen die Mehrwertsteuer ein.

Nichtwohngebäude sind Gebäude, die überwiegend für Nichtwohnzwecke (gemessen an der Gesamtnutzfläche) bestimmt sind.

Als Nutzfläche (ohne Wohnfläche) gilt entsprechend DIN 277 derjenige Teil der Nettogrundrißfläche (ohne Wohnfläche), der der Zweckbestimmung und Nutzung des Bauwerkes dient. Zur Nutzfläche gehören nicht die Konstruktions-, Funktions- und Verkehrsflächen.

Der Rauminhalt von Bauwerken ergibt sich (ebenfalls nach DIN 277) durch deren Begrenzungsflächen. Berechnungsgrundlage sind die

Grundrißflächen sowie die über den Grundrißebenen anzusetzenden Höhen (z.B. Gebäudehöhe, Geschosshöhe, Raumhöhe).

Die Wohnfläche von Wohnungen (entsprechend der II. Berechnungsverordnung) ist die Summe der anrechenbaren Grundflächen der Räume, die ausschließlich zu einer Wohnung gehören.

Wohngebäude sind Gebäude, die mindestens zur Hälfte (gemessen an der Gesamtnutzfläche) Wohnzwecken dienen. Ferien-, Sommer- und Wochenendhäuser rechnen ebenfalls dazu.

Wohngebäude mit Eigentumswohnungen sind Wohngebäude, die ausschließlich Wohneinheiten enthalten, an denen durch Eintragung im Grundbuch Sondereigentum nach den Vorschriften des Wohnungseigentumsgesetzes vom 30.7.1973 begründet worden ist oder werden soll.

Ein Einzelhaus ist ein einzelnes, freistehendes Wohngebäude. Es kann auch aus mehreren Gebäudeteilen bestehen. Ein Einzelhaus kann ein Ein-, Zwei- oder Mehrfamilienhaus sein. Ein Doppelhaus besteht aus zwei Wand an Wand gebauten Wohngebäuden, die durch massive und vom Keller bis zum Dach reichende Wände (Brandmauer) getrennt sind. Diese Gebäude können Ein-, Zwei- oder Mehrfamilienhäuser sein.

Doppelhaushälften werden als separate Gebäude nachgewiesen. Ein gereihtes Haus ist ein Wohngebäude, das mit mindestens zwei anderen Wohngebäuden gleichen Typs (Ein-, Zwei- oder Mehrfamilienhaus) aneinander gebaut ist. Die einzelnen Gebäude können auch seitlich oder in der Höhe versetzt sein. Entscheidend für die Zuordnung "gereihtes Haus" (Reihenhaus) ist die Begrenzung dieser Gebäude durch die Baugrundstücke, d.h. eine Gebäudeteilseite muß unmittelbar auf der Grundstücksgrenze liegen. Bei Gebäuden ohne separaten Garagenteil bilden die Gebäudegrenzen beidseitig die Grundstücksgrenzen. Die Reiheneckhäuser, die in vielen Fällen auf größeren Grundstücksanteilen errichtet wurden, werden ebenfalls zu den gereihten Häusern gerechnet.

Wohnheime sind Wohngebäude, in denen bestimmte Personengruppen gemeinschaftlich wohnen. Sie dienen primär dem Wohnen, können sowohl "Wohnungen" als auch "sonstige Wohneinheiten" ent-



halten und besitzen Gemeinschaftseinrichtungen (Gemeinschaftsverpflegung, Gemeinschaftsräume usw.).

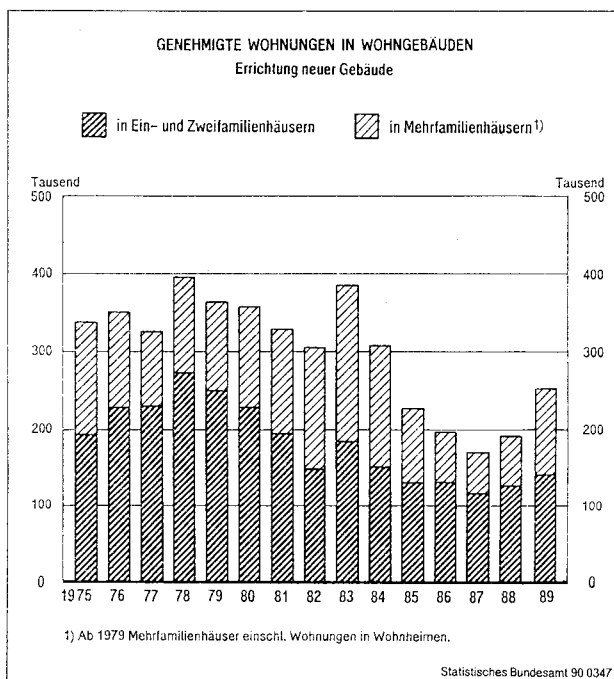
Die Wohneinheiten werden in Wohnungen und in sonstige Wohneinheiten unterschieden. Eine Wohnung besteht aus einem oder mehreren Räumen, die die Führung eines Haushalts ermöglichen. Darunter stets eine Küche oder ein Raum mit Kochgelegenheit. Eine Wohnung hat grundsätzlich einen eigenen abschließbaren Zugang unmittelbar vom Freien, einem Treppen-

haus oder einem Vorraum, ferner Wasserversorgung, Ausguß und Toilette, die auch außerhalb des Wohnungsabschlusses liegen können. Alle Wohneinheiten, die nicht als Wohnung anzusehen sind, gelten als "Sonstige Wohneinheiten".

Zu den Wohnräumen zählen alle Zimmer (Wohn- und Schlafräume mit 6 und mehr m<sup>2</sup> Wohnfläche) und Küchen. Nicht als Zimmer gelten Nebenräume wie Abstellräume, Speisekammern, Flure, Badezimmer und Toiletten.

## 2 Bautätigkeit 1989

Das Baugeschehen des Jahres 1989 war durch eine überwiegend positive Entwicklung gekennzeichnet. Nach dem Rückgang fast aller Indikatoren in den Jahren vor 1988 waren 1989 nochmals kräftige Zuwachsraten in allen Bereichen zu verzeichnen: Der Auftragseingang des Bauhauptgewerbes lag mit + 13,9 % deutlich über dem Niveau des Vorjahres, bei den Baugenehmigungen war 1989 mit 276 000 Wohnungen wieder ein Zuwachs von + 29 % gegenüber 1988 zu registrieren, der Produktionsindex für das Baugewerbe zeigt einen Anstieg um 6,1 %.



Im Jahr 1989 wurden im Bundesgebiet Baugenehmigungen für 276 000 Wohnungen und 175 Mill. m<sup>3</sup> Rauminhalt in Nichtwohngebäuden erteilt. Das sind gegenüber 1988 rund 29 % mehr Wohnungen und 13 % mehr Rauminhalt im Nichtwohnbau. Die Entwicklung bei den einzelnen Gebäudearten war dabei unterschiedlich. Die Baugenehmigungen für Einfamilienhäuser nahmen um 7,9 % auf 105 000 Wohnungen zu, bei den Zweifamilienhäusern ergab sich ein Zuwachs um 17 % auf 36 000 genehmigte Wohnungen im Jahr 1989. Da sich der Anteil der Zweifamilienhäuser an den Eigenheimen (Ein- und Zweifamilienhäuser) jetzt stabilisiert hat und die Nachfrageentwicklung damit bei beiden Gebäudearten etwa parallel

verläuft, handelt es sich in der Regel bei den Zweifamilienhäusern um sogenannte "echte" Zweifamilienhäuser. Bis einschließlich 1987 war der Anteil der Zweifamilienhäuser deutlich rückläufig, weil Ende 1986 die steuerliche Sonderbehandlung von Zweifamilienhäusern abgeschafft wurde, die jahrelang zu sogenannten "unechten" Zweifamilienhäusern (Einfamilienhäuser mit "steuerlichen" Einliegerwohnungen) geführt hatte.

Auch bei den Mehrfamilienhäusern hat sich 1989 gegenüber den Vorjahren eine deutlich positive Entwicklung gezeigt. Nachdem die Zahl der im Geschloßwohnungsbau genehmigten Wohnungen von 1983 bis 1987 auf rund ein Viertel geschrumpft war, wurde im Jahr 1989 gegenüber 1988 eine Zunahme um 66 % auf 101 000 Einheiten verzeichnet. Die Zahl der genehmigten reinen Mietwohnungen (Wohnungen in Gebäuden ohne Eigentumswohnungen) hat gegenüber 1988 nochmals zugenommen, auch wenn nach wie vor mehr Eigentumswohnungen genehmigt werden. 1989 belief sich die Zahl der genehmigten reinen Mietwohnungen auf 48 450 Einheiten, das sind 92 % mehr als 1988. Die Zahl der genehmigten Eigentumswohnungen betrug 52 600, rund 47 % mehr als im Vorjahr. Zur Vermietung am Wohnungsmarkt werden nach Fertigstellung allerdings mehr als die genannten 48 450 reinen Mietwohnungen zur Verfügung stehen, da ein Teil der Eigentumswohnungen ebenfalls vermietet wird. Angaben dazu liegen jedoch nicht vor.

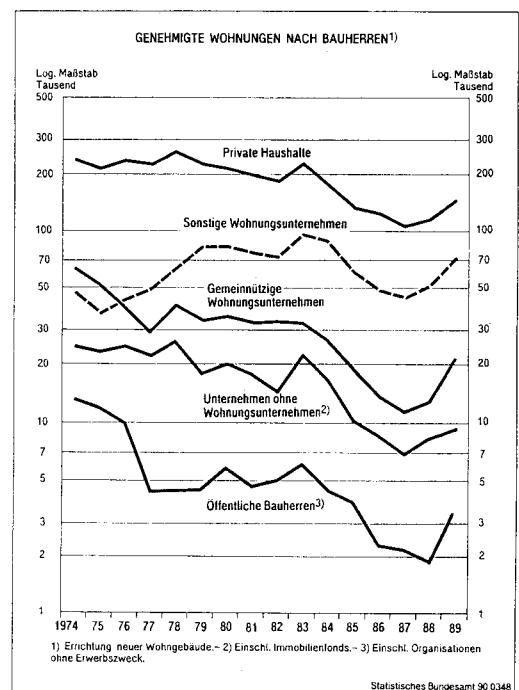


Tabelle 1: Genehmigte Wohnungen

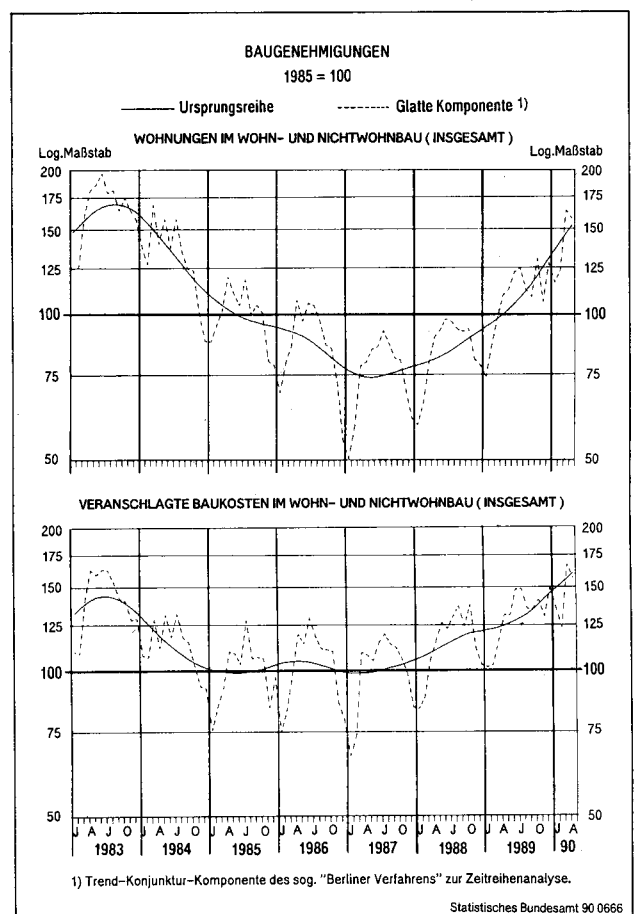
Jahr	Genehmigte Wohnungen insgesamt	Baumaßnahmen an bestehende Gebäuden	Errichtung neuer Gebäude					
			Wohn- und Nichtwohngebäude	Nichtwohngebäude	Wohngebäude			
					zusammen	mit 1 oder 2 Wohnungen	mit 3 oder mehr Wohnungen	mit Eigentumswohnungen
1968	536 840	25 618	511 222	11 713	499 509	206 329	293 180	.
1969	560 218	24 059	536 159	13 265	522 894	221 031	301 863	.
1970	609 356	24 281	585 075	13 308	571 767	233 508	338 259	.
1971	705 417	26 596	678 821	13 111	665 710	265 252	400 458	.
1972	768 636	27 150	741 486	15 304	726 182	277 656	448 526	.
1973	658 918	26 782	632 136	13 697	618 439	253 726	364 713	.
1974	417 738	23 104	394 634	10 107	384 527	201 614	182 913	.
1975	368 718	21 844	346 874	10 669	336 205	193 989	142 216	.
1976	380 352	21 645	358 707	8 577	350 130	228 424	121 706	.
1977	352 055	20 110	331 945	7 276	324 669	230 292	94 377	.
1978	425 751	21 604	404 147	9 004	395 143	271 443	123 700	.
1979	383 638	12 766	370 872	8 103	362 769	250 111	108 719	51 246
1980	380 609	16 158	364 451	8 862	355 589	229 494	121 993	59 082
1981	355 981	18 931	337 050	8 415	328 635	194 724	130 451	67 428
1982	335 007	20 899	314 108	8 632	305 476	150 953	148 636	74 770
1983	419 655	24 413	395 242	10 383	384 859	185 279	192 489	106 720
1984	336 080	22 038	314 042	7 119	306 923	152 363	149 268	87 007
1985	252 248	20 091	232 157	6 590	225 567	131 940	89 493	48 911
1986	219 205	17 044	202 161	6 450	195 711	132 251	60 664	31 999
1987	190 696	15 637	175 059	5 493	169 566	116 809	51 513	30 578
1988	214 252	16 879	197 373	6 140	191 233	128 251	61 040	35 775
1989	276 042	23 294	252 748	7 106	245 642	141 056	101 044	52 589

Die relative Bedeutung des Wohnungsbaus durch Baumaßnahmen im Bestand ist seit einigen Jahren unverändert und belief sich auch 1989 wieder auf 8,4 % aller genehmigten Wohnungen, das heißt 23 300 Wohnungen, die in bereits bestehenden Gebäuden zusätzlich genehmigt wurden.

Die Nachfrage nach Hochbauleistungen im Nichtwohnbau hat 1989 weniger zugenommen als die Wohnungsbaunachfrage. Die 1989 erteilten Baugenehmigungen im Nichtwohnbau erreichten ein Volumen von 174,5 Mill. m<sup>3</sup> Rauminhalt in neuen Nichtwohngebäuden, 13 % mehr als 1988. Davon entfielen 10 % auf öffentliche und 90 % auf private Bauherren. Im nichtöffentlichen Bereich ist damit zu erkennen, daß vor allem die Nachfrage nach Büro- und Verwaltungsgebäuden, Fabrik- und Werkstattgebäude und Handels- und Lagergebäuden zugenommen hat.

Die regionale Verteilung der Wohnungsbaunachfrage zeigt deutliche Unterschiede in den verschiedenen Bereichen des Bundesgebiets. Insbesondere die Wohnungsbautätigkeit in Ballungsräumen und ihrem Umland ist sehr unterschiedlich. Während im Ballungsraum München die Zuwachsrate bei den genehmigten Wohnungen 1988 nur noch 3 % gegenüber dem Vorjahr betrug und damit das hohe Niveau der Vorjahre gehalten wurde, sind die größten Veränderungen

in den Ballungsräumen Hannover (+ 59 %), Bremen (+ 52 %) und Rhein-Ruhr-Gebiet (+ 48 %) erkennbar.



REGIONALUEBERSICHT  
BAUGENEHMIGUNGEN  
INSGESAMT (EINSCHL. BAUMASSNAHMEN AN BEST. GEBAEUDEN)

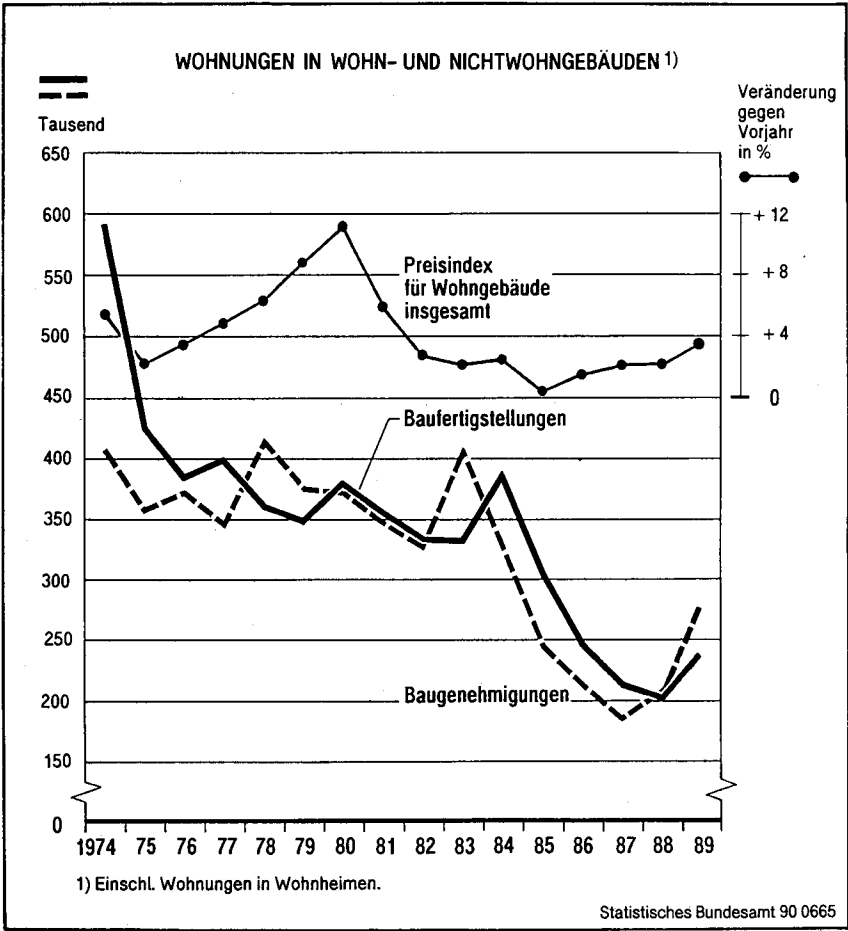
GEBIETSGLIEDERUNG 1)	WOHNUNGEN IM WOHN- UND NICHTWOHNBAU							
	1982	1983	1984	1985	1986	1987	1988	1989
	ANZAHL							
HAMBURG								
BALLUNGSRAUM .....	12 874	16 874	13 597	9 920	8 113	6 392	7 201	9 018
BALLUNGSKERN .....	5 809	6 492	6 100	4 869	3 281	2 110	2 379	3 307
UMLAND .....	7 065	10 382	7 497	5 051	4 832	4 282	4 822	5 711
BREMEN								
BALLUNGSRAUM .....	5 797	6 548	5 311	3 545	3 005	2 591	2 831	4 316
BALLUNGSKERNE .....	2 621	2 649	2 436	1 603	1 208	889	871	1 415
UMLAND .....	3 176	3 899	2 875	1 942	1 797	1 702	1 960	2 901
HANNOVER								
BALLUNGSRAUM .....	5 294	7 325	5 031	3 082	2 451	2 316	2 712	4 303
BALLUNGSKERN .....	2 064	3 325	2 351	1 325	781	726	997	1 869
UMLAND .....	3 230	4 000	2 680	1 757	1 670	1 590	1 715	2 434
RHEIN-RUHR-GEBIET								
BALLUNGSRAUM .....	51 969	68 007	55 327	36 924	29 869	23 646	26 135	38 633
BALLUNGSKERNE .....	27 158	35 376	26 709	16 413	13 746	10 054	11 010	16 651
UMLAND .....	24 811	32 631	28 618	20 511	16 123	13 592	15 125	21 982
RHEIN-MAIN-GEBIET								
BALLUNGSRAUM .....	17 807	21 069	17 712	14 905	13 657	11 052	12 401	14 764
BALLUNGSKERNE .....	6 392	6 828	5 142	4 948	4 432	3 246	3 187	3 636
UMLAND .....	11 415	14 241	12 570	9 957	9 225	7 806	9 214	11 128
RHEIN-NECKAR-GEBIET								
BALLUNGSRAUM .....	9 522	12 244	10 549	8 352	6 636	5 725	5 937	7 818
BALLUNGSKERNE .....	3 492	4 087	3 839	2 855	1 730	1 384	1 435	1 808
UMLAND .....	6 030	8 157	6 710	5 497	4 906	4 341	4 502	6 010
STUTTGART								
BALLUNGSRAUM .....	13 954	18 137	16 079	11 738	11 104	10 635	12 013	14 166
BALLUNGSKERN .....	2 896	3 260	3 300	1 924	1 609	1 443	1 736	2 074
UMLAND .....	11 058	14 877	12 779	9 814	9 495	9 192	10 277	12 092
NUERNBERG								
BALLUNGSRAUM .....	7 160	10 831	8 560	6 491	5 987	4 814	5 302	6 745
BALLUNGSKERNE .....	3 142	5 528	4 065	2 948	2 400	1 740	1 828	2 581
UMLAND .....	4 018	5 303	4 495	3 543	3 587	3 074	3 474	4 164
MUENCHEN								
BALLUNGSRAUM .....	14 952	20 317	18 075	15 237	12 472	12 518	12 899	13 249
BALLUNGSKERN .....	8 193	12 457	10 624	8 890	6 496	6 555	6 111	6 608
UMLAND .....	6 759	7 860	7 451	6 347	5 976	5 963	6 788	6 641
BERLIN (WEST) .....	8 409	11 243	8 514	6 802	5 463	4 401	4 444	5 643
BALLUNGSRAEUME ZUSAMMEN ...	147 738	192 595	158 755	116 996	98 757	84 090	91 875	118 655
BALLUNGSKERNE ZUSAMMEN ....	70 176	91 245	73 080	52 577	41 146	32 548	33 998	45 592
UMLAND ZUSAMMEN .....	77 562	101 350	85 675	64 419	57 611	51 542	57 877	73 063
SONSTIGES BUNDESGBIET ....	187 101	226 974	177 443	135 354	120 437	106 603	122 334	157 328

1) DIE ABGRENZUNG DER BALLUNGSRAEUME WURDE AUFGRUND VON DATENMATERIAL UEBER KREISFREIE STAEDTE UND LAND-KREISE VORGENOMMEN. DIE LANDKREISE, DIE GEMEINSAME

GRENZEN MIT DEN BALLUNGSKERNEN AUFWEISEN, SIND ALS UMLAND DEFINIERT.

Auch im Rhein-Neckar-Gebiet und in Nürnberg liegt die Zunahme der Wohnungsbaugenehmigungen 1989 bei 32 bzw. 27 %. Der Wohnungsbau in den Ballungsräumen findet überwiegend im Umland und weniger in den Ballungskernen statt. Von den 1989 genehmigten 276 000 Wohnungen sind 42 % in Ballungsräumen geplant, 157 300 Wohnungen sollen außerhalb der Ballungsräume entstehen. Die **B a u f e r t i g s t e l l u n g e n**, die als Indikator für die Bauproduktion angesehen werden können - allerdings nur für den

Bereich des Hochbaus und hauptsächlich für bauhauptgewerbliche Leistungen -, sind im Berichtsjahr 1989 gegenüber dem Vorjahr angestiegen. Von Januar bis Dezember 1989 wurden insgesamt 238 600 Wohnungen fertiggestellt, das sind 14 % mehr als 1988. Die Zahl der fertiggestellten Wohnungen in Eigenheimen (Wohngebäude mit 1 oder 2 Wohnungen) erhöhte sich um 14 % auf 140 800 Einheiten. Im Geschosswohnungsbau wurden 71 600 Einheiten fertiggestellt (+ 19 %).



1 ZUSAMMENFASSENDE UEBERSICHTEN  
1.1 BAUGENEHMIGUNGEN 1983 BIS 1989

GEGENSTAND DER NACHWEISUNG	EINHEIT	1983	1984	1985	1986	1987	1988	1989
WOHN- UND NICHTWOHNGEBAEUDE INSGESAMT 1)								
GEBAEUDE/BAUMASSNAHMEN	ANZAHL	262275	219564	199096	198571	193856	212561	232599
WOHNUNGEN	ANZAHL	419655	336080	252248	219205	190696	214252	276042
SONSTIGE WOHN EINHEITEN	ANZAHL	5671	2825	2058	3129	2226	2478	5276
WOHNFLAECHE	1000 M2	37624	30161	23763	21985	20244	22859	28038
NUTZFLAECHE	1000 M2	35536	26484	27576	29801	30529	33272	37740
RAUMINHALT 2)	1000 M3	364487	279231	252933	257005	252092	275771	320196
VERANSCHLAGTE KOSTEN DES BAUWERKES	MILL.DM	108098	86215	76452	78618	77050	88251	100316
WOHNGEBAEUDE INSGESAMT 1)								
GEBAEUDE/BAUMASSNAHMEN	ANZAHL	209316	176489	154783	153521	147733	163282	181287
WOHNUNGEN	ANZAHL	408169	328129	245000	212429	184906	207726	268092
SONSTIGE WOHN EINHEITEN	ANZAHL	4238	2582	1655	2817	2643	2107	4748
WOHNFLAECHE	1000 M2	36653	29506	23161	21416	19756	22297	27352
VERANSCHLAGTE KOSTEN DES BAUWERKES	MILL.DM	70380	57318	45597	42961	40247	45995	55919
DAR.:ERRICHTUNG NEUER GEBAEUDE								
WOHNGEBAEUDE	ANZAHL	163880	135869	115823	115999	109451	120931	136255
DAVON MIT 1 WOHNUNG	ANZAHL	98815	84951	78408	84237	88811	97339	105014
2 WOHNUNGEN	ANZAHL	43232	33706	26766	24007	13999	15456	18021
3 ODER MEHR WOHNUNGEN	ANZAHL	21554	17034	10492	7594	6535	7983	12926
DARIN WOHNUNGEN	ANZAHL	192489	149268	89495	60664	51513	61040	101044
WOHNHEIME	ANZAHL	279	178	157	161	106	153	294
DARIN WOHNUNGEN	ANZAHL	7091	5292	4132	2796	1244	1942	3542
RAUMINHALT	1000 M3	202712	159632	125018	116709	107700	120721	145684
WOHNUNGEN	ANZAHL	384859	306923	225567	195711	169566	191233	245642
DAR.:EIGENTUMSWOHNUNGEN	ANZAHL	106720	87007	48911	31999	30578	35775	52589
SONSTIGE WOHN EINHEITEN	ANZAHL	4125	2783	1627	2427	2760	1709	4050
WOHNFLAECHE IN WOHNUNGEN	1000 M2	33647	26749	20629	18999	17395	19684	24220
JE WOHNUNG	M2	87.4	87.2	91.5	97.1	102.6	102.9	98.6
VERANSCHLAGTE KOSTEN DES BAUWERKES	MILL.DM	64766	51994	40650	37964	35442	40058	49605
JE M3 RAUMINHALT	DM	319	326	325	325	329	332	340
JE M2 WOHNFLAECHE	DM	1917	1938	1966	1990	2029	2029	2036
FERTIGTEILBAU 3)								
WOHNGEBAEUDE	ANZAHL	17861	14035	10576	10655	8965	9449	8925
DAVON MIT 1 WOHNUNG	ANZAHL	12517	9740	7552	7706	7689	8126	7254
2 WOHNUNGEN	ANZAHL	4933	3954	2809	2783	1162	1166	1395
3 ODER MEHR WOHNUNGEN	ANZAHL	397	329	204	146	106	123	199
DARIN WOHNUNGEN	ANZAHL	3919	3095	1703	1338	733	720	1280
WOHNHEIME	ANZAHL	14	12	11	20	8	34	77
DARIN WOHNUNGEN	ANZAHL	166	368	210	248	55	219	441
RAUMINHALT	1000 M3	14776	11360	8463	8492	6949	7403	7382
WOHNUNGEN	ANZAHL	26468	21111	15083	14858	10801	11397	11765
DAR.:EIGENTUMSWOHNUNGEN	ANZAHL	2099	1300	851	690	376	343	496
WOHNFLAECHE IN WOHNUNGEN	1000 M2	2461	1940	1430	1412	1142	1221	1214
JE WOHNUNG	M2	93.0	91.8	94.8	95.1	105.7	107.1	103.1
VERANSCHLAGTE KOSTEN DES BAUWERKES	MILL.DM	4793	3813	2862	2870	2387	2561	2610
JE M3 RAUMINHALT	DM	324	336	338	338	344	346	354
JE M2 WOHNFLAECHE	DM	1942	1962	1999	2021	2086	2080	2096
NICHTWOHNGEBAEUDE INSGESAMT 1)								
GEBAEUDE/BAUMASSNAHMEN	ANZAHL	52959	43075	44313	45050	46123	49279	51312
WOHNUNGEN	ANZAHL	11486	7951	7248	6776	5790	6526	7950
NUTZFLAECHE	1000 M2	31135	23034	24671	27025	27778	30090	33655
VERANSCHLAGTE KOSTEN DES BAUWERKES	MILL.DM	37718	28897	30855	35657	36803	42257	44396
DAR.:ERRICHTUNG NEUER GEBAEUDE								
NICHTWOHNGEBAEUDE	ANZAHL	38580	30085	30011	30209	30441	32019	33510
RAUMINHALT	1000 M3	161775	119599	127915	140296	144392	155050	174512
NUTZFLAECHE	1000 M2	27662	20103	21255	23082	23785	25621	28714
WOHNUNGEN	ANZAHL	10383	7119	6590	6450	5493	6140	7106
VERANSCHLAGTE KOSTEN DES BAUWERKES	MILL.DM	32387	23868	25108	28533	29568	33710	35236
DAV.:OEFFENTLICHE BAUHERREN 4)	MILL.DM	8395	6939	7349	7846	8380	9743	7419
NICHTOEFFENTL. BAUHERREN 5)	MILL.DM	23992	16929	17759	20687	21188	23967	27817
FERTIGTEILBAU 3)								
NICHTWOHNGEBAEUDE	ANZAHL	10520	8817	8727	8491	8512	8959	9532
RAUMINHALT	1000 M3	64524	51770	56812	59363	59789	67700	76956
NUTZFLAECHE	1000 M2	10642	8264	8788	9347	9448	10495	11730
WOHNUNGEN	ANZAHL	800	488	411	361	349	387	485
VERANSCHLAGTE KOSTEN DES BAUWERKES	MILL.DM	9640	7290	7667	8654	8944	9862	10986

1) EINSCHL. BAUMASSNAHMEN AN BESTEHENDEN GEBAEUDEN.  
2) ERRICHTUNG NEUER GEBAEUDE.  
3) IM WOHN-BZW.NICHTWOHNBAU(ERRICHTUNG NEUER GEBAEUDE)ENTHALTEN.

4) EINSCHL. ORGANISATIONEN OHNE ERWERBSZWECK.  
5) UNTERNEHMEN UND PRIVATE HAUSHALTE.

1 ZUSAMMENFASSENDE UEBERSICHTEN  
1.2 BAUFERTIGSTELLUNGEN 1983 BIS 1989

GEGENSTAND DER NACHWEISUNG	EINHEIT	1983	1984	1985	1986	1987	1988	1989
<b>WOHN- UND NICHTWOHNGBAUEDE INSGESAMT 1)</b>								
GEBAEUDE/BAUMASSNAHMEN	ANZAHL	235890	245214	215279	200433	189451	198405	221513
WOHNUNGEN	ANZAHL	340781	398373	312053	251940	217343	208621	238617
SONSTIGE WOHN-EINHEITEN	ANZAHL	5254	5467	4235	1658	2332	4181	3241
WOHNFLAECHE	1000 M2	32187	35973	28822	24348	21630	21549	25024
NUTZFLAECHE	1000 M2	31325	32916	27257	26471	27020	30455	32496
RAUMINHALT 2)	1000 M3	321320	344611	277774	252669	240686	261678	282275
VERANSCHLAGTE KOSTEN DES BAUWERKES	MILL.DM	87997	100952	84407	75231	72873	80087	86687
<b>WOHNGBAUEDE INSGESAMT 1)</b>								
GEBAEUDE/BAUMASSNAHMEN	ANZAHL	187541	197582	172257	158573	147253	152961	174243
WOHNUNGEN	ANZAHL	331476	387607	304046	245301	211847	202275	232003
SONSTIGE WOHN-EINHEITEN	ANZAHL	4393	4897	3269	1505	2088	3689	2794
WOHNFLAECHE	1000 M2	31385	35092	28134	23781	21159	21001	24448
VERANSCHLAGTE KOSTEN DES BAUWERKES	MILL.DM	56515	65784	54180	46635	42342	42273	49713
<b>DAR.:ERRICHTUNG NEUER GEBAEUDE</b>								
WOHNGBAUEDE	ANZAHL	144225	155277	132403	120861	111727	114729	132474
DAVON MIT 1 WOHNUNG	ANZAHL	88150	93477	83668	79627	81809	90953	105522
2 WOHNUNGEN	ANZAHL	39462	41255	34034	30899	21650	16213	17659
3 ODER MEHR WOHNUNGEN	ANZAHL	16355	20270	14523	10195	8126	7397	9120
DARIN WOHNUNGEN	ANZAHL	139641	183458	128176	83718	67589	60160	71621
WOHNHEIME	ANZAHL	258	275	178	140	142	166	173
DARIN WOHNUNGEN	ANZAHL	5502	7371	4526	2578	3414	2652	1977
RAUMINHALT	1000 M3	173681	193817	154283	130281	116073	115063	133815
WOHNUNGEN	ANZAHL	312217	366816	284438	227721	196112	186191	214438
DAR.:EIGENTUMSWOHNUNGEN	ANZAHL	68508	102169	70140	45945	36077	33497	41211
SONSTIGE WOHN-EINHEITEN	ANZAHL	4325	4536	2905	1578	1958	3543	2627
WOHNFLAECHE IN WOHNUNGEN	1000 M2	28600	32221	25496	21361	18883	18593	21797
JE WOHNUNG	M2	91.6	87.8	89.6	93.8	96.3	99.9	101.6
VERANSCHLAGTE KOSTEN DES BAUWERKES	MILL.DM	51833	60665	49318	41868	37645	37580	44123
JE M3 RAUMINHALT	DM	298	313	320	321	324	327	330
JE M2 WOHNFLAECHE	DM	1804	1875	1927	1955	1987	2010	2017
<b>FERTIGTEILBAU 3)</b>								
WOHNGBAUEDE	ANZAHL	15583	15609	12595	10650	9397	9034	9377
DAVON MIT 1 WOHNUNG	ANZAHL	10917	10855	8726	7458	7240	7621	7833
2 WOHNUNGEN	ANZAHL	4408	4371	3584	3016	2006	1271	1315
3 ODER MEHR WOHNUNGEN	ANZAHL	249	364	274	164	138	127	181
DARIN WOHNUNGEN	ANZAHL	2232	4051	2420	1319	914	1326	1339
WOHNHEIME	ANZAHL	9	19	11	12	13	15	48
DARIN WOHNUNGEN	ANZAHL	427	607	85	98	138	190	218
RAUMINHALT	1000 M3	12678	13174	10163	8426	7431	7241	7654
WOHNUNGEN	ANZAHL	22392	24255	18399	14907	12304	11679	12020
DAR.:EIGENTUMSWOHNUNGEN	ANZAHL	1280	1963	1087	601	551	570	624
WOHNFLAECHE IN WOHNUNGEN	1000 M2	2095	2210	1716	1426	1230	1192	1260
JE WOHNUNG	M2	93.6	91.1	93.2	95.7	100.0	102.1	104.8
VERANSCHLAGTE KOSTEN DES BAUWERKES	MILL.DM	3954	4281	3390	2845	2504	2469	2664
JE M3 RAUMINHALT	DM	312	325	334	338	337	341	348
JE M2 WOHNFLAECHE	DM	1885	1931	1969	1992	2031	2064	2084
<b>NICHTWOHNGBAUEDE INSGESAMT 1)</b>								
GEBAEUDE/BAUMASSNAHMEN	ANZAHL	48349	47632	43022	41860	42198	45444	47270
WOHNUNGEN	ANZAHL	9305	10766	8007	6639	5496	6346	6614
NUTZFLAECHE	1000 M2	28044	28870	23941	23483	24316	27606	28911
VERANSCHLAGTE KOSTEN DES BAUWERKES	MILL.DM	31482	35169	30227	28596	30531	37814	36974
<b>DAR.:ERRICHTUNG NEUER GEBAEUDE</b>								
NICHTWOHNGBAUEDE	ANZAHL	35031	34315	29974	28611	28296	30188	30955
RAUMINHALT	1000 M3	147639	150794	123491	122388	124613	146615	148460
NUTZFLAECHE	1000 M2	24912	25586	20965	20244	20766	23761	24537
WOHNUNGEN	ANZAHL	8631	9926	7444	5967	5282	6055	6118
VERANSCHLAGTE KOSTEN DES BAUWERKES	MILL.DM	26966	30066	25426	23372	24734	31264	29339
DAV.:OEFFENTLICHE BAUHERREN 4)	MILL.DM	9131	8353	8209	7540	7159	9164	7805
NICHTOEFFENTL. BAUHERREN 5)	MILL.DM	17834	21713	17217	15833	17575	22100	21534
<b>FERTIGTEILBAU 3)</b>								
NICHTWOHNGBAUEDE	ANZAHL	9275	9440	8577	8039	8122	8361	8741
RAUMINHALT	1000 M3	60184	60183	49657	54314	53837	62387	63305
NUTZFLAECHE	1000 M2	9607	9906	7972	8361	8579	9549	9857
WOHNUNGEN	ANZAHL	650	746	463	367	429	365	403
VERANSCHLAGTE KOSTEN DES BAUWERKES	MILL.DM	8092	8806	7043	7296	7832	9701	9000

1) EINSCHL. BAUMASSNAHMEN AN BESTEHENDEN GEBAEUDEN.

2) ERRICHTUNG NEUER GEBAEUDE.

3) IM WOHN-BZW.NICHTWOHNBAU(ERRICHTUNG NEUER GEBAEUDE)ENTHALTEN.

4) EINSCHL. ORGANISATIONEN OHNE ERWERBSZWECK.

5) UNTERNEHMEN UND PRIVATE HAUSHALTE.

## 1 ZUSAMMENFASSENDE UEBERSICHTEN

## 1.3 BAUGENEHMIGUNGEN 1989

GEGENSTAND DER NACHWEISUNG	EINHEIT	BUNDESGBEBIET	SCHLESWIG- HOLSTEIN	HAMBURG	NIEDER- SACHSEN	BREMEN	NORDRHEIN- WESTFALEN
WOHN- UND NICHTWOHNGBAEUDE INSGESAMT 1)							
GEBAEUDE/BAUMASSNAHMEN	ANZAHL	232599	9280	1838	31128	1158	47078
WOHNUNGEN	ANZAHL	276042	8754	3307	29620	1183	59448
SONSTIGE WOHN EINHEITEN	ANZAHL	5276	401	76	24	59	1148
WOHNFLAECHE	1000 M2	28038	879	283	3152	110	6095
NUTZFLAECHE	1000 M2	37740	1261	770	4357	370	7219
RAUMINHALT 2)	1000 M3	320196	10913	5232	32906	3090	68092
VERANSCHLAGTE KOSTEN DES BAUWERKES	MILL.DM	100316	2945	1720	8400	633	18326
WOHNGBAEUDE INSGESAMT 1)							
GEBAEUDE/BAUMASSNAHMEN	ANZAHL	181287	7076	1596	23733	877	39679
WOHNUNGEN	ANZAHL	268092	8626	3251	28889	1136	57865
SONSTIGE WOHN EINHEITEN	ANZAHL	4748	399	76	23	59	1053
WOHNFLAECHE	1000 M2	27352	870	279	3091	107	5964
VERANSCHLAGTE KOSTEN DES BAUWERKES	MILL.DM	55919	1460	507	4786	194	11140
DAR.:ERRICHTUNG NEUER GEBAEUDE							
WOHNGBAEUDE	ANZAHL	136255	5284	1470	16907	614	33020
DAVON MIT 1 WOHNUNG	ANZAHL	105014	4475	1298	14363	521	26902
2 WOHNUNGEN	ANZAHL	18021	474	93	1512	36	3279
3 ODER MEHR WOHNUNGEN	ANZAHL	12926	316	74	1010	53	2746
DARIN WOHNUNGEN	ANZAHL	101044	2345	1575	7930	368	20410
WOHNHEIME	ANZAHL	294	19	5	22	4	93
DARIN WOHNUNGEN	ANZAHL	3542	75	154	182	38	849
RAUMINHALT	1000 M3	145684	4232	1568	14407	496	32579
WOHNUNGEN	ANZAHL	245642	7843	3213	25499	999	54719
DAR.:EIGENTUMSWOHNUNGEN	ANZAHL	52589	1032	186	3511	208	5005
SONSTIGE WOHN EINHEITEN	ANZAHL	4050	313	76	14	65	1008
WOHNFLAECHE IN WOHNUNGEN	1000 M2	24220	756	269	2644	94	5497
JE WOHNUNG	M2	98.6	96.4	83.6	103.7	93.6	100.5
VERANSCHLAGTE KOSTEN DES BAUWERKES	MILL.DM	49605	1281	492	4169	166	10406
JE M3 RAUMINHALT	DM	340	303	314	289	335	319
JE M2 WOHNFLAECHE	DM	2036	1674	1810	1568	1753	1880
FERTIGTEILBAU 3)							
WOHNGBAEUDE	ANZAHL	8925	253	22	741	10	1150
DAVON MIT 1 WOHNUNG	ANZAHL	7254	215	21	669	6	960
2 WOHNUNGEN	ANZAHL	1395	29	-	61	4	156
3 ODER MEHR WOHNUNGEN	ANZAHL	199	7	-	5	-	13
DARIN WOHNUNGEN	ANZAHL	1280	66	-	29	-	151
WOHNHEIME	ANZAHL	77	-	-	6	-	21
DARIN WOHNUNGEN	ANZAHL	441	10	-	-	-	143
RAUMINHALT	1000 M3	7382	168	14	474	10	951
WOHNUNGEN	ANZAHL	11765	349	23	822	14	1566
DAR.:EIGENTUMSWOHNUNGEN	ANZAHL	496	44	-	28	-	18
WOHNFLAECHE IN WOHNUNGEN	1000 M2	1214	33	3	86	2	156
JE WOHNUNG	M2	103.1	95.7	108.7	105.0	107.1	99.4
VERANSCHLAGTE KOSTEN DES BAUWERKES	MILL.DM	2610	54	5	155	2	305
JE M3 RAUMINHALT	DM	354	320	325	326	241	321
JE M2 WOHNFLAECHE	DM	2096	1612	1818	1725	1607	1859
NICHTWOHNGBAEUDE INSGESAMT 1)							
GEBAEUDE/BAUMASSNAHMEN	ANZAHL	51312	2204	242	7395	281	7399
WOHNUNGEN	ANZAHL	7950	128	56	731	47	1583
NUTZFLAECHE	1000 M2	33655	1268	727	3876	352	6503
VERANSCHLAGTE KOSTEN DES BAUWERKES	MILL.DM	44396	1486	1212	3614	440	7186
DAR.:ERRICHTUNG NEUER GEBAEUDE							
NICHTWOHNGBAEUDE	ANZAHL	33510	1352	199	4777	162	5280
RAUMINHALT	1000 M3	174512	6681	3664	18499	2594	35513
NUTZFLAECHE	1000 M2	28714	1082	713	3163	336	5643
WOHNUNGEN	ANZAHL	7106	140	52	639	49	1491
VERANSCHLAGTE KOSTEN DES BAUWERKES	MILL.DM	35236	1171	1176	2719	376	6299
DAV.:OEFFENTLICHE BAUHERREN 4)	MILL.DM	7419	207	208	544	14	1024
NICHTOEFFENTL. BAUHERREN 5)	MILL.DM	27817	964	967	2175	362	5275
FERTIGTEILBAU 3)							
NICHTWOHNGBAEUDE	ANZAHL	9532	655	50	1485	50	1819
RAUMINHALT	1000 M3	76956	4060	695	8594	1083	15240
NUTZFLAECHE	1000 M2	11730	612	130	1387	144	2132
WOHNUNGEN	ANZAHL	485	14	6	48	-	49
VERANSCHLAGTE KOSTEN DES BAUWERKES	MILL.DM	10986	545	101	907	155	1818

1) EINSCHL. BAUMASSNAHMEN AN BESTEHENDEN GEBAEUDEN.

2) ERRICHTUNG NEUER GEBAEUDE.

3) IM WOHN-BZW.NICHTWOHNBAU(ERRICHTUNG NEUER GEBAEUDE)ENTHALTEN.

4) EINSCHL. ORGANISATIONEN OHNE ERWERBSZWECK.

5) UNTERNEHMEN UND PRIVATE HAUSHALTE.



## 1 ZUSAMMENFASSENDE UEBERSICHTEN

## 1.3 BAUGENEHMIGUNGEN 1989

GEGENSTAND DER NACHWEISUNG	EINHEIT	HESSEN	RHEINLAND- PFALZ	BADEN- WUERTTEMBERG	BAYERN	SAARLAND	BERLIN (WEST)
WOHN- UND NICHTWOHNGEBAEUDE INSGESAMT 1)							
GEBAEUDE/BAUMASSNAHMEN	ANZAHL	17628	17027	47257	53793	3014	3398
WOHNUNGEN	ANZAHL	20916	18235	60578	65475	2878	5648
SONSTIGE WOHNHEINHEITEN	ANZAHL	150	445	1862	812	167	132
WOHNFLAECHE	1000 M2	2222	1948	5941	6489	330	589
NUTZFLAECHE	1000 M2	2931	2222	9039	8567	416	589
RAUMINHALT 2)	1000 M3	26156	20024	62888	82361	3747	4787
VERANSCHLAGTE KOSTEN DES BAUWERKES	MILL.DM	8825	6090	23144	26103	1105	3024
WOHNGEBAEUDE INSGESAMT 1)							
GEBAEUDE/BAUMASSNAHMEN	ANZAHL	13585	13716	36503	39194	2458	2870
WOHNUNGEN	ANZAHL	20060	17815	58288	63752	2780	5630
SONSTIGE WOHNHEINHEITEN	ANZAHL	37	447	1563	782	178	131
WOHNFLAECHE	1000 M2	2144	1910	5739	6340	324	587
VERANSCHLAGTE KOSTEN DES BAUWERKES	MILL.DM	4160	3740	12822	14861	627	1622
DAR.:ERRICHTUNG NEUER GEBAEUDE							
WOHNGEBAEUDE	ANZAHL	9101	10060	25324	31595	1617	1263
DAVON MIT 1 WOHNUNG	ANZAHL	6221	7843	17093	24169	1259	870
2 WOHNUNGEN	ANZAHL	1708	1505	4386	4666	279	83
3 ODER MEHR WOHNUNGEN	ANZAHL	1170	696	3755	2728	74	304
DARIN WOHNUNGEN	ANZAHL	8298	4600	26708	25294	481	3035
WOHNHEIME	ANZAHL	.	16	90	32	5	6
DARIN WOHNUNGEN	ANZAHL	174	746	647	677	-	-
RAUMINHALT	1000 M3	11151	10076	29047	38472	1737	1920
WOHNUNGEN	ANZAHL	18109	16199	53220	59472	2298	4071
DAR.:EIGENTUMSWOHNUNGEN	ANZAHL	4759	2274	18425	16730	185	274
SONSTIGE WOHNHEINHEITEN	ANZAHL	.	407	1244	734	115	72
WOHNFLAECHE IN WOHNUNGEN	1000 M2	1839	1671	5052	5790	261	348
JE WOHNUNG	M2	101.5	103.1	94.9	97.4	113.6	85.6
VERANSCHLAGTE KOSTEN DES BAUWERKES	MILL.DM	3534	3288	11205	13664	525	876
JE M3 RAUMINHALT	DM	317	326	386	335	302	456
JE M2 WOHNFLAECHE	DM	1922	1955	2204	2350	1994	2456
FERTIGTEILBAU 3)							
WOHNGEBAEUDE	ANZAHL	918	1184	2674	1292	162	519
DAVON MIT 1 WOHNUNG	ANZAHL	697	1027	2009	1085	129	436
2 WOHNUNGEN	ANZAHL	189	145	538	190	32	50
3 ODER MEHR WOHNUNGEN	ANZAHL	32	11	84	16	.	30
DARIN WOHNUNGEN	ANZAHL	181	42	456	78	13	264
WOHNHEIME	ANZAHL	-	.	43	.	-	3
DARIN WOHNUNGEN	ANZAHL	-	-	220	66	-	-
RAUMINHALT	1000 M3	823	926	2292	1135	144	445
WOHNUNGEN	ANZAHL	1256	1359	3761	1609	206	800
DAR.:EIGENTUMSWOHNUNGEN	ANZAHL	57	21	249	51	.	26
WOHNFLAECHE IN WOHNUNGEN	1000 M2	135	151	378	172	22	76
JE WOHNUNG	M2	107.2	111.3	100.5	107.0	108.7	94.6
VERANSCHLAGTE KOSTEN DES BAUWERKES	MILL.DM	270	309	846	421	47	196
JE M3 RAUMINHALT	DM	328	334	369	371	326	440
JE M2 WOHNFLAECHE	DM	2005	2042	2173	2391	2098	2441
NICHTWOHNGEBAEUDE INSGESAMT 1)							
GEBAEUDE/BAUMASSNAHMEN	ANZAHL	4043	3311	10754	14599	556	528
WOHNUNGEN	ANZAHL	856	420	2290	1723	98	18
NUTZFLAECHE	1000 M2	2708	1935	7377	7942	403	565
VERANSCHLAGTE KOSTEN DES BAUWERKES	MILL.DM	4665	2350	10322	11242	477	1402
DAR.:ERRICHTUNG NEUER GEBAEUDE							
NICHTWOHNGEBAEUDE	ANZAHL	2259	1984	5512	11383	327	275
RAUMINHALT	1000 M3	15005	9948	33841	43889	2010	2867
NUTZFLAECHE	1000 M2	2311	1648	5803	7232	329	456
WOHNUNGEN	ANZAHL	605	344	2094	1560	81	51
VERANSCHLAGTE KOSTEN DES BAUWERKES	MILL.DM	3394	1777	7350	9573	366	1036
DAV.:OEFFENTLICHE BAUHERREN 4)	MILL.DM	945	463	1391	2086	59	469
NICHTOEFFENTL. BAUHERREN 5)	MILL.DM	2449	1315	5959	7477	306	567
FERTIGTEILBAU 3)							
NICHTWOHNGEBAEUDE	ANZAHL	699	684	1794	2027	111	158
RAUMINHALT	1000 M3	6233	4787	15177	18119	893	2076
NUTZFLAECHE	1000 M2	1029	789	2377	2671	128	331
WOHNUNGEN	ANZAHL	61	18	160	106	4	18
VERANSCHLAGTE KOSTEN DES BAUWERKES	MILL.DM	1138	569	2250	2850	91	561

1) EINSCHL. BAUMASSNAHMEN AN BESTEHENDEN GEBAEUDEN.

2) ERRICHTUNG NEUER GEBAEUDE.

3) IM WOHN-BZW.NICHTWOHNBAU(ERRICHTUNG NEUER GEBAEUDE)ENTHALTEN.

4) EINSCHL. ORGANISATIONEN OHNE ERWERBSZWECK.

5) UNTERNEHMEN UND PRIVATE HAUSHALTE.

## 1 ZUSAMMENFASSENDE UEBERSICHTEN

## 1.4 BAUFERTIGSTELLUNGEN 1989

GEGENSTAND DER NACHWEISUNG	EINHEIT	BUNDESGBEIT	SCHLESWIG- HOLSTEIN	HAMBURG	NIEDER- SACHSEN	BREMEN	NORDRHEIN- WESTFALEN
WOHN- UND NICHTWOHNGBAEUDE INSGESAMT 1)							
GEBAEUDE/BAUMASSNAHMEN	ANZAHL	221513	8971	1657	29621	660	43170
WOHNUNGEN	ANZAHL	238617	8087	3257	24540	594	48209
SONSTIGE WOHN-EINHEITEN	ANZAHL	3241	130	-	389	-	810
WOHNFLAECHE	1000 M2	25024	810	277	2776	56	5132
NUTZFLAECHE	1000 M2	32496	1201	394	3987	255	6256
RAUMINHALT 2)	1000 M3	282275	9991	3637	30475	2434	58108
VERANSCHLAGTE KOSTEN DES BAUWERKES	MILL.DM	86687	2758	1013	7868	411	15667
WOHNGBAEUDE INSGESAMT 1)							
GEBAEUDE/BAUMASSNAHMEN	ANZAHL	174243	6907	1465	22681	470	36437
WOHNUNGEN	ANZAHL	232003	7899	3197	23931	563	46875
SONSTIGE WOHN-EINHEITEN	ANZAHL	2794	116	-	334	-	810
WOHNFLAECHE	1000 M2	24448	794	272	2722	53	5025
VERANSCHLAGTE KOSTEN DES BAUWERKES	MILL.DM	49713	1353	525	4596	94	9380
DAR.:ERRICHTUNG NEUER GEBAEUDE							
WOHNGBAEUDE	ANZAHL	132474	5245	1313	16026	297	30254
DAVON MIT 1 WOHNUNG	ANZAHL	105522	4576	1098	14077	256	25418
2 WOHNUNGEN	ANZAHL	17659	421	85	1308	20	3071
3 ODER MEHR WOHNUNGEN	ANZAHL	9120	234	130	635	21	1709
DARIN WOHNUNGEN	ANZAHL	71621	1893	1863	4324	210	12054
WOHNHEIME	ANZAHL	173	14	-	6	-	56
DARIN WOHNUNGEN	ANZAHL	1977	132	-	38	-	467
RAUMINHALT	1000 M3	133815	4048	1480	12907	235	27705
WOHNUNGEN	ANZAHL	214438	7443	3131	21055	506	44081
DAR.:EIGENTUMSWOHNUNGEN	ANZAHL	41211	1100	249	2354	123	4214
SONSTIGE WOHN-EINHEITEN	ANZAHL	2627	79	-	329	-	733
WOHNFLAECHE IN WOHNUNGEN	1000 M2	21797	711	260	2307	45	4615
JE WOHNUNG	M2	101.6	95.5	83.2	109.6	89.3	104.7
VERANSCHLAGTE KOSTEN DES BAUWERKES	MILL.DM	44123	1201	503	3713	79	8723
JE M3 RAUMINHALT	DM	330	297	340	288	334	315
JE M2 WOHNFLAECHE	DM	2017	1685	1932	1605	1737	1879
FERTIGTEILBAU 3)							
WOHNGBAEUDE	ANZAHL	9377	267	37	785	4	1205
DAVON MIT 1 WOHNUNG	ANZAHL	7833	232	36	723	4	1012
2 WOHNUNGEN	ANZAHL	1315	27	1	48	-	162
3 ODER MEHR WOHNUNGEN	ANZAHL	181	8	-	13	-	11
DARIN WOHNUNGEN	ANZAHL	1339	168	-	80	-	122
WOHNHEIME	ANZAHL	48	-	-	1	-	20
DARIN WOHNUNGEN	ANZAHL	218	-	-	-	-	36
RAUMINHALT	1000 M3	7654	198	22	525	2	1001
WOHNUNGEN	ANZAHL	12020	454	38	899	4	1494
DAR.:EIGENTUMSWOHNUNGEN	ANZAHL	624	123	-	63	-	38
WOHNFLAECHE IN WOHNUNGEN	1000 M2	1260	39	4	95	-	160
JE WOHNUNG	M2	104.8	85.0	110.5	105.2	-	107.1
VERANSCHLAGTE KOSTEN DES BAUWERKES	MILL.DM	2664	65	8	163	1	319
JE M3 RAUMINHALT	DM	348	327	345	310	383	319
JE M2 WOHNFLAECHE	DM	2084	1675	1808	1714	1913	1870
NICHTWOHNGBAEUDE INSGESAMT 1)							
GEBAEUDE/BAUMASSNAHMEN	ANZAHL	47270	2064	192	6940	190	6733
WOHNUNGEN	ANZAHL	6614	188	60	609	31	1334
NUTZFLAECHE	1000 M2	28911	1193	355	3566	248	5807
VERANSCHLAGTE KOSTEN DES BAUWERKES	MILL.DM	36974	1405	488	3272	317	6287
DAR.:ERRICHTUNG NEUER GEBAEUDE							
NICHTWOHNGBAEUDE	ANZAHL	30955	1259	149	4434	107	4777
RAUMINHALT	1000 M3	148460	5943	2157	17568	2199	30403
NUTZFLAECHE	1000 M2	24537	1017	341	2932	224	4915
WOHNUNGEN	ANZAHL	6118	197	58	584	25	1301
VERANSCHLAGTE KOSTEN DES BAUWERKES	MILL.DM	29339	1123	450	2571	264	5370
DAV.:OEFFENTLICHE BAUHERREN 4)	MILL.DM	7805	448	39	664	18	1077
NICHTOEFFENTL. BAUHERREN 5)	MILL.DM	21534	675	411	1907	246	4293
FERTIGTEILBAU 3)							
NICHTWOHNGBAEUDE	ANZAHL	8741	577	53	1340	37	1611
RAUMINHALT	1000 M3	63305	3357	697	7179	299	12404
NUTZFLAECHE	1000 M2	9857	544	140	1150	38	1869
WOHNUNGEN	ANZAHL	403	18	5	57	-	35
VERANSCHLAGTE KOSTEN DES BAUWERKES	MILL.DM	9000	452	166	738	40	1562

1) EINSCHL. BAUMASSNAHMEN AN BESTEHENDEN GEBAEUDEN.

2) ERRICHTUNG NEUER GEBAEUDE.

3) IM WOHN-BZW. NICHTWOHNBAU (ERRICHTUNG NEUER GEBAEUDE) ENTHALTEN.

4) EINSCHL. ORGANISATIONEN OHNE ERWERBSZWECK.

5) UNTERNEHMEN UND PRIVATE HAUSHALTE.

## 1 ZUSAMMENFASSENDE UEBERSICHTEN

## 1.4 BAUFERTIGSTELLUNGEN 1989

GEGENSTAND DER NACHWEISUNG	EINHEIT	HESSEN	RHEINLAND- PFALZ	BADEN- WUERTTEMBERG	BAYERN	SAARLAND	BERLIN (WEST)
WOHN- UND NICHTWOHNGBAEUDE INSGESAMT 1)							
GEBAEUDE/BAUMASSNAHMEN	ANZAHL	16303	16804	45363	52775	3006	3183
WOHNUNGEN	ANZAHL	17775	16155	51474	60662	2628	5236
SONSTIGE WOHN-EINHEITEN	ANZAHL	210	220	1008	460	75	-61
WOHNFLAECHE	1000 M2	1923	1823	5259	6098	311	560
NUTZFLAECHE	1000 M2	2401	1971	7806	7276	405	543
RAUMINHALT 2)	1000 M3	21194	18030	55267	74224	3885	5030
VERANSCHLAGTE KOSTEN DES BAUWERKES	MILL.DM	7139	5682	19403	22939	1113	2693
WOHNGBAEUDE INSGESAMT 1)							
GEBAEUDE/BAUMASSNAHMEN	ANZAHL	12633	13633	35699	39043	2554	2721
WOHNUNGEN	ANZAHL	17150	15880	49477	59178	2594	5259
SONSTIGE WOHN-EINHEITEN	ANZAHL	207	168	860	266	66	-33
WOHNFLAECHE	1000 M2	1862	1796	5083	5972	307	553
VERANSCHLAGTE KOSTEN DES BAUWERKES	MILL.DM	3659	3557	10628	13781	637	1503
DAR.:ERRICHTUNG NEUER GEBAEUDE							
WOHNGBAEUDE	ANZAHL	8602	10106	25279	31999	1683	1670
DAVON MIT 1 WOHNUNG	ANZAHL	6250	8144	18246	24882	1379	1196
2 WOHNUNGEN	ANZAHL	1524	1477	4460	4906	260	127
3 ODER MEHR WOHNUNGEN	ANZAHL	821	477	2525	2186	42	340
DARIN WOHNUNGEN	ANZAHL	6315	3306	17722	20274	227	3433
WOHNHEIME	ANZAHL	7	8	48	25	2	7
DARIN WOHNUNGEN	ANZAHL	9	93	404	762	72	-
RAUMINHALT	1000 M3	9926	9742	26498	37168	1765	2342
WOHNUNGEN	ANZAHL	15622	14497	45292	55730	2198	4883
DAR.:EIGENTUMSWOHNUNGEN	ANZAHL	3123	1501	13706	14172	125	544
SONSTIGE WOHN-EINHEITEN	ANZAHL	207	168	668	240	41	162
WOHNFLAECHE IN WOHNUNGEN	1000 M2	1601	1583	4478	5513	253	430
JE WOHNUNG	M2	102.5	109.2	98.9	98.9	115.1	88.1
VERANSCHLAGTE KOSTEN DES BAUWERKES	MILL.DM	3108	3147	9282	12760	531	1075
JE M3 RAUMINHALT	DM	313	323	350	343	301	459
JE M2 WOHNFLAECHE	DM	1937	1983	2066	2312	2094	2446
FERTIGTEILBAU 3)							
WOHNGBAEUDE	ANZAHL	915	1279	2681	1276	186	742
DAVON MIT 1 WOHNUNG	ANZAHL	715	1125	2109	1085	156	636
2 WOHNUNGEN	ANZAHL	167	142	505	170	30	63
3 ODER MEHR WOHNUNGEN	ANZAHL	31	11	48	20	-	39
DARIN WOHNUNGEN	ANZAHL	238	45	187	127	-	372
WOHNHEIME	ANZAHL	2	1	19	1	-	4
DARIN WOHNUNGEN	ANZAHL	4	-	8	170	-	-
RAUMINHALT	1000 M3	826	1028	2174	1096	159	623
WOHNUNGEN	ANZAHL	1291	1454	3314	1722	216	1134
DAR.:EIGENTUMSWOHNUNGEN	ANZAHL	58	26	93	121	-	102
WOHNFLAECHE IN WOHNUNGEN	1000 M2	136	164	358	171	24	110
JE WOHNUNG	M2	105.1	113.0	108.0	99.0	110.2	97.0
VERANSCHLAGTE KOSTEN DES BAUWERKES	MILL.DM	270	336	786	393	51	273
JE M3 RAUMINHALT	DM	327	326	362	359	320	439
JE M2 WOHNFLAECHE	DM	2714	2039	1904	2305	2138	2402
NICHTWOHNGBAEUDE INSGESAMT 1)							
GEBAEUDE/BAUMASSNAHMEN	ANZAHL	3670	3171	9664	13732	452	462
WOHNUNGEN	ANZAHL	625	275	1997	1484	34	-23
NUTZFLAECHE	1000 M2	2229	1696	6279	6648	388	502
VERANSCHLAGTE KOSTEN DES BAUWERKES	MILL.DM	3480	2126	8775	9158	476	1190
DAR.:ERRICHTUNG NEUER GEBAEUDE							
NICHTWOHNGBAEUDE	ANZAHL	2045	1949	4974	10751	264	246
RAUMINHALT	1000 M3	11268	8288	28769	37056	2120	2688
NUTZFLAECHE	1000 M2	1833	1426	5034	6070	336	409
WOHNUNGEN	ANZAHL	416	250	1849	1377	47	14
VERANSCHLAGTE KOSTEN DES BAUWERKES	MILL.DM	2590	1613	6324	7750	388	897
DAV.:OEFFENTLICHE BAUHERREN 4)	MILL.DM	612	653	1600	2311	103	281
NICHTOEFFENTL. BAUHERREN 5)	MILL.DM	1978	960	4725	5439	285	616
FERTIGTEILBAU 3)							
NICHTWOHNGBAEUDE	ANZAHL	645	696	1634	1918	94	136
RAUMINHALT	1000 M3	5496	4202	12033	14470	1260	1906
NUTZFLAECHE	1000 M2	815	673	1962	2177	215	275
WOHNUNGEN	ANZAHL	43	10	150	77	4	4
VERANSCHLAGTE KOSTEN DES BAUWERKES	MILL.DM	854	539	1679	2238	204	528

1) EINSCHL. BAUMASSNAHMEN AN BESTEHENDEN GEBAEUDEN.

2) ERRICHTUNG NEUER GEBAEUDE.

3) IM WOHN-BZW. NICHTWOHNBAU (ERRICHTUNG NEUER GEBAEUDE) ENTHALTEN.

4) EINSCHL. ORGANISATIONEN OHNE ERWERBSZWECK.

5) UNTERNEHMEN UND PRIVATE HAUSHALTE.

2 GENEHMIGTE BAUVORHABEN IM HOCHBAU 1989  
2.1 GENEHMIGUNGEN IM WOHN- UND NICHTWOHNBAU NACH BAUHERREN  
INSGESAMT (EINSCHL. BAUMASSNAHMEN AN BESTEHENDEN GEBÄUDEN)

BAUHERR	GEBÄUDE/ BAUMASS- NAHMEN	NUTZ- FLÄCHE	WOHNUNGEN	DARIN WOHN- FLÄCHE	SONSTIGE WOHN- EINHEITEN	DARIN WOHN- FLÄCHE	WOHN- RAEUME	VERANSCHL. KOSTEN DES BAUWERKES
	ANZAHL	1000 M2	ANZAHL	1000 M2	ANZAHL	1000 M2	ANZAHL	1000 DM
BUNDESGBEIT								
WOHN- UND NICHTWOHNGBAEUDE .....	232599	37739.6	276042	27841.8	5276	195.9	1305725	100315578
WOHNGBAEUDE .....	181287	4084.3	268092	27172.2	4748	180.7	1276130	55919188
DAVON:								
DEFFENTLICHE BAUHERREN .....	797	8.6	1945	136.9	1305	44.9	8589	397622
UNTERNEHMEN .....	40136	1240.7	103540	8625.4	1756	65.0	427083	16368319
DAVON:								
GEMEINN. WOHNUNGS-U. LAENDLICHE SIEDLUNGSUNTERNEHMEN .....	6255	229.6	21409	1676.9	236	7.0	86538	3140757
SONSTIGE WOHNUNGSUNTERNEHMEN ..	28934	897.8	71521	5996.5	1123	33.2	295421	11292796
IMMOBILIENFONDS .....	867	24.7	2519	208.9	63	2.2	10177	407262
SONSTIGE UNTERNEHMEN (OHNE WOHNUNGSUNTERNEHMEN) ...	4080	88.6	8091	743.1	334	22.6	34947	1527504
PRIVATE HAUSHALTE .....	139807	2806.5	160656	18279.4	387	18.4	832952	38616341
DAVON:								
SELBSTAENDIGE .....	30537	706.2	48041	4995.3	275	14.1	224404	10413936
BEAMTE UND ANGESTELLTE .....	71758	1459.4	73416	8875.0	25	1.6	404372	18971076
ARBEITER .....	23613	387.2	21699	2604.3	17	0.3	121286	5618872
RENTNER UND PENSIONAERE .....	3895	37.3	3310	355.3	4	0.1	15962	693553
SONSTIGE PRIVATE HAUSHALTE ....	10004	216.5	14190	1449.5	66	2.2	66328	2918904
ORGANISATIONEN OHNE ERWERBSZWECK	547	28.5	1951	130.5	1300	52.4	7506	536906
NICHTWOHNGBAEUDE .....	51312	33655.3	7950	669.6	528	15.2	29595	44396390
DAVON:								
DEFFENTLICHE BAUHERREN .....	4391	2763.6	15	-1.3	71	1.8	-4	7863323
BUND .....	352	300.4	-2	-0.1	62	1.5	52	890699
LAENDER .....	486	476.8	-59	-2.2	13	0.2	-117	1895598
GEMEINDEN (GEMEINDEVERBAENDE) .	3505	1887.7	78	1.4	-4	0.1	78	4801276
SOZIALVERSICHERUNG .....	48	98.7	-2	-0.5	-	-	-17	275750
UNTERNEHMEN .....	38507	28199.6	6481	548.5	244	6.3	24118	31982909
DAVON:								
LAND-U. FORSTWIRTSCHAFT, FISCHEREI .....	10717	3296.1	392	40.0	-	-	1774	1730691
PRODUZIERENDES GEWERBE .....	12204	11870.4	1086	112.4	4	0.1	4651	12333188
HANDEL, KREDITINSTITUTE, VERSICHERUNGSGEWERBE UND DIENSTLEISTUNGEN .....	15132	12354.4	4979	393.4	240	6.2	17593	16775083
DAR.: IMMOBILIENFONDS .....	197	528.0	115	8.8	-	-	408	745670
VERKEHR U. NACHRICHTENUEBER- MITTLUNG .....	454	678.7	24	2.8	-	-	100	1143947
DAR.: BUNDESBahn UND BUNDESPOST	92	144.4	-4	-0.6	-	-	-31	454421
PRIVATE HAUSHALTE .....	5940	1556.1	1227	109.9	22	0.6	4650	2081292
ORGANISATIONEN OHNE ERWERBSZWECK	2474	1136.0	227	12.5	191	6.6	831	2468866

2 GENEHMIGTE BAUVORHABEN IM HOCHBAU 1989  
2.1 GENEHMIGUNGEN IM WOHN- UND NICHTWOHNBAU NACH BAUHERREN  
INSGESAMT (EINSCHL. BAUMASSNAHMEN AN BESTEHENDEN GEBAEUDEN)

BAUHERR	GEBAEUDE/ BAUMASS- NAHMEN	NUTZ- FLAECHE	WOHNUNGEN	DARIN WOHN- FLAECHE	SONSTIGE WOHN- EINHEITEN	DARIN WOHN- FLAECHE	WOHN- RAEUME	VERANSCHL. KOSTEN DES BAUWERKES
	ANZAHL	1000 M2	ANZAHL	1000 M2	ANZAHL	1000 M2	ANZAHL	1000 DM
SCHLESWIG-HOLSTEIN								
WOHN- UND NICHTWOHNGBAEUDE .....	9280	1261.0	8754	867.1	401	12.3	40934	2945428
WOHNGBAEUDE .....	7076	-6.9	8626	857.5	399	12.1	40536	1459876
DAVON: OEFFENTLICHE BAUHERREN .....	59	0.8	81	6.3	103	2.3	459	20797
UNTERNEHMEN .....	1812	-0.5	3186	266.2	108	4.4	13750	430797
PRIVATE HAUSHALTE .....	5188	-9.8	5323	583.2	47	1.0	26071	989652
ORGAN.OHNE ERWERBSZWECK .....	17	2.7	36	1.8	141	4.4	256	18630
NICHTWOHNGBAEUDE .....	2204	1267.9	128	9.6	2	0.2	398	1485552
DAVON: OEFFENTLICHE BAUHERREN .....	180	96.7	14	1.2	-	-	55	227386
UNTERNEHMEN .....	1874	1127.4	118	8.4	14	0.3	358	1173752
PRIVATE HAUSHALTE .....	51	13.1	-2	0.4	-	-	9	13366
ORGAN.OHNE ERWERBSZWECK .....	99	30.7	-2	-0.4	-12	-0.1	-24	71048
HAMBURG								
WOHN- UND NICHTWOHNGBAEUDE .....	1838	770.4	3307	279.8	76	3.0	13142	1719599
WOHNGBAEUDE .....	1596	43.6	3251	275.9	76	3.0	12994	507218
DAVON: OEFFENTLICHE BAUHERREN .....	3	1.2	2	0.2	76	3.0	85	8570
UNTERNEHMEN .....	510	19.0	1819	126.6	-	-	6163	216665
PRIVATE HAUSHALTE .....	1080	23.3	1390	147.4	-	-	6678	272263
ORGAN.OHNE ERWERBSZWECK .....	3	0.1	40	1.7	-	-	68	9720
NICHTWOHNGBAEUDE .....	242	726.8	56	3.9	-	-	148	1212381
DAVON: OEFFENTLICHE BAUHERREN .....	26	77.7	-1	-0.1	-	-	-4	206807
UNTERNEHMEN .....	176	594.2	51	3.3	-	-	126	954856
PRIVATE HAUSHALTE .....	30	51.4	6	0.6	-	-	26	44603
ORGAN.OHNE ERWERBSZWECK .....	10	3.5	-	-	-	-	-	6115
NIEDERSACHSEN								
WOHN- UND NICHTWOHNGBAEUDE .....	31128	4356.6	29620	3135.5	24	16.4	144259	8400372
WOHNGBAEUDE .....	23733	480.5	28889	3074.5	23	16.2	141727	4786334
DAVON: OEFFENTLICHE BAUHERREN .....	44	-0.2	34	3.8	7	3.4	254	15129
UNTERNEHMEN .....	3221	86.2	7967	638.0	6	5.2	31633	911228
PRIVATE HAUSHALTE .....	20410	394.1	20813	2425.9	7	4.9	109511	3838083
ORGAN.OHNE ERWERBSZWECK .....	58	0.5	75	6.8	3	2.8	329	21894
NICHTWOHNGBAEUDE .....	7395	3876.2	731	61.0	1	0.2	2532	3614038
DAVON: OEFFENTLICHE BAUHERREN .....	543	245.1	1	0.2	-	-	9	556074
UNTERNEHMEN .....	6122	3410.1	686	57.3	1	0.2	2382	2769597
PRIVATE HAUSHALTE .....	433	67.1	38	3.6	-	-	139	67108
ORGAN.OHNE ERWERBSZWECK .....	297	153.8	6	-0.0	-	-	2	221259
BREMEN								
WOHN- UND NICHTWOHNGBAEUDE .....	1158	369.9	1183	110.5	59	-0.1	5091	633342
WOHNGBAEUDE .....	877	17.9	1136	106.9	59	-0.1	4930	193716
DAVON: OEFFENTLICHE BAUHERREN .....	-	-	-	-	-	-	-	-
UNTERNEHMEN .....	371	10.1	584	53.3	45	0.9	2665	92002
PRIVATE HAUSHALTE .....	502	7.4	474	51.8	-	-	2213	96689
ORGAN.OHNE ERWERBSZWECK .....	4	0.3	78	1.9	14	-1.0	52	5025
NICHTWOHNGBAEUDE .....	281	352.0	47	3.6	-	-	161	439626
DAVON: OEFFENTLICHE BAUHERREN .....	14	6.5	-	-	-	-	-	21993
UNTERNEHMEN .....	190	307.5	32	2.7	-	-	122	363889
PRIVATE HAUSHALTE .....	56	31.8	15	0.9	-	-	38	45279
ORGAN.OHNE ERWERBSZWECK .....	21	6.2	-	0.0	-	-	1	8465
NORDRHEIN-WESTFALEN								
WOHN- UND NICHTWOHNGBAEUDE .....	47078	7219.0	59448	6051.5	1148	43.4	280744	18326042
WOHNGBAEUDE .....	39679	715.6	57865	5922.8	1053	40.9	274925	11139891
DAVON: OEFFENTLICHE BAUHERREN .....	228	-2.5	711	48.8	264	11.4	2797	80208
UNTERNEHMEN .....	12712	248.6	23262	2158.7	219	7.4	104038	3821974
PRIVATE HAUSHALTE .....	26637	454.1	33263	3675.3	130	4.7	165973	7083702
ORGAN.OHNE ERWERBSZWECK .....	102	15.4	629	40.1	440	17.5	2117	154007
NICHTWOHNGBAEUDE .....	7399	6503.4	1583	128.7	95	2.4	5819	7186151
DAVON: OEFFENTLICHE BAUHERREN .....	425	433.1	20	-0.4	-	-	-12	829187
UNTERNEHMEN .....	6284	5739.5	1405	116.7	-32	-0.7	5144	5851326
PRIVATE HAUSHALTE .....	342	133.6	108	9.8	22	0.5	450	147272
ORGAN.OHNE ERWERBSZWECK .....	348	197.1	50	2.5	105	2.7	237	358366

2 GENEHMIGTE BAUVORHABEN IM HOCHBAU 1989  
2.1 GENEHMIGUNGEN IM WOHN- UND NICHTWOHNBAU NACH BAUHERREN  
INSGESAMT (EINSCHL. BAUMASSNAHMEN AN BESTEHENDEN GEBAEUDEN)

BAUHERR	GEBAEUDE/ BAUMASS- NAHMEN	NUTZ- FLAECHE	WOHNUNGEN	DARIN WOHN- FLAECHE	SONSTIGE WOHN- EINHEITEN	DARIN WOHN- FLAECHE	WOHN- RAEUME	VERANSCHL. KOSTEN DES BAUWERKES
	ANZAHL	1000 M2	ANZAHL	1000 M2	ANZAHL	1000 M2	ANZAHL	1000 DM
HESSEN								
WOHN- UND NICHTWOHNGBAEUDE .....	17628	2930.6	20916	2217.3	150	4.6	100001	8825097
WOHNGBAEUDE .....	13585	222.4	20060	2142.7	37	1.0	96701	4160134
DAVON: OEFFENTLICHE BAUHERREN .....	52	0.6	80	7.5	-	-	327	21161
UNTERNEHMEN .....	2155	53.5	6101	532.1	9	0.1	25093	929975
PRIVATE HAUSHALTE .....	11327	166.9	13800	1590.2	1	-0.2	70720	3172913
ORGAN.OHNE ERWERBSZWECK .....	51	1.4	79	12.9	27	1.1	561	36085
NICHTWOHNGBAEUDE .....	4043	2708.2	856	74.6	113	3.6	3300	4664963
DAVON: OEFFENTLICHE BAUHERREN .....	466	332.3	6	-0.1	-	-	-7	1099339
UNTERNEHMEN .....	2155	1818.3	354	31.3	-	-	1341	2608041
PRIVATE HAUSHALTE .....	1225	456.7	464	40.7	-	0.0	1737	754048
ORGAN.OHNE ERWERBSZWECK .....	197	100.9	32	2.6	113	3.6	229	203535
RHEINLAND-PFALZ								
WOHN- UND NICHTWOHNGBAEUDE .....	17027	2221.6	18235	1935.1	445	12.4	88850	6089784
WOHNGBAEUDE .....	13716	286.9	17815	1897.2	447	12.5	87213	3739627
DAVON: OEFFENTLICHE BAUHERREN .....	56	1.4	203	8.3	21	0.3	430	22939
UNTERNEHMEN .....	1936	51.9	4843	388.7	287	6.4	19218	681671
PRIVATE HAUSHALTE .....	11700	231.0	12709	1495.6	70	2.4	67342	3013743
ORGAN.OHNE ERWERBSZWECK .....	24	2.6	60	3.6	69	3.4	223	21274
NICHTWOHNGBAEUDE .....	3311	1934.7	420	37.9	-2	-0.1	1637	2350157
DAVON: OEFFENTLICHE BAUHERREN .....	391	211.6	2	-0.5	-	-	-16	478284
UNTERNEHMEN .....	2689	1657.6	408	37.4	-	-	1622	1688614
PRIVATE HAUSHALTE .....	61	6.8	7	0.7	-	-	21	6381
ORGAN.OHNE ERWERBSZWECK .....	170	58.7	3	0.4	-2	-0.1	10	176878
BADEN-WUERTTEMBERG								
WOHN- UND NICHTWOHNGBAEUDE .....	47257	9038.7	60578	5892.6	1862	48.2	281464	23144368
WOHNGBAEUDE .....	36503	1662.2	58288	5697.1	1563	41.5	272740	12822197
DAVON: OEFFENTLICHE BAUHERREN .....	250	5.8	630	44.1	543	12.3	2963	116727
UNTERNEHMEN .....	8321	590.0	26389	2145.9	670	18.4	107997	4123782
PRIVATE HAUSHALTE .....	27792	1062.6	30844	3479.9	69	2.0	160017	8477657
ORGAN.OHNE ERWERBSZWECK .....	140	3.8	425	27.2	281	8.9	1763	104031
NICHTWOHNGBAEUDE .....	10754	7376.5	2290	195.5	299	6.7	8724	10322171
DAVON: OEFFENTLICHE BAUHERREN .....	1038	572.6	-68	-5.2	27	0.4	-233	1747461
UNTERNEHMEN .....	7967	6115.2	1829	157.3	340	7.5	7166	7382096
PRIVATE HAUSHALTE .....	1115	418.2	477	41.2	-	0.1	1727	581333
ORGAN.OHNE ERWERBSZWECK .....	634	270.4	52	2.3	-68	-1.3	64	611281
BAYERN								
WOHN- UND NICHTWOHNGBAEUDE .....	53793	8566.9	65475	6456.3	812	33.1	310900	26103136
WOHNGBAEUDE .....	39194	624.9	63752	6309.9	782	30.5	304336	14860939
DAVON: OEFFENTLICHE BAUHERREN .....	78	2.0	197	15.5	271	9.4	1153	82029
UNTERNEHMEN .....	8042	163.5	25483	1975.9	272	8.6	100523	4221595
PRIVATE HAUSHALTE .....	30964	456.8	37591	4288.5	-7	0.7	200876	10433285
ORGAN.OHNE ERWERBSZWECK .....	110	2.5	481	30.1	246	11.9	1784	124030
NICHTWOHNGBAEUDE .....	14599	7942.1	1723	146.4	30	2.6	6564	11242197
DAVON: OEFFENTLICHE BAUHERREN .....	1151	654.2	42	3.9	44	1.3	218	2042340
UNTERNEHMEN .....	10406	6702.2	1501	128.7	-68	-0.4	5662	8171194
PRIVATE HAUSHALTE .....	2413	301.3	95	8.6	-	-	376	317097
ORGAN.OHNE ERWERBSZWECK .....	629	284.4	85	5.2	54	1.7	308	711566
SAARLAND								
WOHN- UND NICHTWOHNGBAEUDE .....	3014	415.5	2878	326.2	167	3.7	15042	1104682
WOHNGBAEUDE .....	2458	12.6	2780	319.9	178	4.2	14793	627345
DAVON: OEFFENTLICHE BAUHERREN .....	11	-0.5	14	1.3	33	0.8	101	6790
UNTERNEHMEN .....	133	0.6	385	29.9	75	1.5	1522	53843
PRIVATE HAUSHALTE .....	2307	12.7	2365	287.3	65	1.8	13095	563445
ORGAN.OHNE ERWERBSZWECK .....	7	-0.2	16	1.3	5	0.1	75	3267
NICHTWOHNGBAEUDE .....	556	402.9	98	6.3	-11	-0.6	249	477337
DAVON: OEFFENTLICHE BAUHERREN .....	47	19.1	-1	0.0	-	-	-4	55294
UNTERNEHMEN .....	314	311.0	44	2.4	-11	-0.6	99	326215
PRIVATE HAUSHALTE .....	162	62.0	57	4.2	-	-	165	71639
ORGAN.OHNE ERWERBSZWECK .....	33	10.9	-2	-0.3	-	-	-11	24189
BERLIN (WEST)								
WOHN- UND NICHTWOHNGBAEUDE .....	3398	589.4	5648	570.0	132	18.9	25298	3023728
WOHNGBAEUDE .....	2870	24.6	5630	567.8	131	18.8	25235	1621911
DAVON: OEFFENTLICHE BAUHERREN .....	16	-0.0	-7	0.1	-13	2.1	20	23272
UNTERNEHMEN .....	923	17.8	3521	310.2	65	12.2	14481	884787
PRIVATE HAUSHALTE .....	1900	7.3	2084	254.4	5	1.1	10456	674909
ORGAN.OHNE ERWERBSZWECK .....	31	-0.5	32	3.2	74	3.4	278	38943
NICHTWOHNGBAEUDE .....	528	564.7	18	2.1	1	0.1	63	1401817
DAVON: OEFFENTLICHE BAUHERREN .....	110	114.8	-	-0.3	-	-	-10	599158
UNTERNEHMEN .....	330	416.5	53	3.0	-	-	96	693329
PRIVATE HAUSHALTE .....	52	13.9	-38	-0.8	-	-	-38	33166
ORGAN.OHNE ERWERBSZWECK .....	36	19.5	3	0.1	1	0.1	15	76164

2 GENEHMIGTE BAUVORHABEN IM HOCHBAU 1989  
2.2 GENEHMIGUNGEN IM WOHN- UND NICHTWOHNBAU NACH GEBAEUDEARTEN UND BAUHERREN

ERRICHTUNG NEUER GEBAEUDE

GEBAEUDEART ----- BAUHERR	GEBAEUDE	RAUM- INHALT	NUTZ- FLAECHE	WOHNUNGEN	DARIN WOHN- FLAECHE	SONSTIGE WOHN- EINHEITEN	DARIN WOHN- FLAECHE	WOHN- RAEUME	VERANSCHL. KOSTEN DES BAUWERKES
	ANZAHL	1000 M3	1000 M2	ANZAHL	1000 M2	ANZAHL	1000 M2	ANZAHL	1000 DM
BUNDESGBEIT									
WOHN- UND NICHTWOHNGBAEUDE .....	169765	320196	33071.4	252748	24815.2	4852	164.0	1181267	84841116
WOHNGBAEUDE									
WOHNGBAEUDE MIT 1 WOHNUNG .....	105014	84007	2504.7	105014	13283.3	10	0.4	614468	28488902
2 WOHNUNGEN .....	18021	21128	622.0	36042	3519.5	7	0.4	164913	7278250
3 O.MEHR WOHNUNGEN ..	12926	38907	1165.3	101044	7268.4	25	1.2	362019	13209893
WOHNHEIME .....	294	1642	65.7	3542	149.1	4008	141.1	12661	627623
FUER STUDENTEN .....	47	373	10.4	1758	50.0	1007	25.5	4043	138495
BERUFSTAETIGE .....	17	64	1.3	148	6.2	150	5.9	437	25881
AELTERE MENSCHEN .....	68	700	35.5	1025	50.6	1425	53.8	3683	271216
SONSTIGE GRUPPEN .....	162	504	18.6	611	42.2	1426	55.9	4498	192091
WOHNGBAEUDE ZUSAMMEN .....	136255	145684	4357.8	245642	24220.3	4050	143.1	1154061	49604668
UND ZWAR:									
MIT EIGENTUMSWOHNUNGEN .....	7043	20398	673.1	52589	3820.2	1	0.0	187819	7119020
FUER FREIZEITZWECKE .....	1251	883	24.8	2662	163.6	78	1.6	8401	304224
DARUNTER MIT 1 WOHNUNG .....	933	395	10.4	933	72.2	-	-	3867	132696
2 WOHNUNGEN .....	106	91	2.3	212	17.2	-	-	843	30684
3 O.MEHR WOHNUNGEN ..	209	388	11.6	1517	74.2	-	-	3601	138085
VON DEN WOHNGBAEUDEN ENTFIELEN AUF									
OEFFENTLICHE BAUHERREN .....	482	776	22.6	1718	115.9	1261	41.0	7644	288826
DARUNTER MIT 1 WOHNUNG .....	223	137	2.1	223	27.7	-	-	1277	47170
2 WOHNUNGEN .....	36	33	0.5	72	6.8	-	-	344	11362
3 O.MEHR WOHNUNGEN ..	115	287	9.0	875	58.2	-	-	3031	102005
UNTERNEHMEN .....	37385	45976	1300.0	100841	8354.1	1540	52.6	415810	15571888
DARUNTER MIT 1 WOHNUNG .....	28322	18274	469.4	28322	3208.9	3	0.1	156944	5933202
2 WOHNUNGEN .....	1927	2126	53.8	3854	373.6	-	-	18207	887459
3 O.MEHR WOHNUNGEN ..	7037	24848	750.5	66494	4688.1	12	0.5	234441	8502012
VON DEN UNTERNEHMEN WAREN									
GEMEINN.WOHNUNGS-U.LAENDLICHE									
SIEDLUNGSUNTERNEHMEN .....	5574	8635	234.1	21128	1634.2	147	3.9	84612	2888681
SONSTIGE WOHNUNGSUNTERNEHMEN .....	28144	32379	919.3	70353	5890.6	1185	33.3	291268	11018759
IMMOBILIENFONDS .....	746	1009	27.6	2292	186.3	-	-	9280	352071
SONSTIGE UNTERN.(OH.WOHNUNGSUNT.)	2921	3953	119.0	7058	643.0	208	15.4	30650	1312377
PRIVATE HAUSHALTE .....	98115	97996	2998.4	141454	15640.8	185	10.8	724138	33360252
DARUNTER MIT 1 WOHNUNG .....	76355	65483	2029.3	76355	10030.0	7	0.2	455479	22467033
2 WOHNUNGEN .....	16035	18932	566.6	32070	3133.4	7	0.4	146123	6365922
3 O.MEHR WOHNUNGEN ..	5697	13470	396.8	32871	2470.3	7	0.6	121933	4484456
VON DEN PRIVATEN HAUSHALTEN WAREN									
SELBSTAENDIGE .....	21220	26369	781.9	41919	4286.4	168	8.8	196099	8863240
BEAMTE UND ANGESTELLTE .....	53748	48922	1499.7	66809	7808.4	8	1.5	361186	17008209
ARBEITER .....	14729	13804	423.5	17917	2062.2	1	0.1	97790	4507728
RENTNER UND PENSIONAERE .....	1607	1502	47.3	2380	239.8	4	0.1	11064	501860
SONSTIGE PRIVATE HAUSHALTE .....	6811	7400	246.0	12429	1243.9	4	0.3	57999	2479215
ORGANISATIONEN OHNE ERWERBSZWECK ...	273	935	36.8	1629	109.5	1064	38.7	6469	383702
DARUNTER MIT 1 WOHNUNG .....	114	112	3.9	114	16.7	-	-	768	41497
2 WOHNUNGEN .....	23	37	1.1	46	5.6	-	-	239	13507
3 O.MEHR WOHNUNGEN ..	77	302	9.0	804	51.7	6	0.1	2614	121420
SCHLESWIG-HOLSTEIN									
WOHNGBAEUDE MIT 1 WOHNUNG .....	4475	2903	3.5	4475	512.4	-	-	24190	862703
2 WOHNUNGEN .....	474	482	0.7	948	88.7	-	-	4237	142499
3 O.MEHR WOHNUNGEN ..	316	751	3.7	2345	150.3	-	-	7415	239138
WOHNHEIME .....	19	96	5.9	75	4.2	313	9.9	641	37093
WOHNGBAEUDE ZUSAMMEN .....	5284	4232	13.8	7843	755.7	313	9.9	36483	1281433
DAR.MIT EIGENTUMSWOHNUNGEN .....	130	309	1.0	1032	64.4	-	-	2993	98252
HAMBURG									
WOHNGBAEUDE MIT 1 WOHNUNG .....	1298	866	20.4	1298	148.8	-	-	7082	269887
2 WOHNUNGEN .....	93	106	2.4	186	18.2	-	-	853	31759
3 O.MEHR WOHNUNGEN ..	74	552	18.7	1575	96.9	-	-	4531	166608
WOHNHEIME .....	5	44	1.7	154	4.5	76	3.0	252	23290
WOHNGBAEUDE ZUSAMMEN .....	1470	1568	43.1	3213	268.5	76	3.0	12718	491544
DAR.MIT EIGENTUMSWOHNUNGEN .....	30	84	2.0	186	16.2	-	-	723	26838
NIEDERSACHSEN									
WOHNGBAEUDE MIT 1 WOHNUNG .....	14363	9884	404.9	14363	1778.3	1	0.1	80980	2893906
2 WOHNUNGEN .....	1512	1542	55.3	3024	290.0	-	-	13851	443703
3 O.MEHR WOHNUNGEN ..	1010	2859	88.4	7930	567.2	-	-	28083	795843
WOHNHEIME .....	22	122	4.3	182	8.9	13	14.7	808	35244
WOHNGBAEUDE ZUSAMMEN .....	16907	14407	552.8	25499	2644.4	14	14.7	123722	4168696
DAR.MIT EIGENTUMSWOHNUNGEN .....	416	1207	37.4	3511	244.3	-	-	11852	334547

2 GENEHMIGTE BAUVORHABEN IM HOCHBAU 1989  
2.2 GENEHMIGUNGEN IM WOHN- UND NICHTWOHNBAU NACH GEBAEUDEARTEN UND BAUHERREN

ERRICHTUNG NEUER GEBAEUDE

GEBAEUDEART ----- BAUHERR	GEBAEUDE	RAUM- INHALT	NUTZ- FLAECHE	WOHNUNGEN	DARIN WOHN- FLAECHE	SONSTIGE WOHN- EINHEITEN	DARIN WOHN- FLAECHE	WOHN- RAEUME	VERANSCHL. KOSTEN DES BAUWERKES
	ANZAHL	1000 M3	1000 M2	ANZAHL	1000 M2	ANZAHL	1000 M2	ANZAHL	1000 DM
NOCH WOHNGBAEUDE									
BREMEN									
WOHNGBAEUDE MIT 1 WOHNUNG .....	521	306	11.6	521	59.9	-	-	2811	101382
2 WOHNUNGEN .....	36	36	1.2	72	7.0	-	-	337	12069
3 O. MEHR WOHNUNGEN ..	53	136	5.1	368	25.7	-	-	1242	47084
WOHNHEIME .....	4	17	1.5	38	0.9	65	1.4	103	5872
WOHNGBAEUDE ZUSAMMEN .....	614	496	18.3	999	93.5	65	1.4	4493	166407
DAR. MIT EIGENTUMSWOHNUNGEN .....	32	76	2.7	208	15.4	-	-	691	25422
NORDRHEIN-WESTFALEN									
WOHNGBAEUDE MIT 1 WOHNUNG .....	26902	20132	448.3	26902	3319.0	-	-	152259	6429458
2 WOHNUNGEN .....	3279	3785	79.3	6558	629.2	1	0.1	28898	1207059
3 O. MEHR WOHNUNGEN ..	2746	8135	195.9	20410	1500.1	1	0.1	73330	2569974
WOHNHEIME .....	93	528	21.4	849	49.1	1006	36.9	3245	199306
WOHNGBAEUDE ZUSAMMEN .....	33020	32579	744.9	54719	5497.4	1008	37.0	257732	10405797
DAR. MIT EIGENTUMSWOHNUNGEN .....	815	2142	60.0	5005	394.7	-	-	18560	672150
HESSEN									
WOHNGBAEUDE MIT 1 WOHNUNG .....	6221	5384	118.8	6221	829.5	2	0.0	37099	1711424
2 WOHNUNGEN .....	1708	2127	45.8	3416	349.9	-	-	16058	676755
3 O. MEHR WOHNUNGEN ..	1170	3617	65.2	8298	654.6	-	-	31360	1137462
WOHNHEIME .....	.	.	.	.	.	.	.	.	.
WOHNGBAEUDE ZUSAMMEN .....	9101	11151	230.4	18109	1838.7	2	0.0	84767	3533741
DAR. MIT EIGENTUMSWOHNUNGEN .....	741	2160	41.9	4759	395.7	-	-	18258	677457
RHEINLAND-PFALZ									
WOHNGBAEUDE MIT 1 WOHNUNG .....	7843	6432	212.0	7843	1012.1	1	0.0	45844	2098600
2 WOHNUNGEN .....	1505	1694	49.3	3010	293.6	4	0.2	13566	553146
3 O. MEHR WOHNUNGEN ..	696	1814	53.8	4600	346.7	2	0.3	17143	588878
WOHNHEIME .....	16	136	3.0	746	18.4	400	10.8	1331	47182
WOHNGBAEUDE ZUSAMMEN .....	10060	10076	318.1	16199	1670.8	407	11.3	77884	3287806
DAR. MIT EIGENTUMSWOHNUNGEN .....	337	919	25.0	2274	176.1	-	-	8586	300633
BADEN-WUERTTEMBERG									
WOHNGBAEUDE MIT 1 WOHNUNG .....	17093	13934	903.9	17093	2227.1	4	0.1	103811	5630040
2 WOHNUNGEN .....	4386	4847	286.3	8772	842.2	-	-	39921	1924939
3 O. MEHR WOHNUNGEN ..	3755	9938	523.5	26708	1948.5	22	0.9	98356	3521816
WOHNHEIME .....	90	327	17.0	647	33.9	1218	30.6	3253	127828
WOHNGBAEUDE ZUSAMMEN .....	25324	29047	1730.7	53220	5051.7	1244	31.7	245341	11204623
DAR. MIT EIGENTUMSWOHNUNGEN .....	2609	6938	382.4	18425	1343.1	-	-	67086	2631167
BAYERN									
WOHNGBAEUDE MIT 1 WOHNUNG .....	24169	22407	368.0	24169	3127.2	2	0.1	147972	7885897
2 WOHNUNGEN .....	4666	6095	98.3	9332	932.4	2	0.1	43992	2153490
3 O. MEHR WOHNUNGEN ..	2728	9676	178.5	25294	1706.1	-	-	87505	3503339
WOHNHEIME .....	32	294	8.1	677	24.4	730	23.3	2208	121092
WOHNGBAEUDE ZUSAMMEN .....	31595	38472	653.0	59472	5790.1	734	23.5	281677	13663818
DAR. MIT EIGENTUMSWOHNUNGEN .....	1847	6368	117.2	16730	1132.1	1	0.0	57268	2269058
SAARLAND									
WOHNGBAEUDE MIT 1 WOHNUNG .....	1259	1197	10.2	1259	170.7	-	-	7732	361840
2 WOHNUNGEN .....	279	331	2.8	558	54.1	-	-	2546	99565
3 O. MEHR WOHNUNGEN ..	74	192	4.7	481	36.3	-	-	1835	59389
WOHNHEIME .....	5	15	0.3	-	-	115	2.3	115	4496
WOHNGBAEUDE ZUSAMMEN .....	1617	1737	18.1	2298	261.1	115	2.3	12228	525290
DAR. MIT EIGENTUMSWOHNUNGEN .....	32	75	2.0	185	14.3	-	-	702	23939
BERLIN (WEST)									
WOHNGBAEUDE MIT 1 WOHNUNG .....	870	562	3.1	870	98.3	-	-	4688	243765
2 WOHNUNGEN .....	83	82	0.5	166	14.2	-	-	654	33266
3 O. MEHR WOHNUNGEN ..	304	1236	27.9	3035	235.8	-	-	11219	580362
WOHNHEIME .....	6	41	2.1	-	-	72	8.2	455	18120
WOHNGBAEUDE ZUSAMMEN .....	1263	1920	33.5	4071	348.3	72	8.2	17016	875513
DAR. MIT EIGENTUMSWOHNUNGEN .....	54	120	1.5	274	24.0	-	-	1100	59497



2 GENEHMIGTE BAUVORHABEN IM HOCHBAU 1989  
2.2 GENEHMIGUNGEN IM WOHN- UND NICHTWOHNBAU NACH GEBAEUDEARTEN UND BAUHERREN

ERRICHTUNG NEUER GEBAEUDE

GEBAEUDEART BAUHERR	GEBAEUDE	RAUM- INHALT	NUTZ- FLAECHE	WOHNUNGEN	DARIN WOHN- FLAECHE	SONSTIGE WOHN- EINHEITEN	DARIN WOHN- FLAECHE	WOHN- RAEUME	VERANSCHL. KOSTEN DES BAUWERKES
	ANZAHL	1000 M3	1000 M2	ANZAHL	1000 M2	ANZAHL	1000 M2	ANZAHL	1000 DM
BUNDESGBEIT									
NICHTWOHNGBAEUDE									
ANSTALTSGBAEUDE .....	325	3394	655.8	150	7.2	740	18.1	1052	1763364
BUERO- UND VERWALTUNGSGBAEUDE .....	2594	21298	4054.2	1206	98.1	1	0.2	4396	7876884
LANDWIRTSCHAFTLICHE BETRIEBSGBAEUDE .....	8340	16542	2949.0	188	20.1	-	-	886	1417102
NICHTLANDWIRTSCH. BETRIEBSGBAEUDE ..	19320	119971	18845.2	5042	424.7	59	2.5	18853	19708915
DARUNTER: FABRIK-U. WERKSTATTGBAEUDE ..	6022	50048	7602.3	770	83.6	56	2.5	3492	8019377
HANDELS-EINSCHL. LAGERGEB. ..	8239	57010	8349.1	3719	297.7	-	-	13355	8378864
HOTELS UND GASTSTAETTEN ...	673	3051	609.7	294	22.4	-	-	1033	1102149
SONSTIGE NICHTWOHNGBAEUDE .....	2931	13307	2209.3	520	44.8	2	0.1	2019	4470183
NICHTWOHNGBAEUDE ZUSAMMEN .....	33510	174512	28713.6	7106	594.9	802	20.9	27206	35236448
DAR.: AUSGEW. INFRASTRUKTURGBAEUDE ....	4031	21740	3651.3	717	56.6	682	16.7	3227	7836438
GEB. F. OEFFENTL. SICHERHEIT U. ORDNUNG	446	1609	278.2	40	4.0	167	3.5	355	648946
GBAEUDE IM KULTURELLEN BEREICH ....	331	1505	233.4	63	4.7	43	0.7	277	620890
GEB. F. BILDUNG, WISSENSCH. U. FORSCHUNG	341	3018	549.5	20	1.9	-	-	91	1437768
DARUNTER:									
ALLG. U. BERUFSBILDENDE SCHULEN ....	223	1571	290.2	7	0.8	-	-	36	706409
WISSENSCH. U. SONSTIGE HOCHSCHULEN ..	25	432	72.6	-	-	-	-	-	262145
GBAEUDE DES GESUNDHEITSWESENS .....	361	2046	378.1	221	19.9	-	-	850	1044830
DARUNTER:									
KRANKENHAEUSER ALLER ART .....	92	1285	241.1	18	1.8	-	-	66	747101
GBAEUDE DES SOZIALWESENS .....	413	2051	428.2	153	6.5	472	12.4	779	960124
GEB. F. FREIZEIT, ERHOLUNG UND SPORT ..	1438	7376	1154.7	200	17.7	-	-	792	1827709
GEB. DER VER- UND ENTSORGUNG .....	519	2388	329.3	10	0.8	-	-	38	733611
GEB. DES VERKEHRS-U. NACHRICHTENWESENS	182	1746	299.8	10	0.9	-	-	45	562560
VON DEN INFRASTRUKTURGBAEUDEN									
ENTFIELEN AUF:									
OEFFENTLICHE BAUHERREN .....	1670	8515	1406.2	99	8.9	2	0.1	433	3898543
UNTERNEHMEN .....	1089	8392	1398.2	388	28.8	459	11.1	1687	2313450
PRIVATE HAUSHALTE .....	207	787	128.6	63	6.4	22	0.5	297	141219
ORGANISATIONEN OHNE ERWERBSZWECK ..	1065	4046	718.3	167	12.4	199	5.1	810	1483226
VON DEN NICHTWOHNGBAEUDEN									
ENTFIELEN AUF:									
OEFFENTLICHE BAUHERREN .....	2542	13415	2325.0	196	16.7	62	1.5	875	5692193
BUND .....	277	1885	281.1	2	0.4	60	1.5	74	748988
LAENDER .....	272	2387	414.2	17	1.6	-	-	78	1375069
GEMEINDEN/GEMEINDEVERBAENDE .....	1971	8687	1541.9	175	14.6	2	0.1	717	3318019
SOZIALVERSICHERUNG .....	22	456	87.8	2	0.1	-	-	6	250117
UNTERNEHMEN .....	25544	148726	24137.5	5746	481.6	467	11.4	21773	26197942
LAND- UND FORSTWIRTSCHAFT,									
FISCHEREI .....	8317	16634	2951.9	193	20.0	-	-	897	1423090
PRODUZIERENDES GEWERBE .....	7926	65844	9925.1	915	91.9	4	0.1	3821	10023526
HANDEL, KREDITINSTITUTE, VERSICH.-									
GEWERBE UND DIENSTLEISTUNGEN ....	8998	62623	10670.4	4616	367.3	463	11.3	16958	13819823
DAR.: IMMOBILIENFONDS .....	158	2647	496.9	99	7.6	-	-	338	689304
VERKEHR U. NACHRICHTENUEBERMITTLUNG									
DAR.: BUNDESBahn UND BUNDESPOST ...	303	3625	590.1	22	2.4	-	-	97	931503
	45	515	91.4	4	0.3	-	-	16	315720
PRIVATE HAUSHALTE .....	4079	7470	1367.2	948	80.7	22	0.5	3528	1619170
ORGANISATIONEN OHNE ERWERBSZWECK ...	1345	4901	883.9	216	16.0	251	7.5	1030	1727143

2 GENEHMIGTE BAUVORHABEN IM HOCHBAU 1989  
2.2 GENEHMIGUNGEN IM WOHN- UND NICHTWOHNBAU NACH GEBAEUDEARTEN UND BAUHERREN

ERRICHTUNG NEUER GEBAEUDE

GEBAEUDEART BAUHERR	GEBAEUDE	RAUM- INHALT	NUTZ- FLAECHE	WOHNUNGEN	DARIN WOHN- FLAECHE	SONSTIGE WOHN- EINHEITEN	DARIN WOHN- FLAECHE	WOHN- RAEUME	VERANSCHL. KOSTEN DES BAUWERKES
	ANZAHL	1000 M3	1000 M2	ANZAHL	1000 M2	ANZAHL	1000 M2	ANZAHL	1000 DM
NOCH NICHTWOHNGBAEUDE									
SCHLESWIG-HOLSTEIN									
ANSTALTSGBAEUDE .....	22	184	42.3	2	0.1	14	0.3	21	100958
BUERO- UND VERWALTUNGSGBAEUDE .....	90	631	111.2	15	1.4	-	-	63	235696
LANDWIRTSCHAFTL. BETRIEBSGBAEUDE ....	508	1209	214.8	7	0.7	-	-	35	80994
NICHTLANDWIRTSCHAFTL. BETRIEBSGEB. ...	649	4236	645.2	111	8.8	-	-	378	640110
DARUNTER:									
FABRIK-UND WERKSTATTGBAEUDE .....	227	1390	226.9	13	1.2	-	-	46	234080
HANDELS-EINSCHL. LAGERGBAEUDE .....	353	2596	358.1	94	7.3	-	-	318	341139
HOTELS UND GASTSTAETTEN .....	27	114	25.3	2	0.1	-	-	7	44828
SONSTIGE NICHTWOHNGBAEUDE .....	83	420	68.1	5	0.5	-	-	19	113384
NICHTWOHNGBAEUDE ZUSAMMEN .....	1352	6681	1081.6	140	11.5	14	0.3	516	1171142
HAMBURG									
ANSTALTSGBAEUDE .....	.	.	.	.	.	.	.	.	.
BUERO- UND VERWALTUNGSGBAEUDE .....	59	1489	317.6	18	1.3	-	-	60	687533
LANDWIRTSCHAFTL. BETRIEBSGBAEUDE ....	4	22	3.9	1	0.1	-	-	6	1303
NICHTLANDWIRTSCHAFTL. BETRIEBSGEB. ...	110	1857	342.9	33	2.3	-	-	80	389158
DARUNTER:									
FABRIK-UND WERKSTATTGBAEUDE .....	52	582	124.8	5	0.4	-	-	13	131081
HANDELS-EINSCHL. LAGERGBAEUDE .....	37	578	91.2	27	1.9	-	-	63	54668
HOTELS UND GASTSTAETTEN .....	4	67	13.6	1	0.1	-	-	4	21020
SONSTIGE NICHTWOHNGBAEUDE .....	25	296	47.9	-	-	-	-	-	97327
NICHTWOHNGBAEUDE ZUSAMMEN .....	199	3664	712.5	52	3.8	-	-	146	1175620
NIEDERSACHSEN									
ANSTALTSGBAEUDE .....	47	452	81.0	4	0.5	-	-	19	199136
BUERO- UND VERWALTUNGSGBAEUDE .....	324	1459	289.2	92	8.7	1	0.2	391	463444
LANDWIRTSCHAFTL. BETRIEBSGBAEUDE ....	1685	3681	710.5	14	1.8	-	-	66	262482
NICHTLANDWIRTSCHAFTL. BETRIEBSGEB. ...	2357	11600	1861.8	482	39.4	-	-	1682	1484734
DARUNTER:									
FABRIK-UND WERKSTATTGBAEUDE .....	612	4536	671.9	54	6.1	-	-	249	580004
HANDELS-EINSCHL. LAGERGBAEUDE .....	1118	6171	991.1	350	28.3	-	-	1185	713375
HOTELS UND GASTSTAETTEN .....	104	344	62.7	71	4.2	-	-	214	90026
SONSTIGE NICHTWOHNGBAEUDE .....	364	1307	220.2	47	4.9	-	-	216	309364
NICHTWOHNGBAEUDE ZUSAMMEN .....	4777	18499	3162.8	639	55.3	1	0.2	2374	2719160
BREMEN									
ANSTALTSGBAEUDE .....	.	.	.	.	.	.	.	.	.
BUERO- UND VERWALTUNGSGBAEUDE .....	30	214	39.9	32	2.6	-	-	121	78651
LANDWIRTSCHAFTL. BETRIEBSGBAEUDE ....	5	13	1.9	-	-	-	-	-	1767
NICHTLANDWIRTSCHAFTL. BETRIEBSGEB. ...	111	2304	282.1	15	1.0	-	-	41	273684
DARUNTER:									
FABRIK-UND WERKSTATTGBAEUDE .....	34	1180	111.3	4	0.3	-	-	12	108413
HANDELS-EINSCHL. LAGERGBAEUDE .....	53	1002	152.9	11	0.7	-	-	29	140916
HOTELS UND GASTSTAETTEN .....	5	12	2.6	-	-	-	-	-	3815
SONSTIGE NICHTWOHNGBAEUDE .....	15	62	11.5	2	0.2	-	-	7	20993
NICHTWOHNGBAEUDE ZUSAMMEN .....	162	2594	335.8	49	3.8	-	-	169	375550
NORDRHEIN-WESTFALEN									
ANSTALTSGBAEUDE .....	79	641	124.9	6	0.6	127	3.1	154	282539
BUERO- UND VERWALTUNGSGBAEUDE .....	557	4280	831.9	231	19.8	-	-	847	1476252
LANDWIRTSCHAFTL. BETRIEBSGBAEUDE ....	940	2157	385.1	16	2.1	-	-	90	177156
NICHTLANDWIRTSCHAFTL. BETRIEBSGEB. ...	3284	26064	3887.9	1104	89.8	-	-	4047	3730048
DARUNTER:									
FABRIK-UND WERKSTATTGBAEUDE .....	1307	10940	1642.4	112	12.5	-	-	490	1442852
HANDELS-EINSCHL. LAGERGBAEUDE .....	1649	13133	1859.0	963	74.9	-	-	3446	1847454
HOTELS UND GASTSTAETTEN .....	82	451	97.2	19	1.5	-	-	73	163263
SONSTIGE NICHTWOHNGBAEUDE .....	420	2371	413.6	134	9.6	-	-	464	633195
NICHTWOHNGBAEUDE ZUSAMMEN .....	5280	35513	5643.4	1491	121.8	127	3.1	5602	6299190
HESSEN									
ANSTALTSGBAEUDE .....	20	218	42.4	-	-	41	0.6	41	145077
BUERO- UND VERWALTUNGSGBAEUDE .....	253	3056	526.1	123	11.0	-	-	452	1116698
LANDWIRTSCHAFTL. BETRIEBSGBAEUDE ....	395	775	142.4	17	1.9	-	-	85	69432
NICHTLANDWIRTSCHAFTL. BETRIEBSGEB. ...	1320	9620	1393.2	415	35.0	52	2.4	1560	1636623
DARUNTER:									
FABRIK-UND WERKSTATTGBAEUDE .....	385	3152	486.0	82	8.2	52	2.4	403	566992
HANDELS-EINSCHL. LAGERGBAEUDE .....	608	5355	666.1	303	24.6	-	-	1057	802929
HOTELS UND GASTSTAETTEN .....	52	235	47.6	24	1.7	-	-	84	85342
SONSTIGE NICHTWOHNGBAEUDE .....	271	1337	206.9	50	4.5	-	-	200	426123
NICHTWOHNGBAEUDE ZUSAMMEN .....	2259	15005	2311.1	605	52.4	93	3.0	2338	3393953

2 GENEHMIGTE BAUVORHABEN IM HOCHBAU 1989  
2.2 GENEHMIGUNGEN IM WOHN- UND NICHTWOHNBAU NACH GEBAEUDEARTEN UND BAUHERREN

ERRICHTUNG NEUER GEBAEUDE

GEBAEUDEART BAUHERR	GEBAEUDE	RAUM- INHALT	NUTZ- FLAECHE	WOHNUNGEN	DARIN WOHN- FLAECHE	SONSTIGE WOHN- EINHEITEN	DARIN WOHN- FLAECHE	WOHN- RAEUME	VERANSCHL. KOSTEN DES BAUWERKES
	ANZAHL	1000 M3	1000 M2	ANZAHL	1000 M2	ANZAHL	1000 M2	ANZAHL	1000 DM
NOCH NICHTWOHNGBAEUDE									
RHEINLAND-PFALZ									
ANSTALTSGBAEUDE .....	29	272	54.2	1	0.1	-	-	5	107970
BUERO- UND VERWALTUNGSGBAEUDE .....	155	649	131.5	44	3.9	-	-	180	246337
LANDWIRTSCHAFTL. BETRIEBSGBAEUDE ....	409	821	151.6	7	0.7	-	-	37	77907
NICHTLANDWIRTSCHAFTL. BETRIEBSGEB. ...	1164	7232	1154.9	251	21.7	-	-	994	1013688
DARUNTER:									
FABRIK-UND WERKSTATTGBAEUDE .....	394	3262	457.7	36	4.1	-	-	165	459139
HANDELS-EINSCHL. LAGERGBAEUDE .....	595	3339	510.9	194	15.8	-	-	729	451706
HOTELS UND GASTSTAETTEN .....	25	50	9.2	11	1.0	-	-	58	17661
SONSTIGE NICHTWOHNGBAEUDE .....	227	974	155.4	41	4.2	-	-	174	331305
NICHTWOHNGBAEUDE ZUSAMMEN .....	1984	9948	1647.6	344	30.6	-	-	1390	1777207
BADEN-WUERTTEMBERG									
ANSTALTSGBAEUDE .....	50	690	134.1	113	4.4	364	8.2	535	350303
BUERO- UND VERWALTUNGSGBAEUDE .....	498	4419	893.9	346	27.1	-	-	1226	1642852
LANDWIRTSCHAFTL. BETRIEBSGBAEUDE ....	1025	2234	398.8	52	5.3	-	-	240	173089
NICHTLANDWIRTSCHAFTL. BETRIEBSGEB. ...	3360	23791	3917.5	1472	125.5	7	0.1	5632	4130744
DARUNTER:									
FABRIK-UND WERKSTATTGBAEUDE .....	1256	10141	1652.5	230	25.7	4	0.1	1112	1706238
HANDELS-EINSCHL. LAGERGBAEUDE .....	1476	11192	1676.6	1081	87.1	-	-	3956	1747028
HOTELS UND GASTSTAETTEN .....	109	643	138.5	95	7.0	-	-	298	251480
SONSTIGE NICHTWOHNGBAEUDE .....	579	2707	458.5	111	9.4	-	-	445	1053005
NICHTWOHNGBAEUDE ZUSAMMEN .....	5512	33841	5802.8	2094	171.6	371	8.4	8078	7349993
BAYERN									
ANSTALTSGBAEUDE .....	65	781	157.8	24	1.5	194	5.7	277	420763
BUERO- UND VERWALTUNGSGBAEUDE .....	575	4747	850.4	280	20.3	-	-	974	1756404
LANDWIRTSCHAFTL. BETRIEBSGBAEUDE ....	3343	5580	929.0	73	7.4	-	-	323	568591
NICHTLANDWIRTSCHAFTL. BETRIEBSGEB. ...	6544	29503	4768.7	1061	93.5	-	-	4081	5647038
DARUNTER:									
FABRIK-UND WERKSTATTGBAEUDE .....	1606	12900	1933.5	215	23.5	-	-	934	2319030
HANDELS-EINSCHL. LAGERGBAEUDE .....	2146	12033	1799.0	645	52.4	-	-	2351	2044330
HOTELS UND GASTSTAETTEN .....	253	1105	205.8	70	6.7	-	-	291	408632
SONSTIGE NICHTWOHNGBAEUDE .....	856	3278	525.9	122	10.7	2	0.1	457	1180455
NICHTWOHNGBAEUDE ZUSAMMEN .....	11383	43889	7231.8	1560	133.2	196	5.8	6112	9573251
SAARLAND									
ANSTALTSGBAEUDE .....	3	16	2.7	-	-	-	-	-	9562
BUERO- UND VERWALTUNGSGBAEUDE .....	30	98	16.9	19	1.7	-	-	67	40317
LANDWIRTSCHAFTL. BETRIEBSGBAEUDE ....	23	39	7.6	1	0.1	-	-	4	2668
NICHTLANDWIRTSCHAFTL. BETRIEBSGEB. ...	232	1751	284.0	56	4.2	-	-	186	267021
DARUNTER:									
FABRIK-UND WERKSTATTGBAEUDE .....	67	579	84.6	9	1.0	-	-	35	90882
HANDELS-EINSCHL. LAGERGBAEUDE .....	124	1067	173.9	20	2.0	-	-	86	149429
HOTELS UND GASTSTAETTEN .....	7	16	3.6	-	-	-	-	-	6852
SONSTIGE NICHTWOHNGBAEUDE .....	39	106	17.3	5	0.7	-	-	25	46168
NICHTWOHNGBAEUDE ZUSAMMEN .....	327	2010	328.6	81	6.7	-	-	282	365736
BERLIN (WEST)									
ANSTALTSGBAEUDE .....	8	139	15.9	-	-	-	-	-	146302
BUERO- UND VERWALTUNGSGBAEUDE .....	23	255	45.6	6	0.4	-	-	15	132700
LANDWIRTSCHAFTL. BETRIEBSGBAEUDE ....	3	13	3.5	-	-	-	-	-	1713
NICHTLANDWIRTSCHAFTL. BETRIEBSGEB. ...	189	2013	307.0	42	3.5	-	-	172	496067
DARUNTER:									
FABRIK-UND WERKSTATTGBAEUDE .....	82	1384	210.7	10	0.7	-	-	33	380666
HANDELS-EINSCHL. LAGERGBAEUDE .....	80	545	70.3	31	2.8	-	-	135	85890
HOTELS UND GASTSTAETTEN .....	5	13	3.7	1	0.1	-	-	4	9230
SONSTIGE NICHTWOHNGBAEUDE .....	52	448	83.8	3	0.2	-	-	12	258864
NICHTWOHNGBAEUDE ZUSAMMEN .....	275	2867	455.8	51	4.2	-	-	199	1035646

2 GENEHMIGTE BAUVORHABEN IM HOCHBAU 1989  
2.3 GENEHMIGUNGEN IM WOHN- UND NICHTWOHNBAU NACH KONSTRUKTIONSARTEN UND BAUSTOFFEN

ERRICHTUNG NEUER GEBAEUDE

KONSTRUKTIONSART BAUSTOFF	EINHEIT	WOHNGEBÄUDE					
		INSGESAMT	DARUNTER			MIT EIGENTUMS- WOHNUNGEN	FERTIGTEIL- BAU
			MIT ... WOHNUNGEN				
			1	2	3 ODER MEHR		

WOHNGEBÄUDE							
KONSTRUKTIONSARTEN INSGESAMT							
GEBÄUDE	ANZAHL	136255	105014	18021	12926	7043	8925
RAUMINHALT	1000 M3	145684	84007	21128	38907	20398	7382
VERANSCHLAGTE KOSTEN DES BAUWERKES	1000 DM	49604668	28488902	7278250	13209893	7119020	2609644
SKELETTBAU ZUSAMMEN							
GEBÄUDE	ANZAHL	8594	6939	1392	190	82	8107
RAUMINHALT	1000 M3	7078	5178	1325	389	130	6611
VERANSCHLAGTE KOSTEN DES BAUWERKES	1000 DM	2500727	1825533	462382	146565	45410	2335253
DAVON:							
STAHLBETON/STAHL							
GEBÄUDE	ANZAHL	544	421	68	49	18	483
RAUMINHALT	1000 M3	532	293	66	146	46	461
VERANSCHL.KOSTEN DES BAUWERKES	1000 DM	194878	99570	22530	62718	16275	169715
HOLZ							
GEBÄUDE	ANZAHL	7751	6276	1280	134	59	7435
RAUMINHALT	1000 M3	6275	4707	1214	207	75	5994
VERANSCHL.KOSTEN DES BAUWERKES	1000 DM	2213458	1664691	424096	72414	24864	2113441
SONSTIGER BAUSTOFF							
GEBÄUDE	ANZAHL	299	242	44	7	5	189
RAUMINHALT	1000 M3	271	178	45	36	10	155
VERANSCHL.KOSTEN DES BAUWERKES	1000 DM	92391	61272	15756	11433	4271	52097
MASSIVBAU ZUSAMMEN							
GEBÄUDE	ANZAHL	127661	98075	16629	12736	6961	818
RAUMINHALT	1000 M3	138606	78828	19803	38518	20268	771
VERANSCHLAGTE KOSTEN DES BAUWERKES	1000 DM	47103941	26663369	6815868	13063328	7073610	274391
DAVON:							
STAHLBETON							
GEBÄUDE	ANZAHL	4136	2879	411	811	465	293
RAUMINHALT	1000 M3	6175	2163	483	3150	1781	323
VERANSCHL.KOSTEN DES BAUWERKES	1000 DM	2148625	706798	163190	1131296	627796	114211
ZIEGEL							
GEBÄUDE	ANZAHL	67908	51439	9633	6744	4017	139
RAUMINHALT	1000 M3	76141	43491	11792	20316	11708	125
VERANSCHL.KOSTEN DES BAUWERKES	1000 DM	25762901	14592529	4021479	6939730	4009728	46489
SONSTIGER MAUERSTEIN							
GEBÄUDE	ANZAHL	54569	42841	6474	5162	2470	84
RAUMINHALT	1000 M3	55433	32478	7409	15015	6761	82
VERANSCHL.KOSTEN DES BAUWERKES	1000 DM	18891590	11117838	2590297	4979541	2430153	27500
SONSTIGER BAUSTOFF							
GEBÄUDE	ANZAHL	1048	916	111	19	9	302
RAUMINHALT	1000 M3	856	697	119	37	18	241
VERANSCHL.KOSTEN DES BAUWERKES	1000 DM	300825	246204	40902	12761	5933	86191

2 GENEHMIGTE BAUVORHABEN IM HOCHBAU 1989  
2.3 GENEHMIGUNGEN IM WOHN- UND NICHTWOHNBAU NACH KONSTRUKTIONSARTEN UND BAUSTOFFEN

ERRICHTUNG NEUER GEBAEUDE

KONSTRUKTIONSART BAUSTOFF	EIN- HEIT	NICHTWOHNGBAEUDE											
		INSGE- SANT	DAVON							DARUNTER			
			AN- STALTS- GE- BAEUDE	BUERO- U. VER- WAL- TUNGS- GE- BAEUDE	LAND- WIRT- SCHAFT- LICHE BE- TRIEBS- GEB.	NICHT- LAND- WIRTSCH. BE- TRIEBS- GE- BAEUDE	FABRIK- UND WERK- STATT- GEB.	HANDELS- EINSCHL. LAGERGE- BAEUDE	HOTELS UND GAST- STAET- TEN	SONSTIGE NICHT- WOHN- GE- BAEUDE	AUSGE- WAELTET INFRA- STRUK- TUR- GE- BAEUDE	FERTIG- TEIL- BAU	
NICHTWOHNGBAEUDE													
KONSTRUKTIONSARTEN INSGESAMT													
GEBAEUDE	ANZAHL	33510	325	2594	8340	19320	6022	8239	673	2931	4031	9532	
RAUMINHALT	1000 M3	174512	3394	21298	16542	119971	50048	57010	3051	13307	21740	76956	
VERANSCHL. KOSTEN D. BAUWERK.	1000 DM	35236448	1763364	7876884	1417102	19708915	8019377	8378864	1102149	4470183	78364381	0986105	
SKELETTBAU ZUSAMMEN													
GEBAEUDE	ANZAHL	11574	39	680	2828	7411	2922	3723	75	616	811	9036	
RAUMINHALT	1000 M3	91479	449	8237	6842	71987	33610	34216	245	3965	6298	73931	
VERANSCHL. KOSTEN D. BAUWERK.	1000 DM	14262545	230108	2938444	452764	9510511	4816517	3964801	89353	1130718	17288261	0412515	
DAVON:													
STAHLBETON/STAHL													
GEBAEUDE	ANZAHL	8268	30	519	1154	6279	2606	3033	32	286	482	6878	
RAUMINHALT	1000 M3	81719	432	7751	3357	67351	31802	31571	165	2829	4998	66663	
VERANSCHL. KOSTEN D. BAUWERK.	1000 DM	13021949	224907	2786390	217232	8920011	4579592	3657889	61959	873409	1447153	9473504	
HOLZ													
GEBAEUDE	ANZAHL	2929	8	132	1596	884	215	569	39	309	301	1881	
RAUMINHALT	1000 M3	7590	14	344	3283	2916	948	1833	69	1032	1144	5426	
VERANSCHL. KOSTEN D. BAUWERK.	1000 DM	929105	4322	106541	223091	365288	130119	204678	23661	229863	239976	691976	
SONSTIGER BAUSTOFF													
GEBAEUDE	ANZAHL	377	.	29	78	248	101	121	4	21	28	277	
RAUMINHALT	1000 M3	2170	.	142	202	1719	859	812	11	104	157	1842	
VERANSCHL. KOSTEN D. BAUWERK.	1000 DM	311491	.	45513	12441	225212	106806	102234	3733	27446	41697	247035	
MASSIVBAU ZUSAMMEN													
GEBAEUDE	ANZAHL	21936	286	1914	5512	11909	3100	4516	598	2315	3220	496	
RAUMINHALT	1000 M3	83033	2946	13061	9700	47984	16438	22795	2806	9342	15441	3025	
VERANSCHL. KOSTEN D. BAUWERK.	1000 DM	20973903	1533256	4938440	964338	10198404	3202860	4414063	1012796	3339465	6107612	573590	
DAVON:													
STAHLBETON													
GEBAEUDE	ANZAHL	3779	66	434	412	2603	800	856	51	264	594	367	
RAUMINHALT	1000 M3	28323	864	6290	871	17865	6821	7095	739	2432	4452	2580	
VERANSCHL. KOSTEN D. BAUWERK.	1000 DM	8124867	469437	2476485	75785	4078630	1481658	1462346	280521	1024530	2061630	494569	
ZIEGEL													
GEBAEUDE	ANZAHL	9296	130	805	2399	4751	1041	1805	364	1211	1583	55	
RAUMINHALT	1000 M3	28716	1360	3834	4375	15030	3909	8377	1519	4118	6280	223	
VERANSCHL. KOSTEN D. BAUWERK.	1000 DM	7251110	708573	1424177	468892	3222733	736284	1613276	546691	1426735	2422721	40924	
SONSTIGER MAUERSTEIN													
GEBAEUDE	ANZAHL	8083	89	661	2206	4331	1192	1748	177	796	1005	40	
RAUMINHALT	1000 M3	24323	718	2877	3619	14495	5430	7054	538	2614	4522	154	
VERANSCHL. KOSTEN D. BAUWERK.	1000 DM	5380998	351976	1016211	352158	2814902	942478	1307614	181449	845751	1576541	27842	
SONSTIGER BAUSTOFF													
GEBAEUDE	ANZAHL	778	.	14	495	224	67	107	6	44	38	34	
RAUMINHALT	1000 M3	1671	.	60	835	594	278	269	11	179	187	67	
VERANSCHL. KOSTEN D. BAUWERK.	1000 DM	216928	.	21567	67503	82139	42440	30827	4135	42449	46720	10255	

2 GENEHMIGTE BAUVORHABEN IM HOCHBAU 1989  
2.4 GENEHMIGTE FERTIGTEILBAUTEN

ERRICHTUNG NEUER GEBAEUDE

GEBAEUDEART BAUHERR	GEBAEUDE	RAUM- INHALT	NUTZ- FLAECHE	WOHNUNGEN	DARIN WOHN- FLAECHE	SONSTIGE WOHN- EINHEITEN	DARIN WOHN- FLAECHE	WOHN- RAEUME	VERANSCHL. KOSTEN DES BAUWERKES
	ANZAHL	1000 M3	1000 M2	ANZAHL	1000 M2	ANZAHL	1000 M2	ANZAHL	1000 DM
WOHNGEBAEUDE									
WOHNGEBAEUDE MIT 1 WOHNUNG .....	7254	5391	176.1	7254	870.6	-	-	41547	1900462
2 WOHNUNGEN .....	1395	1317	43.2	2790	237.7	-	-	11782	459914
3 O. MEHR WOHNUNGEN ..	199	427	10.6	1280	87.1	-	-	4244	160545
WOHNHEIME .....	77	247	10.1	441	18.2	930	31.8	2362	88723
WOHNGEBAEUDE ZUSAMMEN .....	8925	7382	240.0	11765	1213.5	930	31.8	59935	2609644
DAR. MIT EIGENTUMSWOHNUNGEN .....	90	177	5.3	496	34.5	-	-	1658	60434
VON DEN GEBAEUDEN ENTFIELEN AUF									
OEFFENTLICHE BAUHERREN .....	124	201	6.8	420	23.3	644	21.2	2031	67122
UNTERNEHMEN .....	772	646	19.1	1418	120.0	95	4.1	6184	232029
DAVON:									
GEMEINN. WOHNUNGS- UND LAENDLICHE SIEDLUNGSUNTERNEHMEN .....	22	49	0.1	153	12.1	-	-	596	17010
SONSTIGE WOHNUNGSUNTERNEHMEN .....	565	428	13.3	931	79.1	60	1.4	4068	155142
IMMOBILIENFONDS .....	39	23	0.3	59	4.9	-	-	251	8649
SONST. UNTERN. (OHNE WOHNUNGSUNT.)	146	148	5.4	275	23.8	35	2.7	1269	51228
PRIVATE HAUSHALTE .....	8016	6434	210.6	9654	1058.8	-	-	50735	2265363
ORGANISATIONEN OHNE ERWERBSZWECK ...	13	101	3.5	273	11.4	191	6.5	985	45130
NICHTWOHNGEBAEUDE									
ANSTALTSGEBAEUDE .....	29	255	47.0	2	0.2	14	0.3	23	105201
BUERO- UND VERWALTUNGSGBAEUDE .....	534	4918	936.5	81	6.2	-	-	264	1612303
LANDWIRTSCHAFTLICHE BETRIEBSGEBAEUDE .	1909	4977	915.4	7	0.9	-	-	44	327635
NICHTLANDWIRTSCHAFTL. BETRIEBSGEBAEUDE	6571	63938	9367.4	365	36.7	3	0.1	1509	8258432
DARUNTER:									
FABRIK-UND WERKSTATTGEBAEUDE .....	2583	29675	4294.9	219	21.5	-	-	868	4141430
HANDELS-EINSCHL. LAGERGEBAEUDE .....	3199	30894	4302.1	132	13.6	-	-	586	3505177
HOTELS UND GASTSTAETTEN .....	68	385	83.9	8	0.7	-	-	26	134568
SONSTIGE NICHTWOHNGBAEUDE .....	489	2868	463.7	30	2.6	-	-	114	682534
NICHTWOHNGBAEUDE ZUSAMMEN .....	9532	76956	11730.0	485	46.6	17	0.4	1954	10986105
DAR.: AUSGEW. INFRASTRUKTURGEBAEUDE .....	687	4652	728.3	40	3.5	14	0.3	170	1055378
VON DEN NICHTWOHNGBAEUDEN ENTFIELEN AUF									
OEFFENTLICHE BAUHERREN .....	408	2360	407.6	6	0.7	-	-	30	766520
BUND .....	65	647	82.9	1	0.3	-	-	9	187934
LAENDER .....	70	488	93.9	1	0.1	-	-	4	236740
GEMEINDEN/GEMEINDEVERBAENDE .....	269	1196	224.0	4	0.4	-	-	17	330385
SOZIALVERSICHERUNG .....	4	29	6.8	-	-	-	-	-	11461
UNTERNEHMEN .....	8384	71516	10783.3	422	40.2	17	0.4	1682	9733957
LAND- UND FORSTWIRTSCHAFT, FISCHEREI .....	1881	4991	906.1	7	0.9	-	-	44	321535
PRODUZIERENDES GEWERBE .....	3672	39906	5662.7	216	21.1	-	-	836	5248246
HANDEL, KREDITINSTITUTE, VERSICHERUNGSGEWERBE UND DIENSTLEISTUNGEN .....	2694	25173	3993.6	196	18.0	17	0.4	791	3930086
DAR.: IMMOBILIENFONDS .....	53	984	179.3	6	0.6	-	-	23	207545
VERKEHR U. NACHRICHTENUEBERMITTL. DAR.: BUNDESBahn U. BUNDESPOST .....	137 12	1446 24	221.0 3.1	3 -	0.3 -	- -	- -	11 -	234090 9331
PRIVATE HAUSHALTE .....	546	2236	400.5	47	4.9	-	-	206	354632
ORGANISATIONEN OHNE ERWERBSZWECK ...	194	844	138.6	10	0.7	-	-	36	130996

2 GENEHMIGTE BAUVORHABEN IM HOCHBAU 1989  
2.5 DURCHSCHNITTliche KOSTEN DER BAUWERKE FÜR GENEHMIGTE WOHN- UND NICHTWOHNBAUTEN IN KONVENTIONELLER UND FERTIGBAUART  
ERRICHTUNG NEUER GEBÄUDE

GEBÄUDEART BAUHERR	VERANSCHLAGTE KOSTEN DES BAUWERKES								
	INS- GESAMT	DAVON		JE GEBÄUDE		JE WOHNUNG		JE M <sup>2</sup> WOHN- 1) / NUTZFL. 2)	
		KONVENTIO- NELLER BAU	FERTIG- TEILBAU	KONVENTIO- NELLER BAU	FERTIG- TEILBAU	KONVENTIO- NELLER BAU	FERTIG- TEILBAU	KONVENTIO- NELLER BAU	FERTIG- TEILBAU
		1000 DM				DM			
<b>WOHNGEBÄUDE</b>									
WOHNGB. MIT 1 WOHNUNG .....	28488902	26588440	1900462	271977	261988	271977	261988	2142	2183
2 WOHNUNGEN .....	7278250	6818336	459914	410101	329687	205050	164844	2078	1935
3 O. MEHR WOHNUNGEN ..	13209893	13049348	160545	1025328	806759	130802	125426	1817	1844
WOHNHEIME .....	627623	538900	88723	2483410	1152247	.	.	4116	4883
WOHNGEBÄUDE ZUSAMMEN .....	49604668	46995024	2609644	369081	292397	200939	221814	2043	2150
UND ZWAR:									
MIT EIGENTUMSWOHNUNGEN .....	7119020	7058586	60434	1015186	671489	135500	121843	1865	1750
FÜR FREIZEITZWECKE .....	304224	270839	33385	283898	112407	116340	99955	1882	1695
DAR. MIT 1 WOHNUNG .....	132696	108438	24258	163557	89844	163557	89844	1920	1545
2 WOHNUNGEN .....	30684	26572	4112	316333	186909	158167	93455	1830	1516
3 O. MEHR WOHNUNGEN ..	138085	134920	3165	658146	791250	90127	158250	1850	2475
VON DEN WOHNGB. ENTFIELEN AUF ...									
ÖFFENTLICHE BAUHERREN .....	288826	221704	67122	619285	541306	170804	159814	2395	2879
UNTERNEHMEN .....	15571888	15339859	232029	418973	300556	154289	163631	1863	1934
PRIVATE HAUSHALTE .....	33360252	31094889	2265363	345119	282605	235925	234655	2132	2140
ORGAN. OHNE ERWERBSZWECK .....	383702	338572	45130	1302200	3471538	249684	165311	3451	3952
<b>NICHTWOHNGEBÄUDE</b>									
ANSTALTSGEBÄUDE .....	1763364	1658163	105201	5601902	3627621	.	.	2724	2237
BÜRO-U. VERWALTUNGSGEBÄUDE ...	7876884	6264581	1612303	3041059	3019294	.	.	2009	1722
LANDWIRTSCH. BETRIEBSGEBÄUDE ..	1417102	1089467	327635	169409	171627	.	.	536	358
NICHTLANDW. BETRIEBSGEBÄUDE ..	19708915	11450483	8258432	898148	1256800	.	.	1208	882
SONSTIGE NICHTWOHNGEBÄUDE ....	4470183	3787649	682534	1551044	1395775	.	.	2170	1472
NICHTWOHNGEBÄUDE ZUSAMMEN .....	35236448	24250343	10986105	1011358	1152550	.	.	1428	937
DAR.: AUSGEW. INFRASTRUKTURGEB. ...	7836438	6781060	1055378	2027829	1536213	.	.	2320	1449
VON DEN NICHTWOHNGEBÄUDEN									
ENTFIELEN AUF									
ÖFFENTLICHE BAUHERREN .....	5692193	4925673	766520	2308188	1878725	.	.	2569	1881
UNTERNEHMEN .....	26197942	16463985	9733957	959440	1161016	.	.	1233	903
PRIVATE HAUSHALTE .....	1619170	1264538	354632	357922	649509	.	.	1308	886
ORGAN. OHNE ERWERBSZWECK .....	1727143	1596147	130996	1386748	675237	.	.	2142	945

1) WOHNGEBÄUDE.

2) NICHTWOHNGEBÄUDE.

2.6 GENEHMIGUNGEN IM WOHN- UND NICHTWOHNBAU NACH UNTERKELLERUNG UND GESCHOSSZAHL  
ERRICHTUNG NEUER GEBÄUDE \*)

GEBÄUDEART GESCHOSSZAHL	OHNE UNTERKELLERUNG			MIT 1 UNTERGESCHOSS			MIT 2 UNTERGESCHOSSEN ODER MEHR		
	GEBÄUDE	RAUMINHALT	VERANSCHL. KOSTEN DES BAUWERKES	GEBÄUDE	RAUMINHALT	VERANSCHL. KOSTEN DES BAUWERKES	GEBÄUDE	RAUMINHALT	VERANSCHL. KOSTEN DES BAUWERKES
	ANZAHL	1000 M <sup>3</sup>	1000 DM	ANZAHL	1000 M <sup>3</sup>	1000 DM	ANZAHL	1000 M <sup>3</sup>	1000 DM
WOHNGEBÄUDE .....	17602	12680	4147604	86799	93540	31450602	259	992	342644
DAVON HATTEN...VOLLGESCHOSS									
1 ODER 2 .....	17315	11951	3916950	82033	77431	26040190	159	298	110035
3 .....	238	532	168782	3634	9987	3341858	57	291	102404
4 ODER 5 .....	48	194	60372	1041	5417	1787837	40	381	123515
6 ODER 7 .....	.	.	.	71	537	215889	.	.	.
8 BIS 12 .....	.	.	.	20	168	64828	.	.	.
13 BIS 19 .....	.	.	.	.	.	.	.	.	.
20 ODER MEHR .....	.	.	.	.	.	.	.	.	.
NICHTWOHNGEBÄUDE .....	16980	82798	11435631	4974	40979	11445955	173	6846	2781611
DAVON HATTEN...VOLLGESCHOSS									
1 ODER 2 .....	16634	77208	10135072	3835	24057	5502427	42	669	324447
3 .....	255	3938	949388	717	7333	2417935	38	1204	493661
4 ODER 5 .....	78	1252	254609	337	6284	2232117	59	2474	940053
6 ODER 7 .....	12	399	96471	75	2935	1091061	27	1892	851317
8 BIS 12 .....	.	.	.	9	320	180275	5	451	95133
13 BIS 19 .....	.	.	.	.	.	.	.	.	.
20 ODER MEHR .....	.	.	.	.	.	.	.	.	.

\*) BUNDESGEBIET OHNE BAYERN.

2 GENEHMIGTE BAUVORHABEN IM HOCHBAU 1989  
2.7 GENEHMIGUNGEN IM WOHN- UND NICHTWOHNBAU NACH ART DER BEHEIZUNG

ERRICHTUNG NEUER GEBAEUDE MIT HEIZUNG

GEBAEUDEART	INSGESAMT		DAVON SIND AUSGESTATTET MIT							
			FERN- HEIZUNG		BLOCK-/ZENTRAL- HEIZUNG		ETAGEN- HEIZUNG		EINZELRAUM- HEIZUNG	
	GEBAEUDE	WOHNEIN- HEITEN 1) RAUMINH. 2)	GEBAEUDE	WOHNEIN- HEITEN 1) RAUMINH. 2)	GEBAEUDE	WOHNEIN- HEITEN 1) RAUMINH. 2)	GEBAEUDE	WOHNEIN- HEITEN 1) RAUMINH. 2)	GEBAEUDE	WOHNEIN- HEITEN 1) RAUMINH. 2)
	ANZAHL/1000 M3		ANZAHL/1000 M3		ANZAHL/1000 M3		ANZAHL/1000 M3		ANZAHL/1000 M3	

ABSOLUT

WOHNGEBAEUDE

WOHNGB. MIT 1 WOHNUNG .....	105014	105024	1419	1419	101772	101782	399	399	1424	1424
2 WOHNUNGEN .....	18021	36049	149	298	17203	34413	420	840	249	498
3 O. MEHR WOHNUNGEN .	12926	101069	802	9862	10955	83779	913	5831	256	1597
WOHNHEIME .....	294	7550	31	1247	231	6023	13	97	19	183
WOHNGBAEUDE ZUSAMMEN .....	136255	249692	2401	12826	130161	225997	1745	7167	1948	3702
DAR. MIT EIGENTUMSWOHNUNGEN .....	7043	52590	341	4005	6092	44881	491	2875	119	829

NICHTWOHNGBAEUDE

ANSTALTSGEBAEUDE .....	325	3394	74	823	246	2565	-	-	5	7
BUERO-U. VERWALTUNGSGBAEUDE ..	2594	21298	270	6720	2167	14184	47	178	110	216
LANDWIRTSCH. BETRIEBSGBAEUDE .	586	2007	8	17	402	1533	7	20	169	438
NICHTLANDW. BETRIEBSGBAEUDE .	12095	100465	495	10261	10183	83858	200	1009	1217	5337
DARUNTER:										
FABRIK-U. WERKSTATTGBAEUDE .	5305	47782	236	5226	4483	39876	49	211	537	2469
HANDELS-EINSCHL. LAGERGEB. ..	5286	45062	182	3600	4537	38352	128	590	439	2520
HOTELS UND GASTSTAETTEN ....	673	3051	31	230	606	2770	6	3	30	47
SONSTIGE NICHTWOHNGBAEUDE ...	2590	12703	175	2043	2152	10269	31	43	232	347
NICHTWOHNGBAEUDE ZUSAMMEN .....	18190	139867	1022	19864	15150	112410	285	1250	1733	6344
DAR. AUSGEW. INFRASTRUKTURGEB. ....	3480	20499	272	3958	2787	15822	38	56	383	662

PROZENT

WOHNGBAEUDE

WOHNGB. MIT 1 WOHNUNG .....	100	100	1.4	1.4	96.9	96.9	0.4	0.4	1.4	1.4
2 WOHNUNGEN .....	100	100	0.8	0.8	95.5	95.5	2.3	2.3	1.4	1.4
3 O. MEHR WOHNUNGEN .	100	100	6.2	9.8	84.8	82.9	7.1	5.8	2.0	1.6
WOHNHEIME .....	100	100	10.5	16.5	78.6	79.8	4.4	1.3	6.5	2.4
WOHNGBAEUDE ZUSAMMEN .....	100	100	1.8	5.1	95.5	90.5	1.3	2.9	1.4	1.5
DAR. MIT EIGENTUMSWOHNUNGEN .....	100	100	4.8	7.6	86.5	85.3	7.0	5.5	1.7	1.6

NICHTWOHNGBAEUDE

ANSTALTSGEBAEUDE .....	100	100	22.8	24.2	75.7	75.6	-	-	1.5	0.2
BUERO-U. VERWALTUNGSGBAEUDE ..	100	100	10.4	31.6	83.5	66.6	1.8	0.8	4.2	1.0
LANDWIRTSCH. BETRIEBSGBAEUDE .	100	100	1.4	0.8	68.6	76.4	1.2	1.0	28.8	21.8
NICHTLANDW. BETRIEBSGBAEUDE .	100	100	4.1	10.2	84.2	83.5	1.7	1.0	10.1	5.3
DARUNTER:										
FABRIK-U. WERKSTATTGBAEUDE .	100	100	4.4	10.9	84.5	83.5	0.9	0.4	10.1	5.2
HANDELS-EINSCHL. LAGERGEB. ..	100	100	3.4	8.0	85.8	85.1	2.4	1.3	8.3	5.6
HOTELS UND GASTSTAETTEN ....	100	100	4.6	7.6	90.0	90.8	0.9	0.1	4.5	1.5
SONSTIGE NICHTWOHNGBAEUDE ...	100	100	6.8	16.1	83.1	80.8	1.2	0.3	9.0	2.7
NICHTWOHNGBAEUDE ZUSAMMEN .....	100	100	5.6	14.2	83.3	80.4	1.6	0.9	9.5	4.5
DAR. AUSGEW. INFRASTRUKTURGEB. ....	100	100	7.8	19.3	80.1	77.2	1.1	0.3	11.0	3.2

1) WOHNGBAEUDE: ANZAHL DER WOHNHEINHEITEN.

2) NICHTWOHNGBAEUDE: RAUMINHALT IN 1000 M3.



2 GENEHMIGTE BAUVORHABEN IM HOCHBAU 1989  
2.8 GENEHMIGUNGEN IM WOHN- UND NICHTWOHNBAU NACH ART DER VORWIEGEND VERWENDETEN HEIZENERGIE  
ERRICHTUNG NEUER GEBAEUDE MIT HEIZUNG

GEBAEUDEART	DAVON VORWIEGEND VERWENDETE HEIZENERGIE									
	INSGESAMT		KOKS/KOHLE		OEL		GAS		SONSTIGE 1)	
	GEBAEUDE	WOHNEIN- HEITEN 2) RAUMINH.3)	GEBAEUDE	WOHNEIN- HEITEN 2) RAUMINH.3)	GEBAEUDE	WOHNEIN- HEITEN 2) RAUMINH.3)	GEBAEUDE	WOHNEIN- HEITEN 2) RAUMINH.3)	GEBAEUDE	WOHNEIN- HEITEN 2) RAUMINH.3)
	ANZAHL/1000 M3		ANZAHL/1000 M3		ANZAHL/1000 M3		ANZAHL/1000 M3		ANZAHL/1000 M3	

ABSOLUT

WOHNGEBAEUDE

WOHNGB. MIT 1 WOHNUNG .....	105014	105024	693	693	38043	38049	61769	61773	4509	4509
2 WOHNUNGEN .....	18021	36049	90	180	8547	17096	8589	17183	795	1590
3 O. MEHR WOHNUNGEN .	12926	101069	35	170	2759	16785	8814	71128	1318	12986
WOHNHEIME .....	294	7550	.	.	45	763	201	5395	47	1381
WOHNGEBAEUDE ZUSAMMEN .....	136255	249692	819	1054	49394	72693	79373	155479	6669	20466
DAR. MIT EIGENTUMSWOHNUNGEN .....	7043	52590	3	6	1560	8828	4902	38287	578	5469

NICHTWOHNGEBAEUDE

ANSTALTSGEBAEUDE .....	325	3394	.	.	84	834	155	1696	84	859
BUERO-U. VERWALTUNGSGBAEUDE ..	2594	21298	8	75	624	2368	1525	11655	437	7199
LANDWIRTSCH. BETRIEBSGEBAEUDE .	586	2007	25	39	258	1046	170	616	133	307
NICHTLANDW. BETRIEBSGEBAEUDE .	12095	100465	110	352	3949	27334	6417	57368	1619	15411
DARUNTER:										
FABRIK-U. WERKSTATTGEBAEUDE .	5305	47782	44	211	1779	13926	2692	25617	790	8027
HANDELS-EINSCHL. LAGERGEB. ..	5286	45062	37	110	1628	11740	3074	27894	547	5319
HOTELS UND GASTSTAETTEN ....	673	3051	4	7	275	936	330	1735	64	373
SONSTIGE NICHTWOHNGEBAEUDE ...	2590	12703	27	42	844	3038	1309	7192	410	2431
NICHTWOHNGEBAEUDE ZUSAMMEN .....	18190	139867	172	513	5759	34620	9576	78527	2683	26207
DAR. AUSGEW. INFRASTRUKTURGEB. ...	3480	20499	26	75	1050	4714	1728	10849	676	4861

PROZENT

WOHNGEBAEUDE

WOHNGB. MIT 1 WOHNUNG .....	100	100	0.7	0.7	36.2	36.2	58.8	58.8	4.3	4.3
2 WOHNUNGEN .....	100	100	0.5	0.5	47.4	47.4	47.7	47.7	4.4	4.4
3 O. MEHR WOHNUNGEN .	100	100	0.3	0.2	21.3	16.6	68.2	70.4	10.2	12.8
WOHNHEIME .....	100	100	.	.	15.3	10.1	68.4	71.5	16.0	18.3
WOHNGEBAEUDE ZUSAMMEN .....	100	100	0.6	0.4	36.3	29.1	58.3	62.3	4.9	8.2
DAR. MIT EIGENTUMSWOHNUNGEN .....	100	100	0.0	0.0	22.1	16.8	69.6	72.8	8.2	10.4

NICHTWOHNGEBAEUDE

ANSTALTSGEBAEUDE .....	100	100	.	.	25.8	24.6	47.7	50.0	25.8	25.3
BUERO-U. VERWALTUNGSGBAEUDE ..	100	100	0.3	0.4	24.1	11.1	58.8	54.7	16.8	33.8
LANDWIRTSCH. BETRIEBSGEBAEUDE .	100	100	4.3	1.9	44.0	52.1	29.0	30.7	22.7	15.3
NICHTLANDW. BETRIEBSGEBAEUDE .	100	100	0.9	0.4	32.6	27.2	53.1	57.1	13.4	15.3
DARUNTER:										
FABRIK-U. WERKSTATTGEBAEUDE .	100	100	0.8	0.4	33.5	29.1	50.7	53.6	14.9	16.8
HANDELS-EINSCHL. LAGERGEB. ..	100	100	0.7	0.2	30.8	26.1	58.2	61.9	10.3	11.8
HOTELS UND GASTSTAETTEN ....	100	100	0.6	0.2	40.9	30.7	49.0	56.9	9.5	12.2
SONSTIGE NICHTWOHNGEBAEUDE ...	100	100	1.0	0.3	32.6	23.9	50.5	56.6	15.8	19.1
NICHTWOHNGEBAEUDE ZUSAMMEN .....	100	100	0.9	0.4	31.7	24.8	52.6	56.1	14.7	18.7
DAR. AUSGEW. INFRASTRUKTURGEB. ...	100	100	0.7	0.4	30.2	23.0	49.7	52.9	19.4	23.7

1) Z.B. STROM, HOLZ, WAERMEPUMPE, SOLARENERGIE, FERNWAERME.  
2) WOHNGEBAEUDE: ANZAHL DER WOHNHEINHEITEN

3) NICHTWOHNGEBAEUDE: RAUMINHALT IN 1000 M3.

2 GENEHMIGTE BAUVORHABEN IM HOCHBAU 1989  
2.9 GENEHMIGUNGEN IM WOHN- UND NICHTWOHNBAU NACH ART DES ABWASSERABLAUFS

ERRICHTUNG NEUER GEBAEUDE

GEBAEUDEART	INSGESAMT		DAVON MIT ABWASSERABLAUF IN 1)							
			OEFFENTLICHE KANA- LISATION MIT KLAERWERK		OEFFENTLICHE KANA- LISATION OHNE KLAERWERK		KLEINKLAERANLAGEN UND SONST. ABWASSER- BEHANDLUNGSANLAGEN		GRUBEN, BEHAELTER UND AEHNLICHES	
	GEBAEUDE	WOHNEIN- HEITEN 2) RAUM- INHALT 3)	GEBAEUDE	WOHNEIN- HEITEN 2) RAUM- INHALT 3)	GEBAEUDE	WOHNEIN- HEITEN 2) RAUM- INHALT 3)	GEBAEUDE	WOHNEIN- HEITEN 2) RAUM- INHALT 3)	GEBAEUDE	WOHNEIN- HEITEN 2) RAUM- INHALT 3)
	ANZAHL/1000 M3		ANZAHL/1000 M3		ANZAHL/1000 M3		ANZAHL/1000 M3		ANZAHL/1000 M3	
BUNDESGBEIT 4)										
WOHNGBAEUDE										
WOHNGB. MIT 1 WOHNUNG .....	80845	80853	73563	73571	3201	3201	3573	3573	508	508
2 WOHNUNGEN .....	13355	26715	12305	24615	470	940	496	992	84	168
3 O. MEHR WOHNUNGEN .	10198	75775	9756	72622	338	2558	87	513	17	82
WOHNHEIME .....	262	6143	242	5840	9	224	10	76	.	.
WOHNGBAEUDE ZUSAMMEN .....	104660	189486	95866	176648	4018	6923	4166	5154	610	761
DAR. MIT EIGENTUMSWOHNUNGEN .....	5196	35859	5017	34651	142	963	34	227	3	18
NICHTWOHNGBAEUDE										
ANSTALTSGBAEUDE .....	260	2614	217	2379	11	78	31	155	.	.
BUERO-UND VERWALTUNGSGBAEUDE .....	2019	16550	1864	15992	81	416	62	108	12	34
LANDWIRTSCH. BETRIEBSGBAEUDE .	4997	10962	799	1768	91	166	249	867	1528	3511
NICHTLANDW. BETRIEBSGBAEUDE .	12776	90468	10510	79956	440	4516	448	2578	171	678
DAR.: FABRIK-U. WERKSTATTGEB. .	4416	37147	3891	33157	158	2015	173	1259	46	220
HANDELS-EINSCHL. LAGERGEB.	6093	44977	4981	39320	215	2281	176	1032	83	426
HOTELS UND GASTSTAETTEN .	420	1946	389	1795	8	71	18	74	5	4
SONSTIGE NICHTWOHNGBAEUDE ...	2075	10029	1779	9035	88	380	101	384	69	176
NICHTWOHNGBAEUDE ZUSAMMEN .....	22127	130623	15169	109130	711	5557	891	4091	1781	4400
DAR.: AUSGEW. INFRASTRUKTURGEB. .	2881	16612	2407	15026	114	525	163	654	86	222
SCHLESWIG-HOLSTEIN										
WOHNGBAEUDE .....	5284	8156	4603	7323	235	283	445	549	.	.
NICHTWOHNGBAEUDE .....	1352	6681	687	4966	25	141	70	217	200	489
HAMBURG										
WOHNGBAEUDE .....	1470	3289	1398	3208	.	.	18	23	52	56
NICHTWOHNGBAEUDE .....	199	3664	179	3499	-	-	6	77	7	57
NIEDERSACHSEN										
WOHNGBAEUDE .....	16907	25513	14774	22734	817	1245	1262	1461	54	73
NICHTWOHNGBAEUDE .....	4777	18499	2277	12235	126	1096	201	870	709	1548
BREMEN										
WOHNGBAEUDE .....	614	1064	583	1025	12	19	15	15	4	5
NICHTWOHNGBAEUDE .....	162	2594	147	1817	4	742	5	17	6	18
NORDRHEIN-WESTFALEN										
WOHNGBAEUDE .....	33020	55727	30301	51331	1809	3291	840	1015	70	90
NICHTWOHNGBAEUDE .....	5280	35513	3848	30029	265	1966	218	1115	272	702
HESSEN										
WOHNGBAEUDE .....	9101	18111	8501	17101	246	520	311	442	43	48
NICHTWOHNGBAEUDE .....	2259	15005	1758	13403	93	547	107	440	234	517
RHEINLAND-PFALZ										
WOHNGBAEUDE .....	10060	16606	8771	14926	536	749	546	691	207	240
NICHTWOHNGBAEUDE .....	1984	9948	1418	8265	87	340	125	447	149	505
BADEN-WUERTTEMBERG										
WOHNGBAEUDE .....	25324	54464	24637	53208	280	688	327	469	80	99
NICHTWOHNGBAEUDE .....	5512	33841	4419	30684	89	610	91	558	185	502
SAARLAND										
WOHNGBAEUDE .....	1617	2413	1170	1847	80	118	363	444	4	4
NICHTWOHNGBAEUDE .....	327	2010	215	1590	22	114	62	265	11	26
BERLIN (WEST)										
WOHNGBAEUDE .....	1263	4143	1128	3945	.	.	39	45	95	145
NICHTWOHNGBAEUDE .....	275	2867	221	2642	-	-	6	87	8	37

1) DIE IM NICHTWOHNBAU FEHLENDEN GEBAEUDE (MIT RAUMINHALT)  
ZUM INSGESAMT SIND OHNE ABWASSERABLAUF.  
2) BEI WOHNGBAEUDEN: ANGABEN DER ANZAHL DER WOHNHEITEN.

3) BEI NICHTWOHNGBAEUDEN: ANGABEN DES RAUMINHALTS IN 1000 M3.  
4) OHNE BAYERN.

2 GENEHMIGTE BAUVORHABEN IM HOCHBAU 1989  
2.10 GENEHMIGUNGEN IM WOHNBAU NACH HAUSTYPEN

ERRICHTUNG NEUER GEBAEUDE \*)

GEBAEUDEART HAUSTYP	GEBAEUDE	RAUM- INHALT	GRUND- STUECKS-	GRUND- FLAECHE	GESCHOSS-	NUTZ-	WOHNUNGEN	WOHN- FLAECHE	VERANSCHL. KOSTEN DES BAUWERKES
	ANZAHL	1000 M3		1000 M2			ANZAHL	1000 M2	1000 DM
BUNDESGBEIT 1)									
WOHNGBAEUDE MIT 1 ODER 2 WOHNUNGEN .....	94200	76633	53804.2	10208.5	16889.3	2660.4	107555	12743.2	25727765
DAVON: EINZELHAUS .....	56358	50813	40581.8	7109.0	11008.3	1879.7	66426	8166.9	17240956
DOPPELHAUS .....	18599	13379	7569.1	1652.3	3009.4	415.2	21005	2345.5	4402197
GEREIHTES HAUS .....	18533	11861	5220.5	1366.8	2736.2	347.1	19255	2133.4	3901969
SONST. HAUSTYP .....	710	580	432.9	80.4	135.5	18.4	869	97.3	182643
SCHLESWIG-HOLSTEIN									
WOHNGB. MIT 1 O.2 WOHNUNGEN .	4949	3385	3205.7	504.1	776.0	4.2	5423	601.1	1005202
DAVON: EINZELHAUS .....	3097	2269	2456.2	359.2	521.0	3.7	3408	400.5	698200
DOPPELHAUS .....	776	509	413.1	68.7	112.8	0.4	904	90.7	144298
GEREIHTES HAUS .....	1034	573	304.8	70.8	134.1	0.1	1048	103.5	152463
SONST. HAUSTYP .....	42	33	31.6	5.3	8.1	0.1	63	6.4	10241
HAMBURG									
WOHNGB. MIT 1 O.2 WOHNUNGEN .	1391	973	836.5	127.1	214.6	22.7	1484	167.0	301646
DAVON: EINZELHAUS .....	573	446	451.2	60.1	96.7	10.6	620	76.9	143970
DOPPELHAUS .....	429	299	260.4	39.8	66.0	7.1	471	50.5	92065
GEREIHTES HAUS .....	387	227	122.3	27.0	51.5	5.0	391	39.4	65186
SONST. HAUSTYP .....	.	.	.	.	.	.	.	.	.
NIEDERSACHSEN									
WOHNGB. MIT 1 O.2 WOHNUNGEN .	15875	11426	12008.9	1972.0	2801.2	460.2	17387	2068.3	3337609
DAVON: EINZELHAUS .....	11907	8966	10165.8	1586.3	2184.1	376.1	12886	1595.1	2633551
DOPPELHAUS .....	1642	1122	963.2	187.6	284.6	39.9	2083	218.4	330921
GEREIHTES HAUS .....	2184	1234	760.1	178.9	304.8	39.9	2239	234.9	344767
SONST. HAUSTYP .....	142	103	119.7	19.1	27.8	4.3	179	19.8	28370
BREMEN									
WOHNGB. MIT 1 O.2 WOHNUNGEN .	557	343	293.5	50.7	88.8	12.8	593	66.9	113451
DAVON: EINZELHAUS .....	248	179	196.6	28.7	45.7	6.2	268	34.7	60831
DOPPELHAUS .....	71	43	31.6	6.7	11.5	1.6	83	8.8	14519
GEREIHTES HAUS .....	236	120	63.5	15.0	31.1	5.0	240	23.2	37768
SONST. HAUSTYP .....	.	.	.	.	.	.	.	.	.
NORDRHEIN-WESTFALEN									
WOHNGB. MIT 1 O.2 WOHNUNGEN .	30181	23916	12998.2	2933.1	5202.4	527.6	33460	3948.2	7636517
DAVON: EINZELHAUS .....	14269	13092	7978.3	1693.0	2768.4	314.9	16581	2063.7	4217926
DOPPELHAUS .....	8064	5732	2923.9	678.0	1267.3	111.8	8743	981.9	1824786
GEREIHTES HAUS .....	7646	4927	2012.3	542.0	1130.1	96.5	7892	876.0	1542343
SONST. HAUSTYP .....	202	166	83.8	20.0	36.6	4.5	244	26.4	51462
HESSEN									
WOHNGB. MIT 1 O.2 WOHNUNGEN .	7929	7511	5294.2	926.3	1574.4	164.7	9637	1179.4	2388179
DAVON: EINZELHAUS .....	5210	5315	4213.4	679.1	1094.7	121.5	6474	809.2	1703594
DOPPELHAUS .....	1316	1174	629.5	134.1	257.1	26.2	1677	198.1	375945
GEREIHTES HAUS .....	1331	949	397.4	103.9	207.3	15.1	1397	161.0	284170
SONST. HAUSTYP .....	72	73	53.8	9.1	15.4	1.8	89	11.1	24470
RHEINLAND-PFALZ									
WOHNGB. MIT 1 O.2 WOHNUNGEN .	9348	8126	6007.7	1070.1	1791.8	261.3	10853	1305.7	2651746
DAVON: EINZELHAUS .....	6502	6144	4946.5	830.5	1332.6	207.3	7714	957.6	2013806
DOPPELHAUS .....	1193	843	504.8	104.0	197.0	21.0	1340	147.8	278825
GEREIHTES HAUS .....	1415	946	422.8	110.5	217.3	25.5	1520	168.8	294780
SONST. HAUSTYP .....	238	193	133.6	25.1	44.9	7.6	279	31.6	64335
BADEN-WUERTTEMBERG									
WOHNGB. MIT 1 O.2 WOHNUNGEN .	21479	18781	11470.4	2349.2	3990.4	1190.2	25865	3069.2	7554979
DAVON: EINZELHAUS .....	12933	12810	8850.0	1665.6	2642.5	826.4	16553	1992.5	5256349
DOPPELHAUS .....	4478	3248	1570.8	384.0	723.8	205.4	5035	577.2	1176742
GEREIHTES HAUS .....	4068	2723	1049.6	299.6	624.1	158.5	4277	499.6	1121888
SONST. HAUSTYP .....	-	-	-	-	-	-	-	-	-
SAARLAND									
WOHNGB. MIT 1 O.2 WOHNUNGEN .	1538	1529	1268.8	196.7	317.1	13.0	1817	224.9	461405
DAVON: EINZELHAUS .....	1266	1311	1134.5	171.4	266.7	11.2	1500	188.9	394844
DOPPELHAUS .....	158	126	86.1	15.1	29.9	1.0	186	21.2	39132
GEREIHTES HAUS .....	109	88	44.8	9.7	19.6	0.8	126	14.1	25946
SONST. HAUSTYP .....	5	4	3.4	0.6	0.9	-	5	0.7	1483
BERLIN (WEST)									
WOHNGB. MIT 1 O.2 WOHNUNGEN .	953	643	420.2	79.2	132.5	3.6	1036	112.5	277031
DAVON: EINZELHAUS .....	353	281	189.2	34.9	55.9	1.9	422	47.9	117885
DOPPELHAUS .....	472	285	185.6	34.3	59.6	0.9	483	50.9	124964
GEREIHTES HAUS .....	123	73	42.9	9.4	16.2	0.8	125	13.0	32658
SONST. HAUSTYP .....	5	4	2.5	0.5	0.9	0.1	6	0.7	1524

\*) NUR WOHNGBAEUDE MIT 1 ODER 2 WOHNUNGEN.

1) OHNE BAYERN.

2 GENEHMIGTE BAUVORHABEN IM HOCHBAU 1989  
2.11 GENEHMIGUNGEN IM WOHN- UND NICHTWOHNBAU NACH LAGEKRITERIEN DES BUNDESBAUGESETZES

ERRICHTUNG NEUER GEBAEUDE

LAGE --- GEBAEUDEART	GEBAEUDE	RAUM- INHALT	GRUND- STUECKS-	GRUND-	GESCHOSS-	NUTZ-	WOHNUNGEN	WOHN- FLAECHE	GRUND- FLAECHE	GESCHOSS- FLAECHE
			FLAECHE						IN PROZENT DER	
	ANZAHL	1000 M3	1000 M2				ANZAHL	1000 M2	GRUNDSTUECKSFLAECHE	
BUNDESGBEIT 1)										
WOHN- UND NICHTWOHNGBAEUDE ....	126787	237835	130323.9	29312.1	48628.8	25186.6	191716	18891.8	22.5	37.3
WOHNGBAEUDE										
LAGE DER GEBAEUDE										
IM GELTUNGSBEREICH EINES QUALIFIZIERTEN BEBAUUNGSPLANES	75342	75788	44066.5	9113.5	17235.4	2712.3	132973	13155.5	20.7	39.1
DARUNTER:										
GEBAEUDE MIT 1 WOHNUNG .....	58644	44158	30164.4	5929.7	9744.3	1602.1	58644	7330.1	19.7	32.3
2 WOHNUNGEN .....	9505	10596	6379.6	1336.9	2355.4	382.2	19010	1837.0	21.0	36.9
3 O. MEHR WOHNUNGEN	7036	20308	7154.4	1770.2	4931.4	699.5	53320	3907.9	24.7	68.9
INNERHALB VON IM ZUSAMMENHANG BEBAUTEN ORTSTEILEN .....	26948	29119	18476.1	3440.0	6600.3	921.3	50132	4908.0	18.6	35.7
DARUNTER:										
GEBAEUDE MIT 1 WOHNUNG .....	20207	15718	12461.4	2117.7	3430.2	479.0	20207	2555.6	17.0	27.5
2 WOHNUNGEN .....	3550	4059	2800.5	509.6	907.3	130.1	7100	688.6	18.2	32.4
3 O. MEHR WOHNUNGEN	3102	8754	3013.9	754.2	2113.3	284.5	22009	1621.5	25.0	70.1
DAVON:										
MIT EINFACHEM BEBAUUNGSPLAN ..	8139	8811	5374.8	1033.2	2005.7	295.0	15899	1519.4	19.2	37.3
DAR.:GEB.M. 1 WOHNUNG .....	6032	4564	3541.8	618.0	993.5	139.8	6032	750.5	17.4	28.1
2 WOHNUNGEN .....	1004	1138	794.0	143.5	251.6	39.3	2008	194.0	18.1	31.7
3 O. MEHR WOHNUNGEN	1076	2995	994.3	256.8	731.3	108.0	7749	569.6	25.8	73.5
OHNE BEBAUUNGSPLAN .....	18809	20308	13101.2	2406.8	4594.6	626.3	34233	3388.6	18.4	35.1
DAR.:GEB.M. 1 WOHNUNG .....	14175	11154	8919.6	1499.6	2436.7	339.2	14175	1805.1	16.8	27.3
2 WOHNUNGEN .....	2546	2921	2006.5	366.1	655.6	90.9	5092	494.6	18.2	32.7
3 O. MEHR WOHNUNGEN	2026	5759	2019.6	497.4	1382.1	176.5	14260	1051.9	24.6	68.4
IM AUSSENBEREICH .....	2370	2305	2096.4	337.5	501.4	71.3	3065	366.8	16.1	23.9
DARUNTER:										
GEBAEUDE MIT 1 WOHNUNG .....	1994	1723	1709.1	263.6	370.8	55.6	1994	270.4	15.4	21.7
2 WOHNUNGEN .....	300	377	289.2	51.0	81.4	11.4	600	61.4	17.6	28.1
3 O. MEHR WOHNUNGEN	60	169	76.8	17.3	40.4	2.8	421	32.9	22.6	52.6
IN ALLEN BEREICHEN ZUSAMMEN ....	104660	107212	64639.0	12891.0	24337.1	3704.8	186170	18430.2	19.9	37.7
DARUNTER:										
GEBAEUDE MIT 1 WOHNUNG .....	80845	61600	44334.9	8311.0	13545.3	2136.7	80845	10156.1	18.7	30.6
2 WOHNUNGEN .....	13355	15033	9469.3	1897.5	3344.0	523.7	26710	2587.1	20.0	35.3
3 O. MEHR WOHNUNGEN	10198	29230	10245.2	2541.7	7085.2	986.8	75750	5562.3	24.8	69.2
SCHLESWIG-HOLSTEIN										
LAGE DER GEBAEUDE										
IM GELTUNGSBEREICH EINES QUALIFIZIERTEN BEBAUUNGSPLANES	2933	2288	1800.3	314.4	536.5	5.1	4339	414.7	17.5	29.8
INNERHALB VON IM ZUSAMMENHANG										
BEBAUTEN ORTSTEILEN .....	2233	1839	1718.3	265.7	430.0	8.2	3360	324.5	15.5	25.0
MIT EINFACHEM BEBAUUNGSPLAN ..	578	476	389.4	66.9	111.1	2.8	939	84.7	17.2	28.5
OHNE BEBAUUNGSPLAN .....	1655	1363	1328.9	198.8	318.9	5.4	2421	239.7	15.0	24.0
IM AUSSENBEREICH .....	118	105	98.8	17.7	23.3	0.6	144	16.5	17.9	23.6
ZUSAMMEN	5284	4232	3617.4	597.7	989.8	13.8	7843	755.7	16.5	27.4
HAMBURG										
LAGE DER GEBAEUDE										
IM GELTUNGSBEREICH EINES QUALIFIZIERTEN BEBAUUNGSPLANES	1002	1147	616.9	118.1	266.8	32.3	2550	197.9	19.1	43.2
INNERHALB VON IM ZUSAMMENHANG										
BEBAUTEN ORTSTEILEN .....	435	399	336.4	46.6	85.7	10.5	629	66.5	13.8	25.5
MIT EINFACHEM BEBAUUNGSPLAN ..	415	382	321.6	44.5	81.9	9.7	599	63.8	13.8	25.5
OHNE BEBAUUNGSPLAN .....	20	17	14.8	2.1	3.8	0.8	30	2.7	14.1	25.8
IM AUSSENBEREICH .....	33	23	24.0	3.4	5.1	0.3	34	4.1	14.3	21.2
ZUSAMMEN	1470	1568	977.3	168.1	357.6	43.1	3213	268.5	17.2	36.6

1) OHNE BAYERN.

2 GENEHMIGTE BAUVORHABEN IM HOCHBAU 1989  
2.11 GENEHMIGUNGEN IM WOHN- UND NICHTWOHNBAU NACH LAGEKRITERIEN DES BUNDESBAUGESETZES

ERRICHTUNG NEUER GEBAEUDE

LAGE GEBAEUDEART	GEBAEUDE	RAUM- INHALT	GRUND- STUECKS-	GRUND-	GESCHOSS-	NUTZ-	WOHNUNGEN	WOHN- FLAECHE	GRUND- FLAECHE	GESCHOSS- FLAECHE
	FLAECHE								IN PROZENT DER GRUNDSTUECKSFLAECHE	
	ANZAHL	1000 M3	1000 M2				ANZAHL	1000 M2		
NOCH WOHNGEBAEUDE										
NIEDERSACHSEN										
LAGE DER GEBAEUDE										
IM GELTUNGSBEREICH EINES										
QUALIFIZIERTEN BEBAUUNGSPLANES	12835	10876	9487.4	1717.3	2717.7	412.6	19815	2009.1	18.1	28.6
INNERHALB VON IM ZUSAMMENHANG										
BEBAUTEN ORTSTEILEN .....	3325	2894	3263.9	471.5	712.4	113.7	4760	522.7	14.4	21.8
MIT EINFACHEM BEBAUUNGSPLAN .	1170	1018	1113.4	163.5	248.9	38.5	1691	181.7	14.7	22.4
OHNE BEBAUUNGSPLAN .....	2155	1875	2150.5	308.0	463.6	75.2	3069	341.0	14.3	21.6
IM AUSSENBEREICH .....	747	638	874.6	114.5	153.8	26.6	924	112.7	13.1	17.6
ZUSAMMEN	16907	14407	13625.9	2303.4	3584.0	552.8	25499	2644.4	16.9	26.3
BREMEN										
LAGE DER GEBAEUDE										
IM GELTUNGSBEREICH EINES										
QUALIFIZIERTEN BEBAUUNGSPLANES	415	321	241.6	40.9	81.6	12.9	642	60.0	16.9	33.8
INNERHALB VON IM ZUSAMMENHANG										
BEBAUTEN ORTSTEILEN .....	198	174	140.7	24.2	44.4	6.4	356	33.3	17.2	31.5
MIT EINFACHEM BEBAUUNGSPLAN .	180	158	124.7	21.8	40.1	5.9	331	30.1	17.5	32.2
OHNE BEBAUUNGSPLAN .....	18	16	16.0	2.4	4.2	0.5	25	3.2	15.2	26.4
IM AUSSENBEREICH .....										
ZUSAMMEN	614	496	382.8	65.3	126.2	19.3	999	93.5	17.1	33.0
NORDRHEIN-WESTFALEN										
LAGE DER GEBAEUDE										
IM GELTUNGSBEREICH EINES										
QUALIFIZIERTEN BEBAUUNGSPLANES	22428	21167	10154.0	2401.2	4753.7	479.6	35690	3615.4	23.6	46.8
INNERHALB VON IM ZUSAMMENHANG										
BEBAUTEN ORTSTEILEN .....	9657	10422	4962.9	1142.3	2336.8	245.7	17781	1731.1	23.0	47.1
MIT EINFACHEM BEBAUUNGSPLAN .	2317	2417	1161.9	267.2	538.0	63.0	4184	402.6	23.0	46.3
OHNE BEBAUUNGSPLAN .....	7340	8005	3801.0	875.1	1798.9	182.8	13597	1328.5	23.0	47.3
IM AUSSENBEREICH .....	935	990	585.3	126.3	203.5	19.6	1248	150.9	21.6	34.8
ZUSAMMEN	33020	32579	15702.2	3669.8	7294.0	744.9	54719	5497.4	23.4	46.5
HESSEN										
LAGE DER GEBAEUDE										
IM GELTUNGSBEREICH EINES										
QUALIFIZIERTEN BEBAUUNGSPLANES	6274	7575	4343.6	849.8	1650.9	153.6	12178	1264.0	19.6	38.0
INNERHALB VON IM ZUSAMMENHANG										
BEBAUTEN ORTSTEILEN .....	2739	3480	2289.8	380.5	743.9	75.0	5810	560.2	16.6	32.5
MIT EINFACHEM BEBAUUNGSPLAN .	807	935	622.1	109.6	200.7	22.6	1432	152.1	17.6	32.3
OHNE BEBAUUNGSPLAN .....	1932	2545	1667.6	270.9	543.1	52.4	4378	408.1	16.2	32.6
IM AUSSENBEREICH .....	88	96	134.9	12.6	19.3	1.8	121	14.6	9.3	14.3
ZUSAMMEN	9101	11151	6768.2	1242.8	2414.0	230.4	18109	1838.7	18.4	35.7
RHEINLAND-PFALZ										
LAGE DER GEBAEUDE										
IM GELTUNGSBEREICH EINES										
QUALIFIZIERTEN BEBAUUNGSPLANES	7712	7737	4950.2	945.2	1750.3	242.0	12650	1288.5	19.1	35.4
INNERHALB VON IM ZUSAMMENHANG										
BEBAUTEN ORTSTEILEN .....	2225	2220	1745.8	280.2	504.8	72.3	3402	363.3	16.0	28.9
MIT EINFACHEM BEBAUUNGSPLAN .	428	411	294.0	52.6	93.4	14.5	652	68.9	17.9	31.8
OHNE BEBAUUNGSPLAN .....	1797	1808	1451.8	227.6	411.5	57.8	2750	294.4	15.7	28.3
IM AUSSENBEREICH .....	123	119	117.0	17.0	26.8	3.7	147	19.0	14.5	22.9
ZUSAMMEN	10060	10076	6813.0	1242.4	2282.0	318.1	16199	1670.8	18.2	33.5
BADEN-WUERTTEMBERG										
LAGE DER GEBAEUDE										
IM GELTUNGSBEREICH EINES										
QUALIFIZIERTEN BEBAUUNGSPLANES	20207	22755	11453.6	2521.5	5046.9	1346.4	41830	3991.5	22.0	44.1
INNERHALB VON IM ZUSAMMENHANG										
BEBAUTEN ORTSTEILEN .....	4803	5968	3001.0	652.7	1350.9	365.8	10959	1013.1	21.7	45.0
MIT EINFACHEM BEBAUUNGSPLAN .	1468	2027	905.4	209.6	465.9	124.4	4138	358.3	23.2	51.5
OHNE BEBAUUNGSPLAN .....	3335	3941	2095.6	443.1	885.0	241.3	6821	654.8	21.1	42.2
IM AUSSENBEREICH .....	314	324	241.2	44.4	67.1	18.5	431	47.1	18.4	27.8
ZUSAMMEN	25324	29047	14695.8	3218.5	6464.9	1730.7	53220	5051.7	21.9	44.0
SAARLAND										
LAGE DER GEBAEUDE										
IM GELTUNGSBEREICH EINES										
QUALIFIZIERTEN BEBAUUNGSPLANES	1035	1115	736.9	139.1	237.4	10.5	1512	169.4	18.9	32.2
INNERHALB VON IM ZUSAMMENHANG										
BEBAUTEN ORTSTEILEN .....	572	612	597.1	76.2	129.3	7.4	775	90.4	12.8	21.6
MIT EINFACHEM BEBAUUNGSPLAN .	114	116	86.9	14.9	25.2	2.0	164	18.1	17.1	29.0
OHNE BEBAUUNGSPLAN .....	458	496	510.2	61.3	104.1	5.4	611	72.3	12.0	20.4
IM AUSSENBEREICH .....	10	9	19.2	1.3	1.8	0.2	11	1.3	7.0	9.5
ZUSAMMEN	1617	1737	1353.2	216.6	368.5	18.1	2298	261.1	16.0	27.2
BERLIN (WEST)										
LAGE DER GEBAEUDE										
IM GELTUNGSBEREICH EINES										
QUALIFIZIERTEN BEBAUUNGSPLANES	501	807	282.1	66.0	193.6	17.3	1767	145.0	23.4	68.6
INNERHALB VON IM ZUSAMMENHANG										
BEBAUTEN ORTSTEILEN .....	761	1111	420.3	100.1	262.0	16.2	2300	202.9	23.8	62.3
MIT EINFACHEM BEBAUUNGSPLAN .	662	870	355.6	82.6	200.5	11.4	1769	159.1	23.2	56.4
OHNE BEBAUUNGSPLAN .....	99	241	64.7	17.5	61.5	4.9	531	43.8	27.1	95.1
IM AUSSENBEREICH .....										
ZUSAMMEN	1263	1920	703.1	166.3	456.1	33.5	4071	348.3	23.7	64.9

2 GENEHMIGTE BAUVORHABEN IM HOCHBAU 1989  
2.11 GENEHMIGUNGEN IM WOHN- UND NICHTWOHNBAU NACH LAGEKRITERIEN DES BUNDESBAUGESETZES

ERRICHTUNG NEUER GEBAEUDE

LAGE GEBAEUDEART	GEBAEUDE	RAUM- INHALT	GRUND- STUECKS-	GRUND-	GESCHOSS-	NUTZ-	WOHNUNGEN	WOHN- FLAECHE	GRUND- FLAECHE	GESCHOSS- FLAECHE
	FLAECHE									
	ANZAHL	1000 M3	1000 M2				ANZAHL	1000 M2	IN PROZENT DER GRUNDSTUECKSFLAECHE	
BUNDESGBEIT 1)										
NICHTWOHNGBAEUDE										
LAGE DER GEBAEUDE										
IM GELTUNGSBEREICH EINES QUALIFIZIERTEN BEBAUUNGSPLANES										
ANSTALTSGEBAEUDE .....	108	1475	652.4	126.2	352.5	290.1	112	4.5	19.3	54.0
BUERO-U. VERWALTUNGSGEBAEUDE ..	1267	12600	3792.7	987.5	2881.1	2447.0	526	47.2	26.0	76.0
LANDWIRTSCH. BETRIEBSGEBAEUDE ..	355	1060	986.1	208.8	224.2	206.5	33	3.6	21.2	22.7
NICHTLANDW. BETRIEBSGEBAEUDE ..	7624	58677	28910.2	7646.2	10421.6	9306.8	2423	209.2	26.4	36.0
DARUNTER:										
FABRIK-U. WERKSTATTGEBAEUDE ..	2915	24482	13202.6	3271.3	4297.9	3827.8	437	48.1	24.8	32.6
HANDELS-EINSCHL. LAGERGEB. ...	3577	29681	13365.9	3717.9	4969.6	4421.9	1756	144.6	27.8	37.2
HOTELS UND GASTSTAETTEN ....	202	1194	502.7	114.8	287.2	250.6	148	9.0	22.8	57.1
SONSTIGE NICHTWOHNGBAEUDE ...	1016	6088	3083.7	756.9	1159.3	1001.0	210	19.5	24.5	37.6
ZUSAMMEN	10370	79900	37425.1	9725.7	15038.8	13251.3	3304	284.0	26.0	40.2
INNERHALB VON IM ZUSAMMENHANG BEBAUTEN ORTSTEILEN										
ANSTALTSGEBAEUDE .....	100	811	323.3	84.5	212.4	153.6	10	0.9	26.1	65.7
BUERO-U. VERWALTUNGSGEBAEUDE ..	660	3674	1366.7	319.1	856.1	702.4	389	29.7	23.4	62.6
LANDWIRTSCH. BETRIEBSGEBAEUDE ..	1338	2380	2033.8	438.7	457.6	426.9	26	2.3	21.6	22.5
NICHTLANDW. BETRIEBSGEBAEUDE ..	4082	26437	11411.1	3077.4	4475.7	3954.4	1493	116.2	27.0	39.2
DARUNTER:										
FABRIK-U. WERKSTATTGEBAEUDE ..	1137	10179	4583.8	1116.5	1636.5	1456.9	107	10.8	24.4	35.7
HANDELS-EINSCHL. LAGERGEB. ...	2062	13044	5564.1	1582.5	2078.3	1808.4	1277	97.1	28.4	37.4
HOTELS UND GASTSTAETTEN ....	175	639	288.3	64.9	155.9	131.5	65	5.8	22.5	54.1
SONSTIGE NICHTWOHNGBAEUDE ...	753	3081	1727.2	417.6	616.4	533.1	171	13.5	24.2	35.7
ZUSAMMEN	6933	36385	16862.1	4337.3	6618.2	5770.3	2089	162.6	25.7	39.2
DAVON: MIT EINFACHEM BEBAUUNGSPLAN										
ANSTALTSGEBAEUDE .....	28	222	84.0	22.5	61.7	36.4	1	0.1	26.9	73.5
BUERO-U. VERWALTUNGSGEBAEUDE ..	226	1354	482.1	115.1	311.4	245.7	201	13.8	23.9	64.6
LANDWIRTSCH. BETRIEBSGEBAEUDE ..	208	388	366.5	73.4	75.8	70.2	4	0.4	20.0	20.7
NICHTLANDW. BETRIEBSGEBAEUDE ..	1050	7702	3292.2	897.6	1327.5	1196.8	455	34.7	27.3	40.3
DARUNTER:										
FABRIK-U. WERKSTATTGEBAEUDE ..	309	3155	1431.0	350.0	501.4	452.3	39	3.8	24.5	35.0
HANDELS-EINSCHL. LAGERGEB. ...	504	3143	1466.8	407.8	556.5	492.8	384	28.5	27.8	37.9
HOTELS UND GASTSTAETTEN ....	41	121	59.0	13.5	28.4	22.6	24	1.7	22.8	48.2
SONSTIGE NICHTWOHNGBAEUDE ...	207	928	522.4	130.5	205.3	177.4	46	3.9	25.0	39.3
ZUSAMMEN	1719	10593	4747.3	1239.2	1981.6	1726.5	707	52.9	26.1	41.7
OHNE BEBAUUNGSPLAN										
ANSTALTSGEBAEUDE .....	72	590	239.3	61.9	150.7	117.2	9	0.8	25.9	63.0
BUERO-U. VERWALTUNGSGEBAEUDE ..	434	2321	884.5	204.1	544.7	456.7	188	15.9	23.1	61.6
LANDWIRTSCH. BETRIEBSGEBAEUDE ..	1130	1993	1667.3	365.2	381.8	356.7	22	1.9	21.9	22.9
NICHTLANDW. BETRIEBSGEBAEUDE ..	3032	18735	8118.9	2179.8	3148.2	2757.6	1038	81.4	26.8	38.8
DARUNTER:										
FABRIK-U. WERKSTATTGEBAEUDE ..	828	7024	3152.8	766.6	1135.1	1004.6	68	6.9	24.3	36.0
HANDELS-EINSCHL. LAGERGEB. ...	1558	9901	4097.4	1174.7	1521.7	1315.6	893	68.6	28.7	37.1
HOTELS UND GASTSTAETTEN ....	134	518	229.3	51.4	127.5	109.0	41	4.0	22.4	55.6
SONSTIGE NICHTWOHNGBAEUDE ...	546	2154	1204.7	287.1	411.1	355.7	125	9.6	23.8	34.1
ZUSAMMEN	5214	25792	12114.8	3098.1	4636.5	4043.8	1382	109.7	25.6	38.3
IM AUSSENBEREICH										
ANSTALTSGEBAEUDE .....	52	328	208.4	40.9	68.2	54.4	4	0.3	19.6	32.7
BUERO-U. VERWALTUNGSGEBAEUDE ..	92	276	240.4	37.6	64.4	54.4	11	1.0	15.6	26.8
LANDWIRTSCH. BETRIEBSGEBAEUDE ..	3304	7522	6875.3	1446.7	1475.2	1386.8	56	6.8	21.0	21.5
NICHTLANDW. BETRIEBSGEBAEUDE ..	1070	5354	3381.7	691.6	856.9	815.4	65	5.9	20.5	25.3
DARUNTER:										
FABRIK-U. WERKSTATTGEBAEUDE ..	364	2487	1358.3	304.0	376.5	384.1	11	1.2	22.4	27.7
HANDELS-EINSCHL. LAGERGEB. ...	454	2251	1667.9	291.4	355.0	319.8	41	3.6	17.5	21.3
HOTELS UND GASTSTAETTEN ....	43	113	97.5	16.9	25.5	21.7	11	0.9	17.3	26.1
SONSTIGE NICHTWOHNGBAEUDE ...	306	859	691.9	141.2	170.0	149.3	17	1.1	20.4	24.6
ZUSAMMEN	4824	14339	11397.7	2358.0	2634.8	2460.2	153	15.1	20.7	23.1
IN ALLEN BEREICHEN ZUSAMMEN										
ANSTALTSGEBAEUDE .....	260	2614	1184.1	251.6	633.1	498.0	126	5.7	21.2	53.5
BUERO-U. VERWALTUNGSGEBAEUDE ..	2019	16550	5399.8	1344.3	3801.6	3203.8	926	77.9	24.9	70.4
LANDWIRTSCH. BETRIEBSGEBAEUDE ..	4997	10962	9895.2	2094.3	2157.1	2020.1	115	12.7	21.2	21.8
NICHTLANDW. BETRIEBSGEBAEUDE ..	12776	90468	43703.0	11415.2	15754.3	14076.5	3981	331.2	26.1	36.0
DARUNTER:										
FABRIK-U. WERKSTATTGEBAEUDE ..	4416	37147	19144.8	4691.9	6310.9	5668.8	555	60.1	24.5	33.0
HANDELS-EINSCHL. LAGERGEB. ...	6093	44977	20598.0	5591.8	7402.8	6550.1	3074	245.4	27.1	35.9
HOTELS UND GASTSTAETTEN ....	420	1946	888.5	196.6	468.6	403.9	224	15.7	22.1	52.7
SONSTIGE NICHTWOHNGBAEUDE ...	2075	10029	5502.8	1315.7	1945.7	1683.4	398	34.1	23.9	35.4
ZUSAMMEN	22127	130623	65684.9	16421.1	24291.8	21481.8	5546	461.7	25.0	37.0

1) OHNE BAYERN.

2 GENEHMIGTE BAUVORHABEN IM HOCHBAU 1989  
2.11 GENEHMIGUNGEN IM WOHN- UND NICHTWOHNBAU NACH LAGEKRITERIEN DES BUNDESBAUGESETZES

ERRICHTUNG NEUER GEBAEUDE

LAGE ----- GEBAEUDEART	GEBAEUDE	RAUM- INHALT	GRUND- STUECKS-	GRUND-	GESCHOSS-	NUTZ-	WOHNUNGEN	WOHN- FLAECHE	GRUND- FLAECHE	GESCHOSS- FLAECHE
	FLAECHE								IN PROZENT DER GRUNDSTUECKSFLAECHE	
	ANZAHL	1000 M3	1000 M2				ANZAHL	1000 M2		
NOCH NICHTWOHNGEBAEUDE										
SCHLESWIG-HOLSTEIN										
LAGE DER GEBAEUDE										
IM GELTUNGSBEREICH EINES QUALIFIZIERTEN BEBAUUNGSPLANES	395	3093	967.2	390.0	576.2	485.7	97	7.5	40.3	59.6
INNERHALB VON IM ZUSAMMENHANG BEBAUTEN ORTSTEILEN .....	698	2915	1030.6	420.8	551.7	480.2	40	3.7	40.8	53.5
MIT EINFACHEM BEBAUUNGSPLAN .	124	932	245.0	111.4	144.5	129.4	10	0.9	45.5	59.0
OHNE BEBAUUNGSPLAN .....	574	1983	785.6	309.4	407.1	350.9	30	2.9	39.4	51.8
IM AUSSENBEREICH .....	259	673	278.0	121.4	124.3	115.7	3	0.3	43.7	44.7
ZUSAMMEN	1352	6681	2275.8	932.2	1252.2	1081.6	140	11.5	41.0	55.0
HAMBURG										
LAGE DER GEBAEUDE										
IM GELTUNGSBEREICH EINES QUALIFIZIERTEN BEBAUUNGSPLANES	132	2701	521.2	208.0	613.3	547.0	43	3.1	39.9	117.7
INNERHALB VON IM ZUSAMMENHANG BEBAUTEN ORTSTEILEN .....	58	945	197.3	103.4	168.1	162.1	8	0.5	52.4	85.2
MIT EINFACHEM BEBAUUNGSPLAN .	42	688	145.4	62.4	124.2	118.0	8	0.5	42.9	85.4
OHNE BEBAUUNGSPLAN .....	16	257	51.9	41.0	43.9	44.1	-	-	79.1	84.7
IM AUSSENBEREICH .....	9	18	12.3	3.2	4.9	3.3	1	0.1	25.8	40.1
ZUSAMMEN	199	3664	730.7	314.7	786.4	712.5	52	3.8	43.1	107.6
NIEDERSACHSEN										
LAGE DER GEBAEUDE										
IM GELTUNGSBEREICH EINES QUALIFIZIERTEN BEBAUUNGSPLANES	1945	10425	9621.5	1580.7	2042.4	1783.7	458	39.9	16.4	21.2
INNERHALB VON IM ZUSAMMENHANG BEBAUTEN ORTSTEILEN .....	1132	3920	3996.1	541.1	714.5	619.9	140	12.0	13.5	17.9
MIT EINFACHEM BEBAUUNGSPLAN .	431	1336	1430.7	208.8	265.2	230.5	65	5.3	14.6	18.5
OHNE BEBAUUNGSPLAN .....	701	2584	2565.4	332.3	449.3	389.4	75	6.7	13.0	17.5
IM AUSSENBEREICH .....	1700	4154	4912.8	788.0	829.5	759.2	41	3.4	16.0	16.9
ZUSAMMEN	4777	18499	18530.4	2909.8	3586.4	3162.8	639	55.3	15.7	19.4
BREMEN										
LAGE DER GEBAEUDE										
IM GELTUNGSBEREICH EINES QUALIFIZIERTEN BEBAUUNGSPLANES	98	2057	756.9	215.8	316.5	270.5	37	2.7	28.5	41.8
INNERHALB VON IM ZUSAMMENHANG BEBAUTEN ORTSTEILEN .....	57	528	261.4	55.7	74.4	63.2	12	1.1	21.3	28.5
MIT EINFACHEM BEBAUUNGSPLAN .	41	377	164.2	36.0	46.8	40.9	10	1.0	21.9	28.5
OHNE BEBAUUNGSPLAN .....	16	151	97.2	19.7	27.5	22.4	2	0.1	20.2	28.3
IM AUSSENBEREICH .....	7	10	6.2	2.6	2.6	2.1	-	-	42.5	42.5
ZUSAMMEN	162	2594	1024.5	274.1	393.5	335.8	49	3.8	26.8	38.4
NORDRHEIN-WESTFALEN										
LAGE DER GEBAEUDE										
IM GELTUNGSBEREICH EINES QUALIFIZIERTEN BEBAUUNGSPLANES	2512	20589	7221.5	2551.5	3659.7	3269.3	720	62.2	35.3	50.7
INNERHALB VON IM ZUSAMMENHANG BEBAUTEN ORTSTEILEN .....	1602	11275	3801.4	1356.0	2009.4	1763.6	736	56.4	35.7	52.9
MIT EINFACHEM BEBAUUNGSPLAN .	343	2692	908.4	309.2	509.2	439.2	221	16.2	34.0	56.1
OHNE BEBAUUNGSPLAN .....	1259	8583	2892.9	1046.8	1500.1	1324.3	515	40.1	36.2	51.9
IM AUSSENBEREICH .....	1166	3650	1847.2	606.2	661.5	610.5	35	3.2	32.8	35.8
ZUSAMMEN	5280	35513	12870.1	4513.7	6330.5	5643.4	1491	121.8	35.1	49.2

2 GENEHMIGTE BAUVORHABEN IM HOCHBAU 1989  
2.11 GENEHMIGUNGEN IM WOHN- UND NICHTWOHNBAU NACH LAGEKRITERIEN DES BUNDESBAUGESETZES  
ERRICHTUNG NEUER GEBAEUDE

LAGE ----- GEBAEUDEART	GEBAEUDE	RAUM- INHALT	GRUND- STUECKS-	GRUND-	GESCHOSS-	NUTZ-	WOHNUNGEN	WOHN- FLAECHE	GRUND- FLAECHE	GESCHOSS- FLAECHE
			FLAECHE						IN PROZENT DER	
	ANZAHL	1000 M3	1000 M2				ANZAHL	1000 M2	GRUNDSTUECKSFLAECHE	
NOCH NICHTWOHNGEBAEUDE										
HESSEN										
LAGE DER GEBAEUDE										
IM GELTUNGSBEREICH EINES QUALIFIZIERTEN BEBAUUNGSPLANES	1022	8400	3631.6	854.4	1637.7	1379.3	318	29.1	23.5	45.1
INNERHALB VON IM ZUSAMMENHANG BEBAUTEN ORTSTEILEN .....	924	5405	2293.3	473.4	878.4	730.3	271	21.6	20.6	38.3
MIT EINFACHEM BEBAUUNGSPLAN .	194	851	539.1	99.7	178.8	143.8	103	7.9	18.5	33.2
OHNE BEBAUUNGSPLAN .....	730	4555	1754.2	373.7	699.6	586.5	168	13.7	21.3	39.9
IM AUSSENBEREICH .....	313	1200	884.0	167.4	228.0	201.5	16	1.7	18.9	25.8
ZUSAMMEN	2259	15005	6808.9	1495.2	2744.1	2311.1	605	52.4	22.0	40.3
RHEINLAND-PFALZ										
LAGE DER GEBAEUDE										
IM GELTUNGSBEREICH EINES QUALIFIZIERTEN BEBAUUNGSPLANES	918	5580	4023.3	758.7	1064.9	912.7	223	20.0	18.9	26.5
INNERHALB VON IM ZUSAMMENHANG BEBAUTEN ORTSTEILEN .....	695	2611	1969.9	347.9	529.7	479.6	109	9.0	17.7	26.9
MIT EINFACHEM BEBAUUNGSPLAN .	95	404	343.8	56.1	79.3	70.8	16	1.2	16.3	23.1
OHNE BEBAUUNGSPLAN .....	600	2207	1626.1	291.8	450.4	408.8	93	7.8	17.9	27.7
IM AUSSENBEREICH .....	371	1757	1621.7	226.3	281.7	255.3	12	1.6	14.0	17.4
ZUSAMMEN	1984	9948	7614.9	1332.9	1876.2	1647.6	344	30.6	17.5	24.6
BADEN-WUERTTEMBERG										
LAGE DER GEBAEUDE										
IM GELTUNGSBEREICH EINES QUALIFIZIERTEN BEBAUUNGSPLANES	3053	24264	10083.9	2844.9	4591.5	4147.5	1342	113.4	28.2	45.5
INNERHALB VON IM ZUSAMMENHANG BEBAUTEN ORTSTEILEN .....	1494	6840	2883.5	821.9	1336.7	1165.9	709	53.7	28.5	46.4
MIT EINFACHEM BEBAUUNGSPLAN .	353	2175	775.9	243.5	424.9	378.3	251	18.1	31.4	54.8
OHNE BEBAUUNGSPLAN .....	1141	4665	2107.5	578.4	911.8	787.6	458	35.6	27.4	43.3
IM AUSSENBEREICH .....	965	2737	1808.1	423.6	475.7	489.4	43	4.6	23.4	26.3
ZUSAMMEN	5512	33841	14775.5	4090.4	6403.9	5802.8	2094	171.6	27.7	43.3
SAARLAND										
LAGE DER GEBAEUDE										
IM GELTUNGSBEREICH EINES QUALIFIZIERTEN BEBAUUNGSPLANES	159	1332	302.7	153.4	265.4	221.8	30	3.2	50.7	87.7
INNERHALB VON IM ZUSAMMENHANG BEBAUTEN ORTSTEILEN .....	136	548	184.5	71.9	99.7	86.0	50	3.4	39.0	54.0
MIT EINFACHEM BEBAUUNGSPLAN .	22	102	21.9	11.5	19.6	15.1	11	0.8	52.6	89.3
OHNE BEBAUUNGSPLAN .....	114	446	162.6	60.3	80.2	70.9	39	2.6	37.1	49.3
IM AUSSENBEREICH .....	32	130	24.6	17.9	23.8	20.8	1	0.1	72.9	96.6
ZUSAMMEN	327	2010	511.8	243.2	388.9	328.6	81	6.7	47.5	76.0
BERLIN (WEST)										
LAGE DER GEBAEUDE										
IM GELTUNGSBEREICH EINES QUALIFIZIERTEN BEBAUUNGSPLANES	136	1459	295.3	168.4	271.2	233.8	36	3.0	57.0	91.8
INNERHALB VON IM ZUSAMMENHANG BEBAUTEN ORTSTEILEN .....	137	1399	244.1	145.2	255.7	219.5	14	1.1	59.5	104.7
MIT EINFACHEM BEBAUUNGSPLAN .	74	1037	172.8	100.5	189.1	160.5	12	1.0	58.2	109.5
OHNE BEBAUUNGSPLAN .....	63	362	71.4	44.8	66.6	59.0	2	0.1	62.7	93.3
IM AUSSENBEREICH .....	.	.	.	.	.	.	.	.	.	.
ZUSAMMEN	275	2867	542.3	315.0	529.7	455.8	51	4.2	58.1	97.7



2 GENEHMIGTE BAUVORHABEN IM HOCHBAU 1989  
2.12 GENEHMIGUNGEN IM WOHN- UND NICHTWOHNBAU NACH BAUGEBIETEN \*)

ERRICHTUNG NEUER GEBAEUDE

LAGE GEBAEUDEART	GEBAEUDE	RAUM- INHALT	GRUND- STUECKS-	GRUND-	GESCHOSS-	NUTZ-	WOHNUNGEN	WOHN- FLAECHE	GRUND- FLAECHE	GESCHOSS- FLAECHE
	FLAECHE								IN PROZENT DER GRUNDSTUECKSFLAECHE	
	ANZAHL	1000 M3	1000 M2				ANZAHL	1000 M2		
BUNDESGBEIT 1)										
WOHN- UND NICHTWOHNGBAEUDE ....	119593	221190	116829.8	26616.6	45492.6	22655.1	188498	18510.0	22.8	38.9
WOHNGBAEUDE										
LAGE DER GEBAEUDE IN										
WOHNGBIETEN .....	85842	85930	50013.9	10273.4	19516.3	2886.1	150120	14952.8	20.5	39.0
DAR.:GEBAEUDE M.1 0.2 WOHN. ..	77728	62525	41708.9	8233.2	13791.1	2141.1	88559	10474.5	19.7	33.1
3 0. MEHR WOHN.	7973	22664	7974.1	1964.9	5524.8	718.4	59670	4395.7	24.6	69.3
DORFGBIETEN .....	8515	8149	6687.3	1090.9	1801.5	307.1	12057	1328.0	16.3	26.9
DAR.:GEBAEUDE M.1 0.2 WOHN. ..	7951	6959	6170.0	970.0	1517.5	257.0	9217	1112.6	15.7	24.6
3 0. MEHR WOHN.	554	1124	495.3	114.9	270.6	47.4	2759	211.2	23.2	54.6
MISCHGBIETEN .....	6495	9348	4627.0	981.3	2158.9	378.5	18153	1550.0	21.2	46.7
DAR.:GEBAEUDE M.1 0.2 WOHN. ..	4959	4103	2979.0	542.8	913.3	154.3	5776	673.2	18.2	30.7
3 0. MEHR WOHN.	1487	4965	1560.7	410.5	1171.2	206.5	12070	864.3	26.3	75.0
GEWERBEGBIETEN .....	700	853	692.1	122.0	199.3	40.1	1039	123.8	17.6	28.8
DAR.:GEBAEUDE M.1 0.2 WOHN. ..	645	701	598.3	100.3	156.1	34.9	745	104.4	16.8	26.1
3 0. MEHR WOHN.	34	93	48.5	11.2	22.9	3.1	223	16.9	23.0	47.1
SONDERGBIETEN .....	738	626	522.3	86.0	159.6	21.7	1736	108.7	16.5	30.6
DAR.:GEBAEUDE M.1 0.2 WOHN. ..	623	245	349.7	47.5	59.2	6.1	864	46.6	13.6	16.9
3 0. MEHR WOHN.	90	215	89.7	22.9	55.3	8.7	607	41.2	25.5	61.7
IN ALLEN GEBIETEN ZUSAMMEN .....	102290	104906	62542.6	12553.5	23835.7	3633.5	183105	18063.4	20.1	38.1
DAR.:GEBAEUDE M.1 0.2 WOHN. ..	91906	74532	51805.9	9893.9	16437.2	2593.4	104961	12411.3	19.1	31.7
3 0. MEHR WOHN.	10138	29062	10168.4	2524.4	7044.8	984.0	75329	5529.4	24.8	69.3
DAR.:GEBAEUDE MIT BAUGEBIETS- FESTSETZUNG NACH BAUNVO	80449	81001	47566.3	9764.4	18421.6	2891.9	141943	14044.5	20.5	38.7
DAV. IN KLEINSIEDLUNGSGEBIETEN	436	349	319.7	51.4	80.4	8.3	544	59.6	16.1	25.2
REINEN WOHNGBIETEN ..	22040	20857	11528.1	2477.7	4711.0	559.2	35355	3637.3	21.5	40.9
ALLGEMEINEN WOHNGB. .	49893	50177	29830.7	6101.7	11406.5	1940.1	88080	8739.4	20.5	38.2
BESONDEREN WOHNGB. .	409	607	284.7	59.5	141.0	23.1	1266	106.1	20.9	49.5
DORFGBIETEN .....	2577	2386	1890.2	323.5	529.2	88.7	3662	399.4	17.1	28.0
MISCHGBIETEN .....	3631	4829	2515.6	526.5	1120.0	191.8	9519	829.9	20.9	44.5
KERNGBIETEN .....	164	515	119.4	41.0	123.5	29.2	1043	70.4	34.4	103.4
GEWERBEGBIETEN .....	557	693	566.7	100.0	162.3	33.2	833	100.5	17.6	28.6
INDUSTRIEGBIETEN ....	60	70	55.5	3.4	16.0	2.3	95	9.6	17.0	28.7
SONDERGEB.F.ERHOLUNG .	571	225	336.9	43.7	56.5	6.5	764	44.4	13.0	16.8
SONSTIGEN SONDERGEB. .	111	295	120.7	29.9	75.3	9.6	782	47.8	24.8	62.4
SCHLESWIG-HOLSTEIN										
LAGE DER GEBAEUDE										
IN WOHNGBIETEN .....	4018	3210	2582.5	439.3	749.5	8.5	6012	577.5	17.0	29.0
DORFGBIETEN .....	727	540	630.7	88.4	126.8	0.9	868	96.3	14.0	20.1
MISCHGBIETEN .....	339	308	238.9	42.1	72.8	2.4	642	53.6	17.6	30.5
GEWERBEGBIETEN .....	24	23	25.4	4.0	5.8	0.2	38	4.2	15.7	23.0
SONDERGBIETEN .....	58	46	41.0	6.3	11.5	1.2	139	7.5	15.3	27.9
ZUSAMMEN ...	5166	4127	3518.6	580.1	966.4	13.2	7699	739.1	16.5	27.5
GEBAEUDE MIT BAUGEBIETS- FESTSETZUNG NACH BAUNVO .....	3506	2759	2184.2	380.4	646.3	7.8	5272	498.5	17.4	29.6
HAMBURG										
LAGE DER GEBAEUDE										
IN WOHNGBIETEN .....	1414	1448	923.0	157.4	330.2	39.1	2942	252.2	17.1	35.8
DORFGBIETEN .....	6	7	4.9	0.7	1.5	0.1	13	1.3	13.5	30.1
MISCHGBIETEN .....	10	62	14.9	4.1	14.1	2.3	200	9.2	27.3	94.2
GEWERBEGBIETEN .....	5	27	8.3	2.4	6.5	1.2	22	1.4	28.3	78.0
SONDERGBIETEN .....	5	27	8.3	2.4	6.5	1.2	22	1.4	28.3	78.0
ZUSAMMEN ...	1437	1546	953.3	164.7	352.5	42.8	3179	264.4	17.3	37.0
GEBAEUDE MIT BAUGEBIETS- FESTSETZUNG NACH BAUNVO .....	1040	1179	641.1	122.2	274.6	33.3	2606	203.4	19.1	42.8
NIEDERSACHSEN										
LAGE DER GEBAEUDE										
IN WOHNGBIETEN .....	13331	11308	10028.7	1786.6	2812.6	426.5	20237	2085.9	17.8	28.0
DORFGBIETEN .....	1626	1303	1633.7	221.1	317.4	48.3	2010	234.2	13.5	19.4
MISCHGBIETEN .....	898	930	804.9	140.0	237.8	41.4	1834	172.7	17.4	29.5
GEWERBEGBIETEN .....	95	107	134.8	20.3	30.7	4.5	121	15.4	15.0	22.7
SONDERGBIETEN .....	210	122	149.2	20.9	31.6	5.7	373	23.5	14.0	21.2
ZUSAMMEN ...	16160	13769	12751.3	2188.9	3430.2	526.3	24575	2531.7	17.2	26.9
GEBAEUDE MIT BAUGEBIETS- FESTSETZUNG NACH BAUNVO .....	13952	11838	10546.9	1872.1	2952.9	449.1	21401	2180.7	17.8	28.0

\*) SIEHE ERLAEUTERUNGEN.

1) OHNE BAYERN.

2 GENEHMIGTE BAUVORHABEN IM HOCHBAU 1989  
2.12 GENEHMIGUNGEN IM WOHN- UND NICHTWOHNBAU NACH BAUGEBIETEN \*)

ERRICHTUNG NEUER GEBAEUDE

LAGE --- GEBAEUDEART	GEBAEUDE	RAUM- INHALT	GRUND- STUECKS-	GRUND-	GESCHOSS-	NUTZ-	WOHNUNGEN	WOHN- FLAECHE	GRUND- FLAECHE	GESCHOSS- FLAECHE
			FLAECHE						IN PROZENT DER	
	ANZAHL	1000 M3	1000 M2				ANZAHL	1000 M2	GRUNDSTUECKSFLAECHE	
NOCH WOHNGEBAEUDE										
BREMEN										
LAGE DER GEBAEUDE										
IN WOHNGBIETEN .....	552	423	306.4	56.6	106.7	15.9	833	81.9	18.5	34.8
DORFGBIETEN .....	8	6	5.9	1.0	1.7	0.3	8	1.3	17.0	29.3
MISCHGBIETEN .....	50	59	43.8	6.6	15.9	2.9	139	9.5	15.0	36.4
GEWERBEGBIETEN .....	.	.	.	.	.	.	.	.	.	.
SONDERGBIETEN .....	.	.	.	.	.	.	.	.	.	.
ZUSAMMEN ...	613	495	382.2	65.2	126.0	19.3	998	93.3	17.0	33.0
GEBAEUDE MIT BAUGEBIETSFEST- SETZUNG NACH BAUNVO .....	419	336	246.3	42.2	85.6	13.9	683	62.5	17.1	34.8
NORDRHEIN-WESTFALEN										
LAGE DER GEBAEUDE										
IN WOHNGBIETEN .....	28654	27244	13164.0	3076.9	6127.9	585.7	46244	4675.7	23.4	46.6
DORFGBIETEN .....	1467	1414	817.5	175.2	296.5	39.7	1852	214.8	21.4	36.3
MISCHGBIETEN .....	1582	2528	893.5	238.5	575.4	85.5	4711	393.2	26.7	64.4
GEWERBEGBIETEN .....	207	244	146.1	32.3	54.0	9.9	275	36.6	22.1	36.9
SONDERGBIETEN .....	175	160	95.8	20.6	36.8	4.7	389	26.2	21.5	38.4
ZUSAMMEN ...	32085	31590	15116.9	3543.5	7090.5	725.4	53471	5346.5	23.4	46.9
GEBAEUDE MIT BAUGEBIETSFEST- SETZUNG NACH BAUNVO .....	23982	22691	10931.8	2578.2	5089.0	521.0	38206	3867.2	23.6	46.6
HESSEN										
LAGE DER GEBAEUDE										
IN WOHNGBIETEN .....	7054	8428	4821.6	942.2	1818.6	167.5	13496	1397.7	19.5	37.7
DORFGBIETEN .....	842	898	815.8	111.2	189.3	18.8	1242	140.0	13.6	23.2
MISCHGBIETEN .....	1010	1602	881.1	161.6	359.3	38.4	3064	267.2	18.3	40.8
GEWERBEGBIETEN .....	72	94	85.1	11.1	20.6	3.2	128	13.8	13.0	24.2
SONDERGBIETEN .....	35	33	29.8	4.1	7.0	0.6	58	5.4	13.9	23.4
ZUSAMMEN ...	9013	11055	6633.3	1230.3	2394.7	228.6	17988	1824.2	18.5	36.1
GEBAEUDE MIT BAUGEBIETSFEST- SETZUNG NACH BAUNVO .....	7081	8510	4965.7	959.4	1851.6	176.2	13610	1416.1	19.3	37.3
RHEINLAND-PFALZ										
LAGE DER GEBAEUDE										
IN WOHNGBIETEN .....	7722	7638	4899.2	938.7	1727.7	235.6	12376	1279.8	19.2	35.3
DORFGBIETEN .....	1401	1330	1118.5	174.3	296.3	41.8	1868	211.7	15.6	26.5
MISCHGBIETEN .....	619	827	512.7	89.4	190.3	30.9	1380	132.3	17.4	37.1
GEWERBEGBIETEN .....	65	71	82.4	9.9	15.2	2.7	79	10.9	12.0	18.5
SONDERGBIETEN .....	130	92	83.2	13.1	25.7	3.2	349	17.0	15.8	30.9
ZUSAMMEN ...	9937	9957	6696.0	1225.4	2255.2	314.4	16052	1651.8	18.3	33.7
GEBAEUDE MIT BAUGEBIETSFEST- SETZUNG NACH BAUNVO .....	7847	7869	5029.0	961.4	1783.7	248.4	12890	1312.3	19.1	35.5
BADEN-WUERTTEMBERG										
LAGE DER GEBAEUDE										
IN WOHNGBIETEN .....	20449	22899	11493.2	2527.2	5089.7	1363.2	42107	4040.6	22.0	44.3
DORFGBIETEN .....	2319	2517	1509.6	302.0	544.5	155.5	4042	409.4	20.0	36.1
MISCHGBIETEN .....	1893	2872	1154.5	285.0	656.3	170.2	5865	485.8	24.7	56.8
GEWERBEGBIETEN .....	228	303	207.6	43.0	70.4	19.4	387	41.6	20.7	33.9
SONDERGBIETEN .....	121	132	89.7	17.0	36.9	4.0	388	27.2	19.0	41.2
ZUSAMMEN ...	25010	28723	14454.6	3174.2	6397.8	1712.2	52789	5004.7	22.0	44.3
GEBAEUDE MIT BAUGEBIETSFEST- SETZUNG NACH BAUNVO .....	20972	23782	11917.4	2628.5	5281.9	1412.5	43833	4171.4	22.1	44.3
SAARLAND										
LAGE DER GEBAEUDE										
IN WOHNGBIETEN .....	1414	1514	1115.1	189.2	322.0	14.6	2013	228.6	17.0	28.9
DORFGBIETEN .....	114	127	144.8	16.1	25.3	1.5	135	17.3	11.1	17.5
MISCHGBIETEN .....	73	81	68.5	9.2	18.3	1.7	130	13.2	13.4	26.7
GEWERBEGBIETEN .....	4	4	4.6	0.7	1.0	0.1	7	0.7	14.1	20.6
SONDERGBIETEN .....	.	.	.	.	.	.	.	.	.	.
ZUSAMMEN ...	1607	1727	1334.1	215.3	366.7	17.9	2287	259.8	16.1	27.5
GEBAEUDE MIT BAUGEBIETSFEST- SETZUNG NACH BAUNVO .....	1148	1231	823.4	153.8	262.5	12.5	1674	187.3	18.7	31.9
BERLIN (WEST)										
LAGE DER GEBAEUDE										
IN WOHNGBIETEN .....	1234	1819	680.4	159.2	431.4	28.5	3860	332.8	23.4	63.4
DORFGBIETEN .....	5	9	5.8	1.0	2.2	0.2	19	1.7	17.9	37.0
MISCHGBIETEN .....	21	79	14.1	4.9	18.8	2.8	188	13.3	34.6	133.0
GEWERBEGBIETEN .....	.	.	.	.	.	.	.	.	.	.
SONDERGBIETEN .....	.	.	.	.	.	.	.	.	.	.
ZUSAMMEN ...	1262	1918	702.3	166.2	455.6	33.5	4067	347.9	23.7	64.9
GEBAEUDE MIT BAUGEBIETSFEST- SETZUNG NACH BAUNVO .....	502	807	282.5	66.1	193.7	17.3	1768	145.1	23.4	68.6

\*) SIEHE ERLAEUTERUNGEN.

2 GENEHMIGTE BAUVORHABEN IM HOCHBAU 1989  
2.12 GENEHMIGUNGEN IM WOHN- UND NICHTWOHNBAU NACH BAUGEBIETEN \*)

ERRICHTUNG NEUER GEBAEUDE

LAGE GEBAEUDEART	GEBAEUDE	RAUM- INHALT	GRUND- STUECKS-	GRUND- FLAECHE	GESCHOSS-	NUTZ-	WOHNUNGEN	WOHN- FLAECHE	GRUND- FLAECHE	GESCHOSS- FLAECHE
	ANZAHL	1000 M3	1000 M2			ANZAHL		1000 M2	IN PROZENT DER GRUNDSTUECKSFLAECHE	
BUNDESGBEIT 1)										
NICHTWOHNGBAEUDE										
LAGE DER GEBAEUDE										
IN WOHNGBEITEN .....	2163	7247	3639.6	1000.2	1684.0	1379.3	1471	109.6	27.5	46.3
ANSTALTSGBAEUDE .....	72	632	313.4	65.2	174.6	136.5	107	3.9	20.8	55.7
BUERO-U. VERWALTUNGSGBAEUDE	235	1170	401.5	101.5	261.5	208.0	273	21.1	25.3	65.1
LANDWIRTSCH. BETRIEBSGBAEUDE	67	95	91.7	19.7	21.4	19.5	5	0.6	21.4	23.3
NICHTLANDW. BETRIEBSGBAEUDE	1324	3908	2019.5	589.7	913.7	755.2	952	71.7	29.2	45.2
DARUNTER:										
FABRIK-U. WERKSTATTGBAEUDE	140	874	320.3	97.5	171.3	151.9	41	3.9	30.4	53.5
HANDELS-EINSCHL. LAGERGEB.	477	1926	880.6	251.7	421.0	318.1	843	62.2	28.6	47.8
HOTELS UND GASTSTAETTEN ..	81	299	146.3	28.2	75.1	63.0	28	2.6	19.3	51.4
SONSTIGE NICHTWOHNGBAEUDE .	465	1441	813.5	224.2	312.9	260.0	134	12.3	27.6	38.5
IN DORFGBEITEN .....	2299	4449	3672.9	738.6	897.7	796.3	341	28.4	20.1	24.4
ANSTALTSGBAEUDE .....	12	95	45.7	11.1	25.4	19.6	-	-	24.3	55.6
BUERO-U. VERWALTUNGSGBAEUDE	74	230	130.4	26.0	54.4	42.7	55	3.9	20.0	41.7
LANDWIRTSCH. BETRIEBSGBAEUDE	1255	2161	1930.9	401.3	418.6	390.0	24	2.2	20.8	21.7
NICHTLANDW. BETRIEBSGBAEUDE	718	1390	1048.4	213.1	289.9	249.4	239	19.8	20.3	27.7
DARUNTER:										
FABRIK-U. WERKSTATTGBAEUDE	138	352	300.3	56.8	73.5	63.1	22	2.4	18.9	24.5
HANDELS-EINSCHL. LAGERGEB.	315	751	521.6	112.7	147.9	126.8	188	15.0	21.6	28.4
HOTELS UND GASTSTAETTEN ..	46	120	68.2	13.2	29.9	26.2	21	1.8	19.4	43.8
SONSTIGE NICHTWOHNGBAEUDE .	240	572	517.5	87.1	109.4	94.7	23	2.5	16.8	21.1
IN MISCHGBEITEN .....	3466	20773	7587.4	2189.5	4501.8	3811.5	2500	193.9	28.9	59.3
ANSTALTSGBAEUDE .....	31	282	92.4	24.9	72.5	51.5	9	0.9	26.9	78.5
BUERO-U. VERWALTUNGSGBAEUDE	527	5850	1212.7	364.6	1310.5	1121.2	396	31.5	30.1	108.1
LANDWIRTSCH. BETRIEBSGBAEUDE	213	428	374.1	76.9	84.5	78.4	18	1.8	20.6	22.6
NICHTLANDW. BETRIEBSGBAEUDE	2347	12291	4924.4	1499.6	2666.4	2248.0	1938	149.5	30.5	54.1
DARUNTER:										
FABRIK-U. WERKSTATTGBAEUDE	430	1964	1003.7	261.5	367.4	317.0	86	7.9	26.0	36.6
HANDELS-EINSCHL. LAGERGEB.	1462	8026	3074.6	959.5	1666.1	1360.9	1706	132.2	31.2	54.2
HOTELS UND GASTSTAETTEN ..	117	561	220.6	55.6	135.3	115.1	102	6.8	25.2	61.4
SONSTIGE NICHTWOHNGBAEUDE .	348	1922	983.9	223.5	367.9	312.4	139	10.3	22.7	37.4
IN GWERBEGBEITEN .....	8290	71843	34370.0	8896.4	12290.3	11076.1	954	105.0	25.9	35.8
ANSTALTSGBAEUDE .....	12	125	46.8	13.9	30.1	20.9	4	0.3	29.6	64.3
BUERO-U. VERWALTUNGSGBAEUDE	999	7424	2922.5	690.5	1730.0	1477.7	184	19.5	23.6	59.2
LANDWIRTSCH. BETRIEBSGBAEUDE	106	531	455.5	108.3	114.5	104.3	10	1.2	23.8	25.1
NICHTLANDW. BETRIEBSGBAEUDE	6965	62237	30265.8	7888.6	10121.4	9208.3	718	80.4	26.1	33.4
DARUNTER:										
FABRIK-U. WERKSTATTGBAEUDE	3269	29838	15434.0	3837.6	5094.5	4577.8	391	44.2	24.9	33.0
HANDELS-EINSCHL. LAGERGEB.	3250	30133	13695.8	3756.1	4537.4	4175.9	281	31.1	27.4	33.1
HOTELS UND GASTSTAETTEN ..	80	337	209.1	39.2	82.5	71.0	17	1.7	18.7	39.5
SONSTIGE NICHTWOHNGBAEUDE .	208	1526	679.4	195.1	294.4	264.9	38	3.6	28.7	43.3
IN SONDERGBEITEN .....	1085	11973	5017.3	1238.3	2283.1	1958.4	127	9.7	24.7	45.5
ANSTALTSGBAEUDE .....	81	1151	477.4	95.6	262.4	215.2	2	0.3	20.0	55.0
BUERO-U. VERWALTUNGSGBAEUDE	92	1600	492.3	124.0	380.9	299.8	7	0.9	25.2	77.4
LANDWIRTSCH. BETRIEBSGBAEUDE	52	225	167.7	41.3	42.8	41.1	2	0.2	24.6	25.5
NICHTLANDW. BETRIEBSGBAEUDE	352	5289	2063.3	532.7	905.9	800.2	69	4.1	25.8	43.9
DARUNTER:										
FABRIK-U. WERKSTATTGBAEUDE	75	1632	728.2	134.5	227.8	175.0	4	0.5	18.5	31.3
HANDELS-EINSCHL. LAGERGEB.	135	1889	757.4	220.4	275.5	248.5	15	1.2	29.1	36.4
HOTELS UND GASTSTAETTEN ..	53	516	146.7	43.5	120.2	106.8	45	1.9	29.6	81.9
SONSTIGE NICHTWOHNGBAEUDE .	508	3708	1816.5	444.7	691.2	602.1	47	4.3	24.5	38.0

1) OHNE BAYERN.

\*) SIEHE ERLAEUTERUNGEN.

2 GENEHMIGTE BAUVORHABEN IM HOCHBAU 1989  
2.12 GENEHMIGUNGEN IM WOHN- UND NICHTWOHNBAU NACH BAUGEBIETEN \*)

ERRICHTUNG NEUER GEBAEUDE

LAGE GEBAEUDEART	GEBAEUDE	RAUM- INHALT	GRUND- STUECKS-	GRUND- FLAECHE	GESCHOSS-	NUTZ-	WOHNUNGEN	WOHN- FLAECHE	GRUND- FLAECHE	GESCHOSS- FLAECHE
	ANZAHL	1000 M3		1000 M2			ANZAHL	1000 M2	IN PROZENT DER GRUNDSTUECKSFLAECHE	
NOCH NICHTWOHNGEBAEUDE										
NOCH BUNDESGBEBIET 1)										
NOCH LAGE DER GEBAEUDE										
IN ALLEN GEBIETEN ZUSAMMEN ...	17303	116284	54287.2	14063.0	21657.0	19021.6	5393	446.6	25.9	39.9
ANSTALTSGEBAEUDE .....	208	2286	975.7	210.7	564.9	443.7	122	5.4	21.6	57.9
BUERO-U. VERWALTUNGSGEBAEUDE	1927	16275	5159.4	1306.7	3737.2	3149.4	915	76.9	25.3	72.4
LANDWIRTSCH. BETRIEBSGEBAEUDE	1693	3440	3019.9	647.5	681.8	633.3	59	5.9	21.4	22.6
NICHTLANDW. BETRIEBSGEBAEUDE	11706	85114	40321.3	10723.6	14897.3	13261.2	3916	325.3	26.6	36.9
DARUNTER:										
FABRIK-U. WERKSTATTGEBAEUDE	4052	34661	17786.4	4387.9	5934.4	5284.7	544	58.9	24.7	33.4
HANDELS-EINSCHL. LAGERGEB.	5639	42725	18930.0	5300.4	7047.8	6230.3	3033	241.8	28.0	37.2
HOTELS UND GASTSTAETTEN ..	377	1833	791.0	179.7	443.1	382.2	213	14.8	22.7	56.0
SONSTIGE NICHTWOHNGBAEUDE .	1769	9170	4810.8	1174.5	1775.7	1534.1	381	33.0	24.4	36.9
DAR.:GEBAEUDE MIT BAUGEBIETS- FESTSETZUNG NACH BAUNVO										
	11557	86686	40750.9	10522.2	16302.2	14347.4	3833	322.2	25.8	40.0
DAV. IN KLEINSIEDLUNGSGEBIETEN										
REINEN WOHNGBIETEN ..	13	27	17.7	4.1	5.7	5.1	-	-	23.4	32.2
ALLGEMEINEN WOHNGB. .	146	336	187.1	61.2	84.7	74.1	52	4.5	32.7	45.3
BESONDEREN WOHNGB. .	1284	4368	2307.0	608.5	1010.1	816.0	1117	81.5	26.4	43.8
DORFGEBIETEN .....	112	517	192.4	53.3	108.2	91.9	71	5.8	27.7	56.2
MISCHGBIETEN .....	550	1142	1061.4	195.6	239.0	210.1	136	10.8	18.4	22.5
KERNGBIETEN .....	1375	6709	3249.6	824.5	1409.1	1187.4	901	69.0	25.4	43.4
GEWERBEGBIETEN .....	393	6604	984.0	437.5	1468.8	1257.9	576	45.3	44.5	149.3
INDUSTRIEGBIETEN ....	5377	40187	21198.2	5294.8	7411.6	6652.3	782	87.5	25.0	35.0
SONDERGEB.F.ERHOLUNG .	1525	18307	7877.4	2149.5	2817.4	2570.1	94	10.0	27.3	35.8
SONSTIGEN SONDERGEB. .	179	913	549.8	123.5	176.8	159.7	54	2.6	22.5	32.2
	603	7577	3126.3	769.6	1570.8	1322.8	50	5.2	24.6	50.2
SCHLESWIG-HOLSTEIN										
LAGE DER GEBAEUDE										
IN WOHNGBIETEN .....	100	401	147.9	53.0	99.6	82.1	27	2.2	35.9	67.4
DORFGEBIETEN .....	328	735	302.3	134.0	145.8	132.3	6	0.8	44.3	48.2
MISCHGBIETEN .....	191	1140	334.0	128.3	229.3	178.4	66	4.4	38.4	68.7
GEWERBEGBIETEN .....	407	3305	1077.4	436.1	558.4	492.5	33	3.3	40.5	51.8
SONDERGBIETEN .....	67	428	136.3	59.3	94.7	80.6	5	0.5	43.5	69.5
ZUSAMMEN ...	1093	6008	1997.8	810.7	1127.9	966.0	137	11.2	40.6	56.5
GEBAEUDE MIT BAUGEBIETSFEST- SETZUNG NACH BAUNVO .....	519	4025	1212.2	501.4	720.8	615.1	107	8.3	41.4	59.5
HAMBURG										
LAGE DER GEBAEUDE										
IN WOHNGBIETEN .....	24	176	54.8	17.6	39.8	33.6	34	2.3	32.2	72.6
DORFGEBIETEN .....	.	.	.	.	.	.	.	.	.	.
MISCHGBIETEN .....	27	1450	130.6	65.2	342.1	305.2	6	0.4	49.9	261.9
GEWERBEGBIETEN .....	115	1402	436.3	174.0	289.2	263.0	11	1.0	39.9	66.3
SONDERGBIETEN .....	23	604	83.5	52.2	108.0	105.1	-	-	62.5	129.3
ZUSAMMEN ...	190	3646	718.5	311.5	781.4	709.2	51	3.6	43.4	108.8
GEBAEUDE MIT BAUGEBIETSFEST- SETZUNG NACH BAUNVO .....	140	3169	565.1	238.9	695.9	627.1	49	3.4	42.3	123.1
NIEDERSACHSEN										
LAGE DER GEBAEUDE										
IN WOHNGBIETEN .....	527	1098	965.1	180.6	264.1	218.5	142	12.0	18.7	27.4
DORFGEBIETEN .....	586	1096	1303.9	201.3	228.1	202.5	24	2.0	15.4	17.5
MISCHGBIETEN .....	586	2010	1483.5	298.2	431.1	355.6	288	25.1	20.1	29.1
GEWERBEGBIETEN .....	1180	8512	8609.5	1273.1	1547.9	1368.3	98	10.5	14.8	18.0
SONDERGBIETEN .....	198	1629	1255.7	168.6	285.8	258.6	46	2.3	13.4	22.8
ZUSAMMEN ...	3077	14345	13617.6	2121.8	2756.9	2403.6	598	51.9	15.6	20.2
GEBAEUDE MIT BAUGEBIETSFEST- SETZUNG NACH BAUNVO .....	2362	11744	11031.0	1786.5	2304.3	2011.2	520	45.0	16.2	20.9
BREMEN										
LAGE DER GEBAEUDE										
IN WOHNGBIETEN .....	12	23	13.4	4.2	6.5	5.1	7	0.4	31.4	48.2
DORFGEBIETEN .....	.	.	.	.	.	.	.	.	.	.
MISCHGBIETEN .....	42	201	116.4	27.6	47.1	37.5	37	2.9	23.7	40.4
GEWERBEGBIETEN .....	89	2024	786.4	211.4	307.3	262.2	5	0.5	26.9	39.1
SONDERGBIETEN .....	10	328	96.1	27.0	28.8	27.7	-	-	28.1	30.0
ZUSAMMEN ...	155	2584	1018.3	271.4	390.9	333.7	49	3.8	26.7	38.4
GEBAEUDE MIT BAUGEBIETSFEST- SETZUNG NACH BAUNVO .....	98	2057	756.9	215.8	316.5	270.5	37	2.7	28.5	41.8

\*) SIEHE ERLAEUTERUNGEN.

1) OHNE BAYERN.

2 GENEHMIGTE BAUVORHABEN IM HOCHBAU 1989  
2.12 GENEHMIGUNGEN IM WOHN- UND NICHTWOHNBAU NACH BAUGEBIETEN \*)

ERRICHTUNG NEUER GEBAEUDE

LAGE GEBAEUDEART	GEBAEUDE	RAUM- INHALT	GRUND- STUECKS-	GRUND-	GESCHOSS-	NUTZ-	WOHNUNGEN	WOHN- FLAECHE	GRUND- FLAECHE	GESCHOSS- FLAECHE	
FLAECHE				IN PROZENT DER GRUNDSTUECKSFLAECHE							
ANZAHL	1000 M3	1000 M2				ANZAHL	1000 M2				
NOCH NICHTWOHNGEBAEUDE											
NORDRHEIN-WESTFALEN											
LAGE DER GEBAEUDE											
IN WOHNGBIETEN .....	442	1545	640.8	208.3	361.6	289.0	391	28.4	32.5	56.4	
DORFGBIETEN .....	164	387	196.2	59.6	76.1	65.5	46	3.1	30.4	38.8	
MISCHGBIETEN .....	814	5906	1678.1	619.0	1296.2	1095.7	801	63.2	36.9	77.2	
GEWERBEGBIETEN .....	2468	20936	7655.9	2720.5	3381.4	3106.8	200	22.4	35.5	44.2	
SONDERGBIETEN .....	226	3089	851.9	300.2	553.7	476.0	18	1.4	35.2	65.0	
ZUSAMMEN ...	4114	31864	11022.9	3907.5	5669.1	5032.8	1456	118.6	35.4	51.4	
GEBAEUDE MIT BAUGEBIETSFEST- SETZUNG NACH BAUNVO .....	2712	22196	7751.9	2727.4	3943.0	3517.6	857	71.4	35.2	50.9	
HESSEN											
LAGE DER GEBAEUDE											
IN WOHNGBIETEN .....	274	774	435.4	91.4	166.8	132.9	145	12.6	21.0	38.3	
DORFGBIETEN .....	295	426	455.4	66.7	85.2	74.2	33	3.3	14.6	18.7	
MISCHGBIETEN .....	511	2829	1172.0	274.0	606.4	502.9	272	19.7	23.4	51.7	
GEWERBEGBIETEN .....	755	8266	3204.5	761.9	1374.8	1177.5	126	13.9	23.8	42.9	
SONDERGBIETEN .....	111	1510	657.6	133.9	282.9	222.1	13	1.2	20.4	43.0	
ZUSAMMEN ...	1946	13805	5924.9	1327.8	2516.1	2109.6	589	50.7	22.4	42.5	
GEBAEUDE MIT BAUGEBIETSFEST- SETZUNG NACH BAUNVO .....	1215	9248	4167.1	953.9	1816.0	1522.6	421	37.0	22.9	43.6	
RHEINLAND-PFALZ											
LAGE DER GEBAEUDE											
IN WOHNGBIETEN .....	193	609	450.1	89.8	140.1	105.5	73	7.0	20.0	31.1	
DORFGBIETEN .....	318	619	666.4	101.2	122.8	108.9	32	3.3	15.2	18.4	
MISCHGBIETEN .....	358	1511	932.4	193.1	325.9	276.0	148	10.4	20.7	35.0	
GEWERBEGBIETEN .....	646	4631	3382.2	621.1	824.9	742.7	64	7.2	18.4	24.4	
SONDERGBIETEN .....	98	822	562.2	101.4	180.9	159.3	15	1.1	18.0	32.2	
ZUSAMMEN ...	1613	8191	5993.2	1106.6	1594.6	1392.3	332	29.0	18.5	26.6	
GEBAEUDE MIT BAUGEBIETSFEST- SETZUNG NACH BAUNVO .....	938	5685	4100.6	772.0	1084.8	932.0	231	20.5	18.8	26.5	
BADEN-WUERTTEMBERG											
LAGE DER GEBAEUDE											
IN WOHNGBIETEN .....	465	1707	732.4	242.8	409.4	346.1	628	42.1	33.2	55.9	
DORFGBIETEN .....	576	1121	706.4	165.9	225.5	201.3	198	15.8	23.5	31.9	
MISCHGBIETEN .....	855	5099	1625.4	527.6	1072.8	936.8	805	62.3	32.5	66.0	
GEWERBEGBIETEN .....	2332	19850	8594.2	2361.0	3518.9	3235.4	390	43.7	27.5	40.9	
SONDERGBIETEN .....	319	3327	1308.8	369.5	701.6	593.8	30	3.1	28.2	53.6	
ZUSAMMEN ...	4547	31104	12967.3	3666.8	5928.2	5313.4	2051	167.0	28.3	45.7	
GEBAEUDE MIT BAUGEBIETSFEST- SETZUNG NACH BAUNVO .....	3255	25668	10545.6	2993.0	4864.8	4380.6	1534	126.9	28.4	46.1	
SAARLAND											
LAGE DER GEBAEUDE											
IN WOHNGBIETEN .....	26	63	22.2	8.7	14.6	11.3	5	0.7	39.1	65.7	
DORFGBIETEN .....	29	42	23.1	6.3	10.7	8.3	2	0.2	27.4	46.4	
MISCHGBIETEN .....	72	565	105.1	51.6	132.8	110.4	55	3.7	49.1	126.3	
GEWERBEGBIETEN .....	156	1161	308.5	152.0	194.7	167.2	18	2.0	49.3	63.1	
SONDERGBIETEN .....	12	50	28.3	6.6	12.3	10.6	-	-	23.2	43.5	
ZUSAMMEN ...	295	1880	487.2	225.2	365.1	307.8	80	6.6	46.2	74.9	
GEBAEUDE MIT BAUGEBIETSFEST- SETZUNG NACH BAUNVO .....	180	1434	324.4	164.7	284.7	236.7	41	4.0	50.8	87.8	
BERLIN (WEST)											
LAGE DER GEBAEUDE											
IN WOHNGBIETEN .....	100	850	177.6	103.8	181.6	155.4	19	1.8	58.4	102.2	
DORFGBIETEN .....	-	-	-	-	-	-	-	-	-	-	
MISCHGBIETEN .....	10	63	9.9	4.9	18.2	12.9	22	1.7	49.8	182.7	
GEWERBEGBIETEN .....	142	1758	315.0	185.2	292.8	260.5	9	0.6	58.8	92.9	
SONDERGBIETEN .....	21	186	36.8	19.7	34.4	24.6	-	-	53.5	93.4	
ZUSAMMEN ...	273	2857	539.4	313.7	526.9	453.3	50	4.1	58.1	97.7	
GEBAEUDE MIT BAUGEBIETSFEST- SETZUNG NACH BAUNVO .....	138	1460	296.1	168.7	271.5	234.1	36	3.0	57.0	91.7	

\*) SIEHE ERLAEUTERUNGEN.

2 GENEHMIGTE BAUVORHABEN IM HOCHBAU 1989  
2.13 GENEHMIGUNGEN IM WOHN- UND NICHTWOHNBAU IN SANIERUNGSGEBIETEN  
UND STAEDTEBAULICHEN ENTWICKLUNGSBEREICHEN

LAGE GEBAEUDEART	INSGESAMT		ERRICHTUNG NEUER GEBAEUDE							
	GEBAEUDE/ BAUMASS- NAHMEN	VERANSCHL. KOSTEN DES BAUWERKES	GEBAEUDE	RAUM- INHALT	GRUND- STUECKS-	GRUND- FLAECHE	GESCHOSS-	NUTZ-	WOHNUNGEN	WOHN- FLAECHE
	ANZAHL	1000 DM	ANZAHL	1000 M3		1000 M2			ANZAHL	1000 M2
BUNDESGBIET 1)										
WOHN- UND NICHTWOHNGBAEUDE ...	178806	74212442	126787	237835	130323.9	29312.1	48628.8	25186.6	191716	18891.8
WOHNGBAEUDE										
LAGE DER GEBAEUDE										
IN EINEM FOERMLICH FESTGELEG-										
TEN SANIERUNGSGEBIET	1507	769229	783	1119	423.3	109.7	260.9	43.4	2246	186.2
DAR.:GEBAEUDE M.1 WOHNUNG ....	.	.	441	346	197.9	41.8	73.6	9.8	441	55.6
2 WOHNUNGEN ..	.	.	123	138	66.8	15.9	32.0	5.3	246	23.2
3 O. MEHR WOHN.	.	.	215	620	153.7	50.7	151.8	28.2	1508	104.9
IN EINEM ERSATZ-BZW.										
ERGAENZUNGSGEBIET ..	146	50182	114	142	89.1	17.4	33.1	4.8	254	24.6
DAR.:GEBAEUDE M.1 WOHNUNG ....	.	.	80	67	49.3	9.2	14.2	1.9	80	10.4
2 WOHNUNGEN ..	.	.	21	27	17.8	3.2	6.0	0.9	42	4.6
3 O. MEHR WOHN.	.	.	13	48	22.0	5.0	12.8	2.0	132	9.7
IN EINEM STAEDTEBAULICHEN										
ENTWICKLUNGSBEREICH	1296	419484	1153	1232	671.7	144.5	283.6	34.5	2275	214.1
DAR.:GEBAEUDE M.1 WOHNUNG ....	.	.	877	667	417.3	86.8	147.2	19.7	877	111.1
2 WOHNUNGEN ..	.	.	152	179	112.3	22.0	39.5	5.4	304	30.1
3 O. MEHR WOHN.	.	.	123	374	138.4	34.7	93.0	9.2	961	70.5
AUSSERHALB D.GENANNTEN GEBIETE	139144	39819354	102610	104718	63454.9	12619.5	23759.5	3622.2	181395	18005.2
DAR.:GEBAEUDE M.1 WOHNUNG ....	.	.	79447	60520	43670.3	8173.2	13310.2	2105.4	79447	9978.9
2 WOHNUNGEN ..	.	.	13059	14689	9272.5	1856.5	3266.5	512.1	26118	2529.1
3 O. MEHR WOHN.	.	.	9847	28189	9931.0	2451.3	6827.6	947.4	73149	5377.2
IN ALLEN GEBIETEN ZUSAMMEN ...	142093	41058249	104660	107212	64639.0	12891.0	24337.1	3704.8	186170	18430.2
DAR.:GEBAEUDE M.1 WOHNUNG ....	.	.	80845	61600	44334.9	8311.0	13545.3	2136.7	80845	10156.1
2 WOHNUNGEN ..	.	.	13355	15033	9469.3	1897.5	3344.0	523.7	26710	2587.1
3 O. MEHR WOHN.	.	.	10198	29230	10245.2	2541.7	7085.2	986.8	75750	5562.3
SCHLESWIG-HOLSTEIN										
LAGE DER GEBAEUDE										
IN EINEM FOERML. FESTGELEGTEN-										
SANIERUNGSGEBIET ...	77	21685	26	31	18.7	3.9	7.9	0.0	83	6.2
ERSATZ-BZW.										
ERGAENZUNGSGEBIET ..	5	1101	3	2	1.9	0.3	0.5	-	3	0.3
STAEDTEBAULICHEN										
ENTWICKLUNGSBEREICH	98	32164	85	95	55.1	12.3	24.5	0.2	233	19.1
AUSSERHALB D.GENANNTEN GEBIETE	6896	1404926	5170	4104	3541.8	581.2	956.9	13.5	7524	730.1
ZUSAMMEN	7076	1459876	5284	4232	3617.4	597.7	989.8	13.6	7643	755.7
HAMBURG										
LAGE DER GEBAEUDE										
IN EINEM FOERML. FESTGELEGTEN-										
SANIERUNGSGEBIET ...	7	2337	6	12	3.9	1.1	2.7	0.4	11	1.0
ERSATZ-BZW.										
ERGAENZUNGSGEBIET ..	-	-	-	-	-	-	-	-	-	-
STAEDTEBAULICHEN										
ENTWICKLUNGSBEREICH	7	1201	7	4	3.4	0.6	1.0	0.1	7	0.8
AUSSERHALB D.GENANNTEN GEBIETE	1582	503680	1457	1552	970.0	166.5	353.9	42.6	3195	266.8
ZUSAMMEN	1596	507218	1470	1568	977.3	168.1	357.6	43.1	3213	268.5
NIEDERSACHSEN										
LAGE DER GEBAEUDE										
IN EINEM FOERML. FESTGELEGTEN-										
SANIERUNGSGEBIET ...	72	29145	35	52	29.1	7.5	13.2	2.1	105	9.0
ERSATZ-BZW.										
ERGAENZUNGSGEBIET ..	20	10918	17	37	25.5	4.2	9.5	2.2	88	7.0
STAEDTEBAULICHEN										
ENTWICKLUNGSBEREICH	135	27040	116	89	83.3	15.5	22.6	3.4	148	17.2
AUSSERHALB D.GENANNTEN GEBIETE	23506	4719231	16739	14230	13488.0	2276.2	3538.8	545.1	25158	2611.3
ZUSAMMEN	23733	4786334	16907	14407	13625.9	2303.4	3584.0	552.8	25499	2644.4
BREMEN										
LAGE DER GEBAEUDE										
IN EINEM FOERML. FESTGELEGTEN-										
SANIERUNGSGEBIET ...	9	3848	.	.	.	.	.	.	.	.
ERSATZ-BZW.										
ERGAENZUNGSGEBIET ..	-	-	-	-	-	-	-	-	-	-
STAEDTEBAULICHEN										
ENTWICKLUNGSBEREICH										
AUSSERHALB D.GENANNTEN GEBIETE	867	188857	612	492	379.6	65.0	125.2	19.2	983	92.6
ZUSAMMEN	877	193716	614	496	382.8	65.3	126.2	19.3	999	93.5

1) OHNE BAYERN.

2 GENEHMIGTE BAUVORHABEN IM HOCHBAU 1989  
2.13 GENEHMIGUNGEN IM WOHN- UND NICHTWOHNBAU IN SANIERUNGSGEBIETEN  
UND STAEDTEBAULICHEN ENTWICKLUNGSBEREICHEN

LAGE --- GEBAEUDEART	INSGESAMT		ERRICHTUNG NEUER GEBAEUDE							
	GEBAEUDE/ BAUMASS- NAHMEN	VERANSCHL. KOSTEN DES BAUWERKES	GEBAEUDE	RAUM- INHALT	GRUND- STUECKS-	GRUND- FLAECHE	GESCHOSS-	NUTZ-	WOHNUNGEN	WOHN- FLAECHE
	ANZAHL	1000 DM	ANZAHL	1000 M3		1000 M2			ANZAHL	1000 M2
NOCH WOHNGEBAEUDE										
NORDRHEIN-WESTFALEN										
LAGE DER GEBAEUDE										
IN EINEM FOERML. FESTGELEGTE- SANIERUNGSGEBIET ...	244	95751	220	289	101.4	26.6	67.9	8.9	589	48.2
ERSATZ-BZW. ERGAENZUNGSGEBIET ..	23	7664	23	24	12.5	2.8	5.8	0.5	45	4.5
STAEDTEBAULICHEN ENTWICKLUNGSBEREICH	431	130919	413	388	179.9	43.4	89.3	14.1	634	65.9
AUSSERHALB D.GENANNTEN GEBIETE	38981	10905557	32364	31878	15408.4	3597.0	7131.0	721.4	53451	5378.8
ZUSAMMEN	39679	11139891	33020	32579	15702.2	3669.8	7294.0	744.9	54719	5497.4
HESSEN										
LAGE DER GEBAEUDE										
IN EINEM FOERML. FESTGELEGTE- SANIERUNGSGEBIET ...	436	146234	220	261	128.3	28.2	58.2	6.5	424	42.9
ERSATZ-BZW. ERGAENZUNGSGEBIET ..	81	24456	63	70	44.3	8.3	15.1	2.0	100	11.0
STAEDTEBAULICHEN ENTWICKLUNGSBEREICH	529	188923	458	570	305.8	63.3	126.3	13.0	979	96.2
AUSSERHALB D.GENANNTEN GEBIETE	12539	3800521	8360	10249	6289.9	1143.0	2214.5	208.8	16606	1688.5
ZUSAMMEN	13585	4160134	9101	11151	6768.2	1242.8	2414.0	230.4	18109	1838.7
RHEINLAND-PFALZ										
LAGE DER GEBAEUDE										
IN EINEM FOERML. FESTGELEGTE- SANIERUNGSGEBIET ...	45	18908	33	46	17.2	4.9	10.8	1.9	92	7.8
ERSATZ-BZW. ERGAENZUNGSGEBIET ..	5	960	.	.	.	.	.	.	.	.
STAEDTEBAULICHEN ENTWICKLUNGSBEREICH	58	20060	46	54	25.0	5.9	12.6	1.7	204	9.0
AUSSERHALB D.GENANNTEN GEBIETE	13608	3699699	9979	9973	6769.6	1231.3	2258.1	314.5	15901	1653.6
ZUSAMMEN	13716	3739627	10060	10076	6813.0	1242.4	2282.0	318.1	16199	1670.8
BADEN-WUERTTEMBERG										
LAGE DER GEBAEUDE										
IN EINEM FOERML. FESTGELEGTE- SANIERUNGSGEBIET ...	501	303849	211	354	99.1	31.9	82.3	20.6	801	59.0
ERSATZ-BZW. ERGAENZUNGSGEBIET ..	4	2300	.	.	.	.	.	.	.	.
STAEDTEBAULICHEN ENTWICKLUNGSBEREICH	25	10151	19	22	10.8	2.5	4.9	1.7	43	3.9
AUSSERHALB D.GENANNTEN GEBIETE	35973	12505897	25092	28667	14584.6	3183.2	6376.7	1708.4	52365	4988.0
ZUSAMMEN	36503	12822197	25324	29047	14695.8	3218.5	6464.9	1730.7	53220	5051.7
SAARLAND										
LAGE DER GEBAEUDE										
IN EINEM FOERML. FESTGELEGTE- SANIERUNGSGEBIET ...	36	11887	23	23	17.7	2.7	5.3	0.8	35	3.7
ERSATZ-BZW. ERGAENZUNGSGEBIET ..	7	1984	4	5	2.4	0.6	0.9	0.1	5	0.7
STAEDTEBAULICHEN ENTWICKLUNGSBEREICH	8	2255	8	7	5.8	0.9	1.6	0.1	12	1.2
AUSSERHALB D.GENANNTEN GEBIETE	2407	611219	1582	1702	1327.3	212.4	360.8	17.1	2246	255.6
ZUSAMMEN	2458	627345	1617	1737	1353.2	216.6	368.5	18.1	2298	261.1
BERLIN (WEST)										
LAGE DER GEBAEUDE										
IN EINEM FOERML. FESTGELEGTE- SANIERUNGSGEBIET ...	80	135585	8	49	7.4	2.7	12.5	2.0	105	8.3
ERSATZ-BZW. ERGAENZUNGSGEBIET ..	.	.	.	.	.	.	.	.	.	.
STAEDTEBAULICHEN ENTWICKLUNGSBEREICH	4	5760	-	-	-	-	-	-	-	-
AUSSERHALB D.GENANNTEN GEBIETE	2785	1479767	1255	1871	695.7	163.6	443.6	31.6	3966	339.9
ZUSAMMEN	2870	1621911	1263	1920	703.1	166.3	456.1	33.5	4071	348.3

2 GENEHMIGTE BAUVORHABEN IM HOCHBAU 1989  
2.13 GENEHMIGUNGEN IM WOHN- UND NICHTWOHNBAU IN SANIERUNGSGEBIETEN  
UND STAEDTEBAULICHEN ENTWICKLUNGSBEREICHEN

LAGE GEBAEUDEART	INSGESAMT		ERRICHTUNG NEUER GEBAEUDE							
	GEBAEUDE/ BAUMASS- NAHMEN	VERANSCHL. KOSTEN DES BAUWERKES	GEBAEUDE	RAUM- INHALT	GRUND- STUECKS-	GRUND- FLAECHE	GESCHOSS-	NUTZ-	WOHNUNGEN	WOHN- FLAECHE
	ANZAHL	1000 DM	ANZAHL	1000 M3		1000 M2			ANZAHL	1000 M2
BUNDESGBEIT 1)										
NICHTWOHNGBAEUDE										
LAGE DER GEBAEUDE										
IN EINEM FOERMLICH FESTGELEGTEN SANIERUNGSGEBIET ....	569	755145	247	1537	494.9	169.7	333.5	273.5	297	23.0
ANSTALTSGBAEUDE .....	7	43247	3	38	5.2	2.0	9.1	8.6	2	0.1
BUERO-U. VERWALTUNGSGBAEUDE ..	95	207828	32	322	90.2	25.9	77.6	67.4	33	2.6
LANDWIRTSCH. BETRIEBSGBAEUDE ..	19	1384	6	5	4.2	0.8	0.8	0.8	-	-
NICHTLANDW. BETRIEBSGBAEUDE ..	376	415432	182	1075	343.9	129.3	224.7	181.0	241	18.9
SONSTIGE NICHTWOHNGBAEUDE ..	71	87254	24	97	51.4	11.6	21.3	15.7	21	1.5
IN EINEM ERSATZ-BZW. ERGAENZUNGSGEBIET ...	38	29922	27	122	62.9	18.6	22.7	20.3	6	0.8
ANSTALTSGBAEUDE .....	.	.	.	.	.	.	.	.	.	.
BUERO-U. VERWALTUNGSGBAEUDE ..	4	3789	.	.	.	.	.	.	.	.
LANDWIRTSCH. BETRIEBSGBAEUDE ..	3	290	.	.	.	.	.	.	.	.
NICHTLANDW. BETRIEBSGBAEUDE ..	26	22941	22	115	52.6	17.4	21.3	19.1	6	0.8
SONSTIGE NICHTWOHNGBAEUDE ..	4	1832	.	.	.	.	.	.	.	.
IN EINEM STAEDTEBAULICHEN ENTWICKLUNGSBEREICH ..	202	349737	137	1177	464.9	138.8	233.2	205.9	87	6.3
ANSTALTSGBAEUDE .....	3	19945	.	.	.	.	.	.	.	.
BUERO-U. VERWALTUNGSGBAEUDE ..	29	144465	22	340	85.2	27.7	74.8	65.9	7	0.5
LANDWIRTSCH. BETRIEBSGBAEUDE ..	16	11428	10	39	28.4	3.4	8.3	7.3	4	0.4
NICHTLANDW. BETRIEBSGBAEUDE ..	130	134053	91	699	309.8	95.5	132.6	116.6	66	4.7
SONSTIGE NICHTWOHNGBAEUDE ..	24	39846	12	96	39.6	12.0	16.8	15.7	9	0.7
AUSSERHALB D. GENANNTEN GEBIETE	35904	32019389	21716	127787	64662.2	16093.9	23702.4	20982.1	5156	431.5
ANSTALTSGBAEUDE .....	599	2017450	254	2571	1176.0	248.9	623.0	488.6	123	5.5
BUERO-U. VERWALTUNGSGBAEUDE ..	3815	7247545	1964	15887	5219.1	1290.5	3648.9	3070.3	886	74.8
LANDWIRTSCH. BETRIEBSGBAEUDE ..	6886	1081105	4980	10918	9861.4	2089.9	2147.8	2011.9	111	12.4
NICHTLANDW. BETRIEBSGBAEUDE ..	20613	17278885	12481	88578	42996.8	11173.1	15375.6	13759.8	3668	306.9
SONSTIGE NICHTWOHNGBAEUDE ..	3991	4394404	2037	9833	5408.9	1291.6	1907.0	1651.5	368	31.9
IN ALLEN GEBIETEN ZUSAMMEN ....	36713	33154193	22127	130623	65684.9	16421.1	24291.8	21481.8	5546	461.7
ANSTALTSGBAEUDE .....	610	2081712	260	2614	1184.1	251.6	633.1	498.0	125	5.7
BUERO-U. VERWALTUNGSGBAEUDE ..	3944	7603627	2019	16550	5399.8	1344.3	3801.6	3203.8	926	77.9
LANDWIRTSCH. BETRIEBSGBAEUDE ..	6924	1094207	4997	10962	9895.2	2094.3	2157.1	2020.1	115	12.7
NICHTLANDW. BETRIEBSGBAEUDE ..	21145	17851311	12776	90468	43703.0	11415.2	15754.3	14076.5	3981	331.2
SONSTIGE NICHTWOHNGBAEUDE ..	4090	4523336	2075	10029	5502.8	1315.7	1945.7	1683.4	398	34.1
SCHLESWIG-HOLSTEIN										
LAGE DER GEBAEUDE										
IN EINEM FOERML. FESTGELEGTEN- SANIERUNGSGEBIET ...	38	31706	12	58	17.9	6.3	16.0	10.9	17	1.2
ERSATZ-BZW. ERGAENZUNGSGEBIET ..	4	2754	.	.	.	.	.	.	.	.
STAEDTEBAULICHEN ENTWICKLUNGSBEREICH ..	11	24123	5	62	12.3	4.5	11.8	11.3	-	-
AUSSERHALB D. GENANNTEN GEBIETE	2151	1426969	1334	6558	2243.9	920.5	1223.5	1058.6	123	10.4
ZUSAMMEN	2204	1485552	1352	6681	2275.8	932.2	1252.2	1081.6	140	11.5
HAMBURG										
LAGE DER GEBAEUDE										
IN EINEM FOERML. FESTGELEGTEN- SANIERUNGSGEBIET ...	.	.	.	.	.	.	.	.	.	.
ERSATZ-BZW. ERGAENZUNGSGEBIET ..	-	-	-	-	-	-	-	-	-	-
STAEDTEBAULICHEN ENTWICKLUNGSBEREICH ..	3	2099	.	.	.	.	.	.	.	.
AUSSERHALB D. GENANNTEN GEBIETE	238	1206693	196	3644	726.7	312.4	782.5	708.6	52	3.8
ZUSAMMEN	242	1212381	199	3664	730.7	314.7	786.4	712.5	52	3.8
NIEDERSACHSEN										
LAGE DER GEBAEUDE										
IN EINEM FOERML. FESTGELEGTEN- SANIERUNGSGEBIET ...	48	35455	17	83	37.3	11.8	18.8	15.8	7	0.7
ERSATZ-BZW. ERGAENZUNGSGEBIET ..	6	3011	6	9	16.8	1.5	1.6	1.0	-	-
STAEDTEBAULICHEN ENTWICKLUNGSBEREICH ..	15	4928	11	43	60.0	9.4	9.9	9.4	-	-
AUSSERHALB D. GENANNTEN GEBIETE	7326	3570644	4743	18364	18416.3	2887.2	3556.1	3136.5	632	54.6
ZUSAMMEN	7395	3614038	4777	18499	18530.4	2909.8	3586.4	3162.8	639	55.3
BREMEN										
LAGE DER GEBAEUDE										
IN EINEM FOERML. FESTGELEGTEN- SANIERUNGSGEBIET ...	-	-	-	-	-	-	-	-	-	-
ERSATZ-BZW. ERGAENZUNGSGEBIET ..	-	-	-	-	-	-	-	-	-	-
STAEDTEBAULICHEN ENTWICKLUNGSBEREICH ..	-	-	-	-	-	-	-	-	-	-
AUSSERHALB D. GENANNTEN GEBIETE	281	439626	162	2594	1024.5	274.1	393.5	335.8	49	3.8
ZUSAMMEN	281	439626	162	2594	1024.5	274.1	393.5	335.8	49	3.8

1) OHNE BAYERN.



2 GENEHMIGTE BAUVORHABEN IM HOCHBAU 1989  
2.13 GENEHMIGUNGEN IM WOHN- UND NICHTWOHNBAU IN SANIERUNGSGEBIETEN  
UND STAEDTEBAULICHEN ENTWICKLUNGSBEREICHEN

LAGE ----- GEBAEUDEART	INSGESAMT		ERRICHTUNG NEUER GEBAEUDE							
	GEBAEUDE/ BAUMASS- NAHMEN	VERANSCHL. KOSTEN DES BAUWERKES	GEBAEUDE	RAUM- INHALT	GRUND- STUECKS-	GRUND- FLAECHE	GESCHOSS-	NUTZ-	WOHNUNGEN	WOHN- FLAECHE
	ANZAHL	1000 DM	ANZAHL	1000 M3		1000 M2			ANZAHL	1000 M2
NOCH NICHTWOHNGBAEUDE										
LAGE DER GEBAEUDE										
NORDRHEIN-WESTFALEN										
IN EINEM FOERML. FESTGELEGTEN- SANIERUNGSGEBIET ...	86	187572	62	587	186.1	65.8	111.8	95.7	76	5.7
ERSATZ-BZW. ERGAENZUNGSGEBIET ..	13	11195	12	65	27.0	9.6	11.4	10.1	5	0.7
STAEDTEBAULICHEN ENTWICKLUNGSBEREICH	70	163820	58	557	187.4	64.9	105.9	94.4	35	2.4
AUSSERHALB D.GENANNTEN GEBIETE	7230	6823564	5148	34304	12469.6	4373.4	6101.5	5443.1	1375	112.9
ZUSAMMEN	7399	7186151	5280	35513	12870.1	4513.7	6330.5	5643.4	1491	121.8
LAGE DER GEBAEUDE										
HESSEN										
IN EINEM FOERML. FESTGELEGTEN- SANIERUNGSGEBIET ...	138	128781	53	202	110.1	26.7	47.5	39.3	22	1.5
ERSATZ-BZW. ERGAENZUNGSGEBIET ..	10	5993	4	11	9.1	1.6	1.6	1.5	-	-
STAEDTEBAULICHEN ENTWICKLUNGSBEREICH	76	124605	45	375	143.5	44.0	77.2	67.2	37	3.1
AUSSERHALB D.GENANNTEN GEBIETE	3819	4405584	2157	14417	6546.1	1422.9	2617.8	2203.1	546	47.8
ZUSAMMEN	4043	4664963	2259	15005	6808.9	1495.2	2744.1	2311.1	605	52.4
LAGE DER GEBAEUDE										
RHEINLAND-PFALZ										
IN EINEM FOERML. FESTGELEGTEN- SANIERUNGSGEBIET ...	31	49780	17	118	43.2	11.3	27.0	22.8	29	2.1
ERSATZ-BZW. ERGAENZUNGSGEBIET ..	-	-	-	-	-	-	-	-	-	-
STAEDTEBAULICHEN ENTWICKLUNGSBEREICH	11	20365	9	79	40.7	6.1	17.9	13.2	14	0.6
AUSSERHALB D.GENANNTEN GEBIETE	3269	2280012	1958	9751	7531.0	1315.5	1831.3	1611.5	301	27.9
ZUSAMMEN	3311	2350157	1984	9948	7614.9	1332.9	1876.2	1647.6	344	30.6
LAGE DER GEBAEUDE										
BADEN-WUERTTEMBERG										
IN EINEM FOERML. FESTGELEGTEN- SANIERUNGSGEBIET ...	204	262071	73	375	83.4	36.4	86.3	66.2	141	11.4
ERSATZ-BZW. ERGAENZUNGSGEBIET ..	5	6969	4	34	8.3	5.0	7.3	6.8	1	0.1
STAEDTEBAULICHEN ENTWICKLUNGSBEREICH	9	4285	3	29	6.4	4.5	5.0	4.8	1	0.2
AUSSERHALB D.GENANNTEN GEBIETE	10536	10048846	5433	33417	14676.7	4047.0	6308.4	5727.8	1952	160.1
ZUSAMMEN	10754	10322171	5512	33841	14775.5	4090.4	6403.9	5802.8	2094	171.6
LAGE DER GEBAEUDE										
SAARLAND										
IN EINEM FOERML. FESTGELEGTEN- SANIERUNGSGEBIET ...	18	10986	9	29	7.7	4.2	7.7	6.2	3	0.2
ERSATZ-BZW. ERGAENZUNGSGEBIET ..	-	-	-	-	-	-	-	-	-	-
STAEDTEBAULICHEN ENTWICKLUNGSBEREICH	5	4382	3	29	6.4	4.5	5.0	4.8	1	0.2
AUSSERHALB D.GENANNTEN GEBIETE	533	461969	315	1952	497.7	234.4	376.2	317.5	77	6.3
ZUSAMMEN	556	477337	327	2010	511.8	243.2	388.9	328.6	81	6.7
LAGE DER GEBAEUDE										
BERLIN (WEST)										
IN EINEM FOERML. FESTGELEGTEN- SANIERUNGSGEBIET ...	5	45205	3	74	8.2	6.5	16.3	14.6	2	0.2
ERSATZ-BZW. ERGAENZUNGSGEBIET ..	-	-	-	-	-	-	-	-	-	-
STAEDTEBAULICHEN ENTWICKLUNGSBEREICH	521	1355482	270	2787	529.5	306.7	511.6	439.5	49	4.0
AUSSERHALB D.GENANNTEN GEBIETE	528	1401817	275	2867	542.3	315.0	529.7	455.8	51	4.2

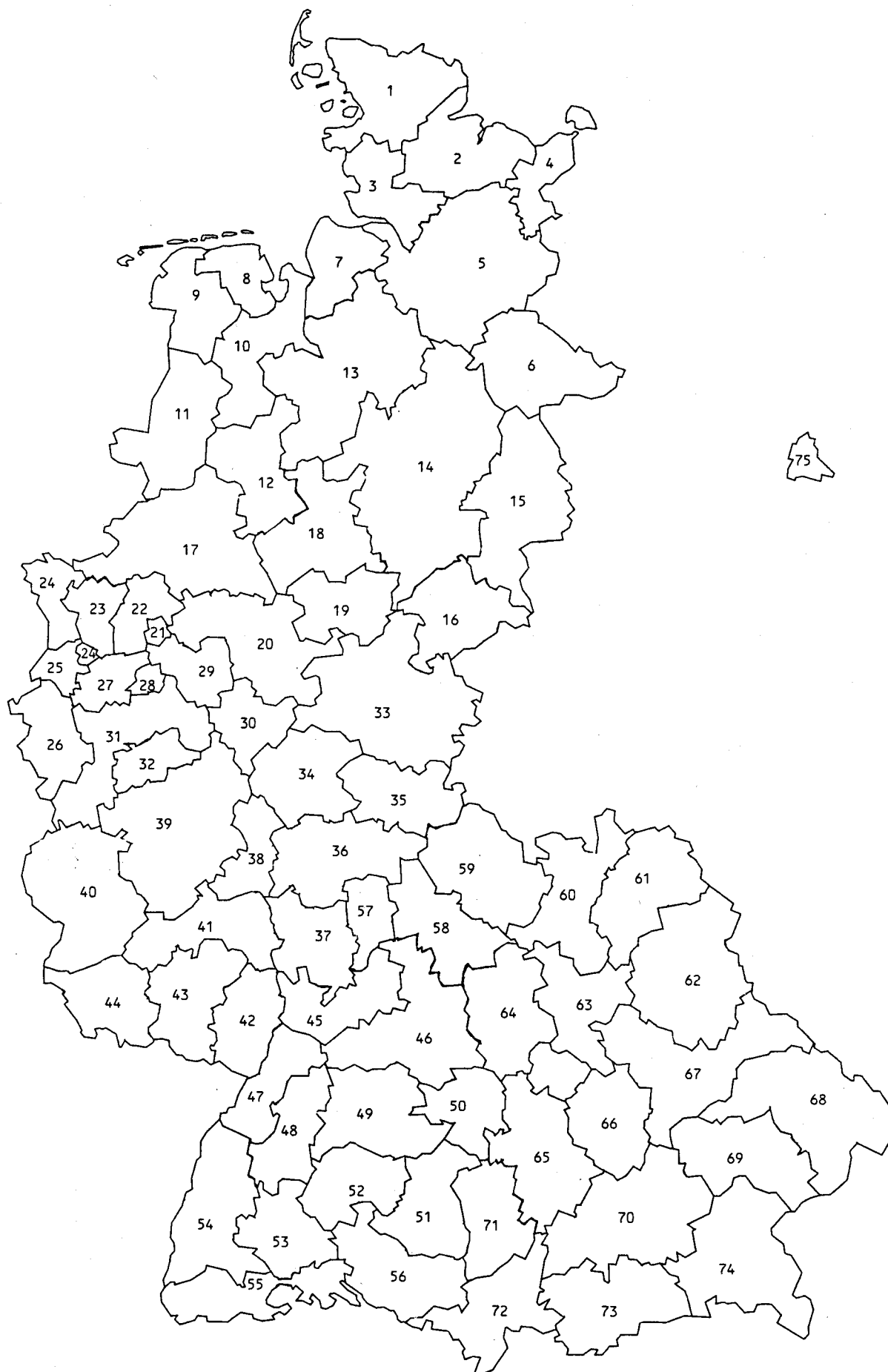
2 GENEHMIGTE BAUVORHABEN IM HOCHBAU 1989  
2.14 GENEHMIGUNGEN IM WOHN- UND NICHTWOHNBAU  
NACH RAMORDNUNGSREGIONEN

RAUMORDNUNGS- REGION		WOHN- UND NICHTWOHN- GEBAEUDE 1)	ERRICHTUNG NEUER GEBAEUDE						NICHTWOHNGEBAEUDE	
			WOHNGEBAEUDE							
			WOHNUNGEN INSGESAMT	WOHNUNGEN		RAUM- INHALT	VERANSCHL. KOSTEN		RAUM- INHALT	VERANSCHL. KOSTEN DES BAUWERKES
				ZU- SAMMEN	IN GEBAEUDEN MIT ... WOHNUNGEN		DES BAUWERKES	JE M3 RAUM- INHALT		
					1 ODER 2   3 O. MEHR 2)					
			ANZAHL	1000 M3	1000 DM	DM	1000 M3	1000 DM		
01	SCHLESWIG	1396	1207	758	449	617	195800	317	1077	180066
02	MITTELHOLSTEIN	1937	1762	1161	601	940	292861	312	1896	354314
03	DITHMARSCHEN	490	415	294	121	222	66884	301	669	78935
04	OSTHOLSTEIN	1393	1202	536	666	509	161222	317	729	123862
05	HAMBURG	9018	8381	5519	2862	4519	1368438	303	6732	1725041
06	LUENEBURG	1115	896	651	245	500	148198	296	756	102689
07	BREMERHAVEN	1126	931	487	444	431	130994	304	567	94960
08	WILHELMSHAVEN	918	776	580	196	360	110411	307	520	75628
09	OSTFRIESLAND	1547	1415	1042	373	763	208321	273	552	84895
10	OLDENBURG	2322	2080	1530	550	1182	325458	275	1640	205110
11	EMSLAND	1888	1572	1355	217	1058	273363	258	1788	200803
12	OSNABRUECK	2313	1928	1414	514	1252	344052	275	1978	284937
13	BREMEN	4716	4092	3016	1076	2223	664679	299	4857	653379
14	HANNOVER	7166	6212	3919	2293	3570	1037578	291	4616	776106
15	BRAUNSCHWEIG	3935	3334	2027	1307	1889	582482	308	2212	350643
16	GOETTINGEN	1584	1351	598	753	667	197339	296	849	150104
17	MUENSTER	6162	5317	4055	1262	3598	1111416	309	4190	661633
18	BIELEFELD	5259	4873	3080	1793	3123	975185	312	3779	696845
19	PADERBORN	2046	1861	1139	722	1243	378236	304	1206	170275
20	DORTMUND-SAUERLAND	5249	4661	2639	2022	2769	897782	324	3738	605605
21	BOCHUM	1239	1154	440	714	566	183464	324	1204	147593
22	ESSEN	4745	4467	2488	1979	2520	801733	318	2720	430440
23	DUISBURG	3908	3718	2362	1356	2068	649374	314	2014	290438
24	KREFELD	1883	1727	1315	412	1042	326613	313	1677	251500
25	MOENCHENGLADBACH	2108	1983	1488	495	1239	398277	321	1028	167342
26	AACHEN	3227	2992	1911	1081	1882	599545	319	1566	300178
27	DUESSELDORF	6892	6546	3430	3116	3566	1152269	323	4419	930796
28	WUPPERTAL	1626	1518	656	862	770	245068	318	874	144728
29	HAGEN	3294	3106	1621	1485	1684	550891	327	1379	234148
30	SIEGEN	1050	912	786	126	608	215868	355	702	110924
31	KOELN	6781	6175	3748	2427	3636	1152440	317	3549	763299
32	BONN	3976	3707	2300	1407	2263	764102	338	1469	411463
33	NORDHESSEN	2523	2053	1390	663	1331	402031	302	1908	343222
34	MITTELHESSEN	2765	2347	1314	1033	1448	468080	323	1311	307634
35	OSTHESSEN	1131	961	667	294	754	216973	288	837	152823
36	UNTERMAIN	8872	7925	3422	4503	4566	1481574	324	7774	1783058
37	STARKENBURG	3774	3250	1953	1297	2043	657705	322	2215	581173
38	RHEIN-MAIN-TAUNUS	1851	1573	891	682	1005	307378	306	960	226043
39	MITTEL-RHEIN-WESTERWALD	4649	4054	3137	917	2839	915044	322	2896	487526
40	TRIER	1929	1615	1205	410	1022	335052	328	1446	260969
41	RHEINHESSEN-NAHE	4635	4240	2500	1740	2311	758120	328	1712	294826
42	RHEINPFALZ	4514	4091	2512	1579	2577	846637	329	2758	515443
43	WESTPFALZ	2508	2146	1499	647	1325	432953	327	1141	218443
44	SAAR	2878	2298	1817	481	1735	525290	303	2011	365736
45	UNTERER NECKAR	4935	4447	2118	2329	2436	846156	347	3538	959553
46	FRANKEN	5773	5056	2565	2491	2859	982321	344	3870	592274
47	MITTLERER OBERRHEIN	5363	4785	2247	2538	2700	951851	353	3305	658351
48	NORDSCHWARZWALD	3698	3185	1779	1406	1784	640824	359	1532	319019
49	MITTLERER NECKAR	15614	14145	5122	9023	6806	2577830	379	8565	2246150
50	OSTWUERTTEMBERG	2632	2361	1405	956	1445	483247	334	1341	225719
51	DONAU-ILLER (BA-WUE.)	2834	2600	1508	1092	1668	574310	344	1949	400643
52	NECKAR-ALB	4168	3740	2103	1637	2101	766371	365	2188	445348
53	SCHWARZWALD-BAAR-HEUBERG	2359	1987	1304	683	1212	429906	355	1547	304146
54	SUEDLICHER OBERRHEIN	5340	4433	2453	1980	2466	853061	346	2481	475799
55	HOCHRHEIN-BODENSEE	4302	3545	1677	1868	1879	653285	348	1819	368436
56	BODENSEE-OBERSCHWABEN	3525	2916	1578	1338	1684	595487	354	1735	347205
57	BAYERISCHER UNTERMAIN	1864	1702	1153	549	1205	428643	356	851	161132
58	WUERZBURG	2457	2224	1589	635	1487	564497	380	1230	310400
59	MAIN-RHOEN	2211	1850	1274	576	1306	454606	348	1483	281015
60	OBERFRANKEN-WEST	3128	2586	1712	874	1735	594092	342	3067	709844
61	OBERFRANKEN-OST	1778	1578	958	620	961	338148	352	2018	381531
62	OBERPFALZ-NORD	1975	1747	1440	307	1454	486852	335	2844	507418
63	MITTELFRANKEN	6131	5689	2856	2833	3327	1184636	356	4193	1097353
64	WESTMITTELFRANKEN	1891	1640	1197	443	1276	428755	336	1951	323677
65	AUGSBURG	5337	4896	2429	2467	3062	1082240	353	3497	682897
66	INGOLSTADT	2414	2264	1696	568	1766	598267	339	1134	235148
67	REGENSBURG	3997	3626	2484	1142	2657	900304	339	3182	551839
68	DONAU-WALD	3561	3166	2097	1069	1293	711386	310	3191	638635
69	LANDSHUT	2582	2381	1812	569	1856	585920	316	1970	304235
70	MUENCHEN	14011	13250	4815	8435	7036	2769371	394	6289	1953461
71	DONAU-ILLER (BAYERN)	2141	1948	1226	722	1454	495795	341	2212	388516
72	ALLGAEU	2551	2264	1198	1066	1394	491466	353	1241	244832
73	OBERRHEIN	2724	2375	1162	1213	1456	591684	406	1229	299918
74	SUEDOSTOBERBAYERN	4706	4266	2404	1862	2740	956629	349	2300	485800
75	BERLIN (WEST)	5643	4066	1034	3032	1921	875253	456	2867	1035646

1) EINSCHL. BAUMASSNAHMEN AN BESTEHENDEN GEBAEUDEN.

2) EINSCHL. WOHNHEIME.

# RAUMORDNUNGSREGIONEN



# Kreise nach Raumordnungsregionen

=====

01 <u>Schleswig</u> Flensburg, Stadt Nordfriesland Schlesw.-Flensburg	14 <u>Hannover</u> Hannover, Stadt Hamel-Pyrmont Hannover Hildesheim Nienburg (Weser) Schaumburg Celle Soltau-Falligbostel Holzminden	26 <u>Aachen</u> Aachen, Stadt Aachen Düren Heinsberg	39 <u>Mittelrhein-Westerwald</u> Koblenz, Stadt Ahrweiler Altenkirchen-Westerwald Cochem-Zell Mayen-Koblenz Neuwied Rhein-Hunsrück-Kreis Rhein-Lahn-Kreis Westerwaldkreis
02 <u>Mittelholstein</u> Kiel, Stadt Neumünster, Stadt Plön Rendsb.-Eckernförde	15 <u>Braunschweig</u> Braunschweig, Stadt Salzgitter, Stadt Wolfsburg, Stadt Gifhorn Goslar Helmstedt Peine Wolfenbüttel	27 <u>Düsseldorf</u> Düsseldorf, Stadt Mettmann Neuss	40 <u>Trier</u> Trier, Stadt Bernkastel-Wittlich Bitburg-Prüm Daun Trier-Saarburg
03 <u>Dithmarschen</u> Ditmarschen Steinburg	16 <u>Göttingen</u> Göttingen Northeim Osterode am Harz	28 <u>Wuppertal</u> Remscheid, Stadt Solingen, Stadt Wuppertal, Stadt	41 <u>Rheinhausen-Nahe</u> Bad Kreuznach Birkenfeld Mainz, Stadt Worms, Stadt Alzey-Worms Mainz-Bingen
04 <u>Ostholstein</u> Lübeck, Stadt Ostholstein	17 <u>Münster</u> Münster (Westfalen), Stadt Borken Coesfeld Steinfurt Warendorf	29 <u>Hagen</u> Hagen Ennepe-Ruhr-Kreis Märkischer Kreis	42 <u>Rheinpfalz</u> Frankenthal (Pfalz), Stadt Landau i.d. Pfalz, Stadt Ludwigshafen am Rhein, Stadt Neustadt a.d. Weinstraße, Stadt Speyer, Stadt Bad Dürkheim Germersheim Südliche Weinstraße Ludwigshafen
05 <u>Hamburg</u> Herzgt. Lauenburg Pinneberg Segeberg Storman Hamburg, freie und Hansestadt Harburg Stade	18 <u>Bielefeld</u> Bielefeld, Stadt Gütersloh Herford Lippe Minden-Lübbecke	30 <u>Siegen</u> Olpe Siegen	43 <u>Westpfalz</u> Kaiserslautern, Stadt Pirmasens, Stadt Zweibrücken, Stadt Donnersbergkreis Kaiserslautern Kusel Pirmasens
06 <u>Lüneburg</u> Lüchow-Dannenberg Lüneburg Uelzen	19 <u>Paderborn</u> Höxter Paderborn	31 <u>Köln</u> Köln, Stadt Leverkusen, Stadt Erfstkreis Euskirchen Oberbergischer Kreis Rheinisch-Berg.-Kreis	44 <u>Saar</u> Stadtverband Saarbrücken Merzig-Wadern Neunkirchen Saarlouis Saar-Pfalz-Kreis Sankt Wendel
07 <u>Bremerhaven</u> Cuxhaven Bremerhaven, Stadt	20 <u>Dortmund-Sauerland</u> Dortmund, Stadt Hamm, Stadt Hochsauerlandkreis Soest Unna	32 <u>Bonn</u> Bonn, Stadt Rhein-Sieg-Kreis	45 <u>Unterer Neckar</u> Heidelberg, Stadt Mannheim, Stadt Neckar-Odenwald-Kreis Rhein-Neckar-Kreis
08 <u>Wilhelmshaven</u> Wilhelmshaven Friesland Wittmund	21 <u>Bochum</u> Bochum, Stadt Herne, Stadt	33 <u>Nordhessen</u> Kassel, Stadt Hersfeld-Rotenburg Kassel Schwalm-Eder-Kreis Waldeck-Frankenberg Werra-Meißner-Kreis	46 <u>Franken</u> Heilbronn, Stadt Heilbronn Hohenlohekreis Schwäbisch-Hall Main-Tauber-Kreis
09 <u>Ostfriesland</u> Emden, Stadt Aurich (Ostfriesland) Leer	22 <u>Essen</u> Essen, Stadt Mühlheim a.d. Ruhr, Stadt Oberhausen, Stadt Bottrop, Stadt Gelsenkirchen, Stadt Recklinghausen	34 <u>Mittelhessen</u> Gießen Lahn-Dill-Kreis Marburg-Biedenkopf	47 <u>Mittlerer Oberrhein</u> Baden-Baden, Stadt Karlsruhe, Stadt Karlsruhe Rastatt
10 <u>Oldenburg</u> Oldenburg (Oldbg.), Stadt Ammerland Cloppenburg Wesermarsch	23 <u>Duisburg</u> Duisburg, Stadt Wesel	35 <u>Osthessen</u> Vogelsbergkreis Fulda	
11 <u>Emsland</u> Emsland Grafsch. Bentheim	24 <u>Krefeld</u> Krefeld, Stadt Kleve	36 <u>Untermain</u> Frankfurt (Main), Stadt Offenbach (Main), Stadt Hochtaunuskreis Main-Kinzig-Kreis Main-Taunus-Kreis Offenbach Wetteraukreis	
12 <u>Osnabrück</u> Osnabrück, Stadt Osnabrück Vechta	25 <u>Mönchengladbach</u> Mönchengladbach, Stadt Viersen	37 <u>Starkenburg</u> Darmstadt Bergstraße Darmstadt-Dieburg Groß-Gerau Odenwaldkreis	
13 <u>Bremen</u> Diepholz Osterholz Rotenburg (Wümme) Verden Delmenhorst, Stadt Bremen, Stadt Oldenburg (Oldbg.)		38 <u>Rhein-Main-Taunus</u> Wiesbaden, Stadt Limburg-Weilburg Rheingau-Taunus-Kreis	

- |   |   |   |
|---|---|---|
| 48 <u>Nordschwarzwald</u><br>Pforzheim, Stadt<br>Calw<br>Enzkreis<br>Freudenstadt   | 61 <u>Oberfranken-Ost</u><br>Bayreuth, Stadt<br>Hof, Stadt<br>Bayreuth<br>Hof<br>Kulmbach<br>Wunsiedel im<br>Fichtelgebirge   | 70 <u>München</u><br>München, Stadt<br>Dachau<br>Ebersberg<br>Erding<br>Freising<br>Fürstenfeldbruck<br>Landsberg am Lech<br>München<br>Starnberg |
| 49 <u>Mittlerer Neckar</u><br>Stuttgart, Stadt<br>Böblingen<br>Esslingen<br>Göppingen<br>Ludwigsburg<br>Rems-Murr-Kreis   | 62 <u>Oberpfalz-Nord</u><br>Amberg, Stadt<br>Weiden in der Ober-<br>pfalz, Stadt<br>Amberg-Sulzbach<br>Neustadt an der Wald-<br>naab<br>Schwandorf<br>Tirschenreuth | 71 <u>Donau-Ilser (Bayern)</u><br>Memmingen<br>Günzburg<br>Neu-Ulm<br>Unterallgäu   |
| 50 <u>Ostwürttemberg</u><br>Heidenheim<br>Ostalbkreis   | 63 <u>Mittelfranken</u><br>Erlangen, Stadt<br>Fürth, Stadt<br>Nürnberg, Stadt<br>Schwabach, Stadt<br>Erlangen-Höchstädt<br>Fürth<br>Nürnberger Land,<br>Roth        | 72 <u>Allgäu</u><br>Kaufbeuren, Stadt<br>Kempten (Allgäu), Stadt<br>Lindau (Bodensee)<br>Ostallgäu<br>Oberallgäu                                  |
| 51 <u>Donau-Ilser</u><br>(soweit Baden-Württbg.)<br>Ulm, Stadt<br>Alb-Donau-Kreis<br>Biberach                             | 64 <u>Westmittelfranken</u><br>Ansbach, Stadt<br>Ansbach<br>Neustadt a.d.<br>Aisch-Bad Windsheim<br>Weissenburg-Gunzenhausen  | 73 <u>Oberland</u><br>Bad-Tölz-Wolfratshausen<br>Garmisch-Partenkirchen<br>Miesbach<br>Weilheim-Schongau  |
| 52 <u>Neckar-Alb</u><br>Reutlingen<br>Tübingen<br>Zollernalbkreis   | 65 <u>Augsburg</u><br>Augsburg, Stadt<br>Aichbach-Friedberg<br>Augsburg<br>Dillingen an der Donau<br>Donau-Ries   | 74 <u>Südostoberbayern</u><br>Rosenheim, Stadt<br>Altötting<br>Berchtesgadener Land<br>Mühldorf am Inn<br>Rosenheim<br>Traunstein                 |
| 53 <u>Schwarzw.-Baar-Heuberg</u><br>Rottweil<br>Schwarzw.-Baar-Kreis<br>Tuttlingen  | 66 <u>Ingolstadt.</u><br>Ingolstadt, Stadt<br>Eichstätt<br>Neuburg-Schrobenhausen<br>Pfaffenhofen an der Ilm  | 75 <u>Berlin (West)</u><br>Berlin (West)  |
| 54 <u>Südlicher Oberrhein</u><br>Freiburg/Breisgau, Stadt<br>Breisgau-Hochschwarzwald<br>Emmendingen<br>Ortenaukreis      | 67 <u>Regensburg</u><br>Kelheim<br>Regensburg, Stadt<br>Cham<br>Neumarkt in der<br>Oberpfalz<br>Regensburg  |   |
| 55 <u>Hochrhein-Bodensee</u><br>Konstanz<br>Lörrach<br>Waldshut   | 68 <u>Donau-Wald</u><br>Passau, Stadt<br>Straubing, Stadt<br>Deggendorf<br>Freyung-Grafenau<br>Passau<br>Regen<br>Straubing-Bogen                                   |   |
| 56 <u>Bodensee-Oberschwaben</u><br>Bodenseekreis<br>Ravensburg<br>Sigmaringen   | 69 <u>Landshut</u><br>Landshut, Stadt<br>Landshut<br>Rottal-Inn<br>Dingolfing-Landau  |   |
| 57 <u>Bayerischer Untermain</u><br>Aschaffenburg, Stadt<br>Aschaffenburg<br>Miltenberg                                    |   |   |
| 58 <u>Würzburg</u><br>Würzburg, Stadt<br>Kitzingen<br>Main-Spessart<br>Würzburg   |   |   |
| 59 <u>Main-Rhön</u><br>Schweinfurt, Stadt<br>Bad-Kissingen<br>Rhön-Grabfeld<br>Hassberge<br>Schweinfurt                   |   |   |
| 60 <u>Oberfranken-West</u><br>Bamberg, Stadt<br>Coburg, Stadt<br>Bamberg<br>Coburg<br>Forchheim<br>Kronach<br>Lichtenfels |   |   |

3 UEBERHANG AN BAUVORHA  
3.1 UEBERHANG AN GENEHMIGTEN ABER NOCH NICHT FERTIG  
NACH BAUHERREN UND

LFD. NR.	GEBAEUDEART ----- BAUHERR ----- GENEHMIGUNGSZEITRAUM	INSGESAMT 1)		ERRICHTUNG					
		WOHNUNGEN	SONSTIGE WOHN- EINHEITEN	UEBERHANG ZUSAMMEN			UNTER DACH (ROHBAUFERTIG)		
				RAUMINHALT	WOHNUNGEN	SONSTIGE WOHN- EINHEITEN	RAUMINHALT	WOHNUNGEN	SONSTIGE WOHN- EINHEITEN
		ANZAHL		1000 M3	ANZAHL		1000 M3	ANZAHL	
BUNDES									
1	WOHN- UND NICHTWOHNGBAEUDE .....	348911	7210	424219	318625	7515	183366	135198	3324
	WOHNGBAEUDE								
	WOHNGBAEUDE MIT								
2	1 WOHNUNG .....	.	34	99451	119130	17	51643	58406	5
3	2 WOHNUNGEN .....	.	-2	28928	47708	5	15403	24884	1
4	3 ODER MEHR WOHNUNGEN .....	.	-328	51813	135496	33	17834	46264	10
5	WOHNHEIME .....	5403	7065	2517	5261	6123	905	1170	2672
6	WOHNGBAEUDE ZUSAMMEN .....	336267	6769	182709	307595	6178	85785	130724	2688
7	DAR. MIT EIGENTUMSWOHNUNGEN .....	79028	-36	28751	74937	1	9710	24815	1
8	VON DEN WOHNGBAEUDEN ENTFIELEN AUF OEFFENTLICHE BAUHERREN .....	2077	910	866	2011	1006	324	727	337
9	UNTERNEHMEN .....	138200	2564	60040	134746	2182	21395	45923	663
	GEMEINNUETZIGE WOHNUNGS- UND								
10	LAENDLICHE SIEDLUNGSUNTERNEHMEN	27887	420	11219	27834	331	4093	10289	156
11	SONSTIGE WOHNUNGSUNTERNEHMEN ....	94888	1438	41352	93268	1301	14017	30343	214
12	IMMOBILIENFONDS .....	3309	63	1300	3032	-	494	1073	-
13	SONSTIGE UNTERNEHMEN .....	12116	643	6168	10612	550	2790	4218	293
14	PRIVATE HAUSHALTE .....	193514	756	120395	168550	685	63352	83125	181
15	ORGANISATIONEN OHNE ERWERBSZWECK ..	2476	2539	1408	2288	2305	714	949	1507
	DIE WOHNGBAEUDE WURDEN GENEHMIGT:								
16	IM 2. HALBJAHR 1989 .....	121694	1767	64092	111753	1489	11699	17808	180
17	IM 1. HALBJAHR 1989 .....	86008	1889	48775	79590	1580	29131	43886	455
18	IM 2. HALBJAHR 1988 .....	41101	495	22474	37861	522	15294	24718	316
19	IM 1. HALBJAHR 1988 .....	21772	286	13223	19887	272	9711	13918	136
20	IM JAHR 1987 .....	21899	1160	12362	19431	1086	8162	11923	1015
21	1986 UND FRUEHER .....	43793	1172	21781	39073	1229	11788	18471	586
	NICHTWOHNGBAEUDE								
22	ANSTALTSGBAEUDE .....	288	767	9292	279	996	5446	132	409
23	BUERO- UND VERWALTUNGSGBAEUDE ....	1717	-606	38348	1783	21	15457	687	14
24	LANDWIRTSCHAFTLICHE BETRIEBSGEB. ..	899	1	21031	379	1	7568	223	1
25	NICHTLANDW. BETRIEBSGBAEUDE .....	9207	19	149800	7847	85	58906	3142	-
26	FABRIK- UND WERKSTATTGBAEUDE ...	1622	9	62140	1202	52	26928	589	-
27	HANDELS- EINSCHL. LAGERGBAEUDE ..	6365	-11	65609	5645	-	23951	2237	-
28	HOTELS UND GASTSTAETTEN .....	731	-16	5769	563	-	1919	176	-
29	SONSTIGE NICHTWOHNGBAEUDE .....	533	260	23041	742	234	10203	290	212
30	NICHTWOHNGBAEUDE ZUSAMMEN .....	12644	441	241511	11030	1337	97581	4474	636
31	DAR. AUSGEW. INFRASTRUKTURGBAEUDE ..	907	967	40018	1099	1170	19382	462	621
	VON DEN NICHTWOHNGB. ENTFIELEN AUF OEFFENTLICHE BAUHERREN .....	15	-395	31858	432	149	16704	213	40
32	BUND .....	3	62	7192	6	60	3640	3	-
33	LAENDER .....	-85	-540	7647	32	-	4813	15	-
34	GEMEINDEN UND GEMEINDEVERBAENDE	120	83	16185	390	89	7882	192	40
35	SOZIALVERSICHERUNG .....	-23	-	834	4	-	369	3	-
36									
37	UNTERNEHMEN .....	10120	441	190602	8643	687	73720	3475	385
	LAND- UND FORSTWIRTSCHAFT,								
38	FISCHEREI .....	745	1	21079	390	1	7633	222	1
39	PRODUZIERENDES GEWERBE .....	1726	-42	82806	1402	-	35242	643	-
	HANDEL, KREDITINSTITUTE, VERSI- CHERUNGEN, DIENSTLEISTUNGEN ...	7591	399	80124	6806	602	27785	2582	320
40	DAR. IMMOBILIENFONDS .....	230	-	4887	189	-	1659	46	-
41	VERKEHR UND NACHRICHTENUEBERM.	58	83	6594	45	84	3060	28	64
42	DAR. BUNDESBahn UND BUNDESPOST	6	63	2664	5	64	1380	5	64
43									
44	PRIVATE HAUSHALTE .....	2127	-12	10705	1562	24	3588	599	2
45	ORGANISATIONEN OHNE ERWERBSZWECK	382	407	8345	393	477	3569	187	209
	DIE NICHTWOHNGB. WURDEN GENEHMIGT:								
46	IM 2. HALBJAHR 1989 .....	3745	-164	76491	3178	176	11522	412	-
47	IM 1. HALBJAHR 1989 .....	2822	351	50758	2541	317	22579	1003	-
48	IM 2. HALBJAHR 1988 .....	1934	461	35431	1743	443	19499	1056	308
49	IM 1. HALBJAHR 1988 .....	822	93	21146	766	131	11459	505	84
50	IM JAHR 1987 .....	1326	104	24802	1199	112	13937	763	106
51	1986 UND FRUEHER .....	1995	-404	32883	1603	158	18585	735	138

1) EINSCHL. BAUMASSNAHMEN AN BESTEHENDEN GEBAEUDEN.

NEUER GEBÄUDE						ERLOSCHENE BAUGENEHMIGUNGEN						LFD. NR.
NOCH NICHT UNTER DACH			NOCH NICHT BEGONNEN			INSGESAMT 1)		ERRICHTUNG NEUER GEBÄUDE				
RAUMINHALT	WOHNUNGEN	SONSTIGE WOHN- EINHEITEN	RAUMINHALT	WOHNUNGEN	SONSTIGE WOHN- EINHEITEN	WOHNUNGEN	SONSTIGE WOHN- EINHEITEN	RAUMINHALT	WOHNUNGEN	SONSTIGE WOHN- EINHEITEN		
1000 M3	ANZAHL		1000 M3	ANZAHL				1000 M3	ANZAHL			
GEBIET												
101208	73313	1657	139645	110114	2534	12513	189	12172	11668	253	1	
17819	21676	4	29989	39048	8	3846	-	2694	3806	-	2	
5125	8418	-	8401	14406	4	2103	-	1014	1852	-	3	
14897	38402	12	19082	50830	11	5992	-85	2040	5462	-	4	
655	1874	1128	956	2217	2323	119	170	70	119	149	5	
38495	70370	1144	58429	106501	2346	12060	85	5818	11239	149	6	
8367	21520	-	10674	28602	-	3439	-46	1259	3259	-	7	
203	529	358	338	755	311	20	11	16	20	11	8	
15954	37323	311	22691	51500	1208	6167	-46	2805	5996	-	9	
3179	7937	-	3947	9608	175	908	-	354	855	-	10	
11330	26498	256	16005	36427	831	4555	-46	2140	4480	-	11	
270	645	-	536	1314	-	128	-	53	133	-	12	
1175	2243	55	2203	4151	202	576	-	257	528	-	13	
22079	32107	180	34965	53318	324	5671	99	2930	5017	136	14	
259	411	295	435	928	503	202	21	67	206	-	15	
18631	33000	220	33762	60945	1089	155	-	88	144	-	16	
10695	19747	830	8950	15957	295	389	-	209	343	-	17	
3678	6847	26	3503	6296	180	543	4	321	513	4	18	
1413	2335	-	2099	3634	136	573	-	322	535	-	19	
1472	2733	-	2728	4775	71	1441	6	816	1359	-	20	
2606	5708	68	7387	14894	575	8959	75	4062	8345	145	21	
2410	19	435	1435	128	152	33	20	159	34	20	22	
13330	501	6	9561	595	1	58	60	809	70	60	23	
4028	59	-	9434	97	-	8	-	356	2	-	24	
37167	2186	72	53726	2519	13	328	-	4526	292	-	25	
14141	261	52	21071	352	-	55	-	1454	48	-	26	
17941	1641	-	23716	1767	-	239	-	2354	216	-	27	
1265	110	-	2585	277	-	29	-	401	24	-	28	
5777	178	-	7061	274	22	26	24	504	31	24	29	
62713	2943	513	81216	3613	188	453	104	6354	429	104	30	
9718	214	375	10919	423	174	58	44	783	65	44	31	
8554	127	107	6600	92	2	26	-	726	35	-	32	
2435	1	60	1117	2	-	-1	-	307	-	-	33	
1585	10	-	1249	7	-	-	-	256	-	-	34	
4514	116	47	3789	82	2	27	-	159	35	-	35	
20	-	-	445	1	-	-	-	4	-	-	36	
48560	2309	168	68322	2859	134	347	60	4964	317	60	37	
3896	57	-	9550	111	-	6	-	357	2	-	38	
18977	339	-	28587	420	-	49	-	2067	50	-	39	
23970	1909	148	28369	2315	134	292	60	2509	265	60	40	
1763	83	-	1465	60	-	5	-	190	5	-	41	
1718	4	20	1816	13	-	-	-	31	-	-	42	
928	-	-	356	-	-	-	-	-	-	-	43	
3172	431	-	3945	532	22	77	-	517	72	-	44	
2426	76	238	2350	130	30	3	44	147	5	44	45	
25483	1143	151	39485	1623	25	-2	-	185	-	-	46	
14745	848	184	13434	690	133	6	-	193	11	-	47	
8329	412	105	7603	275	30	17	-	405	20	-	48	
5131	156	47	4556	105	-	14	-	254	16	-	49	
4335	177	6	6530	259	-	20	-	906	18	-	50	
4689	207	20	9608	661	-	398	104	4411	364	104	51	

3 UEBERHANG AN BAUVORHABEN DES HOCHBAUS AM 31. 12. 1989  
3.2 UEBERHANG AN GENEHMIGTEN ABER NOCH NICHT FERTIGGESTELLTEN BAUVORHABEN IM WOHN- UND NICHTWOHNBAU  
NACH LAENDERN

GEBAEUDEART	WOHNUNGEN INSGESAMT 1)	ERRICHTUNG NEUER GEBAEUDE		DARON								ERLOSCH. BAUGEN.	
				UNTER DACH (ROHBAUFERTIG)		NOCH NICHT UNTER DACH		NOCH NICHT BEGONNEN		RAUM- INHALT IN NEUEN GEBAEUDEN		WOHNUNGEN INSGESAMT 1)	
		RAUM- INHALT	WOHN- NUNGEN	RAUM- INHALT	WOHN- NUNGEN	RAUM- INHALT	WOHN- NUNGEN	RAUM- INHALT	WOHN- NUNGEN	1000 M3	ANZAHL		
	ANZAHL	1000 M3	ANZAHL	1000 M3	ANZAHL	1000 M3	ANZAHL	1000 M3	ANZAHL	1000 M3	ANZAHL	1000 M3	ANZAHL
SCHLESWIG-HOLSTEIN													
WOHNGBAEUDE .....	8360	3880	7546	1421	2517	920	1876	1540	3153	250	519		
NICHTWOHNGBAEUDE .....	200	6285	187	2641	78	1886	50	1758	59	77	19		
ZUSAMMEN .....	8560	10166	7733	4061	2595	2806	1926	3299	3212	327	538		
HAMBURG													
WOHNGBAEUDE .....	3336	1582	3251	591	1067	425	1053	566	1131	818	2009		
NICHTWOHNGBAEUDE .....	71	5628	64	2092	10	2070	15	1467	39	623	47		
ZUSAMMEN .....	3407	7210	3315	2682	1077	2495	1068	2033	1170	1441	2056		
NIEDERSACHSEN													
WOHNGBAEUDE .....	26642	12794	23247	4714	7574	1835	3487	6244	12186	6	8		
NICHTWOHNGBAEUDE .....	1092	19137	911	7126	285	2587	225	9425	401	10	-		
ZUSAMMEN .....	27734	31931	24158	11840	7859	4422	3712	15669	12587	16	8		
BREMEN													
WOHNGBAEUDE .....	3212	1342	2858	146	312	126	311	1070	2235	11	24		
NICHTWOHNGBAEUDE .....	202	5308	186	292	17	623	36	4393	133	1	-2		
ZUSAMMEN .....	3414	6650	3044	438	329	749	347	5463	2368	11	22		
NORDRHEIN-WESTFALEN													
WOHNGBAEUDE .....	60204	33658	56684	15714	25301	5933	10164	12012	21219	1048	2056		
NICHTWOHNGBAEUDE .....	1938	40551	1785	17847	681	8567	377	14137	727	1274	21		
ZUSAMMEN .....	62142	74209	58469	33561	25982	14499	10541	26149	21946	2322	2077		
HESSEN													
WOHNGBAEUDE .....	24238	13543	21869	6666	10212	6039	10213	838	1444	597	1134		
NICHTWOHNGBAEUDE .....	1180	19768	843	7090	392	10717	383	1952	68	669	53		
ZUSAMMEN .....	25418	33311	22712	13755	10604	16756	10596	2800	1512	1266	1187		
RHEINLAND-PFALZ													
WOHNGBAEUDE .....	25925	14748	23380	6947	9991	3759	6451	4042	6938	415	850		
NICHTWOHNGBAEUDE .....	635	14515	512	5113	226	4607	152	4795	134	364	22		
ZUSAMMEN .....	26560	29263	23892	12060	10217	8366	6603	8837	7072	779	872		
BADEN-WUERTTEMBERG													
WOHNGBAEUDE .....	74869	36618	67619	15875	26750	7290	14589	13453	26280	1086	2436		
NICHTWOHNGBAEUDE .....	3861	51141	3376	21361	1430	10590	915	19190	1031	1781	196		
ZUSAMMEN .....	78730	87758	70995	37236	28180	17880	15504	32643	27311	2867	2632		
BAYERN													
WOHNGBAEUDE .....	98581	59449	92160	31313	43022	10768	19603	17367	29535	1359	2472		
NICHTWOHNGBAEUDE .....	3036	70434	2769	29236	1074	18930	723	22268	972	1278	81		
ZUSAMMEN .....	101617	129883	94929	60549	44096	29698	20326	39635	30507	2637	2553		
SAARLAND													
WOHNGBAEUDE .....	3840	2388	3095	1331	1668	463	585	594	842	113	229		
NICHTWOHNGBAEUDE .....	352	2757	317	1060	247	1065	41	632	29	63	7		
ZUSAMMEN .....	4192	5145	3412	2391	1915	1528	626	1226	871	176	236		
BERLIN (WEST)													
WOHNGBAEUDE .....	7060	2706	5886	1067	2310	937	2038	702	1538	117	323		
NICHTWOHNGBAEUDE .....	77	5986	80	3725	34	1072	26	1190	20	214	9		
ZUSAMMEN .....	7137	8692	5966	4792	2344	2008	2064	1891	1558	331	332		

1) EINSCHL. BAUMASSNAHMEN AN BESTEHENDEN GEBAEUDEN.



4 FERTIGGESTELLTE BAUVORHABEN IM HOCHBAU 1989  
4.1 FERTIGSTELLUNGEN IM WOHN- UND NICHTWOHNBAU NACH BAUHERREN  
INSGESAMT (EINSCHL. BAUMASSNAHMEN AN BESTEHENDEN GEBAEUDEN)

BAUHERR	GEBAEUDE/ BAUMASS- NAHMEN	NUTZ- FLAECHE	WOHNUNGEN	DARIN WOHN- FLAECHE	SONSTIGE WOHN- EINHEITEN	DARIN WOHN- FLAECHE	WOHN- RAEUME	VERANSCHL. KOSTEN DES BAUWERKES
	ANZAHL	1000 M2	ANZAHL	1000 M2	ANZAHL	1000 M2	ANZAHL	1000 DM
BUNDESSEBIEIT								
WOHN- UND NICHTWOHNGBAEUDE .....	221513	32495.8	238617	24916.8	3241	106.7	1166682	86686590
WOHNGBAEUDE .....	174243	3585.2	232003	24354.7	2794	93.6	1141909	49712646
DAVON:								
OEFFENTLICHE BAUHERREN .....	612	6.0	1130	94.7	649	21.3	5055	301434
UNTERNEHMEN .....	37245	951.9	82899	7164.0	925	28.0	353903	13498069
DAVON:								
GEMEINN. WOHNUNGS-U. LAENDLICHE SIEDLUNGSUNTERNEHMEN .....	5536	132.8	15046	1211.7	312	6.1	62444	2318577
SONSTIGE WOHNUNGSUNTERNEHMEN ..	26658	695.5	58048	5064.4	288	9.3	249623	9294402
IMMOBILIENFONDS .....	731	22.8	2281	188.4	73	3.5	8945	395819
SONSTIGE UNTERNEHMEN (OHNE WOHNUNGSUNTERNEHMEN) ...	4320	100.8	7524	699.5	252	9.1	32891	1489271
PRIVATE HAUSHALTE .....	135813	2586.4	146194	16968.2	459	12.9	775908	35408626
DAVON:								
SELBSTAENDIGE .....	27164	585.4	37697	4064.1	246	7.0	181857	8510361
BEAMTE UND ANGESTELLTE .....	70984	1381.5	70832	8627.7	6	0.1	395476	17804667
ARBEITER .....	25158	410.8	22776	2733.9	1	0.1	127782	5835851
RENTNER UND PENSIONAERE .....	3550	34.0	2681	302.6	12	0.4	13491	594869
SONSTIGE PRIVATE HAUSHALTE ....	8957	174.8	12208	1240.0	194	5.4	57302	2662878
ORGANISATIONEN OHNE ERWERBSZWECK	573	40.9	1780	127.7	761	31.3	7043	504517
NICHTWOHNGBAEUDE .....	47270	28910.6	6614	562.1	447	13.1	24773	36973944
DAVON:								
OEFFENTLICHE BAUHERREN .....	4331	2970.7	197	9.9	61	3.2	643	8096576
BUND .....	409	408.4	23	2.4	-	-	104	1094560
LAENDER .....	423	486.5	16	1.1	23	2.3	252	1795257
GEMEINDEN (GEMEINDEVERBAENDE) .	3449	1990.1	160	6.6	7	0.2	263	4892096
SOZIALVERSICHERUNG .....	50	85.6	-2	-0.2	31	0.8	24	314663
UNTERNEHMEN .....	35297	23628.7	5243	452.6	40	1.3	19607	25052210
DAVON:								
LAND-U. FORSTWIRTSCHAFT, FISCHEREI .....	10809	3107.6	380	40.1	-	-	1706	1616493
PRODUZIERENDES GEWERBE .....	10785	10608.7	887	99.7	-65	-1.5	3887	10352375
HANDEL, KREDITINSTITUTE, VERSICHERUNGSGEWERBE UND DIENSTLEISTUNGEN .....	13274	9391.1	3944	309.2	105	2.8	13867	12237940
DAR.: IMMOBILIENFONDS .....	168	373.9	97	6.7	-	-	310	519708
VERKEHR U. NACHRICHTENUEBER- MITTLUNG .....	429	521.3	32	3.7	-	-	147	845402
DAR.: BUNDESBahn UND BUNDESPOST	126	169.4	-	0.0	-	-	-2	488333
PRIVATE HAUSHALTE .....	5283	1260.4	885	83.0	18	0.3	3508	1582456
ORGANISATIONEN OHNE ERWERBSZWECK	2359	1050.8	289	16.6	328	8.2	1015	2242702

4 FERTIGGESTELLTE BAUVORHABEN IM HOCHBAU 1989  
4.1 FERTIGSTELLUNGEN IM WOHN- UND NICHTWOHNBAU NACH BAUHERREN  
INSGESAMT (EINSCHL. BAUMASSNAHMEN AN BESTEHENDEN GEBAEUDEN)

BAUHERR	GEBAEUDE/ BAUMASS- NAHMEN	NUTZ- FLAECHE	WOHNUNGEN	DARIN WOHN- FLAECHE	SONSTIGE WOHN- EINHEITEN	DARIN WOHN- FLAECHE	WOHN- RAEUME	VERANSCHL. KOSTEN DES BAUWERKES
	ANZAHL	1000 M2	ANZAHL	1000 M2	ANZAHL	1000 M2	ANZAHL	1000 DM
SCHLESWIG-HOLSTEIN								
WOHN- UND NICHTWOHNGBAEUDE .....	8971	1201.3	8087	805.7	130	3.9	38154	2757850
WOHNGBAEUDE .....	6907	7.9	7899	790.7	116	3.6	37521	1353004
DAVON: OEFFENTLICHE BAUHERREN .....	48	0.5	53	5.3	-	-	252	11278
UNTERNEHMEN .....	1891	6.0	3079	258.0	14	0.4	13241	416450
PRIVATE HAUSHALTE .....	4935	0.8	4652	520.4	13	0.9	23541	904019
ORGAN.OHNE ERWERBSZWECK .....	33	0.7	115	7.0	89	2.3	487	21257
NICHTWOHNGBAEUDE .....	2064	1193.4	188	15.0	14	0.3	633	1404846
DAVON: OEFFENTLICHE BAUHERREN .....	221	178.7	25	1.8	-	-	89	433010
UNTERNEHMEN .....	1704	962.8	156	12.9	14	0.3	537	874223
PRIVATE HAUSHALTE .....	48	8.9	3	0.1	-	-	-	9994
ORGAN.OHNE ERWERBSZWECK .....	91	43.0	4	0.2	-	-	7	87619
HAMBURG								
WOHN- UND NICHTWOHNGBAEUDE .....	1657	393.9	3257	276.9	-	-	13187	1013463
WOHNGBAEUDE .....	1465	38.9	3197	271.9	-	-	13001	525155
DAVON: OEFFENTLICHE BAUHERREN .....	4	0.0	5	0.7	-	-	19	1529
UNTERNEHMEN .....	512	21.1	2052	146.1	-	-	7280	296473
PRIVATE HAUSHALTE .....	948	17.8	1140	125.1	-	-	5699	226993
ORGAN.OHNE ERWERBSZWECK .....	1	0.0	-	0.1	-	-	3	160
NICHTWOHNGBAEUDE .....	192	354.9	60	5.0	-	-	186	488308
DAVON: OEFFENTLICHE BAUHERREN .....	11	9.3	-	-	-	-	-	30082
UNTERNEHMEN .....	143	306.5	58	4.8	-	-	177	424476
PRIVATE HAUSHALTE .....	27	35.2	2	0.2	-	-	9	24497
ORGAN.OHNE ERWERBSZWECK .....	11	3.9	-	-	-	-	-	9253
NIEDERSACHSEN								
WOHN- UND NICHTWOHNGBAEUDE .....	29621	3987.0	24540	2767.4	389	8.5	126093	7867620
WOHNGBAEUDE .....	22681	421.5	23931	2715.0	334	7.3	123897	4595651
DAVON: OEFFENTLICHE BAUHERREN .....	49	-0.3	47	5.0	3	0.3	259	10957
UNTERNEHMEN .....	3052	60.4	5456	487.8	328	6.4	23991	726526
PRIVATE HAUSHALTE .....	19511	360.5	18276	2210.6	3	0.6	99069	3835329
ORGAN.OHNE ERWERBSZWECK .....	69	0.9	152	11.7	-	-	578	22839
NICHTWOHNGBAEUDE .....	6940	3565.5	609	52.3	55	1.2	2196	3271969
DAVON: OEFFENTLICHE BAUHERREN .....	528	274.6	6	0.6	3	0.1	24	640741
UNTERNEHMEN .....	5488	3043.6	542	45.6	52	1.2	1951	2326379
PRIVATE HAUSHALTE .....	577	102.1	55	5.7	-	-	207	105985
ORGAN.OHNE ERWERBSZWECK .....	347	145.1	6	0.4	-	-	14	198864
BREMEN								
WOHN- UND NICHTWOHNGBAEUDE .....	660	254.8	594	56.0	-	-	2626	411457
WOHNGBAEUDE .....	470	7.2	563	53.1	-	-	2500	93971
DAVON: OEFFENTLICHE BAUHERREN .....	-	-	-	-	-	-	-	-
UNTERNEHMEN .....	176	4.1	351	28.3	-	-	1424	48703
PRIVATE HAUSHALTE .....	293	3.1	213	24.9	-	-	1079	45253
ORGAN.OHNE ERWERBSZWECK .....	1	0.0	-1	-0.0	-	-	-3	15
NICHTWOHNGBAEUDE .....	190	247.6	31	2.9	-	-	126	317486
DAVON: OEFFENTLICHE BAUHERREN .....	14	8.5	-	-	-	-	-	19954
UNTERNEHMEN .....	137	223.4	18	1.8	-	-	75	278302
PRIVATE HAUSHALTE .....	29	8.6	11	0.9	-	-	43	10422
ORGAN.OHNE ERWERBSZWECK .....	10	7.1	2	0.2	-	-	8	8808
NORDRHEIN-WESTFALEN								
WOHN- UND NICHTWOHNGBAEUDE .....	43170	6256.3	48209	5099.3	810	32.8	235740	15666997
WOHNGBAEUDE .....	36437	449.1	46875	4991.9	810	32.8	231106	9379602
DAVON: OEFFENTLICHE BAUHERREN .....	87	0.4	244	15.6	333	14.3	1294	37613
UNTERNEHMEN .....	11247	148.4	17279	1675.8	65	4.4	81097	2920490
PRIVATE HAUSHALTE .....	24936	289.0	28892	3265.0	39	1.0	146683	6299311
ORGAN.OHNE ERWERBSZWECK .....	167	11.3	460	35.6	373	13.1	2032	122188
NICHTWOHNGBAEUDE .....	6733	5807.2	1334	107.3	-	-	4634	6287395
DAVON: OEFFENTLICHE BAUHERREN .....	425	458.1	26	0.5	-	-	16	970061
UNTERNEHMEN .....	5705	5086.3	1126	95.8	-	-	4168	4907711
PRIVATE HAUSHALTE .....	251	77.3	67	6.6	-	-	257	86766
ORGAN.OHNE ERWERBSZWECK .....	352	185.4	115	4.5	-	-	193	322857

4 FERTIGGESTELLTE BAUVORHABEN IM HOCHBAU 1989  
4.1 FERTIGSTELLUNGEN IM WOHN- UND NICHTWOHNBAU NACH BAUHERREN  
INSGESAMT (EINSCHL. BAUMASSNAHMEN AN BESTEHENDEN GEBAEUDEN)

BAUHERR	GEBAEUDE/ BAUMASS- NAHMEN	NUTZ- FLAECHE	WOHNUNGEN	DARIN WOHN- FLAECHE	SONSTIGE WOHN- EINHEITEN	DARIN WOHN- FLAECHE	WOHN- RAEUME	VERANSCHL. KOSTEN DES BAUWERKES
	ANZAHL	1000 M2	ANZAHL	1000 M2	ANZAHL	1000 M2	ANZAHL	1000 DM
HESSEN								
WOHN- UND NICHTWOHNGBAEUDE .....	16303	2401.2	17775	1917.7	210	5.0	87684	7139256
WOHNGBAEUDE .....	12633	171.8	17150	1858.4	207	3.2	84974	3659159
DAVON: OEFFENTLICHE BAUHERREN .....	68	-0.2	136	10.8	-	-	540	29668
UNTERNEHMEN .....	2107	44.7	5461	490.0	67	1.4	23453	882573
PRIVATE HAUSHALTE .....	10431	124.6	11388	1357.8	139	1.8	60564	2711322
ORGAN.OHNE ERWERBSZWECK .....	27	2.7	165	9.7	1	0.1	417	35596
NICHTWOHNGBAEUDE .....	3670	2229.4	625	59.3	3	1.8	2710	3480097
DAVON: OEFFENTLICHE BAUHERREN .....	470	257.9	20	2.0	3	1.8	260	818428
UNTERNEHMEN .....	1969	1556.2	310	28.9	-	-	1232	2106629
PRIVATE HAUSHALTE .....	1073	354.3	287	27.6	-	-	1183	451032
ORGAN.OHNE ERWERBSZWECK .....	158	60.9	8	0.8	-	-	35	104008
RHEINLAND-PFALZ								
WOHN- UND NICHTWOHNGBAEUDE .....	16804	1971.0	16155	1817.5	220	5.1	82306	5682360
WOHNGBAEUDE .....	13633	275.0	15880	1792.6	168	3.8	81256	3556759
DAVON: OEFFENTLICHE BAUHERREN .....	76	1.4	29	6.7	21	0.3	146	25037
UNTERNEHMEN .....	1688	34.6	3510	315.0	-	-	14861	540717
PRIVATE HAUSHALTE .....	11852	232.0	12247	1465.4	17	0.4	65849	2962168
ORGAN.OHNE ERWERBSZWECK .....	17	7.0	94	5.5	130	3.1	400	28837
NICHTWOHNGBAEUDE .....	3171	1696.1	275	24.9	52	1.2	1050	2125601
DAVON: OEFFENTLICHE BAUHERREN .....	432	279.9	11	1.0	31	0.8	79	671928
UNTERNEHMEN .....	2502	1336.2	248	22.7	-	-	904	1292514
PRIVATE HAUSHALTE .....	55	9.2	11	0.9	-	-	42	7716
ORGAN.OHNE ERWERBSZWECK .....	182	70.7	5	0.3	21	0.4	25	153443
BADEN-WUERTTEMBERG								
WOHN- UND NICHTWOHNGBAEUDE .....	45363	7806.2	51474	5233.1	1008	25.9	247905	19402878
WOHNGBAEUDE .....	35699	1527.1	49477	5061.2	860	22.0	240415	10628313
DAVON: OEFFENTLICHE BAUHERREN .....	174	3.2	309	22.3	223	4.1	1316	76301
UNTERNEHMEN .....	7564	442.6	19370	1632.3	198	5.1	81191	3035096
PRIVATE HAUSHALTE .....	27843	1071.3	29600	3392.6	218	6.5	156925	7440703
ORGAN.OHNE ERWERBSZWECK .....	118	10.0	198	13.9	221	6.3	983	76213
NICHTWOHNGBAEUDE .....	9664	6279.1	1997	171.9	148	4.0	7490	8774565
DAVON: OEFFENTLICHE BAUHERREN .....	979	688.3	68	0.2	6	-0.0	-10	1869112
UNTERNEHMEN .....	7222	5061.0	1492	136.0	-3	0.2	5807	5916567
PRIVATE HAUSHALTE .....	892	312.2	368	32.3	-	-	1429	443388
ORGAN.OHNE ERWERBSZWECK .....	571	217.6	69	3.5	145	3.8	264	545498
BAYERN								
WOHN- UND NICHTWOHNGBAEUDE .....	52775	7275.8	60662	6081.3	460	16.2	293757	22939015
WOHNGBAEUDE .....	39043	628.2	59178	5960.6	266	11.4	288045	13781404
DAVON: OEFFENTLICHE BAUHERREN .....	82	0.0	348	26.4	7	2.2	1009	81274
UNTERNEHMEN .....	8002	159.5	22674	1800.4	134	3.4	91400	3755231
PRIVATE HAUSHALTE .....	30869	463.6	35790	4111.5	30	0.9	194453	9858801
ORGAN.OHNE ERWERBSZWECK .....	90	5.1	366	22.4	95	5.0	1183	86098
NICHTWOHNGBAEUDE .....	13732	6647.7	1484	120.7	194	4.8	5712	9157611
DAVON: OEFFENTLICHE BAUHERREN .....	1126	713.2	38	3.9	22	0.6	189	2164709
UNTERNEHMEN .....	9850	5335.0	1249	100.4	-23	-0.3	4612	5867197
PRIVATE HAUSHALTE .....	2176	298.6	120	10.1	5	0.1	429	366308
ORGAN.OHNE ERWERBSZWECK .....	580	300.8	77	6.3	190	4.3	482	759397
SAARLAND								
WOHN- UND NICHTWOHNGBAEUDE .....	3006	405.4	2628	310.6	75	0.6	14227	1112728
WOHNGBAEUDE .....	2554	17.3	2594	307.4	66	0.6	14110	636813
DAVON: OEFFENTLICHE BAUHERREN .....	14	0.5	11	1.3	81	0.4	130	14021
UNTERNEHMEN .....	109	1.3	212	18.0	-	-	888	29904
PRIVATE HAUSHALTE .....	2426	15.4	2296	286.3	1	0.0	13026	589203
ORGAN.OHNE ERWERBSZWECK .....	5	0.1	75	1.8	-16	0.1	66	3685
NICHTWOHNGBAEUDE .....	452	388.1	34	3.1	9	0.1	117	475915
DAVON: OEFFENTLICHE BAUHERREN .....	42	42.6	-1	-0.2	-4	-0.1	-12	110700
UNTERNEHMEN .....	266	304.0	36	3.0	-	-	124	316799
PRIVATE HAUSHALTE .....	116	34.1	-2	0.2	13	0.2	4	34845
ORGAN.OHNE ERWERBSZWECK .....	28	7.3	1	0.1	-	-	1	13571
BERLIN (WEST)								
WOHN- UND NICHTWOHNGBAEUDE .....	3183	543.0	5236	551.4	-61	8.7	25003	2692966
WOHNGBAEUDE .....	2721	41.2	5259	551.9	-33	9.0	25084	1502815
DAVON: OEFFENTLICHE BAUHERREN .....	10	0.4	-52	0.7	-19	-0.2	90	13756
UNTERNEHMEN .....	897	29.2	3455	322.4	119	7.1	15077	845906
PRIVATE HAUSHALTE .....	1769	8.4	1700	208.7	-1	0.8	9020	535524
ORGAN.OHNE ERWERBSZWECK .....	45	3.2	156	20.0	-132	1.4	897	107629
NICHTWOHNGBAEUDE .....	462	501.8	-23	-0.5	-28	-0.3	-81	1190151
DAVON: OEFFENTLICHE BAUHERREN .....	83	59.5	4	0.1	-	-	8	367851
UNTERNEHMEN .....	311	413.6	8	0.8	-	-	20	741413
PRIVATE HAUSHALTE .....	39	19.8	-37	-1.7	-	-	-95	41503
ORGAN.OHNE ERWERBSZWECK .....	29	8.8	2	0.4	-28	-0.3	-14	39384

4 FERTIGGESTELLTE BAUVORHABEN IM HOCHBAU 1989  
4.2 FERTIGSTELLUNGEN IM WOHN- UND NICHTWOHNBAU NACH GEBAEUDEARTEN UND BAUHERREN

ERRICHTUNG NEUER GEBAEUDE

GEBAEUDEART BAUHERR	GEBAEUDE	RAUM- INHALT	NUTZ- FLAECHE	WOHNUNGEN	DARIN WOHN- FLAECHE	SONSTIGE WOHN- EINHEITEN	DARIN WOHN- FLAECHE	WOHN- RAEUME	VERANSCHL. KOSTEN DES BAUWERKES
	ANZAHL	1000 M3	1000 M2	ANZAHL	1000 M2	ANZAHL	1000 M2	ANZAHL	1000 DM
BUNDESGBEBIET									
WOHN- UND NICHTWOHNGBAEUDE .....	163429	282275	28275.0	220556	22310.8	3046	86.9	1061614	73461832
WOHNGBAEUDE									
WOHNGBAEUDE MIT 1 WOHNUNG .....	105522	84705	2957.3	105522	13209.9	13	0.4	616966	27547417
2 WOHNUNGEN .....	17659	20618	568.1	35318	3396.0	7	0.4	160477	6816368
3 O.MEHR WOHNUNGEN ..	9120	27531	767.3	71621	5110.6	3	0.1	253931	9394007
WOHNHEIME .....	173	961	45.1	1977	80.4	2604	74.0	6760	364994
FUER STUDENTEN .....	17	128	5.5	523	11.9	423	8.6	1009	46609
BERUFSTAETIGE .....	16	131	4.5	255	10.0	481	9.6	970	50952
AELTERE MENSCHEN .....	57	460	24.9	1071	49.7	587	17.0	2730	181934
SONSTIGE GRUPPEN .....	83	242	10.3	128	8.8	1113	38.8	2051	85499
WOHNGBAEUDE ZUSAMMEN .....	132474	133815	3737.8	214438	21796.9	2627	74.9	1038134	44122786
UND ZWAR:									
MIT EIGENTUMSWOHNUNGEN .....	5598	16032	480.7	41211	3004.8	3	0.1	148373	5463141
FUER FREIZEITZWECKE .....	1114	873	26.9	2427	156.8	28	0.6	7702	291079
DARUNTER MIT 1 WOHNUNG .....	824	381	10.1	824	67.6	6	0.1	3448	120736
2 WOHNUNGEN .....	112	101	2.4	224	18.1	-	-	872	34474
3 O.MEHR WOHNUNGEN ..	176	387	14.4	1378	71.0	-	-	3355	134819
VON DEN WOHNGBAEUDEN ENTFIELEN AUF									
OEFFENTLICHE BAUHERREN .....	324	521	13.1	1008	76.2	601	18.9	4289	181633
DARUNTER MIT 1 WOHNUNG .....	165	123	3.5	165	20.4	-	-	952	40063
2 WOHNUNGEN .....	36	39	1.2	72	6.6	-	-	337	13534
3 O.MEHR WOHNUNGEN ..	63	181	4.7	526	32.8	-	-	1640	67376
UNTERNEHMEN .....	35032	38796	979.7	81097	6965.7	967	25.6	346216	12916473
DARUNTER MIT 1 WOHNUNG .....	27908	17987	413.6	27908	3145.9	1	0.1	154795	5724758
2 WOHNUNGEN .....	2070	2270	53.4	4140	390.6	1	0.0	19095	789037
3 O.MEHR WOHNUNGEN ..	5009	18134	496.9	48016	3391.5	3	0.1	169326	6253438
VON DEN UNTERNEHMEN WAREN									
GEMEINN.WOHNUNGS-U.LAENDLICHE									
SIEDLUNGSUNTERNEHMEN .....	5109	6483	137.6	15067	1192.9	350	6.6	61883	2172498
SONSTIGE WOHNUNGSUNTERNEHMEN .....	26095	27432	703.0	57271	4990.9	351	9.3	246861	9110945
IMMOBILIENFONDS .....	642	942	25.4	2088	171.0	57	3.0	8330	355112
SONSTIGE UNTERN. (OH. WOHNUNGSUNT.)	3186	3939	113.6	6671	610.9	209	6.7	29142	1277918
PRIVATE HAUSHALTE .....	96797	93653	2704.1	130727	14644.8	257	5.3	681407	30885346
DARUNTER MIT 1 WOHNUNG .....	77278	66449	1936.9	77278	10018.2	12	0.4	460090	21730287
2 WOHNUNGEN .....	15530	18280	512.5	31060	2994.2	6	0.3	140807	6003320
3 O.MEHR WOHNUNGEN ..	3964	8838	251.2	22103	1622.4	-	-	79809	2923497
VON DEN PRIVATEN HAUSHALTEN WAREN									
SELBSTAENDIGE .....	19001	22041	622.3	33516	3520.5	206	3.8	160695	7306131
BEAMTE UND ANGESTELLTE .....	54035	48798	1408.7	65164	7657.5	7	0.4	356502	16034147
ARBEITER .....	16080	15067	436.4	19183	2196.0	1	0.1	104610	4803480
RENTNER UND PENSIONAERE .....	1478	1290	38.7	1988	203.4	12	0.4	9455	425308
SONSTIGE PRIVATE HAUSHALTE .....	6203	6457	198.2	10876	1067.4	31	0.7	50145	2116280
ORGANISATIONEN OHNE ERWERBSZWECK ...	321	845	41.0	1606	110.2	802	24.1	6222	339334
DARUNTER MIT 1 WOHNUNG .....	171	146	3.2	171	25.4	-	-	1129	52309
2 WOHNUNGEN .....	23	29	0.9	46	4.7	-	-	238	10477
3 O.MEHR WOHNUNGEN ..	84	378	14.6	976	63.9	-	-	3156	149696
SCHLESWIG-HOLSTEIN									
WOHNGBAEUDE MIT 1 WOHNUNG .....	4576	2928	4.3	4576	512.8	-	-	24608	851702
2 WOHNUNGEN .....	421	431	1.5	842	76.2	-	-	3734	129758
3 O.MEHR WOHNUNGEN ..	234	639	9.9	1893	115.4	-	-	5602	203307
WOHNHEIME .....	14	49	1.7	132	6.2	79	1.9	432	16067
WOHNGBAEUDE ZUSAMMEN .....	5245	4048	17.5	7443	710.6	79	1.9	34376	1200834
DAR.MIT EIGENTUMSWOHNUNGEN .....	118	368	6.8	1100	66.9	-	-	3140	119327
HAMBURG									
WOHNGBAEUDE MIT 1 WOHNUNG .....	1098	709	21.5	1098	124.8	-	-	5969	224273
2 WOHNUNGEN .....	85	95	2.2	170	16.5	-	-	780	27307
3 O.MEHR WOHNUNGEN ..	130	675	15.1	1863	119.4	-	-	5820	251459
WOHNHEIME .....	-	-	-	-	-	-	-	-	-
WOHNGBAEUDE ZUSAMMEN .....	1313	1480	38.8	3131	260.4	-	-	12569	503039
DAR.MIT EIGENTUMSWOHNUNGEN .....	31	114	1.6	249	21.1	-	-	963	33520
NIEDERSACHSEN									
WOHNGBAEUDE MIT 1 WOHNUNG .....	14077	9862	378.7	14077	1736.7	-	-	79507	2848477
2 WOHNUNGEN .....	1308	1385	47.8	2616	250.5	1	0.1	11826	392128
3 O.MEHR WOHNUNGEN ..	635	1598	51.3	4324	318.1	-	-	15704	448392
WOHNHEIME .....	6	61	2.0	38	2.1	328	6.4	458	24469
WOHNGBAEUDE ZUSAMMEN .....	16026	12907	479.9	21055	2307.3	329	6.4	107495	3713466
DAR.MIT EIGENTUMSWOHNUNGEN .....	332	860	25.2	2354	175.1	-	-	8543	242214

4 FERTIGGESTELLTE BAUVORHABEN IM HOCHBAU 1989  
4.2 FERTIGSTELLUNGEN IM WOHN- UND NICHTWOHNBAU NACH GEBAEUDEARTEN UND BAUHERREN

ERRICHTUNG NEUER GEBAEUDE

GEBAEUDEART BAUHERR	GEBAEUDE	RAUM- INHALT	NUTZ- FLAECHE	WOHNUNGEN	DARIN WOHN- FLAECHE	SONSTIGE WOHN- EINHEITEN	DARIN WOHN- FLAECHE	WOHN- RAEUME	VERANSCHL. KOSTEN DES BAUERKES
	ANZAHL	1000 M3	1000 M2	ANZAHL	1000 M2	ANZAHL	1000 M2	ANZAHL	1000 DM
NOCH WOHNGEBAEUDE									
BREMEN									
WOHNGBAEUDE MIT 1 WOHNUNG .....	256	142	5.0	256	27.9	-	-	1344	46411
2 WOHNUNGEN .....	20	19	0.4	40	3.7	-	-	178	6187
3 O. MEHR WOHNUNGEN ..	21	74	1.7	210	13.6	-	-	725	25911
WOHNHEIME .....	-	-	-	-	-	-	-	-	-
WOHNGBAEUDE ZUSAMMEN .....	297	235	7.2	506	45.2	-	-	2247	78509
DAR. MIT EIGENTUMSWOHNUNGEN .....	10	48	1.4	123	8.7	-	-	444	15619
NORDRHEIN-WESTFALEN									
WOHNGBAEUDE MIT 1 WOHNUNG .....	25418	19076	297.6	25418	3126.5	-	-	143849	6011455
2 WOHNUNGEN .....	3071	3506	54.8	6142	580.8	1	0.0	26658	1096244
3 O. MEHR WOHNUNGEN ..	1709	4838	102.8	12054	887.5	-	-	43285	1517361
WOHNHEIME .....	56	285	13.7	467	20.3	732	26.8	2087	98010
WOHNGBAEUDE ZUSAMMEN .....	30254	27705	468.9	44081	4615.0	733	26.9	215879	8723070
DAR. MIT EIGENTUMSWOHNUNGEN .....	694	1773	39.6	4214	332.5	-	-	15802	546999
HESSEN									
WOHNGBAEUDE MIT 1 WOHNUNG .....	6250	5382	91.6	6250	818.9	-	-	37209	1671256
2 WOHNUNGEN .....	1524	1889	30.1	3048	307.5	-	-	14205	593025
3 O. MEHR WOHNUNGEN ..	821	2628	43.5	6315	473.7	-	-	22985	835898
WOHNHEIME .....	7	27	0.8	9	1.3	207	3.4	267	8130
WOHNGBAEUDE ZUSAMMEN .....	8602	9926	166.0	15622	1601.4	207	3.4	74666	3108309
DAR. MIT EIGENTUMSWOHNUNGEN .....	534	1440	21.4	3123	263.6	-	-	12464	462428
RHEINLAND-PFALZ									
WOHNGBAEUDE MIT 1 WOHNUNG .....	8144	6764	213.4	8144	1050.0	-	-	47506	2180429
2 WOHNUNGEN .....	1477	1649	43.8	2954	284.2	4	0.2	13329	531236
3 O. MEHR WOHNUNGEN ..	477	1261	29.5	3306	244.5	-	-	11714	408817
WOHNHEIME .....	8	68	7.0	93	4.6	164	3.6	396	26791
WOHNGBAEUDE ZUSAMMEN .....	10106	9742	293.7	14497	1583.3	168	3.9	72945	3147273
DAR. MIT EIGENTUMSWOHNUNGEN .....	203	578	15.2	1501	114.6	-	-	5350	189321
BADEN-WUERTTEMBERG									
WOHNGBAEUDE MIT 1 WOHNUNG .....	18246	14704	937.3	18246	2328.2	-	-	110291	5147577
2 WOHNUNGEN .....	4460	4883	283.8	8920	843.0	-	-	40502	1750720
3 O. MEHR WOHNUNGEN ..	2525	6716	346.7	17722	1290.8	-	-	64457	2313105
WOHNHEIME .....	48	196	9.8	404	15.9	668	14.8	1273	70667
WOHNGBAEUDE ZUSAMMEN .....	25279	26498	1577.6	45292	4477.9	668	14.8	216523	9282069
DAR. MIT EIGENTUMSWOHNUNGEN .....	1969	5208	272.2	13706	1002.6	-	-	49961	1841541
BAYERN									
WOHNGBAEUDE MIT 1 WOHNUNG .....	24882	23022	390.2	24882	3163.1	12	0.4	151666	7835400
2 WOHNUNGEN .....	4906	6320	98.9	9812	962.3	1	0.1	45852	2144966
3 O. MEHR WOHNUNGEN ..	2186	7613	135.2	20274	1358.6	3	0.1	69657	2687014
WOHNHEIME .....	25	212	5.9	762	28.5	224	7.1	1323	93012
WOHNGBAEUDE ZUSAMMEN .....	31999	37168	630.2	55730	5512.6	240	7.7	268498	12760392
DAR. MIT EIGENTUMSWOHNUNGEN .....	1594	5361	94.0	14172	963.2	3	0.1	48972	1886040
SAARLAND									
WOHNGBAEUDE MIT 1 WOHNUNG .....	1379	1353	13.5	1379	185.4	1	0.0	8408	407523
2 WOHNUNGEN .....	260	317	4.0	520	50.1	-	-	2396	94275
3 O. MEHR WOHNUNGEN ..	42	83	1.8	227	15.7	-	-	805	25232
WOHNHEIME .....	2	12	0.4	72	1.6	40	0.8	112	4100
WOHNGBAEUDE ZUSAMMEN .....	1683	1765	19.7	2198	252.9	41	0.8	11721	531130
DAR. MIT EIGENTUMSWOHNUNGEN .....	19	42	1.2	125	8.2	-	-	423	13417
BERLIN (WEST)									
WOHNGBAEUDE MIT 1 WOHNUNG .....	1196	761	4.1	1196	135.8	-	-	6609	322914
2 WOHNUNGEN .....	127	123	0.7	254	21.3	-	-	1017	50522
3 O. MEHR WOHNUNGEN ..	340	1407	29.6	3433	273.2	-	-	13177	677511
WOHNHEIME .....	7	52	3.9	-	-	162	9.1	412	23748
WOHNGBAEUDE ZUSAMMEN .....	1670	2342	38.3	4883	430.3	162	9.1	21215	1074695
DAR. MIT EIGENTUMSWOHNUNGEN .....	94	240	2.1	544	48.5	-	-	2311	112715

4 FERTIGGESTELLTE BAUVORHABEN IM HOCHBAU 1989  
4.2 FERTIGSTELLUNGEN IM WOHN- UND NICHTWOHNBAU NACH GEBAEUDEARTEN UND BAUHERREN

ERRICHTUNG NEUER GEBAEUDE

GEBAEUDEART BAUHERR	GEBAEUDE	RAUM- INHALT	NUTZ- FLAECHE	WOHNUNGEN	DARIN WOHN- FLAECHE	SONSTIGE WOHN- EINHEITEN	DARIN WOHN- FLAECHE	WOHN- RAEUME	VERANSCHL. KOSTEN DES BAUWERKES
	ANZAHL	1000 M3	1000 M2	ANZAHL	1000 M2	ANZAHL	1000 M2	ANZAHL	1000 DM
BUNDESGBEIT									
NICHTWOHNGBAEUDE									
ANSTALTSGBAEUDE .....	343	4391	813.2	236	9.8	205	7.3	802	2322323
BUERO- UND VERWALTUNGSGBAEUDE .....	2157	15712	2843.0	1162	93.1	13	0.2	4190	5789476
LANDWIRTSCHAFTLICHE BETRIEBSGBAEUDE .....	8460	15502	2758.3	192	20.8	3	0.1	948	1317660
NICHTLANDWIRTSCH. BETRIEBSGBAEUDE ..	17269	100903	16115.2	4077	350.1	30	0.7	15582	16162935
DARUNTER: FABRIK-U. WERKSTATTGBAEUDE ..	5328	42235	6359.7	680	74.1	11	0.2	3090	6531254
HANDELS-EINSCHL. LAGERGEB. ..	7479	47578	7154.3	2958	238.1	-	-	10755	6728577
HOTELS UND GASTSTAETTEN ...	651	2950	595.9	302	24.9	17	0.4	1163	1093983
SONSTIGE NICHTWOHNGBAEUDE .....	2726	11952	2007.5	451	40.2	168	3.8	1958	3746652
NICHTWOHNGBAEUDE ZUSAMMEN .....	30955	148460	24537.2	6118	513.9	419	12.0	23480	29339046
DAR.: AUSGEW. INFRASTRUKTURGBAEUDE ....	3863	20934	3472.2	730	53.9	371	11.0	2950	7447455
GEB. F. OEFFENTL. SICHERHEIT U. ORDNUNG	491	2009	360.0	28	2.5	3	1.8	299	800928
GBAEUDE IM KULTURELLEN BEREICH .....	330	1404	222.2	43	3.6	31	0.8	190	564788
GEB. F. BILDUNG, WISSENSCH. U. FORSCHUNG	350	2866	535.2	46	3.9	162	3.6	333	1203099
DARUNTER:									
ALLG. U. BERUFSBILDENDE SCHULEN ....	233	1499	293.5	21	1.8	13	0.3	96	620082
WISSENSCH. U. SONSTIGE HOCHSCHULEN ..	30	424	61.9	12	1.0	149	3.3	185	224941
GBAEUDE DES GESUNDHEITSWESENS .....	356	2725	476.0	171	16.0	52	1.2	755	1565824
DARUNTER:									
KRANKENHAEUER ALLER ART .....	115	2104	366.5	2	0.2	52	1.2	62	1348045
GBAEUDE DES SOZIALWESENS .....	364	1816	373.5	221	10.4	123	3.7	607	737307
GEB. F. FREIZEIT, ERHOLUNG UND SPORT ..	1319	6405	1001.1	198	15.3	-	-	664	1506690
GEB. DER VER- UND ENTSORGUNG .....	501	2881	366.1	14	1.3	-	-	61	851582
GEB. DES VERKEHRS-U. NACHRICHTENWESENS	152	828	138.0	9	0.9	-	-	41	217237
VON DEN INFRASTRUKTURGBAEUDEN ENTFIELEN AUF:									
OEFFENTLICHE BAUHERREN .....	1723	9461	1536.5	151	10.7	47	2.9	687	4293098
UNTERNEHMEN .....	947	7296	1200.3	200	18.8	66	1.5	900	1799289
PRIVATE HAUSHALTE .....	188	504	88.4	67	6.3	-	-	279	119366
ORGANISATIONEN OHNE ERWERBSZWECK ..	1005	3673	647.0	312	18.1	258	6.7	1084	1235702
VON DEN NICHTWOHNGBAEUDEN ENTFIELEN AUF:									
OEFFENTLICHE BAUHERREN .....	2654	14852	2611.4	258	19.9	64	3.2	1163	6341106
BUND .....	343	2434	384.1	19	1.8	-	-	86	924138
LAENDER .....	260	2550	442.0	16	1.6	33	2.4	282	1453702
GEMEINDEN/GEMEINDEVERBAENDE .....	2026	9367	1706.1	220	16.3	-	-	748	3669508
SOZIALVERSICHERUNG .....	25	502	79.2	3	0.3	31	0.8	47	293758
UNTERNEHMEN .....	23464	122943	20031.3	4786	409.3	72	1.6	18231	20313653
LAND- UND FORSTWIRTSCHAFT, FISCHEREI .....	8428	15598	2759.0	206	21.2	-	-	957	1326087
PRODUZIERENDES GEWERBE .....	6997	57555	8839.2	742	81.1	4	0.1	3316	8434497
HANDEL, KREDITINSTITUTE, VERSICH.- GEWERBE UND DIENSTLEISTUNGEN ....	7757	47268	8008.8	3811	303.8	68	1.6	13830	9860441
DAR.: IMMOBILIENFONDS .....	130	1786	357.8	88	6.4	-	-	286	481131
VERKEHR U. NACHRICHTENUEBERMITTLUNG	282	2523	424.3	27	3.1	-	-	128	692628
DAR.: BUNDESBAHN UND BUNDESPOST ...	66	883	155.2	1	0.1	-	-	6	426682
PRIVATE HAUSHALTE .....	3522	6140	1075.0	732	64.0	18	0.3	2880	1220605
ORGANISATIONEN OHNE ERWERBSZWECK ...	1315	4525	819.5	342	20.7	265	6.8	1206	1463682

4 FERTIGGESTELLTE BAUVORHABEN IM HOCHBAU 1989  
4.2 FERTIGSTELLUNGEN IM WOHN- UND NICHTWOHNBAU NACH GEBÄUDEARTEN UND BAUHERREN

ERRICHTUNG NEUER GEBÄUDE

GEBÄUDEART BAUHERR	GEBÄUDE	RAUM- INHALT	NUTZ- FLÄCHE	WOHNUNGEN	DARIN WOHN- FLÄCHE	SONSTIGE WOHN- EINHEITEN	DARIN WOHN- FLÄCHE	WOHN- RAEUME	VERANSCHL. KOSTEN DES BAUWERKES
	ANZAHL	1000 M3	1000 M2	ANZAHL	1000 M2	ANZAHL	1000 M2	ANZAHL	1000 DM
NOCH NICHTWOHNGBÄUDE									
SCHLESWIG-HOLSTEIN									
ANSTALTSGBÄUDE .....	26	222	43.3	3	0.3	14	0.3	26	93118
BUERO- UND VERWALTUNGSGBÄUDE .....	60	410	80.1	22	1.7	-	-	81	206488
LANDWIRTSCHAFTL. BETRIEBSGBÄUDE .....	483	1116	201.1	9	1.0	-	-	49	69730
NICHTLANDWIRTSCHAFTL. BETRIEBSGB. ....	610	3803	625.4	148	11.9	-	-	504	648142
DARUNTER:									
FABRIK-UND WERKSTATTGBÄUDE .....	210	1643	273.2	17	1.5	-	-	69	306252
HANDELS-EINSCHL. LAGERGBÄUDE .....	304	1867	287.0	120	9.4	-	-	387	263069
HOTELS UND GASTSTÄTTEN .....	35	106	22.7	7	0.6	-	-	28	40491
SONSTIGE NICHTWOHNGBÄUDE .....	80	392	66.7	15	1.1	-	-	47	105753
NICHTWOHNGBÄUDE ZUSAMMEN .....	1259	5943	1016.6	197	15.9	14	0.3	707	1123231
HAMBURG									
ANSTALTSGBÄUDE .....	1	9	2.1	-	-	-	-	-	2000
BUERO- UND VERWALTUNGSGBÄUDE .....	42	637	94.7	10	0.9	-	-	36	207307
LANDWIRTSCHAFTL. BETRIEBSGBÄUDE .....	2	1	0.4	1	0.1	-	-	6	380
NICHTLANDWIRTSCHAFTL. BETRIEBSGB. ....	82	1428	230.9	46	3.7	-	-	129	208482
DARUNTER:									
FABRIK-UND WERKSTATTGBÄUDE .....	31	532	88.3	6	0.5	-	-	18	62521
HANDELS-EINSCHL. LAGERGBÄUDE .....	40	781	125.9	27	1.8	-	-	62	112371
HOTELS UND GASTSTÄTTEN .....	5	39	6.5	-	-	-	-	-	15625
SONSTIGE NICHTWOHNGBÄUDE .....	22	82	13.0	1	0.2	-	-	6	31812
NICHTWOHNGBÄUDE ZUSAMMEN .....	149	2157	341.0	58	4.8	-	-	177	449981
NIEDERSACHSEN									
ANSTALTSGBÄUDE .....	60	482	98.6	8	0.8	52	1.2	85	204743
BUERO- UND VERWALTUNGSGBÄUDE .....	305	1281	239.5	69	7.4	-	-	298	392695
LANDWIRTSCHAFTL. BETRIEBSGBÄUDE .....	1523	3085	596.2	19	2.4	-	-	93	218660
NICHTLANDWIRTSCHAFTL. BETRIEBSGB. ....	2178	11329	1764.3	440	36.1	-	-	1594	1388844
DARUNTER:									
FABRIK-UND WERKSTATTGBÄUDE .....	552	4920	713.7	62	6.6	-	-	272	505862
HANDELS-EINSCHL. LAGERGBÄUDE .....	1035	5671	895.3	349	26.6	-	-	1191	732413
HOTELS UND GASTSTÄTTEN .....	103	238	49.5	22	2.1	-	-	97	71548
SONSTIGE NICHTWOHNGBÄUDE .....	368	1391	232.9	48	5.0	-	-	230	365642
NICHTWOHNGBÄUDE ZUSAMMEN .....	4434	17568	2931.6	584	51.7	52	1.2	2300	2570584
BREMEN									
ANSTALTSGBÄUDE .....	-	-	-	-	-	-	-	-	-
BUERO- UND VERWALTUNGSGBÄUDE .....	15	65	11.1	18	1.6	-	-	74	15126
LANDWIRTSCHAFTL. BETRIEBSGBÄUDE .....	-	-	-	-	-	-	-	-	-
NICHTLANDWIRTSCHAFTL. BETRIEBSGB. ....	82	2093	208.4	4	0.5	-	-	16	235602
DARUNTER:									
FABRIK-UND WERKSTATTGBÄUDE .....	35	1820	169.3	1	0.1	-	-	4	198391
HANDELS-EINSCHL. LAGERGBÄUDE .....	35	242	32.5	2	0.3	-	-	10	31110
HOTELS UND GASTSTÄTTEN .....	1	8	1.7	-	-	-	-	-	2000
SONSTIGE NICHTWOHNGBÄUDE .....	10	40	4.9	3	0.2	-	-	12	12880
NICHTWOHNGBÄUDE ZUSAMMEN .....	107	2199	224.4	25	2.3	-	-	102	263608
NORDRHEIN-WESTFALEN									
ANSTALTSGBÄUDE .....	81	953	190.5	102	3.9	-	-	161	433860
BUERO- UND VERWALTUNGSGBÄUDE .....	446	3161	588.0	230	21.0	-	-	882	1045644
LANDWIRTSCHAFTL. BETRIEBSGBÄUDE .....	929	2060	378.8	9	1.0	-	-	40	164991
NICHTLANDWIRTSCHAFTL. BETRIEBSGB. ....	2909	22328	3449.1	889	72.4	-	-	3246	3259030
DARUNTER:									
FABRIK-UND WERKSTATTGBÄUDE .....	1113	8204	1273.8	102	11.4	-	-	458	1109591
HANDELS-EINSCHL. LAGERGBÄUDE .....	1484	12168	1736.4	725	55.5	-	-	2543	1639111
HOTELS UND GASTSTÄTTEN .....	75	838	169.4	29	2.8	-	-	111	307941
SONSTIGE NICHTWOHNGBÄUDE .....	412	1901	308.6	71	6.4	-	-	281	466340
NICHTWOHNGBÄUDE ZUSAMMEN .....	4777	30403	4915.1	1301	104.8	-	-	4610	5369865
HESSEN									
ANSTALTSGBÄUDE .....	16	123	22.3	-	-	3	1.8	180	61660
BUERO- UND VERWALTUNGSGBÄUDE .....	202	2029	350.4	71	6.7	-	-	292	783574
LANDWIRTSCHAFTL. BETRIEBSGBÄUDE .....	360	570	106.1	16	1.7	-	-	75	53054
NICHTLANDWIRTSCHAFTL. BETRIEBSGB. ....	1196	7333	1157.5	305	27.8	-	-	1211	1287910
DARUNTER:									
FABRIK-UND WERKSTATTGBÄUDE .....	353	2400	372.3	64	6.9	-	-	294	422946
HANDELS-EINSCHL. LAGERGBÄUDE .....	562	3926	563.3	199	17.0	-	-	753	547938
HOTELS UND GASTSTÄTTEN .....	49	338	68.0	33	3.1	-	-	126	121236
SONSTIGE NICHTWOHNGBÄUDE .....	271	1213	196.6	24	2.2	-	-	103	403674
NICHTWOHNGBÄUDE ZUSAMMEN .....	2045	11268	1833.0	416	38.4	3	1.8	1861	2589872

4 FERTIGGESTELLTE BAUVORHABEN IM HOCHBAU 1989  
4.2 FERTIGSTELLUNGEN IM WOHN- UND NICHTWOHNBAU NACH GEBAEUDEARTEN UND BAUHERREN

ERRICHTUNG NEUER GEBAEUDE

GEBAEUDEART BAUHERR	GEBAEUDE	RAUM- INHALT	NUTZ- FLAECHE	WOHNUNGEN	DARIN WOHN- FLAECHE	SONSTIGE WOHN- EINHEITEN	DARIN WOHN- FLAECHE	WOHN- RAEUME	VERANSCHL. KOSTEN DES BAUWERKES
	ANZAHL	1000 M3	1000 M2	ANZAHL	1000 M2	ANZAHL	1000 M2	ANZAHL	1000 DM
NOCH NICHTWOHNGBAEUDE									
RHEINLAND-PFALZ									
ANSTALTSGBAEUDE .....	30	381	72.3	-	-	31	0.8	31	208061
BUERO- UND VERWALTUNGSGBAEUDE .....	122	621	115.1	57	4.5	-	-	199	245476
LANDWIRTSCHAFTL. BETRIEBSGBAEUDE ....	420	683	125.8	11	1.3	-	-	61	69066
NICHTLANDWIRTSCHAFTL. BETRIEBSGEB. ...	1162	5755	954.1	161	14.8	-	-	654	816311
DARUNTER:									
FABRIK-UND WERKSTATTGBAEUDE .....	409	2166	339.0	31	3.1	-	-	127	320122
HANDELS-EINSCHL. LAGERGBAEUDE .....	585	3124	490.4	112	10.1	-	-	448	407238
HOTELS UND GASTSTAETTEN .....	41	80	15.7	14	1.3	-	-	60	29895
SONSTIGE NICHTWOHNGBAEUDE .....	215	849	158.6	21	2.5	-	-	93	273857
NICHTWOHNGBAEUDE ZUSAMMEN .....	1949	8288	1426.0	250	23.1	31	0.8	1038	1612771
BADEN-WUERTTEMBERG									
ANSTALTSGBAEUDE .....	52	917	168.7	106	3.9	105	3.3	269	490248
BUERO- UND VERWALTUNGSGBAEUDE .....	439	3602	670.6	320	25.7	-	-	1157	1374543
LANDWIRTSCHAFTL. BETRIEBSGBAEUDE ....	993	2054	365.8	62	6.7	-	-	309	164338
NICHTLANDWIRTSCHAFTL. BETRIEBSGEB. ...	2969	19524	3356.7	1220	106.4	23	0.5	4830	3376426
DARUNTER:									
FABRIK-UND WERKSTATTGBAEUDE .....	1082	8773	1402.8	217	24.5	4	0.1	1037	1414030
HANDELS-EINSCHL. LAGERGBAEUDE .....	1302	8276	1288.7	895	72.9	-	-	3351	1276251
HOTELS UND GASTSTAETTEN .....	107	462	101.3	77	5.6	17	0.4	296	187046
SONSTIGE NICHTWOHNGBAEUDE .....	521	2672	472.7	141	11.7	-	-	523	918833
NICHTWOHNGBAEUDE ZUSAMMEN .....	4974	28769	5034.4	1849	154.4	128	3.8	7088	6324388
BAYERN									
ANSTALTSGBAEUDE .....	68	1038	182.0	17	1.0	-	-	50	590931
BUERO- UND VERWALTUNGSGBAEUDE .....	471	3383	589.3	351	22.4	-	-	1103	1319171
LANDWIRTSCHAFTL. BETRIEBSGBAEUDE ....	3725	5874	972.8	63	6.4	3	0.1	306	569408
NICHTLANDWIRTSCHAFTL. BETRIEBSGEB. ...	5723	23645	3824.6	824	72.8	7	0.1	3248	4228767
DARUNTER:									
FABRIK-UND WERKSTATTGBAEUDE .....	1408	9639	1444.9	175	19.0	7	0.1	790	1788048
HANDELS-EINSCHL. LAGERGBAEUDE .....	1969	10347	1555.6	500	42.1	-	-	1905	1530773
HOTELS UND GASTSTAETTEN .....	227	790	150.1	115	8.8	-	-	426	293636
SONSTIGE NICHTWOHNGBAEUDE .....	764	3117	501.3	122	10.4	168	3.8	642	1041370
NICHTWOHNGBAEUDE ZUSAMMEN .....	10751	37056	6069.9	1377	113.0	178	4.0	5349	7749647
SAARLAND									
ANSTALTSGBAEUDE .....	2	27	5.9	-	-	-	-	-	10370
BUERO- UND VERWALTUNGSGBAEUDE .....	29	169	34.8	10	0.7	13	0.2	50	68876
LANDWIRTSCHAFTL. BETRIEBSGBAEUDE ....	20	51	9.6	2	0.2	-	-	9	4165
NICHTLANDWIRTSCHAFTL. BETRIEBSGEB. ...	186	1786	271.3	33	2.8	-	-	123	278934
DARUNTER:									
FABRIK-UND WERKSTATTGBAEUDE .....	58	823	93.0	2	0.3	-	-	9	117316
HANDELS-EINSCHL. LAGERGBAEUDE .....	106	813	134.5	29	2.3	-	-	105	126799
HOTELS UND GASTSTAETTEN .....	4	13	1.7	1	0.1	-	-	4	3567
SONSTIGE NICHTWOHNGBAEUDE .....	27	87	14.4	2	0.2	-	-	7	25450
NICHTWOHNGBAEUDE ZUSAMMEN .....	264	2120	336.0	47	3.9	13	0.2	189	387795
BERLIN (WEST)									
ANSTALTSGBAEUDE .....	7	240	27.5	-	-	-	-	-	227332
BUERO- UND VERWALTUNGSGBAEUDE .....	26	353	69.4	4	0.6	-	-	18	130576
LANDWIRTSCHAFTL. BETRIEBSGBAEUDE ....	5	7	1.5	-	-	-	-	-	3868
NICHTLANDWIRTSCHAFTL. BETRIEBSGEB. ...	172	1879	273.0	7	0.8	-	-	27	434487
DARUNTER:									
FABRIK-UND WERKSTATTGBAEUDE .....	77	1315	189.4	3	0.3	-	-	12	286175
HANDELS-EINSCHL. LAGERGBAEUDE .....	57	353	43.7	-	-	-	-	-	61504
HOTELS UND GASTSTAETTEN .....	4	38	9.3	4	0.4	-	-	15	20998
SONSTIGE NICHTWOHNGBAEUDE .....	36	208	37.7	3	0.4	-	-	14	101041
NICHTWOHNGBAEUDE ZUSAMMEN .....	246	2688	409.2	14	1.7	-	-	59	897304



4 FERTIGGESTELLTE BAUVORHABEN IM HOCHBAU 1989  
4.3 FERTIGGESTELLTE FERTIGTEILBAUTEN

ERRICHTUNG NEUER GEBAEUDE

GEBAEUDEART BAUHERR	GEBAEUDE	RAUM- INHALT	NUTZ- FLAECHE	WOHNUNGEN	DARIN WOHN- FLAECHE	SONSTIGE WOHN- EINHEITEN	DARIN WOHN- FLAECHE	WOHN- RAEUME	VERANSCHL. KOSTEN DES BAUWERKES
	ANZAHL	1000 M3	1000 M2	ANZAHL	1000 M2	ANZAHL	1000 M2	ANZAHL	1000 DM
WOHNGEBAEUDE									
WOHNGEBAEUDE MIT 1 WOHNUNG .....	7833	5801	176.5	7833	934.0	-	-	44775	2008055
2 WOHNUNGEN .....	1315	1253	38.4	2630	223.5	-	-	11132	434449
3 O.MEHR WOHNUNGEN ..	181	479	10.3	1339	95.4	-	-	4750	183577
WOHNHEIME .....	48	121	5.5	218	6.8	558	18.8	1200	37769
WOHNGEBAEUDE ZUSAMMEN .....	9377	7654	230.6	12020	1259.7	558	18.8	61857	2663850
DAR.MIT EIGENTUMSWOHNUNGEN .....	99	227	5.5	624	44.8	-	-	2186	83921
VON DEN GEBAEUDEN ENTFIELEN AUF									
DEFFENTLICHE BAUHERREN .....	84	109	3.4	157	11.9	399	13.4	1165	32436
UNTERNEHMEN .....	930	867	21.7	1939	161.3	107	2.7	8218	313028
DAVON:									
GEMEINN. WOHNUNGS- UND LAENDLICHE SIEDLUNGSUNTERNEHMEN .....	78	109	0.6	281	22.0	-	-	1159	38187
SONSTIGE WOHNUNGSUNTERNEHMEN .....	633	542	15.9	1174	100.3	60	1.4	5185	197052
IMMOBILIENFONDS .....	29	40	0.6	112	8.5	-	-	439	17503
SONST. UNTERN.(OHNE WOHNUNGSUNT.)	190	175	4.5	372	30.4	47	1.3	1435	60286
PRIVATE HAUSHALTE .....	8356	6663	204.8	9908	1085.6	14	0.3	52281	2311805
ORGANISATIONEN OHNE ERWERBSZWECK ...	7	15	0.7	16	0.9	38	2.4	193	6581
NICHTWOHNGEBAEUDE									
ANSTALTSGEBAEUDE .....	24	502	78.5	2	0.2	14	0.3	23	392526
BUERO- UND VERWALTUNGSGEBAEUDE .....	463	3983	722.5	70	7.3	-	-	306	1262634
LANDWIRTSCHAFTLICHE BETRIEBSGEBAEUDE .	1890	4482	810.7	11	1.4	-	-	65	291424
NICHTLANDWIRTSCHAFTL. BETRIEBSGEBAEUDE DARUNTER:	5940	51544	7804.8	297	31.3	-	-	1294	6419205
FABRIK-UND WERKSTATTGEBAEUDE .....	2254	22237	3300.4	148	16.3	-	-	674	3056408
HANDELS-EINSCHL.LAGERGEBAEUDE .....	2984	26374	3744.9	134	13.4	-	-	555	2876959
HOTELS UND GASTSTAETTEN .....	47	284	58.5	7	0.5	-	-	18	88031
SONSTIGE NICHTWOHNGEBAEUDE .....	424	2794	440.5	23	2.2	-	-	89	634518
NICHTWOHNGEBAEUDE ZUSAMMEN .....	8741	63305	9857.1	403	42.4	14	0.3	1777	9000307
DAR.:AUSGEW.INFRASTRUKTURGEBAEUDE ....	611	5107	749.4	29	2.9	14	0.3	134	1358496
VON DEN NICHTWOHNGEBAEUDEN ENTFIELEN AUF									
DEFFENTLICHE BAUHERREN .....	424	3051	547.2	9	0.9	-	-	41	1096030
BUND .....	111	832	132.4	2	0.2	-	-	12	247764
LAENDER .....	59	503	71.2	1	0.1	-	-	4	338905
GEMEINDEN/GEMEINDEVERBAENDE .....	252	1709	342.3	6	0.6	-	-	25	507401
SOZIALVERSICHERUNG .....	2	7	1.3	-	-	-	-	-	1960
UNTERNEHMEN .....	7632	57177	8814.6	320	34.2	14	0.3	1441	7426136
LAND- UND FORSTWIRTSCHAFT, FISCHEREI .....	1862	4516	806.0	11	1.4	-	-	65	292797
PRODUZIERENDES GEWERBE .....	3224	31683	4718.1	143	15.3	-	-	623	4045571
HANDEL,KREDITINSTITUTE, VERSICHERUNGSGEWERBE UND DIENSTLEISTUNGEN .....	2421	19791	3097.7	161	16.8	14	0.3	724	2913565
DAR.: IMMOBILIENFONDS .....	40	760	148.0	1	0.1	-	-	5	181720
VERKEHR U. NACHRICHTENUEBERMITTL. DAR.:BUNDESBahn U.BUNDESPOST .....	125	1188	192.8	5	0.8	-	-	29	174203
	18	33	5.5	-	-	-	-	-	9873
PRIVATE HAUSHALTE .....	497	2138	343.2	65	6.5	-	-	259	287687
ORGANISATIONEN OHNE ERWERBSZWECK ...	188	939	152.1	9	0.8	-	-	36	190454

4 FERTIGGESTELLTE BAUVORHABEN IM HOCHBAU 1989  
4.4 FERTIGSTELLUNGEN IM WOHN- UND NICHTWOHNBAU NACH ART DER BEHEIZUNG

ERRICHTUNG NEUER GEBAEUDE MIT HEIZUNG

GEBAEUDEART	DAVON SIND AUSGESTATTET MIT									
	INSGESAMT		FERN- HEIZUNG		BLOCK-/ZENTRAL- HEIZUNG		ETAGEN- HEIZUNG		EINZELRAUM- HEIZUNG	
	GEBAEUDE	WOHNEIN- HEITEN 1) RAUMINH.2)	GEBAEUDE	WOHNEIN- HEITEN 1) RAUMINH.2)	GEBAEUDE	WOHNEIN- HEITEN 1) RAUMINH.2)	GEBAEUDE	WOHNEIN- HEITEN 1) RAUMINH.2)	GEBAEUDE	WOHNEIN- HEITEN 1) RAUMINH.2)
	ANZAHL/1000 M3		ANZAHL/1000 M3		ANZAHL/1000 M3		ANZAHL/1000 M3		ANZAHL/1000 M3	

ABSOLUT

WOHNGBAEUDE

WOHNGBE. MIT 1 WOHNUNG .....	105522	105535	1647	1647	101500	101513	359	359	2016	2016
2 WOHNUNGEN .....	17659	35325	143	286	16757	33521	399	798	360	720
3 O. MEHR WOHNUNGEN .	9120	71624	732	8786	7446	56937	719	4563	223	1338
WOHNHEIME .....	173	4581	13	1061	140	3323	6	70	14	127
WOHNGBAEUDE ZUSAMMEN .....	132474	217065	2535	11780	125843	195294	1483	5790	2613	4201
DAR. MIT EIGENTUMSWOHNUNGEN .....	5598	41214	413	4952	4654	33270	391	2236	140	756

NICHTWOHNGBAEUDE

ANSTALTSGBAEUDE .....	343	4391	86	1200	257	3191	-	-	-	-
BUERO-U. VERWALTUNGSGBAEUDE ..	2157	15712	187	4086	1838	11298	37	197	95	131
LANDWIRTSCH. BETRIEBSGBAEUDE .	593	1947	18	217	394	1307	5	24	176	399
NICHTLANDW. BETRIEBSGBAEUDE .	10754	82423	474	10978	8901	66733	167	575	1212	4136
DARUNTER:										
FABRIK-U. WERKSTATTGBAEUDE .	4639	39921	233	6878	3845	31323	49	175	512	1545
HANDELS-EINSCHL. LAGERGEB. ..	4686	36786	169	3212	3970	31034	94	356	453	2184
HOTELS UND GASTSTAETTEN ....	651	2950	38	667	556	2229	9	15	48	40
SONSTIGE NICHTWOHNGBAEUDE ...	2399	11330	168	1823	1939	9060	32	44	260	402
NICHTWOHNGBAEUDE ZUSAMMEN .....	16246	115802	933	18304	13329	91590	241	840	1743	5069
DAR. AUSGEW. INFRASTRUKTURGEB. ...	3304	19534	267	3732	2577	14989	44	75	416	738

PROZENT

WOHNGBAEUDE

WOHNGBE. MIT 1 WOHNUNG .....	100.0	100.0	1.6	1.6	96.2	96.2	0.3	0.3	1.9	1.9
2 WOHNUNGEN .....	100.0	100.0	0.8	0.8	94.9	94.9	2.3	2.3	2.0	2.0
3 O. MEHR WOHNUNGEN .	100.0	100.0	8.0	12.3	81.6	79.5	7.9	6.4	2.4	1.9
WOHNHEIME .....	100.0	100.0	7.5	23.2	80.9	72.5	3.5	1.5	8.1	2.8
WOHNGBAEUDE ZUSAMMEN .....	100.0	100.0	1.9	5.4	95.0	90.0	1.1	2.7	2.0	1.9
DAR. MIT EIGENTUMSWOHNUNGEN .....	100.0	100.0	7.4	12.0	83.1	80.7	7.0	5.4	2.5	1.8

NICHTWOHNGBAEUDE

ANSTALTSGBAEUDE .....	100.0	100.0	25.1	27.3	74.9	72.7	-	-	-	-
BUERO-U. VERWALTUNGSGBAEUDE ..	100.0	100.0	8.7	26.0	85.2	71.9	1.7	1.3	4.4	0.8
LANDWIRTSCH. BETRIEBSGBAEUDE .	100.0	100.0	3.0	11.1	66.4	67.1	0.8	1.2	29.7	20.5
NICHTLANDW. BETRIEBSGBAEUDE .	100.0	100.0	4.4	13.3	82.8	81.0	1.6	0.7	11.3	5.0
DARUNTER:										
FABRIK-U. WERKSTATTGBAEUDE .	100.0	100.0	5.0	17.2	82.9	78.5	1.1	0.4	11.0	3.9
HANDELS-EINSCHL. LAGERGEB. ..	100.0	100.0	3.6	8.7	84.7	84.4	2.0	1.0	9.7	5.9
HOTELS UND GASTSTAETTEN ....	100.0	100.0	5.8	22.6	85.4	75.5	1.4	0.5	7.4	1.3
SONSTIGE NICHTWOHNGBAEUDE ...	100.0	100.0	7.0	16.1	80.8	80.0	1.3	0.4	10.8	3.6
NICHTWOHNGBAEUDE ZUSAMMEN .....	100.0	100.0	5.7	15.8	82.0	79.1	1.5	0.7	10.7	4.4
DAR. AUSGEW. INFRASTRUKTURGEB. ...	100.0	100.0	8.1	19.1	78.0	76.7	1.3	0.4	12.6	3.8

1) WOHNGBAEUDE: ANZAHL DER WOHNHEITEN.

2) NICHTWOHNGBAEUDE: RAUMINHALT IN 1000 M3.

4 FERTIGGESTELLTE BAUVORHABEN IM HOCHBAU 1989  
4.5 FERTIGSTELLUNGEN IM WOHN- UND NICHTWOHNBAU NACH ART DER VORWIEGEND VERWENDETEN HEIZENERGIE  
ERRICHTUNG NEUER GEBAEUDE MIT HEIZUNG

GEBAEUDEART	INSGESAMT		DAVON VORWIEGEND VERWENDETE HEIZENERGIE							
			KOKS/KOHLE		OEL		GAS		SONSTIGE 1)	
	GEBAEUDE	WOHNEIN- HEITEN 2) RAUMINH.3)	GEBAEUDE	WOHNEIN- HEITEN 2) RAUMINH.3)	GEBAEUDE	WOHNEIN- HEITEN 2) RAUMINH.3)	GEBAEUDE	WOHNEIN- HEITEN 2) RAUMINH.3)	GEBAEUDE	WOHNEIN- HEITEN 2) RAUMINH.3)
	ANZAHL/1000 M3		ANZAHL/1000 M3		ANZAHL/1000 M3		ANZAHL/1000 M3		ANZAHL/1000 M3	

ABSOLUT

WOHNGEBAEUDE

WOHNGB. MIT 1 WOHNUNG .....	103875	103888	1122	1122	40076	40089	58372	58372	4305	4305
2 WOHNUNGEN .....	17516	35039	182	364	8714	17429	7717	15440	903	1806
3 O. MEHR WOHNUNGEN .	8388	62838	23	136	2063	12641	5876	47490	426	2571
WOHNHEIME .....	160	3520	-	-	34	447	109	2920	17	153
WOHNGBAEUDE ZUSAMMEN .....	129939	205285	1327	1622	50887	70606	72074	124222	5651	8835
DAR. MIT EIGENTUMSWOHNUNGEN .....	5185	36262	10	29	1333	7477	3562	27254	280	1502

NICHTWOHNGBAEUDE

ANSTALTSGBAEUDE .....	257	3191	4	37	102	1235	148	1798	3	120
BUERO-U. VERWALTUNGSGBAEUDE ..	1970	11626	8	44	587	2518	1219	8491	156	573
LANDWIRTSCH. BETRIEBSGBAEUDE .	575	1730	36	50	274	951	151	483	114	246
NICHTLANDW. BETRIEBSGBAEUDE .	10280	71445	124	664	3685	22802	5396	43677	1075	4302
DARUNTER:										
FABRIK-U. WERKSTATTGBAEUDE .	4406	33042	58	457	1687	12507	2169	17823	492	2255
HANDELS-EINSCHL. LAGERGEB. ..	4517	33574	35	184	1445	8913	2649	22989	388	1488
HOTELS UND GASTSTAETTEN ....	613	2284	10	8	255	637	296	1565	52	73
SONSTIGE NICHTWOHNGBAEUDE ...	2231	9507	27	39	773	2780	1192	6262	239	427
NICHTWOHNGBAEUDE ZUSAMMEN .....	15313	97499	199	834	5421	30285	8106	60711	1587	5668
DAR. AUSGEW. INFRASTRUKTURGEB. ...	3037	15802	29	289	1014	4747	1591	9529	403	1237

PROZENT

WOHNGBAEUDE

WOHNGB. MIT 1 WOHNUNG .....	100.0	100.0	1.1	1.1	38.6	38.6	56.2	56.2	4.1	4.1
2 WOHNUNGEN .....	100.0	100.0	1.0	1.0	49.7	49.7	44.1	44.1	5.2	5.2
3 O. MEHR WOHNUNGEN .	100.0	100.0	0.3	0.2	24.6	20.1	70.1	75.6	5.1	4.1
WOHNHEIME .....	100.0	100.0	-	-	21.3	12.7	68.1	83.0	10.6	4.3
WOHNGBAEUDE ZUSAMMEN .....	100.0	100.0	1.0	0.8	39.2	34.4	55.5	60.5	4.3	4.3
DAR. MIT EIGENTUMSWOHNUNGEN .....	100.0	100.0	0.2	0.1	25.7	20.6	68.7	75.2	5.4	4.1

NICHTWOHNGBAEUDE

ANSTALTSGBAEUDE .....	100.0	100.0	1.6	1.2	39.7	38.7	57.6	56.4	1.2	3.8
BUERO-U. VERWALTUNGSGBAEUDE ..	100.0	100.0	0.4	0.4	29.8	21.7	61.9	73.0	7.9	4.9
LANDWIRTSCH. BETRIEBSGBAEUDE .	100.0	100.0	6.3	2.9	47.7	55.0	26.3	27.9	19.8	14.2
NICHTLANDW. BETRIEBSGBAEUDE .	100.0	100.0	1.2	0.9	35.8	31.9	52.5	61.1	10.5	6.0
DARUNTER:										
FABRIK-U. WERKSTATTGBAEUDE .	100.0	100.0	1.3	1.4	38.3	37.9	49.2	53.9	11.2	6.8
HANDELS-EINSCHL. LAGERGEB. ..	100.0	100.0	0.8	0.5	32.0	26.5	58.6	68.5	8.6	4.4
HOTELS UND GASTSTAETTEN ....	100.0	100.0	1.6	0.3	41.6	27.9	48.3	68.5	8.5	3.2
SONSTIGE NICHTWOHNGBAEUDE ...	100.0	100.0	1.2	0.4	34.6	29.2	53.4	65.9	10.7	4.5
NICHTWOHNGBAEUDE ZUSAMMEN .....	100.0	100.0	1.3	0.9	35.4	31.1	52.9	62.3	10.4	5.8
DAR. AUSGEW. INFRASTRUKTURGEB. ...	100.0	100.0	1.0	1.8	33.4	30.0	52.4	60.3	13.3	7.8

1) Z.B. STROM, HOLZ, WAERMEPUMPE, SOLARENERGIE, FERNWAERME.  
2) WOHNGBAEUDE: ANZAHL DER WOHNHEINHEITEN

3) NICHTWOHNGBAEUDE: RAUMINHALT IN 1000 M3.

4 FERTIGGESTELLTE BAUVORHABEN IM HOCHBAU 1989  
4.6 FERTIGSTELLUNGEN IM WOHN- UND NICHTWOHNBAU NACH ART DES ABWASSERABLAUFS

ERRICHTUNG NEUER GEBAEUDE

GEBAEUDEART	DAVON MIT ABWASSERABLAUF IN 1)									
	INSGESAMT		OEFFENTLICHE KANA- LISATION MIT KLAERWERK		OEFFENTLICHE KANA- LISATION OHNE KLAERWERK		KLEINKLAERANLAGEN UND SONST. ABWASSER- BEHANDLUNGSANLAGEN		GRUBEN, BEHAELTER UND AEHNLICHES	
	GEBAEUDE	WOHNEIN- HEITEN 2) RAUM- INHALT 3)	GEBAEUDE	WOHNEIN- HEITEN 2) RAUM- INHALT 3)	GEBAEUDE	WOHNEIN- HEITEN 2) RAUM- INHALT 3)	GEBAEUDE	WOHNEIN- HEITEN 2) RAUM- INHALT 3)	GEBAEUDE	WOHNEIN- HEITEN 2) RAUM- INHALT 3)
	ANZAHL/1000 M3		ANZAHL/1000 M3		ANZAHL/1000 M3		ANZAHL/1000 M3		ANZAHL/1000 M3	
BUNDESGBEIT 4)										
WOHNGBAEUDE										
WOHNGBE. MIT 1 WOHNUNG .....	80640	80641	72866	72867	3131	3131	4088	4088	555	555
2 WOHNUNGEN .....	12753	25512	11599	23203	499	999	567	1134	88	176
3 O. MEHR WOHNUNGEN .	6934	51347	6567	48894	268	1985	83	392	16	76
WOHNHEIME .....	148	3595	127	2907	18	643	2	32	1	13
WOHNGBAEUDE ZUSAMMEN .....	100475	161095	91159	147871	3916	6758	4740	5646	660	820
DAR. MIT EIGENTUMSWOHNUNGEN .....	4004	27039	3847	26014	109	822	46	197	2	6
NICHTWOHNGBAEUDE										
ANSTALTSGBAEUDE .....	275	3353	239	3021	22	227	14	104	-	-
BUERO- UND VERWALTUNGSGBAEUDE	1686	12329	1536	11279	76	879	64	159	10	12
LANDWIRTSCH. BETRIEBSGBAEUDE .	4735	9628	797	1587	77	145	292	913	1405	2974
NICHTLANDW. BETRIEBSGBAEUDE .	11546	77258	9320	67527	480	4030	480	2546	140	519
DAR.: FABRIK-U. WERKSTATTGEB. .	3920	32596	3362	28080	181	2585	196	1434	44	115
HANDELS-EINSCHL. LAGERGEB.	5510	37231	4425	32734	224	1319	186	893	62	373
HOTELS UND GASTSTAETTEN .	424	2160	385	2080	12	24	26	56	1	0
SONSTIGE NICHTWOHNGBAEUDE ...	1962	8836	1649	7958	77	261	128	428	64	132
NICHTWOHNGBAEUDE ZUSAMMEN .....	20204	111404	13541	91372	732	5542	978	4150	1619	3637
DAR.: AUSGEW. INFRASTRUKTURGEB. ..	2792	15934	2297	13993	123	610	194	995	78	166
SCHLESWIG-HOLSTEIN										
WOHNGBAEUDE .....	5245	7522	4587	6624	204	365	453	532	1	1
NICHTWOHNGBAEUDE .....	1259	5943	634	4317	24	178	69	197	177	438
HAMBURG										
WOHNGBAEUDE .....	1313	3131	1267	3076	1	1	19	22	26	32
NICHTWOHNGBAEUDE .....	149	2157	132	1950	-	-	4	19	5	176
NIEDERSACHSEN										
WOHNGBAEUDE .....	16026	21384	14002	18588	692	1353	1275	1383	57	60
NICHTWOHNGBAEUDE .....	4434	17568	2171	12221	134	848	236	841	622	1302
BREMEN										
WOHNGBAEUDE .....	297	506	289	498	3	3	2	2	3	3
NICHTWOHNGBAEUDE .....	107	2199	91	1369	5	754	6	61	4	13
NORDRHEIN-WESTFALEN										
WOHNGBAEUDE .....	30254	44814	27585	40754	1711	2942	913	1066	45	52
NICHTWOHNGBAEUDE .....	4777	30403	3354	25130	256	1692	228	1245	291	655
HESSEN										
WOHNGBAEUDE .....	8602	15829	7849	14767	226	355	459	625	68	82
NICHTWOHNGBAEUDE .....	2045	11268	1546	10137	102	328	114	379	198	318
RHEINLAND-PFALZ										
WOHNGBAEUDE .....	10106	14665	8509	12701	644	808	710	867	243	289
NICHTWOHNGBAEUDE .....	1949	8288	1315	6691	97	461	172	467	130	281
BADEN-WUERTTEMBERG										
WOHNGBAEUDE .....	25279	45960	24405	44511	325	721	441	588	108	140
NICHTWOHNGBAEUDE .....	4974	28769	3946	25499	95	1214	91	429	173	403
SAARLAND										
WOHNGBAEUDE .....	1683	2239	1154	1602	101	136	422	494	6	7
NICHTWOHNGBAEUDE .....	264	2120	169	1584	19	67	51	399	11	33
BERLIN (WEST)										
WOHNGBAEUDE .....	1670	5045	1512	4750	9	74	46	67	103	154
NICHTWOHNGBAEUDE .....	246	2688	183	2473	-	-	7	113	8	19

1) DIE IM NICHTWOHNBAU FEHLENDEN GEBAEUDE (MIT RAUMINHALT)  
ZUM INSGESAMT SIND OHNE ABWASSERABLAUF.  
2) BEI WOHNGBAEUDEN: ANGABEN DER ANZAHL DER WOHNHEITEN.

3) BEI NICHTWOHNGBAEUDEN: ANGABEN DES RAUMINHALTS IN 1000 M3.  
4) OHNE BAYERN.

4 FERTIGGESTELLTE BAUVORHABEN IM HOCHBAU 1989  
4.7 FERTIGSTELLUNGEN IM WOHNBAU NACH HAUSTYPEN

ERRICHTUNG NEUER GEBAEUDE \*)

GEBAEUDEART HAUSTYP	GEBAEUDE	RAUM- INHALT	GRUND- STUECKS-	GRUND- FLAECHE	GESCHOSS-	NUTZ-	WOHNUNGEN	WOHN- FLAECHE	VERANSCHL. KOSTEN DES BAUWERKES
	ANZAHL	1000 M3		1000 M2			ANZAHL	1000 M2	1000 DM
BUNDESGBIET 1)									
WOHNGBAEUDE MIT 1 ODER 2									
WOHNUNGEN .....	93393	75980	54407.7	10179.8	16549.3	2436.2	106146	12480.4	24383419
DAVON: EINZELHAUS .....	56403	51000	41645.0	7188.8	10879.2	1741.6	66064	8056.4	16447123
DOPPELHAUS .....	16948	12167	6921.9	1507.4	2710.5	354.6	19102	2121.5	3977702
GEREIHTES HAUS .....	19436	12331	5482.8	1416.3	2848.5	327.4	20266	2222.5	3811670
SONST. HAUSTYP .....	606	482	358.1	67.3	111.0	12.6	714	80.1	146924
SCHLESWIG-HOLSTEIN									
WOHNGB. MIT 1 O. 2 WOHNUNGEN .	4997	3360	3140.5	495.5	761.6	5.9	5418	589.0	981460
DAVON: EINZELHAUS .....	2962	2154	2337.3	338.9	484.7	4.6	3229	372.7	651154
DOPPELHAUS .....	775	506	403.0	67.1	112.0	0.5	888	89.4	144492
GEREIHTES HAUS .....	1211	666	369.9	84.1	156.5	0.2	1242	121.0	175405
SONST. HAUSTYP .....	49	33	30.4	5.3	8.4	0.5	59	5.9	10409
HAMBURG									
WOHNGB. MIT 1 O. 2 WOHNUNGEN .	1183	804	727.1	109.6	182.4	23.7	1268	141.0	251580
DAVON: EINZELHAUS .....	473	367	384.7	50.4	79.8	9.7	519	63.1	116101
DOPPELHAUS .....	343	227	216.0	33.0	52.5	6.8	377	39.8	71893
GEREIHTES HAUS .....	360	207	123.0	25.3	49.2	7.1	365	37.4	62411
SONST. HAUSTYP .....	7	4	3.4	0.9	0.8	0.1	7	0.7	1175
NIEDERSACHSEN									
WOHNGB. MIT 1 O. 2 WOHNUNGEN .	15385	11248	11390.2	1920.1	2706.9	426.6	16693	1987.2	3240605
DAVON: EINZELHAUS .....	11574	8857	9747.2	1559.6	2119.3	351.5	12469	1542.3	2577543
DOPPELHAUS .....	1319	920	775.3	153.8	228.5	31.4	1645	173.7	262423
GEREIHTES HAUS .....	2354	1371	754.7	189.1	334.0	39.2	2419	253.5	373538
SONST. HAUSTYP .....	138	100	113.1	17.6	25.1	4.5	160	17.8	27101
BREMEN									
WOHNGB. MIT 1 O. 2 WOHNUNGEN .	276	161	129.3	24.0	41.0	5.4	296	31.5	52598
DAVON: EINZELHAUS .....	103	73	75.2	11.7	17.4	2.2	113	13.4	24241
DOPPELHAUS .....	64	38	26.1	5.4	9.8	1.3	73	7.4	12038
GEREIHTES HAUS .....	107	50	26.4	6.8	13.5	1.9	108	10.6	16063
SONST. HAUSTYP .....	2	1	1.6	0.1	0.2	0.1	2	0.2	256
NORDRHEIN-WESTFALEN									
WOHNGB. MIT 1 O. 2 WOHNUNGEN .	28489	22582	13556.0	2783.4	4893.3	352.4	31560	3707.3	7107699
DAVON: EINZELHAUS .....	13505	12464	8711.4	1620.2	2609.4	205.8	15662	1946.2	3961867
DOPPELHAUS .....	7013	4972	2665.5	593.3	1093.5	69.8	7601	846.0	1566583
GEREIHTES HAUS .....	7768	4979	2092.7	549.1	1153.9	74.0	8052	888.2	1528208
SONST. HAUSTYP .....	203	167	86.5	20.8	36.5	2.7	245	26.9	51041
HESSEN									
WOHNGB. MIT 1 O. 2 WOHNUNGEN .	7774	7272	5028.8	904.7	1496.5	121.7	9298	1126.4	2264281
DAVON: EINZELHAUS .....	5189	5251	4035.5	676.7	1054.0	88.5	6340	786.6	1641046
DOPPELHAUS .....	1145	995	526.0	115.9	219.6	18.2	1443	167.9	318052
GEREIHTES HAUS .....	1344	941	407.3	102.0	205.0	13.6	1406	158.7	277826
SONST. HAUSTYP .....	96	85	60.0	10.1	17.9	1.5	109	13.1	27357
RHEINLAND-PFALZ									
WOHNGB. MIT 1 O. 2 WOHNUNGEN .	9621	8413	6543.4	1136.3	1830.7	257.2	11098	1334.2	2711665
DAVON: EINZELHAUS .....	7191	6712	5641.9	929.2	1439.0	212.9	8418	1034.7	2168607
DOPPELHAUS .....	1068	786	458.0	97.2	181.7	20.1	1221	138.0	257189
GEREIHTES HAUS .....	1268	839	389.9	99.3	191.4	21.5	1350	148.5	261119
SONST. HAUSTYP .....	94	77	53.5	10.6	18.5	2.7	109	13.1	24750
BADEN-WUERTTEMBERG									
WOHNGB. MIT 1 O. 2 WOHNUNGEN .	22706	19586	11967.5	2480.7	4112.6	1221.1	27166	3171.2	6898297
DAVON: EINZELHAUS .....	13567	13308	9231.9	1763.3	2713.5	848.1	17139	2034.7	4719081
DOPPELHAUS .....	4534	3261	1564.1	386.2	714.1	203.6	5129	579.6	1158756
GEREIHTES HAUS .....	4596	3008	1166.6	330.2	682.7	168.7	4884	555.2	1017790
SONST. HAUSTYP .....	9	10	4.9	1.1	2.4	0.6	14	1.6	2670
SAARLAND									
WOHNGB. MIT 1 O. 2 WOHNUNGEN .	1639	1670	1358.2	218.9	339.1	17.6	1899	235.6	501798
DAVON: EINZELHAUS .....	1395	1466	1230.5	194.4	292.4	15.7	1624	203.0	440415
DOPPELHAUS .....	157	131	80.1	16.3	30.3	1.4	177	20.7	40306
GEREIHTES HAUS .....	85	71	45.5	8.0	16.1	0.4	96	11.6	20327
SONST. HAUSTYP .....	2	2	2.1	0.3	0.4	0.0	2	0.3	750
BERLIN (WEST)									
WOHNGB. MIT 1 O. 2 WOHNUNGEN .	1323	884	566.6	106.5	185.1	4.8	1450	157.1	373436
DAVON: EINZELHAUS .....	444	349	249.4	44.4	69.6	2.5	551	59.7	147068
DOPPELHAUS .....	530	331	207.8	39.3	68.6	1.5	548	59.1	145970
GEREIHTES HAUS .....	343	199	106.9	22.3	46.2	0.7	344	37.8	78983
SONST. HAUSTYP .....	6	4	2.6	0.5	0.7	0.1	7	0.6	1415

\*) NUR WOHNGBAEUDE MIT 1 ODER 2 WOHNUNGEN.

1) OHNE BAYERN.

4 FERTIGGESTELLTE BAUVORHABEN IM HOCHBAU 1989  
4.8 FERTIGSTELLUNGEN IM WOHNBAU NACH GROSSE DER GEBAEUDE UND RAUMZAHL DER WOHNUNGEN

ERRICHTUNG NEUER GEBAEUDE

GEBAEUDEARTEN ----- BAUHERREN		WOHN- GEBAEUDE	WOHN- NUNGEN	DAVON MIT ... WOHNRAEUMEN EINSCHL. KUECHEN							DARUNTER MIT KOCH- NISCHEN	WOHN- RAEUME 1)
				1	2	3	4	5	6	7 ODER MEHR		
BUNDESGBEIT												
WOHNGBAEUDE MIT												
1 WOHNUNG .....	105522	105522	34	163	1261	8377	35259	34331	26097		2119	616966
2 WOHNUNGEN .....	17659	35318	617	2308	5823	8505	9314	5838	2913		2329	160477
3 ODER MEHR WOHNUNGEN .....	9120	71621	3424	6997	24312	24473	9507	2376	532		8137	253931
DAVON MIT 3 WOHNUNGEN .....	1969	5907	106	391	1083	1919	1549	700	159		426	24955
4 - 6 WOHNUNGEN .....	3588	18314	309	1215	5585	7248	2973	784	200		1272	69496
7 - 12 WOHNUNGEN .....	2408	21859	642	1977	7715	8028	2855	522	120		1911	78130
13 - 19 WOHNUNGEN .....	683	10573	454	1304	4107	3430	1035	221	22		1305	35763
20 ODER MEHR WOHNUNGEN .....	472	14968	1913	2110	5822	3848	1095	149	31		3223	45587
WOHNHEIME .....												
DAVON FUER STUDENTEN .....	173	1977	1156	249	392	138	22	13	7		1387	6760
PFLEGEPERSONAL .....	17	523	493	20	1	6	3	-	-		505	1009
ANDERE BERUFSTAETIGE .....	7	219	107	60	49	3	-	-	-		167	410
AELTERE MENSCHEN .....	9	36	17	-	6	5	5	2	1		18	560
SONSTIGE GRUPPEN .....	57	1071	505	164	312	79	10	-	1		630	2730
	83	128	34	5	24	45	4	11	5		67	2051
WOHNGBAEUDE ZUSAMMEN .....												
DARUNTER MIT EIGENTUMSWOHNUNGEN ...	132474	214438	5231	9717	31788	41493	54102	42558	29546		13972	1038134
IN WOHNGBAEUDEN MIT	5598	41211	2010	3861	13197	14211	5909	1605	418		4307	148373
2 WOHNUNGEN .....	990	1980	18	69	288	457	586	401	161		58	9379
3 ODER MEHR WOHNUNGEN .....	4608	39231	1992	3792	12909	13754	5323	1204	257		4249	138994
DAVON MIT 3 WOHNUNGEN .....	616	1848	14	94	287	642	556	220	35		107	7986
4 - 6 WOHNUNGEN .....	1902	9893	121	540	2880	4076	1718	442	116		584	38208
7 - 12 WOHNUNGEN .....	1417	12782	387	1156	4467	4637	1746	319	70		1037	45793
13 - 19 WOHNUNGEN .....	407	6310	254	739	2470	2093	630	109	15		647	21424
20 ODER MEHR WOHNUNGEN .....	266	8398	1216	1263	2805	2306	673	114	21		1874	25583
VON DEN WOHNGBAEUDEN ENTFIELEN AUF												
GEMEINNUETZIGE WOHNUNGS- UND LAENDLICHE SIEDLUNGSUNTERNEHMEN												
WOHNGBAEUDE MIT												
1 WOHNUNG .....	4041	4041	-	-	18	174	1868	1434	547		84	22617
2 WOHNUNGEN .....	152	304	2	10	77	59	35	112	9		11	1405
3 ODER MEHR WOHNUNGEN .....	905	10509	109	940	4447	3617	1186	180	30		752	37019
DAVON MIT 3 WOHNUNGEN .....	21	63	-	3	16	27	16	1	-		-	248
4 - 6 WOHNUNGEN .....	246	1323	6	68	452	511	208	62	16		72	5067
7 - 12 WOHNUNGEN .....	413	3832	32	305	1404	1511	507	63	10		238	13881
13 - 19 WOHNUNGEN .....	123	1907	21	258	772	602	219	32	3		251	6569
20 ODER MEHR WOHNUNGEN .....	102	3384	50	306	1803	966	236	22	1		191	11254
WOHNHEIME .....	11	213	25	105	78	3	2	-	-		129	842
WOHNGBAEUDE ZUSAMMEN .....	5109	15067	136	1055	4620	3853	3091	1726	586		976	61883
DARUNTER MIT EIGENTUMSWOHNUNGEN	314	3014	48	180	1083	1113	444	126	20		93	11226
SONSTIGE WOHNUNGSUNTERNEHMEN (EINSCHL. IMMOBILIENFONDS)												
WOHNGBAEUDE MIT												
1 WOHNUNG .....	21575	21575	2	8	108	1320	10240	7509	2388		295	119039
2 WOHNUNGEN .....	1414	2828	86	230	353	499	884	609	167		234	12887
3 ODER MEHR WOHNUNGEN .....	3735	34470	1538	3351	11615	12167	4647	954	198		3582	122149
DAVON MIT 3 WOHNUNGEN .....	405	1215	5	59	177	427	346	172	29		65	5342
4 - 6 WOHNUNGEN .....	1436	7600	81	416	2147	3150	1432	311	63		408	29427
7 - 12 WOHNUNGEN .....	1230	11207	249	970	3921	4209	1546	248	64		816	40469
13 - 19 WOHNUNGEN .....	398	6152	242	697	2401	2052	633	112	15		657	20994
20 ODER MEHR WOHNUNGEN .....	266	8296	961	1209	2969	2329	690	111	27		1636	25917
WOHNHEIME .....	13	486	375	26	75	7	3	-	-		395	1116
WOHNGBAEUDE ZUSAMMEN .....	26737	59359	2001	3615	12151	13993	15774	9072	2753		4506	255191
DARUNTER MIT EIGENTUMSWOHNUNGEN	3275	27697	1177	2657	9133	9869	3873	809	179		2722	98862
PRIVATE HAUSHALTE												
WOHNGBAEUDE MIT												
1 WOHNUNG .....	77278	77278	31	145	1085	6633	22224	24637	22523		1666	460090
2 WOHNUNGEN .....	15530	31060	512	1990	5222	7750	8083	4898	2605		2010	140807
3 ODER MEHR WOHNUNGEN .....	3964	22103	1369	2077	6643	7458	3166	1130	260		2836	79809
DAVON MIT 3 WOHNUNGEN .....	1451	4353	93	311	829	1383	1113	506	118		337	18223
4 - 6 WOHNUNGEN .....	1700	8360	206	663	2638	3159	1219	370	105		689	31154
7 - 12 WOHNUNGEN .....	635	5620	303	556	1892	1984	665	187	33		689	19716
13 - 19 WOHNUNGEN .....	111	1714	93	214	669	578	91	65	4		213	5713
20 ODER MEHR WOHNUNGEN .....	67	2056	674	333	615	354	78	2	-		908	5003
WOHNHEIME .....	25	286	196	46	23	10	3	6	2		230	701
WOHNGBAEUDE ZUSAMMEN .....	96797	130727	2108	4258	12973	21851	33476	30671	25390		6742	681407
DARUNTER MIT EIGENTUMSWOHNUNGEN	1778	8832	635	752	2453	2783	1385	619	205		1146	32779
SONSTIGE BAUHERREN												
WOHNGBAEUDE MIT												
1 WOHNUNG .....	2628	2628	1	10	50	250	927	751	639		74	15220
2 WOHNUNGEN .....	563	1126	17	78	171	197	312	219	132		74	5378
3 ODER MEHR WOHNUNGEN .....	516	4539	408	629	1607	1231	508	112	44		967	14954
DAVON MIT 3 WOHNUNGEN .....	92	276	8	18	61	82	74	21	12		24	1142
4 - 6 WOHNUNGEN .....	206	1031	16	68	348	428	114	41	16		103	3848
7 - 12 WOHNUNGEN .....	130	1200	58	146	498	324	137	24	13		168	4064
13 - 19 WOHNUNGEN .....	51	800	98	135	265	198	92	12	-		184	2487
20 ODER MEHR WOHNUNGEN .....	37	1232	228	262	435	199	91	14	3		488	3413
WOHNHEIME .....	124	992	560	72	216	118	14	7	5		633	4101
WOHNGBAEUDE ZUSAMMEN .....	3831	9285	986	789	2044	1796	1761	1089	820		1748	39653
DARUNTER MIT EIGENTUMSWOHNUNGEN	231	1668	150	272	528	446	207	51	14		346	5506

1) IN WOHNUNGEN OHNE EINZELZIMMER AUSSERHALB VON WOHNHEIMEN.

4 FERTIGGESTELLTE BAUVORHABEN IM HOCHBAU 1989  
4.8 FERTIGSTELLUNGEN IM WOHNBAU NACH GROSSE DER GEBAEUDE UND RAUMZAHL DER WOHNUNGEN

ERRICHTUNG NEUER GEBAEUDE

GEBAEUDEARTEN BAUHERREN		WOHN- GEBAEUDE	WOHN- NUNGEN	DAVON MIT ... WOHNRAEUMEN EINSCHL. KUECHEN							DARUNTER MIT KOCH- NISCHEN	WOHN- RAEUME 1)
				1	2	3	4	5	6	7 ODER MEHR		
SCHLESWIG-HOLSTEIN												
WOHNGBAEUDE MIT 1 WOHNUNG .....		4576	4576	5	14	123	550	2001	1378	505	97	24608
2 WOHNUNGEN .....		421	842	9	61	131	198	285	124	34	93	3734
3 O. MEHR WOHNUNGEN		234	1893	210	480	633	370	158	32	10	784	5602
WOHNHEIME .....		14	132	20	32	72	2	6	-	-	52	432
ZUSAMMEN ..		5245	7443	244	587	959	1120	2450	1534	549	1026	34376
HAMBURG												
WOHNGBAEUDE MIT 1 WOHNUNG .....		1098	1098	-	-	12	98	539	349	100	24	5969
2 WOHNUNGEN .....		85	170	2	3	23	39	74	28	1	10	780
3 O. MEHR WOHNUNGEN		130	1863	177	339	644	502	182	18	1	447	5820
WOHNHEIME .....		-	-	-	-	-	-	-	-	-	-	-
ZUSAMMEN ..		1313	3131	179	342	679	639	795	395	102	481	12569
NIEDERSACHSEN												
WOHNGBAEUDE MIT 1 WOHNUNG .....		14077	14077	7	44	382	1758	5139	3689	3058	238	79507
2 WOHNUNGEN .....		1308	2616	31	73	372	863	822	314	141	108	11826
3 O. MEHR WOHNUNGEN		635	4324	116	361	1417	1706	600	93	31	459	15704
WOHNHEIME .....		6	38	9	-	19	4	5	-	1	9	458
ZUSAMMEN ..		16026	21055	163	478	2190	4331	6566	4096	3231	814	107435
BREMEN												
WOHNGBAEUDE MIT 1 WOHNUNG .....		256	256	1	-	4	37	141	50	23	9	1344
2 WOHNUNGEN .....		20	40	1	2	8	7	14	5	3	1	178
3 O. MEHR WOHNUNGEN		21	210	9	5	95	84	17	-	-	15	725
WOHNHEIME .....		-	-	-	-	-	-	-	-	-	-	-
ZUSAMMEN ..		297	506	11	7	107	128	172	55	26	25	2247
NORDRHEIN-WESTFALEN												
WOHNGBAEUDE MIT 1 WOHNUNG .....		25418	25418	2	15	184	1758	10986	7997	4476	823	143849
2 WOHNUNGEN .....		3071	6142	121	334	1194	1833	1492	844	324	497	26658
3 O. MEHR WOHNUNGEN		1709	12054	348	917	4383	4632	1314	374	86	1016	43285
WOHNHEIME .....		56	467	168	57	127	109	-	6	-	262	2087
ZUSAMMEN ..		30254	44081	639	1323	5888	8332	13792	9221	4886	2598	215879
HESSEN												
WOHNGBAEUDE MIT 1 WOHNUNG .....		6250	6250	4	20	78	550	1813	1914	1871	109	37209
2 WOHNUNGEN .....		1524	3048	43	149	435	723	884	561	253	128	14205
3 O. MEHR WOHNUNGEN		821	6315	418	419	2087	2001	972	349	69	650	22985
WOHNHEIME .....		7	9	-	-	-	1	1	6	1	1	267
ZUSAMMEN ..		8602	15622	465	588	2600	3275	3670	2830	2194	888	74666
RHEINLAND-PFALZ												
WOHNGBAEUDE MIT 1 WOHNUNG .....		8144	8144	3	29	104	772	2563	2627	2046	116	47506
2 WOHNUNGEN .....		1477	2954	43	212	539	713	713	476	258	201	13329
3 O. MEHR WOHNUNGEN		477	3306	226	407	997	983	473	170	50	478	11714
WOHNHEIME .....		8	93	31	10	47	-	4	-	1	41	396
ZUSAMMEN ..		10106	14497	303	658	1687	2468	3753	3273	2355	836	72945
BADEN-WUERTTEMBERG												
WOHNGBAEUDE MIT 1 WOHNUNG .....		18246	18246	3	12	117	1118	4897	6549	5550	237	110291
2 WOHNUNGEN .....		4460	8920	235	723	1431	1855	2257	1562	857	662	40502
3 O. MEHR WOHNUNGEN		2525	17722	932	1404	5505	6210	2837	696	138	1602	64457
WOHNHEIME .....		48	404	298	37	50	14	4	-	1	311	1273
ZUSAMMEN ..		25279	45292	1468	2176	7103	9197	9995	8807	6546	2812	216523
BAYERN												
WOHNGBAEUDE MIT 1 WOHNUNG .....		24882	24882	8	27	241	1506	6336	8887	7877	414	151666
2 WOHNUNGEN .....		4906	9812	126	693	1536	2083	2569	1818	987	595	45852
3 O. MEHR WOHNUNGEN		2186	20274	975	2505	7290	6537	2329	507	131	2547	69657
WOHNHEIME .....		25	762	558	113	77	8	2	1	3	639	1323
ZUSAMMEN ..		31999	55730	1667	3338	9144	10134	11236	11213	8998	4195	268498
SAARLAND												
WOHNGBAEUDE MIT 1 WOHNUNG .....		1379	1379	1	1	13	135	324	439	466	50	8408
2 WOHNUNGEN .....		260	520	4	32	96	115	135	85	53	29	2396
3 O. MEHR WOHNUNGEN		42	227	8	17	78	94	27	3	-	23	805
WOHNHEIME .....		2	72	72	-	-	-	-	-	-	72	112
ZUSAMMEN ..		1683	2198	85	50	187	344	486	527	519	174	11721
BERLIN (WEST)												
WOHNGBAEUDE MIT 1 WOHNUNG .....		1196	1196	-	1	3	95	520	452	125	2	6609
2 WOHNUNGEN .....		127	254	2	26	58	76	69	21	2	5	1017
3 O. MEHR WOHNUNGEN		340	3433	5	143	1183	1354	598	134	16	116	13177
WOHNHEIME .....		7	-	-	-	-	-	-	-	-	-	412
ZUSAMMEN ..		1670	4883	7	170	1244	1525	1187	607	143	123	21215

1) IN WOHNUNGEN OHNE EINZELZIMMER AUSSERHALB VON WOHN-EINHEITEN.

INSGESAMT (EINSCHL. BAUMASSNAHMEN AN BESTEHENDEN GEBAEUDEN)														
SCHL. NR.	KREISFREIE STAEDTE LANDKREISE	WOHNUNGEN IN WOHN- UND NICHTWOHN- GEBAEUDEN	DAVON MIT ... RAEUMEN EINSCHL. KUECHEN								RAEUME IN WOHN- NUNGEN	SONST. WOHN- UND NICHT- WOHN- GEBAEUDEN		
			1	2	3	4	5	6	7 ODER MEHR					
									WOHNUNGEN	RAEUME				
ANZAHL														
SCHLESWIG-														
KREISFREIE STAEDTE:														
01001	FLensburg .....	133	1	9	5	37	55	17	9	78	637	4	4	
01002	KIEL .....	304	3	-16	10	74	129	67	37	277	1621	3	18	
01003	LUEBECK .....	430	63	85	32	27	138	64	21	149	1660	-	-	
01004	NEUMUENSTER .....	117	1	2	13	26	36	14	25	191	603	5	5	
LANDKREISE:														
01051	DITHMARSCHEN .....	306	3	47	79	48	51	41	37	281	1308	-	-	
01053	HERZOGTUM LAUENBURG .....	509	15	12	68	79	173	120	42	324	2468	-	-	
01054	NORDFRIESLAND .....	732	90	101	161	78	133	70	99	734	2906	14	14	
01055	OSTHOLSTEIN .....	832	53	225	175	101	147	96	35	264	3007	4	5	
01056	PINNEBERG .....	1099	7	20	94	126	397	361	94	735	5719	65	65	
01057	PLÖEN .....	344	5	77	37	37	76	57	55	405	1545	-	-	
01058	RENSBURG-ECKERNFÖRDE .....	703	10	29	76	97	253	161	77	567	3482	14	14	
01059	SCHLESWIG-FLensburg .....	541	11	9	74	55	176	133	83	614	2763	19	19	
01060	SEGEBERG .....	848	8	37	72	140	273	230	88	680	4283	-	1	
01061	STEINBURG .....	195	2	4	22	29	63	39	36	270	1011	-	-	
01062	STORMARN .....	994	29	20	108	124	369	226	118	892	4982	2	14	
01000	INSGESAMT .....	8087	301	661	1026	1078	2469	1696	856	6461	37995	130	159	
	KREISFREIE STAEDTE .....	984	68	80	60	164	358	162	92	695	4521	12	27	
	LANDKREISE .....	7103	233	581	966	914	2111	1534	764	5766	33474	118	132	
HAM														
02000	INSGESAMT .....	3257	180	376	681	663	807	419	131	1011	13187	-	-	
NIEDER														
RB BRAUNSCHWEIG														
KREISFREIE STAEDTE:														
03101	BRAUNSCHWEIG .....	437	2	23	77	135	94	63	43	339	2006	-	-	
03102	SALZGITTER .....	261	7	3	7	75	71	56	42	313	1338	4	35	
03103	WOLFSBURG .....	576	1	24	124	110	135	120	62	461	2717	-	-	
LANDKREISE:														
03151	GIFHORN .....	908	1	19	77	187	271	209	144	1094	4721	-	-	
03152	GOETTINGEN .....	551	7	11	38	128	129	128	110	890	2958	-	-	
03153	GOSLAR .....	279	20	51	43	63	48	22	32	245	1120	-	-	
03154	HELMSTEDT .....	218	2	2	21	31	76	51	35	272	1151	-	-	
03155	NORTHHEIM .....	236	6	8	16	35	82	39	50	399	1253	-	-	
03156	OSTERODE AM HARZ .....	139	2	11	13	8	56	27	22	177	714	-	-	
03157	PEINE .....	422	2	10	49	63	123	111	64	481	2183	-	-	
03158	WOLFENBUETTEL .....	208	4	14	35	14	65	36	40	295	1029	-	-	
	RB ZUSAMMEN .....	4235	54	176	500	849	1150	862	644	4966	21190	4	35	
RB HANNOVER														
KREISFREIE STAEDT:														
03201	HANNOVER .....	1142	20	45	185	274	405	150	63	485	5171	327	327	
LANDKREISE:														
03251	DIEPHOLZ .....	812	12	11	54	147	272	151	165	1318	4368	-	-	
03252	HAMELN-PYRMONT .....	277	3	6	26	54	91	50	47	384	1448	-	-	
03253	HANNOVER .....	2266	6	57	182	426	801	472	322	2514	11721	-	-	
03254	HILDESHEIM .....	574	5	7	53	105	183	129	92	716	3003	-	-	
03255	HOLZMINDEN .....	97	-	2	11	19	26	11	28	225	534	-	-	
03256	NIENBURG (WESER) .....	347	1	3	32	53	125	71	62	485	1851	-	-	
03257	SCHAUMBURG .....	414	2	20	70	63	118	70	71	535	2049	52	52	
	RB ZUSAMMEN .....	5929	49	151	613	1141	2021	1104	850	6662	30145	379	379	
RB LUENEBURG														
LANDKREISE:														
03351	CELLE .....	530	26	20	67	94	136	80	107	875	2678	-	-	
03352	CUXHAVEN .....	688	13	44	113	169	149	69	131	1066	3341	-	-	
03353	HARBURG .....	1059	9	33	113	268	384	167	85	636	5044	-	-	
03354	LUECHOW-DANNENBERG .....	92	1	2	4	16	26	27	16	125	498	3	3	
03355	LUENEBURG .....	849	18	44	135	169	221	142	120	948	4092	-	-	
03356	OSTERHOLZ .....	165	-	2	12	19	61	37	34	270	913	-	-	
03357	ROTENBURG (WUEMME) .....	541	16	26	43	100	139	85	132	1063	2865	1	11	
03358	SOLTAU-FALLINGBOSTEL .....	350	8	3	52	76	81	66	64	541	1816	-	-	
03359	STADE .....	729	3	25	143	139	206	128	85	656	3492	-	-	
03360	UELZEN .....	203	11	35	20	40	23	47	27	219	917	-	-	
03361	VERDEN .....	539	7	31	91	92	149	81	88	662	2603	1	1	
	RB ZUSAMMEN .....	5745	112	265	793	1182	1575	929	889	7061	28259	5	15	



ERRICHTUNG NEUER GEBAEUDE														SCHL. NR.
WOHNGEBAEUDE						WOHNHEIME			VON DEN WOHNGB. WAREN GEBAEUDE MIT EIGENTUMSWOHNUNGEN		NICHTWOHNGB.			
WOH- NUNGEN	WOHN- FLAECHE	WOHNGEBAEUDE MIT ... WOHNUNGEN				GEBAEUDE	WOHNUNGEN	SONSTIGE WOHN- EINHEITEN	GEBAEUDE	WOHNUNGEN	GEBAEUDE	NUTZ FLAECHE		
		1	2	3 ODER MEHR										
				GEBAEUDE	WOHNUNGEN									
ANZAHL	1000 M2	ANZAHL											1000 M2	
HOLSTEIN														
124	12.7	77	1	5	45	-	-	-	5	45	39	78.6	01001	
302	28.3	209	7	8	67	2	12	2	4	36	38	85.6	01002	
413	31.3	198	7	10	201	-	-	-	5	164	49	48.9	01003	
106	9.7	63	8	3	27	-	-	-	-	-	22	58.9	01004	
280	24.6	132	14	15	120	-	-	-	3	34	93	45.9	01051	
458	47.1	308	39	9	72	-	-	-	4	27	48	35.0	01053	
612	51.5	225	56	51	260	3	15	14	25	136	156	68.6	01054	
755	55.9	249	56	57	394	-	-	-	34	232	52	56.1	01055	
1051	109.8	823	43	13	142	1	-	63	10	128	111	93.6	01056	
314	27.1	163	13	10	124	1	1	-	7	84	60	42.2	01057	
674	69.1	485	43	11	83	1	20	-	2	13	120	78.1	01058	
491	53.3	347	22	13	66	4	34	-	6	29	152	76.5	01059	
798	81.4	541	45	10	148	1	19	-	4	119	134	105.4	01060	
174	17.3	120	12	2	30	-	-	-	1	16	100	41.5	01061	
891	91.4	636	55	17	114	1	31	-	8	37	85	101.7	01062	
7443	710.6	4576	421	234	1893	14	132	79	118	1100	1259	1016.6	01000	
945	82.0	547	23	26	340	2	12	2	14	245	148	271.9		
6498	628.6	4029	398	208	1553	12	120	77	104	855	1111	744.6		
BURG														
3131	260.4	1098	85	130	1863	-	-	-	31	249	149	341.0	02000	
SACHSEN														
														03100
375	37.8	140	10	28	215	-	-	-	15	123	57	60.2	03101	
233	23.5	125	18	10	72	1	-	1	6	45	29	29.0	03102	
493	50.7	294	33	8	133	-	-	-	6	98	30	72.3	03103	
777	86.4	502	67	18	141	-	-	-	6	53	90	35.9	03151	
477	55.7	312	47	15	71	-	-	-	7	42	91	68.5	03152	
226	19.1	66	17	9	126	-	-	-	5	56	48	46.1	03153	
180	20.4	132	22	1	4	-	-	-	1	4	19	13.6	03154	
190	21.5	122	18	8	32	-	-	-	6	26	63	41.5	03155	
99	11.8	61	14	2	10	-	-	-	1	4	40	24.7	03156	
340	37.6	241	25	7	31	1	18	-	2	12	66	57.8	03157	
162	18.0	108	11	4	32	-	-	-	1	12	33	18.4	03158	
3552	382.5	2103	282	110	867	2	18	1	56	475	566	468.1	03200	
918	91.1	562	22	42	310	1	2	327	29	209	131	170.7	03201	
717	81.0	523	39	22	116	-	-	-	12	68	175	98.4	03251	
220	25.4	144	19	7	38	-	-	-	6	29	42	31.5	03252	
2083	226.9	1510	114	39	344	1	1	-	20	189	283	206.4	03253	
506	54.9	334	41	12	90	-	-	-	4	45	87	84.5	03254	
77	8.6	43	10	3	14	-	-	-	2	11	33	29.1	03255	
310	33.5	206	16	14	72	-	-	-	7	30	68	31.1	03256	
359	37.5	189	29	17	112	-	-	-	13	97	69	45.5	03257	
5190	559.0	3511	290	156	1096	2	3	327	93	678	888	697.1	03300	
402	45.4	306	26	8	44	-	-	-	4	26	109	58.0	03351	
585	56.6	329	34	19	188	-	-	-	11	111	148	61.9	03352	
937	101.2	710	38	21	151	-	-	-	10	78	107	52.2	03353	
79	9.2	65	5	1	4	-	-	-	-	-	62	18.2	03354	
682	73.3	419	46	20	171	-	-	-	18	147	92	50.7	03355	
156	17.7	137	7	1	5	-	-	-	2	7	18	7.7	03356	
470	53.1	329	29	12	83	-	-	-	3	32	192	93.4	03357	
265	28.3	165	18	13	64	-	-	-	1	2	61	30.3	03358	
598	62.2	402	25	23	146	-	-	-	17	99	97	53.6	03359	
105	11.8	91	7	-	-	-	-	-	-	-	64	17.6	03360	
426	46.9	254	35	17	102	-	-	-	11	77	83	67.3	03361	
4705	505.9	3207	270	135	958	-	-	-	77	579	1033	510.9		

INSGESAMT (EINSCHL. BAUMASSNAHMEN AN BESTEHENDEN GEBAEUDEN)													
SCHL. NR.	KREISFREIE STAEDTE ----- LANDKREISE	WOHNUNGEN IN WOHN- UND NICHTWOHN- GEBAEUDEN	DAVON MIT ... RAEUMEN EINSCHL. KUECHEN								RAEUME IN WOHN- NUNGEN	SONST. WOHN-EINHEITEN	
									7 ODER MEHR			IN WOHN- UND NICHT- WOHN- GEBAEUDEN	RAEUME
									WOHNUNGEN	RAEUME			
			1	2	3	4	5	6					
ANZAHL													
03400 RB WESER-EMS													
KREISFREIE STAEDTE:													
03401	DELMEHORST .....	330	2	5	10	61	156	70	26	190	1676	-	-
03402	EMDEN .....	90	10	-1	9	11	31	17	13	100	436	-	-
03403	OLDENBURG (OLDENBURG) .....	729	36	20	157	158	151	102	105	811	3357	-	-
03404	OSNABRUECK .....	450	27	32	64	40	127	87	73	557	2157	-	-
03405	WILHELMSHAVEN .....	133	5	2	14	39	28	31	14	102	635	1	10
LANDKREISE:													
03451	AMMERLAND .....	507	9	8	16	90	182	106	96	755	2734	-	-
03452	AURICH .....	806	5	33	82	175	185	148	178	1410	4240	-	-
03453	CLOPPENBURG .....	494	-	8	15	83	132	96	160	1310	2939	-	-
03454	EMSLAND .....	1236	4	21	78	208	365	234	326	2591	6932	-	-
03455	FRIESLAND .....	486	9	48	54	119	98	88	70	524	2285	-	-
03456	GRAFSCHAFT BENTHEIM .....	401	-1	2	22	46	101	97	134	1127	2467	-	-
03457	LEER .....	474	-	7	35	101	118	95	118	902	2585	-	-
03458	OLDENBURG (OLDENBURG) .....	539	3	10	46	62	196	87	135	1070	2981	-	-
03459	OSNABRUECK .....	1101	13	37	117	136	326	208	264	2060	5920	-	-
03460	VECHTA .....	434	-	3	41	45	119	83	143	1231	2633	-	-
03461	WESERMARSCH .....	143	1	6	15	14	41	36	30	262	797	-	-
03462	WITTMUND .....	278	1	18	75	49	55	37	43	331	1286	-	-
	RB ZUSAMMEN .....	8631	124	259	850	1437	2411	1622	1928	15333	46060	1	10
03000 INSGESAMT .....													
	KREISFREIE STAEDTE .....	4148	110	153	647	903	1198	696	441	3358	19493	332	372
	LANDKREISE .....	20392	229	698	2109	3706	5959	3821	3870	30664	106161	57	67
BREITENBURG													
KREISFREIE STAEDTE:													
04011	BREMEN .....	479	16	22	110	94	148	54	35	262	2092	-	-
04012	BREMERHAVEN .....	115	-	4	25	19	44	10	13	95	534	-	-
04000 INSGESAMT .....													
		594	16	26	135	113	192	64	48	357	2626	-	-
NORDRHEIN-WESTFALEN													
05100 RB DUESSELDORF													
KREISFREIE STAEDTE:													
05111	DUESSELDORF .....	1177	22	75	280	339	215	140	106	803	5086	27	23
05112	DUISBURG .....	864	52	30	175	197	248	108	54	394	3707	-	-
05113	ESSEN .....	835	9	38	74	202	260	180	72	524	4019	-	-
05114	KREFELD .....	646	1	19	70	142	280	94	40	298	3079	-	-
05116	MOENCHENGLADBACH .....	679	5	5	96	161	252	110	50	370	3237	-	-
05117	MUELHEIM A. D. RUHR .....	276	1	12	38	49	125	46	5	36	1272	-	-
05119	OBERHAUSEN .....	489	-	23	65	118	160	105	18	134	2277	-	-
05120	REMSCHIED .....	228	-	1	50	76	47	45	9	69	1030	-	-
05122	SOLINGEN .....	284	2	3	18	116	64	37	44	318	1386	-	-
05124	WUPPERTAL .....	959	23	59	297	207	174	125	74	549	4029	134	148
LANDKREISE:													
05154	KLEVE .....	978	12	19	81	104	441	210	111	847	5021	1	7
05158	METTMANN .....	2005	41	61	383	370	592	454	104	758	9234	8	8
05162	NEUSS .....	1911	24	34	244	420	675	356	158	1161	9176	-	-
05166	VIERSEN .....	1215	1	24	159	185	446	270	130	974	6090	-	-
05170	WESEL .....	1859	1	45	213	301	766	360	173	1301	9225	46	48
	RB ZUSAMMEN .....	14405	194	448	2243	2987	4745	2640	1148	8536	67868	216	234
05300 RB KOELN													
KREISFREIE STAEDTE:													
05313	AACHEN .....	639	81	43	88	56	100	176	95	703	2914	-	-
05314	BONN .....	1043	54	78	238	223	238	128	84	627	4401	-	-
05315	KOELN .....	1635	29	97	373	395	419	228	94	695	7080	166	227
05316	LEVERKUSEN .....	387	1	7	47	62	153	85	32	235	1914	-	-
LANDKREISE:													
05354	AACHEN .....	592	4	24	62	106	207	120	69	511	2928	-	-
05358	DUEREN .....	594	-	9	40	84	161	163	137	1071	3328	-	-
05362	ERFTKREIS .....	1124	8	43	128	230	399	248	68	515	5396	42	42
05366	EUSKIRCHEN .....	418	2	4	43	87	133	106	43	319	2107	-	-
05370	HEINSBERG .....	868	4	12	59	115	288	225	165	1251	4706	-	-
05374	OBERBERGISCHE KREIS .....	634	5	18	54	136	172	126	123	972	3395	-	-
05378	RHEINISCH-BERGISCHE KREIS .....	1281	83	61	131	184	361	292	169	1280	6171	-	-
05382	RHEIN-SIEG-KREIS .....	1854	5	54	143	273	563	517	299	2243	9794	36	38
	RB ZUSAMMEN .....	11069	276	450	1406	1951	3194	2414	1378	10422	54074	244	307

ERRICHTUNG NEUER GEBÄUDE														SCHL. NR.
WOHNGEBAUDE						WOHNHEIME			VON DEN WOHNGB. WAREN GEBÄUDE MIT EIGENTUMSWOHNUNGEN		NICHTWOHNGB.			
WOHN- NUNGEN	WOHN- FLÄCHE	WOHNGEBAUDE MIT ... WOHNUNGEN				GEBÄUDE	WOHNUNGEN	SONSTIGE WOHN- EINHEITEN	GEBÄUDE	WOHNUNGEN	GEBÄUDE	NUTZ FLÄCHE		
		1	2	3 ODER MEHR										
				GEBÄUDE	WOHNUNGEN									
ANZAHL	1000 M2	ANZAHL											1000 M2	
														03400
314	32.7	232	12	10	58	-	-	-	7	38	28	14.6	03401	
74	8.7	48	5	3	16	-	-	-	1	6	18	110.4	03402	
650	62.2	350	13	33	264	1	10	-	20	152	46	41.6	03403	
369	40.4	197	30	17	112	-	-	-	10	51	56	75.9	03404	
114	11.7	60	3	2	48	-	-	-	-	-	25	22.8	03405	
448	51.8	311	27	17	83	-	-	-	6	29	105	40.9	03451	
738	78.0	461	51	34	168	1	7	-	21	115	125	54.8	03452	
461	58.1	337	33	12	58	-	-	-	2	8	311	182.6	03453	
1067	127.8	861	54	18	98	-	-	-	7	41	350	169.1	03454	
439	41.9	252	34	20	119	-	-	-	12	84	64	38.5	03455	
341	42.7	297	12	4	20	-	-	-	-	-	157	72.9	03456	
442	52.6	373	20	8	29	-	-	-	5	16	69	28.3	03457	
478	57.2	366	33	8	46	-	-	-	1	6	111	56.4	03458	
947	110.4	582	102	26	161	-	-	-	9	53	227	209.4	03459	
364	46.5	290	16	8	42	-	-	-	1	8	155	80.5	03460	
126	14.7	108	5	2	8	-	-	-	-	-	59	35.8	03461	
236	22.6	131	16	12	73	-	-	-	4	15	41	20.9	03462	
7608	859.8	5256	466	234	1403	2	17	-	106	622	1947	1255.5		
21055	2307.3	14077	1308	635	4324	6	38	328	332	2354	4434	2931.6	03000	
3540	358.8	2008	146	153	1228	3	12	328	94	722	420	597.5		
17515	1948.5	12069	1162	482	3096	3	26	-	238	1632	4014	2334.1		
MEN														
413	36.4	198	17	19	181	-	-	-	10	123	90	211.7	04011	
93	8.8	58	3	2	29	-	-	-	-	-	17	12.7	04012	
506	45.2	256	20	21	210	-	-	-	10	123	107	224.4	04000	
WESTFALEN														
														05100
1063	102.0	376	67	66	526	1	27	-	32	227	96	238.4	05111	
767	74.4	392	46	40	283	-	-	-	22	70	81	95.6	05112	
815	84.4	487	38	36	252	-	-	-	22	103	45	65.1	05113	
601	60.3	377	22	25	180	-	-	-	5	46	51	43.6	05114	
638	65.2	384	31	41	192	-	-	-	22	105	45	31.9	05116	
247	25.3	124	8	15	107	-	-	-	12	89	21	19.0	05117	
487	48.1	266	28	18	138	1	27	-	12	34	47	61.0	05119	
222	21.6	102	7	11	106	-	-	-	5	33	16	40.6	05120	
282	26.3	131	23	8	36	3	69	-	4	16	35	33.8	05122	
866	77.7	272	51	53	479	3	13	133	28	152	78	95.4	05124	
922	104.4	730	49	14	83	1	11	-	4	17	229	127.3	05154	
1911	188.6	1002	77	75	755	1	-	10	44	493	131	199.4	05158	
1792	188.1	1088	140	70	424	-	-	-	21	129	111	127.9	05162	
1139	121.5	816	53	43	217	-	-	-	8	46	128	94.1	05166	
1788	182.1	1245	78	52	323	4	64	21	18	93	129	103.0	05170	
13540	1370.2	7792	718	567	4101	14	211	164	259	1653	1243	1376.1		
														05300
578	57.2	356	15	21	192	-	-	-	9	134	53	71.2	05313	
959	89.6	347	44	40	524	-	-	-	10	97	47	161.3	05314	
1533	144.8	609	61	87	802	7	-	166	5	53	102	219.5	05315	
369	38.4	245	9	16	106	-	-	-	5	21	13	16.4	05316	
527	55.8	347	45	18	90	-	-	-	1	7	63	67.8	05354	
568	66.6	409	39	16	81	-	-	-	-	-	57	44.0	05358	
1072	113.4	693	63	36	253	1	-	29	7	79	93	134.3	05362	
384	42.8	244	30	15	80	-	-	-	3	14	43	51.8	05366	
766	91.2	628	33	15	72	-	-	-	6	21	90	62.2	05370	
575	61.7	303	76	17	120	-	-	-	3	29	92	74.4	05374	
1076	120.5	705	102	26	167	-	-	-	12	89	55	69.2	05378	
1751	198.5	1205	119	45	278	6	30	33	15	97	83	71.8	05382	
10158	1080.6	6091	636	352	2765	14	30	228	76	641	791	1043.9		

INSGESAMT (EINSCHL. BAUMASSNAHMEN AN BESTEHENDEN GEBAEUDEN)													
SCHL. NR.	KREISFREIE STAEDTE ----- LANDKREISE	WOHNUNGEN IN WOHN- UND NICHTWOHN- GEBAEUDEN	DAVON MIT ... RAEUMEN EINSCHL. KUECHEN								RAEUME IN WOHN- NUNGEN	SONST. WOHN-EINHEITEN	
									7 ODER MEHR			IN WOHN- UND NICHT- WOHN- GEBAEUDEN	RAEUME
									WOHNUNGEN	RAEUME			
			1	2	3	4	5	6					
ANZAHL													
05500	RB MUENSTER												
KREISFREIE STAEDTE:													
05512	BOTTROP .....	459	-	25	83	114	121	101	15	114	2080	-	-
05513	GELSENKIRCHEN .....	515	1	6	61	130	236	67	14	104	2402	100	100
05515	MUENSTER (WESTF.) .....	792	26	50	131	118	233	143	91	676	3690	-	-
LANDKREISE:													
05554	BORKEN .....	1418	1	13	120	199	538	327	220	1725	7560	15	15
05558	COESFELD .....	964	7	29	84	137	261	261	185	1370	5106	-	-
05562	RECKLINGHAUSEN .....	2199	55	96	282	427	801	356	182	1391	10333	29	28
05566	STEINFURT .....	1546	12	15	170	217	487	359	286	2233	8242	-	-
05570	WARENDORF .....	808	1	12	116	151	286	141	101	801	4054	-	-
	RB ZUSAMMEN .....	8701	103	246	1047	1493	2963	1755	1094	8414	43467	144	143
05700	RB DETMOLD												
KREISFREIE STAEDT:													
05711	BIELEFELD .....	609	5	19	116	117	183	107	62	456	2872	-	-
LANDKREISE:													
05754	GUETERSLOH .....	1317	5	29	176	231	390	297	189	1443	6690	-	-
05758	HERFORD .....	467	2	4	46	75	163	113	64	470	2411	18	18
05762	HOEXTER .....	228	2	8	21	20	63	54	60	458	1258	-	-
05766	LIPPE .....	951	3	13	59	178	268	259	171	1268	5080	49	66
05770	MINDEN-LUEBBECKE .....	573	-	5	18	97	195	148	110	838	3153	37	167
05774	PADERBORN .....	1456	42	57	190	341	303	317	206	1592	7099	-	-
	RB ZUSAMMEN .....	5601	59	135	626	1059	1565	1295	862	6525	28563	104	251
05900	RB ARNSBERG												
KREISFREIE STAEDTE:													
05911	BOCHUM .....	834	14	22	241	190	223	90	54	420	3616	1	1
05913	DORTMUND .....	1034	146	20	80	221	257	210	100	747	4602	1	16
05914	HAGEN .....	254	2	10	25	47	81	51	38	264	1260	43	43
05915	HAMM .....	388	6	5	30	47	143	105	52	385	2024	-	-
05916	HERNE .....	299	2	19	44	99	70	54	11	79	1321	-	-
LANDKREISE:													
05954	ENNEPE-RUHR-KREIS .....	757	4	22	121	190	252	103	65	494	3543	43	43
05958	HOCHSAUERLANDKREIS .....	702	1	67	79	112	159	151	133	1001	3522	-	-
05962	MAERKISCHER KREIS .....	1177	53	40	150	253	312	228	141	1054	5577	-	-
05966	OLPE .....	281	-	3	28	20	63	59	108	834	1673	-	-
05970	SIEGEN-WITTGENSTEIN .....	900	24	62	78	173	226	175	162	1242	4496	-	-
05974	SOEST .....	749	15	28	87	135	166	147	171	1393	3977	12	12
05978	UNNA .....	1058	13	33	145	206	352	199	110	812	5104	2	3
	RB ZUSAMMEN .....	8433	280	331	1108	1693	2304	1572	1145	8725	40715	102	118
05000	INSGESAMT .....	48209	912	1610	6430	9183	14771	9676	5627	42622	234687	810	1053
KREISFREIE STAEDTE .....													
LANDKREISE .....													

HES

ERRICHTUNG NEUER GEBAEUDE														SCHL. NR.
WOHNGEBAEUDE						WOHNHEIME			VON DEN WOHNGB. WAREN GEBAEUDE MIT EIGENTUMSWOHNUNGEN		NICHTWOHNGB.			
WOH- NUNGEN	WOHN- FLAECH	WOHNGEBAEUDE MIT ... WOHNUNGEN				GEBAEUDE	WOHNUNGEN	SONSTIGE WOHN- EINHEITEN	GEBAEUDE	WOHNUNGEN	GEBAEUDE	NUTZ FLAECHE		
		1	2	3 ODER MEHR										
				GEBAEUDE	WOHNUNGEN									
ANZAHL	1000 M2	ANZAHL											1000 M2	
														05500
438	41.6	211	16	29	195	-	-	-	16	84	28	15.2	05512	
483	48.2	263	23	24	174	1	-	100	14	78	49	30.6	05513	
738	76.7	435	26	30	218	3	33	-	12	71	54	47.3	05515	
1231	143.9	926	107	18	91	-	-	-	10	42	275	199.8	05554	
906	104.7	623	78	22	127	-	-	-	7	38	123	87.1	05558	
1974	201.7	1105	153	86	535	4	28	60	42	149	195	158.5	05562	
1223	139.9	835	107	30	166	1	8	-	18	60	256	178.1	05566	
645	72.8	447	42	15	114	-	-	-	6	41	117	84.1	05570	
7638	829.6	4845	552	254	1620	9	69	160	125	563	1097	800.7	05700	
														05700
586	59.6	275	55	26	201	-	-	-	4	44	31	68.2	05711	
1186	129.6	689	112	48	273	-	-	-	6	27	165	167.3	05754	
425	48.9	263	59	10	44	2	-	18	7	23	88	97.4	05758	
199	24.0	140	18	6	23	-	-	-	2	7	53	27.9	05762	
911	101.0	462	99	39	251	1	-	38	18	91	124	179.8	05766	
514	62.0	308	60	11	86	7	-	37	5	29	84	75.8	05770	
1329	141.5	679	96	66	458	-	-	-	22	141	150	81.8	05774	
5150	566.6	2816	499	206	1336	10	-	93	64	362	695	698.2	05900	
														05900
752	69.7	285	34	52	399	-	-	-	32	235	62	113.8	05911	
917	82.3	465	44	37	264	1	100	-	19	118	84	107.6	05913	
220	24.0	135	20	9	45	1	-	43	6	16	39	45.9	05914	
362	38.9	228	34	12	66	-	-	-	4	18	50	26.6	05915	
277	25.3	107	17	19	118	1	18	-	13	62	29	20.7	05916	
738	74.2	371	61	35	245	3	-	42	28	156	59	65.0	05954	
620	64.0	332	61	22	166	-	-	-	7	83	119	88.0	05958	
1060	106.9	490	96	52	378	-	-	-	30	169	122	94.0	05962	
251	29.8	154	39	4	19	-	-	-	3	12	51	56.4	05966	
791	86.0	413	126	20	111	2	15	-	4	23	97	117.1	05970	
621	68.5	339	71	21	140	-	-	-	5	20	131	98.2	05974	
986	98.5	555	63	47	281	1	24	2	19	83	108	162.9	05978	
7595	768.1	3874	666	330	2232	9	157	87	170	995	951	996.2	05000	
44081	4615.0	25418	3071	1709	12054	56	467	732	694	4214	4777	4915.1	05000	
14200	1381.6	6872	719	715	5603	22	287	442	313	1906	1156	1668.8	05000	
29881	3233.5	18546	2352	994	6451	34	180	290	381	2308	3621	3246.3	05000	
														06400
297	27.5	109	7	20	174	-	-	-	19	130	57	133.3	06411	
1082	88.3	149	30	81	873	-	-	-	44	280	87	274.2	06412	
223	16.2	17	6	22	194	-	-	-	5	17	27	25.4	06413	
639	58.0	201	17	37	404	-	-	-	25	200	63	115.6	06414	
795	86.8	348	100	25	247	2	-	66	23	146	89	79.5	06431	
1168	120.5	442	128	69	470	1	-	140	40	251	85	74.6	06432	
534	51.6	175	56	42	247	-	-	-	28	143	72	77.3	06433	
739	78.1	295	75	33	294	-	-	-	21	195	58	48.4	06434	
1031	109.6	482	138	41	273	1	-	1	30	126	126	54.3	06435	
934	94.1	325	71	60	467	-	-	-	49	364	53	71.8	06436	
394	38.9	150	45	23	154	-	-	-	14	99	50	15.0	06437	
1373	140.5	460	128	105	657	-	-	-	70	371	123	193.5	06438	
550	59.8	287	71	20	121	-	-	-	25	122	48	27.4	06439	
731	76.8	318	63	40	287	-	-	-	31	193	132	76.1	06440	
10490	1046.7	3758	935	618	4862	4	-	207	424	2637	1070	1266.4	06500	
														06500
693	62.5	247	66	34	314	-	-	-	12	48	68	65.2	06531	
745	83.2	357	84	33	216	1	4	-	8	60	135	76.4	06532	
458	51.9	242	58	16	100	-	-	-	20	87	80	34.0	06533	
398	49.8	248	47	12	55	1	1	-	10	32	53	30.0	06534	
214	26.8	137	21	6	31	1	4	-	3	10	78	33.3	06535	
2508	274.2	1231	276	101	716	3	9	-	53	237	414	239.0	06535	

INSGESAMT (EINSCHL. BAUMASSNAHMEN AN BESTEHENDEN GEBAEUDEN)														
SCHL. NR.	KREISFREIE STAEDTE LANDKREISE	WOHNUNGEN IN WOHN- UND NICHTWOHN- GEBAEUDEN	DARON MIT ... RAEUMEN EINSCHL. KUECHEN								7 ODER MEHR WOHNUNGEN	RAEUME IN WOHN- NUNGEN	SONST. WOHN-EINHEITEN	
			1	2	3	4	5	6	RAEUME	IN WOHN- UND NICHT- WOHN- GEBAEUDEN			RAEUME	
ANZAHL														
06600	RB KASSEL													
06611	KREISFREIE STADT:													
	KASSEL .....	180	-19	1	14	43	65	42	34	249	1023	-	-	
	LANDKREISE:													
06631	FULDA .....	810	6	17	104	45	191	287	160	1225	4434	-	-	
06632	HERSFELD-ROTENBURG .....	339	97	13	22	20	67	53	67	531	1453	1	-14	
06633	KASSEL .....	895	5	10	83	141	286	195	175	1361	4799	-	-	
06634	SCHWALM-EDER-KREIS .....	311	-2	11	30	41	92	65	74	597	1721	-	-	
06635	WALDECK-FRANKENBERG .....	377	12	23	46	93	80	58	65	497	1813	-	-	
06636	WERRA-MEISSNER-KREIS .....	157	2	2	11	41	34	32	35	283	848	-	-	
	RB ZUSAMMEN .....	3069	101	77	310	424	815	732	610	4743	16091	1	-14	
06000	INSGESAMT .....	17775	420	638	2677	3550	4405	3224	2861	22023	87319	210	365	
	KREISFREIE STAEDTE .....	2667	-65	121	890	658	553	250	260	1909	11653	3	180	
	LANDKREISE .....	15108	485	517	1787	2892	3852	2974	2601	20114	75666	207	185	
RHEINLAND-														
07100	RB KOBLENZ													
07111	KREISFREIE STADT:													
	KOBLENZ .....	172	4	17	22	8	38	48	35	261	875	-	-	
	LANDKREISE:													
07131	AHRWEILER .....	459	5	11	50	78	130	99	86	631	2364	-	-	
07132	ALTENKIRCHEN (WESTERWALD) ..	413	2	3	37	77	93	89	112	850	2276	-	-	
07133	BAD KREUZNACH .....	548	4	12	60	111	145	127	89	680	2819	-	-	
07134	BIRKENFELD .....	357	4	12	35	55	87	89	75	592	1914	-	-	
07135	COCHEM-ZELL .....	271	4	8	41	14	63	73	68	519	1471	-	-	
07137	MAYEN-KOBLENZ .....	803	21	31	75	81	238	232	125	930	4144	2	2	
07138	NEUWIED .....	580	-	36	81	70	154	127	112	871	2998	130	130	
07140	RHEIN-HUNSRUECK-KREIS .....	241	2	8	24	41	45	63	58	446	1303	21	21	
07141	RHEIN-LAHN-KREIS .....	554	4	19	24	63	156	135	153	1233	3189	31	31	
07143	WESTERWALDKREIS .....	866	3	31	64	113	232	219	204	1551	4734	1	4	
	RB ZUSAMMEN .....	5264	53	188	513	711	1381	1301	1117	8564	28087	185	188	
07200	RB TRIER													
07211	KREISFREIE STADT:													
	TRIER .....	374	53	46	79	91	65	17	23	177	1350	-	-	
	LANDKREISE:													
07231	BERNKASTEL-WITTLICH .....	443	3	12	33	61	68	108	158	1216	2574	-	-	
07232	BITBURG-PRUEM .....	451	2	12	52	107	144	63	71	549	2257	-	-	
07233	DAUN .....	224	-	10	16	38	51	47	62	479	1236	-	-	
07235	TRIER-SAARBURG .....	335	4	7	15	40	74	84	111	843	1940	-	-	
	RB ZUSAMMEN .....	1827	62	87	195	337	402	319	425	3264	9357	-	-	
07300	RB RHEINHESSEN-PFALZ													
07311	KREISFREIE STAEDTE:													
	FRANKENTHAL (PFALZ) .....	172	-	24	15	35	45	31	22	177	821	1	2	
07312	KAISERSLAUTERN .....	425	32	65	90	42	94	56	46	356	1762	-	-	
07313	LANDAU IN DER PFALZ .....	103	-	7	10	27	22	26	11	81	499	-	-	
07314	LUDWIGSHAFEN AM RHEIN .....	403	32	44	37	100	121	51	18	132	1674	-	-	
07315	MAINZ .....	730	-7	86	229	147	180	51	44	334	2980	-	-3	
07316	NEUSTADT AN DER WEINSTRASSE	216	10	14	21	24	63	58	26	203	1063	-	-	
07317	PIRMASENS .....	69	-	1	3	11	25	16	13	95	371	-	-	
07318	SPEYER .....	183	7	13	24	36	51	21	31	222	852	-	-	
07319	WORMS .....	286	-	17	42	72	62	66	27	208	1362	-	-	
07320	ZWEIBRUECKEN .....	148	1	1	20	18	43	31	34	248	784	-	-	
	LANDKREISE:													
07331	ALZEY-WORMS .....	671	13	36	66	129	215	139	73	533	3241	21	21	
07332	BAD DUERKHEIM .....	657	6	29	76	115	157	137	137	1087	3446	-	-	
07333	DONNERSBERGKREIS .....	314	1	18	38	46	71	82	58	453	1635	13	13	
07334	GERMERSHEIM .....	610	19	22	29	100	166	169	105	781	3175	-	-	
07335	KAISERSLAUTERN .....	834	5	25	71	114	213	250	156	1204	4493	-	-	
07336	KUSEL .....	303	5	7	22	34	86	65	84	661	1702	-	-	
07337	SUEDLICHE WEINSTRASSE .....	502	20	14	79	71	133	114	71	546	2464	-	-	
07338	LUDWIGSHAFEN .....	773	44	38	41	122	238	179	111	836	3831	-	-	
07339	MAINZ-BINGEN .....	1201	24	62	129	263	288	258	177	1349	5924	-	-	
07340	PIRMASENS .....	464	2	14	25	97	121	91	114	918	2562	-	-	
	RB ZUSAMMEN .....	9064	214	537	1067	1603	2394	1891	1358	10424	44641	35	33	
07000	INSGESAMT .....	16155	329	812	1775	2651	4177	3511	2900	22252	82085	220	221	
	KREISFREIE STAEDTE .....	3281	132	335	592	611	809	472	330	2494	14393	1	-1	
	LANDKREISE .....	12874	197	477	1183	2040	3368	3039	2570	19758	67692	219	222	

ERRICHTUNG NEUER GEBÄUDE														SCHL. NR.
WOHNGEBÄUDE						WOHNHEIME			VON DEN WOHNGB. WAREN GEBÄUDE MIT EIGENTUMSWOHNUNGEN		NICHTWOHNGB.			
WOHN- NUNGEN	WOHN- FLÄCHE	WOHNGEBÄUDE MIT ... WOHNUNGEN				GEBÄUDE	WOHNUNGEN	SONSTIGE WOHN- EINHEITEN	GEBÄUDE	WOHNUNGEN	GEBÄUDE	NUTZ FLÄCHE		
		1	2	3 ODER MEHR										
				GEBÄUDE	WOHNUNGEN									
ANZAHL	1000 M2	ANZAHL											1000 M2	
														06600
186	18.4	101	19	6	47	-	-	-	6	22	40	70.4	06611	06600
689	78.2	276	106	30	201	-	-	-	11	48	165	72.1	06631	
304	25.6	123	21	8	139	-	-	-	5	23	71	49.2	06632	
787	85.1	408	83	29	213	-	-	-	17	89	81	33.5	06633	
250	28.7	130	32	11	56	-	-	-	8	31	34	14.7	06634	
296	32.0	161	33	15	69	-	-	-	5	20	107	56.9	06635	
112	12.5	62	19	3	12	-	-	-	5	16	63	30.8	06636	
2624	280.5	1261	313	102	737	-	-	-	57	249	561	327.7		
15622	1601.4	6250	1524	821	6315	7	9	207	534	3123	2045	1833.0	06000	
2427	208.4	577	79	166	1692	-	-	-	99	649	274	619.0		
13195	1393.0	5673	1445	655	4623	7	9	207	435	2474	1771	1214.1		
														07100
155	16.5	78	15	9	47	-	-	-	3	9	26	29.4	07111	07100
433	49.0	259	40	19	94	-	-	-	5	33	43	31.3	07131	
349	40.7	252	34	4	29	-	-	-	1	18	90	72.5	07132	
469	52.7	303	45	13	76	-	-	-	3	22	97	67.6	07133	
286	31.6	179	26	11	55	-	-	-	8	46	45	37.2	07134	
224	27.6	156	31	2	6	-	-	-	-	-	81	32.7	07135	
736	83.3	428	74	28	148	1	12	-	7	40	96	67.6	07137	
523	59.7	328	55	14	85	1	-	130	2	14	64	46.2	07138	
208	24.5	135	30	4	13	-	-	-	-	-	34	18.3	07140	
508	62.1	344	56	14	52	-	-	-	3	14	50	32.6	07141	
752	91.0	538	77	14	60	-	-	-	1	4	208	124.3	07143	07200
4643	538.7	3000	483	132	665	2	12	130	33	200	834	559.8		
														07200
346	26.5	85	14	24	233	-	-	-	9	58	38	65.5	07211	07200
353	44.1	279	28	5	18	-	-	-	1	3	67	63.9	07231	
408	44.0	263	37	11	71	-	-	-	1	6	147	82.8	07232	
176	20.9	135	19	1	3	-	-	-	1	3	68	22.6	07233	
307	39.0	246	24	4	13	-	-	-	-	-	53	22.0	07235	
1590	174.5	1008	122	45	338	-	-	-	12	70	373	256.9		
														07300
168	16.4	72	9	3	78	-	-	-	-	-	10	9.2	07311	07300
406	35.0	89	15	31	287	-	-	-	16	174	31	34.2	03312	
98	9.8	47	10	3	31	-	-	-	2	28	15	16.3	07313	
385	35.2	194	24	9	143	-	-	-	6	114	40	101.6	07314	
701	60.5	171	34	45	462	-	-	-	19	169	40	58.0	07315	
196	21.3	117	13	6	53	-	-	-	3	22	20	17.7	07316	
54	6.5	37	4	2	9	-	-	-	2	9	18	20.7	07317	
159	16.0	111	1	6	46	-	-	-	4	40	15	24.5	07318	
277	27.6	135	11	12	108	1	12	-	6	53	27	29.5	07319	
136	15.4	76	22	2	16	-	-	-	-	-	16	35.0	07320	
602	66.2	386	64	19	88	1	-	21	6	20	46	21.2	07331	07000
611	66.0	301	49	32	208	1	4	-	19	124	59	34.8	07332	
241	27.1	147	35	6	24	1	-	13	1	8	35	13.2	07333	
534	60.1	314	51	21	118	-	-	-	13	87	92	44.3	07334	
722	84.9	349	154	17	65	-	-	-	9	25	39	19.0	07335	
227	27.9	157	30	1	10	-	-	-	1	10	41	13.4	07336	
485	51.1	268	40	10	73	1	64	-	8	67	46	15.3	07337	
722	78.3	427	72	16	151	-	-	-	11	124	45	26.6	07338	
1136	118.7	498	164	54	309	1	1	-	31	155	74	61.1	07339	
404	46.1	240	70	5	24	-	-	-	1	2	33	13.8	07340	
8264	870.0	4136	872	300	2303	6	81	34	158	1231	742	609.4		07000
14497	1583.3	8144	1477	477	3306	8	93	164	203	1501	1949	1426.0	07000	
3081	286.6	1212	172	152	1513	1	12	-	70	676	296	441.7		
11416	1296.6	6932	1305	325	1793	7	81	164	133	825	1653	984.4		

INSGESAMT (EINSCHL. BAUMASSNAHMEN AN BESTEHENDEN GEBAEUDEN)													
SCHL. NR.	KREISFREIE STAEDTE ----- LANDKREISE	WOHNUNGEN IN WOHN- UND NICHTWOHN- GEBAEUDEN	DAVON MIT ... RAEUMEN EINSCHL. KUECHEN								RAEUME IN WOHN- NUNGEN	SONST. WOHN-EINHEITEN	
			1	2	3	4	5	6	7 ODER MEHR			IN WOHN- UND NICHT- WOHN- GEBAEUDEN	RAEUME
									WOHNUNGEN	RAEUME			
BADEN-													
08100	RB STUTTGART R MITTLERER NECKAR												
08111	STADTKREIS: STUTTGART .....	1466	57	94	373	405	250	204	83	640	6098	63	118
	LANDKREISE:												
08115	BOEBLINGEN .....	2439	123	160	512	547	481	346	270	1978	10626	1	1
08116	ESSLINGEN .....	3152	154	145	625	766	655	467	340	2560	14020	14	14
08117	GOEPPINGEN .....	1611	43	57	218	350	406	333	204	1556	7795	60	60
08118	LUDWIGSBURG .....	3394	161	231	641	702	744	533	382	2842	15114	29	23
08119	REMS-MURR-KREIS .....	2528	72	117	414	616	557	380	372	2808	11885	100	100
	R FRANKEN												
08121	STADTKREIS: HEILBRONN .....	480	27	39	125	83	76	76	54	412	2060	-38	-38
	LANDKREISE:												
08125	HEILBRONN .....	2217	54	102	335	453	470	450	353	2701	10826	-2	-2
08126	HOHENLOHEKREIS .....	634	17	35	110	110	151	99	112	863	3069	3	3
08127	SCHWAEBISCH HALL .....	859	15	30	115	188	140	170	201	1574	4466	-	-
08128	MAIN-TAUBER-KREIS .....	649	5	32	85	64	126	147	190	1508	3600	-	-
	R OSTWUERTTEMBERG												
08135	LANDKREISE: HEIDENHEIM .....	571	-	13	60	91	178	108	121	910	3018	-	-
08136	OSTALBKREIS .....	1615	31	56	201	258	376	379	314	2379	8311	27	27
	RB ZUSAMMEN .....	21615	759	1111	3814	4633	4610	3692	2996	22731	100888	257	306
08200	RB KARLSRUHE R MITTLERER OBERRHEIN												
08211	STADTKREISE: BADEN-BADEN .....	221	-	19	54	32	65	31	20	147	986	-21	-21
08212	KARLSRUHE .....	797	87	59	122	152	131	185	61	453	3397	21	21
	LANDKREISE:												
08215	KARLSRUHE .....	1879	12	70	178	278	479	446	416	3205	10074	6	6
08216	RASTATT .....	1303	10	52	119	254	318	331	219	1674	6737	-	-
	R UNTERER NECKAR												
08221	STADTKREISE: HEIDELBERG .....	270	-29	27	46	49	100	36	41	323	1398	-18	-18
08222	MANNHEIM .....	769	75	30	222	180	132	90	40	302	3023	284	284
	LANDKREISE:												
08225	NECKAR-ODENWALD-KREIS .....	535	7	26	34	79	157	112	120	916	2850	17	17
08226	RHEIN-NECKAR-KREIS .....	2247	18	77	248	395	615	514	380	2925	11580	4	4
	R NORDSCHWARZWALD												
08231	STADTKREIS: PFORZHEIM .....	813	158	28	187	190	158	52	40	295	2932	-	-
	LANDKREISE:												
08235	CALW .....	942	6	55	132	169	215	192	173	1346	4761	80	80
08236	ENZKREIS .....	1061	15	46	96	163	252	220	269	2015	5642	16	16
08237	FREUDENSTADT .....	474	6	36	51	71	98	113	99	758	2441	-	-
	RB ZUSAMMEN .....	11311	365	525	1489	2012	2720	2322	1878	14359	55821	389	389
08300	RB FREIBURG R SUEDLICHER OBERRHEIN												
08311	STADTKREIS: FREIBURG IM BREISGAU .....	996	185	68	244	185	100	112	102	753	3718	36	36
	LANDKREISE:												
08315	BREISGAU-HOCHSCHWARZWALD ..	1345	30	109	226	261	276	258	185	1369	6267	7	7
08316	EMMENDINGEN .....	656	11	47	54	78	138	178	150	1132	3469	8	8
08317	ORTENAU-KREIS .....	1700	35	81	210	284	400	373	317	2453	8654	35	35
	R SCHWARZWALD-BAAR-HEUBERG												
08325	LANDKREISE: ROTTWEIL .....	604	11	29	71	90	136	132	135	1052	3166	5	5
08326	SCHWARZWALD-BAAR-KREIS .....	847	26	71	121	169	176	122	162	1229	4048	2	2
08327	TUTTLINGEN .....	607	10	17	56	93	165	134	132	1035	3248	63	63



ERRICHTUNG NEUER GEBAEUDE														SCHL. NR.
WOHNGEBAEUDE						WOHNHEIME			VON DEN WOHN- GEB. MIT EIGENTUMSWOHNUNGEN		NICHTWOHN- GEB.			
WOH- NUNGEN	WOHN- FLAECHE	WOHNGEBAEUDE MIT ... WOHNUNGEN				GEBAEUDE	WOHNUNGEN	SONSTIGE WOHN- EINHEITEN	GEBAEUDE	WOHNUNGEN	GEBAEUDE	NUTZ FLAECHE		
		1	2	3 ODER MEHR										
				GEBAEUDE	WOHNUNGEN									
ANZAHL	1000 M2	ANZAHL											1000 M2	
WUERTTEMBERG														
08100														
1219	103.1	280	51	112	836	8	1	118	83	470	149	445.6	08111	
2275	203.8	678	151	145	1272	1	23	-	130	1113	138	274.8	08115	
2836	252.1	735	183	247	1674	5	61	11	205	1414	191	193.7	08116	
1431	140.7	596	155	77	506	4	19	51	73	465	144	186.9	08117	
3098	273.6	934	212	226	1726	4	14	34	205	1570	248	275.6	08118	
2301	215.2	697	175	205	1250	6	4	63	185	1137	228	219.7	08119	
433	39.8	123	38	29	226	1	8	-	25	171	37	85.3	08121	
2010	201.7	894	203	107	710	2	-	10	90	629	189	131.8	08125	
507	51.2	202	70	24	165	-	-	-	25	163	86	75.9	08126	
739	75.0	342	72	37	253	-	-	-	25	204	180	124.3	08127	
559	64.1	331	84	10	60	-	-	-	10	55	87	60.5	08128	
542	58.0	309	52	17	129	-	-	-	16	78	62	80.6	08135	
1397	147.7	691	185	49	336	-	-	-	36	210	207	130.3	08136	
19347	1826.1	6812	1631	1285	9143	31	130	287	1108	7679	1946	2285.1	08137	
08200														
175	18.1	79	11	10	74	-	-	-	9	71	18	35.8	08211	
744	68.2	289	41	37	373	1	-	21	27	282	67	126.5	08212	
1673	189.6	918	169	72	417	-	-	-	46	274	167	161.8	08215	
1127	121.8	500	152	53	323	-	-	-	38	229	94	102.0	08216	
208	20.5	51	13	21	131	-	-	-	11	77	31	39.6	08221	
632	55.9	183	16	46	416	1	1	220	32	339	103	126.1	08222	
451	48.6	255	57	11	81	1	1	17	10	49	89	71.7	08225	
2046	221.8	995	212	108	627	-	-	-	80	442	198	180.6	08226	
795	61.8	160	24	49	450	1	137	-	29	273	22	25.5	08231	
832	82.8	336	115	46	266	-	-	-	24	171	91	55.2	08235	
962	102.3	492	136	35	182	1	16	-	17	107	82	76.0	08236	
361	40.3	192	58	14	53	-	-	-	5	18	70	76.3	08237	
10006	1031.8	4450	1004	502	3393	5	155	258	328	2332	1032	1077.2	08300	
08300														
906	71.4	174	37	52	539	4	119	36	40	346	69	65.6	08311	
1094	110.5	366	167	63	394	-	-	-	33	223	157	116.7	08315	
514	57.6	268	75	22	96	1	-	8	12	63	86	49.5	08316	
1380	148.6	609	238	55	295	1	-	24	30	165	150	132.6	08317	
485	52.2	281	53	15	98	-	-	-	8	68	78	52.8	08325	
740	71.5	276	93	32	278	-	-	-	22	217	115	93.0	08326	
507	56.3	309	58	19	82	-	-	-	10	42	88	69.7	08327	

		INSGESAMT (EINSCHL. BAUMASSNAHMEN AN BESTEHENDEN GEBAEUDEN)															
SCHL. NR.	KREISFREIE STAEDTE LANDKREISE	WOHNUNGEN IN WOHN- UND NICHTWOHN- GEBAEUDEN	DAVON MIT ... RAEUMEN EINSCHL. KUECHEN								RAEUME IN WOHN- NUNGEN	SONST. WOHN-EINHEITEN					
			1	2	3	4	5	6	7 ODER MEHR			IN WOHN- UND NICHT- WOHN- GEBAEUDEN	RAEUME				
									WOHNUNGEN	RAEUME							
														ANZAHL			
R HOCHRHEIN-BODENSEE																	
LANDKREISE:																	
08335	KONSTANZ .....	1239	85	119	160	239	284	195	157	1185	5534	140	140				
08336	LDERRACH .....	1144	98	96	178	188	230	194	160	1209	5099	12	12				
08337	WALDSHUT .....	691	51	49	101	110	137	110	133	1025	3262	-	-				
	RB ZUSAMMEN .....	9829	542	686	1421	1697	2042	1808	1633	12442	46465	308	308				
08400 RB TUEBINGEN R NECKAR-ALB																	
LANDKREISE:																	
08415	REUTLINGEN .....	1272	17	88	155	209	278	278	247	1882	6434	-	-				
08416	TUEBINGEN .....	1108	13	88	135	186	193	237	256	1960	5685	4	4				
08417	ZOLLERNALBKREIS .....	735	10	25	49	94	207	189	161	1223	3975	-	1				
R DONAU-ILLER 1)																	
STADTKREIS:																	
08421	ULM .....	677	26	55	175	139	116	83	83	612	2907	-	-				
LANDKREISE:																	
08425	ALB-DONAU-KREIS .....	902	12	22	82	132	191	246	217	1662	4923	-	-				
08426	BIBERACH .....	879	62	31	90	119	183	190	204	1547	4472	-	-				
R BODENSEE-OBERSCHWABEN																	
LANDKREISE:																	
08435	BODENSEEKREIS .....	1319	34	83	256	211	295	246	194	1492	6255	23	23				
08436	RAVENSBURG .....	1109	24	76	183	173	189	242	222	1660	5474	25	29				
08437	SIGMARINGEN .....	718	21	45	105	110	156	148	133	1006	3540	2	6				
	RB ZUSAMMEN .....	8719	219	513	1230	1373	1808	1859	1717	13044	43665	54	63				
08000 INSGESAMT .....																	
	STADTKREISE .....	6489	586	419	1548	1415	1128	869	524	3937	26519	327	382				
	LANDKREISE .....	44985	1299	2416	6406	8300	10052	8812	7700	58639	220320	681	684				
BAY																	
09100 RB OBERBAYERN																	
KREISFREIE STAEDTE:																	
09161	INGOLSTADT .....	796	14	40	140	137	186	197	82	601	3775	-	-				
09162	MUENCHEN .....	5944	412	848	1700	1786	827	268	103	754	20849	109	117				
09163	ROSENHEIM .....	486	21	47	101	139	112	48	18	148	1970	-	-				
LANDKREISE:																	
09171	ALTOETTING .....	498	2	28	57	82	99	99	131	996	2642	9	9				
09173	BAD TOELZ-WOLFRATSHAUSEN ..	599	34	57	80	124	104	95	105	815	2789	-	-				
09172	BERCHTESGADENER LAND .....	609	58	116	139	98	76	58	64	498	2325	9	9				
09174	DACHAU .....	619	10	34	130	152	110	95	88	653	2849	16	16				
09175	EBERSBERG .....	695	7	29	121	102	152	170	114	883	3499	13	13				
09176	EICHSTAETT .....	639	-27	15	37	72	154	253	135	1008	3698	-	-				
09177	ERDING .....	325	1	20	60	62	37	58	87	692	1694	-	-				
09178	FREISING .....	1205	198	74	186	194	227	151	175	1323	5044	-	-				
09179	FUERSTENFELDBRUCK .....	954	46	59	156	174	288	134	97	733	4305	-	-				
09180	GARMISCH-PARTENKIRCHEN ....	525	32	66	144	134	80	29	40	307	2013	6	6				
09181	LANDSBERG A. LECH .....	748	14	27	103	104	145	179	176	1323	3915	-	-				
09182	MIESBACH .....	565	65	36	87	109	92	97	79	604	2480	1	4				
09183	MUEHLDORF A. INN .....	628	17	67	78	105	69	131	161	1214	3150	7	7				
09184	MUENCHEN .....	1866	82	237	459	420	348	191	129	980	7479	-	-				
09185	NEUBURG-SCHROBENHAUSEN ....	511	2	5	43	56	110	199	96	713	2822	-	-				
09186	PFAFFENHOFEN A.D. ILM .....	561	3	8	49	75	91	164	171	1406	3311	-	-				
09187	ROSENHEIM .....	1095	33	69	136	187	220	248	202	1548	5463	-	-				
09188	STARNBERG .....	477	11	19	37	95	121	131	63	490	2421	-	-				
09189	TRAUNSTEIN .....	908	109	87	135	140	117	156	164	1284	4053	-	-				
09190	WEILHEIM-SCHONGAU .....	647	13	30	72	98	162	159	113	869	3314	-	-				
	RB ZUSAMMEN .....	21900	1157	2018	4250	4645	3927	3310	2593	19842	95860	170	181				
09200 RB NIEDERBAYERN																	
KREISFREIE STAEDTE:																	
09261	LANDSHUT .....	451	18	18	78	61	99	91	86	625	2198	-	-				
09262	PASSAU .....	162	2	13	-	22	24	48	53	455	979	-	-				
09263	STRAUBING .....	167	2	6	25	46	23	41	24	183	817	-	-				
LANDKREISE:																	
09271	DEGGENDORF .....	506	12	12	42	89	104	123	124	942	2718	8	8				
09279	DINGOLFING-LANDAU .....	458	1	8	43	54	59	106	187	1455	2748	-	-				
09272	FREYUNG-GRAFENAU .....	358	1	15	42	76	61	67	96	773	1941	-13	-2				
09273	KELHEIM .....	724	12	43	99	89	144	155	182	1415	3816	-	-				
09274	LANDSHUT .....	884	-3	28	61	101	163	307	227	1742	5039	-	-				
09275	PASSAU .....	813	7	69	168	84	131	163	191	1470	4088	-	-				
09276	REGEN .....	291	-	13	26	32	72	51	97	792	1690	-	-				
09277	ROTTAL-INN .....	610	4	84	75	64	113	110	160	1227	3105	-	-				
09278	STRAUBING-BOGEN .....	507	1	9	23	52	105	163	154	1179	2978	-	-				
	RB ZUSAMMEN .....	5931	57	318	682	770	1098	1425	1581	12258	32117	-5	6				

1) SOWEIT LAND BADEN-WUERTEMBERG.

ERRICHTUNG NEUER GEBAEUDE														SCHL. NR.
WOHNGEBAEUDE						WOHNHEIME			VON DEN WOHNGB. WAREN GEBAEUDE MIT EIGENTUMSWOHNUNGEN		NICHTWOHNGB.			
WOH- NUNGEN	WOHN- FLAECHE	WOHNGEBAEUDE MIT ... WOHNUNGEN				GEBAEUDE	WOHNUNGEN	SONSTIGE WOHN- EINHEITEN	GEBAEUDE	WOHNUNGEN	GEBAEUDE	NUTZ FLAECHE		
		1	2	3 ODER MEHR										
				GEBAEUDE	WOHNUNGEN									
ANZAHL	1000 M2	ANZAHL											1000 M2	
967	93.4	335	121	62	390	-	-	-	32	218	126	115.1	08335	
1013	94.6	336	100	47	477	3	-	12	28	301	87	67.5	08336	
568	59.9	246	68	28	186	-	-	-	15	126	57	31.2	08337	
8174	815.9	3200	1010	395	2835	9	119	80	230	1769	1013	793.7	08400	
1179	120.7	544	136	54	363	-	-	-	51	293	124	139.4	08415	
1003	103.1	454	114	49	321	2	-	20	54	312	74	79.3	08416	
673	74.8	444	51	18	127	-	-	-	22	132	69	67.2	08417	
666	57.8	164	44	40	414	-	-	-	35	318	54	68.7	08421	
806	91.2	501	90	17	125	-	-	-	8	71	142	93.1	08425	
755	84.7	424	100	17	131	-	-	-	15	111	122	82.7	08426	
1154	115.2	491	117	79	429	1	-	23	59	313	118	133.9	08435	
936	95.2	457	94	43	291	-	-	-	41	262	165	119.7	08436	
593	61.5	305	69	26	150	-	-	-	18	114	115	94.3	08437	
7765	804.2	3784	815	343	2351	3	-	43	303	1926	983	878.4	08000	
45292	4477.9	18246	4460	2525	17722	48	404	668	1969	13706	4974	5034.4	08000	
5778	496.6	1503	275	396	3459	16	266	395	291	2347	550	1018.8	09100	
39514	3981.3	16743	4185	2129	14263	32	138	273	1678	11359	4424	4015.7	09100	
746	69.6	398	43	31	262	-	-	-	19	147	45	86.9	09161	
5700	383.6	677	99	448	4825	2	-	115	313	3228	326	448.8	09162	
466	38.3	105	12	29	337	-	-	-	18	209	19	19.8	09163	
471	53.6	271	44	11	112	-	-	-	7	84	74	59.3	09171	
509	50.7	148	78	21	205	-	-	-	24	151	107	30.3	09173	
572	44.7	104	42	37	384	-	-	-	31	345	114	55.9	09172	
577	53.0	181	52	24	292	-	-	-	21	265	49	23.1	09174	
669	68.5	325	60	16	220	1	4	-	22	211	74	47.2	09175	
629	75.2	437	85	5	22	-	-	-	8	20	43	15.3	09176	
312	31.6	133	25	9	129	-	-	-	3	78	39	16.6	09177	
1164	99.9	387	100	45	407	1	170	-	27	300	89	72.5	09178	
887	86.8	402	58	40	321	1	48	-	35	242	60	49.2	09179	
485	37.5	60	51	61	323	-	-	-	35	185	48	25.4	09180	
732	78.4	330	108	27	186	-	-	-	19	92	84	47.8	09181	
463	45.1	190	34	25	205	-	-	-	16	144	98	35.6	09182	
568	59.0	299	50	14	169	-	-	-	8	118	157	73.3	09183	
1747	142.5	477	109	95	941	2	111	-	114	833	134	184.4	09184	
481	55.9	325	55	9	46	-	-	-	3	8	107	51.2	09185	
556	62.0	301	83	10	89	-	-	-	9	54	50	25.5	09186	
964	103.6	436	125	34	258	1	20	-	28	192	137	70.6	09187	
460	51.9	228	51	25	130	-	-	-	22	95	16	11.8	09188	
840	79.1	307	82	42	312	1	57	-	36	206	130	60.3	09189	
587	63.3	321	50	22	166	-	-	-	14	125	131	48.5	09190	
20585	1833.8	6842	1496	1080	10341	9	410	115	832	7332	2131	1559.1	09200	
436	41.8	209	15	10	197	-	-	-	11	195	15	19.4	09261	
160	18.6	74	24	5	38	-	-	-	6	40	19	22.6	09262	
151	15.4	83	6	9	56	-	-	-	4	21	25	16.9	09263	
437	50.4	231	50	15	106	-	-	-	7	69	139	72.4	09271	
455	52.9	266	70	8	49	-	-	-	4	8	58	45.8	09279	
290	33.3	178	41	6	30	-	-	-	5	26	184	60.1	09272	
644	72.8	370	78	13	118	-	-	-	7	88	147	81.3	09273	
848	101.6	554	128	5	35	1	3	-	1	2	351	117.0	09274	
725	75.4	353	72	24	228	-	-	-	17	200	157	52.1	09275	
255	30.0	162	35	7	23	-	-	-	-	-	115	37.9	09276	
501	57.7	290	65	13	66	1	15	-	5	33	330	107.7	09277	
495	62.8	372	56	2	11	-	-	-	3	9	113	61.2	09278	
5397	612.7	3142	640	117	957	2	18	-	70	691	1653	694.3	09278	

		INSGESAMT (EINSCHL. BAUMASSNAHMEN AN BESTEHENDEN GEBAEUDEN)											
SCHL. NR.	KREISFREIE STAEDTE LANDKREISE	WOHNUNGEN IN WOHN- UND NICHTWOHN- GEBAEUDEN	DAVON MIT ... RAEUMEN EINSCHL. KUECHEN								RAEUME IN WOHN- NUNGEN	SONST. WOHN-EINHEITEN	
									7 ODER MEHR			IN WOHN- UND NICHT- WOHN- GEBAEUDEN	RAEUME
			1	2	3	4	5	6	WOHNUNGEN	RAEUME			
09300	RB OBERPFALZ												
KREISFREIE STAEDTE:													
09361	AMBERG .....	166	-	19	19	24	43	37	24	178	806	-	-
09362	REGENSBURG .....	713	32	78	243	146	106	66	42	310	2737	89	90
09363	WEIDEN I.D.OPF. ....	135	2	2	5	16	29	30	51	414	824	-	-
LANDKREISE:													
09371	AMBERG-SULZBACH .....	605	2	6	13	80	143	243	118	896	3442	-	-
09372	CHAM .....	680	2	20	33	87	220	191	127	969	3704	-	-
09373	NEUMARKT I.D. OPF. ....	784	2	29	63	100	231	200	159	1233	4237	-	-
09374	NEUSTADT A.D. WALDNAAB ....	439	2	15	-10	59	149	147	77	606	2471	-	-
09375	REGENSBURG .....	1120	18	117	71	154	301	285	174	1275	5571	-	-
09376	SCHWANDORF .....	565	5	37	25	109	168	139	82	623	2887	-	-
09377	TIRSCHENREUTH .....	287	7	26	65	19	59	69	42	307	1346	-	-
	RB ZUSAMMEN .....	5494	72	349	527	794	1449	1407	896	6811	28025	89	90
09400	RB OBERFRANKEN												
KREISFREIE STAEDTE:													
09461	BAMBERG .....	193	-	7	35	37	44	46	24	181	944	-	-
09462	BAYREUTH .....	287	46	35	62	46	42	32	24	191	1079	-	-
09463	COBURG .....	122	3	12	36	9	30	7	25	193	556	-21	-20
09464	HOF .....	133	1	6	30	21	39	22	14	105	619	-	-
LANDKREISE:													
09471	BAMBERG .....	847	-1	18	79	127	212	239	173	1345	4619	1	2
09472	BAYREUTH .....	386	-	18	31	59	98	110	70	523	2038	-	-
09473	COBURG .....	310	1	4	33	42	69	70	91	686	1727	-	-
09474	FORCHHEIM .....	668	10	24	61	77	173	185	138	1045	3569	1	3
09475	HOF .....	257	2	7	9	22	70	79	68	505	1460	16	16
09476	KRONACH .....	237	-	2	12	26	63	66	68	516	1371	-	-
09477	KULMBACH .....	315	-	4	37	31	85	69	89	650	1732	3	3
09478	LICHTENFELS .....	366	3	21	21	45	104	81	91	690	1984	-	-
09479	WUNSIEDEL I. FICHELGEBIRGE	189	3	5	4	12	56	56	53	392	1081	-	-
	RB ZUSAMMEN .....	4310	68	163	450	554	1085	1062	928	7022	22779	-	4
09500	RB MITTELFRANKEN												
KREISFREIE STAEDTE:													
09561	ANSBACH .....	141	2	3	24	23	22	28	39	292	742	3	5
09562	ERLANGEN .....	511	124	78	90	76	58	57	28	212	1698	-	-
09563	FUERTH .....	352	7	6	57	123	76	63	20	153	1593	-	-
09564	NUERNBERG .....	1427	97	79	363	356	239	201	92	677	5846	-39	-39
09565	SCHWABACH .....	147	1	1	34	34	31	24	22	159	699	-	-
LANDKREISE:													
09571	ANSBACH .....	878	9	12	52	179	264	225	137	1009	4584	-	-
09572	ERLANGEN-HOECHSTADT .....	932	6	16	74	122	246	279	189	1405	5057	16	16
09573	FUERTH .....	580	2	16	58	130	141	145	88	632	2935	-	-
09575	NEUSTADT/AISCH-BAD WINDSH.	363	-	6	31	79	73	87	87	650	1958	4	15
09574	NUERNBERGER LAND .....	834	10	29	125	218	207	160	85	615	3925	-	-
09576	ROTH .....	823	14	16	94	145	219	219	116	870	4187	-	-
09577	WEISSENBURG-GUNZENHAUSEN ..	655	4	26	72	114	166	159	114	856	3368	35	38
	RB ZUSAMMEN .....	7643	276	288	1074	1599	1742	1647	1017	7530	36592	19	35
09600	RB UNTERFRANKEN												
KREISFREIE STAEDTE:													
09661	ASCHAFFENBURG .....	379	12	43	138	58	29	48	51	399	1576	10	10
09662	SCHWEINFURT .....	167	3	5	27	57	15	31	29	220	803	-	-
09663	WUERZBURG .....	477	11	47	107	95	63	75	79	592	2163	-	-
LANDKREISE:													
09671	ASCHAFFENBURG .....	856	6	35	46	120	180	254	215	1643	4761	-	-
09672	BAD KISSINGEN .....	568	2	18	36	77	136	117	182	1498	3334	1	5
09674	HASSBERGE .....	527	3	15	24	40	32	51	362	3190	3921	15	19
09675	KITZINGEN .....	268	1	7	27	43	42	59	89	754	1586	-	-
09677	MAIN-SPESSART .....	425	12	14	29	47	74	108	141	1121	2454	1	2
09676	MILTENBERG .....	517	-	13	69	122	154	115	44	330	2511	-	-
09673	RHOEN-GRABFELD .....	252	-	3	27	33	64	58	67	506	1393	1	1
09678	SCHWEINFURT .....	469	1	5	16	64	126	137	120	922	2689	-	-
09679	WUERZBURG .....	753	10	25	75	124	175	176	168	1290	4002	-	-
	RB ZUSAMMEN .....	5658	61	230	621	880	1090	1229	1547	12465	31193	28	37

ERRICHTUNG NEUER GEBAUDE														SCHL. NR.
WOHNGEBAUDE						WOHNHEIME			VON DEN WOHNGEB. WAREN GEBAUDE MIT EIGENTUMSWOHNUNGEN		NICHTWOHNGEB.			
WOH- NUNGEN	WOHN- FLAECHE	WOHNGEBAUDE MIT ... WOHNUNGEN				GEBAUDE	WOHNUNGEN	SONSTIGE WOHN- EINHEITEN	GEBAUDE	WOHNUNGEN	GEBAUDE	NUTZ FLAECHE		
		1	2	3 ODER MEHR										
				GEBAUDE	WOHNUNGEN									
ANZAHL	1000 M2	ANZAHL											1000 M2	
09300														
163	15.8	81	6	11	70	-	-	-	1	10	20	21.6	09361	
625	47.0	126	16	40	405	3	62	89	26	270	60	102.0	09362	
109	12.6	79	12	1	6	-	-	-	-	-	45	46.8	09363	
558	65.4	297	74	21	113	-	-	-	3	24	169	102.0	09371	
601	69.7	418	79	5	25	-	-	-	4	9	368	86.6	09372	
694	77.5	459	68	10	99	-	-	-	5	81	315	111.9	09373	
392	43.7	217	63	7	49	-	-	-	17	61	134	56.8	09374	
950	109.9	636	106	15	102	-	-	-	8	52	142	70.1	09375	
518	56.4	300	72	5	74	-	-	-	-	-	159	87.7	09376	
266	26.0	129	32	2	62	1	11	-	3	60	80	38.0	09377	
4876	523.9	2742	528	117	1005	4	73	89	67	567	1492	723.4	09300	
09400														
180	18.1	90	6	8	78	-	-	-	1	21	23	30.3	09461	
270	21.2	60	12	12	186	-	-	-	6	108	7	14.8	09462	
80	9.5	53	-	6	27	-	-	-	5	24	22	17.1	09463	
130	12.6	68	5	8	52	-	-	-	2	10	18	16.0	09464	
709	78.0	400	94	24	121	-	-	-	9	31	228	66.6	09471	
317	35.4	204	31	10	51	-	-	-	5	31	132	34.1	09472	
247	27.1	162	17	9	51	-	-	-	6	26	148	93.1	09473	
623	69.1	390	68	19	97	-	-	-	7	37	55	29.4	09474	
230	25.4	166	15	4	33	1	1	16	2	20	131	47.3	09475	
196	21.9	135	24	2	13	-	-	-	1	9	75	32.7	09476	
276	30.1	171	29	11	47	-	-	-	8	34	82	61.0	09477	
291	32.7	204	31	4	25	-	-	-	2	18	179	156.6	09478	
176	19.8	118	18	5	22	-	-	-	6	20	78	41.4	09479	
3725	400.9	2221	350	122	803	1	1	16	60	389	1178	640.5	09400	
09500														
128	12.6	69	9	7	41	-	-	-	6	34	30	23.4	09561	
465	30.6	78	8	31	243	1	128	-	20	152	40	64.0	09562	
332	31.2	128	11	18	182	-	-	-	6	88	24	55.9	09563	
1336	111.9	392	39	56	804	3	62	-	32	480	181	233.9	09564	
139	14.0	78	4	10	53	-	-	-	8	46	12	15.1	09565	
781	87.1	478	96	15	111	-	-	-	8	74	386	127.1	09571	
805	90.1	534	74	22	123	-	-	-	14	89	107	50.2	09572	
549	58.3	288	59	16	143	-	-	-	5	88	67	46.5	09573	
323	36.4	173	39	3	69	2	3	4	3	69	215	85.5	09575	
826	82.3	336	55	30	380	-	-	-	26	337	55	33.4	09574	
780	85.7	477	66	16	171	-	-	-	11	127	169	84.3	09576	
560	62.3	322	79	14	80	-	-	-	8	57	262	107.7	09577	
7024	702.4	3353	539	238	2400	6	193	4	147	1641	1548	927.1	09500	
09600														
341	29.2	77	22	10	220	-	-	-	7	25	33	22.3	09661	
165	15.5	57	11	10	86	-	-	-	6	39	31	28.7	09662	
434	40.0	154	31	14	218	-	-	-	9	162	58	46.2	09663	
778	92.5	433	130	21	85	-	-	-	23	71	83	58.0	09671	
543	60.3	319	85	9	46	1	8	-	5	27	148	45.6	09672	
425	47.6	256	48	13	73	-	-	-	6	44	189	82.8	09674	
249	27.3	125	37	9	50	-	-	-	4	29	50	30.8	09675	
388	43.4	225	60	5	34	1	9	-	9	39	128	42.0	09677	
486	54.2	256	72	15	86	-	-	-	13	61	68	49.4	09676	
207	23.1	134	22	4	29	-	-	-	3	10	113	43.9	09673	
439	48.6	246	73	10	47	-	-	-	8	24	98	66.3	09678	
693	77.6	375	123	17	72	-	-	-	7	15	125	61.0	09679	
5148	559.1	2657	714	137	1046	2	17	-	100	546	1124	577.0	09600	

		INSGESAMT (EINSCHL. BAUMASSNAHMEN AN BESTEHENDEN GEBAEUDEN)											
SCHL. NR.	KREISFREIE STAEDTE ----- LANDKREISE	WOHNUNGEN IN WOHN- UND NICHTWOHN- GEBAEUDEN	DAVON MIT ... RAEUMEN EINSCHL. KUECHEN								RAEUME IN WOH- NUNGEN	SONST. WOHN-EINHEITEN	
			1	2	3	4	5	6	7 ODER MEHR			IN WOHN- UND NICHT- WOHN- GEBAEUDEN	RAEUME
									WOHNUNGEN	RAEUME			
09700	RB SCHWABEN												
	KREISFREIE STAEDTE:												
09761	AUGSBURG .....	1926	57	162	542	608	321	144	92	697	7605	149	149
09762	KAUFBEUREN .....	215	7	10	44	76	43	12	23	180	930	-3	-3
09763	KEMPTEN (ALLGAEU) .....	242	20	8	65	74	34	27	14	110	969	-	-
09764	MEMMINGEN .....	168	1	3	30	40	28	34	32	243	844	-	-
	LANDKREISE:												
09771	AICHACH-FRIEDBERG .....	824	9	16	89	191	161	193	165	1298	4333	-	-
09772	AUGSBURG .....	943	6	21	106	120	296	225	169	1283	4959	-	-
09773	DILLINGEN A.D. DONAU .....	441	52	26	42	40	59	79	143	1091	2250	-	-
09779	DONAU-RIES .....	798	1	31	62	64	201	274	165	1240	4394	-	-
09774	GUENZBURG .....	486	10	16	60	55	72	132	141	1044	2638	-	-
09776	LINDAU (BODENSEE) .....	438	9	45	110	91	72	49	62	454	1901	-	-
09775	NEU-ULM .....	828	2	18	190	133	138	170	177	1356	4206	-	-
09780	OBERRALLGAEU .....	1169	62	117	309	213	216	149	103	803	4852	4	4
09777	OSTALLGAEU .....	636	2	16	67	104	173	128	146	1118	3402	9	9
09778	UNTERALLGAEU .....	612	1	18	58	79	111	166	179	1318	3396	-	-
	RB ZUSAMMEN .....	9726	239	507	1774	1888	1925	1782	1611	12235	46679	159	159
09000	INSGESAMT .....	60662	1930	3873	9378	11130	12316	11862	10173	78163	293245	460	512
	KREISFREIE STAEDTE .....	15907	895	1576	3995	4110	2563	1677	1091	8272	63621	297	309
	LANDKREISE .....	44755	1035	2297	5383	7020	9753	10185	9082	69891	229624	163	203
													SAAR
10041	STADTVERBAND SAARBRUECKEN .....	640	78	17	56	96	159	132	102	789	3040	55	50
	LANDKREISE:												
10042	MERZIG-WADERN .....	275	6	5	7	46	73	63	75	574	1538	41	42
10043	NEUNKIRCHEN .....	407	3	9	27	54	127	114	73	546	2183	-4	-4
10044	SAARLOUIS .....	529	1	11	21	41	146	153	156	1212	3110	-	-
10045	SAAR-PFALZ-KREIS .....	478	10	16	16	85	117	99	135	1046	2655	4	4
10046	SANKT WENDEL .....	299	1	11	29	27	92	69	70	538	1630	-21	-21
10000	INSGESAMT .....	2628	99	69	156	349	714	630	611	4705	14156	75	71
	KREISFREIE STAEDTE .....	-	-	-	-	-	-	-	-	-	-	-	-
	LANDKREISE .....	2628	99	69	156	349	714	630	611	4705	14156	75	71
													BERLIN
11000	INSGESAMT .....	5236	-201	-651	1596	2145	1424	698	225	1589	24762	-61	241
													BUNDES
	INSGESAMT .....	238617	6210	11100	34564	45186	59612	45978	35967	275781	1162555	3241	4127
	KREISFREIE STAEDTE .....	57888	2203	3101	12864	14208	13314	7842	4356	32622	250073	1383	2068
	LANDKREISE .....	180729	4007	7999	21700	30978	46298	38136	31611	243159	912482	1858	2059

ERRICHTUNG NEUER GEBAEUDE														SCHL. NR.
WOHNGEBAEUDE						WOHNHEIME			VON DEN WOHNGB. WAREN GEBAEUDE MIT EIGENTUMSWOHNUNGEN		NICHTWOHNGB.			
WOH- NUNGEN	WOHN- FLAECHE	WOHNGEBAEUDE MIT ... WOHNUNGEN				GEBAEUDE	WOHNUNGEN	SONSTIGE WOHN- EINHEITEN	GEBAEUDE	WOHNUNGEN	GEBAEUDE	NUTZ FLAECHE		
		1	2	3 ODER MEHR										
				GEBAEUDE	WOHNUNGEN									
ANZAHL	1000 M2	ANZAHL											1000 M2	
														09700
1827	139.1	251	51	136	1474	-	-	-	149	1372	69	147.7	09761	
192	16.5	44	3	12	142	-	-	-	9	108	48	34.8	09762	
239	18.6	45	7	9	180	-	-	-	5	127	22	20.2	09763	
165	17.8	66	6	7	87	-	-	-	7	63	22	11.7	09764	
754	81.1	432	56	14	210	-	-	-	13	195	131	55.9	09771	
858	94.5	579	56	20	167	-	-	-	14	117	182	111.5	09772	
420	42.3	220	31	6	88	1	50	-	4	78	130	72.6	09773	
761	88.3	492	101	7	67	-	-	-	4	58	191	69.7	09779	
420	47.3	280	35	9	70	-	-	-	7	52	142	74.4	09774	
371	34.0	123	38	27	172	-	-	-	17	118	79	37.4	09776	
789	77.8	390	45	28	309	-	-	-	29	238	94	85.8	09775	
999	86.1	274	92	69	541	-	-	-	42	376	135	71.0	09780	
598	67.2	368	58	16	114	-	-	-	13	65	131	53.7	09777	
582	68.9	361	60	15	101	-	-	-	5	39	249	102.1	09778	
8975	879.6	3925	639	375	3722	1	50	-	318	3006	1625	948.6		
55730	5512.6	24882	4906	2186	20274	25	762	224	1594	14172	10751	6069.9	09000	
14979	1180.9	3542	458	938	10269	9	252	204	676	6979	1214	1567.0		
40751	4331.6	21340	4448	1248	10005	16	510	20	918	7193	9537	4502.9		
LAND														
537	52.9	242	61	16	101	1	72	-	9	79	65	122.6	10041	
235	29.3	193	21	-	-	1	-	40	-	-	38	26.2	10042	
332	37.7	193	58	6	23	-	-	-	1	4	47	103.2	10043	
462	57.0	331	56	5	19	-	-	-	2	9	44	26.9	10044	
400	47.0	259	36	12	69	-	-	-	6	31	45	39.4	10045	
232	29.0	161	28	3	15	-	-	-	1	2	25	17.7	10046	
2198	252.9	1379	260	42	227	2	72	40	19	125	264	336.0	10000	
-	-	-	-	-	-	-	-	-	-	-	-	-	-	
2198	252.9	1379	260	42	227	2	72	40	19	125	264	336.0		
(WEST)														
4883	430.3	1196	127	340	3433	7	-	162	94	544	246	409.2	11000	
GEBIET														
214438	21796.9	105522	17659	9120	71621	173	1977	2604	5598	41211	30955	24537.2		
53470	4730.9	18811	2104	3037	29610	60	841	1533	1692	14440	4560	7159.1		
160968	17066.0	86711	15555	6083	42011	113	1136	1071	3906	26771	26395	17378.0		

5 ABGANG IM HOCHBAU 1989  
5.1 ABGANG VON WOHN- UND NICHTWOHNGBAUEUDEN NACH GEBAEUDEARTEN UND EIGENTUEMERN  
INSGESAMT \*)

GEBAEUDEART EIGENTUEMER	GEBAEUDE/ GEBAEUDE- TEILE	NUTZ-  FLAECHE	WOHN-  WOHN- NUNGEN	DAVON MIT ... RAEUMEN EINSCHL. KUECHEN			SONSTIGE WOHN- EINHEITEN	
				1 ODER 2	3 ODER 4	5 O. MEHR		
	ANZAHL	1000 M2	ANZAHL					
WOHN- UND NICHTWOHNGBAUEUDE .....	16768	5203.1	1225.7	14785	2016	7260	5509	772
WOHNGBAUEUDE								
WOHNGBAUEUDE ZUSAMMEN .....	6631	213.9	1029.6	12518	1770	6190	4558	702
DAR.:WOHNHEIME .....	59	2.6	25.6	163	107	43	13	702
VON DEN WOHNGBAUEUDEN ENTFIELEN AUF:								
DEFFENTLICHE EIGENTUEMER .....	937	39.5	181.1	2538	434	1213	891	254
UNTERNEHMEN .....	1893	68.1	356.0	4524	770	2475	1279	280
DAVON:								
GEMEINN.WOHNUNGS-U.LAENDL. SIEDLUNGSUNTERNEHMEN .....	183	4.4	49.1	894	254	602	38	38
SONSTIGE WOHNUNGSUNTERNEHMEN ...	620	21.2	113.0	1488	346	763	379	120
IMMOBILIENFONDS .....	43	1.1	6.9	86	7	49	30	-
SONSTIGE UNTERNEHMEN(OHNE WOHNUNGSUNTERNEHMEN) .....	1047	41.4	186.9	2056	163	1061	832	122
PRIVATE HAUSHALTE .....	3672	102.1	464.9	5183	509	2378	2296	27
ORGANISATIONEN OHNE ERWERBSZWECK .	129	4.3	27.6	273	57	124	92	141
NICHTWOHNGBAUEUDE								
ANSTALTSGBAUEUDE .....	122	140.6	0.8	5	-	3	2	19
BUERO-UND VERWALTUNGSGBAUEUDE ....	431	305.5	9.4	116	16	57	43	-
LANDWIRTSCHAFTL.BETRIEBSGBAUEUDE .	4667	1053.4	95.1	1041	46	437	558	2
NICHTLANDWIRTSCHAFTL.BETRIEBSGEB. DARUNTER:	4421	3269.9	86.0	1040	169	543	328	49
FABRIK-UND WERKSTATTGBAUEUDE ...	1665	1849.6	26.5	306	41	159	106	27
HANDELS-EINSCHL.LAGERGBAUEUDE ..	2058	1118.6	41.8	523	85	275	163	1
HOTELS UND GASTSTAETTEN .....	268	144.6	12.6	145	26	73	46	10
SONSTIGE NICHTWOHNGBAUEUDE .....	496	219.8	4.8	65	15	30	20	-
NICHTWOHNGBAUEUDE ZUSAMMEN .....	10137	4989.2	196.1	2267	246	1070	951	70
DAR.:INFRASTRUKTURGBAUEUDE .....	588	494.5	6.3	73	11	37	25	19
VON DEN NICHTWOHNGBAUEUDEN ENTFIELEN AUF:								
DEFFENTLICHE EIGENTUEMER .....	1228	836.7	23.8	299	52	144	103	1
BUND .....	109	67.9	1.0	12	1	5	6	-
LAENDER .....	141	137.2	1.4	19	11	2	6	-
GEMEINDEN/GEMEINDEVERBAENDE ....	966	580.3	20.1	239	17	132	90	1
SOZIALVERSICHERUNG .....	12	51.4	1.3	29	23	5	1	-
UNTERNEHMEN .....	5689	3394.8	106.1	1150	95	529	526	43
DAVON:								
LAND-UND FORSTWIRTSCHAFT, FISCHEREI .....	2058	489.8	33.3	342	11	123	208	-
PRODUZIERENDES GEWERBE .....	1524	1418.8	18.8	199	20	97	82	-
HANDEL,KREDITINST.VERSICHERUNGS- GEWERBE,Dienstleistungen .....	2045	1440.1	52.5	590	60	300	230	43
DAR.:IMMOBILIENFONDS .....	68	71.7	2.5	25	3	12	10	-
VERKEHR U.NACHRICHTENUEBERMITTL. DAR.:BUNDESBAHN U.BUNDESPOST ...	62	46.2	1.5	19	4	9	6	-
	32	15.4	1.2	14	3	6	5	-
PRIVATE HAUSHALTE .....	3009	659.5	62.5	777	92	374	311	7
ORGANISATIONEN OHNE ERWERBSZWECK .	211	98.2	3.7	41	7	23	11	19

\*) EINSCHL. ABGANG VON GEBAEUDETEILEN.



5 ABGANG IM HOCHBAU 1989  
5.2 ABGANG VON WOHN- UND NICHTWOHNGBAEUDEN NACH GEBAEUDEARTEN, LAGE UND ABGANGSURSACHE

ABGANG GANZER GEBAEUDE

GEBAEUDEART LAGE	INSGESAMT		DARUNTER WEGEN							
			SCHAFFUNG VON VER- KEHRS-U.FREIFLAECH.		ERRICHTUNG EINES NEUEN WOHNGBAEUDES		ERRICHTUNG EINES NEUEN NICHTWOHNGBAEUDES		NUTZUNGSÄNDERUNG	
	GEBAEUDE	WOHN- UND NUTZFL.	GEBAEUDE	WOHN- UND NUTZFL.	GEBAEUDE	WOHN- UND NUTZFL.	GEBAEUDE	WOHN- UND NUTZFL.	GEBAEUDE	WOHN- UND NUTZFL.
	ANZAHL	1000 M2	ANZAHL	1000 M2	ANZAHL	1000 M2	ANZAHL	1000 M2	ANZAHL	1000 M2
BUNDESGBEIT										
WOHN- UND NICHTWOHNGBAEUDE ....	15490	6027.1	2973	1151.6	5575	1387.4	3504	2172.9	1775	481.2
WOHNGBAEUDE										
GEBAEUDE MIT 1 0.2 WOHNUNGEN ..	5296	785.2	953	136.0	3003	427.8	569	94.9	290	54.9
3 0.MEHR WOHNUNGEN	981	382.2	210	87.5	385	135.1	153	65.3	103	51.7
WOHNHEIME .....	52	25.0	7	2.8	20	5.8	10	7.7	7	6.4
ZUSAMMEN	6329	1192.5	1170	226.3	3408	568.7	732	167.9	400	113.0
VON DEN WOHNGBAEUDEN 1)										
ENTFIELEN AUF WOHNGBEITE ..	1785	328.0	246	48.3	1148	188.7	89	23.6	113	30.6
DORFGBEITE ..	1134	174.6	237	34.9	590	89.5	83	12.2	76	15.6
MISCHGBEITE ..	1311	297.7	301	75.5	506	96.6	266	63.9	145	41.2
GEWERBEGBEITE	222	51.7	90	19.9	11	2.0	80	19.3	15	3.5
SONDERGBEITE	92	29.3	15	3.0	22	4.2	33	14.1	9	5.4
VON DEN WOHNGBAEUDEN LAGEN IN										
FOERML.FESTGEL.SANIERUNGSGB.	486	116.8	141	42.9	240	47.0	49	12.4	23	8.3
ERSATZ-BZW.ERGAENZUNGSGB. ..	24	6.2	3	0.4	12	3.6	5	1.5	.	.
NICHTWOHNGBAEUDE										
ANSTALTSGBAEUDE .....	108	121.8	18	14.0	12	20.6	39	50.5	10	11.3
BUERO-U.VERWALTUNGSGBAEUDE ..	400	300.1	73	89.1	57	38.6	173	137.0	63	20.5
LANDWIRTSCHAFTL.BETRIEBSGB. ..	4197	1066.6	719	171.6	1334	328.2	796	230.7	882	192.4
NICHTLANDW.BETRIEBSGBAEUDE ..	4013	3195.8	902	619.7	682	407.9	1571	1492.5	387	131.4
SONSTIGE NICHTWOHNGBAEUDE ...	443	210.4	91	30.9	82	23.5	193	94.3	33	12.7
ZUSAMMEN	9161	4834.6	1803	925.2	2167	818.8	2772	2005.0	1375	368.2
VON DEN NICHTWOHNGBAEUDEN 1)										
ENTFIELEN AUF WOHNGBEITE ..	1222	494.9	182	75.5	436	187.0	196	101.1	260	66.9
DORFGBEITE ..	2319	575.2	381	88.2	661	150.0	337	102.5	662	151.4
MISCHGBEITE ..	1979	1095.2	414	197.1	441	233.1	635	443.1	324	103.8
GEWERBEGBEITE	1301	1465.7	382	393.8	58	49.1	668	800.7	20	12.8
SONDERGBEITE	286	315.1	82	51.9	15	18.6	125	108.1	10	6.1
VON DEN NICHTWOHNGB. LAGEN IN										
FOERML.FESTGEL.SANIERUNGSGB.	441	257.1	175	115.2	129	58.4	72	45.2	23	7.1
ERSATZ-BZW.ERGAENZUNGSGB. ..	49	26.8	9	9.4	16	3.8	12	9.6	5	2.2
SCHLESWIG-HOLSTEIN										
WOHN- UND NICHTWOHNGBAEUDE ....	575	240.5	68	28.5	163	65.3	154	89.8	129	36.0
WOHNGBAEUDE										
GEBAEUDE MIT 1 0.2 WOHNUNGEN ..	163	23.3	13	1.6	83	11.9	20	2.6	29	4.5
3 0.MEHR WOHNUNGEN	31	10.3	6	2.1	9	2.5	3	0.9	11	4.2
WOHNHEIME .....	4	1.5	-	-	.	.	-	-	.	.
ZUSAMMEN	198	35.1	19	3.7	93	14.9	23	3.5	41	8.9
VON DEN WOHNGBAEUDEN LAGEN IN										
FOERML.FESTGEL.SANIERUNGSGB.	6	1.6	.	.	3	1.2	-	-	.	.
ERSATZ-BZW.ERGAENZUNGSGB. ..	-	-	-	-	-	-	-	-	-	-
NICHTWOHNGBAEUDE										
ANSTALTSGBAEUDE .....	.	.	-	-	-	-	.	.	-	-
BUERO-U.VERWALTUNGSGBAEUDE ..	31	20.4	.	.	6	3.3	14	8.3	8	1.8
LANDWIRTSCHAFTL.BETRIEBSGB. ..	159	48.6	23	7.3	26	8.8	36	10.5	49	11.8
NICHTLANDW.BETRIEBSGBAEUDE ..	181	131.1	23	10.7	36	36.2	78	64.7	31	13.4
SONSTIGE NICHTWOHNGBAEUDE ...	4	3.4	.	.	.	.	.	.	-	-
ZUSAMMEN	377	205.4	49	24.8	70	50.4	131	86.4	88	27.1
VON DEN NICHTWOHNGB. LAGEN IN										
FOERML.FESTGEL.SANIERUNGSGB.	7	1.3	.	.	.	.	.	.	.	.
ERSATZ-BZW.ERGAENZUNGSGB. ..	-	-	-	-	-	-	-	-	-	-
HAMBURG										
WOHN- UND NICHTWOHNGBAEUDE ....	153	88.4	16	9.9	81	10.7	37	43.9	3	1.3
WOHNGBAEUDE										
GEBAEUDE MIT 1 0.2 WOHNUNGEN ..	78	8.2	.	.	66	6.8	.	.	.	.
3 0.MEHR WOHNUNGEN	7	3.1	-	-	5	1.7	-	-	-	-
WOHNHEIME .....	.	.	-	-	.	.	.	.	.	.
ZUSAMMEN	87	11.4	.	.	72	8.5	3	0.2	.	.
VON DEN WOHNGBAEUDEN LAGEN IN										
FOERML.FESTGEL.SANIERUNGSGB.	3	0.5	-	-	.	.	-	-	-	-
ERSATZ-BZW.ERGAENZUNGSGB. ..	-	-	-	-	-	-	-	-	-	-
NICHTWOHNGBAEUDE										
ANSTALTSGBAEUDE .....	-	-	-	-	-	-	-	-	-	-
BUERO-U.VERWALTUNGSGBAEUDE ..	8	6.2	.	.	.	.	4	3.2	.	.
LANDWIRTSCHAFTL.BETRIEBSGB. ..	.	.	-	-	-	-	.	.	-	-
NICHTLANDW.BETRIEBSGBAEUDE ..	52	68.7	11	8.1	8	1.5	26	38.8	-	-
SONSTIGE NICHTWOHNGBAEUDE ...	5	1.9	.	.	-	-	3	1.4	-	-
ZUSAMMEN	66	77.0	14	9.6	9	2.2	34	43.7	.	.
VON DEN NICHTWOHNGB. LAGEN IN										
FOERML.FESTGEL.SANIERUNGSGB.	.	.	-	-	-	-	-	-	-	-
ERSATZ-BZW.ERGAENZUNGSGB. ..	.	.	-	-	.	.	-	-	-	-

1) ANGABEN UEBER DIE LAGE DER GRUNDSTUECKE: OHNE BAYERN.

5 ABGANG IM HOCHBAU 1989  
5.2 ABGANG VON WOHN- UND NICHTWOHNGBAEUDEN NACH GEBAEUDEARTEN, LAGE UND ABGANGSURSACHE

ABGANG GANZER GEBAEUDE

GEBAEUDEART LAGE	INSGESAMT		DARUNTER WEGEN							
			SCHAFFUNG VON VER- KEHRS-U.FREIFLAECH.		ERRICHTUNG EINES NEUEN WOHNGBAEUDES		NICHTWOHNGBAEUDES		NUTZUNGSÄNDERUNG	
	GEBAEUDE	WOHN- UND NUTZFL.	GEBAEUDE	WOHN- UND NUTZFL.	GEBAEUDE	WOHN- UND NUTZFL.	GEBAEUDE	WOHN- UND NUTZFL.	GEBAEUDE	WOHN- UND NUTZFL.
	ANZAHL	1000 M2	ANZAHL	1000 M2	ANZAHL	1000 M2	ANZAHL	1000 M2	ANZAHL	1000 M2
NIEDERSACHSEN										
WOHN- UND NICHTWOHNGBAEUDE ....	1186	446.0	260	70.5	270	61.1	358	171.2	47	26.3
WOHNGBAEUDE										
GEBAEUDE MIT 1 0.2 WOHNUNGEN ...	317	52.4	58	9.1	164	26.9	35	6.3	10	1.6
3 0. MEHR WOHNUNGEN	58	19.5	13	4.7	19	6.5	9	3.0	-	-
WOHNHEIME .....	-	-	-	-	-	-	-	-	-	-
ZUSAMMEN	377	72.5	71	13.8	185	34.0	44	9.4	12	2.4
VON DEN WOHNGBAEUDEN LAGEN IN FOERML. FESTGEL. SANIERUNGSGEB. ERSATZ-BZW. ERGAENZUNGSGEB. ..	20	5.0	8	2.3	7	1.9	3	0.3	-	-
NICHTWOHNGBAEUDE										
ANSTALTSGEBAEUDE .....	-	-	-	-	-	-	-	-	-	-
BUERO-U. VERWALTUNGSGEBAEUDE ..	27	14.2	6	2.0	-	-	10	6.2	-	-
LANDWIRTSCHAFTL. BETRIEBSGEB. ..	366	116.5	94	24.3	54	17.4	100	34.0	19	15.2
NICHTLANDW. BETRIEBSGEBAEUDE ..	384	195.9	84	27.6	29	8.9	183	109.2	14	8.1
SONSTIGE NICHTWOHNGBAEUDE ...	31	46.5	5	2.7	-	-	20	12.1	-	-
ZUSAMMEN	809	373.5	189	56.7	85	27.0	314	161.8	35	24.0
VON DEN NICHTWOHNGB. LAGEN IN FOERML. FESTGEL. SANIERUNGSGEB. ERSATZ-BZW. ERGAENZUNGSGEB. ..	38	11.4	23	6.7	-	-	5	1.9	-	-
BREMEN										
WOHN- UND NICHTWOHNGBAEUDE ....	74	41.2	15	13.5	22	7.2	20	16.4	-	-
WOHNGBAEUDE										
GEBAEUDE MIT 1 0.2 WOHNUNGEN ..	36	5.2	5	0.6	15	1.9	5	0.9	-	-
3 0. MEHR WOHNUNGEN	-	-	-	-	-	-	-	-	-	-
WOHNHEIME .....	-	-	-	-	-	-	-	-	-	-
ZUSAMMEN	37	5.5	6	0.8	15	1.9	5	0.9	-	-
VON DEN WOHNGBAEUDEN LAGEN IN FOERML. FESTGEL. SANIERUNGSGEB. ERSATZ-BZW. ERGAENZUNGSGEB. ..	-	-	-	-	-	-	-	-	-	-
NICHTWOHNGBAEUDE										
ANSTALTSGEBAEUDE .....	-	-	-	-	-	-	-	-	-	-
BUERO-U. VERWALTUNGSGEBAEUDE ..	7	5.5	-	-	-	-	-	-	-	-
LANDWIRTSCHAFTL. BETRIEBSGEB. ..	6	3.1	-	-	3	2.1	3	1.0	-	-
NICHTLANDW. BETRIEBSGEBAEUDE ..	24	27.2	7	9.5	3	2.8	10	13.8	-	-
SONSTIGE NICHTWOHNGBAEUDE ...	-	-	-	-	-	-	-	-	-	-
ZUSAMMEN	37	35.8	9	12.7	7	5.3	15	15.5	-	-
VON DEN NICHTWOHNGB. LAGEN IN FOERML. FESTGEL. SANIERUNGSGEB. ERSATZ-BZW. ERGAENZUNGSGEB. ..	-	-	-	-	-	-	-	-	-	-
NORDRHEIN-WESTFALEN										
WOHN- UND NICHTWOHNGBAEUDE ....	2730	1588.2	722	425.3	675	212.4	528	511.5	334	85.8
WOHNGBAEUDE										
GEBAEUDE MIT 1 0.2 WOHNUNGEN ..	892	135.1	209	32.3	387	54.5	95	16.6	54	9.3
3 0. MEHR WOHNUNGEN	273	93.4	89	30.2	70	23.8	33	13.0	18	6.5
WOHNHEIME .....	8	5.9	-	-	-	-	4	2.6	-	-
ZUSAMMEN	1173	234.4	299	63.3	459	79.7	132	32.2	73	16.9
VON DEN WOHNGBAEUDEN LAGEN IN FOERML. FESTGEL. SANIERUNGSGEB. ERSATZ-BZW. ERGAENZUNGSGEB. ..	62	13.7	22	3.9	18	2.8	8	2.6	-	-
	5	1.0	-	-	4	0.8	-	-	-	-
NICHTWOHNGBAEUDE										
ANSTALTSGEBAEUDE .....	48	51.9	7	8.5	5	6.9	12	16.9	3	0.7
BUERO-U. VERWALTUNGSGEBAEUDE ..	115	105.6	36	61.8	11	11.4	37	22.6	23	6.1
LANDWIRTSCHAFTL. BETRIEBSGEB. ..	439	126.4	105	28.4	66	23.1	44	19.3	137	26.3
NICHTLANDW. BETRIEBSGEBAEUDE ..	881	1028.0	258	254.6	124	85.7	278	406.8	89	32.2
SONSTIGE NICHTWOHNGBAEUDE ...	74	41.9	17	8.7	10	5.7	25	13.8	9	3.6
ZUSAMMEN	1557	1353.8	423	362.0	216	132.8	396	479.3	261	68.9
VON DEN NICHTWOHNGB. LAGEN IN FOERML. FESTGEL. SANIERUNGSGEB. ERSATZ-BZW. ERGAENZUNGSGEB. ..	42	49.4	13	20.8	6	5.9	14	10.3	-	-

5 ABGANG IM HOCHBAU 1989  
5.2 ABGANG VON WOHN- UND NICHTWOHNGEBAEUDEN NACH GEBAEUDEARTEN, LAGE UND ABGANGSURSACHE

ABGANG GANZER GEBAEUDE

GEBAEUDEART LAGE	INSGESAMT		DARUNTER WEGEN							
			SCHAFFUNG VON VER- KEHRS-U.FREIFLAECH.		ERRICHTUNG EINES NEUEN WOHNGEBAEUES		NICHTWOHNGEBAEUES		NUTZUNGSÄNDERUNG	
	GEBAEUDE	WOHN- UND NUTZFL.	GEBAEUDE	WOHN- UND NUTZFL.	GEBAEUDE	WOHN- UND NUTZFL.	GEBAEUDE	WOHN- UND NUTZFL.	GEBAEUDE	WOHN- UND NUTZFL.
	ANZAHL	1000 M2	ANZAHL	1000 M2	ANZAHL	1000 M2	ANZAHL	1000 M2	ANZAHL	1000 M2
HESSEN										
WOHN- UND NICHTWOHNGEBAEUDE ....	1184	376.8	260	82.2	555	144.9	248	117.0	12	4.3
WOHNGEBAEUDE										
GEBAEUDE MIT 1 0.2 WOHNUNGEN ..	260	34.4	55	6.7	133	16.6	50	7.9	3	0.4
3 0. MEHR WOHNUNGEN	59	23.0	13	4.4	27	10.6	16	7.2	-	-
WOHNHEIME .....	-	-	-	-	-	-	-	-	-	-
ZUSAMMEN	320	57.4	68	11.0	160	27.2	66	15.1	4	0.7
VON DEN WOHNGEBAEUDEN LAGEN IN FOERML.FESTGEL.SANIERUNGSGEB.	52	8.9	12	1.9	31	6.0	6	0.8	-	-
ERSATZ-BZW.ERGAENZUNGSGEB. ...	14	2.2	-	-	6	0.8	3	0.6	-	-
NICHTWOHNGEBAEUDE										
ANSTALTSGEBAEUDE .....	6	11.3	-	-	-	-	-	-	-	-
BUERO-U. VERWALTUNGSGEBAEUDE ..	30	20.2	6	2.1	10	4.6	11	12.3	-	-
LANDWIRTSCHAFTL.BETRIEBSGEB. ..	420	86.0	84	16.3	248	50.5	42	8.9	3	0.3
NICHTLANDW.BETRIEBSGEBAEUDE ..	343	187.7	80	50.6	116	49.2	109	72.4	4	2.4
SONSTIGE NICHTWOHNGEBAEUDE ...	65	14.3	20	1.7	19	3.2	18	7.8	-	-
ZUSAMMEN	864	319.4	192	71.2	395	117.7	182	101.9	8	3.6
VON DEN NICHTWOHNGBE.LAGEN IN FOERML.FESTGEL.SANIERUNGSGEB.	74	28.6	24	18.9	32	7.1	11	1.7	-	-
ERSATZ-BZW.ERGAENZUNGSGEB. ...	37	18.9	8	6.5	12	2.8	9	6.0	3	2.0
RHEINLAND-PFALZ										
WOHN- UND NICHTWOHNGEBAEUDE ....	1084	298.5	207	70.4	278	47.1	228	98.6	301	58.7
WOHNGEBAEUDE										
GEBAEUDE MIT 1 0.2 WOHNUNGEN ..	257	35.0	70	8.4	91	10.8	45	7.8	34	5.6
3 0. MEHR WOHNUNGEN	73	37.1	20	20.4	28	8.4	13	4.8	5	1.9
WOHNHEIME .....	4	1.6	-	-	-	-	-	-	-	-
ZUSAMMEN	334	73.7	90	28.8	120	19.4	59	12.9	40	8.3
VON DEN WOHNGEBAEUDEN LAGEN IN FOERML.FESTGEL.SANIERUNGSGEB.	53	29.0	18	18.9	19	5.2	13	3.9	-	-
ERSATZ-BZW.ERGAENZUNGSGEB. ...	-	-	-	-	-	-	-	-	-	-
NICHTWOHNGEBAEUDE										
ANSTALTSGEBAEUDE .....	11	6.3	-	-	-	-	6	3.1	-	-
BUERO-U. VERWALTUNGSGEBAEUDE ..	26	10.5	5	2.0	4	0.9	10	6.7	6	0.8
LANDWIRTSCHAFTL.BETRIEBSGEB. ..	426	75.2	65	12.8	115	17.6	36	9.3	182	29.0
NICHTLANDW.BETRIEBSGEBAEUDE ..	260	125.1	45	26.1	35	7.7	101	61.7	69	19.3
SONSTIGE NICHTWOHNGEBAEUDE ...	27	7.6	-	-	4	1.5	16	4.9	3	0.6
ZUSAMMEN	750	224.8	117	41.6	158	27.7	169	85.6	261	50.5
VON DEN NICHTWOHNGBE.LAGEN IN FOERML.FESTGEL.SANIERUNGSGEB.	32	15.8	19	12.1	5	1.1	5	1.3	3	1.3
ERSATZ-BZW.ERGAENZUNGSGEB. ...	4	0.7	-	-	-	-	-	-	-	-
BADEN-WUERTTEMBERG										
WOHN- UND NICHTWOHNGEBAEUDE ....	4039	1422.7	701	249.4	1582	406.5	776	464.5	777	212.7
WOHNGEBAEUDE										
GEBAEUDE MIT 1 0.2 WOHNUNGEN ..	1460	224.3	266	37.2	845	123.0	156	26.8	126	27.4
3 0. MEHR WOHNUNGEN	252	100.8	38	15.3	116	37.7	43	21.5	50	24.7
WOHNHEIME .....	10	3.1	4	0.8	3	0.8	-	-	-	-
ZUSAMMEN	1722	328.2	308	53.2	964	161.5	199	48.4	178	53.0
VON DEN WOHNGEBAEUDEN LAGEN IN FOERML.FESTGEL.SANIERUNGSGEB.	285	56.3	76	14.3	159	29.5	18	4.6	19	6.4
ERSATZ-BZW.ERGAENZUNGSGEB. ...	-	-	-	-	-	-	-	-	-	-
NICHTWOHNGEBAEUDE										
ANSTALTSGEBAEUDE .....	12	16.7	-	-	3	2.1	4	5.0	-	-
BUERO-U. VERWALTUNGSGEBAEUDE ..	73	67.8	11	9.5	9	9.0	37	42.8	15	6.3
LANDWIRTSCHAFTL.BETRIEBSGEB. ..	1205	314.7	131	33.3	439	114.7	134	40.2	433	99.1
NICHTLANDW.BETRIEBSGEBAEUDE ..	950	665.2	236	148.2	155	115.2	367	313.0	136	43.4
SONSTIGE NICHTWOHNGEBAEUDE ...	77	30.2	15	5.2	12	4.0	35	15.1	13	4.7
ZUSAMMEN	2317	1094.5	393	196.2	618	245.0	577	416.1	599	159.6
VON DEN NICHTWOHNGBE.LAGEN IN FOERML.FESTGEL.SANIERUNGSGEB.	222	135.8	85	53.6	82	42.6	29	25.9	16	5.3
ERSATZ-BZW.ERGAENZUNGSGEB. ...	3	3.5	-	-	-	-	-	-	-	-

5 ABGANG IM HOCHBAU 1989  
5.2 ABGANG VON WOHN- UND NICHTWOHNGBAEUDEN NACH GEBAEUDEARTEN, LAGE UND ABGANGSURSACHE

ABGANG GANZER GEBAEUDE

GEBAEUDEART LAGE	INSGESAMT		DARUNTER WEGEN							
			SCHAFFUNG VON VER- KEHRS-U.FREIFLAECH.		ERRICHTUNG EINES NEUEN WOHNGBAEUDES		NICHTWOHNGBAEUDES		NUTZUNGSAENDERUNG	
	GEBAEUDE	WOHN- UND NUTZFL.	GEBAEUDE	WOHN- UND NUTZFL.	GEBAEUDE	WOHN- UND NUTZFL.	GEBAEUDE	WOHN- UND NUTZFL.	GEBAEUDE	WOHN- UND NUTZFL.
	ANZAHL	1000 M2	ANZAHL	1000 M2	ANZAHL	1000 M2	ANZAHL	1000 M2	ANZAHL	1000 M2
BAYERN										
WOHN- UND NICHTWOHNGBAEUDE ....	3839	1199.7	643	163.6	1687	368.7	992	484.2	141	44.0
WOHNGBAEUDE										
GEBAEUDE MIT 1 0.2 WOHNUNGEN ..	1594	238.2	262	38.3	1035	154.0	150	24.1	29	4.8
3 0. MEHR WOHNUNGEN	172	65.0	17	5.3	86	31.6	29	10.1	11	8.4
WOHNHEIME .....	19	8.0	.	.	10	2.2	.	.	.	.
ZUSAMMEN	1785	311.2	281	44.8	1131	187.8	181	34.8	42	16.7
VON DEN WOHNGBAEUDEN LAGEN IN FOERML.FESTGEL.SANIERUNGSGB.	-	-	-	-	-	-	-	-	-	-
ERSATZ-BZW.ERGAENZUNGSGB. ..	-	-	-	-	-	-	-	-	-	-
NICHTWOHNGBAEUDE										
ANSTALTSGBAEUDE .....	19	29.5	3	3.7	.	.	9	20.1	4	3.6
BUERO-U.VERWALTUNGSGBAEUDE ..	62	34.4	3	0.6	10	6.8	34	21.4	7	3.3
LANDWIRTSCHAFTL.BETRIEBSGB. ..	1122	279.4	206	46.1	370	91.9	389	99.8	46	8.2
NICHTLANDW.BETRIEBSGBAEUDE ..	712	498.3	124	57.6	142	74.6	313	283.1	38	11.4
SONSTIGE NICHTWOHNGBAEUDE ....	139	47.0	26	10.8	32	6.4	66	25.0	4	0.8
ZUSAMMEN	2054	888.5	362	118.8	556	181.0	811	449.4	99	27.2
VON DEN NICHTWOHNGB. LAGEN IN FOERML.FESTGEL.SANIERUNGSGB.	-	-	-	-	-	-	-	-	-	-
ERSATZ-BZW.ERGAENZUNGSGB. ..	-	-	-	-	-	-	-	-	-	-
SAARLAND										
WOHN- UND NICHTWOHNGBAEUDE ....	222	86.4	43	15.7	45	8.4	48	35.4	19	4.9
WOHNGBAEUDE										
GEBAEUDE MIT 1 0.2 WOHNUNGEN ..	70	8.8	12	1.5	21	2.3	8	1.3	.	.
3 0. MEHR WOHNUNGEN	15	7.5	6	2.1	3	2.7	-	-	.	.
WOHNHEIME .....	-	-	-	-	-	-	-	-	-	-
ZUSAMMEN	85	16.3	18	3.6	24	5.1	8	1.3	3	0.9
VON DEN WOHNGBAEUDEN LAGEN IN FOERML.FESTGEL.SANIERUNGSGB.	4	1.1	.	.	.	.	.	.	-	-
ERSATZ-BZW.ERGAENZUNGSGB. ..	.	.	-	-	.	.	-	-	-	-
NICHTWOHNGBAEUDE										
ANSTALTSGBAEUDE .....	.	.	-	-	-	-	-	-	-	-
BUERO-U.VERWALTUNGSGBAEUDE ..	7	5.4	-	-	.	.	4	4.0	-	-
LANDWIRTSCHAFTL.BETRIEBSGB. ..	33	5.0	.	.	12	2.0	4	0.7	11	1.2
NICHTLANDW.BETRIEBSGBAEUDE ..	86	54.9	21	11.6	7	1.1	29	28.0	3	0.4
SONSTIGE NICHTWOHNGBAEUDE ....	10	4.5	.	.	.	.	3	1.4	.	.
ZUSAMMEN	137	70.1	25	12.1	21	3.4	40	34.1	16	4.0
VON DEN NICHTWOHNGB. LAGEN IN FOERML.FESTGEL.SANIERUNGSGB.	19	10.5	8	1.4	-	-	.	.	-	-
ERSATZ-BZW.ERGAENZUNGSGB. ..	-	-	-	-	-	-	-	-	-	-
BERLIN (WEST)										
WOHN- UND NICHTWOHNGBAEUDE ....	404	238.7	38	22.6	217	55.0	115	140.4	12	7.2
WOHNGBAEUDE										
GEBAEUDE MIT 1 0.2 WOHNUNGEN ..	169	20.3	.	.	163	19.0	3	0.5	.	.
3 0. MEHR WOHNUNGEN	40	22.3	7	2.9	22	9.6	7	4.7	3	4.0
WOHNHEIME .....	.	.	-	-	-	-	-	-	-	-
ZUSAMMEN	211	46.8	8	3.0	185	28.6	12	9.3	5	4.8
VON DEN WOHNGBAEUDEN LAGEN IN FOERML.FESTGEL.SANIERUNGSGB.	.	.	.	.	-	-	-	-	-	-
ERSATZ-BZW.ERGAENZUNGSGB. ..	.	.	-	-	.	.	-	-	-	-
NICHTWOHNGBAEUDE										
ANSTALTSGBAEUDE .....	8	3.8	5	1.1	-	-	3	2.7	-	-
BUERO-U.VERWALTUNGSGBAEUDE ..	14	9.9	-	-	3	1.0	10	8.9	.	.
LANDWIRTSCHAFTL.BETRIEBSGB. ..	20	11.4	9	2.7	.	.	7	6.7	.	.
NICHTLANDW.BETRIEBSGBAEUDE ..	140	153.8	13	15.0	27	25.0	77	101.1	3	0.8
SONSTIGE NICHTWOHNGBAEUDE ....	11	13.1	3	0.9	.	.	6	11.7	.	.
ZUSAMMEN	193	191.9	30	19.6	32	26.4	103	131.0	7	2.3
VON DEN NICHTWOHNGB. LAGEN IN FOERML.FESTGEL.SANIERUNGSGB.	4	3.1	.	.	-	-	.	.	-	-
ERSATZ-BZW.ERGAENZUNGSGB. ..	-	-	-	-	-	-	-	-	-	-

5 ABGANG IM HOCHBAU 1989  
5.3-ABGANG VON WOHN- UND NICHTWOHNGEBAEUDEN NACH GEBAEUDEARTEN UND BAUALTER  
ABGANG GANZER GEBAEUDE

GEBAEUDEART	INSGESAMT		DAVON ERRICHTET IN DEN JAHREN							
			BIS 1918		1919 BIS 1948		1949 BIS 1970		NACH 1970	
	GEBAEUDE	WOHN- UND NUTZFL.	GEBAEUDE	WOHN- UND NUTZFL.	GEBAEUDE	WOHN- UND NUTZFL.	GEBAEUDE	WOHN- UND NUTZFL.	GEBAEUDE	WOHN- UND NUTZFL.
	ANZAHL	1000 M2	ANZAHL	1000 M2	ANZAHL	1000 M2	ANZAHL	1000 M2	ANZAHL	1000 M2
BUNDESGBEIT										
WOHN- UND NICHTWOHNGBAEUDE ....	15490	6027.1	6855	2171.8	4356	1808.2	3803	1821.5	476	225.6
WOHNGBAEUDE										
WOHNGBAEUDE M. 1 WOHNUNG ....	4127	549.9	2186	301.0	1230	157.0	639	80.9	72	11.0
2 WOHNUNGEN ..	1169	235.4	649	131.2	333	64.8	168	34.6	19	4.8
3 O. MEHR WOHN.	981	382.2	558	215.5	243	87.3	165	72.2	15	7.2
WOHNHEIME .....	52	25.0	12	2.7	14	6.2	25	15.8	.	.
ZUSAMMEN	6329	1192.5	3405	650.3	1820	315.4	997	203.4	107	23.3
NICHTWOHNGBAEUDE										
ANSTALTSGBAEUDE .....	108	121.8	37	39.7	24	38.8	40	41.5	7	1.8
BUERO- UND VERWALTUNGSGBAEUDE	400	300.1	91	54.9	96	103.3	194	134.2	19	7.7
LANDWIRTSCH. BETRIEBSGBAEUDE	4197	1066.6	2220	562.2	1133	285.9	783	197.4	61	21.2
NICHTLANDW. BETRIEBSGBAEUDE	4013	3135.8	983	790.0	1158	1011.0	1625	1174.7	247	160.1
DARUNTER:										
FABRIK- U. WERKSTATTGBAEUDE	1521	1767.0	406	439.3	484	637.2	564	625.2	67	65.3
HANDELS-EINSCHL. LAGERGBAEUDE	1874	1073.3	427	267.1	509	269.8	807	454.5	131	81.9
HOTELS UND GASTSTAETTEN .....	233	145.4	85	55.2	67	52.7	70	33.4	11	4.1
SONSTIGE NICHTWOHNGBAEUDE ...	443	210.4	119	74.7	125	53.9	164	70.2	35	11.6
ZUSAMMEN	9161	4834.6	3450	1521.4	2536	1492.8	2806	1618.0	369	202.3
SCHLESWIG-HOLSTEIN										
WOHNGBAEUDE .....	198	35.1	119	20.4	36	6.5	39	7.6	4	0.6
NICHTWOHNGBAEUDE .....	377	205.4	152	84.9	74	57.7	147	61.7	4	1.0
HAMBURG										
WOHNGBAEUDE .....	87	11.4	15	3.8	41	4.5	30	3.0	.	.
NICHTWOHNGBAEUDE .....	66	77.0	11	10.6	14	41.6	40	24.6	.	.
NIEDERSACHSEN										
WOHNGBAEUDE .....	377	72.5	211	39.3	109	22.1	50	10.1	7	1.0
NICHTWOHNGBAEUDE .....	809	373.5	328	146.4	223	104.9	222	100.3	36	21.9
BREMEN										
WOHNGBAEUDE .....	37	5.5	13	1.9	12	1.4	9	1.6	3	0.5
NICHTWOHNGBAEUDE .....	37	35.8	11	5.7	14	16.1	10	11.6	.	.
NORDRHEIN-WESTFALEN										
WOHNGBAEUDE .....	1173	234.4	615	116.4	330	64.0	195	46.5	33	7.4
NICHTWOHNGBAEUDE .....	1557	1353.8	439	290.8	476	500.5	559	506.0	83	56.6
HESSEN										
WOHNGBAEUDE .....	320	57.4	171	27.1	58	10.9	75	16.0	16	3.5
NICHTWOHNGBAEUDE .....	864	319.4	246	68.8	205	72.0	360	151.3	53	27.2
RHEINLAND-PFALZ										
WOHNGBAEUDE .....	334	73.7	203	50.4	71	12.0	52	9.7	8	1.7
NICHTWOHNGBAEUDE .....	750	224.8	243	73.7	206	58.1	277	85.6	24	7.4
BADEN-WUERTTEMBERG										
WOHNGBAEUDE .....	1722	328.2	1110	202.1	393	74.3	197	46.2	22	5.6
NICHTWOHNGBAEUDE .....	2317	1094.5	1068	428.6	604	269.1	550	351.5	95	45.3
BAYERN										
WOHNGBAEUDE .....	1785	311.2	861	162.3	644	100.3	271	46.3	9	2.4
NICHTWOHNGBAEUDE .....	2054	888.5	874	334.2	625	276.6	496	244.7	59	33.0
SAARLAND										
WOHNGBAEUDE .....	85	16.3	36	6.1	34	5.2	15	5.0	-	-
NICHTWOHNGBAEUDE .....	137	70.1	31	15.7	49	29.5	52	23.9	5	1.0
BERLIN (WEST)										
WOHNGBAEUDE .....	211	46.8	51	20.5	92	14.3	64	11.4	4	0.6
NICHTWOHNGBAEUDE .....	193	191.9	47	62.0	46	66.7	93	56.7	7	6.5





# Fachserie 5: Bautätigkeit und Wohnungen

## Reihe 1: Bautätigkeit

Diese jährlich erscheinende Veröffentlichung enthält – neben Entwicklungsreihen der wichtigsten Ergebnisse – detaillierte Nachweisungen u.a. über Baugenehmigungen und Baufertigstellungen nach Bauherren, Art der Bautätigkeit, Gebäudeart, Raumzahl, Ausstattung, Konstruktionsmerkmalen, Beheizungseinrichtungen und städtebaulichen Festsetzungen. Außerdem werden die Ergebnisse der Bauüberhangserhebung und der Abgangstatistik nachgewiesen. Der Inhalt des Berichtes wird durch regional tiefer gegliederte Ergebnisse der Bautätigkeit im Wohn- und Nichtwohnbau vervollständigt.

## Reihe 2: Bewilligungen im sozialen Wohnungsbau

Die jährlich erscheinende Veröffentlichung vermittelt einen Überblick über die im Rahmen des sozialen Wohnungsbaus geförderten Bauvorhaben nach Art, Fläche, Rauminhalt, veranschlagten Gesamtkosten sowie nach Art und Umfang der Finanzierung und der öffentlichen Mittel.

Außerdem werden sachlich tief gegliederte Ergebnisse über geförderte Wohnungen und sonstige Wohneinheiten, Finanzierungsmittel nach Finanzierungsquellen dargestellt. Darüber hinaus sind die wichtigsten Merkmale regional gegliedert (nach Landkreisen und kreisfreien Städten) nachgewiesen.

## Reihe 3: Bestand an Wohnungen

Die jährlich erscheinende Veröffentlichung enthält Bestandszahlen an Wohngebäuden und Wohnungen zum Jahresende, wobei die Wohnungen nach der Raumzahl unterteilt sind. Die Ergebnisse werden für Länder, Regierungsbezirke und Kreise sowie für Raumordnungsregionen der Bundesraumordnung nachgewiesen.

## Reihe S: Sonderbeiträge

### S. 1: Baustatistische Reihen 1970 bis 1986

Diese Veröffentlichung enthält ausgewähltes Zahlenmaterial über die Entwicklung der Bau- und Wohnungswirtschaft. Dargestellt werden eine Auswahl baustatistischer Daten des Bauvolumens, einschlägige Zahlen der Volkswirtschaftlichen Gesamtrechnungen und Angaben über Bautätigkeit, Bau- und Preisindizes, Wohnungsbauförderung sowie der Bestand an Wohngebäuden und Wohnungen.

### S. 2: Städtebauliche Festsetzungen und Bautätigkeit

Diese jährlich erscheinende Veröffentlichung enthält Ergebnisse von Sonderaufbereitungen der Baugenehmigungsdaten. Die Daten vermitteln einen Überblick über die regionalen Unterschiede des Baugeschehens im Hochbau. Nachgewiesen wird eine Auswahl von städtebaulich wichtigen Daten für siedlungsstrukturelle Gemeindetypen.

### S. 3: Regionale Schwerpunkte der Wohnungsbauförderung 1976 bis 1980

Diese Veröffentlichung bringt Ergebnisse einer Sonderaufbereitung der Bewilligungsstatistik. Im Vordergrund stehen tabellarische Darstellungen über die staatliche Wohnungsbauförderung in der Gliederung nach Raumordnungsregionen der Bundesraumordnung, die auch die Planungsregionen der Länder berücksichtigt.

### S. 4: Räumliche Entwicklung der Bautätigkeit und Bauwirtschaft 1977 bis 1982

Diese Veröffentlichung vermittelt durch Zusammenführung von Daten aus der Bauberichterstattung, der Bautätigkeitsstatistik und verschiedenen anderen Quellen einen Überblick über die Bau- und Wohnungswirtschaft in den Jahren 1977 bis 1982 nach siedlungsstrukturellen Kreistypen und Raumordnungsregionen der Bundesraumordnung.

### S. 5: Die Wohnsituation der Haushalte 1982

Die Ergebnisse der in größeren Zeitabständen durchgeführten totalen Gebäude- und Wohnungszählungen werden durch Daten aus Wohnungsstichproben aktualisiert und ergänzt. Dazu dienen sowohl die 1%-Wohnungsstichproben als auch die Ergänzungserhebungen zum Mikrozensus über die Mietbelastung und Unterbringung der Haushalte. In dieser Veröffentlichung werden die Zahlen der Ergänzungserhebung 1982 und im Vergleich dazu die Daten der entsprechenden Erhebung 1980 und der 1%-Wohnungsstichprobe 1978 bekanntgegeben.

### S. 6: Wohnungsversorgung und Mieten der Haushalte 1978 und 1982

In dieser Veröffentlichung werden ausgewählte Ergebnisse der Ergänzungserhebung zum Mikrozensus 1982 und im Vergleich dazu die entsprechenden Daten der 1%-Wohnungsstichprobe 1978 für 17 siedlungsstrukturelle Gemeindetypen bekanntgegeben. Diese regionale Gliederung der Zahlen ermöglicht einen tieferen Einblick in die Struktur der Wohnungsversorgung und Wohnsituation der Haushalte und ergänzt auf Bundes- und Landesebene die im Sonderbeitrag S. 5 veröffentlichten Daten.

## Einzelveröffentlichungen

### 1% - Wohnungsstichprobe 1978

- Heft 1: Grundlagen der Erhebung
- Heft 2: Ausgewählte Strukturdaten
- Heft 3: Gebäude- und Wohnungseinheiten – Struktur, Belegung, Modernisierung –
- Heft 4: Wohnungsmieten und Mietbelastung der Haushalte
- Heft 5: Wohnungsversorgung der Haushalte und Familien
- Heft 6: Wohnumfeld – Infrastrukturversorgung und Umwelteinflüsse –

### Gebäude- und Wohnungszählung vom 25. Mai 1987

- Heft 1: Ausgewählte Strukturdaten für Bund und Länder
- Heft 2: Ausgewählte Eckzahlen für kreisfreie Städte und Landkreise
- Heft 3: Gebäude und Wohnungen
  - Teil 1: Struktur und Nutzung des Gebäudebestandes
  - Teil 2: Struktur und Belegung des Wohnungsbestandes
  - Teil 3: Mietenstruktur
- Heft 4: Wohnsituation der Haushalte (vorgesehen)
- Heft 5: Ergebnisse für nichtadministrative Gebietsgliederungen
  - Teil 1: Ausgewählte Strukturdaten
  - Teil 2: Zusammengefaßte Daten über Gebäude und Wohnungen (vorgesehen)
- Heft 6: Wohnraumversorgung
- Sonderveröffentlichung: Kartographische Darstellung ausgewählter Eckzahlen für kreisfreie Städte und Landkreise

Die Monatsveröffentlichung

## Ausgewählte Zahlen für die Bauwirtschaft

ist der Kategorie „Zusammenfassende Veröffentlichungen“ zugeordnet.

## Systematiken

Systematik der Bauwerke, Ausgabe 1978.



STATISTISCHES BUNDESAMT  
GUSTAV-STRESEMANN-RING 11  
6200 WIESBADEN 1

Veröffentlichungen und Prospekte sind durch den Verlag METZLER-POESCHEL, Verlagsauslieferung Hermann Leins Postfach 11 52, 7408 Kusterdingen, erhältlich.