


Statistisches Bundesamt

# Bautätigkeit und Wohnungen



Fachserie **5**


Reihe 1

Bautätigkeit

**1988**

Statistisches Bundesamt  
Bibliothek - Dokumentation - Archiv

Metzler - Poeschel Stuttgart



Herausgeber:  
Statistisches Bundesamt  
Gustav-Stresemann-Ring 11  
6200 Wiesbaden 1

Verlag:  
Metzler-Poeschel Stuttgart

Verlagsauslieferung:  
Hermann Leins GmbH & Co.  
Verlags-KG  
Holzwiesenstr. 2  
7408 Kusterdingen  
Telefon: 07071/33046  
Telex: 7 262 891 mepo d  
Telefax: 07071/33653

Erscheinungsfolge: jährlich

Erschienen im Oktober 1989

Preis: DM 13,-

Bestellnummer: 2050100 - 88700

Nachdruck - auch auszugsweise - nur mit Quellenangabe  
unter Einsendung eines Belegexemplares gestattet.

**T e x t t e i l**

1	Erläuterungen .....	5
2	Bautätigkeit 1988 .....	8

**T a b e l l e n t e i l**

1	Zusammenfassende Übersichten	
1.1	Baugenehmigungen 1982 bis 1988 .....	12
1.2	Baufertigstellungen 1982 bis 1988 .....	13
1.3	Baugenehmigungen 1988 .....	14
1.4	Baufertigstellungen 1988 .....	16
2	Genehmigte Bauvorhaben im Hochbau 1988	
2.1	Genehmigungen im Wohn- und Nichtwohnbau nach Bauherren .....	18
2.2	Genehmigungen im Wohn- und Nichtwohnbau nach Gebäudearten und Bauherren .....	21
2.3	Genehmigungen im Wohn- und Nichtwohnbau nach Konstruktionsarten und Baustoffen .....	26
2.4	Genehmigte Fertigteilbauten .....	28
2.5	Durchschnittliche Kosten der Bauwerke für genehmigte Wohn- und Nichtwohnbauten in konventioneller und Fertigbauart .....	29
2.6	Genehmigungen im Wohn- und Nichtwohnbau nach Unterkellerung und Geschößzahl .....	29
2.7	Genehmigungen im Wohn- und Nichtwohnbau nach Art der Beheizung .....	30
2.8	Genehmigungen im Wohn- und Nichtwohnbau nach Art der vorwiegend verwendeten Heizenergie .....	31
2.9	Genehmigungen im Wohn- und Nichtwohnbau nach Art des Abwasserablaufs .....	32
2.10	Genehmigungen im Wohnbau nach Haustypen .....	33
2.11	Genehmigungen im Wohn- und Nichtwohnbau nach Lagekriterien des Bundesbaugesetzes ...	34
2.12	Genehmigungen im Wohn- und Nichtwohnbau nach Baugebieten .....	39
2.13	Genehmigungen im Wohn- und Nichtwohnbau in Sanierungsgebieten und städtebaulichen Entwicklungsbereichen .....	44
2.14	Genehmigungen im Wohn- und Nichtwohnbau nach Raumordnungsregionen .....	48
3	Überhang an Bauvorhaben des Hochbaus am 31.12.1988	
3.1	Überhang an genehmigten aber noch nicht fertiggestellten Bauvorhaben im Wohn- und Nichtwohnbau nach Bauherren und Genehmigungszeitraum .....	52
3.2	Überhang an genehmigten aber noch nicht fertiggestellten Bauvorhaben nach Ländern ..	54
4	Fertiggestellte Bauvorhaben im Hochbau 1988	
4.1	Fertigstellungen im Wohn- und Nichtwohnbau nach Bauherren .....	55
4.2	Fertigstellungen im Wohn- und Nichtwohnbau nach Gebäudearten und Bauherren .....	58
4.3	Fertiggestellte Fertigteilbauten .....	63
4.4	Fertigstellungen im Wohn- und Nichtwohnbau nach Art der Beheizung .....	64
4.5	Fertigstellungen im Wohn- und Nichtwohnbau nach Art der vorwiegend verwendeten Heizenergie .....	65
4.6	Fertigstellungen im Wohn- und Nichtwohnbau nach Art des Abwasserablaufs .....	66
4.7	Fertigstellungen im Wohnbau nach Haustypen .....	67
4.8	Fertigstellungen im Wohnbau nach Größe der Gebäude und Raumzahl der Wohnungen .....	68
4.9	Fertigstellungen in den Regierungsbezirken, kreisfreien Städten und Kreisen .....	70

5	Abgang im Hochbau 1988	
5.1	Abgang von Wohn- und Nichtwohngebäuden nach Gebäudearten und Eigentümern .....	86
5.2	Abgang von Wohn- und Nichtwohngebäuden nach Gebäudearten, Lage und Abgangsursachen .	87
5.3	Abgang von Wohn- und Nichtwohngebäuden nach Gebäudearten und Baualter .....	91

Die Angaben beziehen sich auf das Bundesgebiet; sie schließen Berlin (West) ein.

#### Zeichenerklärung

- = nichts vorhanden
- . = Zahlenwert unbekannt oder geheimzuhalten
- 0 = weniger als die Hälfte von 1 in der letzten besetzten Stelle, jedoch mehr als nichts
- M2 = Quadratmeter ( $m^2$ )
- M3 = Kubikmeter ( $m^3$ )

Abweichungen in den Summen entstehen durch Runden der Zahlen

Ergebnisse für die einzelnen Bundesländer werden in den Statistischen Berichten der Statistischen Landesämter mit der Kennziffer F II 1, 2 und 3 veröffentlicht.

## 1 Erläuterungen

Die Bautätigkeitsstatistiken erstrecken sich auf genehmigungs- und zustimmungsbedürftige Baumaßnahmen im Hochbau, bei denen Wohnraum oder sonstiger Nutzraum geschaffen oder verändert wird sowie auf Gebäude und Gebäudeteile, deren Nutzung geändert wird oder die durch bauaufsichtliche Maßnahmen, Schadensfälle oder Abbruch der Nutzung entzogen werden. Rechtsgrundlage für die Durchführung der Statistiken ist das "2. Gesetz über die Durchführung von Statistiken der Bautätigkeit und die Fortschreibung des Gebäudebestandes" (2. BauStatG vom 27. Juli 1978). Als Ergebnisse werden Baugenehmigungen, Baufertigstellungen, der Bauüberhang (am Jahresende genehmigte, aber noch nicht fertiggestellte Bauvorhaben) und die Abgänge des Berichtsjahres dargestellt.

Erhebungseinheit ist das Gebäude bzw. die Baumaßnahme. Im Nichtwohnbau werden Bagatellbauten - mit Ausnahme von Gebäuden mit Wohnraum - bis zu einem Volumen von 350 m<sup>3</sup> Rauminhalt oder 25 000 DM veranschlagte Kosten des Bauwerkes nicht erfaßt. Unter Errichtung neuer Gebäude werden Neu- und Wiederaufbauten verstanden. Als Wiederaufbau gilt der Aufbau zerstörter oder abgerissener Gebäude ab Oberkante des noch vorhandenen Kellergeschosses. Baumaßnahmen an bestehenden Gebäuden sind bauliche Veränderungen an bestehenden Gebäuden durch Umbau-, Ausbau-, Erweiterungs- oder Wiederherstellungsmaßnahmen.

### Ausgewählte Begriffe

Baumaßnahmen werden ihrer städtebaulichen Lage entsprechend nach den in der Baunutzungsverordnung (BauNVO) festgelegten Baugebieten gegliedert dargestellt. Die in den Tabellen ausgewiesenen Baugebiete unterscheiden sich dabei nach Art und dem Maß ihrer baulichen Nutzung.

Zu den Wohngebieten zählen Bauflächen die gemäß BauNVO als Kleinsiedlungsgebiet, als reines, allgemeines oder besonderes Wohngebiet festgesetzt sind oder deren nähere Umgebung einem dieser Gebiete entspricht. Zu den Mischgebieten rechnen die als Misch- und Kerngebiet ausgewiesenen Bereiche, zu den Gewerbegebieten die als Gewerbe- und Industriegebiete ausgewiesenen und zu den Sondergebieten die als Sondergebiete für Erholung und sonstige Sondergebiete festgesetzten Bauflächen.

Qualifizierte Bebauungspläne erfüllen bestimmte in § 30 Baugesetzbuch (BGB) näher erläuterte Mindestanforderungen. Allein oder gemeinsam mit sonstigen baurechtlichen Vorschriften enthalten solche Bebauungspläne mindestens Festsetzungen über die Art und das Maß der baulichen Nutzung, über die überbaubaren Grundstücksflächen und über die örtlichen Verkehrsflächen.

Zu den einfachen Bebauungsplänen innerhalb von im Zusammenhang bebauten Ortsteilen zählen diejenigen Pläne, die nicht die erforderlichen Festsetzungen nach § 30 BGB enthalten.

Als Gebäude gelten nach der Systematik der Bauwerke selbständig benutzbare, überdachte Bauwerke, die auf Dauer errichtet sind und von Menschen betreten werden können. Sie dienen dem Schutz von Menschen, Tieren oder Sachen. Dabei kommt es auf die Umschließung durch Wände nicht an. Gebäude in diesem Sinne sind auch selbständig benutzbare, unterirdische Bauwerke. Unterkünfte, wie z.B. Baracken, Gartenlauben, Behelfsheime u.dgl., die nur für begrenzte Dauer errichtet oder von geringem Wohnwert sind, werden - ebenso wie behelfsmäßige Nichtwohnbauten und freistehende selbständige Konstruktionen - nicht zu den Gebäuden gerechnet.

Als Vollgeschosse gelten Geschosse, die nach landesrechtlichen Vorschriften Vollgeschosse sind (entsprechend § 18 BauNVO). Kellergeschosse und Dachgeschosse gelten in der Regel nicht als Vollgeschosse. Untergeschosse sind nicht als Vollgeschosse definierte Geschosse, gleichgültig welche Nutzung vorgesehen ist.

Die Geschoßfläche ist die nach den Außenmaßen des Gebäudes in allen Vollgeschossen ermittelte Fläche. Die Flächen von Aufenthaltsräumen in anderen Geschossen einschließlich der zu ihnen gehörenden Treppenräume und Umfassungswände sind mitzurechnen (§ 20 Abs. 2 u. 3 BauNVO).

Als Grundfläche gilt der Teil der Grundstücksfläche, der von der baulichen Anlage überdeckt wird.

Als Grundstücksfläche gilt die nach § 19 Abs. 3 (BauNVO) anzugebende Fläche, die im Bauland und hinter der im Bebauungsplan festgesetzten

Straßenbegrenzungslinie liegt. Diese Fläche deckt sich im allgemeinen mit der im Grundbuch eingetragenen Grundstücksfläche.

Als Infrastrukturgebäude werden im Rahmen des Nichtwohnbaus im wesentlichen nur Gebäude von unmittelbarem öffentlichen Interesse erfaßt. Hierzu rechnen insbesondere Gebäude im Bildungs- und Kultursektor, im Gesundheits-, Sozial- und Verkehrswesen sowie im Bereich der Ver- und Entsorgung und der Freizeitgestaltung.

Bei der Art der tragenden Konstruktion des Gebäudes wird zwischen Skelettbau und Massivbau unterschieden. Hierbei sind Bauvorhaben mit gemischtem konstruktiven Gefüge der überwiegenden Bauart (bezogen auf den Rauminhalt des Gebäudes) zugeordnet.

Ein Bauwerk gilt als Fertigteilbau, wenn geschoßhohe oder raumbreite tragende Fertigteile für Außen- oder Innenwände verwendet werden. Dazu zählen auch Gebäude, bei denen nur der überwiegende Teil der tragenden Konstruktion (gemessen am Rauminhalt) aus Fertigteilen besteht.

Überwiegend verwendeter Baustoff ist derjenige, der bei der Erstellung der t r a g e n d e n K o n s t r u k t i o n des Gebäudes überwiegend Verwendung findet.

Als Kosten des Bauwerkes werden die zum Zeitpunkt der Baugenehmigung veranschlagten Kosten der Baukonstruktion (einschl. Erdarbeiten), die Kosten der Installation, deren betriebstechnische Anlagen und die Kosten für betriebliche Einbauten sowie für besondere Bauausführungen erfaßt. Sie schließen die Mehrwertsteuer ein.

Nichtwohngebäude sind Gebäude, die überwiegend für Nichtwohnzwecke (gemessen an der Gesamtnutzfläche) bestimmt sind.

Als Nutzfläche (ohne Wohnfläche) gilt entsprechend DIN 277 derjenige Teil der Nettogrundrißfläche (ohne Wohnfläche), der der Zweckbestimmung und Nutzung des Bauwerkes dient. Zur Nutzfläche gehören nicht die Konstruktions-, Funktions- und Verkehrsflächen.

Der Rauminhalt von Bauwerken ergibt sich (ebenfalls nach DIN 277) durch deren Begrenzungsflächen. Berechnungsgrundlage sind die

Grundrißflächen sowie die über den Grundrißebenen anzusetzenden Höhen (z.B. Gebäudehöhe, Geschoßhöhe, Raumhöhe).

Die Wohnfläche von Wohnungen (entsprechend der II. Berechnungsverordnung) ist die Summe der anrechenbaren Grundflächen der Räume, die ausschließlich zu einer Wohnung gehören.

Wohngebäude sind Gebäude, die mindestens zur Hälfte (gemessen an der Gesamtnutzfläche) Wohnzwecken dienen. Ferien-, Sommer- und Wochenendhäuser rechnen ebenfalls dazu.

Wohngebäude mit Eigentumswohnungen sind Wohngebäude, die ausschließlich Wohneinheiten enthalten, an denen durch Eintragung im Wohnungsgrundbuch Sondereigentum nach den Vorschriften des Wohnungseigentumsgesetzes vom 30.7.1973 begründet worden ist oder werden soll.

Ein Einzelhaus ist ein einzelnes, freistehendes Wohngebäude. Es kann auch aus mehreren Gebäudeteilen bestehen. Ein Einzelhaus kann ein Ein-, Zwei- oder Mehrfamilienhaus sein. Ein Doppelhaus besteht aus zwei Wand an Wand gebauten Wohngebäuden, die durch massive und vom Keller bis zum Dach reichende Wände (Brandmauer) getrennt sind. Diese Gebäude können Ein-, Zwei- oder Mehrfamilienhäuser sein.

Doppelhaushälften werden als separate Gebäude nachgewiesen. Ein gereihtes Haus ist ein Wohngebäude, das mit mindestens zwei anderen Wohngebäuden gleichen Typs (Ein-, Zwei- oder Mehrfamilienhaus) aneinander gebaut ist. Die einzelnen Gebäude können auch seitlich oder in der Höhe versetzt sein. Entscheidend für die Zuordnung "gereihtes Haus" (Reihenhaus) ist die Begrenzung dieser Gebäude durch die Baugrundstücke, d.h. eine Gebäudeteilseite muß unmittelbar auf der Grundstücksgrenze liegen. Bei Gebäuden ohne separaten Garagenteil bilden die Gebäudegrenzen beidseitig die Grundstücksgrenzen. Die Reiheneckhäuser, die in vielen Fällen auf größeren Grundstücksanteilen errichtet wurden, werden ebenfalls zu den gereihten Häusern gerechnet.

Wohnheime sind Wohngebäude, in denen bestimmte Personengruppen gemeinschaftlich wohnen. Sie dienen primär dem Wohnen, können sowohl "Wohnungen" als auch "sonstige Wohneinheiten" ent-

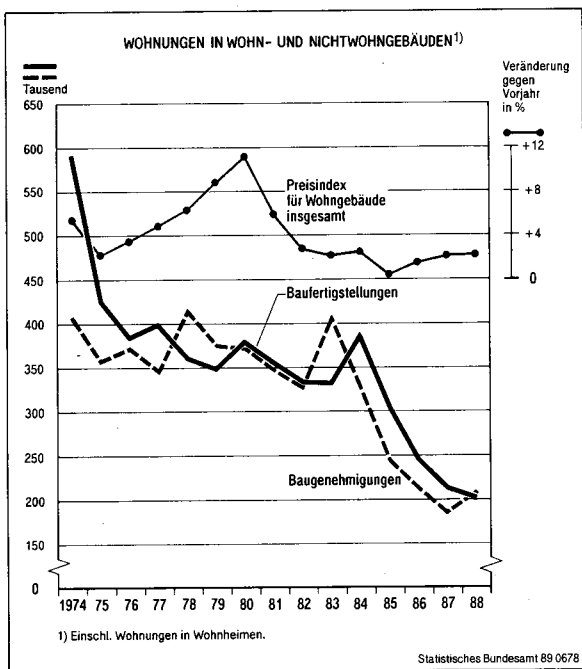
halten und besitzen Gemeinschaftseinrichtungen (Gemeinschaftsverpflegung, Gemeinschaftsräume usw.).

Die Wohneinheiten werden in Wohnungen und in sonstige Wohneinheiten unterschieden. Eine Wohnung besteht aus einem oder mehreren Räumen, die die Führung eines Haushalts ermöglichen. Darunter stets eine Küche oder ein Raum mit Kochgelegenheit. Eine Wohnung hat grundsätzlich einen eigenen abschließbaren Zugang unmittelbar vom Freien, einem Treppen-

haus oder einem Vorraum, ferner Wasserversorgung, Ausguß und Toilette, die auch außerhalb des Wohnungsabschlusses liegen können. Alle Wohneinheiten, die nicht als Wohnung anzusehen sind, gelten als "Sonstige Wohneinheiten".

Zu den Wohnräumen zählen alle Zimmer (Wohn- und Schlafräume mit 6 und mehr m<sup>2</sup> Wohnfläche) und Küchen. Nicht als Zimmer gelten Nebenräume wie Abstellräume, Speisekammern, Flure, Badezimmer und Toiletten.

Das Baugeschehen des Jahres 1988 war durch eine überwiegend positive Entwicklung gekennzeichnet. Nach dem Rückgang fast aller Indikatoren in den Jahren zuvor waren 1988 kräftige Zuwachsraten in allen Bereichen zu verzeichnen: Der Auftragseingang des Bauhauptgewerbes lag mit + 9,3 % deutlich über dem Niveau des Vorjahres, bei den Baugenehmigungen war 1988 mit 214 300 Wohnungen erstmals seit fünf Jahren wieder ein Zuwachs (+ 12 % gegenüber 1987) zu registrieren, der Produktionsindex für das Baugewerbe zeigt einen Anstieg um 4 %.



Im Jahr 1988 wurden im Bundesgebiet Baugenehmigungen für 214 300 Wohnungen und 155 Mill. m<sup>3</sup> Rauminhalt in Nichtwohngebäuden erteilt. Das sind gegenüber 1987 rund 12 % mehr Wohnungen und rund 7,4 % mehr Rauminhalt im Nichtwohnbau. Im Wohnungsbau bedeutet dies - wie bereits erwähnt - erstmals seit fünf Jahren wieder eine Zunahme der Nachfrage nach Bauleistungen. Die Entwicklung bei den einzelnen Gebäudearten war dabei sehr unterschiedlich. Die Baugenehmigungen für Einfamilienhäuser nahmen um 9,6 % auf 97 300 Wohnungen zu, bei den Zweifamilienhäusern ergab sich ein Zuwachs um 10 % auf 30 900 genehmigte Wohnungen im Jahr 1988. Da sich der Anteil der Zweifamilienhäuser an den Eigenheimen (Ein- und Zweifamilienhäuser) jetzt offensichtlich stabilisiert hat und die Nachfrageentwicklung damit bei beiden Gebäudearten etwa

parallel verläuft, handelt es sich vermutlich in der Regel bei den Zweifamilienhäusern um sogenannte "echte" Zweifamilienhäuser. Bis einschließlich 1987 war der Anteil der Zweifamilienhäuser deutlich rückläufig, weil die Wirkung von Ende 1986 die steuerliche Sonderbehandlung von Zweifamilienhäusern abgeschafft wurde, die jahrelang zu sogenannten "unechten" Zweifamilienhäusern (Einfamilienhäuser mit "steuerlichen" Einliegerwohnungen) geführt hatte.

Bei den Mehrfamilienhäusern hat sich 1988 gegenüber den Vorjahren eine deutliche Umkehr der Entwicklung gezeigt. Nachdem die Zahl der im Geschloßwohnungsbau genehmigten Wohnungen von 1983 bis 1987 auf rund ein Viertel geschrumpft war, wurde im Jahr 1988 eine Zunahme um 18 % auf 61 000 Einheiten verzeichnet. Bemerkenswert ist daran, daß erstmals seit 1983 die Zahl der genehmigten reinen Mietwohnungen (Wohnungen in Gebäuden ohne Eigentumswohnungen) wieder zugenommen hat, auch wenn nach wie vor mehr Eigentumswohnungen genehmigt werden. 1988 belief sich die Zahl der genehmigten reinen Mietwohnungen auf 25 300 Einheiten, das sind 21 % mehr als 1987. Die Zahl der genehmigten Eigentumswohnungen betrug 35 800, rund 17 % mehr als im Vorjahr. Zur Vermietung am Wohnungsmarkt werden nach Fertigstellung allerdings mehr als die genannten 25 300 reinen Mietwohnungen zur Verfügung stehen, da ein Teil der Eigentumswohnungen ebenfalls vermietet wird. Angaben dazu liegen jedoch nicht vor.

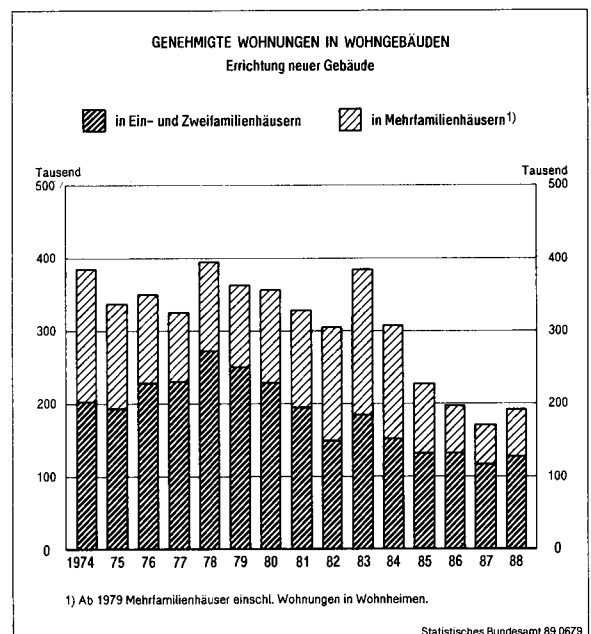




Tabelle 1: Genehmigte Wohnungen

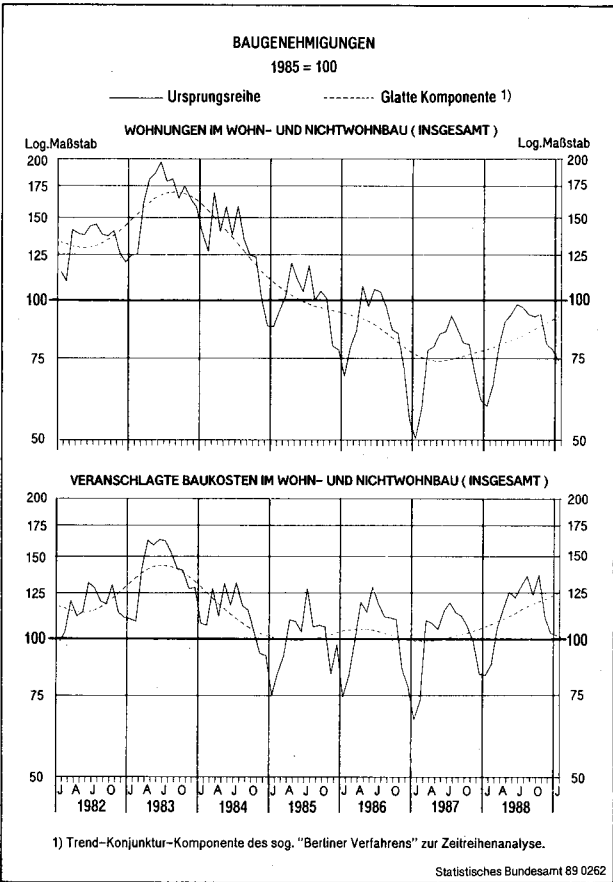
Jahr	Genehmigte Wohnungen insgesamt	Baumaß- nahmen an bestehende Gebäuden	Errichtung neuer Gebäude					
			Wohn- und Nichtwohn- gebäude	Nichtwohn- gebäude	Wohngebäude			
					zusammen	mit 1 oder 2 Wohnungen	mit 3 oder mehr Wohnungen	mit Eigentums- wohnungen
Anzahl								
1968	536 840	25 618	511 222	11 713	499 509	206 329	293 180	.
1969	560 218	24 059	536 159	13 265	522 894	221 031	301 863	.
1970	609 356	24 281	585 075	13 308	571 767	233 508	338 259	.
1971	705 417	26 596	678 821	13 111	665 710	265 252	400 458	.
1972	768 636	27 150	741 486	15 304	726 182	277 656	448 526	.
1973	658 918	26 782	632 136	13 697	618 439	253 726	364 713	.
1974	417 738	23 104	394 634	10 107	384 527	201 614	182 913	.
1975	368 718	21 844	346 874	10 669	336 205	193 989	142 216	.
1976	380 352	21 645	358 707	8 577	350 130	228 424	121 706	.
1977	352 055	20 110	331 945	7 276	324 669	230 292	94 377	.
1978	425 751	21 604	404 147	9 004	395 143	271 443	123 700	.
1979	383 638	12 766	370 872	8 103	362 769	250 111	108 719	51 246
1980	380 609	16 158	364 451	8 862	355 589	229 494	121 993	59 082
1981	355 981	18 931	337 050	8 415	328 635	194 724	130 451	67 428
1982	335 007	20 899	314 108	8 632	305 476	150 953	148 636	74 770
1983	419 655	24 413	395 242	10 383	384 859	185 279	192 489	106 720
1984	336 080	22 038	314 042	7 119	306 923	152 363	149 268	87 007
1985	252 248	20 091	232 157	6 590	225 567	131 940	89 493	48 911
1986	219 205	17 044	202 161	6 450	195 711	132 251	60 664	31 999
1987	190 696	15 637	175 059	5 493	169 566	116 809	51 513	30 578
1988	214 252	16 879	197 373	6 140	191 233	128 251	61 040	35 775

Die relative Bedeutung des Wohnungsbaus durch Baumaßnahmen im Bestand ist seit einigen Jahren unverändert und belief sich auch 1988 wieder auf 7,9 % aller genehmigten Wohnungen, das heißt 15 900 Wohnungen, die in bereits bestehenden Gebäuden zusätzlich genehmigt wurden.

Die Nachfrage nach Hochbauleistungen im Nichtwohnbau hat 1988 wesentlich weniger zugenommen als die Wohnungsbaunachfrage. Die 1988 erteilten Baugenehmigungen im Nichtwohnbau erreichten ein Volumen von 155 Mill. m<sup>3</sup> Rauminhalt in neuen Nichtwohngebäuden, 7,4 % mehr als 1987. Davon entfielen 14 % auf öffentliche und 86 % auf private Bauherren. Im nichtöffentlichen Bereich ist damit zu erkennen, daß vor allem die Nachfrage nach Büro- und Verwaltungsgebäuden, Handels- und Lagergebäuden sowie Hotels und Gaststätten überdurchschnittlich zugenommen hat.

Die regionale Verteilung der Wohnungsbaunachfrage zeigt deutliche Unterschiede in den verschiedenen Bereichen des Bundesgebiets. Insbesondere die Wohnungsbautätigkeit in Ballungsräumen und ihrem Umland ist sehr unterschiedlich. Während im Ballungsraum München die Zuwachsrate bei den genehmigten Wohnungen 1988 nur noch 3,0 % gegenüber dem Vorjahr betrug und damit das hohe Niveau der Vorjahre gehalten wurde, sind die größten Veränderungen

in den Ballungsräumen Hannover (+ 17 %), Hamburg (+ 13 %) und Stuttgart (+ 13 %) erkennbar.



Regionalübersicht  
Baugenehmigungen  
Insgesamt (einschl. Baumaßnahmen an best. Gebäuden)

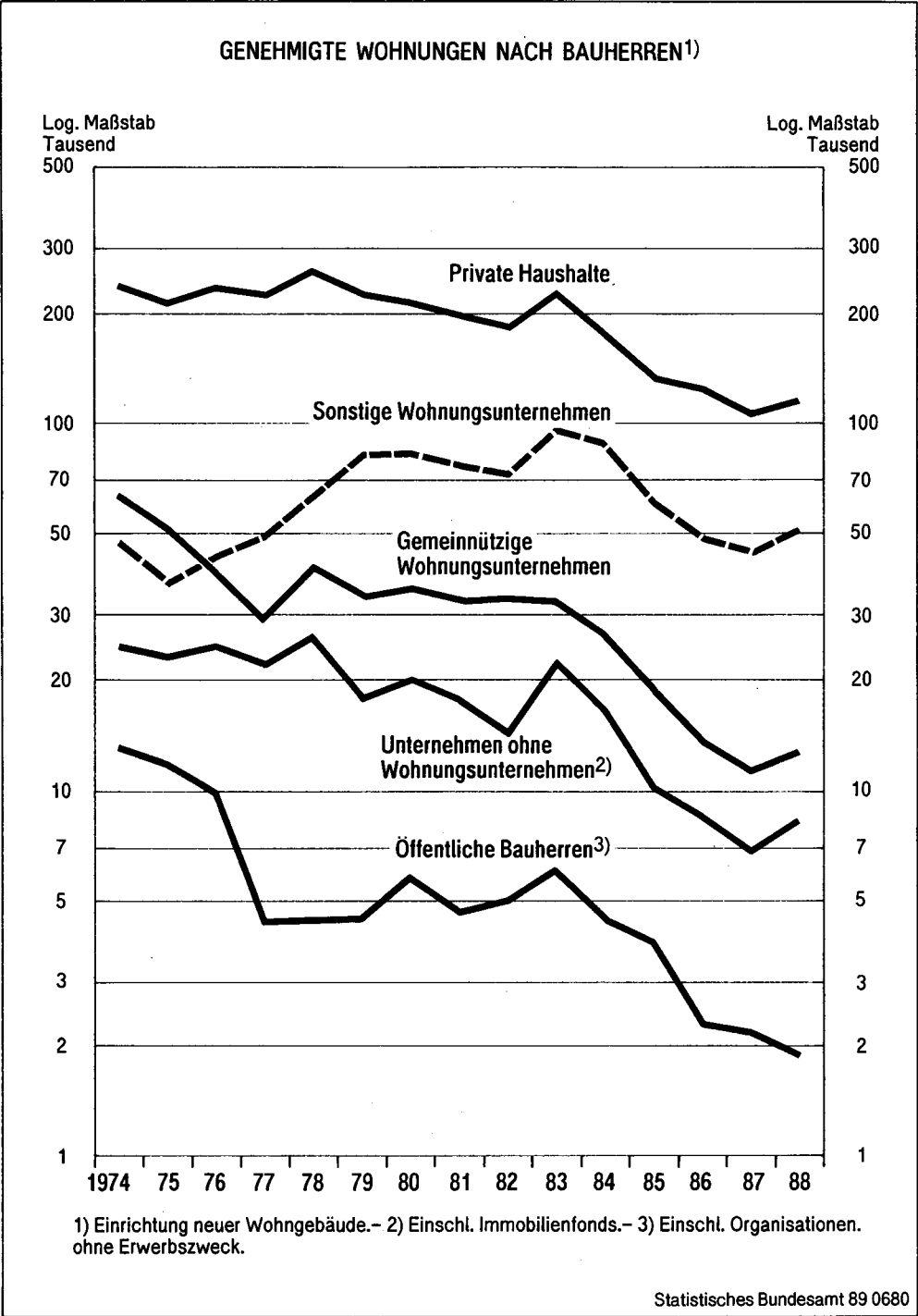
Gebietsgliederung <sup>1)</sup>	Wohnungen im Wohn- und Nichtwohnbau							
	1981	1982	1983	1984	1985	1986	1987	1988
	Anzahl							
Hamburg								
Ballungsraum .....	14 207	12 874	16 874	13 597	9 920	8 113	6 392	7 201
Ballungskerne .....	5 947	5 809	6 492	6 100	4 869	3 281	2 110	2 379
Umland .....	8 260	7 065	10 382	7 497	5 051	4 832	4 282	4 822
Bremen								
Ballungsraum .....	6 559	5 797	6 548	5 311	3 545	3 005	2 591	2 831
Ballungskerne .....	2 770	2 621	2 649	2 436	1 603	1 208	889	871
Umland .....	3 789	3 176	3 899	2 875	1 942	1 797	1 702	1 960
Hannover								
Ballungsraum .....	5 315	5 294	7 325	5 031	3 082	2 451	2 316	2 712
Ballungskerne .....	1 787	2 064	3 325	2 351	1 325	781	726	997
Umland .....	3 528	3 230	4 000	2 680	1 757	1 670	1 590	1 715
Rhein-Ruhr-Gebiet								
Ballungsraum .....	53 508	51 969	68 007	55 327	36 924	29 869	23 646	26 135
Ballungskerne .....	23 165	27 158	35 376	26 709	16 413	13 746	10 054	11 010
Umland .....	30 343	24 811	32 631	28 618	20 511	16 123	13 592	15 125
Rhein-Main-Gebiet								
Ballungsraum .....	17 082	17 807	21 069	17 712	14 905	13 657	11 052	12 401
Ballungskerne .....	5 619	6 392	6 828	5 142	4 948	4 432	3 246	3 187
Umland .....	11 463	11 415	14 241	12 570	9 957	9 225	7 806	9 214
Rhein-Neckar-Gebiet								
Ballungsraum .....	8 712	9 522	12 244	10 549	8 352	6 636	5 725	5 937
Ballungskerne .....	2 227	3 492	4 087	3 839	2 855	1 730	1 384	1 435
Umland .....	6 485	6 030	8 157	6 710	5 497	4 906	4 341	4 502
Stuttgart								
Ballungsraum .....	13 768	13 954	18 137	16 079	11 738	11 104	10 635	12 013
Ballungskerne .....	2 664	2 896	3 260	3 300	1 924	1 609	1 443	1 736
Umland .....	11 104	11 058	14 877	12 779	9 814	9 495	9 192	10 277
Nürnberg								
Ballungsraum .....	7 652	7 160	10 831	8 560	6 491	5 987	4 814	5 302
Ballungskerne .....	2 932	3 142	5 528	4 065	2 948	2 400	1 740	1 828
Umland .....	4 720	4 018	5 303	4 495	3 543	3 587	3 074	3 474
München								
Ballungsraum .....	15 150	14 952	20 317	18 075	15 237	12 472	12 518	12 899
Ballungskerne .....	8 293	8 193	12 457	10 624	8 890	6 496	6 555	6 111
Umland .....	6 857	6 759	7 860	7 451	6 347	5 976	5 963	6 788
Berlin (West) .....	6 162	8 409	11 243	8 514	6 802	5 463	4 401	4 444
Ballungsräume zusammen ...	148 115	147 738	192 595	158 755	116 996	98 757	84 090	91 875
Ballungskerne zusammen ...	61 566	70 176	91 245	73 080	52 577	41 146	32 548	33 998
Umland zusammen .....	86 549	77 562	101 350	85 675	64 419	57 611	51 542	57 877
Sonstiges Bundesgebiet ...	207 917	187 101	226 974	177 443	135 354	120 437	106 603	122 334

1) Die Abgrenzung der Ballungsräume wurde aufgrund von Datenmaterial über kreisfreie Städte und Landkreise vorgenommen. Die Landkreise, die gemeinsame

Grenzen mit den Ballungskernen aufweisen, sind als Umland definiert.

Auch im Rhein-Ruhr- und Rhein-Main-Gebiet, in Bremen und Nürnberg liegt die Zunahme der Wohnungsbaugenehmigungen 1988 nahe 10 %. Deutlich unterdurchschnittliche Zuwachsraten sind für München (bei, wie bereits erwähnt, nach wie vor sehr hohem Niveau), das Rhein-Neckar-Gebiet und Berlin (West) zu verzeichnen. Der Wohnungsbau spielt sich - wie schon in den früheren Jahren - überwiegend im Umland und weniger in den Ballungskernen ab, mit Ausnahme des Rhein-Ruhr-Gebiets und Münchens. Von den 1988 genehmigten 214 300 Wohnungen sind also nur 43 % in den genannten Ballungsräumen geplant, 122 300 Wohnungen sollen außerhalb der Ballungsräume entstehen.

Die Bau fertig stellungen, die ebenfalls als Indikator für die Bauproduktion angesehen werden können - allerdings nur für den Bereich des Hochbaus und hauptsächlich für bauhauptgewerbliche Leistungen -, waren im Berichtsjahr 1988 gegenüber dem Vorjahr deutlich rückläufig. Von Januar bis Dezember 1988 wurden insgesamt 208 600 Wohnungen fertiggestellt, das sind 4,0 % weniger als 1987. Die Zahl der fertiggestellten Wohnungen in Eigenheimen (Wohngebäude mit 1 oder 2 Wohnungen) ging um 1,4 % auf 123 400 Einheiten zurück. Im Geschosswohnungsbau wurden lediglich 62 200 Einheiten fertiggestellt (- 11 %).



## TABELLENTEIL

1 ZUSAMMENFASSENDE UEBERSICHTEN  
1.1 BAUGENEHMIGUNGEN 1982 BIS 1988

GEGENSTAND DER NACHWEISUNG	EINHEIT	1982	1983	1984	1985	1986	1987	1988
<b>WOHN- UND NICHTWOHNGEBAEUDE INSGESAMT 1)</b>								
GEBAEUDE/BAUMASSNAHMEN	ANZAHL	220 028	262 275	219 564	199 096	198 571	193 856	212 561
WOHNUNGEN	ANZAHL	335 007	419 655	336 080	252 248	219 205	190 696	214 252
SONSTIGE WOHN-EINHEITEN	ANZAHL	6 456	5 671	2 825	2 058	3 129	2 226	2 478
WOHNFLAECHE	1000 M2	30 901	37 624	30 161	23 763	21 985	20 244	22 859
NUTZFLAECHE	1000 M2	29 813	35 536	26 484	27 576	29 801	30 529	33 272
RAUMINHALT 2)	1000 M3	305 900	364 487	279 231	252 933	257 005	252 092	275 771
VERANSCHLAGTE KOSTEN DES BAUWERKES	MILL.DM	88 984	108 098	86 215	76 452	78 618	77 050	88 251
<b>WOHNGEBAEUDE INSGESAMT 1)</b>								
GEBAEUDE/BAUMASSNAHMEN	ANZAHL	175 371	209 316	176 489	154 783	153 521	147 733	163 282
WOHNUNGEN	ANZAHL	325 719	408 169	328 129	245 000	212 429	184 906	207 726
SONSTIGE WOHN-EINHEITEN	ANZAHL	5 815	4 238	2 582	1 655	2 817	2 643	2 107
WOHNFLAECHE	1000 M2	30 114	36 653	29 506	23 161	21 416	19 756	22 297
VERANSCHLAGTE KOSTEN DES BAUWERKES	MILL.DM	56 029	70 380	57 318	45 597	42 961	40 247	45 995
<b>DAR.:ERRICHTUNG NEUER GEBAEUDE</b>								
WOHNGEBAEUDE	ANZAHL	131 574	163 880	135 869	115 823	115 999	109 451	120 931
DAVON MIT 1 WOHNUNG	ANZAHL	78 207	98 815	84 951	78 408	84 237	88 811	97 339
2 WOHNUNGEN	ANZAHL	36 373	43 232	33 706	26 766	24 007	13 999	15 456
3 ODER MEHR WOHNUNGEN	ANZAHL	16 725	21 554	17 034	10 492	7 594	6 535	7 983
DARIN WOHNUNGEN	ANZAHL	148 936	192 489	149 268	89 495	60 664	51 513	61 040
WOHNHEIME	ANZAHL	269	279	178	157	161	106	153
DARIN WOHNUNGEN	ANZAHL	5 887	7 091	5 292	4 132	2 796	1 244	1 942
RAUMINHALT	1000 M3	165 352	202 712	159 632	125 018	116 709	107 700	120 721
WOHNUNGEN	ANZAHL	305 476	384 859	306 923	225 567	195 711	168 566	191 233
DAR.:EIGENTUMSWOHNUNGEN	ANZAHL	74 770	106 720	87 007	48 911	31 999	30 578	35 775
SONSTIGE WOHN-EINHEITEN	ANZAHL	5 548	4 125	2 783	1 627	2 427	2 760	1 709
WOHNFLAECHE IN WOHNUNGEN	1000 M2	27 216	33 647	26 749	20 629	18 999	17 395	19 684
JE WOHNUNG	M2	89.1	87.4	87.2	91.5	97.1	102.6	102.9
VERANSCHLAGTE KOSTEN DES BAUWERKES	MILL.DM	51 112	64 766	51 994	40 650	37 964	35 442	40 058
JE M3 RAUMINHALT	DM	309	319	326	325	325	329	332
JE M2 WOHNFLAECHE	DM	1 878	1 925	1 944	1 971	1 998	2 038	2 035
<b>FERTIGTEILBAU 3)</b>								
WOHNGEBAEUDE	ANZAHL	13 941	17 861	14 035	10 576	10 655	8 965	9 449
DAVON MIT 1 WOHNUNG	ANZAHL	9 611	12 517	9 740	7 552	7 706	7 689	8 126
2 WOHNUNGEN	ANZAHL	4 084	4 933	3 954	2 809	2 783	1 162	1 166
3 ODER MEHR WOHNUNGEN	ANZAHL	231	397	329	204	146	106	123
DARIN WOHNUNGEN	ANZAHL	2 522	3 919	3 095	1 703	1 338	733	720
WOHNHEIME	ANZAHL	15	14	12	11	20	8	34
DARIN WOHNUNGEN	ANZAHL	269	166	368	210	248	55	219
RAUMINHALT	1000 M3	11 659	14 776	11 360	8 463	8 492	6 949	7 403
WOHNUNGEN	ANZAHL	20 570	26 468	21 111	15 083	14 858	10 801	11 397
DAR.:EIGENTUMSWOHNUNGEN	ANZAHL	1 320	2 099	1 300	851	690	376	343
WOHNFLAECHE IN WOHNUNGEN	1000 M2	1 914	2 461	1 940	1 430	1 412	1 142	1 221
JE WOHNUNG	M2	93.0	93.0	91.9	94.8	95.1	105.7	107.1
VERANSCHLAGTE KOSTEN DES BAUWERKES	MILL.DM	3 627	4 793	3 813	2 862	2 870	2 387	2 561
JE M3 RAUMINHALT	DM	311	324	336	338	338	344	346
JE M2 WOHNFLAECHE	DM	1 895	1 948	1 966	2 002	2 032	2 090	2 098
<b>NICHTWOHNGEBAEUDE INSGESAMT 1)</b>								
GEBAEUDE/BAUMASSNAHMEN	ANZAHL	44 657	52 959	43 075	44 313	45 050	46 123	49 279
WOHNUNGEN	ANZAHL	9 288	11 486	7 951	7 248	6 776	5 790	6 526
NUTZFLAECHE	1000 M2	26 558	31 135	23 034	24 671	27 025	27 778	30 090
VERANSCHLAGTE KOSTEN DES BAUWERKES	MILL.DM	32 955	37 718	28 897	30 855	35 657	36 803	42 257
<b>DAR.:ERRICHTUNG NEUER GEBAEUDE</b>								
NICHTWOHNGEBAEUDE	ANZAHL	31 810	38 580	30 085	30 011	30 209	30 441	32 019
RAUMINHALT	1000 M3	140 548	161 775	119 599	127 915	140 296	144 392	155 050
NUTZFLAECHE	1000 M2	23 708	27 662	20 103	21 255	23 082	23 785	25 621
WOHNUNGEN	ANZAHL	8 632	10 383	7 119	6 590	6 450	5 493	6 140
VERANSCHLAGTE KOSTEN DES BAUWERKES	MILL.DM	28 266	32 387	23 868	25 108	28 533	29 568	33 710
DAV.:OEFFENTLICHE BAUHERREN 4)	MILL.DM	8 867	8 395	6 939	7 349	7 846	8 380	9 743
NICHTOEFFENTL. BAUHERREN 5)	MILL.DM	19 400	23 992	16 929	17 759	20 687	21 188	23 967
<b>FERTIGTEILBAU 3)</b>								
NICHTWOHNGEBAEUDE	ANZAHL	8 452	10 520	8 817	8 727	8 491	8 512	8 959
RAUMINHALT	1000 M3	56 998	64 524	51 770	56 812	59 363	59 789	67 700
NUTZFLAECHE	1000 M2	9 076	10 642	8 264	8 788	9 347	9 448	10 495
WOHNUNGEN	ANZAHL	682	800	488	411	361	349	387
VERANSCHLAGTE KOSTEN DES BAUWERKES	MILL.DM	8 165	9 640	7 290	7 667	8 654	8 944	9 862

1) EINSCHL. BAUMASSNAHMEN AN BESTEHENDEN GEBAEUDEN.

2) ERRICHTUNG NEUER GEBAEUDE.

3) IM WOHN-BZW. NICHTWOHNBAU (ERRICHTUNG NEUER GEBAEUDE) ENTHALTEN.

4) EINSCHL. ORGANISATIONEN OHNE ERWERBSZWECK.

5) UNTERNEHMEN UND PRIVATE HAUSHALTE.

1 ZUSAMMENFASSENDE UEBERSICHTEN  
1.2 BAUFERTIGSTELLUNGEN 1982 BIS 1988

GEGENSTAND DER NACHWEISUNG	EINHEIT	1982	1983	1984	1985	1986	1987	1988
WOHN- UND NICHTWOHNGEBAEUDE INSGESAMT 1)								
GEBAEUDE/BAUMASSNAHMEN	ANZAHL	254 946	235 890	245 214	215 279	200 433	189 451	198 405
WOHNUNGEN	ANZAHL	347 002	340 781	398 373	312 053	251 940	217 343	208 621
SONSTIGE WOHN-EINHEITEN	ANZAHL	-	5 254	5 467	4 235	1 658	2 332	4 181
WOHNFLAECHE	1000 M2	34 071	32 187	35 973	28 822	24 348	21 630	21 549
NUTZFLAECHE	1000 M2	32 902	31 325	32 916	27 257	26 471	27 020	30 455
RAUMINHALT 2)	1000 M3	345 353	321 320	344 611	277 774	252 669	240 686	261 678
VERANSCHLAGTE KOSTEN DES BAUWERKES	MILL.DM	89 945	87 997	100 952	84 407	75 231	72 873	80 087
WOHNGEBAEUDE INSGESAMT 1)								
GEBAEUDE/BAUMASSNAHMEN	ANZAHL	206 124	187 541	197 582	172 257	158 573	147 253	152 961
WOHNUNGEN	ANZAHL	332 968	331 476	387 607	304 046	245 301	211 847	202 275
SONSTIGE WOHN-EINHEITEN	ANZAHL	-	4 393	4 897	3 269	1 505	2 088	3 689
WOHNFLAECHE	1000 M2	33 074	31 385	35 092	28 134	23 781	21 159	21 001
VERANSCHLAGTE KOSTEN DES BAUWERKES	MILL.DM	55 617	56 515	65 784	54 180	46 635	42 342	42 273
DAR.:ERRICHTUNG NEUER GEBAEUDE								
WOHNGEBAEUDE	ANZAHL	159 870	144 225	155 277	132 403	120 861	111 727	114 729
DAYON MIT 1 WOHNUNG	ANZAHL	101 558	88 150	93 477	83 668	79 627	81 809	90 953
2 WOHNUNGEN	ANZAHL	43 700	39 462	41 255	34 034	30 899	21 650	16 213
3 ODER MEHR WOHNUNGEN	ANZAHL	14 612	16 355	20 270	14 523	10 195	8 126	7 397
DARIN WOHNUNGEN	ANZAHL	126 378	139 641	183 458	128 176	83 718	67 589	60 160
WOHNHEIME	ANZAHL	-	258	275	178	140	142	166
DARIN WOHNUNGEN	ANZAHL	-	5 502	7 371	4 526	2 578	3 414	2 652
RAUMINHALT	1000 M3	184 821	173 681	193 817	154 283	130 281	116 073	115 063
WOHNUNGEN	ANZAHL	315 336	312 217	366 816	284 438	227 721	196 112	186 191
DAR.:EIGENTUMSWOHNUNGEN	ANZAHL	-	68 508	102 169	70 140	45 945	36 077	33 497
SONSTIGE WOHN-EINHEITEN	ANZAHL	-	4 325	4 536	2 905	1 578	1 958	3 543
WOHNFLAECHE IN WOHNUNGEN	1000 M2	30 342	28 600	32 221	25 496	21 361	18 883	18 593
JE WOHNUNG	M2	96.2	91.6	87.8	89.6	93.8	96.3	99.9
VERANSCHLAGTE KOSTEN DES BAUWERKES	MILL.DM	51 017	51 833	60 665	49 318	41 868	37 645	37 580
JE M3 RAUMINHALT	DM	276	298	313	320	321	324	327
JE M2 WOHNFLAECHE	DM	1 681	1 812	1 883	1 934	1 960	1 994	2 021
FERTIGTEILBAU 3)								
WOHNGEBAEUDE	ANZAHL	17 071	15 583	15 609	12 595	10 650	9 397	9 034
DAYON MIT 1 WOHNUNG	ANZAHL	11 742	10 917	10 855	8 726	7 458	7 240	7 621
2 WOHNUNGEN	ANZAHL	5 048	4 408	4 371	3 584	3 016	2 006	1 271
3 ODER MEHR WOHNUNGEN	ANZAHL	281	249	364	274	164	138	127
DARIN WOHNUNGEN	ANZAHL	2 728	2 232	4 051	2 420	1 319	914	1 326
WOHNHEIME	ANZAHL	-	9	19	11	12	13	15
DARIN WOHNUNGEN	ANZAHL	-	427	607	85	98	138	190
RAUMINHALT	1000 M3	14 145	12 678	13 174	10 163	8 426	7 431	7 241
WOHNUNGEN	ANZAHL	24 566	22 392	24 255	18 399	14 907	12 304	11 679
DAR.:EIGENTUMSWOHNUNGEN	ANZAHL	-	1 280	1 963	1 087	601	551	570
WOHNFLAECHE IN WOHNUNGEN	1000 M2	2 327	2 095	2 210	1 716	1 426	1 230	1 192
JE WOHNUNG	M2	94.7	93.6	91.1	93.2	95.7	100.0	102.1
VERANSCHLAGTE KOSTEN DES BAUWERKES	MILL.DM	4 095	3 954	4 281	3 390	2 845	2 504	2 469
JE M3 RAUMINHALT	DM	290	312	325	334	338	337	341
JE M2 WOHNFLAECHE	DM	1 760	1 887	1 937	1 976	1 995	2 035	2 071
NICHTWOHNGEBAEUDE INSGESAMT 1)								
GEBAEUDE/BAUMASSNAHMEN	ANZAHL	48 822	48 349	47 632	43 022	41 860	42 198	45 444
WOHNUNGEN	ANZAHL	14 034	9 305	10 766	8 007	6 639	5 496	6 346
NUTZFLAECHE	1000 M2	29 622	28 044	28 870	23 941	23 483	24 316	27 606
VERANSCHLAGTE KOSTEN DES BAUWERKES	MILL.DM	34 328	31 482	35 169	30 227	28 596	30 531	37 814
DAR.:ERRICHTUNG NEUER GEBAEUDE								
NICHTWOHNGEBAEUDE	ANZAHL	35 259	35 031	34 315	29 974	28 611	28 296	30 188
RAUMINHALT	1000 M3	160 532	147 639	150 794	123 491	122 388	124 613	146 615
NUTZFLAECHE	1000 M2	26 683	24 912	25 586	20 965	20 244	20 766	23 761
WOHNUNGEN	ANZAHL	13 192	8 631	9 926	7 444	5 967	5 282	6 055
VERANSCHLAGTE KOSTEN DES BAUWERKES	MILL.DM	29 852	26 966	30 066	25 426	23 372	24 734	31 264
DAV.:OEFFENTLICHE BAUHERREN 4)	MILL.DM	11 608	9 131	8 353	8 209	7 540	7 159	9 164
NICHTOEFFENTL. BAUHERREN 5)	MILL.DM	18 244	17 834	21 713	17 217	15 833	17 575	22 100
FERTIGTEILBAU 3)								
NICHTWOHNGEBAEUDE	ANZAHL	8 812	9 275	9 440	8 577	8 039	8 122	8 361
RAUMINHALT	1000 M3	60 291	60 184	60 183	49 657	54 314	53 837	62 387
NUTZFLAECHE	1000 M2	9 677	9 607	9 906	7 972	8 361	8 579	9 549
WOHNUNGEN	ANZAHL	1 006	650	746	463	367	429	365
VERANSCHLAGTE KOSTEN DES BAUWERKES	MILL.DM	8 232	8 092	8 806	7 043	7 296	7 832	9 701

1) EINSCHL. BAUMASSNAHMEN AN BESTEHENDEN GEBAEUDEN.  
2) ERRICHTUNG NEUER GEBAEUDE.  
3) IM WOHN-BZW.NICHTWOHNBAU(ERRICHTUNG NEUER GEBAEUDE)ENTHALTEN.

4) EINSCHL. ORGANISATIONEN OHNE ERWERBSZWECK.  
5) UNTERNEHMEN UND PRIVATE HAUSHALTE.

## 1 ZUSAMMENFASSENDE UEBERSICHTEN

## 1.3 BAUGENEHMIGUNGEN 1988

GEGENSTAND DER NACHWEISUNG	EINHEIT	BUNDESGBEIT	SCHLESWIG- HOLSTEIN	HAMBURG	NIEDER- SACHSEN	BREMEN	NORDRHEIN- WESTFALEN
WOHN- UND NICHTWOHNGBAEUDE INSGESAMT 1)							
GEBAEUDE/BAUMASSNAHMEN	ANZAHL	212 561	9 089	1 640	27 915	766	39 410
WOHNUNGEN	ANZAHL	214 252	7 612	2 379	21 699	732	40 841
SONSTIGE WOHN-EINHEITEN	ANZAHL	2 478	113	-	11	2	561
WOHNFLAECHE	1000 M2	22 859	779	222	2 474	71	4 452
NUTZFLAECHE	1000 M2	33 272	1 195	473	3 868	212	6 047
RAUMINHALT 2)	1000 M3	275 771	10 009	3 453	28 020	1 419	54 472
VERANSCHLAGTE KOSTEN DES BAUWERKES	MILL.DM	88 251	2 623	1 081	7 471	400	15 981
WOHNGBAEUDE INSGESAMT 1)							
GEBAEUDE/BAUMASSNAHMEN	ANZAHL	163 282	6 935	1 391	20 865	506	32 751
WOHNUNGEN	ANZAHL	207 726	7 377	2 328	20 954	689	39 734
SONSTIGE WOHN-EINHEITEN	ANZAHL	2 107	113	-	8	2	542
WOHNFLAECHE	1000 M2	22 297	762	218	2 416	68	4 359
VERANSCHLAGTE KOSTEN DES BAUWERKES	MILL.DM	45 995	1 289	439	4 117	115	8 196
DAR.:ERRICHTUNG NEUER GEBAEUDE							
WOHNGBAEUDE	ANZAHL	120 931	5 220	1 234	14 266	350	26 742
DAVON MIT 1 WOHNUNG	ANZAHL	97 339	4 631	1 051	12 585	293	22 672
2 WOHNUNGEN	ANZAHL	15 456	390	82	1 161	30	2 719
3 ODER MEHR WOHNUNGEN	ANZAHL	7 983	188	-	-	27	1 309
DARIN WOHNUNGEN	ANZAHL	61 040	1 399	1 027	3 346	256	8 676
WOHNHEIME	ANZAHL	153	11	-	-	-	42
DARIN WOHNUNGEN	ANZAHL	1 942	156	-	12	-	561
RAUMINHALT	1000 M3	120 721	3 826	1 189	11 298	288	23 988
WOHNUNGEN	ANZAHL	191 233	6 966	2 243	18 265	609	37 347
DAR.:EIGENTUMSWOHNUNGEN	ANZAHL	35 775	812	102	1 652	195	3 167
SONSTIGE WOHN-EINHEITEN	ANZAHL	1 709	66	-	8	-	329
WOHNFLAECHE IN WOHNUNGEN	1000 M2	19 684	677	206	2 021	59	3 976
JE WOHNUNG	M2	102.9	97.2	91.9	110.6	96.7	106.5
VERANSCHLAGTE KOSTEN DES BAUWERKES	MILL.DM	40 058	1 138	419	3 231	96	7 537
JE M3 RAUMINHALT	DM	332	297	352	286	335	314
JE M2 WOHNFLAECHE	DM	2 035	1 680	2 032	1 599	1 637	1 896
FERTIGTEILBAU 3)							
WOHNGBAEUDE	ANZAHL	9 449	296	36	852	4	1 281
DAVON MIT 1 WOHNUNG	ANZAHL	8 126	288	-	808	-	1 134
2 WOHNUNGEN	ANZAHL	1 166	8	-	37	-	131
3 ODER MEHR WOHNUNGEN	ANZAHL	123	-	-	7	-	5
DARIN WOHNUNGEN	ANZAHL	720	-	-	38	-	16
WOHNHEIME	ANZAHL	34	-	-	-	-	11
DARIN WOHNUNGEN	ANZAHL	219	-	-	-	-	40
RAUMINHALT	1000 M3	7 403	162	21	552	3	937
WOHNUNGEN	ANZAHL	11 397	304	37	920	5	1 452
DAR.:EIGENTUMSWOHNUNGEN	ANZAHL	343	-	-	27	-	7
WOHNFLAECHE IN WOHNUNGEN	1000 M2	1 221	31	4	100	1	154
JE WOHNUNG	M2	107.1	102.6	113.5	108.3	120.0	105.7
VERANSCHLAGTE KOSTEN DES BAUWERKES	MILL.DM	2 561	52	7	171	1	298
JE M3 RAUMINHALT	DM	346	322	341	310	293	318
JE M2 WOHNFLAECHE	DM	2 098	1 671	1 703	1 716	1 463	1 942
NICHTWOHNGBAEUDE INSGESAMT 1)							
GEBAEUDE/BAUMASSNAHMEN	ANZAHL	49 279	2 154	249	7 050	260	6 659
WOHNUNGEN	ANZAHL	6 526	235	51	745	43	1 107
NUTZFLAECHE	1000 M2	30 090	1 188	438	3 514	204	5 670
VERANSCHLAGTE KOSTEN DES BAUWERKES	MILL.DM	42 257	1 334	642	3 355	285	7 785
DAR.:ERRICHTUNG NEUER GEBAEUDE							
NICHTWOHNGBAEUDE	ANZAHL	32 019	1 344	181	4 488	148	4 699
RAUMINHALT	1000 M3	155 050	6 183	2 264	16 722	1 131	30 484
NUTZFLAECHE	1000 M2	25 621	1 034	411	2 844	165	4 907
WOHNUNGEN	ANZAHL	6 140	208	45	674	41	1 082
VERANSCHLAGTE KOSTEN DES BAUWERKES	MILL.DM	33 710	1 059	557	2 617	192	6 720
DAV.:OEFFENTLICHE BAUHERREN 4)	MILL.DM	9 743	384	122	537	27	2 408
NICHTOEFFENTL. BAUHERREN 5)	MILL.DM	23 967	675	435	2 079	165	4 313
FERTIGTEILBAU 3)							
NICHTWOHNGBAEUDE	ANZAHL	8 959	644	66	1 376	44	1 464
RAUMINHALT	1000 M3	67 700	3 579	832	7 471	510	11 187
NUTZFLAECHE	1000 M2	10 495	559	144	1 168	68	1 778
WOHNUNGEN	ANZAHL	387	32	1	52	1	45
VERANSCHLAGTE KOSTEN DES BAUWERKES	MILL.DM	9 862	390	150	795	41	1 414

1) EINSCHL. BAUMASSNAHMEN AN BESTEHENDEN GEBAEUDEN.

2) ERRICHTUNG NEUER GEBAEUDE.

3) IM WOHN-BZW. NICHTWOHNBAU (ERRICHTUNG NEUER GEBAEUDE) ENTHALTEN.

4) EINSCHL. ORGANISATIONEN OHNE ERWERBSZWECK.

5) UNTERNEHMEN UND PRIVATE HAUSHALTE.

## 1 ZUSAMMENFASSENDE UEBERSICHTEN

## 1.3 BAUGENEHMIGUNGEN 1988

GEGENSTAND DER NACHWEISUNG	EINHEIT	HESSEN	RHEINLAND- PFA LZ	BADEN- WUERTTEMBERG	BAYERN	SAARLAND	BERLIN (WEST)
WOHN- UND NICHTWOHNGBAEUDE INSGESAMT 1)							
GEBAEUDE/BAUMASSNAHMEN	ANZAHL	16 461	16 071	43 552	51 550	2 813	3 294
WOHNUNGEN	ANZAHL	17 371	14 614	45 941	56 256	2 365	4 442
SONSTIGE WOHN EINHEITEN	ANZAHL	219	45	728	421	88	230
WOHNFLAECHE	1000 M2	1 886	1 653	4 771	5 746	275	529
NUTZFLAECHE	1000 M2	2 847	2 029	7 514	7 939	370	778
RAUMINHALT 2)	1000 M3	23 724	17 422	52 203	75 668	3 323	6 058
VERANSCHLAGTE KOSTEN DES BAUWERKES	MILL.DM	8 387	5 397	18 627	23 673	1 078	3 532
WOHNGBAEUDE INSGESAMT 1)							
GEBAEUDE/BAUMASSNAHMEN	ANZAHL	12 611	12 768	33 233	37 127	2 341	2 754
WOHNUNGEN	ANZAHL	16 680	14 391	44 270	54 715	2 144	4 444
SONSTIGE WOHN EINHEITEN	ANZAHL	219	14	598	242	79	290
WOHNFLAECHE	1000 M2	1 822	1 630	4 612	5 616	268	527
VERANSCHLAGTE KOSTEN DES BAUWERKES	MILL.DM	3 751	3 230	9 645	13 145	553	1 514
DAR.:ERRICHTUNG NEUER GEBAEUDE							
WOHNGBAEUDE	ANZAHL	8 491	9 236	22 527	29 932	1 423	1 510
DAVON MIT 1 WOHNUNG	ANZAHL	6 342	7 550	16 550	23 381	1 191	1 093
2 WOHNUNGEN	ANZAHL	1 359	1 250	3 668	4 468	206	123
3 ODER MEHR WOHNUNGEN	ANZAHL	780	431	2 262	2 055	.	.
DARIN WOHNUNGEN	ANZAHL	5 939	2 894	16 005	18 385	137	2 976
WOHNHEIME	ANZAHL	10	5	47	28	.	.
DARIN WOHNUNGEN	ANZAHL	160	17	328	647	.	60
RAUMINHALT	1000 M3	9 631	8 717	23 601	34 521	1 480	2 182
WOHNUNGEN	ANZAHL	15 159	12 961	40 219	51 349	1 740	4 375
DAR.:EIGENTUMSWOHNUNGEN	ANZAHL	3 151	1 227	11 731	13 247	39	452
SONSTIGE WOHN EINHEITEN	ANZAHL	218	17	527	255	10	279
WOHNFLAECHE IN WOHNUNGEN	1000 M2	1 565	1 423	4 012	5 148	211	386
JE WOHNUNG	M2	103.2	109.8	99.8	100.3	121.4	88.3
VERANSCHLAGTE KOSTEN DES BAUWERKES	MILL.DM	3 025	2 828	8 293	12 037	445	1 008
JE M3 RAUMINHALT	DM	314	324	351	349	301	462
JE M2 WOHNFLAECHE	DM	1 934	1 988	2 067	2 338	2 106	2 610
FERTIGTEILBAU 3)							
WOHNGBAEUDE	ANZAHL	939	1 297	2 482	1 358	172	732
DAVON MIT 1 WOHNUNG	ANZAHL	749	1 160	1 992	1 166	147	644
2 WOHNUNGEN	ANZAHL	161	128	431	178	.	.
3 ODER MEHR WOHNUNGEN	ANZAHL	.	9	42	.	.	.
DARIN WOHNUNGEN	ANZAHL	210	42	194	74	3	143
WOHNHEIME	ANZAHL	.	-	17	.	-	.
DARIN WOHNUNGEN	ANZAHL	4	-	5	170	-	-
RAUMINHALT	1000 M3	834	1 042	2 031	1 142	149	530
WOHNUNGEN	ANZAHL	1 285	1 458	3 053	1 766	198	919
DAR.:EIGENTUMSWOHNUNGEN	ANZAHL	42	27	121	63	-	56
WOHNFLAECHE IN WOHNUNGEN	1000 M2	136	168	335	177	22	94
JE WOHNUNG	M2	105.6	115.0	109.8	100.1	111.1	102.4
VERANSCHLAGTE KOSTEN DES BAUWERKES	MILL.DM	270	341	730	413	48	229
JE M3 RAUMINHALT	DM	324	327	359	362	324	433
JE M2 WOHNFLAECHE	DM	1 991	2 034	2 178	2 337	2 196	2 438
NICHTWOHNGBAEUDE INSGESAMT 1)							
GEBAEUDE/BAUMASSNAHMEN	ANZAHL	3 850	3 303	10 319	14 423	472	540
WOHNUNGEN	ANZAHL	691	223	1 671	1 541	221	-2
NUTZFLAECHE	1000 M2	2 692	1 767	6 139	7 375	363	739
VERANSCHLAGTE KOSTEN DES BAUWERKES	MILL.DM	4 636	2 167	8 982	10 528	524	2 018
DAR.:ERRICHTUNG NEUER GEBAEUDE							
NICHTWOHNGBAEUDE	ANZAHL	2 172	1 968	5 276	11 163	281	299
RAUMINHALT	1000 M3	14 093	8 705	28 602	41 147	1 843	3 876
NUTZFLAECHE	1000 M2	2 292	1 491	4 827	6 744	293	613
WOHNUNGEN	ANZAHL	474	242	1 624	1 478	248	24
VERANSCHLAGTE KOSTEN DES BAUWERKES	MILL.DM	3 611	1 636	6 385	9 070	354	1 510
DAV.:OEFFENTLICHE BAUHERREN 4)	MILL.DM	910	559	1 722	2 341	58	676
NICHTOEFFENTL. BAUHERREN 5)	MILL.DM	2 701	1 077	4 663	6 729	295	834
FERTIGTEILBAU 3)							
NICHTWOHNGBAEUDE	ANZAHL	746	687	1 686	1 975	96	175
RAUMINHALT	1000 M3	7 246	4 206	12 689	16 362	873	2 729
NUTZFLAECHE	1000 M2	1 087	697	2 013	2 442	120	418
WOHNUNGEN	ANZAHL	42	13	99	84	2	16
VERANSCHLAGTE KOSTEN DES BAUWERKES	MILL.DM	1 204	550	1 718	2 661	112	827

1) EINSCHL. BAUMASSNAHMEN AN BESTEHENDEN GEBAEUDEN.

2) ERRICHTUNG NEUER GEBAEUDE.

3) IM WOHN-BZW. NICHTWOHNBAU (ERRICHTUNG NEUER GEBAEUDE) ENTHALTEN.

4) EINSCHL. ORGANISATIONEN OHNE ERWERBSZWECK.

5) UNTERNEHMEN UND PRIVATE HAUSHALTE.

## 1 ZUSAMMENFASSENDE UEBERSICHTEN

## 1.4 BAUFERTIGSTELLUNGEN 1988

GEGENSTAND DER NACHWEISUNG	EINHEIT	BUNDESGBEIT	SCHLESWIG- HOLSTEIN	HAMBURG	NIEDER- SACHSEN	BREMEN	NORDRHEIN- WESTFALEN
WOHN- UND NICHTWOHNGBAEUDE INSGESAMT 1)							
GEBAEUDE/BAUMASSNAHMEN	ANZAHL	198 405	9 019	1 547	26 836	613	36 299
WOHNUNGEN	ANZAHL	208 621	7 864	2 736	20 966	532	40 014
SONSTIGE WOHN-EINHEITEN	ANZAHL	4 181	239	158	12	4	458
WOHNFLAECHE	1000 M2	21 549	789	240	2 344	50	4 152
NUTZFLAECHE	1000 M2	30 455	1 138	333	3 451	173	5 524
RAUMINHALT 2)	1000 M3	261 678	9 793	2 826	25 161	1 112	51 453
VERANSCHLAGTE KOSTEN DES BAUWERKES	MILL.DM	80 087	2 729	943	6 672	333	13 843
WOHNGBAEUDE INSGESAMT 1)							
GEBAEUDE/BAUMASSNAHMEN	ANZAHL	152 961	6 954	1 350	20 034	438	30 056
WOHNUNGEN	ANZAHL	202 275	7 522	2 704	20 390	511	38 650
SONSTIGE WOHN-EINHEITEN	ANZAHL	3 689	238	158	10	4	319
WOHNFLAECHE	1000 M2	21 001	768	238	2 296	49	4 046
VERANSCHLAGTE KOSTEN DES BAUWERKES	MILL.DM	42 273	1 308	444	3 658	82	7 643
DAR.:ERRICHTUNG NEUER GEBAEUDE							
WOHNGBAEUDE	ANZAHL	114 729	5 275	1 173	13 699	300	24 774
DAVON MIT 1 WOHNUNG	ANZAHL	90 953	4 742	988	12 022	246	20 662
2 WOHNUNGEN	ANZAHL	16 213	351	69	1 177	25	2 800
3 ODER MEHR WOHNUNGEN	ANZAHL	7 397	168	115	496	28	1 268
DARIN WOHNUNGEN	ANZAHL	60 160	1 442	1 416	3 549	188	9 351
WOHNHEIME	ANZAHL	166	14	1	4	1	44
DARIN WOHNUNGEN	ANZAHL	2 652	93	82	58	-	839
RAUMINHALT	1000 M3	115 063	3 863	1 247	10 887	211	22 473
WOHNUNGEN	ANZAHL	186 191	6 979	2 624	17 983	484	36 452
DAR.:EIGENTUMSWOHNUNGEN	ANZAHL	33 497	729	152	1 779	138	3 798
SONSTIGE WOHN-EINHEITEN	ANZAHL	3 543	208	158	10	3	336
WOHNFLAECHE IN WOHNUNGEN	1000 M2	18 593	681	220	1 922	43	3 715
JE WOHNUNG	M2	99.9	97.5	84.0	106.9	89.5	101.9
VERANSCHLAGTE KOSTEN DES BAUWERKES	MILL.DM	37 580	1 145	420	3 094	69	7 083
JE M3 RAUMINHALT	DM	327	296	337	284	326	315
JE M2 WOHNFLAECHE	DM	2 021	1 682	1 906	1 610	1 590	1 907
FERTIGTEILBAU 3)							
WOHNGBAEUDE	ANZAHL	9 034	374	29	866	6	1 361
DAVON MIT 1 WOHNUNG	ANZAHL	7 621	359	27	813	6	1 182
2 WOHNUNGEN	ANZAHL	1 271	13	2	49	-	166
3 ODER MEHR WOHNUNGEN	ANZAHL	127	2	-	4	-	10
DARIN WOHNUNGEN	ANZAHL	1 326	35	-	27	-	39
WOHNHEIME	ANZAHL	15	-	-	-	-	3
DARIN WOHNUNGEN	ANZAHL	190	-	-	-	-	120
RAUMINHALT	1000 M3	7 241	226	21	535	3	1 040
WOHNUNGEN	ANZAHL	11 679	420	31	938	6	1 673
DAR.:EIGENTUMSWOHNUNGEN	ANZAHL	570	5	-	11	-	38
WOHNFLAECHE IN WOHNUNGEN	1000 M2	1 192	43	4	96	1	170
JE WOHNUNG	M2	102.1	101.7	129.0	102.3	133.3	101.8
VERANSCHLAGTE KOSTEN DES BAUWERKES	MILL.DM	2 469	71	7	167	1	335
JE M3 RAUMINHALT	DM	341	316	311	313	343	322
JE M2 WOHNFLAECHE	DM	2 071	1 672	1 631	1 744	1 286	1 968
NICHTWOHNGBAEUDE INSGESAMT 1)							
GEBAEUDE/BAUMASSNAHMEN	ANZAHL	45 444	2 065	197	6 802	175	6 243
WOHNUNGEN	ANZAHL	6 346	342	32	576	21	1 364
NUTZFLAECHE	1000 M2	27 606	1 131	293	3 118	164	5 171
VERANSCHLAGTE KOSTEN DES BAUWERKES	MILL.DM	37 814	1 422	499	3 014	251	6 200
DAR.:ERRICHTUNG NEUER GEBAEUDE							
NICHTWOHNGBAEUDE	ANZAHL	30 188	1 311	150	4 361	95	4 613
RAUMINHALT	1000 M3	146 615	5 930	1 579	14 274	901	28 980
NUTZFLAECHE	1000 M2	23 761	988	282	2 512	144	4 556
WOHNUNGEN	ANZAHL	6 055	329	29	528	27	1 375
VERANSCHLAGTE KOSTEN DES BAUWERKES	MILL.DM	31 264	1 165	475	2 329	198	5 501
DAV.:OEFFENTLICHE BAUHERREN 4)	MILL.DM	9 164	476	159	656	20	1 547
NICHTOEFFENTL. BAUHERREN 5)	MILL.DM	22 100	689	316	1 683	178	3 954
FERTIGTEILBAU 3)							
NICHTWOHNGBAEUDE	ANZAHL	8 361	611	55	1 288	36	1 481
RAUMINHALT	1000 M3	62 387	3 196	710	5 606	370	11 638
NUTZFLAECHE	1000 M2	9 549	489	109	946	47	1 774
WOHNUNGEN	ANZAHL	365	34	2	28	-	65
VERANSCHLAGTE KOSTEN DES BAUWERKES	MILL.DM	9 701	441	243	644	32	1 499

1) EINSCHL. BAUMASSNAHMEN AN BESTEHENDEN GEBAEUDEN.

2) ERRICHTUNG NEUER GEBAEUDE.

3) IM WOHN-BZW. NICHTWOHNBAU (ERRICHTUNG NEUER GEBAEUDE) ENTHALTEN.

4) EINSCHL. ORGANISATIONEN OHNE ERWERBSZWECK.

5) UNTERNEHMEN UND PRIVATE HAUSHALTE.



## 1 ZUSAMMENFASSENDE UEBERSICHTEN

## 1.4 BAUFERTIGSTELLUNGEN 1988

GEGENSTAND DER NACHWEISUNG	EINHEIT	HESSEN	RHEINLAND- PFALZ	BADEN- WUERTTEMBERG	BAYERN	SAARLAND	BERLIN (WEST)
WOHN- UND NICHTWOHNGBAEUDE INSGESAMT 1)							
GEBAEUDE/BAUMASSNAHMEN	ANZAHL	16 582	14 522	38 589	48 499	2 797	3 102
WOHNUNGEN	ANZAHL	18 381	14 164	41 205	55 276	2 361	5 122
SONSTIGE WOHN-EINHEITEN	ANZAHL	12	173	1 027	2 012	202	-116
WOHNFLAECHE	1000 M2	1 922	1 566	4 199	5 500	285	503
NUTZFLAECHE	1000 M2	2 655	1 895	6 938	7 432	326	592
RAUMINHALT 2)	1000 M3	22 866	17 555	50 218	72 287	3 265	5 142
VERANSCHLAGTE KOSTEN DES BAUWERKES	MILL.DM	7 872	5 211	17 033	21 590	944	2 917
WOHNGBAEUDE INSGESAMT 1)							
GEBAEUDE/BAUMASSNAHMEN	ANZAHL	12 742	11 623	29 380	35 449	2 311	2 624
WOHNUNGEN	ANZAHL	17 825	13 858	39 646	53 763	2 271	5 135
SONSTIGE WOHN-EINHEITEN	ANZAHL	12	196	927	1 771	199	-145
WOHNFLAECHE	1000 M2	1 864	1 538	4 055	5 370	276	501
VERANSCHLAGTE KOSTEN DES BAUWERKES	MILL.DM	3 606	2 966	8 401	12 314	567	1 284
DAR.:ERRICHTUNG NEUER GEBAEUDE							
WOHNGBAEUDE	ANZAHL	8 666	8 505	20 347	28 983	1 438	1 569
DAVON MIT 1 WOHNUNG	ANZAHL	6 246	6 728	14 615	22 392	1 129	1 183
2 WOHNUNGEN	ANZAHL	1 618	1 327	3 777	4 661	274	134
3 ODER MEHR WOHNUNGEN	ANZAHL	790	443	1 912	1 894	33	250
DARIN WOHNUNGEN	ANZAHL	6 587	3 086	13 293	17 913	218	3 117
WOHNHEIME	ANZAHL	12	7	43	36	2	2
DARIN WOHNUNGEN	ANZAHL	110	97	522	851	-	-
RAUMINHALT	1000 M3	10 058	8 173	21 146	33 398	1 528	2 079
WOHNUNGEN	ANZAHL	16 179	12 565	35 984	50 478	1 895	4 568
DAR.:EIGENTUMSWOHNUNGEN	ANZAHL	3 270	1 635	9 847	11 582	168	399
SONSTIGE WOHN-EINHEITEN	ANZAHL	12	120	852	1 661	157	26
WOHNFLAECHE IN WOHNUNGEN	1000 M2	1 610	1 347	3 535	4 916	215	390
JE WOHNUNG	M2	99.5	107.2	98.2	97.4	113.7	85.3
VERANSCHLAGTE KOSTEN DES BAUWERKES	MILL.DM	3 091	2 616	7 291	11 353	467	950
JE M3 RAUMINHALT	DM	307	320	345	340	305	457
JE M2 WOHNFLAECHE	DM	1 921	1 942	2 062	2 310	2 167	2 438
FERTIGTEILBAU 3)							
WOHNGBAEUDE	ANZAHL	939	1 050	2 238	1 315	180	676
DAVON MIT 1 WOHNUNG	ANZAHL	748	880	1 783	1 094	141	588
2 WOHNUNGEN	ANZAHL	160	154	414	202	36	75
3 ODER MEHR WOHNUNGEN	ANZAHL	28	16	34	17	3	13
DARIN WOHNUNGEN	ANZAHL	509	164	157	204	13	178
WOHNHEIME	ANZAHL	3	-	7	2	-	-
DARIN WOHNUNGEN	ANZAHL	3	-	1	66	-	-
RAUMINHALT	1000 M3	890	899	1 846	1 115	161	506
WOHNUNGEN	ANZAHL	1 580	1 352	2 769	1 768	226	916
DAR.:EIGENTUMSWOHNUNGEN	ANZAHL	115	145	102	111	10	33
WOHNFLAECHE IN WOHNUNGEN	1000 M2	145	149	298	173	24	91
JE WOHNUNG	M2	91.8	109.8	107.6	97.6	106.2	99.0
VERANSCHLAGTE KOSTEN DES BAUWERKES	MILL.DM	280	291	654	394	50	219
JE M3 RAUMINHALT	DM	315	324	354	353	312	432
JE M2 WOHNFLAECHE	DM	1 931	1 959	2 195	2 285	2 094	2 412
NICHTWOHNGBAEUDE INSGESAMT 1)							
GEBAEUDE/BAUMASSNAHMEN	ANZAHL	3 840	2 899	9 209	13 050	486	478
WOHNUNGEN	ANZAHL	556	306	1 559	1 513	90	-13
NUTZFLAECHE	1000 M2	2 487	1 714	5 786	6 879	301	561
VERANSCHLAGTE KOSTEN DES BAUWERKES	MILL.DM	4 265	2 245	8 632	9 276	377	1 633
DAR.:ERRICHTUNG NEUER GEBAEUDE							
NICHTWOHNGBAEUDE	ANZAHL	2 245	1 816	4 794	10 230	292	281
RAUMINHALT	1000 M3	12 808	9 382	29 072	38 889	1 737	3 063
NUTZFLAECHE	1000 M2	2 123	1 489	4 611	6 326	244	487
WOHNUNGEN	ANZAHL	475	290	1 436	1 462	84	20
VERANSCHLAGTE KOSTEN DES BAUWERKES	MILL.DM	3 490	1 840	6 608	7 999	274	1 375
DAV.:OEFFENTLICHE BAUHERREN 4)	MILL.DM	858	782	1 634	2 214	51	757
NICHTOEFFENTL. BAUHERREN 5)	MILL.DM	2 632	1 048	4 974	5 785	223	618
FERTIGTEILBAU 3)							
NICHTWOHNGBAEUDE	ANZAHL	759	591	1 520	1 792	94	134
RAUMINHALT	1000 M3	6 499	4 752	11 468	15 937	776	1 435
NUTZFLAECHE	1000 M2	1 014	650	1 819	2 370	110	221
WOHNUNGEN	ANZAHL	47	18	85	79	3	4
VERANSCHLAGTE KOSTEN DES BAUWERKES	MILL.DM	1 554	538	1 695	2 457	84	514

1) EINSCHL. BAUMASSNAHMEN AN BESTEHENDEN GEBAEUDEN.

2) ERRICHTUNG NEUER GEBAEUDE.

3) IM WOHN-BZW. NICHTWOHNBAU (ERRICHTUNG NEUER GEBAEUDE) ENTHALTEN.

4) EINSCHL. ORGANISATIONEN OHNE ERWERBSZWECK.

5) UNTERNEHMEN UND PRIVATE HAUSHALTE.

2 GENEHMIGTE BAUVORHABEN IM HOCHBAU 1988  
2.1 GENEHMIGUNGEN IM WOHN- UND NICHTWOHNBAU NACH BAUHERREN  
INSGESAMT (EINSCHL. BAUMASSNAHMEN AN BESTEHENDEN GEBAEUDEN)

BAUHERR	GEBAEUDE/ BAUMASS- NAHMEN	NUTZ- FLAECHE	WOHNUNGEN	DARIN WOHN- FLAECHE	SONSTIGE WOHN- EINHEITEN	DARIN WOHN- FLAECHE	WOHN- RAEUME	VERANSCHL. KOSTEN DES BAUWERKES
	ANZAHL	1000 M2	ANZAHL	1000 M2	ANZAHL	1000 M2	ANZAHL	1000 DM
BUNDESGBEBIET								
WOHN- UND NICHTWOHNGBAEUDE .....	212561	33271.7	214252	22781.5	2478	76.7	1060896	88251099
WOHNGBAEUDE .....	163282	3181.3	207726	22228.0	2107	68.8	1036983	45994572
DAVON:								
OEFFENTLICHE BAUHERREN .....	503	6.8	791	77.1	240	11.8	3928	327275
UNTERNEHMEN .....	34693	839.5	74014	6479.3	616	17.3	319386	12312277
DAVON:								
GEMEINN. WOHNUNGS-U. LAENDLICHE SIEDLUNGSUNTERNEHMEN .....	4943	110.1	12612	1040.8	-15	-0.1	53273	2024573
SONSTIGE WOHNUNGSUNTERNEHMEN ..	25026	609.2	52182	4606.1	309	7.2	227066	6532968
IMMOBILIENFONDS .....	754	23.6	1805	157.7	57	3.0	7620	330973
SONSTIGE UNTERNEHMEN (OHNE WOHNUNGSUNTERNEHMEN) ...	3370	96.6	7415	674.8	265	7.1	31407	1423763
PRIVATE HAUSHALTE .....	127605	2316.1	131639	15572.9	290	7.0	707972	32950173
DAVON:								
SELBSTAENDIGE .....	26006	561.8	34149	3786.4	263	5.6	167384	8138862
BEAMTE UND ANGESTELLTE .....	66745	1208.8	64362	7939.4	2	0.5	362960	16437184
ARBEITER .....	22700	353.2	19875	2414.3	10	0.2	112412	5156757
RENTNER UND PENSIONAERE .....	3533	30.1	2711	302.7	12	0.4	13581	741736
SONSTIGE PRIVATE HAUSHALTE ....	8621	162.3	10542	1130.0	3	0.4	51635	2475634
ORGANISATIONEN OHNE ERWERBSZWECK	481	18.9	1282	98.7	961	32.7	5697	404847
NICHTWOHNGBAEUDE .....	49279	30090.4	6526	553.5	371	7.9	23913	42256527
DAVON:								
OEFFENTLICHE BAUHERREN .....	4592	3214.3	-36	0.2	6	0.6	37	10366824
BUND .....	529	651.2	7	0.7	-	-	31	3044030
LAENDER .....	520	510.7	8	0.6	-53	-0.8	-25	2042589
GEMEINDEN (GEMEINDEVERBAENDE) .	3508	1999.1	-23	-0.7	59	1.5	73	5093629
SOZIALVERSICHERUNG .....	35	53.3	-28	-0.4	-	-	-42	186576
UNTERNEHMEN .....	36289	24289.2	5411	452.1	151	3.1	19455	27618621
DAVON:								
LAND-U.FORSTWIRTSCHAFT, FISCHEREI .....	10482	3016.3	395	42.8	1	0.1	1780	1615398
PRODUZIERENDES GEWERBE .....	11369	10139.9	872	97.6	-59	-1.5	3866	10178885
HANDEL, KREDITINSTITUTE, VERSICHERUNGSGEWERBE UND DIENSTLEISTUNGEN .....	13912	10536.5	4113	308.8	210	4.5	13685	14712018
DAR.: IMMOBILIENFONDS .....	227	561.0	123	8.2	-	-	364	891336
VERKEHR U.NACHRICHTENUEBER- MITTLUNG .....	526	596.4	31	2.9	-1	-0.0	124	1112320
DAR.:BUNDESBahn UND BUNDESPOST	155	205.6	9	0.1	-1	-0.0	7	700347
PRIVATE HAUSHALTE .....	5912	1466.1	980	88.4	14	-0.3	3667	1786795
ORGANISATIONEN OHNE ERWERBSZWECK	2486	1120.8	171	12.9	200	4.5	754	2484287

2 GENEHMIGTE BAUVORHABEN IM HOCHBAU 1988  
2.1 GENEHMIGUNGEN IM WOHN- UND NICHTWOHNBAU NACH BAUHERREN  
INSGESAMT (EINSCHL. BAUMASSNAHMEN AN BESTEHENDEN GEBAEUDEN)

BAUHERR	GEBAEUDE/ BAUMASS- NAHMEN	NUTZ- FLAECHE	WOHNUNGEN	DARIN WOHN- FLAECHE	SONSTIGE WOHN- EINHEITEN	DARIN WOHN- FLAECHE	WOHN- RAEUME	VERANSCHL. KOSTEN DES BAUWERKES
	ANZAHL	1000 M2	ANZAHL	1000 M2	ANZAHL	1000 M2	ANZAHL	1000 DM
SCHLESWIG-HOLSTEIN								
WOHN- UND NICHTWOHNGBAEUDE .....	9089	1194.6	7612	775.7	113	3.5	37067	2623054
WOHNGBAEUDE .....	6935	6.2	7377	758.0	113	3.5	36331	1289143
DAVON: OEFFENTLICHE BAUHERREN .....	33	-0.1	34	3.0	5	0.1	140	6573
UNTERNEHMEN .....	1992	4.9	2828	248.4	-	-	13034	400422
PRIVATE HAUSHALTE .....	4879	0.6	4436	500.7	25	1.2	22760	864191
ORGAN.OHNE ERWERBSZWECK .....	31	0.8	79	5.8	83	2.1	397	17957
NICHTWOHNGBAEUDE .....	2154	1188.4	235	17.7	-	-	736	1333911
DAVON: OEFFENTLICHE BAUHERREN .....	212	155.6	8	0.6	-	-	30	391278
UNTERNEHMEN .....	1798	967.9	214	16.1	-	-	650	844043
PRIVATE HAUSHALTE .....	66	18.0	14	0.8	-	-	41	13822
ORGAN.OHNE ERWERBSZWECK .....	78	46.9	-1	0.2	-	-	15	84768
HAMBURG								
WOHN- UND NICHTWOHNGBAEUDE .....	1640	472.8	2379	221.7	-	-	10722	1081339
WOHNGBAEUDE .....	1391	34.9	2328	217.6	-	-	10552	439143
DAVON: OEFFENTLICHE BAUHERREN .....	.	.	.	.	.	.	.	.
UNTERNEHMEN .....	471	16.5	1296	102.1	-	-	5298	226954
PRIVATE HAUSHALTE .....	915	18.3	1031	114.5	-	-	5232	208153
ORGAN.OHNE ERWERBSZWECK .....	.	.	.	.	.	.	.	.
NICHTWOHNGBAEUDE .....	249	437.8	51	4.2	-	-	170	642196
DAVON: OEFFENTLICHE BAUHERREN .....	21	23.0	1	0.1	-	-	5	117074
UNTERNEHMEN .....	178	351.4	44	3.4	-	-	141	446354
PRIVATE HAUSHALTE .....	39	54.8	5	0.6	-	-	20	47915
ORGAN.OHNE ERWERBSZWECK .....	11	8.6	1	0.1	-	-	4	30853
NIEDERSACHSEN								
WOHN- UND NICHTWOHNGBAEUDE .....	27915	3868.0	21699	2473.8	11	0.3	112280	7471307
WOHNGBAEUDE .....	20865	354.2	20954	2416.2	8	0.2	109771	4116654
DAVON: OEFFENTLICHE BAUHERREN .....	50	0.2	67	5.6	-	-	296	11932
UNTERNEHMEN .....	2668	41.4	4535	409.6	6	0.1	19875	622089
PRIVATE HAUSHALTE .....	18083	310.9	16188	1989.7	2	0.1	88964	3456637
ORGAN.OHNE ERWERBSZWECK .....	64	1.7	164	11.3	-	-	636	25996
NICHTWOHNGBAEUDE .....	7050	3513.9	745	57.6	3	0.1	2509	3354653
DAVON: OEFFENTLICHE BAUHERREN .....	494	201.2	8	0.3	3	0.1	18	503988
UNTERNEHMEN .....	5383	2984.7	620	47.2	-	-	2083	2482544
PRIVATE HAUSHALTE .....	795	144.5	103	9.3	-	-	363	136887
ORGAN.OHNE ERWERBSZWECK .....	378	183.5	14	0.7	-	-	45	231234
BREMEN								
WOHN- UND NICHTWOHNGBAEUDE .....	766	211.7	732	71.0	2	0.4	3270	399588
WOHNGBAEUDE .....	506	8.1	689	67.8	2	0.4	3133	114618
DAVON: OEFFENTLICHE BAUHERREN .....	-	-	-	-	-	-	-	-
UNTERNEHMEN .....	.	.	.	.	.	.	.	.
PRIVATE HAUSHALTE .....	312	4.6	268	32.2	-	-	1372	54755
ORGAN.OHNE ERWERBSZWECK .....	.	.	.	.	.	.	.	.
NICHTWOHNGBAEUDE .....	260	203.6	43	3.1	-	-	137	284970
DAVON: OEFFENTLICHE BAUHERREN .....	10	6.0	-	-	-	-	-	25649
UNTERNEHMEN .....	187	166.6	16	1.3	-	-	54	209938
PRIVATE HAUSHALTE .....	43	20.5	24	1.6	-	-	78	28547
ORGAN.OHNE ERWERBSZWECK .....	20	10.6	3	0.2	-	-	5	20836
NORDRHEIN-WESTFALEN								
WOHN- UND NICHTWOHNGBAEUDE .....	39410	6047.0	40841	4430.7	561	21.2	202989	15981144
WOHNGBAEUDE .....	32751	376.6	39734	4338.1	542	20.8	198990	8195824
DAVON: OEFFENTLICHE BAUHERREN .....	42	0.8	92	5.9	106	9.5	622	28631
UNTERNEHMEN .....	9803	121.4	14106	1388.5	317	7.2	66982	2430699
PRIVATE HAUSHALTE .....	22787	252.0	25177	2917.3	17	0.4	130018	5675686
ORGAN.OHNE ERWERBSZWECK .....	119	2.4	359	26.3	102	3.6	1368	60808
NICHTWOHNGBAEUDE .....	6659	5670.4	1107	92.6	19	0.5	3999	7785320
DAVON: OEFFENTLICHE BAUHERREN .....	458	671.4	8	0.1	-	-	23	2533156
UNTERNEHMEN .....	5590	4753.4	1026	85.4	12	0.7	3678	4899730
PRIVATE HAUSHALTE .....	282	88.1	53	5.5	-17	-0.8	194	94969
ORGAN.OHNE ERWERBSZWECK .....	329	157.4	20	1.6	24	0.6	104	257465

2 GENEHMIGTE BAUVORHABEN IM HOCHBAU 1988  
2.1 GENEHMIGUNGEN IM WOHN- UND NICHTWOHNBAU NACH BAUHERREN  
INSGESAMT (EINSCHL. BAUMASSNAHMEN AN BESTEHENDEN GEBAEUDEN)

BAUHERR	GEBAEUDE/ BAUMASS- NAHMEN	NUTZ- FLAECHE	WOHNUNGEN	DARIN WOHN- FLAECHE	SONSTIGE WOHN- EINHEITEN	DARIN WOHN- FLAECHE	WOHN- RAEUME	VERANSCHL. KOSTEN DES BAUWERKES
	ANZAHL	1000 M2	ANZAHL	1000 M2	ANZAHL	1000 M2	ANZAHL	1000 DM
HESSEN								
WOHN- UND NICHTWOHNGBAEUDE .....	16461	2847.0	17371	1882.1	219	3.9	85119	8387351
WOHNGBAEUDE .....	12611	154.7	16680	1818.0	219	3.9	82425	3751413
DAVON: OEFFENTLICHE BAUHERREN .....	64	-1.2	183	13.6	-	-	722	44342
UNTERNEHMEN .....	2129	37.5	5485	475.0	68	1.6	22689	845974
PRIVATE HAUSHALTE .....	10392	117.7	10978	1324.2	140	2.1	58792	2835496
ORGAN.OHNE ERWERBSZWECK .....	26	0.7	34	5.2	11	0.2	222	25601
NICHTWOHNGBAEUDE .....	3850	2692.2	651	64.1	-	-	2694	4635938
DAVON: OEFFENTLICHE BAUHERREN .....	474	325.4	13	1.2	-	-	55	1112944
UNTERNEHMEN .....	2077	1900.0	302	28.8	-	-	1215	2820889
PRIVATE HAUSHALTE .....	1137	400.1	353	32.7	-	-	1370	527531
ORGAN.OHNE ERWERBSZWECK .....	162	66.8	23	1.4	-	-	54	174574
RHEINLAND-PFALZ								
WOHN- UND NICHTWOHNGBAEUDE .....	16071	2029.4	14614	1651.7	45	1.4	74794	5397462
WOHNGBAEUDE .....	12768	262.2	14391	1629.1	14	0.6	73839	3230147
DAVON: OEFFENTLICHE BAUHERREN .....	50	1.4	14	4.6	-	-	99	17244
UNTERNEHMEN .....	1724	38.2	3252	293.8	-	-	13930	503384
PRIVATE HAUSHALTE .....	10978	223.2	11065	1327.6	10	0.2	59663	2699035
ORGAN.OHNE ERWERBSZWECK .....	16	-0.6	60	3.1	4	0.4	147	10484
NICHTWOHNGBAEUDE .....	3303	1767.2	223	22.6	31	0.8	955	2167315
DAVON: OEFFENTLICHE BAUHERREN .....	415	235.1	-27	-0.1	-	-	-22	618217
UNTERNEHMEN .....	2619	1465.8	230	21.2	-	-	884	1412965
PRIVATE HAUSHALTE .....	69	12.3	24	1.8	-	-	93	12838
ORGAN.OHNE ERWERBSZWECK .....	200	54.0	-4	-0.4	31	0.8	-	123295
BADEN-WUERTTEMBERG								
WOHN- UND NICHTWOHNGBAEUDE .....	43552	7513.7	45941	4752.0	728	19.2	223484	18627015
WOHNGBAEUDE .....	33233	1374.4	44270	4596.0	598	16.2	216837	9645140
DAVON: OEFFENTLICHE BAUHERREN .....	137	1.7	221	18.2	154	3.4	1058	67748
UNTERNEHMEN .....	7053	412.6	17989	1520.5	110	4.1	75459	2816342
PRIVATE HAUSHALTE .....	25927	953.9	25947	3045.8	42	1.8	139572	6695506
ORGAN.OHNE ERWERBSZWECK .....	116	6.2	113	11.5	292	6.9	748	65544
NICHTWOHNGBAEUDE .....	10319	6139.3	1671	156.0	130	3.0	6647	8981875
DAVON: OEFFENTLICHE BAUHERREN .....	1144	670.5	-102	-8.0	4	0.4	-318	2033653
UNTERNEHMEN .....	7608	4870.0	1360	128.7	4	0.2	5374	5871881
PRIVATE HAUSHALTE .....	943	366.2	363	31.4	-	-	1334	501119
ORGAN.OHNE ERWERBSZWECK .....	624	232.7	50	3.9	122	2.4	257	575222
BAYERN								
WOHN- UND NICHTWOHNGBAEUDE .....	51550	7939.5	56256	5730.7	421	15.1	275697	23673335
WOHNGBAEUDE .....	37127	564.1	54715	5603.8	242	11.7	269945	13145077
DAVON: OEFFENTLICHE BAUHERREN .....	97	2.9	342	24.3	-60	-0.7	956	107030
UNTERNEHMEN .....	7743	137.8	21201	1714.4	42	1.0	87114	3602204
PRIVATE HAUSHALTE .....	29221	419.3	32925	3848.0	26	0.7	180808	9344743
ORGAN.OHNE ERWERBSZWECK .....	66	4.1	247	17.1	234	10.7	1067	91100
NICHTWOHNGBAEUDE .....	14423	7375.3	1541	126.9	179	3.4	5752	10528258
DAVON: OEFFENTLICHE BAUHERREN .....	1192	774.0	53	6.1	9	0.4	251	2228802
UNTERNEHMEN .....	10241	6013.6	1352	110.9	135	2.2	5048	7309286
PRIVATE HAUSHALTE .....	2360	301.9	73	4.9	18	0.4	196	345425
ORGAN.OHNE ERWERBSZWECK .....	630	285.8	63	5.1	17	0.5	257	644745
SAARLAND								
WOHN- UND NICHTWOHNGBAEUDE .....	2813	370.3	2365	275.0	88	0.4	12562	1077644
WOHNGBAEUDE .....	2341	6.9	2144	267.9	79	0.3	12297	553220
DAVON: OEFFENTLICHE BAUHERREN .....	.	.	.	.	.	.	.	.
UNTERNEHMEN .....	.	.	.	.	.	.	.	.
PRIVATE HAUSHALTE .....	2250	7.0	2010	255.3	28	0.6	11631	525092
ORGAN.OHNE ERWERBSZWECK .....	.	.	.	.	.	.	.	.
NICHTWOHNGBAEUDE .....	472	363.4	221	7.0	9	0.1	265	524424
DAVON: OEFFENTLICHE BAUHERREN .....	59	39.4	-3	-0.6	-4	-0.1	-20	129406
UNTERNEHMEN .....	260	270.4	223	6.6	-	-	235	325848
PRIVATE HAUSHALTE .....	132	43.9	-	0.8	13	0.2	46	50956
ORGAN.OHNE ERWERBSZWECK .....	21	9.8	1	0.1	-	-	4	18214
BERLIN (WEST)								
WOHN- UND NICHTWOHNGBAEUDE .....	3294	777.7	4442	517.2	290	11.4	22912	3531860
WOHNGBAEUDE .....	2754	38.9	4444	515.5	290	11.3	22869	1514193
DAVON: OEFFENTLICHE BAUHERREN .....	19	0.6	-166	1.0	-13	-0.2	-40	34026
UNTERNEHMEN .....	836	26.3	2772	279.3	73	3.4	12669	786661
PRIVATE HAUSHALTE .....	1861	8.5	1614	217.7	-	-	9160	590879
ORGAN.OHNE ERWERBSZWECK .....	38	3.6	224	17.5	230	8.0	1074	102627
NICHTWOHNGBAEUDE .....	540	738.8	-2	1.7	-	0.2	49	2017667
DAVON: OEFFENTLICHE BAUHERREN .....	113	112.7	5	0.5	-6	-0.1	15	672657
UNTERNEHMEN .....	348	545.4	24	2.3	-	-	93	995143
PRIVATE HAUSHALTE .....	46	15.9	-32	-1.1	-	-	-68	26786
ORGAN.OHNE ERWERBSZWECK .....	33	64.8	1	0.1	6	0.3	9	323081

2 GENEHMIGTE BAUVORHABEN IM HOCHBAU 1988  
2.2 GENEHMIGUNGEN IM WOHN- UND NICHTWOHNBAU NACH GEBAEUDEARTEN UND BAUERHERREN

ERRICHTUNG NEUER GEBAEUDE

GEBAEUDEART BAUHERR	GEBAEUDE	RAUM- INHALT	NUTZ- FLAECHE	WOHNUNGEN	DARIN WOHN- FLAECHE	SONSTIGE WOHN- EINHEITEN	DARIN WOHN- FLAECHE	WOHN- RAEUME	VERANSCHL. KOSTEN DES BAUERKES
	ANZAHL	1000 M3	1000 M2	ANZAHL	1000 M2	ANZAHL	1000 M2	ANZAHL	1000 DM
BUNDESGBEIT									
WOHN- UND NICHTWOHNGBAEUDE .....	152950	275770	28932.4	197373	20198.1	2024	62.0	957505	73768505
WOHNGBAEUDE									
WOHNGBAEUDE MIT 1 WOHNUNG .....	97339	77988	2106.6	97339	12210.5	9	0.2	570021	25473680
2 WOHNUNGEN .....	15456	18183	489.4	30912	2992.1	2	0.1	140446	6028965
3 WOHNUNGEN U. MEHR ..	7983	23679	680.0	61040	4388.0	17	0.4	218022	8220316
WOHNHEIME .....	153	871	35.7	1942	93.5	1681	54.7	5365	335131
FUER STUDENTEN .....	11	61	3.2	296	6.8	207	3.6	532	21503
BERUFSTAETIGE .....	16	52	1.7	164	6.8	86	2.1	358	18785
AELTERE MENSCHEN .....	58	482	18.1	1307	65.2	440	16.1	3210	177633
SONSTIGE GRUPPEN .....	68	276	12.7	175	14.8	948	32.9	1865	117210
WOHNGBAEUDE ZUSAMMEN .....	120931	120722	3311.7	191233	19684.0	1709	55.5	934454	40058092
UND ZWAR:									
MIT EIGENTUMSWOHNUNGEN .....	5045	14008	409.4	35775	2640.0	3	0.1	130456	4788852
FUER FREIZEITZWECKE .....	1183	893	23.9	2565	164.4	36	1.0	8265	299183
DARUNTER MIT 1 WOHNUNG .....	847	362	9.7	847	66.8	-	-	3597	115348
2 WOHNUNGEN .....	149	114	1.7	298	22.7	-	-	1098	40074
3 WOHNUNGEN U. MEHR ..	183	398	11.8	1403	74.3	-	-	3510	137121
VON DEN WOHNGBAEUDEN ENTFIELEN AUF									
OEFFENTLICHE BAUERHERREN .....	228	401	10.1	848	60.0	320	12.4	3493	150204
DARUNTER MIT 1 WOHNUNG .....	107	86	3.1	107	13.0	-	-	635	28303
2 WOHNUNGEN .....	26	28	1.1	52	4.6	-	-	236	10780
3 WOHNUNGEN U. MEHR ..	58	196	4.5	557	35.3	-	-	1828	81881
UNTERNEHMEN .....	32284	34813	867.3	72598	6279.2	372	11.1	311428	11660149
DARUNTER MIT 1 WOHNUNG .....	25990	16724	364.9	25990	2922.9	-	-	143919	5347979
2 WOHNUNGEN .....	1762	1954	45.7	3524	339.0	-	-	16290	645961
3 WOHNUNGEN U. MEHR ..	4485	15753	438.5	41867	2962.8	17	0.4	148511	5533785
VON DEN UNTERNEHMEN WAREN									
GEMEINN. WOHNUNGS- U. LAENDLICHE									
SIEDLUNGSUNTERNEHMEN .....	4399	5510	115.0	12798	1015.9	23	0.6	52541	1866412
SONSTIGE WOHNUNGSUNTERNEHMEN .....	24345	24840	614.1	51518	4531.0	111	3.2	223972	8282220
IMMOBILIENFONDS .....	679	786	25.2	1664	142.2	57	3.0	7035	293616
SONSTIGE UNTERN. (OH. WOHNUNGSUNT.)	2861	3676	113.0	6618	590.0	181	4.3	27880	1217901
PRIVATE HAUSHALTE .....	88167	84847	2411.3	116747	13262.2	253	5.3	614824	27967053
DARUNTER MIT 1 WOHNUNG .....	71106	61063	1735.5	71106	9254.3	9	0.2	424544	20056760
2 WOHNUNGEN .....	13646	16172	441.9	27292	2643.9	2	0.1	123697	5361213
3 WOHNUNGEN U. MEHR ..	3393	7533	230.8	18096	1355.4	-	-	65944	2523689
VON DEN PRIVATEN HAUSHALTEN WAREN									
SELBSTAENDIGE .....	17620	20480	585.1	30180	3238.6	197	3.5	146299	6866742
BEAMTE UND ANGESTELLTE .....	49498	44398	1234.0	59005	6972.8	3	0.5	324543	14633242
ARBEITER .....	13946	12944	375.2	16475	1901.1	10	0.2	50418	4161329
RENTNER UND PENSIONAERE .....	1378	1235	35.6	1946	197.1	12	0.4	9145	412710
SONSTIGE PRIVATE HAUSHALTE .....	5725	5790	181.4	9141	952.5	31	0.7	44419	1893030
ORGANISATIONEN OHNE ERWERBSZWECK ...	252	661	23.0	1040	82.7	764	26.7	4709	280686
DARUNTER MIT 1 WOHNUNG .....	136	115	3.0	136	20.2	-	-	923	40638
2 WOHNUNGEN .....	22	30	0.8	44	4.5	-	-	223	11011
3 WOHNUNGEN U. MEHR ..	47	197	6.2	520	34.5	-	-	1739	80961
SCHLESWIG-HOLSTEIN									
WOHNGBAEUDE MIT 1 WOHNUNG .....	4631	2940	4.7	4631	518.6	-	-	25121	854361
2 WOHNUNGEN .....	390	392	1.7	780	68.8	-	-	3389	120984
3 WOHNUNGEN U. MEHR ..	188	434	5.7	1399	81.5	-	-	4082	139000
WOHNHEIME .....	11	59	1.9	156	8.3	66	2.0	523	23633
WOHNGBAEUDE ZUSAMMEN .....	5220	3826	14.0	6966	677.2	66	2.0	33115	1157978
DAR. MIT EIGENTUMSWOHNUNGEN .....	100	250	3.9	812	48.0	-	-	2401	82024
HAMBURG									
WOHNGBAEUDE MIT 1 WOHNUNG .....	1051	674	22.3	1051	117.5	-	-	5672	215641
2 WOHNUNGEN .....	.	.	.	.	.	.	.	.	.
3 WOHNUNGEN U. MEHR ..	100	415	11.2	1027	71.3	-	-	3609	173234
WOHNHEIME .....	.	.	.	.	.	.	.	.	.
WOHNGBAEUDE ZUSAMMEN .....	1234	1189	35.2	2243	206.1	-	-	10065	418777
DAR. MIT EIGENTUMSWOHNUNGEN .....	18	56	0.6	102	10.2	-	-	425	15803
NIEDERSACHSEN									
WOHNGBAEUDE MIT 1 WOHNUNG .....	12585	8829	328.7	12585	1553.9	1	0.0	71308	2537804
2 WOHNUNGEN .....	.	.	.	.	.	.	.	.	.
3 WOHNUNGEN U. MEHR ..	519	1237	37.7	3346	243.5	6	0.1	12211	345356
WOHNHEIME .....	.	.	.	.	.	.	.	.	.
WOHNGBAEUDE ZUSAMMEN .....	14266	11298	406.8	18265	2020.6	8	0.2	94035	3230785
DAR. MIT EIGENTUMSWOHNUNGEN .....	249	612	17.9	1652	122.9	-	-	6027	169256

2 GENEHMIGTE BAUVORHABEN IM HOCHBAU 1988  
2.2 GENEHMIGUNGEN IM WOHN- UND NICHTWOHNBAU NACH GEBAEUDEARTEN UND BAUHERREN  
ERRICHTUNG NEUER GEBAEUDE

GEBAEUDEART BAUHERR	GEBAEUDE	RAUM- INHALT	NUTZ- FLAECHE	WOHNUNGEN	DARIN WOHN- FLAECHE	SONSTIGE WOHN- EINHEITEN	DARIN WOHN- FLAECHE	WOHN- RAEUME	VERANSCHL. KOSTEN DES BAUWERKES
	ANZAHL	1000 M3	1000 M2	ANZAHL	1000 M2	ANZAHL	1000 M2	ANZAHL	1000 DM
NOCH WOHNGEBAEUDE									
BREMEN									
WOHNGEBAEUE MIT 1 WOHNUNG .....	293	168	5.2	293	34.2	-	-	1582	55439
2 WOHNUNGEN .....	30	28	0.7	60	6.0	-	-	306	9633
3 WOHNUNGEN U. MEHR ..	27	91	2.1	256	18.7	-	-	914	31333
WOHNHEIME .....	-	-	-	-	-	-	-	-	-
WOHNGEBAEUE ZUSAMMEN .....	350	288	8.0	609	58.9	-	-	2802	96405
DAR. MIT EIGENTUMSWOHNUNGEN .....	21	73	1.9	195	14.7	-	-	701	23655
NORDRHEIN-WESTFALEN									
WOHNGEBAEUE MIT 1 WOHNUNG .....	22672	17029	246.0	22672	2787.2	1	0.0	127533	5349674
2 WOHNUNGEN .....	2719	3148	46.8	5438	518.9	-	-	23780	985785
3 WOHNUNGEN U. MEHR ..	1309	3600	51.7	8676	646.0	-	-	31062	1134394
WOHNHEIME .....	42	212	4.9	561	23.7	328	13.7	1803	67074
WOHNGEBAEUE ZUSAMMEN .....	26742	23988	389.4	37947	3975.9	329	13.7	184578	7536927
DAR. MIT EIGENTUMSWOHNUNGEN .....	577	1377	30.5	3167	257.7	-	-	12161	421289
HESSEN									
WOHNGEBAEUE MIT 1 WOHNUNG .....	6342	5366	78.2	6342	822.7	-	-	37517	1677804
2 WOHNUNGEN .....	1359	1685	25.2	2718	273.7	-	-	12586	529284
3 WOHNUNGEN U. MEHR ..	780	2508	37.2	5939	455.3	-	-	21827	796981
WOHNHEIME .....	10	72	0.8	160	12.8	218	3.8	484	21340
WOHNGEBAEUE ZUSAMMEN .....	8491	9631	141.4	15159	1564.5	218	3.8	72414	3025409
DAR. MIT EIGENTUMSWOHNUNGEN .....	512	1408	21.1	3151	260.2	-	-	12168	440988
RHEINLAND-PFALZ									
WOHNGEBAEUE MIT 1 WOHNUNG .....	7550	6241	203.9	7550	973.9	-	-	44196	2018101
2 WOHNUNGEN .....	1250	1415	43.2	2500	242.7	-	-	11235	460357
3 WOHNUNGEN U. MEHR ..	431	1046	30.9	2894	204.5	-	-	9995	344702
WOHNHEIME .....	5	15	0.6	17	1.4	17	0.7	96	5163
WOHNGEBAEUE ZUSAMMEN .....	9236	8717	278.6	12961	1422.5	17	0.7	65522	2828323
DAR. MIT EIGENTUMSWOHNUNGEN .....	189	476	15.9	1227	94.6	-	-	4546	156453
BADEN-WUERTTEMBERG									
WOHNGEBAEUE MIT 1 WOHNUNG .....	16550	13339	858.0	16550	2131.3	-	-	100563	4683209
2 WOHNUNGEN .....	3668	4060	241.6	7336	701.9	-	-	33408	1427204
3 WOHNUNGEN U. MEHR ..	2262	6040	315.6	16005	1164.3	-	-	58117	2122314
WOHNHEIME .....	47	162	10.9	328	14.9	527	13.6	1180	60464
WOHNGEBAEUE ZUSAMMEN .....	22527	23601	1426.1	40219	4012.3	527	13.6	193268	8293191
DAR. MIT EIGENTUMSWOHNUNGEN .....	1718	4470	238.2	11731	863.9	-	-	43124	1565750
BAYERN									
WOHNGEBAEUE MIT 1 WOHNUNG .....	23381	21528	346.6	23381	2987.5	6	0.1	142908	7427472
2 WOHNUNGEN .....	4468	5762	85.2	8936	879.9	1	0.1	41607	1997942
3 WOHNUNGEN U. MEHR ..	2055	6997	116.8	18385	1253.5	11	0.3	64341	2513593
WOHNHEIME .....	28	235	10.0	647	27.5	237	10.1	1342	98064
WOHNGEBAEUE ZUSAMMEN .....	29932	34521	558.6	51349	5148.4	255	10.6	250198	12037071
DAR. MIT EIGENTUMSWOHNUNGEN .....	1571	5065	77.3	13247	924.7	3	0.1	46903	1812717
SAARLAND									
WOHNGEBAEUE MIT 1 WOHNUNG .....	1191	1168	8.0	1191	160.5	1	0.0	7313	351422
2 WOHNUNGEN .....	-	-	-	-	-	-	-	-	-
3 WOHNUNGEN U. MEHR ..	25	62	1.9	137	10.7	-	-	513	18456
WOHNHEIME .....	-	-	-	-	-	-	-	-	-
WOHNGEBAEUE ZUSAMMEN .....	1423	1480	12.2	1740	211.2	10	0.2	9718	444791
DAR. MIT EIGENTUMSWOHNUNGEN .....	12	19	0.4	39	3.2	-	-	160	5871
BERLIN (WEST)									
WOHNGEBAEUE MIT 1 WOHNUNG .....	1093	707	5.0	1093	123.1	-	-	5908	302753
2 WOHNUNGEN .....	123	122	0.8	246	21.1	-	-	1000	48266
3 WOHNUNGEN U. MEHR ..	287	1247	29.1	2976	238.6	-	-	11351	600953
WOHNHEIME .....	7	106	6.5	60	3.6	279	10.7	480	56463
WOHNGEBAEUE ZUSAMMEN .....	1510	2182	41.4	4375	386.4	279	10.7	18739	1008435
DAR. MIT EIGENTUMSWOHNUNGEN .....	78	202	1.8	452	39.9	-	-	1840	95046

2 GENEHMIGTE BAUVORHABEN IM HOCHBAU 1988  
2.2 GENEHMIGUNGEN IM WOHN- UND NICHTWOHNBAU NACH GEBÄUDEARTEN UND BAUHERREN

ERRICHTUNG NEUER GEBÄUDE

GEBÄUDEART ----- BAUHERR	GEBÄUDE	RAUM- INHALT	NUTZ- FLÄCHE	WOHNUNGEN	DARIN WOHN- FLÄCHE	SONSTIGE WOHN- EINHEITEN	DARIN WOHN- FLÄCHE	WOHN- RAEUME	VERANSCHL. KOSTEN DES BAUWERKES
	ANZAHL	1000 M3	1000 M2	ANZAHL	1000 M2	ANZAHL	1000 M2	ANZAHL	1000 DM
BUNDESGBIET									
NICHTWOHNGBÄUDE									
ANSTALTSGBÄUDE .....	320	4154	802.4	77	4.7	106	2.5	346	2492130
BUERO- UND VERWALTUNGSGBÄUDE .....	2279	19878	3507.0	1071	87.5	13	0.2	3862	8251618
LANDWIRTSCHAFTLICHE BETRIEBSGBÄUDE .....	8225	15186	2638.4	168	19.2	1	0.1	843	1295696
NICHTLANDWIRTSCH.BETRIEBSGBÄUDE ..	18276	102000	16344.4	4401	363.5	28	0.8	16046	17038455
DARUNTER:FABRIK-U.WERKSTATTGBÄUDE ..	5475	39512	6046.4	695	77.3	-	-	3221	6468241
HANDELS-EINSCHL.LAGERGEB. ..	7950	50878	7691.1	3263	246.2	-	-	11012	7363234
HOTELS UND GASTSTAETTEN ...	663	3229	618.9	284	24.5	-	-	1106	1269027
SONSTIGE NICHTWOHNGBÄUDE .....	2919	13830	2268.5	423	39.2	167	2.9	1954	4632514
NICHTWOHNGBÄUDE ZUSAMMEN .....	32019	155049	25620.7	6140	514.0	315	6.5	23051	33710413
DAR.:AUSGEW.INFRASTRUKTURGBÄUDE ....	4005	21927	3698.3	541	48.2	273	5.4	2492	8440311
GEB.F.OEFFENTL.SICHERHEIT U.ORDNUNG	511	1756	312.5	26	2.8	-	-	126	690981
GBÄUDE IM KULTURELLEN BEREICH ....	331	1702	251.4	40	3.7	7	0.1	182	837497
GEB.F.BILDUNG,WISSENSCH.U.FORSCHUNG	362	3492	632.3	38	3.6	140	2.5	300	1621934
DARUNTER:									
ALLG.U.BERUFSBILDENDE SCHULEN ....	232	1837	321.2	30	2.7	140	2.5	258	831230
WISSENSCH.U.SONSTIGE HOCHSCHULEN ..	32	295	50.5	-	-	-	-	-	182496
GBÄUDE DES GESUNDHEITSWESENS .....	402	3206	613.2	180	17.2	20	0.2	800	2019887
DARUNTER:									
KRANKENHAEUSER ALLER ART .....	116	2522	489.0	3	0.3	-	-	14	1755879
GBÄUDE DES SOZIALWESENS .....	349	1497	301.2	112	6.9	106	2.5	465	646331
GEB.F.FREIZEIT,ERHOLUNG UND SPORT ..	1396	7271	1127.4	121	11.9	-	-	524	1643199
GEB.DER VER-UND ENTSGUNG .....	485	2200	329.5	17	1.5	-	-	65	714235
GEB.DES VERKEHRS-U.NACHRICHTENWESENS	169	803	130.7	7	0.6	-	-	30	266247
VON DEN INFRASTRUKTURGBÄUDEN									
ENTFIELEN AUF:									
OEFFENTLICHE BAUHERREN .....	1734	9433	1552.4	103	9.3	47	1.0	480	4685378
UNTERNEHMEN .....	1003	7999	1360.8	224	21.4	140	2.5	1106	2236863
PRIVATE HAUSHALTE .....	219	658	105.7	59	5.7	-	-	248	109005
ORGANISATIONEN OHNE ERWERBSZWECK ..	1049	3837	679.4	155	11.8	86	1.9	658	1409065
VON DEN NICHTWOHNGBÄUDEN									
ENTFIELEN AUF:									
OEFFENTLICHE BAUHERREN .....	2758	16248	2744.5	207	18.7	47	1.0	903	7990708
BUND .....	443	4287	602.4	6	0.5	-	-	23	2661164
LAENDER .....	323	2554	437.0	20	1.9	-	-	88	1444844
GEMEINDEN/GEMEINDEVERBAENDE .....	1976	9226	1674.0	181	16.3	47	1.0	792	3787055
SOZIALVERSICHERUNG .....	16	180	31.0	-	-	-	-	-	97645
UNTERNEHMEN .....	23966	126753	20740.3	4932	410.8	143	2.7	18238	22595660
LAND- UND FORSTWIRTSCHAFT,									
FISCHEREI .....	8151	15330	2717.3	202	21.8	1	0.1	952	1327771
PRODUZIERENDES GEMERBE .....	7298	55395	8377.5	744	81.2	-	-	3375	8309709
HANDEL,KREDITINSTITUTE,VERSICH.-									
GEMERBE UND DIENSTLEISTUNGEN ....	8195	53089	9182.2	3968	305.5	142	2.6	13820	12091633
DAR.: IMMOBILIENFONDS .....	172	2865	531.0	112	7.9	-	-	346	791843
VERKEHR U.NACHRICHTENUEBERMITTLUNG	322	2938	463.3	18	2.3	-	-	91	866547
DAR.:BUNDESBAHN UND BUNDESPOST ...	78	1063	176.6	-	-	-	-	-	577374
PRIVATE HAUSHALTE .....	3910	7144	1259.0	810	69.7	13	0.2	3069	1371687
ORGANISATIONEN OHNE ERWERBSZWECK ...	1385	4904	876.9	191	14.9	112	2.6	841	1752358

2 GENEHMIGTE BAUVORHABEN IM HOCHBAU 1988  
2.2 GENEHMIGUNGEN IM WOHN- UND NICHTWOHNBAU NACH GEBAEUDEARTEN UND BAUHERREN

ERRICHTUNG NEUER GEBAEUDE

GEBAEUDEART BAUHERR	GEBAEUDE	RAUM- INHALT	NUTZ- FLAECHE	WOHNUNGEN	DARIN WOHN- FLAECHE	SONSTIGE WOHN- EINHEITEN	DARIN WOHN- FLAECHE	WOHN- RAEUME	VERANSCHL. KOSTEN DES BAUERKES
	ANZAHL	1000 M3	1000 M2	ANZAHL	1000 M2	ANZAHL	1000 M2	ANZAHL	1000 DM
NOCH NICHTWOHNGBAEUDE									
SCHLESWIG-HOLSTEIN									
ANSTALTSGBAEUDE .....	22	155	30.4	4	0.4	-	-	16	52423
BUERO- UND VERWALTUNGSGBAEUDE .....	71	298	63.9	35	2.6	-	-	127	136900
LANDWIRTSCHAFTL. BETRIEBSGBAEUDE ....	507	1144	212.8	8	1.1	-	-	46	71603
NICHTLANDWIRTSCHAFTL. BETRIEBSGB. ....	657	4179	659.7	149	11.9	-	-	525	690758
DARUNTER:									
FABRIK-UND WERKSTATTGBAEUDE .....	195	1366	229.4	25	2.5	-	-	128	302020
HANDELS-EINSCHL. LAGERGBAEUDE .....	356	2500	359.6	117	8.7	-	-	370	306281
HOTELS UND GASTSTAETTEN .....	41	112	22.6	7	0.7	-	-	27	40849
SONSTIGE NICHTWOHNGBAEUDE .....	87	406	67.5	12	1.1	-	-	47	107085
NICHTWOHNGBAEUDE ZUSAMMEN .....	1344	6183	1034.3	208	17.0	-	-	761	1058769
HAMBURG									
ANSTALTSGBAEUDE .....	3	162	39.7	-	-	-	-	-	92045
BUERO- UND VERWALTUNGSGBAEUDE .....	.	.	.	.	.	.	.	.	.
LANDWIRTSCHAFTL. BETRIEBSGBAEUDE ....	.	.	.	.	.	.	.	.	.
NICHTLANDWIRTSCHAFTL. BETRIEBSGB. ....	111	1584	277.0	15	1.5	-	-	73	269955
DARUNTER:									
FABRIK-UND WERKSTATTGBAEUDE .....	38	336	58.4	4	0.3	-	-	14	48832
HANDELS-EINSCHL. LAGERGBAEUDE .....	57	1051	166.1	11	1.2	-	-	59	143226
HOTELS UND GASTSTAETTEN .....	6	111	24.5	-	-	-	-	-	59070
SONSTIGE NICHTWOHNGBAEUDE .....	14	90	13.6	1	0.1	-	-	5	74987
NICHTWOHNGBAEUDE ZUSAMMEN .....	181	2264	410.5	45	3.6	-	-	146	556850
NIEDERSACHSEN									
ANSTALTSGBAEUDE .....	44	187	36.9	4	0.4	-	-	17	65474
BUERO- UND VERWALTUNGSGBAEUDE .....	282	1525	273.6	82	8.4	-	-	345	452250
LANDWIRTSCHAFTL. BETRIEBSGBAEUDE ....	1505	3122	606.6	20	2.7	-	-	113	221371
NICHTLANDWIRTSCHAFTL. BETRIEBSGB. ....	2277	10374	1669.4	519	38.2	-	-	1756	1474240
DARUNTER:									
FABRIK-UND WERKSTATTGBAEUDE .....	554	4059	626.5	55	5.6	-	-	239	564280
HANDELS-EINSCHL. LAGERGBAEUDE .....	1065	5549	887.2	423	29.1	-	-	1356	731854
HOTELS UND GASTSTAETTEN .....	103	262	52.2	32	2.7	-	-	121	83212
SONSTIGE NICHTWOHNGBAEUDE .....	380	1514	257.1	49	5.1	-	-	245	403270
NICHTWOHNGBAEUDE ZUSAMMEN .....	4488	16722	2843.6	674	54.8	-	-	2476	2616605
BREMEN									
ANSTALTSGBAEUDE .....	-	-	-	-	-	-	-	-	-
BUERO- UND VERWALTUNGSGBAEUDE .....	.	.	.	.	.	.	.	.	.
LANDWIRTSCHAFTL. BETRIEBSGBAEUDE ....	.	.	.	.	.	.	.	.	.
NICHTLANDWIRTSCHAFTL. BETRIEBSGB. ....	108	759	115.1	27	1.9	-	-	84	96236
DARUNTER:									
FABRIK-UND WERKSTATTGBAEUDE .....	44	301	44.2	1	0.2	-	-	4	51795
HANDELS-EINSCHL. LAGERGBAEUDE .....	49	347	49.6	25	1.6	-	-	78	37423
HOTELS UND GASTSTAETTEN .....	3	3	0.5	-	-	-	-	-	1447
SONSTIGE NICHTWOHNGBAEUDE .....	13	76	10.1	2	0.1	-	-	7	23680
NICHTWOHNGBAEUDE ZUSAMMEN .....	148	1131	164.8	41	3.0	-	-	134	191620
NORDRHEIN-WESTFALEN									
ANSTALTSGBAEUDE .....	72	757	148.8	18	1.0	24	0.6	83	353230
BUERO- UND VERWALTUNGSGBAEUDE .....	471	4201	710.2	175	16.4	-	-	692	2222204
LANDWIRTSCHAFTL. BETRIEBSGBAEUDE ....	861	1775	319.1	18	2.0	-	-	83	146564
NICHTLANDWIRTSCHAFTL. BETRIEBSGB. ....	2873	21073	3280.0	808	67.1	-	-	2965	3037735
DARUNTER:									
FABRIK-UND WERKSTATTGBAEUDE .....	1067	7527	1174.5	97	10.8	-	-	434	1015142
HANDELS-EINSCHL. LAGERGBAEUDE .....	1473	11668	1688.6	667	52.4	-	-	2354	1544346
HOTELS UND GASTSTAETTEN .....	67	513	98.8	21	1.7	-	-	79	192406
SONSTIGE NICHTWOHNGBAEUDE .....	422	2679	449.3	63	5.9	-	-	259	960735
NICHTWOHNGBAEUDE ZUSAMMEN .....	4699	30484	4907.4	1082	92.4	24	0.6	4082	6720468
HESSEN									
ANSTALTSGBAEUDE .....	19	307	54.5	12	0.7	-	-	36	209083
BUERO- UND VERWALTUNGSGBAEUDE .....	221	3573	615.9	96	8.7	-	-	367	1452779
LANDWIRTSCHAFTL. BETRIEBSGBAEUDE ....	341	591	108.6	12	1.4	-	-	54	51387
NICHTLANDWIRTSCHAFTL. BETRIEBSGB. ....	1327	8421	1324.5	322	30.0	-	-	1292	1507929
DARUNTER:									
FABRIK-UND WERKSTATTGBAEUDE .....	399	2573	401.5	60	6.3	-	-	262	432459
HANDELS-EINSCHL. LAGERGBAEUDE .....	604	4539	641.9	198	17.8	-	-	775	665934
HOTELS UND GASTSTAETTEN .....	50	552	105.8	39	3.8	-	-	148	196835
SONSTIGE NICHTWOHNGBAEUDE .....	264	1201	188.5	32	2.8	-	-	127	390112
NICHTWOHNGBAEUDE ZUSAMMEN .....	2172	14093	2292.0	474	43.6	-	-	1876	3611290



2 GENEHMIGTE BAUVORHABEN IM HOCHBAU 1988  
2.2 GENEHMIGUNGEN IM WOHN- UND NICHTWOHNBAU NACH GEBAEUDEARTEN UND BAUHERREN

ERRICHTUNG NEUER GEBAEUDE

GEBAEUDEART BAUHERR	GEBAEUDE	RAUM- INHALT	NUTZ- FLAECHE	WOHNUNGEN	DARIN WOHN- FLAECHE	SONSTIGE WOHN- EINHEITEN	DARIN WOHN- FLAECHE	WOHN- RAEUME	VERANSCHL. KOSTEN DES BAUWERKES
	ANZAHL	1000 M3	1000 M2	ANZAHL	1000 M2	ANZAHL	1000 M2	ANZAHL	1000 DM
NOCH NICHTWOHNGBAEUDE									
RHEINLAND-PFALZ									
ANSTALTSGBAEUDE .....	28	256	43.1	-	-	-	-	-	147869
BUERO- UND VERWALTUNGSGBAEUDE .....	129	660	135.7	34	3.3	-	-	144	265260
LANDWIRTSCHAFTL. BETRIEBSGBAEUDE ....	425	699	131.2	9	1.0	-	-	47	65217
NICHTLANDWIRTSCHAFTL. BETRIEBSGB. ....	1173	6197	1025.8	181	17.4	-	-	756	891530
DARUNTER:									
FABRIK-UND WERKSTATTGBAEUDE .....	385	2436	379.3	38	4.2	-	-	170	357586
HANDELS-EINSCHL. LAGERGBAEUDE .....	605	3249	507.9	129	11.7	-	-	519	425519
HOTELS UND GASTSTAETTEN .....	42	102	20.1	11	1.1	-	-	53	33858
SONSTIGE NICHTWOHNGBAEUDE .....	213	893	154.9	18	1.8	-	-	81	266101
NICHTWOHNGBAEUDE ZUSAMMEN .....	1968	8705	1490.7	242	23.5	-	-	1028	1635977
BADEN-WUERTEMBERG									
ANSTALTSGBAEUDE .....	49	821	169.1	27	1.5	82	1.9	157	548780
BUERO- UND VERWALTUNGSGBAEUDE .....	422	3094	585.7	222	20.0	-	-	883	1169495
LANDWIRTSCHAFTL. BETRIEBSGBAEUDE ....	1024	1906	342.9	42	4.6	-	-	213	163639
NICHTLANDWIRTSCHAFTL. BETRIEBSGB. ....	3227	19713	3225.3	1217	106.0	28	0.8	4669	3416368
DARUNTER:									
FABRIK-UND WERKSTATTGBAEUDE .....	1151	8289	1285.1	189	23.0	-	-	936	1395305
HANDELS-EINSCHL. LAGERGBAEUDE .....	1490	9606	1502.0	958	76.3	-	-	3405	1519617
HOTELS UND GASTSTAETTEN .....	101	368	79.0	47	4.0	-	-	184	150507
SONSTIGE NICHTWOHNGBAEUDE .....	554	3068	504.2	116	10.8	20	0.2	512	1086712
NICHTWOHNGBAEUDE ZUSAMMEN .....	5276	28602	4827.1	1624	142.8	130	3.0	6434	6384994
BAYERN									
ANSTALTSGBAEUDE .....	69	1152	204.6	11	0.7	-	-	33	663653
BUERO- UND VERWALTUNGSGBAEUDE .....	548	5045	866.1	381	24.6	-	-	1165	2041423
LANDWIRTSCHAFTL. BETRIEBSGBAEUDE ....	3523	5866	961.1	59	6.5	1	0.1	287	567668
NICHTLANDWIRTSCHAFTL. BETRIEBSGB. ....	6126	25736	4177.9	908	79.8	-	-	3538	4768214
DARUNTER:									
FABRIK-UND WERKSTATTGBAEUDE .....	1497	10375	1540.2	216	23.7	-	-	997	1812191
HANDELS-EINSCHL. LAGERGBAEUDE .....	2080	10976	1672.2	495	39.1	-	-	1768	1734313
HOTELS UND GASTSTAETTEN .....	234	1032	181.8	123	9.9	-	-	476	418014
SONSTIGE NICHTWOHNGBAEUDE .....	897	3348	534.1	119	10.5	147	2.7	625	1029174
NICHTWOHNGBAEUDE ZUSAMMEN .....	11163	41147	6743.8	1478	122.1	148	2.7	5648	9070132
SAARLAND									
ANSTALTSGBAEUDE .....	4	65	14.7	-	-	-	-	-	27714
BUERO- UND VERWALTUNGSGBAEUDE .....	32	124	23.6	3	0.2	13	0.2	21	45874
LANDWIRTSCHAFTL. BETRIEBSGBAEUDE ....	24	65	12.4	-	-	-	-	-	3599
NICHTLANDWIRTSCHAFTL. BETRIEBSGB. ....	196	1427	216.1	236	8.0	-	-	309	230991
DARUNTER:									
FABRIK-UND WERKSTATTGBAEUDE .....	56	509	66.7	1	0.2	-	-	8	70577
HANDELS-EINSCHL. LAGERGBAEUDE .....	109	832	131.5	232	7.5	-	-	288	137337
HOTELS UND GASTSTAETTEN .....	9	27	5.8	2	0.2	-	-	8	9947
SONSTIGE NICHTWOHNGBAEUDE .....	25	161	26.3	9	0.8	-	-	38	45563
NICHTWOHNGBAEUDE ZUSAMMEN .....	281	1843	293.1	248	9.0	13	0.2	368	353741
BERLIN (WEST)									
ANSTALTSGBAEUDE .....	10	292	60.7	1	0.1	-	-	4	331859
BUERO- UND VERWALTUNGSGBAEUDE .....	28	643	114.0	2	0.2	-	-	7	274893
LANDWIRTSCHAFTL. BETRIEBSGBAEUDE ....	10	10	2.4	-	-	-	-	-	3621
NICHTLANDWIRTSCHAFTL. BETRIEBSGB. ....	201	2538	373.3	19	1.8	-	-	79	654499
DARUNTER:									
FABRIK-UND WERKSTATTGBAEUDE .....	89	1741	240.7	9	0.6	-	-	29	418054
HANDELS-EINSCHL. LAGERGBAEUDE .....	62	560	84.6	8	0.8	-	-	40	117384
HOTELS UND GASTSTAETTEN .....	7	148	27.9	2	0.3	-	-	10	82882
SONSTIGE NICHTWOHNGBAEUDE .....	50	393	63.0	2	0.2	-	-	8	245095
NICHTWOHNGBAEUDE ZUSAMMEN .....	299	3876	613.4	24	2.3	-	-	98	1509967

2 GENEHMIGTE BAUVORHABEN IM HOCHBAU 1988  
2.3 GENEHMIGUNGEN IM WOHN- UND NICHTWOHNBAU NACH KONSTRUKTIONSARTEN UND BAUSTOFFEN  
ERRICHTUNG NEUER GEBAEUDE

KONSTRUKTIONSART ----- BAUSTOFF	EINHEIT	WOHNGBAEUDE					
		INSGESAMT	DARUNTER			MIT EIGENTUMS- WOHNUNGEN	FERTIGTEIL- BAU
			MIT ... WOHNUNGEN				
			1	2	3 UND MEHR		
WOHNGBAEUDE							
KONSTRUKTIONSARTEN INSGESAMT							
GEBAEUDE	ANZAHL	120931	97339	15456	7983	5045	9449
RAUMINHALT	1000 M3	120722	77988	18183	23679	14008	7403
VERANSCHLAGTE KOSTEN DES BAUWERKES	1000 DM	40058092	25473680	6028965	8220316	4788852	2561069
SKELETTBAU ZUSAMMEN							
GEBAEUDE	ANZAHL	8814	7561	1126	95	66	8218
RAUMINHALT	1000 M3	6904	5559	1089	204	101	6395
VERANSCHLAGTE KOSTEN DES BAUWERKES	1000 DM	2387228	1921009	378265	72647	36708	2213784
DAVON:							
STAHLBETON/STAHL							
GEBAEUDE	ANZAHL	609	525	59	23	12	553
RAUMINHALT	1000 M3	484	351	60	70	30	426
VERANSCHL.KOSTEN DES BAUWERKES	1000 DM	168201	119859	20703	26581	10502	149653
HOLZ							
GEBAEUDE	ANZAHL	7827	6706	1026	66	50	7416
RAUMINHALT	1000 M3	6106	4953	987	120	62	5769
VERANSCHL.KOSTEN DES BAUWERKES	1000 DM	2114130	1716659	343697	40770	22418	1997403
SONSTIGER BAUSTOFF							
GEBAEUDE	ANZAHL	378	330	41	6	4	249
RAUMINHALT	1000 M3	314	254	42	14	10	199
VERANSCHL.KOSTEN DES BAUWERKES	1000 DM	104897	84491	13865	5296	3788	66728
MASSIVBAU ZUSAMMEN							
GEBAEUDE	ANZAHL	112117	89778	14330	7888	4979	1231
RAUMINHALT	1000 M3	113817	72430	17094	23475	13906	1008
VERANSCHLAGTE KOSTEN DES BAUWERKES	1000 DM	37670864	23552671	5650700	8147669	4752144	347285
DAVON:							
STAHLBETON							
GEBAEUDE	ANZAHL	4015	3083	416	499	326	588
RAUMINHALT	1000 M3	4907	2262	492	1911	1141	449
VERANSCHL.KOSTEN DES BAUWERKES	1000 DM	1664717	734428	162405	687345	388519	151067
ZIEGEL							
GEBAEUDE	ANZAHL	60596	47645	8437	4458	3032	178
RAUMINHALT	1000 M3	64144	40331	10333	13194	8510	170
VERANSCHL.KOSTEN DES BAUWERKES	1000 DM	21510120	13312251	3469734	4605017	2969436	59932
SONSTIGER MAUERSTEIN							
GEBAEUDE	ANZAHL	46539	38226	5356	2910	1602	157
RAUMINHALT	1000 M3	43944	29199	6140	8315	4208	141
VERANSCHL.KOSTEN DES BAUWERKES	1000 DM	14212013	9287139	1973497	2835420	1376095	47498
SONSTIGER BAUSTOFF							
GEBAEUDE	ANZAHL	967	824	121	21	19	308
RAUMINHALT	1000 M3	822	638	129	55	48	248
VERANSCHL.KOSTEN DES BAUWERKES	1000 DM	284014	218853	45064	19887	18094	88788

2 GENEHMIGTE BAUVORHABEN IM HOCHBAU 1988  
2.3 GENEHMIGUNGEN IM WOHN- UND NICHTWOHNBAU NACH KONSTRUKTIONSARTEN UND BAUSTOFFEN  
ERRICHTUNG NEUER GEBAEUDE

KONSTRUKTIONSART ----- BAUSTOFF	EIN- HEIT	NICHTWOHNGBAEUDE											
		INSGE- SAMT	AN- STALTS- GE- BAEUDE	BUERO- U. VER- WAL- TUNGS- GE- BAEUDE	LAND- WIRT- SCHAFT- LICHE BE- TRIEBS- GEB.	NICHT- LAND- WIRTSCH. BE- TRIEBS- GE- BAEUDE	DARUNTER			SONSTIGE NICHT- WOHN- GE- BAEUDE	AUSGE- WAERHLE INFRA- STRUK- TUR- GE- BAEUDE	FERTIG- TEIL- BAU	
							FABRIK- UND WERK- STATT- GEB.	HANDELS- EINSCHL. LAGERGE- BAEUDE	HOTELS UND GAST- STAET- TEN				
NICHTWOHNGBAEUDE													
KONSTRUKTIONSARTEN INSGESAMT													
GEBAEUDE	ANZAHL	32018	320	2279	8225	18276	5475	7950	663	2915	4005	8959	
RAUMINHALT	1000 M3	155049	4154	19878	15186	102000	39512	50878	3229	13830	21927	67700	
VERANSCHL.KOSTEN D.BAUWERK.	1000 DM	33710413	2492130	8251618	1295696	17038455	6468241	7363234	1269027	4632514	8440311	9861847	
SKELETTBAU ZUSAMMEN													
GEBAEUDE	ANZAHL	10920	34	594	2734	7009	2591	3690	78	549	727	8430	
RAUMINHALT	1000 M3	79331	788	8421	5962	59977	26115	30599	519	4182	6765	64344	
VERANSCHL.KOSTEN D.BAUWERK.	1000 DM	12852052	703922	3066415	394728	7708000	3667466	3353845	233765	978987	2100009	9272994	
DARUNTER:													
STAHLBETON/STAHL													
GEBAEUDE	ANZAHL	7720	26	451	1078	5925	2318	3032	34	240	434	6412	
RAUMINHALT	1000 M3	70095	773	8001	2698	55806	24849	27917	460	2817	5317	57860	
VERANSCHL.KOSTEN D.BAUWERK.	1000 DM	11821494	697959	2945139	176758	7262168	3511997	3109530	214064	739470	1846688	8552309	
HOLZ													
GEBAEUDE	ANZAHL	2750	6	112	1566	789	170	509	39	277	255	1722	
RAUMINHALT	1000 M3	7016	12	272	2999	2629	705	1815	46	1104	1135	5113	
VERANSCHL.KOSTEN D.BAUWERK.	1000 DM	715299	4232	78045	200149	255955	82002	151473	14888	176918	183091	540845	
SONSTIGER BAUSTOFF													
GEBAEUDE	ANZAHL	450	.	.	90	295	103	149	5	32	38	296	
RAUMINHALT	1000 M3	2220	.	.	265	1542	562	868	14	262	313	1371	
VERANSCHL.KOSTEN D.BAUWERK.	1000 DM	315259	.	.	17821	189877	73467	92846	4813	62599	70230	179840	
MASSIVBAU ZUSAMMEN													
GEBAEUDE	ANZAHL	21099	286	1685	5491	11267	2884	4260	585	2370	3278	529	
RAUMINHALT	1000 M3	75718	3366	11458	9224	42023	13397	20279	2710	9647	15163	3355	
VERANSCHL.KOSTEN D.BAUWERK.	1000 DM	20858361	1788208	5185203	900968	9330455	2800775	4009385	1035262	3653527	6340302	588853	
DARUNTER:													
STAHLBETON													
GEBAEUDE	ANZAHL	3750	55	359	430	2607	801	922	62	299	633	984	
RAUMINHALT	1000 M3	29034	1216	6208	792	18041	5819	7873	957	2778	5143	2599	
VERANSCHL.KOSTEN D.BAUWERK.	1000 DM	9446391	739918	3142860	75258	4131346	1280528	1494957	411884	1357009	2668590	467621	
ZIEGEL													
GEBAEUDE	ANZAHL	9016	152	735	2473	4458	1010	1613	345	1198	1590	56	
RAUMINHALT	1000 M3	24222	1385	3035	4337	11489	3116	5840	1201	3976	5849	301	
VERANSCHL.KOSTEN D.BAUWERK.	1000 DM	6684166	679072	1248950	456514	2876121	774270	1307260	448264	1423509	2244240	50485	
SONSTIGER MAUERSTEIN													
GEBAEUDE	ANZAHL	7547	78	580	2110	3979	1011	1604	171	800	989	45	
RAUMINHALT	1000 M3	20518	758	2179	3211	11676	4245	6011	526	2694	3971	167	
VERANSCHL.KOSTEN D.BAUWERK.	1000 DM	4509341	365939	786262	302521	2217805	720449	1139819	166364	836814	1391347	25927	
SONSTIGER BAUSTOFF													
GEBAEUDE	ANZAHL	786	.	.	478	223	62	121	7	73	66	44	
RAUMINHALT	1000 M3	1945	.	.	885	818	217	555	26	200	199	288	
VERANSCHL.KOSTEN D.BAUWERK.	1000 DM	218463	.	.	86675	105183	25528	67349	8750	36195	36125	44820	

2 GENEHMIGTE BAUVORHABEN IM HOCHBAU 1988  
2.4 GENEHMIGTE FERTIGTEILBAUTEN

ERRICHTUNG NEUER GEBAEUDE

GEBAEUDEART ----- BAUHERR	GEBAEUDE	RAUM- INHALT	NUTZ- FLAECHE	WOHNUNGEN	DARIN WOHN- FLAECHE	SONSTIGE WOHN- EINHEITEN	DARIN WOHN- FLAECHE	WOHN- RAEUME	VERANSCHL. KOSTEN DES BAUWERKES
	ANZAHL	1000 M3	1000 M2	ANZAHL	1000 M2	ANZAHL	1000 M2	ANZAHL	1000 DM
WOHNGEBAEUE									
WOHNGEBAEUE MIT 1 WOHNUNG .....	8126	5918	171.0	8126	962.7	-	-	46262	2043775
2 WOHNUNGEN .....	1166	1122	34.2	2332	198.6	-	-	9903	390728
3 WOHNUNGEN U. MEHR ..	123	277	6.2	720	52.9	-	-	2765	98689
WOHNHEIME .....	34	86	3.0	219	6.4	342	10.9	752	27877
WOHNGEBAEUE ZUSAMMEN .....	9449	7403	214.5	11397	1220.5	342	10.9	59682	2561069
DAR. MIT EIGENTUMSWOHNUNGEN .....	85	147	3.6	343	28.2	-	-	1437	51816
VON DEN GEBAEUDEN ENTFIELEN AUF									
DEFFENTLICHE BAUHERREN .....	41	50	1.5	58	4.3	221	8.0	552	14846
UNTERNEHMEN .....	1203	831	18.2	1771	155.8	70	1.7	8093	286071
DAVON:									
GEMEINN. WOHNUNGS- UND LAENDLICHE SIEDLUNGSUNTERNEHMEN .....	124	118	1.2	267	22.5	-	-	1172	41451
SONSTIGE WOHNUNGSUNTERNEHMEN .....	748	537	13.7	1113	100.2	-	-	5020	181077
IMMOBILIENFONDS .....	115	30	0.3	138	7.9	-	-	585	11943
SONST. UNTERN. (OHNE WOHNUNGSUNT.)	216	147	3.0	253	25.2	70	1.7	1316	51600
PRIVATE HAUSHALTE .....	8193	6498	194.6	9520	1057.4	14	0.3	50869	2252981
ORGANISATIONEN OHNE ERWERBSZWECK ....	12	23	0.2	48	3.0	37	0.9	168	7171
NICHTWOHNGEBAEUE									
ANSTALTSGEBAEUE .....	19	204	37.6	1	0.1	-	-	5	268166
BUERO- UND VERWALTUNGSGEBAEUE .....	509	6102	1083.4	80	8.1	-	-	320	1859017
LANDWIRTSCHAFTLICHE BETRIEBSGEBAEUE .	1846	4289	772.4	10	1.3	-	-	60	278544
NICHTLANDWIRTSCHAFTL. BETRIEBSGEBAEUE DARUNTER:	6161	53956	8070.4	268	28.4	-	-	1143	6813207
FABRIK-UND WERKSTATTGEBAEUE .....	2229	22848	3332.4	118	13.3	-	-	539	3121919
HANDELS-EINSCHL. LAGERGEBAEUE .....	3155	28117	4047.6	135	13.3	-	-	539	3114389
HOTELS UND GASTSTAETTEN .....	59	356	67.5	5	0.4	-	-	12	149275
SONSTIGE NICHTWOHNGEBAEUE .....	424	3148	530.9	28	3.0	-	-	127	642913
NICHTWOHNGEBAEUE ZUSAMMEN .....	8959	67700	10494.6	387	40.8	-	-	1655	9861847
DAR.: AUSGEN. INFRASTRUKTURGEBAEUE ....	600	4903	794.8	32	3.5	-	-	148	1228768
VON DEN NICHTWOHNGEBAEUDEN ENTFIELEN AUF									
DEFFENTLICHE BAUHERREN .....	413	2726	469.8	6	0.6	-	-	28	705408
BUND .....	110	1044	155.9	-	-	-	-	-	230366
LAENDER .....	-	-	-	-	-	-	-	-	-
GEMEINDEN/GEMEINDEVERBAENDE .....	219	1208	232.0	5	0.5	-	-	22	297366
SOZIALVERSICHERUNG .....	-	-	-	-	-	-	-	-	-
UNTERNEHMEN .....	7811	61194	9412.4	317	34.0	-	-	1367	8412840
LAND- UND FORSTWIRTSCHAFT, FISCHEREI .....	1812	4343	778.0	12	1.5	-	-	70	292472
PRODUZIERENDES GEWERBE .....	3327	33104	4825.7	128	14.0	-	-	560	4258468
HANDEL, KREDITINSTITUTE, VERSICHERUNGSGEWERBE UND DIENSTLEISTUNGEN .....	2530	22209	3575.4	171	17.7	-	-	711	3521032
DAR.: IMMOBILIENFONDS .....	58	1330	235.1	2	0.2	-	-	12	314464
VERKEHR U. NACHRICHTENUEBERMITTL. DAR.: BUNDESBAHN U. BUNDESPOST .....	142	1539	233.3	6	0.8	-	-	26	340868
	24	436	66.9	-	-	-	-	-	193450
PRIVATE HAUSHALTE .....	543	2759	446.7	60	5.9	-	-	247	370445
ORGANISATIONEN OHNE ERWERBSZWECK ....	192	1021	165.6	4	0.3	-	-	13	373154

2 GENEHMIGTE BAUVORHABEN IM HOCHBAU 1988  
2.5 DURCHSCHNITTliche KOSTEN DER BAUWERKE FÜR GENEHMIGTE WOHN- UND NICHTWOHNBAUTEN IN KONVENTIONELLER UND FERTIGBAUART  
ERRICHTUNG NEUER GEBÄUDE

GEBÄUDEART  BAUHERR	VERANSCHLAGTE KOSTEN DES BAUWERKES								
	INS- GESAMT	DAVON		JE GEBÄUDE		JE WOHNUNG		JE M2 WOHN- 1) / NUTZFL. 2)	
		KONVENTIO- NELLER BAU	FERTIG- TEILBAU	KONVENTIO- NELLER BAU	FERTIG- TEILBAU	KONVENTIO- NELLER BAU	FERTIG- TEILBAU	KONVENTIO- NELLER BAU	FERTIG- TEILBAU
1000 DM			DM						
WOHNUNGS- GEBÄUDE									
WOHN- GEB. MIT 1 WOHNUNG .....	25473680	23429905	2043775	262629	251511	262629	251511	2083	2123
2 WOHNUNGEN .....	6028965	5638237	390728	394558	335101	197279	167551	2018	1968
3 WOHNUNGEN U. MEHR .....	8220316	8121627	98689	1033286	802350	134642	137068	1873	1867
WOHN- HEIME .....	335131	307254	27877	2581966	819912	.	.	3528	4361
WOHN- GEBÄUDE ZUSAMMEN .....	40058092	37497023	2561069	336350	271041	208507	224714	2031	2098
UND ZWAR:									
MIT EIGENTUMS- WOHNUNGEN .....	4788852	4737036	51816	955048	609600	133694	151067	1814	1841
FÜR FREIZEIT- ZWECKE .....	299183	265900	33283	320361	94286	121305	89231	1884	1435
DAR. MIT 1 WOHNUNG .....	115348	86012	29336	168982	86793	168982	86793	1882	1392
2 WOHNUNGEN .....	40074	37527	2547	275934	195923	137967	97962	1780	1569
3 WOHNUNGEN U. MEHR .....	137121	135721	1400	749840	700000	97361	155556	1840	2840
VON DEN WOHN- GEB. ENTFIELEN AUF ...									
ÖFFENTLICHE BAU- HERREN .....	150204	135358	14846	723840	362098	171339	255966	2431	3433
UNTERNEHMEN .....	11660149	11374078	286071	365950	237798	160590	161531	1857	1837
PRIVATE HAUSHALTE .....	27967053	25714072	2252981	321530	274989	239810	236658	2107	2131
ORGAN. OHNE ERWERBS- ZWECK .....	280686	273515	7171	1139646	597583	275721	149396	3435	2364
NICHTWOHN- GEBÄUDE									
ANSTALTSGEBÄUDE .....	2492130	2223964	268166	7388585	14114000	.	.	2908	7134
BÜRO- U. VERWALTUNGS- GEBÄUDE ...	8251618	6392601	1859017	3611639	3652293	.	.	2638	1716
LANDWIRTSCH. BETRIEBS- GEBÄUDE ..	1295696	1017152	278544	159453	150891	.	.	528	361
NICHTLANDW. BETRIEBS- GEBÄUDE ..	17038455	10225248	6813207	844016	1105861	.	.	1236	844
SONSTIGE NICHTWOHN- GEBÄUDE ....	4632514	3989601	642913	1599038	1516304	.	.	2296	1211
NICHTWOHN- GEBÄUDE ZUSAMMEN .....	33710413	23848566	9861847	1034196	1100775	.	.	1577	940
DAR. : AUSGEW. INFRASTRUKTUR- GEB. ...	8440311	7211543	1228768	2117927	2047947	.	.	2484	1546
VON DEN NICHTWOHN- GEBÄUDEN									
ENTFIELEN AUF									
ÖFFENTLICHE BAU- HERREN .....	7990708	7285300	705408	3106738	1708010	.	.	3203	1501
UNTERNEHMEN .....	22595660	14182820	8412840	877921	1077050	.	.	1252	894
PRIVATE HAUSHALTE .....	1371687	1001242	370445	297369	682219	.	.	1233	829
ORGAN. OHNE ERWERBS- ZWECK .....	1752358	1379204	373154	1156080	1943510	.	.	1939	2253

1) WOHNGEBAUDE.

2) NICHTWOHNGEBAUDE.

2.6 GENEHMIGUNGEN IM WOHN- UND NICHTWOHNBAU NACH UNTERKELLERUNG UND GESCHOSSZAHL  
ERRICHTUNG NEUER GEBÄUDE \*)

GEBÄUDEART GESCHOSSZAHL	OHNE UNTERKELLERUNG			MIT 1. UNTERGESCHOSS			MIT 2. UNTERGESCHOSS UND MEHR		
	GEBÄUDE	RAUMINHALT	VERANSCHL. KOSTEN DES BAUWERKES	GEBÄUDE	RAUMINHALT	VERANSCHL. KOSTEN DES BAUWERKES	GEBÄUDE	RAUMINHALT	VERANSCHL. KOSTEN DES BAUWERKES
	ANZAHL	1000 M3	1000 DM	ANZAHL	1000 M3	1000 DM	ANZAHL	1000 M3	1000 DM
WOHNGEBAUDE .....	14408	9952	3051067	76375	75680	24784139	216	568	185815
DAVON HATTEN... VOLLGESCHOSSE									
1 UND 2 .....	14231	9616	2939482	73852	66868	21673156	156	273	86340
3 .....	162	279	87060	1825	5077	1728609	26	84	29123
4 UND 5 .....	.	.	.	600	3054	1087867	27	161	52385
6 UND 7 .....	.	.	.	85	599	259238	.	.	.
8 BIS 12 .....	-	-	-	.	.	.	.	.	.
13 BIS 19 .....	-	-	-	.	.	.	-	-	-
20 UND MEHR .....	-	-	-	-	-	-	-	-	-
NICHTWOHNGEBAUDE .....	16007	69126	9606574	4682	37140	11111398	167	7636	3922309
DAVON HATTEN... VOLLGESCHOSSE									
1 UND 2 .....	15689	64229	8315178	3704	21246	5100777	42	790	265404
3 .....	221	3133	739602	576	6807	2368717	49	1751	786402
4 UND 5 .....	78	1272	361828	343	6811	2762525	45	2588	1672630
6 UND 7 .....	15	415	173394	47	1775	682912	22	1366	621019
8 BIS 12 .....	4	77	16572	9	359	142555	7	635	305257
13 BIS 19 .....	-	-	-	3	141	53912	.	.	.
20 UND MEHR .....	-	-	-	-	-	-	.	.	.

\*) BUNDESgebiet OHNE BAYERN.

2 GENEHMIGTE BAUVORHABEN IM HOCHBAU 1988  
2.7 GENEHMIGUNGEN IM WOHN- UND NICHTWOHNBAU NACH ART DER BEHEIZUNG

ERRICHTUNG NEUER GEBAEUDE MIT HEIZUNG

GEBAEUDEART	INSGESAMT		DAVON SIND AUSGESTATTET MIT							
			FERN-HEIZUNG		BLOCK-/ZENTRAL-HEIZUNG		ETAGEN-HEIZUNG		EINZELRAUM-HEIZUNG	
	GEBAEUDE	WOHNEIN-HEITEN 1) RAUMINH. 2)	GEBAEUDE	WOHNEIN-HEITEN 1) RAUMINH. 2)	GEBAEUDE	WOHNEIN-HEITEN 1) RAUMINH. 2)	GEBAEUDE	WOHNEIN-HEITEN 1) RAUMINH. 2)	GEBAEUDE	WOHNEIN-HEITEN 1) RAUMINH. 2)
	ANZAHL/1000 M3		ANZAHL/1000 M3		ANZAHL/1000 M3		ANZAHL/1000 M3		ANZAHL/1000 M3	

ABSOLUT

WOHNGEBAEUDE

WOHNGB. MIT 1 WOHNUNG .....	97339	97348	1654	1654	93685	93694	295	295	1705	1705
2 WOHNUNGEN .....	15456	30914	119	238	14739	29480	357	714	241	482
3 WOHNUNGEN U. MEHR .	7983	61057	686	7849	6527	48516	593	3555	177	1137
WOHNHEIME .....	153	3623	13	292	121	3121	9	101	10	109
WOHNGBAEUDE ZUSAMMEN .....	120931	192942	2472	10033	115072	174811	1254	4665	2133	3433
DAR. MIT EIGENTUMSWOHNUNGEN .....	5045	35778	346	4055	4226	29050	367	2043	106	630

NICHTWOHNGBAEUDE

ANSTALTSGBAEUDE .....	320	4154	68	1174	250	2975	.	.	.	.
BUERO-U. VERWALTUNGSGBAEUDE ..	2279	19878	213	5771	1916	13783	43	154	107	170
LANDWIRTSCH. BETRIEBSGBAEUDE .	589	1742	8	40	398	1283	.	.	.	.
NICHTLANDW. BETRIEBSGBAEUDE .	11183	82440	535	8300	9260	69290	170	821	1218	4028
DARUNTER:										
FABRIK-U. WERKSTATTGBAEUDE .	4722	36790	237	3801	3917	31255	50	221	518	1513
HANDELS-EINSCHL. LAGERGEB. ..	4928	39741	196	3302	4181	33820	100	567	451	2052
HOTELS UND GASTSTAETTEN ....	663	3229	49	900	582	2307	7	8	25	14
SONSTIGE NICHTWOHNGBAEUDE ...	2541	13206	208	2488	2032	10185	35	53	266	480
NICHTWOHNGBAEUDE ZUSAMMEN .....	16912	121420	1032	17772	13856	97516	253	1045	1771	5087
DAR. AUSGEW. INFRASTRUKTURGEB. ...	3404	20455	292	4420	2650	15222	44	75	418	738

PROZENT

WOHNGBAEUDE

WOHNGB. MIT 1 WOHNUNG .....	100.0	100.0	1.7	1.7	96.2	96.2	0.3	0.3	1.8	1.8
2 WOHNUNGEN .....	100.0	100.0	0.8	0.8	95.4	95.4	2.3	2.3	1.6	1.6
3 WOHNUNGEN U. MEHR .	100.0	100.0	8.6	12.9	81.8	79.5	7.4	5.8	2.2	1.9
WOHNHEIME .....	100.0	100.0	8.5	8.1	79.1	86.1	5.9	2.8	6.5	3.0
WOHNGBAEUDE ZUSAMMEN .....	100.0	100.0	2.0	5.2	95.2	90.6	1.0	2.4	1.8	1.8
DAR. MIT EIGENTUMSWOHNUNGEN .....	100.0	100.0	6.9	11.3	83.8	81.2	7.3	5.7	2.1	1.8

NICHTWOHNGBAEUDE

ANSTALTSGBAEUDE .....	100.0	100.0	21.3	28.3	78.1	71.6	.	.	.	.
BUERO-U. VERWALTUNGSGBAEUDE ..	100.0	100.0	9.3	29.0	84.1	69.3	1.9	0.8	4.7	0.9
LANDWIRTSCH. BETRIEBSGBAEUDE .	100.0	100.0	1.4	2.3	67.6	73.6	.	.	.	.
NICHTLANDW. BETRIEBSGBAEUDE .	100.0	100.0	4.8	10.1	82.8	84.0	1.5	1.0	10.9	4.9
DARUNTER:										
FABRIK-U. WERKSTATTGBAEUDE .	100.0	100.0	5.0	10.3	83.0	85.0	1.1	0.6	11.0	4.1
HANDELS-EINSCHL. LAGERGEB. ..	100.0	100.0	4.0	8.3	84.8	85.1	2.0	1.4	9.2	5.2
HOTELS UND GASTSTAETTEN ....	100.0	100.0	7.4	27.9	87.8	71.4	1.1	0.3	3.8	0.4
SONSTIGE NICHTWOHNGBAEUDE ...	100.0	100.0	8.2	18.8	80.0	77.1	1.4	0.4	10.5	3.6
NICHTWOHNGBAEUDE ZUSAMMEN .....	100.0	100.0	6.1	14.6	81.9	80.3	1.5	0.9	10.5	4.2
DAR. AUSGEW. INFRASTRUKTURGEB. ...	100.0	100.0	8.6	21.6	77.8	74.4	1.3	0.4	12.3	3.6

1) WOHNGBAEUDE: ANZAHL DER WOHNHEITEN.

2) NICHTWOHNGBAEUDE: RAUMINHALT IN 1000 M3.

2 GENEHMIGTE BAUVORHABEN IM HOCHBAU 1988  
2.8 GENEHMIGUNGEN IM WOHN- UND NICHTWOHNBAU NACH ART DER VORWIEGEND VERWENDETEN HEIZENERGIE  
ERRICHTUNG NEUER GEBAEUDE MIT HEIZUNG

GEBAEUDEART	DAVON VORWIEGEND VERWENDETE HEIZENERGIE									
	INSGESANT		KOKS/KOEHLE		OEL		GAS		SONSTIGE 1)	
	GEBAEUDE	WOHNEIN- HEITEN 2) RAUMINH. 3)	GEBAEUDE	WOHNEIN- HEITEN 2) RAUMINH. 3)	GEBAEUDE	WOHNEIN- HEITEN 2) RAUMINH. 3)	GEBAEUDE	WOHNEIN- HEITEN 2) RAUMINH. 3)	GEBAEUDE	WOHNEIN- HEITEN 2) RAUMINH. 3)
	ANZAHL/1000 M3		ANZAHL/1000 M3		ANZAHL/1000 M3		ANZAHL/1000 M3		ANZAHL/1000 M3	

ABSOLUT

WOHNGBAEUDE

WOHNGB. MIT 1 WOHNUNG .....	97339	97348	824	824	36275	36281	54878	54881	5362	5362
2 WOHNUNGEN .....	15456	30914	110	220	7549	15099	6979	13959	818	1636
3 WOHNUNGEN U. MEHR .	7983	61057	17	81	1806	10387	5120	40425	1040	10164
WOHNHEIME .....	153	3623	-	-	41	643	89	2564	23	416
WOHNGBAEUDE ZUSAMMEN .....	120931	192942	951	1125	45671	62410	67066	111829	7243	17578
DAR. MIT EIGENTUMSWOHNUNGEN .....	5045	35778	8	29	1166	5915	3279	24426	592	5408

NICHTWOHNGBAEUDE

ANSTALTSGBAEUDE .....	320	4154	.	.	99	869	149	2088	.	.
BUERO-U. VERWALTUNGSGBAEUDE ..	2279	19878	6	37	604	2515	1294	11053	375	6273
LANDWIRTSCH. BETRIEBSGBAEUDE .	589	1742	.	.	256	748	176	630	.	.
NICHTLANDW. BETRIEBSGBAEUDE .	11183	82440	122	449	3889	23837	5601	45857	1571	12297
DARUNTER:										
FABRIK-U. WERKSTATTGBAEUDE .	4722	36790	59	341	1718	12220	2239	18672	706	5556
HANDELS-EINSCHL. LAGERGEB. .	4928	39741	29	67	1570	9989	2760	24602	569	5083
HOTELS UND GASTSTAETTEN ....	663	3229	6	26	274	716	304	1553	79	934
SONSTIGE NICHTWOHNGBAEUDE ...	2541	13206	34	30	825	3405	1220	6480	462	3290
NICHTWOHNGBAEUDE ZUSAMMEN .....	16912	121420	210	625	5673	31374	8440	66109	2589	23312
DAR. AUSGEW. INFRASTRUKTURGEB. ....	3404	20455	32	139	1059	4765	1593	9956	720	5595

PROZENT

WOHNGBAEUDE

WOHNGB. MIT 1 WOHNUNG .....	100.0	100.0	0.8	0.8	37.3	37.3	56.4	56.4	5.5	5.5
2 WOHNUNGEN .....	100.0	100.0	0.7	0.7	48.8	48.8	45.2	45.2	5.3	5.3
3 WOHNUNGEN U. MEHR .	100.0	100.0	0.2	0.1	22.6	17.0	64.1	66.2	13.0	16.6
WOHNHEIME .....	100.0	100.0	-	-	26.8	17.7	58.2	70.8	15.0	11.5
WOHNGBAEUDE ZUSAMMEN .....	100.0	100.0	0.8	0.6	37.8	32.3	55.5	58.0	6.0	9.1
DAR. MIT EIGENTUMSWOHNUNGEN .....	100.0	100.0	0.2	0.1	23.1	16.5	65.0	68.3	11.7	15.1

NICHTWOHNGBAEUDE

ANSTALTSGBAEUDE .....	100.0	100.0	.	.	30.9	20.9	46.6	50.3	.	.
BUERO-U. VERWALTUNGSGBAEUDE ..	100.0	100.0	0.3	0.2	26.5	12.7	56.8	55.6	16.5	31.6
LANDWIRTSCH. BETRIEBSGBAEUDE .	100.0	100.0	.	.	43.5	43.0	29.9	36.2	.	.
NICHTLANDW. BETRIEBSGBAEUDE .	100.0	100.0	1.1	0.5	34.8	28.9	50.1	55.6	14.0	14.9
DARUNTER:										
FABRIK-U. WERKSTATTGBAEUDE .	100.0	100.0	1.2	0.9	36.4	33.2	47.4	50.8	15.0	15.1
HANDELS-EINSCHL. LAGERGEB. .	100.0	100.0	0.6	0.2	31.9	25.1	56.0	61.9	11.5	12.8
HOTELS UND GASTSTAETTEN ....	100.0	100.0	0.9	0.8	41.3	22.2	45.9	48.1	11.9	28.9
SONSTIGE NICHTWOHNGBAEUDE ...	100.0	100.0	1.3	0.2	32.5	25.8	48.0	49.1	18.2	24.9
NICHTWOHNGBAEUDE ZUSAMMEN .....	100.0	100.0	1.2	0.5	33.5	25.8	49.9	54.4	15.3	19.2
DAR. AUSGEW. INFRASTRUKTURGEB. ....	100.0	100.0	0.9	0.7	31.1	23.3	46.8	48.7	21.2	27.4

1) Z.B. STROM, HOLZ, WAERMEPUMPE, SOLARENERGIE, FERNWAERME.  
2) WOHNGBAEUDE: ANZAHL DER WOHNHEITEN.

3) NICHTWOHNGBAEUDE: RAUMINHALT IN 1000 M3.

2 GENEHMIGTE BAUVORHABEN IM HOCHBAU 1988  
2.9 GENEHMIGUNGEN IM WOHN- UND NICHTWOHNBAU NACH ART DES ABWASSERABLAUFS  
ERRICHTUNG NEUER GEBAEUDE

GEBAEUDEART	DAVON MIT ABWASSERABLAUF IN 1)									
	INSGESAMT		OEFFENTLICHE KANA- LISATION MIT KLAERWERK		OEFFENTLICHE KANA- LISATION OHNE KLAERWERK		KLEINKLAERANLAGEN UND SONST. ABWASSER- BEHANDLUNGSANLAGEN		GRUBEN, BEHAELTER UND AEHNLICHES	
	GEBAEUDE	WOHNEIN- HEITEN 2) RAUM- INHALT 3)	GEBAEUDE	WOHNEIN- HEITEN 2) RAUM- INHALT 3)	GEBAEUDE	WOHNEIN- HEITEN 2) RAUM- INHALT 3)	GEBAEUDE	WOHNEIN- HEITEN 2) RAUM- INHALT 3)	GEBAEUDE	WOHNEIN- HEITEN 2) RAUM- INHALT 3)
	ANZAHL/1000 M3		ANZAHL/1000 M3		ANZAHL/1000 M3		ANZAHL/1000 M3		ANZAHL/1000 M3	
BUNDESGBEIT 4)										
WOHNGBAEUDE										
WOHNGBE. MIT 1 WOHNUNG .....	73958	73961	66862	66865	2897	2897	3687	3687	512	512
2 WOHNUNGEN .....	10986	21977	10092	20184	373	747	449	856	74	148
3 WOHNUNGEN U. MEHR .....	5928	42661	5655	40941	211	1429	.	.	.	.
WOHNHEIME .....	125	2739	113	2558	10	165	.	.	.	.
WOHNGBAEUDE ZUSAMMEN .....	90999	141338	82722	130548	3491	5238	4189	4627	597	725
DAR. MIT EIGENTUMSWOHNUNGEN .....	3474	22528	3373	21903	75	540	.	.	.	.
NICHTWOHNGBAEUDE										
ANSTALTSGEBAEUDE .....	251	3002	218	2769	13	156	20	78	-	-
SUERO-UND VERHALTUNGSGBAEUDE .....	1731	14833	1563	13853	74	806	70	168	4	6
LANDWIRTSCH. BETRIEBSGBAEUDE .....	4702	9320	635	1684	80	140	301	688	1328	2906
NICHTLANDW. BETRIEBSGBAEUDE .....	12150	76265	9710	67322	509	3393	514	2344	163	638
DAR.: FABRIK-U. WERKSTATTGEB. ..	3978	29137	3435	26003	160	1532	207	1206	46	127
HANDELS-EINSCHL. LAGERGEB. ....	5870	39903	4634	34892	253	1607	202	985	69	461
HOTELS UND GASTSTAETTEN .....	429	2197	384	2138	15	23	24	27	6	9
SONSTIGE NICHTWOHNGBAEUDE ...	2022	10481	1744	9497	59	281	125	475	55	158
NICHTWOHNGBAEUDE ZUSAMMEN .....	20856	113902	14090	95125	735	4776	1030	3753	1550	3707
DAR.: AUSGEW. INFRASTRUKTURGEB. ..	2805	16507	2338	14747	110	671	178	716	73	191
SCHLESWIG-HOLSTEIN										
WOHNGBAEUDE .....	5220	7032	4590	6235	.	.	456	504	.	.
NICHTWOHNGBAEUDE .....	1344	6183	669	4405	31	352	89	234	187	398
HAMBURG										
WOHNGBAEUDE .....	1234	2243	1183	2183	-	-	20	23	31	37
NICHTWOHNGBAEUDE .....	181	2264	162	2017	.	.	.	.	7	217
NIEDERSACHSEN										
WOHNGBAEUDE .....	14266	18273	12999	16088	651	869	1169	1268	47	48
NICHTWOHNGBAEUDE .....	4488	16722	2234	11683	139	627	252	805	630	1411
BREMEN										
WOHNGBAEUDE .....	350	609	336	585	.	.	-	-	.	.
NICHTWOHNGBAEUDE .....	148	1131	138	1090	.	.	.	.	5	7
NORDRHEIN-WESTFALEN										
WOHNGBAEUDE .....	26742	37676	24364	34331	1527	2384	806	911	45	50
NICHTWOHNGBAEUDE .....	4699	30484	3346	25317	266	1872	227	1187	250	613
HESSEN										
WOHNGBAEUDE .....	8491	15377	7810	14468	228	325	399	522	54	62
NICHTWOHNGBAEUDE .....	2172	14093	1687	12879	78	342	94	304	190	397
RHEINLAND-PFALZ										
WOHNGBAEUDE .....	9236	12978	7882	11332	543	683	603	706	208	257
NICHTWOHNGBAEUDE .....	1968	8705	1323	6994	95	507	203	609	98	243
BADEN-WUERTTEMBERG										
WOHNGBAEUDE .....	22527	40746	21819	39679	279	512	343	443	86	112
NICHTWOHNGBAEUDE .....	5276	28602	4113	25537	96	961	106	317	166	387
SAARLAND										
WOHNGBAEUDE .....	1423	1750	975	1230	73	90	361	413	14	17
NICHTWOHNGBAEUDE .....	281	1843	183	1531	25	88	47	144	13	24
BERLIN (WEST)										
WOHNGBAEUDE .....	1510	4654	1364	4417	8	66	32	37	106	134
NICHTWOHNGBAEUDE .....	299	3876	235	3671	-	-	8	125	4	10

1) DIE IM NICHTWOHNBAU FEHLENDEN GEBAEUDE (MIT RAUMINHALT)  
ZUM INSGESAMT SIND OHNE ABWASSERABLAUF.  
2) BEI WOHNGBAEUDEN: ANGABEN DER ANZAHL DER WOHNHEITEN.

3) BEI NICHTWOHNGBAEUDEN: ANGABEN DES RAUMINHALTS IN 1000 M3.  
4) OHNE BAYERN.



2 GENEHMIGTE BAUVORHABEN IM HOCHBAU 1988  
2.10 GENEHMIGUNGEN IM WOHNBAU NACH HAUSTYPEN

ERRICHTUNG NEUER GEBAEUDE \*)

GEBAEUDEART HAUSTYP	GEBAEUDE	RAUM- INHALT	GRUND- STUECKS-	GRUND- FLAECHE	GESCHOSS-	NUTZ-	WOHNUNGEN	WOHN- FLAECHE	VERANSCHL. KOSTEN DES BAUWERKES
	ANZAHL	1000 M3		1000 M2			ANZAHL	1000 M2	1000 DM
BUNDESGBEIT 1)									
WOHNGBEBAUDE MIT 1 UND 2 WOHNUNGEN .....	84946	68882	49774.2	9194.2	14972.1	2164.2	95934	11335.2	22077231
DAVON: EINZELHAUS .....	51198	46071	38038.6	6480.7	9824.3	1545.3	59535	7307.5	14834369
DOPPELHAUS .....	15378	11028	6377.2	1362.1	2446.1	317.4	17266	1919.8	3614942
GEREIHES HAUS .....	17748	11280	4979.9	1280.9	2587.6	287.5	18391	2025.3	3476343
SONST. HAUSTYP .....	622	502	378.5	70.5	114.1	14.0	742	82.5	151577
SCHLESWIG-HOLSTEIN									
WOHNGB. MIT 1 U.2 WOHNUNGEN .	5021	3333	3101.1	488.6	753.9	6.4	5411	587.4	975345
DAVON: EINZELHAUS .....	2860	2075	2283.1	325.4	462.1	5.2	3094	358.5	625449
DOPPELHAUS .....	768	486	381.9	65.6	108.8	0.4	876	86.5	141886
GEREIHES HAUS .....	1329	724	393.9	90.0	171.5	0.1	1358	133.7	193656
SONST. HAUSTYP .....	64	48	42.2	7.5	11.5	0.6	83	8.7	14354
HAMBURG									
WOHNGB. MIT 1 U.2 WOHNUNGEN .	1133	768	717.6	105.0	171.8	24.0	1215	134.2	243543
DAVON: EINZELHAUS .....	454	345	359.8	47.9	74.9	9.7	495	59.6	111446
DOPPELHAUS .....	310	205	211.4	30.1	46.8	6.6	344	36.5	64292
GEREIHES HAUS .....	360	213	142.1	26.0	48.8	7.7	366	37.1	65995
SONST. HAUSTYP .....	9	6	4.4	1.0	1.2	0.1	10	1.0	1810
NIEDERSACHSEN									
WOHNGB. MIT 1 U.2 WOHNUNGEN .	13746	10058	10335.0	1719.2	2405.1	369.0	14907	1776.4	2884949
DAVON: EINZELHAUS .....	10477	8010	8896.2	1416.4	1904.8	309.2	11299	1394.6	2319950
DOPPELHAUS .....	1239	857	737.8	140.4	210.4	26.9	1510	160.0	239564
GEREIHES HAUS .....	1918	1106	603.0	147.1	269.1	29.2	1966	206.5	302002
SONST. HAUSTYP .....	112	84	97.9	15.3	20.9	3.7	132	15.2	23433
BREMEN									
WOHNGB. MIT 1 U.2 WOHNUNGEN .	323	197	200.4	30.0	51.9	5.9	353	40.2	65072
DAVON: EINZELHAUS .....	137	92	130.7	15.1	24.2	3.0	143	18.1	30880
DOPPELHAUS .....	.	.	.	.	.	.	.	.	.
GEREIHES HAUS .....	104	52	27.3	6.9	13.7	1.6	106	11.0	16468
SONST. HAUSTYP .....	.	.	.	.	.	.	.	.	.
NORDRHEIN-WESTFALEN									
WOHNGB. MIT 1 U.2 WOHNUNGEN .	25391	20176	12522.1	2487.9	4351.2	292.8	28110	3306.1	6335459
DAVON: EINZELHAUS .....	12341	11311	8200.3	1471.7	2368.3	174.5	14257	1774.4	3600181
DOPPELHAUS .....	6088	4356	2366.5	515.5	948.2	59.4	6600	735.1	1368330
GEREIHES HAUS .....	6729	4326	1850.4	476.6	992.9	54.9	6972	766.1	1311602
SONST. HAUSTYP .....	233	184	104.9	24.1	41.8	3.9	281	30.5	55346
HESSEN									
WOHNGB. MIT 1 U.2 WOHNUNGEN .	7701	7050	4656.8	869.7	1455.9	103.4	9060	1096.4	2207088
DAVON: EINZELHAUS .....	4990	4968	3687.3	637.1	1004.2	74.5	6022	747.9	1561879
DOPPELHAUS .....	1106	953	510.9	110.0	208.3	14.6	1369	160.8	305666
GEREIHES HAUS .....	1516	1048	408.9	113.0	226.7	12.5	1567	176.2	315439
SONST. HAUSTYP .....	89	82	49.6	9.5	16.6	1.7	102	11.6	24104
RHEINLAND-PFALZ									
WOHNGB. MIT 1 U.2 WOHNUNGEN .	8800	7656	5884.9	1015.8	1656.0	247.1	10050	1216.6	2478458
DAVON: EINZELHAUS .....	6442	5991	5004.6	817.2	1277.0	201.2	7469	926.1	1949739
DOPPELHAUS .....	973	716	416.7	87.6	166.0	19.2	1112	126.0	234761
GEREIHES HAUS .....	1282	859	395.3	99.0	192.7	22.7	1350	150.7	265117
SONST. HAUSTYP .....	103	89	68.3	12.0	20.3	3.9	119	13.9	28841
BADEN-WUERTTEMBERG									
WOHNGB. MIT 1 U.2 WOHNUNGEN .	20218	17399	10487.8	2190.3	3667.0	1099.6	23886	2833.1	6110413
DAVON: EINZELHAUS .....	11837	11660	8007.0	1536.1	2383.0	755.8	14807	1791.7	4105817
DOPPELHAUS .....	4130	2958	1420.6	351.2	648.9	186.6	4640	526.9	1061305
GEREIHES HAUS .....	4251	2781	1060.2	303.0	635.1	157.2	4439	514.5	943291
SONST. HAUSTYP .....	-	-	-	-	-	-	-	-	-
SAARLAND									
WOHNGB. MIT 1 U.2 WOHNUNGEN .	1397	1416	1319.4	187.1	290.6	10.2	1603	200.5	425885
DAVON: EINZELHAUS .....	1195	1251	1204.6	167.3	252.4	9.2	1379	173.9	375674
DOPPELHAUS .....	.	.	.	.	.	.	.	.	.
GEREIHES HAUS .....	59	51	32.7	5.9	12.1	0.3	67	8.4	14675
SONST. HAUSTYP .....	.	.	.	.	.	.	.	.	.
BERLIN (WEST)									
WOHNGB. MIT 1 U.2 WOHNUNGEN .	1216	829	549.0	100.7	168.8	5.8	1339	144.2	351019
DAVON: EINZELHAUS .....	465	367	265.0	46.5	73.3	2.9	570	62.7	153354
DOPPELHAUS .....	543	335	214.9	40.3	69.4	1.7	559	59.4	147071
GEREIHES HAUS .....	200	122	65.9	13.3	25.1	1.2	200	21.2	48098
SONST. HAUSTYP .....	8	5	3.2	0.6	1.0	-	10	0.9	2496

\*) NUR WOHNGBEBAUDE MIT 1 UND 2 WOHNUNGEN.

1) OHNE BAYERN.

2 GENEHMIGTE BAUVORHABEN IM HOCHBAU 1988  
2.11 GENEHMIGUNGEN IM WOHN- UND NICHTWOHNBAU NACH LAGEKRITERIEN DES BUNDESBAUGESETZES  
ERRICHTUNG NEUER GEBAEUDE

LAGE GEBAEUDEART	GEBAEUDE	RAUM- INHALT	GRUND- STUECKS-	GRUND-	GESCHOSS-	NUTZ-	WOHNUNGEN	WOHN- FLAECHE	GRUND- FLAECHE	GESCHOSS- FLAECHE			
ANZAHL				1000 M3		1000 M2		ANZAHL		1000 M2		IN PROZENT DER GRUNDSTUECKSFLAECHE	
BUNDESGBEIT 1)													
WOHN- UND NICHTWOHNGBAEUDE ....	111855	200102	117540.8	25133.6	40630.9	21630.0	144546	14927.6	21.4	34.6			
WOHNGBAEUDE													
LAGE DER GEBAEUDE													
IM GELTUNGSBEREICH EINES QUALIFIZIERTEN BEBAUUNGSPLANES	65028	60997	37469.8	7538.1	13539.3	2043.2	100023	10354.3	20.1	36.1			
DARUNTER:													
GEBAEUDE MIT 1 WOHNUNG .....	53087	40127	28033.9	5391.5	8720.1	1323.2	53087	6594.7	19.2	31.1			
2 WOHNUNGEN .....	7761	8691	5343.1	1098.6	1899.7	297.2	15522	1486.8	20.6	35.6			
3 WOHNUNGEN U.MEHR	4122	11829	3979.9	1015.6	2831.5	409.2	30563	2232.0	25.5	71.1			
INNERHALB VON IM ZUSAMMENHANG BEBAUTEN ORTSTEILEN .....	23803	23140	16295.9	2849.7	5143.5	648.0	37096	3852.9	17.5	31.6			
DARUNTER:													
GEBAEUDE MIT 1 WOHNUNG .....	19064	14798	12112.7	2000.4	3198.1	390.7	19064	2388.5	16.5	26.4			
2 WOHNUNGEN .....	2920	3348	2323.7	415.9	740.5	95.3	5840	562.2	17.9	31.9			
3 WOHNUNGEN U.MEHR	1763	4746	1748.9	406.3	1144.8	151.1	11774	879.3	23.2	65.5			
DAVON:													
MIT EINFACHEM BEBAUUNGSPLAN ..	7279	7145	4772.5	857.3	1593.1	204.6	12092	1214.6	18.0	33.4			
DAR.:GEB.M. 1 WOHNUNG .....	5846	4373	3552.3	589.8	947.4	115.0	5846	718.0	16.6	26.7			
2 WOHNUNGEN .....	809	914	623.3	116.2	200.4	24.7	1618	154.7	18.6	32.2			
3 WOHNUNGEN U.MEHR	607	1791	566.1	144.1	430.3	62.1	4481	333.4	25.5	76.0			
OHNE BEBAUUNGSPLAN .....	16524	15996	11523.3	1992.4	3550.5	443.4	25004	2638.4	17.3	30.8			
DAR.:GEB.M. 1 WOHNUNG .....	13218	10426	8560.4	1410.7	2250.6	275.8	13218	1670.4	16.5	26.3			
2 WOHNUNGEN .....	2111	2434	1700.4	299.7	540.1	70.6	4222	407.5	17.6	31.8			
3 WOHNUNGEN U.MEHR	1156	2955	1182.8	262.2	714.5	89.0	7293	545.9	22.2	60.4			
IM AUSSENBEREICH .....	2168	2063	2029.0	304.4	450.1	61.8	2765	328.3	15.0	22.2			
DARUNTER:													
GEBAEUDE MIT 1 WOHNUNG .....	1807	1536	1650.9	235.3	329.6	46.1	1807	239.8	14.3	20.0			
2 WOHNUNGEN .....	307	382	309.9	52.4	84.1	11.7	614	63.2	16.9	27.1			
3 WOHNUNGEN U.MEHR	43	107	49.0	11.6	26.6	2.9	318	23.2	23.7	54.3			
IN ALLEN BEREICHEN ZUSAMMEN ....	90999	86200	55794.7	10692.3	19132.9	2753.1	139884	14535.6	19.2	34.3			
DARUNTER:													
GEBAEUDE MIT 1 WOHNUNG .....	73958	56461	41797.6	7627.2	12247.8	1760.0	73958	9223.0	18.2	29.3			
2 WOHNUNGEN .....	10988	12421	7976.6	1566.9	2724.3	404.2	21976	2112.2	19.6	34.2			
3 WOHNUNGEN U.MEHR	5928	16682	5777.8	1433.5	4002.9	563.2	42655	3134.5	24.8	69.3			
SCHLESWIG-HOLSTEIN													
LAGE DER GEBAEUDE													
IM GELTUNGSBEREICH EINES QUALIFIZIERTEN BEBAUUNGSPLANES	2846	2040	1624.5	282.4	467.9	5.0	3832	362.7	17.4	28.8			
INNERHALB VON IM ZUSAMMENHANG BEBAUTEN ORTSTEILEN .....	2227	1667	1589.3	241.8	381.0	8.4	2968	294.1	15.2	24.0			
MIT EINFACHEM BEBAUUNGSPLAN ..	858	640	500.6	85.3	148.0	3.8	1229	114.4	17.0	29.6			
OHNE BEBAUUNGSPLAN .....	1369	1027	1088.7	156.5	233.0	4.6	1739	179.7	14.4	21.4			
IM AUSSENBEREICH .....	147	119	135.4	20.3	26.4	0.7	166	20.4	15.0	19.5			
ZUSAMMEN	5220	3826	3349.2	544.5	875.3	14.0	6966	677.2	16.3	26.1			
HAMBURG													
LAGE DER GEBAEUDE													
IM GELTUNGSBEREICH EINES QUALIFIZIERTEN BEBAUUNGSPLANES	923	903	604.0	101.2	205.7	28.5	1765	156.6	16.8	34.1			
INNERHALB VON IM ZUSAMMENHANG BEBAUTEN ORTSTEILEN .....	275	264	233.2	32.4	55.4	6.5	438	44.8	13.9	23.7			
MIT EINFACHEM BEBAUUNGSPLAN ..	268	259	227.0	31.5	53.9	6.4	430	43.8	13.9	23.7			
OHNE BEBAUUNGSPLAN .....	7	5	6.1	0.9	1.5	0.1	8	1.0	14.5	24.0			
IM AUSSENBEREICH .....	36	22	36.8	4.1	5.7	0.3	40	4.7	11.1	15.6			
ZUSAMMEN	1234	1189	873.9	137.7	266.8	35.2	2243	206.1	15.8	30.5			

1) OHNE BAYERN.

2 GENEHMIGTE BAUVORHABEN IM HOCHBAU 1988  
2.11 GENEHMIGUNGEN IM WOHN- UND NICHTWOHNBAU NACH LAGEKRITERIEN DES BUNDESBAUGESETZES

ERRICHTUNG NEUER GEBAEUDE

LAGE --- GEBAEUDEART	GEBAEUDE	RAUM- INHALT	GRUND- STUECKS-	GRUND-	GESCHOSS-	NUTZ-	WOHNUNGEN	WOHN- FLAECHEN	GRUND- FLAECHEN	GESCHOSS- FLAECHEN
	FLAECHEN								IN PROZENT DER GRUNDSTUECKSFLAECHEN	
	ANZAHL	1000 M3		1000 M2			ANZAHL	1000 M2		
NOCH WOHNGEBAEUDE										
NIEDERSACHSEN										
LAGE DER GEBAEUDE										
IM GELTUNGSBEREICH EINES										
QUALIFIZIERTEN BEBAUUNGSPLANES	10835	8479	7702.4	1396.4	2052.2	301.2	13991	1528.2	18.1	26.6
INNERHALB VON IM ZUSAMMENHANG										
BEBAUTEN ORTSTEILEN .....	2793	2290	2590.2	376.8	544.4	83.6	3559	401.7	14.5	21.0
MIT EINFACHEM BEBAUUNGSPLAN .	958	784	902.5	128.2	184.8	26.5	1203	137.7	14.2	20.5
OHNE BEBAUUNGSPLAN .....	1835	1507	1687.7	248.7	359.6	57.1	2356	263.9	14.7	21.3
IM AUSSENBEREICH .....	638	529	732.5	94.7	125.3	21.9	715	90.7	12.9	17.1
ZUSAMMEN	14266	11298	11025.1	1868.0	2722.0	406.8	18265	2020.6	16.9	24.7
BREMEN										
LAGE DER GEBAEUDE										
IM GELTUNGSBEREICH EINES										
QUALIFIZIERTEN BEBAUUNGSPLANES	164	152	85.7	17.9	39.0	4.0	331	30.6	20.9	45.5
INNERHALB VON IM ZUSAMMENHANG										
BEBAUTEN ORTSTEILEN .....	186	136	144.1	19.9	36.1	4.0	278	28.3	13.8	25.1
MIT EINFACHEM BEBAUUNGSPLAN .	167	121	132.2	17.9	32.9	3.6	255	25.7	13.6	24.9
OHNE BEBAUUNGSPLAN .....	19	14	11.9	2.0	3.2	0.4	23	2.6	16.7	26.8
IM AUSSENBEREICH .....	-	-	-	-	-	-	-	-	-	-
ZUSAMMEN	350	288	229.8	37.9	75.1	8.0	609	58.9	16.5	32.7
NORDRHEIN-WESTFALEN										
LAGE DER GEBAEUDE										
IM GELTUNGSBEREICH EINES										
QUALIFIZIERTEN BEBAUUNGSPLANES	17923	15604	8629.0	1828.0	3439.5	249.8	24434	2599.2	21.2	39.9
INNERHALB VON IM ZUSAMMENHANG										
BEBAUTEN ORTSTEILEN .....	8052	7618	4594.2	881.0	1668.8	129.3	11968	1259.8	19.2	36.3
MIT EINFACHEM BEBAUUNGSPLAN .	1783	1718	984.3	195.1	375.8	33.6	2728	280.4	19.8	38.2
OHNE BEBAUUNGSPLAN .....	6269	5900	3610.0	685.9	1293.0	95.6	9240	979.4	19.0	35.8
IM AUSSENBEREICH .....	767	767	618.6	100.7	159.6	10.3	945	116.9	16.3	25.8
ZUSAMMEN	26742	23988	13841.8	2809.6	5267.9	389.4	37347	3975.9	20.3	38.1
HESSEN										
LAGE DER GEBAEUDE										
IM GELTUNGSBEREICH EINES										
QUALIFIZIERTEN BEBAUUNGSPLANES	5728	6492	3642.8	728.6	1380.5	91.2	10307	1061.6	20.0	37.9
INNERHALB VON IM ZUSAMMENHANG										
BEBAUTEN ORTSTEILEN .....	2642	3003	1921.7	342.2	644.5	48.0	4633	482.2	17.8	33.5
MIT EINFACHEM BEBAUUNGSPLAN .	757	856	521.7	98.2	179.5	14.4	1258	135.4	18.8	34.4
OHNE BEBAUUNGSPLAN .....	1885	2147	1400.0	244.0	464.9	33.5	3375	346.7	17.4	33.2
IM AUSSENBEREICH .....	121	136	97.5	17.2	27.6	2.2	219	20.8	17.6	28.3
ZUSAMMEN	8491	9631	5662.0	1087.9	2052.6	141.4	15159	1564.5	19.2	36.3
RHEINLAND-PFALZ										
LAGE DER GEBAEUDE										
IM GELTUNGSBEREICH EINES										
QUALIFIZIERTEN BEBAUUNGSPLANES	6905	6479	4343.8	819.8	1429.3	201.8	9717	1060.5	18.9	32.9
INNERHALB VON IM ZUSAMMENHANG										
BEBAUTEN ORTSTEILEN .....	2185	2096	1778.1	272.0	465.1	71.1	3045	339.7	15.3	26.2
MIT EINFACHEM BEBAUUNGSPLAN .	488	491	383.2	61.9	107.2	18.6	754	80.9	16.2	28.0
OHNE BEBAUUNGSPLAN .....	1697	1605	1394.9	210.1	357.9	52.5	2291	258.8	15.1	25.7
IM AUSSENBEREICH .....	146	141	169.6	21.2	31.6	5.7	199	22.3	12.5	18.6
ZUSAMMEN	9236	8717	6291.5	1113.0	1926.1	278.6	12961	1422.5	17.7	30.6
BADEN-WUERTTEMBERG										
LAGE DER GEBAEUDE										
IM GELTUNGSBEREICH EINES										
QUALIFIZIERTEN BEBAUUNGSPLANES	18214	18885	9721.0	2163.3	4081.4	1133.3	32382	3237.1	22.3	42.0
INNERHALB VON IM ZUSAMMENHANG										
BEBAUTEN ORTSTEILEN .....	4012	4399	2380.9	504.9	972.2	272.7	7435	730.8	21.2	40.8
MIT EINFACHEM BEBAUUNGSPLAN .	1197	1388	651.1	148.9	312.0	84.8	2616	240.7	22.9	47.9
OHNE BEBAUUNGSPLAN .....	2815	3011	1729.7	356.0	660.2	187.9	4819	490.1	20.6	38.2
IM AUSSENBEREICH .....	301	317	217.4	42.9	65.5	20.1	402	44.5	19.7	30.1
ZUSAMMEN	22527	23601	12319.2	2711.1	5119.0	1426.1	40219	4012.3	22.0	41.6
SAARLAND										
LAGE DER GEBAEUDE										
IM GELTUNGSBEREICH EINES										
QUALIFIZIERTEN BEBAUUNGSPLANES	867	904	755.2	116.2	186.5	6.8	1075	130.2	15.4	24.7
INNERHALB VON IM ZUSAMMENHANG										
BEBAUTEN ORTSTEILEN .....	549	567	566.8	75.4	118.8	5.3	654	79.8	13.3	21.0
MIT EINFACHEM BEBAUUNGSPLAN .	112	115	94.5	15.3	23.7	0.9	130	15.9	16.2	25.1
OHNE BEBAUUNGSPLAN .....	437	452	472.2	60.1	95.1	4.4	524	63.8	12.7	20.1
IM AUSSENBEREICH .....	7	8	17.2	1.2	1.7	0.1	11	1.2	6.9	9.9
ZUSAMMEN	1423	1480	1339.2	192.8	307.0	12.2	1740	211.2	14.4	22.9
BERLIN (WEST)										
LAGE DER GEBAEUDE										
IM GELTUNGSBEREICH EINES										
QUALIFIZIERTEN BEBAUUNGSPLANES	623	1058	361.5	84.3	257.3	21.6	2189	187.8	23.3	71.2
INNERHALB VON IM ZUSAMMENHANG										
BEBAUTEN ORTSTEILEN .....	882	1101	497.4	103.4	257.2	19.2	2118	191.8	20.8	51.7
MIT EINFACHEM BEBAUUNGSPLAN .	691	774	375.4	75.1	175.1	12.1	1489	139.6	20.0	46.6
OHNE BEBAUUNGSPLAN .....	191	327	122.0	28.3	82.1	7.2	629	52.2	23.2	67.3
IM AUSSENBEREICH .....	5	24	4.0	2.3	6.6	0.6	68	6.8	57.4	164.7
ZUSAMMEN	1510	2182	863.0	190.0	521.1	41.4	4375	386.4	22.0	60.4

2 GENEHMIGTE BAUVORHABEN IM HOCHBAU 1988  
2.11 GENEHMIGUNGEN IM WOHN- UND NICHTWOHNBAU NACH LAGEKRITERIEN DES BUNDESBAUGESETZES  
ERRICHTUNG NEUER GEBAEUDE

LAGE --- GEBAEUDEART	GEBAEUDE	RAUM- INHALT	GRUND- STUECKS-	GRUND- FLAECHE	GESCHOSS-	NUTZ-	WOHNUNGEN	WOHN- FLAECHE	GRUND- FLAECHE	GESCHOSS- FLAECHE
	ANZAHL	1000 M3	1000 M2			ANZAHL		1000 M2	IN PROZENT DER GRUNDSTUECKSFLAECHE	
BUNDESGBEIT 1)										
NICHTWOHNGBAEUDE										
LAGE DER GEBAEUDE										
IM GELTUNGSBEREICH EINES QUALIFIZIERTEN BEBAUUNGSPLANES										
ANSTALTSGBAEUDE .....	112	1298	536.3	112.8	316.7	261.4	42	2.5	21.0	59.0
BUERO-U. VERWALTUNGSGBAEUDE ..	1104	10649	3527.8	812.4	2296.7	1878.3	443	41.5	23.0	65.1
LANDWIRTSCH. BETRIEBSGBAEUDE ..	422	895	912.7	169.7	177.5	166.0	17	2.1	18.6	19.4
NICHTLANDW. BETRIEBSGBAEUDE ..	6896	49521	25589.9	6471.8	8848.2	7895.3	2015	176.7	25.3	34.6
DARUNTER:										
FABRIK-U. WERKSTATTGBAEUDE ..	2503	20068	10919.4	2703.8	3517.0	3153.0	364	42.2	24.8	32.2
HANDELS-EINSCHL. LAGERGEB. ..	3331	25705	12667.9	3244.8	4379.3	3887.7	1506	120.3	25.6	34.6
HOTELS UND GASTSTAETTEN ....	205	1112	352.7	90.5	271.5	228.3	90	8.6	25.7	77.0
SONSTIGE NICHTWOHNGBAEUDE ....	942	6149	3144.9	756.6	1242.9	1039.4	178	16.9	24.1	39.5
ZUSAMMEN	9476	68512	33711.7	9323.4	12882.0	11240.3	2695	239.7	24.7	38.2
INNERHALB VON IM ZUSAMMENHANG BEBAUTEN ORTSTEILEN										
ANSTALTSGBAEUDE .....	96	1250	416.6	103.0	298.9	240.8	23	1.4	24.7	71.7
BUERO-U. VERWALTUNGSGBAEUDE ..	554	3902	1378.0	324.4	875.9	713.6	240	20.6	23.5	63.6
LANDWIRTSCH. BETRIEBSGBAEUDE ..	1390	2333	2059.4	441.6	463.2	431.6	40	4.2	21.4	22.5
NICHTLANDW. BETRIEBSGBAEUDE ..	4112	21390	11432.4	2726.0	3880.6	3441.0	1411	100.9	23.8	33.9
DARUNTER:										
FABRIK-U. WERKSTATTGBAEUDE ..	1074	6782	4258.7	852.5	1151.2	1030.6	99	9.9	20.0	27.0
HANDELS-EINSCHL. LAGERGEB. ..	2072	11925	5888.1	1533.0	2044.6	1800.7	1224	83.1	26.0	34.7
HOTELS UND GASTSTAETTEN ....	170	918	277.5	64.2	201.5	174.0	59	5.1	23.1	72.6
SONSTIGE NICHTWOHNGBAEUDE ....	743	2900	2175.0	378.5	557.8	475.4	114	10.8	17.4	25.6
ZUSAMMEN	6895	31776	17461.4	3973.4	6076.5	5302.5	1828	137.9	22.8	34.8
DAVON:										
MIT EINFACHEM BEBAUUNGSPLAN										
ANSTALTSGBAEUDE .....	19	146	66.5	12.9	37.2	28.2	1	0.1	19.5	56.0
BUERO-U. VERWALTUNGSGBAEUDE ..	169	1618	524.6	140.1	343.7	293.8	92	7.9	26.7	65.5
LANDWIRTSCH. BETRIEBSGBAEUDE ..	211	371	375.1	69.8	72.4	66.3	6	0.6	18.6	19.3
NICHTLANDW. BETRIEBSGBAEUDE ..	1113	6610	3355.3	812.3	1151.9	1046.5	384	29.1	24.2	34.3
DARUNTER:										
FABRIK-U. WERKSTATTGBAEUDE ..	318	2115	1336.5	264.6	345.4	317.9	39	4.1	19.8	25.8
HANDELS-EINSCHL. LAGERGEB. ..	534	3916	1693.3	468.0	656.2	591.6	316	22.0	27.6	38.8
HOTELS UND GASTSTAETTEN ....	44	195	70.7	15.0	49.0	41.0	26	2.7	21.2	69.3
SONSTIGE NICHTWOHNGBAEUDE ....	162	572	802.0	86.9	117.1	99.9	23	2.2	10.8	14.6
ZUSAMMEN	1674	9317	5123.5	1121.9	1722.3	1534.8	506	39.9	21.9	33.6
OHNE BEBAUUNGSPLAN										
ANSTALTSGBAEUDE .....	77	1104	350.2	90.0	261.7	212.7	22	1.3	25.7	74.7
BUERO-U. VERWALTUNGSGBAEUDE ..	385	2284	853.4	184.3	532.2	419.8	148	12.7	21.6	62.4
LANDWIRTSCH. BETRIEBSGBAEUDE ..	1179	1962	1684.3	371.8	390.8	365.3	34	3.6	22.1	23.2
NICHTLANDW. BETRIEBSGBAEUDE ..	2999	14780	8077.1	1913.7	2728.7	2394.5	1027	71.8	23.7	33.8
DARUNTER:										
FABRIK-U. WERKSTATTGBAEUDE ..	756	4667	2922.2	587.9	805.9	712.8	60	5.9	20.1	27.6
HANDELS-EINSCHL. LAGERGEB. ..	1538	8009	4194.8	1065.0	1388.4	1209.1	908	61.1	25.4	33.1
HOTELS UND GASTSTAETTEN ....	126	723	206.8	49.2	152.5	133.0	33	2.5	23.8	73.8
SONSTIGE NICHTWOHNGBAEUDE ....	581	2328	1373.0	291.6	440.7	375.5	91	8.6	21.2	32.1
ZUSAMMEN	5221	22459	12338.0	2851.5	4354.2	3767.7	1322	98.0	23.1	35.3
IM AUSSENBEREICH										
ANSTALTSGBAEUDE .....	43	454	367.0	39.9	107.9	95.6	1	0.1	10.9	29.4
BUERO-U. VERWALTUNGSGBAEUDE ..	73	282	171.9	24.4	60.1	49.1	7	0.8	14.2	35.0
LANDWIRTSCH. BETRIEBSGBAEUDE ..	2890	6092	5611.3	1172.1	1194.2	1139.7	52	6.4	20.9	21.3
NICHTLANDW. BETRIEBSGBAEUDE ..	1142	5354	3424.3	711.8	919.2	830.1	67	6.1	20.8	26.8
DARUNTER:										
FABRIK-U. WERKSTATTGBAEUDE ..	401	2288	1256.3	284.8	351.1	322.5	16	1.5	22.7	27.9
HANDELS-EINSCHL. LAGERGEB. ..	467	2273	1650.6	300.7	368.1	330.6	38	3.7	18.2	22.3
HOTELS UND GASTSTAETTEN ....	54	168	153.6	20.2	40.9	34.8	12	0.8	13.1	26.6
SONSTIGE NICHTWOHNGBAEUDE ....	337	1432	998.5	195.3	258.1	219.6	12	1.0	19.7	25.8
ZUSAMMEN	4485	13614	10573.1	2144.5	2539.4	2334.0	139	14.4	20.3	24.0
IN ALLEN BEREICHEN ZUSAMMEN										
ANSTALTSGBAEUDE .....	251	3002	1320.0	255.7	723.5	597.8	66	4.0	19.4	54.8
BUERO-U. VERWALTUNGSGBAEUDE ..	1731	14833	5077.7	1161.2	3232.8	2640.9	690	62.9	22.9	63.7
LANDWIRTSCH. BETRIEBSGBAEUDE ..	4702	9320	8583.4	1783.3	1834.9	1737.2	109	12.7	20.8	21.4
NICHTLANDW. BETRIEBSGBAEUDE ..	12150	76265	40446.6	9909.7	13648.0	12166.4	3493	283.6	24.5	33.7
DARUNTER:										
FABRIK-U. WERKSTATTGBAEUDE ..	3978	29137	16434.4	3841.1	5019.4	4506.2	479	53.7	23.4	30.5
HANDELS-EINSCHL. LAGERGEB. ..	5870	39903	20206.6	5078.5	6792.1	6018.9	2768	207.1	25.1	33.6
HOTELS UND GASTSTAETTEN ....	429	2197	783.8	174.9	513.9	437.1	161	14.5	22.3	65.6
SONSTIGE NICHTWOHNGBAEUDE ....	2022	10481	6318.4	1331.4	2058.8	1734.4	304	28.7	21.1	32.6
ZUSAMMEN	20856	113902	61746.2	14441.3	21498.0	18876.9	4662	392.0	23.4	34.8

1) OHNE BAYERN.

2 GENEHMIGTE BAUVORHABEN IM HOCHBAU 1988  
2.11 GENEHMIGUNGEN IM WOHN- UND NICHTWOHNBAU NACH LAGEKRITERIEN DES BUNDESBAUGESETZES

ERRICHTUNG NEUER GEBAEUDE

LAGE --- GEBAEUDEART	GEBAEUDE	RAUM- INHALT	GRUND- STUECKS-	GRUND-	GESCHOSS-	NUTZ-	WOHNUNGEN	WOHN- FLAECHE	GRUND- FLAECHE	GESCHOSS- FLAECHE
	FLAECHE								IN PROZENT DER	
	ANZAHL	1000 M3	1000 M2				ANZAHL	1000 M2	GRUNDSTUECKSFLAECHE	
NOCH NICHTWOHNGBAEUDE										
SCHLESWIG-HOLSTEIN										
LAGE DER GEBAEUDE										
IM GELTUNGSBEREICH EINES QUALIFIZIERTEN BEBAUUNGSPLANES	357	2720	834.9	342.3	506.8	446.0	71	5.9	41.0	60.7
INNERHALB VON IM ZUSAMMENHANG BEBAUTEN ORTSTEILEN .....	685	2737	984.7	408.7	525.2	457.2	134	10.8	41.5	53.3
MIT EINFACHEM BEBAUUNGSPLAN .	145	762	282.6	110.6	156.5	132.1	58	4.5	39.1	55.4
OHNE BEBAUUNGSPLAN .....	540	1975	702.1	298.1	368.7	325.1	76	6.3	42.5	52.5
IM AUSSENBEREICH .....	302	726	309.3	135.7	140.9	131.1	3	0.3	43.9	45.5
ZUSAMMEN	1344	6183	2128.9	886.7	1172.9	1034.3	208	17.0	41.7	55.1
HAMBURG										
LAGE DER GEBAEUDE										
IM GELTUNGSBEREICH EINES QUALIFIZIERTEN BEBAUUNGSPLANES	122	1601	759.1	172.8	352.2	305.5	43	3.4	22.8	46.4
INNERHALB VON IM ZUSAMMENHANG BEBAUTEN ORTSTEILEN .....	44	514	251.8	48.4	77.7	66.3	2	0.2	19.2	30.9
MIT EINFACHEM BEBAUUNGSPLAN .	33	376	207.3	35.8	52.1	48.6	2	0.2	17.3	25.1
OHNE BEBAUUNGSPLAN .....	11	138	44.6	12.6	25.6	17.7	-	-	28.3	57.5
IM AUSSENBEREICH .....	15	150	248.2	10.0	39.1	38.6	-	-	4.0	15.8
ZUSAMMEN	181	2264	1259.1	231.2	469.0	410.5	45	3.6	18.4	37.3
NIEDERSACHSEN										
LAGE DER GEBAEUDE										
IM GELTUNGSBEREICH EINES QUALIFIZIERTEN BEBAUUNGSPLANES	1917	9266	7292.7	1385.4	1797.4	1553.4	502	39.5	19.0	24.6
INNERHALB VON IM ZUSAMMENHANG BEBAUTEN ORTSTEILEN .....	1187	3496	3444.3	557.3	681.2	608.1	138	11.7	16.2	19.8
MIT EINFACHEM BEBAUUNGSPLAN .	416	1318	1344.5	208.5	258.6	237.9	35	2.9	15.5	19.2
OHNE BEBAUUNGSPLAN .....	771	2178	2099.9	348.7	422.7	370.1	103	8.7	16.6	20.1
IM AUSSENBEREICH .....	1384	3959	3813.5	647.1	720.0	682.2	34	3.6	17.0	18.9
ZUSAMMEN	4488	16722	14550.6	2589.7	3198.7	2843.6	674	54.8	17.8	22.0
BREMEN										
LAGE DER GEBAEUDE										
IM GELTUNGSBEREICH EINES QUALIFIZIERTEN BEBAUUNGSPLANES	97	686	422.6	90.1	117.1	105.0	12	1.1	21.3	27.7
INNERHALB VON IM ZUSAMMENHANG BEBAUTEN ORTSTEILEN .....	46	397	171.1	46.3	64.8	54.1	29	1.9	27.1	37.9
MIT EINFACHEM BEBAUUNGSPLAN .	37	270	131.0	32.5	43.8	37.2	27	1.6	24.8	33.5
OHNE BEBAUUNGSPLAN .....	9	127	40.2	13.8	21.0	16.9	2	0.3	34.4	52.2
IM AUSSENBEREICH .....	5	48	26.7	5.4	9.3	5.7	-	-	20.2	34.7
ZUSAMMEN	148	1131	620.4	141.8	191.2	164.8	41	3.0	22.9	30.8
NORDRHEIN-WESTFALEN										
LAGE DER GEBAEUDE										
IM GELTUNGSBEREICH EINES QUALIFIZIERTEN BEBAUUNGSPLANES	2099	17308	7526.1	2098.0	3116.6	2728.3	658	58.3	27.9	41.4
INNERHALB VON IM ZUSAMMENHANG BEBAUTEN ORTSTEILEN .....	1486	9652	4446.6	1176.1	1807.5	1613.3	398	31.3	26.5	40.6
MIT EINFACHEM BEBAUUNGSPLAN .	311	2585	1126.2	296.3	439.0	394.8	112	7.9	26.3	39.0
OHNE BEBAUUNGSPLAN .....	1175	7066	3320.4	879.9	1368.5	1218.6	286	23.3	26.5	41.2
IM AUSSENBEREICH .....	1114	3525	2352.8	554.6	619.4	565.7	26	2.8	23.6	26.3
ZUSAMMEN	4699	30484	14325.4	3828.7	5543.6	4907.4	1082	92.4	26.7	38.7

2 GENEHMIGTE BAUVORHABEN IM HOCHBAU 1988  
2.11 GENEHMIGUNGEN IM WOHN- UND NICHTWOHNBAU NACH LAGEKRITERIEN DES BUNDESBAUGESETZES  
ERRICHTUNG NEUER GEBAEUDE

LAGE --- GEBAEUDEART	GEBAEUDE	RAUM- INHALT	GRUND- STUECKS-	GRUND-	GESCHOSS-	NUTZ-	WOHNUNGEN	WOHN- FLAECHE	GRUND- FLAECHE	GESCHOSS- FLAECHE
	FLAECHE								IN PROZENT DER GRUNDSTUECKSFLAECHE	
	ANZAHL	1000 M3	1000 M2			ANZAHL	1000 M2			
NOCH NICHTWOHNGEBAEUDE										
HESSEN										
LAGE DER GEBAEUDE										
IM GELTUNGSBEREICH EINES QUALIFIZIERTEN BEBAUUNGSPLANES	918	7794	3477.3	765.0	1509.2	1253.8	234	22.9	22.0	43.4
INNERHALB VON IM ZUSAMMENHANG BEBAUTEN ORTSTEILEN .....	978	5047	3163.9	536.9	974.6	804.1	210	17.9	17.0	30.8
MIT EINFACHEM BEBAUUNGSPLAN .	197	1314	983.0	130.8	261.3	222.3	76	6.5	13.3	26.6
OHNE BEBAUUNGSPLAN .....	781	3733	2180.9	406.0	713.3	581.8	134	11.4	18.6	32.7
IM AUSSENBEREICH .....	276	1252	652.0	177.8	269.0	234.1	30	2.8	27.3	41.3
ZUSAMMEN	2172	14093	7293.1	1479.7	2752.8	2292.0	474	43.6	20.3	37.7
RHEINLAND-PFALZ										
LAGE DER GEBAEUDE										
IM GELTUNGSBEREICH EINES QUALIFIZIERTEN BEBAUUNGSPLANES	861	5044	4036.2	692.2	963.7	856.5	147	14.7	17.1	23.9
INNERHALB VON IM ZUSAMMENHANG BEBAUTEN ORTSTEILEN .....	703	2248	1878.0	304.5	462.1	411.7	84	7.6	16.2	24.6
MIT EINFACHEM BEBAUUNGSPLAN .	111	370	316.5	58.1	76.4	67.5	9	0.8	18.4	24.1
OHNE BEBAUUNGSPLAN .....	592	1878	1561.5	246.4	385.7	344.2	75	6.8	15.8	24.7
IM AUSSENBEREICH .....	404	1412	1509.7	203.9	254.7	222.5	11	1.1	13.5	16.9
ZUSAMMEN	1968	8705	7423.9	1200.6	1680.6	1490.7	242	23.5	16.2	22.6
BADEN-WUERTTEMBERG										
LAGE DER GEBAEUDE										
IM GELTUNGSBEREICH EINES QUALIFIZIERTEN BEBAUUNGSPLANES	2833	19982	8591.5	2410.3	3728.1	3354.9	995	90.8	28.1	43.4
INNERHALB VON IM ZUSAMMENHANG BEBAUTEN ORTSTEILEN .....	1488	6178	2651.6	719.6	1183.2	1035.7	594	48.3	27.1	44.6
MIT EINFACHEM BEBAUUNGSPLAN .	329	1904	614.8	192.0	347.7	315.5	178	14.5	31.2	56.6
OHNE BEBAUUNGSPLAN .....	1159	4274	2036.9	527.6	835.5	720.1	416	33.8	25.9	41.0
IM AUSSENBEREICH .....	955	2442	1622.8	392.2	467.8	436.5	35	3.8	24.2	28.8
ZUSAMMEN	5276	28602	12865.8	3522.0	5379.1	4827.1	1624	142.8	27.4	41.8
SAARLAND										
LAGE DER GEBAEUDE										
IM GELTUNGSBEREICH EINES QUALIFIZIERTEN BEBAUUNGSPLANES	109	949	249.5	103.7	157.5	137.1	14	1.3	41.6	63.1
INNERHALB VON IM ZUSAMMENHANG BEBAUTEN ORTSTEILEN .....	145	798	292.9	92.0	164.1	138.9	234	7.7	31.4	56.0
MIT EINFACHEM BEBAUUNGSPLAN .	18	108	23.8	14.4	19.2	17.7	5	0.5	60.6	80.8
OHNE BEBAUUNGSPLAN .....	127	690	269.1	77.5	144.9	121.3	229	7.2	28.8	53.8
IM AUSSENBEREICH .....	27	97	36.6	17.3	18.4	17.0	-	-	47.2	50.3
ZUSAMMEN	281	1843	579.0	212.9	340.0	293.1	248	9.0	36.8	58.7
BERLIN (WEST)										
LAGE DER GEBAEUDE										
IM GELTUNGSBEREICH EINES QUALIFIZIERTEN BEBAUUNGSPLANES	163	3163	521.9	263.7	633.4	499.8	19	1.8	50.5	121.4
INNERHALB VON IM ZUSAMMENHANG BEBAUTEN ORTSTEILEN .....	133	709	176.5	83.7	136.0	113.0	5	0.5	47.4	77.1
MIT EINFACHEM BEBAUUNGSPLAN .	77	311	93.9	42.8	67.7	61.1	4	0.4	45.6	72.0
OHNE BEBAUUNGSPLAN .....	56	399	82.5	40.8	68.4	51.9	1	0.1	49.5	82.9
IM AUSSENBEREICH .....	3	3	1.6	0.6	0.8	0.6	-	-	37.4	50.8
ZUSAMMEN	299	3876	700.0	347.9	770.2	613.4	24	2.3	49.7	110.0

2 GENEHMIGTE BAUVORHABEN IM HOCHBAU 1988  
2.12 GENEHMIGUNGEN IM WOHN- UND NICHTWOHNBAU NACH BAUGEBIETEN \*)

ERRICHTUNG NEUER GEBAEUDE

LAGE GEBAEUDEART	GEBAEUDE	RAUM- INHALT	GRUND- STUECKS-	GRUND- FLAECHE	GESCHOSS- FLAECHE	NUTZ- FLAECHE	WOHNUNGEN	WOHN- FLAECHE	GRUND- FLAECHE	GESCHOSS- FLAECHE
	ANZAHL	1000 M3	1000 M2			ANZAHL		1000 M2	IN PROZENT DER GRUNDSTUECKSFLAECHE	
BUNDESGBEIT 1)										
WOHN- UND NICHTWOHNGBAEUDE ....	105204	184434	104940.4	22686.0	37642.7	19235.4	141642	14584.9	21.6	35.9
WOHNGBAEUDE										
LAGE DER GEBAEUDE IN										
WOHNGBEITEN .....	74655	69343	43149.7	8543.4	15391.1	2141.0	112741	11824.8	19.8	35.7
DAR.:GEBAEUDE M.1 U.2 WOHN. ..	69959	56049	38551.8	7395.7	12193.4	1719.0	78858	9308.0	19.2	31.6
3 WOHN. U.MEHR	4652	12990	4489.0	1119.7	3119.9	408.6	33299	2485.1	24.9	69.5
DORFGBEITEN .....	7316	6775	5736.5	923.2	1460.3	243.0	9547	1070.0	16.1	25.5
DAR.:GEBAEUDE M.1 U.2 WOHN. ..	7011	6140	5447.9	856.5	1313.0	214.9	8012	958.9	15.7	24.1
3 WOHN. U.MEHR	296	610	273.3	63.8	141.5	27.4	1503	108.7	23.3	51.8
MISCHGBEITEN .....	5634	6874	3835.8	756.7	1564.5	260.7	12863	1135.5	19.7	40.8
DAR.:GEBAEUDE M.1 U.2 WOHN. ..	4710	3916	2889.3	519.9	857.1	137.2	5371	628.8	18.0	29.7
3 WOHN. U.MEHR	888	2803	890.2	222.3	671.2	117.8	6968	495.6	25.0	75.4
GEWERBEGBEITEN .....	652	746	710.3	106.9	167.9	34.0	937	109.3	15.1	23.6
DAR.:GEBAEUDE M.1 U.2 WOHN. ..	617	660	654.6	95.4	146.6	31.3	704	97.1	14.6	22.4
3 WOHN. U.MEHR	23	70	45.2	7.2	16.6	2.3	229	12.0	16.0	36.9
SONDERGBEITEN .....	574	400	333.4	57.6	99.0	12.6	1031	67.7	17.3	29.7
DAR.:GEBAEUDE M.1 U.2 WOHN. ..	535	199	269.9	39.0	48.3	4.1	568	39.3	14.4	17.9
3 WOHN. U.MEHR	26	102	31.2	8.9	27.0	4.3	338	19.9	28.5	86.4
IN ALLEN GBEITEN ZUSAMMEN .....	88831	84137	53765.7	10387.8	18682.8	2691.3	137119	14207.3	19.3	34.7
DAR.:GEBAEUDE M.1 U.2 WOHN. ..	82832	66964	47813.4	8906.4	14558.4	2106.4	93513	11032.1	18.6	30.4
3 WOHN. U.MEHR	5885	16575	5728.8	1421.9	3976.3	560.4	42337	3111.3	24.8	69.4
DAR.:GEBAEUDE MIT BAUGEBIETS- FESTSETZUNG NACH BAUNVO	69276	64940	40348.9	8041.3	14414.9	2142.1	106480	11019.2	19.9	35.7
DAV. IN KLEINSIEDLUNGSGEBEITEN	396	306	301.1	45.7	68.2	6.5	464	50.9	15.2	22.7
REINEN WOHNGBEITEN ..	19712	17151	10108.1	2055.1	3778.9	409.7	26932	2930.1	20.7	37.4
ALLGEMEINEN WOHNGB. .	42674	40330	25196.6	5037.7	8958.1	1456.2	66396	6876.2	20.0	35.6
BESONDEREN WOHNGB. .	337	489	226.7	48.5	107.3	19.3	875	78.2	21.4	47.3
DORFGBEITEN .....	2069	1877	1614.6	260.8	407.1	63.6	2714	301.8	16.2	25.2
MISCHGBEITEN .....	2835	3261	1873.4	368.3	737.3	117.6	6261	549.7	19.7	39.4
KERNGBEITEN .....	153	556	121.9	41.9	130.6	29.4	1128	79.0	34.4	107.2
GEWERBEGBEITEN .....	516	580	556.2	84.5	131.4	26.8	748	85.8	15.2	23.6
INDUSTRIEGBEITEN ....	59	64	63.3	9.7	14.5	3.1	66	9.2	15.3	22.9
SONDERGB.F.ERHOLUNG .	428	150	209.3	30.2	40.0	2.7	544	32.5	14.4	19.1
SONSTIGEN SONDERGB. .	91	176	77.7	18.9	41.4	7.0	352	25.8	24.4	53.3
SCHLESWIG-HOLSTEIN										
LAGE DER GEBAEUDE										
IN WOHNGBEITEN .....	4122	2992	2439.5	413.0	682.7	9.9	5430	528.8	16.9	28.0
DORFGBEITEN .....	578	406	513.0	67.8	92.2	1.5	673	71.4	13.2	18.0
MISCHGBEITEN .....	304	260	204.3	35.2	61.9	1.4	572	47.6	17.2	30.3
GEWERBEGBEITEN .....	22	19	21.0	3.2	4.0	0.2	23	3.0	15.3	19.1
SONDERGBEITEN .....	47	30	36.1	5.0	8.1	0.4	102	6.1	13.9	22.4
ZUSAMMEN ...	5073	3707	3213.8	524.2	848.9	13.4	6800	656.8	16.3	26.4
GEBAEUDE MIT BAUGEBIETS- SETZUNG NACH BAUNVO .....	3701	2679	2122.9	367.5	615.5	8.8	5058	476.7	17.3	29.0
HAMBURG										
LAGE DER GEBAEUDE										
IN WOHNGBEITEN .....	1180	1110	823.1	129.9	248.5	33.0	2069	192.4	15.8	30.2
DORFGBEITEN .....	.	.	.	.	.	.	.	.	.	.
MISCHGBEITEN .....	13	52	10.6	3.0	11.4	1.8	128	8.4	28.3	107.7
GEWERBEGBEITEN .....	.	.	.	.	.	.	.	.	.	.
SONDERGBEITEN .....	.	.	.	.	.	.	.	.	.	.
ZUSAMMEN ...	1198	1167	837.1	133.6	261.0	34.9	2203	201.4	16.0	31.2
GEBAEUDE MIT BAUGEBIETS- SETZUNG NACH BAUNVO .....	948	924	625.2	104.1	210.5	28.8	1801	160.4	16.7	33.7
NIEDERSACHSEN										
LAGE DER GEBAEUDE										
IN WOHNGBEITEN .....	11251	8882	8129.0	1453.8	2142.6	313.3	14475	1596.3	17.9	26.4
DORFGBEITEN .....	1248	966	1195.7	166.1	229.2	34.2	1455	168.7	13.9	19.2
MISCHGBEITEN .....	836	743	719.7	121.5	181.6	29.8	1265	133.3	16.9	25.2
GEWERBEGBEITEN .....	114	106	145.5	17.6	24.5	5.4	125	16.5	12.1	16.8
SONDERGBEITEN .....	179	73	102.7	14.3	18.8	2.2	230	15.1	13.9	18.4
ZUSAMMEN ...	13628	10770	10292.6	1773.3	2596.7	384.8	17550	1929.8	17.2	25.2
GEBAEUDE MIT BAUGEBIETS- SETZUNG NACH BAUNVO .....	11750	9226	8567.5	1518.6	2228.5	326.1	15136	1659.8	17.7	26.0

\*) SIEHE ERLAEUTERUNGEN.

1) OHNE BAYERN.

2 GENEHMIGTE BAUVORHABEN IM HOCHBAU 1988  
2.12 GENEHMIGUNGEN IM WOHN- UND NICHTWOHNBAU NACH BAUGEBIETEN \*)

ERRICHTUNG NEUER GEBAEUDE

LAGE GEBAEUDEART	GEBAEUDE	RAUM- INHALT	GRUND- STUECKS-	GRUND-	GESCHOSS-	NUTZ-	WOHNUNGEN	WOHN- FLAECHE	GRUND- FLAECHE	GESCHOSS- FLAECHE	
	FLAECHE						IN PROZENT DER GRUNDSTUECKSFLAECHE				
	ANZAHL	1000 M3	1000 M2				ANZAHL	1000 M2			
NOCH WOHNGBAEUDE											
BREMEN											
LAGE DER GEBAEUDE											
IN WOHNGBIETEN .....	318	263	214.4	34.3	68.2	7.3	556	53.5	16.0	31.8	
DORFGBIETEN .....	13	7	5.3	1.2	2.1	0.3	14	1.7	22.3	38.7	
MISCHGBIETEN .....	19	18	10.1	2.3	4.8	0.5	39	3.7	23.2	47.8	
GEWERBEGBIETEN .....	-	-	-	-	-	-	-	-	-	-	
SONDERGBIETEN .....	-	-	-	-	-	-	-	-	-	-	
ZUSAMMEN ...	350	288	229.8	37.9	75.1	8.0	609	58.9	16.5	32.7	
GEBAEUDE MIT BAUGEBIETSFEST- SETZUNG NACH BAUNVO .....	165	153	86.4	18.0	39.2	4.1	332	30.7	20.9	45.3	
NORDRHEIN-WESTFALEN											
LAGE DER GEBAEUDE											
IN WOHNGBIETEN .....	23065	20009	11307.5	2345.0	4399.9	298.4	31077	3360.9	20.7	38.9	
DORFGBIETEN .....	1196	1145	818.8	144.7	234.3	20.8	1480	172.3	17.7	28.6	
MISCHGBIETEN .....	1362	1771	841.4	175.7	406.2	50.7	3383	282.2	20.9	48.3	
GEWERBEGBIETEN .....	192	220	187.8	32.0	49.3	8.0	229	30.6	17.0	26.2	
SONDERGBIETEN .....	160	75	67.6	11.5	18.6	1.3	233	13.0	16.9	27.4	
ZUSAMMEN ...	25975	23221	13223.2	2708.9	5108.3	379.1	36402	3859.0	20.5	38.6	
GEBAEUDE MIT BAUGEBIETSFEST- SETZUNG NACH BAUNVO .....	18928	16496	9183.9	1935.1	3630.4	265.5	25830	2744.8	21.1	39.5	
HESSEN											
LAGE DER GEBAEUDE											
IN WOHNGBIETEN .....	6588	7407	4190.0	836.8	1582.9	103.7	11648	1220.0	20.0	37.8	
DORFGBIETEN .....	782	800	604.5	98.9	164.7	12.8	1083	121.3	16.4	27.2	
MISCHGBIETEN .....	877	1128	642.2	115.2	240.7	18.4	1985	180.1	17.9	37.5	
GEWERBEGBIETEN .....	71	99	89.4	11.5	21.6	2.6	117	14.5	12.8	24.2	
SONDERGBIETEN .....	52	61	38.5	8.2	15.1	1.6	107	7.9	21.4	39.3	
ZUSAMMEN ...	8370	9495	5564.5	1070.7	2025.0	139.2	14940	1543.7	19.2	36.4	
GEBAEUDE MIT BAUGEBIETSFEST- SETZUNG NACH BAUNVO .....	6482	7343	4162.7	826.3	1559.3	105.6	11559	1196.4	19.9	37.5	
RHEINLAND-PFALZ											
LAGE DER GEBAEUDE											
IN WOHNGBIETEN .....	7104	6595	4421.2	834.5	1457.6	205.9	9763	1089.1	18.9	33.0	
DORFGBIETEN .....	1358	1270	1154.7	170.8	273.4	41.9	1656	195.4	14.8	23.7	
MISCHGBIETEN .....	508	585	424.7	70.4	136.1	21.1	1047	97.0	16.6	32.0	
GEWERBEGBIETEN .....	68	82	85.1	11.3	18.4	2.7	186	12.8	13.2	21.6	
SONDERGBIETEN .....	52	43	36.1	4.8	9.0	1.3	110	5.8	13.4	24.8	
ZUSAMMEN ...	9090	8575	6121.9	1091.8	1894.4	272.9	12762	1400.1	17.8	30.9	
GEBAEUDE MIT BAUGEBIETSFEST- SETZUNG NACH BAUNVO .....	6916	6487	4351.1	821.1	1431.3	202.1	9731	1061.8	18.9	32.9	
BADEN-WUERTTEMBERG											
LAGE DER GEBAEUDE											
IN WOHNGBIETEN .....	18320	18769	9689.2	2150.0	4063.8	1124.3	32176	3241.9	22.2	41.9	
DORFGBIETEN .....	2014	2051	1290.2	256.4	437.1	130.4	3027	321.1	19.9	33.9	
MISCHGBIETEN .....	1641	2157	918.6	219.9	480.6	131.9	4144	356.2	23.9	52.3	
GEWERBEGBIETEN .....	174	210	158.0	29.7	47.8	14.6	245	30.4	18.8	30.3	
SONDERGBIETEN .....	77	97	45.8	12.1	24.3	4.9	225	18.2	26.4	53.0	
ZUSAMMEN ...	22226	23284	12101.8	2668.2	5053.6	1406.0	39817	3967.9	22.0	41.8	
GEBAEUDE MIT BAUGEBIETSFEST- SETZUNG NACH BAUNVO .....	18777	19547	10032.5	2233.7	4231.2	1171.8	33632	3353.5	22.3	42.2	
SAARLAND											
LAGE DER GEBAEUDE											
IN WOHNGBIETEN .....	1226	1258	1095.1	164.4	259.5	8.4	1471	179.9	15.0	23.7	
DORFGBIETEN .....	122	125	151.6	16.7	26.2	0.9	153	17.5	11.0	17.3	
MISCHGBIETEN .....	57	80	51.4	9.1	17.8	2.5	93	11.3	17.7	34.6	
GEWERBEGBIETEN .....	8	7	21.5	1.2	1.5	0.2	9	1.0	5.6	7.1	
SONDERGBIETEN .....	3	1	2.4	0.2	0.2	-	3	0.2	8.7	9.0	
ZUSAMMEN ...	1416	1471	1322.0	191.6	305.3	12.1	1729	210.0	14.5	23.1	
GEBAEUDE MIT BAUGEBIETSFEST- SETZUNG NACH BAUNVO .....	984	1025	854.6	132.4	211.5	7.7	1210	147.0	15.5	24.8	
BERLIN (WEST)											
LAGE DER GEBAEUDE											
IN WOHNGBIETEN .....	1481	2057	840.6	181.5	485.3	36.9	4076	362.1	21.6	57.7	
DORFGBIETEN .....	.	.	.	.	.	.	.	.	.	.	
MISCHGBIETEN .....	17	79	12.8	4.4	23.5	2.8	207	15.7	34.3	183.2	
GEWERBEGBIETEN .....	.	.	.	.	.	.	.	.	.	.	
SONDERGBIETEN .....	.	.	.	.	.	.	.	.	.	.	
ZUSAMMEN ...	1505	2159	859.0	187.7	514.5	40.9	4307	379.6	21.8	59.9	
GEBAEUDE MIT BAUGEBIETSFEST- SETZUNG NACH BAUNVO .....	625	1059	362.2	84.4	257.6	21.6	2191	188.0	23.3	71.1	

\*) SIEHE ERLAEUTERUNGEN.



2 GENEHMIGTE BAUVORHABEN IM HOCHBAU 1988  
2.12 GENEHMIGUNGEN IM WOHN- UND NICHTWOHNBAU NACH BAUGEBIETEN \*)

ERRICHTUNG NEUER GEBAEUDE

LAGE --- GEBÄUDEART	GEBÄUDE	RAUM- INHALT	GRUND- STÜCKS-	GRUND-	GESCHOSS-	NUTZ-	WOHNUNGEN	WOHN- FLÄCHE	GRUND- FLÄCHE	GESCHOSS- FLÄCHE
				FLÄCHE						
	ANZAHL	1000 M3		1000 M2			ANZAHL	1000 M2	IN PROZENT DER GRUNDSTÜCKSFLÄCHE	
BUNDESGBEIT 1)										
NICHTWOHNGBÄUDE										
LAGE DER GEBÄUDE										
IN WOHNGBEITEN .....	2005	7209	3482.7	888.9	1658.0	1347.9	1132	85.4	25.5	47.6
ANSTALTSGBÄUDE .....	52	719	187.2	55.1	178.2	144.6	38	2.1	29.4	95.2
BUERO-U. VERWALTUNGSGBÄUDE	199	1153	311.4	88.7	284.4	209.4	190	15.4	28.5	91.4
LANDWIRTSCH. BETRIEBSGBÄUDE	66	77	87.1	14.8	16.0	14.5	2	0.3	17.0	18.4
NICHTLANDW. BETRIEBSGBÄUDE	1242	3881	1965.3	530.6	876.8	738.0	774	55.7	27.0	44.6
DARUNTER:										
FABRIK-U. WERKSTATTGBÄUDE	145	767	486.1	99.5	144.4	122.3	60	5.8	20.5	29.7
HANDELS-EINSCHL. LAGERGEB.	428	1731	795.0	222.9	375.7	296.4	649	44.4	28.0	47.3
HOTELS UND GASTSTÄETTEN ..	96	645	141.8	37.4	138.1	117.5	52	4.4	26.3	97.3
SONSTIGE NICHTWOHNGBÄUDE .	446	1379	931.8	199.8	302.6	241.3	128	12.0	21.4	32.5
IN DORFGBEITEN .....	2378	3908	3292.9	686.1	787.6	706.6	238	22.4	20.8	23.9
ANSTALTSGBÄUDE .....	9	44	35.4	5.4	9.2	7.3	1	0.1	15.2	26.1
BUERO-U. VERWALTUNGSGBÄUDE	64	139	68.5	16.7	30.3	24.0	34	3.0	24.4	44.2
LANDWIRTSCH. BETRIEBSGBÄUDE	1339	2151	1876.2	404.3	423.6	395.1	35	3.9	21.5	22.6
NICHTLANDW. BETRIEBSGBÄUDE	758	1148	932.7	189.8	237.0	204.3	144	13.2	20.3	25.4
DARUNTER:										
FABRIK-U. WERKSTATTGBÄUDE	131	249	218.5	43.1	49.0	43.5	10	1.4	19.7	22.4
HANDELS-EINSCHL. LAGERGEB.	320	627	460.1	100.9	126.4	107.6	111	9.7	21.9	27.5
HOTELS UND GASTSTÄETTEN ..	47	84	45.1	9.9	19.5	16.8	11	1.1	21.8	43.3
SONSTIGE NICHTWOHNGBÄUDE .	209	426	380.1	70.0	87.6	76.0	24	2.2	18.4	23.0
IN MISCHGBEITEN .....	3441	18028	7809.6	2054.4	3863.9	3265.2	2188	165.2	26.3	49.5
ANSTALTSGBÄUDE .....	32	407	107.0	32.3	100.4	88.0	20	1.2	30.2	93.8
BUERO-U. VERWALTUNGSGBÄUDE	434	3659	956.7	270.4	820.1	681.0	281	23.9	28.3	85.7
LANDWIRTSCH. BETRIEBSGBÄUDE	283	612	636.0	122.4	127.3	118.5	16	1.8	19.2	20.0
NICHTLANDW. BETRIEBSGBÄUDE	2322	11292	5096.8	1394.4	2411.8	2050.6	1790	130.8	27.4	47.3
DARUNTER:										
FABRIK-U. WERKSTATTGBÄUDE	422	1650	1194.5	241.4	314.9	276.9	81	8.1	20.2	26.4
HANDELS-EINSCHL. LAGERGEB.	1402	7605	3115.7	918.7	1567.9	1306.5	1609	113.3	29.5	50.3
HOTELS UND GASTSTÄETTEN ..	118	851	192.2	54.5	208.9	170.7	61	5.7	28.3	108.7
SONSTIGE NICHTWOHNGBÄUDE .	370	2059	1013.0	235.0	404.3	327.1	81	7.6	23.2	39.9
IN GEWERBEGBEITEN .....	7413	60459	31779.1	7596.2	10477.9	9438.7	774	89.7	23.9	33.0
ANSTALTSGBÄUDE .....	11	66	60.3	10.4	15.4	12.0	1	0.1	17.3	25.5
BUERO-U. VERWALTUNGSGBÄUDE	878	7154	3057.6	647.0	1565.6	1315.4	164	18.5	21.2	51.2
LANDWIRTSCH. BETRIEBSGBÄUDE	77	287	281.5	48.6	51.6	48.4	2	0.2	17.3	18.3
NICHTLANDW. BETRIEBSGBÄUDE	6236	50913	27612.3	6669.4	8421.4	7682.3	579	67.9	24.2	30.5
DARUNTER:										
FABRIK-U. WERKSTATTGBÄUDE	2801	23565	13025.9	3098.4	4052.2	3644.9	309	36.6	23.8	31.1
HANDELS-EINSCHL. LAGERGEB.	3040	25767	13553.1	3341.9	4002.3	3689.9	241	28.1	24.7	29.5
HOTELS UND GASTSTÄETTEN ..	63	218	135.6	28.1	50.7	45.6	12	1.1	20.7	37.4
SONSTIGE NICHTWOHNGBÄUDE .	211	2038	767.3	220.7	423.9	380.5	28	3.0	28.8	55.2
IN SONDERGBEITEN .....	1135	10693	4810.5	1072.5	2172.5	1785.7	191	14.9	22.3	45.2
ANSTALTSGBÄUDE .....	104	1312	563.0	112.6	312.4	250.3	5	0.5	20.0	55.5
BUERO-U. VERWALTUNGSGBÄUDE	83	2446	511.6	114.0	472.2	362.0	14	1.4	22.3	92.3
LANDWIRTSCH. BETRIEBSGBÄUDE	48	105	92.2	22.0	23.0	21.7	2	0.1	23.9	24.9
NICHTLANDW. BETRIEBSGBÄUDE	451	3683	1416.0	414.3	782.5	661.8	139	10.0	29.3	55.3
DARUNTER:										
FABRIK-U. WERKSTATTGBÄUDE	78	619	253.1	73.9	107.9	96.1	3	0.3	29.2	42.6
HANDELS-EINSCHL. LAGERGEB.	214	1905	632.9	194.1	352.4	288.5	120	7.9	30.7	55.7
HOTELS UND GASTSTÄETTEN ..	51	232	115.4	25.0	55.8	51.7	13	1.4	21.6	48.4
SONSTIGE NICHTWOHNGBÄUDE .	449	3147	2227.7	409.6	582.4	489.9	31	2.9	18.4	26.1

\*) SIEHE ERLAEUTERUNGEN.

1) OHNE BAYERN.

2 GENEHMIGTE BAUVORHABEN IM HOCHBAU 1988  
2.12 GENEHMIGUNGEN IM WOHN- UND NICHTWOHNBAU NACH BAUGEBIETEN \*)

ERRICHTUNG NEUER GEBAEUDE

LAGE --- GEBAEUDEART	GEBAEUDE	RAUM- INHALT	GRUND- STUECKS-	GRUND-	GESCHOSS-	NUTZ-	WOHNUNGEN	WOHN- FLAECHE	GRUND- FLAECHE	GESCHOSS- FLAECHE
	FLAECHE								IN PROZENT DER	
	ANZAHL	1000 M3	1000 M2				ANZAHL	1000 M2	GRUNDSTUECKSFLAECHE	
NOCH NICHTWOHNGBAEUDE										
NOCH BUNDESGBEIT 1)										
NOCH LAGE DER GEBAEUDE										
IN ALLEN GEBIETEN ZUSAMMEN ...	16373	100297	51174.7	12298.2	18959.9	16544.1	4523	377.6	24.0	37.0
ANSTALTSGBAEUDE .....	208	2548	953.0	215.8	615.6	502.2	65	3.9	22.6	64.6
BUERO-U. VERWALTUNGSGBAEUDE ..	1658	14551	4905.8	1136.8	3172.7	2591.9	683	62.1	23.2	64.7
LANDWIRTSCH. BETRIEBSGBAEUDE ..	1813	3232	2972.9	612.0	641.4	598.3	57	6.3	20.6	21.6
NICHTLANDW. BETRIEBSGBAEUDE ..	11009	70916	37023.1	9198.5	12729.5	11337.0	3426	277.5	24.8	34.4
DARUNTER:										
FABRIK-U. WERKSTATTGBAEUDE ..	3577	26850	15178.1	3556.3	4668.3	4183.7	463	52.1	23.4	30.8
HANDELS-EINSCHL. LAGERGEB. ....	5404	37635	18556.8	4778.5	6424.6	5688.9	2730	203.4	25.8	34.6
HOTELS UND GASTSTAETTEN ..	375	2029	630.1	154.7	473.0	402.3	149	13.7	24.6	75.1
SONSTIGE NICHTWOHNGBAEUDE ..	1685	9049	5319.9	1135.1	1800.8	1514.8	292	27.7	21.3	33.8
DAR.:GEBAEUDE MIT BAUGEBIETS- FESTSETZUNG NACH BAUNVO										
DAV. IN KLEINSIEDLUNGSGBIETEN ..	11	10	8.7	1.8	1.8	1.7	-	-	20.8	20.8
REINEN WOHNGBIETEN ..	143	432	199.5	56.9	96.6	77.9	49	4.3	28.5	48.4
ALLGEMEINEN WOHNGB. ..	1139	4162	2159.8	535.4	969.0	790.9	709	53.6	24.8	44.9
BESONDEREN WOHNGB. ..	103	421	186.5	47.1	91.7	77.2	123	9.0	25.3	49.2
DORFGBIETEN .....	574	973	891.4	172.1	196.7	175.1	57	5.0	19.3	22.1
MISCHGBIETEN .....	1418	6085	3410.7	802.3	1289.4	1125.4	799	65.3	23.5	37.8
KERNGBIETEN .....	345	4586	872.0	357.2	1027.8	821.1	513	38.8	41.0	117.9
GEWERBEGBIETEN .....	4656	33641	18054.5	4385.0	6173.7	5565.7	605	71.3	24.3	34.2
INDUSTRIEGBIETEN .....	1361	15662	7678.5	1859.8	2457.9	2209.4	99	11.7	24.2	32.0
SONDERGEB. F. ERHOLUNG ..	175	816	927.8	115.0	164.4	150.4	25	2.6	12.4	17.7
SONSTIGEN SONDERGEB. ..	625	7421	2782.6	676.9	1497.9	1210.3	75	6.6	24.3	53.8
SCHLESWIG-HOLSTEIN										
LAGE DER GEBAEUDE										
IN WOHNGBIETEN .....	99	274	125.9	37.1	65.1	50.3	50	3.4	29.4	51.7
DORFGBIETEN .....	298	616	277.1	120.8	127.0	116.3	12	1.4	43.6	45.8
MISCHGBIETEN .....	201	892	342.7	123.9	187.5	153.1	86	6.7	36.1	54.7
GEWERBEGBIETEN .....	344	2871	868.9	370.9	474.5	434.6	42	4.4	42.7	54.6
SONDERGBIETEN .....	100	803	204.9	98.3	178.0	148.9	15	0.9	48.0	86.9
ZUSAMMEN ...	1042	5456	1819.5	751.0	1032.1	903.2	205	16.7	41.3	56.7
GEBAEUDE MIT BAUGEBIETS- SETZUNG NACH BAUNVO .....	501	3479	1115.9	452.4	662.9	577.8	129	10.4	40.5	59.4
HAMBURG										
LAGE DER GEBAEUDE										
IN WOHNGBIETEN .....	28	152	58.1	17.9	39.1	30.5	37	2.9	30.8	67.3
DORFGBIETEN .....	.	.	.	.	.	.	.	.	.	.
MISCHGBIETEN .....	.	.	.	.	.	.	.	.	.	.
GEWERBEGBIETEN .....	108	1354	753.7	163.1	228.3	214.3	5	0.4	21.6	30.3
SONDERGBIETEN .....	18	203	160.9	18.4	65.6	45.5	-	-	11.5	40.8
ZUSAMMEN ...	166	2115	1010.9	221.2	429.9	371.8	45	3.6	21.9	42.5
GEBAEUDE MIT BAUGEBIETS- SETZUNG NACH BAUNVO .....	130	1695	816.1	181.1	371.1	321.4	43	3.4	22.2	45.5
NIEDERSACHSEN										
LAGE DER GEBAEUDE										
IN WOHNGBIETEN .....	477	990	885.1	154.8	228.3	185.1	248	14.6	17.5	25.8
DORFGBIETEN .....	643	1029	1167.3	197.1	208.1	189.7	25	2.7	16.9	17.8
MISCHGBIETEN .....	746	2538	1921.8	377.2	553.4	472.0	269	22.2	19.6	28.8
GEWERBEGBIETEN .....	1028	7164	5836.0	1057.4	1281.4	1140.3	80	9.6	18.1	22.0
SONDERGBIETEN .....	210	1041	926.8	156.1	207.4	174.3	18	2.0	16.8	22.4
ZUSAMMEN ...	3104	12762	10737.1	1942.7	2478.6	2161.5	640	51.1	18.1	23.1
GEBAEUDE MIT BAUGEBIETS- SETZUNG NACH BAUNVO .....	2324	10573	8615.1	1591.6	2053.1	1788.8	537	42.4	18.5	23.8
BREMEN										
LAGE DER GEBAEUDE										
IN WOHNGBIETEN .....	12	67	29.7	8.0	13.2	10.6	3	0.2	27.1	44.4
DORFGBIETEN .....	-	-	-	-	-	-	-	-	-	-
MISCHGBIETEN .....	34	170	93.4	23.7	37.5	30.8	30	1.9	25.3	40.1
GEWERBEGBIETEN .....	90	810	436.4	98.8	124.5	111.8	6	0.8	22.6	28.5
SONDERGBIETEN .....	7	36	34.3	5.9	6.7	5.9	2	0.2	17.2	19.7
ZUSAMMEN ...	143	1083	593.7	136.4	181.9	159.1	41	3.0	23.0	30.6
GEBAEUDE MIT BAUGEBIETS- SETZUNG NACH BAUNVO .....	97	686	422.6	90.1	117.1	105.0	12	1.1	21.3	27.7

\*) SIEHE ERLAEUTERUNGEN.

1) OHNE BAYERN.

2 GENEHMIGTE BAUVORHABEN IM HOCHBAU 1988  
2.12 GENEHMIGUNGEN IM WOHN- UND NICHTWOHNBAU NACH BAUGEBIETEN \*)

ERRICHTUNG NEUER GEBAEUDE

LAGE GEBAEUDEART	GEBAEUDE	RAUM- INHALT	GRUND- STUECKS-	GRUND- FLAECHE	GESCHOSS-	NUTZ-	WOHNUNGEN	WOHN- FLAECHE	GRUND- FLAECHE	GESCHOSS- FLAECHE
	ANZAHL	1000 M3	1000 M2			ANZAHL			IN PROZENT DER GRUNDSTUECKSFLAECHE	
NOCH NICHTWOHNGEBAEUDE										
NORDRHEIN-WESTFALEN										
LAGE DER GEBAEUDE										
IN WOHNGBIETEN .....	400	1723	742.7	197.2	375.1	307.9	290	22.2	26.5	50.5
DORFGBIETEN .....	160	316	256.0	52.4	63.0	55.1	14	1.4	20.5	24.6
MISCHGBIETEN .....	773	5118	1851.9	554.4	1100.3	934.7	572	44.7	28.9	59.4
GEWERBEGBIETEN .....	2043	16641	8225.0	2216.5	2785.5	2572.3	178	21.1	26.9	33.9
SONDERGBIETEN .....	209	3161	897.1	253.7	600.3	471.7	2	0.2	28.3	66.9
ZUSAMMEN ...	3585	26960	11972.6	3274.2	4924.1	4341.7	1056	89.6	27.3	41.1
GEBAEUDE MIT BAUGEBIETSFEST- SETZUNG NACH BAUNVO .....	2233	18329	8000.4	2216.4	3301.3	2895.7	721	62.5	27.7	41.3
HESSEN										
LAGE DER GEBAEUDE										
IN WOHNGBIETEN .....	252	899	352.1	96.9	222.3	163.8	101	8.4	27.5	63.1
DORFGBIETEN .....	325	454	388.7	74.8	93.8	82.8	39	3.5	19.2	24.1
MISCHGBIETEN .....	420	2423	930.1	238.7	495.9	387.3	186	15.8	25.7	53.3
GEWERBEGBIETEN .....	785	7086	4033.5	762.8	1274.6	1099.4	103	11.5	18.9	31.6
SONDERGBIETEN .....	114	1980	936.8	128.7	397.1	324.6	15	1.6	13.7	42.4
ZUSAMMEN ...	1896	12841	6641.2	1301.9	2483.8	2057.9	444	40.8	19.6	37.4
GEBAEUDE MIT BAUGEBIETSFEST- SETZUNG NACH BAUNVO .....	1114	9103	4453.4	894.8	1769.5	1475.1	310	29.4	20.1	39.7
RHEINLAND-PFALZ										
LAGE DER GEBAEUDE										
IN WOHNGBIETEN .....	189	615	489.5	79.3	123.8	105.1	64	6.1	16.2	25.3
DORFGBIETEN .....	328	475	568.8	82.1	92.6	83.7	17	1.7	14.4	16.3
MISCHGBIETEN .....	332	1497	932.1	184.4	333.9	284.6	97	9.0	18.6	33.7
GEWERBEGBIETEN .....	635	4206	3461.1	580.0	767.2	704.2	42	4.4	16.8	22.2
SONDERGBIETEN .....	80	500	402.8	70.9	108.3	90.6	11	1.1	17.6	26.9
ZUSAMMEN ...	1564	7292	5914.2	996.7	1425.8	1268.2	231	22.3	16.9	24.1
GEBAEUDE MIT BAUGEBIETSFEST- SETZUNG NACH BAUNVO .....	864	5050	4052.4	693.6	965.3	857.6	147	14.7	17.1	23.8
BADEN-WUERTTEMBERG										
LAGE DER GEBAEUDE										
IN WOHNGBIETEN .....	396	1210	550.2	181.3	290.6	255.4	313	24.9	32.9	52.8
DORFGBIETEN .....	597	967	599.0	150.5	193.3	170.2	129	11.6	25.1	32.3
MISCHGBIETEN .....	838	4401	1502.7	468.0	931.7	814.1	710	56.9	31.1	62.0
GEWERBEGBIETEN .....	2121	16908	7438.2	2025.9	2944.4	2676.0	309	36.8	27.2	39.6
SONDERGBIETEN .....	369	2674	1153.0	304.2	551.3	474.9	128	8.9	26.4	47.8
ZUSAMMEN ...	4321	26160	11243.1	3129.8	4911.3	4390.6	1589	139.1	27.8	43.7
GEBAEUDE MIT BAUGEBIETSFEST- SETZUNG NACH BAUNVO .....	2995	21070	8899.9	2507.1	3915.8	3528.6	1117	100.8	28.2	44.0
SAARLAND										
LAGE DER GEBAEUDE										
IN WOHNGBIETEN .....	26	48	29.4	6.8	9.8	7.6	9	0.9	23.3	33.2
DORFGBIETEN .....	.	.	.	.	.	.	.	.	.	.
MISCHGBIETEN .....	117	977	304.3	111.9	157.1	138.1	2	0.3	36.8	51.6
GEWERBEGBIETEN .....	10	154	54.0	15.0	32.6	28.0	-	-	27.7	60.3
SONDERGBIETEN .....										
ZUSAMMEN ...	256	1755	544.0	197.0	323.0	277.4	248	9.0	36.2	59.4
GEBAEUDE MIT BAUGEBIETSFEST- SETZUNG NACH BAUNVO .....	129	1059	274.3	118.6	177.2	155.3	19	1.8	43.2	64.6
BERLIN (WEST)										
LAGE DER GEBAEUDE										
IN WOHNGBIETEN .....	126	1231	220.0	109.7	290.8	231.5	17	1.8	49.9	132.2
DORFGBIETEN .....	-	-	-	-	-	-	-	-	-	-
MISCHGBIETEN .....	10	59	16.3	7.6	13.0	12.6	-	-	46.4	80.1
GEWERBEGBIETEN .....	142	2441	422.0	208.8	440.4	347.6	7	0.5	49.5	104.4
SONDERGBIETEN .....	18	141	40.1	21.2	25.2	21.1	-	-	52.9	62.8
ZUSAMMEN ...	296	3873	698.4	347.3	769.4	612.8	24	2.3	49.7	110.2
GEBAEUDE MIT BAUGEBIETSFEST- SETZUNG NACH BAUNVO .....	163	3163	521.9	263.7	633.4	499.8	19	1.8	50.5	121.4

\*) SIEHE ERLAEUTERUNGEN.

2 GENEHMIGTE BAUVORHABEN IM HOCHBAU 1988  
2.13 GENEHMIGUNGEN IM WOHN- UND NICHTWOHNBAU IN SANIERUNGSGEBIETEN  
UND STAEDTEBAULICHEN ENTWICKLUNGSBEREICHEN

LAGE ----- GEBAEUDEART	INSGESANT		ERRICHTUNG NEUER GEBAEUDE							
	GEBAEUDE/ BAUMASS- NAHMEN	VERANSCHL. KOSTEN DES BAUWERKES	GEBAEUDE	RAUM- INHALT	GRUND- STUECKS-	GRUND- FLAECHE	GESCHOSS-	NUTZ-	WOHNUNGEN	WOHN- FLAECHE
	ANZAHL	1000 DM	ANZAHL	1000 M3		1000 M2			ANZAHL	1000 M2
BUNDESGBEIT 1)										
WOHN- UND NICHTWOHNGBAEUDE ...	161011	64577764	111855	200102	117540.8	25133.6	40630.9	21630.0	144546	14927.6
WOHNGBAEUDE										
LAGE DER GEBAEUDE										
IN EINEM FOERMLICH FESTGELEG-										
TEN SANIERUNGSGEBIET	1528	709993	801	1266	453.3	118.6	292.5	48.1	2506	205.2
DAR.:GEBAEUDE M. 1 WOHNUNG ...	.	.	509	396	240.0	49.4	88.2	9.7	509	64.4
2 WOHNUNGEN .	.	.	95	109	59.6	12.9	24.1	5.1	190	17.3
3 WOHN.U.MEHR	.	.	191	735	143.0	54.1	175.3	32.9	1739	120.0
IN EINEM ERSATZ-BZW.										
ERGAENZUNGSGEBIET ..	213	58206	163	170	93.8	19.8	37.9	3.2	279	27.5
DAR.:GEBAEUDE M. 1 WOHNUNG ...	.	.	132	108	69.2	13.6	23.5	2.1	132	17.1
2 WOHNUNGEN .	.	.	21	23	11.7	2.8	5.2	0.5	42	3.9
3 WOHN.U.MEHR	.	.	10	39	13.0	3.3	9.2	0.6	105	6.6
IN EINEM STAEDTEBAULICHEN										
ENTWICKLUNGSBEREICH	1384	404297	1208	1213	649.6	140.9	281.0	24.1	2113	210.8
DAR.:GEBAEUDE M. 1 WOHNUNG ...	.	.	965	707	438.3	91.2	160.0	15.0	965	118.7
2 WOHNUNGEN .	.	.	136	159	88.1	19.3	34.6	3.5	272	26.0
3 WOHN.U.MEHR	.	.	106	343	119.4	29.5	85.5	5.4	876	66.2
AUSSERHALB D.GENANNTEN GEBIETE	123030	31676999	88827	83551	54598.0	10413.0	18521.5	2677.7	134986	14082.1
DAR.:GEBAEUDE M. 1 WOHNUNG ...	.	.	72352	55250	41050.1	7473.0	11976.1	1733.3	72352	9022.9
2 WOHNUNGEN .	.	.	10736	12130	7817.2	1531.9	2660.5	395.0	21472	2065.0
3 WOHN.U.MEHR	.	.	5621	15566	5502.4	1346.7	3732.8	524.4	39935	2941.8
IN ALLEN GEBIETEN ZUSAMMEN ...	126155	32849495	90999	86200	55794.7	10692.3	19132.9	2753.1	139884	14535.6
DAR.:GEBAEUDE M. 1 WOHNUNG ...	.	.	73958	56461	41797.6	7627.2	12247.8	1760.0	73958	9223.0
2 WOHNUNGEN .	.	.	10988	12421	7976.6	1566.9	2724.3	404.2	21976	2112.2
3 WOHN.U.MEHR	.	.	5928	16682	5777.8	1433.5	4002.9	563.2	42655	3134.5
SCHLESWIG-HOLSTEIN										
LAGE DER GEBAEUDE										
IN EINEM FOERML. FESTGELEGTEN-										
SANIERUNGSGEBIET ...	70	21905	.	.	.	.	.	.	.	.
ERSATZ-BZW.										
ERGAENZUNGSGEBIET ..	3	410	.	.	.	.	.	.	.	.
STAEDTEBAULICHEN										
ENTWICKLUNGSBEREICH	161	29152	151	97	67.1	13.5	23.1	0.1	181	17.9
AUSSERHALB D.GENANNTEN GEBIETE	6701	1237676	5051	3711	3270.4	528.3	848.3	13.9	6746	656.0
ZUSAMMEN	6935	1289143	5220	3826	3349.2	544.5	875.3	14.0	6966	677.2
HAMBURG										
LAGE DER GEBAEUDE										
IN EINEM FOERML. FESTGELEGTEN-										
SANIERUNGSGEBIET ...	.	.	10	22	6.6	1.8	5.7	0.6	70	4.4
ERSATZ-BZW.										
ERGAENZUNGSGEBIET ..	-	-	-	-	-	-	-	-	-	-
STAEDTEBAULICHEN										
ENTWICKLUNGSBEREICH	3	5200	3	12	3.0	1.5	4.0	-	37	2.3
AUSSERHALB D.GENANNTEN GEBIETE	.	.	1221	1155	864.3	134.4	257.1	34.6	2136	199.4
ZUSAMMEN	1391	439143	1234	1189	873.9	137.7	266.8	35.2	2243	206.1
NIEDERSACHSEN										
LAGE DER GEBAEUDE										
IN EINEM FOERML. FESTGELEGTEN-										
SANIERUNGSGEBIET ...	70	24509	.	.	.	.	.	.	.	.
ERSATZ-BZW.										
ERGAENZUNGSGEBIET ..	4	676	.	.	.	.	.	.	.	.
STAEDTEBAULICHEN										
ENTWICKLUNGSBEREICH	44	9654	.	.	.	.	.	.	.	.
AUSSERHALB D.GENANNTEN GEBIETE	20747	4081815	14191	11223	10958.7	1856.5	2702.9	403.9	18117	2006.3
ZUSAMMEN	20865	4116654	14266	11298	11025.1	1868.0	2722.0	406.8	18265	2020.6
BREMEN										
LAGE DER GEBAEUDE										
IN EINEM FOERML. FESTGELEGTEN-										
SANIERUNGSGEBIET ...	.	.	-	-	-	-	-	-	-	-
ERSATZ-BZW.										
ERGAENZUNGSGEBIET ..	-	-	-	-	-	-	-	-	-	-
STAEDTEBAULICHEN										
ENTWICKLUNGSBEREICH	-	-	-	-	-	-	-	-	-	-
AUSSERHALB D.GENANNTEN GEBIETE	.	.	350	288	229.8	37.9	75.1	8.0	609	58.9
ZUSAMMEN	506	114618	350	288	229.8	37.9	75.1	8.0	609	58.9

1) OHNE BAYERN.

2 GENEHMIGTE BAUVORHABEN IM HOCHBAU 1988  
2.13 GENEHMIGUNGEN IM WOHN- UND NICHTWOHNBAU IN SANIERUNGSGEBIETEN  
UND STAEDEBAULICHEN ENTWICKLUNGSBEREICHEN

LAGE GEBAEUDEART	INSGESAMT		ERRICHTUNG NEUER GEBAEUDE							
	GEBAEUDE/ BAUMASS- NAHMEN	VERANSCHL. KOSTEN DES BAUWERKES	GEBAEUDE	RAUM- INHALT	GRUND- STUECKS-	GRUND- FLAECHE	GESCHOSS-	NUTZ-	WOHNUNGEN	WOHN- FLAECHE
	ANZAHL	1000 DM	ANZAHL	1000 M3		1000 M2			ANZAHL	1000 M2
NOCH WOHNGEBAEUDE										
NORDRHEIN-WESTFALEN										
LAGE DER GEBAEUDE										
IN EINEM FOERML. FESTGELEGTE- SANIERUNGSGEBIET ...	321	147638	261	378	133.3	34.6	85.0	10.2	718	58.3
ERSATZ-BZW. ERGAENZUNGSGEBIET ..	44	12106	42	40	25.8	4.6	9.6	0.7	70	6.9
STAEDEBAULICHEN ENTWICKLUNGSBEREICH	463	116065	437	368	199.1	43.0	83.9	9.4	580	62.3
AUSSERHALB D.GENANNTEN GEBIETE	31923	7920015	26002	23201	13483.6	2727.5	5089.4	369.0	35979	3848.3
ZUSAMMEN	32751	8195824	26742	23988	13841.8	2809.6	5267.9	389.4	37347	3975.9
HESSEN										
LAGE DER GEBAEUDE										
IN EINEM FOERML. FESTGELEGTE- SANIERUNGSGEBIET ...	365	125505	172	243	104.3	25.5	54.2	5.2	467	40.0
ERSATZ-BZW. ERGAENZUNGSGEBIET ..	143	40517	106	117	58.2	13.4	25.8	2.0	193	18.6
STAEDEBAULICHEN ENTWICKLUNGSBEREICH	586	201486	490	592	291.9	66.1	135.3	8.9	991	101.7
AUSSERHALB D.GENANNTEN GEBIETE	11517	3383905	7723	8679	5207.6	982.9	1837.4	125.3	13508	1404.2
ZUSAMMEN	12611	3751413	8491	9631	5662.0	1087.9	2052.6	141.4	15159	1564.5
RHEINLAND-PFALZ										
LAGE DER GEBAEUDE										
IN EINEM FOERML. FESTGELEGTE- SANIERUNGSGEBIET ...	66	26586	39	49	24.5	5.0	11.5	2.3	91	8.1
ERSATZ-BZW. ERGAENZUNGSGEBIET ..	5	1449	4	4	2.8	0.5	0.8	0.2	5	0.6
STAEDEBAULICHEN ENTWICKLUNGSBEREICH	79	25389	64	71	39.0	7.6	17.5	2.9	182	13.0
AUSSERHALB D.GENANNTEN GEBIETE	12618	3176723	9129	8593	6225.1	1099.9	1896.3	273.2	12683	1400.8
ZUSAMMEN	12768	3230147	9236	8717	6291.5	1113.0	1926.1	278.6	12961	1422.5
BADEN-WUERTTEMBERG										
LAGE DER GEBAEUDE										
IN EINEM FOERML. FESTGELEGTE- SANIERUNGSGEBIET ...	502	231582	214	394	101.1	34.3	88.6	25.8	751	60.9
ERSATZ-BZW. ERGAENZUNGSGEBIET ..	10	2176	5	4	2.4	0.5	0.8	0.2	5	0.6
STAEDEBAULICHEN ENTWICKLUNGSBEREICH	25	10268	16	24	12.1	2.6	5.5	1.2	57	4.8
AUSSERHALB D.GENANNTEN GEBIETE	32696	9401114	22292	23180	12203.6	2673.7	5024.1	1399.0	39406	3945.9
ZUSAMMEN	33233	9645140	22527	23601	12319.2	2711.1	5119.0	1426.1	40219	4012.3
SAARLAND										
LAGE DER GEBAEUDE										
IN EINEM FOERML. FESTGELEGTE- SANIERUNGSGEBIET ...	50	14850	37	40	23.9	5.1	9.3	0.6	53	5.8
ERSATZ-BZW. ERGAENZUNGSGEBIET ..	4	872	3	2	2.2	0.3	0.4	0.0	3	0.4
STAEDEBAULICHEN ENTWICKLUNGSBEREICH	20	4033	10	13	8.5	1.4	2.5	0.1	17	1.9
AUSSERHALB D.GENANNTEN GEBIETE	2267	533465	1373	1424	1304.6	185.9	294.8	11.5	1667	203.1
ZUSAMMEN	2341	553220	1423	1480	1339.2	192.8	307.0	12.2	1740	211.2
BERLIN (WEST)										
LAGE DER GEBAEUDE										
IN EINEM FOERML. FESTGELEGTE- SANIERUNGSGEBIET ...	70	106091	.	.	.	.	.	.	.	.
ERSATZ-BZW. ERGAENZUNGSGEBIET ..	-	-	-	-	-	-	-	-	-	-
STAEDEBAULICHEN ENTWICKLUNGSBEREICH	3	3050	.	.	.	.	.	.	.	.
AUSSERHALB D.GENANNTEN GEBIETE	2681	1405052	1495	2097	850.3	186.0	496.1	39.3	4135	369.1
ZUSAMMEN	2754	1514193	1510	2182	863.0	190.0	521.1	41.4	4375	386.4

2 GENEHMIGTE BAUVORHABEN IM HOCHBAU 1988  
2.13 GENEHMIGUNGEN IM WOHN- UND NICHTWOHNBAU IN SANIERUNGSGEBIETEN  
UND STAEDTEBAULICHEN ENTWICKLUNGSBEREICHEN

LAGE GEBAEUDEART	INSGESAMT		ERRICHTUNG NEUER GEBAEUDE							
	GEBAEUDE/ BAUMASS- NAHMEN	VERANSCHL. KOSTEN DES BAUWERKES	GEBAEUDE	RAUM- INHALT	GRUND- STUECKS-	GRUND- FLAECHE	GESCHOSS-	NUTZ-	WOHNUNGEN	WOHN- FLAECHE
	ANZAHL	1000 DM	ANZAHL	1000 M3		1000 M2			ANZAHL	1000 M2
BUNDESGBEIT 1)										
NICHTWOHNGBAEUDE										
LAGE DER GEBAEUDE										
IN EINEM FOERMLICH FESTGELEGTEN										
SANIERUNGSGEBIET ....	641	849346	275	1844	478.1	173.0	400.1	319.9	361	27.7
ANSTALTSGBAEUDE .....	11	69265	5	101	18.0	5.3	23.3	17.5	11	0.6
BUERO-U. VERWALTUNGSGBAEUDE .	100	308766	47	543	94.4	40.5	125.9	99.1	52	4.1
LANDWIRTSCH. BETRIEBSGBAEUDE	31	4840	14	38	16.3	7.4	7.6	7.4	-	-
NICHTLANDW. BETRIEBSGBAEUDE	998	337273	184	1028	309.6	105.3	214.2	173.0	289	22.1
SONSTIGE NICHTWOHNGBAEUDE ..	101	129202	25	134	39.9	14.5	29.1	23.0	9	0.9
IN EINEM ERSATZ-BZW.										
ERGAENZUNGSGEBIET ...	44	34472	25	124	56.8	18.4	25.2	20.8	9	0.9
ANSTALTSGBAEUDE .....	-	-	-	-	-	-	-	-	-	-
BUERO-U. VERWALTUNGSGBAEUDE .	7	3888	-	-	-	-	-	-	-	-
LANDWIRTSCH. BETRIEBSGBAEUDE	-	-	-	-	-	-	-	-	-	-
NICHTLANDW. BETRIEBSGBAEUDE	30	28958	19	101	40.3	15.3	19.3	17.2	7	0.6
SONSTIGE NICHTWOHNGBAEUDE ..	-	-	-	-	-	-	-	-	-	-
IN EINEM STAEDTEBAULICHEN										
ENTWICKLUNGSBEREICH .	255	1738854	174	3095	899.0	259.3	551.9	425.1	38	4.0
ANSTALTSGBAEUDE .....	-	-	-	-	-	-	-	-	-	-
BUERO-U. VERWALTUNGSGBAEUDE .	48	1208007	-	-	-	-	-	-	-	-
LANDWIRTSCH. BETRIEBSGBAEUDE	-	-	-	-	-	-	-	-	-	-
NICHTLANDW. BETRIEBSGBAEUDE	166	225526	121	1252	546.8	149.8	239.3	200.8	26	2.8
SONSTIGE NICHTWOHNGBAEUDE ..	-	-	21	439	92.8	33.2	71.7	51.5	3	0.3
AUSSERHALB D. GENANNTEN GEBIETE										
ANSTALTSGBAEUDE .....	33916	29105597	20382	108839	60312.2	13990.6	20520.8	18111.0	4254	359.4
BUERO-U. VERWALTUNGSGBAEUDE .	623	2444590	246	2901	1302.0	250.4	700.2	580.4	55	3.4
LANDWIRTSCH. BETRIEBSGBAEUDE	3234	6052705	1652	12874	4718.9	1043.4	2862.4	2367.6	627	57.6
NICHTLANDW. BETRIEBSGBAEUDE	6440	1068843	4682	9272	8559.6	1773.8	1825.0	1727.7	109	12.7
SONSTIGE NICHTWOHNGBAEUDE ..	19631	15146864	11826	73883	39549.9	9639.4	13175.1	11775.4	3171	258.1
	3988	4992595	1976	9908	6185.8	1283.7	1958.1	1660.0	292	27.5
IN ALLEN GEBIETEN ZUSAMMEN ....										
ANSTALTSGBAEUDE .....	34856	31728269	20856	113902	61746.2	14441.3	21498.0	18876.9	4662	392.0
BUERO-U. VERWALTUNGSGBAEUDE .	636	2515200	251	3002	1320.0	255.7	723.5	597.8	66	4.0
LANDWIRTSCH. BETRIEBSGBAEUDE	3389	7573366	1731	14833	5077.7	1161.2	3232.8	2640.9	690	62.9
NICHTLANDW. BETRIEBSGBAEUDE	6482	1074948	4702	9320	8583.4	1783.3	1834.9	1737.2	109	12.7
SONSTIGE NICHTWOHNGBAEUDE ..	20225	15738621	12150	76265	40446.6	9909.7	13648.0	12166.4	3493	283.6
	4124	4826134	2022	10481	6318.4	1331.4	2058.8	1734.4	304	28.7
SCHLESWIG-HOLSTEIN										
LAGE DER GEBAEUDE										
IN EINEM FOERML. FESTGELEGTEN-										
SANIERUNGSGEBIET ...	45	38650	10	54	11.8	5.3	16.7	11.0	12	0.7
ERSATZ-BZW.	-	-	-	-	-	-	-	-	-	-
ERGAENZUNGSGEBIET ..	-	-	-	-	-	-	-	-	-	-
STAEDTEBAULICHEN	-	-	-	-	-	-	-	-	-	-
ENTWICKLUNGSBEREICH	17	17032	10	67	16.5	7.3	13.4	9.1	9	0.7
AUSSERHALB D. GENANNTEN GEBIETE	2092	1278229	1324	6061	2100.5	874.1	1142.8	1014.2	187	15.6
ZUSAMMEN	2154	1333911	1344	6183	2128.9	886.7	1172.9	1034.3	208	17.0
HAMBURG										
LAGE DER GEBAEUDE										
IN EINEM FOERML. FESTGELEGTEN-										
SANIERUNGSGEBIET ...	-	-	-	-	-	-	-	-	-	-
ERSATZ-BZW.	-	-	-	-	-	-	-	-	-	-
ERGAENZUNGSGEBIET ..	-	-	-	-	-	-	-	-	-	-
STAEDTEBAULICHEN	-	-	-	-	-	-	-	-	-	-
ENTWICKLUNGSBEREICH	-	-	-	-	-	-	-	-	-	-
AUSSERHALB D. GENANNTEN GEBIETE	244	637451	178	2248	1252.8	229.2	465.8	407.8	44	3.5
ZUSAMMEN	249	642196	181	2264	1259.1	231.2	469.0	410.5	45	3.6
NIEDERSACHSEN										
LAGE DER GEBAEUDE										
IN EINEM FOERML. FESTGELEGTEN-										
SANIERUNGSGEBIET ...	42	64689	26	102	40.6	12.1	25.7	17.6	29	2.2
ERSATZ-BZW.	-	-	-	-	-	-	-	-	-	-
ERGAENZUNGSGEBIET ..	-	-	-	-	-	-	-	-	-	-
STAEDTEBAULICHEN	-	-	-	-	-	-	-	-	-	-
ENTWICKLUNGSBEREICH	-	-	-	-	-	-	-	-	-	-
AUSSERHALB D. GENANNTEN GEBIETE	6997	3273967	4453	16580	14471.7	2571.0	3165.0	2818.7	645	52.6
ZUSAMMEN	7050	3354653	4488	16722	14550.6	2589.7	3198.7	2843.6	674	54.8
BREMEN										
LAGE DER GEBAEUDE										
IN EINEM FOERML. FESTGELEGTEN-										
SANIERUNGSGEBIET ...	-	-	-	-	-	-	-	-	-	-
ERSATZ-BZW.	-	-	-	-	-	-	-	-	-	-
ERGAENZUNGSGEBIET ..	-	-	-	-	-	-	-	-	-	-
STAEDTEBAULICHEN	-	-	-	-	-	-	-	-	-	-
ENTWICKLUNGSBEREICH	-	-	-	-	-	-	-	-	-	-
AUSSERHALB D. GENANNTEN GEBIETE	260	284970	148	1131	620.4	141.8	191.2	164.8	41	3.0
ZUSAMMEN	260	284970	148	1131	620.4	141.8	191.2	164.8	41	3.0

1) OHNE BAYERN.

2 GENEHMIGTE BAUVORHABEN IM HOCHBAU 1988  
2.13 GENEHMIGUNGEN IM WOHN- UND NICHTWOHNBAU IN SANIERUNGSGEBIETEN  
UND STAEDTEBAULICHEN ENTWICKLUNGSBEREICHEN

LAGE GEBAEUDEART	INSGESANT		ERRICHTUNG NEUER GEBAEUDE							
	GEBAEUDE/ BAUMASS- NAHMEN	VERANSCHL. KOSTEN DES BAUWERKES	GEBAEUDE	RAUM- INHALT	GRUND- STUECKS-	GRUND- FLAECHE	GESCHOSS-	NUTZ-	WOHNUNGEN	WOHN- FLAECHE
	ANZAHL	1000 DM	ANZAHL	1000 M3		1000 M2			ANZAHL	1000 M2
NOCH NICHTWOHNGEBAEUDE										
NORDRHEIN-WESTFALEN										
LAGE DER GEBAEUDE										
IN EINEM FOERML. FESTGELEGTE- SANIERUNGSGEBIET ...	82	157168	62	408	139.9	45.0	87.7	72.6	57	4.6
ERSATZ-BZW. ERGAENZUNGSGEBIET ..	5	2169	4	16	5.2	2.2	3.6	3.4	-	-
STAEDTEBAULICHEN ENTWICKLUNGSBEREICH	76	1431577	62	1991	447.8	138.8	323.3	232.2	6	1.0
AUSSERHALB D.GENANNTEN GEBIETE	6496	6194406	4571	28069	13732.6	3642.7	5128.9	4599.2	1019	86.8
ZUSAMMEN	6659	7785320	4699	30484	14325.4	3828.7	5543.6	4907.4	1082	92.4
HESSEN										
LAGE DER GEBAEUDE										
IN EINEM FOERML. FESTGELEGTE- SANIERUNGSGEBIET ...	138	140486	44	309	67.0	20.3	66.4	52.8	57	4.5
ERSATZ-BZW. ERGAENZUNGSGEBIET ..	22	15845	11	83	28.4	11.3	15.9	12.4	3	0.2
STAEDTEBAULICHEN ENTWICKLUNGSBEREICH	109	220903	68	807	259.5	81.7	166.3	139.6	19	1.9
AUSSERHALB D.GENANNTEN GEBIETE	3581	4258704	2049	12894	6938.1	1366.4	2504.1	2087.2	395	36.9
ZUSAMMEN	3850	4635938	2172	14093	7293.1	1479.7	2752.8	2292.0	474	43.6
RHEINLAND-PFALZ										
LAGE DER GEBAEUDE										
IN EINEM FOERML. FESTGELEGTE- SANIERUNGSGEBIET ...	31	25519	11	43	9.3	3.6	10.6	8.0	15	1.4
ERSATZ-BZW. ERGAENZUNGSGEBIET ..	3	672	.	.	.	.	.	.	.	.
STAEDTEBAULICHEN ENTWICKLUNGSBEREICH	16	31974	.	.	.	.	.	.	.	.
AUSSERHALB D.GENANNTEN GEBIETE	3253	2109150	1946	8572	7309.3	1184.7	1645.7	1461.1	227	22.1
ZUSAMMEN	3303	2167315	1968	8705	7423.9	1200.6	1680.6	1490.7	242	23.5
BADEN-WUERTTEMBERG										
LAGE DER GEBAEUDE										
IN EINEM FOERML. FESTGELEGTE- SANIERUNGSGEBIET ...	260	315160	94	581	162.2	59.9	135.2	109.7	181	13.3
ERSATZ-BZW. ERGAENZUNGSGEBIET ..	9	13798	4	14	9.1	2.5	3.0	2.5	6	0.6
STAEDTEBAULICHEN ENTWICKLUNGSBEREICH	19	14853	12	82	34.9	9.6	13.3	12.3	4	0.5
AUSSERHALB D.GENANNTEN GEBIETE	10031	8638064	5166	27925	12659.8	3450.0	5227.5	4702.6	1433	128.4
ZUSAMMEN	10319	8981875	5276	28602	12865.8	3522.0	5379.1	4827.1	1624	142.8
SAARLAND										
LAGE DER GEBAEUDE										
IN EINEM FOERML. FESTGELEGTE- SANIERUNGSGEBIET ...	31	31804	21	239	34.1	21.1	29.7	27.6	9	0.8
ERSATZ-BZW. ERGAENZUNGSGEBIET ..	.	.	.	.	.	.	.	.	.	.
STAEDTEBAULICHEN ENTWICKLUNGSBEREICH	.	.	.	.	.	.	.	.	.	.
AUSSERHALB D.GENANNTEN GEBIETE	433	486352	255	1589	540.2	189.1	307.0	262.7	239	8.2
ZUSAMMEN	472	524424	281	1843	579.0	212.9	340.0	293.1	248	9.0
BERLIN (WEST)										
LAGE DER GEBAEUDE										
IN EINEM FOERML. FESTGELEGTE- SANIERUNGSGEBIET ...	.	.	.	.	.	.	.	.	.	.
ERSATZ-BZW. ERGAENZUNGSGEBIET ..	.	.	.	.	.	.	.	.	.	.
STAEDTEBAULICHEN ENTWICKLUNGSBEREICH	.	.	.	.	.	.	.	.	.	.
AUSSERHALB D.GENANNTEN GEBIETE	529	1944304	292	3769	686.8	341.8	742.6	592.9	24	2.3
ZUSAMMEN	540	2017667	299	3876	700.0	347.9	770.2	613.4	24	2.3

2 GENEHMIGTE BAUVORHABEN IM HOCHBAU 1988  
2.14 GENEHMIGUNGEN IM WOHN- UND NICHTWOHNBAU  
NACH RAUMORDNUNGSREGIONEN

1988

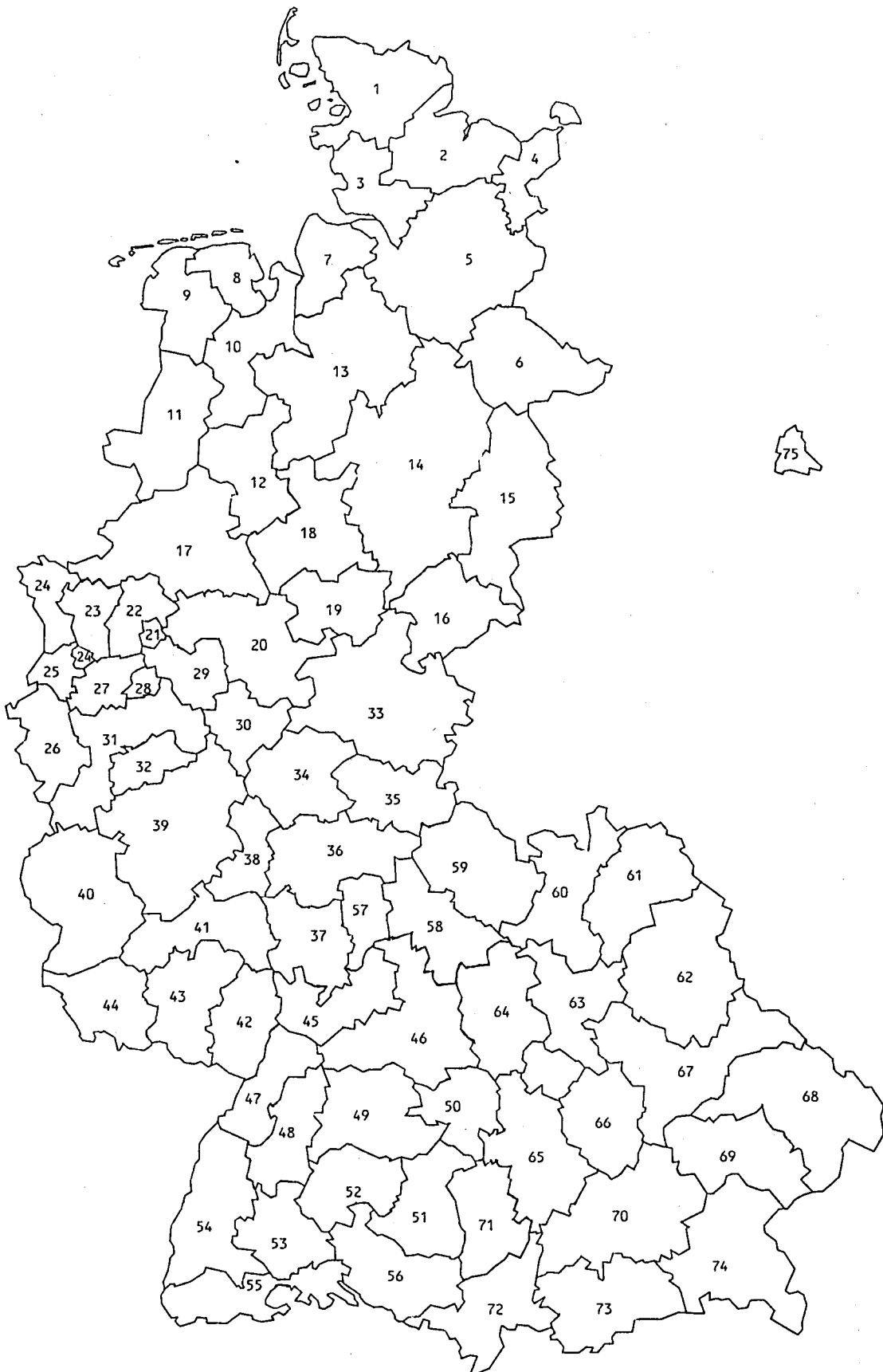
RAUMORDNUNGS- REGION		WOHN- UND NICHTWOHN- GEBAEUDE 1)	ERRICHTUNG NEUER GEBAEUDE								
			WOHNGBAEUDE					NICHTWOHNGBAEUDE			
			WOHNUNGEN			VERANSCHL. KOSTEN					
			WOHNUNGEN INSGESAMT	ZU- SAMMEN	IN GEBAEUDEN MIT ... WOHNUNGEN		RAUM- INHALT	DES BAUWERKES	JE M3 RAUM- INHALT	RAUM- INHALT	VERANSCHL. KOSTEN DES BAUWERKES
					1 ODER 2	3 O. MEHR 2)					
			ANZAHL	1000 M3	1000 DM	DM	1000 M3	1000 DM			
01	SCHLESWIG	1 344	1 120	813	307	576	182 005	316	1 086	178 457	
02	MITTELHOLSTEIN	1 513	1 449	1 111	338	758	225 097	297	1 671	343 000	
03	DITHMARSCHEN	479	440	321	119	245	73 669	301	594	74 789	
04	OSTHOLSTEIN	1 247	1 159	679	480	501	157 338	314	588	111 598	
05	HAMBURG	7 201	6 590	4 921	1 669	3 818	1 187 787	311	5 164	1 008 503	
06	LUENEBURG	945	709	598	111	428	123 438	288	440	65 129	
07	BREMERHAVEN	729	611	389	222	316	94 576	299	541	76 016	
08	WILHELMSHAVEN	892	756	508	248	353	106 507	302	334	50 055	
09	OSTFRIESLAND	1 215	1 128	924	204	626	171 948	275	641	75 853	
10	OLDENBURG	1 572	1 364	1 133	231	844	230 313	273	1 453	261 699	
11	EHSLAND	1 462	1 223	1 143	80	871	218 776	251	1 394	145 465	
12	OSNABRUECK	1 839	1 529	1 273	256	1 106	302 839	274	1 915	221 082	
13	BREMEN	3 159	2 695	2 193	502	1 541	448 391	291	3 359	422 507	
14	HANNOVER	5 101	4 276	3 555	721	2 672	773 037	289	3 551	724 096	
15	BRAUNSCHWEIG	2 823	2 313	1 704	609	1 447	442 006	305	2 833	516 782	
16	GOETTINGEN	902	722	622	100	499	146 143	293	730	148 813	
17	MUENSTER	4 701	4 000	3 555	445	2 876	883 266	307	3 179	448 441	
18	BIELEFELD	3 191	2 950	2 466	484	2 143	659 923	308	3 874	571 679	
19	PADERBORN	1 353	1 207	864	343	852	259 176	304	1 300	262 281	
20	DORTMUND-SAUERLAND	3 270	2 896	2 216	680	1 873	608 512	325	2 402	430 064	
21	BOCHUM	959	891	471	420	471	142 594	303	948	146 785	
22	ESSEN	4 035	3 834	2 656	1 178	2 288	703 217	307	2 375	489 163	
23	DUISBURG	2 408	2 296	1 838	458	1 458	455 036	312	1 086	183 211	
24	KREFELD	1 548	1 418	1 203	215	899	287 028	319	865	128 954	
25	MOENCHENGLADBACH	1 602	1 494	1 122	372	910	286 096	314	992	169 188	
26	AACHEN	2 476	2 237	1 907	330	1 621	508 932	314	1 428	338 073	
27	DUESSELDORF	4 066	3 736	2 499	1 237	2 204	699 597	317	3 462	791 142	
28	WUPPERTAL	892	849	532	317	465	141 930	305	599	80 716	
29	HAGEN	1 824	1 689	1 234	455	1 023	332 938	325	1 262	256 919	
30	SIEGEN	940	833	749	84	570	197 591	347	1 216	185 357	
31	KOELN	5 083	4 660	3 156	1 504	2 863	883 667	309	3 084	639 931	
32	BONN	2 492	2 356	1 644	712	1 473	486 151	330	2 418	1 595 373	
33	NORDHESSEN	2 053	1 718	1 310	408	1 166	340 518	292	1 601	328 818	
34	MITTELHESSEN	1 844	1 600	981	619	1 031	332 781	323	1 305	324 622	
35	OSTHESSEN	1 139	968	679	289	710	208 512	294	712	95 352	
36	UNTERMAIN	7 265	6 458	3 276	3 182	3 888	1 234 973	318	6 817	1 897 906	
37	STARKENBURG	3 330	2 910	1 782	1 128	1 851	617 562	334	2 347	488 560	
38	RHEIN-MAIN-TAUNUS	1 741	1 506	1 033	473	984	291 275	296	1 322	478 032	
39	MITTELREIN-WESTERWALD	3 798	3 356	2 886	470	2 458	787 347	320	2 336	364 047	
40	TRIER	1 771	1 524	1 165	359	1 031	330 947	321	1 375	221 881	
41	RHEINHESSEN-NAHE	3 359	3 115	2 122	993	1 925	625 943	325	1 651	363 714	
42	RHEINPFALZ	3 455	3 088	2 453	635	2 093	690 983	330	2 216	463 766	
43	WESTPFALZ	2 231	1 878	1 424	454	1 210	393 103	325	1 126	222 569	
44	SAAR	2 365	1 740	1 603	137	1 479	444 791	301	1 843	353 741	
45	UNTERER NECKAR	3 463	3 194	1 861	1 333	1 921	654 909	341	2 623	522 801	
46	FRANKEN	4 249	3 719	2 422	1 297	2 204	743 329	337	2 624	475 308	
47	MITTLERER OBERRHEIN	3 906	3 502	2 190	1 312	2 141	749 662	350	2 013	486 228	
48	NORDSCHWARZWALD	2 733	2 407	1 664	743	1 472	525 605	357	1 289	278 257	
49	MITTLERER NECKAR	13 202	11 926	5 223	6 703	6 131	2 252 893	367	7 725	2 241 224	
50	OSTWUERTTEMBERG	1 819	1 582	1 300	282	1 076	353 395	328	1 402	195 146	
51	DONAU-ILLER (BA-WUE.)	1 964	1 741	1 328	413	1 271	444 928	350	1 747	329 147	
52	NECKAR-ALB	2 790	2 515	1 788	727	1 647	584 811	355	1 928	346 680	
53	SCHWARZWALD-BAAH-HEUBERG	1 731	1 393	1 003	390	915	315 697	345	1 505	307 276	
54	SUEDLICHER OBERRHEIN	4 039	3 239	2 095	1 144	1 944	660 539	340	2 367	469 158	
55	HOCHRHEIN-BODENSEE	3 001	2 517	1 421	1 096	1 400	484 280	346	1 574	341 885	
56	BODENSEE-OBERSCHWABEN	3 019	2 483	1 587	896	1 525	529 244	347	1 760	382 174	
57	BAYERISCHER UNTERMAIN	1 577	1 450	1 127	323	1 052	364 515	346	875	150 814	
58	WUERZBURG	1 886	1 686	1 432	254	1 238	451 290	365	1 390	315 843	
59	MAIN-RHOEN	1 571	1 391	1 192	199	1 123	375 542	334	1 929	350 916	
60	OBERFRANKEN-WEST	2 355	1 986	1 659	327	1 488	504 457	339	2 348	383 420	
61	OBERFRANKEN-OST	1 396	1 255	912	343	867	297 379	343	1 495	242 010	
62	OBERPFALZ-NORD	1 872	1 676	1 468	208	1 376	452 254	329	2 456	438 965	
63	MITTELFRANKEN	4 743	4 467	2 780	1 687	2 760	971 935	352	3 255	786 827	
64	WESTMITTELFRANKEN	1 436	1 275	1 082	193	1 074	360 243	335	1 870	328 512	
65	AUGSBURG	4 749	4 480	2 509	1 971	2 891	1 015 402	351	2 990	470 450	
66	INGOLSTADT	2 315	2 212	1 688	524	1 753	576 455	329	835	162 038	
67	REGENSBURG	3 261	2 806	2 399	407	2 305	757 873	329	3 703	592 043	
68	DONAU-WALD	2 998	2 689	1 917	772	2 049	617 296	301	2 496	608 306	
69	LANDSHUT	2 087	1 919	1 467	452	1 548	473 149	306	1 993	320 323	
70	MUENCHEN	13 504	12 739	5 097	7 642	6 815	2 616 914	384	7 420	2 498 881	
71	DONAU-ILLER (BAYERN)	1 791	1 675	1 281	394	1 371	456 704	333	1 600	297 275	
72	ALLGAEU	2 594	2 243	1 093	1 150	1 278	446 764	350	1 290	405 526	
73	OBERLAND	2 352	2 037	1 179	858	1 336	535 106	401	1 139	273 062	
74	SUEDOSTOBERBAYERN	3 748	3 350	2 041	1 309	2 196	760 834	346	2 047	441 545	
75	BERLIN (WEST)	4 444	4 378	1 339	3 039	2 185	1 010 331	462	3 880	1 509 189	

1) EINSCHL. BAUMASSNAHMEN AN BESTEHENDEN GEBAEUDEN.

2) EINSCHL. WOHNHEIME.



# RAUMORDNUNGSREGIONEN



STATISTISCHES INFORMATIONSSYSTEM

Kreise nach Raumordnungsregionen

01 <u>Schleswig</u> Flensburg, Stadt Nordfriesland Schlesw.-Flensburg	14 <u>Hannover</u> Hannover, Stadt Hameln-Pyrmont Hannover Hildesheim Nienburg (Weser) Schaumburg Celle Soltau-Falligbostel Holzminden	26 <u>Aachen</u> Aachen, Stadt Aachen Düren Heinsberg	39 <u>Mittelrhein-Westerwald</u> Koblenz, Stadt Ahrweiler Altenkirchen-Westerwald Cochem-Zell Mayen-Koblenz Neuwied Rhein-Hunsrück-Kreis Rhein-Lahn-Kreis Westerwaldkreis
02 <u>Mittelholstein</u> Kiel, Stadt Neumünster, Stadt Plön Rendsb.-Eckernförde	15 <u>Braunschweig</u> Braunschweig, Stadt Salzgitter, Stadt Wolfsburg, Stadt Gifhorn Goslar Helmstedt Peine Wolfenbüttel	27 <u>Düsseldorf</u> Düsseldorf, Stadt Mettmann Neuss	40 <u>Trier</u> Trier, Stadt Berncastel-Wittlich Bitburg-Prüm Daun Trier-Saarburg
03 <u>Dithmarschen</u> Dithmarschen Steinburg	16 <u>Göttingen</u> Göttingen Northeim Osterode am Harz	28 <u>Wuppertal</u> Remscheid, Stadt Solingen, Stadt Wuppertal, Stadt	41 <u>Rheinhausen-Nahe</u> Bad Kreuznach Birkenfeld Mainz, Stadt Worms, Stadt Alzey-Worms Mainz-Bingen
04 <u>Ostholstein</u> Lübeck, Stadt Ostholstein	17 <u>Münster</u> Münster (Westfalen), Stadt Borken Coesfeld Steinfurt Warendorf	29 <u>Hagen</u> Hagen Ennepe-Ruhr-Kreis Märkischer Kreis	42 <u>Rheinpfalz</u> Frankenthal (Pfalz), Stadt Landau i.d. Pfalz, Stadt Ludwigshafen am Rhein, Stadt Neustadt a.d. Weinstraße, Stadt Speyer, Stadt Bad Dürkheim Germersheim Südliche Weinstraße Ludwigshafen
05 <u>Hamburg</u> Herzgt. Lauenburg Pinneberg Segeberg Stormarn Hamburg, freie und Hansestadt Harburg Stade	18 <u>Bielefeld</u> Bielefeld, Stadt Gütersloh Herford Lippe Minden-Lübbecke	30 <u>Siegen</u> Olpe Siegen	43 <u>Westpfalz</u> Kaiserslautern, Stadt Pirmasens, Stadt Zweibrücken, Stadt Donnersbergkreis Kaiserslautern Kusel Pirmasens
06 <u>Lüneburg</u> Lüchow-Dannenberg Lüneburg Uelzen	19 <u>Paderborn</u> Höxter Paderborn	31 <u>Köln</u> Köln, Stadt Leverkusen, Stadt Erftkreis Euskirchen Oberbergischer Kreis Rheinisch-Berg.-Kreis	44 <u>Saar</u> Stadtverband Saarbrücken Merzig-Wadern Neunkirchen Saarlouis Saar-Pfalz-Kreis Sankt Wendel
07 <u>Bremerhaven</u> Cuxhaven Bremerhaven, Stadt	20 <u>Dortmund-Sauerland</u> Dortmund, Stadt Hamm, Stadt Hochsauerlandkreis Soest Unna	32 <u>Bonn</u> Bonn, Stadt Rhein-Sieg-Kreis	45 <u>Unterer Neckar</u> Heidelberg, Stadt Mannheim, Stadt Neckar-Odenwald-Kreis Rhein-Neckar-Kreis
08 <u>Wilhelmshaven</u> Wilhelmshaven Friesland Wittmund	21 <u>Bochum</u> Bochum, Stadt Herne, Stadt	33 <u>Nordhessen</u> Kassel, Stadt Hersfeld-Rotenburg Kassel Schwalm-Eder-Kreis Waldeck-Frankenberg Werra-Meißner-Kreis	46 <u>Franken</u> Heilbronn, Stadt Heilbronn Hohenlohekreis Schwäbisch-Hall Main-Tauber-Kreis
09 <u>Ostfriesland</u> Emden, Stadt Aurich (Ostfriesland) Leer	22 <u>Essen</u> Essen, Stadt Mühlheim a.d. Ruhr, Stadt Oberhausen, Stadt Bottrop, Stadt Gelsenkirchen, Stadt Recklinghausen	34 <u>Mittelhessen</u> Gießen Lahn-Dill-Kreis Marburg-Biedenkopf	47 <u>Mittlerer Oberrhein</u> Baden-Baden, Stadt Karlsruhe, Stadt Karlsruhe Rastatt
10 <u>Oldenburg</u> Oldenburg (Oldbg.), Stadt Ammerland Cloppenburg Wesermarsch	23 <u>Duisburg</u> Duisburg, Stadt Wesel	35 <u>Osthessen</u> Vogelsbergkreis Fulda	
11 <u>Emsland</u> Emsland Grafsch. Bentheim	24 <u>Krefeld</u> Krefeld, Stadt Kleve	36 <u>Untermain</u> Frankfurt (Main), Stadt Offenbach (Main), Stadt Hochtaunuskreis Main-Kinzig-Kreis Main-Taunus-Kreis Offenbach Wetteraukreis	
12 <u>Osnabrück</u> Osnabrück, Stadt Osnabrück Vechta	25 <u>Mönchengladbach</u> Mönchengladbach, Stadt Viersen	37 <u>Starkenburger</u> Darmstadt Bergstraße Darmstadt-Dieburg Groß-Gerau Odenwaldkreis	
13 <u>Bremen</u> Diepholz Osterholz Rotenburg (Wümme) Verden Delmenhorst, Stadt Bremen, Stadt Oldenburg (Oldbg.)		38 <u>Rhein-Main-Taunus</u> Wiesbaden, Stadt Limburg-Weilburg Rheingau-Taunus-Kreis	

- |  |   |   |
|--|---|---|
| <p>48 <u>Nordschwarzwald</u><br/>Pforzheim, Stadt<br/>Calw<br/>Enzkreis<br/>Freudenstadt</p> <p>49 <u>Mittlerer Neckar</u><br/>Stuttgart, Stadt<br/>Böblingen<br/>Esslingen<br/>Göppingen<br/>Ludwigsburg<br/>Rems-Murr-Kreis</p> <p>50 <u>Ostwürttemberg</u><br/>Heidenheim<br/>Ostalbkreis</p> <p>51 <u>Donau-Ilter</u><br/>(soweit Baden-Württbg.)<br/>Ulm, Stadt<br/>Alb-Donau-Kreis<br/>Biberach</p> <p>52 <u>Neckar-Alb</u><br/>Reutlingen<br/>Tübingen<br/>Zollernalbkreis</p> <p>53 <u>Schwarzw.-Baar-Heuberg</u><br/>Rottweil<br/>Schwarzw.-Baar-Kreis<br/>Tuttlingen</p> <p>54 <u>Südlicher Oberrhein</u><br/>Freiburg/Breisgau, Stadt<br/>Breisgau-Hochschwarzwald<br/>Emmendingen<br/>Ortenaukreis</p> <p>55 <u>Hochrhein-Bodensee</u><br/>Konstanz<br/>Lörrach<br/>Waldshut</p> <p>56 <u>Bodensee-Oberschwaben</u><br/>Bodenseekreis<br/>Ravensburg<br/>Sigmaringen</p> <p>57 <u>Bayerischer Untermain</u><br/>Aschaffenburg, Stadt<br/>Aschaffenburg<br/>Miltenberg</p> <p>58 <u>Würzburg</u><br/>Würzburg, Stadt<br/>Kitzingen<br/>Main-Spessart<br/>Würzburg</p> <p>59 <u>Main-Rhön</u><br/>Schweinfurt, Stadt<br/>Bad-Kissingen<br/>Rhön-Grabfeld<br/>Hassberge<br/>Schweinfurt</p> <p>60 <u>Oberfranken-West</u><br/>Bamberg, Stadt<br/>Coburg, Stadt<br/>Bamberg<br/>Coburg<br/>Forchheim<br/>Kronach<br/>Lichtenfels</p> | <p>61 <u>Oberfranken-Ost</u><br/>Bayreuth, Stadt<br/>Hof, Stadt<br/>Bayreuth<br/>Hof<br/>Kulmbach<br/>Wunsiedel im<br/>Fichtelgebirge</p> <p>62 <u>Oberpfalz-Nord</u><br/>Amberg, Stadt<br/>Weiden in der Ober-<br/>pfalz, Stadt<br/>Amberg-Sulzbach<br/>Neustadt an der Wald-<br/>naab<br/>Schwandorf<br/>Tirschenreuth</p> <p>63 <u>Mittelfranken</u><br/>Erlangen, Stadt<br/>Fürth, Stadt<br/>Nürnberg, Stadt<br/>Schwabach, Stadt<br/>Erlangen-Höchstädt<br/>Fürth<br/>Nürnberger Land<br/>Roth</p> <p>64 <u>Westmittelfranken</u><br/>Ansbach, Stadt<br/>Ansbach<br/>Neustadt a.d.<br/>Aisch-Bad Windsheim<br/>Weissenburg-Gunzenhausen</p> <p>65 <u>Augsburg</u><br/>Augsburg, Stadt<br/>Aichbach-Friedberg<br/>Augsburg<br/>Dillingen an der Donau<br/>Donau-Ries</p> <p>66 <u>Ingolstadt</u><br/>Ingolstadt, Stadt<br/>Eichstätt<br/>Neuburg-Schrobenhausen<br/>Pfaffenhofen an der Ilm</p> <p>67 <u>Regensburg</u><br/>Kelheim<br/>Regensburg, Stadt<br/>Cham<br/>Neumarkt in der<br/>Oberpfalz<br/>Regensburg</p> <p>68 <u>Donau-Wald</u><br/>Passau, Stadt<br/>Straubing, Stadt<br/>Deggendorf<br/>Freyung-Grafenau<br/>Passau<br/>Regen<br/>Straubing-Bogen</p> <p>69 <u>Landshut</u><br/>Landshut, Stadt<br/>Landshut<br/>Rottal-Inn<br/>Dingolfing-Landau</p> | <p>70 <u>München</u><br/>München, Stadt<br/>Dachau<br/>Ebersberg<br/>Erding<br/>Freising<br/>Fürstenfeldbruck<br/>Landsberg am Lech<br/>München<br/>Starnberg</p> <p>71 <u>Donau-Ilter (Bayern)</u><br/>Memmingen<br/>Günzburg<br/>Neu-Ulm<br/>Unterallgäu</p> <p>72 <u>Allgäu</u><br/>Kaufbeuren, Stadt<br/>Kempten (Allgäu), Stadt<br/>Lindau (Bodensee)<br/>Ostallgäu<br/>Oberallgäu</p> <p>73 <u>Oberland</u><br/>Bad-Tölz-Wolfratshausen<br/>Garmisch-Partenkirchen<br/>Miesbach<br/>Weilheim-Schongau</p> <p>74 <u>Südostoberbayern</u><br/>Rosenheim, Stadt<br/>Altötting<br/>Berchtesgadener Land<br/>Mühldorf am Inn<br/>Rosenheim<br/>Traunstein</p> <p>75 <u>Berlin (West)</u><br/>Berlin (West)</p> |
|--|---|---|

3 UEBERHANG AN BAUVORHA  
3.1 UEBERHANG AN GENEHMIGTEN ABER NOCH NICHT FERTIG  
NACH BAUHERREN UND

LFD. NR.	GEBAEUDEART ----- BAUHERR ----- GENEHMIGUNGSZEITRAUM	INSGESAMT 1)		ERRICHTUNG					
		WOHNUNGEN	SONSTIGE WOHN- EINHEITEN	UEBERHANG ZUSAMMEN			UNTER DACH (ROHBAUFERTIG)		
				RAUMINHALT	WOHNUNGEN	SONSTIGE WOHN- EINHEITEN	RAUMINHALT	WOHNUNGEN	SONSTIGE WOHN- EINHEITEN
		ANZAHL		1000 M3	ANZAHL		1000 M3	ANZAHL	
BUNDES									
1	WOHN- UND NICHTWOHNGBAEUDE .....	321193	5346	396097	295437	5945	180098	136636	2960
	WOHNGBAEUDE								
	WOHNGBAEUDE MIT								
2	1 WOHNUNG .....	.	34	102514	122532	20	56284	63997	13
3	2 WOHNUNGEN .....	.	6	29288	48556	5	16600	27024	2
4	3 WOHNUNGEN UND MEHR .....	.	-460	41835	109800	11	15466	39929	3
5	WOHNHEIME .....	3768	5302	1885	3746	4851	786	1324	2512
6	WOHNGBAEUDE ZUSAMMEN .....	309503	4882	175522	285034	4887	89136	132274	2530
7	DAR. MIT EIGENTUMSWOHNUNGEN .....	69961	-74	25367	66112	3	9174	23505	3
8	VON DEN WOHNGBAEUDEN ENTFIELEN AUF OEFFENTLICHE BAUHERREN .....	1286	265	633	1326	357	228	449	127
9	UNTERNEHMEN .....	122017	1687	54944	115292	1609	20952	43659	821
	GEMEINNUETZIGE WOHNUNGS- UND								
10	LAENDLICHE SIEDLUNGSUNTERNEHMEN .....	22023	496	9275	22218	534	3698	8766	504
11	SONSTIGE WOHNUNGSUNTERNEHMEN .....	84935	557	38082	83637	467	13666	29160	118
12	IMMOBILIENFONDS .....	3172	73	1272	2929	57	514	1222	
13	SONSTIGE UNTERNEHMEN .....	11887	561	6314	10508	551	3074	4511	199
14	PRIVATE HAUSHALTE .....	183793	910	118585	162045	878	67324	87160	455
15	ORGANISATIONEN OHNE ERWERBSZWECK ..	2407	2020	1360	2371	2043	632	1006	1127
	DIE WOHNGBAEUDE WURDEN GENEHMIGT:								
16	IM 2. HALBJAHR 1986 .....	91821	746	52757	85306	670	11476	16445	82
17	IM 1. HALBJAHR 1986 .....	72342	777	44184	67252	636	27852	39659	334
18	IM 2. HALBJAHR 1985 .....	40918	1042	23026	37706	1076	15523	24102	642
19	IM 1. HALBJAHR 1985 .....	23972	537	14356	21873	653	10276	14470	604
20	IM JAHR 1984 .....	28035	924	15212	25090	907	9579	15496	513
21	1983 UND FRUEHER .....	52415	856	25987	47807	946	14030	22102	355
	NICHTWOHNGBAEUDE								
22	ANSTALTSGBAEUDE .....	326	516	10345	398	481	5601	281	222
23	BUERO- UND VERWALTUNGSGBAEUDE .....	1743	-473	33463	1793	93	13997	804	13
24	LANDWIRTSCHAFTLICHE BETRIEBSGEB. ...	855	4	20321	381	4	7631	238	4
25	NICHTLANDW. BETRIEBSGBAEUDE .....	8274	21	134404	7152	56	53912	2786	26
26	FABRIK- UND WERKSTATTGBAEUDE .....	1528	-34	55517	1154	7	25767	588	7
27	HANDELS- EINSCHL. LAGERGBAEUDE .....	5679	-8	58224	5085	-	21498	1824	-
28	HOTELS UND GASTSTAETTEN .....	726	27	5943	599	17	1707	186	17
29	SONSTIGE NICHTWOHNGBAEUDE .....	492	396	22041	679	424	9821	303	165
30	NICHTWOHNGBAEUDE ZUSAMMEN .....	11690	464	220575	10403	1058	90962	4362	430
31	DAR. AUSGEW. INFRASTRUKTURGBAEUDE ..	911	871	39755	1151	903	19301	627	385
	VON DEN NICHTWOHNGB. ENTFIELEN AUF								
32	OEFFENTLICHE BAUHERREN .....	222	-405	33825	528	151	17098	296	43
33	BUND .....	27	-	8020	23	-	3753	19	-
34	LAENDER .....	-11	-530	8060	31	33	4563	23	33
35	GEMEINDEN UND GEMEINDEVERBAENDE	229	94	16939	469	87	8248	251	10
36	SOZIALVERSICHERUNG .....	-23	31	806	5	31	534	3	-
37	UNTERNEHMEN .....	9180	297	169010	7963	352	66732	3246	55
	LAND- UND FORSTWIRTSCHAFT,								
38	FISCHEREI .....	734	1	20376	401	1	7705	245	1
39	PRODUZIERENDES GEWERBE .....	1557	-111	76268	1270	-	33422	604	-
	HANDEL, KREDITINSTITUTE, VERSI-								
40	CHERUNGEN, DIENSTLEISTUNGEN ...	6823	324	66857	6242	267	23557	2368	54
41	DAR. IMMOBILIENFONDS .....	193	-	4113	157	-	758	53	-
42	VERKEHR UND NACHRICHTENUEBERM.	66	83	5509	50	84	2048	29	-
43	DAR. BUNDESBahn UND BUNDESPOST	10	63	3031	2	64	1356	1	-
44	PRIVATE HAUSHALTE .....	1835	-16	9622	1383	20	3503	502	19
45	ORGANISATIONEN OHNE ERWERBSZWECK	453	588	8117	529	535	3629	318	313
	DIE NICHTWOHNGB. WURDEN GENEHMIGT:								
46	IM 2. HALBJAHR 1986 .....	3206	257	66734	2912	171	11298	369	-
47	IM 1. HALBJAHR 1986 .....	2199	80	46463	2110	127	19819	980	15
48	IM 2. HALBJAHR 1985 .....	1802	167	30789	1624	205	16754	938	69
49	IM 1. HALBJAHR 1985 .....	931	-24	19127	836	3	10160	459	3
50	IM JAHR 1984 .....	1426	-381	25795	1213	149	15467	742	65
51	1983 UND FRUEHER .....	2126	365	31668	1708	403	17463	874	278

1) EINSCHL. BAUMASSNAHMEN AN BESTEHENDEN GEBAEUDEN.

BEN DES HOCHBAUS AM 31. 12. 1988  
GESTELLTEN BAUVORHABEN IM WOHN- UND NICHTWOHNBAU  
GENEHMIGUNGSZEITRAUMEN

NEUER GEBÄUDE						ERLOSCHENE BAUGENEHMIGUNGEN						LFD. NR.
NOCH NICHT UNTER DACH			NOCH NICHT BEGONNEN			INSGESAMT 1)		ERRICHTUNG NEUER GEBÄUDE				
RAUMINHALT	WOHNUNGEN	SONSTIGE WOHN- EINHEITEN	RAUMINHALT	WOHNUNGEN	SONSTIGE WOHN- EINHEITEN	WOHNUNGEN	SONSTIGE WOHN- EINHEITEN	RAUMINHALT	WOHNUNGEN	SONSTIGE WOHN- EINHEITEN		
1000 M3	ANZAHL		1000 M3	ANZAHL				1000 M3	ANZAHL			
GEBIET												
95067	62959	1437	120932	95842	1548	17272	280	13841	16321	258	1	
17929	21899	-	28302	37036	7	4595	27	3171	4547	27	2	
4748	7852	2	7940	13680	1	2400	-	1143	2110	-	3	
11249	29488	-	15120	40363	8	9511	-	3248	8998	-	4	
576	1231	1088	523	1191	1251	334	164	87	322	142	5	
34501	60470	1090	51885	92290	1267	16840	191	7649	15977	169	6	
6844	17821	-	9349	24786	-	5583	-	1947	5446	-	7	
164	391	10	241	486	220	144	-	19	139	-	8	
13553	30785	390	20439	44848	398	9350	138	3981	9305	120	9	
2510	6363	28	3067	7089	2	1558	-	669	1581	-	10	
9482	21351	220	14935	33126	129	6745	109	2862	6711	109	11	
332	686	57	427	1021	-	260	-	105	264	-	12	
1229	2385	85	2011	3612	267	787	29	346	749	11	13	
20426	28714	61	30835	46171	362	7196	1	3597	6380	1	14	
358	580	629	369	785	287	150	52	52	153	48	15	
16150	26865	171	25131	41996	417	62	-	39	62	-	16	
8803	15213	93	7529	12380	209	339	-	199	332	-	17	
3628	6752	386	3875	6852	47	559	-	331	523	-	18	
1643	3054	49	2437	4349	-	579	10	336	551	10	19	
1532	2812	339	3701	6782	55	2329	89	1151	2189	85	20	
2745	5774	52	9212	19931	539	12972	92	5594	12320	74	21	
3364	100	93	1381	17	166	8	88	126	7	88	22	
11404	392	20	8062	597	60	78	-	687	49	-	23	
3943	52	-	8748	91	-	14	-	487	9	-	24	
35551	1782	20	44941	2634	10	290	1	4294	237	1	25	
13152	242	-	16598	324	-	45	-	1351	37	-	26	
15502	1285	-	21224	1976	-	194	1	2109	172	1	27	
1857	163	-	2380	250	-	48	-	420	25	-	28	
6304	163	214	5916	213	45	42	-	599	42	-	29	
60566	2489	347	69047	3552	281	432	89	6192	344	89	30	
11712	288	307	8742	236	211	52	88	901	51	88	31	
9739	150	21	6989	82	87	1	-	536	1	-	32	
2048	2	-	2219	2	-	-	-	253	-	-	33	
2457	4	-	1040	4	-	-	-	149	-	-	34	
5046	143	21	3646	75	56	1	-	134	1	-	35	
188	1	-	84	1	31	-	-	-	-	-	36	
45519	1828	237	56759	2889	60	305	1	4720	228	1	37	
3860	64	-	8812	92	-	14	-	446	10	-	38	
18898	278	-	23948	388	-	55	-	1972	43	-	39	
20445	1477	153	22855	2397	60	235	1	2224	174	1	40	
2219	43	-	1135	61	-	14	-	198	14	-	41	
2317	9	84	1144	12	-	1	-	78	1	-	42	
1483	1	64	193	-	-	-	-	27	-	-	43	
3034	391	1	3086	490	-	105	88	626	96	88	44	
2275	120	88	2213	91	134	21	-	310	19	-	45	
24616	918	140	30821	1625	31	6	-	59	6	-	46	
15744	675	6	10899	455	106	18	-	135	13	-	47	
7539	323	96	6495	363	40	31	-	542	23	-	48	
3984	245	-	4982	132	-	5	-	336	10	-	49	
3956	139	64	6372	332	20	50	-	940	43	-	50	
4727	189	41	9478	645	84	322	89	4180	249	89	51	

3 UEBERHANG AN BAUVORHABEN DES HOCHBAUS AM 31. 12. 1988  
3.2 UEBERHANG AN GENEHMIGTEN ABER NOCH NICHT FERTIGGESTELLTEN BAUVORHABEN IM WOHN- UND NICHTWOHNBAU

GEBAEUDEART	WOHNUNGEN INSGESAMT 1)	ERRICHTUNG NEUER GEBAEUDE		DAVON								ERLOSCH. BAUGEN.	
				UNTER DACH (ROHBAUFERTIG)		NOCH NICHT UNTER DACH		NOCH NICHT BEGONNEN		RAUM- INHALT IN NEUEN GE- BAEUDEN		1000 M3	ANZAHL
		RAUM- INHALT	WOH- NUNGEN	RAUM- INHALT	WOH- NUNGEN	RAUM- INHALT	WOH- NUNGEN	RAUM- INHALT	WOH- NUNGEN				
	ANZAHL	1000 M3	ANZAHL	1000 M3	ANZAHL	1000 M3	ANZAHL	1000 M3	ANZAHL	1000 M3	ANZAHL	1000 M3	ANZAHL
SCHLESWIG-HOLSTEIN													
WOHNGBAEUDE .....	8149	3948	7629	1569	2883	756	1486	1623	3260	433	1094		
NICHTWOHNGBAEUDE .....	279	5625	248	2782	101	1105	54	1737	93	251	15		
ZUSAMMEN .....	8428	9573	7877	4351	2984	1862	1540	3360	3353	684	1109		
HAMBURG													
WOHNGBAEUDE .....	3420	1543	3303	693	1483	420	924	430	896	768	1871		
NICHTWOHNGBAEUDE .....	75	4159	70	1582	26	874	2	1704	42	585	47		
ZUSAMMEN .....	3495	5702	3373	2275	1509	1294	926	2134	938	1353	1918		
NIEDERSACHSEN													
WOHNGBAEUDE .....	21692	11299	18810	5537	8362	1948	3288	3814	7160	629	1465		
NICHTWOHNGBAEUDE .....	970	18216	856	7949	309	3750	201	6517	346	504	36		
ZUSAMMEN .....	22662	29516	19666	13486	8671	5698	3489	10332	7506	1133	1501		
BREMEN													
WOHNGBAEUDE .....	2663	1092	2389	158	346	100	241	834	1802	53	143		
NICHTWOHNGBAEUDE .....	184	4913	162	1031	17	460	20	3423	125	5	3		
ZUSAMMEN .....	2847	6005	2551	1189	363	560	261	4257	1927	57	146		
NORDRHEIN-WESTFALEN													
WOHNGBAEUDE .....	51266	29830	48019	15190	23249	4993	8092	9646	16678	1460	2969		
NICHTWOHNGBAEUDE .....	1717	36707	1636	17297	869	8373	324	11037	443	746	80		
ZUSAMMEN .....	52983	66537	49655	32487	24118	13366	8416	20683	17121	2206	3049		
HESSEN													
WOHNGBAEUDE .....	21853	12610	19875	6486	9447	4901	8343	1223	2085	352	719		
NICHTWOHNGBAEUDE .....	982	16249	683	5414	233	9472	323	1363	127	483	25		
ZUSAMMEN .....	22835	28859	20558	11900	9680	14373	8666	2587	2212	835	744		
RHEINLAND-PFALZ													
WOHNGBAEUDE .....	24836	14826	22473	7402	10365	3346	5285	4079	6823	616	1315		
NICHTWOHNGBAEUDE .....	511	13218	434	5308	203	3868	140	4042	91	329	28		
ZUSAMMEN .....	25347	28045	22907	12710	10568	7214	5425	8121	6914	944	1343		
BADEN-WUERTTEMBERG													
WOHNGBAEUDE .....	68232	35107	61726	17020	27540	6169	11605	11918	22581	1329	2959		
NICHTWOHNGBAEUDE .....	3737	47680	3312	19449	1488	11196	791	17035	1033	1139	118		
ZUSAMMEN .....	71969	82787	65038	36469	29028	17365	12396	28953	23614	2468	3077		
BAYERN													
WOHNGBAEUDE .....	96505	59492	90713	32149	43741	10492	18727	16851	28245	1697	3446		
NICHTWOHNGBAEUDE .....	2896	64854	2664	26221	1040	17977	611	20656	1013	1783	56		
ZUSAMMEN .....	99401	124347	93377	58370	44781	28469	19338	37507	29258	3480	3502		
SAARLAND													
WOHNGBAEUDE .....	3883	2529	3201	1496	1801	509	631	524	769	197	542		
NICHTWOHNGBAEUDE .....	295	2930	286	805	43	1345	16	780	227	247	18		
ZUSAMMEN .....	4178	5460	3487	2301	1844	1854	647	1305	996	444	560		
BERLIN (WEST)													
WOHNGBAEUDE .....	7004	3245	6896	1496	3057	868	1848	941	1991	117	317		
NICHTWOHNGBAEUDE .....	44	6021	52	3123	33	2145	7	753	12	121	6		
ZUSAMMEN .....	7048	9267	6948	4560	3090	3013	1855	1694	2003	238	323		

1) EINSCHL. BAUMASSNAHMEN AN BESTEHENDEN GEBAEUDEN.

4 FERTIGGESTELLTE BAUVORHABEN IM HOCHBAU 1988  
4.1 FERTIGSTELLUNGEN IM WOHN- UND NICHTWOHNBAU NACH BAUHERREN  
INSGESAMT (EINSCHL. BAUMASSNAHMEN AN BESTEHENDEN GEBÄUDEN)

BAUHERR	GEBÄUDE/ BAUMASS- NAHMEN	NUTZ- FLÄCHE	WOHNUNGEN	DARIN WOHN- FLÄCHE	SONSTIGE WOHN- EINHEITEN	DARIN WOHN- FLÄCHE	WOHN- RÄUME	VERANSCHL. KOSTEN DES BAUWERKES
	ANZAHL	1000 M2	ANZAHL	1000 M2	ANZAHL	1000 M2	ANZAHL	1000 DM
BUNDESGBEIT								
WOHN- UND NICHTWOHNGBÄUDE .....	198405	30455.0	208621	21426.1	4181	123.4	1008152	80087194
WOHNGBÄUDE .....	152961	2849.1	202275	20891.7	3689	108.8	984446	42272835
DAVON:								
ÖFFENTLICHE BAUHERREN .....	471	15.2	1242	87.3	654	15.0	5012	283846
UNTERNEHMEN .....	32658	723.2	72263	6066.2	363	16.4	300751	11314543
DAVON:								
GEMEINN. WOHNUNGS- U. LÄNDLICHE SIEDLUNGSUNTERNEHMEN .....	4507	94.3	12187	947.8	206	6.6	48915	1777096
SONSTIGE WOHNUNGSUNTERNEHMEN ..	23489	531.8	51025	4312.0	99	6.8	214009	7853735
IMMOBILIENFONDS .....	683	16.6	2074	146.9	-8	-0.1	7108	289456
SONSTIGE UNTERNEHMEN (OHNE WOHNUNGSUNTERNEHMEN) ...	3979	80.5	6977	659.5	66	3.1	30719	1394256
PRIVATE HAUSHALTE .....	119396	2069.4	127164	14628.0	690	15.8	671639	30174049
DAVON:								
SELBSTÄNDIGE .....	24359	497.0	33178	3546.2	674	14.9	159085	7501636
BEAMTE UND ANGESTELLTE .....	61415	1071.4	60534	7314.6	25	1.0	336928	14951809
ARBEITER .....	22527	339.5	20343	2423.7	11	0.3	113917	5060229
RENTNER UND PENSIONÄRE .....	3046	19.0	2268	253.5	3	0.0	11419	484394
SONSTIGE PRIVATE HAUSHALTE ....	8049	142.5	10841	1090.0	-23	-0.2	50290	2175981
ORGANISATIONEN OHNE ERWERBSZWECK	436	41.3	1606	110.3	1982	61.5	7044	500397
NICHTWOHNGBÄUDE .....	45444	27606.0	6346	534.4	492	14.6	23706	37814359
DAVON:								
ÖFFENTLICHE BAUHERREN .....	4367	3172.7	169	15.1	224	6.1	905	8967297
BUND .....	474	538.2	42	4.5	-	-	173	1618960
LÄNDER .....	465	529.0	16	0.9	121	2.7	163	2345263
GEMEINDEN (GEMEINDEVERBÄUNDE) .	3402	2035.0	115	9.5	103	3.4	556	4807252
SOZIALVERSICHERUNG .....	26	70.4	-4	0.2	-	-	13	195822
UNTERNEHMEN .....	33399	21923.5	4597	395.1	20	0.7	17101	24691806
DAVON:								
LAND- U. FORSTWIRTSCHAFT, FISCHEREI .....	10742	3014.6	361	38.1	3	0.2	1637	1574281
PRODUZIERENDES GEWERBE .....	10157	9464.7	686	76.9	27	0.5	3188	9932551
HANDEL, KREDITINSTITUTE, VERSICHERUNGSGEWERBE UND DIENSTLEISTUNGEN .....	12023	8940.5	3535	278.2	-10	-0.1	12200	12379459
DAR.: IMMOBILIENFONDS .....	204	435.5	113	7.3	-	-	358	618498
VERKEHR U. NACHRICHTENUEBER- MITTLUNG .....	477	503.7	15	1.9	-	-	76	805515
DAR.: BUNDESBahn UND BUNDESPOST	134	146.2	-	0.0	-	-	-3	468873
PRIVATE HAUSHALTE .....	5329	1370.0	1159	104.1	18	0.4	4497	1758233
ORGANISATIONEN OHNE ERWERBSZWECK	2349	1139.8	421	20.0	230	7.5	1203	2397023

4 FERTIGGESTELLTE BAUVORHABEN IM HOCHBAU 1988  
4.1 FERTIGSTELLUNGEN IM WOHN- UND NICHTWOHNBAU NACH BAUHERREN  
INSGESAMT (EINSCHL. BAUMASSNAHMEN AN BESTEHENDEN GEBAEUDEN)

BAUHERR	GEBAEUDE/ BAUMASS- NAHMEN	NUTZ- FLAECHE	WOHNUNGEN	DARIN WOHN- FLAECHE	SONSTIGE WOHN- EINHEITEN	DARIN WOHN- FLAECHE	WOHN- RAEUME	VERANSCHL. KOSTEN DES BAUWERKES
	ANZAHL	1000 M2	ANZAHL	1000 M2	ANZAHL	1000 M2	ANZAHL	1000 DM
SCHLESWIG-HOLSTEIN								
WOHN- UND NICHTWOHNGBAEUDE .....	9019	1137.5	7864	780.1	239	8.4	37265	2729309
WOHNGBAEUDE .....	6954	6.8	7522	759.2	238	8.4	36330	1307684
DAVON: OEFFENTLICHE BAUHERREN .....	43	-0.0	54	4.0	5	0.1	186	13727
UNTERNEHMEN .....	2000	6.7	2878	245.8	29	0.7	12836	395133
PRIVATE HAUSHALTE .....	4859	-0.4	4539	504.0	94	2.5	22983	868274
ORGAN.OHNE ERWERBSZWECK .....	52	0.5	51	5.5	110	5.1	325	30550
NICHTWOHNGBAEUDE .....	2065	1130.7	342	21.0	1	0.0	935	1421625
DAVON: OEFFENTLICHE BAUHERREN .....	190	161.5	16	0.8	-	-	38	452744
UNTERNEHMEN .....	1729	900.8	233	16.6	-	-	737	869166
PRIVATE HAUSHALTE .....	72	24.4	16	1.1	-	-	46	19566
ORGAN.OHNE ERWERBSZWECK .....	74	44.0	77	2.4	1	0.0	114	80149
HAMBURG								
WOHN- UND NICHTWOHNGBAEUDE .....	1547	332.5	2736	234.5	158	5.5	11652	943260
WOHNGBAEUDE .....	1350	39.1	2704	232.4	158	5.5	11542	443927
DAVON: OEFFENTLICHE BAUHERREN .....	1	-	1	0.1	-	-	5	200
UNTERNEHMEN .....	455	21.4	1609	116.8	158	5.5	6210	235990
PRIVATE HAUSHALTE .....	893	16.6	1084	114.4	-	-	5277	205237
ORGAN.OHNE ERWERBSZWECK .....	1	1.1	10	1.1	-	-	50	2500
NICHTWOHNGBAEUDE .....	197	293.4	32	2.0	-	-	110	499333
DAVON: OEFFENTLICHE BAUHERREN .....	17	30.5	2	0.2	-	-	10	125976
UNTERNEHMEN .....	135	218.5	18	1.1	-	-	55	310643
PRIVATE HAUSHALTE .....	39	33.1	12	0.8	-	-	45	28822
ORGAN.OHNE ERWERBSZWECK .....	6	11.3	-	-	-	-	-	33892
NIEDERSACHSEN								
WOHN- UND NICHTWOHNGBAEUDE .....	26836	3451.1	20966	2343.2	12	0.4	107035	6672008
WOHNGBAEUDE .....	20034	333.2	20390	2295.8	10	0.3	105010	3657575
DAVON: OEFFENTLICHE BAUHERREN .....	43	0.2	100	6.6	-	-	353	12916
UNTERNEHMEN .....	2498	46.4	4567	384.4	6	0.1	19011	588475
PRIVATE HAUSHALTE .....	17449	284.6	15631	1894.2	4	0.2	85204	3034400
ORGAN.OHNE ERWERBSZWECK .....	44	2.0	92	10.5	-	-	442	21784
NICHTWOHNGBAEUDE .....	6802	3117.9	576	47.4	2	0.1	2025	3014433
DAVON: OEFFENTLICHE BAUHERREN .....	522	262.2	19	1.0	-	0.0	46	629484
UNTERNEHMEN .....	5199	2569.0	461	37.8	2	0.0	1638	2078922
PRIVATE HAUSHALTE .....	720	129.3	76	7.4	-	-	284	117061
ORGAN.OHNE ERWERBSZWECK .....	361	157.3	20	1.2	-	-	57	188966
BREMEN								
WOHN- UND NICHTWOHNGBAEUDE .....	613	173.2	532	48.9	4	0.9	2309	333133
WOHNGBAEUDE .....	438	8.9	511	48.0	4	0.9	2267	82239
DAVON: OEFFENTLICHE BAUHERREN .....	-	-	-	-	-	-	-	-
UNTERNEHMEN .....	186	3.9	317	25.4	-	-	1268	38652
PRIVATE HAUSHALTE .....	250	4.8	194	22.5	3	0.2	961	41646
ORGAN.OHNE ERWERBSZWECK .....	2	0.3	-	-	1	0.7	38	1941
NICHTWOHNGBAEUDE .....	175	164.3	21	0.9	-	-	42	250894
DAVON: OEFFENTLICHE BAUHERREN .....	12	7.0	-	-	-	-	-	30465
UNTERNEHMEN .....	123	139.8	2	0.1	-	-	3	197308
PRIVATE HAUSHALTE .....	27	13.8	20	0.9	-	-	46	15999
ORGAN.OHNE ERWERBSZWECK .....	13	3.6	-1	-0.2	-	-	-7	7122
NORDRHEIN-WESTFALEN								
WOHN- UND NICHTWOHNGBAEUDE .....	36299	5524.4	40014	4137.5	458	14.9	190872	13843440
WOHNGBAEUDE .....	30056	353.6	38650	4034.6	319	11.6	186235	7643155
DAVON: OEFFENTLICHE BAUHERREN .....	49	1.9	314	14.0	72	2.3	808	30158
UNTERNEHMEN .....	9114	104.8	14093	1312.5	87	4.4	63597	2300212
PRIVATE HAUSHALTE .....	20819	233.1	23492	2667.8	14	-0.9	119864	5195027
ORGAN.OHNE ERWERBSZWECK .....	74	13.9	751	40.3	146	5.8	1966	119758
NICHTWOHNGBAEUDE .....	6243	5170.8	1364	102.8	139	3.3	4637	6200285
DAVON: OEFFENTLICHE BAUHERREN .....	522	543.5	77	5.4	100	2.2	366	1340735
UNTERNEHMEN .....	4984	4242.4	1070	83.9	3	0.3	3616	4292633
PRIVATE HAUSHALTE .....	415	162.8	111	9.8	-	-	433	174259
ORGAN.OHNE ERWERBSZWECK .....	322	222.1	106	3.7	36	0.8	222	392658



4 FERTIGGESTELLTE BAUVORHABEN IM HOCHBAU 1988  
4.1 FERTIGSTELLUNGEN IM WOHN- UND NICHTWOHNBAU NACH BAUHERREN  
INSGESAMT (EINSCHL. BAUMASSNAHMEN AN BESTEHENDEN GEBAEUDEN)

BAUHERR	GEBAEUDE/ BAUMASS- NAHMEN	NUTZ- FLAECHE	WOHNUNGEN	DARIN WOHN- FLAECHE	SONSTIGE WOHN- EINHEITEN	DARIN WOHN- FLAECHE	WOHN- RAEUME	VERANSCHL. KOSTEN DES BAUWERKES
	ANZAHL	1000 M2	ANZAHL	1000 M2	ANZAHL	1000 M2	ANZAHL	1000 DM
HESSEN								
WOHN- UND NICHTWOHNGBAEUDE .....	16582	2654.9	18381	1920.9	12	0.9	87945	7871555
WOHNGBAEUDE .....	12742	167.5	17825	1862.7	12	0.9	85565	3606456
DAVON: OEFFENTLICHE BAUHERREN .....	52	1.1	96	7.2	-	-	363	25702
UNTERNEHMEN .....	2133	36.8	5821	481.4	1	0.2	23292	852342
PRIVATE HAUSHALTE .....	10522	127.0	11819	1364.3	1	0.0	61418	2698293
ORGAN.OHNE ERWERBSZWECK .....	35	2.6	89	9.8	10	0.7	492	30119
NICHTWOHNGBAEUDE .....	3840	2487.4	556	58.2	-	-	2380	4265099
DAVON: OEFFENTLICHE BAUHERREN .....	462	330.5	-2	3.9	-	-	149	955788
UNTERNEHMEN .....	2069	1723.0	187	18.9	-	-	756	2599841
PRIVATE HAUSHALTE .....	1142	363.1	347	33.6	-	-	1396	535364
ORGAN.OHNE ERWERBSZWECK .....	167	70.7	24	1.9	-	-	79	174106
RHEINLAND-PFALZ								
WOHN- UND NICHTWOHNGBAEUDE .....	14522	1894.9	14164	1560.0	173	6.1	71479	5210915
WOHNGBAEUDE .....	11623	180.6	13858	1531.8	196	6.6	70301	2968313
DAVON: OEFFENTLICHE BAUHERREN .....	18	0.6	92	6.2	5	1.1	350	15054
UNTERNEHMEN .....	1711	25.6	3514	318.1	-	-	15287	528242
PRIVATE HAUSHALTE .....	9872	154.7	10235	1205.5	76	2.4	54431	2407898
ORGAN.OHNE ERWERBSZWECK .....	22	-0.3	17	2.0	115	3.1	233	15119
NICHTWOHNGBAEUDE .....	2899	1714.3	306	28.2	-23	-0.5	1178	2244602
DAVON: OEFFENTLICHE BAUHERREN .....	397	276.7	9	1.0	-	-	43	689739
UNTERNEHMEN .....	2220	1312.7	286	25.8	-	-	1103	1264441
PRIVATE HAUSHALTE .....	71	13.2	7	0.7	-	-	33	13935
ORGAN.OHNE ERWERBSZWECK .....	211	111.7	4	0.7	-23	-0.5	-1	276487
BADEN-WUERTTEMBERG								
WOHN- UND NICHTWOHNGBAEUDE .....	38589	6937.6	41205	4173.0	1027	26.1	198461	17032876
WOHNGBAEUDE .....	29380	1151.6	39646	4033.4	927	21.6	192256	8400667
DAVON: OEFFENTLICHE BAUHERREN .....	132	8.9	342	22.4	514	9.6	1650	90480
UNTERNEHMEN .....	5882	322.4	14533	1210.8	42	1.2	60311	2185733
PRIVATE HAUSHALTE .....	23266	811.7	24543	2782.0	-6	-0.1	129120	6028223
ORGAN.OHNE ERWERBSZWECK .....	100	8.6	228	18.2	377	10.9	1175	96231
NICHTWOHNGBAEUDE .....	9209	5786.0	1559	139.6	100	4.5	6205	8632209
DAVON: OEFFENTLICHE BAUHERREN .....	1003	599.8	-44	-5.0	-3	-0.0	-241	1762564
UNTERNEHMEN .....	6892	4716.5	1137	108.9	-18	-0.4	4668	5993998
PRIVATE HAUSHALTE .....	754	234.6	370	31.8	-	-	1436	357523
ORGAN.OHNE ERWERBSZWECK .....	560	235.2	96	3.9	121	4.9	342	518124
BAYERN								
WOHN- UND NICHTWOHNGBAEUDE .....	48499	7431.5	55276	5447.0	2012	53.5	265224	21589624
WOHNGBAEUDE .....	35449	552.2	53763	5322.5	1771	47.1	259455	12314012
DAVON: OEFFENTLICHE BAUHERREN .....	117	2.3	302	24.2	58	1.9	1161	75036
UNTERNEHMEN .....	7779	132.9	21319	1671.6	211	6.9	84909	3469791
PRIVATE HAUSHALTE .....	27483	405.3	31851	3610.6	462	10.6	171557	8636456
ORGAN.OHNE ERWERBSZWECK .....	70	11.7	291	16.1	1040	27.8	1828	132729
NICHTWOHNGBAEUDE .....	13050	6879.3	1513	124.5	241	6.3	5769	9275612
DAVON: OEFFENTLICHE BAUHERREN .....	1059	792.5	83	6.9	127	3.8	446	2169064
UNTERNEHMEN .....	9476	5497.8	1150	96.0	33	0.7	4292	6129816
PRIVATE HAUSHALTE .....	1942	341.7	184	14.8	18	0.4	644	425987
ORGAN.OHNE ERWERBSZWECK .....	573	247.3	96	6.8	63	1.4	387	550745
SAARLAND								
WOHN- UND NICHTWOHNGBAEUDE .....	2797	326.0	2361	277.1	202	7.8	13026	944204
WOHNGBAEUDE .....	2311	24.6	2271	268.3	199	7.7	12643	566732
DAVON: OEFFENTLICHE BAUHERREN .....	7	0.2	11	1.0	-	-	49	2383
UNTERNEHMEN .....	97	0.5	230	18.5	-	-	908	29388
PRIVATE HAUSHALTE .....	2203	22.1	2029	248.7	42	0.9	11497	516446
ORGAN.OHNE ERWERBSZWECK .....	4	1.8	1	0.1	157	6.7	189	18515
NICHTWOHNGBAEUDE .....	486	301.4	90	8.8	3	0.1	383	377472
DAVON: OEFFENTLICHE BAUHERREN .....	55	21.7	1	0.1	-	-	13	56945
UNTERNEHMEN .....	303	234.7	56	5.8	-	-	230	262238
PRIVATE HAUSHALTE .....	100	38.0	33	2.9	-	-	136	42785
ORGAN.OHNE ERWERBSZWECK .....	28	7.0	-	-	3	0.1	4	15504
BERLIN (WEST)								
WOHN- UND NICHTWOHNGBAEUDE .....	3102	591.6	5122	503.9	-116	-0.9	22884	2916870
WOHNGBAEUDE .....	2624	31.1	5135	503.1	-145	-1.7	22842	1284075
DAVON: OEFFENTLICHE BAUHERREN .....	9	0.1	-70	1.5	-	-	87	18190
UNTERNEHMEN .....	803	21.9	3382	280.9	-171	-2.5	13122	690585
PRIVATE HAUSHALTE .....	1780	10.0	1747	213.9	-	-	9327	544149
ORGAN.OHNE ERWERBSZWECK .....	32	-0.9	76	6.8	26	0.9	306	31151
NICHTWOHNGBAEUDE .....	478	560.5	-13	0.8	29	0.7	42	1632795
DAVON: OEFFENTLICHE BAUHERREN .....	128	146.8	8	0.6	-	-	35	753793
UNTERNEHMEN .....	269	368.3	-3	0.2	-	-	3	692800
PRIVATE HAUSHALTE .....	47	15.9	-17	0.3	-	-	-2	26932
ORGAN.OHNE ERWERBSZWECK .....	34	29.5	-1	-0.3	29	0.7	6	159270

4 FERTIGGESTELLTE BAUVORHABEN IM HOCHBAU 1988  
4.2 FERTIGSTELLUNGEN IM WOHN- UND NICHTWOHNBAU NACH GEBÄUDEARTEN UND BAUHERREN

ERRICHTUNG NEUER GEBÄUDE

GEBÄUDEART BAUHERR	GEBÄUDE	RAUM- INHALT	NUTZ- FLÄCHE	WOHNUNGEN	DARIN WOHN- FLÄCHE	SONSTIGE WOHN- EINHEITEN	DARIN WOHN- FLÄCHE	WOHN- RAEUME	VERANSCHL. KOSTEN DES BAUWERKES
	ANZAHL	1000 M3	1000 M2	ANZAHL	1000 M2	ANZAHL	1000 M2	ANZAHL	1000 DM
BUNDESGBEBIET									
WOHN- UND NICHTWOHNGBÄUDE .....	144917	261679	26751.6	192246	19091.5	4131	115.6	914374	68844178
WOHNGBÄUDE									
WOHNGBÄUDE MIT 1 WOHNUNG .....	90953	72374	1839.7	90953	11243.3	7	0.2	529497	23274026
2 WOHNUNGEN .....	16213	18800	470.4	32426	3081.3	6	0.3	145964	6113051
3 WOHNUNGEN U. MEHR ..	7397	22566	618.8	60160	4154.9	16	0.6	207000	7656977
WOHNHEIME .....	166	1324	61.6	2652	113.9	3514	98.7	8880	535822
FÜR STUDENTEN .....	33	288	12.4	671	18.9	1520	29.4	2442	113077
BERUFSTÄTIGE .....	12	65	2.0	235	7.8	55	2.8	387	22757
ÄLTERE MENSCHEN .....	72	775	39.7	1620	76.0	1288	44.8	4734	318790
SONSTIGE GRUPPEN .....	49	196	7.5	126	11.3	651	21.7	1317	81198
WOHNGBÄUDE ZUSAMMEN .....	114729	115064	2990.6	186191	18593.4	3543	99.8	891341	37579876
UND ZWAR:									
MIT EIGENTUMSWOHNUNGEN .....	4612	12950	374.3	33497	2402.9	3	0.2	118938	4292071
FÜR FREIZEITZWECKE .....	1180	848	23.5	2527	150.8	89	2.5	8066	271374
DARUNTER MIT 1 WOHNUNG .....	938	379	9.0	938	68.9	-	-	3853	119789
2 WOHNUNGEN .....	96	85	1.8	192	15.5	-	-	767	27203
3 WOHNUNGEN U. MEHR ..	142	353	10.9	1379	65.7	-	-	3328	111385
VON DEN WOHNGBÄUDEN ENTFIELEN AUF									
ÖFFENTLICHE BAUHERREN .....	272	518	18.4	1210	75.7	598	13.2	4430	188807
DARUNTER MIT 1 WOHNUNG .....	143	109	2.9	143	16.6	-	-	830	36001
2 WOHNUNGEN .....	33	36	1.0	66	6.0	-	-	289	12776
3 WOHNUNGEN U. MEHR ..	59	174	5.1	496	31.3	-	-	1613	60809
UNTERNEHMEN .....	30487	32835	756.6	70108	5877.2	613	21.1	293421	10764124
DARUNTER MIT 1 WOHNUNG .....	24535	15628	308.9	24535	2727.4	-	-	135480	4927556
2 WOHNUNGEN .....	1837	2006	43.3	3674	339.4	-	-	16478	648110
3 WOHNUNGEN U. MEHR ..	4065	14766	388.6	40391	2754.5	13	0.3	138285	5019285
VON DEN UNTERNEHMEN WAREN									
GEMEINN. WOHNUNGS-U. LÄNDLICHE									
SIEDLUNGSUNTERNEHMEN .....	4104	4994	97.4	12057	926.0	261	7.7	48238	1640937
SONSTIGE WOHNUNGSUNTERNEHMEN .....	22810	23416	547.7	49813	4232.1	284	10.1	210948	7642366
IMMOBILIENFONDS .....	621	726	17.6	1939	134.9	-	-	6587	263285
SONSTIGE UNTERN. (OH. WOHNUNGSUNT.)	2952	3700	93.9	6299	584.3	68	3.3	27648	1217536
PRIVATE HAUSHALTE .....	83703	80714	2166.4	113342	12541.6	580	13.8	587158	26223111
DARUNTER MIT 1 WOHNUNG .....	66149	56540	1525.3	66149	8484.5	7	0.2	392473	18275928
2 WOHNUNGEN .....	14319	16723	424.6	28638	2730.8	5	0.2	128963	5438802
3 WOHNUNGEN U. MEHR ..	3215	7332	214.0	18361	1318.8	3	0.3	64763	2464730
VON DEN PRIVATEN HAUSHALTEN WAREN									
SELBSTÄNDIGE .....	16576	19228	527.0	29206	3035.1	562	13.0	139117	6364064
BEAMTE UND ANGESTELLTE .....	46174	41384	1094.9	55713	6468.5	6	0.5	303268	13440966
ARBEITER .....	14348	13414	359.8	17235	1943.9	11	0.2	93387	4232563
RENTNER UND PENSIONÄRE .....	1180	1019	27.0	1632	164.0	-	-	7672	332218
SONSTIGE PRIVATE HAUSHALTE .....	5425	5669	157.6	9556	930.1	1	0.1	43714	1853300
ORGANISATIONEN OHNE ERWERBSZWECK ...	267	996	49.2	1531	98.9	1752	51.7	6332	403834
DARUNTER MIT 1 WOHNUNG .....	126	96	2.7	126	14.9	-	-	714	34541
2 WOHNUNGEN .....	24	35	1.5	48	5.1	1	0.0	234	13363
3 WOHNUNGEN U. MEHR ..	58	294	11.2	912	50.3	-	-	2339	112153
SCHLESWIG-HOLSTEIN									
WOHNGBÄUDE MIT 1 WOHNUNG .....	4742	2957	5.1	4742	527.6	-	-	25577	863021
2 WOHNUNGEN .....	351	361	1.2	702	64.2	-	-	3071	107416
3 WOHNUNGEN U. MEHR ..	168	466	8.2	1442	82.5	-	-	4142	141091
WOHNHEIME .....	14	80	3.4	93	6.2	208	7.4	452	33389
WOHNGBÄUDE ZUSAMMEN .....	5275	3863	17.9	6979	680.5	208	7.4	33242	1144917
DAR. MIT EIGENTUMSWOHNUNGEN .....	76	260	6.7	729	43.5	-	-	2030	80182
HAMBURG									
WOHNGBÄUDE MIT 1 WOHNUNG .....	988	619	19.1	988	109.5	-	-	5371	187866
2 WOHNUNGEN .....	69	80	1.2	138	13.9	-	-	634	24019
3 WOHNUNGEN U. MEHR ..	115	489	17.2	1416	93.1	-	-	4749	181060
WOHNHEIME .....	1	59	1.7	82	3.8	158	5.5	334	27000
WOHNGBÄUDE ZUSAMMEN .....	1173	1247	39.1	2624	220.3	158	5.5	11088	419945
DAR. MIT EIGENTUMSWOHNUNGEN .....	19	63	1.9	152	12.1	-	-	573	23368
NIEDERSACHSEN									
WOHNGBÄUDE MIT 1 WOHNUNG .....	12022	8432	302.2	12022	1466.5	3	0.1	68149	2410243
2 WOHNUNGEN .....	1177	1232	35.7	2354	220.6	-	-	10564	345788
3 WOHNUNGEN U. MEHR ..	496	1190	36.7	3549	229.4	7	0.2	11472	325720
WOHNHEIME .....	4	34	1.8	58	5.1	-	-	193	12350
WOHNGBÄUDE ZUSAMMEN .....	13699	10887	376.3	17983	1921.7	10	0.3	90378	3094101
DAR. MIT EIGENTUMSWOHNUNGEN .....	272	596	18.1	1779	118.9	-	-	5979	164712

4 FERTIGGESTELLTE BAUVORHABEN IM HOCHBAU 1988  
4.2 FERTIGSTELLUNGEN IM WOHN- UND NICHTWOHNBAU NACH GEBAEUDEARTEN UND BAUERHERN

ERRICHTUNG NEUER GEBAEUDE

GEBAEUDEART BAUHERR	GEBAEUDE	RAUM- INHALT	NUTZ- FLAECHE	WOHNUNGEN	DARIN WOHN- FLAECHE	SONSTIGE WOHN- EINHEITEN	DARIN WOHN- FLAECHE	WOHN- RAEUME	VERANSCHL. KOSTEN DES BAUERKES
	ANZAHL	1000 M3	1000 M2	ANZAHL	1000 M2	ANZAHL	1000 M2	ANZAHL	1000 DM
NOCH WOHNGEBAEUDE									
BREMEN									
WOHNGEBAEUDE MIT 1 WOHNUNG .....	246	129	3.5	246	27.0	-	-	1263	41704
2 WOHNUNGEN .....	25	21	0.5	50	4.0	-	-	210	6606
3 WOHNUNGEN U. MEHR ..	28	57	2.9	188	12.3	2	0.1	624	18746
WOHNHEIME .....	1	4	0.3	-	-	1	0.7	38	1800
WOHNGEBAEUDE ZUSAMMEN .....	300	211	7.2	484	43.3	3	0.8	2135	68856
DAR. MIT EIGENTUMSWOHNUNGEN .....	22	44	2.5	138	9.2	2	0.1	471	14311
NORDRHEIN-WESTFALEN									
WOHNGEBAEUDE MIT 1 WOHNUNG .....	20662	15387	222.9	20662	2509.4	2	0.1	116219	4826097
2 WOHNUNGEN .....	2800	3163	45.3	5600	522.0	1	0.0	24090	986967
3 WOHNUNGEN U. MEHR ..	1268	3642	95.7	9351	649.2	-	-	31290	1164804
WOHNHEIME .....	44	281	14.6	839	34.5	333	12.6	1976	105631
WOHNGEBAEUDE ZUSAMMEN .....	24774	22473	378.5	36452	3715.0	336	12.7	173575	7083499
DAR. MIT EIGENTUMSWOHNUNGEN .....	639	1574	33.2	3798	292.2	-	-	13828	485763
HESSEN									
WOHNGEBAEUDE MIT 1 WOHNUNG .....	6246	5317	79.8	6246	804.4	1	0.0	36995	1625243
2 WOHNUNGEN .....	1618	1971	29.9	3236	319.8	-	-	14802	603003
3 WOHNUNGEN U. MEHR ..	790	2727	52.0	6587	479.5	-	-	23152	849649
WOHNHEIME .....	12	42	2.3	110	5.9	11	0.4	351	13486
WOHNGEBAEUDE ZUSAMMEN .....	8666	10058	163.9	16179	1609.6	12	0.4	75300	3091381
DAR. MIT EIGENTUMSWOHNUNGEN .....	544	1444	22.9	3270	259.5	-	-	12317	431355
RHEINLAND-PFALZ									
WOHNGEBAEUDE MIT 1 WOHNUNG .....	6728	5481	145.5	6728	859.9	-	-	39364	1758315
2 WOHNUNGEN .....	1327	1450	34.0	2654	250.9	3	0.1	11772	462769
3 WOHNUNGEN U. MEHR ..	443	1185	21.5	3086	231.3	-	-	11221	371916
WOHNHEIME .....	7	57	2.6	97	4.8	117	4.7	379	22728
WOHNGEBAEUDE ZUSAMMEN .....	8505	8173	203.6	12565	1346.9	120	4.8	62736	2615728
DAR. MIT EIGENTUMSWOHNUNGEN .....	203	616	12.8	1635	120.9	-	-	5837	193916
BADEN-WUERTTEMBERG									
WOHNGEBAEUDE MIT 1 WOHNUNG .....	14615	11741	710.4	14615	1848.2	-	-	88163	4036068
2 WOHNUNGEN .....	3777	4130	222.2	7554	707.5	-	-	34123	1425568
3 WOHNUNGEN U. MEHR ..	1912	5002	245.8	13293	954.4	6	0.2	47785	1706473
WOHNHEIME .....	43	274	17.6	522	25.3	846	19.2	2026	123173
WOHNGEBAEUDE ZUSAMMEN .....	20347	21146	1196.0	35984	3535.4	852	19.4	172097	7291282
DAR. MIT EIGENTUMSWOHNUNGEN .....	1441	3758	193.9	9847	720.1	-	-	36050	1281941
BAYERN									
WOHNGEBAEUDE MIT 1 WOHNUNG .....	22392	20492	330.3	22392	2813.1	1	0.0	135254	6885498
2 WOHNUNGEN .....	4661	5916	93.5	9322	902.3	2	0.1	43148	1954689
3 WOHNUNGEN U. MEHR ..	1894	6533	111.2	17913	1172.0	1	0.0	60060	2293341
WOHNHEIME .....	36	458	15.4	851	28.2	1657	42.6	2912	179747
WOHNGEBAEUDE ZUSAMMEN .....	28983	33398	550.4	50478	4915.6	1661	42.8	241374	11353275
DAR. MIT EIGENTUMSWOHNUNGEN .....	1308	4360	78.5	11582	780.3	1	0.0	39623	1515687
SAARLAND									
WOHNGEBAEUDE MIT 1 WOHNUNG .....	1129	1088	16.5	1129	147.9	-	-	6874	330966
2 WOHNUNGEN .....	274	336	5.4	548	52.7	-	-	2484	100724
3 WOHNUNGEN U. MEHR ..	33	75	1.8	218	14.8	-	-	751	23126
WOHNHEIME .....	2	28	1.7	-	-	157	4.9	177	11950
WOHNGEBAEUDE ZUSAMMEN .....	1438	1528	25.4	1895	215.4	157	4.9	10286	466766
DAR. MIT EIGENTUMSWOHNUNGEN .....	22	58	1.1	168	11.4	-	-	584	17910
BERLIN (WEST)									
WOHNGEBAEUDE MIT 1 WOHNUNG .....	1183	732	4.6	1183	129.9	-	-	6268	309005
2 WOHNUNGEN .....	134	140	1.4	268	23.4	-	-	1066	55502
3 WOHNUNGEN U. MEHR ..	250	1200	25.9	3117	236.4	-	-	11754	581051
WOHNHEIME .....	2	7	0.4	-	-	26	0.8	42	4568
WOHNGEBAEUDE ZUSAMMEN .....	1569	2079	32.2	4568	389.7	26	0.8	19130	950126
DAR. MIT EIGENTUMSWOHNUNGEN .....	66	177	2.7	399	34.7	-	-	1646	82926

4 FERTIGGESTELLTE BAUVORHABEN IM HOCHBAU 1988  
4.2 FERTIGSTELLUNGEN IM WOHN- UND NICHTWOHNBAU NACH GEBAEUDEARTEN UND BAUHERREN

ERRICHTUNG NEUER GEBAEUDE

GEBAEUDEART BAUHERR	GEBAEUDE	RAUM- INHALT	NUTZ- FLAECHE	WOHNUNGEN	DARIN WOHN- FLAECHE	SONSTIGE WOHN- EINHEITEN	DARIN WOHN- FLAECHE	WOHN- RAEUME	VERANSCHL. KOSTEN DES BAUWERKES
	ANZAHL	1000 M3	1000 M2	ANZAHL	1000 M2	ANZAHL	1000 M2	ANZAHL	1000 DM
BUNDESGBEIT									
NICHTWOHNGBAEUDE									
ANSTALTSGBAEUDE .....	356	4772	896.6	288	10.3	416	12.0	964	2499809
BUERO- UND VERWALTUNGSGBAEUDE .....	2084	17948	3130.9	1202	100.9	9	0.2	4408	7388177
LANDWIRTSCHAFTLICHE BETRIEBSGBAEUDE .....	8516	15152	2703.1	175	20.5	3	0.2	879	1273347
NICHTLANDWIRTSCH.BETRIEBSGBAEUDE .....	16423	95802	14893.8	3976	330.5	49	1.0	15003	15691117
DARUNTER:FABRIK-U.WERKSTATTGBAEUDE .....	5092	41969	6060.3	563	63.4	-	-	2677	6751870
HANDELS-EINSCHL.LAGERGEB. ....	7045	43551	6570.2	3046	234.0	27	0.5	10834	6196506
HOTELS UND GASTSTAETTEN ...	639	2604	485.0	239	21.0	6	0.1	922	1022714
SONSTIGE NICHTWOHNGBAEUDE .....	2809	12941	2136.5	414	35.8	111	2.4	1779	4411852
NICHTWOHNGBAEUDE ZUSAMMEN .....	30188	146615	23761.0	6055	498.1	588	15.9	23033	31264302
DAR.:AUSGEW.INFRASTRUKTURGBAEUDE ....	3936	23057	3703.7	772	52.6	527	14.4	3033	8580934
GEB.F.DEFFENTL.SICHERHEIT U.ORDNUNG	475	1690	302.2	43	4.1	-	-	194	705557
GBAEUDE IM KULTURELLEN BEREICH ....	346	1733	276.6	30	2.5	-	-	117	626035
GEB.F.BILDUNG,WISSENSCH.U.FORSCHUNG	369	3453	598.8	27	2.8	110	2.4	243	1795620
DARUNTER:									
ALLG.U.BERUFSBILDENDE SCHULEN ....	235	1908	355.7	14	1.3	10	0.2	74	892895
WISSENSCH.U.SONSTIGE HOCHSCHULEN .....	31	573	87.5	6	0.6	-	-	30	353607
GBAEUDE DES GESUNDHEITSWESENS .....	374	3149	565.1	199	16.2	1	0.0	754	1731425
DARUNTER:									
KRANKENHAEUSER ALLER ART .....	97	2543	458.7	20	1.0	-	-	56	1508615
GBAEUDE DES SOZIALWESENS .....	347	1738	358.5	275	10.0	416	12.0	937	768525
GEB.F.FREIZEIT,ERHOLUNG UND SPORT ..	1360	6519	1021.4	156	13.4	-	-	629	1539669
GEB.DER VER-UND ENTSORGUNG .....	504	3831	423.6	37	3.0	-	-	133	1062476
GEB.DES VERKEHRS-U.NACHRICHTENWESENS	161	944	157.4	5	0.5	-	-	26	351627
VON DEN INFRASTRUKTURGBAEUDEN									
ENTFIELEN AUF:									
DEFFENTLICHE BAUHERREN .....	1723	10302	1689.1	138	10.7	214	5.6	734	4669827
UNTERNEHMEN .....	940	8056	1162.6	226	19.0	-	-	876	2258965
PRIVATE HAUSHALTE .....	260	851	135.1	62	6.1	-	-	258	142433
ORGANISATIONEN OHNE ERWERBSZWECK ..	1013	3848	716.8	346	16.8	313	8.8	1165	1509709
VON DEN NICHTWOHNGBAEUDEN									
ENTFIELEN AUF:									
DEFFENTLICHE BAUHERREN .....	2705	16650	2800.4	308	25.7	214	5.6	1417	7321517
BUND .....	409	3079	508.3	36	3.5	-	-	144	1487875
LAENDER .....	301	3389	490.1	29	2.5	100	2.2	215	2014766
GEMEINDEN/GEMEINDEVERBAENDE .....	1981	9875	1742.2	238	19.2	114	3.4	1032	3664799
SOZIALVERSICHERUNG .....	14	307	59.8	5	0.5	-	-	26	154077
UNTERNEHMEN .....	22568	118396	18859.8	4354	368.3	45	1.0	16455	20714898
LAND- UND FORSTWIRTSCHAFT,									
FISCHEREI .....	8440	15219	2712.3	193	21.9	3	0.2	934	1284626
PRODUZIERENDES GEWERBE .....	6587	54649	7869.2	624	66.4	27	0.5	2843	8405742
HANDEL,KREDITINSTITUTE,VERSICH.-									
GEWERBE UND DIENSTLEISTUNGEN ....	7240	45841	7828.5	3517	277.7	15	0.3	12581	10376949
DAR.: IMMOBILIENFONDS .....	152	2308	414.2	107	7.2	-	-	355	568133
VERKEHR U.NACHRICHTENUEBERMITTLUNG	301	2687	449.8	20	2.3	-	-	97	647581
DAR.:BUNDESBAHN UND BUNDESPOST ...	70	703	130.3	-	-	-	-	-	389750
PRIVATE HAUSHALTE .....	3554	6651	1186.8	999	83.2	-	-	3793	1384983
ORGANISATIONEN OHNE ERWERBSZWECK ...	1361	4918	914.0	394	20.8	329	9.2	1368	1842904

4 FERTIGGESTELLTE BAUVORHABEN IM HOCHBAU 1988  
4.2 FERTIGSTELLUNGEN IM WOHN- UND NICHTWOHNBAU NACH GEBAEUDEARTEN UND BAUHERREN

ERRICHTUNG NEUER GEBAEUDE

GEBAEUDEART BAUHERR	GEBAEUDE	RAUM- INHALT	NUTZ- FLAECHE	WOHNUNGEN	DARIN WOHN- FLAECHE	SONSTIGE WOHN- EINHEITEN	DARIN WOHN- FLAECHE	WOHN- RAEUME	VERANSCHL. KOSTEN DES BAUERKES
	ANZAHL	1000 M3	1000 M2	ANZAHL	1000 M2	ANZAHL	1000 M2	ANZAHL	1000 DM
NOCH NICHTWOHNGBAEUDE									
SCHLESWIG-HOLSTEIN									
ANSTALTSGBAEUDE .....	21	358	70.4	71	1.4	-	-	73	144162
BUERO- UND VERWALTUNGSGBAEUDE .....	77	549	91.3	110	6.9	-	-	365	277070
LANDWIRTSCHAFTL. BETRIEBSGBAEUDE ....	492	1092	203.0	4	0.5	-	-	22	69542
NICHTLANDWIRTSCHAFTL. BETRIEBSGEB. ...	621	3472	546.1	117	9.3	-	-	397	513953
DARUNTER:									
FABRIK-UND WERKSTATTGBAEUDE .....	193	899	165.6	20	1.9	-	-	86	161698
HANDELS-EINSCHL. LAGERGBAEUDE .....	334	2235	314.6	84	6.1	-	-	261	276877
HOTELS UND GASTSTAETTEN .....	35	109	21.1	4	0.6	-	-	22	30608
SONSTIGE NICHTWOHNGBAEUDE .....	100	460	77.1	27	2.2	1	0.0	101	160680
NICHTWOHNGBAEUDE ZUSAMMEN .....	1311	5930	987.9	329	20.3	1	0.0	958	1165407
HAMBURG									
ANSTALTSGBAEUDE .....	1	21	6.5	-	-	-	-	-	13393
BUERO- UND VERWALTUNGSGBAEUDE .....	31	439	73.8	8	0.5	-	-	24	142229
LANDWIRTSCHAFTL. BETRIEBSGBAEUDE ....	4	18	2.2	-	-	-	-	-	1525
NICHTLANDWIRTSCHAFTL. BETRIEBSGEB. ...	94	813	147.5	16	1.1	-	-	60	173541
DARUNTER:									
FABRIK-UND WERKSTATTGBAEUDE .....	25	256	47.2	3	0.2	-	-	10	65826
HANDELS-EINSCHL. LAGERGBAEUDE .....	51	399	59.0	13	0.9	-	-	50	45621
HOTELS UND GASTSTAETTEN .....	4	37	8.6	-	-	-	-	-	14002
SONSTIGE NICHTWOHNGBAEUDE .....	20	287	52.0	5	0.2	-	-	13	144324
NICHTWOHNGBAEUDE ZUSAMMEN .....	150	1579	282.0	29	1.9	-	-	97	475012
NIEDERSACHSEN									
ANSTALTSGBAEUDE .....	67	503	106.6	4	0.2	-	-	11	198899
BUERO- UND VERWALTUNGSGBAEUDE .....	272	1571	283.0	96	8.7	-	-	370	551848
LANDWIRTSCHAFTL. BETRIEBSGBAEUDE ....	1584	3186	617.1	21	3.1	-	-	126	220992
NICHTLANDWIRTSCHAFTL. BETRIEBSGEB. ...	2066	7525	1265.4	368	29.7	2	0.0	1327	979778
DARUNTER:									
FABRIK-UND WERKSTATTGBAEUDE .....	493	2568	419.4	39	4.2	-	-	173	318317
HANDELS-EINSCHL. LAGERGBAEUDE .....	939	4227	697.6	287	22.2	-	-	987	502074
HOTELS UND GASTSTAETTEN .....	94	188	36.2	16	1.5	2	0.0	71	65208
SONSTIGE NICHTWOHNGBAEUDE .....	372	1488	240.1	39	3.9	-	-	182	387503
NICHTWOHNGBAEUDE ZUSAMMEN .....	4361	14274	2512.3	528	45.7	2	0.0	2016	2339020
BREMEN									
ANSTALTSGBAEUDE .....	1	6	1.2	-	-	-	-	-	2900
BUERO- UND VERWALTUNGSGBAEUDE .....	14	235	44.1	19	1.0	-	-	44	86389
LANDWIRTSCHAFTL. BETRIEBSGBAEUDE ....	-	-	-	-	-	-	-	-	-
NICHTLANDWIRTSCHAFTL. BETRIEBSGEB. ...	73	630	94.4	8	0.6	-	-	29	91947
DARUNTER:									
FABRIK-UND WERKSTATTGBAEUDE .....	25	118	17.2	1	0.1	-	-	4	16221
HANDELS-EINSCHL. LAGERGBAEUDE .....	34	484	70.6	7	0.5	-	-	25	68819
HOTELS UND GASTSTAETTEN .....	2	7	1.4	-	-	-	-	-	2520
SONSTIGE NICHTWOHNGBAEUDE .....	7	30	4.3	-	-	-	-	-	17208
NICHTWOHNGBAEUDE ZUSAMMEN .....	95	901	144.1	27	1.6	-	-	73	198444
NORDRHEIN-WESTFALEN									
ANSTALTSGBAEUDE .....	88	870	179.8	92	2.6	26	0.7	156	390853
BUERO- UND VERWALTUNGSGBAEUDE .....	424	3892	647.5	346	29.9	1	0.0	1261	1502124
LANDWIRTSCHAFTL. BETRIEBSGBAEUDE ....	924	1859	337.7	21	2.4	1	0.1	109	151212
NICHTLANDWIRTSCHAFTL. BETRIEBSGEB. ...	2721	20359	3059.7	839	62.8	-	-	2875	2908308
DARUNTER:									
FABRIK-UND WERKSTATTGBAEUDE .....	989	7447	1075.1	70	8.4	-	-	344	930336
HANDELS-EINSCHL. LAGERGBAEUDE .....	1341	10884	1533.2	723	50.8	-	-	2368	1474637
HOTELS UND GASTSTAETTEN .....	62	401	73.9	34	2.2	-	-	99	178489
SONSTIGE NICHTWOHNGBAEUDE .....	456	2000	331.0	77	6.1	110	2.4	371	548060
NICHTWOHNGBAEUDE ZUSAMMEN .....	4613	28980	4555.7	1375	103.9	138	3.1	4772	5500557
HESSEN									
ANSTALTSGBAEUDE .....	21	322	68.8	5	0.3	-	-	14	188281
BUERO- UND VERWALTUNGSGBAEUDE .....	219	3514	587.1	94	8.2	-	-	334	1664211
LANDWIRTSCHAFTL. BETRIEBSGBAEUDE ....	395	588	106.3	9	1.3	-	-	52	48666
NICHTLANDWIRTSCHAFTL. BETRIEBSGEB. ...	1340	6991	1135.6	328	30.3	-	-	1311	1105944
DARUNTER:									
FABRIK-UND WERKSTATTGBAEUDE .....	463	3018	456.0	68	7.5	-	-	304	456069
HANDELS-EINSCHL. LAGERGBAEUDE .....	558	3122	484.1	238	20.4	-	-	912	458754
HOTELS UND GASTSTAETTEN .....	47	303	63.4	16	1.9	-	-	71	113864
SONSTIGE NICHTWOHNGBAEUDE .....	270	1393	225.1	39	3.3	-	-	152	483231
NICHTWOHNGBAEUDE ZUSAMMEN .....	2245	12808	2122.8	475	43.4	-	-	1863	3490333

4 FERTIGGESTELLTE BAUVORHABEN IM HOCHBAU 1988  
4.2 FERTIGSTELLUNGEN IM WOHN- UND NICHTWOHNBAU NACH GEBAEUDEARTEN UND BAUHERREN

ERRICHTUNG NEUER GEBAEUDE

GEBAEUDEART ----- BAUHERR	GEBAEUDE	RAUM- INHALT	NUTZ- FLAECHE	WOHNUNGEN	DARIN WOHN- FLAECHE	SONSTIGE WOHN- EINHEITEN	DARIN WOHN- FLAECHE	WOHN- RAEUME	VERANSCHL. KOSTEN DES BAUWERKES
	ANZAHL	1000 M3	1000 M2	ANZAHL	1000 M2	ANZAHL	1000 M2	ANZAHL	1000 DM
NOCH NICHTWOHNGBAEUDE									
RHEINLAND-PFALZ									
ANSTALTSGBAEUDE .....	30	330	75.9	-	-	-	-	-	166217
BUERO- UND VERWALTUNGSGBAEUDE .....	120	945	190.2	39	3.4	-	-	145	370516
LANDWIRTSCHAFTL. BETRIEBSGBAEUDE ....	445	756	141.2	12	1.5	-	-	68	69613
NICHTLANDWIRTSCHAFTL. BETRIEBSGEB. ....	983	6336	909.3	213	18.9	-	-	845	825759
DARUNTER:									
FABRIK-UND WERKSTATTGBAEUDE .....	331	3264	399.9	27	2.8	-	-	120	393231
HANDELS-EINSCHL. LAGERGBAEUDE .....	479	2714	430.6	162	13.7	-	-	627	348640
HOTELS UND GASTSTAETTEN .....	40	83	16.4	16	1.6	-	-	65	31018
SONSTIGE NICHTWOHNGBAEUDE .....	238	1014	172.2	26	2.6	-	-	126	407831
NICHTWOHNGBAEUDE ZUSAMMEN .....	1816	9382	1488.8	290	26.4	-	-	1184	1839936
BADEN-WUERTEMBERG									
ANSTALTSGBAEUDE .....	43	924	131.9	64	2.6	184	5.2	343	527623
BUERO- UND VERWALTUNGSGBAEUDE .....	368	2980	559.2	235	21.7	8	0.2	947	1205811
LANDWIRTSCHAFTL. BETRIEBSGBAEUDE ....	979	1714	305.8	45	5.0	-	-	231	141333
NICHTLANDWIRTSCHAFTL. BETRIEBSGEB. ....	2887	20803	3169.9	1021	90.1	16	0.5	4160	3834451
DARUNTER:									
FABRIK-UND WERKSTATTGBAEUDE .....	1066	10379	1467.9	167	20.3	-	-	849	1940605
HANDELS-EINSCHL. LAGERGBAEUDE .....	1281	8430	1278.2	760	61.2	-	-	2921	1278859
HOTELS UND GASTSTAETTEN .....	101	537	92.2	67	5.6	-	-	238	217635
SONSTIGE NICHTWOHNGBAEUDE .....	517	2652	444.0	71	6.6	-	-	315	898680
NICHTWOHNGBAEUDE ZUSAMMEN .....	4794	29072	4610.8	1436	126.0	208	5.8	5996	6607898
BAYERN									
ANSTALTSGBAEUDE .....	62	1068	193.8	51	3.1	188	5.7	345	564315
BUERO- UND VERWALTUNGSGBAEUDE .....	502	3309	571.2	239	19.0	-	-	846	1292043
LANDWIRTSCHAFTL. BETRIEBSGBAEUDE ....	3640	5836	968.8	63	6.6	2	0.1	271	558749
NICHTLANDWIRTSCHAFTL. BETRIEBSGEB. ....	5292	25743	4103.5	987	81.3	31	0.6	3712	4570344
DARUNTER:									
FABRIK-UND WERKSTATTGBAEUDE .....	1380	11966	1723.4	161	17.4	-	-	758	2018424
HANDELS-EINSCHL. LAGERGBAEUDE .....	1876	10188	1571.1	703	52.6	27	0.5	2437	1589228
HOTELS UND GASTSTAETTEN .....	243	811	150.6	85	7.6	4	0.0	354	301200
SONSTIGE NICHTWOHNGBAEUDE .....	734	2933	488.7	122	10.1	-	-	479	1013903
NICHTWOHNGBAEUDE ZUSAMMEN .....	10230	38889	6325.9	1462	119.9	221	6.4	5653	7999354
SAARLAND									
ANSTALTSGBAEUDE .....	6	78	11.7	1	0.1	-	-	4	15676
BUERO- UND VERWALTUNGSGBAEUDE .....	32	138	25.4	9	1.1	-	-	43	51522
LANDWIRTSCHAFTL. BETRIEBSGBAEUDE ....	37	78	15.1	-	-	-	-	-	5359
NICHTLANDWIRTSCHAFTL. BETRIEBSGEB. ....	186	1284	167.2	70	5.5	-	-	253	165320
DARUNTER:									
FABRIK-UND WERKSTATTGBAEUDE .....	57	623	68.3	3	0.3	-	-	13	70032
HANDELS-EINSCHL. LAGERGBAEUDE .....	99	615	90.5	65	5.0	-	-	230	86636
HOTELS UND GASTSTAETTEN .....	8	9	1.8	-	-	-	-	-	3012
SONSTIGE NICHTWOHNGBAEUDE .....	31	159	24.9	4	0.5	-	-	23	35900
NICHTWOHNGBAEUDE ZUSAMMEN .....	292	1737	244.3	84	7.1	-	-	323	273777
BERLIN (WEST)									
ANSTALTSGBAEUDE .....	16	291	50.0	-	-	18	0.5	18	287490
BUERO- UND VERWALTUNGSGBAEUDE .....	25	374	58.2	7	0.7	-	-	29	244414
LANDWIRTSCHAFTL. BETRIEBSGBAEUDE ....	16	25	5.9	-	-	-	-	-	6356
NICHTLANDWIRTSCHAFTL. BETRIEBSGEB. ....	160	1846	295.1	9	0.8	-	-	34	521772
DARUNTER:									
FABRIK-UND WERKSTATTGBAEUDE .....	70	1430	220.2	4	0.4	-	-	16	381111
HANDELS-EINSCHL. LAGERGBAEUDE .....	53	253	40.7	4	0.4	-	-	16	66361
HOTELS UND GASTSTAETTEN .....	3	117	19.4	1	0.1	-	-	2	65157
SONSTIGE NICHTWOHNGBAEUDE .....	64	526	77.2	4	0.4	-	-	17	314532
NICHTWOHNGBAEUDE ZUSAMMEN .....	281	3063	486.5	20	1.9	18	0.5	98	1374564

4 FERTIGGESTELLTE BAUVORHABEN IM HOCHBAU 1988  
4.3 FERTIGGESTELLTE FERTIGTEILBAUTEN

ERRICHTUNG NEUER GEBAEUDE

GEBAEUDEART BAUHERR	GEBAEUDE	RAUM- INHALT	NUTZ- FLAECHE	WOHNUNGEN	DARIN WOHN- FLAECHE	SONSTIGE WOHN- EINHEITEN	DARIN WOHN- FLAECHE	WOHN- RAEUME	VERANSCHL. KOSTEN DES BAUERKES
	ANZAHL	1000 M3	1000 M2	ANZAHL	1000 M2	ANZAHL	1000 M2	ANZAHL	1000 DM
WOHNGBAEUDE									
WOHNGBAEUDE MIT 1 WOHNUNG .....	7621	5506	150.4	7621	887.3	-	-	43083	1878296
2 WOHNUNGEN .....	1271	1212	33.0	2542	213.7	-	-	10646	413069
3 WOHNUNGEN U. MEHR ..	127	444	8.2	1326	84.0	-	-	3834	148473
WOHNHEIME .....	15	79	6.1	190	7.3	111	4.0	433	29642
WOHNGBAEUDE ZUSAMMEN .....	9034	7241	197.7	11679	1192.3	111	4.0	57996	2469480
DAR. MIT EIGENTUMSWOHNUNGEN .....	103	256	4.5	570	47.5	-	-	2263	77853
VON DEN WOHNGBAEUDEN ENTFIELEN AUF									
DEFFENTLICHE BAUHERREN .....	18	16	0.3	14	1.3	108	2.4	178	5896
UNTERNEHMEN .....	1156	927	17.7	2173	176.0	3	1.6	8674	311656
DARUNTER:									
GEMEINN. WOHNUNGS- UND LAENDLICHE									
SIEDLUNGSUNTERNEHMEN .....	61	78	0.4	161	14.3	-	-	687	24606
SONSTIGE WOHNUNGSUNTERNEHMEN .....	800	606	11.3	1282	117.8	-	-	5817	204861
IMMOBILIENFONDS .....	115	87	2.4	466	17.9	-	-	871	30527
SONST. UNTERN. (OHNE WOHNUNGSUNT.)	180	156	3.6	264	25.9	3	1.6	1299	51662
PRIVATE HAUSHALTE .....	7843	6230	174.5	9303	1006.8	-	-	48831	2126035
ORGANISATIONEN OHNE ERWERBSZWECK ...	17	68	5.2	189	8.2	-	-	313	25893
NICHTWOHNGBAEUDE									
ANSTALTSGBAEUDE .....	28	480	85.4	-	-	-	-	-	387238
BUERO- UND VERWALTUNGSGBAEUDE .....	417	5050	906.6	71	6.2	8	0.2	261	1898139
LANDWIRTSCHAFTLICHE BETRIEBSGBAEUDE .	1842	4027	724.4	2	0.2	-	-	9	255460
NICHTLANDWIRTSCHAFTL. BETRIEBSGBAEUDE	5639	49802	7368.4	264	26.0	-	-	1096	6410857
DARUNTER:									
FABRIK-UND WERKSTATTGBAEUDE .....	2083	22525	3202.2	107	11.9	-	-	480	3085591
HANDELS-EINSCHL. LAGERGBAEUDE .....	2842	24477	3535.8	141	12.6	-	-	551	2765496
HOTELS UND GASTSTAETTEN .....	61	305	55.1	7	0.7	-	-	25	119323
SONSTIGE NICHTWOHNGBAEUDE .....	435	3028	463.9	28	2.3	-	-	106	749379
NICHTWOHNGBAEUDE ZUSAMMEN .....	8361	62387	9548.7	365	34.8	8	0.2	1472	9701073
DAR.: AUSGEW. INFRASTRUKTURGBAEUDE ....	617	4552	693.1	35	2.9	-	-	133	1374009
VON DEN NICHTWOHNGBAEUDEN ENTFIELEN AUF									
DEFFENTLICHE BAUHERREN .....	422	3238	543.9	20	1.5	-	-	73	1180709
BUND .....	101	1097	181.2	8	0.7	-	-	30	448114
LAENDER .....	71	502	82.5	1	0.1	-	-	5	263673
GEMEINDEN/GEMEINDEVERBAENDE .....	248	1636	279.7	11	0.7	-	-	38	468327
SOZIALVERSICHERUNG .....	2	2	0.5	-	-	-	-	-	595
UNTERNEHMEN .....	7186	56037	8473.0	276	27.2	8	0.2	1128	7849655
LAND- UND FORSTWIRTSCHAFT,									
FISCHEREI .....	1784	4036	723.2	3	0.4	-	-	14	259930
PRODUZIERENDES GEWERBE .....	3014	30403	4298.0	104	10.8	-	-	454	4031317
HANDEL, KREDITINSTITUTE,									
VERSICHERUNGSGEWERBE UND									
DIENSTLEISTUNGEN .....	2257	20358	3278.9	164	15.4	8	0.2	643	3363373
DAR.: IMMOBILIENFONDS .....	47	1136	201.2	1	0.1	-	-	4	243183
VERKEHR U. NACHRICHTENUEBERMITTL.									
DAR.: BUNDESBAHN U. BUNDESPOST .....	131	1239	172.8	5	0.5	-	-	17	195035
	16	124	17.6	-	-	-	-	-	62641
PRIVATE HAUSHALTE .....	558	2302	392.3	63	5.7	-	-	250	410336
ORGANISATIONEN OHNE ERWERBSZWECK ...	195	810	139.5	6	0.4	-	-	21	260373

4 FERTIGGESTELLTE BAUVORHABEN IM HOCHBAU 1988  
4.4 FERTIGSTELLUNGEN IM WOHN- UND NICHTWOHNBAU NACH ART DER BEHEIZUNG  
ERRICHTUNG NEUER GEBAEUDE MIT HEIZUNG

GEBAEUDEART	INSGESAMT		DAVON SIND AUSGESTATTET MIT							
			FERN- HEIZUNG		BLOCK-/ZENTRAL- HEIZUNG		ETAGEN- HEIZUNG		EINZELRAUM- HEIZUNG	
	GEBAEUDE	WOHNEIN- HEITEN 1) RAUMINH.2)	GEBAEUDE	WOHNEIN- HEITEN 1) RAUMINH.2)	GEBAEUDE	WOHNEIN- HEITEN 1) RAUMINH.2)	GEBAEUDE	WOHNEIN- HEITEN 1) RAUMINH.2)	GEBAEUDE	WOHNEIN- HEITEN 1) RAUMINH.2)
	ANZAHL/1000 M3		ANZAHL/1000 M3		ANZAHL/1000 M3		ANZAHL/1000 M3		ANZAHL/1000 M3	
ABSOLUT										
WOHNGBAEUDE										
WOHNGBE.MIT 1 WOHNUNG .....	90953	90960	1552	1552	86618	86625	407	407	2376	2376
2 WOHNUNGEN .....	16213	32432	157	315	15299	30601	363	728	394	788
3 WOHNUNGEN U.MEHR .	7397	60176	545	6622	6047	48671	610	3723	195	1160
WOHNHEIME .....	166	6166	17	1123	137	4911	5	65	7	67
WOHNGBAEUDE ZUSAMMEN .....	114729	189734	2271	9612	108101	170808	1385	4923	2972	4391
DAR.MIT EIGENTUMSWOHNUNGEN .....	4612	33500	228	2557	3877	27982	411	2356	96	605
NICHTWOHNGBAEUDE										
ANSTALTSGBAEUDE .....	356	4772	79	1475	269	3268	-	-	8	29
BUERO-U.VERWALTUNGSGBAEUDE ..	2084	17948	195	6003	1734	11694	47	121	108	129
LANDWIRTSCH.BETRIEBSGBAEUDE .	592	1536	1	4	382	1110	4	6	205	416
NICHTLANDW. BETRIEBSGBAEUDE .	10087	76816	451	6753	8261	64210	164	585	1211	5269
DARUNTER:										
FABRIK-U.WERKSTATTGBAEUDE .	4306	38200	208	3311	3537	32905	54	265	507	1719
HANDELS-EINSCHL.LAGERGEB. ..	4343	32859	173	2342	3641	26990	90	291	439	3236
HOTELS UND GASTSTAETTEN ....	639	2604	30	658	549	1896	13	20	47	30
SONSTIGE NICHTWOHNGBAEUDE ...	2500	12360	204	2330	2004	9566	23	68	269	396
NICHTWOHNGBAEUDE ZUSAMMEN .....	15619	113431	930	16565	12650	89848	238	780	1801	6238
DAR.AUSGEW.INFRASTRUKTURGEB. ....	3411	20782	298	4126	2655	15873	30	77	428	707
PROZENT										
WOHNGBAEUDE										
WOHNGBE.MIT 1 WOHNUNG .....	100.0	100.0	1.7	1.7	95.2	95.2	0.4	0.4	2.6	2.6
2 WOHNUNGEN .....	100.0	100.0	1.0	1.0	94.4	94.4	2.2	2.2	2.4	2.4
3 WOHNUNGEN U.MEHR .	100.0	100.0	7.4	11.0	81.7	80.9	8.2	6.2	2.6	1.9
WOHNHEIME .....	100.0	100.0	10.2	18.2	82.5	79.6	3.0	1.1	4.2	1.1
WOHNGBAEUDE ZUSAMMEN .....	100.0	100.0	2.0	5.1	94.2	90.0	1.2	2.6	2.6	2.3
DAR.MIT EIGENTUMSWOHNUNGEN .....	100.0	100.0	4.9	7.6	84.1	83.5	8.9	7.0	2.1	1.8
NICHTWOHNGBAEUDE										
ANSTALTSGBAEUDE .....	100.0	100.0	22.2	30.9	75.6	68.5	-	-	2.2	0.6
BUERO-U.VERWALTUNGSGBAEUDE ..	100.0	100.0	9.4	33.4	83.2	65.2	2.3	0.7	5.2	0.7
LANDWIRTSCH.BETRIEBSGBAEUDE .	100.0	100.0	0.2	0.2	64.5	72.3	0.7	0.4	34.6	27.1
NICHTLANDW. BETRIEBSGBAEUDE .	100.0	100.0	4.5	8.8	81.9	83.6	1.6	0.8	12.0	6.9
DARUNTER:										
FABRIK-U.WERKSTATTGBAEUDE .	100.0	100.0	4.8	8.7	82.1	86.1	1.3	0.7	11.8	4.5
HANDELS-EINSCHL.LAGERGEB. ..	100.0	100.0	4.0	7.1	83.8	82.1	2.1	0.9	10.1	9.8
HOTELS UND GASTSTAETTEN ....	100.0	100.0	4.7	25.3	85.9	72.8	2.0	0.8	7.4	1.1
SONSTIGE NICHTWOHNGBAEUDE ...	100.0	100.0	8.2	18.9	80.2	77.4	0.9	0.6	10.8	3.2
NICHTWOHNGBAEUDE ZUSAMMEN .....	100.0	100.0	6.0	14.6	81.0	79.2	1.5	0.7	11.5	5.5
DAR.AUSGEW.INFRASTRUKTURGEB. ....	100.0	100.0	8.7	19.9	77.8	76.4	0.9	0.4	12.5	3.4

1) WOHNGBAEUDE: ANZAHL DER WOHNHEINHEITEN.

2) NICHTWOHNGBAEUDE: RAUMINHALT IN 1000 M3.



4 FERTIGGESTELLTE BAUVORHABEN IM HOCHBAU 1988  
4.5 FERTIGSTELLUNGEN IM WOHN- UND NICHTWOHNBAU NACH ART DER VORWIEGEND VERWENDETEN HEIZENERGIE  
ERRICHTUNG NEUER GEBAEUDE MIT HEIZUNG

GEBAEUDEART	INSGESAMT		DAVON VORWIEGEND VERWENDETE HEIZENERGIE							
			KOKS/KOEHLE		OEL		GAS		SONSTIGE 1)	
	GEBAEUDE	WOHNEIN- HEITEN 2) RAUMINH.3)	GEBAEUDE	WOHNEIN- HEITEN 2) RAUMINH.3)	GEBAEUDE	WOHNEIN- HEITEN 2) RAUMINH.3)	GEBAEUDE	WOHNEIN- HEITEN 2) RAUMINH.3)	GEBAEUDE	WOHNEIN- HEITEN 2) RAUMINH.3)
	ANZAHL/1000 M3		ANZAHL/1000 M3		ANZAHL/1000 M3		ANZAHL/1000 M3		ANZAHL/1000 M3	
ABSOLUT										
WOHNGBAEUDE										
WOHNGB. MIT 1 WOHNUNG .....	89401	89408	1277	1277	34633	34637	48793	48796	4698	4698
2 WOHNUNGEN .....	16056	32117	214	428	8082	16166	6747	13495	1013	2028
3 WOHNUNGEN U. MEHR .	6852	53554	30	206	1714	10415	4673	40216	435	2717
WOHNHEIME .....	149	5043	1	7	33	695	111	4306	4	35
WOHNGBAEUDE ZUSAMMEN .....	112458	180122	1522	1918	44462	61913	60324	106813	6150	9478
DAR. MIT EIGENTUMSWOHNUNGEN .....	4384	30943	20	82	1090	5663	3025	23690	249	1508
NICHTWOHNGBAEUDE										
ANSTALTSGBAEUDE .....	277	3296	11	67	108	926	150	2242	8	61
BUERO-U. VERWALTUNGSGBAEUDE ..	1889	11944	8	35	566	2309	1141	9124	174	477
LANDWIRTSCH. BETRIEBSGBAEUDE .	591	1532	75	158	265	725	141	447	110	202
NICHTLANDW. BETRIEBSGBAEUDE .	9836	70063	153	560	3629	24013	4788	40847	1066	4642
DARUNTER:										
FABRIK-U. WERKSTATTGBAEUDE .	4098	34889	72	468	1588	13461	1962	18322	476	2638
HANDELS-EINSCHL. LAGERGEB. ..	4170	30517	38	50	1446	8454	2284	20240	402	1773
HOTELS UND GASTSTAETTEN ....	609	1946	8	9	299	844	256	1043	46	51
SONSTIGE NICHTWOHNGBAEUDE ...	2296	10030	34	40	835	3268	1153	6179	274	544
NICHTWOHNGBAEUDE ZUSAMMEN .....	14689	96866	281	859	5403	31242	7373	58838	1632	5926
DAR. AUSGEW. INFRASTRUKTURGEB. ...	3113	16656	44	219	1071	4717	1541	10050	457	1669
PROZENT										
WOHNGBAEUDE										
WOHNGB. MIT 1 WOHNUNG .....	100.0	100.0	1.4	1.4	38.7	38.7	54.6	54.6	5.3	5.3
2 WOHNUNGEN .....	100.0	100.0	1.3	1.3	50.3	50.3	42.0	42.0	6.3	6.3
3 WOHNUNGEN U. MEHR .	100.0	100.0	0.4	0.4	25.0	19.4	68.2	75.1	6.3	5.1
WOHNHEIME .....	100.0	100.0	0.7	0.1	22.1	13.8	74.5	85.4	2.7	0.7
WOHNGBAEUDE ZUSAMMEN .....	100.0	100.0	1.4	1.1	39.5	34.4	53.6	59.3	5.5	5.3
DAR. MIT EIGENTUMSWOHNUNGEN .....	100.0	100.0	0.5	0.3	24.9	18.3	69.0	76.6	5.7	4.9
NICHTWOHNGBAEUDE										
ANSTALTSGBAEUDE .....	100.0	100.0	4.0	2.0	39.0	28.1	54.2	68.0	2.9	1.9
BUERO-U. VERWALTUNGSGBAEUDE ..	100.0	100.0	0.4	0.3	30.0	19.3	60.4	76.4	9.2	4.0
LANDWIRTSCH. BETRIEBSGBAEUDE .	100.0	100.0	12.7	10.3	44.8	47.3	23.9	29.2	18.6	13.2
NICHTLANDW. BETRIEBSGBAEUDE .	100.0	100.0	1.6	0.8	37.7	34.3	49.7	58.3	11.1	6.6
DARUNTER:										
FABRIK-U. WERKSTATTGBAEUDE .	100.0	100.0	1.8	1.3	38.8	38.6	47.9	52.5	11.6	7.6
HANDELS-EINSCHL. LAGERGEB. ..	100.0	100.0	0.9	0.2	34.7	27.7	54.8	66.3	9.6	5.8
HOTELS UND GASTSTAETTEN ....	100.0	100.0	1.3	0.4	49.1	43.4	42.0	53.6	7.6	2.6
SONSTIGE NICHTWOHNGBAEUDE ...	100.0	100.0	1.5	0.4	36.4	32.6	50.2	61.6	11.9	5.4
NICHTWOHNGBAEUDE ZUSAMMEN .....	100.0	100.0	1.9	0.9	36.8	32.3	50.2	60.7	11.1	6.1
DAR. AUSGEW. INFRASTRUKTURGEB. ...	100.0	100.0	1.4	1.3	34.4	28.3	49.5	60.3	14.7	10.0

1) Z.B. STROM, HOLZ, WAEERPUMPE, SOLARENERGIE, FERNWAEERME.  
2) WOHNGBAEUDE: ANZAHL DER WOHNHEINHEITEN.

3) NICHTWOHNGBAEUDE: RAUMINHALT IN 1000 M3.

4 FERTIGGESTELLTE BAUVORHABEN IM HOCHBAU 1988  
4.6 FERTIGSTELLUNGEN IM WOHN- UND NICHTWOHNBAU NACH ART DES ABWASSERABLAUFS  
ERRICHTUNG NEUER GEBAEUDE

GEBAEUDEART	DAVON MIT ABWASSERABLAUF IN 1)									
	INSGESAMT		OEFFENTLICHE KANA- LISATION MIT KLAERWERK		OEFFENTLICHE KANA- LISATION OHNE KLAERWERK		KLEINKLAERANLAGEN UND SONST. ABWASSER- BEHANDLUNGSANLAGEN		GRUBEN, BEHAELTER UND AEHNLICHES	
	GEBAEUDE	WOHNEIN- HEITEN 2) RAUM- INHALT 3)	GEBAEUDE	WOHNEIN- HEITEN 2) RAUM- INHALT 3)	GEBAEUDE	WOHNEIN- HEITEN 2) RAUM- INHALT 3)	GEBAEUDE	WOHNEIN- HEITEN 2) RAUM- INHALT 3)	GEBAEUDE	WOHNEIN- HEITEN 2) RAUM- INHALT 3)
	ANZAHL/1000 M3		ANZAHL/1000 M3		ANZAHL/1000 M3		ANZAHL/1000 M3		ANZAHL/1000 M3	
BUNDESGBEIT 4)										
WOHNGBAEUDE										
WOHNGB. MIT 1 WOHNUNG .....	68561	68567	60906	60912	3004	3004	4076	4076	575	575
2 WOHNUNGEN .....	11552	23108	10373	20750	433	866	655	1310	91	182
3 WOHNUNGEN U. MEHR ..	5503	42262	5183	39599	233	2006	77	618	10	39
WOHNHEIME .....	130	3658	124	3609	6	49	-	-	-	-
WOHNGBAEUDE ZUSAMMEN .....	85746	137595	76586	124870	3676	5925	4808	6004	676	796
DAR. MIT EIGENTUMSWOHNUNGEN .....	3304	21917	3163	20753	101	914	38	240	2	10
NICHTWOHNGBAEUDE										
ANSTALTSGBAEUDE .....	294	3704	248	3471	14	139	30	87	2	6
BUERO-UND VERWALTUNGSGBAEUDE ..	1582	14638	1414	13381	90	1095	74	160	4	4
LANDWIRTSCH. BETRIEBSGBAEUDE ..	4876	9316	785	1534	84	140	287	655	1466	2947
NICHTLANDW. BETRIEBSGBAEUDE ..	11131	70060	8775	59163	484	3480	567	4150	150	355
DAR.: FABRIK-U. WERKSTATTGEB. ..	3712	30003	3125	24757	161	1476	234	3037	59	153
HANDELS-EINSCHL. LAGERGEB. ....	5169	33363	4089	28565	237	1711	208	957	55	176
HOTELS UND GASTSTAETTEN .....	396	1793	328	1594	22	134	41	59	5	6
SONSTIGE NICHTWOHNGBAEUDE ...	2075	10008	1758	9095	77	246	141	489	53	112
NICHTWOHNGBAEUDE ZUSAMMEN .....	19958	107726	12980	86644	749	5100	1099	5541	1675	3424
DAR.: AUSGEW. INFRASTRUKTURGEB. ..	2949	18298	2447	16334	117	721	202	638	70	143
SCHLESWIG-HOLSTEIN										
WOHNGBAEUDE .....	5275	7187	4567	6345	196	274	507	562	5	6
NICHTWOHNGBAEUDE .....	1311	5930	615	3906	31	351	108	335	182	419
HAMBURG										
WOHNGBAEUDE .....	1173	2782	1129	2721	-	-	16	32	28	29
NICHTWOHNGBAEUDE .....	150	1579	130	1452	1	0	3	65	1	2
NIEDERSACHSEN										
WOHNGBAEUDE .....	13699	17993	11745	15580	639	960	1262	1393	53	60
NICHTWOHNGBAEUDE .....	4361	14274	1999	9070	125	643	313	968	676	1397
BREMEN										
WOHNGBAEUDE .....	300	487	286	460	7	16	3	3	4	8
NICHTWOHNGBAEUDE .....	95	901	82	853	7	9	3	38	1	0
NORDRHEIN-WESTFALEN										
WOHNGBAEUDE .....	24774	36788	22218	33125	1592	2529	922	1090	42	44
NICHTWOHNGBAEUDE .....	4613	28980	3122	23993	277	1877	241	920	278	604
HESSEN										
WOHNGBAEUDE .....	8666	16191	7716	14381	300	728	558	968	92	114
NICHTWOHNGBAEUDE .....	2245	12808	1666	11022	104	933	112	355	196	290
RHEINLAND-PFALZ										
WOHNGBAEUDE .....	8505	12685	6947	10694	609	834	695	856	254	301
NICHTWOHNGBAEUDE .....	1816	9382	1235	6335	103	440	159	1966	138	282
BADEN-WUERTTEMBERG										
WOHNGBAEUDE .....	20347	36836	19604	35747	241	406	426	589	76	94
NICHTWOHNGBAEUDE .....	4794	29072	3715	25795	83	705	103	590	171	380
SAARLAND										
WOHNGBAEUDE .....	1438	2052	974	1421	91	174	366	449	7	8
NICHTWOHNGBAEUDE .....	292	1737	189	1301	18	142	48	205	18	39
BERLIN (WEST)										
WOHNGBAEUDE .....	1569	4594	1400	4396	1	4	53	62	115	132
NICHTWOHNGBAEUDE .....	281	3063	227	2915	-	-	9	99	4	11

1) DIE IM NICHTWOHNBAU FEHLENDEN GEBAEUDE (MIT RAUMINHALT)  
ZUM INSGESAMT SIND OHNE ABWASSERABLAUF.  
2) BEI WOHNGBAEUDEN: ANGABEN DER ANZAHL DER WOHNHEITEN.

3) BEI NICHTWOHNGBAEUDEN: ANGABEN DES RAUMINHALTS IN 1000 M3.  
4) OHNE BAYERN.

4 FERTIGGESTELLTE BAUVORHABEN IM HOCHBAU 1988  
4.7 FERTIGSTELLUNGEN IM WOHNBAU NACH HAUSTYPEN

ERRICHTUNG NEUER GEBAEUDE \*)

GEBAEUDEART HAUSTYP	GEBAEUDE	RAUM- INHALT	GRUND- STUECKS-	GRUND- FLAECHE	GESCHOSS-	NUTZ-	WOHNUNGEN	WOHN- FLAECHE	VERANSCHL. KOSTEN DES BAUWERKES
	ANZAHL	1000 M3		1000 M2			ANZAHL	1000 M2	1000 DM
BUNDESGBIET 1)									
WOHNGBAEUDE MIT 1 UND 2 WOHNUNGEN .....	80113	64766	46873.5	8796.6	14030.2	1886.3	91665	10609.2	20506890
DAVON: EINZELHAUS .....	48439	43593	36117.1	6253.8	9247.0	1359.9	57151	6858.9	13863843
DOPPELHAUS .....	13397	9656	5532.3	1200.9	2141.7	253.8	15325	1679.6	3117556
GEREINTES HAUS .....	17787	11129	4925.5	1283.5	2551.2	263.6	18587	2004.9	3408508
SONST. HAUSTYP .....	490	388	298.6	58.4	90.3	8.9	602	65.9	116983
SCHLESWIG-HOLSTEIN									
WOHNGB. MIT 1 U. 2 WOHNUNGEN .	5093	3318	3125.2	498.9	761.5	6.3	5444	591.8	970437
DAVON: EINZELHAUS .....	2913	2097	2321.1	333.7	471.0	5.6	3138	364.9	633836
DOPPELHAUS .....	699	437	359.0	60.9	99.4	0.3	794	78.9	126385
GEREINTES HAUS .....	1429	744	407.5	97.5	181.9	0.2	1442	141.0	199196
SONST. HAUSTYP .....	52	39	37.7	6.8	9.1	0.2	70	7.0	11020
HAMBURG									
WOHNGB. MIT 1 U. 2 WOHNUNGEN .	1057	698	599.7	98.8	159.3	20.2	1126	123.4	211885
DAVON: EINZELHAUS .....	380	290	298.6	41.9	62.9	6.8	418	50.9	92834
DOPPELHAUS .....	261	173	161.1	25.4	39.9	5.3	287	30.3	51850
GEREINTES HAUS .....	401	226	131.9	29.8	54.4	7.9	403	40.6	64415
SONST. HAUSTYP .....	15	8	8.1	1.7	2.1	0.2	18	1.6	2786
NIEDERSACHSEN									
WOHNGB. MIT 1 U. 2 WOHNUNGEN .	13199	9663	9552.6	1677.9	2287.6	337.9	14376	1687.1	2756031
DAVON: EINZELHAUS .....	10132	7737	8267.4	1390.9	1819.9	283.5	10980	1328.8	2218190
DOPPELHAUS .....	1184	815	659.2	135.1	200.0	24.2	1456	152.7	233334
GEREINTES HAUS .....	1767	1032	544.6	137.7	248.3	27.6	1804	191.7	282817
SONST. HAUSTYP .....	116	79	81.3	14.2	19.3	2.6	136	14.0	21690
BREMEN									
WOHNGB. MIT 1 U. 2 WOHNUNGEN .	271	150	130.3	23.7	39.9	4.0	296	31.0	48310
DAVON: EINZELHAUS .....	101	69	80.9	11.5	17.1	1.7	107	13.3	23310
DOPPELHAUS .....	47	26	22.1	4.6	7.9	0.8	53	5.7	9006
GEREINTES HAUS .....	123	54	27.3	7.6	14.9	1.6	136	12.1	15994
SONST. HAUSTYP .....	-	-	-	-	-	-	-	-	-
NORDRHEIN-WESTFALEN									
WOHNGB. MIT 1 U. 2 WOHNUNGEN .	23462	18550	11546.1	2309.0	3965.4	268.2	26262	3031.4	5813064
DAVON: EINZELHAUS .....	11153	10280	7586.3	1356.2	2127.9	160.0	13042	1595.2	3256992
DOPPELHAUS .....	5352	3854	2075.3	457.4	835.9	50.8	5905	654.0	1204179
GEREINTES HAUS .....	6802	4291	1810.9	478.1	973.2	54.1	7124	760.8	1313151
SONST. HAUSTYP .....	155	126	73.7	17.3	28.5	3.3	191	21.2	38742
HESSEN									
WOHNGB. MIT 1 U. 2 WOHNUNGEN .	7864	7288	5086.3	915.0	1477.2	109.7	9482	1124.2	2228246
DAVON: EINZELHAUS .....	5283	5280	4131.6	692.2	1047.1	83.9	6512	790.1	1625151
DOPPELHAUS .....	1119	971	494.7	110.3	207.6	14.2	1421	160.5	301148
GEREINTES HAUS .....	1391	969	414.6	103.6	207.8	10.5	1461	163.0	281954
SONST. HAUSTYP .....	71	69	45.4	8.8	14.6	1.1	88	10.6	19993
RHEINLAND-PFALZ									
WOHNGB. MIT 1 U. 2 WOHNUNGEN .	8055	6931	5447.6	950.0	1518.6	179.5	9382	1110.7	2221084
DAVON: EINZELHAUS .....	5847	5411	4651.2	766.5	1169.3	150.1	6958	839.0	1744289
DOPPELHAUS .....	756	559	333.1	69.2	129.9	13.1	877	98.7	179062
GEREINTES HAUS .....	1411	930	433.6	108.8	210.3	15.6	1498	167.1	287721
SONST. HAUSTYP .....	41	31	29.7	5.5	9.1	0.6	49	5.9	10012
BADEN-WUERTTEMBERG									
WOHNGB. MIT 1 U. 2 WOHNUNGEN .	18392	15871	9690.3	2025.8	3345.0	932.6	22169	2555.7	5461636
DAVON: EINZELHAUS .....	11004	10831	7514.9	1447.1	2212.6	647.0	14028	1645.2	3745863
DOPPELHAUS .....	3943	2406	1157.3	287.4	530.9	141.1	3853	427.0	846939
GEREINTES HAUS .....	4037	2624	1014.0	290.1	599.3	144.0	4276	482.1	865288
SONST. HAUSTYP .....	8	10	4.1	1.3	2.2	0.5	12	1.5	3546
SAARLAND									
WOHNGB. MIT 1 U. 2 WOHNUNGEN .	1403	1425	1130.7	191.4	291.4	21.9	1677	200.6	431690
DAVON: EINZELHAUS .....	1172	1238	1008.3	168.6	248.7	18.6	1404	170.8	375149
DOPPELHAUS .....	141	114	77.2	14.3	26.2	1.9	169	18.5	35143
GEREINTES HAUS .....	82	65	34.4	7.6	15.0	1.1	95	10.4	19398
SONST. HAUSTYP .....	8	7	10.7	0.9	1.5	0.2	9	1.0	2000
BERLIN (WEST)									
WOHNGB. MIT 1 U. 2 WOHNUNGEN .	1317	872	564.7	106.3	184.3	5.9	1451	153.3	364507
DAVON: EINZELHAUS .....	454	359	256.8	45.3	70.4	2.8	564	60.7	148229
DOPPELHAUS .....	495	300	193.2	36.4	63.9	2.0	510	53.2	130510
GEREINTES HAUS .....	344	193	106.8	22.7	45.9	1.0	348	36.2	78574
SONST. HAUSTYP .....	24	19	8.0	1.9	4.0	0.2	29	3.1	7194

\*) NUR WOHNGBAEUDE MIT 1 UND 2 WOHNUNGEN.

1) OHNE BAYERN.

4 FERTIGGESTELLTE BAUVORHABEN IM HOCHBAU 1988  
4.8 FERTIGSTELLUNGEN IM WOHNBAU NACH GROSSE DER GEBAEUDE UND RAUMZAHL DER WOHNUNGEN

ERRICHTUNG NEUER GEBAEUDE

GEBAEUDEARTEN		WOHN- GEBAEUDE	WOHN- NUNGEN	DAVON MIT ... WOHNRAEUMEN EINSCHL. KUECHEN							DARUNTER MIT KOCH- NISCHEN	WOHN- RAEUME 1)
BAUHERREN				1	2	3	4	5	6	7U.MEHR		
BUNDESGBEIT												
WOHNGBAEUDE MIT												
1 WOHNUNG	90953	90953	31	170	1136	7453	31129	29004	22030	2320	529497	
2 WOHNUNGEN	16213	32426	686	2390	5461	7717	8014	5432	2726	2566	145964	
3 WOHNUNGEN UND MEHR	7397	60160	3783	6928	20330	19729	7409	1634	347	8360	207000	
DAVON MIT 3 WOHNUNGEN	1640	4920	98	322	1016	1650	1237	456	141	377	20355	
4 - 6 WOHNUNGEN	2769	14033	286	1130	4278	5540	2146	539	114	1149	52379	
7 - 12 WOHNUNGEN	2029	18359	769	1938	6395	6627	2205	358	67	2049	64009	
13 - 19 WOHNUNGEN	551	8570	402	1239	3249	2759	766	142	13	1184	28449	
20 WOHNUNGEN UND MEHR	408	14278	2228	2299	5392	3153	1055	139	12	3601	41808	
WOHNHEIME												
DAVON FUER STUDENTEN	33	671	533	98	15	19	6	-	-	624	2442	
PFLEGEPERSONAL	5	96	64	26	3	2	1	-	-	67	148	
ANDERE BERUFSTAETIGE	7	139	130	5	1	2	-	1	-	135	239	
AELTERE MENSCHEN	72	1620	504	482	606	13	13	2	-	731	4734	
SONSTIGE GRUPPEN	49	126	37	24	17	15	9	11	13	68	1317	
WOHNGBAEUDE ZUSAMMEN												
DARUNTER MIT EIGENTUMSWOHNUNGEN	4612	33497	1553	3470	11065	11584	4433	1108	284	3693	891341	
IN WOHNGBAEUDEN MIT												
2 WOHNUNGEN	932	1864	7	84	263	500	544	314	152	109	8696	
3 WOHNUNGEN UND MEHR	3680	31633	1546	3386	10802	11084	3889	794	132	3584	110242	
DAVON MIT 3 WOHNUNGEN	481	1443	9	52	251	586	399	119	27	63	6115	
4 - 6 WOHNUNGEN	1473	7603	115	538	2324	3173	1109	293	51	561	28535	
7 - 12 WOHNUNGEN	1196	10699	403	1141	3686	3909	1299	222	39	1117	37493	
13 - 19 WOHNUNGEN	327	5112	243	605	1921	1739	508	88	8	580	17303	
20 WOHNUNGEN UND MEHR	203	6776	776	1050	2620	1677	574	72	7	1263	20796	
VON DEN WOHNGBAEUDEN ENTFIELEN AUF												
GEMEINNUETZIGE WOHNUNGS- UND LAENDLICHE SIEDLUNGSUNTERNEHMEN												
WOHNGBAEUDE MIT												
1 WOHNUNG	3253	3253	-	2	12	195	1623	1072	349	46	17870	
2 WOHNUNGEN	79	158	8	7	52	42	36	12	1	14	605	
3 WOHNUNGEN UND MEHR	753	8065	253	761	3038	2969	881	145	18	667	28178	
DAVON MIT 3 WOHNUNGEN	40	120	3	8	39	52	15	3	-	4	437	
4 - 6 WOHNUNGEN	211	1142	2	36	358	461	198	77	10	34	4523	
7 - 12 WOHNUNGEN	342	3159	27	224	1134	1351	388	30	5	180	11439	
13 - 19 WOHNUNGEN	81	1246	20	244	439	416	113	13	1	168	4139	
20 WOHNUNGEN UND MEHR	79	2398	201	249	1068	689	167	22	2	281	7640	
WOHNHEIME	19	581	133	177	251	17	3	-	-	149	1585	
WOHNGBAEUDE ZUSAMMEN	4104	12057	394	947	3353	3223	2543	1229	368	876	48238	
DARUNTER MIT EIGENTUMSWOHNUNGEN	275	2481	32	150	955	985	270	84	5	55	9029	
SONSTIGE WOHNUNGSUNTERNEHMEN (EINSCHL. IMMOBILIENFONDS)												
WOHNGBAEUDE MIT												
1 WOHNUNG	19176	19176	-	3	51	1330	9674	6070	2048	306	105131	
2 WOHNUNGEN	1252	2504	140	216	299	454	741	475	179	278	11123	
3 WOHNUNGEN UND MEHR	2984	29414	2067	3368	9904	9686	3600	674	115	4252	100156	
DAVON MIT 3 WOHNUNGEN	331	993	7	32	171	381	266	109	27	40	4284	
4 - 6 WOHNUNGEN	1098	5716	64	346	1653	2438	971	199	45	325	21854	
7 - 12 WOHNUNGEN	1011	9178	315	978	3056	3390	1230	176	33	958	32452	
13 - 19 WOHNUNGEN	310	4841	224	535	1885	1646	452	93	6	565	16398	
20 WOHNUNGEN UND MEHR	234	8686	1457	1477	3139	1831	681	97	4	2364	25168	
WOHNHEIME	19	658	513	104	38	2	1	-	-	618	1125	
WOHNGBAEUDE ZUSAMMEN	23431	51752	2720	3691	10292	11472	14016	7219	2342	5454	217535	
DARUNTER MIT EIGENTUMSWOHNUNGEN	2469	21446	994	2237	7435	7521	2655	490	114	2310	74898	
PRIVATE HAUSHALTE												
WOHNGBAEUDE MIT												
1 WOHNUNG	66149	66149	31	159	999	5733	19091	21132	19004	1897	392473	
2 WOHNUNGEN	14319	28638	524	2056	4948	6998	6963	4753	2396	2175	128963	
3 WOHNUNGEN UND MEHR	3215	18361	1082	2152	5762	5915	2548	708	194	2491	64763	
DAVON MIT 3 WOHNUNGEN	1204	3612	83	269	764	1144	919	325	108	313	14838	
4 - 6 WOHNUNGEN	1306	6391	205	677	1970	2400	862	227	50	723	23114	
7 - 12 WOHNUNGEN	539	4768	342	619	1679	1500	495	109	24	736	15920	
13 - 19 WOHNUNGEN	104	1618	103	335	583	448	114	29	6	261	5108	
20 WOHNUNGEN UND MEHR	62	1972	349	252	766	423	158	18	6	458	5783	
WOHNHEIME	20	194	101	26	53	8	3	3	-	113	959	
WOHNGBAEUDE ZUSAMMEN	83703	113342	1798	4393	11762	18654	28605	26596	21594	6676	587158	
DARUNTER MIT EIGENTUMSWOHNUNGEN	1707	8271	471	929	2225	2657	1361	473	155	1106	30440	
SONSTIGE BAUHERREN												
WOHNGBAEUDE MIT												
1 WOHNUNG	2375	2375	-	6	74	195	741	730	629	71	14023	
2 WOHNUNGEN	563	1126	14	111	162	223	274	192	150	99	5273	
3 WOHNUNGEN UND MEHR	445	4320	381	647	1626	1159	380	107	20	950	13903	
DAVON MIT 3 WOHNUNGEN	65	195	5	13	42	73	37	19	6	20	796	
4 - 6 WOHNUNGEN	154	784	15	71	297	241	115	36	9	67	2888	
7 - 12 WOHNUNGEN	137	1254	85	117	526	386	92	43	5	175	4198	
13 - 19 WOHNUNGEN	56	865	55	125	342	249	87	7	-	190	2804	
20 WOHNUNGEN UND MEHR	33	1222	221	321	419	210	49	2	-	498	3217	
WOHNHEIME	108	1219	521	328	300	24	22	11	13	745	5211	
WOHNGBAEUDE ZUSAMMEN	3491	9040	916	1092	2162	1601	1417	1040	812	1865	38410	
DARUNTER MIT EIGENTUMSWOHNUNGEN	161	1299	56	154	450	421	147	61	10	222	4571	

1) IN WOHNUNGEN OHNE EINZELZIMMER AUSSERHALB VON WOHNHEINHEITEN.

4 FERTIGGESTELLTE BAUVORHABEN IM HOCHBAU 1988  
4.8 FERTIGSTELLUNGEN IM WOHNBAU NACH GROSSE DER GEBAEUDE UND RAUMZAHL DER WOHNUNGEN  
ERRICHTUNG NEUER GEBAEUDE

GEBAEUDEARTEN BAUHERREN	WOHN- GEBAEUDE	WOHN- NUNGEN	DAVON MIT ... WOHNRAEUMEN EINSCHL. KUECHEN							DARUNTER MIT KOCH- NISCHEN	WOHN- RAEUME 1)
			1	2	3	4	5	6	7U. MEHR		
SCHLESWIG-HOLSTEIN											
WOHNGEBAEUDE MIT 1 WOHNUNG .....	4742	4742	4	22	135	533	2074	1419	555	124	25577
2 WOHNUNGEN .....	351	702	12	40	123	195	209	92	31	72	3071
3 WOHN. U. MEHR ..	168	1442	132	479	462	226	106	31	6	665	4142
WOHNHEIME .....	14	93	8	50	26	5	2	-	2	56	452
ZUSAMMEN ..	5275	6979	156	591	746	959	2391	1542	594	917	33242
HAMBURG											
WOHNGEBAEUDE MIT 1 WOHNUNG .....	988	988	-	-	4	76	540	287	81	15	5371
2 WOHNUNGEN .....	69	138	2	8	17	30	57	13	11	13	634
3 WOHN. U. MEHR ..	115	1416	103	114	621	408	112	47	11	187	4749
WOHNHEIME .....	1	82	-	74	6	-	2	-	-	-	334
ZUSAMMEN ..	1173	2624	105	196	648	514	711	347	103	215	11088
NIEDERSACHSEN											
WOHNGEBAEUDE MIT 1 WOHNUNG .....	12022	12022	12	51	352	1422	4293	3139	2753	397	68149
2 WOHNUNGEN .....	1177	2354	22	80	372	789	665	292	134	143	10564
3 WOHN. U. MEHR ..	496	3549	369	505	1192	1057	328	75	23	802	11472
WOHNHEIME .....	4	58	-	4	44	2	3	5	-	-	193
ZUSAMMEN ..	13699	17983	403	640	1960	3270	5289	3511	2910	1342	90378
BREMEN											
WOHNGEBAEUDE MIT 1 WOHNUNG .....	246	246	-	-	2	50	132	42	20	2	1263
2 WOHNUNGEN .....	25	50	1	1	18	13	9	4	4	2	210
3 WOHN. U. MEHR ..	28	188	7	33	69	55	24	-	-	38	624
WOHNHEIME .....	1	-	-	-	-	-	-	-	-	-	38
ZUSAMMEN ..	300	484	8	34	89	118	165	46	24	42	2135
NORDRHEIN-WESTFALEN											
WOHNGEBAEUDE MIT 1 WOHNUNG .....	20662	20662	1	11	153	1656	9087	6233	3521	762	116219
2 WOHNUNGEN .....	2800	5600	122	366	1139	1539	1418	709	307	520	24090
3 WOHN. U. MEHR ..	1268	9351	565	1215	3250	3276	863	153	29	1546	31290
WOHNHEIME .....	44	839	365	251	200	22	1	-	-	582	1976
ZUSAMMEN ..	24774	36452	1053	1843	4742	6493	11369	7095	3857	3410	173575
HESSEN											
WOHNGEBAEUDE MIT 1 WOHNUNG .....	6246	6246	1	22	85	550	1846	1944	1798	151	36995
2 WOHNUNGEN .....	1618	3236	59	210	493	788	846	573	267	199	14802
3 WOHN. U. MEHR ..	790	6587	563	402	2289	2141	902	218	72	824	23152
WOHNHEIME .....	12	110	22	3	76	3	-	3	3	26	351
ZUSAMMEN ..	8666	16179	645	637	2943	3482	3594	2738	2140	1200	75300
RHEINLAND-PFALZ											
DAVON: EINZELHAUS .....	5847	5411	4651.2	766.5	1169.3	150.1	6958	839.0	1744289		
DOPPELHAUS .....	756	559	333.1	69.2	129.9	13.1	877	98.7	179062		
GEREICHTES HAUS .....	1411	930	433.6	108.8	210.3	15.6	1498	167.1	287721		
SONST. HAUSTYP .....	41	31	29.7	5.5	9.1	0.6	49	5.9	10012		
BADEN-WUERTTEMBERG											
WOHNGB. MIT 1 U. 2 WOHNUNGEN .	18392	15871	9690.3	2025.8	3345.0	932.6	22169	2555.7	5461636		
DAVON: EINZELHAUS .....	11004	10831	7514.9	1447.1	2212.6	647.0	14028	1645.2	3745863		
DOPPELHAUS .....	3343	2406	1157.3	287.4	530.9	141.1	3853	427.0	846939		
GEREICHTES HAUS .....	4037	2624	1014.0	290.1	599.3	144.0	4276	482.1	865288		
SONST. HAUSTYP .....	8	10	4.1	1.3	2.2	0.5	12	1.5	3546		
SAARLAND											
WOHNGB. MIT 1 U. 2 WOHNUNGEN .	1403	1425	1130.7	191.4	291.4	21.9	1677	200.6	431690		
DAVON: EINZELHAUS .....	1172	1238	1008.3	168.6	248.7	18.6	1404	170.8	375149		
DOPPELHAUS .....	141	114	77.2	14.3	26.2	1.9	169	18.5	35143		
GEREICHTES HAUS .....	82	65	34.4	7.6	15.0	1.1	95	10.4	19398		
SONST. HAUSTYP .....	8	7	10.7	0.9	1.5	0.2	9	1.0	2000		
BERLIN (WEST)											
WOHNGB. MIT 1 U. 2 WOHNUNGEN .	1317	872	564.7	106.3	184.3	5.9	1451	153.3	364507		
DAVON: EINZELHAUS .....	454	359	256.8	45.3	70.4	2.8	564	60.7	148229		
DOPPELHAUS .....	495	300	193.2	36.4	63.9	2.0	510	53.2	130510		
GEREICHTES HAUS .....	344	193	106.8	22.7	45.9	1.0	348	36.2	78574		
SONST. HAUSTYP .....	24	19	8.0	1.9	4.0	0.2	29	3.1	7194		

\*) NUR WOHNGEBAEUDE MIT 1 UND 2 WOHNUNGEN.

1) OHNE BAYERN.

4 FERTIGGESTELLTE BAU  
4.9 FERTIGSTELLUNGEN IN DEN REGIERUNGSBEZIRKEN,

SCHL. NR.		KREISFREIE STAEDTE LANDKREISE	INSGESAMT (EINSCHL. BAUMASSNAHMEN AN BESTEHENDEN GEBAEUDEN)											
			WOHNUNGEN IN WOHN- UND NICHTWOHN- GEBAEUDEN	DAVON MIT RAEUMEN EINSCHL. KUECHEN								RAEUME IN WOHN- NUNGEN	SONST. WOHN-EINHEITEN	
										7 UND MEHR			IN WOHN- UND NICHT- WOHN- GEBAEUDEN	RAEUME
										WOHNUNGEN	RAEUME			
				1	2	3	4	5	6					
ANZAHL														
SCHLESWIG-														
KREISFREIE STAEDTE:														
01001	FLensburg .....	97	2	6	3	23	36	17	10	74	471	2	2	
01002	KIEL .....	549	3	62	92	104	157	101	30	227	2437	-	-	
01003	LUEBECK .....	493	20	96	77	30	146	79	45	341	2108	53	53	
01004	NEUMUENSTER .....	230	75	27	11	13	38	48	18	131	823	2	2	
LANDKREISE:														
01051	DITHMARSCHEN .....	264	12	34	16	14	76	51	61	460	1330	10	10	
01053	HERZOGTUM LAUENBURG .....	452	22	12	52	75	148	86	57	420	2178	-	-	
01054	NORDFRIESLAND .....	643	64	140	112	100	78	84	65	496	2470	19	19	
01055	OSTHOLSTEIN .....	934	82	157	137	125	229	142	62	483	3787	-	-	
01056	PINNEBERG .....	932	6	7	28	147	344	326	74	563	4931	1	3	
01057	PLÖN .....	335	15	43	78	12	77	61	49	389	1523	-	-	
01058	RENSBURG-ECKERNFÖRDE .....	645	7	13	87	62	255	140	81	601	3258	53	63	
01059	SCHLESWIG-FLensburg .....	457	1	35	34	50	168	87	82	620	2355	8	8	
01060	SEGEBERG .....	859	19	18	75	70	319	260	98	747	4462	5	5	
01061	STEINBURG .....	259	7	30	33	39	68	46	36	272	1210	59	59	
01062	STORMARN .....	715	8	45	40	65	306	159	92	709	3671	27	27	
01000	INSGESAMT .....	7864	343	725	875	929	2445	1687	860	6533	37014	239	251	
KREISFREIE STAEDTE .....		1369	100	191	183	170	377	245	103	773	5839	57	57	
LANDKREISE .....		6495	243	534	692	759	2068	1442	757	5760	31175	182	194	
HAM														
02000	INSGESAMT .....	2736	111	192	674	541	725	363	130	1010	11494	158	158	
NIEDER														
RB BRAUNSCHWEIG														
KREISFREIE STAEDTE:														
03101	BRAUNSCHWEIG .....	444	16	27	35	88	172	64	42	315	2086	-	-	
03102	SALZGITTER .....	115	-	5	37	5	33	23	12	80	524	1	3	
03103	WOLFSBURG .....	427	2	17	65	48	136	94	65	495	2162	-	2	
LANDKREISE:														
03151	GIFHORN .....	734	7	17	60	151	198	167	134	1007	3824	-	-	
03152	GOETTINGEN .....	586	7	18	71	128	138	114	110	868	3010	-	-	
03153	GOSLAR .....	226	73	23	19	21	57	21	12	88	759	-	-	
03154	HELMSTEDT .....	221	-	-1	16	31	99	44	32	243	1172	-	-	
03155	NORTHEIM .....	170	2	7	34	10	34	46	37	296	900	-	-	
03156	OSTERODE AM HARZ .....	91	2	12	3	14	24	20	16	126	457	-	-	
03157	PEINE .....	273	3	11	26	50	96	46	41	303	1362	-	-	
03158	WOLFENBUETTEL .....	144	1	-2	9	8	58	25	45	346	842	-	-	
RB ZUSAMMEN .....		3431	113	134	375	554	1045	664	546	4167	17098	1	5	
03200	RB HANNOVER													
KREISFREIE STAEDT:														
03201	HANNOVER .....	1143	206	69	269	163	236	151	49	360	4249	-	-	
LANDKREISE:														
03251	DIEPHOLZ .....	632	2	17	73	102	149	140	149	1200	3448	-	-	
03252	HAMELN-PYRMONT .....	244	3	20	15	24	75	57	50	387	1288	-	-	
03253	HANNOVER .....	1597	11	30	116	250	601	335	254	1998	8432	-	-	
03254	HILDESHEIM .....	570	13	14	58	108	182	118	77	576	2841	1	3	
03255	HOLZHINDEN .....	81	3	3	2	13	20	19	21	178	459	-	-	
03256	NIENBURG (WESER) .....	242	1	13	29	60	62	38	39	320	1212	-	-	
03257	SCHAUMBURG .....	360	3	11	43	54	83	96	70	560	1921	1	3	
RB ZUSAMMEN .....		4869	242	177	605	774	1408	954	709	5579	23850	2	6	
03300	RB LUENEBURG													
LANDKREISE:														
03351	CELLE .....	512	40	18	46	75	162	84	87	688	2516	-	-	
03352	CUXHAVEN .....	858	30	168	209	184	98	97	112	877	3678	-	-	
03353	HARBURG .....	875	1	3	91	182	345	146	107	801	4410	-	-	
03354	LUECHOW-DANNENBERG .....	181	-	5	56	35	47	14	24	210	847	-	-	
03355	LUENEBURG .....	555	9	30	70	94	147	98	107	799	2777	-	-	
03356	OSTERHOLZ .....	262	4	2	7	41	111	54	43	333	1405	2	2	
03357	ROTENBURG (WUEMME) .....	432	1	23	38	47	121	91	111	904	2404	-	-	
03358	SOLTAU-FALLINGBOSTEL .....	346	13	23	45	57	65	69	84	658	1759	-	-	
03359	STADE .....	671	21	58	138	154	133	92	75	552	2936	-	-	
03360	UELZEN .....	273	1	18	51	47	63	54	39	324	1341	-	-	
03361	VERDEN .....	448	8	16	35	73	141	78	97	759	2369	-	-	
RB ZUSAMMEN .....		5453	128	364	786	989	1433	867	886	6905	26442	2	2	

VORHABEN IM HOCHBAU 1988  
KREISFREIEN STAEDTEN UND KREISEN

ERRICHTUNG NEUER GEBÄUDE														SCHL. NR.
WOHNGEBÄUDE						WOHNHEIME			VON DEN WOHNGB. WAREN GEBÄUDE MIT EIGENTUMSWOHNUNGEN		NICHTWOHNGB.			
WOHN- NUNGEN	WOHN- FLÄCHE	WOHNGEBÄUDE MIT ... WOHNUNGEN				GEBÄUDE	WOHNUNGEN	SONSTIGE WOHN- EINHEITEN	GEBÄUDE	WOHNUNGEN	GEBÄUDE	NUTZ- FLÄCHE		
		1	2	3 UND MEHR										
				GEBÄUDE	WOHNUNGEN									
ANZAHL	1000 M2	ANZAHL											1000 M2	
HOLSTEIN														
85	8.5	69	2	1	12	-	-	-	-	-	35	30.8	01001	
440	37.8	247	11	13	171	-	-	-	5	92	47	112.4	01002	
432	36.7	246	11	15	159	1	5	64	3	26	51	62.1	01003	
152	14.2	93	8	2	21	1	22	-	-	-	29	40.8	01004	
242	26.5	174	8	9	52	-	-	-	4	22	104	58.6	01051	
414	41.5	284	33	4	57	1	7	-	5	59	61	36.6	01053	
528	43.4	203	38	43	249	-	-	-	23	156	165	76.8	01054	
840	68.9	396	59	33	321	1	5	-	19	212	72	47.0	01055	
882	93.2	755	31	10	65	-	-	-	4	18	115	124.2	01056	
272	25.0	171	13	7	69	1	6	-	5	59	64	34.8	01057	
616	64.7	471	38	9	69	3	-	53	1	3	124	87.3	01058	
417	44.9	328	21	4	47	1	-	8	2	13	142	67.1	01059	
782	81.4	652	22	8	81	1	5	-	2	56	138	98.4	01060	
229	23.9	149	12	6	56	1	-	56	2	10	83	38.9	01061	
648	69.7	504	44	4	13	3	43	27	1	3	81	72.1	01062	
6979	680.5	4742	351	168	1442	14	93	208	76	729	1311	987.9	01000	
1109	97.3	655	32	31	363	2	27	64	8	118	162	246.2		
5870	583.3	4087	319	137	1079	12	66	144	68	611	1149	741.7		
BURG														
2624	220.3	988	69	115	1416	1	82	158	19	152	150	282.0	02000	
SACHSEN														
													03100	
373	38.2	218	12	17	131	-	-	-	8	54	60	70.0	03101	
103	9.3	53	6	3	38	-	-	-	-	-	22	19.4	03102	
363	39.3	258	28	5	49	-	-	-	4	16	25	36.7	03103	
629	70.1	467	69	6	24	-	-	-	1	2	96	48.4	03151	
495	56.0	308	50	15	87	-	-	-	3	25	120	77.4	03152	
190	13.2	53	11	6	115	-	-	-	6	111	39	31.1	03153	
206	22.7	164	15	3	12	-	-	-	-	-	20	12.5	03154	
156	19.0	88	11	5	17	2	29	-	5	17	58	28.0	03155	
62	6.8	39	8	2	7	-	-	-	1	4	26	18.3	03156	
228	24.3	148	19	7	42	-	-	-	6	34	37	16.2	03157	
134	15.6	106	6	4	16	-	-	-	2	8	19	18.0	03158	
2939	314.5	1902	235	73	538	2	29	-	36	271	522	376.0		
													03200	
986	79.5	387	25	40	542	1	7	-	13	102	115	92.9	03201	
527	57.9	363	28	22	108	-	-	-	8	48	226	114.9	03251	
213	22.2	113	21	8	58	-	-	-	4	34	46	43.4	03252	
1424	158.1	1057	100	32	167	-	-	-	16	104	237	148.5	03253	
500	53.6	333	48	10	71	-	-	-	5	14	118	93.4	03254	
62	7.3	38	12	-	-	-	-	-	-	-	31	19.9	03255	
201	19.8	112	12	10	65	-	-	-	6	37	69	41.0	03256	
325	34.6	168	36	13	85	-	-	-	8	61	58	40.3	03257	
4238	433.0	2571	282	135	1096	1	7	-	60	400	900	594.4		
													03300	
404	43.1	283	33	11	55	-	-	-	3	15	100	51.4	03351	
795	62.1	287	28	34	452	-	-	-	14	308	142	58.1	03352	
803	87.2	617	48	16	90	-	-	-	5	25	99	79.0	03353	
139	11.0	97	2	1	16	1	22	-	-	-	59	17.5	03354	
470	49.9	310	29	12	102	-	-	-	15	88	70	39.2	03355	
251	26.4	215	15	1	6	-	-	-	1	2	47	17.5	03356	
346	39.2	257	24	10	41	-	-	-	3	13	168	81.3	03357	
238	25.6	161	23	6	31	-	-	-	6	23	88	44.8	03358	
486	46.5	276	21	32	168	-	-	-	21	99	117	71.2	03359	
200	20.4	134	15	5	36	-	-	-	3	14	62	30.0	03360	
360	40.4	263	30	6	37	-	-	-	5	30	85	69.2	03361	
4492	451.8	2900	268	134	1034	1	22	-	76	617	1037	559.3		

4 FERTIGGESTELLTE BA  
4.9 FERTIGSTELLUNGEN IN DEN REGIERUNGSBEZIRKEN

[illegible]



VORHABEN IM HOCHBAU 1988  
KREISFREIEN STAEDTEN UND KREISEN

ERRICHTUNG NEUER GEBAEUDE														SCHL. NR.
WOHNGEBAEUDE						WOHNHEIME			VON DEN WOHN- GEB. MIT EIGENTUMSWOHNUNGEN		NICHTWOHN- GEB.			
WOHN- NUNGEN	WOHN- FLAECHE	WOHNGEBAEUDE MIT ... WOHNUNGEN				GEBAEUDE	WOHNUNGEN	SONSTIGE WOHN- EINHEITEN	GEBAEUDE	WOHNUNGEN	GEBAEUDE	NUTZ- FLAECHE		
		1	2	3 UND MEHR										
				GEBAEUDE	WOHNUNGEN									
ANZAHL	1000 M2	ANZAHL											1000 M2	
217	23.5	161	10	5	36	-	-	-	4	12	20	11.5	03401	
73	7.3	41	7	2	18	-	-	-	1	8	9	8.0	03402	
393	42.1	282	13	13	85	-	-	-	9	62	39	27.0	03403	
335	37.2	223	33	7	46	-	-	-	10	50	71	50.8	03404	
103	12.1	96	2	1	3	-	-	-	-	-	26	18.9	03405	
306	35.5	211	16	10	63	-	-	-	9	48	94	60.0	03451	
756	75.6	444	48	39	216	-	-	-	30	161	128	51.9	03452	
379	48.1	321	20	5	18	-	-	-	2	6	198	101.6	03453	
848	101.3	698	44	11	62	-	-	-	6	25	337	187.9	03454	
333	31.6	183	30	15	90	-	-	-	5	19	50	24.7	03455	
402	50.0	348	18	2	18	-	-	-	1	2	166	58.1	03456	
322	37.0	280	12	3	18	-	-	-	1	2	46	21.0	03457	
384	45.6	327	25	2	7	-	-	-	3	6	128	64.3	03458	
819	101.7	571	79	19	90	-	-	-	12	49	321	155.4	03459	
337	42.9	269	17	6	34	-	-	-	1	2	160	78.5	03460	
142	15.4	109	10	1	13	-	-	-	1	13	66	36.5	03461	
165	15.6	85	8	13	64	-	-	-	5	26	43	26.4	03462	
6314	722.3	4649	392	154	881	-	-	-	100	491	1902	982.5		
17983	1921.7	12022	1177	496	3549	4	58	-	272	1779	4361	2512.3	03000	
2946	288.3	1719	136	93	948	1	7	-	49	304	387	335.2		
15037	1633.4	10303	1041	403	2601	3	51	-	223	1475	3974	2177.1		
MEN														
446	39.3	219	24	27	179	1	-	1	22	138	86	135.2	04011	
38	4.0	27	1	1	9	-	-	-	-	-	9	8.9	04012	
484	43.3	246	25	28	188	1	-	1	22	138	95	144.1	04000	
WESTFALEN														
														05100
852	75.7	363	58	31	373	-	-	-	16	136	83	409.6	05111	
605	61.3	378	39	26	149	1	-	44	27	92	79	166.1	05112	
865	72.7	304	41	43	363	1	116	-	29	163	63	100.0	05113	
526	53.7	365	18	16	125	-	-	-	2	11	70	46.9	05114	
640	61.2	330	28	40	254	-	-	-	23	122	37	51.6	05116	
227	22.4	118	23	11	63	2	-	4	8	28	22	25.4	05117	
371	35.9	199	18	21	136	-	-	-	6	28	52	58.8	05119	
233	23.8	137	12	7	72	-	-	-	3	19	9	17.2	05120	
228	21.9	111	17	8	83	-	-	-	2	10	26	32.6	05122	
438	41.6	145	44	25	205	-	-	-	16	108	43	43.0	05124	
847	92.7	624	74	12	57	1	18	-	12	38	220	138.2	05154	
1481	143.9	851	92	43	397	2	49	8	22	213	155	212.2	05158	
1942	172.8	800	132	65	878	-	-	-	16	63	113	89.8	05162	
927	88.3	589	46	28	129	3	117	19	20	70	129	107.2	05166	
1398	145.1	927	82	45	307	-	-	-	26	128	124	90.4	05170	
11580	1113.1	6241	724	421	3591	10	300	75	228	1229	1225	1589.2		
														05300
663	49.8	216	29	20	284	5	105	-	5	22	49	78.8	05313	
681	63.0	256	20	35	329	1	56	-	19	214	45	70.3	05314	
1465	127.4	520	54	88	773	5	64	-	22	221	138	244.9	05315	
358	36.9	224	26	12	82	-	-	-	8	45	32	54.3	05316	
523	54.4	329	41	23	112	-	-	-	3	12	44	34.9	05354	
528	59.8	350	46	15	86	-	-	-	13	56	75	42.3	05358	
1226	131.0	813	79	33	168	3	87	-	6	28	87	64.5	05362	
322	36.2	236	15	6	56	-	-	-	3	35	30	19.7	05366	
628	69.6	442	47	17	92	-	-	-	4	13	75	42.7	05370	
515	52.4	248	67	23	124	1	9	-	10	64	78	56.1	05374	
761	80.5	430	81	26	169	-	-	-	15	82	65	69.1	05378	
1502	171.6	1018	120	40	244	1	-	99	13	56	64	43.6	05382	
9172	932.7	5082	625	338	2519	16	321	99	121	848	782	821.2		

4 FERTIGGESTELLTE BAU  
4.9 FERTIGSTELLUNGEN IN DEN REGIERUNGSBEZIRKEN,

		INSGESAMT (EINSCHL. BAUMASSNAHMEN AN BESTEHENDEN GEBAEUDEN)													
SCHL. NR.	KREISFREIE STAEDTE LANDKREISE	WOHNUNGEN IN WOHN- UND NICHTWOHN- GEBAEUDEN	DARON MIT RAEUMEN EINSCHL. KUECHEN								RAEUME IN WOHN- NUNGEN	SONST. WOHN-EINHEITEN			
			1	2	3	4	5	6	7 UND MEHR			IN WOHN- UND NICHT- WOHN- GEBAEUDEN	RAEUME		
									WOHNUNGEN	RAEUME					
														ANZAHL	
-----															
05500	RB MUENSTER														
	KREISFREIE STAEDTE:														
05512	BOTTROP .....	627	1	20	84	192	217	82	31	234	2872	-	-		
05513	GELSENKIRCHEN .....	461	3	-5	110	161	112	62	18	139	2038	-1	-2		
05515	MUENSTER (WESTF.) .....	666	15	47	75	78	239	124	88	668	3253	-	-		
	LANDKREISE:														
05554	BORKEN .....	1121	2	15	64	163	387	240	250	1924	6175	52	52		
05558	COESFELD .....	767	3	6	67	77	265	189	160	1189	4172	-	-		
05562	RECKLINGHAUSEN .....	1579	13	86	149	249	685	258	139	1034	7635	120	120		
05566	STEINFURT .....	1309	-	27	135	287	312	274	274	2176	6987	1	-		
05570	WARENDORF .....	621	1	8	89	95	229	118	81	653	3170	-	-		
	RB ZUSAMMEN .....	7151	38	204	773	1302	2446	1347	1041	8017	36302	172	170		
05700	RB DETMOLD														
	KREISFREIE STAEDT:														
05711	BIELEFELD .....	284	1	7	23	30	119	71	33	237	1462	-	-		
	LANDKREISE:														
05754	GUETERSLOH .....	758	1	18	54	106	238	199	142	1091	4098	-	-		
05758	HERFORD .....	416	2	9	51	58	142	96	58	439	2130	-	-		
05762	HOEXTER .....	246	1	7	16	41	53	66	62	484	1372	-	-		
05766	LIPPE .....	579	11	12	77	94	150	138	97	733	2953	-	-		
05770	MINDEN-LUEBBECKE .....	445	10	10	32	94	122	117	60	463	2277	19	66		
05774	PADERBORN .....	931	89	10	103	97	191	264	177	1374	4719	-	-		
	RB ZUSAMMEN .....	3659	115	73	356	520	1015	951	629	4821	19011	19	66		
05900	RB ARNSBERG														
	KREISFREIE STAEDTE:														
05911	BOCHUM .....	445	8	27	68	121	140	44	37	282	1996	-	-		
05913	DORTMUND .....	920	8	-10	200	274	215	161	72	542	4267	-1	-60		
05914	HAGEN .....	340	5	21	26	77	139	46	26	189	1593	-	-		
05915	HAMM .....	285	2	1	34	61	121	41	25	193	1394	-	-		
05916	HERNE .....	206	-	5	17	98	34	40	12	87	950	-	-		
	LANDKREISE:														
05954	ENNEPE-RUHR-KREIS .....	477	2	17	50	71	180	103	54	415	2403	-	-		
05958	HOCHSAUERLANDKREIS .....	500	1	16	85	81	110	107	100	755	2559	48	48		
05962	MAERKISCHER KREIS .....	908	6	90	143	190	242	119	118	885	4184	40	40		
05966	OLPE .....	302	12	11	35	22	73	75	74	575	1617	-	-		
05970	SIEGEN-WITTGENSTEIN .....	608	11	28	48	84	171	138	128	975	3205	-	-		
05974	SOEST .....	628	5	34	67	98	134	133	157	1263	3397	12	14		
05978	UNNA .....	953	5	17	133	152	299	260	87	653	4754	-56	-56		
	RB ZUSAMMEN .....	6572	65	257	906	1329	1858	1267	890	6814	32319	43	-14		
05000	INSGESAMT .....	40014	1392	2021	5259	7177	12028	7488	4649	35399	190386	458	486		
	KREISFREIE STAEDTE .....	13220	598	870	2318	2927	3765	1824	918	6878	57647	53	28		
	LANDKREISE .....	26794	794	1151	2941	4250	8263	5664	3731	28521	132739	405	458		
-----															
06400	RB DARMSTADT														
	KREISFREIE STAEDTE:														
06411	DARMSTADT .....	429	14	94	163	68	59	14	17	122	1464	-	31		
06412	FRANKFURT AM MAIN .....	2321	441	80	831	511	264	98	96	719	7765	-	-		
06413	OFFENBACH AM MAIN .....	260	4	13	92	95	17	10	29	236	1067	-	-		
06414	WIESBADEN .....	541	31	17	127	132	93	58	83	638	2425	-	-		
	LANDKREISE:														
06431	BERGSTRASSE .....	1065	22	53	95	188	339	201	167	1267	5333	-	-		
06432	DARMSTADT-DIEBURG .....	968	25	41	133	200	212	202	155	1172	4750	-	-		
06433	GROSS-GERAU .....	648	17	35	81	83	185	158	89	658	3193	-	-		
06434	HOCHTAUNUSKREIS .....	982	11	31	155	236	229	188	132	1005	4760	-	-		
06435	MAIN-KINZIG-KREIS .....	1196	16	47	160	240	288	257	188	1446	5978	-	-		
06436	MAIN-TAUNUS-KREIS .....	896	9	32	129	222	252	155	97	727	4265	-	-		
06437	ODENWALDKREIS .....	400	8	41	31	53	79	89	99	765	2089	-	-		
06438	OFFENBACH .....	1339	9	49	159	373	363	213	173	1312	6481	-	-		
06439	RHEINGAU-TAUNUS-KREIS .....	717	12	20	117	156	181	120	111	841	3493	-	-		
06440	WETTERAUKREIS .....	1154	13	27	212	252	269	200	181	1348	5604	1	10		
	RB ZUSAMMEN .....	12916	632	580	2485	2809	2830	1963	1617	12256	58667	1	41		
06500	RB GIESSEN														
	LANDKREISE:														
06531	GIESSEN .....	689	31	30	84	173	128	126	117	886	3317	-	-		
06532	LAHN-DILL-KREIS .....	689	4	16	42	141	162	125	199	1579	3865	-	-		
06533	LIMBURG-WEILBURG .....	513	2	22	28	80	120	107	154	1172	2864	-	-		
06534	MARBURG-BIEDENKOPF .....	442	-43	34	54	58	104	117	118	949	2590	-	-		
06535	VOGELSBERGKREIS .....	287	1	14	15	41	62	70	84	694	1662	10	10		
	RB ZUSAMMEN .....	2620	-5	116	223	493	576	545	672	5280	14298	10	10		

VORHABEN IM HOCHBAU 1988  
KREISFREIEN STAEDTEN UND KREISEN

ERRICHTUNG NEUER GEBÄUDE														SCHL. NR.
WOHNGEBÄUDE						WOHNHEIME			VON DEN WOHNGB. WAREN GEBÄUDE MIT EIGENTUMSWOHNUNGEN		NICHTWOHNGB.			
WOHN- NUNGEN	WOHN- FLÄECHE	WOHNGEBÄUDE MIT ... WOHNUNGEN				GEBÄUDE	WOHNUNGEN	SONSTIGE WOHN- EINHEITEN	GEBÄUDE	WOHNUNGEN	GEBÄUDE	NUTZ- FLÄECHE		
		1	2	3 UND MEHR										
				GEBÄUDE	WOHNUNGEN									
ANZAHL	1000 M2	ANZAHL										1000 M2		
														05500
619	59.3	297	40	42	242	-	-	-	19	104	59	47.4	05512	
421	40.1	186	32	22	171	-	-	-	15	108	46	32.5	05513	
590	61.7	351	37	21	138	3	27	-	11	71	57	59.1	05515	
1009	119.8	794	55	17	105	2	-	52	11	65	267	142.6	05554	
717	84.9	489	87	11	54	-	-	-	4	22	141	85.4	05558	
1467	148.2	830	129	61	379	1	-	10	29	146	168	151.8	05562	
1081	117.1	783	86	26	126	-	-	-	17	61	315	167.4	05566	
522	59.2	357	48	12	69	-	-	-	10	40	99	69.1	05570	
6426	690.4	4087	514	212	1284	6	27	62	116	617	1152	755.2	05700	
														05700
284	32.3	197	31	5	25	-	-	-	-	-	11	29.8	05711	
695	81.5	493	69	15	64	-	-	-	3	15	153	128.2	05754	
373	41.4	228	54	2	7	2	30	-	4	11	73	64.4	05758	
218	26.9	156	23	4	16	-	-	-	-	-	48	34.4	05762	
542	58.0	308	54	18	114	1	12	-	7	43	101	99.0	05766	
378	43.5	265	34	6	30	2	15	19	3	14	102	97.1	05770	
837	88.6	518	66	23	119	1	68	-	6	32	126	83.2	05774	
3327	372.2	2165	331	73	375	6	125	19	23	115	614	536.1	05900	
														05900
411	39.5	145	48	25	170	-	-	-	21	97	39	40.9	05911	
852	76.1	339	60	52	393	-	-	-	40	282	75	79.1	05913	
333	31.7	154	25	18	129	-	-	-	9	76	27	19.3	05914	
263	25.8	136	17	16	93	-	-	-	14	65	53	36.1	05915	
201	20.6	92	11	11	87	-	-	-	4	23	20	8.4	05916	
436	47.2	288	54	9	40	-	-	-	9	36	49	62.8	05954	
423	46.0	222	55	13	65	2	26	48	6	35	100	73.8	05958	
817	81.0	377	75	31	265	2	25	18	22	216	128	135.7	05962	
262	29.5	152	38	8	34	-	-	-	7	31	43	36.4	05966	
523	57.7	329	80	3	20	1	14	-	-	-	85	80.0	05970	
554	63.7	335	69	4	80	1	1	12	2	8	113	89.7	05974	
872	88.1	518	74	34	206	-	-	-	17	120	108	191.7	05978	
5947	606.8	3087	606	224	1582	6	66	78	151	989	840	854.0	05000	
36452	3715.0	20662	2800	1268	9351	44	839	333	639	3798	4613	4555.7	05000	
12126	1134.5	5563	728	595	4739	18	368	48	319	2045	1135	1752.0		
24326	2580.6	15099	2072	673	4612	26	471	285	320	1753	3478	2803.7		
SEN														06400
384	32.0	65	18	36	244	1	39	-	28	118	53	69.6	06411	
2204	147.4	201	33	93	1905	1	32	-	50	558	116	518.9	06412	
229	17.8	35	4	15	186	-	-	-	8	96	30	41.6	06413	
477	45.3	165	20	33	272	-	-	-	12	70	39	39.1	06414	
947	99.9	394	141	38	271	-	-	-	27	110	101	98.1	06431	
886	92.3	328	102	58	352	1	2	-	46	212	76	48.1	06432	
576	59.0	225	85	26	181	-	-	-	23	125	76	79.9	06433	
922	94.9	361	79	53	400	2	3	-	43	282	60	73.4	06434	
1017	106.9	459	117	48	324	-	-	-	38	232	175	98.1	06435	
807	81.8	353	53	36	348	-	-	-	34	282	62	59.4	06436	
322	35.0	147	60	9	55	-	-	-	8	33	97	40.7	06437	
1194	122.3	430	106	92	552	-	-	-	55	285	147	159.6	06438	
662	67.6	254	67	41	274	-	-	-	29	213	45	20.5	06439	
970	98.9	385	115	53	355	1	-	1	46	258	104	88.7	06440	
11597	1101.1	3802	1000	631	5719	6	76	1	447	2874	1181	1435.6	06500	
														06500
611	62.3	224	64	38	237	1	22	-	13	87	59	54.1	06531	
603	69.6	324	86	21	107	-	-	-	12	44	132	97.5	06532	
418	49.0	229	64	12	60	1	1	-	12	46	86	53.2	06533	
408	47.0	230	47	16	84	-	-	-	13	55	82	56.2	06534	
211	25.0	148	27	2	7	3	2	10	5	12	68	34.0	06535	
2251	252.8	1155	288	89	495	5	25	10	55	244	427	295.0		

		INSGESAMT (EINSCHL. BAUMASSNAHMEN AN BESTEHENDEN GEBAEUDEN)												
SCHL. NR.	KREISFREIE STAEDTE  LANDKREISE	WOHNUNGEN IN WOHN- UND NICHTWOHN- GEBAEUDEN	DAVON MIT RAEUMEN EINSCHL. KUECHEN								RAEUME IN WOH- NUNGEN	SONST. WOHN-EINHEITEN		
									7 UND MEHR			IN WOHN- UND NICHT- WOHN- GEBAEUDEN	RAEUME	
			1	2	3	4	5	6	WOHNUNGEN	RAEUME				
														ANZAHL
06600	RB KASSEL													
06611	KREISFREIE STADT: KASSEL .....	130	1	7	-4	29	32	40	25	191	710	-	-	
	LANDKREISE:													
06631	FULDA .....	751	4	19	45	55	210	255	163	1254	4231	-	-	
06632	HERSFELD-ROTENBURG .....	238	-	-2	37	9	85	57	52	414	1324	-	-	
06633	KASSEL .....	737	1	8	54	147	216	172	139	1072	3951	1	1	
06634	SCHWALM-EDER-KREIS .....	381	14	16	50	38	105	85	73	573	1956	-	-	
06635	WALDECK-FRANKENBERG .....	430	23	58	79	85	68	65	52	392	1838	-	-	
06636	MERRA-MEISSNER-KREIS .....	178	2	3	34	27	52	22	38	308	918	-	-	
	RB ZUSAMMEN .....	2845	45	109	295	390	768	696	542	4204	14928	1	1	
06000	INSGESAMT .....	18381	672	805	3003	3692	4174	3204	2831	21740	87893	12	52	
	KREISFREIE STAEDTE .....	3681	491	211	1209	835	465	220	250	1906	13431	-	31	
	LANDKREISE .....	14700	181	594	1794	2857	3709	2984	2581	19834	74462	12	21	
RHEINLAND-														
07100	RB KOBLENZ													
07111	KREISFREIE STADT: KOBLENZ .....	291	7	18	58	61	66	42	39	288	1331	-15	-25	
	LANDKREISE:													
07131	AHRWEILER .....	423	6	18	34	76	115	107	67	511	2176	54	54	
07132	ALTENKIRCHEN (WESTERWALD) .....	339	2	5	12	59	98	85	78	607	1891	-	-	
07133	BAD KREUZNACH .....	684	10	39	116	146	163	119	91	675	3224	-	-	
07134	BIRKENFELD .....	471	2	13	26	144	114	116	56	427	2375	-	-	
07135	COCHEM-ZELL .....	204	3	12	13	34	36	56	50	400	1118	-	-	
07137	MAYEN-KOBLENZ .....	594	9	20	59	76	148	170	112	826	3116	-	-	
07138	NEUWIED .....	443	6	14	37	74	124	109	79	588	2303	27	27	
07140	RHEIN-HUNS RUECK-KREIS .....	202	1	5	24	21	49	47	55	411	1105	-	-	
07141	RHEIN-LAHN-KREIS .....	460	7	14	49	65	120	113	92	715	2435	-	-	
07143	WESTERWALDKREIS .....	414	3	8	27	48	108	114	106	795	2311	42	42	
	RB ZUSAMMEN .....	4525	56	166	455	804	1141	1078	825	6243	23385	108	98	
07200	RB TRIER													
07211	KREISFREIE STADT: TRIER .....	265	3	21	50	61	83	21	26	210	1190	16	54	
	LANDKREISE:													
07231	BERNKASTEL-WITTLICH .....	438	3	12	33	92	75	120	103	766	2355	-	-	
07232	BITBURG-PRUEM .....	300	-	9	35	44	69	86	57	434	1594	4	31	
07233	DAUN .....	210	2	18	21	29	49	52	39	319	1093	-	-	
07235	TRIER-SAARBURG .....	389	14	18	48	53	68	93	95	744	2048	-	-	
	RB ZUSAMMEN .....	1602	22	78	187	279	344	372	320	2473	8280	20	85	
07300	RB RHEINHESSEN-PFALZ													
07311	KREISFREIE STAEDTE: FRANKENTHAL (PFALZ) .....	286	1	19	59	81	69	37	20	147	1254	-	-	
07312	KAISERSLAUTERN .....	190	24	30	16	-1	66	23	32	244	840	-	-	
07313	LANDAU IN DER PFALZ .....	149	10	1	27	28	55	17	11	88	670	-	-	
07314	LUDWIGSHAFEN AM RHEIN .....	448	4	20	45	63	173	103	40	301	2215	-	-	
07315	MAINZ .....	729	4	71	151	158	173	118	54	392	3196	41	41	
07316	NEUSTADT AN DER WEINSTRASSE .....	221	1	10	29	56	48	38	39	285	1085	-	-	
07317	PIRMASENS .....	61	-	3	1	15	11	24	7	50	318	-	-	
07318	SPEYER .....	269	7	35	74	91	41	9	12	93	1015	-	-	
07319	WORMS .....	279	29	41	38	56	47	50	18	140	1124	-	-	
07320	ZWEIBRUECKEN .....	72	-	-	12	11	16	18	15	117	385	-	-	
	LANDKREISE:													
07331	ALZEY-WORMS .....	540	12	26	99	109	141	98	55	408	2498	-	-	
07332	BAD DUERCKHEIM .....	674	6	26	70	97	129	187	159	1211	3634	-	-	
07333	DONNERSBERGKREIS .....	347	14	21	35	62	74	67	74	559	1740	-	-	
07334	GERMERSHEIM .....	583	6	26	46	104	174	150	77	579	2961	-	-	
07335	KAISERSLAUTERN .....	640	9	19	47	106	162	164	133	1008	3414	-	-	
07336	KUSEL .....	334	15	12	22	49	68	85	83	661	1812	2	2	
07337	SUEDLICHE WEINSTRASSE .....	300	-	7	30	41	85	75	62	486	1629	-	-	
07338	LUDWIGSHAFEN .....	712	4	45	75	126	201	177	84	645	3535	-	-	
07339	MAINZ-BINGEN .....	924	15	42	103	167	228	199	170	1272	4682	-	-	
07340	PIRMASENS .....	279	3	4	11	44	72	71	74	573	1579	2	2	
	RB ZUSAMMEN .....	8037	164	458	990	1463	2033	1710	1219	9259	39586	45	45	
07000	INSGESAMT .....	14164	242	702	1632	2546	3518	3160	2364	17975	71251	173	228	
	KREISFREIE STAEDTE .....	3260	90	269	560	680	848	500	313	2355	14623	42	70	
	LANDKREISE .....	10904	152	433	1072	1866	2670	2660	2051	15620	56628	131	158	

VORHABEN IM HOCHBAU 1988  
KREISFREIEN STAEDTEN UND KREISEN

ERRICHTUNG NEUER GEBAUDE														SCHL. NR.
WOHNGBAEUDE						WOHNHEIME			VON DEN WOHNGB. WAREN GEBAUDE MIT EIGENTUMSWOHNUNGEN		NICHTWOHNGB.			
WOH- NUNGEN	WOHN- FLAECH	WOHNGBAEUDE MIT ... WOHNUNGEN				GEBAUDE	WOHNUNGEN	SONSTIGE WOHN- EINHEITEN	GEBAUDE	WOHNUNGEN	GEBAUDE	NUTZ- FLAECH		
		1	2	3 UND MEHR										
				GEBAUDE	WOHNUNGEN									
ANZAHL	1000 M2	ANZAHL											1000 M2	
														06600
117	13.0	79	4	6	30	-	-	-	4	21	21	33.0	06611	
651	74.5	308	114	25	115	-	-	-	9	29	177	94.8	06631	
179	19.6	116	23	4	17	-	-	-	3	10	88	42.3	06632	
631	69.1	379	83	9	86	-	-	-	5	10	98	58.5	06633	
278	31.1	159	45	5	20	1	9	-	7	18	57	35.9	06634	
331	32.8	157	44	16	86	-	-	-	11	57	138	107.5	06635	
144	15.7	91	17	5	19	-	-	-	3	7	58	20.1	06636	
2331	255.7	1289	330	70	373	1	9	-	42	152	637	392.1		
16179	1609.6	6246	1618	790	6587	12	110	11	544	3270	2245	2122.8	06000	
3411	255.5	545	79	183	2637	2	71	-	102	863	259	702.1		
12768	1354.1	5701	1539	607	3950	10	39	11	442	2407	1986	1420.7		
PFALZ														07100
250	24.2	93	22	17	113	-	-	-	4	22	32	21.7	07111	
377	44.1	242	50	8	35	1	-	54	1	4	44	30.8	07131	
267	33.0	205	26	1	10	-	-	-	-	-	75	44.8	07132	
626	63.3	286	59	23	222	-	-	-	3	33	81	50.5	07133	
387	40.4	185	30	23	142	-	-	-	5	31	44	23.4	07134	
166	19.5	101	21	7	23	-	-	-	1	3	43	14.4	07135	
536	60.7	322	64	20	86	-	-	-	4	30	82	61.4	07137	
408	46.2	257	60	7	31	1	-	27	3	16	58	54.1	07138	
171	20.9	114	25	2	7	-	-	-	-	-	45	30.2	07140	
407	45.7	239	62	11	44	-	-	-	1	3	54	25.3	07141	
378	46.4	284	39	4	16	-	-	-	1	6	88	59.1	07143	
3973	444.4	2328	458	123	729	2	-	81	23	148	646	415.6		
														07200
247	23.7	110	14	14	108	1	1	5	9	58	34	46.4	07211	
351	39.3	238	28	13	57	-	-	-	2	10	56	20.7	07231	
247	27.8	149	36	7	26	1	-	4	4	17	150	73.9	07232	
161	18.4	107	19	3	16	-	-	-	-	-	56	38.0	07233	
350	40.3	210	44	5	52	-	-	-	2	34	47	20.6	07235	
1356	149.5	814	141	42	259	2	1	9	17	119	343	199.7		
														07300
267	24.2	82	10	10	165	-	-	-	10	165	27	28.5	07311	
197	17.4	59	11	16	116	-	-	-	14	102	25	31.2	03312	
145	13.8	61	4	7	76	-	-	-	7	76	20	17.3	07313	
426	43.3	295	11	14	109	-	-	-	8	60	30	92.8	07314	
713	64.1	237	31	47	414	1	-	27	28	201	40	34.0	07315	
202	20.8	93	10	12	89	-	-	-	6	52	21	12.4	07316	
53	6.2	38	6	1	3	-	-	-	1	3	23	62.7	07317	
199	16.1	50	6	11	95	1	42	-	7	61	20	46.4	07318	
268	23.1	103	10	10	91	1	54	-	6	72	23	13.9	07319	
57	6.8	37	5	2	10	-	-	-	1	7	16	25.6	07320	
480	49.7	242	70	15	98	-	-	-	3	37	62	31.4	07331	
569	62.9	332	67	19	103	-	-	-	14	56	111	63.5	07332	
282	30.7	159	42	8	39	-	-	-	2	12	55	20.7	07333	
511	57.4	274	50	12	137	-	-	-	6	105	68	199.2	07334	
530	61.4	263	102	16	63	-	-	-	1	2	55	25.7	07335	
245	28.6	145	44	2	12	-	-	-	-	-	34	15.9	07336	
288	34.5	186	28	6	46	-	-	-	5	43	45	17.6	07337	
668	70.0	335	70	23	193	-	-	-	16	165	55	77.0	07338	
885	93.3	436	108	45	233	-	-	-	28	149	73	50.3	07339	
251	28.8	159	43	2	6	-	-	-	-	-	24	7.5	07340	
7236	753.0	3586	728	278	2098	3	96	27	163	1368	827	873.5		
12565	1346.9	6728	1327	443	3086	7	97	117	203	1635	1816	1488.8	07000	
3024	283.7	1258	140	161	1389	4	97	32	101	879	311	432.8		
9541	1063.2	5470	1187	282	1697	3	-	85	102	756	1505	1055.9		

4 FERTIGGESTELLTE BAU  
4.9 FERTIGSTELLUNGEN IN DEN REGIERUNGSBEZIRKEN,

SCHL. NR.		KREISFREIE STAEDTE LANDKREISE	INSGESAMT (EINSCHL. BAUMASSNAHMEN AN BESTEHENDEN GEBAEUDEN)											
			WOHNUNGEN IN WOHN- UND NICHTWOHN- GEBAEUDEN	DAVON MIT RAEUMEN EINSCHL. KUECHEN								RAEUME IN WOHN- NUNGEN	SONST. WOHN-EINHEITEN	
										7 UND MEHR			IN WOHN- UND NICHT- WOHN- GEBAEUDEN	RAEUME
										WOHNUNGEN	RAEUME			
				1	2	3	4	5	6					
ANZAHL														
BADEN-														
08100	RB STUTTGART R MITTLERER NECKAR													
08111	STADTKREIS: STUTTGART .....	1329	64	90	420	309	226	166	54	409	5275	128	128	
08115	LANDKREISE: BOEBLINGEN .....	2062	155	112	425	444	390	298	238	1763	8931	-	-	
08116	ESSLINGEN .....	2388	64	172	438	556	516	349	293	2207	10827	81	81	
08117	GOEPPINGEN .....	728	13	24	90	114	207	183	97	738	3658	3	3	
08118	LUDWIGSBURG .....	2442	77	98	429	507	555	498	278	2119	11470	7	7	
08119	REMS-MURR-KREIS .....	1841	37	85	288	497	392	289	253	1936	8689	72	74	
R FRANKEN														
08121	STADTKREIS: HEILBRONN .....	312	23	15	90	57	56	39	32	246	1311	-	-	
08125	LANDKREISE: HEILBRONN .....	1476	42	87	175	252	378	310	232	1768	7267	-	-	
08126	HOHENLOHEKREIS .....	385	19	26	48	85	78	81	48	379	1810	-	-	
08127	SCHWAEBISCH HALL .....	576	7	16	54	78	108	169	144	1117	3184	1	15	
08128	MAIN-TAUBER-KREIS .....	552	3	29	59	62	93	145	161	1235	3056	8	8	
R OSTWUERTTEMBERG														
08135	LANDKREISE: HEIDENHEIM .....	491	14	9	23	61	112	147	125	938	2725	-	-	
08136	OSTALBKREIS .....	1192	32	42	130	128	337	296	227	1780	6259	78	78	
	RB ZUSAMMEN .....	15774	550	805	2669	3150	3448	2970	2182	16635	74462	378	394	
08200	RB KARLSRUHE R MITTLERER OBERRHEIN													
08211	STADTKREISE: BADEN-BADEN .....	294	1	18	69	58	77	37	34	265	1348	-	-	
08212	KARLSRUHE .....	789	38	72	247	153	144	81	54	406	3147	61	64	
08215	LANDKREISE: KARLSRUHE .....	1470	17	47	116	190	386	357	357	2719	8010	-	-	
08216	RASTATT .....	1022	16	58	126	224	233	204	161	1225	5020	66	66	
R UNTERER NECKAR														
08221	STADTKREISE: HEIDELBERG .....	385	-12	34	102	99	66	50	46	352	1740	-19	-19	
08222	MANNHEIM .....	793	104	33	178	199	160	68	51	396	3104	23	23	
08225	LANDKREISE: NECKAR-ODENWALD-KREIS .....	363	-	13	16	56	95	106	77	617	2026	-	-	
08226	RHEIN-NECKAR-KREIS .....	2089	72	111	249	324	451	525	357	2683	10425	-	-	
R NORDSCHWARZWALD														
08231	STADTKREIS: PFORZHEIM .....	299	9	18	41	81	85	34	31	243	1364	-	-	
08235	LANDKREISE: CALW .....	790	37	54	103	98	183	169	146	1115	3890	-	-	
08236	ENZKREIS .....	997	14	58	60	144	254	222	245	1860	5348	-	-	
08237	FREUDENSTADT .....	493	9	22	83	77	133	84	85	642	2421	-	-	
	RB ZUSAMMEN .....	9784	305	538	1390	1703	2267	1937	1644	12523	47843	131	134	
08300	RB FREIBURG R SUEDLICHER OBERRHEIN													
08311	STADTKREIS: FREIBURG IM BREISGAU .....	1753	250	387	449	261	188	107	111	858	5855	63	63	
08315	LANDKREISE: BREISGAU-HOCHSCHWARZWALD ..	931	34	54	143	157	201	206	136	1033	4473	-	-	
08316	EMMENDINGEN .....	592	3	47	85	72	163	121	101	760	2941	-	-	
08317	ORTENAU-KREIS .....	1596	54	73	235	243	383	340	268	2024	7856	7	7	
R SCHWARZWALD-BAAR-HEUBERG														
08325	LANDKREISE: ROTTWEIL .....	405	2	22	29	53	108	95	96	744	2199	-	-	
08326	SCHWARZWALD-BAAR-KREIS .....	606	23	60	77	93	144	97	112	859	2907	406	406	
08327	TUTTLINGEN .....	483	2	18	38	78	138	110	99	748	2562	-	-	

VORHABEN IM HOCHBAU 1988  
KREISFREIEN STAEDTEN UND KREISEN

ERRICHTUNG NEUER GEBAEUDE														SCHL. NR.
WOHNGEBAEUDE						WOHNHEIME			VON DEN WOHNGB. WAREN GEBAEUDE MIT EIGENTUMSWOHNUNGEN		NICHTWOHNGB.			
WOHN- NUNGEN	WOHN- FLAECHE	WOHNGEBAEUDE MIT ... WOHNUNGEN				GEBAEUDE	WOHNUNGEN	SONSTIGE WOHN- EINHEITEN	GEBAEUDE	WOHNUNGEN	GEBAEUDE	NUTZ- FLAECHE		
		1	2	3 UND MEHR										
				GEBAEUDE	WOHNUNGEN									
ANZAHL	1000 M2	ANZAHL											1000 M2	
HUERTTEMBERG														08100
1074	88.3	226	35	109	732	3	46	188	71	483	123	255.6	08111	
1789	163.6	537	154	122	920	1	24	-	107	802	135	151.6	08115	
2186	198.2	668	168	165	1169	5	13	45	141	1004	190	210.4	08116	
650	64.0	322	92	23	144	1	-	9	28	149	74	64.7	08117	
2244	213.3	864	195	139	990	-	-	-	125	908	184	205.5	08118	
1672	157.3	496	132	138	892	6	20	44	116	779	175	144.7	08119	
297	25.3	79	19	24	159	1	21	-	23	147	37	67.3	08121	
1317	136.5	614	170	71	363	-	-	-	58	303	223	219.8	08125	
294	30.2	130	39	13	86	-	-	-	12	77	87	54.1	08126	
507	55.0	301	55	17	95	1	1	1	16	86	214	108.2	08127	
474	54.6	259	69	13	77	-	-	-	11	62	119	53.7	08128	
438	47.8	302	31	12	74	-	-	-	10	64	75	53.7	08135	
1043	109.8	489	163	40	228	-	-	-	33	187	198	103.8	08136	
13985	1343.8	5287	1322	886	5929	18	125	287	751	5051	1834	1693.2	08200	
242	25.4	76	25	18	116	-	-	-	18	111	30	32.3	08211	
760	64.8	172	41	53	506	-	-	-	37	361	54	86.1	08212	
1299	147.1	722	144	59	282	1	7	-	40	196	189	194.3	08215	
904	90.0	276	116	52	332	2	64	34	31	213	102	91.5	08216	
361	31.8	91	18	24	234	-	-	-	14	120	39	83.3	08221	
745	57.6	167	27	50	398	3	126	-	18	144	109	191.5	08222	
285	32.2	181	36	7	32	-	-	-	5	17	74	47.6	08225	
1898	198.8	910	204	87	516	3	64	-	53	306	163	287.6	08226	
285	26.3	127	13	20	132	-	-	-	20	113	22	59.6	08231	
649	65.4	297	98	28	139	1	17	-	12	83	63	58.8	08235	
875	94.0	464	153	22	105	-	-	-	17	77	102	76.3	08236	
394	39.0	142	76	15	100	-	-	-	11	75	54	43.1	08237	
8697	872.4	3625	951	435	2892	10	278	34	276	1816	1001	1252.0	08300	
1605	108.8	198	74	94	1179	3	80	51	68	812	120	153.5	08311	
776	78.4	284	119	46	254	-	-	-	19	138	100	48.3	08315	
468	49.6	207	70	17	90	1	31	-	11	41	68	37.9	08316	
1252	130.2	532	177	63	366	1	-	7	45	239	203	148.8	08317	
356	38.3	178	63	8	52	-	-	-	8	49	61	54.1	08325	
455	47.0	208	70	23	107	6	-	406	14	54	96	90.7	08326	
425	44.7	233	58	13	76	-	-	-	10	63	82	49.2	08327	

SCHL. NR.	KREISFREIE STAEDTE LANDKREISE	WOHNUNGEN IN WOHN- UND NICHTWOHN- GEBAEUDEN	INSGESAMT (EINSCHL. BAUMASSNAHMEN AN BESTEHENDEN GEBAEUDEN)										SONST. WOHN-EINHEITEN		
			DAVON MIT RAEUMEN EINSCHL. KUECHEN								RAEUME IN WOHN- NUNGEN	IN WOHN- UND NICHT- WOHN- GEBAEUDEN	RAEUME		
									7 UND MEHR						
			1	2	3	4	5	6	WOHNUNGEN	RAEUME					
ANZAHL															
R HOCHRHEIN-BODENSEE															
LANDKREISE:															
08335	KONSTANZ .....	778	10	43	125	125	220	136	119	909	3796	-	-	-	
08336	LOERRACH .....	871	25	63	145	191	195	129	123	933	4032	17	17	17	
08337	WALDSHUT .....	587	12	48	78	110	130	96	113	905	2913	14	14	14	
	RB ZUSAMMEN .....	8602	415	815	1404	1383	1870	1437	1278	9773	39534	507	507	507	
08400 RB TUEBINGEN R NECKAR-ALB															
LANDKREISE:															
08415	REUTLINGEN .....	974	22	48	98	127	265	226	188	1418	5019	-	-	-	
08416	TUEBINGEN .....	914	38	76	125	115	178	195	187	1414	4499	-64	-72	-72	
08417	ZOLLERNALBKREIS .....	583	5	19	50	74	154	118	163	1269	3236	1	1	1	
R DONAU-ILLER 1)															
STADTKREIS:															
08421	ULM .....	745	114	48	97	169	127	122	68	510	3054	-	-	-	
LANDKREISE:															
08425	ALB-DONAU-KREIS .....	615	9	30	40	69	157	172	138	1058	3340	-2	-2	-2	
08426	BIBERACH .....	717	1	23	77	80	171	166	199	1540	3989	-	-	-	
R BODENSEE-OBERSCHWABEN															
LANDKREISE:															
08435	BODENSEEKKREIS .....	959	21	74	161	202	200	152	149	1119	4491	-	-	-	
08436	RAVENSBURG .....	1005	12	46	177	161	172	191	246	1887	5172	69	69	69	
08437	SIGMARINGEN .....	533	6	27	78	75	110	111	126	974	2784	7	7	7	
	RB ZUSAMMEN .....	7045	228	391	903	1072	1534	1453	1464	11189	35584	11	3	3	
08000	INSGESAMT .....	41205	1498	2549	6366	7308	9119	7797	6568	50120	197423	1027	1038	1038	
	STADTKREISE .....	6699	591	715	1693	1386	1129	704	481	3685	26198	256	259	259	
	LANDKREISE .....	34506	907	1834	4673	5922	7990	7093	6087	46435	171225	771	779	779	
BAY															
09100 RB OBERBAYERN															
KREISFREIE STAEDTE:															
09161	INGOLSTADT .....	584	9	6	82	74	138	183	92	680	3031	-	-	-	
09162	MUENCHEN .....	7578	695	1250	2146	1960	1059	354	114	822	25714	991	1009	1009	
09163	ROSENHEIM .....	220	9	33	88	50	20	12	8	58	769	-	-	-	
LANDKREISE:															
09171	ALTOETTING .....	436	4	21	83	75	81	79	93	745	2219	-	-	-	
09173	BAD TOLZ-WOLFTRATSHAUSEN ..	651	57	67	117	123	102	83	102	781	2823	-	-	-	
09172	BERCHTESGADENER LAND .....	420	31	60	81	74	49	68	57	447	1790	-	-	-	
09174	DACHAU .....	691	2	15	66	105	211	183	109	819	3622	-	-	-	
09175	EBERSBERG .....	789	23	108	157	161	134	93	113	858	3440	-	-	-	
09176	EICHSTAETT .....	567	4	18	47	79	151	183	85	640	2990	-	-	-	
09177	ERDING .....	450	-	9	26	40	83	103	189	1463	2752	-	-	-	
09178	FREISING .....	939	210	63	143	158	128	118	119	891	3636	-	-	-	
09179	FUERSTENFELDBRUCK .....	1199	27	137	246	255	234	197	103	764	5175	-	-	-	
09180	GARMISCH-PARTENKIRCHEN .....	402	16	56	116	97	44	35	38	282	1576	-	-	-	
09181	LANDSBERG A. LECH .....	554	6	27	77	97	110	114	123	911	2824	-	-	-	
09182	MIESBACH .....	448	16	59	47	52	108	106	60	469	2128	119	123	123	
09183	MUEHLDORF A. INN .....	468	7	21	39	60	70	125	146	1130	2636	-	-	-	
09184	MUENCHEN .....	2113	210	184	457	461	402	260	139	1051	8414	26	26	26	
09185	NEUBURG-SCHROBENHAUSEN .....	414	15	17	35	50	86	119	92	688	2186	-	-	-	
09186	PAFFENHOFEN A.D. ILM .....	476	-	22	30	32	74	127	191	1514	2908	-	-	-	
09187	ROSENHEIM .....	916	10	63	107	135	191	224	186	1413	4709	-3	-1	-1	
09188	STARNBERG .....	358	15	27	81	46	73	69	47	355	1630	-	-	-	
09189	TRAUNSTEIN .....	685	19	96	115	98	121	118	118	897	3158	63	63	63	
09190	WEILHEIM-SCHONGAU .....	481	18	39	45	67	91	124	97	748	2446	-	-	-	
	RB ZUSAMMEN .....	21839	1403	2398	4431	4349	3760	3077	2421	18426	92576	1196	1220	1220	
09200 RB NIEDERBAYERN															
KREISFREIE STAEDTE:															
09261	LANDSHUT .....	336	68	18	42	68	29	73	38	288	1373	-	-	-	
09262	PASSAU .....	89	5	12	6	7	11	9	39	327	511	-	-	-	
09263	STRAUBING .....	138	4	6	17	21	35	24	31	242	712	-	-	-	
LANDKREISE:															
09271	DEGGENDORF .....	553	15	48	57	90	96	114	133	1019	2825	-	-	-	
09279	DINGOLFING-LANDAU .....	329	-	5	22	17	38	75	172	1342	2126	-	-	-	
09272	FREYUNG-GRAFENAU .....	260	1	6	14	46	47	61	85	687	1527	-	-	-	
09273	KELHEIM .....	528	46	20	37	70	95	129	131	1010	2736	-	-	-	
09274	LANDSHUT .....	610	-	12	44	64	133	220	137	1020	3417	-	-	-	
09275	PASSAU .....	770	33	119	124	85	132	122	155	1180	3555	-	-	-	
09276	REGEN .....	339	11	19	30	54	73	64	88	717	1821	-	-	-	
09277	ROTTAL-INN .....	672	22	69	88	61	101	122	209	1596	3501	61	62	62	
09278	STRAUBING-BOGEN .....	327	-	7	18	32	81	95	94	704	1875	1	1	1	
	RB ZUSAMMEN .....	4951	205	341	499	615	871	1108	1312	10132	25979	62	63	63	

1) SOWEIT LAND BADEN WUERTTEMBERG.



VORHABEN IM HOCHBAU 1988  
KREISFREIEN STAEDTEN UND KREISEN

ERRICHTUNG NEUER GEBÄUDE														SCHL. NR.
WOHNGEBÄUDE						WOHNHEIME			VON DEN WOHNGB. WAREN GEBÄUDE MIT EIGENTUMSWOHNUNGEN		NICHTWOHNGB.			
WOHN- NUNGEN	WOHN- FLÄCHE	WOHNGEBÄUDE MIT ... WOHNUNGEN				GEBÄUDE	WOHNUNGEN	SONSTIGE WOHN- EINHEITEN	GEBÄUDE	WOHNUNGEN	GEBÄUDE	NUTZ- FLÄCHE		
		1	2	3 UND MEHR										
				GEBÄUDE	WOHNUNGEN									
ANZAHL	1000 M2	ANZAHL											1000 M2	
610	62.8	277	59	33	215	-	-	-	26	175	122	109.6	08335	
763	73.0	278	77	32	331	-	-	-	17	239	71	82.2	08336	
457	49.4	192	69	24	127	1	-	14	17	98	64	35.2	08337	
7167	682.0	2587	836	353	2797	12	111	478	235	1908	987	809.6	08400	
880	92.4	446	109	32	216	-	-	-	30	142	119	109.3	08415	
777	77.7	385	83	34	226	-	-	-	31	192	85	93.1	08416	
531	60.2	357	60	14	54	-	-	-	7	31	68	73.6	08417	
696	59.5	247	42	41	365	-	-	-	18	128	87	121.3	08421	
512	60.1	327	77	6	31	-	-	-	5	24	138	77.9	08425	
626	71.2	377	84	15	81	-	-	-	12	62	118	89.2	08426	
850	81.8	310	77	44	378	1	8	-	32	244	86	107.3	08435	
870	89.9	419	88	41	275	1	-	40	37	220	182	133.2	08436	
393	44.5	248	48	11	49	1	-	7	7	29	89	51.2	08437	
6135	637.2	3116	668	238	1675	3	8	47	179	1072	972	856.1	08000	
35984	3535.4	14615	3777	1912	13293	43	522	846	1441	9847	4794	4610.8	08000	
6065	487.8	1383	294	433	3821	10	273	239	287	2419	621	1050.5	08000	
29919	3047.6	13232	3483	1479	9472	33	249	607	1154	7428	4173	3560.3	08000	
ERN														09100
535	54.6	359	35	11	106	-	-	-	5	76	40	59.9	09161	
6924	457.7	955	168	537	5629	7	4	846	272	2675	429	536.9	09162	
208	14.4	32	3	15	170	-	-	-	8	109	23	27.5	09163	
402	43.0	216	25	10	136	-	-	-	9	127	99	83.4	09171	
581	52.2	155	56	19	262	1	52	-	19	119	105	60.2	09173	
351	31.8	88	36	22	189	1	2	-	14	149	94	45.2	09172	
656	68.6	386	50	21	170	-	-	-	17	129	67	34.3	09174	
738	65.5	219	63	24	393	-	-	-	22	333	68	49.7	09175	
525	59.0	333	68	6	56	-	-	-	6	29	60	25.3	09176	
423	50.2	277	54	6	38	-	-	-	3	28	67	31.5	09177	
907	70.8	276	63	36	311	2	194	-	14	164	77	50.6	09178	
1116	100.8	434	107	46	468	-	-	-	43	381	76	87.9	09179	
358	29.6	57	43	37	215	-	-	-	20	114	50	36.9	09180	
521	55.0	227	82	11	130	-	-	-	9	109	74	42.1	09181	
396	42.2	174	42	21	138	-	-	-	18	90	84	40.1	09182	
423	48.0	279	50	7	44	-	-	-	4	30	146	81.2	09183	
1976	169.3	635	133	67	911	1	164	-	84	758	134	268.7	09184	
371	42.0	239	46	5	40	-	-	-	6	33	125	54.5	09185	
475	57.3	303	60	9	52	-	-	-	8	39	48	25.0	09186	
796	89.5	354	124	35	186	1	8	-	28	131	103	46.4	09187	
357	35.6	121	55	17	117	1	9	-	16	58	6	6.0	09188	
606	58.2	249	66	31	180	2	45	63	27	143	125	48.8	09189	
438	45.3	192	58	11	130	-	-	-	10	120	135	60.0	09190	
20083	1740.6	6560	1487	1004	10071	16	478	909	662	5944	2235	1802.2	09200	
320	25.1	110	13	9	184	-	-	-	5	89	30	35.6	09261	
81	9.5	40	8	6	25	-	-	-	2	10	12	27.4	09262	
122	12.7	80	3	3	36	-	-	-	3	36	27	25.9	09263	
486	53.3	255	69	7	93	-	-	-	7	89	172	93.3	09271	
321	39.4	223	47	1	4	-	-	-	1	2	79	58.5	09279	
241	29.6	167	32	3	10	-	-	-	1	3	62	22.7	09272	
474	52.1	287	43	14	62	1	39	-	1	8	156	85.5	09273	
591	69.9	413	69	4	40	-	-	-	-	-	181	55.3	09274	
643	63.5	291	60	22	232	-	-	-	16	146	114	52.6	09275	
300	31.6	158	33	12	76	-	-	-	8	43	111	59.4	09276	
589	65.7	305	92	8	99	1	1	61	11	96	355	94.8	09277	
324	40.2	234	45	-	-	-	-	-	3	6	116	46.2	09278	
4492	492.5	2563	514	89	861	2	40	61	58	528	1415	657.3	09278	

		INSGESAMT (EINSCHL. BAUMASSNAHMEN AN BESTEHENDEN GEBAEUDEN)												
SCHL. NR.	KREISFREIE STAEDTE ----- LANDKREISE	WOHNUNGEN IN WOHN- UND NICHTWOHN- GEBAEUDEN	DARVON MIT RAEUMEN EINSCHL. KUECHEN								RAEUME IN WOHN- NUNGEN	SONST. WOHN-EINHEITEN		
									7 UND MEHR			IN WOHN- UND NICHT- WOHN- GEBAEUDEN	RAEUME	
			1	2	3	4	5	6	WOHNUNGEN	RAEUME				
ANZAHL														
09300 RB OBERPFALZ														
KREISFREIE STAEDTE:														
09361	AMBERG .....	152	-	24	19	39	29	22	19	139	677	-	-	-
09362	REGENSBURG .....	583	31	48	206	157	50	62	29	219	2214	20	25	-
09363	WEIDEN I.D.OPF. ....	86	-	2	3	4	24	21	32	251	526	-	-	-
LANDKREISE:														
09371	AMBERG-SULZBACH .....	604	2	12	19	66	212	190	103	777	3324	-	-	-
09372	CHAM .....	660	4	23	48	110	200	152	123	926	3472	-	-	-
09373	NEUMARKT I.D. OPF. ....	711	4	27	76	90	192	200	122	980	3786	-	-	-
09374	NEUSTADT A.D. WALDNAAB .....	472	-	13	6	49	215	110	79	573	2548	-	-	-
09375	REGENSBURG .....	971	4	27	156	179	206	272	127	928	4832	-	-	-
09376	SCHWANDORF .....	432	4	23	22	69	119	134	61	464	2255	-	-	-
09377	TIRSCHENREUTH .....	221	-	7	9	29	75	64	37	275	1191	-	-	-
	RB ZUSAMMEN .....	4892	49	206	564	792	1322	1227	732	5532	24825	20	25	-
09400 RB OBERFRANKEN														
KREISFREIE STAEDTE:														
09461	BAMBERG .....	425	21	40	112	107	49	39	57	448	1792	105	105	-
09462	BAYREUTH .....	198	64	1	28	67	16	7	15	120	660	-	-	-
09463	COBURG .....	131	-	7	24	19	23	30	28	215	672	4	4	-
09464	HOF .....	101	4	3	15	14	29	24	12	90	490	-	-	-
LANDKREISE:														
09471	BAMBERG .....	719	4	9	29	110	185	210	172	1348	4082	-	-	-
09472	BAYREUTH .....	401	4	9	23	59	107	85	114	894	2266	4	4	-
09473	COBURG .....	387	4	30	17	30	88	115	103	805	2170	1	14	-
09474	FORCHHEIM .....	559	5	29	53	92	124	130	126	974	2964	-	-	-
09475	HOF .....	319	2	9	20	52	75	66	95	730	1789	-	-	-
09476	KRONACH .....	208	-	-1	-12	32	70	56	63	473	1249	-	-	-
09477	KULMBACH .....	213	-	7	13	31	58	66	38	288	1151	-	-	-
09478	LICHTENFELS .....	150	-	7	10	28	46	25	34	270	806	-	-	-
09479	MUNSIEDEL I. FICHTELGEbirGE	146	5	-	1	10	56	39	35	261	823	-	-	-
	RB ZUSAMMEN .....	3957	113	150	333	651	926	892	892	6916	20914	114	127	-
09500 RB MITTELFRANKEN														
KREISFREIE STAEDTE:														
09561	ANSBACH .....	155	-1	17	30	51	17	19	22	180	706	54	53	-
09562	ERLANGEN .....	473	137	34	77	97	48	52	28	215	1591	61	62	-
09563	FUERTH .....	270	-1	1	49	77	77	39	28	209	1284	-	-	-
09564	NUERNBERG .....	1304	102	80	207	374	245	202	94	690	5506	-	36	-
09565	SCHWABACH .....	164	1	2	47	34	44	19	17	125	741	6	7	-
LANDKREISE:														
09571	ANSBACH .....	583	4	9	46	73	189	148	114	855	3140	13	16	-
09572	ERLANGEN-HOECHSTADT .....	816	9	25	36	114	206	257	169	1289	4484	-	-	-
09573	FUERTH .....	600	6	17	58	126	134	153	106	771	3077	-	-	-
09575	NEUSTADT/AISCH-BAD WINDSH.	326	1	7	14	48	83	86	87	687	1867	-	-	-
09574	NUERNBERGER LAND .....	558	4	18	40	92	149	181	74	552	2911	28	28	-
09576	ROTH .....	585	9	10	67	131	124	145	99	728	2972	125	125	-
09577	WEISSENBURG-GUNZENHAUSEN ..	169	-	25	21	15	46	29	33	252	829	-	-	-
	RB ZUSAMMEN .....	6003	271	245	692	1232	1362	1330	871	6553	29108	287	327	-
09600 RB UNTERFRANKEN														
KREISFREIE STAEDTE:														
09661	ASCHAFFENBURG .....	213	-	5	34	42	48	45	39	302	1092	-	-	-
09662	SCHWEINFURT .....	219	-	11	34	69	37	27	41	311	1058	59	59	-
09663	WUERZBURG .....	588	108	46	140	82	77	58	77	585	2266	23	23	-
LANDKREISE:														
09671	ASCHAFFENBURG .....	736	8	26	36	109	172	227	158	1201	4027	-	-	-
09672	BAD KISSINGEN .....	316	3	15	23	38	59	80	98	808	1837	-	-	1
09674	HASSBERG .....	307	2	4	7	14	22	45	213	1865	2332	-	-	-
09675	KITZINGEN .....	267	-	4	18	91	39	54	61	512	1457	1	1	-
09677	MAIN-SPESSART .....	416	2	12	16	63	98	115	110	845	2351	-	-	-
09676	MILTENBERG .....	549	1	23	63	94	179	142	47	346	2705	-	-	-
09673	RHOEN-GRABFELD .....	277	-	5	13	23	83	70	83	648	1624	-	-	-
09678	SCHWEINFURT .....	410	1	4	5	63	85	128	124	942	2411	-	-	-
09679	WUERZBURG .....	873	12	41	70	147	215	232	156	1189	4548	-	-	-
	RB ZUSAMMEN .....	5171	137	196	459	835	1114	1223	1207	9554	27708	83	84	-

ERRICHTUNG NEUER GEBÄUDE														SCHL. NR.
WOHNGEBÄUDE						WOHNHEIME			VON DEN WOHNGB. WAREN GEBÄUDE MIT EIGENTUMSWOHNUNGEN		NICHTWOHNGB.			
WOHN- NUNGEN	WOHN- FLÄECHE	WOHNGEBÄUDE MIT ... WOHNUNGEN				GEBÄUDE	WOHNUNGEN	SONSTIGE WOHN- EINHEITEN	GEBÄUDE	WOHNUNGEN	GEBÄUDE	NUTZ- FLÄECHE		
		1	2	3 UND MEHR										
				GEBÄUDE	WOHNUNGEN									
ANZAHL	1000 M2	ANZAHL											1000 M2	
09300														
133	12.2	56	7	7	63	-	-	-	1	10	25	35.3	09361	
528	38.6	97	15	32	401	1	-	19	16	212	57	69.8	09362	
75	8.8	49	13	-	-	-	-	-	2	4	43	68.4	09363	
546	60.6	229	72	13	164	1	9	-	8	129	157	97.5	09371	
551	61.6	328	90	11	43	-	-	-	7	20	361	107.0	09372	
627	68.6	394	72	6	89	-	-	-	6	89	301	89.8	09373	
427	47.0	288	62	3	15	-	-	-	14	28	180	65.2	09374	
932	97.6	497	119	26	197	-	-	-	20	162	150	83.9	09375	
399	44.5	247	54	11	44	-	-	-	2	12	136	54.0	09376	
200	22.7	132	34	-	-	-	-	-	-	-	185	83.2	09377	
4418	462.1	2317	538	109	1016	2	9	19	76	666	1595	754.1		
09400														
375	32.0	100	18	23	234	1	5	105	11	126	48	115.2	09461	
196	13.2	24	4	6	99	1	65	-	2	-14	21	59.0	09462	
103	13.0	71	10	2	12	-	-	-	2	12	30	35.2	09463	
95	9.7	61	6	3	22	-	-	-	-	-	10	11.3	09464	
606	69.4	367	87	14	65	-	-	-	7	36	186	45.8	09471	
358	41.3	238	44	6	32	1	-	4	-	-	167	59.5	09472	
328	34.2	165	38	10	87	-	-	-	11	83	128	74.6	09473	
511	55.8	295	71	15	74	-	-	-	6	38	39	76.9	09474	
277	30.9	185	25	5	42	-	-	-	3	30	163	81.1	09475	
165	19.8	127	19	-	-	-	-	-	2	4	77	51.7	09476	
191	21.3	118	24	5	25	-	-	-	3	13	84	42.9	09477	
111	13.0	83	12	1	4	-	-	-	-	-	57	56.0	09478	
133	14.9	94	14	1	11	-	-	-	1	11	67	36.1	09479	
3449	368.7	1928	372	91	707	3	70	109	48	367	1077	745.2		
09500														
138	12.4	37	20	6	61	1	-	53	5	58	38	45.8	09561	
433	29.3	102	14	11	176	4	127	61	9	158	38	51.8	09562	
272	26.5	140	19	13	94	-	-	-	9	45	27	41.2	09563	
1203	105.8	412	39	75	645	2	68	1	57	489	169	224.8	09564	
150	13.5	76	13	2	16	1	32	-	-	-	15	9.9	09565	
510	58.1	346	59	11	46	-	-	-	4	16	340	199.5	09571	
734	81.5	475	82	15	95	-	-	-	12	62	122	58.1	09572	
559	60.0	334	61	10	103	-	-	-	7	89	76	45.7	09573	
297	35.1	181	45	4	26	-	-	-	2	15	247	73.2	09575	
537	59.9	352	49	14	87	1	-	28	14	70	80	61.5	09574	
546	59.6	315	43	14	145	1	-	125	9	106	150	62.6	09576	
158	16.1	80	12	4	54	-	-	-	3	50	46	21.3	09577	
5537	557.9	2850	456	179	1548	10	227	268	131	1158	1348	895.5		
09600														
199	20.5	85	21	9	72	-	-	-	8	59	28	60.1	09661	
217	20.8	92	6	9	111	1	2	59	6	85	31	32.2	09662	
523	41.6	128	50	21	295	-	-	-	14	264	45	55.3	09663	
670	78.0	373	119	12	59	-	-	-	13	46	83	47.3	09671	
298	31.8	151	49	9	49	-	-	-	3	16	140	82.2	09672	
258	29.0	163	33	4	29	-	-	-	2	9	152	72.3	09674	
252	26.8	99	34	10	85	-	-	-	10	75	44	26.8	09675	
371	40.6	195	80	4	16	-	-	-	13	28	121	30.5	09677	
499	55.5	313	59	14	68	-	-	-	9	45	96	73.9	09676	
235	26.4	160	26	4	23	-	-	-	4	22	150	39.9	09673	
369	42.9	243	45	8	36	-	-	-	10	37	96	28.6	09678	
805	90.0	405	141	24	118	-	-	-	15	75	144	67.3	09679	
4696	503.9	2407	663	128	961	1	2	59	107	761	1130	616.4		

		INSGESAMT (EINSCHL. BAUMASSNAHMEN AN BESTEHENDEN GEBAEUDEN)												
SCHL. NR.	KREISFREIE STAEDTE LANDKREISE	WOHNUNGEN IN WOHN- UND NICHTWOHN- GEBAEUDEN	DAVON MIT RAEUMEN EINSCHL. KUECHEN								RAEUME IN WOH- NUNGEN	SONST. WOHN-EINHEITEN		
			1	2	3	4	5	6	7 UND MEHR			IN WOHN- UND NICHT- WOHN- GEBAEUDEN	RAEUME	
									WOHNUNGEN	RAEUME				
ANZAHL														
09700	RB SCHWABEN													
	KREISFREIE STAEDTE:													
09761	AUGSBURG .....	1590	21	85	471	565	261	112	75	566	6407	233	268	
09762	KAUFBEUREN .....	254	-	4	40	85	72	33	20	151	1177	-	-	
09763	KEMPTEN (ALLGAEU) .....	200	-	15	67	46	37	23	12	87	825	17	17	
09764	HEMMINGEN .....	102	3	1	2	15	23	26	32	237	579	-	-	
	LANDKREISE:													
09771	AICHACH-FRIEDBERG .....	599	6	25	50	97	147	137	137	1061	3212	-	-	
09772	AUGSBURG .....	1553	15	52	129	223	445	376	313	2340	8219	-	-	
09773	DILLINGEN A.D. DONAU .....	309	1	8	19	26	54	76	125	960	1864	-	-	
09779	DONAU-RIES .....	929	6	29	94	119	276	269	136	1045	4861	-	-	
09774	GUENZBURG .....	352	7	29	2	44	65	90	115	848	1960	-	-	
09776	LINDAU (BODENSEE) .....	284	-5	26	77	72	41	49	24	180	1245	-	-	
09775	NEU-ULM .....	666	19	14	99	128	140	141	125	958	3360	-1	-1	
09780	OBERRALLGAEU .....	627	23	56	101	139	150	99	59	459	2797	1	3	
09777	OSTALLGAEU .....	468	2	15	50	52	111	142	96	715	2512	-	-	
09778	UNTERALLGAEU .....	530	-	12	41	73	104	160	140	1044	2963	-	-	
	RB ZUSAMMEN .....	8463	98	371	1242	1684	1926	1733	1409	10651	41981	250	287	
09000.	INSGESAMT .....	55276	2276	3907	8220	10158	11281	10590	8844	67764	263091	2012	2133	
	KREISFREIE STAEDTE .....	16153	1280	1751	3986	4124	2498	1515	999	7557	62373	1573	1668	
	LANDKREISE .....	39123	996	2156	4234	6034	8783	9075	7845	60207	200718	439	465	
SAAR														
10041	STADTVERBAND SAARBRUECKEN .....	581	12	26	51	72	217	108	95	737	2975	172	200	
	LANDKREISE:													
10042	MERZIG-WADERN .....	300	1	7	32	25	64	85	86	668	1709	-	-	
10043	NEUNKIRCHEN .....	332	-	23	8	58	94	82	67	521	1785	-	-	
10044	SAARLOUIS .....	456	2	7	23	59	114	114	137	1055	2630	-	-	
10045	SAAR-PFALZ-KREIS .....	405	29	21	25	57	89	93	91	709	2086	12	13	
10046	SANKT WENDEL .....	287	-	10	2	39	94	74	68	514	1610	18	18	
10000	INSGESAMT .....	2361	44	94	141	310	672	556	544	4204	12795	202	231	
	KREISFREIE STAEDTE .....	-	-	-	-	-	-	-	-	-	-	-	-	
	LANDKREISE .....	2361	44	94	141	310	672	556	544	4204	12795	202	231	
BERLIN														
11000	INSGESAMT .....	5122	-65	-253	1259	2074	1407	526	174	1291	22984	-116	-100	
BUNDES														
	INSGESAMT .....	208621	7116	11713	29889	38268	51301	39282	31052	238131	1003609	4181	4543	
	KREISFREIE STAEDTE .....	56169	3468	4149	12494	13320	12391	6505	3842	29015	232528	2028	2221	
	LANDKREISE .....	152452	3648	7564	17395	24948	38910	32777	27210	209116	771081	2153	2322	

ERRICHTUNG NEUER GEBÄUDE														SCHL. NR.
WOHNGEBAUDE						WOHNHEIME			VON DEN WOHNGB. WAREN GEBÄUDE MIT EIGENTUMSWOHNUNGEN		NICHTWOHNGB.			
WOHN- NUNGEN	WOHN- FLÄCHE	WOHNGEBAUDE MIT ... WOHNUNGEN				GEBÄUDE	WOHNUNGEN	SONSTIGE WOHN- EINHEITEN	GEBÄUDE	WOHNUNGEN	GEBÄUDE	NUTZ- FLÄCHE		
		1	2	3 UND MEHR										
				GEBÄUDE	WOHNUNGEN									
ANZAHL	1000 M2	ANZAHL											1000 M2	
														09700
1490	118.2	232	19	114	1212	1	8	232	97	1030	86	151.5	09761	
230	22.0	87	1	13	141	-	-	-	12	136	34	25.6	09762	
193	15.2	50	3	9	137	-	-	-	9	132	21	15.0	09763	
96	10.8	75	8	1	5	-	-	-	2	7	26	63.6	09764	
507	56.0	301	53	16	100	-	-	-	9	71	140	66.4	09771	
1494	163.0	945	131	27	287	-	-	-	23	262	155	71.4	09772	
303	34.7	201	31	5	40	-	-	-	4	25	64	33.1	09773	
858	95.8	491	124	10	119	-	-	-	14	124	201	90.6	09779	
303	34.1	217	23	6	40	-	-	-	3	13	125	66.7	09774	
226	21.0	67	31	16	97	-	-	-	6	48	50	13.0	09776	
603	61.9	284	44	25	231	-	-	-	18	157	79	64.8	09775	
566	52.1	213	70	33	196	1	17	-	18	93	89	61.9	09780	
443	47.4	275	36	12	96	-	-	-	4	18	82	35.7	09777	
491	57.8	329	57	7	48	-	-	-	7	42	278	95.9	09778	
7803	789.9	3767	631	294	2749	2	25	232	226	2158	1430	855.2		
50478	4915.6	22392	4661	1894	17913	36	851	1657	1308	11582	10230	6325.9	09000	
14839	1137.9	3550	516	937	9946	20	311	1376	557	5836	1353	1884.1		
35639	3777.7	18842	4145	957	7967	16	540	281	751	5746	8877	4441.8		
LAND														
453	49.2	224	63	15	103	1	-	148	4	58	67	104.5	10041	
265	31.1	170	36	4	23	-	-	-	4	23	32	16.0	10042	
270	29.8	146	53	3	18	-	-	-	5	21	41	31.8	10043	
371	45.0	260	52	2	7	-	-	-	1	4	47	35.9	10044	
326	35.9	186	43	7	54	1	-	9	6	49	50	35.4	10045	
210	24.4	143	27	2	13	-	-	-	2	13	55	20.7	10046	
1895	215.4	1129	274	33	218	2	-	157	22	168	292	244.3	10000	
-	-	-	-	-	-	-	-	-	-	-	-	-	-	
1895	215.4	1129	274	33	218	2	-	157	22	168	292	244.3		
(WEST)														
4568	389.7	1183	134	250	3117	2	-	26	66	399	281	486.5	11000	
GEBIET														
186191	18593.4	90953	16213	7397	60160	166	2652	3514	4612	33497	30188	23761.0		
51196	4338.3	17090	2153	2826	28564	61	1236	1944	1530	13153	4754	7315.5		
134995	14255.1	73863	14060	4571	31596	105	1416	1570	3082	20344	25434	16445.5		

5 ABGANG IM HOCHBAU 1988  
5.1 ABGANG VON WOHN- UND NICHTWOHNGEBAEUDEN NACH GEBAEUDEARTEN UND EIGENTUEMERN

INSGESAMT \*)

GEBÄUDEART EIGENTÜMER	GEBÄUDE/ GEBÄUDE- TEILE	NUTZ-  FLÄCHE	WOHN-  NUNGEN	DAVON MIT ... RÄUMEN EINSCHL. KÜCHEN			SONSTIGE WOHN- EINHEITEN	
				1 UND 2	3 UND 4	5 U. MEHR		
				ANZAHL	1000 M2	ANZAHL		
WOHN- UND NICHTWOHNGBÄUDE .....	17118	5313.4	1265.6	15789	2729	7786	5274	810
WOHNGBÄUDE								
WOHNGBÄUDE ZUSAMMEN .....	6991	195.9	1077.3	13584	2466	6699	4419	727
DAR.:WOHNHEIME .....	71	4.4	27.0	330	251	57	22	722
VON DEN WOHNGBÄUDEN ENTFIELEN AUF:								
ÖFFENTLICHE EIGENTÜMER .....	1081	32.9	198.3	2818	750	1376	692	175
UNTERNEHMEN .....	2072	70.4	387.8	5000	966	2635	1399	246
DAVON:								
GEMEINN. WOHNUNGS-U. LÄNDL. SIEDLUNGSUNTERNEHMEN .....	185	4.4	56.0	1084	400	628	56	26
SONSTIGE WOHNUNGSUNTERNEHMEN ...	584	17.8	100.4	1323	236	740	347	2
IMMOBILIENFONDS .....	54	1.4	9.3	113	20	56	37	4
SONSTIGE UNTERNEHMEN(OHNE WOHNUNGSUNTERNEHMEN) .....	1249	46.7	222.2	2480	310	1211	959	214
PRIVATE HAUSHALTE .....	3703	87.3	460.0	5399	633	2540	2226	110
ORGANISATIONEN OHNE ERWERBSZWECK .	135	5.3	31.1	367	117	148	102	196
NICHTWOHNGBÄUDE								
ANSTALTSGEBÄUDE .....	105	135.1	1.9	10	4	-	6	57
BÜRO-UND VERWALTUNGSGBÄUDE ....	460	449.2	10.7	125	8	78	39	-
LANDWIRTSCHAFTL.BETRIEBSGBÄUDE .	4458	1024.8	92.7	987	54	434	499	11
NICHTLANDWIRTSCHAFTL.BETRIEBSGB. .	4600	3343.1	77.4	954	114	548	292	15
DARUNTER:								
FABRIK-UND WERKSTATTGBÄUDE ...	1836	2021.3	22.6	269	28	153	88	1
HANDELS-EINSCHL.LAGERGBÄUDE ..	2011	1067.7	37.0	474	66	275	133	-
HOTELS UND GASTSTÄTTEN .....	274	128.2	12.7	144	16	73	55	14
SONSTIGE NICHTWOHNGBÄUDE .....	504	165.4	5.7	129	83	27	19	-
NICHTWOHNGBÄUDE ZUSAMMEN .....	10127	5117.6	188.4	2205	263	1087	855	83
DAR.:INFRASTRUKTURGBÄUDE .....	687	386.0	10.4	171	86	46	39	58
VON DEN NICHTWOHNGBÄUDEN ENTFIELEN AUF:								
ÖFFENTLICHE EIGENTÜMER .....	1405	934.4	31.4	396	69	204	123	34
BUND .....	132	80.3	1.1	10	1	4	5	-
LÄNDER .....	142	119.6	1.9	17	3	7	7	18
GEMEINDEN/GEMEINDEVERBÄNDE ....	1124	692.9	27.9	363	65	189	109	16
SOZIALVERSICHERUNG .....	7	41.7	0.5	6	-	4	2	-
UNTERNEHMEN .....	5820	3487.9	98.4	1100	105	545	450	8
DAVON:								
LAND-UND FORSTWIRTSCHAFT, FISCHEREI .....	2018	500.9	37.1	364	20	149	195	-
PRODUZIERENDES GEWERBE .....	1731	1532.8	13.4	165	27	77	61	8
HANDEL,KREDITINST.VERSICHERUNGS- GEWERBE,Dienstleistungen .....	1940	1326.4	47.0	561	57	317	187	-
DAR.:IMMOBILIENFONDS .....	72	72.1	0.8	9	-	2	7	-
VERKEHR U.NACHRICHTENÜBERMITTL.	131	127.8	1.0	10	1	2	7	-
DAR.:BUNDESBahn U.BUNDESPOST ...	90	102.0	1.0	10	1	2	7	-
PRIVATE HAUSHALTE .....	2701	591.6	53.9	638	51	317	270	2
ORGANISATIONEN OHNE ERWERBSZWECK .	201	103.7	4.6	71	38	21	12	39

\*) EINSCHL. ABGANG VON GEBAEUDETEILEN.

5 ABGANG IM HOCHBAU 1988  
5.2 ABGANG VON WOHN- UND NICHTWOHNGEBAEUDEN NACH GEBAEUDEARTEN, LAGE UND ABGANGSURSACHE

ABGANG GANZER GEBAEUDE

GEBAEUDEART  LAGE	INSGESAMT		DARUNTER WEGEN							
			SCHAFFUNG VON VER- KEHRS-U.FREIFLAECH.		ERRICHTUNG EINES NEUEN WOHNGEBAEUDES		NICHTWOHNGEBAEUDES		NUTZUNGSÄNDERUNG	
	GEBAEUDE	WOHN- UND NUTZFL.	GEBAEUDE	WOHN- UND NUTZFL.	GEBAEUDE	WOHN- UND NUTZFL.	GEBAEUDE	WOHN- UND NUTZFL.	GEBAEUDE	WOHN- UND NUTZFL.
	ANZAHL	1000 M2	ANZAHL	1000 M2	ANZAHL	1000 M2	ANZAHL	1000 M2	ANZAHL	1000 M2
BUNDESGBEBIET										
WOHN- UND NICHTWOHNGBAEUDE ....	15974	6197.0	3402	1302.9	5157	1187.0	3691	2286.3	1610	423.8
WOHNGBAEUDE										
GEBAEUDE MIT 1 U.2 WOHNUNGEN ..	5551	787.3	1094	151.8	2914	391.7	602	100.7	286	52.0
3 WOHNUNGEN U.MEHR	1058	404.5	303	116.9	368	120.8	152	61.7	95	46.0
WOHNHEIME .....	70	31.3	20	7.5	21	8.6	13	8.5	8	3.7
ZUSAMMEN	6679	1223.1	1417	276.2	3303	521.1	767	170.9	389	101.8
VON DEN WOHNGBAEUDEN 1)										
ENTFIELEN AUF WOHNGBEITE ..	1924	365.4	311	72.6	1129	181.5	109	27.9	113	25.1
DORFGBEITE ..	1107	166.4	258	36.5	488	71.2	111	18.0	75	13.2
MISCHGBEITE ..	1403	302.8	386	78.3	447	84.8	280	67.1	146	43.0
GEWERBEBEITE ..	269	66.5	127	32.5	15	2.8	82	20.0	10	2.8
SONDERGBEITE	91	20.0	31	7.1	17	2.7	19	5.9	4	1.4
VON DEN WOHNGBAEUDEN LAGEN IN										
FOERML.FESTGEL.SANIERUNGSGB.	526	115.7	174	38.6	220	43.0	70	14.6	29	9.7
ERSATZ-BZW.ERGAENZUNGSGB. ..	14	4.6	6	1.8	3	0.4	1	0.9	3	1.0
NICHTWOHNGBAEUDE										
ANSTALTSGBAEUDE .....	93	130.4	14	14.9	10	10.3	43	84.6	12	12.1
BUERO-U.VERWALTUNGSGBAEUDE ..	423	399.7	90	65.8	50	24.0	196	205.4	46	19.3
LANDWIRTSCHAFTL.BETRIEBSGB.	4068	1041.6	749	181.6	1136	263.0	859	238.3	784	157.2
NICHTLANDW.BETRIEBSGBAEUDE ..	4262	3244.8	1029	739.0	607	354.9	1648	1511.5	337	120.5
SONSTIGE NICHTWOHNGBAEUDE ..	449	157.3	103	25.4	51	13.8	178	75.6	42	13.0
ZUSAMMEN	9295	4973.9	1985	1026.7	1854	666.0	2924	2115.4	1221	322.0
VON DEN NICHTWOHNGBAEUDEN 1)										
ENTFIELEN AUF WOHNGBEITE ..	1215	507.8	210	93.3	407	180.4	199	115.2	225	53.5
DORFGBEITE ..	2320	611.7	425	106.2	592	126.8	353	110.8	613	131.1
MISCHGBEITE ..	1947	976.3	502	208.0	319	150.5	697	447.9	247	66.7
GEWERBEBEITE ..	1345	1562.2	349	384.5	14	13.8	693	822.6	18	34.5
SONDERGBEITE	328	354.8	95	73.2	11	3.4	136	163.4	17	7.3
VON DEN NICHTWOHNGB. LAGEN IN										
FOERML.FESTGEL.SANIERUNGSGB.	541	315.5	204	112.6	116	45.1	152	129.9	34	9.3
ERSATZ-BZW.ERGAENZUNGSGB. ..	14	5.1	2	0.6	5	0.8	3	1.2	4	2.5
SCHLESWIG-HOLSTEIN										
WOHN- UND NICHTWOHNGBAEUDE ....	523	276.0	97	51.7	130	33.3	159	125.4	73	20.3
WOHNGBAEUDE										
GEBAEUDE MIT 1 U.2 WOHNUNGEN ..	160	21.8	20	2.8	81	10.5	28	4.0	16	2.7
3 WOHNUNGEN U.MEHR	.	.	.	.	.	.	.	.	.	.
WOHNHEIME .....	.	.	.	.	.	.	.	.	.	.
ZUSAMMEN	198	33.7	32	6.9	92	14.0	33	5.1	22	4.8
VON DEN WOHNGBAEUDEN LAGEN IN										
FOERML.FESTGEL.SANIERUNGSGB.	9	2.2	5	0.6	-	-	2	0.6	2	1.1
ERSATZ-BZW.ERGAENZUNGSGB. ..	-	-	-	-	-	-	-	-	-	-
NICHTWOHNGBAEUDE										
ANSTALTSGBAEUDE .....	3	7.1	-	-	-	-	1	4.5	1	0.6
BUERO-U.VERWALTUNGSGBAEUDE ..	17	7.7	5	3.4	-	-	9	3.0	2	1.2
LANDWIRTSCHAFTL.BETRIEBSGB.	112	55.5	16	4.8	22	11.4	31	12.2	25	7.0
NICHTLANDW.BETRIEBSGBAEUDE ..	183	166.8	43	35.0	16	7.9	82	98.7	20	6.3
SONSTIGE NICHTWOHNGBAEUDE ..	10	5.1	1	1.6	-	-	3	1.9	3	0.4
ZUSAMMEN	325	242.3	65	44.8	38	19.3	126	120.3	51	15.4
VON DEN NICHTWOHNGB. LAGEN IN										
FOERML.FESTGEL.SANIERUNGSGB.	36	64.5	20	23.7	1	0.3	13	38.9	1	0.5
ERSATZ-BZW.ERGAENZUNGSGB. ..	-	-	-	-	-	-	-	-	-	-
HAMBURG										
WOHN- UND NICHTWOHNGBAEUDE ....	226	148.1	17	3.6	65	9.3	83	101.6	1	1.3
WOHNGBAEUDE										
GEBAEUDE MIT 1 U.2 WOHNUNGEN ..	77	8.1	7	0.6	56	5.8	7	1.2	-	-
3 WOHNUNGEN U.MEHR	13	5.1	2	0.7	5	1.7	1	0.5	-	-
WOHNHEIME .....	-	-	-	-	-	-	-	-	-	-
ZUSAMMEN	90	13.2	9	1.3	61	7.4	8	1.8	-	-
VON DEN WOHNGBAEUDEN LAGEN IN										
FOERML.FESTGEL.SANIERUNGSGB.	-	-	-	-	-	-	-	-	-	-
ERSATZ-BZW.ERGAENZUNGSGB. ..	-	-	-	-	-	-	-	-	-	-
NICHTWOHNGBAEUDE										
ANSTALTSGBAEUDE .....	-	-	-	-	-	-	-	-	-	-
BUERO-U.VERWALTUNGSGBAEUDE ..	25	21.0	3	0.9	1	0.2	12	15.5	1	1.3
LANDWIRTSCHAFTL.BETRIEBSGB.	4	2.2	-	-	-	-	-	-	-	-
NICHTLANDW.BETRIEBSGBAEUDE ..	100	108.3	5	1.4	3	1.6	59	81.6	-	-
SONSTIGE NICHTWOHNGBAEUDE ..	7	3.4	-	-	-	-	4	2.7	-	-
ZUSAMMEN	136	134.9	8	2.3	4	1.9	75	99.8	1	1.3
VON DEN NICHTWOHNGB. LAGEN IN										
FOERML.FESTGEL.SANIERUNGSGB.	-	-	-	-	-	-	-	-	-	-
ERSATZ-BZW.ERGAENZUNGSGB. ..	-	-	-	-	-	-	-	-	-	-

1) ANGABEN UEBER DIE LAGE DER GRUNDSTUECKE: OHNE BAYERN.

5 ABGANG IM HOCHBAU 1988  
5.2 ABGANG VON WOHN- UND NICHTWOHNGEBAEUDEN NACH GEBAEUDEARTEN, LAGE UND ABGANGSURSACHE  
ABGANG GANZER GEBAEUDE

GEBAEUDEART  LAGE	INSGESAMT		DARUNTER WEGEN							
			SCHAFFUNG VON VER- KEHRS-U.FREIFLAECH.		ERRICHTUNG EINES NEUEN WOHNGEBAEUES		EINES NEUEN NICHTWOHNGEBAEUES		NUTZUNGSÄNDERUNG	
	GEBAEUDE	WOHN- UND NUTZFL.	GEBAEUDE	WOHN- UND NUTZFL.	GEBAEUDE	WOHN- UND NUTZFL.	GEBAEUDE	WOHN- UND NUTZFL.	GEBAEUDE	WOHN- UND NUTZFL.
	ANZAHL	1000 M2	ANZAHL	1000 M2	ANZAHL	1000 M2	ANZAHL	1000 M2	ANZAHL	1000 M2
NIEDERSACHSEN										
WOHN- UND NICHTWOHNGEBAEUDE ....	1169	532.6	316	170.1	261	67.9	346	170.5	11	2.4
WOHNGEBAEUDE										
GEBAEUDE MIT 1 U.2 WOHNUNGEN ..	314	50.2	64	10.6	137	21.0	42	8.3	5	1.2
3 WOHNUNGEN U.MEHR	54	18.0	19	7.3	14	4.3	14	4.9	-	-
WOHNHEIME .....	6	3.9	3	0.8	2	0.4	1	2.7	-	-
ZUSAMMEN	374	72.2	86	18.7	153	25.8	57	15.9	5	1.2
VON DEN WOHNGEBAEUDEN LAGEN IN FOERML.FESTGEL.SANIERUNGSGEB. ERSATZ-BZW.ERGAENZUNGSGEB. ..	25	5.8	11	2.8	8	1.8	3	0.8	1	0.2
NICHTWOHNGEBAEUDE										
ANSTALTSGEBAEUDE .....	6	5.6	2	1.5	1	0.3	2	1.7	-	-
BUERO-U.VERWALTUNGSGEBAEUDE ..	34	26.2	14	4.4	2	0.5	15	10.5	1	0.4
LANDWIRTSCHAFTL.BETRIEBSGEB. ..	336	129.0	98	26.0	57	14.6	84	36.7	3	0.2
NICHTLANDW.BETRIEBSGEBAEUDE ..	390	289.3	113	118.6	45	24.7	177	100.6	2	0.6
SONSTIGE NICHTWOHNGEBAEUDE ...	29	10.3	3	0.9	3	2.0	11	5.0	-	-
ZUSAMMEN	795	460.4	230	151.4	108	42.2	289	154.5	6	1.3
VON DEN NICHTWOHNGB.LAGEN IN FOERML.FESTGEL.SANIERUNGSGEB. ERSATZ-BZW.ERGAENZUNGSGEB. ..	62	29.2	29	14.8	4	1.4	24	11.4	-	-
	3	0.4	1	0.1	2	0.3	-	-	-	-
BREMEN										
WOHN- UND NICHTWOHNGEBAEUDE ....	130	76.3	27	6.6	27	5.7	26	31.6	1	0.2
WOHNGEBAEUDE										
GEBAEUDE MIT 1 U.2 WOHNUNGEN ..	35	4.9	4	0.7	15	1.3	6	1.3	-	-
3 WOHNUNGEN U.MEHR	.	.	.	.	.	.	.	.	.	.
WOHNHEIME .....	.	.	.	.	.	.	.	.	.	.
ZUSAMMEN	43	6.6	5	1.1	21	2.5	7	1.4	-	-
VON DEN WOHNGEBAEUDEN LAGEN IN FOERML.FESTGEL.SANIERUNGSGEB. ERSATZ-BZW.ERGAENZUNGSGEB. ..	.	.	.	.	.	.	.	.	-	-
NICHTWOHNGEBAEUDE										
ANSTALTSGEBAEUDE .....	-	-	-	-	-	-	-	-	-	-
BUERO-U.VERWALTUNGSGEBAEUDE ..	7	5.6	1	0.2	-	-	4	3.0	-	-
LANDWIRTSCHAFTL.BETRIEBSGEB. ..	3	1.6	1	0.9	2	0.7	-	-	-	-
NICHTLANDW.BETRIEBSGEBAEUDE ..	71	61.0	19	4.4	3	1.7	14	27.0	1	0.2
SONSTIGE NICHTWOHNGEBAEUDE ...	6	1.5	1	0.1	1	0.8	1	0.2	-	-
ZUSAMMEN	87	69.7	22	5.5	6	3.2	19	30.2	1	0.2
VON DEN NICHTWOHNGB.LAGEN IN FOERML.FESTGEL.SANIERUNGSGEB. ERSATZ-BZW.ERGAENZUNGSGEB. ..	.	.	.	.	.	.	.	.	-	-
	-	-	-	-	-	-	-	-	-	-
NORDRHEIN-WESTFALEN										
WOHN- UND NICHTWOHNGEBAEUDE ....	3080	1540.2	869	403.9	639	176.8	575	448.5	314	89.4
WOHNGEBAEUDE										
GEBAEUDE MIT 1 U.2 WOHNUNGEN ..	1054	151.3	274	38.4	358	48.7	121	20.3	66	10.0
3 WOHNUNGEN U.MEHR	360	134.9	147	51.9	94	28.1	28	10.9	17	8.8
WOHNHEIME .....	10	4.5	6	2.4	3	1.9	-	-	-	-
ZUSAMMEN	1424	290.6	427	92.7	455	78.7	149	31.1	83	18.8
VON DEN WOHNGEBAEUDEN LAGEN IN FOERML.FESTGEL.SANIERUNGSGEB. ERSATZ-BZW.ERGAENZUNGSGEB. ..	102	26.0	47	13.8	29	5.5	8	1.3	5	0.7
	5	1.4	4	0.8	-	-	-	-	-	-
NICHTWOHNGEBAEUDE										
ANSTALTSGEBAEUDE .....	25	13.5	3	0.8	-	-	13	7.6	4	3.4
BUERO-U.VERWALTUNGSGEBAEUDE ..	119	160.7	37	44.4	19	13.8	45	39.2	11	3.2
LANDWIRTSCHAFTL.BETRIEBSGEB. ..	416	118.9	72	19.7	56	17.3	57	16.4	120	24.7
NICHTLANDW.BETRIEBSGEBAEUDE ..	1012	920.4	313	241.2	98	63.8	284	337.0	90	38.6
SONSTIGE NICHTWOHNGEBAEUDE ...	84	36.0	17	5.1	11	3.1	27	17.2	6	0.8
ZUSAMMEN	1656	1249.6	442	311.2	184	98.1	426	417.4	231	70.6
VON DEN NICHTWOHNGB.LAGEN IN FOERML.FESTGEL.SANIERUNGSGEB. ERSATZ-BZW.ERGAENZUNGSGEB. ..	65	46.3	34	26.4	3	2.6	11	4.9	5	1.1
	3	2.4	-	-	-	-	-	-	3	2.4



5 ABGANG IM HOCHBAU 1988  
5.2 ABGANG VON WOHN- UND NICHTWOHNGEBAEUDEN NACH GEBAEUDEARTEN, LAGE UND ABGANGSURSACHE

ABGANG GANZER GEBAEUDE

GEBAEUDEART LAGE	INSGESAMT		DARUNTER WEGEN							
			SCHAFFUNG VON VER- KEHRS-U.FREIFLAECH.		ERRICHTUNG VON WOHNGEBAEUDES		EINES NEUEN NICHTWOHNGEBAEUDES		NUTZUNGSÄNDERUNG	
	GEBAEUDE	WOHN- UND NUTZFL.	GEBAEUDE	WOHN- UND NUTZFL.	GEBAEUDE	WOHN- UND NUTZFL.	GEBAEUDE	WOHN- UND NUTZFL.	GEBAEUDE	WOHN- UND NUTZFL.
	ANZAHL	1000 M2	ANZAHL	1000 M2	ANZAHL	1000 M2	ANZAHL	1000 M2	ANZAHL	1000 M2
HESSEN										
WOHN- UND NICHTWOHNGEBAEUDE ....	1287	380.4	267	54.8	462	97.1	350	179.7	35	8.2
WOHNGEBAEUDE										
GEBAEUDE MIT 1 U.2 WOHNUNGEN ..	274	38.7	73	10.9	129	17.6	34	5.3	6	0.8
3 WOHNUNGEN U.MEHR	56	20.0	10	2.7	22	6.6	19	8.8	1	0.7
WOHNHEIME .....	18	6.0	-	-	9	2.7	4	2.2	1	0.0
ZUSAMMEN	348	64.7	83	13.6	160	26.8	57	16.3	8	1.5
VON DEN WOHNGEBAEUDEN LAGEN IN FOERML.FESTGEL.SANIERUNGSGEB.	45	10.2	17	3.3	17	3.3	9	2.8	2	0.7
ERSATZ-BZW.ERGAENZUNGSGEB. ...	.	.	-	-	-	-	.	.	.	.
NICHTWOHNGEBAEUDE										
ANSTALTSGEBAEUDE .....	8	4.4	1	0.8	3	2.7	3	0.7	-	-
BUERO-U.VERWALTUNGSGEBAEUDE ..	28	44.9	2	0.9	4	0.5	20	42.9	1	0.0
LANDWIRTSCHAFTL.BETRIEBSGEB. ...	419	73.1	83	11.4	207	36.1	61	14.0	17	1.9
NICHTLANDW.BETRIEBSGEBAEUDE ...	404	176.8	75	26.1	70	28.2	179	95.4	8	4.1
SONSTIGE NICHTWOHNGEBAEUDE	80	16.5	23	2.0	18	2.8	30	10.4	1	0.6
ZUSAMMEN	939	315.7	184	41.2	302	70.2	293	163.5	27	6.6
VON DEN NICHTWOHNGB. LAGEN IN FOERML.FESTGEL.SANIERUNGSGEB.	58	14.6	22	3.4	9	3.5	16	5.2	5	1.1
ERSATZ-BZW.ERGAENZUNGSGEB. ...	3	1.1	-	-	1	0.2	2	1.0	-	-
RHEINLAND-PFALZ										
WOHN- UND NICHTWOHNGEBAEUDE ....	1113	279.0	277	61.8	268	47.8	167	70.6	325	68.6
WOHNGEBAEUDE										
GEBAEUDE MIT 1 U.2 WOHNUNGEN ..	300	39.2	92	11.6	102	11.9	31	5.5	55	7.8
3 WOHNUNGEN U.MEHR	46	16.2	11	4.1	12	3.3	8	3.3	15	5.5
WOHNHEIME .....	-	-	-	-	-	-	-	-	-	-
ZUSAMMEN	346	55.3	103	15.7	114	15.2	39	8.7	70	13.3
VON DEN WOHNGEBAEUDEN LAGEN IN FOERML.FESTGEL.SANIERUNGSGEB.	32	5.8	11	1.4	15	3.3	4	1.0	1	0.1
ERSATZ-BZW.ERGAENZUNGSGEB. ...	3	1.0	-	-	-	-	-	-	3	1.0
NICHTWOHNGEBAEUDE										
ANSTALTSGEBAEUDE .....	7	11.6	3	6.6	-	-	4	5.0	-	-
BUERO-U.VERWALTUNGSGEBAEUDE ..	21	7.7	3	1.0	1	0.1	11	4.9	3	0.2
LANDWIRTSCHAFTL.BETRIEBSGEB. ...	483	80.7	97	16.5	117	20.6	38	6.0	196	30.5
NICHTLANDW.BETRIEBSGEBAEUDE ...	231	117.2	66	20.8	34	11.7	66	44.3	50	22.0
SONSTIGE NICHTWOHNGEBAEUDE	25	6.5	5	1.2	2	0.2	9	1.7	6	2.7
ZUSAMMEN	767	223.6	174	46.0	154	32.6	128	61.9	255	55.3
VON DEN NICHTWOHNGB. LAGEN IN FOERML.FESTGEL.SANIERUNGSGEB.	38	10.4	22	4.2	7	2.7	7	3.2	1	0.2
ERSATZ-BZW.ERGAENZUNGSGEB. ...	-	-	-	-	-	-	-	-	-	-
BADEN-WUERTEMBERG										
WOHN- UND NICHTWOHNGEBAEUDE ....	3824	1460.2	719	288.2	1313	323.9	855	572.3	677	175.9
WOHNGEBAEUDE										
GEBAEUDE MIT 1 U.2 WOHNUNGEN ..	1349	207.3	263	37.0	708	103.8	182	30.0	104	23.1
3 WOHNUNGEN U.MEHR	248	100.8	46	18.8	104	37.0	45	20.1	35	16.1
WOHNHEIME .....	21	7.7	8	2.6	2	0.4	5	2.4	5	1.8
ZUSAMMEN	1618	315.8	317	58.4	814	141.2	232	52.6	144	41.0
VON DEN WOHNGEBAEUDEN LAGEN IN FOERML.FESTGEL.SANIERUNGSGEB.	276	52.6	68	11.1	134	23.9	42	7.6	18	7.0
ERSATZ-BZW.ERGAENZUNGSGEB. ...	3	0.3	1	0.1	2	0.2	-	-	-	-
NICHTWOHNGEBAEUDE										
ANSTALTSGEBAEUDE .....	16	22.1	1	1.4	3	5.2	4	10.3	3	3.0
BUERO-U.VERWALTUNGSGEBAEUDE ..	81	77.0	13	5.6	7	3.1	43	58.8	13	7.7
LANDWIRTSCHAFTL.BETRIEBSGEB. ...	1147	308.5	150	50.5	349	86.8	182	56.8	376	83.7
NICHTLANDW.BETRIEBSGEBAEUDE ...	881	705.5	212	164.4	138	87.1	365	382.1	122	34.0
SONSTIGE NICHTWOHNGEBAEUDE	81	31.2	26	7.9	2	0.4	29	11.6	19	6.6
ZUSAMMEN	2206	1144.4	402	229.8	499	182.7	623	519.7	533	134.9
VON DEN NICHTWOHNGB. LAGEN IN FOERML.FESTGEL.SANIERUNGSGEB.	264	128.7	68	36.5	88	32.2	78	50.8	21	6.4
ERSATZ-BZW.ERGAENZUNGSGEB. ...	4	0.6	-	-	2	0.3	1	0.2	1	0.1

5 ABGANG IM HOCHBAU 1988  
5.2 ABGANG VON WOHN- UND NICHTWOHNGBAEUDEN NACH GEBAEUDEARTEN, LAGE UND ABGANGSURSACHE  
ABGANG GANZER GEBAEUDE

GEBAEUDEART LAGE	INSGESAMT		DARUNTER WEGEN							
			SCHAFFUNG VON VER- KEHRS-U.FREIFLAECH.		ERRICHTUNG EINES NEUEN WOHNGBAEUDES		NICHTWOHNGBAEUDES		NUTZUNGSÄNDERUNG	
	GEBAEUDE	WOHN- UND NUTZFL.	GEBAEUDE	WOHN- UND NUTZFL.	GEBAEUDE	WOHN- UND NUTZFL.	GEBAEUDE	WOHN- UND NUTZFL.	GEBAEUDE	WOHN- UND NUTZFL.
	ANZAHL	1000 M2	ANZAHL	1000 M2	ANZAHL	1000 M2	ANZAHL	1000 M2	ANZAHL	1000 M2
BAYERN										
WOHN- UND NICHTWOHNGBAEUDE ....	4025	1263.2	708	210.8	1718	369.1	1012	487.6	142	45.0
WOHNGBAEUDE										
GEBAEUDE MIT 1 U.2 WOHNUNGEN ..	1712	232.2	270	35.1	1132	150.2	140	23.0	25	5.0
3 WOHNUNGEN U.MEHR	163	63.1	32	13.9	73	25.2	24	8.4	14	9.3
WOHNHEIME .....	10	6.8	2	0.3	2	2.7	2	0.6	2	1.9
ZUSAMMEN	1885	302.1	304	49.3	1207	178.0	166	32.0	41	16.2
VON DEN WOHNGBAEUDEN LAGEN IN FOERML.FESTGEL.SANIERUNGSGEB.	-	-	-	-	-	-	-	-	-	-
ERSATZ-BZW.ERGAENZUNGSGEB. ...	-	-	-	-	-	-	-	-	-	-
NICHTWOHNGBAEUDE										
ANSTALTSGEBAEUDE .....	14	50.0	3	3.5	1	0.9	7	43.1	2	2.3
BUERO-U.VERWALTUNGSGEBAEUDE ..	74	42.0	10	4.4	12	5.0	29	23.8	14	5.3
LANDWIRTSCHAFTL.BETRIEBSGEB. ..	1127	268.0	225	50.1	317	73.9	404	95.5	44	8.7
NICHTLANDW.BETRIEBSGEBAEUDE ..	820	567.5	143	98.9	169	107.4	353	274.6	34	10.6
SONSTIGE NICHTWOHNGBAEUDE ...	105	33.7	23	4.6	12	3.8	53	18.6	7	1.9
ZUSAMMEN	2140	961.1	404	161.5	511	191.1	846	455.6	101	28.8
VON DEN NICHTWOHNGB. LAGEN IN FOERML.FESTGEL.SANIERUNGSGEB.	-	-	-	-	-	-	-	-	-	-
ERSATZ-BZW.ERGAENZUNGSGEB. ...	-	-	-	-	-	-	-	-	-	-
SAARLAND										
WOHN- UND NICHTWOHNGBAEUDE ....	199	67.9	58	18.1	41	6.0	28	24.7	13	3.5
WOHNGBAEUDE										
GEBAEUDE MIT 1 U.2 WOHNUNGEN ..	90	13.3	26	4.0	23	2.6	4	0.6	4	0.7
3 WOHNUNGEN U.MEHR	23	7.6	8	2.9	4	0.9	3	1.2	2	1.0
WOHNHEIME .....	-	-	-	-	-	-	-	-	-	-
ZUSAMMEN	113	20.9	34	6.9	27	3.5	7	1.9	6	1.7
VON DEN WOHNGBAEUDEN LAGEN IN FOERML.FESTGEL.SANIERUNGSGEB.	16	3.2	10	2.1	5	0.8	1	0.3	-	-
ERSATZ-BZW.ERGAENZUNGSGEB. ...	.	.	.	.	.	.	-	-	-	-
NICHTWOHNGBAEUDE										
ANSTALTSGEBAEUDE .....	-	-	-	-	-	-	-	-	-	-
BUERO-U.VERWALTUNGSGEBAEUDE ..	4	1.7	1	0.2	-	-	2	1.0	-	-
LANDWIRTSCHAFTL.BETRIEBSGEB. ..	17	3.5	4	1.3	8	1.1	2	0.7	3	0.4
NICHTLANDW.BETRIEBSGEBAEUDE ..	55	35.5	15	7.6	5	1.0	15	18.7	4	1.3
SONSTIGE NICHTWOHNGBAEUDE ...	10	6.3	4	2.1	1	0.3	2	2.4	-	-
ZUSAMMEN	86	47.0	24	11.1	14	2.4	21	22.8	7	1.7
VON DEN NICHTWOHNGB. LAGEN IN FOERML.FESTGEL.SANIERUNGSGEB.	6	7.6	3	1.6	-	-	1	5.8	1	0.1
ERSATZ-BZW.ERGAENZUNGSGEB. ...	.	.	.	.	.	.	-	-	-	-
BERLIN (WEST)										
WOHN- UND NICHTWOHNGBAEUDE ....	398	173.0	47	33.3	233	50.2	90	73.8	18	8.9
WOHNGBAEUDE										
GEBAEUDE MIT 1 U.2 WOHNUNGEN ..	186	20.2	1	0.1	173	18.3	7	1.1	5	0.7
3 WOHNUNGEN U.MEHR	51	26.7	16	11.4	24	9.2	4	2.4	5	2.5
WOHNHEIME .....	3	1.0	-	-	2	0.4	1	0.6	-	-
ZUSAMMEN	240	47.8	17	11.6	199	27.9	12	4.1	10	3.2
VON DEN WOHNGBAEUDEN LAGEN IN FOERML.FESTGEL.SANIERUNGSGEB.	13	6.6	5	3.7	8	2.9	-	-	-	-
ERSATZ-BZW.ERGAENZUNGSGEB. ...	-	-	-	-	-	-	-	-	-	-
NICHTWOHNGBAEUDE										
ANSTALTSGEBAEUDE .....	14	16.1	1	0.4	2	1.2	9	11.7	2	2.8
BUERO-U.VERWALTUNGSGEBAEUDE ..	13	5.2	1	0.5	4	0.8	6	2.6	-	-
LANDWIRTSCHAFTL.BETRIEBSGEB. ..	4	0.5	3	0.2	1	0.3	-	-	-	-
NICHTLANDW.BETRIEBSGEBAEUDE ..	115	96.4	25	20.6	26	19.8	54	51.6	6	2.9
SONSTIGE NICHTWOHNGBAEUDE ...	12	6.8	-	-	1	0.3	9	3.9	-	-
ZUSAMMEN	158	125.2	30	21.8	34	22.4	78	69.8	8	5.7
VON DEN NICHTWOHNGB. LAGEN IN FOERML.FESTGEL.SANIERUNGSGEB.	8	12.4	4	1.6	3	1.3	1	9.5	-	-
ERSATZ-BZW.ERGAENZUNGSGEB. ...	-	-	-	-	-	-	-	-	-	-

5 ABGANG IM HOCHBAU 1988  
5.3 ABGANG VON WOHN- UND NICHTWOHNGEBÄUDEEN NACH GEBÄUDEARTEN UND BAUALTER

ABGANG GANZER GEBÄUDE

GEBÄUDEART	INSGESAMT		DAVON ERRICHTET IN DEN JAHREN							
			BIS 1918		1919 BIS 1948		1949 BIS 1970		NACH 1970	
	GEBÄUDE	WOHN- UND NUTZFL.	GEBÄUDE	WOHN- UND NUTZFL.	GEBÄUDE	WOHN- UND NUTZFL.	GEBÄUDE	WOHN- UND NUTZFL.	GEBÄUDE	WOHN- UND NUTZFL.
	ANZAHL	1000 M2	ANZAHL	1000 M2	ANZAHL	1000 M2	ANZAHL	1000 M2	ANZAHL	1000 M2
BUNDESGEBIET										
WOHN- UND NICHTWOHNGEBÄUDE ....	15974	6197.0	7078	2305.3	4564	1717.1	3825	1951.6	507	223.0
WOHNGEBÄUDE										
WOHNGEBÄUDE MIT 1 WOHNUNG ...	4363	553.0	2292	302.1	1328	156.4	667	84.2	76	10.3
2 WOHNUNGEN .	1188	234.2	679	137.9	337	60.6	162	33.6	10	2.1
3 WOHN. U. MEHR	1058	404.5	633	234.9	223	79.6	189	73.6	13	16.5
WOHNHEIME .....	70	31.3	16	7.8	20	4.3	28	17.1	6	2.2
ZUSAMMEN	6679	1223.1	3620	682.6	1908	300.9	1046	208.5	105	31.1
NICHTWOHNGEBÄUDE										
ANSTALTSGEBÄUDE .....	93	130.4	27	70.1	29	25.6	30	30.6	7	4.0
BURO- UND VERWALTUNGSGEBÄUDE	423	399.7	106	75.2	103	63.5	176	238.2	38	22.8
LANDWIRTSCH. BETRIEBSGEBÄUDE	4068	1041.6	2113	596.0	1218	262.6	657	165.9	80	17.2
NICHTLANDW. BETRIEBSGEBÄUDE .	4262	3244.8	1105	841.5	1185	1031.5	1740	1241.0	232	130.9
DARUNTER:										
FABRIK- U. WERKSTATTGEBÄUDE	1706	1943.1	456	501.5	525	688.8	669	702.8	56	50.0
HANDELS-EINSCHL. LAGERGEBÄUDE	1862	1046.3	444	246.6	501	272.5	786	457.6	131	69.6
HOTELS UND GASTSTÄTTEN .....	250	131.9	104	58.9	62	33.4	74	33.4	10	6.2
SONSTIGE NICHTWOHNGEBÄUDE ...	449	157.3	107	40.0	121	33.0	176	67.4	45	16.9
ZUSAMMEN	9295	4973.9	3458	1622.7	2656	1416.2	2779	1743.1	402	191.9
SCHLESWIG-HOLSTEIN										
WOHNGEBÄUDE .....	198	33.7	128	23.2	42	6.4	24	3.5	4	0.7
NICHTWOHNGEBÄUDE .....	325	242.3	156	127.2	75	57.4	89	54.0	5	3.7
HAMBURG										
WOHNGEBÄUDE .....	90	13.2	17	4.9	37	3.6	36	4.7	-	-
NICHTWOHNGEBÄUDE .....	136	134.9	20	20.7	50	57.3	54	43.8	12	13.1
NIEDERSACHSEN										
WOHNGEBÄUDE .....	374	72.2	215	40.0	95	17.9	55	13.1	9	1.3
NICHTWOHNGEBÄUDE .....	795	460.4	314	167.9	228	151.9	213	126.6	40	14.0
BREMEN										
WOHNGEBÄUDE .....	43	6.6	20	2.6	13	2.3	9	1.7	1	0.1
NICHTWOHNGEBÄUDE .....	87	69.7	19	16.4	31	14.1	34	36.2	3	3.0
NORDRHEIN-WESTFALEN										
WOHNGEBÄUDE .....	1424	290.6	794	158.8	382	69.2	212	47.9	36	14.8
NICHTWOHNGEBÄUDE .....	1656	1249.6	531	330.4	483	415.2	574	470.0	68	33.9
HESSEN										
WOHNGEBÄUDE .....	348	64.7	199	35.1	71	11.3	65	14.3	13	4.0
NICHTWOHNGEBÄUDE .....	939	315.7	311	76.3	200	64.8	320	139.6	108	35.0
RHEINLAND-PFALZ										
WOHNGEBÄUDE .....	346	55.3	204	31.6	66	9.0	69	13.5	7	1.2
NICHTWOHNGEBÄUDE .....	767	223.6	256	75.9	225	65.5	268	68.3	18	13.8
BADEN-WÜRTTEMBERG										
WOHNGEBÄUDE .....	1618	315.8	1070	200.7	363	67.5	162	40.2	23	7.4
NICHTWOHNGEBÄUDE .....	2206	1144.4	990	382.5	587	279.8	552	437.5	77	44.6
BAYERN										
WOHNGEBÄUDE .....	1885	302.1	855	151.0	702	95.7	319	54.0	9	1.4
NICHTWOHNGEBÄUDE .....	2140	961.1	790	355.8	709	272.2	587	310.5	54	22.6
SAARLAND										
WOHNGEBÄUDE .....	113	20.9	61	10.3	23	4.7	27	5.7	2	0.2
NICHTWOHNGEBÄUDE .....	86	47.0	26	16.6	24	9.7	29	16.8	7	3.8
BERLIN (WEST)										
WOHNGEBÄUDE .....	240	47.8	57	24.5	114	13.3	68	9.9	1	0.1
NICHTWOHNGEBÄUDE .....	158	125.2	45	52.9	44	28.1	59	39.9	10	4.2

## Anschriften der Statistischen Ämter

### STATISTISCHES BUNDESAMT

Gustav-Stresemann-Ring 11  
6200 Wiesbaden 1  
Telefon (061 21) 751  
Telefax (061 21) 75 34 25  
Teletex 612 186 = St BA  
Telex 4 186 511, stb d

### Statistisches Bundesamt

Zweigstelle Berlin  
Kurfürstenstraße 87  
1000 Berlin 30  
Telefon (030) 26 00 30  
Telefax (030) 26 00 37 34  
Telex 1 85 489

### Statistisches Bundesamt

Außenstelle Düsseldorf  
Hüttenstraße 5 a  
4000 Düsseldorf 1  
Telefon (0211) 3 84 11 - 0  
Telex 8 582 744, ba wd

### STATISTISCHE LANDESÄMTER

#### Statistisches Landesamt

Schleswig-Holstein  
Fröbelstraße 15 - 17  
2300 Kiel 1  
Telefon (0431) 68 95 - 1  
Telefax (0431) 68 95 498  
Teletex 17 45 17 86

#### Statistisches Landesamt

Hamburg  
Steckelhörn 12  
2000 Hamburg 11  
Telefon (040) 3 68 11  
Telefax (040) 36 81 22 26  
Telex 2 12 121

#### Niedersächsisches Landes-

verwaltungsamt - Statistik -  
Geibelstraße 61/65  
3000 Hannover 1  
Telefon (0511) 80 831  
Telefax (0511) 33 96 578  
Telex 9 23 287

#### Statistisches Landesamt

Bremen  
An der Weide 14 - 16  
2800 Bremen 1  
Telefon (0421) 36 11  
Telefax (0421) 36 26 015  
Telex 2 44 804

#### Landesamt für Datenverarbeitung

und Statistik Nordrhein-Westfalen  
Mauerstraße 51  
4000 Düsseldorf 1  
Telefon (0211) 4 49 71  
Telefax (0211) 44 20 06  
Telex 8 586 654

#### Hessisches Statistisches

Landesamt  
Rheinstraße 35/37  
6200 Wiesbaden  
Telefon (06121) 36 80  
Telex 17 61 21 850

#### Statistisches Landesamt

Rheinland-Pfalz  
Mainzer Straße 15/16  
5427 Bad Ems  
Telefon (02603) 7 11  
Telefax (02603) 71 315  
Teletex 17 260 392

#### Statistisches Landesamt

Baden-Württemberg  
Böblinger Straße 68  
7000 Stuttgart 1  
Telefon (0711) 64 65 1  
Telefax (0711) 64 65 440  
Telex 7 22 815

#### Bayerisches Landesamt für

Statistik und Datenverarbeitung  
Neuhauser Straße 51  
8000 München 2  
Telefon (089) 2 11 91  
Telefax (089) 21 19 410  
Teletex 17 897 322

#### Statistisches Amt

des Saarlandes  
Hardenbergstraße 3  
6600 Saarbrücken  
Telefon (0681) 50 51  
Telefax (0681) 50 06 159  
Telex 4 421 371

#### Statistisches Landesamt

Berlin  
Fehrbelliner Platz 1  
1000 Berlin 31  
Telefon (030) 86 71  
Telefax (030) 86 73 105  
Telex 1 83 798

### INTERNATIONALE ORGANISATIONEN

#### Statistisches Amt der

Europäischen Gemeinschaften (SAEG)  
Bâtiment Jean Monnet  
Kirchberg  
Postfach 1907  
L-2920 Luxembourg  
Telefon 00352/43011  
Telex 3423/2446/3476 comeur lu

#### Kommission der

Europäischen Gemeinschaften (KEG)  
Rue de la Loi 200  
B-1049 Brüssel  
Telefon 00322/235 11 11  
Telex 21877 comeu b

#### Wirtschaftskommission der

Vereinten Nationen für Europa (ECE)  
Palais des Nations  
CH-1211 Genf 10  
Telefon 004122/346011, 310211  
Telex 289696 unations geneva

#### Organisation für Wirtschaftliche

Zusammenarbeit und Entwicklung (OECD)  
2, rue André-Pascal  
F-75775 Paris, Cedex 16  
Telefon 003314/5248200  
Telex 620160 oecd paris

#### Statistisches Amt der

Vereinten Nationen (UNSO)  
New York, N.Y. 10017  
U.S.A.  
Telex 0230 126171 unations nyk

### STADTESTATISTISCHE ÄMTER

Diese Ämter sind jeweils durch den Zusatz „Stadtestatistisches Amt der Stadt ...“ erreichbar.