

# **BAUTÄTIGKEIT UND WOHNUNGEN**

FACHSERIE

**5**

**Reihe 1**

## **Bautätigkeit**

**1987**



**HERAUSGEBER: STATISTISCHES BUNDESAMT WIESBADEN**

**VERLAG: W. KOHLHAMMER GMBH STUTTGART UND MAINZ**

# **BAUTÄTIGKEIT UND WOHNUNGEN**

FACHSERIE

**5**

**Reihe 1**

## **Bautätigkeit**

### **1987**

Statistisches Bundesamt  
Bibliothek - Dokumentation - Archiv



**HERAUSGEBER: STATISTISCHES BUNDESAMT WIESBADEN**

**VERLAG: W. KOHLHAMMER GMBH STUTTGART UND MAINZ**

Herausgeber:  
Statistisches Bundesamt  
Gustav-Stresemann-Ring 11  
6200 Wiesbaden 1

Auslieferung:  
Verlag W. Kohlhammer GmbH  
Abt. Veröffentlichungen des Statistischen  
Bundesamtes  
Philipp-Reis-Straße 3  
6500 Mainz 42

Erscheinungsfolge: jährlich

Erschienen im November 1988

Preis: DM 13,-

Bestellnummer: 2050100 - 87700

Nachdruck - auch auszugsweise - nur mit Quellenangabe  
unter Einsendung eines Belegexemplares gestattet.

Statist. Bundesamt - Bibliothek



16-03075

## Inhalt

Seite

### Textteil

1	Erläuterungen .....	5
2	Bautätigkeit 1987 .....	8

### Tabelleenteil

1	Zusammenfassende Übersichten	
1.1	Baugenehmigungen 1981 bis 1987 .....	12
1.2	Baufertigstellungen 1981 bis 1987 .....	13
1.3	Baugenehmigungen 1987 .....	14
1.4	Baufertigstellungen 1987 .....	16
2	Genehmigte Bauvorhaben im Hochbau 1987	
2.1	Genehmigungen im Wohn- und Nichtwohnbau nach Bauherren .....	18
2.2	Genehmigungen im Wohn- und Nichtwohnbau nach Gebäudearten und Bauherren .....	21
2.3	Genehmigungen im Wohn- und Nichtwohnbau nach Konstruktionsarten und Baustoffen .....	26
2.4	Genehmigte Fertigteilbauten .....	28
2.5	Durchschnittliche Kosten der Bauwerke für genehmigte Wohn- und Nichtwohnbauten in konventioneller und Fertigbauart .....	29
2.6	Genehmigungen im Wohn- und Nichtwohnbau nach Unterkellerung und Geschößzahl .....	29
2.7	Genehmigungen im Wohn- und Nichtwohnbau nach Art der Beheizung .....	30
2.8	Genehmigungen im Wohn- und Nichtwohnbau nach Art der vorwiegend verwendeten Heizenergie .....	31
2.9	Genehmigungen im Wohn- und Nichtwohnbau nach Art des Abwasserablaufs .....	32
2.10	Genehmigungen im Wohnbau nach Haustypen .....	33
2.11	Genehmigungen im Wohn- und Nichtwohnbau nach Lagekriterien des Bundesbaugesetzes ...	34
2.12	Genehmigungen im Wohn- und Nichtwohnbau nach Baugebieten .....	39
2.13	Genehmigungen im Wohn- und Nichtwohnbau in Sanierungsgebieten und städtebaulichen Entwicklungsbereichen .....	44
3	Überhang an Bauvorhaben des Hochbaus am 31.12.1987	
3.1	Überhang an genehmigten aber noch nicht fertiggestellten Bauvorhaben im Wohn- und Nichtwohnbau nach Bauherren und Genehmigungszeitraum .....	48
3.2	Überhang an genehmigten aber noch nicht fertiggestellten Bauvorhaben nach Ländern ..	50
4	Fertiggestellte Bauvorhaben im Hochbau 1987	
4.1	Fertigstellungen im Wohn- und Nichtwohnbau nach Bauherren .....	51
4.2	Fertigstellungen im Wohn- und Nichtwohnbau nach Gebäudearten und Bauherren .....	54
4.3	Fertiggestellte Fertigteilbauten .....	59
4.4	Fertigstellungen im Wohn- und Nichtwohnbau nach Art der Beheizung .....	60
4.5	Fertigstellungen im Wohn- und Nichtwohnbau nach Art der vorwiegend verwendeten Heizenergie .....	61
4.6	Fertigstellungen im Wohn- und Nichtwohnbau nach Art des Abwasserablaufs .....	62
4.7	Fertigstellungen im Wohnbau nach Haustypen .....	63
4.8	Fertigstellungen im Wohnbau nach Größe der Gebäude und Raumzahl der Wohnungen .....	64
4.9	Fertigstellungen in den Regierungsbezirken, kreisfreien Städten und Kreisen .....	66

5	Abgang im Hochbau 1987	
5.1	Abgang von Wohn- und Nichtwohngebäuden nach Gebäudearten und Eigentümern .....	82
5.2	Abgang von Wohn- und Nichtwohngebäuden nach Gebäudearten, Lage und Abgangsursachen .	83
5.3	Abgang von Wohn- und Nichtwohngebäuden nach Gebäudearten und Baualter .....	87

Die Angaben beziehen sich auf das Bundesgebiet; sie schließen Berlin (West) ein.

#### Zeichenerklärung

- = nichts vorhanden
- . = Zahlenwert unbekannt oder geheimzuhalten
- 0 = weniger als die Hälfte von 1 in der letzten besetzten Stelle, jedoch mehr als nichts
- M2 = Quadratmeter ( $m^2$ )
- M3 = Kubikmeter ( $m^3$ )

Abweichungen in den Summen entstehen durch Runden der Zahlen

Ergebnisse für die einzelnen Bundesländer werden in den Statistischen Berichten der Statistischen Landesämter mit der Kennziffer F II 1, 2 und 3 veröffentlicht.

## 1 Erläuterungen

Die Bautätigkeitsstatistiken erstrecken sich auf genehmigungs- und zustimmungsbedürftige Baumaßnahmen im Hochbau, bei denen Wohnraum oder sonstiger Nutzraum geschaffen oder verändert wird sowie auf Gebäude und Gebäudeteile, deren Nutzung geändert wird oder die durch bauaufsichtliche Maßnahmen, Schadensfälle oder Abbruch der Nutzung entzogen werden. Rechtsgrundlage für die Durchführung der Statistiken ist das "2. Gesetz über die Durchführung von Statistiken der Bautätigkeit und die Fortschreibung des Gebäudebestandes" (2. BauStatG vom 27. Juli 1978). Als Ergebnisse werden Baugenehmigungen, Baufertigstellungen, der Bauüberhang (am Jahresende genehmigte, aber noch nicht fertiggestellte Bauvorhaben) und die Abgänge des Berichtsjahres dargestellt.

Erhebungseinheit ist das Gebäude. Im Nichtwohnbau werden Bagatellbauten - mit Ausnahme von Gebäuden mit Wohnraum - bis zu einem Volumen von 350 m<sup>3</sup> Rauminhalt oder 25 000 DM veranschlagte Kosten des Bauwerkes nicht erfaßt. Unter Errichtung neuer Gebäude werden Neu- und Wiederaufbauten verstanden. Als Wiederaufbau gilt der Aufbau zerstörter oder abgerissener Gebäude ab Oberkante des noch vorhandenen Kellergeschosses. Baumaßnahmen an bestehenden Gebäuden sind bauliche Veränderungen an bestehenden Gebäuden durch Umbau-, Ausbau-, Erweiterungs- oder Wiederherstellungsmaßnahmen.

Seit dem Berichtsjahr 1983 werden die Baufertigstellungsergebnisse mit dem erweiterten Merkmalskatalog dargestellt, der mit der Reform der Bautätigkeitsstatistik 1979 bereits für die Baugenehmigung eingeführt wurde.

Ebenfalls liegen seit dem Berichtsjahr 1983 detailliertere Zahlen aus der Bauüberhangsstatistik vor.

### Ausgewählte Begriffe

Baumaßnahmen werden ihrer städtebaulichen Lage entsprechend nach den in der Baunutzungsverordnung (BauNVO) festgelegten Baugebieten gegliedert dargestellt. Die in den Tabellen ausgewiesenen Baugebiete unterscheiden sich dabei nach Art und dem Maß ihrer baulichen Nutzung.

Zu den Wohngebieten zählen Bauflächen, die gemäß BauNVO als Kleinsiedlungsgebiet, als reines, allgemeines oder besonderes Wohngebiet festgesetzt sind oder deren nähere Um-

gebung einem dieser Gebiete entspricht. Zu den Mischgebieten rechnen die als Misch- und Kerngebiet ausgewiesenen Bereiche, zu den Gewerbegebieten die als Gewerbe- und Industriegebiete ausgewiesenen und zu den Sondergebieten die als Sondergebiete für Erholung und sonstige Sondergebiete festgesetzten Bauflächen.

Qualifizierte Bebauungspläne erfüllen bestimmte in § 30 Bundesbaugesetz (BBauG) näher erläuterte Mindestanforderungen. Allein oder gemeinsam mit sonstigen baurechtlichen Vorschriften enthalten solche Bebauungspläne mindestens Festsetzungen über die Art und das Maß der baulichen Nutzung, über die überbaubaren Grundstücksflächen und über die örtlichen Verkehrsflächen.

Zu den einfachen Bebauungsplänen innerhalb von im Zusammenhang bebauten Ortsteilen zählen diejenigen Pläne, die nicht die erforderlichen Festsetzungen nach § 30 BBauG enthalten.

Als Gebäude gelten nach der Systematik der Bauwerke selbständig benutzbare, überdachte Bauwerke, die auf Dauer errichtet sind und von Menschen betreten werden können. Sie dienen dem Schutz von Menschen, Tieren oder Sachen. Dabei kommt es auf die Umschließung durch Wände nicht an. Gebäude in diesem Sinne sind auch selbständig benutzbare, unterirdische Bauwerke. Unterkünfte, wie z.B. Baracken, Gartenlauben, Behelfsheime u.dgl., die nur für begrenzte Dauer errichtet oder von geringem Wohnwert sind, werden - ebenso wie behelfsmäßige Nichtwohnbauten und freistehende selbständige Konstruktionen - nicht zu den Gebäuden gerechnet.

Als Vollgeschosse gelten Geschosse, die nach landesrechtlichen Vorschriften Vollgeschosse sind (entsprechend § 18 BauNVO). Kellergeschosse und Dachgeschosse gelten in der Regel nicht als Vollgeschosse. Untergeschosse sind nicht als Vollgeschosse definierte Geschosse, gleichgültig welche Nutzung vorgesehen ist.

Die Geschoßfläche ist die nach den Außenmaßen des Gebäudes in allen Vollgeschossen ermittelte Fläche. Die Fläche von Aufenthaltsräumen in anderen Geschossen einschließlich der zu ihnen gehörenden Treppenräume und Umfassungswände sind mitzurechnen (§ 20 Abs. 2 und 3 BauNVO).

Als Grundfläche gilt der Teil der Grundstücksfläche, der von der baulichen Anlage überdeckt wird.

Als Grundstücksfläche gilt die nach § 19 Abs. 3 BauNVO anzugebende Fläche, die im Bauland und hinter der im Bebauungsplan festgesetzten Straßenbegrenzungslinie liegt. Diese Fläche deckt sich im allgemeinen mit der im Grundbuch eingetragenen Grundstücksfläche.

Als Infrastrukturgebäude werden im Rahmen des Nichtwohnbaus im wesentlichen nur Gebäude von unmittelbarem öffentlichen Interesse erfaßt. Hierzu rechnen insbesondere Gebäude im Bildungs- und Kultursektor, im Gesundheits-, Sozial- und Verkehrswesen sowie im Bereich der Ver- und Entsorgung und der Freizeitgestaltung.

Bei der Art der tragenden Konstruktion des Gebäudes wird zwischen Skelettbau und Massivbau unterschieden. Hierbei sind Bauvorhaben mit gemischtem konstruktiven Gefüge der überwiegenden Bauart (bezogen auf den Rauminhalt des Gebäudes) zugeordnet.

Ein Bauwerk gilt als Fertigteilbau, wenn geschoßhohe oder raumbreite tragende Fertigteile für Außen- oder Innenwände verwendet werden. Dazu zählen auch Gebäude, bei denen nur der überwiegende Teil der tragenden Konstruktion (gemessen am Rauminhalt) aus Fertigteilen besteht.

Überwiegend verwendeter Baustoff ist derjenige, der bei der Erstellung der t r a g e n d e n K o n s t r u k t i o n des Gebäudes überwiegend Verwendung findet.

Als Kosten des Bauwerkes werden die zum Zeitpunkt der Baugenehmigung veranschlagten Kosten der Baukonstruktion (einschl. Erdarbeiten), die Kosten der Installation, deren betriebstechnischen Anlagen und die Kosten für betriebliche Einbauten sowie für besondere Bauausführungen erfaßt. Sie schließen die Mehrwertsteuer ein.

Nichtwohngebäude sind Gebäude, die überwiegend für Nichtwohnzwecke (gemessen an der Gesamtnutzfläche) bestimmt sind.

Als Nutzfläche (ohne Wohnfläche) gilt entsprechend DIN 277 derjenige Teil der Nettogrundrißfläche (ohne Wohnfläche), der der Zweckbestimmung und Nutzung des Bauwerkes dient. Zur Nutzfläche gehören nicht die Konstruktions-, Funktions- und Verkehrsflächen.

Der Rauminhalt von Bauwerken ergibt sich (ebenfalls gemäß DIN 277) durch deren Begrenzungsflächen. Berechnungsgrundlage sind die Grundrißflächen sowie die über den Grundrißebenen anzusetzenden Höhen (z.B. Gebäudehöhe, Geschoßhöhe, Raumhöhe).

Die Wohnfläche von Wohnungen (entsprechend der II. Berechnungsverordnung) ist die Summe der anrechenbaren Grundflächen der Räume, die ausschließlich zu einer Wohnung gehören.

Wohngebäude sind Gebäude, die mindestens zur Hälfte (gemessen an der Gesamtnutzfläche) Wohnzwecken dienen. Ferien-, Sommer- und Wochenendhäuser rechnen ebenfalls dazu.

Wohngebäude mit Eigentumswohnungen sind Wohngebäude, die ausschließlich Wohneinheiten enthalten, an denen durch Eintragung im Wohnungsgrundbuch Sondereigentum nach den Vorschriften des Wohnungseigentumsgesetzes vom 30.7.1973 begründet worden ist oder werden soll.

Ein Einzelhaus ist ein einzelnes, freistehendes Wohngebäude. Es kann auch aus mehreren Gebäudeteilen bestehen. Ein Einzelhaus kann ein Ein-, Zwei- oder Mehrfamilienhaus sein. Ein Doppelhaus besteht aus zwei Wand an Wand gebauten Wohngebäuden, die durch massive und vom Keller bis zum Dach reichende Wände (Brandmauern) getrennt sind. Diese Gebäude können Ein-, Zwei- oder Mehrfamilienhäuser sein.

Doppelhaushälften werden als separate Gebäude nachgewiesen. Ein gereihtes Haus ist ein Wohngebäude, das mit mindestens zwei anderen Wohngebäuden gleichen Typs (Ein-, Zwei- oder Mehrfamilienhaus) aneinander gebaut ist. Die einzelnen Gebäude können auch seitlich oder in der Höhe versetzt sein. Entscheidend für die Zuordnung "gereihtes Haus" (Reihenhaus) ist die Begrenzung dieser Gebäude durch die Baugrundstücke, d.h. eine Gebäudeteilseite muß unmittelbar auf der Grundstücksgrenze liegen. Bei Gebäuden ohne separaten Garagenteil bilden die Gebäudegrenzen beidseitig die Grundstücksgrenzen. Die Reiheneckhäuser, die in vielen Fällen auf größeren Grundstücksanteilen errichtet wurden, werden ebenfalls zu den gereihten Häusern gerechnet.

Wohnheime sind Wohngebäude, in denen bestimmte Personengruppen gemeinschaftlich wohnen. Sie dienen primär dem Wohnen, können sowohl "Wohnungen" als auch "sonstige Wohn-

einheiten" enthalten und besitzen Gemeinschaftseinrichtungen (Gemeinschaftsverpflegung, Gemeinschaftsräume usw.).

Die Wohneinheiten werden in Wohnungen und in sonstige Wohneinheiten unterschieden. Eine Wohnung besteht aus einem oder mehreren Räumen, die die Führung eines Haushalts ermöglichen. Darunter stets eine Küche oder ein Raum mit Kochgelegenheit. Eine Wohnung hat grundsätzlich einen eigenen abschließbaren Zugang unmittelbar vom Freien, einem Treppen-

haus oder einem Vorraum, ferner Wasserversorgung, Ausguß und Toilette, die auch außerhalb des Wohnungsabschlusses liegen können. Alle Wohneinheiten, die nach DIN 283 nicht als Wohnung anzusehen sind, gelten als "Sonstige Wohneinheiten".

Zu den Wohnräumen zählen alle Zimmer (Wohn- und Schlafräume mit 6 oder mehr qm Wohnfläche) und Küchen. Nicht als Zimmer gelten Nebenräume wie Abstellräume, Speisekammern, Flure, Badezimmer und Toiletten.



## 2 Bautätigkeit 1987

Die Entwicklung des Baugeschehens in der Bundesrepublik Deutschland läßt sich mit Hilfe der aus der amtlichen Statistik verfügbaren Ergebnisse aus unterschiedlichen Perspektiven betrachten. Während die Daten der Baugewerbestatistiken die Situation aus der Sicht der Betriebe des Baugewerbes darstellen, liefern die Ergebnisse der Bautätigkeitsstatistiken Informationen aus den für die Abwicklung des Hochbaus erforderlichen amtlichen Baugenehmigungsverfahren.

Die Bautätigkeitsstatistik (Baugenehmigungen, Baufertigstellungen, Bauüberhang und Bauabgang) erfaßt alle genehmigungs- oder zustimmungspflichtigen Baumaßnahmen, bei denen Wohnraum oder sonstiger Nutzraum geschaffen, verändert oder durch bauaufsichtliche Maßnahmen, Schadensfälle oder Abbruch der Nutzung entzogen wird. Erhebungseinheit ist das Gebäude bzw. die Baumaßnahme.

Insgesamt wurden im Jahr 1987 im Bundesgebiet Baugenehmigungen für 50,8 Mill. m<sup>2</sup> Wohn- und Nutzfläche im Wohn- und Nichtwohnbau erteilt, das sind 2 % weniger als 1986. Davon entfielen 22,5 Mill. m<sup>2</sup> auf den Wohnbau (44,3 %) und 28,3 Mill. m<sup>2</sup> auf den Nichtwohnbau (55,7 %).

Von den Bauaufsichtsämtern wurden 190 700 Wohnungen genehmigt, darunter 16 000 Einheiten in bereits bestehenden Gebäuden, weitere 116 800 Wohnungen in neu zu errichtenden Ein- und Zweifamilienhäusern und 5 500 in neuen Nichtwohngebäuden. Diese rückläufige Wohnungsnachfrage, die seit einigen Jahren zu beobachten ist, hat sich damit nochmals weiter fortgesetzt. Damit wird in gewisser Weise die gelegentlich vertretene These von der Sättigung des Wohnungsmarktes unterstützt. Es muß allerdings darauf hingewiesen werden, daß es sich dabei allenfalls um eine Sättigung von Teilmärkten handeln kann. Die Globalbetrachtung des Wohnungsmarktes muß deshalb immer durch eine differenzierte sachliche und regionale Betrachtung ergänzt werden.

Die Struktur der - insgesamt verringerten - Nachfrage hat sich entsprechend einem bereits in den Vorjahren erkennbaren Trend weiterentwickelt bzw. stabilisiert: Die relative Bedeutung der Baumaßnahmen im Bestand ist im Vergleich zum Vorjahr unverändert, der Anteil von Zweifamilienhäusern hat weiter abgenommen, die Nachfrage nach Eigentumswohnungen ist gegenüber dem ohnehin schon sehr niedrigen Vorjahresstand nochmals um 5 %

Tabelle 1: Genehmigte Wohnungen

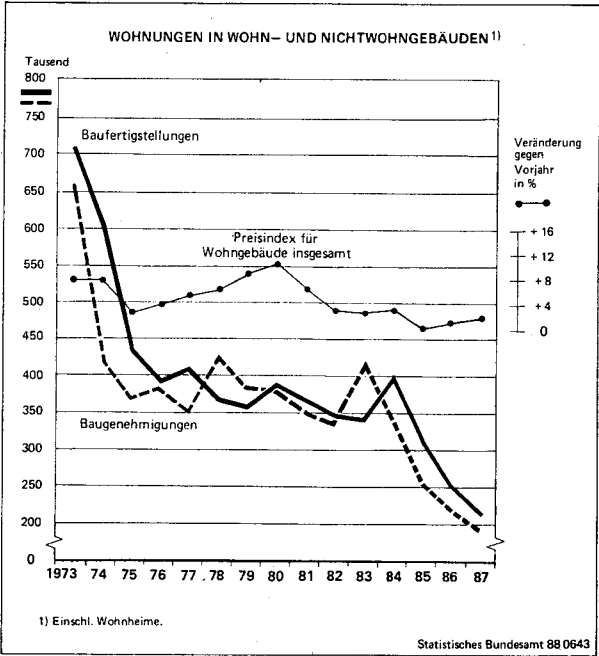
Jahr	Wohnungen insgesamt 1)	Darunter in neuerrichteten Wohngebäuden 2)	Davon in Wohngebäuden mit ...					
			1 Wohnung		2 Wohnungen		3 Wohnungen oder mehr	
			Anzahl	%	Anzahl	%	Anzahl	%
1970 .....	609 356	571 767	136 432	23,8	97 076	17,0	338 259	59,2
1971 .....	705 417	665 710	154 282	23,1	110 970	16,7	400 458	60,2
1972 .....	768 636	726 182	161 920	22,3	115 736	15,9	448 526	61,8
1973 .....	658 918	618 439	151 248	24,4	102 478	16,6	364 713	59,0
1974 .....	417 783	384 527	123 362	32,1	78 252	20,3	182 913	47,6
1975 .....	368 718	336 205	127 183	37,8	66 806	19,9	142 216	42,3
1976 .....	380 352	350 130	157 138	44,9	71 286	20,3	121 706	34,8
1977 .....	352 055	324 669	160 292	49,4	70 000	21,5	94 377	29,1
1978 .....	425 751	395 143	183 973	46,6	87 470	22,1	123 700	31,3
1979 .....	383 638	358 830	160 873	44,8	89 238	24,9	108 719	30,3
1980 .....	380 609	351 487	135 070	38,4	94 424	26,9	121 993	34,7
1981 .....	355 981	325 175	101 010	31,1	93 714	28,8	130 451	40,1
1982 .....	335 007	299 589	78 207	26,1	72 746	24,3	148 636	49,6
1983 .....	419 665	377 768	98 815	26,1	86 464	22,9	192 489	51,0
1984 .....	336 080	301 631	84 951	28,2	67 412	22,3	149 268	49,5
1985 .....	252 248	221 435	78 408	35,4	53 532	24,2	89 495	40,4
1986 .....	219 205	192 915	84 237	43,7	48 014	24,9	60 664	31,4
1987 .....	190 696	168 322	88 811	52,8	27 998	16,6	51 513	30,6

1) In Wohn- und Nichtwohngebäuden, einschl. Baumaßnahmen an bestehenden Gebäuden.

2) Ohne Wohnungen in Wohnheimen.

zurückgegangen, während die Baugenehmigungen für Einfamilienhäuser um 5,4 % im gesamten Bundesgebiet zugenommen haben.

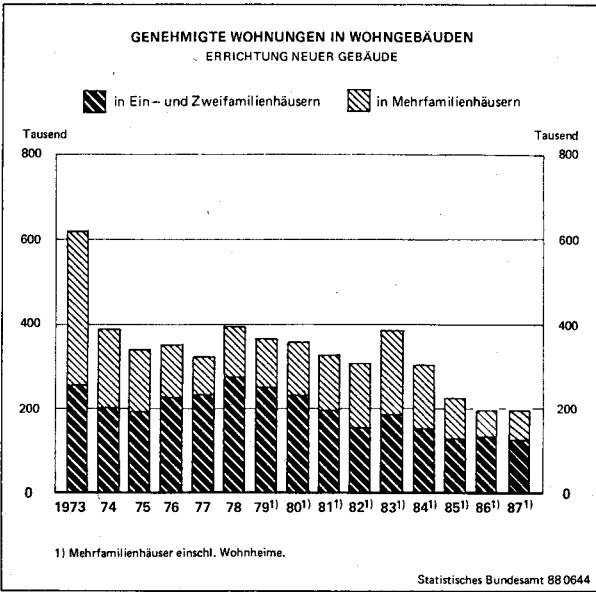
Für diese Entwicklung gibt es eine Reihe von Gründen. Sie waren zum Teil bereits in den Vorjahren sichtbar bzw. sind in wohnungs- und steuerpolitischen Maßnahmen zu sehen, die sich teilweise erst im vergangenen Jahr erkennbar ausgewirkt haben. Der Nachfrageeinbruch bei Eigentumswohnungen aus dem Jahr 1985 hat sich auch 1987 nochmals fortgesetzt: 1983 wurden noch rund 110 000 Eigentumswohnungen genehmigt, 1987 waren es nur noch 32 400, also weniger als ein Drittel davon. Neben steuerlichen Gründen (z.B. Einschränkungen bei der Förderung von Bauherrenmodellen), die zu einem Rückgang der Neubautätigkeit bei Eigentumswohnungen geführt haben, beruht diese Entwicklung auch auf der Sättigung des Marktes für Gebrauchwohnungen in weiten Teilen der Bundesrepublik. Daraus haben sich Preisrückgänge ergeben, die die Investitionsbereitschaft von Bauträgern auch im Bestand in vielen Bereichen hemmt.



Die Abschaffung der steuerlichen Sonderbehandlung von Zweifamilienhäusern (sog. "unechte" Zweifamilienhäuser) hat erst gegen Mitte des Jahres 1986 zu leichten Vorzieheffekten bei den Baugenehmigungen geführt, weil die alte Regelung (§ 7b des Einkommensteuergesetzes) auf Gebäude beschränkt war, die bis Ende 1986 fertiggestellt sein mußten. Gegen Jahresende

1986 war die Nachfrage dann stark rückläufig. 1987 ergab sich danach ein Einbruch der Nachfrage um 20 000 Wohnungen (- 41,7 %) gegenüber 1986.

Die Baumaßnahmen im Bestand machen weiterhin einen Anteil von 8,2 % an der Gesamtnachfrage aus (gemessen an der Anzahl der genehmigten Wohnungen). Wie bereits erwähnt, hat ihre relative Bedeutung sich 1987 gegenüber 1986 jedoch kaum verändert, nachdem in den Jahren zuvor eine gleichmäßige Zunahme dieses Anteils zu registrieren war. Wesentlich für diese Entwicklung ist der erwähnte Einbruch bei der Nachfrage nach Eigentumswohnungen.



Die Nachfrage nach Ein- und Zweifamilienhäusern hat 1987 insgesamt abgenommen, es wurden mit 116 800 Einheiten rd. 12 % weniger Wohnungen im Eigenheimen genehmigt, als 1986.

Regionale Unterschiede sind dabei kaum erkennbar, lediglich in den Ballungsräumen Hannover und Berlin ist ein leichter Nachfrage-Zuwachs zu verzeichnen. Der Rückgang im Norden (- 11 %) und im Süden der Bundesrepublik (- 12 %) zeigt hier auch kein Nord-Süd-Gefälle.

Die Nachfrage nach Hochbauleistungen im Bereich des Nichtwohnbaus nahm auch 1987 wiederum zu. Hier vollzog sich 1987 eine andere Entwicklung als im Wohnungsbau, und zwar - ähnlich wie im Vorjahr - relativ unbeachtet von der Öffentlichkeit, weil die allgemeine Diskussion sich auf die Erörterung der Wohnungspolitik beschränkte und die Aussagen der Bauwirtschaft über die unzureichende

Auftragslage im Wohnungsbau oft fälschlicherweise auf den Nichtwohnbau übertragen wurde. Insgesamt wurden mit 27,8 Mill. m<sup>2</sup> 2,8 % mehr Nutzfläche genehmigt als im Jahr zuvor. Von diesem Gesamtvolumen entfielen rund 86 % auf neu zu errichtende Nichtwohngebäude, die restlichen 14 % auf Baumaßnahmen an bereits bestehenden Nichtwohngebäuden. Gegenüber 1986 stieg die Nachfrage nach neuen Nichtwohne-

Tabelle 2: Baugenehmigungen insgesamt  
(einschl. Baumaßnahmen an bestehenden Gebäuden)  
Anzahl

Gebietsgliederung <sup>1)</sup>	Genehmigte Wohnungen					
	1982	1983	1984	1985	1986	1987
Hamburg						
Ballungsraum .....	12 874	16 874	13 597	9 920	8 113	6 392
Ballungskern .....	5 809	6 492	6 100	4 869	3 281	2 110
Umland.....	7 065	10 382	7 497	5 051	4 832	4 282
Bremen						
Ballungsraum .....	5 797	6 548	5 311	3 545	3 005	2 591
Ballungskerne .....	2 621	2 649	2 436	1 603	1 208	889
Umland.....	3 176	3 899	2 875	1 942	1 797	1 702
Hannover						
Ballungsraum .....	5 294	7 325	5 031	3 082	2 451	2 316
Ballungskern .....	2 064	3 325	2 351	1 325	781	726
Umland.....	3 230	4 000	2 680	1 757	1 670	1 590
Rhein-Ruhr-Gebiet						
Ballungsraum .....	51 969	68 007	55 327	36 924	29 869	23 646
Ballungskerne .....	27 158	35 376	26 709	16 413	13 746	10 054
Umland.....	24 811	32 631	28 618	20 511	16 123	13 592
Rhein-Main-Gebiet						
Ballungsraum .....	17 807	21 069	17 712	14 905	13 657	11 052
Ballungskerne .....	6 392	6 828	5 142	4 948	4 432	3 246
Umland.....	11 415	14 241	12 570	9 957	9 225	7 806
Rhein-Neckar-Gebiet						
Ballungsraum .....	9 522	12 244	10 549	8 352	6 636	5 725
Ballungskerne .....	3 492	4 087	3 839	2 855	1 730	1 384
Umland.....	6 030	8 157	6 710	5 497	4 906	4 341
Stuttgart						
Ballungsraum .....	13 954	18 137	16 079	11 738	11 104	10 635
Ballungskern .....	2 896	3 260	3 300	1 924	1 609	1 443
Umland.....	11 058	14 877	12 779	9 814	9 495	9 192
Nürnberg						
Ballungsraum .....	7 160	10 831	8 560	6 491	5 987	4 814
Ballungskern .....	3 142	5 528	4 065	2 948	2 400	1 740
Umland.....	4 018	5 303	4 495	3 543	3 587	3 074
München						
Ballungsraum .....	14 952	20 317	18 075	15 237	12 472	12 518
Ballungskern .....	8 193	12 457	10 624	8 890	6 496	6 555
Umland.....	6 759	7 860	7 451	6 347	5 976	5 963
Berlin (West) .....	8 409	11 243	8 514	6 802	5 463	4 401
Ballungsräume zusammen .....	147 738	192 595	158 755	116 996	98 757	84 090
Ballungskerne zusammen .....	70 176	91 245	73 080	52 577	41 146	32 548
Umland zusammen .....	77 562	101 350	85 675	64 419	57 611	51 542

1) Die Abgrenzung der Ballungsräume wurde aufgrund von Datenmaterial über kreisfreie Städte und Landkreise vorgenommen. Die

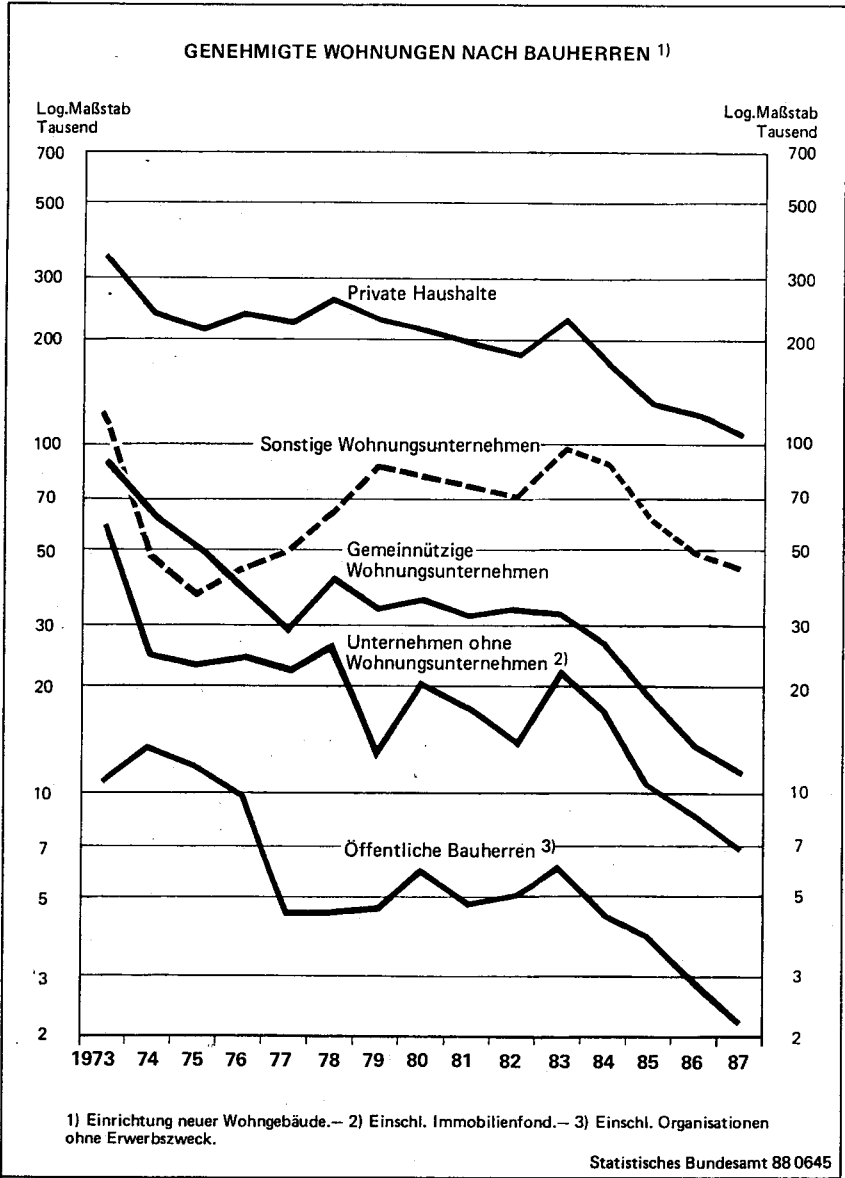
Landkreise, die gemeinsame Grenzen mit den Ballungskernen aufweisen, sind als Umland definiert.

bäuden um 0,8 % und die Genehmigungen für Bau-  
maßnahmen an bereits bestehenden Nichtwohne-  
gebäuden um 5,7 %.

Die Ergebnisse der Baufertigstellungen zeigen  
das gleiche Bild wie die Baugenehmigungen. Im  
Laufe des Jahres 1987 wurden im Bundesgebiet  
fertiggestellt: 81 800 Einfamilienhäuser  
(+ 2,7 % gegenüber 1986), 21 650 Zweifamilien-  
häuser (- 29,9 %), 67 600 Wohnungen in neuen  
Mehrfamilienhäusern (- 19,3 %) sowie 20,8 Mill.

m<sup>2</sup> Nutzfläche in neu zu errichtenden Nicht-  
wohngebäuden (+ 2,6 %).

Darüber hinaus wurden weitere 15 700 Wohnungen  
in bereits bestehenden Gebäuden und weitere  
3,6 Mill. m<sup>2</sup> Nutzfläche durch Umbaumaßnahmen  
an Nichtwohngebäuden fertiggestellt. Mit ins-  
gesamt 217 300 fertiggestellten Wohnungen war  
damit ein außerordentlich niedriges Wohnungs-  
bauergebnis für 1987 zu verzeichnen. Vielfach  
wird dieses Niveau der Fertigstellungen als  
das in Zukunft längerfristig zu erwartende  
Volumen des Wohnungsbaus angesehen.



# TABELLENTEIL

## 1 ZUSAMMENFASSENDE UEBERSICHTEN

### 1.1 BAUGENEHMIGUNGEN 1981 BIS 1987

GEGENSTAND DER NACHWEISUNG	EINHEIT	1981	1982	1983	1984	1985	1986	1987
WOHN- UND NICHTWOHNGEBAEUDE INSGESAMT 1)								
GEBAEUDE/BAUMASSNAHMEN	ANZAHL	256698	220028	262275	219564	199096	198571	193856
WOHNUNGEN	ANZAHL	355981	335007	419655	336080	252248	219205	190696
SONSTIGE WOHN-EINHEITEN	ANZAHL	4061	6456	5671	2625	2058	3129	2226
WOHNFLAECHE	1000 M2	34727	30901	37624	30161	23763	21985	20244
NUTZFLAECHE	1000 M2	32145	29813	35536	26484	27576	29801	30529
RAUMINHALT 2)	1000 M3	343739	305900	364487	279231	252933	257005	252092
VERANSCHLAGTE KOSTEN DES BAUWERKES	MILL.DM	93320	88984	108098	86215	76452	78618	77050
WOHNGEBAEUDE INSGESAMT 1)								
GEBAEUDE/BAUMASSNAHMEN	ANZAHL	209418	175371	209316	176489	154783	153521	147733
WOHNUNGEN	ANZAHL	347065	325719	408169	328129	245000	212429	184906
SONSTIGE WOHN-EINHEITEN	ANZAHL	3277	5815	4238	1655	1655	2817	2643
WOHNFLAECHE	1000 M2	33897	30114	36653	29506	23161	21416	19756
VERANSCHLAGTE KOSTEN DES BAUWERKES	MILL.DM	59858	56029	70380	57318	45597	42961	40247
DAR.:ERRICHTUNG NEUER GEBAEUDE								
WOHNGEBAEUDE	ANZAHL	163259	131574	163880	135869	115823	115999	109451
DAVON MIT 1 WOHNUNG	ANZAHL	101010	78207	98815	84951	78408	84237	88811
2 WOHNUNGEN	ANZAHL	46857	36373	43232	33706	26766	24007	13999
3 WOHNUNGEN ODER MEHR	ANZAHL	15180	16725	21554	17034	10492	7594	6535
DARIN WOHNUNGEN	ANZAHL	130451	148636	192489	149268	89495	60664	51513
WOHNHEIME	ANZAHL	212	269	279	178	157	161	106
DARIN WOHNUNGEN	ANZAHL	3460	5887	7091	5292	4132	2796	1244
RAUMINHALT	1000 M3	189110	165352	202712	159632	125018	116709	107700
WOHNUNGEN	ANZAHL	328635	305476	384859	306923	225567	195711	169566
DAR.:EIGENTUMSWOHNUNGEN	ANZAHL	67428	74770	106720	87007	48911	31999	30578
SONSTIGE WOHN-EINHEITEN	ANZAHL	3082	5548	4125	2783	1627	2427	2760
WOHNFLAECHE IN WOHNUNGEN	1000 M2	31056	27216	33647	26749	20629	18999	17395
JE WOHNUNG	M2	94.5	89.1	87.4	87.2	91.5	97.1	102.6
VERANSCHLAGTE KOSTEN DES BAUWERKES	MILL.DM	54909	51112	64766	51994	40650	37964	35442
JE M3 RAUMINHALT	DM	290	309	319	326	325	325	329
JE M2 WOHNFLAECHE	DM	1768	1878	1925	1944	1971	1998	2038
FERTIGTEILBAU 3)								
WOHNGEBAEUDE	ANZAHL	19218	13941	17861	14035	10576	10655	8965
DAVON MIT 1 WOHNUNG	ANZAHL	13007	9611	12517	9740	7552	7706	7689
2 WOHNUNGEN	ANZAHL	5909	4084	4933	3954	2809	2783	1162
3 WOHNUNGEN ODER MEHR	ANZAHL	286	231	397	329	204	146	106
DARIN WOHNUNGEN	ANZAHL	2496	2522	3919	3095	1703	1338	733
WOHNHEIME	ANZAHL	16	15	14	12	11	20	8
DARIN WOHNUNGEN	ANZAHL	11	265	166	368	210	248	55
RAUMINHALT	1000 M3	15696	11659	14776	11360	8463	8492	6949
WOHNUNGEN	ANZAHL	27332	20570	26468	21111	15083	14858	10801
DAR.:EIGENTUMSWOHNUNGEN	ANZAHL	1463	1320	2099	1300	851	690	376
WOHNFLAECHE IN WOHNUNGEN	1000 M2	2591	1914	2461	1940	1430	1412	1142
JE WOHNUNG	M2	94.8	93.0	93.0	91.5	94.8	95.1	105.7
VERANSCHLAGTE KOSTEN DES BAUWERKES	MILL.DM	4559	3627	4793	3813	2862	2870	2387
JE M3 RAUMINHALT	DM	290	311	324	336	338	338	344
JE M2 WOHNFLAECHE	DM	1759	1895	1948	1966	2002	2032	2090
NICHTWOHNGEBAEUDE INSGESAMT 1)								
GEBAEUDE/BAUMASSNAHMEN	ANZAHL	47280	44657	52959	43075	44313	45050	46123
WOHNUNGEN	ANZAHL	8916	9286	11486	7951	7248	6776	5790
NUTZFLAECHE	1000 M2	28896	26558	31135	23034	24671	27025	27778
VERANSCHLAGTE KOSTEN DES BAUWERKES	MILL.DM	33461	32955	37718	26897	30855	35657	36803
DAR.:ERRICHTUNG NEUER GEBAEUDE								
NICHTWOHNGEBAEUDE	ANZAHL	34120	31810	38580	30085	30011	30209	30441
RAUMINHALT	1000 M3	154629	140548	161775	119599	127915	140296	144392
NUTZFLAECHE	1000 M2	25986	23708	27662	20103	21255	23082	23785
WOHNUNGEN	ANZAHL	8415	8632	10383	7119	6590	6450	5493
VERANSCHLAGTE KOSTEN DES BAUWERKES	MILL.DM	28883	28266	32387	23868	25108	28533	29568
DAV.:OEFFENTLICHE BAUHERREN 4)	MILL.DM	10131	8867	8395	6939	7349	7846	8380
NICHTOEFFENTL. BAUHERREN 5)	MILL.DM	18752	19400	23992	16929	17759	20687	21188
FERTIGTEILBAU 3)								
NICHTWOHNGEBAEUDE	ANZAHL	9025	8452	10520	8817	8727	8491	8512
RAUMINHALT	1000 M3	60364	56998	64524	51770	56812	59363	59789
NUTZFLAECHE	1000 M2	9817	9076	10642	8264	8786	9347	9448
WOHNUNGEN	ANZAHL	546	682	800	488	411	361	349
VERANSCHLAGTE KOSTEN DES BAUWERKES	MILL.DM	8262	8165	9640	7290	7667	8654	8944

1) EINSCHL. BAUMASSNAHMEN AN BESTEHENDEN GEBAEUDEN.

2) ERRICHTUNG NEUER GEBAEUDE.

3) IM WOHN-BZW.NICHTWOHNBAU(ERRICHTUNG NEUER GEBAEUDE)ENTHALTEN.

4) EINSCHL. ORGANISATIONEN OHNE ERWERBSZWECK.

5) UNTERNEHMEN UND PRIVATE HAUSHALTE.

1 ZUSAMMENFASSENDE UEBERSICHTEN  
1.2 BAUFERTIGSTELLUNGEN 1981 BIS 1987

GEGENSTAND DER NACHWEISUNG	EINHEIT	1981	1982	1983	1984	1985	1986	1987
WOHN- UND NICHTWOHNGEBAEUDE INSGESAMT 1)								
GEBAEUDE/BAUMASSNAHMEN	ANZAHL	283294	254946	235890	245214	215279	200433	189451
WOHNUNGEN	ANZAHL	365462	347002	340781	398373	312053	251940	217343
SONSTIGE WOHN-EINHEITEN	ANZAHL	-	-	5254	5467	4235	1658	2332
WOHNFLAECHE	1000 M2	37207	34071	32187	35973	28822	24348	21630
NUTZFLAECHE	1000 M2	34841	32902	31325	32916	27257	26471	27020
RAUMINHALT 2)	1000 M3	368847	345353	321320	344611	277774	252669	240686
VERANSCHLAGTE KOSTEN DES BAUWERKES	MILL.DM	87294	89945	87997	100952	84407	75231	72873
WOHNGEBAEUDE INSGESAMT 1)								
GEBAEUDE/BAUMASSNAHMEN	ANZAHL	233508	206124	187541	197582	172257	158573	147253
WOHNUNGEN	ANZAHL	353872	332968	331476	387607	304046	245301	211847
SONSTIGE WOHN-EINHEITEN	ANZAHL	-	-	4393	4897	3269	1505	2088
WOHNFLAECHE	1000 M2	36269	33074	31385	35092	28134	23781	21159
VERANSCHLAGTE KOSTEN DES BAUWERKES	MILL.DM	56310	55617	56515	65784	54180	46635	42342
DAR.:ERRICHTUNG NEUER GEBAEUDE								
WOHNGEBAEUDE	ANZAHL	188221	159870	144225	155277	132403	120861	111727
DAVON MIT 1 WOHNUNG	ANZAHL	129729	101558	88150	93477	83668	79627	81809
2 WOHNUNGEN	ANZAHL	45159	43700	39462	41255	34034	30899	21650
3 WOHNUNGEN ODER MEHR	ANZAHL	13333	14612	16355	20270	14523	10195	8126
DARIN WOHNUNGEN	ANZAHL	117921	126378	139641	183458	128176	83718	67589
WOHNHEIME	ANZAHL	-	-	258	275	178	140	142
DARIN WOHNUNGEN	ANZAHL	-	-	5502	7371	4526	2578	3414
RAUMINHALT	1000 M3	204614	184821	173681	193817	154283	130281	116073
WOHNUNGEN	ANZAHL	337968	315336	312217	366816	284438	227721	196112
DAR.:EIGENTUMSWOHNUNGEN	ANZAHL	-	-	68508	102169	70140	45945	36077
SONSTIGE WOHN-EINHEITEN	ANZAHL	-	-	4325	4536	2905	1578	1958
WOHNFLAECHE IN WOHNUNGEN	1000 M2	33617	30342	28600	32221	25496	21361	18883
JE WOHNUNG	M2	99.5	96.2	91.6	87.8	89.6	93.8	96.3
VERANSCHLAGTE KOSTEN DES BAUWERKES	MILL.DM	51973	51017	51833	60665	49318	41866	37645
JE M3 RAUMINHALT	DM	254	276	298	313	320	321	324
JE M2 WOHNFLAECHE	DM	1546	1681	1812	1883	1934	1960	1994
FERTIGTEILBAU 3)								
WOHNGEBAEUDE	ANZAHL	22487	17071	15583	15609	12595	10650	9397
DAVON MIT 1 WOHNUNG	ANZAHL	16299	11742	10917	10855	8726	7458	7240
2 WOHNUNGEN	ANZAHL	5922	5046	4408	4371	3584	3016	2006
3 WOHNUNGEN ODER MEHR	ANZAHL	266	281	249	364	274	164	138
DARIN WOHNUNGEN	ANZAHL	2427	2728	2232	4051	2420	1319	914
WOHNHEIME	ANZAHL	-	-	9	19	11	12	13
DARIN WOHNUNGEN	ANZAHL	-	-	427	607	85	96	138
RAUMINHALT	1000 M3	18214	14145	12678	13174	10163	8426	7431
WOHNUNGEN	ANZAHL	30570	24566	22392	24255	18399	14907	12304
DAR.:EIGENTUMSWOHNUNGEN	ANZAHL	-	-	1280	1963	1087	601	551
WOHNFLAECHE IN WOHNUNGEN	1000 M2	2987	2327	2095	2210	1716	1426	1230
JE WOHNUNG	M2	97.7	94.7	93.6	91.1	93.2	95.7	100.0
VERANSCHLAGTE KOSTEN DES BAUWERKES	MILL.DM	4890	4095	3954	4281	3390	2845	2504
JE M3 RAUMINHALT	DM	266	290	312	325	334	338	337
JE M2 WOHNFLAECHE	DM	1637	1760	1887	1937	1976	1995	2035
NICHTWOHNGEBAEUDE INSGESAMT 1)								
GEBAEUDE/BAUMASSNAHMEN	ANZAHL	49786	48822	48349	47632	43022	41860	42198
WOHNUNGEN	ANZAHL	11590	14034	9305	10766	8007	6639	5496
NUTZFLAECHE	1000 M2	31157	29622	28044	28870	23941	23483	24316
VERANSCHLAGTE KOSTEN DES BAUWERKES	MILL.DM	30984	34328	31482	35169	30227	28596	30531
DAR.:ERRICHTUNG NEUER GEBAEUDE								
NICHTWOHNGEBAEUDE	ANZAHL	36082	35259	35031	34315	29974	28611	28296
RAUMINHALT	1000 M3	164233	160532	147639	150794	123491	122388	124613
NUTZFLAECHE	1000 M2	27829	26683	24912	25586	20965	20244	20766
WOHNUNGEN	ANZAHL	11090	13192	8631	9926	7444	5967	5282
VERANSCHLAGTE KOSTEN DES BAUWERKES	MILL.DM	26525	29852	26966	30066	25426	23372	24734
DAV.:OEFFENTLICH. BAUHERREN 4)	MILL.DM	8827	11608	9131	8353	8209	7540	7159
NICHTOEFFENTL. BAUHERREN 5)	MILL.DM	17698	18244	17834	21713	17217	15833	17575
FERTIGTEILBAU 3)								
NICHTWOHNGEBAEUDE	ANZAHL	9012	8812	9275	9440	8577	8039	8122
RAUMINHALT	1000 M3	62598	60291	60184	60183	49657	54314	53837
NUTZFLAECHE	1000 M2	10125	9677	9607	9906	7972	8361	8579
WOHNUNGEN	ANZAHL	703	1006	650	746	463	367	429
VERANSCHLAGTE KOSTEN DES BAUWERKES	MILL.DM	7411	8232	8092	8806	7043	7296	7832

1) EINSCHL. BAUMASSNAHMEN AN BESTEHENDEN GEBAEUDEN.  
2) ERRICHTUNG NEUER GEBAEUDE.  
3) IM WOHN-BZW. NICHTWOHNBAU (ERRICHTUNG NEUER GEBAEUDE) ENTHALTEN.

4) EINSCHL. ORGANISATIONEN OHNE ERWERBSZWECK.  
5) UNTERNEHMEN UND PRIVATE HAUSHALTE.

1 ZUSAMMENFASSENDE UEBERSICHTEN

1.3 BAUGENEHMIGUNGEN 1987

GEGENSTAND DER NACHWEISUNG	EINHEIT	BUNDESGBEIT	SCHLESWIG- HOLSTEIN	HAMBURG	NIEDER- SACHSEN	BREMEN	NORDRHEIN- WESTFALEN
WOHN- UND NICHTWOHNGBAEUDE INSGESAMT 1)							
GEBAEUDE/BAUMASSNAHMEN	ANZAHL	193856	8878	1437	25187	785	35414
WOHNUNGEN	ANZAHL	190696	7310	2110	18478	647	36312
SONSTIGE WOHNHEINHEITEN	ANZAHL	2226	238	-	329	34	481
WOHNFLAECHE	1000 M2	20244	740	196	2112	65	3905
NUTZFLAECHE	1000 M2	30529	1023	419	3381	248	5422
RAUMINHALT 2)	1000 M3	252092	8643	3164	25758	1995	48001
VERANSCHLAGTE KOSTEN DES BAUWERKES	MILL.DM	77050	2301	923	6360	560	13141
WOHNGBAEUDE INSGESAMT 1)							
GEBAEUDE/BAUMASSNAHMEN	ANZAHL	147733	6825	1226	18452	504	29041
WOHNUNGEN	ANZAHL	184906	7179	2053	17990	619	35131
SONSTIGE WOHNHEINHEITEN	ANZAHL	2643	238	-	329	34	382
WOHNFLAECHE	1000 M2	19756	731	193	2072	63	3809
VERANSCHLAGTE KOSTEN DES BAUWERKES	MILL.DM	40247	1228	348	3296	111	7152
DAR.:ERRICHTUNG NEUER GEBAEUDE							
WOHNGBAEUDE	ANZAHL	109451	5133	1037	12600	314	23543
DAVON MIT 1 WOHNUNG	ANZAHL	88811	4657	878	11201	253	20072
2 WOHNUNGEN	ANZAHL	13999	307	66	994	-	2329
3 WOHNUNGEN ODER MEHR	ANZAHL	6535	157	93	400	36	1116
DARIN WOHNUNGEN	ANZAHL	51513	1296	983	2611	287	7762
WOHNHEIME	ANZAHL	106	12	-	5	-	26
DARIN WOHNUNGEN	ANZAHL	1244	73	-	55	-	163
RAUMINHALT	1000 M3	107700	3677	968	9828	279	20910
WOHNUNGEN	ANZAHL	169566	6640	1993	15855	586	32655
DAR.:EIGENTUMSWOHNUNGEN	ANZAHL	30578	589	219	1420	179	3567
SONSTIGE WOHNHEINHEITEN	ANZAHL	2760	191	-	329	34	496
WOHNFLAECHE IN WOHNUNGEN	1000 M2	17395	649	180	1725	54	3451
JE WOHNUNG	M2	102.6	97.7	90.4	108.8	91.5	105.7
VERANSCHLAGTE KOSTEN DES BAUWERKES	MILL.DM	35442	1076	320	2795	93	6608
JE M3 RAUMINHALT	DM	329	293	330	284	333	316
JE M2 WOHNFLAECHE	DM	2038	1658	1775	1621	1734	1915
FERTIGTEILBAU 3)							
WOHNGBAEUDE	ANZAHL	8965	421	34	816	4	1239
DAVON MIT 1 WOHNUNG	ANZAHL	7689	397	29	749	4	1088
2 WOHNUNGEN	ANZAHL	1162	20	5	62	-	145
3 WOHNUNGEN ODER MEHR	ANZAHL	106	-	-	5	-	6
DARIN WOHNUNGEN	ANZAHL	733	50	-	28	-	53
WOHNHEIME	ANZAHL	8	-	-	-	-	-
DARIN WOHNUNGEN	ANZAHL	55	-	-	-	-	-
RAUMINHALT	1000 M3	6949	250	24	505	3	947
WOHNUNGEN	ANZAHL	10801	487	39	901	4	1431
DAR.:EIGENTUMSWOHNUNGEN	ANZAHL	376	-	-	8	-	43
WOHNFLAECHE IN WOHNUNGEN	1000 M2	1142	46	5	90	0	153
JE WOHNUNG	M2	105.7	95.1	115.4	99.8	100.0	107.0
VERANSCHLAGTE KOSTEN DES BAUWERKES	MILL.DM	2387	80	8	159	1	302
JE M3 RAUMINHALT	DM	344	319	315	315	319	319
JE M2 WOHNFLAECHE	DM	2090	1721	1678	1769	2118	1974
NICHTWOHNGBAEUDE INSGESAMT 1)							
GEBAEUDE/BAUMASSNAHMEN	ANZAHL	46123	2053	211	6735	281	6373
WOHNUNGEN	ANZAHL	5790	131	57	488	28	1181
NUTZFLAECHE	1000 M2	27778	1017	397	3081	238	5097
VERANSCHLAGTE KOSTEN DES BAUWERKES	MILL.DM	36803	1074	576	3064	449	5949
DAR.:ERRICHTUNG NEUER GEBAEUDE							
NICHTWOHNGBAEUDE	ANZAHL	30441	1300	169	4376	155	4604
RAUMINHALT	1000 M3	144392	4966	2196	15930	1716	27091
NUTZFLAECHE	1000 M2	23785	871	380	2594	230	4359
WOHNUNGEN	ANZAHL	5493	170	56	493	29	1176
VERANSCHLAGTE KOSTEN DES BAUWERKES	MILL.DM	29568	793	543	2426	395	5164
DAV.:OEFFENTLICHE BAUHERREN 4)	MILL.DM	8380	229	200	690	53	1470
NICHTOEFFENTL. BAUHERREN 5)	MILL.DM	21188	564	343	1736	342	3694
FERTIGTEILBAU 3)							
NICHTWOHNGBAEUDE	ANZAHL	8512	593	61	1264	53	1624
RAUMINHALT	1000 M3	59789	2702	394	5656	303	12026
NUTZFLAECHE	1000 M2	9448	440	100	928	38	1861
WOHNUNGEN	ANZAHL	349	14	4	36	-	58
VERANSCHLAGTE KOSTEN DES BAUWERKES	MILL.DM	8944	274	89	609	29	1598

1) EINSCHL. BAUMASSNAHMEN AN BESTEHENDEN GEBAEUDEN.

2) ERRICHTUNG NEUER GEBAEUDE.

3) IM WOHN-BZW.NICHTWOHNBAU(ERRICHTUNG NEUER GEBAEUDE)ENTHALTEN.

4) EINSCHL. ORGANISATIONEN OHNE ERWERBSZWECK.

5) UNTERNEHMEN UND PRIVATE HAUSHALTE.

## 1 ZUSAMMENFASSENDE UEBERSICHTEN

## 1.3 BAUGENEHMIGUNGEN 1987

GEGENSTAND DER NACHWEISUNG	EINHEIT	HESSEN	RHEINLAND- PFALZ	BADEN- WUERTTEMBERG	BAYERN	SAARLAND	BERLIN (WEST)
WOHN- UND NICHTWOHNGBAEUDE INSGESAMT 1)							
GEBAEUDE/BAUMASSNAHMEN	ANZAHL	15032	15054	39151	47004	2644	3270
WOHNUNGEN	ANZAHL	15497	13301	39546	51004	2093	4398
SONSTIGE WOHN-EINHEITEN	ANZAHL	4	124	559	1146	-	-689
WOHNFLAECHE	1000 M2	1690	1535	4103	5178	254	466
NUTZFLAECHE	1000 M2	2427	1766	7335	7501	435	573
RAUMINHALT 2)	1000 M3	19863	15943	49257	70883	3713	4873
VERANSCHLAGTE KOSTEN DES BAUWERKES	MILL.DM	6698	5063	17021	21249	1160	2574
WOHNGBAEUDE INSGESAMT 1)							
GEBAEUDE/BAUMASSNAHMEN	ANZAHL	11500	11949	29541	33720	2176	2799
WOHNUNGEN	ANZAHL	14907	13025	37794	49776	2012	4420
SONSTIGE WOHN-EINHEITEN	ANZAHL	-6	64	620	1156	-	-174
WOHNFLAECHE	1000 M2	1635	1507	3952	5076	246	471
VERANSCHLAGTE KOSTEN DES BAUWERKES	MILL.DM	3198	2991	8328	11764	509	1283
DAR.:ERRICHTUNG NEUER GEBAEUDE							
WOHNGBAEUDE	ANZAHL	7739	8558	20153	27342	1345	1687
DAVON MIT 1 WOHNUNG	ANZAHL	5760	7013	15021	21536	1109	1311
2 WOHNUNGEN	ANZAHL	1299	.	3395	4061	206	.
3 WOHNUNGEN ODER MEHR	ANZAHL	676	369	1705	1723	30	230
DARIN WOHNUNGEN	ANZAHL	5174	2315	11854	16700	138	2393
WOHNHEIME	ANZAHL	4	.	32	22	-	.
DARIN WOHNUNGEN	ANZAHL	5	106	418	420	-	.
RAUMINHALT	1000 M3	8748	8030	20492	31461	1361	1946
WOHNUNGEN	ANZAHL	13537	11782	34083	46778	1659	3994
DAR.:EIGENTUMSWOHNUNGEN	ANZAHL	2813	1078	9144	11077	80	412
SONSTIGE WOHN-EINHEITEN	ANZAHL	-	2	596	1102	-	10
WOHNFLAECHE IN WOHNUNGEN	1000 M2	1400	1308	3421	4654	195	358
JE WOHNUNG	M2	103.4	111.0	100.4	99.5	117.5	89.7
VERANSCHLAGTE KOSTEN DES BAUWERKES	MILL.DM	2706	2593	7164	10797	415	876
JE M3 RAUMINHALT	DM	309	323	350	343	305	450
JE M2 WOHNFLAECHE	DM	1933	1983	2094	2320	2126	2446
FERTIGTEILBAU 3)							
WOHNGBAEUDE	ANZAHL	833	1089	2198	1393	193	745
DAVON MIT 1 WOHNUNG	ANZAHL	682	941	1789	1214	156	640
2 WOHNUNGEN	ANZAHL	138	135	376	165	34	82
3 WOHNUNGEN ODER MEHR	ANZAHL	.	13	28	14	3	23
DARIN WOHNUNGEN	ANZAHL	65	61	101	103	13	259
WOHNHEIME	ANZAHL	.	-	5	-	-	-
DARIN WOHNUNGEN	ANZAHL	3	-	52	-	-	-
RAUMINHALT	1000 M3	697	872	1797	1112	170	572
WOHNUNGEN	ANZAHL	1026	1272	2694	1647	237	1063
DAR.:EIGENTUMSWOHNUNGEN	ANZAHL	32	50	75	82	10	72
WOHNFLAECHE IN WOHNUNGEN	1000 M2	112	142	289	175	26	104
JE WOHNUNG	M2	108.0	111.5	107.4	106.4	107.6	98.2
VERANSCHLAGTE KOSTEN DES BAUWERKES	MILL.DM	222	287	634	390	54	252
JE M3 RAUMINHALT	DM	319	329	353	351	316	441
JE M2 WOHNFLAECHE	DM	1986	2022	2190	2225	2105	2415
NICHTWOHNGBAEUDE INSGESAMT 1)							
GEBAEUDE/BAUMASSNAHMEN	ANZAHL	3532	3105	9610	13284	468	471
WOHNUNGEN	ANZAHL	590	276	1752	1228	81	-22
NUTZFLAECHE	1000 M2	2284	1554	6180	6976	411	544
VERANSCHLAGTE KOSTEN DES BAUWERKES	MILL.DM	3500	2071	8694	9485	650	1291
DAR.:ERRICHTUNG NEUER GEBAEUDE							
NICHTWOHNGBAEUDE	ANZAHL	2045	1919	4974	10368	269	262
RAUMINHALT	1000 M3	11115	7913	28765	39422	2352	2927
NUTZFLAECHE	1000 M2	1952	1315	4933	6362	349	440
WOHNUNGEN	ANZAHL	437	239	1622	1172	79	20
VERANSCHLAGTE KOSTEN DES BAUWERKES	MILL.DM	2791	1597	6431	7937	553	937
DAV.:OEFFENTLICHE BAUHERREN 4)	MILL.DM	707	734	1570	2180	136	411
NICHTOEFFENTL. BAUHERREN 5)	MILL.DM	2084	863	4861	5757	418	526
FERTIGTEILBAU 3)							
NICHTWOHNGBAEUDE	ANZAHL	689	641	1564	1791	93	139
RAUMINHALT	1000 M3	5304	3033	11511	15781	1056	2022
NUTZFLAECHE	1000 M2	833	492	1910	2389	179	277
WOHNUNGEN	ANZAHL	45	23	77	80	6	6
VERANSCHLAGTE KOSTEN DES BAUWERKES	MILL.DM	1177	375	1717	2453	161	464

1) EINSCHL. BAUMASSNAHMEN AN BESTEHENDEN GEBAEUDEN.

2) ERRICHTUNG NEUER GEBAEUDE.

3) IM WOHN-BZW. NICHTWOHNBAU (ERRICHTUNG NEUER GEBAEUDE) ENTHALTEN.

4) EINSCHL. ORGANISATIONEN OHNE ERWERBSZWECK.

5) UNTERNEHMEN UND PRIVATE HAUSHALTE.



## 1 ZUSAMMENFASSENDE UEBERSICHTEN

## 1.4 BAUFERTIGSTELLUNGEN 1987

GEGENSTAND DER NACHWEISUNG	EINHEIT	BUNDES- GEBIET	SCHLESWIG- HOLSTEIN	HAMBURG	NIEDER- SACHSEN	BREMEN	NORDRHEIN- WESTFALEN
WOHN- UND NICHTWOHNGEBAEUDE INSGESAMT 1)							
GEBAEUDE/BAUMASSNAHMEN	ANZAHL	189451	8666	1497	24474	846	36517
WOHNUNGEN	ANZAHL	217343	7605	3257	19026	883	45820
SONSTIGE WOHN-EINHEITEN	ANZAHL	2332	349	-	9	66	737
WOHNFLAECHE	1000 M2	21630	760	273	2099	83	4531
NUTZFLAECHE	1000 M2	27020	877	410	3356	158	5192
RAUMINHALT 2)	1000 M3	240666	8121	3308	26024	1025	49971
VERANSCHLAGTE KOSTEN DES BAUWERKES	MILL.DM	72873	2126	1063	6575	355	13728
WOHN- UND NICHTWOHN- GEBAEUDE INSGESAMT 1)							
GEBAEUDE/BAUMASSNAHMEN	ANZAHL	147253	6789	1282	17855	636	30317
WOHNUNGEN	ANZAHL	211847	7490	3141	18376	694	44654
SONSTIGE WOHN-EINHEITEN	ANZAHL	2088	338	-	3	12	663
WOHNFLAECHE	1000 M2	21159	751	265	2047	82	4437
VERANSCHLAGTE KOSTEN DES BAUWERKES	MILL.DM	42342	1243	519	3299	141	8213
DAR.:ERRICHTUNG NEUER GEBAEUDE							
WOHN- UND NICHTWOHN- GEBAEUDE	ANZAHL	111727	5153	1102	12266	431	25085
DAVON MIT 1 WOHNUNG	ANZAHL	81809	4573	879	10543	354	19104
2 WOHNUNGEN	ANZAHL	21650	409	90	1267	32	4089
3 WOHNUNGEN ODER MEHR	ANZAHL	8126	154	132	430	43	1846
DARIN WOHNUNGEN	ANZAHL	67589	1392	1996	2637	378	14113
WOHNHEIME	ANZAHL	142	17	1	6	2	46
DARIN WOHNUNGEN	ANZAHL	3414	94	57	251	54	880
RAUMINHALT	1000 M3	116073	3667	1398	9955	369	24316
WOHNUNGEN	ANZAHL	196112	6877	3112	16205	850	42275
DAR.:EIGENTUMSWOHNUNGEN	ANZAHL	36077	677	540	1421	216	6205
SONSTIGE WOHN-EINHEITEN	ANZAHL	1958	248	-	2	12	659
WOHNFLAECHE IN WOHNUNGEN	1000 M2	18863	663	252	1716	72	4075
JE WOHNUNG	M2	96.3	96.5	81.8	105.9	84.2	96.4
VERANSCHLAGTE KOSTEN DES BAUWERKES	MILL.DM	37645	1095	485	2817	123	7630
JE M3 RAUMINHALT	DM	324	299	347	283	334	314
JE M2 WOHNFLAECHE	DM	1994	1651	1923	1642	1720	1872
FERTIGTEILBAU 3)							
WOHN- UND NICHTWOHN- GEBAEUDE	ANZAHL	9397	433	50	828	12	1509
DAVON MIT 1 WOHNUNG	ANZAHL	7240	398	42	755	11	1180
2 WOHNUNGEN	ANZAHL	2006	32	7	68	1	310
3 WOHNUNGEN ODER MEHR	ANZAHL	138	2	1	5	-	19
DARIN WOHNUNGEN	ANZAHL	914	9	4	22	-	130
WOHNHEIME	ANZAHL	13	1	-	-	-	-
DARIN WOHNUNGEN	ANZAHL	138	-	-	-	-	-
RAUMINHALT	1000 M3	7431	246	32	521	8	1196
WOHNUNGEN	ANZAHL	12304	471	60	913	13	1930
DAR.:EIGENTUMSWOHNUNGEN	ANZAHL	551	6	4	22	-	69
WOHNFLAECHE IN WOHNUNGEN	1000 M2	1230	46	6	90	1	197
JE WOHNUNG	M2	100.0	98.3	98.3	98.6	100.0	102.2
VERANSCHLAGTE KOSTEN DES BAUWERKES	MILL.DM	2504	78	11	160	2	370
JE M3 RAUMINHALT	DM	337	319	331	308	300	310
JE M2 WOHNFLAECHE	DM	2035	1694	1796	1782	1846	1878
NICHTWOHN- UND NICHTWOHN- GEBAEUDE INSGESAMT 1)							
GEBAEUDE/BAUMASSNAHMEN	ANZAHL	42198	1877	215	6619	210	6200
WOHNUNGEN	ANZAHL	5496	115	116	650	11	1166
NUTZFLAECHE	1000 M2	24316	873	373	3048	146	4833
VERANSCHLAGTE KOSTEN DES BAUWERKES	MILL.DM	30531	883	544	3277	215	5515
DAR.:ERRICHTUNG NEUER GEBAEUDE							
NICHTWOHN- UND NICHTWOHN- GEBAEUDE	ANZAHL	28296	1227	183	4377	104	4512
RAUMINHALT	1000 M3	124613	4454	1910	16069	656	25655
NUTZFLAECHE	1000 M2	20766	744	348	2602	100	4206
WOHNUNGEN	ANZAHL	5282	135	110	606	4	1138
VERANSCHLAGTE KOSTEN DES BAUWERKES	MILL.DM	24734	639	507	2656	126	4799
DAV.:OEFFENTLICHE BAUHERREN 4)	MILL.DM	7159	187	76	719	27	1385
NICHTOEFFENTL. BAUHERREN 5)	MILL.DM	17575	452	431	1937	98	3414
FERTIGTEILBAU 3)							
NICHTWOHN- UND NICHTWOHN- GEBAEUDE	ANZAHL	8122	586	95	1269	36	1600
RAUMINHALT	1000 M3	53837	2643	1184	6327	268	10714
NUTZFLAECHE	1000 M2	8579	410	215	1013	32	1699
WOHNUNGEN	ANZAHL	429	12	9	29	1	84
VERANSCHLAGTE KOSTEN DES BAUWERKES	MILL.DM	7832	236	278	777	20	1406

1) EINSCHL. BAUMASSNAHMEN AN BESTEHENDEN GEBAEUDEN.

2) ERRICHTUNG NEUER GEBAEUDE.

3) IM WOHN- BZW. NICHTWOHNBAU (ERRICHTUNG NEUER GEBAEUDE) ENTHALTEN.

4) EINSCHL. ORGANISATIONEN OHNE ERWERBSZWECK.

5) UNTERNEHMEN UND PRIVATE HAUSHALTE.

## 1 ZUSAMMENFASSENDE UEBERSICHTEN

## 1.4 BAUFERTIGSTELLUNGEN 1987

GEGENSTAND DER NACHWEISUNG	EINHEIT	HESSEN	RHEINLAND- PFALZ	BADEN- WUERTTEMBERG	BAYERN	SAARLAND	BERLIN (WEST)
WOHN- UND NICHTWOHNGBAEUDE INSGESAMT 1)							
GEBAEUDE/BAUMASSNAHMEN	ANZAHL	15740	13717	36888	45174	2811	3121
WOHNUNGEN	ANZAHL	19018	14846	42698	56120	2679	5391
SONSTIGE WOHN-EINHEITEN	ANZAHL	-58	102	621	493	5	8
WOHNFLAECHE	1000 M2	1929	1573	4159	5405	304	516
NUTZFLAECHE	1000 M2	2176	1344	6198	6522	323	462
RAUMINHALT 2)	1000 M3	19784	14284	44835	66057	2919	4358
VERANSCHLAGTE KOSTEN DES BAUWERKES	MILL.DM	6282	4446	15252	19748	902	2396
WOHNGBAEUDE INSGESAMT 1)							
GEBAEUDE/BAUMASSNAHMEN	ANZAHL	12437	11143	28084	33594	2426	2690
WOHNUNGEN	ANZAHL	18551	14596	41298	54901	2602	5344
SONSTIGE WOHN-EINHEITEN	ANZAHL	29	102	418	518	5	-
WOHNFLAECHE	1000 M2	1886	1550	4021	5307	297	513
VERANSCHLAGTE KOSTEN DES BAUWERKES	MILL.DM	3571	2966	8407	11940	609	1434
DAR.:ERRICHTUNG NEUER GEBAEUDE							
WOHNGBAEUDE	ANZAHL	8777	8372	19601	27740	1594	1606
DAVON MIT 1 WOHNUNG	ANZAHL	5615	6080	12210	20067	1200	1184
2 WOHNUNGEN	ANZAHL	2342	1780	5385	5719	347	166
3 WOHNUNGEN ODER MEHR	ANZAHL	810	510	1970	1930	46	255
DARIN WOHNUNGEN	ANZAHL	6407	3627	14127	19135	271	3306
WOHNHEIME	ANZAHL	10	2	32	24	1	1
DARIN WOHNUNGEN	ANZAHL	398	44	339	1131	56	110
RAUMINHALT	1000 M3	10246	8325	20902	33000	1710	2184
WOHNUNGEN	ANZAHL	17104	13311	37454	51771	2221	4932
DAR.:EIGENTUMSWOHNUNGEN	ANZAHL	3288	1754	10171	11332	138	335
SONSTIGE WOHN-EINHEITEN	ANZAHL	35	29	556	417	-	-
WOHNFLAECHE IN WOHNUNGEN	1000 M2	1659	1370	3524	4902	246	405
JE WOHNUNG	M2	110.4	102.9	94.1	94.7	110.9	82.1
VERANSCHLAGTE KOSTEN DES BAUWERKES	MILL.DM	3130	2646	7074	11078	517	1050
JE M3 RAUMINHALT	DM	305	318	338	336	302	481
JE M2 WOHNFLAECHE	DM	1887	1931	2007	2260	2099	2593
FERTIGTEILBAU 3)							
WOHNGBAEUDE	ANZAHL	883	1219	2176	1345	190	752
DAVON MIT 1 WOHNUNG	ANZAHL	604	961	1462	1067	132	628
2 WOHNUNGEN	ANZAHL	261	248	663	264	56	96
3 WOHNUNGEN ODER MEHR	ANZAHL	16	10	40	13	2	28
DARIN WOHNUNGEN	ANZAHL	152	70	223	57	6	241
WOHNHEIME	ANZAHL	-	-	11	1	-	-
DARIN WOHNUNGEN	ANZAHL	-	-	54	84	-	-
RAUMINHALT	1000 M3	791	968	1823	1104	168	572
WOHNUNGEN	ANZAHL	1278	1527	3065	1736	250	1061
DAR.:EIGENTUMSWOHNUNGEN	ANZAHL	131	12	154	45	-	108
WOHNFLAECHE IN WOHNUNGEN	1000 M2	127	159	303	171	26	104
JE WOHNUNG	M2	99.5	103.9	99.0	98.3	102.8	97.8
VERANSCHLAGTE KOSTEN DES BAUWERKES	MILL.DM	247	310	638	384	52	251
JE M3 RAUMINHALT	DM	313	320	350	347	311	439
JE M2 WOHNFLAECHE	DM	1944	1952	2103	2248	2034	2417
NICHTWOHNGBAEUDE INSGESAMT 1)							
GEBAEUDE/BAUMASSNAHMEN	ANZAHL	3303	2574	8804	11580	385	431
WOHNUNGEN	ANZAHL	467	250	1400	1219	77	47
NUTZFLAECHE	1000 M2	2010	1182	5165	5959	295	431
VERANSCHLAGTE KOSTEN DES BAUWERKES	MILL.DM	2711	1480	6845	7806	293	963
DAR.:ERRICHTUNG NEUER GEBAEUDE							
NICHTWOHNGBAEUDE	ANZAHL	1919	1668	4736	9108	225	237
RAUMINHALT	1000 M3	9538	5955	23933	33057	1209	2174
NUTZFLAECHE	1000 M2	1692	1035	4113	5419	204	302
WOHNUNGEN	ANZAHL	325	205	1337	1331	59	32
VERANSCHLAGTE KOSTEN DES BAUWERKES	MILL.DM	2107	1193	5060	6804	222	622
DAV.:OEFFENTLICHE BAUHERREN 4)	MILL.DM	453	497	1541	2048	44	181
NICHTOEFFENTL. BAUHERREN 5)	MILL.DM	1654	696	3519	4755	178	441
FERTIGTEILBAU 3)							
NICHTWOHNGBAEUDE	ANZAHL	655	517	1520	1654	72	118
RAUMINHALT	1000 M3	4865	2610	10598	12679	467	1482
NUTZFLAECHE	1000 M2	765	452	1737	1982	83	190
WOHNUNGEN	ANZAHL	34	21	131	100	3	5
VERANSCHLAGTE KOSTEN DES BAUWERKES	MILL.DM	839	350	1414	2170	74	267

1) EINSCHL. BAUMASSNAHMEN AN BESTEHENDEN GEBAEUDEN.

2) ERRICHTUNG NEUER GEBAEUDE.

3) IM WOHN-BZW. NICHTWOHNBAU(ERRICHTUNG NEUER GEBAEUDE)ENTHALTEN.

4) EINSCHL. ORGANISATIONEN OHNE ERWERBSZWECK.

5) UNTERNEHMEN UND PRIVATE HAUSHALTE.

2 GENEHMIGTE BAUVORHABEN IM HOCHBAU 1987  
2.1 GENEHMIGUNGEN IM WOHN- UND NICHTWOHNBAU NACH BAUHERREN  
INSGESAMT (EINSCHL. BAUMASSNAHMEN AN BESTEHENDEN GEBAEUDEN)

BAUHERR	GEBAEUDE/ BAUMASS- NAHMEN	NUTZ- FLAECH E	WOHNUNGEN	DARIN WOHN- FLAECH E	SONSTIGE WOHN- EINHEITEN	DARIN WOHN- FLAECH E	WOHN- RAEUME	VERANSCHL. KOSTEN DES BAUWERKES
	ANZAHL	1000 M2	ANZAHL	1000 M2	ANZAHL	1000 M2	ANZAHL	1000 DM
BUNDESGBEIBT								
WOHN- UND NICHTWOHNGBAEUDE .....	193856	30529.1	190696	20160.9	2226	83.5	944065	77050238
WOHNGBAEUDE .....	147733	2751.0	184906	19673.2	2643	83.0	923155	40247006
DAVON:								
OEFFENTLICHE BAUHERREN .....	448	10.5	1038	77.3	251	8.9	3977	265315
UNTERNEHMEN .....	31092	691.5	64322	5591.5	690	20.4	277328	10623383
DAVON:								
GEMEINN.WOHNUNGS-U.LAENDLICHE SIEDLUNGSUNTERNEHMEN .....	4194	96.6	11503	901.0	403	7.7	46851	1747273
SONSTIGE WOHNUNGSUNTERNEHMEN ..	22197	503.1	45006	3946.1	96	7.4	195567	7279515
IMMOBILIEFONDS .....	576	14.7	1592	124.8	-20	-0.3	5988	268472
SONSTIGE UNTERNEHMEN (OHNE WOHNUNGSUNTERNEHMEN) ...	4125	77.1	6221	619.6	211	5.7	28922	1328123
PRIVATE HAUSHALTE .....	115757	2014.5	118344	13910.0	103	1.2	635652	28927853
DAVON:								
SELBSTAENDIGE .....	23672	477.5	30010	3331.0	114	1.2	147233	7122127
BEAMTE UND ANGESTELLTE .....	60077	1072.2	57823	7080.2	14	0.3	325837	14618286
ARBEITER .....	21480	322.0	18892	2270.3	3	0.1	106520	4765773
RENTNER UND PENSIONAERE .....	3013	21.1	2233	249.3	-2	-0.0	11180	482549
SONSTIGE PRIVATE HAUSHALTE ....	7515	121.6	9386	979.2	-26	-0.4	44882	1939116
ORGANISATIONEN OHNE ERWERBSZWECK	436	34.4	1202	94.5	1599	52.4	6198	430455
NICHTWOHNGBAEUDE .....	46123	27778.1	5790	487.7	-417	0.5	20910	36803232
DAVON:								
OEFFENTLICHE BAUHERREN .....	4490	3109.6	142	7.1	-484	-3.4	-119	8952095
BUND .....	494	576.8	9	0.9	-	-	37	1708869
LAENDER .....	448	553.3	-5	-0.5	-504	-5.0	-525	2369826
GEMEINDEN (GEMEINDEVERBAENDE) .	3507	1929.7	135	6.3	-11	0.8	320	4739258
SOZIALVERSICHERUNG .....	41	49.7	3	0.4	31	0.8	49	134142
UNTERNEHMEN .....	33655	22185.2	4209	366.1	-85	-1.8	15745	23680888
DAVON:								
LAND-U.FORSTWIRTSCHAFT, FISCHEREI .....	11020	3061.7	301	32.1	-	-	1362	1626658
PRODUZIERENDES GEWERBE .....	10292	9892.9	703	77.1	-35	-0.5	3132	9713286
HANDEL, KREDITINSTITUTE, VERSICHERUNGSGEWERBE UND DIENSTLEISTUNGEN .....	11877	8582.4	3171	252.6	-50	-1.3	11081	11343378
DAR.: IMMOBILIEFONDS .....	171	443.4	112	6.7	-	-	348	683066
VERKEHR U.NACHRICHTENUEBER- MITTLUNG .....	466	648.3	34	4.1	-	-	170	997566
DAR.:BUNDESBahn UND BUNDESPOST	131	143.5	1	0.1	-	-	6	554264
PRIVATE HAUSHALTE .....	5613	1455.7	1173	101.4	5	0.1	4533	1955206
ORGANISATIONEN OHNE ERWERBSZWECK	2365	1027.7	266	13.1	147	5.7	751	2215043

2 GENEHMIGTE BAUVORHABEN IM HOCHBAU 1987  
2.1 GENEHMIGUNGEN IM WOHN- UND NICHTWOHNBAU NACH BAUHERREN

INSGESAMT (EINSCHL. BAUMASSNAHMEN AN BESTEHENDEN GEBÄUDEN)

BAUHERR	GEBÄUDE/ BAUMASS- NAHMEN	NUTZ- FLÄCHE	WOHNUNGEN	DARIN WOHN- FLÄCHE	SONSTIGE WOHN- EINHEITEN	DARIN WOHN- FLÄCHE	WOHN- RAEUME	VERANSCHL. KOSTEN DES BAUWERKES
	ANZAHL	1000 M2	ANZAHL	1000 M2	ANZAHL	1000 M2	ANZAHL	1000 DM
SCHLESWIG-HOLSTEIN								
WOHN- UND NICHTWOHNGBAEUDE .....	8876	1023,1	7310	733,6	238	6,6	35097	2301373
WOHNGBAEUDE .....	6625	6,6	7179	724,7	236	6,6	34684	1227802
DAVON: OEFFENTLICHE BAUHERREN .....	31	-0,4	40	2,6	53	1,8	204	10587
UNTERNEHMEN .....	1957	2,5	2644	227,8	2	0,1	11929	353079
PRIVATE HAUSHALTE .....	4778	3,7	4435	489,4	90	1,9	22222	844841
ORGAN.OHNE ERWERBSZWECK .....	59	0,8	60	4,9	93	2,8	329	19295
NICHTWOHNGBAEUDE .....	2053	1016,5	131	6,9	-	-	413	1073571
DAVON: OEFFENTLICHE BAUHERREN .....	173	85,1	11	0,2	-	-	2	203292
UNTERNEHMEN .....	1686	855,9	87	6,3	-	-	303	755813
PRIVATE HAUSHALTE .....	85	23,1	10	0,7	-	-	31	21891
ORGAN.OHNE ERWERBSZWECK .....	109	52,4	23	1,7	-	-	77	92575
HAMBURG								
WOHN- UND NICHTWOHNGBAEUDE .....	1437	419,1	2110	196,2	-	-	9436	923460
WOHNGBAEUDE .....	1226	22,6	2053	192,7	-	-	9273	347542
DAVON: OEFFENTLICHE BAUHERREN .....	3	-	5	0,8	-	-	25	1373
UNTERNEHMEN .....	360	10,0	992	78,5	-	-	4008	136304
PRIVATE HAUSHALTE .....	660	12,5	1052	113,1	-	-	5226	209235
ORGAN.OHNE ERWERBSZWECK .....	3	0,0	-	0,3	-	-	14	630
NICHTWOHNGBAEUDE .....	211	396,6	57	3,5	-	-	165	575918
DAVON: OEFFENTLICHE BAUHERREN .....	24	49,1	1	0,1	-	-	5	194295
UNTERNEHMEN .....	143	316,4	21	1,3	-	-	67	346094
PRIVATE HAUSHALTE .....	34	27,1	34	2,1	-	-	86	29029
ORGAN.OHNE ERWERBSZWECK .....	10	4,0	1	0,1	-	-	5	6500
NIEDERSACHSEN								
WOHN- UND NICHTWOHNGBAEUDE .....	25187	3380,7	18478	2106,2	329	6,0	96736	6359649
WOHNGBAEUDE .....	18452	299,9	17990	2065,6	329	6,1	95024	3296223
DAVON: OEFFENTLICHE BAUHERREN .....	37	0,7	46	4,3	-	-	210	11797
UNTERNEHMEN .....	2366	43,4	3777	339,3	327	6,0	17077	517425
PRIVATE HAUSHALTE .....	15957	254,6	14022	1710,7	2	0,1	77243	2749405
ORGAN.OHNE ERWERBSZWECK .....	50	1,1	145	11,5	-	-	494	17596
NICHTWOHNGBAEUDE .....	6735	3080,7	488	40,4	-	-0,1	1714	3063626
DAVON: OEFFENTLICHE BAUHERREN .....	524	298,4	1	-0,5	-1	-0,2	-32	675453
UNTERNEHMEN .....	5232	2555,9	458	37,0	1	0,0	1592	2133481
PRIVATE HAUSHALTE .....	638	114,5	22	3,4	-	-	132	98281
ORGAN.OHNE ERWERBSZWECK .....	341	111,9	7	0,5	-	-	22	156411
BREMEN								
WOHN- UND NICHTWOHNGBAEUDE .....	785	247,5	647	62,6	34	2,2	2977	560042
WOHNGBAEUDE .....	504	9,6	619	60,4	34	2,2	2886	110631
DAVON: OEFFENTLICHE BAUHERREN .....	-	-	-	-	-	-	-	-
UNTERNEHMEN .....	161	5,0	387	31,6	-	-	1575	49436
PRIVATE HAUSHALTE .....	337	4,5	235	28,5	-	-	1197	52511
ORGAN.OHNE ERWERBSZWECK .....	6	0,3	-3	0,2	34	2,2	116	8684
NICHTWOHNGBAEUDE .....	281	237,7	28	2,2	-	-	89	449411
DAVON: OEFFENTLICHE BAUHERREN .....	19	24,9	-	-	-	-	-	59788
UNTERNEHMEN .....	195	211,2	17	1,3	-	-	55	370058
PRIVATE HAUSHALTE .....	49	6,8	6	0,7	-	-	22	8571
ORGAN.OHNE ERWERBSZWECK .....	18	-5,2	5	0,3	-	-	12	10994
NORDRHEIN-WESTFALEN								
WOHN- UND NICHTWOHNGBAEUDE .....	35414	5422,4	36312	3884,8	481	19,9	179023	13141056
WOHNGBAEUDE .....	29041	325,1	35131	3791,9	382	17,0	174869	7191744
DAVON: OEFFENTLICHE BAUHERREN .....	52	1,5	127	9,8	52	1,2	534	20832
UNTERNEHMEN .....	8577	105,1	12872	1232,3	59	6,6	59953	2170994
PRIVATE HAUSHALTE .....	20335	210,8	21755	2524,5	15	-0,9	112983	4908928
ORGAN.OHNE ERWERBSZWECK .....	77	7,7	377	25,2	256	10,1	1399	90990
NICHTWOHNGBAEUDE .....	6373	5097,3	1181	93,0	99	2,9	4154	5949312
DAVON: OEFFENTLICHE BAUHERREN .....	476	488,6	-13	-0,1	-	-	-12	1273506
UNTERNEHMEN .....	5057	4203,2	924	75,9	1	0,0	3318	4081809
PRIVATE HAUSHALTE .....	511	195,8	140	12,1	-	-	520	191847
ORGAN.OHNE ERWERBSZWECK .....	329	209,7	130	5,1	98	2,9	328	402150

2 GENEHMIGTE BAUVORHABEN IM HOCHBAU 1987  
2.1 GENEHMIGUNGEN IM WOHN- UND NICHTWOHNBAU NACH BAUHERREN  
INSGESAMT (EINSCHL. BAUMASSNAHMEN AN BESTEHENDEN GEBÄUDEN)

BAUHERR	GEBÄUDE- BAUMASS- NAHMEN	NUTZ- FLÄCHE	WOHNUNGEN	DARIN WOHN- FLÄCHE	SONSTIGE WOHN- EINHEITEN	DARIN WOHN- FLÄCHE	WOHN- RAEUME	VERANSCHL. KOSTEN DES BAUWERKES
	ANZAHL	1000 M2	ANZAHL	1000 M2	ANZAHL	1000 M2	ANZAHL	1000 DM
HESSEN								
WOHN- UND NICHTWOHNGBAEUDE .....	15032	2426.6	15497	1686.6	4	1.6	76989	6697943
WOHNGBAEUDE .....	11500	142.6	14907	1634.9	-6	0.2	74560	3198290
DAVON: OEFFENTLICHE BAUHERREN .....	51	0.6	93	7.9	-10	-	374	25568
UNTERNEHMEN .....	1941	31.2	4908	424.3	-	-	20939	769761
PRIVATE HAUSHALTE .....	9488	107.8	9784	1193.9	-	-	52911	2376549
ORGAN.OHNE ERWERBSZWECK .....	20	3.1	122	8.9	4	0.2	336	26412
NICHTWOHNGBAEUDE .....	3532	2284.0	590	53.7	10	1.4	2429	3499653
DAVON: OEFFENTLICHE BAUHERREN .....	459	276.6	27	1.8	10	1.4	164	878006
UNTERNEHMEN .....	1848	1620.9	209	19.4	-	-	826	1996742
PRIVATE HAUSHALTE .....	1081	332.4	340	31.0	-	-	1351	524627
ORGAN.OHNE ERWERBSZWECK .....	144	54.1	14	1.5	-	-	56	100216
RHEINLAND-PFALZ								
WOHN- UND NICHTWOHNGBAEUDE .....	15054	1765.8	13301	1530.8	124	3.9	69367	5062670
WOHNGBAEUDE .....	11949	212.3	13025	1505.3	64	1.6	66318	2891261
DAVON: OEFFENTLICHE BAUHERREN .....	45	1.0	100	7.9	-	-	330	20656
UNTERNEHMEN .....	1466	28.0	2579	247.2	1	0.1	11748	432200
PRIVATE HAUSHALTE .....	10421	182.4	10269	1246.2	6	0.1	55961	2525627
ORGAN.OHNE ERWERBSZWECK .....	17	0.8	77	4.0	57	1.4	274	12799
NICHTWOHNGBAEUDE .....	3105	1553.5	276	25.4	60	2.3	1049	2071389
DAVON: OEFFENTLICHE BAUHERREN .....	471	315.6	3	0.1	31	0.8	42	769180
UNTERNEHMEN .....	2390	1156.4	266	24.6	-	-	942	1120543
PRIVATE HAUSHALTE .....	59	7.9	4	0.4	-	-	21	3194
ORGAN.OHNE ERWERBSZWECK .....	185	73.6	3	0.4	29	1.5	44	172472
BADEN-WUERTTEMBERG								
WOHN- UND NICHTWOHNGBAEUDE .....	39151	7335.0	39546	4085.7	559	17.0	193329	17021403
WOHNGBAEUDE .....	29541	1154.9	37794	3934.5	620	17.9	186771	8327658
DAVON: OEFFENTLICHE BAUHERREN .....	122	4.8	357	21.4	132	3.9	1272	81956
UNTERNEHMEN .....	5844	321.1	13701	1165.8	227	6.2	58216	2202169
PRIVATE HAUSHALTE .....	23492	822.0	23526	2732.1	-27	-0.4	126151	5982811
ORGAN.OHNE ERWERBSZWECK .....	83	7.0	210	15.1	288	8.2	1132	60722
NICHTWOHNGBAEUDE .....	9610	6180.0	1752	151.2	-61	-0.2	6558	8693745
DAVON: OEFFENTLICHE BAUHERREN .....	1129	704.9	39	-0.9	-29	-0.7	78	2080477
UNTERNEHMEN .....	7082	5021.7	1261	116.4	-51	-1.0	4975	5785621
PRIVATE HAUSHALTE .....	845	257.5	388	33.7	-	-	1544	424927
ORGAN.OHNE ERWERBSZWECK .....	554	196.0	64	2.0	19	0.9	117	398660
BAYERN								
WOHN- UND NICHTWOHNGBAEUDE .....	47004	7501.2	51034	5149.0	1146	29.3	249106	21248895
WOHNGBAEUDE .....	33720	525.0	49776	5046.9	1156	29.4	244544	11763503
DAVON: OEFFENTLICHE BAUHERREN .....	94	2.2	288	22.1	55	1.9	1026	72397
UNTERNEHMEN .....	7382	129.0	19583	1576.6	74	1.6	79549	3314515
PRIVATE HAUSHALTE .....	26157	380.8	29708	3431.0	-38	-0.9	162030	8242475
ORGAN.OHNE ERWERBSZWECK .....	87	12.9	197	17.2	1065	26.9	1939	134116
NICHTWOHNGBAEUDE .....	13284	6976.2	1222	102.1	-10	-0.2	4562	9485392
DAVON: OEFFENTLICHE BAUHERREN .....	1102	744.1	68	6.0	9	0.3	273	2236461
UNTERNEHMEN .....	9384	5508.0	921	78.9	-36	-0.9	3473	6010471
PRIVATE HAUSHALTE .....	2198	433.3	220	15.9	5	0.1	720	566052
ORGAN.OHNE ERWERBSZWECK .....	600	290.6	15	1.4	12	0.4	96	672408
SAARLAND								
WOHN- UND NICHTWOHNGBAEUDE .....	2644	434.9	2093	252.9	-	1.2	11608	1159547
WOHNGBAEUDE .....	2176	23.5	2012	245.8	-	1.2	11307	509224
DAVON: OEFFENTLICHE BAUHERREN .....	4	0.0	3	0.4	-	-	16	928
UNTERNEHMEN .....	114	1.4	169	15.3	-	-	737	26788
PRIVATE HAUSHALTE .....	2055	22.7	1839	229.9	15	0.4	10553	480143
ORGAN.OHNE ERWERBSZWECK .....	3	-0.6	1	0.1	-15	0.8	1	1365
NICHTWOHNGBAEUDE .....	468	411.4	81	7.1	-	-	301	650323
DAVON: OEFFENTLICHE BAUHERREN .....	34	49.1	4	0.3	-	-	13	132356
UNTERNEHMEN .....	325	311.5	51	4.9	-	-	198	447330
PRIVATE HAUSHALTE .....	75	35.0	26	1.9	-	-	93	33179
ORGAN.OHNE ERWERBSZWECK .....	34	15.8	-	0.0	-	-	-3	37458
BERLIN (WEST)								
WOHN- UND NICHTWOHNGBAEUDE .....	3270	572.8	4398	470.5	-689	-4.2	20393	2574000
WOHNGBAEUDE .....	2799	28.7	4420	470.4	-174	0.8	20917	1283108
DAVON: OEFFENTLICHE BAUHERREN .....	9	-0.0	-25	0.1	-31	0.1	-19	19221
UNTERNEHMEN .....	922	14.8	2710	252.6	-	-	11597	650712
PRIVATE HAUSHALTE .....	1837	12.5	1719	210.7	40	0.9	9175	555328
ORGAN.OHNE ERWERBSZWECK .....	31	1.4	16	7.0	-183	-0.2	164	57847
NICHTWOHNGBAEUDE .....	471	544.2	-22	0.1	-515	-5.0	-524	1290892
DAVON: OEFFENTLICHE BAUHERREN .....	79	73.3	1	0.1	-504	-5.0	-496	449279
UNTERNEHMEN .....	313	424.1	-6	0.0	-	-	-4	628866
PRIVATE HAUSHALTE .....	38	22.2	-17	-0.3	-	-	-19	47548
ORGAN.OHNE ERWERBSZWECK .....	41	24.5	-	0.3	-11	0.1	-5	165199

2 GENEHMIGTE BAUVORHABEN IM HOCHBAU 1967  
2.2 GENEHMIGUNGEN IM WOHN- UND NICHTWOHNBAU NACH GEBÄUDEARTEN UND BAUHERREN

ERRICHTUNG NEUER GEBÄUDE

GEBÄUDEART ..... BAUHERR	GEBÄUDE	RAUM- INHALT	NUTZ- FLÄCHE	WOHNUNGEN	DARIN WOHN- FLÄCHE	SONSTIGE WOHN- EINHEITEN	DARIN WOHN- FLÄCHE	WOHN- RAEUME	VERANSCHL. KOSTEN DES BAUWERKES
	ANZAHL	1000 M3	1000 M2	ANZAHL	1000 M2	ANZAHL	1000 M2	ANZAHL	1000 DM
BUNDESGEBIET									
WOHN- UND NICHTWOHNGBEBAUDE .....	139892	252092	26648.1	175059	17855.7	2997	80.7	852396	65010106
WOHNGBEBAUDE									
WOHNGBEBAUDE MIT 1 WOHNUNG .....	88811	70750	1847.0	88811	11027.7	23	0.8	518200	22917741
2 WOHNUNGEN .....	13299	16373	431.7	27998	2663.6	2	0.1	126910	5439762
3 WOHNUNGEN U. MEHR ..	6535	19604	545.6	51513	3633.9	6	0.2	180862	6755477
WOHNHEIME .....	106	773	36.7	1244	49.3	2729	71.5	5376	329422
FUER STUDENTEN .....	20	198	10.0	434	10.3	1007	20.6	1640	75023
BERUFSTAETIGE .....	14	139	6.0	228	10.3	529	11.5	999	52680
ÄLTERE MENSCHEN .....	38	315	16.7	543	25.7	595	19.9	1861	142424
SONSTIGE GRUPPEN .....	34	121	6.0	39	3.0	504	19.5	876	52695
WOHNGBEBAUDE ZUSAMMEN .....	109451	107700	2663.1	169566	17394.5	2760	72.6	831346	35442422
UND ZWAR:									
MIT EIGENTUMSWOHNUNGEN .....	4303	12107	355.3	30578	2237.1	-	-	110180	4141276
FUER FREIZEITZWECKE .....	1200	794	21.6	2243	142.9	89	2.5	7304	262241
DARUNTER MIT 1 WOHNUNG .....	979	394	9.0	979	73.3	-	-	4025	124964
2 WOHNUNGEN .....	96	83	2.1	192	15.1	-	-	779	26339
3 WOHNUNGEN U. MEHR ..	122	290	6.9	1071	54.5	-	-	2406	99627
VON DEN WOHNGBEBAUDEN ENTFIELEN AUF									
ÖFFENTLICHE BAUHERREN .....	232	416	11.7	953	66.0	198	6.0	3490	155580
DARUNTER MIT 1 WOHNUNG .....	129	100	2.5	129	15.2	-	-	727	33606
2 WOHNUNGEN .....	23	25	1.0	46	4.1	-	-	195	10044
3 WOHNUNGEN U. MEHR ..	63	208	5.9	569	36.2	-	-	1675	77558
UNTERNEHMEN .....	28912	30329	715.7	62363	5401.3	862	22.7	269956	10043607
DARUNTER MIT 1 WOHNUNG .....	23646	15086	315.2	23646	2645.6	12	0.5	131012	4784318
2 WOHNUNGEN .....	1566	1815	40.9	3132	299.6	1	0.1	14450	645647
3 WOHNUNGEN U. MEHR ..	3671	13167	347.7	34922	2434.6	6	0.2	122595	4494318
VON DEN UNTERNEHMEN WAREN									
GEMEINN. WOHNUNGS- U. LÄNDLICHE									
SIEDLUNGSUNTERNEHMEN .....	3804	4805	98.1	11427	880.8	458	6.6	46187	1594450
SONSTIGE WOHNUNGSUNTERNEHMEN .....	21643	21461	515.6	44108	3876.0	214	9.0	192953	7094081
IMMOBILIENFONDS .....	499	604	12.1	1373	109.0	-	-	5349	226000
SONSTIGE UNTERN. (OH. WOHNUNGSUNT.)	2966	3460	89.8	5455	535.5	196	5.1	25467	1129076
PRIVATE HAUSHALTE .....	80046	76150	2099.7	105016	11839.4	106	2.2	552163	24926831
DARUNTER MIT 1 WOHNUNG .....	64895	55454	1526.5	64895	8346.9	5	0.2	385637	18061684
2 WOHNUNGEN .....	12390	14504	386.2	24780	2375.3	1	0.0	112048	4773362
3 WOHNUNGEN U. MEHR ..	2746	6143	162.7	15237	1110.3	-	-	54123	2075908
VON DEN PRIVATEN HAUSHALTEN WAREN									
SELBSTÄNDIGE .....	15626	17883	500.1	26310	2827.6	85	1.6	127914	5977142
BEAMTE UND ANGESTELLTE .....	44742	39945	1094.4	53076	6231.6	18	0.4	291965	13057544
ARBEITER .....	13331	12314	340.0	15802	1793.7	3	0.1	86108	3929078
RENTNER UND PENSIONÄRE .....	1149	1009	26.9	1621	161.4	-	-	7537	330481
SONSTIGE PRIVATE HAUSHALTE .....	4996	4999	138.3	8207	825.1	-	-	38639	1632586
ORGANISATIONEN OHNE ERWERBSZWECK ...	261	805	35.9	1234	85.9	1588	41.8	5739	316404
DARUNTER MIT 1 WOHNUNG .....	141	110	2.9	141	18.0	-	-	824	38133
2 WOHNUNGEN .....	20	28	1.5	40	4.6	-	-	214	10729
3 WOHNUNGEN U. MEHR ..	53	266	9.3	785	50.5	-	-	2269	107695
SCHLESWIG-HOLSTEIN									
WOHNGBEBAUDE MIT 1 WOHNUNG .....	4657	2862	6.2	4657	512.0	-	-	24922	830785
2 WOHNUNGEN .....	307	316	1.3	614	56.2	-	-	2671	95086
3 WOHNUNGEN U. MEHR ..	157	449	6.9	1296	77.5	-	-	3713	133425
WOHNHEIME .....	12	50	2.7	73	3.1	191	4.4	335	16505
WOHNGBEBAUDE ZUSAMMEN .....	5133	3677	17.1	6640	648.9	191	4.4	31641	1075801
DAR. MIT EIGENTUMSWOHNUNGEN .....	75	231	4.8	589	37.8	-	-	1751	69688
HAMBURG									
WOHNGBEBAUDE MIT 1 WOHNUNG .....	878	565	16.5	878	100.4	-	-	4847	172419
2 WOHNUNGEN .....	66	76	1.8	132	13.3	-	-	602	22278
3 WOHNUNGEN U. MEHR ..	93	327	4.3	983	66.5	-	-	3336	124969
WOHNHEIME .....	-	-	-	-	-	-	-	-	-
WOHNGBEBAUDE ZUSAMMEN .....	1037	968	22.6	1993	180.1	-	-	8785	319666
DAR. MIT EIGENTUMSWOHNUNGEN .....	21	84	1.1	219	16.8	-	-	849	35561
NIEDERSACHSEN									
WOHNGBEBAUDE MIT 1 WOHNUNG .....	11201	7820	273.1	11201	1361.0	2	0.1	63367	2233716
2 WOHNUNGEN .....	994	1022	30.6	1988	184.8	-	-	8845	284162
3 WOHNUNGEN U. MEHR ..	400	922	28.6	2611	175.9	-	-	8803	250354
WOHNHEIME .....	5	64	1.7	59	3.2	327	6.0	508	26979
WOHNGBEBAUDE ZUSAMMEN .....	12600	9828	334.0	15859	1724.9	329	6.1	81523	2795211
DAR. MIT EIGENTUMSWOHNUNGEN .....	249	503	14.8	1420	99.1	-	-	4988	136720

2 GENEHMIGTE BAUVORHABEN IM HOCHBAU 1987  
2.2 GENEHMIGUNGEN IM WOHN- UND NICHTWOHNBAU NACH GEBÄUDEARTEN UND BAUHERREN

ERRICHTUNG NEUER GEBÄUDE

GEBÄUDEART ----- BAUHERR	GEBÄUDE	RAUM- INHALT	NUTZ- FLÄCHE	WOHNUNGEN	DARIN WOHN- FLÄCHE	SONSTIGE WOHN- EINHEITEN	DARIN WOHN- FLÄCHE	WOHN- RAEUME	VERANSCHL. KOSTEN DES BAUWERKES
	ANZAHL	1000 M3	1000 M2	ANZAHL	1000 M2	ANZAHL	1000 M2	ANZAHL	1000 DM
NOCH WOHNGEBÄUDE									
BREMEN									
WOHNGEBÄUDE MIT 1 WOHNUNG .....	253	147	3.9	253	29.4	-	-	1359	48266
2 WOHNUNGEN .....	.	.	.	.	.	.	.	.	.
3 WOHNUNGEN U.MEHR ..	36	104	4.3	287	20.6	-	-	1062	33847
WOHNHEIME .....	.	.	.	.	.	.	.	.	.
WOHNGEBÄUDE ZUSAMMEN .....	314	279	9.0	586	53.6	34	2.2	2671	92966
DAR. MIT EIGENTUMSWOHNUNGEN .....	28	65	3.1	179	14.4	-	-	717	22634
NORDRHEIN-WESTFALEN									
WOHNGEBÄUDE MIT 1 WOHNUNG .....	20072	14986	218.5	20072	2447.2	2	0.1	113233	4722283
2 WOHNUNGEN .....	2329	2640	38.0	4658	437.8	-	-	20029	826742
3 WOHNUNGEN U.MEHR ..	1116	3115	78.2	7762	558.9	-	-	27201	975838
WOHNHEIME .....	26	169	12.1	163	7.2	494	17.6	859	82900
WOHNGEBÄUDE ZUSAMMEN .....	23543	20910	346.8	32655	3451.1	496	17.7	161322	6607763
DAR. MIT EIGENTUMSWOHNUNGEN .....	590	1492	35.0	3567	275.8	-	-	13168	456519
HESSEN									
WOHNGEBÄUDE MIT 1 WOHNUNG .....	5760	4944	74.7	5760	749.5	-	-	34151	1517557
2 WOHNUNGEN .....	1299	1610	23.6	2598	261.4	-	-	12036	499948
3 WOHNUNGEN U.MEHR ..	676	2189	41.3	5174	386.1	-	-	18964	686686
WOHNHEIME .....	4	5	0.1	5	0.9	-	-	35	1799
WOHNGEBÄUDE ZUSAMMEN .....	7739	8748	139.7	13537	1398.9	-	-	65186	2705990
DAR. MIT EIGENTUMSWOHNUNGEN .....	467	1268	21.1	2813	228.4	-	-	10817	385708
RHEINLAND-PFALZ									
WOHNGEBÄUDE MIT 1 WOHNUNG .....	7013	5732	170.5	7013	897.5	-	-	40980	1852231
2 WOHNUNGEN .....	.	.	.	.	.	.	.	.	.
3 WOHNUNGEN U.MEHR ..	369	956	22.9	2315	179.2	-	-	8585	306286
WOHNHEIME .....	.	.	.	.	.	.	.	.	.
WOHNGEBÄUDE ZUSAMMEN .....	8558	8030	231.2	11782	1307.8	2	0.1	60492	2593069
DAR. MIT EIGENTUMSWOHNUNGEN .....	166	453	12.7	1078	85.6	-	-	4014	149544
BADEN-WÜRTTEMBERG									
WOHNGEBÄUDE MIT 1 WOHNUNG .....	15021	12100	744.6	15021	1905.6	16	0.4	90751	4185599
2 WOHNUNGEN .....	3395	3748	210.9	6790	641.7	-	-	30838	1356845
3 WOHNUNGEN U.MEHR ..	1705	4472	230.7	11854	856.7	6	0.2	42985	1547360
WOHNHEIME .....	32	171	7.9	418	16.6	574	15.6	1416	74308
WOHNGEBÄUDE ZUSAMMEN .....	20153	20492	1194.1	34083	3420.6	596	16.2	165990	7164112
DAR. MIT EIGENTUMSWOHNUNGEN .....	1393	3542	185.9	9144	678.9	-	-	33812	1277247
BAYERN									
WOHNGEBÄUDE MIT 1 WOHNUNG .....	21536	19718	316.7	21536	2732.2	3	0.2	130712	6686682
2 WOHNUNGEN .....	4061	5243	83.3	8122	794.8	-	-	37994	1792259
3 WOHNUNGEN U.MEHR ..	1723	6228	106.4	16700	1113.6	-	-	56725	2207085
WOHNHEIME .....	22	273	12.2	420	13.7	1099	25.5	1883	111025
WOHNGEBÄUDE ZUSAMMEN .....	27342	31461	518.5	46778	4654.3	1102	25.7	227314	10797051
DAR. MIT EIGENTUMSWOHNUNGEN .....	1219	4242	74.4	11077	755.5	-	-	37992	1508633
SAARLAND									
WOHNGEBÄUDE MIT 1 WOHNUNG .....	1109	1070	17.6	1109	147.1	-	-	6776	325716
2 WOHNUNGEN .....	206	243	4.7	412	38.9	-	-	1880	73554
3 WOHNUNGEN U.MEHR ..	30	49	1.1	138	9.1	-	-	444	15282
WOHNHEIME .....	-	-	-	-	-	-	-	-	-
WOHNGEBÄUDE ZUSAMMEN .....	1345	1361	23.4	1659	195.0	-	-	9100	414552
DAR. MIT EIGENTUMSWOHNUNGEN .....	13	24	0.5	80	4.8	-	-	225	7811
BERLIN (WEST)									
WOHNGEBÄUDE MIT 1 WOHNUNG .....	1311	806	4.7	1311	145.7	-	-	7102	342487
2 WOHNUNGEN .....	.	.	.	.	.	.	.	.	.
3 WOHNUNGEN U.MEHR ..	230	994	21.0	2393	187.6	-	-	9044	474345
WOHNHEIME .....	.	.	.	.	.	.	.	.	.
WOHNGEBÄUDE ZUSAMMEN .....	1687	1946	26.7	3994	358.2	10	0.2	17324	876241
DAR. MIT EIGENTUMSWOHNUNGEN .....	82	197	2.0	412	39.9	-	-	1847	91211

2 GENEHMIGTE BAUVORHABEN IM HOCHBAU 1987  
2.2 GENEHMIGUNGEN IM WOHN- UND NICHTWOHNBAU NACH GEBÄUDEARTEN UND BAUHERREN

ERRICHTUNG NEUER GEBÄUDE

GEBÄUDEART ..... BAUHERR	GEBÄUDE	RAUM- INHALT	NUTZ- FLÄCHE	WOHNUNGEN	DARIN WOHN- FLÄCHE	SONSTIGE WOHN- EINHEITEN	DARIN WOHN- FLÄCHE	WOHN- RAEUME	VERANSCHL. KOSTEN DES BAUWERKES
	ANZAHL	1000 M3	1000 M2	ANZAHL	1000 M2	ANZAHL	1000 M2	ANZAHL	1000 DM
BUNDESGBEIT									
NICHTWOHNGBÄUDE									
ANSTALTSGBÄUDE .....	350	4010	762.9	224	9.3	205	7.2	684	2055369
BUERO- UND VERWALTUNGSGBÄUDE .....	2041	15910	2793.8	879	74.8	21	0.5	3293	6310810
LANDWIRTSCHAFTLICHE BETRIEBSGBÄUDE .....	8688	15560	2760.0	171	20.0	3	0.1	858	1341859
NICHTLANDWIRTSCH. BETRIEBSGBÄUDE .....	16568	96004	15293.5	3836	324.6	2	0.2	14695	15628624
DARUNTER: FABRIK- U. WERKSTATTGBÄUDE .....	5190	41605	6058.9	538	60.0	-	-	2513	6389807
HANDELS- EINSCHL. LAGERGEB. ....	7095	42910	6525.2	2919	231.6	2	0.2	10685	6268548
HOTELS UND GASTSTÄTTEN ...	664	2735	534.7	258	21.3	-	-	975	1032216
SONSTIGE NICHTWOHNGBÄUDE .....	2794	12907	2174.9	383	32.6	6	0.2	1516	4231002
NICHTWOHNGBÄUDE ZUSAMMEN .....	30441	144392	23785.0	5493	461.3	237	8.1	21048	29567684
DAR.: AUSGEW. INFRASTRUKTURGBÄUDE ....	3929	20996	3470.0	655	46.7	209	7.3	2410	7526723
GEB. F. OFFENTL. SICHERHEIT U. ORDNUNG	487	1767	319.8	33	3.2	-	-	140	764434
GEBÄUDE IM KULTURELLEN BEREICH ....	365	1775	287.3	37	2.9	31	0.8	169	543882
GEB. F. BILDUNG WISSENSCH. U. FORSCHUNG	334	3951	712.8	21	1.8	-	-	94	1808140
DARUNTER:									
ALLG. U. BERUFSBILDENDE SCHULEN ....	194	1911	351.4	9	0.9	-	-	46	835904
WISSENSCH. U. SONSTIGE HOCHSCHULEN .	37	817	139.0	6	0.6	-	-	30	467164
GEBÄUDE DES GESUNDHEITSWESENS .....	390	2466	448.1	185	16.1	-	-	720	1316026
DARUNTER:									
KRANKENHÄUSER ALLER ART .....	104	1800	330.8	1	0.1	-	-	3	1079208
GEBÄUDE DES SOZIALWESENS .....	325	1652	334.3	232	10.0	178	6.5	688	737854
GEB. F. FREIZEIT, ERHOLUNG UND SPORT ..	1369	5675	920.5	124	10.5	-	-	496	1366579
GEB. DER VER- UND ENTSORGUNG .....	502	2729	324.4	16	1.4	-	-	65	708543
GEB. DES VERKEHRS- U. NACHRICHTENWESENS	157	781	122.8	7	0.6	-	-	38	281265
VON DEN INFRASTRUKTURGBÄUDEN									
ENTFIELEN AUF:									
OFFENTLICHE BAUHERREN .....	1777	9616	1570.0	150	11.0	50	2.5	634	4304594
UNTERNEHMEN .....	921	6946	1111.5	178	15.5	-	-	709	1771584
PRIVATE HAUSHALTE .....	260	985	140.9	74	6.8	-	-	295	166985
ORGANISATIONEN OHNE ERWERBSZWECK .	971	3550	647.5	253	13.4	159	4.8	772	1283560
VON DEN NICHTWOHNGBÄUDEN									
ENTFIELEN AUF:									
OFFENTLICHE BAUHERREN .....	2733	16238	2731.8	250	19.0	50	2.5	1004	6830392
BUND .....	415	3876	547.6	9	0.8	-	-	35	1541740
LAENDER .....	280	2971	507.2	6	0.5	-	-	26	1849448
GEMEINDEN/GEMEINDEVERBÄNDE .....	2018	9158	1631.5	231	17.3	19	1.7	892	3322461
SOZIALVERSICHERUNG .....	20	233	45.6	4	0.4	31	0.8	51	116743
UNTERNEHMEN .....	22597	116410	18947.3	3956	342.2	16	0.5	15293	19627615
LAND- UND FORSTWIRTSCHAFT, FISCHEREI .....	8609	15527	2740.2	162	17.9	-	-	776	1325315
PRODUZIERENDES GEWERBE .....	6761	54991	8231.0	624	66.5	1	0.1	2779	8185992
HANDEL, KREDITINSTITUTE, VERSICH. - GEWERBE UND DIENSTLEISTUNGEN ....	6926	42677	7370.1	3142	254.5	15	0.3	11604	9232733
DAR.: IMMOBILIENFONDS .....	123	2254	417.7	92	6.0	-	-	309	631339
VERKEHR U. NACHRICHTENUEBERMITTLUNG	301	3215	606.1	28	3.3	-	-	134	883575
DAR.: BUNDESBahn UND BUNDESPOST ...	55	829	130.3	1	0.1	-	-	6	482861
PRIVATE HAUSHALTE .....	3786	7209	1266.1	993	83.4	6	0.2	3818	1560175
ORGANISATIONEN OHNE ERWERBSZWECK ...	1325	4534	839.8	294	16.7	165	4.9	933	1549502



2 GENEHMIGTE BAUVORHABEN IM HOCHBAU 1987  
2.2 GENEHMIGUNGEN IM WOHN- UND NICHTWOHNBAU NACH GEBÄUDEARTEN UND BAUHERREN

ERRICHTUNG NEUER GEBÄUDE

GEBÄUDEART BAUHERR	GEBÄUDE	RAUM- INHALT	NUTZ- FLÄCHE	WOHNUNGEN	DARIN WOHN- FLÄCHE	SONSTIGE WOHN- EINHEITEN	DARIN WOHN- FLÄCHE	WOHN- RAEUME	VERANSCHL. KOSTEN DES BAUWERKES
	ANZAHL	1000 M3	1000 M2	ANZAHL	1000 M2	ANZAHL	1000 M2	ANZAHL	1000 DM
NOCH NICHTWOHNGEBÄUDE									
SCHLESWIG-HOLSTEIN									
ANSTALTSGEBÄUDE .....	16	94	17.3	16	0.9	-	-	45	40156
BUERO- UND VERWALTUNGSGEBÄUDE .....	51	148	33.2	13	0.9	-	-	44	63709
LANDWIRTSCHAFTL. BETRIEBSGEBÄUDE ....	525	180	215.3	8	1.0	-	-	43	77895
NICHTLANDWIRTSCHAFTL. BETRIEBSGEB. ....	593	2954	504.6	111	9.2	-	-	426	453230
DARUNTER:									
FABRIK-UND WERKSTATTGEBÄUDE .....	203	1104	199.8	20	1.8	-	-	79	198261
HANDELS-EINSCHL. LAGERGEBÄUDE .....	292	1589	253.2	80	6.3	-	-	295	215278
HOTELS UND GASTSTÄETTEN .....	36	132	27.2	6	0.7	-	-	29	40010
SONSTIGE NICHTWOHNGEBÄUDE .....	115	590	96.5	22	1.5	-	-	71	127897
NICHTWOHNGEBÄUDE ZUSAMMEN .....	1300	4966	870.9	170	13.6	-	-	629	792887
HAMBURG									
ANSTALTSGEBÄUDE .....	•	•	•	•	•	•	•	•	•
BUERO- UND VERWALTUNGSGEBÄUDE .....	32	611	106.7	14	0.5	-	-	45	160213
LANDWIRTSCHAFTL. BETRIEBSGEBÄUDE ....	•	•	•	•	•	•	•	•	•
NICHTLANDWIRTSCHAFTL. BETRIEBSGEB. ....	104	1383	242.9	37	2.3	-	-	101	273431
DARUNTER:									
FABRIK-UND WERKSTATTGEBÄUDE .....	38	766	106.0	1	0.1	-	-	5	128984
HANDELS-EINSCHL. LAGERGEBÄUDE .....	51	445	91.3	36	2.2	-	-	96	83349
HOTELS UND GASTSTÄETTEN .....	•	•	•	•	•	•	•	•	•
SONSTIGE NICHTWOHNGEBÄUDE .....	22	122	20.9	5	0.2	-	-	13	70070
NICHTWOHNGEBÄUDE ZUSAMMEN .....	169	2196	380.4	56	3.4	-	-	155	543146
NIEDERSACHSEN									
ANSTALTSGEBÄUDE .....	54	464	97.3	6	0.4	-	-	21	192017
BUERO- UND VERWALTUNGSGEBÄUDE .....	270	1233	239.0	57	5.8	-	-	248	413938
LANDWIRTSCHAFTL. BETRIEBSGEBÄUDE ....	1549	3026	571.4	14	1.9	-	-	78	212185
NICHTLANDWIRTSCHAFTL. BETRIEBSGEB. ....	2111	9443	1401.1	378	29.5	1	0.0	1361	1155619
DARUNTER:									
FABRIK-UND WERKSTATTGEBÄUDE .....	503	4225	526.5	25	2.9	-	-	115	479733
HANDELS-EINSCHL. LAGERGEBÄUDE .....	996	4546	728.0	317	24.0	1	0.0	1104	527601
HOTELS UND GASTSTÄETTEN .....	111	229	46.0	17	1.7	-	-	78	76933
SONSTIGE NICHTWOHNGEBÄUDE .....	392	1664	285.1	38	3.9	-	-	177	452493
NICHTWOHNGEBÄUDE ZUSAMMEN .....	4376	15930	2594.0	493	42.0	1	0.0	1885	2426252
BREMEN									
ANSTALTSGEBÄUDE .....	•	•	•	•	•	•	•	•	•
BUERO- UND VERWALTUNGSGEBÄUDE .....	26	364	65.8	16	1.2	-	-	53	168263
LANDWIRTSCHAFTL. BETRIEBSGEBÄUDE ....	•	•	•	•	•	•	•	•	•
NICHTLANDWIRTSCHAFTL. BETRIEBSGEB. ....	111	1236	148.3	9	0.9	-	-	37	175253
DARUNTER:									
FABRIK-UND WERKSTATTGEBÄUDE .....	50	590	67.5	1	0.1	-	-	4	89113
HANDELS-EINSCHL. LAGERGEBÄUDE .....	43	565	67.8	8	0.8	-	-	33	80476
HOTELS UND GASTSTÄETTEN .....	•	•	•	•	•	•	•	•	•
SONSTIGE NICHTWOHNGEBÄUDE .....	12	97	13.6	4	0.1	-	-	6	47060
NICHTWOHNGEBÄUDE ZUSAMMEN .....	155	1716	230.4	29	2.2	-	-	96	394824
NORDRHEIN-WESTFALEN									
ANSTALTSGEBÄUDE .....	87	668	167.4	120	4.7	98	2.9	310	343384
BUERO- UND VERWALTUNGSGEBÄUDE .....	366	3156	534.3	249	22.4	1	0.0	933	1251642
LANDWIRTSCHAFTL. BETRIEBSGEBÄUDE ....	961	1872	341.8	12	1.6	-	-	68	148884
NICHTLANDWIRTSCHAFTL. BETRIEBSGEB. ....	2739	19156	2982.8	722	58.7	-	-	2651	2840012
DARUNTER:									
FABRIK-UND WERKSTATTGEBÄUDE .....	1070	6967	1095.0	71	8.6	-	-	336	936242
HANDELS-EINSCHL. LAGERGEBÄUDE .....	1361	10401	1485.8	599	45.8	-	-	2126	1428823
HOTELS UND GASTSTÄETTEN .....	62	351	65.9	33	2.2	-	-	95	123250
SONSTIGE NICHTWOHNGEBÄUDE .....	451	2039	333.0	73	5.5	-	-	256	580085
NICHTWOHNGEBÄUDE ZUSAMMEN .....	4604	27091	4359.2	1176	93.0	99	2.9	4218	5164007
HESSEN									
ANSTALTSGEBÄUDE .....	27	398	77.8	3	0.2	10	1.4	79	215265
BUERO- UND VERWALTUNGSGEBÄUDE .....	205	2183	388.9	70	5.6	-	-	243	966991
LANDWIRTSCHAFTL. BETRIEBSGEBÄUDE ....	356	544	95.9	8	1.0	-	-	41	46609
NICHTLANDWIRTSCHAFTL. BETRIEBSGEB. ....	1192	6895	1196.9	318	27.7	-	-	1243	1150736
DARUNTER:									
FABRIK-UND WERKSTATTGEBÄUDE .....	410	2911	432.7	49	5.1	-	-	220	419786
HANDELS-EINSCHL. LAGERGEBÄUDE .....	477	2536	397.8	255	21.0	-	-	955	403624
HOTELS UND GASTSTÄETTEN .....	47	277	60.8	8	1.0	-	-	38	106834
SONSTIGE NICHTWOHNGEBÄUDE .....	265	1096	187.9	38	3.4	-	-	161	411146
NICHTWOHNGEBÄUDE ZUSAMMEN .....	2045	11115	1951.5	437	37.9	10	1.4	1767	2790747

2 GENEHMIGTE BAUVORHABEN IM HOCHBAU 1987  
2.2 GENEHMIGUNGEN IM WOHN- UND NICHTWOHNBAU NACH GEBÄUDEARTEN UND BAUHERRN

ERRICHTUNG NEUER GEBÄUDE

GEBÄUDEART ..... BAUHERR	GEBÄUDE	RAUM- INHALT	NUTZ- FLÄCHE	WOHNUNGEN	DARIN WOHN- FLÄCHE	SONSTIGE WOHN- EINHEITEN	DARIN WOHN- FLÄCHE	WOHN- RAEUME	VERANSCHL. KOSTEN DES BAUWERKES
	ANZAHL	1000 M3	1000 M2	ANZAHL	1000 M2	ANZAHL	1000 M2	ANZAHL	1000 DM
NOCH NICHTWOHNGEBÄUDE									
RHEINLAND-PFALZ									
ANSTALTSGEBÄUDE .....	33	261	51.5	-	-	31	0.8	31	115593
BUERO- UND VERWALTUNGSGEBÄUDE .....	121	804	128.8	33	2.9	-	-	121	308474
LANDWIRTSCHAFTL. BETRIEBSGEBÄUDE ....	461	841	155.9	7	1.0	-	-	36	77657
NICHTLANDWIRTSCHAFTL. BETRIEBSGEB. ....	1072	5116	815.1	176	15.9	-	-	671	786934
DARUNTER:									
FABRIK-UND WERKSTATTGEBÄUDE .....	396	1968	310.8	26	2.7	-	-	111	346363
HANDELS-EINSCHL.LAGERGEBÄUDE .....	515	2812	433.3	132	11.5	-	-	484	372154
HOTELS UND GASTSTAETTEN .....	36	73	15.3	13	1.1	-	-	51	24248
SONSTIGE NICHTWOHNGEBÄUDE .....	232	891	163.4	23	2.6	-	-	116	308654
NICHTWOHNGEBÄUDE ZUSAMMEN .....	1919	7913	1314.7	239	22.4	31	0.8	977	1597252
BADEN-WÜRTTEMBERG									
ANSTALTSGEBÄUDE .....	42	546	100.4	77	3.0	39	1.3	165	282076
BUERO- UND VERWALTUNGSGEBÄUDE .....	414	3020	560.1	217	19.3	13	0.3	876	1270118
LANDWIRTSCHAFTL. BETRIEBSGEBÄUDE ....	1016	1873	338.9	60	6.5	-	-	295	158690
NICHTLANDWIRTSCHAFTL. BETRIEBSGEB. ....	2960	20263	3389.5	1172	103.5	-	-	4723	3733440
DARUNTER:									
FABRIK-UND WERKSTATTGEBÄUDE .....	1035	8608	1329.3	188	22.3	-	-	925	1466896
HANDELS-EINSCHL.LAGERGEBÄUDE .....	1338	9117	1414.6	877	71.6	-	-	3370	1533974
HOTELS UND GASTSTAETTEN .....	114	613	125.3	81	6.6	-	-	300	253355
SONSTIGE NICHTWOHNGEBÄUDE .....	542	3064	543.9	96	8.2	-	-	381	986457
NICHTWOHNGEBÄUDE ZUSAMMEN .....	4974	28765	4932.8	1622	140.5	52	1.6	6440	6430781
BAYERN									
ANSTALTSGEBÄUDE .....	75	849	167.6	2	0.1	9	0.3	15	490359
BUERO- UND VERWALTUNGSGEBÄUDE .....	490	3807	650.5	194	14.2	7	0.2	665	1431879
LANDWIRTSCHAFTL. BETRIEBSGEBÄUDE ....	3776	6104	1011.4	61	6.5	3	0.1	291	603924
NICHTLANDWIRTSCHAFTL. BETRIEBSGEB. ....	5329	25634	4055.3	833	70.1	1	0.1	3125	4337850
DARUNTER:									
FABRIK-UND WERKSTATTGEBÄUDE .....	1355	12008	1672.0	149	15.4	-	-	674	1889010
HANDELS-EINSCHL.LAGERGEBÄUDE .....	1868	9618	1468.9	549	43.6	1	0.1	1988	1416556
HOTELS UND GASTSTAETTEN .....	235	912	166.8	95	7.5	-	-	369	342570
SONSTIGE NICHTWOHNGEBÄUDE .....	698	3028	477.4	82	6.8	6	0.2	330	1073286
NICHTWOHNGEBÄUDE ZUSAMMEN .....	10368	39422	6362.3	1172	98.1	26	0.9	4486	7937298
SAARLAND									
ANSTALTSGEBÄUDE .....	5	164	32.5	-	-	-	-	-	62022
BUERO- UND VERWALTUNGSGEBÄUDE .....	31	301	51.0	12	1.2	-	-	46	207131
LANDWIRTSCHAFTL. BETRIEBSGEBÄUDE ....	23	73	13.3	-	-	-	-	-	5185
NICHTLANDWIRTSCHAFTL. BETRIEBSGEB. ....	184	1705	233.8	66	5.0	-	-	237	253350
DARUNTER:									
FABRIK-UND WERKSTATTGEBÄUDE .....	59	870	83.2	5	0.6	-	-	25	111469
HANDELS-EINSCHL.LAGERGEBÄUDE .....	100	741	123.3	58	4.0	-	-	200	119406
HOTELS UND GASTSTAETTEN .....	9	22	4.3	2	0.3	-	-	8	6358
SONSTIGE NICHTWOHNGEBÄUDE .....	26	108	18.2	1	0.1	-	-	3	25629
NICHTWOHNGEBÄUDE ZUSAMMEN .....	269	2352	348.8	79	6.2	-	-	286	553317
BERLIN (WEST)									
ANSTALTSGEBÄUDE .....	8	295	43.5	-	-	18	0.5	18	273162
BUERO- UND VERWALTUNGSGEBÄUDE .....	28	183	33.5	4	0.4	-	-	19	68452
LANDWIRTSCHAFTL. BETRIEBSGEBÄUDE ....	14	22	4.9	1	0.1	-	-	4	8565
NICHTLANDWIRTSCHAFTL. BETRIEBSGEB. ....	173	2219	323.3	14	1.4	-	-	60	438769
DARUNTER:									
FABRIK-UND WERKSTATTGEBÄUDE .....	71	1589	236.2	3	0.4	-	-	19	323850
HANDELS-EINSCHL.LAGERGEBÄUDE .....	54	536	61.2	8	0.8	-	-	34	87307
HOTELS UND GASTSTAETTEN .....	7	19	3.8	3	0.2	-	-	7	11298
SONSTIGE NICHTWOHNGEBÄUDE .....	39	208	35.1	1	0.1	-	-	4	148225
NICHTWOHNGEBÄUDE ZUSAMMEN .....	262	2927	440.2	20	2.0	18	0.5	105	937173

2 GENEHMIGTE BAUVORHABEN IM HOCHBAU 1987  
2.3 GENEHMIGUNGEN IM WOHN- UND NICHTWOHNBAU NACH KONSTRUKTIONSARTEN UND BAUSTOFFEN

ERRICHTUNG NEUER GEBÄUDE

KONSTRUKTIONSART ----- BAUSTOFF	EINHEIT	WOHNGEBÄUDE					
		INSGESAMT	DARUNTER			MIT EIGENTUMS- WOHNUNGEN	FERTIGTEIL- BAU
			MIT ... WOHNUNGEN				
			1	2	3 UND MEHR		

WOHNGEBÄUDE

KONSTRUKTIONSARTEN INSGESAMT

GEBÄUDE	ANZAHL	109451	88811	13995	6535	4303	8965
RAUMINHALT	1000 M3	107700	70750	16373	19804	12107	6949
VERANSCHLAGTE KOSTEN DES BAUWERKES	1000 DM	35442422	22917741	5439782	6755477	4141276	2357359

SKELETTBAU ZUSAMMEN

GEBÄUDE	ANZAHL	8412	7198	1126	83	71	7847
RAUMINHALT	1000 M3	6532	5231	1075	217	129	6104
VERANSCHLAGTE KOSTEN DES BAUWERKES	1000 DM	2242199	1788596	365790	85451	46530	2098009

DAVON:

STAHLBETON/STAHL

GEBÄUDE	ANZAHL	549	479	35	33	20	523
RAUMINHALT	1000 M3	509	334	35	134	56	475
VERANSCHL. KOSTEN DES BAUWERKES	1000 DM	182127	112406	11851	56513	21352	170210

HOLZ

GEBÄUDE	ANZAHL	7423	6339	1034	47	46	7035
RAUMINHALT	1000 M3	5664	4608	981	71	61	5395
VERANSCHL. KOSTEN DES BAUWERKES	1000 DM	1943456	1582529	334664	25256	21180	1851581

SONSTIGER BAUSTOFF

GEBÄUDE	ANZAHL	440	380	57	3	5	290
RAUMINHALT	1000 M3	359	286	56	12	13	234
VERANSCHL. KOSTEN DES BAUWERKES	1000 DM	116616	93661	19275	3660	3996	76216

MASSIVBAU ZUSAMMEN

GEBÄUDE	ANZAHL	101039	81613	12873	6452	4232	1116
RAUMINHALT	1000 M3	101168	65520	15298	19587	11978	845
VERANSCHLAGTE KOSTEN DES BAUWERKES	1000 DM	33200223	21129145	5073992	6670026	4094746	289350

DAVON:

STAHLBETON

GEBÄUDE	ANZAHL	4495	3453	434	586	394	506
RAUMINHALT	1000 M3	5463	2547	508	2236	1519	363
VERANSCHL. KOSTEN DES BAUWERKES	1000 DM	1848373	825530	169450	779544	534337	122645

ZIEGEL

GEBÄUDE	ANZAHL	52982	42138	7406	3397	2320	158
RAUMINHALT	1000 M3	55370	35641	9058	10341	6470	144
VERANSCHL. KOSTEN DES BAUWERKES	1000 DM	18387792	11657916	3013445	3584292	2237919	51464

SONSTIGER MAUERSTEIN

GEBÄUDE	ANZAHL	42635	35222	4928	2449	1506	140
RAUMINHALT	1000 M3	39609	26750	5623	6974	3967	119
VERANSCHL. KOSTEN DES BAUWERKES	1000 DM	12719281	8451188	1854714	2294056	1314470	38388

SONSTIGER BAUSTOFF

GEBÄUDE	ANZAHL	927	800	105	20	12	314
RAUMINHALT	1000 M3	727	581	109	34	22	219
VERANSCHL. KOSTEN DES BAUWERKES	1000 DM	244777	194511	36383	12134	8020	76849

2 GENEHMIGTE BAUVORHABEN IM HOCHBAU 1987  
2.3 GENEHMIGUNGEN IM WOHN- UND NICHTWOHNBAU NACH KONSTRUKTIONSARTEN UND BAUSTOFFEN

ERRICHTUNG NEUER GEBAEUDE

KONSTRUKTIONSART ----- BAUSTOFF	EIN- HEIT	NICHTWOHNGBAEUDE										
		INSGE- SAMT	DAVON								DARUNTER	
			AN- STALTS- GE- BAEUDE	BUERO- U. WAL- TUNGS- GE- BAEUDE	VER- LICHE BE- TRIEBS- GEB.	LAND- WIRT- SCHAFT- LICHE BE- TRIEBS- GEB.	NICHT- LAND- WIRTSCH. BE- TRIEBS- GEB.	FABRIK- UND WERK- STATT- GEB.	HANDELS- UND EINSCHL. LAGERGE- BAEUDE	HOTELS UND GAST- STAET- TEN	SONSTIGE NICHT- WOHN- GE- BAEUDE	AUSGE- WAERTE INFRA- STRUK- TUR- GEB- BAEUDE

NICHTWOHNGBAEUDE

KONSTRUKTIONSARTEN INSGESAMT

GEBAEUDE	ANZAHL	30441	350	2041	8688	16568	5190	7095	664	2794	3929	8512
RAUMINHALT	1000 M3	144392	4010	15910	15560	96004	41605	42910	2735	12907	20996	59789
VERANSCHL.KOSTEN D.BAUWERK.	1000 DM	29567684	2055389	6310810	1341859	15628624	6389807	6268548	1032216	4231002	7526723	8943751

SKELETTBAU ZUSAMMEN

GEBAEUDE	ANZAHL	10304	39	512	2744	6435	2442	3306	69	574	770	8010
RAUMINHALT	1000 M3	71099	650	6284	5732	54206	24561	26187	250	4228	6739	55676
VERANSCHL.KOSTEN D.BAUWERK.	1000 DM	11527766	352232	2324819	373135	7297148	3486583	3167774	107113	1180432	2017021	8306718

DAVON:  
STAHLBETON/STAHL

GEBAEUDE	ANZAHL	7119	30	366	1066	5379	2143	2670	28	276	480	5995
RAUMINHALT	1000 M3	62532	613	5870	2569	50433	23149	23984	190	3047	5482	49922
VERANSCHL.KOSTEN D.BAUWERK.	1000 DM	10506728	337805	2212900	161848	6890058	3320379	2965142	81639	904117	1722520	7692564

HOLZ

GEBAEUDE	ANZAHL	2700	.	.	1547	756	184	484	38	271	266	1697
RAUMINHALT	1000 M3	6241	.	.	2840	2197	603	1483	43	969	1039	4341
VERANSCHL.KOSTEN D.BAUWERK.	1000 DM	644186	.	.	188606	212907	68262	117484	19204	173753	190311	448091

SONSTIGER BAUSTOFF

GEBAEUDE	ANZAHL	485	.	.	131	298	115	152	3	25	24	318
RAUMINHALT	1000 M3	2327	.	.	322	1576	808	720	17	212	218	1412
VERANSCHL.KOSTEN D.BAUWERK.	1000 DM	376852	.	.	22681	194183	97942	85148	6270	102562	104190	166063

MASSIVBAU ZUSAMMEN

GEBAEUDE	ANZAHL	20137	311	1529	5944	10133	2748	3789	595	2220	3159	502
RAUMINHALT	1000 M3	73293	3361	9626	9828	41799	17044	16723	2484	8679	14257	4114
VERANSCHL.KOSTEN D.BAUWERK.	1000 DM	18039918	1703157	3985991	968724	8331476	2903224	3100774	925103	3050570	5509702	637033

DAVON:  
STAHLBETON

GEBAEUDE	ANZAHL	3540	59	346	551	2291	773	744	70	293	603	362
RAUMINHALT	1000 M3	28476	1036	5609	1029	18227	7850	6120	1050	2575	4497	2704
VERANSCHL.KOSTEN D.BAUWERK.	1000 DM	8051346	639256	2414610	101369	3898610	1501354	1065923	408222	997501	2054297	498655

ZIEGEL

GEBAEUDE	ANZAHL	8487	149	666	2644	3964	918	1470	333	1064	1440	36
RAUMINHALT	1000 M3	23438	1417	2383	4706	11358	4202	5029	887	3575	5403	1058
VERANSCHL.KOSTEN D.BAUWERK.	1000 DM	5809627	678709	978985	498627	2351732	652429	1076456	326281	1301574	2114171	86829

SONSTIGER MAUERSTEIN

GEBAEUDE	ANZAHL	7325	103	498	2268	3657	993	1463	185	799	1058	53
RAUMINHALT	1000 M3	19469	908	1568	3273	11415	4621	5186	543	2306	4116	154
VERANSCHL.KOSTEN D.BAUWERK.	1000 DM	3946912	385192	564146	309982	1989065	707549	914131	189232	698527	1273543	22069

SONSTIGER BAUSTOFF

GEBAEUDE	ANZAHL	785	-	19	481	221	64	112	7	64	58	51
RAUMINHALT	1000 M3	1909	-	65	821	798	371	388	5	224	242	197
VERANSCHL.KOSTEN D.BAUWERK.	1000 DM	232033	-	28250	58746	92069	41892	44264	1368	52968	67691	29480

2 GENEHMIGTE BAUVORHABEN IM HOCHBAU 1987  
2.4 GENEHMIGTE FERTIGTEILBAUTEN

ERRICHTUNG NEUER GEBAEUDE

GEBAEUDEART ----- BAUHERR	GEBAEUDE	RAUM- INHALT	NUTZ- FLAECHE	WOHNUNGEN	DARIN WOHN- FLAECHE	SONSTIGE WOHN- EINHEITEN	DARIN WOHN- FLAECHE	WOHN- RAEUME	VERANSCHL. KOSTEN DES BAUWERKES
	ANZAHL	1000 M3	1000 M2	ANZAHL	1000 M2	ANZAHL	1000 M2	ANZAHL	1000 DM
WOHNGBAEUDE									
WOHNGBAEUDE MIT 1 WOHNUNG .....	7689	5550	148.5	7689	889.7	-	-	43327	1899262
2 WOHNUNGEN .....	1162	1105	31.1	2324	194.9	-	-	9874	376887
3 WOHNUNGEN U. MEHR ..	106	277	5.0	733	55.4	-	-	2658	105404
WOHNHEIME .....	8	17	0.8	55	2.2	97	2.0	270	5806
WOHNGBAEUDE ZUSAMMEN .....	8965	6949	185.4	10801	1142.2	97	2.0	56129	2387359
DAR. MIT EIGENTUMSWOHNUNGEN .....	93	168	3.4	376	32.1	-	-	1500	57527
VON DEN GEBAEUDEN ENTFIELEN AUF									
OEFFENTLICHE BAUHERREN .....	15	15	0.4	14	1.4	69	1.7	137	5278
UNTERNEHMEN .....	1053	742	13.3	1507	141.8	28	0.4	7107	263040
DAVON:									
GEMEINN. WOHNUNGS- UND LAENDLICHE SIEDLUNGSUNTERNEHMEN .....	93	99	0.7	207	18.3	28	0.4	911	33941
SONSTIGE WOHNUNGSUNTERNEHMEN .....	726	480	9.6	991	94.0	-	-	4762	172140
IMMOBILIENFONDS .....	30	18	0.3	64	3.6	-	-	220	8037
SONST. UNTERN. (OHNE WOHNUNGSUNT.)	204	145	2.7	245	25.8	-	-	1214	48922
PRIVATE HAUSHALTE .....	7883	6177	171.2	9216	995.6	-	-	48657	2113656
ORGANISATIONEN OHNE ERWERBSZWECK ...	14	16	0.5	64	3.4	-	-	228	5385
NICHTWOHNGBAEUDE									
ANSTALTSGBAEUDE .....	27	340	57.1	-	-	-	-	-	181824
BUERO- UND VERWALTUNGSGBAEUDE .....	421	4259	791.6	43	3.4	-	-	153	1543343
LANDWIRTSCHAFTLICHE BETRIEBSGBAEUDE .	1859	4175	760.8	2	0.2	-	-	8	261946
NICHTLANDWIRTSCHAFTL. BETRIEBSGBAEUDE DARUNTER:	5751	47711	7329.7	267	26.8	-	-	1174	6130118
FABRIK- UND WERKSTATTGBAEUDE .....	2164	21183	3126.0	117	13.0	-	-	536	2886789
HANDELS-EINSCHL. LAGERGBAEUDE .....	2864	23373	3403.1	130	12.1	-	-	552	2690310
HOTELS UND GASTSTAETTEN .....	68	159	30.9	11	0.7	-	-	37	52128
SONSTIGE NICHTWOHNGBAEUDE .....	454	3304	508.4	37	3.1	-	-	137	826520
NICHTWOHNGBAEUDE ZUSAMMEN .....	8512	59789	9447.7	349	33.5	-	-	1472	8943751
DAR.: AUSGEW. INFRASTRUKTURGBAEUDE ....	650	4611	715.2	46	4.0	-	-	176	1219595
VON DEN NICHTWOHNGBAEUDEN ENTFIELEN AUF									
OEFFENTLICHE BAUHERREN .....	442	2978	510.8	12	0.8	-	-	37	1020276
BUND .....	120	765	117.3	1	0.1	-	-	4	211524
LAENDER .....	0	0	0	0	0	0	0	0	0
GEMEINDEN/GEMEINDEVERBAENDE .....	255	1687	305.9	11	0.7	-	-	32	472567
SOZIALVERSICHERUNG .....	0	0	0	0	0	0	0	0	0
UNTERNEHMEN .....	7289	53668	8423.7	258	26.0	-	-	1120	7387973
LAND- UND FORSTWIRTSCHAFT, FISCHEREI .....	1810	4177	750.1	1	0.1	-	-	4	259235
PRODUZIERENDES GEWERBE .....	3120	29885	4434.7	110	11.6	-	-	489	3959110
HANDEL, KREDITINSTITUTE, VERSICHERUNGSGEWERBE UND DIENSTLEISTUNGEN .....	2225	18565	3087.9	145	14.0	-	-	615	2969602
DAR.: IMMOBILIENFONDS .....	45	1185	229.3	-	-	-	-	-	313743
VERKEHR U. NACHRICHTENUEBERMITTL. DAR.: BUNDESBAHN U. BUNDESPOST .....	134	1042	151.0	2	0.3	-	-	12	200026
	20	54	7.8	-	-	-	-	-	24390
PRIVATE HAUSHALTE .....	579	2402	383.4	73	6.1	-	-	291	422826
ORGANISATIONEN OHNE ERWERBSZWECK ...	202	742	129.9	6	0.6	-	-	24	112676

2 GENEHMIGTE BAUVORHABEN IM HOCHBAU 1987  
2.5 DURCHSCHNITTliche KOSTEN DER BAUWERKE FÜR GENEHMIGTE WOHN- UND NICHTWOHNBAUTEN IN KONVENTIONELLER UND FERTIGBAUART

ERRICHTUNG NEUER GEBÄUDE

GEBÄUDEART ----- BAUHERR	VERANSCHLAGTE KOSTEN DES BAUWERKES								
	INS- GESAMT	DAVON		JE GEBÄUDE		JE WOHNUNG		JE M2 WOHN- 1) / NUTZFL. 2)	
		KONVENTIO- NELLER BAU	FERTIG- TEILBAU	KONVENTIO- NELLER BAU	FERTIG- TEILBAU	KONVENTIO- NELLER BAU	FERTIG- TEILBAU	KONVENTIO- NELLER BAU	FERTIG- TEILBAU
WOHNUNGSBAU									
WOHNUNGSB. MIT 1 WOHNUNG .....	22917741	21018479	1899262	259097	247010	259097	247010	2073	2135
2 WOHNUNGEN .....	5439782	5062895	376887	394399	324343	197199	162172	2034	1934
3 WOHNUNGEN U. MEHR .....	6755477	6650073	105404	1034387	994377	130959	143798	1858	1902
WOHNHEIME .....	329422	323616	5806	3302204	725750	.	.	6870	2608
WOHNUNGSBAU ZUSAMMEN .....	35442422	33055063	2387359	328952	266298	208201	221031	2034	2090
UND ZWAR:									
MIT EIGENTUMSWOHNUNGEN .....	4141276	4083749	57527	970012	618570	135215	152997	1852	1794
FÜR FREIZEITZWECKE .....	262241	230151	32090	276292	87439	124071	82706	1896	1487
DAR. MIT 1 WOHNUNG .....	124964	96517	28447	154675	80132	154675	80132	1788	1473
2 WOHNUNGEN .....	26339	23674	2665	275279	266500	137640	133250	1739	1802
3 WOHNUNGEN U. MEHR .....	98627	98649	978	822075	489000	93241	75231	1836	1257
VON DEN WOHNUNGSB. ENTFIELEN AUF ...									
ÖFFENTLICHE BAUHERREN .....	155580	150302	5278	692636	351867	160066	377000	2258	3792
UNTERNEHMEN .....	10043607	9780567	263040	351074	249801	160717	174545	1860	1855
PRIVATE HAUSHALTE .....	24926831	22813175	2113656	316134	268128	238133	229346	2104	2123
ORGAN. OHNE ERWERBSZWECK .....	316404	311019	5385	1259186	384643	265628	84141	3772	1581
NICHTWOHNUNGSBAU									
ANSTALTSBAU .....	2055389	1873365	181824	5800511	6734222	.	.	2655	3182
BÜRO- U. VERWALTUNGSBAU .....	6310810	4767467	1543343	2942881	3665898	.	.	2381	1950
LANDWIRTSCH. BETRIEBSBAU .....	1341859	1079913	261946	158136	140907	.	.	540	344
NICHTLANDW. BETRIEBSBAU .....	15628624	9498506	6130118	878109	1065922	.	.	1193	836
SONSTIGE NICHTWOHNUNGSBAU .....	4231002	3404482	826520	1454907	1820529	.	.	2043	1626
NICHTWOHNUNGSBAU ZUSAMMEN .....	29567684	20623933	8943751	940487	1050723	.	.	1438	947
DAR. AUSGEW. INFRASTRUKTURB. ...	7526723	6307128	1219595	1923491	1876300	.	.	2290	1705
VON DEN NICHTWOHNUNGSBAUEN									
ENTFIELEN AUF									
ÖFFENTLICHE BAUHERREN .....	6830392	5810116	1020276	2536061	2308317	.	.	2616	1998
UNTERNEHMEN .....	19627615	12239642	7387973	799559	1013578	.	.	1163	877
PRIVATE HAUSHALTE .....	1560175	1137349	422826	354646	730265	.	.	1289	1103
ORGAN. OHNE ERWERBSZWECK .....	1549502	1436826	112676	1279453	557802	.	.	2024	867

1) WOHNGBÄUDE.

2) NICHTWOHNGBÄUDE.

2.6 GENEHMIGUNGEN IM WOHN- UND NICHTWOHNBAU NACH UNTERKELLERUNG UND GESCHOSSZAHL

ERRICHTUNG NEUER GEBÄUDE \*)

GEBÄUDEART ----- GESCHOSSZAHL	OHNE UNTERKELLERUNG			MIT 1. UNTERGESCHOSS			MIT 2. UNTERGESCHOSS UND MEHR		
	GEBÄUDE	RAUMINHALT	VERANSCHL. KOSTEN DES BAUWERKES	GEBÄUDE	RAUMINHALT	VERANSCHL. KOSTEN DES BAUWERKES	GEBÄUDE	RAUMINHALT	VERANSCHL. KOSTEN DES BAUWERKES
	ANZAHL	1000 M3	1000 DM	ANZAHL	1000 M3	1000 DM	ANZAHL	1000 M3	1000 DM
WOHNGBÄUDE .....	13304	8921	2724701	68574	66772	21730067	231	546	190603
DAVON HATTEN...VOLLGESCHOSSE									
1 UND 2 .....	13165	8654	2636053	66445	59499	19216873	181	265	96750
3 .....	120	200	65612	1578	4350	1437090	29	136	48482
4 UND 5 .....	.	.	.	464	2353	831424	16	99	32465
6 UND 7 .....	.	.	.	80	518	222208	5	45	12906
8 BIS 12 .....	-	-	-	7	51	22472	-	-	-
13 BIS 19 .....	-	-	-	-	-	-	-	-	-
20 UND MEHR .....	-	-	-	-	-	-	-	-	-
NICHTWOHNGBÄUDE .....	15582	67759	9669068	4342	32290	10073225	149	4922	1886093
DAVON HATTEN...VOLLGESCHOSSE									
1 UND 2 .....	15255	60785	8004851	3483	17742	4570928	47	613	182702
3 .....	234	3852	807088	543	6300	2240104	39	833	342095
4 UND 5 .....	83	2558	646666	269	6582	2671504	45	1953	771760
6 UND 7 .....	5	176	63886	38	1141	452957	12	704	370077
8 BIS 12 .....	.	.	.	.	.	.	6	819	221459
13 BIS 19 .....	-	-	-	-	-	-	-	-	-
20 UND MEHR .....	.	.	.	.	.	.	-	-	-

\*) BUNDESGBEIT OHNE BAYERN.

2 GENEHMIGTE BAUVORHABEN IM HOCHBAU 1987  
2.7 GENEHMIGUNGEN IM WOHN- UND NICHTWOHNBAU NACH ART DER BEHEIZUNG

ERRICHTUNG NEUER GEBAEUDE MIT HEIZUNG

GEBÄUDEART	INSGESAMT		DAVON SIND AUSGESTATTET MIT								
			FERN- HEIZUNG		BLOCK-/ZENTRAL- HEIZUNG		ETAGEN- HEIZUNG		EINZELRAUM- HEIZUNG		
	GEBÄUDE	WOHNEIN- HEITEN 1)	GEBÄUDE	WOHNEIN- HEITEN 1)	GEBÄUDE	WOHNEIN- HEITEN 1)	GEBÄUDE	WOHNEIN- HEITEN 1)	GEBÄUDE	WOHNEIN- HEITEN 1)	
		RAUMINH. 2)		RAUMINH. 2)		RAUMINH. 2)		RAUMINH. 2)		RAUMINH. 2)	RAUMINH. 2)
		ANZAHL/1000 M3		ANZAHL/1000 M3		ANZAHL/1000 M3		ANZAHL/1000 M3		ANZAHL/1000 M3	

ABSOLUT

WOHNGEBAEUDE

WOHNGB. MIT 1 WOHNUNG .....	88811	88834	1400	1400	84788	84811	408	406	2215	2215
2 WOHNUNGEN .....	13999	28000	136	272	13251	26504	•	•	•	•
3 WOHNUNGEN U. MEHR .	6535	51519	574	7390	5221	39661	555	3346	185	1122
WOHNHEIME .....	106	3973	17	1329	86	2620	•	•	•	•
WOHNGBAEUDE ZUSAMMEN .....	109451	172326	2127	10391	103346	153596	1296	4423	2682	3916
DAR. MIT EIGENTUMSWOHNUNGEN .....	4303	30578	298	3898	3537	24081	376	2065	92	534

NICHTWOHNGBAEUDE

ANSTALTSGBAEUDE .....	350	4010	71	875	270	3125	-	-	9	10
BUERO-U. VERWALTUNGSGBAEUDE ..	2041	15910	199	5520	1689	10084	36	166	117	141
LANDWIRTSCH. BETRIEBSGBAEUDE .	607	1728	16	48	401	1315	3	3	187	361
NICHTLANDW. BETRIEBSGBAEUDE .	10170	76354	486	9979	8237	60926	175	645	1272	4804
DARUNTER:										
FABRIK-U. WERKSTATTGBAEUDE .	4422	38476	237	5813	3602	30959	53	166	530	1538
HANDELS-EINSCHL. LAGERGEB. ...	4270	32001	176	2888	3563	25807	99	422	432	2884
HOTELS UND GASTSTAETTEN ....	664	2735	37	748	554	1905	12	27	61	54
SONSTIGE NICHTWOHNGBAEUDE ...	2464	12199	170	2373	1995	9397	28	41	271	388
NICHTWOHNGBAEUDE ZUSAMMEN .....	15632	110201	942	18795	12592	84846	242	855	1856	5704
DAR. AUSGEW. INFRASTRUKTURGEB. ...	3378	19392	272	3853	2595	14767	33	46	478	726

PROZENT

WOHNGBAEUDE

WOHNGB. MIT 1 WOHNUNG .....	100.0	100.0	1.6	1.6	95.5	95.5	0.5	0.5	2.5	2.5
2 WOHNUNGEN .....	100.0	100.0	1.0	1.0	94.7	94.7	•	•	•	•
3 WOHNUNGEN U. MEHR .	100.0	100.0	8.8	14.3	79.9	77.0	8.5	6.5	2.8	2.2
WOHNHEIME .....	100.0	100.0	16.0	33.5	81.1	65.5	•	•	•	•
WOHNGBAEUDE ZUSAMMEN .....	100.0	100.0	1.9	6.0	94.4	89.1	1.2	2.6	2.5	2.3
DAR. MIT EIGENTUMSWOHNUNGEN .....	100.0	100.0	6.9	12.7	82.2	78.8	8.7	6.8	2.1	1.7

NICHTWOHNGBAEUDE

ANSTALTSGBAEUDE .....	100.0	100.0	20.3	21.8	77.1	77.9	-	-	2.6	0.3
BUERO-U. VERWALTUNGSGBAEUDE ..	100.0	100.0	9.8	34.7	82.8	63.4	1.8	1.0	5.7	0.9
LANDWIRTSCH. BETRIEBSGBAEUDE .	100.0	100.0	2.6	2.8	66.1	76.1	0.5	0.2	30.8	20.9
NICHTLANDW. BETRIEBSGBAEUDE .	100.0	100.0	4.8	13.1	81.0	79.8	1.7	0.8	12.5	6.3
DARUNTER:										
FABRIK-U. WERKSTATTGBAEUDE .	100.0	100.0	5.4	15.1	81.5	80.5	1.2	0.4	12.0	4.0
HANDELS-EINSCHL. LAGERGEB. ..	100.0	100.0	4.1	9.0	83.4	80.6	2.3	1.3	10.1	9.0
HOTELS UND GASTSTAETTEN ....	100.0	100.0	5.6	27.4	83.4	69.7	1.8	1.0	9.2	2.0
SONSTIGE NICHTWOHNGBAEUDE ...	100.0	100.0	6.9	19.5	81.0	77.0	1.1	0.3	11.0	3.2
NICHTWOHNGBAEUDE ZUSAMMEN .....	100.0	100.0	6.0	17.1	80.6	77.0	1.5	0.8	11.9	5.2
DAR. AUSGEW. INFRASTRUKTURGEB. ...	100.0	100.0	8.1	19.9	76.8	76.2	1.0	0.2	14.2	3.7

1) WOHNGBAEUDE: ANZAHL DER WOHNHEITEN.

2) NICHTWOHNGBAEUDE: RAUMINHALT IN 1000 M3.

2. GENEHMIGTE BAUVORHABEN IM HOCHBAU 1987  
2.6 GENEHMIGUNGEN IM WOHN- UND NICHTWOHNBAU NACH ART DER VORWIEGEND VERWENDETEN HEIZENERGIE

ERRICHTUNG NEUER GEBAEUDE MIT HEIZUNG

GEBAEUDEART	DAVON VORWIEGEND VERWENDETE HEIZENERGIE									
	INSGESAMT		KOKS/KOEHLE		OEL		GAS		SONSTIGE 1)	
	GEBAEUDE	WOHNEIN- HEITEN 2) [RAUMINH. 3)]	GEBAEUDE	WOHNEIN- HEITEN 2) [RAUMINH. 3)]	GEBAEUDE	WOHNEIN- HEITEN 2) [RAUMINH. 3)]	GEBAEUDE	WOHNEIN- HEITEN 2) [RAUMINH. 3)]	GEBAEUDE	WOHNEIN- HEITEN 2) [RAUMINH. 3)]
	ANZAHL/1000 M3		ANZAHL/1000 M3		ANZAHL/1000 M3		ANZAHL/1000 M3		ANZAHL/1000 M3	

ABSOLUT

WOHNGBAEUDE

WOHNGBE. MIT 1 WOHNUNG .....	88811	88834	1081	1081	34632	34636	47283	47302	5815	5815
2 WOHNUNGEN .....	13999	28000	131	262	7111	14222	5857	11716	900	1800
3 WOHNUNGEN U. MEHR .	6535	51519	#	#	1496	8864	4073	32808	#	#
WOHNHEIME .....	106	3973	#	#	23	415	61	2181	#	#
WOHNGBAEUDE ZUSAMMEN .....	109451	172326	1230	1468	43262	58137	57274	94007	7685	18714
DAR. MIT EIGENTUMSWOHNUNGEN .....	4303	30578	6	13	1015	5228	2740	20011	542	5326

NICHTWOHNGBAEUDE

ANSTALTSGBAEUDE .....	350	4010	9	39	102	791	156	2243	83	937
BUERO-U. VERWALTUNGSGBAEUDE ..	2041	15910	9	32	595	2392	1063	7280	374	6206
LANDWIRTSCH. BETRIEBSGBAEUDE .	607	1728	66	113	297	976	124	369	120	270
NICHTLANDW. BETRIEBSGBAEUDE .	10170	76354	131	542	3654	21776	4764	40324	1621	13712
DARUNTER:										
FABRIK-U. WERKSTATTGBAEUDE .	4422	38476	62	385	1642	11517	1969	18760	749	7814
HANDELS-EINSCHL. LAGERGEB. ...	4270	32001	29	128	1447	8147	2227	19507	567	4220
HOTELS UND GASTSTAETTEN ....	664	2735	7	5	272	787	280	1106	105	837
SONSTIGE NICHTWOHNGBAEUDE ...	2464	12199	28	35	846	3098	1161	6285	429	2781
NICHTWOHNGBAEUDE ZUSAMMEN .....	15632	110201	243	760	5494	29033	7268	56501	2627	23907
DAR. AUSGEW. INFRASTRUKTURGEB. ...	3378	19392	44	295	1075	4365	1537	10095	722	4636

PROZENT

WOHNGBAEUDE

WOHNGBE. MIT 1 WOHNUNG .....	100.0	100.0	1.2	1.2	39.0	39.0	53.2	53.2	6.5	6.5
2 WOHNUNGEN .....	100.0	100.0	0.9	0.9	50.8	50.8	41.8	41.8	6.4	6.4
3 WOHNUNGEN U. MEHR .	100.0	100.0	#	#	22.9	17.2	62.3	63.7	#	#
WOHNHEIME .....	100.0	100.0	#	#	21.7	10.4	57.5	54.9	#	#
WOHNGBAEUDE ZUSAMMEN .....	100.0	100.0	1.1	0.9	39.5	33.7	52.3	54.6	7.0	10.9
DAR. MIT EIGENTUMSWOHNUNGEN .....	100.0	100.0	0.1	0.0	23.6	17.1	63.7	65.4	12.6	17.4

NICHTWOHNGBAEUDE

ANSTALTSGBAEUDE .....	100.0	100.0	2.6	1.0	29.1	19.7	44.6	55.9	23.7	23.4
BUERO-U. VERWALTUNGSGBAEUDE ..	100.0	100.0	0.4	0.2	29.2	15.0	52.1	45.8	18.3	39.0
LANDWIRTSCH. BETRIEBSGBAEUDE .	100.0	100.0	10.9	6.6	48.9	56.5	20.4	21.3	19.8	15.6
NICHTLANDW. BETRIEBSGBAEUDE .	100.0	100.0	1.3	0.7	35.9	28.5	46.8	52.8	15.9	18.0
DARUNTER:										
FABRIK-U. WERKSTATTGBAEUDE .	100.0	100.0	1.4	1.0	37.1	29.9	44.5	48.8	16.9	20.3
HANDELS-EINSCHL. LAGERGEB. ...	100.0	100.0	0.7	0.4	33.9	25.5	52.2	61.0	13.3	13.2
HOTELS UND GASTSTAETTEN ....	100.0	100.0	1.1	0.2	41.0	28.8	42.2	40.4	15.8	30.6
SONSTIGE NICHTWOHNGBAEUDE ...	100.0	100.0	1.1	0.3	34.3	25.4	47.1	51.5	17.4	22.8
NICHTWOHNGBAEUDE ZUSAMMEN .....	100.0	100.0	1.6	0.7	35.1	26.3	46.5	51.3	16.8	21.7
DAR. AUSGEW. INFRASTRUKTURGEB. ...	100.0	100.0	1.3	1.5	31.8	22.5	45.5	52.1	21.4	23.9

1) Z.B. STROM, HOLZ, WAERMEPUMPE, SOLARENERGIE, FERNWAERME.  
2) WOHNGBAEUDE: ANZAHL DER WOHNHEITEN.

3) NICHTWOHNGBAEUDE: RAUMINHALT IN 1000 M3.



2 GENEHMIGTE BAUVORHABEN IM HOCHBAU 1987  
2.9 GENEHMIGUNGEN IM WOHN- UND NICHTWOHNBAU NACH ART DES ABWASSERABLAUFS

ERRICHTUNG NEUER GEBAEUDE

GEBAEUDEART	INSGESAMT		DAVON MIT ABWASSERABLAUF IN 1)							
			OEFFENTLICHE KANA- LISATION MIT KLAERWERK		OEFFENTLICHE KANA- LISATION OHNE KLAERWERK		KLEINKLAERANLAGEN UND SONST. ABWASSER- BEHANDLUNGSANLAGEN		GRUBEN, BEHAELTER UND AEHNLICHES	
	GEBAEUDE	WOHNEIN- HEITEN 2)	GEBAEUDE	WOHNEIN- HEITEN 2)	GEBAEUDE	WOHNEIN- HEITEN 2)	GEBAEUDE	WOHNEIN- HEITEN 2)	GEBAEUDE	WOHNEIN- HEITEN 2)
		RAUM- INHALT 3)		RAUM- INHALT 3)		RAUM- INHALT 3)		RAUM- INHALT 3)		RAUM- INHALT 3)
	ANZAHL/1000 M3		ANZAHL/1000 M3		ANZAHL/1000 M3		ANZAHL/1000 M3		ANZAHL/1000 M3	
BUNDESGBEIT 4)										
WOHNGBEAEUDE										
WOHNGBE. MIT 1 WOHNUNG .....	67275	67295	59999	60018	3042	3042	3670	3671	564	564
2 WOHNUNGEN .....	9938	19878	8989	17980	413	826	462	924	74	148
3 WOHNUNGEN U. MEHR .....	4812	34819	4529	32984	210	1495	•	•	•	•
WOHNHEIME .....	84	2454	74	1933	9	498	•	•	•	•
WOHNGBEAEUDE ZUSAMMEN .....	82109	124446	73591	112915	3674	5861	4157	4924	647	746
DAR. MIT EIGENTUMSWOHNUNGEN .....	3084	19501	2952	18667	97	697	34	135	1	2
NICHtwohnGEBAEUDE										
ANSTALTSGBEAEUDE .....	275	3162	233	2859	19	170	•	•	•	•
BUERO- UND VERWALTUNGSGBEAEUDE .....	1551	12103	1408	11195	75	779	•	•	•	•
LANDWIRTSCH. BETRIEBSGBEAEUDE .....	4912	9456	822	1631	89	180	248	521	1511	3088
NICHTLANDW. BETRIEBSGBEAEUDE .....	11239	70371	8960	61960	468	3178	536	2572	165	315
DAR. : FABRIK-U. WERKSTATTGEB. ...	3835	29597	3246	26314	156	1365	227	1461	46	106
HANDELS-EINSCHL. LAGERGEB. ...	5227	33292	4159	29164	245	1398	183	892	66	159
HOTELS UND GASTSTAETTEN .....	429	1823	358	1609	21	128	42	66	8	20
SONSTIGE NICHTWOHNGBEAEUDE ...	2096	9879	1739	8954	94	412	141	322	67	89
NICHtwohnGEBAEUDE ZUSAMMEN .....	20073	104970	13162	86599	745	4719	1008	3666	1751	3502
DAR. : AUSGEW. INFRASTRUKTURGEB. ...	2937	16528	2368	14348	132	1049	230	820	86	129
SCHLESWIG-HOLSTEIN										
WOHNGBEAEUDE .....	5133	6831	4405	6014	215	245	505	564	8	8
NICHtwohnGEBAEUDE .....	1300	4966	606	3151	25	127	100	321	204	442
HAMBURG										
WOHNGBEAEUDE .....	1037	1993	997	1948	-	-	•	•	•	•
NICHtwohnGEBAEUDE .....	169	2196	149	2090	-	-	5	40	-	-
NIEDERSACHSEN										
WOHNGBEAEUDE .....	12600	16188	10852	13792	570	1090	1099	1216	79	90
NICHtwohnGEBAEUDE .....	4376	15930	2060	11141	119	617	251	561	697	1425
BREMEN										
WOHNGBEAEUDE .....	314	620	294	592	14	21	•	•	•	•
NICHtwohnGEBAEUDE .....	155	1716	136	1574	12	66	3	67	3	9
NORDRHEIN-WESTFALEN										
WOHNGBEAEUDE .....	23543	33151	21015	29613	1679	2564	811	934	38	40
NICHtwohnGEBAEUDE .....	4604	27091	3138	22418	276	1956	243	772	284	581
HESSEN										
WOHNGBEAEUDE .....	7739	13537	7012	12489	244	428	424	549	59	71
NICHtwohnGEBAEUDE .....	2045	11115	1478	9582	106	550	106	518	195	278
RHEINLAND-PFALZ										
WOHNGBEAEUDE .....	8558	11784	7123	9945	612	868	587	702	236	269
NICHtwohnGEBAEUDE .....	1919	7913	1351	6560	94	337	147	425	166	281
BADEN-WUERTTEMBERG										
WOHNGBEAEUDE .....	20153	34679	19468	33596	264	545	345	447	76	91
NICHtwohnGEBAEUDE .....	4974	28765	3877	25730	88	852	101	422	178	419
SAARLAND										
WOHNGBEAEUDE .....	1345	1659	905	1140	76	100	362	417	2	2
NICHtwohnGEBAEUDE .....	269	2352	162	1654	25	214	45	401	15	47
BERLIN (WEST)										
WOHNGBEAEUDE .....	1687	4004	1520	3786	-	-	47	74	120	144
NICHtwohnGEBAEUDE .....	262	2927	205	2700	-	-	7	138	9	21

1) DIE IM NICHTWOHNBAU FEHLENDEN GEBAEUDE (MIT RAUMINHALT)  
ZUM INSGESAMT SIND OHNE ABWASSERABLAUF.  
2) BEI WOHNGBEAEUDEN: ANGABEN DER ANZAHL DER WOHNHEINHEITEN.

3) BEI NICHTWOHNGBEAEUDEN: ANGABEN DES RAUMINHALTS IN 1000 M3.  
4) OHNE BAYERN.

2 GENEHMIGTE BAUVORHABEN IM HOCHBAU 1987  
2.10 GENEHMIGUNGEN IM WOHNBAU NACH HAUSTYPEN

ERRICHTUNG NEUER GEBÄUDE \*)

GEBÄUDEART HAUSTYP	GEBÄUDE	RAUM- INHALT	GRUND- STUECKS-	GRUND- FLÄCHE	GESCHOSS-	NUTZ-	WOHNUNGEN	WOHN- FLÄCHE	VERANSCHL. KOSTEN DES BAUWERKES
	ANZAHL	1000 M3		1000 M2			ANZAHL	1000 M2	1000 DM
BUNDESGBIET 1)									
WOHNGBÄUDE MIT 1 UND 2									
WOHNUNGEN .....	77213	62162	44923.7	8426.1	13494.4	1878.8	87151	10184.3	19878582
DAVON: EINZELHAUS .....	46600	41756	34523.5	5973.3	8866.7	1344.3	54196	6558.5	13437038
DOPPELHAUS .....	13295	9503	5427.6	1179.2	2109.2	260.5	14912	1653.4	3083214
GEREIHTE HAUS .....	16836	10522	4678.9	1218.8	2431.7	265.1	17477	1908.2	3242252
SONST. HAUSTYP .....	482	380	293.7	54.8	86.6	8.8	566	64.2	116078
SCHLESWIG-HOLSTEIN									
WOHNGB. MIT 1 U.2 WOHNUNGEN .	4964	3179	3076.4	487.1	733.6	7.5	5271	568.3	925871
DAVON: EINZELHAUS .....	2874	2031	2306.4	328.2	459.7	6.3	3077	352.8	613249
DOPPELHAUS .....	676	410	343.5	58.7	94.8	0.3	758	75.5	117010
GEREIHTE HAUS .....	1374	704	394.4	94.8	171.6	0.3	1383	134.7	185805
SONST. HAUSTYP .....	40	33	32.0	5.5	7.5	0.6	53	5.3	9807
HAMBURG									
WOHNGB. MIT 1 U.2 WOHNUNGEN .	944	641	575.5	90.6	146.9	18.3	1010	113.6	194697
DAVON: EINZELHAUS .....	378	297	333.3	43.4	64.7	6.4	414	51.9	94120
DOPPELHAUS .....	225	155	143.0	21.6	34.9	5.0	252	26.8	46726
GEREIHTE HAUS .....	333	183	94.6	24.8	46.1	6.7	334	33.9	52246
SONST. HAUSTYP .....	8	5	4.5	0.9	1.2	0.2	10	1.0	1605
NIEDERSACHSEN									
WOHNGB. MIT 1 U.2 WOHNUNGEN .	12195	8842	8633.9	1539.5	2101.5	303.7	13189	1545.8	2517878
DAVON: EINZELHAUS .....	9284	7035	7456.2	1269.0	1659.9	252.8	9972	1209.6	2017147
DOPPELHAUS .....	1133	763	591.0	126.9	187.7	21.8	1372	142.9	219477
GEREIHTE HAUS .....	1658	960	500.3	128.9	233.8	26.0	1712	179.1	258839
SONST. HAUSTYP .....	120	84	86.5	14.7	20.1	3.1	133	14.2	22415
BREMEN									
WOHNGB. MIT 1 U.2 WOHNUNGEN .	276	165	143.8	26.7	43.0	4.4	299	32.8	54066
DAVON: EINZELHAUS .....	139	96	103.5	15.7	24.2	2.5	148	18.3	32293
DOPPELHAUS .....	48	25	17.6	4.4	7.4	0.5	51	5.4	8420
GEREIHTE HAUS .....	.	.	.	.	.	.	.	.	.
SONST. HAUSTYP .....	.	.	.	.	.	.	.	.	.
NORDRHEIN-WESTFALEN									
WOHNGB. MIT 1 U.2 WOHNUNGEN .	22401	17626	11035.5	2190.7	3778.6	256.5	24730	2885.0	5549025
DAVON: EINZELHAUS .....	10668	9781	7245.6	1287.3	2026.5	149.2	12320	1517.0	3107195
DOPPELHAUS .....	5254	3740	2016.2	443.4	814.4	50.6	5682	636.7	1174848
GEREIHTE HAUS .....	6349	4000	1714.7	446.1	915.4	54.9	6577	713.6	1234348
SONST. HAUSTYP .....	130	104	58.9	14.0	23.3	1.8	151	17.8	32634
HESSEN									
WOHNGB. MIT 1 U.2 WOHNUNGEN .	7059	6554	4600.9	821.2	1329.3	98.3	8358	1010.9	2017505
DAVON: EINZELHAUS .....	4720	4724	3671.5	618.3	937.9	74.4	5681	705.4	1470178
DOPPELHAUS .....	997	876	499.6	99.0	186.7	12.0	1265	144.4	270560
GEREIHTE HAUS .....	1280	901	390.7	97.2	193.7	11.3	1339	152.6	260812
SONST. HAUSTYP .....	62	53	39.1	6.7	11.1	0.5	73	8.6	15955
RHEINLAND-PFALZ									
WOHNGB. MIT 1 U.2 WOHNUNGEN .	8187	7044	5565.1	962.4	1549.7	206.7	9361	1123.9	2276483
DAVON: EINZELHAUS .....	6046	5571	4777.7	783.8	1208.0	172.9	7050	860.9	1813582
DOPPELHAUS .....	764	572	340.8	70.9	132.8	15.4	874	99.6	183439
GEREIHTE HAUS .....	1304	845	395.8	99.7	195.0	17.0	1355	153.4	261129
SONST. HAUSTYP .....	73	56	50.7	8.0	13.9	1.3	82	10.1	18333
BADEN-WÜRTTEMBERG									
WOHNGB. MIT 1 U.2 WOHNUNGEN .	18416	15848	9662.4	2017.3	3335.4	955.5	21811	2547.3	5542444
DAVON: EINZELHAUS .....	10899	10698	7440.7	1425.0	2179.0	657.2	13650	1618.8	3779689
DOPPELHAUS .....	3553	2548	1213.8	303.8	559.9	151.6	3974	450.0	893769
GEREIHTE HAUS .....	3946	2581	998.6	285.9	591.5	145.5	4158	475.1	861549
SONST. HAUSTYP .....	18	22	9.3	2.6	5.0	1.2	29	3.5	7437
SAARLAND									
WOHNGB. MIT 1 U.2 WOHNUNGEN .	1315	1312	1014.0	175.0	269.9	22.3	1521	185.9	399270
DAVON: EINZELHAUS .....	1103	1141	913.9	154.0	231.0	19.7	1276	158.7	348606
DOPPELHAUS .....	119	97	58.6	12.5	22.8	1.6	138	15.4	29421
GEREIHTE HAUS .....	.	.	.	.	.	.	.	.	.
SONST. HAUSTYP .....	.	.	.	.	.	.	.	.	.
BERLIN (WEST)									
WOHNGB. MIT 1 U.2 WOHNUNGEN .	1456	951	616.3	115.7	205.3	5.6	1601	170.6	401343
DAVON: EINZELHAUS .....	489	382	274.8	48.7	75.8	2.8	608	65.3	160979
DOPPELHAUS .....	526	316	203.5	38.0	67.9	1.7	546	56.8	139544
GEREIHTE HAUS .....	417	235	131.2	27.2	58.1	1.2	420	45.6	94479
SONST. HAUSTYP .....	24	17	6.8	1.8	3.6	.	27	2.9	6341

\*) NUR WOHNGBÄUDE MIT 1 UND 2 WOHNUNGEN.

1) OHNE BAYERN.

2 GENEHMIGTE BAUVORHABEN IM HOCHBAU 1987  
2.11 GENEHMIGUNGEN IM WOHN- UND NICHTWOHNBAU NACH LAGEKRITERIEN DES BUNDESBAUGESETZES

ERRICHTUNG NEUER GEBÄUDE

LAGE --- GEBÄUDEART	GEBÄUDE	RAUM- INHALT	GRUND- STUECKS-	GRUND-	GESCHOSS-	NUTZ-	WOHNUNGEN	WOHN- FLÄCHE	GRUND- FLÄCHE	GESCHOSS- FLÄCHE
	FLÄCHE									IN PROZENT DER GRUNDSTUECKSFLÄCHE
	ANZAHL	1000 M3	1000 M2			ANZAHL	1000 M2			
BUNDESGBEIT 1)										
WOHN- UND NICHTWOHNGBEBAUDE ....	102182	181209	106704.0	23086.0	36697.9	19767.3	127109	13103.3	21.6	34.4
WOHNGBEBAUDE										
LAGE DER GEBÄUDE										
IM GELTUNGSBEREICH EINES QUALIFIZIERTEN BEBAUUNGSPLANES	58025	53369	33271.4	6745.3	11821.9	1714.7	86651	8982.8	20.3	35.5
DARUNTER:										
GEBÄUDE MIT 1 WOHNUNG .....	47752	35885	25272.3	4926.2	7789.2	1145.1	47752	5877.7	19.5	30.8
2 WOHNUNGEN .....	7037	7805	4791.3	996.2	1717.3	251.2	14074	1333.8	20.8	35.8
3 WOHNUNGEN U.MEHR	3185	9360	3081.4	788.7	2227.5	303.8	24242	1745.1	25.6	72.3
INNERHALB VON IM ZUSAMMENHANG BEBAUTEN ORTSTEILEN .....	22004	20913	14732.5	2617.4	4639.6	577.9	33556	3454.3	17.8	31.5
DARUNTER:										
GEBÄUDE MIT 1 WOHNUNG .....	17736	13615	11088.8	1857.1	2932.1	345.9	17736	2164.3	16.7	26.4
2 WOHNUNGEN .....	2660	3017	2090.2	379.6	669.5	88.6	5320	505.7	18.2	32.0
3 WOHNUNGEN U.MEHR	1578	4108	1486.9	366.3	998.7	132.5	10260	754.7	24.6	67.2
DAVON:										
MIT EINFACHEM BEBAUUNGSPLAN ..	6576	6352	4163.8	777.8	1426.5	175.6	10809	1077.2	18.7	34.3
DAR.:GEB.M. 1 WOHNUNG .....	5235	3895	3019.4	529.2	841.8	98.1	5235	639.0	17.5	27.9
2 WOHNUNGEN .....	752	840	568.8	106.6	184.9	25.1	1504	141.7	18.7	32.5
3 WOHNUNGEN U.MEHR	576	1529	547.3	134.9	379.4	47.0	3917	290.2	24.6	69.3
OHNE BEBAUUNGSPLAN .....	15428	14560	10568.8	1839.6	3213.1	402.4	22747	2377.1	17.4	30.4
DAR.:GEB.M. 1 WOHNUNG .....	12501	9720	8069.4	1327.8	2090.3	247.8	12501	1545.3	16.5	25.9
2 WOHNUNGEN .....	1908	2177	1521.4	273.0	484.6	63.5	3816	364.0	17.9	31.9
3 WOHNUNGEN U.MEHR	1002	2580	939.6	231.4	619.2	85.5	6343	464.5	24.6	65.9
IM AUSSENBEREICH .....	2080	1957	1741.5	279.1	416.3	51.9	2581	303.1	16.0	23.9
DARUNTER:										
GEBÄUDE MIT 1 WOHNUNG .....	1787	1532	1434.8	226.1	320.2	39.3	1787	233.4	15.8	22.3
2 WOHNUNGEN .....	241	307	246.4	40.9	66.1	8.6	482	49.3	16.6	26.8
3 WOHNUNGEN U.MEHR	49	108	47.8	10.1	27.2	2.9	311	20.5	21.2	57.0
IN ALLEN BEREICHEN ZUSAMMEN ....	82109	76239	49745.4	9641.8	16877.8	2344.5	122788	12740.2	19.4	33.9
DARUNTER:										
GEBÄUDE MIT 1 WOHNUNG .....	67275	51032	37795.8	7009.4	11041.5	1530.3	67275	8295.4	18.5	29.2
2 WOHNUNGEN .....	9938	11130	7127.9	1416.7	2452.8	348.5	19876	1888.8	19.9	34.4
3 WOHNUNGEN U.MEHR	4812	13576	4616.1	1165.1	3253.4	439.3	34813	2520.2	25.2	70.5
SCHLESWIG-HOLSTEIN										
LAGE DER GEBÄUDE										
IM GELTUNGSBEREICH EINES QUALIFIZIERTEN BEBAUUNGSPLANES	2859	1981	1596.9	283.9	455.7	8.8	3640	349.2	17.8	28.5
INNERHALB VON IM ZUSAMMENHANG BEBAUTEN ORTSTEILEN .....	2010	1495	1517.2	225.8	348.2	7.1	2701	265.9	14.9	23.0
MIT EINFACHEM BEBAUUNGSPLAN ..	649	481	401.0	68.1	113.0	3.4	888	85.7	17.0	28.2
OHNE BEBAUUNGSPLAN .....	1361	1014	1116.2	157.7	235.2	3.6	1813	180.2	14.1	21.1
IM AUSSENBEREICH .....	264	201	188.4	32.1	44.2	1.2	299	33.8	17.0	23.5
ZUSAMMEN	5133	3677	3302.5	541.8	848.1	17.1	6640	648.9	16.4	25.7
HAMBURG										
LAGE DER GEBÄUDE										
IM GELTUNGSBEREICH EINES QUALIFIZIERTEN BEBAUUNGSPLANES	718	664	447.7	79.2	156.8	15.4	1454	125.9	17.7	35.0
INNERHALB VON IM ZUSAMMENHANG BEBAUTEN ORTSTEILEN .....	274	272	232.6	33.1	62.7	6.4	489	48.2	14.2	26.9
MIT EINFACHEM BEBAUUNGSPLAN ..	261	259	223.4	31.7	59.6	6.1	464	45.5	14.2	26.7
OHNE BEBAUUNGSPLAN .....	13	13	9.2	1.5	3.1	0.3	25	2.3	15.8	34.0
IM AUSSENBEREICH .....	45	31	44.0	5.4	7.7	0.8	50	6.0	12.2	17.4
ZUSAMMEN	1037	968	724.4	117.7	227.2	22.6	1993	180.1	16.2	31.4

1) OHNE BAYERN.

2. GENEHMIGTE BAUVORHABEN IM HOCHBAU 1987  
2.11 GENEHMIGUNGEN IM WOHN- UND NICHTWOHNBAU NACH LAGEKRITERIEN DES BUNDESBAUGESETZES

ERRICHTUNG NEUER GEBAEUDE

LAGE ... GEBAEUDEART	GEBAEUDE	RAUM- INHALT	GRUND- STUECKS-	GRUND- FLAECHE	GESCHOSS- FLAECHE	NUTZ-	WOHNUNGEN	WOHN- FLAECHE	GRUND- FLAECHE	GESCHOSS- FLAECHE
	ANZAHL	1000 M3		1000 M2			ANZAHL	1000 M2	IN PROZENT DER GRUNDSTUECKSFLEACHE	
NOCH WOHNGEBAEUDE										
NIEDERSACHSEN										
LAGE DER GEBAEUDE										
IM GELTUNGSBEREICH EINES										
QUALIFIZIERTEN BEBAUUNGSPLANES	9666	7602	6762.1	1275.4	1824.3	259.6	12331	1340.0	18.9	27.0
INNERHALB VON IM ZUSAMMENHANG										
BEBAUTEN ORTSTEILEN .....	2367	1932	2062.3	325.6	455.4	63.1	3081	334.6	15.8	22.1
MIT EINFACHEM BEBAUUNGSPLAN ..	812	686	714.6	113.4	162.4	21.2	1096	120.9	15.9	22.7
OHNE BEBAUUNGSPLAN .....	1555	1246	1347.7	212.2	293.0	41.9	1985	213.8	15.7	21.7
IM AUSSENBEREICH .....	367	294	321.8	51.5	70.0	11.3	447	50.3	16.0	21.8
ZUSAMMEN	12600	9828	9146.2	1652.4	2349.7	334.0	15859	1724.9	18.1	25.7
BREMEN										
LAGE DER GEBAEUDE										
IM GELTUNGSBEREICH EINES										
QUALIFIZIERTEN BEBAUUNGSPLANES	.	.	.	.	.	.	.	.	.	.
INNERHALB VON IM ZUSAMMENHANG										
BEBAUTEN ORTSTEILEN .....	192	140	107.1	20.5	36.7	4.7	283	28.6	19.1	34.3
MIT EINFACHEM BEBAUUNGSPLAN ..	185	134	102.7	19.7	35.0	4.5	268	27.3	19.2	34.1
OHNE BEBAUUNGSPLAN .....	7	6	4.4	0.8	1.7	0.2	15	1.4	17.2	38.5
IM AUSSENBEREICH .....	.	.	.	.	.	.	.	.	.	.
ZUSAMMEN	314	279	190.0	38.3	71.9	9.0	586	53.6	20.2	37.8
NORDRHEIN-WESTFALEN										
LAGE DER GEBAEUDE										
IM GELTUNGSBEREICH EINES										
QUALIFIZIERTEN BEBAUUNGSPLANES	15406	13393	7411.9	1578.2	2938.8	208.4	21341	2237.5	21.3	39.6
INNERHALB VON IM ZUSAMMENHANG										
BEBAUTEN ORTSTEILEN .....	7346	6728	4135.5	784.9	1465.9	126.5	10337	1094.0	19.0	35.4
MIT EINFACHEM BEBAUUNGSPLAN ..	1493	1395	792.6	157.3	304.7	26.9	2226	224.8	19.8	38.4
OHNE BEBAUUNGSPLAN .....	5853	5333	3343.0	627.6	1161.3	95.6	8111	869.2	18.8	34.7
IM AUSSENBEREICH .....	791	788	595.7	103.2	160.5	11.9	977	119.5	17.3	26.9
ZUSAMMEN	23543	20910	12143.2	2466.3	4565.2	346.8	32655	3451.1	20.3	37.6
HESSEN										
LAGE DER GEBAEUDE										
IM GELTUNGSBEREICH EINES										
QUALIFIZIERTEN BEBAUUNGSPLANES	5311	5928	3479.1	675.3	1242.6	91.5	9271	958.4	19.4	35.7
INNERHALB VON IM ZUSAMMENHANG										
BEBAUTEN ORTSTEILEN .....	2340	2717	1813.9	317.7	569.4	46.2	4137	426.1	17.5	31.4
MIT EINFACHEM BEBAUUNGSPLAN ..	704	778	519.7	94.2	159.8	12.6	1130	122.2	18.1	30.7
OHNE BEBAUUNGSPLAN .....	1636	1939	1294.2	223.5	409.7	33.6	3007	303.9	17.3	31.7
IM AUSSENBEREICH .....	88	103	105.8	12.8	19.9	2.0	129	15.5	12.1	18.8
ZUSAMMEN	7739	8748	5396.7	1005.8	1831.9	139.7	13537	1399.9	18.6	33.9
RHEINLAND-PFALZ										
LAGE DER GEBAEUDE										
IM GELTUNGSBEREICH EINES										
QUALIFIZIERTEN BEBAUUNGSPLANES	6327	5965	4061.3	771.3	1330.4	166.0	8857	978.0	19.0	32.8
INNERHALB VON IM ZUSAMMENHANG										
BEBAUTEN ORTSTEILEN .....	1968	1802	1579.6	242.2	407.1	55.7	2589	289.8	15.3	25.8
MIT EINFACHEM BEBAUUNGSPLAN ..	363	328	257.5	42.7	74.5	11.1	502	53.8	16.6	29.0
OHNE BEBAUUNGSPLAN .....	1605	1474	1322.1	199.4	332.5	44.6	2087	236.0	15.1	25.2
IM AUSSENBEREICH .....	263	264	275.0	35.8	57.1	9.4	336	40.1	13.0	20.7
ZUSAMMEN	8558	8030	5915.9	1049.2	1794.5	231.2	11782	1307.8	17.7	30.3
BADEN-WUERTTEMBERG										
LAGE DER GEBAEUDE										
IM GELTUNGSBEREICH EINES										
QUALIFIZIERTEN BEBAUUNGSPLANES	16120	16130	8611.3	1897.1	3480.5	934.7	26827	2710.9	22.0	40.4
INNERHALB VON IM ZUSAMMENHANG										
BEBAUTEN ORTSTEILEN .....	3793	4109	2252.8	478.7	902.9	244.6	6941	675.0	21.3	40.1
MIT EINFACHEM BEBAUUNGSPLAN ..	1155	1337	661.8	148.4	300.9	77.9	2467	229.3	22.4	45.5
OHNE BEBAUUNGSPLAN .....	2638	2772	1591.0	330.3	602.0	166.7	4474	445.7	20.8	37.8
IM AUSSENBEREICH .....	240	253	194.0	35.2	52.5	14.8	315	34.7	18.1	27.1
ZUSAMMEN	20153	20492	11058.1	2411.0	4435.9	1194.1	34083	3420.6	21.8	40.1
SAARLAND										
LAGE DER GEBAEUDE										
IM GELTUNGSBEREICH EINES										
QUALIFIZIERTEN BEBAUUNGSPLANES	785	792	535.5	104.1	162.7	12.5	972	114.1	19.4	30.4
INNERHALB VON IM ZUSAMMENHANG										
BEBAUTEN ORTSTEILEN .....	541	548	487.0	73.4	116.1	10.4	665	78.2	15.1	23.8
MIT EINFACHEM BEBAUUNGSPLAN ..	128	142	102.4	19.2	29.0	2.6	183	20.0	16.7	28.3
OHNE BEBAUUNGSPLAN .....	413	407	384.6	54.2	87.2	7.9	482	58.2	14.1	22.7
IM AUSSENBEREICH .....	19	20	14.7	2.8	3.8	0.5	22	2.8	19.3	25.9
ZUSAMMEN	1345	1361	1037.3	180.4	282.7	23.4	1659	195.0	17.4	27.3
BERLIN (WEST)										
LAGE DER GEBAEUDE										
IM GELTUNGSBEREICH EINES										
QUALIFIZIERTEN BEBAUUNGSPLANES	.	.	.	.	.	.	.	.	.	.
INNERHALB VON IM ZUSAMMENHANG										
BEBAUTEN ORTSTEILEN .....	1173	1169	544.5	115.4	275.1	13.3	2333	213.8	21.2	50.5
MIT EINFACHEM BEBAUUNGSPLAN ..	826	613	388.1	83.1	187.7	9.1	1585	147.4	21.4	48.4
OHNE BEBAUUNGSPLAN .....	347	356	156.4	32.4	87.4	4.2	748	66.4	20.7	55.9
IM AUSSENBEREICH .....	.	.	.	.	.	.	.	.	.	.
ZUSAMMEN	1687	1946	829.1	178.8	470.7	26.7	3994	358.2	21.6	56.8

2 GENEHMIGTE BAUVORHABEN IM HOCHBAU 1987  
2.11 GENEHMIGUNGEN IM WOHN- UND NICHTWOHNBAU NACH LAGEKRITERIEN DES BUNDESBAUGESETZES

ERRICHTUNG NEUER GEBAEUDE

LAGE ... GEBAEUDEART	GEBAEUDE	RAUM- INHALT	GRUND- STUECKS-	GRUND-	GESCHOSS-	NUTZ-	WOHNUNGEN	WOHN- FLAECHE	GRUND- FLAECHE	GESCHOSS- FLAECHE
	FLAECHE									
	ANZAHL	1000 M3	1000 M2				ANZAHL	1000 M2	IN PROZENT DER GRUNDSTUECKSFLAECHE	
BUNDESGBEIT 1)										
NICHTWOHNGBAEUDE										
LAGE DER GEBAEUDE										
IM GELTUNGSBEREICH EINES QUALIFIZIERTEN BEBAUUNGSPLANES										
ANSTALTSGEBAEUDE .....	100	1462	643.7	130.9	349.5	276.8	159	6.2	20.3	54.3
BUERO-U. VERWALTUNGSGEBAEUDE ..	960	8487	3013.7	657.7	1853.9	1498.8	460	41.4	21.8	61.5
LANDWIRTSCH. BETRIEBSGEBAEUDE ..	851	1710	1624.5	344.9	349.8	325.6	14	1.5	21.2	21.5
NICHTLANDW. BETRIEBSGEBAEUDE ..	6420	46615	23656.7	5928.7	8178.7	7323.1	2016	174.0	25.1	34.6
DARUNTER:										
FABRIK-U. WERKSTATTGEBAEUDE ..	2404	20831	10836.7	2604.5	3412.2	3086.8	306	35.8	24.0	31.5
HANDELS-EINSCHL. LAGERGEB. ...	2946	22064	10939.5	2801.5	3772.5	3321.7	1571	126.1	25.6	34.5
HOTELS UND GASTSTAETTEN ....	204	867	416.8	91.6	208.6	179.3	81	6.1	22.0	50.1
SONSTIGE NICHTWOHNGBAEUDE ....	964	5742	3124.4	732.0	1159.0	1002.0	180	15.4	23.4	37.1
ZUSAMMEN	9295	64016	32062.9	7794.2	11890.9	10426.3	2829	238.4	24.3	37.1
INNERHALB VON IM ZUSAMMENHANG BEBAUTEN ORTSTEILEN										
ANSTALTSGEBAEUDE .....	102	1181	468.0	109.5	281.0	222.5	63	3.0	23.4	60.0
BUERO-U. VERWALTUNGSGEBAEUDE ..	514	3324	1145.9	270.4	740.3	590.8	221	18.9	23.6	64.6
LANDWIRTSCH. BETRIEBSGEBAEUDE ..	1521	2542	2101.6	480.2	508.9	470.7	43	5.1	22.8	24.2
NICHTLANDW. BETRIEBSGEBAEUDE ..	3793	18666	10030.7	2458.4	3384.1	3041.4	895	73.0	24.5	33.7
DARUNTER:										
FABRIK-U. WERKSTATTGEBAEUDE ..	1032	6857	3502.3	826.2	1104.2	1021.1	69	7.2	23.6	31.5
HANDELS-EINSCHL. LAGERGEB. ...	1864	9276	5284.0	1273.6	1641.3	1440.8	733	57.3	24.1	31.1
HOTELS UND GASTSTAETTEN ....	176	615	284.1	67.7	143.4	117.9	72	6.6	23.8	50.5
SONSTIGE NICHTWOHNGBAEUDE ....	780	2988	1960.3	412.1	616.9	509.5	111	9.3	21.0	31.5
ZUSAMMEN	6710	28701	15706.8	3730.5	5531.2	4834.8	1333	109.4	23.8	35.2
DAVON:										
MIT EINFACHEM BEBAUUNGSPLAN										
ANSTALTSGEBAEUDE .....	35	469	151.6	42.6	105.0	85.0	5	0.4	28.1	69.3
BUERO-U. VERWALTUNGSGEBAEUDE ..	144	1225	359.2	97.0	242.5	192.5	79	6.7	27.0	67.5
LANDWIRTSCH. BETRIEBSGEBAEUDE ..	244	422	357.2	79.8	82.5	77.0	2	0.2	22.3	23.1
NICHTLANDW. BETRIEBSGEBAEUDE ..	999	5253	2714.0	720.3	956.9	853.6	299	23.7	26.5	35.3
DARUNTER:										
FABRIK-U. WERKSTATTGEBAEUDE ..	250	1730	900.8	227.9	289.2	264.0	27	2.9	25.3	32.1
HANDELS-EINSCHL. LAGERGEB. ...	488	2929	1443.5	394.8	519.1	462.4	250	18.5	27.3	36.0
HOTELS UND GASTSTAETTEN ....	57	222	88.8	22.4	49.7	37.5	16	1.8	25.2	55.9
SONSTIGE NICHTWOHNGBAEUDE ....	196	902	574.3	122.2	189.9	160.1	44	2.9	21.3	33.1
ZUSAMMEN	1618	8272	4156.3	1061.9	1576.8	1368.1	429	33.9	25.6	37.9
OHNE BEBAUUNGSPLAN										
ANSTALTSGEBAEUDE .....	67	712	316.4	66.9	176.0	137.5	58	2.6	21.1	55.6
BUERO-U. VERWALTUNGSGEBAEUDE ..	370	2095	786.7	173.3	497.8	398.2	142	12.2	22.0	63.3
LANDWIRTSCH. BETRIEBSGEBAEUDE ..	1277	2120	1744.6	400.4	426.4	393.7	41	5.0	22.9	24.4
NICHTLANDW. BETRIEBSGEBAEUDE ..	2794	13413	7316.7	1738.1	2427.2	2187.8	596	49.3	23.8	33.2
DARUNTER:										
FABRIK-U. WERKSTATTGEBAEUDE ..	782	5127	2601.5	598.3	815.0	757.1	42	4.3	23.0	31.3
HANDELS-EINSCHL. LAGERGEB. ...	1376	6347	3840.5	878.9	1122.2	978.4	483	38.8	22.9	29.2
HOTELS UND GASTSTAETTEN ....	119	393	195.3	45.3	93.7	80.4	56	4.8	23.2	48.0
SONSTIGE NICHTWOHNGBAEUDE ....	584	2085	1386.0	289.9	427.0	349.4	67	6.4	20.9	30.8
ZUSAMMEN	5092	20429	11550.5	2668.6	3954.4	3466.7	904	75.5	23.1	34.2
IM AUSSENBEREICH										
ANSTALTSGEBAEUDE .....	73	519	296.8	60.4	121.8	96.0	-	-	20.4	41.0
BUERO-U. VERWALTUNGSGEBAEUDE ..	77	291	189.9	40.1	68.6	53.7	4	0.3	21.1	36.1
LANDWIRTSCH. BETRIEBSGEBAEUDE ..	2540	5204	4559.5	996.2	1019.1	952.3	53	6.4	21.8	22.4
NICHTLANDW. BETRIEBSGEBAEUDE ..	1026	5089	3262.2	641.1	965.3	873.7	92	7.5	19.7	29.6
DARUNTER:										
FABRIK-U. WERKSTATTGEBAEUDE ..	399	1909	1508.8	259.8	304.4	279.1	14	1.6	17.2	20.2
HANDELS-EINSCHL. LAGERGEB. ...	417	1952	1404.2	285.4	326.2	293.9	66	4.7	20.3	23.2
HOTELS UND GASTSTAETTEN ....	49	322	114.5	27.3	91.7	70.8	10	1.1	23.9	80.1
SONSTIGE NICHTWOHNGBAEUDE ....	352	1150	880.4	181.6	223.3	186.0	10	1.0	20.6	25.4
ZUSAMMEN	4068	12253	9186.9	1919.5	2398.0	2161.8	159	15.3	20.9	26.1
IN ALLEN BEREICHEN ZUSAMMEN										
ANSTALTSGEBAEUDE .....	275	3162	1406.5	300.8	752.3	595.2	222	9.2	21.4	53.4
BUERO-U. VERWALTUNGSGEBAEUDE ..	1551	12103	4349.5	968.1	2662.8	2143.2	685	60.6	22.3	61.2
LANDWIRTSCH. BETRIEBSGEBAEUDE ..	4912	9456	8285.8	1821.3	1877.7	1748.6	110	13.1	22.0	22.7
NICHTLANDW. BETRIEBSGEBAEUDE ..	11239	70371	36949.7	9028.2	12528.1	11236.2	3003	254.5	24.4	33.9
DARUNTER:										
FABRIK-U. WERKSTATTGEBAEUDE ..	3835	29597	15847.7	3690.5	4820.8	4387.0	389	44.6	23.3	30.4
HANDELS-EINSCHL. LAGERGEB. ...	5227	33292	17627.7	4360.5	5740.0	5056.3	2370	188.0	24.7	32.6
HOTELS UND GASTSTAETTEN ....	429	1823	815.4	186.6	443.8	368.0	163	13.7	22.9	54.4
SONSTIGE NICHTWOHNGBAEUDE ....	2096	9879	5965.1	1325.8	1999.2	1697.5	301	25.7	22.2	33.5
ZUSAMMEN	20073	104970	56956.6	13444.2	19820.1	17422.8	4321	363.1	23.6	34.8

1) OHNE BAYERN.

2 GENEHMIGTE BAUVORHABEN IM HOCHBAU 1987  
2.11 GENEHMIGUNGEN IM WOHN- UND NICHTWOHNBAU NACH LAGEKRITERIEN DES BUNDESBAUGESETZES

ERRICHTUNG NEUER GEBAEUDE

LAGE --- GEBAEUDEART	GEBAEUDE	RAUM- INHALT	GRUND- STUECKS-	GRUND-	GESCHOSS-	NUTZ-	WOHNUNGEN	WOHN- FLAECHE	GRUND- FLAECHE	GESCHOSS- FLAECHE
				FLAECHE						
	ANZAHL	1000 M3		1000 M2			ANZAHL	1000 M2	IN PROZENT DER GRUNDSTUECKSFLAECHE	

NOCH NICHTWOHNGEBAEUDE

SCHLESWIG-HOLSTEIN

LAGE DER GEBAEUDE

IM GELTUNGSBEREICH EINES QUALIFIZIERTEN BEBAUUNGSPLANES	312	1653	706.5	260.1	327.7	291.5	80	6.5	36.8	46.4
INNERHALB VON IM ZUSAMMENHANG BEBAUTEN ORTSTEILEN .....	673	2481	1032.0	376.2	479.9	431.5	82	6.1	36.5	46.5
MIT EINFACHEM BEBAUUNGSPLAN .	122	743	263.0	102.9	131.2	117.0	22	2.0	39.1	49.9
OHNE BEBAUUNGSPLAN .....	551	1738	768.9	273.3	348.7	314.5	60	4.2	35.5	45.3
IM AUSSENBEREICH .....	315	831	361.4	154.0	160.5	147.9	8	1.0	42.6	44.4
ZUSAMMEN	1300	4966	2099.9	790.2	968.1	870.9	170	13.6	37.6	46.1

HAMBURG

LAGE DER GEBAEUDE

IM GELTUNGSBEREICH EINES QUALIFIZIERTEN BEBAUUNGSPLANES	103	1593	740.3	176.3	367.0	283.6	52	3.2	23.8	49.6
INNERHALB VON IM ZUSAMMENHANG BEBAUTEN ORTSTEILEN .....	55	592	270.3	70.7	102.4	94.3	4	0.2	26.1	37.9
MIT EINFACHEM BEBAUUNGSPLAN .	43	324	204.8	36.2	64.3	57.3	4	0.2	17.7	31.4
OHNE BEBAUUNGSPLAN .....	12	268	65.5	34.4	38.1	37.0	-	-	52.5	58.2
IM AUSSENBEREICH .....	11	11	64.5	2.5	2.7	2.4	-	-	3.8	4.2
ZUSAMMEN	169	2196	1075.1	249.4	472.1	380.4	56	3.4	23.2	43.9

NIEDERSACHSEN

LAGE DER GEBAEUDE

IM GELTUNGSBEREICH EINES QUALIFIZIERTEN BEBAUUNGSPLANES	2351	11001	6930.9	1456.4	1934.0	1728.3	347	29.1	21.0	27.9
INNERHALB VON IM ZUSAMMENHANG BEBAUTEN ORTSTEILEN .....	1128	2886	2251.5	476.5	580.9	498.7	131	11.1	21.2	25.8
MIT EINFACHEM BEBAUUNGSPLAN .	418	958	794.6	167.2	198.6	172.9	54	5.1	21.0	25.0
OHNE BEBAUUNGSPLAN .....	710	1928	1456.9	309.3	382.3	325.8	77	6.0	21.2	26.2
IM AUSSENBEREICH .....	897	2043	1729.2	376.0	400.6	367.0	15	1.8	21.7	23.2
ZUSAMMEN	4376	15930	10911.6	2309.0	2915.5	2594.0	493	42.0	21.2	26.7

BREMEN

LAGE DER GEBAEUDE

IM GELTUNGSBEREICH EINES QUALIFIZIERTEN BEBAUUNGSPLANES	90	990	502.3	86.2	169.0	143.2	27	2.1	17.2	33.6
INNERHALB VON IM ZUSAMMENHANG BEBAUTEN ORTSTEILEN .....	62	706	274.5	67.1	98.5	85.0	2	0.1	24.4	35.9
MIT EINFACHEM BEBAUUNGSPLAN .	50	575	214.5	53.0	71.8	64.5	2	0.1	24.7	33.5
OHNE BEBAUUNGSPLAN .....	12	131	60.0	14.1	26.7	20.4	-	-	23.4	44.5
IM AUSSENBEREICH .....	3	19	27.1	2.6	4.1	2.2	-	-	9.6	15.1
ZUSAMMEN	155	1716	803.9	155.9	271.6	230.4	29	2.2	19.4	33.8

NORDRHEIN-WESTFALEN

LAGE DER GEBAEUDE

IM GELTUNGSBEREICH EINES QUALIFIZIERTEN BEBAUUNGSPLANES	2042	16015	8103.2	2040.8	2884.5	2486.1	755	59.6	25.2	35.6
INNERHALB VON IM ZUSAMMENHANG BEBAUTEN ORTSTEILEN .....	1367	7754	4044.7	973.6	1483.0	1311.0	352	27.8	24.1	36.7
MIT EINFACHEM BEBAUUNGSPLAN .	291	1688	824.6	211.4	327.4	284.5	121	8.4	25.6	39.7
OHNE BEBAUUNGSPLAN .....	1076	6065	3220.0	762.2	1155.6	1026.5	231	19.4	23.7	35.9
IM AUSSENBEREICH .....	1195	3323	2699.2	550.3	625.1	562.1	69	5.6	20.4	23.2
ZUSAMMEN	4604	27091	14847.0	3564.7	4992.6	4359.2	1176	93.0	24.0	33.6

2 GENEHMIGTE BAUVORHABEN IM HOCHBAU 1987  
2.11 GENEHMIGUNGEN IM WOHN- UND NICHTWOHNBAU NACH LAGEKRITERIEN DES BUNDESBAUGESETZES

ERRICHTUNG NEUER GEBAEUDE

LAGE ... GEBAEUDEART	GEBAEUDE	RAUM- INHALT	GRUND- STUECKS-	GRUND-	GESCHOSS-	NUTZ-	WOHNUNGEN	WOHN- FLAECHE	GRUND- FLAECHE	GESCHOSS- FLAECHE
	ANZAHL	1000 M3		1000 M2			ANZAHL	1000 M2	IN PROZENT DER GRUNDSTUECKSFLAECHE	

NOCH NICHTWOHNGEBAEUDE

HESSEN										
LAGE DER GEBAEUDE										
IM GELTUNGSBEREICH EINES QUALIFIZIERTEN BEBAUUNGSPLANES	867	5747	3139.6	632.7	1118.7	940.8	255	23.0	20.2	35.6
INNERHALB VON IM ZUSAMMENHANG BEBAUTEN ORTSTEILEN .....	892	3680	2033.9	435.1	774.2	651.6	172	13.7	21.4	38.1
MIT EINFACHEM BEBAUUNGSPLAN .	164	930	497.3	108.6	187.7	157.6	27	2.1	21.8	37.7
OHNE BEBAUUNGSPLAN .....	728	2750	1536.6	326.5	586.6	493.7	145	11.6	21.2	38.2
IM AUSSENBEREICH .....	286	1689	774.5	166.5	394.4	359.1	10	1.3	21.5	50.9
ZUSAMMEN	2045	11115	5946.0	1234.3	2287.2	1951.5	437	37.9	20.6	36.5

RHEINLAND-PFALZ										
LAGE DER GEBAEUDE										
IM GELTUNGSBEREICH EINES QUALIFIZIERTEN BEBAUUNGSPLANES	730	4056	2847.8	530.5	747.9	659.3	168	15.0	18.6	26.3
INNERHALB VON IM ZUSAMMENHANG BEBAUTEN ORTSTEILEN .....	716	2060	2060.4	316.5	410.1	363.4	57	6.2	15.4	19.9
MIT EINFACHEM BEBAUUNGSPLAN .	90	408	327.5	64.0	81.1	70.9	4	0.5	19.5	24.8
OHNE BEBAUUNGSPLAN .....	626	1653	1732.8	252.6	329.0	292.5	53	5.7	14.6	19.0
IM AUSSENBEREICH .....	473	1797	1841.3	271.6	337.6	292.0	14	1.1	14.8	18.3
ZUSAMMEN	1919	7913	6749.4	1118.7	1495.6	1314.7	239	22.4	16.6	22.2

BADEN-WUERTTEMBERG										
LAGE DER GEBAEUDE										
IM GELTUNGSBEREICH EINES QUALIFIZIERTEN BEBAUUNGSPLANES	2558	20132	8302.1	2313.2	3840.0	3466.2	1095	95.8	27.9	46.3
INNERHALB VON IM ZUSAMMENHANG BEBAUTEN ORTSTEILEN .....	1579	6262	3105.9	789.0	1209.8	1067.0	487	40.4	25.4	39.0
MIT EINFACHEM BEBAUUNGSPLAN .	354	1849	799.5	214.0	362.1	316.9	185	14.8	26.8	45.3
OHNE BEBAUUNGSPLAN .....	1225	4413	2306.4	574.9	847.7	750.2	302	25.6	24.9	36.8
IM AUSSENBEREICH .....	837	2370	1560.8	368.5	440.5	399.6	40	4.3	23.6	28.2
ZUSAMMEN	4974	28765	12968.8	3470.7	5490.2	4932.8	1622	140.5	26.8	42.3

SAARLAND										
LAGE DER GEBAEUDE										
IM GELTUNGSBEREICH EINES QUALIFIZIERTEN BEBAUUNGSPLANES	106	1378	505.3	149.9	244.0	212.2	33	2.5	29.7	48.3
INNERHALB VON IM ZUSAMMENHANG BEBAUTEN ORTSTEILEN .....	120	822	255.9	73.0	133.3	109.8	43	3.5	28.5	52.1
MIT EINFACHEM BEBAUUNGSPLAN .	17	61	36.5	9.3	12.5	10.6	8	0.6	25.4	34.2
OHNE BEBAUUNGSPLAN .....	103	761	219.5	63.8	120.8	99.1	35	2.9	29.1	55.1
IM AUSSENBEREICH .....	43	152	124.9	25.6	29.2	26.6	3	0.2	20.5	23.4
ZUSAMMEN	269	2352	886.1	248.6	406.5	348.8	79	6.2	28.1	45.9

BERLIN (WEST)										
LAGE DER GEBAEUDE										
IM GELTUNGSBEREICH EINES QUALIFIZIERTEN BEBAUUNGSPLANES	136	1451	285.0	148.0	258.3	215.0	17	1.7	51.9	90.6
INNERHALB VON IM ZUSAMMENHANG BEBAUTEN ORTSTEILEN .....	118	1458	377.9	152.8	259.1	222.5	3	0.3	40.4	68.6
MIT EINFACHEM BEBAUUNGSPLAN .	69	735	194.1	95.2	140.2	115.7	2	0.2	49.0	72.3
OHNE BEBAUUNGSPLAN .....	49	723	183.9	57.6	118.9	106.8	1	0.1	31.4	64.7
IM AUSSENBEREICH .....	8	18	5.9	1.9	3.3	2.7	-	-	32.8	56.0
ZUSAMMEN	262	2927	668.8	302.7	520.7	440.2	20	2.0	45.3	77.9

2 GENEHMIGTE BAUVORHABEN IM HOCHBAU 1987  
2.12 GENEHMIGUNGEN IM WOHN- UND NICHTWOHNBAU NACH BAUGEBIETEN \*)

ERRICHTUNG NEUER GEBAEUDE

LAGE ... GEBAEUDEART	GEBAEUDE	RAUM- INHALT	GRUND- STUECKS-	GRUND- FLAECHE	GESCHOSS- FLAECHE	NUTZ- FLAECHE	WOHNUNGEN	WOHN- FLAECHE	GRUND- FLAECHE	GESCHOSS- FLAECHE
	ANZAHL	1000 M3	1000 M2			ANZAHL	1000 M2	IN PROZENT DER GRUNDSTUECKSFLAECHE		
BUNDESGEBIET 1)										
WOHN- UND NICHTWOHNGBAEUDE ....	101105	178586	104949.2	22682.3	36204.9	19353.0	126754	13064.3	21.6	34.5
WOHNGBAEUDE										
LAGE DER GEBAEUDE IN										
WOHNGBIETEN .....	67316	60941	38385.2	7672.1	13480.0	1796.2	98477	10329.0	20.0	35.1
DAR.: GEBAEUDE M.1 U.2 WOHN. ..	63624	50604	34768.7	6780.8	10996.5	1484.4	71737	8374.6	19.5	31.6
3 WOHN. U. MEHR	3645	10096	3512.0	866.0	2421.3	299.9	26168	1929.8	24.7	68.9
DORFGBIETEN .....	7839	7207	6294.9	1007.7	1550.1	239.7	10077	1130.9	16.0	24.6
DAR.: GEBAEUDE M.1 U.2 WOHN. ..	7529	6555	5992.4	939.3	1396.8	211.0	8534	1020.5	15.7	23.3
3 WOHN. U. MEHR	304	629	288.5	65.7	148.0	27.5	1543	110.3	22.8	51.3
MISCHGBIETEN .....	5365	6528	3679.7	738.4	1482.5	244.5	11746	1053.9	20.1	40.3
DAR.: GEBAEUDE M.1 U.2 WOHN. ..	4558	3839	2943.5	521.9	836.5	133.8	5207	609.5	17.7	28.4
3 WOHN. U. MEHR	795	2608	714.2	209.4	625.7	104.8	6384	437.9	29.3	87.6
GEWERBEGBIETEN .....	630	707	656.5	102.7	164.2	31.7	822	105.6	15.6	25.0
DAR.: GEBAEUDE M.1 U.2 WOHN. ..	608	642	631.9	96.4	148.1	29.1	698	96.2	15.3	23.4
3 WOHN. U. MEHR	19	59	19.9	5.3	14.4	2.4	124	9.4	26.4	72.1
SONDERGBIETEN .....	719	603	535.1	85.7	148.4	17.7	1351	86.1	16.0	27.7
DAR.: GEBAEUDE M.1 U.2 WOHN. ..	662	282	399.1	53.8	67.3	6.3	693	51.1	13.5	16.9
3 WOHN. U. MEHR	41	172	75.5	17.5	40.7	4.2	561	30.4	23.2	53.9
IN ALLEN GEBIETEN ZUSAMMEN .....	81869	75986	49551.4	9606.6	16825.3	2325.8	122473	12705.5	19.4	34.0
DAR.: GEBAEUDE M.1 U.2 WOHN. ..	76981	61923	44735.6	8392.3	13445.3	1864.5	86869	10152.0	16.8	30.1
3 WOHN. U. MEHR	4804	13563	4610.2	1163.8	3249.9	436.8	34780	2517.8	25.2	70.5
DAR.: GEBAEUDE MIT BAUGEBIETS- FESTSETZUNG NACH BAUNVO	62405	57395	36321.9	7287.2	12719.9	1823.1	93146	9656.5	20.1	35.0
DAV. IN KLEINSIEDLUNGSGEBIETEN	498	360	348.5	55.6	81.6	6.1	548	60.1	15.9	23.4
REINEN WOHNGBIETEN ..	17136	14822	8838.5	1837.8	3282.0	340.4	23576	2540.8	20.8	37.1
ALLGEMEINEN WOHNGB. ..	38226	35031	22340.9	4493.4	7726.8	1217.1	56654	5912.5	20.1	34.6
BESONDEREN WOHNGB. ..	324	421	204.3	45.7	95.1	14.1	767	67.7	22.4	46.5
DORFGBIETEN .....	2247	1992	1718.3	290.2	431.7	66.0	2839	320.9	16.9	25.1
MISCHGBIETEN .....	2638	3031	1761.2	356.4	681.3	107.9	5521	495.5	20.2	38.7
KERNGBIETEN .....	179	617	120.0	47.0	152.0	28.2	1325	91.3	39.1	126.7
GEWERBEGBIETEN .....	467	549	496.3	80.0	125.6	26.1	615	79.3	16.1	25.3
INDUSTRIEGEBIETEN ....	93	77	90.1	12.0	19.0	2.7	98	13.4	13.4	21.0
SONDERGEB. F. ERHOLUNG ..	500	198	266.5	38.9	49.9	3.0	694	40.0	14.6	18.7
SONSTIGEN SONDERGEB. ..	97	298	137.3	30.3	75.0	11.4	509	31.1	22.0	54.6
SCHLESWIG-HOLSTEIN										
LAGE DER GEBAEUDE										
IN WOHNGBIETEN .....	3911	2681	2281.8	387.8	620.1	6.6	4863	482.5	17.0	27.2
DORFGBIETEN .....	775	571	681.4	95.4	130.4	2.9	904	98.3	14.0	19.1
MISCHGBIETEN .....	313	325	240.0	42.7	74.4	6.8	580	49.7	17.8	31.0
GEWERBEGBIETEN .....	26	22	25.6	3.9	5.1	0.4	30	3.5	15.4	19.9
SONDERGBIETEN .....	108	78	73.7	11.9	18.1	0.3	263	14.9	16.2	24.5
ZUSAMMEN ...	5133	3677	3302.5	541.8	848.1	17.1	6640	648.9	16.4	25.7
GEBAEUDE MIT BAUGEBIETS- SETZUNG NACH BAUNVO .....	3726	2625	2141.4	377.6	604.8	13.1	4779	462.8	17.6	28.2
HAMBURG										
LAGE DER GEBAEUDE										
IN WOHNGBIETEN .....	991	920	674.0	111.7	215.2	21.4	1878	170.9	16.6	31.9
DORFGBIETEN .....	35	23	35.2	4.0	5.6	0.6	39	4.5	11.4	15.9
MISCHGBIETEN .....	8	19	4.7	1.5	5.1	0.6	62	3.6	31.6	107.5
GEWERBEGBIETEN .....	.	.	.	.	.	.	.	.	.	.
SONDERGBIETEN .....	.	.	.	.	.	.	.	.	.	.
ZUSAMMEN ...	1037	968	724.4	117.7	227.2	22.6	1993	180.1	16.2	31.4
GEBAEUDE MIT BAUGEBIETS- SETZUNG NACH BAUNVO .....	744	687	472.6	82.3	161.7	15.9	1484	129.8	17.4	34.2
NIEDERSACHSEN										
LAGE DER GEBAEUDE										
IN WOHNGBIETEN .....	10035	7723	6867.0	1290.7	1848.6	256.2	12447	1370.9	18.8	26.9
DORFGBIETEN .....	1378	1090	1268.5	191.5	254.8	37.7	1631	185.7	15.1	20.1
MISCHGBIETEN .....	885	762	773.1	130.2	183.4	31.0	1249	131.1	16.8	23.7
GEWERBEGBIETEN .....	76	73	87.8	13.3	17.1	3.4	89	11.5	15.2	19.5
SONDERGBIETEN .....	226	179	149.8	26.7	45.7	5.7	443	25.8	17.8	30.5
ZUSAMMEN ...	12600	9828	9146.2	1652.4	2349.7	334.0	15859	1724.9	18.1	25.7
GEBAEUDE MIT BAUGEBIETS- SETZUNG NACH BAUNVO .....	10996	8541	7749.3	1432.7	2047.3	290.8	13831	1503.8	18.5	26.4

\*) SIEHE ERLAEUTERUNGEN.

1) OHNE BAYERN.



2 GENEHMIGTE BAUVORHABEN IM HOCHBAU 1987  
2.12 GENEHMIGUNGEN IM WOHN- UND NICHTWOHNBAU NACH BAUGEBIETEN \*)

ERRICHTUNG NEUER GEBAEUDE

LAGE --- GEBAEUDEART	GEBAEUDE	RAUM- INHALT	GRUND- STUECKS-	GRUND- FLAECHE	GESCHOSS- FLAECHE	NUTZ- FLAECHE	WOHNUNGEN	WOHN- FLAECHE	GRUND- FLAECHE	GESCHOSS- FLAECHE
	ANZAHL	1000 M3		1000 M2			ANZAHL	1000 M2	IN PROZENT DER GRUNDSTUECKSFLAECHE	
NOCH WOHNGEBAEUDE										
BREMEN										
LAGE DER GEBAEUDE										
IN WOHNGBIETEN .....	282	237	167.6	33.9	61.4	7.3	474	45.5	20.2	36.6
DORFGEBIETEN .....	6	3	5.6	0.5	0.8	0.1	6	0.7	9.4	14.8
MISCHGBIETEN .....	23	37	15.1	3.7	9.3	1.6	103	7.0	24.4	61.3
GEWERBEGBIETEN .....	3	1	1.7	0.3	0.4	0.0	3	0.4	15.2	24.5
SONDERGBIETEN .....	-	-	-	-	-	-	-	-	-	-
ZUSAMMEN ...	314	279	190.0	38.3	71.9	9.0	586	53.6	20.2	37.8
GEBAEUDE MIT BAUGEBIETSFEST- SETZUNG NACH BAUNVO .....	122	140	82.7	17.8	35.0	4.3	302	24.9	21.6	42.4
NORDRHEIN-WESTFALEN										
LAGE DER GEBAEUDE										
IN WOHNGBIETEN .....	20330	17414	9906.8	2056.2	3804.7	257.4	27321	2921.3	20.8	38.4
DORFGEBIETEN .....	1400	1359	1073.4	176.2	275.5	25.7	1686	202.7	16.4	25.7
MISCHGBIETEN .....	1427	1800	846.3	183.7	407.1	54.1	3167	278.8	21.7	48.1
GEWERBEGBIETEN .....	186	204	184.7	28.6	45.6	6.2	241	30.8	15.5	24.7
SONDERGBIETEN .....	200	132	130.0	21.5	32.4	3.4	238	17.4	16.6	24.9
ZUSAMMEN ...	23543	20910	12143.2	2466.3	4565.2	346.8	32655	3451.1	20.3	37.6
GEBAEUDE MIT BAUGEBIETSFEST- SETZUNG NACH BAUNVO .....	16274	14142	7882.6	1667.5	3098.1	223.1	22490	2360.0	21.2	39.3
HESSEN										
LAGE DER GEBAEUDE										
IN WOHNGBIETEN .....	6114	6799	4029.0	779.4	1423.5	102.8	10520	1098.1	19.3	35.3
DORFGEBIETEN .....	802	833	680.8	104.2	166.9	14.1	1125	123.6	15.3	24.5
MISCHGBIETEN .....	720	985	558.0	106.4	211.7	19.2	1671	158.1	19.1	37.9
GEWERBEGBIETEN .....	58	73	64.1	9.3	16.6	2.9	89	10.7	14.5	26.2
SONDERGBIETEN .....	45	58	66.8	6.5	12.6	0.7	132	9.3	9.8	18.9
ZUSAMMEN ...	7739	8748	5398.7	1005.8	1831.9	139.7	13537	1399.9	16.6	33.9
GEBAEUDE MIT BAUGEBIETSFEST- SETZUNG NACH BAUNVO .....	6019	6710	4002.3	770.1	1403.5	104.2	10410	1081.4	19.2	35.1
RHEINLAND-PFALZ										
LAGE DER GEBAEUDE										
IN WOHNGBIETEN .....	6437	6033	4149.4	781.8	1348.6	169.9	8918	992.3	18.8	32.5
DORFGEBIETEN .....	1414	1294	1212.7	179.3	285.4	37.7	1721	201.7	14.8	23.5
MISCHGBIETEN .....	552	574	407.5	70.3	129.4	19.1	936	92.4	17.2	31.8
GEWERBEGBIETEN .....	85	84	86.1	11.0	21.0	2.6	120	14.5	12.7	24.4
SONDERGBIETEN .....	70	45	60.2	6.9	10.2	1.9	87	6.9	11.5	16.9
ZUSAMMEN ...	8558	8030	5915.9	1049.2	1794.5	231.2	11782	1307.8	17.7	30.3
GEBAEUDE MIT BAUGEBIETSFEST- SETZUNG NACH BAUNVO .....	6343	5980	4076.1	773.4	1333.6	166.5	8875	980.4	19.0	32.7
BADEN-WUERTTEMBERG										
LAGE DER GEBAEUDE										
IN WOHNGBIETEN .....	16397	16124	8658.9	1902.6	3475.8	932.0	26890	2740.2	22.0	40.1
DORFGEBIETEN .....	1901	1906	1208.3	238.8	403.5	118.2	2810	295.6	19.8	33.4
MISCHGBIETEN .....	1359	1862	754.5	187.4	420.0	107.5	3652	306.2	24.8	55.7
GEWERBEGBIETEN .....	189	242	190.5	35.2	56.0	15.8	242	33.1	16.5	29.4
SONDERGBIETEN .....	67	106	51.8	11.7	28.1	5.9	174	10.8	22.7	54.4
ZUSAMMEN ...	19913	20239	10864.1	2375.6	4383.4	1179.3	33768	3385.9	21.9	40.3
GEBAEUDE MIT BAUGEBIETSFEST- SETZUNG NACH BAUNVO .....	16695	16797	8955.0	1971.9	3635.1	975.7	28051	2825.1	22.0	40.6
SAARLAND										
LAGE DER GEBAEUDE										
IN WOHNGBIETEN .....	1159	1171	837.9	154.7	241.3	19.1	1438	168.3	18.5	28.8
DORFGEBIETEN .....	116	121	123.3	16.6	25.0	2.6	138	16.5	13.5	20.3
MISCHGBIETEN .....	63	63	67.7	8.1	14.2	1.5	75	9.2	11.9	21.0
GEWERBEGBIETEN .....	•	•	•	•	•	•	•	•	•	•
SONDERGBIETEN .....	•	•	•	•	•	•	•	•	•	•
ZUSAMMEN ...	1345	1361	1037.3	180.4	282.7	23.4	1659	195.0	17.4	27.3
GEBAEUDE MIT BAUGEBIETSFEST- SETZUNG NACH BAUNVO .....	950	971	664.6	128.4	199.4	15.6	1200	139.4	19.3	30.0
BERLIN (WEST)										
LAGE DER GEBAEUDE										
IN WOHNGBIETEN .....	1660	1837	810.6	173.2	440.6	23.5	3728	339.0	21.4	54.4
DORFGEBIETEN .....	12	8	5.6	1.1	2.1	0.1	15	1.5	19.4	36.4
MISCHGBIETEN .....	15	101	12.9	4.5	28.1	3.1	251	17.7	34.8	218.0
GEWERBEGBIETEN .....	-	-	-	-	-	-	-	-	-	-
SONDERGBIETEN .....	-	-	-	-	-	-	-	-	-	-
ZUSAMMEN ...	1687	1946	829.1	178.8	470.7	26.7	3994	358.2	21.6	56.8
GEBAEUDE MIT BAUGEBIETSFEST- SETZUNG NACH BAUNVO .....	536	802	295.4	65.6	201.3	13.9	1724	149.0	22.2	68.1

\*) SIEHE ERLAEUTERUNGEN.

2 GENEHMIGTE BAUVORHABEN IM HOCHBAU 1987  
2.12 GENEHMIGUNGEN IM WOHN- UND NICHTWOHNBAU NACH BAUGEBIETEN \*)

ERRICHTUNG NEUER GEBAEUDE

LAGE --- GEBAEUDEART	GEBAEUDE	RAUM- INHALT	GRUND- STUECKS-	GRUND-	GESCHOSS-	NUTZ-	WOHNUNGEN	WOHN- FLAECH	GRUND- FLAECH	GESCHOSS- FLAECH
				FLAECH						
	ANZAHL	1000 M3	1000 M2			ANZAHL	1000 M2	IN PROZENT DER GRUNDSTUECKSFLAECH		
BUNDESGBEIT 1)										
NICHTWOHNGBAEUDE										
LAGE DER GEBAEUDE										
IN WOHNGBEITEN .....	1934	6082	3328.9	812.0	1349.0	1098.9	785	65.8	24.4	40.5
ANSTALTSGBAEUDE .....	43	590	229.1	49.9	133.6	102.6	15	1.0	21.8	58.3
BUERO-U. VERWALTUNGSGBAEUDE	195	1012	391.5	77.8	215.0	164.6	169	14.8	19.9	54.9
LANDWIRTSCH. BETRIEBSGBAEUDE	107	174	160.4	35.6	37.1	33.6	5	0.5	22.2	23.1
NICHTLANDW. BETRIEBSGBAEUDE	1128	3075	1682.5	460.2	699.5	580.9	495	40.5	27.4	41.6
DARUNTER:										
FABRIK-U. WERKSTATTGBAEUDE	126	505	281.4	65.5	94.8	79.8	20	2.2	23.3	33.7
HANDELS-EINSCHL. LAGERGEB.	401	1564	740.0	206.3	327.3	246.3	451	36.0	27.9	44.2
HOTELS UND GASTSTAETTEN ..	75	373	147.0	31.6	92.9	82.5	17	1.6	21.5	63.2
SONSTIGE NICHTWOHNGBAEUDE .	461	1231	865.4	188.5	263.9	217.2	101	9.1	21.8	30.5
IN DORFGBEITEN .....	4512	8234	7076.4	1503.2	1650.6	1497.1	253	25.7	21.2	23.3
ANSTALTSGBAEUDE .....	16	79	44.8	8.0	19.4	14.8	5	0.3	17.9	43.2
BUERO-U. VERWALTUNGSGBAEUDE	93	198	101.3	23.4	45.0	34.0	45	3.6	23.1	44.4
LANDWIRTSCH. BETRIEBSGBAEUDE	3161	5796	5030.0	1114.5	1149.7	1069.2	54	6.9	22.2	22.9
NICHTLANDW. BETRIEBSGBAEUDE	954	1451	1235.6	240.7	296.3	256.9	130	12.8	19.5	24.0
DARUNTER:										
FABRIK-U. WERKSTATTGBAEUDE	185	372	350.6	61.2	74.0	66.7	18	2.0	17.5	21.1
HANDELS-EINSCHL. LAGERGEB.	390	743	555.3	120.6	144.0	124.6	87	8.2	21.7	25.9
HOTELS UND GASTSTAETTEN ..	55	106	74.5	13.5	26.6	19.9	20	2.0	18.1	35.7
SONSTIGE NICHTWOHNGBAEUDE .	288	710	664.8	116.5	140.2	122.2	19	2.0	17.5	21.1
IN MISCHGBEITEN .....	3964	18471	8694.3	2196.1	3972.2	3349.8	2241	166.8	25.3	45.7
ANSTALTSGBAEUDE .....	38	369	148.7	34.8	94.5	66.0	92	3.7	23.4	63.5
BUERO-U. VERWALTUNGSGBAEUDE	414	4412	1127.0	307.2	938.2	742.5	321	25.8	27.3	83.2
LANDWIRTSCH. BETRIEBSGBAEUDE	783	1545	1406.9	312.7	316.2	293.0	11	1.3	22.2	22.5
NICHTLANDW. BETRIEBSGBAEUDE	2306	9962	4810.6	1278.1	2159.5	1855.4	1716	127.5	26.6	44.9
DARUNTER:										
FABRIK-U. WERKSTATTGBAEUDE	441	1669	1157.9	241.4	321.1	293.5	58	6.1	20.9	27.7
HANDELS-EINSCHL. LAGERGEB.	1322	6369	2821.9	779.8	1337.7	1110.2	1526	111.6	27.6	47.4
HOTELS UND GASTSTAETTEN ..	135	626	190.8	52.6	141.6	120.7	96	7.1	27.6	74.2
SONSTIGE NICHTWOHNGBAEUDE .	423	2182	1201.0	263.3	463.8	392.8	101	8.3	21.9	38.6
IN GEWERBEGBEITEN .....	7197	57378	30505.6	7198.0	9853.0	8900.6	748	84.7	23.6	32.3
ANSTALTSGBAEUDE .....	10	121	78.2	20.8	26.7	24.0	6	0.5	26.6	34.1
BUERO-U. VERWALTUNGSGBAEUDE	746	5032	2292.1	471.6	1163.1	961.8	141	15.2	20.6	50.7
LANDWIRTSCH. BETRIEBSGBAEUDE	104	327	363.2	59.8	61.9	57.1	8	0.9	16.5	17.0
NICHTLANDW. BETRIEBSGBAEUDE	6125	50179	26922.6	6419.3	8275.0	7567.2	573	66.3	23.8	30.7
DARUNTER:										
FABRIK-U. WERKSTATTGBAEUDE	2813	25579	13323.0	3151.3	4120.1	3756.6	282	33.1	23.7	30.9
HANDELS-EINSCHL. LAGERGEB.	2866	22243	12482.5	2982.4	3542.3	3232.1	248	28.1	23.9	28.4
HOTELS UND GASTSTAETTEN ..	75	269	184.6	39.2	63.5	54.4	12	1.1	21.3	34.4
SONSTIGE NICHTWOHNGBAEUDE .	212	1718	849.4	226.4	326.3	290.6	20	1.8	26.7	38.4
IN SONDERGBEITEN .....	1629	12435	5792.6	1366.5	2554.8	2176.8	254	15.9	23.6	44.1
ANSTALTSGBAEUDE .....	164	1985	899.4	184.6	473.7	384.7	104	3.7	20.5	52.7
BUERO-U. VERWALTUNGSGBAEUDE	93	1434	421.7	85.2	297.9	237.1	9	1.1	20.2	70.6
LANDWIRTSCH. BETRIEBSGBAEUDE	202	506	325.0	100.4	105.1	98.8	8	1.0	19.1	20.0
NICHTLANDW. BETRIEBSGBAEUDE	553	4737	1767.0	509.5	925.1	827.4	74	5.7	28.8	52.4
DARUNTER:										
FABRIK-U. WERKSTATTGBAEUDE	191	1105	520.0	124.3	152.9	136.7	2	0.2	23.9	29.4
HANDELS-EINSCHL. LAGERGEB.	184	1926	772.4	213.0	317.5	278.7	56	3.9	27.6	41.1
HOTELS UND GASTSTAETTEN ..	83	346	188.2	42.1	83.7	65.9	14	1.4	22.4	44.5
SONSTIGE NICHTWOHNGBAEUDE .	617	3774	2179.6	486.8	753.0	628.8	59	4.5	22.3	34.5

\*) SIEHE ERLAEUTERUNGEN.

1) OHNE BAYERN.

2 GENEHMIGTE BAUVORHABEN IM HOCHBAU 1987  
2.12 GENEHMIGUNGEN IM WOHN- UND NICHTWOHNBAU NACH BAUGEBIETEN \*)

ERRICHTUNG NEUER GEBAEUDE

LAGE --- GEBAEUDEART	GEBAEUDE	RAUM- INHALT	GRUND- STUECKS-	GRUND- FLAECHE	GESCHOSS- FLAECHE	NUTZ- FLAECHE	WOHNUNGEN	WOHN- FLAECHE	GRUND- FLAECHE	GESCHOSS- FLAECHE
	ANZAHL	1000 M3		1000 M2			ANZAHL	1000 M2	IN PROZENT DER GRUNDSTUECKSFLAECHE	
NOCH NICHTWOHNGBAEUDE										
NOCH BUNDESGBEBIET 1)										
NOCH LAGE DER GEBAEUDE										
IN ALLEN GEBIETEN ZUSAMMEN ...	19236	102600	55397.8	13075.7	19379.7	17023.2	4281	358.9	23.6	35.0
ANSTALTSGBAEUDE .....	271	3145	1400.2	298.1	747.8	592.0	222	9.2	21.3	53.4
BUERO-U. VERWALTUNGSGBAEUDE	1541	12088	4333.6	965.3	2659.3	2140.0	585	60.6	22.3	61.4
LANDWIRTSCH. BETRIEBSGBAEUDE	4357	8349	7485.5	1623.0	1670.0	1551.6	86	10.6	21.7	22.3
NICHTLANDW. BETRIEBSGBAEUDE	11066	69404	36418.3	8907.9	12355.4	11087.9	2988	252.8	24.5	33.9
DARUNTER:										
FABRIK-U. WERKSTATTGBAEUDE	3756	29231	15632.9	3643.8	4762.9	4333.2	380	43.5	23.3	30.5
HANDELS-EINSCHL. LAGERGEB.	5163	32844	17372.1	4302.1	5668.8	4991.9	2368	187.8	24.8	32.6
HOTELS UND GASTSTAETTEN ..	423	1720	785.1	175.0	408.2	343.4	159	13.3	22.8	52.0
SONSTIGE NICHTWOHNGBAEUDE ..	2001	9615	5760.3	1281.5	1947.1	1651.7	300	25.7	22.2	33.8
SCHLESWIG-HOLSTEIN										
DAR.: GEBAEUDE MIT BAUGEBIETS- FESTSETZUNG NACH BAUNVO	11321	71289	36390.7	8896.5	13333.1	11694.5	3126	263.2	24.4	36.6
DAV. IN KLEINSIEDLUNGSGEBIETEN	15	46	34.9	5.9	11.9	8.1	5	0.7	16.9	34.2
REINEN WOHNGBIETEN ..	160	295	222.2	52.8	67.1	57.1	46	3.8	23.7	30.2
ALLGEMEINEN WOHNGB. ..	1114	3394	1923.9	467.8	759.8	624.7	468	40.3	24.3	39.5
BESONDEREN WOHNGB. ..	58	298	110.5	32.7	64.1	51.8	75	6.0	29.6	58.0
DORFGEBIETEN .....	1334	2475	1887.8	472.8	503.7	458.9	74	7.3	25.0	26.7
MISCHGBIETEN .....	1709	6266	3637.3	883.2	1320.5	1148.7	806	61.0	24.3	36.3
KERNGBIETEN .....	355	5665	1140.2	409.3	1249.4	1004.2	736	51.8	35.9	109.6
GEWERBEGBIETEN .....	4349	28671	16284.0	3915.4	5328.2	4737.3	581	66.4	24.0	32.7
INDUSTRIEGEBIETEN .....	1379	16846	7739.8	1845.3	2514.5	2305.5	109	12.2	23.8	32.5
SONDERGEB. F. ERHOLUNG ..	172	793	491.6	110.8	163.7	145.3	29	1.9	22.5	33.3
SONSTIGEN SONDERGEB. ..	676	6539	2918.6	700.5	1350.3	1152.7	197	11.5	24.0	46.3
ZUSAMMEN ...	1300	4966	2099.9	790.2	968.1	870.9	170	13.6	37.6	46.1
GEBAEUDE MIT BAUGEBIETS- SETZUNG NACH BAUNVO .....	685	3142	1286.7	490.9	605.1	544.5	107	9.0	38.2	47.0
HAMBURG										
LAGE DER GEBAEUDE										
IN WOHNGBIETEN .....	28	99	74.9	13.2	23.0	17.7	45	2.7	17.6	30.7
DORFGEBIETEN .....	10	11	63.7	2.3	2.6	2.3	-	-	3.7	4.0
MISCHGBIETEN .....	18	449	72.1	28.4	115.8	92.2	7	0.4	39.5	160.7
GEWERBEGBIETEN .....	96	1289	787.0	172.1	265.4	222.9	3	0.3	21.9	33.7
SONDERGBIETEN .....	17	349	77.5	33.4	65.4	45.3	1	0.1	43.1	84.4
ZUSAMMEN ...	169	2196	1075.1	249.4	472.1	380.4	56	3.4	23.2	43.9
GEBAEUDE MIT BAUGEBIETS- SETZUNG NACH BAUNVO .....	108	1618	772.9	179.3	371.4	288.4	52	3.2	23.2	48.0
NIEDERSACHSEN										
LAGE DER GEBAEUDE										
IN WOHNGBIETEN .....	484	937	701.2	139.7	207.7	176.4	87	9.1	19.9	29.6
DORFGEBIETEN .....	1322	2219	1940.8	439.6	452.8	414.2	24	2.6	22.6	23.3
MISCHGBIETEN .....	1086	3120	2197.8	493.9	660.1	564.7	315	22.9	22.5	30.0
GEWERBEGBIETEN .....	1090	7908	4941.8	993.0	1218.0	1111.2	47	5.2	20.1	24.6
SONDERGBIETEN .....	394	1745	1129.9	242.8	376.9	327.5	20	2.3	21.5	33.4
ZUSAMMEN ...	4376	15930	10911.6	2309.0	2915.5	2594.0	493	42.0	21.2	26.7
GEBAEUDE MIT BAUGEBIETS- SETZUNG NACH BAUNVO .....	3405	13536	9022.1	1910.5	2447.6	2181.9	411	35.3	21.2	27.1
BREMEN										
LAGE DER GEBAEUDE										
IN WOHNGBIETEN .....	12	13	10.6	3.2	3.6	3.3	6	0.3	30.1	34.2
DORFGEBIETEN .....	4	10	20.3	1.5	1.5	1.3	-	-	7.5	7.5
MISCHGBIETEN .....	36	332	120.3	29.0	75.0	56.7	20	1.4	24.1	62.3
GEWERBEGBIETEN .....	91	1202	602.0	107.5	159.4	144.7	3	0.5	17.9	26.5
SONDERGBIETEN .....	12	159	50.6	14.7	31.9	24.5	-	-	29.1	63.1
ZUSAMMEN ...	155	1716	803.9	155.9	271.6	230.4	29	2.2	19.4	33.8
GEBAEUDE MIT BAUGEBIETS- SETZUNG NACH BAUNVO .....	92	997	519.6	87.4	170.1	144.2	27	2.1	16.8	32.7

\*) SIEHE ERLAEUTERUNGEN.

1) OHNE BAYERN.

2 GENEHMIGTE BAUVORHABEN IM HOCHBAU 1987  
2.12 GENEHMIGUNGEN IM WOHN- UND NICHTWOHNBAU NACH BAUGEBIETEN \*)

ERRICHTUNG NEUER GEBAEUDE

LAGE --- GEBAEUDEART	GEBAEUDE	RAUM- INHALT	GRUND- STUECKS-	GRUND-	GESCHOSS-	NUTZ-	WOHNUNGEN	WOHN- FLAECHE	GRUND- FLAECHE	GESCHOSS- FLAECHE
			FLAECHE							IN PROZENT DER GRUNDSTUECKSFLAECHE
	ANZAHL	1000 M3	1000 M2			ANZAHL	1000 M2			
NOCH NICHTWOHNGBAEUDE										
NORDRHEIN-WESTFALEN										
LAGE DER GEBAEUDE										
IN WOHNGBIETEN .....	375	1248	732.2	174.1	285.0	221.2	184	15.0	23.8	38.9
DORFGBIETEN .....	882	1764	1624.0	329.0	346.1	313.3	26	3.3	20.3	21.3
MISCHGBIETEN .....	903	5369	2255.0	589.6	1103.6	922.2	655	47.5	26.1	48.9
GEWERBEGBIETEN .....	2054	15550	8786.6	2111.3	2599.4	2319.7	185	21.5	24.0	29.6
SONDERGBIETEN .....	390	3159	1449.3	360.7	658.4	582.9	126	5.7	24.9	45.4
ZUSAMMEN ...	4604	27031	14847.0	3564.7	4992.6	4359.2	1176	93.0	24.0	33.6
GEBAEUDE MIT BAUGEBIETSFEST- SETZUNG NACH BAUNVO .....	2214	17055	5600.6	2180.5	3093.1	2666.7	824	64.9	25.4	36.0
HESSEN										
LAGE DER GEBAEUDE										
IN WOHNGBIETEN .....	253	748	401.2	86.5	170.5	140.3	112	9.1	21.6	42.5
DORFGBIETEN .....	442	668	586.8	111.4	137.0	120.5	32	2.9	19.0	23.3
MISCHGBIETEN .....	435	1901	1017.8	200.7	407.3	323.0	178	13.9	19.7	40.0
GEWERBEGBIETEN .....	744	6089	3248.8	702.6	1157.8	1021.3	104	11.3	21.6	35.6
SONDERGBIETEN .....	171	1709	693.3	133.1	414.6	346.4	11	0.7	19.2	59.8
ZUSAMMEN ...	2045	11115	5948.0	1234.3	2287.2	1951.5	437	37.9	20.8	38.5
GEBAEUDE MIT BAUGEBIETSFEST- SETZUNG NACH BAUNVO .....	1034	6692	3644.7	743.4	1308.1	1100.5	282	25.1	20.4	35.9
RHEINLAND-PFALZ										
LAGE DER GEBAEUDE										
IN WOHNGBIETEN .....	173	513	334.2	72.9	111.4	87.7	44	4.4	21.8	33.3
DORFGBIETEN .....	563	962	1335.3	173.3	194.2	173.8	30	3.5	13.0	14.5
MISCHGBIETEN .....	355	1313	952.3	186.9	291.5	253.6	88	7.5	19.6	30.6
GEWERBEGBIETEN .....	586	3382	3010.2	496.1	599.1	540.0	39	4.2	16.5	19.9
SONDERGBIETEN .....	242	1743	1117.4	189.4	299.4	259.6	38	2.7	17.0	26.8
ZUSAMMEN ...	1919	7913	6749.4	1118.7	1495.6	1314.7	239	22.4	16.6	22.2
GEBAEUDE MIT BAUGEBIETSFEST- SETZUNG NACH BAUNVO .....	739	4075	2863.4	532.8	752.9	664.1	168	15.0	16.6	26.3
BADEN-WUERTTEMBERG										
LAGE DER GEBAEUDE										
IN WOHNGBIETEN .....	368	1380	702.6	190.4	313.5	263.6	259	21.3	27.1	44.6
DORFGBIETEN .....	685	1333	848.0	204.5	262.4	236.6	119	11.2	24.1	30.9
MISCHGBIETEN .....	834	4547	1552.9	476.0	999.5	871.2	839	63.2	30.7	64.4
GEWERBEGBIETEN .....	1971	16363	7292.6	1939.0	2939.6	2709.7	318	36.7	26.6	40.3
SONDERGBIETEN .....	279	2772	1012.0	292.2	534.8	452.1	47	3.8	28.9	52.8
ZUSAMMEN ...	4137	26394	11408.0	3102.2	5049.7	4533.2	1582	136.2	27.2	44.3
GEBAEUDE MIT BAUGEBIETSFEST- SETZUNG NACH BAUNVO .....	2747	21143	8744.0	2442.9	4037.5	3638.0	1194	103.6	27.9	46.2
SAARLAND										
LAGE DER GEBAEUDE										
IN WOHNGBIETEN .....	27	77	54.9	11.6	16.9	13.4	19	1.5	21.1	30.9
DORFGBIETEN .....	31	66	59.5	11.3	13.2	11.7	1	0.3	19.0	22.2
MISCHGBIETEN .....	72	709	208.5	75.2	156.8	132.5	53	3.8	36.1	75.3
GEWERBEGBIETEN .....	120	1315	507.3	134.2	168.7	155.4	6	0.7	26.4	33.3
SONDERGBIETEN .....	19	185	55.9	16.4	50.7	35.8	-	-	29.2	90.7
ZUSAMMEN ...	269	2352	886.1	248.6	406.5	348.8	79	6.2	28.1	45.9
GEBAEUDE MIT BAUGEBIETSFEST- SETZUNG NACH BAUNVO .....	158	1552	645.6	177.3	278.8	243.3	44	3.3	27.5	43.2
BERLIN (WEST)										
LAGE DER GEBAEUDE										
IN WOHNGBIETEN .....	114	791	177.7	77.9	147.0	115.8	15	1.3	43.8	82.7
DORFGBIETEN .....	3	4	1.8	0.6	0.7	0.6	1	0.1	31.6	41.3
MISCHGBIETEN .....	13	25	18.2	5.6	6.6	5.8	-	-	31.1	36.4
GEWERBEGBIETEN .....	112	1959	427.9	203.7	332.8	293.8	4	0.5	47.6	77.8
SONDERGBIETEN .....	20	148	43.2	14.9	33.5	24.3	-	-	34.6	77.6
ZUSAMMEN ...	262	2927	668.8	302.7	520.7	440.2	20	2.0	45.3	77.9
GEBAEUDE MIT BAUGEBIETSFEST- SETZUNG NACH BAUNVO .....	139	1478	291.0	151.5	268.6	222.9	17	1.7	52.1	92.3

\*) SIEHE ERLAEUTERUNGEN.

2. GENEHMIGTE BAUVORHABEN IM HOCHBAU 1987  
2.13 GENEHMIGUNGEN IM WOHN- UND NICHTWOHNBAU IN SANIERUNGSGEBIETEN  
UND STAEDTEBAULICHEN ENTWICKLUNGSBEREICHEN

LAGE --- GEBAEUDEART	INSGESAMT		ERRICHTUNG NEUER GEBAEUDE							
	GEBAEUDE/ BAUMASS- NAMMEN	VERANSCHL. KOSTEN DES BAUWERKES	GEBAEUDE	RAUM- INHALT	GRUND- STUECKS-	GRUND- FLAECHE	GESCHOSS-	NUTZ-	WOHNUNGEN	WOHN- FLAECHE
	ANZAHL	1000 DM	ANZAHL	1000 M3		1000 M2			ANZAHL	1000 M2
BUNDESGBEIT 1)										
WOHN- UND NICHTWOHNGBAEUDE ...	146852	55801343	102182	181209	106704.0	23086.0	36697.9	19767.3	127109	13103.3
WOHNGBAEUDE										
LAGE DER GEBAEUDE										
IN EINEM FOERMLICH FESTGELEG-										
TEN SANIERUNGSGEBIET	1377	638848	740	1246	412.6	113.8	285.4	47.3	2547	197.4
DAR.: GEBAEUDE M. 1 WOHNUNG ...	.	.	433	321	192.1	41.1	70.7	8.3	433	51.6
2 WOHNUNGEN .	.	.	86	105	46.2	12.1	23.4	4.5	176	15.9
3 WOHN.U. MEHR	.	.	216	810	168.2	59.3	188.9	34.6	1915	128.8
IN EINEM ERSATZ-BZW.										
ERGAENZUNGSGBEIT ..	109	39464	89	119	63.3	13.7	26.2	2.9	206	18.9
DAR.: GEBAEUDE M. 1 WOHNUNG ...	.	.	62	53	37.4	7.5	10.8	1.2	62	8.0
2 WOHNUNGEN .	.	.	17	20	13.7	2.4	4.3	0.4	34	3.4
3 WOHN.U. MEHR	.	.	10	47	12.2	3.7	11.1	1.3	110	7.6
IN EINEM STAEDTEBAULICHEN										
ENTWICKLUNGSBEREICH	1380	360005	1250	1141	599.4	135.3	258.0	25.6	1879	191.4
DAR.: GEBAEUDE M. 1 WOHNUNG ...	.	.	1073	741	450.3	96.8	166.0	16.0	1073	126.3
2 WOHNUNGEN .	.	.	116	132	69.0	15.6	28.5	1.7	232	22.3
3 WOHN.U. MEHR	.	.	59	255	74.7	20.2	56.9	7.8	532	40.7
AUSSERHALB D. GENANNTEN GEBIETE	111147	27445166	80030	73733	48670.2	9379.0	16306.3	2268.7	118156	12332.4
DAR.: GEBAEUDE M. 1 WOHNUNG ...	.	.	65707	49918	37115.9	6863.9	10794.0	1504.8	65707	8109.6
2 WOHNUNGEN .	.	.	5717	10873	6999.0	1386.5	2396.6	341.8	19434	1847.3
3 WOHN.U. MEHR	.	.	4527	12465	4361.1	1082.0	2994.5	395.6	32256	2343.2
IN ALLEN GEBIETEN ZUSAMMEN ...	114013	28483503	82109	76239	49745.4	9641.8	16877.8	2344.5	122788	12740.2
DAR.: GEBAEUDE M. 1 WOHNUNG ...	.	.	67275	51032	37795.8	7009.4	11041.5	1530.3	67275	8295.4
2 WOHNUNGEN .	.	.	9938	11130	7127.9	1416.7	2452.8	348.5	19876	1888.8
3 WOHN.U. MEHR	.	.	4812	13576	4616.1	1165.1	3253.4	439.3	34813	2520.2
SCHLESWIG-HOLSTEIN										
LAGE DER GEBAEUDE										
IN EINEM FOERML. FESTGELEGTEN-										
SANIERUNGSGEBIET ...	79	24066	29	38	21.5	5.1	10.0	0.4	97	7.5
ERSATZ-BZW.										
ERGAENZUNGSGBEIT ..	5	1126	4	3	1.8	0.5	0.8	0.1	4	0.5
STAEDTEBAULICHEN										
ENTWICKLUNGSBEREICH	219	52171	211	203	93.3	24.7	45.0	3.9	343	30.4
AUSSERHALB D. GENANNTEN GEBIETE	6522	1150439	4889	3433	3185.9	511.6	792.3	12.7	6196	610.5
ZUSAMMEN	6825	1227802	5133	3677	3302.5	541.8	848.1	17.1	6640	648.9
HAMBURG										
LAGE DER GEBAEUDE										
IN EINEM FOERML. FESTGELEGTEN-										
SANIERUNGSGEBIET ...	14	11462	12	30	7.0	2.4	6.9	0.5	82	5.8
ERSATZ-BZW.										
ERGAENZUNGSGBEIT ..	3	4171	3	14	2.0	1.1	4.5	0.2	42	2.3
STAEDTEBAULICHEN										
ENTWICKLUNGSBEREICH	11	2006	11	7	4.8	1.0	1.5	0.2	11	1.3
AUSSERHALB D. GENANNTEN GEBIETE	1198	329903	1011	916	710.6	113.2	214.3	21.7	1858	170.7
ZUSAMMEN	1226	347542	1037	968	724.4	117.7	227.2	22.6	1993	180.1
NIEDERSACHSEN										
LAGE DER GEBAEUDE										
IN EINEM FOERML. FESTGELEGTEN-										
SANIERUNGSGEBIET ...	65	19711	35	45	25.3	6.3	11.1	1.3	100	7.9
ERSATZ-BZW.										
ERGAENZUNGSGBEIT ..	9	1661	6	5	3.4	0.7	0.9	0.1	6	0.7
STAEDTEBAULICHEN										
ENTWICKLUNGSBEREICH	96	11893	94	43	34.6	7.9	11.3	1.0	107	9.0
AUSSERHALB D. GENANNTEN GEBIETE	18282	3262958	12465	9736	9082.9	1637.4	2326.3	331.5	15646	1707.3
ZUSAMMEN	18452	3296223	12600	9828	9146.2	1652.4	2349.7	334.0	15859	1724.9
BREMEN										
LAGE DER GEBAEUDE										
IN EINEM FOERML. FESTGELEGTEN-										
SANIERUNGSGEBIET ...	.	.	.	.	.	.	.	.	.	.
ERSATZ-BZW.										
ERGAENZUNGSGBEIT ..	.	.	.	.	.	.	.	.	.	.
STAEDTEBAULICHEN										
ENTWICKLUNGSBEREICH	.	.	.	.	.	.	.	.	.	.
AUSSERHALB D. GENANNTEN GEBIETE	.	.	.	.	.	.	.	.	.	.
ZUSAMMEN	504	110631	314	279	190.0	38.3	71.9	9.0	586	53.6

1) OHNE BAYERN.

2 GENEHMIGTE BAUVORHABEN IM HOCHBAU 1987  
2.13 GENEHMIGUNGEN IM WOHN- UND NICHTWOHNBAU IN SANIERUNGSGEBIETEN  
UND STAEDTEBAULICHEN ENTWICKLUNGSBEREICHEN

LAGE --- GEBAEUDEART	INSGESAMT		ERRICHTUNG NEUER GEBAEUDE							
	GEBAEUDE/ BAUMASS- NAHMEN	VERANSCHL. KOSTEN DES BAUWERKES	GEBAEUDE	RAUM- INHALT	GRUND- STUECKS-	GRUND- FLAECHE	GESCHOSS- FLAECHE	NUTZ-	WOHNUNGEN	WOHN- FLAECHE
	ANZAHL	1000 DM	ANZAHL	1000 M3		1000 M2			ANZAHL	1000 M2
NOCH WOHNGEBAEUDE										
NORDRHEIN-WESTFALEN										
LAGE DER GEBAEUDE										
IN EINEM FOERML. FESTGELEGTEN- SANIERUNGSGEBIET ...	309	124217	257	379	129.5	34.4	83.8	11.3	719	56.7
ERSATZ-BZW. ERGAENZUNGSGEBIET ..	7	1508	6	5	3.8	0.7	0.9	0.1	7	0.7
STAEDTEBAULICHEN ENTWICKLUNGSBEREICH	486	111460	450	345	193.1	39.9	80.0	9.0	543	60.4
AUSSERHALB D.GENANNTEN GEBIETE	28239	6954559	22830	20181	11816.7	2391.2	4400.4	326.3	31386	3333.3
ZUSAMMEN	29041	7191744	23543	20910	12143.2	2466.3	4565.2	346.8	32655	3451.1
HESSEN										
LAGE DER GEBAEUDE										
IN EINEM FOERML. FESTGELEGTEN- SANIERUNGSGEBIET ...	291	117690	129	203	78.3	19.3	45.3	3.9	408	33.9
ERSATZ-BZW. ERGAENZUNGSGEBIET ..	56	17828	46	54	32.0	6.4	10.8	0.5	76	8.2
STAEDTEBAULICHEN ENTWICKLUNGSBEREICH	446	140502	379	425	207.3	46.8	92.7	7.5	672	70.7
AUSSERHALB D.GENANNTEN GEBIETE	10707	2922270	7185	8065	5081.2	933.3	1683.1	127.8	12381	1287.1
ZUSAMMEN	11500	3196290	7739	8748	5398.7	1005.8	1831.9	139.7	13537	1399.9
RHEINLAND-PFALZ										
LAGE DER GEBAEUDE										
IN EINEM FOERML. FESTGELEGTEN- SANIERUNGSGEBIET ...	73	41897	38	99	24.6	7.5	20.8	4.6	189	13.7
ERSATZ-BZW. ERGAENZUNGSGEBIET ..	10	3149	7	7	7.1	1.0	1.6	0.4	9	1.1
STAEDTEBAULICHEN ENTWICKLUNGSBEREICH	90	29215	80	86	47.4	11.0	20.1	2.7	157	14.7
AUSSERHALB D.GENANNTEN GEBIETE	11776	2917020	8433	7838	5836.7	1029.8	1752.0	223.5	11427	1278.4
ZUSAMMEN	11949	2991281	8558	8030	5915.9	1049.2	1794.5	231.2	11782	1307.8
BADEN-WUERTEMBERG										
LAGE DER GEBAEUDE										
IN EINEM FOERML. FESTGELEGTEN- SANIERUNGSGEBIET ...	451	210176	199	366	96.4	31.7	85.9	23.1	749	56.4
ERSATZ-BZW. ERGAENZUNGSGEBIET ..	11	7757	10	24	8.3	2.1	5.5	1.4	54	4.4
STAEDTEBAULICHEN ENTWICKLUNGSBEREICH	10	5617	6	10	6.3	1.1	2.5	0.7	21	1.9
AUSSERHALB D.GENANNTEN GEBIETE	29069	8104108	19938	20091	10947.1	2376.1	4342.0	1168.9	33259	3357.9
ZUSAMMEN	29541	8327658	20153	20492	11058.1	2411.0	4435.9	1194.1	34083	3420.6
SAARLAND										
LAGE DER GEBAEUDE										
IN EINEM FOERML. FESTGELEGTEN- SANIERUNGSGEBIET ...	45	10422	29	27	18.1	3.6	5.9	0.6	35	4.1
ERSATZ-BZW. ERGAENZUNGSGEBIET ..	8	2264	7	8	4.9	1.3	1.2	0.1	8	1.0
STAEDTEBAULICHEN ENTWICKLUNGSBEREICH	19	6596	18	20	11.6	2.7	4.6	0.5	24	3.0
AUSSERHALB D.GENANNTEN GEBIETE	2104	489942	1291	1306	1002.7	172.8	271.0	22.1	1592	186.9
ZUSAMMEN	2176	509224	1345	1361	1037.3	180.4	282.7	23.4	1659	195.0
BERLIN (WEST)										
LAGE DER GEBAEUDE										
IN EINEM FOERML. FESTGELEGTEN- SANIERUNGSGEBIET ...	.	.	.	.	.	.	.	.	.	.
ERSATZ-BZW. ERGAENZUNGSGEBIET ..	.	.	.	.	.	.	.	.	.	.
STAEDTEBAULICHEN ENTWICKLUNGSBEREICH	.	.	.	.	.	.	.	.	.	.
AUSSERHALB D.GENANNTEN GEBIETE	2747	1207770	1675	1901	818.1	175.8	457.9	25.6	3868	349.0
ZUSAMMEN	2799	1283108	1687	1946	829.1	178.8	470.7	26.7	3994	358.2

2 GENEHMIGTE BAUVORHABEN IM HOCHBAU 1987  
2.13 GENEHMIGUNGEN IM WOHN- UND NICHTWOHNBAU IN SANIERUNGSGEBIETEN  
UND STADTEBAULICHEN ENTWICKLUNGSBEREICHEN

LAGE --- GEBAEUDEART	INSGESAMT		ERRICHTUNG NEUER GEBAEUDE							
	GEBAEUDE/ BAUMASS- NAHMEN	VERANSCHL. KOSTEN DES BAUWERKES	GEBAEUDE	RAUM- INHALT	GRUND- STUECKS-	GRUND- FLAECHE	GESCHOSS-	NUTZ-	WOHNUNGEN	WOHN- FLAECHE
	ANZAHL	1000 DM	ANZAHL	1000 M3		1000 M2			ANZAHL	1000 M2
BUNDESGBIET 1)										
NICHTWOHNGBAEUDE										
LAGE DER GEBAEUDE										
IN EINEM FOERMLICH FESTGELEGTEN SANIERUNGSGEBIET ....	622	977581	289	2072	556.5	214.0	476.8	388.4	412	31.2
ANSTALTSGBAEUDE .....	13	59826	6	115	38.4	10.7	29.4	24.7	17	0.9
BUERO-U. VERWALTUNGSGBAEUDE ..	104	247863	53	421	99.1	31.9	92.4	77.1	48	3.6
LANDWIRTSCH. BETRIEBSGBAEUDE ..	22	3238	9	15	15.2	2.6	2.8	2.5	1	0.1
NICHTLANDW. BETRIEBSGBAEUDE ..	397	536073	191	1330	344.0	147.8	316.2	255.3	326	25.0
SONSTIGE NICHTWOHNGBAEUDE ..	86	130581	30	192	59.7	21.1	36.1	28.8	20	1.6
IN EINEM ERSATZ-BZW. ERGAENZUNGSGEBIET ...	27	65288	15	111	54.2	12.6	26.9	21.3	9	0.6
ANSTALTSGBAEUDE .....	6	41338	3	50	15.9	4.1	11.3	8.1	-	-
BUERO-U. VERWALTUNGSGBAEUDE ..	6	41338	3	50	15.9	4.1	11.3	8.1	-	-
LANDWIRTSCH. BETRIEBSGBAEUDE ..	6	41338	3	50	15.9	4.1	11.3	8.1	-	-
NICHTLANDW. BETRIEBSGBAEUDE ..	13	7205	8	33	21.6	5.3	7.1	5.4	9	0.6
SONSTIGE NICHTWOHNGBAEUDE ..	3	1640	2	4	6.4	0.9	1.2	0.8	-	-
IN EINEM STADTEBAULICHEN ENTWICKLUNGSBEREICH ..	207	504183	143	1275	655.5	136.0	263.6	203.6	39	3.5
ANSTALTSGBAEUDE .....	33	342070	22	657	278.0	44.3	147.3	102.3	15	1.2
BUERO-U. VERWALTUNGSGBAEUDE ..	33	342070	22	657	278.0	44.3	147.3	102.3	15	1.2
LANDWIRTSCH. BETRIEBSGBAEUDE ..	137	104025	94	486	295.3	71.8	87.1	76.8	18	1.8
NICHTLANDW. BETRIEBSGBAEUDE ..	29	38734	21	88	61.1	15.0	20.3	16.4	6	0.6
SONSTIGE NICHTWOHNGBAEUDE ..	29	38734	21	88	61.1	15.0	20.3	16.4	6	0.6
AUSSERHALB D. GENANNTEN GEBIETE ZUSAMMEN	31983	25770788	19626	101512	55692.3	13081.6	19052.8	16809.5	3861	327.8
ANSTALTSGBAEUDE .....	562	1995776	267	2986	1350.8	284.1	708.1	556.8	205	8.3
BUERO-U. VERWALTUNGSGBAEUDE ..	2936	5114609	1473	10975	3956.5	887.9	2411.9	1955.7	622	55.8
LANDWIRTSCH. BETRIEBSGBAEUDE ..	6664	942858	4897	9434	8258.5	1817.5	1873.5	1744.8	109	13.0
NICHTLANDW. BETRIEBSGBAEUDE ..	17842	13387090	10946	68522	36288.6	8803.3	12117.6	10900.7	2650	227.1
SONSTIGE NICHTWOHNGBAEUDE ..	3959	4330455	2043	9595	5837.9	1288.8	1941.6	1651.5	275	23.6
IN ALLEN GEBIETEN ZUSAMMEN ....	32839	27317840	20073	104970	56958.6	13444.2	19820.1	17422.8	4321	363.1
ANSTALTSGBAEUDE .....	597	2088783	275	3162	1408.5	300.8	752.3	595.2	222	9.2
BUERO-U. VERWALTUNGSGBAEUDE ..	3079	5745880	1551	12103	4349.5	968.1	2662.8	2143.2	685	60.6
LANDWIRTSCH. BETRIEBSGBAEUDE ..	6697	947374	4912	9456	8285.8	1821.3	1877.7	1748.6	110	13.1
NICHTLANDW. BETRIEBSGBAEUDE ..	18389	14034393	11239	70371	36945.7	9028.2	12528.1	11238.2	3003	254.5
SONSTIGE NICHTWOHNGBAEUDE ..	4077	4501410	2096	9879	5965.1	1325.8	1995.2	1697.5	301	25.7
SCHLESWIG-HOLSTEIN										
LAGE DER GEBAEUDE										
IN EINEM FOERML. FESTGELEGTEN- SANIERUNGSGEBIET ...	35	31735	14	63	19.1	7.9	16.4	12.6	20	1.4
ERSATZ-BZW. ERGAENZUNGSGEBIET ..	-	-	-	-	-	-	-	-	-	-
STADTEBAULICHEN ENTWICKLUNGSBEREICH ..	14	14893	10	54	31.0	11.0	12.6	9.6	1	0.0
AUSSERHALB D. GENANNTEN GEBIETE ZUSAMMEN	2004	1026943	1276	4849	2049.7	771.3	939.1	848.7	149	12.1
	2053	1073571	1300	4966	2099.9	790.2	966.1	870.9	170	13.6
HAMBURG										
LAGE DER GEBAEUDE										
IN EINEM FOERML. FESTGELEGTEN- SANIERUNGSGEBIET ...	-	-	-	-	-	-	-	-	-	-
ERSATZ-BZW. ERGAENZUNGSGEBIET ..	-	-	-	-	-	-	-	-	-	-
STADTEBAULICHEN ENTWICKLUNGSBEREICH ..	-	-	-	-	-	-	-	-	-	-
AUSSERHALB D. GENANNTEN GEBIETE ZUSAMMEN	207	561068	165	2147	1061.1	244.1	458.4	370.7	56	3.4
	211	575918	169	2196	1075.1	249.4	472.1	380.4	56	3.4
NIEDERSACHSEN										
LAGE DER GEBAEUDE										
IN EINEM FOERML. FESTGELEGTEN- SANIERUNGSGEBIET ...	57	89893	27	209	57.4	16.6	41.5	28.5	30	2.4
ERSATZ-BZW. ERGAENZUNGSGEBIET ..	-	-	-	-	-	-	-	-	-	-
STADTEBAULICHEN ENTWICKLUNGSBEREICH ..	11	6516	8	31	21.0	5.3	5.3	4.6	-	-
AUSSERHALB D. GENANNTEN GEBIETE ZUSAMMEN	6667	2967217	4341	15689	10833.2	2287.2	2868.7	2560.9	463	39.6
	6735	3063626	4376	15930	10911.6	2309.0	2915.5	2594.0	493	42.0
BREMEN										
LAGE DER GEBAEUDE										
IN EINEM FOERML. FESTGELEGTEN- SANIERUNGSGEBIET ...	-	-	-	-	-	-	-	-	-	-
ERSATZ-BZW. ERGAENZUNGSGEBIET ..	-	-	-	-	-	-	-	-	-	-
STADTEBAULICHEN ENTWICKLUNGSBEREICH ..	-	-	-	-	-	-	-	-	-	-
AUSSERHALB D. GENANNTEN GEBIETE ZUSAMMEN	281	449411	155	1716	803.9	155.9	271.6	230.4	29	2.2
	281	449411	155	1716	803.9	155.9	271.6	230.4	29	2.2

1) OHNE BAYERN.

2 GENEHMIGTE BAUVORHABEN IM HOCHBAU 1987  
2.13 GENEHMIGUNGEN IM WOHN- UND NICHTWOHNBAU IN SANIERUNGSGEBIETEN  
UND STADTEBAULICHEN ENTWICKLUNGSBEREICHEN

LAGE --- GEBAEUDEART	INSGESAMT		ERRICHTUNG NEUER GEBAEUDE							
	GEBAEUDE/ BAUMASS- NAHMEN	VERANSCHL. KOSTEN DES BAUWERKES	GEBAEUDE	RAUM- INHALT	GRUND- STUECKS-	GRUND- FLAECHE	GESCHOSS- FLAECHE	NUTZ- FLAECHE	WOHNUNGEN	WOHN- FLAECHE
	ANZAHL	1000 DM	ANZAHL	1000 M3		1000 M2			ANZAHL	1000 M2
NOCH NICHTWOHNGEBAEUDE										
NORDRHEIN-WESTFALEN										
LAGE DER GEBAEUDE										
IN EINEM FOERML. FESTGELEGTE- SANIERUNGSGEBIET ...	74	190230	47	514	148.1	54.9	110.9	85.6	99	7.7
ERSATZ-BZW. ERGAENZUNGSGEBIET ..	5	3698	4	24	18.1	4.0	4.3	3.5	1	0.1
STADTEBAULICHEN ENTWICKLUNGSBEREICH	77	370287	62	870	415.1	83.6	178.6	131.7	23	2.0
AUSSERHALB D.GENANNTEN GEBIETE	6217	5385097	4491	25683	14265.8	3422.2	4698.8	4138.4	1053	83.2
ZUSAMMEN	6373	5949312	4604	27091	14847.0	3564.7	4992.6	4359.2	1176	93.0
HESSEN										
LAGE DER GEBAEUDE										
IN EINEM FOERML. FESTGELEGTE- SANIERUNGSGEBIET ...	112	98374	48	159	81.2	18.3	32.3	30.3	31	2.2
ERSATZ-BZW. ERGAENZUNGSGEBIET ..	14	7513	4	7	9.9	1.4	1.7	1.3	-	-
STADTEBAULICHEN ENTWICKLUNGSBEREICH	69	56497	41	191	132.1	23.0	35.4	32.1	9	1.0
AUSSERHALB D.GENANNTEN GEBIETE	3337	3337269	1952	10759	5724.9	1191.6	2217.8	1887.8	397	34.7
ZUSAMMEN	3532	3499653	2045	11115	5948.0	1234.3	2287.2	1951.5	437	37.9
RHEINLAND-PFALZ										
LAGE DER GEBAEUDE										
IN EINEM FOERML. FESTGELEGTE- SANIERUNGSGEBIET ...	32	24373	15	64	24.2	9.1	17.9	12.0	9	0.6
ERSATZ-BZW. ERGAENZUNGSGEBIET ..	3	36978	3	50	14.6	4.1	11.8	8.6	-	-
STADTEBAULICHEN ENTWICKLUNGSBEREICH	20	14969	10	36	31.5	5.1	6.7	6.0	2	0.1
AUSSERHALB D.GENANNTEN GEBIETE	3050	1995069	1891	7763	6679.1	1100.4	1459.2	1288.1	228	21.7
ZUSAMMEN	3105	2071389	1919	7913	6749.4	1118.7	1495.6	1314.7	239	22.4
BADEN-WUERTTEMBERG										
LAGE DER GEBAEUDE										
IN EINEM FOERML. FESTGELEGTE- SANIERUNGSGEBIET ...	278	451914	120	764	161.3	79.3	185.0	152.1	221	16.8
ERSATZ-BZW. ERGAENZUNGSGEBIET ..	3	15206	2	25	8.6	2.4	7.6	7.1	1	0.1
STADTEBAULICHEN ENTWICKLUNGSBEREICH	5	3300	4	10	4.7	1.2	1.9	1.6	4	0.4
AUSSERHALB D.GENANNTEN GEBIETE	9324	8223325	4848	27966	12794.2	3387.7	5295.7	4772.0	1396	123.2
ZUSAMMEN	9610	8693745	4974	28765	12968.8	3470.7	5490.2	4932.8	1622	140.5
SAARLAND										
LAGE DER GEBAEUDE										
IN EINEM FOERML. FESTGELEGTE- SANIERUNGSGEBIET ...	•	•	•	•	•	•	•	•	•	•
ERSATZ-BZW. ERGAENZUNGSGEBIET ..	•	•	•	•	•	•	•	•	•	•
STADTEBAULICHEN ENTWICKLUNGSBEREICH	•	•	•	•	•	•	•	•	•	•
AUSSERHALB D.GENANNTEN GEBIETE	432	543322	249	2027	817.0	221.5	325.8	275.2	70	5.7
ZUSAMMEN	468	650323	269	2352	886.1	248.6	406.5	348.8	79	6.2
BERLIN (WEST)										
LAGE DER GEBAEUDE										
IN EINEM FOERML. FESTGELEGTE- SANIERUNGSGEBIET ...	4	7945	2	6	2.3	1.9	1.9	1.8	-	-
ERSATZ-BZW. ERGAENZUNGSGEBIET ..	-	-	-	-	-	-	-	-	-	-
STADTEBAULICHEN ENTWICKLUNGSBEREICH	3	880	2	7	3.1	1.0	1.0	1.0	-	-
AUSSERHALB D.GENANNTEN GEBIETE	464	1282067	258	2914	663.4	299.8	517.7	437.4	20	2.0
ZUSAMMEN	471	1290892	262	2927	668.8	302.7	520.7	440.2	20	2.0



3 UEBERHANG AN BAUVORHA  
3.1 UEBERHANG AN GENEHMIGTEN ABER NOCH NICHT FERTIG  
NACH BAUHERREN UND

LFD. NR.	GEBAEUDEART ----- BAUHERR ----- GENEHMIGUNGSZEITRAUM	INSGESAMT 1)		ERRICHTUNG					
		WOHNUNGEN	SONSTIGE WOHN- EINHEITEN	UEBERHANG ZUSAMMEN			UNTER DACH (ROHBAUFERTIG)		
				RAUMINHALT	WOHNUNGEN	SONSTIGE WOHN- EINHEITEN	RAUMINHALT	WOHNUNGEN	SONSTIGE WOHN- EINHEITEN
		ANZAHL		1000 M3	ANZAHL		1000 M3	ANZAHL	
BUNDES									
1	WOHN- UND NICHTWOHNGBAEUDE .....	331254	7344	394469	305084	8311	184083	140737	3691
	WOHNGBAEUDE								
	WOHNGBAEUDE MIT								
2	1 WOHNUNG .....	.	78	99899	120771	61	55255	62934	15
3	2 WOHNUNGEN .....	.	-9	31006	52096	9	18209	30012	6
4	3 WOHNUNGEN UND MEHR .....	.	-439	43612	116919	10	15556	41081	3
5	WOHNHEIME .....	5022	7040	2408	4723	6811	1072	2024	2939
6	WOHNGBAEUDE ZUSAMMEN .....	319410	6670	176925	294509	6891	90093	136051	2963
7	DAR. MIT EIGENTUMSWOHNUNGEN .....	72918	-89	26197	69037	3	8794	22629	2
	VON DEN WOHNGBAEUDEN ENTFIELEN AUF OEFFENTLICHE BAUHERREN .....	1924	674	773	1871	616	381	928	530
9	UNTERNEHMEN .....	128401	1588	56492	124864	1986	20928	44379	550
	GEMEINNUETZIGE WOHNUNGS- UND LAENDLICHE SIEDLUNGSUNTERNEHMEN .....	22964	717	9335	28666	772	3276	8065	200
11	SONSTIGE WOHNUNGSUNTERNEHMEN .....	89742	456	39231	87840	749	13826	30051	307
12	IMMOBILIENFONDS .....	3645	8	1301	3412	-	486	1303	-
13	SONSTIGE UNTERNEHMEN .....	12050	407	6625	10746	465	3340	4960	43
14	PRIVATE HAUSHALTE .....	186302	1311	117933	164854	1206	67997	89630	365
15	ORGANISATIONEN OHNE ERWERBSZWECK ..	2783	3097	1728	2920	3083	786	1114	1518
	DIE WOHNGBAEUDE WURDEN GENEHMIGT:								
16	IM 2. HALBJAHR 1986 .....	81578	1120	47734	75675	1134	11346	16077	82
17	IM 1. HALBJAHR 1986 .....	65005	1079	39451	60174	1124	24113	33920	517
18	IM 2. HALBJAHR 1985 .....	44505	768	23816	40812	947	15519	24989	247
19	IM 1. HALBJAHR 1985 .....	28653	436	16370	26292	285	11430	17061	65
20	IM JAHR 1984 .....	39884	721	19660	36332	889	11411	18452	510
21	1983 UND FRUEHER .....	59785	2546	29894	55224	2512	16273	25552	1542
	NICHTWOHNGBAEUDE								
22	ANSTALTSGEBAEUDE .....	569	854	11065	614	879	6345	303	420
23	BUERO- UND VERWALTUNGSGBAEUDE ....	1915	-418	32078	1946	89	14415	957	8
24	LANDWIRTSCHAFTLICHE BETRIEBSGEB. ..	842	6	20779	397	6	7968	251	3
25	NICHTLANDW. BETRIEBSGBAEUDE .....	7912	-10	132049	6925	78	54784	2869	36
26	FABRIK- UND WERKSTATTGBAEUDE ...	1448	-47	59185	1059	7	28893	541	7
27	HANDELS- EINSCHL. LAGERGBAEUDE ..	5482	18	52879	5004	28	19508	1986	27
28	HOTELS UND GASTSTAETTEN .....	675	-1	5682	578	23	1588	190	2
29	SONSTIGE NICHTWOHNGBAEUDE .....	606	242	21574	693	368	10478	306	261
30	NICHTWOHNGBAEUDE ZUSAMMEN .....	11844	674	217544	10575	1420	93991	4686	728
31	DAR. AUSGEW. INFRASTRUKTURGBAEUDE ..	1277	1096	41535	1413	1245	21356	654	681
	VON DEN NICHTWOHNGB. ENTFIELEN AUF OEFFENTLICHE BAUHERREN .....	431	-187	34634	631	318	17598	298	100
33	BUND .....	62	-	6965	53	-	3006	29	-
34	LAENDER .....	-3	-356	8948	40	133	4908	29	100
35	GEMEINDEN UND GEMEINDEVERBAENDE	370	138	17753	527	154	9046	232	-
36	SOZIALVERSICHERUNG .....	2	31	969	11	31	638	8	-
37	UNTERNEHMEN .....	8588	167	164735	7543	255	68845	3296	92
	LAND- UND FORSTWIRTSCHAFT, FISCHEREI .....	715	3	20711	402	3	7922	252	3
39	PRODUZIERENDES GEWERBE .....	1418	-25	77296	1186	27	35582	573	27
40	HANDEL, KREDITINSTITUTE, VERSI- CHERUNGEN, DIENSTLEISTUNGEN ...	6404	105	61422	5902	141	22908	2449	62
41	DAR. IMMOBILIENFONDS .....	202	-	3741	171	-	946	67	-
42	VERKEHR UND NACHRICHTENUEBERM.	51	84	5305	53	84	2433	22	-
43	DAR. BUNDESBahn UND BUNDESPOST	1	64	2673	2	64	1502	-	-
44	PRIVATE HAUSHALTE .....	2100	76	9772	1648	95	3380	675	1
45	ORGANISATIONEN OHNE ERWERBSZWECK	725	618	8402	753	752	4168	417	535
	DIE NICHTWOHNGB. WURDEN GENEHMIGT:								
46	IM 2. HALBJAHR 1986 .....	2799	141	60007	2600	223	11483	373	19
47	IM 1. HALBJAHR 1986 .....	2069	9	44021	1926	30	17962	857	26
48	IM 2. HALBJAHR 1985 .....	1968	-363	32422	1801	167	16619	1002	1
49	IM 1. HALBJAHR 1985 .....	1435	184	21601	1282	281	13378	891	184
50	IM JAHR 1984 .....	1456	410	27272	1292	423	15726	683	315
51	1983 UND FRUEHER .....	2117	283	32221	1674	296	18822	880	183

1) EINSCHL. BAUMASSNAHMEN AN BESTEHENDEN GEBAEUDEN.

NEUER GEBÄUDE						ERLOSCHENE BAUGENEHMIGUNGEN						LFD. NR.
NOCH NICHT UNTER DACH			NOCH NICHT BEGONNEN			INSGESAMT 1)		ERRICHTUNG NEUER GEBÄUDE				
RAUMINHALT	WOHNUNGEN	SONSTIGE WOHN- EINHEITEN	RAUMINHALT	WOHNUNGEN	SONSTIGE WOHN- EINHEITEN	WOHNUNGEN	SONSTIGE WOHN- EINHEITEN	RAUMINHALT	WOHNUNGEN	SONSTIGE WOHN- EINHEITEN		
1000 M3	ANZAHL		1000 M3	ANZAHL				1000 M3	ANZAHL			
GEBIET												
89205	59845	2296	121180	104502	2324	17673	277	13427	16728	222	1	
16639	20594	2	28005	37243	44	4749	-	3318	4712	-	2	
4574	7644	1	8224	14440	2	2717	4	1293	2476	-	3	
10340	27493	-	17715	48345	7	9423	-15	3207	8869	-	4	
742	1344	1974	594	1355	1898	175	165	40	128	99	5	
32295	57075	1977	54537	101383	1951	17064	154	7859	16185	99	6	
6295	16512	-	11107	29896	1	5791	-15	2030	5584	-	7	
174	460	26	218	483	60	53	12	24	49	12	8	
12590	28576	997	22973	51909	439	9744	-	4186	9536	-	9	
2542	6332	544	3517	8469	26	1442	-	636	1415	-	10	
8663	19648	305	16742	38141	137	6881	-	3021	6778	-	11	
319	807	-	496	1302	-	482	-	140	460	-	12	
1066	1789	148	2218	3997	274	939	-	389	883	-	13	
19104	27385	54	30832	47839	787	7105	45	3581	6442	-	14	
428	654	900	514	1152	665	162	97	67	158	87	15	
14045	22706	433	22343	36892	619	140	-	72	128	-	16	
7630	12914	536	7708	13340	71	298	-	165	272	-	17	
3568	7033	520	4728	8790	180	830	-	408	793	-	18	
1761	3187	220	3180	6044	-	620	4	342	591	-	19	
2192	4696	20	6057	13184	359	3397	41	1608	3233	-	20	
3099	6539	248	10522	23133	722	11779	109	5264	11168	99	21	
3081	247	218	1639	64	241	-	-	96	-	-	22	
10231	484	1	7432	505	80	124	123	506	114	123	23	
3569	43	3	9242	103	-	15	-	325	8	-	24	
34108	1819	20	43156	2237	22	437	-	4073	380	-	25	
14156	235	-	16136	283	-	44	-	1234	32	-	26	
13515	1397	-	19856	1621	1	299	-	2018	271	-	27	
1596	135	-	2497	253	21	78	-	385	63	-	28	
5921	177	77	5174	210	30	33	-	568	41	-	29	
56910	2770	319	66643	3119	373	609	123	5568	543	123	30	
11390	464	295	8750	295	269	36	-	771	43	-	31	
10460	211	140	6577	122	78	4	-	304	2	-	32	
2203	18	-	1756	6	-	-	-	15	-	-	33	
2814	7	16	1226	4	17	-1	-	127	-	-	34	
5251	186	124	3456	109	30	4	-	150	1	-	35	
192	-	-	140	3	31	1	-	11	1	-	36	
41742	1966	85	54148	2281	78	482	123	4734	445	123	37	
3491	47	-	9299	103	-	12	-	327	11	-	38	
18915	247	-	22799	366	-	56	-	1914	49	-	39	
17291	1654	1	21223	1799	78	410	123	2405	381	123	40	
1420	48	-	1376	56	-	46	-	104	41	-	41	
2045	18	84	827	13	-	4	-	89	4	-	42	
901	1	64	270	1	-	-	-	19	-	-	43	
2609	376	3	3783	597	91	119	-	423	90	-	44	
2100	217	91	2135	119	126	4	-	107	6	-	45	
21156	1081	49	27368	1146	155	2	-	57	2	-	46	
14222	606	4	11837	463	-	8	-	197	10	-	47	
9358	507	166	6445	292	-	83	-	397	80	-	48	
3235	147	77	4988	244	20	41	-	300	43	-	49	
5563	229	23	5982	380	85	169	-	835	162	-	50	
3376	200	-	10022	594	113	306	123	3782	246	123	51	

3 UEBERHANG AN BAUVORHABEN DES HOCHBAUS AM 31. 12. 1987  
3.2 UEBERHANG AN GENEHMIGTEN ABER NOCH NICHT FERTIGGESTELLTEN BAUVORHABEN NACH LAENDERN

GEBÄUDEART	WOHNUNGEN INSGESAMT 1)	ERRICHTUNG		DAVON								ERLOSCH. BAUGEN.	
		NEUER GEBÄUDE		UNTER DACH (ROHBAUFERTIG)		NOCH NICHT UNTER DACH		NOCH NICHT BEGONNEN		RAUM- INHALT	WOH- NUNGEN		
		RAUM- INHALT	WOH- NUNGEN	RAUM- INHALT	WOH- NUNGEN	RAUM- INHALT	WOH- NUNGEN	RAUM- INHALT	WOH- NUNGEN	RAUM- INHALT	WOH- NUNGEN	IN NEUEN GE- BÄUDEN	INS- GESAMT 1)
		ANZAHL	1000 M3	ANZAHL	1000 M3	ANZAHL	1000 M3	ANZAHL	1000 M3	ANZAHL	1000 M3	ANZAHL	1000 M3
SCHLESWIG-HOLSTEIN													
WOHNGBÄUDE .....	9349	4408	8648	1637	2906	875	1758	1897	3984	437	1038		
NICHTWOHNGBÄUDE .....	401	5622	381	2946	238	1242	67	1434	76	225	13		
ZUSAMMEN .....	9750	10031	9029	4583	3144	2117	1825	3331	4060	662	1051		
HAMBURG													
WOHNGBÄUDE .....	4051	1697	3921	775	1624	354	911	568	1366	671	1616		
NICHTWOHNGBÄUDE .....	57	3632	55	1082	21	947	20	1604	14	427	46		
ZUSAMMEN .....	4108	5329	3576	1856	1645	1301	931	2172	1400	1098	1662		
NIEDERSACHSEN													
WOHNGBÄUDE .....	22593	11516	19920	5504	8640	1691	2853	4322	8427	782	1632		
NICHTWOHNGBÄUDE .....	837	16272	743	7760	344	2982	115	5531	284	381	67		
ZUSAMMEN .....	23430	27789	20663	13264	8984	4672	2968	9853	8711	1163	1699		
BREMEN													
WOHNGBÄUDE .....	2628	1067	2400	173	385	113	274	782	1741	36	90		
NICHTWOHNGBÄUDE .....	165	4689	151	1190	34	484	20	3015	97	45	-		
ZUSAMMEN .....	2793	5756	2551	1363	419	597	294	3796	1838	82	90		
NORDRHEIN-WESTFALEN													
WOHNGBÄUDE .....	53154	29780	49977	15183	24093	4777	8064	9820	17820	1318	2915		
NICHTWOHNGBÄUDE .....	2051	35933	1966	17644	949	8080	552	10210	465	770	40		
ZUSAMMEN .....	55205	65713	51943	32826	25042	12857	8616	20030	18285	2088	2955		
HESSEN													
WOHNGBÄUDE .....	23759	13411	21600	6803	10224	4921	8139	1687	3237	299	574		
NICHTWOHNGBÄUDE .....	873	15490	708	6577	332	7182	292	1731	84	231	19		
ZUSAMMEN .....	24632	28901	22308	13381	10556	12103	8431	3418	3321	530	593		
RHEINLAND-PFALZ													
WOHNGBÄUDE .....	25616	14896	23317	7645	11049	3083	5081	4168	7187	566	1216		
NICHTWOHNGBÄUDE .....	622	14212	507	5237	188	5119	195	3856	124	362	66		
ZUSAMMEN .....	26238	29108	23824	12882	11237	8202	5276	8023	7311	928	1282		
BADEN-WÜRTTEMBERG													
WOHNGBÄUDE .....	66485	33980	60196	16336	26425	5914	10984	11730	22787	1633	3730		
NICHTWOHNGBÄUDE .....	3715	49009	3206	21075	1322	12217	908	15716	976	1719	230		
ZUSAMMEN .....	70200	82989	63402	37411	27747	18132	11892	27447	23763	3352	3960		
BAYERN													
WOHNGBÄUDE .....	99212	60135	93320	33062	45680	9157	16272	17916	31368	1796	3412		
NICHTWOHNGBÄUDE .....	2903	64283	2673	26327	1189	16208	516	21749	968	1238	103		
ZUSAMMEN .....	102115	124418	95993	59389	46869	25364	16788	39665	32336	3034	3515		
SAARLAND													
WOHNGBÄUDE .....	4552	2775	3852	1608	1941	490	622	677	1289	217	493		
NICHTWOHNGBÄUDE .....	182	3072	132	744	37	1422	73	905	22	106	22		
ZUSAMMEN .....	4734	5846	3984	2352	1978	1912	695	1582	1311	323	515		
BERLIN (WEST)													
WOHNGBÄUDE .....	8011	3259	7358	1367	3084	920	2117	972	2157	105	348		
NICHTWOHNGBÄUDE .....	38	5330	53	3409	32	1028	12	893	9	64	3		
ZUSAMMEN .....	8049	8588	7411	4776	3116	1947	2129	1865	2166	168	351		

1) EINSCHL. BAUMASSNAHMEN AN BESTEHENDEN GEBAEUDEN.

4 FERTIGGESTELLTE BAUVORHABEN IM HOCHBAU 1987  
4.1 FERTIGSTELLUNGEN IM WOHN- UND NICHTWOHNBAU NACH BAUHERREN  
INSGESAMT (EINSCHL. BAUMASSNAHMEN AN BESTEHENDEN GEBÄUDEN)

BAUHERR	GEBÄUDE/ BAUMASS- NAHMEN	NUTZ- FLÄCHE	WOHNUNGEN	DARIN WOHN- FLÄCHE	SONSTIGE WOHN- EINHEITEN	DARIN WOHN- FLÄCHE	WOHN- RAEUME	VERANSCHL. KOSTEN DES BAUWERKES
	ANZAHL	1000 M2	ANZAHL	1000 M2	ANZAHL	1000 M2	ANZAHL	1000 DM
BUNDESGEBIET								
WOHN- UND NICHTWOHNGBÄUDE .....	189451	27019.5	217343	21550.7	2332	79.4	1020820	72873044
WOHNGBÄUDE .....	147253	2703.7	211847	21085.7	2088	72.9	999857	42341760
DAVON:								
ÖFFENTLICHE BAUHERREN .....	384	8.3	1077	73.1	330	9.9	3895	243161
UNTERNEHMEN .....	29746	688.1	75037	6117.0	461	15.5	305881	11345071
DAVON:								
GEMEINN.WOHNUNGS-U.LÄNDLICHE SIEDLUNGSUNTERNEHMEN .....	4239	106.3	15427	1127.7	288	10.2	58842	2146224
SONSTIGE WOHNUNGSUNTERNEHMEN ..	21164	498.2	50083	4171.4	-130	-1.9	207905	7545261
IMMOBILIENFONDS .....	638	23.9	1982	147.1	-20	-0.3	7307	293174
SONSTIGE UNTERNEHMEN (OHNE WOHNUNGSUNTERNEHMEN) ...	3705	59.7	7545	670.8	323	7.4	31827	1360412
PRIVATE HAUSHALTE .....	116692	1975.9	133647	14771.1	66	2.4	682589	30307012
DAVON:								
SELBSTÄNDIGE .....	23972	494.8	35388	3643.8	20	1.0	163977	7492206
BEAMTE UND ANGESTELLTE .....	59633	998.8	63171	7280.4	40	1.2	338085	14825721
ARBEITER .....	22646	334.7	21454	2500.9	4	0.1	118355	5256166
RENTNER UND PENSIONÄRE .....	2869	22.8	2249	247.6	-	-	11271	589187
SONSTIGE PRIVATE HAUSHALTE .....	7572	124.8	11385	1098.4	2	-0.0	50901	2143730
ORGANISATIONEN OHNE ERWERBSZWECK	431	31.4	2086	124.5	1231	45.2	7492	446516
NICHTWOHNGBÄUDE .....	42198	24315.8	5496	465.1	244	6.5	20963	30531284
DAVON:								
ÖFFENTLICHE BAUHERREN .....	3914	2631.0	66	5.5	6	-0.1	218	6955522
BUND .....	372	423.5	4	0.1	-	-	20	1233535
LÄNDER .....	430	499.8	-4	-0.3	7	0.1	-8	1853118
GEMEINDEN (GEMEINDEVERBÄUNDE) .	3073	1660.5	63	5.5	-1	-0.2	195	3686322
SOZIALVERSICHERUNG .....	39	47.2	3	0.2	-	-	11	182547
UNTERNEHMEN .....	31872	19506.5	4220	368.8	-130	-2.0	16329	20209803
DAVON:								
LAND-U.FORSTWIRTSCHAFT, FISCHEREI .....	11209	3148.3	392	43.0	-84	-1.0	1801	1655767
PRODUZIERENDES GEWERBE .....	9544	8637.9	677	80.4	-6	-0.1	3457	8641178
HANDEL,KREDITINSTITUTE, VERSICHERUNGSGEWERBE UND DIENSTLEISTUNGEN .....	10723	7081.3	3127	243.2	-35	-0.8	10969	8900539
DAR.: IMMOBILIENFONDS .....	155	419.4	95	6.6	-	-	290	597397
VERKEHR U.NACHRICHTENUEBER- MITTLUNG .....	396	639.0	24	2.3	-5	-0.0	102	1012319
DAR.:BUNDESBAHN UND BUNDESPOST	128	180.8	1	-0.1	-5	-0.0	-2	567763
PRIVATE HAUSHALTE .....	4281	1183.0	885	74.3	2	0.1	3242	1346145
ORGANISATIONEN OHNE ERWERBSZWECK	2131	995.4	325	16.5	366	8.5	1174	2019814

4 FERTIGGESTELLTE BAUVORHABEN IM HOCHBAU 1967  
4.1 FERTIGSTELLUNGEN IM WOHN- UND NICHTWOHNBAU NACH BAUHERREN

INSGESAMT (EINSCHL. BAUMASSNAHMEN AN BESTEHENDEN GEBÄUDEEN)

BAUHERR	GEBÄUDE- BAUMASS- NAHMEN	NUTZ- FLÄCHE	WOHNUNGEN	DARIN WOHN- FLÄCHE	SONSTIGE WOHN- EINHEITEN	DARIN WOHN- FLÄCHE	WOHN- RÄUUME	VERANSCHL. KOSTEN DES BAUWERKES
	ANZAHL	1000 M2	ANZAHL	1000 M2	ANZAHL	1000 M2	ANZAHL	1000 DM
SCHLESWIG-HOLSTEIN								
WOHN- UND NICHTWOHNGBÄUDE .....	8666	877.3	7605	750.1	349	9.6	36523	2125691
WOHNGBÄUDE .....	6785	4.5	7490	741.6	338	9.5	36140	1242823
DAVON: ÖFFENTLICHE BAUHERREN .....	27	0.0	24	2.2	84	3.0	233	10507
UNTERNEHMEN .....	1673	2.3	2765	233.5	54	1.6	12319	365172
PRIVATE HAUSHALTE .....	4863	1.8	4675	502.0	56	1.2	23291	849676
ORGAN.OHNE ERWERBSZWECK .....	26	0.4	23	3.6	144	3.7	297	17466
NICHTWOHNGBÄUDE .....	1677	872.8	115	8.5	11	0.1	363	882868
DAVON: ÖFFENTLICHE BAUHERREN .....	190	80.2	12	1.0	-	-	41	210714
UNTERNEHMEN .....	1502	734.6	64	4.4	-	-	163	592625
PRIVATE HAUSHALTE .....	91	21.4	16	1.2	-	-	56	19019
ORGAN.OHNE ERWERBSZWECK .....	94	36.6	23	1.9	11	0.1	101	60310
HAMBURG								
WOHN- UND NICHTWOHNGBÄUDE .....	1497	410.3	3257	272.6	-	-	13401	1063076
WOHNGBÄUDE .....	1282	37.7	3141	265.3	-	-	13043	519432
DAVON: ÖFFENTLICHE BAUHERREN .....	1	-	2	0.1	-	-	6	500
UNTERNEHMEN .....	384	20.3	1931	138.9	-	-	7187	284003
PRIVATE HAUSHALTE .....	894	17.0	1205	124.5	-	-	5799	229044
ORGAN.OHNE ERWERBSZWECK .....	3	0.4	3	1.8	-	-	51	5685
NICHTWOHNGBÄUDE .....	215	372.6	116	7.5	-	-	358	543644
DAVON: ÖFFENTLICHE BAUHERREN .....	16	18.1	-	-	-	-	-	73700
UNTERNEHMEN .....	167	332.8	86	5.4	-	-	284	438730
PRIVATE HAUSHALTE .....	25	19.6	30	2.1	-	-	74	27620
ORGAN.OHNE ERWERBSZWECK .....	7	2.1	-	-	-	-	-	3394
NIEDERSACHSEN								
WOHN- UND NICHTWOHNGBÄUDE .....	24474	3355.9	19026	2098.5	9	0.2	96389	6575372
WOHNGBÄUDE .....	17855	306.8	18376	2046.9	3	0.2	94121	3298652
DAVON: ÖFFENTLICHE BAUHERREN .....	38	1.0	51	3.6	-	-	197	10366
UNTERNEHMEN .....	1985	40.9	3590	305.6	-	-	14932	457108
PRIVATE HAUSHALTE .....	15797	263.6	14642	1730.4	3	0.2	78689	2818354
ORGAN.OHNE ERWERBSZWECK .....	35	1.2	93	7.3	-	-	303	12622
NICHTWOHNGBÄUDE .....	6619	3049.1	650	51.6	6	0.1	2265	3276720
DAVON: ÖFFENTLICHE BAUHERREN .....	609	318.2	12	1.1	-1	-0.2	29	738460
UNTERNEHMEN .....	5031	2453.6	534	41.7	1	0.0	1833	2222196
PRIVATE HAUSHALTE .....	659	160.5	95	8.3	-	-	360	146260
ORGAN.OHNE ERWERBSZWECK .....	320	116.8	9	0.5	6	0.2	46	169804
BREMEN								
WOHN- UND NICHTWOHNGBÄUDE .....	846	158.2	883	79.1	66	3.6	3827	355347
WOHNGBÄUDE .....	636	12.1	894	79.6	12	2.2	3838	140794
DAVON: ÖFFENTLICHE BAUHERREN .....	-	-	-	-	-	-	-	-
UNTERNEHMEN .....	237	7.3	571	43.1	-	-	2198	71775
PRIVATE HAUSHALTE .....	396	4.7	323	36.4	-	-	1604	63564
ORGAN.OHNE ERWERBSZWECK .....	3	-	-	0.0	12	2.2	36	5455
NICHTWOHNGBÄUDE .....	210	146.2	-11	-0.5	54	1.5	-11	214553
DAVON: ÖFFENTLICHE BAUHERREN .....	10	4.2	-	-	-	-	-	22836
UNTERNEHMEN .....	134	131.6	1	0.0	-	-	2	161064
PRIVATE HAUSHALTE .....	43	10.0	-3	0.1	-	-	-1	9776
ORGAN.OHNE ERWERBSZWECK .....	23	0.4	-9	-0.6	54	1.5	-12	20877
NORDRHEIN-WESTFALEN								
WOHN- UND NICHTWOHNGBÄUDE .....	36517	5192.3	45820	4503.0	737	27.7	210647	13728172
WOHNGBÄUDE .....	30317	359.4	44654	4410.7	663	26.3	206514	8212841
DAVON: ÖFFENTLICHE BAUHERREN .....	43	3.2	232	12.9	198	6.8	810	36381
UNTERNEHMEN .....	8653	103.1	16703	1467.3	-13	0.2	71746	2512829
PRIVATE HAUSHALTE .....	21525	236.9	27119	2896.0	3	0.1	131672	5532496
ORGAN.OHNE ERWERBSZWECK .....	96	16.2	600	34.5	475	19.3	2286	131135
NICHTWOHNGBÄUDE .....	6200	4833.0	1166	92.2	74	1.4	4133	5515331
DAVON: ÖFFENTLICHE BAUHERREN .....	459	502.4	33	2.9	-	-	107	1223597
UNTERNEHMEN .....	5122	4015.2	1004	80.4	3	0.0	3536	3851043
PRIVATE HAUSHALTE .....	321	127.9	91	6.9	-	-	305	109080
ORGAN.OHNE ERWERBSZWECK .....	298	187.4	38	2.1	71	1.3	185	331611

4 FERTIGGESTELLTE BAUVORHABEN IM HOCHBAU 1987  
4.1 FERTIGSTELLUNGEN IM WOHN- UND NICHTWOHNBAU NACH BAUHERRN

INSGESAMT (EINSCHL. BAUMASSNAHMEN AN BESTEHENDEN GEBÄUDEN)

BAUHERR	GEBÄUDE/ BAUMASS- NAHMEN	NUTZ- FLÄCHE	WOHNUNGEN	DARIN WOHN- FLÄCHE	SONSTIGE WOHN- EINHEITEN	DARIN WOHN- FLÄCHE	WOHN- RAEUME	VERANSCHL. KOSTEN DES BAUWERKES
	ANZAHL	1000 M2	ANZAHL	1000 M2	ANZAHL	1000 M2	ANZAHL	1000 DM
HESSEN								
WOHN- UND NICHTWOHNGBAUEDE .....	15740	2176.4	19018	1928.5	-58	0.8	88975	6281589
WOHNGBAUEDE .....	12437	166.3	18551	1885.8	29	1.9	87205	3570852
DAVON: ÖFFENTLICHE BAUHERRN .....	46	1.2	108	9.5	-10	-	429	31237
UNTERNEHMEN .....	2035	39.8	5419	458.9	-	-	22683	803986
PRIVATE HAUSHALTE .....	10324	125.1	12754	1401.5	3	0.6	63223	2703796
ORGAN.OHNE ERWERBSZWECK .....	32	0.3	270	16.0	36	1.3	870	31833
NICHTWOHNGBAUEDE .....	3303	2010.1	467	42.7	-87	-1.1	1770	2710737
DAVON: ÖFFENTLICHE BAUHERRN .....	353	182.2	6	0.0	-	-	8	510341
UNTERNEHMEN .....	1789	1483.9	150	13.6	-87	-1.1	525	1717476
PRIVATE HAUSHALTE .....	954	274.3	285	26.7	-	-	1136	333073
ORGAN.OHNE ERWERBSZWECK .....	167	65.7	26	2.3	-	-	99	149847
RHEINLAND-PFALZ								
WOHN- UND NICHTWOHNGBAUEDE .....	13717	1343.8	14846	1570.5	102	2.7	72185	4445522
WOHNGBAUEDE .....	11143	161.9	14596	1547.5	102	2.7	71216	2966009
DAVON: ÖFFENTLICHE BAUHERRN .....	46	-0.4	39	4.5	-	-	160	12285
UNTERNEHMEN .....	1181	16.5	3276	274.7	37	0.8	13249	459831
PRIVATE HAUSHALTE .....	9900	145.4	11234	1265.6	7	0.3	57638	2477570
ORGAN.OHNE ERWERBSZWECK .....	16	0.4	47	2.8	56	1.7	165	15923
NICHTWOHNGBAUEDE .....	2574	1181.9	250	23.0	-	-	969	1479513
DAVON: ÖFFENTLICHE BAUHERRN .....	391	212.3	22	1.3	-	-	66	472853
UNTERNEHMEN .....	1960	881.6	219	20.9	-	-	865	851849
PRIVATE HAUSHALTE .....	62	7.2	7	0.7	-	-	29	9199
ORGAN.OHNE ERWERBSZWECK .....	161	80.8	2	0.1	-	-	9	145612
BADEN-WÜRTTEMBERG								
WOHN- UND NICHTWOHNGBAUEDE .....	36886	6197.7	42698	4146.0	621	12.7	198607	15251965
WOHNGBAUEDE .....	28084	1032.5	41298	4013.6	418	7.8	192559	8406986
DAVON: ÖFFENTLICHE BAUHERRN .....	98	0.1	258	17.2	234	4.6	1093	72875
UNTERNEHMEN .....	5407	291.3	14868	1190.7	31	0.0	60136	2068754
PRIVATE HAUSHALTE .....	22466	735.2	25635	2774.3	-8	-0.0	129521	6177640
ORGAN.OHNE ERWERBSZWECK .....	113	5.9	537	31.4	161	3.2	1809	87717
NICHTWOHNGBAUEDE .....	8804	5165.2	1400	132.4	203	5.0	6046	6844975
DAVON: ÖFFENTLICHE BAUHERRN .....	885	549.7	-42	-3.5	7	0.1	-163	1558590
UNTERNEHMEN .....	6698	4146.4	1170	111.7	-16	-0.1	4942	4452041
PRIVATE HAUSHALTE .....	677	233.9	245	21.9	-	-	949	304407
ORGAN.OHNE ERWERBSZWECK .....	544	235.2	27	2.3	212	5.0	320	529941
BAYERN								
WOHN- UND NICHTWOHNGBAUEDE .....	45174	6521.9	56120	5383.7	493	21.4	262320	19747948
WOHNGBAUEDE .....	33594	562.9	54901	5285.0	518	22.0	257696	11940309
DAVON: ÖFFENTLICHE BAUHERRN .....	67	3.1	286	18.5	-21	-1.4	885	55307
UNTERNEHMEN .....	7028	140.3	22064	1684.6	203	10.5	85746	3434504
PRIVATE HAUSHALTE .....	26415	413.2	31985	3556.5	-6	-0.1	169385	8342258
ORGAN.OHNE ERWERBSZWECK .....	84	6.3	564	25.4	342	12.9	1680	108240
NICHTWOHNGBAUEDE .....	11580	5958.8	1219	98.8	-25	-0.6	4624	7807639
DAVON: ÖFFENTLICHE BAUHERRN .....	899	696.9	27	3.3	-	-	157	1874850
UNTERNEHMEN .....	8890	4705.8	922	85.2	-31	-0.8	3890	5037290
PRIVATE HAUSHALTE .....	1329	305.6	99	4.7	2	0.1	273	350967
ORGAN.OHNE ERWERBSZWECK .....	462	250.6	171	5.5	4	0.1	304	544532
SAARLAND								
WOHN- UND NICHTWOHNGBAUEDE .....	2811	323.4	2679	303.4	5	0.1	14056	902017
WOHNGBAUEDE .....	2426	28.1	2602	297.2	5	0.1	13769	609311
DAVON: ÖFFENTLICHE BAUHERRN .....	6	0.1	7	0.9	-	-	41	1821
UNTERNEHMEN .....	84	2.5	220	16.3	-	-	810	28945
PRIVATE HAUSHALTE .....	2334	25.5	2375	280.0	5	0.1	12917	577001
ORGAN.OHNE ERWERBSZWECK .....	2	0.1	-	0.0	-	-	1	1544
NICHTWOHNGBAUEDE .....	385	295.3	77	6.2	-	-	287	292706
DAVON: ÖFFENTLICHE BAUHERRN .....	32	19.9	7	0.5	-	-	23	34489
UNTERNEHMEN .....	294	256.2	53	4.3	-	-	204	229991
PRIVATE HAUSHALTE .....	42	10.1	3	0.1	-	-	-	11713
ORGAN.OHNE ERWERBSZWECK .....	17	9.0	14	1.3	-	-	60	16513
BERLIN (WEST)								
WOHN- UND NICHTWOHNGBAUEDE .....	3121	462.4	5391	515.1	8	0.5	23890	2396345
WOHNGBAUEDE .....	2690	31.6	5344	512.6	-	0.3	23756	1433751
DAVON: ÖFFENTLICHE BAUHERRN .....	12	0.0	68	3.7	-155	-3.2	41	11880
UNTERNEHMEN .....	879	23.9	3627	303.4	149	2.5	14875	858164
PRIVATE HAUSHALTE .....	1778	7.5	1700	204.1	3	0.1	8850	535211
ORGAN.OHNE ERWERBSZWECK .....	21	0.2	-51	1.5	3	0.9	-10	28496
NICHTWOHNGBAUEDE .....	431	430.8	47	2.5	8	0.2	134	962594
DAVON: ÖFFENTLICHE BAUHERRN .....	70	46.9	-11	-1.2	-	-	-50	235092
UNTERNEHMEN .....	285	364.8	17	1.2	-	-	65	655298
PRIVATE HAUSHALTE .....	38	12.3	17	1.4	-	-	57	24831
ORGAN.OHNE ERWERBSZWECK .....	38	6.7	24	1.1	8	0.2	62	47373

4 FERTIGGESTELLTE BAUVORHABEN IM HOCHBAU 1987  
4.2 FERTIGSTELLUNGEN IM WOHN- UND NICHTWOHNBAU NACH GEBAEUDEARTEN UND BAUHERREN

ERRICHTUNG NEUER GEBAEUDE

GEBAEUDEART ..... BAUHERR	GEBAEUDE	RAUM- INHALT	NUTZ- FLAECHE	WOHNUNGEN	DARIN WOHN- FLAECHE	SONSTIGE WOHN- EINHEITEN	DARIN WOHN- FLAECHE	WOHN- RAEUME	VERANSCHL. KOSTEN DES BAUWERKES
	ANZAHL	1000 M3	1000 M2	ANZAHL	1000 M2	ANZAHL	1000 M2	ANZAHL	1000 DM
BUNDESGBEIT									
WOHN- UND NICHTWOHNGBAEUDE .....	140023	240686	23637.1	201394	19323.0	2299	70.9	929795	62379286
WOHNGBAEUDE									
WOHNGBAEUDE MIT 1 WOHNUNG .....	81809	64959	1555.9	81809	10000.1	13	0.6	472982	20658154
2 WOHNUNGEN .....	21650	24508	593.7	43300	4039.5	8	0.3	190846	7932231
3 WOHNUNGEN U. MEHR ..	8126	25401	669.4	67589	4710.2	-	-	237005	8609210
WOHNHEIME .....	142	1205	48.5	3414	133.3	1937	62.2	8555	445560
FUER STUDENTEN .....	25	226	8.5	1174	32.2	504	12.2	2312	78120
BERUFSTAETIGE .....	12	73	4.1	319	11.3	9	0.1	488	30852
AELTERE MENSCHEN .....	66	768	30.0	1790	81.2	867	34.5	4702	286678
SONSTIGE GRUPPEN .....	39	136	5.9	131	8.6	557	15.4	1052	45910
WOHNGBAEUDE ZUSAMMEN .....	111727	116073	2871.5	196112	18883.1	1958	63.1	909390	37645155
UND ZWAR:									
MIT EIGENTUMSWOHNUNGEN .....	4867	13956	393.1	36077	2586.9	-	-	128185	4628475
FUER FREIZEITZWECKE .....	1214	779	19.5	2262	146.4	13	0.3	7551	249613
DARUNTER MIT 1 WOHNUNG .....	949	387	9.1	949	70.7	3	0.2	3786	120047
2 WOHNUNGEN .....	125	112	3.1	250	19.9	1	0.1	1005	35365
3 WOHNUNGEN U. MEHR ..	138	277	7.3	1053	55.5	-	-	2729	93100
VON DEN WOHNGBAEUDEN ENTFIELEN AUF									
OEFFENTLICHE BAUHERREN .....	199	434	14.7	840	54.9	492	13.6	3300	159261
DARUNTER MIT 1 WOHNUNG .....	89	73	1.6	89	10.6	-	-	519	24476
2 WOHNUNGEN .....	26	32	1.4	56	4.5	-	-	226	11659
3 WOHNUNGEN U. MEHR ..	57	148	3.2	409	26.6	-	-	1412	55267
UNTERNEHMEN .....	27788	32799	738.5	73166	5931.4	366	13.4	297773	10815149
DARUNTER MIT 1 WOHNUNG .....	20842	13085	243.6	20842	2289.0	1	0.0	114003	4102714
2 WOHNUNGEN .....	2412	2447	50.6	4824	426.3	1	0.1	20586	784432
3 WOHNUNGEN U. MEHR ..	4488	16768	428.6	45805	3147.5	-	-	159596	5751992
VON DEN UNTERNEHMEN WAREN									
GEMEINN. WOHNUNGS- U. LAENDLICHE									
SIEDLUNGSUNTERNEHMEN .....	3915	5947	115.8	15363	1105.0	297	11.2	57969	1973677
SONSTIGE WOHNUNGSUNTERNEHMEN .....	20654	22407	514.2	49226	4104.5	1	0.1	205031	7384941
IMMOBILIENFONDS .....	506	733	22.7	1786	129.3	-	-	6559	258063
SONSTIGE UNTERN. (OH. WOHNUNGSUNT.)	2713	3712	85.8	6791	592.6	68	2.1	26214	1198468
PRIVATE HAUSHALTE .....	83498	81974	2084.1	120042	12785.9	68	2.1	601506	26342259
DARUNTER MIT 1 WOHNUNG .....	60776	51709	1311.2	60776	7686.7	12	0.6	357829	16499649
2 WOHNUNGEN .....	19188	21999	540.6	38376	3604.0	7	0.2	169805	7126899
3 WOHNUNGEN U. MEHR ..	3516	8173	226.6	20465	1481.1	-	-	73223	2689736
VON DEN PRIVATEN HAUSHALTEN WAREN									
SELBSTAENDIGE .....	16626	19785	523.7	31585	3158.8	22	1.0	145211	6439825
BEAMTE UND ANGESTELLTE .....	45504	41455	1024.0	58298	6478.2	45	1.1	305583	13352280
ARBEITER .....	14888	14002	356.4	18371	2035.7	1	0.1	98214	4376638
RENTNER UND PENSIONAERE .....	1180	1035	28.6	1673	165.0	-	-	7741	332936
SONSTIGE PRIVATE HAUSHALTE .....	5300	5696	151.4	10115	948.2	-	-	44757	1840580
ORGANISATIONEN OHNE ERWERBSZWECK ...	242	867	34.1	2064	111.0	1032	33.9	6811	328486
DARUNTER MIT 1 WOHNUNG .....	102	92	3.2	102	13.8	-	-	631	31315
2 WOHNUNGEN .....	22	30	1.1	44	4.7	-	-	231	9241
3 WOHNUNGEN U. MEHR ..	65	311	8.9	910	54.9	-	-	2774	112215
SCHLESWIG-HOLSTEIN									
WOHNGBAEUDE MIT 1 WOHNUNG .....	4573	2728	4.9	4573	494.3	-	-	24278	805537
2 WOHNUNGEN .....	409	418	1.7	818	75.9	-	-	3647	123423
3 WOHNUNGEN U. MEHR ..	154	450	5.8	1392	87.0	-	-	4382	142229
WOHNHEIME .....	17	71	3.6	94	6.3	248	6.2	519	24132
WOHNGBAEUDE ZUSAMMEN .....	5153	3667	16.2	6877	663.4	248	6.2	32826	1095321
DAR. MIT EIGENTUMSWOHNUNGEN .....	70	226	3.5	677	42.1	-	-	2140	71592
HAMBURG									
WOHNGBAEUDE MIT 1 WOHNUNG .....	879	573	16.5	879	99.7	-	-	4733	170192
2 WOHNUNGEN .....	90	98	2.3	180	17.9	-	-	839	30241
3 WOHNUNGEN U. MEHR ..	132	684	17.5	1996	131.9	-	-	6863	264579
WOHNHEIME .....	1	43	1.1	57	2.8	-	-	125	20300
WOHNGBAEUDE ZUSAMMEN .....	1102	1398	37.3	3112	252.4	-	-	12560	485312
DAR. MIT EIGENTUMSWOHNUNGEN .....	54	204	4.1	540	39.7	-	-	1939	98821
NIEDERSACHSEN									
WOHNGBAEUDE MIT 1 WOHNUNG .....	10543	7432	259.8	10543	1267.9	1	0.0	59146	2101792
2 WOHNUNGEN .....	1287	1392	45.3	2574	241.2	1	0.1	11407	394311
3 WOHNUNGEN U. MEHR ..	430	1065	37.0	2837	197.0	-	-	9590	304933
WOHNHEIME .....	6	65	0.7	251	9.7	-	-	430	16160
WOHNGBAEUDE ZUSAMMEN .....	12266	9955	342.8	16205	1715.8	2	0.1	80573	2817196
DAR. MIT EIGENTUMSWOHNUNGEN .....	247	556	21.1	1421	101.1	-	-	4927	160405

4 FERTIGGESTELLTE BAUVORHABEN IM HOCHBAU 1987  
4.2 FERTIGSTELLUNGEN IM WOHN- UND NICHTWOHNBAU NACH GEBÄUDEARTEN UND BAUHERREN

ERRICHTUNG NEUER GEBÄUDE

GEBÄUDEART BAUHERR	GEBÄUDE	RAUM- INHALT	NUTZ- FLÄCHE	WOHNUNGEN	DARIN WOHN- FLÄCHE	SONSTIGE WOHN- EINHEITEN	DARIN WOHN- FLÄCHE	WOHN- RÄUME	VERANSCHL. KOSTEN DES BAUWERKES
	ANZAHL	1000 M3	1000 M2	ANZAHL	1000 M2	ANZAHL	1000 M2	ANZAHL	1000 DM
NOCH WOHNGEBAUDE									
BREMEN									
WOHNGEBAUDE MIT 1 WOHNUNG .....	354	192	4,7	354	39,7	-	-	1936	60964
2 WOHNUNGEN .....	32	32	0,8	64	6,0	-	-	280	10750
3 WOHNUNGEN U. MEHR ..	43	120	3,2	376	23,3	-	-	1192	40951
WOHNHEIME .....	2	25	2,4	54	2,6	12	2,1	198	19514
WOHNGEBAUDE ZUSAMMEN .....	431	369	11,2	850	71,6	12	2,1	3606	123175
DAR. MIT EIGENTUMSWOHNUNGEN .....	25	68	1,8	216	13,2	-	-	673	21892
NORDRHEIN-WESTFALEN									
WOHNGEBAUDE MIT 1 WOHNUNG .....	19104	14119	194,6	19104	2306,6	3	0,1	107041	4419952
2 WOHNUNGEN .....	4089	4423	55,7	8178	742,5	1	0,0	34141	1391363
3 WOHNUNGEN U. MEHR ..	1846	5394	122,5	14113	988,9	-	-	49132	1665645
WOHNHEIME .....	46	380	17,8	880	37,1	655	24,4	2747	132106
WOHNGEBAUDE ZUSAMMEN .....	25085	24316	390,8	42275	4075,1	655	24,6	193061	7630066
DAR. MIT EIGENTUMSWOHNUNGEN .....	908	2443	46,3	6205	456,7	-	-	22196	765402
HESSEN									
WOHNGEBAUDE MIT 1 WOHNUNG .....	5615	4748	72,0	5615	713,5	1	0,1	32854	1438204
2 WOHNUNGEN .....	2342	2742	44,3	4684	449,0	-	-	20773	825705
3 WOHNUNGEN U. MEHR ..	810	2664	49,1	6407	479,2	-	-	23657	836489
WOHNHEIME .....	10	92	1,9	398	16,8	34	1,3	935	29667
WOHNGEBAUDE ZUSAMMEN .....	8777	10246	167,2	17104	1658,8	35	1,4	75219	3130065
DAR. MIT EIGENTUMSWOHNUNGEN .....	572	1446	21,8	3288	265,4	-	-	12579	442858
RHEINLAND-PFALZ									
WOHNGEBAUDE MIT 1 WOHNUNG .....	6080	4974	116,1	6080	769,1	4	0,2	35176	1578117
2 WOHNUNGEN .....	1780	1935	37,3	3560	329,6	1	0,1	15495	61829
3 WOHNUNGEN U. MEHR ..	510	1393	27,4	3627	269,3	-	-	13224	445596
WOHNHEIME .....	2	23	1,1	44	1,6	24	0,6	102	10028
WOHNGEBAUDE ZUSAMMEN .....	8372	8325	184,0	13311	1369,7	29	0,9	64003	2645570
DAR. MIT EIGENTUMSWOHNUNGEN .....	217	664	12,6	1754	131,5	-	-	6402	206444
BADEN-WÜRTTEMBERG									
WOHNGEBAUDE MIT 1 WOHNUNG .....	12210	9820	540,4	12210	1512,6	-	-	72687	3314790
2 WOHNUNGEN .....	5389	5673	283,3	10778	986,2	5	0,1	47339	1944691
3 WOHNUNGEN U. MEHR ..	1970	5238	254,6	14127	1009,9	-	-	50887	1752631
WOHNHEIME .....	32	172	8,4	339	14,1	551	10,1	1288	61510
WOHNGEBAUDE ZUSAMMEN .....	19601	20902	1086,7	37454	3523,7	556	10,1	172201	7073622
DAR. MIT EIGENTUMSWOHNUNGEN .....	1457	3846	194,4	10171	732,6	-	-	36743	1285200
BAYERN									
WOHNGEBAUDE MIT 1 WOHNUNG .....	20067	18459	325,4	20067	2508,5	4	0,1	121502	6084335
2 WOHNUNGEN .....	5719	7214	115,3	11438	1096,3	-	-	52447	2407211
3 WOHNUNGEN U. MEHR ..	1930	7025	119,7	19135	1259,5	-	-	64626	2461471
WOHNHEIME .....	24	303	10,1	1131	37,4	413	17,5	2019	125273
WOHNGEBAUDE ZUSAMMEN .....	27740	33000	570,5	51771	4901,6	417	17,7	240594	11078294
DAR. MIT EIGENTUMSWOHNUNGEN .....	1248	4308	81,8	11332	763,9	-	-	38596	1495654
SAARLAND									
WOHNGEBAUDE MIT 1 WOHNUNG .....	1200	1176	19,0	1200	157,7	-	-	7330	356756
2 WOHNUNGEN .....	347	421	6,4	694	67,6	-	-	3200	126604
3 WOHNUNGEN U. MEHR ..	46	106	3,3	271	19,4	-	-	988	31530
WOHNHEIME .....	1	7	0,3	56	1,6	-	-	67	2120
WOHNGEBAUDE ZUSAMMEN .....	1594	1710	29,0	2221	246,3	-	-	11585	517012
DAR. MIT EIGENTUMSWOHNUNGEN .....	16	51	2,0	138	9,6	-	-	508	16048
BERLIN (WEST)									
WOHNGEBAUDE MIT 1 WOHNUNG .....	1184	738	4,2	1184	129,0	-	-	6297	327509
2 WOHNUNGEN .....	166	160	1,4	332	27,3	-	-	1276	66103
3 WOHNUNGEN U. MEHR ..	255	1262	29,2	3306	244,9	-	-	12464	642156
WOHNHEIME .....	1	24	1,0	110	3,5	-	-	125	13750
WOHNGEBAUDE ZUSAMMEN .....	1606	2184	35,8	4932	404,8	-	-	20162	1049518
DAR. MIT EIGENTUMSWOHNUNGEN .....	52	143	1,8	335	31,0	-	-	1480	64159



4 FERTIGGESTELLTE BAUVORHABEN IM HOCHBAU 1987  
4.2 FERTIGSTELLUNGEN IM WOHN- UND NICHTWOHNBAU NACH GEBÄUDEARTEN UND BAUHERREN

ERRICHTUNG NEUER GEBÄUDE

GEBÄUDEART ----- BAUHERR	GEBÄUDE	RAUM- INHALT	NUTZ- FLÄCHE	WOHNUNGEN	DARIN WOHN- FLÄCHE	SONSTIGE WOHN- EINHEITEN	DARIN WOHN- FLÄCHE	WOHN- RAEUME	VERANSCHL. KOSTEN DES BAUWERKES
	ANZAHL	1000 M3	1000 M2	ANZAHL	1000 M2	ANZAHL	1000 M2	ANZAHL	1000 DM
BUNDESgebiet									
NICHTWOHNGEBÄUDE									
ANSTALTSGEBÄUDE .....	295	3278	580.4	157	6.2	296	6.8	626	1558549
BÜRO- UND VERWALTUNGSGEBÄUDE .....	1806	13886	2537.9	930	79.2	18	0.5	3595	5212019
LANDWIRTSCHAFTLICHE BETRIEBSGEBÄUDE .....	8992	15944	2856.6	224	26.4	3	0.0	1187	1371065
NICHTLANDWIRTSCH.BETRIEBSGEBÄUDE ..	14635	79628	12857.0	3497	287.2	2	0.1	13084	12768149
DARUNTER: FABRIK-U.WERKSTATTGEBÄUDE ..	4980	36264	5454.6	559	62.0	1	0.1	2616	5929262
HANDELS-EINSCHL.LAGERGEB. .	6273	34543	5337.6	2605	196.2	1	0.0	9140	4697374
HOTELS UND GASTSTÄTTEN ...	582	1984	393.1	225	18.7	-	-	855	678555
SONSTIGE NICHTWOHNGEBÄUDE .....	2564	11878	1933.7	474	40.7	20	0.4	1913	3824346
NICHTWOHNGEBÄUDE ZUSAMMEN .....	28296	124613	20765.6	5282	439.9	341	7.9	20405	24734133
DAR.: AUSGEW. INFRASTRUKTURGEBÄUDE ....	3661	19302	3072.1	674	52.0	318	7.2	2758	6675514
GEB.F.OEFFENTL.SICHERHEIT U.ORDNUNG	466	1540	261.8	47	4.7	-	-	212	475268
GEBÄUDE IM KULTURELLEN BEREICH ....	337	1439	220.5	49	4.4	33	0.6	236	516870
GEB.F.BILDUNG,WISSENSCH.U.FORSCHUNG	325	3437	590.6	36	3.0	20	0.4	178	1488549
DARUNTER:									
ALLG.U.BERUFSBILDENDE SCHULEN ....	192	1846	316.0	18	1.7	20	0.4	113	796041
WISSENSCH.U.SONSTIGE HOCHSCHULEN .	24	643	106.6	-	-	-	-	-	319297
GEBÄUDE DES GESUNDHEITSWESENS .....	378	2373	382.3	218	19.0	-	-	861	1181209
DARUNTER:									
KRANKENHÄUSER ALLER ART .....	91	1710	268.9	4	0.5	-	-	27	935129
GEBÄUDE DES SOZIALWESENS .....	276	1585	313.4	151	5.7	265	6.2	558	685275
GEB.F.FREIZEIT,ERHOLUNG UND SPORT ..	1278	5647	883.7	160	13.6	-	-	642	1291751
GEB.DER VER- UND ENTSORGUNG .....	481	2744	333.2	5	0.6	-	-	24	889071
GEB.DES VERKEHRS-U.NACHRICHTENWESENS	140	537	86.5	8	1.0	-	-	45	147517
VON DEN INFRASTRUKTURGEBÄUDEN ENTFIELEN AUF:									
ÖFFENTLICHE BAUHERREN .....	1650	8777	1387.7	112	10.3	-	-	483	3623211
UNTERNEHMEN .....	894	5929	886.9	232	20.0	-	-	905	1636141
PRIVATE HAUSHALTE .....	219	779	119.0	75	6.9	-	-	313	115100
ORGANISATIONEN OHNE ERWERBSZWECK .	918	3818	676.5	255	14.7	318	7.2	1057	1301062
VON DEN NICHTWOHNGEBÄUDEN ENTFIELEN AUF:									
ÖFFENTLICHE BAUHERREN .....	2477	13662	2311.2	208	18.8	-	-	858	5600480
BUND .....	312	2420	407.3	9	1.0	-	-	44	1151120
LAENDER .....	262	2832	459.5	18	1.9	-	-	83	1517086
GEMEINDEN/GEMEINDEVERBÄUNDE .....	1884	8137	1395.0	177	15.6	-	-	713	2782155
SOZIALVERSICHERUNG .....	19	272	49.4	4	0.4	-	-	18	150119
UNTERNEHMEN .....	21892	100682	16604.1	3992	336.4	15	0.4	15386	16541436
LAND- UND FORSTWIRTSCHAFT, FISCHEREI .....	8911	15952	2843.8	246	27.4	3	0.0	1233	1377909
PRODUZIERENDES GEWERBE .....	6365	46980	7098.8	658	70.0	1	0.1	2982	7098757
HANDEL,KREDITINSTITUTE,VERSICH.- GEWERBE UND DIENSTLEISTUNGEN ....	6356	34789	6069.5	3063	236.5	11	0.3	11057	7148348
DAR.: IMMOBILIENFONDS .....	127	2274	409.5	83	5.7	-	-	256	564339
VERKEHR U.NACHRICHTENUEBERMITTLUNG	260	2961	592.1	25	2.5	-	-	114	916422
DAR.:BUNDESBahn UND BUNDESPST ...	66	846	161.9	4	0.4	-	-	18	507868
PRIVATE HAUSHALTE .....	2706	5616	1008.5	780	66.3	-	-	2926	1034027
ORGANISATIONEN OHNE ERWERBSZWECK ...	1221	4653	841.7	302	18.4	326	7.4	1235	1558190

4 FERTIGGESTELLTE BAUVORHABEN IM HOCHBAU 1987  
4.2 FERTIGSTELLUNGEN IM WOHN- UND NICHTWOHNBAU NACH GEBÄUDEARTEN UND BAUHERREN

ERRICHTUNG NEUER GEBÄUDE

GEBÄUDEART ----- BAUHERR	GEBÄUDE	RAUM- INHALT	NUTZ- FLÄCHE	WOHNUNGEN	DARIN WOHN- FLÄCHE	SONSTIGE WOHN- EINHEITEN	DARIN WOHN- FLÄCHE	WOHN- RAEUME	VERANSCHL. KOSTEN DES BAUWERKES
	ANZAHL	1000 M3	1000 M2	ANZAHL	1000 M2	ANZAHL	1000 M2	ANZAHL	1000 DM
NOCH NICHTWOHNGEBÄUDE									
SCHLESWIG-HOLSTEIN									
ANSTALTSGEBÄUDE .....	21	103	19.0	7	1.1	-	-	49	37938
BUERO- UND VERWALTUNGSGEBÄUDE .....	57	162	33.6	13	1.0	-	-	50	57404
LANDWIRTSCHAFTL. BETRIEBSGEBÄUDE .....	507	1085	205.4	13	1.4	-	-	55	72807
NICHTLANDWIRTSCHAFTL. BETRIEBSGEB. ....	533	2567	400.3	84	6.7	-	-	315	348963
DARUNTER:									
FABRIK-UND WERKSTATTGEBÄUDE .....	173	941	149.8	14	1.4	-	-	57	138893
HANDELS-EINSCHL. LAGERGEBÄUDE .....	269	1474	219.9	52	4.0	-	-	189	165957
HOTELS UND GASTSTÄTTEN .....	33	60	12.5	9	0.7	-	-	40	22411
SONSTIGE NICHTWOHNGEBÄUDE .....	109	537	84.7	18	1.4	-	-	64	122166
NICHTWOHNGEBÄUDE ZUSAMMEN .....	1227	4454	743.6	135	11.7	-	-	533	639278
HAMBURG									
ANSTALTSGEBÄUDE .....	2	67	6.4	-	-	-	-	-	42784
BUERO- UND VERWALTUNGSGEBÄUDE .....	39	545	120.4	25	1.8	-	-	81	149221
LANDWIRTSCHAFTL. BETRIEBSGEBÄUDE .....	7	12	2.5	-	-	-	-	-	754
NICHTLANDWIRTSCHAFTL. BETRIEBSGEB. ....	117	1231	207.2	76	4.5	-	-	220	268340
DARUNTER:									
FABRIK-UND WERKSTATTGEBÄUDE .....	45	427	79.0	5	0.3	-	-	18	90925
HANDELS-EINSCHL. LAGERGEBÄUDE .....	54	559	83.5	69	3.9	-	-	193	112836
HOTELS UND GASTSTÄTTEN .....	6	153	26.8	2	0.3	-	-	9	62580
SONSTIGE NICHTWOHNGEBÄUDE .....	18	55	11.5	9	0.5	-	-	28	25547
NICHTWOHNGEBÄUDE ZUSAMMEN .....	183	1910	348.0	110	6.8	-	-	329	506654
NIEDERSACHSEN									
ANSTALTSGEBÄUDE .....	49	519	89.9	3	0.2	6	0.2	19	253377
BUERO- UND VERWALTUNGSGEBÄUDE .....	260	1006	199.3	95	8.2	-	-	377	301942
LANDWIRTSCHAFTL. BETRIEBSGEBÄUDE .....	1641	3286	632.5	14	1.9	-	-	75	233613
NICHTLANDWIRTSCHAFTL. BETRIEBSGEB. ....	1999	9785	1425.5	435	32.9	1	0.0	1473	1474086
DARUNTER:									
FABRIK-UND WERKSTATTGEBÄUDE .....	511	4777	591.5	30	3.2	-	-	145	851550
HANDELS-EINSCHL. LAGERGEBÄUDE .....	961	4217	676.0	379	27.4	1	0.0	1225	469851
HOTELS UND GASTSTÄTTEN .....	90	181	36.8	20	1.8	-	-	78	52766
SONSTIGE NICHTWOHNGEBÄUDE .....	426	1473	255.0	59	6.2	-	-	281	392765
NICHTWOHNGEBÄUDE ZUSAMMEN .....	4377	16069	2602.2	606	49.4	7	0.3	2225	2655785
BREMEN									
ANSTALTSGEBÄUDE .....	4	28	4.5	-	-	54	1.5	54	10630
BUERO- UND VERWALTUNGSGEBÄUDE .....	14	119	24.5	2	0.2	-	-	8	40258
LANDWIRTSCHAFTL. BETRIEBSGEBÄUDE .....	-	-	-	-	-	-	-	-	-
NICHTLANDWIRTSCHAFTL. BETRIEBSGEB. ....	75	427	57.9	1	0.1	-	-	4	49908
DARUNTER:									
FABRIK-UND WERKSTATTGEBÄUDE .....	36	108	18.3	1	0.1	-	-	4	16388
HANDELS-EINSCHL. LAGERGEBÄUDE .....	27	298	34.8	-	-	-	-	-	19498
HOTELS UND GASTSTÄTTEN .....	1	4	1.0	-	-	-	-	-	1970
SONSTIGE NICHTWOHNGEBÄUDE .....	11	82	12.9	1	0.1	-	-	3	24993
NICHTWOHNGEBÄUDE ZUSAMMEN .....	104	456	95.7	4	0.3	54	1.5	69	125789
NORDRHEIN-WESTFALEN									
ANSTALTSGEBÄUDE .....	82	623	140.9	10	0.5	75	1.2	105	303121
BUERO- UND VERWALTUNGSGEBÄUDE .....	389	3372	599.1	323	26.4	-	-	1181	1403847
LANDWIRTSCHAFTL. BETRIEBSGEBÄUDE .....	1020	1975	358.5	21	2.8	3	0.0	111	163001
NICHTLANDWIRTSCHAFTL. BETRIEBSGEB. ....	2597	17085	2728.2	699	54.8	-	-	2459	2266786
DARUNTER:									
FABRIK-UND WERKSTATTGEBÄUDE .....	1062	6934	1121.1	78	8.1	-	-	319	931051
HANDELS-EINSCHL. LAGERGEBÄUDE .....	1234	9132	1366.3	597	44.4	-	-	2041	1106331
HOTELS UND GASTSTÄTTEN .....	54	247	52.5	12	1.1	-	-	48	86010
SONSTIGE NICHTWOHNGEBÄUDE .....	424	2399	379.5	85	6.4	-	-	299	662442
NICHTWOHNGEBÄUDE ZUSAMMEN .....	4512	25655	4206.1	1138	91.0	78	1.3	4155	4799197
HESSEN									
ANSTALTSGEBÄUDE .....	17	216	47.7	5	0.5	-	-	24	96981
BUERO- UND VERWALTUNGSGEBÄUDE .....	185	2127	387.7	50	5.0	-	-	213	720523
LANDWIRTSCHAFTL. BETRIEBSGEBÄUDE .....	347	529	103.4	10	1.1	-	-	58	45592
NICHTLANDWIRTSCHAFTL. BETRIEBSGEB. ....	1127	5759	1002.6	225	20.0	-	-	886	943526
DARUNTER:									
FABRIK-UND WERKSTATTGEBÄUDE .....	404	2255	365.6	58	6.3	-	-	267	347016
HANDELS-EINSCHL. LAGERGEBÄUDE .....	473	2455	366.4	147	12.3	-	-	547	362237
HOTELS UND GASTSTÄTTEN .....	44	113	21.5	16	1.1	-	-	56	45469
SONSTIGE NICHTWOHNGEBÄUDE .....	243	907	150.9	35	3.4	-	-	144	300251
NICHTWOHNGEBÄUDE ZUSAMMEN .....	1919	9538	1692.3	325	30.0	-	-	1325	2106872

4 FERTIGGESTELLTE BAUVORHABEN IM HOCHBAU 1987  
4.2 FERTIGSTELLUNGEN IM WOHN- UND NICHTWOHNBAU NACH GEBÄUDEARTEN UND BAUHERREN

ERRICHTUNG NEUER GEBÄUDE

GEBÄUDEART ..... BAUHERR	GEBÄUDE	RAUM- INHALT	NUTZ- FLÄCHE	WOHNUNGEN	DARIN WOHN- FLÄCHE	SONSTIGE WOHN- EINHEITEN	DARIN WOHN- FLÄCHE	WOHN- RAEUME	VERANSCHL. KOSTEN DES BAUWERKES
	ANZAHL	1000 M3	1000 M2	ANZAHL	1000 M2	ANZAHL	1000 M2	ANZAHL	1000 DM
NOCH NICHTWOHNGBÄUDE									
RHEINLAND-PFALZ									
ANSTALTSGBÄUDE .....	5	69	15,3	4	0,3	-	-	18	22601
BUERO- UND VERWALTUNGSGBÄUDE .....	101	367	69,4	42	3,7	-	-	163	150204
LANDWIRTSCHAFTL. BETRIEBSGBÄUDE ....	452	743	139,0	17	1,9	-	-	80	69180
NICHTLANDWIRTSCHAFTL. BETRIEBSGB. ....	664	3815	643,8	122	11,0	-	-	511	622771
DARUNTER:									
FABRIK-UND WERKSTATTGBÄUDE .....	342	1741	283,5	28	3,3	-	-	152	323396
HANDELS-EINSCHL. LAGERGBÄUDE .....	372	1695	276,6	70	5,8	-	-	270	207633
HOTELS UND GASTSTÄTTEN .....	37	69	14,5	13	1,0	-	-	48	22222
SONSTIGE NICHTWOHNGBÄUDE .....	242	966	167,4	20	2,0	-	-	67	327078
NICHTWOHNGBÄUDE ZUSAMMEN .....	1666	5959	1034,9	205	18,9	-	-	859	1192644
BADEN-WÜRTTEMBERG									
ANSTALTSGBÄUDE .....	43	579	114,4	3	0,4	163	3,9	162	307535
BUERO- UND VERWALTUNGSGBÄUDE .....	326	2681	502,0	156	14,5	10	0,3	663	1069625
LANDWIRTSCHAFTL. BETRIEBSGBÄUDE ....	1109	2028	370,0	63	7,0	-	-	336	174000
NICHTLANDWIRTSCHAFTL. BETRIEBSGB. ....	2754	16271	2735,4	980	85,0	-	-	3674	2658073
DARUNTER:									
FABRIK-UND WERKSTATTGBÄUDE .....	1000	7677	1196,0	170	20,5	-	-	846	1173534
HANDELS-EINSCHL. LAGERGBÄUDE .....	1207	5777	1080,6	714	56,2	-	-	2643	1047893
HOTELS UND GASTSTÄTTEN .....	64	353	69,9	61	4,5	-	-	221	104113
SONSTIGE NICHTWOHNGBÄUDE .....	502	2375	390,5	135	11,7	20	0,4	580	850740
NICHTWOHNGBÄUDE ZUSAMMEN .....	4736	23933	4113,1	1337	118,5	193	4,6	5637	5060026
BAYERN									
ANSTALTSGBÄUDE .....	66	767	125,4	125	3,2	-	-	175	398942
BUERO- UND VERWALTUNGSGBÄUDE .....	384	3267	558,2	204	16,7	-	-	767	1231836
LANDWIRTSCHAFTL. BETRIEBSGBÄUDE ....	3672	6223	1032,4	85	10,2	-	-	466	600352
NICHTLANDWIRTSCHAFTL. BETRIEBSGB. ....	4261	19965	3270,3	815	66,6	1	0,1	3092	3590863
DARUNTER:									
FABRIK-UND WERKSTATTGBÄUDE .....	1288	9810	1452,6	167	17,9	1	0,1	771	1726407
HANDELS-EINSCHL. LAGERGBÄUDE .....	1548	6943	1079,7	531	38,3	-	-	1843	1052487
HOTELS UND GASTSTÄTTEN .....	220	755	143,3	86	7,4	-	-	338	256386
SONSTIGE NICHTWOHNGBÄUDE .....	525	2811	433,0	102	8,4	-	-	395	981581
NICHTWOHNGBÄUDE ZUSAMMEN .....	9106	33057	5419,3	1331	105,3	1	0,1	4897	6903634
SAARLAND									
ANSTALTSGBÄUDE .....	3	10	2,5	-	-	-	-	-	4240
BUERO- UND VERWALTUNGSGBÄUDE .....	23	94	16,8	13	1,1	-	-	52	29109
LANDWIRTSCHAFTL. BETRIEBSGBÄUDE ....	26	46	9,2	-	-	-	-	-	3946
NICHTLANDWIRTSCHAFTL. BETRIEBSGB. ....	151	968	158,8	44	4,2	-	-	191	161765
DARUNTER:									
FABRIK-UND WERKSTATTGBÄUDE .....	45	390	56,4	3	0,4	-	-	14	67571
HANDELS-EINSCHL. LAGERGBÄUDE .....	84	536	91,5	35	3,3	-	-	153	84697
HOTELS UND GASTSTÄTTEN .....	8	15	3,0	4	0,3	-	-	17	5274
SONSTIGE NICHTWOHNGBÄUDE .....	22	91	16,4	2	0,2	-	-	9	22544
NICHTWOHNGBÄUDE ZUSAMMEN .....	225	1209	203,9	59	5,5	-	-	252	221604
BERLIN (WEST)									
ANSTALTSGBÄUDE .....	3	98	13,6	-	-	-	-	-	80200
BUERO- UND VERWALTUNGSGBÄUDE .....	26	126	26,1	7	0,6	8	0,2	38	58047
LANDWIRTSCHAFTL. BETRIEBSGBÄUDE ....	11	17	3,6	1	0,1	-	-	4	7723
NICHTLANDWIRTSCHAFTL. BETRIEBSGB. ....	157	1751	227,0	16	1,2	-	-	59	363038
DARUNTER:									
FABRIK-UND WERKSTATTGBÄUDE .....	70	1205	140,7	5	0,5	-	-	23	260487
HANDELS-EINSCHL. LAGERGBÄUDE .....	44	458	62,2	11	0,7	-	-	36	67862
HOTELS UND GASTSTÄTTEN .....	5	33	7,3	-	-	-	-	-	19355
SONSTIGE NICHTWOHNGBÄUDE .....	40	183	31,8	8	0,5	-	-	23	113441
NICHTWOHNGBÄUDE ZUSAMMEN .....	237	2174	302,1	32	2,4	8	0,2	124	622449

4 FERTIGGESTELLTE BAUVORHABEN IM HOCHBAU 1987  
4.3 FERTIGGESTELLTE FERTIGTEILBAUTEN

ERRICHTUNG NEUER GEBAEUDE

GEBAEUDEART ----- BAUHERR	GEBAEUDE	RAUM- INHALT	NUTZ- FLAECHE	WOHNUNGEN	DARIN WOHN- FLAECHE	SONSTIGE WOHN- EINHEITEN	DARIN WOHN- FLAECHE	WOHN- RAEUME	VERANSCHL. KOSTEN DES BAUWERKES
	ANZAHL	1000 M3	1000 M2	ANZAHL	1000 M2	ANZAHL	1000 M2	ANZAHL	1000 DM
WOHNGEBAEUDE									
WOHNGEBAEUDE MIT 1 WOHNUNG .....	7240	5164	123.7	7240	821.6	1	0.1	40195	1738352
2 WOHNUNGEN .....	2006	1881	47.9	4012	333.4	-	-	16613	631168
3 WOHNUNGEN U.MEHR ..	138	360	9.9	914	71.2	-	-	3375	124817
WOHNHEIME .....	13	26	1.1	138	3.8	127	2.5	373	9375
WOHNGEBAEUDE ZUSAMMEN .....	9397	7431	182.6	12304	1230.1	128	2.5	60556	2503712
DAR. MIT EIGENTUMSWOHNUNGEN .....	114	233	6.8	551	44.6	-	-	2107	80173
VON DEN WOHNGEBAEUDEN ENTFIELEN AUF									
OEFFENTLICHE BAUHERREN .....	18	17	0.7	24	1.4	127	2.5	202	4407
UNTERNEHMEN .....	1030	781	14.4	1647	148.0	-	-	7321	265616
DAVON:									
GEMEINN. WOHNUNGS- UND LAENDLICHE SIEDLUNGSUNTERNEHMEN .....	88	71	0.1	136	12.7	-	-	645	26278
SONSTIGE WOHNUNGSUNTERNEHMEN .....	705	550	11.6	1178	105.0	-	-	5132	184979
IMMOBILIENFONDS .....	36	32	0.3	105	7.4	-	-	398	13191
SONST. UNTERN. (OHNE WOHNUNGSUNT.)	201	128	2.5	228	22.9	-	-	1146	41168
PRIVATE HAUSHALTE .....	8339	6617	166.8	10567	1077.4	1	0.1	52806	2228425
ORGANISATIONEN OHNE ERWERBSZWECK ...	10	16	0.7	66	3.2	-	-	227	5264
NICHTWOHNGEBAEUDE									
ANSTALTSGEBAEUDE .....	23	724	81.6	-	-	-	-	-	363449
BUERO- UND VERWALTUNGSGBAEUDE .....	405	4325	807.1	86	6.9	-	-	302	1312677
LANDWIRTSCHAFTLICHE BETRIEBSGBAEUDE .	1912	4091	760.1	14	1.9	3	0.0	84	269928
NICHTLANDWIRTSCHAFTL. BETRIEBSGBAEUDE	5346	41796	6494.3	299	29.3	-	-	1289	5241495
DARUNTER:									
FABRIK-UND WERKSTATTGBAEUDE .....	2157	20144	3020.1	130	14.8	-	-	615	2729509
HANDELS-EINSCHL. LAGERGBAEUDE .....	2534	19032	2843.7	149	13.2	-	-	617	2025298
HOTELS UND GASTSTAETTEN .....	55	251	46.8	13	0.7	-	-	30	89775
SONSTIGE NICHTWOHNGBAEUDE .....	436	2901	435.9	30	2.8	20	0.4	152	644277
NICHTWOHNGBAEUDE ZUSAMMEN .....	8122	53837	8579.0	429	40.9	23	0.5	1827	7831826
DAR.: AUSGEW. INFRASTRUKTURGBAEUDE ....	611	4456	640.5	31	3.0	20	0.4	159	1191424
VON DEN NICHTWOHNGBAEUDEN ENTFIELEN AUF									
OEFFENTLICHE BAUHERREN .....	399	3156	523.2	8	0.8	-	-	38	1132930
BUND .....	85	616	112.4	3	0.3	-	-	14	194653
LAENDER .....	52	618	86.6	-	-	-	-	-	308297
GEMEINDEN/GEMEINDEVERBAENDE .....	258	1816	302.8	3	0.3	-	-	15	560227
SOZIALVERSICHERUNG .....	4	106	21.5	2	0.2	-	-	9	69753
UNTERNEHMEN .....	7065	48056	7606.6	367	35.1	3	0.0	1546	6323142
LAND- UND FORSTWIRTSCHAFT, FISCHEREI .....	1875	4123	755.4	11	1.5	3	0.0	68	270947
PRODUZIERENDES GEWERBE .....	3070	27471	4076.4	137	15.6	-	-	648	3559601
HANDEL, KREDITINSTITUTE, VERSICHERUNGSGEWERBE UND DIENSTLEISTUNGEN .....	1996	15387	2586.6	212	17.4	-	-	802	2267202
DAR.: IMMOBILIENFONDS .....	44	1060	201.0	17	1.3	-	-	62	205820
VERKEHR U. NACHRICHTENUEBERMITTL. DAR.: BUNDESBahn U. BUNDESPOST .....	124	1074	188.1	7	0.6	-	-	28	225392
	29	71	12.8	-	-	-	-	-	33418
PRIVATE HAUSHALTE .....	467	1895	331.3	42	4.2	-	-	179	235815
ORGANISATIONEN OHNE ERWERBSZWECK ...	191	731	117.9	12	0.7	20	0.4	64	139939

4 FERTIGGESTELLTE BAUVORHABEN IM HOCHBAU 1987  
4.4 FERTIGSTELLUNGEN IM WOHN- UND NICHTWOHNBAU NACH ART DER BEHEIZUNG

ERRICHTUNG NEUER GEBÄUDE MIT HEIZUNG

GEBÄUDEART	INSGESAMT		DAVON SIND AUSGESTATTET MIT							
			FERN- HEIZUNG		BLOCK-/ZENTRAL- HEIZUNG		ETAGEN- HEIZUNG		EINZELRAUM- HEIZUNG	
	GEBÄUDE	WOHNEIN- HEITEN 1)	GEBÄUDE	WOHNEIN- HEITEN 1)	GEBÄUDE	WOHNEIN- HEITEN 1)	GEBÄUDE	WOHNEIN- HEITEN 1)	GEBÄUDE	WOHNEIN- HEITEN 1)
		RAUMINH. 2)		RAUMINH. 2)		RAUMINH. 2)		RAUMINH. 2)		RAUMINH. 2)
	ANZAHL/1000 M3		ANZAHL/1000 M3		ANZAHL/1000 M3		ANZAHL/1000 M3		ANZAHL/1000 M3	
ABSOLUT										
WOHNGEBÄUDE										
WOHNGB. MIT 1 WOHNUNG .....	81809	81822	1363	1363	77390	77403	434	434	2622	2622
2 WOHNUNGEN .....	21650	43308	236	472	20425	40866	400	800	585	1170
3 WOHNUNGEN U. MEHR ..	6126	67588	747	9021	6488	52906	654	4158	237	1503
WOHNHEIME .....	142	5351	20	1087	108	4025	4	57	10	182
WOHNGEBÄUDE ZUSAMMEN .....	111727	198070	2366	11943	104415	175200	1492	5450	3454	5477
DAR. MIT EIGENTUMSWOHNUNGEN .....	4867	36077	281	3071	4074	29725	381	2490	131	791
NICHTWOHNGEBÄUDE										
ANSTALTSGEBÄUDE .....	299	3278	68	1253	225	2021	-	-	6	4
BURO-U. VERWALTUNGSGEBÄUDE ..	1806	13886	186	3774	1491	9874	32	93	97	146
LANDWIRTSCH. BETRIEBSGEBÄUDE ..	596	1909	14	32	406	1486	6	8	172	381
NICHTLANDW. BETRIEBSGEBÄUDE ..	9314	61355	441	6355	7488	50874	158	778	1227	3348
DARUNTER:										
FABRIK-U. WERKSTATTGEBÄUDE ..	4219	32522	228	3711	3394	27018	51	159	546	1634
HANDELS-EINSCHL. LAGERGEB. ..	3781	24706	158	2025	3140	20751	89	590	394	1341
HOTELS UND GASTSTÄTTEN .....	582	1984	27	363	486	1536	11	16	58	67
SONSTIGE NICHTWOHNGEBÄUDE ...	2311	11257	203	2011	1810	8783	34	62	264	402
NICHTWOHNGEBÄUDE ZUSAMMEN .....	14328	91686	912	13424	11420	73041	230	940	1766	4281
DAR. AUSGEW. INFRASTRUKTURGEB. ....	3139	17291	297	3666	2341	12826	42	72	455	727
PROZENT										
WOHNGEBÄUDE										
WOHNGB. MIT 1 WOHNUNG .....	100.0	100.0	1.7	1.7	94.6	94.6	0.5	0.5	3.2	3.2
2 WOHNUNGEN .....	100.0	100.0	1.1	1.1	94.4	94.4	1.8	1.8	2.7	2.7
3 WOHNUNGEN U. MEHR ..	100.0	100.0	9.2	13.3	79.8	78.3	8.0	6.2	2.9	2.2
WOHNHEIME .....	100.0	100.0	14.1	20.3	76.1	75.2	2.8	1.1	7.0	3.4
WOHNGEBÄUDE ZUSAMMEN .....	100.0	100.0	2.1	6.0	93.5	88.5	1.3	2.8	3.1	2.8
DAR. MIT EIGENTUMSWOHNUNGEN .....	100.0	100.0	5.8	8.5	83.7	82.4	7.8	6.9	2.7	2.2
NICHTWOHNGEBÄUDE										
ANSTALTSGEBÄUDE .....	100.0	100.0	22.7	38.2	75.3	61.7	-	-	2.0	0.1
BURO-U. VERWALTUNGSGEBÄUDE ..	100.0	100.0	10.3	27.2	82.6	71.1	1.8	0.7	5.4	1.0
LANDWIRTSCH. BETRIEBSGEBÄUDE ..	100.0	100.0	2.3	1.7	67.9	77.9	1.0	0.4	28.8	20.0
NICHTLANDW. BETRIEBSGEBÄUDE ..	100.0	100.0	4.7	10.4	80.4	82.9	1.7	1.3	13.2	5.5
DARUNTER:										
FABRIK-U. WERKSTATTGEBÄUDE ..	100.0	100.0	5.4	11.4	80.4	83.1	1.2	0.5	12.9	5.0
HANDELS-EINSCHL. LAGERGEB. ..	100.0	100.0	4.2	8.2	83.0	84.0	2.4	2.4	10.4	5.4
HOTELS UND GASTSTÄTTEN .....	100.0	100.0	4.6	18.3	83.5	77.4	1.9	0.9	10.0	3.4
SONSTIGE NICHTWOHNGEBÄUDE ...	100.0	100.0	8.8	17.9	78.3	78.0	1.5	0.5	11.4	3.6
NICHTWOHNGEBÄUDE ZUSAMMEN .....	100.0	100.0	6.4	14.6	79.7	79.7	1.6	1.0	12.3	4.7
DAR. AUSGEW. INFRASTRUKTURGEB. ....	100.0	100.0	9.5	21.2	74.6	74.2	1.3	0.4	14.6	4.2

1) WOHNGEBÄUDE: ANZAHL DER WOHNHEIMEN.

2) NICHTWOHNGEBÄUDE: RAUMINH. IN 1000 M3.

4 FERTIGGESTELLTE BAUVORHABEN IM HOCHBAU 1987  
4.5 FERTIGSTELLUNGEN IM WOHN- UND NICHTWOHNBAU NACH ART DER VORWIEGEND VERWENDETEN HEIZENERGIE

ERRICHTUNG NEUER GEBAEUDE MIT HEIZUNG

GEBAEUDEART	DAVON VORWIEGEND VERWENDETE HEIZENERGIE									
	INSGESAMT		KOKS/KOHLE		OEL		GAS		SONSTIGE 1)	
	GEBAEUDE	WOHNEIN- HEITEN 2) [RAUMINH. 3]	GEBAEUDE	WOHNEIN- HEITEN 2) [RAUMINH. 3]	GEBAEUDE	WOHNEIN- HEITEN 2) [RAUMINH. 3]	GEBAEUDE	WOHNEIN- HEITEN 2) [RAUMINH. 3]	GEBAEUDE	WOHNEIN- HEITEN 2) [RAUMINH. 3]
	ANZAHL/1000 M3		ANZAHL/1000 M3		ANZAHL/1000 M3		ANZAHL/1000 M3		ANZAHL/1000 M3	

ABSOLUT

WOHNGBAEUDE

WOHNGBE.MIT 1 WOHNUNG .....	80446	80459	1482	1482	31409	31417	42279	42284	5276	5276
2 WOHNUNGEN .....	21414	42836	295	590	10335	20676	9152	18306	1632	3264
3 WOHNUNGEN U.MEHR .	7379	58568	40	246	1752	11161	5034	43882	513	3279
WOHNHEIME .....	122	4264	2	26	26	606	81	3313	13	319
WOHNGBAEUDE ZUSAMMEN .....	109361	186127	1819	2344	43562	63860	56546	107785	7434	12138
DAR.MIT EIGENTUMSWOHNUNGEN .....	4586	33006	26	107	1118	6321	3080	24497	362	2081

NICHTWOHNGBAEUDE

ANSTALTSGBAEUDE .....	231	2025	5	30	96	697	122	1276	6	22
BUERO-U.VERWALTUNGSGBAEUDE ..	1620	10112	10	26	507	1933	946	7543	157	611
LANDWIRTSCH.BETRIEBSGBAEUDE .	584	1877	60	116	277	938	136	564	111	260
NICHTLANDW. BETRIEBSGBAEUDE .	8873	55000	161	461	3300	18346	4255	32065	1157	4128
DARUNTER:										
FABRIK-U.WERKSTATTGBAEUDE .	3991	28811	78	332	1548	10398	1818	15530	547	2552
HANDELS-EINSCHL.LAGERGEB. ..	3623	22681	48	102	1257	6706	1950	14710	368	1163
HOTELS UND GASTSTAETTEN ....	555	1621	6	8	228	555	253	953	68	105
SONSTIGE NICHTWOHNGBAEUDE ...	2108	9247	34	140	693	2538	1115	6027	266	541
NICHTWOHNGBAEUDE ZUSAMMEN .....	13416	78261	270	772	4873	24451	6574	47475	1699	5563
DAR.AUSGEW.INFRASTRUKTURGEB. ....	2842	13625	50	205	906	3673	1415	8704	471	1044

PROZENT

WOHNGBAEUDE

WOHNGBE.MIT 1 WOHNUNG .....	100.0	100.0	1.8	1.8	39.0	39.0	52.6	52.6	6.6	6.6
2 WOHNUNGEN .....	100.0	100.0	1.4	1.4	48.3	48.3	42.7	42.7	7.6	7.6
3 WOHNUNGEN U.MEHR .	100.0	100.0	0.5	0.4	24.3	19.1	68.2	74.9	7.0	5.6
WOHNHEIME .....	100.0	100.0	1.6	0.6	21.3	14.2	66.4	77.7	10.7	7.5
WOHNGBAEUDE ZUSAMMEN .....	100.0	100.0	1.7	1.3	39.8	34.3	51.7	57.9	6.8	6.5
DAR.MIT EIGENTUMSWOHNUNGEN .....	100.0	100.0	0.6	0.3	24.4	19.2	67.2	74.2	7.9	6.3

NICHTWOHNGBAEUDE

ANSTALTSGBAEUDE .....	100.0	100.0	2.2	1.5	41.6	34.4	52.8	63.0	3.5	1.1
BUERO-U.VERWALTUNGSGBAEUDE ..	100.0	100.0	0.6	0.3	31.3	19.1	58.4	74.6	9.7	6.0
LANDWIRTSCH.BETRIEBSGBAEUDE .	100.0	100.0	10.3	6.2	47.4	50.0	23.3	30.0	19.0	13.9
NICHTLANDW. BETRIEBSGBAEUDE .	100.0	100.0	1.8	0.8	37.2	33.4	48.0	58.3	13.0	7.5
DARUNTER:										
FABRIK-U.WERKSTATTGBAEUDE .	100.0	100.0	2.0	1.2	38.8	36.1	45.6	53.9	13.7	8.9
HANDELS-EINSCHL.LAGERGEB. ..	100.0	100.0	1.3	0.5	34.7	29.6	53.8	64.9	10.2	5.1
HOTELS UND GASTSTAETTEN ....	100.0	100.0	1.1	0.5	41.1	34.3	45.6	58.8	12.3	6.5
SONSTIGE NICHTWOHNGBAEUDE ...	100.0	100.0	1.6	1.5	32.9	27.4	52.9	65.2	12.6	5.9
NICHTWOHNGBAEUDE ZUSAMMEN .....	100.0	100.0	2.0	1.0	36.3	31.2	49.0	60.7	12.7	7.1
DAR.AUSGEW.INFRASTRUKTURGEB. ....	100.0	100.0	1.8	1.5	31.9	27.0	49.8	63.9	16.6	7.7

1) Z.B. STROM,HOLZ,WAERMEPUMPE,SOLARENERGIE,FERNWAERME.  
2) WOHNGBAEUDE: ANZAHL DER WOHNHEITEN.

3) NICHTWOHNGBAEUDE: RAUMINHALT IN 1000 M3.

4 FERTIGGESTELLTE BAUVORHABEN IM HOCHBAU 1967  
4.6 FERTIGSTELLUNGEN IM WOHN- UND NICHTWOHNBAU NACH ART DES ABWASSERABLAUFS

ERRICHTUNG NEUER GEBAEUDE

GEBAEUDEART	INSGESAMT		DAVON MIT ABWASSERABLAUF IN 1)							
			OFFENTLICHE KANA- LISATION MIT KLAERWERK	OFFENTLICHE KANA- LISATION OHNE KLAERWERK	KLEINKLAERANLAGEN UND SONST. ABWASSER- BEHANDLUNGSANLAGEN	GRUBEN, BEHAELTER UND AEHNLICHES				
	WOHNEIN- HEITEN 2)	WOHNEIN- HEITEN 2)	WOHNEIN- HEITEN 2)	WOHNEIN- HEITEN 2)	WOHNEIN- HEITEN 2)	WOHNEIN- HEITEN 2)	WOHNEIN- HEITEN 2)	WOHNEIN- HEITEN 2)	WOHNEIN- HEITEN 2)	WOHNEIN- HEITEN 2)
	GEBAEUDE RAUM- INHALT 3)	GEBAEUDE RAUM- INHALT 3)	GEBAEUDE RAUM- INHALT 3)	GEBAEUDE RAUM- INHALT 3)	GEBAEUDE RAUM- INHALT 3)	GEBAEUDE RAUM- INHALT 3)	GEBAEUDE RAUM- INHALT 3)	GEBAEUDE RAUM- INHALT 3)	GEBAEUDE RAUM- INHALT 3)	GEBAEUDE RAUM- INHALT 3)
	ANZAHL/1000 M3	ANZAHL/1000 M3	ANZAHL/1000 M3	ANZAHL/1000 M3	ANZAHL/1000 M3	ANZAHL/1000 M3	ANZAHL/1000 M3	ANZAHL/1000 M3	ANZAHL/1000 M3	ANZAHL/1000 M3
BUNDESGBEIT 4)										
WOHNGBAEUDE										
WOHNGB. MIT 1 WOHNUNG .....	61742	61751	53931	53936	2827	2827	4356	4360	626	626
2 WOHNUNGEN .....	15931	31670	14315	28638	573	1146	904	1806	139	278
3 WOHNUNGEN U. MEHR ..	6196	48454	5854	45816	231	2130	101	463	10	45
WOHNHEIME .....	118	3807	107	3615	8	152	3	40	-	-
WOHNGBAEUDE ZUSAMMEN .....	83987	145882	74207	132007	3639	6255	5366	6671	775	945
DAR. MIT EIGENTUMSWOHNUNGEN .....	3619	24745	3441	23596	131	972	45	173	2	4
NICHTWOHNGBAEUDE										
ANSTALTSGBAEUDE .....	233	2510	192	2276	10	104	29	128	2	2
BUERO- UND VERWALTUNGSGBAEUDE .....	1422	10599	1302	9850	57	592	57	155	6	3
LANDWIRTSCH. BETRIEBSGBAEUDE ..	5120	9721	785	1493	87	152	286	690	1669	3459
NICHTLANDW. BETRIEBSGBAEUDE ..	10374	59659	8179	51683	437	2325	504	2566	160	377
DAR. FABRIK- U. WERKSTATTGB. ...	3692	26454	3084	23680	166	875	214	1383	56	133
HANDELS- EINSCHL. LAGERGB. ...	4725	27600	3698	23169	207	1232	181	946	67	157
HOTELS UND GASTSTAETTEN ..	362	1228	306	1101	14	49	38	73	4	6
SONSTIGE NICHTWOHNGBAEUDE ...	2039	9067	1658	8035	67	342	166	387	92	194
NICHTWOHNGBAEUDE ZUSAMMEN .....	19186	91556	12116	73337	658	3515	1042	3927	1949	4035
DAR. AUSGEW. INFRASTRUKTURGB. ...	2816	14960	2213	13226	91	550	244	665	118	252
SCHLESWIG-HOLSTEIN										
WOHNGBAEUDE .....	5153	7125	4404	6157	227	351	514	609	8	8
NICHTWOHNGBAEUDE .....	1227	4454	536	2687	26	122	101	286	185	372
HAMBURG										
WOHNGBAEUDE .....	1102	3112	1041	3040	1	2	23	27	37	43
NICHTWOHNGBAEUDE .....	183	1910	146	1788	-	-	7	57	4	3
NIEDERSACHSEN										
WOHNGBAEUDE .....	12266	16207	10421	14089	444	554	1306	1459	95	100
NICHTWOHNGBAEUDE .....	4377	16069	2034	11050	83	305	247	605	768	1631
BREMEN										
WOHNGBAEUDE .....	431	862	378	789	40	58	5	5	8	10
NICHTWOHNGBAEUDE .....	104	656	84	470	10	115	4	62	3	6
NORDRHEIN-WESTFALEN										
WOHNGBAEUDE .....	25085	42934	22298	38541	1752	3097	992	1236	43	60
NICHTWOHNGBAEUDE .....	4512	25655	2961	21258	249	1473	294	867	338	735
HESSEN										
WOHNGBAEUDE .....	8777	17139	7700	15098	342	1031	657	910	78	100
NICHTWOHNGBAEUDE .....	1919	9538	1357	7988	91	503	118	527	222	372
RHEINLAND-PFALZ										
WOHNGBAEUDE .....	8372	13340	6774	11319	486	623	820	1041	292	357
NICHTWOHNGBAEUDE .....	1668	5959	1108	4652	85	291	104	348	178	334
BADEN-WUERTTEMBERG										
WOHNGBAEUDE .....	19601	38010	18762	36809	252	403	486	672	101	126
NICHTWOHNGBAEUDE .....	4736	23933	3560	20584	90	541	123	946	234	546
SAARLAND										
WOHNGBAEUDE .....	1594	2221	1017	1481	92	122	475	607	10	11
NICHTWOHNGBAEUDE .....	225	1209	132	826	23	130	39	193	14	33
BERLIN (WEST)										
WOHNGBAEUDE .....	1606	4932	1412	4684	3	14	88	105	102	129
NICHTWOHNGBAEUDE .....	237	2174	198	2033	1	34	5	33	3	2

1) DIE IM NICHTWOHNBAU FEHLENDEN GEBAEUDE (MIT RAUMINHALT)  
ZUM INSGESAMT SIND OHNE ABWASSERABLAUF.  
2) BEI WOHNGBAEUDEN: ANGABEN DER ANZAHL DER WOHNHEITEN.

3) BEI NICHTWOHNGBAEUDEN: ANGABEN DES RAUMINHALTS IN 1000 M3.  
4) OHNE BAYERN.

4 FERTIGGESTELLTE BAUVORHABEN IM HOCHBAU 1967  
4.7 FERTIGSTELLUNGEN IM WOHNBAU NACH HAUSTYPEN

ERRICHTUNG NEUER GEBÄUDE 1)

GEBÄUDEART ..... HAUSTYP	GEBÄUDE	RAUM- INHALT	GRUND- STÜCKS-	GRUND- FLÄCHE	GESCHOSS-	NUTZ-	WOHNUNGEN	WOHN- FLÄCHE	VERANSCHL. KOSTEN DES BAUWERKES
	ANZAHL	1000 M3		1000 M2			ANZAHL	1000 M2	1000 DM
BUNDESGBIET 1)									
WOHNGB. MIT 1 UND 2									
WOHNUNGEN .....	77673	63794	49390.4	8732.8	13812.4	1712.9	93604	10434.8	20098835
DAVON: EINZELHAUS .....	49268	44177	35796.0	6340.0	9353.0	1272.1	60388	6933.1	13940575
DOPPELHAUS .....	13027	8714	8631.5	1099.9	1938.8	206.4	14395	1523.1	2815094
GEREIHTES HAUS .....	16891	10546	4670.6	1242.2	2437.2	223.4	18254	1918.4	3235298
SONST. HAUSTYP .....	467	357	292.3	50.7	83.5	8.9	567	60.2	107868
SCHLESWIG-HOLSTEIN									
WOHNGB. MIT 1 U. 2 WOHNUNGEN .	4982	3146	2994.3	496.3	738.1	6.6	5391	570.2	928960
DAVON: EINZELHAUS .....	2698	1904	2139.6	315.0	434.6	5.4	2956	330.2	569169
DOPPELHAUS .....	812	502	403.1	71.1	116.2	0.4	935	91.9	147436
GEREIHTES HAUS .....	1436	710	421.5	102.4	183.2	0.3	1448	143.1	203416
SONST. HAUSTYP .....	36	30	25.9	4.9	7.0	0.5	51	4.9	8937
HAMBURG									
WOHNGB. MIT 1 U. 2 WOHNUNGEN .	969	671	587.7	91.9	143.6	18.8	1059	117.7	200433
DAVON: EINZELHAUS .....	400	315	316.1	44.9	65.1	6.0	445	54.0	98522
DOPPELHAUS .....	226	156	149.5	22.0	33.4	4.0	259	27.2	47552
GEREIHTES HAUS .....	322	185	114.2	22.9	41.9	6.7	326	33.7	50694
SONST. HAUSTYP .....	21	13	7.9	2.1	3.2	0.1	23	2.7	3665
NIEDERSACHSEN									
WOHNGB. MIT 1 U. 2 WOHNUNGEN .	11830	8825	8386.9	1530.3	2057.5	305.0	13117	1509.1	2496103
DAVON: EINZELHAUS .....	9193	7169	7306.4	1283.7	1656.9	255.7	10197	1206.1	2040051
DOPPELHAUS .....	970	684	540.4	114.6	165.3	22.2	1191	124.6	190705
GEREIHTES HAUS .....	1558	901	455.5	118.9	217.9	24.2	1602	165.6	245842
SONST. HAUSTYP .....	109	71	84.5	13.1	17.4	2.9	127	12.4	19505
BREMEN									
WOHNGB. MIT 1 U. 2 WOHNUNGEN .	386	224	196.8	35.1	58.8	5.6	418	45.7	71714
DAVON: EINZELHAUS .....	156	107	123.1	17.8	26.2	2.7	176	15.8	34246
DOPPELHAUS .....	112	60	46.2	9.8	16.2	1.6	122	13.2	19814
GEREIHTES HAUS .....	117	56	26.9	7.4	16.3	1.2	118	12.6	17433
SONST. HAUSTYP .....	1	1	0.6	0.1	0.2	0.0	2	0.1	221
NORDRHEIN-WESTFALEN									
WOHNGB. MIT 1 U. 2 WOHNUNGEN .	23193	18543	11586.2	2337.4	3973.9	250.5	27282	3049.1	5811315
DAVON: EINZELHAUS .....	11359	10625	7753.5	1406.5	2201.8	154.8	14148	1654.1	3352424
DOPPELHAUS .....	4807	3455	1904.5	417.6	745.9	44.1	5486	589.9	1089656
GEREIHTES HAUS .....	6863	4344	1850.0	497.8	994.9	49.7	7456	784.2	1332260
SONST. HAUSTYP .....	164	119	76.2	15.4	27.4	2.0	192	20.9	36975
HESSEN									
WOHNGB. MIT 1 U. 2 WOHNUNGEN .	7957	7490	5156.8	946.0	1527.2	116.2	10299	1162.9	2263909
DAVON: EINZELHAUS .....	5442	5547	4211.4	726.9	1103.3	89.2	7232	832.2	1686788
DOPPELHAUS .....	932	836	471.2	97.0	180.5	12.1	1274	140.9	253041
GEREIHTES HAUS .....	1514	1046	431.7	116.9	230.1	14.0	1704	180.2	304986
SONST. HAUSTYP .....	69	62	42.5	7.1	13.2	1.0	89	9.7	19094
RHEINLAND-PFALZ									
WOHNGB. MIT 1 U. 2 WOHNUNGEN .	7860	6909	9112.6	964.4	1516.9	155.4	9640	1098.8	2189946
DAVON: EINZELHAUS .....	6193	5737	4944.1	821.4	1246.0	134.8	7723	891.4	1821516
DOPPELHAUS .....	648	491	3828.9	60.7	113.3	9.7	788	84.8	155980
GEREIHTES HAUS .....	978	650	311.7	78.0	149.5	9.9	1082	117.4	203059
SONST. HAUSTYP .....	41	31	27.9	4.3	8.1	1.0	47	5.2	9391
BADEN-WÜRTTEMBERG									
WOHNGB. MIT 1 U. 2 WOHNUNGEN .	17599	15493	9555.9	2005.9	3283.9	823.7	22988	2499.8	5259481
DAVON: EINZELHAUS .....	11086	11025	7637.6	1486.0	2270.4	596.6	15311	1691.0	3757923
DOPPELHAUS .....	2896	2113	1023.6	256.1	475.3	110.7	3660	379.6	738614
GEREIHTES HAUS .....	3604	2336	886.1	261.6	533.7	115.1	3995	426.6	756725
SONST. HAUSTYP .....	13	19	8.6	2.2	4.5	1.4	22	2.6	6219
SAARLAND									
WOHNGB. MIT 1 U. 2 WOHNUNGEN .	1547	1597	1224.0	213.6	327.8	25.4	1894	225.3	483362
DAVON: EINZELHAUS .....	1242	1344	1069.5	182.7	270.4	21.9	1540	185.4	408948
DOPPELHAUS .....	136	121	74.0	15.4	27.4	2.1	169	18.8	35754
GEREIHTES HAUS .....	160	123	68.9	14.3	27.9	1.3	175	19.8	35631
SONST. HAUSTYP .....	9	9	11.6	1.3	2.1	0.1	10	1.3	3029
BERLIN (WEST)									
WOHNGB. MIT 1 U. 2 WOHNUNGEN .	1350	898	589.3	110.0	184.8	5.6	1516	156.3	393612
DAVON: EINZELHAUS .....	519	404	294.5	52.3	81.3	3.1	656	68.9	170988
DOPPELHAUS .....	488	295	190.1	35.4	61.3	1.5	511	52.0	136540
GEREIHTES HAUS .....	339	196	104.1	22.0	41.7	1.1	345	35.1	85252
SONST. HAUSTYP .....	4	2	0.6	0.2	0.5	-	4	0.4	832

\*) NUR WOHNGBÄUDE MIT 1 UND 2 WOHNUNGEN.

1) OHNE BAYERN.



4 FERTIGGESTELLTE BAUVORHABEN IM HOCHBAU 1987  
4.6 FERTIGSTELLUNGEN IM WOHNBAU NACH GRÖSSE DER GEBÄUDE UND RAUMZAHL DER WOHNUNGEN

ERRICHTUNG NEUER GEBÄUDE

GEBÄUDEARTEN BAUHERREN	WOHN- GEBÄUDE	WOHN- UNGEN	DAVON MIT ... WOHNRAEUMEN EINSCHL. KUECHEN							DARUNTER MIT KOCH- NISCHEN	WOHN- RAEUME 1)
			1	2	3	4	5	6	7U. MEHR		
BUNDESGERIET											
WOHNGEBAEUE MIT											
1 WOHNUNG .....	81808	81808	47	187	1145	7358	28182	25802	19086	2243	472982
2 WOHNUNGEN .....	21650	43300	1775	4325	7158	8786	10149	6986	4117	4469	190848
3 WOHNUNGEN UND MEHR .....	8126	67569	2752	7560	23407	23398	8134	1902	436	7206	237005
DAVON MIT 3 WOHNUNGEN .....	1766	5304	123	391	1020	1702	1281	578	208	427	22236
4 - 6 WOHNUNGEN .....	2922	14916	338	1175	4373	5963	2308	634	121	1192	55895
7 - 12 WOHNUNGEN .....	2340	21510	695	2136	7440	8279	2544	349	61	1943	75665
13 - 19 WOHNUNGEN .....	619	9602	380	1322	3843	3046	809	162	38	1077	32028
20 WOHNUNGEN UND MEHR .....	477	16257	1212	2530	6731	4405	1192	179	6	2570	51177
WOHNHEIME .....											
DAVON FUER STUDENTEN .....	142	3414	1727	664	869	71	72	3	8	1996	6555
PFLIEGEPERSONAL .....	25	1174	909	56	126	35	48	-	-	947	2312
ANDERE BERUFSTAETIGE .....	5	132	86	43	2	-	1	-	-	100	192
ÄLTERE MENSCHEN .....	7	187	135	4	44	-	2	-	1	129	296
SONSTIGE GRUPPEN .....	66	1790	578	509	664	26	11	-	-	755	4703
DAVON FUER STUDENTEN .....	35	131	19	52	33	7	10	3	7	55	1052
WOHNGEBAEUE ZUSAMMEN .....											
DARUNTER MIT EIGENTUMSWOHNUNGEN .....	111727	196112	6305	12736	32579	39613	46537	34693	23649	15216	909390
IN WOHNGEBAEUDEN MIT											
2 WOHNUNGEN .....	980	1960	46	104	299	466	530	371	142	169	8951
3 WOHNUNGEN UND MEHR .....	3867	34117	1484	3691	11847	11917	4123	692	163	3578	112232
DAVON MIT 3 WOHNUNGEN .....	504	1512	14	74	242	602	402	135	42	52	6437
4 - 6 WOHNUNGEN .....	1546	8033	144	456	2351	3364	1246	346	64	511	30506
7 - 12 WOHNUNGEN .....	1275	11693	478	1271	4147	4195	1395	184	23	1203	40489
13 - 19 WOHNUNGEN .....	307	4740	252	570	1845	1473	448	119	33	564	16004
20 WOHNUNGEN UND MEHR .....	255	8139	596	1280	3261	2263	632	106	1	1206	25794
VON DEN WOHNGEBAEUDEN ENTFIELEN AUF											
GEMEINNUTZIGE WOHNUNGS- UND LAENDLICHE SIEDLUNGSUNTERNEHMEN WOHNGEBAEUE MIT											
1 WOHNUNG .....	2734	2734	-	-	1	230	1445	802	256	45	14774
2 WOHNUNGEN .....	114	228	6	32	23	45	80	27	15	17	990
3 WOHNUNGEN UND MEHR .....	1045	11544	210	1354	4236	4407	1214	57	24	1252	40080
DAVON MIT 3 WOHNUNGEN .....	30	90	1	-	26	29	29	2	3	2	373
4 - 6 WOHNUNGEN .....	267	1422	6	91	422	644	205	39	15	81	5394
7 - 12 WOHNUNGEN .....	526	4973	54	393	1856	2093	545	25	3	364	17696
13 - 19 WOHNUNGEN .....	135	2105	30	362	799	667	204	20	3	295	7060
20 WOHNUNGEN UND MEHR .....	87	2954	119	508	1135	954	227	11	-	490	9557
WOHNHEIME .....	22	857	251	259	334	8	5	-	-	279	2125
WOHNGEBAEUE ZUSAMMEN .....	3915	15363	467	1645	4596	4650	2744	926	295	1593	57969
DARUNTER MIT EIGENTUMSWOHNUNGEN .....	331	2981	58	267	1124	1121	347	46	16	264	10585
SONSTIGE WOHNUNGSUNTERNEHMEN (EINSCHL. IMMOBILIENFONDS) WOHNGEBAEUE MIT											
1 WOHNUNG .....	16305	16305	-	2	62	1302	8283	5082	1574	395	86722
2 WOHNUNGEN .....	1762	3524	348	510	414	434	976	656	186	588	14522
3 WOHNUNGEN UND MEHR .....	3080	30844	1334	3250	10899	10732	3729	810	90	3035	107616
DAVON MIT 3 WOHNUNGEN .....	297	891	12	32	140	364	221	95	27	55	3827
4 - 6 WOHNUNGEN .....	1119	5913	87	338	1674	2416	1078	291	25	317	22791
7 - 12 WOHNUNGEN .....	1078	9925	369	926	3370	3710	1323	198	29	822	35185
13 - 19 WOHNUNGEN .....	302	4655	202	504	1817	1584	442	103	3	449	15846
20 WOHNUNGEN UND MEHR .....	284	9460	664	1450	3898	2658	665	123	2	1392	29967
WOHNHEIME .....	13	339	94	105	137	1	1	1	-	146	730
WOHNGEBAEUE ZUSAMMEN .....	21160	51012	1776	3867	11512	12469	12985	6549	1850	4164	211550
DARUNTER MIT EIGENTUMSWOHNUNGEN .....	2533	22888	1030	2453	7967	8061	2698	614	65	2303	79733
PRIVATE HAUSHALTE WOHNGEBAEUE MIT											
1 WOHNUNG .....	60776	60776	47	162	1042	5581	17862	19300	16762	1745	357629
2 WOHNUNGEN .....	19188	38376	1407	3664	6547	8099	8807	6103	3749	3766	169805
3 WOHNUNGEN UND MEHR .....	3516	20465	924	2364	6496	6877	2658	866	280	2328	73223
DAVON MIT 3 WOHNUNGEN .....	1363	4089	104	334	809	1236	980	460	166	340	17061
4 - 6 WOHNUNGEN .....	1379	6792	236	677	2027	2623	906	259	62	714	24721
7 - 12 WOHNUNGEN .....	584	5273	206	666	1783	2011	487	104	16	574	18103
13 - 19 WOHNUNGEN .....	124	1936	120	286	827	510	143	20	30	235	6258
20 WOHNUNGEN UND MEHR .....	66	2375	258	401	1050	497	140	23	6	465	7080
WOHNHEIME .....	18	425	306	85	29	2	2	-	1	329	649
WOHNGEBAEUE ZUSAMMEN .....	83498	120042	2684	6295	14114	20559	29329	26269	20792	8168	601506
DARUNTER MIT EIGENTUMSWOHNUNGEN .....	1809	8516	365	799	2517	2771	1340	522	202	945	31909
SONSTIGE BAUHERREN WOHNGEBAEUE MIT											
1 WOHNUNG .....	1994	1994	-	3	40	245	592	618	496	58	11657
2 WOHNUNGEN .....	566	1172	18	119	174	208	286	200	167	98	5531
3 WOHNUNGEN UND MEHR .....	485	4736	284	592	1774	1382	533	129	42	593	16086
DAVON MIT 3 WOHNUNGEN .....	78	234	6	25	45	74	51	21	12	30	975
4 - 6 WOHNUNGEN .....	157	789	9	73	250	280	117	45	15	80	2989
7 - 12 WOHNUNGEN .....	152	1339	70	153	431	465	185	22	13	162	4685
13 - 19 WOHNUNGEN .....	58	906	28	170	400	267	20	19	2	98	2864
20 WOHNUNGEN UND MEHR .....	40	1468	171	171	648	296	160	22	-	223	4573
WOHNHEIME .....	89	1793	1076	215	369	60	64	2	7	1242	5051
WOHNGEBAEUE ZUSAMMEN .....	3154	9695	1378	929	2357	1895	1475	949	712	1991	38325
DARUNTER MIT EIGENTUMSWOHNUNGEN .....	194	1692	77	276	538	432	268	81	20	215	5956

1) IN WOHNUNGEN OHNE EINZELZIMMER AUSSERHALB VON WOHNHEINHEITEN.

4 FERTIGGESTELLTE BAUVORHABEN IM HOCHBAU 1987  
4.6 FERTIGSTELLUNGEN IM WOHNBAU NACH GROSSE DER GEBAEUDE UND RAUMZAHL DER WOHNUNGEN

ERRICHTUNG NEUER GEBAEUDE

GEBAEUDEARTEN BAUHERREN	WOHN- GEBAEUDE	WOHN- NUNGEN	DAVON MIT ... WOHNRAEUMEN EINSCHL. KUECHEN							DARUNTER MIT KOCH- NISCHEN	WOHN- RAEUME 1)
			1	2	3	4	5	6	7 U. MEHR		
SCHLESWIG-HOLSTEIN											
WOHNGBAEUDE MIT 1 WOHNUNG .....	4573	4573	10	26	130	550	2159	1255	441	138	24278
2 WOHNUNGEN .....	409	816	11	42	125	220	274	111	35	66	3647
3 WOHN. U. MEHR ..	154	1392	69	384	469	295	110	47	18	479	4382
WOHNHEIME .....	17	94	10	53	23	-	1	-	7	62	519
ZUSAMMEN ..	5153	6877	100	507	747	1065	2544	1413	501	745	32826
HAMBURG											
WOHNGBAEUDE MIT 1 WOHNUNG .....	879	879	-	1	2	82	480	230	84	4	4733
2 WOHNUNGEN .....	90	180	-	8	27	42	71	19	13	4	839
3 WOHN. U. MEHR ..	132	1996	71	187	729	837	157	11	4	108	6863
WOHNHEIME .....	1	57	-	50	5	-	2	-	-	-	125
ZUSAMMEN ..	1102	3112	71	246	763	961	710	260	101	117	12560
NIEDERSACHSEN											
WOHNGBAEUDE MIT 1 WOHNUNG .....	10543	10543	12	52	343	1438	3636	2789	2273	392	59146
2 WOHNUNGEN .....	1287	2574	62	147	422	725	714	321	179	230	11407
3 WOHN. U. MEHR ..	430	2837	196	436	888	894	309	84	30	546	9590
WOHNHEIME .....	6	251	122	92	30	2	4	1	-	209	430
ZUSAMMEN ..	12266	16205	392	727	1683	3063	4663	3195	2482	1375	60573
BREMEN											
WOHNGBAEUDE MIT 1 WOHNUNG .....	354	354	-	-	3	24	201	78	48	3	1936
2 WOHNUNGEN .....	32	64	2	2	17	15	20	3	5	3	280
3 WOHN. U. MEHR ..	43	378	12	55	204	77	17	6	3	65	1192
WOHNHEIME .....	2	54	-	-	54	-	-	-	-	-	198
ZUSAMMEN ..	431	850	14	61	278	116	238	87	56	71	3606
NORDRHEIN-WESTFALEN											
WOHNGBAEUDE MIT 1 WOHNUNG .....	19104	19104	4	13	158	1690	8356	5611	3272	569	107041
2 WOHNUNGEN .....	4085	8176	331	825	1570	2034	1956	963	499	926	34141
3 WOHN. U. MEHR ..	1646	14113	578	1451	5101	5059	1519	345	60	1243	49132
WOHNHEIME .....	46	880	273	221	340	34	12	-	-	326	2747
ZUSAMMEN ..	25085	42275	1180	2510	7169	8817	11643	6919	3631	3064	193061
HESSEN											
WOHNGBAEUDE MIT 1 WOHNUNG .....	5615	5615	4	22	101	533	1666	1821	1468	121	32854
2 WOHNUNGEN .....	2342	4684	196	428	766	948	1116	801	429	411	20773
3 WOHN. U. MEHR ..	810	6407	217	406	2125	2432	909	263	55	453	23657
WOHNHEIME .....	10	398	207	-	130	15	45	-	1	212	935
ZUSAMMEN ..	8777	17104	624	856	3122	3928	3736	2885	1953	1197	78219
RHEINLAND-PFALZ											
WOHNGBAEUDE MIT 1 WOHNUNG .....	6080	6080	8	24	115	593	1890	1925	1525	74	35178
2 WOHNUNGEN .....	1780	3560	123	368	675	696	814	576	308	306	15499
3 WOHN. U. MEHR ..	510	3627	146	350	1010	1479	467	135	38	280	13224
WOHNHEIME .....	2	44	27	-	17	-	-	-	-	27	102
ZUSAMMEN ..	8372	13311	306	742	1817	2768	3171	2636	1871	687	64003
BADEN-WUERTTEMBERG											
WOHNGBAEUDE MIT 1 WOHNUNG .....	12210	12210	6	7	82	838	3597	4311	3369	191	72687
2 WOHNUNGEN .....	5389	10778	665	1252	1557	1853	2330	1986	1135	1240	47335
3 WOHN. U. MEHR ..	1970	14127	577	1254	4670	5033	2032	464	97	1073	50887
WOHNHEIME .....	32	339	71	155	104	5	4	-	-	109	1288
ZUSAMMEN ..	19601	37454	1319	2668	6413	7729	7963	6761	4601	2613	172201
BAYERN											
WOHNGBAEUDE MIT 1 WOHNUNG .....	20067	20067	3	37	198	1416	5238	7033	6142	727	121502
2 WOHNUNGEN .....	5719	11438	370	1148	1780	2035	2644	2041	1420	1217	52447
3 WOHN. U. MEHR ..	1930	19135	864	2924	6822	5886	2096	435	108	2882	64626
WOHNHEIME .....	24	1131	867	84	162	12	4	2	-	892	2019
ZUSAMMEN ..	27740	51771	2104	4193	8962	9349	9982	9511	7670	5718	240594
SAARLAND											
WOHNGBAEUDE MIT 1 WOHNUNG .....	1200	1200	-	-	5	77	296	450	372	23	7330
2 WOHNUNGEN .....	347	694	16	62	121	125	142	143	85	52	3200
3 WOHN. U. MEHR ..	46	271	13	23	98	80	37	10	10	39	988
WOHNHEIME .....	1	56	49	5	-	2	-	-	-	54	67
ZUSAMMEN ..	1594	2221	78	90	224	284	475	603	467	166	11585
BERLIN (WEST)											
WOHNGBAEUDE MIT 1 WOHNUNG .....	1184	1184	-	3	8	117	663	295	94	1	6297
2 WOHNUNGEN .....	166	332	3	43	98	89	68	22	9	14	1276
3 WOHN. U. MEHR ..	255	3306	7	86	1291	1326	481	102	13	37	12464
WOHNHEIME .....	1	110	101	4	4	1	-	-	-	105	125
ZUSAMMEN ..	1606	4932	111	136	1401	1533	1212	423	116	157	20162

1) IN WOHNUNGEN OHNE EINZELZIMMER AUSSERHALB VON WOHN-EINHEITEN.

		INSGESAMT (EINSCHL. BAUMASSNAHMEN AN BESTEHENDEN GEBÄUDEN)											
SCHL. NR.	KREISFREIE STÄDTE LANDKREISE	WOHNUNGEN IN WOHN- UND NICHTWOHN- GEBÄUDEN	DAVON MIT RAUEN EINSCHL. KÜCHEN						SONST. WOHN-EINHEITEN				
			7 UND MEHR						RAUEN IN WOHN- NUNGEN	IN WOHN- UND NICHT- WOHN- GEBÄUDEN	RAUEN		
			1	2	3	4	5	6				WOHNUNGEN	RAUEN
ANZAHL													
SCHLESWIG-													
KREISFREIE STÄDTE:													
01001	FLensburg .....	127	-	-	40	14	42	14	17	122	592	15	15
01002	KIEL .....	615	-11	20	142	119	226	91	28	215	2826	-	-
01003	LUEBECK .....	226	24	13	19	-	104	47	19	138	1047	40	40
01004	NEUMÜNSTER .....	106	-	5	11	13	36	29	12	90	539	24	24
LANDKREISE:													
01051	DITHMARSCHEN .....	299	3	25	84	45	78	30	34	255	1310	66	66
01053	HERZOGTUM LAUBENBURG .....	549	6	30	55	70	236	97	55	410	2683	-	-
01054	NORDFRIESLAND .....	629	69	151	94	53	124	74	64	513	2442	57	83
01055	OSTHOLSTEIN .....	935	35	217	113	124	258	152	36	272	3778	-	-
01056	PINNEBERG .....	849	9	34	74	127	316	226	63	470	4213	1	1
01057	PLOEN .....	330	6	48	6	16	116	94	44	331	1659	42	42
01058	RENSBURG-ECKERNFÖRDE .....	703	10	38	59	119	262	141	74	553	3448	31	35
01059	SCHLESWIG-FLensburg .....	500	8	29	37	61	181	90	94	704	2570	-	-
01060	SEEBERG .....	836	5	26	33	98	308	274	92	712	4444	32	32
01061	STEINBURG .....	209	2	6	21	25	89	38	28	218	1068	43	43
01062	STORMARN .....	692	5	18	60	111	268	142	86	668	3525	-2	-2
01000	INSGESAMT .....	7605	171	660	848	995	2644	1539	748	5675	36144	349	379
KREISFREIE STÄDTE .....		1074	13	38	212	146	408	181	76	569	5004	79	79
LANDKREISE .....		6531	158	622	636	849	2236	1358	672	5106	31140	270	300
HAM													
02000	INSGESAMT .....	3257	85	224	740	1032	758	280	138	1050	13401	-	-
NIEDER													
RB BRAUNSCHWEIG													
KREISFREIE STÄDTE:													
03101	BRAUNSCHWEIG .....	254	2	11	29	33	87	39	53	419	1331	-	-
03102	SALZGITTER .....	111	-	2	9	7	48	31	14	106	591	6	6
03103	WOLFSBURG .....	182	4	3	19	24	59	49	24	193	945	-	-
LANDKREISE:													
03151	GIFHORN .....	14	-	-1	-	3	6	3	3	21	79	-	-
03152	GOETTINGEN .....	12	-	-1	3	-1	5	4	2	13	65	-	-
03153	GOSLAR .....	32	-	2	6	1	11	8	4	25	154	-	-
03154	HELMSTEDT .....	1	-	1	-	-	-	-	-	-	2	-	-
03155	NORTHEIM .....	1	-	-	-	-	-	1	-	-	6	-	-
03156	OSTERODE AM HARZ .....	45	4	16	6	10	2	5	2	15	149	-	-
03157	PEINE .....	14	-	1	2	-3	7	1	6	44	81	-	-
03158	WOLFENBÜTTEL .....	5	-	-	-2	-	-1	4	4	29	42	-	-
	RB ZUSAMMEN .....	671	10	34	72	74	224	145	112	865	3445	6	6
03200	RB HANNOVER												
KREISFREIE STADT:													
03201	HANNOVER .....	780	53	49	159	158	183	141	37	285	3306	-	-
LANDKREISE:													
03251	DIEPHOLZ .....	1	-	-	-	1	-	-	-	-	4	-	-
03252	HAMELN-PYRMONT .....	14	-	1	1	-2	2	9	3	23	84	-	-
03253	HANNOVER .....	90	-	7	-1	15	31	26	12	98	480	-	-
03254	HILDESHEIM .....	1	-	-	-	-	-	1	-	-	6	-	-
03255	HOLZMINDEN .....	1	-	-	-	-	-	1	-	-	6	-	-
03256	NIEBURG (WESER) .....	4	-	-	-	2	-	-	2	13	21	-	-
03257	SCHAUMBURG .....	-	-	-	-	-	-	-	-	-	-	-	-
	RB ZUSAMMEN .....	891	53	57	159	174	216	178	54	419	3907	-	-
03300	RB LUENEBURG												
LANDKREISE:													
03351	CELLE .....	1	-	-	-	-1	1	-2	3	27	16	-	-
03352	CUXHAVEN .....	1	-	-	-	-	-	1	-	-	6	-	-
03353	HARBURG .....	5	-	-	1	-	-	3	1	7	28	-	-
03354	LÜCHOW-DANNENBERG .....	9	-	1	2	-	1	3	2	14	45	-	-
03355	LUENEBURG .....	141	-	11	36	27	36	19	12	89	621	-	-
03356	OSTERHOLZ .....	26	-	1	4	6	8	3	4	30	126	-	-
03357	ROTENBURG (WÜMMME) .....	2	-	1	-	-	-	-	1	7	9	-	-
03358	SOLTAU-FALLINGBÖSSEL .....	3	-	-	-	2	1	1	-1	-8	11	-	-
03359	STADE .....	44	-	1	-	5	24	6	8	57	235	-	-
03360	UELZEN .....	55	-	1	9	17	12	4	12	98	279	-	-
03361	VERDEN .....	81	3	3	7	17	27	9	15	113	400	-	-
	RB ZUSAMMEN .....	368	3	19	59	73	110	47	57	434	1776	-	-

ERRICHTUNG NEUER GEBÄUDE															SCHL. NR.
WOHNGEBÄUDE						WOHNHEIME			VON DEN WOHNGB. WAREN GEBÄUDE MIT EIGENTUMSWOHNUNGEN		NICHTWOHNGB.				
WOHN- NUNGEN	WOHN- FLÄCHE	WOHNGEBÄUDE MIT ... WOHNUNGEN				GEBÄUDE	WOHNUNGEN	SONSTIGE WOHN- EINHEITEN	GEBÄUDE	WOHNUNGEN	GEBÄUDE	NUTZ- FLÄCHE		NR.	
		1	2	3 UND MEHR											
				GEBÄUDE	WOHNUNGEN										
ANZAHL	1000 M2	ANZAHL											1000 M2		
HOLSTEIN															
123	11.2	63	3	4	33	1	21	-	2	12	19	14.8	01001		
634	54.9	345	9	19	271	-	-	-	5	99	41	45.2	01002		
193	18.8	164	8	3	13	1	-	40	1	3	42	48.4	01003		
84	8.7	68	4	1	8	-	-	-	-	-	31	43.7	01004		
258	24.2	152	14	6	77	3	1	66	3	34	99	44.9	01051		
499	49.0	337	37	8	88	-	-	-	3	49	70	38.7	01053		
480	40.2	196	48	31	183	2	5	9	17	104	135	58.0	01054		
872	73.2	410	54	29	318	1	36	-	11	130	67	41.6	01055		
792	80.5	581	53	11	87	1	18	-	7	60	125	73.0	01056		
299	28.3	196	17	9	69	1	-	32	7	62	40	14.1	01057		
610	63.4	472	52	5	22	3	12	31	2	10	116	67.0	01058		
452	47.9	362	24	4	42	-	-	-	-	-	166	75.3	01059		
775	81.9	664	42	3	26	3	1	32	1	4	125	83.3	01060		
186	20.0	146	9	3	22	1	-	38	2	18	81	43.4	01061		
620	61.2	417	35	18	133	-	-	-	9	92	68	52.4	01062		
6877	663.4	4573	409	154	1392	17	94	248	70	677	1227	743.8	01000		
1034	93.5	640	24	27	325	2	21	40	8	114	133	152.0			
5843	569.8	3933	385	127	1067	15	73	208	62	563	1094	591.7			
BURG															
3112	252.4	879	90	132	1996	1	57	-	54	540	183	348.0	02000		
SACHSEN															
03100															
221	24.0	141	12	10	56	-	-	-	6	34	59	98.8	03101		
94	10.4	78	8	-	-	-	-	-	-	-	32	29.1	03102		
137	15.4	89	16	3	16	-	-	-	1	2	28	22.2	03103		
13	1.4	11	1	-	-	-	-	-	-	-	-	-	03151		
5	0.6	5	-	-	-	-	-	-	-	-	1	0.6	03152		
18	1.8	12	3	-	-	-	-	-	-	-	3	0.7	03153		
3	0.2	1	1	-	-	-	-	-	-	-	-	-	03154		
7	0.7	3	2	-	-	-	-	-	-	-	5	3.1	03155		
2	0.2	-	1	-	-	-	-	-	-	-	-	-	03156		
16	1.8	12	2	-	-	-	-	-	-	-	4	0.8	03157		
1	0.1	1	-	-	-	-	-	-	-	-	-	-	03158		
517	56.5	353	46	13	72	-	-	-	7	36	132	155.2			
03200															
549	52.2	291	27	28	198	1	6	-	11	82	100	88.8	03201		
1	0.1	1	-	-	-	-	-	-	-	-	4	1.5	03251		
20	2.2	14	3	-	-	-	-	-	-	-	6	2.3	03252		
51	5.2	33	6	1	6	-	-	-	1	6	16	5.9	03253		
9	1.2	7	1	-	-	-	-	-	-	-	13	4.7	03254		
7	0.6	4	-	1	3	-	-	-	-	-	2	3.2	03255		
-	-	-	-	-	-	-	-	-	-	-	1	0.5	03256		
4	0.4	4	-	-	-	-	-	-	-	-	1	1.0	03257		
641	61.9	354	37	30	207	1	6	-	12	88	143	107.9			
03300															
1	0.2	1	-	-	-	-	-	-	-	-	3	0.6	03351		
1	0.1	1	-	-	-	-	-	-	-	-	-	-	03352		
3	0.4	1	1	-	-	-	-	-	-	-	-	-	03353		
-	-	-	-	-	-	-	-	-	-	-	1	0.2	03354		
4	0.4	4	-	-	-	-	-	-	-	-	1	0.5	03355		
23	2.5	15	4	-	-	-	-	-	-	-	5	1.1	03356		
7	0.8	5	1	-	-	-	-	-	-	-	2	0.9	03357		
3	0.3	1	1	-	-	-	-	-	-	-	5	2.5	03358		
7	0.9	5	1	-	-	-	-	-	-	-	5	1.5	03359		
2	0.2	2	-	-	-	-	-	-	-	-	-	-	03360		
92	8.2	37	10	6	35	-	-	-	2	13	24	53.1	03361		
143	14.0	72	18	6	35	-	-	-	2	13	46	60.4			

4 FERTIGGESTELLTE BAU  
4.9 FERTIGSTELLUNGEN IN DEN REGIERUNGSBEZIRKEN.

INSGESAMT (EINSCHL. BAUMASSNAHMEN AN BESTEHENDEN GEBÄUDEN)															
SCHL. NR.	KREISFREIE STAEDTE LANDKREISE	WOHNUNGEN IN WOHN- UND NICHTWOHN- GEBÄUDEN	DAVON MIT RAEUMEN EINSCHL. KUECHEN								7 UND MEHR		RAEUME IN WOHN- UND NICHT- WOHN- GEBÄUDEN	IN WOHN- UND NICHT- WOHN- GEBÄUDEN	RAEUME
			1	2	3	4	5	6	WOHNUNGEN	RAEUME					
ANZAHL															
03400 RB WESER-EMS															
KREISFREIE STAEDTE:															
03401	DELMEHORST	209	-	7	12	38	96	31	25	192	1060	-	-	-	
03402	EMDEN	80	1	-1	10	6	26	13	25	166	447	-	-	-	
03403	OLDENBURG (OLDENBURG)	539	77	124	39	58	96	71	74	583	2163	-	-	-10	
03404	OSNABRUECK	363	9	29	26	55	105	63	76	586	1854	-	-	-	
03405	WILHELMSHAVEN	166	2	5	17	37	50	36	19	147	824	-	-	-	
LANDKREISE:															
03451	AMMERLAND	55	-1	3	3	2	23	15	10	74	301	-	-	-	
03452	AURICH	31	7	17	-	7	-	-	-	-	69	-	-	-	
03453	CLOPPENBURG	17	-	-	1	1	2	3	10	77	112	-	-	-	
03454	EMSLAND	5	-	-	1	2	1	1	-	-	22	-	-	-	
03455	FRIESLAND	37	-	-	4	14	8	5	6	46	184	-	-	-	
03456	GRAFSCHAFT BENTHEIM	41	-	4	7	3	10	9	8	66	211	-	-	-	
03457	LEER	5	-	-	-	1	1	1	2	14	29	-	-	-	
03458	OLDENBURG (OLDENBURG)	2	-	-	-	-	2	-1	1	8	12	-	-	-	
03459	OSNABRUECK	2	-	-	-	-	-1	-1	4	32	21	-	-	-	
03460	VECHTA	20	-	-	1	3	5	2	9	76	128	-	-	-	
03461	WESERMARSCH	45	2	1	6	10	12	7	7	52	216	-	-	-	
03462	WITTMUND	3	-	-1	1	-2	-1	3	3	21	27	-	-	-	
	RB ZUSAMMEN	1620	97	188	128	235	435	258	279	2160	7680	-	-	-10	
03000 INSGESAMT															
		3550	163	298	418	556	985	628	502	3878	16808	6	-	-4	
KREISFREIE STAEDTE															
		2684	148	229	320	416	750	474	347	2697	12521	6	-	-4	
LANDKREISE															
		866	15	69	98	140	235	154	155	1181	4287	-	-	-	
BRE															
KREISFREIE STAEDTE:															
04011	BREMEN	740	21	47	235	101	214	74	48	360	3098	-	-	-	
04012	BREMERHAVEN	143	2	15	29	36	24	15	22	166	639	66	-	90	
04000 INSGESAMT															
		883	23	62	264	137	238	89	70	526	3737	66	-	90	
NORDRHEIN-															
05100 RB DUESSELDORF															
KREISFREIE STAEDTE:															
05111	DUESSELDORF	1508	154	249	478	288	160	116	63	448	5182	-	-	-	
05112	DUISBURG	1143	10	37	331	397	225	108	35	251	4689	135	-	135	
05113	ESSEN	1331	56	104	282	368	381	97	43	315	5384	42	-	44	
05114	KREFELD	557	8	17	86	121	232	67	26	190	2536	-	-	-	
05116	MOENCHENGLADBACH	589	6	37	105	155	175	79	32	233	2597	-	-	-	
05117	MUELHEIM A. D. RUHR	351	3	35	80	95	100	24	14	101	1438	22	-	148	
05119	OBERHAUSEN	528	5	24	216	111	118	42	12	89	2076	-	-	-	
05120	REMSCHIED	253	1	6	45	40	77	72	12	87	1212	-	-	-	
05122	SOLINGEN	334	51	17	38	65	88	41	34	261	1406	-	-	-	
05124	WUPPERTAL	562	20	81	179	111	106	40	25	185	2118	-	-	-	
LANDKREISE:															
05154	KLEVE	944	3	25	108	140	370	183	115	889	4774	3	-	3	
05158	METTMANN	1632	29	115	493	326	363	217	89	655	6814	-	-	-	
05162	NEUSS	1981	124	115	349	496	537	256	104	781	8387	-	-	-	
05166	VIERSEN	1026	5	23	127	182	364	246	79	594	5050	1	-	2	
05170	WESEL	1689	10	52	181	353	705	270	118	903	8117	-	-	-	
	RB ZUSAMMEN	14428	485	937	3098	3248	4001	1858	801	5982	61780	203	-	332	
05300 RB KOELN															
KREISFREIE STAEDTE:															
05313	AACHEN	630	37	78	84	115	140	97	79	580	2767	95	-	98	
05314	BONN	635	85	44	126	97	102	114	67	511	2644	-	-	-	
05315	KOELN	2022	173	258	504	461	410	168	48	358	7461	-	-	-	
05316	LEVERKUSEN	601	17	35	91	149	160	115	34	274	2720	-	-	-	
LANDKREISE:															
05354	AACHEN	734	3	50	92	146	220	138	85	653	3544	-	-	-	
05358	DUEREN	489	2	9	32	99	124	114	109	829	2645	-	-	-	
05362	ERFTKREIS	1078	27	65	145	240	308	199	94	700	4986	11	-	11	
05366	EUSKIRCHEN	361	1	8	44	85	96	90	37	278	1787	-	-	-	
05370	HEINSBERG	775	9	25	77	109	240	194	121	942	4032	2	-	5	
05374	OBERBERGISCHER KREIS	873	85	40	120	163	176	163	129	985	4008	-	-	-	
05378	RHEINISCH-BERGISCHER-KREIS	841	20	64	129	133	217	165	113	854	3996	-	-	-	
05382	RHEIN-SIEG-KREIS	2005	60	104	195	280	594	476	296	2246	10045	-20	-	-20	
	RB ZUSAMMEN	11044	519	780	1639	2074	2787	2033	1212	9210	50635	88	-	94	

ERRICHTUNG NEUER GEBÄUDE														SCHL. NR.
WOHNUNGSGEBÄUDE						WOHNHEIME			VON DEN WOHN- GEBÄUDE MIT EIGENTUMSWOHNUNGEN		NICHTWOHN- GEBÄUDE			
WOH- NUNGEN	WOHN- FLÄCHE	WOHNUNGSGEBÄUDE MIT ... WOHNUNGEN				GEBÄUDE	WOHNUNGEN	SONSTIGE WOHN- EINHEITEN	GEBÄUDE	WOHNUNGEN	GEBÄUDE	NUTZ- FLÄCHE		
		1	2	3 UND MEHR										
				GEBÄUDE	WOHNUNGEN									
ANZAHL	1000 M2	ANZAHL											1000 M2	
03400														
182	18.8	143	9	4	21	-	-	-	7	27	25	22.2	03401	
77	8.7	62	4	2	7	-	-	-	1	2	13	23.0	03402	
474	38.9	233	13	7	67	1	148	-	1	4	48	86.3	03403	
301	33.4	183	50	4	18	-	-	-	1	2	71	76.6	03404	
150	16.1	105	10	1	20	1	5	-	1	20	16	5.9	03405	
23	2.7	21	1	-	-	-	-	-	-	-	10	4.3	03451	
144	15.2	94	7	9	36	-	-	-	5	20	32	10.2	03452	
16	1.9	14	1	-	-	-	-	-	1	2	9	2.8	03453	
4	0.5	4	-	-	-	-	-	-	-	-	1	0.6	03454	
15	1.6	13	1	-	-	-	-	-	-	-	7	3.6	03455	
11	1.4	11	-	-	-	-	-	-	-	-	14	13.7	03456	
-	-	-	-	-	-	-	-	-	-	-	1	0.6	03457	
2	0.2	2	-	-	-	-	-	-	-	-	3	1.7	03458	
2	0.4	2	-	-	-	-	-	-	-	-	3	0.6	03459	
7	0.8	7	-	-	-	-	-	-	-	-	7	2.1	03460	
17	1.9	13	2	-	-	-	-	-	-	-	9	6.7	03461	
1	0.1	1	-	-	-	-	-	-	-	-	1	0.4	03462	
1426	142.7	908	98	27	169	2	153	-	17	77	270	261.3		
2727	275.1	1687	199	76	483	3	159	-	38	214	591	584.8	03000	
2185	217.8	1325	149	59	403	3	159	-	29	173	392	452.8		
542	57.3	362	50	17	80	-	-	-	9	41	199	132.0		
MEN														
720	59.7	298	25	36	318	1	54	-	25	216	80	68.7	04011	
130	11.9	56	7	7	60	1	-	12	-	-	24	31.0	04012	
850	71.6	354	32	43	378	2	54	12	25	216	104	99.7	04000	
WESTFALEN														
05100														
1440	106.7	265	64	89	1047	-	-	-	31	462	71	159.5	05111	
1110	91.3	314	47	75	643	3	59	135	23	68	73	63.4	05112	
1294	114.8	369	102	84	721	-	-	-	60	460	70	108.0	05113	
521	50.8	283	32	19	174	-	-	-	1	29	66	63.5	05114	
579	53.8	254	34	39	239	1	18	-	24	107	36	37.3	05116	
324	28.6	97	39	17	149	8	-	22	7	49	18	18.5	05117	
517	42.7	126	32	33	258	3	69	-	29	107	46	34.8	05119	
228	24.0	130	19	9	60	-	-	-	2	15	17	87.8	05120	
326	27.1	135	35	13	121	-	-	-	3	21	33	58.7	05122	
534	41.7	107	54	36	319	-	-	-	21	147	44	47.6	05124	
871	96.1	604	77	21	113	-	-	-	11	59	244	141.7	05154	
1507	133.5	564	99	67	737	1	8	-	28	379	163	233.2	05158	
1865	174.8	759	172	85	668	2	94	-	28	263	123	149.9	05162	
963	99.6	636	58	39	211	-	-	-	23	131	103	110.6	05166	
1586	158.2	902	94	76	496	-	-	-	39	189	131	89.6	05170	
13665	1243.7	5545	958	702	5956	18	248	157	330	2486	1238	1404.1		
05300														
570	50.7	242	70	24	157	3	31	95	8	49	39	25.9	05313	
589	52.9	204	43	29	231	1	68	-	18	118	36	90.3	05314	
1797	141.1	432	58	95	1126	5	123	-	2	4	110	171.1	05315	
560	51.8	241	44	26	231	-	-	-	17	130	25	17.1	05316	
657	65.5	378	53	30	173	-	-	-	5	26	53	31.7	05354	
456	52.8	313	42	11	59	-	-	-	2	4	55	30.3	05358	
1003	100.2	516	110	44	252	2	20	-	6	18	88	99.9	05362	
332	36.4	196	38	7	60	-	-	-	1	11	47	45.0	05366	
698	77.9	484	55	20	104	-	-	-	3	14	111	74.3	05370	
799	73.4	317	137	27	152	1	56	-	8	44	97	69.2	05374	
768	79.2	348	145	22	130	-	-	-	8	44	62	50.3	05378	
1900	197.7	1047	178	57	457	1	40	-	20	239	77	104.3	05382	
10134	979.5	4718	973	392	3132	13	338	95	98	701	800	809.5		

		INSGESAMT (EINSCHL. BAUMASSNAHMEN AN BESTEHENDEN GEBAEUDEN)												
SCHL. NR.	KREISFREIE STAEDTE ----- LANDKREISE	WOHNUNGEN IN WOHN- UND NICHTWOHN- GEBAEUDEN	DAVON MIT RAEUMEN EINSCHL. KUECHEN								RAEUME IN WOHN- NUNGEN	SONST. WOHN-EINHEITEN		
									7 UND MEHR	IN WOHN- UND NICHT- WOHN- GEBAEUDEN		RAEUME		
			1	2	3	4	5	6	WOHNUNGEN				RAEUME	
ANZAHL														
-----														
05500	RB MUENSTER													
	KREISFREIE STAEDTE:													
05512	BOTTROP .....	444	5	24	99	110	136	60	10	71	1901	-	-	
05513	GELSENKIRCHEN .....	626	8	34	185	154	161	66	14	97	2557	-2	-9	
05515	MUENSTER (WESTF.) .....	545	34	40	46	99	167	85	74	553	2546	-	-	
	LANDKREISE:													
05554	BORKEN .....	1122	16	17	107	169	357	225	231	1775	5957	11	11	
05558	COESFELD .....	511	3	27	43	96	123	102	117	885	2682	-	-	
05562	RECKLINGHAUSEN .....	1965	-4	109	232	453	714	307	154	1146	9280	1	2	
05566	STEINFURT .....	1123	6	16	125	157	315	203	301	2403	6237	1	2	
05570	WARENDORF .....	661	16	46	67	75	213	134	110	867	3345	-	-	
	RB ZUSAMMEN .....	6997	84	313	908	1313	2166	1182	1011	7797	34505	11	6	
05700	RB DETMOLD													
	KREISFREIE STAEDT:													
05711	BIELEFELD .....	697	12	26	142	140	189	136	52	384	3195	-	-	
	LANDKREISE:													
05754	GUETERSLOH .....	1127	3	81	208	149	259	234	193	1511	5595	-	-	
05758	HERFORD .....	361	-	15	43	56	120	85	42	314	1807	7	11	
05762	HOEXTER .....	249	11	16	23	41	49	46	63	466	1263	-	-	
05766	LIPPE .....	801	14	91	104	122	168	180	122	931	3847	-	-	
05770	MINDEN-LUEBBECKE .....	405	2	7	49	66	92	104	85	646	2157	-	-	
05774	PADERBORN .....	952	6	28	109	158	272	207	172	1380	5003	-	-	
	RB ZUSAMMEN .....	4592	48	264	678	732	1149	992	725	5632	22667	7	11	
05900	RB ARNSBERG													
	KREISFREIE STAEDTE:													
05911	BOCHUM .....	1408	56	125	270	347	431	98	81	596	5843	347	379	
05913	DORTMUND .....	1305	21	45	250	509	287	120	73	536	5588	-	-	
05914	HAGEN .....	575	7	76	163	134	119	62	14	116	2267	-	-	
05915	HAMM .....	360	6	9	34	66	154	62	29	221	1753	14	14	
05916	HERNE .....	145	4	1	17	19	62	15	27	193	726	-	-	
	LANDKREISE:													
05954	ENNEPE-RUHR-KREIS .....	643	30	34	76	128	212	101	62	481	2985	1	2	
05958	HOCHSAUERLANDKREIS .....	565	3	21	92	92	155	120	82	626	2810	60	60	
05962	MAERKISCHER KREIS .....	984	21	55	160	247	263	147	91	699	4495	-	-	
05966	OLPE .....	444	14	42	60	29	55	118	126	941	2318	-	-	
05970	SIEGEN-WITTGENSTEIN .....	753	19	33	121	117	182	144	137	1034	3724	6	6	
05974	SOEST .....	629	17	24	86	116	140	140	104	815	3150	-	-	
05978	UNNA .....	948	12	71	110	295	245	138	77	580	4297	-	-	
	RB ZUSAMMEN .....	8759	210	536	1439	2101	2305	1265	903	6838	39956	428	461	
05000	INSGESAMT .....	45820	1346	2830	7762	9468	12428	7330	4656	35459	209743	737	904	
	KREISFREIE STAEDTE .....	17149	779	1402	3855	4151	4180	1884	898	6650	70606	653	809	
	LANDKREISE .....	28671	567	1428	3907	5317	8248	5446	3758	28809	139137	84	95	
HES														
06400	RB DARMSTADT													
	KREISFREIE STAEDTE:													
06411	DARMSTADT .....	763	36	77	220	200	141	61	28	213	2934	4	4	
06412	FRANKFURT AM MAIN .....	1371	-13	76	582	380	205	107	34	253	5325	-	-	
06413	OFFENBACH AM MAIN .....	234	12	7	21	94	47	36	17	106	1022	-	-	
06414	WIESBADEN .....	976	35	89	266	264	191	87	44	338	3882	-	-	
	LANDKREISE:													
06431	BERGSTRASSE .....	847	28	59	64	193	199	162	142	1064	4141	2	14	
06432	DARMSTADT-DIEBURG .....	1204	18	42	127	288	340	218	171	1301	5944	-	-	
06433	GROSS-GERAU .....	757	17	42	111	196	175	131	85	651	3530	-	-	
06434	HOCHTAUNUSKREIS .....	1417	47	116	292	270	309	225	158	1196	6326	32	32	
06435	MAIN-KINZIG-KREIS .....	1219	23	78	99	257	316	284	162	1254	6042	-	-	
06436	MAIN-TAUNUS-KREIS .....	964	32	48	137	232	281	125	109	806	4428	-	-	
06437	ODENWALDKREIS .....	362	15	7	63	53	66	84	74	566	1830	-	-	
06438	OFFENBACH .....	1341	31	91	227	301	275	237	179	1372	6267	-	-	
06439	RHEINGAU-TAUNUS-KREIS .....	608	22	27	75	139	120	129	96	731	2962	-	-	
06440	WETTERAUKREIS .....	1027	13	43	153	257	240	197	124	940	4908	-	-	
	RB ZUSAMMEN .....	13090	316	802	2437	3124	2905	2083	1423	10791	59541	38	50	
06500	RB GIESSEN													
	LANDKREISE:													
06531	GIESSEN .....	924	180	46	131	188	155	120	104	809	3721	-87	-87	
06532	LAHN-DILL-KREIS .....	693	1	17	110	72	169	142	182	1432	3782	-	-	
06533	LIMBURG-WEILBURG .....	489	25	22	36	89	129	84	104	796	2478	-10	-10	
06534	MARBURG-BIEDENKOPF .....	543	13	33	36	68	139	113	141	1124	2956	-	16	
06535	VOGELSBERGKREIS .....	235	-	9	21	26	69	57	53	423	1295	-	-	
	RB ZUSAMMEN .....	2884	219	127	334	443	661	516	584	4584	14232	-97	-81	

ERRICHTUNG NEUER GEBAEUDE														SCHL.
WOHNGBAEUDE						WOHNHEIME			VON DEN WOHNGB. WAREN GEBAEUDE MIT EIGENTUMSWOHNUNGEN		NICHTWOHNGB.		NR.	
WOHN- NUNGEN	WOHN- FLAECHE	WOHNGBAEUDE MIT ... WOHNUNGEN				GEBAEUDE	WOHNUNGEN	SONSTIGE WOHN- EINHEITEN	GEBAEUDE		GEBAEUDE	NUTZ- FLAECHE		
		1	2	3 UND MEHR					GEBAEUDE	WOHNUNGEN				
				GEBAEUDE	WOHNUNGEN									
ANZAHL	1000 M2	ANZAHL											1000 M2	
														05500
436	39.8	182	41	24	172	-	-	-	9	60	24	49.8	05512	
570	49.4	228	34	34	274	-	-	-	7	53	48	43.9	05513	
493	50.7	285	50	17	108	-	-	-	9	52	34	46.5	05515	
997	115.0	734	68	21	127	1	-	11	3	18	278	174.1	05554	
491	55.1	279	69	13	74	-	-	-	2	16	87	37.1	05558	
1784	178.2	908	207	71	462	-	-	-	39	215	149	94.9	05562	
958	106.2	647	82	25	147	-	-	-	16	80	217	140.3	05566	
579	63.5	336	65	17	113	-	-	-	9	51	137	62.3	05570	
6306	660.0	3595	616	222	1477	1	-	11	94	545	974	648.9	05700	
														05700
683	67.0	308	83	23	209	-	-	-	3	18	28	81.0	05711	
1076	108.7	580	96	28	149	2	155	-	9	29	123	89.3	05754	
308	33.5	161	54	7	39	-	-	-	6	23	101	59.2	05758	
215	22.8	105	36	6	38	-	-	-	4	28	36	24.4	05762	
721	70.7	304	92	20	185	3	48	-	8	35	105	89.9	05766	
371	41.0	228	36	8	50	1	21	-	3	16	101	77.4	05770	
858	92.7	438	115	30	190	-	-	-	9	79	119	120.8	05774	
4232	436.5	2124	512	122	860	6	224	-	42	228	613	541.9	05900	
														05900
1303	113.0	341	176	80	592	3	18	351	79	541	110	131.2	05911	
1202	104.0	301	100	117	701	-	-	-	95	541	67	113.3	05913	
518	43.1	154	42	35	280	-	-	-	34	270	31	44.3	05914	
329	33.4	181	55	6	37	1	1	14	7	39	37	19.2	05915	
144	16.0	92	15	4	22	-	-	-	3	14	12	7.2	05916	
594	59.8	279	92	23	121	2	10	-	18	83	74	71.2	05954	
495	52.4	273	73	10	76	1	-	27	5	46	108	86.5	05958	
859	82.4	337	122	41	278	-	-	-	37	261	109	89.5	05962	
360	39.1	188	72	5	28	-	-	-	5	24	59	33.5	05966	
675	67.5	314	111	20	98	1	41	-	12	68	94	62.5	05970	
562	60.8	293	76	15	117	-	-	-	13	103	75	40.7	05974	
895	83.9	365	96	52	338	-	-	-	37	255	111	102.7	05978	
7936	755.5	3118	1030	406	2688	8	70	392	345	2245	887	801.7	05000	
42275	4075.1	19104	4089	1846	14113	46	880	655	909	6205	4512	4206.1	05000	
16067	1394.5	5271	1269	928	7871	28	387	617	492	3354	1075	1519.8	05000	
26208	2680.6	13833	2820	918	6242	18	493	38	417	2851	3437	2686.3	05000	
														06400
														06400
705	57.0	99	45	70	436	1	80	-	29	160	38	29.0	06411	
1285	99.5	112	57	54	1044	1	15	-	26	285	74	410.8	06412	
186	17.3	42	15	20	114	-	-	-	10	57	21	28.1	06413	
940	75.7	154	80	40	626	-	-	-	67	418	47	57.9	06414	
759	79.1	274	140	34	205	1	-	2	22	75	95	61.6	06431	
1132	116.2	342	190	65	410	-	-	-	55	258	96	62.9	06432	
709	65.6	226	88	32	305	-	-	-	22	147	59	64.2	06433	
1318	123.7	405	178	60	556	1	1	32	43	302	66	55.8	06434	
1037	108.8	409	181	41	266	-	-	-	26	113	152	70.1	06435	
904	87.0	293	108	53	385	1	10	-	40	307	47	38.7	06436	
312	32.4	111	74	9	53	-	-	-	7	28	75	40.2	06437	
1212	117.3	331	135	85	569	1	42	-	58	369	146	188.4	06438	
567	56.4	212	105	31	145	-	-	-	26	100	37	30.1	06439	
909	90.0	327	130	54	322	-	-	-	43	212	85	54.2	06440	
11975	1128.0	3339	1526	648	5436	6	148	34	474	2831	1038	1192.1	06500	
														06500
850	73.7	194	107	45	342	1	100	-	18	157	62	60.0	06531	
618	67.8	299	88	12	106	2	37	-	10	43	110	62.4	06532	
416	45.1	186	83	11	64	-	-	-	10	26	65	36.9	06533	
476	52.7	246	87	10	56	-	-	-	5	22	95	56.1	06534	
191	21.2	106	35	4	15	-	-	-	7	19	45	16.3	06535	
2551	260.5	1031	400	82	583	3	137	-	50	267	377	231.8	06535	



		INSGESAMT (EINSCHL. BAUMASSNAHMEN AN BESTEHENDEN GEBAEUDEN)												
SCHL. NR.	KREISFREIE STAEDTE ----- LANDKREISE	WOHNUNGEN IN WOHN- UND NICHTWOHN- GEBAEUDEN	DAVON MIT RAEUMEN EINSCHL. KUECHEN								RAEUME IN WOHN- UND NICHT- WOHN- GEBAEUDEN	SONST. WOHN-EINHEITEN		
									7 UND MEHR			IN WOHN- UND NICHT- WOHN- GEBAEUDEN	RAEUME	
			1	2	3	4	5	6	WOHNUNGEN	RAEUME				
ANZAHL														
06600	RB KASSEL													
	KREISFREIE STAEDT:													
06611	KASSEL .....	269	5	10	50	67	39	68	30	230	1276	-	-	
	LANDKREISE:													
06631	FULDA .....	849	116	18	56	70	206	227	156	1214	4206	-	-	
06632	HERSFELD-ROTENBURG .....	294	6	8	50	54	78	47	51	422	1482	-	-	
06633	KASSEL .....	644	11	9	48	94	203	165	114	877	3431	-	-	
06634	SCHWALM-EDER-KREIS .....	339	17	22	36	60	72	64	68	537	1690	-	-	
06635	WALDECK-FRANKENBERG .....	415	30	21	49	74	104	79	58	439	1948	1	2	
06636	WERRA-MEISSNER-KREIS .....	234	5	16	18	41	67	40	47	367	1197	-	-	
	RB ZUSAMMEN .....	3044	190	104	307	460	769	690	524	4086	15230	1	3	
06000	INSGESAMT .....	19018	725	1033	3078	4027	4335	3289	2531	19461	89003	-58	-25	
	KREISFREIE STAEDTE .....	3613	75	259	1139	1005	623	359	153	1140	14439	4	4	
	LANDKREISE .....	15405	650	774	1939	3022	3712	2930	2378	18321	74564	-52	-32	
RHEINLAND-														
07100	RB KOBLENZ													
	KREISFREIE STAEDT:													
07111	KOBLENZ .....	294	20	16	86	50	58	37	27	212	1234	-	-	
	LANDKREISE:													
07131	AHRWEILER .....	379	2	18	31	48	127	87	66	483	1963	-	-	
07132	ALTENKIRCHEN (WESTERWALD) .....	374	3	20	43	64	84	81	79	588	1922	-	-	
07133	BAD KREUZNACH .....	516	6	27	72	124	111	93	83	619	2504	-	-	
07134	BIRKENFELD .....	384	-	13	24	146	92	56	49	382	1880	-	-	
07135	COCHEM-ZELL .....	132	1	7	19	28	26	35	16	119	643	-	-	
07137	MAYEN-KOBLENZ .....	711	10	17	111	99	169	203	102	750	3586	-	-	
07138	NEUWIED .....	457	11	22	36	97	106	103	82	628	2327	-	-	
07140	RHEIN-HUNSRUECK-KREIS .....	318	7	16	41	38	67	67	80	613	1668	-	-	
07141	RHEIN-LAHN-KREIS .....	396	5	19	41	59	92	96	84	651	2085	4	6	
07143	WESTERWALDKREIS .....	562	5	20	28	109	149	149	102	765	2969	36	48	
	RB ZUSAMMEN .....	4523	70	197	532	864	1081	1009	770	5810	22785	40	54	
07200	RB TRIER													
	KREISFREIE STAEDT:													
07211	TRIER .....	371	14	15	126	83	82	42	9	71	1487	-	-	
	LANDKREISE:													
07231	BERNKASTEL-WITTLICH .....	429	5	21	57	58	101	85	102	788	2253	-	-	
07232	BITBURG-PRUEM .....	376	5	16	49	79	82	82	63	485	1887	-	-	
07233	DAUN .....	236	2	8	30	35	38	68	55	405	1251	-	-	
07235	TRIER-SAARBURG .....	401	8	18	44	43	94	86	108	860	2194	-	-	
	RB ZUSAMMEN .....	1813	34	78	306	298	397	363	337	2609	9072	-	-	
07300	RB RHEINHESSEN-PFALZ													
	KREISFREIE STAEDTE:													
07311	FRANKENTHAL (PFALZ) .....	248	-	2	1	164	55	22	4	29	1099	1	2	
07312	KAISERSLAUTERN .....	345	23	51	57	112	35	31	36	271	1376	-	-	
07313	LANDAU IN DER PFALZ .....	93	4	5	18	22	18	17	9	70	418	-	-	
07314	LUDWIGSHAFEN AM RHEIN .....	390	3	50	87	124	76	29	21	155	1569	-	-	
07315	MAINZ .....	868	90	118	157	178	191	103	31	240	3322	-	-	
07316	NEUSTADT AN DER WEINSTRASSE .....	208	1	34	35	41	35	30	32	255	948	-	-	
07317	PIRMASENS .....	79	-	-	10	20	14	21	15	115	419	-	-	
07318	SPEYER .....	226	8	32	34	65	34	20	33	242	966	-	-	
07319	WORMS .....	368	7	19	52	117	81	53	39	293	1625	-	-	
07320	ZWEIBRUECKEN .....	135	2	7	12	44	40	16	14	105	629	-	-	
	LANDKREISE:													
07331	ALZEY-WORMS .....	560	22	42	54	128	142	113	59	437	2605	-	-	
07332	BAD DUERKHEIM .....	584	6	24	82	133	125	107	107	818	2917	3	9	
07333	DONNERSBERGKREIS .....	312	29	17	35	62	60	64	45	337	1437	58	58	
07334	GERMERSHEIM .....	538	6	20	60	84	129	131	108	807	2800	-	-	
07335	KAISERSLAUTERN .....	887	19	36	73	113	319	181	146	1112	4555	-	-	
07336	KUSEL .....	332	3	11	29	45	89	69	86	669	1820	-	-	
07337	SUEDLICHE WEINSTRASSE .....	419	14	23	29	62	111	96	84	619	2145	-	-	
07338	LUDWIGSHAFEN .....	802	10	39	97	186	246	127	97	724	3839	-	-	
07339	MAINZ-BINGEN .....	747	27	42	80	148	174	171	105	795	3634	-	-	
07340	PIRMASENS .....	369	6	7	23	59	97	91	86	666	2022	-	-	
	RB ZUSAMMEN .....	8510	280	578	1025	1907	2071	1492	1157	8759	40205	62	69	
07000	INSGESAMT .....	14846	384	853	1863	3069	3549	2864	2264	17178	72062	102	123	
	KREISFREIE STAEDTE .....	3625	172	348	675	1020	719	421	270	2058	15152	1	2	
	LANDKREISE .....	11221	212	505	1188	2049	2830	2443	1994	15120	56910	101	121	

ERRICHTUNG NEUER GEBÄUDE														SCHL. NR.
WOHNGEBÄUDE						WOHNHEIME			VON DEN WOHNGB. WAREN GEBÄUDE MIT EIGENTUMSWOHNUNGEN		NICHTWOHNGB.			
WOHNUNGEN	WOHNFLÄCHE	WOHNGEBÄUDE MIT ... WOHNUNGEN				GEBÄUDE	WOHNUNGEN	SONSTIGE WOHN-EINHEITEN	GEBÄUDE	WOHNUNGEN	GEBÄUDE	NUTZFLÄCHE		
		1	2	3 UND MEHR										
				GEBÄUDE	WOHNUNGEN									
ANZAHL	1000 M2	ANZAHL											1000 M2	
06600														
225	20.8	103	23	11	76	-	-	-	9	51	23	21.6	06611	
762	74.6	232	147	30	123	1	113	-	7	38	148	69.4	06631	
240	24.8	100	37	15	66	-	-	-	13	46	71	43.5	06632	
551	61.7	336	84	9	45	-	-	-	7	21	89	53.8	06633	
268	30.1	155	43	5	27	-	-	-	4	8	34	8.9	06634	
336	37.4	210	53	6	20	-	-	-	2	4	84	51.7	06635	
196	20.9	107	29	4	31	-	-	-	6	22	55	19.5	06636	
2578	270.3	1245	416	80	388	1	113	-	48	190	504	268.4		
17104	1658.8	5615	2342	810	6407	10	398	34	572	3288	1919	1692.3	06000	
3341	270.3	510	220	195	2296	2	95	-	141	971	203	547.4		
13763	1388.5	5105	2122	615	4111	8	303	34	431	2317	1716	1144.9		
PFALZ														
07100														
268	23.7	72	28	14	140	-	-	-	6	76	23	29.6	07111	
352	40.1	207	63	5	19	-	-	-	1	5	35	14.1	07131	
309	34.2	194	53	2	9	-	-	-	1	4	60	29.0	07132	
448	46.9	207	71	11	99	-	-	-	1	3	82	53.6	07133	
322	32.0	129	21	23	151	-	-	-	6	50	42	19.8	07134	
99	11.4	62	17	1	3	-	-	-	-	-	36	9.8	07135	
664	71.7	341	84	28	155	-	-	-	4	25	70	45.2	07137	
411	45.2	241	69	6	32	-	-	-	2	14	62	47.6	07138	
277	30.4	142	57	3	21	-	-	-	-	-	34	15.8	07140	
342	39.3	203	58	7	23	-	-	-	2	8	46	34.8	07141	
524	59.6	354	62	11	46	-	-	-	4	11	132	71.4	07143	
4016	434.6	2152	583	111	698	-	-	-	27	196	622	370.8		
07200														
347	29.4	102	18	24	209	-	-	-	12	119	35	44.9	07211	
336	35.7	185	51	11	49	-	-	-	-	-	67	24.8	07231	
330	35.7	140	54	22	82	-	-	-	2	6	129	45.1	07232	
191	22.8	144	20	2	7	-	-	-	1	4	58	18.7	07233	
381	43.6	207	74	8	26	-	-	-	6	19	51	17.4	07235	
1585	167.4	778	217	67	373	-	-	-	21	148	340	154.8		
07300														
247	22.7	54	7	12	179	-	-	-	11	175	13	12.5	07311	
339	26.8	45	19	29	256	-	-	-	13	100	26	27.6	07312	
77	7.5	30	5	4	37	-	-	-	2	30	11	11.5	07313	
375	29.9	101	16	30	242	-	-	-	10	76	23	31.0	07314	
818	68.0	155	66	59	531	-	-	-	32	226	25	37.5	07315	
189	17.9	55	28	6	78	-	-	-	5	72	19	13.7	07316	
74	7.5	26	11	3	26	-	-	-	2	23	15	12.1	07317	
209	16.6	64	15	8	115	-	-	-	6	83	25	23.6	07318	
340	32.7	100	34	18	172	-	-	-	11	117	35	52.8	07319	
115	12.2	66	17	3	15	-	-	-	-	-	11	9.4	07320	
488	52.4	260	92	8	44	-	-	-	1	7	51	20.4	07331	
538	55.0	246	74	16	144	-	-	-	13	122	49	25.6	07332	
263	25.6	115	44	4	16	2	44	24	1	3	33	9.4	07333	
489	53.8	251	53	21	132	-	-	-	8	47	72	41.1	07334	
736	80.0	356	138	28	104	-	-	-	4	15	43	23.2	07335	
268	31.4	175	44	1	5	-	-	-	-	-	45	26.2	07336	
399	43.5	212	51	14	85	-	-	-	9	61	61	31.8	07337	
726	75.5	348	91	27	196	-	-	-	22	161	52	29.1	07338	
695	70.8	303	120	33	152	-	-	-	19	92	66	48.9	07339	
325	35.8	188	55	8	27	-	-	-	-	-	31	21.7	07340	
7710	767.7	3150	980	332	2556	2	44	24	169	1410	706	509.3		
13311	1368.7	6080	1780	510	3627	2	44	24	217	1754	1668	1034.9	07000	
3398	297.0	870	264	210	2000	-	-	-	110	1097	261	306.2		
9913	1072.7	5210	1516	300	1627	2	44	24	107	657	1407	728.7		

		INSGESAMT (EINSCHL. BAUMASSNAHMEN AN BESTEHENDEN GEBÄUDEN)												
SCHL. NR.	KREISFREIE STAEDTE ----- LANDKREISE	WOHNUNGEN IN WOHN- UND NICHTWOHN- GEBÄUDEN	DAVON MIT RAEUMEN EINSCHL. KUECHEN								SONST. WOHN-EINHEITEN			
			1	2	3	4	5	6	7 UND MEHR	RAEUME IN WOHN- NUNGEN	IN WOHN- UND NICHT- WOHN- GEBÄUDEN	RAEUME		
									WOHNUNGEN					
ANZAHL														
BADEN														
08100	RB STUTTGART R MITTLERER NECKAR													
	STADTKREIS:													
08111	STUTTGART .....	1910	287	196	460	485	298	132	52	376	6657	-114	-114	
	LANDKREISE:													
08115	BOEBLINGEN .....	1934	91	177	433	369	406	285	173	1292	8252	31	31	
08116	ESSLINGEN .....	2245	102	165	527	462	424	295	270	2020	9771	15	15	
08117	GOEPFINGEN .....	1302	31	59	194	292	329	239	158	1206	6184	99	99	
08118	LUDWIGSBURG .....	2229	73	126	430	494	501	355	250	1832	10058	90	95	
08119	REMS-MURR-KREIS .....	1999	76	154	350	494	372	306	247	1868	8974	20	24	
	R FRANKEN													
	STADTKREIS:													
08121	HEILBRONN .....	354	7	21	62	89	89	52	34	263	1611	9	9	
	LANDKREISE:													
08125	HEILBRONN .....	1583	52	97	243	279	384	282	246	1856	7559	-	-	
08126	HOHENLOHEKREIS .....	430	1	35	74	115	65	79	61	457	2045	20	20	
08127	SCHWABISCH HALL .....	623	13	35	58	83	142	141	151	1197	3342	27	27	
08128	MAIN-TAUBER-KREIS .....	536	7	37	99	74	99	105	115	892	2691	-	-	
	R OSTWUERTTEMBERG													
	LANDKREISE:													
08135	HEIDENHEIM .....	405	4	37	33	69	98	103	61	463	2024	-	-	
08136	OSTALBKREIS .....	1199	27	61	155	171	288	273	224	1709	6085	-	-	
	RB ZUSAMMEN .....	16749	771	1200	3118	3476	3495	2647	2042	15471	75257	197	206	
08200	RB KARLSRUHE R MITTLERER OBERRHEIN													
	STADTKREISE:													
08211	BADEN-BADEN .....	172	-	17	41	34	28	31	21	154	773	-	-	
08212	KARLSRUHE .....	715	4	36	149	237	137	90	62	450	3146	-	-	
	LANDKREISE:													
08215	KARLSRUHE .....	1609	24	92	154	280	398	346	315	2387	8243	8	8	
08216	RASTATT .....	1120	17	45	91	262	339	233	133	1012	5533	-	-	
	R UNTERER NECKAR													
	STADTKREISE:													
08221	HEIDELBERG .....	416	19	49	112	107	64	45	20	159	1630	3	4	
08222	MANNHEIM .....	1340	13	156	345	423	230	115	58	422	5314	171	171	
	LANDKREISE:													
08225	NECKAR-ODENWALD-KREIS .....	544	6	46	55	92	116	127	102	793	2766	-	-	
08226	RHEIN-NECKAR-KREIS .....	2326	50	149	303	430	542	532	320	2411	11290	15	15	
	R NORDSCHWARZWALD													
	STADTKREISE:													
08231	PFORZHEIM .....	394	7	29	85	127	71	53	22	165	1666	-	-	
	LANDKREISE:													
08235	CALW .....	697	36	73	117	121	124	122	104	784	3153	74	74	
08236	ENZKREIS .....	843	29	50	82	115	195	199	173	1276	4280	-	-	
08237	FREUDENSTADT .....	421	10	36	49	70	112	70	74	547	2036	3	3	
	RB ZUSAMMEN .....	10597	215	778	1583	2298	2356	1963	1404	10560	49830	274	275	
08300	RB FREIBURG R SUEDLICHER OBERRHEIN													
	STADTKREISE:													
08311	FREIBURG IM BREISGAU .....	868	81	145	203	217	127	58	37	287	3118	20	20	
	LANDKREISE:													
08315	BREISGAU-HOCHSCHWARZWALD ..	928	54	68	167	162	182	151	144	1071	4226	-23	-23	
08316	EMMINGEN .....	613	28	36	59	89	159	137	105	790	3040	-	-	
08317	ORTENAU-KREIS .....	1420	18	106	144	194	356	347	255	1937	7237	39	39	
	R SCHWARZWALD-BAAH-HEUBERG													
	LANDKREISE:													
08325	ROTTWEIL .....	414	3	19	33	51	102	102	104	795	2261	16	16	
08326	SCHWARZWALD-BAAH-KREIS .....	683	14	51	121	97	159	152	89	680	3254	16	16	
08327	TUTTlingen .....	534	15	28	48	60	137	114	132	992	2816	-	-	

ERRICHTUNG NEUER GEBÄUDE													SCHL. NR.
WOHNGEBÄUDE					WOHNHEIME			VON DEN WOHNGB. WAREN GEBÄUDE MIT EIGENTUMSWOHNUNGEN		NICHTWOHNGB.			
WOHN- NUNGEN	WOHN- FLÄCHE	WOHNGEBÄUDE MIT ... WOHNUNGEN			GEBÄUDE	WOHNUNGEN	SONSTIGE WOHN- EINHEITEN	GEBÄUDE	WOHNUNGEN	GEBÄUDE	NUTZ- FLÄCHE		
		1	2	3 UND MEHR									
				GEBÄUDE								WOHNUNGEN	
ANZAHL	1000 M2	ANZAHL											1000 M2

WUERTTEMBERG

08100

1596	112.4	178	89	151	1240	-	-	-	85	622	139	227.6	08111
1750	152.5	477	218	107	822	3	15	20	79	577	153	145.8	08115
1997	172.5	466	229	157	1073	-	-	-	132	895	188	212.4	08116
1166	109.6	387	178	64	422	1	1	99	52	370	138	123.3	08117
2027	183.5	581	239	135	968	4	-	96	122	900	196	214.8	08118
1743	155.2	421	235	122	809	5	43	20	101	682	190	155.3	08119

345	29.8	73	33	28	206	-	-	-	24	184	49	111.9	08121
1426	139.8	590	232	58	372	-	-	-	47	315	179	142.3	08125
352	33.6	122	60	20	110	-	-	-	22	111	80	39.6	08126
541	56.2	257	91	11	101	1	1	14	8	72	171	90.7	08127
453	47.8	169	78	25	128	-	-	-	17	85	122	73.3	08128

361	37.3	149	57	13	98	-	-	-	11	79	72	67.2	08135
1067	108.1	435	219	30	194	-	-	-	31	180	209	108.7	08136
14624	1338.7	4305	1958	921	6543	14	60	249	731	5072	1886	1713.0	

08200

163	15.3	52	15	13	81	-	-	-	8	62	9	6.6	08211
667	62.6	188	63	47	353	-	-	-	30	231	56	100.3	08212
1459	153.9	632	240	59	347	-	-	-	44	254	136	109.0	08215
990	101.2	277	146	60	421	-	-	-	33	215	70	59.4	08216

369	27.0	42	27	21	221	2	52	-	18	136	28	25.1	08221
1249	99.6	266	31	91	921	4	-	160	47	545	122	186.9	08222
420	44.7	198	79	8	64	-	-	-	5	52	91	53.7	08225
2131	215.9	822	330	107	649	-	-	-	77	480	150	147.7	08226

378	32.4	62	22	35	272	-	-	-	28	222	35	31.0	08231
585	53.7	165	113	31	194	-	-	-	20	122	80	64.4	08235
759	78.2	318	169	25	103	-	-	-	15	64	81	71.2	08236
345	35.0	123	73	15	76	-	-	-	10	57	44	24.7	08237
9515	919.7	3145	1308	512	3702	6	52	160	335	2440	902	880.0	

08300

825	59.7	60	67	53	469	3	162	13	40	356	53	71.0	08311
784	74.9	218	156	38	254	-	-	-	24	171	87	52.1	08315
501	51.5	188	115	14	83	-	-	-	9	40	67	42.5	08316
1144	119.9	480	225	34	214	1	-	39	16	90	195	156.8	08317

341	37.2	189	61	8	30	-	-	-	3	11	48	42.2	08325
553	54.2	208	94	22	157	-	-	-	9	61	124	116.3	08326
450	47.4	255	76	10	43	-	-	-	7	30	60	50.8	08327

INSGESAMT (EINSCHL. BAUMASSNAHMEN AN BESTEHENDEN GEBAEUDEN)													
SCHL. NR.	KREISFREIE STAEDTE LANDKREISE	WOHNUNGEN IN WOHN- UND NICHTWOHN- GEBAEUDEN	DAVON MIT RAEUMEN EINSCHL. KUECHEN							SONST. WOHN-EINHEITEN			
			1	2	3	4	5	6	7 UND MEHR		RAEUME IN WOHN- NUNGEN	IN WOHN- UND NICHT- WOHN- GEBAEUDEN	RAEUME
									WOHNUNGEN	RAEUME			
ANZAHL													
R HOCHRHEIN-BODENSEE													
LANDKREISE:													
08335	KONSTANZ .....	1213	52	120	192	272	243	224	110	826	5341	7	7
08336	LOERRACH .....	907	29	79	161	176	183	172	107	812	4133	40	40
08337	WALDSHUT .....	566	32	62	75	114	90	107	86	663	2592	3	3
	RB ZUSAMMEN .....	8146	326	714	1203	1432	1738	1564	1169	8853	38018	118	118
08400 RB TUEBINGEN R NECKAR-ALB													
LANDKREISE:													
08415	REUTLINGEN .....	1162	42	100	197	180	220	246	177	1356	5485	89	89
08416	TUEBINGEN .....	875	33	65	144	123	193	176	141	1113	4221	-116	-115
08417	ZOLLERNALBKREIS .....	524	17	22	67	53	141	119	105	809	2702	-	-
R DONAU-ILLER 1)													
STADTKREIS:													
08421	ULM .....	646	25	76	178	146	85	86	50	376	2612	11	11
LANDKREISE:													
08425	ALB-DONAU-KREIS .....	656	19	40	67	93	177	126	132	1018	3343	-1	-1
08426	BIBERACH .....	791	17	29	98	105	140	210	186	1415	4194	6	10
R BODENSEE-OBERSCHWABEN													
LANDKREISE:													
08435	BODENSEE-KREIS .....	931	40	76	160	171	194	160	130	1028	4314	-3	-3
08436	RAVENSBURG .....	1192	30	86	222	179	259	208	208	1585	5716	46	46
08437	SIGMARINGEN .....	429	9	26	45	62	63	114	110	836	2279	-	-
	RB ZUSAMMEN .....	7206	232	520	1178	1112	1478	1447	1239	9540	34866	32	37
08000 INSGESAMT													
	STADTKREISE .....	6815	443	725	1635	1865	1129	662	356	2652	26527	100	101
	LANDKREISE .....	35883	1101	2487	5447	6453	7938	6959	5498	41772	171444	521	535
BAY													
09100 RB OBERBAYERN													
KREISFREIE STAEDTE:													
09161	INGOLSTADT .....	691	17	52	180	90	133	150	69	505	3091	-	-
09162	MUENCHEN .....	7499	407	1281	2130	2164	1012	399	106	783	26252	-28	-95
09163	ROSENHEIM .....	295	6	27	65	112	35	38	12	95	1201	-	-
LANDKREISE:													
09171	ALTOETTING .....	380	2	17	27	39	80	76	139	1077	2206	-	-
09173	BAD TOLZ-WOLFRATSHAUSEN ..	852	57	76	163	197	142	107	110	850	3688	-	-
09172	BERCHTESGADENER LAND .....	440	16	52	73	95	69	71	64	488	1978	-	-
09174	DACHAU .....	570	11	82	92	106	105	83	91	676	2574	16	16
09175	EBERSBERG .....	716	21	51	95	138	112	172	127	968	3520	-	-
09176	EICHSTAETT .....	492	2	13	41	52	111	165	108	820	2724	-	-
09177	ERDING .....	402	1	25	69	39	64	85	119	938	2182	-	-
09178	FREISING .....	1355	326	86	237	173	169	175	189	1417	5213	-	-
09179	FUERSTENFELDBRUCK .....	806	30	100	175	142	174	104	81	612	3429	-	-
09180	GARMISCH-PARTENKIRCHEN .....	433	13	58	123	97	69	36	35	264	1723	-5	-5
09181	LANDSBERG A. LECH .....	578	5	27	48	79	172	136	111	868	3063	-	-
09182	MIESBACH .....	500	22	76	72	68	79	109	74	588	2299	-26	-24
09183	MUEHLDORF A. INN .....	486	6	25	71	78	80	118	108	826	2515	-	-
09184	MUENCHEN .....	2583	127	227	668	707	523	219	112	861	10203	-	-
09185	NEUBURG-SCHROBENHAUSEN .....	498	6	10	40	85	120	147	90	687	2655	24	24
09186	PAFFENHOFEN A.D. ILM .....	504	16	33	41	60	81	118	155	1286	2844	-	-
09187	ROSENHEIM .....	1079	28	61	171	190	231	212	186	1441	5291	3	6
09188	STARNBERG .....	354	8	22	50	70	70	77	57	441	1735	-	-
09189	TRAUNSTEIN .....	899	71	92	141	113	155	138	189	1446	4179	6	7
09190	WEILHEIM-SCHONGAU .....	460	21	27	39	64	104	117	88	670	2340	-	-
	RB ZUSAMMEN .....	22872	1219	2520	4811	4958	3890	3054	2420	18607	96905	-10	-71
09200 RB NIEDERBAYERN													
KREISFREIE STAEDTE:													
09261	LANDSHUT .....	369	17	25	103	76	42	59	47	355	1599	-	-
09262	PASSAU .....	110	6	23	28	10	12	12	19	147	455	-	-
09263	STRAUBING .....	133	-1	2	16	19	36	28	33	246	721	-	-
LANDKREISE:													
09271	DEGGENDORF .....	471	6	32	35	81	104	112	101	770	2461	-	-
09279	DINGOLFING-LANDAU .....	363	-	8	28	25	41	72	189	1487	2324	-	-
09272	FREYUNG-GRAFENAU .....	258	1	12	14	39	65	47	80	672	1502	-	-
09273	KELHEIM .....	521	5	31	48	59	109	131	138	1056	2834	-	-
09274	LANDSHUT .....	512	-	16	44	44	111	191	106	791	2832	-	-
09275	PASSAU .....	680	4	51	97	120	120	136	152	1170	3463	-	-
09276	REGEN .....	310	-1	9	17	58	74	63	90	742	1790	-	-
09277	ROTTAL-INN .....	545	15	47	76	54	75	117	161	1216	2846	-	-
09278	STRAUBING-BOGEN .....	359	11	13	23	30	75	90	117	892	2033	-	-
	RB ZUSAMMEN .....	4631	63	269	529	615	864	1058	1233	9544	24860	-	-

1) SOWEIT LAND BADEN WUERTTEMBERG.

ERRICHTUNG NEUER GEBÄUDE														SCHL. NR.
WOHNGBEBAUDE						WOHNHEIME			VON DEN WOHNGEB. WAREN GEBÄUDE MIT EIGENTUMSWOHNUNGEN		NICHTWOHNGB.			
WOHNUNGEN	WOHNFLÄCHE	WOHNGBEBAUDE MIT ... WOHNUNGEN				GEBÄUDE	WOHNUNGEN	SONSTIGE WOHN-EINHEITEN	GEBÄUDE	WOHNUNGEN	GEBÄUDE	NUTZFLÄCHE		
		1	2	3 UND MEHR										
				GEBÄUDE	WOHNUNGEN									
ANZAHL	1000 M2	ANZAHL											1000 M2	
1047	93.4	284	162	56	413	1	26	-	39	248	112	66.1	08335	
788	72.3	230	124	44	310	1	-	12	15	68	78	93.9	08336	
477	45.2	127	83	23	147	2	37	-	16	128	80	51.2	08337	
6910	655.8	2239	1163	302	2120	8	225	64	180	1203	904	742.8	08400	
1053	98.4	366	177	40	333	-	-	-	42	325	154	125.3	08415	
735	71.2	290	115	28	215	-	-	-	28	175	63	64.9	08416	
487	52.0	288	72	7	55	-	-	-	8	57	50	42.0	08417	
609	48.4	128	57	42	367	-	-	-	33	300	49	94.8	08421	
526	56.5	255	106	10	59	-	-	-	12	57	156	104.5	08425	
679	75.7	371	122	12	64	-	-	-	12	59	157	74.6	08426	
766	73.4	251	114	46	287	2	-	32	30	171	107	87.1	08435	
1006	96.5	369	140	44	355	2	2	46	42	296	201	137.0	08436	
344	37.6	203	57	6	27	-	-	-	4	16	105	47.2	08437	
6205	609.6	2521	960	235	1762	4	2	76	211	1456	1044	777.3	08000	
37454	3523.7	12210	5389	1970	14127	32	339	551	1457	10171	4736	4113.1	08000	
6201	487.3	1049	404	481	4130	9	214	173	313	2658	540	855.1	08000	
31253	3036.4	11161	4985	1489	9997	23	125	378	1144	7513	4196	3258.0	08000	
ERN														09100
627	55.6	228	63	26	229	1	44	-	11	127	68	101.9	09161	
7171	478.6	868	174	552	5954	1	1	29	227	2205	329	496.0	09162	
275	22.5	60	10	17	195	-	-	-	10	87	26	41.2	09163	
326	41.9	224	42	2	18	-	-	-	1	14	116	78.9	09171	
752	68.2	155	85	45	427	-	-	-	37	284	100	63.0	09173	
379	34.9	104	52	27	171	-	-	-	21	134	85	37.2	09172	
519	46.7	183	72	13	192	-	-	-	11	178	65	30.4	09174	
672	64.9	274	88	26	222	-	-	-	20	183	68	54.0	09175	
475	54.8	319	60	4	36	-	-	-	2	15	54	20.8	09176	
383	40.1	170	52	7	109	-	-	-	2	27	62	42.3	09177	
1331	100.8	412	121	29	304	2	373	-	22	265	95	93.6	09178	
770	67.8	252	103	34	312	-	-	-	34	293	44	41.1	09179	
375	31.4	54	53	39	215	-	-	-	27	138	39	32.1	09180	
545	61.2	278	121	6	25	-	-	-	8	21	81	42.7	09181	
419	42.1	161	39	27	171	1	9	-	13	70	81	32.7	09182	
442	46.8	237	56	9	93	-	-	-	7	60	136	65.4	09183	
2450	198.5	568	136	105	1610	-	-	-	92	1165	142	249.3	09184	
458	51.9	273	63	7	59	1	-	24	7	41	114	51.1	09185	
489	53.3	243	76	9	94	-	-	-	7	73	43	28.7	09186	
964	102.4	378	148	44	290	-	-	-	28	204	109	43.9	09187	
348	36.6	130	69	17	80	-	-	-	15	63	9	7.4	09188	
799	79.3	293	111	29	284	-	-	-	31	152	172	94.3	09189	
396	42.6	187	51	13	107	-	-	-	7	55	101	55.6	09190	
21365	1822.7	6051	1845	1087	11197	6	427	53	640	5854	2139	1803.6	09200	
348	30.1	107	24	10	193	-	-	-	5	139	14	13.8	09261	
100	9.2	23	3	11	71	-	-	-	6	41	11	6.2	09262	
117	13.0	87	4	4	22	-	-	-	3	19	25	48.9	09263	
420	47.1	241	58	9	63	-	-	-	7	51	114	54.5	09271	
348	42.4	224	62	-	-	-	-	-	-	-	70	26.1	09279	
230	27.0	146	33	3	18	-	-	-	-	-	103	35.7	09272	
472	54.2	280	83	5	26	-	-	-	1	4	138	81.6	09273	
510	59.4	320	95	-	-	-	-	-	-	-	147	52.6	09274	
600	63.4	307	78	18	137	-	-	-	11	93	119	72.3	09275	
270	31.2	162	42	6	24	-	-	-	5	13	90	31.1	09276	
480	54.1	250	81	8	68	-	-	-	9	59	280	106.7	09277	
329	42.0	220	53	1	3	-	-	-	-	-	115	36.0	09278	
4224	473.1	2367	616	75	625	-	-	-	47	419	1226	565.4	09278	

		INSGESAMT (EINSCHL. BAUMASSNAHMEN AN BESTEHENDEN GEBAEUDEN)												
SCHL. NR.	KREISFREIE STAEDTE LANDKREISE	WOHNUNGEN IN WOHN- UND NICHTWOHN- GEBAEUDEN	DAVON MIT RAEUMEN EINSCHL. KUECHEN							SONST. WOHN-EINHEITEN				
			1	2	3	4	5	6	7 UND MEHR		RAEUME IN WOHN- NUNGEN	IN WOHN- UND NICHT- WOHN- GEBAEUDEN	RAEUME	
									WOHNUNGEN	RAEUME				
														ANZAHL
09300 RB OBERPFALZ														
KREISFREIE STAEDTE:														
09361	AMBERG	65	-	-	6	5	25	13	16	121	362	-	-	
09362	REGENSBURG	421	10	198	39	25	52	55	42	313	1526	44	44	
09363	WEIDEN I.D. OPF.	88	-	5	6	22	19	15	21	177	478	-	-	
LANDKREISE:														
09371	AMBERG-SULZBACH	319	1	17	21	49	100	85	46	342	1646	-	-	
09372	CHAM	594	4	18	36	117	158	146	115	886	3168	-	-	
09373	NEUMARKT I.D. OPF.	677	3	36	44	110	176	163	145	1161	3666	-	-	
09374	NEUSTADT A.D. WALDNAAB	398	2	7	6	39	149	122	73	537	2204	-	-	
09375	REGENSBURG	982	-	67	340	116	176	183	100	734	4330	-	-	
09376	SCHWANDORF	524	5	24	14	90	169	147	75	576	2758	-	-	
09377	TIRSCHENREUTH	197	1	9	18	32	61	50	26	191	997	-	-	
	RB ZUSAMMEN	4265	26	381	530	605	1085	975	659	5038	21135	44	44	
09400 RB OBERFRANKEN														
KREISFREIE STAEDTE:														
09461	BAMBERG	401	153	36	35	66	36	32	43	339	1305	84	84	
09462	BAYREUTH	192	99	1	23	11	26	9	23	171	569	-	-	
09463	COBURG	94	1	22	24	2	12	23	10	70	393	8	22	
09464	HOF	89	2	4	28	18	21	6	10	70	377	-	-	
LANDKREISE:														
09471	BAMBERG	771	2	22	58	94	135	211	249	2027	4564	-	-	
09472	BAYREUTH	340	1	8	4	39	96	128	72	541	1950	-	-	
09473	COBURG	265	4	7	19	32	66	84	53	425	1462	-	-	
09474	FORCHHEIM	303	11	27	23	33	83	73	53	393	1512	-	-	
09475	HOF	224	-1	7	30	40	40	54	54	415	1202	-	-	
09476	KRONACH	250	2	10	29	34	52	66	55	424	1337	-	-	
09477	KULMBACH	232	1	20	22	35	72	47	35	269	1158	3	27	
09478	LICHTENFELS	200	3	9	10	30	41	63	44	315	1069	7	7	
09479	WUNSIEDEL I. FICHELGEIRGE	218	1	7	48	31	38	41	52	398	1117	-	-	
	RB ZUSAMMEN	3579	279	180	345	465	718	839	753	5857	18015	102	140	
09500 RB MITTELFRANKEN														
KREISFREIE STAEDTE:														
09561	ANSBACH	156	-	5	14	53	21	41	22	166	781	1	2	
09562	ERLANGEN	732	180	99	177	98	79	64	35	261	2341	12	12	
09563	FUERTH	268	-81	15	79	70	112	54	19	139	1489	-	-	
09564	NUERNBERG	1187	167	114	303	319	144	79	61	456	4230	300	316	
09565	SCHWABACH	198	29	21	21	51	24	42	10	70	780	-	-	
LANDKREISE:														
09571	ANSBACH	802	9	34	79	108	241	212	119	888	4111	-	-	
09572	ERLANGEN-HOECHSTADT	843	6	29	56	168	180	253	151	1109	4431	38	38	
09573	FUERTH	535	3	10	63	97	182	118	62	456	2674	-	-	
09575	NEUSTADT/AISCH-BAD WINDSH.	331	1	16	20	40	93	63	98	745	1841	-	-	
09574	NUERNBERGER LAND	682	8	29	81	145	161	139	119	886	3414	-	-	
09576	ROTH	884	16	23	78	172	237	218	140	1039	4516	-	-	
09577	WEISSENBURG-GUNZENHAUSEN	465	5	36	64	77	138	96	49	365	2208	-	-	
	RB ZUSAMMEN	7083	343	431	1035	1398	1612	1379	885	6580	32816	351	368	
09600 RB UNTERFRANKEN														
KREISFREIE STAEDTE:														
09661	ASCHAFFENBURG	238	23	13	80	50	14	37	21	159	940	-	-	
09662	SCHWEINFURT	315	2	34	93	52	55	42	37	277	1361	-	-	
09663	WUERZBURG	646	30	105	140	126	106	80	59	447	2621	-	-	
LANDKREISE:														
09671	ASCHAFFENBURG	880	7	39	45	110	282	230	167	1242	4692	-	-	
09672	BAD KISSINGEN	705	4	22	74	70	149	169	217	1775	4084	1	4	
09674	HASSBERGE	446	3	21	19	31	41	70	261	2311	3162	-	-	
09675	KITZINGEN	273	2	16	27	47	33	62	86	725	1565	-	-	
09677	MAIN-SPESSART	457	5	26	52	58	92	102	122	939	2456	-	-	
09676	MILTENBERG	435	-	17	68	65	115	117	53	394	2169	-	-	
09673	RHOEN-GRABFELD	306	-	9	26	41	85	62	83	636	1693	-	-	
09678	SCHWEINFURT	447	7	7	25	37	141	105	125	960	2539	-	-	
09679	WUERZBURG	747	31	51	106	128	148	169	114	844	3561	-	-	
	RB ZUSAMMEN	5895	114	360	755	815	1261	1245	1345	10709	30843	1	4	

ERRICHTUNG NEUER GEBÄUDE														
WOHNGEBÄUDE						WOHNHEIME			VON DEN WOHNGB. WAREN GEBÄUDE MIT EIGENTUMSWOHNUNGEN		NICHTWOHNGB.		SCHL. NR.	
WOHN- NUNGEN	WOHN- FLÄCHE	WOHNGEBÄUDE MIT ... WOHNUNGEN				GEBÄUDE	WOHNUNGEN	SONSTIGE WOHN- EINHEITEN	GEBÄUDE	WOHNUNGEN	GEBÄUDE	NUTZ- FLÄCHE		
		1	2	3 UND MEHR										
				GEBÄUDE	WOHNUNGEN									
ANZAHL	1000 M2	ANZAHL											1000 M2	
														09300
57	7.1	41	8	-	-	-	-	-	-	-	29	31.0	09361	
401	27.3	94	23	15	261	-	-	-	4	47	48	79.2	09362	
76	8.6	31	10	3	25	-	-	-	2	22	33	30.9	09363	
287	31.3	129	49	8	60	-	-	-	3	19	75	22.3	09371	
489	56.2	308	76	8	29	-	-	-	4	9	277	81.7	09372	
607	68.8	361	93	7	60	-	-	-	6	52	264	93.7	09373	
350	38.7	186	70	5	24	-	-	-	5	17	175	59.2	09374	
963	86.1	348	120	22	375	-	-	-	13	283	108	71.7	09375	
476	54.4	259	97	4	25	-	-	-	-	-	143	50.4	09376	
175	18.4	94	36	1	9	-	-	-	1	2	174	69.8	09377	
3863	396.8	1851	582	73	868	-	-	-	36	451	1326	589.9		
														09400
256	22.9	80	27	11	92	2	30	84	3	43	17	28.8	09461	
174	10.7	47	3	5	37	1	84	-	5	37	20	28.2	09462	
79	7.8	41	9	2	20	-	-	-	-	-	15	28.7	09463	
82	7.3	39	6	4	31	-	-	-	1	4	14	9.3	09464	
663	76.7	369	117	13	60	-	-	-	10	29	181	60.1	09471	
318	37.0	229	40	3	9	-	-	-	1	3	103	43.7	09472	
189	21.4	137	24	1	4	-	-	-	-	-	97	66.6	09473	
280	29.9	157	49	4	17	1	8	-	1	2	18	8.2	09474	
199	20.2	111	23	1	42	-	-	-	2	44	99	48.5	09475	
191	21.1	104	27	2	33	-	-	-	2	32	85	45.1	09476	
198	21.0	125	16	2	41	-	-	-	1	30	78	34.1	09477	
157	18.1	96	29	1	3	-	-	-	1	2	44	21.2	09478	
194	19.3	100	18	4	56	-	-	-	3	46	58	29.1	09479	
2980	313.5	1635	388	53	447	4	122	84	30	272	833	451.6		
														09500
140	15.0	60	14	6	52	-	-	-	6	52	32	37.4	09561	
702	46.7	111	33	16	342	2	183	-	18	273	36	64.3	09562	
303	27.8	138	15	17	135	-	-	-	14	65	28	37.9	09563	
1227	87.7	194	43	62	698	4	249	238	31	292	160	236.2	09564	
195	15.6	63	10	9	67	2	45	-	6	43	7	2.9	09565	
701	76.5	399	97	15	102	1	6	-	4	52	356	112.8	09571	
760	82.7	415	100	18	145	1	-	36	17	135	77	40.0	09572	
500	51.7	278	66	11	90	-	-	-	4	51	60	40.1	09573	
290	32.4	155	43	8	49	-	-	-	5	38	185	61.7	09575	
667	69.7	377	68	13	154	-	-	-	6	117	67	62.9	09574	
826	88.2	457	95	14	179	-	-	-	12	155	165	75.4	09576	
413	43.6	185	53	19	122	-	-	-	15	106	157	53.8	09577	
6724	637.7	2832	637	208	2135	10	483	276	138	1379	1330	825.3		
														09600
203	17.1	41	24	10	73	1	41	-	10	65	20	18.0	09661	
308	27.0	98	17	16	152	1	24	-	6	47	17	28.4	09662	
609	49.0	145	71	27	322	-	-	-	18	222	41	40.2	09663	
807	86.9	350	148	14	161	-	-	-	23	199	75	58.3	09671	
654	69.2	317	135	13	67	-	-	-	11	49	181	56.1	09672	
385	41.3	183	61	7	80	-	-	-	3	31	131	41.7	09674	
264	29.0	114	55	6	40	-	-	-	7	26	35	38.8	09675	
412	44.3	192	82	14	56	-	-	-	17	49	98	28.7	09677	
397	44.6	224	71	7	31	-	-	-	4	13	49	30.1	09676	
272	29.5	154	40	6	38	-	-	-	5	19	111	36.9	09673	
412	46.0	249	58	10	47	-	-	-	10	41	69	19.3	09678	
703	70.1	257	166	15	114	-	-	-	6	59	114	54.9	09679	
5426	553.9	2324	928	147	1181	2	65	-	120	780	941	451.3		



INSGESAMT (EINSCHL. BAUMASSNAHMEN AN BESTEHENDEN GEBAEUDEN)															
SCHL. NR.	KREISFREIE STAEDTE ----- LANDKREISE	WOHNUNGEN IN WOHN- UND NICHTWOHN- GEBAEUDEN	DAVON MIT RAEUMEN EINSCHL. KUECHEN								SONST. WOHN-EINHEITEN				
			1	2	3	4	5	6	7 UND MEHR		RAEUME IN WOHN- UND NICHT- WOHN- GEBAEUDEN	RAEUME			
									WOHNUNGEN	RAEUME					
													ANZAHL		
09700 RB SCHWABEN															
KREISFREIE STAEDTE:															
09761	AUGSBURG .....	1213	25	98	386	375	204	81	44	330	4715	5	5		
09762	KAUFBEUREN .....	235	5	8	79	80	34	20	9	66	934	-	-		
09763	KEMPTEN (ALLGAEU) .....	150	11	7	28	29	55	18	2	14	622	-	-		
09764	MEMMINGEN .....	166	5	31	62	23	13	17	15	118	630	-	-		
LANDKREISE:															
09771	AICHACH-FRIEDBERG .....	636	12	34	72	89	130	148	151	1163	3353	-	-		
09772	AUGSBURG .....	1419	37	63	245	236	306	282	250	1863	6927	-	-		
09773	DILLINGEN A.D. DONAU .....	380	7	15	9	22	60	106	161	1204	2292	-	-		
09779	DONAU-RIES .....	605	7	30	60	98	145	166	99	745	3105	-	-		
09774	GUENZBURG .....	412	3	15	55	27	83	116	113	843	2260	-	-		
09776	LINDAU (BODENSEE) .....	317	41	43	70	52	46	35	30	230	1215	-	-		
09775	NEU-ULM .....	556	11	16	75	96	126	107	115	894	2034	-	-		
09780	OBERALLGAEU .....	591	8	91	143	96	117	90	46	351	2479	-	-		
09777	OSTALLGAEU .....	520	-	36	75	71	105	115	118	916	2712	-	-		
09778	UNTERALLGAEU .....	595	2	33	67	79	107	157	150	1116	3178	-	-		
	RB ZUSAMMEN .....	7795	174	522	1430	1373	1531	1458	1307	9853	37256	5	5		
09000 INSGESAMT .....															
	KREISFREIE STAEDTE .....	15951	1113	2226	4145	3946	2322	1414	785	5895	59773	426	390		
	LANDKREISE .....	40169	1105	2437	5290	6283	8639	8598	7817	60293	202057	67	100		
SAAR															
STADTVERBAND															
10041	SAARBRUECKEN .....	610	61	51	57	89	133	131	88	680	2821	-	-		
LANDKREISE:															
10042	MERZIG-WADERN .....	393	2	10	29	44	85	119	104	844	2268	-	-		
10043	NEUNKIRCHEN .....	344	3	17	7	75	91	94	57	422	1799	5	5		
10044	SAARLOUIS .....	521	14	19	30	61	125	142	130	976	2839	-	-		
10045	SAAR-PFALZ-KREIS .....	471	22	18	26	78	99	130	98	736	2459	-	-		
10046	SANKT WENDEL .....	340	2	5	29	39	92	107	66	508	1865	-	-		
10000 INSGESAMT .....															
	KREISFREIE STAEDTE .....	-	-	-	-	-	-	-	-	-	-	-	-		
	LANDKREISE .....	2679	104	120	178	386	625	723	543	4166	14051	5	5		
BERLIN															
11000	INSGESAMT .....	5391	134	463	1329	2190	1511	495	195	1443	23923	8	33		
BUNDES															
	INSGESAMT .....	201867	6897	13492	32997	40407	47101	34870	26103	199448	938673	2329	2562		
	KREISFREIE STAEDTE .....	60442	2985	5050	14314	15908	12638	6259	3288	24680	245083	1343	1438		
	LANDKREISE .....	141425	3912	8442	18683	24499	34463	28611	22815	174768	693590	986	1124		

ERRICHTUNG NEUER GEBÄUDE													
WOHNGBEBAUDE						WOHNHEIME			VON DEN WOHNGB. WAREN GEBÄUDE MIT EIGENTUMSWOHNUNGEN		NICHTWOHNGB.		SCHL. NR.
WOHN- NUNGEN	WOHN- FLÄCHE	WOHNGBEBAUDE MIT ... WOHNUNGEN				GEBÄUDE	WOHNUNGEN	SONSTIGE WOHN- EINHEITEN	GEBÄUDE	WOHNUNGEN	GEBÄUDE	NUTZ- FLÄCHE	
		1	2	3 UND MEHR									
				GEBÄUDE	WOHNUNGEN								
ANZAHL	1000 M2	ANZAHL											1000 M2
09700													
1032	83.2	140	31	87	330	-	-	-	72	691	54	77.0	09761
228	17.4	42	2	13	182	-	-	-	11	176	25	30.1	09762
140	11.4	58	2	6	78	-	-	-	4	66	15	15.5	09763
128	10.1	33	4	4	87	-	-	-	4	84	22	29.3	09764
589	63.7	292	75	15	147	-	-	-	12	132	117	42.9	09771
1358	135.3	616	143	36	456	-	-	-	39	392	144	74.7	09772
366	41.5	241	54	4	17	-	-	-	3	10	95	47.5	09773
553	59.6	304	99	5	51	-	-	-	5	27	214	71.7	09779
356	39.5	239	30	5	37	1	22	-	6	28	117	59.0	09774
281	23.4	68	36	16	129	1	12	-	15	118	42	21.6	09776
519	54.2	274	61	16	123	-	-	-	20	98	70	55.0	09775
570	49.8	165	54	42	297	-	-	-	22	202	70	55.4	09780
486	50.7	236	57	20	136	-	-	-	12	98	113	47.0	09777
561	64.0	299	75	18	112	-	-	-	10	55	215	105.7	09778
7169	704.0	3007	723	287	2682	2	34	-	235	2177	1313	732.4	
51771	4901.6	20067	5719	1930	19135	24	1131	413	1246	11332	9108	5419.3	09000
14978	1108.5	2869	630	933	10148	15	701	351	477	4847	1106	1561.5	
36793	3793.2	17198	5089	997	8987	9	430	62	771	6485	8002	3857.9	
LAND													
499	47.6	176	72	16	123	1	56	-	5	81	56	85.4	10041
352	42.5	206	65	4	16	-	-	-	2	10	35	23.6	10042
268	29.6	146	50	6	22	-	-	-	1	3	33	13.8	10043
437	50.2	292	48	8	49	-	-	-	2	7	38	39.7	10044
400	44.8	209	73	9	45	-	-	-	4	25	34	29.5	10045
265	31.6	171	39	3	16	-	-	-	2	12	29	11.9	10046
2221	246.3	1200	347	46	271	1	56	-	16	138	225	203.9	10000
2221	246.3	1200	347	46	271	1	56	-	16	138	225	203.9	
(WEST)													
4932	404.8	1184	166	255	3306	1	110	-	52	335	237	302.1	11000
GEBIET													
182634	17442.5	72953	20562	7772	65235	139	3322	1937	4658	34870	24510	18748.2	
56098	4597.6	14951	3248	3263	32853	63	1798	1193	1701	14305	4234	6144.7	
126536	12844.9	58002	17314	4509	32382	76	1524	744	2957	20565	20276	12603.5	

5. ABGANG IM HOCHBAU 1987  
5.1 ABGANG VON WOHN- UND NICHTWOHNGEBAEUDEN NACH GEBAEUDEARTEN UND EIGENTUEMERN

INSGESAMT \*)

GEBÄUDEART ----- EIGENTÜMER	GEBÄUDE/ GEBÄUDE- TEILE	NUTZ-  FLÄCHE	WOHN-  WOHN- NUNGEN	DAVON MIT ... RAUMEN EINSCHL. KÜCHEN			SONSTIGE WOHN- EINHEITEN	
				1 UND 2	3 UND 4	5 U. MEHR		
				ANZAHL	ANZAHL	ANZAHL		
-----								
WOHN- UND NICHTWOHNGBÄUDE .....	15547	4327.3	1218.3	15316	2529	7857	4930	812
WOHNGBÄUDE								
WOHNGBÄUDE ZUSAMMEN .....	6537	180.0	1045.3	13360	2368	6861	4131	719
DAR.:WOHNHEIME .....	82	5.9	40.6	443	232	173	38	718
VON DEN WOHNGBÄUDEN ENTFIELEN AUF:								
ÖFFENTLICHE EIGENTÜMER .....	1140	34.2	202.3	2822	567	1530	725	68
UNTERNEHMEN .....	2265	68.9	442.6	5701	1253	2921	1527	497
DAVON:								
GEMEINN.WOHNUNGS-U.LÄNDL. SIEDLUNGSUNTERNEHMEN .....	176	5.2	61.9	1200	595	512	93	32
SONSTIGE WOHNUNGSUNTERNEHMEN ...	489	14.9	91.0	1235	277	656	300	30
IMMOBILIENFONDS .....	36	0.3	6.4	92	17	50	25	-
SONSTIGE UNTERNEHMEN(OHNE WOHNUNGSUNTERNEHMEN) .....	1564	48.5	283.4	3174	364	1701	1109	435
PRIVATE HAUSHALTE .....	2996	71.0	371.6	4495	482	2237	1776	36
ORGANISATIONEN OHNE ERWERBSZWECK .	136	5.9	28.6	342	66	173	103	118
NICHTWOHNGBÄUDE								
ANSTALTSGEBÄUDE .....	101	112.7	1.4	7	-	4	3	30
BÜRO-UND VERWALTUNGSGBÄUDE ....	409	286.1	11.6	132	14	79	39	40
LANDWIRTSCHAFTL.BETRIEBSGBÄUDE .	4188	939.9	90.0	971	46	440	485	-
NICHTLANDWIRTSCHAFTL.BETRIEBSGEB. DARUNTER:	3852	2619.0	65.1	787	94	440	253	23
FABRIK-UND WERKSTATTGBÄUDE ...	1481	1477.3	20.9	237	15	141	81	23
HANDELS-EINSCHL.LAGERGBÄUDE ..	1739	925.2	31.5	394	62	211	121	-
HOTELS UND GASTSTÄTTEN .....	249	98.3	10.2	124	14	65	45	-
SONSTIGE NICHTWOHNGBÄUDE .....	460	189.7	5.0	59	7	33	16	-
NICHTWOHNGBÄUDE ZUSAMMEN .....	9010	4147.3	173.0	1956	161	996	792	93
DAR.:INFRASTRUKTURGBÄUDE .....	626	400.7	6.7	70	6	44	20	30
VON DEN NICHTWOHNGBÄUDEN ENTFIELEN AUF:								
ÖFFENTLICHE EIGENTÜMER .....	1312	837.4	28.8	326	17	183	126	47
BUND .....	56	51.3	1.2	19	4	13	2	-
LÄNDER .....	156	115.8	1.8	20	2	8	10	-
GEMEINDEN/GEMEINDEVERBÄNDE ....	1088	655.7	25.1	266	11	161	114	7
SOZIALVERSICHERUNG .....	12	14.5	0.7	1	-	1	-	40
UNTERNEHMEN .....	4495	2606.3	79.0	867	76	448	343	23
DAVON:								
LAND-UND FORSTWIRTSCHAFT, FISCHEREI .....	1510	398.6	27.1	267	20	99	148	-
PRODUZIERENDES GEWERBE .....	1314	1068.8	12.1	133	17	64	52	23
HANDEL,KREDITINST.VERSICHERUNGS- GEWERBE,Dienstleistungen .....	1602	1107.9	38.7	455	37	279	139	-
DAR.:IMMOBILIENFONDS .....	77	101.6	0.6	13	2	9	2	-
VERKEHR U.NACHRICHTENÜBERMITTL. DAR.:BUNDESBahn U.BUNDESPOST ...	69	30.9	1.1	12	2	6	4	-
	37	12.4	0.2	3	1	1	1	-
PRIVATE HAUSHALTE .....	3027	612.7	62.5	739	68	352	319	-
ORGANISATIONEN OHNE ERWERBSZWECK .	176	91.0	2.7	24	-	13	11	23

\*) EINSCHL. ABGANG VON GEBAEUDETEILEN.

5 ABGANG IM HOCHBAU 1987  
5.2 ABGANG VON WOHN- UND NICHTWOHNGEBAEUDEN NACH GEBAEUDEARTEN, LAGE UND ABGANGSURSACHEN

ABGANG GANZER GEBAEUDE

GEBAEUDEART LAGE	DARUNTER WEGEN									
	INSGESAMT		SCHAFFUNG VON VER- KEHRS-U.FREIFLAECH.		ERRICHTUNG EINES NEUEN				NUTZUNGSÄNDERUNG	
	GEBAEUDE	WOHN- UND NUTZFL.	GEBAEUDE	WOHN- UND NUTZFL.	GEBAEUDE	WOHN- UND NUTZFL.	GEBAEUDE	WOHN- UND NUTZFL.	GEBAEUDE	WOHN- UND NUTZFL.
	ANZAHL	1000 M2	ANZAHL	1000 M2	ANZAHL	1000 M2	ANZAHL	1000 M2	ANZAHL	1000 M2
BUNDESGBEIT										
WOHN- UND NICHTWOHNGBAEUDE ....	14540	5242.2	3214	1238.9	4693	1082.7	3194	1774.1	1558	408.4
WOHNGBAEUDE										
GEBAEUDE MIT 1 U.2 WOHNUNGEN ..	5074	710.5	1106	156.0	2595	337.6	522	78.9	284	57.4
3 WOHNUNGEN U.MEHR	1085	418.0	270	97.8	385	138.8	185	79.4	83	43.4
WOHNHEIME .....	81	46.4	27	16.4	23	10.4	11	3.4	11	8.5
ZUSAMMEN	6240	1175.0	1403	270.2	3003	486.7	718	161.8	378	109.3
VON DEN WOHNGBAEUDEN 1)										
ENTFIELEN AUF WOHNGBEITE ..	1732	339.1	297	65.2	951	160.1	79	18.7	123	37.4
DORFGBEITE ..	1013	148.8	266	35.8	438	61.5	95	13.1	77	14.4
MISCHGBEITE ..	1369	289.9	393	77.2	441	85.0	270	67.1	128	34.7
GEWERBEGBEITE	307	88.1	127	38.8	26	7.1	97	27.4	11	5.5
SONDERGBEITE	86	18.3	35	6.1	16	2.3	14	3.5	10	3.6
VON DEN WOHNGBAEUDEN LAGEN IN										
FOERML.FESTGEL.SANIERUNGSGEB.	486	111.7	201	41.5	181	36.8	60	20.6	22	7.3
ERSATZ-BZW.ERGAENZUNGSGEB. ..	17	2.9	6	1.4	9	1.2	*	*	-	-
NICHTWOHNGBAEUDE										
ANSTALTSGEBAEUDE .....	86	104.4	20	22.5	7	12.6	32	48.6	14	11.0
BUERO-U.VERWALTUNGSGEBAEUDE ..	373	289.8	79	78.1	45	35.5	158	114.8	38	24.8
LANDWIRTSCHAFTL.BETRIEBSGEB. ..	3859	960.3	657	163.7	1015	237.7	880	236.4	771	155.1
NICHTLANDW.BETRIEBSGEBAEUDE ...	3563	2525.6	936	649.7	573	286.8	1256	1141.2	318	98.5
SONSTIGE NICHTWOHNGBAEUDE ...	419	187.2	119	54.6	50	23.5	150	71.3	39	9.9
ZUSAMMEN	8300	4067.2	1811	968.7	1690	596.0	2476	1612.4	1180	299.1
VON DEN NICHTWOHNGBAEUDEN 1)										
ENTFIELEN AUF WOHNGBEITE ..	1086	418.9	226	113.2	353	134.3	156	66.7	198	60.7
DORFGBEITE ..	2139	516.9	351	83.6	507	121.4	355	91.7	642	130.6
MISCHGBEITE ..	1700	1001.5	404	259.9	299	160.3	579	375.1	240	82.1
GEWERBEGBEITE	1061	1102.2	377	322.9	13	3.6	506	597.8	14	2.7
SONDERGBEITE	228	204.4	52	50.4	16	6.6	108	123.5	12	3.9
VON DEN NICHTWOHNGBE.LAGEN IN										
FOERML.FESTGEL.SANIERUNGSGEB.	440	306.6	172	144.2	106	40.0	104	97.5	29	11.0
ERSATZ-BZW.ERGAENZUNGSGEB. ...	17	8.6	6	3.3	5	4.1	*	*	-	-
SCHLESWIG-HOLSTEIN										
WOHN- UND NICHTWOHNGBAEUDE ....	478	172.9	84	37.7	111	32.7	109	50.0	93	25.0
WOHNGBAEUDE										
GEBAEUDE MIT 1 U.2 WOHNUNGEN ..	160	20.7	25	3.5	69	7.7	15	2.4	24	3.8
3 WOHNUNGEN U.MEHR	*	*	*	*	11	3.8	5	1.8	7	5.0
WOHNHEIME .....	*	*	*	*	-	-	-	-	-	-
ZUSAMMEN	202	38.5	34	6.8	80	11.5	20	4.2	31	8.8
VON DEN WOHNGBAEUDEN LAGEN IN										
FOERML.FESTGEL.SANIERUNGSGEB.	5	0.8	4	0.7	*	*	-	-	-	-
ERSATZ-BZW.ERGAENZUNGSGEB. ...	*	*	*	*	-	-	-	-	-	-
NICHTWOHNGBAEUDE										
ANSTALTSGEBAEUDE .....	7	10.6	*	*	*	*	*	*	*	*
BUERO-U.VERWALTUNGSGEBAEUDE ..	11	3.5	*	*	*	*	*	*	*	*
LANDWIRTSCHAFTL.BETRIEBSGEB. ..	94	38.0	9	8.5	9	5.4	28	7.6	25	5.7
NICHTLANDW.BETRIEBSGEBAEUDE ...	146	75.9	36	13.6	18	13.3	45	33.7	30	7.7
SONSTIGE NICHTWOHNGBAEUDE ...	18	6.4	3	2.2	-	-	9	2.0	3	0.4
ZUSAMMEN	276	134.4	50	30.9	31	21.2	89	45.7	62	16.3
VON DEN NICHTWOHNGBE.LAGEN IN										
FOERML.FESTGEL.SANIERUNGSGEB.	33	12.5	17	6.2	4	1.6	-	-	6	2.4
ERSATZ-BZW.ERGAENZUNGSGEB. ...	*	*	-	-	-	-	-	-	-	-
HAMBURG										
WOHN- UND NICHTWOHNGBAEUDE ....	153	58.2	25	16.4	78	16.6	25	20.0	*	*
WOHNGBAEUDE										
GEBAEUDE MIT 1 U.2 WOHNUNGEN ..	79	9.2	8	0.8	61	6.9	-	-	-	-
3 WOHNUNGEN U.MEHR	*	*	-	-	8	2.7	*	*	-	-
WOHNHEIME .....	*	*	-	-	-	-	-	-	*	*
ZUSAMMEN	92	13.9	8	0.8	69	9.6	*	*	*	*
VON DEN WOHNGBAEUDEN LAGEN IN										
FOERML.FESTGEL.SANIERUNGSGEB.	5	1.2	-	-	4	1.0	*	*	-	-
ERSATZ-BZW.ERGAENZUNGSGEB. ...	*	*	-	-	*	*	-	-	-	-
NICHTWOHNGBAEUDE										
ANSTALTSGEBAEUDE .....	*	*	-	-	-	-	*	*	-	-
BUERO-U.VERWALTUNGSGEBAEUDE ..	9	1.9	3	0.7	*	*	3	0.5	-	-
LANDWIRTSCHAFTL.BETRIEBSGEB. ..	5	5.9	*	*	-	-	3	0.9	-	-
NICHTLANDW.BETRIEBSGEBAEUDE ...	43	34.5	11	9.7	*	*	16	17.0	-	-
SONSTIGE NICHTWOHNGBAEUDE ...	*	*	*	*	-	-	*	*	-	-
ZUSAMMEN	61	44.4	17	15.6	9	7.0	*	*	-	-
VON DEN NICHTWOHNGBE.LAGEN IN										
FOERML.FESTGEL.SANIERUNGSGEB.	3	0.7	*	*	*	*	-	-	-	-
ERSATZ-BZW.ERGAENZUNGSGEB. ...	*	*	-	-	-	-	-	-	-	-

1) ANGABEN UEBER DIE LAGE DER GRUNDSTUECKE: OHNE BAYERN.

5 ABGANG IM HOCHBAU 1987  
5.2 ABGANG VON WOHN- UND NICHTWOHNGEBAEUDEN NACH GEBAEUDEARTEN, LAGE UND ABGANGSURSACHEN

ABGANG GANZER GEBAEUDE

GEBAEUDEART LAGE	INSGESAMT		DARUNTER WEGEN							
			SCHAFFUNG VON VER- KEHRS-U.FREIFLAECH.		ERRICHTUNG EINES NEUEN WOHNGEBAEUDES		ERRICHTUNG EINES NEUEN NICHTWOHNGEBAEUDES		NUTZUNGSÄNDERUNG	
	GEBAEUDE	WOHN- UND NUTZFL.	GEBAEUDE	WOHN- UND NUTZFL.	GEBAEUDE	WOHN- UND NUTZFL.	GEBAEUDE	WOHN- UND NUTZFL.	GEBAEUDE	WOHN- UND NUTZFL.
	ANZAHL	1000 M2	ANZAHL	1000 M2	ANZAHL	1000 M2	ANZAHL	1000 M2	ANZAHL	1000 M2
NIEDERSACHSEN										
WOHN- UND NICHTWOHNGEBAEUDE ....	1181	424.8	330	109.8	264	66.7	352	176.2	8	2.1
WOHNGEBAEUDE										
GEBAEUDE MIT 1 U.2 WOHNUNGEN ..	349	51.1	97	14.3	134	18.7	52	8.5	*	*
3 WOHNUNGEN U.MEHR	52	19.5	*	*	*	*	5	1.9	-	-
WOHNHEIME .....	4	2.3	*	*	*	*	-	-	-	-
ZUSAMMEN	405	72.9	109	17.5	157	27.6	57	10.4	*	*
VON DEN WOHNGEBAEUDEN LAGEN IN FOERML.FESTGEL.SANIERUNGSGEB.	29	5.3	15	2.4	10	1.8	*	*	-	-
ERSATZ-BZW.ERGAENZUNGSGEB. ..	*	*	-	-	*	*	*	*	-	-
NICHTWOHNGEBAEUDE										
ANSTALTSGBAEUDE .....	5	2.2	2	0.8	-	-	*	*	-	-
BUERO-U.VERWALTUNGSGBAEUDE ..	37	14.4	6	2.0	*	*	21	8.9	*	*
LANDWIRTSCHAFTL.BETRIEBSGB. ..	352	90.2	86	17.0	73	21.8	111	23.7	*	*
NICHTLANDW.BETRIEBSGBAEUDE ..	352	232.3	119	70.1	27	14.5	145	124.9	4	1.5
SONSTIGE NICHTWOHNGBAEUDE ...	30	12.8	8	2.4	*	*	*	*	-	-
ZUSAMMEN	776	351.9	221	92.3	107	39.1	295	165.8	7	1.9
VON DEN NICHTWOHNGB. LAGEN IN FOERML.FESTGEL.SANIERUNGSGEB.	47	18.8	26	7.5	3	0.4	15	10.3	-	-
ERSATZ-BZW.ERGAENZUNGSGEB. ..	-	-	-	-	-	-	-	-	-	-
BREMEN										
WOHN- UND NICHTWOHNGBAEUDE ....	120	66.6	37	8.6	17	9.8	25	24.5	*	*
WOHNGBAEUDE										
GEBAEUDE MIT 1 U.2 WOHNUNGEN ..	60	9.2	23	3.4	14	2.0	*	*	-	-
3 WOHNUNGEN U.MEHR	10	2.5	4	1.5	-	-	*	*	-	-
WOHNHEIME .....	-	-	-	-	-	-	-	-	-	-
ZUSAMMEN	70	11.8	27	4.9	14	2.0	7	1.3	-	-
VON DEN WOHNGBAEUDEN LAGEN IN FOERML.FESTGEL.SANIERUNGSGEB.	13	2.0	12	1.8	*	*	-	-	-	-
ERSATZ-BZW.ERGAENZUNGSGEB. ..	-	-	-	-	-	-	-	-	-	-
NICHTWOHNGBAEUDE										
ANSTALTSGBAEUDE .....	*	*	-	-	*	*	-	-	-	-
BUERO-U.VERWALTUNGSGBAEUDE ..	10	12.9	*	*	-	-	6	8.4	*	*
LANDWIRTSCHAFTL.BETRIEBSGB. ..	3	1.3	-	-	-	-	-	-	*	*
NICHTLANDW.BETRIEBSGBAEUDE ..	33	34.1	*	*	*	*	9	14.3	-	-
SONSTIGE NICHTWOHNGBAEUDE ...	*	*	-	-	-	-	*	*	-	-
ZUSAMMEN	50	54.8	10	3.7	3	7.8	*	*	*	*
VON DEN NICHTWOHNGB. LAGEN IN FOERML.FESTGEL.SANIERUNGSGEB.	*	*	*	*	-	-	-	-	-	-
ERSATZ-BZW.ERGAENZUNGSGEB. ..	-	-	-	-	-	-	-	-	-	-
NORDRHEIN-WESTFALEN										
WOHN- UND NICHTWOHNGBAEUDE ....	2660	1293.8	789	427.2	581	151.4	471	427.9	289	76.1
WOHNGBAEUDE										
GEBAEUDE MIT 1 U.2 WOHNUNGEN ..	931	137.2	267	40.2	318	41.2	61	11.0	79	15.1
3 WOHNUNGEN U.MEHR	416	147.1	139	49.4	117	36.3	*	*	*	*
WOHNHEIME .....	12	5.2	5	2.0	4	1.1	*	*	*	*
ZUSAMMEN	1359	289.6	411	91.7	439	80.6	120	36.2	94	22.0
VON DEN WOHNGBAEUDEN LAGEN IN FOERML.FESTGEL.SANIERUNGSGEB.	97	26.1	50	14.9	17	3.8	13	4.3	5	1.6
ERSATZ-BZW.ERGAENZUNGSGEB. ..	7	1.2	3	0.6	3	0.5	-	-	-	-
NICHTWOHNGBAEUDE										
ANSTALTSGBAEUDE .....	30	38.9	13	10.2	-	-	7	22.9	7	4.2
BUERO-U.VERWALTUNGSGBAEUDE ..	90	94.0	19	35.5	10	6.4	35	30.9	11	3.9
LANDWIRTSCHAFTL.BETRIEBSGB. ..	365	123.7	63	20.8	53	14.2	60	38.0	102	22.0
NICHTLANDW.BETRIEBSGBAEUDE ..	736	687.4	250	239.4	74	47.9	231	286.7	65	22.4
SONSTIGE NICHTWOHNGBAEUDE ...	80	60.2	33	29.6	5	2.3	18	13.1	10	1.7
ZUSAMMEN	1301	1004.3	378	335.5	142	70.7	351	391.6	195	54.1
VON DEN NICHTWOHNGB. LAGEN IN FOERML.FESTGEL.SANIERUNGSGEB.	51	136.6	31	76.0	4	2.7	11	49.3	*	*
ERSATZ-BZW.ERGAENZUNGSGEB. ..	6	3.7	3	2.2	*	*	*	*	*	*

5 ABGANG IM HOCHBAU 1987  
5.2 ABGANG VON WOHN- UND NICHTWOHNGEBAEUDEN NACH GEBAEUDEARTEN, LAGE UND ABGANGSURSACHEN

ABGANG GANZER GEBAEUDE

GEBAEUDEART LAGE	INSGESAMT		DARUNTER WEGEN							
			SCHAFFUNG VON VER- KEHRS-U.FREIFLAECH.		ERRICHTUNG EINES NEUEN WOHNGEBAEUDES		NUTZUNGSÄNDERUNG			
	GEBAEUDE	WOHN- UND NUTZFL.	GEBAEUDE	WOHN- UND NUTZFL.	GEBAEUDE	WOHN- UND NUTZFL.	GEBAEUDE	WOHN- UND NUTZFL.	GEBAEUDE	WOHN- UND NUTZFL.
	ANZAHL	1000 M2	ANZAHL	1000 M2	ANZAHL	1000 M2	ANZAHL	1000 M2	ANZAHL	1000 M2
HESSEN										
WOHN- UND NICHTWOHNGEBAEUDE ....	1105	291.5	231	59.8	417	87.6	266	94.6	5	1.4
WOHNGEBAEUDE										
GEBAEUDE MIT 1 U.2 WOHNUNGEN ..	278	34.2	65	7.5	116	14.6	57	6.3	-	-
3 WOHNUNGEN U.MEHR	60	22.2	*	*	28	9.5	*	*	-	-
WOHNHEIME .....	10	5.3	*	*	4	2.5	*	*	-	-
ZUSAMMEN	348	61.7	71	9.0	148	26.6	74	14.7	-	-
VON DEN WOHNGEBAEUDEN LAGEN IN FOERML.FESTGEL.SANIERUNGSGEB. ERSATZ-BZW.ERGAENZUNGSGEB. ..	43	6.8	10	1.0	24	4.4	8	1.2	-	-
NICHTWOHNGEBAEUDE										
ANSTALTSGEBAEUDE .....	3	2.6	-	-	*	*	*	*	-	-
BUERO-U.VERWALTUNGSGEBAEUDE ..	25	22.4	7	13.6	*	*	*	*	-	-
LANDWIRTSCHAFTL.BETRIEBSGEB. .	369	66.8	74	14.7	158	26.9	66	13.4	*	*
NICHTLANDW.BETRIEBSGEBAEUDE ..	297	127.6	64	21.0	87	28.4	97	54.5	3	0.9
SONSTIGE NICHTWOHNGEBAEUDE ...	63	10.3	15	1.5	19	2.9	19	4.4	*	*
ZUSAMMEN	757	229.8	160	50.8	269	61.1	192	79.8	5	1.4
VON DEN NICHTWOHNGBE.LAGEN IN FOERML.FESTGEL.SANIERUNGSGEB. ERSATZ-BZW.ERGAENZUNGSGEB. ..	55	12.0	20	3.7	22	6.1	6	1.4	-	-
	4	2.6	-	-	3	2.5	-	-	-	-
RHEINLAND-PFALZ										
WOHN- UND NICHTWOHNGEBAEUDE ....	967	291.4	237	67.6	187	31.4	116	64.3	372	66.9
WOHNGEBAEUDE										
GEBAEUDE MIT 1 U.2 WOHNUNGEN ..	278	38.6	96	12.6	95	11.8	18	2.8	53	9.2
3 WOHNUNGEN U.MEHR	53	18.8	17	4.7	5	1.4	11	3.8	17	8.0
WOHNHEIME .....	2	0.7	2	0.7	-	-	-	-	-	-
ZUSAMMEN	333	58.0	115	18.0	100	13.2	29	6.6	70	17.2
VON DEN WOHNGEBAEUDEN LAGEN IN FOERML.FESTGEL.SANIERUNGSGEB. ERSATZ-BZW.ERGAENZUNGSGEB. ..	33	7.0	15	2.5	9	1.7	*	*	6	2.0
	3	0.7	*	*	*	*	-	-	-	-
NICHTWOHNGEBAEUDE										
ANSTALTSGEBAEUDE .....	3	4.5	-	-	-	-	*	*	-	-
BUERO-U.VERWALTUNGSGEBAEUDE ..	10	5.2	5	2.8	-	-	*	*	-	-
LANDWIRTSCHAFTL.BETRIEBSGEB. .	435	76.3	67	12.5	77	13.4	31	11.5	249	36.7
NICHTLANDW.BETRIEBSGEBAEUDE ..	168	141.7	46	33.0	10	4.8	45	41.4	47	11.5
SONSTIGE NICHTWOHNGBAEUDE ...	18	5.6	4	1.3	-	-	7	2.8	6	1.5
ZUSAMMEN	634	233.4	122	49.6	87	18.2	87	57.7	302	49.7
VON DEN NICHTWOHNGBE.LAGEN IN FOERML.FESTGEL.SANIERUNGSGEB. ERSATZ-BZW.ERGAENZUNGSGEB. ..	15	7.1	6	2.8	-	-	4	3.0	4	0.9
	*	*	*	*	-	-	-	-	-	-
BADEN-WUERTTEMBERG										
WOHN- UND NICHTWOHNGBAEUDE ....	3519	1269.8	697	280.3	1172	290.9	780	420.0	664	188.1
WOHNGBAEUDE										
GEBAEUDE MIT 1 U.2 WOHNUNGEN ..	1175	176.0	255	36.0	589	82.3	163	25.0	104	24.2
3 WOHNUNGEN U.MEHR	214	79.8	36	13.9	90	32.5	47	16.4	34	15.5
WOHNHEIME .....	35	18.4	12	11.4	10	2.6	7	1.0	6	3.4
ZUSAMMEN	1424	274.1	305	61.3	689	117.4	217	42.3	144	43.1
VON DEN WOHNGBAEUDEN LAGEN IN FOERML.FESTGEL.SANIERUNGSGEB. ERSATZ-BZW.ERGAENZUNGSGEB. ..	242	45.9	84	13.2	111	21.0	30	7.1	11	3.7
	3	0.3	-	-	3	0.3	-	-	-	-
NICHTWOHNGBAEUDE										
ANSTALTSGEBAEUDE .....	17	22.5	*	*	*	*	10	13.4	3	3.6
BUERO-U.VERWALTUNGSGEBAEUDE ..	80	52.5	*	*	*	*	37	22.8	19	9.9
LANDWIRTSCHAFTL.BETRIEBSGEB. .	1057	272.5	132	34.5	334	83.4	151	45.6	350	82.6
NICHTLANDW.BETRIEBSGEBAEUDE ..	855	601.2	219	159.9	136	71.4	332	277.3	133	44.4
SONSTIGE NICHTWOHNGBAEUDE ...	86	47.1	22	6.1	8	14.4	33	18.6	15	4.6
ZUSAMMEN	2095	995.7	392	219.0	483	173.5	563	377.7	520	145.1
VON DEN NICHTWOHNGBE.LAGEN IN FOERML.FESTGEL.SANIERUNGSGEB. ERSATZ-BZW.ERGAENZUNGSGEB. ..	224	108.1	62	36.6	71	28.6	64	32.5	17	7.4
	4	1.2	*	*	*	*	-	-	*	*

5 ABGANG IM HOCHBAU 1987  
5.2 ABGANG VON WOHN- UND NICHTWOHNGBAUEUDEN NACH GEBAEUDEARTEN, LAGE UND ABGANGSURSACHEN

ABGANG GANZER GEBAEUDE

GEBAEUDEART LAGE	INSGESAMT		DARUNTER WEGEN							
			SCHAFFUNG VON VER- KEHRS- U. FREIFLAECH.		ERRICHTUNG EINES NEUEN WOHNGBAUEDES		NICHtwohnGBAUEDES		NUTZUNGSANDERUNG	
	GEBAEUDE	WOHN- UND NUTZFL.	GEBAEUDE	WOHN- UND NUTZFL.	GEBAEUDE	WOHN- UND NUTZFL.	GEBAEUDE	WOHN- UND NUTZFL.	GEBAEUDE	WOHN- UND NUTZFL.
	ANZAHL	1000 M2	ANZAHL	1000 M2	ANZAHL	1000 M2	ANZAHL	1000 M2	ANZAHL	1000 M2
BAYERN										
WOHN- UND NICHTWOHNGBAUEUDE ....	3819	1112.0	686	185.8	1633	340.4	935	389.4	103	32.7
WOHNGBAUEUDE										
GEBAEUDE MIT 1 U.2 WOHNUNGEN ..	1551	209.6	255	35.9	1038	134.8	133	19.7	19	4.1
3 WOHNUNGEN U. MEHR	172	72.9	*	*	90	34.0	*	*	*	*
WOHNHEIME .....	10	7.2	*	*	3	1.9	*	*	*	*
ZUSAMMEN	1733	289.8	285	47.2	1131	170.6	163	31.9	29	13.7
VON DEN WOHNGBAUEUDEN LAGEN IN FOERML. FESTGEL. SANIERUNGSGEB. ERSATZ-BZW. ERGAENZUNGSGEB. ..	-	-	-	-	-	-	-	-	-	-
NICHTWOHNGBAUEUDE										
ANSTALTSGBAUEUDE .....	11	7.9	*	*	*	*	5	3.1	*	*
BUERO-U. VERWALTUNGSGBAUEUDE ..	73	66.4	*	*	*	*	32	28.5	*	*
LANDWIRTSCHAFTL. BETRIEBSGEB. ..	1155	271.3	220	50.2	303	69.6	427	95.0	38	6.8
NICHTLANDW. BETRIEBSGBAUEUDE ..	746	442.7	138	72.6	171	76.3	273	215.1	29	6.8
SONSTIGE NICHTWOHNGBAUEUDE ...	101	34.9	30	9.6	14	2.9	35	15.7	4	1.7
ZUSAMMEN	2086	823.2	401	138.7	502	169.8	772	357.5	74	19.0
VON DEN NICHTWOHNGB. LAGEN IN FOERML. FESTGEL. SANIERUNGSGEB. ERSATZ-BZW. ERGAENZUNGSGEB. ..	-	-	-	-	-	-	-	-	-	-
SAARLAND										
WOHN- UND NICHTWOHNGBAUEUDE ....	155	65.8	38	10.5	39	6.5	35	33.8	*	*
WOHNGBAUEUDE										
GEBAEUDE MIT 1 U.2 WOHNUNGEN ..	68	8.6	13	1.7	*	*	11	1.4	-	-
3 WOHNUNGEN U. MEHR	7	2.9	*	*	*	*	-	-	-	-
WOHNHEIME .....	4	3.9	*	*	-	-	-	-	*	*
ZUSAMMEN	79	15.5	18	3.9	31	3.8	11	1.4	*	*
VON DEN WOHNGBAUEUDEN LAGEN IN FOERML. FESTGEL. SANIERUNGSGEB. ERSATZ-BZW. ERGAENZUNGSGEB. ..	3	0.6	*	*	-	-	*	*	-	-
NICHTWOHNGBAUEUDE										
ANSTALTSGBAUEUDE .....	*	*	-	-	-	-	-	-	-	-
BUERO-U. VERWALTUNGSGBAUEUDE ..	13	3.3	3	1.1	*	*	*	*	-	-
LANDWIRTSCHAFTL. BETRIEBSGEB. ..	8	1.8	*	*	5	1.3	*	*	-	-
NICHTLANDW. BETRIEBSGBAUEUDE ..	47	38.5	14	4.2	*	*	16	26.5	-	-
SONSTIGE NICHTWOHNGBAUEUDE ...	*	*	*	*	-	-	4	4.4	-	-
ZUSAMMEN	76	50.4	20	6.6	8	2.7	24	32.5	-	-
VON DEN NICHTWOHNGB. LAGEN IN FOERML. FESTGEL. SANIERUNGSGEB. ERSATZ-BZW. ERGAENZUNGSGEB. ..	*	*	3	0.8	-	-	*	*	-	-
BERLIN (WEST)										
WOHN- UND NICHTWOHNGBAUEUDE ....	383	194.2	60	35.2	194	48.7	80	73.4	20	13.3
WOHNGBAUEUDE										
GEBAEUDE MIT 1 U.2 WOHNUNGEN ..	145	16.0	-	-	131	14.3	6	0.6	4	0.8
3 WOHNUNGEN U. MEHR	-	-	-	-	-	-	13	11.8	3	1.7
WOHNHEIME .....	-	-	-	-	-	-	-	-	-	-
ZUSAMMEN	195	49.2	20	9.3	145	23.8	19	12.4	7	2.5
VON DEN WOHNGBAUEUDEN LAGEN IN FOERML. FESTGEL. SANIERUNGSGEB. ERSATZ-BZW. ERGAENZUNGSGEB. ..	16	14.0	9	4.6	4	2.7	3	6.7	-	-
NICHTWOHNGBAUEUDE										
ANSTALTSGBAUEUDE .....	7	8.2	*	*	-	-	5	7.1	-	-
BUERO-U. VERWALTUNGSGBAUEUDE ..	15	13.1	4	1.1	4	1.9	4	3.1	3	7.0
LANDWIRTSCHAFTL. BETRIEBSGEB. ..	16	12.5	3	0.3	*	*	*	*	3	0.7
NICHTLANDW. BETRIEBSGBAUEUDE ..	140	109.7	30	23.1	41	22.2	47	49.9	7	3.2
SONSTIGE NICHTWOHNGBAUEUDE ...	10	1.5	*	*	*	*	*	*	-	-
ZUSAMMEN	188	145.0	40	25.9	49	24.9	61	61.0	13	10.9
VON DEN NICHTWOHNGB. LAGEN IN FOERML. FESTGEL. SANIERUNGSGEB. ERSATZ-BZW. ERGAENZUNGSGEB. ..	6	9.0	4	8.0	-	-	*	*	-	-

5 ABGANG IM HOCHBAU 1987  
5.3 ABGANG VON WOHN- UND NICHTWOHNGEBAEUDEN NACH GEBAEUDEARTEN UND BAUALTER

ABGANG GANZER GEBAEUDE

GEBAEUDEART	INSGESAMT		DAVON ERRICHTET IN DEN JAHREN							
			BIS 1918		1919 BIS 1948		1949 BIS 1970		NACH 1970	
	GEBAEUDE	WOHN- UND NUTZFL.	GEBAEUDE	WOHN- UND NUTZFL.	GEBAEUDE	WOHN- UND NUTZFL.	GEBAEUDE	WOHN- UND NUTZFL.	GEBAEUDE	WOHN- UND NUTZFL.
	ANZAHL	1000 M2	ANZAHL	1000 M2	ANZAHL	1000 M2	ANZAHL	1000 M2	ANZAHL	1000 M2
BUNDESGBEIT										
WOHN- UND NICHTWOHNGBAEUDE ....	14540	5242.2	6852	2103.8	3980	1486.2	3270	1467.3	438	184.8
WOHNGBAEUDE										
WOHNGBAEUDE MIT 1 WOHNUNG ...	3966	499.9	2119	272.2	1168	139.8	603	76.5	76	11.2
2 WOHNUNGEN .	1108	210.7	666	127.1	287	52.5	136	26.6	19	4.4
3 WOHN.U.MEHR	1085	418.0	690	257.4	199	74.5	176	73.3	20	12.9
WOHNHEIME .....	81	46.4	19	10.3	11	3.5	39	24.9	12	7.8
ZUSAMMEN	6240	1175.0	3494	667.0	1665	270.3	954	201.3	127	36.3
NICHTWOHNGBAEUDE										
ANSTALTSGEBAEUDE .....	86	104.4	*	*	28	52.8	29	18.3	*	*
BUERO- UND VERWALTUNGSGEBAEUDE	373	289.8	*	*	82	71.4	161	137.1	*	*
LANDWIRTSCH. BETRIEBSGEBAEUDE	3859	960.3	2121	562.6	1098	255.5	586	129.5	54	12.6
NICHTLANDW. BETRIEBSGEBAEUDE .	3563	2525.6	974	711.8	1017	801.9	1378	916.6	194	95.3
DARUNTER:										
FABRIK- U. WERKSTATTGEBAEUDE	1366	1417.8	378	387.4	449	524.2	495	483.2	44	23.1
HANDELS-EINSCHL. LAGERGEBAEUDE	1618	906.4	426	253.8	420	221.5	653	363.2	119	68.0
HOTELS UND GASTSTAETTEN .....	228	103.2	105	47.7	56	28.7	59	24.7	8	2.2
SONSTIGE NICHTWOHNGBAEUDE ...	419	187.2	132	75.7	90	34.3	162	64.6	35	12.6
ZUSAMMEN	8300	4067.2	3358	1436.8	2315	1215.9	2316	1266.1	311	148.4
SCHLESWIG-HOLSTEIN										
WOHNGBAEUDE .....	202	38.5	142	26.8	42	7.3	18	4.5	-	-
NICHTWOHNGBAEUDE .....	276	134.4	149	83.9	72	31.8	55	18.7	-	-
HAMBURG										
WOHNGBAEUDE .....	92	13.9	23	5.5	45	5.2	24	3.2	-	-
NICHTWOHNGBAEUDE .....	61	44.4	*	*	21	19.7	22	10.1	*	*
NIEDERSACHSEN										
WOHNGBAEUDE .....	405	72.9	243	44.3	81	13.9	71	12.8	10	1.9
NICHTWOHNGBAEUDE .....	776	351.9	324	110.7	194	101.1	220	124.7	38	15.4
BREMEN										
WOHNGBAEUDE .....	70	11.8	25	4.3	27	4.7	18	2.8	-	-
NICHTWOHNGBAEUDE .....	50	54.8	*	*	15	29.7	22	11.9	*	*
NORDRHEIN-WESTFALEN										
WOHNGBAEUDE .....	1359	289.6	789	168.0	317	59.6	206	49.6	47	12.4
NICHTWOHNGBAEUDE .....	1301	1004.3	427	294.9	372	333.1	447	347.9	55	28.3
HESSEN										
WOHNGBAEUDE .....	348	61.7	195	32.0	69	10.2	68	17.2	16	2.3
NICHTWOHNGBAEUDE .....	757	229.8	263	59.2	173	45.9	252	96.4	69	28.4
RHEINLAND-PFALZ										
WOHNGBAEUDE .....	333	58.0	192	29.4	64	11.2	74	16.8	3	0.6
NICHTWOHNGBAEUDE .....	634	233.4	233	118.5	162	45.6	232	66.0	7	3.3
BADEN-WUERTTEMBERG										
WOHNGBAEUDE .....	1424	274.1	975	169.1	277	50.5	149	46.4	23	8.2
NICHTWOHNGBAEUDE .....	2095	995.7	986	393.8	608	319.0	430	247.4	71	35.4
BAYERN										
WOHNGBAEUDE .....	1733	289.8	815	150.8	638	94.7	262	37.8	18	6.6
NICHTWOHNGBAEUDE .....	2086	823.2	880	298.9	616	226.3	538	271.4	52	26.6
SAARLAND										
WOHNGBAEUDE .....	79	15.5	45	7.1	20	2.6	8	2.1	6	3.7
NICHTWOHNGBAEUDE .....	76	50.4	26	13.5	17	13.1	29	20.6	4	3.1
BERLIN (WEST)										
WOHNGBAEUDE .....	195	49.2	50	29.9	85	10.5	56	8.1	4	0.7
NICHTWOHNGBAEUDE .....	188	145.0	44	37.0	65	50.6	69	51.1	10	6.3



# Fachserie 5: Bautätigkeit und Wohnungen

## Reihe 1: Bautätigkeit

Diese jährlich erscheinende Veröffentlichung enthält — neben Entwicklungsreihen der wichtigsten Ergebnisse — detaillierte Nachweisungen u.a. über Baugenehmigungen und Baufertigstellungen nach Bauherren, Art der Bautätigkeit, Gebäudeart, Raumzahl, Ausstattung, Konstruktionsmerkmalen, Beheizungseinrichtungen und städtebaulichen Festsetzungen. Außerdem werden die Ergebnisse der Bauüberhangserhebung und der Abgangstatistik nachgewiesen. Der Inhalt des Berichtes wird durch regional tiefer gegliederte Ergebnisse der Bautätigkeit im Wohn- und Nichtwohnbau vervollständigt.

## Reihe 2: Bewilligungen im sozialen Wohnungsbau

Diese jährlich erscheinende Reihe vermittelt einen Überblick über die öffentlich geförderten Bauvorhaben nach Art, Fläche, Rauminhalt, veranschlagten Gesamtkosten sowie nach Art und Umfang der Finanzierung und der öffentlichen Förderung.

Darüber hinaus werden sachlich tiefer gegliederte Ergebnisse über geförderte Wohnungen und Wohneinheiten und veranschlagte Finanzierungsmittel nach Finanzierungsquellen nachgewiesen. Aufgenommen ist ferner eine Übersicht über geförderte Wohnungen und über Quadratmeterkosten in den Landkreisen und kreisfreien Städten.

## Reihe 3: Bestand an Wohnungen

Die jährlich erscheinende Veröffentlichung enthält Bestandszahlen an Wohngebäuden und Wohnungen zum Jahresende, wobei die Wohnungen nach der Raumzahl unterteilt sind. Die Ergebnisse werden für Länder, Regierungsbezirke und Kreise sowie für Raumordnungsregionen der Bundesraumordnung nachgewiesen.

## Reihe S: Sonderbeiträge

### S. 1: Baustatistische Reihen 1970 bis 1986

Diese Veröffentlichung enthält ausgewähltes Zahlenmaterial über die Entwicklung der Bau- und Wohnungswirtschaft. Dargestellt werden eine Auswahl baustatistischer Daten des Bauvolumens, einschlägige Zahlen der Volkswirtschaftlichen Gesamtrechnungen und Angaben über Bautätigkeit, Bau- und Preisindizes, Wohnungsbauförderung sowie der Bestand an Wohngebäuden und Wohnungen.

### S. 2: Städtebauliche Festsetzungen und Bautätigkeit

Diese jährlich erscheinende Veröffentlichung enthält Ergebnisse von Sonderaufbereitungen der Baugenehmigungsdaten. Die Daten vermitteln einen Überblick über die regionalen Unterschiede des Baugeschehens im Hochbau. Nachgewiesen wird eine Auswahl von städtebaulich wichtigen Daten für siedlungsstrukturelle Gemeindetypen.

### S. 3: Regionale Schwerpunkte der Wohnungsbauförderung 1976 bis 1980

Diese Veröffentlichung bringt Ergebnisse einer Sonderaufbereitung der Bewilligungsstatistik. Im Vordergrund stehen tabellarische Darstellungen über die staatliche Wohnungsbauförderung in der Gliederung nach Raumordnungsregionen der Bundesraumordnung, die auch die Planungsregionen der Länder berücksichtigt.

### S. 4: Räumliche Entwicklung der Bautätigkeit und Bauwirtschaft 1977 bis 1982

Diese Veröffentlichung vermittelt durch Zusammenführung von Daten aus der Bauberichterstattung, der Bautätigkeitsstatistik und verschiedenen anderen Quellen einen Überblick über die Bau- und Wohnungswirtschaft in den Jahren 1977 bis 1982 nach siedlungsstrukturellen Kreistypen und Raumordnungsregionen der Bundesraumordnung.

### S. 5: Die Wohnsituation der Haushalte 1982

Die Ergebnisse der in größeren Zeitabständen durchgeführten totalen Gebäude- und Wohnungszählungen werden durch Daten aus Wohnungsstichproben aktualisiert und ergänzt. Dazu dienen sowohl die 1%-Wohnungsstichproben als auch die Ergänzungserhebungen zum Mikrozensus über die Mietbelastung und Unterbringung der Haushalte. In dieser Veröffentlichung werden die Zahlen der Ergänzungserhebung 1982 und im Vergleich dazu die Daten der entsprechenden Erhebung 1980 und der 1%-Wohnungsstichprobe 1978 bekanntgegeben.

### S. 6: Wohnungsversorgung und Mieten der Haushalte 1978 und 1982

In dieser Veröffentlichung werden ausgewählte Ergebnisse der Ergänzungserhebung zum Mikrozensus 1982 und im Vergleich dazu die entsprechenden Daten der 1%-Wohnungsstichprobe 1978 für 17 siedlungsstrukturelle Gemeindetypen bekanntgegeben. Diese regionale Gliederung der Zahlen ermöglicht einen tieferen Einblick in die Struktur der Wohnungsversorgung und Wohnsituation der Haushalte und ergänzt auf Bundes- und Landesebene die im Sonderbeitrag S. 5 veröffentlichten Daten.

## Ergebnisse einmaliger Zählungen

Als Einzelveröffentlichungen werden hier die Ergebnisse der Gebäude- und Wohnungszählungen bzw. der Wohnungsstichproben herausgegeben. Die Daten der 1%-Wohnungsstichprobe 1978 wurden in 6 thematisch gegliederten Berichten veröffentlicht. Eine Themenliste steht auf Anforderung kostenlos zur Verfügung.

Die Monatsveröffentlichung

## Ausgewählte Zahlen für die Bauwirtschaft

ist der Kategorie „Zusammenfassende Veröffentlichungen“ zugeordnet.

## Systematiken

Systematik der Bauwerke, Ausgabe 1978.



STATISTISCHES BUNDESAMT  
GUSTAV-STRESEMANN-RING 11  
6200 WIESBADEN 1

Veröffentlichungen und Prospekte sind durch den Verlag W.Kohlhammer GmbH, Philipp-Reis-Straße 3, Postfach 421120, 6500 Mainz 42, Tel. (061 31) 5 90 94/95, erhältlich.