

# **BAUTÄTIGKEIT UND WOHNUNGEN**

FACHSERIE

**5**

**Reihe 1**

## **Bautätigkeit**

### **1986**

**Statistisches Bundesamt**  
Bibliothek - Dokumentation - Archiv



**HERAUSGEBER: STATISTISCHES BUNDESAMT WIESBADEN**

**VERLAG: W. KOHLHAMMER GMBH STUTTGART UND MAINZ**

Herausgeber:  
Statistisches Bundesamt  
Gustav-Stresemann-Ring 11  
6200 Wiesbaden 1

Auslieferung:  
Verlag W. Kohlhammer GmbH  
Abt. Veröffentlichungen des Statistischen  
Bundesamtes  
Philipp-Reis-Str. 3  
6500 Mainz 42

Erscheinungsfolge: jährlich

Erschienen im Oktober 1987

Preis: DM 12,70

Bestellnummer: 2050100 - 86700

Nachdruck - auch auszugsweise - nur mit Quellenangabe  
unter Einsendung eines Belegexemplares gestattet.



**T e x t t e i l**

1	Erläuterungen .....	5
2	Bautätigkeit 1986 .....	8

**T a b e l l e n t e i l**

1	Zusammenfassende Übersichten	
1.1	Baugenehmigungen 1980 bis 1986 .....	12
1.2	Baufertigstellungen 1980 bis 1986 .....	13
1.3	Baugenehmigungen 1986 .....	14
1.4	Baufertigstellungen 1986 .....	16
2	Genehmigte Bauvorhaben im Hochbau 1986	
2.1	Genehmigungen im Wohn- und Nichtwohnbau nach Bauherren .....	18
2.2	Genehmigungen im Wohn- und Nichtwohnbau nach Gebäudearten und Bauherren .....	21
2.3	Genehmigungen im Wohn- und Nichtwohnbau nach Konstruktionsarten und Baustoffen .....	26
2.4	Genehmigte Fertigteilbauten .....	28
2.5	Durchschnittliche Kosten der Bauwerke für genehmigte Wohn- und Nichtwohnbauten in konventioneller und Fertigbauart .....	29
2.6	Genehmigungen im Wohn- und Nichtwohnbau nach Unterkellerung und Geschosßzahl .....	29
2.7	Genehmigungen im Wohn- und Nichtwohnbau nach Art der Beheizung .....	30
2.8	Genehmigungen im Wohn- und Nichtwohnbau nach Art der vorwiegend verwendeten Heizenergie .....	31
2.9	Genehmigungen im Wohn- und Nichtwohnbau nach Art des Abwasserablaufs .....	32
2.10	Genehmigungen im Wohnbau nach Haustypen .....	33
2.11	Genehmigungen im Wohn- und Nichtwohnbau nach Lagekriterien des Bundesbaugesetzes ...	34
2.12	Genehmigungen im Wohn- und Nichtwohnbau nach Baugebieten .....	39
2.13	Genehmigungen im Wohn- und Nichtwohnbau in Sanierungsgebieten und städtebaulichen Entwicklungsbereichen .....	44
3	Überhang an Bauvorhaben des Hochbaus am 31.12.1986	
3.1	Überhang an genehmigten aber noch nicht fertiggestellten Bauvorhaben im Wohn- und Nichtwohnbau nach Bauherren und Genehmigungszeitraum .....	48
3.2	Überhang an genehmigten aber noch nicht fertiggestellten Bauvorhaben nach Ländern ..	50
4	Fertiggestellte Bauvorhaben im Hochbau 1986	
4.1	Fertigstellungen im Wohn- und Nichtwohnbau nach Bauherren .....	51
4.2	Fertigstellungen im Wohn- und Nichtwohnbau nach Gebäudearten und Bauherren .....	54
4.3	Fertiggestellte Fertigteilbauten .....	59
4.4	Fertigstellungen im Wohn- und Nichtwohnbau nach Art der Beheizung .....	60
4.5	Fertigstellungen im Wohn- und Nichtwohnbau nach Art der vorwiegend verwendeten Heizenergie .....	61
4.6	Fertigstellungen im Wohn- und Nichtwohnbau nach Art des Abwasserablaufs .....	62
4.7	Fertigstellungen im Wohnbau nach Haustypen .....	63
4.8	Fertigstellungen im Wohnbau nach Größe der Gebäude und Raumzahl der Wohnungen .....	64
4.9	Fertigstellungen in den Regierungsbezirken, kreisfreien Städten und Kreisen .....	66

5	Abgang im Hochbau 1986	
5.1	Abgang von Wohn- und Nichtwohngebäuden nach Gebäudearten und Eigentümern .....	82
5.2	Abgang von Wohn- und Nichtwohngebäuden nach Gebäudearten, Lage und Abgangsursachen .	83
5.3	Abgang von Wohn- und Nichtwohngebäuden nach Gebäudearten und Baualter .....	87

Die Angaben beziehen sich auf das Bundesgebiet; sie schließen Berlin (West) ein.

#### Zeichenerklärung

- = nichts vorhanden
- . = Zahlenwert unbekannt oder geheimzuhalten
- 0 = weniger als die Hälfte von 1 in der letzten besetzten Stelle, jedoch mehr als nichts
- M2 = Quadratmeter ( $m^2$ )
- M3 = Kubikmeter ( $m^3$ )

Abweichungen in den Summen entstehen durch Runden der Zahlen

Ergebnisse für die einzelnen Bundesländer werden in den Statistischen Berichten der Statistischen Landesämter mit der Kennziffer F II 1, 2 und 3 veröffentlicht.

## 1 Erläuterungen

Die Bautätigkeitsstatistiken erstrecken sich auf genehmigungs- und zustimmungsbedürftige Baumaßnahmen im Hochbau, bei denen Wohnraum oder sonstiger Nutzraum geschaffen oder verändert wird sowie auf Gebäude und Gebäudeteile, deren Nutzung geändert wird oder die durch bauaufsichtliche Maßnahmen, Schadensfälle oder Abbruch der Nutzung entzogen werden. Rechtsgrundlage für die Durchführung der Statistiken ist das "2. Gesetz über die Durchführung von Statistiken der Bautätigkeit und die Fortschreibung des Gebäudebestandes" (2. BauStatG vom 27. Juli 1978). Als Ergebnisse werden Baugenehmigungen, Baufertigstellungen, der Bauüberhang (am Jahresende genehmigte, aber noch nicht fertiggestellte Bauvorhaben) und die Abgänge des Berichtsjahres dargestellt.

Erhebungseinheit ist das Gebäude. Im Nichtwohnbau werden Bagatellbauten - mit Ausnahme von Gebäuden mit Wohnraum - bis zu einem Volumen von 350 m<sup>3</sup> Rauminhalt oder 25 000 DM veranschlagte Kosten des Bauwerkes nicht erfaßt. Unter Errichtung neuer Gebäude werden Neu- und Wiederaufbauten verstanden. Als Wiederaufbau gilt der Aufbau zerstörter oder abgerissener Gebäude ab Oberkante des noch vorhandenen Kellergeschosses. Baumaßnahmen an bestehenden Gebäuden sind bauliche Veränderungen an bestehenden Gebäuden durch Umbau-, Ausbau-, Erweiterungs- oder Wiederherstellungsmaßnahmen.

Seit dem Berichtsjahr 1983 werden die Baufertigstellungsergebnisse mit dem erweiterten Merkmalskatalog dargestellt, der mit der Reform der Bautätigkeitsstatistik 1979 bereits für die Baugenehmigung eingeführt wurde.

Ebenfalls liegen seit dem Berichtsjahr 1983 detailliertere Zahlen aus der Bauüberhangsstatistik vor.

### Ausgewählte Begriffe

Baumaßnahmen werden ihrer städtebaulichen Lage entsprechend nach den in der Baunutzungsverordnung (BauNVO) festgelegten Baugebieten gegliedert dargestellt. Die in den Tabellen ausgewiesenen Baugebiete unterscheiden sich dabei nach Art und dem Maß ihrer baulichen Nutzung.

Zu den Wohngebieten zählen Bauflächen, die gemäß BauNVO als Kleinsiedlungsgebiet, als reines, allgemeines oder besonderes Wohngebiet festgesetzt sind oder deren nähere Um-

gebung einem dieser Gebiete entspricht. Zu den Mischgebieten rechnen die als Misch- und Kerngebiet ausgewiesenen Bereiche, zu den Gewerbegebieten die als Gewerbe- und Industriegebiete ausgewiesenen und zu den Sondergebieten die als Sondergebiete für Erholung und sonstige Sondergebiete festgesetzten Bauflächen.

Qualifizierte Bebauungspläne erfüllen bestimmte in § 30 Bundesbaugesetz (BBauG) näher erläuterte Mindestanforderungen. Allein oder gemeinsam mit sonstigen baurechtlichen Vorschriften enthalten solche Bebauungspläne mindestens Festsetzungen über die Art und das Maß der baulichen Nutzung, über die überbaubaren Grundstücksflächen und über die örtlichen Verkehrsflächen.

Zu den einfachen Bebauungsplänen innerhalb von im Zusammenhang bebauten Ortsteilen zählen diejenigen Pläne, die nicht die erforderlichen Festsetzungen nach § 30 BBauG enthalten.

Als Gebäude gelten nach der Systematik der Bauwerke selbständig benutzbare, überdachte Bauwerke, die auf Dauer errichtet sind und von Menschen betreten werden können. Sie dienen dem Schutz von Menschen, Tieren oder Sachen. Dabei kommt es auf die Umschließung durch Wände nicht an. Gebäude in diesem Sinne sind auch selbständig benutzbare, unterirdische Bauwerke. Unterkünfte, wie z.B. Baracken, Gartenlauben, Behelfsheime u.dgl., die nur für begrenzte Dauer errichtet oder von geringem Wohnwert sind, werden - ebenso wie behelfsmäßige Nichtwohnbauten und freistehende selbständige Konstruktionen - nicht zu den Gebäuden gerechnet.

Als Vollgeschosse gelten Geschosse, die nach landesrechtlichen Vorschriften Vollgeschosse sind (entsprechend § 18 BauNVO). Kellergeschosse und Dachgeschosse gelten in der Regel nicht als Vollgeschosse. Untergeschosse sind nicht als Vollgeschosse definierte Geschosse, gleichgültig welche Nutzung vorgesehen ist.

Die Geschoßfläche ist die nach den Außenmaßen des Gebäudes in allen Vollgeschossen ermittelte Fläche. Die Fläche von Aufenthaltsräumen in anderen Geschossen einschließlich der zu ihnen gehörenden Treppenräume und Umfassungswände sind mitzurechnen (§ 20 Abs. 2 und 3 BauNVO).

Als Grundfläche gilt der Teil der Grundstücksfläche, der von der baulichen Anlage überdeckt wird.

Als Grundstücksfläche gilt die nach § 19 Abs. 3 BauNVO anzugebende Fläche, die im Bauland und hinter der im Bebauungsplan festgesetzten Straßenbegrenzungslinie liegt. Diese Fläche deckt sich im allgemeinen mit der im Grundbuch eingetragenen Grundstücksfläche.

Als Infrastrukturgebäude werden im Rahmen des Nichtwohnbaus im wesentlichen nur Gebäude von unmittelbarem öffentlichen Interesse erfaßt. Hierzu rechnen insbesondere Gebäude im Bildungs- und Kultursektor, im Gesundheits-, Sozial- und Verkehrswesen sowie im Bereich der Ver- und Entsorgung und der Freizeitgestaltung.

Bei der Art der tragenden Konstruktion des Gebäudes wird zwischen Skelettbau und Massivbau unterschieden. Hierbei sind Bauvorhaben mit gemischtem konstruktiven Gefüge der überwiegenden Bauart (bezogen auf den Rauminhalt des Gebäudes) zugeordnet.

Ein Bauwerk gilt als Fertigteilbau, wenn geschosshohe oder raumbreite tragende Fertigteile für Außen- oder Innenwände verwendet werden. Dazu zählen auch Gebäude, bei denen nur der überwiegende Teil der tragenden Konstruktion (gemessen am Rauminhalt) aus Fertigteilen besteht.

Überwiegend verwendeter Baustoff ist derjenige, der bei der Erstellung der t r a g e n d e n K o n s t r u k t i o n des Gebäudes überwiegend Verwendung findet.

Als Kosten des Bauwerkes werden die zum Zeitpunkt der Baugenehmigung veranschlagten Kosten der Baukonstruktion (einschl. Erdarbeiten), die Kosten der Installation, deren betriebstechnischen Anlagen und die Kosten für betriebliche Einbauten sowie für besondere Bauausführungen erfaßt. Sie schließen die Mehrwertsteuer ein.

Nichtwohngebäude sind Gebäude, die überwiegend für Nichtwohnzwecke (gemessen an der Gesamtnutzfläche) bestimmt sind.

Als Nutzfläche (ohne Wohnfläche) gilt entsprechend DIN 277 derjenige Teil der Nettogrundrißfläche (ohne Wohnfläche), der der Zweckbestimmung und Nutzung des Bauwerkes dient. Zur Nutzfläche gehören nicht die Konstruktions-, Funktions- und Verkehrsflächen.

Der Rauminhalt von Bauwerken ergibt sich (ebenfalls gemäß DIN 277) durch deren Begrenzungsflächen. Berechnungsgrundlage sind die Grundrißflächen sowie die über den Grundrißebenen anzusetzenden Höhen (z.B. Gebäudehöhe, Geschoßhöhe, Raumhöhe).

Die Wohnfläche von Wohnungen (entsprechend der II. Berechnungsverordnung) ist die Summe der anrechenbaren Grundflächen der Räume, die ausschließlich zu einer Wohnung gehören.

Wohngebäude sind Gebäude, die mindestens zur Hälfte (gemessen an der Gesamtnutzfläche) Wohnzwecken dienen. Ferien-, Sommer- und Wochenendhäuser rechnen ebenfalls dazu.

Wohngebäude mit Eigentumswohnungen sind Wohngebäude, die ausschließlich Wohneinheiten enthalten, an denen durch Eintragung im Wohnungsgrundbuch Sondereigentum nach den Vorschriften des Wohnungseigentumsgesetzes vom 30.7.1973 begründet worden ist oder werden soll.

Ein Einzelhaus ist ein einzelnes, freistehendes Wohngebäude. Es kann auch aus mehreren Gebäudeteilen bestehen. Ein Einzelhaus kann ein Ein-, Zwei- oder Mehrfamilienhaus sein. Ein Doppelhaus besteht aus zwei Wand an Wand gebauten Wohngebäuden, die durch massive und vom Keller bis zum Dach reichende Wände (Brandmauern) getrennt sind. Diese Gebäude können Ein-, Zwei- oder Mehrfamilienhäuser sein.

Doppelhaushälften werden als separate Gebäude nachgewiesen. Ein gereihtes Haus ist ein Wohngebäude, das mit mindestens zwei anderen Wohngebäuden gleichen Typs (Ein-, Zwei- oder Mehrfamilienhaus) aneinander gebaut ist. Die einzelnen Gebäude können auch seitlich oder in der Höhe versetzt sein. Entscheidend für die Zuordnung "gereihtes Haus" (Reihenhaus) ist die Begrenzung dieser Gebäude durch die Baugrundstücke, d.h. eine Gebäudeteilseite muß unmittelbar auf der Grundstücksgrenze liegen. Bei Gebäuden ohne separaten Garagenteil bilden die Gebäudegrenzen beidseitig die Grundstücksgrenzen. Die Reiheneckhäuser, die in vielen Fällen auf größeren Grundstücksanteilen errichtet wurden, werden ebenfalls zu den gereihten Häusern gerechnet.

Wohnheime sind Wohngebäude, in denen bestimmte Personengruppen gemeinschaftlich wohnen. Sie dienen primär dem Wohnen, können sowohl "Wohnungen" als auch "sonstige Wohn-

einheiten" enthalten und besitzen Gemeinschaftseinrichtungen (Gemeinschaftsverpflegung, Gemeinschaftsräume usw.).

Die Wohneinheiten werden in Wohnungen und in sonstige Wohneinheiten unterschieden. Eine Wohnung besteht aus einem oder mehreren Räumen, die die Führung eines Haushalts ermöglichen. Darunter stets eine Küche oder ein Raum mit Kochgelegenheit. Eine Wohnung hat grundsätzlich einen eigenen abschließbaren Zugang unmittelbar vom Freien, einem Treppen-

haus oder einem Vorraum, ferner Wasserversorgung, Ausguß und Toilette, die auch außerhalb des Wohnungsabschlusses liegen können. Alle Wohneinheiten, die nach DIN 283 nicht als Wohnung anzusehen sind, gelten als "Sonstige Wohneinheiten".

Zu den Wohnräumen zählen alle Zimmer (Wohn- und Schlafräume mit 6 oder mehr qm Wohnfläche) und Küchen. Nicht als Zimmer gelten Nebenräume wie Abstellräume, Speisekammern, Flure, Badezimmer und Toiletten.

2 Bautätigkeit 1986

Die Entwicklung des Baugeschehens in der Bundesrepublik Deutschland läßt sich mit Hilfe der aus der amtlichen Statistik verfügbaren Ergebnisse aus unterschiedlichen Perspektiven betrachten. Während die Daten der Baugewerbestatistiken die Situation aus der Sicht der Betriebe des Baugewerbes darstellen, liefern die Ergebnisse der Bautätigkeitsstatistiken Informationen aus den für die Abwicklung des Hochbaus erforderlichen amtlichen Baugenehmigungsverfahren.

Die Bautätigkeitsstatistik (Baugenehmigungen), Baufertigstellungen, Bauüberhang und Bauabgang) erfaßt alle genehmigungs- oder zustimmungspflichtigen Baumaßnahmen, bei denen Wohnraum oder sonstiger Nutzraum geschaffen, verändert oder durch bauaufsichtliche Maßnahmen, Schadensfälle oder Abbruch der Nutzung entzogen wird. Erhebungseinheit ist das Gebäude bzw. die Baumaßnahme.

Insgesamt wurden im Jahr 1986 im Bundesgebiet Baugenehmigungen für 51,8 Mill. m<sup>2</sup> Wohn- und Nutzfläche im Wohn- und Nichtwohnbau erteilt, das ist 1 % mehr als 1985. Davon entfielen 24,2 Mill. m<sup>2</sup> auf den Wohnbau (46,7 %) und 27,6 Mill. m<sup>2</sup> auf den Nichtwohnbau (53,3 %).

Von den Bauaufsichtsämtern wurden 219 200 Wohnungen genehmigt, darunter 17 000 Einheiten in bereits bestehenden Gebäuden, weitere 132 300 Wohnungen in neu zu errichtenden Ein- und Zweifamilienhäusern und 6 500 in neuen Nichtwohngebäuden. Diese rückläufige Wohnungsnachfrage, die seit einigen Jahren zu beobachten ist, hat sich damit nochmals weiter fortgesetzt. Damit wird in gewisser Weise die gelegentlich vertretene These von der Sättigung des Wohnungsmarktes unterstützt. Es muß allerdings darauf hingewiesen werden, daß es sich dabei allenfalls um eine Sättigung von Teilmärkten handeln kann. Die Globalbetrachtung des Wohnungsmarktes muß deshalb immer durch eine differenzierte sachliche und regionale Betrachtung ergänzt werden.

Die Struktur der - insgesamt verringerten - Nachfrage hat sich entsprechend einem bereits in den Vorjahren erkennbaren Trend weiterentwickelt bzw. stabilisiert: Die relative Bedeutung der Baumaßnahmen im Bestand ist im Vergleich zum Vorjahr nahezu unverändert, der Anteil von Zweifamilienhäusern hat weiter abgenommen, die Nachfrage nach Eigentumswohnungen ist gegenüber dem ohnehin schon sehr niedrigen Vorjahresstand nochmals um ein wei-

Tabelle 1: Genehmigte Wohnungen

Jahr	Wohnungen insgesamt 1)	Darunter in neuerrichteten Wohngebäuden 2)	Davon in Wohngebäuden mit ...					
			1 Wohnung		2 Wohnungen		3 Wohnungen oder mehr	
			Anzahl	%	Anzahl	%	Anzahl	%
1970 .....	609 356	571 767	136 432	23,8	97 076	17,0	338 259	59,2
1971 .....	705 417	665 710	154 282	23,1	110 970	16,7	400 458	60,2
1972 .....	768 636	726 182	161 920	22,3	115 736	15,9	448 526	61,8
1973 .....	658 918	618 439	151 248	24,4	102 478	16,6	364 713	59,0
1974 .....	417 783	384 527	123 362	32,1	78 252	20,3	182 913	47,6
1975 .....	368 718	336 205	127 183	37,8	66 806	19,9	142 216	42,3
1976 .....	380 352	350 130	157 138	44,9	71 286	20,3	121 706	34,8
1977 .....	352 055	324 669	160 292	49,4	70 000	21,5	94 377	29,1
1978 .....	425 751	395 143	183 973	46,6	87 470	22,1	123 700	31,3
1979 .....	383 638	358 830	160 873	44,8	89 238	24,9	108 719	30,3
1980 .....	380 609	351 487	135 070	38,4	94 424	26,9	121 993	34,7
1981 .....	355 981	325 175	101 010	31,1	93 714	28,8	130 451	40,1
1982 .....	335 007	299 589	78 207	26,1	72 746	24,3	148 636	49,6
1983 .....	419 665	377 768	98 815	26,1	86 464	22,9	192 489	51,0
1984 .....	336 080	301 631	84 951	28,2	67 412	22,3	149 268	49,5
1985 .....	252 248	221 435	78 408	35,4	53 532	24,2	89 495	40,4
1986 .....	219 205	192 915	84 237	43,7	48 014	24,9	60 664	31,4

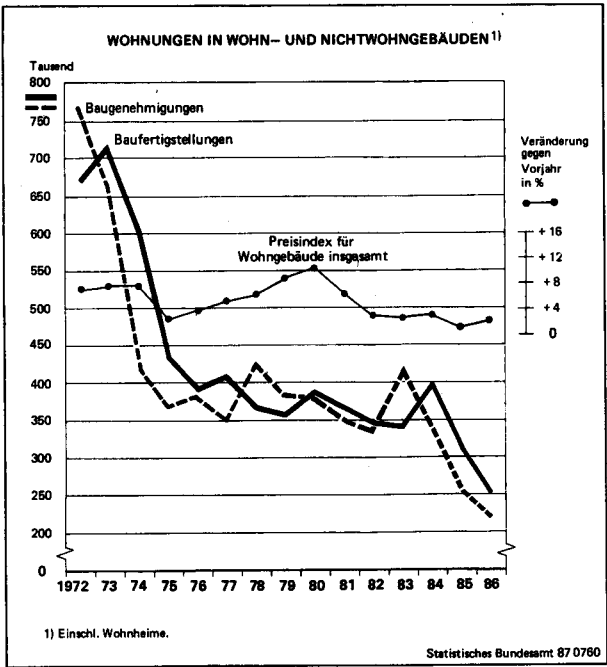
1) In Wohn- und Nichtwohngebäuden, einschl. Baumaßnahmen an bestehenden Gebäuden.

2) Ohne Wohnungen in Wohnheimen.



teres Drittel zurückgegangen, während die Baugenehmigungen für Einfamilienhäuser um 7,4 % im gesamten Bundesgebiet zugenommen haben.

Für diese Entwicklung gibt es eine Reihe von Gründen. Sie waren zum Teil bereits in den Vorjahren sichtbar bzw. sind in wohnungs- und steuerpolitischen Maßnahmen zu sehen, die sich teilweise erst im vergangenen Jahr erkennbar ausgewirkt haben. Der Nachfrageeinbruch bei Eigentumswohnungen aus dem Jahr 1985 hat sich auch 1986 nochmals fortgesetzt: 1983 wurden noch rund 110 000 Eigentumswohnungen genehmigt, 1986 waren es nur noch 34 000, also weniger als ein Drittel davon. Neben steuerlichen Gründen (z.B. Einschränkungen bei der Förderung von Bauherrenmodellen), die zu einem Rückgang der Neubautätigkeit bei Eigentumswohnungen geführt haben, beruht diese Entwicklung auch auf der Sättigung des Marktes für Gebrauchtwohnungen in weiten Teilen der Bundesrepublik. Daraus haben sich Preisrückgänge ergeben, die die Investitionsbereitschaft von Bauträgern auch im Bestand in vielen Bereichen hemmt.

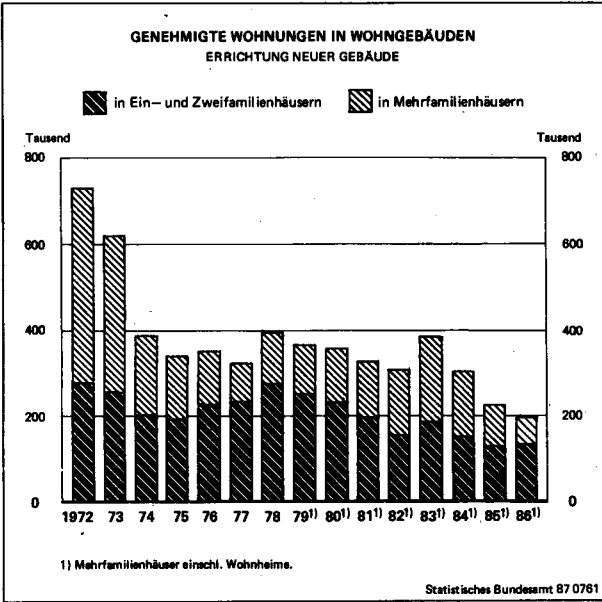


Die Abschaffung der steuerlichen Sonderbehandlung von Zweifamilienhäusern (sog. "unechte" Zweifamilienhäuser) hat erst gegen Mitte des Jahres 1986 zu leichten Vorzieheffekten bei den Baugenehmigungen geführt, weil die alte Regelung (§ 7b des Einkommensteuergesetzes) auf Gebäude beschränkt war, die bis Ende 1986 fertiggestellt sein mußten. Gegen Jahresende

war die Nachfrage erwartungsgemäß jedoch so stark rückläufig, daß sich insgesamt ein Rückgang um 5 500 Wohnungen (- 10,3 %) gegenüber 1985 ergibt.

Die Baumaßnahmen im Bestand machen weiterhin einen Anteil von 7,8 % an der Gesamtnachfrage aus (gemessen an der Anzahl der genehmigten Wohnungen).

Wie bereits erwähnt, hat ihre relative Bedeutung sich 1986 gegenüber 1985 jedoch kaum verändert, nachdem in den Jahren zuvor eine gleichmäßige Zunahme dieses Anteils zu registrieren war. Wesentlich für diese Entwicklung ist der erwähnte Einbruch bei der Nachfrage nach Eigentumswohnungen, der bei den Eigentumswohnungen im Bestand mit - 28 % mehr als doppelt so stark war wie bei den Mietwohnungen des Bestandes (- 12 %).



Die Nachfrage nach Einfamilienhäusern hat 1986 zugenommen, wobei allerdings die dargestellte Situation bei den Zweifamilienhäusern bei der Interpretation der Ergebnisse zu berücksichtigen ist, das heißt, ein Teil der genehmigten Einfamilienhäuser des Jahres 1986 wäre unter den alten steuerrechtlichen Voraussetzungen vermutlich als Zweifamilienhäuser beantragt und genehmigt worden. Regional ist diese Nachfrage im wesentlichen den Ballungsräumen des Bundesgebietes, und zwar vor allem Hamburg, dem Rhein-Main-Gebiet und den südlichen Ballungsräumen Rhein-Neckar, Stuttgart, Nürnberg und München, zuzuordnen.

Die Nachfrage nach Hochbauleistungen im Bereich des Nichtwohnbaus nahm auch 1986 wiederum zu. Hier vollzog sich 1986 eine andere Entwicklung als im Wohnungsbau, und zwar - ähnlich wie im Vorjahr - relativ unbeachtet von der Öffentlichkeit, weil die allgemeine Diskussion sich auf die Erörterung der Wohnungspolitik beschränkte und die Aussagen der Bauwirtschaft über die unzureichende

Auftragslage im Wohnungsbau oft fälschlicherweise auf den Nichtwohnbau übertragen wurden. Insgesamt wurden mit 27,0 Mill. m<sup>2</sup> 9,5 % mehr Nutzfläche genehmigt als im Jahr zuvor. Von diesem Gesamtvolumen entfielen rund 85 % auf neu zu errichtende Nichtwohngebäude, die restlichen 15 % auf Baumaßnahmen an bereits bestehenden Nichtwohngebäuden. Gegenüber 1985 stieg die Nachfrage nach neuen Nichtwohnge-

Tabelle 2: Baugenehmigungen insgesamt  
(einschl. Baumaßnahmen an bestehenden Gebäuden)  
Anzahl

Gebietsgliederung <sup>1)</sup>	Genehmigte Wohnungen				
	1982	1983	1984	1985	1986
Hamburg					
Ballungsraum .....	12 874	16 874	13 597	9 920	8 113
Ballungskern .....	5 809	6 492	6 100	4 869	3 281
Umland.....	7 065	10 382	7 497	5 051	4 832
Bremen					
Ballungsraum .....	5 797	6 548	5 311	3 545	3 005
Ballungskerne .....	2 621	2 649	2 436	1 603	1 208
Umland.....	3 176	3 899	2 875	1 942	1 797
Hannover					
Ballungsraum .....	5 294	7 325	5 031	3 082	2 451
Ballungskern .....	2 064	3 325	2 351	1 325	781
Umland.....	3 230	4 000	2 680	1 757	1 670
Rhein-Ruhr-Gebiet					
Ballungsraum .....	51 969	68 007	55 327	36 924	29 869
Ballungskerne .....	27 158	35 376	26 709	16 413	13 746
Umland.....	24 811	32 631	28 618	20 511	16 123
Rhein-Main-Gebiet					
Ballungsraum .....	17 807	21 069	17 712	14 905	13 657
Ballungskerne .....	6 392	6 828	5 142	4 948	4 432
Umland.....	11 415	14 241	12 570	9 957	9 225
Rhein-Neckar-Gebiet					
Ballungsraum .....	9 522	12 244	10 549	8 352	6 636
Ballungskerne .....	3 492	4 087	3 839	2 855	1 730
Umland.....	6 030	8 157	6 710	5 497	4 906
Stuttgart					
Ballungsraum .....	13 954	18 137	16 079	11 738	11 104
Ballungskern .....	2 896	3 260	3 300	1 924	1 609
Umland.....	11 058	14 877	12 779	9 814	9 495
Nürnberg					
Ballungsraum .....	7 160	10 831	8 560	6 491	5 987
Ballungskern .....	3 142	5 528	4 065	2 948	2 400
Umland.....	4 018	5 303	4 495	3 543	3 587
München					
Ballungsraum .....	14 952	20 317	18 075	15 237	12 472
Ballungskern .....	8 193	12 457	10 624	8 890	6 496
Umland.....	6 759	7 860	7 451	6 347	5 976
Berlin (West) .....	8 409	11 243	8 514	6 802	5 463
Ballungsräume zusammen .....	147 738	192 595	158 755	116 996	98 757
Ballungskerne zusammen .....	70 176	91 245	73 080	52 577	41 146
Umland zusammen .....	77 562	101 350	85 675	64 419	57 611

1) Die Abgrenzung der Ballungsräume wurde aufgrund von Datenmaterial über kreisfreie Städte und Landkreise vorgenommen. Die

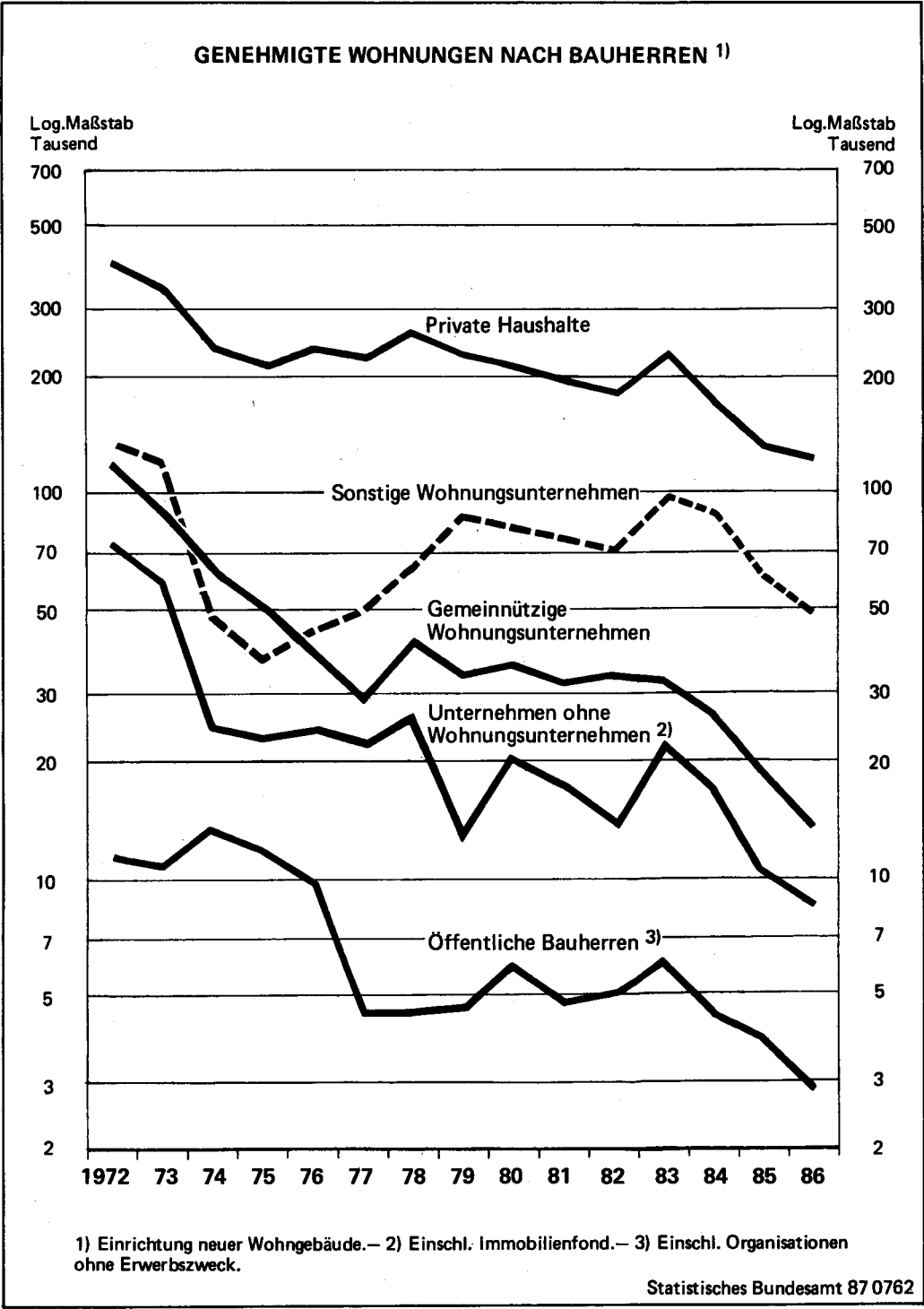
Landkreise, die gemeinsame Grenzen mit den Ballungskernen aufweisen, sind als Umland definiert.

bäuden um 8,6 % und die Genehmigungen für Bau-  
maßnahmen an bereits bestehenden Nichtwohng-  
ebäuden um 15,4 %. Der deutlichste Zuwachs war  
dabei im Bereich der neu zu errichtenden Büro-  
und Verwaltungsgebäude mit 3,1 Mill. m<sup>2</sup> Nutz-  
fläche (+ 33,6 % gegenüber dem Vorjahr) zu  
verzeichnen.

Die Ergebnisse der Baufertigstellungen zeigen  
das gleiche Bild wie die Baugenehmigungen. Im  
Laufe des Jahres 1986 wurden im Bundesgebiet  
fertiggestellt: 79 600 Einfamilienhäuser  
(- 4,8 % gegenüber 1985), 31 000 Zweifamilien-  
häuser (- 9,2 %), 83 700 Wohnungen in neuen

Mehrfamilienhäusern (- 34,7 %) sowie 20,2 Mill.  
m<sup>2</sup> Nutzfläche in neu zu errichtenden Nicht-  
wohngebäuden (- 3,4 %).

Darüber hinaus wurden weitere 17 600 Wohnungen  
in bereits bestehenden Gebäuden und weitere  
3,2 Mill. m<sup>2</sup> Nutzfläche durch Umbaumaßnahmen  
an Nichtwohngebäuden fertiggestellt. Mit ins-  
gesamt 252 000 fertiggestellten Wohnungen war  
damit ein außerordentlich niedriges Wohnungs-  
bauergebnis für 1986 zu verzeichnen. Vielfach  
wird dieses Niveau der Fertigstellungen als  
das in Zukunft längerfristig zu erwartende  
Volumen des Wohnungsbaus angesehen.



# TABELLENTEIL

## 1 ZUSAMMENFASSENDE UEBERSICHTEN

### 1.1 BAUGENEHMIGUNGEN 1980 BIS 1986

GEGENSTAND DER NACHWEISUNG	EINHEIT	1980	1981	1982	1983	1984	1985	1986
<b>WOHN- UND NICHTWOHNGBAUEDE INSGESAMT 1)</b>								
GEBAEUDE/BAUMASSNAHMEN	ANZAHL	297113	286698	220028	262275	219564	199096	198571
WOHNUNGEN	ANZAHL	380609	385981	335007	419655	336080	252248	219205
SONSTIGE WOHN-EINHEITEN	ANZAHL	6591	4061	6486	5671	2825	2058	3129
WOHNFLAECHE	1000 M2	38831	34727	30901	37624	30161	23763	21985
NUTZFLAECHE	1000 M2	36790	32145	29813	35536	26484	27576	29801
RAUMINHALT 2)	1000 M3	389154	343739	305900	364487	279231	252933	257005
VERANSCHLAGTE KOSTEN DES BAUWERKES	MILL.DM	96642	93320	88984	108098	86215	76452	78618
<b>WOHNGBAUEDE INSGESAMT 1)</b>								
GEBAEUDE/BAUMASSNAHMEN	ANZAHL	243592	209418	175371	209316	176489	154783	153521
WOHNUNGEN	ANZAHL	371307	347065	325719	408169	328129	245000	212429
SONSTIGE WOHN-EINHEITEN	ANZAHL	5916	3277	5815	4238	2582	1655	2817
WOHNFLAECHE	1000 M2	37971	33897	30114	36653	29506	23161	21416
VERANSCHLAGTE KOSTEN DES BAUWERKES	MILL.DM	61722	59858	56029	70380	57318	48597	42961
<b>DAR.:ERRICHTUNG NEUER GEBAEUDE</b>								
WOHNGBAUEDE	ANZAHL	196515	163259	131574	163880	135869	115823	115999
DAVON MIT 1 WOHNUNG	ANZAHL	135070	101010	78207	98815	84951	78408	84237
2 WOHNUNGEN	ANZAHL	47212	46857	36373	43232	33706	26766	24007
3 WOHNUNGEN UND MEHR	ANZAHL	13994	15180	16725	21554	17034	10492	7594
DARIN WOHNUNGEN	ANZAHL	121993	130451	148636	192489	149268	89495	60664
WOHNHEIME	ANZAHL	239	212	269	279	178	157	161
DARIN WOHNUNGEN	ANZAHL	4102	3460	5887	7091	5292	4132	2796
RAUMINHALT	1000 M3	215351	189110	165352	202712	159632	125018	116709
WOHNUNGEN	ANZAHL	355589	328635	305476	384859	306923	225567	195711
DAR.:EIGENTUMSWOHNUNGEN	ANZAHL	59082	67428	74770	106720	87007	48911	31999
SONSTIGE WOHN-EINHEITEN	ANZAHL	5916	3082	5548	4125	2783	1627	2427
WOHNFLAECHE IN WOHNUNGEN	1000 M2	35102	31056	27216	33647	26749	20629	18999
JE WOHNUNG	M2	98.7	94.5	89.1	87.4	87.2	91.5	97.1
VERANSCHLAGTE KOSTEN DES BAUWERKES	MILL.DM	57164	54909	51112	64766	51994	40650	37964
JE M3 RAUMINHALT	DM	265	290	309	319	326	325	325
JE M2 WOHNFLAECHE	DM	1629	1768	1878	1925	1944	1971	1998
<b>FERTIGTEILBAU 3)</b>								
WOHNGBAUEDE	ANZAHL	24143	19218	13941	17861	14035	10576	10635
DAVON MIT 1 WOHNUNG	ANZAHL	18017	13007	9611	12517	9740	7552	7706
2 WOHNUNGEN	ANZAHL	5866	5909	4084	4933	3954	2809	2783
3 WOHNUNGEN UND MEHR	ANZAHL	232	286	231	397	329	204	146
DARIN WOHNUNGEN	ANZAHL	2148	2496	2522	3919	3095	1703	1338
WOHNHEIME	ANZAHL	28	16	15	14	12	11	20
DARIN WOHNUNGEN	ANZAHL	835	11	269	166	368	210	248
RAUMINHALT	1000 M3	19488	15696	11659	14776	11360	8463	8492
WOHNUNGEN	ANZAHL	32732	27332	20570	26468	21111	15083	14858
DAR.:EIGENTUMSWOHNUNGEN	ANZAHL	1213	1463	1320	2099	1300	851	690
WOHNFLAECHE IN WOHNUNGEN	1000 M2	3164	2591	1914	2461	1940	1430	1412
JE WOHNUNG	M2	96.7	94.8	93.0	93.0	91.9	94.8	95.1
VERANSCHLAGTE KOSTEN DES BAUWERKES	MILL.DM	5181	4559	3627	4793	3813	2862	2870
JE M3 RAUMINHALT	DM	266	290	311	324	336	338	338
JE M2 WOHNFLAECHE	DM	1638	1759	1895	1948	1966	2002	2032
<b>NICHTWOHNGBAUEDE INSGESAMT 1)</b>								
GEBAEUDE/BAUMASSNAHMEN	ANZAHL	53521	47280	44657	52959	43075	44313	45050
WOHNUNGEN	ANZAHL	9302	8916	9288	11486	7951	7248	6776
NUTZFLAECHE	1000 M2	32930	28896	26558	31135	23034	24671	27025
VERANSCHLAGTE KOSTEN DES BAUWERKES	MILL.DM	34919	33461	32955	37718	28897	30855	35657
<b>DAR.:ERRICHTUNG NEUER GEBAEUDE</b>								
NICHTWOHNGBAUEDE	ANZAHL	38861	34120	31810	38580	30085	30011	30209
RAUMINHALT	1000 M3	173803	154629	140548	161775	119599	127915	140296
NUTZFLAECHE	1000 M2	29327	25986	23708	27662	20103	21255	23082
WOHNUNGEN	ANZAHL	8862	8415	8632	10383	7119	6590	6450
VERANSCHLAGTE KOSTEN DES BAUWERKES	MILL.DM	29977	28883	28266	32387	23868	25108	28533
DAV.:OEFFENTLICHE BAUHERREN 4)	MILL.DM	10810	10131	8867	8395	6939	7349	7846
NICHTOEFFENTL. BAUHERREN 5)	MILL.DM	19167	18752	19400	23992	16929	17759	20687
<b>FERTIGTEILBAU 3)</b>								
NICHTWOHNGBAUEDE	ANZAHL	10243	9025	8452	10520	8817	8727	8491
RAUMINHALT	1000 M3	72827	60364	56998	64524	51770	56812	59363
NUTZFLAECHE	1000 M2	11503	9817	9076	10642	8264	8788	9347
WOHNUNGEN	ANZAHL	610	546	682	800	488	411	361
VERANSCHLAGTE KOSTEN DES BAUWERKES	MILL.DM	9192	8262	8165	9840	7290	7667	8654

1) EINSCHL. BAUMASSNAHMEN AN BESTEHENDEN GEBAEUDEN.

2) ERRICHTUNG NEUER GEBAEUDE.

3) IM WOHN- BZW. NICHTWOHNBAU (ERRICHTUNG NEUER GEBAEUDE) ENTHALTEN.

4) EINSCHL. ORGANISATIONEN OHNE ERWERBSZWECK.

5) UNTERNEHMEN UND PRIVATE HAUSHALTE.

**1 ZUSAMMENFASSENDE UEBERSICHTEN**  
**1.2 BAUFERTIGSTELLUNGEN 1980 BIS 1986**

GEGENSTAND DER NACHWEISUNG	EINHEIT	1980	1981	1982	1983	1984	1985	1986
<b>WOHN- UND NICHTWOHNGBAUEUE INSGESAMT 1)</b>								
GEBAEUDE/BAUMASSNAHMEN	ANZAHL	318773	283294	254946	235890	245214	215279	200433
WOHNUNGEN	ANZAHL	388904	365462	347002	340781	398373	312053	251940
SONSTIGE WOHNHEINHEITEN	ANZAHL	-	-	-	5254	5467	4235	1658
WOHNFLAECHE	1000 M2	40639	37207	34071	32187	35973	28822	24348
NUTZFLAECHE	1000 M2	35612	34841	32902	31325	32916	27257	26471
RAUMINHALT 2)	1000 M3	388279	368847	345353	321320	344611	277774	252669
VERANSCHLAGTE KOSTEN DES BAUWERKES	MILL.DM	84635	87294	89945	87997	100952	84407	75231
<b>WOHNGBAUEUE INSGESAMT 1)</b>								
GEBAEUDE/BAUMASSNAHMEN	ANZAHL	264570	233508	206124	187541	197582	172257	158573
WOHNUNGEN	ANZAHL	378971	353872	332968	331476	387607	304046	245301
SONSTIGE WOHNHEINHEITEN	ANZAHL	-	-	-	4393	4897	3269	1805
WOHNFLAECHE	1000 M2	39762	36269	33074	31385	35092	28134	23781
VERANSCHLAGTE KOSTEN DES BAUWERKES	MILL.DM	56892	56310	55617	56515	65784	54180	46635
<b>DAR.:ERRICHTUNG NEUER GEBAEUDE</b>								
WOHNGBAUEUE	ANZAHL	217856	188221	159870	144225	155277	132403	120861
DAVON MIT 1 WOHNUNG	ANZAHL	160347	129729	101556	88150	93477	83668	79627
2 WOHNUNGEN	ANZAHL	44360	48159	43700	39462	41255	34034	30899
3 WOHNUNGEN UND MEHR	ANZAHL	13149	13333	14612	16355	20270	14523	10195
DARIN WOHNUNGEN	ANZAHL	114027	117921	126378	139641	183458	128176	83718
WOHNHEIME	ANZAHL	-	-	-	258	275	178	140
DARIN WOHNUNGEN	ANZAHL	-	-	-	5502	7371	4526	2578
RAUMINHALT	1000 M3	225548	204614	184821	173681	193817	154283	130281
WOHNUNGEN	ANZAHL	363094	337968	315336	312217	366816	284438	227721
DAR.:EIGENTUMSWOHNUNGEN	ANZAHL	-	-	-	68508	102169	70140	45945
SONSTIGE WOHNHEINHEITEN	ANZAHL	-	-	-	4325	4536	2905	1578
WOHNFLAECHE IN WOHNUNGEN	1000 M2	37035	33617	30342	28600	32221	25496	21361
JE WOHNUNG	M2	102.0	99.5	96.2	91.6	87.8	89.6	93.8
VERANSCHLAGTE KOSTEN DES BAUWERKES	MILL.DM	52994	51973	51017	51833	60665	49318	41868
JE M3 RAUMINHALT	DM	235	254	276	298	313	320	321
JE M2 WOHNFLAECHE	DM	1431	1546	1681	1812	1883	1934	1960
<b>FERTIGTEILBAU 3)</b>								
WOHNGBAUEUE	ANZAHL	25352	22487	17071	15583	15609	12595	10650
DAVON MIT 1 WOHNUNG	ANZAHL	20209	16299	11742	10917	10855	8726	7458
2 WOHNUNGEN	ANZAHL	4847	5922	5048	4408	4371	3584	3016
3 WOHNUNGEN UND MEHR	ANZAHL	296	266	281	249	364	274	164
DARIN WOHNUNGEN	ANZAHL	3184	2427	2728	2232	4051	2420	1319
WOHNHEIME	ANZAHL	-	-	-	9	19	11	12
DARIN WOHNUNGEN	ANZAHL	-	-	-	427	607	85	98
RAUMINHALT	1000 M3	20575	18214	14145	12678	13174	10163	8426
WOHNUNGEN	ANZAHL	33087	30570	24566	22392	24255	18399	14907
DAR.:EIGENTUMSWOHNUNGEN	ANZAHL	-	-	-	1280	1563	1087	601
WOHNFLAECHE IN WOHNUNGEN	1000 M2	3333	2987	2327	2095	2210	1716	1426
JE WOHNUNG	M2	100.7	97.7	94.7	93.6	91.1	93.2	95.7
VERANSCHLAGTE KOSTEN DES BAUWERKES	MILL.DM	5091	4890	4095	3954	4281	3390	2845
JE M3 RAUMINHALT	DM	247	268	290	312	325	334	338
JE M2 WOHNFLAECHE	DM	1528	1637	1760	1887	1937	1976	1995
<b>NICHTWOHNGBAUEUE INSGESAMT 1)</b>								
GEBAEUDE/BAUMASSNAHMEN	ANZAHL	54203	49786	48622	48349	47632	43022	41860
WOHNUNGEN	ANZAHL	9933	11590	14034	9305	10766	8007	6639
NUTZFLAECHE	1000 M2	31386	31157	29622	28044	28870	23941	23483
VERANSCHLAGTE KOSTEN DES BAUWERKES	MILL.DM	27743	30984	34328	31482	35169	30227	28596
<b>DAR.:ERRICHTUNG NEUER GEBAEUDE</b>								
NICHTWOHNGBAUEUE	ANZAHL	39193	36082	35259	35031	34315	29974	28611
RAUMINHALT	1000 M3	162731	164233	160532	147639	150794	123491	122388
NUTZFLAECHE	1000 M2	27703	27829	26683	24912	25586	20965	20244
WOHNUNGEN	ANZAHL	9438	11090	13192	8631	9926	7444	5967
VERANSCHLAGTE KOSTEN DES BAUWERKES	MILL.DM	23592	26525	29852	26966	30066	25426	23372
DAV.:OEFFENTLICHE BAUHERREN 4)	MILL.DM	7867	8827	11608	9131	8353	8209	7540
NICHTOEFFENTL. BAUHERREN 5)	MILL.DM	15726	17698	18244	17834	21713	17217	15833
<b>FERTIGTEILBAU 3)</b>								
NICHTWOHNGBAUEUE	ANZAHL	9077	9012	8812	9275	9440	8577	8039
RAUMINHALT	1000 M3	55894	62598	60291	60184	60183	49657	54314
NUTZFLAECHE	1000 M2	9189	10125	9677	9607	9906	7972	8361
WOHNUNGEN	ANZAHL	655	703	1006	650	746	463	367
VERANSCHLAGTE KOSTEN DES BAUWERKES	MILL.DM	6293	7411	8232	8092	8806	7043	7296

1) EINSCHL. BAUMASSNAHMEN AN BESTEHENDEN GEBAEUDEN.  
2) ERRICHTUNG NEUER GEBAEUDE.  
3) IM WOHN- BZW. NICHTWOHNBAU (ERRICHTUNG NEUER GEBAEUDE) ENTHALTEN.

4) EINSCHL. ORGANISATIONEN OHNE ERWERBSZWECK.  
5) UNTERNEHMEN UND PRIVATE HAUSHALTE.

## 1 ZUSAMMENFASSENDE ÜBERSICHTEN

1.3 BAUENSHMISUNEN 1986

GEGENSTAND DER NACHWEISUNG	EINHEIT	BAWESGEBIET	SCHLESWIG-HOLSTEIN	HAMBURG	NIEDER-SACHSEN	BREMEN	NORDRHEIN-WESTFALEN
WOHN- UND NICHTWOHNGBAUEUE INSGESAMT 1)							
GBAUEUE/BAUMASSNAHMEN	ANZAHL	198571	9176	1768	28148	1161	37614
WOHNUNGEN	ANZAHL	218208	8728	3281	19684	1118	44784
SONSTIGE WOHN-EINHEITEN	ANZAHL	3129	293	22	80	18	602
WOHNFLAECHE	1000 M2	21885	887	298	2161	106	4481
NUTZFLAECHE	1000 M2	29801	949	487	3368	397	8206
RAUMINHALT 2)	1000 M3	257005	8942	4342	25222	2473	49798
VERANSCHLAGTE KOSTEN DES BAUWERKES	MILL.DM	78618	2522	1411	6385	660	13685
WOHNGBAUEUE INSGESAMT 1)							
GBAUEUE/BAUMASSNAHMEN	ANZAHL	183521	7388	1838	18339	808	31298
WOHNUNGEN	ANZAHL	212429	8414	3213	18964	1072	43385
SONSTIGE WOHN-EINHEITEN	ANZAHL	2817	291	1	43	18	871
WOHNFLAECHE	1000 M2	21416	837	289	2108	102	4381
VERANSCHLAGTE KOSTEN DES BAUWERKES	MILL.DM	42961	1408	508	3384	172	8131
DAR.:ERRICHTUNG NEUER GEBAUEUE							
WOHNGBAUEUE	ANZAHL	118999	8833	1348	12803	846	28829
DAVON MIT 1 WOHNUNG	ANZAHL	84237	8094	1078	10894	486	19683
2 WOHNUNGEN	ANZAHL	24007	569	138	1503	48	4462
3 WOHNUNGEN UND MEHR	ANZAHL	7894	188	132	401	43	1630
DARIN WOHNUNGEN	ANZAHL	60664	1838	1874	2781	387	11548
WOHNHEIME	ANZAHL	161	15	-	5	-	84
DARIN WOHNUNGEN	ANZAHL	2796	62	-	231	15	780
RAUMINHALT	1000 M3	116709	4143	1828	10122	437	24081
WOHNUNGEN	ANZAHL	198711	7829	3228	16612	948	40932
DAR.:EIGENTUMSWOHNUNGEN	ANZAHL	31999	828	368	1474	286	4810
SONSTIGE WOHN-EINHEITEN	ANZAHL	2427	248	1	13	12	583
WOHNFLAECHE IN WOHNUNGEN	1000 M2	18999	780	277	1784	87	4017
JE WOHNUNG	M2	97.1	98.8	88.7	108.6	91.4	98.1
VERANSCHLAGTE KOSTEN DES BAUWERKES	MILL.DM	37964	1284	467	2888	146	7843
JE M3 RAUMINHALT	DM	328	303	306	282	338	314
JE M2 WOHNFLAECHE	DM	1998	1673	1688	1628	1689	1878
FERTIGTEILBAU 3)							
WOHNGBAUEUE	ANZAHL	10885	848	47	937	22	1704
DAVON MIT 1 WOHNUNG	ANZAHL	7706	489	38	822	21	1294
2 WOHNUNGEN	ANZAHL	2783	83	-	111	-	399
3 WOHNUNGEN UND MEHR	ANZAHL	146	6	-	-	-	10
DARIN WOHNUNGEN	ANZAHL	1338	142	4	28	-	37
WOHNHEIME	ANZAHL	20	-	-	-	-	4
DARIN WOHNUNGEN	ANZAHL	248	-	-	-	-	17
RAUMINHALT	1000 M3	8492	326	33	614	13	1299
WOHNUNGEN	ANZAHL	14888	737	88	1072	23	2146
DAR.:EIGENTUMSWOHNUNGEN	ANZAHL	690	129	8	24	-	29
WOHNFLAECHE IN WOHNUNGEN	1000 M2	1412	64	7	107	3	218
JE WOHNUNG	M2	98.1	86.7	112.1	99.3	117.4	100.0
VERANSCHLAGTE KOSTEN DES BAUWERKES	MILL.DM	2870	107	189	189	4	406
JE M3 RAUMINHALT	DM	338	327	346	307	332	312
JE M2 WOHNFLAECHE	DM	2032	1669	1789	1770	1600	1891
NICHTWOHNGBAUEUE INSGESAMT 1)							
GBAUEUE/BAUMASSNAHMEN	ANZAHL	48080	1821	227	6809	386	6316
WOHNUNGEN	ANZAHL	6776	311	68	720	46	1399
NUTZFLAECHE	1000 M2	27025	937	483	3067	388	4866
VERANSCHLAGTE KOSTEN DES BAUWERKES	MILL.DM	38687	1114	903	3001	488	8523
DAR.:ERRICHTUNG NEUER GEBAUEUE							
NICHTWOHNGBAUEUE	ANZAHL	30209	1163	184	4874	179	4898
RAUMINHALT	1000 M3	140296	4799	2817	18100	2036	28744
NUTZFLAECHE	1000 M2	23082	772	428	2889	338	4180
WOHNUNGEN	ANZAHL	6480	286	61	688	88	1298
VERANSCHLAGTE KOSTEN DES BAUWERKES	MILL.DM	28833	849	870	2381	284	4641
DAV.:OEFFENTLICHE BAUHERREN 4)	MILL.DM	7846	319	184	648	40	1117
NICHTOEFFENTL. BAUHERREN 5)	MILL.DM	20687	530	716	1736	214	3828
FERTIGTEILBAU 3)							
NICHTWOHNGBAUEUE	ANZAHL	8491	826	118	1342	68	1808
RAUMINHALT	1000 M3	89363	2378	2001	6193	1001	9968
NUTZFLAECHE	1000 M2	9347	389	298	1029	208	1848
WOHNUNGEN	ANZAHL	361	6	10	31	1	81
VERANSCHLAGTE KOSTEN DES BAUWERKES	MILL.DM	8684	221	608	721	80	1229

1) EINSCHL. BAUMASSNAHMEN AN BESTEHENDEN GEBAUEUDEN.

2) ERRICHTUNG NEUER GEBAUEUE.

3) IN WOHN-BZW. NICHTWOHNBAU (ERRICHTUNG NEUER GEBAUEUE) ENTHALTEN.

4) EINSCHL. ORGANISATIONEN OHNE ERWERBSZWECK.

5) UNTERNEHMEN UND PRIVATE HAUSHALTE.

## 1 ZUSAMMENFASSENDE UEBERSICHTEN

## 1.3 BAUGENEHMIGUNGEN 1986

GEGENSTAND DER NACHWEISUNG	EINHEIT	HESSEN	RHEINLAND- PFALZ	BADEN- WÜRTTEMBERG	BAYERN	SAARLAND	BERLIN (WEST)
<b>WOHN- UND NICHTWOHNGBAUEDE INSGESAMT 1)</b>							
GEBÄUDE/BAUMASSNAHMEN	ANZAHL	15700	15050	40084	46808	2939	3126
WOHNUNGEN	ANZAHL	18861	15694	44334	54466	2794	5464
SONSTIGE WOHN-EINHEITEN	ANZAHL	-80	189	797	1001	48	189
WOHNFLÄCHE	1000 M2	1904	1664	4368	5306	316	528
NUTZFLÄCHE	1000 M2	2224	1714	7219	7549	278	403
RAUMINHALT 2)	1000 M3	20233	16304	51128	71267	2774	4827
VERANSCHLAGTE KOSTEN DES BAUWERKES	MILL.DM	6556	5306	17331	21460	928	2433
<b>WOHNGBAUEDE INSGESAMT 1)</b>							
GEBÄUDE/BAUMASSNAHMEN	ANZAHL	12266	12010	30608	34114	2515	2673
WOHNUNGEN	ANZAHL	18389	15336	42607	52922	2724	5433
SONSTIGE WOHN-EINHEITEN	ANZAHL	37	187	666	804	48	181
WOHNFLÄCHE	1000 M2	1850	1632	4211	5173	310	526
VERANSCHLAGTE KOSTEN DES BAUWERKES	MILL.DM	3523	3154	8907	11785	637	1382
<b>DAR.:ERRICHTUNG NEUER GEBÄUDE</b>							
WOHNGBAUEDE	ANZAHL	8596	8907	21482	27710	1645	1630
DAVON MIT 1 WOHNUNG	ANZAHL	5456	6435	12975	20060	1243	1163
2 WOHNUNGEN	ANZAHL	2365	1934	6619	5802	360	210
3 WOHNUNGEN UND MEHR	ANZAHL	764	533	1822	1817	40	287
DARIN WOHNUNGEN	ANZAHL	6532	3564	12179	16609	268	3390
WOHNHEIME	ANZAHL	11	5	36	31	-	-
DARIN WOHNUNGEN	ANZAHL	168	18	167	1283	72	-
RAUMINHALT	1000 M3	9971	8645	21851	31981	1744	2239
WOHNUNGEN	ANZAHL	16886	13685	38559	49556	2303	4973
DAR.:EIGENTUMSWOHNUNGEN	ANZAHL	3394	1304	8592	10358	134	485
SONSTIGE WOHN-EINHEITEN	ANZAHL	37	122	607	768	39	-
WOHNFLÄCHE IN WOHNUNGEN	1000 M2	1622	1426	3680	4722	251	414
JE WOHNUNG	M2	96.0	102.7	95.4	95.3	109.0	83.2
VERANSCHLAGTE KOSTEN DES BAUWERKES	MILL.DM	3036	2782	7480	10862	537	1032
JE M3 RAUMINHALT	DM	304	322	341	340	308	461
JE M2 WOHNFLÄCHE	DM	1872	1951	2024	2300	2139	2494
<b>FERTIGTEILBAU 3)</b>							
WOHNGBAUEDE	ANZAHL	969	1380	2593	1476	220	759
DAVON MIT 1 WOHNUNG	ANZAHL	610	1046	1513	1104	159	610
2 WOHNUNGEN	ANZAHL	332	320	1028	342	61	128
3 WOHNUNGEN UND MEHR	ANZAHL	27	14	38	25	-	21
DARIN WOHNUNGEN	ANZAHL	530	90	136	190	-	181
WOHNHEIME	ANZAHL	-	-	14	-	-	-
DARIN WOHNUNGEN	ANZAHL	-	-	15	216	-	-
RAUMINHALT	1000 M3	936	1086	2123	1288	199	573
WOHNUNGEN	ANZAHL	1804	1776	3720	2194	281	1047
DAR.:EIGENTUMSWOHNUNGEN	ANZAHL	184	12	81	128	-	97
WOHNFLÄCHE IN WOHNUNGEN	1000 M2	156	180	358	194	29	103
JE WOHNUNG	M2	86.3	101.4	96.1	88.2	102.8	98.0
VERANSCHLAGTE KOSTEN DES BAUWERKES	MILL.DM	289	352	780	451	62	249
JE M3 RAUMINHALT	DM	308	324	353	351	310	434
JE M2 WOHNFLÄCHE	DM	1856	1952	2098	2333	2137	2426
<b>NICHTWOHNGBAUEDE INSGESAMT 1)</b>							
GEBÄUDE/BAUMASSNAHMEN	ANZAHL	3434	3040	9476	12694	424	453
WOHNUNGEN	ANZAHL	502	358	1727	1544	70	31
NUTZFLÄCHE	1000 M2	2065	1525	6092	7008	253	373
VERANSCHLAGTE KOSTEN DES BAUWERKES	MILL.DM	3033	2153	8424	9675	292	1051
<b>DAR.:ERRICHTUNG NEUER GEBÄUDE</b>							
NICHTWOHNGBAUEDE	ANZAHL	1968	1974	5088	9981	251	242
RAUMINHALT	1000 M3	10262	7659	29277	39286	1030	2288
NUTZFLÄCHE	1000 M2	1688	1313	4835	6453	185	302
WOHNUNGEN	ANZAHL	420	310	1639	1598	59	39
VERANSCHLAGTE KOSTEN DES BAUWERKES	MILL.DM	2302	1761	6131	8364	194	785
DAV.:ÖFFENTLICHE BAUHERREN 4)	MILL.DM	683	789	1509	2285	38	266
NICHTÖFFENTL. BAUHERREN 5)	MILL.DM	1619	972	4622	6079	156	518
<b>FERTIGTEILBAU 3)</b>							
NICHTWOHNGBAUEDE	ANZAHL	676	573	1676	1807	83	120
RAUMINHALT	1000 M3	5741	3102	12597	14522	528	1337
NUTZFLÄCHE	1000 M2	896	518	1979	2241	100	175
WOHNUNGEN	ANZAHL	34	12	104	97	12	3
VERANSCHLAGTE KOSTEN DES BAUWERKES	MILL.DM	1022	381	1723	2327	82	260

1) EINSCHL. BAUMASSNAHMEN AN BESTEHENDEN GEBÄUDEN.

2) ERRICHTUNG NEUER GEBÄUDE.

3) IM WOHN-BZW. NICHTWOHNBAU (ERRICHTUNG NEUER GEBÄUDE) ENTHALTEN.

4) EINSCHL. ORGANISATIONEN OHNE ERWERBSZWECK.

5) UNTERNEHMEN UND PRIVATE HAUSHALTE.

## 1 ZUSAMMENFASSENDE ÜBERSICHTEN

## 1.4 BAUFERTIGSTELLUNGEN 1986

GEGENSTAND DER NACHWEISUNG	EINHEIT	BUNDESSEDIET	SCHLESWIG-HOLSTEIN	HAMBURG	NIEDER-SACHSEN	BREMEN	NORDRHEIN-WESTFALEN
WOHN- UND NICHTWOHNGBAUEUDE INSGESAMT 1)							
GEBÄUDE/BAUMASSNAHMEN	ANZAHL	200433	9646	1729	25571	1078	38439
WOHNUNGEN	ANZAHL	251940	9745	4512	22355	1124	54650
SONSTIGE WOHN-EINHEITEN	ANZAHL	1658	319	125	104	7	209
WOHNFLÄCHE	1000 M2	24348	938	370	2391	99	5162
NUTZFLÄCHE	1000 M2	26471	956	282	3075	388	5035
RAUMINHALT 2)	1000 M3	252669	9414	3454	24519	2400	52076
VERANSCHLAGTE KOSTEN DES BAUWERKES	MILL.DM	75231	2817	942	6229	548	14377
WOHNGBAUEUDE INSGESAMT 1)							
GEBÄUDE/BAUMASSNAHMEN	ANZAHL	158573	7698	1513	19395	803	32314
WOHNUNGEN	ANZAHL	245301	9572	4434	21805	1092	53273
SONSTIGE WOHN-EINHEITEN	ANZAHL	1505	315	104	101	7	6
WOHNFLÄCHE	1000 M2	23781	924	364	2344	97	5050
VERANSCHLAGTE KOSTEN DES BAUWERKES	MILL.DM	46635	1564	675	3790	161	9284
DAR.:ERRICHTUNG NEUER GEBÄUDE							
WOHNGBAUEUDE	ANZAHL	120861	6061	1313	13433	525	26637
DAVON MIT 1 WOHNUNG	ANZAHL	79627	5140	935	10945	426	18161
2 WOHNUNGEN	ANZAHL	30899	670	146	1865	38	5918
3 WOHNUNGEN UND MEHR	ANZAHL	10195	242	230	618	59	2811
DARIN WOHNUNGEN	ANZAHL	83718	2371	3223	4835	510	19313
WOHNHEIME	ANZAHL	140	9	2	5	2	47
DARIN WOHNUNGEN	ANZAHL	2578	25	16	45	14	954
RAUMINHALT	1000 M3	130281	4587	1866	11588	437	27606
WOHNUNGEN	ANZAHL	227721	8876	4466	19555	1026	50264
DAR.:EIGENTUMSWOHNUNGEN	ANZAHL	45945	1217	394	2724	294	8703
SONSTIGE WOHN-EINHEITEN	ANZAHL	1578	294	104	72	2	244
WOHNFLÄCHE IN WOHNUNGEN	1000 M2	21361	827	347	1990	85	4674
JE WOHNUNG	M2	93.8	93.2	77.7	101.7	83.2	93.0
VERANSCHLAGTE KOSTEN DES BAUWERKES	MILL.DM	41868	1412	630	3284	141	8633
JE M3 RAUMINHALT	DM	321	308	338	283	322	313
JE M2 WOHNFLÄCHE	DM	1960	1707	1814	1651	1645	1847
FERTIGTEILBAU 3)							
WOHNGBAUEUDE	ANZAHL	10650	681	49	987	17	1631
DAVON MIT 1 WOHNUNG	ANZAHL	7458	615	39	839	16	1154
2 WOHNUNGEN	ANZAHL	3016	61	9	145	1	461
3 WOHNUNGEN UND MEHR	ANZAHL	164	5	1	3	-	16
DARIN WOHNUNGEN	ANZAHL	1319	21	74	35	-	178
WOHNHEIME	ANZAHL	12	-	-	-	-	-
DARIN WOHNUNGEN	ANZAHL	98	-	-	-	-	-
RAUMINHALT	1000 M3	8426	362	49	664	10	1294
WOHNUNGEN	ANZAHL	14907	758	131	1164	18	2254
DAR.:EIGENTUMSWOHNUNGEN	ANZAHL	601	12	2	31	-	70
WOHNFLÄCHE IN WOHNUNGEN	1000 M2	1426	73	11	115	2	218
JE WOHNUNG	M2	95.7	95.8	84.7	98.6	94.4	96.9
VERANSCHLAGTE KOSTEN DES BAUWERKES	MILL.DM	2845	116	17	202	3	410
JE M3 RAUMINHALT	DM	338	321	357	304	330	317
JE M2 WOHNFLÄCHE	DM	1995	1599	1576	1757	1939	1876
NICHTWOHNGBAUEUDE INSGESAMT 1)							
GEBÄUDE/BAUMASSNAHMEN	ANZAHL	41860	1948	216	6176	275	6125
WOHNUNGEN	ANZAHL	6639	173	78	553	32	1377
NUTZFLÄCHE	1000 M2	23483	944	236	2728	375	4631
VERANSCHLAGTE KOSTEN DES BAUWERKES	MILL.DM	28996	1253	268	2439	387	5093
DAR.:ERRICHTUNG NEUER GEBÄUDE							
NICHTWOHNGBAUEUDE	ANZAHL	28611	1276	189	4162	136	4573
RAUMINHALT	1000 M3	122388	4827	1588	12931	1963	24470
NUTZFLÄCHE	1000 M2	20244	783	222	2314	335	4077
WOHNUNGEN	ANZAHL	5967	149	77	526	28	1211
VERANSCHLAGTE KOSTEN DES BAUWERKES	MILL.DM	23372	949	258	1953	323	4382
DAV.:ÖFFENTLICHE BAUHERREN 4)	MILL.DM	7540	454	49	625	97	1131
NICHTÖFFENTL. BAUHERREN 5)	MILL.DM	15833	495	210	1328	226	3251
FERTIGTEILBAU 3)							
NICHTWOHNGBAUEUDE	ANZAHL	8039	531	118	1195	58	1528
RAUMINHALT	1000 M3	54314	2424	697	5493	783	10500
NUTZFLÄCHE	1000 M2	8361	384	116	935	165	1632
WOHNUNGEN	ANZAHL	367	16	8	39	2	32
VERANSCHLAGTE KOSTEN DES BAUWERKES	MILL.DM	7296	368	89	604	87	1183

1) EINSCHL.BAUMASSNAHMEN AN BESTEHENDEN GEBÄUDEN.

2) ERRICHTUNG NEUER GEBÄUDE.

3) IM WOHN-BZW.NICHTWOHNBAU(ERRICHTUNG NEUER GEBÄUDE)ENTHALTEN.

4) EINSCHL. ORGANISATIONEN OHNE ERWERBSZWECK.

5) UNTERNEHMEN UND PRIVATE HAUSHALTE.



## 1 ZUSAMMENFASSENDE UEBERSICHTEN

## 1.4 BAUFERTIGSTELLUNGEN 1986

GEGENSTAND DER NACHWEISUNG	EINHEIT	HESSEN	RHEINLAND- PFALZ	BADEN- WUERTTEMBERG	BAYERN	SAARLAND	BERLIN (WEST)
<b>WOHN- UND NICHTWOHNGBAEUDE INSGESAMT 1)</b>							
GEBAEUDE/BAUMASSNAHMEN	ANZAHL	18945	14433	40641	46670	3042	3239
WOHNUNGEN	ANZAHL	20594	16543	54623	59081	3105	5505
SONSTIGE WOHNHEINHEITEN	ANZAHL	4	81	214	457	85	53
WOHNFLAECHE	1000 M2	2046	1703	5071	5690	342	538
NUTZFLAECHE	1000 M2	2045	1425	5935	6680	273	377
RAUMINHALT 2)	1000 M3	20240	15734	47169	69839	3146	4679
VERANSCHLAGTE KOSTEN DES BAUWERKES	MILL.DM	6253	4715	16045	19771	990	2542
<b>WOHNGBAEUDE INSGESAMT 1)</b>							
GEBAEUDE/BAUMASSNAHMEN	ANZAHL	12747	11845	31801	34950	2638	2869
WOHNUNGEN	ANZAHL	19741	16164	52797	57810	3035	5578
SONSTIGE WOHNHEINHEITEN	ANZAHL	3	78	272	481	85	53
WOHNFLAECHE	1000 M2	1976	1671	4905	5577	337	536
VERANSCHLAGTE KOSTEN DES BAUWERKES	MILL.DM	3676	3150	9838	12390	690	1417
<b>DAR.:ERRICHTUNG NEUER GEBAEUDE</b>							
WOHNGBAEUDE	ANZAHL	8961	9011	22646	28761	1681	1832
DAVON MIT 1 WOHNUNG	ANZAHL	5200	6170	10951	19320	1096	1283
2 WOHNUNGEN	ANZAHL	2859	2274	9006	7331	518	274
3 WOHNUNGEN UND MEHR	ANZAHL	896	561	2660	2082	64	272
DARIN WOHNUNGEN	ANZAHL	6926	4003	19215	19506	427	3389
WOHNHEIME	ANZAHL	6	6	29	28	3	3
DARIN WOHNUNGEN	ANZAHL	119	122	505	721	12	45
RAUMINHALT	1000 M3	10674	9101	25486	34731	1883	2321
WOHNUNGEN	ANZAHL	17963	14843	48683	54209	2571	5265
DAR.:EIGENTUMSWOHNUNGEN	ANZAHL	3445	1786	14295	12536	264	287
SONSTIGE WOHNHEINHEITEN	ANZAHL	3	54	189	456	85	75
WOHNFLAECHE IN WOHNUNGEN	1000 M2	1730	1491	4372	5136	273	435
JE WOHNUNG	M2	96.3	100.4	89.8	94.7	106.3	82.7
VERANSCHLAGTE KOSTEN DES BAUWERKES	MILL.DM	3179	2845	8627	11445	585	1086
JE M3 RAUMINHALT	DM	298	313	339	330	310	468
JE M2 WOHNFLAECHE	DM	1838	1909	1973	2229	2138	2495
<b>FERTIGTEILBAU 3)</b>							
WOHNGBAEUDE	ANZAHL	965	1221	2537	1367	235	960
DAVON MIT 1 WOHNUNG	ANZAHL	644	910	1333	979	170	759
2 WOHNUNGEN	ANZAHL	299	300	1150	361	64	165
3 WOHNUNGEN UND MEHR	ANZAHL	22	10	44	26	1	36
DARIN WOHNUNGEN	ANZAHL	149	33	227	242	3	357
WOHNHEIME	ANZAHL	-	1	10	1	-	-
DARIN WOHNUNGEN	ANZAHL	-	-	98	-	-	-
RAUMINHALT	1000 M3	827	944	2134	1196	210	737
WOHNUNGEN	ANZAHL	1391	1543	3958	1943	301	1446
DAR.:EIGENTUMSWOHNUNGEN	ANZAHL	72	2	184	148	-	80
WOHNFLAECHE IN WOHNUNGEN	1000 M2	136	156	365	186	31	136
JE WOHNUNG	M2	97.5	100.8	92.1	95.7	102.3	93.8
VERANSCHLAGTE KOSTEN DES BAUWERKES	MILL.DM	251	298	741	410	63	333
JE M3 RAUMINHALT	DM	304	315	347	343	301	451
JE M2 WOHNFLAECHE	DM	1854	1915	2033	2206	2052	2453
<b>NICHTWOHNGBAEUDE INSGESAMT 1)</b>							
GEBAEUDE/BAUMASSNAHMEN	ANZAHL	3198	2588	8840	11720	404	370
WOHNUNGEN	ANZAHL	853	379	1826	1271	70	27
NUTZFLAECHE	1000 M2	1869	1305	4761	6043	241	350
VERANSCHLAGTE KOSTEN DES BAUWERKES	MILL.DM	2577	1565	6207	7381	300	1125
<b>DAR.:ERRICHTUNG NEUER GEBAEUDE</b>							
NICHTWOHNGBAEUDE	ANZAHL	1945	1737	4735	9390	249	219
RAUMINHALT	1000 M3	9566	6633	21683	35108	1263	2358
NUTZFLAECHE	1000 M2	1568	1126	3734	5572	207	305
WOHNUNGEN	ANZAHL	696	348	1604	1242	61	25
VERANSCHLAGTE KOSTEN DES BAUWERKES	MILL.DM	2077	1289	4480	6489	240	932
DAV.:OEFFENTLICHE BAUHERREN 4)	MILL.DM	655	499	1373	1873	88	695
NICHTOEFFENTL. BAUHERREN 5)	MILL.DM	1422	790	3107	4615	152	238
<b>FERTIGTEILBAU 3)</b>							
NICHTWOHNGBAEUDE	ANZAHL	663	563	1431	1763	76	113
RAUMINHALT	1000 M3	5300	3080	8825	15356	428	1427
NUTZFLAECHE	1000 M2	845	481	1411	2134	68	191
WOHNUNGEN	ANZAHL	65	19	97	70	12	7
VERANSCHLAGTE KOSTEN DES BAUWERKES	MILL.DM	815	351	1082	2180	52	484

1) EINSCHL. BAUMASSNAHMEN AN BESTEHENDEN GEBAEUDEN.

2) ERRICHTUNG NEUER GEBAEUDE.

3) IM WOHN-BZW. NICHTWOHNBAU (ERRICHTUNG NEUER GEBAEUDE) ENTHALTEN.

4) EINSCHL. ORGANISATIONEN OHNE ERWERBSZWECK.

5) UNTERNEHMEN UND PRIVATE HAUSHALTE.

2 GENEHMIGTE BAUVORHABEN IM HOCHBAU 1986  
2.1 GENEHMIGUNGEN IM WOHN- UND NICHTWOHNBAU NACH BAUHERREN  
INSGESAMT (EINSCHL. BAUMASSNAHMEN AN BESTEHENDEN GEBÄUDEN)

BAUHERR	GEBÄUDE/ BAUMASS- NAHMEN	NUTZ- FLÄCHE	WOHNUNGEN	DARIN WOHN- FLÄCHE	SONSTIGE WOHN- EINHEITEN	DARIN WOHN- FLÄCHE	WOHN- RAEUME	VERANSCHL. KOSTEN DES BAUWERKES
	ANZAHL	1000 M2	ANZAHL	1000 M2	ANZAHL	1000 M2	ANZAHL	1000 DM
BUNDESGBEIT								
WOHN- UND NICHTWOHNGBAEUDE .....	198571	29800.9	219205	21872.5	3129	112.0	1034721	78617548
WOHNGBAEUDE .....	153521	2776.1	212429	21314.9	2817	100.8	1009806	42960800
DAVON:								
DEFFENTLICHE BAUHERREN .....	463	6.5	922	69.5	378	11.1	3565	237537
UNTERNEHMEN .....	32045	667.6	71968	6005.4	1096	34.4	300860	11199808
DAVON:								
GEMEINN.WOHNUNGS-U.LAENDLICHE SIEDLUNGSUNTERNEHMEN .....	4457	99.6	13459	1033.6	453	15.1	54449	1954647
SONSTIGE WOHNUNGSUNTERNEHMEN ..	22753	472.5	49064	4136.5	364	11.5	207185	7492437
IMMOBILIENFONDS .....	690	16.1	2174	157.8	3	0.1	7557	303887
SONSTIGE UNTERNEHMEN (OHNE WOHNUNGSUNTERNEHMEN) ...	4145	79.4	7271	677.5	276	7.7	31662	1446837
PRIVATE HAUSHALTE .....	120566	2068.4	137935	15132.4	328	12.0	699269	30999376
DAVON:								
SELBSTAENDIGE .....	25159	516.2	36692	3773.8	161	6.7	169352	7783134
BEAMTE UND ANGESTELLTE .....	62265	1065.5	67228	7606.4	29	1.3	353798	15445783
ARBEITER .....	22321	335.5	20914	2429.5	2	0.0	115050	5037941
RENTNER UND PENSIONAERE .....	2930	19.5	2209	240.8	-	-	10962	584232
SONSTIGE PRIVATE HAUSHALTE ....	7881	131.7	10892	1082.0	136	3.9	50057	2148286
ORGANISATIONEN OHNE ERWERBSZWECK	447	33.6	1604	107.6	1015	43.3	6122	524079
NICHTWOHNGBAEUDE .....	45050	27024.8	6776	557.7	312	11.2	24915	35656748
DAVON:								
DEFFENTLICHE BAUHERREN .....	4427	3048.6	248	17.5	128	3.9	892	8295098
BUND .....	433	420.0	27	3.2	-	-	127	1605229
LAENDER .....	434	455.8	2	0.4	13	0.3	31	1786037
GEMEINDEN (GEMEINDEVERBAENDE) .	3513	2080.7	224	13.7	115	3.6	728	4610177
SOZIALVERSICHERUNG .....	47	92.0	-5	0.2	-	-	6	293655
UNTERNEHMEN .....	34187	21744.5	5011	428.8	-20	0.2	18996	23608196
DAVON:								
LAND-U.FORSTWIRTSCHAFT, FISCHEREI .....	12091	3358.9	368	38.7	-89	-1.1	1522	1891917
PRODUZIERENDES GEWERBE .....	10400	9859.4	698	86.6	-27	-0.6	3597	9967585
HANDEL,KREDITINSTITUTE, VERSICHERUNGSGEWERBE UND DIENSTLEISTUNGEN .....	11283	8072.5	3915	300.8	11	0.4	13672	10871673
DAR.: IMMOBILIENFONDS .....	164	471.6	132	8.6	-	-	400	744684
VERKEHR U.NACHRICHTENUEBER- MITTLUNG .....	413	473.3	30	2.7	85	1.5	205	877021
DAR.:BUNDESSBAHN UND BUNDESPOST	107	158.1	-	-0.1	64	1.0	61	535580
PRIVATE HAUSHALTE .....	4291	1188.2	1009	86.9	-4	0.0	3661	1413517
ORGANISATIONEN OHNE ERWERBSZWECK	2145	1023.5	508	24.4	208	7.2	1366	2339937

2 GENEHMIGTE BAUVORHABEN IM HOCHBAU 1986  
2.1 GENEHMIGUNGEN IM WOHN- UND NICHTWOHNBAU NACH BAUHERREN  
INSGESAMT (EINSCHL. BAUMASSNAHMEN AN BESTEHENDEN GEBÄUDEN)

BAUHERR	GEBÄUDE/ BAUMASS- NAHMEN	NUTZ- FLÄCHE	WOHNUNGEN	DARIN WOHN- FLÄCHE	SONSTIGE WOHN- EINHEITEN	DARIN WOHN- FLÄCHE	WOHN- RAEUME	VERANSCHL. KOSTEN DES BAUWERKES
	ANZAHL	1000 M2	ANZAHL	1000 M2	ANZAHL	1000 M2	ANZAHL	1000 DM
SCHLESWIG-HOLSTEIN								
WOHN- UND NICHTWOHNGBAEUDE .....	9176	948.6	8725	847.3	293	9.0	41380	2521750
WOHNGBAEUDE .....	7355	11.6	8414	828.0	291	8.9	40484	1407705
DAVON: OEFFENTLICHE BAUHERREN .....	28	0.8	29	2.1	31	1.2	152	10368
UNTERNEHMEN .....	2122	9.9	3169	268.3	95	2.5	14245	432625
PRIVATE HAUSHALTE .....	5179	0.9	5185	551.9	76	2.4	25786	943126
ORGAN.OHNE ERWERBSZWECK .....	26	0.0	31	5.7	89	2.7	301	21586
NICHTWOHNGBAEUDE .....	1821	937.1	311	19.3	2	0.1	896	1114045
DAVON: OEFFENTLICHE BAUHERREN .....	205	140.8	20	1.8	-	-	80	365534
UNTERNEHMEN .....	1460	758.3	192	13.5	-	-	619	684594
PRIVATE HAUSHALTE .....	79	15.3	9	0.8	1	0.0	39	14766
ORGAN.OHNE ERWERBSZWECK .....	77	22.8	90	3.2	1	0.0	158	49151
HAMBURG								
WOHN- UND NICHTWOHNGBAEUDE .....	1765	497.3	3281	294.4	22	0.5	14583	1411379
WOHNGBAEUDE .....	1538	44.5	3213	289.4	1	0.0	14325	507908
DAVON: OEFFENTLICHE BAUHERREN .....	-	-	-	-	-	-	-	-
UNTERNEHMEN .....	-	-	-	-	-	-	-	-
PRIVATE HAUSHALTE .....	1042	19.8	1412	141.6	1	0.0	6588	247232
ORGAN.OHNE ERWERBSZWECK .....	-	-	-	-	-	-	-	-
NICHTWOHNGBAEUDE .....	227	452.8	68	5.1	21	0.4	258	903471
DAVON: OEFFENTLICHE BAUHERREN .....	18	23.7	-	-	-	-	-	119992
UNTERNEHMEN .....	182	401.3	61	4.4	21	0.4	231	725201
PRIVATE HAUSHALTE .....	18	15.5	6	0.5	-	-	23	17775
ORGAN.OHNE ERWERBSZWECK .....	9	12.3	1	0.1	-	-	4	40503
NIEDERSACHSEN								
WOHN- UND NICHTWOHNGBAEUDE .....	25148	3365.2	19684	2159.4	50	1.6	99667	6354844
WOHNGBAEUDE .....	18339	298.0	18964	2103.4	43	1.3	97251	3354114
DAVON: OEFFENTLICHE BAUHERREN .....	44	-0.3	77	5.1	-	-	285	9929
UNTERNEHMEN .....	1883	31.4	3460	291.1	1	0.0	14436	419172
PRIVATE HAUSHALTE .....	16386	265.4	15384	1801.2	42	1.3	82320	2912098
ORGAN.OHNE ERWERBSZWECK .....	26	1.4	43	6.0	-	-	210	12915
NICHTWOHNGBAEUDE .....	6809	3067.3	720	56.0	7	0.3	2416	3000730
DAVON: OEFFENTLICHE BAUHERREN .....	703	325.7	16	1.7	-	-	76	684096
UNTERNEHMEN .....	5015	2457.7	544	42.1	1	0.0	1831	1981694
PRIVATE HAUSHALTE .....	748	161.1	139	10.8	-	-	442	152445
ORGAN.OHNE ERWERBSZWECK .....	343	122.8	21	1.4	6	0.2	67	182495
BREMEN								
WOHN- UND NICHTWOHNGBAEUDE .....	1161	396.8	1118	103.7	18	2.4	4855	659711
WOHNGBAEUDE .....	805	9.3	1072	100.0	18	2.4	4726	171829
DAVON: OEFFENTLICHE BAUHERREN .....	-	-	-	-	-	-	-	-
UNTERNEHMEN .....	299	1.7	671	52.3	-	-	2658	80917
PRIVATE HAUSHALTE .....	502	7.4	398	46.3	6	0.3	2017	83342
ORGAN.OHNE ERWERBSZWECK .....	-	-	-	-	-	-	-	-
NICHTWOHNGBAEUDE .....	356	387.5	46	3.8	-	-	129	487882
DAVON: OEFFENTLICHE BAUHERREN .....	32	23.8	-	-	-	-	-	194785
UNTERNEHMEN .....	213	324.5	44	3.0	-	-	156	249730
PRIVATE HAUSHALTE .....	90	29.7	9	1.1	-	-	29	31923
ORGAN.OHNE ERWERBSZWECK .....	21	9.6	-7	-0.3	-	-	-56	11444
NORDRHEIN-WESTFALEN								
WOHN- UND NICHTWOHNGBAEUDE .....	37614	5205.9	44784	4458.7	602	22.6	208116	13654605
WOHNGBAEUDE .....	31298	340.4	43385	4358.4	571	22.1	203631	8131110
DAVON: OEFFENTLICHE BAUHERREN .....	42	-0.1	188	10.3	111	3.5	594	24913
UNTERNEHMEN .....	9210	87.2	15437	1405.9	7	0.4	68636	2416797
PRIVATE HAUSHALTE .....	21924	235.6	27076	2905.4	-43	-0.6	131935	5553905
ORGAN.OHNE ERWERBSZWECK .....	122	17.7	684	36.9	496	18.8	2466	135495
NICHTWOHNGBAEUDE .....	6316	4865.5	1399	100.3	31	0.5	4485	5523495
DAVON: OEFFENTLICHE BAUHERREN .....	470	459.5	122	5.0	-	-	281	1011848
UNTERNEHMEN .....	5278	4122.0	1075	84.3	-11	-0.2	3656	4020410
PRIVATE HAUSHALTE .....	269	88.1	78	6.1	-1	-0.1	265	82989
ORGAN.OHNE ERWERBSZWECK .....	299	195.9	124	4.8	43	0.8	283	408248

2 GENEHMIGTE BAUVORHABEN IM HOCHBAU 1986  
2.1 GENEHMIGUNGEN IM WOHN- UND NICHTWOHNBAU NACH BAUHERREN  
INSGESAMT (EINSCHL. BAUMASSNAHMEN AN BESTEHENDEN GEBÄUDEN)

BAUHERR	GEBÄUDE/ BAUMASS- NAHMEN	NUTZ- FLÄCHE	WOHNUNGEN	DARIN WOHN- FLÄCHE	SONSTIGE WOHN- EINHEITEN	DARIN WOHN- FLÄCHE	WOHN- RAEUME	VERANSCHL. KOSTEN DES BAUWERKES
	ANZAHL	1000 M2	ANZAHL	1000 M2	ANZAHL	1000 M2	ANZAHL	1000 DM
HESSEN								
WOHN- UND NICHTWOHNGBAEUDE .....	15700	2223.7	18861	1903.4	-50	0.4	87210	6556499
WOHNGBAEUDE .....	12266	158.4	18359	1848.9	37	1.5	85091	3523409
DAVON: OEFFENTLICHE BAUHERREN .....	78	2.2	183	11.4	-	-	577	35073
UNTERNEHMEN .....	2146	37.0	5732	472.2	-	0.1	22970	836813
PRIVATE HAUSHALTE .....	10010	120.7	12382	1356.1	5	0.7	61125	2634622
ORGAN.OHNE ERWERBSZWECK .....	32	-1.5	92	9.2	32	0.7	419	16901
NICHTWOHNGBAEUDE .....	3434	2065.3	502	54.5	-87	-1.1	2119	3033090
DAVON: OEFFENTLICHE BAUHERREN .....	390	277.2	-20	3.1	-	-	76	817728
UNTERNEHMEN .....	1880	1404.4	231	20.9	-87	-1.1	808	1703642
PRIVATE HAUSHALTE .....	995	308.2	303	28.6	-	-	1166	368687
ORGAN.OHNE ERWERBSZWECK .....	169	75.5	-12	1.9	-	-	69	142633
RHEINLAND-PFALZ								
WOHN- UND NICHTWOHNGBAEUDE .....	15050	1713.7	15694	1657.4	189	6.2	76289	5306105
WOHNGBAEUDE .....	12010	189.1	15336	1625.7	187	6.1	74893	3153548
DAVON: OEFFENTLICHE BAUHERREN .....	71	0.5	33	5.9	17	1.4	189	22672
UNTERNEHMEN .....	1499	21.9	3492	296.4	36	0.7	14425	508930
PRIVATE HAUSHALTE .....	10422	165.4	11789	1320.8	77	2.5	60112	2608848
ORGAN.OHNE ERWERBSZWECK .....	18	1.3	22	2.5	57	1.5	167	13098
NICHTWOHNGBAEUDE .....	3040	1524.5	358	31.7	2	0.1	1356	2152557
DAVON: OEFFENTLICHE BAUHERREN .....	465	248.6	5	0.3	-	-	9	724913
UNTERNEHMEN .....	2299	1166.5	338	29.1	-	-	1290	1164206
PRIVATE HAUSHALTE .....	94	19.0	13	1.4	2	0.1	53	17766
ORGAN.OHNE ERWERBSZWECK .....	182	90.4	2	0.9	-	-	44	245672
BADEN-WÜRTTEMBERG								
WOHN- UND NICHTWOHNGBAEUDE .....	40084	7219.3	44334	4347.9	797	20.1	207590	17331288
WOHNGBAEUDE .....	30608	1127.5	42607	4195.2	666	15.5	200733	8907176
DAVON: OEFFENTLICHE BAUHERREN .....	116	1.7	293	17.2	192	3.6	1026	64483
UNTERNEHMEN .....	6116	293.9	13844	1165.1	354	6.9	58736	2082875
PRIVATE HAUSHALTE .....	24274	826.9	28211	2994.8	122	3.9	140060	6595748
ORGAN.OHNE ERWERBSZWECK .....	102	5.0	259	18.1	-2	1.1	911	164070
NICHTWOHNGBAEUDE .....	9476	6091.8	1727	152.7	131	4.6	6857	8424112
DAVON: OEFFENTLICHE BAUHERREN .....	957	657.7	40	-1.3	-	-	-94	1767272
UNTERNEHMEN .....	7308	4972.0	1333	125.1	55	0.9	5578	5797642
PRIVATE HAUSHALTE .....	684	227.7	283	25.2	-	-	1106	307299
ORGAN.OHNE ERWERBSZWECK .....	527	234.4	71	3.7	76	3.7	267	551899
BAYERN								
WOHN- UND NICHTWOHNGBAEUDE .....	46808	7548.9	54466	5266.9	1001	38.9	255725	21460217
WOHNGBAEUDE .....	34114	541.1	52922	5140.6	804	32.7	249748	11785169
DAVON: OEFFENTLICHE BAUHERREN .....	62	1.0	192	15.0	27	1.4	553	51937
UNTERNEHMEN .....	7380	140.0	20488	1584.1	427	17.9	80962	3344624
PRIVATE HAUSHALTE .....	26587	394.4	31801	3518.1	42	1.5	166832	8289708
ORGAN.OHNE ERWERBSZWECK .....	85	5.8	441	23.5	308	11.9	1401	98900
NICHTWOHNGBAEUDE .....	12694	7007.8	1544	126.3	197	6.2	5977	9675048
DAVON: OEFFENTLICHE BAUHERREN .....	1063	819.4	58	6.4	128	3.9	430	2270209
UNTERNEHMEN .....	9949	5645.1	1125	100.8	1	0.1	4566	6391219
PRIVATE HAUSHALTE .....	1231	303.8	143	9.9	-6	-0.0	436	388507
ORGAN.OHNE ERWERBSZWECK .....	451	239.4	218	9.2	74	2.3	545	625113
SAARLAND								
WOHN- UND NICHTWOHNGBAEUDE .....	2939	278.3	2794	312.6	48	3.7	14610	928464
WOHNGBAEUDE .....	2515	25.7	2724	306.3	48	3.7	14334	636860
DAVON: OEFFENTLICHE BAUHERREN .....	11	0.3	18	1.8	-	-	89	4225
UNTERNEHMEN .....	100	0.6	241	18.6	-	-	940	27742
PRIVATE HAUSHALTE .....	2398	23.2	2392	284.0	-	-	13142	582759
ORGAN.OHNE ERWERBSZWECK .....	6	1.6	73	1.8	48	3.7	163	22134
NICHTWOHNGBAEUDE .....	424	252.6	70	6.3	-	-	276	291604
DAVON: OEFFENTLICHE BAUHERREN .....	42	21.3	5	0.4	-	-	24	36748
UNTERNEHMEN .....	307	212.4	54	4.8	-	-	207	227486
PRIVATE HAUSHALTE .....	48	11.4	11	1.1	-	-	46	13734
ORGAN.OHNE ERWERBSZWECK .....	27	7.5	-	0.0	-	-	-1	13636
BERLIN (WEST)								
WOHN- UND NICHTWOHNGBAEUDE .....	3126	403.2	5464	520.9	159	6.7	24696	2432686
WOHNGBAEUDE .....	2673	30.5	5433	519.1	151	6.5	24590	1381972
DAVON: OEFFENTLICHE BAUHERREN .....	10	0.2	-64	0.4	-	-	85	10122
UNTERNEHMEN .....	796	20.4	3618	303.6	176	5.8	15115	793137
PRIVATE HAUSHALTE .....	1842	8.7	1905	212.3	-	-	9342	547988
ORGAN.OHNE ERWERBSZWECK .....	25	1.2	-26	2.8	-25	0.7	48	30725
NICHTWOHNGBAEUDE .....	453	372.7	31	1.8	8	0.2	106	1050714
DAVON: OEFFENTLICHE BAUHERREN .....	82	50.7	2	0.2	-	-	10	301973
UNTERNEHMEN .....	296	300.4	14	0.7	-	-	54	662172
PRIVATE HAUSHALTE .....	35	8.4	15	1.3	-	-	56	17426
ORGAN.OHNE ERWERBSZWECK .....	40	13.1	-	-0.4	8	0.2	-14	69143

2 GENEHMIGTE BAUVORHABEN IM HOCHBAU 1986  
2.2 GENEHMIGUNGEN IM WOHN- UND NICHTWOHNBAU NACH GEBÄUDEARTEN UND BAUHERREN

ERRICHTUNG NEUER GEBÄUDE

GEBÄUDEART ----- BAUHERR	GEBÄUDE	RAUM- INHALT	NUTZ- FLÄCHE	WOHNUNGEN	DARIN WOHN- FLÄCHE	SONSTIGE WOHN- EINHEITEN	DARIN WOHN- FLÄCHE	WOHN- RAEUME	VERANSCHL. KOSTEN DES BAUWERKES
	ANZAHL	1000 M3	1000 M2	ANZAHL	1000 M2	ANZAHL	1000 M2	ANZAHL	1000 DM
BUNDESGEBIET									
WOHN- UND NICHTWOHNUNGSGEBÄUDE .....	146208	257005	26025.7	202161	19507.8	2956	95.4	938067	66497073
WOHNUNGSGEBÄUDE									
WOHNUNGSGEBÄUDE MIT 1 WOHNUNG .....	84237	65800	1610.0	84237	10223.4	20	0.7	484999	21008774
2 WOHNUNGEN .....	24007	26567	679.8	48014	4425.6	13	0.5	208864	8716223
3 WOHNUNGEN U. MEHR ..	7594	23102	600.5	60664	4230.1	2	0.1	212735	7768876
WOHNHEIME .....	161	1239	53.8	2796	120.0	2392	80.1	7754	470468
FÜR STUDENTEN .....	17	140	3.9	735	16.6	420	7.8	1241	51213
BERUFSTÄTIGE .....	11	81	3.2	171	4.8	212	6.6	456	28912
ÄLTERE MENSCHEN .....	77	825	37.7	1648	81.4	1260	49.8	4727	312688
SONSTIGE GRUPPEN .....	56	194	9.0	242	17.3	500	15.7	1330	77655
WOHNUNGSGEBÄUDE ZUSAMMEN .....	115999	116709	2944.1	195711	18999.1	2427	81.5	914352	37964343
UND ZWAR:									
MIT EIGENTUMSWOHNUNGEN .....	4628	12612	360.1	31999	2319.9	2	0.1	115097	4136895
FÜR FREIZEITZWECKE .....	1348	821	19.5	2526	155.7	1	0.1	8443	260169
DARUNTER MIT 1 WOHNUNG .....	1090	416	9.7	1090	76.9	-	-	4315	133163
2 WOHNUNGEN .....	124	113	3.6	248	20.3	1	0.1	999	36526
3 WOHNUNGEN U. MEHR ..	133	291	6.1	1182	58.4	-	-	3117	90160
VON DEN WOHNUNGSGEBÄUDEN ENTFIELEN AUF									
ÖFFENTLICHE BAUHERREN .....	219	376	12.8	783	52.0	273	8.2	2788	137628
DARUNTER MIT 1 WOHNUNG .....	112	84	2.4	112	12.8	-	-	632	29496
2 WOHNUNGEN .....	31	34	1.4	62	5.1	1	0.0	259	12026
3 WOHNUNGEN U. MEHR ..	42	112	3.0	331	18.0	-	-	1006	41016
UNTERNEHMEN .....	30032	32524	712.3	70281	5820.7	895	27.4	292738	10656817
DARUNTER MIT 1 WOHNUNG .....	23271	14428	272.9	23271	2542.0	-	-	126701	4542214
2 WOHNUNGEN .....	2662	2679	54.9	5324	464.8	2	0.1	22580	861752
3 WOHNUNGEN U. MEHR ..	4049	14895	365.1	40058	2754.6	1	0.0	139883	5061749
VON DEN UNTERNEHMEN WAREN									
GEMEINN. WOHNUNGS- U. LÄNDLICHE									
SIEDLUNGSUNTERNEHMEN .....	4147	5474	106.2	13531	1016.7	453	15.1	53822	1800719
SONSTIGE WOHNUNGSUNTERNEHMEN .....	22190	22406	490.1	48263	4069.4	361	9.1	204216	7329380
IMMOBILIENFONDS .....	569	771	18.6	2009	142.8	-	-	6882	279933
SONSTIGE UNTERN. (OH. WOHNUNGSUNT.)	3126	3873	97.4	6478	591.8	81	3.3	27818	1250785
PRIVATE HAUSHALTE .....	85505	82976	2181.5	123144	13034.9	211	7.5	613334	26844481
DARUNTER MIT 1 WOHNUNG .....	60744	51198	1332.2	60744	7654.6	20	0.7	357001	16404398
2 WOHNUNGEN .....	21291	23822	622.4	42582	3951.2	9	0.4	185792	7833188
3 WOHNUNGEN U. MEHR ..	3450	7852	223.7	19562	1418.4	1	0.1	69852	2574409
VON DEN PRIVATEN HAUSHALTEN WAREN									
SELBSTÄNDIGE .....	17138	20146	544.8	32260	3232.5	189	6.7	148203	6621563
BEAMTETE UND ANGESTELLTE .....	47273	42819	1094.3	61814	6756.7	21	0.8	319171	13832463
ARBEITER .....	14450	13373	364.3	17783	1957.4	1	0.0	94559	4229614
RENTNER UND PENSIONÄRE .....	1164	993	26.5	1563	155.5	-	-	7374	320597
SONSTIGE PRIVATE HAUSHALTE .....	5480	5646	151.6	9724	932.9	-	-	44027	1840244
ORGANISATIONEN OHNE ERWERBSZWECK ...	243	833	37.6	1503	91.5	1048	38.3	5492	325417
DARUNTER MIT 1 WOHNUNG .....	110	91	2.5	110	13.9	-	-	665	32666
2 WOHNUNGEN .....	23	32	1.2	46	4.5	1	0.0	233	9257
3 WOHNUNGEN U. MEHR ..	53	244	8.7	713	39.1	-	-	1994	91704
SCHLESWIG-HOLSTEIN									
WOHNUNGSGEBÄUDE MIT 1 WOHNUNG .....	5094	2963	5.6	5094	545.5	-	-	27118	889677
2 WOHNUNGEN .....	569	571	2.0	1138	103.4	-	-	4978	172187
3 WOHNUNGEN U. MEHR ..	155	531	12.1	1535	94.1	-	-	4754	162061
WOHNHEIME .....	15	79	3.7	62	6.7	245	6.8	490	29950
WOHNUNGSGEBÄUDE ZUSAMMEN .....	5833	4143	23.4	7829	749.7	245	6.8	37340	1253875
DAR. MIT EIGENTUMSWOHNUNGEN .....	71	306	10.2	826	49.0	-	-	2342	92196
HAMBURG									
WOHNUNGSGEBÄUDE MIT 1 WOHNUNG .....	1078	694	20.0	1078	120.7	-	-	5760	203838
2 WOHNUNGEN .....	138	148	3.6	276	26.1	1	0.0	1217	46419
3 WOHNUNGEN U. MEHR ..	132	682	20.9	1874	130.0	-	-	6888	217004
WOHNHEIME .....	-	-	-	-	-	-	-	-	-
WOHNUNGSGEBÄUDE ZUSAMMEN .....	1348	1525	44.5	3228	276.8	1	0.0	13865	467261
DAR. MIT EIGENTUMSWOHNUNGEN .....	65	173	4.7	366	32.4	-	-	1525	48316
NIEDERSACHSEN									
WOHNUNGSGEBÄUDE MIT 1 WOHNUNG .....	10594	7446	255.7	10594	1273.0	10	0.3	59649	2096207
2 WOHNUNGEN .....	1503	1619	51.7	3006	279.6	3	0.2	13104	459336
3 WOHNUNGEN U. MEHR ..	401	983	31.5	2781	191.0	-	-	9619	280267
WOHNHEIME .....	5	74	2.4	231	10.2	-	-	441	18730
WOHNUNGSGEBÄUDE ZUSAMMEN .....	12503	10122	341.3	16612	1753.7	13	0.5	82813	2854540
DAR. MIT EIGENTUMSWOHNUNGEN .....	239	540	19.7	1474	105.0	-	-	5300	149011

2 GENEHMIGTE BAUVORHABEN IM HOCHBAU 1986  
2.2 GENEHMIGUNGEN IM WOHN- UND NICHTWOHNBAU NACH GEBÄUDEARTEN UND BAUHERRN

ERRICHTUNG NEUER GEBÄUDE

GEBÄUDEART ----- BAUHERR	GEBÄUDE	RAUM- INHALT	NUTZ- FLÄCHE	WOHNUNGEN	DARIN WOHN- FLÄCHE	SONSTIGE WOHN- EINHEITEN	DARIN WOHN- FLÄCHE	WOHN- RÄUME	VERANSCHL. KOSTEN DES BAUWERKES
	ANZAHL	1000 M3	1000 M2	ANZAHL	1000 M2	ANZAHL	1000 M2	ANZAHL	1000 DM
NOCH WOHNGEBÄUDE									
BREMEN									
WOHNGEBÄUDE MIT 1 WOHNUNG .....	456	246	5.9	456	52.0	-	-	2478	79622
2 WOHNUNGEN .....	45	46	1.2	90	8.8	-	-	385	15749
3 WOHNUNGEN U. MEHR ..	43	134	3.7	387	25.0	-	-	1220	45942
WOHNHEIME .....	2	11	-	15	0.8	12	2.1	81	4987
WOHNGEBÄUDE ZUSAMMEN .....	-	-	-	-	-	-	-	-	-
DAR. MIT EIGENTUMSWOHNUNGEN .....	-	-	-	-	-	-	-	-	-
NORDRHEIN-WESTFALEN									
WOHNGEBÄUDE MIT 1 WOHNUNG .....	19683	14368	191.4	19683	2356.2	4	0.2	109770	4485117
2 WOHNUNGEN .....	4462	4839	62.0	8924	813.8	4	0.1	37344	1529225
3 WOHNUNGEN U. MEHR ..	1630	4491	98.3	11545	813.9	1	0.1	40421	1406925
WOHNHEIME .....	54	353	18.0	780	33.0	574	21.2	2338	125786
WOHNGEBÄUDE ZUSAMMEN .....	25829	24051	369.8	40932	4017.0	583	21.7	189673	7543053
DAR. MIT EIGENTUMSWOHNUNGEN .....	788	1995	41.2	4810	369.2	1	0.1	17819	612966
HESSEN									
WOHNGEBÄUDE MIT 1 WOHNUNG .....	5456	4580	66.2	5456	696.4	2	0.1	31999	1372948
2 WOHNUNGEN .....	2365	2698	41.8	4730	446.4	1	0.0	20803	823901
3 WOHNUNGEN U. MEHR ..	764	2628	44.3	6532	469.7	-	-	22782	818192
WOHNHEIME .....	11	65	1.8	168	9.4	34	1.3	852	20840
WOHNGEBÄUDE ZUSAMMEN .....	8596	9971	154.1	16886	1621.9	37	1.4	76136	3035881
DAR. MIT EIGENTUMSWOHNUNGEN .....	554	1489	22.1	3394	269.2	-	-	12792	453313
RHEINLAND-PFALZ									
WOHNGEBÄUDE MIT 1 WOHNUNG .....	6435	5170	140.2	6435	807.5	3	0.1	37143	1666723
2 WOHNUNGEN .....	1934	2046	44.6	3868	353.6	3	0.1	16703	656422
3 WOHNUNGEN U. MEHR ..	533	1393	29.1	3564	264.0	-	-	12755	444256
WOHNHEIME .....	5	36	2.6	18	1.1	116	4.5	205	14618
WOHNGEBÄUDE ZUSAMMEN .....	8907	8645	216.5	13885	1426.2	122	4.7	66806	2782019
DAR. MIT EIGENTUMSWOHNUNGEN .....	188	517	13.1	1304	97.9	-	-	4689	164520
BADEN-WÜRTTEMBERG									
WOHNGEBÄUDE MIT 1 WOHNUNG .....	12975	10205	590.7	12975	1595.0	-	-	76834	3440741
2 WOHNUNGEN .....	6619	6776	354.1	13238	1192.4	-	-	57200	2357562
3 WOHNUNGEN U. MEHR ..	1822	4716	227.8	12179	881.7	-	-	44344	1593437
WOHNHEIME .....	36	154	8.1	167	11.4	607	11.7	1060	58483
WOHNGEBÄUDE ZUSAMMEN .....	21482	21851	1180.7	38559	3680.4	607	11.7	179438	7450223
DAR. MIT EIGENTUMSWOHNUNGEN .....	1362	3314	171.8	8592	629.0	-	-	31714	1116050
BAYERN									
WOHNGEBÄUDE MIT 1 WOHNUNG .....	20060	18218	311.7	20060	2488.0	1	0.0	120379	6087967
2 WOHNUNGEN .....	5802	7188	110.8	11604	1097.6	1	0.1	52192	2443031
3 WOHNUNGEN U. MEHR ..	1817	6131	102.8	16609	1090.6	1	0.0	56241	2147172
WOHNHEIME .....	31	444	15.9	1283	45.8	765	30.9	2447	183374
WOHNGEBÄUDE ZUSAMMEN .....	27710	31981	541.3	49556	4721.9	768	31.0	231259	10861544
DAR. MIT EIGENTUMSWOHNUNGEN .....	1245	3944	70.6	10358	700.3	1	0.0	35638	1364419
SAARLAND									
WOHNGEBÄUDE MIT 1 WOHNUNG .....	1243	1192	18.3	1243	161.8	-	-	7574	363610
2 WOHNUNGEN .....	360	431	6.0	720	69.2	-	-	3307	131894
3 WOHNUNGEN U. MEHR ..	-	-	-	-	-	-	-	-	-
WOHNHEIME .....	-	-	-	-	-	-	-	-	-
WOHNGEBÄUDE ZUSAMMEN .....	1645	1744	27.9	2303	251.1	39	1.7	11951	537176
DAR. MIT EIGENTUMSWOHNUNGEN .....	16	45	1.0	134	9.0	-	-	446	13769
BERLIN (WEST)									
WOHNGEBÄUDE MIT 1 WOHNUNG .....	1163	719	4.4	1163	127.4	-	-	6295	322324
2 WOHNUNGEN .....	210	205	2.1	420	34.7	-	-	1631	84797
3 WOHNUNGEN U. MEHR ..	257	1315	27.6	3390	251.7	-	-	12781	625350
WOHNHEIME .....	-	-	-	-	-	-	-	-	-
WOHNGEBÄUDE ZUSAMMEN .....	1630	2239	34.1	4973	413.9	-	-	20707	1032471
DAR. MIT EIGENTUMSWOHNUNGEN .....	71	196	2.9	455	39.9	-	-	1942	91623

2 GENEHMIGTE BAUVORHABEN IM HOCHBAU 1986  
2.2 GENEHMIGUNGEN IM WOHN- UND NICHTWOHNBAU NACH GEBÄUDEARTEN UND BAUHERREN

ERRICHTUNG NEUER GEBÄUDE

GEBÄUDEART ----- BAUHERR	GEBÄUDE	RAUM- INHALT	NUTZ- FLÄCHE	WOHNUNGEN	DARIN WOHN- FLÄCHE	SONSTIGE WOHN- EINHEITEN	DARIN WOHN- FLÄCHE	WOHN- RAEUME	VERANSCHL. KOSTEN DES BAUWERKES
	ANZAHL	1000 M3	1000 M2	ANZAHL	1000 M2	ANZAHL	1000 M2	ANZAHL	1000 DM
BUNDESGBEIT									
NICHTWOHNGBEAEUE									
ANSTALTSGBEAEUE .....	335	3182	604.7	446	15.9	399	11.4	1153	1548801
BUERO- UND VERWALTUNGSGBEAEUE .....	2028	18209	3136.8	1234	99.8	39	0.8	4599	6835355
LANDWIRTSCHAFTLICHE BETRIEBSGBEAEUE .....	9612	16943	3020.2	168	19.7	1	0.1	840	1574598
NICHTLANDWIRTSCH.BETRIEBSGBEAEUE ..	15607	89802	14361.1	4183	337.8	1	0.1	15393	14473193
DARUNTER: FABRIK-U.WERKSTATTGBEAEUE ..	5329	39363	5991.8	640	70.9	1	0.1	2985	6258182
HANDELS-EINSCHL.LAGERGEB. .	6754	40468	6178.5	3149	232.1	-	-	10852	5507848
HOTELS UND GASTSTAETTEN ...	666	2638	511.4	259	22.6	-	-	1000	982795
SONSTIGE NICHTWOHNGBEAEUE .....	2627	12160	1958.8	419	35.5	89	1.6	1730	4100783
NICHTWOHNGBEAEUE ZUSAMMEN .....	30209	140296	23081.6	6450	508.7	529	13.9	23715	28532730
DAR.:AUSGEW.INFRASTRUKTURGBEAEUE ....	3907	19965	3254.9	944	58.8	488	13.0	3229	7068695
GEB.F.OEFFENTL.SICHERHEIT U.ORDNUNG	546	2069	359.4	58	5.4	-	-	262	814044
GEBAEUE IM KULTURELLEN BEREICH ....	366	1817	283.7	43	3.6	33	0.6	187	812107
GEB.F.BILDUNG,WISSENSCH.U.FORSCHUNG	340	3110	513.4	25	2.4	87	1.5	200	1384215
DARUNTER:									
ALLG.U.BERUFSBILDENDE SCHULEN ....	205	1461	265.2	16	1.4	87	1.5	151	657284
WISSENSCH.U.SONSTIGE HOCHSCHULEN .	19	301	38.2	-	-	-	-	-	198383
GEBAEUE DES GESUNDEITSWESENS .....	375	1735	318.6	224	17.3	11	0.3	805	899308
DARUNTER:									
KRANKENHAEUSER ALLER ART .....	96	1121	212.8	38	1.9	9	0.3	77	685195
GEBAEUE DES SOZIALWESENS .....	308	1554	316.8	375	13.4	387	10.5	1033	663984
GEB.F.FREIZEIT,ERHOLUNG UND SPORT ..	1293	5959	928.9	189	13.8	-	-	615	1468264
GEB.DER VER-UND ENTSGUNG .....	503	2729	365.8	22	2.0	-	-	87	673993
GEB.DES VERKEHRS-U.NACHRICHTENWESENS	176	992	168.4	8	0.9	-	-	40	352780
VON DEN INFRASTRUKTURGBEAEUDEN ENTFIELEN AUF:									
OEFFENTLICHE BAUHERREN .....	1873	9362	1524.7	212	14.8	127	3.7	775	3935226
UNTERNEHMEN .....	914	6364	988.9	201	16.9	74	1.4	851	1761169
PRIVATE HAUSHALTE .....	209	716	115.4	61	5.9	-	-	266	110084
ORGANISATIONEN OHNE ERWERBSZWECK .	911	3522	626.0	470	21.2	287	7.9	1337	1262216
VON DEN NICHTWOHNGBEAEUDEN ENTFIELEN AUF:									
OEFFENTLICHE BAUHERREN .....	2805	15216	2621.4	375	28.8	127	3.7	1449	6326125
BUND .....	354	2518	395.7	16	1.6	-	-	77	1316507
LAENDER .....	248	2493	398.7	16	1.6	13	0.3	98	1378970
GEMEINDEN/GEMEINDEVERBAENDE .....	2177	9733	1746.5	337	25.0	114	3.4	1244	3416709
SOZIALVERSICHERUNG .....	26	472	80.5	6	0.6	-	-	30	213939
UNTERNEHMEN .....	23571	115067	18666.2	4727	384.9	107	2.1	17652	19607783
LAND- UND FORSTWIRTSCHAFT, FISCHEREI .....	9564	16952	3008.3	198	21.5	1	0.1	931	1590744
PRODUZIERENDES GEWERBE .....	6848	53377	8144.9	693	74.0	1	0.1	3116	8155267
HANDEL, KREDITINSTITUTE, VERSICH.- GEWERBE UND DIENSTLEISTUNGEN ....	6869	41766	7076.2	3810	287.0	20	0.5	13408	9068688
DAR.: IMMOBILIENFONDS .....	134	2561	463.9	124	8.5	-	-	393	708424
VERKEHR U.NACHRICHTENUEBERMITTLUNG	290	2972	436.7	26	2.5	85	1.5	197	793084
DAR.:BUNDESBahn UND BUNDESPoST ...	68	1087	149.7	3	0.2	64	1.0	76	500311
PRIVATE HAUSHALTE .....	2636	5650	1003.1	834	70.2	-	-	3100	1078869
ORGANISATIONEN OHNE ERWERBSZWECK ...	1197	4362	790.8	514	24.7	295	8.1	1514	1519953

2 GENEHMIGTE BAUVORHABEN IM HOCHBAU 1986  
2.2 GENEHMIGUNGEN IM WOHN- UND NICHTWOHNBAU NACH GEBÄUDEARTEN UND BAUHERRN

ERRICHTUNG NEUER GEBÄUDE

GEBÄUDEART ----- BAUHERR	GEBÄUDE	RAUM- INHALT	NUTZ- FLÄCHE	WOHNUNGEN	DARIN WOHN- FLÄCHE	SONSTIGE WOHN- EINHEITEN	DARIN WOHN- FLÄCHE	WOHN- RAEUME	VERANSCHL. KOSTEN DES BAUWERKES
	ANZAHL	1000 M3	1000 M2	ANZAHL	1000 M2	ANZAHL	1000 M2	ANZAHL	1000 DM
NOCH NICHTWOHNGEBÄUDE									
SCHLESWIG-HOLSTEIN									
ANSTALTSGEBÄUDE .....	28	108	19.9	76	2.5	-	-	116	43601
BUERO- UND VERWALTUNGSGEBÄUDE .....	49	458	77.6	93	5.6	-	-	316	197544
LANDWIRTSCHAFTL. BETRIEBSGEBÄUDE .....	486	955	182.3	8	0.9	-	-	35	64924
NICHTLANDWIRTSCHAFTL. BETRIEBSGEB. ....	499	2858	415.1	85	7.4	-	-	314	395503
DARUNTER:									
FABRIK-UND WERKSTATTGEBÄUDE .....	142	827	125.7	12	1.4	-	-	49	114570
HANDELS-EINSCHL. LAGERGEBÄUDE .....	274	1768	241.0	47	3.7	-	-	168	210508
HOTELS UND GASTSTÄETTEN .....	33	66	13.3	11	1.0	-	-	49	22649
SONSTIGE NICHTWOHNGEBÄUDE .....	101	419	77.2	24	1.8	1	0.0	87	147487
NICHTWOHNGEBÄUDE ZUSAMMEN .....	1163	4799	772.1	286	18.2	1	0.0	868	849059
HAMBURG									
ANSTALTSGEBÄUDE .....	1	1	-	1	-	1	-	-	-
BUERO- UND VERWALTUNGSGEBÄUDE .....	33	1272	183.8	22	1.4	21	0.4	86	493959
LANDWIRTSCHAFTL. BETRIEBSGEBÄUDE .....	-	-	-	-	-	-	-	-	-
NICHTLANDWIRTSCHAFTL. BETRIEBSGEB. ....	120	1144	177.0	37	2.7	-	-	130	221521
DARUNTER:									
FABRIK-UND WERKSTATTGEBÄUDE .....	40	331	61.2	10	0.8	-	-	37	87788
HANDELS-EINSCHL. LAGERGEBÄUDE .....	63	683	90.6	25	1.6	-	-	84	111216
HOTELS UND GASTSTÄETTEN .....	5	48	10.7	2	0.3	-	-	9	16651
SONSTIGE NICHTWOHNGEBÄUDE .....	29	367	61.4	2	0.3	-	-	10	145919
NICHTWOHNGEBÄUDE ZUSAMMEN .....	194	2817	427.5	61	4.3	21	0.4	226	869923
NIEDERSACHSEN									
ANSTALTSGEBÄUDE .....	62	470	97.0	3	0.2	6	0.2	19	167688
BUERO- UND VERWALTUNGSGEBÄUDE .....	283	1302	252.7	106	9.5	-	-	424	467597
LANDWIRTSCHAFTL. BETRIEBSGEBÄUDE .....	1735	3398	626.5	21	2.9	-	-	108	243198
NICHTLANDWIRTSCHAFTL. BETRIEBSGEB. ....	2046	8701	1407.5	505	37.9	-	-	1700	1169789
DARUNTER:									
FABRIK-UND WERKSTATTGEBÄUDE .....	843	3591	544.2	44	4.6	-	-	197	498814
HANDELS-EINSCHL. LAGERGEBÄUDE .....	957	4190	684.5	431	30.3	-	-	1371	488779
HOTELS UND GASTSTÄETTEN .....	88	203	43.0	19	2.0	-	-	80	62080
SONSTIGE NICHTWOHNGEBÄUDE .....	448	1231	205.1	50	4.9	1	0.0	233	332574
NICHTWOHNGEBÄUDE ZUSAMMEN .....	4574	15100	2588.8	685	55.4	7	0.3	2484	2380846
BREMEN									
ANSTALTSGEBÄUDE .....	-	-	-	-	-	-	-	-	-
BUERO- UND VERWALTUNGSGEBÄUDE .....	22	193	38.4	30	2.0	-	-	102	64895
LANDWIRTSCHAFTL. BETRIEBSGEBÄUDE .....	-	-	-	-	-	-	-	-	-
NICHTLANDWIRTSCHAFTL. BETRIEBSGEB. ....	130	1741	281.7	22	1.6	-	-	82	156411
DARUNTER:									
FABRIK-UND WERKSTATTGEBÄUDE .....	50	403	54.9	2	0.3	-	-	18	52119
HANDELS-EINSCHL. LAGERGEBÄUDE .....	53	1173	203.6	18	1.1	-	-	54	82672
HOTELS UND GASTSTÄETTEN .....	2	7	1.5	1	0.2	-	-	5	2657
SONSTIGE NICHTWOHNGEBÄUDE .....	24	97	16.6	3	0.3	-	-	12	31747
NICHTWOHNGEBÄUDE ZUSAMMEN .....	179	2036	337.6	55	3.9	-	-	196	253735
NORDRHEIN-WESTFALEN									
ANSTALTSGEBÄUDE .....	81	641	121.1	84	2.3	33	0.6	138	270380
BUERO- UND VERWALTUNGSGEBÄUDE .....	411	3278	563.7	340	26.7	-	-	1237	1150863
LANDWIRTSCHAFTL. BETRIEBSGEBÄUDE .....	1097	2157	391.9	19	2.5	1	0.1	92	182566
NICHTLANDWIRTSCHAFTL. BETRIEBSGEB. ....	2568	17387	2722.5	786	58.6	-	-	2658	2429720
DARUNTER:									
FABRIK-UND WERKSTATTGEBÄUDE .....	1033	7095	1124.8	90	9.8	-	-	392	932324
HANDELS-EINSCHL. LAGERGEBÄUDE .....	1201	9044	1326.8	682	47.6	-	-	2213	1159001
HOTELS UND GASTSTÄETTEN .....	56	351	67.4	10	0.8	-	-	37	158544
SONSTIGE NICHTWOHNGEBÄUDE .....	441	2281	380.8	69	5.7	10	0.2	257	607829
NICHTWOHNGEBÄUDE ZUSAMMEN .....	4595	25744	4180.0	1298	95.8	44	0.8	4382	4641358
HESSEN									
ANSTALTSGEBÄUDE .....	22	258	54.8	15	1.0	-	-	43	114520
BUERO- UND VERWALTUNGSGEBÄUDE .....	203	2043	348.7	92	8.8	-	-	362	665487
LANDWIRTSCHAFTL. BETRIEBSGEBÄUDE .....	329	492	96.8	5	0.6	-	-	30	40641
NICHTLANDWIRTSCHAFTL. BETRIEBSGEB. ....	1176	6005	970.7	284	25.0	-	-	1093	999195
DARUNTER:									
FABRIK-UND WERKSTATTGEBÄUDE .....	397	2043	343.8	74	8.6	-	-	348	362480
HANDELS-EINSCHL. LAGERGEBÄUDE .....	530	3381	513.8	180	14.0	-	-	631	450551
HOTELS UND GASTSTÄETTEN .....	44	113	20.8	22	1.7	-	-	85	40930
SONSTIGE NICHTWOHNGEBÄUDE .....	238	1464	217.2	24	2.5	-	-	109	482497
NICHTWOHNGEBÄUDE ZUSAMMEN .....	1968	10262	1688.2	420	37.8	-	-	1637	2302340



2 GENEHMIGTE BAUVORHABEN IM HOCHBAU 1986  
2.2 GENEHMIGUNGEN IM WOHN- UND NICHTWOHNBAU NACH GEBÄUDEARTEN UND BAUHERREN

ERRICHTUNG NEUER GEBÄUDE

GEBÄUDEART ----- BAUHERR	GEBÄUDE	RAUM- INHALT	NUTZ- FLÄCHE	WOHNUNGEN	DARIN WOHN- FLÄCHE	SONSTIGE WOHN- EINHEITEN	DARIN WOHN- FLÄCHE	WOHN- RÄUME	VERANSCHL. KOSTEN DES BAUWERKES
	ANZAHL	1000 M3	1000 M2	ANZAHL	1000 M2	ANZAHL	1000 M2	ANZAHL	1000 DM
NOCH NICHTWOHNGEBÄUDE									
RHEINLAND-PFALZ									
ANSTALTSGEBÄUDE .....	19	117	21.7	-	-	-	-	-	54956
BUERO- UND VERWALTUNGSGEBÄUDE .....	136	948	168.4	49	4.0	-	-	179	493656
LANDWIRTSCHAFTL. BETRIEBSGEBÄUDE ....	526	913	170.7	17	2.0	-	-	86	82091
NICHTLANDWIRTSCHAFTL. BETRIEBSGEB. ....	1032	4686	791.6	221	18.2	-	-	847	757195
DARUNTER:									
FABRIK-UND WERKSTATTGEBÄUDE .....	383	1915	306.8	30	3.0	-	-	150	333477
HANDELS-EINSCHL. LAGERGEBÄUDE .....	468	2246	364.1	168	13.3	-	-	615	293429
HOTELS UND GASTSTÄTTEN .....	42	124	25.3	10	0.9	-	-	34	42527
SONSTIGE NICHTWOHNGEBÄUDE .....	261	995	160.8	23	2.1	-	-	93	373435
NICHTWOHNGEBÄUDE ZUSAMMEN .....	1974	7659	1313.3	310	26.3	-	-	1205	1761333
BADEN-WÜRTTEMBERG									
ANSTALTSGEBÄUDE .....	42	611	119.3	111	4.4	172	4.8	351	337431
BUERO- UND VERWALTUNGSGEBÄUDE .....	375	3519	646.4	270	22.8	10	0.2	1020	1301388
LANDWIRTSCHAFTL. BETRIEBSGEBÄUDE ....	1180	2204	400.9	40	4.5	-	-	207	306342
NICHTLANDWIRTSCHAFTL. BETRIEBSGEB. ....	3027	20619	3283.6	1124	95.3	-	-	4417	3370313
DARUNTER:									
FABRIK-UND WERKSTATTGEBÄUDE .....	1137	10580	1557.8	187	21.4	-	-	904	1603392
HANDELS-EINSCHL. LAGERGEBÄUDE .....	1287	7734	1169.2	824	63.6	-	-	3049	1127849
HOTELS UND GASTSTÄTTEN .....	116	624	117.0	77	6.5	-	-	292	229956
SONSTIGE NICHTWOHNGEBÄUDE .....	464	2324	384.3	94	7.5	64	1.0	407	815630
NICHTWOHNGEBÄUDE ZUSAMMEN .....	5088	29277	4834.5	1639	134.3	246	6.1	6402	6131104
BAYERN									
ANSTALTSGEBÄUDE .....	68	881	156.7	155	5.2	188	5.7	478	483497
BUERO- UND VERWALTUNGSGEBÄUDE .....	472	4881	806.0	216	17.6	-	-	800	1822068
LANDWIRTSCHAFTL. BETRIEBSGEBÄUDE ....	4218	6744	1136.3	57	6.4	-	-	277	642812
NICHTLANDWIRTSCHAFTL. BETRIEBSGEB. ....	4669	24178	3947.9	1053	85.4	1	0.1	3900	4468580
DARUNTER:									
FABRIK-UND WERKSTATTGEBÄUDE .....	1468	11263	1711.1	183	20.2	1	0.1	860	2008461
HANDELS-EINSCHL. LAGERGEBÄUDE .....	1773	9307	1423.2	721	52.3	-	-	2464	1419727
HOTELS UND GASTSTÄTTEN .....	265	1061	203.0	102	8.9	-	-	390	396683
SONSTIGE NICHTWOHNGEBÄUDE .....	554	2602	405.9	117	9.2	13	0.3	465	946824
NICHTWOHNGEBÄUDE ZUSAMMEN .....	9981	39286	6452.9	1598	123.8	202	6.1	5920	8363781
SAARLAND									
ANSTALTSGEBÄUDE .....	5	18	4.3	2	0.2	-	-	8	5800
BUERO- UND VERWALTUNGSGEBÄUDE .....	19	64	12.4	5	0.3	-	-	17	18430
LANDWIRTSCHAFTL. BETRIEBSGEBÄUDE ....	23	39	8.0	1	0.1	-	-	5	3993
NICHTLANDWIRTSCHAFTL. BETRIEBSGEB. ....	173	821	146.7	48	4.5	-	-	191	139133
DARUNTER:									
FABRIK-UND WERKSTATTGEBÄUDE .....	62	275	40.1	3	0.3	-	-	13	47736
HANDELS-EINSCHL. LAGERGEBÄUDE .....	86	492	93.8	41	3.9	-	-	163	79844
HOTELS UND GASTSTÄTTEN .....	10	17	3.4	4	0.3	-	-	15	5141
SONSTIGE NICHTWOHNGEBÄUDE .....	31	87	13.2	3	0.4	-	-	19	27070
NICHTWOHNGEBÄUDE ZUSAMMEN .....	251	1030	184.5	59	5.5	-	-	240	194426
BERLIN (WEST)									
ANSTALTSGEBÄUDE .....	5	72	8.6	-	-	-	-	-	63920
BUERO- UND VERWALTUNGSGEBÄUDE .....	25	251	38.7	11	1.0	8	0.2	56	159466
LANDWIRTSCHAFTL. BETRIEBSGEBÄUDE ....	6	10	1.8	-	-	-	-	-	5833
NICHTLANDWIRTSCHAFTL. BETRIEBSGEB. ....	170	1661	216.8	18	1.3	-	-	61	365833
DARUNTER:									
FABRIK-UND WERKSTATTGEBÄUDE .....	74	1060	121.3	5	0.4	-	-	17	217051
HANDELS-EINSCHL. LAGERGEBÄUDE .....	62	452	67.9	12	0.8	-	-	40	84272
HOTELS UND GASTSTÄTTEN .....	5	23	6.1	1	0.1	-	-	4	4607
SONSTIGE NICHTWOHNGEBÄUDE .....	36	293	36.2	10	0.9	-	-	38	189771
NICHTWOHNGEBÄUDE ZUSAMMEN .....	242	2288	302.2	39	3.2	8	0.2	155	784825

2 GENEHMIGTE BAUVORHABEN IM HOCHBAU 1986  
2.3 GENEHMIGUNGEN IM WOHN- UND NICHTWOHNBAU NACH KONSTRUKTIONSARTEN UND BAUSTOFFEN

ERRICHTUNG NEUER GEBAEUDE

KONSTRUKTIONSART ----- BAUSTOFF	EINHEIT	WOHNGEBÄUDE					
		INSGESAMT	DARUNTER			MIT EIGENTUMS- WOHNUNGEN	FERTIGTEIL- BAU
			MIT ... WOHNUNGEN				
			1	2	3 UND MEHR		

WOHNGEBAEUDE

KONSTRUKTIONSARTEN INSGESAMT

GEBAEUDE	ANZAHL	115999	84237	24007	7594	4628	10655
RAUMINHALT	1000 M3	116709	65800	26567	23102	12612	8492
VERANSCHLAGTE KOSTEN DES BAUWERKES	1000 DM	37964343	21008774	8716223	7768878	4136895	2869629

SKELETTBAU ZUSAMMEN

GEBAEUDE	ANZAHL	9962	7160	2668	119	123	9488
RAUMINHALT	1000 M3	7905	5020	2492	368	264	7463
VERANSCHLAGTE KOSTEN DES BAUWERKES	1000 DM	2675586	1684436	851967	131655	95523	2524591

DAVON:

STAHLBETON/STAHL

GEBAEUDE	ANZAHL	549	394	107	46	31	522
RAUMINHALT	1000 M3	649	264	103	267	158	585
VERANSCHL.KOSTEN DES BAUWERKES	1000 DM	222891	88501	34454	94786	55853	201362

HOLZ

GEBAEUDE	ANZAHL	8920	6376	2464	67	87	8577
RAUMINHALT	1000 M3	6893	4506	2290	87	95	6613
VERANSCHL.KOSTEN DES BAUWERKES	1000 DM	2329480	1512956	784377	29789	33375	2233947

SONSTIGER BAUSTOFF

GEBAEUDE	ANZAHL	493	390	97	6	5	389
RAUMINHALT	1000 M3	364	250	100	14	11	266
VERANSCHL.KOSTEN DES BAUWERKES	1000 DM	123215	82979	33156	7080	.6295	89282

MASSIVBAU ZUSAMMEN

GEBAEUDE	ANZAHL	106037	77077	21339	7475	4505	1167
RAUMINHALT	1000 M3	108804	60780	24075	22735	12348	1029
VERANSCHLAGTE KOSTEN DES BAUWERKES	1000 DM	35288757	19324338	7864236	7637223	4041372	345038

DAVON:

STAHLBETON

GEBAEUDE	ANZAHL	4777	3562	667	528	302	510
RAUMINHALT	1000 M3	5580	2467	719	2191	1033	463
VERANSCHL.KOSTEN DES BAUWERKES	1000 DM	1847431	767085	237953	755169	337496	153431

ZIEGEL

GEBAEUDE	ANZAHL	53710	36478	11478	3690	2364	167
RAUMINHALT	1000 M3	57113	32109	13385	11054	6420	156
VERANSCHL.KOSTEN DES BAUWERKES	1000 DM	18706560	10318244	4433289	3743091	2151102	55371

SONSTIGER MAUERSTEIN

GEBAEUDE	ANZAHL	46706	34423	8990	3233	1826	183
RAUMINHALT	1000 M3	45370	25739	9758	9428	4868	162
VERANSCHL.KOSTEN DES BAUWERKES	1000 DM	14485634	8081394	3118633	3122307	1543734	52038

SONSTIGER BAUSTOFF

GEBAEUDE	ANZAHL	844	614	204	24	13	307
RAUMINHALT	1000 M3	741	465	213	61	27	247
VERANSCHL.KOSTEN DES BAUWERKES	1000 DM	249132	157615	74361	16656	9040	84198

2 GENEHMIGTE BAUVORHABEN IM HOCHBAU 1986  
2.3 GENEHMIGUNGEN IM WOHN- UND NICHTWOHNBAU NACH KONSTRUKTIONSARTEN UND BAUSTOFFEN

ERRICHTUNG NEUER GEBAEUDE

KONSTRUKTIONSART ----- BAUSTOFF	EIN- HEIT	NICHTWOHNGBAEUDE										
		INSGE- SANT	DAVON								DARUNTER	
			AN- STALTS- GE- BAEUE	BUERO- U. VER- WAL- TUNGS- GE- BAEUE	LAND- WIRT- SCHAFT- LICHE TRIEBS- GEB.	NICHT- LAND- WIRTSCH. BE- TRIEBS- GE- BAEUE	FABRIK- UND WERK- STATT- GEB.	HANDELS- EINSCHL. LAGERGE- BAEUE	HOTELS UND GAST- STAET- TEN	SONSTIGE NICHT- WOHN- GE- BAEUE	AUSGE- WAELTE INFRA- STRUK- TUR- GE- BAEUE	FERTIG- TEIL- BAU

NICHTWOHNGBAEUDE

KONSTRUKTIONSARTEN INSGESAMT

GEBAEUDE	ANZAHL	30209	335	2028	9612	15607	5329	6754	666	2627	3907	8491
RAUMINHALT	1000 M3	140296	3182	18209	16943	89802	39383	40468	2638	12160	19965	59363
VERANSCHL.KOSTEN D.BAUWERK.	1000 DM	28532730	1548801	6835355	1574598	14473193	6258182	5507848	982795	4100783	7066695	8653902

SKELETTBAU ZUSAMMEN

GEBAEUDE	ANZAHL	10222	33	494	2918	6282	2508	3121	70	495	685	8038
RAUMINHALT	1000 M3	70609	246	7515	6078	53008	24944	25307	288	3762	5352	56718
VERANSCHL.KOSTEN D.BAUWERK.	1000 DM	11030374	136777	2756194	405938	6662280	3546433	2618721	83090	1069185	1524496	8231221

DAVON:

STAHLBETON/STAHL

GEBAEUDE	ANZAHL	6937	21	356	1085	5229	2213	2484	29	246	424	5935
RAUMINHALT	1000 M3	62100	201	7150	2734	49042	23567	22938	213	2972	4475	50512
VERANSCHL.KOSTEN D.BAUWERK.	1000 DM	10042828	118264	2637658	171745	6184355	3362247	2370468	60414	930806	1354123	7466785

HOLZ

GEBAEUDE	ANZAHL	2886	9	118	1729	800	195	512	34	230	231	1817
RAUMINHALT	1000 M3	6167	36	227	3139	2078	701	1248	38	687	750	4240
VERANSCHL.KOSTEN D.BAUWERK.	1000 DM	626386	16539	57251	211681	232177	87804	119174	12728	108738	133761	466632

SONSTIGER BAUSTOFF

GEBAEUDE	ANZAHL	399	3	20	104	253	100	125	7	19	30	286
RAUMINHALT	1000 M3	2343	9	139	205	1888	676	1120	37	102	128	1966
VERANSCHL.KOSTEN D.BAUWERK.	1000 DM	361160	1974	61285	22512	245748	96682	129079	9948	29641	36612	297804

MASSIVBAU ZUSAMMEN

GEBAEUDE	ANZAHL	19987	302	1534	6694	9325	2821	3633	596	2132	3222	453
RAUMINHALT	1000 M3	69687	2936	10693	10865	36794	14439	15162	2350	8398	14613	2645
VERANSCHL.KOSTEN D.BAUWERK.	1000 DM	17502356	1412024	4079161	1168660	7810913	2711749	2889127	899705	3031598	5544199	422681

DAVON:

STAHLBETON

GEBAEUDE	ANZAHL	3310	56	301	462	2233	754	699	73	258	561	325
RAUMINHALT	1000 M3	24550	906	4999	876	15665	6310	5509	886	2104	4714	2065
VERANSCHL.KOSTEN D.BAUWERK.	1000 DM	6747872	483346	1893456	75975	3438382	1288453	956932	386483	856713	1881473	323644

ZIEGEL

GEBAEUDE	ANZAHL	8401	155	678	2992	3541	968	1398	316	1035	1547	36
RAUMINHALT	1000 M3	24306	1383	3305	5166	10814	4172	4603	908	3638	6039	202
VERANSCHL.KOSTEN D.BAUWERK.	1000 DM	6475742	655632	1364120	651354	2456044	749127	1050166	324211	1348592	2386559	45132

SONSTIGER MAUERSTEIN

GEBAEUDE	ANZAHL	7644	89	538	2763	3354	1043	1425	203	800	1067	44
RAUMINHALT	1000 M3	19109	614	2279	4012	9657	3685	4706	548	2547	3701	179
VERANSCHL.KOSTEN D.BAUWERK.	1000 DM	4038895	257256	770134	380406	1832713	637099	843357	187039	798386	1223081	27697

SONSTIGER BAUSTOFF

GEBAEUDE	ANZAHL	732			477	197	56	111	4	39	47	48
RAUMINHALT	1000 M3	1722			812	659	271	343	8	109	158	199
VERANSCHL.KOSTEN D.BAUWERK.	1000 DM	239847			60925	83774	37070	38672	1972	27907	53086	26208

2 GENEHMIGTE BAUVORHABEN IM HOCHBAU 1986  
2.4 GENEHMIGTE FERTIGTEILBAUTEN

ERRICHTUNG NEUER GEBAEUDE

GEBAEUDEART ----- BAUHERR	GEBAEUDE	RAUM- INHALT	NUTZ- FLAECHE	WOHNUNGEN	DARIN WOHN- FLAECHE	SONSTIGE WOHN- EINHEITEN	DARIN WOHN- FLAECHE	WOHN- RAEUME	VERANSCHL. KOSTEN DES BAUWERKES
	ANZAHL	1000 M3	1000 M2	ANZAHL	1000 M2	ANZAHL	1000 M2	ANZAHL	1000 DM
<b>WOHNGEBAEUDE</b>									
WOHNGEBAEUDE MIT 1 WOHNUNG .....	7706	5381	125.8	7706	862.0	1	0.0	42525	1805186
2 WOHNUNGEN .....	2783	2594	70.7	5566	460.6	1	0.0	22720	885613
3 WOHNUNGEN U. MEHR ..	146	427	7.1	1338	82.5	-	-	3705	145540
WOHNHEIME .....	20	90	3.4	248	7.3	230	7.7	593	33290
WOHNGEBAEUDE ZUSAMMEN .....	10655	8492	207.1	14858	1412.3	232	7.8	69543	2869629
DAR. MIT EIGENTUMSWOHNUNGEN .....	142	286	5.3	690	52.9	-	-	2487	99054
<b>VON DEN GEBAEUDEN ENTFIELEN AUF</b>									
OEFFENTLICHE BAUHERRN .....	24	19	0.6	46	2.2	110	2.4	246	5466
UNTERNEHMEN .....	1229	920	14.5	2291	173.6	1	1.1	8595	312618
DAVON:									
GEMEINN. WOHNUNGS- UND LAENDLICHE SIEDLUNGSUNTERNEHMEN .....	65	74	0.6	138	12.2	-	-	607	23290
SONSTIGE WOHNUNGSUNTERNEHMEN .....	778	539	6.6	1225	104.1	-	-	5207	184549
IMMOBILIENFONDS .....	50	91	2.3	433	18.1	-	-	743	30647
SONST. UNTERN. (OHNE WOHNUNGSUNT.)	336	216	5.0	495	39.3	1	1.1	2038	74132
PRIVATE HAUSHALTE .....	9389	7486	189.7	12384	1231.5	2	0.1	60367	2526130
ORGANISATIONEN OHNE ERWERBSZWECK ...	13	67	2.2	137	5.1	119	4.2	335	25415
<b>NICHTWOHNGEBAEUDE</b>									
ANSTALTSGEBAEUDE .....	26	183	29.2	1	0.0	-	-	2	120489
BUERO- UND VERWALTUNGSGBAEUDE .....	426	5227	922.4	53	4.9	29	0.6	235	1727034
LANDWIRTSCHAFTLICHE BETRIEBSGBAEUDE .	1966	4313	795.9	5	0.7	-	-	22	289388
NICHTLANDWIRTSCHAFTL. BETRIEBSGBAEUDE DARUNTER:	5664	46723	7166.8	285	29.3	-	-	1220	5765573
FABRIK- UND WERKSTATTGBAEUDE .....	2263	21278	3184.0	122	14.0	-	-	564	2942058
HANDELS-EINSCHL. LAGERGBAEUDE .....	2742	23081	3411.1	142	13.8	-	-	593	2418696
HOTELS UND GASTSTAETTEN .....	63	246	49.5	13	0.7	-	-	26	77641
SONSTIGE NICHTWOHNGBAEUDE .....	409	2916	432.2	17	1.6	-	-	74	751418
NICHTWOHNGBAEUDE ZUSAMMEN .....	8491	59363	9346.5	361	36.4	29	0.6	1553	8653902
DAR.: AUSGEW. INFRASTRUKTURGBAEUDE ....	573	4241	607.7	20	2.0	-	-	87	1092920
<b>VON DEN NICHTWOHNGBAEUDEN ENTFIELEN AUF</b>									
OEFFENTLICHE BAUHERRN .....	405	2551	460.3	5	0.5	-	-	27	848531
BUND .....	88	673	114.8	-	-	-	-	-	262978
LAENDER .....	-	-	-	-	-	-	-	-	-
GEMEINDEN/GEMEINDEVERBAENDE .....	255	1304	258.6	3	0.3	-	-	15	311431
SOZIALVERSICHERUNG .....	-	-	-	-	-	-	-	-	-
UNTERNEHMEN .....	7417	54192	8431.3	313	31.7	29	0.6	1356	7430458
LAND- UND FORSTWIRTSCHAFT, FISCHEREI .....	1928	4326	792.2	5	0.7	-	-	22	296805
PRODUZIERENDES GEWERBE .....	3236	29978	4450.0	121	13.8	-	-	562	3952102
HANDEL, KREDITINSTITUTE, VERSICHERUNGSGEWERBE UND DIENSTLEISTUNGEN .....	2136	18700	3014.0	180	16.5	8	0.2	720	3004606
DAR.: IMMOBILIENFONDS .....	35	857	162.3	17	1.3	-	-	62	187273
VERKEHR U. NACHRICHTENUEBERMITTL. DAR.: BUNDESBahn U. BUNDESPOST .....	117	1188	175.1	7	0.8	21	0.4	52	176945
	14	21	3.8	-	-	-	-	-	10438
PRIVATE HAUSHALTE .....	478	1909	335.1	40	4.0	-	-	164	249048
ORGANISATIONEN OHNE ERWERBSZWECK ...	191	712	119.9	3	0.1	-	-	6	125865

2 GENEHMIGTE BAUVORHABEN IM HOCHBAU 1986  
2.5 DURCHSCHNITTliche KOSTEN DER BAUWERKE FÜR GENEHMIGTE WOHN- UND NICHTWOHNBAUTEN IN KONVENTIONELLER UND FERTIGBAUART

ERRICHTUNG NEUER GEBÄUDE

VERANSCHLAGTE KOSTEN DES BAUWERKES									
GEBÄUDEART ----- BAUHERR	INS- GESAMT	DAVON		JE GEBÄUDE		JE WOHNUNG		JE M2 WOHN- 1) / NUTZFL. 2)	
		KONVENTIO- NELLER BAU	FERTIG- TEILBAU	KONVENTIO- NELLER BAU	FERTIG- TEILBAU	KONVENTIO- NELLER BAU	FERTIG- TEILBAU	KONVENTIO- NELLER BAU	FERTIG- TEILBAU
WOHNGBÄUDE									
WOHNGB. MIT 1 WOHNUNG .....	21008774	19203588	1805186	250926	234257	250926	234257	2051	2094
2 WOHNUNGEN .....	8716223	7830610	885613	368951	318222	184475	159111	1975	1923
3 WOHNUNGEN U. MEHR .....	7768678	7623338	145540	1023542	996849	128499	108774	1838	1765
WOHNHEIME .....	470468	437178	33290	3100553	1664500	.	.	3878	4592
WOHNGBÄUDE ZUSAMMEN .....	37964343	35094714	2869629	333144	269322	194051	193137	1996	2032
UND ZWAR:									
MIT EIGENTUMSWOHNUNGEN .....	4136895	4037841	99054	900098	697563	128967	143557	1781	1872
FÜR FREIZEITZWECKE .....	260169	209305	50864	247113	101525	104757	96333	1676	1649
DAR. MIT 1 WOHNUNG .....	133163	88534	44629	144192	93758	144192	93758	1782	1642
2 WOHNUNGEN .....	36526	30551	5975	305510	248958	152755	124479	1812	1747
3 WOHNUNGEN U. MEHR .....	90160	89900	260	681061	260000	76316	65000	1547	1066
VON DEN WOHNGB. ENTFIELEN AUF ...									
ÖFFENTLICHE BAUHERRN .....	137628	132162	5466	677754	227750	179324	118826	2649	2528
UNTERNEHMEN .....	10656817	10344199	312618	389136	254368	152143	136455	1832	1801
PRIVATE HAUSHALTE .....	26844481	24318351	2526130	319491	269052	219559	203983	2060	2051
ORGAN. OHNE ERWERBSZWECK .....	325417	300002	25415	1304357	1955000	219621	185511	3473	5010
NICHTWOHNGBÄUDE									
ANSTALTSGEBÄUDE .....	1548801	1428312	120489	4622369	4634192	.	.	2482	4120
BÜRO-U. VERWALTUNGSGBÄUDE ...	6835355	5106321	1727034	3188715	4054070	.	.	2307	1872
LANDWIRTSCH. BETRIEBSGBÄUDE ..	1574598	1285210	289388	168089	147196	.	.	578	364
NICHTLANDW. BETRIEBSGBÄUDE ..	14473193	8707620	5765573	875754	1017933	.	.	1210	804
SONSTIGE NICHTWOHNGBÄUDE ....	4100783	3349365	751418	1510083	1837208	.	.	2194	1739
NICHTWOHNGBÄUDE ZUSAMMEN .....	28532730	19878828	8653902	915316	1019185	.	.	1447	926
DAR. : AUSGEW. INFRASTRUKTURGEB. ...	7068695	5975775	1092920	1792374	1907365	.	.	2257	1798
VON DEN NICHTWOHNGBÄUDEEN									
ENTFIELEN AUF									
ÖFFENTLICHE BAUHERRN .....	6326125	5477594	848531	2282331	2095138	.	.	2535	1844
UNTERNEHMEN .....	19607783	12177325	7430458	753827	1001814	.	.	1190	881
PRIVATE HAUSHALTE .....	1078869	829821	249048	384532	521021	.	.	1242	743
ORGAN. OHNE ERWERBSZWECK .....	1519953	1394088	125865	1385773	658979	.	.	2078	1050

1) WOHNGBÄUDE.

2) NICHTWOHNGBÄUDE.

2.6 GENEHMIGUNGEN IM WOHN- UND NICHTWOHNBAU NACH UNTERKELLERUNG UND GESCHOSSZAHL

ERRICHTUNG NEUER GEBÄUDE \*)

GEBÄUDEART ----- GESCHOSSZAHL	OHNE UNTERKELLERUNG			MIT 1 UNTERGESCHOSS			MIT 2 UNTERGESCHOSSSEN UND MEHR		
	GEBÄUDE	RAUMINHALT	VERANSCHL. KOSTEN DES BAUWERKES	GEBÄUDE	RAUMINHALT	VERANSCHL. KOSTEN DES BAUWERKES	GEBÄUDE	RAUMINHALT	VERANSCHL. KOSTEN DES BAUWERKES
	ANZAHL	1000 M3	1000 DM	ANZAHL	1000 M3	1000 DM	ANZAHL	1000 M3	1000 DM
WOHNGBÄUDE									
DAVON HATTEN...VOLLGESCHOSS									
1 UND 2 .....	15545	10009	3072838	69797	64195	20458260	173	274	90708
3 .....	146	323	95626	1686	4801	1555355	35	195	67455
4 UND 5 .....	45	156	47922	686	3432	1178119	30	302	108510
6 UND 7 .....	.	.	.	.	.	.	.	.	.
8 BIS 12 .....	.	.	.	.	.	.	.	.	.
13 BIS 19 .....	.	.	.	.	.	.	.	.	.
20 UND MEHR .....	.	.	.	.	.	.	.	.	.
NICHTWOHNGBÄUDE	15765	63816	8656527	4324	32864	9726138	139	8330	1786284
DAVON HATTEN...VOLLGESCHOSS									
1 UND 2 .....	15484	58833	7569068	3451	18099	4430615	49	599	177525
3 .....	203	3179	699355	552	6633	2156780	33	422	158893
4 UND 5 .....	65	1471	303898	264	5870	2239484	36	1723	724097
6 UND 7 .....	9	205	51452	52	1975	798195	17	825	377949
8 BIS 12 .....	.	.	.	.	.	.	.	.	.
13 BIS 19 .....	.	.	.	.	.	.	.	.	.
20 UND MEHR .....	.	.	.	.	.	.	.	.	.

\*) BUNDESgebiet OHNE BAYERN.

2 GENEHMIGTE BAUVORHABEN IM HOCHBAU 1986  
2.7 GENEHMIGUNGEN IM WOHN- UND NICHTWOHNBAU NACH ART DER BEHEIZUNG

ERRICHTUNG NEUER GEBAEUDE MIT HEIZUNG

GEBAEUDEART	DAVON SIND AUSGESTATTET MIT									
	INSGESAMT		FERN-HEIZUNG		BLOCK-/ZENTRAL-HEIZUNG		ETAGEN-HEIZUNG		EINZELRAUM-HEIZUNG	
	GEBAEUDE	WOHNEIN-HEITEN 1) RAUMINH. 2)	GEBAEUDE	WOHNEIN-HEITEN 1) RAUMINH. 2)	GEBAEUDE	WOHNEIN-HEITEN 1) RAUMINH. 2)	GEBAEUDE	WOHNEIN-HEITEN 1) RAUMINH. 2)	GEBAEUDE	WOHNEIN-HEITEN 1) RAUMINH. 2)
	ANZAHL/1000 M3		ANZAHL/1000 M3		ANZAHL/1000 M3		ANZAHL/1000 M3		ANZAHL/1000 M3	

ABSOLUT

WOHNGBAEUDE

WOHNGBE. MIT 1 WOHNUNG .....	84237	84257	1459	1459	79539	79558	417	418	2822	2822
2 WOHNUNGEN .....	24007	48027	261	523	22634	45278	429	860	683	1366
3 WOHNUNGEN U. MEHR ..	7594	60666	656	8056	6049	47201	658	4026	231	1383
WOHNHEIME .....	161	5188	17	921	124	3974	4	52	16	241
WOHNGBAEUDE ZUSAMMEN .....	115999	198138	2393	10959	108346	176011	1508	5356	3752	5812
DAR. MIT EIGENTUMSWOHNUNGEN .....	4628	32001	304	3355	3814	25668	360	2173	150	805

NICHTWOHNGBAEUDE

ANSTALTSGBAEUDE .....	335	3182	77	819	250	2351	-	-	8	12
BUERO-U. VERWALTUNGSGBAEUDE ..	2028	18209	211	6330	1679	11619	40	109	98	150
LANDWIRTSCH. BETRIEBSGBAEUDE ..	574	1731	6	13	370	1275	7	17	191	425
NICHTLANDW. BETRIEBSGBAEUDE ..	10075	72395	465	7701	8123	59924	172	897	1315	3873
DARUNTER:										
FABRIK-U. WERKSTATTGBAEUDE ..	4526	36867	228	3910	3677	30908	54	189	567	1861
HANDELS-EINSCHL. LAGERGEB. ..	4087	29845	160	2732	3365	24785	98	680	464	1649
HOTELS UND GASTSTAETTEN ....	666	2638	31	553	570	2019	12	19	53	47
SONSTIGE NICHTWOHNGBAEUDE ...	2369	11516	206	2091	1858	8935	31	74	274	416
NICHTWOHNGBAEUDE ZUSAMMEN .....	15381	107032	965	16954	12280	84106	250	1097	1886	4876
DAR. AUSGEW. INFRASTRUKTURGEB. ...	3349	18592	334	3469	2510	14275	39	121	466	726

PROZENT

WOHNGBAEUDE

WOHNGBE. MIT 1 WOHNUNG .....	100.0	100.0	1.7	1.7	94.4	94.4	0.5	0.5	3.4	3.3
2 WOHNUNGEN .....	100.0	100.0	1.1	1.1	94.3	94.3	1.8	1.8	2.8	2.8
3 WOHNUNGEN U. MEHR ..	100.0	100.0	8.6	13.3	79.7	77.8	8.7	6.6	3.0	2.3
WOHNHEIME .....	100.0	100.0	10.6	17.8	77.0	76.6	2.5	1.0	9.9	4.6
WOHNGBAEUDE ZUSAMMEN .....	100.0	100.0	2.1	5.5	93.4	88.8	1.3	2.7	3.2	2.9
DAR. MIT EIGENTUMSWOHNUNGEN .....	100.0	100.0	6.6	10.5	82.4	80.2	7.8	6.8	3.2	2.5

NICHTWOHNGBAEUDE

ANSTALTSGBAEUDE .....	100.0	100.0	23.0	25.7	74.6	73.9	-	-	2.4	0.4
BUERO-U. VERWALTUNGSGBAEUDE ..	100.0	100.0	10.4	34.8	82.8	63.8	2.0	0.6	4.8	0.8
LANDWIRTSCH. BETRIEBSGBAEUDE ..	100.0	100.0	1.0	0.8	64.5	73.7	1.2	1.0	33.3	24.6
NICHTLANDW. BETRIEBSGBAEUDE ..	100.0	100.0	4.6	10.6	80.6	82.8	1.7	1.2	13.1	5.3
DARUNTER:										
FABRIK-U. WERKSTATTGBAEUDE ..	100.0	100.0	5.0	10.6	81.2	83.8	1.2	0.5	12.5	5.0
HANDELS-EINSCHL. LAGERGEB. ...	100.0	100.0	3.9	9.2	82.3	83.0	2.4	2.3	11.4	5.5
HOTELS UND GASTSTAETTEN ....	100.0	100.0	4.7	21.0	85.6	76.5	1.8	0.7	8.0	1.8
SONSTIGE NICHTWOHNGBAEUDE ...	100.0	100.0	8.7	18.2	78.4	77.6	1.3	0.6	11.6	3.6
NICHTWOHNGBAEUDE ZUSAMMEN .....	100.0	100.0	6.3	15.8	79.8	78.6	1.6	1.0	12.3	4.6
DAR. AUSGEW. INFRASTRUKTURGEB. ...	100.0	100.0	10.0	18.7	74.9	76.8	1.2	0.7	13.9	3.9

1) WOHNGBAEUDE: ANZAHL DER WOHNHEITEN.

2) NICHTWOHNGBAEUDE: RAUMINHALT IN 1000 M3.

2 GENEHMIGTE BAUVORHABEN IM HOCHBAU 1986  
2.8 GENEHMIGUNGEN IM WOHN- UND NICHTWOHNBAU NACH ART DER VORWIEGEND VERWENDETEN HEIZENERGIE

ERRICHTUNG NEUER GEBAEUDE MIT HEIZUNG

GEBAEUDEART	DAVON VORWIEGEND VERWENDETE HEIZENERGIE									
	INSGESAMT		KOKS/KOEHLE		OEL		GAS		SONSTIGE 1)	
	GEBAEUDE	WOHNEIN- HEITEN 2) [RAUMINH.3]	GEBAEUDE	WOHNEIN- HEITEN 2) [RAUMINH.3]	GEBAEUDE	WOHNEIN- HEITEN 2) [RAUMINH.3]	GEBAEUDE	WOHNEIN- HEITEN 2) [RAUMINH.3]	GEBAEUDE	WOHNEIN- HEITEN 2) [RAUMINH.3]
	ANZAHL/1000 M3		ANZAHL/1000 M3		ANZAHL/1000 M3		ANZAHL/1000 M3		ANZAHL/1000 M3	

ABSOLUT

WOHNGBAEUDE

WOHNGB. MIT 1 WOHNUNG .....	84237	84257	1421	1421	30610	30619	45042	45052	7164	7165
2 WOHNUNGEN .....	24007	48027	257	514	10888	21779	10853	21713	2009	4021
3 WOHNUNGEN U. MEHR .	7594	60666	39	285	1617	9069	4816	40519	1122	10793
WOHNHEIME .....	161	5188	3	27	26	505	100	3517	32	1139
WOHNGBAEUDE ZUSAMMEN .....	115999	198138	1720	2247	43141	61972	60811	110801	10327	23118
DAR. MIT EIGENTUMSWOHNUNGEN .....	4628	32001	26	104	1064	5253	2914	21694	624	4950

NICHTWOHNGBAEUDE

ANSTALTSGBAEUDE .....	335	3182	5	26	96	892	150	1432	84	831
BUERO-U. VERWALTUNGSGBAEUDE ..	2028	18209	8	54	554	2278	1078	8704	388	7173
LANDWIRTSCH. BETRIEBSGBAEUDE .	574	1731	62	121	235	781	137	526	140	304
NICHTLANDW. BETRIEBSGBAEUDE .	10075	72395	171	641	3534	21320	4699	38325	1671	12109
DARUNTER:										
FABRIK-U. WERKSTATTGBAEUDE .	4526	36867	78	466	1648	12491	2009	17586	791	6323
HANDELS-EINSCHL. LAGERGEB. ..	4087	29845	49	86	1328	7425	2132	18002	578	4332
HOTELS UND GASTSTAETTEN ....	666	2638	9	9	280	744	282	1251	95	634
SONSTIGE NICHTWOHNGBAEUDE ...	2369	11516	41	92	708	2716	1129	6034	491	2673
NICHTWOHNGBAEUDE ZUSAMMEN .....	15381	107032	287	933	5127	27986	7193	55022	2774	23091
DAR. AUSGEW. INFRASTRUKTURGEB. ...	3349	18592	49	235	957	4240	1516	9459	827	4658

PROZENT

WOHNGBAEUDE

WOHNGB. MIT 1 WOHNUNG .....	100.0	100.0	1.7	1.7	36.3	36.3	53.5	53.5	8.5	8.5
2 WOHNUNGEN .....	100.0	100.0	1.1	1.1	45.4	45.3	45.2	45.2	8.4	8.4
3 WOHNUNGEN U. MEHR .	100.0	100.0	0.5	0.5	21.3	14.9	63.4	66.8	14.8	17.8
WOHNHEIME .....	100.0	100.0	1.9	0.5	16.1	9.7	62.1	67.8	19.9	22.0
WOHNGBAEUDE ZUSAMMEN .....	100.0	100.0	1.5	1.1	37.2	31.3	52.4	55.9	8.9	11.7
DAR. MIT EIGENTUMSWOHNUNGEN .....	100.0	100.0	0.6	0.3	23.0	16.4	63.0	67.8	13.5	15.5

NICHTWOHNGBAEUDE

ANSTALTSGBAEUDE .....	100.0	100.0	1.5	0.8	28.7	28.0	44.8	45.0	25.1	26.1
BUERO-U. VERWALTUNGSGBAEUDE ..	100.0	100.0	0.4	0.3	27.3	12.5	53.2	47.8	19.1	39.4
LANDWIRTSCH. BETRIEBSGBAEUDE .	100.0	100.0	10.8	7.0	40.9	45.1	23.9	30.4	24.4	17.5
NICHTLANDW. BETRIEBSGBAEUDE .	100.0	100.0	1.7	0.9	35.1	29.4	46.6	52.9	16.6	16.7
DARUNTER:										
FABRIK-U. WERKSTATTGBAEUDE .	100.0	100.0	1.7	1.3	36.4	33.9	44.4	47.7	17.5	17.2
HANDELS-EINSCHL. LAGERGEB. ..	100.0	100.0	1.2	0.3	32.5	24.9	52.2	60.3	14.1	14.5
HOTELS UND GASTSTAETTEN ....	100.0	100.0	1.4	0.3	42.0	28.2	42.3	47.4	14.3	24.0
SONSTIGE NICHTWOHNGBAEUDE ...	100.0	100.0	1.7	0.8	29.9	23.6	47.7	52.4	20.7	23.2
NICHTWOHNGBAEUDE ZUSAMMEN .....	100.0	100.0	1.9	0.9	33.3	26.1	46.8	51.4	18.0	21.6
DAR. AUSGEW. INFRASTRUKTURGEB. ...	100.0	100.0	1.5	1.3	28.6	22.8	45.3	50.9	24.7	25.1

1) Z.B. STROM, HOLZ, WAERMEPUMPE, SOLARENERGIE, FERNWAERME.  
2) WOHNGBAEUDE: ANZAHL DER WOHNHEITEN.

3) NICHTWOHNGBAEUDE: RAUMINHALT IN 1000 M3.

2 GENEHMIGTE BAUVORHABEN IM HOCHBAU 1984  
2.9 GENEHMIGUNGEN IM WOHN- UND NICHTWOHNBAU NACH ART DES ABWASSERABLAUFS

ERRICHTUNG NEUER GEBÄUDE

GEBÄUDEART	INSGESAMT		DAVON MIT ABWASSERABLAUF IN 1)							
			ÖFFENTLICHE KANA- LISATION MIT KLAERWERK		ÖFFENTLICHE KANA- LISATION OHNE KLAERWERK		KLEINKLAERANLAGEN UND SONST. ABWASSER- BEHANDLUNGSANLAGEN		GRÜBEN, BEHÄELTER UND ÄEHNLICHES	
	GEBÄUDE	WOHNEIN- HEITEN 2) RAUM- INHALT 3)	GEBÄUDE	WOHNEIN- HEITEN 2) RAUM- INHALT 3)	GEBÄUDE	WOHNEIN- HEITEN 2) RAUM- INHALT 3)	GEBÄUDE	WOHNEIN- HEITEN 2) RAUM- INHALT 3)	GEBÄUDE	WOHNEIN- HEITEN 2) RAUM- INHALT 3)
		ANZAHL/1000 M3		ANZAHL/1000 M3		ANZAHL/1000 M3		ANZAHL/1000 M3		ANZAHL/1000 M3
BUNDESGEBIET 4)										
WOHNGBEBAUDE										
WOHNGB. MIT 1 WOHNUNG .....	64177	64196	56944	56961	2466	2467	4152	4153	615	615
2 WOHNUNGEN .....	18205	36422	16612	33236	583	1166	870	1740	140	280
3 WOHNUNGEN U. MEHR .....	5777	44056	5466	41077	220	2303	79	622	12	54
WOHNHEIME .....	130	3140	120	3002	7	98	3	40	-	-
WOHNGBEBAUDE ZUSAMMEN .....	88289	147814	79142	134276	3276	6034	5104	6555	767	949
DAR. MIT EIGENTUMSWOHNUNGEN .....	3383	21642	3224	20375	112	998	42	253	5	16
NICHTWOHNGBEBAUDE										
ANSTALTSGBEBAUDE .....	267	2301	232	2126	11	99	21	72	3	3
BUERO- UND VERWALTUNGSGBEBAUDE .....	1556	13328	1402	12246	75	874	70	200	9	7
LANDWIRTSCH. BETRIEBSGBEBAUDE .....	5394	10199	763	1437	77	155	322	775	1738	3519
NICHTLANDW. BETRIEBSGBEBAUDE .....	10938	65625	8641	56260	422	2656	562	3067	195	487
DAR.: FABRIK-U. WERKSTATTGEB. ..	3861	28120	3234	24963	149	933	245	1424	61	170
HANDELS-EINSCHL. LAGERGEB. ....	4981	31161	3884	25850	203	1429	193	1334	92	263
HOTELS UND GASTSTAETTEN .....	401	1577	336	1428	14	43	45	98	6	8
SONSTIGE NICHTWOHNGBEBAUDE ...	2073	9559	1718	8210	65	353	179	854	67	95
NICHTWOHNGBEBAUDE ZUSAMMEN .....	20228	101010	12756	80279	650	4138	1154	4969	2012	4091
DAR.: AUSGEW. INFRASTRUKTURGEB. ..	2981	15533	2381	13375	97	525	267	1127	92	182
SCHLESWIG-HOLSTEIN										
WOHNGBEBAUDE .....	5833	8074	5097	7098	204	337	527	633	5	6
NICHTWOHNGBEBAUDE .....	1163	4799	490	2972	29	210	104	253	168	343
HAMBURG										
WOHNGBEBAUDE .....	1348	3229	1268	3129	-	-	30	40	50	60
NICHTWOHNGBEBAUDE .....	194	2817	147	2601	-	-	7	92	5	6
NIEDERSACHSEN										
WOHNGBEBAUDE .....	12503	16625	10770	14454	326	613	1317	1462	90	96
NICHTWOHNGBEBAUDE .....	4574	15100	2060	9499	86	448	362	1054	799	1692
BREMEN										
WOHNGBEBAUDE .....	546	960	519	921	13	21	4	4	10	14
NICHTWOHNGBEBAUDE .....	179	2036	147	1337	8	95	12	588	8	13
NORDRHEIN-WESTFALEN										
WOHNGBEBAUDE .....	25829	41515	23194	37461	1607	2753	983	1239	45	62
NICHTWOHNGBEBAUDE .....	4595	25744	2994	21063	231	1338	274	939	371	789
HESSEN										
WOHNGBEBAUDE .....	8596	16923	7722	14881	265	994	519	928	90	120
NICHTWOHNGBEBAUDE .....	1968	10262	1440	8381	91	626	108	768	209	316
RHEINLAND-PFALZ										
WOHNGBEBAUDE .....	8907	14007	7387	12037	472	637	778	1002	270	331
NICHTWOHNGBEBAUDE .....	1974	7659	1270	5607	106	806	115	351	186	370
BADEN-WUERTTEMBERG										
WOHNGBEBAUDE .....	21452	39166	20664	37947	282	529	416	577	90	113
NICHTWOHNGBEBAUDE .....	5088	29277	3855	25945	84	561	115	682	244	513
SAARLAND										
WOHNGBEBAUDE .....	1645	2342	1102	1649	103	132	431	550	9	11
NICHTWOHNGBEBAUDE .....	251	1030	158	704	15	54	51	213	14	37
BERLIN (WEST)										
WOHNGBEBAUDE .....	1630	4973	1419	4699	4	18	99	120	108	136
NICHTWOHNGBEBAUDE .....	242	2288	195	2169	-	-	6	28	8	13

1) DIE IM NICHTWOHNBAU FEHLENDEN GEBÄUDE (MIT RAUMINHALT)  
ZUM INSGESAMT SIND OHNE ABWASSERABLAUF.  
2) BEI WOHNGBÄUDEN: ANGABEN DER ANZAHL DER WOHNHEITEN.

3) BEI NICHTWOHNGBÄUDEN: ANGABEN DES RAUMINHALTS IN 1000 M3.  
4) OHNE BAYERN.



2 GENEHMIGTE BAUVORHABEN IM HOCHBAU 1986  
2.10 GENEHMIGUNGEN IM WOHNBAU NACH HAUSTYPEN

ERRICHTUNG NEUER GEBÄUDE \*)

GEBÄUDEART ----- HAUSTYP	GEBÄUDE	RAUM- INHALT	GRUND- STUECKS-	GRUND- FLÄCHE	GESCHOSS-	NUTZ-	WOHNUNGEN	WOHN- FLÄCHE	VERANSCHL. KOSTEN DES BAUWERKES
	ANZAHL	1000 M3		1000 M2			ANZAHL	1000 M2	1000 DM
BUNDESGEBIET 1)									
WOHNGEBÄUDE MIT 1 UND 2									
WOHNUNGEN .....	82382	66962	51528.6	9148.9	14622.1	1867.3	100587	11063.5	21193999
DAVON: EINZELHAUS .....	50364	45946	37235.7	6589.8	9808.8	1395.4	64339	7277.5	14594637
DOPPELHAUS .....	12848	9206	8891.0	1163.1	2067.6	223.1	15684	1627.0	2999931
GEREINTES HAUS .....	18741	11488	5132.4	1347.7	2671.6	242.7	20045	2104.3	3500387
SONST. HAUSTYP .....	429	321	269.5	48.4	74.2	6.1	519	54.7	99044
SCHLESWIG-HOLSTEIN									
WOHNGB. MIT 1 U.2 WOHNUNGEN .	5663	3534	3302.8	557.3	840.5	7.6	6232	648.9	1061864
DAVON: EINZELHAUS .....	2915	2051	2285.2	344.1	470.1	5.9	3293	361.3	627145
DOPPELHAUS .....	937	587	475.1	84.0	137.8	0.4	1091	107.5	176905
GEREINTES HAUS .....	1770	866	513.7	124.1	224.9	0.9	1793	174.6	248987
SONST. HAUSTYP .....	41	30	30.8	5.1	7.6	0.4	55	5.5	8827
HAMBURG									
WOHNGB. MIT 1 U.2 WOHNUNGEN .	1216	843	731.5	110.9	177.8	23.5	1354	146.8	250257
DAVON: EINZELHAUS .....	459	371	377.5	51.7	75.7	10.1	540	63.5	114957
DOPPELHAUS .....	274	191	170.3	25.5	38.4	4.5	319	32.7	58119
GEREINTES HAUS .....	457	264	175.0	30.9	60.0	8.9	467	47.6	72451
SONST. HAUSTYP .....	26	16	8.6	2.9	3.8	0.1	28	3.0	4730
NIEDERSACHSEN									
WOHNGB. MIT 1 U.2 WOHNUNGEN .	12097	9065	8595.4	1586.4	2117.5	307.4	13600	1552.6	2555543
DAVON: EINZELHAUS .....	9524	7477	7519.1	1345.0	1730.9	267.0	10746	1256.0	2115628
DOPPELHAUS .....	981	667	541.2	113.6	164.4	20.0	1209	125.0	189445
GEREINTES HAUS .....	1495	862	465.2	116.7	207.5	18.5	1536	161.0	233997
SONST. HAUSTYP .....	94	59	70.0	11.1	14.4	1.9	109	10.6	16473
BREMEN									
WOHNGB. MIT 1 U.2 WOHNUNGEN .	501	292	274.6	44.9	77.2	7.1	546	60.8	95371
DAVON: EINZELHAUS .....	225	156	196.3	26.1	39.2	4.2	257	30.1	52110
DOPPELHAUS .....	.	.	.	.	.	.	.	.	.
GEREINTES HAUS .....	182	85	39.1	10.9	24.2	1.6	186	19.5	25869
SONST. HAUSTYP .....	.	.	.	.	.	.	.	.	.
NORDRHEIN-WESTFALEN									
WOHNGB. MIT 1 U.2 WOHNUNGEN .	24145	19207	11867.6	2419.1	4146.0	253.4	28607	3170.1	6010342
DAVON: EINZELHAUS .....	11702	10988	7995.8	1454.9	2288.5	164.3	14841	1713.8	3463407
DOPPELHAUS .....	4744	3421	1857.0	414.5	751.3	42.0	5520	588.1	1077431
GEREINTES HAUS .....	7554	4686	1941.0	533.0	1081.0	45.2	8069	849.2	1433775
SONST. HAUSTYP .....	145	111	73.7	16.6	25.3	1.9	177	18.9	35729
HESSEN									
WOHNGB. MIT 1 U.2 WOHNUNGEN .	7821	7278	4985.2	914.2	1499.7	107.9	10186	1142.8	2196849
DAVON: EINZELHAUS .....	5167	5232	4026.5	685.4	1055.1	83.1	6951	796.8	1596020
DOPPELHAUS .....	996	891	438.1	102.6	191.7	12.1	1393	145.4	270064
GEREINTES HAUS .....	1596	1094	481.6	119.2	240.0	11.8	1764	187.2	311011
SONST. HAUSTYP .....	62	61	39.1	7.1	12.9	1.0	78	9.4	19754
RHEINLAND-PFALZ									
WOHNGB. MIT 1 U.2 WOHNUNGEN .	8369	7216	9389.8	1001.9	1602.1	184.8	10303	1161.1	2323145
DAVON: EINZELHAUS .....	6400	5896	5096.7	837.8	1291.3	159.2	8014	922.8	1897629
DOPPELHAUS .....	795	550	3904.1	71.7	131.7	10.2	575	99.1	181676
GEREINTES HAUS .....	1125	739	359.4	88.2	171.7	14.9	1257	133.6	234229
SONST. HAUSTYP .....	49	31	29.6	4.2	7.4	0.4	57	5.6	9611
BADEN-WÜRTTEMBERG									
WOHNGB. MIT 1 U.2 WOHNUNGEN .	19594	16981	10474.6	2180.7	3633.5	944.8	26213	2787.3	5798303
DAVON: EINZELHAUS .....	12094	11937	8289.1	1597.5	2487.0	677.4	17317	1863.2	4107803
DOPPELHAUS .....	3333	2400	1163.5	287.5	540.8	128.7	4334	436.4	841511
GEREINTES HAUS .....	4167	2644	1022.0	295.7	605.6	138.7	4562	487.8	848989
SONST. HAUSTYP .....	.	.	.	.	.	.	.	.	.
SAARLAND									
WOHNGB. MIT 1 U.2 WOHNUNGEN .	1603	1624	1273.0	217.9	333.6	24.2	1963	231.0	495204
DAVON: EINZELHAUS .....	1288	1371	1114.2	187.0	276.1	20.4	1604	190.7	420159
DOPPELHAUS .....	135	119	78.0	15.3	26.9	2.2	162	18.3	35092
GEREINTES HAUS .....	172	125	65.7	14.6	28.7	1.4	188	20.8	37404
SONST. HAUSTYP .....	8	9	15.1	1.1	1.8	0.2	9	1.1	2549
BERLIN (WEST)									
WOHNGB. MIT 1 U.2 WOHNUNGEN .	1373	924	634.2	115.4	194.3	6.5	1583	162.2	407121
DAVON: EINZELHAUS .....	590	468	337.3	60.2	94.7	3.7	776	79.3	199779
DOPPELHAUS .....	561	328	226.2	40.6	71.0	1.7	580	59.4	152552
GEREINTES HAUS .....	.	.	.	.	.	.	.	.	.
SONST. HAUSTYP .....	.	.	.	.	.	.	.	.	.

\*) NUR WOHNGEBÄUDE MIT 1 UND 2 WOHNUNGEN.

1) OHNE BAYERN.

2. GENEHMIGTE BAUVORHABEN IM HOCHBAU 1986  
2.11 GENEHMIGUNGEN IM WOHN- UND NICHTWOHNBAU NACH LAGEKRITERIEN DES BUNDESBAUGESETZES

ERRICHTUNG NEUER GEBAEUDE

LAGE --- GEBAEUDEART	GEBAEUDE	RAUM- INHALT	GRUND- STUECKS-	GRUND- FLAECHE	GESCHOSS-	NUTZ-	WOHNUNGEN	WOHN- FLAECHE	GRUND- FLAECHE	GESCHOSS- FLAECHE
	ANZAHL	1000 M3		1000 M2			ANZAHL	1000 M2	IN PROZENT DER GRUNDSTUECKSFLAECHE	
BUNDESGBIET 1)										
WOHN- UND NICHTWOHNGBAEUDE ....	108517	185738	112913.6	23669.3	38077.4	19031.5	151007	14662.1	21.0	33.7
WOHNGBAEUDE										
LAGE DER GEBAEUDE										
IM GELTUNGSBEREICH EINES QUALIFIZIERTEN BEBAUUNGSPLANES	61574	58677	39216.9	7366.0	13137.0	1737.7	102324	9951.0	18.8	33.5
DARUNTER:										
GEBAEUDE MIT 1 WOHNUNG .....	44634	32768	26577.1	4572.9	7129.7	950.2	44634	5359.5	17.2	26.8
2 WOHNUNGEN .....	12970	13695	8681.3	1758.3	3027.2	420.4	25940	2360.0	20.3	34.9
3 WOHNUNGEN U.MEHR	3900	11799	3770.9	991.2	2873.0	350.1	30889	2189.9	26.3	76.2
INNERHALB VON IM ZUSAMMENHANG BEBAUTEN ORTSTEILEN .....	24546	23958	16374.2	2982.7	5381.5	608.3	41094	4003.8	18.2	32.9
DARUNTER:										
GEBAEUDE MIT 1 WOHNUNG .....	17819	13299	10732.7	1860.1	2878.8	307.2	17819	2148.1	17.3	26.8
2 WOHNUNGEN .....	4845	5217	3709.1	664.4	1169.9	135.5	9690	891.1	17.9	31.5
3 WOHNUNGEN U.MEHR	1828	5083	1802.7	428.6	1242.1	145.5	12945	933.2	23.8	68.9
DAVON:										
MIT EINFACHEM BEBAUUNGSPLAN ..	7592	7442	4779.8	910.6	1687.3	186.6	13458	1276.5	19.1	35.3
DAR.:GEB.M. 1 WOHNUNG .....	5528	3930	3048.0	553.7	861.5	87.3	5528	656.8	18.2	28.3
2 WOHNUNGEN .....	1399	1500	1048.4	193.8	332.0	38.6	2798	256.8	18.5	31.7
3 WOHNUNGEN U.MEHR	645	1898	649.0	154.7	466.8	56.2	4920	352.7	23.8	71.9
OHNE BEBAUUNGSPLAN .....	16954	16517	11594.5	2072.1	3694.2	421.7	27636	2727.2	17.9	31.9
DAR.:GEB.M. 1 WOHNUNG .....	12291	9369	7684.7	1306.4	2017.3	219.8	12291	1491.3	17.0	26.3
2 WOHNUNGEN .....	3446	3717	2660.7	470.6	837.8	97.0	6892	634.3	17.7	31.5
3 WOHNUNGEN U.MEHR	1183	3186	1153.7	273.9	775.3	89.3	8025	580.5	23.7	67.2
IM AUSSENBEREICH .....	2169	2093	1901.1	305.6	443.0	56.9	2737	322.4	16.1	23.3
DARUNTER:										
GEBAEUDE MIT 1 WOHNUNG .....	1724	1516	1424.7	229.5	315.0	40.9	1724	227.9	16.1	22.1
2 WOHNUNGEN .....	390	467	403.7	63.7	101.5	13.0	780	77.0	15.8	25.2
3 WOHNUNGEN U.MEHR	49	89	52.6	10.1	21.3	2.1	221	16.4	19.3	40.4
IN ALLEN BEREICHEN ZUSAMMEN ....	88289	84728	57492.2	10654.3	18961.5	2402.9	146155	14277.2	18.5	33.0
DARUNTER:										
GEBAEUDE MIT 1 WOHNUNG .....	64177	47563	38734.5	6662.5	10323.4	1298.3	64177	7735.5	17.2	26.7
2 WOHNUNGEN .....	18205	19379	12794.1	2486.4	4298.7	569.0	36410	3328.0	19.4	33.6
3 WOHNUNGEN U.MEHR	5777	16971	5626.2	1430.0	4136.4	497.7	44055	3139.5	25.4	73.5
SCHLESWIG-HOLSTEIN										
LAGE DER GEBAEUDE										
IM GELTUNGSBEREICH EINES QUALIFIZIERTEN BEBAUUNGSPLANES	3126	2237	1735.8	318.9	531.7	13.8	4316	403.5	18.4	30.6
INNERHALB VON IM ZUSAMMENHANG BEBAUTEN ORTSTEILEN .....	2557	1785	1681.4	275.2	433.0	8.9	3333	325.8	16.4	25.8
MIT EINFACHEM BEBAUUNGSPLAN ..	1148	755	611.0	111.7	187.8	2.6	1530	144.0	18.3	30.7
OHNE BEBAUUNGSPLAN .....	1409	1029	1070.3	163.6	245.2	6.2	1803	181.8	15.3	22.9
IM AUSSENBEREICH .....	150	122	130.0	21.5	26.7	0.7	180	20.4	16.5	20.5
ZUSAMMEN	5833	4143	3547.1	615.7	991.4	23.4	7829	749.7	17.4	27.9
HAMBURG										
LAGE DER GEBAEUDE										
IM GELTUNGSBEREICH EINES QUALIFIZIERTEN BEBAUUNGSPLANES	949	1125	600.3	114.3	268.0	33.0	2521	207.4	19.0	44.6
INNERHALB VON IM ZUSAMMENHANG BEBAUTEN ORTSTEILEN .....	348	363	265.2	44.3	80.9	10.9	643	62.5	16.7	30.5
MIT EINFACHEM BEBAUUNGSPLAN ..	326	340	248.6	41.5	76.0	10.5	605	58.7	16.7	30.6
OHNE BEBAUUNGSPLAN .....	22	23	16.6	2.8	4.9	0.4	38	3.8	16.9	29.6
IM AUSSENBEREICH .....	51	36	61.5	5.8	8.2	0.6	64	6.9	9.4	13.3
ZUSAMMEN	1348	1525	927.1	164.3	357.1	44.5	3228	276.8	17.7	38.5

1) OHNE BAYERN.

2 GENEHMIGTE BAUVORHABEN IM HOCHBAU 1986  
2.11 GENEHMIGUNGEN IM WOHN- UND NICHTWOHNBAU NACH LAGEKRITERIEN DES BUNDESBAUGESETZES

ERRICHTUNG NEUER GEBÄUDE

LAGE --- GEBÄUDEART	GEBÄUDE	RAUM- INHALT	GRUND- STUECKS-	GRUND-	GESCHOSS-	NUTZ-	WOHNUNGEN	WOHN- FLÄCHE	GRUND- FLÄCHE	GESCHOSS- FLÄCHE						
											FLÄCHE				IN PROZENT DER GRUNDSTUECKSFLÄCHE	
											ANZAHL	1000 M3	1000 M2		ANZAHL	1000 M2
NOCH WOHNGEBÄUDE																
NIEDERSACHSEN																
LAGE DER GEBÄUDE																
IM GELTUNGSBEREICH EINES																
QUALIFIZIERTEN BEBAUUNGSPLANES	9401	7548	6579.1	1274.0	1791.8	254.3	12657	1318.7	19.4	27.2						
INNERHALB VON IM ZUSAMMENHANG																
BEBAUTEN ORTSTEILEN .....	2586	2157	2125.3	365.9	496.3	70.6	3363	365.0	17.2	23.4						
MIT EINFACHEM BEBAUUNGSPLAN .	918	758	722.7	127.6	173.8	23.4	1182	129.9	17.7	24.1						
OHNE BEBAUUNGSPLAN .....	1668	1399	1402.6	238.3	322.4	47.2	2181	235.0	17.0	23.0						
IM AUSSENBEREICH .....	516	418	426.1	74.2	97.3	16.4	592	70.0	17.4	22.8						
ZUSAMMEN	12503	10122	9130.5	1714.1	2385.3	341.3	16612	1753.7	18.8	26.1						
BREMEN																
LAGE DER GEBÄUDE																
IM GELTUNGSBEREICH EINES																
QUALIFIZIERTEN BEBAUUNGSPLANES	339	273	184.2	34.1	70.7	6.2	620	54.5	18.5	38.4						
INNERHALB VON IM ZUSAMMENHANG																
BEBAUTEN ORTSTEILEN .....	.	.	.	.	.	.	.	.	.	.						
MIT EINFACHEM BEBAUUNGSPLAN .	195	154	149.5	22.2	40.1	4.3	310	30.2	14.5	26.8						
OHNE BEBAUUNGSPLAN .....	10	9	6.1	1.3	2.1	0.2	16	1.7	21.2	33.6						
IM AUSSENBEREICH .....	.	.	.	.	.	.	.	.	.	.						
ZUSAMMEN	546	437	341.7	57.8	113.1	10.7	948	86.6	16.9	33.1						
NORDRHEIN-WESTFALEN																
LAGE DER GEBÄUDE																
IM GELTUNGSBEREICH EINES																
QUALIFIZIERTEN BEBAUUNGSPLANES	16996	15397	8315.0	1810.7	3420.8	228.5	26328	2587.9	21.8	41.1						
INNERHALB VON IM ZUSAMMENHANG																
BEBAUTEN ORTSTEILEN .....	8045	7812	4518.1	900.2	1731.5	129.2	13623	1305.2	19.9	38.3						
MIT EINFACHEM BEBAUUNGSPLAN .	1723	1751	952.2	197.5	390.4	29.4	3222	294.2	20.7	41.0						
OHNE BEBAUUNGSPLAN .....	6322	6061	3566.0	702.7	1341.1	99.8	10401	1011.0	19.7	37.6						
IM AUSSENBEREICH .....	788	842	651.5	111.1	168.3	12.1	981	123.9	17.0	25.8						
ZUSAMMEN	25829	24051	13484.7	2821.9	5320.6	369.8	40932	4017.0	20.9	39.5						
HESSEN																
LAGE DER GEBÄUDE																
IM GELTUNGSBEREICH EINES																
QUALIFIZIERTEN BEBAUUNGSPLANES	5736	6664	3693.7	753.1	1415.6	99.5	11433	1085.4	20.4	38.3						
INNERHALB VON IM ZUSAMMENHANG																
BEBAUTEN ORTSTEILEN .....	2773	3197	2097.4	366.4	687.7	52.7	5319	521.3	17.5	32.8						
MIT EINFACHEM BEBAUUNGSPLAN .	792	923	600.5	107.9	197.2	15.8	1490	151.0	18.0	32.8						
OHNE BEBAUUNGSPLAN .....	1981	2273	1496.9	258.5	490.5	36.9	3829	370.4	17.3	32.8						
IM AUSSENBEREICH .....	87	110	129.6	13.5	21.5	1.9	134	15.2	10.4	16.6						
ZUSAMMEN	8596	9971	5920.7	1133.0	2124.7	154.1	16886	1621.9	19.1	35.9						
RHEINLAND-PFALZ																
LAGE DER GEBÄUDE																
IM GELTUNGSBEREICH EINES																
QUALIFIZIERTEN BEBAUUNGSPLANES	6483	6248	7836.7	810.2	1413.8	150.3	10213	1040.8	10.3	18.0						
INNERHALB VON IM ZUSAMMENHANG																
BEBAUTEN ORTSTEILEN .....	2194	2184	1844.2	286.2	501.8	60.3	3369	350.4	15.5	27.2						
MIT EINFACHEM BEBAUUNGSPLAN .	274	318	203.1	37.3	74.5	8.1	537	51.7	18.4	36.7						
OHNE BEBAUUNGSPLAN .....	1920	1866	1641.1	248.9	427.3	52.2	2832	298.7	15.2	26.0						
IM AUSSENBEREICH .....	230	213	247.0	31.1	49.3	5.8	303	34.9	12.6	19.9						
ZUSAMMEN	8907	8645	9927.8	1127.5	1964.9	216.5	13885	1426.2	11.4	19.8						
BADEN-WÜRTTEMBERG																
LAGE DER GEBÄUDE																
IM GELTUNGSBEREICH EINES																
QUALIFIZIERTEN BEBAUUNGSPLANES	17047	17176	9290.6	2042.8	3753.3	920.9	30484	2917.0	22.0	40.4						
INNERHALB VON IM ZUSAMMENHANG																
BEBAUTEN ORTSTEILEN .....	4101	4359	2477.6	509.2	963.3	240.8	7645	717.9	20.6	38.9						
MIT EINFACHEM BEBAUUNGSPLAN .	1297	1509	743.6	162.9	336.7	80.1	2857	255.1	21.9	45.3						
OHNE BEBAUUNGSPLAN .....	2804	2851	1734.0	346.3	626.6	160.6	4788	462.6	20.0	36.1						
IM AUSSENBEREICH .....	304	315	224.6	43.2	64.7	19.0	430	45.5	19.2	28.8						
ZUSAMMEN	21452	21851	11992.7	2595.2	4781.3	1180.7	38559	3680.4	21.6	39.9						
SAARLAND																
LAGE DER GEBÄUDE																
IM GELTUNGSBEREICH EINES																
QUALIFIZIERTEN BEBAUUNGSPLANES	903	951	656.1	125.2	196.3	14.6	1263	137.4	19.1	29.9						
INNERHALB VON IM ZUSAMMENHANG																
BEBAUTEN ORTSTEILEN .....	703	759	662.1	99.8	161.4	13.0	991	108.5	15.1	24.4						
MIT EINFACHEM BEBAUUNGSPLAN .	195	200	173.3	27.7	41.9	2.2	257	29.2	16.0	24.2						
OHNE BEBAUUNGSPLAN .....	508	559	488.9	72.0	119.5	10.7	734	79.3	14.7	24.4						
IM AUSSENBEREICH .....	39	34	27.7	4.9	6.7	0.3	49	5.1	17.8	24.0						
ZUSAMMEN	1645	1744	1346.0	229.9	364.3	27.9	2303	251.1	17.1	27.1						
BERLIN (WEST)																
LAGE DER GEBÄUDE																
IM GELTUNGSBEREICH EINES																
QUALIFIZIERTEN BEBAUUNGSPLANES	.	.	.	.	.	.	.	.	.	.						
INNERHALB VON IM ZUSAMMENHANG																
BEBAUTEN ORTSTEILEN .....	1034	1180	547.2	111.9	283.5	17.4	2482	215.2	20.5	51.8						
MIT EINFACHEM BEBAUUNGSPLAN .	724	734	375.2	74.2	169.0	10.1	1468	132.4	19.8	45.0						
OHNE BEBAUUNGSPLAN .....	310	446	172.0	37.7	114.5	7.3	1014	82.8	21.9	66.5						
IM AUSSENBEREICH .....	.	.	.	.	.	.	.	.	.	.						
ZUSAMMEN	1630	2239	873.9	194.8	558.8	34.1	4973	413.9	22.3	63.9						

2 GENEHMIGTE BAUVORHABEN IM HOCHBAU 1986  
2.11 GENEHMIGUNGEN IM WOHN- UND NICHTWOHNBAU NACH LAGEKRITERIEN DES BUNDESBAUGESETZES

ERRICHTUNG NEUER GEBAEUDE

LAGE --- GEBAEUDEART	GEBAEUDE	RAUM- INHALT	GRUND- STUECKS-	GRUND-	GESCHOSS-	NUTZ-	WOHNUNGEN	WOHN- FLAECHE	GRUND- FLAECHE	GESCHOSS- FLAECHE
	FLAECHE								IN PROZENT DER	
	ANZAHL	1000 M3		1000 M2			ANZAHL	1000 M2	GRUNDSTUECKSFLAECHE	
BUNDESGBEIT 1)										
NICHTWOHNGBAEUDE										
LAGE DER GEBAEUDE										
IM GELTUNGSBEREICH EINES QUALIFIZIERTEN BEBAUUNGSPLANES										
ANSTALTSGBAEUDE .....	88	892	509.3	98.0	229.0	182.5	45	2.2	19.2	45.0
BUERO-U. VERWALTUNGSGBAEUDE ..	898	9165	2886.1	659.9	1935.1	1590.4	677	53.4	22.9	67.0
LANDWIRTSCH. BETRIEBSGBAEUDE ..	692	1307	1189.8	262.0	268.0	248.1	19	2.3	22.0	22.5
NICHTLANDW. BETRIEBSGBAEUDE ..	6017	40907	21117.1	5318.9	7429.1	6543.2	1881	157.9	25.2	35.2
DARUNTER:										
FABRIK-U. WERKSTATTGBAEUDE ..	2329	18149	10202.8	2353.5	3150.2	2826.4	341	37.8	23.1	30.9
HANDELS-EINSCHL. LAGERGEB. ...	2697	19122	9075.3	2452.7	3403.7	2930.2	1405	108.5	27.0	37.5
HOTELS UND GASTSTAETTEN ....	183	1032	407.4	92.7	232.4	198.3	76	6.1	22.8	57.0
SONSTIGE NICHTWOHNGBAEUDE ...	922	5169	3014.3	661.2	1015.5	854.9	168	14.6	21.9	33.7
ZUSAMMEN	8617	57442	28716.6	7000.1	10876.8	9419.1	2790	230.4	24.4	37.9
INNERHALB VON IM ZUSAMMENHANG BEBAUTEN ORTSTEILEN										
ANSTALTSGBAEUDE .....	120	924	415.5	93.8	232.9	184.0	167	6.6	22.6	56.0
BUERO-U. VERWALTUNGSGBAEUDE ..	572	3852	1383.0	319.2	845.4	676.2	332	27.8	23.1	61.1
LANDWIRTSCH. BETRIEBSGBAEUDE ..	1700	2788	2354.4	528.9	555.0	515.6	22	2.5	22.5	23.6
NICHTLANDW. BETRIEBSGBAEUDE ..	3833	18702	10557.4	2477.4	3388.0	2947.8	1172	87.6	23.5	32.1
DARUNTER:										
FABRIK-U. WERKSTATTGBAEUDE ..	1101	7193	4296.3	911.6	1255.4	1056.0	103	11.5	21.2	29.2
HANDELS-EINSCHL. LAGERGEB. ...	1854	9469	4920.2	1244.6	1614.1	1427.6	979	67.8	25.3	32.8
HOTELS UND GASTSTAETTEN ....	167	446	252.7	52.5	108.7	91.9	64	6.0	20.8	43.0
SONSTIGE NICHTWOHNGBAEUDE ...	774	2862	1806.4	385.1	586.1	459.5	114	9.7	21.3	32.4
ZUSAMMEN	6999	29129	16516.6	3804.4	5607.5	4783.2	1807	134.2	23.0	34.0
DAVON:										
MIT EINFACHEM BEBAUUNGSPLAN										
ANSTALTSGBAEUDE .....	32	209	78.3	20.4	52.8	39.7	78	3.0	26.0	67.4
BUERO-U. VERWALTUNGSGBAEUDE ..	143	843	339.6	72.8	194.8	156.4	63	5.6	21.4	57.3
LANDWIRTSCH. BETRIEBSGBAEUDE ..	231	417	340.9	74.9	77.6	72.5	5	0.6	22.0	22.8
NICHTLANDW. BETRIEBSGBAEUDE ..	1017	5771	3181.0	757.2	1065.2	928.4	435	30.1	23.8	33.5
DARUNTER:										
FABRIK-U. WERKSTATTGBAEUDE ..	301	2342	1306.5	291.5	392.1	337.3	38	4.8	22.3	30.0
HANDELS-EINSCHL. LAGERGEB. ...	491	2692	1502.8	358.1	474.9	410.8	380	23.6	23.8	31.6
HOTELS UND GASTSTAETTEN ....	48	128	62.3	14.4	32.2	26.9	16	1.6	23.2	51.8
SONSTIGE NICHTWOHNGBAEUDE ...	186	678	421.7	85.9	139.2	112.4	45	4.4	20.4	33.0
ZUSAMMEN	1609	7918	4361.5	1011.2	1529.5	1309.4	626	43.7	23.2	35.1
OHNE BEBAUUNGSPLAN										
ANSTALTSGBAEUDE .....	88	714	337.2	73.5	180.1	144.3	89	3.6	21.8	53.4
BUERO-U. VERWALTUNGSGBAEUDE ..	429	3010	1043.3	246.4	650.7	519.8	269	22.2	23.6	62.4
LANDWIRTSCH. BETRIEBSGBAEUDE ..	1469	2372	2013.5	454.0	477.4	443.1	17	1.9	22.5	23.7
NICHTLANDW. BETRIEBSGBAEUDE ..	2816	12931	7376.4	1720.2	2322.8	2019.3	737	57.5	23.3	31.5
DARUNTER:										
FABRIK-U. WERKSTATTGBAEUDE ..	800	4851	2989.8	620.1	863.3	718.7	65	6.7	20.7	28.9
HANDELS-EINSCHL. LAGERGEB. ...	1363	6777	3417.4	886.6	1139.2	1016.8	599	44.1	25.9	33.3
HOTELS UND GASTSTAETTEN ....	119	319	190.4	38.1	76.5	64.9	48	4.4	20.0	40.2
SONSTIGE NICHTWOHNGBAEUDE ...	588	2184	1384.7	299.2	446.9	347.1	69	5.4	21.6	32.3
ZUSAMMEN	5390	21210	12155.1	2793.3	4078.0	3473.7	1181	90.5	23.0	33.5
IM AUSSENBEREICH										
ANSTALTSGBAEUDE .....	59	485	255.8	52.5	94.2	81.4	79	1.8	20.5	36.8
BUERO-U. VERWALTUNGSGBAEUDE ..	86	310	167.8	34.0	74.2	64.2	9	1.0	20.3	44.2
LANDWIRTSCH. BETRIEBSGBAEUDE ..	3002	6104	5202.7	1171.0	1199.3	1120.1	70	8.6	22.5	23.1
NICHTLANDW. BETRIEBSGBAEUDE ..	1088	6015	3239.9	756.5	1000.4	922.3	77	6.9	23.3	30.9
DARUNTER:										
FABRIK-U. WERKSTATTGBAEUDE ..	431	2778	1584.1	359.9	426.0	398.3	13	1.5	22.7	26.9
HANDELS-EINSCHL. LAGERGEB. ...	430	2571	1279.9	303.6	427.1	397.5	44	3.5	23.7	33.4
HOTELS UND GASTSTAETTEN ....	51	99	73.1	14.9	22.8	18.2	17	1.7	20.4	31.2
SONSTIGE NICHTWOHNGBAEUDE ...	377	1527	1322.0	196.5	263.6	238.5	20	2.0	14.9	19.9
ZUSAMMEN	4612	14440	10188.2	2210.5	2631.7	2426.4	255	20.3	21.7	25.8
IN ALLEN BEREICHEN ZUSAMMEN										
ANSTALTSGBAEUDE .....	267	2301	1180.6	244.4	556.1	448.0	291	10.6	20.7	47.1
BUERO-U. VERWALTUNGSGBAEUDE ..	1556	13328	4436.9	1013.1	2854.8	2330.8	1018	82.2	22.8	64.3
LANDWIRTSCH. BETRIEBSGBAEUDE ..	5394	10199	8746.9	1961.8	2022.3	1883.9	111	13.4	22.4	23.1
NICHTLANDW. BETRIEBSGBAEUDE ..	10938	65625	34914.4	8552.8	11817.5	10413.2	3130	252.4	24.5	33.8
DARUNTER:										
FABRIK-U. WERKSTATTGBAEUDE ..	3861	28120	16083.2	3625.0	4831.7	4280.7	457	50.7	22.5	30.0
HANDELS-EINSCHL. LAGERGEB. ...	4981	31161	15275.4	4000.9	5444.9	4755.3	2428	179.8	26.2	35.6
HOTELS UND GASTSTAETTEN ....	401	1577	733.1	160.2	363.9	308.4	157	13.7	21.9	49.6
SONSTIGE NICHTWOHNGBAEUDE ...	2073	9559	6142.7	1242.8	1865.2	1552.8	302	26.3	20.2	30.4
ZUSAMMEN	20228	101010	55421.5	13015.1	19115.9	16628.7	4852	384.9	23.5	34.5

1) OHNE BAYERN.

2 GENEHMIGTE BAUVORHABEN IM HOCHBAU 1986  
2.11 GENEHMIGUNGEN IM WOHN- UND NICHTWOHNBAU NACH LAGEKRITERIEN DES BUNDESBAUGESETZES

ERRICHTUNG NEUER GEBÄUDE

LAGE ... GEBÄUDEART	GEBÄUDE	RAUM- INHALT	GRUND- STUECKS-	GRUND- FLÄCHE	GESCHOSS- FLÄCHE	NUTZ-	WOHNUNGEN	WOHN- FLÄCHE	GRUND- FLÄCHE	GESCHOSS- FLÄCHE
	ANZAHL	1000 M3		1000 M2			ANZAHL	1000 M2	IN PROZENT DER GRUNDSTUECKSFLÄCHE	

NOCH NICHTWOHNGEBÄUDE

SCHLESWIG-HOLSTEIN										
LAGE DER GEBÄUDE										
IM GELTUNGSBEREICH EINES QUALIFIZIERTEN BEBAUUNGSPLANES	284	2290	802.4	276.4	402.0	343.6	142	10.4	34.4	50.1
INNERHALB VON IM ZUSAMMENHANG BEBAUTEN ORTSTEILEN .....	571	1771	880.8	273.7	342.2	292.0	135	6.9	31.1	38.8
MIT EINFACHEM BEBAUUNGSPLAN .	110	462	209.6	62.3	79.9	69.3	19	1.2	29.7	38.1
OHNE BEBAUUNGSPLAN .....	461	1309	671.2	211.3	262.2	222.7	116	5.6	31.5	39.1
IM AUSSENBEREICH .....	308	738	467.6	141.4	146.8	136.5	9	0.9	30.2	31.4
ZUSAMMEN	1163	4799	2150.8	691.5	891.1	772.1	286	18.2	32.2	41.4

HAMBURG										
LAGE DER GEBÄUDE										
IM GELTUNGSBEREICH EINES QUALIFIZIERTEN BEBAUUNGSPLANES	112	2371	642.1	153.5	483.3	357.7	36	2.4	23.9	75.3
INNERHALB VON IM ZUSAMMENHANG BEBAUTEN ORTSTEILEN .....	51	406	132.5	39.0	72.8	60.9	24	1.7	29.4	54.9
MIT EINFACHEM BEBAUUNGSPLAN .	40	280	113.5	28.9	55.6	46.0	20	1.5	25.5	49.0
OHNE BEBAUUNGSPLAN .....	11	126	19.1	10.1	17.2	14.9	4	0.3	53.0	90.4
IM AUSSENBEREICH .....	31	40	70.2	8.5	9.4	8.8	1	0.2	12.1	13.4
ZUSAMMEN	194	2817	844.9	201.0	565.5	427.5	61	4.3	23.8	66.9

NIEDERSACHSEN										
LAGE DER GEBÄUDE										
IM GELTUNGSBEREICH EINES QUALIFIZIERTEN BEBAUUNGSPLANES	2032	8035	5901.2	1216.8	1569.7	1400.1	415	34.7	20.6	26.6
INNERHALB VON IM ZUSAMMENHANG BEBAUTEN ORTSTEILEN .....	1328	4120	2938.7	620.3	753.5	677.2	217	16.1	21.1	25.6
MIT EINFACHEM BEBAUUNGSPLAN .	438	1587	1082.5	214.5	266.1	238.4	99	6.2	19.8	24.6
OHNE BEBAUUNGSPLAN .....	890	2532	1856.2	405.8	487.4	438.8	118	9.9	21.9	26.3
IM AUSSENBEREICH .....	1214	2946	2389.5	509.7	564.2	511.5	53	4.6	21.3	23.6
ZUSAMMEN	4574	15100	11229.4	2346.8	2887.4	2588.8	685	55.4	20.9	25.7

BREMEN										
LAGE DER GEBÄUDE										
IM GELTUNGSBEREICH EINES QUALIFIZIERTEN BEBAUUNGSPLANES	94	999	1085.1	115.2	154.9	138.0	49	3.3	10.6	14.3
INNERHALB VON IM ZUSAMMENHANG BEBAUTEN ORTSTEILEN .....	69	496	396.9	57.8	89.6	76.9	5	0.4	14.6	22.6
MIT EINFACHEM BEBAUUNGSPLAN .	53	237	258.0	32.0	48.2	41.9	5	0.4	12.4	18.7
OHNE BEBAUUNGSPLAN .....	16	259	138.9	25.9	41.4	35.0	-	-	18.6	29.8
IM AUSSENBEREICH .....	16	541	487.0	38.7	124.1	122.7	1	0.2	7.9	25.5
ZUSAMMEN	179	2036	1969.0	211.7	368.5	337.6	55	3.9	10.8	18.7

NORDRHEIN-WESTFALEN										
LAGE DER GEBÄUDE										
IM GELTUNGSBEREICH EINES QUALIFIZIERTEN BEBAUUNGSPLANES	1877	14121	6730.3	1766.1	2625.6	2302.5	737	59.0	26.2	39.0
INNERHALB VON IM ZUSAMMENHANG BEBAUTEN ORTSTEILEN .....	1405	7856	4259.4	1036.3	1464.4	1241.6	448	31.1	24.2	34.4
MIT EINFACHEM BEBAUUNGSPLAN .	291	1985	1111.5	263.1	373.6	315.3	155	9.4	23.7	33.6
OHNE BEBAUUNGSPLAN .....	1114	5871	3148.0	773.3	1090.8	926.3	293	21.7	24.6	34.7
IM AUSSENBEREICH .....	1313	3768	2692.8	612.3	677.8	635.9	113	5.7	22.7	25.2
ZUSAMMEN	4595	25744	13682.6	3414.7	4761.8	4180.0	1298	95.8	25.0	34.8

2 GENEHMIGTE BAUVORHABEN IM HOCHBAU 1986  
2.11 GENEHMIGUNGEN IM WOHN- UND NICHTWOHNBAU NACH LAGEKRITERIEN DES BUNDESBAUGESETZES

ERRICHTUNG NEUER GEBAEUDE

LAGE --- GEBAEUDEART	GEBAEUDE	RAUM- INHALT	GRUND- STUECKS-	GRUND-	GESCHOSS-	NUTZ-	WOHNUNGEN	WOHN- FLAECHE	GRUND- FLAECHE	GESCHOSS- FLAECHE
	FLAECHE								IN PROZENT DER	
	ANZAHL	1000 M3	1000 M2				ANZAHL	1000 M2	GRUNDSTUECKSFLAECHE	
NOCH NICHTWOHNGEBAEUDE										
HESSEN										
LAGE DER GEBAEUDE										
IM GELTUNGSBEREICH EINES QUALIFIZIERTEN BEBAUUNGSPLANES	776	5211	2638.5	582.3	1048.0	859.1	208	19.1	22.1	39.7
INNERHALB VON IM ZUSAMMENHANG BEBAUTEN ORTSTEILEN .....	914	3884	1919.7	444.3	770.7	654.2	195	16.9	23.1	40.1
MIT EINFACHEM BEBAUUNGSPLAN .	174	763	449.2	103.2	156.0	132.4	34	4.1	23.0	34.7
OHNE BEBAUUNGSPLAN .....	740	3121	1470.6	341.1	614.8	521.8	161	12.8	23.2	41.8
IM AUSSENBEREICH .....	278	1167	517.0	134.8	187.9	174.9	17	1.8	26.1	36.3
ZUSAMMEN	1968	10262	5075.2	1161.3	2006.6	1688.2	420	37.8	22.9	39.5
RHEINLAND-PFALZ										
LAGE DER GEBAEUDE										
IM GELTUNGSBEREICH EINES QUALIFIZIERTEN BEBAUUNGSPLANES	685	3651	2565.0	510.0	711.5	613.7	182	15.0	19.9	27.7
INNERHALB VON IM ZUSAMMENHANG BEBAUTEN ORTSTEILEN .....	807	2376	1970.8	343.8	501.2	441.9	105	8.8	17.4	25.4
MIT EINFACHEM BEBAUUNGSPLAN .	75	236	206.8	33.7	53.3	45.6	18	1.6	16.3	25.8
OHNE BEBAUUNGSPLAN .....	732	2140	1764.0	310.1	447.9	396.4	87	7.2	17.6	25.4
IM AUSSENBEREICH .....	482	1591	1696.7	254.7	287.9	257.7	23	2.5	15.0	17.0
ZUSAMMEN	1974	7659	6232.5	1108.5	1500.7	1313.3	310	26.3	17.8	24.1
BADEN-WUERTTEMBERG										
LAGE DER GEBAEUDE										
IM GELTUNGSBEREICH EINES QUALIFIZIERTEN BEBAUUNGSPLANES	2557	18884	7775.1	2167.1	3544.6	3121.5	991	83.9	27.9	45.6
INNERHALB VON IM ZUSAMMENHANG BEBAUTEN ORTSTEILEN .....	1603	6989	3562.7	858.6	1342.6	1171.0	612	46.4	24.1	37.7
MIT EINFACHEM BEBAUUNGSPLAN .	347	2029	797.6	232.6	425.8	363.6	254	17.3	29.2	53.4
OHNE BEBAUUNGSPLAN .....	1256	4961	2765.2	626.0	916.7	807.4	358	29.1	22.6	33.2
IM AUSSENBEREICH .....	928	3404	1736.7	480.1	592.7	541.9	36	4.1	27.6	34.1
ZUSAMMEN	5088	29277	13074.5	3505.8	5479.8	4834.5	1639	134.3	26.8	41.9
SAARLAND										
LAGE DER GEBAEUDE										
IM GELTUNGSBEREICH EINES QUALIFIZIERTEN BEBAUUNGSPLANES	79	417	207.4	58.5	93.6	83.0	19	1.8	28.2	45.1
INNERHALB VON IM ZUSAMMENHANG BEBAUTEN ORTSTEILEN .....	132	368	279.2	61.0	81.3	65.2	38	3.4	21.9	29.1
MIT EINFACHEM BEBAUUNGSPLAN .	18	54	31.5	9.6	12.5	10.8	5	0.5	30.5	39.8
OHNE BEBAUUNGSPLAN .....	114	314	247.7	51.4	68.8	54.4	33	2.9	20.7	27.8
IM AUSSENBEREICH .....	40	245	130.6	30.3	40.7	36.3	2	0.2	23.2	31.2
ZUSAMMEN	251	1030	617.1	149.8	215.6	184.5	59	5.5	24.3	34.9
BERLIN (WEST)										
LAGE DER GEBAEUDE										
IM GELTUNGSBEREICH EINES QUALIFIZIERTEN BEBAUUNGSPLANES	121	1423	369.5	154.2	243.6	199.9	11	0.9	41.7	65.9
INNERHALB VON IM ZUSAMMENHANG BEBAUTEN ORTSTEILEN .....	.	.	.	.	.	.	.	.	.	.
MIT EINFACHEM BEBAUUNGSPLAN .	63	287	101.4	31.2	58.5	46.2	17	1.4	30.8	57.6
OHNE BEBAUUNGSPLAN .....	56	578	74.4	38.3	130.7	56.1	11	1.0	51.5	175.8
IM AUSSENBEREICH .....	.	.	.	.	.	.	.	.	.	.
ZUSAMMEN	242	2288	545.4	223.8	432.9	302.2	39	3.2	41.0	79.4

2 GENEHMIGTE BAUVORHABEN IM HOCHBAU 1986  
2.12 GENEHMIGUNGEN IM WOHN- UND NICHTWOHNBAU NACH BAUGEBIETEN \*)

ERRICHTUNG NEUER GEBAEUDE

LAGE --- GEBAEUDEART	GEBAEUDE	RAUM- INHALT	GRUND- STUECKS-	GRUND- FLAECHE	GESCHOSS- FLAECHE	NUTZ- FLAECHE	WOHNUNGEN	WOHN- FLAECHE	GRUND- FLAECHE	GESCHOSS- FLAECHE		
											IN PROZENT DER GRUNDSTUECKSFLAECHE	
											ANZAHL	1000 M3
BUNDESGBEIT 1)												
WOHN- UND NICHTWOHNGBAEUDE ....	108517	185738	112913.6	23669.3	38077.4	19031.5	151007	14662.1	21.0	33.7		
WOHNGBAEUDE												
LAGE DER GEBAEUDE IN												
WOHNGBIETEN .....	71913	67514	44864.5	8430.7	15116.6	1824.4	117401	11537.2	18.8	33.7		
DAR.:GEBAEUDE M.1 U.2 WOHN. ..	67399	54218	40434.4	7306.5	11854.4	1468.8	82590	9043.4	18.1	29.3		
3 WOHN. U.MEHR	4452	12827	4279.0	1083.4	3142.7	336.9	33782	2444.7	25.3	73.4		
DORFGBIETEN .....	8580	7983	6955.5	1128.8	1722.8	250.7	11570	1258.6	16.2	24.8		
DAR.:GEBAEUDE M.1 U.2 WOHN. ..	8271	7377	6645.3	1065.2	1576.8	227.7	10077	1152.5	16.0	23.7		
3 WOHN. U.MEHR	298	575	292.3	59.9	138.6	21.5	1465	104.0	20.5	47.4		
MISCHGBIETEN .....	6235	7790	4354.2	884.3	1779.0	280.5	14500	1249.6	20.3	40.9		
DAR.:GEBAEUDE M.1 U.2 WOHN. ..	5295	4352	3373.4	613.5	961.9	135.3	6301	705.4	18.2	28.5		
3 WOHN. U.MEHR	915	3266	891.2	256.3	775.3	133.8	7959	530.5	28.8	87.0		
GEWERBEGBIETEN .....	634	718	654.4	105.0	160.3	30.8	839	104.1	16.0	24.5		
DAR.:GEBAEUDE M.1 U.2 WOHN. ..	607	668	621.4	98.8	147.1	28.7	745	97.4	15.9	23.7		
3 WOHN. U.MEHR	19	45	27.0	4.6	11.6	1.9	88	6.4	17.0	42.9		
SONDERGBIETEN .....	927	723	663.5	105.5	182.8	16.5	1845	127.8	15.9	27.6		
DAR.:GEBAEUDE M.1 U.2 WOHN. ..	810	347	454.0	64.9	82.0	6.8	874	64.8	14.3	18.1		
3 WOHN. U.MEHR	93	257	136.7	25.8	68.2	3.7	761	54.0	18.9	49.9		
IN ALLEN GEBIETEN ZUSAMMEN .....	88289	84728	57492.2	10654.3	18961.5	2402.9	146155	14277.2	18.5	33.0		
DAR.:GEBAEUDE M.1 U.2 WOHN. ..	82382	66962	51528.6	9148.9	14622.1	1867.3	100587	11063.5	17.8	28.4		
3 WOHN. U.MEHR	5777	16971	5626.2	1430.0	4136.4	497.7	44055	3139.5	25.4	73.5		
DAR.:GEBAEUDE MIT BAUGEBIETS- FESTSETZUNG NACH BAUNVO	66565	63280	42612.8	7983.5	14170.9	1844.9	110250	10732.7	18.7	33.3		
DAV. IN KLEINSIEDLUNGSGEBIETEN	401	309	298.2	48.3	68.8	7.1	499	51.4	16.2	23.1		
REINEN WOHNGBIETEN ..	19642	17315	10245.8	2160.2	3864.1	387.9	29479	2987.7	21.1	37.7		
ALLGEMEINEN WOHNGB. .	39630	37763	26918.0	4792.3	8440.5	1175.7	65869	6428.3	17.8	31.4		
BESONDEREN WOHNGB. .	316	502	212.2	49.4	113.4	16.6	962	75.7	23.3	53.4		
DORFGBIETEN .....	2284	2083	1777.7	302.1	449.9	61.4	3147	335.8	17.0	25.3		
MISCHGBIETEN .....	2787	3206	1917.0	390.7	742.3	107.0	6218	539.8	20.4	38.7		
KERNGBIETEN .....	196	938	178.4	67.0	210.4	50.0	1836	123.2	37.6	118.0		
GEWERBEGBIETEN .....	508	561	514.1	82.6	124.4	24.8	659	82.3	16.1	24.2		
INDUSTRIEGBIETEN ....	53	60	53.2	9.7	14.6	2.8	63	8.6	18.2	27.5		
SONDERGB.F.ERHOLUNG .	597	236	318.9	46.4	60.1	4.3	797	45.6	14.5	18.8		
SONSTIGEN SONDERGB. .	151	306	179.4	34.8	82.4	7.1	721	54.4	19.4	45.9		
SCHLESWIG-HOLSTEIN												
LAGE DER GEBAEUDE												
IN WOHNGBIETEN .....	4507	2985	2473.7	441.6	716.8	6.8	5662	553.9	17.9	29.0		
DORFGBIETEN .....	846	618	727.8	107.5	144.5	3.3	1010	108.6	14.8	19.9		
MISCHGBIETEN .....	348	443	253.1	51.8	103.8	11.4	821	69.4	20.5	41.0		
GEWERBEGBIETEN .....	21	19	20.7	3.3	4.4	0.3	23	3.1	15.9	21.2		
SONDERGBIETEN .....	111	78	71.8	11.5	22.0	1.6	313	14.7	16.0	30.6		
ZUSAMMEN ...	5833	4143	3547.1	615.7	991.4	23.4	7829	749.7	17.4	27.9		
GEBAEUDE MIT BAUGEBIETSFEST- SETZUNG NACH BAUNVO .....	4331	3036	2391.2	437.9	729.4	16.5	5913	555.3	18.3	30.5		
HAMBURG												
LAGE DER GEBAEUDE												
IN WOHNGBIETEN .....	1271	1439	839.0	153.9	337.6	42.2	3039	260.4	18.3	40.2		
DORFGBIETEN .....	32	24	47.0	3.8	5.6	0.5	45	4.6	8.1	11.8		
MISCHGBIETEN .....	24	40	21.3	4.0	9.1	1.3	107	7.9	19.0	42.8		
GEWERBEGBIETEN .....	4	5	2.7	0.7	1.5	0.3	12	0.8	26.9	57.1		
SONDERGBIETEN .....	17	16	17.0	1.9	3.3	0.2	25	3.0	11.0	19.2		
ZUSAMMEN ...	1348	1525	927.1	164.3	357.1	44.5	3228	276.8	17.7	38.5		
GEBAEUDE MIT BAUGEBIETSFEST- SETZUNG NACH BAUNVO .....	1037	1212	674.7	125.0	287.4	34.4	2682	222.7	18.5	42.6		
NIEDERSACHSEN												
LAGE DER GEBAEUDE												
IN WOHNGBIETEN .....	9684	7795	6728.3	1300.5	1843.5	255.8	12959	1362.4	19.3	27.4		
DORFGBIETEN .....	1358	1110	1208.7	196.5	253.6	36.4	1609	185.2	16.3	21.0		
MISCHGBIETEN .....	1161	1031	976.5	181.5	243.2	42.2	1661	173.8	18.6	24.9		
GEWERBEGBIETEN .....	93	85	96.5	15.8	19.9	4.1	106	13.2	16.4	20.6		
SONDERGBIETEN .....	207	101	120.6	19.8	25.1	2.8	277	19.1	16.4	20.8		
ZUSAMMEN ...	12503	10122	9130.5	1714.1	2385.3	341.3	16612	1753.7	18.8	26.1		
GEBAEUDE MIT BAUGEBIETSFEST- SETZUNG NACH BAUNVO .....	10473	8443	7469.8	1425.4	1996.9	282.4	14026	1471.7	19.1	26.7		

\*) SIEHE ERLAEUTERUNGEN.

1) OHNE BAYERN.

2 GENEHMIGTE BAUVORHABEN IM HOCHBAU 1986  
2.12 GENEHMIGUNGEN IM WOHN- UND NICHTWOHNBAU NACH BAUGEBIETEN \*)

ERRICHTUNG NEUER GEBÄUDE

LAGE --- GEBÄUDEART	GEBÄUDE	RAUM- INHALT	GRUND- STÜCKS-	GRUND-	GESCHOSS-	NUTZ-	WOHNUNGEN	WOHN- FLÄCHE	GRUND- FLÄCHE	GESCHOSS- FLÄCHE
			FLÄCHE						IN PROZENT DER	
	ANZAHL	1000 M3	1000 M2				ANZAHL	1000 M2	GRUNDSTÜCKSFLÄCHE	
NOCH WOHNGEBÄUDE										
BREMEN										
LAGE DER GEBÄUDE										
IN WOHNGBIETEN .....	484	355	286.9	48.8	91.7	8.7	766	73.5	17.0	31.9
DORFGEBIETEN .....	10	6	7.5	0.9	1.4	0.1	10	1.1	12.6	18.7
MISCHGEBIETEN .....	47	66	38.3	7.0	17.2	1.7	165	11.5	18.2	45.0
GEWERBEGEBIETEN .....	.	.	.	.	.	.	.	.	.	.
SONDERGEBIETEN .....	.	.	.	.	.	.	.	.	.	.
ZUSAMMEN ...	546	437	341.7	57.8	113.1	10.7	948	86.6	16.9	33.1
GEBÄUDE MIT BAUGEBIETSFEST- SETZUNG NACH BAUNVO .....	347	279	188.2	35.0	72.3	6.3	629	55.6	18.6	38.4
NORDRHEIN-WESTFALEN										
LAGE DER GEBÄUDE										
IN WOHNGBIETEN .....	22197	19952	10929.6	2346.8	4417.2	268.1	34072	3384.9	21.5	40.4
DORFGEBIETEN .....	1563	1502	1170.4	196.3	307.4	24.9	1997	228.6	16.8	26.3
MISCHGEBIETEN .....	1662	2182	1016.8	218.6	500.9	65.0	4189	343.4	21.5	49.3
GEWERBEGEBIETEN .....	188	219	190.0	31.1	48.4	6.7	247	32.0	16.4	25.5
SONDERGEBIETEN .....	219	196	177.7	29.2	46.7	5.0	427	28.1	16.4	26.3
ZUSAMMEN ...	25829	24051	13484.7	2821.9	5320.6	369.8	40932	4017.0	20.9	39.5
GEBÄUDE MIT BAUGEBIETSFEST- SETZUNG NACH BAUNVO .....	17878	16235	8821.1	1911.4	3597.2	242.8	27761	2723.7	21.7	40.8
HESSEN										
LAGE DER GEBÄUDE										
IN WOHNGBIETEN .....	6816	7746	4422.6	883.8	1652.0	112.5	13019	1272.7	20.0	37.4
DORFGEBIETEN .....	852	922	776.5	115.3	186.9	15.9	1366	140.4	14.8	24.1
MISCHGEBIETEN .....	802	1159	589.8	115.3	255.6	21.1	2280	188.1	19.6	43.3
GEWERBEGEBIETEN .....	74	95	83.1	11.8	19.8	3.3	106	13.3	14.2	23.8
SONDERGEBIETEN .....	52	50	48.6	6.8	10.4	1.2	115	7.4	14.0	21.3
ZUSAMMEN ...	8596	9971	5920.7	1133.0	2124.7	154.1	16886	1621.9	19.1	35.9
GEBÄUDE MIT BAUGEBIETSFEST- SETZUNG NACH BAUNVO .....	6530	7593	4296.4	862.0	1614.7	115.2	12948	1237.6	20.1	37.6
RHEINLAND-PFALZ										
LAGE DER GEBÄUDE										
IN WOHNGBIETEN .....	6508	6423	7856.8	820.8	1458.1	155.6	10532	1070.1	10.4	18.6
DORFGEBIETEN .....	1536	1418	1365.6	199.5	319.2	37.5	1965	224.5	14.6	23.4
MISCHGEBIETEN .....	664	689	533.0	86.5	159.5	20.9	1167	111.9	16.2	29.9
GEWERBEGEBIETEN .....	52	56	75.3	8.3	12.9	1.8	66	8.9	11.1	17.2
SONDERGEBIETEN .....	147	59	97.1	12.4	15.2	0.6	155	10.8	12.8	15.6
ZUSAMMEN ...	8907	8645	9927.8	1127.5	1964.9	216.5	13885	1426.2	11.4	19.8
GEBÄUDE MIT BAUGEBIETSFEST- SETZUNG NACH BAUNVO .....	6510	6270	7855.6	813.1	1419.0	150.5	10247	1044.6	10.4	18.1
BADEN-WÜRTTEMBERG										
LAGE DER GEBÄUDE										
IN WOHNGBIETEN .....	17433	17212	9393.4	2050.4	3763.8	920.9	30797	2954.5	21.8	40.1
DORFGEBIETEN .....	2245	2236	1494.9	288.8	474.2	129.3	3391	345.0	19.3	31.7
MISCHGEBIETEN .....	1417	1969	815.3	201.1	437.0	111.6	3654	307.0	24.7	53.6
GEWERBEGEBIETEN .....	192	221	168.9	31.7	48.6	14.0	264	31.1	18.8	28.9
SONDERGEBIETEN .....	165	212	120.3	23.1	57.5	4.9	453	42.7	19.2	47.8
ZUSAMMEN ...	21452	21851	11992.7	2595.2	4781.3	1180.7	38559	3680.4	21.6	39.9
GEBÄUDE MIT BAUGEBIETSFEST- SETZUNG NACH BAUNVO .....	17682	17907	9683.8	2124.6	3919.9	960.9	31922	3044.4	21.9	40.5
SAARLAND										
LAGE DER GEBÄUDE										
IN WOHNGBIETEN .....	1411	1475	1081.7	195.5	305.8	22.6	1853	210.6	18.1	28.3
DORFGEBIETEN .....	138	147	157.1	20.1	30.1	2.6	177	20.5	12.8	19.2
MISCHGEBIETEN .....	83	106	88.8	12.3	24.2	2.4	186	17.0	13.9	27.3
GEWERBEGEBIETEN .....	7	7	5.9	1.2	1.6	0.1	10	1.1	12.1	16.5
SONDERGEBIETEN .....	6	8	8.4	0.8	2.6	0.3	77	1.9	9.9	30.9
ZUSAMMEN ...	1645	1744	1346.0	229.9	364.3	27.9	2303	251.1	17.1	27.1
GEBÄUDE MIT BAUGEBIETSFEST- SETZUNG NACH BAUNVO .....	1178	1244	904.0	165.8	258.3	19.1	1625	177.9	18.3	28.6
BERLIN (WEST)										
LAGE DER GEBÄUDE										
IN WOHNGBIETEN .....	1602	2133	852.1	188.6	530.2	31.2	4702	394.2	22.1	62.2
DORFGEBIETEN .....	.	.	.	.	.	.	.	.	.	.
MISCHGEBIETEN .....	.	.	.	.	.	.	.	.	.	.
GEWERBEGEBIETEN .....	.	.	.	.	.	.	.	.	.	.
SONDERGEBIETEN .....	.	.	.	.	.	.	.	.	.	.
ZUSAMMEN ...	1630	2239	873.9	194.8	558.8	34.1	4973	413.9	22.3	63.9
GEBÄUDE MIT BAUGEBIETSFEST- SETZUNG NACH BAUNVO .....	599	1061	328.0	83.3	275.9	16.7	2497	199.1	25.4	84.1

\*) SIEHE ERLÄUTERUNGEN.



2 GENEHMIGTE BAUVORHABEN IM HOCHBAU 1986  
2.12 GENEHMIGUNGEN IM WOHN- UND NICHTWOHNBAU NACH BAUGEBIETEN \*)

ERRICHTUNG NEUER GEBÄUDE

LAGE --- GEBÄUDEART	GEBÄUDE	RAUM- INHALT	GRUND- STUECKS-	GRUND-	GESCHOSS-	NUTZ-	WOHNUNGEN	WOHN- FLÄCHE	GRUND- FLÄCHE	GESCHOSS- FLÄCHE
				FLÄCHE						
	ANZAHL	1000 M3		1000 M2			ANZAHL	1000 M2	IN PROZENT DER GRUNDSTUECKSFLÄCHE	

BUNDESGBIET 1)

NICHTWOHNGBÄUDE

LAGE DER GEBÄUDE

IN WOHNGBIETEN ..... 2017 6108 3436.6 831.4 1359.8 1108.0 982 72.0 24.2 39.6

ANSTALTSGBÄUDE ..... 59 448 250.8 45.6 120.8 89.8 99 3.2 18.2 48.2  
BUERO-U. VERWALTUNGSGBÄUDE ..... 222 1297 438.9 98.8 256.7 198.1 249 19.3 22.5 58.5  
LANDWIRTSCH. BETRIEBSGBÄUDE ..... 130 213 213.1 42.3 44.2 40.0 6 0.8 19.8 20.7  
NICHTLANDW. BETRIEBSGBÄUDE ..... 1154 2729 1543.3 447.4 646.7 545.9 512 38.7 29.0 41.9  
DARUNTER:  
FABRIK-U. WERKSTATTGBÄUDE ..... 127 346 226.0 48.4 72.1 59.9 27 2.4 21.2 31.6  
HANDELS-EINSCHL. LAGERGEB. .... 402 1377 663.8 182.5 290.5 227.2 450 33.3 27.5 43.8  
HOTELS UND GASTSTÄETTEN .. 73 192 91.8 20.9 46.9 39.4 26 2.3 22.7 51.1  
SONSTIGE NICHTWOHNGBÄUDE . 452 1421 990.5 197.4 291.5 234.2 116 10.1 19.9 25.4

IN DORFGBIETEN ..... 5628 10480 8760.9 1905.6 2095.1 1892.2 419 38.5 21.8 23.9

ANSTALTSGBÄUDE ..... 12 36 21.2 4.2 10.9 7.5 6 0.5 19.9 51.5  
BUERO-U. VERWALTUNGSGBÄUDE ..... 105 261 137.8 30.2 59.6 44.7 73 6.2 21.9 43.2  
LANDWIRTSCH. BETRIEBSGBÄUDE ..... 4155 7582 6486.6 1442.5 1490.6 1386.9 80 9.7 22.2 23.0  
NICHTLANDW. BETRIEBSGBÄUDE ..... 1026 1823 1416.1 297.2 378.1 319.4 240 20.2 21.0 26.7  
DARUNTER:  
FABRIK-U. WERKSTATTGBÄUDE ..... 247 497 375.6 83.2 101.9 85.5 23 2.9 22.2 27.1  
HANDELS-EINSCHL. LAGERGEB. .... 423 939 714.9 149.7 184.7 156.7 170 12.4 20.9 25.8  
HOTELS UND GASTSTÄETTEN .. 71 154 103.6 20.7 38.2 30.4 35 3.6 20.0 36.9  
SONSTIGE NICHTWOHNGBÄUDE . 330 777 697.2 131.5 155.9 133.7 20 1.9 18.9 22.4

IN MISCHGBIETEN ..... 4089 18698 8921.0 2238.1 3970.2 3293.2 2581 180.3 25.1 44.5

ANSTALTSGBÄUDE ..... 45 475 215.6 46.5 121.1 97.1 145 4.2 21.6 56.2  
BUERO-U. VERWALTUNGSGBÄUDE ..... 416 4740 1092.2 288.7 969.5 755.7 531 39.4 26.4 88.8  
LANDWIRTSCH. BETRIEBSGBÄUDE ..... 840 1657 1363.9 332.0 338.9 316.8 17 1.8 24.3 24.8  
NICHTLANDW. BETRIEBSGBÄUDE ..... 2350 10099 5149.8 1337.7 2198.4 1837.8 1782 126.5 26.0 42.7  
DARUNTER:  
FABRIK-U. WERKSTATTGBÄUDE ..... 448 1755 1302.0 274.2 346.2 298.7 84 8.1 21.1 26.6  
HANDELS-EINSCHL. LAGERGEB. .... 1348 6320 2976.3 800.3 1330.4 1080.8 1593 109.9 26.9 44.7  
HOTELS UND GASTSTÄETTEN .. 137 670 195.8 56.0 150.6 125.5 67 5.3 28.6 76.9  
SONSTIGE NICHTWOHNGBÄUDE . 438 1727 1099.5 233.3 342.3 285.8 106 8.3 21.2 31.1

IN GEWERBEGBIETEN ..... 6887 54310 28246.8 6723.1 9394.2 8383.3 750 83.6 23.8 33.3

ANSTALTSGBÄUDE ..... 13 100 78.7 17.8 20.5 18.6 2 0.2 22.6 26.1  
BUERO-U. VERWALTUNGSGBÄUDE ..... 731 6045 2388.8 519.6 1333.3 1142.0 157 16.7 21.8 55.8  
LANDWIRTSCH. BETRIEBSGBÄUDE ..... 90 244 234.3 44.1 45.0 42.6 2 0.3 18.8 19.2  
NICHTLANDW. BETRIEBSGBÄUDE ..... 5850 46099 24874.0 5947.1 7662.4 6890.0 569 64.4 23.9 30.8  
DARUNTER:  
FABRIK-U. WERKSTATTGBÄUDE ..... 2857 23950 13555.5 3059.3 4022.0 3619.1 319 36.9 22.6 29.7  
HANDELS-EINSCHL. LAGERGEB. .... 2610 20462 10225.3 2639.7 3278.8 2944.2 209 23.5 25.8 32.1  
HOTELS UND GASTSTÄETTEN .. 55 313 195.8 33.6 72.5 64.8 18 1.5 17.2 37.1  
SONSTIGE NICHTWOHNGBÄUDE . 203 1822 671.1 194.4 333.0 290.0 20 2.1 29.0 49.6

IN SONDERGBIETEN ..... 1607 11414 6056.1 1316.8 2296.6 1951.9 120 10.4 21.7 37.9

ANSTALTSGBÄUDE ..... 138 1241 614.2 130.3 282.8 234.9 39 2.5 21.2 46.0  
BUERO-U. VERWALTUNGSGBÄUDE ..... 82 984 379.2 75.9 235.7 190.2 8 0.7 20.0 62.2  
LANDWIRTSCH. BETRIEBSGBÄUDE ..... 179 502 447.0 101.0 103.7 97.5 6 0.8 22.6 23.2  
NICHTLANDW. BETRIEBSGBÄUDE ..... 558 4875 1931.4 523.5 931.9 820.1 27 2.7 27.1 48.3  
DARUNTER:  
FABRIK-U. WERKSTATTGBÄUDE ..... 182 1572 622.2 159.8 289.4 217.6 4 0.4 25.7 46.5  
HANDELS-EINSCHL. LAGERGEB. .... 198 2063 695.2 228.8 360.6 346.5 6 0.6 32.9 51.9  
HOTELS UND GASTSTÄETTEN .. 65 248 146.6 28.9 55.7 48.3 11 1.1 19.7 38.0  
SONSTIGE NICHTWOHNGBÄUDE . 650 3812 2684.3 486.2 742.5 609.2 40 3.8 18.1 27.7

\*) SIEHE ERLÄUTERUNGEN.

1) OHNE BAYERN.

2 GENEHMIGTE BAUVORHABEN IM HOCHBAU 1986  
2.12 GENEHMIGUNGEN IM WOHN- UND NICHTWOHNBAU NACH BAUGEBIETEN \*)

ERRICHTUNG NEUER GEBÄUDE

LAGE --- GEBÄUDEART	GEBÄUDE	RAUM- INHALT	GRUND- STUECKS-	GRUND-	GESCHOSS-	NUTZ-	WOHNUNGEN	WOHN- FLÄCHE	GRUND- FLÄCHE	GESCHOSS- FLÄCHE
	FLÄCHE								IN PROZENT DER	
	ANZAHL	1000 M3	1000 M2				ANZAHL	1000 M2	GRUNDSTUECKSFLÄCHE	
NOCH NICHTWOHNGBÄUDE										
NOCH BUNDESGEBIET 1)										
NOCH LAGE DER GEBÄUDE										
IN ALLEN GEBIETEN ZUSAMMEN ...	20228	101010	55421.5	13015.1	19115.9	16628.7	4852	384.9	23.5	34.5
ANSTALTSGEBÄUDE .....	267	2301	1180.6	244.4	556.1	448.0	291	10.6	20.7	47.1
BUERO-U.VERWALTUNGSGEBÄUDE	1556	13328	4436.9	1013.1	2854.8	2330.8	1018	82.2	22.8	64.3
LANDWIRTSCH.BETRIEBSGEBÄUDE	5394	10199	8746.9	1961.8	2022.3	1883.9	111	13.4	22.4	23.1
NICHTLANDW. BETRIEBSGEBÄUDE	10938	65625	34914.4	8552.8	11817.5	10413.2	3130	252.4	24.5	33.8
DARUNTER:										
FABRIK-U.WERKSTATTGEBÄUDE	3861	28120	16083.2	3625.0	4831.7	4280.7	457	50.7	22.5	30.0
HANDELS-EINSCHL.LAGERGEB.	4981	31161	15275.4	4000.9	5444.9	4755.3	2428	179.8	26.2	35.6
HOTELS UND GASTSTÄETEN ..	401	1577	733.1	160.2	363.9	308.4	157	13.7	21.9	49.6
SONSTIGE NICHTWOHNGBÄUDE .	2073	9559	6142.7	1242.8	1865.2	1552.8	302	26.3	20.2	30.4
DAR.:GEBÄUDE MIT BAUGEBIETS- FESTSETZUNG NACH BAUNVO										
10445	64587	33048.2	8001.9	12198.4	10567.7		3159	257.8	24.2	36.9
DAV. IN KLEINSIEDLUNGSGEBIETEN										
15	20	31.0	3.9	4.3	3.9		1	0.1	12.6	13.9
REINEN WOHNGBIETEN ..	186	436	315.3	75.0	111.6	95.2	63	4.7	23.8	35.4
ALLGEMEINEN WOHNGB. .	1013	3183	1789.8	440.6	703.8	575.4	509	39.5	24.6	39.3
BESONDEREN WOHNGB. .	62	292	96.6	33.5	61.1	50.6	79	6.1	34.7	63.3
DORFGEBIETEN .....	1163	2087	1771.1	383.8	414.7	374.0	76	7.4	21.7	23.4
MISCHGBIETEN .....	1542	5806	3548.2	855.2	1265.1	1072.1	700	51.5	24.1	35.7
KERNGBIETEN .....	359	5744	891.3	363.8	1218.1	946.5	988	67.4	40.8	136.7
GEWERBEGBIETEN .....	4105	26637	14749.3	3566.1	4973.6	4418.4	567	64.5	24.2	33.7
INDUSTRIEGEBIETEN ....	1249	14450	6857.7	1599.7	2267.1	2010.8	92	10.1	23.3	33.1
SONDERGEB.F.ERHOLUNG .	171	775	415.7	99.9	153.5	131.5	13	1.2	24.0	36.9
SONSTIGEN SONDERGEB. .	580	5156	2582.1	580.3	1025.4	889.3	71	5.3	22.5	39.7
SCHLESWIG-HOLSTEIN										
LAGE DER GEBÄUDE										
IN WOHNGBIETEN .....	76	151	116.8	26.2	39.3	30.7	20	1.4	22.5	33.7
DORFGEBIETEN .....	543	1077	718.7	209.5	215.7	199.7	18	2.2	29.1	30.0
MISCHGBIETEN .....	206	1002	343.8	117.6	198.5	156.2	218	10.5	34.2	57.7
GEWERBEGBIETEN .....	256	1951	765.1	258.7	302.3	275.1	19	2.6	33.8	39.5
SONDERGBIETEN .....	82	619	206.5	79.5	135.3	110.4	11	1.5	38.5	65.5
ZUSAMMEN ...	1163	4799	2150.8	691.5	891.1	772.1	286	18.2	32.2	41.4
GEBÄUDE MIT BAUGEBIETS- SETZUNG NACH BAUNVO .....										
522	3074	1178.1	398.0	544.2	470.5		166	12.3	33.8	46.2
HAMBURG										
LAGE DER GEBÄUDE										
IN WOHNGBIETEN .....	29	263	94.3	24.0	56.8	41.0	22	1.6	25.4	60.2
DORFGEBIETEN .....	19	30	43.3	6.1	6.8	6.3	1	0.1	14.2	15.7
MISCHGBIETEN .....	19	1045	151.5	32.9	206.2	132.4	28	1.7	21.7	136.1
GEWERBEGBIETEN .....	102	1272	446.8	116.4	257.8	215.0	6	0.5	26.1	57.7
SONDERGBIETEN .....	25	208	109.0	21.5	37.8	32.8	4	0.5	19.7	34.7
ZUSAMMEN ...	194	2817	844.9	201.0	565.5	427.5	61	4.3	23.8	66.9
GEBÄUDE MIT BAUGEBIETS- SETZUNG NACH BAUNVO .....										
134	2469	707.2	164.4	504.1	373.2		40	2.9	23.2	71.3
NIEDERSACHSEN										
LAGE DER GEBÄUDE										
IN WOHNGBIETEN .....	469	862	667.3	140.6	200.7	167.5	154	12.2	21.1	30.1
DORFGEBIETEN .....	1603	2922	2609.0	555.8	577.2	528.0	74	6.8	21.3	22.1
MISCHGBIETEN .....	1082	2909	2125.8	481.8	639.8	551.4	361	26.1	22.7	30.1
GEWERBEGBIETEN .....	994	6510	4576.6	906.9	1092.8	1014.0	83	8.9	19.8	23.9
SONDERGBIETEN .....	426	1898	1250.8	261.7	376.9	328.0	13	1.5	20.9	30.1
ZUSAMMEN ...	4574	15100	11229.4	2346.8	2887.4	2588.8	685	55.4	20.9	25.7
GEBÄUDE MIT BAUGEBIETS- SETZUNG NACH BAUNVO .....										
2982	10852	7995.7	1645.7	2072.2	1851.3		526	41.9	20.6	25.9
BREMEN										
LAGE DER GEBÄUDE										
IN WOHNGBIETEN .....	15	21	14.4	4.2	5.7	4.0	11	0.7	29.1	39.9
DORFGEBIETEN .....	4	20	27.6	3.5	3.9	3.4	2	0.2	12.8	14.0
MISCHGBIETEN .....	42	177	227.6	24.9	43.1	37.3	38	2.5	10.9	18.9
GEWERBEGBIETEN .....	95	1185	1192.2	129.9	177.0	158.6	4	0.5	10.9	14.8
SONDERGBIETEN .....	23	632	507.2	49.2	138.9	134.3	-	-	9.7	27.4
ZUSAMMEN ...	179	2036	1969.0	211.7	368.5	337.6	55	3.9	10.8	18.7
GEBÄUDE MIT BAUGEBIETS- SETZUNG NACH BAUNVO .....										
97	1007	1091.8	116.3	156.9	139.8		49	3.3	10.7	14.4

\*) SIEHE ERLÄUTERUNGEN.

1) OHNE BAYERN.

2 GENEHMIGTE BAUVORHABEN IM HOCHBAU 1986  
2.12 GENEHMIGUNGEN IM WOHN- UND NICHTWOHNBAU NACH BAUGEBIETEN \*)

ERRICHTUNG NEUER GEBAEUDE

LAGE --- GEBAEUDEART	GEBAEUDE	RAUM- INHALT	GRUND- STUECKS-	GRUND- FLAECHE	GESCHOSS- FLAECHE	NUTZ- FLAECHE	WOHNUNGEN	WOHN- FLAECHE	GRUND- FLAECHE	GESCHOSS- FLAECHE
IN PROZENT DER GRUNDSTUECKSFLAECHE										

NOCH NICHTWOHNGEBAEUDE

NORDRHEIN-WESTFALEN

LAGE DER GEBAEUDE										
IN WOHNGBIETEN .....	395	1105	675.8	171.4	260.7	206.7	275	16.8	25.4	38.6
DORFGBIETEN .....	959	1990	1618.9	364.8	384.7	346.8	48	4.7	22.5	23.8
MISCHGBIETEN .....	1000	6313	2554.3	697.5	1299.8	1078.5	787	54.2	27.3	50.9
GEWERBEGBIETEN .....	1923	14365	7703.3	1943.3	2450.7	2209.0	175	18.8	25.2	31.8
SONDERGBIETEN .....	318	1971	1130.3	237.7	371.9	339.0	13	1.3	21.0	32.9
ZUSAMMEN ...	4595	25744	13682.6	3414.7	4767.8	4180.0	1298	95.8	25.0	34.6
GEBAEUDE MIT BAUGEBIETSFEST- SETZUNG NACH BAUNVO .....	2021	14974	7283.9	1887.4	2786.2	2438.0	773	62.2	25.9	38.3

HESSEN

LAGE DER GEBAEUDE										
IN WOHNGBIETEN .....	289	796	483.6	102.5	174.3	140.2	80	7.2	21.2	36.0
DORFGBIETEN .....	393	541	450.8	97.5	113.4	101.3	25	2.3	21.6	25.2
MISCHGBIETEN .....	421	1387	768.3	181.0	303.3	249.4	189	15.1	23.6	39.5
GEWERBEGBIETEN .....	708	6009	2623.1	626.9	1107.4	928.7	104	11.3	23.9	42.2
SONDERGBIETEN .....	157	1528	749.5	153.5	308.2	268.6	22	1.9	20.5	41.1
ZUSAMMEN ...	1968	10262	5075.2	1161.3	2006.6	1688.2	420	37.8	22.9	39.5
GEBAEUDE MIT BAUGEBIETSFEST- SETZUNG NACH BAUNVO .....	952	5990	3088.5	686.4	1207.1	994.2	242	23.2	22.2	39.1

RHEINLAND-PFALZ

LAGE DER GEBAEUDE										
IN WOHNGBIETEN .....	223	914	577.1	104.8	169.6	145.7	68	5.7	18.2	29.4
DORFGBIETEN .....	614	969	1185.2	175.1	206.5	179.6	44	4.0	14.8	17.4
MISCHGBIETEN .....	428	1339	1056.9	197.2	300.5	252.5	145	11.2	18.7	28.4
GEWERBEGBIETEN .....	526	3251	2573.2	469.8	596.2	541.0	42	4.3	18.3	23.2
SONDERGBIETEN .....	183	1186	840.2	161.7	227.8	194.5	11	1.1	19.2	27.1
ZUSAMMEN ...	1974	7659	6232.5	1108.5	1500.7	1313.3	310	26.3	17.8	24.1
GEBAEUDE MIT BAUGEBIETSFEST- SETZUNG NACH BAUNVO .....	692	3699	2578.4	511.3	713.4	615.2	183	15.1	19.8	27.7

BADEN-WUERTTEMBERG

LAGE DER GEBAEUDE										
IN WOHNGBIETEN .....	396	1303	592.2	193.8	319.0	269.9	313	23.5	32.7	53.9
DORFGBIETEN .....	1454	2865	2022.6	481.3	569.9	515.4	201	17.6	23.8	28.2
MISCHGBIETEN .....	815	4157	1514.9	456.7	886.7	757.0	784	56.1	30.1	58.5
GEWERBEGBIETEN .....	2068	17921	7745.8	2050.9	3103.0	2779.4	300	35.0	26.5	40.1
SONDERGBIETEN .....	355	3031	1199.0	323.1	601.2	512.8	41	2.1	27.0	50.1
ZUSAMMEN ...	5088	29277	13074.5	3505.8	5479.8	4834.5	1639	134.3	26.8	41.9
GEBAEUDE MIT BAUGEBIETSFEST- SETZUNG NACH BAUNVO .....	2786	20391	8378.6	2336.7	3819.9	3352.0	1144	93.5	27.9	45.6

SAARLAND

LAGE DER GEBAEUDE										
IN WOHNGBIETEN .....	30	77	65.3	11.2	16.3	13.2	17	1.4	17.1	25.0
DORFGBIETEN .....	39	66	85.0	12.1	17.0	11.7	6	0.6	14.2	20.0
MISCHGBIETEN .....	67	304	162.5	40.0	77.4	65.7	26	2.6	24.7	47.6
GEWERBEGBIETEN .....	97	535	283.5	78.5	95.1	85.5	7	0.6	27.7	33.6
SONDERGBIETEN .....	18	48	20.9	8.0	9.6	8.5	3	0.4	38.3	46.9
ZUSAMMEN ...	251	1030	617.1	149.8	215.6	184.5	59	5.5	24.3	34.9
GEBAEUDE MIT BAUGEBIETSFEST- SETZUNG NACH BAUNVO .....	138	710	376.6	101.4	150.9	133.7	25	2.5	26.9	40.1

BERLIN (WEST)

LAGE DER GEBAEUDE										
IN WOHNGBIETEN .....	95	616	150.0	52.8	117.3	89.1	22	1.7	35.2	78.2
DORFGBIETEN .....	9	67	15.5	8.4	14.9	12.9	5	0.3	53.9	96.3
MISCHGBIETEN .....	118	1311	337.1	141.8	211.8	177.1	10	1.1	42.1	62.8
GEWERBEGBIETEN .....	20	294	42.9	20.9	88.8	23.0	2	0.2	48.7	207.0
ZUSAMMEN ...	242	2288	545.4	223.8	432.9	302.2	39	3.2	41.0	79.4
GEBAEUDE MIT BAUGEBIETSFEST- SETZUNG NACH BAUNVO .....	121	1423	369.5	154.2	243.6	199.9	11	0.9	41.7	65.9

\*) SIEHE ERLAEUTERUNGEN.

2 GENEHMIGTE BAUVORHABEN IM HOCHBAU 1986  
2.13 GENEHMIGUNGEN IM WOHN- UND NICHTWOHNBAU IN SANIERUNGSGEBIETEN  
UND STAEDTEBAULICHEN ENTWICKLUNGSBEREICHEN

LAGE --- GEBAEUDEART	INSGESAMT		ERRICHTUNG NEUER GEBAEUDE							
	GEBAEUDE/ BAUMASS- NAMMEN	VERANSCHL. KOSTEN DES BAUWERKES	GEBAEUDE	RAUM- INHALT	GRUND- STUECKS-	GRUND- FLAECHE	GESCHOSS- FLAECHE	NUTZ-	WOHNUNGEN	WOHN- FLAECHE
	ANZAHL	1000 DM	ANZAHL	1000 M3		1000 M2			ANZAHL	1000 M2
BUNDESGBIET 1)										
WOHN- UND NICHTWOHNGBAEUDE ...	151763	57157331	108517	185738	112913.6	23669.3	38077.4	19031.5	151007	14662.1
WOHNGBAEUDE										
LAGE DER GEBAEUDE										
IN EINEM FOERMLICH FESTGELEG-										
TEN SANIERUNGSGEBIET	1317	689839	771	1332	435.5	117.2	333.4	41.2	3080	230.3
DAR.: GEBAEUDE M. 1 WOHNUNG ...	.	.	400	279	165.2	34.5	62.5	6.7	400	47.2
2 WOHNUNGEN .	.	.	107	120	69.4	14.4	26.9	4.2	214	19.0
3 WOHN.U.MEHR	.	.	262	920	192.5	67.3	240.3	30.1	2426	161.9
IN EINEM ERSATZ-BZW.										
ERGAENZUNGSGEBIET ..	125	32392	97	103	63.8	12.2	23.3	1.6	194	17.5
DAR.: GEBAEUDE M. 1 WOHNUNG ...	.	.	63	51	39.7	7.1	11.0	0.8	63	8.1
2 WOHNUNGEN .	.	.	26	27	19.1	3.4	5.9	0.4	52	4.7
3 WOHN.U.MEHR	.	.	8	25	5.0	1.8	6.4	0.4	79	4.8
IN EINEM STAEDTEBAULICHEN										
ENTWICKLUNGSBEREICH	1382	427070	1264	1344	693.5	154.0	311.8	29.8	2478	228.7
DAR.: GEBAEUDE M. 1 WOHNUNG ...	.	.	922	647	416.5	86.8	147.0	14.1	922	109.5
2 WOHNUNGEN .	.	.	249	260	146.7	31.6	59.2	5.3	498	45.3
3 WOHN.U.MEHR	.	.	91	429	119.7	34.7	103.7	10.3	1056	73.7
AUSSERHALB D.GENANNTEN GEBIETE	116583	30026330	86157	81948	56299.4	10370.8	18293.1	2330.3	140403	13800.7
DAR.: GEBAEUDE M. 1 WOHNUNG ...	.	.	62792	46605	38113.1	6534.2	10103.0	1276.8	62792	7570.7
2 WOHNUNGEN .	.	.	17823	18972	12599.0	2437.0	4206.6	559.1	35646	3259.1
3 WOHN.U.MEHR	.	.	5416	15597	5309.0	1326.2	3786.1	457.0	40494	2899.1
IN ALLEN GEBIETEN ZUSAMMEN ...	119407	31175631	88289	84728	57492.2	10654.3	18961.5	2402.5	146185	14277.2
DAR.: GEBAEUDE M. 1 WOHNUNG ...	.	.	64177	47583	38734.5	6662.5	10323.4	1298.3	64177	7735.5
2 WOHNUNGEN .	.	.	18205	19379	12794.1	2486.4	4298.7	569.0	36410	3328.0
3 WOHN.U.MEHR	.	.	5777	16971	5626.2	1430.0	4136.4	497.7	44055	3139.5
SCHLESWIG-HOLSTEIN										
LAGE DER GEBAEUDE										
IN EINEM FOERML. FESTGELEGTEN-										
SANIERUNGSGEBIET ...	82	29143	38	32	14.7	3.9	8.3	0.1	83	6.0
ERSATZ-BZW.										
ERGAENZUNGSGEBIET ..	11	2118	8	6	6.2	1.1	1.3	-	8	1.0
STAEDTEBAULICHEN										
ENTWICKLUNGSBEREICH	158	47001	148	169	88.4	21.4	41.3	4.2	310	27.4
AUSSERHALB D.GENANNTEN GEBIETE	7104	1329443	5639	3936	3437.8	589.3	940.5	19.1	7428	715.3
ZUSAMMEN	7355	1407705	5833	4143	3547.1	615.7	991.4	23.4	7829	749.7
HAMBURG										
LAGE DER GEBAEUDE										
IN EINEM FOERML. FESTGELEGTEN-										
SANIERUNGSGEBIET ...	.	.	.	.	.	.	.	.	.	.
ERSATZ-BZW.										
ERGAENZUNGSGEBIET ..	.	.	.	.	.	.	.	.	.	.
STAEDTEBAULICHEN										
ENTWICKLUNGSBEREICH	55	7877	55	29	14.3	3.6	6.8	2.2	55	5.2
AUSSERHALB D.GENANNTEN GEBIETE	1466	459666	1277	1395	896.6	154.9	320.4	40.6	2870	252.3
ZUSAMMEN	1538	507908	1348	1525	927.1	164.3	357.1	44.5	3228	276.8
NIEDERSACHSEN										
LAGE DER GEBAEUDE										
IN EINEM FOERML. FESTGELEGTEN-										
SANIERUNGSGEBIET ...	53	14991	35	32	16.1	4.0	7.9	1.2	71	5.5
ERSATZ-BZW.										
ERGAENZUNGSGEBIET ..	.	.	.	.	.	.	.	.	.	.
STAEDTEBAULICHEN										
ENTWICKLUNGSBEREICH	35	11845	32	37	21.3	4.9	6.9	0.8	78	6.9
AUSSERHALB D.GENANNTEN GEBIETE	18251	3327278	12436	10054	9093.2	1705.1	2368.5	339.3	16463	1741.3
ZUSAMMEN	18339	3354114	12503	10122	9130.5	1714.1	2385.3	341.3	16612	1753.7
BREMEN										
LAGE DER GEBAEUDE										
IN EINEM FOERML. FESTGELEGTEN-										
SANIERUNGSGEBIET ...	.	.	.	.	.	.	.	.	.	.
ERSATZ-BZW.										
ERGAENZUNGSGEBIET ..	.	.	.	.	.	.	.	.	.	.
STAEDTEBAULICHEN										
ENTWICKLUNGSBEREICH	.	.	.	.	.	.	.	.	.	.
AUSSERHALB D.GENANNTEN GEBIETE	797	166350	539	421	338.9	56.5	109.8	10.4	897	84.0
ZUSAMMEN	805	171829	546	437	341.7	57.8	113.1	10.7	948	86.6

1) OHNE BAYERN.

2 GENEHMIGTE BAUVORHABEN IM HOCHBAU 1986  
2.13 GENEHMIGUNGEN IM WOHN- UND NICHTWOHNBAU IN SANIERUNGSGEBIETEN  
UND STAEDEBAULICHEN ENTWICKLUNGSBEREICHEN

LAGE --- GEBAEUDEART	INSGESAMT		ERRICHTUNG NEUER GEBAEUDE							
	GEBAEUDE/ BAUMASS- NAHMEN	VERANSCHL. KOSTEN DES BAUWERKES	GEBAEUDE	RAUM- INHALT	GRUND- STUECKS-	GRUND- FLAECHE	GESCHOSS- FLAECHE	NUTZ-	WOHNUNGEN	WOHN- FLAECHE
	ANZAHL	1000 DM	ANZAHL	1000 M3		1000 M2			ANZAHL	1000 M2
NOCH WOHNGEBAEUDE										
NORDRHEIN-WESTFALEN										
LAGE DER GEBAEUDE										
IN EINEM FOERML. FESTGELEGTEN- SANIERUNGSGEBIET ...	247	120059	220	351	130.7	30.1	87.7	8.6	850	60.8
ERSATZ-BZW. ERGAENZUNGSGEBIET ..	12	6355	12	20	10.4	2.0	4.7	0.0	47	3.5
STAEDEBAULICHEN ENTWICKLUNGSBEREICH	459	114750	435	357	198.1	41.7	84.7	8.9	649	61.9
AUSSERHALB D.GENANNTEN GEBIETE	30580	7889946	25162	23324	13145.5	2748.2	5143.5	352.3	39386	3890.8
ZUSAMMEN	31298	8131110	25829	24051	13484.7	2821.9	5320.6	369.8	40932	4017.0
HESSEN										
LAGE DER GEBAEUDE										
IN EINEM FOERML. FESTGELEGTEN- SANIERUNGSGEBIET ...	277	91009	135	184	83.3	19.8	41.1	4.2	362	30.0
ERSATZ-BZW. ERGAENZUNGSGEBIET ..	77	16829	63	57	37.9	7.1	12.3	0.8	86	9.2
STAEDEBAULICHEN ENTWICKLUNGSBEREICH	506	170792	451	539	263.9	60.3	119.3	7.9	934	91.0
AUSSERHALB D.GENANNTEN GEBIETE	11406	3244779	7947	9191	5535.6	1045.9	1952.1	141.2	15504	1491.7
ZUSAMMEN	12266	3523409	8596	9971	5920.7	1133.0	2124.7	154.1	16886	1621.9
RHEINLAND-PFALZ										
LAGE DER GEBAEUDE										
IN EINEM FOERML. FESTGELEGTEN- SANIERUNGSGEBIET ...	62	26533	44	66	30.4	6.2	15.7	1.5	152	12.2
ERSATZ-BZW. ERGAENZUNGSGEBIET ..	8	2270	6	6	4.7	0.8	1.3	0.3	11	1.0
STAEDEBAULICHEN ENTWICKLUNGSBEREICH	96	38370	90	115	66.4	12.3	28.7	2.7	231	20.6
AUSSERHALB D.GENANNTEN GEBIETE	11844	3086375	8767	8458	9826.4	1108.2	1919.2	211.9	13491	1392.3
ZUSAMMEN	12010	3153548	8907	8645	9927.8	1127.5	1964.9	216.5	13885	1426.2
BADEN-WUERTEMBERG										
LAGE DER GEBAEUDE										
IN EINEM FOERML. FESTGELEGTEN- SANIERUNGSGEBIET ...	389	200652	163	317	82.2	27.1	73.2	15.1	646	49.4
ERSATZ-BZW. ERGAENZUNGSGEBIET ..	11	1621	4	4	2.1	0.5	0.8	0.1	6	0.7
STAEDEBAULICHEN ENTWICKLUNGSBEREICH	28	11902	18	34	12.3	3.0	7.6	2.1	80	6.1
AUSSERHALB D.GENANNTEN GEBIETE	30180	8693001	21267	21496	11896.1	2564.6	4699.8	1159.3	37827	3624.3
ZUSAMMEN	30608	8907176	21452	21851	11992.7	2595.2	4781.3	1180.7	38559	3680.4
SAARLAND										
LAGE DER GEBAEUDE										
IN EINEM FOERML. FESTGELEGTEN- SANIERUNGSGEBIET ...	74	18125	64	59	35.4	6.9	13.2	1.0	83	9.3
ERSATZ-BZW. ERGAENZUNGSGEBIET ..	3	767	2	2	1.6	0.3	0.5	0.0	2	0.3
STAEDEBAULICHEN ENTWICKLUNGSBEREICH	39	10142	32	29	19.9	3.6	6.4	0.6	41	4.6
AUSSERHALB D.GENANNTEN GEBIETE	2399	607826	1547	1654	1289.2	219.1	344.2	26.2	2177	236.8
ZUSAMMEN	2515	636860	1645	1744	1346.0	229.9	364.3	27.9	2303	251.1
BERLIN (WEST)										
LAGE DER GEBAEUDE										
IN EINEM FOERML. FESTGELEGTEN- SANIERUNGSGEBIET ...	111	146110	81	186	26.8	12.7	55.6	4.1	513	37.1
ERSATZ-BZW. ERGAENZUNGSGEBIET ..	.	.	.	.	.	.	.	.	.	.
STAEDEBAULICHEN ENTWICKLUNGSBEREICH	.	.	.	.	.	.	.	.	.	.
AUSSERHALB D.GENANNTEN GEBIETE	2556	1221466	1576	2018	838.2	178.8	495.1	29.7	4360	371.8
ZUSAMMEN	2673	1381972	1630	2239	873.9	194.8	558.8	34.1	4973	413.9

2 GENEHMIGTE BAUVORHABEN IM HOCHBAU 1966  
2.13 GENEHMIGUNGEN IM WOHN- UND NICHTWOHNBAU IN SANIERUNGSGEBIETEN  
UND STAEDTEBAULICHEN ENTWICKLUNGSBEREICHEN

LAGE --- GEBAEUDEART	INSGESAMT		ERRICHTUNG NEUER GEBAEUDE							
	GEBAEUDE/ BAUMASS- NAHMEN	VERANSCHL. KOSTEN DES BAUWERKES	GEBAEUDE	RAUM- INHALT	GRUND- STUECKS-	GRUND- FLAECHE	GESCHOSS-	NUTZ-	WOHNUNGEN	WOHN- FLAECHE
	ANZAHL	1000 DM	ANZAHL	1000 M3		1000 M2			ANZAHL	1000 M2
BUNDESGBIET 1)										
NICHTWOHNGBAEUDE										
LAGE DER GEBAEUDE										
IN EINEM FOERMLICH FESTGELEGTEN SANIERUNGSGEBIET ....	564	743763	292	1726	500.6	179.9	380.0	307.4	394	29.1
ANSTALTSGBAEUDE .....	2	4980	1	9	2.7	0.8	2.2	2.3	1	0.1
BUERO-U. VERWALTUNGSGBAEUDE .	87	211385	36	356	68.1	23.9	68.6	55.5	44	3.8
LANDWIRTSCH. BETRIEBSGBAEUDE	25	3375	13	13	12.8	2.8	2.9	2.6	-	-
NICHTLANDW. BETRIEBSGBAEUDE	378	406254	216	1213	358.2	138.9	279.0	223.8	316	23.3
SONSTIGE NICHTWOHNGBAEUDE ..	72	117769	26	135	58.6	13.5	27.4	23.0	33	1.9
IN EINEM ERSATZ-BZW. ERGAENZUNGSGEBIET ...	25	24056	16	72	33.6	8.6	15.8	13.4	-	-
ANSTALTSGBAEUDE .....	-	-	-	-	-	-	-	-	-	-
BUERO-U. VERWALTUNGSGBAEUDE .	3	2030	-	-	-	-	-	-	-	-
LANDWIRTSCH. BETRIEBSGBAEUDE	5	986	2	4	2.5	1.0	1.0	1.0	-	-
NICHTLANDW. BETRIEBSGBAEUDE	13	17806	11	58	26.5	5.9	12.9	10.8	-	-
SONSTIGE NICHTWOHNGBAEUDE ..	4	3234	3	9	4.7	1.6	1.8	1.5	-	-
IN EINEM STAEDTEBAULICHEN ENTWICKLUNGSBEREICH .	217	423062	145	1533	485.9	153.5	320.4	252.6	152	9.6
ANSTALTSGBAEUDE .....	3	16350	3	36	16.7	3.8	8.0	5.7	1	0.0
BUERO-U. VERWALTUNGSGBAEUDE .	29	136439	21	359	64.9	21.0	71.5	47.5	97	5.7
LANDWIRTSCH. BETRIEBSGBAEUDE	12	3393	4	9	6.8	1.6	1.7	1.5	1	0.2
NICHTLANDW. BETRIEBSGBAEUDE	141	211118	95	1013	302.5	111.9	214.5	178.8	48	3.3
SONSTIGE NICHTWOHNGBAEUDE ..	32	55762	22	116	93.1	15.2	24.7	19.1	5	0.5
AUSSERHALB D. GENANNTEN GEBIETE	31550	24790819	19775	97679	54401.2	12673.1	18399.7	16055.3	4306	346.1
ANSTALTSGBAEUDE .....	611	1656913	263	2255	1159.2	239.8	545.8	440.0	289	10.5
BUERO-U. VERWALTUNGSGBAEUDE .	2969	5960927	1499	12613	4303.9	968.3	2714.7	2227.8	877	72.7
LANDWIRTSCH. BETRIEBSGBAEUDE	7235	1148417	5375	10173	8724.8	1956.4	2016.6	1878.6	110	13.2
NICHTLANDW. BETRIEBSGBAEUDE	17012	11988697	10616	63340	34227.2	8296.1	11311.2	9999.8	2766	225.8
SONSTIGE NICHTWOHNGBAEUDE ..	3723	4035865	2022	9298	5986.1	1212.5	1811.3	1509.2	264	23.9
IN ALLEN GEBIETEN ZUSAMMEN ....	32356	25981700	20228	101010	55421.5	13015.1	19115.9	16628.7	4852	384.9
ANSTALTSGBAEUDE .....	616	1678243	267	2301	1180.6	244.4	556.1	448.0	291	10.6
BUERO-U. VERWALTUNGSGBAEUDE .	3088	6310781	1556	13328	4436.9	1013.1	2854.8	2330.8	1018	82.2
LANDWIRTSCH. BETRIEBSGBAEUDE	7277	1156171	5394	10199	8746.9	1961.8	2022.3	1883.9	111	13.4
NICHTLANDW. BETRIEBSGBAEUDE	17544	12623675	10938	65625	34914.4	8552.8	11817.5	10413.2	3130	252.4
SONSTIGE NICHTWOHNGBAEUDE ..	3831	4212630	2073	9559	6142.7	1242.8	1865.2	1552.8	302	26.3
SCHLESWIG-HOLSTEIN										
LAGE DER GEBAEUDE										
IN EINEM FOERML. FESTGELEGTEN- SANIERUNGSGEBIET ...	17	8167	5	8	6.1	1.2	2.2	2.1	-	-
ERSATZ-BZW. ERGAENZUNGSGEBIET ..	3	1477	2	6	3.2	1.4	1.4	1.3	-	-
STAEDTEBAULICHEN ENTWICKLUNGSBEREICH	21	127262	15	423	56.7	26.9	74.6	50.5	93	5.6
AUSSERHALB D. GENANNTEN GEBIETE	1780	977139	1141	4362	2084.8	662.0	812.8	718.2	193	12.5
ZUSAMMEN	1821	1114045	1163	4799	2150.8	691.5	891.1	772.1	286	18.2
HAMBURG										
LAGE DER GEBAEUDE										
IN EINEM FOERML. FESTGELEGTEN- SANIERUNGSGEBIET ...	-	-	-	-	-	-	-	-	-	-
ERSATZ-BZW. ERGAENZUNGSGEBIET ..	-	-	-	-	-	-	-	-	-	-
STAEDTEBAULICHEN ENTWICKLUNGSBEREICH	-	-	-	-	-	-	-	-	-	-
AUSSERHALB D. GENANNTEN GEBIETE	-	-	-	-	-	-	-	-	-	-
ZUSAMMEN	227	903471	194	2817	844.9	201.0	565.5	427.5	61	4.3
NIEDERSACHSEN										
LAGE DER GEBAEUDE										
IN EINEM FOERML. FESTGELEGTEN- SANIERUNGSGEBIET ...	40	25579	19	65	36.8	10.5	16.2	13.5	10	0.8
ERSATZ-BZW. ERGAENZUNGSGEBIET ..	-	-	-	-	-	-	-	-	-	-
STAEDTEBAULICHEN ENTWICKLUNGSBEREICH	16	7668	14	37	26.4	5.9	6.5	5.6	1	0.1
AUSSERHALB D. GENANNTEN GEBIETE	6753	2967083	4541	14999	11166.2	2330.4	2864.7	2569.7	674	54.5
ZUSAMMEN	6809	3000730	4574	15100	11229.4	2346.8	2887.4	2588.8	685	55.4
BREMEN										
LAGE DER GEBAEUDE										
IN EINEM FOERML. FESTGELEGTEN- SANIERUNGSGEBIET ...	-	-	-	-	-	-	-	-	-	-
ERSATZ-BZW. ERGAENZUNGSGEBIET ..	-	-	-	-	-	-	-	-	-	-
STAEDTEBAULICHEN ENTWICKLUNGSBEREICH	-	-	-	-	-	-	-	-	-	-
AUSSERHALB D. GENANNTEN GEBIETE	356	487882	179	2036	1969.0	211.7	368.5	337.6	55	3.9
ZUSAMMEN	356	487882	179	2036	1969.0	211.7	368.5	337.6	55	3.9

1) OHNE BAYERN.

2 GENEHMIGTE BAUVORHABEN IM HOCHBAU 1986  
2.13 GENEHMIGUNGEN IM WOHN- UND NICHTWOHNBAU IN SANIERUNGSGEBIETEN  
UND STAEDETEBAULICHEN ENTWICKLUNGSBEREICHEN

LAGE ... GEBAEUDEART	INSGESAMT		ERRICHTUNG NEUER GEBAEUDE							
	GEBAEUDE/ BAUMASS- NAHMEN	VERANSCHL. KOSTEN DES BAUWERKES	GEBAEUDE	RAUM- INHALT	GRUND- STUECKS-	GRUND- FLAECHE	GESCHOSS-	NUTZ-	WOHNUNGEN	WOHN- FLAECHE
	ANZAHL	1000 DM	ANZAHL	1000 M3		1000 M2			ANZAHL	1000 M2
NOCH NICHTWOHNGEBAEUDE										
NORDRHEIN-WESTFALEN										
LAGE DER GEBAEUDE										
IN EINEM FOERML. FESTGELEGTEN- SANIERUNGSGEBIET ...	80	106331	58	372	124.0	38.6	84.7	68.2	49	3.9
ERSATZ-BZW. ERGAENZUNGSGEBIET ..	4	10597	4	29	6.5	2.2	6.6	5.2	-	-
STAEDETEBAULICHEN ENTWICKLUNGSBEREICH	74	118752	47	581	190.4	69.3	132.4	108.2	24	1.5
AUSSERHALB D.GENANNTEN GEBIETE	6158	5287815	4486	24761	13361.6	3304.6	4544.0	3998.4	1225	90.4
ZUSAMMEN	6316	5523495	4595	25744	13682.6	3414.7	4767.8	4180.0	1298	95.8
HESSEN										
LAGE DER GEBAEUDE										
IN EINEM FOERML. FESTGELEGTEN- SANIERUNGSGEBIET ...	106	126495	54	322	121.4	34.7	65.9	51.6	43	3.1
ERSATZ-BZW. ERGAENZUNGSGEBIET ..	8	4368	4	9	10.5	1.7	2.0	1.6	-	-
STAEDETEBAULICHEN ENTWICKLUNGSBEREICH	61	96394	41	253	120.2	25.2	51.6	39.8	23	1.6
AUSSERHALB D.GENANNTEN GEBIETE	3259	2805833	1869	9679	4823.1	1099.7	1887.2	1595.2	354	33.2
ZUSAMMEN	3434	3033090	1968	10262	5075.2	1161.3	2006.6	1688.2	420	37.8
RHEINLAND-PFALZ										
LAGE DER GEBAEUDE										
IN EINEM FOERML. FESTGELEGTEN- SANIERUNGSGEBIET ...	26	17673	16	47	21.3	5.4	11.4	6.1	21	1.4
ERSATZ-BZW. ERGAENZUNGSGEBIET ..	4	3409	2	7	5.8	1.2	1.4	1.3	-	-
STAEDETEBAULICHEN ENTWICKLUNGSBEREICH	28	25203	20	69	64.3	10.1	15.6	11.9	9	0.7
AUSSERHALB D.GENANNTEN GEBIETE	2982	2106272	1936	7536	6141.1	1091.8	1472.2	1292.0	280	24.3
ZUSAMMEN	3040	2152557	1974	7659	6232.5	1108.5	1500.7	1313.3	310	26.3
BADEN-WUERTTEMBERG										
LAGE DER GEBAEUDE										
IN EINEM FOERML. FESTGELEGTEN- SANIERUNGSGEBIET ...	254	415313	121	827	164.7	76.1	174.2	144.0	249	17.8
ERSATZ-BZW. ERGAENZUNGSGEBIET ..	6	4205	4	22	7.8	2.0	4.4	4.0	-	-
STAEDETEBAULICHEN ENTWICKLUNGSBEREICH	8	5514	1	1	0.3	0.2	0.6	0.2	2	0.1
AUSSERHALB D.GENANNTEN GEBIETE	9208	7999080	4962	28427	12901.8	3427.5	5300.6	4686.3	1388	116.4
ZUSAMMEN	9476	8424112	5088	29277	13074.5	3505.8	5479.8	4834.5	1639	134.3
SAARLAND										
LAGE DER GEBAEUDE										
IN EINEM FOERML. FESTGELEGTEN- SANIERUNGSGEBIET ...	28	28135	11	61	18.0	7.2	17.9	13.0	22	2.1
ERSATZ-BZW. ERGAENZUNGSGEBIET ..	-	-	-	-	-	-	-	-	-	-
STAEDETEBAULICHEN ENTWICKLUNGSBEREICH	6	22119	4	129	20.2	12.7	33.8	31.1	-	-
AUSSERHALB D.GENANNTEN GEBIETE	390	241350	236	840	578.9	129.9	164.0	140.4	37	3.4
ZUSAMMEN	424	291604	251	1030	617.1	149.8	215.6	184.5	59	5.5
BERLIN (WEST)										
LAGE DER GEBAEUDE										
IN EINEM FOERML. FESTGELEGTEN- SANIERUNGSGEBIET ...	-	-	-	-	-	-	-	-	-	-
ERSATZ-BZW. ERGAENZUNGSGEBIET ..	-	-	-	-	-	-	-	-	-	-
STAEDETEBAULICHEN ENTWICKLUNGSBEREICH	-	-	-	-	-	-	-	-	-	-
AUSSERHALB D.GENANNTEN GEBIETE	439	1016244	233	2228	534.9	215.4	421.0	291.0	39	3.2
ZUSAMMEN	453	1050714	242	2288	545.4	223.8	432.9	302.2	39	3.2

LFD. NR.	GEBÄUDEART ----- BAUHERR ----- GENEHMIGUNGSZEITRAUM	INSGESAMT 1)		UEBERHANG ZUSAMMEN			ERRICHTUNG		
		WOHNUNGEN	SONSTIGE WOHN- EINHEITEN	RAUMINHALT		UNTER DACH (ROHBAUFERTIG)		WOHNUNGEN	SONSTIGE WOHN- EINHEITEN
				WOHNUNGEN	SONSTIGE WOHN- EINHEITEN	RAUMINHALT	WOHNUNGEN		
		ANZAHL		1000 M3	ANZAHL		1000 M3	ANZAHL	
BUNDES									
1	WOHN- UND NICHTWOHNGBAEUDE .....	375396	7709	396394	347969	7818	184626	163710	2706
	WOHNGBAEUDE								
	WOHNGBAEUDE MIT								
2	1 WOHNUNG .....	.	70	97530	118614	51	54212	61793	19
3	2 WOHNUNGEN .....	.	13	40430	69880	15	24584	41456	9
4	3 WOHNUNGEN UND MEHR .....	.	-559	52302	141599	4	19872	52695	3
5	WOHNHEIME .....	7257	6744	2887	7031	6118	1143	3323	1964
6	WOHNGBAEUDE ZUSAMMEN .....	363293	6268	193148	337124	6188	99811	159267	1995
7	DAR. MIT EIGENTUMSWOHNUNGEN .....	84520	-115	30117	80261	3	11223	29054	2
8	VON DEN WOHNGBAEUDEN ENTFIELEN AUF OEFFENTLICHE BAUHERREN .....	2029	666	782	1818	823	423	1034	317
9	UNTERNEHMEN .....	149030	1457	63220	145373	1583	23645	53126	321
	GEMEINNUETZIGE WOHNUNGS- UND LAENDLICHE SIEDLUNGSUNTERNEHMEN .....	28339	622	11115	28253	611	4336	11411	158
11	SONSTIGE WOHNUNGSUNTERNEHMEN .....	101958	210	43254	99966	536	15204	34551	125
12	IMMOBILIENFONDS .....	4559	8	1588	4324	-	523	1216	-
13	SONSTIGE UNTERNEHMEN .....	14174	617	7264	12830	436	3582	5948	38
14	PRIVATE HAUSHALTE .....	208508	1319	127312	186126	1168	74943	103201	212
15	ORGANISATIONEN OHNE ERWERBSZWECK ..	3726	2826	1834	3807	2614	800	1906	1145
	DIE WOHNGBAEUDE WURDEN GENEHMIGT:								
16	IM 2. HALBJAHR 1986 .....	83280	979	46244	77167	897	11398	17408	32
17	IM 1. HALBJAHR 1986 .....	76420	1234	43871	71047	887	26316	39885	210
18	IM 2. HALBJAHR 1985 .....	56032	502	27811	51859	834	17245	29883	443
19	IM 1. HALBJAHR 1985 .....	39612	700	20281	36646	626	12899	21184	176
20	IM JAHR 1984 .....	56041	1288	27018	52500	1396	15284	26391	643
21	1983 UND FRUEHER .....	51908	1565	27924	47905	1546	16469	24516	491
	NICHTWOHNGBAEUDE								
22	ANSTALTSGBAEUDE .....	529	977	10347	547	972	5523	102	390
23	BUERO- UND VERWALTUNGSGBAEUDE .....	2037	141	30666	2102	209	12718	803	8
24	LANDWIRTSCHAFTLICHE BETRIEBSGEB. ..	898	6	21509	462	6	8586	297	5
25	NICHTLANDW. BETRIEBSGBAEUDE .....	8014	43	119653	6946	61	47881	2857	28
26	FABRIK- UND WERKSTATTGBAEUDE .....	1504	-5	55142	1121	8	25479	565	-
27	HANDELS- EINSCHL. LAGERGBAEUDE .....	5471	21	46475	4934	27	16555	1949	26
28	HOTELS UND GASTSTAETTEN .....	729	7	5247	608	6	1590	191	2
29	SONSTIGE NICHTWOHNGBAEUDE .....	625	274	21071	788	382	10106	384	280
30	NICHTWOHNGBAEUDE ZUSAMMEN .....	12103	1441	203246	10845	1630	84814	4443	711
31	DAR. AUSGEW. INFRASTRUKTURGBAEUDE ..	1231	1251	40452	1437	1354	20501	533	670
	VON DEN NICHTWOHNGB. ENTFIELEN AUF OEFFENTLICHE BAUHERREN .....	359	286	32308	591	251	15380	227	100
32	BUND .....	57	-	5424	53	-	2410	17	-
33	LAENDER .....	-3	138	8923	52	116	4844	31	100
34	GEMEINDEN UND GEMEINDEVERBAENDE	302	148	16941	474	135	7716	175	-
35	SOZIALVERSICHERUNG .....	3	-	1019	12	-	411	4	-
36	UNTERNEHMEN .....	9075	245	153810	8013	377	61838	3396	41
	LAND- UND FORSTWIRTSCHAFT, FISCHEREI .....	819	-81	21491	501	6	8541	324	5
38	PRODUZIERENDES GEWERBE .....	1445	4	71192	1270	27	31251	601	26
39	HANDEL, KREDITINSTITUTE, VERSI- CHERUNGEN, DIENSTLEISTUNGEN ...	6767	243	55912	6188	260	19872	2443	10
40	DAR. IMMOBILIENFONDS .....	222	-	3852	194	-	1367	55	-
41	VERKEHR UND NACHRICHTENUEBERM.	44	79	5215	54	84	2173	28	-
42	DAR. BUNDESBahn UND BUNDESPOST	2	59	2784	6	64	1390	4	-
43	PRIVATE HAUSHALTE .....	1884	73	8495	1476	89	3278	587	1
44	ORGANISATIONEN OHNE ERWERBSZWECK	785	837	8633	765	913	4318	233	569
	DIE NICHTWOHNGB. WURDEN GENEHMIGT:								
46	IM 2. HALBJAHR 1986 .....	2748	175	56991	2591	176	10774	316	-
47	IM 1. HALBJAHR 1986 .....	2765	139	43520	2633	314	17605	1005	134
48	IM 2. HALBJAHR 1985 .....	2033	146	30278	1838	206	16143	1019	10
49	IM 1. HALBJAHR 1985 .....	1220	367	18473	1055	342	9257	548	211
50	IM JAHR 1984 .....	1355	133	20828	1109	121	11488	590	33
51	1983 UND FRUEHER .....	1982	481	33156	1619	471	19547	965	323

1) EINSCHL. BAUMASSNAHMEN AN BESTEHENDEN GEBAEUDEN.



BEN DES HOCHBAUS AM 31. 12. 1986  
GESTELLTEN BAUVORHABEN IM WOHN- UND NICHTWOHNBAU  
GENEHMIGUNGSZEITRAEUMEN

NEUER GEBÄUDE						ERLOSCHENE BAUGENEHMIGUNGEN						LFD. NR.
NOCH NICHT UNTER DACH			NOCH NICHT BEGONNEN			INSGESAMT 1)		ERRICHTUNG NEUER GEBÄUDE				
RAUMINHALT	WOHNUNGEN	SONSTIGE WOHN- EINHEITEN	RAUMINHALT	WOHNUNGEN	SONSTIGE WOHN- EINHEITEN	WOHNUNGEN	SONSTIGE WOHN- EINHEITEN	RAUMINHALT	WOHNUNGEN	SONSTIGE WOHN- EINHEITEN		
1000 M3	ANZAHL		1000 M3	ANZAHL				1000 M3	ANZAHL			
GEBIET												
86514	63046	2246	125253	121213	2866	16727	663	13581	15816	624	1	
15078	18553	1	28240	38268	31	4139	8	2886	4102	7	2	
5873	10284	-	9972	18140	6	2869	-	1411	2636	-	3	
11110	29880	-	21321	59024	1	9038	-	3262	8492	-	4	
756	1550	1751	988	2158	2403	119	548	122	80	512	5	
32816	60267	1752	60520	117590	2441	16165	556	7681	15310	519	6	
5856	15309	-	13038	35896	1	5784	-	2136	5518	-	7	
197	453	406	162	331	100	70	15	24	24	-	8	
12223	28957	406	27352	63290	856	8769	246	3946	8515	230	9	
2372	6124	297	4406	10718	156	1203	-	570	1160	-	10	
8366	19537	53	19684	45878	358	6709	107	2992	6571	98	11	
405	1277	-	660	1831	-	191	-	77	172	-	12	
1080	2019	56	2602	4863	342	666	141	306	612	132	13	
19928	30126	52	32440	52799	904	7100	6	3575	6547	5	14	
469	731	888	566	1170	58	226	287	137	224	284	15	
12764	21600	42	22081	38159	823	115	-	62	110	-	16	
8239	14729	444	9116	16433	233	477	15	247	466	-	17	
4415	9215	285	6151	12761	106	1110	-	533	1054	-	18	
2146	4201	20	5235	11261	430	1282	35	644	1256	35	19	
2909	6282	267	8826	19827	488	4201	2	1876	4024	2	20	
2343	4240	694	9111	19149	361	8980	504	4319	8400	482	21	
3270	336	269	1553	109	313	7	107	113	7	105	22	
10904	673	141	7044	626	60	63	-	941	55	-	23	
3625	59	-	9297	106	1	8	-	319	7	-	24	
29753	1564	20	42019	2525	13	443	-	4207	399	-	25	
14884	235	-	14779	321	8	60	-	1669	43	-	26	
10127	1189	-	19793	1796	1	332	-	1675	315	-	27	
1218	99	-	2439	318	4	40	-	296	25	-	28	
6146	147	64	4820	257	38	41	-	321	38	-	29	
53698	2779	494	64733	3623	425	562	107	5900	506	105	30	
11586	504	333	8366	400	351	53	105	537	50	105	31	
10940	203	117	5988	161	34	11	-	256	11	-	32	
1736	29	-	1279	7	-	5	-	23	5	-	33	
2996	18	3	1084	3	13	1	-	113	1	-	34	
5627	150	114	3599	149	21	5	-	120	5	-	35	
582	6	-	26	2	-	-	-	-	-	-	36	
38618	1862	217	53354	2755	119	416	67	4894	383	67	37	
3598	70	-	9352	107	1	8	-	298	8	-	38	
18908	217	-	21033	452	1	62	-	2566	53	-	39	
14479	1563	133	21560	2182	117	342	67	1950	318	67	40	
705	54	-	1780	85	-	83	-	146	83	-	41	
1633	12	84	1409	14	-	4	-	81	4	-	42	
658	2	64	735	-	-	-	-	-	-	-	43	
1864	306	-	3354	583	88	121	-	592	104	-	44	
2277	408	160	2038	124	184	14	40	158	8	38	45	
18734	976	116	27483	1299	60	-	-	23	-	-	46	
15322	1022	72	10593	606	108	50	-	124	31	-	47	
8038	370	77	6097	449	119	52	-	353	50	-	48	
4796	147	106	4419	360	25	83	-	583	73	-	49	
3489	119	-	5850	400	88	102	38	890	86	38	50	
3319	145	123	10291	509	25	294	69	3927	266	67	51	

**3 UEBERHANG AN BAUVORHABEN DES HOCHBAUS AM 31. 12. 1986**  
**3.2 UEBERHANG AN GENEHMIGTEN ABER NOCH NICHT FREITIGGESTELLTEN BAUVORHABEN IM WOHN- UND NICHTWOHNBAU**  
**NACH LAENDERN**

GEBÄUDEART	WOHNUNGEN INSGESAMT 1)	ERRICHTUNG NEUER GEBÄUDE		DAVON								ERLOSCH. BAUGEN.	
		RAUM- INHALT	WOH- NUNGEN	UNTER DACH (ROHBAUFERTIG)		NOCH NICHT UNTER DACH		NOCH NICHT BEGONNEN		RAUM- INHALT IN NEUEN GE- BÄUDEN	WOH- NUNGEN INSGESAMT 1)		
				1000 M3	ANZAHL	1000 M3	ANZAHL	1000 M3	ANZAHL			1000 M3	ANZAHL
SCHLESWIG-HOLSTEIN													
WOHNGBÄUDE .....	10686	4831	9840	1633	3059	661	1723	2337	5058	408	888		
NICHTWOHNGBÄUDE .....	398	5335	362	2032	89	1557	197	1747	76	125	34		
ZUSAMMEN .....	11084	10166	10202	3664	3148	2417	1920	4084	5134	533	922		
HAMBURG													
WOHNGBÄUDE .....	5451	2267	5349	856	1776	633	1631	778	1942	532	1304		
NICHTWOHNGBÄUDE .....	117	3416	110	1357	22	787	50	1272	38	356	45		
ZUSAMMEN .....	5568	5683	5459	2213	1798	1420	1681	2050	1980	888	1349		
NIEDERSACHSEN													
WOHNGBÄUDE .....	24642	12446	21857	5937	9275	1663	2845	4847	9737	552	1174		
NICHTWOHNGBÄUDE .....	1067	16810	920	8075	426	3227	177	5507	317	251	25		
ZUSAMMEN .....	25716	29256	22777	14012	9701	4690	3022	10354	10054	803	1199		
BREMEN													
WOHNGBÄUDE .....	2993	1194	2742	254	567	162	408	778	1767	106	204		
NICHTWOHNGBÄUDE .....	126	3674	126	1217	37	637	20	1820	69	49	3		
ZUSAMMEN .....	3119	4868	2868	1471	604	799	428	2598	1836	155	207		
NORDRHEIN-WESTFALEN													
WOHNGBÄUDE .....	66717	34993	63447	18368	31638	5168	9390	11457	22419	1640	3595		
NICHTWOHNGBÄUDE .....	2090	35456	1988	16801	892	7307	602	11388	494	853	99		
ZUSAMMEN .....	68807	70489	65435	35169	32530	12475	9992	22845	22913	2493	3694		
HESSEN													
WOHNGBÄUDE .....	27978	15209	25702	7860	12224	5446	9856	1903	3622	430	782		
NICHTWOHNGBÄUDE .....	769	14143	607	4795	233	7426	269	1922	105	314	54		
ZUSAMMEN .....	28747	29352	26309	12655	12457	12873	10125	3824	3727	744	836		
RHEINLAND-PFALZ													
WOHNGBÄUDE .....	28404	15757	25943	8564	13164	2763	4518	4430	8261	725	1475		
NICHTWOHNGBÄUDE .....	662	12625	530	4510	210	4035	55	4080	265	456	16		
ZUSAMMEN .....	29066	28383	26473	13075	13374	6792	4573	8510	8526	1185	1491		
BADEN-WÜRTTEMBERG													
WOHNGBÄUDE .....	73701	36023	67091	17425	30274	5702	10811	12896	26006	1423	3332		
NICHTWOHNGBÄUDE .....	3575	45921	3096	18136	1307	13496	698	14289	1091	1305	197		
ZUSAMMEN .....	77276	81944	70187	35561	31581	19198	11509	27185	27097	2728	3529		
BAYERN													
WOHNGBÄUDE .....	107816	63486	101702	35802	52025	8743	15729	18941	33948	1517	2585		
NICHTWOHNGBÄUDE .....	2990	59160	2906	23991	1123	13611	672	21558	1111	1858	78		
ZUSAMMEN .....	110806	122646	104608	59793	53148	22354	16401	40500	35059	3375	2663		
SAARLAND													
WOHNGBÄUDE .....	5635	3340	4879	1841	2396	618	772	881	1711	246	538		
NICHTWOHNGBÄUDE .....	200	2034	131	822	65	523	22	689	44	129	9		
ZUSAMMEN .....	5835	5375	5010	2663	2461	1141	794	1570	1755	374	547		
BERLIN (WEST)													
WOHNGBÄUDE .....	9263	3602	8572	1273	2869	1057	2584	1272	3119	99	288		
NICHTWOHNGBÄUDE .....	109	4631	69	3078	39	1093	17	461	13	204	2		
ZUSAMMEN .....	9372	8232	8641	4350	2908	2149	2601	1733	3132	303	290		

1) EINSCHL. BAUMASSNAHMEN AN BESTEHENDEN GEBAEUDEN.

4 FERTIGGESTELLTE BAUVORHABEN IM HOCHBAU 1986  
4.1 FERTIGSTELLUNGEN IM WOHN- UND NICHTWOHNBAU NACH BAUHERREN  
INSGESAMT (EINSCHL. BAUMASSNAHMEN AN BESTEHENDEN GEBÄUDEN)

BAUHERR	GEBÄUDE/ BAUMASS- NAHMEN	NUTZ- FLÄCHE	WOHNUNGEN	DARIN WOHN- FLÄCHE	SONSTIGE WOHN- EINHEITEN	DARIN WOHN- FLÄCHE	WOHN- RAEUME	VERANSCHL. KOSTEN DES BAUWERKES
	ANZAHL	1000 M2	ANZAHL	1000 M2	ANZAHL	1000 M2	ANZAHL	1000 DM
BUNDESgebiet								
WOHN- UND NICHTWOHNGBÄUDE .....	200433	26470.6	251940	24284.4	1658	64.0	1150020	75230661
WOHNGBÄUDE .....	158573	2988.0	245301	23725.5	1505	55.5	1125365	46634640
DAVON:								
ÖFFENTLICHE BAUHERREN .....	445	16.4	1231	82.1	366	12.4	4506	254367
UNTERNEHMEN .....	30874	773.1	84390	6807.2	409	17.1	340411	12341541
DAVON:								
GEMEINN. WOHNUNGS- U. LAENDLICHE SIEDLUNGSUNTERNEHMEN .....	5040	123.2	18541	1399.1	75	1.7	73233	2491151
SONSTIGE WOHNUNGSUNTERNEHMEN ..	21112	526.1	55184	4471.0	28	4.1	222759	7923971
IMMOBILIENFONDS .....	660	28.9	2354	181.6	213	8.6	9090	381332
SONSTIGE UNTERNEHMEN (OHNE WOHNUNGSUNTERNEHMEN) ...	4062	94.9	8311	755.5	93	2.7	35329	1545087
PRIVATE HAUSHALTE .....	126767	2166.2	157573	16704.7	114	3.9	773748	33534848
DAVON:								
SELBSTAENDIGE .....	27234	584.7	43413	4336.2	79	2.4	196099	8826329
BEAMTE UND ANGESTELLTE .....	63296	1051.6	73205	8006.6	24	0.9	372694	16036211
ARBEITER .....	25513	352.2	24907	2858.0	4	0.2	135260	5791648
RENTNER UND PENSIONAERE .....	2984	17.1	2316	253.9	-	-	11451	479771
SONSTIGE PRIVATE HAUSHALTE ....	7740	160.6	13732	1249.9	7	0.4	58244	2400889
ORGANISATIONEN OHNE ERWERBSZWECK	487	32.2	2107	131.4	616	22.1	6700	503884
NICHTWOHNGBÄUDE .....	41860	23482.6	6639	558.9	153	8.5	24655	28596021
DAVON:								
ÖFFENTLICHE BAUHERREN .....	3779	2695.7	164	11.5	17	1.8	469	7135403
BUND .....	447	523.0	16	1.5	-	-	65	1374510
LAENDER .....	405	469.6	15	4.0	20	0.5	59	1779064
GEMEINDEN (GEMEINDEVERBAENDE) .	2876	1645.7	109	4.6	-3	1.4	272	3818957
SOZIALVERSICHERUNG .....	51	57.5	24	1.5	-	-	73	162872
UNTERNEHMEN .....	32357	18718.5	4831	419.8	9	0.2	18196	18113712
DAVON:								
LAND- U. FORSTWIRTSCHAFT, FISCHEREI .....	12096	3287.2	341	38.3	-2	0.0	1575	1694393
PRODUZIERENDES GEWERBE .....	9668	8534.1	929	99.0	-19	-0.5	4064	7828266
HANDEL, KREDITINSTITUTE, VERSICHERUNGSGEWERBE UND DIENSTLEISTUNGEN .....	10179	6530.7	3539	280.0	9	0.3	12434	8014670
DAR.: IMMOBILIENFONDS .....	152	266.0	175	11.9	16	0.3	556	379109
VERKEHR U. NACHRICHTENUEBER- MITTLUNG .....	414	366.4	22	2.5	21	0.4	125	576383
DAR.: BUNDESBahn UND BUNDESPOST	117	89.4	-8	-1.0	-	-	-38	282057
PRIVATE HAUSHALTE .....	3619	1036.2	1230	101.1	-18	-0.3	4454	1242666
ORGANISATIONEN OHNE ERWERBSZWECK	2105	1032.2	414	26.5	145	6.7	1534	2104240

4 FERTIGGESTELLTE BAUVORHABEN IM HOCHBAU 1986  
4.1 FERTIGSTELLUNGEN IM WOHN- UND NICHTWOHNBAU NACH BAUHERREN

INSGESAMT (EINSCHL. BAUMASSNAHMEN AN BESTEHENDEN GEBÄUDEN)

BAUHERR	GEBÄUDE/ BAUMASS- NAHMEN	NUTZ- FLÄCHE	WOHNUNGEN	DARIN WOHN- FLÄCHE	SONSTIGE WOHN- EINHEITEN	DARIN WOHN- FLÄCHE	WOHN- RAEUME	VERANSCHL. KOSTEN DES BAUWERKES
	ANZAHL	1000 M2	ANZAHL	1000 M2	ANZAHL	1000 M2	ANZAHL	1000 DM
SCHLESWIG-HOLSTEIN								
WOHN- UND NICHTWOHNGBAEUDE .....	9646	955.9	9745	926.9	319	11.4	44774	2817185
WOHNGBAEUDE .....	7698	11.6	9572	913.0	315	11.3	44183	1563954
DAVON: OEFFENTLICHE BAUHERREN .....	43	-0.1	62	4.3	-	0.0	236	10001
UNTERNEHMEN .....	2114	12.5	3702	306.3	226	9.9	16187	514226
PRIVATE HAUSHALTE .....	5516	-1.3	5796	600.8	51	1.0	27657	1032672
ORGAN.OHNE ERWERBSZWECK .....	25	0.4	12	1.6	38	0.4	103	7055
NICHTWOHNGBAEUDE .....	1948	944.3	173	13.9	4	0.1	591	1253231
DAVON: OEFFENTLICHE BAUHERREN .....	243	165.9	3	0.7	-	-	24	479479
UNTERNEHMEN .....	1519	726.8	127	9.9	-	-	409	683277
PRIVATE HAUSHALTE .....	98	18.1	10	1.0	1	0.0	40	21411
ORGAN.OHNE ERWERBSZWECK .....	88	33.5	33	2.3	3	0.1	118	69064
HAMBURG								
WOHN- UND NICHTWOHNGBAEUDE .....	1729	281.7	4512	366.1	125	3.4	18895	942127
WOHNGBAEUDE .....	1513	46.2	4434	360.8	104	3.0	18605	674567
DAVON: OEFFENTLICHE BAUHERREN .....	1	-	1	0.1	-	-	3	200
UNTERNEHMEN .....	502	24.6	2800	207.6	-	-	11259	382425
PRIVATE HAUSHALTE .....	997	19.6	1514	146.3	1	0.0	6876	264688
ORGAN.OHNE ERWERBSZWECK .....	13	2.1	119	6.6	103	2.9	467	27254
NICHTWOHNGBAEUDE .....	216	235.5	78	5.3	21	0.4	290	267560
DAVON: OEFFENTLICHE BAUHERREN .....	18	9.9	-	-	-	-	-	36828
UNTERNEHMEN .....	171	205.8	65	4.2	21	0.4	235	203274
PRIVATE HAUSHALTE .....	21	14.2	11	0.9	-	-	47	12762
ORGAN.OHNE ERWERBSZWECK .....	6	5.6	2	0.2	-	-	8	14696
NIEDERSACHSEN								
WOHN- UND NICHTWOHNGBAEUDE .....	25571	3075.2	22358	2387.8	104	3.1	110287	6228975
WOHNGBAEUDE .....	19395	347.0	21805	2341.0	101	3.0	108321	3789849
DAVON: OEFFENTLICHE BAUHERREN .....	55	0.6	68	5.4	-	-	291	11749
UNTERNEHMEN .....	1946	53.2	4827	379.8	43	1.0	18903	570328
PRIVATE HAUSHALTE .....	17359	291.4	16813	1948.1	45	1.7	88731	3190258
ORGAN.OHNE ERWERBSZWECK .....	35	1.9	97	7.7	13	0.3	396	17616
NICHTWOHNGBAEUDE .....	6176	2728.2	553	46.8	3	0.1	1966	2439126
DAVON: OEFFENTLICHE BAUHERREN .....	630	319.4	7	0.9	-	-	43	600419
UNTERNEHMEN .....	4535	2146.5	404	34.5	3	0.1	1425	1530317
PRIVATE HAUSHALTE .....	702	141.5	114	9.3	-	-	401	132790
ORGAN.OHNE ERWERBSZWECK .....	309	120.8	28	2.2	-	-	97	175600
BREMEN								
WOHN- UND NICHTWOHNGBAEUDE .....	1078	388.2	1124	98.4	7	0.7	4682	548182
WOHNGBAEUDE .....	803	13.5	1092	96.3	7	0.7	4580	160743
DAVON: OEFFENTLICHE BAUHERREN .....	5	-	16	0.8	-	-	48	1783
UNTERNEHMEN .....	300	6.4	635	51.1	-	-	2567	76919
PRIVATE HAUSHALTE .....	494	6.6	408	42.7	6	0.2	1888	78061
ORGAN.OHNE ERWERBSZWECK .....	4	0.6	33	1.7	1	0.5	77	3980
NICHTWOHNGBAEUDE .....	275	374.6	32	2.1	-	-	102	387439
DAVON: OEFFENTLICHE BAUHERREN .....	11	29.2	-	-	-	-	-	95855
UNTERNEHMEN .....	191	330.7	15	0.6	-	-	41	271033
PRIVATE HAUSHALTE .....	61	10.6	12	0.8	-	-	37	18204
ORGAN.OHNE ERWERBSZWECK .....	12	4.1	5	0.7	-	-	24	5347
NORDRHEIN-WESTFALEN								
WOHN- UND NICHTWOHNGBAEUDE .....	38439	5034.9	54650	5149.4	209	12.2	239737	14377286
WOHNGBAEUDE .....	32314	403.5	53273	5044.0	6	6.2	234768	9284176
DAVON: OEFFENTLICHE BAUHERREN .....	45	2.5	317	18.9	104	3.3	1006	43126
UNTERNEHMEN .....	9086	126.1	19765	1693.8	-	-	82328	2869079
PRIVATE HAUSHALTE .....	23050	263.5	32060	3278.6	-45	-0.7	148968	6245840
ORGAN.OHNE ERWERBSZWECK .....	133	11.5	1131	52.7	-53	3.6	2466	126131
NICHTWOHNGBAEUDE .....	6125	4631.4	1377	105.4	203	6.0	4969	5093110
DAVON: OEFFENTLICHE BAUHERREN .....	435	402.9	57	0.8	64	1.7	136	864790
UNTERNEHMEN .....	5147	3916.5	1187	93.6	-11	-0.2	4216	3635479
PRIVATE HAUSHALTE .....	247	84.7	77	6.9	7	0.1	277	82416
ORGAN.OHNE ERWERBSZWECK .....	296	227.2	56	4.1	143	4.4	340	510425

4 FERTIGGESTELLTE BAUVORHABEN IM HOCHBAU 1986  
4.1 FERTIGSTELLUNGEN IM WOHN- UND NICHTWOHNBAU NACH BAUHERREN

INSGESAMT (EINSCHL. BAUMASSNAHMEN AN BESTEHENDEN GEBÄUDEN)

BAUHERR	GEBÄUDE/ BAUMASS- NAHMEN	NUTZ- FLÄCHE	WOHNUNGEN	DARIN WOHN- FLÄCHE	SONSTIGE WOHN- EINHEITEN	DARIN WOHN- FLÄCHE	WOHN- RAEUME	VERANSCHL. KOSTEN DES BAUWERKES
	ANZAHL	1000 M2	ANZAHL	1000 M2	ANZAHL	1000 M2	ANZAHL	1000 DM
HESSEN								
WOHN- UND NICHTWOHNGBAEUDE .....	15945	2045.2	20594	2044.3	4	1.4	94749	6253137
WOHNGBAEUDE .....	12747	176.7	19741	1975.8	3	0.2	91742	3675688
DAVON: OEFFENTLICHE BAUHERREN .....	48	2.4	137	9.2	-	-	475	22808
UNTERNEHMEN .....	2050	43.3	5976	497.5	-	0.1	24619	837517
PRIVATE HAUSHALTE .....	10618	130.2	13501	1459.6	3	0.1	66216	2796460
ORGAN.OHNE ERWERBSZWECK .....	31	0.7	127	9.5	-	-	432	18903
NICHTWOHNGBAEUDE .....	3198	1868.6	853	68.5	1	1.2	3007	2577449
DAVON: OEFFENTLICHE BAUHERREN .....	343	259.4	-2	-0.2	-	-	-19	688847
UNTERNEHMEN .....	1793	1203.7	313	27.6	-	-	1125	1339435
PRIVATE HAUSHALTE .....	910	332.3	402	35.0	-	-	1519	420143
ORGAN.OHNE ERWERBSZWECK .....	152	73.1	140	6.1	1	1.2	382	129024
RHEINLAND-PFALZ								
WOHN- UND NICHTWOHNGBAEUDE .....	14433	1424.9	16543	1700.5	81	2.1	78697	4715185
WOHNGBAEUDE .....	11845	120.0	16164	1669.1	78	2.0	77344	3149942
DAVON: OEFFENTLICHE BAUHERREN .....	42	-0.3	35	4.5	12	0.3	149	13120
UNTERNEHMEN .....	1256	16.9	3338	274.6	20	0.5	13658	457976
PRIVATE HAUSHALTE .....	10530	102.0	12720	1386.3	19	0.7	63337	2667464
ORGAN.OHNE ERWERBSZWECK .....	17	1.4	71	3.8	27	0.5	200	11382
NICHTWOHNGBAEUDE .....	2588	1304.8	379	31.4	3	0.1	1353	1565243
DAVON: OEFFENTLICHE BAUHERREN .....	337	216.5	4	0.2	-	-	7	482286
UNTERNEHMEN .....	2027	1003.8	349	28.9	-	-	1249	946873
PRIVATE HAUSHALTE .....	77	21.4	20	1.9	3	0.1	82	19421
ORGAN.OHNE ERWERBSZWECK .....	147	63.1	6	0.4	-	-	15	116663
BADEN-WUERTTEMBERG								
WOHN- UND NICHTWOHNGBAEUDE .....	40641	5934.8	54623	5063.6	214	7.4	242476	16045110
WOHNGBAEUDE .....	31801	1174.1	52797	4896.9	272	7.8	235340	9838468
DAVON: OEFFENTLICHE BAUHERREN .....	124	4.7	327	19.9	116	3.7	1220	72066
UNTERNEHMEN .....	5750	330.3	18014	1417.7	12	0.6	71467	2478293
PRIVATE HAUSHALTE .....	25819	832.4	34170	3437.2	3	0.1	161607	7130447
ORGAN.OHNE ERWERBSZWECK .....	108	6.6	286	22.1	141	3.4	1046	157662
NICHTWOHNGBAEUDE .....	8840	4760.7	1826	166.8	-58	-0.4	7136	6206642
DAVON: OEFFENTLICHE BAUHERREN .....	765	490.4	34	3.8	-48	0.0	26	1318871
UNTERNEHMEN .....	6905	3823.6	1275	123.0	-20	-0.4	5228	4053917
PRIVATE HAUSHALTE .....	588	209.5	469	35.8	-12	-0.3	1683	312097
ORGAN.OHNE ERWERBSZWECK .....	582	237.2	48	4.2	22	0.3	199	521757
BAYERN								
WOHN- UND NICHTWOHNGBAEUDE .....	46670	6679.5	59081	5674.3	457	15.4	275042	19771328
WOHNGBAEUDE .....	34950	636.3	57810	5562.2	481	14.5	270106	12390098
DAVON: OEFFENTLICHE BAUHERREN .....	69	6.4	267	18.1	152	5.3	1058	71023
UNTERNEHMEN .....	6727	143.9	21275	1637.4	81	2.2	82695	3271780
PRIVATE HAUSHALTE .....	28060	484.1	36018	3886.2	31	0.9	185139	8972914
ORGAN.OHNE ERWERBSZWECK .....	94	2.0	250	20.5	217	6.2	1214	74381
NICHTWOHNGBAEUDE .....	11720	6043.2	1271	112.0	-24	0.9	4936	7381230
DAVON: OEFFENTLICHE BAUHERREN .....	873	657.3	46	4.5	1	0.1	199	1793300
UNTERNEHMEN .....	9568	4966.7	1049	94.0	16	0.3	4126	4930657
PRIVATE HAUSHALTE .....	834	188.6	92	7.7	-17	-0.2	289	204988
ORGAN.OHNE ERWERBSZWECK .....	445	230.6	84	5.7	-24	0.7	322	452285
SAARLAND								
WOHN- UND NICHTWOHNGBAEUDE .....	3042	273.2	3105	338.9	85	2.9	15775	989775
WOHNGBAEUDE .....	2638	32.0	3035	334.0	85	2.9	15556	689852
DAVON: OEFFENTLICHE BAUHERREN .....	10	0.0	8	0.9	-	-	51	2111
UNTERNEHMEN .....	128	1.9	348	27.6	-	-	1335	45519
PRIVATE HAUSHALTE .....	2495	27.2	2665	304.1	-	-	14001	618177
ORGAN.OHNE ERWERBSZWECK .....	5	2.9	14	1.3	85	2.9	169	24045
NICHTWOHNGBAEUDE .....	404	241.2	70	4.8	-	-	219	299923
DAVON: OEFFENTLICHE BAUHERREN .....	40	23.3	4	-0.0	-	-	11	70966
UNTERNEHMEN .....	279	189.9	41	3.0	-	-	127	182879
PRIVATE HAUSHALTE .....	54	11.7	21	1.7	-	-	75	16405
ORGAN.OHNE ERWERBSZWECK .....	31	16.3	4	0.2	-	-	6	29673
BERLIN (WEST)								
WOHN- UND NICHTWOHNGBAEUDE .....	3239	377.2	5605	534.2	53	4.0	24906	2542371
WOHNGBAEUDE .....	2869	27.0	5578	532.3	53	4.0	24820	1417303
DAVON: OEFFENTLICHE BAUHERREN .....	3	0.2	-7	-	-18	-0.2	-31	6380
UNTERNEHMEN .....	1015	14.1	3710	313.8	27	2.8	15393	837481
PRIVATE HAUSHALTE .....	1829	10.6	1908	214.7	-	-	9328	537867
ORGAN.OHNE ERWERBSZWECK .....	22	2.2	-33	3.7	44	1.3	130	35675
NICHTWOHNGBAEUDE .....	370	350.2	27	1.8	-	-	86	1125068
DAVON: OEFFENTLICHE BAUHERREN .....	84	121.4	11	0.9	-	-	42	703762
UNTERNEHMEN .....	222	204.6	6	0.5	-	-	17	336571
PRIVATE HAUSHALTE .....	27	3.6	2	0.1	-	-	4	5029
ORGAN.OHNE ERWERBSZWECK .....	37	20.6	8	0.4	-	-	23	79706

4 FERTIGGESTELLTE BAUVORHABEN IM HOCHBAU 1986  
4.2 FERTIGSTELLUNGEN IM WOHN- UND NICHTWOHNBAU NACH GEBÄUDEARTEN UND BAUHERRN

ERRICHTUNG NEUER GEBÄUDE

GEBÄUDEART ..... BAUHERR	GEBÄUDE	RAUM- INHALT	NUTZ- FLÄCHE	WOHNUNGEN	DARIN WOHN- FLÄCHE	SONSTIGE WOHN- EINHEITEN	DARIN WOHN- FLÄCHE	WOHN- RÄUME	VERANSCHL. KOSTEN DES BAUWERKES
	ANZAHL	1000 M3	1000 M2	ANZAHL	1000 M2	ANZAHL	1000 M2	ANZAHL	1000 DM
BUNDESGBEIT									
WOHN- UND NICHTWOHNGBEBAUDE .....	149472	252669	23396.6	233688	21864.2	1929	63.5	1051287	65239831
WOHNGBEBAUDE									
WOHNGBEBAUDE MIT 1 WOHNUNG .....	79627	63094	1421.1	79627	9669.5	28	1.2	458702	19846315
2 WOHNUNGEN .....	30899	34574	859.4	61798	5702.8	12	0.5	268575	11183675
3 WOHNUNGEN U.MEHR ..	10195	31631	833.9	83718	5881.5	4	0.2	294019	10466700
WOHNHEIME .....	140	982	38.6	2578	106.7	1534	49.7	6862	370811
FÜR STUDENTEN .....	28	143	2.0	894	27.0	101	2.1	1511	43023
Berufstätige .....	12	68	2.4	200	6.4	148	5.0	530	30069
Ältere Menschen .....	68	681	30.8	1369	64.0	1063	37.1	4178	265606
Sonstige Gruppen .....	32	91	3.4	115	9.3	222	5.6	643	32113
WOHNGBEBAUDE ZUSAMMEN .....	120861	130281	3152.9	227721	21360.5	1578	51.6	1028158	41867501
UND ZWAR:									
MIT EIGENTUMSWOHNUNGEN .....	6060	17816	518.6	45945	3303.5	4	0.2	162238	5783928
FÜR FREIZEITZWECKE .....	1424	911	24.7	2710	165.0	26	0.5	8557	290272
DARUNTER MIT 1 WOHNUNG .....	1129	434	10.4	1129	77.5	-	-	4292	135797
2 WOHNUNGEN .....	146	145	4.7	292	24.5	-	-	1174	46454
3 WOHNUNGEN U.MEHR ..	143	317	8.3	1235	61.4	-	-	2993	102663
VON DEN WOHNGBEBAUDEN ENTFIELEN AUF									
ÖFFENTLICHE BAUHERRN .....	238	516	18.2	1118	70.5	337	11.5	4051	188892
DARUNTER MIT 1 WOHNUNG .....	116	81	2.0	116	13.2	-	-	645	27329
2 WOHNUNGEN .....	27	32	1.0	54	4.9	1	0.0	244	12215
3 WOHNUNGEN U.MEHR ..	68	231	6.8	630	39.4	2	0.0	2098	79130
UNTERNEHMEN .....	28994	36316	816.2	82679	6635.8	379	13.6	333399	11835303
DARUNTER MIT 1 WOHNUNG .....	20532	12714	221.0	20532	2252.2	-	-	112935	3970066
2 WOHNUNGEN .....	3027	2925	62.1	6054	517.4	1	0.0	25175	931683
3 WOHNUNGEN U.MEHR ..	5384	20256	520.0	54693	3808.1	1	0.0	191948	6790528
VON DEN UNTERNEHMEN WAREN									
GEMEINN.WOHNUNGS-U.LÄNDLICHE									
SIEDLUNGSUNTERNEHMEN .....	4752	7169	133.9	18566	1377.8	75	1.7	72750	2354406
SONSTIGE WOHNUNGSUNTERNEHMEN .....	20590	23835	539.5	54341	4412.0	19	1.5	220124	7745471
IMMOBILIENFONDS .....	577	1007	30.3	2196	170.7	210	8.6	8583	359725
SONSTIGE UNTERN.(OH.WOHNUNGSUNT.)	3075	4305	112.4	7576	675.2	75	1.8	31942	1375701
PRIVATE HAUSHALTE .....	91324	92617	2290.2	142047	14539.1	116	3.3	684427	29530475
DARUNTER MIT 1 WOHNUNG .....	58820	50170	1194.6	58820	7383.8	27	1.2	344136	15803964
2 WOHNUNGEN .....	27822	31591	795.9	55644	5176.3	10	0.4	242959	10232539
3 WOHNUNGEN U.MEHR ..	4659	10767	295.7	27243	1966.5	1	0.1	96676	3464405
VON DEN PRIVATEN HAUSHALTEN WAREN									
SELBSTÄNDIGE .....	19289	23718	621.9	38730	3787.3	90	2.2	174224	7659305
BEAMTE UND ANGESTELLTE .....	48606	45484	1083.8	67716	7156.2	20	0.7	337880	14526731
ARBEITER .....	16787	15864	381.8	21450	2329.2	4	0.2	112427	4902218
RENTNER UND PENSIONÄRE .....	1181	1048	24.6	1691	166.6	-	-	7849	335179
SONSTIGE PRIVATE HAUSHALTE .....	5461	6502	178.1	12460	1099.8	2	0.3	52047	2107038
ORGANISATIONEN OHNE ERWERBSZWECK ...	305	833	28.4	1877	115.2	746	23.2	6281	312831
DARUNTER MIT 1 WOHNUNG .....	159	128	3.5	159	20.3	1	0.0	986	44956
2 WOHNUNGEN .....	23	25	0.5	46	4.1	-	-	197	7268
3 WOHNUNGEN U.MEHR ..	84	378	11.3	1152	67.7	-	-	3297	132637
SCHLESWIG-HOLSTEIN									
WOHNGBEBAUDE MIT 1 WOHNUNG .....	5140	3017	6.6	5140	555.6	-	-	27249	919611
2 WOHNUNGEN .....	670	667	3.4	1340	118.1	-	-	5625	205259
3 WOHNUNGEN U.MEHR ..	242	824	11.2	2371	151.9	-	-	7478	261979
WOHNHEIME .....	9	79	3.8	25	1.5	294	11.0	414	25384
WOHNGBEBAUDE ZUSAMMEN .....	6061	4587	25.1	8876	827.1	294	11.0	40766	1412233
DAR.MIT EIGENTUMSWOHNUNGEN .....	138	428	4.3	1217	80.0	-	-	3880	132635
HAMBURG									
WOHNGBEBAUDE MIT 1 WOHNUNG .....	935	603	16.5	935	105.4	-	-	5006	189014
2 WOHNUNGEN .....	146	158	3.9	292	27.1	1	0.0	1234	49279
3 WOHNUNGEN U.MEHR ..	230	1078	24.4	3223	213.8	-	-	11806	379566
WOHNHEIME .....	2	27	1.1	16	0.8	103	2.9	151	11918
WOHNGBEBAUDE ZUSAMMEN .....	1313	1866	45.9	4466	347.1	104	3.0	18197	629777
DAR.MIT EIGENTUMSWOHNUNGEN .....	61	184	5.3	394	32.2	-	-	1568	54935
NIEDERSACHSEN									
WOHNGBEBAUDE MIT 1 WOHNUNG .....	10945	7816	270.2	10945	1316.1	13	0.5	61610	2213483
2 WOHNUNGEN .....	1866	2017	61.7	3730	347.9	4	0.2	16120	576524
3 WOHNUNGEN U.MEHR ..	618	1737	55.8	4835	324.0	-	-	16102	488180
WOHNHEIME .....	5	18	0.7	45	1.7	55	1.3	152	6189
WOHNGBEBAUDE ZUSAMMEN .....	13433	11588	388.4	19555	1989.7	72	2.0	93984	3284376
DAR.MIT EIGENTUMSWOHNUNGEN .....	379	1024	33.0	2724	191.6	-	-	9454	285965

4 FERTIGGESTELLTE BAUVORHABEN IM HOCHBAU 1986  
4.2 FERTIGSTELLUNGEN IM WOHN- UND NICHTWOHNBAU NACH GEBÄUDEARTEN UND BAUHERREN

ERRICHTUNG NEUER GEBÄUDE

GEBÄUDEART BAUHERR	GEBÄUDE	RAUM- INHALT	NUTZ- FLÄCHE	WOHNUNGEN	DARIN WOHN- FLÄCHE	SONSTIGE WOHN- EINHEITEN	DARIN WOHN- FLÄCHE	WOHN- RAEUME	VERANSCHL. KOSTEN DES BAUWERKES
	ANZAHL	1000 M3	1000 M2	ANZAHL	1000 M2	ANZAHL	1000 M2	ANZAHL	1000 DM
NOCH WOHNGEBÄUDE									
BREMEN									
WOHNGEBÄUDE MIT 1 WOHNUNG .....	426	226	6.0	426	46.2	-	-	2313	69817
2 WOHNUNGEN .....	38	44	1.7	76	7.1	1	0.0	303	14870
3 WOHNUNGEN U. MEHR ..	59	161	4.9	510	31.5	-	-	1530	54170
WOHNHEIME .....	2	6	0.1	14	0.6	1	0.5	54	1655
WOHNGEBÄUDE ZUSAMMEN .....	525	437	12.8	1026	85.4	2	0.6	4200	140516
DAR. MIT EIGENTUMSWOHNUNGEN .....	31	97	3.7	294	19.1	-	-	903	30246
NORDRHEIN-WESTFALEN									
WOHNGEBÄUDE MIT 1 WOHNUNG .....	18161	13358	177.1	18161	2181.8	2	0.1	101494	4194310
2 WOHNUNGEN .....	5918	6533	84.7	11836	1086.5	1	0.0	49449	2056845
3 WOHNUNGEN U. MEHR ..	2511	7439	164.0	19313	1365.1	1	0.1	66959	2300240
WOHNHEIME .....	47	276	7.3	954	40.6	240	9.3	2038	81670
WOHNGEBÄUDE ZUSAMMEN .....	26637	27606	433.0	50264	4674.0	244	9.5	219940	8633065
DAR. MIT EIGENTUMSWOHNUNGEN .....	1213	3457	75.9	8703	644.5	1	0.1	30690	1071337
HESSEN									
WOHNGEBÄUDE MIT 1 WOHNUNG .....	5200	4448	72.2	5200	658.8	2	0.1	30353	1304227
2 WOHNUNGEN .....	2859	3307	52.9	5718	538.0	1	0.0	24920	988735
3 WOHNUNGEN U. MEHR ..	896	2876	50.7	6926	526.6	-	-	25950	873089
WOHNHEIME .....	6	44	0.2	119	6.1	-	-	370	13220
WOHNGEBÄUDE ZUSAMMEN .....	8961	10674	175.9	17963	1729.6	3	0.1	81593	3179271
DAR. MIT EIGENTUMSWOHNUNGEN .....	584	1529	27.6	3445	277.7	-	-	13465	460373
RHEINLAND-PFALZ									
WOHNGEBÄUDE MIT 1 WOHNUNG .....	6170	5077	81.5	6170	773.7	3	0.1	35679	1579641
2 WOHNUNGEN .....	2274	2482	35.6	4548	423.4	1	0.0	19875	778714
3 WOHNUNGEN U. MEHR ..	561	1506	23.2	4003	289.7	-	-	14212	474830
WOHNHEIME .....	6	36	1.5	122	3.8	50	1.2	236	11993
WOHNGEBÄUDE ZUSAMMEN .....	9011	9101	141.8	14843	1490.6	54	1.4	70002	2845178
DAR. MIT EIGENTUMSWOHNUNGEN .....	217	675	12.5	1786	129.2	-	-	6202	216293
BADEN-WÜRTTEMBERG									
WOHNGEBÄUDE MIT 1 WOHNUNG .....	10951	8720	430.0	10951	1338.6	1	0.0	64639	2897427
2 WOHNUNGEN .....	9006	9348	443.4	18012	1625.3	2	0.1	78012	3209017
3 WOHNUNGEN U. MEHR ..	2660	7278	339.7	19215	1388.0	-	-	69701	2464224
WOHNHEIME .....	29	141	8.9	505	20.3	186	5.7	1055	56531
WOHNGEBÄUDE ZUSAMMEN .....	22646	25486	1222.0	48683	4372.3	189	5.8	213407	8627199
DAR. MIT EIGENTUMSWOHNUNGEN .....	1924	5368	251.1	14295	1034.8	2	0.1	51556	1809770
BAYERN									
WOHNGEBÄUDE MIT 1 WOHNUNG .....	19320	17984	338.0	19320	2412.6	7	0.4	116856	5816247
2 WOHNUNGEN .....	7331	9142	158.7	14662	1385.9	1	0.1	66274	3008404
3 WOHNUNGEN U. MEHR ..	2082	7312	136.5	19506	1309.6	3	0.1	66243	2501954
WOHNHEIME .....	28	292	10.4	721	27.7	445	12.6	2012	118873
WOHNGEBÄUDE ZUSAMMEN .....	28761	34731	643.5	54209	5135.8	456	13.1	251385	11445478
DAR. MIT EIGENTUMSWOHNUNGEN .....	1428	4843	102.2	12536	892.6	1	0.0	42462	1634694
SAARLAND									
WOHNGEBÄUDE MIT 1 WOHNUNG .....	1096	1068	18.2	1096	143.0	-	-	6605	321143
2 WOHNUNGEN .....	518	620	11.0	1036	99.1	-	-	4659	188880
3 WOHNUNGEN U. MEHR ..	64	161	3.4	427	30.3	-	-	1529	51510
WOHNHEIME .....	3	34	2.8	12	0.9	85	2.9	150	23000
WOHNGEBÄUDE ZUSAMMEN .....	1681	1883	35.4	2571	273.4	85	2.9	12943	584533
DAR. MIT EIGENTUMSWOHNUNGEN .....	29	88	1.5	264	17.8	-	-	876	28804
BERLIN (WEST)									
WOHNGEBÄUDE MIT 1 WOHNUNG .....	1283	776	4.9	1283	137.5	-	-	6898	341395
2 WOHNUNGEN .....	274	255	2.3	548	44.3	-	-	2104	107148
3 WOHNUNGEN U. MEHR ..	272	1259	20.3	3389	250.9	-	-	12509	616958
WOHNHEIME .....	3	31	1.6	45	2.6	75	2.2	230	20374
WOHNGEBÄUDE ZUSAMMEN .....	1832	2321	29.2	5265	435.3	75	2.2	21741	1085875
DAR. MIT EIGENTUMSWOHNUNGEN .....	56	124	1.4	287	23.9	-	-	1182	58874

4 FERTIGGESTELLTE BAUVORHABEN IM HOCHBAU 1986  
4.2 FERTIGSTELLUNGEN IM WOHN- UND NICHTWOHNBAU NACH GEBAEUDEARTEN UND BAUHERREN

ERRICHTUNG NEUER GEBAEUDE

GEBAEUDEART ----- BAUHERR	GEBAEUDE	RAUM- INHALT	NUTZ- FLAECHE	WOHNUNGEN	DARIN WOHN- FLAECHE	SONSTIGE WOHN- EINHEITEN	DARIN WOHN- FLAECHE	WOHN- RAEUME	VERANSCHL. KOSTEN DES BAUWERKES
	ANZAHL	1000 M3	1000 M2	ANZAHL	1000 M2	ANZAHL	1000 M2	ANZAHL	1000 DM
BUNDESGBIET									
NICHTWOHNGBAEUDE									
ANSTALTSGBAEUDE .....	336	3766	714.5	133	7.5	274	8.9	603	2028776
BUERO- UND VERWALTUNGSGBAEUDE .....	1697	10719	1905.4	1076	86.1	21	0.4	3953	3766935
LANDWIRTSCHAFTLICHE BETRIEBSGBAEUDE .....	9786	16665	3008.8	206	23.5	2	0.1	1038	1428972
NICHTLANDWIRTSCH.BETRIEBSGBAEUDE .....	14335	80553	12798.8	4016	338.8	3	0.1	15281	12445133
DARUNTER: FABRIK-U.WERKSTATTGBAEUDE .....	4995	37214	5586.1	673	74.0	2	0.1	3134	5584513
HANDELS-EINSCHL.LAGERGEB. .	6352	36138	5622.4	2974	232.0	-	-	10665	5009514
HOTELS UND GASTSTAETTEN ...	557	1867	359.0	259	22.5	1	0.0	1020	631139
SONSTIGE NICHTWOHNGBAEUDE .....	2457	10684	1816.1	536	47.7	51	2.4	2254	3702514
NICHTWOHNGBAEUDE ZUSAMMEN .....	28611	122388	20243.6	5967	503.6	351	11.9	23129	23372330
DAR.: AUSGEW. INFRASTRUKTURGBAEUDE ....	3572	18867	3189.7	677	57.3	325	11.3	2935	7006311
GEB.F.OEFFENTL.SICHERHEIT U.ORDNUNG	458	1683	310.9	30	3.1	-	-	139	578831
GEBAEUDE IM KULTURELLEN BEREICH ....	364	1715	284.6	67	7.0	30	2.1	389	628724
GEB.F.BILDUNG.WISSENSCH.U.FORSCHUNG	323	2909	546.6	53	7.0	46	1.0	226	1435671
DARUNTER:									
ALLG.U.BERUFSBILDENDE SCHULEN ....	208	1784	337.1	46	6.3	46	1.0	194	840090
WISSENSCH.U.SONSTIGE HOCHSCHULEN .	18	353	44.0	-	-	-	-	-	258195
GEBAEUDE DES GESUNDEITSWESENS .....	333	2574	455.7	198	17.7	10	0.3	809	1549176
DARUNTER:									
KRANKENHAEUER ALLER ART .....	86	1982	357.5	27	2.6	9	0.3	96	1328333
GEBAEUDE DES SOZIALWESENS .....	254	1206	235.6	93	4.0	238	6.7	412	514115
GEB.F.FREIZEIT.ERHOLUNG UND SPORT ..	1245	5041	809.2	225	17.2	1	1.2	903	1256312
GEB.DER VER-UND ENTSORGUNG .....	442	2853	406.9	1	0.1	-	-	5	741759
GEB.DES VERKEHRS-U.NACHRICHTENWESENS	153	886	140.2	10	1.2	-	-	52	301723
VON DEN INFRASTRUKTURGBAEUDEN ENTFIELEN AUF:									
OEFFENTLICHE BAUHERREN .....	1616	9458	1577.9	124	14.0	84	2.2	604	4417108
UNTERNEHMEN .....	801	5114	833.0	198	16.0	26	0.6	733	1187447
PRIVATE HAUSHALTE .....	177	510	87.1	66	6.0	-	-	277	87219
ORGANISATIONEN OHNE ERWERBSZWECK .	978	3785	691.7	289	21.3	215	8.5	1321	1314537
VON DEN NICHTWOHNGBAEUDEN ENTFIELEN AUF:									
OEFFENTLICHE BAUHERREN .....	2474	13614	2366.1	197	20.3	84	2.2	891	6000487
BUND .....	394	3082	501.5	17	1.5	-	-	69	1309001
LAENDER .....	275	2654	438.6	32	5.8	20	0.5	156	1561076
GEMEINDEN/GEMEINDEVERBAENDE .....	1780	7647	1383.8	121	11.2	64	1.7	578	3025572
SOZIALVERSICHERUNG .....	25	231	42.3	27	1.8	-	-	86	104838
UNTERNEHMEN .....	22644	99055	16131.9	4376	373.0	50	1.2	16813	14848066
LAND- UND FORSTWIRTSCHAFT, FISCHEREI .....	9647	16461	2949.9	204	23.0	1	0.1	1013	1411552
PRODUZIERENDES GEWERBE .....	6440	47476	7163.9	752	79.5	2	0.1	3393	6420578
HANDEL,KREDITINSTITUTE,VERSICH.- GEWERBE UND DIENSTLEISTUNGEN ....	6271	32967	5690.1	3396	267.7	26	0.6	12269	6528586
DAR.: IMMOBILIENFONDS .....	119	1418	263.4	145	10.6	16	0.3	480	358893
VERKEHR U.NACHRICHTENUEBERMITTLUNG	286	2151	328.0	24	2.8	21	0.4	138	487350
DAR.: BUNDESBahn UND BUNDESPOST ...	58	497	82.7	-	-	-	-	-	252094
PRIVATE HAUSHALTE .....	2239	5127	891.4	1051	85.2	2	0.1	3910	984580
ORGANISATIONEN OHNE ERWERBSZWECK ...	1254	4592	854.2	343	25.1	215	8.5	1515	1539197



4 FERTIGGESTELLTE BAUVORHABEN IM HOCHBAU 1986  
4.2 FERTIGSTELLUNGEN IM WOHN- UND NICHTWOHNBAU NACH GEBÄUDEARTEN UND BAUHERREN

ERRICHTUNG NEUER GEBÄUDE

GEBÄUDEART ----- BAUHERR	GEBÄUDE	RAUM- INHALT	NUTZ- FLÄCHE	WOHNUNGEN	DARIN WOHN- FLÄCHE	SONSTIGE WOHN- EINHEITEN	DARIN WOHN- FLÄCHE	WOHN- RAEUME	VERANSCHL. KOSTEN DES BAUWERKES
	ANZAHL	1000 M3	1000 M2	ANZAHL	1000 M2	ANZAHL	1000 M2	ANZAHL	1000 DM
NOCH NICHTWOHNGBÄUDE									
SCHLESWIG-HOLSTEIN									
ANSTALTSGBÄUDE .....	20	180	25.9	1	0.1	-	-	5	106612
BUERO- UND VERWALTUNGSGBÄUDE .....	58	284	53.7	12	0.9	-	-	43	117936
LANDWIRTSCHAFTL. BETRIEBSGBÄUDE .....	533	1048	200.9	7	0.6	-	-	28	71544
NICHTLANDWIRTSCHAFTL. BETRIEBSGB. ....	533	2812	415.5	107	8.8	-	-	393	462739
DARUNTER:									
FABRIK-UND WERKSTATTGBÄUDE .....	162	947	138.4	21	1.6	-	-	71	191919
HANDELS-EINSCHL.LAGERGBÄUDE .....	280	1674	236.5	71	5.8	-	-	266	222981
HOTELS UND GASTSTÄETTEN .....	25	47	8.1	12	1.1	-	-	44	14474
SONSTIGE NICHTWOHNGBÄUDE .....	132	502	87.1	22	1.9	3	0.1	101	189953
NICHTWOHNGBÄUDE ZUSAMMEN .....	1276	4827	783.1	149	12.3	3	0.1	570	948784
HAMBURG									
ANSTALTSGBÄUDE .....	3	19	3.0	-	-	-	-	-	13559
BUERO- UND VERWALTUNGSGBÄUDE .....	24	178	34.5	8	0.5	21	0.4	49	54728
LANDWIRTSCHAFTL. BETRIEBSGBÄUDE .....	16	42	7.5	-	-	-	-	-	2374
NICHTLANDWIRTSCHAFTL. BETRIEBSGB. ....	127	1202	156.9	65	4.4	-	-	216	146881
DARUNTER:									
FABRIK-UND WERKSTATTGBÄUDE .....	49	284	45.7	20	1.5	-	-	60	39129
HANDELS-EINSCHL.LAGERGBÄUDE .....	59	814	90.6	45	2.9	-	-	156	89826
HOTELS UND GASTSTÄETTEN .....	2	5	1.0	-	-	-	-	-	1701
SONSTIGE NICHTWOHNGBÄUDE .....	19	146	19.5	4	0.4	-	-	19	40705
NICHTWOHNGBÄUDE ZUSAMMEN .....	189	1588	221.5	77	5.2	21	0.4	284	258247
NIEDERSACHSEN									
ANSTALTSGBÄUDE .....	65	419	86.7	4	0.3	-	-	12	134158
BUERO- UND VERWALTUNGSGBÄUDE .....	250	842	158.0	149	11.3	-	-	486	278078
LANDWIRTSCHAFTL. BETRIEBSGBÄUDE .....	1636	3174	595.4	14	1.9	-	-	72	225857
NICHTLANDWIRTSCHAFTL. BETRIEBSGB. ....	1776	7239	1248.0	288	24.9	-	-	1095	988137
DARUNTER:									
FABRIK-UND WERKSTATTGBÄUDE .....	509	2878	488.4	34	3.7	-	-	148	386227
HANDELS-EINSCHL.LAGERGBÄUDE .....	846	3676	622.5	219	17.7	-	-	780	452723
HOTELS UND GASTSTÄETTEN .....	84	156	31.4	21	2.0	-	-	99	37943
SONSTIGE NICHTWOHNGBÄUDE .....	435	1257	226.1	71	6.4	1	0.0	313	327104
NICHTWOHNGBÄUDE ZUSAMMEN .....	4162	12931	2314.3	526	44.9	1	0.0	1978	1953334
BREMEN									
ANSTALTSGBÄUDE .....	3	60	13.5	4	0.6	-	-	19	40903
BUERO- UND VERWALTUNGSGBÄUDE .....	15	136	24.1	11	0.7	-	-	28	40867
LANDWIRTSCHAFTL. BETRIEBSGBÄUDE .....	4	24	1.3	-	-	-	-	-	3105
NICHTLANDWIRTSCHAFTL. BETRIEBSGB. ....	99	1659	276.7	13	1.0	-	-	55	180476
DARUNTER:									
FABRIK-UND WERKSTATTGBÄUDE .....	35	721	93.1	2	0.3	-	-	19	81935
HANDELS-EINSCHL.LAGERGBÄUDE .....	33	766	157.8	9	0.5	-	-	27	48879
HOTELS UND GASTSTÄETTEN .....	2	92	13.4	1	0.1	-	-	4	36737
SONSTIGE NICHTWOHNGBÄUDE .....	15	83	19.3	-	-	-	-	-	57585
NICHTWOHNGBÄUDE ZUSAMMEN .....	136	1963	334.9	28	2.2	-	-	102	322936
NORDRHEIN-WESTFALEN									
ANSTALTSGBÄUDE .....	71	852	167.5	15	0.8	207	6.1	252	450594
BUERO- UND VERWALTUNGSGBÄUDE .....	349	2896	517.2	305	23.2	-	-	1080	935842
LANDWIRTSCHAFTL. BETRIEBSGBÄUDE .....	1209	2276	418.5	27	3.5	1	0.1	148	191697
NICHTLANDWIRTSCHAFTL. BETRIEBSGB. ....	2520	16368	2607.3	818	64.3	-	-	2970	2197393
DARUNTER:									
FABRIK-UND WERKSTATTGBÄUDE .....	1051	8002	1282.6	87	9.7	-	-	392	995652
HANDELS-EINSCHL.LAGERGBÄUDE .....	1139	7364	1105.8	698	51.7	-	-	2445	969457
HOTELS UND GASTSTÄETTEN .....	43	219	41.6	21	1.6	-	-	80	78206
SONSTIGE NICHTWOHNGBÄUDE .....	424	2078	366.8	46	4.9	-	-	211	606173
NICHTWOHNGBÄUDE ZUSAMMEN .....	4573	24470	4077.4	1211	96.8	208	6.2	4661	4381699
HESSEN									
ANSTALTSGBÄUDE .....	28	276	53.6	40	1.9	-	-	55	157282
BUERO- UND VERWALTUNGSGBÄUDE .....	167	1478	247.1	106	9.3	-	-	400	461163
LANDWIRTSCHAFTL. BETRIEBSGBÄUDE .....	366	549	104.1	8	1.0	-	-	47	47359
NICHTLANDWIRTSCHAFTL. BETRIEBSGB. ....	1184	6337	1006.2	411	36.5	-	-	1603	1119372
DARUNTER:									
FABRIK-UND WERKSTATTGBÄUDE .....	391	2560	385.3	81	9.0	-	-	379	432670
HANDELS-EINSCHL.LAGERGBÄUDE .....	570	3210	521.3	300	25.0	-	-	1109	492730
HOTELS UND GASTSTÄETTEN .....	33	115	19.8	16	1.4	-	-	63	42168
SONSTIGE NICHTWOHNGBÄUDE .....	200	927	157.2	11	7.9	1	1.2	458	291711
NICHTWOHNGBÄUDE ZUSAMMEN .....	1945	9566	1568.2	696	56.7	1	1.2	2563	2076887

4 FERTIGGESTELLTE BAUVORHABEN IM HOCHBAU 1986  
4.2 FERTIGSTELLUNGEN IM WOHN- UND NICHTWOHNBAU NACH GEBÄUDEARTEN UND BAUHERRN

ERRICHTUNG NEUER GEBÄUDE

GEBÄUDEART ----- BAUHERR	GEBÄUDE	RAUM- INHALT	NUTZ- FLÄCHE	WOHNUNGEN	DARIN WOHN- FLÄCHE	SONSTIGE WOHN- EINHEITEN	DARIN WOHN- FLÄCHE	WOHN- RAEUME	VERANSCHL. KOSTEN DES BAUWERKES
	ANZAHL	1000 M3	1000 M2	ANZAHL	1000 M2	ANZAHL	1000 M2	ANZAHL	1000 DM
NOCH NICHTWOHNGEBÄUDE									
RHEINLAND-PFALZ									
ANSTALTSGEBÄUDE .....	15	194	39.4	29	0.7	-	-	31	89223
BUERO- UND VERWALTUNGSGEBÄUDE .....	120	604	109.0	64	5.0	-	-	225	250656
LANDWIRTSCHAFTL. BETRIEBSGEBÄUDE ....	471	795	153.8	24	2.2	1	0.0	109	73521
NICHTLANDWIRTSCHAFTL. BETRIEBSGEB. ....	941	4360	701.3	214	17.1	-	-	756	621478
DARUNTER:									
FABRIK-UND WERKSTATTGEBÄUDE .....	354	1453	233.6	24	2.8	-	-	119	220255
HANDELS-EINSCHL.LAGERGEBÄUDE .....	426	2559	388.5	162	11.9	-	-	530	307959
HOTELS UND GASTSTAETTEN .....	47	121	24.1	25	2.1	-	-	93	38595
SONSTIGE NICHTWOHNGEBÄUDE .....	190	680	122.3	17	1.6	-	-	75	253942
NICHTWOHNGEBÄUDE ZUSAMMEN .....	1737	6633	1125.8	348	26.7	1	0.0	1196	1288820
BADEN-WÜRTTEMBERG									
ANSTALTSGEBÄUDE .....	46	716	138.3	33	2.3	24	0.5	131	368201
BUERO- UND VERWALTUNGSGEBÄUDE .....	301	1758	336.1	217	19.3	-	-	907	748381
LANDWIRTSCHAFTL. BETRIEBSGEBÄUDE ....	1181	2030	377.1	56	6.1	-	-	275	174664
NICHTLANDWIRTSCHAFTL. BETRIEBSGEB. ....	2723	15122	2530.7	1176	101.8	2	0.1	4630	2479874
DARUNTER:									
FABRIK-UND WERKSTATTGEBÄUDE .....	1000	7124	1133.5	230	25.3	2	0.1	1107	1102217
HANDELS-EINSCHL.LAGERGEBÄUDE .....	1223	6616	1062.2	839	67.9	-	-	3118	1008611
HOTELS UND GASTSTAETTEN .....	85	344	70.6	75	6.1	-	-	285	123278
SONSTIGE NICHTWOHNGEBÄUDE .....	484	2057	352.0	122	13.3	25	0.6	500	709365
NICHTWOHNGEBÄUDE ZUSAMMEN .....	4735	21683	3734.2	1604	142.9	51	1.1	6443	4480485
BAYERN									
ANSTALTSGEBÄUDE .....	78	968	173.0	4	0.4	43	2.3	84	618600
BUERO- UND VERWALTUNGSGEBÄUDE .....	370	2400	400.1	183	14.5	-	-	676	803973
LANDWIRTSCHAFTL. BETRIEBSGEBÄUDE ....	4332	6669	1139.1	69	8.2	-	-	354	629890
NICHTLANDWIRTSCHAFTL. BETRIEBSGEB. ....	4127	22952	3493.3	879	76.1	1	0.0	3386	3681849
DARUNTER:									
FABRIK-UND WERKSTATTGEBÄUDE .....	1321	11597	1560.4	170	19.6	-	-	822	1785566
HANDELS-EINSCHL.LAGERGEBÄUDE .....	1645	8734	1328.8	593	45.6	-	-	2089	1227502
HOTELS UND GASTSTAETTEN .....	225	754	146.0	87	7.9	1	0.0	347	254125
SONSTIGE NICHTWOHNGEBÄUDE .....	483	2119	366.7	107	9.9	21	0.4	511	754454
NICHTWOHNGEBÄUDE ZUSAMMEN .....	9390	35108	5572.2	1242	109.1	65	2.8	5011	6488766
SAARLAND									
ANSTALTSGEBÄUDE .....	7	82	13.4	3	0.3	-	-	14	49644
BUERO- UND VERWALTUNGSGEBÄUDE .....	18	66	13.5	12	0.6	-	-	26	23205
LANDWIRTSCHAFTL. BETRIEBSGEBÄUDE ....	24	40	7.8	1	0.1	-	-	5	3747
NICHTLANDWIRTSCHAFTL. BETRIEBSGEB. ....	172	998	158.3	41	3.4	-	-	161	142808
DARUNTER:									
FABRIK-UND WERKSTATTGEBÄUDE .....	51	530	80.7	1	0.2	-	-	6	73653
HANDELS-EINSCHL.LAGERGEBÄUDE .....	91	386	58.8	37	2.9	-	-	140	51438
HOTELS UND GASTSTAETTEN .....	10	11	2.1	1	0.1	-	-	5	2912
SONSTIGE NICHTWOHNGEBÄUDE .....	28	77	14.4	4	0.3	-	-	14	20729
NICHTWOHNGEBÄUDE ZUSAMMEN .....	249	1263	207.3	61	4.7	-	-	220	240133
BERLIN (WEST)									
ANSTALTSGEBÄUDE .....	-	-	-	-	-	-	-	-	-
BUERO- UND VERWALTUNGSGEBÄUDE .....	25	78	12.2	9	0.6	-	-	33	52106
LANDWIRTSCHAFTL. BETRIEBSGEBÄUDE ....	14	18	3.2	-	-	-	-	-	5214
NICHTLANDWIRTSCHAFTL. BETRIEBSGEB. ....	133	1502	204.6	4	0.4	-	-	16	424126
DARUNTER:									
FABRIK-UND WERKSTATTGEBÄUDE .....	72	1119	144.5	3	0.3	-	-	11	275290
HANDELS-EINSCHL.LAGERGEBÄUDE .....	40	340	49.9	1	0.1	-	-	5	137408
HOTELS UND GASTSTAETTEN .....	1	3	0.8	-	-	-	-	-	1000
SONSTIGE NICHTWOHNGEBÄUDE .....	47	759	84.7	12	1.1	-	-	52	450793
NICHTWOHNGEBÄUDE ZUSAMMEN .....	219	2358	304.6	25	2.1	-	-	101	932239

4 FERTIGGESTELLTE BAUVORHABEN IM HOCHBAU 1986  
4.3 FERTIGGESTELLTE FERTIGTEILBAUTEN

ERRICHTUNG NEUER GEBAEUDE

GEBAEUDEART ----- BAUHERR	GEBAEUDE	RAUM- INHALT	NUTZ- FLAECHE	WOHNUNGEN	DARIN WOHN- FLAECHE	SONSTIGE WOHN- EINHEITEN	DARIN WOHN- FLAECHE	WOHN- RAEUME	VERANSCHL. KOSTEN DES BAUWERKES
	ANZAHL	1000 M3	1000 M2	ANZAHL	1000 M2	ANZAHL	1000 M2	ANZAHL	1000 DM
WOHNGEBAEUDE									
WOHNGEBAEUDE MIT 1 WOHNUNG .....	7458	5151	107.5	7458	831.3	1	0.0	40938	1712903
2 WOHNUNGEN .....	3016	2819	75.5	6032	500.3	1	0.0	24685	952682
3 WOHNUNGEN U. MEHR ..	164	434	7.7	1319	90.5	-	-	4542	171954
WOHNHEIME .....	12	22	0.3	98	4.1	67	1.7	314	7203
WOHNGEBAEUDE ZUSAMMEN .....	10650	8426	190.9	14907	1426.2	69	1.7	70480	2844742
DAR. MIT EIGENTUMSWOHNUNGEN .....	138	249	6.9	601	46.5	-	-	2212	85683
VON DEN WOHNGEBAEUDEN ENTFIELEN AUF									
OEFFENTLICHE BAUHERREN .....	18	13	0.4	18	1.5	41	1.2	149	3697
UNTERNEHMEN .....	1365	1012	13.9	2283	200.5	-	-	10341	363325
DAVON:									
GEMEINN. WOHNUNGS- UND LAENDLICHE SIEDLUNGSUNTERNEHMEN .....	210	217	2.3	531	44.0	-	-	2296	78205
SONSTIGE WOHNUNGSUNTERNEHMEN .....	826	586	9.5	1335	118.0	-	-	6078	212923
IMMOBILIENFONDS .....	60	22	0.2	82	5.5	-	-	331	11307
SONST. UNTERN. (OHNE WOHNUNGSUNT.)	269	186	1.9	335	33.0	-	-	1636	60890
PRIVATE HAUSHALTE .....	9248	7365	176.2	12420	1217.0	2	0.1	59598	2464792
ORGANISATIONEN OHNE ERWERBSZWECK ...	19	37	0.3	186	7.3	26	0.4	392	12928
NICHTWOHNGEBAEUDE									
ANSTALTSGEBAEUDE .....	33	374	62.4	1	0.0	-	-	2	313277
BUERO- UND VERWALTUNGSGEBAEUDE .....	349	2772	515.0	52	4.7	21	0.4	233	669024
LANDWIRTSCHAFTLICHE BETRIEBSGEBAEUDE .	2028	4377	805.0	10	1.0	-	-	47	291118
NICHTLANDWIRTSCHAFTL. BETRIEBSGEBAEUDE	5223	44481	6611.6	275	27.0	-	-	1160	5370596
DARUNTER:									
FABRIK- UND WERKSTATTGEBAEUDE .....	2104	22465	3182.1	99	11.3	-	-	451	2904368
HANDELS-EINSCHL. LAGERGEBAEUDE .....	2543	20414	3077.8	160	13.8	-	-	631	2161282
HOTELS UND GASTSTAETTEN .....	49	234	38.3	2	0.2	-	-	10	87295
SONSTIGE NICHTWOHNGEBAEUDE .....	406	2310	367.1	29	2.4	-	-	118	651892
NICHTWOHNGEBAEUDE ZUSAMMEN .....	8039	54314	8361.1	367	35.2	21	0.4	1560	7295907
DAR.: AUSGEW. INFRASTRUKTURGEBAEUDE ....	603	4840	741.8	35	3.1	-	-	146	1420338
VON DEN NICHTWOHNGEBAEUDEN ENTFIELEN AUF									
OEFFENTLICHE BAUHERREN .....	429	2853	463.3	10	0.8	-	-	41	1207207
BUND .....	101	621	89.8	1	0.0	-	-	2	200559
LAENDER .....	73	713	93.9	1	0.1	-	-	4	406956
GEMEINDEN/GEMEINDEVERBAEUE .....	254	1503	275.9	7	0.6	-	-	29	592326
SOZIALVERSICHERUNG .....	1	16	3.6	1	0.1	-	-	6	7366
UNTERNEHMEN .....	7028	48885	7449.7	283	28.1	21	0.4	1218	5723402
LAND- UND FORSTWIRTSCHAFT, FISCHEREI .....	1985	4291	781.9	14	1.3	-	-	58	286939
PRODUZIERENDES GEWERBE .....	3001	29792	4214.4	106	11.7	-	-	483	3487703
HANDEL, KREDITINSTITUTE, VERSICHERUNGSGEWERBE UND DIENSTLEISTUNGEN .....	1917	13656	2298.6	155	14.2	-	-	622	1793949
DAR.: IMMOBILIENFONDS .....	32	613	101.2	6	0.5	-	-	25	135612
VERKEHR U. NACHRICHTENUEBERMITTL. DAR.: BUNDESBahn U. BUNDESPOST .....	125	1146	154.8	8	0.8	21	0.4	55	154811
	14	37	6.5	-	-	-	-	-	11512
PRIVATE HAUSHALTE .....	403	1860	312.3	61	5.1	-	-	253	220720
ORGANISATIONEN OHNE ERWERBSZWECK ...	179	716	135.7	13	1.2	-	-	48	144578

4 FERTIGGESTELLTE BAUVORHABEN IM HOCHBAU 1986  
4.4 FERTIGSTELLUNGEN IM WOHN- UND NICHTWOHNBAU NACH ART DER BEHEIZUNG

ERRICHTUNG NEUER GEBÄUDE MIT HEIZUNG

GEBÄUDEART	DAVON SIND AUSGESTATTET MIT									
	INSGESAMT		FERN-HEIZUNG		BLOCK-/ZENTRAL-HEIZUNG		ETAGEN-HEIZUNG		EINZELRAUM-HEIZUNG	
	GEBÄUDE	WOHNEIN-HEITEN 1) [RAUMINH. 2)]	GEBÄUDE	WOHNEIN-HEITEN 1) [RAUMINH. 2)]	GEBÄUDE	WOHNEIN-HEITEN 1) [RAUMINH. 2)]	GEBÄUDE	WOHNEIN-HEITEN 1) [RAUMINH. 2)]	GEBÄUDE	WOHNEIN-HEITEN 1) [RAUMINH. 2)]
	ANZAHL/1000 M3		ANZAHL/1000 M3		ANZAHL/1000 M3		ANZAHL/1000 M3		ANZAHL/1000 M3	
ABSOLUT										
WOHNGBÄUDE										
WOHNGB. MIT 1 WOHNUNG .....	79627	79655	1336	1337	74614	74641	501	501	3176	3176
2 WOHNUNGEN .....	30899	61810	322	644	29192	56396	521	1042	864	1728
3 WOHNUNGEN U. MEHR ..	10195	83722	766	9066	8237	66637	837	5509	355	2510
WOHNHEIME .....	140	4112	14	370	117	3643	3	41	6	58
WOHNGBÄUDE ZUSAMMEN .....	120861	229299	2438	11417	112160	203317	1862	7093	4401	7472
DAR. MIT EIGENTUMSWOHNUNGEN .....	6060	45949	417	4297	4948	36799	487	3348	208	1505
NICHTWOHNGBÄUDE										
ANSTALTSGBÄUDE .....	336	3766	75	912	247	2836	1	2	13	15
BUERO-U. VERWALTUNGSGBÄUDE ..	1697	10719	119	2699	1461	7823	28	85	89	113
LANDWIRTSCH. BETRIEBSGBÄUDE ..	546	1676	11	41	344	1215	1	4	190	415
NICHTLANDW. BETRIEBSGBÄUDE ..	9243	63525	392	6351	7436	52960	148	583	1267	3631
DARUNTER:										
FABRIK-U. WERKSTATTGBÄUDE ..	4206	33553	199	3851	3426	28039	42	94	539	1568
HANDELS-EINSCHL. LAGERGEB. ...	3812	26026	139	2087	3111	21724	85	449	477	1766
HOTELS UND GASTSTÄTTEN ....	557	1867	22	273	462	1525	10	17	63	52
SONSTIGE NICHTWOHNGBÄUDE ...	2227	10134	169	1740	1753	7789	29	144	276	462
NICHTWOHNGBÄUDE ZUSAMMEN .....	14049	89821	766	11743	11241	72623	207	819	1835	4636
DAR. AUSGEW. INFRASTRUKTURGEB. ...	3068	16966	273	2968	2310	13042	38	197	447	758
PROZENT										
WOHNGBÄUDE										
WOHNGB. MIT 1 WOHNUNG .....	100.0	100.0	1.7	1.7	93.7	93.7	0.6	0.6	4.0	4.0
2 WOHNUNGEN .....	100.0	100.0	1.0	1.0	94.5	94.5	1.7	1.7	2.8	2.8
3 WOHNUNGEN U. MEHR ..	100.0	100.0	7.5	10.8	80.8	79.6	8.2	6.6	3.5	3.0
WOHNHEIME .....	100.0	100.0	10.0	9.0	83.6	88.6	2.1	1.0	4.3	1.4
WOHNGBÄUDE ZUSAMMEN .....	100.0	100.0	2.0	5.0	92.8	88.7	1.5	3.1	3.6	3.3
DAR. MIT EIGENTUMSWOHNUNGEN .....	100.0	100.0	6.9	9.4	81.7	80.1	8.0	7.3	3.4	3.3
NICHTWOHNGBÄUDE										
ANSTALTSGBÄUDE .....	100.0	100.0	22.3	24.2	73.5	75.3	0.3	0.1	3.9	0.4
BUERO-U. VERWALTUNGSGBÄUDE ..	100.0	100.0	7.0	25.2	86.1	73.0	1.6	0.8	5.2	1.1
LANDWIRTSCH. BETRIEBSGBÄUDE ..	100.0	100.0	2.0	2.5	63.0	72.5	0.2	0.3	34.8	24.8
NICHTLANDW. BETRIEBSGBÄUDE ..	100.0	100.0	4.2	10.0	80.5	83.4	1.6	0.9	13.7	5.7
DARUNTER:										
FABRIK-U. WERKSTATTGBÄUDE ..	100.0	100.0	4.7	11.5	81.5	83.6	1.0	0.3	12.8	4.7
HANDELS-EINSCHL. LAGERGEB. ...	100.0	100.0	3.6	8.0	81.6	83.5	2.2	1.7	12.5	6.8
HOTELS UND GASTSTÄTTEN ....	100.0	100.0	3.9	14.6	82.9	81.7	1.8	0.9	11.3	2.8
SONSTIGE NICHTWOHNGBÄUDE ...	100.0	100.0	7.6	17.2	78.7	76.9	1.3	1.4	12.4	4.6
NICHTWOHNGBÄUDE ZUSAMMEN .....	100.0	100.0	5.5	13.1	80.0	80.9	1.5	0.9	13.1	5.2
DAR. AUSGEW. INFRASTRUKTURGEB. ...	100.0	100.0	8.9	17.5	75.3	76.9	1.2	1.2	14.6	4.5

1) WOHNGBÄUDE: ANZAHL DER WOHNHEINHEITEN.

2) NICHTWOHNGBÄUDE: RAUMINHALT IN 1000 M3.

4 FERTIGGESTELLTE BAUVORHABEN IM HOCHBAU 1986  
4.5 FERTIGSTELLUNGEN IM WOHN- UND NICHTWOHNBAU NACH ART DER VORWIEGEND VERWENDETEN HEIZENERGIE

ERRICHTUNG NEUER GEBAEUDE MIT HEIZUNG

GEBAEUDEART	DAVON VORWIEGEND VERWENDETE HEIZENERGIE									
	INSGESAMT		KOKS/KOEHLE		OEL		GAS		SONSTIGE 1)	
	GEBAEUDE	WOHNEIN- HEITEN 2) RAUMINH. 3)	GEBAEUDE	WOHNEIN- HEITEN 2) RAUMINH. 3)	GEBAEUDE	WOHNEIN- HEITEN 2) RAUMINH. 3)	GEBAEUDE	WOHNEIN- HEITEN 2) RAUMINH. 3)	GEBAEUDE	WOHNEIN- HEITEN 2) RAUMINH. 3)
	ANZAHL/1000 M3		ANZAHL/1000 M3		ANZAHL/1000 M3		ANZAHL/1000 M3		ANZAHL/1000 M3	

ABSOLUT

WOHNGBAEUDE

WOHNGBE.MIT 1 WOHNUNG .....	78291	78318	1718	1719	31067	31081	39399	39411	6107	6107
2 WOHNUNGEN .....	30577	61166	458	916	15055	30113	12710	25429	2354	4708
3 WOHNUNGEN U.MEHR .	9429	74656	46	374	2475	15909	6161	53510	747	4863
WOHNHEIME .....	126	3742	1	26	27	562	91	3092	7	62
WOHNGBAEUDE ZUSAMMEN .....	118423	217882	2223	3035	48624	77665	58361	121442	9215	15740
DAR.MIT EIGENTUMSWOHNUNGEN .....	5643	41652	38	179	1577	9459	3563	28994	465	3020

NICHTWOHNGBAEUDE

ANSTALTSGBAEUDE .....	261	2854	7	54	113	1170	125	1584	16	46
BUERO-U.VERWALTUNGSGBAEUDE ..	1578	8020	8	25	546	1793	891	5966	133	234
LANDWIRTSCH.BETRIEBSGBAEUDE .	535	1634	67	137	229	742	112	380	127	375
NICHTLANDW. BETRIEBSGBAEUDE .	8851	57174	190	540	3387	19738	4169	33129	1105	3767
DARUNTER:										
FABRIK-U.WERKSTATTGBAEUDE .	4007	29701	89	326	1583	11795	1839	15567	496	2013
HANDELS-EINSCHL.LAGERGEB. ..	3673	23939	60	183	1318	6796	1896	15492	399	1468
HOTELS UND GASTSTAETTEN ....	535	1595	13	12	243	590	207	916	72	76
SONSTIGE NICHTWOHNGBAEUDE ...	2058	8395	40	118	717	2699	1025	5043	276	535
NICHTWOHNGBAEUDE ZUSAMMEN .....	13283	78078	312	875	4992	26142	6322	46105	1657	4956
DAR.AUSGEW.INFRASTRUKTURGEB. ...	2795	13998	48	184	954	4610	1321	7790	472	1414

PROZENT

WOHNGBAEUDE

WOHNGBE.MIT 1 WOHNUNG .....	100.0	100.0	2.2	2.2	39.7	39.7	50.3	50.3	7.6	7.8
2 WOHNUNGEN .....	100.0	100.0	1.5	1.5	49.2	49.2	41.6	41.6	7.7	7.7
3 WOHNUNGEN U.MEHR .	100.0	100.0	0.5	0.5	26.2	21.3	65.3	71.7	7.9	6.5
WOHNHEIME .....	100.0	100.0	0.8	0.7	21.4	15.0	72.2	82.6	5.6	1.7
WOHNGBAEUDE ZUSAMMEN .....	100.0	100.0	1.9	1.4	41.1	35.6	49.3	55.7	7.8	7.2
DAR.MIT EIGENTUMSWOHNUNGEN .....	100.0	100.0	0.7	0.4	27.9	22.7	63.1	69.6	8.2	7.3

NICHTWOHNGBAEUDE

ANSTALTSGBAEUDE .....	100.0	100.0	2.7	1.9	43.3	41.0	47.9	55.5	6.1	1.6
BUERO-U.VERWALTUNGSGBAEUDE ..	100.0	100.0	0.5	0.3	34.6	22.4	56.5	74.4	8.4	2.9
LANDWIRTSCH.BETRIEBSGBAEUDE .	100.0	100.0	12.5	8.4	42.8	45.4	20.9	23.3	23.7	22.9
NICHTLANDW. BETRIEBSGBAEUDE .	100.0	100.0	2.1	0.9	38.3	34.5	47.1	57.9	12.5	6.6
DARUNTER:										
FABRIK-U.WERKSTATTGBAEUDE .	100.0	100.0	2.2	1.1	33.5	39.7	45.9	52.4	12.4	6.8
HANDELS-EINSCHL.LAGERGEB. ..	100.0	100.0	1.6	0.8	35.9	28.4	51.6	64.7	10.9	6.1
HOTELS UND GASTSTAETTEN ....	100.0	100.0	2.4	0.8	45.4	37.0	38.7	57.4	13.5	4.8
SONSTIGE NICHTWOHNGBAEUDE ...	100.0	100.0	1.9	1.4	34.8	32.1	49.8	60.1	13.4	6.4
NICHTWOHNGBAEUDE ZUSAMMEN .....	100.0	100.0	2.3	1.1	37.6	33.5	47.6	59.0	12.5	6.3
DAR.AUSGEW.INFRASTRUKTURGEB. ...	100.0	100.0	1.7	1.3	34.1	32.9	47.3	55.7	16.9	10.1

1) Z.B. STROM,HOLZ,WAERMEPUMPE,SOLARENERGIE,FERNWAERME.  
2) WOHNGBAEUDE: ANZAHL DER WOHNHEITEN.

3) NICHTWOHNGBAEUDE: RAUMINHALT IN 1000 M3.

4 FERTIGGESTELLTE BAUVORHABEN IM HOCHBAU 1986  
4.6 FERTIGSTELLUNGEN IM WOHN- UND NICHTWOHNBAU NACH ART DES ABWASSERABLAUFS

ERRICHTUNG NEUER GEBAEUDE

GEBAEUDEART	DAVON MIT ABWASSERABLAUF IN 1)									
	INSGESAMT		OEFFENTLICHE KANA-		OEFFENTLICHE KANA-		KLEINKLAERANLAGEN		GRUBEN, BEHAELTER	
	LISATION MIT		LISATION OHNE		UND SONST. ABWASSER-		BEHANDLUNGSANLAGEN		UND	
	KLAERWERK		KLAERWERK		BEHANDLUNGSANLAGEN		AENHLICHES			
	WOHNEIN-	WOHNEIN-	WOHNEIN-	WOHNEIN-	WOHNEIN-	WOHNEIN-	WOHNEIN-	WOHNEIN-	WOHNEIN-	WOHNEIN-
	HEITEN 2)	HEITEN 2)	HEITEN 2)	HEITEN 2)	HEITEN 2)	HEITEN 2)	HEITEN 2)	HEITEN 2)	HEITEN 2)	HEITEN 2)
	GEBAEUDE	RAUM-	GEBAEUDE	RAUM-	GEBAEUDE	RAUM-	GEBAEUDE	RAUM-	GEBAEUDE	RAUM-
	INHALT 3)	INHALT 3)	INHALT 3)	INHALT 3)	INHALT 3)	INHALT 3)	INHALT 3)	INHALT 3)	INHALT 3)	INHALT 3)
	ANZAHL/1000 M3	ANZAHL/1000 M3	ANZAHL/1000 M3	ANZAHL/1000 M3	ANZAHL/1000 M3	ANZAHL/1000 M3	ANZAHL/1000 M3	ANZAHL/1000 M3	ANZAHL/1000 M3	ANZAHL/1000 M3
BUNDESGEBIET 4)										
WOHNGBAEUDE										
WOHNGB. MIT 1 WOHNUNG .....	60307	60328	52349	52368	2167	2168	5099	5100	692	692
2 WOHNUNGEN .....	23568	47147	21296	42603	790	1580	1315	2630	167	334
3 WOHNUNGEN U. MEHR .....	8113	64213	7637	60666	327	2804	140	714	9	29
WOHNHEIME .....	112	2946	103	2798	5	75	3	57	1	16
WOHNGBAEUDE ZUSAMMEN .....	92100	174634	81385	158435	3289	6627	6557	8501	869	1071
DAR. MIT EIGENTUMSWOHNUNGEN .....	4632	33412	4382	31706	167	1351	79	347	4	8
NICHTWOHNGBAEUDE										
ANSTALTSGBAEUDE .....	258	2798	213	2605	5	32	40	161	-	-
BUERO- UND VERWALTUNGSGBAEUDE .....	1327	8319	1200	7127	54	833	62	141	11	216
LANDWIRTSCH. BETRIEBSGBAEUDE .....	5454	9996	766	1564	96	179	314	725	1815	3503
NICHTLANDW. BETRIEBSGBAEUDE .....	10208	57601	7993	47577	408	2502	604	4270	198	815
DAR.: FABRIK-U. WERKSTATTGEB. ..	3674	25617	3025	21564	141	863	273	2487	67	175
HANDELS-EINSCHL. LAGERGEB. ..	4707	27404	3650	22053	199	1499	208	1561	85	594
HOTELS UND GASTSTAETTEN .....	332	1113	269	1000	11	34	47	74	5	6
SONSTIGE NICHTWOHNGBAEUDE ...	1974	8566	1625	7683	67	356	162	336	66	93
NICHTWOHNGBAEUDE ZUSAMMEN .....	19221	87280	11797	66557	630	3901	1182	5633	2090	4629
DAR.: AUSGEW. INFRASTRUKTURGEB. ..	2760	15048	2151	12576	90	473	282	1628	96	144
SCHLESWIG-HOLSTEIN										
WOHNGBAEUDE .....	6061	9170	5170	7914	233	461	653	790	5	5
NICHTWOHNGBAEUDE .....	1276	4827	565	3032	27	277	104	287	209	406
HAMBURG										
WOHNGBAEUDE .....	1313	4570	1224	4457	1	1	21	34	67	78
NICHTWOHNGBAEUDE .....	189	1588	145	1056	-	-	17	124	3	322
NIEDERSACHSEN										
WOHNGBAEUDE .....	13433	19627	11516	17329	314	488	1515	1718	88	92
NICHTWOHNGBAEUDE .....	4162	12931	1863	7830	64	432	311	1131	774	1549
BREMEN										
WOHNGBAEUDE .....	525	1028	473	949	35	60	4	5	13	14
NICHTWOHNGBAEUDE .....	136	1963	95	1308	17	100	8	538	5	6
NORDRHEIN-WESTFALEN										
WOHNGBAEUDE .....	26637	50508	23859	45465	1446	3323	1291	1660	41	60
NICHTWOHNGBAEUDE .....	4573	24470	2906	18600	208	1551	279	1955	384	745
HESSEN										
WOHNGBAEUDE .....	8961	17966	7681	15827	355	788	824	1222	101	129
NICHTWOHNGBAEUDE .....	1945	9566	1381	7749	103	516	115	527	215	574
RHEINLAND-PFALZ										
WOHNGBAEUDE .....	9011	14897	7116	12358	486	747	1036	1341	363	451
NICHTWOHNGBAEUDE .....	1737	6633	1053	4570	91	449	128	306	210	414
BADEN-WUERTTEMBERG										
WOHNGBAEUDE .....	22646	48872	21689	47308	284	563	582	881	91	120
NICHTWOHNGBAEUDE .....	4735	21683	3466	18711	104	507	153	604	270	583
SAARLAND										
WOHNGBAEUDE .....	1681	2656	1088	1850	120	162	461	631	12	13
NICHTWOHNGBAEUDE .....	249	1263	157	1033	16	69	56	132	10	19
BERLIN (WEST)										
WOHNGBAEUDE .....	1832	5340	1569	4978	5	34	170	219	88	109
NICHTWOHNGBAEUDE .....	219	2358	166	2271	-	-	11	28	10	10

1) DIE IM NICHTWOHNBAU FEHLENDEN GEBAEUDE (MIT RAUMINHALT) ZUM INSGESAMT SIND OHNE ABWASSERABLAUF.  
2) BEI WOHNGBAEUDEN: ANGABEN DER ANZAHL DER WOHNHEITEN.

3) BEI NICHTWOHNGBAEUDEN: ANGABEN DES RAUMINHALTS IN 1000 M3.  
4) OHNE BAYERN.

4 FERTIGGESTELLTE BAUVORHABEN IM HOCHBAU 1986  
4.7 FERTIGSTELLUNGEN IM WOHNBAU NACH HAUSTYPEN

ERRICHTUNG NEUER GEBÄUDE \*)

GEBÄUDEART ..... HAUSTYP	GEBÄUDE	RAUM- INHALT	GRUND- STUECKS-	GRUND- FLÄCHE	GESCHOSS- FLÄCHE	NUTZ-	WOHNUNGEN	WOHN- FLÄCHE	VERANSCHL. KOSTEN DES BAUWERKES
	ANZAHL	1000 M3		1000 M2			ANZAHL	1000 M2	1000 DM
BUNDESGBEIT 1)									
WOHNGBEBAU MIT 1 UND 2 WOHNUNGEN .....	83875	70541	50961.5	9773.0	15274.2	1783.9	107443	11573.8	22205339
DAVON: EINZELHAUS .....	53661	50254	40427.2	7260.7	10631.7	1360.7	71836	7920.5	15801729
DOPPELHAUS .....	12192	9026	5308.4	1150.7	2017.1	205.7	15608	1589.3	2930749
GEREIHTE HAUS .....	17617	10927	4941.5	1311.0	2550.2	207.5	19500	2009.8	3370527
SONST. HAUSTYP .....	405	334	284.4	50.7	75.2	10.0	499	54.2	102334
SCHLESWIG-HOLSTEIN									
WOHNGBE. MIT 1 U. 2 WOHNUNGEN .	5810	3684	3495.2	589.9	870.4	10.1	6480	673.7	1124870
DAVON: EINZELHAUS .....	3225	2290	2528.9	387.6	520.0	7.8	3693	400.5	704063
DOPPELHAUS .....	906	560	458.0	83.1	133.2	0.8	1069	104.3	171924
GEREIHTE HAUS .....	1634	798	468.4	113.4	208.7	0.7	1658	162.5	237765
SONST. HAUSTYP .....	45	37	39.8	6.0	8.5	0.7	60	6.3	11118
HAMBURG									
WOHNGBE. MIT 1 U. 2 WOHNUNGEN .	1081	761	662.2	104.2	165.2	20.4	1227	132.5	238293
DAVON: EINZELHAUS .....	441	361	379.8	52.5	74.2	9.7	538	61.2	114631
DOPPELHAUS .....	255	185	161.3	24.7	38.0	4.2	297	31.2	57795
GEREIHTE HAUS .....	372	206	110.8	25.3	51.0	6.1	377	38.5	62701
SONST. HAUSTYP .....	13	9	10.3	1.7	2.0	0.4	15	1.6	3166
NIEDERSACHSEN									
WOHNGBE. MIT 1 U. 2 WOHNUNGEN .	12810	9833	9362.2	1731.3	2270.9	331.9	14675	1664.0	2790007
DAVON: EINZELHAUS .....	10287	8221	8241.2	1482.3	1880.6	286.8	11846	1366.4	2337352
DOPPELHAUS .....	1016	724	573.4	121.2	174.9	20.2	1273	133.2	206442
GEREIHTE HAUS .....	1411	813	462.2	113.5	197.9	22.3	1443	151.6	225214
SONST. HAUSTYP .....	96	75	85.5	14.2	17.6	2.6	113	12.7	20999
BREMEN									
WOHNGBE. MIT 1 U. 2 WOHNUNGEN .	464	270	227.4	41.4	70.6	7.7	502	53.3	84687
DAVON: EINZELHAUS .....	164	125	143.7	20.4	29.7	3.8	194	22.0	40967
DOPPELHAUS .....	97	55	43.3	8.1	14.4	1.9	102	10.6	17123
GEREIHTE HAUS .....	201	88	39.3	12.7	26.0	2.0	203	20.4	25988
SONST. HAUSTYP .....	2	2	1.0	0.2	0.5	0.1	3	0.3	609
NORDRHEIN-WESTFALEN									
WOHNGBE. MIT 1 U. 2 WOHNUNGEN .	24079	19892	12611.2	2539.3	4257.7	261.8	29997	3268.4	6251155
DAVON: EINZELHAUS .....	12254	11926	8746.0	1586.2	2454.2	173.9	16430	1853.4	3753839
DOPPELHAUS .....	4311	3220	1781.6	393.8	704.6	41.3	5244	552.3	1020516
GEREIHTE HAUS .....	7396	4647	2018.9	545.5	1077.2	44.2	8180	847.0	1444619
SONST. HAUSTYP .....	118	99	64.8	13.8	21.7	2.3	143	15.7	32181
HESSEN									
WOHNGBE. MIT 1 U. 2 WOHNUNGEN .	8059	7755	5224.0	987.3	1567.1	125.0	10918	1196.9	2229262
DAVON: EINZELHAUS .....	5638	5871	4321.3	772.7	1158.1	95.9	7859	877.9	1744598
DOPPELHAUS .....	965	874	449.4	101.3	189.6	14.1	1394	146.3	263189
GEREIHTE HAUS .....	1382	948	406.1	105.7	206.0	13.1	1573	163.1	266757
SONST. HAUSTYP .....	74	61	47.2	7.6	13.5	2.0	92	9.6	18418
RHEINLAND-PFALZ									
WOHNGBE. MIT 1 U. 2 WOHNUNGEN .	8444	7559	6178.3	1066.7	1656.6	117.1	10718	1197.1	2358355
DAVON: EINZELHAUS .....	6706	6310	5460.8	913.3	1370.4	103.8	8661	979.7	1969874
DOPPELHAUS .....	720	562	368.5	71.8	131.3	6.1	929	98.6	177992
GEREIHTE HAUS .....	981	659	326.7	77.2	148.3	6.6	1086	114.3	202375
SONST. HAUSTYP .....	37	28	22.2	4.4	6.6	0.5	42	4.5	8114
BADEN-WÜRTTEMBERG									
WOHNGBE. MIT 1 U. 2 WOHNUNGEN .	19957	18067	11225.0	2358.0	3848.3	873.4	28963	2963.9	6106444
DAVON: EINZELHAUS .....	12997	13210	9089.7	1784.4	2750.3	649.1	20005	2072.9	4492276
DOPPELHAUS .....	3211	2385	1172.0	290.2	529.8	113.4	4508	431.5	828270
GEREIHTE HAUS .....	3733	2452	953.0	281.0	564.1	109.6	4424	456.6	779088
SONST. HAUSTYP .....	16	20	10.3	2.3	4.2	1.3	26	3.0	6810
SAARLAND									
WOHNGBE. MIT 1 U. 2 WOHNUNGEN .	1614	1688	1311.2	227.5	347.7	29.2	2132	242.2	510023
DAVON: EINZELHAUS .....	1339	1449	1168.1	198.7	294.0	25.7	1780	203.8	438337
DOPPELHAUS .....	162	145	84.8	17.4	32.9	2.1	216	23.3	43247
GEREIHTE HAUS .....	109	91	55.0	11.0	20.1	1.4	131	14.6	27520
SONST. HAUSTYP .....	4	3	3.3	0.4	0.7	0.0	5	0.5	919
BERLIN (WEST)									
WOHNGBE. MIT 1 U. 2 WOHNUNGEN .	1557	1031	664.8	127.4	219.7	7.2	1831	181.8	448543
DAVON: EINZELHAUS .....	610	490	347.8	62.7	100.2	4.2	830	82.5	205792
DOPPELHAUS .....	549	316	216.1	39.1	68.5	1.5	576	57.9	144251
GEREIHTE HAUS .....	398	225	100.9	25.6	50.9	1.5	425	41.3	98500
SONST. HAUSTYP .....	-	-	-	-	-	-	-	-	-

\*) NUR WOHNGBEBAU MIT 1 UND 2 WOHNUNGEN.

1) OHNE BAYERN.

4 FERTIGGESTELLTE BAUVORHABEN IM HOCHBAU 1986  
4.8 FERTIGSTELLUNGEN IM WOHNBAU NACH GROSSE DER GEBAUDE UND RAUMZAHL DER WOHNUNGEN

ERRICHTUNG NEUER GEBAUDE

GEBAUDEARTEN BAUHERREN	WOHN- GEBAUDE	WOH- NUNGEN	DAVON MIT ... WOHNRAEUMEN EINSCHL. KUECHEN							DARUNTER MIT KOCH- NISCHEN	WOHN- RAEUME 1)
			1	2	3	4	5	6	7U. MEHR		
BUNDESGBEIT											
WOHNGBAUDE MIT											
1 WOHNUNG .....	79627	79627	42	234	1153	7268	27547	25454	17929	2156	458702
2 WOHNUNGEN .....	30899	61798	3152	7029	10334	11604	13653	9911	6115	7064	268575
3 WOHNUNGEN UND MEHR .....	10195	83718	3409	9299	28862	29006	10122	2533	487	9404	294019
DAVON MIT 3 WOHNUNGEN .....	2191	6573	174	501	1316	2089	1598	719	176	565	27115
4 - 6 WOHNUNGEN .....	3649	18696	389	1547	5792	7465	2566	775	162	1558	69382
7 - 12 WOHNUNGEN .....	2981	27090	958	2642	9722	9867	3181	606	114	2643	95246
13 - 19 WOHNUNGEN .....	773	11990	485	1505	4693	3998	1158	134	17	1355	40283
20 WOHNUNGEN UND MEHR .....	601	19369	1403	3104	7339	5587	1619	299	18	3283	61993
WOHNHEIME											
DAVON FUER STUDENTEN .....	140	2578	1175	527	735	72	35	9	25	1566	6862
PFLGEPERSONAL .....	28	894	571	202	67	39	12	3	-	750	1511
ANDERE BERUFSTAEITIGE .....	7	173	45	113	6	8	1	-	-	45	364
AELETRE MENSCHEN .....	5	27	15	2	5	4	1	-	-	15	166
SONSTIGE GRUPPEN .....	68	1369	491	202	632	20	20	1	3	694	4178
	32	115	53	8	25	1	1	5	22	64	643
WOHNGBAUDE ZUSAMMEN .....	120861	227721	7778	17089	41084	47950	51357	37907	24556	20191	1028158
DARUNTER MIT EIGENTUMSWOHNUNGEN .....	6060	45945	2037	5128	15236	15858	5818	1493	375	5149	162238
IN WOHNGBAUDE MIT											
2 WOHNUNGEN .....	1117	2234	62	159	344	498	666	339	166	179	10005
3 WOHNUNGEN UND MEHR .....	4943	43711	1975	4969	14892	15360	5152	1154	209	4970	152233
DAVON MIT 3 WOHNUNGEN .....	635	1905	24	86	369	686	502	196	42	101	8050
4 - 6 WOHNUNGEN .....	1873	9875	172	726	2992	4209	1335	365	76	728	36841
7 - 12 WOHNUNGEN .....	1667	15143	540	1542	5422	5399	1819	353	68	1528	53198
13 - 19 WOHNUNGEN .....	448	6918	377	954	2556	2205	709	103	14	843	23035
20 WOHNUNGEN UND MEHR .....	320	9870	862	1661	3553	2861	787	137	9	1770	31109
VON DEN WOHNGBAUDE ENTFIELEN AUF											
GEMEINNUTZIGE WOHNUNGS- UND LAENDLICHE SIEDLUNGSUNTERNEHMEN											
WOHNGBAUDE MIT											
1 WOHNUNG .....	3255	3255	-	-	4	282	1642	926	401	43	17844
2 WOHNUNGEN .....	194	388	48	59	58	33	126	55	9	78	1499
3 WOHNUNGEN UND MEHR .....	1285	14491	103	1259	5524	5378	1873	336	18	1026	52221
DAVON MIT 3 WOHNUNGEN .....	32	96	-	1	17	42	21	13	2	1	418
4 - 6 WOHNUNGEN .....	368	2023	5	91	616	940	283	77	11	90	7751
7 - 12 WOHNUNGEN .....	617	5687	37	493	2011	2146	884	111	5	400	20768
13 - 19 WOHNUNGEN .....	136	2118	7	211	981	701	197	21	-	124	7267
20 WOHNUNGEN UND MEHR .....	132	4567	54	463	1899	1549	488	114	-	411	15997
WOHNHEIME .....	18	432	64	92	246	27	1	2	-	125	1186
WOHNGBAUDE ZUSAMMEN .....	4752	18566	215	1410	5832	5720	3642	1319	428	1272	72750
DARUNTER MIT EIGENTUMSWOHNUNGEN .....	415	3771	71	300	1245	1506	553	84	12	277	13787
SONSTIGE WOHNUNGSUNTERNEHMEN (EINSCHL. IMMOBILIENFONDS)											
WOHNGBAUDE MIT											
1 WOHNUNG .....	15285	15285	-	3	76	970	7717	5043	1476	360	83591
2 WOHNUNGEN .....	2228	4456	464	698	520	548	1257	712	257	744	18026
3 WOHNUNGEN UND MEHR .....	3634	36065	1599	4001	12543	12688	4214	865	155	4011	125354
DAVON MIT 3 WOHNUNGEN .....	361	1083	14	47	213	389	294	109	17	66	4548
4 - 6 WOHNUNGEN .....	1249	6600	118	418	2066	2730	964	264	40	446	24761
7 - 12 WOHNUNGEN .....	1317	12042	376	1112	4285	4501	1402	283	83	1025	42767
13 - 19 WOHNUNGEN .....	390	6062	278	692	2284	2083	638	80	7	654	20565
20 WOHNUNGEN UND MEHR .....	317	10278	813	1732	3695	2985	916	129	8	1820	32713
WOHNHEIME .....	20	731	329	125	241	13	20	2	1	480	1736
WOHNGBAUDE ZUSAMMEN .....	21167	56537	2392	4827	13380	14219	13208	6622	1889	5595	228707
DARUNTER MIT EIGENTUMSWOHNUNGEN .....	3092	27751	1244	3183	9488	9680	3322	713	121	3063	96556
PRIVATE HAUSHALTE											
WOHNGBAUDE MIT											
1 WOHNUNG .....	58820	58820	42	221	1023	5715	17421	18925	15473	1698	344136
2 WOHNUNGEN .....	27822	55644	2606	6155	9565	10766	11940	8944	5668	6114	242959
3 WOHNUNGEN UND MEHR .....	4659	27243	1334	3226	8621	9134	3479	1173	276	3413	96676
DAVON MIT 3 WOHNUNGEN .....	1713	5139	153	427	1023	1574	1228	583	151	466	21159
4 - 6 WOHNUNGEN .....	1827	9035	246	948	2742	3474	1154	381	90	936	32974
7 - 12 WOHNUNGEN .....	843	7566	457	865	2799	2544	726	157	18	1023	25463
13 - 19 WOHNUNGEN .....	181	2813	150	499	979	885	263	27	10	459	9176
20 WOHNUNGEN UND MEHR .....	95	2690	328	487	1078	657	108	25	7	529	7904
WOHNHEIME .....	23	340	231	29	68	3	1	-	8	256	656
WOHNGBAUDE ZUSAMMEN .....	91324	142047	4213	9631	19277	25618	32841	29042	21425	11481	684427
DARUNTER MIT EIGENTUMSWOHNUNGEN .....	2338	12683	647	1432	3896	4102	1746	640	220	1577	45815
SONSTIGE BAUHERREN											
WOHNGBAUDE MIT											
1 WOHNUNG .....	2267	2267	-	10	50	301	767	560	579	54	13131
2 WOHNUNGEN .....	655	1310	34	117	191	257	330	200	181	128	6091
3 WOHNUNGEN UND MEHR .....	617	5919	373	813	2174	1806	656	159	38	954	19768
DAVON MIT 3 WOHNUNGEN .....	85	255	7	26	63	84	55	14	6	32	990
4 - 6 WOHNUNGEN .....	205	1038	20	90	368	321	165	53	21	86	3896
7 - 12 WOHNUNGEN .....	204	1795	88	172	627	676	169	55	8	195	6248
13 - 19 WOHNUNGEN .....	66	997	50	103	449	329	60	6	-	118	3255
20 WOHNUNGEN UND MEHR .....	57	1834	208	422	667	396	107	31	3	523	5379
WOHNHEIME .....	79	1075	551	281	180	29	13	5	16	707	3284
WOHNGBAUDE ZUSAMMEN .....	3618	10571	958	1221	2593	2393	1666	924	814	1843	42274
DARUNTER MIT EIGENTUMSWOHNUNGEN .....	215	1740	75	213	607	570	197	56	22	232	6080

1) IN WOHNUNGEN OHNE EINZELZIMMER AUSSERHALB VON WOHNHEIMEN.



4 FERTIGGESTELLTE BAUVORHABEN IM HOCHBAU 1986  
4.8 FERTIGSTELLUNGEN IM WOHNBAU NACH GROESSE DER GEBAEUDE UND RAUMZAHL DER WOHNUNGEN

ERRICHTUNG NEUER GEBAEUDE

GEBAEUDEARTEN ----- BAUHERREN	WOHN- GEBAEUDE	WOHN- NUNGEN	DAVON MIT ... WOHNRAEUMEN EINSCHL. KUECHEN							DARUNTER MIT KOCH- NISCHEN	WOHN- RAEUME 1)
			1	2	3	4	5	6	7 U. MEHR		
SCHLESWIG-HOLSTEIN											
WOHNGBAEUDE MIT 1 WOHNUNG .....	5140	5140	12	43	144	570	2465	1448	458	109	27249
2 WOHNUNGEN .....	670	1340	49	118	271	314	344	181	63	184	5625
3 WOHN. U. MEHR ..	242	2371	223	439	798	639	217	43	12	689	7478
WOHNHEIME .....	9	25	-	-	23	-	-	-	2	-	414
ZUSAMMEN ..	6061	8876	284	600	1236	1523	3026	1672	535	982	40766
HAMBURG											
WOHNGBAEUDE MIT 1 WOHNUNG .....	935	935	-	1	7	109	507	231	80	4	5006
2 WOHNUNGEN .....	146	292	6	25	55	83	81	28	14	18	1234
3 WOHN. U. MEHR ..	230	3223	17	334	1096	1186	462	124	4	68	11806
WOHNHEIME .....	2	16	-	-	16	-	-	-	-	-	151
ZUSAMMEN ..	1313	4466	23	360	1174	1378	1050	383	98	90	18197
NIEDERSACHSEN											
WOHNGBAEUDE MIT 1 WOHNUNG .....	10945	10945	9	55	346	1411	3777	2956	2391	368	61610
2 WOHNUNGEN .....	1865	3730	124	287	648	988	958	476	249	382	16120
3 WOHN. U. MEHR ..	618	4835	286	630	1869	1460	472	91	27	791	16102
WOHNHEIME .....	5	45	21	7	6	11	-	-	-	26	152
ZUSAMMEN ..	13433	19555	440	979	2869	3870	5207	3523	2667	1569	93984
BREMEN											
WOHNGBAEUDE MIT 1 WOHNUNG .....	426	426	2	2	4	41	203	124	50	2	2313
2 WOHNUNGEN .....	38	76	5	9	20	13	15	9	5	10	303
3 WOHN. U. MEHR ..	59	510	51	86	205	148	20	-	-	127	1530
WOHNHEIME .....	2	14	-	6	8	-	-	-	-	6	54
ZUSAMMEN ..	525	1026	58	103	237	202	238	133	55	145	4200
NORDRHEIN-WESTFALEN											
WOHNGBAEUDE MIT 1 WOHNUNG .....	18161	18161	2	19	183	1666	7778	5542	2971	412	101494
2 WOHNUNGEN .....	5918	11836	543	1230	2266	2840	2695	1464	798	1284	49449
3 WOHN. U. MEHR ..	2511	19313	701	2104	7030	7019	1960	436	63	2217	66959
WOHNHEIME .....	47	954	500	178	229	26	11	1	7	607	2038
ZUSAMMEN ..	26637	50264	1746	3531	9708	11553	12444	7443	3839	4520	219940
HESSEN											
WOHNGBAEUDE MIT 1 WOHNUNG .....	5200	5200	6	19	79	496	1590	1679	1331	89	30353
2 WOHNUNGEN .....	2859	5718	256	674	889	1122	1300	947	530	547	24920
3 WOHN. U. MEHR ..	896	6926	161	488	2321	2512	1011	326	107	400	25950
WOHNHEIME .....	6	119	-	-	110	7	1	-	1	-	370
ZUSAMMEN ..	8961	17963	423	1181	3399	4137	3902	2952	1969	1036	81593
RHEINLAND-PFALZ											
WOHNGBAEUDE MIT 1 WOHNUNG .....	6170	6170	4	32	104	632	1866	2019	1513	84	35679
2 WOHNUNGEN .....	2274	4548	171	497	876	801	1027	719	487	423	19875
3 WOHN. U. MEHR ..	561	4003	246	384	1176	1514	514	148	21	422	14212
WOHNHEIME .....	6	122	88	4	30	-	-	-	-	92	236
ZUSAMMEN ..	9011	14843	509	917	2186	2947	3407	2886	1991	1021	70002
BADEN-WUERTTEMBERG											
WOHNGBAEUDE MIT 1 WOHNUNG .....	10951	10951	3	14	79	840	3343	3794	2878	210	64639
2 WOHNUNGEN .....	9006	18012	1376	2471	2630	2576	3574	3237	2148	2360	78012
3 WOHN. U. MEHR ..	2660	19215	730	1759	6272	6677	2900	754	123	1562	69701
WOHNHEIME .....	29	505	208	250	31	13	2	1	-	347	1055
ZUSAMMEN ..	22646	48683	2317	4494	9012	10106	9819	7786	5149	4479	213407
BAYERN											
WOHNGBAEUDE MIT 1 WOHNUNG .....	19320	19320	4	46	191	1304	5115	6811	5849	857	116856
2 WOHNUNGEN .....	7331	14662	580	1563	2296	2553	3307	2652	1711	1754	66274
3 WOHN. U. MEHR ..	2082	19506	935	2976	6506	6379	2090	508	112	2924	66243
WOHNHEIME .....	28	721	358	82	228	13	21	7	12	488	2012
ZUSAMMEN ..	28761	54209	1877	4667	9221	10249	10533	9978	7684	6023	251385
SAARLAND											
WOHNGBAEUDE MIT 1 WOHNUNG .....	1096	1096	-	3	10	69	261	435	318	19	6605
2 WOHNUNGEN .....	518	1036	37	97	212	152	245	166	127	88	4659
3 WOHN. U. MEHR ..	64	427	23	34	148	151	49	11	11	55	1529
WOHNHEIME .....	3	12	-	-	12	-	-	-	-	-	150
ZUSAMMEN ..	1681	2571	60	134	382	372	555	612	456	162	12943
BERLIN (WEST)											
WOHNGBAEUDE MIT 1 WOHNUNG .....	1283	1283	-	-	6	130	642	415	90	1	6898
2 WOHNUNGEN .....	274	548	5	58	171	162	107	32	13	14	2104
3 WOHN. U. MEHR ..	272	3389	36	65	1441	1321	427	92	7	149	12509
WOHNHEIME .....	3	45	-	-	42	-	-	-	3	-	230
ZUSAMMEN ..	1832	5265	41	123	1660	1613	1176	539	113	164	21741

1) IN WOHNUNGEN OHNE EINZELZIMMER AUSSERHALB VON WOHNHEINHEITEN.

4 FERTIGGESTELLTE BAU  
4.2 FERTIGSTELLUNGEN IN DEN REGIERUNGSBEZIRKEN,

		INSGESAMT (EINSCHL. BAUMASSNAHMEN AN BESTEHENDEN GEBÄUDEN)												
SCHL. NR.	KREISFREIE STÄDTE ----- LANDKREISE	WOHNUNGEN IN WOHN- UND NICHTWOHN- GEBÄUDEN	DAVON MIT RÄUMEN EINSCHL. KÜCHEN								SONST. WOHN-EINHEITEN			
			7 UND MEHR						RÄUME IN WOHN- GEBÄUDEN	IN WOHN- UND NICHT- WOHN- GEBÄUDEN	RÄUME			
			WOHNUNGEN		RÄUME									
			1	2	3	4	5	6						
ANZAHL														
SCHLESWIG-														
KREISFREIE STÄDTE:														
01001	FLensburg .....	143	3	13	36	2	55	18	16	118	646	-	-	
01002	KIEL .....	854	3	19	179	221	277	160	35	261	4068	9	10	
01003	LUEBECK .....	509	69	96	92	64	101	56	31	244	1878	51	51	
01004	NEUMÜNSTER .....	106	2	1	5	19	43	20	16	120	550	2	-	
LANDKREISE:														
01051	DITHMARSCHEN .....	365	2	39	61	57	115	52	39	287	1685	-	-	
01053	HERZOGTUM LAUENBURG .....	578	6	36	63	112	195	107	57	426	2760	-	-	
01054	NORDFRIESLAND .....	853	104	153	155	152	147	87	55	414	3154	4	5	
01055	OSTHOLSTEIN .....	845	38	54	127	149	252	174	51	385	3812	225	225	
01056	PINNEBERG .....	1215	31	67	163	187	438	227	102	770	5724	1	34	
01057	PLOEN .....	465	21	66	49	44	132	97	60	462	2180	-	15	
01058	RENDSBURG-ECKERNFÖRDE .....	842	27	52	80	103	309	189	82	622	4084	18	18	
01059	SCHLESWIG-FLensburg .....	530	4	23	60	81	181	107	74	576	2677	-	-	
01060	SEGEBERG .....	1240	11	90	157	220	416	273	73	564	5824	9	9	
01061	STEINBURG .....	262	3	14	39	38	97	55	16	126	1241	-	-	
01062	STORMARN .....	894	27	52	91	151	365	144	64	478	4175	-	-	
01000	INSGESAMT .....	9745	353	775	1357	1600	3123	1766	771	5853	44438	319	336	
	KREISFREIE STÄDTE .....	1652	77	129	312	306	476	254	98	743	7142	62	60	
	LANDKREISE .....	8093	276	646	1045	1294	2647	1512	673	5110	37296	257	276	
HAM														
02000	INSGESAMT .....	4512	49	162	1200	1512	1057	401	131	1057	18769	125	126	
NIEDER														
RB BRAUNSCHWEIG														
KREISFREIE STÄDTE:														
03101	BRAUNSCHWEIG .....	574	22	28	245	99	81	50	29	224	2158	-	-	
03102	SALZGITTER .....	229	10	6	27	44	61	44	37	282	1130	3	3	
03103	WOLFSBURG .....	252	2	17	32	37	84	56	24	183	1219	-	-	
LANDKREISE:														
03151	GIFHORN .....	720	2	29	90	103	220	160	116	909	3711	-	-	
03152	GOETTINGEN .....	953	60	71	142	177	276	113	114	863	4257	1	1	
03153	GOSLAR .....	491	55	46	114	103	49	70	54	407	1973	-	-	
03154	HELMSTEDT .....	239	1	12	10	57	92	44	23	181	1188	-	-	
03155	NORTHEIM .....	260	-	16	47	77	60	39	42	334	1348	13	13	
03156	OSTERODE AM HARZ .....	139	1	12	46	35	16	12	17	139	594	-	-	
03157	PEINE .....	347	6	9	38	35	122	84	53	397	1789	-	-	
03158	WOLFENBÜTTEL .....	326	28	36	36	74	71	37	44	323	1404	-	-	
	RB ZUSAMMEN .....	4550	206	282	827	841	1132	709	553	4242	20771	17	17	
RB HANNOVER														
KREISFREIE STADT:														
03201	HANNOVER .....	1028	26	161	302	230	197	61	49	373	3900	-	-	
LANDKREISE:														
03251	DIEPHOLZ .....	615	13	29	95	92	159	92	135	1081	3152	45	45	
03252	HAMELN-PYRMONT .....	352	6	24	69	84	52	61	56	428	1651	1	1	
03253	HANNOVER .....	1806	37	79	255	336	530	313	256	1963	8795	23	29	
03254	HILDESHEIM .....	484	9	14	104	107	117	65	68	505	2257	1	2	
03255	HOLZMINDEN .....	127	2	9	18	12	34	37	15	114	628	-	-	
03256	NIEENBURG (WESER) .....	215	-	17	26	38	50	36	48	401	1131	-	-	
03257	SCHAUMBURG .....	274	7	15	52	59	63	37	41	318	1284	1	1	
	RB ZUSAMMEN .....	4901	102	348	921	958	1202	702	668	5183	22798	71	78	
RB LÜNEBURG														
LANDKREISE:														
03351	CELLE .....	494	12	23	41	89	131	93	105	818	2568	1	2	
03352	CUXHAVEN .....	754	16	51	102	243	159	74	109	883	3518	-	-	
03353	HARBURG .....	934	16	41	111	224	295	168	79	619	4429	-	-	
03354	LÜECHOW-DANNENBERG .....	138	2	14	20	32	21	14	35	280	687	-	-	
03355	LÜNEBURG .....	733	30	35	94	136	209	155	74	564	3465	1	1	
03356	ÖSTERHOLZ .....	223	1	4	42	27	83	38	28	209	1095	-	-	
03357	ROTENBURG (WÜMME) .....	472	3	25	49	60	94	105	136	1072	2612	-	-	
03358	SOLTAU-FALLINGSBÖSEL .....	330	7	18	46	56	80	42	81	666	1723	1	4	
03359	STADE .....	560	18	35	75	127	155	87	63	493	2611	1	3	
03360	UELZEN .....	284	13	34	45	53	54	27	58	460	1320	-	-	
03361	VERDEN .....	481	14	16	49	80	140	89	93	751	2498	1	4	
	RB ZUSAMMEN .....	5403	132	296	674	1127	1421	892	861	6815	26526	5	14	

VORHABEN IM HOCHBAU 1986  
KREISFREIEN STAEDTEN UND KREISEN

ERRICHTUNG NEUER GEBAUDE														SCHL. NR.
WOHNGEBAEUDE						WOHNHEIME			VON DEN WOHNGB. WAREN GEBAUDE MIT EIGENTUMSWOHNUNGEN		NICHTWOHNGB.			
WOH- NUNGEN	WOHN- FLAECHE	WOHNGEBAEUDE MIT ... WOHNUNGEN				GEBAUDE	WOHNUNGEN	SONSTIGE WOHN- EINHEITEN	GEBAUDE	WOHNUNGEN	GEBAUDE	NUTZ- FLAECHE		
		1	2	3 UND MEHR										
				GEBAUDE	WOHNUNGEN									
ANZAHL	1000 M2	ANZAHL											1000 M2	
HOLSTEIN														
125	12.0	82	8	1	16	-	11	-	-	-	28	38.8	01001	
862	73.6	442	18	23	384	-	-	-	10	120	43	48.7	01002	
398	31.3	211	17	14	153	1	-	43	10	96	45	28.4	01003	
110	10.4	63	11	2	25	-	-	-	1	16	34	15.4	01004	
329	30.9	185	15	12	114	-	-	-	6	33	83	39.1	01051	
547	53.0	274	75	12	123	-	-	-	9	96	70	37.8	01053	
704	56.9	284	66	38	288	-	-	-	25	156	148	65.9	01054	
772	70.8	404	90	32	188	2	-	226	17	109	57	29.1	01055	
1123	110.4	681	75	32	292	1	-	1	25	182	132	111.3	01056	
419	36.8	242	27	15	123	-	-	-	11	82	63	39.6	01057	
803	79.7	527	83	11	108	2	2	15	4	31	112	57.0	01058	
469	49.9	342	50	4	15	1	12	-	1	4	176	76.7	01059	
1161	108.8	724	53	19	331	1	-	9	8	200	121	85.1	01060	
245	24.5	152	17	8	59	-	-	-	-	-	89	50.4	01061	
809	77.9	527	65	19	152	-	-	-	11	92	75	59.6	01062	
8876	827.1	5140	670	242	2371	9	25	254	138	1217	1276	783.1	01000	
1495	127.4	798	54	40	578	2	11	43	21	232	150	131.3		
7381	699.7	4342	616	202	1793	7	14	251	117	985	1126	651.8		
BURG														
4466	347.1	935	146	230	3223	2	16	103	61	394	189	221.5	02000	
SACHSEN														
03100														
480	38.7	99	18	29	345	-	-	-	21	191	57	74.2	03101	
206	19.6	92	23	5	68	-	-	-	4	51	43	38.5	03102	
217	22.3	90	19	13	89	-	-	-	7	39	15	10.8	03103	
599	63.8	357	84	12	74	-	-	-	5	21	67	30.1	03151	
811	75.5	332	100	30	264	1	15	-	14	160	101	53.4	03152	
431	37.1	131	53	18	194	-	-	-	5	77	52	40.7	03153	
212	22.5	133	29	4	21	-	-	-	2	13	24	8.0	03154	
225	22.1	73	43	11	66	1	-	13	5	36	70	34.1	03155	
129	10.4	39	12	5	66	-	-	-	5	44	14	14.8	03156	
299	32.0	192	43	4	21	-	-	-	2	8	50	40.8	03157	
279	26.1	118	35	7	76	1	15	-	4	64	29	15.3	03158	
3888	370.2	1656	459	138	1284	3	30	13	74	704	522	360.6		
03200														
930	72.4	282	25	57	598	-	-	-	30	301	96	107.4	03201	
513	53.6	300	47	15	119	-	-	42	11	85	222	86.6	03251	
294	28.1	99	38	13	119	-	-	-	4	47	47	35.7	03252	
1594	163.4	888	232	45	242	-	-	-	27	129	244	149.0	03253	
427	41.7	190	65	10	107	-	-	-	6	45	83	67.6	03254	
108	11.0	51	22	3	13	-	-	-	-	-	33	15.2	03255	
179	19.5	102	19	6	39	-	-	-	4	28	84	37.9	03256	
242	22.9	93	32	7	85	-	-	-	4	73	46	34.9	03257	
4287	412.7	2005	480	156	1322	4	-	42	86	708	855	534.3		
03300														
409	45.1	282	51	7	25	-	-	-	5	13	116	59.2	03351	
653	60.7	273	58	34	264	-	-	-	17	155	130	45.0	03352	
795	83.3	542	87	15	79	-	-	-	19	70	83	54.9	03353	
88	9.7	69	8	1	3	-	-	-	-	-	58	25.0	03354	
656	67.2	305	52	25	247	-	-	-	22	196	61	41.2	03355	
210	19.9	144	17	2	32	-	-	-	-	-	41	25.8	03356	
386	43.6	276	30	7	50	-	-	-	4	35	173	69.8	03357	
259	28.4	166	32	6	29	-	-	-	5	22	81	49.2	03358	
478	46.2	285	25	24	143	-	-	-	19	106	147	54.5	03359	
246	23.3	126	19	14	82	-	-	-	13	74	82	31.7	03360	
383	41.5	249	46	9	42	-	-	-	8	27	109	52.8	03361	
4563	468.9	2717	425	144	996	-	-	-	112	698	1081	509.1		

		INSGESAMT (EINSCHL. BAUMASSNAHMEN AN BESTEHENDEN GEBAEUDEN)												
SCHL. NR.	KREISFREIE STAEDTE ----- LANDKREISE	WOHNUNGEN IN WOHN- UND NICHTWOHN- GEBAEUDEN	DAVON MIT RAEUMEN EINSCHL. KUECHEN								RAEUME IN WOHN- NUNGEN	SONST. WOHN-EINHEITEN		
									7 UND MEHR	RAEUME IN WOHN- GEBAEUDEN		IN WOHN- UND NICHT- WOHN- GEBAEUDEN	RAEUME	
			1	2	3	4	5	6	WOHNUNGEN					
ANZAHL														
03400	RB WESER-EMS													
KREISFREIE STAEDTE:														
03401	DELMEHORST .....	249	-	5	25	46	96	40		37	272	1261	-	-
03402	EMDEN .....	106	-	1	13	5	33	33		21	154	578	-	-
03403	OLDENBURG (OLDENBURG) .....	484	13	15	90	82	112	75		97	768	2419	-	-
03404	OSNABRUECK .....	546	45	38	109	70	129	99		56	417	2384	-	-
03405	WILHELMSHAVEN .....	147	2	3	35	26	30	22		29	216	715	-	-
LANDKREISE:														
03451	AMMERLAND .....	399	7	11	37	37	86	99		122	970	2282	-	-
03452	AURICH .....	711	23	79	100	121	119	124		145	1124	3428	2	2
03453	CLOPPENBURG .....	417	6	8	21	27	79	112		164	1324	2584	-	-
03454	EMSLAND .....	889	9	23	65	118	177	192		305	2470	5229	1	2
03455	FRIESLAND .....	386	10	73	78	46	88	53		38	297	1629	-	-
03456	GRAFSCHAFT BENTHEIM .....	425	6	12	30	51	89	70		167	1369	2558	2	2
03457	LEER .....	444	14	11	41	58	109	104		107	813	2373	-	-
03458	OLDENBURG (OLDENBURG) .....	435	3	12	63	34	96	110		117	952	2444	-	-
03459	OSNABRUECK .....	983	11	47	89	157	211	214		254	1973	5312	6	6
03460	VECHTA .....	505	1	18	25	63	129	107		162	1329	2980	-	-
03461	WESERMARSCH .....	195	8	2	23	21	51	35		55	422	1052	-	-
03462	WITTMUND .....	183	19	19	19	15	37	45		29	214	843	-	-
	RB ZUSAMMEN .....	7504	177	377	863	977	1671	1534		1905	15084	40071	11	12
03000	INSGESAMT .....	22358	617	1303	3285	3903	5426	3837		3987	31324	110166	104	121
	KREISFREIE STAEDTE .....	3615	142	274	878	639	823	480		379	2889	15764	3	3
	LANDKREISE .....	18742	475	1029	2407	3264	4603	3357		3608	28435	94402	101	118
BRE														
KREISFREIE STAEDTE:														
04011	BREMEN .....	976	62	127	198	151	229	139		72	546	4039	2	19
04012	BREMERHAVEN .....	146	-	12	45	34	25	16		14	102	618	5	6
04000	INSGESAMT .....	1124	62	139	243	185	254	155		86	648	4657	7	25
NORDRHEIN-														
05100	RB DUESSELDORF													
KREISFREIE STAEDTE:														
05111	DUESSELDORF .....	1863	224	208	553	508	259	64		47	348	6358	-192	-192
05112	DUISBURG .....	793	7	47	170	201	224	119		25	182	3431	-50	-50
05113	ESSEN .....	1353	118	103	302	431	232	89		78	572	5220	93	93
05114	KREFELD .....	743	15	34	94	123	337	116		24	188	3426	-	-
05116	MOENCHENGLADBACH .....	878	18	62	218	214	219	111		36	262	3675	-	-
05117	MUELHEIM A. D. RUHR .....	334	8	20	71	95	105	23		12	84	1388	-	-
05119	OBERHAUSEN .....	548	5	26	121	220	116	34		26	187	2271	-	-
05120	REMSCHIED .....	319	8	17	87	64	91	40		12	89	1343	-	-
05122	SOLINGEN .....	420	3	31	113	99	96	41		37	269	1795	-	-
05124	WUPPERTAL .....	808	13	56	270	258	150	37		24	187	3126	-	-
LANDKREISE:														
05154	KLEVE .....	1101	11	34	172	196	375	195		118	905	5329	9	13
05158	METTMANN .....	1896	58	131	644	372	375	234		82	606	7625	-	-
05162	NEUSS .....	1667	43	95	280	439	534	197		79	599	7280	-	-
05166	VIERSEN .....	1268	52	69	248	322	312	196		69	516	5474	-	-
05170	WESEL .....	1880	21	88	263	461	614	302		131	1053	8765	-	-
	RB ZUSAMMEN .....	15871	604	1021	3606	4003	4039	1798		800	6047	66506	-140	-136
05300	RB KOELN													
KREISFREIE STAEDTE:														
05313	AACHEN .....	1048	119	134	251	234	151	101		58	426	3863	2	2
05314	BONN .....	1298	299	178	282	186	151	116		86	641	4337	103	103
05315	KOELN .....	2166	74	284	580	491	488	186		63	466	8368	-	-
05316	LEVERKUSEN .....	389	17	24	54	149	103	32		10	74	1604	-	-
LANDKREISE:														
05354	AACHEN .....	746	6	50	92	199	214	94		91	680	3492	-	-
05358	QUEREN .....	754	21	38	87	111	205	153		139	1085	3830	21	42
05362	ERFTKREIS .....	1978	154	98	349	450	523	276		128	964	8432	-	-
05366	EUSKIRCHEN .....	559	6	22	67	153	156	99		56	415	2652	-	-
05370	HEINSBERG .....	775	7	34	99	106	202	205		122	950	3986	3	9
05374	OBERBERGISCHE KREIS .....	936	22	84	212	185	180	147		106	820	4168	-	-
05378	RHEINISCH-BERGISCHE KREIS .....	1372	39	133	326	282	275	191		126	937	5869	-	-
05382	RHEIN-SIEG-KREIS .....	2218	100	161	321	415	475	483		263	1972	10290	-	-
	RB ZUSAMMEN .....	14239	864	1240	2720	2961	3123	2083		1248	9430	60891	129	156

ERRICHTUNG NEUER GEBÄUDE														
WOHNGEBÄUDE						WOHNHEIME			VON DEN WOHNGB. WAREN GEBÄUDE MIT EIGENTUMSWOHNUNGEN		NICHTWOHNGB.		SCHL.  NR.	
WOHN- NUNGEN	WOHN- FLÄCHE	WOHNGEBÄUDE MIT ... WOHNUNGEN				GEBÄUDE	WOHNUNGEN	SONSTIGE WOHN- EINHEITEN	GEBÄUDE		GEBÄUDE			NUTZ- FLÄCHE
		1	2	3 UND MEHR										
				GEBÄUDE	WOHNUNGEN				GEBÄUDE	WOHNUNGEN				
ANZAHL	1000 M2	ANZAHL											1000 M2	
03400														
231	23.2	170	12	6	37	-	-	-	5	31	35	37.4	03401	
101	11.1	84	6	1	5	-	-	-	-	-	5	17.4	03402	
416	41.8	269	19	12	109	-	-	-	3	25	27	17.1	03403	
482	44.5	195	56	17	160	1	15	-	8	109	56	49.1	03404	
132	13.3	96	8	4	20	-	-	-	2	14	17	22.9	03405	
367	41.9	268	25	9	49	-	-	-	4	14	87	35.4	03451	
668	63.1	377	32	32	227	-	-	-	25	133	98	40.0	03452	
393	48.8	305	17	10	54	-	-	-	7	26	170	77.6	03453	
828	95.5	605	65	14	93	-	-	-	10	46	307	141.9	03454	
336	28.1	155	26	16	129	-	-	-	8	74	49	23.1	03455	
368	43.5	278	23	4	44	-	-	-	3	25	154	76.4	03456	
409	45.3	336	15	9	43	-	-	-	4	14	55	37.6	03457	
391	44.2	287	25	8	54	-	-	-	4	11	99	36.3	03458	
918	104.5	547	132	17	107	-	-	-	14	47	232	156.1	03459	
435	54.9	346	29	8	31	-	-	-	2	4	209	100.7	03460	
181	19.2	156	4	3	17	-	-	-	2	14	75	31.0	03461	
161	14.8	92	7	10	54	-	-	-	6	27	29	10.3	03462	
6817	737.9	4567	501	180	1233	1	15	-	107	614	1704	910.3		
19555	1989.7	10945	1865	618	4835	5	45	55	379	2724	4162	2314.3	03000	
3195	287.0	1377	186	144	1431	1	15	-	80	761	351	374.9		
16360	1702.8	9568	1679	474	3404	4	30	55	299	1963	3811	1939.3		
MEN														
903	74.7	381	35	49	438	2	14	1	30	289	117	304.8	04011	
123	10.8	45	3	10	72	-	-	-	1	5	19	30.2	04012	
1026	85.4	426	38	59	510	2	14	1	31	294	136	334.9	04000	
WESTFALEN														
05100														
1702	132.1	238	89	146	1286	-	-	-	61	503	60	185.9	05111	
757	68.1	297	68	46	308	1	16	-	31	113	54	105.2	05112	
1316	105.5	274	87	90	844	1	24	-	57	396	31	49.8	05113	
689	67.6	428	55	31	151	-	-	-	3	16	53	51.7	05114	
839	74.7	288	69	57	413	-	-	-	32	209	23	19.5	05116	
288	25.9	80	37	17	134	-	-	-	13	86	28	34.0	05117	
540	45.6	125	55	35	294	1	11	-	18	114	49	36.7	05119	
288	26.8	124	26	18	112	-	-	-	4	20	13	19.9	05120	
401	34.3	105	40	21	216	-	-	-	7	86	37	29.6	05122	
763	60.1	111	72	50	508	-	-	-	23	162	38	40.4	05124	
1037	107.2	594	88	45	251	4	16	9	14	53	226	121.3	05154	
1795	157.5	465	164	70	1002	-	-	-	49	813	121	178.4	05158	
1563	150.8	646	220	82	477	-	-	-	25	143	78	65.6	05162	
1176	111.7	541	101	71	416	3	17	-	31	190	79	61.4	05166	
1754	176.7	879	179	70	498	1	19	-	64	348	176	90.0	05170	
14908	1344.6	5195	1350	849	6910	11	103	9	432	3252	1066	1089.4		
05300														
863	69.9	210	54	60	456	6	89	-	17	139	57	53.0	05313	
1226	81.4	250	78	49	555	3	265	103	26	280	45	40.4	05314	
1921	153.6	468	119	137	1185	2	30	-	2	4	132	379.9	05315	
384	33.4	107	30	28	217	-	-	-	11	74	9	5.2	05316	
707	68.5	288	77	45	265	-	-	-	4	12	50	65.3	05354	
711	75.9	399	84	28	128	4	16	21	9	19	64	60.0	05358	
1880	179.0	773	239	67	496	1	133	-	21	189	79	84.4	05362	
512	52.7	258	84	17	86	-	-	-	8	35	46	34.3	05366	
711	76.3	417	75	25	144	-	-	-	5	18	67	36.2	05370	
849	78.4	259	137	44	315	1	1	-	10	100	93	74.2	05374	
1183	110.1	358	206	39	413	-	-	-	22	247	72	93.3	05378	
2053	206.1	868	248	69	689	-	-	-	22	230	80	49.4	05382	
13000	1185.3	4655	1431	628	4949	17	534	124	157	1347	794	975.8		

4 FERTIGGESTELLTE BAU  
4.9 FERTIGSTELLUNGEN IN DEN REGIERUNGSBEZIRKEN.

		INSGESAMT (EINSCHL. BAUMASSNAHMEN AN BESTEHENDEN GEBAEUDEN)											
SCHL. NR.	KREISFREIE STAEDTE LANDKREISE	WOHNUNGEN IN WOHN- UND NICHTWOHN- GEBAEUDEN	DAVON MIT RAEUMEN EINSCHL. KUECHEN						7 UND MEHR		RAEUME IN WOHN- NUNGEN	SONST. WOHN-EINHEITEN	
			1	2	3	4	5	6	WOHNUNGEN	RAEUME		IN WOHN- UND NICHT- WOHN- GEBAEUDEN	RAEUME
ANZAHL													
-----													
05500	RB MUENSTER												
KREISFREIE STAEDTE:													
05512	BOTTROP .....	448	4	14	51	166	153	44	16	116	1994	-	-
05513	GELSENKIRCHEN .....	852	16	102	187	293	176	56	22	153	3322	-1	-2
05515	MUENSTER (WESTF.) .....	871	61	217	219	94	144	80	56	418	3146	1	2
LANDKREISE:													
05554	BORKEN .....	1359	5	54	203	214	381	288	214	1657	6868	-	-
05558	COESFELD .....	909	50	63	128	145	186	179	158	1185	4329	26	26
05562	RECKLINGHAUSEN .....	2444	43	173	406	588	779	317	138	1042	10798	-3	-12
05566	STEINFURT .....	1422	23	65	195	236	368	258	277	2241	7311	2	3
05570	WARENDORF .....	934	13	63	171	166	209	185	127	992	4463	-	-
	RB ZUSAMMEN .....	9239	215	751	1560	1902	2396	1407	1008	7804	42231	25	17
05700	RB DETMOLD												
KREISFREIE STAEDT:													
05711	BIELEFELD .....	874	19	98	169	159	229	145	55	409	3782	80	80
LANDKREISE:													
05754	GUETERSLOH .....	1371	17	78	207	236	330	240	263	2072	6900	-	-
05758	HERFORD .....	640	7	42	113	157	164	104	53	419	2921	-	-
05762	HOEXTER .....	296	3	7	41	49	77	62	57	437	1530	-	-
05766	LIPPE .....	1093	16	57	196	233	251	214	124	942	5133	64	64
05770	MINDEN-LUEBBECKE .....	570	6	23	85	141	137	93	85	664	2778	-	-
05774	PADERBORN .....	1134	54	41	121	239	313	213	153	1187	5485	-	-
	RB ZUSAMMEN .....	5978	124	346	932	1214	1501	1071	790	6130	28529	144	144
05900	RB ARNSBERG												
KREISFREIE STAEDTE:													
05911	BOCHUM .....	404	8	33	91	145	83	28	16	118	1628	-	-
05913	DORTMUND .....	1326	123	69	299	392	233	159	51	391	5236	-	-
05914	HAGEN .....	615	45	89	109	132	114	87	39	290	2460	50	50
05915	HAMM .....	374	5	19	52	112	105	54	27	202	1698	-	-
05916	HERNE .....	187	-	13	55	43	60	11	5	39	768	-	-
LANDKREISE:													
05954	ENNEPE-RUHR-KREIS .....	1078	33	82	210	306	222	141	84	640	4647	1	6
05958	HOCHSAUERLANDKREIS .....	829	5	114	155	159	166	132	98	744	3700	-	-
05962	MAERKISCHER KREIS .....	1173	24	90	206	250	306	195	102	763	5285	-	-
05966	OLPE .....	475	1	16	108	82	77	85	106	823	2403	-	-
05970	SIEGEN-WITTTGENSTEIN .....	603	47	65	107	121	177	157	129	1013	3822	-	-
05974	SOEST .....	937	16	53	142	176	222	157	171	1308	4612	-	-
05978	UNNA .....	1122	17	69	165	315	265	211	80	583	5084	-	-
	RB ZUSAMMEN .....	9323	324	712	1699	2233	2030	1417	908	6914	41343	51	56
C5000	INSGESAMT .....	54650	2131	4070	10517	12313	13089	7776	4754	36325	239500	209	237
	KREISFREIE STAEDTE .....	18911	1209	1878	4398	4809	4019	1773	825	6111	74239	86	86
	LANDKREISE .....	35739	922	2192	6119	7504	9070	6003	3929	30214	165261	123	151
HES													
06400	RB DARMSTADT												
KREISFREIE STAEDTE:													
06411	DARMSTADT .....	531	53	70	115	140	85	40	28	208	1971	-	-
06412	FRANKFURT AM MAIN .....	1452	80	49	562	435	202	62	62	463	5449	1	41
06413	OFFENBACH AM MAIN .....	278	12	8	88	96	52	9	13	94	1084	-	-
06414	WIESBADEN .....	826	28	82	265	182	157	74	38	273	3217	-	-
LANDKREISE:													
06431	BERGSTRASSE .....	1122	74	58	140	257	235	210	148	1134	5207	-	-
06432	DARMSTADT-DIEBURG .....	1474	32	71	229	309	377	289	167	1264	6980	-	-
06433	GROSS-GERAU .....	563	12	30	83	101	130	130	77	571	2726	-	-
06434	HOCHTAUNUSKREIS .....	1024	34	132	188	202	210	152	106	794	4426	-	-
06435	MAIN-KINZIG-KREIS .....	1400	32	116	211	260	344	260	177	1324	6541	-	5
06436	MAIN-TAUNUS-KREIS .....	1172	36	67	189	302	297	171	110	813	5269	-	-
06437	ODENWALDKREIS .....	451	10	27	65	73	86	98	92	681	2250	-	-
06438	OFFENBACH .....	1964	71	171	343	460	453	284	182	1389	8640	1	1
06439	RHEINGAU-TAUNUS-KREIS .....	701	22	64	120	165	130	122	78	609	3161	-	-
06440	WETTERAUKREIS .....	1226	34	83	152	293	301	203	160	1223	5774	-	-
	RB ZUSAMMEN .....	14184	530	1028	2750	3275	3059	2104	1438	10840	62695	2	47
06500	RB GIESSEN												
LANDKREISE:													
06531	GIESSEN .....	990	62	37	177	267	178	152	117	908	4445	-	-
06532	LAHN-DILL-KREIS .....	732	5	34	111	129	133	158	162	1244	3779	1	1
06533	LIMBURG-WEILBURG .....	644	11	22	95	112	135	150	119	915	3278	-	-
06534	MARBURG-BIEDENKOPF .....	569	22	52	78	81	130	97	109	846	2762	1	2
06535	VOGELSBERGKREIS .....	248	1	12	4	46	62	52	71	569	1412	-	-
	RB ZUSAMMEN .....	3183	101	157	465	635	638	609	578	4482	15676	2	3

VORHABEN IM HOCHBAU 1986  
KREISFREIEN STAEDTEN UND KREISEN

ERRICHTUNG NEUER GEBÄUDE														SCHL. NR.
WOHNGEBÄUDE						WOHNHEIME			VON DEN WOHNGB. WAREN GEBÄUDE MIT EIGENTUMSWOHNUNGEN		NICHTWOHNGB.			
WOHNUNGEN	WOHN-FLÄCHE	WOHNGEBÄUDE MIT ... WOHNUNGEN				GEBÄUDE	WOHNUNGEN	SONSTIGE WOHN-EINHEITEN	GEBÄUDE	WOHNUNGEN	GEBÄUDE	NUTZ-FLÄCHE		
		1	2	3 UND MEHR										
				GEBÄUDE	WOHNUNGEN									
ANZAHL	1000 M2	ANZAHL											1000 M2	
05500														
434	39.9	151	41	34	201	-	-	-	14	80	35	29.1	05512	
747	63.9	178	62	54	445	-	-	-	25	177	40	40.3	05513	
767	57.8	205	68	35	374	4	52	1	28	185	49	68.4	05515	
1257	133.4	703	132	30	290	-	-	-	8	95	289	157.8	05554	
876	88.7	355	133	33	255	1	-	26	14	109	144	67.8	05558	
2279	209.1	770	283	138	902	1	41	-	55	289	172	97.4	05562	
1216	127.2	683	162	33	189	1	20	-	16	57	223	146.6	05566	
775	79.9	384	97	34	197	-	-	-	24	134	130	72.3	05570	
8351	799.9	3429	978	391	2853	7	113	27	184	1126	1082	679.6		
05700														
861	79.6	260	119	42	292	4	71	80	13	70	23	30.1	05711	
1283	134.0	599	184	55	316	-	-	-	20	122	203	133.6	05754	
554	55.8	182	116	19	108	2	32	-	13	69	87	62.9	05758	
267	30.5	155	37	7	38	-	-	-	2	4	59	39.6	05762	
1006	99.5	369	159	45	306	2	13	-	25	132	111	100.7	05766	
542	57.1	227	98	16	119	-	-	-	16	93	105	48.9	05770	
1045	107.7	463	151	40	280	-	-	-	3	25	117	58.8	05774	
5558	564.2	2255	864	224	1459	8	116	80	92	515	705	474.6		
05900														
390	32.8	56	44	27	246	-	-	-	23	205	23	30.6	05911	
1125	89.8	248	60	94	757	-	-	-	76	530	74	83.2	05913	
582	48.0	163	41	42	322	1	15	-	39	309	55	45.9	05914	
342	32.4	117	52	18	121	-	-	-	9	63	61	27.0	05915	
187	16.4	31	16	14	124	-	-	-	9	81	12	11.4	05916	
1010	91.7	305	170	45	345	1	20	-	34	240	74	59.7	05954	
697	66.5	210	150	27	187	-	-	-	19	126	113	55.0	05958	
1111	105.3	371	204	46	332	-	-	-	43	313	103	140.8	05962	
412	41.2	135	97	8	52	1	31	-	5	38	40	25.0	05966	
717	69.9	281	154	15	106	1	22	-	8	59	86	54.3	05970	
828	87.8	371	151	26	155	-	-	-	22	127	160	107.3	05974	
1046	98.3	339	156	57	395	-	-	-	61	372	125	217.8	05978	
8447	780.1	2627	1295	419	3142	4	88	-	348	2463	926	858.0		
50264	4674.0	18161	5918	2511	19313	47	954	240	1213	8703	4573	4077.4	05000	
17412	1439.6	4514	1382	1145	9561	23	573	184	541	3902	1001	1417.3		
32852	3234.4	13647	4536	1366	9752	24	381	56	672	4801	3572	2660.1		
SEN														
06400														
457	37.1	78	29	41	321	-	-	-	26	200	66	75.4	06411	
1170	89.8	97	54	86	965	-	-	-	30	274	77	199.8	06412	
254	20.2	7	15	18	217	-	-	-	9	84	27	23.3	06413	
746	58.4	175	45	41	457	1	24	-	21	202	43	59.0	06414	
945	97.2	241	199	44	306	-	-	-	36	210	90	77.6	06431	
1348	134.9	386	206	78	532	1	18	-	56	279	94	76.1	06432	
506	48.9	160	96	25	154	-	-	-	28	116	65	74.1	06433	
875	80.5	186	171	52	347	-	-	-	40	204	66	52.1	06434	
1210	119.9	358	267	46	318	-	-	-	27	94	160	111.2	06435	
1057	101.1	273	165	60	454	-	-	-	53	292	58	60.7	06436	
361	38.3	123	84	14	70	-	-	-	8	37	59	23.7	06437	
1802	166.3	364	232	94	974	-	-	-	57	548	144	137.5	06438	
646	62.3	183	117	39	229	-	-	-	37	184	33	27.0	06439	
1082	106.4	361	203	48	315	-	-	-	44	197	99	67.9	06440	
12459	1161.3	2992	1883	686	5659	2	42	-	472	2921	1081	1065.5		
06500														
918	85.2	209	124	55	415	1	46	-	24	127	53	52.8	06531	
640	66.9	271	102	23	137	1	28	-	8	73	99	59.8	06532	
555	58.7	239	96	21	124	-	-	-	14	49	74	32.8	06533	
466	49.1	205	83	13	93	1	2	-	13	48	103	64.3	06534	
204	23.7	129	30	4	15	-	-	-	3	7	52	29.1	06535	
2783	283.6	1053	435	116	784	3	76	-	62	304	381	238.8		

4 FERTIGGESTELLTE BAU  
4.9 FERTIGSTELLUNGEN IN DEN REGIERUNGSBEZIRKEN.

		INSGESAMT (EINSCHL. BAUMASSNAHMEN AN BESTEHENDEN GEBAEUDEN)													
SCHL. NR.	KREISFREIE STAEDTE LANDKREISE	WOHNUNGEN IN WOHN- UND NICHTWOHN- GEBAEUDEN	DARON MIT RAEUMEN EINSCHL. KUECHEN							7 UND MEHR WOHNUNGEN	RAEUME IN WOHN- UNGEN	IN WOHN- UND NICHT- WOHN- GEBAEUDEN	RAEUME		
			1	2	3	4	5	6							
			ANZAHL												
06600	RB KASSEL														
KREISFREIE STAEDT:															
06611	KASSEL .....	245	7	14	27	44	68	47	38	290	1204	-	-		
LANDKREISE:															
06631	FULDA .....	874	11	23	66	73	263	257	181	1386	4790	-	-		
06632	HERSFELD-ROTENBURG .....	335	3	18	65	53	63	63	70	553	1692	-	-		
06633	KASSEL .....	694	7	30	87	151	191	119	109	812	3413	-	-		
06634	SCHWALM-EDER-KREIS .....	414	13	24	41	69	109	72	86	650	2087	-	-		
06635	WALDECK-FRANKENBERG .....	469	7	21	84	107	115	85	50	396	2210	-	-		
06636	WERRA-MEISSNER-KREIS .....	196	2	27	18	34	53	35	27	211	932	-	-		
	RB ZUSAMMEN .....	3227	50	157	388	531	862	678	561	4298	16328	-	-		
06000	INSGESAMT .....	20594	681	1342	3603	4441	4559	3391	2577	19620	94699	4	50		
	KREISFREIE STAEDTE .....	3332	180	223	1057	897	564	232	179	1328	12925	1	41		
	LANDKREISE .....	17262	501	1119	2546	3544	3995	3159	2398	18292	81774	3	9		
RHEINLAND-															
07100	RB KOBLENZ														
KREISFREIE STAEDT:															
07111	KOBLENZ .....	330	35	25	76	56	55	54	29	232	1368	-	-		
LANDKREISE:															
07131	AHRWEILER .....	497	20	43	72	87	119	84	72	540	2309	-	-		
07132	ALTENKIRCHEN (WESTERWALD) .....	374	-	15	37	77	92	71	82	620	1955	10	10		
07133	BAD KREUZNACH .....	799	49	69	154	142	144	140	101	740	3517	-	-		
07134	BIRKENFELD .....	375	9	46	33	66	75	78	66	491	1806	-	-		
07135	COCHEM-ZELL .....	59	1	5	16	7	9	12	9	80	284	-	-		
07137	MAYEN-KOBLENZ .....	689	8	44	89	142	170	156	80	586	3303	-	-		
07138	NEUWIED .....	587	10	34	76	114	161	100	92	686	2853	12	12		
07140	RHEIN-HUNSRUECK-KREIS .....	410	2	39	39	67	120	81	62	459	2010	18	18		
07141	RHEIN-LAHN-KREIS .....	435	3	22	75	68	93	105	69	536	2175	-	-		
07143	WESTERWALDKREIS .....	690	14	21	71	99	169	166	150	1133	3639	-	-		
	RB ZUSAMMEN .....	5245	151	363	738	927	1207	1047	812	6103	25219	40	40		
07200	RB TRIER														
KREISFREIE STAEDT:															
07211	TRIER .....	390	26	33	118	91	51	38	33	261	1554	-	-		
LANDKREISE:															
07231	BERNKASTEL-WITTLICH .....	441	9	19	51	89	96	84	93	703	2243	-	-		
07232	BITBURG-PRUEM .....	316	3	1	36	57	75	85	51	384	1630	-	-		
07233	DAUN .....	309	3	20	43	48	58	72	65	504	1590	-	-		
07235	TRIER-SAARBURG .....	435	5	30	46	79	79	100	96	733	2247	-	-		
	RB ZUSAMMEN .....	1893	46	113	294	364	359	379	338	2585	9264	-	-		
07300	RB RHEINHESSEN-PFALZ														
KREISFREIE STAEDTE:															
07311	FRANKENTHAL (PFALZ) .....	284	5	14	10	159	56	24	16	125	1248	-	-		
07312	KAISERSLAUTERN .....	395	58	31	81	91	45	39	50	380	1566	16	16		
07313	LANDAU IN DER PFALZ .....	169	1	7	27	42	54	16	22	165	795	-	-		
07314	LUDWIGSHAFEN AM RHEIN .....	565	2	41	86	158	176	59	43	313	2521	1	2		
07315	MAINZ .....	646	11	60	177	160	130	56	52	397	2685	-	-		
07316	NEUSTADT AN DER WEINSTRASSE .....	215	18	22	54	37	37	27	20	152	871	-	-		
07317	PIRMASENS .....	141	4	8	18	85	11	8	7	50	567	-	-		
07318	SPEYER .....	178	16	26	30	20	30	39	17	131	753	1	2		
07319	WORMS .....	234	50	15	31	36	51	33	18	141	911	-	-		
07320	ZWEIBRUECKEN .....	130	-	5	36	16	35	27	11	86	605	-	-		
LANDKREISE:															
07331	ALZEY-WORMS .....	439	5	41	41	79	131	85	57	416	2107	-	-		
07332	BAD QUERKHEIM .....	693	60	50	96	109	143	106	129	978	3213	18	18		
07333	DONNERSBERGKREIS .....	393	6	16	40	99	75	90	67	503	1972	-	-		
07334	GERMERSHEIM .....	670	29	27	78	168	133	151	84	630	3190	-	-		
07335	KAISERSLAUTERN .....	752	29	46	49	137	200	162	129	978	3766	-	-		
07336	KUSEL .....	465	2	14	60	71	115	102	101	772	2453	-	-		
07337	SUEDLICHE WEINSTRASSE .....	501	7	41	62	86	107	106	92	699	2489	1	1		
07338	LUDWIGSHAFEN .....	783	12	46	102	174	192	146	111	825	3767	1	2		
07339	MAINZ-BINGEN .....	1146	61	108	151	160	278	219	169	1315	5389	-	-		
07340	PIRMASENS .....	606	2	22	31	137	142	138	134	1033	3258	3	7		
	RB ZUSAMMEN .....	9405	378	640	1260	2024	2141	1633	1329	10089	44126	41	48		
07000	INSGESAMT .....	16543	575	1116	2292	3315	3707	3059	2479	18777	78609	81	88		
	KREISFREIE STAEDTE .....	3677	226	287	744	951	731	420	318	2433	15444	18	20		
	LANDKREISE .....	12866	349	829	1548	2364	2976	2639	2161	16344	63165	63	68		



VORHABEN IM HOCHBAU 1986  
KREISFREIEN STAEDTEN UND KREISEN

ERRICHTUNG NEUER GEBÄUDE													
WOHNGEBÄUDE						WOHNHEIME			VON DEN WOHNGB. WAREN GEBÄUDE MIT EIGENTUMSWOHNUNGEN		NICHTWOHNGB.		SCHL. NR.
WOHN- NUNGEN	WOHN- FLÄCHE	WOHNGEBÄUDE MIT ... WOHNUNGEN				GEBÄUDE	WOHNUNGEN	SONSTIGE WOHN- EINHEITEN	GEBÄUDE	WOHNUNGEN	GEBÄUDE	NUTZ- FLÄCHE	
		1	2	3 UND MEHR									
				GEBÄUDE	WOHNUNGEN								
ANZAHL	1000 M2	ANZAHL											1000 M2
06600													
225	22.8	89	26	12	84	-	-	-	6	43	23	28.2	06611
757	83.0	271	203	23	80	-	-	-	7	18	132	52.4	0663*
261	26.8	116	41	11	63	-	-	-	5	17	91	27.1	06632
579	61.5	303	106	10	64	-	-	-	9	34	57	65.2	06633
337	35.3	134	70	14	63	-	-	-	10	36	55	29.3	06634
397	39.7	166	74	18	82	1	1	-	6	32	85	40.0	06635
165	15.6	76	21	6	47	-	-	-	7	40	40	21.7	06636
2721	284.7	1155	541	94	483	1	1	-	50	220	463	263.9	
17963	1729.6	5200	2859	896	6926	6	119	-	584	3445	1945	1568.2	06000
2852	228.3	446	169	198	2044	1	24	-	92	803	236	385.6	
15111	1501.3	4754	2690	698	4882	5	95	-	492	2642	1709	1182.6	
PFALZ													
07100													
277	24.6	66	41	15	129	-	-	-	6	71	30	62.8	07111
429	43.9	192	83	13	71	-	-	-	1	4	57	42.1	07131
319	35.7	201	57	1	4	-	-	-	-	-	73	33.8	07132
681	66.3	281	104	23	192	-	-	-	12	115	115	60.3	07133
270	27.9	146	35	12	54	-	-	-	6	29	43	19.4	07134
39	4.1	19	10	-	-	-	-	-	-	-	15	5.6	07135
643	66.7	256	121	36	145	-	-	-	2	10	63	40.8	07137
537	54.5	261	86	19	104	-	-	-	10	64	63	67.9	07138
381	40.6	183	56	14	86	1	-	18	4	51	40	23.2	07140
388	41.6	176	88	9	36	-	-	-	1	2	60	23.0	07141
642	74.6	380	115	7	32	-	-	-	1	12	98	82.6	07143
4606	480.5	2161	796	149	853	1	-	18	43	358	657	461.5	
07200													
369	30.8	50	40	34	239	-	-	-	9	61	42	31.0	07211
351	37.0	195	52	11	52	-	-	-	-	-	63	23.1	07231
292	31.8	162	51	7	28	-	-	-	3	7	127	47.8	07232
242	27.2	149	38	5	17	-	-	-	-	-	73	28.9	07233
414	45.0	180	89	15	56	-	-	-	7	31	41	24.9	07235
1668	171.8	736	270	72	392	-	-	-	19	99	346	155.7	
07300													
273	25.4	40	16	8	201	-	-	-	8	201	14	19.1	07311
402	31.0	64	38	19	262	1	-	16	4	88	20	10.9	03312
153	14.7	43	23	11	64	-	-	-	10	57	18	21.0	07313
545	48.0	265	8	29	264	-	-	-	12	76	31	59.8	07314
619	50.5	115	58	37	358	1	30	-	20	125	31	50.7	07315
185	16.4	46	19	14	101	-	-	-	9	67	15	6.9	07316
131	10.8	22	8	11	93	-	-	-	1	6	14	13.4	07317
176	15.3	45	25	9	81	-	-	-	6	65	15	8.1	07318
230	17.9	64	20	13	80	1	46	-	7	45	27	23.9	07319
117	11.2	35	26	4	30	-	-	-	-	-	12	17.2	07320
386	43.0	217	67	6	35	-	-	-	-	-	47	17.7	07331
615	59.1	284	70	25	145	2	46	16	12	61	68	41.7	07332
337	35.9	176	62	7	37	-	-	-	-	-	49	18.0	07333
601	62.6	244	62	25	233	-	-	-	14	151	59	34.4	07334
631	67.5	235	145	25	106	-	-	-	6	24	33	22.2	07335
358	39.9	189	56	9	57	-	-	-	5	26	43	10.1	07336
460	49.0	209	78	14	95	-	-	-	6	46	71	27.3	07337
729	75.0	325	105	20	194	-	-	-	10	129	60	39.7	07338
1090	105.5	369	226	43	269	-	-	-	25	162	72	47.0	07339
531	59.6	286	96	11	53	-	-	-	-	-	35	19.6	07340
8569	838.3	3273	1208	340	2758	5	122	32	155	1329	734	508.6	
14843	1490.6	6170	2274	561	4003	6	122	50	217	1786	1737	1125.8	07000
3477	296.5	855	322	204	1902	3	76	16	92	862	269	324.8	
11366	1194.1	5315	1952	357	2101	3	46	34	125	924	1468	801.0	

4 FERTIGGESTELLTE BAU  
4.9 FERTIGSTELLUNGEN IN DEN REGIERUNGSBEZIRKEN,

		INSGESAMT (EINSCHL. BAUMASSNAHMEN AN BESTEHENDEN GEBAEUDEN)												
SCHL. NR.	KREISFREIE STAEDTE LANDKREISE	WOHNUNGEN IN WOHN- UND NICHTWOHN- GEBAEUDEN	DAVON MIT RAEUMEN EINSCHL. KUECHEN								SONST. WOHN-EINHEITEN			
			1	2	3	4	5	6	7 UND MEHR		RAEUME IN WOHN- NUNGEN	IN WOHN- UND NICHT- WOHN- GEBAEUDEN	RAEUME	
									WOHNUNGEN	RAEUME				
ANZAHL														
BADEN-														
08100	RB STUTTGART R MITTLERER NECKAR													
	STADTKREIS:													
08111	STUTTGART .....	1796	103	190	514	529	259	112	89	656	6764	99	99	
	LANDKREISE:													
08115	BOEBLINGEN .....	2540	182	265	510	491	505	360	227	1685	10576	18	18	
08116	ESSLINGEN .....	3205	212	309	685	656	567	444	332	2469	13477	-	-	
08117	GOEPPINGEN .....	1628	67	123	220	335	404	290	189	1428	7501	-	-	
08118	LUDWIGSBURG .....	3491	203	338	810	797	621	422	300	2236	14370	22	22	
08119	REMS-MURR-KREIS .....	2790	183	227	489	664	569	371	287	2146	11977	62	62	
	R FRANKEN													
	STADTKREIS:													
08121	HEILBRONN .....	526	7	60	109	138	120	58	34	256	2210	-	-	
	LANDKREISE:													
08125	HEILBRONN .....	2318	200	224	381	357	452	405	259	1938	10007	23	23	
08126	HOHENLOHEKREIS .....	980	11	51	93	111	136	101	77	601	2723	-	-	
08127	SCHWABISCH HALL .....	885	19	68	137	181	182	162	136	1049	4221	-	-	
08128	MAIN-TAUBER-KREIS .....	592	7	50	99	89	104	125	118	935	2965	2	2	
	R OSTWUERTTEMBERG													
	LANDKREISE:													
08135	HEIDENHEIM .....	528	15	30	62	76	115	122	106	808	2680	-	-	
08136	OSTALBKREIS .....	1453	69	109	213	163	342	366	191	1475	6959	-	-	
	RB ZUSAMMEN .....	22332	1278	2044	4322	4627	4376	3338	2347	17682	96430	226	226	
08200	RB KARLSRUHE R MITTLERER OBERRHEIN													
	STADTKREISE:													
08211	BADEN-BADEN .....	252	5	19	56	40	67	40	21	177	1127	-	-	
08212	KARLSRUHE .....	1488	36	142	424	466	245	87	88	636	5839	-	-	
	LANDKREISE:													
08215	KARLSRUHE .....	1887	41	144	188	314	475	403	322	2451	9353	-	-	
08216	RASTATT .....	1416	37	110	178	264	368	250	209	1571	6758	-12	-12	
	R UNTERER NECKAR													
	STADTKREISE:													
08221	HEIDELBERG .....	714	14	152	137	217	82	81	31	234	2727	-	-	
08222	MANNHEIM .....	1152	32	60	258	375	268	86	73	547	4829	-54	-18	
	LANDKREISE:													
08225	NECKAR-ODENWALD-KREIS .....	584	10	35	48	105	138	134	114	905	3043	13	13	
08226	RHEIN-NECKAR-KREIS .....	2367	56	203	373	447	567	420	301	2292	11016	-3	-3	
	R NORDSCHWARZWALD													
	STADTKREIS:													
08231	PFORZHEIM .....	396	18	30	102	101	69	53	23	183	1634	-	-	
	LANDKREISE:													
08235	CALW .....	1239	105	165	231	171	224	218	125	963	5203	-	-	
08236	ENZKREIS .....	1226	64	139	137	158	291	266	171	1290	5726	1	3	
08237	FREUDENSTADT .....	558	37	47	99	93	127	78	77	590	2493	-	-	
	RB ZUSAMMEN .....	13279	459	1246	2231	2751	2921	2116	1555	11839	59788	-55	-17	
08300	RB FREIBURG R SUEDLICHER OBERRHEIN													
	STADTKREIS:													
08311	FREIBURG IM BREISGAU .....	1012	116	155	278	212	123	67	61	470	3595	-	-	
	LANDKREISE:													
08315	BREISGAU-HOCHSCHWARZWALD ..	1311	72	130	207	234	276	241	151	1142	5857	15	15	
08316	EMMENDINGEN .....	678	29	65	111	110	140	111	112	833	3131	20	20	
08317	ORTENAU-KREIS .....	1916	45	146	315	351	458	330	271	2072	9028	36	36	
	R SCHWARZWALD-BAAR-HEUBERG													
	LANDKREISE:													
08325	ROTTWEIL .....	490	16	45	56	48	110	152	63	490	2418	-	-	
08326	SCHWARZWALD-BAAR-KREIS .....	842	36	62	158	164	181	149	92	707	3796	-14	-14	
08327	TUTTlingen .....	579	14	43	92	84	134	112	100	751	2805	-	-	

VORHABEN IM HOCHBAU 1986  
KREISFREIEN STAEDTEN UND KREISEN

ERRICHTUNG NEUER GEBAEUDE														SCHL. NR.
WOHNGBAEUDE						WOHNHEIME			VON DEN WOHNGB. WAREN GEBAEUDE MIT EIGENTUMSWOHNUNGEN		NICHTWOHNGB.			
WOHN- NUNGEN	WOHN- FLAECHE	WOHNGBAEUDE MIT ... WOHNUNGEN				GEBAEUDE	WOHNUNGEN	SONSTIGE WOHN- EINHEITEN	GEBAEUDE	WOHNUNGEN	GEBAEUDE	NUTZ- FLAECHE		
		1	2	3 UND MEHR										
				GEBAEUDE	WOHNUNGEN									
ANZAHL	1000 M2	ANZAHL											1000 M2	
WUERTEMBERG														
08100														
1492	113.8	137	122	162	1111	2	-	53	102	686	113	160.1	08111	
2342	194.8	351	442	145	1107	1	-	12	124	954	134	159.0	08115	
2946	245.5	406	503	223	1530	1	4	-	182	1302	217	226.2	08116	
1463	132.1	334	348	71	433	-	-	-	60	352	118	86.2	08117	
3181	261.9	448	476	216	1781	2	-	20	180	1529	222	234.3	08118	
2563	218.7	329	496	180	1242	3	-	62	144	1081	187	166.0	08119	
08120														
483	40.3	76	46	39	315	-	-	-	29	177	30	32.8	08121	
2154	188.8	499	451	89	641	1	112	-	70	554	187	136.8	08125	
508	48.0	133	129	22	117	-	-	-	15	85	123	61.4	08126	
783	72.4	210	167	40	239	-	-	-	20	167	225	91.0	08127	
509	51.5	165	107	18	130	-	-	-	11	86	86	54.4	08128	
08130														
438	44.9	210	87	6	54	-	-	-	2	19	87	88.7	08135	
1329	127.6	413	310	41	257	1	39	-	35	202	178	111.5	08136	
2019*	1740.2	3711	3684	1252	8957	11	155	147	974	7194	1907	1608.4	08136	
08200														
199	18.2	42	32	19	93	-	-	-	11	65	20	14.1	08211	
1396	112.0	186	67	109	1076	-	-	-	79	851	55	92.9	08212	
1726	179.5	656	327	60	398	2	18	-	50	302	161	111.7	08215	
1266	120.4	282	225	80	534	-	-	-	58	434	84	70.0	08216	
08220														
671	50.5	71	37	47	432	4	94	-	18	105	23	28.8	08221	
1075	94.3	259	99	92	618	-	-	-	70	468	91	130.1	08222	
497	51.5	204	127	7	39	-	-	-	8	32	81	45.0	08225	
2143	207.3	614	430	110	663	1	6	-	83	499	158	138.5	08226	
08230														
378	32.4	59	37	26	245	-	-	-	19	206	23	32.9	08231	
1056	90.6	202	250	53	354	-	-	-	43	295	79	40.4	08235	
1117	105.1	254	343	40	177	-	-	-	27	118	86	53.2	08236	
464	42.4	95	115	18	139	-	-	-	11	111	59	47.6	08237	
11988	1104.2	2924	2089	661	4768	7	118	-	477	3486	920	805.2	08237	
08300														
943	73.7	107	57	65	698	1	24	-	46	492	54	73.2	08311	
1129	107.5	284	268	42	309	-	-	-	26	227	125	68.4	08315	
533	50.8	115	139	29	140	-	-	-	9	50	72	43.2	08316	
1588	151.2	397	352	64	487	1	-	36	34	246	210	160.6	08317	
08320														
419	43.3	188	88	13	55	-	-	-	5	24	47	29.8	08325	
728	67.4	234	155	23	184	-	-	-	16	144	85	51.8	08326	
517	50.6	209	100	15	108	-	-	-	8	57	85	82.0	08327	

4 FERTIGGESTELLTE BAU  
4.9 FERTIGSTELLUNGEN IN DEN REGIERUNGSBEZIRKEN.

INSGESAMT (EINSCHL. BAUMASSNAHMEN AN BESTEHENDEN GEBAEUDEN)														
SCHL. NR.	KREISFREIE STAEDTE ..... LANDKREISE	WOHNUNGEN IN WOHN- UND NICHTWOHN- GEBAEUDEN	DAVON MIT RAEUMEN EINSCHL. KUECHEN								RAEUME IN WOH- NUNGEN	SONST. WOHN-EINHEITEN		
									7 UND MEHR			IN WOHN- UND NICHT- WOHN- GEBAEUDEN	RAEUME	
			1	2	3	4	5	6	WOHNUNGEN	RAEUME				
ANZAHL														
R HOCHRHEIN-BODENSEE														
LANDKREISE:														
08335	KONSTANZ .....	1238	59	115	230	278	260	177	119	900	5353	-	-	
08336	LOERRACH .....	1083	24	89	229	229	237	144	131	1007	4861	28	28	
08337	WALDSHUT .....	964	40	128	185	170	167	166	108	819	4181	-	-	
	RB ZUSAMMEN .....	10113	451	978	1861	1880	2086	1649	1208	9191	45025	85	85	
08400 RB TUEBINGEN														
R NECKAR-ALB														
LANDKREISE:														
08415	REUTLINGEN .....	1557	50	181	270	302	300	232	222	1669	6991	-	-	
08416	TUEBINGEN .....	1198	86	158	180	169	186	244	175	1351	5363	-20	-20	
08417	ZOLLERNALBKREIS .....	631	23	39	51	68	159	164	127	956	3261	-	-	
R DONAU-ILLER 1)														
STADTKREIS:														
08421	ULM .....	787	64	202	187	88	122	65	59	434	2815	-21	-21	
LANDKREISE:														
08425	ALB-DONAU-KREIS .....	901	41	51	89	129	221	211	159	1197	4494	-	-	
08426	BIBERACH .....	856	38	40	103	122	198	207	148	1127	4274	-	-	
R BODENSEE-OBERSCHWABEN														
LANDKREISE:														
08435	BODENSEEKREIS .....	1159	61	113	234	237	234	143	137	1070	5035	2	2	
08436	RAVENSBURG .....	1160	48	73	215	189	195	219	221	1726	5610	-3	-3	
08437	SIGMARINGEN .....	650	47	35	89	102	125	131	121	935	3138	-	-	
	RB ZUSAMMEN .....	8899	458	892	1418	1406	1740	1616	1369	10465	40981	-42	-42	
08000 INSGESAMT .....														
	STADTKREISE .....	8123	399	1010	2065	2166	1355	649	479	3593	31540	24	60	
	LANDKREISE .....	46500	2247	4150	7767	8498	9768	8070	6000	45564	210664	190	192	
BAY														
09100 RB OBERBAYERN														
KREISFREIE STAEDTE:														
09161	INGOLSTADT .....	507	22	39	54	70	112	147	63	470	2454	-	-	
09162	MUENCHEN .....	6008	384	1020	1754	1619	836	314	81	638	20864	141	145	
09163	ROSENHEIM .....	217	18	17	70	56	33	15	8	59	800	-	-	
LANDKREISE:														
09171	ALTOETTING .....	475	10	32	48	66	72	109	138	1058	2554	-	-	
09173	BAD TOELZ-WOLFRATSHAUSEN ..	368	31	43	37	45	100	52	60	476	1696	-	-	
09172	BERCHTESGADENER LAND .....	628	29	100	141	115	96	68	79	619	2619	-	-	
09174	DACHAU .....	573	5	29	129	126	93	108	83	632	2699	-	-	
09175	EBERSBERG .....	604	18	65	79	108	109	110	115	852	2874	-	-	
09176	EICHSTAETT .....	564	5	24	47	53	157	183	95	704	2993	-2	-2	
09177	ERDING .....	684	41	49	51	69	120	139	215	1687	3689	-	-	
09178	FREISING .....	884	34	100	181	130	146	163	130	996	4001	2	2	
09179	FUERSTENFELDBRUCK .....	1181	50	111	244	232	264	184	96	706	5062	1	1	
09180	GARMISCH-PARTENKIRCHEN .....	424	18	63	122	92	53	43	33	255	1656	1	2	
09181	LANDSBERG A. LECH .....	624	32	65	84	76	107	136	124	922	2991	1	3	
09182	MIESBACH .....	673	40	103	130	66	114	119	101	758	2942	1	2	
09183	MUEHLDORF A. INN .....	551	25	46	89	75	102	87	127	959	2675	2	4	
09184	MUENCHEN .....	1443	80	138	356	290	278	164	137	1042	6000	142	142	
09185	NEUBURG-SCHROBENHAUSEN .....	391	5	25	51	46	74	118	72	542	2012	12	12	
09186	PFaffenHOFEN A.D. ILM .....	570	34	19	38	88	75	132	184	1515	3220	-	-	
09187	ROSENHEIM .....	845	32	76	100	123	150	186	178	1376	4218	-	-	
09188	STARNBERG .....	528	27	48	56	122	99	96	80	634	2484	-	-	
09189	TRAUNSTEIN .....	1038	52	106	160	145	207	175	193	1522	4931	2	2	
09190	WEILHEIM-SCHONGAU .....	480	19	36	49	74	95	115	92	687	2386	-	-	
	RB ZUSAMMEN .....	20260	1011	2354	4070	3886	3492	2963	2484	19109	87820	303	313	
09200 RB NIEDERBAYERN														
KREISFREIE STAEDTE:														
09261	LANDSHUT .....	393	13	59	88	84	44	53	52	385	1654	-	-	
09262	PASSAU .....	99	3	12	-3	7	32	21	27	236	568	-	-	
09263	STRAUBING .....	177	26	9	25	14	32	39	32	237	806	-	-	
LANDKREISE:														
09271	DEGGENDORF .....	569	4	59	81	102	96	109	118	914	2821	-	-	
09279	DINGOLFING-LANDAU .....	390	-	10	24	30	48	79	199	1546	2472	-	-	
09272	FREYUNG-GRAFENAU .....	344	1	25	39	53	43	79	104	812	1881	-	-	
09273	KELHEIM .....	544	8	35	58	52	165	119	107	825	2824	-	-	
09274	LANDSHUT .....	505	-	17	37	49	108	170	124	921	2822	-	-	
09275	PASSAU .....	904	47	205	172	76	151	135	118	875	3717	1	28	
09276	REGEN .....	356	3	16	30	37	69	96	105	864	2058	-	-	
09277	ROTTAL-INN .....	682	8	67	114	113	91	107	182	1393	3426	11	13	
09278	STRAUBING-BOGEN .....	380	2	12	33	45	88	93	107	824	2127	1	2	
	RB ZUSAMMEN .....	5343	115	526	698	662	967	1100	1275	9832	27176	13	43	

1) SOWEIT LAND BADEN WUERTTEMBERG.

ERRICHTUNG NEUER GEBÄUDE														
WOHNGEBÄUDE						WOHNHEIME			VON DEN WOHNGB. WAREN GEBÄUDE MIT EIGENTUMSWOHNUNGEN		NICHTWOHNGB.		SCHL. NR.	
WOHNUNGEN	WOHNFLÄCHE	WOHNGEBÄUDE MIT ... WOHNUNGEN				GEBÄUDE	WOHNUNGEN	SONSTIGE WOHN-EINHEITEN	GEBÄUDE	WOHNUNGEN	GEBÄUDE	NUTZFLÄCHE		
		1	2	3 UND MEHR										
				GEBÄUDE	WOHNUNGEN									
ANZAHL	1000 M2	ANZAHL											1000 M2	
1085	96.4	217	171	72	526	-	-	-	36	273	105	75.2	08335	
945	84.8	148	171	48	455	-	-	-	26	289	63	58.5	08336	
818	73.6	160	150	47	325	1	33	-	27	219	119	55.2	08337	
8705	799.3	2059	1651	418	3287	3	57	36	233	2021	965	697.9	08400	
1406	123.8	293	284	75	545	-	-	-	55	392	127	97.3	08415	
1076	94.2	217	262	59	335	-	-	-	45	268	66	49.6	08416	
577	62.8	325	103	8	46	-	-	-	5	34	54	30.6	08417	
691	50.1	93	72	36	290	6	164	-	20	165	66	73.5	08421	
807	82.6	318	207	12	75	-	-	-	10	62	131	58.5	08425	
746	75.7	289	165	15	127	-	-	-	11	70	137	86.2	08426	
1005	91.2	169	211	61	414	-	-	-	47	315	90	70.2	08435	
980	95.2	354	170	47	286	1	-	3	32	215	170	103.6	08436	
511	53.0	199	108	16	85	1	11	-	15	73	100	53.4	08437	
7799	728.6	2257	1582	329	2203	8	175	3	240	1594	943	622.8	08000	
48683	4372.3	10951	9006	2660	19215	29	505	186	1924	14295	4735	3734.2	08000	
7328	585.2	1030	569	595	4878	13	282	53	394	3215	477	638.5		
41355	3787.1	9921	8437	2065	14337	16	223	133	1530	11080	4256	3095.8		
ERN														09100
455	43.7	231	40	14	144	-	-	-	9	91	56	56.5	09161	
5582	379.3	720	153	438	4553	3	3	166	202	1964	277	337.8	09162	
206	14.9	29	13	13	151	-	-	-	9	121	27	32.7	09163	
450	52.0	246	55	8	94	-	-	-	6	57	104	72.9	09171	
322	32.6	105	69	10	75	1	4	-	15	63	50	24.5	09172	
568	47.2	131	56	45	325	-	-	-	31	259	90	49.7	09173	
533	48.4	153	76	21	228	-	-	-	22	183	53	33.5	09174	
579	55.8	227	92	16	168	-	-	-	12	116	67	31.4	09175	
524	60.1	315	98	2	13	-	-	-	4	8	69	40.4	09176	
653	70.6	289	119	12	126	-	-	-	6	91	105	43.8	09177	
841	78.9	296	112	32	321	-	-	-	18	217	86	62.0	09178	
1116	100.1	307	150	49	509	-	-	-	32	312	59	44.0	09179	
375	31.3	56	38	217	99	-	-	-	23	135	36	24.3	09180	
528	55.8	235	97	15	99	-	-	-	17	83	91	58.1	09181	
569	53.5	168	91	31	219	-	-	-	22	175	67	26.2	09182	
481	48.1	235	57	7	132	-	-	-	4	123	167	70.9	09183	
1365	117.9	378	149	64	589	3	100	131	42	324	115	150.8	09184	
358	39.2	190	52	7	62	2	2	12	5	48	128	46.5	09185	
538	58.0	255	91	19	101	-	-	-	11	62	42	25.8	09186	
745	77.4	254	140	32	211	-	-	-	30	166	125	58.2	09187	
505	50.3	162	107	18	129	-	-	-	28	112	20	21.7	09188	
955	91.5	291	148	43	368	-	-	-	48	313	137	56.1	09189	
437	46.2	178	83	13	93	-	-	-	9	69	91	65.0	09190	
18685	1652.7	5451	2099	947	8927	9	109	309	605	5092	2062	1436.7	09200	
363	29.2	84	28	14	223	-	-	-	7	164	18	30.8	09261	
109	11.8	53	20	2	14	1	2	-	3	16	17	15.0	09262	
163	15.2	75	20	4	24	1	24	-	2	16	23	23.7	09263	
495	50.5	214	73	9	135	-	-	-	5	112	129	72.4	09271	
382	45.0	241	66	2	9	-	-	-	2	4	88	29.5	09272	
321	34.7	147	54	9	66	-	-	-	2	20	108	32.2	09273	
494	53.9	275	67	11	85	-	-	-	2	38	147	88.8	09274	
500	58.7	313	92	1	3	-	-	-	-	-	162	65.4	09275	
774	66.4	218	98	23	317	3	43	1	14	268	88	45.0	09276	
300	33.5	167	51	8	31	-	-	-	4	15	121	53.3	09277	
627	65.1	255	113	11	146	1	-	11	7	85	296	116.6	09278	
366	43.4	235	64	1	3	-	-	-	3	6	103	29.2	09279	
4894	507.4	2277	746	95	1056	6	69	12	51	744	1300	602.0		

4 FERTIGGESTELLTE BAU  
4.9 FERTIGSTELLUNGEN IN DEN REGIERUNGSBEZIRKEN.

		INSGESAMT (EINSCHL. BAUMASSNAHMEN AN BESTEHENDEN GEBAEUDEN)												
SCHL. NR.	KREISFREIE STAEDTE LANDKREISE	WOHNUNGEN IN WOHN- UND NICHTWOHN- GEBAEUDEN	DAVON MIT RAEUMEN EINSCHL. KUECHEN							SONST. WOHN-EINHEITEN				
			1	2	3	4	5	6	7 UND MEHR		RAEUME IN WOHN- NUNGEN	IN WOHN- UND NICHT- WOHN- GEBAEUDEN	RAEUME	
									WOHNUNGEN	RAEUME				
														ANZAHL
09300 RB OBERPFALZ														
KREISFREIE STAEDTE:														
09361	AMBERG .....	109	-	11	16	20	30	18	14	100	508	-	-	-
09362	REGENSBURG .....	719	109	102	175	189	65	52	27	214	2445	16	16	-
09363	WEIDEN I.O.OPF. ....	155	9	5	10	32	52	25	22	178	765	1	2	-
LANDKREISE:														
09371	AMBERG-SULZBACH .....	393	1	8	5	42	128	142	67	499	2191	20	20	-
09372	CHAM .....	670	9	38	61	103	176	156	127	969	3465	-	-	-
09373	NEUMARKT I.O. OPF. ....	737	10	34	56	85	219	170	163	1358	4059	-	-	-
09374	NEUSTADT A.O. WALDNAAB ....	459	-	22	12	50	140	146	89	664	2520	-	-	-
09375	REGENSBURG .....	872	3	54	76	116	290	229	104	757	4384	-	-	-
09376	SCHWANDORF .....	536	3	35	16	100	175	140	67	497	2733	-	-	-
09377	TIRSCHENREUTH .....	386	-	12	68	80	105	73	48	356	1867	-	-	-
	RB ZUSAMMEN .....	5036	144	321	495	817	1360	1151	728	5592	24937	37	38	-
09400 RB OBERFRANKEN														
KREISFREIE STAEDTE:														
09461	BAMBERG .....	181	9	21	30	42	23	28	28	217	809	-	-	-
09462	BAYREUTH .....	326	174	21	16	25	22	20	48	368	962	-	-	-
09463	COBURG .....	194	4	26	25	41	38	37	23	182	889	-27	-16	-
09464	HOF .....	215	1	14	48	39	61	31	21	152	972	-	-	-
LANDKREISE:														
09471	BAMBERG .....	692	3	23	33	74	160	184	215	1755	4103	-	-	-
09472	BAYREUTH .....	396	4	12	29	79	104	99	69	524	2069	-	-	-
09473	COBURG .....	276	5	12	6	62	68	62	61	485	1492	-	-	-
09474	FORCHHEIM .....	594	7	24	53	109	156	123	122	905	3073	-	-	-
09475	HOF .....	385	2	20	44	61	123	81	54	417	1936	-	-	-
09476	KRONACH .....	242	2	3	1	22	81	71	62	481	1411	-	-	-
09477	KULMBACH .....	289	3	18	22	51	67	61	67	509	1519	-	-	-
09478	LICHTENFELS .....	306	8	11	15	68	77	63	64	497	1607	-	-	-
09479	WUNSTEDT I. FICHELGEIRGE	214	7	6	11	46	56	45	43	311	1097	-	-	-
	RB ZUSAMMEN .....	4310	225	211	333	719	1036	905	877	6803	21939	-27	-16	-
09500 RB MITTELFRANKEN														
KREISFREIE STAEDTE:														
09561	ANSBACH .....	174	2	15	47	56	33	11	10	79	707	1	5	-
09562	ERLANGEN .....	470	17	50	68	92	76	111	56	412	2147	10	10	-
09563	FUERTH .....	606	2	103	174	159	86	62	20	150	2318	69	69	-
09564	NUERNBERG .....	1817	81	183	428	573	318	142	92	690	7155	-	-	-
09565	SCHWABACH .....	204	-	14	46	42	58	30	14	100	904	-	-	-
LANDKREISE:														
09571	ANSBACH .....	929	20	61	69	173	244	226	136	1022	4639	-	-	-
09572	ERLANGEN-HOECHSTADT .....	1013	38	67	108	157	248	241	154	1166	4976	-	-	-
09573	FUERTH .....	637	8	37	61	156	173	126	76	570	3080	-	-	-
09575	NEUSTADT/AISCH-BAD WINDSH.	248	2	7	28	21	62	51	77	573	1373	-	-	-
09574	NUERNBERGER LAND .....	833	22	47	141	221	187	150	65	481	3739	-	-	-
09576	ROTH .....	517	4	28	43	86	137	138	81	593	2639	-	-	-
09577	WEISSENBURG-GUNZENHAUSEN ..	404	6	23	65	71	109	77	53	409	1947	-	-	-
	RB ZUSAMMEN .....	7852	202	635	1278	1807	1731	1365	834	6245	35624	80	84	-
09600 RB UNTERFRANKEN														
KREISFREIE STAEDTE:														
09661	ASCHAFFENBURG .....	513	64	49	127	156	46	34	37	287	1888	-	-	-
09662	SCHWEINFURT .....	140	-6	24	30	17	9	45	21	157	672	-	-	-
09663	WUERZBURG .....	760	21	145	199	207	94	51	43	334	2846	-	-	-
LANDKREISE:														
09671	ASCHAFFENBURG .....	797	6	47	74	113	188	210	159	1170	4144	-	-	-
09672	BAD KISSINGEN .....	447	7	28	74	53	84	105	96	798	2345	-	-	-
09674	HASSBERG .....	375	2	22	19	25	48	60	199	1709	2512	-	-	-
09675	KITZINGEN .....	350	9	13	20	70	84	81	73	589	1870	-	-	-
09677	MAIN-SPESSART .....	537	12	43	51	75	124	106	126	960	2767	-	-	-
09676	MILTENBERG .....	751	8	55	125	123	178	155	107	825	3630	-	-	-
09673	RHOEN-GRABFELD .....	248	2	8	19	28	51	72	68	538	1412	22	23	-
09678	SCHWEINFURT .....	444	3	15	27	67	99	121	112	855	2458	1	8	-
09679	WUERZBURG .....	1801	90	134	279	320	339	410	229	1698	8328	-	-	-
	RB ZUSAMMEN .....	7163	218	583	1044	1254	1344	1450	1270	9920	34872	23	31	-

ERRICHTUNG NEUER GEBÄUDE														SCHL.
WOHNGEBÄUDE						WOHNHEIME			VON DEN WOHNGB.		NICHTWOHNGB.		NR.	
WOHN- NUNGEN	WOHN- FLÄCHE	WOHNGEBÄUDE MIT ... WOHNUNGEN				GEBÄUDE	WOHNUNGEN	SONSTIGE WOHN- EINHEITEN	WAREN GEBÄUDE MIT FIDENTUMSWOHNUNGEN		GEBÄUDE	NUTZ- FLÄCHE		
		1	2	3 UND MEHR					GEBÄUDE	WOHNUNGEN				
				GEBÄUDE	WOHNUNGEN									
ANZAHL	1000 M2	ANZAHL											1000 M2	
09300														
101	9.3	37	13	4	38	-	-	-	2	27	22	27.3	09361	
664	43.3	64	31	54	538	-	-	-	27	327	79	275.4	09362	
138	14.3	46	25	6	42	-	-	-	6	41	27	42.6	09363	
371	42.4	187	63	8	57	1	1	20	5	46	115	65.3	09371	
548	61.0	300	113	4	22	-	-	-	7	26	284	90.0	09372	
678	75.9	408	104	8	62	-	-	-	4	37	228	82.6	09373	
403	44.3	213	92	1	5	1	1	-	3	6	177	67.8	09374	
849	91.0	475	155	8	64	-	-	-	2	5	130	41.7	09375	
484	52.4	241	87	9	69	-	-	-	2	31	196	68.7	09376	
344	33.8	142	49	11	104	-	-	-	9	81	220	72.1	09377	
4580	467.7	2113	732	113	1001	2	2	20	67	627	1478	533.5		
09400														
154	14.3	49	21	4	63	-	-	-	4	53	23	21.1	09461	
306	20.2	50	29	5	37	1	161	-	4	23	16	45.6	09462	
193	18.8	70	24	9	75	-	-	-	3	31	16	21.6	09463	
207	19.3	89	18	10	82	-	-	-	5	40	17	71.8	09464	
595	66.8	320	119	8	37	-	-	-	-	-	151	40.7	09471	
350	37.6	190	55	8	50	-	-	-	2	9	149	61.9	09472	
218	21.8	117	34	8	33	-	-	-	5	20	91	59.1	09473	
572	61.1	306	103	14	60	-	-	-	9	34	27	16.5	09474	
344	34.4	126	65	9	88	-	-	-	8	80	80	30.5	09475	
191	21.6	116	32	1	11	-	-	-	2	13	85	51.7	09476	
249	27.8	132	45	4	27	-	-	-	2	18	111	53.2	09477	
274	29.2	145	36	5	57	-	-	-	4	44	88	55.2	09478	
202	20.4	89	25	5	63	-	-	-	4	59	69	33.5	09479	
3855	393.4	1799	606	90	663	1	161	-	52	424	923	562.3		
09500														
161	14.4	39	17	9	88	-	-	-	7	77	40	36.5	09561	
408	37.5	161	36	11	175	1	-	10	11	127	36	52.0	09562	
543	41.8	114	26	24	246	2	131	94	18	142	19	20.9	09563	
1704	138.7	293	78	97	1255	-	-	-	72	797	167	192.5	09564	
201	17.5	78	19	7	50	1	35	-	4	29	9	9.6	09565	
823	86.3	420	128	16	147	-	-	-	12	122	332	124.4	09571	
877	89.9	392	186	22	113	-	-	-	15	89	78	24.6	09572	
580	59.8	239	95	12	151	-	-	-	6	115	81	27.4	09573	
210	23.5	123	37	4	13	-	-	-	2	7	149	50.5	09575	
817	77.8	308	112	30	285	-	-	-	25	263	74	44.3	09574	
479	50.8	238	80	13	81	-	-	-	9	64	147	49.6	09576	
362	35.0	131	60	12	111	-	-	-	10	100	153	62.1	09577	
7165	673.1	2536	874	257	2715	4	166	104	191	1932	1285	694.4		
09600														
458	33.9	50	42	23	223	1	101	-	23	140	41	74.2	09661	
123	12.3	59	22	3	20	-	-	-	3	19	29	26.0	09662	
750	56.6	80	73	41	524	-	-	-	31	403	24	46.0	09663	
723	77.9	281	174	19	94	-	-	-	18	74	66	54.5	09671	
400	40.2	167	79	17	75	-	-	-	9	36	123	35.5	09672	
302	31.7	132	64	7	42	-	-	-	2	18	84	38.6	09674	
332	33.7	111	52	14	113	1	4	-	6	26	37	28.4	09675	
501	52.2	192	112	17	85	-	-	-	15	46	95	48.6	09677	
708	76.4	308	137	19	126	-	-	-	13	105	75	54.2	09676	
219	25.1	138	32	3	10	2	7	-	3	8	101	39.4	09673	
415	44.8	212	78	10	47	-	-	-	4	15	76	26.4	09678	
1699	164.2	538	394	39	373	-	-	-	21	200	209	81.3	09679	
6630	649.0	2268	1259	212	1732	4	112	-	148	1090	960	553.1		

4 FERTIGGESTELLTE BAU  
4.9 FERTIGSTELLUNGEN IN DEN REGIERUNGSBEZIRKEN,

INSGESAMT (EINSCHL. BAUMASSNAHMEN AN BESTEHENDEN GEBAEUDEN)													
SCHL. NR.	KREISFREIE STAEDTE ..... LANDKREISE	WOHNUNGEN IN WOHN- UND NICHTWOHN- GEBAEUDEN	DAVON MIT RAEUMEN EINSCHL. KUECHEN								SONST. WOHN-EINHEITEN		
			1	2	3	4	5	6	7 UND MEHR		RAEUME IN WOHN- UND NICHT- WOHN- GEBAEUDEN	IN WOHN- UND NICHT- WOHN- GEBAEUDEN	RAEUME
									WOHNUNGEN	RAEUME			
ANZAHL													
-----													
09700	RB SCHWABEN												
KREISFREIE STAEDTE:													
09761	AUGSBURG .....	1722	49	125	527	723	187	55	56	420	6457	1	2
09762	KAUFBEUREN .....	211	7	13	57	47	59	16	12	93	876	-	-
09763	KEMPTEN (ALLGAEU) .....	386	72	25	100	113	42	22	12	100	1316	-1	-11
09764	MEMMINGEN .....	170	9	18	24	11	44	36	28	214	811	-	-
LANDKREISE:													
09771	AICHACH-FRIEDBERG .....	768	17	38	117	159	129	173	135	1035	3798	1	1
09772	AUGSBURG .....	1488	33	95	177	301	343	307	232	1738	7253	-	-
09773	DILLINGEN A.D. DONAU .....	284	6	9	19	15	31	93	111	845	1699	-	-
09779	DONAU-RIES .....	527	6	20	36	84	132	182	67	492	2734	27	47
09774	GUENZBURG .....	586	3	50	96	87	88	118	144	1070	2957	-	-
09776	LINDAU (BODENSEE) .....	516	34	75	150	71	96	55	35	267	1995	-	-
09775	NEU-ULM .....	710	20	38	98	100	134	205	115	864	3554	-	-
09780	OBERRALLGAEU .....	600	27	55	120	116	112	101	69	538	2665	-	-
09777	OSTALLGAEU .....	572	7	38	77	115	105	119	111	854	2867	-	-
09778	UNTERALLGAEU .....	577	3	23	47	68	128	162	146	1085	3159	-	1
	RB ZUSAMMEN .....	9117	293	622	1645	2010	1630	1644	1273	9615	42141	28	40
09000	INSGESAMT .....	59061	2212	5252	9563	11155	11580	10578	8741	67116	274509	457	533
	KREISFREIE STAEDTE .....	16473	1090	2120	4135	4434	2432	1415	847	6472	62593	211	222
	LANDKREISE .....	42608	1122	3132	5428	6721	9148	9163	7894	60644	211916	246	311
SAAR													
10041	STADTVERBAND SAARBRUECKEN .....	854	58	61	165	131	190	134	115	867	3820	75	104
LANDKREISE:													
10042	MERZIG-WADERN .....	324	-	6	29	31	88	95	75	577	1810	10	10
10043	NEUNKIRCHEN .....	434	1	32	38	63	124	105	67	516	2221	-	-
10044	SAARLOUIS .....	577	2	24	58	79	145	156	113	863	3064	-	-
10045	SAAR-PFALZ-KREIS .....	522	16	38	57	66	119	118	108	831	2661	-	-
10046	SANKT WENDEL .....	394	6	15	50	45	86	113	79	611	2085	-	-
10000	INSGESAMT .....	3105	83	176	397	415	752	725	557	4265	15661	85	114
	KREISFREIE STAEDTE .....	-	-	-	-	-	-	-	-	-	-	-	-
	LANDKREISE .....	3105	83	176	397	415	752	725	557	4265	15661	85	114
BERLIN													
11000	INSGESAMT .....	5605	92	395	1529	2098	1464	633	184	1358	24757	53	149
BUNDES													
	INSGESAMT .....	251940	9501	19100	43818	51601	56134	41040	30746	235520	1147989	1658	2031
	KREISFREIE STAEDTE .....	67024	3526	5827	16561	17997	13175	6412	3526	26632	267830	590	792
	LANDKREISE .....	184916	5975	13273	27257	33604	42959	34628	27220	208888	880159	1068	1239



VORHABEN IM HOCHBAU 1986  
KREISFREIEN STAEDTEN UND KREISEN

ERRICHTUNG NEUER GEBÄUDE													SCHL. NR.	
WOHNGEBÄUDE						WOHNHEIME			VON DEN WOHNGES. WAREN GEBÄUDE MIT EIGENTUMSWOHNUNGEN		NICHTWOHNGES.			
WOHN- NUNGEN	WOHN- FLÄCHE	WOHNGEBÄUDE MIT ... WOHNUNGEN				GEBÄUDE	WOHNUNGEN	SONSTIGE WOHN- EINHEITEN	GEBÄUDE	WOHNUNGEN	GEBÄUDE	NUTZ- FLÄCHE		
		1	2	3 UND MEHR										
				GEBÄUDE	WOHNUNGEN									
ANZAHL	1000 M2	ANZAHL											1000 M2	

09700

1642	124.1	77	74	135	1417	-	-	-	128	1208	74	106.6	09761
178	16.0	54	20	9	84	-	-	-	6	70	27	29.6	09762
374	24.6	48	17	17	190	2	102	-	7	101	24	23.9	09763
160	15.6	74	20	5	46	-	-	-	5	23	31	40.8	09764
692	69.0	277	94	24	227	-	-	-	19	184	105	45.6	09771
1383	141.7	594	202	40	385	-	-	-	26	225	156	94.6	09772
259	29.8	182	33	3	11	-	-	-	4	12	65	44.8	09773
471	49.7	243	88	8	52	-	-	-	15	51	262	120.9	09779
523	54.1	266	51	11	155	-	-	-	10	129	98	44.1	09774
431	33.5	68	65	27	233	-	-	-	26	220	53	24.6	09776
670	67.5	325	98	18	149	-	-	-	20	101	68	61.2	09775
567	51.1	150	82	37	253	-	-	-	25	192	90	92.1	09780
514	53.0	214	100	18	100	-	-	-	14	58	147	48.0	09777
536	63.0	304	71	16	90	-	-	-	9	53	182	113.3	09778
8400	792.5	2876	1015	368	3392	2	102	-	314	2627	1382	890.2	
54209	5135.8	19320	7331	2082	19506	28	721	445	1428	12536	9390	5572.2	09000
15343	1166.4	2724	879	958	10302	13	559	270	598	6050	1139	1660.5	
38866	3969.4	16596	6452	1124	9204	15	162	175	830	6486	8251	3911.8	

LAND													
700	65.9	194	122	28	250	2	12	75	13	181	49	61.0	10041
275	33.3	177	44	3	10	1	-	10	2	7	35	17.8	10042
352	36.6	130	82	10	58	-	-	-	4	31	39	28.9	10043
494	55.2	247	100	9	47	-	-	-	2	11	38	28.2	10044
423	45.5	179	106	8	32	-	-	-	5	22	60	62.3	10045
327	36.9	169	64	6	30	-	-	-	3	12	28	9.0	10046
2571	273.4	1096	518	64	427	3	12	85	29	264	249	207.3	10000
-	-	-	-	-	-	-	-	-	-	-	-	-	-
2571	273.4	1096	518	64	427	3	12	85	29	264	249	207.3	

(WEST)													
5265	435.3	1283	274	272	3389	3	45	75	56	287	219	304.6	11000

GEBIET													
227721	21360.5	79627	30899	10195	83718	140	2578	1534	6060	45945	28611	20243.6	
61859	4996.3	14388	4019	3845	37818	63	1615	745	1966	16800	4167	5794.0	
165862	16362.2	65239	26880	6350	45900	77	963	789	4094	29145	24444	14449.6	

5 ABGANG IM HOCHBAU 1986  
5.1 ABGANG VON WOHN- UND NICHTWOHNGEBÄUDEN NACH GEBÄUDEARTEN UND EIGENTÜMERN

INSGESAMT \*)

GEBÄUDEART ----- EIGENTÜMER	GEBÄUDE/ GEBÄUDE- TEILE	NUTZ-  FLÄCHE	WOHN-  WOHN- NUNGEN	DAVON MIT ... RÄUMEN EINSCHL. KÜCHEN			SONSTIGE WOHN- EINHEITEN	
				1 UND 2	3 UND 4	5 U. MEHR		
				ANZAHL				
-----								
WOHN- UND NICHTWOHNGBÄUDE .....	15126	4479.7	1182.7	15130	2644	7476	5010	684
WOHNGBÄUDE								
WOHNGBÄUDE ZUSAMMEN .....	6532	186.7	1005.4	12953	2390	6384	4179	641
DAR.:WOHNHEIME .....	84	9.9	32.7	488	382	73	33	636
VON DEN WOHNBÄUDEN ENTFIELEN AUF:								
ÖFFENTLICHE EIGENTÜMER .....	1250	39.9	216.4	3077	641	1605	831	221
UNTERNEHMEN .....	2101	71.6	377.9	5061	1086	2505	1470	167
DAVON:								
GEMEINN.WOHNUNGS-U.LÄNDL.								
SIEDLUNGSUNTERNEHMEN .....	172	6.3	47.7	872	302	485	85	-
SONSTIGE WOHNUNGSUNTERNEHMEN ...	441	13.0	75.3	948	136	543	269	-
IMMOBILIENFONDS .....	30	0.8	5.0	59	7	32	20	-
SONSTIGE UNTERNEHMEN(OHNE WOHNUNGSUNTERNEHMEN) .....	1456	51.5	249.9	3182	641	1445	1096	167
PRIVATE HAUSHALTE .....	3067	70.5	387.3	4563	565	2202	1796	61
ORGANISATIONEN OHNE ERWERBSZWECK .	114	4.7	23.9	252	98	72	82	192
NICHTWOHNGBÄUDE								
ANSTALTSGÄUDE .....	88	122.5	1.7	56	50	4	2	14
BÜRO-UND VERWALTUNGSGBÄUDE ....	459	311.3	11.2	143	17	80	46	-
LANDWIRTSCHAFTL.BETRIEBSGBÄUDE .	3973	991.8	96.0	1034	37	516	481	-
NICHTLANDWIRTSCHAFTL.BETRIEBSGB.	3675	2710.4	71.9	846	119	446	281	29
DARUNTER:								
FABRIK-UND WERKSTATTGBÄUDE ...	1406	1646.4	22.6	292	59	153	80	-
HANDELS-EINSCHL.LAGERGBÄUDE ..	1625	855.9	34.3	384	47	195	142	9
HOTELS UND GASTSTÄTTEN .....	261	102.1	11.0	126	11	68	47	-
SONSTIGE NICHTWOHNGBÄUDE .....	399	157.0	6.5	98	31	46	21	-
NICHTWOHNGBÄUDE ZUSAMMEN .....	8594	4293.0	177.3	2177	254	1092	831	43
DAR.:INFRASTRUKTURGBÄUDE .....	705	515.0	9.6	166	81	56	29	34
VON DEN NICHTWOHNGBÄUDEN ENTFIELEN AUF:								
ÖFFENTLICHE EIGENTÜMER .....	1247	824.9	31.4	387	70	196	121	27
BUND .....	105	55.0	1.9	15	-	9	6	-
LÄNDER .....	118	80.6	1.7	21	1	13	7	-
GEMEINDEN/GEMEINDEVERBÄUNDE ...	1013	679.5	27.5	337	55	174	108	27
SOZIALVERSICHERUNG .....	11	9.8	0.3	14	14	-	-	-
UNTERNEHMEN .....	4557	2787.3	81.9	995	73	521	401	14
DAVON:								
LAND-UND FORSTWIRTSCHAFT,								
FISCHEREI .....	1626	396.4	28.1	372	11	191	170	-
PRODUZIERENDES GEWERBE .....	1264	1127.6	13.8	153	12	89	52	14
HANDEL,KREDITINST.VERSICHERUNGS- GEWERBE,Dienstleistungen .....	1558	1216.3	39.1	459	48	236	175	-
DAR.:IMMOBILIENFONDS .....	51	70.9	1.1	9	-	5	4	-
VERKEHR U.NACHRICHTENUEBERMITTL.	109	47.0	1.0	11	2	5	4	-
DAR.:BUNDESBahn U.BUNDESPOST ...	72	27.6	0.7	7	-	4	3	-
PRIVATE HAUSHALTE .....	2606	570.0	60.1	711	56	358	297	2
ORGANISATIONEN OHNE ERWERBSZWECK .	184	110.8	3.9	84	55	17	12	-

\*) EINSCHL. ABGANG VON GEBÄUDETEILEN.

5 ABGANG IM HOCHBAU 1986  
5.2 ABGANG VON WOHN- UND NICHTWOHNGEBAEUDEN NACH GEBAEUDEARTEN, LAGE UND ABGANGSURSACHE

ABGANG GANZER GEBAEUDE

GEBAEUDEART LAGE	INSGESAMT		DARUNTER WEGEN							
			SCHAFFUNG VON VER- KEHRS-U.FREIFLAECH.		ERRICHTUNG EINES NEUEN WOHNGEBAEUDES		NUTZUNGSÄNDERUNG NICHTWOHNGEBAEUDES			
	GEBAEUDE	WOHN- UND NUTZFL.	GEBAEUDE	WOHN- UND NUTZFL.	GEBAEUDE	WOHN- UND NUTZFL.	GEBAEUDE	WOHN- UND NUTZFL.	GEBAEUDE	WOHN- UND NUTZFL.
	ANZAHL	1000 M2	ANZAHL	1000 M2	ANZAHL	1000 M2	ANZAHL	1000 M2	ANZAHL	1000 M2
BUNDESGBEIT										
WOHN- UND NICHTWOHNGBAEUDE ....	14274	5374.7	3226	1305.3	4550	1156.0	2994	1675.6	1680	449.6
WOHNGBAEUDE										
GEBAEUDE MIT 1 U.2 WOHNUNGEN ..	5194	725.3	1125	156.0	2642	352.8	511	76.3	285	49.2
3 WOHNUNGEN U.MEHR	1019	375.1	282	99.3	346	115.4	153	57.4	92	48.4
WOHNHEIME .....	81	41.6	26	10.9	24	8.4	11	7.4	6	5.7
ZUSAMMEN	6294	1142.0	1433	266.2	3012	476.7	675	141.2	383	103.3
VON DEN WOHNGBAEUDEN 1)										
ENTFIELEN AUF WOHNGBEITE ..	1721	312.8	281	60.2	1022	163.0	77	17.6	108	26.2
DORFGBEITE ..	1199	178.3	298	42.8	522	75.6	81	11.5	72	14.7
MISCHGBEITE ..	1359	288.0	407	79.9	460	88.6	239	55.6	126	38.9
GEWERBEGEITE	307	74.0	102	23.9	14	2.2	112	23.0	20	5.2
SONDERGBEITE	72	16.0	32	7.1	13	2.2	8	2.2	6	2.1
VON DEN WOHNGBAEUDEN LAGEN IN										
FOERML.FESTGEL.SANIERUNGSGEB.	572	113.6	198	39.9	205	39.9	72	16.1	23	4.3
ERSATZ-BZW.ERGAENZUNGSGEB. ..	18	3.3	8	1.6	7	1.0	2	0.3	1	0.4
NICHTWOHNGBAEUDE										
ANSTALTSGEBAEUDE .....	75	115.0	19	39.9	10	15.5	23	39.1	9	6.8
BUERO-U.VERWALTUNGSGEBAEUDE ..	416	305.8	91	79.1	58	46.7	188	148.8	46	13.6
LANDWIRTSCHAFTL.BETRIEBSGEB. ..	3682	1006.5	710	263.8	903	249.1	812	207.5	802	158.8
NICHTLANDW.BETRIEBSGEBAEUDE ..	3451	2654.9	886	616.0	532	357.8	1171	1085.0	395	152.4
SONSTIGE NICHTWOHNGBAEUDE ....	356	150.5	87	40.3	35	10.3	125	53.9	45	14.7
ZUSAMMEN	7980	4232.7	1793	1039.1	1538	679.4	2319	1534.4	1297	346.3
VON DEN NICHTWOHNGBAEUDEN 1)										
ENTFIELEN AUF WOHNGBEITE ..	1007	548.4	209	172.0	351	207.0	137	87.3	198	57.9
DORFGBEITE ..	2135	545.5	374	98.4	450	113.1	328	101.3	688	133.1
MISCHGBEITE ..	1762	1072.4	451	242.7	309	168.2	574	461.0	270	88.5
GEWERBEGEITE	992	1198.8	297	309.5	18	30.7	466	538.9	17	31.1
SONDERGBEITE	233	194.5	67	84.8	14	5.4	87	61.9	10	4.5
VON DEN NICHTWOHNGBE. LAGEN IN										
FOERML.FESTGEL.SANIERUNGSGEB.	539	286.8	186	97.8	120	76.0	125	45.3	22	8.6
ERSATZ-BZW.ERGAENZUNGSGEB. ..	41	19.4	12	2.2	13	4.7	6	2.7	4	0.7
SCHLESWIG-HOLSTEIN										
WOHN- UND NICHTWOHNGBAEUDE ....	472	166.0	74	29.5	143	39.0	76	33.1	82	22.9
WOHNGBAEUDE										
GEBAEUDE MIT 1 U.2 WOHNUNGEN ..	141	19.7	17	1.9	74	9.3	8	1.4	19	3.9
3 WOHNUNGEN U.MEHR	39	13.8	8	2.6	14	4.2	1	0.3	7	3.6
WOHNHEIME .....	5	1.9	2	0.4	2	1.0	-	-	-	-
ZUSAMMEN	185	35.4	27	5.0	90	14.6	9	1.6	26	7.5
VON DEN WOHNGBAEUDEN LAGEN IN										
FOERML.FESTGEL.SANIERUNGSGEB.	15	2.9	6	1.3	5	0.8	-	-	1	0.2
ERSATZ-BZW.ERGAENZUNGSGEB. ..	-	-	-	-	-	-	-	-	-	-
NICHTWOHNGBAEUDE										
ANSTALTSGEBAEUDE .....	2	1.0	-	-	-	-	-	-	2	1.0
BUERO-U.VERWALTUNGSGEBAEUDE ..	14	10.7	4	6.2	2	0.5	2	0.9	3	1.5
LANDWIRTSCHAFTL.BETRIEBSGEB. ..	108	35.8	13	3.6	22	8.8	23	6.8	24	5.5
NICHTLANDW.BETRIEBSGEBAEUDE ..	146	76.4	28	14.5	29	15.2	37	22.4	22	5.4
SONSTIGE NICHTWOHNGBAEUDE ....	17	6.7	2	0.3	-	-	5	1.5	5	2.0
ZUSAMMEN	287	130.6	47	24.6	53	24.4	67	31.5	56	15.4
VON DEN NICHTWOHNGBE. LAGEN IN										
FOERML.FESTGEL.SANIERUNGSGEB.	22	10.6	8	5.0	5	2.1	7	2.2	2	1.4
ERSATZ-BZW.ERGAENZUNGSGEB. ..	2	1.3	1	0.2	1	1.1	-	-	-	-
HAMBURG										
WOHN- UND NICHTWOHNGBAEUDE ....	194	75.5	21	21.7	103	17.4	35	23.4	-	-
WOHNGBAEUDE										
GEBAEUDE MIT 1 U.2 WOHNUNGEN ..	89	10.4	1	0.1	78	8.8	2	0.4	-	-
3 WOHNUNGEN U.MEHR	26	10.0	2	1.2	13	4.8	1	0.2	-	-
WOHNHEIME .....	4	0.7	-	-	3	0.4	-	-	-	-
ZUSAMMEN	119	21.0	3	1.3	94	14.0	3	0.6	-	-
VON DEN WOHNGBAEUDEN LAGEN IN										
FOERML.FESTGEL.SANIERUNGSGEB.	7	3.1	1	0.9	5	1.8	-	-	-	-
ERSATZ-BZW.ERGAENZUNGSGEB. ..	1	0.3	-	-	1	0.3	-	-	-	-
NICHTWOHNGBAEUDE										
ANSTALTSGEBAEUDE .....	1	1.9	-	-	-	-	-	-	-	-
BUERO-U.VERWALTUNGSGEBAEUDE ..	5	2.4	1	0.1	-	-	4	2.3	-	-
LANDWIRTSCHAFTL.BETRIEBSGEB. ..	2	14.2	1	14.0	-	-	1	0.2	-	-
NICHTLANDW.BETRIEBSGEBAEUDE ..	55	30.2	13	5.7	9	3.4	24	16.2	-	-
SONSTIGE NICHTWOHNGBAEUDE ....	12	5.7	3	0.6	-	-	3	4.1	-	-
ZUSAMMEN	75	54.5	18	20.4	9	3.4	32	22.8	-	-
VON DEN NICHTWOHNGBE. LAGEN IN										
FOERML.FESTGEL.SANIERUNGSGEB.	1	0.2	1	0.2	-	-	-	-	-	-
ERSATZ-BZW.ERGAENZUNGSGEB. ..	-	-	-	-	-	-	-	-	-	-

1) ANGABEN UEBER DIE LAGE DER GRUNDSTUECKE: OHNE BAYERN.

5 ABGANG IM HOCHBAU 1986  
5.2 ABGANG VON WOHN- UND NICHTWOHNGEBAEUDEN NACH GEBAEUDEARTEN, LAGE UND ABGANGSURSACHE

ABGANG GANZER GEBAEUDE

GEBAEUDEART LAGE	INSGESAMT		DARUNTER WEGEN							
			SCHAFFUNG VON VER- KEHRS-U. FREIFLAECH.		ERRICHTUNG EINES NEUEN WOHNGEBAEUDES		NICHTWOHNGEBAEUDES		NUTZUNGSÄNDERUNG	
	GEBAEUDE	WOHN- UND NUTZFL.	GEBAEUDE	WOHN- UND NUTZFL.	GEBAEUDE	WOHN- UND NUTZFL.	GEBAEUDE	WOHN- UND NUTZFL.	GEBAEUDE	WOHN- UND NUTZFL.
	ANZAHL	1000 M2	ANZAHL	1000 M2	ANZAHL	1000 M2	ANZAHL	1000 M2	ANZAHL	1000 M2
NIEDERSACHSEN										
WOHN- UND NICHTWOHNGEBAEUDE ....	1175	517.2	288	148.1	283	98.7	311	163.4	7	0.8
WOHNGEBAEUDE										
GEBAEUDE MIT 1 U.2 WOHNUNGEN ..	371	56.5	82	12.5	147	22.3	38	6.1	-	-
3 WOHNUNGEN U. MEHR	54	20.0	24	10.5	16	5.2	10	2.9	-	-
WOHNHEIME .....	5	2.3	-	-	2	0.4	1	0.6	-	-
ZUSAMMEN	430	78.8	106	23.0	165	27.8	49	9.6	-	-
VON DEN WOHNGEBAEUDEN LAGEN IN FOERML. FESTGEL. SANIERUNGSGEB.	92	16.8	24	6.7	19	3.4	11	2.4	-	-
ERSATZ-BZW. ERGAENZUNGSGEB. ..	-	-	-	-	-	-	-	-	-	-
NICHTWOHNGEBAEUDE										
ANSTALTSGEBAEUDE .....	6	5.8	2	0.3	-	-	4	5.5	-	-
BUERO-U. VERWALTUNGSGEBAEUDE ..	40	32.0	8	5.4	7	1.8	19	21.1	1	0.3
LANDWIRTSCHAFTL. BETRIEBSGEB. ..	322	82.3	71	16.4	72	24.3	91	23.9	5	0.5
NICHTLANDW. BETRIEBSGEBAEUDE ..	349	306.9	89	97.7	36	43.5	138	100.0	1	0.1
SONSTIGE NICHTWOHNGEBAEUDE ....	28	11.3	12	5.2	3	1.2	10	3.4	-	-
ZUSAMMEN	745	438.4	182	125.1	118	70.9	262	153.8	7	0.8
VON DEN NICHTWOHNGB. LAGEN IN FOERML. FESTGEL. SANIERUNGSGEB.	148	60.5	31	7.9	17	35.4	43	12.0	2	0.3
ERSATZ-BZW. ERGAENZUNGSGEB. ..	2	0.6	-	-	2	0.6	-	-	-	-
BREMEN										
WOHN- UND NICHTWOHNGEBAEUDE ....	120	44.1	24	9.3	28	5.1	26	11.5	3	0.3
WOHNGEBAEUDE										
GEBAEUDE MIT 1 U.2 WOHNUNGEN ..	47	6.4	5	0.7	21	3.0	4	0.5	3	0.3
3 WOHNUNGEN U. MEHR	8	2.8	4	1.2	1	0.3	1	0.6	-	-
WOHNHEIME .....	-	-	-	-	-	-	-	-	-	-
ZUSAMMEN	55	9.2	9	1.9	22	3.3	5	1.1	3	0.3
VON DEN WOHNGEBAEUDEN LAGEN IN FOERML. FESTGEL. SANIERUNGSGEB.	1	0.2	-	-	1	0.2	-	-	-	-
ERSATZ-BZW. ERGAENZUNGSGEB. ..	-	-	-	-	-	-	-	-	-	-
NICHTWOHNGEBAEUDE										
ANSTALTSGEBAEUDE .....	-	-	-	-	-	-	-	-	-	-
BUERO-U. VERWALTUNGSGEBAEUDE ..	8	6.3	1	0.3	1	0.7	4	4.8	-	-
LANDWIRTSCHAFTL. BETRIEBSGEB. ..	1	0.3	-	-	1	0.3	-	-	-	-
NICHTLANDW. BETRIEBSGEBAEUDE ..	51	27.1	13	7.0	4	0.8	16	5.5	-	-
SONSTIGE NICHTWOHNGEBAEUDE ....	5	1.1	1	0.0	-	-	1	0.1	-	-
ZUSAMMEN	65	34.9	15	7.4	6	1.8	21	10.4	-	-
VON DEN NICHTWOHNGB. LAGEN IN FOERML. FESTGEL. SANIERUNGSGEB.	4	1.3	2	0.5	1	0.7	-	-	-	-
ERSATZ-BZW. ERGAENZUNGSGEB. ..	-	-	-	-	-	-	-	-	-	-
NORDRHEIN-WESTFALEN										
WOHN- UND NICHTWOHNGEBAEUDE ....	2813	1426.1	766	379.5	636	180.6	510	416.7	331	92.9
WOHNGEBAEUDE										
GEBAEUDE MIT 1 U.2 WOHNUNGEN ..	1041	150.0	266	40.9	357	47.5	112	15.8	72	11.8
3 WOHNUNGEN U. MEHR	363	125.1	103	35.8	104	31.2	48	16.7	25	13.0
WOHNHEIME .....	16	14.1	7	5.2	4	2.5	3	1.6	1	1.0
ZUSAMMEN	1420	289.2	376	81.9	465	81.2	163	34.1	98	25.8
VON DEN WOHNGEBAEUDEN LAGEN IN FOERML. FESTGEL. SANIERUNGSGEB.	90	23.3	42	10.5	17	4.0	9	2.6	4	0.7
ERSATZ-BZW. ERGAENZUNGSGEB. ..	12	2.5	6	1.4	3	0.4	2	0.3	1	0.4
NICHTWOHNGEBAEUDE										
ANSTALTSGEBAEUDE .....	18	30.7	6	12.1	3	10.8	7	5.9	1	1.4
BUERO-U. VERWALTUNGSGEBAEUDE ..	107	75.0	26	21.9	10	4.1	51	41.4	8	2.1
LANDWIRTSCHAFTL. BETRIEBSGEB. ..	380	124.8	101	52.2	63	18.0	40	9.0	108	21.8
NICHTLANDW. BETRIEBSGEBAEUDE ..	801	849.7	234	191.7	90	63.5	225	312.9	103	37.5
SONSTIGE NICHTWOHNGEBAEUDE ....	87	56.7	23	19.7	5	3.0	24	13.4	13	4.3
ZUSAMMEN	1393	1136.9	390	297.6	171	99.4	347	382.6	233	67.1
VON DEN NICHTWOHNGB. LAGEN IN FOERML. FESTGEL. SANIERUNGSGEB.	60	63.7	25	10.6	12	4.1	11	3.7	1	0.3
ERSATZ-BZW. ERGAENZUNGSGEB. ..	22	14.0	5	1.2	7	2.0	3	1.6	1	0.2

5 ABGANG IM HOCHBAU 1986  
5.2 ABGANG VON WOHN- UND NICHTWOHNGEBAEUDEN NACH GEBAEUDEARTEN, LAGE UND ABGANGSURSACHE

ABGANG GANZER GEBAEUDE

GEBAEUDEART LAGE	INSGESAMT		DARUNTER WEGEN							
			SCHAFFUNG VON VER- KEHRS-U.FREIFLAECH.		ERRICHTUNG EINES NEUEN WOHNGEBAEUDES		ERRICHTUNG EINES NEUEN NICHTWOHNGEBAEUDES		NUTZUNGSÄNDERUNG	
	GEBAEUDE	WOHN- UND NUTZFL.	GEBAEUDE	WOHN- UND NUTZFL.	GEBAEUDE	WOHN- UND NUTZFL.	GEBAEUDE	WOHN- UND NUTZFL.	GEBAEUDE	WOHN- UND NUTZFL.
	ANZAHL	1000 M2	ANZAHL	1000 M2	ANZAHL	1000 M2	ANZAHL	1000 M2	ANZAHL	1000 M2
HESSEN										
WOHN- UND NICHTWOHNGEBAEUDE ....	1017	457.6	310	161.7	352	67.1	219	179.8	2	10.0
WOHNGEBAEUDE										
GEBAEUDE MIT 1 U.2 WOHNUNGEN ..	312	38.5	97	12.0	147	18.5	38	5.0	-	-
3 WOHNUNGEN U.MEHR	51	17.7	14	3.5	24	9.3	9	3.8	-	-
WOHNHEIME .....	-	-	-	-	-	-	-	-	-	-
ZUSAMMEN	363	56.2	111	15.5	171	27.8	47	8.8	-	-
VON DEN WOHNGEBAEUDEN LAGEN IN										
FOERML.FESTGEL.SANIERUNGSGEB.	43	7.9	21	2.6	16	3.2	5	1.9	-	-
ERSATZ-BZW.ERGAENZUNGSGEB. ...	2	0.2	-	-	2	0.2	-	-	-	-
NICHTWOHNGEBAEUDE										
ANSTALTSGEBAEUDE .....	4	1.2	1	1.1	1	0.1	-	-	-	-
BUERO-U.VERWALTUNGSGEBAEUDE ..	36	38.2	10	27.0	6	2.1	17	9.0	-	-
LANDWIRTSCHAFTL.BETRIEBSGEB. ..	275	116.7	82	70.6	104	18.9	45	8.8	1	9.6
NICHTLANDW.BETRIEBSGEBAEUDE ..	305	234.6	91	44.4	60	17.0	101	149.0	1	0.2
SONSTIGE NICHTWOHNGEBAEUDE ...	34	10.7	15	3.2	8	1.2	9	4.2	-	-
ZUSAMMEN	654	401.6	199	146.2	181	39.2	172	171.0	2	10.0
VON DEN NICHTWOHNGB. LAGEN IN										
FOERML.FESTGEL.SANIERUNGSGEB.	57	23.5	16	6.6	17	6.0	13	4.7	-	-
ERSATZ-BZW.ERGAENZUNGSGEB. ...	5	1.6	1	0.3	2	0.4	2	1.0	-	-
RHEINLAND-PFALZ										
WOHN- UND NICHTWOHNGEBAEUDE ....	1021	269.5	227	62.4	201	39.4	128	51.6	416	105.8
WOHNGEBAEUDE										
GEBAEUDE MIT 1 U.2 WOHNUNGEN ..	286	40.9	90	12.7	95	11.7	28	4.4	56	9.9
3 WOHNUNGEN U.MEHR	41	14.1	14	4.4	15	5.2	1	0.2	11	4.3
WOHNHEIME .....	4	2.3	3	1.2	-	-	1	1.1	-	-
ZUSAMMEN	331	57.3	107	18.3	110	16.9	30	5.7	67	14.2
VON DEN WOHNGEBAEUDEN LAGEN IN										
FOERML.FESTGEL.SANIERUNGSGEB.	41	7.9	13	3.0	13	2.3	7	1.4	7	1.0
ERSATZ-BZW.ERGAENZUNGSGEB. ...	1	0.1	-	-	1	0.1	-	-	-	-
NICHTWOHNGEBAEUDE										
ANSTALTSGEBAEUDE .....	6	5.2	3	2.7	-	-	-	-	3	2.5
BUERO-U.VERWALTUNGSGEBAEUDE ..	13	3.8	3	1.2	-	-	5	1.6	5	1.1
LANDWIRTSCHAFTL.BETRIEBSGEB. ..	464	88.5	65	19.3	75	11.3	43	14.3	257	39.0
NICHTLANDW.BETRIEBSGEBAEUDE ..	188	106.5	43	18.4	16	11.3	46	28.3	76	45.2
SONSTIGE NICHTWOHNGEBAEUDE ...	19	8.1	6	2.6	-	-	4	1.7	8	3.8
ZUSAMMEN	690	212.2	120	44.1	91	22.5	98	45.9	349	91.6
VON DEN NICHTWOHNGB. LAGEN IN										
FOERML.FESTGEL.SANIERUNGSGEB.	23	5.2	8	1.5	2	0.4	11	2.7	1	0.5
ERSATZ-BZW.ERGAENZUNGSGEB. ...	5	0.6	5	0.6	-	-	-	-	-	-
BADEN-WUERTTEMBERG										
WOHN- UND NICHTWOHNGEBAEUDE ....	3537	1265.6	716	260.9	1223	354.8	715	413.4	669	164.5
WOHNGEBAEUDE										
GEBAEUDE MIT 1 U.2 WOHNUNGEN ..	1257	183.1	287	38.2	659	93.9	136	22.5	100	18.2
3 WOHNUNGEN U.MEHR	214	79.4	46	15.8	83	26.4	44	16.2	32	16.5
WOHNHEIME .....	18	8.0	8	1.6	1	0.7	2	0.9	4	4.3
ZUSAMMEN	1489	270.5	341	55.6	743	123.0	184	39.6	136	39.0
VON DEN WOHNGEBAEUDEN LAGEN IN										
FOERML.FESTGEL.SANIERUNGSGEB.	271	46.1	86	12.9	132	23.7	36	6.0	11	2.4
ERSATZ-BZW.ERGAENZUNGSGEB. ...	2	0.2	2	0.2	-	-	-	-	-	-
NICHTWOHNGEBAEUDE										
ANSTALTSGEBAEUDE .....	12	20.2	3	2.6	3	2.6	3	13.1	3	1.9
BUERO-U.VERWALTUNGSGEBAEUDE ..	92	60.4	18	7.8	9	10.1	44	36.3	18	4.3
LANDWIRTSCHAFTL.BETRIEBSGEB. ..	1033	261.7	138	34.3	111	83.5	148	43.4	355	73.8
NICHTLANDW.BETRIEBSGEBAEUDE ...	854	637.4	209	158.4	151	133.7	307	268.6	147	43.5
SONSTIGE NICHTWOHNGEBAEUDE ...	57	19.4	7	2.1	6	1.9	29	12.4	10	2.1
ZUSAMMEN	2048	999.1	375	205.3	480	231.8	531	373.8	533	125.5
VON DEN NICHTWOHNGB. LAGEN IN										
FOERML.FESTGEL.SANIERUNGSGEB.	217	102.6	89	47.0	65	26.8	40	20.0	16	6.1
ERSATZ-BZW.ERGAENZUNGSGEB. ...	5	1.3	-	-	1	0.7	1	0.2	3	0.5

5 ABGANG IM HOCHBAU 1986  
5.2 ABGANG VON WOHN- UND NICHTWOHNGBAUEUDEN NACH GEBAEUDEARTEN, LAGE UND ABGANGSURSACHE

ABGANG GANZER GEBAEUDE

GEBAEUDEART LAGE	INSGESAMT		DARUNTER WEGEN							
			SCHAFFUNG VON VER- KEHRS-U.FREIFLAECH.		ERRICHTUNG EINES NEUEN WOHNGBAUEDES		ERRICHTUNG EINES NEUEN NICHTWOHNGBAUEDES		NUTZUNGSÄNDERUNG	
	GEBAEUDE	WOHN- UND NUTZFL.	GEBAEUDE	WOHN- UND NUTZFL.	GEBAEUDE	WOHN- UND NUTZFL.	GEBAEUDE	WOHN- UND NUTZFL.	GEBAEUDE	WOHN- UND NUTZFL.
	ANZAHL	1000 M2	ANZAHL	1000 M2	ANZAHL	1000 M2	ANZAHL	1000 M2	ANZAHL	1000 M2
BAYERN										
WOHN- UND NICHTWOHNGBAUEUDE ....	3487	946.0	708	183.9	1377	299.9	885	315.3	165	47.4
WOHNGBAUEUDE										
GEBAEUDE MIT 1 U.2 WOHNUNGEN ..	1441	195.5	263	34.4	906	121.4	129	18.5	33	4.7
3 WOHNUNGEN U.MEHR	170	66.3	46	16.4	65	20.4	25	9.6	17	11.0
WOHNHEIME .....	25	11.0	4	1.5	10	3.2	4	3.2	1	0.4
ZUSAMMEN	1636	272.9	313	52.3	981	145.0	158	31.3	51	16.2
VON DEN WOHNGBAUEUDEN LAGEN IN FOERML.FESTGEL.SANIERUNGSGEB. ERSATZ-BZW.ERGAENZUNGSGEB. ..	-	-	-	-	-	-	-	-	-	-
NICHTWOHNGBAUEUDE										
ANSTALTSGEBAEUDE .....	16	20.7	3	3.1	3	2.0	9	14.6	-	-
BUERO-U.VERWALTUNGSGEBAEUDE ..	81	60.7	13	6.0	16	25.3	35	21.4	11	4.4
LANDWIRTSCHAFTL.BETRIEBSGEB. ..	1081	270.9	231	50.4	251	76.2	419	101.1	52	8.5
NICHTLANDW.BETRIEBSGEBAEUDE ..	587	292.8	133	65.9	114	48.6	228	134.9	42	15.9
SONSTIGE NICHTWOHNGBAUEUDE ...	86	28.0	15	6.2	12	2.8	36	12.0	9	2.5
ZUSAMMEN	1851	673.1	395	131.6	396	155.0	727	283.9	114	31.2
VON DEN NICHTWOHNGBAUEUDEN LAGEN IN FOERML.FESTGEL.SANIERUNGSGEB. ERSATZ-BZW.ERGAENZUNGSGEB. ..	-	-	-	-	-	-	-	-	-	-
SAARLAND										
WOHN- UND NICHTWOHNGBAUEUDE ....	137	74.0	49	31.1	26	5.2	26	14.0	1	1.7
WOHNGBAUEUDE										
GEBAEUDE MIT 1 U.2 WOHNUNGEN ..	53	8.8	15	2.5	16	2.3	5	1.1	-	-
3 WOHNUNGEN U.MEHR	23	7.1	10	2.8	3	1.1	8	2.6	-	-
WOHNHEIME .....	-	-	-	-	-	-	-	-	-	-
ZUSAMMEN	76	15.8	25	5.3	19	3.3	13	3.7	-	-
VON DEN WOHNGBAUEUDEN LAGEN IN FOERML.FESTGEL.SANIERUNGSGEB. ERSATZ-BZW.ERGAENZUNGSGEB. ..	7	3.0	2	0.7	1	0.5	4	1.8	-	-
NICHTWOHNGBAUEUDE										
ANSTALTSGEBAEUDE .....	9	28.0	1	18.0	-	-	-	-	-	-
BUERO-U.VERWALTUNGSGEBAEUDE ..	6	1.2	3	0.5	2	0.6	1	0.1	-	-
LANDWIRTSCHAFTL.BETRIEBSGEB. ..	12	3.3	5	2.1	3	0.6	2	0.2	-	-
NICHTLANDW.BETRIEBSGEBAEUDE ..	30	24.9	14	5.0	2	0.7	8	9.4	1	1.7
SONSTIGE NICHTWOHNGBAUEUDE ...	4	0.8	1	0.1	-	-	2	0.6	-	-
ZUSAMMEN	61	58.2	24	25.8	7	1.9	13	10.3	1	1.7
VON DEN NICHTWOHNGBAUEUDEN LAGEN IN FOERML.FESTGEL.SANIERUNGSGEB. ERSATZ-BZW.ERGAENZUNGSGEB. ..	3	18.4	3	18.4	-	-	-	-	-	-
BERLIN (WEST)										
WOHN- UND NICHTWOHNGBAUEUDE ....	301	128.9	43	17.1	178	48.8	63	53.4	4	3.2
WOHNGBAUEUDE										
GEBAEUDE MIT 1 U.2 WOHNUNGEN ..	156	15.6	2	0.2	142	14.1	9	0.8	2	0.4
3 WOHNUNGEN U.MEHR	30	18.7	11	5.1	8	5.3	5	4.4	-	-
WOHNHEIME .....	4	1.2	2	0.9	2	0.3	-	-	-	-
ZUSAMMEN	190	35.5	15	6.2	152	19.8	14	5.1	2	0.4
VON DEN WOHNGBAUEUDEN LAGEN IN FOERML.FESTGEL.SANIERUNGSGEB. ERSATZ-BZW.ERGAENZUNGSGEB. ..	5	2.5	3	1.2	-	-	-	-	-	-
NICHTWOHNGBAUEUDE										
ANSTALTSGEBAEUDE .....	1	0.4	-	-	-	-	-	-	-	-
BUERO-U.VERWALTUNGSGEBAEUDE ..	14	15.0	4	2.6	3	1.6	6	10.0	-	-
LANDWIRTSCHAFTL.BETRIEBSGEB. ..	4	8.0	3	0.9	1	7.1	-	-	-	-
NICHTLANDW.BETRIEBSGEBAEUDE ..	85	68.2	19	7.1	21	20.1	41	37.7	2	2.9
SONSTIGE NICHTWOHNGBAUEUDE ...	7	1.9	2	0.3	1	0.2	2	0.5	-	-
ZUSAMMEN	111	93.5	28	11.0	26	29.0	49	48.2	2	2.9
VON DEN NICHTWOHNGBAUEUDEN LAGEN IN FOERML.FESTGEL.SANIERUNGSGEB. ERSATZ-BZW.ERGAENZUNGSGEB. ..	4	0.8	3	0.2	1	0.6	-	-	-	-

5 ABGANG IM HOCHBAU 1986  
5.3 ABGANG VON WOHN- UND NICHTWOHNGEBAEUDEN NACH GEBAEUDEARTEN UND BAUALTER

ABGANG GANZER GEBAEUDE

GEBAEUDEART	INSGESAMT		DAVON ERRICHTET IN DEN JAHREN							
			BIS 1918		1919 BIS 1948		1949 BIS 1970		NACH 1970	
	GEBAEUDE	WOHN- UND NUTZFL.	GEBAEUDE	WOHN- UND NUTZFL.	GEBAEUDE	WOHN- UND NUTZFL.	GEBAEUDE	WOHN- UND NUTZFL.	GEBAEUDE	WOHN- UND NUTZFL.
	ANZAHL	1000 M2	ANZAHL	1000 M2	ANZAHL	1000 M2	ANZAHL	1000 M2	ANZAHL	1000 M2
BUNDESGBEIT										
WOHN- UND NICHTWOHNGBAEUDE ....	14274	5374.7	6935	2121.2	3916	1512.4	3067	1575.7	356	165.4
WOHNGBAEUDE										
WOHNGBAEUDE MIT 1 WOHNUNG ...	4043	506.0	2246	290.9	1140	134.3	591	72.7	66	8.1
2 WOHNUNGEN .	1151	219.3	697	131.2	309	58.3	134	27.4	11	2.3
3 WOHN.U.MEHR	1019	375.1	650	232.1	190	63.3	164	69.8	15	9.9
WOHNHEIME .....	81	41.6	32	12.3	23	8.9	21	17.6	5	2.8
ZUSAMMEN	6294	1142.0	3625	666.4	1662	264.8	910	187.6	97	23.2
NICHTWOHNGBAEUDE										
ANSTALTSGEBAEUDE .....	75	115.0	25	34.4	20	49.4	24	21.5	6	9.8
BUERO- UND VERWALTUNGSGEBAEUDE	416	305.8	133	88.5	109	90.6	145	121.1	29	5.5
LANDWIRTSCH. BETRIEBSGEBAEUDE	3682	1006.5	2061	543.4	1049	225.9	534	206.0	36	25.3
NICHTLANDW. BETRIEBSGEBAEUDE	3451	2654.9	983	741.2	990	842.2	1320	981.0	158	90.6
DARUNTER:										
FABRIK- U. WERKSTATTGEBAEUDE	1317	1606.0	379	447.9	437	556.6	464	580.5	37	21.1
HANDELS-EINSCHL. LAGERGEBAEUDE	1544	840.5	423	211.7	411	237.5	611	328.0	99	63.2
HOTELS UND GASTSTAETTEN .....	233	104.5	111	56.9	57	21.6	60	23.4	5	2.6
SONSTIGE NICHTWOHNGBAEUDE ...	356	150.5	108	47.4	86	35.5	134	56.6	28	11.0
ZUSAMMEN	7980	4232.7	3310	1454.8	2254	1247.6	2157	1388.2	259	142.2
SCHLESWIG-HOLSTEIN										
WOHNGBAEUDE .....	185	35.4	82	16.6	54	8.5	47	8.3	2	2.0
NICHTWOHNGBAEUDE .....	287	130.6	90	42.3	85	40.2	105	46.1	7	2.0
HAMBURG										
WOHNGBAEUDE .....	119	21.0	44	11.6	54	6.3	20	2.8	1	0.2
NICHTWOHNGBAEUDE .....	75	54.5	22	14.1	30	18.0	22	21.1	1	1.2
NIEDERSACHSEN										
WOHNGBAEUDE .....	430	76.8	256	48.1	86	14.8	77	14.6	9	1.4
NICHTWOHNGBAEUDE .....	745	438.4	304	164.2	196	133.2	217	127.6	26	13.4
BREMEN										
WOHNGBAEUDE .....	55	9.2	17	3.5	27	4.3	10	1.3	1	0.1
NICHTWOHNGBAEUDE .....	65	34.9	18	9.2	24	15.2	22	10.3	1	0.1
NORDRHEIN-WESTFALEN										
WOHNGBAEUDE .....	1420	289.2	780	149.7	356	69.5	235	61.2	47	9.0
NICHTWOHNGBAEUDE .....	1393	1136.9	450	307.9	417	377.6	474	395.9	52	55.5
HESSEN										
WOHNGBAEUDE .....	363	56.2	213	31.1	62	8.5	77	15.3	11	1.2
NICHTWOHNGBAEUDE .....	654	401.6	261	156.0	171	67.5	187	167.0	35	11.1
RHEINLAND-PFALZ										
WOHNGBAEUDE .....	331	57.3	195	31.1	64	11.2	67	14.2	5	0.9
NICHTWOHNGBAEUDE .....	690	212.2	296	81.2	174	41.9	206	84.0	14	5.1
BADEN-WUERTTEMBERG										
WOHNGBAEUDE .....	1489	270.5	1012	178.0	340	56.2	125	30.0	12	3.3
NICHTWOHNGBAEUDE .....	2048	999.1	976	368.9	591	287.1	422	312.0	59	31.1
BAYERN										
WOHNGBAEUDE .....	1636	272.9	940	166.9	493	68.3	194	32.7	9	5.0
NICHTWOHNGBAEUDE .....	1851	673.1	852	276.3	516	199.9	431	177.4	52	17.6
SAARLAND										
WOHNGBAEUDE .....	76	15.8	44	9.7	20	3.4	12	2.6	-	-
NICHTWOHNGBAEUDE .....	61	58.2	15	3.9	15	35.0	26	16.2	5	3.1
BERLIN (WEST)										
WOHNGBAEUDE .....	150	35.5	42	20.2	102	10.6	46	4.6	-	-
NICHTWOHNGBAEUDE .....	111	93.5	26	28.8	33	32.0	45	30.5	7	2.2

