

PRODUZIERENDES GEWERBE

FACHSERIE

4

Reihe S.7

**Neuberechnung der
Produktionsindizes und des Index
der Arbeitsproduktivität
auf Basis 1980**

Statistisches Bundesamt
Bibliothek - Dokumentation - Archiv



HERAUSGEBER: STATISTISCHES BUNDESAMT WIESBADEN

VERLAG: W. KOHLHAMMER GMBH STUTTGART UND MAINZ

Statist. Bundesamt - Bibliothek



16-02934

Herausgeber:
Statistisches Bundesamt
Gustav-Stresemann-Ring 11
6200 Wiesbaden

Auslieferung:
Verlag W. Kohlhammer GmbH
Abt. Veröffentlichungen des Statistischen
Bundesamtes
Philipp-Reis-Str. 3
6500 Mainz 42
Telefon: 06131/59094-95
Telex: 4187768 DGV

Erscheinungsfolge: einmalig

Erschienen im Februar 1984

Preis: DM 18,70

Bestellnummer: 2049007 - 82900

Nachdruck - auch auszugsweise - nur mit Quellenangabe
unter Einsendung eines Belegexemplares gestattet.

Inhalt

	Seite
Einführung	5
T e x t t e i l	
Zur Neuberechnung der Produktions- und Produktivitätsindizes im Produzierenden Gewerbe auf Basis 1980	6
T a b e l l e n t e i l	
1 <u>Index der Nettoproduktion für das Produzierende Gewerbe 1980 = 100</u>	
1.1 Unternehmen	
kalendermonatlich 1976 - 1982	22
von Kalenderunregelmäßigkeiten bereinigt 1976 - 1982	48
1.2 Fachliche Unternehmensteile	
kalendermonatlich 1976 - 1982	74
von Kalenderunregelmäßigkeiten bereinigt 1976 - 1982	100
2 <u>Index der Bruttonproduktion für Investitions- und Verbrauchsgüter 1980 = 100</u>	
2.1 Investitionsgüter	
kalendermonatlich 1976 - 1982	126
von Kalenderunregelmäßigkeiten bereinigt 1976 - 1982	152
2.2 Verbrauchsgüter	
kalendermonatlich 1976 - 1982	178
von Kalenderunregelmäßigkeiten bereinigt 1976 - 1982	204
3 <u>Produktionsindex für das Baugewerbe, Bauhauptgewerbe und Ausbaugewerbe 1980 = 100</u>	
kalendermonatlich 1978 - 1982	230
von Kalenderunregelmäßigkeiten bereinigt 1978 - 1982	231
4 <u>Index der Arbeitsproduktivität für den Bergbau und das Verarbeitende Gewerbe 1980 = 100</u>	
Indizes für den Bergbau und das Verarbeitende Gewerbe sowie alle Hauptgruppen, monatlich	
4.1 Produktionsergebnis je Beschäftigten und je Beschäftigtenstunde 1976 - 1982 ...	232
4.2 Produktionsergebnis je Arbeiter und je Arbeiterstunde 1976 - 1982	239
Indizes für ausgewählte Wirtschaftszweige, jährlich	
4.3 Produktionsergebnis je Beschäftigten und je Beschäftigtenstunde 1976 - 1982 ...	246
4.4 Produktionsergebnis je Arbeiter und je Arbeiterstunde 1976 - 1982	248

Die Angaben beziehen sich auf das Bundesgebiet; sie schließen Berlin (West) ein.

Abkürzungen bei den Kurzbezeichnungen

ADV-GERÄTEN U. -EINRICHTUNGEN	=	Geräte und Einrichtungen für die automatische Datenverarbeitung
ANG.	=	a.n.g., anderweitig nicht genannt
ANSCHL.	=	anschließender
BAUMASCH.	=	Baumaschinen
BEST.	=	bestimmte
BZW.	=	beziehungsweise
CHEM.	=	chemischen
D.	=	der/die
EINSCHL.	=	einschließlich
ELEKTR.	=	elektrischer
EL.	=	elektrotechnischer
ELEKTRIZ. ERZEUGUNG	=	Elektrizitätserzeugung
F.	=	für
GENUSSMITTELIND.	=	Genußmittelindustrie
GEW.V.	=	Gewinnung von
GEW.U. VERARB.V.	=	Gewinnung und Verarbeitung von
GRUBENAUSB.	=	Grubenausbau
GRUNDSTF.	=	Grundstoffen
H.V.	=	Herstellung von
LANDW.	=	landwirtschaftlichen
L.METALLKONSTRUKT.	=	Leichtmetallkonstruktionen
M.	=	mit
NAHR.-	=	Nahrungs-
NATUERL.	=	natürlichen
NE-	=	Nichteisen-
OH.	=	ohne
PHONOTECHN.	=	phonotechnischen
REP.V.	=	Reparatur von
SONST.	=	sonstiger
STEINKOHLENBERGB.	=	Steinkohlenbergbau
U.	=	und
U.AE.	=	u.ä., und ähnliche (n,s)
USW.	=	usw., und so weiter
VERARB.V.	=	Verarbeitung von
VERARB.U. VEREDLG.V.	=	Verarbeitung und Veredlung von
VERTLG.	=	Verteilung
WALZWERKSEINR.	=	Walzwerkseinrichtungen
WEITERVERARB.	=	Weiterverarbeitung

Systematiken

SYPRO	=	Systematik der Wirtschaftszweige, Ausgabe 1979, Fassung für die Statistik im Produzierenden Gewerbe
GP	=	Systematisches Güterverzeichnis für Produktionsstatistiken, Ausgabe 1982

Zeichenerklärung

, = kein Nachweis möglich

Einführung

In diesem Sonderbeitrag werden die vollständigen Ergebnisse der Neuberechnung der Produktionsindizes und des Index der Arbeitsproduktivität auf Basis 1980 von 1976 bis 1982 veröffentlicht.

Der Textteil dieses Sonderhefts behandelt die methodische Durchführung der Umstellung der Produktions- und Produktivitätsindizes auf Basis 1980 und gibt einen zusammenfassenden Überblick über die Berechnungsergebnisse.

Im Tabellenteil werden die Ergebnisse der gesamten Rückrechnung für einen Zeitabschnitt von 7 Jahren (1976 bis 1982) veröffentlicht. Das Zahlenmaterial umfaßt Monats-, Vierteljahres-, Halbjahres- und Jahresindizes mit den entsprechenden Veränderungsraten zum Vorjahr. Lediglich der Index der Arbeitsproduktivität für ausgewählte Wirtschaftszweige wird aus methodischen Gründen nur jährlich berechnet und publiziert.

Die Ergebnisse ab Monatsmonat Januar 1983 sind in der Zeitschrift "Wirtschaft und Statistik" und in der Reihe 2.1 der Fachserie 4 "Produzierendes Gewerbe" veröffentlicht.

Zur Neuberechnung der Produktions- und Produktivitätsindizes im Produzierenden Gewerbe auf Basis 1980

Vorbemerkung

Mit der Einführung des Basisjahres 1980 bei den Produktions- und Produktivitätsindizes ist die Neuordnung der Statistiken im Produzierenden Gewerbe¹⁾ abgeschlossen. Handelte es sich bei früheren Umstellungen des Basisjahres im wesentlichen um eine formale Neubasierung der Indizes mit aktualisiertem Gewichtungsschema, so wird nunmehr ein methodisch völlig neu gefaßtes, in sich geschlossenes und widerspruchsfreies System von Produktionsindizes vorgestellt. Hinsichtlich Datenbasis und Berechnungsverfahren ist dieses Indexsystem grundlegend neu gestaltet, um den gestiegenen Anforderungen an die Indizes als Instrument zur Beurteilung der Konjunktur und zur Analyse struktureller Entwicklungen besser gerecht zu werden und einen Großteil der Schwachstellen der bisherigen Indizes zu beseitigen.

In der Konstruktion von Unternehmensindizes findet als wesentlicher Bestandteil der Reform der Statistiken im Produzierenden Gewerbe das Unternehmenskonzept erstmals seinen Ausdruck im kurzfristigen System der Produktionsindexberechnungen. Die Unternehmen sind nicht nur in den Wirtschaftszweigen tätig, die ihren

¹⁾ Siehe Sobotschinski, A.: „Die Neuordnung der Statistik des Produzierenden Gewerbes“ in WiSta 7/1976, S. 405 ff.

wirtschaftlichen Schwerpunkt bestimmen, sondern vielfach noch in anderen, meist produktionsverwandten Wirtschaftszweigen. Der Einfluß dieser sogenannten „Fremdbeimischungen“ konnte in der bisherigen Methodik der Indexberechnung nur in der Gewichtung, nicht aber in der Fortschreibung berücksichtigt werden.

Im Vergleich zu diesen unternehmensbezogenen Ergebnissen bieten die Indizes für fachliche Unternehmensteile die Darstellung individueller Branchenkonjunktoren. Die Bewegung dieser Indizes im Zeitablauf wird ausschließlich festgelegt durch den Verlauf der diesen Wirtschaftszweigen – gemäß systematischer Vorschrift – zugeordneten Erzeugnisse.

Die Neuberechneten monatlichen Indizes werden erstmals durch einen aus dem vollständigen Datenmaterial der Vierteljährlichen Produktionserhebung berechneten Index ergänzt. Dieser Vierteljährliche Produktionsindex, in der Berechnungsmethode konzeptionell den monatlichen Indizes entsprechend, ist besonders zur mittelfristigen Strukturbeobachtung geeignet. Es ist daher beabsichtigt, diesen Index nicht nur mit – für die gesamte Laufzeit der Anwendung eines bestimmten Indexbasisjahres – konstanten Gewichtungsschemata, sondern auch mit jährlich aktualisierten Gewichten zu berechnen.

Im Rahmen der Umstellung auf das Basisjahr 1980 wurde auch die Nomenklatur des Produktions-Eilberichts, der wesentlichen Datenquelle der Indexberechnungen, vollständig überarbeitet, um den Erfordernissen nach exakter Abgrenzung und Überprüfbarkeit der Ergebnisse besser als bisher gerecht zu werden. Weiter vermehrt wurde die Anzahl der zur Fortschreibung herangezogenen Reihen preisbereinigter Produktionswerte (statt Mengen), um in der Entwicklung der Produktionsindizes die Qualitätsverbesserungen der produzierten Güter deutlicher zum Ausdruck zu bringen – was allerdings voraussetzt, daß die zur Deflationierung verwendeten Preisindizes die Qualitätsveränderungen adäquat widerspiegeln.

Die Methode der Kalenderbereinigung wurde ebenfalls neu gefaßt. Während bei den bisherigen Indizes der Kalendereinfluß lediglich entsprechend der Zahl der im Berichtsmonat festgestellten Arbeitstage streng proportional bestimmt wurde, ist nunmehr auch die jeweilige Verteilung der verschiedenen Wochentage im Berichtsmonat für die Berechnung der Arbeitstagekomponente maßgeblich. Das Kalenderbereinigungsverfahren wurde auf der Grundlage einer verbesserten Version des Berliner Verfahrens zur Zeitreihenanalyse entwickelt²⁾.

Die Neugestaltung der Veröffentlichungsgliederung bietet erweiterte Informationen in wichtigen Wirtschaftsbereichen (Chemische Industrie, Maschinenbau, Straßenfahrzeugbau, Elektrotechnik). Damit werden tiefergehende Analysen und Interpretationen von Branchenkonjunkturen ermöglicht.

Im folgenden werden die Konzepte und Methoden des neuen Indexsystems sowie ausgewählte Ergebnisse dargestellt.

1 Methode der Indexberechnung

Produktionsindizes werden je nach Zielsetzung auf unterschiedliche Weise berechnet. Die Verwendung von Indizes für ökonomische Analysen muß sich daher nach den methodischen Grundlagen des entsprechenden Intextyps richten, um zu Aussagen zu gelangen, die den jeweiligen Untersuchungszwecken angemessen sind.

Steht die Darstellung der (eigenen) Leistung der – institutionell nach Wirtschaftszweigen abgegrenzten – statistischen Einheiten (Unternehmen, Betriebe usw.) im Vordergrund, so bilden Wertschöpfungsgrößen des Basisjahres die „Ausgangsmassen“ für die Fortschreibung und die Wägungsschemata für die Aggregation der Wirtschaftszweige. Die Gewichtung mit Wertschöpfungsanteilen legt für diesen Indextyp die Bezeichnung „Nettoproduktionsindex“ fest.

Dagegen beschreiben die Bruttoproduktionsindizes lediglich die Entwicklung ausgewählter Gütergruppen; für die Gewichtung werden durchweg Bruttoproduktionswerte des Basisjahres verwendet.

Die Nettoproduktionsindizes werden entsprechend der „Systematik der Wirtschaftszweige, Fassung für die Statistik im Produzierenden Gewerbe“ (SYPRO), d. h. in institutioneller Gliederung, berechnet und dargestellt. Die SYPRO wird erklärt durch die ihr zugeordneten Güter, so z. B. die Institution „Maschinenbau“ durch die produzierten Maschinenbauerzeugnisse. Das „Systematische Güterverzeichnis für Produktionsstatistiken“, Teil 2, Ausgabe 1982³⁾, (GP) ist die Grundlage für diese Erfassung der güterwirtschaftlichen Erzeugung.

Der Teil eines Unternehmens, der eine homogene, über die Art der Güter nach der SYPRO definierte Tätigkeit ausübt, wird als fachlicher Unternehmensteil bezeichnet. Die Konstruktion eines Index auf der Basis der diesem Wirtschaftszweig (SYPRO-4-Steller) zugeordneten Erzeug-

nisse entspricht methodisch – mit modifizierten Gewichtungskoeffizienten – im wesentlichen den bisher berechneten Produktionsindizes. Diese Indizes für fachliche Unternehmensteile stellen die Bausteine des neuen Indexsystems dar.

Durch die Indizes für fachliche Unternehmensteile wird aber nur eine isolierte wirtschaftliche Entwicklung in den zugrundeliegenden Einheiten beschrieben; die Unternehmensstruktur in ihrer Gesamtheit wird damit nicht dargestellt. Die Unternehmen sind jedoch in zunehmendem Maße in anderen Teilmärkten (mit anderen Worten: in verschiedenen fachlichen Teilen) tätig. Sie gliedern sich neue Produktionsbereiche an, sei es, um Marktpositionen zu stärken, um Absatzkontingente zu sichern oder in lukrative Marktsegmente einzutreten. Horizontale und vertikale Integration sowie Diversifikation der Produktionsstrukturen sind Ausdruck solcher Unternehmensstrategien.

Durch die Kenntnis der Produktionspalette der Unternehmen ist es möglich, aus den Indizes für fachliche Unternehmensteile ein Gesamtbild der Wirtschaftstätigkeit der Unternehmen zu konstruieren. Der Verlauf des „Unternehmensindex“ wird damit nicht nur durch die Entwicklung im schwerpunktbestimmenden fachlichen Teil beeinflusst, sondern auch durch die wirtschaftliche Aktivität in anderen fachlichen Unternehmensteilen.

1.1 Datenbasis des Indexsystems

Die Voraussetzung für die Einführung des neuen Indexkonzepts sind die ab 1978 jährlich durchgeführten Sonderaufbereitungen der Vierteljährlichen Produktionserhebungen und die Kostenstruktur- und Investitionserhebungen im Produzierenden Gewerbe. Aus diesem Datenmaterial werden die Gewichtungsschemata für die Indexberechnungen gewonnen.

Entscheidend für die Qualität der Produktionsindizes sind jedoch die zur Fortschreibung benutzten Monatsdaten. Hierzu stehen ab Januar 1981 die Ergebnisse aus dem völlig reformierten, auf das neue Indexkonzept abgestimmten Produktions-Eilbericht zur Verfügung.

Die schematische Darstellung in Schaubild 1 zeigt, wie das neue System der monatlichen Indizes auf der Grundlage des Datenmaterials zur Gewichtung und Fortschreibung aufgebaut und miteinander verzahnt ist. Für den auf Basis 1980 = 100 erstmals berechneten Vierteljährlichen Produktionsindex wird die Vierteljährliche Produktionserhebung, also die gesamte Palette der güterwirtschaftlichen Erzeugung zur Fortschreibung herangezogen.

1.1.1 Fortschreibung

Die Aufgabe der Produktionsindizes ist die von Preisveränderungen nicht beeinflusste Beschreibung der monatlichen Entwicklung der Leistungsgrößen des Basisjahres. Der jeweilige Indextyp legt, wie schon erwähnt, die fortzuschreibenden „Ausgangsmassen“ fest; bei den Nettoproduktionsindizes sind dies der Census-Value-Added bzw. die Bruttowertschöpfung der Wirtschaftsbereiche zu Marktpreisen; bei den Bruttoproduktionsindizes für Investitions- und Verbrauchsgüter die Bruttoproduktionswerte für die entsprechenden Gütergruppen. Diese Strukturen werden für die gesamte Laufzeit eines Index-Basisjahres konstant gehalten.

Die kurzfristige Fortschreibung der Indizes muß sich auf geeignete, monatlich erfaßbare Ersatzgrößen beschränken. Durch die Unterstellung einer konstanten Quote „Bruttoproduktionswert:Wertschöpfung“ über einen mittelfristigen Zeitraum ist es im System der Nettoproduktionsindizes möglich, den Verlauf der Wertschöpfungsgrößen auch in kürzerer als jährlicher Periodizität durch Bruttoausstoßdaten zu approximieren. Die grundsätzliche und bekannte Problematik dieser Fortschreibungsmethode wurde bereits bei der letzten Indexumstellung ausführlich dargestellt⁴⁾.

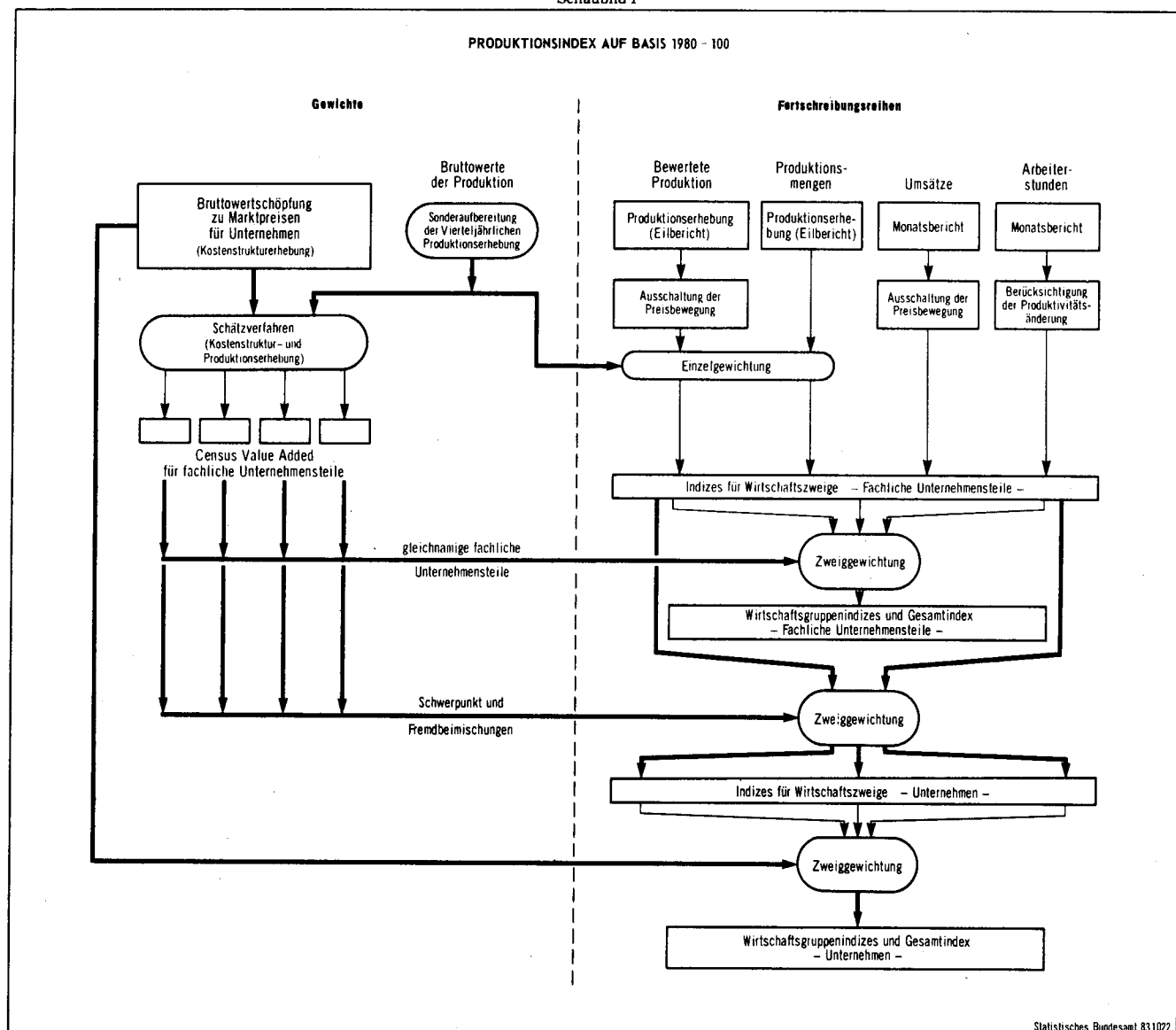
²⁾ Siehe Nourney, M.: „Umstellung der Zeitreihenanalyse“ in WiSta 11/1983, S. 841 ff.

³⁾ Ersetzt ab 1982 das bisherige „Warenverzeichnis für die Industriestatistik“, Ausgabe 1975 (WI).

⁴⁾ Siehe Herbel, N.: „Zur Neuberechnung der Produktions- und Produktivitätsindizes im Produzierenden Gewerbe auf Basis 1976“ in WiSta 5/1981, S. 315 ff.

Schaubild 1

PRODUKTIONSINDEX AUF BASIS 1980 - 100



Der „Produktions-Eilbericht“ (Ausgabe 1981) ist für die Indizes die Datenquelle, die die monatliche Entwicklung der Bruttoproduktion für die rd. 1 000 wichtigsten Erzeugnisse der Produktionsstatistik darstellt. Die Nomenklatur des Eilberichts wurde im Hinblick auf die grundlegende Indexumstellung völlig neu gefasst und ab Januar 1981 in Kraft gesetzt. Der frühere Eilbericht konnte in seiner Konzeption dem Anspruch des reformierten Indexsystems an eine adäquate Datenbasis nicht mehr gerecht werden:

- Die Erfassung verschiedenartiger Erzeugnisse in Sammelpositionen („Konglomerate“) beeinträchtigte die optimale Zuordnung der Güter zu den Wirtschaftszweigen der SYPRO. Die Auflösung dieser Konglomerate, die Anpassung der Nomenklatur an einzelne (bzw. technisch verwandte zusammengefaßte) 6-Steller des Güterverzeichnis (GP) ermöglicht sowohl eine bessere Darstellung der Wirtschaftszweige als auch eine laufende quartalsweise Überprüfung der Ergebnisse mit den entsprechenden Positionen aus der Vierteljährlichen Produktionserhebung.

- Die für den neuen Eilbericht aus den rd. 5 700 Güterarten der Vierteljährlichen Produktionserhebung ausgewählten Erzeugnisse erweitern die Güterauswahl beträchtlich und erlauben damit die Indexberechnung für fast alle Wirtschaftszweige der SYPRO.

Wie bereits ausgeführt, stehen originäre, nach der Nomenklatur des neuen Eilberichts ermittelte Produktionsdaten erst ab Januar 1981 zur Verfügung. Für den Zeitraum von 1976 bis 1980 mußten die Monatswerte für diejenigen

Positionen, die mit dem alten Produktions-Eilbericht inhaltlich nicht voll übereinstimmen, schätzungsweise ermittelt werden.

In den meisten Fällen stellte die Zusammenfassung mehrerer neuer Eilberichtspositionen nahezu die alte Abgrenzung dar. Die Vierteljährliche Produktionserhebung lieferte die Eckwerte für die neuen Eilberichtspositionen, die Verteilung der Quartalergebnisse auf die Monate wurde nach dem Verlauf der zugehörigen alten Eilberichtspositionen vorgenommen. Damit weisen diese Daten des reformierten Produktions-Eilberichts von 1976 bis 1980 die saisonale Entwicklung des alten Eilberichts auf und sind mit den entsprechenden Ergebnissen der Vierteljährlichen Produktionserhebung konsistent.

Gleichzeitig mit der Neugestaltung des Eilberichts wurde die Zahl der Fortschreibungsreihen, die aufgrund preisbereinigter Werte (statt Mengen) berechnet werden, erhöht. Voraussetzung war allerdings das Vorliegen entsprechend vieler tiefgegliederter Angaben der „Erzeugerpreisindizes gewerblicher Produkte“. Durch die zu den einzelnen Fortschreibungsreihen passenden Preise ist eine Deflationierung auf der niedrigsten Berechnungsstufe der Produktionsindizes gewährleistet. Das Ergebnis zeigt die von der inflationären Preisbewegung befreite reale Entwicklung und weicht – je nach Ausmaß der Qualitätskomponente – mehr oder weniger von dem rein mengenmäßig bestimmten Verlauf ab (siehe auch Abschnitt „Berechnungsformeln“). Voraussetzung ist allerdings, daß die ausschließlich qualitäts-

bedingte Preisbewegung aus der Preisentwicklung hinreichend gut isoliert wird – die übliche, nicht einfach realisierbare Anforderung an die Konstruktion von Preisindizes.

Durch die stark disaggregierte Deflationierung wird das Problem, daß zur Bereinigung eigentlich erforderliche Paasche-Preisindizes nicht vorhanden sind, sondern auf Laspeyres-Indizes zurückgegriffen werden muß, weitgehend abgemildert. In die Zusammenfassung der einzelnen bereinigten Fortschreibungsmeßzahlen zu Indizes gehen die Preisrelationen (Bruttoproduktionswertanteile) des Basisjahres ein, so daß auf höheren Aggregationsstufen die Indizes der Zielvorstellung „Laspeyres-Mengenindizes“ näherkommen und die strukturkonstante Vergleichbarkeit der Daten über einen längeren Zeitraum ausreichend gewährleistet ist.

1.1.2 Gewichtung

Das gesamte System der Fortschreibungsmeßzahlen ist das Daten-Reservoir für die Berechnung der einzelnen Indextypen, und je nach Zielsetzung sind diese Meßzahlen entsprechend zu verwenden und zu Indizes zu aggregieren.

Der kleinste Baustein in der Konstruktion der Nettoproduktionsindizes ist der Wirtschaftszweigindex für den fachlichen Unternehmensteil (4-Steller der SYPRO). Nach der Vorschrift der SYPRO ist genau definiert, welche (ausgewählten) Erzeugnisse dem – institutionell abgegrenzten – Wirtschaftszweig zuzuordnen sind. Die Fortschreibungsmeßzahlen für diesen Wirtschaftszweig werden zu einem Index aggregiert, wobei die Anteile des Bruttoproduktionswerts jeder Fortschreibungsreihe am gesamten Bruttoproduktionswert aller Fortschreibungsreihen dieses Wirtschaftszweigs im Basisjahr das Wägungsschema bilden („Einzelgewichtung“).

Auf diese Weise lassen sich für 4-Steller der SYPRO Indizes für fachliche Unternehmensteile berechnen. In den Fällen, bei denen nur eine Fortschreibungsreihe zur Repräsentation

des Wirtschaftszweigs herangezogen wird (z.B. Umsatz, Arbeiterstunden), ist die Fortschreibungsmeßzahl mit dem Fachliche-Teile-Index identisch.

Der Wirtschaftszweigindex für Unternehmen wird aus den Indizes für fachliche Unternehmensteile gebildet. Die im Basisjahr festgestellte Verteilung des Census-Value-Added auf die einzelnen, den Unternehmenswirtschaftszweig konstituierenden fachlichen Teile stellt die Struktur der Gewichtungskoeffizienten dar. Da für fachliche Unternehmensteile keine empirisch ermittelten Wertschöpfungsgrößen vorliegen, werden Ergebnisse durch ein mathematisches Schätzverfahren erzeugt⁵⁾.

Die Voraussetzung für die erfolgreiche Anwendung dieses Verfahrens ist die Zusammenführung von Ergebnissen folgender Statistiken

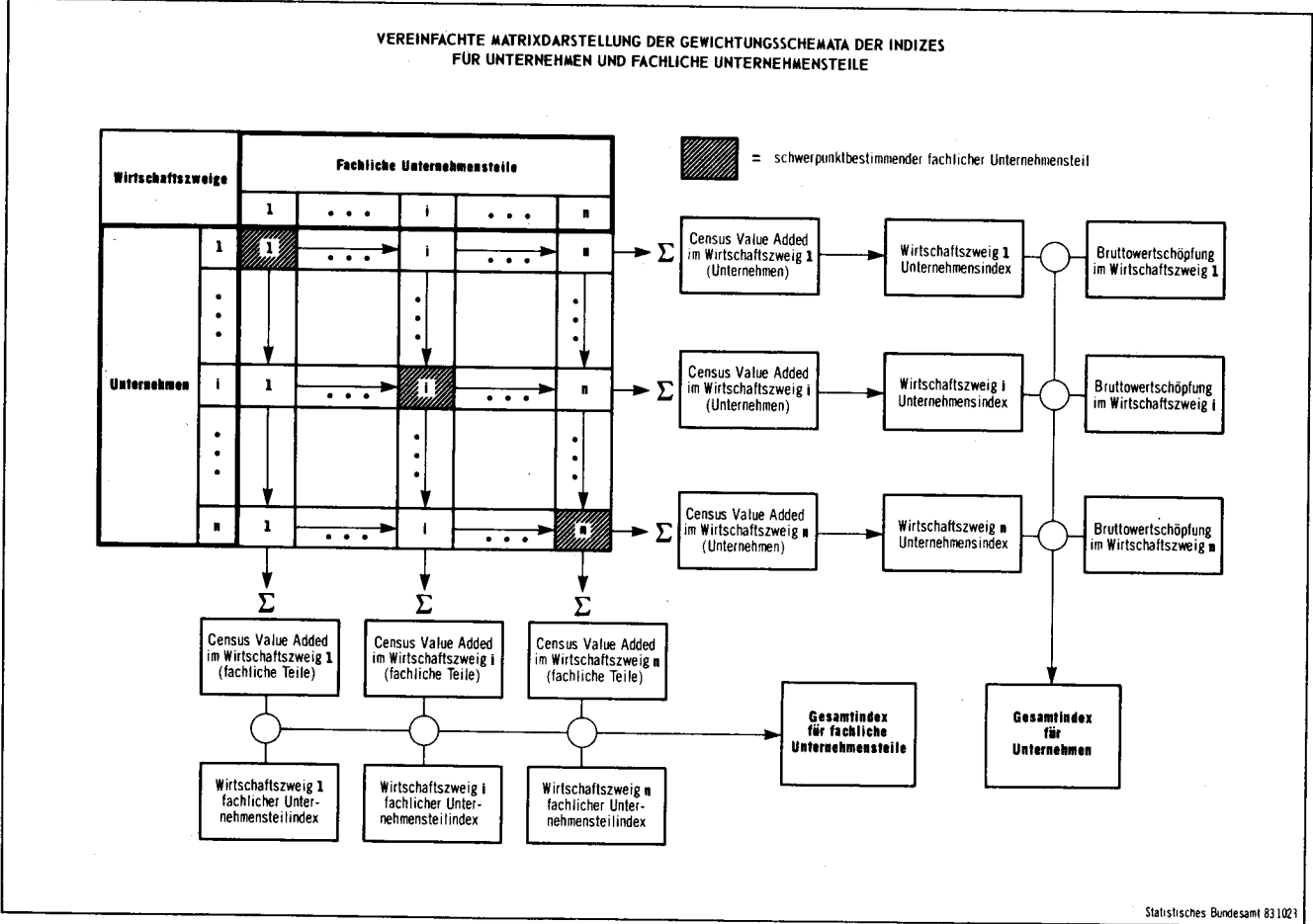
- Kostenstrukturerhebung im Bergbau und Verarbeitenden Gewerbe,
- Investitionserhebung für Unternehmen im Bergbau und Verarbeitenden Gewerbe,
- Sonderaufbereitung der Vierteljährlichen Produktionserhebung

mit Hilfe von Informationen aus der Kartei des Produzierenden Gewerbes. Hierzu ist eine Reihe zusätzlicher Abstimmungsarbeiten erforderlich.

In dem Schätzverfahren wird im wesentlichen für die in der Stichprobe erfaßten Unternehmen der Kostenstrukturerhebung der Anteil des Census-Value-Added am Bruttoproduktionswert für jeden Wirtschaftszweig nach fachlichen Unternehmensteilen berechnet. In einer zweiten Stufe werden diese „Nettoquoten“ an die Bruttoproduktionswerte der fachlichen Teile der nicht in der Kostenstrukturerhebung erfaßten Unternehmen angelegt.

⁵⁾ Erläuterung folgt in: Fuhr, M.: „Schätzverfahren und erste Ergebnisse für fachliche Unternehmensteile im Bergbau und Verarbeitenden Gewerbe“ (Arbeitstitel) in Wirtschaft und Statistik.

Schaubild 2



Der Census-Value-Added aller Unternehmen eines Wirtschaftszweigs (4-Steller der SYPRO) setzt sich also zusammen aus den Census-Value-Added-Werten aller (produzierenden) fachlichen Unternehmensteile im Bergbau und im Verarbeitenden Gewerbe. Das Gesamtergebnis wird demnach bestimmt durch die Wertschöpfung im schwerpunktbestimmenden fachlichen Unternehmensteil und die Wertschöpfung in den übrigen fachlichen Teilen („Fremdbeimischungen“).

Diese für das Basisjahr 1980 je Wirtschaftszweig festgestellte Struktur (Anteil des Census-Value-Added der einzelnen fachlichen Unternehmensteile am Census-Value-Added aller Unternehmen mit gleichem wirtschaftlichen Schwerpunkt) stellt das Gewichtungsschema dar, mit welchem die Indizes für die fachlichen Unternehmensteile zu einem Unternehmensindex für jeden Wirtschaftszweig zusammengefügt werden. Schaubild 2 zeigt in vereinfachter Matrixdarstellung diese Vorgehensweise. Die Unternehmensindizes für Wirtschaftszweige werden jeweils über die Zeilen der Matrix berechnet, „Bausteine“ der Berechnung sind die einzelnen Wirtschaftszweigindizes für fachliche Unternehmensteile.

Die so gewonnenen Wirtschaftszweigindizes (4-Steller der SYPRO) sind weiter zu 2-Stellern (Wirtschaftsgruppen), Hauptgruppen und dem Gesamtindex für Unternehmen der SYPRO zu aggregieren. In Anlehnung an das Konzept der Volkswirtschaftlichen Gesamtrechnungen wird hierfür die Struktur der Bruttowertschöpfung zu Marktpreisen (ohne Umsatzsteuer) herangezogen. Diese aus den Kostenstrukturerhebungen im Produzierenden Gewerbe für Unternehmen mit 20 und mehr Beschäftigten vorliegende Wertschöpfungsgröße wird mit Hilfe der Daten aus dem Industriebericht für Kleinbetriebe, der entsprechend modifizierten und aufgrund der Entwicklung der Handwerksberichterstattung fortgeschriebenen Ergebnisse der Handwerkszählung 1977 sowie der Totalerhebung im Bauhauptgewerbe 1980 über eine Verhältnisschätzung auf alle Unternehmen hochgerechnet.

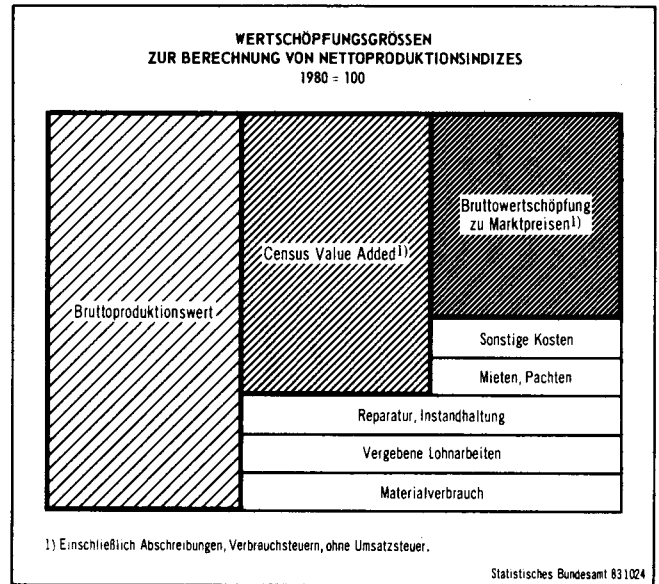
Im Schaubild 3 ist die Ableitung der Bruttowertschöpfung und der Unterschied zum Census-Value-Added dargestellt. Die Bruttowertschöpfung zu Marktpreisen ist die Leistungsgröße der Volkswirtschaftlichen Gesamtrechnungen, die der Nettoproduktionsindex für Unternehmen (mit den Preisrelationen des Basisjahres) monatlich fortschreibt.

In den einzelnen Spalten der Matrix im Schaubild 2 stehen die Werte des Census-Value-Added für die gleichnamigen fachlichen Unternehmensteile. So ist beispielsweise der fachliche Unternehmensteil sowohl schwerpunktbestimmend (im Wirtschaftszweig für Unternehmen) als auch Fremdbeimischung (in den übrigen Wirtschaftszweigen für Unternehmen). Aus der Summierung über die gleichnamigen fachlichen Teile können die Anteile der einzelnen fachlichen Teile am gesamten Census-Value-Added berechnet werden. Diese Struktur bildet das Gewichtungsschema für die Aggregation der Wirtschaftszweigindizes für fachliche Teile zu Indizes für SYPRO-2-Steller, Hauptgruppen und dem Gesamtindex für fachliche Unternehmensteile. Entsprechend dem Unternehmensindex schreibt der Nettoproduktionsindex für fachliche Unternehmensteile die Relation des Census-Value-Added in konstanten Preisen des Basisjahres monatlich fort.

Es ist anzumerken, daß der Unternehmensindex lediglich für den Bereich „Bergbau und Verarbeitendes Gewerbe“ ein echter, aus fachlichen Teilen zusammengesetzter Unternehmensindex ist. Für die SYPRO-4-Steller der übrigen Wirtschaftsbereiche (Elektrizitätsversorgung, Gasversorgung, Hochbau, Tiefbau) sind Unternehmens- und Fachliche-Teile-Indizes identisch; lediglich bei der weiteren Verdichtung zur übergeordneten Wirtschaftsgruppe und höheren Aggregaten wird – je nach Konzept – der Census-Value-Added oder die Bruttowertschöpfung herangezogen.

Tabelle 1 zeigt die Gewichtungskoeffizienten des Census-Value-Added und der Bruttowertschöpfung für das Basisjahr 1980 im Vergleich mit der den Indizes auf Basis 1976 zugrundeliegenden Gewichtungsstruktur.

Schaubild 3



Für die Berechnung der Bruttoproduktionsindizes werden aus den gesamten Fortschreibungsdaten nur diejenigen Erzeugnisse herangezogen, die technisch „fertig“ den Produktionsprozeß verlassen und nicht mehr weiter be- oder verarbeitet werden. Der Verwendungszweck dieser Güter legt fest, welchem Bereich sie zuzuordnen sind:

- Der Bruttoproduktionsindex für Investitionsgüter beschreibt die Entwicklung der vorwiegend von Unternehmen und vom Staat nachgefragten Güter für Ausrüstungsinvestitionen (nicht für Bauinvestitionen).

- Der Bruttoproduktionsindex für Verbrauchsgüter enthält die von den privaten Haushalten verbrauchten Erzeugnisse (ohne Nahrungs- und Genußmittel).

Die Auswahl der einzelnen Gütergruppen und ihre Zuordnung zu den jeweiligen Bereichen wurde im Rahmen der Indexumstellung gründlich überarbeitet. Bei der Berechnung der Gütergruppenindizes wird die Einzelgewichtung in analoger Weise zu den Wirtschaftszweigindizes für fachliche Unternehmensteile gebildet (Anteile des Bruttoproduktionswerts jeder Fortschreibungsreihe am gesamten Bruttoproduktionswert aller Fortschreibungsreihen, die der Gütergruppe zugeordnet sind). Für die weitere Aggregation zu übergeordneten Bereichen wird das Verfahren der „Repräsentativgewichtung“ angewendet; Ausgangspunkt sind hier die Bruttoproduktionswerte aller (nicht nur der zur Fortschreibung ausgewählten) eine Gütergruppe darstellenden Erzeugnisse (siehe Tabellen 2 und 3).

Die Bruttoproduktionsindizes sind gegenüber den früheren Berechnungen konzeptionell unverändert geblieben, lediglich die Güterauswahl zur Fortschreibung und die Darstellung der Ergebnisse wurde verbessert. Diese Indizes sind eine hilfreiche Ergänzung bei der Interpretation der institutionell gegliederten Nettoproduktionsindizes. Es ist allerdings darauf hinzuweisen, daß durch lagerzyklische Einflüsse der zeitliche Gleichlauf zwischen Produktion und Verwendung beeinträchtigt ist. Auch ist zu beachten, daß die Bruttoproduktionsindizes kein direktes Maß der inländischen Investitions- oder Verbrauchsnachfrage sind, da nicht nachgewiesen wird, in welchen Anteilen die im Index erfaßten produzierten Güter im Inland und Ausland abgesetzt werden; für diesen Untersuchungszweck müssen zusätzliche Indikatoren herangezogen werden.

Die Berechnung von Indizes der Arbeitsproduktivität führt die Produktionsindizes mit den Indikatoren des zur Erstellung der Produktion notwendigen Arbeitsauf-

Tabelle 1: Gewichtung und Art der Fortschreibungsreihen im Index der Nettoproduktion für das Produzierende Gewerbe

Wirtschaftszweig	Basis 1976		Basis 1980				
	Gewichtung			Art und Anzahl der Fortschreibungsreihen			
	Bruttowertschöpfung zu Marktpreisen		Census-Value-Added	Mengen	Werte	Umsatz	Geleistete Arbeiterstunden
	einschl. USt.	ohne USt.					
	%			des Güterausstoßes			
Produzierendes Gewerbe insgesamt	100	100	100	356	664	28	5
Produzierendes Gewerbe (ohne Bauhauptgewerbe)	90,42	89,74	90,89	356	664	28	3
Elektrizitäts- und Gasversorgung	5,73	6,08	5,21	2	—	—	—
Bergbau und Verarbeitendes Gewerbe	84,69	83,66	85,68	354	664	28	3
Bergbau	2,48	2,31	3,12	11	—	—	—
Steinkohlenbergbau und -brikettherstellung, Kokerei	1,85	1,75	1,66	3	—	—	—
Verarbeitendes Gewerbe	82,21	81,35	82,56	343	664	28	3
Grundstoff- und Produktionsgütergewerbe	22,02	21,89	23,10	207	52	4	—
Mineralölverarbeitung	3,29	4,43	3,42	6	—	—	—
Gewinnung und Verarbeitung von Steinen und Erden	2,64	2,58	2,42	34	—	4	—
Eisenschaffende Industrie	2,93	2,70	2,81	14	—	—	—
Hochofen-, Stahl- und Warmwalzwerke (ohne Stahlrohre)	—	2,29	2,34	8	—	—	—
NE-Metallerzeugung, NE-Metallhalbzeugwerke	0,76	0,82	0,99	19	—	—	—
NE-Metallhalbzeugwerke	0,50	0,55	0,69	10	—	—	—
Eisen-, Stahl- und Tempergießerei	0,76	0,78	0,92	3	—	—	—
NE-Metallgießerei	0,22	0,27	0,44	2	—	—	—
Ziehereien, Kaltwalzwerke; Mechanik, ang.	1,18	0,42	0,54	9	—	—	—
Chemische Industrie	7,78	7,30	8,94	92	37	—	—
H. v. chem. Grundstoffen (auch mit anschl. Weiterverarbeitung)	—	3,87	4,22	70	1	—	—
H. v. chemischen Erzeugnissen für Gewerbe, Landwirtschaft	—	0,98	1,59	12	8	—	—
H. v. pharmazeutischen Erzeugnissen	—	1,24	1,80	—	2	—	—
H. v. Seifen, Wasch- und Körperpflegemitteln	—	0,65	0,73	7	14	—	—
Herstellung, Verarbeitung und Veredlung von Flachglas	0,32	0,44	0,47	3	5	—	—
Holzbearbeitung	0,60	0,54	0,48	10	—	—	—
Zellstoff-, Holzschliff-, Papier- und Pappeerzeugung	0,57	0,62	0,74	13	—	—	—
Gummiverarbeitung	0,97	0,99	0,93	2	10	—	—
Investitionsgüter produzierendes Gewerbe	35,75	37,01	37,57	31	523	7	3
Stahlverformung; Oberflächenveredlung, Härtung	1,14	1,24	1,29	6	1	—	—
Stahl- und Leichtmetallbau, Schienenfahrzeugbau	1,63	1,81	1,81	7	7	2	1
H. v. Stahl- und Leichtmetallkonstrukt. (ohne Grubenausbau)	—	0,92	0,81	1	4	—	—
Kessel- und Behälterbau	—	0,71	0,86	5	2	—	—
Maschinenbau	9,78	9,48	10,80	—	279	—	—
H. v. landwirtschaftlichen Maschinen, Ackerschleppern	—	0,36	0,49	—	9	—	—
H. v. Metallbearbeitungsmaschinen und ähnl.	—	1,40	1,58	—	41	—	—
H. v. Textil- und Nähmaschinen	—	0,44	0,49	—	25	—	—
H. v. Maschinen für die Nahrungs- und Genußmittelindustrie usw.	—	0,97	1,30	—	58	—	—
H. v. Hütten- und Walzwerkseinricht. usw. (ohne Baumasch.)	—	1,17	1,22	—	40	—	—
H. v. Bau-, Baustoff- und ähnlichen Maschinen	—	0,53	0,68	—	20	—	—
H. v. Zahnrädern, Getrieben, Lagern und ähnl.	—	0,81	0,84	—	15	—	—
H. v. Maschinen für weitere bestimmte Wirtschaftszweige	—	0,76	0,86	—	24	—	—
Sonstiger Maschinenbau	—	3,04	3,34	—	47	—	—
Straßenfahrzeugbau, Reparatur von Kraftfahrzeugen usw.	8,05	8,67	8,34	3	22	2	—
H. v. Kraftwagen und -motoren	—	5,27	4,68	—	6	—	—
H. v. Teilen für Kraftwagen und -motoren	—	1,59	2,40	—	8	—	—
Schiffbau	0,54	0,36	0,39	—	—	—	1
Elektrotechnik, Reparatur von Haushaltsgeräten	8,99	9,60	9,06	—	91	1	1
H. v. Geräten für die Elektrizitätserzeugung, -verteilung u. ähnl.	—	3,49	3,37	—	36	—	—
H. v. Elektrohaushaltsgeräten	—	0,64	0,84	—	18	—	—
H. v. Zählern, Fernmelde-, Meß- und Regelgeräten usw.	—	3,65	2,82	—	19	—	—
H. v. Rundfunk-, Fernseh- und phonotechnischen Geräten	—	0,81	0,84	—	11	—	—
Feinmechanik, Optik, Herstellung von Uhren	1,60	1,91	1,39	—	32	1	—
H. v. Eisen-, Blech- und Metallwaren	2,82	2,81	2,88	15	82	1	—
H. v. Büromaschinen, ADV-Geräten und -Einrichtungen	1,20	1,13	1,61	—	9	—	—
H. v. Büromaschinen	0,26	0,21	0,22	—	4	—	—
H. v. ADV-Geräten und -Einrichtungen	0,94	0,92	1,39	—	5	—	—
Verbrauchsgüter produzierendes Gewerbe	14,01	12,97	13,34	50	85	11	—
H. v. Musikinstrumenten, Spielwaren, Füllhaltern usw.	0,61	0,59	0,58	—	—	1	—
Feinkeramik	0,42	0,43	0,45	2	9	—	—
Herstellung, Verarbeitung und Veredlung von Hohlglas	0,41	0,36	0,41	—	5	—	—
Holzverarbeitung	2,91	2,63	2,31	7	18	3	—
Papier- und Pappeverarbeitung	1,00	1,04	1,12	2	8	1	—
Druckerei, Vervielfältigung	2,03	1,94	1,89	—	—	1	—
H. v. Kunststoffwaren	1,56	1,90	2,31	—	—	1	—
Ledererzeugung	0,07	0,06	0,05	5	—	—	—
Lederverarbeitung	0,61	0,54	0,51	—	7	—	—
Textilgewerbe	2,50	1,92	1,96	29	7	1	—
Bekleidungsgewerbe	1,89	1,56	1,75	5	31	3	—
Nahrungs- und Genußmittelgewerbe	10,43	9,48	8,55	55	4	6	—
Ernährungsgewerbe	8,13	7,09	6,19	52	4	6	—
H. v. Backwaren (einschließlich Dauerbackwaren)	1,48	1,41	0,55	—	1	1	—
H. v. Süßwaren (ohne Dauerbackwaren)	0,40	0,43	0,48	4	1	—	—
Milchverarbeitung	0,36	0,34	0,48	9	—	—	—
Schlachtungen, Fleischwarenherstellung	1,87	1,31	0,74	—	—	3	—
Brauerei, Mälzerei	1,48	1,26	1,14	2	—	—	—
Mineralbrunnen, H. v. Mineralwasser, Limonaden	0,38	0,32	0,32	2	—	—	—
H. v. Futtermitteln	0,16	0,15	0,25	—	—	1	—
Tabakverarbeitung	2,30	2,39	2,36	3	—	—	—
Bauhauptgewerbe	9,58	10,26	9,11	—	—	—	2
Hochbau	6,04	6,23	4,83	—	—	—	1
Tiefbau	3,54	4,03	4,28	—	—	—	1

H. v. = Herstellung von; USt. = Umsatzsteuer.

Tabelle 2: Gliederung des Index der Bruttoproduktion für Investitionsgüter sowie Gewichtung der Gütergruppen
Gewicht in %

Gütergruppe	Basis			
	1962	1970	1976	1980
Investitionsgüter insgesamt	100	100	100	100
Investitionsgüter ohne Personen- und Kombinationskraftwagen	89,96	90,78	89,41	88,68
Stahlbauerzeugnisse und Schienenfahrzeuge	7,62	9,34	8,04	7,92
Maschinenbauerzeugnisse	44,62	40,85	40,35	39,88
Metallbearbeitungsmaschinen der spanabhebenden Formung	6,99	5,98	4,83	3,90
Metallbearbeitungsmaschinen der spanlosen Formung				1,65
Maschinen für die Landwirtschaft	5,31	3,14	4,41	3,57
Nahrungsmittelmaschinen und Maschinen für verwandte Gebiete der Nahrungsmittelherstellung	3,17	2,77	3,04	1,67
Textil- und Nähmaschinen, Maschinen für die Leder-, Schuh- und Lederwarenherstellung	2,47	3,08	2,37	2,00
Hütten- und Walzwerkeinrichtungen	26,68 ¹⁾	25,88	25,70	1,12
Holzbe- und -verarbeitungsmaschinen				1,17
Baummaschinen				2,86
Baustoff-, Keramik- und Glasmaschinen				0,90
Verpackungsmaschinen				1,45
Papier- und Druckereimaschinen				2,99
Sonstige Maschinenbauerzeugnisse				16,80
Straßenfahrzeuge soweit Investitionsgut	17,75	16,67	22,74	24,03
Personen- und Kombinationskraftwagen ²⁾	10,04	9,22	10,59	11,32
Liefer- und Lastkraftwagen, Omnibusse und Straßenzugmaschinen	7,71	7,45	12,15	11,46
Sonstige Straßenfahrzeuge				1,25
Elektrotechnische Investitionsgüter	18,33	18,63	16,21	15,57
Elektromotoren und -generatoren	.	.	.	0,39
Elektrowerkzeuge bis 2 kW	.	.	.	0,79
Nachrichtentechnische Geräte und Einrichtungen	.	.	.	5,34
Elektrische Geräte und Einrichtungen zum Messen elektrischer und nichtelektrischer Größen	.	.	.	1,51
Sonstige elektrotechnische Investitionsgüter	.	.	.	7,45
Büromaschinen; Datenverarbeitungsgeräte und -einrichtungen	—	4,28	3,40	4,09
Büromaschinen	—	.	1,11	0,75
Geräte und Einrichtungen für die automatische Datenverarbeitung	—	.	2,29	3,34
Sonstige im Index erfaßte Investitionsgüter	11,68	10,23	9,26	8,51
Wasserfahrzeuge	.	.	4,02	2,42
Feinmechanische und optische Erzeugnisse	.	.	.	1,33
Eisen-, Blech- und Metallwaren	.	.	4,07	3,87
Büromöbel	.	.	.	0,89

¹⁾ Einschließlich Büromaschinen. — ²⁾ Die Zuordnung erfolgt annäherungsweise nach der Zulassungsstatistik für Kraftfahrzeuge.

wandes zusammen. Wie bisher charakterisieren die Meßzahlen für

- Beschäftigte
- Beschäftigtenstunden
- Arbeiter
- Arbeiterstunden

die Entwicklung der Input-Komponente des Produktionsprozesses. Diese Daten fallen im Rahmen des Monatsberichts im Bergbau und im Verarbeitenden Gewerbe für fachliche Betriebsteile an; die Beschäftigtenstunden werden dabei schätzungsweise anhand der geleisteten Arbeiterstunden und der durchschnittlichen Arbeitszeit berechnet.

Die Output-Komponente, das Ergebnis des Produktionsprozesses, wird durch die Nettoproduktionsindizes für fachliche Unternehmensteile repräsentiert. Die Produktivitätsindizes werden durch den Quotienten

$$\frac{\text{Index der Nettoproduktion}}{\text{Meßzahl Arbeitsinput}} \frac{1980 = 100}{1980 = 100} \cdot 100$$

gebildet. Es ist darauf zu achten, daß die Meßzahlen der Beschäftigten- und Arbeiterstunden von den im jeweiligen Berichtsmonat zur Verfügung stehenden Arbeitstagen abhängen. Daher werden diese Input-Komponenten zu den kalendermonatlichen Produktionsindizes in Beziehung gesetzt, während für die Berechnung der Produktionsergebnisse je Beschäftigten und je Arbeiter die von Kalenderunregelmäßigkeiten bereinigten Produktionsindizes verwendet werden.

Formelmäßige Darstellung

1. Bildung der Fortschreibungsmeßzahlen und Preisbereinigung

a) Der Unterschied zwischen einer reinen Mengenfortschreibung und der preisbereinigten Wertfortschreibung wird deutlich am Fall eines einzelnen Gutes (mit der Produktionsmenge q):

Es sei $p \cdot q$ = (Brutto-)Produktionswert eines einzelnen Erzeugnisses

t = Berichtsperiode

o = Basisperiode

Dann gilt $\frac{p_t q_t}{p_o q_o}$ = Produktionswertmeßzahl in t

$\frac{p_t^*}{p_o}$ = Preismeßzahl in t

Es ist zu beachten, daß sich p_t und p_t^* definitorisch unterscheiden; p_t ist der Preis in t aus dem Produktions-Eilbericht, p_t^* der rein inflationäre Preis gemäß Preisstatistik.

Die Preisbereinigung ergibt

$$\frac{\frac{p_t q_t}{p_o q_o}}{\frac{p_t^*}{p_o}} = \frac{p_t q_t}{p_t^*} \cdot \frac{1}{q_o} = \frac{q_t^*}{q_o}$$

$\frac{p_t}{p_t^*}$ zeigt die Qualitätskomponente, q_t^* ist die reale Leistung im Berichtszeitraum.

Falls $p_t > p_t^*$, gilt $\frac{q_t^*}{q_0} > \frac{q_t}{q_0}$ (reine Mengenmeßzahl)
und umgekehrt.

b) Auf der Ebene der zur Fortschreibung verwendeten Produktionswerte handelt es sich aber um die Zusammenfassung gleichartiger Erzeugnisse:

$$\frac{\sum p_t q_t}{\sum p_0 q_0} = \text{Produktionswertmeßzahl der Fortschreibungsreihe}$$

Die Deflationierung wird mit Laspeyres-Preisindizes durchgeführt:

$$\frac{\sum p_t q_t}{\sum p_0 q_0} = \frac{\sum p_t q_t}{\sum p_t q_0} \cdot \frac{\sum p_t q_0}{\sum p_0 q_0}$$

Im Ergebnis führt die Preisbereinigung zu Volumenindizes vom Typ Paasche. Dasselbe gilt auch, wenn Umsatzdaten zur Fortschreibung dienen.

2. Bildung von Wirtschaftszweigindizes für fachliche Unternehmensteile

Es seien $w_{j(k)}(o)$ ($k = 1, \dots, j(m)$) die Produktionswerte in der Basisperiode der $j(m)$ zur Fortschreibung des Wirtschaftszweigs j herangezogenen Meßzahlen.

Dann gilt

$$g_{j(k)} = \frac{w_{j(k)}(o)}{\sum_{i=1}^{j(m)} w_{j(i)}(o)} \text{ mit } \sum_{i=1}^{j(m)} g_{j(i)} = 1$$

$g_{j(k)}$ ist der Anteil des Produktionswerts der k -ten Fortschreibungsreihe des Wirtschaftszweigs j am Produktionswert aller diesem Wirtschaftszweig zugeordneten Fortschreibungsreihen („Einzelgewicht“).

Die Fortschreibungsmeßzahlen (preisbereinigte Produktionswerte, Umsatzangaben oder reine Produktionsmengen $f_{j(k)}(t)$) werden mit den Einzelgewichten $g_{j(k)}$ zum Wirtschaftszweigindex für den fachlichen Unternehmensteil j zusammengewogen:

$$FT_j(t) = FT_j(t) = \sum_{i=1}^{j(m)} g_{j(i)} \cdot f_{j(i)}(t)$$

3. Bildung von Wirtschaftszweigindizes für Unternehmen
Es seien $c_{kj}(o)$ die Census-Value-Added-Werte der fachlichen Unternehmensteile k im (Unternehmens-)Wirtschaftszweig j in der Basisperiode ($k = 1, \dots, n$)

Dann gilt $c_{ij} = \frac{c_{ij}(o)}{\sum_{i=1}^n c_{ij}(o)}$ mit $\sum_{i=1}^n c_{ij} = 1$

c_{ij} ist der Anteil des Census-Value-Added des i -ten fachlichen Unternehmensteils im Wirtschaftszweig j (für Unternehmen) am Census-Value-Added aller fachlichen Unternehmensteile dieses Wirtschaftszweigs („Zweiggewicht“).

Tabelle 3: Gliederung des Index der Bruttoproduktion für Verbrauchsgüter sowie Gewichtung der Gütergruppen
Gewicht in %

Gütergruppe	Basis			
	1962	1970	1976	1980
Verbrauchsgüter insgesamt	100	100	100	100
Verbrauchsgüter ohne Personen- und Kombinationskraftwagen	90,00	82,67	78,52	81,12
Straßenfahrzeuge soweit Verbrauchsgut	10,63	17,85	22,26	19,62
Personen- und Kombinationskraftwagen ¹⁾	10,00	17,33	21,48	18,88
Kraftträger, Fahrräder	0,63	0,52	0,78	0,74
Elektrotechnische Verbrauchsgüter	12,38	11,98	13,55	10,82
Rundfunk-, Fernseh- und phonotechnische Geräte	5,08	6,02	6,57	4,28
Haushaltskühlmöbel				0,81
Haushaltswaschmaschinen und Trockner				1,33
Sonstige elektrische Haushaltsgeräte				3,45
Sonstige elektrotechnische Verbrauchsgüter				0,95
Chemische Verbrauchsgüter	10,08	7,24	7,64	6,68
Seifen, Wasch- und Reinigungsmittel				2,32
Körperpflegemittel				2,77
Sonstige chemische Verbrauchsgüter				1,59
Schuhe, Textilien, Bekleidung	36,40	30,29	23,61	19,43
Schuhe			2,64	2,59
Textilien			7,67	5,64
Gardinen- und Dekorationsstoff				0,66
Teppiche, Läufer und Fußbodenbelag aus textilem Material				1,46
Wirk- und Strickwaren				3,52
Bekleidung			13,30	11,20
Damen- und Herrenoberbekleidung				6,93
Sonstige Bekleidung und verwandte Erzeugnisse				4,27
Sonstige im Index erfaßte Verbrauchsgüter	30,51	32,64	32,94	43,45
Feste Brennstoffe			0,47	0,50
Motorenbenzin			5,70	6,32
Heizöl, leicht				8,79
Haushaltsnähmaschinen			0,17	0,11
Foto-, Projektions- und kinotechnische Geräte				0,46
Uhren				0,51
Raumheizöfen, Gas-Standherde				0,26
Sonstige Eisen-, Blech- und Metallwaren				1,87
Musikinstrumente, Spielwaren, Sportgeräte, Schmuck, Füllhalter u. ä.			2,67	3,13
Feinkeramische Erzeugnisse			1,07	0,97
Konserven- und Wirtschaftsglas			0,65	0,76
Möbel	6,67	7,83	10,36	9,90
Papier- und Pappwaren			1,71	2,63
Druckereierzeugnisse, Vervielfältigungen			5,15	6,11
Lederwaren			1,18	1,13

¹⁾ Die Zuordnung erfolgt annäherungsweise nach der Zulassungsstatistik für Kraftfahrzeuge.

Zur Veranschaulichung der Konstruktion von Unternehmensindizes bietet sich die Matrixdarstellung an:

$$\begin{pmatrix} c_{11} & \dots & c_{1l} & \dots & c_{1n} \\ \vdots & & \vdots & & \vdots \\ c_{lj} & \dots & c_{ij} & \dots & c_{nj} \\ \vdots & & \vdots & & \vdots \\ c_{ln} & \dots & c_{in} & \dots & c_{nn} \end{pmatrix} = (c_{ij})$$

(c_{ij}) ist die $n \times n$ -Matrix der Census-Value-Added-Gewichtungskoeffizienten.

(FT_j) ist die $n \times 1$ -Matrix der Fachlichen-Teile-Indizes.

Die Verknüpfung

$$(U_j) = (c_{ij}) \times (FT_j),$$

d. h. die zeilenweise Multiplikation und Summierung der Fachlichen-Teile-Indizes mit den Elementen der Census-Value-Added-Gewichtungsmatrix, ergibt den Vektor der Wirtschaftszweigeindizes für Unternehmen.

1.3 Umstellung der Bauproduktionsindizes

Die Fortschreibung des Produktionsindex für das Bauhauptgewerbe wurde bisher mit ausgewählten, im Produktions-Eilbericht erfaßten Baustoffen und bauabhängigen Erzeugnissen durchgeführt. Gegen diese Fortschreibungsmethode ist einzuwenden, daß ein derart konzipierter Bauindex in bestimmten Fällen die tatsächliche Bauleistung zeitlich nicht korrekt widerspiegelt. Die Wendepunkte der Baukonjunktur werden durch einen Baustoffproduktionsindex unter Umständen nicht genau angezeigt; in der Abschwungphase werden Baustoffe zunächst weiter – auf Lager – produziert, die konjunkturelle Erholung führt erst nach dem Lagerabbau zu Produktionserhöhungen.

Die Neukonzeption des Produktionsindex für das Bauhauptgewerbe stellt die Fortschreibung wieder auf die Verwendung geleisteter Arbeitsstunden ab, wodurch die Leistung dieses Wirtschaftsbereichs im Zeitablauf besser als bisher dargestellt wird.

Das im Monatsbericht im Bauhauptgewerbe seit einigen Jahren eingeführte Schätzverfahren für Antwortausfälle (eine Übertragung der Veränderungsraten der gemeldeten Merkmalswerte auf die entsprechenden Vormonatswerte der Meldeausfälle im Berichtsmonat) führt bereits beim Vorabergebnis der geleisteten Arbeitsstunden zum recht knappen vorläufigen Indextermin zu befriedigenden Ergebnissen. Dies ist auf den recht homogenen, einer einheitlichen Konjunktur- und Saisonwirkung unterliegenden Berichtskreis zurückzuführen.

Die Daten des Arbeitsinputs müssen bei der laufenden Berechnung mit einem Produktivitätsfaktor modifiziert werden, um dem Einfluß von technischem Fortschritt und konjunkturellen Wechsellagen auf die tatsächliche Bauleistung Rechnung zu tragen. Jährlicher Eckwert der Produktivitätsberechnung ist die preisbereinigte Jahresbauleistung je geleisteter Arbeitsstunde. Der letzte verfügbare Wert liegt allerdings erst für 1981 vor, so daß hilfsweise für 1982 preisbereinigte Umsatzdaten in der Produktivitätsberechnung verwendet wurden.

Der Produktionsindex für das Ausbaugewerbe wird auf der Basis preisbereinigter Umsatzangaben aus der Vierteljährlichen Handwerksberichterstattung mit aktualisiertem Gewichtungsschema nach unverändertem Konzept auch zukünftig berechnet. Die Zusammenführung dieser Ergebnisse mit den Indizes für Hoch- und Tiefbau des Bauhauptgewerbes ergibt den vierteljährlichen Produktionsindex für das gesamte Baugewerbe.

1.4 Berechnung von Produktivitätsfaktoren

In einigen Wirtschaftszweigen (Waggonbau, Reparatur von Schienenfahrzeugen, Schiffbau, Montage von elektrotechnischen Erzeugnissen, Hoch- und Tiefbau) werden Daten des Arbeitseinsatzes zur Fortschreibung der Leistungsgrößen des

Basisjahres herangezogen. Hier ist entweder die Produktionsdauer der Erzeugnisse nicht periodengerecht, d. h. länger als ein Monat (Schiffbau, Bauhauptgewerbe), oder es handelt sich vorwiegend um handwerklich geprägte, dienstleistungsorientierte Wirtschaftszweige (Reparaturen, Montagen).

Wenn Angaben des Arbeitsinputs zur Beschreibung der wirtschaftlichen Leistung verwendet werden, so wird das Verhältnis zum Output, also dem Produktionsergebnis, maßgeblich durch konjunkturelle und technische Rahmenbedingungen beeinflusst. In Zeiten wirtschaftlichen Abschwungs, verbunden mit niedriger Kapazitätsauslastung, wird die Produktivität, ausgedrückt als Produktionsergebnis je Arbeitseinheit, häufig geringer ausfallen; in der Aufschwungphase werden die Zuwachsraten der Produktion die des Arbeitseinsatzes oftmals übertreffen. Durch den technischen Fortschritt ist die gesamte Produktivität normalerweise langfristig steigend; kurzfristige, jährliche Abweichungen von diesem „Produktivitätspfad“ sind konjunkturell bedingt.

Die Berechnung jährlicher Produktivitätsfaktoren, in aller Regel auf der Grundlage preisbereinigter Produktionswerte, Umsatzdaten oder (im Bauhauptgewerbe) der Jahresbauleistung, führt daher von Jahr zu Jahr zu teilweise recht drastischen Produktivitätsveränderungen.

Die monatlichen Produktivitätsfaktoren verbinden dieses im jährlichen Verlauf unterschiedliche Niveau; die Jahreseckwerte werden mittels einer kubischen Spline-Interpolation über die einzelnen Monate verteilt, so daß Sprünge und Brüche in der Produktivitätsentwicklung vermieden werden. Am aktuellen Rand, der Berechnung der Indizes für die Berichtsperioden des laufenden Jahres, müssen die Produktivitätsfaktoren prognostiziert werden. Diese Extrapolation der Vergangenheitswerte wird mit dem Verfahren des exponential smoothing durchgeführt. Diese Methode bezieht, je nach Veränderung der Parameter, unterschiedlich lange Ergebniszeiträume in die Prognosewerte ein und liefert daher verschiedene Prognosepfade, aus denen ein möglichst plausibler Verlauf ausgewählt werden kann.

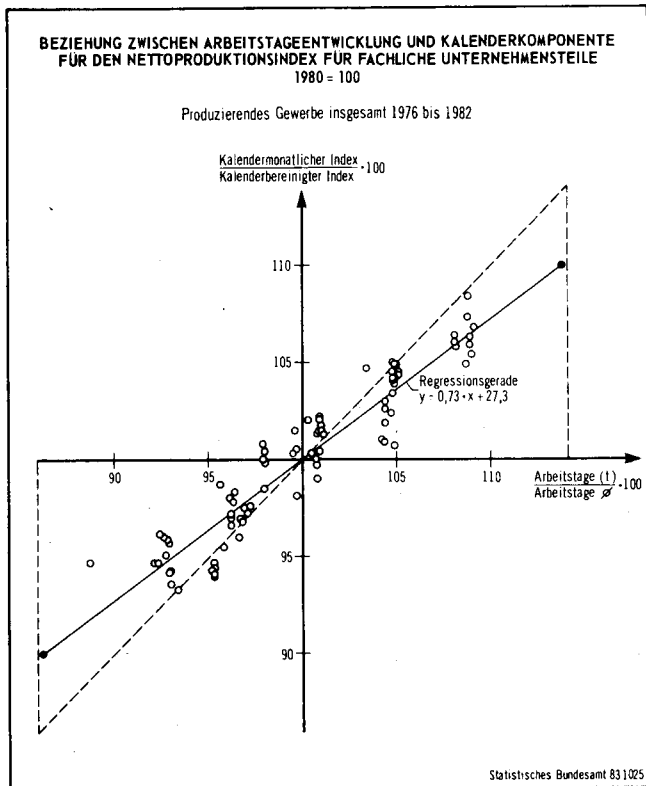
1.5 Neufassung des Kalenderbereinigungsverfahrens

Die jedem Berichtsmonat zugrundeliegende unterschiedliche Zahl der Arbeits- und Kalendertage beeinflusst das in den Indizes dargestellte Produktionsergebnis. Die Aufgabe eines Kalenderbereinigungsverfahrens ist die quantitative Messung und Herauslösung dieses Einflusses aus den kalendermonatlichen Indizes. Die von Kalenderunregelmäßigkeiten bereinigten Produktionsindizes sind damit interperiodisch vergleichbar, da sie von der Struktur her auf Monaten gleicher Länge beruhen.

Das bisher in den Indexberechnungen verwendete Verfahren zur Ausschaltung der Unregelmäßigkeiten des Kalenders ging von der Annahme aus, daß die Zahl der zur Verfügung stehenden Arbeitstage und die daraus resultierende Auswirkung auf das Produktionsergebnis in direkt proportionalem Verhältnis stehen. Wenn die Arbeitstage im Berichtsmonat unter der durchschnittlichen Arbeitstagezahl des Basisjahres lagen, wurde der kalendermonatliche Produktionsindex um den Prozentsatz dieser Abweichung erhöht und umgekehrt. Die Unternehmen stellen jedoch meist ihre Produktionsplanung bereits auf die aktuelle Arbeitstagesituation ab; es wird – je nach Konjunkturlage – entweder vor- oder nachgearbeitet oder zwischen Feiertagen die Produktion stillgelegt. In diesen Fällen erzeugte das Bereinigungsverfahren zusätzliche Spitzen im Indexverlauf, da die im kalendermonatlichen Produktionsindex schon enthaltene Vor- und Nacharbeit künstlich verstärkt wurde.

Die neue Methode zur Kalenderbereinigung wurde, wie bereits erwähnt, im Rahmen der Verbesserung des Berliner Verfahrens zur Zeitreihenanalyse entwickelt. Der starre Proportionalitätsansatz zwischen Arbeitstagen und Produktion wird aufgegeben. Es wird nunmehr von der Annahme ausgegangen, daß bei der Zusammensetzung der Monatsergebnisse des Produktionsindex jedem Wochentag ein spezifi-

Schaubild 4



sches Gewicht zukommt. Maßgeblich für die Messung des Arbeitstageinflusses ist also auch die Struktur der Wochentage im jeweiligen Monat. So ist es beispielsweise von Bedeutung, ob bei einem Monat mit 22 Arbeitstagen Montag und Dienstag fünfmal vorkommen oder Donnerstag und Freitag. Da die einzelnen Wochentage in unterschiedlichem Ausmaß zur gesamten Monatsproduktion beitragen, wird die Arbeitstagekomponente, d. h. die Auswirkung von Anzahl und Verteilung der Arbeitstage im Kalender auf das Produktionsergebnis, in beiden Fällen verschieden groß sein.

Die Höhe der Arbeitstagekomponente wird auf der Basis eines Regressionsansatzes, in den die Struktur der Wochentage als unabhängige Variable eingeht, aus den kalendermonatlichen Originalwerten gleitend geschätzt. Im Ergebnis führt diese Berechnung zu einzelnen Wochentagsgewichten (die sich im Zeitablauf geringfügig verändern können), mit denen die kalendermonatliche Produktion modifiziert wird.

Im Schaubild 4 sind – für das Produzierende Gewerbe insgesamt – die Wertepaare der Relation kalendermonatlicher zu kalenderbereinigtem Index in Abhängigkeit zur Veränderung der Arbeitstage in jedem Berichtsmonat von 1976 bis 1982 dargestellt. Den Zusammenhang zwischen der Arbeitstageentwicklung einerseits und der daraus resultierenden produktionswirksamen Arbeitstagekomponente veranschaulicht die durch die Punktwolke des Streudiagramms gelegte Regressionsgerade. Das Steigungsmaß dieser Geraden, der Regressionskoeffizient, liegt bei 0,7; d. h. eine einprozentige Veränderung in den Arbeitstagen wirkt sich (im Erwartungswert) mit etwa 0,7 % auf die kalendermonatliche Produktion aus. Bei der Interpretation der Ergebnisse ist aber immer zu beachten, daß neben der Anzahl der Arbeitstage selbst auch die Verteilung der Wochentage im Berichtsmonat eine nicht unwesentliche Rolle spielt.

2 Vierteljährlicher Produktionsindex

Mit der Umstellung der Produktionsindizes auf das Basisjahr 1980 wird, wie bereits erwähnt, erstmalig ein eigenständiger Vierteljährlicher Produktionsindex berechnet, der vor allem für die mittelfristige Konjunktur- und Strukturbeobachtung geeignet ist. Außerdem ist dieser Index eine notwendige und hilfreiche Ergänzung zu einer tiefergehenden Interpretation der monatlichen Produktionsindizes,

denn neben zusätzlichen Kontrollmöglichkeiten liefern alternative Rechenverfahren, die für den Vierteljährlichen Index vorgesehen sind, verschiedene eigenständige Informationen.

2.1 Methodisches Konzept

In analoger Weise zur monatlichen Indexkonzeption wird vierteljährlich sowohl ein Index für fachliche Unternehmensteile als auch ein aus fachlichen Unternehmensteilen zusammengefügter Unternehmensindex berechnet. Ausgangspunkt ist wiederum die institutionelle Darstellung der wirtschaftlichen Tätigkeiten der Unternehmen im Produzierenden Gewerbe nach den Wirtschaftszweigen der SYPRO. Die Vierteljährlichen Produktionsindizes für fachliche Unternehmensteile entsprechen diesen homogenen durch die SYPRO definierten Wirtschaftszweigen. Der Vierteljährliche Unternehmensindex berücksichtigt ebenso wie der monatliche Unternehmensindex die gesamte Produktionsstruktur der Unternehmen im Bergbau und Verarbeitenden Gewerbe. Die Verteilung des Census-Value-Added für Unternehmen auf die einzelnen fachlichen Unternehmensteile bildet die Gewichtungsstruktur für die entsprechende Zusammenfassung der die Fortschreibung des Unternehmensindex darstellenden Indizes für fachliche Unternehmensteile.

2.2 Datenmaterial

Datenbasis für die Berechnung des Vierteljährlichen Produktionsindex ist die Gesamtheit der in der Vierteljährlichen Produktionserhebung erfaßten Güter und die einmal jährlich durchgeführte Sonderaufbereitung der Vierteljährlichen Produktionserhebung. Im Rahmen dieser Sonderaufbereitung wird die nach dem „Systematischen Güterverzeichnis für Produktionsstatistiken im Produzierenden Gewerbe“ klassifizierte Vierteljährliche Produktionserhebung auf die institutionelle Gliederung der „Systematik der Wirtschaftszweige, Fassung für die Statistik im Produzierenden Gewerbe“ (SYPRO) umgesetzt. Man erhält homogene Wirtschaftszweige (fachliche Unternehmensteile), die durch die nach Zuordnungsvorschrift der SYPRO zugeordneten Güter definiert sind und der institutionellen Abgrenzung der Vierteljährlichen Produktionsindizes für fachliche Unternehmensteile entsprechen. Die Sonderaufbereitung zeigt somit, mit welchen Erzeugnissen ein fachlicher Unternehmensteil in seiner Gesamtheit vierteljährlich fortgeschrieben werden kann. Die Problematik der ausreichenden Repräsentation der Fortschreibungsreihen stellt sich demnach beim Vierteljährlichen Produktionsindex nicht. Die Datenbasis ist vollständig und – aufgrund der viel weniger knappen Terminsetzung – in der Qualität des Datenmaterials nicht mit Unsicherheiten und Schätzungen behaftet, wie es die monatlichen Indizes zwangsläufig sind. Es muß jedoch berücksichtigt werden, daß die Produktionssystematik nur physische Produkte und keine Dienstleistungen, wie z. B. die Bereiche „Consulting, Engineering & Software“, umfaßt, wie es dem Unternehmenskonzept entsprechen würde.

2.3 Fortschreibung

Kleinsten Baustein für die Fortschreibung der Indizes für fachliche Unternehmensteile sind die Mengen- und Wertangaben der sechsstelligen in der Vierteljährlichen Produktionserhebung erhobenen Güterarten. Bei den Erzeugnissen, bei denen die Qualitätskomponente eine Rolle spielt, wurde eine Fortschreibung mit preisbereinigten Produktionswerten angestrebt, was jedoch passende Deflatoren bedingt. Das Datenmaterial des amtlichen „Index der Erzeugerpreise gewerblicher Produkte“ fällt so tief gegliedert an, daß eine optimale Zuordnung von Preisindizes zu vierstelligen Güterklassen der Vierteljährlichen Produktionserhebung möglich ist. In einzelnen Fällen sind auch Preisindizes für sechsstelligen Güterarten vorhanden.

Stehen Preisindizes nur für vierstelligen Güterklassen zur Verfügung, setzt die Deflationierung erst auf der Stufe der zu

vierstelligen Güterklassen aggregierten Fortschreibungsreihen ein. Es wird eine Preisbereinigung mit einem Laspeyres-Preisindex durchgeführt, und man erhält Paasche-Mengenindizes für vierstellige Güterklassen, welche die Preisstruktur der Berichtsperiode enthalten. Diese werden mit Gewichten des Basisjahres zu Indizes für fachliche Unternehmensteile zusammengefaßt. Dem Indexkonzept entsprechend müßte die Deflationierung eigentlich mit Paasche-Preisindizes vorgenommen werden, um die reale Produktionsentwicklung in konstanten Preisen des Basisjahres zu ermitteln; derartige Preisindizes stehen jedoch nicht zur Verfügung. Es kann aber kurzfristig ein paralleler Verlauf von Paasche- und Laspeyres-Indizes unterstellt werden, dennoch sollte bei der Interpretation berücksichtigt werden, daß eigentlich die laufenden Preisrelationen in den Produktionsindizes enthalten sind.

Eine Darstellung der realen Produktionsentwicklung in konstanten Preisen des Basisjahres kann nur dann annähernd erreicht werden, wenn die Deflationierung bei der untersten Stufe der Indexberechnung einsetzt, d. h. bei der Bildung der Meßzahlen für die einzelnen Fortschreibungsreihen.

Eine Mengenfortschreibung wird nur noch bei den Erzeugnissen mit nahezu gleichbleibendem Qualitätsstandard durchgeführt; dies sind 20 Prozent der zur Verfügung stehenden Fortschreibungsmasse.

In einigen Wirtschaftszweigen werden im Vierteljährlichen Produktionsindex erstmals neben den Produktionswerten für Erzeugnisse auch Wertangaben für Reparaturen und Montagen aus der Produktionsstatistik mit zur Fortschreibung herangezogen. Da im Datenmaterial des amtlichen „Index der Erzeugerpreise gewerblicher Produkte“ für diese Bereiche keine Preisindizes vorhanden sind und vielfach hinter den Wertangaben für Montagen und Reparaturen überwiegend Lohn- und Gehaltssummen stehen, wurde hilfsweise eine Deflationierung mit dem amtlichen „Index der tariflichen Stundenlöhne in der gewerblichen Wirtschaft“ vorgenommen.

Anzumerken ist, daß es auch beim Vierteljährlichen Index Wirtschaftszweige gibt, die nicht aus den Informationen der Vierteljährlichen Produktionserhebung fortgeschrieben werden können. Hierzu zählen solche Zweige, bei denen die Produktionsdauer der Güter länger als ein Vierteljahr ist. In diesen Fällen (Schiffbau, Montage von elektrotechnischen Erzeugnissen, Bauhauptgewerbe) wird auf die Fortschreibung durch den Arbeitsinput zurückgegriffen. Für die Wirtschaftszweige „Reparatur von Kraftfahrzeugen, Fahrrädern, Lackierung“ und „Reparatur von elektrischen Geräten für den Haushalt“ wird behelfsweise die Fortschreibung mit preisbereinigten Umsätzen herangezogen. In diesen genannten Wirtschaftszweigen deckt sich die vierteljährliche Fortschreibungsweise mit der monatlichen, so daß die originär berechneten Vierteljährlichen Produktionsindizes hier mit den entsprechenden Ergebnissen der monatlichen Produktionsindizes identisch sind. Der Vierteljährliche Index für den Wirtschaftszweig „Reparatur von Schienenfahrzeugen“ wird auf der Basis preisbereinigter Umsätze ermittelt, während der monatliche Produktionsindex mit geleisteten Arbeiterstunden (unter Berücksichtigung der Produktivitätsentwicklung) fortgeschrieben wird.

In weiteren drei Wirtschaftszweigen (Elektrizitäts-, Gasversorgung, Mineralölverarbeitung) liefert die Vierteljährliche Produktionserhebung kein für den gesamten Berechnungszeitraum konsistentes Datenmaterial zur Fortschreibung der Produktionsentwicklung, da im Lauf der Zeit Änderungen in der Abgrenzung der Erhebungsmerkmale eintraten oder Lücken im Material vorhanden sind. In dem Bereich der Mineralölzeugnisse werden z. B. ab 1981 die Güterarten einschließlich ihrer Komponenten (Benzinadditive, Dieselsätze usw.) erhoben. In diesen Fällen ist es nur für die Auswahl der Fortschreibungsreihen, die in die monatliche Indexberechnung einbezogen werden, möglich, widerspruchsfreie Daten zu konstruieren. Aus diesem Grunde

stützt sich auch die Fortschreibung des Vierteljährlichen Produktionsindex ebenfalls nur auf diese Reihen.

2.4 Gewichtung

Das Gewichtungsschema zur Bildung der Fachlichen - Unternehmensteile-Indizes aus den einzelnen Fortschreibungsreihen liefern die durchgehend bewerteten Erzeugnisse der Sonderaufbereitung der Vierteljährlichen Produktionserhebung. Die Struktur der Bruttoproduktionswerte im Basisjahr 1980 der einzelnen Güterarten bildet das Einzelgewichtungsschema zur Aggregation der Fortschreibungsreihen zu Fachlichen-Unternehmensteile-Indizes auf der Stufe der Wirtschaftszweige (SYPRO-4-Steller).

Die Gewichtungsschemata zur Verdichtung der Fachlichen- Unternehmensteile-Indizes zu 2-Stellern der SYPRO, Hauptgruppen und Produzierendem Gewerbe sowie die Gewichtungsschemata zur Bildung von Unternehmensindizes aus Fachlichen-Unternehmensteile-Indizes entsprechen im wesentlichen denen der monatlichen Nettoproduktionsindizes. Die vollständigere Datenbasis des Vierteljährlichen Produktionsindex erlaubt es, für eine größere Anzahl von Wirtschaftszweigen (SYPRO-4-Steller) Indizes für fachliche Unternehmensteile (und damit auch Unternehmensindizes) zu berechnen. Dies führt daher zu geringfügigen Verschiebungen innerhalb der Gewichtungsstrukturen.

Für den Hoch- und Tiefbau, die Elektrizitäts- und die Gasversorgung können keine Unternehmensstrukturen, d. h. Gewichtungsschemata für die Bildung von Unternehmensindizes ermittelt werden. Das Datenmaterial ermöglicht nur eine Berechnung von Fachlichen-Unternehmensteile-Indizes für Wirtschaftszweige, welche die Entwicklung im schwerpunktbestimmenden fachlichen Unternehmensteil widerspiegeln. In diesen Fällen ist der Unternehmensindex für Wirtschaftszweige mit dem entsprechenden Index für fachliche Unternehmensteile identisch.

2.5 Berechnungszeitraum und Periodizität

Der Vierteljährliche Produktionsindex auf Basis 1980 wird ab dem dritten Berichtsvierteljahr 1983 laufend berechnet und kann als Arbeitsunterlage vom Statistischen Bundesamt bezogen werden. Für den Zeitraum von 1978 bis einschließlich zweites Vierteljahr 1983 wird eine originäre Rückrechnung durchgeführt und ebenfalls in einer Arbeitsunterlage zur Verfügung gestellt.

3 Produktionsindizes und Volkswirtschaftliche Gesamtrechnungen⁹⁾

Die Produktionsindizes dienen neben anderen wichtigen Aufgaben auch der Fortschreibung der Daten der Volkswirtschaftlichen Gesamtrechnungen, vor allem der preisbereinigten Bruttowertschöpfung der Bereiche des Produzierenden Gewerbes am aktuellen Rand. Dabei werden die Ergebnisse der Volkswirtschaftlichen Gesamtrechnungen derzeit auf relativ hoher Aggregationsstufe fortgeschrieben. Es hat sich gezeigt, daß der Index der Nettoproduktion für das Produzierende Gewerbe im allgemeinen die Entwicklung der Bruttowertschöpfung in konstanten Preisen für zusammengefaßte Wirtschaftsbereiche recht gut widerspiegelt. Dies gilt allerdings um so weniger, je stärker die Ergebnisse disaggregiert sind. Auch der jetzt vorgelegte Vierteljährliche Produktionsindex für Unternehmen, der von der Konzeption her am ehesten geeignet ist, die Daten der Entstehungsrechnung fortzuschreiben, kann für detaillierte Berechnungen (d. h. schon für SYPRO-2-Steller) nur mit Vorbehalten verwendet werden. Die für diese Einschränkungen maßgeblichen Gründe sollen im folgenden dargestellt werden.

⁹⁾ Verfasser dieses Abschnitts: Strohm, W.

In der Entstehungsrechnung wird die Bruttowertschöpfung (zu Marktpreisen) der einzelnen Wirtschaftsbereiche für jedes Jahr durch Differenzbildung ermittelt; die – überwiegend jährlich erhobenen – Produktionswerte werden um die – ebenfalls überwiegend jährlich erhobenen – Vorleistungen vermindert. Nur ein relativ kleiner Teil der Produktionswerte und Vorleistungen muß dabei geschätzt werden. Die wichtigste Datenquelle für diese Berechnungen ist die jährliche Kostenstrukturerhebung im Produzierenden Gewerbe. Für Zwecke der Indexberechnung wird die Bruttowertschöpfung nur im jeweiligen Basisjahr in der oben beschriebenen Form ermittelt; die im Basisjahr ermittelte Struktur der Bruttowertschöpfung dient als Gewichtungsschema zur Berechnung der Indizes.

Allerdings decken sich die Ergebnisse über die Bruttowertschöpfung aus der Entstehungsrechnung und der Indexberechnung auch im Basisjahr nicht hundertprozentig, auch wenn die Berechnungsmethoden in beiden Fällen sehr ähnlich sind. Zum einen liegt dies daran, daß die Konzepte der beiden Statistiken in einigen Punkten voneinander abweichen, zum andern spielen auch die im Rahmen der Sozialproduktsberechnung erforderlichen Abstimmungsprozesse zwischen den Ergebnissen der Entstehungs-, Verwendungs- und Verteilungsrechnung eine Rolle. Der wichtigste Unterschied in den Konzepten dürfte darin liegen, daß die Vorratsänderungen in der Entstehungsrechnung zu Jahresdurchschnittspreisen bewertet werden (Bereinigung von Scheingewinnen/-verlusten), während die Vorratsveränderungen in der Kostenstrukturerhebung, die – ohne weitere Umrechnungen – der Ermittlung der Gewichtsstrukturen für die Indexberechnung zugrunde liegt, zu Buchwerten ermittelt werden. Dieser Konzeptunterschied kann sich in Jahren, in denen die Bewertung der Bestände in den Unternehmen am Jahresanfang stark von derjenigen am Jahresende abweicht, spürbar auswirken. Daneben sind die Teile der Produktionswerte, Vorleistungen und Bruttowertschöpfung, die aus der Vermietung von Wohnungen und/oder der Herstellung landwirtschaftlicher Produkte durch Unternehmen des Produzierenden Gewerbes resultieren, zwar in den Ergebnissen der Kostenstrukturerhebungen (und damit in der Bruttowertschöpfung für Zwecke der Indexberechnung), nicht aber in der Entstehungsrechnung enthalten. Schließlich enthalten die Vorleistungen in der Entstehungsrechnung – anders als die Kostenstrukturerhebung – keine Pachten für Grund und Boden sowie keine Kosten für den Erwerb von Patenten bzw. Lizenzgebühren; von den gezahlten Versicherungsprämien wird nur der Teil in die Vorleistungen einbezogen, der ein Dienstleistungsentgelt des Versicherungsgebers darstellt. Für den Bereich des Baugewerbes unterscheiden sich die Ergebnisse darüber hinaus dadurch, daß die nicht von Unternehmen ausgeführten Bauleistungen (Schwarzarbeiten, Eigenleistungen des Bauherrn) in der Entstehungsrechnung – anders als in der Kostenstrukturerhebung – in die Darstellung einbezogen werden. Dies alles bedeutet aber, daß bereits bei der Berechnung der Bruttowertschöpfung für Unternehmen im Basisjahr der Indexberechnung Differenzen zwischen den Ergebnissen der beiden Statistiken auftreten können, die sich dann in der Folge – beziehungsweise in den Vorjahren – mehr oder weniger stark auswirken.

Die bedeutsameren Ursachen für die Abweichungen der Ergebnisse der Indexberechnungen und der Entstehungsrechnung dürften aber in der Art der laufenden Berechnungen der preisbereinigten Bruttowertschöpfung bzw. der Fortschreibung der Produktionsindizes liegen. In der Entstehungsrechnung werden Produktionswerte und Vorleistungen grundsätzlich getrennt deflationiert; dadurch kommen Verschiebungen im Verhältnis der preisbereinigten Bruttowertschöpfung zum preisbereinigten Produktionswert von Jahr zu Jahr zum Ausdruck. Dieser Effekt, der teilweise nicht unerhebliche Auswirkungen haben kann, wird bei der Berechnung der Produktionsindizes völlig vernachlässigt und kommt deshalb auch nicht in der Entwicklung der Produktionsindizes von Jahr zu Jahr zum Ausdruck, da hier zur

Fortschreibung – in Ermangelung unterjähriger Wertschöpfungsgrößen – überwiegend volumenmäßige Output-Indikatoren (preisbereinigte Produktionswerte bzw. preisbereinigte Umsätze sowie Produktionsmengen) verwendet werden. Diese stellen darüber hinaus stets nur einen Ausschnitt des gesamten Bruttoproduktionswertes der Unternehmensbereiche dar, nämlich den, der durch die entsprechenden Güternomenklaturen repräsentiert wird. Es fehlen also die Produktionswerte aus Tätigkeiten außerhalb des Produzierenden Gewerbes (Handel, Verkehr, Dienstleistungen usw.) sowie große Teile der nichtphysischen Produktion – nämlich insoweit, als sie nicht im Systematischen Güterverzeichnis für Produktionsstatistiken repräsentiert sind.

Ein weiterer wichtiger Grund für die unterschiedliche Entwicklung von Produktionsindizes und preisbereinigter Bruttowertschöpfung ist sicher auch der, daß die aus der Produktionsstatistik zur Fortschreibung der Indizes verwendeten Reihen nur die Entwicklung der Produktion der Betriebe von Unternehmen mit im allgemeinen 20 und mehr Beschäftigten und der Betriebe mit 20 und mehr Beschäftigten von Unternehmen außerhalb des Produzierenden Gewerbes erfassen, während für die Ermittlung der Bruttowertschöpfung in der Entstehungsrechnung alle Unternehmen berücksichtigt werden. In einzelnen, stark kleinbetrieblich strukturierten Wirtschaftszweigen kann dies durchaus von Bedeutung sein.

Eine sehr wichtige Ursache für die differierenden Veränderungsraten von Produktionsindizes und preisbereinigter Bruttowertschöpfung ist auch darin zu suchen, daß Änderungen der wirtschaftssystematischen Zuordnung von Unternehmen zwar in der Entwicklung der Bruttowertschöpfung, nicht jedoch in den Produktionsindizes ihren Niederschlag finden, da die Fortschreibung ausnahmslos auf Informationen für fachliche Teile beruht. Dieser Effekt kann von Jahr zu Jahr in den Ergebnissen nach SYPRO-2-Stellern von ganz erheblicher Bedeutung sein! Daneben gibt es weitere, in ihren Auswirkungen auf die Ergebnisse weniger wichtige Abweichungsursachen, z. B. die unterschiedliche Preisbereinigung der Produktionswerte. Auch dürften die im Zusammenhang mit der Beschreibung der Berechnung der Bruttowertschöpfung im Basisjahr dargestellten Konzeptunterschiede sowie die Abstimmung der Rechenergebnisse der Entstehungsrechnung mit denen der Verwendungs- und Verteilungsrechnung des Sozialprodukts eine Rolle spielen, da sich aus diesem Abstimmungsprozeß meist gewisse Modifikationen der rechnerisch ermittelten Ergebnisse ergeben.

Zusammenfassend seien hier noch einmal die wichtigsten Gründe für die Unterschiede in der Entwicklung von Produktionsindizes und preisbereinigter Bruttowertschöpfung aufgezählt:

1. Unterschiedliche Konzepte (d. h. abweichende Abgrenzung oder Bewertung von Produktionswerten und Vorleistungen sowie Abstimmungsprozesse in der Sozialproduktsberechnung). Dadurch sind sowohl unterschiedliche Strukturen im Basisjahr als auch weitere Abweichungen in den Folge- bzw. Vorjahren bedingt.
2. Rein Output-orientierte Fortschreibung der Produktionsindizes; keine Berücksichtigung von Schwankungen der (realen) Vorleistungsquoten (d. h. es wird unterstellt, daß die Vorleistungsquoten im Zeitablauf konstant bleiben).
3. Fortschreibung der Indizes nur mit der Entwicklung eines Ausschnittes der gesamten Produktion.
 - a) Abschnidegrenze der Produktionsstatistik (Unternehmen mit im allgemeinen 20 und mehr Beschäftigten).
 - b) Nichtberücksichtigung von Teilen der nichtphysischen Produktion.
 - c) Nichtberücksichtigung von Unternehmensteilen außerhalb des Produzierenden Gewerbes.
4. Keine Berücksichtigung von Schwerpunktverlagerungen der Unternehmen beim Produktionsindex (nur von Basisjahr zu Basisjahr).

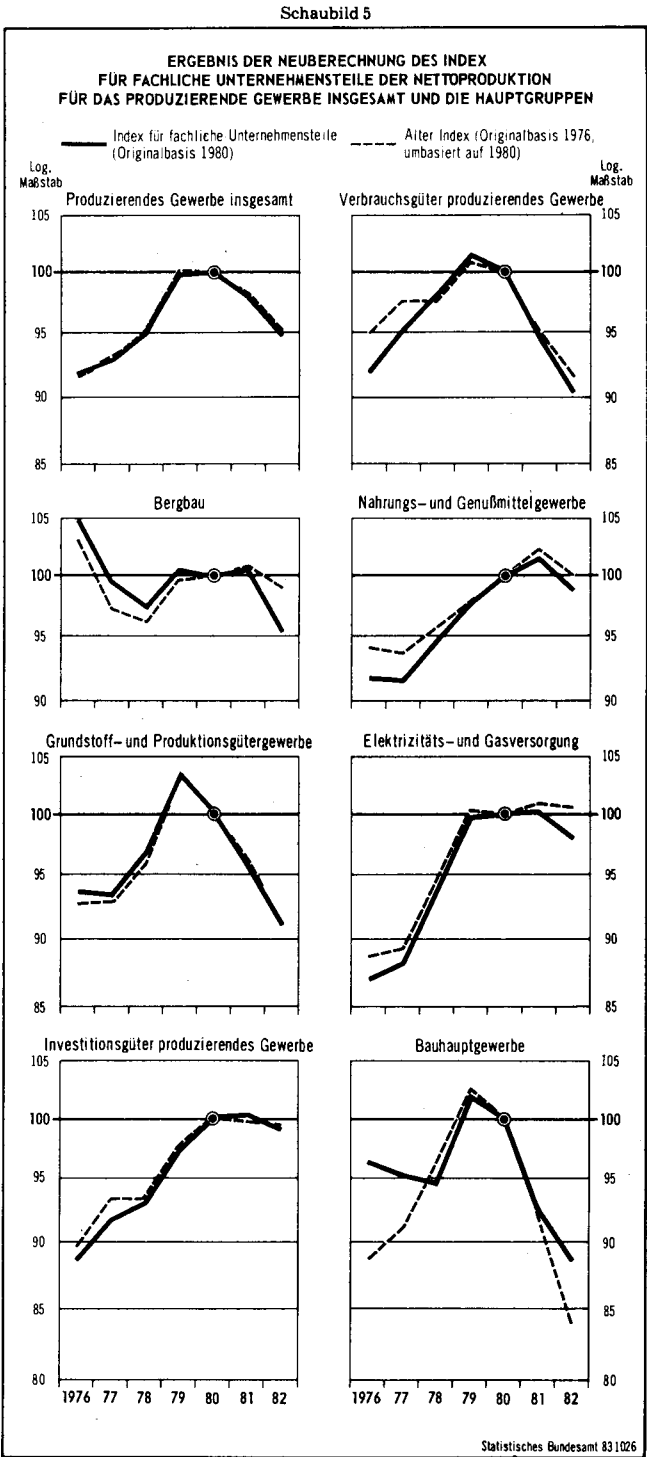
4 Ergebnisse der Neuberechnung des Nettoproduktionsindex für Unternehmen und fachliche Unternehmensteile

Bei bisherigen Indexumstellungen war es üblich, den umbasierten alten Index den neuen Ergebnissen gegenüberzustellen. Abweichungen im Verlauf beider Indizes waren auf Verschiebungen der Preisrelationen beim Wechsel auf das neue Basisjahr und auf Verschiebungen in der Gewichtsstruktur bei der Aggregation der Wirtschaftszweige zu Hauptgruppen zurückzuführen.

Wie dargelegt, stellt die Umstellung auf das Basisjahr 1980 eine Neukonzeption der gesamten Indexberechnung dar, so daß ein Vergleich des Nettoproduktionsindex auf Basis 1980 mit dem umbasierten alten Index nur bedingt möglich ist. Für diese vergleichende Betrachtung kommt am ehesten der Index für fachliche Unternehmensteile in Frage, weil er sich auf der Ebene der Fortschreibung in der Konstruktion von dem bisher berechneten Index nur graduell unterscheidet; bei der Gewichtung der Wirtschaftszweige zu höheren Aggregaten wird nunmehr der Census-Value-Added verwendet (beim Index auf Basis 1976 die Bruttowertschöpfung zu Marktpreisen einschließlich Umsatzsteuer).

Es ist zunächst festzustellen, daß sich die konjunkturelle Entwicklung im Produzierenden Gewerbe, gemessen am Neuberechneten Index für fachliche Unternehmensteile, in den Jahren 1976 bis 1982 in ähnlicher Weise wie bisher darstellt (siehe Schaubild 5). Die Jahre 1976 bis 1979 zeigen einen sich verstärkenden wirtschaftlichen Aufschwung, der mit einer Zuwachsrate von 5,2 % im Jahr 1979 endet. Eine vorübergehende Stagnation des Wachstums 1980 führt in eine Abschwungphase in den Jahren 1981 und 1982. Tabelle 4 zeigt ebenfalls die Entwicklung des Unternehmensindex. Auf dieser hohen Aggregationsstufe verlaufen Unternehmensindex und Index für fachliche Unternehmensteile nahezu identisch; ein Vergleich Unternehmen – fachliche Unternehmensteile ist somit wenig aussagekräftig. Es ist zu beachten, daß in die Berechnung der Gewichtungskoeffizienten sowohl für die Konstruktion der Unternehmensindizes aus fachlichen Teilen als auch für die Aggregation der Fachlichen-Teile-Indizes selbst die Informationen über Verteilung des Census-Value-Added nur auf der Basis der Ergebnisse für Betriebe von Unternehmen mit im allgemeinen 20 und mehr Beschäftigten eingeflossen sind, während die Bruttowertschöpfung zu Marktpreisen, mit deren Anteilen die Unternehmensindizes zusammengewichtet wurden, auf alle Unternehmen aufgeschätzt worden ist.

Die volle Breite der Interpretationsmöglichkeiten des neuen Indexsystems kommt erst bei disaggregierter Analyse der Indizes zum Tragen. Bewegungskomponenten des Unternehmensindex sind alle fachlichen Unternehmensteile, die in diesem Wirtschaftszweig vorhanden sind. Die Voraussetzung für einen divergierenden Verlauf von Unternehmens- und Fachliche-Teile-Index ist eine heterogene Unternehmensstruktur, d. h. nennenswerte Teile der Wertschöpfung werden außerhalb des wirtschaftlichen Schwerpunkts erwirtschaftet. Dies ist zwar eine notwendige, jedoch keine hinreichende Bedingung. Entscheidend ist vielmehr, daß die Entwicklung der „Fremdbeimischungen“ des Unternehmens



möglichst gleichmäßig in eine andere Richtung zeigt als der Fachliche-Teile-Index des wirtschaftlichen Schwerpunkts.

Dieser Sachverhalt soll an zwei Beispielen verdeutlicht werden:

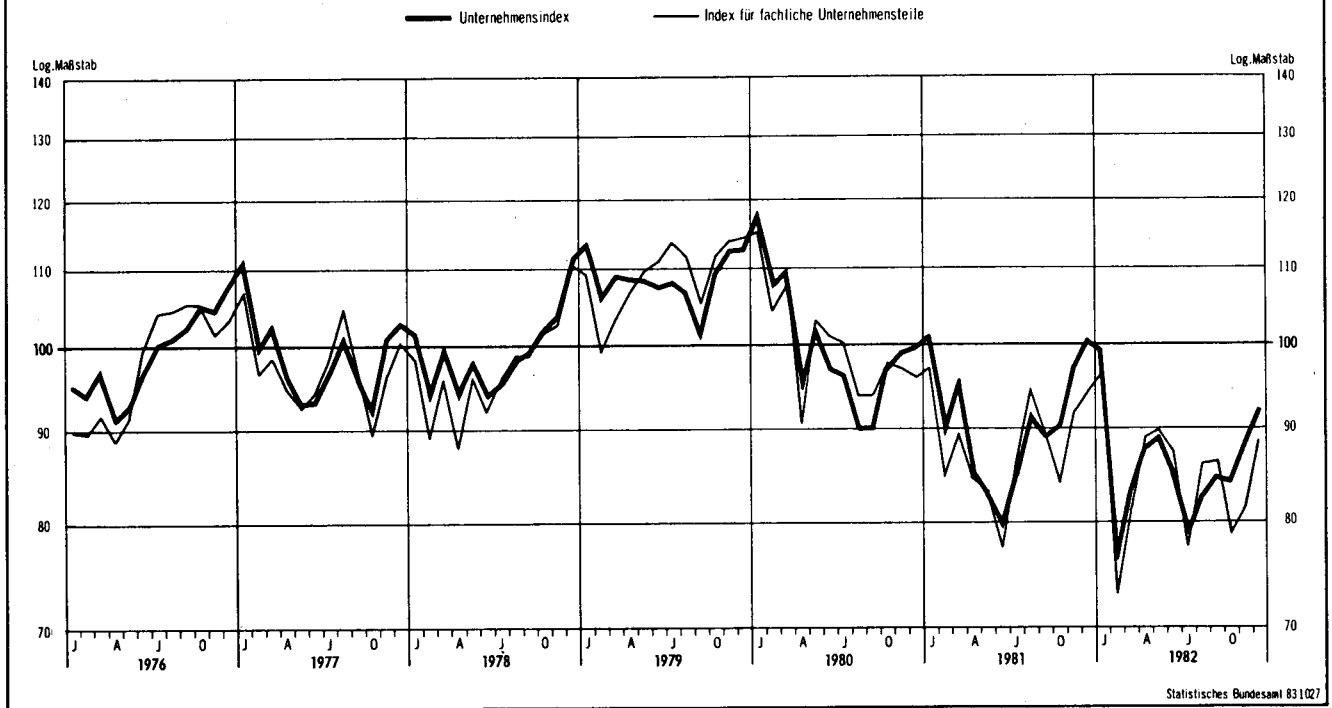
Tabelle 4: Ergebnisse der Neuberechnung der Nettoproduktionsindizes auf Basis 1980
Produzierendes Gewerbe insgesamt

Jahr	1980 = 100 ¹⁾			Jährliche Veränderungsraten in %		
	alter Index (Originalbasis 1976) umbasiert	Index für fachliche Unternehmensteile	Unternehmens- index	alter Index (Originalbasis 1976) umbasiert	Index für fachliche Unternehmensteile	Unternehmens- index
1976	91,6	91,7	92,2			
1977	93,4	92,8	93,1	+ 2,0	+ 1,2	+ 1,0
1978	95,1	95,0	95,3	+ 1,8	+ 2,4	+ 2,4
1979	100,0	99,9	100,0	+ 5,2	+ 5,2	+ 4,9
1980	100	100	100	0	+ 0,1	0
1981	97,9	97,8	97,6	- 2,1	- 2,2	- 2,4
1982	95,1	94,9	94,7	- 2,9	- 3,0	- 3,0

¹⁾ Kalendermonatlich.

Schaubild 6

ENTWICKLUNG DES UNTERNEHMENSINDEX UND DES INDEX FÜR FACHLICHE UNTERNEHMENSTEILE IM WIRTSCHAFTSZWEIG
MINERALÖLVERARBEITUNG
1980 = 100



Statistisches Bundesamt 831027

1. Mineralölverarbeitung

Schaubild 6 zeigt die unterschiedliche Bewegung des Unternehmensindex und Fachlichen-Unternehmensteile-Index für den Wirtschaftszweig „Mineralölverarbeitung“. Dies ist ein Hinweis darauf, daß neben dem schwerpunktbestimmenden fachlichen Teil noch andere fachliche Unternehmensteile das Unternehmensergebnis maßgeblich bestimmen. Als Zusatzinformation ist nun der im Schaubild 7 dargestellte Ausschnitt der Gewichtungsstruktur des Unternehmensindex heranzuziehen. Hier wird deutlich, daß am Unternehmensergebnis noch zwei weitere Wirtschaftszweige beteiligt sind, die „Gewinnung von Erdöl, Erdgas“ als Vorleistungsstufe der eigentlichen Mineralölverarbeitung und die „Herstellung von chemischen Grundstoffen“ als wichtiger Bereich für die weitere Verarbeitung von Mineralöl-erzeugnissen. In diesen beiden Wirtschaftszweigen fallen 24,9 % der Unternehmenswertschöpfung an. Im Schaubild 8 ist der Verlauf der einzelnen Fachlichen-Unternehmensteile-Indizes dargestellt.

Der Fachliche-Teile-Index „Gewinnung von Erdöl, Erdgas“ bewirkt mit seinem Anteil von 16,7 % am Census-ValueAdded und einer im Vergleich zu den übrigen fachlichen Teilen deutlich anderen Bewegungsrichtung die im Schaubild 6 veranschaulichte Abweichung im Verlauf der beiden Indextypen.

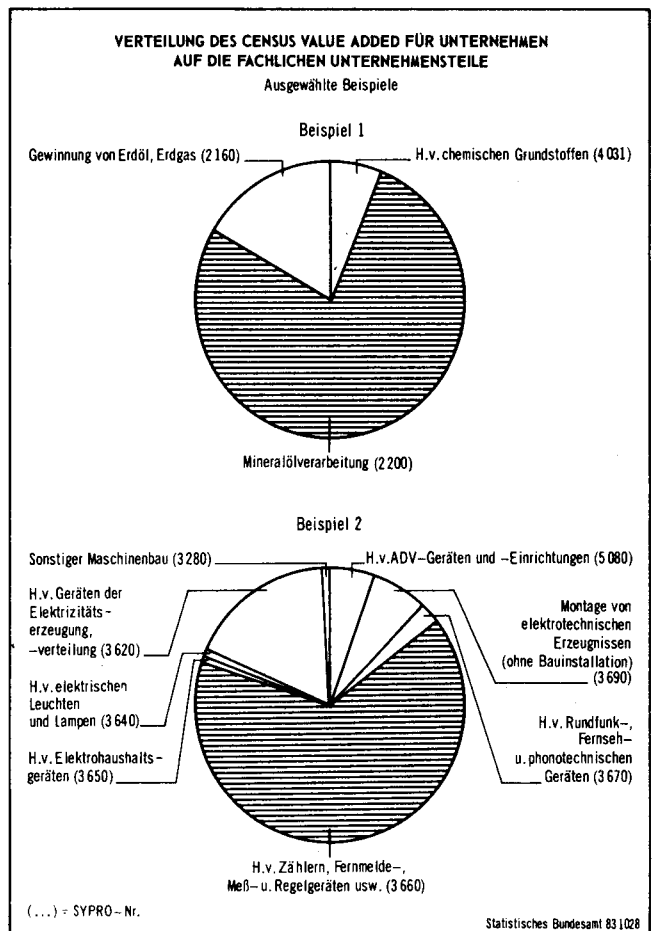
2. Herstellung von Zählern, Fernmelde-, Meß- und Regelgeräten usw.

Dieser Unternehmenswirtschaftszweig ist, wie im Schaubild 7 ersichtlich, auf der Ebene der SYPRO-4-Steller in seiner Gewichtungsstruktur im Gegensatz zum Wirtschaftszweig Mineralölverarbeitung sehr heterogen. Diese Heterogenität beschränkt sich jedoch im wesentlichen auf die Bereiche innerhalb des den Wirtschaftszweig definierenden SYPRO-2-Stellers. Außerhalb des wirtschaftlichen Schwerpunkts liegen nur 6,3 % des gesamten Census-Value-Added dieses Wirtschaftszweiges.

Der annähernd gleiche saisonale und konjunkturelle Verlauf des Fachlichen-Teile-Index und Unternehmensindex

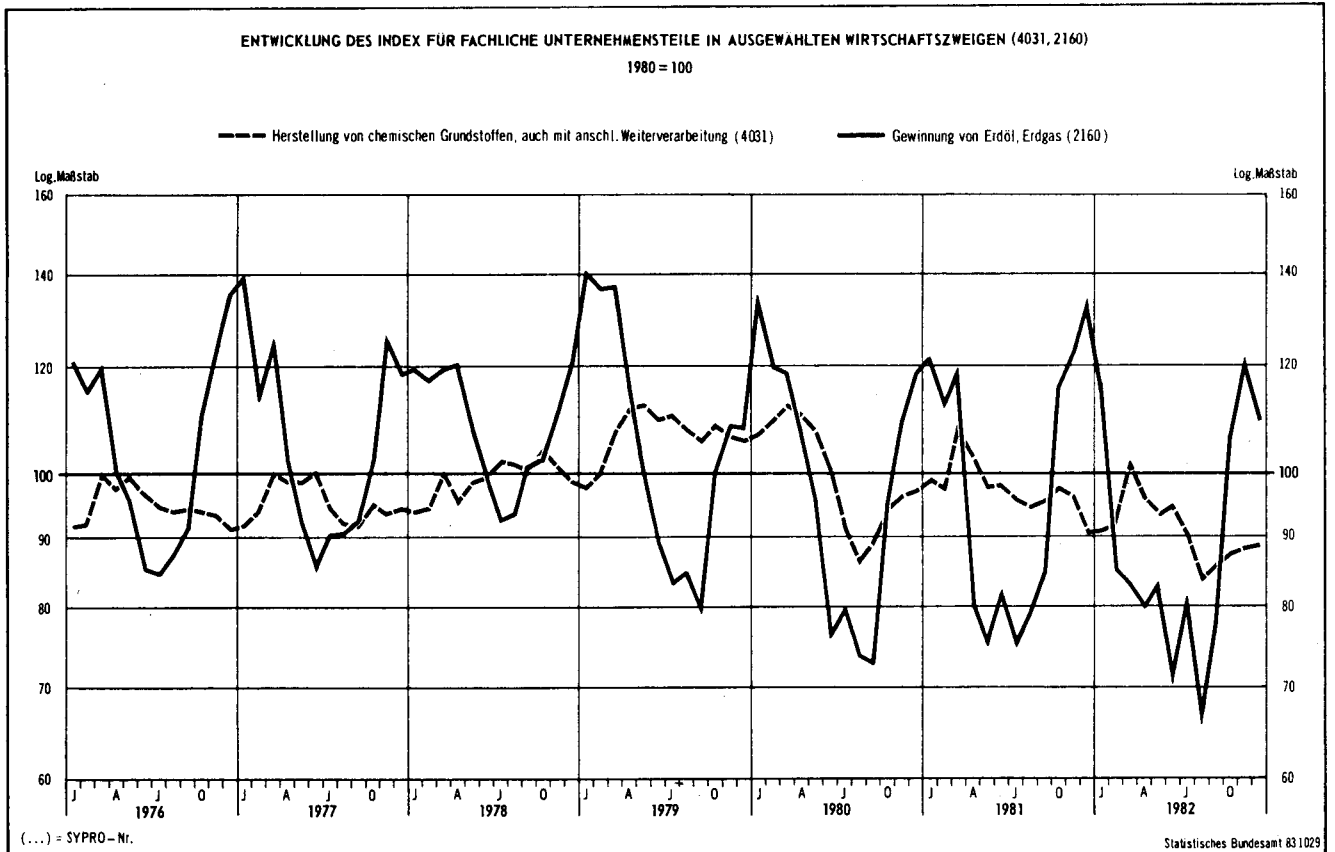
des Zweiges „H. v. Zählern, Fernmelde-, Meß- und Regelgeräten usw.“, wie in Schaubild 9 dargestellt, läßt erkennen, daß keiner der SYPRO-4-Steller, die den Unternehmensindex

Schaubild 7



Statistisches Bundesamt 831028

Schaubild 8

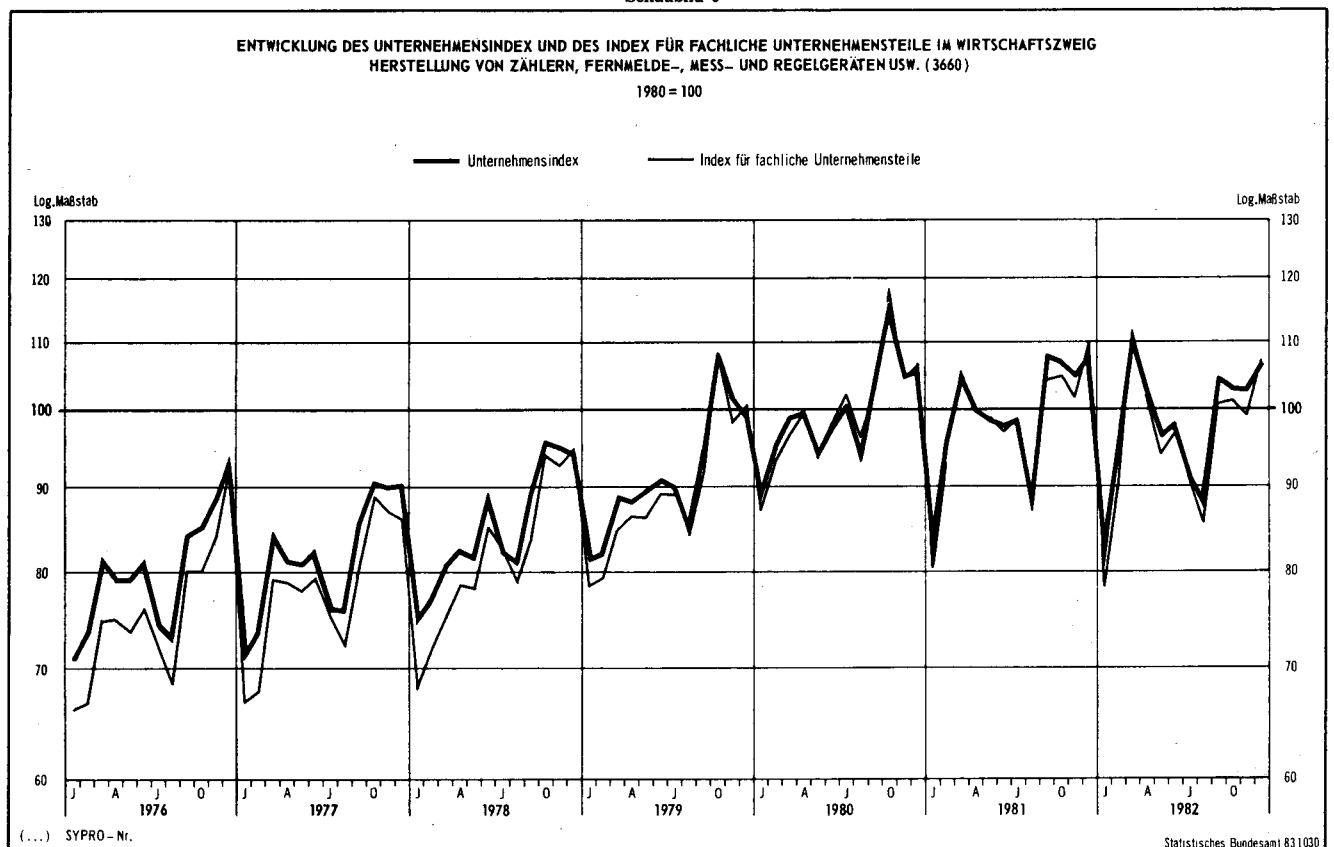


konstituieren, in eine aus der Sicht der Entwicklung des Schwerpunkts wesentlich andere Richtung zeigt.

Die annähernd kongruente Bewegung aller fachlichen Unternehmensteile des Wirtschaftszweigs macht deutlich, daß (wie bereits erwähnt) ein heterogenes Gewichtungsschema keineswegs zu einer Divergenz zwischen Unternehmens- und Fachlichem-Teile-Index führen muß. Dies ist insbeson-

dere dann der Fall, wenn sich die Heterogenität auf einen SYPRO-2-Steller beschränkt. Denn die Wirtschaftszweige innerhalb eines SYPRO-2-Stellers unterliegen meist gleichen konjunkturellen und saisonalen Einflußfaktoren, was sich im parallelen Verlauf der entsprechenden Fachlichen-Unternehmensteile-Indizes niederschlägt. Auf das Unternehmensergebnis wird sich die Heterogenität erst dann spürbar

Schaubild 9



auswirken, wenn die Unternehmen ihre Tätigkeiten auf branchenfernere, außerhalb ihres SYPRO-2-Stellers liegende Wirtschaftszweige ausdehnen.

Die ausgewählten Wirtschaftszweige sind ein Beispiel dafür, daß sich gerade in der Zusammenschau beider Indextypen verbesserte Analysemöglichkeiten eröffnen. Unterschiedliche Entwicklungen, die unter Umständen mit weiterer Entfernung vom Basisjahr immer deutlicher auftreten können, machen sichtbar, welchen konjunkturell und strukturell bedingten Einflüssen die für das Basisjahr

festgelegte Branchenkonstellation unterliegt und wie sich diese auf das gesamte Unternehmensergebnis auswirken.

Für derartige Untersuchungen ist die Kenntnis notwendig, welche fachlichen Teile den Unternehmensindex bilden und welchen Anteil sie (gemessen am Census-Value-Added des Jahres 1980) an der gesamten Wertschöpfung der Unternehmen haben. Dieses Gewichtungssystem für Unternehmensindizes kann vom Statistischen Bundesamt als Arbeitsunterlage bezogen werden.

Dr. Christiane Bald/Dr. Norbert Herbel

SYPRO- NR	WIRTSCHAFTSZWEIG	GEWICH- TUNG	1976	1976 1. HJ	1976 2. HJ	1976 1. VJ	1976 2. VJ	1976 3. VJ	1976 4. VJ
	PRODUZIERENDES GEWERBE INSGESAMT	100	92,2	90,1	94,2	87,4	92,8	90,1	98,3
	PRODUZIERENDES GEWERBE (OH. BAUHAUPTGEWERBE)	89,74	91,7	90,3	93,1	89,2	91,4	88,3	97,9
1010-30	ELEKTIZITAETS-U. GASVERSORGUNG	6,08	87,9	88,5	87,2	96,8	80,2	78,2	96,2
	BERGBAU U. VERARBEITENDES GEWERBE	83,66	92,0	90,4	93,5	88,6	92,2	89,0	98,0
21	BERGBAU	2,31	104,8	103,9	105,6	107,3	100,5	102,6	108,6
2111	STEINKOHLENBERGB. U. -BRICKETTERSTELLUNG, KOKEREI	1,75	106,9	106,5	107,3	109,0	103,9	105,6	109,1
	VERARBEITENDES GEWERBE	81,35	91,6	90,1	93,2	88,1	92,0	88,6	97,7
	GRUNDSTOFF-U. PRODUKTIONSGUETERGEWERBE	21,89	93,8	92,3	95,3	90,0	94,6	94,6	96,0
22	MINERALOELVERARBEITUNG	4,43	99,0	94,5	103,5	95,4	93,5	101,0	105,9
25	GEW.-U. VERARB. V. STEINEN U. ERDEN	2,58	86,6	79,5	93,7	85,2	93,8	96,2	91,2
27	EISENSCHAFFENDE INDUSTRIE	2,70	96,9	98,3	95,5	97,6	99,1	100,2	90,8
2711	HOCHOFEN-, STAHL-U. WARMWALZWERKE (OH. STAHLROHRE)	2,29	97,2	98,3	96,1	97,2	99,4	101,8	90,3
28	NE-METALLERZEUGUNG, NE-METALLHALBZEUGWERKE	0,82	92,4	90,7	94,0	88,8	92,7	91,4	96,5
2850	NE-METALLHALBZEUGWERKE	0,55	88,2	86,2	90,2	84,2	88,2	88,0	92,3
2910	EISEN-, STAHL-U. TEMPERGIESSEREI	0,78	103,2	104,4	102,0	103,7	105,0	96,5	107,5
2950	NE-METALLGIESSEREI	0,27	84,4	88,9	79,8	93,3	84,5	73,0	86,6
3011-15, 30	ZIEHEREIEN, KALTWALZWERKE, MECHANIK, ANG	0,42	93,2	95,3	91,1	94,1	96,5	91,5	90,7
40	CHEMISCHE INDUSTRIE	7,30	92,1	92,2	92,0	90,3	94,1	91,6	92,4
4031	H. V. CHEM. GRUNDSTF. (AUCH M. ANSCHL. WEITERVERARB.)	3,87	93,7	94,8	92,7	92,8	96,7	93,2	92,2
4034	H. V. CHEM. ERZEUGNISSEN F. GEWERBE, LANDWIRTSCHAFT	0,98	89,1	89,1	89,0	85,5	92,6	90,9	87,2
4035	H. V. PHARMAZEUTISCHEN ERZEUGNISSEN	1,24	89,4	87,0	91,7	84,7	89,3	88,9	94,6
4036	H. V. SEIFEN, WASCH-U. KÖRPERPFLEGE MITTELN	0,65	88,4	87,2	89,6	87,8	86,7	86,7	92,4
EX 52	HERSTELLUNG, VERARB. U. VEREDLG. V. FLACHGLAS	0,44	75,5	71,5	79,6	70,0	73,0	74,7	84,4
53	HOLZBEARBEITUNG	0,54	93,6	93,6	93,7	90,1	97,1	91,8	95,6
55	ZELLSTOFF-, HOLZSCHLIFF-, PAPIER-U. PAPIERERZEUGUNG	0,62	83,1	84,1	82,1	85,2	83,0	81,5	82,7
59	GUMMI-VERARBEITUNG	0,99	104,8	105,5	104,2	107,9	103,1	95,3	113,1
	INVESTITIONSGUETER PRODUZIERENDES GEWERBE	37,01	90,3	89,7	90,9	86,9	92,5	83,8	97,9
3021-25	STAHLVERFORMUNG, OBERFLÄCHENVEREDLUNG, HAERTUNG	1,24	87,8	87,3	86,2	86,4	88,2	84,2	92,2
31	STAHL-U. LEICHTMETALLBAU, SCHIENENFAHRZEUGBAU	1,81	91,2	87,2	95,3	79,6	94,8	86,4	104,1
3111	H. V. STAHL-U. L. METALLKONSTRUKT. (OH. GRUBENAUSSB.)	0,92	76,8	74,4	79,2	71,5	77,2	75,0	83,5
3151	KESSEL-U. BEHAELTERBAU	0,71	110,0	103,0	117,1	88,2	117,8	101,7	132,4
32	MASCHINENBAU	9,48	92,1	90,5	93,7	84,8	96,1	85,4	102,1
3210	H. V. LANDW. MASCHINEN, ACKERSCHLEPPERN	0,36	104,2	110,1	98,3	107,3	112,9	92,8	103,7
3220	H. V. METALLBEARBEITUNGSMASCHINEN U. AE.	1,40	80,4	75,3	85,5	67,3	83,3	72,5	98,4
3230	H. V. TEXTIL-U. NAEHMASCHINEN	0,44	113,8	116,4	111,1	113,2	119,6	105,8	116,4
3240	H. V. MASCHINEN F. D. NAHR.-U. GENUSSMITTELIND. USW.	0,97	87,4	84,6	90,2	79,6	89,5	83,6	96,7
3256	H. V. HUETTEN-U. WALZWERKSEINR. USW. (OH. BAUMASCH.)	1,17	100,8	101,3	100,2	90,0	112,7	88,2	112,1
3257	H. V. BAU-, BAUSTOFF-U. AE. MASCHINEN	0,53	86,0	86,1	83,9	85,5	90,6	77,5	90,2
3260	H. V. ZAHNRÄDERN, GETRIEBEN, LAGERN U. AE.	0,81	91,8	93,0	90,5	92,7	93,4	87,7	93,2
3270	H. V. MASCHINEN F. WEITERE BEST. WIRTSCHAFTSZWEIGE	0,76	82,6	79,5	85,7	72,2	86,7	72,7	98,8
3280	SONST. MASCHINENBAU	3,04	94,6	91,5	97,7	86,6	96,4	90,8	104,5
33	STRASSENFAHRZEUGBAU, REP. V. KRAFTFAHRZEUGEN USW.	8,67	94,7	97,4	91,9	96,3	98,6	86,9	97,8
3311	H. V. KRAFTWAGEN U. -MOTOREN	5,27	86,9	89,4	84,4	89,6	89,1	77,4	91,5
3314	H. V. TEILEN F. KRAFTWAGEN U. -MOTOREN	1,59	81,4	82,4	80,3	81,2	83,5	75,7	85,0
34	SCHIFFBAU	0,36	119,3	120,1	118,5	122,8	117,4	110,7	126,2
36	ELEKTROTECHNIK, REP. V. HAUSHALTSGERAETEN	9,60	88,4	87,0	89,9	85,1	88,8	82,8	96,9
3620	H. V. GERAETEN D. ELEKTRIZ. ERZEUGUNG, -VERTLG. U. AE.	3,49	89,9	85,4	90,4	86,9	92,0	85,1	95,7
3650	H. V. ELEKTROHAUSHALTSGERAETEN	0,64	93,6	93,8	93,3	91,7	96,0	82,2	104,4
3660	H. V. ZÄHLERN, FERNMEDELE-, MESS-U. REGELGERAETEN USW.	3,65	80,4	77,7	83,1	75,4	80,0	77,0	89,1
3670	H. V. RUNDFUNK-, FERNSEH-U. PHONOTECHN. GERAETEN	0,81	96,6	93,8	99,4	93,8	93,9	83,3	115,5
37	FEINMECHANIK, OPTIK, H. V. UHREN	1,91	86,8	86,0	87,7	84,0	88,0	80,4	94,9
38	H. V. EISEN-, BLECH-U. METALLWAREN	2,81	89,2	88,3	90,1	87,1	89,4	85,4	94,8
50	H. V. BUEROMASCHINEN, ADV-GERAETEN U. -EINRICHTUNGEN	1,13	57,2	53,5	60,9	53,3	53,7	51,2	70,5
5060	H. V. BUEROMASCHINEN	0,21	87,9	89,5	86,3	92,6	86,4	76,9	95,7
5080	H. V. ADV-GERAETEN U. -EINRICHTUNGEN	0,92	50,2	45,3	55,1	44,3	46,2	45,4	64,8
	VERBRAUCHSGUETER PRODUZIERENDES GEWERBE	12,97	91,5	89,4	93,5	90,4	88,4	89,0	98,0
39	H. V. MUSIKINSTRUMENTEN, SPIELWAREN, FUELLHALTERN USW.	0,59	104,4	92,0	116,7	85,8	98,2	108,7	124,7
51	FEINKERAMIK	0,43	90,9	87,0	94,9	86,3	87,6	92,0	97,7
EX 52	HERSTELLUNG, VERARB. U. VEREDLG. V. HOHLGLAS	0,36	94,5	89,5	99,5	89,2	89,8	96,2	102,7
54	HOLZVERARBEITUNG	2,63	81,4	80,5	82,2	79,5	81,5	75,0	89,4
56	PAPIER-U. PAPIERVERARBEITUNG	1,04	82,2	80,1	84,3	81,3	78,9	81,5	87,2
57	DRUCKEREI, Vervielfaeltigung	1,94	84,8	80,2	89,5	80,8	79,5	84,1	94,9
58	H. V. KUNSTSTOFFWAREN	1,90	82,6	81,0	84,2	79,3	82,7	81,2	87,3
61	LEDERERZEUGUNG	0,06	103,0	105,8	100,1	107,9	103,7	93,9	106,3
62	LEDERVERARBEITUNG	0,54	104,1	97,4	110,9	103,9	90,9	113,2	106,6
63	TEXTILGEWERBE	1,92	105,3	107,9	102,7	110,5	105,2	95,2	110,2
64	BEKLEIDUNGSGEWERBE	1,55	106,6	106,3	106,8	113,6	96,0	107,4	106,2
	NAHRUNGS-U. GENUSSMITTELGEWERBE	9,48	92,0	87,0	97,0	85,1	88,9	93,0	101,0
68	ERNAHRUNGSGEWERBE	7,09	91,4	86,2	96,5	84,1	88,3	90,3	102,7
6818, 19	H. V. BACKWAREN (EINSCHL. DAUERBACKWAREN)	1,41	88,8	85,6	92,1	83,2	88,0	90,0	94,1
6828	H. V. SUESSWAREN (OH. DAUERBACKWAREN)	0,43	89,2	90,0	88,5	93,1	86,9	84,1	92,9
6831, 36	MILCHVERARBEITUNG	0,34	79,5	84,5	74,6	79,7	89,3	76,4	72,7
6847-54	SCHLACHTUNGEN, FLEISCHWARENHERSTELLUNG	1,31	86,4	82,5	90,4	81,0	84,1	89,1	91,6
6871, 72	BRAUEREI, MÄLZEREI	1,26	101,5	99,0	104,1	89,4	106,6	111,0	97,1
6879	MINERALBRUNNEN, H. V. MINERALWASSER, LIMONADEN	0,32	88,4	85,5	91,3	74,2	96,7	101,6	80,9
6889	H. V. FUTTERMITTELN	0,15	78,9	79,7	76,1	82,1	77,2	75,5	80,6
689	TABAKVERARBEITUNG	2,39	93,9	89,3	98,5	88,1	90,5	101,0	95,9
72-75	BAUHAUPTGEWERBE	10,26	96,3	88,6	104,1	71,9	105,2	106,1	102,2
	HOCHBAU	6,23	96,1	89,2	103,0	74,0	104,4	104,4	101,7
	TIEFBAU	4,03	96,7	87,6	105,7	68,7	106,5	108,6	102,6

FUER DAS PRODUZIERENDE GEWERBE
*100

NEHMEN

MONATLICH

1976	1976	1976	1976	1976	1976	1976	1976	1976	1976	1976	1976	SYPRO- NR
JAN.	FEB.	MAERZ	APRIL	MAI	JUNI	JULI	AUG.	SEPT.	OKT.	NOV.	DEZ.	
82,4	84,6	95,2	91,9	92,6	93,9	85,9	86,2	98,2	98,8	99,6	96,6	
84,6	87,3	95,7	90,7	91,2	92,4	84,3	84,2	96,3	97,0	98,5	98,3	
97,7	94,2	98,4	84,3	80,1	76,1	75,8	75,5	83,4	88,5	95,8	104,4	1010-30
83,6	86,8	95,5	91,1	92,0	93,5	84,9	84,9	97,2	97,7	98,6	97,8	
105,8	105,2	110,9	100,2	101,5	99,9	100,4	101,4	105,9	106,6	109,5	109,7	21
106,4	107,8	112,8	103,7	104,3	103,7	105,9	103,1	107,7	107,6	110,1	109,6	2111
83,0	86,3	95,0	90,9	91,7	93,4	84,5	84,4	96,9	97,4	98,3	97,5	
85,1	87,9	97,1	93,2	95,3	95,2	93,2	92,1	98,4	98,6	96,9	92,4	
95,1	93,9	97,1	91,1	92,6	96,9	100,1	100,9	102,1	105,2	104,5	108,0	22
56,7	58,2	80,8	89,2	96,5	95,7	93,0	94,0	101,5	99,9	95,0	78,6	25
93,6	96,3	102,9	96,7	101,5	99,0	102,8	98,1	99,7	95,9	92,1	84,5	27
93,3	96,3	102,1	96,9	101,8	99,4	104,2	101,5	99,7	95,2	91,7	84,0	2711
79,7	87,5	99,2	92,2	92,6	93,2	87,5	88,1	98,6	97,6	97,4	94,6	28
74,1	83,7	94,7	87,8	87,3	89,5	83,1	84,2	96,8	93,5	93,8	89,6	2850
94,5	103,7	112,9	104,7	105,0	105,4	91,5	87,0	110,9	110,9	109,6	102,1	2910
74,7	111,5	93,6	82,6	85,2	85,7	58,3	69,5	91,2	89,7	89,4	80,8	2950
87,3	91,5	103,4	95,6	96,1	97,8	90,4	82,4	101,7	97,8	92,1	82,2	3011-15,30
86,3	87,8	96,9	94,5	94,5	93,3	91,5	89,9	93,4	94,7	93,3	89,3	40
89,1	90,2	99,1	96,4	97,8	95,9	93,5	92,3	93,9	93,9	92,8	89,8	4031
77,2	84,7	94,6	92,3	92,0	93,6	90,4	90,2	92,0	93,3	88,4	79,9	4034
82,7	80,3	91,1	91,8	88,1	87,9	90,0	85,7	91,0	94,3	95,4	94,0	4035
84,8	85,1	93,4	89,4	86,7	84,0	83,9	84,2	91,9	96,8	94,6	85,9	4036
89,9	87,6	72,6	70,5	72,5	75,9	71,6	72,7	79,9	82,3	87,4	83,5	EX 52
83,6	88,6	98,0	95,9	98,8	96,5	90,0	88,6	96,8	98,1	97,0	91,6	53
80,5	83,8	91,2	79,6	87,7	81,8	80,2	78,0	86,3	85,6	85,3	77,1	55
92,5	107,8	123,4	105,4	103,1	100,7	86,2	85,1	114,6	111,6	112,1	115,6	59
80,7	85,4	94,6	90,0	91,9	95,5	78,7	78,3	94,5	94,7	97,4	101,6	
82,4	83,6	93,2	86,4	89,6	88,7	83,3	76,5	92,8	98,6	92,4	85,7	3021-25
80,6	73,9	84,4	89,5	86,5	108,4	85,3	79,2	94,8	96,6	101,4	114,2	31
69,3	66,0	79,2	73,5	76,1	82,1	72,2	68,7	84,1	79,6	78,3	92,5	3111
94,4	81,7	88,5	110,1	97,6	145,6	103,6	91,8	109,7	119,2	132,5	145,5	3151
80,6	82,4	91,3	90,8	95,3	102,3	84,6	79,0	92,5	92,1	97,9	116,2	32
96,1	105,4	120,3	115,7	111,5	111,5	96,0	85,0	97,5	107,9	101,0	102,2	3210
66,3	61,1	74,5	74,3	76,9	98,8	77,0	67,0	73,6	79,0	84,8	131,4	3220
104,7	113,4	121,6	118,6	116,9	123,2	101,9	99,1	116,3	115,0	114,2	120,1	3230
73,8	76,4	88,6	83,8	88,0	96,7	84,8	77,6	88,4	87,8	93,5	108,8	3240
91,5	85,5	92,9	96,1	120,9	121,1	88,0	82,2	94,5	92,1	108,5	135,8	3256
85,3	83,6	87,7	85,7	87,7	98,3	74,3	70,5	87,6	81,0	79,8	109,9	3257
84,3	92,3	101,5	93,0	93,7	93,4	88,8	82,6	91,8	91,1	96,8	91,7	3260
67,8	69,6	79,3	86,3	84,3	89,4	67,3	64,8	86,0	86,4	96,1	113,8	3270
81,3	86,0	92,5	93,0	95,8	100,5	87,8	84,2	100,5	98,0	102,4	113,2	3280
87,1	95,7	106,0	97,7	98,9	99,2	73,7	82,2	101,8	99,3	99,3	94,9	33
81,6	89,1	98,2	89,2	90,4	87,6	60,0	74,3	97,8	95,1	94,3	85,0	3311
71,8	82,0	89,8	82,3	83,8	84,5	73,3	68,2	85,5	85,7	86,1	83,2	3314
118,5	119,2	130,6	120,6	119,9	111,8	94,9	112,4	124,9	126,3	126,3	125,9	34
78,8	83,7	92,9	86,7	88,7	90,9	77,8	77,1	93,6	94,6	97,5	98,6	36
79,3	86,2	95,2	89,3	91,9	94,7	81,4	79,9	94,0	94,3	95,6	97,1	3620
81,4	91,9	101,7	94,6	96,5	96,9	69,1	65,9	111,6	106,4	108,1	98,6	3650
70,9	73,7	81,6	79,2	79,2	81,5	74,5	72,2	84,2	85,0	88,5	93,9	3660
84,0	91,8	105,6	85,4	98,5	97,7	67,6	75,5	106,7	113,8	121,4	111,2	3670
75,7	83,3	93,1	88,5	85,9	89,5	76,5	73,1	91,7	93,7	95,1	96,0	37
80,1	87,0	94,2	88,8	89,3	90,2	84,1	78,5	93,7	94,5	95,5	93,5	38
45,5	56,1	58,3	53,2	55,3	52,7	43,5	50,0	60,2	64,6	72,5	74,4	50
84,1	88,5	105,1	91,6	92,0	75,6	60,8	70,5	99,4	91,8	98,5	96,7	5060
36,7	48,7	47,6	44,4	46,9	47,4	39,6	45,3	51,2	58,4	66,6	69,3	5080
84,8	88,8	97,7	90,7	87,6	87,0	82,3	83,8	101,0	99,6	99,7	94,6	
75,9	81,8	99,8	96,6	97,3	100,7	95,0	97,0	134,2	129,2	128,2	116,6	39
80,8	86,0	92,2	87,7	86,9	88,1	87,3	91,2	97,5	97,9	98,6	96,7	51
85,6	88,3	92,8	86,8	92,0	90,5	95,0	95,6	98,1	105,2	105,0	97,0	EX 52
76,8	78,6	83,0	83,1	80,7	80,8	67,2	71,5	86,4	86,3	91,3	90,5	54
79,6	80,9	83,5	79,1	78,7	78,8	79,4	79,9	85,2	85,9	88,3	87,3	56
74,0	77,9	90,6	81,9	73,8	82,7	78,7	80,4	93,1	92,4	94,0	98,3	57
73,2	77,2	87,4	82,1	83,3	82,8	77,7	76,1	89,7	89,8	89,8	82,3	58
97,9	105,4	120,3	104,0	103,0	104,2	90,8	85,0	106,0	109,5	107,2	102,3	61
100,9	103,0	107,8	98,7	94,3	79,8	104,7	110,3	124,5	111,2	111,6	102,9	62
103,0	109,1	119,5	108,9	104,3	102,3	85,7	85,4	114,6	114,7	112,7	103,1	63
104,6	112,2	123,9	106,7	99,9	90,4	98,3	100,0	123,9	116,9	108,1	93,7	64
84,3	82,5	88,6	86,9	88,1	89,7	90,2	91,3	97,6	102,4	103,6	96,9	
83,4	81,9	87,1	88,5	87,3	89,2	87,6	89,3	93,9	102,0	104,5	101,6	68
81,2	82,3	86,2	90,2	87,2	86,7	86,3	89,6	94,0	95,3	94,8	92,3	6818,15
86,8	93,9	98,6	91,4	87,2	82,0	71,5	81,6	99,1	96,4	96,8	85,4	6828
75,9	78,8	84,4	88,8	91,1	88,0	79,0	75,7	74,6	72,9	72,8	72,5	6831,36
81,7	78,1	83,1	84,9	82,8	84,5	85,0	89,4	93,0	89,2	91,4	94,2	6847-54
87,7	85,4	95,0	102,0	106,7	117,0	119,5	108,6	104,8	97,1	95,0	99,3	6871,72
66,7	74,1	81,9	91,3	98,6	100,2	102,4	104,5	98,0	87,9	80,9	73,8	6879
80,4	76,9	89,1	81,4	76,2	74,0	74,7	75,5	76,4	70,0	84,3	87,6	6889
86,9	84,5	93,0	90,1	90,3	91,2	97,4	97,1	108,5	103,7	101,1	83,0	69
63,8	61,2	90,6	102,5	105,6	107,6	99,9	102,8	115,5	114,2	109,8	82,5	72-75
66,1	64,6	91,2	102,1	104,8	106,4	98,4	100,7	114,1	112,9	109,2	82,9	
60,3	56,0	89,8	103,2	106,9	109,4	102,1	106,1	117,7	116,1	110,6	81,8	

SYPRO- NR.	WIRTSCHAFTSZWEIG	GEWICH- TUNG	1977	1977	1977	1977	1977	1977	1977
				1.HJ	2.HJ	1.VJ	2.VJ	3.VJ	4.VJ
	PRODUZIERENDES GEWERBE INSGESAMT	100	93,1	92,2	94,1	91,4	93,1	90,0	98,1
	PRODUZIERENDES GEWERBE (OH. BAUHAUPTGEWERBE)	89,74	92,9	92,2	93,6	92,6	91,9	88,7	98,5
1010-30	ELEKTRIZITAETS-U. GASVERSORGUNG	6,08	88,9	89,7	88,1	97,0	82,3	76,9	99,4
	BERGBAU U. VERARBEITENDES GEWERBE	83,66	93,2	92,4	94,0	92,3	92,5	89,6	98,4
21	BERGBAU	2,31	97,2	97,0	97,5	104,4	89,5	94,4	100,5
2111	STEINKOHLENBERGB. U. -BRIKETTERSTELLUNG, KOKEREI	1,75	97,9	97,9	97,8	105,1	90,7	95,2	99,5
	VERARBEITENDES GEWERBE	81,35	93,1	92,3	93,9	91,9	92,7	89,5	98,4
	GRUNDSTOFF-U. PRODUKTIONSQUETERGEWERBE	21,89	93,9	94,4	93,4	94,1	94,7	92,5	94,2
22	MINERALOELVERARBEITUNG	4,43	98,7	99,3	98,2	104,5	94,1	97,9	98,5
25	GEW.U. VERARB. V. STEINEN U. ERDEN	2,58	88,5	82,7	94,2	70,7	94,8	97,2	91,2
27	EISENSCHAFFENDE INDUSTRIE	2,70	91,6	93,6	89,7	92,8	94,3	89,2	90,2
2711	HOCHOFEN-, STAHL-U. WARMWALZWERKE (OH. STAHLROHRE)	2,29	91,6	93,4	89,9	92,4	94,3	90,0	89,8
28	NE-METALLERZEUGUNG, NE-METALLHALBZEUGWERKE	0,82	91,9	95,7	88,0	99,0	92,5	87,7	88,3
2850	NE-METALLHALBZEUGWERKE	0,55	85,2	91,7	80,8	94,6	88,9	81,5	80,0
2910	EISEN-, STAHL-U. TEMPERGIESSEREI	0,78	100,4	104,6	96,2	105,8	103,5	91,6	100,7
2950	NE-METALLGIESSEREI	0,27	88,6	92,6	84,7	95,8	89,3	78,1	91,2
3011-15,30	ZIEHEREIEN, KALTWALZWERKE; MECHANIK, ANG	0,42	90,2	93,1	87,2	94,4	91,8	84,5	89,9
40	CHEMISCHE INDUSTRIE	7,30	93,6	94,9	92,2	94,4	95,4	91,4	93,0
4031	H.V. CHEM. GRUNDSTF. (AUCH M. ANSCHL. WEITERVERARB.)	3,87	94,4	96,1	92,8	94,6	97,6	92,0	93,6
4034	H.V. CHEM. ERZEUGNISSEN F. GEWERBE, LANDWIRTSCHAFT	0,98	92,5	93,3	91,7	92,0	94,6	93,2	90,1
4035	H.V. PHARMAZEUTISCHEN ERZEUGNISSEN	1,24	91,0	91,1	90,9	92,2	89,9	89,0	92,7
4036	H.V. SEIFEN, WASCH-U. KOERPERPFLEGE MITTELN	0,65	89,4	92,6	86,2	95,9	89,2	87,1	85,3
EX 52	HERSTELLUNG, VERARB. U. VEREDLG. V. FLACHGLAS	0,44	84,3	82,7	85,8	84,8	80,7	79,0	92,6
53	HOLZBEARBEITUNG	0,54	97,3	97,8	96,8	94,5	101,0	95,0	98,6
55	ZELLSTOFF-, HOLZSCHLIFF-, PAPIER-U. PAPPEERZEUGUNG	0,62	88,7	87,7	89,7	89,9	85,5	88,3	91,1
59	GUMMI-VERARBEITUNG	0,99	99,8	100,9	98,8	102,9	98,8	92,9	104,6
	INVESTITIONSQUETER PRODUZIERENDES GEWERBE	37,01	92,4	91,8	92,9	91,0	92,6	86,1	99,6
3021-25	STAHLVERFORMUNG; OBERFLAECHE N VEREDLUNG, HAERTUNG	1,24	89,9	94,8	85,1	97,7	91,9	83,6	86,6
31	STAHL-U. LEICHTMETALLBAU, SCHIENENFAHRZEUGBAU	1,81	91,4	88,4	94,4	86,3	90,5	87,9	101,0
3111	H.V. STAHL-U. L. METALLKONSTRUKT. (OH. GRUBENAUSB.)	0,92	82,1	76,9	87,3	73,2	80,5	79,2	95,4
3151	KESSEL-U. BEHAELTERBAU	0,71	103,7	101,8	105,6	101,0	102,6	100,1	111,0
32	MASCHINENBAU	9,48	92,2	89,5	95,0	87,0	91,9	86,3	103,7
3210	H.V. LANDW. MASCHINEN, ACKERSCHLEPPERN	0,36	108,6	112,4	104,8	110,6	114,2	101,2	108,3
3220	H.V. METALLBEARBEITUNGSMASCHINEN U. AE.	1,40	81,8	77,0	86,7	71,9	82,0	71,0	102,4
3230	H.V. TEXTIL-U. NAEHMASCHINEN	0,44	104,0	104,1	104,0	107,5	100,6	94,9	113,2
3240	H.V. MASCHINEN F. D. NAHR.-U. GENUSSMITTELIND. USW	0,97	90,6	83,4	97,9	79,8	87,0	87,8	107,9
3256	H.V. HUETTEN-U. WALZWERKE INR. USW (OH. BAUMASCH.)	1,17	94,8	90,7	99,0	86,3	95,0	87,8	110,1
3257	H.V. BAU-, BAUSTOFF-U. AE. MASCHINEN	0,53	88,3	88,7	87,8	85,1	92,3	79,8	95,7
3260	H.V. ZAHNRAEDERN, GETRIEBEN, LAGERN U. AE.	0,81	92,8	93,0	92,6	93,3	92,6	88,9	96,3
3270	H.V. MASCHINEN F. WEITERE BEST. WIRTSCHAFTSZWEIGE	0,76	86,3	80,3	92,3	80,2	80,5	77,8	106,8
3280	SONST. MASCHINENBAU	3,04	94,9	93,4	95,5	91,1	95,7	91,9	101,1
33	STRASSENFAHRZEUGBAU, REP. V. KRAFTFAHRZEUGEN USW	8,57	97,6	100,2	95,5	100,2	100,2	88,9	102,0
3311	H.V. KRAFTWAGEN U. -MOTOREN	5,27	93,4	96,2	90,6	97,2	95,2	82,4	98,7
3314	H.V. TEILEN F. KRAFTWAGEN U. -MOTOREN	1,59	88,4	89,1	87,7	87,5	90,6	82,7	92,6
34	SCHIFFBAU	0,36	112,8	117,8	107,7	120,8	114,8	105,1	110,3
36	ELEKTROTECHNIK, REP. V. HAUSHALTSGERAETEN	9,50	89,6	88,7	90,5	88,0	89,3	84,8	96,1
3620	H.V. GERAETEN D. ELEKTRIZ. ERZEUGUNG, -VERTLG. U. AE.	3,49	90,7	90,6	90,8	90,0	91,2	87,7	93,9
3650	H.V. ELEKTROHAUSHALTSGERAETEN	0,64	99,3	104,6	94,0	106,5	102,7	85,3	102,8
3660	H.V. ZAEHLERN, FERNMELEDE-, MESS-U. REGELGERAETEN USW	3,65	81,8	78,9	84,7	76,3	81,5	79,1	90,3
3670	H.V. RUNDFUNK-, FERNSEH-U. PHONOTECHN. GERAETEN	0,81	105,2	105,5	107,0	107,9	103,0	93,1	120,9
37	FEINMECHANIK, OPTIK, H.V. UHREN	1,91	91,9	92,2	91,6	92,0	92,3	85,7	97,5
38	H.V. EISEN-, BLECH-U. METALLWAREN	2,81	91,8	93,3	90,4	94,6	92,0	85,6	95,2
50	H.V. BUEROMASCHINEN, ADV.-GERAETEN U. -EINRICHTUNGEN	1,13	74,7	63,8	85,7	60,2	67,3	70,8	100,6
5060	H.V. BUEROMASCHINEN	0,21	94,1	87,6	100,5	87,6	87,6	90,0	111,0
5080	H.V. ADV.-GERAETEN U. -EINRICHTUNGEN	0,92	70,3	58,3	82,3	53,9	62,6	66,3	98,2
	VERBRAUCHSGUETER PRODUZIERENDES GEWERBE	12,97	94,7	93,2	96,2	94,8	91,6	92,2	100,2
39	H.V. MUSIKINSTRUMENTEN, SPIELWAREN, FUELLHALTERN USW	0,59	116,6	104,6	128,7	100,5	108,7	122,8	134,5
51	FEINKERAMIK	0,43	94,8	94,4	95,2	93,9	95,0	92,7	97,7
EX 52	HERSTELLUNG, VERARB. U. VEREDLG. V. HOHLGLAS	0,36	98,1	99,5	96,8	101,0	98,0	97,4	95,2
54	HOLZVERARBEITUNG	2,63	86,4	86,4	90,4	84,8	87,9	83,4	97,3
56	PAPIER-U. PAPPEVERARBEITUNG	1,04	87,6	86,9	88,3	88,7	85,1	85,5	91,1
57	DRUCKEREI, VERVIELFAELTIGUNG	1,94	88,7	85,1	92,3	85,0	85,2	86,0	98,6
58	H.V. KUNSTSTOFFWAREN	1,90	87,7	87,9	87,6	86,9	88,8	84,8	90,4
61	LEDERERZEUGUNG	0,06	105,0	109,0	101,0	111,2	105,7	93,4	108,5
62	LEDERVERARBEITUNG	0,54	103,0	96,9	109,1	104,2	89,5	110,4	107,9
63	TEXTILGEWERBE	1,92	101,6	103,9	99,3	109,4	98,5	93,2	105,4
64	BEKLEIDUNGSGEWERBE	1,56	105,1	104,5	105,8	112,4	96,6	107,5	104,0
	NAHRUNGS-U. GENUSSMITTELGEWERBE	9,48	92,1	88,0	96,2	86,6	89,4	91,6	100,8
68	ERNAEHRUNGSGEWERBE	7,09	93,1	88,4	97,8	86,7	90,0	91,2	104,4
6818,19	H.V. BACKWAREN (EINSCHL. DAUERBACKWAREN)	1,41	92,7	89,9	95,4	89,0	90,8	93,5	97,4
6828	H.V. SUESSWAREN (OH. DAUERBACKWAREN)	0,43	91,3	91,1	91,4	96,9	85,3	84,7	98,1
6831,36	MILCHVERARBEITUNG	0,34	84,7	88,4	81,1	81,6	95,1	83,6	78,5
6847,54	SCHLACHTUNGEN, FLEISCHWARENHERSTELLUNG	1,31	92,9	89,5	96,2	87,7	91,3	95,3	97,1
6871,72	BRAUEREI, MUELZEREI	1,26	100,3	99,7	100,9	93,5	106,0	105,7	96,1
6879	MINERALBRUNNEN, H.V. MINERALWASSER, LIMONADEN	0,32	87,2	87,6	86,8	80,5	94,8	90,0	83,6
6889	H.V. FUTTERMITTELN	0,15	84,8	85,4	84,2	85,9	84,9	80,9	87,5
69	TABAKVERARBEITUNG	2,39	89,2	87,0	91,5	86,4	87,5	92,7	90,2
72-75	BAUHAUPTGEWERBE	10,26	95,0	92,2	97,7	80,4	103,9	101,4	94,1
	HOCHBAU	5,23	93,9	93,0	94,7	83,7	102,3	97,7	91,7
	TIEFBAU	4,03	96,7	90,9	102,4	75,3	105,5	107,1	97,7

FUER DAS PRODUZIERENDE GEWERBE
*100

NEHMEN

MONATLICH

1977	1977	1977	1977	1977	1977	1977	1977	1977	1977	1977	1977	SYPRO- NR.
JAN.	FEB.	MAERZ	APRIL	MAI	JUNI	JULI	AUG.	SEPT.	OKT.	NOV.	DEZ.	
86,4	87,1	100,6	91,6	93,0	94,7	84,0	87,8	98,3	98,6	99,1	96,5	
88,9	88,7	100,1	90,7	91,6	93,3	83,0	86,4	96,8	97,4	99,3	98,8	
104,6	90,6	95,9	89,1	81,4	76,3	72,8	74,5	83,3	91,9	99,0	107,2	1010-30
87,8	88,6	100,4	90,8	92,3	94,5	83,7	87,3	97,8	97,8	99,3	98,2	
108,2	99,6	105,5	92,4	87,6	88,6	85,5	97,9	99,7	100,2	100,3	101,1	21
106,7	101,3	107,3	93,2	88,4	90,6	86,6	102,2	99,7	99,2	99,3	100,0	2111
87,2	88,3	100,3	90,8	92,5	94,7	83,7	87,0	97,7	97,7	99,3	98,2	
91,3	90,4	100,6	93,4	94,7	95,9	90,5	91,5	95,6	95,0	95,6	91,9	
111,3	99,1	103,0	96,2	92,9	93,1	96,8	101,3	95,6	91,8	100,7	103,0	22
57,9	65,6	88,6	90,1	96,3	97,9	93,4	95,4	102,9	100,2	93,6	79,8	25
90,3	88,3	99,8	90,8	95,3	96,8	89,7	87,2	90,6	90,6	91,8	88,3	27
90,0	88,0	99,2	90,4	95,2	97,3	91,6	88,2	90,1	90,9	91,1	87,5	2711
94,8	95,4	106,7	90,5	93,8	93,1	83,2	88,1	91,8	99,2	91,2	84,4	28
89,8	91,1	102,8	85,7	91,0	90,0	76,7	81,9	85,9	81,6	83,3	75,1	2850
100,7	100,6	116,1	101,0	104,7	104,7	83,6	85,5	105,8	102,4	103,2	96,5	2910
88,2	90,0	109,2	86,3	91,7	89,9	66,5	73,6	94,2	93,7	95,0	84,9	2950
90,1	89,1	104,0	90,9	93,3	91,3	76,2	82,9	94,3	95,3	93,2	81,2	3011-15,30
91,0	92,2	100,1	94,9	94,6	96,7	91,2	90,3	92,8	94,8	93,0	91,1	40
90,6	92,9	100,2	97,1	96,8	99,0	92,9	91,1	91,9	94,8	93,1	92,8	4031
83,1	90,5	102,3	95,6	94,0	94,3	91,2	93,2	95,3	95,3	92,6	82,3	4034
91,1	89,5	96,1	88,3	88,0	93,4	88,1	86,5	92,4	93,0	90,9	94,2	4035
98,6	92,3	96,9	90,1	89,2	88,2	85,6	87,5	88,1	91,4	85,9	78,6	4036
83,1	85,4	85,8	79,7	84,1	78,2	72,1	75,2	89,6	94,9	93,5	89,4	EX 52
89,1	93,0	101,5	99,0	101,9	102,1	90,8	92,2	102,1	101,1	100,1	94,5	53
87,1	86,7	95,8	81,5	85,2	89,7	85,5	88,5	91,0	95,4	94,4	83,5	55
92,9	100,2	115,6	96,4	98,3	101,7	87,9	81,9	108,9	104,7	105,4	103,8	59
84,6	87,6	100,9	89,9	92,2	95,7	79,3	81,8	97,3	96,4	99,2	103,3	
94,7	92,9	105,5	91,2	91,5	93,0	75,8	81,4	93,5	91,0	89,9	78,9	3021-25
83,2	81,7	93,9	84,5	90,5	96,4	84,4	86,4	92,8	88,2	93,8	120,9	31
66,9	68,4	84,4	73,9	80,0	87,5	73,4	76,7	87,4	84,9	85,0	116,4	3111
101,8	95,9	105,2	96,2	103,3	108,2	99,3	100,3	100,6	92,4	106,3	134,4	3151
78,9	83,0	99,1	86,8	89,2	99,6	81,1	80,9	96,9	94,0	99,3	117,6	32
100,4	109,4	122,0	115,0	116,0	111,5	103,0	90,3	110,3	113,1	102,7	109,2	3210
62,3	69,7	83,6	76,7	80,2	89,2	67,4	66,9	78,6	83,2	91,3	132,8	3220
104,7	99,9	118,0	92,9	103,1	105,7	78,4	91,9	114,3	104,7	110,6	124,2	3230
71,2	77,5	90,7	81,4	81,9	97,8	85,1	81,5	96,7	95,7	101,5	126,6	3240
77,3	84,8	96,9	83,0	91,3	110,6	83,5	83,2	96,6	97,7	107,9	124,8	3256
71,9	79,8	103,6	87,8	88,1	101,1	72,5	78,1	88,9	87,8	95,0	104,4	3257
87,2	89,5	103,2	91,2	92,5	94,1	84,2	87,1	95,4	96,3	97,4	95,1	3260
67,5	76,6	96,5	76,2	77,6	87,6	69,0	76,3	88,1	85,4	110,5	124,6	3270
85,1	85,0	103,1	91,7	92,0	103,3	86,7	83,6	105,3	95,7	95,4	112,1	3280
93,9	96,0	110,6	98,0	101,4	101,3	79,9	83,0	103,8	102,7	104,6	98,8	33
92,7	92,1	106,8	92,1	97,5	96,0	68,4	75,8	102,9	100,7	103,2	92,3	3311
81,3	84,4	96,8	88,5	90,0	93,4	77,6	77,7	92,8	94,1	94,6	89,1	3314
117,7	115,3	129,5	114,4	115,3	114,8	98,3	101,1	116,0	115,6	111,2	104,1	34
82,2	84,9	97,0	88,5	89,0	90,3	77,9	81,5	95,1	95,6	96,2	96,5	36
83,2	87,2	99,5	89,1	90,0	94,4	81,9	84,4	96,9	93,5	94,9	94,9	3620
98,1	104,1	117,4	100,2	105,5	102,3	68,6	75,8	111,5	106,6	109,5	92,2	3650
70,8	73,5	84,5	81,1	80,8	82,5	76,0	75,8	85,6	90,7	90,0	90,3	3660
100,2	104,7	118,8	103,5	107,2	98,4	70,3	89,4	119,6	121,1	122,4	119,1	3670
84,7	88,6	102,8	88,2	93,9	94,8	78,3	82,1	96,8	95,2	99,4	97,8	37
90,5	91,7	101,7	91,2	91,8	92,9	80,4	82,3	94,1	95,3	96,7	93,5	38
48,7	66,0	65,8	65,0	68,6	68,4	61,3	66,8	84,2	94,0	102,3	105,4	50
83,9	87,0	91,8	85,3	85,9	91,7	75,9	67,0	127,2	107,4	115,2	110,4	5060
40,7	61,2	59,8	60,4	64,6	63,1	57,9	66,7	74,4	90,9	99,4	104,3	5080
90,4	90,8	103,2	91,9	91,9	91,1	82,3	90,1	104,3	102,9	101,9	95,7	
89,0	93,5	119,0	101,3	106,6	118,1	103,1	117,4	148,0	142,7	139,1	121,7	39
91,0	90,4	100,2	95,5	95,3	94,2	92,8	89,8	95,4	99,2	99,2	94,7	51
99,2	97,9	105,9	94,4	97,3	102,2	99,6	98,3	94,2	109,1	98,1	81,3	EX 52
82,7	81,8	89,9	87,5	88,2	88,1	71,9	80,6	97,7	96,0	100,1	95,9	54
88,1	87,8	90,3	84,9	84,8	85,5	83,3	85,1	88,2	90,5	92,1	90,6	56
78,8	81,2	95,1	85,0	86,5	84,0	79,3	84,7	94,1	94,9	95,4	105,5	57
81,8	82,4	96,6	87,8	88,1	90,5	79,4	83,2	91,9	94,1	93,4	83,6	58
109,6	105,6	118,5	103,1	108,0	108,9	82,9	89,3	108,0	103,4	106,2	115,9	61
101,4	100,4	110,7	95,3	93,3	80,0	97,4	111,4	122,3	113,0	110,8	99,8	62
105,9	103,4	118,8	97,6	98,5	99,2	74,4	92,2	112,9	110,5	109,0	96,8	63
104,8	107,9	124,5	103,5	97,1	89,3	95,9	102,0	124,7	115,2	105,6	91,1	64
83,5	83,0	93,3	86,7	88,9	92,6	86,8	92,7	95,2	101,9	104,6	96,0	
84,0	84,0	92,0	88,0	89,7	92,4	86,2	91,4	96,0	104,9	107,3	101,1	68
84,6	88,5	93,9	91,8	90,1	90,6	88,3	93,7	98,4	98,2	99,5	94,4	6818,19
94,3	93,9	102,4	89,6	81,2	85,2	65,3	83,7	105,2	105,8	101,0	87,4	6828
76,4	80,4	88,0	92,8	97,6	94,9	86,2	83,2	81,5	79,2	78,6	77,7	6831,36
86,0	83,1	93,9	88,6	90,7	94,7	91,6	97,9	96,4	94,6	98,8	98,0	6847-54
87,0	89,8	103,6	96,0	105,9	115,1	105,7	109,2	102,1	94,7	95,7	97,9	6871,72
75,8	80,3	85,4	92,1	96,9	95,3	91,4	90,1	88,6	85,9	83,7	81,3	6879
83,9	81,9	92,0	89,9	82,2	82,7	78,2	81,0	83,6	82,7	88,1	91,7	6889
82,1	80,0	97,2	82,9	86,5	93,1	88,7	96,4	92,9	93,1	96,6	81,0	69
64,2	72,8	104,3	98,9	105,7	107,2	92,6	99,7	111,9	108,7	97,7	75,8	72-75
69,2	77,0	105,0	98,5	103,7	104,6	89,0	95,9	108,2	104,8	95,3	75,0	
56,4	66,3	103,1	99,4	108,9	111,3	98,2	105,6	117,6	114,7	101,3	77,0	

VERÄNDERUNG GEGENÜBER									
SYPRO- NR.	WIRTSCHAFTSZWEIG	GEWICH- TUNG	1977	1977	1977	1977	1977	1977	1977
				1. HJ	2. HJ	1. VJ	2. VJ	3. VJ	4. VJ
	PRODUZIERENDES GEWERBE INSGESAMT	100	+1,0	+2,3	-0,1	+4,6	+0,3	-0,1	-0,2
	PRODUZIERENDES GEWERBE (OH. BAUHAUPTGEWERBE)	89,74	+1,3	+2,1	+0,5	+3,8	+0,5	+0,5	+0,6
1010-30	ELEKTIZITAETS-U. GASVERSORGUNG	6,08	+1,1	+1,4	+1,0	+0,2	+2,6	-1,7	+3,3
	BERGBAU U. VERARBEITENDES GEWERBE	83,66	+1,3	+2,2	+0,5	+4,2	+0,3	+0,7	+0,4
21	BERGBAU	2,31	-7,3	-6,6	-7,7	-2,7	-10,9	-8,0	-7,5
2111	STEINKOHLENBERGB. U. -BRIKETTHERSTELLUNG, KOKEREI	1,75	-8,4	-8,1	-8,9	-3,6	-12,7	-8,9	-8,8
	VERARBEITENDES GEWERBE	81,35	+1,6	+2,4	+0,8	+4,3	+0,8	+1,0	+0,7
	GRUNDSTOFF-U. PRODUKTIONSGUETERGEWERBE	21,89	+0,1	+2,3	-2,0	+4,6	+0,1	-2,2	-1,9
22	MINERALÖLVERARBEITUNG	4,43	-0,3	+5,1	-5,1	+9,5	+0,6	-3,1	-7,0
25	GEW. U. VERARB. V. STEINEN U. ERDEN	2,58	+2,2	+4,0	+0,5	+8,4	+1,1	+1,0	+0,0
27	EISENSCHAFFENDE INDUSTRIE	2,70	-5,5	-4,8	-6,1	-4,9	-4,8	-11,0	-0,7
2711	HOCHOFEN-, STAHL-U. WARMWALZWERKE (OH. STAHLROHRE)	2,29	-5,8	-5,0	-6,5	-4,9	-5,1	-11,6	-0,6
28	NE-METALLERZEUGUNG, NE-METALLHALBZEUGWERKE	0,82	-0,5	+5,5	-6,4	+11,5	-0,2	-4,0	-8,5
2850	NE-METALLHALBZEUGWERKE	0,55	-2,3	+5,4	-10,4	+12,4	+0,8	-7,4	-13,3
2910	EISEN-, STAHL-U. TEMPERGIESSEREI	0,78	-2,7	+0,2	-5,7	+2,0	-1,4	-5,1	-6,3
2950	NE-METALLGIESSEREI	0,27	+5,0	+4,2	+6,1	+2,7	+5,7	+7,0	+5,3
3011-15, 30	ZIEHEREIEIN, KALTWALZWERKE, MECHANIK, ANG	0,42	-3,2	-2,3	-4,3	+0,3	-4,9	-7,7	-0,9
40	CHEMISCHE INDUSTRIE	7,30	+1,6	+2,9	+0,2	+4,5	+1,4	-0,2	+0,6
4031	H. V. CHEM. GRUNDSTF. (AUCH M. ANSCHL. WEITERVERARB.)	3,87	+0,7	+1,4	+0,1	+1,9	+0,9	-1,3	+1,5
4034	H. V. CHEM. ERZEUGNISSEN F. GEWERBE, LANDWIRTSCHAFT	0,98	+3,8	+4,7	+3,0	+7,5	+2,2	+2,5	+3,3
4035	H. V. PHARMAZEUTISCHEN ERZEUGNISSEN	1,24	+1,8	+4,7	-0,9	+8,9	+0,7	+0,1	-2,0
4036	H. V. SEIFEN, WASH-U. KOERPERPFLEGEMITTELN	0,65	+1,1	+6,2	-3,8	+9,2	+2,9	+0,5	-7,7
EX 52	HERSTELLUNG, VERARB. U. VEREDLG. V. FLACHGLAS	0,44	+11,7	+15,7	+7,8	+21,1	+10,5	+5,8	+9,7
53	HOLZBEARBEITUNG	0,54	+4,0	+4,5	+3,3	+4,9	+4,0	+3,5	+3,1
55	ZELLSTOFF-, HOLZSCHLIFF-, PAPIER-U. PAPPEERZEUGUNG	0,62	+6,7	+4,3	+9,3	+5,5	+3,0	+8,3	+10,2
59	GUMMIVERARBEITUNG	0,99	-4,8	-4,4	-5,2	-4,6	-4,2	-2,5	-7,5
	INVESTITIONSGUETER PRODUZIERENDES GEWERBE	37,01	+2,3	+2,3	+2,2	+4,7	+0,1	+2,7	+1,7
3021-25	STAHLVERFORMUNG: OBERFLAECHEVEREDLUNG, HAERTUNG	1,24	+2,4	+8,6	-3,5	+13,1	+4,2	-0,7	-6,1
31	STAHL-U. LEICHTMETALLBAU, SCHIENENFAHRZEUGBAU	1,81	+0,2	+1,4	-0,9	+8,4	-4,5	+1,7	-3,0
3111	H. V. STAHL-U. L. METALLKONSTRUKT. (OH. GRUBENAUSB.)	0,92	+6,9	+3,4	+10,2	+2,4	+4,3	+5,6	+14,3
3151	KESSEL-U. BEHAELTERBAU	0,71	-5,7	-1,2	-9,8	+14,5	-12,9	-1,6	-16,2
32	MASCHINENBAU	9,48	+0,1	-1,1	+1,4	+2,6	-4,4	+1,1	+1,6
3210	H. V. LANDW. MASCHINEN, ACKERSCHLEPPERN	0,36	+4,2	+2,1	+6,6	+3,1	+1,2	+9,1	+4,4
3220	H. V. METALLBEARBEITUNGSMASCHINEN U. AE.	1,40	+1,7	+2,3	+1,4	+6,8	-1,6	-2,1	+4,1
3230	H. V. TEXTIL-U. NAEHMASCHINEN	0,44	-8,6	-10,6	-6,4	-5,0	-15,9	-10,3	-2,7
3240	H. V. MASCHINEN F. D. NAHR. -U. GENUSSMITTELIND. USW	0,97	+3,7	-1,4	+8,5	+0,3	-2,8	+5,0	+11,6
3256	H. V. HUETTEN-U. WALZWERKSEINR. USW (OH. BAUMASCH.)	1,17	-6,0	-10,5	-1,2	-4,1	-15,7	-0,5	-1,8
3257	H. V. BAU-, BAUSTOFF-U. AE. MASCHINEN	0,53	+2,7	+0,7	+4,6	-0,5	+1,9	+3,0	+6,1
3260	H. V. ZAHNRÄDERN, GETRIEBEN, LAGERN U. AE.	0,81	+1,1	+0,0	+2,3	+0,6	-0,9	+1,4	+3,3
3270	H. V. MASCHINEN F. WEITERE BEST. WIRTSCHAFTSZWEIGE	0,76	+4,5	+1,0	+7,7	+11,1	-7,2	+7,0	+8,1
3280	SONST. MASCHINENBAU	3,04	+0,3	+2,1	-1,2	+5,2	-0,7	+1,2	-3,3
33	STRASSENFAHRZEUGBAU, REP. V. KRAFTFAHRZEUGEN USW	8,67	+3,3	+2,9	+3,9	+4,0	+1,6	+3,5	+4,3
3311	H. V. KRAFTWAGEN U. -MOTOREN	5,27	+7,5	+7,6	+7,3	+8,5	+6,8	+6,5	+7,9
3314	H. V. TEILEN F. KRAFTWAGEN U. -MOTOREN	1,59	+8,6	+8,1	+9,2	+7,8	+8,5	+9,2	+8,9
34	SCHIFFBAU	0,36	-5,4	-1,9	-9,1	-1,6	-2,2	-5,1	-12,6
36	ELEKTROTECHNIK, REP. V. HAUSHALTSGERAETEN	9,60	+1,4	+2,0	+0,7	+3,4	+0,6	+2,4	-0,8
3620	H. V. GERAETEN D. ELEKTRIZ. ERZEUGUNG, -VERTLG. U. AE.	3,49	+0,9	+1,3	+0,4	+3,6	-0,9	+3,1	-1,9
3650	H. V. ELEKTROHAUSHALTSGERAETEN	0,64	+6,1	+11,5	+0,8	+16,1	+7,0	+3,8	-1,5
3660	H. V. ZAEHLERN, FERNMELEDE-, MESS-U. REGELGERAETEN USW	3,65	+1,7	+1,5	+1,9	+1,2	+1,9	+2,7	+1,3
3670	H. V. RUNDFUNK-, FERNSEH-U. PHONOTECHN. GERAETEN	0,81	+9,9	+12,5	+7,6	+15,0	+9,7	+11,8	+4,7
37	FEINMECHANIK, OPTIK, H. V. UHREN	1,91	+5,9	+7,2	+4,4	+9,5	+4,9	+6,6	+2,7
38	H. V. EISEN-, BLECH-U. METALLWAREN	2,81	+2,9	+5,7	+0,3	+8,6	+2,9	+0,2	+0,4
50	H. V. BUEROMASCHINEN, ADV-GERAETEN U. -EINRICHTUNGEN	1,13	+30,6	+19,3	+40,7	+12,9	+25,3	+38,3	+42,7
5060	H. V. BUEROMASCHINEN	0,21	+7,1	-2,1	+15,5	-5,4	+1,4	+17,0	+16,0
5080	H. V. ADV-GERAETEN U. -EINRICHTUNGEN	0,92	+40,0	+28,7	+49,4	+21,7	+35,7	+46,0	+51,5
	VERBRAUCHSGUETER PRODUZIERENDES GEWERBE	12,97	+3,5	+4,3	+2,9	+4,9	+3,6	+3,6	+2,2
39	H. V. MUSIKINSTRUMENTEN, SPIELWAREN, FUELLHALTERN USW	0,59	+11,7	+13,7	+10,3	+17,1	+10,7	+13,0	+7,9
51	FEINKERAMIK	0,43	+4,3	+8,5	+0,3	+8,8	+8,4	+0,8	+0,0
EX 52	HERSTELLUNG, VERARB. U. VEREDLG. V. HOHLGLAS	0,36	+3,8	+11,2	-2,7	+13,2	+9,1	+1,2	-6,3
54	HOLZVERARBEITUNG	2,63	+8,6	+7,3	+10,0	+6,7	+7,9	+11,2	+8,8
56	PAPIER-U. PAPPEVERARBEITUNG	1,04	+6,6	+8,5	+4,7	+9,1	+7,9	+4,9	+4,5
57	DRUCKEREI, VERVIELFAELTIGUNG	1,94	+4,6	+6,1	+3,1	+5,2	+7,2	+2,3	+3,9
58	H. V. KUNSTSTOFFWAREN	1,90	+6,2	+8,5	+4,0	+9,6	+7,4	+4,4	+3,6
61	LEDERERZEUGUNG	0,06	+1,9	+3,0	+0,9	+3,1	+2,9	-0,5	+2,1
62	LEDERVERARBEITUNG	0,54	-1,1	-0,5	-1,6	+0,3	-1,5	-2,5	-0,6
63	TEXTILGEWERBE	1,92	-3,5	-3,7	-3,3	-1,0	-6,4	-2,1	-4,4
64	BEKLEIDUNGSGEWERBE	1,56	-1,4	-1,7	-0,9	-1,1	-2,4	+0,1	-2,1
	NAHRUNGS-U. GENUSSMITTELGEWERBE	9,48	+0,1	+1,1	-0,8	+1,8	+0,6	-1,5	-0,2
68	ERNAEHRUNGSGEWERBE	7,09	+1,9	+2,6	+1,3	+3,1	+1,9	+1,0	+1,7
6818, 19	H. V. BACKWAREN (EINSCHL. DAUERBACKWAREN)	1,41	+4,4	+5,0	+3,6	+7,0	+3,2	+3,9	+3,5
6828	H. V. SUESSWAREN (OH. DAUERBACKWAREN)	0,43	+2,4	+1,2	+3,3	+4,1	-1,8	+0,7	+5,6
6831, 36	MILCHVERARBEITUNG	0,34	+6,5	+4,6	+8,7	+2,4	+6,5	+9,4	+8,0
6847-54	SCHLÄCHTUNGEN, FLEISCHWARENHERSTELLUNG	1,31	+7,5	+8,5	+6,4	+8,3	+8,6	+7,0	+6,0
6871, 72	BRAUEREI, MÄLZEREI	1,26	-1,2	+0,7	-3,1	+4,5	-2,4	-4,8	-1,0
6879	MINERALBRUNNEN, H. V. MINERALWASSER, LIMONADEN	0,32	-1,4	+2,5	-4,9	+8,5	-11,4	+4,3	+3,3
6889	H. V. FUTTERMITTELN	0,15	+7,5	+7,2	+7,8	+4,6	+10,0	+7,2	+8,6
69	TABAKVERARBEITUNG	2,39	-5,0	-2,6	-7,1	-1,9	-3,3	-8,2	-5,9
72-75	BAUHAUPTGEWERBE	10,26	-1,3	+4,1	-6,1	+11,8	-1,2	-4,4	-7,9
	HOCHBAU	6,23	-2,3	+4,3	-8,1	+13,1	-2,0	-6,4	-9,8
	TIEFBAU	4,03	+0,0	+3,8	-3,1	+9,6	+0,0	-1,4	-5,0

FUER DAS PRODUZIERENDE GEWERBE
*100

NEHMEN

MONATLICH

VORJAHRESZEITRAUM IN O/O

1977 JAN.	1977 FEB.	1977 MAERZ	1977 APRIL	1977 MAI	1977 JUNI	1977 JULI	1977 AUG.	1977 SEPT.	1977 OKT.	1977 NOV.	1977 DEZ.	SYPRO- NR.
+4,9	+3,0	+5,7	-0,3	+0,4	+0,9	-2,2	+1,9	+0,1	-0,2	-0,5	-0,1	
+5,1	+1,5	+4,5	+0,0	+0,4	+1,0	-1,5	+2,5	+0,5	+0,4	+0,8	+0,5	
+7,1	-3,8	-2,5	+5,7	+1,5	+0,3	-4,0	-1,3	-0,1	+3,8	+3,3	+2,7	1010-30
+5,0	+2,1	+5,1	-0,3	+0,3	+1,1	-1,4	+2,8	+0,5	+0,1	+0,7	+0,4	
+2,3	-5,3	-4,9	-7,8	-13,7	-11,3	-14,8	-3,5	-5,9	-6,0	-8,4	-7,8	21
+0,3	-6,0	-4,9	-10,1	-15,2	-12,5	-18,2	-0,9	-7,4	-7,8	-9,8	-8,6	2111
+5,1	+2,3	+5,5	-0,1	+0,9	+1,4	-0,9	+3,1	+0,8	+0,3	+1,0	+0,7	
+7,3	+2,8	+3,5	+0,2	-0,5	+0,7	-2,9	-0,7	-2,8	-3,7	-1,3	-0,5	
+17,0	+5,5	+6,1	+5,5	+0,3	-3,9	-3,3	+0,4	-5,4	-12,7	-3,5	-4,5	22
+2,1	+12,7	+9,7	+1,0	-0,2	+2,3	+0,4	+1,5	+1,4	+0,3	-1,5	+1,5	25
-3,5	-8,3	-3,0	-6,1	-6,1	-2,2	-12,7	-11,1	-9,1	-5,5	-0,3	+4,5	27
-3,5	-8,6	-2,8	-6,7	-6,5	-2,1	-12,1	-13,1	-9,6	-4,5	-0,7	+4,2	2711
+18,9	+9,0	+7,5	-1,8	+1,3	-0,1	-4,9	+0,0	-6,9	-8,6	-6,4	-10,8	28
+21,2	+8,8	+8,5	-2,4	+4,2	+0,5	-7,7	-2,7	-11,3	-12,7	-11,2	-15,2	2850
+5,6	-3,0	+2,8	-3,5	-0,3	-0,7	-8,6	-1,7	-4,6	-7,7	-5,8	-5,5	2910
+18,1	-19,3	+16,7	+4,5	+7,5	+4,9	+14,1	+5,9	+3,3	+4,5	+5,3	+5,1	2950
+3,2	-2,6	+0,6	-4,9	-2,9	-5,5	-15,7	+0,5	-7,3	-2,5	+1,2	-1,2	3011-15,30
+5,4	+5,0	+3,3	+0,4	+0,1	+3,5	-0,3	+0,4	-0,5	+0,1	-0,3	+2,0	40
+1,7	+3,0	+1,1	+0,7	-1,0	+3,2	-0,5	-1,3	-2,1	+1,0	+0,3	+3,3	4031
+7,5	+6,8	+8,1	+3,5	+2,2	+0,7	+0,9	+3,3	+3,6	+2,1	+4,8	+3,0	4034
+10,2	+11,5	+5,5	-3,8	-0,1	+6,3	-2,1	+0,9	+1,5	-1,4	-4,7	+0,2	4035
+15,3	+8,5	+3,7	+0,8	+2,9	+5,0	+2,0	+3,9	-4,1	-5,6	-9,2	-8,5	4036
+18,9	+25,3	+18,2	+13,0	+15,0	+3,0	+0,7	+3,4	+12,1	+15,3	+7,0	+7,1	EX 52
+5,6	+5,0	+3,5	+3,2	+3,1	+5,8	+0,9	+4,1	+5,5	+3,1	+3,2	+3,2	53
+8,2	+3,5	+5,0	+2,4	-2,9	+9,7	+5,5	+13,5	+5,4	+11,4	+10,7	+8,3	55
+0,4	-7,1	-5,3	-8,5	-4,7	+1,0	+2,0	-3,8	-5,0	-5,2	-5,0	-10,2	59
+4,8	+2,5	+6,7	-0,1	+0,3	+0,2	+0,8	+4,5	+3,0	+1,8	+1,8	+1,7	
+14,9	+11,1	+13,2	+5,5	+2,1	+4,8	-9,0	+5,4	+0,8	-7,7	-2,7	-7,9	3021-25
+3,2	+10,5	+11,3	-5,5	+4,5	-11,1	-1,1	+9,1	-2,1	-8,7	-7,5	+5,9	31
-3,5	+3,5	+6,5	+0,5	+5,1	+6,5	+1,7	+11,5	+3,9	+6,7	+8,5	+25,8	3111
+7,8	+17,4	+18,9	-12,5	+5,8	-25,7	-4,2	+5,3	-8,3	-22,5	-19,8	-7,5	3151
-2,1	+0,7	+8,5	-4,4	-5,4	-2,4	-4,1	+2,4	+4,8	+2,1	+1,4	+1,4	32
+4,5	+3,8	+1,4	-0,5	+4,0	+0,0	+7,3	+6,2	+13,1	+4,8	+1,7	+6,8	3210
-6,0	+14,1	+12,2	+3,2	+4,3	-9,7	-12,5	-0,1	+6,8	+5,3	+7,7	+1,1	3220
+0,0	-11,9	-3,0	-21,7	-11,8	-14,2	-23,1	-7,3	-1,7	-9,0	-3,2	+3,4	3230
-3,5	+1,4	+2,4	-2,9	-6,9	+1,1	+0,4	+5,0	+9,4	+9,0	+8,5	+15,4	3240
-15,5	-0,8	+4,3	-13,5	-24,5	-8,7	-5,1	+1,2	+2,2	+5,1	-0,5	-8,1	3255
-15,7	-4,5	+18,1	+2,5	+0,5	+2,8	-2,4	+10,8	+1,5	+8,4	+19,0	-5,0	3257
+3,4	-3,0	+1,7	-1,9	-1,3	+0,7	-5,2	+5,4	+3,9	+5,7	+0,5	+3,7	3250
-0,4	+10,1	+21,7	-11,7	-7,9	-2,0	+2,5	+17,7	+2,4	-1,2	+15,0	+9,5	3270
+4,7	-1,2	+11,5	-1,4	-4,0	+2,8	-1,3	-0,7	+4,8	-2,3	-5,8	-1,0	3280
+7,8	+0,3	+4,3	+0,3	+2,5	+2,1	+8,4	+1,0	+2,0	+3,4	+5,3	+4,1	33
+13,5	+3,4	+8,8	+3,3	+7,9	+9,5	+14,0	+2,0	+5,2	+5,9	+9,4	+8,5	3311
+13,2	+2,9	+7,8	+7,5	+7,4	+10,5	+5,9	+13,9	+8,5	+9,8	+9,9	+7,1	3314
-0,7	-3,3	-0,8	-5,1	-3,8	+2,7	+3,5	-10,1	-7,1	-8,5	-12,0	-17,3	34
+4,3	+1,4	+4,4	+2,1	+0,3	-0,7	+0,1	+5,7	+1,5	+1,1	-1,3	-2,1	36
+4,9	+1,2	+4,5	-0,2	-2,1	-0,3	+0,5	+5,5	+3,1	-0,8	-2,3	-2,3	3520
+20,5	+13,3	+15,4	+5,9	+9,3	+5,5	-0,7	+15,0	-0,1	+0,2	+1,3	-5,5	3550
-0,1	-0,3	+3,5	+2,4	+2,0	+1,2	+2,0	+5,0	+1,7	+5,7	+1,7	-3,8	3550
+19,3	+14,1	+12,5	+21,2	+8,8	+0,7	+4,0	+18,4	+12,1	+5,4	+0,8	+7,1	3570
+11,9	+5,4	+10,4	-0,3	+9,3	+5,9	+2,4	+12,3	+5,5	+1,5	+4,5	+1,9	37
+13,0	+5,4	+8,0	+2,7	+2,8	+3,0	-4,4	+4,8	+0,4	+0,8	+0,2	+0,0	38
+7,0	+17,5	+12,9	+22,2	+24,1	+29,8	+40,9	+33,5	+39,9	+45,5	+41,1	+41,7	50
-0,2	-1,7	-12,7	-5,9	-5,5	+21,3	+24,8	-5,0	+28,0	+17,0	+14,2	+14,2	5050
+10,9	+25,7	+25,5	+35,0	+37,7	+33,1	+45,2	+47,2	+45,3	+55,7	+49,2	+50,5	5080
+5,5	+2,3	+5,5	+1,3	+4,9	+4,7	+0,0	+7,5	+3,3	+3,3	+2,2	+1,2	
+17,3	+14,3	+19,2	+4,9	+9,5	+17,3	+8,5	+21,0	+10,3	+10,4	+8,5	+4,4	39
+12,5	+5,1	+8,7	+8,9	+9,7	+5,9	+5,3	-1,5	-2,2	+1,3	+0,5	-2,1	51
+14,5	+10,9	+14,1	+8,8	+5,8	+12,9	+4,8	+2,8	-4,0	+3,7	-7,5	-15,2	EX 52
+7,7	+4,1	+8,3	+5,3	+9,3	+9,0	+7,0	+12,7	+13,1	+11,2	+9,5	+5,0	54
+10,7	+8,5	+8,1	+7,3	+7,8	+8,5	+4,9	+5,5	+3,5	+5,4	+4,3	+3,8	55
+5,5	+4,2	+5,0	+3,8	+17,2	+1,5	+0,8	+5,3	+1,1	+2,7	+1,5	+7,3	57
+11,7	+5,7	+10,5	+5,9	+5,8	+9,3	+2,2	+9,3	+2,5	+4,8	+4,0	+1,5	58
+12,0	+0,2	-1,5	-0,9	+4,9	+4,5	-8,7	+5,1	+1,9	-5,5	-0,9	+13,3	51
+0,5	-2,5	+2,7	-3,4	-1,1	+0,3	-7,0	+1,0	-1,8	+1,5	-0,7	-3,0	62
+2,8	-5,2	-0,5	-10,2	-5,5	-3,0	-13,2	+8,0	-1,5	-3,7	-3,3	-5,1	63
+0,2	-3,8	+0,5	-3,0	-2,8	-1,2	-2,4	+2,0	+0,5	-1,5	-2,3	-2,8	64
-0,9	+0,5	+5,3	-2,5	+0,9	+3,2	-3,8	+1,5	-2,5	-0,5	+1,0	-0,9	
+0,7	+2,5	+5,5	-0,5	+2,7	+3,5	-1,8	+2,4	+2,2	+2,8	+2,7	-0,5	68
+4,2	+7,5	+8,9	+1,8	+3,3	+4,5	+2,3	+4,5	+4,6	+3,0	+5,0	+2,3	5815, 19
+8,5	+0,0	+3,9	-2,0	-5,9	+3,9	-8,7	+2,5	+5,2	+9,8	+4,3	+2,3	5825
+0,7	+2,0	+4,3	+4,5	+7,1	+7,8	+9,1	+9,9	+9,2	+8,5	+8,0	+7,2	5831, 35
+5,3	+5,4	+13,0	+4,4	+9,5	+12,1	+7,8	+9,5	+3,7	+5,1	+8,1	+4,0	5847-54
-0,8	+5,2	+9,1	-5,9	-0,7	-0,8	-11,5	+0,5	-2,5	-2,5	+0,7	-1,4	5871, 72
+13,5	+8,4	+4,3	+0,9	-1,7	-4,9	-10,7	-13,8	-9,5	-2,3	+3,5	+10,2	5879
+4,4	+5,5	+3,3	+10,4	+7,9	+11,8	+4,7	+7,3	+9,4	+18,1	+4,5	+4,7	5889
-5,5	-5,3	+4,5	-8,0	-4,2	+2,1	-8,9	-0,7	-14,4	-10,2	-4,5	-2,4	59
+0,5	+19,0	+15,1	-3,5	+0,1	-0,4	-7,3	-3,0	-3,1	-4,8	-11,0	-8,1	72-75
+4,7	+19,2	+15,1	-3,5	-1,0	-1,7	-9,5	-4,8	-5,2	-7,2	-12,7	-9,5	
-5,5	+18,4	+14,8	-3,7	+1,9	+1,7	-3,8	-0,5	-0,1	-1,2	-8,4	-5,9	

SYPRO- NR.	WIRTSCHAFTSZWEIG	GEWICH- TUNG	1978	1978	1978	1978	1978	1978	1978
				1. HJ	2. HJ	1. VJ	2. VJ	3. VJ	4. VJ
	PRODUZIERENDES GEWERBE INSGESAMT	100	95,3	93,2	97,3	90,6	95,9	92,8	101,8
	PRODUZIERENDES GEWERBE (OH. BAUHAUPTGEWERBE)	89,74	95,3	93,7	97,0	92,8	94,7	91,7	102,2
1010-30	ELEKTRIZITAETS-U. GASVERSORGUNG	6,08	94,5	94,5	94,5	102,7	86,2	82,3	106,6
	BERGBAU U. VERARBEITENDES GEWERBE	83,66	95,4	93,7	97,2	92,1	95,3	92,5	101,8
21	BERGBAU	2,31	94,0	94,6	93,4	99,8	89,4	89,2	97,7
2111	STEINKOHLENBERGB. U. -BRIKETHERSTELLUNG, KOKEREI	1,75	93,6	95,0	92,1	100,0	90,0	88,7	95,5
	VERARBEITENDES GEWERBE	81,35	95,5	93,7	97,3	91,8	95,5	92,6	101,9
	GRUNDSTOFF-U. PRODUKTIONSQUETERGEWERBE	21,89	97,3	95,8	98,7	92,8	98,9	97,3	100,2
22	MINERALOELVERARBEITUNG	4,43	99,2	96,8	101,6	98,4	95,2	97,5	105,7
25	GEW. U. VERARB. V. STEINEN U. ERDEN	2,58	96,8	87,6	106,0	68,8	106,4	106,3	105,8
27	EISENSCHAFFENDE INDUSTRIE	2,70	95,5	98,5	92,5	95,8	101,3	98,4	86,5
2711	HOCHOFEN-, STAHL-U. WARMWALZWERKE (OH. STAHLROHRE)	2,29	94,7	97,8	91,6	94,8	100,7	97,3	85,9
28	NE-METALLERZEUGUNG, NE-METALLHALBZEUGWERKE	0,82	94,2	93,4	95,1	90,6	96,2	91,9	98,2
2850	NE-METALLHALBZEUGWERKE	0,55	91,1	89,6	92,6	86,2	93,0	88,8	96,5
2910	EISEN-, STAHL-U. TEMPERGIESSEREI	0,78	98,2	99,7	96,8	100,5	98,8	90,9	102,7
2960	NE-METALLGIESSEREI	0,27	95,1	96,1	94,1	97,4	94,7	84,1	104,1
3011-15,30	ZIEHGERATE, KALTWALZWERKE; MECHANIK, ANG	0,42	95,8	96,9	94,6	96,5	97,3	91,6	97,7
40	CHEMISCHE INDUSTRIE	7,30	97,8	97,1	98,5	95,5	98,8	97,4	99,7
4031	H.V. CHEM. GRUNDSTF. (AUCH M. ANSCHL. WEITERVERARB.)	3,87	98,6	97,1	100,2	95,8	98,3	99,7	100,7
4034	H.V. CHEM. ERZEUGNISSEN F. GEWERBE, LANDWIRTSCHAFT	0,98	97,9	99,4	96,3	94,2	104,7	96,4	96,1
4035	H.V. PHARMAZEUTISCHEN ERZEUGNISSEN	1,24	96,9	96,7	97,0	96,1	97,3	94,2	99,7
4036	H.V. SEIFEN, WASCH-U. KÖRPERPFLEGE MITTELN	0,65	92,7	92,4	93,0	90,7	94,0	91,6	94,4
EX 52	HERSTELLUNG, VERARB. U. VEREDLG. V. FLACHGLAS	0,44	86,1	82,6	89,5	81,6	83,6	84,7	94,4
53	HOLZBEARBEITUNG	0,54	98,3	97,8	98,9	93,3	102,2	94,6	103,1
55	ZELLSTOFF-, HOLZSCHLIFF-, PAPIER-U. PAPPEERZEUGUNG	0,62	92,3	92,0	92,6	89,9	94,1	91,2	94,0
59	GUMMI-VERARBEITUNG	0,99	101,6	101,9	101,4	101,4	102,4	95,8	106,9
	INVESTITIONSGUETER PRODUZIERENDES GEWERBE	37,01	93,5	91,9	95,2	90,2	93,6	88,9	101,5
3021-25	STAHLVERFORMUNG; OBERFLÄCHENVEREDLUNG, HAERTUNG	1,24	88,3	89,2	87,3	89,6	88,8	82,5	92,1
31	STAHL-U. LEICHTMETALLBAU, SCHIENENFAHRZEUGBAU	1,81	93,4	88,3	98,5	85,3	91,3	92,1	104,9
3111	H.V. STAHL-U. L. METALLKONSTRUKT. (OH. GRUBENAUSSB.)	0,92	89,8	83,9	95,7	80,9	86,8	88,3	103,0
3151	KESSEL-U. BEHAELTERBAU	0,71	101,2	95,6	106,8	91,6	99,6	101,1	112,5
32	MASCHINENBAU	9,48	93,5	89,3	97,7	86,2	92,3	90,6	104,8
3210	H.V. LANDW. MASCHINEN, ACKERSCHLEPPERN	0,36	103,0	107,7	98,4	104,0	111,3	93,1	103,6
3220	H.V. METALLBEARBEITUNGSMASCHINEN U. AE.	1,40	86,8	78,4	95,1	70,9	85,9	80,5	109,7
3230	H.V. TEXTIL-U. NAEHMASCHINEN	0,44	99,4	97,9	100,9	97,1	98,7	92,4	109,4
3240	H.V. MASCHINEN F. D. NAHR.-U. GENUSSMITTELIND. USW	0,97	94,6	89,5	99,7	83,7	95,2	90,5	108,9
3256	H.V. HUETTEN-U. WALZWERKSEINR. USW (OH. BAUMASCH.)	1,17	96,1	87,6	104,6	83,7	91,5	94,2	115,0
3257	H.V. BAU-, BAUSTOFF-U. AE. MASCHINEN	0,53	90,1	89,3	90,9	85,7	92,8	84,7	97,2
3260	H.V. ZAHNRADERN, GETRIEBEN, LAGERN U. AE.	0,81	90,7	91,5	90,0	91,7	91,3	85,1	93,8
3270	H.V. MASCHINEN F. WEITERE BEST. WIRTSCHAFTSZWEIGE	0,76	90,9	86,8	94,9	86,1	87,5	85,2	104,7
3280	SONST. MASCHINENBAU	3,04	95,3	91,5	99,0	90,1	92,9	96,9	101,1
33	STRASSENFAHRZEUGBAU, REP. V. KRAFTFAHRZEUGEN USW	8,67	98,2	99,1	97,3	99,1	99,1	90,5	104,0
3311	H.V. KRAFTWAGEN U. -MOTOREN	5,27	96,5	97,8	95,1	98,6	97,1	87,6	102,6
3314	H.V. TEILEN F. KRAFTWAGEN U. -MOTOREN	1,59	89,4	89,5	89,3	89,9	89,1	82,7	96,0
34	SCHIFFBAU	0,36	92,6	96,1	89,0	97,8	94,4	85,3	92,7
36	ELEKTROTECHNIK, REP. V. HAUSHALTSGERAETEN	9,60	91,6	89,8	93,4	87,7	91,8	87,8	99,0
3620	H.V. GERAETEN D. ELEKTRIZ. ERZEUGUNG, -VERTLG. U. AE.	3,49	92,1	91,1	93,1	89,2	93,0	90,0	96,3
3650	H.V. ELEKTROHAUSHALTSGERAETEN	0,64	96,6	100,4	92,8	101,0	99,8	84,2	101,3
3660	H.V. ZAEHLERN, FERNMELEDE-, MESS-U. REGELGERAETEN USW	3,65	85,3	80,9	89,7	77,4	84,3	84,2	95,2
3670	H.V. RUNDFUNK-, FERNSEH-U. PHONOTECHN. GERAETEN	0,81	110,0	112,4	107,7	113,2	111,5	93,0	122,3
37	FEINMECHANIK, OPTIK, H.V. UHREN	1,91	92,7	91,5	93,9	89,4	93,6	87,2	100,6
38	H.V. EISEN-, BLECH-U. METALLWAREN	2,81	93,9	94,8	92,9	93,3	96,3	88,0	97,9
50	H.V. BUEROMASCHINEN, ADV-GERAETEN U. -EINRICHTUNGEN	1,13	81,5	76,7	86,2	76,0	77,4	78,7	93,8
5060	H.V. BUEROMASCHINEN	0,21	98,9	99,1	98,7	97,3	100,9	87,5	110,0
5080	H.V. ADV-GERAETEN U. -EINRICHTUNGEN	0,92	77,5	71,6	83,4	71,1	72,0	76,7	90,0
	VERBRAUCHSGUETER PRODUZIERENDES GEWERBE	12,97	98,2	96,8	99,7	97,3	96,2	94,4	105,0
39	H.V. MUSIKINSTRUMENTEN, SPIELWAREN, FUELLHALTERN USW	0,59	120,2	111,3	129,2	106,3	116,2	122,6	135,8
51	FEINKERAMIK	0,43	94,5	94,0	94,9	92,5	95,5	90,0	99,8
EX 52	HERSTELLUNG, VERARB. U. VEREDLG. V. HOHLGLAS	0,36	96,6	94,5	98,7	95,2	93,7	96,6	100,7
54	HOLZVERARBEITUNG	2,63	99,0	97,5	100,4	97,9	97,1	92,0	108,8
56	PAPIER-U. PAPPEVERARBEITUNG	1,04	91,6	90,2	93,0	89,6	90,8	90,1	95,9
57	DRUCKEREI, VERVIELFÄLTIGUNG	1,94	92,4	88,1	96,6	85,4	90,8	89,6	103,5
58	H.V. KUNSTSTOFFWAREN	1,90	92,3	91,7	92,9	89,2	94,2	89,1	96,6
61	LEDERERZEUGUNG	0,06	107,5	112,2	102,8	113,0	111,4	95,1	110,5
62	LEDERVERARBEITUNG	0,54	105,0	99,4	110,7	102,4	96,3	110,7	110,7
63	TEXTILGEWERBE	1,92	99,8	102,5	97,2	105,4	99,5	90,0	104,4
64	BEKLEIDUNGSGEWERBE	1,56	104,3	104,0	104,6	111,7	96,3	103,4	105,7
	NAHRUNGS-U. GENUSSMITTELGEWERBE	9,48	94,9	91,2	98,5	88,6	93,9	93,3	103,6
68	ERNAEHRUNGSGEWERBE	7,09	94,8	90,4	99,1	87,7	93,1	92,2	106,0
6818,19	H.V. BACKWAREN (EINSCHL. DAUERBACKWAREN)	1,41	93,5	90,6	96,4	89,6	91,5	94,8	98,0
6828	H.V. SUESSWAREN (OH. DAUERBACKWAREN)	0,43	93,4	96,4	90,3	100,4	92,5	86,0	94,7
6831,36	MILCHVERARBEITUNG	0,34	90,0	92,8	87,1	87,0	98,6	90,4	83,8
6847-54	SCHLACHTUNGEN, FLEISCHWARENHERSTELLUNG	1,31	94,9	91,3	98,4	88,9	93,8	96,1	100,7
6871,72	BRAUEREI, MÄLZEREI	1,26	96,9	97,1	96,8	88,6	105,6	100,2	93,4
6879	MINERALBRUNNEN, H.V. MINERALWASSER, LIMONADEN	0,32	91,2	93,1	89,3	83,1	103,1	92,8	85,7
6889	H.V. FUTTERMITTELN	0,15	89,9	92,0	87,8	91,4	92,6	83,9	91,6
69	TABAKVERARBEITUNG	2,39	95,2	93,8	96,6	91,3	96,2	96,6	96,5
72-75	BAUHAUPTGEWERBE	10,26	94,4	88,6	100,2	71,1	106,1	101,6	98,8
	HOCHBAU	6,23	93,4	88,9	98,0	73,4	104,3	98,7	97,3
	TIEFBAU	4,03	95,9	88,3	103,5	67,7	108,9	105,9	101,1

FUER DAS PRODUZIERENDE GEWERBE
*100

NEHMEN

MONATLICH

1978	1978	1978	1978	1978	1978	1978	1978	1978	1978	1978	1978	SYPRO-
JAN.	FEB.	MAERZ	APRIL	MAI	JUNI	JULI	AUG.	SEPT.	OKT.	NOV.	DEZ.	NR.
91,2	85,6	94,9	95,0	92,5	100,1	87,6	90,0	100,7	105,6	104,4	95,5	
93,5	89,8	95,0	94,1	91,5	98,5	86,7	88,8	99,7	104,2	103,8	98,5	
108,9	100,2	99,0	92,2	85,7	80,8	77,6	80,2	89,2	99,6	106,5	113,6	1010-30
92,3	89,1	94,8	94,2	91,9	99,8	87,4	89,5	100,5	104,5	103,6	97,4	
103,9	97,6	98,0	93,0	86,8	88,4	85,1	89,4	93,0	99,6	98,5	95,0	21
103,5	97,4	99,1	94,0	87,5	88,6	84,2	90,0	91,9	99,1	96,2	91,3	2111
92,0	88,8	94,7	94,3	92,0	100,1	87,5	89,5	100,7	104,6	103,7	97,5	
91,9	89,3	97,1	98,0	97,1	101,6	95,1	96,0	100,7	104,8	102,6	93,2	
101,5	93,9	99,9	93,8	98,1	93,7	95,2	98,0	99,2	101,9	103,9	111,4	22
64,7	58,3	83,4	102,1	103,7	113,3	104,0	103,8	111,1	116,5	112,8	87,9	25
95,2	92,3	99,8	102,7	98,0	103,1	95,6	99,0	100,6	98,8	92,8	68,0	27
93,8	91,6	99,0	102,3	98,4	101,5	95,8	97,6	98,6	97,4	91,5	68,7	2711
88,4	88,4	94,9	95,3	92,8	99,6	89,1	90,4	96,2	105,1	102,2	87,3	28
82,3	85,5	90,8	93,6	88,4	97,1	84,5	86,9	94,9	105,3	101,5	82,7	2850
100,8	97,6	103,1	98,7	91,9	105,8	80,6	87,5	104,7	112,1	106,1	89,9	2910
100,6	95,3	96,3	94,8	88,4	101,0	79,8	72,0	100,4	98,2	104,4	109,7	2850
95,1	94,7	99,7	96,3	92,3	103,2	79,6	92,8	102,3	109,6	101,6	81,9	3011-15,30
92,8	93,9	99,7	97,9	97,2	101,3	97,1	96,6	98,4	103,4	100,8	94,8	40
93,1	94,1	100,2	96,5	88,3	100,2	99,9	99,6	99,6	104,1	101,0	96,9	4031
88,1	93,4	101,0	106,6	102,0	105,5	95,5	95,4	97,4	102,8	98,3	87,2	4034
92,3	95,9	100,1	96,7	93,0	102,3	92,9	93,3	96,5	102,1	100,3	96,8	4035
92,2	88,1	91,9	94,6	90,3	97,1	90,6	91,1	93,2	98,9	97,4	86,9	4036
81,7	82,5	80,5	85,4	79,4	86,0	80,1	82,5	91,4	96,5	94,8	92,0	EX 52
90,8	91,1	97,9	101,7	101,0	104,0	91,2	90,9	101,7	106,6	105,9	96,9	53
91,7	89,2	88,9	95,1	89,2	98,0	89,7	89,2	94,7	99,3	96,7	85,9	55
102,2	98,9	103,0	101,7	95,3	110,1	94,7	87,4	105,4	114,4	112,5	93,9	59
91,0	88,0	91,6	91,3	89,0	100,4	82,7	82,9	101,0	101,6	101,6	101,3	
92,6	87,3	89,0	88,9	84,6	92,8	73,2	83,1	91,3	98,4	97,0	80,8	3021-25
90,3	79,3	86,2	87,5	87,0	99,4	85,1	89,7	101,6	100,4	98,9	115,3	31
85,8	74,6	82,2	83,7	81,8	95,0	80,4	86,4	98,2	97,4	97,1	114,6	3111
98,4	84,4	92,0	93,8	95,2	108,8	94,0	97,9	111,3	109,4	104,8	123,3	3151
87,4	82,7	88,6	89,8	86,7	100,5	81,4	84,4	105,9	96,8	98,7	119,0	32
108,3	100,4	103,3	113,8	105,6	114,6	102,0	80,0	97,4	113,2	97,4	100,1	3210
65,0	67,3	80,4	78,9	80,0	98,7	71,1	80,8	89,7	90,8	102,0	136,3	3220
94,4	97,7	99,3	100,1	90,6	105,5	71,1	94,8	111,3	105,1	103,5	119,5	3230
79,2	83,6	88,4	92,9	90,5	102,1	85,3	86,5	99,7	99,7	102,0	125,0	3240
79,4	83,3	88,5	79,5	81,6	113,3	81,9	88,5	112,1	95,7	107,1	142,2	3255
79,3	82,4	95,5	91,8	84,4	102,2	81,1	80,1	92,8	93,1	92,7	105,8	3257
93,9	88,9	92,4	90,3	86,6	97,1	83,5	82,7	92,1	96,8	96,2	88,4	3260
88,4	81,7	88,3	81,4	83,0	98,2	77,8	81,3	96,5	96,9	94,9	122,2	3270
99,3	83,8	87,1	95,2	89,0	94,6	84,3	84,8	121,5	96,4	95,0	112,0	3280
102,8	97,6	97,0	94,4	95,1	107,9	86,7	79,6	105,1	109,2	108,1	94,8	33
104,3	97,2	94,3	89,9	93,1	108,2	82,0	72,2	108,5	109,8	108,3	89,8	3311
91,8	90,3	87,5	86,5	85,0	95,8	80,2	75,6	92,3	100,6	99,5	87,8	3314
101,8	95,7	96,0	95,2	92,3	95,8	88,3	75,1	92,4	96,0	95,0	87,2	34
86,4	86,3	90,5	90,3	87,5	97,7	82,7	82,7	98,0	101,1	101,1	94,7	36
90,0	87,3	90,4	90,0	88,8	100,3	82,3	86,4	101,2	98,5	98,7	91,7	3620
101,1	98,9	102,9	100,5	90,1	108,7	65,0	81,2	106,4	110,7	107,7	85,6	3650
74,6	76,8	80,7	82,5	81,4	89,1	82,2	80,9	89,4	96,0	95,2	94,4	3660
106,7	113,9	119,0	112,5	105,4	115,6	93,9	70,6	114,5	126,1	126,3	114,6	3670
87,5	87,5	93,3	93,3	88,8	98,6	80,9	85,4	95,3	102,3	102,1	97,3	37
92,7	91,4	95,9	96,1	91,8	100,9	81,7	87,3	95,0	99,9	100,7	93,0	38
69,4	78,3	80,3	79,3	74,5	78,3	72,4	72,8	90,8	96,5	93,2	91,6	50
98,8	100,9	92,3	100,4	93,9	108,5	94,9	59,0	108,5	118,1	112,6	99,3	5060
62,7	73,1	77,5	74,5	70,1	71,4	67,3	75,9	86,8	91,6	88,7	89,8	5080
96,8	94,0	101,0	98,1	91,2	99,4	86,1	92,8	104,3	110,1	108,1	96,7	
105,7	98,3	115,0	112,3	108,7	127,6	100,1	127,6	140,1	150,7	141,1	115,5	39
92,9	90,5	94,2	94,4	94,2	98,0	90,8	86,4	92,8	101,3	103,1	95,0	51
93,8	95,6	96,1	94,0	88,5	98,7	96,4	95,6	97,8	106,2	105,1	90,8	EX 52
95,8	95,1	102,9	98,7	92,7	99,9	80,6	92,3	103,2	109,0	112,9	104,6	54
90,1	88,8	89,9	90,3	89,6	92,5	88,3	89,5	92,6	95,9	97,3	94,5	56
85,3	83,0	88,0	88,8	89,9	93,8	85,3	89,3	94,3	103,6	100,9	106,0	57
88,8	85,5	93,4	93,7	89,6	99,3	84,6	87,4	95,4	104,5	101,8	83,6	58
116,0	108,6	114,5	114,9	103,9	115,5	82,0	94,8	108,5	115,9	118,0	97,6	61
103,0	99,2	105,0	106,5	87,8	94,7	97,8	113,9	120,3	118,7	113,9	99,5	62
107,6	100,8	107,8	101,9	92,2	104,4	76,3	86,5	107,1	113,3	110,2	89,8	63
109,1	108,0	118,0	107,7	85,9	95,2	96,3	95,3	118,7	117,3	108,5	91,4	64
89,4	84,1	92,3	92,0	93,3	96,3	90,3	95,3	94,4	108,5	108,7	93,7	
88,1	83,5	91,5	91,4	93,5	94,4	89,7	93,5	93,5	109,7	109,6	98,8	68
89,2	85,9	93,6	91,0	91,6	92,0	92,0	94,2	98,1	100,5	99,0	94,4	6818,19
108,5	95,8	96,8	94,9	84,2	98,3	77,6	79,8	100,6	108,1	100,3	75,6	6828
83,8	85,4	91,9	96,9	100,2	98,6	93,1	90,5	87,6	85,6	83,6	82,3	6831,36
90,0	84,4	92,2	90,9	95,8	94,7	93,9	97,7	96,7	102,0	102,3	97,9	6847-54
88,1	80,5	97,1	97,1	109,4	110,2	97,5	112,7	90,4	94,7	93,2	92,2	6871,72
76,5	82,9	89,8	99,8	106,4	103,0	95,8	92,5	90,2	88,5	85,8	82,9	6879
88,8	86,2	97,1	98,3	92,8	86,6	85,9	85,6	80,1	84,8	96,8	93,3	6889
93,2	85,7	94,9	94,0	92,6	102,1	91,9	100,6	97,3	105,0	106,0	78,5	69
71,2	48,8	93,4	103,1	101,3	113,9	95,0	99,9	109,8	117,9	109,8	68,6	72-75
73,7	51,6	94,9	101,7	100,7	110,5	92,3	96,4	107,4	115,3	108,3	68,2	
67,4	44,6	91,0	105,2	102,3	119,2	99,1	105,2	113,5	121,9	112,2	69,3	

		VERAENDERUNG GEGENUEBER							
SYPRO- NR.	WIRTSCHAFTSZWEIG	GEWICH- TUNG	1978	1978	1978	1978	1978	1978	1978
				1. HJ	2. HJ	1. VJ	2. VJ	3. VJ	4. VJ
	PRODUZIERENDES GEWERBE INSGESAMT	100	+2,4	+1,1	+3,4	-0,9	+3,0	+3,1	+3,8
	PRODUZIERENDES GEWERBE (OH. BAUHAUPTGEWERBE)	89,74	+2,6	+1,6	+3,6	+0,2	+3,0	+3,4	+3,8
1010-30	ELEKTRIZITAETS-U. GASVERSORGUNG	5,08	+6,3	+5,4	+7,3	+5,9	+4,7	+7,0	+7,2
	BERGBAU U. VERARBEITENDES GEWERBE	83,66	+2,4	+1,4	+3,4	-0,2	+3,0	+3,2	+3,6
21	BERGBAU	2,31	-3,3	-2,5	-4,2	-4,4	-0,1	-5,6	-2,8
2111	STEINKOHLENBERGB. U. -BRIKETHERSTELLUNG, KOKEREI	1,75	-4,4	-3,0	-5,8	-4,9	-0,8	-7,8	-4,0
	VERARBEITENDES GEWERBE	81,35	+2,6	+1,5	+3,6	-0,1	+3,0	+3,5	+3,6
	GRUNDSTOFF-U. PRODUKTIONSQUETERGEWERBE	21,89	+3,6	+1,5	+5,7	-1,4	+4,4	+5,2	+6,4
22	MINERALOELVERARBEITUNG	4,43	+0,5	-2,5	+3,5	-5,8	+1,2	-0,4	+7,3
25	GEW. U. VERARB. V. STEINEN U. ERDEN	2,58	+9,4	+5,9	+12,5	-2,7	+12,2	+9,4	+16,0
27	EISENSCHAFFENDE INDUSTRIE	2,70	+4,3	+5,2	+3,1	+3,2	+7,4	+10,3	-4,1
2711	HOCHOFEN-, STAHL-U. WARMWALZWERKE (OH. STAHLROHRE)	2,29	+3,4	+4,7	+1,9	+2,6	+6,8	+8,1	-4,3
28	NE-METALLERZEUGUNG, NE-METALLHALBZEUGWERKE	0,82	+2,5	-2,4	+8,1	-8,5	+4,0	+4,8	+11,2
2850	NE-METALLHALBZEUGWERKE	0,55	+5,7	-2,3	+14,6	-8,9	+4,6	+9,0	+20,6
2910	EISEN-, STAHL-U. TEMPERGIESSEREI	0,78	-2,2	-4,7	+0,6	-5,0	-4,5	-0,8	+2,0
2950	NE-METALLGIESSEREI	0,27	+7,3	+3,8	+11,1	+1,7	+6,0	+7,7	+14,1
3011-15,30	ZIEHEREIEIN, KALTWALZWERKE, MECHANIK, ANG	0,42	+6,2	+4,1	+8,5	+2,2	+6,0	+8,4	+8,7
40	CHEMISCHE INDUSTRIE	7,30	+4,5	+2,3	+6,8	+1,2	+3,6	+6,6	+7,2
4031	H. V. CHEM. GRUNDSTF. (AUCH M. ANSCHL. WEITERVERARB.)	3,87	+4,4	+1,0	+8,0	+1,3	+0,7	+8,4	+7,6
4034	H. V. CHEM. ERZEUGNISSEN F. GEWERBE, LANDWIRTSCHAFT	0,98	+5,8	+6,5	+5,0	+2,4	+10,7	+3,4	+6,7
4035	H. V. PHARMAZEUTISCHEN ERZEUGNISSEN	1,24	+6,5	+6,1	+6,7	+4,2	+8,2	+5,8	+7,6
4036	H. V. SEIFEN, WASCH-U. KOERPERPFLEGE MITTELN	0,65	+3,7	-0,2	+7,9	-5,4	+5,4	+8,2	+10,7
EX 52	HERSTELLUNG, VERARB. U. VEREDLG. V. FLACHGLAS	0,44	+2,1	-0,1	+4,4	-3,8	+3,6	+7,2	+1,9
53	HOLZBEARBEITUNG	0,54	+1,0	+0,0	+2,2	-1,3	+1,2	-0,4	+4,6
55	ZELLSTOFF-, HOLZSCHLIFF-, PAPIER-U. PAPPEERZEUGUNG	0,62	+4,1	+4,9	+3,2	+0,0	+10,1	+3,3	+3,2
59	GUMMI-VERARBEITUNG	0,99	+1,8	+1,0	+2,6	-1,5	+3,6	+3,1	+2,2
	INVESTITIONSGUTER PRODUZIERENDES GEWERBE	37,01	+1,2	+0,1	+2,5	-0,9	+1,1	+3,3	+1,9
3021-25	STAHLVERFORMUNG, OBERFLAECHEVEREDLUNG, HAERTUNG	1,24	-1,8	-5,9	+2,6	-8,3	-3,4	-1,3	+6,4
31	STAHL-U. LEICHTMETALLBAU, SCHIENENFAHRZEUGBAU	1,81	+2,2	-0,1	+4,3	-1,2	+0,9	+4,8	+3,9
3111	H. V. STAHL-U. L. METALLKONSTRUKT. (OH. GRUBENAUSB.)	0,92	+9,4	+9,1	+9,6	+10,5	+7,8	+11,5	+8,0
3151	KESSEL-U. BEHAELTERBAU	0,71	-2,4	-6,1	+1,1	-9,3	-2,9	+1,0	+1,4
32	MASCHINENBAU	9,48	+1,4	-0,2	+2,8	-0,9	+0,4	+5,0	+1,1
3210	H. V. LANDW. MASCHINEN, ACKERSCHLEPPERN	0,36	-5,2	-4,2	-6,1	-6,0	-2,5	-8,0	-4,3
3220	H. V. METALLBEARBEITUNGSMASCHINEN U. AE.	1,40	+6,1	+1,8	+9,7	-1,4	+4,8	+13,4	+7,1
3230	H. V. TEXTIL-U. NAEHMASCHINEN	0,44	-4,4	-6,0	-3,0	-9,7	-1,9	-2,6	-3,4
3240	H. V. MASCHINEN F. D. NAHR.-U. GENUSSMITTELIND. USW	0,97	+4,4	+7,3	+1,8	+4,9	+9,4	+3,1	+0,9
3256	H. V. HUETTEN-U. WALZWERKSEINR. USW (OH. BAUMASCH.)	1,17	+1,4	-3,4	+5,7	-3,0	-3,7	+7,3	+4,5
3257	H. V. BAU-, BAUSTOFF-U. AE. MASCHINEN	0,53	+2,0	+0,7	+3,5	+0,7	+0,5	+6,1	+1,6
3260	H. V. ZAHNRADERN, GETRIEBEN, LAGERN U. AE.	0,81	-2,3	-1,6	-2,8	-1,7	-1,4	-3,1	-2,6
3270	H. V. MASCHINEN F. WEITERE BEST. WIRTSCHAFTSZWEIGE	0,76	+5,3	+8,1	+2,8	+7,4	+8,7	+9,5	-2,0
3280	SONST. MASCHINENBAU	3,04	+0,4	-2,0	+2,6	-1,1	-2,9	+5,4	+0,0
33	STRASSENFAHRZEUGBAU, REP. V. KRAFTFAHRZEUGEN USW	8,67	+0,4	-1,1	+1,9	-1,1	-1,1	+1,8	+2,0
3311	H. V. KRAFTWAGEN U. -MOTOREN	5,27	+3,3	+1,7	+6,0	+1,4	+2,0	+6,3	+4,0
3314	H. V. TEILEN F. KRAFTWAGEN U. -MOTOREN	1,99	+1,1	+0,4	+1,8	+2,7	-1,7	+0,0	+3,7
34	SCHIFFBAU	0,36	-17,9	-18,4	-17,4	-19,0	-17,8	-18,8	-16,0
36	ELEKTROTECHNIK, REP. V. HAUSHALTSGERAETEN	9,60	+2,2	+1,2	+3,2	-0,3	+2,8	+3,5	+3,0
3620	H. V. GERAETEN D. ELEKTRIZ. ERZEUGUNG, -VERTLG. U. AE.	3,49	+1,5	+0,6	+2,5	-0,9	+2,0	+2,6	+2,6
3650	H. V. ELEKTROHAUSHALTSGERAETEN	0,64	-2,7	-4,0	-1,3	-5,2	-2,8	-1,3	-1,5
3660	H. V. ZAEHLERN, FERNMESS-, MESS-U. REGELGERAETEN USW	3,65	+4,3	+2,5	+5,9	+1,4	+3,4	+6,4	+5,4
3670	H. V. RUNDFUNK-, FERNSEH-U. PHONOTECHN. GERAETEN	0,81	+3,6	+6,5	+0,7	+4,9	+8,3	-0,1	+1,2
37	FEINMECHANIK, OPTIK, H. V. UHREN	1,91	+0,9	-0,8	+2,5	-2,8	+1,4	+1,8	+3,2
38	H. V. EISEN-, BLECH-U. METALLWAREN	2,81	+2,3	+1,6	+2,8	-1,4	+4,7	+2,8	+2,8
50	H. V. BUERO MASCHINEN, ADV-GERAETEN U. -EINRICHTUNGEN	1,13	+9,1	+20,2	+0,6	+26,2	+15,0	+11,2	-6,8
5060	H. V. BUERO MASCHINEN	0,21	+5,1	+13,1	-1,8	+11,1	+15,2	-2,8	-0,9
5080	H. V. ADV-GERAETEN U. -EINRICHTUNGEN	0,92	+10,2	+22,8	+1,3	+31,9	+14,8	+15,7	-8,4
	VERBRAUCHSGUTER PRODUZIERENDES GEWERBE	12,97	+3,7	+3,9	+3,6	+2,6	+5,0	+2,4	+4,8
39	H. V. MUSIKINSTRUMENTEN, SPIELWAREN, FUELHALTERN USW	0,59	+3,1	+6,4	+0,4	+5,8	+6,9	-0,2	+1,0
51	FEINKERAMIK	0,43	-0,3	-0,4	-0,3	-1,5	+0,5	-2,9	+2,1
EX 52	HERSTELLUNG, VERARB. U. VEREDLG. V. HOHLGLAS	0,36	-1,5	-5,0	+2,0	-5,7	-4,4	-0,8	+4,7
54	HOLZVERARBEITUNG	2,63	+12,0	+12,8	+11,1	+15,4	+10,5	+10,3	+11,8
56	PAPIER-U. PAPPEVERARBEITUNG	1,04	+4,6	+3,8	+5,3	+1,0	+6,7	+5,4	+5,3
57	DRUCKEREI, Vervielfaeltigung	1,94	+4,2	+3,5	+4,7	+0,5	+6,6	+4,2	+5,0
58	H. V. KUNSTSTOFFWAREN	1,90	+5,2	+4,3	+6,1	+2,6	+6,1	+5,1	+6,9
61	LEDERERZEUGUNG	0,06	+2,4	+2,9	+1,8	+1,6	+4,4	+1,8	+1,8
62	LEDERVERARBEITUNG	0,54	+1,9	+2,6	+1,5	-1,7	+7,6	+0,3	+2,6
63	TEXTILGEWERBE	1,92	-1,8	-1,3	-2,1	-3,7	+1,0	-3,4	-0,9
64	BEKLEIDUNGSGEWERBE	1,56	-0,8	-0,5	-1,1	-0,6	-0,3	-3,8	+1,6
	NAHRUNGS-U. GENUSSMITTELGEWERBE	9,48	+3,0	+3,6	+2,4	+2,3	+5,0	+1,9	+2,8
68	ERNAHRUNGSGEWERBE	7,09	+1,8	+2,3	+1,3	+1,2	+3,4	+1,1	+1,5
6818, 19	H. V. BACKWAREN (EINSCHL. DAUERBACKWAREN)	1,41	+0,9	+0,8	+1,0	+0,7	+0,8	+1,4	+0,6
6828	H. V. SUESSWAREN (OH. DAUERBACKWAREN)	0,43	+2,3	+5,8	-1,2	+3,6	+8,4	+1,5	-3,5
6831, 36	MILCHVERARBEITUNG	0,34	+6,3	+5,0	+7,4	+6,6	+3,7	+8,1	+6,8
6847-54	SCHLACHTUNGEN, FLEISCHWARENHERSTELLUNG	1,31	+2,2	+2,0	+2,3	+1,4	+2,7	+0,8	+3,7
6871, 72	BRAUEREI, MAEZEREI	1,26	-3,4	-2,6	-4,1	-5,2	-0,4	-5,2	-2,8
6879	MINERALBRUNNEN, H. V. MINERALWASSER, LIMONADEN	0,32	+4,6	+6,3	+2,9	+3,2	+8,8	+3,1	+2,5
6889	H. V. FUTTERMITTELN	0,15	+6,0	+7,7	+4,3	+6,4	+9,1	+3,7	+4,7
6899	TABAKVERARBEITUNG	2,39	+6,7	+7,8	+5,6	+5,7	+9,9	+4,2	+7,0
72-75	BAUHAUPTGEWERBE	10,26	-0,6	-3,9	+2,6	-11,6	+2,1	+0,2	+5,0
	HOCHBAU	6,23	-0,5	-4,4	+3,5	-12,3	+2,0	+1,0	+6,1
	TIEFBAU	4,03	-0,8	-2,9	+1,1	-10,1	+2,3	-1,1	+3,5

FUER DAS PRODUZIERENDE GEWERBE
*100

NEHMEN

MONATLICH

VORJAHRESZEITRAUM IN O/O

1978	1978	1978	1978	1978	1978	1978	1978	1978	1978	1978	1978	SYPRO- NR.
JAN.	FEB.	MAERZ	APRIL	MAI	JUNI	JULI	AUG.	SEPT.	OKT.	NOV.	DEZ.	
+5,6	-1,7	-5,7	+3,7	-0,5	+5,7	+4,3	+2,5	+2,4	+7,1	+5,3	-1,0	
+5,2	+1,2	-5,1	+3,7	-0,1	+5,6	+4,5	+2,8	+3,0	+7,0	+4,5	-0,3	
+4,1	+10,6	+3,2	+3,5	+5,3	+5,9	+6,6	+7,7	+7,1	+8,4	+7,6	+6,0	1010-30
+5,1	+0,6	-5,6	+3,7	-0,4	+5,6	+4,4	+2,5	+2,8	+6,9	+4,3	-0,8	
-4,0	-2,0	-7,1	+0,6	-0,9	-0,2	-0,5	-8,7	-6,7	-0,6	-1,8	-6,0	21
-3,0	-3,8	-7,6	+0,9	-1,0	-2,2	-2,8	-11,9	-7,8	-0,1	-3,1	-8,7	2111
+5,5	+0,6	-5,6	+3,9	-0,5	+5,7	+4,5	+2,9	+3,1	+7,1	+4,4	-0,7	
+0,7	-1,2	-3,5	+4,9	+2,5	+5,9	+5,1	+4,9	+5,3	+10,3	+7,3	+1,4	
-8,8	-5,2	-3,0	-2,5	+5,6	+0,6	-1,7	-3,3	+3,8	+11,0	+3,2	+8,2	22
+11,7	-11,1	-5,9	+13,3	+7,7	+15,7	+11,3	+8,8	+8,0	+16,4	+20,5	+10,2	25
+5,4	+4,5	+0,0	+13,1	+2,8	+6,5	+6,6	+13,5	+11,0	+9,1	+1,1	-23,0	27
+4,2	+4,1	-0,2	+13,2	+3,4	+4,3	+4,6	+10,7	+9,4	+7,2	+0,5	-21,5	2711
-6,8	-7,3	-11,1	+6,4	-1,1	+7,0	+7,1	+2,6	+4,8	+17,8	+12,1	+3,4	28
-8,4	-6,1	-11,7	+9,2	-2,9	+7,9	+10,2	+5,1	+10,5	+29,0	+21,8	+10,1	2850
+0,1	-3,0	-11,2	-2,3	-12,2	+1,1	-3,6	+2,3	-1,0	+9,5	+2,8	-6,8	2910
+14,1	+5,9	-11,8	+9,8	-3,6	+12,3	+20,0	-2,2	+6,6	+4,8	+9,9	+29,2	2950
+5,5	+6,3	-4,1	+5,9	-1,1	+13,0	+4,5	+11,9	+8,5	+15,0	+9,0	+0,9	3011-15,30
+2,0	+1,8	-0,4	+3,2	+2,7	+4,8	+6,5	+7,0	+6,0	+9,1	+8,4	+4,1	40
+2,8	+1,3	+0,0	-0,6	+1,5	+1,2	+7,5	+9,3	+8,4	+9,8	+8,5	+4,4	4031
+6,0	+3,2	-1,3	+11,5	+8,5	+11,9	+5,8	+2,4	+2,2	+7,9	+5,2	+6,0	4034
+1,3	+7,2	+4,2	+9,5	+5,7	+9,5	+5,4	+7,9	+4,4	+9,8	+10,3	+2,8	4035
-6,6	-4,6	-5,2	+5,0	+1,2	+10,1	+5,8	+4,1	+5,8	+8,2	+13,4	+10,6	4036
-1,7	-3,4	-6,2	+7,2	-5,6	+10,0	+11,1	+9,7	+2,0	+1,7	+1,4	+2,9	EX 52
+1,9	-2,0	-3,5	+2,7	-0,9	+1,9	+0,4	-1,4	-0,4	+5,4	+5,8	+2,5	53
+5,3	+2,9	-7,2	+16,7	+4,7	+9,3	+4,9	+0,8	+4,1	+4,1	+2,4	+2,9	55
+10,0	-1,3	-10,9	+5,5	-3,1	+8,3	+7,7	+6,7	-3,2	+9,3	+6,7	-9,5	59
+7,6	+0,5	-9,2	+1,6	-3,5	+4,9	+4,3	+1,3	+3,8	+5,4	+2,4	-1,9	
-2,2	-6,0	-15,6	-2,5	-7,5	-0,2	-3,4	+2,1	-2,4	+8,1	+7,9	+2,4	3021-25
+8,5	-2,9	-8,2	+3,6	-3,9	+3,1	+0,8	+3,8	+9,5	+13,8	+5,4	-4,6	31
+28,3	+9,1	-2,6	+13,3	+2,3	+8,6	+9,5	+12,6	+12,4	+14,7	+14,2	-1,5	3111
-3,3	-12,0	-12,5	-2,5	-6,9	+0,6	-5,3	-2,4	+10,6	+18,4	-1,4	-8,3	3151
+10,8	-0,4	-10,6	+3,5	-2,8	+0,7	+0,4	+4,3	+9,3	+3,0	-0,6	+1,0	32
+7,9	-8,2	-15,3	-1,0	-9,0	+2,8	-1,0	-11,4	-11,7	+0,1	-5,2	-8,3	3210
+4,3	-3,4	-3,8	+2,9	-0,2	+10,7	+5,5	+20,8	+14,1	+9,1	+11,7	+2,6	3220
-9,8	-2,2	-15,8	+7,8	-12,1	-0,2	-9,3	+3,2	-2,6	+0,4	-6,4	-3,8	3230
+11,2	+7,9	-2,5	+14,1	+10,5	+4,4	+0,2	+6,1	+3,1	+4,2	+0,5	-1,3	3240
+2,7	-1,8	-8,7	-4,2	-10,6	+2,4	-1,9	+6,4	+16,0	-2,0	-0,7	+13,9	3255
+10,3	+3,3	-7,8	+4,6	-4,2	+1,1	+11,9	+2,6	+4,4	+6,0	-2,4	+1,3	3257
+7,7	-0,7	-10,5	-1,0	-6,4	+3,2	-0,8	-5,1	-3,5	+0,5	-1,2	-7,0	3260
+31,0	+6,7	-8,6	+6,8	+7,0	+12,1	+12,8	+6,6	+9,5	+13,5	-14,1	-1,9	3270
+16,7	-1,4	-15,5	+3,8	-3,3	-8,4	-2,8	+1,4	+15,4	+0,7	-0,4	-0,1	3280
+9,5	+1,6	-12,3	-3,7	-6,2	+6,5	+8,5	-4,1	+1,3	+6,3	+3,3	-4,0	33
+12,5	+5,5	-11,7	-2,4	-4,5	+12,7	+19,9	-4,7	+5,4	+9,0	+4,9	-2,7	3311
+12,9	+7,0	-9,6	-2,3	-5,6	+2,6	+3,4	-2,7	-0,5	+6,9	+5,2	-1,5	3314
-13,5	-17,0	-25,9	-16,8	-19,9	-16,6	-10,2	-25,7	-20,3	-17,0	-14,6	-16,2	34
+5,1	+1,6	-6,7	+2,0	-1,7	+8,2	+6,2	+1,5	+3,0	+5,8	+5,1	-1,9	36
+8,2	+0,1	-9,1	+1,0	-1,3	+6,3	+0,5	+2,4	+4,4	+5,3	+5,7	-3,4	3620
+3,1	-5,0	-12,4	+0,3	-14,6	+6,3	-5,2	+7,1	-4,6	+3,8	-1,6	-7,2	3650
+5,4	+4,5	-4,5	+1,7	+0,7	+8,0	+8,2	+6,7	+4,4	+5,8	+5,8	+4,5	3660
+6,5	+8,8	+0,2	+8,7	-1,7	+18,5	+33,6	-21,0	-4,3	+4,1	+3,2	-3,8	3670
+3,3	-1,2	-9,2	+5,8	-5,4	+4,0	+3,3	+4,0	-1,5	+7,5	+2,7	-0,5	37
+2,4	-0,3	-5,7	+5,4	+0,0	+8,6	+1,6	+6,1	+1,0	+4,8	+4,1	-0,5	38
+42,5	+18,6	+22,0	+22,0	+8,6	+14,5	+18,1	+9,0	+7,8	+2,7	+8,9	-13,1	50
+17,8	+16,0	+0,5	+17,7	+9,3	+18,3	+25,0	-11,9	-14,7	+10,0	-2,3	-10,1	5060
+54,1	+19,4	+29,6	+23,3	+8,5	+13,2	+16,2	+13,8	+16,7	+0,8	-10,8	-13,9	5080
+7,1	+3,5	-2,1	+6,7	-0,8	+9,1	+4,6	+3,0	+0,0	+7,0	+6,1	+1,0	
+18,8	+5,1	-3,4	+10,9	+2,0	+8,0	-2,9	+8,7	-5,3	+5,6	+1,4	-5,1	39
+2,1	+0,1	-6,0	-1,2	-1,2	+4,0	-2,2	-3,8	-2,7	+2,1	+3,9	+0,3	51
-5,4	-2,3	-9,3	-0,4	-9,0	-3,4	-3,2	-2,7	+3,8	-2,7	+7,1	+11,7	EX 52
+15,8	+16,3	+14,5	+12,8	+5,1	+13,4	+12,1	+14,5	+5,6	+13,5	+12,8	+9,1	54
+2,3	+1,1	-0,4	+6,4	+5,7	+8,2	+6,0	+5,2	+5,0	+6,0	+5,6	+4,3	56
+8,2	+2,2	-7,5	+4,5	+3,9	+11,7	+7,6	+5,4	+0,2	+9,2	+5,8	+0,5	57
+8,6	+3,8	-3,3	+6,7	+1,7	+9,7	+6,5	+5,0	+3,8	+11,1	+9,0	+0,0	58
+5,8	+2,8	-3,4	+11,4	-3,8	+6,1	-1,1	+6,2	+0,5	+12,1	+11,1	-15,8	61
+1,6	-1,2	-5,1	+11,8	-5,9	+18,4	+0,4	+2,2	-1,6	+5,0	+2,8	-0,3	62
+1,6	-2,5	-9,3	+4,2	-6,4	+5,2	+2,6	-6,2	-5,1	+2,5	+1,1	-7,2	63
+4,1	+0,1	-5,2	+4,1	-11,5	+6,6	+0,4	-6,6	-4,8	+1,8	+2,7	+0,3	64
+7,1	+1,3	-1,1	+6,1	+4,9	+4,0	+4,0	+2,8	-0,8	+6,5	+3,9	-2,4	
+4,9	-0,6	-0,5	+3,9	+4,2	+2,2	+4,1	+2,3	-2,6	+4,6	+2,1	-2,3	68
+5,4	-2,9	-0,3	-0,9	+1,7	+1,5	+4,2	+0,5	-0,3	+2,3	-0,5	+0,0	6818,19
+15,1	+2,0	-5,5	+5,9	+3,7	+15,4	+18,8	-4,7	-4,4	+2,2	-0,7	-13,5	6828
+9,7	+6,2	+4,4	+4,4	+2,7	+3,9	+8,0	+8,8	+7,5	+8,1	+6,4	+5,9	6831,36
+4,7	+1,6	-1,8	+2,6	+5,6	+0,0	+2,5	-0,2	+0,3	+7,8	+3,5	-0,1	6847-54
+1,3	-10,4	-6,3	+1,1	+3,3	-5,1	-7,8	+3,2	-11,5	+0,0	-2,6	-5,8	6871,72
+0,9	+3,2	+5,2	+8,4	+9,8	+8,1	+4,8	+2,7	+1,8	+3,0	+2,5	+2,0	6879
+5,8	+7,7	+5,5	+9,3	+12,9	+4,7	+9,8	+5,7	-4,2	+2,5	+9,9	+1,7	6889
+13,5	+7,1	-2,4	+13,4	+7,1	+9,7	+3,6	+4,4	+4,7	+12,8	+9,7	-3,1	69
+10,9	-33,0	-10,5	+4,2	-4,2	+6,3	+2,6	+0,2	-1,9	+8,5	+12,4	-9,5	72-75
+6,5	-33,0	-9,6	+3,2	-2,9	+5,6	+3,7	+0,5	-0,7	+10,0	+13,6	-9,1	
+19,5	-32,7	-11,7	+5,8	-6,1	+7,1	+0,9	-0,4	-3,5	+6,3	+10,8	-10,0	

SYPRO- NR.	WIRTSCHAFTSZWEIG	GEWICH- TUNG	1979	1979	1979	1979	1979	1979	1979
				1. HJ	2. HJ	1. VJ	2. VJ	3. VJ	4. VJ
	PRODUZIERENDES GEWERBE INSGESAMT	100	100,0	97,9	102,1	94,5	101,3	97,7	106,6
	PRODUZIERENDES GEWERBE (OH. BAUHAUPTGEWERBE)	89,74	99,8	98,6	100,9	97,7	99,4	95,7	106,2
1010-30	ELEKTRIZITAETS-U. GASVERSORGUNG	6,08	100,0	102,9	97,2	114,3	91,5	88,2	106,1
	BERGBAU U. VERARBEITENDES GEWERBE	83,66	99,7	98,2	101,2	96,5	99,9	96,3	106,2
21	BERGBAU	2,31	98,0	99,2	96,9	104,2	94,1	95,1	98,7
2111	STEINKOHLENBERGB. U. -BRIKETTERSTELLUNG, KOKEREI	1,75	96,4	97,1	95,7	100,6	93,7	94,6	96,7
	VERARBEITENDES GEWERBE	81,35	99,8	98,2	101,4	96,3	100,1	96,3	106,4
	GRUNDSTOFF-U. PRODUKTIONSGUETERGEWERBE	21,89	103,8	102,6	105,0	99,1	106,1	104,2	105,7
22	MINERALOELVERARBEITUNG	4,43	108,6	108,8	108,5	109,5	108,0	105,3	111,6
25	GEW. U. VERARB. V. STEINEN U. ERDEN	2,58	102,7	91,5	113,9	71,3	111,7	116,9	110,9
27	EISENSCHAFFENDE INDUSTRIE	2,70	103,7	102,9	104,6	100,1	105,7	108,4	100,8
2711	HOCHOFEN-, STAHL-U. WARMWALZWERKE (OH. STAHLROHRE)	2,29	103,9	102,3	105,4	99,4	105,3	108,7	102,1
28	NE-METALLERZEUGUNG, NE-METALLHALBZEUGWERKE	0,82	100,9	101,6	100,1	101,0	102,1	97,8	102,4
2850	NE-METALLHALBZEUGWERKE	0,55	99,8	100,7	98,9	100,4	101,1	96,7	101,0
2910	EISEN-, STAHL-U. TEMPERGIESSEREI	0,78	104,8	106,6	103,0	106,8	106,3	97,4	108,6
2950	NE-METALLGIESSEREI	0,27	100,8	105,3	96,4	108,6	102,0	88,8	103,9
3011-15, 30	ZIEHEREIEN, KALTWALZWERKE; MECHANIK, ANG	0,42	101,3	102,1	100,5	102,2	101,9	98,9	102,1
40	CHEMISCHE INDUSTRIE	7,30	103,0	103,4	102,6	100,8	106,1	102,1	103,0
4031	H.V. CHEM. GRUNDSTF. (AUCH M. ANSCHL. WEITERVERARB.)	3,87	105,5	105,4	105,7	101,1	109,7	105,7	105,6
4034	H.V. CHEM. ERZEUGNISSEN F. GEWERBE, LANDWIRTSCHAFT	0,98	102,3	104,4	100,2	99,1	109,7	102,2	98,3
4035	H.V. PHARMAZEUTISCHEN ERZEUGNISSEN	1,24	97,7	98,6	96,9	99,3	97,8	94,6	99,2
4036	H.V. SEIFEN, WASCH-U. KOERPERPFLEGEMITTELN	0,65	96,6	97,6	95,6	99,5	95,8	94,8	96,4
EX 52	HERSTELLUNG, VERARB. U. VEREDLG. V. FLACHGLAS	0,44	95,2	88,3	102,0	83,2	93,4	98,3	105,8
53	HOLZBEARBEITUNG	0,54	100,3	98,8	101,7	93,7	103,9	98,7	104,7
55	ZELLSTOFF-, HOLZSCHLIFF-, PAPIER-U. PAPPEERZEUGUNG	0,62	98,8	97,4	100,1	98,4	96,4	100,2	100,0
59	GUMMI-VERARBEITUNG	0,99	103,3	106,3	100,3	109,9	102,7	95,9	104,7
	INVESTITIONSGUETER PRODUZIERENDES GEWERBE	37,01	97,4	95,8	99,0	93,8	97,9	91,2	106,7
3021-25	STAHLVERFORMUNG; OBERFLAECHEVEREDLUNG, HAERTUNG	1,24	96,8	96,8	96,7	97,0	96,7	94,2	99,3
31	STAHL-U. LEICHTMETALLBAU, SCHIENENFAHRZEUGBAU	1,81	97,1	86,8	107,4	77,0	96,6	101,4	113,4
3111	H.V. STAHL-U. L. METALLKONSTRUKT. (OH. GRUBENAUSB.)	0,92	94,9	86,6	103,2	77,2	95,9	92,9	113,5
3151	KESSEL-U. BEHAELTERBAU	0,71	100,4	86,2	114,7	75,2	97,2	114,9	114,4
32	MASCHINENBAU	9,48	96,8	92,3	101,3	88,5	96,1	89,8	112,9
3210	H.V. LANDW. MASCHINEN, ACKERSCHLEPPERN	0,36	107,4	111,5	103,3	107,1	115,9	95,0	111,6
3220	H.V. METALLBEARBEITUNGSMASCHINEN U. AE.	1,40	91,3	83,2	99,4	78,3	88,0	84,6	114,2
3230	H.V. TEXTIL-U. NAEHMASCHINEN	0,44	100,8	99,9	101,8	94,8	105,0	91,3	112,3
3240	H.V. MASCHINEN F. D. NAHR.-U. GENUSSMITTELIND. USW	0,97	93,9	87,5	100,4	83,8	91,1	85,4	115,4
3256	H.V. HUETTEN-U. WALZWERKSEINR. USW (OH. BAUMASCH.)	1,17	100,4	93,6	107,1	87,4	99,8	87,0	127,2
3257	H.V. BAU-, BAUSTOFF-U. AE. MASCHINEN	0,53	97,6	94,5	100,7	87,1	101,9	91,5	110,0
3260	H.V. ZAHNRAEDERN, GETRIEBEN, LAGERN U. AE.	0,81	93,9	94,3	93,5	93,8	94,8	90,1	96,9
3270	H.V. MASCHINEN F. WEITERE BEST. WIRTSCHAFTSZWEIGE	0,76	91,9	87,7	96,1	84,8	80,6	87,7	104,4
3280	SONST. MASCHINENBAU	3,04	99,0	94,5	103,5	91,9	97,0	94,0	113,0
33	STRASSENFAHRZEUGBAU, REP. V. KRAFTFAHRZEUGEN USW	8,67	102,3	107,0	97,6	107,3	106,7	91,4	103,9
3311	H.V. KRAFTWAGEN U. -MOTOREN	5,27	101,9	108,0	95,8	109,5	106,5	88,8	102,9
3314	H.V. TEILEN F. KRAFTWAGEN U. -MOTOREN	1,59	98,9	101,2	96,7	102,1	100,2	89,8	103,6
34	SCHIFFBAU	0,36	87,6	85,8	89,5	84,2	87,3	81,8	97,2
35	ELEKTROTECHNIK, REP. V. HAUSHALTSGERAETEN	9,60	95,2	92,5	97,9	91,2	93,9	90,8	105,0
3620	H.V. GERAETEN D. ELEKTRIZ. ERZEUGUNG, -VERTLG. U. AE.	3,49	96,4	94,5	98,2	92,9	96,2	92,7	103,7
3650	H.V. ELEKTROHAUSHALTSGERAETEN	0,64	100,4	101,6	99,3	103,9	99,3	87,4	111,1
3660	H.V. ZAEHLERN, FERNMELEDE-, MESS-U. REGELGERAETEN USW	3,65	91,6	86,8	96,4	84,0	89,7	89,7	103,0
3670	H.V. RUNDFUNK-, FERNSEH-U. PHONOTECHN. GERAETEN	0,81	100,8	100,4	101,2	102,9	97,9	88,2	114,2
37	FEINMECHANIK, OPTIK, H. V. UHREN	1,91	95,8	94,0	97,6	91,9	96,0	90,1	105,2
38	H.V. EISEN-, BLECH-U. METALLWAREN	2,81	97,1	96,6	97,6	95,7	97,5	92,0	103,2
50	H.V. BUEROMASCHINEN, ADV.-GERAETEN U. -EINRICHTUNGEN	1,13	90,8	84,8	96,7	81,3	88,3	89,7	103,8
5060	H.V. BUEROMASCHINEN	0,21	101,2	101,5	100,9	100,4	102,5	93,1	108,7
5080	H.V. ADV.-GERAETEN U. -EINRICHTUNGEN	0,92	88,4	81,0	95,8	76,9	85,0	88,9	102,7
	VERBRAUCHSGUETER PRODUZIERENDES GEWERBE	12,97	101,4	100,5	102,2	101,0	100,0	97,7	106,7
39	H.V. MUSIKINSTRUMENTEN, SPIELWAREN, FUELLHALTERN USW	0,59	117,5	111,5	123,5	106,3	116,7	121,1	125,8
51	FEINKERAMIK	0,43	98,1	96,6	97,6	97,7	99,5	93,6	101,6
EX 52	HERSTELLUNG, VERARB. U. VEREDLG. V. HOHLGLAS	0,36	101,2	102,9	99,5	104,7	101,0	100,7	98,2
54	HOLZVERARBEITUNG	2,63	101,4	101,8	101,0	99,4	104,2	93,2	108,9
56	PAPIER-U. PAPPEVERARBEITUNG	1,04	96,4	95,4	97,5	97,0	93,8	94,6	100,4
57	DRUCKEREI, Vervielfaeltigung	1,94	98,8	95,3	102,3	93,7	96,9	95,3	109,4
58	H.V. KUNSTSTOFFWAREN	1,90	99,7	98,6	100,8	95,9	101,2	98,3	103,3
61	LEDERERZEUGUNG	0,06	106,7	111,9	101,6	114,9	108,8	98,0	105,1
62	LEDERVERARBEITUNG	0,54	105,2	102,4	108,0	105,8	98,9	108,2	107,9
63	TEXTILGEWERBE	1,92	101,6	103,2	100,1	106,9	100,5	92,6	107,5
64	BEKLEIDUNGSGEWERBE	1,56	102,8	101,9	103,6	111,4	92,4	104,2	103,0
	NAHRUNGS-U. GENUSSMITTELGEWERBE	9,48	97,7	94,3	101,2	93,1	95,5	96,1	106,2
68	ERNAERHUNGSGEWERBE	7,09	97,6	93,6	101,6	91,0	96,1	94,5	108,6
6818, 19	H.V. BACKWAREN (EINSCHL. DAUERBACKWAREN)	1,41	95,6	91,9	99,2	91,0	92,9	96,4	102,1
6828	H.V. SUESSWAREN (OH. DAUERBACKWAREN)	0,43	96,1	96,4	95,8	99,3	93,6	88,9	102,7
6831, 36	MILCHVERARBEITUNG	0,34	95,3	97,8	92,8	91,3	104,4	94,7	91,0
6847-54	SCHLACHTUNGEN, FLEISCHWARENHERSTELLUNG	1,31	98,7	96,4	101,0	94,5	98,2	99,6	102,4
6871, 72	BRAUEREI, MAEZEREI	1,26	98,3	96,9	99,7	87,9	105,8	103,1	96,2
6879	MINERALBRUNNEN, H.V. MINERALWASSER, LIMONADEN	0,32	97,9	102,5	93,3	89,8	115,1	98,7	87,8
6889	H.V. FUTTERMITTELN	0,15	93,1	96,5	89,7	98,2	94,8	84,4	95,0
69	TABAKVERARBEITUNG	2,39	98,3	96,5	100,1	99,2	93,7	100,9	99,3
72-75	BAUHAUPTGEWERBE	10,26	102,1	91,9	112,2	65,8	118,0	114,3	110,0
	HOCHBAU	6,23	102,1	93,5	110,6	70,0	117,1	111,7	109,5
	TIEFBAU	4,03	102,1	89,5	114,6	59,5	119,5	116,3	110,9

FUER DAS PRODUZIERENDE GEWERBE
*100

NEHMEN

MONATLICH

1979	1979	1979	1979	1979	1979	1979	1979	1979	1979	1979	1979	1979	SYPRO- NR.
JAN.	FEB.	MAERZ	APRIL	MAI	JUNI	JULI	AUG.	SEPT.	OKT.	NOV.	DEZ.		
90,1	89,2	104,1	98,7	104,5	100,7	97,4	94,1	101,5	113,0	109,2	97,5		
95,7	93,2	104,3	97,3	102,0	98,9	95,4	92,2	99,5	110,6	108,6	99,3		
124,0	107,0	112,0	97,7	94,4	82,5	85,8	87,8	90,9	101,7	109,0	107,7	1010-30	
93,7	92,2	103,7	97,2	102,6	100,0	96,1	92,6	100,2	111,3	108,5	98,7		
106,6	100,3	105,8	93,5	99,0	89,7	93,3	98,2	93,8	104,7	100,2	91,1	21	
102,1	95,1	103,6	92,6	98,6	89,8	93,4	98,2	92,3	103,8	98,0	88,3	2111	
93,3	92,0	103,7	97,4	102,7	100,3	96,2	92,4	100,4	111,5	108,8	98,9		
94,9	95,9	106,6	104,0	108,7	105,6	104,7	103,8	104,2	112,1	108,1	97,0		
113,7	105,5	109,3	108,6	108,4	107,1	108,2	106,8	100,9	109,5	112,6	112,8	22	
56,9	64,6	92,5	103,4	115,5	116,3	118,1	114,8	117,9	126,3	114,7	91,8	25	
89,8	100,0	110,4	103,0	109,8	104,2	106,3	110,6	108,2	109,0	102,9	90,5	27	
90,2	99,9	108,1	102,9	108,7	104,2	107,6	109,9	108,6	108,7	104,1	93,5	2711	
97,1	96,1	109,9	97,6	106,8	102,0	97,0	97,7	98,8	112,2	107,3	87,7	28	
95,0	95,5	110,6	95,6	106,7	100,9	95,5	95,9	98,8	112,4	107,2	83,3	2850	
102,2	102,7	115,4	103,7	112,0	103,3	89,4	96,4	106,5	120,8	113,1	91,9	2910	
105,4	103,6	116,7	97,8	107,4	100,8	93,8	74,2	98,3	117,6	112,2	82,0	2950	
97,4	97,3	112,0	100,1	105,2	100,4	90,7	103,0	103,1	118,7	107,5	80,0	3011-15,30	
96,9	98,9	106,5	106,0	107,5	104,8	103,4	101,6	101,3	108,2	104,1	96,8	40	
96,7	99,4	107,3	109,9	111,0	108,2	107,7	105,6	103,9	108,8	105,8	102,3	4031	
88,3	99,7	109,3	112,3	111,5	105,3	102,5	103,1	101,0	107,9	101,0	85,9	4034	
98,4	98,2	101,2	95,1	98,1	100,3	95,0	94,3	94,5	105,0	100,1	92,6	4035	
100,6	94,7	103,2	96,9	97,9	92,5	94,7	93,7	95,0	104,6	99,9	84,6	4036	
83,5	74,7	91,5	88,4	98,3	93,5	97,8	96,3	100,7	107,6	111,5	98,3	EX 52	
88,4	91,0	101,7	99,1	107,1	105,6	96,3	96,1	103,7	109,8	106,9	97,3	53	
98,2	94,1	102,8	91,8	102,0	95,5	97,4	100,6	102,7	106,9	103,9	89,2	55	
104,7	106,3	118,7	98,9	108,7	100,4	98,1	88,1	101,5	117,7	110,5	86,0	59	
90,5	88,9	101,9	94,2	100,2	99,2	91,1	84,6	98,0	108,8	108,1	103,3		
94,3	93,2	103,4	93,6	100,3	96,1	89,6	92,8	100,1	109,2	104,8	83,8	3021-25	
76,2	70,1	84,8	90,4	95,7	103,8	95,8	101,5	106,8	102,9	104,4	132,8	31	
75,1	70,4	86,2	86,8	93,8	107,0	89,9	92,4	96,5	102,7	103,6	134,3	3111	
77,9	67,9	79,9	94,2	97,1	100,3	104,9	116,2	123,5	102,6	103,9	136,8	3151	
82,7	82,3	100,6	91,4	97,4	99,4	91,9	83,2	94,3	106,7	108,7	123,2	32	
101,3	103,3	116,8	116,0	118,4	113,2	108,0	80,6	95,4	128,8	107,8	98,3	3210	
67,6	73,0	94,2	81,4	90,1	92,6	87,2	79,5	87,0	102,4	102,4	137,8	3220	
84,1	92,1	108,2	104,7	103,8	105,4	90,7	85,0	98,2	111,0	112,6	113,2	3230	
78,1	80,7	92,5	85,9	92,6	94,9	87,0	81,5	87,7	105,0	108,9	132,2	3240	
74,6	74,0	113,6	96,6	95,0	107,8	87,2	84,3	89,5	109,9	126,1	145,6	3256	
76,4	82,1	102,7	97,7	103,6	104,5	97,3	83,3	93,9	107,2	106,1	116,6	3257	
92,5	89,1	99,5	89,9	98,9	95,7	92,6	85,2	92,5	105,9	100,8	84,1	3260	
77,6	81,3	95,5	81,4	93,4	96,9	96,3	71,9	95,0	102,4	104,0	106,7	3270	
91,4	85,0	99,4	92,8	99,4	98,8	93,6	87,3	101,1	105,8	108,2	124,9	3280	
106,6	100,7	114,5	103,2	111,1	105,9	89,7	83,7	100,7	110,8	111,9	89,0	33	
111,0	101,3	116,2	102,7	112,5	104,4	84,1	78,9	103,3	114,0	112,4	82,2	3311	
98,4	99,1	108,9	96,9	102,5	101,3	90,3	84,0	95,1	102,9	112,9	94,9	3314	
84,8	78,0	89,7	84,5	89,6	87,9	80,9	76,2	88,2	103,3	100,2	88,1	34	
88,5	88,1	95,9	91,2	95,9	94,6	90,8	83,2	98,4	110,4	107,0	97,6	36	
88,8	89,7	100,1	92,3	99,1	97,2	93,6	85,8	98,8	106,9	107,5	96,7	3620	
100,7	99,4	111,5	97,0	104,6	96,2	86,0	72,2	104,1	123,6	116,7	92,9	3650	
81,1	81,9	88,9	88,1	89,8	91,1	90,0	84,5	94,7	108,3	101,5	99,3	3660	
106,8	98,7	103,3	94,0	101,8	97,9	90,0	67,2	107,4	125,6	118,7	98,3	3670	
85,6	89,2	101,0	91,4	99,7	96,8	96,9	77,3	96,0	111,3	106,2	98,1	37	
92,4	92,4	102,3	94,5	99,9	98,1	89,5	90,3	96,3	108,6	106,3	94,6	38	
75,0	80,6	88,2	87,4	87,0	90,4	89,1	79,0	100,9	104,9	103,8	102,7	50	
97,1	100,7	103,5	96,7	102,3	108,5	102,5	66,4	110,5	117,4	113,2	95,5	5060	
70,0	76,0	84,7	85,3	83,5	86,3	86,0	81,9	98,7	102,0	101,7	104,4	5080	
98,3	96,2	108,6	98,7	102,5	98,8	96,2	92,0	104,9	115,4	109,7	95,1		
104,2	95,2	119,4	105,5	121,0	123,5	124,8	105,6	133,0	141,3	129,5	106,5	39	
96,1	93,9	103,1	99,2	102,8	96,6	94,6	91,4	94,7	106,7	104,8	93,3	51	
102,8	98,6	112,7	100,9	106,0	96,2	102,2	101,4	98,6	106,8	101,9	86,0	EX 52	
94,2	96,9	107,2	104,1	105,8	102,7	91,2	86,1	102,2	113,1	112,4	101,1	54	
98,4	94,6	98,0	92,5	94,7	94,1	93,9	94,1	95,9	102,3	101,5	97,3	56	
92,3	86,7	102,0	93,4	97,9	99,4	93,6	94,0	98,2	112,4	111,1	104,7	57	
92,2	90,3	105,3	96,7	104,7	102,1	97,2	96,0	101,8	114,5	108,3	87,0	58	
114,4	110,0	120,4	107,3	112,8	106,2	100,5	88,6	105,0	112,1	108,9	94,4	61	
103,8	101,9	111,8	102,8	105,2	88,7	102,6	104,4	117,6	119,3	109,8	94,5	62	
104,5	100,5	112,8	97,5	103,9	100,2	92,9	77,9	106,9	121,3	112,6	88,7	63	
107,0	107,5	119,7	99,3	93,9	84,1	98,4	99,7	114,5	118,8	102,6	87,5	64	
93,4	88,9	97,0	92,5	99,1	94,9	96,8	97,3	94,3	116,1	111,7	91,9		
91,3	87,6	94,2	93,7	99,4	95,1	94,5	94,7	94,3	115,7	112,2	97,9	68	
91,3	87,1	94,5	92,4	94,3	92,0	94,0	97,5	97,6	104,2	105,2	96,8	6818,19	
97,5	96,4	103,9	90,9	97,4	92,5	87,8	78,6	100,3	119,5	107,1	81,6	6828	
87,3	90,0	96,5	101,5	107,2	104,5	98,4	93,9	91,7	92,8	90,9	89,3	6831,36	
97,8	89,2	96,6	95,1	102,7	96,7	100,5	102,6	95,8	107,9	103,2	96,1	6847-54	
86,2	83,9	93,7	97,5	111,3	108,6	105,0	108,0	96,3	102,8	92,2	93,7	6871,72	
81,6	89,7	98,2	111,2	119,9	114,2	103,4	98,0	94,8	91,7	87,8	83,8	6879	
100,7	92,2	101,6	97,9	101,4	85,1	86,3	85,8	81,2	95,1	100,0	89,9	6889	
99,6	92,7	105,4	89,0	98,1	94,1	103,5	105,0	94,3	113,2	110,4	74,3	69	
40,9	54,2	102,4	111,3	125,8	117,0	114,4	110,4	118,2	133,8	114,7	81,6	72-75	
45,1	59,2	105,7	111,2	124,5	115,5	111,8	107,1	116,2	131,5	114,4	82,6		
34,5	46,5	97,4	111,4	127,8	119,4	118,4	115,4	121,2	137,4	115,2	80,0		

		VERAENDERUNG GEGENUEBER							
SYPRO- NR.	WIRTSCHAFTSZWEIG	GEWICH- TUNG	1979	1979	1979	1979	1979	1979	1979
				1. HJ	2. HJ	1. VJ	2. VJ	3. VJ	4. VJ
	PRODUZIERENDES GEWERBE INSGESAMT	100	+4,9	+5,0	+4,9	+4,3	+5,6	+5,3	+4,7
	PRODUZIERENDES GEWERBE (OH. BAUHAUPTGEWERBE)	89,74	+4,7	+5,2	+4,0	+5,3	+5,0	+4,4	+3,9
1010-30	ELEKTRIZITAETS-U. GASVERSORGUNG	6,08	+5,8	+8,9	+2,9	+11,3	+6,1	+7,2	+0,5
	BERGBAU U. VERARBEITENDES GEWERBE	83,66	+4,5	+4,8	+4,1	+4,8	+4,8	+4,1	+4,3
21	BERGBAU	2,31	+4,3	+4,9	+3,7	+4,4	+5,3	+6,6	+1,0
2111	STEINKOHLENBERGB.-U. -BRIKETTERSTELLUNG, KOKEREI	1,75	+3,0	+2,2	+3,9	+0,6	+4,1	+6,7	+1,3
	VERARBEITENDES GEWERBE	81,35	+4,5	+4,8	+4,2	+4,9	+4,8	+4,0	+4,4
	GRUNDSTOFF-U. PRODUKTIONSGUETERGEWERBE	21,89	+6,7	+7,1	+6,4	+6,8	+7,3	+7,1	+5,5
22	MINERALOELVERARBEITUNG	4,43	+9,5	+12,4	+6,8	+11,3	+13,4	+8,0	+5,6
25	GEW.U. VERARB. V. STEINEN U. ERDEN	2,58	+6,1	+4,5	+7,5	+3,6	+5,0	+10,0	+4,8
27	EISENSCHAFFENDE INDUSTRIE	2,70	+8,6	+4,5	+13,1	+4,5	+4,3	+10,2	+16,5
2711	HOCHOFEN-, STAHL-U. WARMWALZWERKE (OH. STAHLROHRE)	2,29	+9,7	+4,6	+15,1	+4,9	+4,6	+11,7	+18,9
28	NE-METALLERZEUGUNG, NE-METALLHALBZEUGWERKE	0,82	+7,1	+8,8	+5,3	+11,5	+6,1	+6,4	+4,3
2850	NE-METALLHALBZEUGWERKE	0,55	+9,5	+12,4	+6,8	+16,5	+8,7	+8,9	+4,7
2910	EISEN-, STAHL-U. TEMPERGIESSEREI	0,78	+6,7	+6,9	+6,4	+6,3	+7,6	+7,2	+5,7
2950	NE-METALLGIESSEREI	0,27	+6,0	+9,6	+2,4	+11,5	+7,7	+5,6	+0,2
3011-15, 30	ZIEHGERATEN, KALTWALZWERKE, MECHANIK, ANG	0,42	+5,7	+5,4	+6,2	+5,9	+4,7	+8,0	+4,5
40	CHEMISCHE INDUSTRIE	7,30	+5,3	+6,5	+4,2	+5,5	+7,4	+4,8	+3,3
4031	H.V. CHEM. GRUNDSTF. (AUCH M. ANSCHL. WEITERVERARB.)	3,87	+7,0	+8,5	+5,5	+5,5	+11,6	+6,0	+4,9
4034	H.V. CHEM. ERZEUGNISSEN F. GEWERBE, LANDWIRTSCHAFT	0,98	+4,5	+5,0	+4,0	+5,2	+4,8	+6,0	+2,3
4035	H.V. PHARMAZEUTISCHEN ERZEUGNISSEN	1,24	+0,8	+2,0	-0,1	+3,3	+0,5	+0,4	-0,5
4036	H.V. SEIFEN, WASCH-U. KÖRPERPFLEGEMITTELN	0,65	+4,2	+5,6	+2,8	+9,7	+1,9	+3,5	+2,1
EX 52	HERSTELLUNG, VERARB.-U. VEREDLG. V. FLACHGLAS	0,44	+10,6	+6,9	+13,8	+2,0	+11,7	+16,1	+12,1
53	HOLZBEARBEITUNG	0,54	+2,0	+1,0	+2,8	+0,4	+1,7	+4,3	+1,6
55	ZELLSTOFF-, HOLZSCHLIFF-, PAPIER-U. PAPPEERZEUGUNG	0,62	+7,0	+5,9	+8,1	+9,5	+2,4	+9,9	+6,4
59	GUMMI-VERARBEITUNG	0,99	+1,7	+4,3	-1,1	+8,4	+0,3	+0,1	-2,1
	INVESTITIONSGUETER PRODUZIERENDES GEWERBE	37,01	+4,2	+4,2	+4,0	+4,0	+4,6	+2,6	+5,1
3021-25	STAHLVERFORMUNG, OBERFLAECHENVEREDLUNG, HAERTUNG	1,24	+9,6	+8,5	+10,8	+8,3	+8,9	+14,2	+7,8
31	STAHL-U. LEICHTMETALLBAU, SCHIENENFAHRZEUGBAU	1,81	+4,0	-1,7	+9,0	-9,7	+5,8	+10,1	+8,1
3111	H.V. STAHL-U. L. METALLKONSTRUKT. (OH. GRUBENAUSS.)	0,92	+5,7	+3,2	+7,8	-4,6	+10,5	+5,2	+10,2
3151	KESSLER-U. BEHAELTERBAU	0,71	-0,8	-9,8	+7,4	-17,9	-2,4	+13,6	+1,7
32	MASCHINENBAU	9,48	+3,5	+3,4	+3,7	+2,7	+4,1	-0,9	+7,7
3210	H.V. LANDW. MASCHINEN, ACKERSCHLEPPERN	0,36	+4,3	+3,5	+5,0	+3,0	+4,1	+2,0	+7,7
3220	H.V. METALLBEARBEITUNGSMASCHINEN U. AE.	1,40	+5,2	+6,1	+4,5	+10,4	+2,4	+6,1	+4,1
3230	H.V. TEXTIL-U. NAEMMASCHINEN	0,44	+1,4	+2,0	+0,9	-2,4	+6,4	-1,2	+2,7
3240	H.V. MASCHINEN F. D. NAHR.-U. GENUSSMITTELIND. USW	0,97	-0,7	-2,2	+0,7	+0,1	-4,3	-5,6	+6,0
3256	H.V. HUETTEN-U. WALZWERKSEINR. USW (OH. BAUMASCH.)	1,17	+4,5	+6,8	+2,4	+4,4	+9,1	-7,6	+10,6
3257	H.V. BAU-, BAUSTOFF-U. AE. MASCHINEN	0,53	+8,3	+5,8	+10,8	+1,6	+9,8	+8,0	+13,2
3260	H.V. ZAHNRADERN, GETRIEBEN, LAGERN U. AE.	0,81	+3,5	+3,1	+3,9	+2,3	+3,8	+4,6	+3,3
3270	H.V. MASCHINEN F. WEITERE BEST. WIRTSCHAFTSZWEIGE	0,76	+1,1	+1,0	+1,3	-1,5	+3,5	+2,9	-0,3
3280	SONST. MASCHINENBAU	3,04	+3,9	+3,3	+4,5	+2,0	+4,4	-3,0	+11,8
33	STRASSENFAHRZEUGBAU, REP. V. KRAFTFAHRZEUGEN USW	8,67	+4,2	+8,0	+0,3	+8,3	+7,7	+1,0	-0,1
3311	H.V. KRAFTWAGEN U. MOTOREN	5,27	+5,6	+10,4	+0,7	+11,1	+8,7	+1,4	+0,3
3314	H.V. TEILEN F. KRAFTWAGEN U. -MOTOREN	1,59	+10,6	+13,1	+8,3	+13,6	+12,5	+8,6	+7,9
34	SCHIFFBAU	0,36	-5,4	-10,7	+0,6	-13,9	-7,5	-4,1	+4,9
36	ELEKTROTECHNIK, REP. V. HAUSHALTSGERAETEN	9,60	+3,9	+3,0	+4,8	+4,0	+2,3	+3,4	+6,1
3620	H.V. GERAETEN D. ELEKTRIZ. ERZEUGUNG, -VERTLG. U. AE.	3,49	+4,7	+3,7	+5,5	+4,1	+3,4	+3,0	+7,7
3650	H.V. ELEKTROHAUSHALTSGERAETEN	0,64	+3,9	+1,2	+7,0	+2,9	-0,5	+3,8	+9,7
3660	H.V. ZAEHLERN, FERNMESS-, MESS-U. REGELGERAETEN USW	3,65	+7,4	+7,3	+7,5	+8,5	+6,4	+6,5	+8,2
3670	H.V. RUNDFUNK-, FERNSEH-U. PHONOTECHN. GERAETEN	0,81	-8,4	-10,7	-6,0	-9,1	-12,2	-5,2	-6,6
37	FEINMECHANIK, OPTIK, H.V. UHREN	1,91	+3,3	+2,7	+3,9	+2,8	+2,6	+3,3	+4,6
38	H.V. EISEN-, BLECH-U. METALLWAREN	2,81	+3,4	+1,9	+5,1	+2,6	+1,2	+4,5	+5,4
50	H.V. BUEROMASCHINEN, ADV.-GERAETEN U. -EINRICHTUNGEN	1,13	+11,4	+10,6	+12,2	+7,0	+14,1	+14,0	+10,7
5060	H.V. BUEROMASCHINEN	0,21	+2,3	+2,4	+2,2	+3,2	+1,6	+6,4	-1,2
5080	H.V. ADV.-GERAETEN U. -EINRICHTUNGEN	0,92	+14,1	+13,1	+14,9	+8,2	+18,1	+15,9	+14,1
	VERBRAUCHSGUETER PRODUZIERENDES GEWERBE	12,97	+3,3	+3,8	+2,5	+3,8	+4,0	+3,5	+1,6
39	H.V. MUSIKINSTRUMENTEN, SPIELWAREN, FUELLHALTERN USW	0,59	-2,2	+0,2	-4,4	+0,0	+0,4	-1,2	-7,4
51	FEINKERAMIK	0,43	+3,8	+4,9	+2,8	+5,6	+4,2	+4,0	+1,8
EX 52	HERSTELLUNG, VERARB. U. VEREDLG. V. HOHLGLAS	0,36	+4,8	+8,9	+0,8	+10,0	+7,8	+4,2	-2,5
54	HOLZVERARBEITUNG	2,63	+2,4	+4,4	+0,6	+1,5	+7,3	+1,3	+0,1
56	PAPIER-U. PAPPEVERARBEITUNG	1,04	+5,2	+5,8	+4,8	+8,3	+3,3	+5,0	+4,7
57	DRUCKEREI, Vervielfaeltigung	1,94	+6,9	+8,2	+5,9	+9,7	+6,7	+6,4	+5,7
58	H.V. KUNSTSTOFFWAREN	1,90	+8,0	+7,5	+8,5	+7,5	+7,4	+10,3	+6,9
61	LEDERERZEUGUNG	0,06	-0,7	-0,3	-1,2	+1,7	-2,3	+3,0	-4,9
62	LEDERVERARBEITUNG	0,54	+0,2	+3,0	-2,4	+3,3	+2,7	-2,3	-2,5
63	TEXTILGEWERBE	1,92	+1,8	+0,7	+3,0	+0,5	+1,0	+2,9	+3,0
64	BEKLEIDUNGSGEWERBE	1,56	-1,4	-2,0	-1,0	-0,3	-4,0	+0,8	-2,6
	NAHRUNGS-U. GENUSSMITTELGEWERBE	9,48	+3,0	+3,4	+2,7	+5,1	+1,7	+3,0	+2,5
68	ERNAHRUNGSGEWERBE	7,09	+3,0	+3,5	+2,5	+3,8	+3,2	+2,5	+2,5
6818, 19	H.V. BACKWAREN (EINSCHL. DAUERBACKWAREN)	1,41	+2,2	+1,4	+2,9	+1,6	+1,5	+1,7	+4,2
6828	H.V. SUESSWAREN (OH. DAUERBACKWAREN)	0,43	+2,9	+0,0	+6,1	-1,1	+1,2	+3,4	+8,4
6831, 36	MILCHVERARBEITUNG	0,34	+5,9	+5,4	+6,5	+4,9	+5,9	+4,8	+8,6
6847-54	SCHLACHTUNGEN, FLEISCHWARENHERSTELLUNG	1,31	+4,0	+5,6	+2,6	+6,3	+4,7	+3,6	+1,7
6871, 72	BRAUEREI, MÄLZEREI	1,26	+1,4	-0,2	+3,0	-0,8	+0,2	+2,9	+3,0
6879	MINERALBRUNNEN, H.V. MINERALWASSER, LIMONADEN	0,32	+7,3	+10,1	+4,5	+8,1	+11,6	+6,4	+2,5
6889	H.V. FUTTERMITTELN	0,15	+3,6	+4,9	+2,2	+7,4	+2,4	+0,6	+3,7
69	TABAKVERARBEITUNG	2,39	+3,3	+2,9	+3,6	+8,7	-2,6	+4,5	+2,9
72-75	BAUHAUPTGEWERBE	10,26	+8,2	+3,7	+12,0	-7,5	+11,2	+12,5	+11,3
	HOCHBAU	6,23	+9,3	+5,2	+12,9	-4,6	+12,3	+13,2	+12,5
	TIEFBAU	4,03	+6,5	+1,4	+10,7	-12,1	+9,7	+11,7	+9,7

FUER DAS PRODUZIERENDE GEWERBE
*100

NEHMEN

MONATLICH

VORJAHRESZEITRAUM IN O/O

1979	1979	1979	1979	1979	1979	1979	1979	1979	1979	1979	1979	SYPRO-
JAN.	FEB.	MAERZ	APRIL	MAI	JUNI	JULI	AUG.	SEPT.	OKT.	NOV.	DEZ.	NR.
-1,2	+4,2	+9,7	+3,9	+13,0	+0,6	+11,2	+4,6	+0,8	+7,0	+4,6	+2,1	
+2,4	+3,8	+9,8	+3,4	+11,5	+0,4	+10,0	+3,8	+0,2	+6,1	+4,6	+0,8	
+13,9	+6,8	+13,1	+6,0	+10,2	+2,1	+10,6	+9,5	+1,9	+2,1	+2,3	-5,2	1010-30
+1,5	+3,5	+9,4	+3,2	+11,6	+0,2	+10,0	+3,5	+0,3	+6,5	+4,7	+1,3	
+2,6	+2,8	+8,0	+0,5	+14,1	+1,5	+9,6	+9,8	+0,9	+5,1	+1,7	-4,1	21
-1,4	-1,3	+4,5	-1,5	+12,7	+1,4	+10,9	+9,1	+0,4	+4,7	+1,9	-3,3	2111
+1,4	+3,6	+9,5	+3,3	+11,6	+0,2	+9,9	+3,2	+0,3	+6,6	+4,9	+1,4	
+3,3	+7,4	+9,8	+6,1	+11,9	+3,9	+10,1	+8,1	+3,5	+7,0	+5,4	+4,1	
+12,0	+12,4	+9,4	+15,8	+10,5	+14,3	+13,7	+9,0	+1,7	+7,5	+8,4	+1,3	22
-12,1	+10,8	+10,9	+1,3	+11,4	+2,6	+13,6	+10,6	+6,1	+8,3	+1,7	+4,4	25
-5,7	+8,3	+10,6	+0,3	+12,0	+1,1	+11,2	+11,7	+7,6	+10,3	+10,9	+33,1	27
-3,8	+9,1	+9,2	+0,6	+10,5	+2,7	+12,3	+12,6	+10,1	+11,6	+13,6	+36,1	2711
+9,8	+8,7	+15,8	+1,3	+15,1	+2,4	+8,9	+8,1	+2,7	+6,8	+5,0	+0,5	28
+15,4	+11,7	+21,8	+2,1	+20,7	+3,9	+13,0	+10,4	+4,1	+6,7	+5,6	+0,7	2850
+1,4	+5,2	+11,9	+5,1	+21,9	-2,4	+10,9	+10,2	+1,7	+7,8	+6,6	+2,2	2910
+4,8	+8,7	+21,2	+3,2	+21,5	-0,2	+17,5	+3,1	-2,1	+19,8	+7,5	-25,3	2950
+2,4	+2,7	+12,3	+3,9	+14,0	-2,7	+13,9	+11,0	+0,8	+8,3	+5,8	-2,3	3011-15,30
+4,4	+5,3	+6,8	+8,3	+10,6	+3,5	+6,5	+5,2	+2,9	+4,6	+3,3	+2,1	40
+3,9	+5,6	+7,1	+13,9	+12,9	+8,0	+7,8	+5,9	+4,3	+4,5	+4,8	+5,6	4031
+0,2	+6,7	+8,2	+5,3	+9,3	-0,2	+6,2	+8,1	+3,7	+5,0	+2,7	-1,5	4034
+6,6	+2,4	+1,1	-1,7	+5,5	-2,0	+2,3	+1,1	-2,1	+2,8	-0,2	-4,3	4035
+9,1	+7,5	+12,3	+2,4	+8,4	-4,7	+4,5	+2,9	+3,0	+5,8	+2,6	-2,6	4036
+2,2	-9,5	+13,7	+3,5	+23,8	+8,7	+22,1	+16,7	+10,2	+11,5	+17,6	+6,8	EX 52
-2,6	-0,1	+3,9	-2,6	+6,0	+1,5	+5,6	+5,7	+2,0	+3,0	+0,9	+0,4	53
+7,1	+5,5	+15,6	-3,5	+14,3	-2,6	+8,6	+12,8	+8,4	+7,7	+7,4	+3,8	55
+2,4	+7,5	+15,2	-2,8	+14,1	-8,8	+3,6	+0,8	-3,7	+2,9	-1,8	-8,4	59
-0,5	+1,0	+11,2	+3,2	+12,6	-1,2	+10,2	+2,1	-3,0	+7,1	+6,4	+2,0	
+1,8	+6,8	+16,2	+5,3	+18,6	+3,6	+22,4	+11,7	+9,6	+11,0	+8,0	+3,7	3021-25
-15,6	-11,6	-1,6	+3,3	+10,0	+4,4	+12,6	+13,2	+5,1	+2,5	+5,6	+15,2	31
-12,5	-5,6	+4,9	+3,7	+14,7	+12,6	+11,8	+5,9	-1,7	+5,4	+6,7	+17,2	3111
-20,8	-19,5	-13,2	+0,4	+0,9	-7,8	+11,6	+18,7	+11,0	+6,2	-0,9	+10,9	3151
-5,4	-0,5	+13,5	+1,8	+12,3	-1,1	+12,9	-1,4	-11,0	+10,2	+10,1	+3,5	32
-6,5	+2,9	+13,1	+1,9	+12,1	-1,2	+5,9	+0,8	-1,0	+13,8	+10,7	-1,8	3210
+4,0	+8,5	+17,2	+3,2	+12,6	-5,2	+22,6	-1,6	-3,0	+12,8	+0,4	+1,1	3220
-10,9	-5,7	+9,0	+4,6	+14,6	+0,9	+27,6	-10,3	-11,8	+5,6	+8,8	-5,3	3230
-1,4	-3,5	+4,6	-7,5	+2,3	-7,1	+2,0	-5,8	-12,0	+5,3	+6,8	+5,8	3240
-6,0	-11,2	+28,4	+21,5	+16,4	-4,9	+6,5	-4,7	-20,2	+14,8	+17,7	+2,4	3255
-3,7	-0,4	+7,5	+5,4	+22,7	+2,3	+20,0	+4,0	+1,2	+15,1	+14,5	+10,2	3257
-1,1	+0,2	+7,7	-0,4	+14,2	-1,4	+10,9	+3,0	+0,4	+9,4	+4,8	-4,9	3260
-12,2	-0,5	+8,2	+0,0	+12,5	-1,3	+23,8	-11,6	-1,6	+5,7	+9,6	-12,7	3270
-8,0	+1,4	+14,1	-2,5	+11,7	+4,4	+11,0	+2,9	-16,8	+9,8	+13,9	+11,5	3280
+3,7	+3,3	+18,0	+9,3	+16,8	-1,9	+3,5	+5,2	-4,2	+1,5	+3,5	-5,1	33
+5,4	+4,2	+23,2	+14,2	+20,8	-3,5	+2,6	+9,3	-4,8	+3,8	+3,8	-8,5	3311
+7,2	+9,7	+24,5	+12,0	+20,6	+5,7	+12,6	+11,1	+3,0	+2,3	+13,5	+8,1	3314
-15,7	-18,5	-6,6	-11,2	-2,9	-8,2	-8,4	+1,5	-4,5	+7,6	+5,5	+1,0	34
+2,4	+2,1	+7,1	+1,0	+9,6	-3,2	+9,8	+0,6	+0,4	+9,2	+5,8	+3,1	36
-1,3	+2,7	+10,7	+2,6	+11,6	-3,1	+13,7	-0,7	-2,4	+8,5	+8,9	+5,5	3620
-0,4	+0,5	+8,4	-3,5	+16,1	-11,5	+32,3	-11,1	-2,2	+11,7	+8,4	+8,5	3650
+8,7	+6,6	+10,2	+6,8	+10,3	+2,2	+9,5	+4,4	+5,9	+12,8	+6,6	+5,2	3650
+0,1	-13,3	-13,2	-16,4	-3,4	-16,0	-4,2	-4,8	-5,2	-0,4	-6,0	-14,2	3670
-2,2	+1,9	+8,3	-2,0	+12,3	-1,8	+19,8	-9,5	+0,7	+8,8	+4,0	+0,8	37
-0,3	+1,1	+6,7	-1,7	+8,8	-2,8	+9,5	+3,4	+1,4	+8,7	+5,6	+1,7	38
+8,1	+2,9	+9,8	+10,2	+16,8	+15,5	+23,1	+8,5	+11,1	+8,7	+11,4	+12,1	50
-1,7	-0,2	+12,1	-3,7	+8,9	+0,0	+8,0	+12,5	+1,8	-0,6	+0,5	-3,8	5060
+11,6	+4,0	+9,3	+14,5	+19,1	+20,9	+27,8	+7,9	+13,7	+11,4	+14,7	+16,3	5080
+1,5	+2,3	+7,5	+0,6	+12,4	-0,6	+11,7	-0,9	+0,6	+4,8	+1,5	-1,7	
-1,4	-3,2	+3,8	-6,1	+11,3	-3,2	+24,7	-17,2	-5,1	-6,2	-8,2	-7,8	39
+3,4	+3,8	+9,4	+5,1	+9,1	-1,4	+4,2	+5,8	+2,0	+5,3	+1,6	-1,8	51
+9,6	+3,1	+17,3	+7,3	+19,8	-2,5	+6,0	+6,1	+0,8	+0,6	-3,0	-5,3	EX 52
-1,7	+1,9	+4,2	+5,5	+14,1	+2,8	+13,2	-6,7	-1,0	+3,8	-0,4	-3,3	54
+9,2	+6,5	+9,0	+2,4	+5,7	+1,7	+6,3	+5,1	+3,6	+6,7	+4,3	+3,0	56
+8,2	+4,5	+15,9	+5,2	+8,9	+6,0	+9,7	+5,3	+4,1	+8,5	+10,1	-1,2	57
+3,8	+5,6	+12,7	+3,2	+16,9	+2,8	+14,9	+9,8	+6,7	+9,6	+6,4	+4,1	58
-1,4	+1,3	+5,2	-6,6	+8,6	-8,1	+22,6	-6,5	-3,2	-3,3	-7,7	-3,3	61
+0,8	+2,7	+6,5	-3,5	+19,8	-6,3	+4,9	-8,3	-2,2	+0,5	-3,6	-5,0	62
-2,9	-0,3	+4,6	-4,3	+12,7	-4,0	+21,6	-9,9	-0,2	+7,1	+2,2	-1,2	63
-1,9	-0,5	+1,4	-7,8	+9,3	-11,7	+2,2	+4,6	-3,5	+1,3	-5,3	-4,3	64
+4,5	+5,7	+5,1	+0,5	+6,2	-1,5	+7,2	+2,1	-0,1	+6,1	+2,8	-1,9	
+3,6	+4,9	+3,0	+2,5	+6,3	+0,7	+5,4	+1,3	+0,9	+5,5	+2,4	-0,9	68
+2,4	+1,4	+1,0	+1,5	+2,9	+0,0	+2,2	+3,5	-0,5	+3,7	+6,3	+2,5	6818,19
-10,1	+0,6	+7,3	-4,2	+15,7	-5,8	+13,1	-1,5	-0,3	+10,5	+5,8	+7,9	6828
+4,2	+5,4	+5,0	+4,7	+7,0	+6,0	+5,7	+3,8	+4,7	+8,4	+8,7	+8,5	6831,36
+8,7	+5,7	+4,8	+4,6	+7,2	+2,1	+7,0	+5,0	-0,9	+5,8	+0,9	-1,8	6847-54
+2,2	+4,2	-3,5	+0,4	+1,7	-1,6	+7,7	-4,2	+6,5	+8,6	-1,1	+1,6	6871,72
+6,7	+8,2	+9,4	+11,4	+12,7	+10,9	+7,9	+5,9	+5,1	+3,6	+2,3	+1,1	6879
+13,4	+4,5	+4,1	-0,4	+9,3	-1,7	+0,5	+0,2	+1,4	+12,1	+3,3	-3,6	6889
+6,9	+8,2	+11,6	-5,3	+5,9	-7,8	+12,6	+4,4	-3,1	+7,8	+4,2	-5,4	69
-42,5	+11,1	+9,6	+8,0	+24,2	+2,7	+20,4	+10,5	+7,7	+13,5	+4,5	+19,0	72-75
-38,8	+14,7	+11,4	+9,3	+23,6	+4,5	+21,1	+11,1	+8,2	+14,1	+5,6	+21,1	
-48,8	+4,3	+7,0	+5,9	+24,9	+0,2	+19,5	+9,7	+6,8	+12,7	+2,7	+15,4	

SYPRO- NR.	WIRTSCHAFTSZWEIG	GEWICH- TUNG	1980	1980 1. HJ	1980 2. HJ	1980 1. VJ	1980 2. VJ	1980 3. VJ	1980 4. VJ
	PRODUZIERENDES GEWERBE INSGESAMT	100	100,0	100,6	99,5	101,1	100,0	96,6	102,4
	PRODUZIERENDES GEWERBE (OH. BAUHAUPTGEWERBE)	89,74	100,0	100,8	99,3	102,8	98,6	95,3	103,2
1010-30	ELEKTRIZITAETS-U. GASVERSORGUNG	6,08	100,0	103,0	97,1	113,6	92,3	84,2	109,9
	BERGBAU U. VERARBEITENDES GEWERBE	83,66	100,0	100,6	99,4	102,0	99,2	96,1	102,7
21	BERGBAU	2,31	100,0	101,4	98,6	105,0	97,9	96,8	100,4
2111	STEINKOHLENBERGB. U. -BRIKETHERSTELLUNG, KOKEREI	1,75	100,0	101,4	98,6	103,8	99,0	99,0	98,3
	VERARBEITENDES GEWERBE	81,35	100,0	100,6	99,4	101,9	99,2	96,1	102,8
	GRUNDSTOFF-U. PRODUKTIONSGUETERGEWERBE	21,89	100,0	103,7	96,3	105,2	102,2	96,4	96,2
22	MINERALOELVERARBEITUNG	4,43	100,0	104,7	95,3	111,6	97,8	92,0	98,6
25	GEW. U. VERARB. V. STEINEN U. ERDEN	2,58	100,0	96,5	103,5	83,8	109,2	111,1	95,9
27	EISENSCHAFFENDE INDUSTRIE	2,70	100,0	103,7	96,4	105,0	102,4	99,7	93,0
2711	HOCHOFEN-, STAHL-U. WARMWALZWERKE (OH. STAHLROHRE)	2,29	100,0	104,3	95,7	106,0	102,6	99,1	92,4
28	NE-METALLERZEUGUNG, NE-METALLHALBZEUGWERKE	0,82	100,0	105,4	94,6	108,9	102,0	98,9	93,3
2850	NE-METALLHALBZEUGWERKE	0,55	100,0	106,3	93,7	110,2	102,4	96,0	91,5
2910	EISEN-, STAHL-U. TEMPERGIESSEREI	0,78	100,0	107,5	92,5	111,9	103,1	91,4	93,5
2950	NE-METALLGIESSEREI	0,27	100,0	108,7	91,3	113,9	103,5	87,1	95,4
3011-15, 30	ZIEHBEREITEN, KALTWALZWERKE; MECHANIK, ANG	0,42	100,0	105,7	94,3	108,7	102,6	95,2	93,5
40	CHEMISCHE INDUSTRIE	7,30	100,0	104,8	95,3	106,9	102,7	93,8	96,8
4031	H. V. CHEM. GRUNDSTF. (AUCH M. ANSCHL. WEITERVERARB.)	3,87	100,0	106,8	93,3	108,7	104,9	90,6	96,0
4034	H. V. CHEM. ERZEUGNISSEN F. GEWERBE, LANDWIRTSCHAFT	0,98	100,0	105,7	94,6	108,4	103,0	97,9	91,4
4035	H. V. PHARMAZEUTISCHEN ERZEUGNISSEN	1,24	100,0	99,0	101,0	100,9	97,1	99,0	102,9
4036	H. V. SEIFEN, WASCH-U. KOERPERPFLEGE MITTELN	0,65	100,0	102,6	97,5	104,6	100,7	98,0	96,9
EX 52	HERSTELLUNG, VERARB. U. VEREDLG. V. FLACHGLAS	0,44	100,0	104,9	95,4	110,0	99,7	94,2	96,7
53	HOLZBEARBEITUNG	0,54	100,0	104,3	95,7	103,1	105,5	97,3	94,0
55	ZELLSTOFF-, HOLZSCHLIFF-, PAPIER-U. PAPPEERZEUGUNG	0,62	100,0	101,9	98,1	105,2	98,6	100,4	95,8
59	GUMMI-VERARBEITUNG	0,99	100,0	104,6	95,7	108,4	100,7	94,4	97,0
	INVESTITIONSGUETER PRODUZIERENDES GEWERBE	37,01	100,0	99,6	100,5	100,2	98,9	95,3	105,7
3021-25	STAHLVERFORMUNG; OBERFLAECHEVEREDLUNG, HAERTUNG	1,24	100,0	106,4	93,6	110,0	102,9	94,5	92,6
31	STAHL-U. LEICHTMETALLBAU, SCHIENENFAHRZEUGBAU	1,81	100,0	94,1	105,8	90,5	97,6	99,8	111,8
3111	H. V. STAHL-U. L. METALLKONSTRUKT. (OH. GRUBENAUSB.)	0,92	100,0	92,6	107,2	89,1	96,1	97,7	116,7
3151	KESSEL-U. BEHAELTERBAU	0,71	100,0	93,7	106,1	88,7	98,7	103,8	108,4
32	MASCHINENBAU	9,48	100,0	95,9	104,0	94,7	97,2	97,0	111,0
3210	H. V. LANDW. MASCHINEN, ACKERSCHLEPPERN	0,36	100,0	111,1	89,1	112,6	109,7	88,5	89,7
3220	H. V. METALLBEARBEITUNGSMASCHINEN U. AE.	1,40	100,0	91,5	108,2	85,7	97,2	95,7	120,7
3230	H. V. TEXTIL-U. NAEHMASCHINEN	0,44	100,0	100,6	99,4	101,9	99,2	95,1	103,6
3240	H. V. MASCHINEN F. D. NAHR.-U. GENUSSMITTELIND. USW	0,97	100,0	92,8	107,1	89,0	96,5	96,8	117,4
3256	H. V. HUETTEN-U. WALZWERKSEINR. USW (OH. BAUMASCH.)	1,17	100,0	93,5	106,4	89,7	97,4	91,8	120,9
3257	H. V. BAU-, BAUSTOFF-U. AE. MASCHINEN	0,53	100,0	100,9	99,1	97,4	104,3	92,4	105,8
3260	H. V. ZAHNRAEDERN, GETRIEBEN, LAGERN U. AE.	0,81	100,0	99,5	100,5	102,9	96,1	97,5	103,5
3270	H. V. MASCHINEN F. WEITERE BEST. WIRTSCHAFTSZWEIGE	0,76	100,0	91,9	107,9	80,4	93,3	102,9	112,9
3280	SONST. MASCHINENBAU	3,04	100,0	96,6	103,4	97,7	95,4	100,2	106,5
33	STRASSENFAHRZEUGBAU, REP. V. KRAFTFAHRZEUGEN USW	8,67	100,0	95,0	95,2	107,4	102,5	90,9	99,4
3311	H. V. KRAFTWAGEN U. -MOTOREN	5,27	100,0	106,3	93,9	109,2	103,4	88,9	98,9
3314	H. V. TEILEN F. KRAFTWAGEN U. -MOTOREN	1,99	100,0	105,5	94,6	108,4	102,6	90,9	98,3
34	SCHIFFBAU	0,36	100,0	96,7	103,4	96,8	96,5	94,0	112,7
35	ELEKTROTECHNIK, REP. V. HAUSHALTSGERAETEN	9,60	100,0	98,6	101,4	99,3	97,9	96,4	106,4
3620	H. V. GERAETEN D. ELEKTRIZ. ERZEUGUNG, -VERTLG. U. AE.	3,49	100,0	99,7	100,4	100,5	98,9	97,8	103,0
3650	H. V. ELEKTROHAUSHALTSGERAETEN	0,64	100,0	104,6	95,5	109,7	99,4	86,5	104,5
3660	H. V. ZAEHLERN, FERNMELEDE-, MESS-U. REGELGERAETEN USW	3,65	100,0	95,7	104,2	94,3	97,2	99,5	108,8
3670	H. V. RUNDFUNK-, FERNSEH-U. PHONOTECHN. GERAETEN	0,81	100,0	102,5	97,6	107,1	97,8	83,8	111,4
37	FEINMECHANIK, OPTIK, H. V. UHREN	1,81	100,0	99,5	100,4	100,5	98,6	95,1	105,7
38	H. V. EISEN-, BLECH-U. METALLWAREN	2,81	100,0	103,0	97,1	105,6	100,3	93,9	100,2
50	H. V. BUERO MASCHINEN, ADV. GERAETEN U. -EINRICHTUNGEN	1,13	100,0	89,9	110,3	89,5	90,4	101,9	118,7
5060	H. V. BUERO MASCHINEN	0,21	100,0	101,5	98,6	102,8	100,2	93,1	104,0
5080	H. V. ADV. GERAETEN U. -EINRICHTUNGEN	0,92	100,0	87,3	113,0	86,5	88,1	103,9	122,0
	VERBRAUCHSGUETER PRODUZIERENDES GEWERBE	12,97	100,0	101,0	99,1	104,8	97,2	96,3	101,8
39	H. V. MUSIKINSTRUMENTEN, SPIELWAREN, FUELLHALTERN USW	0,59	100,0	95,7	104,1	95,1	96,2	101,2	107,0
51	FEINKERAMIK	0,43	100,0	99,4	100,6	100,0	98,7	99,1	102,2
EX 52	HERSTELLUNG, VERARB. U. VEREDLG. V. HOHLGLAS	0,36	100,0	101,0	99,1	102,1	99,9	98,8	99,3
54	HOLZVERARBEITUNG	2,63	100,0	101,6	98,4	103,4	99,9	93,4	103,3
56	PAPIER-U. PAPPEVERARBEITUNG	1,04	100,0	100,7	99,5	104,2	97,2	98,6	100,3
57	DRUCKEREI, Vervielfaeltigung	1,94	100,0	97,5	102,4	98,6	96,5	96,8	108,1
58	H. V. KUNSTSTOFFWAREN	1,90	100,0	103,9	96,2	106,6	101,2	94,9	97,4
61	LEDERERZEUGUNG	0,06	100,0	104,2	95,8	108,2	100,2	85,6	106,1
62	LEDERVERARBEITUNG	0,54	100,0	99,1	100,9	104,9	93,3	101,0	100,9
63	TEXTILGEWERBE	1,92	100,0	104,0	96,0	110,2	97,9	90,6	101,5
64	BEKLEIDUNGSGEWERBE	1,56	100,0	100,0	100,1	111,8	88,2	103,4	96,9
	NAHRUNGS-U. GENUSSMITTELGEWERBE	9,48	100,0	96,8	103,2	97,2	96,6	98,2	108,1
68	ERNAHRUNGSGEWERBE	7,09	100,0	96,0	104,1	95,6	96,3	96,7	111,4
6818, 19	H. V. BACKWAREN (EINSCHL. DAUERBACKWAREN)	1,41	100,0	96,8	103,1	96,0	97,6	100,8	105,4
6828	H. V. SUESSWAREN (OH. DAUERBACKWAREN)	0,43	100,0	102,6	97,4	109,9	95,2	92,4	102,5
6831, 36	MILCHVERARBEITUNG	0,34	100,0	104,2	95,6	98,7	109,7	98,1	93,6
6847-54	SCHLACHTUNGEN, FLEISCHWARENHERSTELLUNG	1,31	100,0	97,0	103,0	97,4	96,5	99,4	106,6
6871, 72	BRAUEREI, MUELZEREI	1,26	100,0	98,8	101,3	92,2	105,3	106,2	96,3
6879	MINERALBRUNNEN, H. V. MINERALWASSER, LIMONADEN	0,32	100,0	102,2	97,8	95,5	109,0	103,8	91,7
6889	H. V. FUTTERMITTELN	0,15	100,0	102,6	97,4	103,1	102,1	94,6	100,2
689	TABAKVERARBEITUNG	2,39	100,0	99,4	100,7	101,8	96,9	102,8	98,5
72-75	BAUHAUPTGEWERBE	10,26	100,0	98,7	101,4	86,4	110,9	107,6	95,1
	HOCHBAU	6,23	100,0	100,0	100,0	90,1	109,9	105,1	95,0
	TIEFBAU	4,03	100,0	96,6	103,5	80,8	112,4	111,5	95,4

FUER DAS PRODUZIERENDE GEWERBE
*100

NEHMEN

MONATLICH

1980	1980	1980	1980	1980	1980	1980	1980	1980	1980	1980	1980	1980	SYPRO- NR.
JAN.	FEB.	MAERZ	APRIL	MAI	JUNI	JULI	AUG.	SEPT.	OKT.	NOV.	DEZ.		
97,1	100,0	105,2	102,9	98,7	98,4	97,9	87,7	104,1	110,5	101,7	94,9		
100,9	101,5	105,9	101,6	97,5	97,2	96,8	86,9	102,2	108,9	102,0	98,7		
121,5	107,2	112,1	99,6	92,5	84,8	84,9	79,3	88,4	104,9	110,6	114,3	1010-30	
99,4	101,1	105,5	101,7	97,8	98,1	97,7	87,4	103,2	109,2	101,4	97,6		
107,8	102,7	104,4	99,8	101,1	92,7	98,3	93,9	98,3	104,5	98,1	98,5	21	
105,1	102,4	103,9	99,8	103,2	93,9	101,1	96,2	99,6	103,7	95,7	95,5	2111	
99,2	101,1	105,5	101,7	97,7	98,3	97,7	87,2	103,4	109,3	101,5	97,5		
102,9	103,8	109,0	103,5	102,7	100,5	98,3	92,0	99,0	103,0	97,0	88,6		
118,0	107,1	109,8	94,5	102,2	96,8	96,2	89,9	89,9	97,0	99,2	99,5	22	
68,7	81,7	101,0	108,8	109,1	109,6	112,9	103,9	116,5	118,2	98,1	71,5	25	
102,2	103,6	109,2	103,2	103,1	100,9	98,5	99,8	100,7	100,6	95,3	83,2	27	
103,9	104,8	109,3	103,3	102,9	101,7	99,1	99,2	98,9	99,2	94,5	83,5	2711	
107,7	108,9	110,1	106,1	100,0	99,8	100,2	88,0	99,5	106,6	91,5	81,7	28	
108,5	111,3	110,7	106,7	99,3	101,2	100,4	86,5	100,9	107,8	89,6	77,1	2850	
109,8	111,1	114,8	108,9	101,3	99,2	84,5	83,2	106,5	106,7	93,5	80,4	2910	
113,7	112,5	115,6	108,3	100,1	102,1	92,3	65,3	103,8	111,8	96,2	78,3	2950	
104,1	108,6	113,5	108,0	100,7	99,0	91,0	91,1	103,5	109,2	95,9	75,3	3011-15,30	
103,5	107,0	110,1	106,0	102,4	99,6	95,6	90,1	95,7	100,0	96,9	93,6	40	
105,3	108,8	112,1	108,7	105,7	100,3	93,0	87,5	91,2	96,2	96,3	95,5	4031	
95,4	111,4	118,5	108,1	101,8	99,2	98,3	95,5	99,9	99,5	90,7	83,9	4034	
100,1	101,0	101,6	95,6	95,4	99,2	98,5	95,5	103,1	106,8	102,9	99,0	4035	
105,5	102,7	105,6	105,8	98,5	97,7	100,2	91,9	101,9	108,1	96,6	86,0	4036	
112,2	109,7	108,2	102,8	97,0	99,2	94,3	91,9	96,4	98,0	97,7	94,3	EX 52	
98,7	103,2	107,4	106,3	106,1	104,2	98,4	91,5	102,1	101,8	94,4	85,9	53	
104,7	101,5	109,4	95,7	96,8	103,3	104,1	97,3	99,8	103,2	99,9	84,4	55	
106,8	108,9	109,6	106,3	97,9	98,0	101,6	79,1	102,5	110,9	96,2	83,8	59	
96,2	99,9	104,4	101,5	95,2	99,1	97,4	83,1	105,3	111,2	102,5	103,3		
109,1	108,1	112,8	107,7	101,2	99,7	93,3	88,4	101,9	107,5	93,8	76,4	3021-25	
87,2	88,6	95,7	95,7	95,8	101,4	100,1	93,7	105,5	107,7	107,0	120,6	31	
84,8	86,5	96,0	95,9	94,4	98,1	99,7	88,2	105,2	114,1	109,6	126,3	3111	
86,7	86,7	92,7	93,6	96,2	106,4	102,1	100,8	108,5	101,3	105,6	118,4	3151	
88,4	94,3	101,3	97,8	93,8	99,9	101,3	83,1	106,7	108,2	104,1	120,6	32	
104,2	111,9	121,6	119,6	105,1	104,3	99,5	71,4	94,6	101,7	84,4	83,1	3210	
74,5	85,0	97,7	89,9	93,6	108,1	106,0	77,7	103,4	108,9	104,1	149,2	3220	
95,5	101,6	108,4	105,7	92,2	99,8	93,2	76,3	115,9	109,1	97,3	104,5	3230	
81,5	87,1	98,3	95,4	93,2	101,0	100,8	85,8	103,8	108,9	110,1	133,1	3240	
78,5	94,6	95,9	98,7	94,7	98,7	93,0	80,1	102,3	104,9	113,6	144,2	3256	
87,6	95,1	108,6	103,6	104,0	105,4	104,7	75,0	97,5	104,3	98,2	115,0	3257	
101,8	102,1	104,9	98,7	93,9	95,7	101,6	85,6	105,2	108,1	103,7	98,6	3260	
85,6	87,9	97,8	96,1	87,8	95,0	111,4	75,1	122,3	106,5	100,4	131,8	3270	
95,3	96,8	101,1	97,3	92,2	96,8	100,7	90,9	109,0	110,6	104,0	105,0	3280	
108,2	105,9	108,1	106,8	100,0	100,8	92,7	76,4	103,5	113,2	97,5	87,6	33	
111,0	107,5	109,0	108,0	100,0	102,1	88,3	72,0	106,3	116,5	96,8	83,5	3311	
110,0	105,8	109,4	107,0	100,8	100,1	96,6	76,0	100,2	110,2	98,0	86,6	3314	
94,4	95,6	100,4	98,6	93,7	97,2	91,6	79,0	111,4	119,1	111,3	107,7	34	
93,8	99,7	104,4	101,3	95,0	97,5	99,2	85,2	104,7	113,2	104,6	101,4	35	
94,8	99,9	106,7	101,9	95,6	99,3	102,7	84,9	105,8	108,8	101,2	99,0	3620	
106,5	109,2	113,4	105,7	97,1	94,5	90,4	61,1	108,0	115,9	106,4	91,2	3650	
88,3	95,3	99,3	99,8	93,7	98,0	101,0	93,2	104,4	115,7	104,9	105,9	3660	
99,3	110,3	111,8	102,6	95,8	95,0	88,7	63,7	99,1	117,6	113,6	102,9	3670	
94,1	101,1	106,2	100,4	97,8	97,5	103,2	77,7	104,5	112,4	103,7	101,1	37	
102,7	105,8	108,4	104,5	99,1	97,4	92,7	85,9	103,1	107,6	99,9	93,1	38	
77,2	96,0	95,3	91,7	83,5	95,9	88,4	96,0	121,2	117,4	114,8	123,8	50	
96,3	100,5	111,7	98,0	88,7	113,9	99,7	69,1	110,5	115,4	108,7	87,9	5060	
72,8	95,0	91,6	90,3	82,3	91,8	85,8	102,2	123,6	117,9	116,2	132,0	5080	
102,0	104,0	108,3	101,8	95,5	94,2	95,9	86,4	106,6	110,6	101,6	93,2		
92,9	91,2	101,3	95,5	95,2	98,0	107,3	81,5	114,9	120,7	105,6	94,6	39	
98,4	99,1	102,5	100,3	98,4	97,5	100,6	93,7	102,9	106,3	103,5	96,7	51	
98,5	101,5	106,2	100,3	99,6	99,9	95,5	104,3	96,6	105,8	105,4	86,8	EX 52	
97,9	104,3	107,9	104,0	99,8	95,9	89,1	87,3	103,9	106,3	105,0	98,7	54	
105,4	104,2	102,9	98,2	96,3	97,0	99,6	96,0	100,3	103,4	99,9	97,5	55	
96,2	96,2	103,3	98,1	95,5	95,8	96,5	90,5	103,4	114,2	104,3	105,7	57	
103,3	105,8	110,6	105,8	99,8	98,0	97,6	84,6	102,6	110,2	98,1	83,9	58	
111,1	105,7	107,7	105,6	99,5	95,5	92,2	68,5	96,0	111,6	107,4	99,2	61	
104,7	103,4	106,6	101,9	92,6	85,4	94,7	92,1	116,1	111,8	99,6	91,2	62	
109,2	108,6	112,7	104,2	94,8	94,7	92,2	69,9	109,6	115,1	101,9	87,5	63	
107,1	112,0	116,2	100,5	82,5	81,7	102,1	90,4	117,7	110,8	95,0	84,8	64	
98,4	95,3	97,8	98,5	95,4	95,5	99,7	93,7	101,3	115,1	107,6	101,7		
96,8	93,7	96,4	97,2	97,2	94,5	97,5	92,6	100,1	116,2	111,1	106,8	68	
95,9	93,7	98,5	98,5	100,1	94,3	100,6	97,5	104,4	109,2	105,3	101,8	6818, 19	
111,8	108,4	109,6	101,9	93,0	90,7	88,1	79,1	109,9	120,4	105,8	81,2	6828	
95,3	98,4	102,5	108,5	111,7	106,8	102,7	95,7	95,8	95,8	92,5	92,5	6831, 36	
101,9	93,1	97,2	96,7	98,1	94,7	101,1	94,8	102,2	110,1	102,6	107,2	6847-54	
91,6	90,6	94,4	101,9	107,9	106,1	107,3	105,6	105,8	99,4	87,6	101,8	6871, 72	
91,0	95,4	100,0	106,6	111,0	109,4	106,4	104,4	100,7	95,9	91,6	87,5	6879	
105,5	98,8	105,0	111,5	102,8	92,1	100,6	88,4	94,9	99,8	98,3	102,4	6889	
103,1	100,2	102,2	102,5	90,1	98,2	106,5	96,9	105,1	111,7	97,2	86,6	69	
63,5	87,1	108,7	114,3	109,3	109,0	107,7	94,7	120,3	124,5	99,0	61,9	72-75	
68,3	91,7	110,4	113,8	108,4	107,4	106,3	91,0	117,9	122,5	97,8	64,6		
56,2	80,1	106,0	115,0	110,6	111,5	109,9	100,5	124,0	127,6	100,9	57,8		

		VERAENDERUNG GEGENUEBER							
SYPRO- NR.	WIRTSCHAFTSZWEIG	GEWICH- TUNG	1980	1980	1980	1980	1980	1980	1980
				1. HJ	2. HJ	1. VJ	2. VJ	3. VJ	4. VJ
	PRODUZIERENDES GEWERBE INSGESAMT	100	+0,0	+2,8	-2,5	+7,0	-1,3	-1,1	-3,9
	PRODUZIERENDES GEWERBE (OH. BAUHAUPTGEWERBE)	89,74	+0,2	+2,2	-1,6	+5,2	-0,6	-0,4	-2,8
1010-30	ELEKTRIZITAETS-U. GASVERSORGUNG	6,08	+0,0	+0,1	-0,1	-0,6	+0,9	-4,5	+3,6
	BERGBAU U. VERARBEITENDES GEWERBE	83,66	+0,3	+2,4	-1,8	+5,7	-0,7	-0,2	-3,3
21	BERGBAU	2,31	+2,0	+2,2	+1,8	+0,8	+4,0	+1,8	+1,7
2111	STEINKOHLENBERGB. U. -BRIKETHERSTELLUNG, KOKEREI	1,75	+3,7	+4,4	+3,0	+3,2	+5,7	+4,7	+1,7
	VERARBEITENDES GEWERBE	81,35	+0,2	+2,4	-2,0	+5,8	-0,9	-0,2	-3,4
	GRUNDSTOFF-U. PRODUKTIONSQUETERGEWERBE	21,89	-3,7	+1,1	-8,3	+6,2	-3,7	-7,5	-9,0
22	MINERALOELVERARBEITUNG	4,43	-7,9	-3,8	-12,2	+1,9	-9,4	-12,6	-11,6
25	GEW. U. VERARB. V. STEINEN U. ERDEN	2,58	-2,6	+5,5	-9,1	+17,5	-2,2	-5,0	-13,5
27	EISENSCHAFFENDE INDUSTRIE	2,70	-3,6	+0,8	-7,8	+4,9	-3,1	-8,0	-7,7
2711	HOCHOFEN-, STAHL-U. WARMWALZWERKE (OH. STAHLROHRE)	2,29	-3,8	+2,0	-9,2	+6,6	-2,6	-8,8	-9,5
28	NE-METALLERZEUGUNG, NE-METALLHALBZEUGWERKE	0,82	-0,9	+3,7	-5,5	+7,8	-0,1	-1,9	-8,9
2850	NE-METALLHALBZEUGWERKE	0,55	+0,2	+5,6	-5,3	+9,8	+1,3	-0,7	-9,4
2910	EISEN-, STAHL-U. TEMPERGIESSEREI	0,78	-4,6	+0,8	-10,2	+4,8	-3,0	-6,2	-13,9
2950	NE-METALLGIESSEREI	0,27	-0,8	+3,2	-5,3	+4,9	+1,5	-1,9	-8,2
3011-15, 30	ZIEHEREIEN, KALTWALZWERKE, MECHANIK, ANG	0,42	-1,3	+3,5	-6,2	+6,4	+0,7	-3,7	-8,4
40	CHEMISCHE INDUSTRIE	7,30	-2,9	+1,4	-7,1	+6,1	-3,2	-8,1	-6,0
4031	H. V. CHEM. GRUNDSTF. (AUCH M. ANSCHL. WEITERVERARB.)	3,87	-5,2	+1,3	-11,7	+7,5	-4,4	-14,3	-9,1
4034	H. V. CHEM. ERZEUGNISSEN F. GEWERBE, LANDWIRTSCHAFT	0,98	-2,2	+1,2	-5,6	+9,4	-6,1	-4,2	-7,0
4035	H. V. PHARMAZEUTISCHEN ERZEUGNISSEN	1,24	+2,4	+0,4	+4,2	+1,6	-0,7	+4,7	+3,7
4035	H. V. SEIFEN, WASCH-U. KOERPERPFLEGEMITTELN	0,65	+3,5	+5,1	+2,0	+5,1	+5,1	+3,4	+0,5
EX 52	HERSTELLUNG, VERARB. U. VEREDLG. V. FLACHGLAS	0,44	+5,0	+18,8	-6,5	+32,2	+6,7	-4,2	-8,6
53	HOLZBEARBEITUNG	0,54	-0,3	+5,6	-5,9	+10,0	+1,6	-1,4	-10,2
55	ZELLSTOFF-, HOLZSCHLIFF-, PAPIER-U. PAPPEERZEUGUNG	0,62	+1,2	+4,6	-2,0	+6,9	+2,3	+0,2	-4,2
59	GUMMI-VERARBEITUNG	0,99	-3,2	-1,6	-4,6	-1,4	-1,9	-1,6	-7,4
	INVESTITIONSGUETER PRODUZIERENDES GEWERBE	37,01	+2,7	+4,0	+1,5	+6,8	+1,0	+4,5	-0,9
3021-25	STAHLVERFORMUNG, OBERFLAECHEVEREDLUNG, HAERTUNG	1,24	+3,3	+9,9	-3,2	+13,4	+6,4	+0,3	-6,7
31	STAHL-U. LEICHTMETALLBAU, SCHIENENFAHRZEUGBAU	1,81	+3,0	+8,4	-1,5	+17,5	+1,0	-1,6	-1,4
3111	H. V. STAHL-U. L. METALLKONSTRUKT. (OH. GRUBENAUSB.)	0,92	+5,4	+6,9	+3,9	+15,4	+0,2	+5,2	+2,8
3151	KESSEL-U. BEHAELTERBAU	0,71	-0,4	+8,7	-7,5	+18,0	+1,5	-9,7	-5,2
32	MASCHINENBAU	9,48	+3,3	+3,9	+2,7	+7,0	+1,1	+8,0	-1,7
3210	H. V. LANDW. MASCHINEN, ACKERSCHLEPPERN	0,36	-6,9	-0,4	-13,7	+5,1	-5,3	-6,8	-19,6
3220	H. V. METALLBEARBEITUNGSMASCHINEN U. AE.	1,40	+9,5	+10,0	+8,9	+9,5	+10,5	+13,1	+5,7
3230	H. V. TEXTIL-U. NAEHMASCHINEN	0,44	-0,8	+0,7	-2,4	+7,5	-5,5	+4,2	-7,7
3240	H. V. MASCHINEN F. D. NAHR. -U. GENUSSMITTELIND. USW	0,97	+6,5	+6,1	+6,7	+6,2	+5,9	+13,3	+1,7
3256	H. V. HUETTEN-U. WALZWERKSEINR. USW (OH. BAUMASCH.)	1,17	-0,4	-0,1	-0,7	+2,6	-2,4	+5,6	-5,0
3257	H. V. BAU-, BAUSTOFF-U. AE. MASCHINEN	0,53	+2,5	+6,8	-1,6	+11,8	+2,4	+1,0	-3,8
3260	H. V. ZAHNRADERN, GETRIEBEN, LAGERN U. AE.	0,81	+6,5	+5,5	+7,5	+9,7	+1,4	+8,2	+6,8
3270	H. V. MASCHINEN F. WEITERE BEST. WIRTSCHAFTSZWEIGE	0,76	+8,8	+4,8	+12,3	+6,6	+3,0	+17,3	+8,1
3280	SONST. MASCHINENBAU	3,04	+1,0	+2,2	-0,1	+6,3	-1,6	+6,6	-5,8
33	STRASSENFAHRZEUGBAU, REP. V. KRAFTFAHRZEUGEN USW	8,67	-2,2	-1,9	-2,6	+0,1	-3,9	-0,5	-4,3
3311	H. V. KRAFTWAGEN U. -MOTOREN	5,27	-1,9	-1,6	-2,0	-0,3	-2,9	+0,1	-3,9
3314	H. V. TEILEN F. KRAFTWAGEN U. -MOTOREN	1,59	+1,1	+4,2	-2,2	+6,2	+2,4	+1,2	-5,1
34	SCHIFFBAU	0,36	+14,2	+12,7	+15,5	+15,0	+10,5	+14,9	+15,9
35	ELEKTROTECHNIK, REP. V. HAUSHALTSGERAETEN	9,60	+5,0	+6,6	+3,6	+8,9	+4,3	+6,2	+1,3
3620	H. V. GERAETEN D. ELEKTRIZ. ERZEUGUNG, -VERTLG. U. AE.	3,49	+3,7	+5,5	+2,2	+8,2	+2,8	+5,5	-0,7
3650	H. V. ELEKTROHAUSHALTSGERAETEN	0,64	-0,4	+3,0	-3,8	+5,6	+0,1	-1,0	-5,9
3660	H. V. ZAEHLERN, FERNMELEDE-, MESS-U. REGELGERAETEN USW	3,65	+9,2	+10,3	+8,1	+12,3	+8,4	+10,9	+5,6
3670	H. V. RUNDFUNK-, FERNSEH-U. PHONOTECHN. GERAETEN	1,91	-0,8	+2,1	-3,6	+4,1	-0,1	-5,0	-2,5
37	FEINMECHANIK, OPTIK, H. V. UHREN	1,91	+4,4	+5,9	+2,9	+9,4	+2,7	+5,5	+0,5
38	H. V. EISEN-, BLECH-U. METALLWAREN	2,81	+3,0	+6,6	-0,5	+10,3	+2,9	+2,1	-2,9
50	H. V. BUERO MASCHINEN, ADV-GERAETEN U. -EINRICHTUNGEN	1,13	+10,1	+6,0	+14,1	+10,1	+2,4	+13,6	+14,4
5060	H. V. BUERO MASCHINEN	0,21	-1,2	+0,0	-2,3	+2,4	-2,2	+0,0	-4,3
5080	H. V. ADV-GERAETEN U. -EINRICHTUNGEN	0,92	+13,1	+7,8	+18,0	+12,5	+3,6	+16,9	+18,8
	VERBRAUCHSGUETER PRODUZIERENDES GEWERBE	12,97	-1,4	+0,5	-3,0	+3,8	-2,8	-1,4	-4,6
39	H. V. MUSIKINSTRUMENTEN, SPIELWAREN, FUELLHALTERN USW	0,59	-14,9	-14,2	-15,7	-10,5	-17,6	-16,4	-14,9
51	FEINKERAMIK	0,43	+1,9	+0,8	+3,1	+2,4	-0,8	+5,9	+0,6
EX 52	HERSTELLUNG, VERARB. U. VEREDLG. V. HOHLGLAS	0,36	-1,2	-1,8	-0,4	-2,5	-1,1	-1,9	+1,1
54	HOLZVERARBEITUNG	2,63	-1,4	-0,2	-2,6	+4,0	-4,1	+0,2	-5,1
56	PAPIER-U. PAPPEERARBEITUNG	1,04	+3,7	+5,6	+2,1	+7,4	+3,6	+4,2	-0,1
57	DRUCKEREI, Vervielfaeltigung	1,94	+1,2	+2,3	+0,1	+5,2	-0,4	+1,6	-1,2
58	H. V. KUNSTSTOFFWAREN	1,90	+0,3	+5,4	-4,6	+11,2	+0,0	-3,5	-5,7
61	LEDERERZEUGUNG	0,06	-6,3	-6,9	-5,7	-5,8	-7,9	-12,7	+1,0
62	LEDERVERARBEITUNG	0,54	-4,9	-3,2	-6,6	-0,9	-5,7	-6,7	-6,5
63	TEXTILGEWERBE	1,92	-1,6	+0,8	-4,1	+4,1	-2,6	-2,2	-5,6
64	BEKLEIDUNGSGEWERBE	1,66	-2,7	-1,9	-3,4	+0,4	-4,5	-0,8	-5,9
	NAHRUNGS-U. GENUSSMITTELGEWERBE	9,48	+2,4	+2,7	+2,0	+4,4	+1,0	+2,2	+1,8
68	ERNAEHRUNGSGEWERBE	7,09	+2,5	+2,6	+2,5	+5,1	+0,2	+2,3	+2,6
6818, 19	H. V. BACKWAREN (EINSCHL. DAUERBACKWAREN)	1,41	+4,6	+5,3	+3,9	+5,5	+5,1	+4,6	+3,2
6828	H. V. SUESSWAREN (OH. DAUERBACKWAREN)	0,43	+4,1	+6,4	+1,7	+10,7	+1,7	+3,9	+0,2
6831, 36	MILCHVERARBEITUNG	0,34	+4,9	+6,5	+3,2	+8,1	+5,1	+3,6	+2,9
6847-54	SCHLACHTUNGEN, FLEISCHWARENHERSTELLUNG	1,31	+1,3	+0,6	+2,0	+3,1	-1,7	-0,2	+4,1
6871, 72	BRAUEREI, MUELZEREI	1,26	+1,7	+2,0	+1,6	+4,9	-0,5	+3,0	+0,1
6879	MINERALBRUNNEN, H. V. MINERALWASSER, LIMONADEN	0,32	+2,1	-0,3	+4,8	+6,3	-5,3	+5,2	+4,4
6889	H. V. FUTTERMITTELN	0,15	+7,4	+6,3	+8,6	+5,0	+7,7	+12,1	+5,5
6889	TABAKVERARBEITUNG	2,39	+1,7	+3,0	+0,6	+2,6	+3,4	+1,9	-0,8
72-75	BAUHAUPTGEWERBE	10,26	-2,1	+7,4	-9,6	+31,3	-6,0	-5,9	-13,5
	HOCHBAU	6,23	-2,1	+7,0	-9,6	+28,7	-6,1	-5,9	-13,2
	TIEFBAU	4,03	-2,1	+7,9	-9,7	+35,8	-5,9	-5,7	-14,0

FUER DAS PRODUZIERENDE GEWERBE
*100

NEHMEN

MONATLICH

VORJAHRESZEITRAUM IN O/O

1980	1980	1980	1980	1980	1980	1980	1980	1980	1980	1980	1980	1980	SYPRO- NR.
JAN.	FEB.	MAERZ	APRIL	MAI	JUNI	JULI	AUG.	SEPT.	OKT.	NOV.	DEZ.		
+7,8	+12,1	+2,0	+4,3	-5,6	-2,3	+0,5	-6,8	+2,6	-2,2	-6,9	-2,7		
+5,4	+8,9	+1,5	+4,4	-4,4	-1,7	+1,5	-5,7	+2,7	-1,5	-6,1	-0,6		
-2,0	+0,2	+0,1	+1,9	-2,0	+2,8	-1,0	-9,7	-2,8	+3,1	+1,5	+6,1	1010-30	
+6,1	+9,7	+1,7	+4,6	-4,7	-1,9	+1,7	-5,6	+3,0	-1,9	-6,5	-1,1		
+1,1	+2,4	-1,3	+6,7	+2,1	+3,3	+5,4	-4,4	+4,8	-0,2	-2,1	+8,1	21	
+2,9	+6,6	+0,3	+7,8	+4,7	+4,6	+8,2	-2,0	+7,9	-0,1	-2,3	+8,2	2111	
+6,3	+9,9	+1,7	+4,4	-4,9	-2,0	+1,6	-5,6	+3,0	-2,0	-6,7	-1,4		
+8,4	+8,2	+2,3	-0,5	-5,5	-4,8	-6,1	-11,4	-5,0	-8,1	-10,3	-8,7		
+3,8	+1,5	+0,5	-13,0	-5,7	-9,6	-11,1	-16,8	-10,9	-11,4	-11,9	-11,7	22	
+20,7	+26,5	+9,2	+5,2	-5,5	-5,8	-4,4	-9,5	-1,2	-6,4	-14,5	-22,1	25	
+13,8	+3,6	-1,1	+0,2	-6,1	-3,2	-7,3	-9,8	-6,9	-7,7	-7,4	-8,1	27	
+15,2	+4,9	+1,1	+0,4	-5,3	-2,4	-7,9	-9,7	-8,9	-8,7	-9,2	-10,7	2711	
+10,9	+13,3	+0,2	+8,7	-6,4	-2,2	+3,3	-9,9	+0,7	-5,0	-14,7	-6,8	28	
+14,2	+15,5	+0,1	+11,6	-6,9	+0,3	+5,1	-9,7	+2,1	-4,1	-16,4	-7,4	2850	
+7,4	+8,2	-0,5	+5,0	-9,6	-4,0	-5,4	-13,7	+0,0	-11,7	-17,3	-12,5	2910	
+7,9	+8,6	-0,9	+10,7	-6,8	+1,3	-1,6	-12,0	+5,6	-4,9	-14,3	-4,5	2950	
+6,9	+11,6	+1,3	+7,9	-4,3	-1,4	+0,3	-11,6	+0,4	-8,0	-10,8	-5,9	3011-15,30	
+6,8	+8,2	+3,4	+0,0	-4,7	-5,0	-7,5	-11,3	-5,5	-7,6	-6,9	-3,3	40	
+8,9	+9,5	+4,5	-1,1	-4,8	-7,3	-13,6	-17,1	-12,2	-11,6	-9,0	-6,6	4031	
+8,0	+11,7	+8,4	-3,7	-8,7	-5,8	-4,1	-7,4	-1,1	-7,8	-10,2	-2,3	4034	
+1,7	+2,9	+0,4	+1,6	-2,8	-1,1	+3,7	+1,3	+9,1	+1,7	+2,8	+6,9	4035	
+4,9	+8,4	+2,3	+9,2	+0,6	+5,6	+5,8	-1,9	+5,1	+3,3	-3,3	+1,7	4036	
+34,4	+46,9	+18,3	+16,3	-1,3	+6,1	-3,6	-4,6	-4,3	-8,9	-12,4	-4,1	EX 52	
+11,7	+13,4	+5,6	+7,3	-0,9	-1,3	+2,2	-4,8	-1,5	-7,3	-11,7	-11,7	53	
+6,6	+7,9	+6,4	+4,2	-5,1	+8,2	+6,9	-3,3	-2,8	-3,5	-3,8	-5,4	55	
+2,0	+2,4	-7,7	+7,5	-9,9	-2,4	+3,6	-10,2	+1,0	-5,8	-12,9	-2,6	59	
+6,3	+12,4	+2,5	+7,7	-4,0	-0,1	+6,9	-1,8	+7,4	+2,2	-5,2	+0,0		
+15,7	+16,0	+9,1	+15,1	+0,9	+3,7	+4,1	-4,7	+1,8	-1,6	-10,5	-8,8	3021-25	
+14,4	+26,4	+12,9	+5,9	+0,1	-2,3	+4,5	-7,7	-1,2	+4,7	+2,5	-9,2	31	
+12,9	+22,9	+11,4	+10,5	+0,6	-8,3	+10,9	-4,5	+9,0	+11,1	+5,8	-6,0	3111	
+11,3	+27,7	+16,0	-0,6	-0,9	+6,1	-2,7	-13,3	-12,1	-1,3	+1,6	-13,5	3151	
+6,9	+14,6	+0,7	+7,0	-3,7	+0,5	+10,2	-0,1	+13,1	+1,4	-4,2	-2,1	32	
+2,9	+8,3	+4,1	+3,1	-11,2	-7,9	-7,9	-11,4	-1,9	-21,0	-21,7	-15,6	3210	
+10,2	+16,4	+3,7	+10,4	+3,9	+16,7	+21,6	-2,3	+18,9	+6,3	+1,7	+8,3	3220	
+13,7	+10,3	+0,2	+1,0	-11,2	-6,2	+2,8	-10,2	+18,0	-1,7	-13,6	-7,7	3230	
+4,4	+7,9	+6,3	+11,1	+0,6	+6,4	+16,9	+5,3	+18,4	+3,7	+1,1	+0,7	3240	
+5,2	+27,8	-15,6	+2,2	-0,3	-8,4	+6,7	-5,0	+14,3	-4,6	-9,9	-1,0	3256	
+14,7	+17,1	+5,7	+6,0	+0,4	+0,9	+7,6	-10,0	+3,8	-2,7	-7,4	-1,4	3267	
+9,6	+14,6	+5,4	+9,8	-5,1	+0,0	+9,7	+0,5	+13,7	+2,1	+2,9	+17,2	3280	
+10,3	+8,1	+2,4	+18,1	-5,0	-0,9	+15,7	+4,5	+28,7	+4,0	-3,6	+23,6	3270	
+4,3	+13,9	+1,7	+4,8	-7,2	-2,0	+7,6	+4,1	+7,8	+4,5	-3,9	-15,9	3280	
+1,5	+5,2	-5,6	+3,5	-10,0	-4,8	+3,3	-8,7	+2,8	+2,2	-12,9	-1,6	33	
+0,0	+6,1	-6,2	+5,2	-11,1	-2,2	+5,0	-8,7	+2,9	+2,2	-13,9	+1,6	3311	
+11,8	+6,8	+0,5	+10,4	-1,7	-1,2	+7,0	-9,5	+5,4	+7,1	-13,2	-8,7	3314	
+11,3	+22,6	+11,9	+16,7	+4,6	+10,6	+13,2	+3,7	+26,3	+15,3	+11,1	+22,2	34	
+6,0	+13,2	+7,7	+11,1	-0,9	+3,1	+9,3	+2,4	+6,4	+2,6	-2,2	+3,9	36	
+6,8	+11,4	+6,6	+10,4	-3,5	+2,2	+9,7	-1,0	+7,1	+1,8	-5,9	+2,4	3620	
+5,8	+9,9	+1,7	+10,0	-7,2	-1,8	+5,1	-15,4	+3,7	-6,2	-8,8	-1,8	3650	
+8,9	+16,4	+11,7	+13,3	+4,3	+7,6	+12,2	+10,3	+10,2	+6,8	+3,3	+6,6	3660	
-7,0	+11,8	+8,2	+9,1	-5,9	-3,0	-1,4	-5,2	-7,7	-6,4	-4,3	+4,7	3670	
+9,9	+13,3	+5,1	+9,8	-1,9	+0,7	+6,5	+0,5	+8,9	+1,0	-2,4	+3,1	37	
+11,1	+14,6	+6,0	+10,6	-0,8	-0,7	+3,6	-4,9	+7,1	-0,9	-6,0	-1,6	38	
+2,9	+19,1	+8,0	+4,9	-4,0	+6,1	-0,8	+21,6	+20,1	+11,9	+10,6	+20,5	50	
-0,8	-0,2	+7,9	+1,3	-13,3	+5,0	-2,7	+4,1	+0,0	-1,7	-4,0	-8,0	5060	
+4,0	+25,0	+8,1	+5,9	-1,4	+6,4	-0,2	+24,8	+25,2	+15,6	+14,3	+26,4	5080	
+3,8	+8,1	-0,3	+3,1	-6,8	-4,7	-0,3	-6,1	+1,6	-4,2	-7,4	-2,0		
-10,8	-4,2	-15,2	-9,5	-21,3	-20,6	-14,0	-22,8	-13,6	-14,6	-18,5	-11,2	39	
+2,4	+5,5	-0,6	+1,1	-4,3	+0,9	+6,3	+2,5	+8,7	-0,4	-1,2	+3,6	51	
-4,2	+2,9	-5,8	-0,6	-6,0	+3,8	-6,6	+2,9	-2,0	-0,9	+3,4	+0,9	EX 52	
+3,9	+7,6	+0,7	-0,1	-5,7	-6,6	-2,3	+1,4	+1,7	-6,0	-6,6	-2,4	54	
+7,1	+10,1	+5,0	+6,2	+1,7	+3,1	+6,1	+2,0	+4,6	+1,1	-1,6	+0,2	56	
+4,2	+11,0	+1,3	+5,0	-2,6	-3,6	+3,1	-3,7	+5,3	+1,6	-6,1	+1,0	57	
+12,0	+17,2	+5,0	+9,4	-4,7	-4,0	+0,4	-11,9	+0,8	-3,8	-9,4	-3,6	58	
-2,9	-3,9	-10,5	-1,6	-11,8	-10,1	-8,3	-22,7	-8,6	-0,4	-1,4	+5,1	61	
+0,9	+1,5	-4,7	-0,9	-12,0	-3,7	-7,7	-11,8	-1,3	-6,3	-9,3	-3,6	62	
+4,5	+8,1	-0,1	+6,9	-8,8	-5,6	-0,8	-10,3	+2,5	-5,1	-9,6	-1,4	63	
+0,1	+4,2	-2,9	+1,2	-12,1	-2,9	+3,8	-9,3	+2,8	-6,7	-7,6	-3,1	64	
+5,4	+7,2	+0,8	+6,6	-3,7	+0,6	+3,0	-3,7	+7,4	+0,0	-3,7	+10,7		
+6,0	+7,0	+2,3	+3,7	-2,2	-0,6	+3,2	-2,2	+6,2	+0,4	-1,0	+9,1	68	
+5,0	+7,6	+4,2	+6,6	+6,2	+2,5	+7,0	+0,0	+7,0	+4,8	+0,1	+5,2	6818, 19	
+14,7	+12,4	+6,5	+12,1	-4,5	-1,9	+0,3	+0,6	+9,6	+0,8	-1,2	-0,5	6828	
+9,2	+9,3	+6,2	+6,9	+4,2	+4,1	+4,4	+1,9	+4,5	+3,2	+1,8	+3,6	6831, 36	
+4,2	+4,4	+0,6	+1,7	-4,5	-2,1	+0,6	-7,6	+6,7	+2,0	-0,6	+11,6	6847-54	
+6,3	+8,0	+0,7	+4,5	-3,1	-2,3	+2,2	-2,2	+9,9	-3,3	-5,0	+8,6	6871, 72	
+11,5	+6,4	+1,8	-4,1	-7,4	-4,2	+2,9	+6,5	+6,2	+4,6	+4,3	+4,4	6879	
+4,8	+7,2	+3,3	+13,9	+1,4	+8,2	+16,6	+3,0	+16,9	+4,9	-1,7	+13,9	6889	
+3,6	+8,1	-3,0	+15,2	-8,2	+4,4	+2,9	-7,7	+11,5	-1,3	-12,0	+16,6	69	
+55,3	+60,7	+6,2	+2,7	-13,1	-6,8	-5,9	-14,2	+1,8	-7,0	-13,7	-24,1	72-75	
+51,4	+54,9	+4,4	+2,3	-12,9	-7,0	-4,9	-15,0	+1,6	-6,8	-14,5	-21,8		
+62,9	+72,3	+8,8	+3,2	-13,5	-6,6	-7,2	-12,9	+2,3	-7,1	-12,4	-27,7		

SYPRO- NR.	WIRTSCHAFTSZWEIG	GEWICH- TUNG	1981	1981	1981	1981	1981	1981	1981
				1.HJ	2.HJ	1.VJ	2.VJ	3.VJ	4.VJ
	PRODUZIERENDES GEWERBE INSGESAMT	100	97,6	96,1	99,2	94,9	97,3	95,9	102,5
	PRODUZIERENDES GEWERBE (OH. BAUHAUPTGEWERBE)	89,74	98,2	97,0	99,4	97,6	96,1	94,8	104,0
1010-30	ELEKTRIZITAETS-U. GASVERSORGUNG	6,08	100,4	102,2	98,5	114,0	90,4	85,6	111,5
	BERGBAU U. VERARBEITENDES GEWERBE	83,66	98,0	96,6	99,4	96,7	96,5	95,4	103,4
21	BERGBAU	2,31	100,7	100,0	101,4	104,5	95,4	98,6	104,1
2111	STEINKOHLBERGB. U. -BRIKETHERSTELLUNG, KOKEREI	1,75	100,9	100,0	101,8	103,8	96,1	100,7	102,9
	VERARBEITENDES GEWERBE	81,35	97,9	96,5	99,4	96,4	96,6	95,3	103,4
	GRUNDSTOFF-U. PRODUKTIONSQUETERGEWERBE	21,89	95,4	95,2	95,7	95,0	95,4	95,4	96,0
22	MINERALOELVERARBEITUNG	4,43	90,6	89,0	92,2	95,6	82,4	88,5	95,9
25	GEW.U. VERARB. V. STEINEN U. ERDEN	2,58	91,7	85,9	97,4	68,2	103,5	105,8	89,1
27	EISENSCHAFFENDE INDUSTRIE	2,70	97,0	96,1	97,8	97,4	94,8	97,7	97,9
2711	HOCHOFEN-, STAHL-U. WARMWALZWERKE (OH. STAHLROHRE)	2,29	95,2	95,0	95,3	96,0	94,0	95,4	95,2
28	NE-METALLERZEUGUNG, NE-METALLHALBZEUGWERKE	0,82	97,0	96,7	97,2	97,0	96,4	95,7	98,6
2850	NE-METALLHALBZEUGWERKE	0,55	95,7	95,4	95,0	95,3	95,5	94,6	97,4
2910	EISEN-, STAHL-U. TEMPERGIESSEREI	0,78	94,2	95,4	93,0	95,6	95,2	87,9	98,2
2950	NE-METALLGIESSEREI	0,27	95,8	100,3	91,4	103,0	97,6	85,9	96,9
3011-15,30	ZIEHEREIEN, KALTWALZWERKE, MECHANIK, ANG	0,42	94,2	93,7	94,8	94,3	93,1	94,3	95,2
40	CHEMISCHE INDUSTRIE	7,30	99,5	101,6	97,4	102,4	100,8	97,2	97,6
4031	H.V. CHEM. GRUNDSTF. (AUCH M. ANSCHL. WEITERVERARB.)	3,87	98,4	101,0	95,8	101,6	100,3	96,1	95,6
4034	H.V. CHEM. ERZEUGNISSEN F. GEWERBE, LANDWIRTSCHAFT	0,98	100,8	104,0	97,6	102,8	105,1	99,7	95,6
4035	H.V. PHARMAZEUTISCHEN ERZEUGNISSEN	1,24	102,1	102,5	101,7	103,6	101,5	100,8	102,7
4036	H.V. SEIFEN, WASCH-U. KÖRPERPFLEGEMITTELN	0,65	99,6	101,8	97,4	106,4	97,2	95,9	99,0
EX 52	HERSTELLUNG, VERARB. U. VEREDLG. V. FLACHGLAS	0,44	88,4	84,4	92,4	85,0	83,8	86,8	97,9
53	HOLZBEARBEITUNG	0,54	88,5	90,6	86,3	87,0	94,3	87,0	85,6
55	ZELLSTOFF-, HOLZSCHLIFF-, PAPIER-U. PAPPEERZEUGUNG	0,62	103,2	101,9	104,6	102,6	101,1	106,2	103,0
59	GUMMIERARBEITUNG	0,99	94,6	98,3	90,8	101,1	95,4	88,1	93,4
	INVESTITIONSQUETER PRODUZIERENDES GEWERBE	37,01	99,9	97,8	102,0	96,8	98,7	95,0	108,9
3021-25	STAHLVERFORMUNG, OBERFLÄCHENVEREDLUNG, HAERTUNG	1,24	93,6	94,5	92,8	95,6	93,3	91,7	93,9
31	STAHL-U. LEICHTMETALLBAU, SCHIENENFAHRZEUGBAU	1,81	95,9	89,4	102,3	86,2	92,6	93,8	110,7
3111	H.V. STAHL-U. L. METALLKONSTRUKT. (OH. GRUBENAUSB.)	0,92	95,9	89,6	102,2	86,9	92,3	94,8	109,6
3151	KESSEL-U. BEHAELTERBAU	0,71	95,6	87,2	104,0	82,6	91,7	92,1	115,8
32	MASCHINENBAU	9,48	98,6	94,8	102,5	92,3	97,2	93,7	111,3
3210	H.V. LANDW. MASCHINEN, ACKERSCHLEPPERN	0,36	97,2	97,8	96,6	92,6	102,9	92,2	101,0
3220	H.V. METALLBEARBEITUNGSMASCHINEN U. AE.	1,40	100,8	94,5	107,0	91,5	97,5	90,8	123,2
3230	H.V. TEXTIL-U. NAEHMASCHINEN	0,44	93,3	92,4	94,2	96,0	88,8	87,6	100,8
3240	H.V. MASCHINEN F. D. NAHR.-U. GENUSSMITTELIND. USW	0,97	98,7	92,8	104,7	87,4	98,1	92,9	116,5
3256	H.V. HUETTEN-U. WALZWERKSEINR. USW (OH. BAUMASCH.)	1,17	100,7	93,0	108,3	86,1	99,9	96,7	119,9
3257	H.V. BAU-, BAUSTOFF-U. AE. MASCHINEN	0,53	99,4	99,3	99,5	93,6	105,0	94,9	104,1
3260	H.V. ZAHNRAEDERN, GETRIEBEN, LAGERN U. AE.	0,81	98,2	97,8	98,5	100,9	94,7	95,2	101,9
3270	H.V. MASCHINEN F. WEITERE BEST. WIRTSCHAFTSZWEIGE	0,76	103,7	99,4	108,0	95,9	102,8	95,8	119,1
3280	SONST. MASCHINENBAU	3,04	96,5	93,4	99,6	92,7	94,0	93,9	105,4
33	STRASSENFAHRZEUGBAU, REP. V. KRAFTFAHRZEUGEN USW	8,67	104,7	104,4	105,1	103,8	105,0	97,2	113,0
3311	H.V. KRAFTWAGEN U. -MOTOREN	5,27	105,5	106,1	106,9	105,6	106,5	97,1	115,7
3314	H.V. TEILEN F. KRAFTWAGEN U. -MOTOREN	1,99	108,4	108,0	108,9	107,8	108,2	102,4	115,4
34	SCHIFFBAU	0,36	108,7	101,1	116,4	98,3	103,9	103,7	129,0
35	ELEKTROTECHNIK, REP. V. HAUSHALTSGERAETEN	9,60	98,7	97,1	100,3	96,5	97,6	94,7	105,9
3620	H.V. GERAETEN D. ELEKTRIZ. ERZEUGUNG, -VERTLG. U. AE.	3,49	98,7	97,2	100,2	96,8	97,7	96,1	104,2
3650	H.V. ELEKTROHAUSHALTSGERAETEN	0,64	95,8	100,9	92,6	103,4	98,4	83,7	101,6
3660	H.V. ZAEHLERN, FERNMELEDE-, MESS-U. REGELGERAETEN USW	3,65	99,5	96,7	102,3	94,5	98,9	98,0	106,6
3670	H.V. RUNDFUNK-, FERNSEH-U. PHONOTECHN. GERAETEN	0,81	96,2	94,7	97,7	96,3	93,0	83,3	112,1
37	FEINMECHANIK, OPTIK, H.V. UHREN	1,91	96,5	94,9	98,0	94,8	94,9	90,7	105,3
38	H.V. EISEN-, BLECH-U. METALLWAREN	2,81	95,3	95,8	94,8	97,2	94,4	90,7	99,0
50	H.V. BUEROMASCHINEN, ADV-GERAETEN U. -EINRICHTUNGEN	1,13	111,1	104,5	117,7	103,7	105,3	112,2	123,2
5060	H.V. BUEROMASCHINEN	0,21	96,5	96,5	96,4	95,0	98,0	86,2	106,6
5080	H.V. ADV-GERAETEN U. -EINRICHTUNGEN	0,92	114,4	106,3	122,6	105,7	106,9	118,1	127,0
	VERBRAUCHSGUETER PRODUZIERENDES GEWERBE	12,97	94,1	93,9	94,4	96,3	91,5	92,0	96,7
39	H.V. MUSIKINSTRUMENTEN, SPIELWAREN, FUELLHALTERN USW	0,59	97,1	88,7	105,5	84,2	93,1	100,4	110,5
51	FEINKERAMIK	0,43	98,7	99,4	98,0	100,4	98,4	96,8	99,1
EX 52	HERSTELLUNG, VERARB. U. VEREDLG. V. HOHLGLAS	0,36	98,1	98,5	97,7	99,7	97,2	96,2	99,1
54	HOLZVERARBEITUNG	2,63	88,5	90,6	86,6	92,2	89,0	82,3	90,9
55	PAPIER-U. PAPPEVERARBEITUNG	1,04	98,2	97,5	99,0	100,0	94,9	98,5	99,5
57	DRUCKEREI, VERVIELFAELTIGUNG	1,94	97,6	94,9	100,2	95,3	94,6	95,6	104,8
58	H.V. KUNSTSTOFFWAREN	1,90	97,0	96,8	97,2	96,4	97,2	95,6	98,7
51	LEDERERZEUGUNG	0,06	112,9	113,2	112,5	115,5	111,0	104,4	120,6
62	LEDERVERARBEITUNG	0,54	92,8	89,3	96,3	95,8	82,9	97,7	94,9
63	TEXTILGEWERBE	1,92	93,0	94,6	91,4	97,6	91,6	86,0	96,8
64	BEKLEIDUNGSGEWERBE	1,56	90,9	91,7	90,0	102,2	81,2	94,9	85,2
	NAHRUNGS-U. GENUSSMITTELGEWERBE	9,48	101,3	97,9	104,7	98,3	97,6	101,3	108,1
68	ERNAERHUNGSGEWERBE	7,09	101,2	97,4	105,1	97,2	97,5	99,4	110,8
6818, 19	H.V. BACKWAREN (EINSCHL. DAUERBACKWAREN)	1,41	101,7	98,1	105,3	96,6	99,6	102,4	108,2
6828	H.V. SUESSWAREN (OH. DAUERBACKWAREN)	0,43	101,0	102,4	99,7	106,1	98,6	96,3	103,1
6831, 36	MILCHVERARBEITUNG	0,34	100,0	102,9	97,0	97,1	108,7	100,5	93,6
6847-54	SCHLACHTUNGEN, FLEISCHWARENHERSTELLUNG	1,31	98,5	97,0	100,1	96,2	97,7	98,9	101,3
6871, 72	BRAUEREI, MÄLZEREI	1,26	100,4	98,4	102,5	90,9	105,8	109,0	95,9
6879	MINERALBRUNNEN, H.V. MINERALWASSER, LIMONADEN	0,32	108,1	110,2	106,1	99,2	121,1	116,7	95,4
6889	H.V. FUTTERMITTELN	0,15	98,1	101,6	94,6	105,3	97,8	89,6	99,6
65	TABAKVERARBEITUNG	2,39	101,6	99,7	103,5	101,5	97,9	106,9	100,2
72-75	BAUHAUPTGEWERBE	10,26	92,9	88,5	97,3	69,2	107,7	105,4	89,1
	HOCHBAU	6,23	94,5	91,5	97,5	73,8	109,2	105,3	89,7
	TIEFBAU	4,03	90,4	83,7	97,0	62,0	105,4	105,7	88,3

FUER DAS PRODUZIERENDE GEWERBE
*100

NEHMEN

MONATLICH

1981	1981	1981	1981	1981	1981	1981	1981	1981	1981	1981	1981	SYPRO- NR.
JAN.	FEB.	MAERZ	APRIL	MAI	JUNI	JULI	AUG.	SEPT.	OKT.	NOV.	DEZ.	
87,6	93,1	103,9	99,7	96,3	95,9	96,0	86,3	105,3	108,0	103,5	95,9	
92,0	96,6	104,8	98,4	95,2	94,7	95,0	85,3	104,0	107,4	104,1	100,4	
119,7	111,4	111,0	95,7	91,5	84,1	85,6	81,2	89,9	104,4	110,6	119,5	1010-30
90,0	95,6	104,4	98,6	95,4	95,5	95,7	85,6	105,0	107,6	103,7	99,0	
107,7	99,3	106,5	96,1	96,0	94,2	98,8	95,3	100,8	105,4	103,0	102,9	21
105,9	98,3	107,3	97,5	96,1	94,8	103,5	97,2	101,5	105,8	101,5	101,4	2111
89,5	95,5	104,3	98,7	95,4	95,6	95,6	85,3	105,1	107,7	103,7	98,9	
90,0	92,7	102,4	97,1	95,3	93,7	95,7	90,7	99,7	102,2	98,2	87,5	
101,2	89,9	95,6	85,0	82,7	79,5	84,8	91,8	88,9	90,1	97,1	100,6	22
51,6	64,1	89,0	102,7	104,0	103,8	108,7	95,8	112,8	111,3	94,8	61,2	25
93,0	96,3	102,8	93,5	96,5	94,5	99,4	93,9	99,9	101,9	100,3	91,5	27
92,2	94,8	101,0	92,2	95,9	93,8	97,1	92,3	96,8	98,3	97,2	90,2	2711
90,3	95,7	105,0	99,2	95,9	94,2	100,3	85,6	101,3	107,4	100,1	88,4	28
87,0	94,8	104,2	98,0	94,3	94,1	99,9	82,7	101,1	108,2	99,0	85,1	2850
86,5	96,7	103,4	98,0	94,6	92,9	86,8	74,2	102,6	106,3	99,1	89,1	2910
93,9	102,3	112,8	101,9	95,0	95,8	80,7	72,9	104,0	107,5	105,3	78,0	2950
91,7	92,4	98,7	95,7	90,4	93,1	97,4	79,7	105,9	108,3	96,9	80,5	3011-15,30
95,8	101,0	110,5	104,1	99,0	99,2	98,8	92,9	100,0	103,6	99,0	90,1	40
97,2	98,3	109,4	103,8	98,3	98,7	96,9	94,1	97,2	99,9	97,0	89,9	4031
85,5	104,1	118,9	111,4	103,0	100,9	101,3	94,1	103,6	106,1	97,6	83,1	4034
98,0	104,5	108,3	101,8	98,7	103,9	104,4	95,1	102,8	108,3	103,7	96,1	4035
100,8	106,2	112,3	102,8	97,4	91,5	96,4	88,4	102,8	108,6	102,1	86,3	4036
82,3	85,0	87,6	86,0	85,0	80,3	84,6	78,6	97,3	107,7	101,3	84,6	EX 52
75,9	86,7	98,3	97,1	94,8	90,9	87,5	74,2	99,2	98,1	87,6	71,2	53
99,7	98,7	109,5	95,7	107,5	100,1	108,9	101,7	108,0	113,3	106,9	88,9	55
94,2	103,0	106,2	98,0	96,7	91,6	84,6	80,8	98,9	104,0	95,2	81,1	59
87,2	97,2	106,0	100,4	97,3	98,6	95,2	81,8	108,0	110,1	107,4	109,3	
92,2	93,8	100,7	97,0	92,9	90,1	94,6	78,9	101,5	103,8	97,3	80,7	3021-25
77,0	86,9	94,8	91,6	89,0	97,3	91,3	84,7	105,5	105,0	104,3	121,8	31
81,0	86,7	93,0	92,2	90,5	94,1	94,9	85,3	104,2	105,0	103,9	120,0	3111
69,6	84,1	94,2	89,2	86,3	99,7	84,8	83,2	108,4	110,1	108,2	129,2	3151
84,8	90,5	101,7	97,8	93,2	100,5	98,0	80,6	102,5	103,6	102,6	127,7	32
87,1	92,4	98,2	111,4	105,2	92,2	105,1	76,9	94,6	111,1	94,9	97,0	3210
78,4	87,9	108,2	97,1	92,4	103,1	94,5	80,2	97,8	105,1	107,2	157,4	3220
87,5	98,1	101,9	87,9	88,8	89,6	91,1	64,9	106,9	102,0	99,9	100,6	3230
76,1	88,1	97,9	95,6	96,4	103,4	96,8	77,3	104,6	101,4	108,3	139,8	3240
85,0	84,2	88,2	92,4	87,8	119,6	102,7	90,6	95,6	103,4	108,3	148,1	3256
73,9	94,2	112,6	101,0	103,4	110,5	97,2	83,1	104,6	100,8	99,1	112,3	3257
92,4	102,0	108,4	99,7	95,6	88,9	101,4	83,5	100,6	108,4	101,6	95,7	3260
78,2	97,2	112,4	111,6	97,6	99,3	109,3	75,3	105,8	106,7	99,9	150,8	3270
90,8	88,2	99,2	96,2	90,6	95,1	94,9	80,9	105,9	101,4	99,4	115,3	3280
93,8	104,1	113,4	107,6	105,4	102,0	94,7	84,2	112,8	120,1	115,7	103,1	33
94,6	106,1	116,1	109,3	107,6	102,6	91,4	81,7	118,1	125,9	121,0	103,3	3311
97,3	107,9	118,3	111,6	106,8	106,1	104,2	88,6	114,4	123,0	119,3	103,6	3314
92,4	95,9	106,6	104,1	102,9	104,6	88,7	98,8	123,7	134,4	132,2	120,5	34
85,7	97,4	106,4	99,2	97,6	96,1	94,6	81,5	108,0	108,4	105,9	103,3	36
85,2	98,2	107,0	98,0	97,7	97,3	97,2	83,9	107,3	105,4	104,8	102,3	3620
94,3	105,1	110,9	102,5	100,4	92,4	82,1	56,3	112,6	112,1	105,0	87,6	3650
82,0	96,1	105,4	100,0	98,8	97,9	98,7	87,2	108,0	107,0	104,7	108,2	3660
88,4	95,4	105,0	95,5	91,3	92,3	76,3	60,3	113,3	119,5	113,6	103,3	3670
84,4	97,2	102,8	97,0	93,7	94,1	91,9	77,2	103,1	106,1	104,0	105,9	37
89,7	97,1	104,7	97,3	93,4	92,6	93,1	77,0	101,9	105,9	100,6	90,4	38
78,6	120,2	112,4	107,8	100,5	107,5	100,8	89,8	145,9	126,2	127,7	115,8	50
85,3	99,9	99,8	102,0	95,9	96,2	64,4	79,0	115,2	118,2	112,6	88,9	5060
76,9	124,9	115,3	109,1	101,6	110,1	109,1	92,3	152,9	128,0	131,1	121,9	5080
90,2	95,1	103,6	96,5	90,4	87,6	91,8	79,4	104,9	105,5	98,1	86,4	
76,9	80,4	95,4	92,3	90,6	96,3	95,8	89,1	116,3	121,3	112,2	98,0	39
96,3	99,6	105,3	102,6	98,0	94,5	95,2	91,5	103,6	106,0	102,7	88,7	51
95,5	98,1	105,4	97,6	99,8	94,3	100,4	90,1	98,2	107,0	103,4	86,8	EX 52
82,9	92,4	101,4	94,6	88,0	84,5	84,0	64,1	98,9	98,1	92,2	82,4	54
96,4	98,4	105,2	98,0	93,3	93,5	99,7	89,3	106,5	108,7	101,3	88,5	56
91,9	91,5	102,4	97,0	94,5	92,2	93,3	91,2	102,4	105,3	104,5	104,5	57
91,1	94,8	103,2	100,8	95,1	95,6	96,0	85,9	104,8	108,9	101,3	86,0	58
103,1	116,5	126,8	117,1	109,9	105,9	106,0	84,7	122,4	128,6	123,0	110,2	61
88,9	96,0	102,4	93,0	87,4	68,3	82,7	93,6	116,9	114,0	97,8	73,0	62
91,0	97,4	104,5	97,2	89,1	88,5	89,2	64,9	103,8	106,8	99,2	84,4	63
96,3	101,7	108,7	92,1	79,5	72,0	94,4	79,1	111,1	100,5	84,3	70,8	64
95,9	95,6	103,3	98,6	95,1	99,1	101,9	94,8	107,1	113,6	109,2	101,6	
95,4	94,1	102,1	98,8	95,1	98,6	98,1	94,1	105,9	113,6	111,0	107,9	68
96,1	92,9	100,9	102,0	97,7	99,0	100,4	99,3	107,6	109,5	108,7	106,4	6818,15
101,5	106,2	110,7	102,6	97,9	95,4	85,1	88,4	115,3	116,7	108,6	84,0	6828
95,4	91,9	104,1	107,3	110,8	108,0	108,2	95,5	97,7	94,7	90,5	95,6	6831,36
98,9	92,1	97,7	100,0	94,8	98,2	100,1	95,2	101,5	101,9	99,6	102,3	6847-54
87,9	88,1	96,8	102,8	100,9	112,7	112,8	106,7	107,6	95,0	91,7	101,0	6871,72
95,3	95,1	107,2	113,0	121,5	128,8	124,1	118,6	107,5	94,7	91,0	100,5	6879
107,5	100,8	107,6	107,9	95,8	88,8	90,9	86,5	91,3	96,9	98,1	103,9	6889
97,2	100,1	107,1	98,0	94,9	100,7	113,0	96,9	110,7	113,8	104,0	82,8	69
49,7	61,9	96,1	110,6	106,1	106,4	104,7	95,0	115,6	113,3	97,7	56,4	72-75
54,8	66,3	100,4	112,8	107,3	107,5	104,6	94,4	116,8	112,9	97,9	58,3	
41,7	55,0	89,4	107,3	104,2	104,8	104,8	96,0	116,2	114,0	97,5	53,5	

		VERÄNDERUNG GEGENÜBER							
SYPRO- NR.	WIRTSCHAFTSZWEIG	GEWICH- TUNG	1981	1981	1981	1981	1981	1981	1981
				1. HJ	2. HJ	1. VJ	2. VJ	3. VJ	4. VJ
	PRODUZIERENDES GEWERBE INSGESAMT	100	-2,4	-4,5	-0,3	-6,1	-2,7	-0,7	+0,1
	PRODUZIERENDES GEWERBE (OH. BAUHAUPTGEWERBE)	89,74	-1,8	-3,8	+0,1	-4,9	-2,7	-0,5	+0,8
1010-30	ELEKTRIZITÄTS- U. GASVERSORGUNG	6,08	+0,4	-0,8	+1,4	+0,4	-2,1	+1,7	+1,5
	BERGBAU U. VERARBEITENDES GEWERBE	83,66	-2,0	-4,0	+0,0	-5,2	-2,7	-0,7	+0,7
21	BERGBAU	2,31	+0,7	-1,4	+2,8	-0,5	-2,6	+1,9	+3,7
2111	STEINKOHLENBERGB. U. -BRIKETHERSTELLUNG, KOKEREI	1,75	+0,9	-1,4	+3,2	+0,0	-2,9	+1,7	+4,7
	VERARBEITENDES GEWERBE	81,35	-2,1	-4,1	+0,0	-5,4	-2,6	-0,8	+0,6
	GRUNDSTOFF- U. PRODUKTIONS- GUETERGEWERBE	21,89	-4,6	-8,2	-0,6	-9,7	-6,7	-1,0	-0,2
22	MINERALÖLVERARBEITUNG	4,43	-9,4	-15,0	-3,3	-14,3	-15,7	-3,8	-2,7
25	GEW. U. VERARB. V. STEINEN U. ERDEN	2,58	-8,3	-11,0	-5,9	-18,6	-5,2	-4,8	-7,1
27	EISENSCHAFFENDE INDUSTRIE	2,70	-3,0	-7,3	+1,5	-7,2	-7,4	-2,0	+5,3
2711	HOCHOFEN-, STAHL- U. WARMWALZWERKE (OH. STAHLROHRE)	2,29	-4,8	-8,9	-0,4	-9,4	-8,4	-3,7	+3,0
28	NE-METALLERZEUGUNG, NE-METALLHALBZEUGWERKE	0,82	-3,0	-8,3	+2,7	-10,9	-5,5	-0,2	+5,7
2850	NE-METALLHALBZEUGWERKE	0,55	-4,3	-10,3	+2,5	-13,5	-5,7	-1,5	+6,4
2910	EISEN-, STAHL- U. TEMPERGIESSEREI	0,78	-5,8	-11,3	+0,5	-14,7	-7,7	-3,8	+5,0
2950	NE-METALLGIESSEREI	0,27	-4,2	-7,7	+0,1	-9,6	-5,7	-1,4	+1,6
3011-15,30	ZIEHEREIEN, KALTWALZWERKE; MECHANIK, ANG	0,42	-5,8	-11,4	+0,5	-13,2	-9,3	-0,9	+1,8
40	CHEMISCHE INDUSTRIE	7,30	-0,5	-3,1	+2,2	-4,2	-1,9	+3,6	+0,8
4031	H. V. CHEM. GRUNDSTF. (AUCH M. ANSCHL. WEITERVERARB.)	3,87	-1,6	-5,4	+2,7	-6,5	-4,4	+6,1	-0,4
4034	H. V. CHEM. ERZEUGNISSEN F. GEWERBE, LANDWIRTSCHAFT	0,98	+0,8	-1,6	+3,2	-5,2	+2,0	+1,8	+4,6
4035	H. V. PHARMAZEUTISCHEN ERZEUGNISSEN	1,24	+2,1	+3,5	+0,7	+2,7	+4,5	+1,8	-0,2
4036	H. V. SEIFEN, WASCH- U. KÖRPERPFLEGEMITTELN	0,65	-0,4	-0,8	-0,1	+1,7	-3,5	-2,1	+2,2
EX 52	HERSTELLUNG, VERARB. U. VEREDLG. V. FLACHGLAS	0,44	-11,6	-19,5	-3,1	-22,7	-15,9	-7,9	+1,2
53	HOLZBEARBEITUNG	0,54	-11,5	-13,1	-9,8	-15,6	-10,6	-10,6	-8,9
55	ZELLSTOFF-, HOLZSCHLIFF-, PAPIER- U. PAPPEERZEUGUNG	0,62	+3,2	+0,0	+6,6	-2,5	+2,5	+5,8	+7,5
59	GUMMI- VERARBEITUNG	0,99	-5,5	-6,0	-5,1	-6,7	-5,3	-6,7	-3,7
	INVESTITIONSGUETER PRODUZIERENDES GEWERBE	37,01	-0,1	-1,8	+1,5	-3,4	-0,2	-0,3	+3,0
3021-25	STAHLVERFORMUNG, OBERFLÄCHENVEREDLUNG, HAERTUNG	1,24	-6,4	-11,2	-0,9	-13,1	-9,3	-3,0	+1,4
31	STAHL- U. LEICHTMETALLBAU, SCHIENENFAHRZEUGBAU	1,81	-4,1	-5,0	-3,3	-4,8	-5,1	-6,0	-1,0
3111	H. V. STAHL- U. L. METALLKONSTRUKT. (OH. GRUBENAUSB.)	0,92	-4,1	-3,2	-4,7	-2,5	-4,0	-3,0	-6,1
3151	KESSEL- U. BEHAELTERBAU	0,71	-4,4	-6,9	-2,0	-6,9	-7,1	-11,3	+6,8
32	MASCHINENBAU	9,48	-1,4	-1,1	-1,4	-2,5	+0,0	-3,4	+0,3
3210	H. V. LANDW. MASCHINEN, ACKERSCHLEPPERN	0,36	-2,8	-12,0	+8,4	-17,8	-6,2	+4,2	+12,6
3220	H. V. METALLBEARBEITUNGSMASCHINEN U. AE.	1,40	+0,8	+3,3	+1,1	+6,8	+0,3	-5,1	+2,1
3230	H. V. TEXTIL- U. NAEHMASCHINEN	0,44	-6,7	-8,2	-5,2	-5,8	-10,5	-7,9	-2,7
3240	H. V. MASCHINEN F. D. NAHR- U. GENUSSMITTELIND. USW	0,97	-1,3	+0,0	-2,2	-1,8	+1,7	-4,0	-0,8
3256	H. V. HUETTEN- U. WALZWERKSEINR. USW (OH. BAUMASCH.)	1,17	+0,7	-0,5	+1,8	-4,0	+2,6	+5,3	-0,8
3257	H. V. BAU-, BAUSTOFF- U. AE. MASCHINEN	0,53	-0,6	-1,6	+0,4	-3,9	+0,7	+2,7	-1,6
3260	H. V. ZAHNRÄDERN, GETRIEBEN, LAGERN U. AE.	0,81	-1,8	-1,7	-2,0	-1,9	-1,5	-2,4	-1,5
3270	H. V. MASCHINEN F. WEITERE BEST. WIRTSCHAFTSZWEIGE	0,76	+3,7	+8,2	+0,1	+6,1	+10,2	-5,9	+5,5
3280	SONST. MASCHINENBAU	3,04	-3,5	-3,3	-3,7	-5,1	-1,5	-6,3	-1,0
33	STRASSENFAHRZEUGBAU, REP. V. KRAFTFAHRZEUGEN USW	8,67	+4,7	-0,6	+10,4	-3,4	+2,4	+6,9	+13,7
3311	H. V. KRAFTWAGEN U. -MOTOREN	5,27	+6,5	-0,2	+13,8	-3,3	+3,0	+9,2	+18,0
3314	H. V. TEILEN F. KRAFTWAGEN U. -MOTOREN	1,59	+8,4	+2,4	+15,1	-0,6	+5,5	+12,7	+17,4
34	SCHIFFBAU	0,36	+8,7	+4,6	+12,6	+1,5	+7,7	+10,3	+14,5
36	ELEKTROTECHNIK, REP. V. HAUSHALTSGERÄTEN	9,60	-1,3	-1,5	-1,1	-2,8	-0,3	-1,8	-0,5
3620	H. V. GERÄTEN D. ELEKTRIZ. ERZEUGUNG, -VERTLG. U. AE.	3,49	-1,3	-2,5	-0,2	-3,7	-1,2	-1,7	+1,2
3650	H. V. ELEKTROHAUSHALTSGERÄTEN	0,64	-3,2	-3,5	-3,0	-5,7	-1,0	-3,2	-2,8
3660	H. V. ZÄHLERN, FERNMEDE-, MESS- U. REGELGERÄTEN USW	3,65	-0,5	+1,0	-1,8	+0,2	+1,7	-1,5	-2,0
3670	H. V. RUNDFUNK-, FERNSEH- U. PHONOTECHN. GERÄTEN	0,81	-3,8	-7,6	+0,1	-10,1	-4,9	-0,6	+0,6
37	FEINMECHANIK, OPTIK, H. V. UHREN	1,91	-3,5	-4,6	-2,4	-5,7	-3,8	-4,6	-0,4
38	H. V. EISEN-, BLECH- U. METALLWAREN	2,81	-4,7	-7,0	-2,4	-8,0	-5,9	-3,4	-1,2
50	H. V. BÜROMASCHINEN, ADV.-GERÄTEN U. -EINRICHTUNGEN	1,13	+11,1	+16,2	+6,7	+15,9	+16,5	+10,1	+3,8
5060	H. V. BÜROMASCHINEN	0,21	-3,5	-4,9	-2,2	-7,6	-2,2	-7,4	+2,5
5080	H. V. ADV.-GERÄTEN U. -EINRICHTUNGEN	0,92	+14,4	+21,8	+8,5	+22,2	+21,3	+13,7	+4,1
	VERBRAUCHSGUETER PRODUZIERENDES GEWERBE	12,97	-5,9	-7,0	-4,7	-8,1	-5,9	-4,5	-5,0
39	H. V. MUSIKINSTRUMENTEN, SPIELWAREN, FUELLHALTERN USW	0,59	-2,9	-7,3	+1,3	-11,5	-3,2	-0,8	+3,3
51	FEINKERAMIK	0,43	-1,3	+0,0	-2,6	+0,4	-0,3	-2,3	-3,0
EX 52	HERSTELLUNG, VERARB. U. VEREDLG. V. HOHLGLAS	0,36	-1,9	-2,5	-1,4	-2,4	-2,7	-2,6	-0,2
54	HOLZVERARBEITUNG	2,63	-11,4	-10,8	-12,0	-10,8	-10,9	-11,9	-12,0
56	PAPIER- U. PAPPEVERARBEITUNG	1,04	-1,8	-3,2	-0,5	-4,0	-2,4	-0,1	-0,8
57	DRUCKEREI, VERVIELFÄLTIGUNG	1,94	-2,4	-2,7	-2,1	-3,3	-2,0	-1,2	-3,1
58	H. V. KUNSTSTOFFWAREN	1,90	-3,0	-6,8	+1,0	-9,6	-4,0	+0,7	+1,3
61	LEDERERZEUGUNG	0,06	+12,9	+8,6	+17,4	+6,7	+10,8	+22,0	+13,7
62	LEDERVERARBEITUNG	0,54	-7,2	-9,9	-4,6	-8,7	-11,1	-3,3	-5,9
63	TEXTILGEWERBE	1,92	-7,0	-9,0	-4,8	-11,4	-6,4	-5,1	-4,6
64	BEKLEIDUNGSGEWERBE	1,56	-9,1	-8,3	-10,1	-8,6	-7,9	-8,2	-12,1
	NAHRUNGS- U. GENUSSMITTELGEWERBE	9,48	+1,3	+1,1	+1,5	+1,1	+1,1	+3,2	+0,0
68	ERNAHRUNGSGEWERBE	7,09	+1,2	+1,5	+1,0	+1,7	+1,2	+2,8	-0,5
6818,19	H. V. BACKWAREN (EINSCHL. DAUERBACKWAREN)	1,41	+1,7	+1,3	+2,1	+0,6	+2,0	+1,6	+2,7
6828	H. V. SÜßWAREN (OH. DAUERBACKWAREN)	0,43	+1,0	-0,2	+2,4	+3,5	+3,6	+4,2	+0,6
6831,36	MILCHVERARBEITUNG	0,34	+0,0	-1,2	+1,3	-1,6	-0,9	+2,4	+0,0
6847-54	SCHLÄCHTUNGEN, FLEISCHWARENHERSTELLUNG	1,31	-1,5	+0,0	-2,8	-1,2	+1,2	-0,5	-5,0
6871,72	BRAUEREI, MÄLZEREI	1,26	+0,4	-0,4	+1,2	-1,4	+0,5	+2,6	-0,4
6879	MINERALBRUNNEN, H. V. MINERALWASSER, LIMONADEN	0,32	+8,1	+7,8	+8,5	+3,9	+11,1	+12,4	+4,0
6889	H. V. FUTTERMITTELN	0,15	-1,9	-1,0	-2,9	+2,1	-4,2	-5,3	-0,6
69	TABAKVERARBEITUNG	2,39	+1,6	+0,3	+2,8	-0,3	+1,0	+4,0	+1,7
72-75	BAUHAUPTGEWERBE	10,26	-7,1	-10,3	-4,0	-19,9	-2,9	-2,0	-6,3
	HOCHBAU	6,23	-5,5	-8,5	-2,5	-18,1	-0,6	+0,2	-5,6
	TIEFBAU	4,03	-9,6	-13,4	-6,3	-23,3	-6,2	-5,2	-7,4

FUER DAS PRODUZIERENDE GEWERBE
*100

NEHMEN

MONATLICH

VORJAHRESZEITRAUM IN O/O

1981	1981	1981	1981	1981	1981	1981	1981	1981	1981	1981	1981	1981	SYPRO- NR.
JAN.	FEB.	MAERZ	APRIL	MAI	JUNI	JULI	AUG.	SEPT.	OKT.	NOV.	DEZ.		
-9,8	-6,9	-2,2	-3,1	-2,4	-2,5	-1,9	-1,5	+1,2	-2,3	+1,8	+1,1		
-8,8	-4,8	-1,0	-3,1	-2,4	-2,6	-1,9	-1,5	+1,8	-1,4	+2,1	+1,7		
-1,5	+3,9	-1,0	-3,9	-1,1	-0,8	+0,8	+2,4	+1,7	-0,5	+0,0	+4,5	1010-30	
-9,5	-5,4	-1,0	-3,0	-2,5	-2,7	-2,0	-2,1	+1,7	-1,5	+2,3	+1,4		
-0,1	-3,3	+2,1	-3,7	-5,0	+1,5	+0,5	+2,5	+2,5	+1,8	+5,0	+4,5	21	
+0,8	-4,0	+3,3	-2,3	-5,9	+1,0	+2,4	+1,0	+1,9	+2,0	+6,1	+5,2	2111	
-9,8	-5,5	-1,1	-2,9	-2,4	-2,7	-2,1	-2,2	+1,6	-1,5	+2,2	+1,4		
-12,5	-10,7	-6,1	-6,2	-7,2	-5,8	-2,6	-1,4	+0,7	-0,8	+1,2	-1,2		
-14,2	-15,1	-12,9	-10,1	-19,1	-17,9	-11,9	+2,1	-1,1	-7,1	-2,1	+1,0	22	
-24,9	-21,5	-11,9	-5,6	-4,7	-5,3	-3,7	-7,8	-3,2	-5,6	-3,4	-14,4	25	
-9,0	-7,0	-5,9	-9,4	-6,4	-6,3	+0,9	-5,9	-0,8	+1,3	+5,2	+10,0	27	
-11,3	-9,5	-7,6	-10,7	-5,8	-7,8	-2,0	-7,0	-2,1	-0,9	+2,9	+8,0	2711	
-16,2	-12,1	-4,6	-6,5	-4,1	-5,6	+0,1	-2,7	+1,8	+0,8	+9,4	+8,2	28	
-19,8	-14,8	-5,9	-8,2	-5,0	-7,0	-0,5	-4,5	+0,2	+0,4	+10,5	+10,4	2850	
-21,2	-13,0	-9,9	-10,0	-6,6	-6,4	+2,7	-10,8	-3,7	-0,4	+6,0	+10,8	2910	
-17,4	-9,1	-2,4	-5,9	-5,1	-6,2	-12,6	+11,6	+0,2	-3,8	+9,5	-0,4	2950	
-11,9	-14,9	-13,0	-11,4	-10,2	-6,0	+7,0	-12,5	+2,3	-0,8	+1,0	+6,9	3011-15,30	
-7,4	-5,6	+0,4	-1,8	-3,3	+0,4	+3,3	+3,1	+4,5	+3,6	+2,2	-3,7	40	
-7,7	-9,7	-2,4	-4,5	-7,0	-1,6	+4,2	+7,5	+6,6	+3,8	+0,7	-5,9	4031	
-10,4	-6,6	+0,3	+3,1	+1,2	+1,7	+3,1	-1,5	+3,7	+6,6	+7,6	-1,0	4034	
-2,1	+3,5	+6,6	+5,4	+3,5	+4,7	+6,0	-0,4	-0,3	+1,4	+0,8	-2,9	4035	
-4,5	+3,4	+6,3	-2,8	-1,1	-6,3	-3,8	-3,8	+0,9	+0,5	+5,7	+0,3	4036	
-26,6	-22,5	-19,0	-16,3	-12,4	-19,1	-10,3	-14,5	+0,9	+9,9	+3,7	-10,3	EX 52	
-23,1	-16,0	-8,5	-8,7	-10,7	-12,8	-11,1	-18,9	-2,8	-3,6	-7,2	-17,1	53	
-4,8	-2,8	+0,1	+0,0	+11,1	-3,1	+4,6	+4,5	+8,2	+9,8	+7,0	+5,3	55	
-11,8	-5,4	-3,1	-7,8	-1,2	-6,5	-16,7	+2,1	-3,5	-6,2	-1,0	-3,2	59	
-9,4	-2,7	+1,5	-1,1	+1,1	-0,6	-2,3	-1,5	+2,6	-1,0	+4,8	+5,8		
-15,5	-13,2	-10,7	-9,9	-8,2	-9,6	+1,4	-10,7	-0,4	-3,4	+3,7	+5,6	3021-25	
-11,7	-1,9	-0,9	-4,3	-7,1	-4,0	-8,8	-9,6	+0,0	-1,6	-2,5	+1,0	31	
-4,5	+0,2	-3,1	-3,9	-4,1	-4,1	-4,8	-3,3	-1,0	-8,0	-5,2	-5,0	3111	
-19,7	-3,0	+1,6	-4,7	-10,3	-6,3	-16,9	-17,5	-0,1	+8,7	+2,5	+9,1	3151	
-4,1	-4,0	+0,4	+0,0	-0,6	+0,6	-3,3	-3,0	-3,9	-4,3	-1,4	+5,9	32	
-16,4	-17,4	-19,2	-6,9	+0,1	-11,6	+5,6	+7,7	+0,0	+9,2	+12,4	+16,7	3210	
+5,2	+3,4	+10,7	+8,0	-1,3	-4,6	-10,8	+3,2	-5,4	-3,5	+3,0	+5,5	3220	
-8,1	-3,4	-5,0	-16,8	-3,7	-10,2	-2,3	-14,9	-7,8	-6,5	+2,7	-3,7	3230	
-6,6	+1,1	-0,4	+0,2	+2,4	+2,4	-4,0	-9,9	+0,8	-6,9	-1,6	+5,0	3240	
+9,6	-11,0	-8,0	-6,4	-7,3	+21,2	+10,4	+13,1	-5,4	-1,4	-4,7	+2,7	3256	
-15,6	-2,0	+3,7	-2,5	-0,6	+4,8	-7,2	+10,8	+7,2	-3,4	+0,9	-2,3	3257	
-9,2	-0,1	+3,3	+1,0	+1,8	-7,1	-0,2	-2,5	-4,4	+0,3	-2,0	-2,9	3260	
-8,6	+10,6	+14,9	+16,1	+11,2	+3,4	-1,9	+0,3	-13,5	+0,2	-0,5	+14,4	3270	
-4,7	-8,9	-1,9	-1,1	-1,7	-1,8	-5,8	-11,0	-2,8	-8,3	-4,4	+9,8	3280	
-13,3	-1,7	+4,9	+0,7	+5,4	+1,2	+2,2	+10,2	+9,0	+6,1	+18,7	+17,7	33	
-14,8	-1,3	+6,5	+1,2	+7,6	+0,5	+3,5	+13,5	+11,1	+8,1	+25,0	+23,7	3311	
-11,5	+2,0	+8,1	+4,3	+6,0	+6,0	+7,9	+16,6	+14,2	+11,6	+21,7	+19,9	3314	
-2,1	+0,3	+6,2	+5,6	+9,8	+7,6	-3,2	+25,1	+11,0	+12,8	+18,8	+11,9	34	
-8,6	-2,3	+1,9	-2,1	+2,7	-1,4	-4,6	-4,3	+3,2	-4,2	+1,2	+1,9	36	
-10,1	-1,7	+0,3	-3,8	+2,2	-2,0	-5,4	-1,2	+1,4	-3,1	+3,6	+3,3	3620	
-11,5	-3,8	-2,2	-3,9	+3,4	-2,2	-9,2	-7,9	+4,3	-3,3	-1,3	-3,9	3650	
-7,1	+0,8	+6,1	+0,2	+5,4	-0,1	-2,3	-6,4	+3,4	-7,5	-0,2	+2,2	3660	
-11,0	-13,5	-6,1	-6,9	-4,7	-2,8	-14,0	-5,3	+14,3	+1,5	+0,0	+0,4	3670	
-10,3	-3,9	-3,2	-3,4	-4,2	-3,5	-10,9	-0,6	-1,3	-5,6	+0,3	+4,7	37	
-12,7	-8,2	-3,4	-6,9	-5,8	-4,9	+0,4	-10,4	-1,2	-1,6	+0,7	-2,9	38	
+1,7	+25,2	+17,9	+17,6	+20,4	+12,1	+14,0	-6,5	+20,4	+7,5	+11,2	-6,5	50	
-11,4	-0,6	-10,7	+4,1	+8,1	-15,5	-35,4	+14,3	+4,3	+2,4	+3,6	+1,1	5050	
+5,6	+31,5	+25,9	+20,8	+23,5	+19,9	+27,2	-9,7	+23,7	+8,6	+12,8	-7,7	5080	
-11,6	-8,6	-4,3	-5,2	-5,3	-7,0	-4,3	-8,1	-1,6	-4,6	-3,4	-7,3		
-17,2	-11,8	-5,8	-3,4	-4,8	-1,7	-10,7	+9,3	+1,2	+0,5	+6,3	+3,6	39	
-2,1	+0,5	+2,7	+2,3	-0,4	-3,1	-5,4	-2,3	+0,7	-0,3	-0,8	-8,3	51	
-2,9	-3,3	-0,8	-2,7	+0,2	-5,6	+5,1	-13,6	+1,7	+1,1	-1,9	+0,0	EX 52	
-15,3	-11,4	-6,0	-9,0	-11,8	-11,9	-5,7	-26,6	-4,8	-7,7	-12,2	-16,5	54	
-8,5	-5,6	+2,2	-0,2	-3,1	-3,6	+0,1	-7,0	+6,2	+5,1	+1,4	-9,2	56	
-4,5	-4,9	-0,9	-1,1	-1,0	-3,8	-3,3	+0,8	-1,0	-7,8	+0,2	-1,1	57	
-11,8	-10,4	-6,7	-4,7	-4,7	-2,4	-1,6	+1,5	+2,1	-1,2	+3,3	+2,5	58	
-7,2	+10,2	+17,7	+10,9	+10,5	+10,9	+15,0	+23,6	+27,5	+15,2	+14,5	+11,1	61	
-15,1	-7,2	-3,9	-8,7	-6,6	-20,0	-12,7	+1,6	+0,7	+2,0	-1,8	-20,0	62	
-16,7	-10,3	-7,3	-6,7	-6,0	-6,5	-3,3	-7,2	-5,3	-7,2	-2,6	-3,5	63	
-10,1	-9,2	-6,5	-8,4	-3,6	-11,9	-7,5	-12,5	-5,6	-9,3	-11,3	-16,5	64	
-2,5	+0,3	+5,6	+0,1	-0,3	+3,6	+2,2	+1,2	+5,7	-1,3	+1,5	-0,1		
-1,4	+0,4	+5,9	+1,6	-2,2	+4,3	+0,6	+1,6	+5,8	-2,2	-0,1	+1,0	68	
+0,2	-0,9	+2,4	+3,6	-2,4	+5,0	-0,2	+1,8	+3,1	+0,3	+3,2	+4,5	6816, 19	
-9,2	-2,0	+1,0	+0,7	+5,3	+5,2	-3,4	+11,8	+4,9	-3,1	+2,6	+3,4	6828	
+0,1	-6,6	+1,6	-1,1	-0,8	-0,7	+5,4	-0,2	+2,0	-1,1	-2,2	+3,4	6831, 36	
-2,9	-1,1	+0,5	+3,4	-3,4	+3,7	-1,0	+0,4	-0,7	-7,4	-2,9	-4,6	6847-54	
-4,0	-2,8	+2,5	+1,9	-6,5	+6,2	+5,1	+1,0	+1,7	-4,4	+4,7	-0,8	6871, 72	
+4,7	-0,3	+7,2	+6,0	+9,5	+17,7	+16,6	+13,6	+6,8	-1,3	-0,7	+14,9	6879	
+1,9	+2,0	+2,5	-3,2	-5,8	-3,6	-9,6	-2,1	-3,8	-2,9	-0,2	+1,5	6889	
-5,7	-0,1	+4,8	-4,4	+5,3	+2,5	+6,1	+0,0	+5,3	+1,9	+7,0	-4,4	69	
-21,7	-28,9	-11,6	-3,2	-2,9	-2,4	-2,8	+0,3	-3,1	-9,0	-1,3	-8,9	72-75	
-19,8	-27,7	-9,1	-0,9	-1,0	+0,1	-1,6	+3,7	-0,9	-7,8	+0,1	-9,8		
-25,8	-31,3	-15,7	-6,7	-5,8	-6,0	-4,6	-4,5	-5,3	-10,7	-3,4	-7,4		

SYPRO- NR.	WIRTSCHAFTSZWEIG	GEWICH- TUNG	1982	1982 1. HJ	1982 2. HJ	1982 1. VJ	1982 2. VJ	1982 3. VJ	1982 4. VJ
	PRODUZIERENDES GEWERBE INSGESAMT	100	94,7	95,3	94,2	93,9	96,6	91,1	97,2
	PRODUZIERENDES GEWERBE (OH. BAUHAUPTGEWERBE)	89,74	95,4	96,8	94,1	97,3	96,4	90,1	98,0
1010-30	ELEKTRIZITAETS-U. GASVERSORGUNG	6,08	99,6	102,7	96,5	114,2	91,2	84,4	108,6
	BERGBAU U. VERARBEITENDES GEWERBE	83,66	95,2	96,4	93,9	96,1	96,7	90,6	97,2
21	BERGBAU	2,31	97,5	99,4	95,6	103,0	95,7	94,9	96,4
2111	STEINKOHLENBERGB. U. -BRIKETTHERSTELLUNG, KOKEREI	1,75	99,1	101,3	96,9	104,7	97,8	98,0	95,9
	VERARBEITENDES GEWERBE	81,35	95,1	96,3	93,8	95,9	96,8	90,4	97,2
	GRUNDSTOFF-U. PRODUKTIONS- GUETERGEWERBE	21,89	90,8	93,3	88,2	91,9	94,8	88,1	88,4
22	MINERALOELVERARBEITUNG	4,43	85,9	86,7	85,1	86,1	87,2	82,0	88,1
25	GEW.-U. VERARB. V. STEINEN U. ERDEN	2,58	86,1	79,9	92,2	61,9	98,0	97,2	87,1
27	EISENSCHAFFENDE INDUSTRIE	2,70	84,5	95,1	73,8	99,3	91,0	77,3	70,3
2711	HOCHOFEN-, STAHL-U. WARMWALZWERKE (OH. STAHLROHRE)	2,29	82,7	93,1	72,3	96,4	89,9	75,9	68,6
28	NE-METALLERZEUGUNG, NE-METALLHALBZEUGWERKE	0,82	96,5	99,9	93,0	101,3	98,5	93,8	92,2
2850	NE-METALLHALBZEUGWERKE	0,55	95,2	99,1	91,2	101,2	97,0	92,7	89,8
2910	EISEN-, STAHL-U. TEMPERGIESEREI	0,78	89,5	97,1	81,9	99,3	94,9	80,5	83,3
2950	NE-METALLGIESEREI	0,27	94,6	105,1	84,0	107,9	102,3	82,0	86,0
3011-15, 30	ZIEHEREIEN, KALTWALZWERKE, MECHANIK, ANG	0,42	86,9	92,8	81,1	92,4	93,1	82,3	79,9
40	CHEMISCHE INDUSTRIE	7,30	96,2	99,2	93,3	99,6	98,8	92,6	94,0
4031	H. V. CHEM. GRUNDSTF. (AUCH M. ANSCHL. WEITERVERARB.)	3,87	92,6	96,3	88,9	96,5	96,2	88,3	89,5
4034	H. V. CHEM. ERZEUGNISSEN F. GEWERBE, LANDWIRTSCHAFT	0,98	98,2	104,5	91,9	105,2	103,8	94,3	89,4
4035	H. V. PHARMAZEUTISCHEN ERZEUGNISSEN	1,24	102,1	102,0	102,3	102,1	101,9	100,9	103,6
4036	H. V. SEIFEN, WASCH-U. KOERPERPFLEGEMITTELN	0,65	102,1	101,7	102,4	102,3	101,1	100,2	104,6
EX 52	HERSTELLUNG, VERARB. U. VEREDLG. V. FLACHGLAS	0,44	85,2	84,0	86,4	81,4	86,5	80,2	92,5
53	HOLZBEARBEITUNG	0,54	83,1	84,1	82,0	80,1	86,1	80,4	63,7
55	ZELLSTOFF-, HOLZSCHLIFF-, PAPIER-U. PAPPEERZEUGUNG	0,62	102,9	104,7	101,2	108,1	101,2	101,6	100,7
59	GUMMI-VERARBEITUNG	0,99	97,4	100,2	94,6	101,0	99,4	91,4	97,9
	INVESTITIONSGUETER PRODUZIERENDES GEWERBE	37,01	98,6	100,0	97,3	98,8	101,1	92,0	102,6
3021-25	STAHLVERFORMUNG, OBERFLAECHEVEREDLUNG, HAERTUNG	1,24	90,6	97,9	83,4	100,8	94,9	85,0	81,8
31	STAHL-U. LEICHTMETALLBAU, SCHIENENFAHRZEUGBAU	1,81	95,7	88,3	103,2	81,5	95,0	91,1	115,2
3111	H. V. STAHL-U. L. METALLKONSTRUKT. (OH. GRUBENAUSB.)	0,92	93,7	87,0	100,3	79,6	94,5	91,9	108,6
3151	KESSEL-U. BEHAELTERBAU	0,71	98,8	88,2	109,3	81,0	95,4	88,9	129,7
32	MASCHINENBAU	9,48	96,1	93,9	98,3	89,5	98,4	91,5	105,0
3210	H. V. LANDW. MASCHINEN, ACKERSCHLEPPERN	0,36	102,8	105,4	100,3	103,3	107,4	98,5	102,0
3220	H. V. METALLBEARBEITUNGSMASCHINEN U. AE.	1,40	90,9	84,3	97,5	80,5	88,2	82,9	112,0
3230	H. V. TEXTIL-U. NAEHMASCHINEN	0,44	84,6	86,2	83,0	83,6	88,8	78,5	87,6
3240	H. V. MASCHINEN F. D. NAHR.-U. GENUSSMITTELIND. USW	0,97	95,8	90,8	100,7	85,3	96,3	91,3	110,2
3256	H. V. HUETTEN-U. WALZWERKSEINR. USW (OH. BAUMASCH.)	1,17	106,1	98,9	113,3	83,5	114,3	96,5	130,0
3257	H. V. BAU-, BAUSTOFF-U. AE. MASCHINEN	0,53	89,4	92,5	86,3	90,5	94,5	81,3	91,3
3260	H. V. ZAHNRADERN, GETRIEBEN, LAGERN U. AE.	0,81	97,1	100,5	93,6	102,7	98,4	96,0	91,2
3270	H. V. MASCHINEN F. WEITERE BEST. WIRTSCHAFTSZWEIGE	0,76	94,9	92,0	97,9	84,4	99,5	87,7	108,0
3280	SONST. MASCHINENBAU	3,04	96,9	96,3	97,5	94,1	98,4	96,3	98,8
33	STRASSENFAHRZEUGBAU, REP. V. KRAFTFAHRZEUGEN USW	8,67	104,9	112,7	97,1	113,5	111,8	93,5	100,6
3311	H. V. KRAFTWAGEN U. -MOTOREN	5,27	108,9	117,9	99,9	119,4	116,5	95,0	104,7
3314	H. V. TEILEN F. KRAFTWAGEN U. -MOTOREN	1,59	107,4	116,4	98,3	118,0	114,9	96,2	100,4
34	SCHIFFBAU	0,36	124,3	125,3	123,4	126,6	124,0	119,6	127,2
36	ELEKTROTECHNIK, REP. V. HAUSHALTSGERAETEN	9,60	97,9	98,7	97,0	98,4	99,0	92,5	101,6
3620	H. V. GERAETEN D. ELEKTRIZ. ERZEUGUNG, -VERTLG. U. AE.	3,49	97,7	100,5	95,0	100,3	100,6	93,8	96,2
3650	H. V. ELEKTROHAUSHALTSGERAETEN	0,64	92,7	100,6	84,8	105,1	96,1	75,8	93,7
3660	H. V. ZAEHLERN, FERNMELODE-, MESS-U. REGELGERAETEN USW	3,65	98,2	97,3	99,2	95,3	99,2	94,5	103,9
3670	H. V. RUNDFUNK-, FERNSEH-U. PHONOTECHN. GERAETEN	0,81	102,1	100,2	103,9	102,6	97,8	90,9	116,9
37	FEINMECHANIK, OPTIK, H. V. UHREN	1,91	92,3	92,8	91,6	93,9	91,7	86,4	97,2
38	H. V. EISEN-, BLECH-U. METALLWAREN	2,81	90,7	93,1	88,2	94,5	91,7	85,2	91,2
50	H. V. BUEROMASCHINEN, ADV.-GERAETEN U. -EINRICHTUNGEN	1,13	114,0	105,8	122,3	102,9	108,7	107,7	136,8
5060	H. V. BUEROMASCHINEN	0,21	93,6	94,5	92,7	95,8	93,1	79,3	106,0
5080	H. V. ADV.-GERAETEN U. -EINRICHTUNGEN	0,92	118,7	108,5	129,0	104,6	112,3	114,2	143,8
	VERBRAUCHSGUETER PRODUZIERENDES GEWERBE	12,97	89,6	90,1	89,1	92,2	88,0	86,3	91,8
39	H. V. MUSIKINSTRUMENTEN, SPIELWAREN, FUELLHALTERN USW	0,59	95,5	89,9	101,1	86,9	92,9	97,4	104,9
51	FEINKERAMIK	0,43	90,9	94,8	86,9	97,3	92,3	85,9	88,0
EX 52	HERSTELLUNG, VERARB. U. VEREDLG. V. HOHLGLAS	0,36	94,7	95,5	94,0	95,8	95,2	93,0	95,0
54	HOLZVERARBEITUNG	2,63	79,6	80,0	79,2	80,4	79,6	73,0	85,4
56	PAPIER-U. PAPPEVERARBEITUNG	1,04	97,8	98,5	97,0	101,0	96,0	96,6	97,4
57	DRUCKEREI, Vervielfaeltigung	1,94	95,1	92,8	97,4	92,7	92,9	92,1	102,8
58	H. V. KUNSTSTOFFWAREN	1,90	96,9	97,8	96,0	96,5	99,0	93,9	98,0
61	LEDERERZEUGUNG	0,06	112,2	118,0	106,5	124,9	111,0	98,3	114,6
62	LEDERVERARBEITUNG	0,54	88,5	87,8	89,2	91,8	83,7	93,3	85,1
63	TEXTILGEWERBE	1,92	88,4	92,4	84,5	96,4	88,3	79,2	89,8
64	BEKLEIDUNGSGEWERBE	1,56	82,4	83,3	81,5	93,5	73,0	86,2	76,7
	NAHRUNGS-U. GENUSSMITTELGEWERBE	9,48	98,6	97,6	99,7	98,7	96,4	95,2	104,1
68	ERNAERHUNGSGEWERBE	7,09	101,0	97,2	104,6	97,1	97,3	98,7	110,9
6818, 19	H. V. BACKWAREN (EINSCHL. DAUERBACKWAREN)	1,41	100,4	98,6	102,3	97,9	99,2	99,0	105,5
6828	H. V. SUESSWAREN (OH. DAUERBACKWAREN)	0,43	100,3	106,3	94,3	112,7	100,0	94,6	93,9
6831, 36	MILCHVERARBEITUNG	0,34	97,4	100,2	94,6	95,7	104,6	96,9	92,4
6847-54	SCHLACHTUNGEN, FLEISCHWARENHERSTELLUNG	1,31	97,6	94,2	101,1	93,3	95,0	96,1	106,1
6871, 72	BRAUEREI, MUELZEREI	1,26	102,4	100,4	104,5	91,3	109,4	111,7	97,2
6879	MINERALBRUNNEN, H. V. MINERALWASSER, LIMONADEN	0,32	112,0	112,5	111,5	100,4	124,6	125,5	97,4
6889	H. V. FUTTERMITTELN	0,15	98,7	101,6	95,8	103,1	100,1	91,2	100,4
69	TABAKVERARBEITUNG	2,39	91,7	98,7	84,6	103,6	93,8	85,0	84,2
72-75	BAUHAUPTGEWERBE	10,26	88,3	81,4	95,2	63,6	99,1	99,3	91,2
	HOCHBAU	6,23	87,4	82,6	92,2	67,1	98,1	96,0	88,4
	TIEFBAU	4,03	89,6	79,4	99,9	58,2	100,6	104,3	95,4

FUER DAS PRODUZIERENDE GEWERBE
*100

NEHMEN

MONATLICH

1982	1982	1982	1982	1982	1982	1982	1982	1982	1982	1982	1982	SYPRO-
JAN.	FEB.	MAERZ	APRIL	MAI	JUNI	JULI	AUG.	SEPT.	OKT.	NOV.	DEZ.	NR.
84,5	90,0	107,1	98,8	94,7	96,4	87,6	85,3	100,3	98,6	98,7	94,4	
89,7	93,6	108,6	98,7	94,5	95,9	86,9	84,3	99,2	98,1	98,8	97,0	
121,2	107,0	114,3	98,8	90,8	84,0	82,1	82,3	88,7	102,1	108,7	114,9	1010-30
87,5	92,6	108,2	98,7	94,7	96,8	87,3	84,4	100,0	97,8	98,1	96,7	
103,7	97,3	108,1	97,2	95,1	94,7	95,6	93,5	95,5	96,9	96,7	96,6	21
102,9	98,8	112,3	99,8	96,8	96,9	99,6	96,3	98,0	97,3	94,7	95,6	2111
87,0	92,5	108,2	98,8	94,7	96,8	87,0	84,2	100,1	97,8	98,1	95,7	
86,9	87,2	101,5	96,2	93,7	94,4	87,0	84,1	93,1	91,2	90,6	83,3	
99,1	76,2	83,0	87,8	88,9	85,0	78,9	82,5	84,7	84,0	88,4	92,0	22
40,6	57,1	87,9	96,7	96,8	100,5	94,2	91,7	105,7	99,9	92,4	69,1	25
92,5	95,8	109,6	92,7	91,0	89,2	81,2	70,8	80,0	73,5	72,6	64,8	27
89,6	92,9	106,7	91,0	90,1	88,5	79,3	69,8	78,5	71,4	70,8	63,7	2711
93,4	98,0	112,5	100,3	96,7	98,6	90,6	89,1	101,6	96,9	94,2	85,5	28
91,7	98,4	113,4	99,1	94,4	97,6	88,8	87,7	101,5	96,5	92,2	80,7	2850
89,5	97,2	111,3	99,1	93,4	92,1	75,7	72,5	93,4	88,3	84,2	77,5	2910
95,3	106,1	122,4	107,2	99,8	100,0	69,4	76,9	99,8	90,8	90,0	77,2	2950
80,1	90,0	107,1	95,6	90,2	93,5	83,4	72,1	91,3	88,5	83,5	67,7	3011-15,30
93,5	96,7	108,6	101,2	96,2	98,9	94,3	88,4	95,0	95,6	95,5	91,0	40
91,8	93,5	104,1	98,0	94,3	96,3	91,3	84,9	88,7	89,7	90,1	88,8	4031
96,3	105,3	114,0	107,3	99,8	104,4	96,9	90,2	95,9	94,6	92,8	80,7	4034
95,1	98,7	112,4	104,4	98,6	102,7	101,1	95,6	106,0	103,6	104,3	103,0	4035
94,4	98,0	114,6	104,9	98,3	100,2	97,3	96,5	106,8	112,2	108,7	93,0	4036
77,8	73,3	93,2	90,2	83,1	86,3	74,2	71,9	94,4	100,5	99,4	77,7	EX 52
65,5	76,5	98,4	90,7	86,9	86,8	75,5	73,3	92,4	90,3	87,2	73,5	53
103,2	104,2	116,8	95,5	101,7	106,5	106,6	94,2	104,1	105,3	106,1	90,7	55
88,6	98,5	115,9	102,4	96,0	99,7	78,8	91,7	103,6	102,1	102,6	89,0	59
86,2	96,6	113,6	102,8	98,7	101,9	88,2	83,4	104,5	100,8	101,6	105,3	
93,1	96,6	112,8	99,6	92,1	93,1	84,2	79,1	91,8	88,2	85,5	71,6	3021-25
73,3	77,6	93,6	88,6	95,9	100,6	88,9	84,9	99,6	99,8	107,2	138,6	31
72,1	73,7	92,9	92,4	94,9	96,2	90,1	84,7	101,0	99,5	104,4	121,9	3111
71,9	78,7	92,5	79,7	99,7	106,9	83,3	85,4	98,1	103,1	116,5	169,6	3151
74,3	88,6	105,5	96,4	95,3	103,5	90,7	82,4	101,4	97,9	98,1	119,1	32
95,2	98,2	116,5	111,4	107,9	103,0	100,0	89,4	106,1	108,8	97,5	99,7	3210
64,7	76,6	100,1	83,3	87,7	93,5	83,0	74,3	91,4	85,7	103,0	147,3	3220
72,1	81,1	97,6	94,5	79,7	92,2	75,4	67,2	92,8	83,5	82,2	97,0	3230
67,7	80,3	107,9	93,9	93,3	101,7	85,5	84,3	104,0	94,8	100,9	134,9	3240
69,4	78,3	102,9	104,7	103,7	134,4	102,3	86,8	100,3	122,7	109,6	157,8	3256
65,9	91,4	114,3	92,1	90,3	101,2	79,1	81,3	83,6	83,0	86,9	103,9	3257
93,2	101,3	113,6	102,8	96,7	95,6	98,0	90,1	100,0	95,4	93,9	84,4	3260
71,6	81,3	100,4	89,0	96,8	112,6	85,4	81,6	96,1	93,2	103,8	127,1	3270
77,8	98,8	105,7	99,3	97,2	98,7	93,9	83,7	111,2	100,3	94,4	101,6	3280
103,5	109,3	127,7	115,9	109,0	110,5	90,3	82,5	107,8	102,7	103,1	95,9	33
108,8	114,1	135,2	120,4	113,5	115,5	88,7	81,6	114,6	107,7	109,2	97,3	3311
107,4	116,1	130,4	120,1	112,6	112,0	97,8	84,6	106,2	105,1	101,6	94,5	3314
117,9	124,9	137,0	126,4	123,0	122,5	99,3	122,3	137,1	131,5	129,3	120,9	34
85,3	96,5	113,5	102,9	96,3	97,9	87,2	83,8	106,5	102,3	101,6	100,8	36
86,3	98,0	116,7	104,2	97,8	99,9	89,8	85,8	105,7	96,8	95,7	96,1	3620
94,3	103,0	117,9	100,3	95,2	92,7	64,7	61,5	101,3	101,3	99,2	80,5	3650
80,5	93,7	111,8	102,9	96,4	98,2	91,3	87,4	104,7	102,8	102,4	106,6	3660
91,1	103,7	113,1	102,8	94,1	96,6	75,9	72,2	124,5	119,2	121,5	109,9	3670
81,2	92,1	108,5	93,6	89,1	92,5	78,4	80,6	100,1	95,9	97,4	98,4	37
84,9	90,9	107,8	94,8	89,7	90,5	81,5	77,2	97,0	94,2	94,6	84,7	38
74,7	111,0	123,1	108,9	111,3	106,0	91,4	106,6	125,1	126,8	142,8	140,8	50
79,3	86,9	119,2	96,3	93,5	89,6	50,1	84,5	103,3	101,8	105,5	110,8	5060
73,6	116,1	124,0	111,8	115,4	109,8	100,9	111,7	130,1	132,5	151,3	147,7	5080
84,3	87,9	104,3	92,1	85,7	86,2	80,1	79,8	99,1	95,4	94,1	85,8	
79,0	78,9	102,9	93,5	89,4	95,8	87,1	91,9	113,1	110,3	107,2	97,2	39
91,5	92,5	108,0	95,6	91,8	89,4	85,5	81,4	90,7	91,5	91,3	81,2	51
94,5	92,4	100,5	97,3	93,9	94,3	93,8	86,2	99,0	100,2	98,1	86,7	EX 52
69,8	76,9	94,5	85,0	76,3	77,5	65,8	64,1	89,0	86,4	87,8	82,0	54
94,2	96,7	112,2	99,4	92,6	96,0	95,5	90,0	104,3	100,2	101,4	90,6	56
88,7	87,2	102,1	93,6	92,8	92,4	88,1	88,9	99,2	100,5	102,3	105,5	57
88,3	92,2	108,9	102,3	96,2	98,6	91,0	88,0	102,7	102,8	102,3	89,0	58
116,6	119,7	138,5	117,7	109,9	105,4	95,2	83,7	116,1	112,2	121,5	110,2	61
81,2	88,5	105,6	89,6	84,4	77,2	70,1	95,1	114,8	99,3	89,2	66,8	62
88,4	92,7	108,2	93,1	85,1	86,6	70,1	69,6	97,8	94,7	93,0	81,6	63
84,3	90,2	106,1	81,0	70,6	67,5	78,9	79,2	100,6	85,3	76,6	68,2	64
93,9	94,5	107,8	98,2	93,9	97,1	92,0	93,4	100,3	104,7	107,3	100,4	
93,4	93,2	104,8	96,4	94,4	101,0	95,2	96,1	104,9	110,5	113,1	109,0	68
95,2	94,9	103,6	100,8	98,3	98,5	95,1	97,7	104,3	104,9	107,1	104,6	6818,19
107,5	108,1	122,5	103,0	96,4	100,5	74,8	98,0	111,1	103,0	98,3	80,4	6828
91,3	89,4	106,5	103,0	104,7	106,2	103,1	94,0	93,5	91,0	91,1	95,1	6831,36
93,1	87,8	99,1	94,2	93,4	97,4	92,0	95,6	100,6	100,1	103,7	114,4	6847-54
83,7	90,1	100,1	102,8	104,9	120,5	115,4	111,5	108,2	92,3	96,4	102,9	6871,72
90,2	97,0	114,0	109,9	112,2	151,6	137,7	126,5	112,4	94,0	95,8	102,3	6879
100,2	97,0	112,0	108,6	97,5	94,1	90,6	89,3	93,7	92,9	102,8	105,6	6889
95,5	98,4	116,8	103,5	92,4	85,6	82,6	85,6	86,8	87,5	90,2	74,9	69
38,4	58,5	94,0	99,4	96,9	100,9	93,6	94,1	110,2	103,6	98,4	71,5	72-75
42,3	62,6	96,4	98,7	95,8	99,8	90,8	90,8	106,4	100,1	94,9	70,3	
32,3	52,1	90,3	100,6	96,7	102,6	97,8	99,2	116,0	105,0	103,7	73,4	

1,1 UNTER

KALENDER

		VERAENDERUNG GEGENUEBER							
SYPRO-NR.	WIRTSCHAFTSZWEIG	GEWICHTUNG	1982	1982	1982	1982	1982	1982	1982
				1. HJ	2. HJ	1. VJ	2. VJ	3. VJ	4. VJ
	PRODUZIERENDES GEWERBE INSGESAMT	100	-3,0	-0,8	-5,0	-1,1	-0,7	-5,0	-5,2
	PRODUZIERENDES GEWERBE (OH. BAUHAUPTGEWERBE)	89,74	-2,9	-0,2	-5,3	-0,5	+0,3	-5,0	-5,8
1010-30	ELEKTROZITATE- U. GASVERSORGUNG	6,08	-0,8	+0,5	-2,0	+0,2	+0,9	-1,4	-2,6
	BERGBAU U. VERARBEITENDES GEWERBE	83,66	-2,9	-0,2	-5,5	-0,6	+0,2	-5,0	-6,0
21	BERGBAU	2,31	-3,2	-0,6	-5,7	-1,4	+0,3	-3,8	-7,4
2111	STEINKOHLENBERGB. U. BRIKETTERSTELLUNG, KOKEREI	1,75	-1,8	+1,3	-4,8	+0,9	+1,8	-2,7	-6,8
	VERARBEITENDES GEWERBE	81,35	-2,9	-0,2	-5,6	-0,5	+0,2	-5,1	-6,0
	GRUNDSTOFF- U. PRODUKTIONSQUETERGEWERBE	21,89	-4,8	-2,0	-7,8	-3,3	-0,6	-7,7	-7,9
22	MINERALOELVERARBEITUNG	4,43	-5,2	-2,6	-7,7	-9,9	+5,8	-7,3	-8,1
25	GEW. U. VERARB. V. STEINEN U. ERDEN	2,58	-5,1	-7,0	-5,3	-9,2	-5,3	-8,1	-2,2
27	EISENSCHAFFENDE INDUSTRIE	2,70	-12,9	-1,0	-24,5	+2,0	-4,0	-20,9	-28,2
2711	HOCHOFEN-, STAHL- U. WARMWALZWERKE (OH. STAHLROHRE)	2,29	-13,1	-2,0	-24,1	+0,4	-4,4	-20,4	-27,9
28	NE-METALLERZEUGUNG, NE-METALLHALBZEUGWERKE	0,82	-0,5	+3,3	-4,3	+4,4	+2,2	-2,0	-6,5
2850	NE-METALLHALBZEUGWERKE	0,55	-0,5	+3,9	-5,0	+6,2	+1,6	-2,0	-7,8
2910	EISEN-, STAHL- U. TEMPERGIESSEREI	0,78	-5,0	+1,8	-11,9	+4,0	-0,3	-8,4	-15,2
2950	NE-METALLGIESSEREI	0,27	-1,3	+4,8	-8,1	+4,8	+4,8	-4,5	-11,2
3011-15, 30	ZIEHEREIEN, KALTWALZWERKE, MECHANIK, ANG	0,42	-7,7	-1,0	-14,5	-2,0	+0,0	-12,7	-16,1
40	CHEMISCHE INDUSTRIE	7,30	-3,3	-2,4	-4,2	-2,7	-2,0	-4,7	-3,7
4031	H. V. CHEM. GRUNDSTF. (AUCH M. ANSCHL. WEITERVERARB.)	3,87	-5,9	-4,7	-7,2	-5,0	-4,1	-8,1	-6,4
4034	H. V. CHEM. ERZEUGNISSEN F. GEWERBE, LANDWIRTSCHAFT	0,98	-2,6	+0,5	-5,8	+2,3	-1,2	-5,4	-6,5
4035	H. V. PHARMAZEUTISCHEN ERZEUGNISSEN	1,24	+0,0	-0,5	+0,6	-1,4	+0,4	+0,1	+0,9
4036	H. V. SEIFEN, WASCH- U. KÖRPERPFLEGE MITTELN	0,65	+2,5	-0,1	+5,1	-3,9	+4,0	+4,5	+5,7
EX 52	HERSTELLUNG, VERARB. U. VEREDLG. V. FLACHGLAS	0,44	-3,6	-0,5	-6,5	-4,2	+3,2	-7,6	-5,5
53	HOLZBEARBEITUNG	0,54	-6,1	-7,2	-5,0	-7,9	-6,6	-7,6	-2,2
55	ZELLSTOFF-, HOLZSCHLIFF-, PAPIER- U. PAPIERERZEUGUNG	0,62	-0,3	+2,7	-3,3	+5,4	+0,1	-4,3	-2,2
59	GUMMI- U. KAUTSCHUK- VERARBEITUNG	0,99	+3,1	+1,9	+4,2	-0,1	+4,2	+3,7	+4,8
	INVESTITIONSQUETER PRODUZIERENDES GEWERBE	37,01	-1,3	+2,2	-4,6	+2,1	+2,4	-3,2	-5,8
3021-25	STAHLVERFORMUNG, OBERFLÄCHENVEREDLUNG, HAERTUNG	1,24	-3,2	+3,6	-10,1	+5,4	+1,7	-7,3	-12,9
31	STAHL- U. LEICHTMETALLBAU, SCHIENENFAHRZEUGBAU	1,81	-0,2	-1,2	+0,9	-5,5	+2,6	-2,9	+4,1
3111	H. V. STAHL- U. L. METALLKONSTRUKT. (OH. GRUBENAUSB.)	0,92	-2,3	-2,9	-1,9	-8,4	+2,4	-3,1	-0,9
3151	KESSEL- U. BEHAELTERBAU	0,71	+3,3	+1,1	+5,1	-1,9	+4,0	-3,5	+12,0
32	MASCHINENBAU	9,48	-2,5	-0,9	-4,1	-3,0	+1,2	-2,3	-5,7
3210	H. V. LANDW. MASCHINEN, ACKERSCHLEPPERN	0,36	+5,8	+7,8	+3,8	+11,6	+4,4	+6,8	+1,0
3220	H. V. METALLBEARBEITUNGSMASCHINEN U. AE.	1,40	-9,8	-10,8	-8,9	-12,0	-9,5	-8,7	-9,1
3230	H. V. TEXTIL- U. NACHMASCHINEN	0,44	-9,3	-6,7	-11,9	-12,9	+0,0	-10,4	-13,1
3240	H. V. MASCHINEN F. D. NAHR. - U. GENUSSMITTELIND. USW	0,97	-2,9	-2,2	-3,8	-2,4	-1,8	-1,7	-5,4
3256	H. V. HUETTEN- U. WALZWERKSEINR. USW (OH. BAUMASCH.)	1,17	+5,4	+6,3	+4,6	-3,0	+14,4	-0,2	+8,4
3257	H. V. BAU- , BAUSTOFF- U. AE. MASCHINEN	0,53	-10,1	-6,8	-13,3	-3,3	-10,0	-14,3	-12,3
3260	H. V. ZAHNRÄDERN, GETRIEBEN, LAGERN U. AE.	0,81	-1,1	+2,8	-5,0	+1,8	+3,9	+0,8	-10,5
3270	H. V. MASCHINEN F. WEITERE BEST. WIRTSCHAFTSZWEIGE	0,76	-8,5	-7,4	-9,4	-12,0	-3,2	-9,4	-9,3
3280	SONST. MASCHINENBAU	3,04	+0,4	+3,1	-2,1	+1,6	+4,7	+2,6	-6,3
33	STRASSENFAHRZEUGBAU, REP. V. KRAFTFAHRZEUGEN USW	8,67	+0,2	+8,0	-7,6	+9,3	+6,5	-3,8	-11,0
3311	H. V. KRAFTWAGEN U. -MOTOREN	5,27	+2,3	+11,1	-6,5	+13,1	+9,4	-2,2	-10,3
3314	H. V. TEILEN F. KRAFTWAGEN U. -MOTOREN	1,59	-0,9	+7,8	-9,7	+9,5	+6,2	-6,1	-13,0
34	SCHIFFBAU	0,36	+14,4	+23,9	+6,0	+28,8	+19,3	+15,3	-1,4
35	ELEKTROTECHNIK, REP. V. HAUSHALTSGERAETEN	9,60	-0,8	+1,6	-3,3	+2,0	+1,4	-2,3	-4,1
3620	H. V. GERAETEN D. ELEKTROZ. ERZEUGUNG, -VERTLG. U. AE.	3,49	-1,0	+3,4	-5,2	+3,6	+3,0	-2,4	-7,7
3650	H. V. ELEKTROHAUSHALTSGERAETEN	0,64	-4,2	-0,3	-8,4	+1,6	-2,3	-9,4	-7,8
3660	H. V. ZÄHLEINR., FERNMESS-, MESS- U. REGELGERAETEN USW	3,65	-1,3	+0,6	-3,0	+0,8	+0,3	-3,6	-2,5
3670	H. V. RUNDFUNK-, FERNSEH- U. PHONOTECHN. GERAETEN	0,81	+6,1	+5,8	+6,3	+6,5	+5,2	+9,1	+4,3
37	FEINMECHANIK, OPTIK, H. V. UHREN	1,91	-4,4	-2,2	-6,3	-0,9	-3,4	-4,7	-7,7
38	H. V. EISEN-, BLECH- U. METALLWAREN	2,81	-4,8	-2,8	-7,0	-2,8	-2,9	-6,1	-7,9
50	H. V. BUEROMASCHINEN, ADV-GERAETEN U. -EINRICHTUNGEN	1,13	+2,6	+1,2	+3,9	-0,8	+3,2	-4,0	+11,0
5060	H. V. BUEROMASCHINEN	0,21	-3,0	-2,1	-3,8	+0,8	-5,0	-8,0	-0,6
5080	H. V. ADV-GERAETEN U. -EINRICHTUNGEN	0,92	+3,8	+2,1	+5,2	-1,0	+5,1	-3,3	+13,2
	VERBRAUCHSQUETER PRODUZIERENDES GEWERBE	12,97	-4,8	-4,0	-5,6	-4,3	-3,8	-6,2	-5,1
39	H. V. MUSIKINSTRUMENTEN, SPIELWAREN, FUELLHALTERN USW	0,59	-1,6	+1,4	-4,2	+3,2	-0,2	-3,0	-5,1
51	FEINKERAMIK	0,43	-7,9	-4,6	-11,3	-3,1	-6,2	-11,3	-11,2
EX 52	HERSTELLUNG, VERARB. U. VEREDLG. V. HOHLGLAS	0,36	-3,5	-3,0	-3,8	-3,9	-2,1	-3,3	-4,1
54	HOLZVERARBEITUNG	2,63	-10,2	-11,7	-8,5	-12,8	-10,6	-11,3	-6,1
56	PAPIER- U. PAPIERERZEUGUNG	1,04	-0,4	+1,0	-2,0	+1,0	+1,2	-1,9	-2,1
57	DRUCKEREI, VERVIELFAELTIGUNG	1,94	-2,6	-2,2	-2,6	-2,7	-1,8	-3,7	-1,9
58	H. V. KUNSTSTOFFWAREN	1,90	-0,1	+1,0	-1,2	+0,1	+1,9	-1,8	-0,7
61	LEDERERZEUGUNG	0,06	-0,6	+4,2	-5,3	+8,1	+0,0	-5,8	-5,0
62	LEDERVERARBEITUNG	0,54	-4,6	-1,7	-7,4	-4,2	+1,0	-4,5	-10,3
63	TEXTILGEWERBE	1,92	-4,9	-2,3	-7,5	-1,2	-3,6	-7,9	-7,2
64	BEKLEIDUNGSGEWERBE	1,56	-9,4	-9,2	-9,4	-8,5	-10,1	-9,2	-10,0
	NAHRUNGS- U. GENUSSMITTELGEWERBE	9,48	-2,7	-0,3	-4,8	+0,4	-1,2	-6,0	-3,7
68	ERNAEHRUNGSGEWERBE	7,09	-0,2	-0,2	-0,3	-0,1	-0,2	-0,7	+0,1
6816, 19	H. V. BACKWAREN (EINSCHL. DAUERBACKWAREN)	1,41	-1,3	+0,5	-2,8	+1,3	-0,4	-3,3	-2,5
6828	H. V. SUESSWAREN (OH. DAUERBACKWAREN)	0,43	-0,7	+3,8	-5,4	+6,2	+1,4	-1,8	-8,9
6831, 36	MILCHVERARBEITUNG	0,34	-2,6	-2,6	-2,5	-1,4	-3,8	-3,6	-1,3
6847-54	SCHLÄCHTUNGEN, FLEISCHWARENHERSTELLUNG	1,31	-0,9	-2,9	+1,0	-3,0	-2,8	-2,8	+4,7
6871, 72	BRAUEREI, MÄLZEREI	1,26	+2,0	+2,0	+2,0	+0,4	+3,4	+2,5	+1,4
6879	MINERALBRUNNEN, H. V. MINERALWASSER, LIMONADEN	0,32	+3,6	+2,1	+5,1	+1,2	+2,9	+7,5	+2,1
6889	H. V. FUTTERMittel	0,15	+0,6	+0,0	+1,3	-2,1	+2,4	+1,8	+0,8
69	TABAKVERARBEITUNG	2,39	-9,7	-1,0	-18,3	+2,1	-4,2	-20,5	-15,0
72-75	BAUHAUPTGEWERBE	10,26	-5,0	-8,0	-2,2	-8,1	-8,0	-5,8	+2,4
	HOCHBAU	6,23	-7,5	-9,7	-5,4	-9,1	-10,2	-8,8	-1,4
	TIEFBAU	4,03	-0,9	-5,1	+3,0	-6,1	-4,6	-1,3	+8,0

FUER DAS PRODUZIERENDE GEWERBE
*100

NEHMEN -

MONATLICH

VORJAHRESZEITRAUM IN 0/0

1982	1982	1982	1982	1982	1982	1982	1982	1982	1982	1982	1982	1982	SYPRO- NR.
JAN.	FEB.	MAERZ	APRIL	MAI	JUNI	JULI	AUG.	SEPT.	OKT.	NOV.	DEZ.		
-3,5	-3,3	+3,1	-0,9	-1,7	+0,5	-8,7	-1,2	-4,7	-8,7	-4,6	-1,6		
-2,6	-3,1	+3,6	+0,3	-0,7	+1,3	-8,5	-1,2	-4,6	-8,7	-5,1	-3,4		
+1,3	-3,9	+3,0	+3,2	-0,8	-0,1	-4,1	+1,4	-1,3	-2,2	-1,7	-3,8	1010-30	
-2,8	-3,1	+3,6	+0,1	-0,7	+1,4	-8,8	-1,4	-4,8	-9,1	-5,4	-3,3		
-3,7	-2,0	+1,4	+1,1	-0,9	+0,5	-3,2	-2,9	-5,3	-8,9	-6,1	-7,1	21	
-2,8	+0,5	+4,7	+2,4	+0,7	+2,2	-3,8	-0,9	-3,4	-8,0	-6,7	-5,7	2111	
-2,8	-3,1	+3,7	+0,1	-0,7	+1,3	-9,0	-1,3	-4,8	-9,2	-5,4	-3,2		
-3,4	-5,9	-0,9	-0,9	-1,7	+0,7	-9,1	-7,3	-6,6	-10,8	-7,7	-4,8		
-2,1	-15,2	-13,2	+3,3	+7,5	+6,9	-7,0	-10,1	-4,7	-6,8	-9,0	+8,5	22	
-21,3	-10,9	-1,2	-5,8	-6,9	-3,2	-13,3	-4,3	-6,3	-10,2	-2,5	+12,9	25	
-0,5	-0,5	+6,6	-0,9	-5,7	-5,6	-18,3	-24,6	-19,9	-27,9	-27,6	-29,2	27	
-2,8	-2,0	+5,6	-1,3	-6,0	-5,7	-18,3	-24,4	-18,9	-27,4	-27,2	-29,4	2711	
+3,4	+2,4	+7,1	+1,1	+0,8	+4,7	-9,7	+4,1	+0,3	-9,8	-5,9	-3,3	28	
+5,4	+3,8	+8,8	+1,1	+0,1	+3,7	-11,1	+6,0	+0,4	-10,8	-6,9	-5,2	2850	
+3,5	+0,5	+7,6	+1,1	-1,3	-0,9	-12,9	-2,3	-9,0	-16,9	-15,0	-13,0	2910	
+1,5	+3,7	+8,6	+5,2	+5,1	+4,4	-14,0	+5,5	-4,0	-15,5	-14,5	-1,0	2950	
-12,6	-2,6	+8,5	-0,1	-0,2	+0,4	-14,4	-9,5	-13,8	-18,3	-13,8	-15,9	3011-15,30	
-2,4	-4,3	-1,7	-2,8	-2,8	-0,3	-4,6	-4,8	-5,0	-7,7	-3,5	+1,0	40	
-5,6	-4,9	-4,8	-5,6	-4,1	-2,4	-5,8	-9,8	-8,7	-10,2	-7,1	-1,2	4031	
+12,6	+1,2	-4,1	-3,7	-3,1	+3,5	-4,3	-4,1	-7,4	-10,8	-4,9	-2,9	4034	
-3,0	-5,6	+3,8	+2,6	-0,1	-1,2	-3,2	+0,5	+3,1	-4,3	+0,6	+7,2	4035	
-6,3	-7,7	+2,0	+2,0	+0,9	+9,5	+0,9	+9,2	+3,9	+3,3	+6,5	+7,8	4036	
-5,5	-13,8	+6,4	+4,9	-2,2	+7,5	-12,3	-8,5	-3,0	-6,7	-1,9	-8,2	EX 52	
-13,7	-11,8	+0,1	-6,6	-8,3	-4,5	-13,7	-1,2	-6,9	-8,0	-0,5	+3,2	53	
+3,5	+5,6	+6,7	-0,2	-5,4	+6,4	-2,1	-7,4	-3,6	-7,1	-0,7	+2,0	55	
-5,9	-4,4	+9,1	+4,5	-0,7	+8,8	-6,9	+13,5	+4,8	-1,8	+7,8	+9,7	59	
-1,1	-0,6	+7,2	+2,4	+1,4	+3,5	-7,4	+2,0	-3,2	-8,4	-5,4	-3,7		
+1,0	+3,0	+12,0	+2,7	-0,9	+3,3	-11,0	+0,3	-9,6	-15,0	-12,1	-11,3	3021-25	
-4,8	-10,7	-1,3	-3,3	+7,8	+3,4	-2,6	+0,2	-5,6	-5,8	+2,8	+13,8	31	
-11,0	-15,0	-0,1	+0,2	+4,9	+2,2	-5,1	-0,7	-3,1	-5,2	+0,5	+1,6	3111	
+3,3	-6,4	-1,8	-10,7	+15,5	+7,2	-1,8	+2,6	-9,5	-6,4	+7,7	+31,3	3151	
-12,4	-2,1	+3,7	-1,4	+2,3	+3,0	-7,4	+2,2	-1,1	-5,5	-4,4	-6,7	32	
+9,3	+6,3	+18,6	+0,0	+2,6	+11,7	-4,9	+16,3	+12,2	-2,1	+2,7	+2,8	3210	
-17,5	-12,9	-7,5	-14,2	-5,1	-9,3	-12,2	-7,4	-6,5	-18,5	-3,9	-6,4	3220	
-18,0	-17,3	-4,2	+7,5	-10,2	+2,9	-17,2	+3,5	-13,2	-18,1	-17,7	-3,6	3230	
-11,0	-8,9	+10,2	-1,8	-2,2	-1,6	-11,7	+9,1	-0,6	-6,5	-6,8	-3,5	3240	
-19,3	-7,0	+16,7	+13,3	+18,1	+12,4	-0,4	-4,2	+3,6	+18,7	+1,2	+6,5	3256	
-10,8	-3,0	+1,5	-8,8	-12,7	-8,4	-18,6	-2,2	-20,0	-17,7	-12,3	-7,5	3257	
+0,9	-0,7	+4,8	+3,1	+1,2	+7,5	-3,4	+7,9	-0,6	-12,0	-7,6	-11,8	3260	
-6,4	-16,4	-10,7	-20,3	-0,8	+13,4	-21,9	+8,4	-9,2	-12,7	+3,9	-12,7	3270	
-14,3	+12,0	+6,6	+3,2	+7,3	+3,8	-1,1	+3,5	+5,0	-1,1	-5,0	-11,9	3280	
+10,3	+5,0	+12,6	+7,7	+3,4	+8,3	-4,6	-2,0	-4,4	-14,5	-10,9	-7,0	33	
+15,0	+7,5	+16,5	+10,2	+5,5	+12,6	-3,0	-0,1	-3,0	-14,5	-9,8	-5,8	3311	
+10,4	+7,6	+10,2	+7,6	+5,4	+5,6	-6,1	-4,5	-7,2	-14,6	-14,8	-9,0	3314	
+27,6	+30,2	+28,5	+21,4	+19,5	+17,1	+12,0	+23,8	+10,8	-2,2	-2,2	+0,3	34	
-0,5	-0,9	+6,7	+3,7	-1,3	+1,9	-7,8	+2,8	-1,4	-5,6	-4,1	-2,4	36	
+1,3	-0,2	+9,1	+6,3	+0,1	+2,7	-7,6	+2,3	-1,5	-8,2	-8,7	-6,1	3620	
+0,0	-2,0	+6,3	-2,1	-5,2	+0,3	-21,2	+9,2	-10,0	-9,6	-5,5	-8,1	3650	
-1,8	-2,5	+5,1	+2,9	-2,4	+0,3	-7,5	+0,2	-3,1	-3,9	-2,2	-1,5	3660	
+3,1	+8,7	+7,7	+7,6	+3,1	+4,7	-0,5	+19,7	+9,9	-0,3	+7,0	+6,4	3670	
-3,8	-5,2	+5,5	-3,5	-4,9	-1,7	-14,7	+4,4	-2,9	-9,6	-6,3	-7,1	37	
-5,4	-6,4	+3,0	-2,6	-4,0	-2,3	-12,5	+0,3	-4,8	-11,0	-6,0	-6,3	38	
-4,8	-7,7	+9,5	+1,0	+10,7	-1,4	-9,3	+18,7	-14,3	+0,5	+11,8	+21,6	50	
-7,0	-11,0	+19,4	+5,6	-2,5	-6,9	-22,2	+7,0	-10,3	-13,9	-6,3	+24,6	5060	
-4,3	-7,0	+7,5	+2,5	+13,6	-0,3	-7,5	+21,0	-14,9	+3,5	+15,4	+21,2	5080	
-6,5	-7,6	+0,7	-4,6	-5,2	-1,6	-12,7	+0,5	-5,5	-9,6	-4,1	-0,7		
+2,7	-1,9	+7,9	+1,3	-1,3	-0,5	-9,1	+3,1	-2,8	-9,1	-4,5	-0,8	39	
-5,0	-7,1	+2,6	-6,8	-6,3	-5,4	-10,2	-11,0	-12,5	-13,7	-11,1	-6,5	51	
-1,2	-5,8	-4,6	-0,3	-5,9	+0,0	-6,6	-4,3	+0,8	-6,4	-5,1	-0,1	EX 52	
-15,8	-16,8	-6,8	-10,1	-13,3	-8,3	-21,7	+0,0	-10,0	-11,9	-4,8	-0,5	54	
-2,3	-1,7	+6,7	+1,4	-0,8	+2,7	-4,2	+0,8	-2,1	-7,8	+0,1	+2,4	56	
-3,5	-4,7	-0,3	-3,5	-1,8	+0,2	-5,6	-2,5	-3,1	-4,6	-2,1	+1,0	57	
-3,1	-2,7	+5,5	+1,5	+1,2	+3,1	-5,2	+2,4	-2,0	-5,6	+1,0	+3,5	58	
+13,1	+2,7	+9,2	+0,5	+0,0	-0,5	-10,2	-1,2	-5,1	-12,8	-1,2	+0,0	61	
-8,7	-7,8	+3,1	-3,7	-3,4	+13,0	-15,2	+1,6	-1,8	-12,9	-8,8	-8,5	62	
-2,9	-4,8	+3,5	-4,2	-4,5	-2,1	-21,4	+7,2	-5,8	-11,3	-6,2	-3,3	63	
-12,5	-11,3	-2,4	-12,1	-11,2	-6,2	-16,4	+0,1	-9,5	-15,1	-9,1	-3,7	64	
-2,1	-1,2	+4,4	-0,4	-1,3	-2,0	-9,7	-1,5	-6,3	-7,8	-1,7	-1,2		
-2,1	-1,0	+2,6	-2,4	-0,7	+2,4	-3,0	+2,1	-0,9	-2,7	+1,9	+1,0	68	
-0,9	+2,2	+2,7	-1,2	+0,6	-0,5	-5,3	-1,6	-3,1	-4,2	-1,5	-1,7	6818,19	
+5,9	+1,8	+10,7	+0,4	-1,5	+5,3	-12,1	+10,9	-3,6	-11,7	-9,5	-4,3	6828	
-4,3	-2,7	+2,3	-4,0	-5,5	-1,7	-4,7	-1,6	-4,3	-3,9	+0,7	-0,5	6831,36	
-5,9	-4,7	+1,4	-5,8	-1,5	-0,8	-8,1	+0,4	-0,9	-1,8	+4,1	+11,8	6847-54	
-4,8	+2,3	+3,4	-1,0	+4,0	+6,9	+2,3	+4,5	+0,6	-2,8	+5,1	+1,9	6871,72	
-5,4	+2,0	+6,3	-2,7	-7,7	+17,7	+11,0	+6,7	+4,6	-0,7	+5,3	+1,8	6879	
-6,8	-3,8	+4,1	+0,6	+0,7	+6,0	-0,3	+3,2	+2,6	-4,1	+4,8	+1,6	6889	
-1,7	-1,7	+9,1	+5,6	-2,6	-15,0	-26,9	-11,7	-21,6	-23,1	-13,3	-9,5	69	
-22,7	-5,5	-2,2	-10,1	-8,7	-5,2	-10,6	-0,9	-5,5	-8,6	+0,7	+26,8	72-75	
-22,8	-5,6	-4,0	-12,5	-10,7	-7,2	-13,2	-3,8	-8,9	-11,3	-3,1	+20,6		
-22,5	-5,3	+1,0	-6,2	-5,3	-2,1	-6,7	+3,3	-0,2	-4,4	+6,4	+37,2		

SYPRO- NR.	WIRTSCHAFTSZWEIG	GEWICH- TUNG	1976	1976 1. HJ	1976 2. HJ	1976 1. VJ	1976 2. VJ	1976 3. VJ	1976 4. VJ
	PRODUZIERENDES GEWERBE INSGESAMT	100	91,8	90,9	92,8	87,2	94,5	88,2	97,4
	PRODUZIERENDES GEWERBE (OH. BAUHAUPTGEWERBE)	89,74	91,4	91,0	91,8	88,9	93,0	86,5	97,1
1010-30	ELEKTIZITAETS-U. GASVERSORGUNG	6,08	87,6	88,6	86,5	95,7	80,6	77,4	95,7
	BERGBAU U. VERARBEITENDES GEWERBE	83,66	91,7	91,2	92,2	88,4	93,9	87,2	97,1
21	BERGBAU	2,31	104,3	104,4	104,1	106,8	102,1	100,8	107,5
2111	STEINKOHLBERGB. U. -BRIKETTERSTELLUNG, KOKEREI	1,75	106,4	107,0	105,8	108,4	105,6	103,6	108,0
	VERARBEITENDES GEWERBE	81,35	91,3	90,8	91,8	87,9	93,7	86,8	96,9
	GRUNDSTOFF-U. PRODUKTIONSQUETERGEWERBE	21,89	93,5	92,8	94,3	90,1	95,6	93,3	95,2
22	MINERALOELVERARBEITUNG	4,43	98,7	94,1	103,4	96,1	92,1	101,7	105,0
25	GEW. U. VERARB. V. STEINEN U. ERDEN	2,58	86,3	80,3	92,3	64,8	95,8	94,2	90,3
27	EISENSCHAFFENDE INDUSTRIE	2,70	96,7	99,3	94,1	97,4	101,2	97,9	90,3
27.1	HOCHOFEN-, STAHL-U. WARMWALZWERKE (OH. STAHLROHRE)	2,29	96,9	99,2	94,7	97,1	101,3	99,6	89,7
28	NE-METALLERZEUGUNG, NE-METALLHALBZEUGWERKE	0,82	91,9	91,6	92,3	88,1	95,0	88,9	95,7
2850	NE-METALLHALBZEUGWERKE	0,55	87,7	87,2	88,3	83,3	91,0	85,1	91,5
2910	EISEN-, STAHL-U. TEMPERGIESSEREI	0,78	102,6	105,6	100,0	103,4	107,8	93,6	106,3
2950	NE-METALLGIESSEREI	0,27	84,0	89,9	78,2	92,1	87,7	70,1	86,2
3011-15, 30	ZIEHEREIEN, KALTWALZWERKE, MECHANIK, ANG	0,42	92,8	96,0	89,6	93,3	98,7	89,2	89,9
40	CHEMISCHE INDUSTRIE	7,30	91,9	92,8	91,1	90,6	94,9	90,6	91,7
4031	H. V. CHEM. GRUNDSTF. (AUCH M. ANSCHL. WEITERVERARB.)	3,87	92,7	95,3	92,2	93,6	97,0	92,8	91,5
4034	H. V. CHEM. ERZEUGNISSEN F. GEWERBE, LANDWIRTSCHAFT	0,98	88,7	89,6	87,8	85,1	94,1	89,2	86,3
4035	H. V. PHARMAZEUTISCHEN ERZEUGNISSEN	1,24	89,0	87,5	90,6	84,8	90,3	87,5	93,6
4036	H. V. SEIFEN, WASCH-U. KOERPERPFLEGEMITTELN	0,65	88,0	87,7	88,2	87,1	88,2	84,8	91,6
EX 52	HERSTELLUNG, VERARB. U. VEREDLG. V. FLACHGLAS	0,44	75,2	72,1	78,3	69,1	75,1	72,8	83,7
53	HOLZBEARBEITUNG	0,54	93,4	94,3	92,5	89,8	98,8	90,1	95,0
55	ZELLSTOFF-, HOLZSCHLIFF-, PAPIER-U. PAPPEERZEUGUNG	0,62	82,8	85,0	80,7	84,2	85,8	78,9	82,4
59	GUMMI-VERARBEITUNG	0,99	104,4	106,7	102,0	107,2	106,3	92,1	111,9
	INVESTITIONSGUETER PRODUZIERENDES GEWERBE	37,01	89,9	90,6	89,3	86,5	94,6	81,7	96,9
3021-25	STAHLVERFORMUNG; OBERFLAECHEVEREDLUNG, HAERTUNG	1,24	87,4	88,1	86,7	85,6	90,6	81,8	91,5
31	STAHL-U. LEICHTMETALLBAU, SCHIENENFAHRZEUGBAU	1,81	91,0	87,8	94,2	79,7	95,9	85,1	103,3
3111	H. V. STAHL-U. L. METALLKONSTRUKT. (OH. GRUBENAUSB.)	0,92	76,7	75,2	78,2	71,4	78,9	73,2	83,2
3151	KESSEL-U. BEHAELTERBAU	0,71	109,7	103,4	116,0	88,6	118,1	101,0	131,0
32	MASCHINENBAU	9,48	91,8	91,5	92,0	84,3	98,7	83,0	101,0
3210	H. V. LANDW. MASCHINEN, ACKERSCHLEPPERN	0,36	103,8	111,3	96,3	106,3	116,3	90,1	102,5
3220	H. V. METALLBEARBEITUNGSMASCHINEN U. AE.	1,40	80,0	76,3	83,8	66,9	85,6	70,3	97,2
3230	H. V. TEXTIL-U. NAEHMASCHINEN	0,44	113,3	117,7	109,0	112,7	122,7	102,8	115,1
3240	H. V. MASCHINEN F. D. NAHR.-U. GENUSSMITTELIND. USW	0,97	87,0	85,5	88,6	79,3	91,6	81,4	95,7
3256	H. V. HUETTEN-U. WALZWERKSEINR. USW (OH. BAUMASCH.)	1,17	100,4	102,0	98,7	89,3	114,8	86,6	110,9
3257	H. V. BAU-, BAUSTOFF-U. AE. MASCHINEN	0,53	85,6	88,9	82,3	85,0	92,8	75,0	89,6
3260	H. V. ZAHNRAEDERN, GETRIEBEN, LAGERN U. AE.	0,81	91,4	94,0	88,7	91,9	96,1	85,0	92,4
3270	H. V. MASCHINEN F. WEITERE BEST. WIRTSCHAFTSZWEIGE	0,76	82,1	80,2	84,0	71,3	89,0	70,0	98,1
3280	SONST. MASCHINENBAU	3,04	94,4	92,8	96,0	86,3	99,2	88,5	103,5
33	STRASSENFAHRZEUGBAU, REP. V. KRAFTFAHRZEUGEN USW	8,67	94,3	98,5	90,1	96,0	101,0	83,5	96,7
3311	H. V. KRAFTWAGEN U. -MOTOREN	5,27	86,5	90,4	82,6	89,2	91,5	74,9	90,3
3314	H. V. TEILEN F. KRAFTWAGEN U. -MOTOREN	1,59	81,1	83,5	78,7	81,3	85,6	73,5	83,8
34	SCHIFFBAU	0,36	118,9	121,0	116,9	122,2	119,8	108,5	125,2
36	ELEKTROTECHNIK, REP. V. HAUSHALTSGERAETEN	9,60	88,0	87,6	88,4	84,7	90,6	80,8	96,0
3620	H. V. GERAETEN D. ELEKTRIZ. ERZEUGUNG, -VERTLG. U. AE.	3,49	89,4	90,2	88,6	86,3	94,1	62,8	94,5
3650	H. V. ELEKTROHAUSHALTSGERAETEN	0,64	93,1	94,9	91,3	90,9	99,0	79,2	103,4
3660	H. V. ZAEHLERN, FERNMEDE-, MESS-U. REGELGERAETEN USW	3,65	80,1	78,2	81,9	75,1	81,3	75,3	88,5
3670	H. V. RUNDFUNK-, FERNSEH-U. PHONOTECHN. GERAETEN	0,81	96,2	94,4	98,1	93,2	95,6	81,3	114,8
37	FEINMECHANIK, OPTIK, H. V. UHREN	1,91	86,5	86,8	86,1	83,5	90,2	78,0	94,2
38	H. V. EISEN-, BLECH-U. METALLWAREN	2,81	88,9	89,1	88,7	86,6	91,5	83,4	94,0
50	H. V. BUEROMASCHINEN, ADV.-GERAETEN U. -EINRICHTUNGEN	1,13	57,0	54,1	60,0	53,6	54,5	50,4	69,6
5060	H. V. BUEROMASCHINEN	0,21	87,6	90,3	84,9	92,2	88,3	75,3	94,4
5080	H. V. ADV.-GERAETEN U. -EINRICHTUNGEN	0,92	50,0	45,8	54,3	44,8	46,8	44,7	63,9
	VERBRAUCHSGUETER PRODUZIERENDES GEWERBE	12,97	91,1	90,2	92,1	90,0	90,4	87,0	97,2
39	H. V. MUSIKINSTRUMENTEN, SPIELWAREN, FUELLHALTERN USW	0,59	103,8	93,1	114,6	85,2	100,9	105,7	123,4
51	FEINKERAMIK	0,43	90,7	87,7	93,6	86,3	89,1	90,3	96,9
EX 52	HERSTELLUNG, VERARB. U. VEREDLG. V. HOHLGLAS	0,36	94,1	90,2	98,1	88,1	92,2	93,9	102,3
54	HOLZVERARBEITUNG	2,63	81,2	81,0	81,4	79,5	82,5	73,9	88,8
56	PAPIER-U. PAPPEVERARBEITUNG	1,04	82,0	80,6	83,4	81,3	79,9	80,3	86,6
57	DRUCKEREI, VERVIELFAELTIGUNG	1,94	84,5	80,9	88,1	80,5	81,3	82,1	94,0
58	H. V. KUNSTSTOFFWAREN	1,90	82,2	81,8	82,6	78,6	85,1	78,7	86,5
61	LEDERERZEUGUNG	0,06	102,6	107,0	98,3	108,0	106,0	91,3	105,3
62	LEDERVERARBEITUNG	0,54	103,7	98,4	109,0	103,3	93,6	110,4	107,6
63	TEXTILGEWERBE	1,92	104,8	108,8	100,8	109,8	107,8	92,6	109,1
64	BEKLEIDUNGSGEWERBE	1,56	106,2	107,3	105,2	112,9	101,6	104,9	105,5
	NAHRUNGS-U. GENUSSMITTELGEWERBE	9,48	91,7	87,5	95,8	85,0	90,0	91,4	100,2
68	ERNAEHRUNGSGEWERBE	7,09	91,1	86,7	95,5	84,3	89,1	89,1	101,9
6818, 19	H. V. BACKWAREN (EINSCHL. DAUERBACKWAREN)	1,41	88,6	86,1	91,2	83,7	88,5	89,1	93,2
6828	H. V. SUESSWAREN (OH. DAUERBACKWAREN)	0,43	88,8	91,1	86,5	92,6	89,6	81,3	91,6
6831, 36	MILCHVERARBEITUNG	0,34	79,5	85,0	74,0	79,9	90,1	75,6	72,4
6847-54	SCHLACHTUNGS-, FLEISCHWARENHERSTELLUNG	1,31	86,1	82,7	89,6	81,0	84,4	88,1	91,0
6871, 72	BRAUEREI, MAEZLEREI	1,26	101,2	99,5	102,9	89,8	109,2	109,3	96,4
6879	MINERALBRUNNEN, H. V. MINERALWASSER, LIMONADEN	0,32	88,3	86,3	90,4	74,9	97,7	100,3	80,4
6889	H. V. FUTTERMITTELN	0,15	78,6	80,3	76,9	81,8	78,7	73,8	80,1
69	TABAKVERARBEITUNG	2,39	93,3	89,9	96,6	86,9	92,8	98,3	95,0
72-75	BAUHAUPTGEWERBE	10,26	96,0	89,9	102,2	71,6	108,1	103,5	100,8
	Hochbau	6,23	95,8	90,5	101,1	73,8	107,2	101,9	100,3
	Tiefbau	4,03	96,3	88,9	103,8	68,2	109,5	106,0	101,5

NEHMEN

MAESSIGKEITEN BEREINIGT

1976	1976	1976	1976	1976	1976	1976	1976	1976	1976	1976	1976	1976	SYPRO- NR.
JAN.	FEB.	MAERZ	APRIL	MAI	JUNI	JULI	AUG.	SEPT.	OKT.	NOV.	DEZ.		
81,2	88,7	91,6	93,9	93,2	96,5	83,0	83,8	97,9	97,2	100,3	94,8		
83,3	91,5	92,0	92,7	91,6	94,6	81,6	82,0	95,9	95,5	99,4	96,3		
96,4	98,5	95,1	86,4	79,1	76,3	74,7	74,0	83,4	87,1	98,2	101,8	1010-30	
82,4	91,0	91,8	93,2	92,5	96,0	82,1	82,6	96,8	96,1	99,4	95,9		
103,6	111,0	105,7	103,6	100,9	101,8	97,6	99,0	105,7	105,3	110,4	106,8	21	
104,1	114,0	107,1	107,5	103,8	105,5	102,9	100,6	107,4	106,5	110,7	106,7	2111	
81,8	90,4	91,4	92,9	92,3	95,8	81,7	82,1	96,6	95,9	99,1	95,6		
83,7	92,2	94,3	95,1	94,5	97,2	90,9	90,2	98,8	97,0	98,2	90,4		
92,7	99,7	96,0	92,0	88,6	95,7	99,8	100,8	104,5	104,0	107,4	103,6	22	
55,7	60,7	78,0	91,5	96,7	99,1	89,8	91,5	101,4	97,6	95,9	77,5	25	
92,6	99,8	99,7	98,9	102,3	102,3	99,4	94,8	99,5	93,6	92,9	84,4	27	
92,5	99,6	99,2	98,9	102,5	102,6	101,0	98,1	99,6	92,8	92,6	83,8	2711	
78,1	91,6	94,5	95,0	93,7	95,4	83,8	86,0	96,8	95,7	99,4	92,0	28	
73,0	87,0	89,8	90,8	89,1	93,2	79,2	81,7	94,4	91,4	96,1	87,1	2850	
93,8	108,3	108,0	107,0	107,0	109,5	87,8	83,4	109,7	109,3	109,4	100,1	2910	
73,6	114,8	87,9	87,8	86,0	89,2	55,2	65,9	89,1	86,1	91,9	80,7	2950	
86,1	95,6	98,2	99,1	97,2	99,9	87,3	79,5	100,7	96,0	93,1	80,7	3011-15,30	
85,0	92,4	94,5	95,9	93,4	95,4	89,5	88,1	94,1	93,5	94,1	87,4	40	
87,5	95,5	97,7	97,0	96,1	97,8	91,8	90,9	95,7	93,2	92,9	88,5	4031	
76,6	88,0	90,7	95,6	90,9	95,9	88,5	87,2	91,8	91,3	89,8	77,9	4034	
81,5	84,5	88,3	93,0	87,6	90,3	87,7	84,2	90,7	93,3	96,8	90,6	4035	
83,4	88,7	89,3	92,4	86,1	86,2	81,5	82,2	90,7	94,7	97,3	82,9	4036	
68,5	69,7	69,1	74,3	72,4	78,6	69,0	69,5	80,0	79,5	88,0	83,7	EX 52	
81,5	92,7	95,3	98,1	98,7	99,6	86,5	87,0	96,7	95,4	98,9	90,6	53	
78,9	87,0	86,6	83,3	88,5	85,5	76,5	76,1	84,2	83,1	88,1	76,0	55	
92,4	112,2	117,0	108,6	105,5	104,7	82,8	81,1	112,5	110,3	112,3	113,2	59	
79,5	89,5	90,6	92,1	93,2	98,4	75,4	75,8	93,8	93,0	97,7	100,1		
81,2	86,7	88,8	89,8	90,6	91,4	80,0	73,8	91,6	95,9	94,2	84,4	3021-25	
79,8	77,0	82,3	90,3	87,1	110,3	83,0	77,3	95,0	95,0	102,8	112,0	31	
68,2	69,3	76,7	73,9	78,7	84,1	68,8	67,4	83,4	78,3	79,2	92,0	3111	
94,3	84,4	87,0	111,3	95,8	147,3	103,0	89,0	111,1	117,4	134,6	140,9	3151	
78,7	86,5	87,6	93,0	97,0	106,0	80,4	76,6	92,1	90,2	97,5	115,4	32	
94,0	110,2	114,6	120,5	112,1	116,2	91,8	81,0	97,4	105,3	99,6	102,7	3210	
65,1	65,0	70,5	75,7	79,2	102,0	73,3	65,5	72,0	78,6	84,7	128,4	3220	
102,7	117,5	117,9	121,4	119,0	127,6	96,9	95,4	116,2	111,1	114,4	119,9	3230	
71,8	80,6	85,6	84,8	90,0	100,1	80,4	76,0	87,8	86,2	93,4	107,5	3240	
88,1	91,2	88,5	99,9	119,9	124,6	84,2	80,5	95,0	90,5	108,1	134,0	3256	
85,0	87,5	82,5	87,9	90,0	100,6	71,7	67,7	85,6	80,7	80,3	107,8	3257	
82,8	96,6	96,2	96,2	95,4	96,7	84,8	79,7	90,5	89,5	96,9	90,9	3260	
67,6	72,3	74,1	88,8	87,8	90,4	64,2	61,8	84,0	84,8	97,0	112,4	3270	
79,0	89,8	90,2	94,7	97,5	105,5	82,8	81,6	101,2	95,0	101,3	114,3	3280	
85,7	100,4	101,8	99,4	100,7	102,8	70,0	79,8	100,8	97,8	99,4	93,0	33	
80,2	93,5	93,8	91,1	92,2	91,3	56,4	72,0	96,4	93,7	94,3	82,9	3311	
70,5	86,6	86,7	82,5	86,1	88,3	69,3	66,7	84,5	85,0	85,5	81,0	3314	
116,6	124,6	125,3	124,5	119,1	115,7	91,9	109,3	124,2	124,0	128,2	123,5	34	
78,0	87,6	88,4	89,1	89,7	93,0	75,2	74,4	92,8	93,2	98,1	96,7	35	
78,3	90,4	90,2	91,9	93,0	97,4	78,4	76,7	93,3	93,2	95,0	95,2	3620	
81,7	95,6	95,3	97,3	99,9	99,8	66,1	61,8	109,6	105,4	107,8	96,9	3650	
70,3	77,0	78,0	81,2	79,9	82,9	72,4	70,0	83,5	83,6	89,8	92,1	3660	
83,2	95,2	101,2	87,9	99,3	99,6	65,3	72,7	105,0	111,2	123,4	109,7	3670	
75,4	86,2	88,8	90,7	87,9	91,9	73,6	70,0	90,4	91,7	96,3	94,6	37	
78,9	90,9	90,1	91,2	90,2	93,0	81,0	76,1	93,0	92,8	97,3	91,8	38	
44,9	59,6	56,4	53,6	55,8	54,2	42,0	48,0	61,2	64,4	70,4	73,9	50	
83,7	91,7	101,3	94,6	90,6	79,7	59,3	67,0	99,6	90,1	98,4	94,8	5060	
36,0	52,3	46,1	44,2	47,8	48,4	38,0	43,6	52,4	58,5	64,0	69,1	5080	
83,8	92,8	93,5	93,1	88,6	89,5	79,5	81,2	100,2	98,0	100,8	92,7		
76,2	85,1	94,4	98,6	100,5	103,6	91,6	93,2	132,3	127,7	129,3	113,2	39	
79,7	90,1	89,2	89,5	87,0	90,7	84,8	88,9	97,3	96,3	99,7	94,7	51	
85,6	90,4	88,2	92,1	90,6	94,0	92,7	91,6	97,5	101,7	108,4	96,8	EX 52	
76,3	81,6	80,6	84,6	80,3	82,5	65,9	69,3	86,6	84,8	92,8	88,7	54	
77,9	85,2	80,8	80,8	78,5	80,5	77,0	78,6	85,2	84,5	89,7	85,5	56	
72,6	82,1	86,9	83,4	76,2	84,4	75,3	78,3	92,7	90,9	94,1	97,1	57	
72,4	80,8	82,6	84,6	85,2	85,4	74,5	73,6	88,0	88,6	90,6	80,4	58	
97,7	109,2	117,1	104,3	105,8	107,8	87,2	81,9	104,8	107,6	107,9	100,3	61	
100,2	107,2	102,5	102,1	95,4	83,2	101,5	106,1	123,7	109,4	112,0	101,3	62	
101,9	114,2	113,2	112,4	105,5	105,4	82,6	82,2	113,0	113,3	113,5	100,4	63	
103,0	117,0	118,8	110,2	100,6	94,0	94,7	97,3	122,7	114,4	110,1	92,0	64	
83,3	87,0	84,7	90,6	88,5	90,9	88,0	89,2	97,1	101,6	104,8	94,2		
82,4	86,4	84,2	89,4	87,6	90,2	85,7	87,8	93,8	101,2	105,8	98,8	68	
79,3	87,7	84,1	90,6	87,2	87,6	83,9	89,0	94,5	94,6	96,0	89,1	6818, 19	
85,6	98,7	93,4	93,9	88,8	86,2	67,9	78,0	98,1	95,5	95,1	84,3	6828	
74,5	82,8	82,5	90,3	90,2	89,7	77,1	74,2	75,5	71,7	73,4	72,0	6831, 35	
80,7	83,0	79,3	86,2	82,5	84,4	83,6	88,3	92,5	89,3	93,1	90,5	6847-54	
87,5	90,4	91,5	102,1	108,2	117,2	117,1	106,5	104,4	97,2	95,9	96,2	6871, 72	
65,1	77,8	81,8	90,9	99,0	103,1	98,8	103,5	98,7	85,9	82,1	73,3	6879	
78,7	82,0	84,8	83,0	76,9	76,1	71,9	74,6	74,9	70,1	85,3	84,8	6889	
86,1	88,5	86,2	94,0	91,4	93,0	94,6	93,4	106,8	102,7	101,7	80,6	69	
62,9	64,1	87,8	104,1	106,8	113,4	95,5	99,6	115,5	112,3	108,5	81,5	72-75	
64,9	67,9	88,5	103,3	106,1	112,1	93,8	97,8	114,1	111,2	107,9	81,8		
59,8	58,2	86,7	105,3	107,8	115,3	98,0	102,3	117,7	114,1	109,5	81,0		

SYPRO- NR.	WIRTSCHAFTSZWEIG	GEWICH- TUNG	1977	1977	1977	1977	1977	1977	1977
				1. HJ	2. HJ	1. VJ	2. VJ	3. VJ	4. VJ
	PRODUZIERENDES GEWERBE INSGESAMT	100	93,2	93,5	92,9	91,9	95,1	88,3	97,4
	PRODUZIERENDES GEWERBE (OH. BAUHAUPTGEWERBE)	89,74	92,9	93,4	92,5	93,2	93,7	87,0	97,9
1010-30	ELEKTIZITAETS-U. GASVERSORGUNG	6,08	89,0	90,5	87,4	98,0	83,1	75,8	99,0
	BERGBAU U. VERARBEITENDES GEWERBE	83,66	93,2	93,7	92,8	92,8	94,5	87,8	97,8
21	BERGBAU	2,31	97,3	98,4	56,2	105,1	91,7	92,2	100,2
2111	STEINKOHLBERGB. U. -BRIKETTHESTERSTELLUNG, KOKEREI	1,75	98,0	99,5	96,5	105,8	93,2	93,8	99,2
	VERARBEITENDES GEWERBE	81,35	93,1	93,5	92,7	92,5	94,6	87,7	97,7
	GRUNDSTOFF-U. PRODUKTIONSGUETERGEWERBE	21,89	94,0	95,5	92,4	95,1	95,9	91,2	93,6
22	MINERALOELVERARBEITUNG	4,43	99,0	100,1	97,9	106,9	93,3	97,7	98,0
25	GEW.U. VERARB. V. STEINEN U. ERDEN	2,58	88,5	84,0	93,0	70,9	97,1	95,2	90,7
27	EISENSCHAFFENDE INDUSTRIE	2,70	91,6	94,7	88,5	93,1	96,3	87,3	89,6
2711	HOCHOFEN-, STAHL-U. WARMWALZWERKE (OH. STAHLROHRE)	2,29	91,6	94,4	88,7	92,8	96,1	88,3	89,1
28	NE-METALLERZEUGUNG, NE-METALLHALBZEUGWERKE	0,82	91,9	97,3	86,5	99,2	95,4	85,0	88,0
2850	NE-METALLHALBZEUGWERKE	0,55	86,3	93,4	79,2	94,4	92,3	78,6	79,8
2910	EISEN-, STAHL-U. TEMPERGIESSEREI	0,78	100,4	106,2	94,6	105,8	106,5	89,3	100,0
2950	NE-METALLGIESSEREI	0,27	88,6	94,2	83,0	95,4	93,0	74,8	91,2
3011-15, 30	ZIEHEREIEN, KALTWALZWERKE, MECHANIK, ANG.	0,42	90,2	94,6	85,8	94,6	94,7	82,0	89,6
40	CHEMISCHE INDUSTRIE	7,30	93,7	95,9	91,5	95,6	96,1	90,7	92,3
4031	H.V. CHEM. GRUNDSTF. (AUCH M. ANSCHL. WEITERVERARB.)	3,87	94,6	96,8	92,4	96,3	97,4	92,0	92,7
4034	H.V. CHEM. ERZEUGNISSEN F. GEWERBE, LANDWIRTSCHAFT	0,98	92,6	94,7	90,6	92,5	96,8	91,3	89,8
4035	H.V. PHARMAZEUTISCHEN ERZEUGNISSEN	1,24	91,1	92,2	89,9	93,1	91,2	87,8	92,1
4036	H.V. SEIFEN, WASCH-U. KÖRPERPFLEGEMITTELN	0,65	89,5	93,9	85,0	96,4	91,5	84,8	85,2
EX 52	HERSTELLUNG, VERARB. U. VEREDLG. V. FLACHGLAS	0,44	84,3	84,2	84,5	85,3	83,1	76,7	92,2
53	HOLZBEARBEITUNG	0,54	97,4	99,3	95,6	95,6	102,9	93,2	98,0
55	ZELLSTOFF-, HOLZSCHLIFF-, PAPIER-U. PAPPEERZEUGUNG	0,62	88,8	89,2	88,3	89,9	88,5	85,6	91,0
59	GUMMI-VERARBEITUNG	0,99	99,7	102,3	97,1	102,4	102,3	90,2	104,0
	INVESTITIONSGUETER PRODUZIERENDES GEWERBE	37,01	92,3	93,1	91,5	91,3	94,9	84,1	98,9
3021-25	STAHLVERFORMUNG, OBERFLÄCHENVEREDLUNG, HAERTUNG	1,24	90,0	96,4	83,6	97,9	94,5	80,9	86,3
31	STAHL-U. LEICHTMETALLBAU, SCHIENENFAHRZEUGBAU	1,81	91,4	89,4	93,4	87,1	91,6	86,8	100,0
3111	H.V. STAHL-U. L. METALLKONSTRUKT. (OH. GRUBENAUSB.)	0,92	81,9	77,6	86,2	73,6	81,5	78,0	94,4
3151	KESSEL-U. BEHAELTERBAU	0,71	103,8	103,0	104,7	102,2	103,7	99,1	110,2
32	MASCHINENBAU	9,48	92,2	90,9	93,4	87,3	94,5	84,2	102,7
3210	H.V. LANDW. MASCHINEN, ACKERSCHLEPPERN	0,36	108,6	114,4	102,9	111,0	117,7	98,2	107,5
3220	H.V. METALLBEARBEITUNGSMASCHINEN U. AE.	1,40	81,8	78,2	85,4	71,9	84,4	69,1	101,6
3230	H.V. TEXTIL-U. NAEHMASCHINEN	0,44	104,0	105,9	102,0	107,9	104,0	92,1	112,0
3240	H.V. MASCHINEN F. D. NAHR.-U. GENUSSMITTELIND. USW.	0,97	90,5	84,7	95,3	80,3	89,1	85,9	106,7
3256	H.V. HUETTEN-U. WALZWERKSEINR. USW. (OH. BAUMASCH.)	1,17	95,0	92,5	97,5	87,2	97,7	85,5	109,5
3257	H.V. BAU-, BAUSTOFF-U. AE. MASCHINEN	0,53	88,1	89,6	86,6	84,7	94,5	78,0	95,3
3260	H.V. ZAHNRADERN, GETRIEBEN, LAGERN U. AE.	0,81	92,7	94,4	91,0	93,3	95,5	86,3	95,7
3270	H.V. MASCHINEN F. WEITERE BEST. WIRTSCHAFTSZWEIGE	0,76	86,1	81,5	90,7	79,7	83,2	75,2	106,2
3280	SONST. MASCHINENBAU	3,04	94,9	94,9	94,8	91,7	98,1	90,0	99,7
33	STRASSENFAHRZEUGBAU, REP. V. KRAFTFAHRZEUGEN USW.	8,67	97,8	101,7	94,0	100,5	102,9	86,8	101,2
3311	H.V. KRAFTWAGEN U. -MOTOREN	5,27	93,4	97,7	89,0	97,3	98,1	80,1	97,9
3314	H.V. TEILEN F. KRAFTWAGEN U. -MOTOREN	1,59	88,3	90,4	86,3	87,9	92,9	81,0	91,5
34	SCHIFFBAU	0,36	112,9	119,3	106,4	121,4	117,2	102,9	109,9
36	ELEKTROTECHNIK, REP. V. HAUSHALTSGERAETEN	9,60	89,5	89,8	89,2	88,2	91,4	82,9	95,5
3620	H.V. GERAETEN D. ELEKTIZ. ERZEUGUNG, -VERTLG. U. AE.	3,49	90,6	91,8	89,4	90,0	93,7	85,5	93,2
3650	H.V. ELEKTROHAUSHALTSGERAETEN	0,64	99,2	106,0	92,5	105,1	105,9	82,8	102,1
3660	H.V. ZAEHLERN, FERNMEDE-, MESS-U. REGELGERAETEN USW.	3,65	81,7	79,8	83,7	76,5	83,0	77,5	89,9
3670	H.V. RUNDPUNKT-, FERNSEH-U. PHONOTECHN. GERAETEN	0,81	106,2	106,7	105,7	108,4	105,1	91,2	120,2
37	FEINMECHANIK, OPTIK, H.V. UHREN	1,91	91,8	93,4	90,2	92,0	94,8	83,5	96,9
38	H.V. EISEN-, BLECH-U. METALLWAREN	2,81	91,9	94,7	89,1	95,1	94,4	83,6	94,6
50	H.V. BUEROMASCHINEN, ADV.-GERAETEN U. -EINRICHTUNGEN	1,13	74,7	64,5	84,9	61,0	67,9	70,3	99,4
5060	H.V. BUEROMASCHINEN	0,21	94,2	88,8	99,6	87,8	89,8	88,7	110,4
5080	H.V. ADV.-GERAETEN U. -EINRICHTUNGEN	0,92	70,2	58,9	81,5	54,9	62,9	66,0	96,9
	VERBRAUCHSGUETER PRODUZIERENDES GEWERBE	12,97	94,7	94,5	95,0	95,1	93,9	90,3	99,6
39	H.V. MUSIKINSTRUMENTEN, SPIELWAREN, FUELLHALTERN USW.	0,59	116,5	106,0	126,9	100,0	112,0	120,2	133,6
51	FEINKERAMIK	0,43	94,9	95,6	94,2	94,6	96,6	91,2	97,1
EX 52	HERSTELLUNG, VERARB. U. VEREDLG. V. HOHLGLAS	0,36	98,2	101,0	95,5	101,2	100,7	94,7	96,2
54	HOLZVERARBEITUNG	2,63	88,4	87,3	89,6	85,5	89,0	82,5	96,8
56	PAPIER-U. PAPPEVERARBEITUNG	1,04	87,7	88,0	87,4	89,7	86,3	84,2	90,5
57	DRUCKEREI, VERVIELFAELTIGUNG	1,94	88,6	86,4	90,9	85,5	87,3	84,1	97,7
58	H.V. KUNSTSTOFFWAREN	1,50	87,7	89,2	86,3	86,8	91,5	82,5	90,0
61	LEDERERZEUGUNG	0,06	104,8	110,2	99,5	111,5	108,9	91,6	107,3
62	LEDERVERARBEITUNG	0,54	103,0	98,2	107,7	104,2	92,3	107,9	107,4
63	TEXTILGEWERBE	1,92	101,6	105,4	97,8	109,3	101,6	90,6	105,0
64	BEKLEIDUNGSGEWERBE	1,56	105,3	106,2	104,4	112,8	99,5	105,1	103,6
	NAHRUNGS-U. GENUSSMITTELGEWERBE	9,48	92,1	88,9	95,2	87,1	90,7	90,1	100,3
68	ERNAHRUNGSGEWERBE	7,09	93,1	89,2	97,0	87,5	90,8	90,2	103,7
6816, 19	H.V. BACKWAREN (EINSCHL. DAUERBACKWAREN)	1,41	92,8	91,0	94,6	90,5	91,5	92,6	96,5
6828	H.V. SUESSWAREN (OH. DAUERBACKWAREN)	0,43	91,2	92,5	89,9	96,8	88,1	82,6	97,2
6831, 36	MILCHVERARBEITUNG	0,34	84,8	89,2	80,4	82,8	95,6	82,9	78,0
6847-54	SCHLACHTUNGEN, FLEISCHWARENHERSTELLUNG	1,31	92,8	90,2	95,5	88,4	91,9	94,2	96,7
6871, 72	BRAUEREI, MÄLZEREI	1,26	100,2	100,3	100,1	94,1	106,5	104,8	95,4
6879	MINERALBRUNNEN, H.V. MINERALWASSER, LIMONADEN	0,32	87,3	88,6	86,0	82,0	95,2	89,5	82,6
6889	H.V. FUTTERMITTELN	0,15	84,8	86,3	83,3	86,4	86,2	79,5	87,1
69	TABAKVERARBEITUNG	2,39	89,1	88,2	90,0	85,0	90,5	89,8	90,1
72-75	BAUHAUPTGEWERBE	10,26	95,0	93,7	96,2	80,4	106,9	99,5	93,0
	HOCHBAU	6,23	93,9	94,5	93,2	83,9	105,1	95,8	90,6
	TIEFBAU	4,03	95,6	92,3	100,9	75,0	109,6	105,1	96,7

FUER DAS PRODUZIERENDE GEWERBE
*100

NEHMEN

MAESSIGKEITEN BEREINIGT

1977	1977	1977	1977	1977	1977	1977	1977	1977	1977	1977	1977	1977	SYPRO- NR.
JAN.	FEB.	MAERZ	APRIL	MAI	JUNI	JULI	AUG.	SEPT.	OKT.	NOV.	DEZ.		
85,5	93,5	96,6	94,6	93,4	97,2	82,7	84,3	97,9	96,9	100,0	95,3		
88,0	95,3	96,2	93,7	91,8	95,6	81,7	82,9	96,5	95,8	100,2	97,7		
103,0	97,9	93,1	91,6	80,5	77,1	71,7	71,7	84,1	90,6	100,5	106,0	1010-30	
87,0	95,1	96,4	93,9	92,6	96,9	82,4	83,7	97,4	96,2	100,2	97,1		
106,8	106,9	101,7	96,5	88,0	90,7	84,5	92,9	99,1	99,0	101,3	100,3	21	
105,5	108,7	103,2	97,7	88,9	93,0	85,8	96,7	98,9	98,2	100,1	99,3	2111	
86,4	94,8	96,2	93,8	92,8	97,1	82,4	83,5	97,3	96,1	100,1	97,0		
89,9	97,6	97,8	95,9	94,2	97,7	89,0	88,7	95,9	93,4	96,9	90,6		
109,2	108,8	102,8	97,0	89,6	93,3	95,7	100,1	97,4	92,1	102,6	99,4	22	
57,2	70,1	85,5	93,3	96,8	101,1	91,2	92,2	102,3	98,1	94,9	79,0	25	
89,3	94,5	95,6	93,6	95,5	99,7	87,4	84,1	90,5	88,0	92,7	88,0	27	
88,9	94,3	95,2	93,0	95,1	100,1	89,3	85,4	90,2	88,2	92,0	87,2	2711	
93,9	101,8	101,8	94,8	95,7	95,8	81,5	83,5	90,0	87,7	92,6	83,6	28	
89,0	96,7	97,4	90,5	93,4	93,1	74,9	77,2	83,6	80,0	84,7	74,7	2850	
99,7	107,4	110,2	105,5	105,9	108,2	82,5	81,0	104,3	100,6	103,6	95,7	2910	
86,8	95,0	104,3	92,0	93,3	93,8	63,3	68,3	92,7	90,3	96,9	86,5	2950	
89,6	95,1	99,0	95,5	94,0	94,6	74,8	78,0	93,1	94,1	93,8	81,0	3011-15,30	
89,4	99,9	97,6	96,7	93,9	97,8	90,1	88,1	93,8	93,0	94,1	89,8	40	
89,0	101,3	98,6	97,4	95,3	99,4	92,2	89,8	94,0	92,7	94,0	91,4	4031	
81,3	97,2	99,0	100,1	93,5	96,8	89,3	89,4	95,1	93,4	94,0	82,1	4034	
89,6	96,7	93,1	90,9	88,2	94,5	87,2	83,8	92,4	91,8	92,2	92,2	4035	
96,8	98,9	93,4	94,4	90,0	90,1	83,8	83,5	87,1	89,8	87,8	77,9	4036	
81,7	91,3	83,0	83,5	83,9	81,8	69,4	71,7	89,1	92,1	94,7	89,7	EX 52	
88,0	100,0	98,8	101,5	102,4	104,9	88,2	89,7	101,8	98,7	102,0	93,2	53	
85,9	92,1	91,7	85,6	87,8	92,1	82,9	84,0	89,8	92,4	96,8	83,9	55	
92,1	106,5	108,6	101,8	100,2	104,8	87,0	76,2	107,4	102,5	105,7	103,9	59	
84,1	93,6	96,3	93,1	93,0	98,7	77,9	78,1	96,4	94,7	99,8	102,1		
93,7	99,1	100,9	95,7	92,4	96,6	73,4	77,3	92,0	89,4	91,1	78,5	3021-25	
82,5	88,2	90,6	86,4	89,8	98,5	83,0	84,4	93,0	87,1	94,6	118,4	31	
67,5	73,2	80,2	74,5	81,0	89,1	72,1	74,3	87,5	83,2	85,4	114,7	3111	
99,6	104,4	102,7	99,7	100,3	111,0	97,8	98,6	101,0	92,3	107,5	130,9	3151	
78,6	88,6	94,8	89,6	90,5	103,5	79,3	77,4	95,8	91,8	99,8	116,4	32	
99,1	116,7	117,3	120,1	116,7	116,3	100,4	85,1	109,2	109,6	103,2	109,7	3210	
62,6	74,3	78,8	79,5	82,2	91,5	67,2	63,0	77,2	82,4	91,7	130,6	3220	
104,1	106,5	113,0	96,7	103,8	111,5	75,3	88,7	112,3	102,5	111,3	122,1	3230	
71,4	82,8	86,6	83,1	83,4	100,8	83,5	78,6	95,5	94,0	102,1	124,0	3240	
76,5	90,9	94,3	86,4	92,4	114,2	82,0	79,0	95,6	95,8	109,1	123,5	3256	
72,0	84,9	97,3	91,4	89,3	102,7	72,3	73,0	88,6	86,3	95,1	104,4	3257	
86,7	95,2	98,0	95,2	94,1	97,2	82,6	82,1	94,3	93,9	98,0	95,2	3260	
68,5	81,0	89,7	80,0	78,5	91,0	67,8	71,1	86,7	84,8	110,4	123,5	3270	
84,6	90,9	99,6	93,4	93,1	107,9	83,9	81,6	104,4	92,4	95,9	110,7	3280	
93,3	102,8	105,5	101,5	102,7	104,5	78,7	79,3	102,3	101,2	105,2	97,1	33	
92,0	98,3	101,6	96,0	99,2	99,2	67,5	71,8	101,1	99,1	103,9	90,8	3311	
81,1	90,5	92,1	90,8	91,7	96,1	76,9	74,9	91,2	93,0	95,0	86,6	3314	
115,3	123,8	125,2	118,8	116,1	116,7	96,5	96,3	116,0	112,2	113,2	104,4	34	
81,6	90,7	92,2	92,0	89,4	92,7	76,8	77,3	94,5	94,1	96,7	95,8	36	
82,5	53,1	94,4	93,1	90,5	97,4	81,0	79,7	95,8	92,1	93,4	94,2	3620	
98,0	110,7	109,5	105,4	106,5	105,7	68,3	69,9	110,1	105,1	109,1	92,2	3650	
70,3	78,6	80,5	84,0	80,9	84,2	74,8	72,3	85,5	89,2	90,8	89,7	3660	
99,2	112,1	113,8	107,1	107,1	101,1	68,5	85,4	119,6	118,6	123,7	118,3	3670	
84,2	94,5	97,3	92,0	94,4	97,9	76,6	78,1	95,9	93,5	100,1	97,1	37	
89,6	98,2	97,4	94,9	92,5	95,7	78,9	78,6	93,2	93,6	97,6	92,6	38	
48,4	71,4	63,2	66,0	67,7	70,0	61,2	64,6	85,0	92,3	102,2	103,8	50	
81,1	93,3	89,0	89,7	85,7	94,1	74,6	63,9	127,7	104,1	116,8	110,3	5060	
40,9	66,4	57,3	60,6	63,6	64,5	58,1	64,8	75,2	89,6	96,8	102,3	5080	
89,5	97,2	98,6	95,5	92,5	93,6	81,0	86,0	103,8	101,1	102,9	94,9		
89,0	99,5	111,6	106,5	107,8	121,6	102,2	111,6	146,7	141,3	139,6	120,0	39	
89,7	97,3	96,8	98,2	95,5	96,1	91,4	86,8	95,5	97,3	100,5	93,6	51	
96,4	104,5	102,8	99,6	97,3	105,1	96,1	93,6	94,3	104,7	100,5	83,5	EX 52	
81,3	88,3	86,9	90,0	87,2	89,8	70,6	78,3	98,5	94,2	101,3	94,8	54	
87,0	94,7	87,5	86,9	84,8	87,1	81,8	82,4	88,3	89,0	93,4	89,2	56	
79,2	86,9	90,4	87,5	87,1	87,2	78,1	81,1	93,1	94,1	95,4	103,6	57	
81,4	87,8	91,3	91,8	89,6	93,0	78,4	78,5	90,7	92,7	94,0	83,3	58	
108,9	113,2	112,3	106,1	108,4	112,2	81,5	86,6	106,8	101,9	106,6	113,5	61	
99,9	107,3	105,3	100,1	94,2	82,6	95,9	105,9	122,0	110,3	111,7	100,3	62	
104,8	110,3	112,7	103,0	99,8	102,0	73,7	86,4	111,7	108,8	109,7	96,6	63	
103,4	115,5	119,6	108,0	98,8	91,8	93,8	97,4	124,1	112,3	107,5	91,1	64	
82,9	89,3	89,2	89,4	88,8	93,9	86,2	88,8	95,4	100,9	105,3	94,7		
83,4	90,8	88,4	89,8	89,3	93,3	85,6	88,5	96,6	103,9	108,2	99,1	68	
84,3	96,0	91,1	93,0	89,8	91,6	87,7	91,4	98,7	97,9	100,4	91,3	6818,19	
93,3	100,1	97,1	93,6	82,8	87,9	64,9	78,8	104,1	103,2	101,1	87,4	6828	
75,4	87,1	86,0	94,0	96,4	96,4	84,7	81,4	82,6	77,4	79,5	77,0	6831,36	
85,3	89,9	90,1	90,8	90,2	94,6	91,5	93,9	97,3	94,3	99,6	96,3	6847-54	
87,1	97,1	98,2	97,6	105,0	116,9	105,8	105,5	103,0	94,8	95,5	95,9	6871,72	
75,4	87,2	83,4	91,8	96,7	97,1	89,3	90,0	89,1	84,1	84,9	78,7	6879	
83,3	87,9	87,9	92,0	83,9	82,8	78,1	76,9	83,6	81,3	89,1	90,8	6889	
81,6	84,9	91,4	88,3	87,5	95,6	87,9	89,7	91,7	92,0	96,8	81,6	69	
63,4	77,7	100,2	102,4	107,0	111,3	91,2	96,7	110,6	106,2	98,2	74,5	72-75	
68,5	82,4	100,9	101,7	105,1	108,5	87,7	93,1	106,7	102,6	95,8	73,4		
55,5	70,5	99,0	103,5	109,9	115,5	95,5	102,2	116,5	111,8	102,0	76,3		

		VERAENDERUNG GEGENUEBER							
SYPRO- NR.	WIRTSCHAFTSZWEIG	GEWICH- TUNG	1977	1977	1977	1977	1977	1977	1977
				1. HJ	2. HJ	1. VJ	2. VJ	3. VJ	4. VJ
	PRODUZIERENDES GEWERBE INSGESAMT	100	+1,5	+2,9	+0,1	+5,4	+0,6	+0,1	+0,0
	PRODUZIERENDES GEWERBE (OH. BAUHAUPTGEWERBE)	89,74	+1,6	+2,6	+0,8	+4,8	+0,8	+0,6	+0,8
1010-30	ELEKTRIZITAETS-U. GASVERSORGUNG	6,08	+1,6	+2,1	+1,0	+1,3	+3,1	-2,1	+3,4
	BERGBAU U. VERARBEITENDES GEWERBE	83,66	+1,6	+2,7	+0,7	+5,0	+0,6	+0,7	+0,7
21	BERGBAU	2,31	-6,7	-5,7	-7,6	-1,6	-10,2	-8,5	-6,8
2111	STEINKOHLENBERGBAU -BRIKETHERSTELLUNG, KOKEREI	1,75	-7,9	-7,0	-8,8	-2,4	-11,7	-9,5	-8,1
	VERARBEITENDES GEWERBE	81,35	+2,0	+3,0	+1,0	+5,2	+1,0	+1,0	+0,8
	GRUNDSTOFF-U. PRODUKTIONSGUETERGEWERBE	21,89	+0,5	+2,9	-2,0	+5,5	+0,3	-2,3	-1,7
22	MINERALOELVERARBEITUNG	4,43	+0,3	+6,4	-5,3	+11,2	+1,3	-3,9	-6,7
25	GEW. U. VERARB. V. STEINEN U. ERDEN	2,58	+2,5	+4,6	+0,8	+9,4	+1,4	+1,1	+0,4
27	EISENSCHAFFENDE INDUSTRIE	2,70	-5,3	-4,6	-6,0	-4,4	-4,8	-10,8	-0,8
2711	HOCHOFEN-, STAHL-U. WARMWALZWERKE (OH. STAHLROHRE)	2,29	-5,5	-4,8	-6,3	-4,4	-5,1	-11,3	-0,7
28	NE-METALLERZEUGUNG, NE-METALLHALBZEUGWERKE	0,82	+0,0	+6,2	-6,3	+12,6	+0,4	-4,4	-8,0
2850	NE-METALLHALBZEUGWERKE	0,55	-1,6	+7,1	-10,3	+13,3	+1,4	-7,6	-12,8
2910	EISEN-, STAHL-U. TEMPERGIESSEREI	0,78	-2,3	+0,6	-5,4	+2,3	-1,2	-4,6	-5,9
2950	NE-METALLGIESSEREI	0,27	+5,5	+4,8	+6,1	+3,6	+6,0	+6,7	+5,8
3011-15,30	ZIEHEREIEN, KALTWALZWERKE, MECHANIK, ANG.	0,42	-2,8	-1,5	-4,2	-4,1	-4,1	-8,1	-0,3
40	CHEMISCHE INDUSTRIE	7,30	+2,0	+3,3	+0,4	+5,5	+1,3	+0,1	+0,7
4031	H.V. CHEM. GRUNDSTF. (AUCH M. ANSCHL. WEITERVERARB.)	3,87	+1,0	+1,6	+0,2	+2,9	+0,4	-0,9	+1,3
4034	H.V. CHEM. ERZEUGNISSEN F. GEWERBE, LANDWIRTSCHAFT	0,98	+4,4	+5,7	+3,2	+8,7	+2,9	+2,4	+4,1
4035	H.V. PHARMAZEUTISCHEN ERZEUGNISSEN	1,24	+2,4	+5,4	-0,8	+9,8	+1,0	+0,3	+1,6
4036	H.V. SEIFEN, WASCH-U. KOERPERPFLEGEMITTELN	0,65	+1,7	+7,1	-3,6	+10,7	+3,7	+0,0	-7,0
EX 52	HERSTELLUNG, VERARB. U. VEREDLG. V. FLACHGLAS	0,44	+12,1	+16,8	+7,9	+23,4	+10,7	+5,4	+10,2
53	HOLZBEARBEITUNG	0,54	+4,3	+5,3	+3,4	+6,5	+4,1	+3,4	+3,2
55	ZELLSTOFF-, HOLZSCHLIFF-, PAPIER-U. PAPPEERZEUGUNG	0,62	+7,2	+4,9	+9,4	+6,8	+3,1	+8,5	+10,4
55	GUMMIVERARBEITUNG	0,99	-4,5	-4,1	-4,8	-4,5	-3,8	-2,1	-7,1
	INVESTITIONSGUETER PRODUZIERENDES GEWERBE	37,01	+2,7	+2,8	+2,5	+5,5	+0,3	+2,9	+2,1
3021-25	STAHLVERFORMUNG, OBERFLAECHEVEREDLUNG, HAERTUNG	1,24	+3,0	+9,4	-3,6	+14,4	+4,7	-1,1	-5,7
31	STAHL-U. LEICHTMETALLBAU, SCHIENENFAHRZEUGBAU	1,81	+0,4	+1,8	-0,8	+9,3	-4,5	+2,0	-3,2
3111	H.V. STAHL-U. L. METALLKONSTRUKT. (OH. GRUBENAUSB.)	0,92	+6,8	+3,2	+10,2	+3,1	+3,3	+6,6	+13,5
3151	KESSEL-U. BEHAELTERBAU	0,71	-5,4	-0,4	-9,7	+15,3	-12,2	-1,9	-15,9
32	MASCHINENBAU	9,48	+0,4	-0,7	+1,5	+3,6	-4,3	+1,4	+1,7
3210	H.V. LANDW. MASCHINEN, ACKERSCHLEPPERN	0,36	+4,6	+2,8	+6,9	+4,4	+1,2	+9,0	+4,9
3220	H.V. METALLBEARBEITUNGSMASCHINEN U. AE.	1,40	+2,3	+2,5	+1,9	+7,5	-1,4	-1,7	+4,5
3230	H.V. TEXTIL-U. NAHEMASCHINEN	0,44	-8,2	-10,0	-6,4	-4,3	-15,2	-10,4	-2,7
3240	H.V. MASCHINEN F. D. NAHR. -U. GENUSSMITTELIND. USW.	0,97	+4,0	-0,9	+8,7	+1,3	-2,7	+5,5	+11,5
3256	H.V. HUETTEN-U. WALZWERKSEINR. USW. (OH. BAUMASCH.)	1,17	-5,4	-9,3	-1,2	-2,4	-14,9	-1,3	-1,3
3257	H.V. BAU-, BAUSTOFF-U. AE. MASCHINEN	0,53	+2,9	+0,8	+5,2	-0,4	+1,8	+4,0	+6,4
3260	H.V. ZAHNRADERN, GETRIEBEN, LAGERN U. AE.	0,81	+1,4	+0,4	+2,6	+1,5	-0,6	+1,5	+3,6
3270	H.V. MASCHINEN F. WEITERE BEST. WIRTSCHAFTSZWEIGE	0,76	+4,9	+1,6	+8,0	+11,8	-6,5	+7,4	+8,3
3280	SONST. MASCHINENBAU	3,04	+0,5	+2,3	-1,2	+6,3	-1,1	+1,7	-3,7
33	STRASSENFAHRZEUGBAU, REP. V. KRAFTFAHRZEUGEN USW.	8,67	+3,7	+3,2	+4,3	+4,7	+1,9	+4,0	+4,7
3311	H.V. KRAFTWAGEN U. -MOTOREN	5,27	+8,0	+8,1	+7,7	+9,1	+7,2	+6,9	+8,4
3314	H.V. TEILEN F. KRAFTWAGEN U. -MOTOREN	1,59	+8,9	+8,3	+9,7	+8,1	+8,5	+10,2	+9,2
34	SCHIFFBAU	0,36	-5,0	-1,4	-9,0	-0,7	-2,2	-5,2	-12,2
36	ELEKTROTECHNIK, REP. V. HAUSHALTSGERAETEN	9,60	+1,7	+2,5	+0,9	+4,1	+0,9	+2,6	-0,5
3620	H.V. GERAETEN D. ELEKTRIZ. ERZEUGUNG, -VERTLG. U. AE.	3,49	+1,3	+1,8	+0,9	+4,3	-0,4	+3,3	-1,4
3650	H.V. ELEKTROHAUSHALTSGERAETEN	0,64	+6,6	+11,7	+1,3	+16,7	+7,0	+4,5	-1,3
3660	H.V. ZAEHLERN, FERNMELDE-, MESS-U. REGELGERAETEN USW.	3,65	-2,0	+2,0	+2,2	+1,9	+2,1	+2,9	+1,6
3670	H.V. RUNDFUNK-, FERNSEH-U. PHONOTECHN. GERAETEN	0,81	+10,4	+13,0	+7,7	+16,3	+9,9	+12,2	+4,7
37	FEINMECHANIK, OPTIK, H.V. UHREN	1,91	+6,1	+7,6	+4,8	+10,2	+5,1	+7,1	+2,9
38	H.V. EISEN-, BLECH-U. METALLWAREN	2,81	+3,4	+6,3	+0,5	+9,6	+3,2	+0,2	+0,6
50	H.V. BUEROMASCHINEN, ADV.-GERAETEN U. -EINRICHTUNGEN	1,13	+31,1	+19,2	+41,5	+13,8	+24,6	+39,5	+42,8
5060	H.V. BUEROMASCHINEN	0,21	+7,5	-1,7	+17,3	-4,8	+1,7	+17,8	+16,9
5080	H.V. ADV.-GERAETEN U. -EINRICHTUNGEN	0,92	+40,4	+28,6	+50,1	+22,5	+34,4	+47,7	+51,6
	VERBRAUCHSGUETER PRODUZIERENDES GEWERBE	12,97	+4,0	+4,8	+3,1	+5,7	+3,9	+3,8	+2,5
39	H.V. MUSIKINSTRUMENTEN, SPIELWAREN, FUELLHALTERN USW.	0,59	+12,2	+13,9	+10,7	+17,4	+11,0	+13,7	+8,3
51	FEINKERAMIK	0,43	+4,6	+9,0	+0,6	+9,6	+8,4	+1,0	+0,2
EX 52	HERSTELLUNG, VERARB. U. VEREDLG. V. HOHLGLAS	0,36	+4,4	+12,0	-2,7	+14,9	+9,2	+0,9	-6,0
54	HOLZVERARBEITUNG	2,63	+8,9	+7,8	+10,1	+7,5	+7,9	+11,6	+9,0
56	PAPIER-U. PAPPEVERARBEITUNG	1,04	+7,0	+9,2	+4,8	+10,3	+8,0	+4,9	+4,5
57	DRUCKEREI, VERVIELFALTIGUNG	1,94	+4,9	+6,8	+3,2	+6,2	+7,4	+2,4	+3,9
58	H.V. KUNSTSTOFFWAREN	1,80	+6,7	+9,0	+4,5	+10,4	+7,5	+4,8	+4,0
61	LEDERERZEUGUNG	0,06	+2,1	+3,0	+1,2	+3,2	+2,7	+0,3	+1,9
62	LEDERVERARBEITUNG	0,54	-0,7	-0,2	-1,2	+0,9	-1,4	-2,3	-0,2
63	TEXTILGEWERBE	1,92	-3,1	-3,1	-3,0	-0,5	-5,8	-2,2	-3,6
64	BEKLEIDUNGSGEWERBE	1,56	-0,8	-1,0	-0,8	-0,1	-2,1	+0,2	-1,8
	NAHRUNGS-U. GENUSSMITTELGEWERBE	9,48	+0,4	+1,6	-0,6	+2,5	+0,8	-1,4	+0,1
68	ERNAHRUNGSGEWERBE	7,09	+2,2	+2,9	+1,6	+3,8	+1,9	+1,2	+1,8
6818,19	H.V. BACKWAREN (EINSCHL. DAUERBACKWAREN)	1,41	+4,7	+5,7	+3,7	+8,1	+3,4	+3,9	+3,5
6828	H.V. SUESSWAREN (OH. DAUERBACKWAREN)	0,43	+2,7	+1,5	+3,9	+4,5	-1,7	+1,6	+6,1
6831,36	MILCHVERARBEITUNG	0,34	+6,7	+4,9	+8,6	+3,6	+6,1	+9,7	+7,7
6847-54	SCHLACHTUNGEN, FLEISCHWARENHERSTELLUNG	1,31	+7,8	+9,1	+6,6	+9,1	+8,9	+6,9	+6,3
6871,72	BRAUEREI, MAEZEREI	1,26	-1,0	+0,8	-2,7	+4,8	-2,5	-4,1	-1,0
6879	MINERALBRUNNEN, H.V. MINERALWASSER, LIMONADEN	0,32	-1,1	+2,7	-4,9	+9,5	-2,5	-10,8	+2,7
6889	H.V. FUTTERMITTELN	0,15	+7,9	+7,5	+8,3	+5,6	+9,5	+7,7	+8,7
69	TABAKVERARBEITUNG	2,39	-4,5	-1,9	-6,8	-1,0	-2,5	-8,6	-5,2
72-75	BAUHAUPTGEWERBE	10,26	-1,0	+4,2	-5,9	+12,3	-1,1	-3,9	-7,7
	HOCHBAU	6,23	-2,0	+4,4	-7,8	+13,7	-2,0	-6,0	-9,7
	TIEFBAU	4,03	+0,3	+3,8	-2,8	+10,0	+0,1	-0,8	-4,7

NEHMEN

MAESSIGKEITEN BEREINIGT

VORJAHRESZEITRAUM IN 0/0

1977	1977	1977	1977	1977	1977	1977	1977	1977	1977	1977	1977	SYPRO-
JAN	FEB	MAERZ	APRIL	MAI	JUNI	JULI	AUG	SEPT	OKT	NOV	DEZ	NR
+5,3	+5,4	+5,5	+0,7	+0,2	+0,7	-0,4	+0,6	+0,0	-0,3	-0,3	+0,5	
+5,6	+4,2	+4,6	+1,1	+0,2	+1,0	+0,1	+1,1	+0,6	+0,3	+0,8	+1,5	
+5,8	-0,6	-2,1	+5,0	+1,8	+1,0	-4,0	-3,1	+0,8	+4,0	+2,3	+4,1	1010-30
+5,6	+4,5	+5,0	+0,8	+0,1	+0,9	+0,4	+1,3	+0,6	+0,1	+0,8	+1,3	
+3,1	-3,7	-3,8	-6,9	-12,8	-10,9	-13,4	-6,2	-6,2	-6,0	-8,2	-6,1	21
+1,3	-4,6	-3,6	-9,1	-14,4	-11,8	-16,6	-3,9	-7,9	-7,8	-9,6	-6,9	2111
+5,6	+4,9	+5,3	+1,0	+0,5	+1,4	+0,9	+1,7	+0,7	+0,2	+1,0	+1,5	
+7,4	+5,9	+3,7	+0,8	-0,3	+0,5	-2,1	-1,7	-2,9	-3,7	-1,3	+0,2	
+17,8	+9,1	+7,1	+5,4	+1,1	-2,5	-4,1	-0,7	-6,8	-11,4	-4,5	-4,1	22
+2,7	+15,5	+9,6	+2,0	+0,1	+2,0	+1,6	+0,8	+0,9	+0,5	-1,0	+1,9	25
-3,6	-5,3	-4,1	-5,4	-6,6	-2,5	-12,1	-11,3	-9,0	-6,0	-0,2	+4,3	27
-3,9	-5,3	-4,0	-6,0	-7,2	-2,4	-11,6	-12,9	-9,4	-5,0	-0,6	+4,1	2711
+20,2	+11,1	+7,7	-0,2	+2,1	-0,6	-2,7	-2,9	-7,0	-8,4	-6,8	-9,1	28
+21,9	+11,1	+8,5	-0,3	+4,8	-0,1	-5,4	-5,5	-11,4	-12,5	-11,9	-14,2	2850
+6,3	-0,8	+2,0	-1,4	-1,0	-1,2	-6,0	-2,9	-4,9	-8,0	-5,3	-4,4	2910
+17,9	-17,2	+18,7	+4,8	+8,5	+5,2	+14,7	+3,6	+4,0	+4,9	+5,4	+7,2	2950
+4,1	-0,5	+0,8	-3,6	-3,3	-5,3	-14,3	-1,9	-7,5	-2,0	+0,8	+0,4	3011-15,30
+5,2	+8,1	+3,3	+0,8	+0,5	+2,5	+0,7	+0,0	-0,3	-0,5	+0,0	+2,7	40
+1,7	+6,1	+0,9	+0,4	-0,8	+1,6	+0,4	-1,2	-1,8	-0,5	+1,2	+3,3	4031
+6,1	+10,5	+9,2	+4,7	+2,9	+0,9	+0,9	+2,5	+3,6	+2,3	+4,7	+5,4	4034
+9,9	+14,4	+5,4	-2,3	+0,7	+4,7	-0,6	-0,5	+1,9	-1,6	-4,8	+1,8	4035
+16,1	+11,5	+4,6	+2,2	+4,5	+4,5	+2,8	+1,6	-4,0	-5,2	-9,8	-6,0	4036
+19,3	+31,0	+20,1	+12,4	+15,9	+4,1	+0,6	+3,2	+11,4	+15,8	+7,6	+7,2	EX 52
+8,0	+7,9	+3,7	+3,5	+3,7	+5,9	+2,0	+3,1	+5,3	+3,5	+3,1	+2,9	53
+8,9	+5,9	+5,9	+2,8	-0,8	+7,7	+8,4	+10,4	+6,7	+11,2	+9,9	+10,4	55
-0,3	-5,1	-7,2	-6,3	-5,0	+0,1	+5,1	-6,0	-4,5	-7,1	-5,9	-8,2	59
+5,8	+4,6	+6,3	+1,1	-0,2	+0,3	+3,3	+3,0	+2,8	+1,8	+2,1	+2,0	
+15,4	+14,3	+13,6	+6,6	+2,0	+5,7	-8,2	+4,7	+0,4	-6,8	-3,3	-7,0	3021-25
+3,4	+14,5	+10,1	-4,3	+3,2	-10,7	+0,0	+9,2	-2,1	-8,3	-8,0	+5,7	31
-1,0	+5,6	+4,6	+0,8	+2,9	+5,9	+4,8	+10,2	+4,9	+6,3	+7,8	+24,7	3111
+5,6	+23,7	+18,0	-10,4	+4,7	-24,6	-5,0	+10,8	-9,1	-21,4	-20,1	-7,1	3151
-0,1	+2,4	+8,2	-3,7	-6,7	-2,4	-1,4	+1,0	+4,0	+1,8	+2,4	+0,9	32
+5,4	+5,9	+2,4	-0,3	+4,1	+0,1	+9,4	+5,1	+12,1	+4,1	+3,6	+6,8	3210
-3,8	+14,3	+11,8	+5,0	+3,8	-10,3	-8,3	-3,8	+7,2	+4,8	+8,3	+1,7	3220
+1,4	-9,4	-4,2	-20,3	-12,8	-12,6	-22,3	-7,0	-3,4	-7,7	-2,7	+1,8	3230
-0,6	+2,7	+1,2	-2,0	-7,3	+0,7	+3,9	+3,4	+8,8	+9,0	+9,3	+15,3	3240
-13,2	-0,3	+6,6	-13,5	-22,9	-8,3	-2,6	-1,9	+0,6	+5,9	+0,9	-7,8	3256
-15,3	-3,0	+17,9	+4,0	-0,8	+2,1	+0,8	+7,8	+3,5	+6,9	+18,4	-3,2	3257
+4,7	-1,4	+1,9	-1,0	-1,4	+0,5	-2,6	+3,0	+4,2	+4,9	+1,1	+4,7	3260
+1,3	+12,0	+21,1	-9,9	-10,6	+0,7	+5,6	+15,0	+3,2	+0,0	+13,8	+9,9	3270
+7,1	+1,2	+10,4	-1,4	-4,5	+2,3	+1,3	+0,0	+3,2	-2,7	-5,3	-3,1	3280
+8,9	+2,4	+3,6	+2,1	+2,0	+1,7	+12,4	-0,6	+1,5	+3,5	+5,8	+4,4	33
+14,7	+5,1	+8,3	+5,4	+7,6	+8,7	+19,7	-0,3	+4,9	+5,8	+10,2	+9,5	3311
+15,0	+4,5	+6,2	+10,1	+6,5	+8,8	+11,0	+12,3	+7,9	+9,4	+11,1	+6,9	3314
-1,1	-0,6	-0,1	-4,6	-2,5	+0,9	+5,0	-11,9	-6,6	-9,5	-11,7	-15,5	34
+4,6	+3,5	+4,3	+3,3	-0,3	-0,3	+2,1	+3,9	+1,8	+1,0	-1,4	-0,9	35
+5,4	+3,0	+4,7	+1,3	-2,7	+0,0	+3,3	+3,9	+2,7	-1,2	-1,7	-1,1	3620
+20,0	+15,8	+14,9	+8,3	+6,6	+5,9	+3,3	+13,1	+0,5	-0,3	+1,2	-4,9	3650
+0,0	+2,1	+3,2	+3,4	+1,3	+1,6	+3,3	+3,3	+2,4	+6,7	+1,1	-2,6	3660
+19,2	+17,8	+12,5	+21,8	+7,9	+1,5	+4,9	+17,5	+12,8	+6,7	+0,2	+7,8	3670
+11,7	+9,6	+9,6	+1,4	+7,4	+6,5	+4,1	+11,5	+6,1	+2,0	+3,9	+2,6	37
+13,6	+8,0	+8,1	+4,1	+2,5	+2,9	-2,6	+3,3	+0,2	+0,9	+0,3	+0,9	38
+7,8	+19,8	+12,1	+23,1	+21,3	+29,2	+45,7	+34,6	+38,9	+43,3	+45,2	+40,5	50
-3,1	+1,7	+12,1	-5,2	-5,4	+18,1	+25,8	-4,6	+28,2	+15,5	+18,7	+16,4	5060
+13,6	+27,0	+24,3	+37,1	+33,1	+33,3	+52,9	+48,6	+43,5	+53,2	+54,4	+48,0	5080
+6,8	+4,7	+5,5	+2,6	+4,4	+4,6	+1,9	+5,9	+3,6	+3,2	+2,1	+2,4	
+16,8	+16,9	+18,2	+8,0	+7,3	+17,4	+11,6	+19,7	+10,9	+10,6	+8,0	+6,0	39
+12,5	+8,0	+8,5	+9,7	+9,8	+6,0	+7,8	-2,4	-1,8	+1,0	+0,8	-1,2	51
+12,6	+15,6	+16,6	+8,1	+7,4	+11,8	+3,7	+2,2	-3,3	+2,9	-7,3	-13,7	EX 52
+6,6	+8,2	+7,8	+6,4	+8,6	+8,8	+7,1	+13,0	+13,7	+11,1	+9,2	+6,9	54
+11,7	+11,2	+8,3	+7,5	+8,0	+8,2	+6,2	+4,8	+3,6	+5,3	+4,1	+4,3	56
+9,1	+5,8	+4,0	+4,9	+14,3	+3,3	+3,7	+3,6	+0,4	+3,5	+1,4	+6,7	57
+12,4	+8,7	+10,5	+8,5	+5,2	+8,9	+5,2	+6,7	+3,1	+4,6	+3,8	+3,6	58
+11,5	+3,7	-4,1	+1,7	+2,5	+4,1	-6,5	+5,7	+1,9	-5,3	-1,2	+13,2	61
-0,3	+0,1	+2,7	-2,0	-1,3	-0,7	-5,5	-0,2	-1,4	+0,8	-0,3	-1,0	62
+2,8	-3,4	-0,4	-8,4	-5,4	-3,2	-10,8	+5,1	-1,2	-4,0	-3,3	-3,8	63
+0,4	-1,3	+0,7	-2,0	-1,8	-2,3	-1,0	+0,1	+1,1	-1,8	-2,4	-1,0	64
-0,5	+2,6	+5,3	-1,3	+0,3	+3,3	-2,0	-0,4	-1,8	-0,7	+0,5	+0,5	
+1,2	+5,1	+5,0	+0,4	+1,9	+3,4	-0,1	+0,8	+3,0	+2,7	+2,3	+0,3	68
+6,3	+9,5	+8,3	+2,6	+3,0	+4,6	+4,5	+2,7	+4,4	+3,5	+4,6	+2,5	6818,19
+9,0	+1,4	+4,0	-0,3	-6,6	+2,0	-4,4	+1,0	+6,1	+8,1	+6,3	+3,7	6828
+1,2	+5,2	+4,2	+4,1	+6,9	+7,5	+9,9	+9,7	+9,4	+7,9	+8,3	+6,9	6831,36
+5,7	+8,3	+13,6	+5,3	+9,3	+12,1	+9,4	+6,3	+5,2	+5,6	+7,0	+6,4	6847-54
-0,5	+7,4	+7,3	-4,4	-3,0	-0,3	-9,6	-0,9	-1,3	-2,5	-0,4	-0,3	6871,72
+15,8	+12,1	+2,0	+1,0	-2,3	-5,8	-9,6	-13,0	-9,7	-2,1	+3,4	+7,4	6879
+5,8	+7,2	+3,7	+10,8	+9,1	+8,8	+8,6	+3,1	+11,6	+16,0	+4,5	+7,1	6889
-5,2	-4,1	+6,0	-6,1	-4,3	+2,8	-7,1	-4,0	-14,1	-10,4	-4,8	+1,2	69
+0,8	+21,2	+14,1	-1,6	+0,2	-1,9	-4,5	-2,9	-4,2	-5,4	-9,5	-8,6	72-75
+5,5	+21,4	+14,0	-1,5	-0,9	-3,2	-6,5	-4,8	-6,5	-7,7	-11,2	-10,3	
-7,2	+21,1	+14,2	-1,7	+1,9	+0,2	-1,5	-0,1	-1,0	-2,0	-6,8	-5,8	

SYPRO- NR.	WIRTSCHAFTSZWEIG	GEWICH- TUNG	1978	1978	1978	1978	1978	1978	1978
				1. HJ	2. HJ	1. VJ	2. VJ	3. VJ	4. VJ
	PRODUZIERENDES GEWERBE INSGESAMT	100	95,4	94,4	96,4	91,5	97,2	91,2	101,6
	PRODUZIERENDES GEWERBE (OH. BAUHAUPTGEWERBE)	89,74	95,5	94,9	96,1	93,8	95,9	90,2	101,9
1010-30	ELEKTRIZITAETS-U. GASVERSORGUNG	6,08	94,6	95,3	93,9	104,0	86,5	81,5	106,2
	BERGBAU U. VERARBEITENDES GEWERBE	83,66	95,5	94,8	96,3	93,0	95,6	90,9	101,6
21	BERGBAU	2,31	94,3	95,8	92,9	101,2	90,3	87,7	98,0
2111	STEINKOHLENBERGB. U. -BRIKETTERSTELLUNG, KOKEREI	1,75	93,9	96,2	91,6	101,4	91,0	87,2	96,0
	VERARBEITENDES GEWERBE	81,35	95,6	94,8	96,4	92,6	96,8	91,0	101,7
	GRUNDSTOFF-U. PRODUKTIONSQUETERGEWERBE	21,89	97,4	96,9	96,0	94,0	99,7	96,2	99,8
22	MINERALOELVERARBEITUNG	4,43	99,3	97,1	101,5	100,4	93,7	98,1	104,9
25	GEW.U. VERARB. V. STEINEN U. ERDEN	2,58	96,7	88,5	105,0	69,3	107,8	104,6	105,3
27	EISENSCHAFFENDE INDUSTRIE	2,70	95,5	99,9	91,2	96,6	103,1	96,3	86,1
2711	HOCHOFEN-, STAHL-U. WARMWALZWERKE (OH. STAHLROHRE)	2,29	94,7	99,1	90,3	95,6	102,5	95,4	85,3
28	NE-METALLERZEUGUNG, NE-METALLHALBZEUGWERKE	0,82	94,3	94,7	94,0	91,4	97,9	89,8	98,2
2850	NE-METALLHALBZEUGWERKE	0,55	91,2	90,9	91,5	86,8	94,9	86,4	96,5
2910	EISEN-, STAHL-U. TEMPERGIESSEREI	0,78	95,4	101,1	95,6	101,2	101,1	88,8	102,7
2950	NE-METALLGIESSEREI	0,27	95,1	97,5	92,6	98,2	96,6	81,2	104,0
3011-15, 30	ZIEHEREIEN, KALTWALZWERKE, MECHANIK, ANG.	0,42	96,0	98,1	93,9	97,5	98,7	89,6	98,1
40	CHEMISCHE INDUSTRIE	7,30	98,0	98,3	97,8	97,0	99,7	96,4	99,1
4031	H.V. CHEM. GRUNDSTF. (AUCH M. ANSCHL. WEITERVERARB.)	3,87	98,9	98,2	99,5	97,5	99,1	99,0	100,0
4034	H.V. CHEM. ERZEUGNISSEN F. GEWERBE, LANDWIRTSCHAFT	0,98	97,9	100,4	95,4	95,3	105,6	95,1	95,8
4035	H.V. PHARMAZEUTISCHEN ERZEUGNISSEN	1,24	97,1	97,8	96,3	97,4	98,2	93,3	99,3
4036	H.V. SEIFEN, WASCH-U. KOERPERPFLEGMITTELN	0,65	92,7	93,3	92,1	91,8	94,9	90,1	94,1
EX 52	HERSTELLUNG, VERARB. U. VEREDLG. V. FLACHGLAS	0,44	86,2	83,8	88,5	82,7	84,5	82,8	94,2
53	HOLZBEARBEITUNG	0,54	98,4	99,1	97,7	94,7	103,5	92,9	102,5
55	ZELLSTOFF-, HOLZSCHLIFF-, PAPIER-U. PAPPEERZEUGUNG	0,62	92,4	93,5	91,3	90,9	96,1	88,6	93,9
59	GUMMI-VERARBEITUNG	0,99	101,8	103,4	100,3	101,8	105,0	93,3	107,2
	INVESTITIONSGUETER PRODUZIERENDES GEWERBE	37,01	93,6	93,1	94,2	91,1	95,2	87,0	101,3
3021-25	STAHLVERFORMUNG, OBERFLAECHEVEREDLUNG, HAERTUNG	1,24	88,3	90,3	86,3	90,4	90,2	80,5	92,0
31	STAHL-U. LEICHTMETALLBAU, SCHIENENFAHRZEUGBAU	1,81	93,4	89,1	97,7	86,0	92,2	91,1	104,2
3111	H.V. STAHL-U. L. METALLKONSTRUKT. (OH. GRUBENAUSB.)	0,92	89,8	85,1	94,6	81,5	88,6	86,5	102,7
3151	KESSEL-U. BEHAELTERBAU	0,71	101,1	95,9	106,3	92,4	99,4	101,2	111,4
32	MASCHINENBAU	9,48	93,7	90,8	96,5	87,2	94,4	88,5	104,6
3210	H.V. LANDW. MASCHINEN, ACKERSCHLEPPERN	0,36	103,3	109,5	97,0	105,2	113,8	90,4	103,6
3220	H.V. METALLBEARBEITUNGSMASCHINEN U. AE.	1,40	86,9	79,6	94,3	71,5	87,7	78,8	109,7
3230	H.V. TEXTIL-U. NAEHMASCHINEN	0,44	99,4	99,4	99,4	98,1	100,7	90,1	108,7
3240	H.V. MASCHINEN F. D. NAHR.-U. GENUSSMITTELIND. USW.	0,97	94,7	90,8	98,5	84,7	96,9	88,6	108,4
3255	H.V. HUETTEN-U. WALZWERKSEINR. USW. (OH. BAUMASCH.)	1,17	96,5	89,2	103,8	85,4	92,9	92,6	115,1
3257	H.V. BAU-, BAUSTOFF-U. AE. MASCHINEN	0,53	90,3	90,5	90,1	86,0	94,9	82,5	97,6
3260	H.V. ZAHNRADERN, GETRIEBEN, LAGERN U. AE.	0,81	90,9	93,0	88,8	92,5	93,5	83,6	94,0
3270	H.V. MASCHINEN F. WEITERE BEST. WIRTSCHAFTSZWEIGE	0,76	90,8	87,7	93,9	86,3	89,1	82,8	104,9
3280	SONST. MASCHINENBAU	3,04	95,4	93,3	97,5	91,1	95,4	94,6	100,3
33	STRASSENFAHRZEUGBAU, REP. V. KRAFTFAHRZEUGEN USW.	8,67	98,4	100,5	96,2	100,1	101,0	86,6	103,8
3311	H.V. KRAFTWAGEN U. -MOTOREN	5,27	96,7	99,3	94,1	99,5	99,0	85,7	102,5
3314	H.V. TEILEN F. KRAFTWAGEN U. -MOTOREN	1,59	89,6	90,9	88,4	90,8	91,0	81,0	95,7
34	SCHIFFBAU	0,36	92,8	97,6	86,0	99,0	96,2	83,2	92,8
36	ELEKTROTECHNIK, REP. V. HAUSHALTSGERAETEN	9,60	91,7	90,9	92,6	88,5	93,3	86,1	99,0
3620	H.V. GERAETEN D. ELEKTRIZ. ERZEUGUNG, -VERTLG. U. AE.	3,49	92,3	92,3	92,3	90,0	94,7	88,1	96,4
3650	H.V. ELEKTROHAUSHALTSGERAETEN	0,64	96,8	101,8	91,9	101,2	102,3	81,9	101,9
3660	H.V. ZAEHLERN, FERNMELEDE-, MESS-U. REGELGERAETEN USW.	3,65	100,1	81,7	88,9	78,0	85,4	82,7	95,1
3670	H.V. RUNDFUNK-, FERNSEH-U. PHONOTECHN. GERAETEN	0,81	110,1	113,7	106,6	114,4	112,9	91,1	122,0
37	FEINMECHANIK, OPTIK, H.V. UHREN	1,91	92,7	92,6	92,8	89,9	95,3	85,2	100,4
38	H.V. EISEN-, BLECH-U. METALLWAREN	2,81	94,0	96,0	92,0	94,3	97,8	86,2	97,7
50	H.V. BUEROMASCHINEN, ADV.-GERAETEN U. -EINRICHTUNGEN	1,13	81,7	77,8	85,6	77,1	78,5	77,8	93,4
5060	H.V. BUEROMASCHINEN	0,21	99,3	100,7	97,8	98,6	102,7	86,3	109,4
5080	H.V. ADV.-GERAETEN U. -EINRICHTUNGEN	0,92	77,7	72,6	82,9	72,2	73,0	75,9	89,8
	VERBRAUCHSGUETER PRODUZIERENDES GEWERBE	12,97	96,4	98,0	98,8	98,2	97,7	92,6	104,9
39	H.V. MUSIKINSTRUMENTEN, SPIELWAREN, FUELLHALTERN USW.	0,59	120,3	112,4	128,1	106,5	118,3	120,4	135,8
51	FEINKERAMIK	0,43	94,6	95,2	94,1	93,7	96,8	88,6	99,5
EX 52	HERSTELLUNG, VERARB. U. VEREDLG. V. HOHLGLAS	0,36	96,6	95,9	97,3	96,4	95,5	94,2	100,4
54	HOLZVERARBEITUNG	2,63	99,1	98,6	99,7	99,1	98,0	91,1	108,2
56	PAPIER-U. PAPPEVERARBEITUNG	1,04	91,8	91,3	92,3	91,0	91,6	88,9	95,6
57	DRUCKEREI, VERVIELFACHTIGUNG	1,84	92,4	89,2	95,7	86,3	92,1	87,8	103,5
58	H.V. KUNSTSTOFFWAREN	1,90	92,4	92,9	92,0	89,8	96,0	87,0	96,9
61	LEDERERZEUGUNG	0,06	107,5	113,5	101,5	113,6	113,4	93,3	109,8
62	LEDERVERARBEITUNG	0,54	105,2	100,9	109,6	103,2	98,5	108,4	110,8
63	TEXTILGEWERBE	1,92	100,1	103,8	96,4	106,2	101,4	87,9	104,8
64	BEKLEIDUNGSGEWERBE	1,56	104,5	105,6	103,4	112,9	98,3	101,2	105,6
	NAHRUNGS-U. GENUSSMITTELGEWERBE	9,48	95,0	92,1	97,9	89,4	94,8	92,0	103,7
68	ERNAHRUNGSGEWERBE	7,09	94,9	91,2	96,6	88,7	93,8	91,3	105,8
6818, 19	H.V. BACKWAREN (EINSCHL. DAUERBACKWAREN)	1,41	93,6	91,4	95,9	90,9	91,8	94,1	97,7
6828	H.V. SUESSWAREN (OH. DAUERBACKWAREN)	0,43	93,7	98,0	89,3	101,1	94,9	83,8	94,9
6831, 36	MILCHVERARBEITUNG	0,34	90,1	93,9	86,4	88,4	99,3	89,4	83,5
6847-54	SCHLACHTUNGEN, FLEISCHWARENHERSTELLUNG	1,31	95,0	92,0	98,1	89,9	94,1	95,3	100,9
6871, 72	BRAUEREI, MAEZEREI	1,26	97,0	97,7	96,3	89,0	106,3	99,0	93,6
6879	MINERALBRUNNEN, H.V. MINERALWASSER, LIMONADEN	0,32	91,2	94,3	88,2	84,4	104,2	91,7	84,7
6889	H.V. FUTTERMITTELN	0,15	90,1	92,2	87,0	92,4	94,0	82,1	91,9
689	TABAKVERARBEITUNG	2,39	95,3	94,6	95,9	91,7	97,8	94,3	97,4
72-75	BAUHAUPTGEWERBE	10,26	94,7	90,3	99,0	72,0	108,6	99,7	98,4
	HOCHBAU	6,23	93,7	90,5	96,9	74,3	106,8	96,9	96,9
	TIEFBAU	4,03	96,1	89,9	102,3	68,4	111,5	104,0	100,7

FUER DAS PRODUZIERENDE GEWERBE
*100

NEHMEN

MAESSIGKEITEN BEREINIGT

1978	1978	1978	1978	1978	1978	1978	1978	1978	1978	1978	1978	1978	SYPRO- NR.
JAN.	FEB	MAERZ	APRIL	MAI	JUNI	JULI	AUG	SEPT.	OKT.	NOV.	DEZ.		
88,7	92,1	93,8	96,7	94,6	100,3	86,1	86,2	101,4	102,8	105,2	96,7		
91,0	96,5	93,9	95,8	93,2	98,8	85,3	85,0	100,3	101,5	104,7	99,6		
106,7	108,2	97,2	93,9	84,2	81,5	76,6	77,5	90,3	97,6	108,3	112,8	1010-30	
89,9	95,6	93,6	96,0	93,8	100,0	86,0	85,6	101,1	101,8	104,5	98,6		
101,4	104,8	97,4	96,0	87,3	87,7	84,2	85,8	93,2	97,3	99,9	96,9	21	
100,9	104,5	98,7	97,4	87,9	87,6	83,5	86,2	91,9	96,7	97,6	93,8	2111	
89,5	95,4	93,5	96,0	94,0	100,4	86,0	85,6	101,3	101,9	104,6	98,7		
90,0	96,4	95,7	99,7	97,2	102,2	93,5	93,3	101,7	102,7	103,7	92,9		
101,4	103,1	96,8	97,3	90,3	93,5	95,4	97,9	101,1	101,9	106,0	106,9	22	
62,7	62,1	83,0	103,5	106,4	113,5	101,8	100,4	111,5	113,6	114,0	88,4	25	
92,0	98,9	99,0	103,0	101,6	104,7	92,9	94,9	101,2	95,5	93,6	69,1	27	
90,6	98,2	98,1	102,4	101,8	103,3	93,1	93,6	99,4	94,1	92,4	69,4	2711	
86,3	94,2	93,7	98,3	96,6	98,8	87,6	85,8	96,0	102,6	103,0	88,9	28	
79,8	90,7	89,8	95,2	93,7	95,9	82,9	81,8	94,6	102,4	102,2	84,8	2850	
97,0	104,2	102,3	100,4	97,6	105,2	79,2	82,0	105,3	108,1	106,3	93,6	2910	
96,5	100,8	97,3	95,0	93,9	101,5	76,6	67,7	99,3	94,1	106,6	111,4	2950	
92,0	101,1	99,4	98,4	94,9	102,8	78,7	87,8	102,4	106,3	103,0	84,9	3011-15,30	
91,1	101,8	98,0	99,5	96,9	102,6	95,2	94,2	99,8	101,4	101,6	94,4	40	
91,7	102,6	98,3	97,8	96,7	102,8	97,7	98,0	101,4	102,5	101,8	95,7	4031	
85,1	100,3	100,4	108,5	102,9	105,4	94,6	92,3	98,3	99,6	99,9	87,9	4034	
90,7	103,6	97,8	99,0	93,7	102,0	91,8	90,3	97,9	100,4	100,8	96,6	4035	
90,2	94,4	90,7	96,6	91,9	96,2	89,0	87,7	93,5	96,7	98,6	87,1	4036	
78,4	88,0	81,7	85,9	82,2	86,7	77,5	79,8	91,0	92,9	96,8	92,9	EX 52	
89,2	98,0	96,9	102,7	103,0	104,8	88,9	88,3	101,6	104,6	107,2	95,8	53	
89,5	94,8	88,5	95,8	94,0	98,5	86,8	85,1	94,0	97,0	98,0	86,8	55	
97,8	105,0	102,5	103,4	101,7	109,9	92,7	80,9	106,2	109,8	112,9	99,0	59	
88,3	94,1	90,8	92,8	92,3	100,5	81,2	78,6	101,2	98,6	102,2	103,1		
89,7	92,9	88,7	90,2	88,2	92,1	71,8	78,9	90,9	95,3	98,3	82,4	3021-25	
88,2	85,5	84,4	88,8	87,8	100,1	84,0	86,4	103,0	98,2	99,7	114,7	31	
84,2	80,0	80,3	84,1	84,3	97,4	78,8	82,1	98,6	95,6	97,5	114,9	3111	
95,5	91,7	90,1	96,2	94,6	107,3	93,8	95,5	114,3	106,3	105,3	121,7	3151	
84,8	88,3	88,5	91,0	91,0	101,1	79,6	80,4	105,4	94,0	99,2	120,5	32	
103,8	106,8	105,0	115,1	110,8	115,5	98,8	76,0	96,5	108,7	98,5	103,7	3210	
63,5	71,7	79,2	81,2	83,6	98,4	70,6	76,1	89,7	88,8	102,1	138,2	3220	
90,9	104,2	99,3	100,6	96,6	105,0	69,6	90,2	110,6	101,3	104,3	120,4	3230	
77,6	89,5	87,1	94,3	94,0	102,4	83,8	82,5	99,4	97,7	102,1	125,5	3240	
77,8	89,3	89,2	82,2	83,2	113,3	80,4	86,1	111,2	93,8	108,6	142,9	3256	
76,3	87,7	94,0	93,3	88,0	103,4	79,7	74,2	93,7	89,9	93,1	109,7	3257	
90,8	94,5	92,3	91,7	91,2	97,6	81,5	77,8	91,6	93,5	96,9	91,7	3260	
85,0	86,6	87,4	82,7	86,2	98,3	77,2	74,8	96,5	93,2	96,0	125,6	3270	
96,3	89,5	87,6	95,1	94,8	96,2	81,3	81,8	120,6	93,5	95,2	112,3	3280	
100,0	104,4	95,8	96,3	99,3	107,3	85,4	75,0	105,3	106,3	108,2	96,9	33	
101,4	103,9	93,3	92,0	97,7	107,2	80,8	67,7	108,6	106,8	108,3	92,3	3311	
89,8	96,9	85,7	88,5	89,5	95,0	79,2	71,3	92,6	98,5	98,9	89,6	3314	
98,9	102,4	95,6	96,4	95,6	96,6	85,4	71,8	92,5	93,3	96,1	88,9	34	
83,5	92,4	89,7	91,9	89,9	98,0	81,4	78,3	98,6	98,0	102,0	97,0	36	
86,6	93,2	90,1	92,1	92,0	99,9	81,1	81,6	101,6	94,9	99,3	95,1	3620	
96,3	105,1	102,2	102,4	95,9	108,6	64,3	74,1	107,3	105,8	108,2	91,8	3650	
72,3	82,3	79,5	83,7	82,7	89,8	80,9	77,0	90,1	93,4	96,3	95,5	3650	
103,3	122,2	117,7	113,5	107,5	117,7	91,9	66,1	115,2	122,4	128,0	115,7	3670	
84,2	93,3	92,3	94,3	92,7	98,8	79,5	80,2	95,8	98,7	103,1	95,5	37	
90,0	97,8	95,0	97,8	94,7	100,9	80,3	83,2	95,2	97,0	101,6	94,5	38	
67,1	84,7	79,6	80,9	75,1	79,5	71,3	70,1	92,1	93,7	93,5	93,1	50	
94,8	108,5	92,6	101,7	97,6	108,8	91,9	56,8	110,1	113,6	113,7	100,7	5060	
60,8	79,3	76,6	76,1	70,0	72,8	66,6	73,2	88,0	89,1	88,9	91,4	5080	
93,9	100,7	99,9	99,8	93,9	99,5	84,6	88,4	104,9	107,1	109,1	98,5		
101,8	104,7	113,1	114,8	113,6	126,4	99,4	120,0	141,8	145,9	141,8	119,7	39	
90,7	97,4	92,9	95,9	95,8	98,6	89,0	83,3	93,6	99,0	104,0	95,4	51	
89,8	102,0	97,3	93,9	92,1	100,4	92,1	92,7	97,8	102,0	107,6	91,6	EX 52	
93,2	102,8	101,3	99,9	93,3	100,8	79,1	89,3	105,0	106,0	114,3	104,3	54	
88,6	95,8	88,5	91,9	89,8	93,0	86,9	86,8	93,1	94,4	98,4	94,1	56	
83,0	88,8	87,0	90,6	92,0	93,8	84,6	84,6	94,3	101,0	101,6	107,9	57	
86,0	91,1	92,4	95,6	93,3	99,1	83,2	82,2	95,6	101,5	102,5	86,7	58	
112,3	116,5	112,0	115,9	109,0	115,4	80,8	89,1	109,9	112,2	118,0	99,2	61	
98,9	105,9	104,8	108,0	92,6	94,9	95,4	108,5	121,3	114,4	114,9	103,0	62	
103,9	107,6	107,0	104,4	96,2	103,6	75,2	81,0	107,6	109,6	111,1	93,7	63	
106,2	115,4	117,0	109,2	90,4	95,3	93,8	91,0	118,9	114,2	109,6	93,1	64	
87,3	90,5	90,5	94,3	93,3	96,7	89,4	91,1	95,6	106,1	109,7	95,2		
86,6	90,3	89,2	93,5	92,7	95,1	89,0	89,9	94,9	107,8	110,5	99,2	68	
88,7	93,3	90,7	94,0	89,7	91,8	91,9	91,4	99,1	99,7	99,6	93,8	6818,19	
104,4	102,2	96,7	96,6	89,7	98,4	75,5	74,9	100,9	104,1	100,3	80,2	6828	
82,1	92,5	90,7	97,9	99,4	100,6	91,1	88,4	88,6	84,0	84,7	81,7	6831,36	
88,8	91,3	89,5	93,8	93,4	95,0	93,6	93,9	98,4	100,5	103,5	98,8	6847-54	
86,3	87,1	93,7	99,6	108,0	111,3	97,4	107,0	92,6	92,9	93,5	94,4	6871,72	
75,9	89,9	87,3	100,3	107,3	104,9	93,9	90,4	90,8	87,8	85,9	80,5	6879	
87,7	94,8	94,8	100,7	94,0	87,4	84,3	81,6	80,3	83,8	97,0	94,8	6889	
89,6	91,0	94,6	96,7	95,1	101,6	90,8	94,6	97,6	101,2	107,4	83,5	69	
68,5	54,3	93,1	104,7	107,6	113,5	92,7	95,9	110,4	114,3	109,6	71,2	72-75	
71,2	57,3	94,4	103,5	106,8	110,0	90,3	92,5	107,8	112,1	107,9	70,6		
64,3	49,6	91,2	106,6	108,8	119,0	96,5	101,1	114,3	117,8	112,2	72,1		

SYPRO- NR.	WIRTSCHAFTSZWEIG	GEWICH- TUNG	VERAENDERUNG GEGENUEBER						
			1978	1978	1978	1978	1978	1978	1978
				1. HJ	2. HJ	1. VJ	2. VJ	3. VJ	4. VJ
	PRODUZIERENDES GEWERBE INSGESAM	100	+2,4	+1,0	+3,8	+0,4	+2,2	+3,3	+4,3
	PRODUZIERENDES GEWERBE (OH. BAUHAUPTGEWERBE)	89,74	+2,8	+1,6	+3,9	+0,6	+2,3	+3,7	+4,1
1010-30	ELEKTRIZITAETS-U. GASVERSORGUNG	5,08	+6,3	+5,3	+7,4	+6,1	+4,1	+7,5	+7,3
	BERGBAU U. VERARBEITENDES GEWERBE	83,66	+2,5	+1,2	+3,8	+0,2	+2,2	+3,5	+3,9
21	BERGBAU	2,31	-3,1	-2,6	-3,4	-3,7	-1,5	-4,9	-2,2
2111	STEINKOHLENBERGB. U. -BRIKETHERSTELLUNG, KOKEREI	1,75	-4,2	-3,3	-5,1	-4,2	-2,4	-7,0	-3,2
	VERARBEITENDES GEWERBE	81,35	+2,7	+1,4	+4,0	+0,3	+2,3	+3,8	+4,1
	GRUNDSTOFF-U. PRODUKTIONSQUETERGEWERBE	21,89	+3,6	+1,5	+6,1	-1,2	+4,0	+5,5	+5,6
22	MINERALOELVERARBEITUNG	4,43	+0,3	-3,0	+3,7	-6,1	+0,4	+0,4	+7,0
25	GEW. U. VERARB. V. STEINEN U. ERDEN	2,58	+9,3	+5,4	+12,9	-2,3	+11,0	+9,9	+16,1
27	EISENSCHAFFENDE INDUSTRIE	2,70	+4,3	+5,5	+3,1	+3,8	+7,1	+10,3	-3,9
2711	HOCHOFEN- STAHL-U. WARMWALZWERKE (OH. STAHLROHRE)	2,29	+3,4	+5,0	+1,8	+3,0	+6,7	+8,0	-4,3
28	NE-METALLERZEUGUNG, NE-METALLHALBZEUGWERKE	0,82	+2,6	-2,7	+8,7	-7,9	+2,6	+5,6	+11,6
2850	NE-METALLHALBZEUGWERKE	0,55	+5,7	-2,7	+15,5	-8,1	+2,8	+9,9	+20,9
2910	EISEN- STAHL-U. TEMPERGIESSEREI	0,78	-2,0	-4,8	+1,3	-4,3	-5,1	-0,6	+2,7
2950	NE-METALLGIESSEREI	0,27	+7,3	+3,5	+11,6	+2,9	+4,1	+8,6	+14,0
3011-15, 30	ZIEHEREIEN, KALTWALZWERKE; MECHANIK, ANG	0,42	+6,4	+3,7	+9,4	+3,1	+4,2	+9,3	+9,5
40	CHEMISCHE INDUSTRIE	7,30	+4,6	+2,5	+6,9	+1,5	+3,7	+6,3	+7,4
4031	H. V. CHEM. GRUNDSTF. (AUCH M. ANSCHL. WEITERVERARB.)	3,87	+4,5	+1,5	+7,7	+1,2	+1,7	+7,6	+7,9
4034	H. V. CHEM. ERZEUGNISSEN F. GEWERBE, LANDWIRTSCHAFT	0,98	+5,7	+5,0	+5,3	+3,0	+9,1	+4,2	+6,7
4035	H. V. PHARMAZEUTISCHEN ERZEUGNISSEN	1,24	+6,6	+6,1	+7,1	+4,6	+7,7	+6,3	+7,8
4036	H. V. SEIFEN, WASCH-U. KOERPERPFLEGEMITTELN	0,65	+3,6	-0,6	+8,4	-4,8	+3,7	+6,3	+10,4
EX 52	HERSTELLUNG, VERARB. U. VEREDLG. V. FLACHGLAS	0,44	+2,3	-0,5	+4,7	-3,0	+2,2	+8,0	+2,2
53	HOLZBEARBEITUNG	0,54	+1,0	-0,2	+2,2	-0,9	+0,6	-0,3	+4,6
55	ZELLSTOFF-, HOLZSCHLIFF-, PAPIER-U. PAPPEERZEUGUNG	0,62	+4,1	+4,8	+3,4	+1,1	+8,6	+3,5	+3,2
59	GUMMIVERARBEITUNG	0,99	+2,1	+1,1	+3,3	-0,6	+2,6	+3,4	+3,1
	INVESTITIONSGUETER PRODUZIERENDES GEWERBE	37,01	+1,4	+0,0	+3,0	-0,2	+0,3	+3,4	+2,4
3021-25	STAHLVERFORMUNG; OBERFLAECHEVEREDLUNG, HAERTUNG	1,24	-1,9	-6,3	+3,2	-7,7	-5,0	-0,5	+6,6
31	STAHL-U. LEICHTMETALLBAU, SCHIENENFAHRZEUGBAU	1,81	+2,2	-0,3	+4,6	-1,3	+0,7	+5,0	+4,2
3111	H. V. STAHL-U. L. METALLKONSTRUKT. (OH. GRUBENAUSB.)	0,92	+9,6	+9,7	+9,7	+10,7	+8,7	+10,9	+8,8
3151	KESSEL-U. BEHAELTERBAU	0,71	-2,6	-6,9	+1,5	-9,6	-4,1	+2,1	+1,1
32	MASCHINENBAU	9,48	+1,6	-0,1	+3,3	-0,1	-0,1	+5,1	+1,9
3210	H. V. LANDW. MASCHINEN, ACKERSCHLEPPERN	0,36	-4,9	-4,3	-5,7	-5,2	-3,3	-7,9	-3,6
3220	H. V. METALLBEARBEITUNGSMASCHINEN U. AE.	1,40	+6,2	+1,8	+10,4	-0,6	+3,9	+14,0	+8,0
3230	H. V. TEXTIL-U. NAEHMASCHINEN	0,44	-4,4	-5,1	-2,5	-5,1	-3,2	-2,2	-2,9
3240	H. V. MASCHINEN F. D. NAHR. -U. GENUSSMITTELIND. USW.	0,97	+4,6	+7,2	+2,3	+5,5	+8,8	+3,1	+1,6
3256	H. V. HUETTEN-U. WALZWERKSEINR. USW. (OH. BAUMASCH.)	1,17	+1,6	-3,6	+6,5	-2,1	-4,9	+8,3	+5,1
3257	H. V. BAU-, BAUSTOFF-U. AE. MASCHINEN	0,53	+2,5	+1,0	+4,0	+1,5	+0,4	+5,8	+2,4
3260	H. V. ZAHNRAEDERN, GETRIEBEN, LAGERN U. AE.	0,81	-1,9	-1,5	-2,4	-0,9	-2,1	-3,1	-1,8
3270	H. V. MASCHINEN F. WEITERE BEST. WIRTSCHAFTSZWEIGE	0,76	+5,5	+7,6	+3,5	+8,3	+7,1	+10,1	-1,2
3280	SONST. MASCHINENBAU	3,04	+0,5	-1,7	+2,8	-0,7	-2,8	+5,1	+0,6
33	STRASSENFAHRZEUGBAU, REP. V. KRAFTFAHRZEUGEN USW	8,67	+0,6	-1,2	+2,3	-0,4	-1,8	+2,1	+2,6
3311	H. V. KRAFTWAGEN U. -MOTOREN	5,27	+3,5	+1,6	+5,7	+2,3	+0,9	+7,0	+4,7
3314	H. V. TEILEN F. KRAFTWAGEN U. -MOTOREN	1,59	+1,5	+0,6	+2,4	+3,3	-2,0	+0,0	+4,6
34	SCHIFFBAU	0,36	-17,8	-18,2	-17,3	-18,5	-17,9	-19,1	-15,6
36	ELEKTROTECHNIK, REP. V. HAUSHALTSGERAETEN	9,60	+2,5	+1,2	+3,8	+0,3	+2,1	+3,9	+3,7
3620	H. V. GERAETEN D. ELEKTRIZ. ERZEUGUNG, -VERTLG. U. AE.	3,49	+1,9	+0,5	+3,2	+0,0	+1,1	+3,0	+3,4
3650	H. V. ELEKTROHAUSHALTSGERAETEN	0,64	-2,4	-4,0	-0,6	-4,6	-3,4	-1,1	-0,2
3660	H. V. ZAEHLERN, FERNMELDE-, MESS-U. REGELGERAETEN USW	3,65	+4,4	+2,4	+6,2	+2,0	+2,9	+6,7	+5,8
3670	H. V. RUNDFUNK-, FERNSEH-U. PHONOTECHN. GERAETEN	0,81	+3,7	+6,6	+0,9	+5,5	+7,4	-0,1	+1,5
37	FEINMECHANIK, OPTIK, H. V. UHREN	1,91	+1,0	-0,9	+2,9	-2,3	+0,5	+2,0	+3,6
38	H. V. EISEN-, BLECH-U. METALLWAREN	2,81	+2,3	+1,4	+3,3	-0,8	+3,6	+3,1	+3,3
50	H. V. BUEROMASCHINEN, ADV.-GERAETEN U. -EINRICHTUNGEN	1,13	+9,4	+20,6	+0,8	+26,4	+15,6	+10,7	-6,0
5060	H. V. BUEROMASCHINEN	0,21	+5,4	+13,4	-1,8	+12,3	+14,4	-2,7	-0,9
5080	H. V. ADV.-GERAETEN U. -EINRICHTUNGEN	0,92	+10,7	+23,3	+1,7	+31,5	+16,1	+15,0	-7,3
	VERBRAUCHSGUETER PRODUZIERENDES GEWERBE	12,97	+3,9	+3,7	+4,0	+3,3	+4,0	+2,5	+5,3
39	H. V. MUSIKINSTRUMENTEN, SPIELWAREN, FUELLHALTERN USW	0,59	+3,3	+6,0	+0,9	+6,5	+5,6	+0,2	+1,6
51	FEINKERAMIK	0,43	-0,3	-0,4	-0,1	-1,0	+0,2	-2,9	+2,5
EX 52	HERSTELLUNG, VERARB. U. VEREDLG. V. HOHLGLAS	0,36	-1,6	-5,0	+1,9	-4,7	-5,2	-0,5	+4,4
54	HOLZVERARBEITUNG	2,63	+12,1	+12,9	+11,3	+15,9	+10,1	+10,4	+11,8
56	PAPIER-U. PAPPEVERARBEITUNG	1,04	+4,7	+3,8	+5,6	+1,4	+6,1	+5,6	+5,6
57	DRUCKEREI, VERVIELFAELTIGUNG	1,94	+4,3	+3,2	+5,3	+0,9	+5,5	+4,4	+5,9
58	H. V. KUNSTSTOFFWAREN	1,90	+5,4	+4,1	+6,6	+3,5	+4,9	+5,5	+7,7
61	LEDERERZEUGUNG	0,06	+2,6	+3,0	+2,0	+1,9	+4,1	+1,9	+2,3
62	LEDERVERARBEITUNG	0,54	+2,1	+2,7	+1,8	-1,0	+6,7	+0,5	+3,2
63	TEXTILGEWERBE	1,92	-1,5	-1,5	-1,4	-2,8	-0,2	-3,0	-0,2
64	BEKLEIDUNGSGEWERBE	1,56	-0,8	-0,6	-1,0	+0,1	-1,2	-3,7	+1,9
	NAHRUNGS-U. GENUSSMITTELGEWERBE	9,48	+3,1	+3,6	+2,8	+2,6	+4,5	+2,1	+3,4
68	ERNAEHRUNGSGEWERBE	7,09	+1,9	+2,2	+1,6	+1,4	+3,3	+1,2	+2,0
6818, 19	H. V. BACKWAREN (EINSCHL. DAUERBACKWAREN)	1,41	+0,9	+0,4	+1,4	+0,4	+0,3	+1,6	+1,2
6828	H. V. SUESSWAREN (OH. DAUERBACKWAREN)	0,43	+2,7	+5,9	-0,7	+4,4	+7,7	+1,5	-2,4
6831, 36	MILCHVERARBEITUNG	0,34	+6,3	+5,3	+7,5	+6,8	+3,9	+7,8	+7,1
6847-54	SCHLACHTUNGEN, FLEISCHWARENHERSTELLUNG	1,31	+2,4	+2,0	+2,7	+1,7	+2,4	+1,2	+4,3
6871, 72	BRAUEREI, MÄLZEREI	1,26	-3,2	-2,6	-3,8	-5,4	-0,2	-5,5	-1,9
6879	MINERALBRUNNEN, H. V. MINERALWASSER, LIMONADEN	0,32	+4,5	+6,4	+2,6	+2,9	+9,5	+2,5	+2,5
6889	H. V. FUTTERMittelN	0,15	+6,3	+8,0	+4,4	+6,9	+9,0	+3,3	+5,5
69	TABAKVERARBEITUNG	2,39	+7,0	+7,5	+6,6	+6,6	+8,1	+5,0	+8,1
72-75	BAUHAUPTGEWERBE	10,26	-0,3	-3,6	+2,9	-10,4	+1,6	+0,2	+5,8
	HOCHBAU	6,23	-0,2	-4,2	+4,0	-11,4	+1,6	+1,1	+7,0
	TIEFBAU	4,03	-0,5	-2,6	+1,4	-8,8	+1,7	-1,0	+4,1

NEHMEN

MAESSIGKEITEN BEREINIGT

VORJAHRESZEITRAUM IN O/O

1978	1978	1978	1978	1978	1978	1978	1978	1978	1978	1978	1978	1978	SYPRO- NR.
JAN.	FEB.	MAERZ	APRIL	MAI	JUNI	JULI	AUG.	SEPT.	OKT.	NOV.	DEZ.		
+3,7	-1,5	-2,9	+2,2	+1,3	+3,2	+4,1	+2,3	+3,6	+6,1	+5,2	+1,5		
+3,4	+1,3	-2,4	+2,2	+1,5	+3,5	+4,4	+2,5	+3,9	+5,9	+4,5	+1,9		
+3,6	+10,5	+4,4	+2,5	+4,6	+5,7	+6,8	+8,1	+7,4	+7,7	+7,8	+6,4	1010-30	
+3,3	+0,5	-2,9	+2,2	+1,3	+3,2	+4,4	+2,3	+3,8	+5,8	+4,3	+1,5		
-5,1	-2,0	-4,2	-0,5	-0,8	-3,3	-0,4	-7,6	-6,0	-1,7	-1,4	-3,4	21	
-4,4	-3,9	-4,4	-0,3	-1,1	-5,8	-2,7	-10,9	-7,1	-1,5	-2,5	-5,5	2111	
+3,6	+0,6	-2,8	+2,3	+1,3	+3,4	+4,4	+2,5	+4,1	+6,0	+4,5	+1,8		
+0,1	-1,2	-2,1	+4,0	+3,2	+4,6	+5,1	+5,2	+6,0	+10,0	+7,0	+2,5		
-7,1	-5,2	-5,8	+0,3	+0,8	+0,2	-0,3	-2,2	+3,8	+10,6	+3,3	+7,5	22	
+9,6	-11,4	-2,9	+10,9	+9,9	+12,3	+11,6	+8,9	+9,0	+15,8	+20,1	+11,9	25	
+3,0	+4,7	+3,6	+10,0	+6,4	+5,0	+6,3	+12,8	+11,8	+8,5	+1,0	-21,5	27	
+1,9	+4,1	+3,0	+10,1	+7,0	+3,2	+4,3	+9,6	+10,2	+6,7	+0,4	-20,4	2711	
-8,1	-7,5	-8,0	+3,7	+0,9	+3,1	+7,5	+2,8	+6,7	+17,0	+11,2	+6,3	28	
-10,3	-6,2	-7,8	+5,2	+0,3	+3,0	+10,7	+6,0	+13,2	+28,0	+20,7	+13,5	2850	
-2,7	-3,0	-7,2	-4,8	-7,8	-2,8	-4,0	+1,2	+1,0	+7,5	+2,6	-2,2	2910	
+11,2	+6,1	-6,7	+3,3	+0,6	+8,2	+21,0	-0,9	+7,1	+4,2	+10,0	+28,8	2950	
+2,7	+6,3	+0,4	+3,0	+1,0	+8,7	+5,2	+12,6	+10,0	+13,0	+9,8	+4,8	3011-15,30	
+1,9	+1,9	+0,4	+2,9	+3,2	+4,9	+5,7	+6,9	+6,4	+9,0	+8,0	+5,1	40	
+3,0	+1,3	-0,3	+0,4	+1,5	+3,4	+6,0	+9,1	+7,9	+10,6	+8,3	+4,7	4031	
+4,7	+3,2	+1,4	+8,4	+10,1	+8,9	+5,9	+3,2	+3,4	+6,6	+6,3	+7,1	4034	
+1,2	+7,1	+5,0	+8,9	+6,2	+7,9	+5,3	+7,8	+6,0	+9,4	+9,3	+4,8	4035	
-6,8	-4,6	-2,9	+2,3	+2,1	+6,8	+6,2	+5,0	+7,3	+7,7	+12,3	+11,8	4036	
-4,0	-3,6	-1,6	+2,9	-2,0	+6,0	+11,7	+11,3	+2,1	+0,9	+2,2	+3,6	EX 52	
+1,4	-2,0	-1,9	+1,2	+0,6	-0,1	+0,8	-1,6	-0,2	+6,0	+5,1	+2,8	53	
+4,2	+2,9	-3,5	+11,9	+7,1	+6,9	+4,7	+1,3	+4,7	+5,0	+1,2	+3,5	55	
+6,2	-1,4	-5,6	+1,6	+1,5	+4,9	+6,6	+6,2	-1,1	+7,1	+6,8	-4,7	59	
+5,0	+0,5	-5,7	-0,3	-0,8	+1,8	+4,2	+0,6	+5,0	+4,1	+2,4	+1,0		
-4,3	-6,3	-12,1	-5,7	-4,5	-4,7	-2,2	+2,1	-1,2	+6,6	+7,9	+5,0	3021-25	
+6,9	-3,1	-5,8	+2,8	-2,3	+1,6	+1,2	+2,4	+10,8	+12,7	+5,4	-3,1	31	
+24,7	+9,3	+0,1	+12,9	+4,1	+9,3	+9,3	+10,5	+12,7	+14,9	+14,2	+0,2	3111	
-4,1	-12,2	-12,3	-3,5	-5,7	-3,3	-4,1	-3,0	+13,2	+15,2	-1,1	-7,0	3151	
+7,9	-0,3	-6,6	+1,6	+0,6	-2,3	+0,4	+3,9	+10,0	+2,4	-0,6	+3,5	32	
+4,7	-8,5	-10,5	-4,2	-5,1	-0,7	-1,6	-10,7	-11,6	-0,8	-4,6	-5,5	3210	
+1,4	-3,5	+0,5	+2,1	+1,7	+7,5	+5,1	+20,8	+16,2	+7,8	+11,3	+5,8	3220	
-12,7	-2,2	-12,1	+4,0	-6,9	-5,8	-7,6	+1,7	-1,5	-1,2	-6,3	-1,4	3230	
+8,7	+8,1	+0,6	+13,5	+12,7	+1,6	+0,4	+5,0	+4,1	+3,9	+0,0	+1,2	3240	
+1,7	-1,8	-5,4	-4,9	-10,0	-0,8	-2,0	+9,0	+16,3	-2,1	-0,5	+15,7	3256	
+6,0	+3,3	-3,4	+2,1	-1,5	+0,7	+10,2	+1,6	+5,8	+4,2	-2,1	+5,1	3257	
+4,7	-0,7	-5,8	-3,7	-3,1	+0,4	-1,3	-5,2	-2,9	-0,4	-1,1	-3,7	3260	
+24,1	+6,9	-2,6	+3,4	+9,8	+8,0	+13,9	+5,2	+11,3	+9,9	-13,0	+1,7	3270	
+13,8	-1,5	-12,0	+1,8	+1,8	-10,8	-3,1	+0,2	+15,5	+1,2	-0,7	+1,4	3280	
+7,2	+1,6	-9,2	-5,1	-3,3	+2,7	+8,5	-5,4	+2,9	+5,0	+2,9	-0,2	33	
+10,2	+5,7	-8,2	-4,2	-1,5	+8,1	+19,7	-5,7	+7,4	+7,8	+4,2	+1,7	3311	
+10,7	+7,1	-6,9	-2,5	-2,4	-1,1	+3,0	-4,8	+1,5	+5,9	+4,1	+3,5	3314	
-14,2	-17,3	-23,6	-18,9	-17,7	-17,2	-11,5	-25,4	-20,3	-16,8	-15,1	-14,8	34	
+2,3	+1,9	-2,7	-0,1	+0,6	+5,7	+6,0	+1,3	+4,3	+4,1	+5,5	+1,3	36	
+5,0	+0,1	-4,6	-1,1	+1,7	+2,6	+0,1	+2,4	+6,1	+3,0	+6,3	+1,0	3620	
-1,7	-5,1	-6,7	-2,8	-10,0	+2,7	-5,9	+6,0	-2,5	+0,7	-0,8	-0,4	3650	
+2,8	+4,7	-1,2	-0,4	+2,2	+6,7	+8,2	+6,5	+5,4	+4,7	+6,1	+6,5	3660	
+4,1	+9,0	+3,4	+6,0	+0,4	+16,4	+34,2	-22,6	-3,7	+3,2	+3,5	-2,2	3670	
+0,0	-1,3	-5,1	+2,5	-1,8	+0,9	+3,8	+2,7	-0,1	+5,6	+3,0	+2,5	37	
+0,4	-0,4	-2,5	+3,1	+2,4	+5,4	+1,8	+5,9	+2,1	+3,6	+4,1	+2,1	38	
+38,6	+18,6	+25,9	+22,6	+10,9	+13,6	+16,5	+8,5	+8,4	+1,5	-8,5	-10,3	50	
+16,9	+16,3	+4,0	+13,4	+13,9	+15,6	+23,2	-11,1	-13,8	+9,3	-2,7	-8,7	5060	
+48,7	+19,4	+33,7	+25,6	+10,1	+12,9	+14,6	+13,0	+17,0	-0,6	-10,0	-10,7	5080	
+4,9	+3,6	+1,3	+4,5	+1,5	+6,3	+4,4	+2,8	+1,1	+5,9	+6,0	+3,8		
+14,4	+5,2	+1,3	+7,8	+5,4	+3,9	-2,7	+7,5	-3,3	+3,3	+1,6	-0,2	39	
+1,1	+0,1	-4,0	-2,3	+0,3	+2,6	-2,6	-4,0	-2,0	+1,7	+3,5	+1,9	51	
-6,8	-2,4	-5,4	-5,7	-5,3	-4,5	-4,2	-1,0	+3,7	-2,6	+7,1	+9,7	EX 52	
+14,6	+16,4	+16,6	+11,0	+7,0	+12,2	+12,0	+14,0	+6,6	+12,5	+12,8	+10,0	54	
+1,8	+1,2	+1,1	+5,8	+5,9	+6,8	+6,2	+5,3	+5,4	+6,1	+5,4	+5,5	56	
+4,8	+2,2	-3,8	+3,5	+5,6	+7,6	+8,3	+4,3	+1,3	+7,3	+6,5	+4,2	57	
+5,7	+3,8	+1,2	+4,1	+4,1	+5,6	+6,1	+4,7	+5,4	+9,5	+9,0	+4,1	58	
+3,1	+2,9	-0,3	+9,2	+0,6	+2,9	-0,9	+2,9	+2,9	+10,1	+10,7	-12,6	61	
-1,0	-1,3	-0,5	+7,9	-1,7	+14,9	-0,5	+2,5	-0,6	+3,7	+2,9	+2,7	62	
-0,9	-2,4	-5,1	+1,4	-3,6	+1,6	+2,0	-6,2	-3,7	+0,7	+1,3	-3,0	63	
+2,7	-0,1	-2,2	+1,1	-8,5	+3,8	+0,0	-6,6	-4,2	+1,7	+2,0	+2,2	64	
+5,3	+1,3	+1,5	+5,5	+5,1	+3,0	+3,7	+2,6	+0,2	+5,2	+4,2	+0,5		
+3,8	-0,6	+0,9	+4,1	+3,8	+1,9	+4,0	+1,6	-1,8	+3,8	+2,1	+0,1	68	
+5,2	-2,8	-0,4	+1,1	-0,1	+0,2	+4,8	+0,4	+1,8	+0,8	-0,8	+2,7	6818, 19	
+11,9	+2,1	-0,4	+3,2	+8,3	+11,9	+16,3	-4,9	-3,1	+0,9	-0,8	-8,2	6828	
+8,9	+6,2	+5,5	+4,1	+3,1	+4,4	+7,6	+8,6	+7,3	+8,5	+6,5	+6,1	6831, 36	
+4,1	+1,6	-0,7	+3,3	+3,5	+0,4	+2,3	+0,0	+1,1	+6,6	+3,9	+2,6	6847-54	
-0,9	-10,3	-4,6	+2,0	+2,9	-4,8	-7,9	+1,4	-10,1	-2,0	-2,1	-1,6	6871, 72	
+0,7	+3,1	+4,7	+9,3	+11,0	+8,0	+5,2	+0,4	+1,9	+4,4	+1,2	+2,3	6879	
+5,3	+7,8	+7,8	+9,5	+12,0	+5,6	+7,9	+6,1	-3,9	+3,1	+8,9	+4,4	6889	
+9,8	+7,2	+3,5	+9,5	+8,7	+6,3	+3,3	+5,5	+6,4	+10,0	+11,0	+2,3	69	
+8,0	-30,1	-7,1	+2,2	+0,6	+2,0	+1,6	-0,8	-0,2	+7,6	+11,6	-4,4	72-75	
+3,9	-30,5	-6,4	+1,8	+1,6	+1,4	+3,0	-0,6	+1,0	+9,3	+12,6	-3,8		
+15,9	-29,6	-7,9	+3,0	-1,0	+3,0	+0,0	-1,1	-1,9	+5,4	+10,0	-5,5		

SYPRO- NR.	WIRTSCHAFTSZWEIG	GEWICH- TUNG	1979	1979 1. HJ	1979 2. HJ	1979 1. VJ	1979 2. VJ	1979 3. VJ	1979 4. VJ
	PRODUZIERENDES GEWERBE INSGESAMT	100	100,2	99,1	101,3	94,9	103,4	96,2	106,3
	PRODUZIERENDES GEWERBE (OH. BAUHAUPTGEWERBE)	89,74	100,0	99,8	100,2	98,2	101,4	94,3	106,0
1010-30	ELEKTRIZITAETS-U. GASVERSORGUNG	6,08	100,3	104,0	96,7	115,7	92,3	87,1	106,2
	BERGBAU U. VERARBEITENDES GEWERBE	83,66	100,0	99,5	100,4	97,0	102,0	94,9	106,0
21	BERGBAU	2,31	98,3	100,3	96,2	104,7	96,0	93,8	98,6
2111	STEINKOHLENBERGB. U. -BRIKETHERSTELLUNG, KOKEREI	1,75	96,7	98,3	95,1	100,8	95,8	93,4	96,8
	VERARBEITENDES GEWERBE	81,35	100,0	99,5	100,5	96,7	102,2	94,9	106,2
	GRUNDSTOFF-U. PRODUKTIONSGUETERGEWERBE	21,89	104,0	103,8	104,2	100,2	107,3	103,1	105,2
22	MINERALOELVERARBEITUNG	4,43	108,7	109,3	108,2	111,9	106,7	105,6	110,7
25	GEW. U. VERARB. V. STEINEN U. ERDEN	2,58	102,7	92,6	112,8	71,4	113,9	115,2	110,5
27	EISENSCHAFFENDE INDUSTRIE	2,70	104,0	104,4	103,6	100,7	108,0	106,4	100,8
2711	HOCHOFEN-, STAHL-U. WARMWALZWERKE (OH. STAHLROHRE)	2,29	104,1	103,8	104,3	100,2	107,4	106,7	102,0
28	NE-METALLERZEUGUNG, NE-METALLHALBZEUGWERKE	0,82	101,0	102,9	99,2	101,0	104,8	95,8	102,6
2850	NE-METALLHALBZEUGWERKE	0,55	100,0	102,2	97,8	100,1	104,2	94,3	101,4
2910	EISEN-, STAHL-U. TEMPERGIESSEREI	0,78	105,1	108,3	102,0	106,8	109,8	95,4	108,5
2950	NE-METALLGIESSEREI	0,27	101,1	106,9	95,4	108,4	105,4	85,7	105,0
3011-15, 30	ZIEHEREIEN, KALTWALZWERKE, MECHANIK, ANG	0,42	101,7	103,6	99,9	102,3	104,9	97,0	102,7
40	CHEMISCHE INDUSTRIE	7,30	103,2	104,5	101,8	102,1	106,9	101,3	102,2
4031	H. V. CHEM. GRUNDSTF. (AUCH M. ANSCHL. WEITERVERARB.)	3,87	105,6	106,4	104,9	102,9	109,6	105,4	104,3
4034	H. V. CHEM. ERZEUGNISSEN F. GEWERBE, LANDWIRTSCHAFT	0,98	102,6	105,9	99,4	100,1	111,6	100,4	98,3
4035	H. V. PHARMAZEUTISCHEN ERZEUGNISSEN	1,24	97,9	99,7	96,1	100,3	99,1	93,6	98,5
4036	H. V. SEIFEN, WASCH-U. KOERPERPFLEGEMITTELN	0,65	96,8	98,8	94,8	100,1	97,5	93,0	96,5
EX 52	HERSTELLUNG, VERARB. U. VEREDLG. V. FLACHGLAS	0,44	95,3	89,6	101,0	83,3	95,8	96,2	105,7
53	HOLZBEARBEITUNG	0,54	100,3	100,0	100,7	94,4	105,6	97,2	104,2
55	ZELLSTOFF-, HOLZSCHLIFF-, PAPIER-U. PAPPEERZEUGUNG	0,62	98,9	98,7	99,2	98,3	99,0	97,9	100,4
59	GUMMI/VERARBEITUNG	0,99	103,7	108,2	99,3	109,8	106,5	93,4	105,3
	INVESTITIONSGUETER PRODUZIERENDES GEWERBE	37,01	97,6	97,1	98,1	93,8	100,4	89,6	106,5
3021-25	STAHLVERFORMUNG, OBERFLAECHEVEREDLUNG, HAERTUNG	1,24	97,0	98,2	95,8	97,0	99,4	91,9	99,7
31	STAHL-U. LEICHTMETALLBAU, SCHIENENFAHRZEUGBAU	1,81	97,2	87,8	106,6	77,5	98,1	100,2	113,0
3111	H. V. STAHL-U. L. METALLKONSTRUKT. (OH. GRUBENAUSB.)	0,92	94,9	87,3	102,5	77,0	97,6	91,7	113,4
3151	KESSEL-U. BEHAELTERBAU	0,71	100,6	87,4	113,9	76,6	98,2	113,8	114,0
32	MASCHINENBAU	9,48	96,9	93,6	100,2	88,3	98,9	88,2	112,3
3210	H. V. LANDW. MASCHINEN, ACKERSCHLEPPERN	0,36	107,7	113,4	102,0	107,1	119,6	92,7	111,2
3220	H. V. METALLBEARBEITUNGSMASCHINEN U. AE.	1,40	91,4	84,3	98,5	77,8	90,7	83,4	113,7
3230	H. V. TEXTIL-U. NAEHMASCHINEN	0,44	101,0	101,6	100,4	94,6	108,5	88,9	112,0
3240	H. V. MASCHINEN F. D. NAHR.-U. GENUSSMITTELIND. USW.	0,97	93,9	88,5	99,3	83,6	93,4	84,1	114,5
3256	H. V. HUETTEN-U. WALZWERKSEINR. USW. (OH. BAUMASCH.)	1,17	100,4	94,6	106,1	87,1	102,0	86,1	126,2
3257	H. V. BAU-, BAUSTOFF-U. AE. MASCHINEN	0,53	97,9	95,8	100,1	86,8	104,8	89,6	110,5
3260	H. V. ZAHNRADERN, GETRIEBEN, LAGERN U. AE.	0,81	94,2	95,7	92,6	93,4	97,9	88,1	97,1
3270	H. V. MASCHINEN F. WEITERE BEST. WIRTSCHAFTSZWEIGE	0,76	92,2	88,9	95,5	84,0	93,8	85,5	105,5
3280	SONST. MASCHINENBAU	3,04	98,9	95,8	102,0	91,9	99,7	92,3	111,7
33	STRASSENFAHRZEUGBAU, REP. V. KRAFTFAHRZEUGEN USW.	8,67	102,6	108,5	96,7	107,4	109,5	89,8	103,6
3311	H. V. KRAFTWAGEN U. -MOTOREN	5,27	102,1	109,5	94,8	109,5	109,5	87,1	102,5
3314	H. V. TEILEN F. KRAFTWAGEN U. -MOTOREN	1,59	99,1	102,5	95,7	102,3	102,7	88,6	102,7
34	SCHIFFBAU	0,36	87,7	86,9	88,6	84,3	89,5	80,0	97,1
36	ELEKTROTECHNIK, REP. V. HAUSHALTSGERAETEN	9,60	95,5	93,8	97,1	91,3	96,3	89,1	105,1
3620	H. V. GERAETEN D. ELEKTRIZ. ERZEUGUNG, -VERTLG. U. AE.	3,49	96,6	96,0	97,3	92,8	99,1	91,0	103,6
3650	H. V. ELEKTROHAUSHALTSGERAETEN	0,64	101,0	103,4	98,6	103,3	103,4	85,2	111,9
3660	H. V. ZAEHLERN, FERNMELEDE-, MESS-U. REGELGERAETEN USW.	3,65	31,8	87,9	95,8	84,3	91,5	88,3	103,2
3670	H. V. RUNDFUNK-, FERNSEH-U. PHONOTECHN. GERAETEN	0,81	101,1	101,7	100,5	103,3	100,2	86,4	114,7
37	FEINMECHANIK, OPTIK, H. V. UHREN	1,91	96,1	95,4	96,8	92,0	98,8	87,9	105,7
38	H. V. EISEN-, BLECH-U. METALLWAREN	2,81	97,3	97,9	96,7	96,0	99,9	90,3	103,1
50	H. V. BUEROMASCHINEN, ADV.-GERAETEN U. -EINRICHTUNGEN	1,13	90,9	85,9	95,9	82,1	89,6	89,2	102,7
5060	H. V. BUEROMASCHINEN	0,21	101,5	103,2	99,7	101,7	104,8	91,5	107,9
5080	H. V. ADV.-GERAETEN U. -EINRICHTUNGEN	0,92	88,5	81,9	95,1	77,7	86,2	88,7	101,5
	VERBRAUCHSGUETER PRODUZIERENDES GEWERBE	12,97	101,7	101,9	101,4	101,3	102,4	96,0	106,8
39	H. V. MUSIKINSTRUMENTEN, SPIELWAREN, FUELLHALTERN USW.	0,59	117,9	113,2	122,5	105,8	120,5	118,6	126,4
51	FEINKERAMIK	0,43	98,3	99,8	96,7	98,5	101,2	92,3	101,2
EX 52	HERSTELLUNG, VERARB. U. VEREDLG. V. HOHLGLAS	0,36	101,4	104,4	98,4	105,4	103,4	98,0	98,7
54	HOLZVERARBEITUNG	2,63	101,7	103,1	100,3	100,7	105,6	91,9	108,7
56	PAPIER-U. PAPPEVERARBEITUNG	1,04	96,6	96,4	96,8	97,9	94,9	93,6	100,0
57	DRUCKEREI, Vervielfaeltigung	1,94	99,0	96,5	101,6	93,5	99,4	93,9	109,3
58	H. V. KUNSTSTOFFWAREN	1,90	100,0	99,9	100,0	95,7	104,1	96,4	103,6
61	LEDERERZEUGUNG	0,06	107,0	113,6	100,5	115,4	111,7	95,9	105,0
62	LEDERVERARBEITUNG	0,54	105,6	104,1	107,0	106,2	102,1	106,0	108,1
63	TEXTILGEWERBE	1,92	102,0	104,8	99,3	105,8	103,7	90,6	108,0
64	BEKLEIDUNGSGEWERBE	1,56	103,0	103,4	102,7	111,7	95,1	102,1	103,2
	NAHRUNGS-U. GENUSSMITTELGEWERBE	9,48	98,0	95,3	100,6	93,6	97,1	95,0	106,3
68	ERNAHRUNGSGEWERBE	7,09	97,7	94,4	101,0	91,8	97,1	93,7	108,4
6818, 19	H. V. BACKWAREN (EINSCHL. DAUERBACKWAREN)	1,41	95,7	92,7	98,8	91,8	93,5	95,1	101,4
6828	H. V. SUESSWAREN (OH. DAUERBACKWAREN)	0,43	95,4	98,0	94,7	99,2	96,9	87,2	102,2
6831, 36	MILCHVERARBEITUNG	0,34	95,5	98,6	92,1	92,6	105,0	93,8	90,4
6847-54	SCHLACHTUNGEN, FLEISCHWARENHERSTELLUNG	1,31	98,9	97,1	100,8	95,3	98,9	99,0	102,5
6871, 72	BRAUEREI, MAEZEREI	1,26	98,6	97,8	99,4	88,4	107,1	102,2	96,5
6879	MINERALBRUNNEN, H. V. MINERALWASSER, LIMONADEN	0,32	97,8	103,4	92,3	91,0	115,7	97,9	85,7
6889	H. V. FUTTERMITTELN	0,15	93,2	97,3	89,1	98,4	96,2	83,5	94,7
699	TABAKVERARBEITUNG	2,39	98,7	97,9	99,5	98,8	96,9	88,7	100,2
72-75	BAUHAUPTGEWERBE	10,26	102,0	93,3	110,7	65,4	121,2	112,6	108,8
	HOCHBAU	6,23	102,0	94,9	109,2	69,6	120,1	110,2	108,1
	TIEFBAU	4,03	102,0	90,9	113,1	59,0	122,8	115,3	109,8

NEHMEN

MAESSIGKEITEN BEREINIGT

1979	1979	1979	1979	1979	1979	1979	1979	1979	1979	1979	1979	SYPRO- NR
JAN.	FEB.	MAERZ	APRIL	MAI	JUNI	JULI	AUG.	SEPT.	OKT.	NOV.	DEZ.	
87,9	95,8	100,9	102,3	103,5	104,3	94,8	90,6	103,3	109,1	110,1	99,7	
93,3	100,1	101,2	100,9	101,0	102,2	92,9	88,7	101,4	106,7	109,7	101,6	
120,9	115,6	110,3	100,2	92,3	84,4	84,0	84,8	92,5	98,3	111,7	108,7	1010-30
91,3	99,0	100,6	100,9	101,6	103,5	93,6	89,0	102,0	107,3	109,5	101,1	
103,4	107,8	102,9	98,4	97,1	92,4	91,0	93,7	96,8	99,6	101,4	94,6	21
98,7	103,1	100,7	98,1	96,7	92,6	91,0	93,4	95,7	98,3	99,1	92,9	2111
90,9	98,7	100,5	101,0	101,7	103,9	93,7	88,8	102,1	107,5	109,8	101,3	
92,9	103,6	104,0	106,8	107,0	108,2	102,5	100,7	106,1	109,0	109,4	97,3	
111,2	115,7	108,8	110,3	104,1	105,8	108,0	104,4	104,4	108,2	114,5	109,4	22
55,9	69,0	89,2	107,2	114,6	119,9	115,2	110,8	119,6	122,6	115,4	93,4	25
88,0	107,2	106,9	105,9	109,8	108,3	102,9	107,6	108,6	105,6	104,2	92,5	27
88,5	107,3	104,9	105,3	108,7	108,3	104,1	107,1	108,8	105,6	105,5	94,9	2711
94,5	102,6	105,8	102,6	105,4	105,1	94,7	91,9	100,8	107,3	108,3	92,1	28
92,5	101,5	106,3	101,0	105,8	105,8	92,8	89,6	100,5	107,2	108,2	88,7	2850
99,5	109,7	111,2	108,2	111,9	109,2	85,8	92,0	108,4	115,7	113,3	96,6	2910
102,8	109,8	112,6	103,6	107,3	105,4	89,9	68,8	98,5	111,5	114,9	88,5	2950
94,4	104,0	108,6	105,6	104,5	104,5	87,7	98,0	105,3	113,2	109,0	86,0	3011-15,30
95,0	107,2	104,2	107,8	105,6	107,4	101,4	99,5	103,0	105,7	105,4	95,6	40
95,1	108,4	105,3	110,4	109,0	110,0	106,0	105,0	105,3	107,2	107,1	98,6	4031
86,2	107,1	107,1	116,0	109,9	109,0	99,3	99,1	102,8	103,7	102,7	88,6	4034
96,3	106,1	98,6	97,6	96,1	103,5	93,3	90,8	96,8	102,0	100,7	92,8	4035
98,2	101,6	100,5	101,1	95,8	95,7	92,6	88,4	98,0	100,3	101,6	87,6	4036
81,8	79,6	88,6	92,5	98,4	96,4	94,1	92,9	101,5	103,5	112,9	100,8	EX 52
87,1	97,9	98,1	102,8	106,0	107,9	94,5	92,4	104,7	106,9	107,9	97,8	53
96,1	100,2	98,7	96,7	100,8	99,5	95,1	94,9	103,6	102,0	106,2	93,1	55
101,4	113,1	114,8	103,5	108,6	107,5	93,8	83,2	103,2	111,4	111,6	92,8	59
88,2	95,1	98,2	98,3	99,8	103,1	88,3	80,9	99,6	104,6	108,6	106,3	
91,9	99,3	99,7	98,7	99,8	99,8	86,6	87,7	101,5	104,5	106,0	88,7	3021-25
74,4	75,5	82,5	92,5	94,9	106,8	93,6	98,8	108,3	100,5	105,4	133,0	31
73,1	75,4	82,6	89,4	93,4	110,1	88,3	89,8	96,9	99,8	105,0	135,3	3111
76,3	73,8	79,7	95,5	95,8	103,2	101,8	113,2	126,4	100,9	104,6	136,4	3151
80,9	87,9	95,2	96,0	97,6	103,0	89,3	79,8	95,5	102,7	108,7	125,4	32
99,2	110,0	112,2	121,9	118,9	118,0	103,5	77,1	97,5	123,0	108,0	102,6	3210
65,4	77,9	90,2	86,0	89,4	96,7	85,3	75,4	89,4	98,0	102,4	140,6	3220
82,7	98,0	103,1	110,1	105,1	110,3	87,2	80,8	98,7	107,5	111,7	116,7	3230
76,4	86,4	88,0	90,0	92,4	97,9	85,2	78,0	89,0	101,7	108,6	133,2	3240
72,9	79,1	109,4	102,6	93,8	109,7	85,4	80,5	92,3	105,2	126,3	147,0	3256
73,2	87,5	99,7	101,5	102,8	110,2	94,0	79,5	95,4	101,6	108,3	121,6	3257
90,2	94,8	95,3	94,9	98,7	100,2	89,5	81,0	93,9	100,5	101,8	89,0	3260
73,9	86,2	91,9	86,7	93,5	101,3	92,7	67,3	96,5	96,7	105,6	114,2	3270
90,7	90,8	94,2	96,5	100,7	101,9	90,7	85,1	101,1	103,3	107,1	124,6	3280
104,1	107,9	110,1	107,7	110,5	110,4	87,1	79,5	102,7	106,7	111,6	92,4	33
108,4	108,4	111,6	107,6	111,7	109,2	81,5	74,3	105,6	109,3	112,0	86,1	3311
96,4	106,4	104,2	100,6	101,9	105,6	88,3	80,3	97,2	99,7	111,9	96,6	3314
82,9	83,1	86,9	88,0	88,4	92,1	78,4	72,4	89,3	98,5	102,2	90,7	34
85,7	94,3	93,9	95,1	95,3	98,6	87,8	79,5	100,1	105,7	108,3	101,4	36
85,9	95,8	96,8	96,9	98,7	101,8	90,1	81,9	101,1	101,7	107,9	101,1	3620
96,7	105,6	107,7	102,0	105,1	103,2	81,6	67,9	106,0	116,9	117,9	101,0	3650
78,6	87,8	86,5	91,2	88,9	94,5	87,5	81,2	96,1	104,2	103,5	102,0	3660
103,9	105,6	100,3	97,6	101,3	101,7	87,0	63,8	108,4	120,9	121,0	102,1	3670
82,9	95,2	97,8	95,2	99,6	101,5	93,4	73,4	96,9	106,7	107,6	102,8	37
90,1	98,9	98,9	98,7	99,1	101,9	86,8	86,2	98,0	104,4	107,1	97,9	38
73,3	87,2	85,9	89,1	86,7	93,1	86,4	78,4	102,7	102,1	103,9	102,1	50
95,6	108,2	101,2	98,8	101,8	113,8	98,4	64,2	111,9	113,3	114,2	96,3	5060
68,2	82,4	82,4	86,8	83,2	88,4	83,7	81,7	100,6	99,5	101,6	103,4	5080
95,6	103,1	105,3	102,7	101,6	103,0	93,4	88,0	106,7	110,9	111,0	98,6	
100,5	101,4	115,6	110,6	120,6	130,4	120,5	99,5	135,9	135,1	130,4	113,7	39
94,1	101,1	100,2	102,1	101,6	99,9	92,4	88,3	96,1	103,3	106,0	94,3	51
100,9	105,2	110,1	104,5	105,3	100,4	98,1	97,4	98,5	102,0	105,2	89,0	EX 52
92,1	104,7	105,2	106,0	104,6	106,1	88,6	83,8	103,4	110,2	114,2	101,6	54
96,3	102,1	95,3	95,5	93,0	96,1	92,3	91,0	97,6	99,2	102,8	97,9	56
89,5	92,9	98,2	98,1	97,7	102,4	91,2	90,2	100,2	108,3	111,4	108,3	57
89,2	96,3	101,6	101,5	103,9	106,9	94,2	91,1	103,8	109,2	109,6	92,1	58
111,9	118,1	116,3	110,1	113,1	111,9	97,0	84,9	105,8	109,0	108,7	97,4	61
101,1	108,9	108,5	106,9	105,0	94,4	98,5	100,2	119,2	113,8	111,3	99,2	62
101,0	107,1	109,2	102,7	102,9	105,6	89,6	72,7	109,5	115,0	113,9	95,0	63
104,5	114,9	115,7	103,9	93,2	88,3	95,6	94,7	116,0	113,8	104,4	91,4	64
90,4	95,7	94,7	95,7	97,4	98,1	94,6	93,6	96,6	110,8	113,4	94,6	
88,6	94,7	92,0	96,0	97,5	97,7	92,8	91,9	96,4	112,4	113,8	98,9	68
88,9	94,6	92,0	95,4	91,9	93,1	93,3	94,4	100,6	101,7	105,7	96,8	6818,19
94,9	102,9	99,7	95,1	97,5	98,1	84,2	75,2	102,1	114,0	107,1	85,5	6828
85,8	97,6	94,4	103,1	105,7	106,3	96,5	92,4	92,6	90,7	92,3	88,3	6831,36
94,3	96,5	95,0	97,8	99,6	99,2	99,1	99,0	103,7	105,6	103,7	98,2	6847-54
82,6	90,7	91,8	99,7	109,4	112,3	102,9	105,0	98,8	99,2	93,9	96,5	6871,72
81,0	97,3	94,6	112,6	118,7	115,9	102,4	96,2	95,1	91,5	87,8	80,9	6879
97,7	99,2	98,3	101,3	98,9	88,4	85,2	82,1	83,2	90,7	101,7	91,7	6889
95,5	98,6	102,4	94,6	97,1	99,1	99,7	99,4	97,1	106,1	112,4	82,0	69
40,8	57,5	98,0	115,1	125,9	122,5	110,9	106,8	120,0	130,1	113,3	83,0	72-75
44,9	63,0	101,0	115,1	124,5	120,7	108,7	103,6	118,2	128,0	112,7	83,7	
34,5	49,0	93,4	115,1	128,0	125,4	114,3	111,8	122,8	133,4	114,1	81,9	

		VERAENDERUNG GEGENUEBER							
SYPRO- NR.	WIRTSCHAFTSZWEIG	GEWICH- TUNG	1979	1979	1979	1979	1979	1979	1979
				1. HJ	2. HJ	1. VJ	2. VJ	3. VJ	4. VJ
	PRODUZIERENDES GEWERBE INSGESAMT	100	+5,0	+5,0	+5,1	+3,7	+6,4	+5,5	+4,6
	PRODUZIERENDES GEWERBE (OH. BAUHAUPTGEWERBE)	89,74	+4,7	+5,2	+4,3	+4,7	+5,7	+4,5	+4,0
1010-30	ELEKTIZITAETS-U. GASVERSORGUNG	6,08	+6,0	+9,1	+3,0	+11,3	+6,7	+6,9	+0,0
	BERGBAU U. VERARBEITENDES GEWERBE	83,66	+4,7	+5,0	+4,3	+4,3	+5,6	+4,4	+4,3
21	BERGBAU	2,31	+4,2	+4,7	+3,6	+3,5	+6,3	+7,0	+0,6
2111	STEINKOEHLENBERGB U. -BRIKETTHERSTELLUNG, KOKEREI	1,75	+3,0	+2,2	+3,8	+0,6	+5,3	+7,1	+0,8
	VERARBEITENDES GEWERBE	81,35	+4,6	+5,0	+4,3	+4,2	+5,6	+4,3	+4,4
	GRUNDSTOFF-U. PRODUKTIONSQUETERGEWERBE	21,89	+6,8	+7,1	+6,3	+6,6	+7,6	+7,2	+5,4
22	MINERALOELVERARBEITUNG	4,43	+9,5	+12,6	+6,6	+11,5	+13,9	+7,6	+5,5
25	GEW. U. VERARB. V. STEINEN U. ERDEN	2,58	+6,2	+4,6	+7,4	+3,0	+5,7	+10,1	+4,9
27	EISENSCHAFFENDE INDUSTRIE	2,70	+8,9	+4,5	+13,6	+4,2	+4,8	+10,5	+17,1
2711	HOCHOFEN-, STAHL-U. WARMWALZWERKE (OH. STAHLROHRE)	2,29	+9,9	+4,7	+15,5	+4,8	+4,8	+11,8	+19,6
26	NE-METALLERZEUGUNG, NE-METALLHALBZEUGWERKE	0,82	+7,1	+8,7	+5,5	+10,5	+7,0	+6,7	+4,5
2850	NE-METALLHALBZEUGWERKE	0,55	+9,6	+12,4	+6,9	+15,3	+9,8	+9,1	+5,1
2910	EISEN-, STAHL-U. TEMPERGIESSEREI	0,78	+6,8	+7,1	+6,5	+5,5	+8,6	+7,4	+5,6
2950	NE-METALLGIESSEREI	0,27	+6,3	+9,6	+3,0	+10,4	+8,9	+5,5	+1,0
3011-15,30	ZIEHEREIEN, KALTWALZWERKE, MECHANIK, ANG	0,42	+5,9	+5,6	+6,4	+4,9	+6,3	+8,3	+4,7
40	CHEMISCHE INDUSTRIE	7,30	+5,3	+6,3	+4,1	+5,3	+7,2	+5,1	+3,1
4031	H. V. CHEM. GRUNDSTF. (AUCH M. ANSCHL. WEITERVERARB.)	3,87	+6,8	+8,2	+5,4	+5,5	+10,8	+6,5	+4,3
4034	H. V. CHEM. ERZEUGNISSEN F. GEWERBE, LANDWIRTSCHAFT	0,98	+4,8	+5,5	+4,2	+5,0	+5,7	+5,6	+2,6
4035	H. V. PHARMAZEUTISCHEN ERZEUGNISSEN	1,24	+0,8	+1,9	-0,2	+3,0	+0,9	+0,3	-0,8
4036	H. V. SEIFEN, WASCH-U. KOERPERPFLEGEMITTELN	0,65	+4,4	+5,9	+2,9	+9,0	+2,7	+3,2	+2,6
EX 52	HERSTELLUNG, VERARB. U. VEREDLG. V. FLACHGLAS	0,44	+10,6	+6,9	+14,1	+0,7	+12,8	+16,2	+12,2
53	HOLZBEARBEITUNG	0,54	+1,9	+0,9	+3,1	-0,3	+2,0	+4,6	+1,7
55	ZELLSTOFF-, HOLZSCHLIFF-, PAPIER-U. PAPPEERZEUGUNG	0,62	+7,0	+5,6	+8,7	+8,1	+3,0	+10,5	+6,9
59	GUMMI-VERARBEITUNG	0,99	+1,9	+4,6	-1,0	+7,9	+1,4	+0,1	-1,8
	INVESTITIONSQUETER PRODUZIERENDES GEWERBE	37,01	+4,3	+4,3	+4,1	+3,0	+5,5	+3,0	+5,1
3021-25	STAHLVERFORMUNG, OBERFLAECHEVEREDLUNG, HAERTUNG	1,24	+9,9	+8,7	+11,0	+7,3	+10,2	+14,2	+8,4
31	STAHL-U. LEICHTMETALLBAU, SCHIENENFAHRZEUGBAU	1,81	+4,1	-1,5	+9,1	-9,9	+6,4	+10,0	+8,4
3111	H. V. STAHL-U. L. METALLKONSTRUKT. (OH. GRUBENAUSB.)	0,92	+5,7	+2,6	+8,4	-5,5	+10,2	+6,0	+10,4
3151	KESSEL-U. BEHAELTERBAU	0,71	-0,5	-8,9	+7,1	-17,1	-1,2	+12,5	+2,3
32	MASCHINENBAU	9,48	+3,4	+3,1	+3,8	+1,3	+4,8	-0,3	+7,4
3210	H. V. LANDW. MASCHINEN, ACKERSCHLEPPERN	0,36	+4,3	+3,6	+5,2	+1,8	+5,1	+2,5	+7,3
3220	H. V. METALLBEARBEITUNGSMASCHINEN U. AE.	1,40	+5,2	+5,9	+4,5	+8,8	+3,4	+5,8	+3,6
3230	H. V. TEXTIL-U. NAEHMASCHINEN	0,44	+1,6	+2,2	+1,0	+3,6	+7,7	+1,3	+3,0
3240	H. V. MASCHINEN F. D. NAHR.-U. GENUSSMITTELIND. USW	0,97	-0,8	-2,5	+0,8	+1,3	-3,6	-5,1	+5,6
3256	H. V. HUETTEN-U. WALZWERKEINR. USW (OH. BAUMASCH.)	1,17	+4,0	+6,1	+2,2	+2,0	+9,8	-7,0	+9,6
3257	H. V. BAU-, BAUSTOFF-U. AE. MASCHINEN	0,53	+8,4	+5,9	+11,1	+0,9	+10,4	+8,6	+13,2
3260	H. V. ZAHNRAEDERN, GETRIEBEN, LAGERN U. AE.	0,81	+3,6	+2,9	+4,3	+1,0	+4,7	+5,4	+3,3
3270	H. V. MASCHINEN F. WEITERE BEST. WIRTSCHAFTSZWEIGE	0,76	+1,5	+1,4	+1,7	-2,7	+5,3	+3,3	+0,6
3280	SONST. MASCHINENBAU	3,04	+3,7	+2,7	+4,6	+0,9	+4,5	-2,4	+11,4
33	STRASSENFAHRZEUGBAU, REP. V. KRAFTFAHRZEUGEN USW	8,67	+4,3	+8,0	+0,5	+7,3	+8,4	+1,4	-0,2
3311	H. V. KRAFTWAGEN U. -MOTOREN	5,27	+5,6	+10,3	+0,7	+10,1	+10,6	+1,6	+0,0
3314	H. V. TEILEN F. KRAFTWAGEN U. -MOTOREN	1,59	+10,6	+12,8	+8,3	+12,7	+12,9	+9,4	+7,3
34	SCHIFFBAU	0,36	-5,5	-11,0	+0,7	-14,8	-7,0	-3,8	+4,6
36	ELEKTROTECHNIK, REP. V. HAUSHALTSGERAETEN	9,60	+4,1	+3,2	+4,9	+3,2	+3,2	+3,5	+6,2
3620	H. V. GERAETEN D. ELEKTRIZ. ERZEUGUNG, -VERTLG. U. AE.	3,49	+4,7	+4,0	+5,4	+3,1	+4,6	+3,3	+7,5
3650	H. V. ELEKTROHAUSHALTSGERAETEN	0,64	+4,3	+1,6	+7,3	+2,1	+1,1	+4,0	+9,8
3660	H. V. ZAEHLERN, FERNMEDE-, MESS-U. REGELGERAETEN USW	3,65	+7,6	+7,6	+7,8	+8,1	+7,1	+6,5	+8,5
3670	H. V. RUNDFUNK-, FERNSEH-U. PHONOTECHN. GERAETEN	0,81	-8,2	-10,6	-5,7	-9,7	-11,2	-5,2	-6,0
37	FEINMECHANIK, OPTIK, H. V. UHREN	1,91	+3,7	+3,0	+4,3	+2,3	+3,2	+3,2	+5,3
38	H. V. EISEN-, BLECH-U. METALLWAREN	2,81	+3,5	+2,0	+5,1	+1,8	+2,1	+4,8	+5,5
50	H. V. BUEROMASCHINEN, ADV.-GERAETEN U. -EINRICHTUNGEN	1,13	+11,3	+10,4	+12,0	+6,5	+14,1	+14,7	+10,0
5060	H. V. BUEROMASCHINEN	0,21	+2,2	+2,5	+1,9	+3,1	+2,0	+6,0	-1,4
5080	H. V. ADV.-GERAETEN U. -EINRICHTUNGEN	0,92	+13,9	+12,8	+14,7	+7,6	+18,1	+16,9	+13,0
	VERBRAUCHSGUETER PRODUZIERENDES GEWERBE	12,97	+3,4	+4,0	+2,6	+3,2	+4,8	+3,7	+1,8
39	H. V. MUSIKINSTRUMENTEN, SPIELWAREN, FUELLHALTERN USW	0,59	-2,0	+0,7	-4,4	-0,7	+1,9	-1,5	-6,9
51	FEINKERAMIK	0,43	+3,9	+4,8	+2,8	+5,1	+4,5	+4,2	+1,7
EX 52	HERSTELLUNG, VERARB. U. VEREDLG. V. HOHLGLAS	0,36	+5,0	+8,9	+1,1	+9,3	+8,3	+4,0	-1,7
54	HOLZVERARBEITUNG	2,63	+2,6	+4,6	+0,6	+1,6	+7,8	+0,9	+0,5
56	PAPIER-U. PAPPEVERARBEITUNG	1,04	+5,2	+5,6	+4,9	+7,6	+3,6	+5,3	+4,5
57	DRUCKEREI, Vervielfaeltigung	1,94	+7,1	+8,2	+6,2	+8,3	+7,9	+6,9	+5,6
58	H. V. KUNSTSTOFFWAREN	1,90	+8,2	+7,5	+8,7	+6,6	+8,4	+10,8	+6,9
61	LEDERERZEUGUNG	0,06	-0,5	+0,1	-1,0	+1,6	-1,5	+2,8	-4,4
62	LEDERVERARBEITUNG	0,54	+0,4	+3,2	-2,4	+2,9	+3,7	-2,2	-2,4
63	TEXTILGEWERBE	1,92	+1,9	+1,0	+3,0	-0,4	+2,3	+3,1	+3,1
64	BEKLEIDUNGSGEWERBE	1,56	-1,4	-2,1	-0,7	-1,1	-3,3	-0,9	-2,3
	NAHRUNGS-U. GENUSSMITTELGEWERBE	9,48	+3,2	+3,5	+2,8	+4,7	+2,4	+3,3	+2,5
60	ERNAEHRUNGSGEWERBE	7,09	+3,0	+3,5	+2,4	+3,5	+3,5	+2,6	+2,5
6818, 19	H. V. BACKWAREN (EINSCHL. DAUERBACKWAREN)	1,41	+2,2	+1,4	+3,0	+1,0	+1,9	+2,1	+3,8
6828	H. V. SUESSWAREN (OH. DAUERBACKWAREN)	0,43	+2,9	+0,0	+5,0	-1,9	+2,1	+4,1	+7,7
6831, 36	MILCHVERARBEITUNG	0,34	+6,0	+5,2	+6,6	+4,6	+5,7	+4,9	+8,3
6847, 54	SCHLACHTUNGEN, FLEISCHWARENHERSTELLUNG	1,31	+4,1	+5,5	+2,8	+6,0	+5,1	+3,9	+1,6
6871, 72	BRAUEREI, MAE LZEREI	1,26	+1,6	+0,1	+3,2	-0,7	+0,8	+3,2	+3,1
6879	MINERALBRUNNEN, H. V. MINERALWASSER, LIMONADEN	0,32	+7,2	+9,7	+4,6	+7,8	+11,0	+6,8	+2,4
6889	H. V. FUTTERMITTELN	0,15	+3,4	+4,4	+2,4	+6,5	+2,3	+1,7	+3,0
69	TABAKVERARBEITUNG	2,39	+3,6	+3,3	+3,8	+7,7	-0,9	+4,7	+2,9
72-75	BAUHAUPTGEWERBE	10,26	+7,7	+3,3	+11,8	-9,2	+11,6	+12,9	+10,6
	HOCHBAU	6,23	+8,9	+4,9	+12,7	-6,3	+12,5	+13,7	+11,6
	TIEFBAU	4,03	+6,1	+1,1	+10,6	-13,7	+10,1	+11,8	+9,0

FUER DAS PRODUZIERENDE GEWERBE
*100

NEHMEN

MAESSIGKEITEN BEREINIGT

VORJAHRESZEITRAUM IN O/O

1979	1979	1979	1979	1979	1979	1979	1979	1979	1979	1979	1979	SYPRO- NR.
JAN.	FEB.	MAERZ	APRIL	MAI	JUNI	JULI	AUG.	SEPT.	OKT.	NOV.	DEZ.	
-0,9	+4,0	+7,6	+5,8	+9,4	+4,0	+10,1	+5,1	+1,9	+6,1	+4,7	+3,1	
+2,5	+3,7	+7,8	+5,3	+8,4	+3,4	+8,9	+4,4	+1,1	+5,1	+4,8	+2,0	
+13,3	+7,0	+13,5	+6,7	+9,6	+3,6	+9,7	+9,4	+2,4	+0,7	+3,1	-3,6	1010-30
+1,6	+3,6	+7,5	+5,1	+8,3	+3,5	+8,8	+4,0	+0,9	+5,4	+4,8	+2,5	
+2,0	+2,9	+5,6	+2,5	+11,2	+5,4	+8,1	+9,2	+3,9	+2,4	+1,5	-2,2	21
-2,2	-1,3	+2,0	+0,7	+10,0	+5,7	+9,0	+8,4	+4,1	+1,7	+1,5	-1,0	2111
+1,6	+3,5	+7,5	+5,2	+8,2	+3,5	+9,0	+3,7	+0,8	+5,5	+5,0	+2,6	
+3,2	+7,5	+8,7	+7,1	+10,1	+5,9	+9,6	+7,9	+4,3	+6,1	+5,5	+4,7	
+9,7	+12,2	+12,4	+13,4	+15,3	+13,2	+13,2	+6,6	+3,3	+6,2	+8,0	+2,3	22
-10,8	+11,1	+7,5	+3,6	+7,7	+5,6	+13,2	+10,4	+7,3	+7,9	+1,2	+5,7	25
-4,3	+8,4	+8,0	+2,8	+8,1	+3,4	+10,8	+13,4	+7,3	+10,6	+11,3	+33,9	27
-2,3	+9,3	+6,9	+2,8	+6,8	+4,8	+11,8	+14,4	+9,5	+12,2	+14,2	+36,7	2711
+9,5	+8,9	+12,9	+4,6	+9,1	+7,4	+8,1	+7,1	+5,0	+4,6	+5,1	+3,6	28
+15,9	+11,9	+18,4	+6,1	+12,9	+10,3	+11,9	+9,5	+6,2	+4,7	+5,9	+4,6	2850
+2,6	+5,3	+8,7	+7,8	+14,7	+3,8	+8,3	+12,2	+2,9	+7,0	+6,6	+3,2	2910
+6,5	+8,9	+15,7	+9,1	+14,3	+3,8	+17,4	+1,6	-0,8	+18,5	+7,8	-20,6	2950
+2,6	+2,9	+9,3	+7,3	+10,1	+1,7	+11,4	+11,6	+2,6	+6,5	+5,8	+1,3	3011-15,30
+4,3	+5,3	+6,3	+8,3	+9,0	+4,7	+6,5	+5,6	+3,2	+4,2	+3,7	+1,3	40
+3,7	+5,7	+7,1	+12,9	+12,7	+7,0	+8,5	+7,1	+3,8	+4,6	+5,2	+3,0	4031
+1,3	+6,8	+6,7	+6,9	+6,8	+3,4	+5,0	+7,4	+4,6	+4,1	+2,8	+0,8	4034
+6,2	+2,4	+0,8	-1,4	+2,6	+1,5	+1,6	+0,6	-1,1	+1,6	-0,1	-3,9	4035
+8,9	+7,6	+10,8	+4,7	+4,2	-0,5	+4,0	+0,8	+4,8	+3,7	+3,0	+0,6	4036
+4,3	-9,5	+8,4	+7,7	+19,7	+11,2	+21,4	+16,4	+11,5	+11,4	+16,6	+8,5	EX 52
-2,4	-0,1	+1,2	+0,1	+2,9	+3,0	+6,3	+4,6	+3,1	+2,2	+0,7	+2,1	53
+7,4	+5,7	+11,5	+0,9	+7,2	+1,0	+9,6	+11,5	+10,2	+5,2	+8,4	+7,3	55
+3,7	+7,7	+12,0	+0,1	+6,8	-2,2	+1,2	+2,8	-2,8	+1,5	-1,2	-6,3	59
-0,1	+1,1	+8,1	+5,9	+8,1	+2,6	+8,7	+2,9	-1,6	+6,1	+6,3	+3,1	
+2,5	+6,9	+12,4	+9,4	+13,2	+8,4	+20,6	+11,2	+11,7	+9,7	+7,8	+7,6	3021-25
-15,6	-11,7	-2,3	+4,2	+8,1	+6,7	+11,4	+14,4	+5,1	+2,3	+5,7	+16,0	31
-13,2	-5,7	+2,9	+6,3	+10,8	+13,0	+12,1	+9,4	-1,7	+4,4	+7,7	+17,8	3111
-20,1	-19,5	-11,5	-0,7	+1,3	-3,8	+8,5	+18,4	+10,6	-5,1	-1,6	+12,1	3151
-4,6	-0,5	+8,7	+5,5	+7,3	+1,9	+12,2	-0,7	-9,4	+9,3	+9,6	+4,1	32
-4,4	+3,0	+6,9	+5,9	+7,3	+2,2	+4,8	+1,4	+1,0	+13,2	+9,6	-1,1	3210
+3,0	+8,6	+13,9	+5,9	+6,9	-1,7	+20,8	-0,9	+10,4	+0,3	+1,7	+3220	
-9,0	-6,0	+3,8	+9,4	+8,8	+5,0	+25,3	-10,4	-10,8	+6,1	+7,1	-3,1	3230
-1,5	-3,5	+1,0	-4,6	-1,7	-4,4	+1,7	-5,5	-10,5	+4,1	+6,4	+6,1	3240
-6,3	-11,4	+22,6	+24,8	+12,7	-3,2	+6,2	-6,5	-17,0	+12,2	+16,3	+2,9	3256
-4,1	-0,2	+6,1	+8,8	+16,8	+6,6	+17,9	+7,1	+1,8	+13,0	+16,3	+10,8	3257
-0,7	+0,3	+3,3	+3,5	+8,2	+2,7	+9,8	+4,1	+2,5	+7,5	+5,1	-2,9	3260
-13,1	-0,5	+5,1	+4,8	+8,5	+3,1	+20,1	-10,0	+0,0	+3,8	+10,0	-9,1	3270
-5,8	+1,5	+7,5	+1,5	+6,2	+5,9	+11,6	+4,0	-16,2	+10,5	+12,5	+11,0	3280
+4,1	+3,4	+14,9	+11,8	+11,3	+2,9	+2,0	+6,0	-2,5	+0,4	+3,1	-4,6	33
+6,9	+4,3	+19,6	+17,0	+14,3	+1,9	+0,9	+9,7	-2,8	+2,3	+3,4	-6,7	3311
+7,3	+9,8	+21,6	+13,7	+13,9	+11,2	+11,5	+12,6	+5,0	+1,2	+13,1	+7,8	3314
-16,2	-18,8	-9,1	-8,7	-7,5	-4,7	-8,2	+0,8	-3,5	+5,6	+6,3	+2,0	34
+2,6	+2,1	+4,7	+3,5	+6,0	+0,6	+7,9	+1,5	+1,5	+7,9	+6,2	+4,5	36
-0,8	+2,8	+7,4	+5,2	+7,3	+1,9	+11,1	+0,4	-0,5	+7,2	+8,7	+6,3	3620
+0,4	+0,5	+5,4	-0,4	+9,6	-5,0	+26,9	-8,4	-1,2	+10,5	+9,0	+10,0	3650
+8,7	+6,7	+8,8	+9,0	+7,5	+5,2	+8,2	+5,5	+6,7	+11,6	+7,5	+6,8	3660
+0,6	-13,6	-14,8	-14,0	-5,8	-13,6	-5,3	-3,5	-5,9	-1,2	-5,5	-11,8	3670
-1,5	+2,0	+6,0	+1,0	+7,4	+2,7	+17,5	-8,5	+1,1	+8,1	+4,4	+3,3	37
+0,1	+1,1	+4,1	+0,9	+4,6	+1,0	+8,1	+3,6	+2,9	+7,6	+5,4	+3,6	38
+9,2	+3,0	+7,9	+10,1	+15,4	+17,1	+21,2	+11,8	+11,5	+9,0	+11,1	+9,7	50
+0,8	-0,3	+9,3	-2,9	+4,3	+4,6	+7,1	+13,0	+1,6	-0,4	+0,4	-4,4	5060
+12,2	+3,9	+7,6	+14,2	+18,9	+21,4	+25,7	+11,6	+14,3	+11,7	+14,3	+13,1	5080
+1,8	+2,4	+5,4	+2,9	+8,2	+3,5	+10,4	-0,5	+1,7	+3,5	+1,7	+0,1	
-1,3	-3,2	+2,2	-3,7	+6,2	+3,2	+21,2	-17,1	-4,2	-7,4	-8,0	-5,0	39
+3,7	+3,8	+7,9	+6,5	+6,1	+1,3	+3,8	+6,0	+2,7	+4,3	+1,9	-1,2	51
+12,4	+3,1	+13,2	+11,3	+14,3	+0,0	+6,5	+5,1	+0,7	+0,0	-2,2	-2,8	EX 52
-1,2	+1,8	+3,8	+6,1	+12,1	+5,3	+12,0	-5,2	-1,5	+4,0	-0,1	-2,6	54
+8,7	+6,6	+7,7	+3,9	+3,6	+3,3	+6,2	+4,8	+4,8	+5,1	+4,5	+4,0	55
+7,8	+4,6	+12,9	+8,3	+6,2	+9,2	+7,8	+6,6	+6,3	+7,2	+9,6	+0,4	57
+3,7	+5,7	+10,0	+6,2	+11,4	+7,9	+13,2	+10,8	+8,6	+7,6	+6,9	+6,2	58
-0,4	+1,4	+3,8	-5,0	+3,8	-3,0	+20,0	-4,7	-3,7	-2,9	-7,9	-1,8	61
+2,2	+2,8	+3,5	-1,0	+13,4	-0,5	+3,2	-7,6	-1,7	-0,5	-3,1	-3,7	62
-2,8	-0,5	+2,1	-1,6	+7,0	+1,9	+19,1	-10,2	+1,8	+4,9	+2,5	+1,4	63
-1,6	-0,4	-1,1	-4,9	+3,1	-7,3	+1,9	+4,1	-2,4	-0,4	-4,7	-1,8	64
+3,6	+5,7	+4,6	+1,5	+4,4	+1,4	+5,8	+3,0	+1,0	+4,4	+3,4	-0,6	
+2,3	+4,9	+3,1	+2,7	+5,2	+2,7	+4,3	+2,2	+1,6	+4,3	+3,0	-0,3	66
+0,2	+1,4	+1,4	+1,5	+2,5	+1,4	+1,5	+3,3	+1,5	+2,0	+6,1	+3,2	6816, 19
-9,1	+0,7	+3,1	-1,6	+8,7	-0,3	+11,5	+0,4	+1,2	+9,5	+6,8	+6,6	6828
+4,5	+5,5	+4,1	+5,3	+6,3	+5,7	+5,9	+4,5	+4,5	+8,0	+9,0	+8,1	6831, 36
+6,2	+5,7	+6,1	+4,3	+6,6	+4,4	+5,9	+5,4	+0,6	+3,2	+2,0	-0,6	6847-54
-4,3	+4,1	-2,0	+0,1	+1,3	+0,9	+5,6	-1,9	+6,7	+6,8	+0,4	+2,2	6871, 72
+6,7	+8,2	+8,4	+12,3	+10,6	+10,5	+9,1	+6,4	+4,7	+4,2	+2,2	+0,5	6879
+11,4	+4,6	+3,7	+0,6	+5,2	+1,1	+1,1	+0,6	+3,6	+8,2	+4,8	-3,3	6889
+6,6	+8,4	+8,2	-2,2	+2,1	-2,5	+1,8	+5,1	-0,5	+4,8	+4,7	-1,8	69
-40,4	+5,9	+5,3	+9,9	+17,0	+7,9	+19,6	+11,4	+8,7	+13,8	+3,4	+16,6	72-75
-36,9	+9,9	+7,0	+11,2	+16,6	+9,7	+20,4	+12,0	+9,6	+14,2	+4,4	+18,6	
-46,3	-1,2	+2,4	+8,0	+17,6	+5,4	+18,4	+10,6	+7,4	+13,2	+1,7	+13,6	

SYPRO- NR.	WIRTSCHAFTSZWEIG	GEWICH- TUNG	1980	1980	1980	1980	1980	1980	1980
				1. HJ	2. HJ	1. VJ	2. VJ	3. VJ	4. VJ
	PRODUZIERENDES GEWERBE INSGESAMT	100	100,0	101,8	98,4	100,9	102,6	94,7	102,2
	PRODUZIERENDES GEWERBE (OH. BAUHAUPTGEWERBE)	89,74	100,0	101,9	98,2	102,6	101,2	93,4	103,0
1010-30	ELEKTIZITAETS-U. GASVERSORGUNG	6,08	100,0	103,4	96,4	113,6	93,1	83,1	109,7
	BERGBAU U. VERARBEITENDES GEWERBE	83,66	100,0	101,8	98,4	101,8	101,8	94,2	102,5
21	BERGBAU	2,31	100,0	102,2	97,5	104,5	100,0	94,9	100,2
2111	STEINKOHLENBERGB. U. -BRIKETTERSTELLUNG, KOKEREI	1,75	100,0	102,3	97,5	103,3	101,3	96,8	98,2
	VERARBEITENDES GEWERBE	81,35	100,0	101,8	98,4	101,7	101,8	94,2	102,6
	GRUNDSTOFF-U. PRODUKTIONSGUETERGEWERBE	21,89	100,0	104,5	95,5	105,3	103,7	95,2	95,9
22	MINERALOELVERARBEITUNG	4,43	100,0	104,1	95,2	112,4	95,7	92,6	97,8
25	GEW. U. VERARB. V. STEINEN U. ERDEN	2,58	100,0	97,6	102,5	83,3	111,9	109,2	95,9
27	EISENSCHAFFENDE INDUSTRIE	2,70	100,0	105,1	95,2	104,8	105,5	97,4	92,9
2711	HOCHOFEN-, STAHL-U. WARMWALZWERKE (OH. STAHLROHRE)	2,29	100,0	105,7	94,6	105,9	105,5	96,9	92,3
28	NE-METALLERZEUGUNG, NE-METALLHALBZEUGWERKE	0,82	100,0	106,7	93,6	108,0	105,4	93,5	93,6
2850	NE-METALLHALBZEUGWERKE	0,55	100,0	107,8	92,7	109,1	106,5	93,2	92,2
2910	EISEN-, STAHL-U. TEMPERGIESSEREI	0,78	100,0	109,6	91,2	111,5	107,7	88,7	93,6
2950	NE-METALLGIESSEREI	0,27	100,0	110,1	90,2	112,5	107,7	84,1	96,2
3011-15,30	ZIEHEREIEIN, KALTWALZWERKE, MECHANIK, ANG.	0,42	100,0	107,2	93,3	108,3	106,2	92,6	94,0
40	CHEMISCHE INDUSTRIE	7,30	100,0	105,4	94,5	107,2	103,6	92,9	96,1
4031	H. V. CHEM. GRUNDSTF. (AUCH M. ANSCHL. WEITERVERARB.)	3,87	100,0	107,3	92,5	109,5	105,0	90,2	94,7
4034	H. V. CHEM. ERZEUGNISSEN F. GEWERBE, LANDWIRTSCHAFT	0,98	100,0	106,7	93,6	108,2	105,2	96,1	91,4
4035	H. V. PHARMAZEUTISCHEN ERZEUGNISSEN	1,24	100,0	99,7	100,2	100,8	98,5	97,9	102,5
4036	H. V. SEIFEN, WASCH-U. KÖRPERPFLEGEMITTELN	0,65	100,0	103,3	96,7	103,7	102,8	96,3	97,2
EX 52	HERSTELLUNG, VERARB. U. VEREDLG. V. FLACHGLAS	0,44	100,0	106,1	94,3	109,7	102,5	91,9	96,6
53	HOLZBEARBEITUNG	0,54	100,0	105,1	95,0	102,7	107,6	95,9	94,1
55	ZELLSTOFF-, HOLZSCHLIFF-, PAPIER-U. PAPPEERZEUGUNG	0,62	100,0	102,8	97,2	103,8	101,9	97,9	96,4
59	GUMMI-VERARBEITUNG	0,99	100,0	106,8	94,2	107,7	105,9	91,0	97,3
	INVESTITIONSGUETER PRODUZIERENDES GEWERBE	37,01	100,0	101,0	99,2	99,6	102,2	93,0	105,5
3021-25	STAHLVERFORMUNG, OBERFLÄCHENVEREDLUNG, HAERTUNG	1,24	100,0	107,8	92,6	109,3	106,3	92,1	93,1
31	STAHL-U. LEICHTMETALLBAU, SCHIENENFAHRZEUGBAU	1,81	100,0	95,2	104,9	90,8	99,5	98,4	111,4
3111	H. V. STAHL-U. L. METALLKONSTRUKT. (OH. GRUBENAUSB.)	0,92	100,0	93,9	106,0	89,1	98,7	95,8	116,2
3151	KESSEL-U. BEHAELTERBAU	0,71	100,0	94,6	105,6	89,3	99,8	103,0	108,3
32	MASCHINENBAU	9,48	100,0	97,5	102,6	94,2	100,7	94,6	110,6
3210	H. V. LANDW. MASCHINEN, ACKERSCHLEPPERN	0,36	100,0	113,0	87,5	111,8	114,1	85,4	89,6
3220	H. V. METALLBEARBEITUNGSMASCHINEN U. AE.	1,40	100,0	93,0	106,9	85,4	100,6	93,5	120,3
3230	H. V. TEXTIL-U. NAEHMASCHINEN	0,44	100,0	102,5	98,1	101,3	103,8	92,3	103,8
3240	H. V. MASCHINEN F. D. NAHR.-U. GENUSSMITTELIND. USW.	0,97	100,0	94,1	105,8	88,6	99,6	94,7	116,8
3256	H. V. HUETTEN-U. WALZWERKSEINR. USW. (OH. BAUMASCH.)	1,17	100,0	94,5	105,1	89,2	99,8	90,0	120,2
3257	H. V. BAU-, BAUSTOFF-U. AE. MASCHINEN	0,53	100,0	102,6	97,7	97,1	108,1	89,6	105,7
3260	H. V. ZAHNRAEDERN, GETRIEBEN, LAGERN U. AE.	0,81	100,0	101,1	99,0	102,2	100,0	94,6	103,4
3270	H. V. MASCHINEN F. WEITERE BEST. WIRTSCHAFTSZWEIGE	0,76	100,0	93,8	106,4	90,0	97,6	99,6	113,3
3280	SONST. MASCHINENBAU	3,04	100,0	98,3	101,9	97,4	99,1	97,8	105,9
33	STRASSENFAHRZEUGBAU, REP. V. KRAFTFAHRZEUGEN USW.	8,67	100,0	106,6	93,9	107,0	106,2	88,6	99,3
3311	H. V. KRAFTWAGEN U. -MOTOREN	5,27	100,0	107,9	92,7	108,5	107,2	86,5	98,9
3314	H. V. TEILEN F. KRAFTWAGEN U. -MOTOREN	1,59	100,0	107,1	93,4	108,2	106,0	88,9	97,9
34	SCHIFFBAU	0,36	100,0	97,5	102,3	95,9	99,2	92,1	112,4
36	ELEKTROTECHNIK, REP. V. HAUSHALTSGERAETEN	9,60	100,0	100,0	100,2	99,0	101,0	94,1	106,3
3620	H. V. GERAETEN D. ELEKTRIZ. ERZEUGUNG, -VERTLG. U. AE.	3,49	100,0	101,3	99,0	100,1	102,5	95,2	102,8
3650	H. V. ELEKTROHAUSHALTSGERAETEN	0,64	100,0	107,1	93,9	109,3	104,9	83,0	104,9
3660	H. V. ZAEHLERN, FERNMEDE-, MESS-U. REGELGERAETEN USW.	3,65	100,0	96,8	103,1	94,1	99,5	97,6	108,7
3670	H. V. RUNDFUNK-, FERNSEH-U. PHONOTECHN. GERAETEN	0,81	100,0	103,8	96,6	106,8	100,7	81,6	111,5
37	FEINMECHANIK, OPTIK, H. V. UHREN	1,91	100,0	101,2	99,3	100,1	102,3	92,6	106,0
38	H. V. EISEN-, BLECH-U. METALLWAREN	2,81	100,0	104,4	96,0	105,3	103,4	91,8	100,2
50	H. V. BUEROMASCHINEN, ADV.-GERAETEN U. -EINRICHTUNGEN	1,13	100,0	91,2	108,9	90,3	92,2	100,5	117,3
5060	H. V. BUEROMASCHINEN	0,21	100,0	102,8	97,5	102,5	103,0	91,5	103,5
5080	H. V. ADV.-GERAETEN U. -EINRICHTUNGEN	0,92	100,0	88,6	111,5	87,5	89,7	102,6	120,5
	VERBRAUCHSGUETER PRODUZIERENDES GEWERBE	12,97	100,0	102,3	98,0	104,5	100,2	94,2	101,8
39	H. V. MUSIKINSTRUMENTEN, SPIELWAREN, FUELLHALTERN USW.	0,59	100,0	97,9	102,8	94,6	101,2	98,1	107,6
51	FEINKERAMIK	0,43	100,0	100,3	99,7	99,8	100,8	97,6	101,9
EX 52	HERSTELLUNG, VERARB. U. VEREDLG. V. HOHLGLAS	0,36	100,0	101,9	98,0	101,1	102,7	96,4	99,6
54	HOLZVERARBEITUNG	2,63	100,0	102,6	97,6	103,6	101,6	92,2	103,1
56	PAPIER-U. PAPPEVERARBEITUNG	1,04	100,0	101,4	98,6	104,2	98,5	97,3	99,9
57	DRUCKEREI, Vervielfaeltigung	1,94	100,0	99,1	101,2	98,5	99,6	94,4	107,9
58	H. V. KUNSTSTOFFWAREN	1,90	100,0	105,5	95,0	106,1	104,9	92,4	97,6
61	LEDERERZEUGUNG	0,06	100,0	106,2	94,7	108,1	104,3	83,2	106,1
62	LEDERVERARBEITUNG	0,54	100,0	100,8	99,6	104,3	97,3	98,3	100,9
63	TEXTILGEWERBE	1,92	100,0	105,7	94,8	109,4	101,9	87,9	101,8
64	BEKLEIDUNGSGEWERBE	1,56	100,0	101,3	99,1	110,9	91,7	101,1	97,1
	NAHRUNGS-U. GENUSSMITTELGEWERBE	9,48	100,0	97,8	102,2	97,2	98,4	96,5	107,8
68	ERNAHRUNGSGEWERBE	7,09	100,0	96,7	103,2	95,9	97,6	95,4	110,9
6818, 19	H. V. BACKWAREN (EINSCHL. DAUERBACKWAREN)	1,41	100,0	97,3	102,5	96,3	98,2	100,0	104,9
6828	H. V. SUESSWAREN (OH. DAUERBACKWAREN)	0,43	100,0	104,4	95,9	109,4	99,4	89,7	102,0
6831, 36	MILCHVERARBEITUNG	0,34	100,0	104,8	95,0	99,0	110,5	97,0	92,9
6847-54	SCHLACHTUNGEN, FLEISCHWARENHERSTELLUNG	1,31	100,0	97,5	102,2	97,6	97,3	98,3	106,2
6871, 72	BRAUEREI, MÄLZEREI	1,26	100,0	100,0	100,1	92,8	107,1	104,4	95,9
6879	MINERALBRUNNEN, H. V. MINERALWASSER, LIMONADEN	0,32	100,0	103,0	97,1	95,8	110,1	103,0	91,1
6889	H. V. FUTTERMITTELN	0,15	100,0	103,3	96,3	102,6	104,0	93,0	99,7
69	TABAKVERARBEITUNG	2,39	100,0	100,9	99,3	101,1	100,7	99,7	98,9
72-75	BAUHAUPTGEWERBE	10,26	100,0	100,6	100,1	86,1	115,1	105,4	94,8
	HOCHBAU	6,23	100,0	101,9	98,8	89,9	113,9	103,0	94,6
	TIEFBAU	4,03	100,0	98,6	102,2	80,3	116,8	109,1	95,2

NEHMEN

MAESSIGKEITEN BEREINIGT

1980	1980	1980	1980	1980	1980	1980	1980	1980	1980	1980	1980	1980	SYPRO- NR.
JAN.	FEB.	MAERZ	APRIL	MAI	JUNI	JULI	AUG.	SEPT.	OKT.	NOV.	DEZ.		
94,7	103,7	104,4	105,2	100,0	102,7	94,0	86,3	103,7	106,7	104,6	95,2		
98,4	105,2	104,2	103,7	98,6	101,3	92,9	85,5	101,9	105,0	105,1	98,8		
118,7	111,8	110,4	100,8	92,0	86,5	82,3	78,0	89,1	101,7	114,1	113,3	1010-30	
96,9	104,7	103,7	103,9	99,1	102,4	93,7	86,1	102,8	105,3	104,5	97,8		
105,0	105,4	103,1	102,9	101,6	95,4	94,7	92,8	97,2	99,8	102,9	97,8	21	
102,4	104,8	102,8	103,1	103,8	97,0	97,1	95,2	98,2	98,8	101,0	94,9	2111	
96,7	104,7	103,7	103,9	99,0	102,6	93,7	85,9	103,0	105,4	104,5	97,8		
100,6	108,1	107,1	105,6	102,4	103,0	95,5	90,5	99,6	99,9	99,5	88,2		
115,6	111,9	109,7	95,6	96,4	95,1	96,1	88,9	92,8	94,8	102,4	96,3	22	
67,1	84,0	98,8	112,3	110,1	113,3	109,3	101,5	116,7	114,1	100,5	73,0	25	
100,3	107,9	105,2	105,2	105,3	105,9	94,4	97,3	100,4	97,6	96,6	84,6	27	
102,0	109,4	105,3	105,1	105,0	106,5	95,1	96,7	98,8	96,5	95,5	84,8	2711	
104,1	111,6	108,2	109,8	102,3	104,0	95,5	86,1	98,9	100,6	96,0	84,3	28	
104,8	113,8	108,6	110,7	102,8	106,0	95,1	84,5	100,1	101,3	94,2	81,0	2850	
106,8	114,8	112,8	111,7	105,5	105,9	79,2	82,1	104,8	102,1	96,7	82,1	2910	
111,2	114,5	111,8	113,3	104,1	105,8	87,7	62,2	102,4	105,7	100,4	82,6	2950	
101,6	111,3	111,9	111,1	103,1	104,3	86,2	89,4	102,3	104,1	100,5	77,3	3011-15,30	
101,2	112,4	108,0	107,5	101,8	101,6	93,2	89,1	96,4	97,9	98,7	91,8	40	
103,3	115,6	109,7	109,3	103,7	101,9	91,5	86,9	92,3	95,8	96,6	91,7	4031	
93,3	114,9	116,3	111,4	103,0	101,1	95,1	93,5	99,8	95,5	94,2	84,6	4034	
97,0	105,2	100,3	98,5	95,7	101,4	95,4	94,5	103,8	103,1	106,1	98,3	4035	
102,2	105,3	103,7	109,5	99,6	99,3	96,7	89,9	102,2	102,6	101,2	87,7	4036	
111,2	112,9	105,0	107,0	98,4	102,2	91,4	88,9	95,5	94,7	99,9	95,3	EX 52	
96,5	106,7	104,9	109,8	105,9	107,0	95,8	88,9	102,9	98,1	96,7	87,4	53	
101,3	104,0	106,1	99,8	99,5	106,3	99,7	94,5	99,6	97,5	104,1	87,6	55	
103,4	112,4	107,4	108,7	103,8	105,1	94,8	78,3	100,0	105,6	100,4	85,8	59	
93,8	103,2	102,5	104,0	98,2	104,4	92,9	81,6	104,5	107,0	105,5	103,9		
106,7	110,5	110,7	111,5	103,4	104,1	89,0	85,9	101,3	102,0	97,7	79,6	3021-25	
85,3	92,5	94,5	96,8	96,1	105,7	96,6	92,2	106,4	104,8	109,0	120,3	31	
82,5	90,7	94,1	96,2	95,2	104,6	95,2	86,7	105,5	111,1	111,2	126,2	3111	
85,3	90,2	92,5	95,1	96,1	108,3	99,6	99,2	110,1	98,6	108,3	117,9	3151	
86,6	97,1	99,0	100,9	95,5	105,7	97,0	81,2	105,6	104,3	106,4	121,0	32	
102,8	114,7	117,9	124,7	108,1	109,5	95,2	69,4	91,7	97,9	86,8	84,0	3210	
71,8	87,7	96,6	91,9	95,6	114,3	100,9	77,3	102,3	104,2	108,1	148,6	3220	
94,2	103,6	105,1	109,9	94,8	106,6	88,7	73,2	115,1	104,4	99,0	108,1	3230	
79,2	90,0	96,6	97,8	94,0	106,9	96,5	84,1	103,4	105,0	112,3	133,2	3240	
77,1	96,4	94,1	103,7	94,2	101,4	90,4	78,7	101,0	100,7	117,5	142,5	3256	
84,5	100,0	106,7	104,1	107,8	112,3	98,3	74,8	95,8	100,1	102,2	114,9	3257	
99,2	105,0	102,4	101,7	97,0	101,3	96,5	84,0	103,4	103,4	107,3	99,5	3260	
83,2	89,8	97,0	96,8	91,4	104,7	104,3	73,7	120,8	101,3	104,9	133,6	3270	
94,2	100,3	97,7	101,0	93,6	102,7	97,3	87,9	108,2	108,0	103,8	106,0	3280	
105,2	109,3	106,5	109,6	102,4	106,7	87,9	75,3	102,5	108,4	100,5	88,9	33	
107,7	110,6	107,3	111,3	102,7	107,7	83,4	71,1	105,0	111,2	100,4	85,0	3311	
106,7	109,9	108,0	109,2	102,6	106,2	91,9	75,3	99,6	106,0	100,4	87,2	3314	
91,6	98,8	97,3	102,0	96,1	99,4	87,9	77,5	110,9	114,5	115,1	107,7	34	
91,3	103,0	102,7	103,3	97,2	102,5	94,5	84,0	103,8	108,9	108,2	101,7	36	
92,4	102,9	105,0	104,4	98,3	104,8	97,6	83,9	104,0	104,4	104,9	99,0	3620	
103,4	112,8	111,8	108,0	103,1	103,6	83,1	60,9	105,0	110,7	110,9	93,0	3650	
85,9	98,9	97,6	101,2	95,1	102,1	96,8	91,7	104,3	111,9	108,2	105,9	3660	
96,9	114,2	109,4	104,4	97,9	99,7	84,2	62,1	98,6	113,3	116,9	104,2	3670	
91,6	104,5	104,3	102,2	101,1	103,7	97,8	76,1	103,8	107,8	107,0	103,2	37	
100,2	109,2	106,5	107,3	101,0	101,9	88,5	84,3	102,5	103,3	103,2	94,2	38	
76,1	101,1	93,7	92,5	83,7	100,3	85,5	95,4	120,7	116,1	115,8	120,0	50	
94,4	104,6	108,4	101,7	91,8	115,6	96,8	67,9	109,8	112,3	110,8	87,3	5060	
71,9	100,3	90,3	90,4	81,8	96,8	82,9	101,7	123,2	117,0	116,9	127,5	5080	
99,3	107,6	106,5	104,1	97,7	98,8	91,5	85,0	106,0	106,2	105,1	94,1		
89,6	93,6	100,7	95,9	100,6	106,2	100,1	80,9	113,2	114,7	110,7	97,3	39	
95,9	103,2	100,4	102,5	99,3	100,6	97,2	92,3	103,2	102,9	106,1	96,6	51	
96,9	104,5	101,9	104,9	102,5	100,8	92,6	100,7	96,0	101,8	108,4	88,5	EX 52	
95,9	109,1	105,9	105,5	100,6	98,7	86,1	85,8	104,6	103,6	107,2	98,4	54	
102,9	108,4	101,2	100,4	95,7	99,5	96,7	94,3	100,8	100,1	102,7	96,9	56	
94,0	99,2	102,3	99,7	96,6	102,5	91,7	89,1	102,5	110,0	107,5	106,3	57	
100,2	109,1	108,9	108,2	102,8	103,6	92,2	83,5	101,4	105,1	102,4	85,4	58	
108,1	110,1	106,0	106,6	103,3	103,1	86,6	67,3	95,7	107,5	109,2	101,7	61	
102,1	106,9	104,0	104,7	97,0	90,2	89,7	90,7	114,5	107,4	103,1	92,2	62	
105,9	111,5	110,9	107,0	98,7	100,1	86,6	69,2	107,8	109,4	107,0	88,9	63	
104,0	115,4	113,4	104,1	85,7	85,2	97,6	88,3	117,3	105,6	98,8	87,0	64	
95,5	99,2	96,9	99,4	96,1	99,6	95,5	93,0	101,1	111,2	111,5	100,8		
94,0	98,1	95,5	97,5	97,0	98,3	93,8	91,9	100,6	113,0	114,3	105,3	68	
93,1	97,6	98,3	99,4	97,9	97,4	97,6	96,8	105,6	105,9	108,6	100,3	6816, 19	
108,9	112,3	107,0	104,9	96,9	96,5	83,1	78,5	107,4	116,3	108,7	81,1	6828	
93,6	103,3	100,2	109,9	110,4	111,3	100,4	93,9	96,8	94,3	93,6	90,9	6831, 36	
96,6	97,4	96,9	96,7	97,5	97,6	97,3	94,6	102,7	106,4	107,3	104,9	6847-54	
88,5	95,5	94,5	100,1	108,4	112,9	101,8	105,6	105,8	96,6	90,8	100,2	6871, 72	
89,0	100,5	97,9	107,9	109,3	113,1	104,1	102,1	102,9	94,1	91,4	87,7	6879	
101,6	102,0	103,1	113,0	103,4	95,5	96,3	88,2	94,5	95,8	102,3	100,9	6889	
100,0	102,4	100,8	105,0	93,7	103,5	100,4	96,0	102,8	106,0	103,3	87,4	69	
62,0	90,1	106,2	118,5	112,2	114,5	103,6	93,2	119,4	120,7	100,4	63,3	72-75	
66,6	94,9	108,1	117,9	110,9	113,0	102,2	89,7	117,1	118,7	99,2	65,8		
55,0	82,7	103,3	119,4	114,1	116,8	105,7	98,7	123,0	123,8	102,3	59,4		

		VERÄNDERUNG GEGENÜBER							
SYPRO- NR.	WIRTSCHAFTSZWEIG	GEWICHT- TUNG	1980	1980	1980	1980	1980	1980	1980
				1. HJ	2. HJ	1. VJ	2. VJ	3. VJ	4. VJ
	PRODUZIERENDES GEWERBE INSGESAMT	100	-0,2	+2,7	-2,9	+6,3	-0,8	-1,6	-3,9
	PRODUZIERENDES GEWERBE (OH. BAUHAUPTGEWERBE)	89,74	+0,0	+2,1	-2,0	+4,5	-0,2	-1,0	-2,8
1010-30	ELEKTRIZITÄTS- U. GASVERSORGUNG	6,08	-0,3	-0,6	-0,3	-1,8	+0,9	-4,6	+3,3
	BERGBAU U. VERARBEITENDES GEWERBE	83,66	+0,0	+2,3	-2,0	+4,9	-0,2	-0,7	-3,3
21	BERGBAU	2,31	+1,7	+1,9	+1,4	-0,2	+4,2	+1,2	+1,6
2111	STEINKOHLENBERG- U. -BRIKETTERSTELLUNG, KOKEREI	1,75	+3,4	+4,1	+2,5	+2,5	+5,7	+3,6	+1,4
	VERARBEITENDES GEWERBE	81,35	+0,0	+2,3	-2,1	+5,2	-0,4	-0,7	-3,4
	GRUNDSTOFF- U. PRODUKTIONSGUTERGEWERBE	21,89	-3,8	+0,7	-6,3	+5,1	-3,4	-7,7	-8,8
22	MINERALÖLVERARBEITUNG	4,43	-8,0	-4,8	-12,0	+0,4	-10,3	-12,3	-11,7
25	GEW. U. VERARB. V. STEINEN U. ERDEN	2,58	-2,6	+5,4	-9,1	+16,7	-1,8	-5,2	-13,2
27	EISENSCHAFFENDE INDUSTRIE	2,70	-3,8	+0,7	-8,1	+4,1	-2,3	-8,5	-7,8
2711	HÖCHOFEN- U. STAHL- U. WARMWALZWERKE (OH. STAHLROHRE)	2,29	-3,9	+1,8	-9,3	+5,7	-1,8	-9,2	-9,5
28	NE-METALLERZEUGUNG, NE-METALLHALBZEUGWERKE	0,82	-1,0	+3,7	-5,6	+6,9	+0,6	-2,4	-8,8
2850	NE-METALLHALBZEUGWERKE	0,55	+0,0	+5,5	-5,2	+9,0	+2,2	-1,2	-9,1
2910	EISEN- U. STAHL- U. TERNERGIESSEREI	0,78	-4,9	+1,2	-10,6	+4,4	-1,9	-7,0	-13,7
2950	NE-METALLGIESSEREI	0,27	-1,1	+3,0	-5,5	+3,8	+2,2	-1,9	-8,4
3011-15, 30	ZIEHGERÄTE, KALTWALZWERKE, MECHANIK, ANG.	0,42	-1,7	+3,5	-6,6	+5,9	+1,2	-4,5	-8,5
40	CHEMISCHE INDUSTRIE	7,30	-3,1	+0,9	-7,2	+5,0	-3,1	-8,3	-6,0
4031	H. V. CHEM. GRUNDST. (AUCH M. ANSCHL. WEITERVERARB.)	3,87	-5,3	+0,8	-11,8	+6,4	-4,4	-14,4	-9,2
4034	H. V. CHEM. ERZEUGNISSEN F. GEWERBE, LANDWIRTSCHAFT	0,98	-2,5	+0,8	-5,6	+8,1	-5,7	-4,3	-7,0
4035	H. V. PHARMAZEUTISCHEN ERZEUGNISSEN	1,24	+2,1	+0,0	+4,3	+0,5	-0,6	+4,6	+4,1
4036	H. V. SEIFEN, WASH- U. KÖRPERPFLEGE MITTELN	0,65	+3,3	+4,6	+2,0	+3,6	+5,4	+3,5	+0,7
EX 52	HERSTELLUNG, VERARB. U. VEREDLG. V. FLACHGLAS	0,44	+4,9	+18,4	-6,6	+31,7	+7,0	-4,5	-8,6
53	HOLZBEARBEITUNG	0,54	-0,3	+5,1	-5,7	+8,8	+1,9	-1,3	-9,7
55	ZELLSTOFF-, HOLZSCHLIFF-, PAPIER- U. PAPPEERZEUGUNG	0,62	+1,1	+4,2	-2,0	+5,6	+2,9	+0,0	-4,0
59	GUMMI-VERARBEITUNG	0,99	-3,6	-1,3	-5,1	-1,9	-0,6	-2,6	-7,6
	INVESTITIONSGUTER PRODUZIERENDES GEWERBE	37,01	+2,5	+4,0	+1,1	+6,4	+1,5	+3,8	-0,9
3021-25	STAHLVERFORMUNG, OBERFLÄCHENVEREDLUNG, HAERTUNG	1,24	+3,1	+9,8	-3,3	+12,7	+6,9	+0,2	-5,6
31	STAHL- U. LEICHTMETALLBAU, SCHIENENFAHRZEUGBAU	1,81	+2,9	+8,4	-1,6	+17,2	+1,4	-1,8	-1,4
3111	H. V. STAHL- U. U. METALLKONSTRUKT. (OH. GRUBENAUSB.)	0,92	+5,4	+7,6	+3,4	+15,7	+1,1	+4,5	+2,5
3151	KESSEL- U. BEHÄLTERBAU	0,71	-0,6	+8,2	-7,3	+16,6	+1,6	-9,5	-5,0
32	MASCHINENBAU	9,48	+3,2	+4,2	+2,4	+6,7	+1,8	+7,3	-1,5
3210	H. V. LANDW. MASCHINEN, ACKERSCHLEPPERN	0,36	-7,1	-0,4	-14,2	+4,4	-4,6	-7,9	-19,4
3220	H. V. METALLBEARBEITUNGSMASCHINEN U. AE.	1,40	+9,4	+10,3	+8,5	+9,8	+10,9	+12,1	+5,8
3230	H. V. TEXTIL- U. NÄHMASCHINEN	0,44	-1,0	+0,9	-2,3	+7,1	-4,3	+3,8	-7,3
3240	H. V. MASCHINEN F. D. NAHR- U. GENUSSMITTELIND. USW.	0,97	+6,5	+6,3	+6,5	+6,0	+6,6	+12,6	+2,0
3256	H. V. HUETTEN- U. WALZWERKSEINR. USW. (OH. BAUMASCH.)	1,17	-0,4	-0,1	-0,9	+2,4	+2,2	+4,5	-4,8
3257	H. V. BAU- U. BAUSTOFF- U. AE. MASCHINEN	0,53	+2,1	+7,1	-2,4	+11,9	+3,1	+0,0	-4,3
3260	H. V. ZAHNRÄDERN, GETRIEBEN, LAGERN U. AE.	0,81	+5,2	+5,6	+6,9	+9,4	+2,1	+7,4	+6,5
3270	H. V. MASCHINEN F. WEITERE BEST. WIRTSCHAFTSZWEIGE	0,76	+8,5	+5,5	+11,4	+7,1	+4,1	+16,5	+7,4
3280	SONST. MASCHINENBAU	3,04	+1,1	+2,6	-0,1	+6,0	-0,6	+6,0	-5,2
33	STRASSENFAHRZEUGBAU, REP. V. KRAFTFAHRZEUGEN USW.	8,67	-2,5	-1,8	-2,9	-0,4	-3,0	-1,3	-4,2
3311	H. V. KRAFTWAGEN U. MOTOREN	5,27	-2,1	-1,5	-2,2	-0,9	-2,1	-0,7	-3,5
3314	H. V. TEILEN F. KRAFTWAGEN U. MOTOREN	1,69	+0,9	+4,5	-2,4	+5,8	+3,2	+0,3	-4,7
34	SCHIFFBAU	0,36	+14,0	+12,2	+15,5	+13,8	+10,8	+15,1	+15,8
36	ELEKTROTECHNIK, REP. V. HAUSHALTSGERÄTEN	9,60	+4,7	+6,6	+3,2	+8,4	+4,9	+5,6	+1,1
3620	H. V. GERÄTEN D. ELEKTRIZ. ERZEUGUNG, -VERTLG. U. AE.	3,49	+3,5	+5,5	+1,7	+7,9	+3,4	+4,6	-0,8
3650	H. V. ELEKTROHAUSHALTSGERÄTEN	0,64	-1,0	+3,6	-4,8	+5,8	+1,5	-2,6	-6,3
3660	H. V. ZÄHLERN, FERNMELDE-, MESS- U. REGELGERÄTEN USW.	3,65	+8,9	+10,1	+7,5	+11,6	+8,7	+10,5	+5,3
3670	H. V. RUNDFUNK-, FERNSEH- U. PHONOTECHN. GERÄTEN	0,81	-1,1	+2,1	-3,9	+3,4	+0,5	-5,6	-2,8
37	FEINMECHANIK, OPTIK, H. V. UHREN	1,91	+4,1	+6,1	+2,6	+8,8	+3,5	+5,3	+0,3
38	H. V. EISEN-, BLECH- U. METALLWAREN	2,81	+2,8	+6,6	-0,7	+9,7	+3,5	+1,7	-2,8
50	H. V. BÜROMASCHINEN, ADV.-GERÄTEN U. -EINRICHTUNGEN	1,13	+10,0	+6,2	+13,6	+10,0	+2,9	+12,7	+14,2
5060	H. V. BÜROMASCHINEN	0,21	-1,5	-0,4	-2,2	+0,8	-1,7	+0,0	-4,1
5080	H. V. ADV.-GERÄTEN U. -EINRICHTUNGEN	0,92	+13,0	+8,2	+17,2	+12,6	+4,1	+15,7	+18,7
	VERBRAUCHSGUTER PRODUZIERENDES GEWERBE	12,97	-1,7	+0,4	-3,4	+3,2	-2,1	-1,9	-4,7
39	H. V. MUSIKINSTRUMENTEN, SPIELWAREN, FUELLHALTERN USW.	0,59	-15,2	-13,5	-16,1	-10,6	-16,0	-17,3	-14,9
51	FEINKERAMIK	0,43	+1,7	+0,5	+3,1	+1,3	-0,4	+5,7	+0,7
EX 52	HERSTELLUNG, VERARB. U. VEREDLG. V. HOHLGLAS	0,36	-1,4	-2,4	-0,4	-4,1	-0,7	-1,6	+0,9
54	HOLZVERARBEITUNG	2,53	-1,7	-0,5	-2,7	-2,9	-3,8	+0,3	-5,2
56	PAPIER- U. PAPPEVERARBEITUNG	1,04	+3,5	+5,2	+1,9	+6,4	+3,8	+4,0	-0,1
57	DRUCKEREI, Vervielfältigung	1,94	+1,0	+2,7	-0,4	+5,3	+0,2	+0,5	-1,3
58	H. V. KUNSTSTOFFWAREN	1,90	+0,0	+5,6	-5,0	+10,9	+0,8	-4,1	-5,6
61	LEDERERZEUGUNG	0,06	-6,5	-6,5	-5,8	-6,3	-6,6	-13,2	+1,0
62	LEDERVERARBEITUNG	0,54	-5,3	-3,2	-6,9	-1,8	-4,7	-7,3	-6,7
63	TEXTILGEWERBE	1,92	-2,0	+0,9	-4,5	+3,4	-1,7	-3,0	-5,7
64	BEKLEIDUNGSGEWERBE	1,56	-2,9	-2,0	-3,5	-0,7	-3,6	-1,0	-5,9
	NAHRUNGS- U. GENUSSMITTELGEWERBE	9,48	+2,0	+2,6	+1,6	+3,8	+1,3	+1,6	+1,4
68	ERNAHRUNGSGEWERBE	7,09	+2,4	+2,4	+2,2	+4,5	+0,5	+1,8	+2,3
6818-19	H. V. BACKWAREN (EINSCHL. DAUERBACKWAREN)	1,41	+4,5	+5,0	+3,7	+4,9	+5,0	+4,1	+3,5
6828	H. V. GUSSWAREN (OH. DAUERBACKWAREN)	0,43	+3,7	+6,5	+1,3	+10,3	+2,6	+2,9	-0,2
6831-36	MILCHVERARBEITUNG	0,34	+4,7	+6,1	+3,1	+6,9	+5,2	+3,4	+2,8
6847-54	SCHLÄCHTUNGEN, FLEISCHWARENHERSTELLUNG	1,31	+1,1	+0,4	+1,4	+2,4	-1,6	-0,7	+3,6
6871-72	BRAUEREI, MÄLZEREI	1,26	+1,4	+2,2	+0,7	+5,0	+0,0	+2,2	-0,6
6879	MINERALBRUNNEN, H. V. MINERALWASSER, LIMONADEN	0,32	+2,2	-0,4	+5,2	+5,3	-4,8	+5,2	+5,1
6889	H. V. FUTTERMITTELN	0,15	+7,3	+6,2	+6,1	+4,3	+8,1	+11,4	+5,3
69	TABAKVERARBEITUNG	2,39	+1,3	+3,1	-0,2	+2,3	+3,9	+1,0	-1,3
72-75	BAUHAUPTGEWERBE	10,26	-2,0	+7,8	-9,6	+31,7	-5,0	-6,4	-12,9
	HÖCHBAU	6,23	-2,0	+7,4	-9,5	+29,2	-5,2	-6,5	-12,5
	TIEFBAU	4,03	-2,0	+8,5	-9,6	+36,1	-4,9	-6,2	-13,3

FUER DAS PRODUZIERENDE GEWERBE
*100

NEHMEN

MAESSIGKEITEN BEREINIGT

VORJAHRESZEITRAUM IN O/O

1980	1980	1980	1980	1980	1980	1980	1980	1980	1980	1980	1980	SYPRO- NR
JAN.	FEB.	MAERZ	APRIL	MAI	JUNI	JULI	AUG.	SEPT.	OKT.	NOV.	DEZ.	
+7,7	+8,2	+3,5	+2,8	-3,4	-1,5	-0,8	-4,7	+0,4	-2,2	-5,0	-4,5	
+5,5	+5,1	+3,0	+2,8	-2,4	-0,9	+0,0	-3,6	+0,5	-1,6	-4,2	-2,8	
-1,8	-3,5	+0,1	+0,6	-0,3	+2,5	-2,0	-8,0	-3,7	+3,5	+2,1	+4,2	1010-30
+6,1	+5,8	+3,1	+3,0	-2,5	-1,1	+0,1	-3,3	+0,8	-1,9	-4,6	-3,3	
+1,5	-2,2	+0,2	+4,6	+4,6	+3,2	+4,1	-1,0	+0,4	+0,2	+1,5	+3,2	21
+3,7	+1,6	+2,1	+5,1	+7,3	+4,8	+6,7	+1,9	+2,6	+0,5	+1,9	+2,2	2111
+6,4	+6,1	+3,2	+2,9	-2,7	-1,3	+0,0	-3,3	+0,9	-2,0	-4,8	-3,5	
+8,3	+4,3	+3,0	-1,1	-4,3	-4,8	-6,8	-10,1	-6,1	-8,3	-9,0	-9,4	
+4,0	-3,3	+0,8	-13,3	-7,4	-10,1	-11,0	-14,8	-11,1	-12,4	-10,6	-12,0	22
+20,0	+21,7	+10,8	+4,8	-3,9	-5,5	-5,1	-8,4	-2,4	-6,9	-12,9	-21,8	25
+14,0	+0,7	-0,7	-0,7	-4,1	-2,2	-8,3	-9,6	-7,6	-7,6	-7,3	-8,5	27
+15,3	+2,0	+1,3	-0,2	-3,4	-1,7	-8,6	-9,7	-9,2	-8,6	-9,5	-10,6	2711
+10,2	+8,8	+2,3	+6,8	-2,9	-2,0	+0,8	-6,3	-1,9	-6,2	-11,4	-8,5	28
+13,3	+12,1	+2,2	+9,6	-2,8	+0,2	+2,5	-5,7	-0,4	-5,5	-12,9	-8,7	2850
+7,3	+4,6	+1,4	+3,2	-5,7	-3,0	-7,7	-10,8	-3,3	-11,8	-14,7	-15,0	2910
+8,2	+4,3	-0,7	+9,4	-3,0	+0,4	-2,4	-9,6	+4,0	-5,2	-12,6	-6,7	2950
+7,6	+7,0	+3,0	+5,2	-1,3	-0,2	-1,7	-8,8	-2,8	-8,0	-7,8	-10,1	3011-15,30
+6,5	+4,9	+3,6	-0,3	-3,6	-5,4	-8,1	-10,5	-6,4	-7,4	-6,4	-4,0	40
+8,6	+6,6	+4,2	-1,0	-4,9	-7,4	-13,7	-17,2	-12,3	-10,6	-9,8	-7,0	4031
+8,2	+7,3	+8,6	-4,0	-6,3	-7,2	-4,2	-5,7	-2,9	-7,9	-6,3	-4,5	4034
+0,7	-0,8	+1,7	+0,9	-0,4	-2,0	+2,3	+4,1	+7,2	+1,1	+5,4	+5,9	4035
+4,1	+3,6	+3,2	+8,3	+4,0	+3,8	+4,4	+1,7	+4,3	+2,3	-0,4	+0,1	4036
+35,9	+41,8	+18,5	+15,7	+0,0	+6,0	-2,9	-4,3	-5,9	-8,5	-11,5	-5,5	EX 52
+10,8	+9,0	+6,9	+6,8	-0,1	-0,8	+1,4	-3,8	-1,7	-8,2	-10,4	-10,6	53
+5,4	+3,8	+7,5	+3,2	-1,3	+6,8	+4,8	-0,4	-3,9	-4,4	-2,0	-5,9	55
+2,0	-0,6	-6,4	+5,0	-4,4	-2,2	+1,1	-5,9	-3,1	-5,2	-10,0	-7,5	59
+6,3	+8,5	+4,4	+5,8	-1,6	+1,3	+5,2	+0,9	+4,9	+2,3	-2,9	-2,3	
+16,1	+11,3	+11,0	+13,0	+3,6	+4,3	+2,8	-2,1	-0,2	-2,4	-7,8	-10,3	3021-25
+14,7	+22,5	+14,5	+4,6	+1,3	-1,0	+3,2	-6,7	-1,8	+4,3	+3,4	-9,5	31
+12,9	+20,3	+13,9	+7,6	+1,9	-5,0	+7,8	-3,5	+8,9	+11,3	+5,9	-6,7	3111
+11,8	+22,2	+16,1	-0,4	+0,3	+4,9	-2,2	-12,4	-12,9	-2,3	+3,5	-13,6	3151
+7,0	+10,5	+2,9	+5,1	-2,2	+2,6	+8,6	+1,8	+10,6	+1,6	-2,1	-3,5	32
+3,6	+4,3	+5,1	+2,3	-9,1	-7,2	-8,0	-10,0	-5,9	-20,4	-19,6	-18,1	3210
+9,8	+12,6	+7,1	+6,9	+6,9	+18,2	+18,3	+2,5	+14,4	+6,3	+5,6	+5,7	3220
+13,9	+5,7	+2,9	-0,2	-9,8	-3,4	+1,7	-9,4	+16,6	-2,9	-11,4	-7,4	3230
+3,7	+4,2	+9,8	+8,7	+1,7	+9,2	+13,3	+7,8	+16,2	+3,2	+3,4	+0,0	3240
+5,8	+21,9	-14,0	+1,1	+0,4	-7,6	+5,9	-2,2	+9,4	-4,3	-7,0	-3,1	3256
+15,4	+14,3	+7,0	+2,6	+4,9	+1,9	+4,6	-5,9	+0,4	-1,5	-5,6	-5,5	3257
+10,0	+10,8	+7,5	+7,2	-1,7	+1,1	+7,8	+3,7	+10,1	+2,9	+5,4	+11,8	3260
+12,6	+4,2	+5,5	+11,6	-2,2	+3,4	+12,5	+9,5	+25,2	+4,8	-0,7	+17,0	3270
+3,9	+10,5	+3,7	+4,7	-7,1	+0,8	+7,3	+3,3	+7,0	+4,5	-3,1	+14,9	3280
+1,1	+1,3	-3,3	+1,8	-7,3	-3,4	+0,9	-5,3	-0,2	+1,6	-9,9	-3,8	33
-0,6	+2,0	-3,9	+3,4	-8,1	-1,4	+2,3	-4,3	-0,6	+1,7	-10,4	-1,3	3311
+10,7	+3,3	+3,6	+8,5	+0,7	+0,6	+4,1	-6,2	+2,5	+6,3	-10,3	-9,7	3314
+10,5	+18,9	+12,0	+15,9	+8,7	+7,9	+12,1	+7,0	+24,2	+16,2	+12,6	+18,7	34
+6,5	+9,2	+9,4	+8,6	+2,0	+4,0	+7,6	+5,7	+3,7	+3,0	-0,1	+0,3	36
+7,6	+7,4	+8,5	+7,7	-0,4	+2,9	+8,3	+2,4	+2,9	+2,7	-2,8	-2,1	3620
+6,9	+6,8	+3,8	+5,9	-1,9	+0,4	+1,8	-10,3	-0,9	-5,3	-5,9	-7,9	3650
+9,3	+12,6	+12,8	+11,0	+7,0	+8,0	+10,6	+12,9	+8,5	+7,4	+4,5	+3,8	3660
-6,7	+8,1	+9,1	+7,0	-3,4	-2,0	-3,2	-2,7	-9,0	-6,3	-3,4	+2,1	3670
+10,5	+9,8	+6,6	+7,4	+1,5	+2,2	+4,7	+3,7	+7,1	+1,0	-0,6	+0,4	37
+11,2	+10,4	+7,7	+8,7	+1,9	+0,0	+2,0	-2,2	+4,6	-1,1	-3,6	-3,8	38
+3,8	+15,9	+9,1	+3,8	-3,5	+7,7	-1,0	+21,7	+17,5	+13,7	+11,5	+17,5	50
-1,3	-3,3	+7,1	+2,9	-9,8	+1,6	-1,6	+5,8	-1,9	-0,9	-3,0	-9,3	5060
+5,4	+21,7	+9,6	+4,0	-1,7	+9,5	-1,0	+24,5	+22,5	+17,6	+15,1	+23,3	5080
+3,9	+4,4	+1,1	+1,4	-3,8	-4,1	-2,0	-3,4	-0,7	-4,2	-5,3	-4,6	
-10,8	-7,7	-12,9	-12,4	-16,6	-18,6	-16,9	-18,7	-16,7	-15,1	-15,1	-14,4	39
+1,9	+2,1	+0,2	+0,4	-2,3	+0,7	+5,2	+4,5	+7,4	-0,4	+0,1	+2,4	51
-4,0	-0,7	-7,4	+0,4	-2,7	-0,4	-5,6	+3,4	-2,5	-0,2	+3,0	-0,6	EX 52
+4,1	+4,2	+0,7	-0,5	-3,8	-7,0	-2,8	+2,4	+1,2	-6,0	-6,1	-3,1	54
+6,9	+6,2	+6,2	+5,1	+2,9	+3,5	+4,8	+3,6	+3,3	+0,9	-0,1	-1,0	56
+5,0	+6,8	+4,2	+1,6	-1,1	+0,1	+0,5	-1,2	+2,3	+1,6	-3,5	-1,8	57
+12,3	+13,3	+7,2	+6,6	-1,1	-3,1	-2,1	-8,3	-2,3	-3,8	-6,6	-7,3	58
-3,4	-6,8	-8,9	-3,2	-8,7	-7,9	-10,7	-20,7	-9,5	-1,4	+0,5	+4,4	61
+1,0	-1,8	-4,1	-2,1	-7,6	-4,4	-8,9	-9,5	-3,9	-5,6	-7,4	-7,1	62
+4,9	+4,1	+1,6	+4,2	-4,1	-5,2	-3,3	-4,8	-1,6	-4,9	-6,1	-6,4	63
-0,5	+0,4	-2,0	+0,2	-8,0	-3,5	+2,1	-6,8	+1,1	-7,2	-5,4	-4,8	64
+5,6	+3,7	+2,3	+3,9	-1,3	+1,5	+1,0	-0,9	+4,7	+0,4	-1,7	+6,6	
+6,1	+3,6	+3,8	+1,6	-0,5	+0,6	+1,1	+0,0	+4,4	+0,5	+0,4	+6,5	68
+4,7	+3,2	+6,8	+4,2	+6,5	+4,6	+4,6	+2,5	+5,0	+4,1	+2,7	+3,6	6818,19
+14,8	+9,1	+7,3	+10,3	-0,6	-1,6	-1,3	+4,4	+5,2	+2,0	+1,5	-5,1	6828
+9,1	+5,8	+6,1	+6,6	+4,4	+4,7	+4,0	+1,6	+4,5	+4,0	+1,4	+2,9	6831,36
+4,6	+0,9	+2,0	-1,1	-2,1	-1,6	-1,8	-4,2	+3,7	+2,6	+1,6	+6,8	6847-54
+7,1	+5,3	+2,9	+0,4	-0,9	+0,5	-1,1	+0,6	+7,1	-2,6	-3,3	+3,8	6871,72
+9,9	+3,3	+3,5	-4,2	-7,9	-2,4	+1,7	+6,1	+8,2	+2,8	+4,1	+8,4	6879
+4,0	+3,8	+4,9	+11,5	+4,6	+8,0	+13,0	+7,4	+13,6	+5,6	+0,6	+10,0	6889
+4,7	+3,9	+1,6	+11,0	-3,5	+4,4	+0,7	-3,4	+5,9	-0,1	-8,1	+6,6	69
+52,0	+56,7	+8,4	+3,0	-10,9	-6,5	-6,6	-12,7	-0,5	-7,2	-11,4	-23,7	72-75
+48,3	+50,6	+7,0	+2,4	-10,9	-6,4	-6,0	-13,4	-0,9	-7,3	-12,0	-21,4	
+59,4	+68,8	+10,6	+3,7	-10,9	-6,9	-7,5	-11,7	+0,2	-7,2	-10,3	-27,5	

SYPRO- NR.	WIRTSCHAFTSZWEIG	GEWICH- TUNG	1981	1981	1981	1981	1981	1981	1981
				1. HJ	2. HJ	1. VJ	2. VJ	3. VJ	4. VJ
	PRODUZIERENDES GEWERBE INSGESAMT	100	97,9	97,8	98,0	95,8	99,7	94,1	101,9
	PRODUZIERENDES GEWERBE (OH. BAUHAUPTGEWERBE)	89,74	98,4	98,6	98,2	98,9	98,4	93,0	103,4
1010-30	ELEKTRIZITÄTS- U. GASVERSORGUNG	6,08	100,7	103,8	97,6	115,8	91,7	84,1	111,1
	BERGBAU U. VERARBEITENDES GEWERBE	83,66	98,2	98,3	98,2	97,7	98,9	93,6	102,8
21	BERGBAU	2,31	100,9	101,8	100,1	105,4	98,2	96,5	103,7
2111	STEINKOHLENBERGB. U. BRIKETTERSTELLUNG, KOKEREI	1,75	101,2	101,8	100,5	104,6	99,1	98,5	102,5
	VERARBEITENDES GEWERBE	81,35	98,1	98,1	98,2	97,4	98,9	93,5	102,8
	GRUNDSTOFF- U. PRODUKTIONSQUETERGEWERBE	21,89	95,7	96,6	94,7	96,3	96,9	94,0	95,4
22	MINERALÖLVERARBEITUNG	4,43	90,8	89,6	92,0	97,7	81,4	88,9	95,0
25	GEW. U. VERARB. V. STEINEN U. ERDEN	2,58	91,9	87,4	95,4	68,5	106,2	103,9	88,8
27	EISENSCHAFFENDE INDUSTRIE	2,70	97,2	97,7	95,7	98,3	97,1	95,9	97,5
2711	HOCHOFEN-, STAHL- U. WARMWALZWERKE (OH. STAHLROHRE)	2,29	95,4	96,5	94,3	96,9	96,0	93,7	94,9
28	NE-METALLERZEUGUNG, NE-METALLHALBZEUGWERKE	0,82	97,3	99,0	95,6	97,7	100,3	92,8	98,4
2850	NE-METALLHALBZEUGWERKE	0,55	96,1	98,0	94,3	95,9	100,1	91,3	97,3
2910	EISEN-, STAHL- U. TEMPERGIESSEREI	0,78	94,5	97,4	91,5	96,2	98,7	85,6	97,4
2950	NE-METALLGIESSEREI	0,27	96,4	102,9	89,8	103,1	102,8	82,2	97,3
3011-15,30	ZIEHEREIEN, KALTWALZWERKE, MECHANIK, ANG.	0,42	94,7	95,8	93,6	94,9	96,7	91,9	95,3
40	CHEMISCHE INDUSTRIE	7,30	99,7	102,8	96,6	104,1	101,5	96,3	95,8
4031	H. V. CHEM. GRUNDSTF. (AUCH M. ANSCHL. WEITERVERARB.)	3,87	98,4	101,6	95,3	103,5	99,6	95,9	94,6
4034	H. V. CHEM. ERZEUGNISSEN F. GEWERBE, LANDWIRTSCHAFT	0,98	101,2	105,9	96,4	103,9	107,9	97,5	95,2
4035	H. V. PHARMAZEUTISCHEN ERZEUGNISSEN	1,24	102,4	104,2	100,6	105,3	103,0	99,4	101,8
4036	H. V. SEIFEN, WASCH- U. KÖRPERPFLEGEMITTELN	0,65	100,1	104,1	96,1	107,6	100,5	93,4	98,8
EX 52	HERSTELLUNG, VERARB. U. VEREDLG. V. FLACHGLAS	0,44	88,7	86,0	91,3	85,2	86,8	84,7	98,0
53	HOLZBEARBEITUNG	0,54	88,8	92,2	85,5	87,8	96,7	85,3	85,6
55	ZELLSTOFF-, HOLZSCHLIFF-, PAPIER- U. PAPPEERZEUGUNG	0,62	103,7	104,3	103,1	103,3	105,3	102,8	103,4
59	GUMMI- U. KAUTSCHUKVERARBEITUNG	0,99	94,9	100,8	88,9	101,8	99,8	84,9	93,0
	INVESTITIONSQUETER PRODUZIERENDES GEWERBE	37,01	100,1	99,6	100,6	97,6	101,5	92,9	108,3
3021-25	STAHLVERFORMUNG, OBERFLÄCHENVEREDLUNG, HAERTUNG	1,24	94,1	96,6	91,5	96,0	97,2	89,0	94,1
31	STAHL- U. LEICHTMETALLBAU, SCHIENENFAHRZEUGBAU	1,81	95,0	90,7	101,4	87,6	93,7	93,0	109,8
3111	H. V. STAHL- U. L. METALLKONSTRUKT. (OH. GRUBENAUSS.)	0,92	96,0	90,8	101,2	88,1	93,6	93,4	109,0
3151	KESSEL- U. BEHAELTERBAU	0,71	95,8	88,4	103,3	84,3	92,4	92,0	114,5
32	MASCHINENBAU	9,48	98,8	96,4	101,2	92,8	100,0	91,6	110,5
3210	H. V. LANDW. MASCHINEN, ACKERSCHLEPPERN	0,36	97,3	99,7	95,0	92,4	106,9	89,5	100,5
3220	H. V. METALLBEARBEITUNGSMASCHINEN U. AE.	1,40	101,0	96,4	105,6	92,4	100,4	89,0	122,2
3230	H. V. TEXTIL- U. NAEHMASCHINEN	0,44	93,7	94,5	92,9	96,2	92,8	85,1	100,7
3240	H. V. MASCHINEN F. D. NAHR- U. GENUSSMITTELIND. USW.	0,97	98,8	94,3	103,4	88,1	100,4	91,2	115,5
3256	H. V. HUETTEN- U. WALZWERKE INR. USW. (OH. BAUMASCH.)	1,17	100,9	94,6	107,1	86,6	102,6	95,3	119,0
3257	H. V. BAU- , BAUSTOFF- U. AE. MASCHINEN	0,53	99,5	101,1	98,0	94,5	107,8	92,5	103,4
3260	H. V. ZAHNRÄDERN, GETRIEBEN, LAGERN U. AE.	0,81	98,4	99,9	96,9	101,5	98,4	92,3	101,5
3270	H. V. MASCHINEN F. WEITERE BEST. WIRTSCHAFTSZWEIGE	0,76	103,8	101,4	106,2	96,5	106,3	94,0	118,3
3280	SONST. MASCHINENBAU	3,04	96,6	94,6	98,5	92,9	95,3	92,6	104,5
33	STRASSENFAHRZEUGBAU, REP. V. KRAFTFAHRZEUGEN USW.	8,67	105,0	106,5	103,5	104,7	108,2	94,9	112,2
3311	H. V. KRAFTWAGEN U. -MOTOREN	5,27	106,8	108,3	105,2	106,5	110,2	94,4	116,0
3314	H. V. TEILEN F. KRAFTWAGEN U. -MOTOREN	1,59	108,7	109,9	107,4	109,2	110,6	100,6	114,2
34	SCHIFFBAU	0,36	108,9	103,1	114,8	99,0	107,1	101,2	128,5
36	ELEKTROTECHNIK, REP. V. HAUSHALTSGERAETEN	9,60	98,9	98,9	98,9	97,3	100,5	92,4	105,4
3620	H. V. GERAETEN D. ELEKTRIZ. ERZEUGUNG, -VERTLG. U. AE.	3,49	98,8	99,1	98,6	97,4	100,8	93,8	103,4
3650	H. V. ELEKTROHAUSHALTSGERAETEN	0,64	97,1	103,2	91,0	104,0	102,5	80,8	101,1
3660	H. V. ZAEHLERN, FERNMELEDER, MESS- U. REGELGERAETEN USW.	3,65	99,7	98,4	101,1	95,6	101,3	95,8	106,3
3670	H. V. RUNDFUNK-, FERNSEH- U. PHONOTECHN. GERAETEN	0,81	96,6	96,5	96,6	97,0	95,9	81,0	112,1
37	FEINMECHANIK, OPTIK, H. V. UHREN	1,91	96,8	96,9	96,7	95,7	98,1	86,5	104,9
38	H. V. EISEN-, BLECH- U. METALLWAREN	2,81	95,6	97,7	93,5	98,0	97,3	88,6	98,5
50	H. V. BUERO MASCHINEN, ADV-GERAETEN U. -EINRICHTUNGEN	1,13	111,1	105,7	116,6	105,6	105,7	111,6	121,6
5060	H. V. BUERO MASCHINEN	0,21	96,7	98,3	95,1	96,1	100,6	84,4	105,7
5080	H. V. ADV-GERAETEN U. -EINRICHTUNGEN	0,92	114,5	107,4	121,5	107,8	106,9	117,6	125,2
	VERBRAUCHSGUETER PRODUZIERENDES GEWERBE	12,97	94,4	95,8	93,1	97,2	94,3	89,9	96,3
39	H. V. MUSIKINSTRUMENTEN, SPIELWAREN, FUELLHALTERN USW.	0,59	97,3	90,9	103,8	84,7	97,1	97,6	110,0
51	FEINKERAMIK	0,43	98,9	101,0	96,9	101,7	100,4	95,1	98,6
EX 52	HERSTELLUNG, VERARB. U. VEREDLG. V. HOHLGLAS	0,36	98,4	100,5	96,4	100,1	101,0	93,3	99,4
54	HOLZVERARBEITUNG	2,63	88,9	92,0	85,8	93,5	90,5	81,1	90,5
56	PAPIER- U. PAPPEVERARBEITUNG	1,04	98,5	98,9	98,0	101,3	96,6	96,9	99,1
57	DRUCKEREI, VERVIELFÄLTIGUNG	1,94	97,8	96,6	99,0	96,1	97,1	93,7	104,3
58	H. V. KUNSTSTOFFWAREN	1,90	97,3	98,9	95,7	97,2	100,5	93,1	98,4
61	LEDERERZEUGUNG	0,06	113,2	115,2	111,1	116,9	113,5	102,5	119,7
62	LEDERVERARBEITUNG	0,54	93,1	91,3	94,9	96,3	86,4	95,2	94,6
63	TEXTILGEWERBE	1,92	93,4	96,9	89,9	98,3	95,4	83,3	96,4
64	BEKLEIDUNGSGEWERBE	1,56	91,3	94,0	88,7	103,1	84,9	92,2	85,1
	NAHRUNGS- U. GENUSSMITTELGEWERBE	9,48	101,5	99,4	103,5	99,6	99,3	99,6	107,4
68	ERNAHRUNGSGEWERBE	7,09	101,4	98,7	104,1	98,8	98,5	98,1	110,0
6818,19	H. V. BACKWAREN (EINSCHL. DAUERBACKWAREN)	1,41	101,8	99,2	104,4	98,3	100,2	101,6	107,3
6828	H. V. SUESSWAREN (OH. DAUERBACKWAREN)	0,43	101,2	104,3	98,1	106,7	101,8	93,8	102,3
6831,36	MILCHVERARBEITUNG	0,34	100,1	103,9	96,2	98,4	109,3	99,4	93,1
6847-54	SCHLACHTUNGEN, FLEISCHWARENHERSTELLUNG	1,31	98,6	98,3	99,0	97,9	98,6	97,5	100,5
6871,72	BRAUEREI, MÄLZEREI	1,26	100,4	99,5	101,3	92,6	106,5	107,7	94,9
6879	MINERALBRUNNEN, H. V. MINERALWASSER, LIMONADEN	0,32	108,2	111,2	105,2	100,8	121,6	115,8	94,6
6889	H. V. FUTTERMITTELN	0,15	98,2	103,3	93,2	106,6	99,9	87,3	99,1
69	TABAKVERARBEITUNG	2,39	101,8	101,9	101,8	102,0	101,8	103,9	99,7
72-75	BAUHAUPTGEWERBE	10,26	93,0	90,0	96,0	69,2	110,7	103,7	88,3
	HOCHBAU	6,23	94,6	93,1	96,2	74,0	112,1	103,6	88,8
	TIEFBAU	4,03	90,5	85,3	95,7	61,9	108,6	103,9	87,5

FUER DAS PRODUZIERENDE GEWERBE
*100

NEHMEN

MAESSIGKEITEN BEREINIGT

1981	1981	1981	1981	1981	1981	1981	1981	1981	1981	1981	1981	SYPRO-
JAN	FEB.	MAERZ	APRIL	MAI	JUNI	JULI	AUG.	SEPT.	OKT.	NOV.	DEZ.	NR.
86,3	100,0	101,2	101,9	97,5	99,6	92,3	84,9	105,0	104,8	105,7	95,1	
90,6	103,9	102,2	100,5	96,3	98,3	91,3	84,0	103,6	104,3	106,6	99,3	
118,1	120,5	108,8	96,9	91,0	87,2	82,6	80,2	89,6	103,0	113,7	116,5	1010-30
88,6	102,7	101,7	100,8	96,6	99,2	91,9	84,3	104,6	104,4	106,1	98,0	
105,4	106,7	104,1	99,6	97,3	97,6	94,3	95,2	100,1	103,5	106,0	101,5	21
103,6	105,4	104,7	101,5	97,7	98,0	98,7	96,3	100,6	102,8	104,5	100,1	2111
88,1	102,5	101,6	100,8	96,6	99,2	91,8	83,9	104,7	104,5	106,1	97,9	
88,5	100,1	100,3	99,1	95,1	96,4	92,7	89,2	100,2	99,8	100,2	86,3	
98,7	98,9	95,6	86,0	79,7	78,4	83,2	92,2	91,2	90,4	99,2	95,5	22
50,6	68,4	86,6	105,8	104,8	108,0	104,7	93,7	113,3	107,4	96,5	62,6	25
92,1	103,2	99,5	95,5	97,2	98,7	96,4	91,5	99,7	99,0	102,2	91,4	27
91,4	101,7	97,7	93,9	96,3	97,9	94,4	89,9	96,7	95,6	99,0	90,0	2711
88,6	102,0	102,6	102,0	98,5	100,5	94,3	84,2	100,0	103,3	103,3	88,6	28
85,7	100,7	101,3	100,9	97,7	101,7	93,3	81,1	99,4	103,8	102,2	85,8	2850
85,9	103,1	99,5	100,5	97,9	97,7	82,6	72,7	101,4	102,3	100,8	89,0	2910
92,5	108,4	108,4	107,0	97,5	103,8	74,9	70,2	101,5	103,6	108,3	80,1	2950
90,4	98,6	95,6	99,4	92,8	97,8	92,5	78,8	104,5	105,1	100,1	80,7	3011-15,30
94,3	109,5	108,5	105,4	98,1	101,0	96,7	91,2	101,0	101,4	100,6	86,4	40
95,5	107,2	108,0	104,3	95,9	98,6	96,4	92,2	99,2	98,2	98,2	87,5	4031
84,7	111,9	115,2	115,1	103,6	105,1	97,3	92,0	103,2	103,9	98,9	82,9	4034
96,5	113,0	106,3	102,9	99,1	107,1	100,8	93,9	103,4	105,6	105,7	94,1	4035
99,1	114,0	109,8	105,7	98,7	97,1	91,2	86,9	102,1	105,6	104,9	85,8	4036
80,7	90,7	84,2	90,9	85,4	84,2	81,3	75,8	96,9	104,6	102,9	86,4	EX 52
73,7	93,1	96,5	99,8	94,9	95,3	83,8	72,3	99,7	94,4	89,7	72,8	53
97,8	105,1	106,9	98,7	109,0	108,3	103,1	98,3	107,0	108,7	110,1	91,5	55
94,0	109,6	101,9	100,1	101,1	98,2	79,4	79,0	96,2	99,7	98,0	81,2	59
85,8	104,1	102,9	102,8	99,2	102,6	91,1	80,4	107,3	106,3	109,8	108,8	
90,7	99,9	97,5	101,0	94,9	95,6	89,4	77,3	100,2	100,4	99,8	82,1	3021-25
76,2	93,9	92,7	92,1	89,1	99,9	89,0	83,8	106,2	103,8	106,8	118,9	31
79,6	93,2	91,4	92,0	91,1	97,6	92,2	84,0	104,0	101,7	107,5	117,9	3111
70,0	91,5	91,5	90,2	85,8	101,2	83,0	83,0	110,1	109,8	109,4	124,4	3151
82,8	96,7	98,9	100,8	95,0	104,1	94,3	78,9	102,3	99,4	104,6	127,5	32
85,2	98,2	93,9	117,1	107,1	96,6	101,0	73,9	93,7	106,7	95,9	98,8	3210
77,0	94,1	106,0	98,8	95,2	107,1	90,2	79,3	97,4	101,3	109,8	155,5	3220
86,2	104,4	97,9	92,5	91,6	94,4	86,4	63,1	105,8	97,1	101,4	103,5	3230
74,1	94,3	95,9	97,2	97,1	107,0	93,0	76,2	104,5	97,1	110,9	138,4	3240
82,8	90,3	86,6	97,7	88,7	121,5	98,9	89,3	97,6	99,4	110,3	147,3	3256
73,8	100,6	109,0	101,8	106,0	115,6	93,2	81,9	102,5	97,7	102,1	110,3	3257
90,8	108,7	104,9	102,9	98,1	94,1	96,9	81,2	98,8	104,4	104,3	95,9	3260
77,7	103,4	108,4	113,7	101,0	104,2	104,3	75,1	102,7	104,0	103,8	147,1	3270
88,2	94,3	96,3	99,5	91,4	98,0	92,3	78,4	107,0	96,4	100,2	116,9	3280
92,3	111,5	110,4	109,8	108,1	106,7	89,7	83,0	111,9	115,2	118,5	102,9	33
93,0	113,5	112,9	111,9	110,8	107,9	85,9	80,5	116,9	120,7	124,0	103,2	3311
95,5	116,1	115,9	112,7	109,3	109,9	99,5	87,7	114,5	118,0	121,6	103,1	3314
90,9	102,6	103,6	106,8	104,0	110,5	84,4	95,8	123,3	130,4	134,9	120,1	34
84,6	104,3	103,1	101,5	99,4	100,5	90,5	80,0	106,8	105,1	108,6	102,4	36
84,1	105,0	103,2	100,9	100,3	101,1	92,9	82,6	105,8	102,0	107,0	101,1	3620
94,3	111,7	105,9	104,7	104,8	97,9	77,7	55,4	109,4	108,5	108,0	86,8	3650
80,9	103,2	102,6	101,8	99,7	102,3	94,8	85,6	107,1	103,9	107,6	107,3	3660
87,5	102,0	101,5	97,5	92,6	97,6	72,8	58,6	111,7	116,1	116,8	103,4	3670
84,0	103,9	99,2	98,9	96,0	99,4	87,9	76,0	101,5	103,1	106,9	104,7	37
88,4	104,0	101,7	100,0	95,1	96,8	89,0	75,6	101,1	102,4	102,9	90,2	38
77,3	130,3	109,3	109,5	100,4	107,3	99,5	88,4	147,0	123,3	128,4	113,0	50
84,9	107,3	96,0	104,9	96,5	100,4	61,3	76,1	115,8	115,3	113,1	86,7	5060
75,5	135,6	112,4	110,6	101,3	108,9	108,2	91,2	154,1	125,1	131,9	118,6	5080
89,1	101,9	100,6	98,7	92,2	92,0	87,8	77,9	104,0	102,4	100,7	85,9	
77,2	85,2	91,6	93,8	95,2	102,2	90,4	88,5	113,9	117,4	115,7	96,8	39
94,9	107,3	102,8	104,3	98,6	98,2	91,9	89,5	103,8	103,0	104,9	88,0	51
94,5	104,7	101,1	102,4	99,6	100,9	96,5	85,9	97,6	104,2	104,6	89,3	EX 52
82,2	99,8	98,6	96,0	88,0	87,4	81,8	62,5	99,0	96,0	93,9	81,6	54
94,3	106,2	103,3	99,9	93,3	96,5	96,3	87,7	106,7	105,8	103,6	87,9	56
90,2	98,1	99,9	99,2	96,6	95,5	89,2	90,5	101,4	101,6	107,8	103,5	57
90,0	101,2	100,3	103,0	97,8	100,8	91,1	84,8	103,3	105,2	104,5	85,4	58
102,7	125,1	123,0	117,3	112,2	110,9	102,1	83,6	121,7	124,8	125,8	108,6	61
88,3	102,4	98,2	96,1	90,0	73,0	79,0	91,0	115,7	110,6	99,6	73,5	62
90,2	103,9	100,9	100,0	92,4	93,8	84,2	63,9	101,9	103,6	102,1	83,4	63
94,8	108,6	105,8	94,8	81,8	78,0	89,5	76,8	110,3	96,9	86,9	71,5	64
94,7	103,0	101,0	99,8	96,1	102,0	98,2	94,0	106,5	111,1	112,3	98,8	
94,2	101,8	100,3	99,3	95,4	100,9	95,1	93,4	105,9	111,1	114,1	104,9	68
93,9	100,8	100,2	102,6	97,7	100,2	97,1	99,2	108,4	106,8	111,9	103,2	6818,19
100,1	113,4	106,7	105,3	100,7	99,5	81,3	86,1	114,1	112,3	110,5	84,1	6828
93,6	99,6	102,1	108,8	109,2	110,0	106,1	93,5	98,6	92,3	92,2	94,7	6831,36
97,6	99,7	96,5	100,2	95,2	100,4	96,6	95,1	100,9	100,4	103,3	97,8	6847-54
87,7	95,4	94,8	103,0	101,9	114,5	109,8	106,7	106,7	93,3	95,0	96,4	6871,72
93,1	103,1	106,1	113,2	120,1	131,6	121,5	116,2	109,6	90,9	92,4	100,6	6879
105,3	108,4	106,1	108,5	98,2	93,1	86,6	85,1	90,3	93,4	101,9	102,0	6889
96,3	106,7	103,1	101,6	98,3	105,4	107,4	95,9	108,3	111,0	107,1	80,9	69
49,0	65,8	92,9	113,8	108,2	110,1	100,9	92,6	117,7	108,3	98,0	58,6	72-75
53,8	70,7	97,5	115,8	109,5	111,0	100,7	92,2	118,0	107,7	98,3	60,4	
41,5	58,2	85,9	110,8	106,3	108,8	101,1	93,3	117,3	109,3	97,6	55,7	

		VERÄNDERUNG GEGENÜBER							
SYPRD-NR.	WIRTSCHAFTSZWEIG	GEWICHTUNG	1981	1981	1981	1981	1981	1981	1981
				1. HJ	2. HJ	1. VJ	2. VJ	3. VJ	4. VJ
	PRODUZIERENDES GEWERBE INSGESAMT	100	-2,1	-3,9	-0,4	-5,1	-2,8	-0,6	-0,3
	PRODUZIERENDES GEWERBE (OH. BAUHAUPTGEWERBE)	89,74	-1,6	-3,2	+0,0	-3,6	-2,8	-0,4	+0,4
1010-30	ELEKTRIZITÄTS- U. GASVERSORGUNG	6,08	-0,7	+0,4	+1,2	+1,9	-1,5	+1,2	+1,3
	BERGBAU U. VERARBEITENDES GEWERBE	83,66	-1,6	-3,4	-0,2	-4,0	-2,8	-0,6	+0,3
21	BERGBAU	2,31	+0,9	-0,4	+2,7	+0,9	-1,8	+1,7	+3,5
2111	STEINKOHLENBERGB. U. -BRIKETTERSTELLUNG, KOKEREI	1,75	+1,2	-0,5	+3,1	+1,3	-2,2	+1,8	+4,4
	VERARBEITENDES GEWERBE	81,35	-1,9	-3,6	-0,2	-4,2	-2,8	-0,7	+0,2
	GRUNDSTOFF- U. PRODUKTIONSQUETERGEWERBE	21,89	-4,3	-7,6	-0,8	-6,5	-6,6	-1,3	-0,5
22	MINERALÖLVERARBEITUNG	4,43	-9,2	-13,9	-3,4	-13,1	-14,9	-4,0	-2,9
25	GEW. U. VERARB. V. STEINEN U. ERDEN	2,58	-8,1	-10,5	-6,0	-17,8	-5,1	-4,9	-7,4
27	EISENSCHAFFENDE INDUSTRIE	2,70	-2,8	-7,0	+1,6	-6,2	-8,0	-1,5	+5,0
2711	HOCHOFEN-, STAHL- U. WARMWALZWERKE (OH. STAHLROHRE)	2,29	-4,6	-8,7	-0,3	-8,5	-9,0	-3,3	+2,8
28	NE-METALLERZEUGUNG, NE-METALLHALBZEUGWERKE	0,82	-2,7	-7,2	+2,1	-9,5	-4,8	-0,7	+5,1
2850	NE-METALLHALBZEUGWERKE	0,55	-3,9	-9,1	+1,7	-12,1	-6,0	-2,0	+5,5
2910	EISEN-, STAHL- U. TEMPERGIESSEREI	0,78	-5,6	-11,1	+0,3	-13,7	-8,4	-3,5	+4,1
2950	NE-METALLGIESSEREI	0,27	-3,6	-6,5	-0,4	-8,4	-4,5	-2,3	+1,1
3011-15, 30	ZIEHEREIEN, KALTWALZWERKE, MECHANIK, ANG.	0,42	-5,3	-10,6	+0,3	-12,4	-8,9	-0,8	+1,4
40	CHEMISCHE INDUSTRIE	7,30	-0,3	-2,5	+2,2	-2,9	-2,0	+3,7	+0,7
4031	H. V. CHEM. GRUNDSTF. (AUCH M. ANSCHL. WEITERVERARB.)	3,87	-1,6	-5,3	+3,0	-5,4	-5,1	+6,3	-0,1
4034	H. V. CHEM. ERZEUGNISSEN F. GEWERBE, LANDWIRTSCHAFT	0,98	+1,2	-0,7	+2,8	-4,0	+2,6	+1,5	+4,2
4035	H. V. PHARMAZEUTISCHEN ERZEUGNISSEN	1,24	+2,4	+4,5	+0,4	+4,5	+4,6	+1,5	-0,7
4036	H. V. SEIFEN, WASCH- U. KÖRPERPFLEGEMITTELN	0,65	+0,1	+0,8	-0,6	+3,8	-2,2	-3,0	+1,6
EX 52	HERSTELLUNG, VERARB. U. VEREDLG. V. FLACHGLAS	0,44	-11,3	-18,9	-3,2	-22,3	-15,3	-7,8	+1,4
53	HOLZBEARBEITUNG	0,54	-11,2	-12,3	-10,0	-14,5	-10,1	-11,1	-9,0
55	ZELLSTOFF-, HOLZSCHLIFF-, PAPIER- U. PAPPEERZEUGUNG	0,62	+3,7	+1,5	+6,1	-0,5	+3,3	+5,0	+7,3
59	GUMMI- U. KAUTSCHUKVERARBEITUNG	0,99	-5,1	-5,6	-5,6	-5,5	-5,8	-6,7	-4,4
	INVESTITIONSQUETER PRODUZIERENDES GEWERBE	37,01	+0,1	-1,4	+1,4	-2,2	-0,7	-0,1	+2,7
3021-25	STAHLVERFORMUNG; OBERFLÄCHENVEREDLUNG, HAERTUNG	1,24	-5,9	-10,4	-1,2	-12,2	-8,6	-3,4	+1,1
31	STAHL- U. LEICHTMETALLBAU, SCHIENENFAHRZEUGBAU	1,81	-4,0	-4,7	-3,3	-3,5	-5,8	-5,5	-1,4
3111	H. V. STAHL- U. L. METALLKONSTRUKT. (OH. GRUBENAUSB.)	0,92	-4,0	-3,3	-4,5	-1,1	-5,2	-2,5	+6,2
3151	KESSEL- U. BEHAELTERBAU	0,71	-4,2	-6,6	-2,2	-5,6	-7,4	-10,7	+5,7
32	MASCHINENBAU	9,48	-1,2	-1,1	-1,4	-1,5	-0,7	-3,0	-0,1
3210	H. V. LANDW. MASCHINEN, ACKERSCHLEPPERN	0,36	-2,7	-11,8	+8,6	-17,4	-6,3	+4,8	+12,2
3220	H. V. METALLBEARBEITUNGSMASCHINEN U. AE.	1,40	+1,0	+3,7	-1,2	+8,2	-0,2	-4,8	+1,6
3230	H. V. TEXTIL- U. NAEHMASCHINEN	0,44	-6,3	-7,8	-5,3	-5,0	-10,6	-7,8	-3,0
3240	H. V. MASCHINEN F. D. NAHR. - U. GENUSSMITTELIND. USW.	0,97	-1,2	+0,2	-2,3	-0,6	+0,8	-3,7	-1,1
3256	H. V. HUETTEN- U. WALZWERKSEINR. USW. (OH. BAUMASCH.)	1,17	+0,9	+0,1	+1,9	-2,9	+2,8	+5,9	-1,0
3257	H. V. BAU-, BAUSTOFF- U. AE. MASCHINEN	0,53	-0,5	-1,5	+0,3	-2,7	-0,3	+3,2	-2,2
3260	H. V. ZAHNRÄDERN, GETRIEBEN, LAGERN U. AE.	0,81	-1,6	-1,2	-2,1	-0,7	-1,6	-2,4	-1,8
3270	H. V. MASCHINEN F. WEITERE BEST. WIRTSCHAFTSZWEIGE	0,76	+3,8	+8,1	-0,2	+7,2	+8,9	-5,6	+4,4
3280	SONST. MASCHINENBAU	3,04	-3,4	-3,8	-3,3	-4,6	-2,8	-5,3	-1,3
33	STRASSENFAHRZEUGBAU, REP. V. KRAFTFAHRZEUGEN USW.	8,67	+5,0	-0,1	+10,2	-2,1	+1,9	+7,1	+13,0
3311	H. V. KRAFTWAGEN U. -MOTOREN	5,27	+6,8	+0,4	+13,5	-1,8	+2,8	+9,1	+17,3
3314	H. V. TEILEN F. KRAFTWAGEN U. -MOTOREN	1,59	+8,7	+2,6	+15,0	+0,9	+4,3	+13,2	+16,6
34	SCHIFFBAU	0,36	+8,9	+5,7	+12,2	+3,2	+8,0	+9,9	+14,3
36	ELEKTROTECHNIK, REP. V. HAUSHALTSGERAETEN	9,60	-1,1	-1,1	-1,3	-1,7	-0,5	-1,8	-0,8
3620	H. V. GERAETEN D. ELEKTRIZ. ERZEUGUNG, -VERTLG. U. AE.	3,49	-1,2	-2,2	-0,4	-2,7	-1,7	-1,5	+0,6
3650	H. V. ELEKTROHAUSHALTSGERAETEN	0,64	-2,9	-3,6	-3,1	-4,8	-2,3	-2,7	-3,6
3660	H. V. ZAEHLERN, FERNMEDE-, MESS- U. REGELGERAETEN USW.	3,65	-0,3	+1,7	-1,9	+1,6	+1,8	-1,8	-2,2
3670	H. V. RUNDFUNK-, FERNSEH- U. PHONOTECHN. GERAETEN	0,81	-3,5	-7,0	+0,0	-9,2	-4,8	-0,7	+0,5
37	FEINMECHANIK, OPTIK, H. V. UHREN	1,91	-3,2	-4,2	-2,6	-4,4	-4,1	-4,4	-1,0
38	H. V. EISEN-, BLECH- U. METALLWAREN	2,81	-4,4	-6,4	-2,6	-6,9	-5,9	-3,5	-1,7
50	H. V. BUEROMASCHINEN, ADV.-GERAETEN U. -EINRICHTUNGEN	1,13	+11,1	+15,9	+7,1	+16,9	+14,6	+11,0	+3,7
5060	H. V. BUEROMASCHINEN	0,21	-3,3	-4,4	-2,5	-6,2	-2,3	-7,8	+2,1
5080	H. V. ADV.-GERAETEN U. -EINRICHTUNGEN	0,92	+14,5	+21,2	+9,0	+23,2	+19,2	+14,8	+3,9
	VERBRAUCHSQUETER PRODUZIERENDES GEWERBE	12,97	-5,6	-6,4	-5,0	-7,0	-5,9	-4,6	-5,4
39	H. V. MUSIKINSTRUMENTEN, SPIELWAREN, FUELLHALTERN USW.	0,59	-2,7	-7,2	+1,0	-10,5	-4,1	-0,5	+2,2
51	FEINKERAMIK	0,43	-1,1	+0,7	-2,8	+1,9	-0,4	-2,6	-3,2
EX 52	HERSTELLUNG, VERARB. U. VEREDLG. V. HOHLGLAS	0,36	-1,6	-1,4	-1,6	-1,0	-1,7	-3,2	-0,2
54	HOLZVERARBEITUNG	2,63	-11,1	-10,3	-12,1	-9,7	-10,9	-12,0	-12,2
56	PAPIER- U. PAPPEVERARBEITUNG	1,04	-1,5	-2,5	-0,6	-2,8	-1,9	-0,4	-0,8
57	DRUCKEREI, VERVIELFAELTIGUNG	1,94	-2,2	-2,5	-2,2	-2,4	-2,5	-0,7	-3,3
58	H. V. KUNSTSTOFFWAREN	1,90	-2,7	-6,3	+0,7	-8,4	-4,2	+0,8	+0,8
61	LEDERERZEUGUNG	0,06	+13,2	+8,5	+17,3	+8,1	+8,8	+23,2	+12,8
62	LEDERVERARBEITUNG	0,54	-6,9	-9,4	-4,7	-7,7	-11,2	-3,2	-6,2
63	TEXTILGEWERBE	1,92	-6,6	-8,3	-5,2	-10,1	-6,4	-5,2	-5,3
64	BEKLEIDUNGSGEWERBE	1,56	-8,7	-7,2	-10,5	-7,0	-7,4	-8,8	-12,4
	NAHRUNGS- U. GENUSSMITTELGEWERBE	9,48	+1,5	+1,6	+1,3	+2,5	+0,9	+3,2	-0,4
68	ERNAHRUNGSGEWERBE	7,09	+1,4	+2,1	+0,9	+3,0	+0,9	+2,8	-0,8
6818, 19	H. V. BACKWAREN (EINSCHL. DAUERBACKWAREN)	1,41	+1,8	+2,0	+1,9	+2,1	+2,0	+1,6	+2,3
6828	H. V. SUESSWAREN (OH. DAUERBACKWAREN)	0,43	+1,2	-0,1	+2,3	-2,5	+2,4	+4,6	+0,3
6831, 36	MILCHVERARBEITUNG	0,34	+0,1	-0,9	+1,3	-0,6	+1,1	+2,5	+0,2
6847-54	SCHLÄCHTUNGEN, FLEISCHWARENHERSTELLUNG	1,31	+1,4	+0,8	-3,1	+0,3	+1,3	-0,8	-5,4
6871, 72	BRAUEREI, MÄLZEREI	1,26	+0,4	-0,4	+1,2	-0,2	-0,6	+3,2	-1,0
6879	MINERALBRUNNEN, H. V. MINERALWASSER, LIMONADEN	0,32	+8,2	+8,0	+8,3	+5,2	+10,4	+12,4	+3,8
6889	H. V. FUTTERMITTELN	0,15	-1,8	+0,0	-3,2	+3,9	-3,9	-5,1	-0,6
69	TABAKVERARBEITUNG	2,39	+1,8	+1,0	+2,5	+0,9	+1,1	+4,2	+0,8
72-75	BAUHAUPTGEWERBE	10,26	-7,0	-10,5	-4,1	-19,6	-3,8	-1,6	-6,9
	HOCHBAU	8,23	-5,4	-8,6	-2,6	-17,7	-1,6	+0,6	-6,1
	TIEFBAU	4,03	-9,5	-13,5	-6,4	-22,9	-7,0	-4,8	-8,1

FUER DAS PRODUZIERENDE GEWERBE
*100

NEHMEN

MAESSIGKEITEN BEREINIGT

VORJAHRESZEITRAUM IN 0/0

1981	1981	1981	1981	1981	1981	1981	1981	1981	1981	1981	1981	1981	SYPRO- NR.
JAN.	FEB.	MAERZ	APRIL	MAI	JUNI	JULI	AUG.	SEPT.	OKT.	NOV.	DEZ.		
-8,9	-3,6	-3,1	-3,1	-2,5	-3,0	-1,8	-1,6	+1,3	-1,8	+1,1	-0,1		
-7,9	-1,2	-1,9	-3,1	-2,3	-3,0	-1,7	-1,8	+1,7	-0,7	+1,4	+0,5		
-0,5	+7,8	-1,4	-3,9	-1,1	+0,8	+0,4	+2,8	+0,6	+1,3	-0,4	+2,8	1010-30	
-8,6	-1,9	-1,9	-3,0	-2,5	-3,1	-1,9	-2,1	+1,8	-0,9	+1,5	+0,2		
+0,4	+1,2	+1,0	-3,2	-4,2	+2,3	-0,4	+2,6	+3,0	+3,7	+3,0	+3,8	21	
+1,2	+0,6	+1,8	-1,6	-5,9	+1,0	+1,6	+1,2	+2,4	+4,0	+3,5	+5,5	2111	
-8,9	-2,1	-2,0	-3,0	-2,4	-3,3	-2,0	-2,3	+1,7	-0,9	+1,5	+0,1		
-12,0	-7,4	-6,3	-6,2	-7,1	-6,4	-2,9	-1,4	+0,6	-0,1	+0,7	-2,2		
-14,6	-11,6	-12,9	-10,0	-17,3	-17,6	-13,4	+3,7	-1,7	-4,6	-3,1	-0,8	22	
-24,6	-18,6	-12,3	-5,8	-4,8	-4,7	-4,2	-7,7	-2,9	-5,9	-4,0	-14,2	25	
-8,2	-4,4	-6,3	-9,2	-7,7	-6,8	+2,1	-6,0	-0,7	+1,4	+5,8	+8,0	27	
-10,4	-7,0	-8,1	-10,7	-8,3	-8,1	-0,7	-7,0	-2,1	-0,9	+3,7	+6,1	2711	
-14,9	-8,6	-5,2	-7,1	-3,7	-3,4	-1,3	-2,2	+1,1	+2,7	+7,6	+5,1	28	
-18,2	-11,5	-6,7	-8,9	-5,0	-4,1	-1,9	-4,0	-0,7	+2,5	+8,5	+5,9	2850	
-19,6	-10,2	-11,8	-10,0	-7,2	-7,7	+4,3	-11,4	-3,2	+0,2	+4,2	+8,4	2910	
-16,8	-5,3	-3,0	-5,6	-6,3	-1,9	-14,6	+12,9	-0,9	-2,0	+7,9	-3,0	2950	
-11,0	-11,4	-14,6	-10,5	-10,0	-6,2	+7,3	-11,9	+2,2	+1,0	-0,4	+4,4	3011-15,30	
-5,8	-2,6	+0,5	-2,0	-3,6	-0,6	+3,8	+2,4	+4,8	+3,6	+1,9	-3,7	40	
-7,6	-7,3	-1,5	-4,6	-7,5	-3,2	+5,4	+6,1	+7,5	+2,5	+1,7	-4,6	4031	
-9,2	-2,6	-0,9	+3,3	+0,6	+4,0	+2,3	-1,6	+3,4	+8,8	+5,0	-2,0	4034	
-0,5	+7,4	+6,0	+4,5	+3,6	+5,6	+5,7	-0,6	-0,4	+2,4	-0,4	-4,3	4035	
-3,0	+8,3	+5,9	-3,5	-0,9	-2,2	-5,7	-3,3	-0,1	+2,9	+3,7	-2,2	4036	
-27,4	-19,7	-19,8	-15,0	-13,2	-17,6	-11,1	-14,7	+1,5	+10,5	+3,0	-9,3	EX 52	
-23,6	-12,7	-8,0	-9,1	-10,4	-10,9	-12,5	-18,7	-3,1	-3,8	-7,2	-16,7	53	
-3,5	+1,1	+0,8	-1,1	+9,5	+1,9	+3,4	+4,0	+7,4	+11,5	+5,8	+4,5	55	
-9,1	-2,5	-5,1	-7,9	-2,6	-6,6	-16,2	+0,9	-3,8	-5,6	-2,4	-5,4	59	
-8,5	+0,9	+0,4	-1,2	+1,0	-1,7	-1,9	-1,5	+2,7	-0,7	+4,1	+4,7		
-15,0	-9,6	-11,9	-9,4	-8,2	-8,0	+0,4	-10,0	-1,1	-1,6	+2,1	+3,1	3021-25	
-10,7	+1,5	-1,9	-4,9	-7,3	-5,5	-7,9	-9,1	-0,2	-1,0	-2,0	-1,2	31	
-3,5	+2,8	-2,9	-4,4	-4,3	-6,7	-3,2	-3,1	-1,4	-8,5	-3,3	-6,6	3111	
-17,9	+1,4	-1,1	-5,2	-10,7	-6,6	-16,7	-16,3	+0,0	+11,4	+1,0	+5,5	3151	
-4,4	-0,4	-0,1	-0,1	-0,5	-1,5	-2,8	-2,8	-3,1	-4,7	-1,7	+5,4	32	
-17,1	-14,4	-20,4	-6,1	-0,9	-11,8	+6,1	+6,5	+2,2	+9,0	+10,5	+17,6	3210	
+7,2	+7,3	+9,7	+7,5	-0,4	-6,3	-10,6	+2,6	-4,8	-2,8	+1,6	+4,6	3220	
-8,5	+0,8	-7,7	-15,8	-3,4	-11,4	-2,6	-13,8	-8,1	-7,0	+2,4	-4,3	3230	
-6,4	+4,8	-0,7	-0,6	+3,3	+0,1	-3,6	-9,4	+1,1	-7,5	-1,2	+3,9	3240	
+7,4	-6,3	-8,0	-5,8	+5,8	+19,8	+9,4	+13,5	-3,4	-1,3	-6,1	+3,4	3256	
-12,7	+0,6	+2,2	-2,2	-1,7	+2,9	-5,2	+9,5	+7,0	-2,4	-0,1	-4,0	3257	
-8,5	+3,5	+2,4	+1,2	+1,1	-7,1	+0,4	-3,3	-4,4	+1,0	-2,8	-3,6	3260	
-6,6	+15,1	+11,8	+17,5	+10,5	-0,5	+0,0	+1,9	-15,0	+2,7	-1,0	+10,1	3270	
-6,4	-6,0	-1,4	-1,5	-2,4	-4,6	-5,1	-10,8	-1,1	-10,7	-3,5	+10,3	3280	
-12,3	+2,0	+3,7	+0,2	+5,6	+0,0	+2,0	+10,2	+9,2	+6,3	+17,9	+15,7	33	
-13,6	+2,6	+5,2	+0,5	+7,9	+0,2	+3,0	+13,2	+11,3	+8,5	+23,5	+21,4	3311	
-10,5	+5,6	+7,3	+3,2	+6,5	+3,5	+8,3	+16,5	+15,0	+11,3	+21,1	+18,2	3314	
-0,8	+3,8	+6,5	+4,7	+8,2	+11,2	-4,0	+23,6	+11,2	+13,9	+17,2	+11,5	34	
-7,3	+1,3	+0,4	-1,7	+2,3	-2,0	-4,2	-4,8	+2,9	-3,5	+0,4	+0,7	36	
-9,0	+2,0	-1,7	-3,4	+2,0	-3,5	-4,8	-1,5	+1,7	-2,3	+2,0	+2,1	3620	
-8,8	-1,0	-5,3	-3,1	+1,6	-5,5	-6,5	-9,0	+4,2	-2,0	-2,6	-6,7	3650	
-5,8	+4,3	+5,1	+0,6	+4,8	+0,2	-2,1	-6,7	+2,7	-7,1	-0,6	+1,3	3660	
-9,7	-10,7	-7,2	-6,6	-5,4	-2,1	-13,5	-5,6	+13,3	+2,5	-0,1	-0,8	3670	
-8,3	-0,6	-4,9	-3,2	-5,0	-4,1	-10,1	-0,1	-2,2	-4,4	-0,1	+1,5	37	
-11,8	-4,8	-4,5	-6,8	-5,8	-5,0	+0,6	-10,3	-1,4	-0,9	-0,3	-4,2	38	
+1,6	+28,9	+16,6	+18,4	+20,0	+7,0	+16,4	-7,3	+21,8	+6,2	+10,9	-5,8	50	
-10,1	+2,6	-11,4	+3,1	+5,1	-13,1	-36,7	+12,1	+5,5	+2,7	+2,1	+1,6	5060	
+5,0	+35,2	+24,5	+22,3	+23,8	+12,5	+30,5	-10,3	+25,1	+6,9	+12,8	-7,0	5080	
-10,3	-5,3	-5,5	-5,2	-5,6	-6,9	-4,0	-8,4	-1,9	-3,6	-4,2	-8,7		
-13,8	-9,0	-9,0	-3,2	-5,4	-3,6	-9,7	+9,4	+0,6	+2,4	+4,5	-0,5	39	
-1,0	+4,0	+2,4	+1,8	-0,7	-2,4	-5,5	-3,0	+0,6	+0,1	-1,1	-8,9	51	
-2,5	+0,2	-0,8	-2,4	-2,8	+0,1	+4,2	-14,7	+1,7	+2,4	-3,5	+0,9	EX 52	
-14,3	-8,5	-6,9	-9,0	-12,5	-11,4	-5,0	-27,2	-5,4	-7,3	-12,4	-17,1	54	
-8,4	-2,0	+2,1	-0,5	-2,5	-3,0	-0,4	-7,0	+5,9	+5,7	+0,9	-9,3	56	
-4,0	-1,1	-2,3	-0,5	+0,0	-6,8	-2,7	+1,6	-1,1	-7,6	+0,3	-2,6	57	
-10,2	-7,2	-7,9	-4,8	-4,9	-2,7	-1,2	+1,6	+1,9	+0,1	+2,1	+0,0	58	
-5,0	+13,6	+16,0	+10,0	+8,6	+7,6	+17,9	+24,2	+27,2	+16,1	+15,2	+6,8	61	
-13,5	-4,2	-5,6	-8,2	-7,2	-19,1	-11,9	+0,3	+1,0	+3,0	-3,4	-20,3	62	
-14,8	-6,8	-9,0	-6,5	-6,4	-6,3	-2,8	-7,7	-5,5	-5,3	-4,6	-6,2	63	
-8,8	-5,9	-6,7	-8,9	-4,6	-8,5	-8,3	-13,0	-6,0	-8,2	-12,0	-17,8	64	
-0,8	+3,8	+4,2	+0,4	+0,0	+2,4	+2,8	+1,1	+5,3	-0,1	+0,7	-2,0		
+0,2	+3,8	+5,0	+1,8	-1,6	+2,6	+1,4	+1,6	+5,3	-1,7	-0,2	-0,4	68	
+0,9	+3,3	+1,9	+3,2	-0,2	+2,9	-0,5	+2,5	+2,7	+0,8	+3,0	+2,9	6818,19	
-8,1	+1,0	-0,3	+0,4	+3,9	+3,1	-2,2	+9,7	+6,2	-3,4	+1,7	+3,7	6828	
+0,0	-3,6	+1,9	-1,0	-1,1	-1,2	+5,7	-0,4	+1,9	-2,1	-1,5	+4,2	6831,36	
-1,0	+2,4	-0,4	+3,6	-2,4	+2,9	-0,7	+0,3	+1,8	-5,6	-3,7	-6,8	6847-54	
-0,9	-0,1	+0,3	+2,9	-6,0	+1,4	+7,9	+1,0	+0,9	-3,4	+4,6	-3,8	6871,72	
+4,6	+2,6	+8,4	+4,9	+9,9	+16,4	+16,7	+13,8	+6,5	-3,4	+1,1	+14,7	6879	
+3,6	+5,2	+2,9	-4,0	-5,0	-2,5	-10,1	-3,5	-4,4	-2,5	-0,4	+1,1	6889	
-3,7	+4,2	+2,3	-3,2	+4,9	+1,8	+7,0	-0,1	+5,4	+4,7	+3,7	-7,4	69	
-21,0	-27,0	-12,5	-4,0	-3,6	-3,8	-2,6	-0,6	-1,4	-10,3	-2,4	-7,4	72-75	
-19,2	-25,5	-9,8	-1,8	-1,3	-1,8	-1,5	+2,8	+0,8	-9,3	-0,9	-8,2		
-24,5	-29,6	-16,8	-7,2	-6,8	-6,8	-4,4	-5,5	-4,6	-11,7	-4,6	-6,2		

SYPRO- NR.	WIRTSCHAFTSZWEIG	GEWICH- TUNG	1982	1982	1982	1982	1982	1982	1982
				1. HJ	2. HJ	1. VJ	2. VJ	3. VJ	4. VJ
	PRODUZIERENDES GEWERBE INSGESAMT	100	94,7	96,8	92,7	94,7	98,8	89,1	96,2
	PRODUZIERENDES GEWERBE (OH. BAUHAUPTGEWERBE)	89,74	95,5	98,3	92,6	98,2	98,3	88,3	97,0
1010-30	ELEKTRIZITAETS-U. GASVERSORGUNG	6,08	99,7	103,5	95,8	115,5	91,5	83,5	108,0
	BERGBAU U. VERARBEITENDES GEWERBE	83,66	95,1	97,9	92,4	97,0	98,8	88,6	96,1
21	BERGBAU	2,31	97,5	100,6	94,3	103,9	97,4	93,0	95,5
2111	STEINKOHLENBERGB. U. -BRIKETHERSTELLUNG, KOKEREI	1,75	99,0	102,6	95,4	105,6	99,5	96,0	94,8
	VERARBEITENDES GEWERBE	81,35	95,1	97,8	92,3	96,8	98,9	88,5	96,1
	GRUNDSTOFF-U. PRODUKTIONSQUETERGEWERBE	21,89	90,8	94,4	87,2	93,0	95,9	86,8	87,6
22	MINERALOELVERARBEITUNG	4,43	86,0	86,6	85,3	88,6	84,7	83,1	87,4
25	GEW. U. VERARB. V. STEINEN U. ERDEN	2,58	86,0	81,4	90,6	62,1	100,6	95,0	86,1
27	EISENSCHAFFENDE INDUSTRIE	2,70	84,6	96,5	72,7	100,1	92,9	75,7	69,7
2711	HOCHOFEN-, STAHL-U. WARMWALZWERKE (OH. STAHLROHRE)	2,29	82,8	94,4	71,2	97,2	91,6	74,3	68,1
28	NE-METALLERZEUGUNG, NE-METALLHALBZEUGWERKE	0,82	96,4	101,8	91,1	101,9	101,7	91,0	91,1
2850	NE-METALLHALBZEUGWERKE	0,55	95,1	101,2	89,1	101,6	100,8	89,5	88,6
2910	EISEN-, STAHL-U. TEMPERGIESSEREI	0,78	89,5	99,2	79,9	99,9	98,4	77,8	82,0
2950	NE-METALLGIESSEREI	0,27	94,5	107,1	81,8	107,8	106,5	78,7	85,0
3011-15,30	ZIEHEREIEN, KALTWALZWERKE, MECHANIK, ANG	0,42	86,9	94,1	79,7	93,1	95,1	80,4	79,0
40	CHEMISCHE INDUSTRIE	7,30	96,4	100,4	92,4	100,9	99,8	91,5	93,2
4031	H. V. CHEM. GRUNDSTF. (AUCH M. ANSCHL. WEITERVERARB.)	3,87	92,8	97,1	88,5	98,1	96,2	88,0	89,0
4034	H. V. CHEM. ERZEUGNISSEN F. GEWERBE, LANDWIRTSCHAFT	0,98	98,2	106,2	90,2	106,1	106,2	92,1	88,4
4035	H. V. PHARMAZEUTISCHEN ERZEUGNISSEN	1,24	102,2	103,4	100,9	103,4	103,4	99,3	102,5
4036	H. V. SEIFEN, WASCH-U. KOERPERPFLEGEMITTELN	0,65	102,0	103,2	100,8	103,1	103,3	98,0	103,5
EX 52	HERSTELLUNG, VERARB. U. VEREDLG. V. FLACHGLAS	0,44	85,1	85,1	85,2	81,4	88,7	78,5	91,9
53	HOLZBEARBEITUNG	0,54	83,1	85,6	80,7	80,7	90,5	78,5	82,9
55	ZELLSTOFF-, HOLZSCHLIFF-, PAPIER-U. PAPPEERZEUGUNG	0,62	103,1	106,8	99,4	108,2	105,4	98,4	100,3
59	GUMMIVERARBEITUNG	0,99	97,3	102,5	92,2	100,9	104,0	87,7	96,8
	INVESTITIONSQUETER PRODUZIERENDES GEWERBE	37,01	98,6	101,8	95,5	99,6	103,9	89,7	101,3
3021-25	STAHLVERFORMUNG, OBERFLAECHEVEREDLUNG, HAERTUNG	1,24	90,6	99,6	81,7	101,4	97,8	82,5	80,9
31	STAHL-U. LEICHTMETALLBAU, SCHIENENFAHRZEUGBAU	1,81	95,8	89,1	102,5	82,8	95,4	90,5	114,5
3111	H. V. STAHL-U. L. METALLKONSTRUKT. (OH. GRUBENAUSB.)	0,92	93,7	88,0	99,3	80,3	95,7	90,7	107,9
3151	KESSEL-U. BEHAELTERBAU	0,71	99,0	88,7	109,3	83,1	94,3	89,4	129,2
32	MASCHINENBAU	9,48	96,1	95,7	96,6	90,4	101,0	89,5	103,6
3210	H. V. LANDW. MASCHINEN, ACKERSCHLEPPERN	0,36	102,8	107,4	98,3	103,5	111,3	95,7	100,9
3220	H. V. METALLBEARBEITUNGSMASCHINEN U. AE.	1,40	90,8	86,0	95,7	81,1	90,8	81,0	110,4
3230	H. V. TEXTIL-U. NAEHMASCHINEN	0,44	84,5	88,4	80,6	83,6	93,1	75,1	86,0
3240	H. V. MASCHINEN F. D. NAHR. -U. GENUSSMITTELIND. USW	0,97	95,7	92,4	99,0	86,1	98,8	89,2	108,7
3256	H. V. HUETTEN-U. WALZWERKSEINR. USW (OH. BAUMASCH.)	1,17	106,0	100,1	111,9	84,8	115,4	95,6	128,1
3257	H. V. BAU-, BAUSTOFF-U. AE. MASCHINEN	0,53	89,3	94,3	84,4	91,0	97,6	78,7	90,1
3260	H. V. ZAHNRAEDERN, GETRIEBEN, LAGERN U. AE.	0,81	97,1	102,5	91,7	102,9	102,0	93,0	90,5
3270	H. V. MASCHINEN F. WEITERE BEST. WIRTSCHAFTSZWEIGE	0,76	94,7	93,0	96,3	84,7	101,3	85,8	106,7
3280	SONST. MASCHINENBAU	3,04	97,1	98,3	96,0	95,5	101,0	94,5	97,4
33	STRASSENFAHRZEUGBAU, REP. V. KRAFTFAHRZEUGEN USW	8,67	104,9	115,0	94,8	114,3	115,6	90,4	99,2
3311	H. V. KRAFTWAGEN U. -MOTOREN	5,27	108,9	120,3	97,4	120,0	120,7	91,5	103,4
3314	H. V. TEILEN F. KRAFTWAGEN U. -MOTOREN	1,99	107,4	118,6	95,1	119,4	118,2	93,3	98,8
34	SCHIFFBAU	0,36	124,5	127,3	121,6	127,5	127,2	116,9	126,2
36	ELEKTROTECHNIK, REP. V. HAUSHALTSGERAETEN	9,60	97,8	100,4	95,3	99,0	101,8	90,0	100,6
3620	H. V. GERAETEN D. ELEKTRIZ. ERZEUGUNG, -VERTLG. U. AE.	3,49	97,7	102,3	93,0	100,9	103,7	91,1	94,9
3650	H. V. ELEKTROHAUSHALTSGERAETEN	0,64	92,6	102,5	82,7	105,1	100,0	72,8	92,6
3660	H. V. ZAEHLERN, FERNMEDE-, MESS-U. REGELGERAETEN USW	3,65	98,2	98,7	97,7	96,1	101,4	92,3	103,0
3670	H. V. RUNDFUNK-, FERNSEH-U. PHONOTECHN. GERAETEN	0,81	102,2	102,0	102,4	103,1	100,9	88,3	116,4
37	FEINMECHANIK, OPTIK, H. V. UHREN	1,91	92,3	94,3	90,2	94,5	94,2	84,2	96,2
38	H. V. EISEN-, BLECH-U. METALLWAREN	2,81	90,6	94,7	86,6	95,2	94,2	83,1	90,1
50	H. V. BUEROMASCHINEN, ADV-GERAETEN U. -EINRICHTUNGEN	1,13	114,0	107,5	120,5	104,7	110,3	106,2	134,8
5060	H. V. BUEROMASCHINEN	0,21	93,6	96,1	91,0	96,3	95,8	77,3	104,7
5080	H. V. ADV-GERAETEN U. -EINRICHTUNGEN	0,92	118,7	110,1	127,3	106,6	113,6	112,8	141,7
	VERBRAUCHSGUETER PRODUZIERENDES GEWERBE	12,97	89,6	91,6	87,6	92,7	90,4	84,3	90,8
39	H. V. MUSIKINSTRUMENTEN, SPIELWAREN, FUELLHALTERN USW	0,59	95,4	91,8	99,0	87,1	96,4	94,3	103,7
51	FEINKERAMIK	0,43	91,0	96,3	85,7	98,2	94,4	84,0	87,3
EX 52	HERSTELLUNG, VERARB. U. VEREDLG. V. HOHLGLAS	0,36	94,8	97,0	92,5	95,9	98,1	90,5	94,4
54	HOLZVERARBEITUNG	2,63	79,7	81,1	78,2	81,2	81,1	71,6	84,7
56	PAPIER-U. PAPPEVERARBEITUNG	1,04	97,8	100,0	95,7	102,1	97,8	94,8	96,5
57	DRUCKEREI, Vervielfaeltigung	1,94	95,1	94,3	95,9	93,5	95,0	90,1	101,6
58	H. V. KUNSTSTOFFWAREN	1,90	96,8	99,5	94,1	97,0	102,0	91,3	96,9
61	LEDERERZEUGUNG	0,06	112,3	120,1	104,6	126,0	114,1	95,6	113,6
62	LEDERVERARBEITUNG	0,54	88,5	89,4	87,5	91,8	87,1	90,8	84,2
63	TEXTILGEWERBE	1,92	88,4	94,0	82,8	96,8	91,2	76,8	88,7
64	BEKLEIDUNGSGEWERBE	1,56	82,4	84,9	80,0	93,8	75,9	83,9	76,1
	NAHRUNGS-U. GENUSSMITTELGEWERBE	9,48	98,6	98,7	98,4	99,9	97,6	93,7	103,0
68	ERNAHRUNGSGEWERBE	7,09	101,0	98,3	103,7	98,4	98,2	97,4	110,0
6818,19	H. V. BACKWAREN (EINSCHL. DAUERBACKWAREN)	1,41	100,5	99,6	101,4	99,8	99,4	98,2	104,5
6828	H. V. SUESSWAREN (OH. DAUERBACKWAREN)	0,43	100,3	108,5	92,2	113,1	103,8	91,5	92,9
6831,36	MILCHVERARBEITUNG	0,34	97,5	101,2	93,7	96,8	105,7	95,6	91,8
6847-54	SCHLACHTUNGEN, FLEISCHWARENHERSTELLUNG	1,31	97,5	94,9	100,1	94,5	95,3	95,1	105,1
6871,72	BRAUEREI, MAEZEREI	1,26	102,2	101,3	103,2	92,6	110,0	110,2	96,1
6879	MINERALBRUNNEN, H. V. MINERALWASSER, LIMONADEN	0,32	112,1	114,3	110,0	102,0	126,7	123,5	96,4
6889	H. V. FUTTERMITTELN	0,15	98,7	103,1	94,2	103,7	102,6	88,8	99,6
69	TABAKVERARBEITUNG	2,39	91,4	100,0	82,8	104,1	95,9	83,0	82,6
72-75	BAUHAUPTGEWERBE	10,26	88,2	83,4	93,0	63,9	102,9	96,5	89,6
	HOCHBAU	6,23	87,4	84,8	90,0	67,5	102,0	93,2	86,8
	TIEFBAU	4,03	89,5	81,4	97,7	58,3	104,4	101,6	93,8

FUER DAS PRODUZIERENDE GEWERBE
*100

NEHMEN

MAESSIGKEITEN BEREINIGT

1982	1982	1982	1982	1982	1982	1982	1982	1982	1982	1982	1982	SYPRO- NR.
JAN.	FEB.	MAERZ	APRIL	MAI	JUNI	JULI	AUG.	SEPT.	OKT.	NOV.	DEZ.	
84,4	96,6	103,1	100,9	96,3	99,2	84,7	82,9	99,8	97,1	99,5	91,9	
89,6	100,6	104,5	100,9	95,9	98,2	84,3	81,9	98,6	96,7	99,8	94,4	
120,0	115,8	110,8	100,6	90,0	83,8	81,3	80,7	88,5	100,7	111,8	111,6	1010-30
87,4	99,5	104,0	100,9	96,3	99,3	84,5	82,0	99,4	96,4	98,9	93,1	
104,1	104,5	103,1	100,2	96,6	95,3	92,7	91,4	94,9	95,6	97,8	93,2	21
103,7	106,1	107,0	103,0	98,3	97,3	96,5	94,1	97,5	95,9	95,5	92,9	2111
86,9	99,3	104,1	100,9	96,3	99,4	84,3	81,8	99,5	96,4	98,9	93,1	
86,3	94,3	98,3	98,2	93,5	95,9	84,9	82,3	93,3	89,8	91,9	81,0	
98,1	85,1	82,5	88,0	83,2	82,8	79,5	83,0	86,9	83,7	91,6	87,0	22
41,0	60,6	84,7	99,2	98,6	104,1	90,5	89,2	105,4	97,5	93,1	67,7	25
91,5	103,0	105,9	95,1	92,1	91,4	78,9	68,6	79,7	71,9	73,6	63,7	27
88,4	99,9	103,3	93,2	90,9	90,7	77,2	67,6	78,2	69,8	72,0	62,5	2711
94,0	104,5	107,2	102,9	100,0	102,1	87,0	86,5	99,5	95,3	95,9	82,2	28
92,4	104,6	107,8	101,8	98,6	101,9	85,1	84,6	98,8	94,6	94,0	77,3	2850
89,9	103,6	106,1	101,6	97,2	96,5	72,5	68,9	91,9	87,1	83,7	75,3	2910
95,9	112,4	115,1	112,6	104,3	102,5	66,1	72,7	97,2	88,6	90,7	75,6	2950
81,1	96,2	101,9	99,2	92,2	93,9	80,7	70,0	90,6	86,8	84,6	65,7	3011-15,30
92,4	104,8	105,6	103,2	95,6	100,5	92,2	86,7	95,6	94,4	96,2	89,1	40
90,0	102,1	102,1	99,4	92,2	96,9	89,6	84,2	90,3	88,9	90,8	87,2	4031
95,9	113,0	109,4	111,0	100,9	105,8	94,6	86,2	95,4	92,4	93,3	79,4	4034
94,7	106,6	108,9	105,8	99,0	105,5	98,4	93,6	105,9	102,8	104,9	99,7	4035
94,5	105,0	109,9	107,9	99,7	102,4	94,7	93,7	105,7	110,1	110,6	89,8	4036
77,3	78,0	89,0	94,8	84,4	86,9	71,9	68,7	94,8	97,1	100,7	77,9	EX 52
65,1	81,8	95,1	93,3	88,6	89,5	72,1	71,5	91,9	87,8	88,5	72,5	53
102,5	110,8	111,4	99,7	105,9	110,7	101,9	91,3	101,9	102,0	108,4	90,6	55
89,5	104,3	108,9	105,7	102,0	104,3	75,0	87,4	100,7	101,0	102,3	87,0	59
86,3	103,4	109,1	104,9	101,4	105,5	84,9	80,6	103,5	99,2	102,0	102,7	
93,2	102,9	108,0	103,5	94,6	95,2	81,1	75,7	90,7	85,2	87,0	70,6	3021-25
72,5	84,2	91,8	88,7	94,9	102,7	87,4	83,9	100,2	98,9	109,7	134,8	31
71,5	79,4	90,0	92,9	95,9	98,4	87,6	83,8	100,8	98,9	106,3	118,4	3111
70,7	85,3	92,2	79,1	95,6	108,2	83,8	84,6	99,8	102,3	120,3	164,9	3151
74,5	94,9	101,7	98,3	97,6	107,1	87,1	80,1	101,3	96,5	97,8	116,6	32
95,2	104,5	110,7	116,1	111,3	106,5	96,2	85,3	105,5	106,5	96,9	99,2	3210
65,8	82,0	95,5	85,3	90,3	96,8	80,0	72,4	90,6	85,6	102,5	143,0	3220
72,5	85,4	92,9	98,1	84,6	96,7	71,2	62,4	91,7	80,0	81,4	96,6	3230
67,9	86,0	104,3	94,6	95,8	105,9	82,2	82,1	103,2	94,1	101,1	131,0	3240
70,4	84,5	99,4	107,3	103,4	135,4	98,4	86,6	101,9	121,2	109,3	153,9	3255
66,6	97,6	108,7	94,0	94,0	104,8	76,2	77,9	81,9	82,6	86,3	101,3	3257
93,3	107,8	107,5	106,5	100,9	98,7	94,5	86,2	98,2	94,0	94,1	83,3	3260
72,9	86,7	94,6	91,1	99,3	113,6	84,2	78,0	95,2	93,3	104,0	122,9	3270
76,7	106,2	103,7	100,2	99,0	103,9	89,6	81,8	112,1	97,9	94,2	100,2	3280
103,7	116,7	122,5	117,9	113,1	115,9	86,0	79,5	105,6	101,0	103,6	93,1	33
109,3	121,6	129,1	123,0	118,2	120,8	84,3	78,3	111,9	105,8	110,0	94,3	3311
107,3	124,6	126,3	120,7	115,8	118,2	93,2	82,4	104,3	103,5	102,1	90,9	3314
117,2	133,9	131,3	130,2	125,3	126,1	95,8	118,9	136,1	129,5	130,7	118,5	34
85,4	103,2	108,4	105,5	99,1	100,7	84,4	80,4	105,3	100,7	102,4	98,6	36
86,9	104,7	111,0	106,9	101,1	103,2	87,0	81,8	104,5	95,8	95,3	93,6	3620
95,0	109,4	110,9	103,5	100,4	96,0	62,2	56,8	99,4	100,1	98,3	79,5	3650
80,3	100,4	107,5	105,4	98,2	100,5	88,5	84,6	103,8	100,7	104,2	104,2	3660
90,3	110,7	108,2	105,7	97,5	99,5	73,1	68,6	123,3	116,3	123,5	109,3	3670
81,3	98,4	103,7	95,6	91,7	95,3	76,4	77,2	98,9	94,7	98,3	95,7	37
85,0	97,2	103,3	97,3	92,0	93,2	78,7	74,4	96,2	92,8	95,0	82,6	38
74,3	120,2	119,6	110,3	111,4	109,2	89,0	103,2	126,4	125,9	141,3	137,2	50
78,8	95,2	115,0	99,2	94,7	93,6	48,1	81,4	102,5	99,9	106,5	107,7	5060
73,3	125,9	120,6	112,8	115,2	112,8	98,4	108,2	131,9	131,8	149,3	143,9	5080
84,4	94,1	99,7	94,6	88,1	88,6	77,4	77,3	98,1	93,9	95,0	83,6	
80,2	83,6	97,5	95,2	94,0	100,1	83,7	88,2	111,1	108,8	107,7	94,5	39
90,8	99,5	104,3	97,7	93,2	92,2	82,8	79,2	90,1	90,1	92,1	79,8	51
93,0	98,4	96,4	102,2	95,3	96,9	91,0	82,1	98,5	95,9	100,5	86,8	EX 52
69,2	82,8	91,5	87,1	77,1	79,1	63,9	62,0	89,0	84,6	88,8	80,7	54
93,6	104,2	108,5	101,7	93,6	98,1	92,7	87,6	104,2	98,5	102,3	88,6	56
89,0	93,6	97,9	95,3	95,0	94,7	85,0	86,9	98,4	99,2	103,5	102,2	57
89,0	98,4	103,5	104,7	99,6	101,6	87,6	85,3	101,0	101,5	103,1	86,0	58
115,5	128,4	134,1	118,5	113,1	110,7	92,2	80,2	114,3	110,5	123,2	107,2	61
81,5	94,1	99,8	93,6	87,8	79,8	67,5	90,9	114,0	97,7	88,8	66,2	62
89,3	98,8	102,4	96,1	88,5	88,9	67,7	66,5	96,2	93,6	93,6	79,0	63
84,3	96,2	101,0	84,0	73,8	69,9	75,9	76,8	99,1	83,9	78,0	66,3	64
94,1	101,9	103,6	100,0	94,6	98,1	89,9	91,3	100,0	103,9	108,3	96,9	
93,0	100,8	101,4	97,5	94,7	102,3	93,0	94,4	104,8	109,5	114,7	105,7	68
95,1	103,2	101,1	100,9	97,6	99,7	92,7	97,3	104,6	104,3	108,8	100,4	6818,19
107,3	115,3	116,7	105,8	100,7	105,0	71,3	93,7	109,5	101,2	98,0	79,4	6828
89,8	96,7	103,9	104,9	104,2	107,9	100,4	92,4	94,0	89,1	92,6	93,8	6831,36
93,5	95,1	94,9	95,5	93,2	97,1	90,5	94,5	100,2	100,2	105,2	110,0	6847-54
84,1	97,5	96,1	103,6	105,2	121,2	113,5	109,0	108,2	92,5	96,8	99,0	6871,72
88,2	105,0	112,8	110,0	112,7	157,3	132,9	124,8	112,8	92,1	96,4	100,7	6879
100,4	104,1	106,6	110,8	100,6	96,3	86,9	87,9	91,6	92,7	103,7	102,4	6889
97,2	105,2	109,9	107,4	94,5	85,7	80,8	82,2	85,9	87,4	89,5	70,8	69
39,0	61,9	90,8	101,3	100,0	107,3	88,6	91,2	109,7	101,3	97,4	70,0	72-75
43,0	66,4	93,2	100,4	99,1	106,4	85,7	88,0	105,8	97,9	93,7	68,8	
32,9	55,0	87,1	102,8	101,5	108,8	93,1	96,1	115,7	106,6	103,1	71,8	

VERAENDERUNG GEGENUEBER

SYPRO- NR.	WIRTSCHAFTSZWEIG	GEWICH- TUNG	1982	1982	1982	1982	1982	1982	1982
				1. HJ	2. HJ	1. VJ	2. VJ	3. VJ	4. VJ
	PRODUZIERENDES GEWERBE INSGESAMT	100	-3,3	-1,0	+5,4	-1,1	-0,9	-5,3	-5,6
	PRODUZIERENDES GEWERBE (OH. BAUHAUPTGEWERBE)	89,74	-2,9	-0,3	+5,7	-0,7	-0,1	-5,1	-6,2
1010-30	ELEKTRIZITAETS-U. GASVERSORGUNG	6,08	-1,0	-0,3	-1,8	-0,3	-0,2	-0,7	-2,8
	BERGBAU U. VERARBEITENDES GEWERBE	83,66	-3,2	-0,4	+5,9	-0,7	-0,1	-5,3	-6,5
21	BERGBAU	2,31	-3,4	-1,2	+5,8	-1,4	-0,8	-3,6	-7,9
2111	STEINKOHLENBERGB. U. -BRIKETHERSTELLUNG, KOKEREI	1,75	-2,2	+0,8	+5,1	+1,0	+0,4	-2,5	-7,5
	VERARBEITENDES GEWERBE	81,35	-3,1	-0,3	+6,0	-0,6	+0,0	-5,3	-6,5
	GRUNDSTOFF-U. PRODUKTIONSQUETERGEWERBE	21,89	-5,1	-2,3	-7,9	-3,4	-1,0	-7,7	-8,2
22	MINERALOELVERARBEITUNG	4,43	-5,3	-3,3	-7,3	-9,3	+4,1	-6,5	-8,0
25	GEW. U. VERARB. V. STEINEN U. ERDEN	2,58	-6,4	-6,9	-6,0	-9,3	-5,3	-8,6	-3,0
27	EISENSCHAFFENDE INDUSTRIE	2,70	-13,0	-1,2	-24,8	+1,8	-4,3	-21,1	-28,5
2711	HOCHOFEN-, STAHL-U. WARMWALZWERKE (OH. STAHLROHRE)	2,29	-13,2	-2,2	-24,5	+0,3	-4,6	-20,7	-28,2
28	NE-METALLERZEUGUNG, NE-METALLHALBZEUGWERKE	0,82	-0,9	+2,8	-4,7	+4,3	+1,4	-1,9	-7,4
2850	NE-METALLHALBZEUGWERKE	0,55	-1,0	+3,3	-5,5	+5,9	+0,7	-2,0	-8,9
2910	EISEN-, STAHL-U. TEMPERGIESSEREI	0,78	-5,3	+1,8	-12,7	+3,8	-0,3	-9,1	-15,8
2950	NE-METALLGIESSEREI	0,27	-2,0	+4,1	-8,9	+4,6	+3,6	-4,3	-12,6
3011-15, 30	ZIEHEREIEN, KALTWALZWERKE, MECHANIK, ANG	0,42	-8,2	-1,8	-14,9	-1,9	-1,7	-12,5	-17,1
40	CHEMISCHE INDUSTRIE	7,30	-3,3	-2,3	-4,3	-3,1	-1,7	-5,0	-3,7
4031	H. V. CHEM. GRUNDSTF. (AUCH M. ANSCHL. WEITERVERARB.)	3,87	-5,7	-4,4	-7,1	-5,3	-3,4	-8,2	-5,9
4034	H. V. CHEM. ERZEUGNISSEN F. GEWERBE, LANDWIRTSCHAFT	0,98	-3,0	+0,3	-6,4	+2,1	-1,6	-5,5	-7,1
4035	H. V. PHARMAZEUTISCHEN ERZEUGNISSEN	1,24	-0,2	-0,8	+0,3	-1,8	+0,4	-0,1	+0,7
4036	H. V. SEIFEN, WASCH-U. KOERPERPFLEGE MITTELN	0,65	+1,9	-0,9	+4,9	-4,2	+2,6	+4,9	+4,8
EX 52	HERSTELLUNG, VERARB. U. VEREDLG. V. FLACHGLAS	0,44	-4,1	-1,0	-6,7	-4,5	+2,2	-7,3	-6,2
53	HOLZBEARBEITUNG	0,54	-6,4	-7,2	-5,6	-8,1	-6,4	-8,0	-3,2
55	ZELLSTOFF-, HOLZSCHLIFF-, PAPIER-U. PAPPEERZEUGUNG	0,62	-0,6	+2,4	-3,6	+4,7	+0,1	-4,3	-3,0
59	GUMMI-VERARBEITUNG	0,99	+2,5	+1,7	+3,7	-0,9	+4,2	+3,3	+4,1
	INVESTITIONSQUETER PRODUZIERENDES GEWERBE	37,01	-1,5	+2,2	-5,1	+2,0	+2,4	-3,4	-6,5
3021-25	STAHLVERFORMUNG, OBERFLAECHEVEREDLUNG, HAERTUNG	1,24	-3,7	+3,1	-10,7	+5,6	+0,6	-7,3	-14,0
31	STAHL-U. LEICHTMETALLBAU, SCHIENENFAHRZEUGBAU	1,81	-0,2	-1,8	+1,1	-5,5	+1,8	-2,7	+4,3
3111	H. V. STAHL-U. L. METALLKONSTRUKT. (OH. GRUBENAUSB.)	0,92	+2,4	-3,1	-1,9	-8,9	+2,2	-2,9	-1,0
3151	KESSEL-U. BEHAELTERBAU	0,71	+3,3	+0,3	+5,8	-1,4	+2,1	-2,8	+12,8
32	MASCHINENBAU	9,48	+2,7	-0,7	-4,5	-2,6	+1,0	-2,5	-6,2
3210	H. V. LANDW. MASCHINEN, ACKERSCHLEPPERN	0,36	+5,7	+7,7	+3,5	+12,0	+4,1	+6,9	+0,4
3220	H. V. METALLBEARBEITUNGSMASCHINEN U. AE.	1,40	-10,1	-10,8	-9,4	-12,2	-9,6	-9,0	-9,7
3230	H. V. TEXTIL-U. NAEHMASCHINEN	0,44	-9,8	-6,5	-13,2	-13,1	+0,3	-11,8	-14,6
3240	H. V. MASCHINEN F. D. NAHR.-U. GENUSSMITTELIND. USW	0,97	-3,1	-2,0	-4,3	-2,3	-1,6	-2,2	-5,9
3256	H. V. HUETTEN-U. WALZWERKSEINR. USW (OH. BAUMASCH.)	1,17	+5,1	+5,8	+4,5	-2,1	+12,5	+0,3	+7,6
3257	H. V. BAU-, BAUSTOFF-U. AE. MASCHINEN	0,53	-10,3	-6,7	-13,9	-3,7	-9,5	-14,9	-12,9
3260	H. V. ZAHNRAEDERN, GETRIEBEN, LAGERN U. AE.	0,81	-1,3	+2,6	-5,4	+1,4	+3,7	+0,8	-10,8
3270	H. V. MASCHINEN F. WEITERE BEST. WIRTSCHAFTSZWEIGE	0,76	-8,8	-8,3	-9,3	-12,2	-4,7	-8,7	-9,8
3280	SONST. MASCHINENBAU	3,04	+0,5	+3,9	-2,5	+2,8	+4,9	+2,1	-6,8
33	STRASSENFAHRZEUGBAU, REP. V. KRAFTFAHRZEUGEN USW	8,67	-0,1	+8,0	-8,4	+9,2	+6,8	-4,7	-11,6
3311	H. V. KRAFTWAGEN U. -MOTOREN	5,27	+2,0	+11,1	-7,4	+12,7	+9,5	-3,1	-10,9
3314	H. V. TEILEN F. KRAFTWAGEN U. -MOTOREN	1,59	-1,2	+8,1	-10,5	+9,3	+6,9	-7,3	-13,5
34	SCHIFFBAU	0,36	+14,3	+23,5	+5,9	+28,8	+18,8	+15,5	-1,8
36	ELEKTROTECHNIK, REP. V. HAUSHALTSGERAETEN	9,60	+1,1	+1,5	-3,6	+1,7	+1,3	-2,6	-4,6
3620	H. V. GERAETEN D. ELEKTRIZ. ERZEUGUNG, -VERTLG. U. AE.	3,49	-1,1	+3,2	-5,7	+3,6	+2,9	-2,9	-8,2
3650	H. V. ELEKTROHAUSHALTSGERAETEN	0,64	-4,6	-0,7	-9,1	+1,1	-2,4	-9,9	-8,4
3660	H. V. ZAEHLERN, FERNMELDE-, MESS-U. REGELGERAETEN USW	3,65	-1,5	+0,3	-3,4	+0,5	+0,1	-3,7	-3,1
3670	H. V. RUNDFUNK-, FERNSEH-U. PHONOTECHN. GERAETEN	0,81	+5,9	+5,7	+6,0	+5,3	+5,2	+9,0	+3,8
37	FEINMECHANIK, OPTIK, H. V. UHREN	1,91	-4,6	-2,7	-6,7	-1,3	-4,0	-4,9	-8,3
38	H. V. EISEN-, BLECH-U. METALLWAREN	2,81	-5,2	-3,1	-7,4	-2,9	-3,2	-6,2	-8,5
50	H. V. BUEROMASCHINEN, ADV.-GERAETEN U. -EINRICHTUNGEN	1,13	+2,6	+1,7	+3,3	-0,9	+4,4	-4,8	+10,9
5050	H. V. BUEROMASCHINEN	0,21	-3,2	-2,2	-4,3	+0,2	-4,8	-8,4	-0,9
5080	H. V. ADV.-GERAETEN U. -EINRICHTUNGEN	0,92	+3,7	+2,5	+4,8	-1,1	+6,3	-4,2	+13,2
	VERBRAUCHSGUETER PRODUZIERENDES GEWERBE	12,97	-5,1	-4,4	-5,9	-4,6	-4,1	-6,2	-5,7
39	H. V. MUSIKINSTRUMENTEN, SPIELWAREN, FUELLHALTERN USW	0,59	-2,0	+1,0	-4,6	+2,8	-0,7	-3,4	-5,7
51	FEINKERAMIK	0,43	-8,0	-4,7	-11,6	-3,4	-6,0	-11,7	-11,5
EX 52	HERSTELLUNG, VERARB. U. VEREDLG. V. HOHLGLAS	0,36	-3,7	-3,5	-4,0	-4,2	-2,9	-3,0	-5,0
54	HOLZVERARBEITUNG	2,63	-10,3	-11,8	-8,9	-13,2	-10,4	-11,7	-6,4
56	PAPIER-U. PAPPEVERARBEITUNG	1,04	-0,7	+1,1	-2,3	+0,8	+1,2	-2,2	-2,6
57	DRUCKEREI, Vervielfaeltigung	1,94	-2,8	-2,4	-3,1	-2,7	-2,2	-3,8	-2,6
58	H. V. KUNSTSTOFFWAREN	1,90	-0,5	+0,6	-1,7	-0,2	+1,5	-1,9	-1,5
61	LEDERERZEUGUNG	0,06	-0,8	+4,3	-5,9	+7,8	+0,5	-6,7	-5,1
62	LEDERVERARBEITUNG	0,54	-4,9	-2,1	-7,8	-4,7	+0,8	-4,6	-11,0
63	TEXTILGEWERBE	1,92	-5,4	-3,0	-7,9	-1,5	-4,4	-7,8	-8,0
64	BEKLEIDUNGSGEWERBE	1,56	-9,7	-9,7	-9,8	-9,0	-10,6	-9,0	-10,6
	NAHRUNGS-U. GENUSSMITTELGEWERBE	9,48	-2,9	-0,7	-4,9	+0,3	-1,7	-5,9	-4,1
68	ERNAERHUNGSGEWERBE	7,09	-0,4	-0,4	-0,4	-0,4	-0,3	-0,7	+0,0
6818, 19	H. V. BACKWAREN (EINSCHL. DAUERBACKWAREN)	1,41	-1,3	+0,4	-2,9	+1,5	-0,8	-3,3	-2,6
6826	H. V. SUESSWAREN (OH. DAUERBACKWAREN)	0,43	-0,9	+4,0	-6,0	+6,0	+2,0	-2,5	-9,2
6831, 35	MILCHVERARBEITUNG	0,34	-2,6	-2,6	-2,6	-1,6	-3,3	-3,8	-1,4
6847-54	SCHLACHTUNGEN, FLEISCHWARENHERSTELLUNG	1,31	-1,1	-3,5	+1,1	-3,5	-3,3	-2,5	+4,6
6871, 72	BRAUEREI, MUELZEREI	1,26	+1,8	+1,7	+1,9	+0,0	+3,3	+2,3	+1,3
6879	MINERALBRUNNEN, H. V. MINERALWASSER, LIMONADEN	0,32	+3,6	+2,8	+4,6	+1,2	+4,2	+6,6	+1,9
6889	H. V. FUTTERMITTELN	0,15	+0,5	-0,2	+1,1	-2,7	+2,7	+1,7	+0,5
69	TABAKVERARBEITUNG	2,39	-10,2	-1,9	-18,7	+2,1	-5,8	-20,1	-17,2
72-75	BAUHAUPTGEWERBE	10,26	-5,2	-7,3	-3,1	-7,7	-7,0	-6,9	+1,5
	HOCHBAU	6,23	-7,6	-8,9	-5,4	-8,8	-9,0	-10,0	-2,3
	TIEFBAU	4,03	-1,1	-4,6	+2,1	-5,8	-3,9	-2,2	+7,2

FUER DAS PRODUZIERENDE GEWERBE

*100

NEHMEN

MAESSIGKEITEN BEREINIGT

VORJAHRESZEITRAUM IN 0/0

1982	1982	1982	1982	1982	1982	1982	1982	1982	1982	1982	1982	1982	SYPRO- NR.
JAN.	FEB.	MAERZ	APRIL	MAI	JUNI	JULI	AUG.	SEPT.	OKT.	NOV.	DEZ.		
-2,2	-3,4	+1,9	-1,0	-1,2	-0,4	-8,2	-2,4	-5,0	-7,3	-5,9	-3,4		
-1,1	-3,2	+2,3	+0,4	-0,4	-0,1	-7,7	-2,5	-4,8	-7,3	-6,4	-4,9		
+1,6	-3,9	+1,8	+4,0	-1,1	-3,9	-1,6	+0,6	-1,2	-2,2	-1,7	-4,2	1010-30	
-1,4	-3,1	+2,3	+0,1	-0,3	+0,1	-8,1	-2,7	-5,0	-7,7	-6,8	-5,0		
-1,2	-2,1	-1,0	+0,6	-0,7	-2,4	-1,7	-4,0	-5,2	-7,6	-7,7	-8,2	21	
+0,1	+0,7	+2,2	+1,5	+0,6	-0,7	-2,2	-2,3	-3,1	-6,7	-8,6	-7,2	2111	
-1,4	-3,1	+2,5	+0,1	-0,3	+0,2	-8,2	-2,5	-5,0	-7,8	-6,8	-4,9		
-2,5	-5,8	-2,0	-0,9	-1,7	-0,5	-8,4	-7,7	-6,9	-10,0	-8,3	-6,1		
-0,6	-14,0	-13,7	+2,3	+4,4	+5,6	-4,4	-10,0	-4,7	-7,4	-7,7	-8,9	22	
-19,0	-11,4	-2,2	-6,2	-5,9	-3,6	-13,6	-4,8	-7,0	-9,2	-3,5	-8,1	25	
-0,7	-0,2	+6,4	-0,4	-5,2	-7,4	-18,2	-25,0	-20,1	-27,4	-28,0	-30,3	27	
-3,3	-1,8	+5,7	-0,7	-5,6	-7,4	-18,2	-24,8	-19,1	-27,0	-27,3	-30,6	2711	
+6,1	+2,5	+4,5	+0,9	+1,5	+1,6	-7,7	+2,7	-0,5	-7,7	-7,2	-7,2	28	
+7,8	+3,9	+6,4	+0,9	+0,9	+0,2	-8,8	+4,3	-0,6	-8,9	-8,0	-9,9	2850	
+4,7	+0,5	+6,6	+1,1	-0,7	-1,2	-12,2	-5,2	-9,4	-14,9	-17,0	-15,4	2910	
+3,7	+3,7	+6,2	+5,2	+7,0	-1,3	-11,7	+3,6	-4,2	-14,5	-16,3	-5,6	2950	
-10,3	-2,4	+6,6	-0,2	-0,6	-4,0	-12,8	-11,2	-13,3	-17,4	-15,5	-18,6	3011-15,30	
-2,0	-4,3	-2,7	-2,1	-2,5	-0,5	-4,7	-4,9	-5,3	-6,9	-4,4	+0,8	40	
-5,8	-4,8	-5,5	-4,7	-3,9	-1,7	-7,1	-8,7	-9,0	-9,5	-7,5	-0,3	4031	
+13,2	+1,0	-5,0	-3,6	-2,6	+1,6	-2,8	-6,3	-7,6	-11,1	-5,7	-4,2	4034	
-1,9	-5,7	+2,4	+2,8	-0,1	-1,5	-2,4	-0,3	+2,4	-2,7	-0,8	+4,7	4035	
-4,6	-7,9	+0,1	+2,1	+1,0	+5,5	+3,8	+7,8	+3,5	+4,3	+5,4	+4,7	4036	
-4,2	-14,0	+5,7	+4,3	-1,2	+3,2	-11,6	-9,4	-2,2	-7,2	-2,1	-9,8	EX 52	
-11,7	-12,1	-1,5	-6,5	-6,6	-6,1	-14,0	-1,1	-7,8	-7,0	-1,3	-0,4	53	
+4,8	+5,4	+4,2	+1,0	-2,8	+2,2	-1,2	-7,1	-4,8	-6,2	-1,5	-1,0	55	
-4,8	-4,8	+6,9	+5,6	+0,9	+6,2	-5,5	+10,6	+4,7	+1,3	+4,4	+7,1	59	
+0,6	-0,7	+6,0	+2,0	+2,2	+2,8	-6,8	+0,2	-3,5	-6,7	-7,1	-5,6		
+2,8	+3,0	+10,8	+2,5	-0,3	-0,6	-9,3	-2,1	-9,5	-15,1	-12,8	-14,0	3021-25	
-4,9	-10,3	-1,0	-3,7	+6,5	+2,8	-1,8	+0,1	-5,6	-4,7	+2,7	+13,4	31	
-10,2	-14,8	-1,5	+1,0	+5,3	+0,8	-5,0	-0,2	-3,1	-2,8	-1,1	+0,4	3111	
+1,0	-5,7	+0,8	-12,3	+11,4	+6,9	+1,0	+1,9	-9,4	-6,8	+10,0	+32,6	3151	
-10,0	-1,9	+2,8	-2,5	+2,7	+2,9	-7,6	+1,5	-1,0	-2,9	-6,5	-8,5	32	
+11,7	+6,4	+17,9	-0,9	+3,9	+10,2	-4,8	+15,4	+12,6	-0,2	+1,0	+0,4	3210	
-14,5	-12,9	-9,9	-13,7	-5,1	-9,6	-11,3	-8,7	-7,0	-15,5	-6,6	-8,0	3220	
-15,9	-18,2	-5,1	+6,1	-7,6	+2,4	-17,6	-1,1	-13,3	-17,6	-19,7	-6,7	3230	
-8,4	-8,8	+8,8	-2,7	-1,3	-1,0	-11,6	+7,7	-1,2	-3,1	-8,8	-5,3	3240	
-15,0	-6,4	+14,8	+9,8	+16,6	+11,4	-0,5	-3,0	+4,4	+21,9	-0,9	+4,5	3256	
-9,8	-3,0	-0,3	-7,7	-11,3	-9,3	-18,2	-4,9	-20,1	-15,5	-15,5	-8,2	3257	
+2,8	-0,8	+2,5	+3,5	+2,9	+4,9	-2,5	+6,2	-0,6	-10,0	-9,8	-13,1	3260	
-6,2	-16,2	-12,7	-19,9	-1,7	+9,0	-19,3	+3,9	-7,3	-10,3	+0,2	-16,5	3270	
-13,0	+12,6	+7,7	+0,7	+8,3	+6,0	-2,9	+4,3	+4,8	+1,6	-6,0	-14,3	3280	
+12,4	+4,7	+11,0	+7,4	+4,6	+8,6	-4,1	-4,2	-5,6	-12,3	-12,6	-9,5	33	
+17,5	+7,1	+14,3	+9,9	+6,7	+12,0	-1,9	-2,7	-4,3	-12,3	-11,3	-8,6	3311	
+12,4	+7,3	+9,0	+7,1	+5,9	+7,6	-6,3	-6,0	-8,9	-12,3	-16,0	-11,8	3314	
+28,9	+30,5	+26,7	+21,9	+20,5	+14,1	+13,5	+24,1	+10,4	-0,7	-3,1	-1,3	34	
+0,9	-1,1	+5,1	+3,9	-0,3	+0,2	-6,7	+0,5	-1,4	-4,2	-5,7	-3,7	36	
+3,3	-0,3	+7,6	+5,9	+0,8	+2,1	-6,4	-1,0	-1,2	-6,1	-10,9	-7,4	3620	
+0,7	-2,1	+4,7	-1,1	-4,2	-1,9	-19,9	+2,5	-9,1	-7,7	-9,0	-8,4	3650	
-0,7	-2,7	+4,8	+3,5	-1,5	-1,8	-6,5	-1,2	-3,1	-3,1	-3,2	-2,9	3660	
+3,2	+8,5	+6,6	+8,4	+5,3	+1,9	+0,4	+17,1	+10,4	+0,2	+5,7	+5,7	3670	
-3,2	-5,3	+4,5	-3,3	-4,5	-4,1	-13,1	+1,6	-2,6	-8,1	-8,0	-8,6	37	
-3,8	-6,5	+1,6	-2,7	-3,3	-3,7	-11,6	-1,6	-4,8	-9,4	-7,7	-8,4	38	
-3,9	-7,8	+9,4	+0,7	+11,0	+1,8	-10,6	+16,7	-14,0	+2,1	+10,0	+21,4	50	
-7,2	-11,3	+19,8	-5,4	-1,9	-6,8	-21,5	+7,0	-11,5	-13,4	-5,8	+21,4	5060	
-2,9	-7,2	+7,3	+2,0	+13,7	+3,6	-9,1	+18,6	-14,4	+5,4	+13,2	+21,3	5080	
-5,3	-7,7	-0,9	-4,2	-4,4	-3,7	-11,8	-0,8	-5,7	-8,3	-5,7	-2,7		
+3,9	-1,9	+6,4	+1,5	-1,3	-2,1	-7,4	-0,3	-2,5	-7,3	-6,9	-2,4	39	
-4,3	-7,3	+1,5	-6,3	-5,5	-6,1	-9,9	-11,5	-13,2	-12,5	-12,2	-9,3	51	
-1,6	-6,0	-4,6	-0,2	-4,3	-4,0	-5,7	-4,4	+0,9	-8,0	-3,9	-2,8	EX 52	
-15,8	-17,0	-7,2	-9,3	-12,4	-9,5	-21,9	-0,8	-10,1	-11,9	-5,4	-1,1	54	
-0,7	-1,9	+5,0	+1,8	+0,3	+1,7	-3,7	-0,1	-2,3	-6,9	-1,3	+0,8	56	
-1,3	-4,6	-2,0	-3,9	-1,7	-0,8	-4,7	-4,0	-3,0	-2,4	-4,0	-1,3	57	
-1,1	-2,8	+3,2	+1,7	+1,8	+0,8	-3,8	+0,6	-2,2	-3,5	-1,3	+0,7	58	
+12,5	+2,6	+9,0	+1,0	+0,8	-0,2	-9,7	-4,1	-6,1	-11,5	-2,1	-1,3	61	
-7,7	-8,1	+1,6	-2,6	-2,4	+9,3	-14,6	-0,1	-1,5	-11,7	-10,8	-9,9	62	
-1,0	-4,9	+1,5	-3,9	-4,2	-5,2	-19,6	+4,1	-5,6	-9,7	-8,3	-5,3	63	
-11,1	-11,4	-4,5	-11,4	-9,8	-10,4	-15,2	+0,0	-10,2	-13,4	-10,2	-7,3	64	
-0,6	-1,1	+2,6	+0,2	-1,6	-3,8	-8,5	-2,9	-6,1	-6,5	-3,6	-1,9		
-1,3	-1,0	+1,1	-1,8	-0,7	+1,4	-2,2	+1,1	-1,0	-1,4	+0,5	+0,8	68	
+1,3	+2,4	+0,9	-1,7	-0,1	-0,5	-4,5	-1,9	-3,5	-2,3	-2,8	-2,7	6818,19	
+7,2	+1,7	+9,4	+0,5	+0,0	+5,5	-12,3	+8,8	-4,0	-9,9	-11,3	-5,6	6828	
-4,1	-2,9	+1,8	-3,6	-4,6	-1,9	-5,4	-1,2	-4,7	-3,5	+0,4	-1,0	6831,36	
-4,2	-4,6	-1,7	-4,7	-2,1	-3,3	-6,3	-0,6	-0,7	-0,2	+1,8	+12,5	6847-54	
-4,1	+2,2	+1,4	+0,6	+3,2	+5,9	+3,4	+2,2	+1,4	-0,9	+1,9	+2,7	6871,72	
-5,3	+1,8	+6,3	-2,8	-6,2	+19,5	+9,4	+7,4	+2,9	+1,3	+4,3	+0,1	6879	
-4,7	-4,0	+0,5	+2,1	+2,4	+3,4	+0,3	+3,3	+1,4	-0,7	+1,8	+0,4	6889	
+0,9	-1,4	+6,6	+5,7	-3,9	-18,7	-24,8	-14,3	-20,7	-21,3	-16,4	-12,5	69	
-20,4	-5,9	-2,3	-11,0	-7,6	-2,5	-12,2	-1,5	-6,8	-6,5	-0,6	+19,5	72-75	
-20,1	-6,1	-4,4	-13,3	-9,5	-4,1	-14,9	-4,6	-10,3	-9,1	-4,7	+13,9		
-20,7	-5,5	+1,4	-7,2	-4,5	+0,0	-7,9	+3,0	-1,4	-2,5	+5,6	+28,9		

SYPRO- NR.	WIRTSCHAFTSZWEIG	GEWICH- TUNG	1976	1976	1976	1976	1976	1976	1976
				1. HJ	2. HJ	1. VJ	2. VJ	3. VJ	4. VJ
	PRODUZIERENDES GEWERBE INSGESAMT	100	91,7	89,7	93,6	87,1	92,2	89,4	97,9
	PRODUZIERENDES GEWERBE (OH. BAUHAUPTGEWERBE)	90,89	91,2	89,8	92,6	88,7	90,8	87,7	97,4
1010-30	ELEKTRIZITAETS-U. GASVERSORGUNG	5,21	86,9	87,7	86,0	96,3	79,2	76,7	95,3
	BERGBAU U. VERARBEITENDES GEWERBE	85,68	91,4	89,9	93,0	88,2	91,6	88,4	97,5
21	BERGBAU	3,12	104,8	104,3	105,3	110,1	98,6	98,8	111,9
2111	STEINKOHLENBERGB. U. -BRIKETHERSTELLUNG, KOKEREI	1,66	106,2	105,7	106,7	107,9	103,4	105,3	108,0
	VERARBEITENDES GEWERBE	82,56	90,9	89,3	92,5	87,4	91,3	87,9	97,0
	GRUNDSTOFF-U. PRODUKTIONSQUETERGEWERBE	23,10	93,6	92,5	94,8	90,0	94,9	94,9	94,7
22	MINERALOELVERARBEITUNG	3,42	97,8	91,8	103,9	90,4	93,2	104,5	103,3
25	GEW. U. VERARB. V. STEINEN U. ERDEN	2,42	87,6	80,9	94,3	66,6	95,1	97,2	91,4
27	EISENSCHAFFENDE INDUSTRIE	2,81	96,5	98,1	94,9	97,3	98,9	100,7	89,1
2711	HOCHOFEN-, STAHL-U. WARMWALZWERKE (OH. STAHLROHRE)	2,34	96,6	97,8	95,5	96,3	99,2	102,7	88,2
28	NE-METALLERZEUGUNG, NE-METALLHALBZEUGWERKE	0,99	92,6	90,7	94,6	88,4	92,9	92,3	96,9
2850	NE-METALLHALBZEUGWERKE	0,69	87,6	85,2	90,0	82,7	87,8	88,4	91,6
2910	EISEN-, STAHL-U. TEMPERGIESSEREI	0,92	105,1	107,0	103,1	107,7	106,4	98,2	108,0
2950	NE-METALLGIESSEREI	0,44	84,3	89,4	79,3	94,4	84,4	72,2	86,3
3011-15,30	ZIEHEREIEIN, KALTWALZWERKE; MECHANIK, ANG	0,54	94,3	96,3	92,2	95,0	97,6	92,7	91,8
40	CHEMISCHE INDUSTRIE	8,94	92,3	92,6	92,0	90,7	94,5	91,9	92,2
4031	H. V. CHEM. GRUNDSTF. (AUCH M. ANSCHL. WEITERVERARB.)	4,22	94,9	96,3	93,5	94,6	98,0	94,2	92,8
4034	H. V. CHEM. ERZEUGNISSEN F. GEWERBE, LANDWIRTSCHAFT	1,59	88,5	88,6	88,4	84,7	92,5	90,9	85,9
4035	H. V. PHARMAZEUTISCHEN ERZEUGNISSEN	1,80	89,3	86,8	91,9	84,4	89,1	88,9	94,8
4036	H. V. SEIFEN, WASCH-U. KÖRPERPFLEGEMITTELN	0,73	89,0	87,7	90,2	88,9	86,5	86,9	93,6
EX 52	HERSTELLUNG, VERARB. U. VEREDLG. V. FLACHGLAS	0,47	74,4	70,4	78,3	69,1	71,8	73,4	83,3
53	HOLZBEARBEITUNG	0,48	96,0	97,1	94,9	94,5	99,6	92,5	97,2
55	ZELLSTOFF-, HOLZSCHLIFF-, PAPIER-U. PAPPEERZEUGUNG	0,74	83,7	85,0	82,4	86,1	83,8	82,2	82,6
59	GUMMI-VERARBEITUNG	0,93	107,9	108,7	107,1	111,6	105,7	97,4	116,9
	INVESTITIONSQUETER PRODUZIERENDES GEWERBE	37,57	88,7	87,9	89,6	85,0	90,7	82,2	96,9
3021-25	STAHLVERFORMUNG; OBERFLÄCHENVEREDLUNG, HAERTUNG	1,29	88,1	87,8	88,4	87,0	88,5	84,3	92,5
31	STAHL-U. LEICHTMETALLBAU, SCHIENENFAHRZEUGBAU	1,81	91,4	86,7	96,1	78,2	95,1	86,7	105,5
3111	H. V. STAHL-U. L. METALLKONSTRUKT. (OH. GRUBENAUSB.)	0,81	69,6	66,8	72,4	65,0	68,5	69,6	75,2
3151	KESSEL-U. BEHAELTERBAU	0,86	112,3	104,9	119,8	88,9	120,9	103,4	136,2
32	MASCHINENBAU	10,80	92,4	90,5	94,2	84,6	96,5	85,6	102,7
3210	H. V. LANDW. MASCHINEN, ACKERSCHLEPPERN	0,49	107,8	115,5	100,1	112,9	118,0	94,9	105,3
3220	H. V. METALLBEARBEITUNGSMASCHINEN U. AE.	1,58	79,5	74,1	84,9	65,7	82,4	71,5	98,2
3230	H. V. TEXTIL-U. NAEHMASCHINEN	0,49	115,8	118,8	112,7	115,7	121,9	107,6	117,8
3240	H. V. MASCHINEN F. D. NAHR.-U. GENUSSMITTELIND. USW	1,30	86,6	83,6	89,6	78,7	88,5	83,3	95,9
3256	H. V. HUETTEN-U. WALZWERKSEINR. USW (OH. BAUMASCH.)	1,22	105,5	107,1	104,0	93,2	121,0	90,2	117,7
3257	H. V. BAU-, BAUSTOFF-U. AE. MASCHINEN	0,68	83,9	86,2	81,6	84,4	87,9	75,7	87,5
3260	H. V. ZAHNRADERN, GETRIEBEN, LAGERN U. AE.	0,84	91,7	93,1	90,3	92,9	93,2	87,9	92,7
3270	H. V. MASCHINEN F. WEITERE BEST. WIRTSCHAFTSZWEIGE	0,86	81,9	78,7	85,1	71,1	86,3	71,3	98,9
3280	SUNST. MASCHINENBAU	3,34	94,7	90,4	99,0	85,4	95,4	92,2	105,9
33	STRASSENFAHRZEUGBAU, REP. V. KRAFTFAHRZEUGEN USW	8,34	88,0	90,2	85,7	89,6	90,8	79,2	92,2
3311	H. V. KRAFTWAGEN U. -MOTOREN	4,86	85,7	88,3	83,1	89,1	87,6	76,6	90,6
3314	H. V. TEILEN F. KRAFTWAGEN U. -MOTOREN	2,40	79,5	80,5	78,5	79,2	81,7	74,0	82,9
34	SCHIFFBAU	0,39	124,2	126,8	122,6	130,2	121,4	114,9	130,2
36	ELEKTROTECHNIK, REP. V. HAUSHALTSGERAETEN	9,06	89,1	87,8	90,4	85,9	89,6	83,2	97,7
3620	H. V. GERAETEN D. ELEKTRIZ. ERZEUGUNG, -VERTLG. U. AE.	3,37	89,9	89,6	90,2	86,5	92,7	85,1	95,3
3650	H. V. ELEKTROHAUSHALTSGERAETEN	0,84	93,9	94,4	93,4	92,4	96,4	81,8	104,8
3660	H. V. ZAEHLERN, FERNMELEDE-, MESS-U. REGELGERAETEN USW	2,82	75,7	72,0	79,9	69,1	74,8	73,5	85,4
3670	H. V. RUNDUNK-, FERNSEH-U. PHONOTECHN. GERAETEN	0,84	102,0	99,5	104,6	99,9	99,0	85,9	123,4
37	FEINMECHANIK, OPTIK, H. V. UHREN	1,39	86,9	85,7	88,1	84,2	87,3	80,1	96,1
38	H. V. EISEN-, BLECH-U. METALLWAREN	2,88	89,7	88,9	90,6	87,8	90,0	86,0	95,1
50	H. V. BUEROMASCHINEN, ADV.-GERAETEN U. -EINRICHTUNGEN	1,61	55,1	51,2	59,0	50,8	51,5	49,4	68,5
5060	H. V. BUEROMASCHINEN	0,22	93,3	96,1	90,5	99,9	92,2	81,4	99,6
5080	H. V. ADV.-GERAETEN U. -EINRICHTUNGEN	1,39	49,0	44,1	54,0	43,0	45,1	44,3	62,6
	VERBRAUCHSQUETER PRODUZIERENDES GEWERBE	13,34	91,9	89,9	93,8	91,1	88,7	89,5	98,1
39	H. V. MUSIKINSTRUMENTEN, SPIELWAREN, FUELLHALTERN USW	0,58	105,6	92,5	118,7	86,1	99,0	110,6	126,8
51	FEINKERAMIK	0,46	89,5	86,0	92,9	85,5	86,5	90,0	95,8
EX 52	HERSTELLUNG, VERARB. U. VEREDLG. V. HOHLGLAS	0,41	96,0	90,8	101,1	90,6	91,0	98,0	104,2
54	HOLZVERARBEITUNG	2,31	83,0	82,5	83,6	81,6	83,3	75,9	91,2
56	PAPIER-U. PAPPEVERARBEITUNG	1,12	80,9	78,7	83,0	80,0	77,5	80,3	85,8
57	DRUCKEREI, VERVIELFAELTIGUNG	1,89	84,8	80,1	89,5	80,8	79,4	84,1	94,9
58	H. V. KUNSTSTOFFWAREN	2,31	81,9	80,1	83,7	78,2	81,9	80,6	86,7
61	LEDERERZEUGUNG	0,05	104,7	108,1	101,3	110,4	105,9	94,9	107,8
62	LEDERVERARBEITUNG	0,51	104,0	97,1	111,0	103,7	90,4	113,6	108,4
63	TEXTILGEWERBE	1,96	106,3	109,6	103,1	112,2	106,9	95,3	111,0
64	BEKLEIDUNGSGEWERBE	1,75	106,4	105,8	107,0	114,3	97,3	108,1	105,9
	NAHRUNGS-U. GENUSSMITTELGEWERBE	8,55	91,8	86,6	97,0	84,9	88,3	92,2	101,7
68	ERNAHRUNGSGEWERBE	6,19	91,0	85,6	96,4	83,8	87,4	88,9	103,9
6818,19	H. V. BACKWAREN (EINSCHL. DAUERBACKWAREN)	0,55	89,9	64,2	95,5	81,7	86,7	91,9	99,1
6828	H. V. SUESSWAREN (OH. DAUERBACKWAREN)	0,48	89,6	91,4	88,2	95,3	87,5	83,0	93,4
6831,36	MILCHVERARBEITUNG	0,48	79,0	85,1	73,0	79,4	90,9	75,2	70,7
6847-54	SCHLACHTUNGEN, FLEISCHWARENHERSTELLUNG	0,74	84,1	79,8	88,5	77,9	81,6	87,0	89,9
6871,72	BRAUEREI, MÄLZEREI	1,14	101,8	99,2	104,4	89,6	108,8	111,2	97,5
6879	MINERALBRUNNEN, H. V. MINERALWASSER, LIMONADEN	0,32	88,3	85,4	91,3	73,2	97,6	103,1	79,5
6889	H. V. FUTTERMITTELN	0,25	78,1	78,9	77,3	81,5	76,4	74,7	79,8
69	TABAKVERARBEITUNG	2,36	93,9	89,4	98,5	88,1	90,6	101,1	95,9
72-75	BAUHAUPTGEWERBE	9,11	96,4	88,5	104,3	71,5	105,4	106,4	102,2
	HOCHBAU	4,83	96,1	89,2	103,0	74,0	104,4	104,4	101,7
	TIEFBAU	4,28	96,7	87,6	105,7	68,7	106,5	108,6	102,8

FUER DAS PRODUZIERENDE GEWERBE
*100

ERNEHMENSTEILE

MONATLICH

1975	1975	1975	1975	1975	1975	1975	1975	1975	1975	1975	1975	SYPRO-
JAN.	FEB.	MAERZ	APRIL	MAI	JUNI	JULI	AUG.	SEPT.	OKT.	NOV.	DEZ.	NR.
82,2	84,4	94,8	91,3	92,1	93,2	85,2	85,4	97,6	98,3	99,1	96,2	
84,0	86,8	95,2	90,1	90,7	91,7	83,7	83,6	95,8	96,7	98,0	97,5	
97,1	93,7	98,1	83,7	79,2	74,6	74,3	74,1	81,8	87,2	94,9	103,8	1010-30
83,2	86,4	95,0	90,5	91,5	92,8	84,3	84,2	96,6	97,2	98,2	97,2	
109,6	107,4	113,2	99,9	99,8	96,0	96,0	98,0	102,4	107,3	112,7	115,6	21
105,2	106,9	111,6	103,1	103,7	103,4	106,1	102,6	107,2	106,7	109,0	108,3	2111
82,2	85,6	94,3	90,2	91,1	92,6	83,8	83,6	96,4	96,8	97,7	96,5	
84,7	88,1	97,2	93,6	95,7	95,5	93,6	92,4	98,6	98,0	95,7	90,4	
89,9	89,5	91,8	88,6	91,4	99,5	104,0	104,4	105,1	105,1	101,4	103,4	22
57,8	59,4	82,5	91,1	97,8	96,5	94,1	95,3	102,3	100,6	95,4	78,2	25
93,5	96,1	102,3	96,3	101,7	98,8	104,0	99,2	99,0	94,6	90,4	82,3	27
92,5	95,7	100,7	96,3	102,0	99,3	105,6	103,7	98,9	93,5	89,8	81,3	2711
78,2	87,2	99,9	92,7	92,7	93,4	87,8	89,3	99,7	98,1	97,7	94,9	28
71,3	82,4	94,4	87,8	86,5	89,0	82,6	85,0	97,5	92,9	93,1	88,7	2850
97,0	108,0	118,0	107,0	107,5	104,6	92,4	88,2	114,1	113,6	110,6	99,8	2910
74,6	114,4	93,9	82,4	85,2	85,5	55,4	69,0	91,3	89,7	89,4	79,9	2950
87,8	92,4	104,7	96,7	97,3	98,9	91,7	83,0	103,4	99,4	93,4	82,5	3011-15,30
86,8	88,1	97,1	94,9	94,9	93,6	92,0	90,4	93,2	94,5	93,0	89,1	40
91,5	91,9	100,3	97,6	99,7	96,8	94,5	93,7	94,3	94,0	93,3	91,0	4031
75,8	84,3	94,1	92,0	91,7	93,9	90,4	90,6	91,6	92,9	87,2	77,7	4034
82,7	79,8	90,7	91,7	87,9	87,7	90,3	85,6	90,9	94,2	95,7	94,6	4035
86,1	86,0	94,6	89,9	86,5	83,1	83,4	84,0	93,2	98,9	96,2	85,7	4036
69,3	66,7	71,2	69,3	71,2	74,8	70,3	71,4	78,4	80,6	86,3	82,9	EX 52
87,2	92,7	103,7	98,9	101,5	98,3	90,3	88,4	98,9	100,8	99,0	91,9	53
81,1	84,6	92,6	79,9	89,0	82,5	81,0	78,3	87,2	86,1	85,4	76,2	55
94,8	111,8	128,3	108,5	105,7	103,0	87,4	86,5	118,2	114,6	115,3	120,7	59
79,2	83,5	92,4	88,2	90,3	93,6	77,0	76,6	93,0	93,5	96,4	100,9	
83,2	84,2	93,7	86,7	90,0	88,8	83,4	76,5	93,0	99,6	92,6	85,2	3021-25
80,3	71,9	82,4	89,7	84,8	110,8	85,7	79,4	95,1	97,2	102,7	116,6	31
62,6	59,2	73,2	65,3	69,0	71,3	66,1	63,8	79,0	71,8	68,7	85,2	3111
96,2	82,0	86,5	112,7	98,7	151,2	105,7	93,1	111,3	122,1	136,6	149,9	3151
80,7	82,1	91,0	90,9	95,7	102,8	85,0	79,2	92,7	92,1	98,3	117,7	32
100,4	111,0	127,2	122,5	116,4	115,2	99,4	86,9	98,5	111,8	102,5	101,6	3210
65,2	59,1	72,9	72,9	75,4	98,9	76,4	66,1	71,9	77,7	83,6	133,4	3220
107,0	116,0	124,1	121,0	119,1	125,7	103,8	101,1	118,0	116,6	115,4	121,4	3230
72,8	75,4	88,0	82,6	87,0	95,9	84,7	77,4	87,7	87,0	92,9	107,8	3240
96,6	88,2	94,9	100,1	132,8	130,1	90,4	84,4	95,9	93,2	114,4	145,4	3256
84,2	82,7	86,4	84,1	83,8	95,9	72,4	68,5	86,2	79,1	76,1	107,2	3257
84,5	92,4	101,9	93,0	93,7	92,8	89,3	82,9	91,4	90,7	96,8	90,5	3260
66,8	68,4	78,1	86,5	83,9	88,5	65,3	63,3	85,4	85,9	96,4	114,3	3270
80,5	84,9	90,7	92,2	94,5	99,6	88,8	85,3	102,4	98,6	103,6	115,5	3280
81,0	88,9	98,9	90,5	91,7	90,3	66,4	75,2	96,1	94,7	94,4	87,6	33
81,6	88,0	97,6	88,2	89,3	85,3	55,4	73,2	98,1	95,1	94,0	82,8	3311
69,9	79,6	88,2	80,6	81,9	82,7	72,0	66,4	83,7	83,9	83,9	80,8	3314
125,5	126,5	138,6	126,2	124,7	113,4	96,5	118,1	130,2	132,2	130,9	127,5	34
79,4	84,5	93,9	87,4	89,7	91,6	77,7	77,0	94,8	95,6	98,4	99,0	36
78,4	86,1	95,1	89,2	92,8	96,1	81,3	80,8	93,3	94,0	95,0	97,0	3620
81,4	92,9	102,9	95,1	97,2	97,0	67,6	63,7	114,0	107,8	109,1	97,5	3650
66,1	66,6	74,6	74,9	73,6	76,0	72,0	68,4	80,0	80,0	83,9	92,3	3660
88,4	97,8	113,5	88,3	105,2	103,5	66,5	77,0	114,1	122,4	130,9	116,9	3670
76,7	83,9	91,9	87,7	85,7	88,5	75,3	73,5	91,4	94,5	96,4	97,3	37
80,7	87,8	95,0	89,4	89,9	90,6	85,1	79,1	93,8	94,9	96,9	93,5	38
43,0	53,9	65,5	50,7	53,0	50,9	42,0	48,6	57,7	62,6	70,5	72,5	50
91,2	94,3	114,2	98,7	98,8	79,2	63,2	74,2	106,7	96,3	102,7	99,9	5060
35,4	47,5	46,2	43,1	45,7	46,4	38,6	44,5	49,9	57,2	65,4	68,2	5080
85,4	89,5	98,5	91,2	87,8	87,1	82,6	84,1	101,8	100,1	100,0	94,3	
76,2	81,8	100,3	97,3	98,0	101,6	96,1	98,5	137,1	131,7	130,5	118,3	39
79,9	85,2	91,3	86,9	85,9	86,8	85,4	89,1	95,4	95,8	96,6	95,1	51
87,9	89,8	94,2	87,9	93,5	91,6	97,0	97,6	99,5	107,1	107,5	98,0	EX 52
79,1	80,8	84,9	85,3	82,2	82,4	67,0	72,3	88,5	87,9	93,5	92,2	54
79,1	79,8	81,0	77,8	77,2	77,4	78,5	79,3	83,0	84,0	86,7	86,6	56
73,9	77,8	90,6	81,9	73,7	82,7	78,7	80,4	93,1	92,4	94,0	98,4	57
72,1	76,1	86,5	81,2	82,5	81,9	77,1	75,4	89,4	89,4	89,3	81,3	58
99,8	107,7	123,6	106,1	104,9	106,6	91,9	85,3	107,4	111,3	108,5	103,5	61
100,6	102,8	107,8	98,4	94,0	78,8	104,8	110,8	125,3	111,2	111,5	102,4	62
104,2	110,7	121,7	110,6	106,1	104,0	85,3	84,8	115,7	115,8	113,7	103,5	63
105,3	113,0	124,6	106,5	97,5	87,9	98,7	100,7	124,9	116,9	107,9	92,9	64
84,1	82,2	88,5	88,1	87,7	89,1	89,3	90,2	97,2	103,3	105,0	96,8	
83,1	81,4	86,8	87,4	86,6	88,3	86,2	87,5	92,9	103,2	106,4	102,0	68
80,7	79,2	85,2	88,0	86,3	85,7	83,5	90,4	101,8	102,1	103,1	92,2	6818,19
88,0	96,7	101,3	92,9	87,9	81,7	68,8	80,4	99,8	97,3	97,7	85,2	6828
75,4	78,5	84,2	90,2	92,9	89,5	78,6	74,7	72,4	71,0	70,3	70,7	6831,36
79,0	75,2	79,6	82,3	80,5	82,1	82,6	87,0	91,5	88,0	89,7	92,1	6847-54
88,0	85,5	95,2	102,2	106,9	117,4	120,0	108,8	104,9	97,2	95,3	99,9	6871,72
65,1	73,2	81,4	91,6	99,7	101,5	104,5	106,3	98,4	87,3	79,5	71,6	6879
79,7	76,1	88,6	80,7	75,3	73,1	73,9	74,7	75,6	68,9	83,6	87,0	6889
86,9	84,5	93,0	90,1	90,4	91,3	97,4	97,2	108,6	103,7	101,2	82,9	69
63,4	60,6	90,5	102,6	105,8	107,8	100,1	103,2	115,8	114,4	109,9	82,4	72-75
66,1	64,6	91,2	102,1	104,8	106,4	98,4	100,7	114,1	112,9	109,2	82,9	
60,3	56,0	89,8	103,2	106,9	109,4	102,1	106,1	117,7	116,1	110,6	81,8	

SYPRO- NR.	WIRTSCHAFTSZWEIG	GEWICH- TUNG	1977	1977	1977	1977	1977	1977	1977
				1.HJ	2.HJ	1.VJ	2.VJ	3.VJ	4.VJ
	PRODUZIERENDES GEWERBE INSGESAMT	100	92,8	92,0	93,7	91,2	92,8	89,5	97,9
	PRODUZIERENDES GEWERBE (OH. BAUHAUPTGEWERBE)	90,89	92,6	92,0	93,2	92,4	91,6	88,3	98,2
1010-30	ELEKTROZITATS- U. GASVERSORGUNG	5,21	88,2	89,0	87,4	96,4	81,6	75,7	99,1
	BERGBAU U. VERARBEITENDES GEWERBE	85,68	92,9	92,2	93,6	92,1	92,2	89,0	98,2
21	BERGBAU	3,12	99,4	100,0	98,8	109,6	90,3	93,3	104,2
2111	STEINKOHLENBERGB. U. -BRIKETTERSTELLUNG, KOKEREI	1,66	96,8	96,8	96,8	103,7	89,8	95,3	98,2
	VERARBEITENDES GEWERBE	82,56	92,6	91,9	93,4	91,5	92,3	88,8	97,9
	GRUNDSTOFF- U. PRODUKTIONSGUTERGEWERBE	23,10	93,4	94,2	92,6	93,6	94,8	92,3	93,0
22	MINERALÖLVERARBEITUNG	3,42	97,4	97,2	97,6	100,6	93,8	99,9	95,2
25	GEW. U. VERARB. V. STEINEN U. ERDEN	2,42	88,5	83,4	93,6	72,0	94,7	97,1	90,0
27	EISENSCHAFFENDE INDUSTRIE	2,81	90,9	92,8	88,9	91,5	94,2	88,7	89,1
2711	HOCHOFEN-, STAHL- U. WARMWALZWERKE (OH. STAHLROHRE)	2,34	90,6	92,4	88,9	90,7	94,0	89,5	88,2
28	NE-METALLERZEUGUNG, NE-METALLHALBZEUGWERKE	0,99	91,5	96,0	87,1	99,8	92,2	87,4	86,7
2850	NE-METALLHALBZEUGWERKE	0,69	84,8	91,3	78,3	94,5	88,1	80,0	76,5
2910	EISEN-, STAHL- U. TEMPERGIESSEREI	0,92	101,7	106,9	96,6	108,5	105,4	92,5	100,7
2950	NE-METALLGIESSEREI	0,44	88,7	92,9	84,6	96,4	89,3	77,8	91,4
3011-15, 30	ZIEHEREIEN, KALTWALZWERKE, MECHANIK, ANG	0,54	90,7	94,0	87,4	95,5	92,4	84,8	89,9
40	CHEMISCHE INDUSTRIE	8,94	93,5	95,1	92,0	94,5	95,6	91,4	92,6
4031	H. V. CHEM. GRUNDST. (AUCH M. ANSCHL. WEITERVERARB.)	4,22	95,3	97,1	93,4	95,3	99,0	92,5	94,2
4034	H. V. CHEM. ERZEUGNISSEN F. GEWERBE, LANDWIRTSCHAFT	1,59	92,4	93,1	91,6	91,6	94,7	93,7	89,4
4035	H. V. PHARMAZEUTISCHEN ERZEUGNISSEN	1,80	90,9	90,9	91,0	92,1	89,7	89,0	92,9
4036	H. V. SEIFEN, WASCHE- U. KÖRPERPFLEGE MITTELN	0,73	89,1	93,1	85,2	97,5	88,6	86,7	83,8
EX 52	HERSTELLUNG, VERARB. U. VEREDLG. V. FLACHGLAS	0,47	84,0	82,3	85,7	84,6	80,0	78,4	93,0
53	HOLZBEARBEITUNG	0,48	98,7	99,8	97,7	97,7	101,9	95,4	99,9
55	ZELLSTOFF-, HOLZSCHLIFF-, PAPIER- U. PAPPEERZEUGUNG	0,74	88,9	87,8	90,1	90,2	85,3	88,8	91,3
59	GUMMI- VERARBEITUNG	0,93	101,4	102,5	100,3	104,9	100,1	94,0	106,6
	INVESTITIONSGUTER PRODUZIERENDES GEWERBE	37,57	91,5	90,8	92,3	89,9	91,7	85,2	99,4
3021-25	STAHLVERFORMUNG, OBERFLÄCHENVEREDLUNG, HAERTUNG	1,29	90,2	95,4	85,0	98,5	92,3	83,8	85,2
31	STAHL- U. LEICHTMETALLBAU, SCHIENENFAHRZEUGBAU	1,81	91,3	87,7	94,9	85,5	89,9	88,2	101,6
3111	H. V. STAHL- U. L. METALLKONSTRUKT. (OH. GRUBENAUSSB.)	0,81	77,1	69,8	84,5	65,3	74,3	75,0	94,0
3151	KESSEL- U. BEHAELTERBAU	0,85	105,1	103,4	106,8	102,8	104,0	101,4	112,2
32	MASCHINENBAU	10,80	92,3	89,3	95,3	86,7	91,9	86,5	104,2
3210	H. V. LANDW. MASCHINEN, ACKERSCHLEPPERN	0,49	112,7	117,8	107,6	116,2	119,5	105,0	110,3
3220	H. V. METALLBEARBEITUNGSMASCHINEN U. AE.	1,58	80,9	75,7	86,1	70,3	81,1	69,7	102,5
3230	H. V. TEXTIL- U. NAEHMASCHINEN	0,49	105,1	105,2	104,9	109,1	101,4	95,7	114,2
3240	H. V. MASCHINEN F. D. NAHR. - U. GENUSSMITTELIND. USW	1,30	90,2	82,3	98,1	78,6	86,0	87,8	108,5
3255	H. V. HUETTEN- U. WALZWERKSEINR. USW (OH. BAUMASCH.)	1,22	96,7	92,1	101,4	87,2	97,0	89,0	113,8
3257	H. V. BAU-, BAUSTOFF- U. AE. MASCHINEN	0,58	87,1	88,0	86,3	84,4	91,7	78,5	94,0
3260	H. V. ZAHNRÄDERN, GETRIEBEN, LAGERN U. AE.	0,84	92,7	93,0	92,5	93,4	92,5	89,2	95,9
3270	H. V. MASCHINEN F. WEITERE BEST. WIRTSCHAFTSZWEIGE	0,86	85,8	79,5	92,2	79,7	79,3	76,9	107,4
3280	SONST. MASCHINENBAU	3,34	94,7	92,7	96,6	90,3	95,2	92,4	100,8
33	STRASSENFAHRZEUGBAU, REP. V. KRAFTFAHRZEUGEN USW	8,34	93,9	96,3	91,5	96,4	96,2	84,2	98,8
3311	H. V. KRAFTWAGEN U. -MOTOREN	4,86	93,0	96,2	89,8	97,7	94,8	80,9	98,8
3314	H. V. TEILEN F. KRAFTWAGEN U. -MOTOREN	2,40	87,4	88,0	86,9	86,1	89,8	81,9	91,8
34	SCHIFFBAU	0,39	116,6	123,2	110,0	127,2	119,1	108,2	111,9
36	ELEKTROTECHNIK, REP. V. HAUSHALTSGERAETEN	9,06	90,3	89,8	90,9	89,2	90,4	85,4	96,4
3620	H. V. GERAETEN D. ELEKTRIZ. ERZEUGUNG, -VERTLG. U. AE.	3,37	92,4	92,3	92,6	91,8	92,7	90,4	94,7
3650	H. V. ELEKTROHAUSHALTSGERAETEN	0,84	99,7	106,0	93,4	108,2	103,8	84,4	102,4
3660	H. V. ZAEHLERN, FERNMEDE-, MESS- U. REGELGERAETEN USW	2,82	78,3	74,9	81,7	71,2	78,6	76,2	87,3
3670	H. V. RUNDFUNK-, FERNSEH- U. PHONOTECHN. GERAETEN	0,84	113,0	113,1	113,0	116,7	109,4	97,1	128,9
37	FEINMECHANIK, OPTIK, H. V. UHREN	1,39	93,8	93,5	94,1	92,9	94,1	87,2	101,0
38	H. V. EISEN-, BLECH- U. METALLWAREN	2,88	92,3	94,0	90,5	95,6	92,4	85,8	95,2
50	H. V. BUEROMASCHINEN, ADV-GERAETEN U. -EINRICHTUNGEN	1,61	73,1	61,8	84,3	58,0	65,5	69,3	99,4
5060	H. V. BUEROMASCHINEN	0,22	97,0	91,3	102,7	92,0	90,5	93,3	112,1
5080	H. V. ADV-GERAETEN U. -EINRICHTUNGEN	1,39	69,3	57,1	81,4	52,7	61,5	65,5	97,4
	VERBRAUCHSGUTER PRODUZIERENDES GEWERBE	13,34	95,1	93,8	96,4	95,6	92,1	92,5	100,2
39	H. V. MUSIKINSTRUMENTEN, SPIELWAREN, FUELLHALTERN USW	0,58	118,3	105,3	131,2	101,0	109,6	125,4	137,0
51	FEINKERAMIK	0,45	94,3	93,7	94,9	92,8	94,6	92,7	97,1
EX 52	HERSTELLUNG, VERARB. U. VEREDLG. V. HOHLGLAS	0,41	99,1	100,8	97,5	102,3	99,2	98,7	95,3
54	HOLZVERARBEITUNG	2,31	89,9	87,9	91,8	86,4	89,4	84,5	99,2
56	PAPIER- U. PAPPEVERARBEITUNG	1,12	86,7	86,4	87,0	88,2	84,5	84,3	89,6
57	DRUCKEREI, VERVIELFAELTIGUNG	1,89	88,7	85,1	92,3	85,0	85,2	86,0	98,6
58	H. V. KUNSTSTOFFWAREN	2,31	87,2	87,3	87,1	86,3	88,3	84,4	89,9
61	LEDERERZEUGUNG	0,05	106,4	111,0	101,8	113,4	108,5	93,7	109,9
62	LEDERVERARBEITUNG	0,51	102,8	96,4	109,2	103,9	86,8	110,8	107,7
63	TEXTILGEWERBE	1,96	102,4	105,3	99,6	110,8	99,8	93,0	106,1
64	BEKLEIDUNGSGEWERBE	1,75	105,5	104,9	106,1	113,4	96,3	107,8	104,4
	NAHRUNGS- U. GENUSSMITTELGEWERBE	8,55	91,5	87,2	95,7	85,9	88,5	90,2	101,1
68	ERNAHRUNGSGEWERBE	6,19	92,3	87,3	97,3	85,7	88,9	89,2	105,3
6818, 19	H. V. BACKWAREN (EINSCHL. DAUERBACKWAREN)	0,55	93,2	88,3	98,2	87,8	88,8	95,4	100,9
6828	H. V. SUESSWAREN (OH. DAUERBACKWAREN)	0,48	92,1	92,5	91,7	99,2	85,8	83,9	99,5
6831, 36	MILCHVERARBEITUNG	0,48	84,3	88,6	80,1	80,6	96,3	83,5	76,7
6847-54	SCHLÄCHTUNGEN, FLEISCHWARENHERSTELLUNG	0,74	90,9	87,5	94,4	85,6	89,3	93,4	95,4
6871, 72	BRAUEREI, MÄLZEREI	1,14	100,6	100,0	101,3	93,6	106,3	106,1	96,4
6879	MINERALBRUNNEN, H. V. MINERALWASSER, LIMONADEN	0,32	87,5	88,2	86,8	80,7	95,6	90,4	83,2
6889	H. V. FUTTERMITTELN	0,25	84,3	84,9	83,7	85,4	84,4	80,4	86,9
69	TABAKVERARBEITUNG	2,36	89,3	87,0	91,5	86,5	87,6	92,8	90,2
72-75	BAUHAUPTGEWERBE	9,11	95,2	92,0	98,3	79,8	104,2	102,1	94,5
	HOCHBAU	4,83	93,9	93,0	94,7	83,7	102,3	97,7	91,7
	TIEFBAU	4,28	96,7	90,9	102,4	75,3	106,5	107,1	97,7

FUER DAS PRODUZIERENDE GEWERBE
*100

ERNEHMENSTEILE

MONATLICH

1977	1977	1977	1977	1977	1977	1977	1977	1977	1977	1977	1977	1977	SYPRO-
JAN.	FEB.	MAERZ	APRIL	MAI	JUNI	JULI	AUG.	SEPT.	OKT.	NOV.	DEZ.	NR.	
86,3	87,0	100,3	91,1	92,7	94,5	83,4	87,1	98,0	98,3	98,9	96,4		
88,7	88,5	99,9	90,4	91,3	93,1	82,4	85,8	96,6	97,2	99,0	98,4		
104,0	90,0	95,3	88,5	80,6	75,7	71,8	73,3	81,9	90,8	98,7	107,7	1010-30	
87,7	88,4	100,2	90,5	92,0	94,2	83,0	86,6	97,5	97,6	99,0	97,9		
115,9	102,7	110,2	94,7	88,6	87,7	86,4	95,7	97,9	100,9	106,6	105,2	21	
105,1	100,2	105,9	92,2	87,3	89,9	85,8	101,4	98,8	98,2	97,6	98,7	2111	
86,7	87,9	99,8	90,3	92,1	94,4	82,9	86,2	97,4	97,5	98,7	97,6		
90,3	90,3	100,3	93,2	94,9	96,2	90,4	91,1	95,3	94,5	94,1	90,3		
106,8	96,5	98,5	94,6	92,6	94,2	98,4	104,5	96,7	89,3	95,9	100,5	22	
59,2	67,0	89,7	90,5	96,1	97,6	93,3	95,4	102,6	99,5	92,2	78,3	25	
89,0	87,0	98,4	90,3	95,5	96,7	90,6	86,4	89,1	89,4	90,9	87,0	27	
88,4	86,5	97,2	89,5	95,1	97,4	93,1	87,2	88,2	89,5	89,5	85,7	2711	
95,7	96,2	107,5	90,0	93,9	92,7	82,9	88,4	90,9	87,5	90,0	82,6	28	
89,6	91,1	102,7	84,4	90,7	89,3	75,5	81,1	83,4	77,9	80,1	71,5	2850	
103,1	102,9	119,4	105,1	107,0	106,0	83,3	85,7	108,4	104,4	104,1	93,5	2910	
88,7	90,4	110,2	86,2	91,9	89,7	65,6	73,2	94,7	94,1	95,4	84,6	2950	
91,6	90,0	105,0	91,3	93,9	91,9	76,3	83,5	94,6	95,3	93,4	81,1	3011-15,30	
91,2	92,4	100,0	95,2	94,8	96,8	91,5	90,5	92,3	94,5	92,5	90,8	40	
91,7	93,9	100,2	98,4	98,1	100,5	94,3	91,7	91,5	95,1	93,2	94,4	4031	
81,8	90,3	102,7	96,0	94,1	93,9	91,4	94,1	95,6	95,3	92,5	80,5	4034	
91,1	89,4	95,8	88,0	87,7	93,4	88,1	86,3	92,5	93,0	90,9	94,9	4035	
101,9	93,2	97,3	89,9	88,9	87,1	84,9	87,5	87,6	91,4	84,5	75,4	4036	
83,3	85,6	85,0	79,2	83,8	77,1	71,3	74,4	89,4	94,7	93,9	90,3	EX 52	
91,9	95,9	105,3	100,0	102,5	103,2	89,6	91,7	104,8	103,4	101,8	94,6	53	
87,4	86,9	96,4	80,8	85,1	90,1	85,7	89,0	91,6	96,4	94,9	82,7	55	
94,1	102,5	118,2	97,5	99,6	103,2	89,3	81,5	111,1	105,9	107,0	106,8	59	
83,6	86,4	99,6	88,8	91,3	95,0	78,0	80,5	96,9	96,0	98,9	103,4		
95,6	93,7	106,2	91,7	92,0	93,2	75,8	81,6	93,9	91,1	85,8	77,8	3021-25	
83,0	80,7	92,8	83,7	90,2	95,9	85,1	87,4	92,1	87,0	93,4	124,3	31	
57,9	60,0	78,1	67,2	73,5	82,1	68,4	73,0	83,6	82,2	80,5	119,2	3111	
104,3	97,7	106,3	97,5	105,0	109,5	101,1	102,2	100,9	92,4	107,6	136,5	3151	
78,5	82,6	98,9	86,6	88,9	100,2	81,4	80,8	97,2	93,9	99,4	119,2	32	
105,4	115,8	127,3	121,6	122,4	114,5	108,6	92,6	113,7	117,7	103,9	109,2	3310	
60,5	68,3	82,1	75,6	79,3	88,4	66,3	65,7	77,1	82,2	90,6	134,8	3220	
106,7	101,2	119,3	93,4	104,3	106,5	78,4	92,9	115,8	105,7	111,3	125,5	3230	
70,0	76,5	89,3	80,2	80,6	97,3	85,3	81,6	95,4	95,7	101,9	127,8	3240	
77,6	86,8	97,3	82,4	93,0	115,5	85,1	84,5	97,4	99,9	112,7	128,7	3256	
70,6	78,7	103,8	87,8	87,4	99,9	70,8	77,1	87,5	86,3	93,4	102,4	3257	
87,2	89,7	103,2	91,4	92,5	93,7	84,8	87,7	95,0	96,3	97,3	94,0	3260	
66,4	76,1	96,7	75,1	76,4	86,4	67,6	76,0	87,2	84,3	112,2	125,6	3270	
85,0	83,2	102,6	91,2	90,7	103,7	87,0	83,2	107,0	94,8	93,9	113,7	3280	
90,9	92,1	106,1	93,7	97,7	97,2	73,7	78,0	101,0	100,3	102,3	93,7	33	
93,8	92,3	107,0	91,4	97,7	95,2	64,8	74,1	103,8	101,1	104,1	91,1	3311	
79,9	83,2	95,1	87,8	89,1	92,6	77,0	77,0	91,8	93,6	94,0	87,8	3314	
124,5	121,7	135,5	119,6	120,2	117,5	100,9	104,5	119,2	119,8	114,1	101,7	34	
83,3	85,9	98,4	89,6	90,3	91,3	78,0	81,8	96,3	96,4	96,3	96,5	36	
84,4	89,4	101,7	90,2	91,2	96,8	84,6	87,7	99,0	93,7	93,5	96,9	3620	
99,2	105,9	119,4	101,2	107,2	102,9	66,4	74,0	112,9	107,7	109,8	89,6	3650	
66,6	67,7	79,2	78,8	77,8	79,3	75,3	72,3	80,9	88,8	87,0	86,1	3660	
107,9	113,3	128,8	110,0	114,9	103,4	68,4	93,0	129,8	129,6	131,2	125,8	3670	
86,2	89,4	103,1	89,8	96,0	96,6	78,8	83,8	98,9	98,2	103,3	101,5	37	
91,5	92,8	102,4	92,0	92,4	92,9	80,9	82,5	94,0	95,5	97,0	93,2	38	
46,2	64,3	63,6	63,3	66,8	66,5	59,8	66,3	81,8	92,7	101,0	104,4	50	
90,0	90,3	95,8	88,2	88,0	95,2	77,8	66,2	135,8	109,4	116,8	110,0	5060	
39,3	60,2	58,5	59,3	63,4	61,9	57,0	66,3	73,2	90,1	98,5	103,5	5080	
91,3	91,4	104,1	92,4	92,3	91,5	82,4	90,3	104,8	103,4	102,1	95,1		
89,2	93,8	120,0	101,6	107,4	119,7	104,9	119,8	151,5	145,7	141,7	123,5	39	
89,7	89,0	99,6	95,1	95,0	93,8	93,1	89,9	95,0	98,4	98,6	94,2	51	
100,4	99,0	107,4	95,4	98,3	104,0	101,6	100,0	94,5	110,4	98,5	80,1	EX 52	
84,5	83,1	91,5	89,1	89,7	89,5	71,5	81,5	100,5	97,9	102,5	97,1	54	
88,3	87,9	88,5	84,8	84,2	84,5	82,9	83,9	86,2	88,5	90,4	89,9	56	
78,7	81,1	95,2	85,0	86,6	84,0	79,2	84,6	94,1	94,9	95,3	105,6	57	
81,1	81,6	96,2	87,3	87,6	90,0	78,9	82,7	91,6	93,9	93,1	82,6	58	
112,1	107,5	120,7	104,6	110,0	111,0	82,4	89,3	109,3	104,1	107,0	118,6	61	
101,0	100,1	110,7	94,8	92,8	78,9	97,3	111,9	123,1	113,2	110,7	99,2	62	
107,2	104,5	120,6	98,8	99,9	100,6	73,3	91,9	113,8	111,3	109,9	97,2	63	
106,6	108,7	124,9	103,3	96,8	88,8	95,6	102,4	125,3	116,1	105,6	91,4	64	
83,0	82,2	92,6	85,7	88,1	91,7	85,2	91,1	94,4	102,7	105,4	95,3		
83,4	82,9	90,9	86,8	88,7	91,1	83,8	89,0	94,9	106,3	108,7	100,8	68	
83,6	86,5	93,3	89,0	88,4	89,1	85,2	94,8	106,2	104,8	105,8	92,2	6818,19	
96,5	96,1	105,0	91,0	81,0	85,5	62,1	82,6	106,9	108,2	102,6	87,6	6828	
75,1	79,5	87,8	93,7	99,2	96,1	86,9	83,4	80,3	77,4	76,2	76,4	6831,36	
83,7	81,1	91,9	86,3	88,8	92,9	89,4	96,1	94,8	93,1	97,3	95,8	6847-54	
87,0	89,9	103,9	96,1	106,2	116,6	106,1	109,8	102,5	94,9	96,0	98,3	6871,72	
75,7	80,7	85,7	92,9	97,9	96,1	92,4	90,6	88,2	85,6	83,2	80,8	6879	
83,3	81,2	91,6	89,5	81,6	82,1	77,5	80,5	83,1	82,0	87,6	91,2	6889	
82,1	80,1	97,3	82,9	86,6	93,2	88,8	96,6	93,0	93,2	96,6	80,9	69	
63,2	72,0	104,1	98,9	106,1	107,7	93,3	100,5	112,6	109,5	98,1	75,9	72-75	
69,2	77,0	105,0	98,5	103,7	104,6	89,0	95,9	108,2	104,8	95,3	75,0		
56,4	66,3	103,1	99,4	108,9	111,3	98,2	105,6	111,6	114,7	101,3	77,0		

		VERAENDERUNG GEGENUEBER							
SYPRO- NR.	WIRTSCHAFTSZWEIG	GEWICH- TUNG	1977	1977	1977	1977	1977	1977	1977
				1. HJ	2. HJ	1. VJ	2. VJ	3. VJ	4. VJ
	PRODUZIERENDES GEWERBE INSGESAMT	100	+1,2	+2,6	+0,1	+4,7	+0,7	+0,1	+0,0
	PRODUZIERENDES GEWERBE (OH. BAUHAUPTGEWERBE)	90,89	+1,5	+2,4	+0,6	+4,2	+0,9	+0,7	+0,8
1010-30	ELEKTRIZITAETS-U. GASVERSORGUNG	5,21	+1,5	+1,5	+1,6	+0,1	+3,0	-1,3	+4,0
	BERGBAU U. VERARBEITENDES GEWERBE	85,68	+1,6	+2,6	+0,6	+4,4	+0,7	+0,7	+0,7
21	BERGBAU	3,12	-5,2	-4,1	-5,2	-0,5	-8,4	-5,6	-6,9
2111	STEINKOEHLENBERGB. U. -BRIKETTERSTELLUNG, KOKEREI	1,66	-8,9	-8,4	-9,3	-3,9	-13,2	-9,5	-9,1
	VERARBEITENDES GEWERBE	82,56	+1,9	+2,9	+1,0	+4,7	+1,1	+1,0	+0,9
	GRUNDSTOFF-U. PRODUKTIONSQUETERGEWERBE	23,10	-0,2	+1,8	-2,3	+4,0	-0,1	-2,7	-1,8
22	MINERALOELVERARBEITUNG	3,42	-0,4	+5,9	-6,1	+11,3	+0,6	-4,4	-7,8
25	GEW. U. VERARB. V. STEINEN U. ERDEN	2,42	+1,0	+3,1	-0,7	+8,1	-0,4	-0,1	-1,5
27	EISENSCHAFFENDE INDUSTRIE	2,81	-5,8	-5,4	-6,3	-5,0	-4,8	-11,9	+0,0
2711	HOCHOFEN-, STAHL-U. WARMWALZWERKE (OH. STAHLROHRE)	2,34	-6,2	-5,5	-6,9	-5,8	-5,2	-12,9	+0,0
28	NE-METALLERZEUGUNG, NE-METALLHALBZEUGWERKE	0,99	-1,2	+5,8	-7,9	+12,9	-0,8	-5,3	-10,5
2850	NE-METALLHALBZEUGWERKE	0,69	-3,2	+7,2	-13,0	+14,3	+0,3	-9,5	-16,5
2910	EISEN-, STAHL-U. TEMPERGIESSEREI	0,92	-3,2	-0,1	-6,3	+0,7	-0,9	-5,8	-6,8
2950	NE-METALLGIESSEREI	0,44	+5,2	+3,9	+6,7	+2,1	+5,8	+7,8	+5,9
3011-15,30	ZIEHGERAETE, KALTWALZWERKE, MECHANIK, ANG.	0,54	-3,8	-2,4	-5,2	+0,5	-5,3	-8,5	-2,1
40	CHEMISCHE INDUSTRIE	8,94	+1,3	+2,7	+0,0	+4,2	+1,2	-0,5	+0,4
4031	H. V. CHEM. GRUNDSTF. (AUCH M. ANSCHL. WEITERVERARB.)	4,22	+0,4	+0,8	-0,1	+0,7	+1,0	-1,8	+1,5
4034	H. V. CHEM. ERZEUGNISSEN F. GEWERBE, LANDWIRTSCHAFT	1,59	+4,4	+5,1	+3,6	+8,1	+2,4	+3,1	+4,1
4035	H. V. PHARMAZEUTISCHEN ERZEUGNISSEN	1,80	+1,8	+4,7	-1,0	+9,1	+0,7	+0,1	-2,0
4036	H. V. SEIFEN, WASCH-U. KOERPERPFLEGEMITTELN	0,73	+0,1	+6,2	-5,5	+9,7	+2,4	-0,2	-10,5
EX 52	HERSTELLUNG, VERARB. U. VEREDLG. V. FLACHGLAS	0,47	+12,9	+16,9	+9,5	+22,4	+11,4	+6,8	+11,6
53	HOLZBEARBEITUNG	0,48	+2,8	+2,8	+3,0	+3,4	+2,3	+3,1	+2,8
55	ZELLSTOFF-, HOLZSCHLIFF-, PAPIER-U. PAPPEERZEUGUNG	0,74	+6,2	+3,3	+9,3	+4,8	+1,8	+8,0	+10,5
59	GUMMI-VERARBEITUNG	0,93	-6,0	-5,7	-6,3	-6,0	-5,3	-3,5	-8,8
	INVESTITIONSGUETER PRODUZIERENDES GEWERBE	37,57	+3,2	+3,3	+3,0	+5,8	+1,1	+3,6	+2,6
3021-25	STAHLVERFORMUNG, OBERFLAECHEVEREDLUNG, HAERTUNG	1,29	+2,4	+8,7	-3,8	+13,2	+4,3	-0,6	-6,6
31	STAHL-U. LEICHTMETALLBAU, SCHIENENFAHRZEUGBAU	1,81	-0,1	+1,2	-1,2	+9,3	-5,5	+1,7	-3,7
3111	H. V. STAHL-U. L. METALLKONSTRUKT. (OH. GRUBENAUSB.)	0,81	+10,8	+4,5	+16,7	+0,5	+8,5	+7,8	+25,0
3151	KESSEL-U. BEHAELTERBAU	0,86	-6,4	-1,4	-10,9	+15,6	-14,0	-1,9	-17,6
32	MASCHINENBAU	10,80	-0,1	-1,3	+1,2	+2,5	-4,8	+1,1	+1,5
3210	H. V. LANDW. MASCHINEN, ACKERSCHLEPPERN	0,49	+4,5	+2,0	+7,5	+2,9	+1,3	+10,6	+4,7
3220	H. V. METALLBEARBEITUNGSMASCHINEN U. AE.	1,58	+1,8	+2,2	+1,4	+7,0	-1,6	-2,5	+4,4
3230	H. V. TEXTIL-U. NAEMMASCHINEN	0,49	-9,2	-11,4	-6,9	-5,7	-16,8	-11,1	-3,1
3240	H. V. MASCHINEN F. D. NAHR.-U. GENUSSMITTELIND. USW.	1,30	+4,2	-1,6	+9,5	-0,1	-2,8	+5,4	+13,1
3256	H. V. HUETTEN-U. WALZWERKSEINR. USW. (OH. BAUMASCH.)	1,22	-8,3	-14,0	-2,5	-6,4	-19,8	-1,3	-3,3
3257	H. V. BAU-, BAUSTOFF-U. AE. MASCHINEN	0,68	+3,8	+2,1	+5,8	+0,0	+4,3	+3,7	+7,4
3260	H. V. ZAHNRADERN, GETRIEBEN, LAGERN U. AE.	0,84	+1,1	-0,1	+2,4	+0,5	-0,8	+1,5	+3,5
3270	H. V. MASCHINEN F. WEITERE BEST. WIRTSCHAFTSZWEIGE	0,86	+4,8	+1,0	+8,3	+12,1	-8,1	+7,9	+8,6
3280	SONST. MASCHINENBAU	3,34	+0,0	+2,5	-2,4	+5,7	-0,2	+0,2	-4,8
33	STRASSENFAHRZEUGBAU, REP. V. KRAFTFAHRZEUGEN USW.	8,34	+6,7	+6,8	+6,8	+7,6	+5,9	+6,3	+7,2
3311	H. V. KRAFTWAGEN U. -MOTOREN	4,86	+8,5	+8,9	+8,1	+9,7	+8,2	+7,0	+9,1
3314	H. V. TEILEN F. KRAFTWAGEN U. -MOTOREN	2,40	+9,9	+9,3	+10,7	+8,7	+9,9	+10,7	+10,7
34	SCHIFFBAU	0,39	-6,1	-2,1	-10,3	-2,3	-1,9	-5,8	-14,1
36	ELEKTROTECHNIK, REP. V. HAUSHALTSGERAETEN	9,06	+1,3	+2,3	+0,6	+3,8	+0,9	+2,6	-1,3
3620	H. V. GERAETEN D. ELEKTRIZ. ERZEUGUNG, -VERTLG. U. AE.	3,37	+2,8	+3,0	+2,7	+6,1	+0,0	+6,2	-0,6
3650	H. V. ELEKTROHAUSHALTSGERAETEN	0,84	+6,2	+12,3	+0,1	+17,1	+7,7	+3,2	-2,3
3660	H. V. ZAEHLERN, FERNMELEDE-, MESS-U. REGELGERAETEN USW.	2,82	+3,4	+4,0	+2,9	+3,0	+5,1	+3,7	+2,2
3670	H. V. RUNDFUNK-, FERNSEH-U. PHONOTECHN. GERAETEN	0,84	+10,8	+13,7	+8,0	+16,8	+10,5	+13,0	+4,5
37	FEINMECHANIK, OPTIK, H. V. UHREN	1,39	+7,9	+9,1	+6,8	+10,3	+7,8	+8,9	+5,1
38	H. V. EISEN-, BLECH-U. METALLWAREN	2,88	+2,9	+5,7	-0,1	+8,9	+2,7	-0,2	+0,1
50	H. V. BUEROMASCHINEN, ADV-GERAETEN U. -EINRICHTUNGEN	1,61	+32,7	+20,7	+42,9	+14,2	+27,2	+40,3	+45,1
5060	H. V. BUEROMASCHINEN	0,22	+4,0	-5,0	+13,5	-7,9	-1,8	+14,6	+12,6
5080	H. V. ADV-GERAETEN U. -EINRICHTUNGEN	1,39	+41,4	+29,5	+50,7	+22,6	+36,4	+47,9	+53,1
	VERBRAUCHSGUETER PRODUZIERENDES GEWERBE	13,34	+3,5	+4,3	+2,8	+4,9	+3,8	+3,4	+2,1
39	H. V. MUSIKINSTRUMENTEN, SPIELWAREN, FUELHALTERN USW.	0,58	+12,0	+13,8	+10,5	+17,3	+10,7	+13,4	+8,0
51	FEINKERAMIK	0,45	+5,4	+9,0	+2,2	+8,5	+9,4	+3,0	+1,4
EX 52	HERSTELLUNG, VERARB. U. VEREDLG. V. HOHLGLAS	0,41	+3,2	+11,0	-3,6	+12,9	+9,0	+0,7	-7,6
54	HOLZVERARBEITUNG	2,31	+8,3	+6,5	+9,8	+5,9	+7,3	+11,3	+8,8
56	PAPIER-U. PAPPEVERARBEITUNG	1,12	+7,2	+9,8	+4,8	+10,3	+9,0	+5,0	+4,4
57	DRUCKEREI, Vervielfaeltigung	1,89	+4,6	+6,2	+3,1	+5,2	+7,3	+2,3	+3,9
58	H. V. KUNSTSTOFFWAREN	2,31	+6,5	+9,0	+4,1	+10,4	+7,8	+4,7	+3,7
61	LEDERERZEUGUNG	0,05	+1,6	+2,7	+0,5	+2,7	+2,5	-1,3	+1,9
62	LEDERVERARBEITUNG	0,51	-1,2	-0,7	-1,6	+0,2	-1,8	-2,5	-0,6
63	TEXTILGEWERBE	1,96	-3,7	-3,9	-3,4	-1,2	-6,6	-2,4	-4,4
64	BEKLEIDUNGSGEWERBE	1,75	-0,8	-0,9	-0,8	-0,8	-1,0	-0,3	-1,4
	NAHRUNGS-U. GENUSSMITTELGEWERBE	8,55	-0,3	+0,7	-1,3	+1,2	+0,2	-2,2	-0,6
68	ERNAHRUNGSGEWERBE	6,19	+1,4	+2,0	+0,9	+2,3	+1,7	+0,3	+1,3
6818, 19	H. V. BACKWAREN (EINSCHL. DAUERBACKWAREN)	0,55	+3,7	+4,9	+2,8	+7,5	+2,4	+3,8	+1,8
6828	H. V. SUESSWAREN (OH. DAUERBACKWAREN)	0,48	+2,6	+1,2	+4,0	+4,1	-1,9	+1,1	+5,5
6831, 36	MILCHVERARBEITUNG	0,48	+6,7	+4,1	+9,7	+1,8	+5,9	+11,0	+8,5
6847-54	SCHLACHTUNGEN, FLEISCHWARENHERSTELLUNG	0,74	+8,1	+9,6	+6,7	+9,9	+9,4	+7,4	+6,1
6871, 72	BRAUEREI, MAEZEREI	1,14	-1,2	+0,8	-3,0	+4,5	-2,3	-4,6	-1,1
6879	MINERALBRUNNEN, H. V. MINERALWASSER, LIMONADEN	0,32	-0,9	+3,3	-4,9	+10,2	-2,0	-12,3	+4,7
6889	H. V. FUTTERMITTELN	0,25	+7,9	+7,6	+8,3	+4,8	+10,5	+7,6	+8,9
689	TABAKVERARBEITUNG	2,36	+4,9	-2,7	-7,1	-1,6	-3,3	-8,2	-5,9
72-75	BAUHAUPTGEWERBE	9,11	-1,2	+4,0	-5,8	+11,6	-1,1	-4,0	-7,5
	HOCHBAU	4,83	-2,3	+4,3	-8,1	+13,1	-2,0	-6,4	-9,8
	TIEFBAU	4,28	+0,0	+3,8	-3,1	+9,6	+0,0	-1,4	-5,0

ERNEHMENSTEILE

MONATLICH

VORJAHRESZEITRAUM IN 0/0

1977	1977	1977	1977	1977	1977	1977	1977	1977	1977	1977	1977	1977	SYPRO- NR.
JAN.	FEB.	MAERZ	APRIL	MAI	JUNI	JULI	AUG.	SEPT.	OKT.	NOV.	DEZ.		
+5,0	+3,1	+5,8	-0,2	+0,7	+1,4	-2,1	+2,0	+0,4	+0,0	-0,2	+0,2		
+5,6	+2,0	+4,9	+0,3	+0,7	+1,5	-1,6	+2,6	+0,8	+0,5	+1,0	+0,9		
+7,1	-3,9	-2,9	+5,9	+1,8	+1,5	-3,4	-1,1	+0,1	+4,1	+4,0	+3,8	1010-30	
+5,4	+2,3	+5,5	+0,0	+0,5	+1,5	-1,5	+2,9	+0,9	+0,4	+0,8	+0,7		
+5,7	-4,4	-2,7	-5,2	-11,2	-8,6	-10,0	-2,3	-4,4	-6,0	-5,4	-9,0	21	
-0,1	-6,3	-5,1	-10,6	-15,8	-13,1	-19,1	-1,2	-7,8	-8,0	-10,5	-8,9	2111	
+5,5	+2,7	+5,8	+0,1	+1,1	+1,9	-1,1	+3,1	+1,0	+0,7	+1,0	+1,1		
+6,6	+2,5	+3,2	-0,4	-0,8	+0,7	-3,4	-1,4	-3,3	-3,6	-1,7	-0,1		
+18,8	+7,8	+7,3	+6,8	+1,3	-5,3	-5,4	+0,1	-8,0	-15,0	-5,4	-2,8	22	
+2,4	+12,8	+8,7	-0,7	-1,7	+1,1	-0,9	+0,1	+0,3	-1,1	-3,4	+0,1	25	
-4,8	-9,5	-3,8	-5,2	-6,1	-2,1	-12,9	-12,9	-10,0	-5,5	+0,6	+5,7	27	
-4,4	-9,6	-3,5	-7,1	-6,8	-1,9	-11,8	-15,9	-10,8	-4,3	-0,3	+5,4	2711	
+22,4	+10,3	+7,6	-2,9	+1,3	-0,7	-5,6	-1,0	-8,8	-10,8	-7,9	-13,0	28	
+25,7	+10,6	+8,8	-3,9	+4,9	+0,3	-8,6	-4,6	-14,5	-16,1	-14,0	-19,4	2850	
+6,3	-4,7	+1,2	-3,6	-0,5	+1,3	-9,8	-2,8	-5,0	-8,1	-5,9	-6,3	2910	
+18,4	-21,0	+17,4	+4,6	+7,9	+4,9	+16,3	+6,1	+3,7	+4,9	+6,7	+5,9	2950	
+4,3	-2,6	+0,3	-5,6	-3,5	-7,1	-16,8	+0,6	-8,5	-4,1	+0,0	-1,7	3011-15,30	
+5,1	+4,9	+3,0	+0,3	-0,1	+3,4	-0,5	+0,1	-1,0	+0,0	+0,5	+1,9	40	
+0,2	+2,2	-0,1	+0,8	-1,6	+3,8	-0,2	-2,1	-3,0	+1,2	-0,1	+3,7	4031	
+7,9	+7,1	+9,1	+4,3	+2,6	+0,0	+1,1	+3,9	+4,4	+2,6	+6,1	+3,6	4034	
+10,2	+12,0	+5,6	-4,0	-0,2	+6,5	-2,4	+0,8	+1,8	-1,3	-5,0	+0,3	4035	
+18,4	+8,4	+2,9	+0,0	+2,8	+4,8	+1,8	+4,2	-6,0	-7,6	-12,2	-12,0	4036	
+20,2	+28,3	+19,4	+14,3	+17,7	+3,1	+1,4	+4,2	+14,0	+17,5	+6,8	+8,9	EX 52	
+5,4	+3,5	+1,5	+1,1	+1,0	+5,0	-0,8	+3,7	+6,0	+2,6	+2,8	+2,9	53	
+7,8	+2,7	+4,1	+1,1	-4,4	+8,2	+5,8	+13,7	+5,0	+12,0	+11,1	+8,5	55	
-0,7	-8,3	-7,9	-10,1	-5,8	+0,2	+2,2	-5,8	-6,0	-7,6	-7,2	-11,5	59	
+5,6	+3,5	+7,8	+0,7	+1,1	+1,5	+1,3	+5,2	+4,2	+2,7	+2,6	+2,5		
+14,9	+11,3	+13,3	+5,8	+2,2	+5,0	-9,1	+6,7	+1,0	-8,5	-3,0	-8,7	3021-25	
+3,4	+12,2	+12,6	-6,7	+6,4	-13,4	-0,7	+10,1	-3,2	-10,5	-9,1	+6,6	31	
-7,5	+1,4	+6,7	+2,9	+6,5	+15,1	+3,5	+14,4	+5,8	+14,5	+17,2	+39,9	3111	
+8,4	+19,1	+20,1	-13,5	+6,4	-27,6	-4,4	+9,8	-9,3	-24,3	-21,2	-8,9	3151	
-2,7	+0,6	+8,7	-4,7	-7,1	-2,5	-4,2	+2,0	+4,9	+2,0	+1,1	+1,3	32	
+5,0	+4,3	+0,1	-0,7	+5,2	-0,6	+9,3	+6,6	+15,4	+5,3	+1,4	+7,5	3210	
-7,2	+15,6	+12,6	+3,7	+5,2	-10,5	-13,2	-0,6	+7,2	+5,8	+8,4	+1,0	3220	
-0,3	-12,8	-3,9	-22,8	-12,4	-15,3	-24,5	-8,1	-1,9	-9,3	-3,6	+3,4	3230	
-3,8	+1,5	+1,5	-2,9	-7,4	+1,5	+0,7	+5,4	+9,9	+10,0	+9,7	+18,6	3240	
-19,7	-1,6	+2,5	-17,7	-30,0	-11,2	-5,9	+0,1	+1,6	+7,2	-1,5	-11,5	3256	
-16,2	-4,8	+20,1	+4,4	+4,3	+4,2	-2,2	+12,6	+1,5	+9,1	+22,7	-4,5	3257	
+3,2	-2,9	+1,3	-1,7	-1,3	+1,0	-5,0	+5,8	+3,9	+6,2	+0,5	+3,9	3260	
-0,6	+11,3	+23,8	-13,2	-8,9	-2,4	+3,5	+20,1	+2,1	-1,9	+16,4	+9,9	3270	
+5,6	-2,0	+13,1	-1,1	-4,0	+4,1	-2,0	-2,5	+4,5	-3,9	-9,4	-1,6	3280	
+12,2	+3,6	+7,3	+3,5	+6,5	+7,6	+11,0	+3,7	+5,1	+5,9	+8,4	+7,0	33	
+15,0	+4,9	+9,6	+3,6	+9,4	+11,6	+17,0	+1,2	+5,8	+6,3	+10,7	+10,0	3311	
+14,3	+4,5	+7,8	+8,9	+8,8	+12,0	+6,9	+16,0	+9,7	+11,6	+12,0	+8,7	3314	
-0,8	-3,8	-2,2	-5,2	-3,6	+3,6	+4,6	-11,5	-8,4	-9,4	-12,8	-20,2	34	
+4,9	+1,7	+4,8	+2,5	+0,7	-0,3	+0,4	+6,2	+1,6	+0,8	-2,1	-2,5	36	
+7,7	+3,8	+6,9	+1,1	-1,7	+0,7	+4,1	+8,5	+6,1	-0,3	-1,6	-0,1	3620	
+21,9	+14,0	+16,0	+6,4	+10,3	+6,1	-1,8	+16,2	-1,0	-0,1	+0,6	-8,1	3650	
+0,8	+1,7	+6,2	+5,2	+5,7	+4,3	+4,6	+5,7	+1,1	+11,0	+3,7	-6,7	3650	
+22,1	+15,8	+13,5	+24,6	+9,2	-0,1	+2,9	+20,8	+13,8	+5,9	+0,2	+7,6	3670	
+12,4	+6,6	+12,2	+2,4	+12,0	+9,2	+4,6	+14,0	+8,2	+3,9	+7,2	+4,3	37	
+13,4	+5,7	+7,8	+2,9	+2,8	+2,5	-4,9	+4,3	+0,2	+0,6	+0,1	-0,3	38	
+7,4	+19,3	+14,6	+24,9	+26,0	+30,6	+42,4	+36,4	+41,8	+48,1	+43,3	+44,0	50	
-1,3	-4,2	-16,1	-10,6	-10,9	+20,2	+23,1	-10,8	+27,3	+13,6	+13,7	+10,1	5060	
+11,0	+26,7	+26,6	+37,6	+38,7	+33,4	+47,7	+49,0	+46,7	+57,5	+50,6	+51,8	5080	
+6,9	+2,1	+5,7	+1,3	+5,1	+5,1	-0,2	+7,4	+2,9	+3,3	+2,1	+0,8		
+17,1	+14,7	+19,6	+4,6	+9,6	+17,8	+9,2	+21,6	+10,5	+10,6	+6,6	+4,4	39	
+12,3	+4,5	+9,1	+9,4	+10,6	+8,1	+9,0	+0,9	-0,4	+2,7	+2,1	-0,9	51	
+14,2	+10,2	+14,0	+8,5	+5,1	-13,5	+4,7	+2,5	-5,0	+3,1	-8,4	-18,3	EX 52	
+6,8	+2,8	+7,8	+4,5	+9,1	+8,6	+6,7	+12,7	+13,6	+11,4	+9,6	+5,3	54	
+11,6	+10,2	+9,3	+9,0	+9,1	+9,2	+5,6	+5,8	+3,9	+5,4	+4,3	+3,8	56	
+6,5	+4,2	+5,1	+3,8	+17,5	+1,6	+0,6	+5,2	+1,1	+2,7	+1,4	+7,3	57	
+12,5	+7,2	+11,2	+7,5	+6,2	+9,9	+2,3	+9,7	+2,5	+5,0	+4,3	+1,6	58	
+12,3	-0,2	-2,3	-1,4	+4,9	+4,1	-10,3	+4,7	+1,8	-6,5	-1,4	+14,6	61	
+0,4	-2,6	+2,7	-3,7	-1,3	+0,1	-7,2	+1,0	-1,8	+1,8	-0,7	-3,1	62	
+2,9	-5,6	-0,9	-10,7	-5,8	-3,3	-14,1	+8,4	-1,5	-3,9	-3,3	-6,1	63	
+1,2	-3,8	+0,2	-3,0	-0,7	+1,0	-3,1	+1,7	+0,3	-0,7	-2,1	-1,6	64	
-1,3	+0,0	+4,6	-2,7	+0,5	+2,9	-4,6	+1,0	-2,9	-0,6	+0,4	-1,5		
+0,4	+1,8	+4,7	-0,7	+2,4	+3,2	-2,8	+1,7	+2,2	+3,0	+2,2	-1,2	68	
+3,6	+9,2	+9,5	+1,1	+2,4	+4,0	+2,0	+4,9	+4,3	+2,6	+2,6	+0,0	6818, 19	
+9,7	-0,6	+3,7	-2,0	-7,8	+4,7	-9,7	+2,7	+7,1	+11,2	+5,0	+2,8	6828	
-0,4	+1,3	+4,3	+3,9	+6,8	+7,4	+10,6	+11,6	+10,9	+9,0	+8,4	+8,1	6831, 36	
+5,9	+7,8	+15,5	+4,9	+10,3	+13,2	+8,2	+10,5	+3,6	+5,8	+8,5	+4,0	6847-54	
-1,1	+5,1	+9,1	-6,0	-0,7	-0,7	-11,6	+0,9	-2,3	-2,4	+0,7	-1,6	6871, 72	
+16,3	+10,2	+5,3	+1,4	-1,8	-5,3	-11,6	-14,8	-10,4	-1,9	+4,7	+12,8	6879	
+4,5	+6,7	+3,4	+10,9	+6,4	+12,3	+4,9	+7,8	+9,9	+19,0	+4,8	+4,8	6889	
-5,5	-5,2	+4,6	-8,0	-4,2	+2,1	-8,8	-0,6	-14,4	-10,1	-4,5	-2,4	69	
-0,3	+18,8	+15,0	-3,6	+0,3	-0,1	-6,8	-2,6	-2,8	-4,3	-10,7	-7,9	72-75	
+4,7	+19,2	+15,1	-3,5	-1,0	-1,7	-9,6	-4,8	-5,2	-7,2	-12,7	-9,5		
-6,5	+18,4	+14,8	-3,7	+1,9	+1,7	-3,8	-0,5	-0,1	-1,2	-8,4	-5,9		

SYPRO- NR.	WIRTSCHAFTSZWEIG	GEWICH- TUNG	1978	1978	1978	1978	1978	1978	1978
				1. HJ	2. HJ	1. VJ	2. VJ	3. VJ	4. VJ
	PRODUZIERENDES GEWERBE INSGESAMT	100	95,0	93,1	96,9	90,7	95,6	92,4	101,4
	PRODUZIERENDES GEWERBE (OH. BAUHAUPTGEWERBE)	90,89	95,1	93,6	96,6	92,7	94,5	91,5	101,7
1010-30	ELEKTRIZITAETS-U. GASVERSORGUNG	5,21	93,7	94,1	93,4	102,7	85,5	81,1	105,6
	BERGBAU U. VERARBEITENDES GEWERBE	85,68	95,2	93,6	96,8	92,1	95,0	92,1	101,4
21	BERGBAU	3,12	97,3	98,9	95,7	104,1	93,8	90,5	100,9
2111	STEINKOHLENBERGB. U. -BRIKETHERSTELLUNG, KOKEREI	1,66	92,9	94,1	91,6	99,0	89,3	88,3	94,8
	VERARBEITENDES GEWERBE	82,56	95,1	93,3	96,8	91,6	95,1	92,2	101,4
	GRUNDSTOFF -U. PRODUKTIONSQUETERGEWERBE	23,10	96,8	95,5	98,1	92,6	98,5	97,1	99,0
22	MINERALOELVERARBEITUNG	3,42	97,2	93,2	101,2	94,3	92,0	97,5	104,8
25	GEW. U. VERARB. V. STEINEN U. ERDEN	2,42	94,7	86,4	102,9	58,8	104,0	104,7	101,2
27	EISENSCHAFFENDE INDUSTRIE	2,81	95,9	99,2	92,5	95,8	102,6	100,0	85,0
2711	HOCHOFEN-, STAHL-U. WARMWALZWERKE (OH. STAHLROHRE)	2,34	94,8	98,0	91,5	94,2	101,9	98,9	84,2
28	NE-METALLERZEUGUNG, NE-METALLHALBZEUGWERKE	0,99	94,0	92,9	95,0	89,5	96,3	91,9	98,1
2850	NE-METALLHALBZEUGWERKE	0,69	90,5	88,5	92,5	84,2	92,7	88,7	96,2
2910	EISEN-, STAHL-U. TEMPERGIESSEREI	0,92	99,0	101,1	97,0	102,8	99,3	90,9	103,0
2950	NE-METALLGIESSEREI	0,44	95,6	96,8	94,3	98,4	95,1	84,0	104,7
3011-15, 30	ZIEHEREIEN, KALTWALZWERKE, MECHANIK, ANG	0,54	96,2	97,9	94,5	97,6	98,2	91,5	97,6
40	CHEMISCHE INDUSTRIE	8,94	97,8	97,1	98,5	95,5	98,7	97,6	99,4
4031	H. V. CHEM. GRUNDSTF. (AUCH M. ANSCHL. WEITERVERARB.)	4,22	99,2	96,9	101,4	96,2	97,7	101,4	101,4
4034	H. V. CHEM. ERZEUGNISSEN F. GEWERBE, LANDWIRTSCHAFT	1,59	97,9	99,9	95,9	93,9	105,9	96,4	95,3
4035	H. V. PHARMAZEUTISCHEN ERZEUGNISSEN	1,80	97,0	96,9	97,1	96,4	97,3	94,3	99,9
4036	H. V. SEIFEN, WASCH-U. KÖRPERPFLEGEMITTELN	0,73	92,1	91,9	92,4	90,3	93,5	91,0	93,7
EX 52	HERSTELLUNG, VERARB. U. VEREDLG. V. FLACHGLAS	0,47	85,6	82,2	88,9	81,6	82,8	83,7	94,1
53	HOLZBEARBEITUNG	0,48	99,3	99,8	98,7	96,3	103,2	93,4	104,0
55	ZELLSTOFF-, HOLZSCHLIFF-, PAPIER-U. PAPPEERZEUGUNG	0,74	92,6	92,4	92,8	90,0	94,7	91,6	94,0
59	GUMMI-VERARBEITUNG	0,93	103,0	103,4	102,7	103,0	103,7	96,9	108,5
	INVESTITIONSQUETER PRODUZIERENDES GEWERBE	37,57	93,0	91,3	94,7	89,7	92,9	88,2	101,2
3021-25	STAHLVERFORMUNG, OBERFLÄCHENVEREDLUNG, HAERTUNG	1,29	88,0	89,2	86,9	89,8	88,5	82,1	91,7
31	STAHL-U. LEICHTMETALLBAU, SCHIENENFAHRZEUGBAU	1,81	93,6	88,0	99,3	84,6	91,3	92,9	105,7
3111	H. V. STAHL-U. L. METALLKONSTRUKT. (OH. GRUBENAUSB.)	0,81	88,0	80,5	95,5	77,2	83,8	87,6	103,4
3151	KESSEL-U. BEHAELTERBAU	0,86	101,9	96,2	107,6	92,1	100,3	101,8	113,4
32	MASCHINENBAU	10,80	93,6	89,0	98,1	85,9	92,2	91,0	105,1
3210	H. V. LANDW. MASCHINEN, ACKERSCHLEPPERN	0,49	105,2	111,6	98,9	107,4	115,7	93,9	103,8
3220	H. V. METALLBEARBEITUNGSMASCHINEN U. AE.	1,58	86,1	77,3	95,0	69,3	85,3	79,8	110,2
3230	H. V. TEXTIL-U. NAEHMASCHINEN	0,49	99,9	98,4	101,3	97,6	99,2	92,7	109,9
3240	H. V. MASCHINEN F. D. NAHR. -U. GENUSSMITTELIND. USW	1,30	94,6	89,2	99,9	83,2	95,3	90,4	109,5
3256	H. V. HUETTEN-U. WALZWERKSEINR. USW (OH. BAUMASCH.)	1,22	97,4	87,4	107,5	83,3	91,4	95,7	119,3
3257	H. V. BAU-, BAUSTOFF-U. AE. MASCHINEN	0,68	89,4	89,3	89,6	85,6	92,9	83,6	95,5
3260	H. V. ZAHNRÄDERN, GETRIEBEN, LAGERN U. AE.	0,84	90,5	91,6	89,4	91,9	91,3	85,9	93,0
3270	H. V. MASCHINEN F. WEITERE BEST. WIRTSCHAFTSZWEIGE	0,86	90,7	86,6	94,7	86,3	87,0	84,7	104,6
3280	SONST. MASCHINENBAU	3,34	95,0	90,5	99,5	89,4	91,5	98,6	100,4
33	STRASSENFAHRZEUGBAU, REP. V. KRAFTFAHRZEUGEN USW	8,34	95,8	97,0	94,6	97,3	96,6	87,3	101,9
3311	H. V. KRAFTWAGEN U. -MOTOREN	4,86	96,9	98,6	95,2	99,5	97,6	87,3	103,0
3314	H. V. TEILEN F. KRAFTWAGEN U. -MOTOREN	2,40	88,5	88,6	88,5	89,1	88,1	81,7	95,2
34	SCHIFFBAU	0,39	92,3	97,6	87,1	100,1	95,1	83,5	90,6
36	ELEKTROTECHNIK, REP. V. HAUSHALTSGERAETEN	9,06	92,2	90,8	93,7	88,7	92,8	88,0	99,4
3620	H. V. GERAETEN D. ELEKTRIZ. ERZEUGUNG, -VERTLG. U. AE.	3,37	93,2	92,9	93,6	91,3	94,5	91,6	95,6
3650	H. V. ELEKTROHAUSHALTSGERAETEN	0,84	96,5	101,0	92,0	101,7	100,2	83,0	101,1
3660	H. V. ZAEHLERN, FERNMEDE-, MESS-U. REGELGERAETEN USW	2,28	81,9	76,1	87,7	71,6	80,5	81,5	93,9
3670	H. V. RUNDFUNK-, FERNSEH-U. PHONOTECHN. GERAETEN	0,84	116,9	121,2	112,7	122,9	119,4	95,5	129,8
37	FEINMECHANIK, OPTIK, H. V. UHREN	1,39	94,3	93,6	95,1	92,2	95,0	88,0	102,1
38	H. V. EISEN-, BLECH-U. METALLWAREN	2,88	94,0	95,2	92,7	93,8	96,6	88,0	97,4
50	H. V. BUEROMASCHINEN, ADV.-GERAETEN U. -EINRICHTUNGEN	1,61	80,0	74,9	85,1	74,2	75,6	77,7	92,5
5060	H. V. BUEROMASCHINEN	0,22	101,7	102,8	100,6	100,6	104,9	88,5	112,6
5080	H. V. ADV.-GERAETEN U. -EINRICHTUNGEN	1,39	76,6	70,5	82,7	70,0	71,0	76,0	89,3
	VERBRAUCHSGUETER PRODUZIERENDES GEWERBE	13,34	98,2	97,0	99,5	97,6	96,3	94,4	104,6
39	H. V. MUSIKINSTRUMENTEN, SPIELWAREN, FUELLHALTERN USW	0,58	122,0	112,3	131,6	107,2	117,4	125,0	138,3
51	FEINKERAMIK	0,45	94,1	93,7	94,4	92,3	95,1	89,8	99,1
EX 52	HERSTELLUNG, VERARB. U. VEREDLG. V. HOHLGLAS	0,41	97,3	95,2	99,4	96,0	94,4	97,6	101,1
54	HOLZVERARBEITUNG	2,31	100,1	99,1	101,1	99,9	98,3	92,5	109,7
56	PAPIER-U. PAPPEVERARBEITUNG	1,12	90,7	89,6	91,9	89,2	90,0	89,2	94,5
57	DRUCKEREI, Vervielfaeltigung	1,89	92,3	88,1	96,5	85,4	90,6	89,5	103,5
58	H. V. KUNSTSTOFFWAREN	2,31	91,9	91,3	92,5	88,7	93,9	88,7	96,2
61	LEDERERZEUGUNG	0,05	109,0	114,5	103,5	115,5	113,6	95,3	111,6
62	LEDERVERARBEITUNG	0,51	105,0	99,1	110,8	102,2	95,9	111,2	110,5
63	TEXTILGEWERBE	1,96	100,3	103,6	97,1	106,6	100,6	89,5	104,6
64	BEKLEIDUNGSGEWERBE	1,75	104,1	103,7	104,5	112,0	95,4	103,7	105,3
	NAHRUNGS-U. GENUSSMITTELGEWERBE	8,55	94,6	90,8	98,3	88,1	93,5	92,4	104,2
68	ERNAHRUNGSGEWERBE	5,19	94,3	89,7	99,0	86,9	92,5	90,8	107,1
6818, 19	H. V. BACKWAREN (EINSCHL. DAUERBACKWAREN)	0,55	92,9	88,1	97,8	86,9	89,2	95,9	99,7
6828	H. V. SUESSWAREN (OH. DAUERBACKWAREN)	0,48	94,4	98,3	90,5	103,3	93,4	85,4	95,7
6831, 36	MILCHVERARBEITUNG	0,48	90,0	93,1	87,0	86,6	99,6	91,2	82,8
6847-54	SCHLACHTUNGEN, FLEISCHWARENHERSTELLUNG	0,74	94,1	90,1	98,2	87,3	92,9	95,8	100,6
6871, 72	BRAUEREI, MÄLZEREI	1,14	97,0	97,1	97,0	88,6	105,7	100,4	93,5
6879	MINERALBRUNNEN, H. V. MINERALWASSER, LIMONADEN	0,32	91,0	93,0	89,0	82,6	103,4	93,1	85,0
6889	H. V. FUTTERMITTELN	0,25	89,4	91,7	87,1	91,0	92,3	83,2	91,0
69	TABAKVERARBEITUNG	2,36	95,2	93,8	96,6	91,3	96,3	96,6	96,5
72-75	BAUHAUPTGEWERBE	9,11	94,6	88,6	100,6	70,7	106,5	102,1	99,1
	HOCHBAU	4,83	93,4	88,9	98,0	73,4	104,3	98,7	97,3
	TIEFBAU	4,28	95,9	88,3	103,5	67,7	108,9	105,9	101,1

ERNEHMENSTEILE

MONATLICH

1978	1978	1978	1978	1978	1978	1978	1978	1978	1978	1978	1978	1978	SYPRO- NR.
JAN.	FEB.	MAERZ	APRIL	MAI	JUNI	JULI	AUG.	SEPT.	OKT.	NOV.	DEZ.		
91,3	86,0	94,7	94,7	92,1	99,9	87,2	89,4	100,7	105,2	103,9	95,1		
93,3	89,8	94,9	93,9	91,1	98,4	86,4	88,3	99,7	103,9	103,3	97,8		
109,0	100,3	98,7	91,8	84,8	79,8	76,5	79,0	87,8	98,6	105,7	112,6	1010-30	
92,4	89,2	94,6	94,0	91,5	99,6	87,0	88,9	100,5	104,2	103,2	96,8		
107,5	101,9	102,8	99,2	91,4	90,8	86,7	89,9	94,9	100,2	101,4	101,2	21	
102,2	96,4	98,4	93,2	86,7	87,9	83,6	89,8	91,6	98,4	95,6	90,5	2111	
91,8	88,7	94,3	93,8	91,5	99,9	87,0	88,8	100,7	104,4	103,2	96,7		
91,6	89,2	96,9	97,4	96,5	101,5	95,2	95,9	100,3	104,4	101,5	91,1		
98,2	89,0	95,7	88,0	96,0	92,0	95,3	98,7	98,6	101,5	102,6	110,4	22	
65,7	58,1	82,7	100,4	101,0	110,5	102,8	102,4	108,9	113,2	108,3	82,0	25	
94,8	92,4	100,3	104,1	99,5	104,2	97,9	100,8	101,3	98,5	92,0	64,5	27	
92,6	91,0	99,0	103,6	100,1	101,9	98,6	99,0	99,0	96,6	90,3	65,6	2711	
86,8	87,5	94,2	96,8	92,6	99,6	89,3	90,4	96,1	105,8	102,6	85,8	28	
79,3	84,0	89,4	93,8	87,5	96,7	84,6	86,8	94,8	106,3	101,9	80,4	2850	
102,8	100,0	105,5	99,6	91,8	106,6	79,7	87,6	105,5	115,1	107,5	86,4	2910	
102,0	96,2	97,0	95,4	88,6	101,4	79,8	71,1	101,1	97,8	104,7	111,5	2950	
95,8	95,9	101,1	97,5	93,2	103,9	79,2	93,1	102,1	109,7	101,7	81,4	3011-15,30	
92,8	94,0	99,8	97,8	97,3	101,1	97,6	97,0	98,2	103,1	100,4	94,8	40	
93,8	94,5	100,3	95,2	98,4	99,4	102,1	101,6	100,5	104,5	101,2	98,6	4031	
87,2	93,2	101,2	108,3	103,1	106,2	96,6	95,4	97,2	102,5	97,7	85,8	4034	
92,5	96,4	100,4	96,6	92,9	102,4	92,9	93,3	96,6	102,2	100,4	97,2	4035	
93,1	87,1	90,8	94,3	89,3	97,0	89,8	90,5	92,7	98,8	97,3	85,0	4036	
81,8	82,9	80,1	85,0	78,6	84,8	79,1	81,5	90,6	95,4	94,0	92,8	EX 52	
94,7	93,6	100,7	103,6	101,1	105,0	89,1	88,5	102,7	108,8	107,6	95,7	53	
92,1	89,3	88,7	95,8	89,3	98,9	90,1	89,6	95,2	99,9	97,0	85,2	55	
103,6	100,8	104,6	103,1	96,3	111,8	96,5	87,5	106,8	116,8	114,1	95,6	59	
90,7	87,5	90,8	90,4	86,3	99,9	81,8	81,8	101,1	101,1	101,1	101,4		
93,1	87,4	88,8	88,8	84,4	92,4	72,6	82,8	91,0	98,3	96,9	79,8	3021-25	
90,4	77,9	85,6	87,1	87,2	99,5	86,0	90,8	101,8	101,2	98,7	117,2	31	
83,3	69,6	78,8	80,1	78,7	92,5	79,6	86,0	97,3	97,0	96,0	117,3	3111	
99,1	84,6	92,5	94,0	97,0	110,0	94,9	99,0	111,5	110,4	105,4	124,3	3151	
87,4	82,2	88,1	89,8	86,5	100,2	81,6	84,4	107,1	96,3	98,4	120,6	32	
112,7	103,7	105,9	119,0	110,0	118,0	107,0	78,8	96,0	116,4	96,7	98,2	3210	
62,8	65,6	79,4	77,8	79,4	98,6	70,4	80,4	88,6	90,0	102,1	138,6	3220	
94,5	98,6	99,8	100,8	90,8	106,0	70,3	95,7	112,0	105,3	103,9	120,6	3230	
77,8	83,6	88,2	92,9	90,7	102,2	85,5	86,9	98,7	99,9	102,5	126,0	3240	
77,1	84,1	88,6	75,8	80,0	118,5	82,3	89,6	115,3	95,1	110,3	152,4	3256	
78,7	82,0	96,2	92,9	84,5	101,3	80,6	79,3	90,6	92,8	91,3	102,5	3257	
94,1	88,9	92,6	90,2	86,6	97,0	84,1	82,7	90,9	96,5	95,8	86,6	3260	
89,1	81,6	88,2	80,2	82,5	98,2	77,5	80,9	95,7	96,6	94,2	123,1	3270	
101,4	81,9	84,9	95,3	88,1	91,1	83,6	84,9	127,3	94,7	93,3	113,3	3280	
101,4	96,3	94,3	91,1	92,6	106,0	83,1	75,0	103,7	108,3	107,0	90,5	33	
105,9	98,1	94,6	89,2	93,7	110,0	81,3	70,2	110,5	111,2	109,5	68,2	3311	
91,0	90,1	86,2	85,1	84,2	95,0	79,9	74,4	90,7	100,6	99,3	85,8	3314	
103,6	98,6	98,0	96,3	93,5	95,6	89,2	73,0	88,3	95,9	94,6	81,4	34	
87,3	87,4	91,5	90,9	88,3	99,2	82,7	82,6	96,5	102,0	101,7	94,5	36	
92,6	89,1	92,1	90,4	90,3	102,8	82,8	88,6	103,4	97,5	98,2	91,0	3620	
101,7	99,8	103,6	101,1	89,8	109,7	62,3	80,0	106,6	112,3	108,1	82,8	3650	
68,0	71,7	75,2	78,5	78,0	84,9	82,4	78,7	83,5	94,0	92,7	95,0	3660	
115,5	124,0	129,3	120,8	112,4	125,0	97,3	67,5	121,8	134,3	134,7	120,4	3670	
90,6	90,4	95,7	95,1	90,8	99,2	81,5	87,0	95,5	103,8	103,8	96,7	37	
93,0	92,0	96,4	96,5	92,3	101,1	82,2	87,5	94,4	99,5	100,5	92,3	38	
67,2	76,5	78,9	77,7	72,9	76,3	70,8	72,8	89,6	95,1	91,7	90,7	50	
103,5	104,6	93,7	103,9	97,0	113,9	98,8	54,9	111,7	122,1	116,0	99,8	5060	
61,4	72,0	76,6	73,5	69,1	70,3	66,4	75,6	86,1	90,8	87,8	89,2	5080	
97,2	94,3	101,4	98,3	91,0	99,5	86,1	92,7	104,4	110,2	107,9	95,6		
106,6	98,8	116,1	113,2	109,7	129,3	101,3	130,5	143,1	154,0	143,6	117,2	39	
92,8	90,2	93,9	94,0	93,9	97,5	90,7	86,2	92,5	100,5	102,5	94,2	51	
94,5	96,5	97,1	94,6	89,1	95,6	97,8	96,7	98,3	107,0	105,8	90,6	EX 52	
97,5	96,8	105,4	100,3	93,3	101,2	79,6	93,3	104,7	110,3	114,4	104,5	54	
89,5	88,8	89,4	89,5	89,5	90,9	88,0	88,6	91,1	93,7	95,6	94,3	56	
85,2	82,9	88,0	88,8	89,9	93,8	85,2	89,2	94,2	103,6	100,8	106,1	57	
88,3	84,9	92,9	93,4	89,1	99,1	84,1	87,0	95,0	104,5	101,6	82,5	58	
118,8	110,8	116,9	117,4	105,6	117,7	81,1	95,2	109,6	117,2	119,6	98,1	61	
102,8	96,9	104,9	106,5	87,1	94,2	97,6	114,7	121,0	119,0	113,8	98,7	62	
109,2	101,7	108,8	102,9	93,0	105,9	75,2	85,7	107,6	114,1	110,8	88,9	63	
109,7	108,5	117,7	107,1	84,9	94,1	96,7	95,1	119,2	117,0	107,7	91,2	64	
88,9	83,7	91,7	91,9	92,5	96,2	89,3	94,2	93,8	109,7	110,0	92,8		
87,2	82,9	90,5	91,1	92,5	93,9	88,3	91,7	92,5	111,5	111,5	98,3	68	
86,7	83,4	90,7	88,4	88,1	91,0	91,1	93,2	103,4	105,6	103,0	90,6	6818-19	
113,1	98,5	98,2	96,1	83,9	100,1	75,8	78,4	101,9	110,6	101,9	74,5	6828	
83,0	84,9	91,9	97,5	102,0	99,3	94,7	91,6	87,3	84,3	82,0	82,0	6831,36	
88,4	82,7	90,7	89,6	95,0	93,8	93,3	97,3	95,7	102,1	102,8	95,9	6847-54	
88,2	80,3	97,2	97,0	109,5	110,5	97,5	113,3	90,4	94,9	93,3	92,4	6871,72	
75,6	82,6	89,6	99,9	106,9	103,5	96,3	92,9	90,1	87,7	85,0	82,2	6879	
88,4	87,8	96,9	98,3	92,5	86,1	85,3	85,0	79,3	84,0	96,4	92,7	6889	
93,3	85,7	94,9	94,1	92,7	102,2	91,9	100,6	97,4	105,0	106,0	78,4	69	
70,7	48,3	93,1	103,3	101,5	114,6	95,5	100,5	110,3	118,4	110,1	68,7	72-75	
73,7	51,6	94,9	101,7	100,7	110,5	92,3	96,4	107,4	115,3	108,3	68,2		
67,4	44,6	91,0	105,2	102,3	115,2	99,1	105,2	113,5	121,9	112,2	69,3		

		VERAENDERUNG GEGENUEBER							
SYPRO-NR.	WIRTSCHAFTSZWEIG	GEWICH-TUNG	1978	1978 1. HJ	1978 2. HJ	1978 1. VJ	1978 2. VJ	1978 3. VJ	1978 4. VJ
	PRODUZIERENDES GEWERBE INSGESAMT	100	+2,4	+1,2	+3,4	-0,5	+3,0	+3,2	+3,6
	PRODUZIERENDES GEWERBE (OH. BAUHAUPTGEWERBE)	90,89	+2,7	+1,7	+3,6	+0,3	+3,2	+3,6	+3,6
1010-30	ELEKTIZITAETS-U. GASVERSORGUNG	5,21	+6,2	+5,7	+6,9	+6,5	+4,8	+7,1	+6,6
	BERGBAU U. VERARBEITENDES GEWERBE	85,68	+2,5	+1,5	+3,4	+0,0	+3,0	+3,5	+3,3
21	BERGBAU	3,12	-2,1	-1,1	-3,1	-5,0	+3,9	-3,0	-3,2
2111	STEINKOHLENBERGB. U. -BRIKETTHESTERSTELLUNG, KOKEREI	1,66	-4,0	-2,8	-5,4	-4,5	-0,6	-7,3	-3,5
	VERARBEITENDES GEWERBE	62,56	+2,7	+1,5	+3,6	+0,1	+3,0	+3,8	+3,6
	GRUNDSTOFF-U. PRODUKTIONSQUETERGEWERBE	23,10	+3,6	+1,4	+5,9	-1,1	+3,9	+5,2	+6,5
22	MINERALDELVERARBEITUNG	3,42	-0,2	-4,1	+3,7	-6,3	-1,9	-2,4	+10,1
25	GEW. U. VERARB. V. STEINEN U. ERDEN	2,42	+7,0	+3,6	+9,9	-4,4	+9,8	+7,8	+12,4
27	EISENSCHAFFENDE INDUSTRIE	2,81	+5,5	+6,9	+4,0	+4,7	+8,9	+12,7	-4,6
2711	HOCHOFEN-, STAHL-U. WARMWALZWERKE (OH. STAHLROHRE)	2,34	+4,6	+6,1	+2,9	+3,9	+8,4	+10,5	-4,5
28	NE-METALLERZEUGUNG, NE-METALLHALBZEUGWERKE	0,99	+2,7	-3,2	+9,1	-10,3	+4,4	+5,1	+13,1
2850	NE-METALLHALBZEUGWERKE	0,69	+6,7	-3,1	+18,1	-10,9	+5,2	+10,9	+25,8
2910	EISEN-, STAHL-U. TEMPERGIESSEREI	0,92	-2,7	-5,4	+0,4	-5,3	-5,8	-1,7	+2,3
2950	NE-METALLGIESSEREI	0,44	+7,8	+4,2	+11,5	+2,1	+6,5	+8,0	+14,6
3011-15, 30	ZIEHEREIEN, KALTWALZWERKE; MECHANIK, ANG	0,54	+6,1	+4,1	+8,1	+2,2	+6,3	+7,9	+8,6
40	CHEMISCHE INDUSTRIE	8,94	+4,6	+2,1	+7,1	+1,1	+3,2	+6,8	+7,3
4031	H. V. CHEM. GRUNDSTF. (AUCH M. ANSCHL. WEITERVERARB.)	4,22	+4,1	-0,2	+8,6	+0,9	-1,3	+9,6	+7,6
4034	H. V. CHEM. ERZEUGNISSEN F. GEWERBE, LANDWIRTSCHAFT	1,59	+6,0	+7,3	+4,7	+2,5	+11,8	+2,9	+6,6
4035	H. V. PHARMAZEUTISCHEN ERZEUGNISSEN	1,80	+6,7	+6,6	+6,7	+4,7	+8,5	+6,0	+7,5
4036	H. V. SEIFEN, WASCH-U. KOERPERPFLEGEMITTELN	0,73	+3,4	-1,3	+8,5	-7,4	+5,5	+5,0	+11,8
EX 52	HERSTELLUNG, VERARB. U. VEREDLG. V. FLACHGLAS	0,47	+1,9	-0,1	+3,7	-3,5	+3,5	+6,8	+1,2
53	HOLZBEARBEITUNG	0,48	+0,6	+0,0	+1,0	-1,4	+1,3	-2,1	+4,1
55	ZELLSTOFF-, HOLZSCHLIFE-, PAPIER-U. PAPPERZEUGUNG	0,74	+4,2	+5,2	+3,0	-0,2	+11,0	+3,2	+3,0
59	GUMMI-VERARBEITUNG	0,93	+1,6	+0,9	+2,4	-1,8	+3,6	+3,1	+1,8
	INVESTITIONSQUETER PRODUZIERENDES GEWERBE	37,57	+1,6	+0,6	+2,6	-0,2	+1,3	+3,5	+1,8
3021-25	STAHLVERFORMUNG; OBERFLAECHEVEREDLUNG, HAERTUNG	1,29	-2,4	-6,5	+2,2	-8,8	-4,1	-2,0	+6,4
31	STAHL-U. LEICHTMETALLBAU, SCHIENENFAHRZEUGBAU	1,81	+2,5	+0,3	+4,6	-1,1	+1,6	+5,3	+4,0
3111	H. V. STAHL-U. L. METALLKONSTRUKT. (OH. GRUBENAUSB.)	0,81	+14,1	+15,3	+13,0	+18,2	+12,8	+16,8	+10,0
3151	KESSEL-U. BEHAELTERBAU	0,86	-3,0	-7,0	+0,7	-10,4	-3,6	+0,4	+1,1
32	MASCHINENBAU	10,80	+1,4	-0,3	+2,9	-0,9	+0,3	+5,2	+0,9
3210	H. V. LANDW. MASCHINEN, ACKERSCHLEPPERN	0,49	-6,7	-5,3	-8,1	-7,6	-3,2	-10,6	-5,9
3220	H. V. METALLBEARBEITUNGSMASCHINEN U. AE.	1,58	+6,4	+2,1	+10,3	-1,4	+5,2	+14,5	+7,5
3230	H. V. TEXTIL-U. NAEHMASCHINEN	0,49	-4,9	-6,5	-3,4	-10,5	-2,2	-3,1	-3,8
3240	H. V. MASCHINEN F. D. NAHR.-U. GENUSSMITTELIND. USW	1,30	+4,9	+8,4	+1,8	+5,9	+10,8	+3,0	+0,9
3256	H. V. HUETTEN-U. WALZWERKSEINR. USW (OH. BAUMASCH.)	1,22	+0,7	-5,1	+6,0	-4,5	-5,6	+7,5	+4,8
3257	H. V. BAU-, BAUSTOFF-U. AE. MASCHINEN	0,68	+2,6	+1,5	+3,8	+1,4	+1,3	+6,5	+1,6
3260	H. V. ZAHNRAEDERN, GETRIEBEN, LAGERN U. AE.	0,84	-2,4	-1,5	-3,4	-1,6	-1,3	-3,7	-3,0
3270	H. V. MASCHINEN F. WEITERE BEST. WIRTSCHAFTSZWEIGE	0,86	+5,7	+8,9	+2,7	+8,3	+9,7	+10,1	-2,6
3280	SONST. MASCHINENBAU	3,34	+0,3	-2,4	+3,0	-1,0	-3,8	+6,7	-0,4
33	STRASSENFAHRZEUGBAU, REP. V. KRAFTFAHRZEUGEN USW	8,34	+2,0	+0,7	+3,4	+0,9	+0,4	+3,7	+3,1
3311	H. V. KRAFTWAGEN U. -MOTOREN	4,86	+4,2	+2,5	+6,0	+1,8	+3,0	+7,9	+4,3
3314	H. V. TEILEN F. KRAFTWAGEN, U. -MOTOREN	2,40	+1,3	+0,7	+1,8	+3,5	-1,9	-0,2	+3,7
34	SCHIFFBAU	0,39	-20,8	-20,8	-20,8	-21,3	-20,2	-22,8	-19,0
36	ELEKTROTECHNIK, REP. V. HAUSHALTSGERAETEN	9,06	+2,1	+1,1	+3,1	-0,6	+2,7	+3,0	+3,1
3620	H. V. GERAETEN D. ELEKTRIZ. ERZEUGUNG, -VERTLG. U. AE.	3,37	+0,9	+0,7	+1,1	-0,5	+1,9	+1,3	+1,0
3650	H. V. ELEKTROHAUSHALTSGERAETEN	0,84	-3,2	-4,7	-1,5	-6,0	-3,5	-1,7	-1,3
3660	H. V. ZAELERN, FERNMELEDE-, MESS-U. REGELGERAETEN USW	2,82	+4,6	+1,6	+7,3	+0,6	+2,4	+7,0	+7,6
3670	H. V. RUNDFUNK-, FERNSEH-U. PHONOTECHN. GERAETEN	0,84	+5,5	+7,2	-0,3	+5,3	+9,1	-1,6	+0,7
37	FEINMECHANIK, OPTIK, H. V. UHREN	1,39	+0,5	+0,1	+1,1	-0,8	+1,0	+0,9	+1,1
38	H. V. EISEN-, BLECH-U. METALLWAREN	2,88	+1,8	+1,3	+2,4	-1,9	+4,5	+2,6	+2,3
50	H. V. BUEROMASCHINEN, ADV.-GERAETEN U. -EINRICHTUNGEN	1,61	+9,4	+21,2	+0,9	+27,9	+15,4	+12,1	-6,9
5060	H. V. BUEROMASCHINEN	0,22	+4,8	+12,6	-2,0	+9,3	+15,9	-5,1	+0,4
5080	H. V. ADV.-GERAETEN U. -EINRICHTUNGEN	1,39	+10,5	+23,5	+1,6	+32,8	+15,4	+16,0	-8,3
	VERBRAUCHSQUETER PRODUZIERENDES GEWERBE	13,34	+3,3	+3,4	+3,2	+2,1	+4,6	+2,1	+4,4
39	H. V. MUSIKINSTRUMENTEN, SPIELWAREN, FUELLHALTERN USW	0,58	+3,1	+6,6	+0,3	+6,1	+7,1	-0,3	+0,9
51	FEINKERAMIK	0,45	-0,2	+0,0	-0,5	-0,5	+0,5	-3,1	+2,1
EX 52	HERSTELLUNG, VERARB. U. VEREDLG. V. HOHLGLAS	0,41	-1,6	-5,6	+1,9	-6,2	-4,8	-1,1	+5,0
54	HOLZVERARBEITUNG	2,31	+11,3	+12,7	+10,1	+15,6	+10,0	+9,5	+10,6
56	PAPIER-U. PAPPEVERARBEITUNG	1,12	+4,6	+3,7	+5,6	+1,1	+6,5	+5,8	+5,5
57	DRUCKEREI, VERVIELFAELTIGUNG	1,89	+4,1	+3,5	+4,6	+0,5	+6,6	+4,1	+5,0
58	H. V. KUNSTSTOFFWAREN	2,31	+5,4	+4,6	+6,2	+2,8	+6,3	+5,1	+7,0
61	LEDERERZEUGUNG	0,05	+2,4	+3,2	+1,7	+1,9	+4,7	+1,7	+1,5
62	LEDERVERARBEITUNG	0,51	+2,1	+2,8	+1,5	-1,6	+8,0	+0,4	+2,6
63	TEXTILGEWERBE	1,96	-2,1	-1,6	-2,5	-3,8	+0,8	-3,8	-1,4
64	BEKLEIDUNGSGEWERBE	1,75	-1,3	-1,1	-1,5	-1,2	-0,9	-3,8	+0,9
	NAHRUNGS-U. GENUSSMITTELGEWERBE	8,55	+3,4	+4,1	+2,7	+2,6	+5,6	+2,4	+3,1
68	ERNAHRUNGSGEWERBE	6,19	+2,2	+2,7	+1,7	+1,4	+4,0	+1,8	+1,7
6818, 19	H. V. BACKWAREN (EINSCHL. DAUERBACKWAREN)	0,55	-0,3	-0,2	-0,4	-1,0	+0,5	+0,5	-1,2
6828	H. V. SUESSWAREN (OH. DAUERBACKWAREN)	0,48	+2,5	+6,3	-1,3	+4,1	+8,9	+1,8	-3,8
6831, 36	MILCHVERARBEITUNG	0,48	+6,8	+5,1	+8,6	+7,2	+3,4	+5,2	+8,0
6847-54	SCHLACHTUNGEN, FLEISCHWARENHERSTELLUNG	0,74	+3,5	+3,0	+4,0	+2,0	+4,0	+2,6	+5,5
6871, 72	BRAUEREI, MAE LZEREI	1,14	-3,6	-2,9	-4,2	-5,3	-0,6	-5,4	-3,0
6879	MINERALBRUNNEN, H. V. MINERALWASSER, LIMONADEN	0,32	+4,0	+5,4	+2,5	+2,4	+8,2	+3,0	+2,2
6889	H. V. FUTTERMITTELN	0,25	+6,0	+8,0	+4,1	+6,6	+9,4	+3,5	+4,7
69	TABAKVERARBEITUNG	2,36	+6,6	+7,8	+5,6	+5,5	+9,9	+4,1	+7,0
72-75	BAUHAUPTGEWERBE	9,11	-0,6	-3,7	+2,3	-11,4	+2,2	+0,0	+4,9
	HOCHBAU	4,83	-0,5	-4,4	+3,5	-12,3	+2,0	+1,0	+6,1
	TIEFBAU	4,28	-0,8	-2,9	+1,1	-10,1	+2,3	-1,1	+3,5

ERNEHMENSTEILE

MONATLICH

VORJAHRESZEITRAUM IN 0/0

1978	1978	1978	1978	1978	1978	1978	1978	1978	1978	1978	1978	SYPRO- NR
JAN.	FEB.	MAERZ	APRIL	MAI	JUNI	JULI	AUG.	SEPT.	OKT.	NOV.	DEZ.	
+5,8	-1,1	-5,6	+4,0	-0,6	+5,7	+4,6	+2,6	+2,8	+7,0	+5,1	-1,3	
+5,2	+1,5	-5,0	+3,9	-0,2	+5,7	+4,9	+2,9	+3,2	+6,9	+4,3	-0,6	
+4,8	+11,4	+3,6	+3,6	+5,2	+5,4	+6,5	+7,8	+7,2	+8,6	+7,1	+4,5	1010-30
+5,4	+0,9	-5,6	+3,9	-0,5	+5,7	+4,8	+2,7	+3,1	+6,8	+4,2	-1,1	
-7,2	-0,8	-6,7	+4,8	+3,2	+3,5	+0,3	-6,1	-3,1	-0,7	-4,9	-3,8	21
-2,8	-3,8	-7,1	+1,1	-0,7	-2,2	-2,6	-11,4	-7,3	+0,2	-2,0	-8,3	2111
+5,9	+0,9	-5,5	+3,9	-0,7	+5,8	+4,9	+3,0	+3,4	+7,1	+4,6	-0,9	
+1,4	-1,2	-3,4	+4,5	+1,7	+5,5	+5,3	+5,3	+5,2	+10,5	+7,9	+0,9	
-8,1	-7,8	-2,8	-7,0	+3,7	-2,3	-3,2	-5,6	+2,0	+13,7	+7,0	+9,9	22
+11,0	-13,3	-7,8	+10,9	+5,1	+13,2	+10,2	+7,3	+6,1	+13,8	+17,5	+4,7	25
+6,5	+6,2	+1,9	+15,3	+4,2	+7,8	+8,1	+16,7	+13,7	+10,2	+1,2	-25,9	27
+4,8	+5,2	+1,9	+15,8	+5,3	+4,6	+5,9	+13,5	+12,2	+7,9	+0,9	-23,5	2711
-9,3	-9,0	-12,4	+7,6	-1,4	+7,4	+7,7	+2,3	+5,7	+20,9	+14,0	+3,9	28
-11,5	-7,8	-13,0	+11,1	-3,4	+8,3	+12,1	+7,0	+13,7	+36,5	+27,2	+12,4	2850
-0,3	-2,8	-11,6	-3,4	-14,2	+0,6	-4,3	+2,2	-2,7	+10,2	+3,3	-7,6	2910
+15,0	+6,4	-12,0	+10,7	-3,6	+13,0	+21,6	-2,9	+6,8	+3,9	+9,7	+31,8	2950
+4,6	+6,6	-3,7	+6,8	-0,7	+13,1	+3,8	+11,5	+7,9	+15,1	+8,9	+0,4	3011-15,30
+1,8	+1,7	-0,2	+2,7	+2,6	+4,4	+6,7	+7,2	+6,4	+9,1	+8,5	+4,4	40
+2,3	+0,6	+0,1	-3,3	+0,3	-1,1	+8,3	+10,8	+9,8	+9,9	+8,6	+4,4	4031
+5,6	+3,2	-1,5	+12,8	+9,6	+13,1	+5,7	+1,4	+1,7	+7,6	+5,6	+6,6	4034
+1,5	-7,8	+4,8	+9,8	+5,9	+9,6	+5,4	+8,1	+4,4	+9,9	+10,5	+2,4	4035
-8,6	+6,5	-6,7	+4,9	+0,4	+11,4	+5,8	+3,4	+5,8	+8,1	+15,1	+12,7	4036
-1,8	-3,2	-5,8	+7,3	-6,2	+10,0	+10,9	+9,5	+1,3	+0,7	+0,1	+2,8	EX 52
+3,0	-2,4	-4,4	+3,6	-1,4	+1,7	-0,6	-3,5	-2,0	+5,2	+5,7	+1,2	53
+5,4	+2,8	-8,0	+18,6	+4,9	+9,8	+5,1	+0,7	+3,9	+3,6	+2,2	+3,0	55
+10,1	-1,7	-11,5	+5,7	-3,3	+8,3	+8,1	+7,4	-3,9	+9,3	+6,6	-10,5	59
+8,5	+1,3	-8,8	+1,6	-3,3	+5,2	+4,9	+1,5	+4,3	+5,3	+2,2	-1,9	
-2,6	-6,7	-16,4	-3,2	-8,3	-0,9	-4,2	+1,5	-3,1	+7,9	+7,9	+2,6	3021-25
+8,9	-3,5	-7,8	+4,1	-3,3	+3,8	+1,1	+3,9	+10,5	+16,3	+5,7	-5,7	31
+43,9	+16,0	+0,9	+19,2	+7,1	+12,7	+16,4	+17,8	+16,4	+18,0	+19,3	-1,6	3111
-5,0	-13,4	+10,0	-3,6	-7,6	+0,5	-6,1	-3,1	+10,5	+19,5	-2,0	-8,9	3151
+11,3	-0,5	-10,9	+3,7	-2,7	+0,0	+0,2	+4,5	+10,2	+2,6	-1,0	+1,2	32
+6,9	-10,4	-16,8	-2,1	-10,1	+3,1	-1,5	-14,9	-15,6	-1,1	-6,9	-10,1	3210
+3,8	-4,0	-3,3	+2,9	+0,1	+11,5	+6,2	+22,4	+14,9	+9,5	+12,7	+2,8	3220
-11,4	-2,6	-16,3	+7,9	-12,9	-0,5	-10,3	+3,0	-3,3	-0,4	-6,6	-3,9	3230
+11,1	+9,3	-1,2	+15,8	+12,5	+5,0	+0,2	+6,5	+2,4	+4,4	+0,6	-1,4	3240
-0,6	-3,1	-8,9	-8,0	-14,0	+2,6	-3,3	+6,0	+18,4	-4,8	-2,1	+18,4	3256
+11,5	+4,2	-7,3	+5,8	-3,3	+1,4	+14,1	+2,9	+3,5	+7,5	-2,2	+0,1	3257
+7,9	-0,9	-10,3	-1,3	-6,4	+3,5	-0,8	-5,7	-4,3	+0,2	-1,5	-7,9	3260
+34,2	+7,2	-8,8	+6,8	+8,0	+13,7	+14,6	+6,4	+9,7	+14,6	-16,0	-2,0	3270
+19,3	-1,6	-17,3	+4,5	-2,9	-12,2	-3,9	+2,0	+19,0	-0,1	-0,6	-0,4	3280
+11,6	+4,6	-11,1	-2,8	-5,2	+9,1	+12,8	-3,8	+2,7	+8,0	+4,6	-3,4	33
+12,9	+6,3	-11,6	-2,4	-4,1	+15,5	+25,5	-5,3	+6,5	+10,0	+5,2	-3,2	3311
+13,9	+8,3	-9,4	-3,1	-5,5	+2,6	+3,8	-3,4	-1,2	+7,5	+5,6	-2,3	3314
-16,8	-19,0	-27,7	-19,5	-22,2	-18,6	-11,6	-30,1	-25,9	-19,9	-17,1	-20,0	34
+4,8	+1,7	-7,0	+1,5	-2,2	+8,7	+6,0	+1,0	+2,4	+5,8	+5,6	-2,1	36
+9,7	-0,3	-9,4	+0,2	-1,0	+6,2	-2,1	+1,0	+4,4	+4,1	+5,0	-6,1	3620
+2,5	-5,8	-13,2	-0,1	-16,2	+6,6	-6,2	+8,1	-5,6	+4,3	-1,5	-7,6	3650
+2,1	+5,9	-5,1	-0,4	+0,3	+7,1	+9,4	+8,9	+3,2	+5,9	+6,9	+10,3	3660
+7,0	+9,4	+0,4	+9,8	-2,2	+20,9	+42,3	-27,4	-6,2	+3,6	+2,7	-4,3	3670
+5,1	+1,1	-7,2	+5,9	-5,4	+2,7	+3,4	+3,8	-3,4	+5,7	+0,5	-2,8	37
+1,6	-0,9	-5,9	+4,9	-0,1	+8,8	+1,6	+6,1	+0,4	+4,2	+3,6	-1,0	38
+45,5	+19,0	+24,1	+22,7	+9,1	+14,7	+18,4	+9,8	+9,5	+2,6	-9,2	-13,1	50
+15,0	+15,8	-2,2	+17,8	+10,2	+19,6	+27,0	-17,1	-17,7	+11,6	-0,7	-9,3	5060
+56,2	+19,6	+30,9	+23,9	+9,0	+13,6	+15,5	+14,0	+17,6	+0,8	-10,9	-13,8	5080
+6,5	+3,2	-2,6	+6,4	-1,4	+8,7	+4,5	+2,7	-0,4	+6,6	+5,7	+0,5	
+19,5	+5,3	-3,2	+11,2	+2,1	+8,0	-3,4	+8,9	-5,5	+5,7	+1,3	-5,1	39
+3,5	+1,3	-5,7	-1,2	-1,2	+3,9	-2,6	-4,1	-2,6	+2,1	+4,0	+0,0	51
-5,9	-2,5	-9,6	-0,8	-9,4	-4,2	-3,7	-3,3	+4,0	-3,1	+7,4	+13,1	EX 52
+15,4	+16,5	+15,2	+12,6	+4,0	+13,1	+11,3	+14,5	+4,2	+12,7	+11,6	+7,6	54
+1,4	+1,0	+1,0	+5,5	+6,3	+7,6	+6,2	+5,6	+5,7	+5,9	+5,8	+4,9	56
+6,3	+2,2	-7,6	+4,5	+3,8	+11,7	+7,6	+5,4	+0,1	+9,2	+5,8	+0,5	57
+8,9	+4,0	-3,4	+7,0	+1,7	+10,1	+6,6	+5,2	+3,7	+11,3	+9,1	-0,1	58
+6,0	+3,1	-3,1	+12,2	-4,0	+6,0	-1,6	+6,6	+0,3	+12,6	+11,8	-17,3	61
+1,8	-1,2	-5,2	+12,3	-6,1	+19,4	+0,5	+2,5	-1,7	+5,1	+2,8	-0,5	62
+1,9	-2,7	-9,8	+4,1	-6,9	+5,3	+2,6	-6,7	-5,4	+2,5	+0,8	-8,5	63
+2,9	-0,2	-5,8	+3,7	-12,3	+6,0	+1,2	-7,1	-4,9	+0,8	+2,0	-0,2	64
+7,1	+1,8	-1,0	+7,2	+5,0	+4,9	+4,8	+3,4	-0,6	+6,8	+4,4	-2,6	
+4,6	+0,0	-0,4	+5,0	+4,3	+3,1	+5,4	+3,0	-2,5	+4,9	+2,6	-2,5	68
+3,7	-3,6	-2,8	-0,7	-0,3	+2,1	+6,9	-1,7	-2,6	+0,8	-2,6	-1,7	6818,19
+17,2	+2,5	-6,5	+5,6	+3,6	+17,1	+22,1	-5,1	-4,7	+2,2	-0,7	-15,0	6828
+10,5	+6,8	+4,7	+4,1	+2,8	+3,3	+9,0	+9,8	+8,7	+8,9	+7,6	+7,3	6831,36
+5,6	+2,0	-1,3	+4,1	+7,0	+1,0	+4,4	+1,2	+2,0	+9,7	+5,7	+1,1	6847-54
+1,4	-10,7	-6,4	+0,9	+3,1	-5,2	-8,1	+3,2	-11,8	+0,0	-2,8	-6,0	6871,72
-0,1	+2,4	+4,6	+7,5	+9,2	+7,7	+4,2	+2,5	+2,2	+2,5	+2,2	+1,7	6879
+6,1	+8,1	+5,8	+9,8	+13,4	+4,9	+10,1	+5,6	-4,6	+2,4	+10,0	+1,5	6889
+13,6	+7,0	-2,5	+13,5	+7,0	+9,7	+3,5	+4,1	+4,7	+12,7	+9,7	-3,1	69
+11,9	-32,9	-10,6	+4,4	-4,3	+6,4	+2,4	+0,0	-2,0	+8,1	+12,2	-9,5	72-75
+6,5	-33,0	-9,6	+3,2	-2,9	+5,6	+3,7	+0,5	-0,7	+10,0	+13,6	-9,1	
+19,5	-32,7	-11,7	+5,8	-6,1	+7,1	+0,9	-0,4	-3,5	+6,3	+10,8	-10,0	

SYPRO- NR.	WIRTSCHAFTSZWEIG	GEWICH- TUNG	1979	1979	1979	1979	1979	1979	1979
				1. HJ	2. HJ	1. VJ	2. VJ	3. VJ	4. VJ
	PRODUZIERENDES GEWERBE INSGESAMT	100	99,9	97,9	102,0	94,7	101,1	97,4	106,5
	PRODUZIERENDES GEWERBE (OH. BAUHAUPTGEWERBE)	90,89	99,7	98,5	100,9	97,6	99,4	95,6	106,2
1010-30	ELEKTRIZITAETS-U. GASVERSORGUNG	5,21	99,8	102,9	96,8	114,7	91,0	87,4	106,2
	BERGBAU U. VERARBEITENDES GEWERBE	85,68	99,7	98,3	101,1	96,7	99,9	96,1	106,1
21	BERGBAU	3,12	100,2	104,2	96,2	112,6	95,8	92,0	100,4
2111	STEINKOHLENBERGB. U. -BRIKETTERSTELLUNG, KOKEREI	1,66	96,0	96,5	95,6	99,6	93,4	94,9	96,3
	VERARBEITENDES GEWERBE	82,56	99,7	98,1	101,3	96,0	100,1	96,3	106,4
	GRUNDSTOFF-U. PRODUKTIONSQUETERGEWERBE	23,10	103,6	102,4	104,9	98,4	106,3	104,7	105,1
22	MINERALOELVERARBEITUNG	3,42	109,1	106,6	111,6	104,0	109,2	110,0	113,2
25	GEW. U. VERARB. V. STEINEN U. ERDEN	2,42	101,6	89,9	113,2	69,1	110,8	116,4	110,1
27	EISENSCHAFFENDE INDUSTRIE	2,81	104,6	103,6	105,6	100,3	106,9	110,6	100,6
2711	HOCHOFEN-, STAHL- U. WARMWALZWERKE (OH. STAHLROHRE)	2,34	104,9	102,9	106,9	99,2	106,5	111,2	102,6
28	NE-METALLERZEUGUNG, NE-METALLHALBZEUGWERKE	0,99	100,9	101,8	99,9	101,3	102,3	98,0	101,8
2850	NE-METALLHALBZEUGWERKE	0,69	100,0	101,2	98,8	100,7	101,8	97,3	100,2
2910	EISEN-, STAHL- U. TEMPERGIESSEREI	0,92	106,3	109,6	103,0	110,9	108,3	97,4	108,6
2950	NE-METALLGIESSEREI	0,44	101,0	105,8	96,2	109,5	102,2	88,4	103,9
3011-15, 30	ZIEHGERIEN, KALTWALZWERKE; MECHANIK, ANG	0,54	101,6	102,8	100,4	103,1	102,4	99,0	101,9
40	CHEMISCHE INDUSTRIE	8,94	103,1	103,6	102,6	100,8	106,4	102,4	102,9
4031	H. V. CHEM. GRUNDSTF. (AUCH M. ANSCHL. WEITERVERARB.)	4,22	106,9	106,3	107,4	101,7	111,0	107,6	107,1
4034	H. V. CHEM. ERZEUGNISSEN F. GEWERBE, LANDWIRTSCHAFT	1,69	102,4	104,7	100,0	98,8	110,7	102,5	97,5
4035	H. V. PHARMAZEUTISCHEN ERZEUGNISSEN	1,80	97,6	98,4	96,7	99,3	97,5	94,3	99,2
4036	H. V. SEIFEN, WASCH- U. KOERPERPFLEGEMITTELN	0,73	95,8	96,9	94,6	99,9	93,9	93,9	95,3
EX 52	HERSTELLUNG, VERARB. U. VEREDLG. V. FLACHGLAS	0,47	94,8	87,8	101,9	82,7	92,9	97,9	105,9
53	HOLZBEARBEITUNG	0,48	100,4	100,0	100,9	96,6	103,3	97,6	104,1
55	ZELLSTOFF-, HOLZSCHLIFF-, PAPIER- U. PAPPEERZEUGUNG	0,74	99,1	97,6	100,7	98,6	96,6	101,3	100,1
59	GUMMI-VERARBEITUNG	0,93	103,9	107,5	100,4	112,0	102,9	95,8	104,9
	INVESTITIONSGUETER PRODUZIERENDES GEWERBE	37,57	97,2	95,4	98,9	93,3	97,4	90,8	107,1
3021-25	STAHLVERFORMUNG, OBERFLAECHENVEREDLUNG, HAERTUNG	1,29	96,8	96,9	96,6	97,3	96,6	94,2	98,9
31	STAHL- U. LEICHTMETALLBAU, SCHIENENFAHRZEUGBAU	1,81	96,9	85,1	108,7	74,0	96,3	103,3	114,1
3111	H. V. STAHL- U. L. METALLKONSTRUKT. (OH. GRUBENAUSB.)	0,81	93,2	83,6	102,9	72,7	94,5	90,6	115,2
3151	KESSEL- U. BEHAELTERBAU	0,86	100,7	85,7	115,8	74,1	97,2	117,0	114,6
32	MASCHINENBAU	10,80	96,7	91,9	101,6	88,0	95,8	89,6	113,5
3210	H. V. LANDW. MASCHINEN, ACKERSCHLEPPERN	0,49	109,6	115,4	103,7	110,9	120,0	95,6	111,8
3220	H. V. METALLBEARBEITUNGSMASCHINEN U. AE.	1,68	90,7	82,2	99,3	77,0	87,3	84,0	114,6
3230	H. V. TEXTIL- U. NAEHMASCHINEN	0,49	101,1	100,3	102,0	94,8	105,7	91,3	112,6
3240	H. V. MASCHINEN F. D. NAHR. - U. GENUSSMITTELIND. USW.	1,30	93,3	86,6	100,1	82,9	90,2	84,7	115,6
3256	H. V. HUETTEN- U. WALZWERKSEINR. USW. (OH. BAUMASCH.)	1,22	101,8	94,5	109,0	87,7	101,3	85,5	132,6
3257	H. V. BAU-, BAUSTOFF- U. AE. MASCHINEN	0,68	97,5	94,7	100,3	87,0	102,4	92,1	108,5
3260	H. V. ZAHNRÄDERN, GETRIEBEN, LAGERN U. AE.	0,84	93,5	94,0	92,9	93,6	94,4	90,1	95,8
3270	H. V. MASCHINEN F. WEITERE BEST. WIRTSCHAFTSZWEIGE	0,86	91,3	87,2	95,4	84,4	90,1	87,6	103,2
3280	SONST. MASCHINENBAU	3,34	98,5	93,0	104,1	90,7	95,3	94,5	113,7
33	STRASSENFAHRZEUGBAU, REP. V. KRAFTFAHRZEUGEN USW.	8,34	101,7	106,9	96,6	107,7	106,0	89,8	103,4
3311	H. V. KRAFTWAGEN U. -MOTOREN	4,86	102,1	109,1	95,1	110,9	107,3	87,9	102,3
3314	H. V. TEILEN F. KRAFTWAGEN U. -MOTOREN	2,40	99,0	101,5	96,5	102,5	100,4	89,7	103,3
34	SCHIFFBAU	0,39	85,8	84,9	86,7	84,0	85,9	79,4	93,9
36	ELEKTROTECHNIK, REP. V. HAUSHALTSGERAETEN	9,06	95,4	93,0	97,9	91,7	94,2	90,6	105,1
3620	H. V. GERAETEN D. ELEKTRIZ. ERZEUGUNG, -VERTLG. U. AE.	3,37	96,9	95,3	98,5	93,6	97,1	93,9	103,1
3650	H. V. ELEKTROHAUSHALTSGERAETEN	0,84	100,7	102,4	99,0	105,2	99,6	86,5	111,4
3660	H. V. ZAEHLERN, FERNMEDE-, MESS- U. REGELGERAETEN USW.	2,82	89,8	84,0	95,6	80,8	87,3	88,5	102,6
3670	H. V. RUNDFUNK-, FERNSEH- U. PHONOTECHN. GERAETEN	0,84	103,3	104,0	102,6	107,7	100,2	87,7	117,5
37	FEINMECHANIK, OPTIK, H. V. UHREN	1,39	96,4	94,0	98,7	92,5	95,6	90,2	107,2
38	H. V. EISEN-, BLECH- U. METALLWAREN	2,88	97,1	96,9	97,3	96,2	97,6	91,9	102,7
50	H. V. BUEROMASCHINEN, ADV-GERAETEN U. -EINRICHTUNGEN	1,61	89,9	83,7	96,1	79,9	87,4	89,2	103,1
5060	H. V. BUEROMASCHINEN	0,22	102,9	104,6	101,2	103,8	105,3	93,4	108,9
5080	H. V. ADV-GERAETEN U. -EINRICHTUNGEN	1,39	87,9	80,4	95,4	76,1	84,6	88,5	102,2
	VERBRAUCHSGUETER PRODUZIERENDES GEWERBE	13,34	101,3	100,7	102,0	101,5	99,8	97,8	106,2
39	H. V. MUSIKINSTRUMENTEN, SPIELWAREN, FUELLHALTERN USW.	0,58	118,7	112,3	125,2	106,8	117,7	123,0	127,3
51	FEINKERAMIK	0,45	97,8	98,4	97,3	97,5	99,3	93,3	101,2
EX 52	HERSTELLUNG, VERARB. U. VEREDLG. V. HOHLGLAS	0,41	101,6	104,0	99,3	106,3	101,6	101,1	97,6
54	HOLZVERARBEITUNG	2,31	101,7	102,5	100,9	100,6	104,3	92,9	108,9
56	PAPIER- U. PAPPEVERARBEITUNG	1,12	95,5	95,0	96,1	96,9	93,0	93,3	98,9
57	DRUCKEREI, Vervielfaeltigung	1,89	98,8	95,3	102,3	93,6	97,0	95,2	109,4
58	H. V. KUNSTSTOFFWAREN	2,31	99,5	98,3	100,7	95,6	101,0	98,3	103,1
61	LEDERERZEUGUNG	0,05	107,4	113,4	101,5	116,9	109,8	97,9	105,0
62	LEDERVERARBEITUNG	0,51	105,1	102,1	108,1	105,8	98,5	108,4	107,7
63	TEXTILGEWERBE	1,96	101,9	104,1	99,8	106,6	101,5	92,1	107,5
64	BEKLEIDUNGSGEWERBE	1,75	102,6	101,9	103,3	112,2	91,5	104,3	102,2
	NAHRUNGS- U. GENUSSMITTELGEWERBE	8,55	97,7	94,1	101,2	93,0	95,3	95,4	107,0
68	ERNAHRUNGSGEWERBE	6,19	97,4	93,2	101,6	90,6	95,8	93,2	110,0
6818, 19	H. V. BACKWAREN (EINSCHL. DAUERBACKWAREN)	0,55	95,0	89,0	101,0	87,7	90,3	97,1	105,0
6828	H. V. SUESSWAREN (OH. DAUERBACKWAREN)	0,48	96,6	97,4	95,7	101,1	93,7	87,4	104,0
6831, 36	MILCHVERARBEITUNG	0,48	96,6	98,3	92,8	90,9	105,7	95,2	90,4
6847-54	SCHLACHTUNGEN, FLEISCHWARENHERSTELLUNG	0,74	98,6	96,1	101,1	94,3	98,0	99,6	102,6
6871, 72	BRAUEREI, MÄLZEREI	1,14	98,2	96,7	99,8	87,8	105,6	103,2	96,3
6879	MINERALBRUNNEN, H. V. MINERALWASSER, LIMONADEN	0,32	97,9	102,6	93,2	89,1	116,2	99,1	87,4
6889	H. V. FUTTERMITTELN	0,25	92,6	96,1	89,1	97,9	94,3	83,7	94,5
689	TABAKVERARBEITUNG	2,36	98,3	96,5	100,1	99,3	93,8	101,0	99,2
72-75	BAUHAUPTGEWERBE	9,11	102,1	91,6	112,5	65,0	118,2	114,8	110,2
	HOCHBAU	4,83	102,1	93,5	110,6	70,0	117,1	111,7	109,5
	TIEFBAU	4,28	102,1	89,5	114,6	59,5	119,5	118,3	110,9

FUER DAS PRODUZIERENDE GEWERBE
*100

ERNEHMENSTEILE

MONATLICH

1979	1979	1979	1979	1979	1979	1979	1979	1979	1979	1979	1979	SYPRO-
JAN.	FEB.	MAERZ	APRIL	MAI	JUNI	JULI	AUG.	SEPT.	OKT.	NOV.	DEZ.	NR.
90,4	89,6	104,1	98,5	104,2	100,5	97,0	93,7	101,4	112,9	109,1	97,6	
95,4	93,2	104,3	97,2	102,1	98,8	95,2	91,9	99,7	110,7	108,6	99,2	
124,0	107,7	112,3	97,8	94,0	81,3	84,9	85,6	90,7	100,8	109,5	108,4	1010-30
93,7	92,4	103,9	97,2	102,5	99,9	95,9	92,2	100,3	111,3	108,5	98,6	
114,9	109,4	113,4	98,6	99,4	89,4	90,6	94,9	90,5	103,7	102,3	95,2	21
101,1	95,1	102,6	92,1	98,5	89,5	93,3	99,0	92,5	103,6	97,4	87,8	2111
92,9	91,7	103,5	97,2	102,7	100,3	96,1	92,1	100,6	111,6	108,8	98,8	
93,8	95,3	106,2	103,8	109,1	105,9	105,1	104,3	104,8	112,2	107,5	95,7	
109,3	99,2	103,4	106,9	109,8	110,8	113,5	111,4	105,2	111,5	113,9	114,3	22
53,9	82,3	91,0	102,2	114,6	115,6	117,6	114,3	117,3	125,7	113,9	90,6	25
88,8	100,9	111,3	104,3	111,1	105,3	108,9	113,1	109,7	109,1	102,7	90,1	27
89,0	100,6	108,1	104,1	109,7	105,6	111,0	112,1	110,6	108,6	104,5	94,6	2711
97,2	96,0	110,8	97,1	107,6	102,3	97,2	98,0	98,7	112,8	106,9	85,8	28
94,9	95,3	111,9	95,6	108,2	101,5	96,3	96,5	99,2	113,0	106,6	81,0	2850
106,1	107,0	119,7	105,8	114,8	104,2	87,9	97,0	107,2	124,3	114,7	86,7	2910
106,5	104,4	117,5	98,0	107,8	100,8	94,0	72,8	98,4	118,5	112,4	80,9	2950
98,1	98,3	113,0	100,6	106,0	100,5	89,9	103,7	103,3	118,9	107,8	78,9	3011-15,30
96,8	99,1	106,5	106,5	107,7	104,9	103,8	102,0	101,3	107,9	103,8	97,0	40
97,6	100,0	107,5	111,4	112,1	109,4	110,1	107,5	105,3	108,9	106,6	105,8	4031
86,7	99,8	109,9	113,9	112,5	105,6	102,7	103,7	101,1	107,8	100,4	84,2	4034
98,8	98,3	100,8	94,5	97,6	100,3	94,6	94,1	94,2	104,9	99,9	92,7	4035
102,4	93,9	103,4	95,3	96,4	90,0	93,5	92,6	95,5	104,8	99,7	81,5	4036
83,2	74,1	90,7	88,0	97,8	92,8	97,4	95,9	100,4	106,7	111,6	99,4	EX 52
91,9	93,2	104,8	98,3	106,6	105,0	94,2	94,6	104,1	111,2	107,0	94,2	53
98,4	94,0	103,3	91,4	102,7	95,7	97,8	102,2	103,8	107,7	104,4	88,3	55
106,5	108,6	120,9	99,2	109,4	100,1	98,6	87,2	101,6	118,3	110,7	85,8	59
90,2	88,4	101,4	93,7	99,7	98,8	90,5	83,8	98,1	108,7	108,3	104,2	
94,7	93,6	103,6	93,4	100,4	95,9	89,3	93,0	100,4	109,3	104,8	82,7	3021-25
74,0	66,9	81,0	89,8	95,0	104,1	97,0	104,1	108,9	102,0	103,4	136,8	31
70,9	66,0	81,3	84,1	91,1	108,2	88,0	90,4	93,3	101,5	102,4	141,7	3111
77,2	66,5	78,5	94,5	97,1	100,1	106,2	118,8	126,1	102,3	103,6	137,8	3151
82,2	81,6	100,2	91,0	97,0	99,3	92,0	82,8	94,1	106,3	108,8	125,4	32
104,9	107,4	120,3	121,4	122,7	115,9	112,0	79,8	96,1	133,8	107,4	94,1	3210
65,8	71,8	93,5	80,4	89,3	92,1	86,9	78,0	86,2	101,9	101,9	140,1	3220
83,6	92,3	108,6	105,9	104,1	107,1	90,7	85,0	98,1	111,1	113,0	113,8	3230
77,2	80,2	91,2	84,9	91,6	94,2	86,1	81,2	86,7	104,4	109,0	133,4	3240
72,0	71,5	119,7	98,8	94,4	110,8	85,9	83,3	87,2	111,3	133,0	153,5	3256
76,2	82,9	101,9	98,1	104,7	104,5	98,5	83,3	94,4	107,0	104,2	114,2	3257
93,1	88,8	98,9	89,3	98,7	95,2	92,8	85,3	92,1	105,8	99,9	81,7	3260
76,9	81,0	95,2	80,3	92,9	97,0	97,4	70,1	95,1	101,7	103,5	104,5	3270
92,0	83,2	96,8	90,6	97,9	97,4	93,2	87,9	102,4	103,8	107,4	129,9	3280
107,4	101,0	114,7	102,4	110,8	104,8	87,2	81,3	100,9	111,0	112,5	86,6	33
113,5	101,8	117,5	103,4	114,0	104,5	82,0	77,2	104,6	115,8	112,4	78,7	3311
98,6	99,8	109,2	97,1	102,5	101,7	90,3	83,9	94,9	101,5	113,6	94,7	3314
85,1	78,1	88,8	83,4	88,5	85,7	78,7	73,6	86,0	103,1	98,7	80,0	34
89,2	88,8	97,2	91,4	96,5	94,7	90,9	82,2	98,7	111,3	107,3	96,8	36
88,9	90,6	101,2	92,6	100,3	98,4	95,4	86,5	99,9	105,8	107,6	96,0	3620
102,2	100,5	112,8	97,4	105,6	95,8	85,0	69,9	104,5	125,7	117,7	90,9	3650
78,4	79,4	84,6	86,5	86,2	89,1	89,0	84,3	92,3	108,9	98,5	100,5	3660
113,5	102,9	106,8	95,4	105,2	100,0	90,3	61,9	110,9	130,6	123,6	98,2	3670
86,5	90,4	100,6	91,4	99,0	96,3	96,8	77,1	96,8	112,6	108,4	100,6	37
92,8	93,1	102,6	94,7	100,0	98,2	89,3	90,6	95,9	108,3	106,0	93,9	38
73,5	78,2	87,1	86,8	86,1	89,4	88,1	79,2	100,2	103,9	102,9	102,5	50
101,0	104,4	106,1	98,4	105,3	112,1	104,8	63,1	112,3	119,4	114,4	93,0	5060
69,1	75,2	84,1	85,0	83,0	85,8	85,5	81,8	98,3	101,4	101,1	104,0	5080
98,8	96,6	109,0	98,7	102,3	98,5	96,1	92,1	105,1	115,5	109,3	93,7	
105,0	95,4	120,1	106,1	122,1	124,9	126,7	106,9	135,3	143,3	131,1	107,6	39
95,8	93,9	102,7	99,2	102,6	96,1	94,7	90,8	94,4	106,2	104,5	92,9	51
104,3	100,3	114,3	101,9	105,6	96,3	102,8	102,0	98,4	106,7	101,1	84,9	EX 52
95,0	98,1	108,7	104,8	105,7	102,5	90,6	85,2	102,9	114,2	113,1	99,4	54
98,8	95,2	96,8	92,5	93,3	93,1	92,9	92,8	94,2	99,4	99,5	97,7	56
92,2	86,6	102,1	93,5	98,0	99,5	93,5	93,9	98,2	112,4	111,1	104,8	57
91,9	89,8	105,2	96,3	104,6	102,0	97,1	95,9	101,8	114,8	108,4	86,0	58
116,6	111,8	122,2	108,5	114,0	107,0	100,7	87,7	105,3	111,9	108,9	94,3	61
103,7	101,7	111,9	102,6	105,0	87,9	102,5	104,6	118,2	119,7	109,7	93,8	62
105,4	100,8	113,7	98,0	105,2	101,4	92,2	76,9	107,1	122,1	113,0	87,5	63
108,1	108,6	119,9	99,0	92,8	82,8	97,9	100,2	114,8	118,1	101,8	86,7	64
93,0	88,9	97,0	92,2	99,0	94,6	96,2	96,0	93,9	117,0	113,2	90,9	
90,5	87,4	93,8	93,4	99,3	94,8	93,4	92,5	93,7	118,4	114,2	97,3	68
87,7	83,5	91,9	89,0	91,6	90,4	92,2	96,0	103,0	111,6	110,4	92,9	6818,19
99,3	98,2	105,8	90,9	98,0	92,2	86,3	75,5	100,4	122,6	108,7	80,8	6828
86,7	89,5	96,4	102,3	108,7	106,1	99,6	94,8	91,3	91,5	89,8	89,9	6831,36
98,1	88,6	96,1	94,5	103,3	96,2	100,5	102,2	96,1	109,2	103,1	95,4	6847-54
86,2	83,7	93,4	97,1	111,1	108,5	105,1	108,3	96,3	103,0	92,1	93,8	6871,72
80,1	89,1	98,1	112,0	121,1	115,4	104,2	98,5	94,6	91,3	87,3	83,5	6879
100,6	91,8	101,4	97,4	101,1	84,3	85,6	85,1	80,3	94,6	99,6	89,2	6889
99,7	92,7	105,4	89,0	98,2	94,1	103,6	105,0	94,3	113,2	110,3	74,1	69
40,1	53,2	101,8	111,3	126,1	117,3	114,9	111,0	118,5	134,3	114,8	81,4	72-75
45,1	59,2	105,7	111,2	124,5	115,5	111,8	107,1	116,2	131,5	114,4	82,6	
34,5	46,5	97,4	111,4	127,8	119,4	118,4	115,4	121,2	137,4	115,2	80,0	

VERÄNDERUNG GEGENUEBER									
SYPRO- NR	WIRTSCHAFTSZWEIG	GEWICH- TUNG	1979	1979	1979	1979	1979	1979	1979
				1. HJ	2. HJ	1. VJ	2. VJ	3. VJ	4. VJ
	PRODUZIERENDES GEWERBE INSGESAMT	100	+5,2	+5,2	+5,3	+4,4	+5,8	+5,4	+5,0
	PRODUZIERENDES GEWERBE (OH. BAUHAUPTGEWERBE)	90,89	+4,8	+5,2	+4,5	+5,3	+5,2	+4,5	+4,4
1010-30	ELEKTRIZITÄTS- U. GASVERSORGUNG	5,21	+6,5	+9,4	+3,6	+11,7	+6,4	+7,8	+0,6
	BERGBAU U. VERARBEITENDES GEWERBE	85,68	+4,7	+5,0	+4,4	+5,0	+5,2	+4,3	+4,6
21	BERGBAU	3,12	+3,0	+5,4	+0,5	+8,2	+2,1	+1,7	-0,5
2111	STEINKOHLENBERGB. U. -BRIKETTHERSTELLUNG, KOKEREI	1,66	+3,3	+2,6	+4,4	+0,6	+4,6	+7,5	+1,6
	VERARBEITENDES GEWERBE	82,56	+4,8	+5,1	+4,6	+4,8	+5,3	+4,4	+4,9
	GRUNDSTOFF- U. PRODUKTIONSGÜTERGEWERBE	23,10	+7,0	+7,2	+6,9	+6,3	+7,9	+7,8	+6,2
22	MINERALÖLVERARBEITUNG	3,42	+12,2	+14,4	+10,3	+10,3	+18,7	+12,8	+8,0
25	GEW. U. VERARB. V. STEINEN U. ERDEN	2,42	+7,3	+4,1	+10,0	+0,4	+6,5	+11,2	+8,8
27	EISENSCHAFFENDE INDUSTRIE	2,81	+9,1	+4,4	+14,2	+4,7	+4,2	+10,6	+18,4
2711	HOCHOFEN-, STAHL- U. WARMWALZWERKE (OH. STAHLROHRE)	2,34	+10,7	+5,0	+16,8	+5,3	+4,5	+12,4	+21,9
28	NE-METALLERZEUGUNG, NE-METALLHALBZEUGWERKE	0,99	+7,3	+9,6	+5,2	+13,2	+6,2	+6,6	+3,8
2850	NE-METALLHALBZEUGWERKE	0,69	+10,5	+14,4	+6,8	+19,6	+9,8	+9,7	+4,2
2910	EISEN-, STAHL- U. TEMPERGIESSEREI	0,92	+7,4	+8,4	+6,2	+7,9	+9,1	+7,2	+5,4
2950	NE-METALLGIESSEREI	0,44	+5,6	+9,3	+2,0	+11,3	+7,5	+5,2	-0,8
3011-15, 30	ZIEHEREIEN, KALTWALZWERKE, MECHANIK, ANG	0,54	+5,6	+5,0	+6,2	+5,6	+4,3	+8,2	+4,4
40	CHEMISCHE INDUSTRIE	8,94	+5,4	+6,7	+4,2	+5,5	+7,8	+4,9	+3,5
4031	H. V. CHEM. GRUNDSTF. (AUCH M. ANSCHL. WEITERVERARB.)	4,22	+7,8	+9,7	+5,9	+5,7	+13,6	+6,1	+5,6
4034	H. V. CHEM. ERZEUGNISSEN F. GEWERBE, LANDWIRTSCHAFT	1,59	+4,6	+4,8	+4,3	+5,2	+4,5	+6,3	+2,3
4035	H. V. PHARMAZEUTISCHEN ERZEUGNISSEN	1,80	+0,6	+1,5	-0,4	+3,0	+0,2	+0,0	-0,7
4036	H. V. SEIFEN, WASCH- U. KÖRPERPFLEGEMITTELN	0,73	+4,0	+5,4	+2,4	+10,6	+0,4	+3,2	+1,7
EX 52	HERSTELLUNG, VERARB. U. VEREDLG. V. FLACHGLAS	0,47	+10,7	+6,8	+14,6	+1,3	+12,2	+17,0	+12,5
53	HOLZBEARBEITUNG	0,48	+1,1	+0,2	+2,2	+0,3	+0,1	+4,5	+0,1
55	ZELLSTOFF-, HOLZSCHLIFF-, PAPIER- U. PAPPEERZEUGUNG	0,74	+7,0	+5,6	+8,5	+9,6	+2,0	+10,6	+6,5
59	GUMMI-VERARBEITUNG	0,93	+0,9	+4,0	-2,2	+8,7	-0,8	-1,1	-3,3
	INVESTITIONSGÜTER PRODUZIERENDES GEWERBE	37,57	+4,5	+4,5	+4,4	+4,0	+4,8	+2,9	+5,8
3021-25	STAHLVERFORMUNG, OBERFLÄCHENVEREDLUNG, HAERTUNG	1,29	+10,0	+8,6	+11,2	+8,4	+9,2	+14,7	+7,9
31	STAHL- U. LEICHTMETALLBAU, SCHIENENFAHRZEUGBAU	1,81	+3,5	-3,3	+9,5	-12,5	+5,5	+11,2	+7,9
3111	H. V. STAHL- U. L. METALLKONSTRUKT. (OH. GRUBENAUSB.)	0,81	+5,9	+3,9	+7,7	-5,8	+12,8	+3,4	+11,4
3151	KESSEL- U. BEHAELTERBAU	0,86	-1,2	-10,9	+7,6	-19,5	-3,1	+14,9	+1,1
32	MASCHINENBAU	10,80	+3,3	+3,3	+3,6	-2,4	+3,9	-1,5	+8,0
3210	H. V. LANDW. MASCHINEN, ACKERSCHLEPPERN	0,49	+4,2	+3,4	+4,9	+3,3	+3,7	+1,8	+7,7
3220	H. V. METALLBEARBEITUNGSMASCHINEN U. AE.	1,58	+5,3	+6,3	+4,5	+11,1	+2,3	+5,3	+4,0
3230	H. V. TEXTIL- U. NAEHMASCHINEN	0,49	+1,2	+1,9	+0,7	-2,9	+6,6	-1,5	+2,5
3240	H. V. MASCHINEN F. D. NAHR. - U. GENUSSMITTELIND. USW	1,30	-1,4	-2,9	+0,2	-0,4	-5,4	-6,3	+5,6
3256	H. V. HUETTEN- U. WALZWERKSEINR. USW (OH. BAUMASCH.)	1,22	+4,5	+8,1	+1,4	+5,3	+10,8	-10,7	+11,1
3257	H. V. BAU-, BAUSTOFF- U. AE. MASCHINEN	0,68	+9,1	+6,0	+11,9	+1,6	+10,2	+10,2	+13,6
3260	H. V. ZAHNRADERN, GETRIEBEN, LAGERN U. AE.	0,84	+3,3	+2,6	+3,9	+1,8	+3,4	+4,9	+3,0
3270	H. V. MASCHINEN F. WEITERE BEST. WIRTSCHAFTSZWEIGE	0,86	+0,7	+0,7	+0,7	-2,2	+3,6	+3,3	-1,3
3280	SONST. MASCHINENBAU	3,34	+3,7	+2,8	+4,6	+1,5	+4,2	-4,2	+13,2
33	STRASSENFAHRZEUGBAU, REP. V. KRAFTFAHRZEUGEN USW	8,34	+6,2	+10,2	+2,1	+10,7	+9,7	+2,9	+1,5
3311	H. V. KRAFTWAGEN U. -MOTOREN	4,86	+5,4	+10,6	-0,1	+11,5	+9,9	+0,7	-0,7
3314	H. V. TEILEN F. KRAFTWAGEN U. -MOTOREN	2,40	+11,9	+14,6	+9,0	+15,0	+14,0	+9,8	+8,5
34	SCHIFFBAU	0,39	-7,0	-13,0	-0,5	-16,1	-9,7	-4,9	+3,6
36	ELEKTROTECHNIK, REP. V. HAUSHALTSGERAETEN	9,06	+3,5	+2,4	+4,5	+3,4	+1,5	+3,0	+5,7
3620	H. V. GERAETEN D. ELEKTRIZ. ERZEUGUNG, -VERTLG. U. AE.	3,37	+4,0	+2,6	+5,2	+2,5	+2,8	+2,5	+7,8
3650	H. V. ELEKTROHAUSHALTSGERAETEN	0,84	+4,4	+1,4	+7,6	+3,4	-0,6	+4,2	+10,2
3660	H. V. ZAEHLERN, FERNMELEDE-, MESS- U. REGELGERAETEN USW	2,82	+9,6	+10,4	+9,0	+12,8	+8,4	+8,6	+9,3
3670	H. V. RUNDFUNK-, FERNSEH- U. PHONOTECHN. GERAETEN	0,84	-11,6	-14,2	-9,0	-12,4	-16,1	-8,2	-9,5
37	FEINMECHANIK, OPTIK, H. V. UHREN	1,39	+2,2	+0,4	+3,8	+0,3	+0,6	+2,5	+5,0
38	H. V. EISEN-, BLECH- U. METALLWAREN	2,88	+3,3	+1,8	+5,0	+2,6	+1,0	+4,4	+5,4
50	H. V. BUEROMASCHINEN, ADV-GERAETEN U. -EINRICHTUNGEN	1,61	+12,4	+11,7	+12,9	+7,7	+15,6	+14,8	+11,5
5060	H. V. BUEROMASCHINEN	0,22	+1,2	+1,8	+0,6	+3,2	+0,4	+5,5	-3,3
5080	H. V. ADV-GERAETEN U. -EINRICHTUNGEN	1,39	+14,8	+14,0	+15,4	+8,7	+19,2	+16,4	+14,4
	VERBRAUCHSGÜTER PRODUZIERENDES GEWERBE	13,34	+3,2	+3,8	+2,5	+4,0	+3,6	+3,6	+1,5
39	H. V. MUSIKINSTRUMENTEN, SPIELWAREN, FUELLHALTERN USW	0,58	-2,7	+0,0	-4,9	-0,4	+0,3	-1,6	-8,0
51	FEINKERAMIK	0,45	+3,9	+5,0	+3,1	+5,6	+4,4	+3,9	+2,1
EX 52	HERSTELLUNG, VERARB. U. VEREDLG. V. HOHLGLAS	0,41	+4,4	+9,2	-0,1	+10,7	+7,6	+3,6	-3,5
54	HOLZVERARBEITUNG	2,31	+1,6	+3,4	-0,2	+0,7	+6,1	+0,4	-0,7
56	PAPIER- U. PAPPEVERARBEITUNG	1,12	+5,3	+6,0	+4,6	+8,6	+3,3	+4,6	+4,7
57	DRUCKEREI, VERVIELFÄLTIGUNG	1,89	+7,0	+8,2	+6,0	+9,6	+6,8	+6,4	+5,7
58	H. V. KUNSTSTOFFWAREN	2,31	+8,3	+7,7	+8,9	+7,8	+7,6	+10,8	+7,2
61	LEDERERZEUGUNG	0,05	-1,5	-1,0	-1,9	+1,2	-3,3	+2,7	-5,9
62	LEDERVERARBEITUNG	0,51	+0,1	+3,0	-2,4	+3,5	+2,7	-2,5	-2,5
63	TEXTILGEWERBE	1,96	+1,6	+0,5	+2,8	+0,0	+0,9	+2,9	+2,8
64	BEKLEIDUNGSGEWERBE	1,75	-1,4	-1,7	+1,1	+0,2	-4,1	+0,6	-2,9
	NAHRUNGS- U. GENUSSMITTELGEWERBE	6,55	+3,3	+3,6	+3,0	+5,6	+1,9	+3,2	+2,7
68	ERNAHRUNGSGEWERBE	6,19	+3,3	+3,9	+2,6	+4,3	+3,6	+2,6	+2,7
6818, 19	H. V. BACKWAREN (EINSCHL. DAUERBACKWAREN)	0,55	+2,3	+1,0	+3,3	+0,9	+1,2	+1,3	+5,3
6828	H. V. SUESSWAREN (OH. DAUERBACKWAREN)	0,48	+2,3	-0,9	+5,7	-2,1	+0,3	+2,3	+8,7
6831, 36	MILCHVERARBEITUNG	0,48	+6,2	+5,6	+6,7	+5,0	+6,1	+4,4	+9,2
6847-54	SCHLÄCHTUNGEN, FLEISCHWARENHERSTELLUNG	0,74	+4,8	+6,7	+3,0	+8,0	+5,5	+4,0	+2,0
6871, 72	BRAUEREI, MÄLZEREI	1,14	+1,2	-0,4	+2,9	-0,9	-0,1	+2,8	+3,0
6879	MINERALBRUNNEN, H. V. MINERALWASSER, LIMONADEN	0,32	+7,6	+10,3	+4,7	+7,9	+12,4	+6,4	+2,8
6889	H. V. FUTTERMITTELN	0,25	+3,6	+4,8	+2,3	+7,6	+2,2	+0,6	+3,8
69	TABAKVERARBEITUNG	2,36	+3,3	+2,9	+3,6	+8,8	-2,6	+4,6	+2,8
72-75	BAUHAUPTGEWERBE	9,11	+7,9	+3,4	+11,8	-8,1	+11,0	+12,4	+11,2
	HOCHBAU	4,83	+9,3	+5,2	+12,9	-4,6	+12,3	+13,2	+12,5
	TIEFBAU	4,28	+6,5	+1,4	+10,7	-12,1	+9,7	+11,7	+9,7

FUER DAS PRODUZIERENDE GEWERBE
*100

ERNEHMENSTEILE

MONATLICH

VORJAHRESZEITRAUM IN 0/0

1979	1979	1979	1979	1979	1979	1979	1979	1979	1979	1979	1979	SYPRO- NR
JAN.	FEB.	MAERZ	APRIL	MAI	JUNI	JULI	AUG.	SEPT.	OKT.	NOV.	DEZ.	
-1,0	+4,2	+9,9	+4,0	+13,1	+0,6	+11,2	+4,8	+0,7	+7,3	+5,0	+2,6	
+2,3	+3,8	+9,9	+3,5	+12,1	+0,4	+10,2	+4,1	+0,0	+6,5	+5,1	+1,4	
+13,8	+7,4	+13,8	+6,5	+10,8	+1,9	+11,0	+9,6	+3,3	+2,2	+3,6	+3,7	1010-30
+1,4	+3,6	+9,8	+3,4	+12,0	+0,3	+10,2	+3,7	+0,2	+6,8	+5,1	+1,9	
+6,9	+7,4	+10,3	+0,6	+8,8	+1,5	+4,5	+5,6	+4,6	+3,5	+0,9	+5,9	21
-1,1	-1,3	+4,3	-1,2	+13,6	+1,8	+11,6	+10,2	+1,0	+5,3	+1,9	+3,0	2111
+1,2	+3,4	+9,8	+3,6	+12,2	+0,4	+10,5	+3,7	+0,1	+6,9	+5,4	+2,2	
+2,4	+6,8	+9,6	+6,6	+13,1	+4,3	+10,4	+8,8	+4,5	+7,5	+5,9	+5,0	
+11,3	+11,5	+8,0	+21,5	+14,4	+20,4	+19,1	+12,9	+6,7	+9,9	+11,0	+3,5	22
-18,0	+7,2	+10,0	+1,8	+13,5	+4,6	+14,4	+11,6	+7,7	+11,0	+5,2	+10,5	25
-6,3	+9,2	+11,0	+0,2	+11,7	+1,1	+11,2	+12,2	+8,3	+10,8	+11,6	+39,7	27
-3,9	+10,5	+9,2	+0,5	+9,6	+3,6	+12,6	+13,2	+11,7	+12,4	+15,7	+44,2	2711
+12,0	+9,7	+17,6	+0,3	+16,2	+2,7	+8,8	+8,4	+2,7	+6,6	+4,2	+0,0	28
+19,7	+13,5	+25,2	+1,9	+23,5	+5,0	+13,8	+11,2	+4,6	+5,3	+4,6	+0,7	2850
+3,2	+7,0	+13,5	+6,2	+25,1	+2,3	+10,3	+10,7	+1,6	+8,0	+6,7	+0,3	2910
+4,4	+8,5	+21,1	+2,7	+21,7	+0,6	+17,8	+2,4	-2,7	+21,2	+7,4	-27,4	2950
+2,4	+2,5	+11,8	+3,2	+13,7	+3,3	+13,5	+11,4	+1,2	+8,4	+6,0	+3,1	3011-15,30
+4,3	+5,4	+6,7	+8,9	+10,7	+3,8	+6,4	+5,2	+3,2	+4,7	+3,4	+2,3	40
+4,1	+5,8	+7,2	+17,0	+13,9	+10,1	+7,8	+5,8	+4,8	+4,2	+5,3	+7,3	4031
-0,6	+7,1	+8,6	+5,2	+9,1	-0,6	+6,3	+8,7	+4,0	+5,2	+2,8	-1,9	4034
+6,8	+2,0	+0,4	-2,2	+5,1	-2,1	+1,8	+0,9	-2,5	+2,6	-0,5	-4,6	4035
+10,0	+7,8	+13,9	+1,1	+8,0	-7,2	+4,1	+2,3	+3,0	+6,1	+2,5	-4,1	4036
+1,7	-10,6	+13,2	+3,5	+24,4	+9,4	+23,1	+17,7	+10,8	+11,8	+18,7	+7,1	EX 52
-3,0	-0,4	+4,1	-5,1	+5,4	+0,0	+5,7	+6,9	+1,4	+2,2	-0,6	-1,6	53
+6,8	+5,3	+16,5	-4,6	+15,0	-3,2	+8,5	+14,1	+9,0	+7,8	+7,6	+3,6	55
+2,8	+7,7	+15,6	-3,8	+13,6	-10,5	+2,2	-0,3	-4,9	+2,2	-3,0	-10,3	59
-0,6	+1,0	+11,7	+3,7	+12,9	-1,1	+10,6	+2,4	-3,0	+7,5	+7,1	+2,8	
+1,7	+7,1	+16,7	+5,2	+19,0	+3,8	+23,0	+12,3	+10,3	+11,2	+8,2	+3,6	3021-25
-18,1	-14,1	-5,4	+3,1	+8,9	+4,6	+12,8	+14,6	+7,0	+0,8	+4,8	+16,7	31
-14,9	-5,2	+3,2	+5,0	+15,8	+17,0	+10,6	+5,1	-4,1	+4,6	+6,7	+20,8	3111
-22,1	-21,4	-15,1	+0,5	+0,1	-9,0	+11,9	+20,0	+13,1	-7,3	-1,7	+10,9	3151
-5,9	-0,7	+13,7	+1,3	+12,1	-0,9	+12,7	-1,9	-12,1	+10,4	+10,6	+4,0	32
-6,9	+3,6	+13,6	+2,0	+11,5	-1,8	+4,7	+0,0	+0,1	+14,9	+11,1	-4,2	3210
+4,8	+9,5	+17,8	+3,3	+12,5	-6,6	+23,4	-1,7	-2,7	+13,2	-0,2	+1,1	3220
-11,5	-6,4	+8,8	+5,1	+14,6	+1,0	+29,0	-11,2	-12,4	+5,5	+8,8	-5,6	3230
-0,8	-4,1	+3,4	-8,6	+1,0	-7,8	+0,7	-6,6	-12,2	+4,5	+6,3	+5,9	3240
-6,6	-15,0	+35,1	+30,3	+18,0	-6,5	+4,4	-7,0	-24,4	+17,0	+20,6	+0,7	3256
-3,2	+1,1	+5,9	+5,6	+23,9	+3,2	+21,9	+5,0	+4,2	+15,3	+14,1	+11,4	3257
-1,1	-0,1	+6,8	-1,0	+14,0	-1,9	+10,3	+3,1	+1,3	+9,6	+4,3	-5,7	3260
-13,7	-0,7	+7,9	+0,1	+12,6	-1,2	+25,7	-13,3	-0,6	+5,3	+9,9	-15,1	3270
-9,3	+1,6	+14,0	-4,9	+11,1	+6,9	+11,5	+3,5	-19,6	+9,6	+15,1	+14,7	3280
+5,9	+4,9	+21,6	+12,4	+19,7	-1,1	+4,9	+8,4	-2,7	+2,5	+5,1	-4,3	33
+7,2	+3,8	+24,2	+15,9	+21,7	-5,0	+0,9	+10,0	-5,3	+4,1	+2,6	-10,8	3311
+8,4	+10,8	+26,7	+14,1	+21,7	+7,1	+13,0	+12,8	+4,6	+0,9	+14,4	+10,4	3314
-17,9	-20,8	-9,4	-13,4	-5,3	-10,4	-11,8	+0,8	-2,6	+7,5	+4,3	-1,7	34
+2,2	+1,6	+6,2	+0,6	+9,3	-4,5	+9,9	-0,5	+0,1	+9,1	+5,5	+2,4	36
-4,0	+1,7	+9,9	+2,4	+11,1	-4,3	+15,2	-2,4	-3,4	+8,5	+9,6	+5,5	3620
+0,5	+0,7	+8,9	-3,7	+17,6	-12,7	+36,4	-12,6	-2,0	+11,9	+8,9	+9,8	3650
+15,3	+10,7	+12,5	+10,2	+10,5	+4,9	+8,0	+7,1	+10,5	+15,9	+6,3	+5,8	3660
-1,7	-17,0	-17,4	-21,0	-6,4	-20,0	-7,2	-8,3	-8,9	-2,8	-8,2	-18,4	3670
-4,5	+0,0	+5,1	-3,9	+9,0	-2,9	+18,8	-11,4	+1,4	+8,5	+4,4	+1,9	37
-0,2	+1,2	+6,4	-1,9	+8,3	-2,9	+8,6	+3,5	+1,6	+8,8	+5,5	+1,7	38
+9,4	+3,5	+10,4	+11,7	+18,1	+17,2	+24,4	+8,8	+11,8	+9,3	+12,2	+13,0	50
-2,4	-0,2	+13,2	-5,3	+8,6	-1,6	+6,1	+14,9	+0,5	-2,2	-1,4	-E,8	5060
+12,5	+4,4	+9,8	+15,6	+20,1	+22,0	+28,8	+8,2	+14,2	+11,7	+15,1	+16,6	5080
+1,6	+2,4	+7,5	+0,4	+12,4	-1,0	+11,6	-0,6	+0,7	+4,8	+1,3	-2,0	
-1,5	-3,4	+3,4	-6,3	+11,3	-3,4	+25,1	-18,1	-5,5	-6,9	-8,7	-8,2	39
+3,2	+4,1	+9,4	+5,5	+9,3	-1,4	+4,4	+5,3	+2,1	+5,7	+2,0	-1,4	51
+10,4	+3,9	+17,7	+7,7	+19,6	-3,3	+5,1	+5,5	+0,1	-0,3	-4,4	-6,3	EX 52
-2,6	+1,3	+3,1	+4,5	+13,3	+1,3	+13,8	-8,7	-1,7	+3,5	-1,1	-4,9	54
+10,4	+7,2	+8,3	+3,4	+4,2	+2,4	+5,6	+4,7	+3,4	+6,1	+4,1	+3,6	55
+8,2	+4,5	+16,0	+5,3	+9,0	+6,1	+9,7	+5,3	+4,2	+8,5	+10,2	-1,2	57
+4,1	+5,8	+13,2	+3,1	+17,4	+2,9	+15,5	+10,2	+7,2	+9,9	+6,7	+4,2	58
-1,9	+0,9	+4,5	-7,6	+8,0	-9,1	+24,2	-7,9	-3,9	-4,5	-8,9	-3,9	61
+0,9	+2,8	+6,7	-3,7	+20,6	-6,7	+4,8	-8,8	-2,3	+0,6	-3,6	-5,0	62
-3,5	-0,9	+4,5	-4,8	+13,1	-4,2	+22,6	+10,3	-0,5	+7,0	+2,0	-1,6	63
-1,5	+0,1	+1,9	-7,6	+9,3	-12,0	+1,2	+5,4	-3,7	+0,9	-5,5	-4,9	64
+4,6	+6,2	+5,8	+0,3	+7,0	-1,7	+7,7	+1,9	+0,1	+6,7	+2,9	-2,0	
+3,8	+5,4	+3,6	+2,5	+7,4	+1,0	+5,8	+0,9	+1,3	+6,2	+2,4	-1,0	68
+1,2	+0,1	+1,3	+0,7	+4,0	-0,7	+1,2	+3,0	-0,4	+5,7	+7,2	+2,5	6818,19
-12,2	-0,3	+7,7	-5,4	+15,8	-7,9	+13,9	-3,7	-1,5	+10,8	+6,7	+8,5	6828
+4,5	+5,4	+4,9	+4,9	+6,6	+6,8	+5,2	+3,5	+4,6	+8,5	+9,6	+9,6	6831,36
+11,0	+7,1	+6,0	+5,2	+8,7	+2,6	+7,7	+5,0	-0,6	+7,0	+0,3	-1,5	6847-54
-2,3	+4,2	-3,9	+0,1	+1,5	-1,8	+7,8	-4,4	+6,5	+8,5	-1,3	+1,5	6871,72
+6,0	+7,9	+9,5	+12,1	+13,3	+11,5	+8,2	+6,0	+5,0	+4,1	+2,7	+1,6	6879
+13,8	+4,6	+4,6	-0,9	+9,3	-2,1	+0,4	+0,1	+1,3	+12,6	+3,3	-3,8	6889
+6,9	+8,2	+11,1	-5,4	+5,9	-7,9	+12,7	+4,4	-3,2	+7,8	+4,1	-5,5	69
-43,3	+10,1	+9,3	+7,7	+24,2	+2,4	+20,3	+10,4	+7,4	+13,4	+4,3	+18,5	72-75
-38,8	+14,7	+11,4	+9,3	+23,6	+4,5	+21,1	+11,1	+8,2	+14,1	+5,6	+21,1	
-48,8	+4,3	+7,0	+5,9	+24,9	+0,2	+19,5	+9,7	+6,8	+12,7	+2,7	+15,4	

SYPRO-NR.	WIRTSCHAFTSZWEIG	GEWICH-TUNG	1980	1980	1980	1980	1980	1980	1980
				1. HJ	2. HJ	1. VJ	2. VJ	3. VJ	4. VJ
	PRODUZIERENDES GEWERBE INSGESAMT	100	100,0	100,7	99,3	101,4	100,0	96,3	102,3
	PRODUZIERENDES GEWERBE (OH. BAUHAUPTGEWERBE)	90,89	100,0	101,0	99,1	103,0	98,9	95,1	103,0
1010-30	ELEKTRIZITAETS-U. GASVERSORGUNG	5,21	100,0	103,3	96,7	114,4	92,3	83,5	109,9
	BERGBAU U. VERARBEITENDES GEWERBE	85,68	100,0	100,8	99,2	102,3	99,3	95,8	102,6
21	BERGBAU	3,12	100,0	103,1	96,9	109,6	96,5	91,6	102,2
2111	STEINKOHLENBERGB. U. -BRIKETTHHERSTELLUNG, KOKEREI	1,66	100,0	101,2	98,8	103,2	99,2	99,6	98,0
	VERARBEITENDES GEWERBE	82,56	100,0	100,7	99,3	102,0	99,4	96,0	102,6
	GRUNDSTOFF-U. PRODUKTIONSQUETERGEWERBE	23,10	100,0	104,1	96,0	105,5	102,7	96,7	95,3
22	MINERALOELVERARBEITUNG	3,42	100,0	103,7	96,4	109,1	98,3	95,8	96,9
25	GEW.-U. VERARB. V. STEINEN U. ERDEN	2,42	100,0	97,3	102,7	85,1	109,6	110,6	94,7
27	EISENSCHAFFENDE INDUSTRIE	2,81	100,0	103,7	96,3	104,8	102,7	100,2	92,4
2711	HOCHOFEN-, STAHL-U. WARMWALZWERKE (OH. STAHLROHRE)	2,34	100,0	104,6	95,4	106,1	103,1	99,3	91,6
28	NE-METALLERZEUGUNG, NE-METALLHALBZEUGWERKE	0,99	100,0	105,8	94,2	109,5	102,1	96,3	92,1
2850	NE-METALLHALBZEUGWERKE	0,69	100,0	107,1	92,9	111,2	103,0	96,2	89,7
2910	EISEN-, STAHL-U. TEMPERGIESSEREI	0,92	100,0	109,6	90,5	115,1	104,0	90,2	90,7
2950	NE-METALLGIESSEREI	0,44	100,0	109,1	90,9	114,6	103,6	86,6	95,3
3011-15,30	ZIEHEREIEN, KALTWALZWERKE, MECHANIK, ANG	0,54	100,0	106,2	93,7	109,5	102,9	95,0	92,4
40	CHEMISCHE INDUSTRIE	8,94	100,0	105,0	95,1	107,0	102,9	93,6	96,6
4031	H.V. CHEM. GRUNDSTF. (AUCH M. ANSCHL. WEITERVERARB.)	4,22	100,0	107,8	92,3	109,6	106,0	88,7	95,9
4034	H.V. CHEM. ERZEUGNISSEN F. GEWERBE, LANDWIRTSCHAFT	1,59	100,0	106,1	94,3	108,9	103,3	98,5	90,1
4035	H.V. PHARMAZEUTISCHEN ERZEUGNISSEN	1,80	100,0	98,6	101,4	100,5	96,7	99,3	103,4
4036	H.V. SEIFEN, WASCH-U. KOERPERPFLEGEMITTELN	0,73	100,0	102,3	97,8	104,1	100,6	98,7	96,8
EX 52	HERSTELLUNG, VERARB. U. VEREDLG. V. FLACHGLAS	0,47	100,0	105,3	95,1	111,1	99,5	93,5	96,6
53	HOLZBEARBEITUNG	0,48	100,0	105,6	94,4	105,0	106,2	96,1	92,7
55	ZELLSTOFF-, HOLZSCHLIFF-, PAPIER-U. PAPPEERZEUGUNG	0,74	100,0	101,7	98,3	105,1	98,3	100,9	95,7
59	GUMMIVERARBEITUNG	0,93	100,0	104,7	95,6	108,7	100,6	94,3	96,9
	INVESTITIONSQUETER PRODUZIERENDES GEWERBE	37,57	100,0	99,4	100,6	99,9	98,9	95,1	106,1
3021-25	STAHLVERFORMUNG, OBERFLAECHEVEREDLUNG, HAERTUNG	1,29	100,0	106,8	93,2	110,5	103,1	94,4	91,9
31	STAHL-U. LEICHTMETALLBAU, SCHIENENFAHRZEUGBAU	1,81	100,0	92,9	106,9	88,6	97,3	100,9	112,9
3111	H.V. STAHL-U. L. METALLKONSTRUKT. (OH. GRUBENAUSB.)	0,81	100,0	90,0	109,8	85,3	94,6	98,4	121,2
3151	KESSEL-U. BEHAELTERBAU	0,86	100,0	93,6	106,3	88,1	99,0	104,3	108,2
32	MASCHINENBAU	10,80	100,0	95,4	104,5	94,0	96,8	97,3	111,6
3210	H.V. LANDW. MASCHINEN, ACKERSCHLEPPERN	0,49	100,0	114,0	86,3	115,9	112,0	86,9	85,7
3220	H.V. METALLBEARBEITUNGSMASCHINEN U. AE.	1,58	100,0	90,9	108,8	84,6	97,1	95,7	121,9
3230	H.V. TEXTIL-U. NAEHMASCHINEN	0,49	100,0	100,7	99,2	102,1	99,4	94,9	103,5
3240	H.V. MASCHINEN F. D. NAHR.-U. GENUSSMITTELIND. USW	1,30	100,0	92,1	107,7	88,0	96,2	96,9	118,6
3256	H.V. HUETTEN-U. WALZWERKSEINR. USW (OH. BAUMASCH.)	1,22	100,0	92,6	107,2	88,0	97,2	89,9	124,5
3257	H.V. BAU-, BAUSTOFF-U. AE. MASCHINEN	0,68	100,0	101,7	98,3	98,2	105,2	92,3	104,3
3260	H.V. ZAHNRADERN, GETRIEBEN, LAGERN U. AE.	0,84	100,0	99,4	100,6	103,0	95,8	97,8	103,5
3270	H.V. MASCHINEN F. WEITERE BEST. WIRTSCHAFTSZWEIGE	0,86	100,0	91,4	108,4	89,9	92,8	103,8	113,1
3280	SONST. MASCHINENBAU	3,34	100,0	95,1	104,8	96,5	93,6	102,1	107,6
33	STRASSENFAHRZEUGBAU, REP. V. KRAFTFAHRZEUGEN USW	8,34	100,0	106,0	94,2	108,5	103,4	89,6	98,8
3311	H.V. KRAFTWAGEN U. -MOTOREN	4,86	100,0	106,7	93,5	109,7	103,8	88,1	98,9
3314	H.V. TEILEN F. KRAFTWAGEN U. -MOTOREN	2,40	100,0	105,9	94,3	108,7	103,0	90,6	97,9
34	SCHIFFBAU	0,39	100,0	97,1	102,9	97,5	96,7	92,9	112,8
36	ELEKTROTECHNIK, REP. V. HAUSHALTSGERAETEN	9,06	100,0	99,0	101,0	99,8	98,2	95,9	106,1
3620	H.V. GERAETEN D. ELEKTRIZ. ERZEUGUNG, -VERTLG. U. AE.	3,37	100,0	99,8	100,4	100,6	98,9	98,7	102,0
3650	H.V. ELEKTROHAUSHALTSGERAETEN	0,84	100,0	105,4	94,7	111,0	99,7	85,0	104,4
3660	H.V. ZAEHLERN, FERNMEDE-, MESS-U. REGELGERAETEN USW	2,82	100,0	94,9	105,0	92,4	97,4	100,2	109,7
3670	H.V. RUNDFUNK-, FERNSEH-U. PHONOTECHN. GERAETEN	0,84	100,0	104,5	95,6	110,6	98,3	79,3	111,9
37	FEINMECHANIK, OPTIK, H.V. UHREN	1,39	100,0	99,7	100,3	101,0	98,4	94,1	106,4
38	H.V. EISEN-, BLECH-U. METALLWAREN	2,88	100,0	103,3	96,8	106,1	100,4	93,7	99,8
50	H.V. BUEROMASCHINEN, ADV.-GERAETEN U. -EINRICHTUNGEN	1,61	100,0	89,2	111,1	88,6	89,8	102,6	119,6
5080	H.V. BUEROMASCHINEN	0,22	100,0	103,6	96,4	105,2	102,1	91,7	101,1
5080	H.V. ADV.-GERAETEN U. -EINRICHTUNGEN	1,39	100,0	86,9	113,4	85,9	87,8	104,3	122,5
	VERBRAUCHSGUETER PRODUZIERENDES GEWERBE	13,34	100,0	101,2	98,8	105,2	97,2	96,3	101,3
39	H.V. MUSIKINSTRUMENTEN, SPIELWAREN, FUELLHALTERN USW	0,58	100,0	95,1	104,7	94,4	95,9	101,8	107,5
51	FEINKERAMIK	0,45	100,0	99,6	100,4	100,1	99,2	99,2	101,6
EX 52	HERSTELLUNG, VERARB. U. VEREDLG. V. HOHLGLAS	0,41	100,0	100,8	99,4	101,5	100,0	99,2	99,5
54	HOLZVERARBEITUNG	2,31	100,0	101,9	98,1	103,9	99,9	93,1	103,2
56	PAPIER-U. PAPPEVERARBEITUNG	1,12	100,0	100,9	99,2	104,4	97,5	98,5	99,8
57	DRUCKEREI, VERVIELFAELTIGUNG	1,89	100,0	97,5	102,4	98,5	96,5	96,7	108,1
58	H.V. KUNSTSTOFFWAREN	2,31	100,0	103,9	96,2	106,6	101,1	95,0	97,3
61	LEDERERZEUGUNG	0,05	100,0	104,3	95,7	108,2	100,4	84,4	107,0
62	LEDERVERARBEITUNG	0,51	100,0	98,9	101,1	104,8	93,1	101,3	100,8
63	TEXTILGEWERBE	1,96	100,0	104,7	95,4	110,7	98,7	89,7	101,1
64	BEKLEIDUNGSGEWERBE	1,75	100,0	100,0	100,2	112,6	87,4	103,7	96,6
	NAHRUNGS-U. GENUSSMITTELGEWERBE	8,55	100,0	96,7	103,3	97,2	96,2	97,6	109,0
68	ERNAERHUNGSGEWERBE	6,19	100,0	95,7	104,3	95,5	96,0	95,6	112,9
6818, 19	H.V. BACKWAREN (EINSCHL. DAUERBACKWAREN)	0,55	100,0	94,3	105,6	93,2	95,4	102,0	109,2
6828	H.V. SUESSWAREN (OH. DAUERBACKWAREN)	0,48	100,0	103,4	96,6	111,9	94,9	90,8	102,4
6831, 36	MILCHVERARBEITUNG	0,48	100,0	105,0	95,1	98,3	111,6	98,1	92,0
6847-54	SCHLACHTUNGEN, FLEISCHWARENHERSTELLUNG	0,74	100,0	95,6	103,4	96,8	96,4	99,6	107,2
6871, 72	BRAUEREI, MAE LZEREI	1,14	100,0	98,6	101,4	92,0	105,2	106,4	96,3
6879	MINERALBRUNNEN, H.V. MINERALWASSER, LIMONADEN	0,32	100,0	102,3	97,7	94,7	109,8	104,3	91,1
6889	H.V. FUTTERMITTELN	0,25	100,0	102,5	97,5	102,9	102,1	94,8	100,2
69	TABAKVERARBEITUNG	2,35	100,0	99,4	100,7	101,9	96,9	102,8	98,5
72-75	BAUHAUPTGEWERBE	9,11	100,0	98,4	101,7	85,7	111,0	108,1	95,2
	HOCHBAU	4,83	100,0	100,0	100,0	90,1	109,9	105,1	95,0
	TIEFBAU	4,28	100,0	96,6	103,5	80,8	112,4	111,5	95,4

FUER DAS PRODUZIERENDE GEWERBE
#100

ERNEHMENSTEILE

MONATLICH

1980	1980	1980	1980	1980	1980	1980	1980	1980	1980	1980	1980	SYPRO-
JAN.	FEB.	MAERZ	APRIL	MAI	JUNI	JULI	AUG.	SEPT.	OKT.	NOV.	DEZ.	NR.
97,5	100,4	106,4	102,9	98,6	98,5	97,6	87,3	104,0	110,3	101,6	95,0	
101,0	101,9	106,2	101,8	97,5	97,4	96,6	86,5	102,3	108,8	101,9	98,3	
122,3	108,0	112,8	99,7	92,6	84,6	84,3	78,6	87,5	104,4	110,8	114,5	1010-30
99,7	101,5	105,8	101,9	97,8	98,2	97,3	87,0	103,2	109,1	101,3	97,4	
114,5	106,7	107,7	101,3	99,5	88,7	93,8	88,9	92,2	102,2	101,1	103,4	21
104,3	101,9	103,4	99,5	103,7	94,3	101,5	97,1	100,2	103,7	95,3	95,1	2111
99,1	101,3	105,7	101,9	97,7	98,6	97,5	86,9	103,7	109,3	101,3	97,1	
102,7	104,3	109,4	103,8	103,0	101,3	98,4	92,4	99,4	102,8	96,1	87,1	
115,3	104,2	107,7	90,6	103,3	101,0	100,1	93,7	93,7	97,7	97,1	95,8	22
69,6	83,0	102,6	109,6	109,7	109,5	112,6	103,1	116,0	117,7	96,9	69,6	25
101,6	103,4	109,4	103,1	103,5	101,4	98,9	101,2	100,4	99,7	95,2	82,4	27
103,7	104,9	109,7	103,3	103,3	102,8	99,7	100,3	97,8	97,5	94,2	83,0	2711
108,2	109,9	110,4	105,5	99,8	100,1	101,0	88,4	99,4	106,9	89,8	79,6	28
109,3	113,0	111,3	107,6	99,4	102,0	101,1	86,9	100,5	107,7	87,1	74,2	2850
113,3	114,3	117,7	111,1	102,1	98,8	81,3	82,2	107,2	106,8	91,1	74,2	2910
114,5	113,1	116,2	108,6	100,1	102,2	91,8	63,9	104,0	112,1	96,3	77,4	2950
105,6	109,3	113,7	108,5	101,2	99,1	90,1	91,5	103,5	108,7	94,9	73,7	3011-15,30
103,6	107,2	110,3	106,3	102,8	99,7	95,3	90,3	95,3	99,4	96,7	93,8	40
106,9	109,3	112,5	110,2	107,3	100,5	91,6	85,0	88,6	94,1	96,4	97,1	4031
94,0	112,3	120,3	108,7	101,9	99,2	98,7	96,5	100,4	99,0	89,3	82,1	4034
100,1	100,6	100,9	95,8	95,0	99,2	98,5	95,9	103,5	107,1	103,5	99,6	4035
106,2	101,5	104,5	106,4	97,9	97,4	101,3	91,6	103,3	110,5	96,4	83,4	4036
113,9	110,9	108,4	102,7	96,8	99,1	93,7	91,6	95,3	96,6	97,6	95,6	EX 52
99,9	105,1	110,0	107,5	106,7	104,5	97,3	88,4	102,6	102,5	93,2	82,5	53
104,2	101,1	109,9	94,7	96,4	103,9	104,9	97,8	100,0	103,6	100,3	83,1	55
107,2	109,5	109,5	106,4	97,6	97,9	102,3	78,4	102,2	110,7	95,9	84,0	59
95,9	99,6	104,2	101,4	96,0	99,2	97,1	82,6	105,7	111,3	102,8	104,2	
109,9	108,5	113,1	108,0	101,6	99,7	92,8	88,5	101,9	107,4	93,4	75,0	3021-25
85,3	86,3	94,1	94,6	95,4	101,9	101,2	95,4	106,0	107,6	107,7	123,3	31
80,0	82,3	93,7	94,2	92,8	96,9	101,3	88,3	105,5	118,0	111,9	133,6	3111
86,2	86,1	92,0	93,3	96,4	107,3	102,4	101,9	108,7	100,3	105,5	118,8	3151
87,8	93,6	100,6	97,3	93,4	99,7	101,7	83,3	106,9	108,2	104,6	122,1	32
106,7	115,4	125,7	123,9	106,9	105,3	100,1	68,4	92,1	100,0	80,2	77,0	3210
72,8	83,9	97,2	89,0	93,5	108,9	106,8	77,1	103,1	108,9	104,2	152,6	3220
95,6	101,9	108,7	106,1	92,0	100,0	92,8	75,7	116,3	109,2	97,1	104,3	3230
80,3	86,0	97,6	94,8	92,9	101,0	100,8	86,2	103,6	109,1	111,2	135,4	3240
74,9	95,1	93,9	99,1	94,5	98,1	90,4	78,0	101,4	103,1	116,7	153,6	3256
88,3	96,2	110,0	104,2	105,2	106,3	106,0	74,3	96,7	104,0	96,4	112,4	3257
102,0	102,2	104,7	98,3	93,7	95,3	102,1	86,2	105,0	107,9	104,1	98,4	3260
85,3	87,1	97,3	96,0	87,0	95,4	113,2	73,7	124,4	106,1	99,8	133,3	3270
95,5	95,3	98,8	95,0	90,4	95,5	101,4	94,0	110,8	112,0	105,6	105,1	3280
109,9	106,8	108,9	107,9	100,7	101,5	91,0	73,8	103,9	114,1	97,1	85,2	33
111,7	108,1	109,2	108,5	100,1	102,7	86,3	70,5	107,4	117,9	96,5	82,3	3311
110,9	105,8	109,5	107,4	101,3	100,4	97,1	75,1	99,6	110,5	97,7	85,5	3314
95,4	96,2	101,0	99,2	93,9	97,1	89,9	76,7	112,1	120,7	112,0	105,8	34
94,2	100,0	105,2	101,7	95,3	97,7	99,6	83,7	104,4	113,0	104,5	100,8	36
93,9	100,0	108,0	101,6	95,3	99,9	104,5	85,0	106,7	106,3	100,0	99,6	3620
108,0	110,5	114,5	107,6	97,3	94,2	89,5	57,3	108,3	116,9	107,0	89,4	3650
87,1	93,3	96,8	99,8	93,9	98,4	102,2	96,4	102,1	118,1	104,5	106,5	3660
102,1	114,3	115,4	103,8	96,6	94,6	86,1	54,6	97,3	118,1	115,6	102,0	3670
95,7	101,3	106,1	100,3	97,7	97,1	102,6	76,0	103,8	112,8	104,7	101,6	37
103,2	106,3	108,7	104,7	99,3	97,3	92,3	86,0	102,9	107,3	99,7	92,5	38
75,7	95,6	94,4	91,2	83,0	95,1	87,8	97,8	122,2	117,7	115,3	125,7	50
99,5	101,1	115,0	98,9	89,4	117,9	102,0	64,1	109,0	115,3	107,8	80,3	5060
71,9	94,7	91,1	90,0	82,0	91,5	85,6	103,1	124,3	118,1	115,5	132,9	5080
102,4	104,5	108,8	102,1	95,4	94,0	95,9	86,2	106,9	110,6	101,2	92,2	
92,4	90,1	100,6	94,8	94,9	98,0	108,1	81,7	115,7	121,4	106,0	95,0	39
98,6	99,2	102,4	100,7	98,9	97,9	100,9	93,8	102,8	105,5	102,8	96,5	51
97,5	100,9	106,0	100,1	99,9	100,1	95,6	105,6	96,5	106,3	106,0	86,1	EX 52
97,8	104,9	109,0	104,7	99,8	95,3	87,8	86,8	104,7	106,5	105,3	97,7	54
106,1	104,8	102,2	98,6	96,8	97,1	99,3	96,8	99,5	101,6	99,4	98,4	56
96,1	96,1	103,4	98,2	95,6	95,8	96,4	90,4	103,4	114,3	104,3	105,8	57
103,4	105,8	110,6	105,8	99,7	97,8	97,7	84,5	102,9	110,8	98,2	83,0	58
111,4	105,6	107,6	105,9	99,8	95,5	91,6	66,2	95,3	112,1	108,5	100,4	61
104,5	103,2	106,6	102,0	92,5	84,8	94,7	92,3	117,0	112,2	99,5	90,8	62
109,8	109,0	113,2	105,0	95,7	95,3	91,4	68,1	109,5	115,5	101,6	86,1	63
107,9	113,1	116,8	100,0	81,6	80,5	101,7	90,7	118,6	110,5	94,6	84,8	64
98,3	95,6	97,8	98,7	94,6	95,4	99,2	92,6	101,1	116,7	109,0	101,2	
96,5	93,8	96,2	97,2	96,4	94,3	96,4	90,9	99,5	118,6	113,5	106,7	68
92,2	91,0	96,5	96,0	97,5	92,7	98,6	95,8	111,6	116,6	112,5	98,5	6818,19
114,0	110,2	111,4	102,6	92,4	89,7	86,1	75,7	110,6	122,6	106,1	78,5	6828
94,2	98,1	102,5	109,7	114,2	111,0	103,1	96,1	95,0	93,8	90,7	91,6	6831,36
101,8	92,2	96,5	97,0	97,9	94,2	101,4	94,4	102,9	111,8	102,8	107,1	6847-54
91,5	90,4	94,1	101,8	107,9	106,0	107,4	105,7	106,0	99,4	87,4	102,2	6871,72
89,7	94,7	99,8	107,1	112,1	110,3	107,0	105,2	100,8	95,5	91,1	86,8	6879
105,4	98,4	104,8	111,7	102,8	91,9	100,9	88,4	95,0	99,9	98,3	102,5	6889
103,2	100,2	102,2	102,5	90,0	98,2	106,5	96,9	105,1	111,7	97,2	86,5	69
62,6	86,2	108,3	114,4	109,4	105,3	106,0	95,5	120,8	124,9	99,3	61,4	72-75
68,3	91,7	110,4	113,8	108,4	107,4	106,3	91,0	117,9	122,5	97,8	64,6	
56,2	80,1	106,0	115,0	110,6	111,5	109,9	100,5	124,0	127,6	100,9	57,8	

		VERAENDERUNG GEGENUEBER							
SYPRO- NR.	WIRTSCHAFTSZWEIG	GEWICH- TUNG	1980	1980	1980	1980	1980	1980	1980
				1.HJ	2.HJ	1.VJ	2.VJ	3.VJ	4.VJ
	PRODUZIERENDES GEWERBE INSGESAMT	100	+0,1	+2,9	+2,6	+7,1	-1,1	-1,1	-3,9
	PRODUZIERENDES GEWERBE (OH. BAUHAUPTGEWERBE)	90,89	+0,3	+2,5	+1,8	+5,5	-0,5	-0,5	-3,0
1010-30	ELEKTRIZITAETS-U. GASVERSORGUNG	5,21	+0,2	+0,4	-0,1	-0,3	+1,4	-4,5	+3,5
	BERGBAU U. VERARBEITENDES GEWERBE	85,68	+0,3	+2,5	-1,9	+5,8	-0,6	-0,3	-3,3
21	BERGBAU	3,12	-0,2	-1,1	+0,7	-2,7	+0,7	-0,4	+1,8
2111	STEINKOHLENBERGB. U. -BRIKETTHESTERSTELLUNG, KOKEREI	1,66	+4,2	+4,9	+3,3	+3,6	+6,2	+5,0	+1,8
	VERARBEITENDES GEWERBE	82,56	+0,3	+2,7	-2,0	+6,3	-0,7	-0,3	-3,6
	GRUNDSTOFF-U. PRODUKTIONSQUETERGEWERBE	23,10	-3,5	+1,7	-8,5	+7,2	-3,4	-7,6	-9,3
22	MINERALOELVERARBEITUNG	3,42	-8,3	-2,7	-13,6	+4,9	-10,0	-12,9	-14,4
25	GEW. U. VERARB. V. STEINEN U. ERDEN	2,42	-1,6	+8,2	-9,3	+23,2	-1,1	-5,0	-14,0
27	EISENSCHAFFENDE INDUSTRIE	2,81	-4,4	+0,1	-8,8	+4,5	-3,9	-9,4	-8,2
2711	HOCHOFEN-, STAHL-U. WARMWALZWERKE (OH. STAHLROHRE)	2,34	-4,7	+1,7	-10,8	+7,0	-3,2	-10,7	-10,7
28	NE-METALLERZEUGUNG, NE-METALLHALBZEUGWERKE	0,99	-0,9	+3,9	-5,7	+8,1	-0,2	-1,7	-9,5
2850	NE-METALLHALBZEUGWERKE	0,69	+0,0	+5,8	-6,0	+10,4	+1,2	-1,1	-10,5
2910	EISEN-, STAHL-U. TEMPERGIESSEREI	0,92	-5,9	+0,0	-12,1	+3,8	-4,0	-7,4	-16,5
2950	NE-METALLGIESSEREI	0,44	-1,0	+3,1	-5,5	+4,7	+1,4	-2,0	-8,3
3011-15, 30	ZIEHEREIEN, KALTWALZWERKE, MECHANIK, ANG	0,54	-1,6	+3,3	-6,7	+6,2	+0,5	-4,0	-9,3
40	CHEMISCHE INDUSTRIE	8,94	-3,0	+1,4	-7,3	+6,2	-3,3	-8,6	-6,1
4031	H. V. CHEM. GRUNDSTF. (AUCH M. ANSCHL. WEITERVERARB.)	4,22	-6,5	+1,4	-14,1	+7,8	-4,5	-17,6	-10,5
4034	H. V. CHEM. ERZEUGNISSEN F. GEWERBE, LANDWIRTSCHAFT	1,59	-2,3	+1,3	-5,7	+10,2	-6,7	-3,9	-7,6
4035	H. V. PHARMAZEUTISCHEN ERZEUGNISSEN	1,80	+2,5	+0,2	+4,9	+1,2	-0,8	+5,3	+4,2
4036	H. V. SEIFEN, WASCH-U. KOERPERPFLEGEMITTELN	0,73	+4,4	+5,6	+3,4	+4,2	+7,1	+5,1	+1,6
EX 52	HERSTELLUNG, VERARB. U. VEREDLG. V. FLACHGLAS	0,47	+5,5	+19,9	-6,7	+34,3	+7,1	-4,5	-8,8
53	HOLZBEARBEITUNG	0,48	-0,4	+5,6	-6,4	+8,7	+2,8	-1,5	-11,0
55	ZELLSTOFF-, HOLZSCHLIFF-, PAPIER-U. PAPPEERZEUGUNG	0,74	+0,9	+4,2	-2,4	+6,6	+1,8	-0,4	-4,4
59	GUMMI-VERARBEITUNG	0,93	-3,8	-2,6	-4,8	-2,9	-2,2	-1,6	-7,6
	INVESTITIONSGUETER PRODUZIERENDES GEWERBE	37,57	+2,9	+4,2	+1,7	+7,1	+1,5	+4,7	-0,9
3021-25	STAHLVERFORMUNG, OBERFLAECHEVEREDLUNG, HAERTUNG	1,29	+3,3	+10,2	-3,5	+13,6	+6,7	+0,2	-7,1
31	STAHL-U. LEICHTMETALLBAU, SCHIENENFAHRZEUGBAU	1,81	+3,2	+9,2	-1,7	+19,7	+1,0	-2,3	-1,1
3111	H. V. STAHL-U. L. METALLKONSTRUKT. (OH. GRUBENAUSB.)	0,81	+7,3	+7,7	+6,7	+17,3	+0,1	+8,6	+5,2
3151	KESSEL-U. BEHAELTERBAU	0,86	-0,7	+9,2	-8,2	+18,9	+1,9	-10,9	-5,6
32	MASCHINENBAU	10,60	+3,4	+3,8	+2,9	+6,8	+1,0	+8,6	-1,7
3210	H. V. LANDW. MASCHINEN, ACKERSCHLEPPERN	0,49	-8,8	-1,2	-16,8	+4,5	-6,7	-9,1	-23,3
3220	H. V. METALLBEARBEITUNGSMASCHINEN U. AE.	1,58	+10,3	+10,6	+9,6	+9,9	+11,2	+13,9	+6,4
3230	H. V. TEXTIL-U. NAEHMASCHINEN	0,49	-1,1	+0,4	-2,7	+7,7	-6,0	+3,9	-8,1
3240	H. V. MASCHINEN F. D. NAHR.-U. GENUSSMITTELIND. USW	1,30	+7,2	+6,4	+7,6	+6,2	+6,7	+14,4	+2,6
3256	H. V. HUETTEN-U. WALZWERKSEINR. USW (OH. BAUMASCH.)	1,22	-1,8	-2,0	-1,7	+0,3	-4,0	+5,1	-6,1
3257	H. V. BAU-, BAUSTOFF-U. AE. MASCHINEN	0,68	+2,6	+7,4	-2,0	+12,9	+2,7	+0,2	-3,9
3260	H. V. ZAHNRAEDERN, GETRIEBEN, LAGERN U. AE.	0,84	+7,0	+5,7	+8,3	+10,0	+1,5	+8,5	+8,0
3270	H. V. MASCHINEN F. WEITERE BEST. WIRTSCHAFTSZWEIGE	0,86	+9,5	+4,8	+13,5	+6,5	+3,0	+18,6	+9,6
3280	SONST. MASCHINENBAU	3,34	+1,5	+2,3	+0,7	+6,4	-1,8	+8,0	-5,4
33	STRASSENFAHRZEUGBAU, REP. V. KRAFTFAHRZEUGEN USW	8,34	-1,7	-0,8	-2,5	+0,7	-2,5	-0,2	-4,4
3311	H. V. KRAFTWAGEN U. -MOTOREN	4,86	-2,1	-2,2	-1,7	-1,1	-3,3	+0,2	-3,3
3314	H. V. TEILEN F. KRAFTWAGEN U. -MOTOREN	2,40	+1,0	+4,3	-2,3	+6,0	+2,6	+1,0	-5,2
34	SCHIFFBAU	0,39	+16,6	+14,4	+18,7	+16,1	+12,6	+17,0	+20,1
36	ELEKTROTECHNIK, REP. V. HAUSHALTSGERAETEN	9,06	+4,8	+6,5	+3,2	+8,8	+4,2	+5,8	+1,0
3620	H. V. GERAETEN D. ELEKTRIZ. ERZEUGUNG, -VERTLG. U. AE.	3,37	+3,2	+4,7	+1,9	+7,5	+1,9	+5,1	-1,1
3650	H. V. ELEKTROHAUSHALTSGERAETEN	0,84	-0,7	+2,9	+4,3	+5,5	+0,1	-1,7	-6,3
3660	H. V. ZAEHLEARN, FERNMESS-, MESS-U. REGELGERAETEN USW	2,82	+11,4	+13,0	+9,8	+14,4	+11,6	+13,2	+6,9
3670	H. V. RUNDFUNK-, FERNSEH-U. PHONOTECHN. GERAETEN	0,84	-3,2	+0,5	-6,8	+2,7	-1,9	-9,6	-4,8
37	FEINMECHANIK, OPTIK, H. V. UHREN	1,39	+3,7	+6,1	+1,6	+9,2	+2,9	+4,3	-0,7
38	H. V. EISEN-, BLECH-U. METALLWAREN	2,88	+3,0	+6,6	-0,5	+10,3	+2,9	+2,0	-2,8
50	H. V. BUERO MASCHINEN, ADV-GERAETEN U. -EINRICHTUNGEN	1,61	+11,2	+6,6	+15,6	+10,9	+2,7	+15,0	+16,0
5060	H. V. BUERO MASCHINEN	0,22	-2,8	-1,0	-4,7	+1,3	-3,0	-1,8	-7,2
5080	H. V. ADV-GERAETEN U. -EINRICHTUNGEN	1,39	+13,8	+8,1	+18,9	+12,9	+3,8	+17,9	+19,9
	VERBRAUCHSGUETER PRODUZIERENDES GEWERBE	13,34	-1,3	+0,5	-3,1	+3,6	-2,6	-1,5	-4,6
39	H. V. MUSIKINSTRUMENTEN, SPIELWAREN, FUELLHALTERN USW	0,58	-15,8	-15,3	-16,4	-11,6	-18,5	-17,2	-15,6
51	FEINKERAMIK	0,45	+2,2	+1,2	+3,2	+2,7	-0,1	+6,3	+0,4
EX 52	HERSTELLUNG, VERARB. U. VEREDLG. V. HOHLGLAS	0,41	-1,6	-3,1	+0,1	-4,5	-1,6	-1,9	+1,9
54	HOLZVERARBEITUNG	2,31	-1,7	-0,6	-2,8	+3,3	-4,2	+0,2	-5,2
55	PAPIER-U. PAPPEVERARBEITUNG	1,12	+4,7	+6,2	+3,2	+7,7	+4,8	+5,6	+0,9
57	DRUCKEREI, VERVIELFAELTIGUNG	1,89	+1,2	+2,3	+0,1	+5,2	-0,5	+1,6	-1,2
58	H. V. KUNSTSTOFFWAREN	2,31	+0,5	+5,7	-4,5	+11,5	+0,1	-3,4	-5,6
61	LEDERERZEUGUNG	0,05	-6,9	-8,0	-5,7	-7,4	-8,6	-13,8	+1,9
62	LEDERVERARBEITUNG	0,51	-4,9	-3,1	-6,5	-0,9	-5,5	-6,5	-6,4
63	TEXTILGEWERBE	1,96	-1,9	+0,6	-4,4	+3,8	-2,8	-2,6	-6,0
64	BEKLEIDUNGSGEWERBE	1,75	-2,5	-1,9	-3,0	+0,4	-4,5	-0,6	-5,5
	NAHRUNGS-U. GENUSSMITTELGEWERBE	8,55	+2,4	+2,8	+2,1	+4,5	+0,9	+2,3	+1,9
68	ERNAHRUNGSGEWERBE	6,19	+2,7	+2,7	+2,7	+5,4	+0,2	+2,6	+2,6
6818, 19	H. V. BACKWAREN (EINSCHL. DAUERBACKWAREN)	0,55	+5,3	+6,0	+4,6	+6,3	+5,6	+5,0	+4,0
6828	H. V. SUESSWAREN (OH. DAUERBACKWAREN)	0,48	+3,5	+6,2	+0,9	+10,7	+1,3	+3,9	-1,5
6831, 36	MILCHVERARBEITUNG	0,48	+4,6	+6,8	+2,5	+8,1	+5,6	+3,0	+1,8
6847-54	SCHLACHTUNGEN, FLEISCHWARENHERSTELLUNG	0,74	+1,4	+0,5	+2,3	+2,7	-1,6	+0,0	+4,5
6871, 72	BRAUEREI, MAE LZEREI	1,14	+1,8	+2,0	+1,6	+4,8	-0,4	+3,1	+0,0
6879	MINERALBRUNNEN, H. V. MINERALWASSER, LIMONADEN	0,32	+2,1	-0,3	+4,8	+6,3	-5,5	+5,2	+4,2
6889	H. V. FUTTERMITTELN	0,25	+8,0	+5,7	+9,4	+5,1	+8,3	+13,3	+6,0
69	TABAKVERARBEITUNG	2,36	+1,7	+3,0	+0,6	+2,6	+3,3	+1,8	-0,7
72-75	BAUHAUPTGEWERBE	9,11	-2,1	+7,4	-9,6	+31,8	-6,1	-5,8	-13,6
	HOCHBAU	4,83	-2,1	+7,0	-9,6	+28,7	-6,1	-5,9	-13,2
	TIEFBAU	4,28	-2,1	+7,9	-9,7	+35,8	-5,9	-5,7	-14,0

ERNEHMENSTEILE

MONATLICH

VORJAHRESZEITRAUM IN O/O

1980	1980	1980	1980	1980	1980	1980	1980	1980	1980	1980	1980	SYPRO-
JAN.	FEB.	MAERZ	APRIL	Mai	JUNI	JULI	AUG.	SEPT.	OKT.	NOV.	DEZ.	NR
+7.9	+12.1	+2.2	+4.5	-5.4	-2.0	+0.6	-6.8	+2.6	-2.3	-6.9	+2.7	
+5.9	+9.3	+1.8	+4.7	-4.5	-1.4	+1.5	-5.9	+2.6	-1.7	-6.2	-0.9	
-1.4	+0.3	+0.4	+1.9	-1.5	+4.1	-0.7	-9.2	-3.5	+3.6	+1.2	+5.6	1010-30
+6.4	+9.8	+1.8	+4.8	-4.6	-1.7	+1.5	-5.6	+2.9	-2.0	-6.6	-1.2	
-0.3	-2.5	-5.0	+2.7	+0.1	-0.8	+3.5	-6.3	+1.9	-1.4	-1.2	+8.6	21
+3.2	+7.2	+0.8	+8.0	+5.3	+5.4	+8.8	-1.9	+8.3	+0.1	-2.2	+8.3	2111
+6.7	+10.5	+2.1	+4.8	-4.9	-1.7	+1.5	-5.6	+3.1	-2.1	-6.9	-1.7	
+9.5	+9.4	+3.0	+0.0	-5.6	-4.3	-6.4	-11.4	-5.2	-8.4	-10.6	-9.0	
+5.5	+5.0	+4.2	-15.2	-5.9	-8.8	-11.8	-15.9	-10.9	-12.4	-14.7	-16.2	22
+29.1	+33.2	+12.7	+7.2	-4.3	-5.3	-4.3	-9.8	-1.1	-6.4	-14.9	-23.2	25
+14.4	+2.5	-1.7	-1.2	-6.8	-3.7	-9.2	-10.5	-8.5	-8.6	-7.3	-8.5	27
+16.5	+4.3	+1.5	-0.8	-5.8	-2.7	-10.2	-10.5	-11.6	-10.2	-9.9	-12.3	2711
+11.3	+14.5	-0.4	+9.7	-7.2	-2.2	+3.9	-9.8	+0.7	-5.2	-16.0	-7.2	28
+15.2	+18.6	-0.5	+12.6	-8.1	+0.5	+5.0	-9.9	+1.3	-4.7	-18.3	-8.4	2850
+6.8	+6.8	-1.7	+5.0	-11.1	-5.2	-7.5	-15.3	+0.0	-14.1	-20.6	-14.4	2910
+7.5	+8.3	-1.1	+10.8	-7.1	+1.4	-2.3	-12.2	+5.7	-5.4	-14.3	-4.3	2950
+7.6	+11.2	+0.6	+7.9	-4.5	-1.4	+0.2	-11.8	+0.2	-8.6	-12.0	-6.6	3011-15,30
+7.0	+8.2	+3.6	-0.2	-4.5	-5.0	-8.2	-11.5	-5.9	-7.9	-6.8	-3.3	40
+9.5	+9.3	+4.7	-1.1	-4.3	-8.1	-16.8	-20.0	-15.9	-13.6	-9.6	-8.2	4031
+8.4	+12.5	+9.5	-4.6	-9.4	-6.1	-3.9	-6.9	-0.7	-8.2	-11.1	-2.5	4034
+1.3	+2.3	+0.1	+1.4	-2.7	-1.1	+4.1	+1.9	+9.9	+2.1	+3.6	+7.4	4035
+3.7	+8.1	+1.1	+11.6	+1.6	+8.2	+8.3	-1.1	+8.2	+5.4	+3.3	+2.3	4036
+36.9	+49.7	+19.5	+15.7	-1.0	+6.8	-3.8	-4.5	-5.1	-9.5	-12.5	-3.8	EX 52
+8.7	+12.8	+5.0	+9.4	+0.1	-0.5	+3.3	-6.6	-1.4	-7.8	-12.9	-12.4	53
+5.9	+7.6	+6.4	+3.6	-6.1	+8.6	+7.3	-4.3	-3.7	-3.8	-3.9	-5.9	55
+0.7	+0.8	-9.4	+7.3	-10.8	-2.2	+3.8	-10.1	+0.6	-6.4	-13.4	-2.1	59
+6.3	+12.7	+2.8	+8.2	-3.7	+0.4	+7.3	-1.4	+7.7	+2.4	-5.1	+0.0	
+16.1	+15.9	+9.2	+15.6	+1.2	+4.0	+3.9	-4.8	+1.5	-1.7	-10.9	-9.3	3021-25
+15.3	+29.0	+16.2	+5.3	+0.4	-2.1	+4.3	-8.4	-2.7	+5.5	+4.2	-9.9	31
+12.8	+24.7	+15.3	+12.0	+1.9	-10.4	+15.1	-2.3	+13.1	+16.3	+9.3	-5.7	3111
+11.7	+29.5	+17.2	-1.3	-0.7	+7.2	-3.6	-14.2	-13.8	-2.0	+1.8	-13.8	3151
+6.8	+14.7	+0.4	+6.9	-3.7	+0.4	+10.5	+0.6	+13.6	+1.8	-3.9	-2.6	32
+1.7	+7.4	+4.5	+2.1	-12.9	-9.1	-10.6	-13.2	-4.2	-25.3	-25.3	-18.2	3210
+10.5	+16.9	+4.0	+10.7	+4.7	+18.2	+22.9	-2.4	+19.6	+6.9	+2.3	+8.9	3220
+14.4	+10.4	+0.1	+0.2	-11.6	-6.6	+2.3	-10.9	+18.6	-1.7	-14.1	-8.3	3230
+4.0	+7.2	+7.0	+11.7	+1.4	+7.2	+17.1	+6.2	+19.5	+4.5	+2.0	+1.5	3240
+4.0	+33.0	-21.6	+0.3	+0.1	-11.5	+5.2	-6.4	+16.3	-7.4	-12.3	+0.1	3256
+15.9	+16.0	+7.9	+6.2	+0.5	+1.7	+7.6	-10.8	+2.4	-2.8	-7.5	-1.6	3257
+9.6	+15.1	+5.9	+10.1	-5.1	+0.1	+10.0	+1.1	+14.0	+2.0	+4.2	+20.4	3260
+10.9	+7.5	+2.2	+19.6	-6.4	-1.6	+16.2	+5.1	+30.8	+4.3	-3.6	+27.6	3270
+3.8	+14.5	+2.1	+4.9	-7.7	-2.0	+8.8	+6.9	+8.2	+7.9	-1.7	-19.1	3280
+2.3	+5.7	-5.1	+5.4	-9.1	-3.1	+4.4	-9.2	+3.0	+2.8	-13.7	-1.6	33
-1.6	+6.2	-7.1	+4.9	-12.2	-1.7	+5.2	-8.7	+2.7	+1.8	-14.1	+4.6	3311
+12.5	+6.0	+0.3	+10.6	-1.2	-1.3	+7.5	-10.5	+5.0	+8.9	-14.0	-9.7	3314
+12.1	+23.2	+13.7	+18.9	+6.1	+13.3	+14.2	+4.2	+30.3	+17.1	+13.5	+32.3	34
+5.6	+12.6	+8.2	+11.3	-1.2	+3.2	+9.6	+1.8	+5.8	+1.5	-2.6	+4.1	36
+5.6	+10.4	+6.7	+9.7	-5.0	+1.5	+9.5	-1.7	+6.8	+0.5	-7.1	+3.8	3620
+5.7	+10.0	+1.5	+10.6	-7.9	-1.7	+5.3	-18.0	+3.6	-7.0	-9.1	-1.7	3650
+11.1	+17.5	+14.4	+15.4	+8.9	+10.4	+14.8	+14.4	+10.6	+8.4	+6.1	+6.0	3660
-10.0	+11.1	+8.1	+8.8	-8.2	-5.4	-4.7	-11.8	-12.3	-9.6	-6.5	+3.9	3670
+10.6	+12.1	+5.5	+9.7	-1.3	+0.8	+6.0	-1.4	+7.2	+0.2	-3.4	+1.0	37
+11.2	+14.2	+5.9	+10.6	-0.7	-0.9	+3.4	-5.1	+7.3	-0.9	-5.9	-1.5	38
+3.0	+20.7	+8.4	+5.1	-3.6	+6.4	-0.3	+23.5	+22.0	+13.3	+12.1	+22.6	50
-1.5	-3.2	+8.4	+0.5	-15.1	+5.2	-2.7	+1.6	-2.9	-3.4	-5.8	-13.7	5060
+4.1	+25.9	+8.3	+5.9	-1.2	+6.6	+0.1	+26.0	+26.4	+16.5	+15.2	+27.8	5080
+3.6	+8.2	-0.2	+3.4	-6.7	-4.6	-0.2	-6.4	+1.7	-4.2	-7.4	-1.6	
-12.0	-5.6	-16.2	-10.7	-22.3	-21.5	-14.7	-23.6	-14.5	-15.3	-19.1	-11.7	39
+2.9	+5.6	-0.3	+1.5	-3.6	+1.9	+6.5	+3.3	+8.9	-0.7	-1.6	+3.9	51
-6.5	+0.6	-7.3	-1.8	-6.3	+3.9	-7.0	+3.5	-1.9	-0.4	+4.8	+1.4	EX 52
+2.9	+6.9	+0.3	-0.1	-5.6	-7.0	-3.1	+1.9	+1.7	-6.7	-6.9	-1.7	54
+7.4	+10.1	+5.6	+6.6	+3.8	+4.3	+6.9	+4.3	+5.6	+2.2	-0.1	+0.7	56
+4.2	+11.0	+1.3	+5.0	-2.4	-3.7	+3.1	-3.7	+5.3	+1.7	-6.1	+1.0	57
+12.5	+17.8	+5.1	+9.9	-4.7	-4.1	+0.6	-11.9	+1.1	-3.5	-9.4	-3.5	58
-4.5	-5.5	-11.9	-2.4	-12.5	-10.7	-9.0	-24.5	-9.5	+0.2	-0.4	+6.5	61
+0.8	+1.5	-4.7	-0.6	-11.9	-3.5	-7.6	-11.8	-1.0	-6.3	-9.3	-3.2	62
+4.2	+8.1	-0.4	+7.1	-9.0	-6.0	-0.9	-11.4	+2.2	-5.4	-10.1	-1.6	63
-0.2	+4.1	-2.6	+1.0	-12.1	-2.8	+3.9	-9.5	+3.3	-6.4	-7.1	-2.2	64
+5.7	+7.5	+0.8	+7.0	-4.4	+0.8	+3.1	-3.5	+7.7	-0.3	-3.7	+11.3	
+6.6	+7.3	+2.6	+4.1	-2.9	-0.5	+3.2	-1.7	+6.2	+0.2	-0.6	+9.7	68
+5.1	+9.0	+5.0	+7.9	+6.4	+2.5	+6.9	-0.2	+8.3	+4.5	+1.9	+6.0	6818,19
+14.8	+12.2	+5.3	+12.9	-5.7	-2.7	-0.2	+0.3	+10.2	+0.0	-2.4	-2.8	6828
+8.7	+9.6	+6.3	+7.2	+5.1	+4.6	+3.5	+1.4	+4.1	+2.5	+1.0	+1.9	6831,36
+3.8	+4.1	+0.4	+2.6	-5.2	-2.1	+0.9	-7.6	+7.1	+2.4	-0.3	+12.3	6847-54
+6.1	+8.0	+0.7	+4.8	-2.9	-2.3	+2.2	-2.4	+10.1	-3.5	-5.1	+9.0	6871,72
+12.0	+6.3	+1.7	-4.4	-7.4	-4.4	+2.7	+6.8	+6.6	+4.6	+4.4	+4.0	6879
+4.8	+7.2	+3.4	+14.7	+1.7	+9.0	+17.9	+3.9	+18.3	+5.6	-1.3	+14.9	6889
+3.5	+8.1	-3.0	+15.2	-8.4	+4.4	+2.8	-7.7	+11.5	-1.3	-11.9	+16.7	69
+56.1	+62.0	+6.4	+2.8	-13.2	-6.8	-6.0	-14.0	+1.9	-7.0	-13.5	-24.6	72-75
+51.4	+54.9	+4.4	+2.3	-12.9	-7.0	-4.9	-15.0	+1.5	-6.8	-14.5	-21.8	
+62.9	+72.3	+8.8	+3.2	-13.5	-6.6	-7.2	-12.9	+2.3	-7.1	-12.4	-27.7	

SYPRO- NR.	WIRTSCHAFTSZWEIG	GEWICH- TUNG	1981	1981	1981	1981	1981	1981	1981
				1. HJ	2. HJ	1. VJ	2. VJ	3. VJ	4. VJ
	PRODUZIERENDES GEWERBE INSGESAMT	100	97,8	96,3	99,3	95,3	97,3	95,6	102,7
	PRODUZIERENDES GEWERBE (OH. BAUHAUPTGEWERBE)	90,89	98,3	97,2	99,5	98,0	96,3	94,8	104,1
1010-30	ELEKTIZITAETS-U. GASVERSORGUNG	5,21	100,1	102,4	97,8	114,5	90,2	84,3	111,2
	BERGBAU U. VERARBEITENDES GEWERBE	85,68	98,2	96,9	99,5	97,0	96,7	95,4	103,6
21	BERGBAU	3,12	100,4	99,6	101,2	107,7	91,4	93,8	108,7
2111	STEINKOHLBERGB. U. -BRIKETHERSTELLUNG, KOKEREI	1,66	100,9	99,9	101,8	103,4	96,4	101,3	102,3
	VERARBEITENDES GEWERBE	82,56	98,1	96,7	99,5	96,6	96,9	95,5	103,5
	GRUNDSTOFF-U. PRODUKTIONSQUETERGEWERBE	23,10	95,6	95,8	95,5	95,3	96,2	95,9	95,0
22	MINERALOELVERARBEITUNG	3,42	88,0	86,0	90,0	90,3	81,6	89,9	90,0
25	GEW. U. VERARB. V. STEINEN U. ERDEN	2,42	91,3	85,7	96,8	68,2	103,2	105,4	88,2
27	EISENSCHAFFENDE INDUSTRIE	2,81	97,2	96,3	98,2	97,5	95,0	98,4	97,9
2711	HOCHOFEN-, STAHL-U. WARMWALZWERKE (OH. STAHLROHRE)	2,34	94,8	94,7	95,0	95,4	94,0	95,4	94,5
28	NE-METALLERZEUGUNG, NE-METALLHALBZEUGWERKE	0,99	97,2	96,8	97,7	96,8	96,7	96,5	98,8
2850	NE-METALLHALBZEUGWERKE	0,69	95,9	95,4	96,4	95,0	95,9	95,4	97,3
2910	EISEN-, STAHL-U. TEMPERGIESSEREI	0,92	93,6	95,5	91,7	96,1	95,0	87,1	96,3
2950	NE-METALLGIESSEREI	0,44	95,3	100,3	90,4	103,3	97,2	84,8	95,9
3011-15,30	ZIEHEREIEN, KALTWALZWERKE, MECHANIK, ANG	0,54	93,6	93,3	93,9	94,2	92,4	93,6	94,3
40	CHEMISCHE INDUSTRIE	8,94	99,6	101,9	97,4	102,8	101,0	97,3	97,4
4031	H. V. CHEM. GRUNDSTF. (AUCH M. ANSCHL. WEITERVERARB.)	4,22	97,8	100,6	95,0	101,7	95,6	95,3	94,7
4034	H. V. CHEM. ERZEUGNISSEN F. GEWERBE, LANDWIRTSCHAFT	1,59	101,1	104,5	97,7	103,0	106,0	100,1	95,2
4035	H. V. PHARMAZEUTISCHEN ERZEUGNISSEN	1,80	102,3	102,6	102,0	103,6	101,6	101,1	103,0
4036	H. V. SEIFEN, WASCH-U. KOERPERPFLEGEMITTELN	0,73	99,0	101,5	96,5	107,4	95,6	94,5	98,5
EX 52	HERSTELLUNG, VERARB. U. VEREDLG. V. FLACHGLAS	0,47	87,9	83,8	92,0	84,8	82,8	86,0	98,1
53	HOLZBEARBEITUNG	0,46	86,4	91,7	85,1	89,6	93,8	85,2	85,0
55	ZELLSTOFF-, HOLZSCHLIFF-, PAPIER-U. PAPPERZEUGUNG	0,74	103,6	102,0	105,1	102,8	101,2	107,2	103,0
59	GUMMI-VERARBEITUNG	0,93	93,8	98,2	89,4	101,6	94,8	86,6	92,1
	INVESTITIONSQUETER PRODUZIERENDES GEWERBE	37,57	100,2	97,9	102,4	96,8	99,0	95,1	109,8
3021-25	STAHLVERFORMUNG, OBERFLAECHEVEREDLUNG, HAERTUNG	1,29	93,5	94,5	92,5	95,8	93,3	91,5	93,4
31	STAHL-U. LEICHTMETALLBAU, SCHIENENFAHRZEUGBAU	1,81	95,4	86,2	102,7	84,5	91,8	93,7	111,6
3111	H. V. STAHL-U. U. METALLKONSTRUKT. (OH. GRUDENAUSB.)	0,81	95,1	87,5	102,7	84,2	90,9	95,0	110,4
3151	KESSLER-U. BEHAELTERBAU	0,86	95,6	86,8	104,5	82,0	91,6	92,0	116,9
32	MASCHINENBAU	10,60	98,6	94,4	102,7	91,9	97,0	93,7	111,6
3210	H. V. LANDW. MASCHINEN, ACKERSCHLEPPERN	0,49	97,1	98,4	95,8	92,5	104,3	92,1	99,4
3220	H. V. METALLBEARBEITUNGSMASCHINEN U. AE.	1,58	101,0	94,5	107,6	91,3	97,6	90,7	124,6
3230	H. V. TEXTIL-U. NAEHMASCHINEN	0,49	92,8	92,0	93,7	96,1	87,9	87,2	100,1
3240	H. V. MASCHINEN F. D. NAHR. -U. GENUSSMITTELIND. USW	1,30	98,8	92,5	105,1	86,8	98,2	92,9	117,4
3256	H. V. HUETTEN-U. WALZWERKSEINR. USW (OH. BAUMASCH.)	1,22	101,9	92,9	110,9	84,4	101,3	98,0	123,9
3257	H. V. BAU- BAUSTOFF-U. AE. MASCHINEN	0,68	99,1	99,9	98,4	94,2	105,6	94,6	102,2
3260	H. V. ZAHNRAEDERN, GETRIEBEN, LAGERN U. AE.	0,84	98,0	97,8	98,2	101,1	94,4	95,3	101,2
3270	H. V. MASCHINEN F. WEITERE BEST. WIRTSCHAFTSZWEIGE	0,86	104,3	100,0	108,7	96,5	103,6	97,3	120,0
3280	SONST. MASCHINENBAU	3,34	95,7	92,1	99,2	92,2	92,0	93,7	104,7
33	STRASSENFAHRZEUGBAU, REP. V. KRAFTFAHRZEUGEN USW	8,34	105,5	106,1	106,9	105,5	106,7	98,0	115,7
3311	H. V. KRAFTWAGEN U. -MOTOREN	4,86	106,9	106,5	107,4	106,0	107,0	96,7	118,0
3314	H. V. TEILEN F. KRAFTWAGEN U. -MOTOREN	2,40	110,6	109,9	111,3	109,6	110,2	104,5	118,0
34	SCHIFFBAU	0,39	110,9	102,8	119,0	99,9	105,7	105,5	132,6
36	ELEKTROTECHNIK, REP. V. HAUSHALTSGERAETEN	9,06	98,0	96,7	99,3	96,1	97,2	93,5	105,1
3620	H. V. GERAETEN D. ELEKTIZ. ERZEUGUNG, -VERTLG. U. AE.	3,37	97,6	96,1	99,2	96,0	96,2	95,7	102,6
3650	H. V. ELEKTROHAUSHALTSGERAETEN	0,84	97,1	102,0	92,3	104,7	99,3	82,8	101,7
3660	H. V. ZAEHLERN, FERNMEDE-, MESS-U. REGELGERAETEN USW	2,82	98,5	95,6	101,3	92,4	98,7	97,1	105,6
3670	H. V. RUNDFUNK-, FERNSEH-U. PHONOTECHN. GERAETEN	0,84	95,0	93,9	96,2	96,2	91,6	79,1	113,2
37	FEINMECHANIK, OPTIK, H. V. UHREN	1,39	94,5	93,5	95,5	93,9	93,1	88,1	102,9
38	H. V. EISEN-, BLECH-U. METALLWAREN	2,88	95,1	95,8	94,4	97,4	94,3	90,5	98,4
50	H. V. BUERO MASCHINEN, ADV-GERAETEN U. -EINRICHTUNGEN	1,61	112,3	105,2	119,4	104,4	106,0	114,1	124,7
5060	H. V. BUERO MASCHINEN	0,22	94,1	95,3	93,0	93,5	97,0	81,6	104,2
5080	H. V. ADV-GERAETEN U. -EINRICHTUNGEN	1,39	115,2	106,7	123,6	106,1	107,4	119,2	128,0
	VERBRAUCHSGUETER PRODUZIERENDES GEWERBE	13,34	94,6	94,4	94,7	96,9	91,9	92,5	96,9
39	H. V. MUSIKINSTRUMENTEN, SPIELWAREN, FUELLHALTERN USW	0,58	97,1	88,0	106,2	83,3	92,8	101,0	111,3
51	FEINKERAMIK	0,45	98,7	99,6	97,7	100,7	98,6	96,6	98,8
EX 52	HERSTELLUNG, VERARB. U. VEREDLG. V. HOHLGLAS	0,41	98,7	99,5	98,0	100,7	98,2	97,0	99,0
54	HOLZVERARBEITUNG	2,31	88,9	91,3	86,4	93,4	89,3	81,9	91,0
56	PAPIER-U. PAPPERVERARBEITUNG	1,12	98,5	98,1	98,9	100,7	95,5	98,6	99,2
57	DRUCKEREI, VERVIELFAELTIGUNG	1,89	97,6	95,0	100,2	95,2	94,7	95,5	104,9
58	H. V. KUNSTSTOFFWAREN	2,31	97,0	96,7	97,3	96,2	97,2	95,7	98,8
61	LEDERERZEUGUNG	0,05	114,6	115,4	114,2	117,8	112,9	105,4	123,0
62	LEDERVERARBEITUNG	0,51	93,0	89,3	95,6	95,9	82,6	98,3	95,0
63	TEXTILGEWERBE	1,96	93,6	95,5	91,7	98,2	92,8	85,8	97,6
64	BEKLEIDUNGSGEWERBE	1,75	91,1	91,7	90,5	103,0	80,4	95,3	85,6
	NAHRUNGS-U. GENUSSMITTELGEWERBE	8,55	101,5	96,1	105,0	98,7	97,5	101,1	108,9
68	ERNAHRUNGSGEWERBE	6,19	101,5	97,5	105,5	97,6	97,3	98,8	112,2
6818,19	H. V. BACKWAREN (EINSCHL. DAUERBACKWAREN)	0,55	101,7	96,0	107,4	94,5	97,5	104,3	110,6
6828	H. V. SUESSWAREN (OH. DAUERBACKWAREN)	0,48	100,7	102,6	96,8	107,3	97,6	94,6	103,0
6831,36	MILCHVERARBEITUNG	0,48	99,7	102,8	96,5	95,6	109,8	100,8	92,3
6847-64	SCHLACHTUNGS-, FLEISCHWARENHERSTELLUNG	0,74	98,4	96,8	100,1	96,1	97,5	99,2	100,9
6871,72	BRAUEREI, MÄLZEREI	1,14	100,3	98,1	102,4	90,8	105,5	105,0	95,8
6879	MINERALBRUNNEN, H. V. MINERALWASSER, LIMONADEN	0,32	108,5	110,3	106,6	98,0	122,7	118,2	95,0
6889	H. V. FUTTERMITTELN	0,25	98,2	101,8	94,6	105,6	98,1	89,5	99,8
69	TABAKVERARBEITUNG	2,36	101,6	99,7	103,5	101,5	97,9	103,9	100,2
72-75	BAUHAUPTGEWERBE	9,11	92,5	87,8	97,3	68,3	107,4	105,5	89,0
	HOCHBAU	4,63	94,5	91,5	97,5	73,8	109,2	105,3	89,7
	TIEFBAU	4,28	90,4	83,7	97,0	62,0	105,4	105,7	88,3

FUER DAS PRODUZIERENDE GEWERBE

*100

ERNEHMENSTEILE

MONATLICH

1981	1981	1981	1981	1981	1981	1981	1981	1981	1981	1981	1981	SYPRO- NR.
JAN.	FEB.	MAERZ	APRIL	MAI	JUNI	JULI	AUG.	SEPT.	OKT.	NOV.	DEZ.	
88,0	93,7	104,2	99,7	96,3	96,0	95,8	86,0	105,5	108,2	103,7	96,3	
91,9	96,9	105,2	98,6	95,3	95,0	94,9	85,1	104,4	107,6	104,3	100,4	
120,3	112,0	111,2	96,0	91,2	83,4	84,4	79,7	88,6	103,1	110,3	120,3	1010-30
90,2	96,0	104,8	98,6	95,6	95,7	95,6	85,4	105,3	107,9	103,9	99,1	
111,2	102,4	109,4	92,2	90,9	91,2	92,6	91,9	96,6	108,5	107,5	110,0	21
105,5	97,8	107,0	97,8	96,5	94,9	104,8	97,5	101,6	105,4	100,8	100,7	2111
89,4	95,8	104,6	99,0	95,8	95,8	95,7	85,2	105,7	107,9	103,8	98,7	
90,0	93,2	102,7	98,1	96,2	94,3	96,3	91,3	100,0	101,7	97,5	85,9	
97,0	84,6	89,4	84,5	83,1	77,3	86,1	94,4	89,3	84,0	91,7	94,3	22
52,4	63,9	88,4	102,6	103,8	103,3	107,5	96,1	112,7	110,4	94,1	60,1	25
92,9	96,6	103,0	93,1	97,1	94,9	99,9	95,7	99,7	101,7	100,7	91,3	27
91,5	94,2	100,4	91,5	96,4	94,2	96,6	93,9	95,7	96,9	96,9	89,8	2711
89,8	95,6	105,0	99,5	95,3	94,3	101,6	85,9	101,9	107,8	100,1	88,6	28
86,1	94,6	104,2	98,4	94,7	94,5	101,4	83,2	101,6	108,2	98,6	85,1	2850
86,9	97,7	103,6	98,4	94,9	91,7	86,1	73,3	101,9	106,5	97,9	84,4	2910
94,2	102,6	113,0	101,7	94,6	95,4	78,9	71,8	103,7	106,9	105,0	75,9	2950
92,1	92,2	98,2	95,1	90,0	92,1	97,0	78,5	105,2	107,2	96,9	79,7	3011-15,30
96,2	101,3	110,9	104,4	99,2	99,4	98,9	93,4	99,7	103,3	98,9	90,0	40
99,0	97,3	108,7	103,2	97,6	98,0	95,9	94,5	95,5	97,9	96,2	90,1	4031
83,5	104,7	120,7	113,0	103,9	101,2	101,8	94,4	104,2	106,5	97,3	81,9	4034
98,3	104,6	107,9	101,5	98,7	104,5	104,9	95,5	102,9	108,5	103,9	96,5	4035
102,5	107,3	112,4	102,1	96,4	88,3	94,9	86,7	102,0	108,8	102,2	84,5	4036
82,5	85,1	85,9	85,1	84,1	79,1	83,5	77,9	96,5	107,5	101,5	85,2	EX 52
79,6	89,3	99,8	97,3	94,4	89,6	85,0	71,9	98,8	97,7	97,7	70,7	53
100,2	98,5	109,8	94,9	108,6	100,2	110,1	103,5	107,9	113,5	107,2	88,3	55
94,5	104,0	106,3	97,2	96,6	90,6	82,4	80,0	97,4	102,7	93,6	80,0	59
87,1	97,3	106,1	100,6	97,4	98,9	95,1	81,5	108,7	110,7	108,1	110,5	
92,7	93,9	100,8	97,0	93,0	89,8	94,5	78,8	101,3	103,7	97,1	79,5	3021-25
74,5	85,5	93,6	90,4	88,0	96,9	90,2	85,0	105,8	106,2	104,6	124,1	31
79,2	83,5	89,8	90,6	89,6	92,5	95,6	86,5	103,0	104,8	103,9	122,6	3111
68,1	83,8	94,0	88,7	85,9	100,3	83,9	83,4	108,8	110,9	108,9	130,8	3151
84,8	89,7	101,1	97,5	92,8	100,6	98,2	80,5	102,5	103,0	102,4	129,5	32
87,9	92,4	97,1	114,8	107,7	90,3	107,6	76,2	92,5	112,7	93,0	92,6	3210
77,7	87,4	108,7	97,0	92,3	103,6	94,3	80,3	97,5	105,1	107,7	160,9	3220
88,3	98,4	101,6	86,7	88,2	88,9	90,5	63,9	107,1	101,7	99,8	98,9	3230
75,0	87,9	97,5	95,1	95,5	103,9	96,7	77,0	104,9	101,1	109,3	141,7	3240
87,4	82,2	83,7	91,3	85,8	126,8	105,4	94,0	94,5	103,6	110,3	157,7	3256
72,2	95,2	116,1	101,8	105,0	109,9	96,8	82,2	104,9	103,1	97,7	108,7	3257
92,5	102,3	108,4	99,7	95,6	88,0	102,0	83,9	99,9	108,2	101,0	94,4	3260
77,8	97,9	113,7	113,5	98,1	99,2	111,3	74,8	105,8	107,0	99,1	153,9	3270
92,5	86,3	97,9	94,4	88,4	93,2	93,8	80,4	107,0	99,7	98,1	116,2	3280
94,6	106,0	115,8	109,5	107,4	103,3	94,8	83,6	115,7	123,9	119,4	103,7	33
94,5	106,7	116,7	109,7	108,6	102,6	89,6	80,6	119,8	127,9	122,8	103,4	3311
98,4	109,7	120,6	113,7	108,8	108,0	106,4	90,4	116,8	126,2	122,4	105,4	3314
93,5	97,7	108,5	106,0	105,4	105,8	87,5	101,6	127,3	140,2	137,7	119,8	34
85,4	97,0	106,0	98,6	97,5	95,6	93,4	80,1	107,0	107,7	105,2	102,3	36
83,1	98,4	106,6	95,6	96,4	96,6	96,8	84,0	106,4	102,6	103,4	101,7	3620
95,6	106,7	111,7	103,4	101,8	92,6	80,7	53,6	114,1	113,8	106,0	85,3	3650
80,1	93,0	104,1	99,8	99,1	97,3	99,0	88,2	104,2	104,9	101,7	110,0	3660
89,6	94,4	104,7	94,1	89,5	91,3	70,0	53,1	114,1	122,1	115,4	102,2	3670
83,9	96,4	101,5	95,7	92,0	91,6	87,9	75,6	100,7	104,2	101,5	102,9	37
89,9	97,3	104,9	97,3	93,4	92,2	93,1	76,8	101,5	105,7	100,4	89,1	38
78,2	121,6	113,3	108,3	101,1	108,5	102,7	91,0	148,5	127,3	129,3	117,6	50
86,9	96,2	97,5	101,1	95,4	94,6	56,8	77,8	110,7	117,9	111,0	83,8	5060
76,8	125,6	115,8	109,5	102,0	110,7	110,0	93,1	154,5	128,8	132,2	123,0	5080
90,9	95,7	104,2	97,0	90,7	87,9	92,3	79,6	105,5	106,0	98,5	85,3	
76,1	79,2	94,6	91,7	90,2	96,4	96,1	89,8	117,1	122,3	113,1	98,6	39
96,8	99,9	105,3	102,9	98,2	94,6	95,4	91,2	103,3	105,2	102,4	88,9	51
96,6	98,9	106,6	98,3	100,9	95,4	101,7	91,1	98,2	106,9	103,5	86,7	EX 52
83,7	93,6	102,9	95,5	88,1	84,2	83,9	62,3	99,4	98,0	92,5	82,4	54
97,2	99,2	105,7	96,9	93,3	94,2	99,5	89,1	107,1	108,9	100,8	87,9	56
91,9	91,4	102,4	97,1	94,6	92,3	93,2	91,2	102,3	105,3	104,6	104,7	57
91,0	94,6	102,9	100,8	95,1	95,6	96,2	86,0	105,0	109,3	101,5	85,5	58
104,7	118,9	129,7	119,4	111,9	107,5	107,3	84,7	124,2	130,7	125,3	112,9	61
89,1	96,2	102,4	93,0	87,7	67,6	82,7	94,5	117,5	114,4	97,7	72,8	62
91,4	97,9	105,2	98,3	90,3	89,8	89,2	64,5	100,8	107,4	100,2	85,2	63
97,0	102,4	109,5	91,4	78,7	71,1	94,5	78,8	112,7	101,0	84,5	71,2	64
95,8	96,3	104,0	96,3	95,1	99,0	101,7	93,7	107,6	115,3	110,5	100,9	
95,2	94,8	102,8	98,5	95,2	98,3	97,4	92,4	106,6	115,9	112,9	107,9	68
92,8	91,2	99,4	99,5	95,6	97,3	98,3	98,5	116,0	115,5	113,5	102,8	6818,19
101,9	108,0	112,0	102,5	97,3	97,3	81,0	86,9	115,8	117,4	108,7	82,8	6828
94,3	90,0	103,1	107,8	112,0	109,5	108,5	97,0	96,9	92,8	88,1	95,9	6831,36
98,9	91,8	97,6	99,6	94,5	98,3	99,8	95,1	102,6	102,0	99,2	101,6	6847-54
87,8	87,9	96,6	103,6	100,5	112,4	112,6	106,6	107,7	94,9	91,6	100,9	6871,72
94,2	94,4	105,4	114,1	123,2	130,7	125,7	121,0	107,8	93,9	89,5	101,6	6879
108,0	101,0	107,7	108,3	97,1	88,8	91,0	86,5	91,0	96,8	98,0	104,5	6889
97,2	100,1	107,2	98,0	95,0	100,7	113,1	96,8	110,8	113,8	104,0	82,7	69
48,6	61,0	95,2	110,2	105,8	106,2	104,7	95,2	116,5	113,4	97,7	56,0	72-75
54,8	66,3	100,4	112,8	107,3	107,5	104,6	94,4	116,8	112,9	97,9	58,3	
41,7	55,0	89,4	107,3	104,2	104,8	104,8	96,0	116,2	114,0	97,5	53,5	

		VERAENDERUNG GEGENUEBER							
SYPRO-NR.	WIRTSCHAFTSZWEIG	GEWICHTUNG	1981	1981	1981	1981	1981	1981	1981
				1. HJ	2. HJ	1. VJ	2. VJ	3. VJ	4. VJ
	PRODUZIERENDES GEWERBE INSGESAMT	100	-2,2	-4,4	+0,0	-6,0	-2,7	-0,5	+0,4
	PRODUZIERENDES GEWERBE (OH. BAUHAUPTGEWERBE)	90,89	-1,7	-3,8	+0,4	-4,9	-2,6	-0,3	+1,1
1010-30	ELEKTRIZITAETS-U. GASVERSORGUNG	5,21	+0,1	-0,9	+1,1	+0,1	-2,3	+1,0	+1,2
	BERGBAU U. VERARBEITENDES GEWERBE	85,68	-1,8	-3,9	+0,3	-5,2	-2,6	-0,4	+1,0
21	BERGBAU	3,12	+0,4	-3,4	+4,4	-1,7	-5,3	+2,4	+6,4
2111	STEINKOHLBERGB. U. -BRIKETTHESTERSTELLUNG, KOKEREI	1,66	+0,9	-1,3	+3,0	+0,2	-2,8	+1,7	+4,4
	VERARBEITENDES GEWERBE	82,56	-1,9	-4,0	+0,2	-5,3	-2,5	-0,5	+0,9
	GRUNDSTOFF-U. PRODUKTIONSQUETERGEWERBE	23,10	-4,4	-8,0	-0,5	-9,7	-6,3	-0,8	-0,3
22	MINERALOELVERARBEITUNG	3,42	-12,0	-17,1	-6,6	-17,2	-17,0	-6,2	-7,1
25	GEW. U. VERARB. V. STEINEN U. ERDEN	2,42	-8,7	-11,9	-5,7	-19,9	-6,8	-4,7	-6,9
27	EISENSCHAFFENDE INDUSTRIE	2,81	-2,8	-7,1	+2,0	-7,0	-7,5	-1,8	+5,0
2711	HOCHOFEN-, STAHL-U. WARMWALZWERKE (OH. STAHLROHRE)	2,34	-5,2	-9,5	-0,4	-10,1	-8,8	-3,9	+3,2
28	NE-METALLERZEUGUNG, NE-METALLHALBZEUGWERKE	0,99	-2,8	-8,5	+3,7	-11,6	-5,3	+0,2	+7,3
2850	NE-METALLHALBZEUGWERKE	0,69	-4,1	-10,9	+3,8	-14,6	-6,9	-0,8	+8,5
2910	EISEN-, STAHL-U. TEMPERGIESSEREI	0,92	-6,4	-12,9	+1,3	-16,5	-8,7	-3,4	+6,2
2950	NE-METALLGIESSEREI	0,44	-4,7	-8,1	-0,6	-9,9	-6,2	-2,1	+0,6
3011-15, 30	ZIEHEREIEN, KALTWALZWERKE; MECHANIK, ANG	0,54	-6,4	-12,1	+0,2	-14,0	-10,2	-1,5	+2,1
40	CHEMISCHE INDUSTRIE	8,94	-0,4	-3,0	+2,4	-3,9	-1,8	+4,0	+0,8
4031	H. V. CHEM. GRUNDSTF. (AUCH M. ANSCHL. WEITERVERARB.)	4,22	-2,2	-6,7	+2,9	-7,2	-6,0	+7,4	-1,3
4034	H. V. CHEM. ERZEUGNISSEN F. GEWERBE, LANDWIRTSCHAFT	1,59	+1,1	-1,5	+3,6	-5,4	+2,6	+1,6	+5,7
4035	H. V. PHARMAZEUTISCHEN ERZEUGNISSEN	1,80	+2,3	+4,1	+0,6	+3,1	+5,1	+1,8	-0,4
4036	H. V. SEIFEN, WASCH-U. KOERPERPFLEGEMITTELN	0,73	-1,0	-0,8	-1,3	+3,2	-5,0	-4,3	+1,8
EX 52	HERSTELLUNG, VERARB. U. VEREDLG. V. FLACHGLAS	0,47	-12,1	-20,4	-3,3	-23,7	-16,8	-8,0	+1,6
53	HOLZBEARBEITUNG	0,48	-11,6	-13,2	-9,9	-14,7	-11,7	-11,3	-8,3
55	ZELLSTOFF-, HOLZSCHLIFF-, PAPIER-U. PAPPEERZEUGUNG	0,74	+3,6	+0,3	+6,9	-2,2	+3,0	+6,2	+7,6
59	GUMMI-VERARBEITUNG	0,93	-6,2	-6,2	-6,5	-6,5	-5,8	-8,2	-5,0
	INVESTITIONSQUETER PRODUZIERENDES GEWERBE	37,57	+0,2	-1,5	+1,8	-3,1	+0,1	+0,0	+3,5
3021-25	STAHLVERFORMUNG, OBERFLAECHEVEREDLUNG, HAERTUNG	1,29	-6,5	-11,5	-0,8	-13,3	-9,5	-3,1	+1,5
31	STAHL-U. LEICHTMETALLBAU, SCHIENENFAHRZEUGBAU	1,81	-4,6	-5,1	-3,9	-4,6	-5,7	-7,1	-1,2
3111	H. V. STAHL-U. L. METALLKONSTRUKT. (OH. GRUBENAUSB.)	0,81	-4,9	-2,8	-6,5	-1,3	-3,9	-3,5	-8,9
3151	KESSEL-U. BEHAELTERBAU	0,86	-4,4	-7,3	-1,7	-6,9	-7,5	-11,8	+8,0
32	MASCHINENBAU	10,80	-1,4	-1,0	-1,7	-2,2	+0,2	-3,7	+0,0
3210	H. V. LANDW. MASCHINEN, ACKERSCHLEPPERN	0,49	-2,9	-13,7	+11,0	-20,2	-6,9	+6,0	+16,0
3220	H. V. METALLBEARBEITUNGSMASCHINEN U. AE.	1,58	+1,0	+4,0	-1,1	+7,9	+0,5	-5,2	+2,2
3230	H. V. TEXTIL-U. NAEHMASCHINEN	0,49	-7,2	-8,6	-5,5	-5,9	-11,6	-8,1	-3,3
3240	H. V. MASCHINEN F. D. NAHR. -U. GENUSSMITTELIND. USW	1,30	-1,2	+0,4	-2,4	-1,4	+2,1	-4,1	-1,0
3256	H. V. HUETTEN-U. WALZWERKSEINR. USW (OH. BAUMASCH.)	1,22	+1,9	+0,3	+3,5	-4,1	+4,2	+9,0	-0,5
3257	H. V. BAU-, BAUSTOFF-U. AE. MASCHINEN	0,68	-0,9	-1,8	+0,1	-4,1	+0,4	+2,5	-2,0
3260	H. V. ZAHNRADERN, GETRIEBEN, LAGERN U. AE.	0,84	-2,0	-1,6	-2,4	-1,8	-1,5	-2,6	-2,2
3270	H. V. MASCHINEN F. WEITERE BEST. WIRTSCHAFTSZWEIGE	0,86	+4,3	+9,4	+0,3	+7,3	+11,6	-6,3	+6,1
3280	SONST. MASCHINENBAU	3,34	-4,3	-3,2	-5,3	-4,5	-1,7	-8,2	-2,7
33	STRASSENFAHRZEUGBAU, REP. V. KRAFTFAHRZEUGEN USW	8,34	+6,5	+0,1	+13,5	-2,8	+3,2	+9,4	+17,1
3311	H. V. KRAFTWAGEN U. -MOTOREN	4,86	+6,9	-0,2	+14,9	-3,4	+3,1	+9,8	+19,3
3314	H. V. TEILEN F. KRAFTWAGEN U. -MOTOREN	2,40	+10,6	+3,8	+18,0	+0,8	+7,0	+15,3	+20,5
34	SCHIFFBAU	0,39	+10,9	+5,9	+15,6	+2,5	+9,3	+13,6	+17,6
36	ELEKTROTECHNIK, REP. V. HAUSHALTSGERAETEN	9,06	-2,0	-2,3	-1,7	-3,7	-1,0	-2,5	-0,9
3620	H. V. GERAETEN D. ELEKTRIZ. ERZEUGUNG, -VERTLG. U. AE.	3,37	-2,4	-3,7	-1,2	-4,6	-2,7	-3,0	+0,6
3650	H. V. ELEKTROHAUSHALTSGERAETEN	0,84	-2,9	-3,2	-2,5	-5,7	-0,4	-2,6	-2,6
3660	H. V. ZAEHLERN, FERNMEDE-, MESS-U. REGELGERAETEN USW	2,82	-1,5	+0,7	-3,5	+0,0	+1,3	-3,1	-3,8
3670	H. V. RUNDFUNK-, FERNSEH-U. PHONOTECHN. GERAETEN	0,84	-5,0	+10,1	+0,6	-13,0	-6,8	-0,3	+1,2
37	FEINMECHANIK, OPTIK, H. V. UHREN	1,39	-5,5	-6,2	-4,8	-7,0	-5,4	-6,4	-3,3
38	H. V. EISEN-, BLECH-U. METALLWAREN	2,88	-4,9	-7,3	-2,5	-8,2	-6,1	-3,4	-1,4
50	H. V. BUERO MASCHINEN, ADV-GERAETEN U. -EINRICHTUNGEN	1,61	+12,3	+17,9	+7,5	+17,8	+18,0	+11,2	+4,3
5050	H. V. BUERO MASCHINEN	0,22	-5,9	-8,0	-3,5	-11,1	-5,0	-10,8	+3,1
5080	H. V. ADV-GERAETEN U. -EINRICHTUNGEN	1,39	+15,2	+22,8	+9,0	+23,5	+22,3	+14,3	+4,5
	VERBRAUCHSGUETER PRODUZIERENDES GEWERBE	13,34	-5,4	-6,7	-4,1	-7,9	-5,5	-3,9	-4,3
39	H. V. MUSIKINSTRUMENTEN, SPIELWAREN, FUELLHALTERN USW	0,58	-2,9	-7,5	+1,4	-11,8	-3,2	-0,8	+3,5
51	FEINKERAMIK	0,45	-1,3	+0,0	-2,7	+0,6	-0,6	-2,6	-2,8
EX 52	HERSTELLUNG, VERARB. U. VEREDLG. V. HOHLGLAS	0,41	-1,3	-1,3	-1,4	-0,8	-1,8	-2,2	-0,5
54	HOLZVERARBEITUNG	2,31	-11,1	-10,4	-11,9	-10,1	-10,6	-12,0	-11,8
56	PAPIER-U. PAPPEVERARBEITUNG	1,12	-1,5	-2,8	-0,3	-3,5	-2,1	+0,1	-0,6
57	DRUCKEREI, VERVIELFAELTIGUNG	1,89	-2,4	-2,6	-2,1	-3,4	-1,9	-1,1	-3,0
58	H. V. KUNSTSTOFFWAREN	2,31	-3,0	-6,9	+1,1	-9,8	-3,9	+0,7	+1,5
61	LEDERERZEUGUNG	0,05	+14,8	+10,6	+19,3	+8,9	+12,5	+24,9	+15,0
62	LEDERVERARBEITUNG	0,51	-7,0	-9,7	-4,5	-8,5	-11,1	-3,0	-5,8
63	TEXTILGEWERBE	1,95	-6,4	-8,8	-3,9	-11,3	-6,0	-4,3	-3,5
64	BEKLEIDUNGSGEWERBE	1,75	-8,9	-8,3	-9,7	-8,5	-8,0	-8,1	-11,4
	NAHRUNGS-U. GENUSSMITTELGEWERBE	8,55	+1,5	+1,4	+1,5	+1,5	+1,4	+3,6	-0,1
68	ERNAHRUNGSGEWERBE	6,19	+1,5	+1,9	+1,2	+2,2	+1,4	+3,3	-0,6
6818, 19	H. V. BACKWAREN (EINSCHL. DAUERBACKWAREN)	0,55	+1,7	+1,8	+1,7	+1,4	+2,2	+2,3	+1,3
6828	H. V. SUESSWAREN (OH. DAUERBACKWAREN)	0,48	+0,7	-0,8	+2,3	-4,1	+3,1	+4,2	+0,6
6831, 36	MILCHVERARBEITUNG	0,48	-0,3	-2,1	+1,5	-2,5	-1,6	+2,8	+0,3
6847-54	SCHLACHTUNGEN, FLEISCHWARENHERSTELLUNG	0,74	-1,5	+0,2	-3,2	-0,7	+1,1	-0,4	-5,9
6871, 72	BRAUEREI, MAEZEREI	1,14	+0,3	-0,5	+1,0	-1,3	+0,3	+2,4	-0,5
6879	MINERALBRUNNEN, H. V. MINERALWASSER, LIMONADEN	0,32	+8,5	+7,8	+9,1	+3,5	+11,7	+13,3	+4,3
6889	H. V. FUTTERMITTELN	0,25	-1,8	-0,7	-3,0	+2,6	-3,9	-5,6	-0,4
69	TABAKVERARBEITUNG	2,35	+1,6	+0,3	+2,8	-0,4	+1,0	+4,0	+1,7
72-75	BAUHAUPTGEWERBE	9,11	-7,5	-10,8	-4,3	-20,3	-3,2	-2,4	-6,5
	HOCHBAU	4,83	-5,5	-8,5	-2,5	-18,1	-0,6	+0,2	-5,6
	TIEFBAU	4,28	-5,6	-13,4	-6,3	-23,3	-6,2	-5,2	-7,4

FUER DAS PRODUZIERENDE GEWERBE
*100

ERNEHMENSTEILE

MONATLICH

VORJAHRESZEITRAUM IN 0/0

1981	1981	1981	1981	1981	1981	1981	1981	1981	1981	1981	1981	SYPRO- NR.
JAN.	FEB.	MAERZ	APRIL	MAI	JUNI	JULI	AUG.	SEPT.	OKT.	NOV.	DEZ.	
-9,7	-6,7	-2,1	-3,1	-2,3	-2,5	-1,8	-1,5	+1,4	-1,9	+2,1	+1,4	
-9,0	-4,9	-0,9	-3,1	-2,3	-2,5	-1,8	-1,5	+2,1	-1,1	+2,4	+2,1	
-1,6	+3,7	-1,4	-3,7	-1,5	-1,4	+0,1	+1,4	+1,5	-1,2	-0,5	+5,1	1010-30
-9,5	-5,4	-0,9	-3,0	-2,2	-2,5	-1,7	-1,8	+2,0	-1,1	+2,6	+1,7	
-2,9	-4,0	+1,6	-9,0	-8,6	+2,8	-1,3	+3,4	+5,0	+6,2	+6,3	+6,4	21
+1,2	-4,0	+3,5	-1,7	-6,9	+0,6	+3,3	+0,4	+1,4	+1,5	+5,8	+5,9	2111
-9,8	-5,4	-1,0	-2,8	-1,9	-2,8	-1,8	-2,0	+1,9	-1,3	+2,5	+1,6	
-12,4	-10,6	-6,1	-5,5	-6,6	-6,9	-2,1	-1,2	+0,6	-1,1	+1,5	-1,4	
-15,9	-18,8	-17,0	-6,7	-19,6	-23,5	-14,0	+0,7	-4,7	-14,0	-5,6	-1,6	22
-24,7	-23,0	-13,8	-6,4	-5,4	-5,7	-4,5	-6,8	-2,8	-6,2	-2,9	-13,6	25
-8,6	-6,6	-5,9	-9,7	-6,2	-6,4	+1,0	-5,4	-0,7	+2,0	+5,8	+10,8	27
-11,8	-10,2	-8,5	-11,4	-6,7	-8,4	-3,1	-6,4	-2,1	-0,6	+2,9	+8,2	2711
-17,0	-13,0	-4,9	-6,6	-3,5	-5,8	+0,6	-2,8	+2,5	+0,8	+11,5	+11,3	28
-21,2	-16,3	-6,4	-8,6	-4,7	-7,4	+0,3	-4,3	+1,1	+0,5	+13,2	+14,7	2850
-23,3	-14,5	-12,0	-11,4	-7,1	-7,2	+5,9	-10,8	-4,9	-0,3	+7,5	+13,7	2910
-17,7	-9,3	-2,8	-6,4	-5,5	-6,7	-14,1	+12,4	-0,3	-4,6	+9,0	-1,9	2950
-12,8	-15,6	-13,6	-12,4	-11,1	-7,1	+7,7	-14,2	+1,6	-1,4	+1,1	+8,1	3011-15,30
-7,1	-5,5	+0,5	-1,8	-3,5	-0,3	+3,8	+3,4	+4,6	+3,9	+2,3	-4,1	40
-7,4	-11,0	-3,4	-6,4	-9,0	-2,5	+4,7	+9,9	+7,8	+4,0	-0,2	-7,2	4031
-11,2	-6,8	+0,3	+4,0	+2,0	+2,0	+3,1	-2,2	+3,8	+7,6	+9,0	-0,2	4034
-1,8	+4,0	+6,9	+5,9	+3,9	+5,3	+6,5	-0,4	-0,6	+1,3	+0,4	-3,1	4035
-3,5	+5,7	+7,6	-4,0	-1,5	-9,3	-6,3	-5,3	-1,3	-1,5	+6,0	+1,3	4036
-27,6	-23,3	-19,8	-17,1	-13,1	-20,2	-10,9	-15,0	+1,3	+11,3	+4,0	-10,9	EX 52
-20,3	-15,0	-9,3	-9,5	-11,5	-14,3	-12,6	-18,7	-3,7	-4,7	-7,0	-14,3	53
-3,8	-2,6	-0,1	+0,2	+12,7	-3,6	+5,0	+5,8	+7,9	+9,6	+6,9	+6,3	55
-11,8	-5,0	-2,9	-8,6	-1,0	-7,5	-19,5	+2,0	-4,7	-7,2	-2,4	-4,8	59
-9,2	-2,3	+1,8	-0,8	+1,5	-0,3	-2,1	-1,3	+2,8	-0,5	+5,2	+6,0	
-15,7	-13,5	-10,9	-10,2	-8,5	-9,9	+1,8	-11,0	-0,6	-3,4	+4,0	+6,0	3021-25
-12,7	-0,9	-0,5	-4,4	-7,8	-4,9	-10,9	-10,9	-0,2	-1,3	-2,9	+0,6	31
-1,0	+1,5	-4,2	-3,8	-3,4	-4,5	-5,6	-2,0	-2,4	-11,2	-7,1	-8,2	3111
-21,0	-2,7	+2,2	-4,9	-10,9	-6,5	-18,1	-18,2	+0,1	+10,6	+3,2	+10,1	3151
-3,4	-4,2	+0,5	+0,2	-0,6	+0,9	-3,4	-3,4	-4,1	-4,8	-2,1	+6,1	32
-17,6	-19,9	-22,8	-7,3	+0,7	-14,2	+7,5	+11,4	+0,4	+12,7	+16,0	+20,3	3210
+6,7	+4,2	+11,6	+9,0	-1,3	-4,9	-11,7	+4,2	-5,4	-3,5	+3,4	+5,4	3220
-7,6	-3,4	-6,5	-18,3	-4,1	-11,1	-2,5	-15,6	-7,9	-6,9	+2,8	-5,2	3230
-6,6	+2,2	-0,1	+0,3	+2,8	+2,9	-4,1	-10,7	+1,3	-7,3	-1,7	+4,7	3240
+16,7	-13,6	-10,9	-7,9	-9,2	+29,3	+16,6	+20,5	-6,8	+0,5	-5,5	+2,7	3256
-18,2	-1,0	+4,6	-2,3	-0,2	+3,4	-8,7	+10,6	+8,5	-3,7	+1,3	-3,3	3257
-9,3	+0,1	+3,5	+1,4	+2,0	-7,7	-0,1	-2,7	-4,9	+0,3	-3,0	-4,1	3260
-8,8	+12,4	+16,9	+18,2	+12,8	+4,0	-1,7	+1,5	-15,0	+0,8	-0,7	+15,5	3270
-3,1	-9,4	-0,9	-0,6	-2,2	-2,4	-7,5	-14,5	-3,4	-11,0	-7,1	+10,6	3280
-13,9	-0,7	+6,3	+1,5	+6,7	+1,8	+4,2	+13,3	+11,4	+8,6	+23,0	+21,7	33
-15,4	-1,3	+6,9	+1,1	+8,5	-0,1	+3,8	+14,3	+11,5	+8,5	+27,3	+25,6	3311
-11,3	+3,7	+10,1	+5,9	+7,4	+7,6	+9,6	+20,4	+17,3	+14,2	+25,3	+23,3	3314
-2,0	+1,6	+7,4	+6,9	+12,2	+9,0	-2,7	+32,5	+13,6	+16,2	+22,9	+13,2	34
-9,3	-3,0	+0,8	-3,0	+2,3	-2,1	-6,2	-4,3	+2,5	-4,7	+0,7	+1,5	36
-11,5	-1,6	-1,3	-5,9	+1,2	-3,3	-7,4	-1,2	-0,3	-3,5	+3,4	+2,1	3620
-11,3	-3,4	-2,4	-3,9	+4,6	-1,7	-9,8	-6,5	+5,4	-2,7	-0,9	-4,6	3650
-8,0	-0,3	+7,5	+0,0	+5,5	-1,1	-3,1	-8,5	+2,1	-11,2	-2,7	+3,3	3660
-12,2	-17,4	-9,3	-9,3	-7,3	-3,5	-18,7	-2,7	+17,3	+3,4	-0,2	+0,2	3670
-12,3	-4,8	-4,3	-4,6	-5,8	-5,7	-14,3	-0,5	-3,0	-7,6	-3,1	+1,3	37
-12,9	-8,5	-3,5	-7,1	-5,9	-5,2	+0,9	-10,7	-1,4	-1,5	+0,7	-3,7	38
+3,3	+27,2	+20,0	+18,8	+21,8	+14,1	+17,0	-7,0	+21,5	+8,2	+12,1	-6,4	50
-12,7	-4,8	-15,2	+2,2	+6,7	-19,8	-44,3	+21,4	+1,6	+2,3	+3,0	+4,4	5050
+6,8	+32,6	+27,1	+21,7	+24,4	+21,0	+28,5	-9,7	+24,3	+9,1	+13,5	-7,4	5080
-11,2	-8,4	-4,2	-5,0	-4,9	-5,5	-3,8	-7,7	-1,3	-4,2	-2,7	-6,4	
-17,6	-12,1	-6,0	-3,3	-5,0	-1,6	-11,1	+9,9	+1,2	+0,7	+6,7	+3,8	39
-1,8	+0,7	+2,8	+2,2	-0,7	-3,4	-5,5	-2,8	+0,5	-0,3	-0,4	-7,9	51
-0,9	-2,0	+0,6	-1,8	+1,0	-4,7	+6,4	-13,7	+1,8	+0,6	-2,4	+0,7	EX 52
-14,4	-10,8	-5,6	-8,8	-11,7	-11,6	-4,4	-28,2	-5,1	-8,0	-12,2	-15,7	54
-8,4	-5,3	+3,4	+0,3	-3,6	-3,0	+0,2	-8,0	+7,6	+7,2	+1,4	-10,7	56
-4,4	-4,9	-1,0	-1,1	-1,0	-3,7	-3,3	+0,9	-1,1	-7,9	+0,3	-1,0	57
-12,0	-10,6	-7,0	-4,7	-4,6	-2,2	-1,5	+1,8	+2,0	-1,4	+3,4	+3,0	58
-6,0	+12,6	+20,5	+12,7	+12,1	+12,6	+17,1	+27,9	+30,3	+16,6	+15,5	+12,5	61
-14,7	-6,8	-3,9	-8,8	-5,2	-20,3	-12,7	+2,5	+0,4	+2,0	-1,8	-19,8	62
-16,8	-10,2	-7,1	-6,4	-5,6	-5,8	-2,4	-5,3	-5,2	-7,0	-1,4	-1,0	63
-10,1	-9,5	-6,2	-8,6	-3,6	-11,7	-7,1	-13,1	-5,0	-8,6	-10,7	-16,0	64
-2,5	+0,7	+6,3	-0,4	+0,5	+3,8	+2,5	+1,2	+6,6	-1,2	+1,4	-0,3	
-1,3	+1,1	+5,9	+1,3	-1,2	+4,2	+1,0	+1,7	+7,1	-2,3	-0,5	+1,1	68
+0,7	+0,2	+3,0	+3,6	-1,9	+5,0	-0,3	+2,8	+3,9	-0,9	+0,9	+4,4	6818, 19
-10,6	-2,0	+0,5	-0,1	+5,3	+4,5	-5,9	+14,8	+4,7	-4,2	+2,5	+5,5	6828
+0,1	-8,3	+0,6	-1,7	-1,9	-1,4	+5,2	+0,9	+2,0	-1,1	-2,9	+4,7	6831, 36
-2,8	-0,4	+1,1	+2,7	-3,5	+4,4	-1,6	+0,7	-0,3	-8,8	-3,5	-5,1	6847-54
-4,0	-2,8	+2,7	+1,8	-6,9	+6,0	+4,8	+0,9	+1,6	-4,5	+4,8	-1,3	6871, 72
+5,0	-0,3	+5,6	+6,5	+9,9	+18,5	+17,5	+15,0	+6,9	-1,7	-1,8	+17,1	6879
+2,6	+2,6	+2,8	-3,0	-5,5	-3,4	-9,8	-2,1	-4,2	-3,1	-0,3	+2,0	6889
-5,8	-0,1	+4,9	-4,4	+5,6	+2,5	+6,2	-0,1	+5,4	+1,9	+7,0	-4,4	69
-22,4	-29,2	-12,1	-3,7	-3,3	-2,8	-3,1	-0,3	-3,6	-9,2	-1,6	-8,8	72-75
-19,8	-27,7	-9,1	-0,9	-1,0	+0,1	-1,6	+3,7	-0,9	-7,8	+0,1	-9,8	
-25,8	-31,3	-15,7	-6,7	-5,8	-6,0	-4,6	-4,5	-6,3	-10,7	-3,4	-7,4	

SYPRO- NR.	WIRTSCHAFTSZWEIG	GEWICH- TUNG	1982	1982	1982	1982	1982	1982	1982
				1. HJ	2. HJ	1. VJ	2. VJ	3. VJ	4. VJ
	PRODUZIERENDES GEWERBE INSGESAMT	100	94,9	95,7	94,1	94,5	96,9	91,0	97,3
	PRODUZIERENDES GEWERBE (OH. BAUHAUPTGEWERBE)	90,89	95,5	97,1	94,0	97,6	96,6	90,1	97,8
1010-30	ELEKTRIZITAETS-U. GASVERSORGUNG	5,21	98,0	101,6	94,5	113,6	89,6	82,1	106,8
	BERGBAU U. VERARBEITENDES GEWERBE	85,68	95,4	96,8	94,0	96,6	97,0	90,6	97,3
21	BERGBAU	3,12	95,3	95,9	94,7	100,7	91,1	89,5	99,8
2111	STEINKOHLENBERGB. U. -BRIKETTHERSTELLUNG, KOKEREI	1,66	99,2	101,5	96,9	104,9	98,2	98,6	95,1
	VERARBEITENDES GEWERBE	82,56	95,4	96,9	93,9	96,5	97,2	90,6	97,2
	GRUNDSTOFF-U. PRODUKTIONSGUETERGEWERBE	23,10	91,0	94,3	87,8	93,1	95,5	88,3	87,2
22	MINERALOELVERARBEITUNG	3,42	84,6	86,2	83,1	83,7	88,7	83,2	82,9
25	GEW. U. VERARB. V. STEINEN U. ERDEN	2,42	85,1	79,2	91,0	61,6	96,8	96,4	85,6
27	EISENSCHAFFENDE INDUSTRIE	2,81	83,4	95,0	71,8	99,5	90,4	75,9	67,7
2711	HOCHOFEN-, STAHL-U. WARMHALZWERKE (OH. STAHLROHRE)	2,34	81,0	92,2	69,8	95,4	89,0	73,7	65,8
28	NE-METALLERZEUGUNG, NE-METALLHALBZEUGWERKE	0,99	97,7	100,9	94,5	102,2	99,7	95,7	93,2
2850	NE-METALLHALBZEUGWERKE	0,69	96,4	100,2	92,7	102,1	98,3	94,8	90,5
2910	EISEN-, STAHL-U. TEMPERGIESSEREI	0,92	88,2	97,7	78,6	101,0	94,4	79,2	78,4
2950	NE-METALLGIESSEREI	0,44	94,1	105,2	83,0	108,1	102,2	81,0	85,0
3011-15,30	ZIEHGERATEN, KALTWALZWERKE, MECHANIK, ANG.	0,54	86,2	92,6	79,9	92,5	92,6	81,3	78,5
40	CHEMISCHE INDUSTRIE	8,94	95,3	98,3	93,2	99,8	98,9	92,6	93,9
4031	H. V. CHEM. GRUNDSTF. (AUCH M. ANSCHL. WEITERVERARB.)	4,22	90,9	94,6	87,3	94,6	94,5	86,5	88,0
4034	H. V. CHEM. ERZEUGNISSEN F. GEWERBE, LANDWIRTSCHAFT	1,59	98,4	105,5	91,3	106,3	104,7	94,4	88,2
4035	H. V. PHARMAZEUTISCHEN ERZEUGNISSEN	1,80	102,5	102,1	102,8	102,2	102,1	101,4	104,2
4036	H. V. SEIFEN, WASCH-U. KÖRPERPFLEGEMITTELN	0,73	102,4	101,1	103,7	101,7	100,4	101,1	106,4
EX 52	HERSTELLUNG, VERARB. U. VEREDLG. V. FLACHGLAS	0,47	84,6	83,4	85,8	81,1	85,8	79,0	92,7
53	HOLZBEARBEITUNG	0,48	83,1	85,5	80,8	83,3	87,6	78,6	83,0
55	ZELLSTOFF-, HOLZSCHLIFF-, PAPIER-U. PAPPEERZEUGUNG	0,74	102,9	104,6	101,2	108,2	100,9	102,0	100,5
59	GUMMI-VERARBEITUNG	0,93	97,3	100,1	94,5	101,1	99,1	91,1	98,0
	INVESTITIONSGUETER PRODUZIERENDES GEWERBE	37,57	95,1	100,3	97,9	99,0	101,6	92,2	103,5
3021-25	STAHLVERFORMUNG, OBERFLÄCHENVEREDLUNG, HÄRTUNG	1,29	90,7	98,4	83,1	101,6	95,2	85,0	81,1
31	STAHL-U. LEICHTMETALLBAU, SCHIENENFAHRZEUGBAU	1,81	95,5	86,4	104,6	78,9	93,9	91,0	118,2
3111	H. V. STAHL-U. L. METALLKONSTRUKT. (OH. GRUBENAUSB.)	0,81	92,1	83,5	100,6	74,5	92,6	91,9	109,3
3151	KESSEL-U. BEHÄLTTERBAU	0,86	99,4	88,1	110,8	80,5	95,6	88,7	132,8
32	MASCHINENBAU	10,60	96,2	93,6	98,8	88,8	98,3	91,9	105,7
3210	H. V. LANDW. MASCHINEN, ACKERSCHLEPPERN	0,49	105,2	108,1	102,3	106,2	110,0	101,2	103,4
3220	H. V. METALLBEARBEITUNGSMASCHINEN U. AE.	1,58	90,7	83,4	97,9	79,5	87,4	82,5	113,3
3230	H. V. TEXTIL-U. NÄHMASCHINEN	0,49	83,9	85,5	82,2	82,9	88,1	77,7	66,8
3240	H. V. MASCHINEN F. D. NAHR. -U. GENUSSMITTELIND. USW.	1,30	95,7	90,3	101,1	84,6	96,0	91,2	111,1
3256	H. V. HUETTEN-U. WALZWERKSEINR. USW. (OH. BAUMASCH.)	1,22	110,6	101,6	119,7	82,0	121,2	99,1	140,2
3257	H. V. BAU-, BAUSTOFF-U. AE. MASCHINEN	0,68	87,2	91,4	83,1	90,6	92,1	79,1	87,0
3260	H. V. ZAHNRÄDERN, GETRIEBEN, LAGERN U. AE.	0,84	97,2	100,6	93,7	103,0	98,2	96,7	90,8
3270	H. V. MASCHINEN F. WEITERE BEST. WIRTSCHAFTSZWEIGE	0,86	95,0	91,9	98,1	83,7	100,1	87,5	108,6
3280	SONST. MASCHINENBAU	3,34	96,1	94,9	97,3	93,1	96,6	97,2	97,3
33	STRASSENFAHRZEUGBAU, REP. V. KRAFTFAHRZEUGEN USW.	8,34	107,3	116,3	98,3	117,4	115,1	94,3	102,2
3311	H. V. KRAFTWAGEN U. -MOTOREN	4,86	110,3	119,7	100,9	121,2	118,1	95,3	106,4
3314	H. V. TEILEN F. KRAFTWAGEN U. -MOTOREN	2,40	109,6	119,2	100,0	120,8	117,5	97,7	102,2
34	SCHIFFBAU	0,39	129,3	131,2	127,4	133,8	128,7	124,1	130,7
36	ELEKTROTECHNIK, REP. V. HAUSHALTSGERÄTEN	9,06	97,2	98,4	95,9	98,9	98,4	91,4	100,5
3620	H. V. GERÄTEN D. ELEKTRIZ. ERZEUGUNG, -VERTLG. U. AE.	3,37	97,0	100,1	93,8	100,1	100,0	93,9	93,8
3650	H. V. ELEKTROHAUSHALTSGERÄTEN	0,84	93,0	101,9	84,1	107,1	96,6	74,3	93,9
3660	H. V. ZÄHLERN, FERNMEßGE-, MEß-U. REGELGERÄTEN USW.	2,82	96,4	95,2	97,5	92,8	97,5	92,5	102,6
3670	H. V. RUNDFUNK-, FERNSEH-U. PHONOTECHN. GERÄTEN	0,84	102,8	101,1	104,5	104,5	97,6	89,6	119,3
37	FEINMECHANIK, OPTIK, H. V. UHREN	1,39	88,9	89,6	88,3	90,8	88,3	82,8	93,8
38	H. V. EISEN-, BLECH-U. METALLWAREN	2,88	90,2	92,9	87,5	94,5	91,2	84,8	90,3
50	H. V. BÜROMASCHINEN, ADV.-GERÄTEN U. -EINRICHTUNGEN	1,61	115,8	107,0	124,7	103,8	110,2	109,9	139,4
5060	H. V. BÜROMASCHINEN	0,22	90,6	93,1	88,1	95,3	90,9	74,6	101,5
5080	H. V. ADV.-GERÄTEN U. -EINRICHTUNGEN	1,39	119,8	109,2	130,5	105,1	113,2	115,5	145,4
	VERBRAUCHSGUETER PRODUZIERENDES GEWERBE	13,34	90,3	91,0	89,6	93,2	88,7	87,1	92,1
39	H. V. MUSIKINSTRUMENTEN, SPIELWAREN, FUELLHALTERN USW.	0,58	95,6	89,4	101,9	86,3	92,6	98,1	105,6
51	FEINKERAMIK	0,45	90,7	94,9	86,6	97,5	92,2	85,8	87,4
EX 52	HERSTELLUNG, VERARB. U. VEREDLG. V. HOHLGLAS	0,41	95,4	96,2	94,5	96,7	95,8	94,0	95,0
54	HOLZVERARBEITUNG	2,31	79,5	80,3	78,7	81,2	79,4	72,3	85,0
56	PAPIER-U. PAPPEVERARBEITUNG	1,12	98,5	99,8	97,3	102,3	97,2	97,2	97,4
57	DRUCKEREI, VERVIELFÄLTIGUNG	1,89	95,1	92,9	97,4	92,7	93,0	92,0	102,8
58	H. V. KUNSTSTOFFWAREN	2,31	97,2	98,0	96,5	96,5	99,4	94,5	98,5
61	LEDERERZEUGUNG	0,05	113,9	120,3	107,4	128,0	112,6	98,6	116,2
62	LEDERVERARBEITUNG	0,51	88,6	87,9	89,4	91,9	83,8	93,9	84,9
63	TEXTILGEWERBE	1,96	88,9	93,3	84,6	97,2	89,4	78,9	90,2
64	BEKLEIDUNGSGEWERBE	1,75	83,2	84,0	82,4	94,9	73,2	87,5	77,3
	NAHRUNGS-U. GENUSSMITTELGEWERBE	8,55	98,8	97,7	99,8	99,3	96,1	95,0	104,6
68	ERNAHRUNGSGEWERBE	6,19	101,5	97,3	105,7	97,7	97,0	98,8	112,5
6818, 19	H. V. BACKWAREN (EINSCHL. DAUERBACKWAREN)	0,55	100,2	95,3	105,0	94,6	96,0	100,9	109,2
6826	H. V. SÜßWAREN (OH. DAUERBACKWAREN)	0,48	99,6	107,0	92,1	114,4	99,6	92,2	92,1
6831, 36	MILCHVERARBEITUNG	0,48	96,7	99,6	93,8	94,0	105,2	96,3	91,2
6847-54	SCHLÄCHTUNGEN, FLEISCHWARENHERSTELLUNG	0,74	97,3	93,7	101,0	92,7	94,6	96,1	105,9
6871, 72	BRAUEREI, MALZEREI	1,14	102,2	100,1	104,3	91,1	109,1	111,5	97,2
6879	MINERALBRUNNEN, H. V. MINERALWASSER, LIMONADEN	0,32	112,8	113,1	112,5	99,2	126,9	127,8	97,2
6889	H. V. FUTTERMITTELN	0,25	99,1	102,0	96,2	103,5	100,5	91,5	100,9
69	TABAKVERARBEITUNG	2,36	91,7	98,8	84,6	103,6	93,9	85,0	84,1
72-75	BAUHAUPTGEWERBE	9,11	88,5	81,1	95,8	62,9	99,3	99,9	91,7
	HOCHBAU	4,83	87,4	82,6	92,2	67,1	98,1	96,0	88,4
	TIEFBAU	4,28	89,6	79,4	99,9	58,2	100,6	104,3	95,4

FUER DAS PRODUZIERENDE GEWERBE
*100

ERNEMENSTEILE

MONATLICH

1982	1982	1982	1982	1982	1982	1982	1982	1982	1982	1982	1982	SYPRO-
JAN.	FEB.	MAERZ	APRIL	MAI	JUNI	JULI	AUG.	SEPT.	OKT.	NOV.	DEZ.	NR.
85,0	90,7	107,7	99,0	94,8	96,7	87,5	85,0	100,4	98,6	98,8	94,4	
89,7	94,0	109,1	98,9	94,7	96,2	86,8	84,0	99,4	98,1	98,7	96,7	
121,2	106,5	113,1	97,7	89,0	82,0	79,9	80,1	86,3	99,7	106,8	114,0	1010-30
87,8	93,2	108,8	99,0	95,0	97,1	87,2	84,3	100,2	98,0	98,3	95,7	
106,3	94,2	101,6	92,7	92,0	88,5	91,6	86,3	90,7	98,8	102,3	98,3	21
102,6	99,1	112,9	100,2	97,0	97,3	100,9	96,7	98,1	96,7	93,6	95,1	2111
87,1	93,2	109,1	99,2	95,1	97,4	87,1	84,2	100,6	97,9	98,1	95,6	
87,4	88,7	103,1	97,0	94,1	95,3	87,2	84,6	93,2	90,4	89,3	81,8	
96,5	73,0	81,5	88,9	89,8	87,3	77,5	86,0	86,2	78,8	81,3	88,5	22
41,1	56,7	87,1	95,7	95,6	99,1	92,7	91,7	104,9	98,9	91,0	67,0	25
92,7	96,1	109,8	92,0	90,7	88,5	80,2	69,5	77,9	70,9	70,2	62,0	27
88,4	92,1	105,6	89,6	89,6	87,8	77,5	68,0	75,7	68,2	68,2	61,1	2711
94,2	99,0	113,3	101,1	97,7	100,2	92,2	91,2	103,7	98,3	95,4	85,9	28
92,3	99,7	114,3	99,9	95,3	99,6	90,9	90,1	103,5	97,7	93,1	80,8	2850
91,6	98,8	112,6	100,4	92,7	90,0	74,4	71,0	92,2	86,4	80,3	68,6	2910
95,3	106,4	122,7	107,2	99,7	99,7	67,3	76,2	99,6	90,1	89,3	75,7	2950
80,9	90,1	106,5	95,2	89,8	92,8	82,7	71,0	90,2	87,3	82,1	66,0	3011-15,30
93,7	97,0	108,6	101,3	96,3	99,0	94,6	88,5	94,6	95,3	95,3	91,0	40
90,6	91,5	101,8	95,9	93,0	94,6	90,0	83,5	85,9	87,4	88,1	88,6	4031
97,0	107,0	115,0	108,4	100,4	105,3	97,4	90,2	95,6	94,1	92,0	78,5	4034
95,3	98,7	112,5	104,5	98,7	103,0	101,7	96,0	106,6	103,9	104,7	104,0	4035
93,6	96,9	114,5	104,4	97,7	99,2	96,6	98,3	108,4	115,8	111,0	92,3	4036
77,8	72,7	92,8	89,7	82,2	85,4	72,8	70,5	93,6	100,6	99,9	77,5	EX 52
69,3	79,5	101,1	91,0	86,6	85,2	72,6	71,0	92,1	90,4	86,7	72,0	53
103,9	104,4	116,3	93,8	101,9	107,0	107,6	94,6	103,7	105,5	106,1	89,9	55
88,0	98,9	116,5	102,0	95,6	99,6	76,9	92,6	103,7	102,0	102,8	89,2	59
86,0	97,0	114,1	103,0	99,3	102,6	88,1	83,4	105,2	101,4	102,4	106,7	
94,0	97,3	113,5	100,0	92,3	93,3	84,2	79,2	91,7	88,0	85,0	70,2	3021-25
71,3	74,7	90,7	85,9	95,6	100,1	88,2	85,3	99,5	99,8	109,4	145,5	31
68,1	66,8	88,6	90,3	93,5	93,9	89,4	84,5	101,7	99,6	105,5	122,8	3111
71,7	78,1	91,8	78,3	100,4	108,2	82,9	85,8	97,5	103,8	118,5	176,0	3151
73,2	88,3	104,9	96,0	95,2	103,7	91,1	82,6	102,0	98,3	98,2	120,5	32
99,7	100,1	118,8	114,8	111,2	103,9	103,5	92,0	108,2	112,8	98,8	98,6	3210
63,4	75,4	99,6	82,1	87,1	93,0	82,6	73,9	90,9	85,0	103,8	151,0	3220
71,5	80,3	96,8	94,4	78,4	91,5	74,7	66,1	92,2	82,7	81,2	96,4	3230
66,7	79,0	108,1	93,5	92,9	101,7	84,8	84,6	104,2	94,4	101,4	137,4	3240
68,1	75,5	102,4	108,7	107,5	147,4	107,9	68,8	100,7	133,0	114,3	173,2	3256
64,7	92,0	115,1	90,2	88,4	97,7	76,3	80,1	80,9	78,3	84,1	98,6	3257
93,8	101,5	113,7	102,7	96,7	95,2	99,0	91,3	99,8	95,5	93,9	82,9	3260
71,5	80,3	99,4	88,3	97,2	114,7	85,5	81,7	95,3	93,1	104,5	128,2	3270
75,7	100,1	103,5	97,8	96,1	95,9	94,5	83,2	114,0	99,7	93,2	98,9	3280
107,0	112,9	132,3	115,3	112,4	113,6	90,8	81,9	110,2	105,0	105,5	96,2	33
110,7	115,1	137,9	121,8	115,0	117,5	87,7	81,1	117,0	109,3	111,8	98,2	3311
110,6	118,9	133,1	123,1	115,2	114,2	100,1	85,6	107,4	107,2	103,6	95,9	3314
126,1	131,5	143,7	132,1	127,8	126,1	100,3	129,3	142,7	136,7	134,6	120,9	34
85,3	96,1	113,6	102,4	95,5	97,3	85,7	82,3	106,1	101,5	100,6	99,4	36
85,1	97,6	117,7	103,5	97,0	99,6	89,6	86,6	105,5	93,5	92,9	94,9	3620
96,5	105,0	119,7	101,0	96,1	92,8	62,2	59,1	101,6	102,8	100,4	78,4	3650
78,4	90,4	109,7	101,7	94,3	96,6	91,1	85,6	100,8	101,3	99,4	107,0	3660
93,8	106,1	113,7	103,0	93,4	96,4	71,5	67,5	129,8	122,7	125,3	110,0	3670
78,9	88,8	104,7	90,6	85,8	88,6	72,8	79,3	96,2	92,9	94,1	94,4	37
85,0	90,8	107,7	94,6	89,2	89,8	81,0	76,8	96,6	93,7	94,0	83,1	38
74,7	112,7	124,0	110,1	112,9	107,5	93,8	108,7	127,2	128,9	145,8	143,5	50
80,8	85,3	119,8	94,7	91,1	87,0	41,8	81,5	100,4	98,3	99,8	106,5	5060
73,7	117,0	124,7	112,6	116,4	110,7	102,0	113,0	131,4	133,8	153,1	148,4	5080
85,3	89,0	105,4	93,1	86,3	86,6	81,0	80,5	99,9	95,9	94,5	85,8	
78,6	77,9	102,3	92,9	89,0	95,8	87,5	92,7	114,1	111,2	107,9	97,8	39
91,6	92,6	108,3	95,7	91,6	89,4	85,7	81,3	90,3	90,8	90,5	80,9	51
95,7	93,6	100,8	97,7	94,7	94,9	95,3	87,3	99,3	100,1	97,8	87,2	EX 52
70,1	77,6	95,8	85,5	75,9	76,8	64,8	63,0	89,1	85,8	87,6	81,7	54
95,2	97,9	113,9	101,5	93,4	96,7	96,6	89,9	105,2	100,2	101,5	90,5	56
88,7	87,2	102,1	93,7	92,9	92,5	88,1	88,9	99,1	100,5	102,3	105,7	57
88,4	92,2	109,0	102,7	96,6	99,0	91,6	88,5	103,3	103,6	103,0	88,9	58
119,9	122,6	141,4	119,7	111,8	106,4	95,9	82,8	117,2	112,9	123,4	112,3	61
81,5	88,6	105,7	89,6	84,6	77,1	70,0	96,2	115,6	99,5	88,9	66,4	62
89,2	93,5	109,0	94,0	86,3	87,9	69,5	69,3	97,9	95,1	93,5	62,0	63
85,4	91,8	107,5	81,9	70,5	67,1	80,1	80,1	102,4	85,8	77,4	68,7	64
94,0	95,0	109,0	98,2	93,4	96,7	91,6	92,6	100,8	106,1	108,6	99,2	
93,4	93,7	106,0	96,1	93,8	101,0	95,0	95,2	106,2	113,3	115,7	108,5	68
90,3	92,0	101,6	97,4	94,6	95,9	92,2	97,5	113,0	111,1	113,3	103,1	6818,19
109,2	109,8	124,3	103,9	95,9	98,9	69,4	96,8	110,3	102,2	96,6	77,5	6828
89,5	87,2	105,2	103,6	105,4	106,6	103,6	93,9	91,4	89,3	89,3	95,0	6831,36
92,9	86,9	98,4	93,7	92,8	97,3	91,4	95,4	101,4	101,1	104,0	112,7	6847-54
83,5	90,0	99,7	102,6	104,7	119,9	115,0	111,3	108,2	92,2	96,4	102,9	6871,72
88,8	96,2	112,7	111,6	113,3	155,9	141,5	129,4	112,6	93,5	95,2	102,8	6879
100,8	97,3	112,4	109,2	97,9	94,4	90,9	89,7	93,8	93,0	103,2	106,4	6889
95,5	98,5	116,9	103,6	92,4	85,6	82,6	85,6	86,8	87,4	90,1	74,8	69
37,6	57,7	93,5	99,6	97,2	101,1	94,1	94,7	110,9	104,3	99,0	71,8	72-75
42,3	62,6	96,4	98,7	95,8	99,8	90,8	90,8	106,4	100,1	94,9	70,3	
32,3	52,1	90,3	100,6	98,7	102,6	97,8	99,2	116,0	109,0	103,7	73,4	

		VERAENDERUNG GEGENUEBER							
SYPRO- NR.	WIRTSCHAFTSZWEIG	GEWICH- TUNG	1982	1982	1982	1982	1982	1982	1982
				1. HJ	2. HJ	1. VJ	2. VJ	3. VJ	4. VJ
	PRODUZIERENDES GEWERBE INSGESAM	100	-3,0	-0,6	-5,2	-0,8	-0,4	-5,0	-5,3
	PRODUZIERENDES GEWERBE (OH. BAUHAUPTGEWERBE)	90,89	-2,8	-0,1	-5,5	-0,4	+0,3	-5,0	-6,1
1010-30	ELEKTRIZITAETS-U. GASVERSORGUNG	5,21	-2,1	-0,8	-3,4	-0,6	-0,7	-2,6	-4,0
	BERGBAU U. VERARBEITENDES GEWERBE	85,68	-2,9	-0,1	-5,5	-0,4	+0,3	-5,0	-6,1
21	BERGBAU	3,12	-5,1	-3,7	-6,4	-6,5	-0,3	-4,6	-8,2
2111	STEINKOHLENBERGB. U. -BRIKETTERSTELLUNG, KOKEREI	1,66	-1,7	+1,6	-4,8	+1,5	+1,9	-2,7	-7,0
	VERARBEITENDES GEWERBE	82,56	-2,8	+0,2	-5,6	-0,1	+0,3	-5,1	-6,1
	GRUNDSTOFF-U. PRODUKTIONSQUETERGEWERBE	23,10	-4,8	-1,6	-8,1	-2,3	-0,7	-7,9	-8,2
22	MINERALOELVERARBEITUNG	3,42	-3,9	+0,2	-7,7	-7,3	+8,7	-7,5	-7,9
25	GEW. U. VERARB. V. STEINEN U. ERDEN	2,42	-6,8	-7,5	-6,0	-9,7	-6,2	-8,5	-2,9
27	EISENSCHAFFENDE INDUSTRIE	2,81	-14,2	-1,3	-26,9	+2,1	-4,8	-22,9	-30,8
2711	HOCHOFEN-, STAHL-U. WARMWALZWERKE (OH. STAHLROHRE)	2,34	-14,6	-2,6	-26,5	+0,0	-5,3	-22,7	-30,4
28	NE-METALLERZEUGUNG, NE-METALLHALBZEUGWERKE	0,99	+0,5	+4,2	-3,3	+5,6	+3,1	-0,8	-5,7
2850	NE-METALLHALBZEUGWERKE	0,69	+0,5	+5,0	-3,8	+7,5	+2,5	-0,6	-7,0
2910	EISEN-, STAHL-U. TEMPERGIESSEREI	0,92	-5,8	+2,3	-14,1	+5,1	-0,6	-9,1	-18,6
2950	NE-METALLGIESSEREI	0,44	-1,3	+4,9	-8,2	+4,6	+5,1	-4,5	-11,4
3011-15, 30	ZIEHEREIEN, KALTWALZWERKE, MECHANIK, ANG	0,64	-7,9	-0,8	-14,9	-1,8	+0,2	-13,1	-16,8
40	CHEMISCHE INDUSTRIE	8,94	-3,3	-2,6	-4,3	-2,9	-2,1	-4,8	-3,6
4031	H. V. CHEM. GRUNDSTF. (AUCH M. ANSCHL. WEITERVERARB.)	4,22	-7,1	-6,0	-8,1	-7,0	-5,1	-9,2	-7,1
4034	H. V. CHEM. ERZEUGNISSEN F. GEWERBE, LANDWIRTSCHAFT	1,69	-2,7	+1,0	-5,6	+3,2	-1,2	-5,7	-7,4
4035	H. V. PHARMAZEUTISCHEN ERZEUGNISSEN	1,80	+0,2	-0,5	+0,8	-1,4	+0,5	+0,3	+1,2
4036	H. V. SEIFEN, WASCH-U. KOERPERPFLEGEMITTELN	0,73	+3,4	-0,4	+7,5	-5,3	+5,0	+7,0	+8,0
EX 52	HERSTELLUNG, VERARB. U. VEREDLG. V. FLACHGLAS	0,47	-3,8	-0,5	-6,7	-4,4	+3,6	-8,1	-5,5
53	HOLZBEARBEITUNG	0,48	-6,0	-6,8	-5,1	-7,0	-6,6	-7,7	-2,4
55	ZELLSTOFF-, HOLZSCHLIFF-, PAPIER-U. PAPPEERZEUGUNG	0,74	-0,7	+2,5	-3,7	+5,3	-0,3	-4,9	-2,4
59	GUMMI-VERARBEITUNG	0,93	+3,7	+1,9	+5,7	-0,5	+4,5	+5,2	+6,4
	INVESTITIONSGUETER PRODUZIERENDES GEWERBE	37,57	-1,1	+2,5	-4,4	+2,3	+2,6	-3,0	-5,7
3021-25	STAHLVERFORMUNG, OBERFLAECHENVEREDLUNG, HAERTUNG	1,29	-3,0	+4,1	-10,2	+5,1	+2,0	-7,1	-13,2
31	STAHL-U. LEICHTMETALLBAU, SCHIENENFAHRZEUGBAU	1,81	+0,1	-2,0	+1,9	-6,6	+2,3	-2,9	+5,9
3111	H. V. STAHL-U. L. METALLKONSTRUKT. (OH. GRUBENAUSB.)	0,81	-3,2	-4,6	-2,0	-11,5	+1,9	-3,3	-1,0
3151	KESSEL-U. BEHAELTERBAU	0,86	+4,0	+1,5	+5,0	-1,8	+4,4	-3,6	+13,6
32	MASCHINENBAU	10,80	-2,4	-0,8	-3,8	-3,4	+1,3	-1,9	-5,3
3210	H. V. LANDW. MASCHINEN, ACKERSCHLEPPERN	0,49	+8,3	+9,9	+6,8	+14,8	+5,5	+9,9	+4,0
3220	H. V. METALLBEARBEITUNGSMASCHINEN U. AE.	1,58	-10,2	-11,7	-9,0	-12,9	-10,5	-9,0	-9,1
3230	H. V. TEXTIL-U. NAEHMASCHINEN	0,49	-9,6	-7,1	-12,3	-13,7	+0,2	-10,9	-13,3
3240	H. V. MASCHINEN F. D. NAHR. -U. GENUSSMITTELIND. USW	1,30	-3,1	-2,4	-3,8	-2,5	-2,2	-1,8	-5,4
3256	H. V. HUETTEN-U. WALZWERKSEINR. USW (OH. BAUMASCH.)	1,22	+8,5	+9,4	+7,9	-2,8	+19,6	+1,1	+13,2
3257	H. V. BAU- BAUSTOFF-U. AE. MASCHINEN	0,68	-12,0	-8,5	-15,5	-3,8	-12,8	-16,4	-14,9
3260	H. V. ZAHNRAEDERN, GETRIEBEN, LAGERN U. AE.	0,84	-0,8	+2,9	-4,6	+1,9	+4,0	+1,5	-10,3
3270	H. V. MASCHINEN F. WEITERE BEST. WIRTSCHAFTSZWEIGE	0,66	-8,9	-8,1	-9,8	-13,3	-3,4	-10,1	-9,5
3280	SONST. MASCHINENBAU	3,34	+0,4	+3,0	-1,9	+1,0	+5,0	+3,7	-7,1
33	STRASSENFAHRZEUGBAU, REP. V. KRAFTFAHRZEUGEN USW	8,34	+0,8	+9,6	-8,0	+11,3	+7,9	-3,8	-11,7
3311	H. V. KRAFTWAGEN U. -MOTOREN	4,86	+3,2	+12,4	-6,1	+14,3	+10,4	-1,4	-9,8
3314	H. V. TEILEN F. KRAFTWAGEN U. -MOTOREN	2,40	+0,9	+8,5	-10,2	+10,2	+6,6	-6,5	-13,4
34	SCHIFFBAU	0,39	+16,6	+27,6	+7,1	+33,9	+21,8	+17,6	-1,4
36	ELEKTROTECHNIK, REP. V. HAUSHALTSGERAETEN	9,06	-0,8	+1,8	-3,4	+2,3	+1,2	-2,2	-4,4
3620	H. V. GERAETEN D. ELEKTRIZ. ERZEUGUNG, -VERTLG. U. AE.	3,37	-0,6	+4,2	-5,4	+4,3	+4,0	-1,9	-8,6
3650	H. V. ELEKTROHAUSHALTSGERAETEN	0,84	-4,2	-0,1	-8,9	+2,3	-2,7	-10,3	-7,7
3660	H. V. ZAELERN, FERNMEDE-, MESS-U. REGELGERAETEN USW	2,82	-2,1	-0,4	-3,8	+0,4	-1,2	-4,7	-2,7
3670	H. V. RUNDFUNK-, FERNSEH-U. PHONOTECHN. GERAETEN	0,84	+8,2	+7,7	+8,6	+8,6	+6,6	+13,3	+5,4
37	FEINMECHANIK, OPTIK, H. V. UHREN	1,39	-5,9	-4,2	-7,5	-3,3	-5,2	-6,0	-8,8
38	H. V. EISEN-, BLECH-U. METALLWAREN	2,88	-5,2	-3,0	-7,3	-3,0	-3,3	-6,3	-8,2
50	H. V. BUEROMASCHINEN, ADV-GERAETEN U. -EINRICHTUNGEN	1,61	+3,1	+1,7	+4,4	-0,6	+4,0	-3,7	+11,8
5050	H. V. BUEROMASCHINEN	0,22	-3,7	-2,3	-5,3	+1,9	-6,3	-8,8	-2,6
5080	H. V. ADV-GERAETEN U. -EINRICHTUNGEN	1,39	+4,0	+2,3	+5,6	-0,9	+5,4	-3,1	+13,6
	VERBRAUCHSGUETER PRODUZIERENDES GEWERBE	13,34	-4,5	-3,6	-5,4	-3,8	-3,5	-5,8	-5,0
39	H. V. MUSIKINSTRUMENTEN, SPIELWAREN, FUELLHALTERN USW	0,58	-1,5	+1,6	-4,0	+3,6	-0,2	-2,9	-5,1
51	FEINKERAMIK	0,45	-8,1	-4,7	-11,4	-3,2	-6,5	-11,2	-11,5
EX 52	HERSTELLUNG, VERARB. U. VEREDLG. V. HOHLGLAS	0,41	-3,3	-3,3	-3,6	-4,0	-2,4	-3,1	-4,0
54	HOLZVERARBEITUNG	2,31	-10,6	-12,0	-8,9	-13,1	-11,1	-11,7	-6,6
56	PAPIER-U. PAPPEVERARBEITUNG	1,12	+0,0	+1,7	-1,6	+1,6	+1,8	-1,4	-1,8
57	DRUCKEREI, Vervielfaeltigung	1,89	-2,6	-2,2	-2,8	-2,6	-1,8	-3,8	-2,0
58	H. V. KUNSTSTOFFWAREN	2,31	+0,2	+1,3	-0,8	+0,3	+2,3	-1,3	-0,3
61	LEDERERZEUGUNG	0,05	-0,8	+4,2	-6,0	+8,7	-0,3	-6,5	-5,6
62	LEDERVERARBEITUNG	0,51	-4,7	-1,6	-7,5	-4,2	+1,2	-4,5	-10,6
63	TEXTILGEWERBE	1,95	-5,0	-2,3	-7,7	-1,0	-3,7	-8,0	-7,6
64	BEKLEIDUNGSGEWERBE	1,75	-8,7	-8,4	-9,0	-7,9	-9,0	-8,2	-9,7
	NAHRUNGS-U. GENUSSMITTELGEWERBE	8,55	-2,7	-0,4	-5,0	+0,6	-1,4	-6,0	-3,9
68	ERNAHRUNGSGEWERBE	6,19	+0,0	-0,2	+0,2	+0,1	-0,3	+0,0	+0,3
6818, 19	H. V. BACKWAREN (EINSCHL. DAUERBACKWAREN)	0,55	-1,5	-0,7	-2,2	+0,1	-1,5	-3,3	-1,3
6828	H. V. SUESSWAREN (OH. DAUERBACKWAREN)	0,48	-1,1	+4,3	-6,8	+6,6	+1,8	-2,5	-10,6
6831, 36	MILCHVERARBEITUNG	0,48	-3,0	-3,1	-2,8	-1,9	-4,2	-4,5	-1,2
6847-54	SCHLACHTUNGEN, FLEISCHWARENHERSTELLUNG	0,74	-1,1	-3,2	+0,9	-3,5	-3,0	-3,1	+5,0
6871, 72	BRAUEREI, MAE LZEREI	1,14	+1,9	+2,0	+1,9	+0,3	+3,4	+2,3	+1,5
6879	MINERALBRUNNEN, H. V. MINERALWASSER, LIMONADEN	0,32	+4,0	+2,5	+5,5	+1,2	+3,4	+8,1	+2,3
6889	H. V. FUTTERMITTELN	0,25	+0,9	+0,2	+1,7	-2,0	+2,4	+2,2	+1,1
69	TABAKVERARBEITUNG	2,36	-9,7	-0,9	-18,3	+2,1	-4,1	-20,5	-16,1
72-75	BAUHAUPTGEWERBE	9,11	-4,3	-7,6	-1,5	-7,9	-7,5	-5,3	+3,0
	HOCHBAU	4,83	-7,5	-9,7	-5,4	-9,1	-10,2	-8,8	-1,4
	TIEFBAU	4,28	-0,9	-5,1	+3,0	-6,1	-4,6	-1,3	+8,0

FUER DAS PRODUZIERENDE GEWERBE
*100

ERNEHMENSTEILE

MONATLICH

VORJAHRESZEITRAUM IN O/O

1982	1982	1982	1982	1982	1982	1982	1982	1982	1982	1982	1982	1982	SYPRO- NR.
JAN.	FEB.	MAERZ	APRIL	MAI	JUNI	JULI	AUG.	SEPT.	OKT.	NOV.	DEZ.		
-3,4	-3,2	+3,4	-0,7	-1,5	+0,7	-8,7	-1,2	-4,8	-8,9	-4,7	-2,0		
-2,4	-3,0	+3,7	+0,3	-0,6	+1,3	-8,5	-1,3	-4,8	-8,8	-5,4	-3,7		
+0,7	-4,9	+1,7	+1,8	-2,4	-1,7	-5,3	+0,5	-2,8	-3,3	-3,2	-5,2	1010-30	
-2,7	-2,9	+3,8	+0,2	-0,6	+1,5	-8,8	-1,3	-4,8	-9,2	-5,4	-3,4		
-4,4	-8,0	-7,1	+0,5	+1,2	-3,0	-1,1	-6,1	-6,3	-8,9	-4,8	-10,6	21	
-2,7	+1,3	+5,5	+2,5	+0,5	+2,5	-3,7	-0,8	-3,4	-8,3	-7,1	-5,6	2111	
-2,6	-2,7	+4,3	+0,2	-0,7	+1,7	-9,0	-1,2	-4,8	-9,3	-5,5	-3,1		
-2,9	-4,8	+0,4	-1,1	-2,2	+1,1	-9,4	-7,3	-6,8	-11,1	-8,4	-4,8		
-0,5	-13,7	-8,8	+5,2	+8,1	+12,9	-10,0	-8,9	-3,5	-5,2	-11,3	-6,2	22	
-21,6	-11,3	-1,5	-6,7	-7,9	-4,1	-13,8	-4,6	-6,9	-10,4	-3,3	+11,5	25	
-0,2	-0,5	+6,6	-1,2	-6,6	-6,7	-19,7	-27,4	-21,9	-30,3	-30,3	-32,1	27	
-3,4	-2,2	+5,2	-2,2	-7,1	-6,8	-19,8	-27,6	-20,9	-29,6	-29,6	-32,0	2711	
+4,9	+3,6	+7,9	+1,6	+1,5	+6,3	-9,3	+6,2	+1,8	-8,8	-4,7	-3,0	28	
+7,2	+5,4	+9,7	+1,5	+0,6	+5,4	-10,4	+8,3	+1,9	-9,7	-5,6	-5,1	2850	
+5,4	+1,1	+8,6	+2,0	-2,3	-1,9	-13,6	-3,1	-9,5	-18,9	-18,0	-18,7	2910	
+1,2	+3,7	+8,6	+5,4	+5,4	+4,5	-14,7	+6,1	-4,0	-15,7	-15,0	-0,3	2950	
-12,2	-2,3	+8,5	+0,1	-0,2	+0,8	-14,7	-9,6	-14,3	-18,6	-14,4	-17,2	3011-15,30	
-2,6	-4,2	-2,1	-3,0	-2,9	-0,4	-4,3	-5,2	-5,1	-7,7	-3,6	+1,1	40	
-8,5	-6,0	-6,3	-7,1	-4,7	-3,5	-6,2	-11,6	-10,1	-10,7	-8,4	-1,7	4031	
+16,2	+2,2	-4,7	-4,1	-3,4	+4,1	-4,3	-4,4	-8,3	-11,6	-5,4	-4,2	4034	
-3,1	-5,6	+4,3	+3,0	+0,0	-1,4	-3,1	+0,5	+3,6	-4,2	+0,8	+7,8	4035	
-8,7	-9,7	+1,9	+2,3	+1,3	+12,3	+1,8	+13,4	+6,3	+6,4	+8,6	+9,2	4036	
-5,7	-14,6	+6,8	+5,4	-2,3	+8,0	-12,8	-9,5	-3,0	-5,4	-1,6	-9,0	EX 52	
-12,9	-11,0	+1,3	-6,5	-8,3	-4,9	-14,6	-1,3	-5,8	-7,5	+0,0	+1,8	53	
+3,7	+6,0	+5,9	-1,2	+6,2	+6,8	-2,3	-8,6	-3,9	-7,0	-1,0	+1,8	55	
-6,9	-4,9	+9,6	+4,9	-1,0	+9,9	-6,7	+15,8	+6,5	-0,7	+9,8	+11,5	59	
-1,3	-0,3	+7,5	+2,4	+2,0	+3,7	-7,4	+2,3	-3,2	-8,4	-5,3	-3,4		
+1,4	+3,6	+12,6	+3,1	-0,8	+3,9	-10,9	+0,5	-9,5	-15,1	-12,5	-11,7	3021-25	
-4,3	-12,6	-3,1	-5,0	+8,6	+3,3	-2,2	+0,4	-6,0	-6,0	+4,6	+17,2	31	
-14,0	-20,0	-1,3	-0,3	+4,4	+1,5	-6,5	-2,3	-1,3	-5,0	+1,5	+0,2	3111	
+5,3	-6,8	-2,3	-11,7	+16,9	+7,9	-1,2	+2,9	-10,4	-6,4	+8,8	+34,6	3151	
-13,7	-1,6	+3,8	-1,5	+2,6	+3,1	-7,2	+2,6	-0,5	-4,6	-4,1	-6,9	32	
+13,4	+8,3	+22,3	+0,0	+3,2	+15,1	-3,8	+20,7	+17,0	+0,1	+6,2	+6,5	3210	
-18,4	-13,7	-8,4	-15,4	-5,6	-10,2	-12,4	-8,0	-6,8	-19,1	-3,6	-6,2	3220	
-19,0	-18,4	-4,7	+8,9	-11,1	+2,9	-17,5	+3,4	-13,9	-18,7	-18,6	-2,5	3230	
-11,1	-10,1	+10,9	-1,7	-2,7	-2,1	-12,3	+9,9	-0,7	-6,6	-7,2	-3,0	3240	
-22,1	-8,2	+22,3	+19,1	+25,3	+16,2	+2,4	-5,5	+6,6	+28,4	+3,6	+9,8	3256	
-10,4	-3,4	+0,0	-11,4	-15,8	-11,1	-21,2	-2,6	-22,9	-21,8	-13,9	-9,3	3257	
+1,4	-0,8	+4,9	+3,0	+1,2	+8,2	-2,9	+8,8	-0,1	-11,7	-7,0	-12,2	3260	
-8,1	-18,0	-12,6	-22,2	-0,9	+15,6	-23,2	+9,2	-9,9	-13,0	+5,4	-16,7	3270	
-18,2	+16,0	+5,7	+3,6	+8,7	+2,9	+0,7	+3,5	+6,5	+0,0	-5,0	-14,9	3280	
+13,1	+6,5	+14,2	+8,9	+4,7	+10,0	-4,2	-2,0	-4,8	-15,3	-11,6	-7,2	33	
+17,1	+7,9	+18,2	+11,0	+5,9	+14,5	-2,1	+0,6	-2,3	-14,5	-9,0	-5,0	3311	
+12,3	+8,4	+10,4	+8,3	+5,9	+5,7	-5,9	-5,3	-8,0	-15,1	-15,4	-9,0	3314	
+34,9	+34,6	+32,4	+24,6	+21,3	+19,2	+14,6	+27,3	+12,1	-2,5	-2,3	+0,9	34	
-0,1	-0,9	+7,2	+3,9	-2,1	+1,8	-8,2	+2,7	-0,8	-5,8	-4,4	-2,8	36	
+2,4	-0,8	+10,4	+8,3	+0,6	+3,1	-7,4	+3,1	-0,8	-8,9	-10,2	-6,7	3620	
+0,7	-1,6	+7,2	-2,3	-5,6	+0,2	-22,9	+10,3	-11,0	-9,7	-5,3	-8,1	3650	
-2,1	-2,8	+5,4	+1,9	-4,8	-0,7	-8,0	-2,9	-3,3	-3,4	-2,3	-2,7	3660	
+4,7	+12,4	+8,6	+9,5	+4,4	+5,6	+2,1	+27,1	+13,8	+0,5	+8,6	+7,6	3670	
-6,0	-7,9	+3,2	-5,3	-6,7	-3,3	-17,2	+4,9	-4,5	-10,8	-7,3	-8,3	37	
-5,5	-6,7	+2,7	-2,8	-4,5	-2,6	-13,0	+0,0	-4,8	-11,4	-6,4	-6,7	38	
-4,5	-7,3	+9,4	+1,7	+11,7	-0,9	-8,7	+19,5	-14,3	+1,3	+12,8	+22,0	50	
-7,0	-11,3	+22,9	-6,3	-4,5	-8,0	-26,4	+4,8	-9,3	-16,6	-10,1	+27,1	5060	
-4,0	-6,8	+7,7	+2,8	+14,1	+0,0	-7,3	+21,4	-15,0	+3,9	+15,8	+21,5	5080	
-6,2	-7,0	+1,2	-4,0	-4,9	-1,3	-12,2	+1,1	-5,3	-9,5	-4,1	-0,6		
+3,3	-1,6	+8,1	+1,3	-1,3	-0,6	-8,9	+3,2	-2,6	-9,1	-4,6	-0,8	39	
-5,4	-7,3	+2,8	-7,0	-6,7	-5,5	-10,2	-10,9	-12,6	-13,7	-11,6	-9,0	51	
-0,9	-5,4	-5,4	-0,6	-6,1	-0,5	-6,3	-4,2	+1,1	-6,4	-5,5	+0,6	EX 52	
-15,2	-17,1	-6,9	-10,5	-13,8	-8,8	-22,8	+1,1	-10,4	-12,4	-5,3	-0,8	54	
-2,1	-1,3	+7,8	+2,6	+0,1	+2,7	-2,9	+0,9	-1,8	-8,0	+0,7	+3,0	56	
-3,5	-4,6	-0,3	-3,5	-1,8	+0,2	-5,5	-2,5	-3,1	-4,6	-2,2	+1,0	57	
-2,9	-2,5	+5,9	+1,9	+1,6	+3,6	-4,8	+2,9	-1,6	-5,2	+1,5	+4,0	58	
+14,5	+3,1	+9,0	+0,3	-0,1	-1,0	-10,6	-2,2	-5,6	-13,6	-1,5	-0,5	61	
-8,5	-7,9	+3,2	-3,7	-3,5	+14,1	-15,4	+1,7	-1,6	-13,0	-9,0	-8,8	62	
-2,4	-4,5	+3,6	-4,4	-4,4	-2,1	-22,1	+7,4	-5,7	-11,5	-6,7	-3,8	63	
-12,0	-10,4	-1,8	-10,4	-10,4	-5,6	-15,2	+1,6	-9,1	-15,0	-8,4	-3,5	64	
-1,9	-1,3	+4,8	-0,1	-1,8	-2,3	-9,9	-1,2	-6,5	-8,0	-1,7	-1,7		
-1,9	-1,2	+3,1	-2,4	-1,5	+2,7	-2,5	+3,0	-0,4	-2,2	+2,5	+0,6	68	
-2,7	+0,9	+2,2	-2,1	-0,8	-1,4	-6,2	-1,0	-2,6	-3,8	-0,2	+0,3	6818, 19	
+7,2	+1,7	+11,0	+1,4	-1,4	+5,5	-14,3	+11,4	-4,7	-12,9	-11,1	-6,4	6828	
-5,1	-3,1	+2,0	-3,9	-5,9	-2,6	-4,5	-3,2	-5,7	-3,8	+1,4	-0,9	6831, 36	
-6,1	-5,3	+0,8	-5,9	-1,8	-1,0	-8,4	+0,3	-1,2	-0,9	+4,8	+10,9	6847-54	
-4,9	+2,4	+3,2	-1,0	+4,2	+6,7	+2,1	+4,4	+0,5	-2,6	+5,2	+2,0	6871, 72	
-5,7	+1,9	+6,9	-2,2	-8,0	+19,3	+12,6	+6,9	+4,5	-0,4	+6,4	+1,2	6879	
-6,7	-3,7	+4,4	+0,8	+0,8	+6,3	-0,1	+3,7	+3,1	-3,9	+5,3	+1,8	6889	
-1,7	-1,6	+9,0	+5,7	-2,7	-15,0	-27,0	-11,6	-21,7	-23,2	-13,4	-9,6	69	
-22,6	-5,4	-1,8	-9,6	-8,1	-4,8	-10,1	-0,5	-4,8	-8,0	+1,3	+28,2	72-75	
-22,8	-5,6	-4,0	-12,5	-10,7	-7,2	-13,2	-3,8	-8,9	-11,3	-3,1	+20,6		
-22,5	-5,3	+1,0	-6,2	-5,3	-2,1	-6,7	+3,3	-0,2	-4,4	+6,4	+37,2		

SYPRO- NR.	WIRTSCHAFTSZWEIG	GEWICH- TUNG	1976	1976	1976	1976	1976	1976	1976
				1. HJ	2. HJ	1. VJ	2. VJ	3. VJ	4. VJ
	PRODUZIERENDES GEWERBE INSGESAMT	100	91,3	90,4	92,2	86,9	94,0	87,5	96,9
	PRODUZIERENDES GEWERBE (OH. BAUHAUPTGEWERBE)	90,89	90,8	90,5	91,2	88,4	92,5	86,9	96,6
1010-30	ELEKTRIZITAETS-U. GASVERSORGUNG	5,21	86,6	88,0	85,3	96,3	79,6	75,9	94,7
	BERGBAU U. VERARBEITENDES GEWERBE	85,68	91,1	90,6	91,6	88,0	93,3	86,5	96,7
21	BERGBAU	3,12	104,3	104,7	104,0	109,5	99,8	97,2	110,8
2111	STEINKOEHLENBERGB. U. -BRIKETTERSTELLUNG, KOKEREI	1,66	105,7	106,2	105,1	107,3	105,1	103,4	106,9
	VERARBEITENDES GEWERBE	82,56	90,6	90,1	91,1	87,1	93,1	86,1	96,1
	GRUNDSTOFF-U. PRODUKTIONSQUETERGEWERBE	23,10	93,4	93,0	93,7	90,0	96,0	93,5	93,9
22	MINERALOELVERARBEITUNG	3,42	97,7	91,4	104,0	91,5	91,2	105,5	102,4
25	GEW. U. VERARB. V. STEINEN U. ERDEN	2,42	87,3	81,6	92,9	66,1	97,1	95,3	90,6
27	EISENSCHAFFENDE INDUSTRIE	2,81	96,3	99,0	93,5	97,1	101,0	98,4	88,6
2711	HOCHOFEN-, STAHL-U. WARMWALZWERKE (OH. STAHLROHRE)	2,34	96,4	98,7	94,1	96,2	101,1	100,5	87,7
28	NE-METALLERZEUGUNG, NE-METALLHALBZEUGWERKE	0,99	92,2	91,6	92,8	87,6	95,5	89,5	96,1
2850	NE-METALLHALBZEUGWERKE	0,68	87,1	86,3	88,0	81,7	90,8	85,2	90,8
2910	EISEN-, STAHL-U. TEMPERGIESSEREI	0,92	104,6	108,3	101,0	107,2	109,4	95,2	106,7
2950	NE-METALLGIESSEREI	0,44	84,0	90,4	77,6	93,2	87,6	69,3	86,0
3011-15, 30	ZIEHEREIEN, KALTWALZWERKE, MECHANIK, ANG	0,54	93,9	97,1	90,7	94,2	99,9	90,3	91,0
40	CHEMISCHE INDUSTRIE	8,94	92,2	93,1	91,2	91,0	95,2	91,0	91,5
4031	H. V. CHEM. GRUNDSTF. (AUCH M. ANSCHL. WEITERVERARB.)	4,22	95,0	96,8	93,1	95,6	98,0	94,1	92,2
4034	H. V. CHEM. ERZEUGNISSEN F. GEWERBE, LANDWIRTSCHAFT	1,59	88,1	89,1	87,1	84,2	94,1	89,1	85,1
4035	H. V. PHARMAZEUTISCHEN ERZEUGNISSEN	1,80	89,0	87,3	90,7	84,5	90,1	87,6	93,8
4036	H. V. SEIFEN, WASCH-U. KÖRPERPFLEGE MITTELN	0,73	88,5	88,2	88,8	88,0	88,3	84,8	92,8
EX 52	HERSTELLUNG, VERARB. U. VEREDLG. V. FLACHGLAS	0,47	74,0	71,0	77,1	68,2	73,8	71,5	82,6
53	HOLZBEARBEITUNG	0,48	95,7	97,8	93,6	94,1	101,6	90,6	96,6
55	ZELLSTOFF-, HOLZSCHLIFF-, PAPIER-U. PAPPEERZEUGUNG	0,74	83,4	85,9	80,9	85,0	86,8	79,4	82,4
59	GUMMI-VERARBEITUNG	0,93	107,4	110,0	104,9	110,9	109,1	94,1	115,7
	INVESTITIONSGUTER PRODUZIERENDES GEWERBE	37,57	88,4	88,8	88,0	84,7	92,8	80,1	96,0
3021-25	STAHLVERFORMUNG, OBERFLÄCHENVEREDLUNG, HAERTUNG	1,29	87,6	88,5	86,8	86,1	90,9	81,9	91,7
31	STAHL-U. LEICHTMETALLBAU, SCHIENENFAHRZEUGBAU	1,81	91,2	87,2	95,1	78,4	95,9	85,6	104,7
3111	H. V. STAHL-U. L. METALLKONSTRUKT. (OH. GRUBENAUSB.)	0,81	69,6	67,6	71,5	64,9	70,2	67,8	75,2
3151	KESSEL-U. BEHAELTERBAU	0,86	112,0	105,2	118,8	85,4	121,0	102,9	134,7
32	MASCHINENBAU	10,80	92,0	91,6	92,5	84,1	99,0	83,3	101,7
3210	H. V. LANDW. MASCHINEN, ACKERSCHLEPPERN	0,49	107,4	116,7	98,0	111,7	121,6	92,0	104,0
3220	H. V. METALLBEARBEITUNGSMASCHINEN U. AE.	1,58	79,1	75,0	83,2	65,3	84,7	69,2	97,1
3230	H. V. TEXTIL-U. NAEMMASCHINEN	0,49	115,3	120,1	110,6	115,2	125,0	104,7	116,5
3240	H. V. MASCHINEN F. D. NAHR. -U. GENUSSMITTELIND. USW	1,30	86,3	84,5	88,0	78,5	90,6	81,1	94,9
3256	H. V. HUETTEN-U. WALZWERKSEINR. USW (OH. BAUMASCH.)	1,22	105,1	107,8	102,5	92,4	123,1	86,8	116,3
3257	H. V. BAU-, BAUSTOFF-U. AE. MASCHINEN	0,68	83,6	87,1	80,0	84,0	90,2	73,2	86,9
3260	H. V. ZAHNRÄDERN, GETRIEBEN, LAGERN U. AE.	0,84	91,3	94,0	88,5	92,1	95,9	85,1	91,9
3270	H. V. MASCHINEN F. WEITERE BEST. WIRTSCHAFTSZWEIGE	0,86	81,4	79,4	83,4	70,1	88,7	68,6	98,2
3280	SONST. MASCHINENBAU	3,34	94,6	91,8	97,4	85,2	98,4	89,8	104,9
33	STRASSENFAHRZEUGBAU, REP. V. KRAFTFAHRZEUGEN USW	8,34	87,6	91,2	84,0	89,3	93,2	76,9	91,1
3311	H. V. KRAFTWAGEN U. -MOTOREN	4,86	85,3	89,3	81,3	88,5	90,1	73,1	89,4
3314	H. V. TEILEN F. KRAFTWAGEN U. -MOTOREN	2,40	79,2	81,6	76,8	79,4	83,8	71,9	81,6
34	SCHIFFBAU	0,39	123,8	126,7	121,0	129,5	123,8	112,6	129,3
36	ELEKTROTECHNIK, REP. V. HAUSHALTSGERAETEN	9,06	88,7	88,4	88,9	85,4	91,5	81,1	96,8
3620	H. V. GERAETEN D. ELEKTRIZ. ERZEUGUNG, -VERTLG. U. AE.	3,37	89,4	90,4	88,3	85,8	94,9	82,7	94,0
3650	H. V. ELEKTROHAUSHALTSGERAETEN	0,84	93,4	95,6	91,2	91,6	99,6	78,6	103,8
3660	H. V. ZÄHLERN, FERNMEßDE-, MEß-U. REGELGERÄTEN USW	2,82	75,5	72,4	78,5	68,8	76,0	72,0	85,1
3670	H. V. RUNDFUNK-, FERNSEH-U. PHONOTECHN. GERAETEN	0,84	101,6	100,1	103,2	99,2	100,9	83,8	122,7
37	FEINMECHANIK, OPTIK, H. V. UHREN	1,39	86,6	86,6	86,6	83,8	89,4	77,8	95,3
38	H. V. EISEN-, BLECH-U. METALLWAREN	2,88	89,4	89,7	89,1	87,4	92,0	83,9	94,2
50	H. V. BUEROMASCHINEN, ADV-GERÄTEN U. -EINRICHTUNGEN	1,61	54,9	51,7	58,1	51,1	52,3	48,6	67,6
5060	H. V. BUEROMASCHINEN	0,22	92,9	96,9	89,0	99,4	94,3	79,6	96,3
5080	H. V. ADV-GERÄTEN U. -EINRICHTUNGEN	1,39	48,9	44,6	53,2	43,5	45,6	43,7	62,7
	VERBRAUCHSGUTER PRODUZIERENDES GEWERBE	13,34	91,5	90,7	92,4	90,7	90,7	87,4	97,3
39	H. V. MUSIKINSTRUMENTEN, SPIELWAREN, FUELLHALTERN USW	0,58	105,1	93,6	116,5	85,5	101,7	107,5	125,6
51	FEINKERAMIK	0,45	89,2	86,7	91,7	85,5	88,0	88,4	95,0
EX 52	HERSTELLUNG, VERARB. U. VEREDLG. V. HOHLGLAS	0,41	95,6	91,5	99,7	89,5	93,5	95,7	103,8
54	HOLZVERARBEITUNG	2,31	82,8	83,0	82,7	81,7	84,3	74,8	90,5
56	PAPIER-U. PAPPEVERARBEITUNG	1,12	80,7	79,1	82,2	80,1	78,2	79,3	85,1
57	DRUCKEREI, VERVIELFÄLTIGUNG	1,89	84,5	80,9	88,0	80,5	81,3	82,0	94,0
58	H. V. KUNSTSTOFFWAREN	2,31	81,5	80,9	82,0	77,5	84,2	78,1	85,9
61	LEDERERZEUGUNG	0,05	104,4	109,4	99,4	110,6	108,1	92,2	106,6
62	LEDERVERARBEITUNG	0,51	103,6	98,1	109,1	103,1	93,1	110,8	107,4
63	TEXTILGEWERBE	1,96	105,9	110,5	101,2	111,4	109,6	92,5	109,9
64	BEKLEIDUNGSGEWERBE	1,75	106,1	106,8	105,4	113,7	100,0	105,5	109,2
	NAHRUNGS-U. GENUSSMITTELGEWERBE	8,55	91,4	87,2	95,7	84,7	89,6	90,5	100,9
68	ERNAHRUNGSGEWERBE	6,19	90,7	86,1	95,3	83,9	88,3	87,5	103,1
6818, 19	H. V. BACKWAREN (EINSCHL. DAUERBACKWAREN)	0,55	89,6	84,6	94,6	81,9	87,4	90,9	98,2
6828	H. V. SÜßWAREN (OH. DAUERBACKWAREN)	0,48	89,4	92,7	86,1	94,7	90,6	80,1	92,1
6831, 36	MILCHVERARBEITUNG	0,48	79,0	85,6	72,4	79,7	91,4	74,5	70,2
6847-54	SCHLÄCHTUNGEN, FLEISCHWARENHERSTELLUNG	0,74	83,8	80,0	87,6	78,0	82,1	85,9	89,3
6871, 72	BRAUEREI, MÄLZEREI	1,14	101,4	99,7	103,2	90,0	109,4	109,6	96,8
6879	MINERALBRUNNEN, H. V. MINERALWASSER, LIMONADEN	0,32	88,3	86,3	90,4	73,9	98,6	101,7	79,1
6889	H. V. FUTTERMITTELN	0,25	77,8	79,5	76,1	81,1	77,9	72,9	79,3
69	TABAKVERARBEITUNG	2,36	93,3	90,0	96,7	87,0	92,9	98,3	95,0
72-75	BAUHAUPTGEWERBE	9,11	96,0	89,7	102,4	71,2	108,2	103,8	100,9
	HOCHBAU	4,83	95,8	90,5	101,1	73,8	107,2	101,9	100,3
	TIEFBAU	4,28	96,3	88,9	103,8	68,2	109,5	106,0	101,5

ERNEHMENSTEILE

MAESSIGKEITEN BEREINIGT

1976	1976	1976	1976	1976	1976	1976	1976	1976	1976	1976	1976	1976	SYPRO-NR.
JAN.	FEB.	MAERZ	APRIL	MAI	JUNI	JULI	AUG.	SEPT.	OKT.	NOV.	DEZ.		
80,9	88,5	91,2	93,3	92,7	95,9	82,3	83,0	97,3	96,7	96,7	94,4		
82,8	91,0	91,5	92,2	91,2	94,1	80,9	81,3	95,4	95,1	98,9	95,7		
95,9	98,0	95,1	85,4	78,3	75,0	73,2	72,6	81,9	85,9	97,1	101,2	1010-30	
82,0	90,6	91,3	92,6	92,0	95,3	81,4	81,8	96,3	95,7	99,0	95,3		
107,3	113,3	107,9	103,5	98,8	97,2	93,6	95,9	102,2	105,9	114,1	112,4	21	
102,9	113,1	105,9	106,9	103,2	105,3	103,1	100,1	106,9	105,6	109,6	105,4	2111	
81,0	89,7	90,7	92,2	91,8	95,2	81,0	81,3	96,0	95,3	98,4	94,7		
83,3	92,4	94,4	95,4	95,0	97,7	91,2	90,4	98,9	96,4	96,9	88,5		
87,5	95,2	91,7	88,8	86,9	98,0	103,9	104,7	108,0	103,9	104,5	98,8	22	
56,7	62,0	79,7	93,3	98,0	100,1	90,7	92,8	102,4	98,4	96,0	77,3	25	
92,6	99,4	99,3	98,4	102,5	102,0	100,7	95,8	98,8	92,1	91,2	82,4	27	
91,8	98,7	98,1	98,2	102,6	102,5	102,5	100,2	98,9	90,9	90,8	81,5	2711	
76,6	91,1	95,0	95,7	94,1	96,8	83,8	87,1	97,6	96,0	100,1	92,2	28	
70,4	85,4	89,4	90,8	88,6	92,9	78,5	82,5	94,7	90,6	95,7	86,1	2850	
96,3	112,8	112,6	109,4	109,8	109,1	88,4	84,4	112,7	112,1	110,2	97,9	2910	
73,8	117,7	88,0	88,0	85,9	88,9	53,4	65,3	89,2	85,9	92,0	80,0	2950	
86,7	96,5	99,4	100,2	98,4	101,1	88,6	80,1	102,3	97,5	94,6	80,8	3011-15,30	
85,4	92,7	94,9	96,2	93,7	95,7	90,1	88,7	94,1	93,4	93,8	87,2	40	
89,7	97,6	99,5	97,7	97,6	98,7	93,0	92,6	96,7	93,5	93,0	90,0	4031	
75,2	87,3	90,0	95,6	90,5	96,1	88,6	87,4	91,3	90,8	88,8	75,7	4034	
81,5	84,1	88,0	92,8	87,4	90,1	88,0	84,2	90,6	93,3	97,0	91,1	4035	
84,7	89,4	90,0	93,4	86,0	85,4	80,9	82,0	91,5	96,6	99,5	82,3	4036	
67,9	68,7	67,9	73,0	71,0	77,4	67,8	68,2	78,6	77,7	86,9	83,3	EX 52	
85,0	96,9	100,3	101,7	101,6	101,5	86,7	86,7	98,5	98,0	101,1	90,8	53	
79,5	87,8	87,7	83,9	90,0	86,4	77,1	76,4	84,7	83,4	88,6	75,1	55	
94,8	116,3	121,6	111,8	108,2	107,2	84,0	82,2	116,0	113,3	115,5	118,2	59	
78,0	87,5	88,6	90,2	91,6	96,7	73,7	74,1	92,4	91,9	96,6	99,4		
81,8	87,2	89,3	90,0	91,1	91,5	80,1	73,8	91,8	96,8	94,4	83,8	3021-25	
79,7	74,8	80,7	90,2	85,2	112,4	83,8	77,4	95,5	95,7	104,3	114,1	31	
61,5	62,4	70,9	65,3	72,4	73,0	62,6	62,8	78,1	70,7	69,5	85,4	3111	
96,3	84,6	87,2	113,9	96,5	152,7	105,5	90,2	112,9	120,3	138,9	144,8	3151	
78,7	86,2	87,4	93,1	97,4	106,6	80,7	76,8	92,4	90,1	97,8	117,1	32	
98,2	116,0	121,0	128,1	116,6	120,2	95,1	82,5	98,5	108,9	100,8	102,4	3210	
64,0	63,1	66,9	74,2	77,8	102,1	72,7	64,7	70,3	77,4	83,5	130,3	3220	
104,9	120,2	120,4	123,8	121,1	130,2	98,7	97,3	118,0	112,6	115,7	121,2	3230	
70,8	79,6	85,1	83,5	89,0	99,2	80,3	75,9	87,1	85,4	92,9	106,4	3240	
92,6	94,6	90,1	104,7	130,8	133,7	86,6	82,9	96,8	91,6	113,9	143,4	3256	
84,3	86,5	81,1	86,1	86,5	98,0	70,0	65,6	83,9	79,0	76,7	105,0	3257	
83,0	96,8	96,4	96,4	95,3	96,1	85,4	79,9	90,0	89,1	96,9	89,7	3260	
66,7	70,9	72,6	89,2	87,6	89,2	62,4	60,1	83,3	84,3	97,5	112,8	3270	
77,9	88,6	89,2	93,5	96,6	105,1	83,3	82,7	103,4	95,2	102,2	117,3	3280	
79,7	93,4	94,8	91,9	93,6	94,0	62,8	73,0	95,0	93,5	94,3	85,5	33	
80,2	92,4	92,9	90,2	91,0	89,0	51,9	70,8	96,6	93,8	94,0	80,5	3311	
68,6	84,3	85,4	80,4	84,4	86,6	67,9	65,1	82,6	83,4	83,1	78,4	3314	
123,7	132,2	132,7	130,6	123,5	117,3	93,7	114,9	129,3	129,9	133,2	124,7	34	
78,7	88,3	89,2	89,9	90,7	93,8	75,1	74,2	93,9	94,3	99,0	97,1	36	
77,4	90,5	89,6	92,1	93,8	98,8	78,3	77,2	92,6	93,1	93,7	95,1	3620	
81,9	96,6	96,2	97,9	101,0	99,9	64,6	59,4	111,8	107,0	108,6	95,8	3650	
65,7	69,2	71,5	76,8	74,2	77,0	70,2	66,6	79,1	78,5	86,3	90,5	3660	
87,6	101,2	108,8	91,1	106,1	105,6	64,1	73,9	113,3	119,5	133,1	115,4	3670	
76,6	86,8	87,9	89,7	87,7	90,8	72,7	70,4	90,2	92,7	97,6	95,7	37	
79,4	91,8	90,9	91,9	90,8	93,4	81,9	76,7	93,0	93,1	97,7	91,9	38	
42,4	57,4	53,6	51,0	53,5	52,3	40,5	46,7	58,7	62,5	68,2	72,1	50	
90,8	97,4	110,0	102,3	96,8	83,8	61,8	70,4	106,7	94,4	102,9	97,7	5060	
34,7	51,1	44,7	42,9	46,6	47,3	37,1	42,9	51,1	57,4	62,7	68,0	5080	
84,4	93,5	94,2	93,7	88,9	89,6	79,8	81,5	100,9	98,5	101,1	92,4		
76,6	85,0	94,8	99,3	101,3	104,5	92,7	94,6	135,2	130,3	131,6	114,8	39	
78,8	89,3	88,3	88,7	85,9	89,3	83,0	87,0	95,2	94,3	97,7	93,1	51	
87,0	91,9	89,5	93,4	91,9	95,1	94,7	93,5	98,9	103,4	110,1	97,8	EX 52	
76,9	83,8	82,5	87,0	81,8	84,0	65,9	69,9	88,7	86,5	94,9	90,2	54	
77,3	84,2	78,8	79,1	76,6	78,8	76,4	78,1	83,4	82,7	87,9	84,8	56	
72,5	82,0	86,9	83,4	76,2	84,4	75,2	78,2	92,7	90,9	94,0	97,2	57	
71,4	79,6	81,6	83,7	84,5	84,5	73,9	72,8	87,6	88,2	90,2	79,4	58	
99,7	111,5	120,5	106,2	107,9	110,3	88,2	82,1	106,2	109,3	109,2	101,4	61	
99,9	107,0	102,4	101,9	95,2	82,2	101,6	106,4	124,5	109,5	111,9	100,8	62	
103,2	115,9	115,2	114,1	107,5	107,2	82,1	81,5	113,9	114,4	114,4	100,8	63	
103,6	118,0	119,5	110,1	98,2	91,6	95,0	97,9	123,7	114,4	109,8	91,3	64	
83,2	86,5	84,5	90,0	88,2	90,5	87,0	87,9	96,7	102,4	106,1	94,3		
82,1	85,7	83,9	88,4	86,9	89,6	84,1	85,8	92,7	102,2	107,7	99,5	68	
78,7	84,4	82,5	88,9	86,4	86,8	81,0	89,7	102,1	101,3	104,2	89,2	6818,19	
86,9	101,6	95,7	95,5	85,9	86,4	65,0	76,6	98,6	96,5	95,5	84,2	6828	
73,8	82,6	82,6	91,7	91,6	91,0	76,8	73,3	73,4	69,7	70,7	70,3	6831,36	
78,2	80,0	75,7	83,7	80,6	82,0	81,2	85,8	90,6	88,1	91,5	88,4	6847-54	
87,8	90,5	91,6	102,3	108,4	117,6	117,7	106,6	104,5	97,5	96,1	96,7	6871,72	
63,4	76,9	81,5	91,0	100,3	104,5	100,7	105,3	99,2	85,3	80,6	71,3	6879	
78,0	81,2	84,2	82,3	76,1	75,2	71,0	73,8	73,9	69,0	84,6	84,2	6889	
86,2	88,6	86,3	94,1	91,5	93,0	94,6	93,5	106,9	102,7	101,8	80,6	69	
62,5	63,3	87,7	104,2	106,9	113,6	95,8	99,9	115,8	112,6	108,7	81,4	72-75	
64,9	67,9	88,5	103,3	106,1	112,1	93,8	97,8	114,1	111,2	107,9	81,8		
59,8	58,2	86,7	105,3	107,8	115,3	98,0	102,3	117,7	114,1	109,5	81,0		

SYPRO- NR.	WIRTSCHAFTSZWEIG	GEWICH- TUNG	1977	1977	1977	1977	1977	1977	1977
				1. HJ	2. HJ	1. VJ	2. VJ	3. VJ	4. VJ
	PRODUZIERENDES GEWERBE INSGESAMT	100	92,9	93,2	92,5	91,7	94,7	87,8	97,2
	PRODUZIERENDES GEWERBE (OH. BAUHAUPTGEWERBE)	90,89	92,6	93,2	92,1	92,9	93,5	86,5	97,6
1010-30	ELEKTRIZITAETS-U. GASVERSORGUNG	5,21	86,3	89,9	86,7	97,4	82,3	74,7	98,7
	BERGBAU U. VERARBEITENDES GEWERBE	85,68	92,9	93,4	92,4	92,7	94,1	87,3	97,5
21	BERGBAU	3,12	99,5	101,4	97,6	110,4	92,4	91,2	103,9
2111	STEINKOHLENBERGB. U. -BRIKETTHESTERSTELLUNG, KOKEREI	1,66	96,9	98,3	95,4	104,4	92,3	93,0	97,9
	VERARBEITENDES GEWERBE	82,56	92,6	93,1	92,2	92,0	94,2	87,1	97,3
	GRUNDSTOFF-U. PRODUKTIONSQUETERGEWERBE	23,10	93,5	95,3	91,7	94,6	96,0	90,9	92,4
22	MINERALOELVERARBEITUNG	3,42	97,7	98,0	97,4	103,3	92,6	100,1	94,7
25	GEW. U. VERARB. V. STEINEN U. ERDEN	2,42	88,4	84,6	92,3	72,2	97,0	95,2	69,4
27	EISENSCHAFFENDE INDUSTRIE	2,81	90,8	93,9	87,7	91,8	96,0	86,9	88,4
2711	HOCHOFEN-, STAHL-U. WARMWALZWERKE (OH. STAHLROHRE)	2,34	90,5	93,3	87,7	91,1	95,6	87,9	87,5
28	NE-METALLERZEUGUNG, NE-METALLHALBZEUGWERKE	0,99	91,6	97,7	85,5	99,9	95,4	84,5	86,4
2850	NE-METALLHALBZEUGWERKE	0,69	84,8	93,0	76,6	94,2	91,8	76,9	76,3
2910	EISEN-, STAHL-U. TEMPERGIESSEREI	0,92	101,7	108,5	95,0	108,3	108,7	90,0	99,9
2950	NE-METALLGIESSEREI	0,44	88,7	94,5	82,9	95,9	93,1	74,4	91,5
3011-15, 30	ZIEHEREIEN, KALTWALZWERKE; MECHANIK, ANG	0,54	90,7	95,5	86,0	95,7	95,3	82,2	89,7
40	CHEMISCHE INDUSTRIE	8,94	93,7	96,0	91,4	95,8	96,1	90,8	92,0
4031	H. V. CHEM. GRUNDSTF. (AUCH M. ANSCHL. WEITERVERARB.)	4,22	95,4	97,7	93,2	97,3	98,1	93,0	93,3
4034	H. V. CHEM. ERZEUGNISSEN F. GEWERBE, LANDWIRTSCHAFT	1,59	92,5	94,6	90,4	92,0	97,1	91,5	89,3
4035	H. V. PHARMAZEUTISCHEN ERZEUGNISSEN	1,80	91,0	92,0	90,1	93,0	91,0	87,8	92,3
4036	H. V. SEIFEN, WASCH-U. KÖRPERPFLEGEMITTELN	0,73	89,2	94,6	83,9	97,7	91,4	84,0	83,8
EX 52	HERSTELLUNG, VERARB. U. VEREDLG. V. FLACHGLAS	0,47	84,1	83,8	84,3	85,2	82,4	76,2	92,4
53	HOLZBEARBEITUNG	0,48	98,9	101,4	96,4	98,6	104,2	93,3	99,4
55	ZELLSTOFF-, HOLZSCHLIFF-, PAPIER-U. PAPPEERZEUGUNG	0,74	89,0	89,4	88,5	90,2	88,6	85,8	91,4
59	GUMMI-VERARBEITUNG	0,93	101,3	104,0	98,6	104,3	103,6	91,2	106,0
	INVESTITIONSGUETER PRODUZIERENDES GEWERBE	37,57	91,5	92,1	90,9	90,2	94,0	83,2	98,6
3021-25	STAHLVERFORMUNG; OBERFLÄCHENVEREDLUNG, HAERTUNG	1,29	90,3	97,1	83,5	98,7	95,4	81,1	86,0
31	STAHL-U. LEICHTMETALLBAU, SCHIENENFAHRZEUGBAU	1,81	91,3	88,6	94,0	86,4	90,8	87,3	100,7
3111	H. V. STAHL-U. L. METALLKONSTRUKT. (OH. GRUBENAUSB.)	0,81	76,9	70,3	83,5	65,6	75,0	74,0	92,9
3151	KESSEL-U. BEHAELTERBAU	0,86	105,3	104,6	106,0	104,1	105,0	100,5	111,4
32	MASCHINENBAU	10,80	92,3	90,8	93,8	87,0	94,5	84,4	103,2
3210	H. V. LANDW. MASCHINEN, ACKERSCHLEPPERN	0,49	112,8	120,0	105,7	116,6	123,3	101,8	109,5
3220	H. V. METALLBEARBEITUNGSMASCHINEN U. AE.	1,58	80,8	76,9	84,8	70,3	83,5	67,9	101,6
3230	H. V. TEXTIL-U. NAEHMASCHINEN	0,49	105,0	107,2	102,9	109,4	104,9	92,9	112,9
3240	H. V. MASCHINEN F. D. NAHR.-U. GENUSSMITTELIND. USW.	1,30	90,1	83,6	96,6	79,1	88,0	85,9	107,2
3256	H. V. HUETTEN-U. WALZWERKSEINR. USW. (OH. BAUMASCH.)	1,22	97,0	94,1	99,9	88,4	99,9	86,6	113,2
3257	H. V. BAU-, BAUSTOFF-U. AE. MASCHINEN	0,68	87,0	88,8	85,1	83,9	93,8	76,7	93,6
3260	H. V. ZAHNRÄDERN, GETRIEBEN, LAGERN U. AE.	0,84	92,7	94,4	91,0	93,3	95,4	86,6	95,3
3270	H. V. MASCHINEN F. WEITERE BEST. WIRTSCHAFTSZWEIGE	0,86	85,6	80,6	90,5	79,2	82,0	74,2	106,8
3280	SONST. MASCHINENBAU	3,34	94,6	94,3	94,9	91,0	97,6	90,6	99,2
33	STRASSENFAHRZEUGBAU, REP. V. KRAFTFAHRZEUGEN USW.	8,34	93,9	97,7	90,1	96,7	98,8	82,2	97,9
3311	H. V. KRAFTWAGEN U. -MOTOREN	4,86	93,0	97,7	88,3	97,7	97,7	78,6	98,0
3314	H. V. TEILEN F. KRAFTWAGEN U. -MOTOREN	2,40	87,4	89,2	85,5	86,5	91,9	80,4	90,6
34	SCHIFFBAU	0,39	116,7	124,7	108,8	127,8	121,5	105,9	111,7
36	ELEKTROTECHNIK, REP. V. HAUSHALTSGERAETEN	9,06	90,3	90,9	89,5	89,3	92,6	83,4	95,8
3620	H. V. GERAETEN D. ELEKTRIZ. ERZEUGUNG, -VERTLG. U. AE.	3,37	92,3	93,6	91,0	91,8	95,5	86,0	94,0
3650	H. V. ELEKTROHAUSHALTSGERAETEN	0,84	99,6	107,4	91,8	107,6	107,2	81,8	101,8
3660	H. V. ZÄHLERN, FERNMELEDE-, MESS-U. REGELGERAETEN USW.	2,82	78,3	75,7	80,9	71,4	79,9	74,7	87,0
3670	H. V. RUNDFUNK-, FERNSEH-U. PHONOTECHN. GERAETEN	0,84	113,0	114,4	111,6	117,1	111,7	95,0	128,2
37	FEINMECHANIK, OPTIK, H. V. UHREN	1,39	93,7	94,7	92,8	93,0	96,4	85,2	100,3
38	H. V. EISEN-, BLECH-U. METALLWAREN	2,88	92,3	95,4	89,2	96,0	94,8	83,7	94,6
50	H. V. BUEROMASCHINEN, ADV-GERAETEN U. -EINRICHTUNGEN	1,61	73,0	62,4	83,5	58,9	65,9	68,8	98,2
5060	H. V. BUEROMASCHINEN	0,22	97,1	92,6	101,7	92,2	93,0	91,8	111,6
5080	H. V. ADV-GERAETEN U. -EINRICHTUNGEN	1,39	69,2	57,7	80,7	53,6	61,7	65,2	96,1
	VERBRAUCHSGUETER PRODUZIERENDES GEWERBE	13,34	95,1	95,1	95,1	95,9	94,4	90,5	99,7
39	H. V. MUSIKINSTRUMENTEN, SPIELWAREN, FUELLHALTERN USW.	0,58	118,1	106,7	129,4	100,5	113,0	122,7	136,1
51	FEINKERAMIK	0,45	94,3	94,8	93,9	93,5	96,2	91,2	96,5
EX 52	HERSTELLUNG, VERARB. U. VEREDLG. V. HOHLGLAS	0,41	99,2	102,2	96,2	102,5	102,0	96,0	96,4
54	HOLZVERARBEITUNG	2,31	89,9	88,8	91,1	87,0	90,5	83,6	98,6
56	PAPIER-U. PAPPEVERARBEITUNG	1,12	86,8	87,4	86,1	89,5	85,3	83,2	89,0
57	DRUCKEREI, Vervielfaeltigung	1,89	88,6	86,4	90,9	85,4	87,3	84,0	97,7
58	H. V. KUNSTSTOFFWAREN	2,31	87,2	88,6	85,8	86,1	91,1	82,0	89,5
61	LEDERERZEUGUNG	0,05	106,3	112,2	100,3	113,7	110,8	92,0	108,6
62	LEDERVERARBEITUNG	0,51	102,8	97,8	107,8	103,9	91,7	108,3	107,2
63	TEXTILGEWERBE	1,96	102,4	106,9	98,0	110,6	103,1	90,3	105,7
64	BEKLEIDUNGSGEWERBE	1,75	105,6	106,5	104,7	113,8	99,2	105,3	104,0
	NAHRUNGS-U. GENUSSMITTELGEWERBE	8,55	91,4	88,2	94,6	86,4	90,0	88,6	100,6
68	ERNAHRUNGSGEWERBE	6,19	92,3	88,1	96,4	86,5	89,8	88,2	104,6
6818, 19	H. V. BACKWAREN (EINSCHL. DAUERBACKWAREN)	0,55	93,4	89,4	97,3	89,1	89,8	94,4	100,2
6828	H. V. SUESSWAREN (OH. DAUERBACKWAREN)	0,48	92,0	93,9	90,1	99,0	88,9	81,6	98,5
6831, 36	MILCHVERARBEITUNG	0,48	84,4	89,4	79,5	82,1	96,7	82,9	76,1
6847-54	SCHLÄCHTUNGEN, FLEISCHWARENHERSTELLUNG	0,74	90,9	88,1	93,7	86,2	90,0	92,3	95,1
6871, 72	BRAUEREI, MÄLZEREI	1,14	100,5	100,5	100,4	94,3	106,8	105,2	95,7
6879	MINERALBRUNNEN, H. V. MINERALWASSER, LIMONADEN	0,32	87,6	89,1	86,0	82,2	96,0	89,8	82,1
6889	H. V. FUTTERMITTELN	0,25	84,2	85,7	82,7	85,7	85,7	78,9	86,5
69	TABAKVERARBEITUNG	2,36	89,1	88,3	90,0	86,0	90,5	89,9	90,1
72-75	BAUHAUPTGEWERBE	9,11	95,2	93,5	96,8	79,7	107,2	100,2	93,5
	HOCHBAU	4,83	93,9	94,5	93,2	83,9	105,1	95,8	90,6
	TIEFBAU	4,28	96,6	92,3	100,9	75,0	109,6	105,1	96,7

ERNEHMENSTEILE

MAESSIGKEITEN BEREINIGT

1977	1977	1977	1977	1977	1977	1977	1977	1977	1977	1977	1977	SYPRO- NR.
JAN	FEB	MAERZ	APRIL	MAI	JUNI	JULI	AUG.	SEPT.	OKT.	NOV.	DEZ.	
85,4	93,4	96,3	94,2	93,0	96,9	82,1	83,7	97,6	96,6	99,8	95,2	
87,7	95,0	95,9	93,4	91,6	95,4	81,1	82,3	96,2	95,6	99,9	97,3	
102,4	97,4	92,4	90,9	79,6	76,5	70,7	70,7	82,7	89,6	100,1	106,3	1010-30
86,9	94,9	96,2	93,5	92,3	96,6	81,7	83,0	97,1	95,9	99,9	96,7	
114,3	110,5	106,4	98,9	88,6	89,7	85,4	90,7	97,5	99,8	107,8	104,2	21
103,9	107,5	101,8	96,7	87,9	92,2	85,0	95,9	98,0	97,2	98,4	98,0	2111
85,8	94,3	95,8	93,3	92,5	96,8	81,6	82,7	97,1	95,8	99,6	96,4	
88,9	97,5	97,5	95,7	94,4	98,0	88,8	88,4	95,6	92,7	95,3	89,1	
104,6	106,4	99,0	94,8	88,9	94,2	97,3	104,1	98,9	89,9	97,9	96,2	22
58,5	71,6	86,6	93,5	96,7	100,7	91,3	92,3	102,0	97,3	93,4	77,4	25
88,0	93,1	94,3	92,9	95,5	99,6	88,1	83,6	89,1	85,7	91,7	86,9	27
87,2	92,7	93,4	91,8	94,8	100,1	90,5	84,8	88,5	86,6	90,4	85,6	2711
94,8	102,5	102,4	94,5	96,2	95,6	81,0	83,7	88,9	86,0	91,5	81,8	28
88,8	96,6	97,1	89,4	93,5	92,4	73,5	76,4	80,8	76,3	81,6	71,1	2850
102,2	109,7	113,0	107,9	108,5	109,6	82,4	80,9	106,7	102,5	104,3	92,9	2910
87,2	95,3	105,3	92,1	93,4	93,7	62,2	67,7	93,2	90,5	97,4	86,5	2950
91,0	96,0	100,0	96,1	94,7	95,2	74,8	78,6	93,3	94,2	94,1	80,8	3011-15,30
89,5	100,2	97,7	96,8	93,8	97,8	90,5	88,4	93,5	92,7	93,7	89,5	40
90,0	102,8	99,2	97,8	96,1	100,4	93,8	91,0	94,3	92,9	94,1	92,9	4031
79,9	96,8	99,4	100,9	93,6	96,7	89,3	90,0	95,3	93,4	94,0	80,5	4034
89,6	96,6	92,8	90,5	87,9	94,5	87,3	83,7	92,5	91,9	92,2	92,8	4035
100,0	99,6	93,5	94,9	90,1	89,2	82,9	83,0	86,2	89,9	86,6	74,9	4036
81,9	91,5	82,3	83,0	83,5	80,8	68,6	71,0	89,1	91,7	95,0	90,6	EX 52
90,8	102,9	102,2	103,1	103,3	106,3	86,9	88,7	104,2	101,0	103,8	93,5	53
86,2	92,2	92,1	85,2	88,0	92,5	83,0	84,2	90,2	93,2	97,5	83,4	55
93,2	108,9	110,9	103,1	101,5	106,3	88,4	75,5	109,5	103,6	107,3	107,0	59
83,0	92,4	95,1	91,9	92,1	97,9	76,7	77,0	96,0	94,3	99,4	102,2	
94,6	99,9	101,6	96,3	92,9	97,0	73,4	77,5	92,4	89,4	91,1	77,4	3021-25
82,2	87,3	89,6	85,4	89,1	97,9	83,7	85,6	92,5	86,1	94,2	121,7	31
59,1	64,1	73,6	66,9	74,8	83,2	67,3	70,7	84,0	80,3	80,7	117,7	3111
101,8	106,4	104,0	101,2	101,6	112,3	99,6	100,6	101,4	92,5	108,9	132,8	3151
78,3	88,1	94,7	89,2	90,2	104,0	79,5	77,5	96,1	91,7	100,0	117,8	32
103,8	123,5	122,6	127,3	123,0	119,7	105,8	87,0	112,6	113,9	104,4	110,2	3210
60,9	72,8	77,3	78,4	81,4	90,6	66,2	61,8	75,6	81,5	90,9	132,5	3220
106,0	107,9	114,4	97,2	105,0	112,5	75,1	89,8	113,7	103,4	112,0	123,3	3230
70,2	81,8	85,2	81,8	82,1	100,2	83,7	78,8	95,2	94,1	102,5	125,0	3240
76,6	93,1	95,4	86,2	94,0	119,4	83,6	79,9	96,4	98,1	114,1	127,4	3255
70,8	83,7	97,1	91,4	88,6	101,3	70,8	71,9	87,3	84,9	93,4	102,5	3257
86,7	95,4	97,9	95,5	94,1	96,7	83,3	82,5	93,9	93,9	97,9	94,2	3260
67,6	80,4	89,6	79,0	77,3	89,8	66,4	70,5	85,7	83,8	112,0	124,6	3270
84,6	89,0	99,4	92,2	91,9	108,6	83,8	81,9	106,2	91,2	94,4	112,1	3280
90,4	98,5	101,1	97,0	99,2	100,2	72,8	74,5	99,4	98,9	102,9	91,9	33
93,0	98,4	101,7	95,5	99,4	98,3	64,0	69,9	101,9	99,6	104,8	89,7	3311
79,8	89,3	90,4	89,8	90,9	95,1	76,6	74,5	90,1	92,7	94,3	84,9	3314
121,8	130,6	131,0	124,5	121,0	119,1	99,2	99,2	119,3	116,3	116,3	102,4	34
82,6	91,8	93,5	93,3	90,7	93,7	77,0	77,3	95,8	94,8	96,7	95,9	36
83,6	95,4	96,4	94,7	91,6	100,1	83,8	82,4	97,8	92,4	93,2	96,3	3620
99,2	112,5	111,0	106,7	108,4	106,4	66,3	67,8	111,4	106,2	109,2	89,9	3650
66,2	72,5	75,6	81,3	77,8	80,5	73,9	69,2	81,1	87,2	88,2	85,6	3660
106,8	121,3	123,3	114,0	114,7	106,4	66,5	88,7	129,8	126,9	132,5	125,1	3670
85,7	95,5	97,7	93,4	96,3	99,4	77,3	80,0	98,3	95,5	103,8	100,7	37
90,6	99,3	98,1	95,6	93,1	95,8	79,4	78,7	93,1	93,8	97,9	92,2	38
46,0	69,6	61,2	64,0	65,9	67,9	59,8	64,2	82,5	91,2	100,8	102,7	50
86,7	96,8	93,0	93,3	88,0	97,7	76,3	62,9	136,2	105,8	118,8	110,2	5060
39,5	65,3	56,1	59,4	62,4	63,2	57,2	64,4	74,0	88,9	97,9	101,5	5080
90,4	97,8	99,4	96,1	93,0	94,0	81,1	86,2	104,3	101,7	103,0	94,5	
89,2	99,8	112,4	107,1	108,6	123,3	104,0	113,9	150,2	144,3	142,2	121,8	39
88,3	95,9	96,2	97,9	95,0	95,6	91,7	86,9	95,1	96,5	99,9	93,1	51
97,5	105,6	104,3	100,7	98,3	106,9	98,0	95,2	94,7	105,8	101,0	82,5	EX 52
83,0	89,7	88,4	91,9	88,5	91,2	70,3	79,1	101,3	96,2	103,7	96,0	54
87,1	95,1	86,3	86,4	83,8	85,8	81,5	81,6	86,6	87,0	91,6	88,3	56
79,1	86,6	90,4	87,5	87,2	87,2	78,0	81,0	93,1	94,1	95,3	103,7	57
80,8	86,8	90,7	91,4	89,2	92,6	77,9	77,9	90,3	92,5	93,7	82,3	58
111,4	115,3	114,4	107,5	110,4	114,4	81,0	86,8	108,1	102,6	107,3	115,9	61
99,6	106,8	105,2	99,8	93,9	81,5	95,8	106,3	122,7	110,5	111,5	99,7	62
106,2	111,4	114,3	104,2	101,4	103,6	72,6	86,0	112,4	109,6	110,6	97,0	63
105,1	116,3	120,0	107,7	98,6	91,3	93,5	97,7	124,7	113,2	107,4	91,5	64
82,4	88,3	88,4	88,6	88,1	93,2	84,5	87,0	94,4	101,4	106,1	94,3	
82,7	89,5	87,2	88,7	88,4	92,2	83,2	86,0	95,5	105,0	109,6	99,2	68
83,2	93,7	90,3	90,6	88,5	90,3	84,7	92,0	106,4	104,2	106,8	89,6	6818,19
95,4	102,3	99,2	95,3	83,0	88,4	61,9	77,4	105,6	105,4	102,5	87,7	6828
74,0	86,2	86,1	94,7	97,8	97,6	85,3	81,7	81,6	75,6	77,0	75,6	6831,36
83,2	87,5	87,8	88,5	88,6	92,8	89,5	91,8	95,6	92,8	98,1	94,3	6847-54
87,3	97,2	98,4	97,6	105,3	117,4	106,2	106,0	103,4	95,1	95,7	96,2	6871,72
75,4	87,6	83,7	92,4	97,8	97,9	90,3	90,6	88,6	83,8	84,4	78,1	6879
82,7	87,1	87,4	91,7	83,4	82,1	77,5	76,3	83,0	80,6	88,6	90,4	6889
81,6	84,9	91,4	88,3	87,5	95,8	88,0	89,9	91,7	92,0	96,8	81,5	69
62,4	76,8	100,0	102,5	107,4	111,8	91,8	97,4	111,3	106,9	98,7	74,8	72-75
68,5	82,4	100,9	101,7	105,1	108,5	87,7	93,1	106,7	102,6	95,8	73,4	
55,5	70,5	99,0	103,5	109,9	115,5	96,5	102,2	116,5	111,8	102,0	76,3	

		VERAENDERUNG GEGENUEBER							
SYPRO- NR.	WIRTSCHAFTSZWEIG	GEWICH- TUNG	1977	1977	1977	1977	1977	1977	1977
				1. HJ	2. HJ	1. VJ	2. VJ	3. VJ	4. VJ
	PRODUZIERENDES GEWERBE INSGESAMT	100	+1,8	+3,1	+0,3	+5,5	+0,7	+0,3	+0,3
	PRODUZIERENDES GEWERBE (OH. BAUHAUPTGEWERBE)	90,89	+2,0	+3,0	+1,0	+5,1	+1,1	+0,7	+1,0
1010-30	ELEKTRIZITAETS-U. GASVERSORGUNG	5,21	+2,0	+2,2	+1,6	+1,1	+3,4	-1,6	+4,2
	BERGBAU U. VERARBEITENDES GEWERBE	85,68	+2,0	+3,1	+0,9	+5,3	+0,9	+0,9	+0,8
21	BERGBAU	3,12	-4,6	-3,2	-6,2	+0,8	-7,4	-6,2	-6,2
2111	STEINKOHLENBERGB. U. -BRIKETTHESTERSTELLUNG, KOKEREI	1,66	-8,3	-7,4	-9,2	-2,7	-12,2	-10,1	-8,4
	VERARBEITENDES GEWERBE	82,56	+2,2	+3,3	+1,2	+5,6	+1,2	+1,2	+1,2
	GRUNDSTOFF-U. PRODUKTIONSQUETERGEWERBE	23,10	+0,1	+2,5	-2,1	+5,1	+0,0	-2,8	-1,6
22	MINERALOELVERARBEITUNG	3,42	+0,0	+7,2	-6,3	+12,9	+1,5	-5,1	-7,5
25	GEW. U. VERARB. V. STEINEN U. ERDEN	2,42	+1,3	+3,7	-0,6	+9,2	-0,1	-0,1	-1,3
27	EISENSCHAFFENDE INDUSTRIE	2,81	-5,7	-5,2	-6,2	-5,5	-5,0	-11,7	-0,2
2711	HOCHOFEN-, STAHL-U. WARMWALZWERKE (OH. STAHLROHRE)	2,34	-6,1	-5,5	-6,8	-5,3	-5,4	-12,5	-0,2
28	NE-METALLERZEUGUNG, NE-METALLHALBZEUGWERKE	0,99	-0,7	+6,7	-7,9	+14,0	-0,1	-5,6	-10,1
2850	NE-METALLHALBZEUGWERKE	0,69	-2,6	+7,8	-13,0	+15,3	+1,1	-9,7	-16,0
2910	EISEN-, STAHL-U. TEMPERGIESSEREI	0,92	-2,8	+0,2	-5,9	+1,0	-0,6	-5,5	-6,4
2950	NE-METALLGIESSEREI	0,44	+5,6	+4,5	+6,8	+2,9	+6,3	+7,4	+6,4
3011-15,30	ZIEHEREIEN, KALTWALZWERKE, MECHANIK, ANG	0,54	-3,4	-1,6	-5,2	+1,6	-4,6	-9,0	-1,4
40	CHEMISCHE INDUSTRIE	8,94	+1,6	+3,1	+0,2	+5,3	+0,9	-0,2	+0,5
4031	H. V. CHEM. GRUNDSTF. (AUCH M. ANSCHL. WEITERVERARB.)	4,22	+0,4	+0,9	+0,1	+1,8	+0,1	-1,2	+1,2
4034	H. V. CHEM. ERZEUGNISSEN F. GEWERBE, LANDWIRTSCHAFT	1,59	+5,0	+6,2	+3,8	+9,3	+3,2	+2,7	+4,9
4035	H. V. PHARMAZEUTISCHEN ERZEUGNISSEN	1,80	+2,2	+5,4	-0,7	+10,1	+1,0	+0,2	-1,6
4036	H. V. SEIFEN, WASCH-U. KOERPERPFLEGE MITTELN	0,73	+0,8	+7,3	-5,5	+11,0	+3,5	-0,9	-9,7
EX 52	HERSTELLUNG, VERARB. U. VEREDLG. V. FLACHGLAS	0,47	+13,6	+18,0	+9,3	+24,9	+11,7	+6,5	+11,9
53	HOLZBEARBEITUNG	0,48	+3,3	+3,7	+3,0	+4,8	+2,6	+3,0	+2,9
55	ZELLSTOFF-, HOLZSCHLIFF-, PAPIER-U. PAPPEERZEUGUNG	0,74	+6,7	+4,1	+9,5	+6,1	+2,1	+8,1	+10,9
59	GUMMI VERARBEITUNG	0,93	-5,7	-5,5	-6,0	-6,0	-5,0	-3,1	-6,4
	INVESTITIONSQUETER PRODUZIERENDES GEWERBE	37,57	+3,5	+3,7	+3,3	+6,5	+1,3	+3,9	+2,7
3021-25	STAHLVERFORMUNG, OBERFLAECHE N VEREDLUNG, HAERTUNG	1,29	+3,1	+9,7	-3,8	+14,6	+5,0	-1,0	-6,2
31	STAHL-U. LEICHTMETALLBAU, SCHIENENFAHRZEUGBAU	1,81	+0,1	+1,6	-1,2	+10,2	-5,3	+2,0	-3,8
3111	H. V. STAHL-U. L. METALL KONSTRUKT. (OH. GRUBENAUSB.)	0,81	+10,5	+4,0	+16,8	+1,1	+6,8	+9,1	+23,5
3151	KESSEL-U. BEHAELTERBAU	0,86	-6,0	-0,6	-10,8	+16,4	-13,2	-2,3	-17,3
32	MASCHINENBAU	10,80	+0,3	+0,9	+1,4	+3,4	+4,5	+1,3	+1,5
3210	H. V. LANDW. MASCHINEN, ACKERSCHLEPPERN	0,49	+5,0	+2,8	+7,9	+4,4	+1,4	+10,7	+5,3
3220	H. V. METALLBEARBEITUNGSMASCHINEN U. AE	1,58	+2,1	+2,5	+1,9	+7,7	-1,4	-1,9	+4,6
3230	H. V. TEXTIL-U. NAEHMASCHINEN	0,49	-8,9	-10,7	-7,0	-5,0	-16,1	-11,3	-3,1
3240	H. V. MASCHINEN F. D. NAHR. -U. GENUSSMITTELIND. USW	1,30	+4,4	-1,1	+9,8	+0,8	-2,9	+5,9	+13,0
3256	H. V. HUETTEN-U. WALZWERKSEINR. USW (OH. BAUMASCH.)	1,22	-7,7	-12,7	-2,5	-4,3	-18,8	-2,5	-2,7
3257	H. V. BAU-, BAUSTOFF-U. AE. MASCHINEN	0,68	+4,1	+2,0	+6,4	-0,1	+4,0	+4,8	+7,7
3260	H. V. ZAHNRAEDERN, GETRIEBEN, LAGERN U. AE.	0,84	+1,5	+0,4	+2,8	+1,3	-0,5	+1,8	+3,7
3270	H. V. MASCHINEN F. WEITERE BEST. WIRTSCHAFTSZWEIGE	0,86	+5,2	+1,5	+8,5	+13,0	-7,6	+8,2	+8,8
3280	SONST. MASCHINENBAU	3,34	+0,0	+2,7	-2,6	+6,8	-0,8	+0,9	-5,4
33	STRASSENFAHRZEUGBAU, REP. V. KRAFTFAHRZEUGEN USW	8,34	+7,2	+7,1	+7,3	+8,3	+6,0	+6,9	+7,5
3311	H. V. KRAFTWAGEN U. -MOTOREN	4,86	+9,0	+9,4	+8,6	+10,4	+8,4	+7,5	+9,6
3314	H. V. TEILEN F. KRAFTWAGEN U. -MOTOREN	2,40	+10,4	+9,3	+11,3	+8,9	+9,7	+11,8	+11,0
34	SCHIFFBAU	0,39	-5,7	-1,6	-10,1	-1,3	-1,9	-6,0	-13,6
36	ELEKTROTECHNIK, REP. V. HAUSHALTSGERAETEN	9,06	+1,8	+2,8	+0,8	+4,6	+1,2	+2,8	-1,0
3620	H. V. GERAETEN D. ELEKTRIZ. ERZEUGUNG, -VERTLG. U. AE.	3,37	+3,2	+3,5	+3,1	+7,0	+0,6	+6,4	+0,0
3650	H. V. ELEKTROHAUSHALTSGERAETEN	0,84	+6,6	+12,3	+0,7	+17,5	+7,6	+4,1	-1,9
3660	H. V. ZAEHLERN, FERNMELEDE-, MESS-U. REGELGERAETEN USW	2,82	+3,7	+4,6	+3,1	+3,8	+5,1	+3,8	+2,2
3670	H. V. RUNDUNK-, FERNSEH-U. PHONOTECHN. GERAETEN	0,84	+11,2	+14,3	+8,1	+18,0	+10,7	+13,4	+4,5
37	FEINMECHANIK, OPTIK, H. V. UHREN	1,39	+8,2	+9,4	+7,2	+11,0	+7,8	+9,5	+5,2
38	H. V. EISEN-, BLECH-U. METALLWAREN	2,88	+3,2	+6,4	+0,1	+9,8	+3,0	-0,2	+0,4
50	H. V. BUEROMASCHINEN, ADV.-GERAETEN U. -EINRICHTUNGEN	1,61	+33,0	+20,7	+43,7	+15,3	+26,0	+41,6	+45,3
5060	H. V. BUEROMASCHINEN	0,22	+4,5	-4,4	+14,3	-7,2	-1,4	+15,3	+13,5
5080	H. V. ADV.-GERAETEN U. -EINRICHTUNGEN	1,39	+41,5	+29,4	+51,7	+23,2	+35,3	+49,2	+53,3
	VERBRAUCHSGUETER PRODUZIERENDES GEWERBE	13,34	+3,9	+4,9	+2,9	+5,7	+4,1	+3,5	+2,5
39	H. V. MUSIKINSTRUMENTEN, SPIELWAREN, FUELLHALTERN USW	0,58	+12,4	+14,0	+11,1	+17,5	+11,1	+14,1	+8,4
51	FEINKERAMIK	0,45	+5,7	+9,3	+2,4	+9,4	+9,3	+3,2	+1,6
EX 52	HERSTELLUNG, VERARB. U. VEREDLG. V. HOHLGLAS	0,41	+3,8	+11,7	-3,5	+14,5	+9,1	+0,3	-7,1
54	HOLZVERARBEITUNG	2,31	+8,6	+7,0	+10,2	+6,5	+7,4	+11,8	+9,0
56	PAPIER-U. PAPPEVERARBEITUNG	1,12	+7,6	+10,5	+4,7	+11,7	+9,1	+4,9	+4,6
57	DRUCKEREI, VERVIELFAELTIGUNG	1,89	+4,9	+6,8	+3,3	+6,1	+7,4	+2,4	+3,9
58	H. V. KUNSTSTOFFWAREN	2,31	+7,0	+9,5	+4,6	+11,1	+8,2	+5,0	+4,2
61	LEDERERZEUGUNG	0,05	+1,8	+2,6	+0,9	+2,8	+2,5	-0,2	+1,9
62	LEDERVERARBEITUNG	0,51	-0,8	-0,3	-1,2	+0,8	-1,5	-2,3	-0,2
63	TEXTILGEWERBE	1,96	-3,3	-3,3	-3,2	-0,7	-5,9	-2,4	-3,8
64	BEKLEIDUNGSGEWERBE	1,75	-0,5	-0,3	-0,7	+0,1	-0,8	-0,2	-1,1
	NAHRUNGS-U. GENUSSMITTELGEWERBE	8,55	+0,0	+1,1	-1,1	+2,0	+0,4	-2,1	-0,3
68	ERNAHRUNGSGEWERBE	6,19	+1,8	+2,3	+1,2	+3,1	+1,7	+0,8	+1,5
6818,19	H. V. BACKWAREN (EINSCHL. DAUERBACKWAREN)	0,55	+4,2	+5,7	+2,9	+8,8	+2,7	+3,9	+2,0
6828	H. V. SUESSWAREN (OH. DAUERBACKWAREN)	0,48	+2,9	+1,3	+4,6	+4,5	-1,9	+1,9	+6,9
6831,36	MILCHVERARBEITUNG	0,48	+6,8	+4,4	+9,8	+3,0	+5,8	+11,3	+8,4
6847-54	SCHLACHTUNGEN, FLEISCHWARENHERSTELLUNG	0,74	+8,5	+10,1	+7,0	+10,5	+9,6	+7,5	+6,5
6871,72	BRAUEREI, MAEZEREI	1,14	-0,9	+0,8	-2,7	+4,8	-2,4	-4,0	-1,1
6879	MINERALBRUNNEN, H. V. MINERALWASSER, LIMONADEN	0,32	-0,8	+3,2	-4,9	+11,2	-2,6	-11,7	+3,8
6889	H. V. FUTTERMITTELN	0,25	+8,2	+7,8	+8,7	+5,7	+10,0	+8,2	+9,1
69	TABAKVERARBEITUNG	2,36	-4,5	-1,9	-6,9	-1,1	-2,6	-8,5	-5,2
72-75	BAUHAUPTGEWERBE	9,11	-0,8	+4,2	-5,5	+11,9	-0,9	-3,5	-7,3
	HOCHBAU	4,83	-2,0	+4,4	-7,8	+13,7	-2,0	-6,0	-9,7
	TIEFBAU	4,28	+0,3	+3,8	-2,8	+10,0	+0,1	-0,8	-4,7

ERNEHMENSTEILE

MAESSIGKEITEN BEREINIGT

VORJAHRESZEITRAUM IN O/O

1977 JAN.	1977 FEB.	1977 MAERZ	1977 APRIL	1977 MAI	1977 JUNI	1977 JULI	1977 AUG.	1977 SEPT.	1977 OKT.	1977 NOV.	1977 DEZ.	SYPRO- NR.
+5,6	+5,5	+5,6	+1,0	+0,3	+1,0	-0,2	+0,8	+0,3	-0,1	+0,1	+0,8	
+5,9	+4,4	+4,8	+1,3	+0,4	+1,4	+0,2	+1,2	+0,8	+0,5	+1,0	+1,7	
+6,8	-0,6	-2,8	+6,4	+1,7	+2,0	-3,4	-2,6	+1,0	+4,3	+3,1	+5,0	1010-30
+6,0	+4,7	+5,4	+1,0	+0,3	+1,4	+0,4	+1,5	+0,8	+0,2	+0,9	+1,5	
+6,5	-2,5	-1,4	-4,4	-10,3	-7,7	-8,8	-5,4	-4,6	-5,8	-5,5	-7,3	21
+1,0	-5,0	-3,9	-9,5	-14,8	-12,4	-17,6	-4,2	-8,3	-8,0	-10,2	-7,0	2111
+5,9	+5,1	+5,6	+1,2	+0,8	+1,7	+0,7	+1,7	+1,1	+0,5	+1,2	+1,8	
+6,7	+5,5	+3,3	+0,3	-0,6	+0,3	-2,6	-2,2	-3,3	-3,8	-1,7	+0,7	
+19,5	+11,8	+8,0	+5,8	+2,3	-3,9	-6,4	-0,6	-8,4	-13,5	-6,3	-2,6	22
+3,2	+15,5	+8,7	+0,2	-1,3	+0,6	+0,7	-0,5	-0,4	-1,1	-2,7	+0,1	25
-5,0	-6,3	-5,0	-5,6	-6,8	-2,4	-12,5	-12,7	-9,8	-5,9	+0,5	+5,5	27
-5,0	-6,1	-4,8	-6,5	-7,6	-2,3	-11,7	-15,4	-10,5	-4,7	-0,4	+5,0	2711
+23,4	+12,5	+7,8	-1,3	+2,2	-1,2	-3,3	-3,9	-8,9	-10,4	-8,6	-11,3	28
+26,1	+13,1	+8,6	-1,5	+5,5	-0,5	-6,4	-7,4	-14,7	-15,8	-14,7	-17,4	2850
+6,1	-2,7	+0,4	-1,4	-1,2	+0,5	-6,8	-4,1	-5,3	-8,6	-5,4	-5,1	2910
+18,2	-19,0	+19,7	+4,7	+8,7	+5,4	+16,5	+3,7	+4,5	+5,4	+5,9	+8,1	2950
+5,0	-0,5	+0,6	-4,1	-3,8	-5,8	-15,6	-1,9	-8,8	-3,4	-0,5	+0,0	3011-15,30
+4,8	+8,1	+3,0	+0,6	+0,1	+2,2	+0,4	-0,3	-0,6	-0,7	-0,1	+2,6	40
+0,3	+5,3	-0,3	+0,1	-1,5	+1,7	+0,9	-1,7	-2,5	-0,6	+1,2	+3,2	4031
+6,3	+10,9	+10,4	+5,5	+3,4	+0,6	+0,8	+3,0	+4,4	+2,9	+5,9	+6,3	4034
+9,9	+14,9	+5,5	-2,5	+0,6	+4,9	-0,8	-0,6	+2,1	-1,5	-4,9	+1,9	4035
+18,1	+11,4	+3,9	+1,6	+4,8	+4,4	+2,5	+1,2	-5,8	-6,9	-13,0	-9,0	4036
+20,6	+33,2	+21,2	+13,7	+17,6	+4,4	+1,2	+4,1	+13,4	+18,0	+9,3	+8,8	EX 52
+6,8	+6,2	+1,9	+1,4	+1,7	+4,7	+0,2	+2,3	+5,8	+3,1	+2,7	+3,0	53
+8,4	+5,0	+5,0	+1,5	-2,2	+7,1	+7,7	+10,2	+6,5	+11,8	+10,0	+11,1	55
-1,7	-6,4	-8,8	-7,8	-6,2	-0,8	+5,2	-8,0	-5,5	-8,6	-7,1	-9,5	59
+6,4	+5,6	+7,3	+1,9	+0,5	+1,2	+4,1	+3,9	+3,9	+2,6	+2,9	+2,8	
+15,6	+14,6	+13,8	+7,0	+2,0	+6,0	-8,4	+5,0	+0,7	-7,6	-3,5	-7,6	3021-25
+3,1	+16,7	+11,0	-5,3	+4,6	-12,9	-0,1	+10,6	-3,1	-10,0	-9,7	+6,7	31
-3,9	+2,7	+3,8	+2,5	+3,3	+14,0	+7,5	+12,6	+7,6	+13,6	+16,1	+37,8	3111
+5,7	+25,8	+19,3	-11,2	+5,3	-26,5	-5,6	+11,5	-10,2	-23,1	-21,6	-8,3	3151
-0,5	+2,2	+8,4	-4,2	-7,4	-2,4	-1,5	+0,9	+4,0	+1,8	+2,2	+0,6	32
+5,7	+6,5	+1,3	-0,6	+5,5	-0,4	+11,3	+5,5	+14,3	+4,6	+3,6	+7,6	3210
-4,8	+15,4	+12,2	+5,7	+4,6	-11,3	-8,9	-4,5	+7,5	+5,3	+8,9	+1,7	3220
+1,0	-10,2	-5,0	-21,5	-13,3	-13,6	-23,9	-7,7	-3,6	-8,2	-3,2	+1,7	3230
-0,8	+2,8	+0,1	-2,0	-7,8	+1,0	+4,2	+3,8	+9,3	+10,2	+10,3	+17,5	3240
-17,3	-1,6	+5,9	-17,7	-28,1	-10,7	-3,5	-3,6	-0,4	+7,1	+0,2	-11,2	3256
-15,0	-3,2	+19,7	+6,2	+2,4	+3,4	+1,1	+9,6	+4,1	+7,5	+21,8	-2,4	3257
+4,5	-1,4	+1,6	-0,9	-1,3	+0,6	-2,5	+3,3	+4,3	+5,4	+1,0	+5,0	3260
+1,3	+13,4	+23,4	-11,4	-11,8	+0,7	+6,4	+17,3	+2,9	-0,6	+14,9	+10,5	3270
+8,6	+0,5	+11,4	-1,4	-4,9	+3,3	+0,6	-1,0	+2,7	-4,2	-7,6	-4,4	3280
+13,4	+5,5	+6,6	+5,5	+6,0	+6,6	+15,9	+2,1	+4,6	+5,8	+9,1	+7,5	33
+16,0	+6,5	+9,5	+5,9	+9,2	+10,4	+23,3	-1,3	+5,5	+6,2	+11,5	+11,4	3311
+16,3	+5,9	+5,9	+11,7	+7,7	+9,8	+12,8	+14,4	+9,1	+11,2	+13,5	+8,3	3314
-1,5	-1,2	-1,3	-4,7	-2,0	+1,5	+5,9	-13,7	-7,7	-10,5	-12,7	-17,9	34
+5,0	+4,0	+4,8	+3,8	+0,0	-0,1	+2,5	+4,2	+2,0	+0,5	-2,3	-1,2	36
+8,0	+5,4	+7,6	+2,8	-2,3	+1,3	+7,0	+6,7	+5,6	-0,8	-0,5	+1,3	3620
+21,1	+16,5	+15,4	+9,0	+7,3	+6,5	+2,6	+14,1	-0,4	-0,7	+0,6	-6,2	3650
+0,8	+4,8	+5,7	+5,9	+4,9	+4,5	+5,3	+3,9	+2,5	+11,1	+2,2	-5,4	3660
+21,9	+19,9	+13,3	+25,1	+8,1	+0,8	+3,7	+20,0	+14,6	+6,2	-0,5	+8,4	3670
+11,9	+10,0	+11,1	+4,1	+9,8	+9,5	+6,3	+13,6	+9,0	+4,1	+6,4	+5,2	37
+14,1	+8,2	+7,9	+4,0	+2,5	+2,6	-3,1	+2,6	+0,1	+0,8	+0,2	+0,3	38
+8,5	+21,3	+14,2	+25,5	+23,2	+29,8	+47,7	+37,5	+40,5	+45,9	+47,8	+42,4	50
-4,5	-0,6	-15,5	-8,8	-9,1	+16,6	+23,5	-10,7	+27,6	+12,1	+15,5	+12,8	5060
+13,8	+27,8	+25,5	+38,8	+33,9	+33,6	+54,2	+50,1	+44,8	+54,9	+56,1	+49,3	5080
+7,1	+4,6	+5,5	+2,6	+4,6	+4,9	+1,6	+5,8	+3,4	+3,2	+1,9	+2,3	
+16,4	+17,4	+18,6	+7,9	+7,2	+18,0	+12,2	+20,4	+11,1	+10,7	+8,1	+6,1	39
+12,1	+7,4	+8,9	+10,4	+10,6	+7,1	+10,5	-0,1	-0,1	+2,3	+2,3	+0,0	51
+12,1	+14,9	+16,5	+7,8	+7,0	+12,4	+3,5	+1,8	-4,2	+2,3	-8,3	-15,6	EX 52
+5,2	+7,0	+7,2	+5,6	+8,2	+8,6	+6,7	+13,2	+14,2	+11,2	+9,3	+6,4	54
+12,7	+12,9	+9,5	+9,2	+9,4	+8,9	+6,7	+4,5	+3,8	+5,2	+4,2	+4,1	56
+9,1	+5,9	+4,0	+4,9	+14,4	+3,3	+3,7	+3,6	+0,4	+3,5	+1,4	+6,7	57
+13,2	+9,0	+11,2	+9,2	+5,6	+9,6	+5,4	+7,0	+3,1	+4,9	+3,9	+3,7	58
+11,7	+3,4	-5,1	+1,2	+2,3	+3,7	-8,2	+5,7	+1,8	-6,1	-1,7	+14,3	61
-0,3	-0,2	+2,7	-2,1	-1,4	-0,9	-5,7	-0,1	-1,4	+0,9	-0,4	-1,1	62
+2,9	-3,9	-0,8	-8,7	-5,7	-3,4	-11,6	-5,5	-1,3	-4,2	-3,3	-3,8	63
+1,4	-1,4	+0,4	-2,2	+0,4	-0,3	-1,6	-0,2	+0,8	-1,0	-2,2	+0,2	64
-1,0	+2,1	+4,6	-1,6	-0,1	+3,0	-2,9	-1,0	-2,4	-1,0	+0,0	+0,0	
+0,7	+4,4	+3,9	+0,3	+1,7	+2,9	-1,1	+0,2	+3,0	+2,7	+1,8	-0,3	68
+5,7	+11,0	+9,5	+1,9	+2,4	+4,0	+4,6	+2,6	+4,2	+2,9	+2,5	+0,4	6818,19
+9,8	+0,7	+3,7	-0,2	-7,7	+2,3	-4,8	+1,0	+7,1	+9,2	+7,3	+4,2	6828
+0,3	+4,4	+4,2	+3,3	+6,8	+7,3	+11,1	+11,5	+11,2	+8,5	+8,9	+7,5	6831,36
+6,4	+9,4	+16,0	+5,7	+9,9	+13,2	+10,2	+7,0	+5,5	+9,3	+7,2	+6,7	6847-54
-0,6	+7,4	+7,4	-4,6	-2,9	-0,2	-9,8	-0,6	-1,1	-2,5	-0,4	-0,5	6871,72
+18,9	+13,9	+2,7	+1,5	-2,5	-6,3	-10,3	-14,0	-10,7	-1,8	+4,7	+9,5	6879
+6,0	+7,3	+3,8	+11,4	+9,6	+9,2	+9,2	+3,4	+12,3	+16,8	+4,7	+7,4	6889
-5,3	-4,2	+5,9	-6,2	-4,4	+3,0	-7,0	-3,9	-14,2	-10,4	-4,9	+1,1	69
-0,2	+21,3	+14,0	-1,6	+0,5	-1,6	-4,2	-2,5	-3,9	-5,1	-9,2	-8,1	72-75
+5,5	+21,4	+14,0	-1,5	-0,9	-3,2	-6,5	-4,8	-5,5	-7,7	-11,2	-10,3	
-7,2	+21,1	+14,2	-1,7	+1,9	+0,2	-1,5	-0,1	-1,0	-2,0	-6,8	-5,8	

SYPRO- NR.	WIRTSCHAFTSZWEIG	GEWICH- TUNG	1976	1978	1978	1978	1978	1978	1978
				1. HJ	2. HJ	1. VJ	2. VJ	3. VJ	4. VJ
	PRODUZIERENDES GEWERBE INSGESAMT	100	95,2	94,3	96,0	91,7	96,9	90,9	101,2
	PRODUZIERENDES GEWERBE (OH. BAUHAUPTGEWERBE)	90,89	95,2	94,7	95,7	93,7	95,8	89,9	101,4
1010-30	ELEKTRIZITAETS-U. GASVERSORGUNG	5,21	93,8	94,9	92,8	104,0	85,8	80,3	105,2
	BERGBAU U. VERARBEITENDES GEWERBE	85,68	95,3	94,7	95,9	93,1	96,4	90,5	101,2
21	BERGBAU	3,12	97,6	100,0	95,2	105,5	94,4	89,2	101,2
2111	STEINKOHLENBERGB. U. -BRIKETTHESTERSTELLUNG, KOKEREI	1,66	93,2	95,3	91,1	100,4	90,2	86,8	95,4
	VERARBEITENDES GEWERBE	82,56	95,2	94,5	95,9	92,6	96,4	90,6	101,2
	GRUNDSTOFF-U. PRODUKTIONSQUETERGEWERBE	23,10	96,9	96,6	97,2	93,8	99,4	95,9	98,5
22	MINERALOELVERARBEITUNG	3,42	97,2	93,2	101,2	96,3	90,1	98,6	103,8
25	GEW.-U. VERARB. V. STEINEN U. ERDEN	2,42	94,6	87,4	101,8	69,3	105,5	102,9	100,7
27	EISENSCHAFFENDE INDUSTRIE	2,81	95,9	100,6	91,2	96,7	104,5	97,9	84,4
2711	HOCHOFEN-, STAHL-U. WARMWALZWERKE (OH. STAHLROHRE)	2,34	94,8	99,4	90,2	95,0	103,7	96,9	83,5
28	NE-METALLERZEUGUNG, NE-METALLHALBZEUGWERKE	0,99	94,0	94,2	93,9	90,3	98,1	89,7	98,1
2850	NE-METALLHALBZEUGWERKE	0,69	90,5	89,7	91,2	84,7	94,7	86,3	96,1
2910	EISEN-, STAHL-U. TEMPERGIESSEREI	0,92	99,3	102,6	95,9	103,4	101,9	88,7	103,1
2950	NE-METALLGIESSEREI	0,44	95,5	98,2	92,9	99,2	97,2	81,1	104,6
3011-15, 30	ZIEHEREIEN, KALTWALZWERKE, MECHANIK, ANG	0,54	96,4	99,1	93,8	98,6	99,6	89,6	97,9
40	CHEMISCHE INDUSTRIE	8,94	98,1	98,3	97,8	97,0	99,6	96,7	98,9
4031	H.V. CHEM. GRUNDSTF. (AUCH M. ANSCHL. WEITERVERARB.)	4,22	99,5	98,2	100,8	98,1	98,4	100,9	100,7
4034	H.V. CHEM. ERZEUGNISSEN F. GEWERBE, LANDWIRTSCHAFT	1,59	97,9	100,9	95,0	95,0	106,7	95,0	95,1
4035	H.V. PHARMAZEUTISCHEN ERZEUGNISSEN	1,80	97,2	98,0	96,4	97,7	98,2	93,4	99,4
4036	H.V. SEIFEN, WASH.-U. KÖRPERPFLEGE MITTELN	0,73	92,1	92,8	91,4	91,2	94,4	89,3	93,5
EX 52	HERSTELLUNG, VERARB. U. VEREDLG. V. FLACHGLAS	0,47	85,6	83,4	87,8	82,8	84,1	81,8	93,8
53	HOLZBEARBEITUNG	0,48	99,4	101,1	97,6	97,7	104,6	91,6	103,6
55	ZELLSTOFF-, HOLZSCHLIFF-, PAPIER-U. PAPPEERZEUGUNG	0,74	92,7	93,9	91,5	91,0	96,8	88,9	94,0
59	GUMMI-VERARBEITUNG	0,93	103,3	104,9	101,6	103,4	106,5	94,3	108,8
	INVESTITIONSGUETER PRODUZIERENDES GEWERBE	37,57	93,2	92,6	93,7	90,6	94,6	86,4	101,0
3021-25	STAHLVERFORMUNG, OBERFLÄCHENVEREDLUNG, HAERTUNG	1,29	88,1	90,3	85,9	90,6	89,9	80,2	91,6
31	STAHL-U. LEICHTMETALLBAU, SCHIENENFAHRZEUGBAU	1,81	93,6	88,7	98,5	85,4	92,0	92,1	104,9
3111	H.V. STAHL-U. L. METALLKONSTRUKT. (OH. GRUBENAUSB.)	0,81	88,1	81,8	94,3	77,8	85,8	85,6	103,1
3151	KESSEL-U. BEHAELTERBAU	0,86	101,8	96,4	107,2	92,9	99,9	102,2	112,2
32	MASCHINENBAU	10,80	93,7	90,5	96,9	86,8	94,2	88,9	104,8
3210	H.V. LANDW. MASCHINEN, ACKERSCHLEPPERN	0,49	105,5	113,5	97,5	108,8	118,3	91,1	103,9
3220	H.V. METALLBEARBEITUNGSMASCHINEN U. AE.	1,58	86,3	78,5	94,2	69,8	87,1	78,1	110,3
3230	H.V. TEXTIL-U. NAHMASCHINEN	0,49	99,8	99,9	99,8	98,6	101,2	90,4	109,2
3240	H.V. MASCHINEN F. D. NAHR.-U. GENUSSMITTELIND. USW	1,30	94,6	90,6	98,7	84,2	96,9	88,5	109,0
3256	H.V. HUETTEN-U. WALZWERKSEINR. USW (OH. BAUMASCH.)	1,22	97,9	89,0	106,8	85,3	92,7	94,2	119,5
3257	H.V. BAU-, BAUSTOFF-U. AE. MASCHINEN	0,68	89,6	90,4	88,7	85,8	95,0	81,4	96,0
3260	H.V. ZAHNRAEDERN, GETRIEBEN, LAGERN U. AE.	0,84	90,7	93,0	88,4	92,7	93,4	83,4	93,3
3270	H.V. MASCHINEN F. WEITERE BEST. WIRTSCHAFTSZWEIGE	0,66	90,5	87,4	93,7	86,4	88,5	82,3	105,0
3280	SONST. MASCHINENBAU	3,34	95,1	92,3	97,8	90,5	94,1	96,2	99,4
33	STRASSENFAHRZEUGBAU, REP. V. KRAFTFAHRZEUGEN USW	8,34	96,0	98,4	93,6	98,3	98,4	85,5	101,7
3311	H.V. KRAFTWAGEN U. -MOTOREN	4,86	97,1	100,0	94,2	100,4	99,5	85,4	102,9
3314	H.V. TEILEN F. KRAFTWAGEN U. -MOTOREN	2,40	88,8	90,0	87,5	90,0	90,0	80,1	94,9
34	SCHIFFBAU	0,39	92,6	99,1	86,1	101,2	96,9	81,4	90,7
36	ELEKTROTECHNIK, REP. V. HAUSHALTSGERAETEN	9,06	92,4	91,9	92,9	89,5	94,2	86,2	99,5
3620	H.V. GERAETEN D. ELEKTRIZ. ERZEUGUNG, -VERTLG. U. AE.	3,37	93,4	94,1	92,8	92,0	96,1	89,7	95,9
3650	H.V. ELEKTROHAUSHALTSGERAETEN	0,84	96,8	102,4	91,2	101,9	102,9	80,6	101,8
3660	H.V. ZAEHLERN, FERNMEDE-, MESS-U. REGELGERAETEN USW	2,82	81,9	76,8	86,9	72,3	81,3	80,1	93,7
3670	H.V. RUNDFUNK-, FERNSEH-U. PHONOTECHN. GERAETEN	0,84	117,0	122,6	111,5	124,2	120,9	93,4	129,5
37	FEINMECHANIK, OPTIK, H.V. UHREN	1,39	94,3	94,7	94,0	92,8	96,7	86,1	101,9
38	H.V. EISEN-, BLECH-U. METALLWAREN	2,88	94,1	96,5	91,8	94,8	98,1	86,2	97,3
50	H.V. BUEROMASCHINEN, ADV-GERAETEN U. -EINRICHTUNGEN	1,61	80,3	76,0	84,6	75,3	76,7	77,0	92,2
5060	H.V. BUEROMASCHINEN	0,22	102,0	104,3	99,6	101,9	106,7	87,2	111,9
5080	H.V. ADV-GERAETEN U. -EINRICHTUNGEN	1,39	76,9	71,5	82,2	71,1	71,9	75,3	89,1
	VERBRAUCHSGUETER PRODUZIERENDES GEWERBE	13,34	98,4	98,2	98,6	98,5	97,8	92,6	104,5
39	H.V. MUSIKINSTRUMENTEN, SPIELWAREN, FUELLHALTERN USW	0,58	122,0	113,4	130,5	107,3	119,5	122,8	138,3
51	FEINKERAMIK	0,45	94,2	94,9	93,6	93,4	96,3	88,5	98,7
EX 52	HERSTELLUNG, VERARB. U. VEREDLG. V. HOHLGLAS	0,41	97,4	96,7	98,0	97,2	96,2	95,2	100,8
54	HOLZVERARBEITUNG	2,31	100,2	100,0	100,4	101,0	99,1	91,7	109,2
56	PAPIER-U. PAPPEVERARBEITUNG	1,12	90,9	90,7	91,2	90,7	90,6	88,3	94,2
57	DRUCKEREI, Vervielfaeltigung	1,89	92,4	89,2	95,6	86,2	92,1	87,7	103,5
58	H.V. KUNSTSTOFFWAREN	2,31	92,0	92,5	91,5	89,3	95,7	86,6	96,5
61	LEDERERZEUGUNG	0,05	109,0	115,8	102,2	116,0	115,6	93,5	110,9
62	LEDERVERARBEITUNG	0,51	105,1	100,6	109,7	103,0	98,2	108,8	110,6
63	TEXTILGEWERBE	1,96	100,6	104,9	96,2	107,3	102,6	87,4	105,0
64	BEKLEIDUNGSGEWERBE	1,75	104,3	105,3	103,3	113,2	97,5	101,4	105,2
	NAHRUNGS-U. GENUSSMITTELGEWERBE	8,55	94,7	91,7	97,6	88,9	94,6	91,0	104,3
68	ERNAEHRUNGSGEWERBE	6,19	94,4	90,5	98,3	87,7	93,3	89,7	106,9
6818, 19	H.V. BACKWAREN (EINSCHL. DAUERBACKWAREN)	0,55	93,1	89,0	97,3	88,2	89,7	95,0	99,6
6828	H.V. SUESSWAREN (OH. DAUERBACKWAREN)	0,48	94,7	100,1	89,4	104,0	96,1	82,9	95,9
6831, 36	MILCHVERARBEITUNG	0,48	90,2	94,2	86,3	88,1	100,2	90,2	82,3
6847-54	SCHLÄCHTUNGEN, FLEISCHWARENHERSTELLUNG	0,74	94,3	90,7	97,9	88,2	93,3	94,8	100,9
6871, 72	BRAUEREI, MÄLZEREI	1,14	97,1	97,7	96,5	89,0	106,4	99,3	93,7
6879	MINERALBRUNNEN, H.V. MINERALWASSER, LIMONADEN	0,32	91,1	94,3	87,9	83,9	104,6	91,9	83,9
6889	H.V. FUTTERMITTELN	0,25	89,6	92,9	86,4	92,1	93,8	81,4	91,3
69	TABAKVERARBEITUNG	2,36	95,3	94,8	95,9	91,8	97,8	94,4	97,3
72-75	BAUHAUPTGEWERBE	9,11	94,8	90,3	99,4	71,5	109,0	100,2	98,7
	HOCHBAU	4,83	93,7	90,5	96,9	74,3	106,8	96,9	96,9
	TIEFBAU	4,28	96,1	89,9	102,3	68,4	111,5	104,0	100,7

ERNEHMENSTEILE

MAESSIGKEITEN BEREINIGT

1978	1978	1978	1978	1978	1978	1978	1978	1978	1978	1978	1978	SYPRO- NR.
JAN.	FEB.	MAERZ	APRIL	MAI	JUNI	JULI	AUG.	SEPT.	OKT.	NOV.	DEZ.	
88,8	92,6	93,7	96,4	94,3	100,1	85,7	85,6	101,3	102,5	104,7	96,4	
90,9	96,5	93,7	95,6	93,0	98,7	84,9	84,5	100,4	101,2	104,2	98,9	
106,8	108,5	96,7	93,3	83,5	80,5	75,5	76,4	89,1	96,5	107,4	111,8	1010-30
89,9	95,7	93,6	95,7	93,6	99,8	85,5	85,0	101,0	101,5	104,0	98,1	
105,1	109,6	101,9	102,4	90,6	90,1	85,9	86,6	95,1	98,0	103,1	102,6	21
99,7	103,4	98,0	96,6	87,2	86,9	82,9	86,0	91,6	96,0	97,0	93,1	2111
89,3	95,2	93,2	95,4	93,7	100,2	85,5	85,0	101,3	101,7	104,1	97,9	
89,6	96,3	95,5	99,0	96,9	102,2	93,4	93,1	101,3	102,2	102,6	90,8	
98,6	98,2	92,1	91,5	87,2	91,6	95,7	99,2	100,8	101,9	104,7	104,8	22
63,7	61,9	82,4	101,7	104,0	110,9	100,5	99,0	109,3	110,3	109,2	82,7	25
91,5	98,9	99,6	104,1	103,2	106,2	94,9	96,7	102,0	95,1	92,8	65,4	27
89,3	97,6	98,2	103,3	103,5	104,2	95,5	95,2	99,9	93,2	91,2	66,0	2711
84,7	93,1	93,0	98,8	96,9	98,5	87,8	85,7	95,7	103,4	103,4	87,4	28
76,9	88,9	88,3	95,3	93,6	95,3	82,9	81,5	94,4	103,4	102,5	82,5	2850
98,8	106,6	104,8	101,4	98,3	105,9	78,3	81,7	106,1	110,8	107,5	90,9	2910
97,7	101,7	98,2	95,4	94,2	102,0	76,4	66,9	99,9	93,6	107,1	113,2	2950
92,7	102,4	100,7	99,7	95,8	103,3	78,4	88,2	102,2	106,4	103,1	84,3	3011-15,30
91,0	102,0	98,0	99,4	96,8	102,6	95,7	94,7	99,7	101,2	101,3	94,2	40
92,7	103,4	98,2	96,3	96,0	102,8	99,7	100,5	102,6	103,2	101,9	96,9	4031
84,0	100,0	100,9	110,2	104,2	105,8	94,7	92,2	98,0	99,1	99,5	86,7	4034
91,0	104,2	98,0	99,0	93,5	102,1	91,8	90,3	98,0	100,5	100,8	97,0	4035
91,0	93,0	89,6	96,5	91,3	95,5	88,3	86,9	92,7	96,6	98,7	85,3	4036
78,4	88,6	81,4	85,4	81,3	85,5	76,4	79,0	90,1	91,8	96,0	93,5	EX 52
92,8	100,4	99,8	104,8	103,5	105,5	86,9	85,6	102,4	106,7	109,0	95,1	53
89,9	54,8	88,4	96,4	94,6	99,4	87,0	85,4	94,3	97,6	98,3	86,2	55
99,0	107,0	104,1	104,8	103,1	111,6	94,4	80,8	107,7	111,0	114,5	101,0	59
88,0	93,7	90,1	92,0	91,7	100,0	80,3	77,6	101,3	98,2	101,7	103,2	
90,2	93,1	88,6	90,0	88,1	91,6	71,3	78,7	90,6	95,3	98,3	81,3	3021-25
88,3	84,2	83,6	88,4	87,5	100,2	85,1	87,6	103,6	98,8	99,6	116,4	31
82,0	74,6	76,7	80,0	81,4	95,9	77,8	81,4	97,5	95,4	96,2	117,7	3111
96,1	92,1	90,5	96,6	94,9	108,2	94,9	96,8	114,9	107,2	107,0	122,5	3151
84,8	87,7	88,0	90,9	90,9	100,9	79,6	80,5	106,5	93,6	98,9	122,0	32
107,8	110,3	108,3	120,4	115,5	118,9	103,4	75,0	94,8	111,4	98,1	102,2	3210
61,4	69,9	78,1	80,2	82,9	98,2	69,9	75,7	88,6	88,1	102,2	140,6	3220
90,9	105,1	99,9	101,3	96,9	105,4	68,7	91,2	111,2	101,5	104,7	121,3	3230
76,3	89,5	86,8	94,3	94,0	102,5	84,1	82,9	98,4	98,0	102,6	126,3	3240
75,8	90,2	89,9	79,1	80,8	118,2	80,8	87,8	114,0	93,4	112,2	152,8	3256
75,6	87,3	94,5	94,3	88,2	102,6	79,5	73,0	91,8	89,5	91,6	106,8	3257
90,9	94,5	92,6	91,6	91,1	97,5	82,0	77,8	90,4	93,2	96,6	90,1	3260
85,5	86,4	87,3	81,5	85,6	98,3	77,1	74,1	95,7	92,8	95,4	126,8	3270
98,5	87,5	85,5	94,6	94,6	93,1	80,2	82,1	126,2	91,9	93,3	113,1	3280
98,7	103,2	93,0	93,1	97,0	105,1	82,0	70,5	104,0	105,5	107,0	92,7	33
102,9	104,8	93,6	91,4	98,4	108,8	80,1	65,6	110,6	108,1	109,6	91,0	3311
89,2	96,8	84,1	87,3	88,7	94,0	79,2	70,1	91,1	98,7	98,4	87,5	3314
100,6	105,5	97,6	97,7	96,7	96,3	86,2	69,6	88,5	93,1	95,7	83,4	34
84,3	93,4	90,7	92,6	90,8	99,3	81,4	78,0	99,2	98,8	102,6	97,1	36
88,8	95,0	92,1	92,9	93,4	102,1	81,7	83,6	103,8	93,6	98,8	95,2	3620
96,7	105,9	103,0	103,0	96,1	109,6	61,7	72,4	107,6	107,1	108,5	89,8	3650
66,2	76,9	73,7	79,3	78,8	85,9	81,0	75,1	84,3	91,8	94,0	95,2	3660
111,7	133,0	128,0	121,8	114,8	126,1	95,2	62,6	122,5	130,2	136,6	121,6	3670
87,2	96,6	94,5	96,0	94,4	99,6	80,0	81,8	96,4	100,1	104,7	100,8	37
90,3	98,5	95,6	98,1	95,2	101,0	80,7	83,4	94,5	96,7	101,4	93,9	38
64,9	82,8	78,3	79,2	73,3	77,5	69,8	70,2	90,9	92,4	92,0	92,2	50
99,2	112,3	94,2	105,1	101,2	113,9	95,4	52,9	113,4	117,5	117,2	101,1	5060
59,5	78,1	75,8	75,1	68,9	71,7	65,7	72,9	87,3	88,4	88,0	90,8	5080
94,3	101,0	100,3	100,0	93,9	99,6	84,6	88,2	105,1	107,1	108,9	97,5	
102,6	105,2	114,1	115,8	114,7	128,0	100,7	122,7	144,9	149,1	144,3	121,5	39
90,6	97,1	92,5	95,5	95,4	98,0	89,0	83,1	93,4	98,2	103,4	94,6	51
90,4	102,9	98,3	94,4	92,8	101,4	93,4	93,8	98,3	102,7	108,4	91,4	EX 52
94,6	104,6	103,7	101,5	93,8	102,0	78,2	90,2	106,7	107,2	115,9	104,4	54
88,2	96,1	87,8	91,2	88,9	91,7	86,7	85,4	91,7	92,3	96,7	93,5	56
82,9	88,7	87,0	90,6	92,0	93,8	84,5	84,5	94,2	101,0	101,5	108,0	57
85,5	90,4	91,9	95,3	93,0	98,8	82,8	81,7	95,2	101,4	102,3	85,8	58
115,0	118,9	114,2	118,3	111,0	117,6	80,0	89,4	111,2	113,4	119,5	99,7	61
98,6	105,5	104,8	108,0	92,1	94,4	95,4	109,1	122,0	114,6	114,8	102,4	62
105,4	108,4	108,1	105,4	97,3	105,0	74,3	80,0	108,0	110,2	111,6	93,2	63
106,7	116,0	116,8	108,5	89,6	94,4	94,1	90,8	119,3	113,9	108,7	92,9	64
86,6	89,9	90,1	94,0	93,1	96,6	88,3	89,9	94,8	107,1	111,1	94,6	
85,4	89,4	88,3	93,0	92,3	94,7	87,3	88,1	93,8	109,3	112,5	98,9	68
86,0	90,3	88,3	91,3	87,0	90,8	90,7	90,2	104,2	104,6	103,8	90,5	6818,19
108,7	104,9	98,3	97,9	90,4	100,1	73,6	73,1	102,1	106,2	101,7	79,9	6828
81,4	92,1	90,7	98,5	100,8	101,4	92,6	89,8	88,2	82,7	83,1	81,1	6831,36
87,3	89,4	87,8	92,7	92,9	94,2	93,0	93,1	98,3	100,7	103,9	98,1	6847-54
86,4	86,8	93,7	99,5	108,1	111,5	97,6	107,6	92,6	93,0	93,6	94,6	6871,72
75,2	89,6	87,0	100,2	108,0	105,5	94,3	90,8	90,7	87,1	85,0	79,7	6879
87,3	94,3	94,6	100,7	93,8	86,8	83,8	80,9	79,5	83,0	96,6	94,4	6889
89,7	91,0	94,7	96,8	95,1	101,6	90,8	94,7	97,6	101,2	107,4	83,4	69
68,0	53,7	92,9	105,0	107,7	114,2	93,2	96,5	110,9	114,8	109,9	71,3	72-75
71,2	57,3	94,4	103,5	106,8	110,0	90,3	92,5	107,8	112,1	107,9	70,6	
64,3	49,6	91,2	106,6	108,8	119,0	96,5	101,1	114,3	117,8	112,2	72,1	

		VERAENDERUNG GEGENUEBER							
SYPRO- NR.	WIRTSCHAFTSZWEIG	GEWICH- TUNG	1978	1978	1978	1978	1978	1978	1978
				1. HJ	2. HJ	1. VJ	2. VJ	3. VJ	4. VJ
	PRODUZIERENDES GEWERBE INSGESAMT	100	+2,5	+1,2	+3,8	+0,0	+2,3	+3,5	+4,1
	PRODUZIERENDES GEWERBE (OH. BAUHAUPTGEWERBE)	90,89	+2,8	+1,6	+3,9	+0,9	+2,5	+3,9	+3,9
1010-30	ELEKTRIZITAETS-U. GASVERSORGUNG	5,21	+6,2	+5,6	+7,0	+6,8	+4,3	+7,5	+6,6
	BERGBAU U. VERARBEITENDES GEWERBE	85,68	+2,6	+1,4	+3,8	+0,4	+2,4	+3,7	+3,8
21	BERGBAU	3,12	-1,9	-1,4	-2,5	-4,4	+2,2	-2,2	-2,6
2111	STEINKOHLENBERGB. U. -BRIKETHERSTELLUNG, KOKEREI	1,66	-3,8	-3,1	-4,5	-3,8	-2,3	-6,7	-2,6
	VERARBEITENDES GEWERBE	82,56	+2,8	+1,5	+4,0	+0,7	+2,3	+4,0	+4,0
	GRUNDSTOFF-U. PRODUKTIONSQUETERGEWERBE	23,10	+3,6	+1,4	+6,0	+0,8	+3,5	+5,5	+6,6
22	MINERALOELVERARBEITUNG	3,42	-0,5	-4,9	+3,9	-6,8	-2,7	-1,5	+9,6
25	GEW. U. VERARB. V. STEINEN U. ERDEN	2,42	+7,0	+3,3	+10,3	-4,0	+8,8	+8,1	+12,6
27	EISENSCHAFFENDE INDUSTRIE	2,81	+5,6	+7,1	+4,0	+5,3	+8,9	+12,7	-4,5
2711	HOCHOEFEN-, STAHL-U. WARMWALZWERKE (OH. STAHLROHRE)	2,34	+4,8	+5,5	+2,9	+4,3	+8,5	+10,2	-4,6
28	NE-METALLERZEUGUNG, NE-METALLHALBZEUGWERKE	0,99	+2,6	-3,6	+9,8	+9,6	+2,8	+6,2	+13,5
2850	NE-METALLHALBZEUGWERKE	0,69	+6,7	-3,5	+19,1	-10,1	+3,2	+12,2	+26,0
2910	EISEN-, STAHL-U. TEMPERGIESSEREI	0,92	-2,4	-5,4	+0,9	-4,5	-6,3	-1,4	+3,2
2950	NE-METALLGIESSEREI	0,44	+7,7	+3,9	+12,1	+3,4	+4,4	+9,0	+14,3
3011-15,30	ZIEHEREIEN, KALTWALZWERKE; MECHANIK, ANG	0,54	+6,3	+3,8	+9,1	+3,0	+4,5	+9,0	+9,1
40	CHEMISCHE INDUSTRIE	8,94	+4,7	+2,4	+7,0	+1,3	+3,6	+6,5	+7,5
4031	H. V. CHEM. GRUNDSTF. (AUCH M. ANSCHL. WEITERVERARB.)	4,22	+4,3	+0,5	+8,2	+0,8	+0,3	+8,5	+7,9
4034	H. V. CHEM. ERZEUGNISSEN F. GEWERBE, LANDWIRTSCHAFT	1,59	+5,8	+6,7	+5,1	+3,3	+9,9	+3,8	+6,5
4035	H. V. PHARMAZEUTISCHEN ERZEUGNISSEN	1,80	+6,8	+6,5	+7,0	+5,1	+7,9	+6,4	+7,7
4036	H. V. SEIFEN, WASCH-U. KOERPERPFLEGEMITTELN	0,73	+3,3	-1,9	+8,9	-6,7	+3,3	+6,3	+11,6
EX 52	HERSTELLUNG, VERARB. U. VEREDLG. V. FLACHGLAS	0,47	+1,8	-0,5	+4,2	-2,8	+2,1	+7,3	+1,5
53	HOLZBEARBEITUNG	0,48	+0,5	-0,3	+1,2	-0,9	+0,4	-1,8	+4,2
55	ZELLSTOFF-, HOLZSCHLIFF-, PAPIER-U. PAPPEERZEUGUNG	0,74	+4,2	+5,0	+3,3	+0,9	+9,3	+3,6	+2,8
59	GUMMI-VERARBEITUNG	0,93	+2,0	+0,9	+3,0	-0,9	+2,8	+3,4	+2,6
	INVESTITIONSGUETER PRODUZIERENDES GEWERBE	37,57	+1,9	+0,5	+3,1	+0,4	+0,6	+3,8	+2,4
3021-25	STAHLVERFORMUNG; OBERFLAECHEVEREDLUNG, HAERTUNG	1,29	-2,4	-7,0	+2,9	-8,2	-5,8	-1,1	+6,5
31	STAHL-U. LEICHTMETALLBAU, SCHIENENFAHRZEUGBAU	1,81	+2,5	+0,1	+4,8	-1,2	+1,3	+5,5	+4,2
3111	H. V. STAHL-U. L. METALLKONSTRUKT. (OH. GRUBENAUSB.)	0,81	+14,6	+16,4	+12,9	+18,6	+14,4	+15,7	+11,0
3151	KESSEL-U. BEHAELTERBAU	0,86	-3,3	-7,8	+1,1	-10,8	-4,9	+1,7	+0,7
32	MASCHINENBAU	10,80	+1,5	-0,3	+3,3	-0,2	-0,3	+5,3	+1,6
3210	H. V. LANDW. MASCHINEN, ACKERSCHLEPPERN	0,49	-6,5	-5,4	-7,8	-6,7	-4,1	-10,5	-5,1
3220	H. V. METALLBEARBEITUNGSMASCHINEN U. AE	1,56	+6,8	+2,1	+11,1	-0,7	+4,3	+15,0	+8,6
3230	H. V. TEXTIL-U. NAHEMASCHINEN	0,49	-5,0	-6,8	-3,0	-9,9	-3,5	-2,7	-3,3
3240	H. V. MASCHINEN F. D. NAHR.-U. GENUSSMITTELIND. USW	1,30	+5,0	+8,4	+2,2	+6,4	+10,1	+3,0	+1,7
3256	H. V. HUETTEN-U. WALZWERKSEINR. USW (OH. BAUMASCH.)	1,22	+0,9	-5,4	+6,9	-3,5	-7,2	+8,8	+5,6
3257	H. V. BAU- u. BAUSTOFF-U. AE. MASCHINEN	0,68	+3,0	+1,8	+4,2	+2,3	+1,3	+6,1	+2,6
3260	H. V. ZAHNRAEDERN, GETRIEBEN, LAGERN U. AE.	0,84	-2,2	-1,5	-2,9	-0,6	-2,1	-3,7	-2,1
3270	H. V. MASCHINEN F. WEITERE BEST. WIRTSCHAFTSZWEIGE	0,86	+5,7	+8,4	+3,5	+9,1	+7,9	+10,9	-1,7
3280	SONST. MASCHINENBAU	3,34	+0,5	-2,1	+3,1	-0,5	-3,6	+6,2	+0,2
33	STRASSENFAHRZEUGBAU, REP. V. KRAFTFAHRZEUGEN USW	8,34	+2,2	+0,7	+3,9	+1,7	-0,4	+4,0	+3,9
3311	H. V. KRAFTWAGEN U. -MOTOREN	4,86	+4,4	+2,4	+6,7	+2,8	+1,8	+8,7	+5,0
3314	H. V. TEILEN F. KRAFTWAGEN U. -MOTOREN	2,40	+1,6	+0,9	+2,3	+4,0	-2,1	-0,4	+4,7
34	SCHIFFBAU	0,39	-20,7	-20,5	-20,9	-20,8	-20,2	-23,1	-18,8
36	ELEKTROTECHNIK, REP. V. HAUSHALTSGERAETEN	9,06	+2,3	+1,1	+3,7	+0,2	+1,7	+3,4	+3,9
3620	H. V. GERAETEN D. ELEKTRIZ. ERZEUGUNG, -VERTLG. U. AE	3,37	+1,2	+0,5	+2,0	+0,2	+0,6	+1,9	+2,0
3650	H. V. ELEKTROHAUSHALTSGERAETEN	0,84	-2,8	-4,7	-0,7	-5,3	-4,0	-1,5	+0,0
3660	H. V. ZAEHLERN, FERNMELEDE-, MESS-U. REGELGERAETEN USW	2,82	+4,6	+1,5	+7,4	+1,3	+1,8	+7,2	+7,7
3670	H. V. RUNDFUNK-, FERNSEH-U. PHONOTECHN. GERAETEN	0,84	+3,5	+7,2	-0,1	+6,1	+8,2	-1,7	+1,0
37	FEINMECHANIK, OPTIK, H. V. UHREN	1,39	+0,6	+0,0	+1,3	-0,2	+0,3	+1,1	+1,6
38	H. V. EISEN-, BLECH-U. METALLWAREN	2,88	+2,0	+1,2	+2,9	-1,2	+3,5	+3,0	+2,9
50	H. V. BUEROMASCHINEN, ADV.-GERAETEN U. -EINRICHTUNGEN	1,61	+10,0	+21,8	+1,3	+27,8	+16,4	+11,9	-6,1
5060	H. V. BUEROMASCHINEN	0,22	+5,0	+12,6	-2,1	+10,5	+14,7	-5,0	+0,3
5080	H. V. ADV.-GERAETEN U. -EINRICHTUNGEN	1,39	+11,1	+23,9	+1,9	+32,6	+16,5	+15,5	-7,3
	VERBRAUCHSGUETER PRODUZIERENDES GEWERBE	13,34	+3,5	+3,3	+3,7	+2,7	+3,6	+2,3	+4,8
39	H. V. MUSIKINSTRUMENTEN, SPIELWAREN, FUELLHALTERN USW	0,58	+3,3	+5,3	+0,9	+6,8	+5,8	+0,1	+1,6
51	FEINKERAMIK	0,45	-0,1	+0,1	-0,3	-0,1	+0,1	-3,0	+2,3
EX 52	HERSTELLUNG, VERARB. U. VEREDLG. V. HOHLGLAS	0,41	-1,8	-5,4	+1,9	-5,2	-5,7	-0,8	+4,6
54	HOLZVERARBEITUNG	2,31	+11,5	+12,6	+10,2	+16,1	+9,5	+9,7	+10,8
56	PAPIER-U. PAPPEVERARBEITUNG	1,12	+4,7	+3,8	+5,9	+1,3	+6,2	+6,1	+5,8
57	DRUCKEREI, VERVIELFALTIGUNG	1,89	+4,3	+3,2	+5,2	+0,9	+5,5	+4,4	+5,9
58	H. V. KUNSTSTOFFWAREN	2,31	+5,5	+4,4	+6,6	+3,7	+5,0	+5,6	+7,8
61	LEDERERZEUGUNG	0,05	+2,5	+3,2	+1,9	+2,0	+4,3	+1,6	+2,1
62	LEDERVERARBEITUNG	0,51	+2,2	+2,9	+1,8	-0,9	+7,1	+0,5	+3,2
63	TEXTILGEWERBE	1,96	-1,8	-1,9	-1,8	-3,0	-0,5	-3,2	-0,7
64	BEKLEIDUNGSGEWERBE	1,75	-1,2	-1,1	-1,3	-0,5	-1,7	-3,7	+1,2
	NAHRUNGS-U. GENUSSMITTELGEWERBE	8,55	+3,6	+4,0	+3,2	+2,9	+5,1	+2,7	+3,7
68	ERNAHRUNGSGEWERBE	6,19	+2,3	+2,7	+2,0	+1,4	+3,9	+1,7	+2,2
6818, 19	H. V. BACKWAREN (EINSCHL. DAUERBACKWAREN)	0,55	-0,3	-0,4	+0,0	-1,0	-0,1	+0,6	-0,6
6828	H. V. SUESSWAREN (OH. DAUERBACKWAREN)	0,48	+2,9	+6,6	-0,8	+5,1	+8,1	+1,6	-2,6
6831, 35	MILCHVERARBEITUNG	0,48	+6,9	+5,4	+8,6	+7,3	+3,6	+8,8	+8,1
6847-54	SCHLACHTUNGEN, FLEISCHWARENHERSTELLUNG	0,74	+3,7	+3,0	+4,5	+2,3	+3,7	+2,7	+6,1
6871, 72	BRAUEREI, MAEZEREI	1,14	-3,4	-2,8	-3,9	-5,6	-0,4	-5,6	-2,1
6879	MINERALBRUNNEN, H. V. MINERALWASSER, LIMONADEN	0,32	+4,0	+5,8	+2,2	+2,1	+9,0	+2,3	+2,2
6889	H. V. FUTTERMITTELN	0,25	+6,4	+8,4	+4,5	+7,5	+9,5	+3,2	+5,5
69	TABAKVERARBEITUNG	2,36	+7,0	+7,4	+6,6	+6,7	+8,1	+5,0	+8,0
72-75	BAUHAUPTGEWERBE	9,11	-0,4	-3,4	+2,7	-10,3	+1,7	+0,0	+5,6
	HOCHBAU	4,83	-0,2	-4,2	+4,0	-11,4	+1,6	+1,1	+7,0
	TIEFBAU	4,28	-0,5	-2,6	+1,4	-8,8	+1,7	-1,0	+4,1

FUER DAS PRODUZIERENDE GEWERBE
*100

ERNEHMENSTEILE

MAESSIGKEITEN BEREINIGT

VORJAHRESZEITRAUM IN 0/0

1978	1978	1978	1978	1978	1978	1978	1978	1978	1978	1978	1978	SVPRO- NR.
JAN.	FEB.	MAERZ	APRIL	MAI	JUNI	JULI	AUG.	SEPT.	OKT.	NOV.	DEZ.	
+4,0	-0,9	-2,7	+2,3	+1,4	+3,3	+4,4	+2,3	+3,8	+6,1	+4,9	+1,3	
+3,6	+1,6	-2,3	+2,4	+1,5	+3,5	+4,7	+2,7	+4,4	+5,9	+4,3	+1,6	
+4,3	+11,4	+4,7	+2,6	+4,9	+5,2	+6,8	+8,1	+7,7	+7,7	+7,3	+5,2	1010-30
+3,5	+0,8	-2,7	+2,4	+1,4	+3,3	+4,7	+2,4	+4,0	+5,8	+4,1	+1,4	
-8,0	-0,8	-4,2	+3,5	+2,3	+0,4	+0,6	-4,5	-2,5	-1,8	-4,4	-1,5	21
-4,0	-3,8	-3,7	-0,1	-0,8	-5,7	-2,5	-10,3	-6,5	-1,2	-1,4	-5,0	2111
+4,1	+1,0	-2,7	+2,3	+1,3	+3,5	+4,8	+2,8	+4,3	+6,2	+4,5	+1,6	
+0,8	-1,2	-2,1	+3,4	+2,6	+4,3	+5,2	+5,3	+6,0	+10,2	+7,7	+1,9	
-5,7	-7,7	-7,0	-3,5	-1,9	-2,8	-1,6	-4,7	+1,9	+13,3	+6,9	+8,9	22
+8,9	-13,5	-4,8	+8,8	+7,5	+10,1	+10,1	+7,3	+7,2	+13,4	+16,9	+6,8	25
+4,0	+6,2	+5,6	+12,1	+8,1	+6,6	+7,7	+15,7	+14,5	+9,7	+1,2	-24,7	27
+2,4	+5,3	+5,1	+12,5	+9,2	+4,1	+5,5	+12,3	+12,9	+7,6	+0,9	-22,9	2711
-10,7	-9,2	-9,2	+4,6	+0,7	+3,0	+8,4	+2,4	+7,6	+20,2	+13,0	+6,8	28
-13,4	-8,0	-9,1	+6,6	+0,1	+3,1	+12,8	+6,7	+15,8	+35,5	+25,6	+16,0	2850
-3,3	-2,8	-7,3	-6,0	-9,4	-3,4	-5,0	+1,0	-0,6	+8,1	+3,1	-2,2	2910
+12,0	+6,7	-6,7	+3,6	+0,9	+8,9	+22,8	-1,2	+7,2	+3,4	+10,0	+30,9	2980
+1,9	+6,7	+0,7	+3,7	+1,2	+8,5	+4,8	+12,2	+9,5	+13,0	+9,6	+4,3	3011-15,30
+1,7	+1,8	+0,3	+2,7	+3,2	+4,9	+5,7	+7,1	+6,6	+9,2	+8,1	+5,3	40
+3,0	+0,6	-1,0	-1,5	-0,1	+2,4	+6,3	+10,4	+8,8	+11,1	+8,3	+4,3	4031
+5,1	+3,3	+1,5	+9,2	+11,3	+9,4	+6,0	+2,4	+2,8	+6,1	+5,9	+7,7	4034
+1,6	+7,9	+5,6	+9,4	+6,4	+8,0	+5,2	+7,9	+5,9	+9,4	+9,3	+4,5	4035
-9,0	-6,6	-4,2	+1,7	+1,3	+7,1	+6,5	+4,7	+7,5	+7,5	+14,0	+13,9	4036
-4,3	-3,2	-1,1	+2,9	-2,6	+5,8	+11,4	+11,3	+1,1	+0,1	+1,1	+3,2	EX 52
+2,2	-2,4	-2,3	+1,6	+0,2	-0,8	+0,0	-3,5	-1,7	+5,6	+5,0	+1,7	53
+4,3	+2,8	-4,0	+13,1	+7,5	+7,5	+4,8	+1,4	+4,5	+4,7	+0,8	+3,4	55
+6,2	-1,7	-6,1	+1,6	+1,6	+5,0	+6,8	+6,9	-1,7	+7,1	+6,7	-5,6	59
+5,0	+1,4	-5,3	+0,1	-0,4	+2,1	+4,7	+0,8	+5,5	+4,1	+2,3	+1,0	
-4,7	-6,8	-12,8	-6,5	-5,2	-5,6	-2,9	+1,5	-1,9	+6,6	+7,9	+5,0	3021-25
+7,4	-3,6	-6,7	+3,5	-1,8	+2,3	+1,7	+2,3	+12,0	+14,8	+5,7	-4,4	31
+38,7	+16,4	+4,2	+19,6	+8,8	+15,3	+15,6	+15,1	+16,1	+18,8	+19,2	+0,0	3111
-5,6	-13,4	-13,0	-4,5	-6,6	-3,7	-4,7	-3,8	+13,3	+15,9	-1,7	-7,8	3151
+8,3	-0,5	-7,1	+1,9	+0,8	-3,0	+0,1	+3,9	+10,8	+2,1	-1,1	+3,6	32
+3,9	-10,7	-11,7	-5,4	-6,1	-0,7	-2,3	-13,8	-15,8	-2,2	-6,0	-7,3	3210
+0,8	-4,0	+1,0	+2,3	+1,8	+8,4	+5,6	+22,5	+17,2	+8,1	+12,4	+6,1	3220
-14,2	-2,6	-12,7	+4,2	-7,7	-6,3	-8,5	+1,6	-2,2	-1,8	-6,5	-1,6	3230
+8,7	+9,4	+1,9	+15,3	+14,5	+2,3	+0,5	+5,2	+3,4	+4,1	+0,1	+1,0	3240
-1,0	-3,1	-5,8	-8,2	-14,0	-1,0	-3,3	+9,9	+18,3	-4,8	-1,7	+19,9	3255
+6,8	+4,3	-2,7	+3,2	-0,5	+1,3	+12,3	+1,5	+5,2	+5,4	-1,9	+4,2	3257
+4,8	-0,9	-5,4	-4,1	-3,2	+0,8	-1,6	-5,7	-3,7	-0,7	-1,3	-4,4	3260
+26,5	+7,5	-2,6	+3,2	+10,7	+9,5	+16,1	+5,1	+11,7	+10,7	-14,8	+1,8	3270
+16,4	-1,7	-14,0	+2,6	+2,9	-14,3	-4,3	+0,2	+18,8	+0,8	-1,2	+0,9	3280
+9,2	+4,8	-8,0	-4,0	-2,2	+4,9	+12,6	-5,4	+4,6	+6,7	+4,0	+0,9	33
+10,6	+6,5	-8,0	-4,3	-1,0	+10,7	+25,2	-6,2	+8,5	+8,5	+4,6	+1,4	3311
+11,8	+8,4	-7,0	-2,8	-2,4	-1,2	+3,4	-5,9	+1,1	+6,5	+4,3	+3,1	3314
-17,4	-19,2	-25,5	-21,5	-20,1	-19,1	-13,1	-29,8	-25,8	-19,9	-17,7	-18,6	34
-2,1	+1,7	-3,0	-0,8	+0,1	+6,0	+5,7	+0,9	+3,5	+4,2	+6,1	+1,3	35
+6,2	-0,4	-4,5	-1,9	+2,0	+2,0	-2,5	+1,5	+6,1	+1,3	+6,0	-1,1	3620
-2,5	-5,9	-7,2	-3,5	-11,3	+3,0	-6,9	+6,8	-3,4	+0,8	-0,6	-0,1	3650
+0,0	+6,1	-2,5	-2,5	+1,3	+6,7	+9,6	+8,5	+3,9	+5,3	+6,6	+11,2	3660
+4,6	+9,6	+3,8	+6,8	+0,1	+18,5	+43,2	-29,4	-5,6	+2,6	+3,1	-2,8	3670
+1,8	+1,2	-3,3	+2,8	-2,0	+0,2	+3,5	+2,3	-1,9	+3,7	+0,9	+0,1	37
-0,3	-0,8	-2,5	+2,6	+2,3	+5,4	+1,6	+6,0	+1,5	+3,1	+3,6	+1,6	38
+41,1	+19,0	+27,9	+23,8	+11,2	+14,1	+16,7	+9,3	+10,2	+1,3	-8,7	-10,2	50
+14,4	+16,0	+1,3	+12,6	+15,0	+16,6	+25,0	-15,9	-16,7	+11,1	-1,3	-8,3	5060
+60,6	+19,6	+35,1	+26,4	+10,4	+13,4	+14,9	+13,2	+18,0	-0,6	-10,1	-10,5	5080
+4,3	+3,3	+0,9	+4,1	+1,0	+6,0	+4,3	+2,3	+0,8	+5,3	+5,7	+3,2	
+15,0	+5,4	+1,5	+8,1	+5,6	+3,8	-3,2	+7,7	-3,5	+3,3	+1,5	-0,2	39
+2,6	+1,3	-3,8	-2,5	+0,4	+2,5	-2,9	-4,4	-1,8	+1,8	+3,5	+1,6	51
-7,3	-2,6	-5,8	-6,3	-5,6	-5,1	-4,7	-1,5	+3,8	-2,9	+7,3	+10,8	EX 52
+14,0	+16,6	+17,3	+10,4	+6,0	+11,8	+11,2	+14,0	+5,3	+11,4	+11,8	+8,8	54
+1,3	+1,1	+1,7	+5,6	+6,1	+6,9	+6,4	+5,9	+5,9	+6,1	+5,6	+5,9	56
+4,8	+2,2	-3,8	+3,5	+5,5	+7,6	+8,3	+4,3	+1,2	+7,3	+6,5	+4,1	57
+5,8	+4,1	+1,3	+4,3	+4,3	+6,7	+6,3	+4,9	+5,4	+9,6	+9,2	+4,3	58
+3,2	+3,1	-0,2	+10,0	+0,5	+2,8	-1,2	+3,0	+2,9	+10,5	+11,4	-14,0	61
-1,0	-1,2	-0,4	+8,2	-1,9	+15,8	-0,4	+2,6	-0,6	+3,7	+3,0	+2,7	62
-0,8	-2,7	-5,4	+1,2	-4,0	+1,4	+2,3	-7,0	-3,9	+0,5	+0,9	-3,9	63
+1,5	-0,3	-2,7	+0,7	-9,1	+3,4	+0,6	-7,1	-4,3	+0,6	+1,2	+1,5	64
+5,1	+1,8	+1,9	+6,1	+5,7	+3,6	+4,5	+3,3	+0,4	+5,6	+4,7	+0,3	
+3,3	-0,1	+1,3	+4,8	+4,4	+2,7	+4,9	+2,4	-1,8	+4,1	+2,6	-0,3	68
+3,4	-3,6	-2,2	+0,8	-1,7	+0,6	+7,1	-2,0	-2,1	+0,4	-2,8	+1,0	6818, 19
+13,9	+2,5	-0,9	+2,7	+8,9	+13,2	+18,9	-5,6	-3,3	+0,8	-0,8	-8,9	6828
+10,0	+6,8	+5,3	+4,0	+3,1	+3,9	+8,6	+9,9	+8,1	+9,4	+7,9	+7,3	6831, 36
+4,9	+2,2	+0,0	+4,7	+4,9	+1,5	+3,9	+1,4	+2,8	+8,5	+5,9	+4,0	6847-54
-1,0	-10,7	-4,8	+1,9	+2,7	-5,0	-8,1	+1,5	-10,4	-2,2	-2,2	-1,7	6871, 72
-0,3	+2,3	+3,9	+8,4	+10,4	+7,8	+4,4	+0,2	+2,4	+3,9	+0,7	+2,0	6879
+5,6	+8,3	+8,2	+9,8	+12,5	+5,7	+8,1	+6,0	-4,2	+3,0	+9,0	+4,4	6889
+9,9	+7,2	+3,6	+9,6	+8,7	+6,1	+3,2	+5,3	+6,4	+10,0	+11,0	+2,3	69
+9,0	-30,1	-7,1	+2,4	+0,3	+2,1	+1,5	-0,9	-0,4	+7,4	+11,3	-4,7	72-75
+3,9	-30,5	-6,4	+1,8	+1,6	+1,4	+3,0	-0,6	+1,0	+9,3	+12,6	-3,8	
+15,9	-29,6	-7,9	+3,0	-1,0	+3,0	+0,0	-1,1	-1,9	+5,4	+10,0	-5,5	

SYPRO- NR.	WIRTSCHAFTSZWEIG	GEWICH- TUNG	1979	1979	1979	1979	1979	1979	1979
				1. HJ	2. HJ	1. VJ	2. VJ	3. VJ	4. VJ
	PRODUZIERENDES GEWERBE INSGESAMT	100	100,1	99,2	101,1	95,1	103,2	95,9	106,2
	PRODUZIERENDES GEWERBE (OH. BAUHAUPTGEWERBE)	90,89	99,9	99,8	100,1	98,1	101,4	94,2	105,9
1010-30	ELEKTRIZITAETS-U. GASVERSORGUNG	5,21	100,1	103,9	96,4	116,0	91,8	86,4	106,3
	BERGBAU U. VERARBEITENDES GEWERBE	85,68	99,9	99,5	100,3	97,1	102,0	94,7	105,9
21	BERGBAU	3,12	100,5	105,4	95,6	113,3	97,4	90,8	100,4
2111	STEINKOHLENBERGB. U. -BRIKETTHESTERSTELLUNG, KOKEREI	1,66	96,3	97,7	95,0	99,8	95,5	93,7	96,3
	VERARBEITENDES GEWERBE	82,56	99,9	99,3	100,5	96,5	102,1	94,8	106,1
	GRUNDSTOFF-U. PRODUKTIONSGUETERGEWERBE	23,10	103,8	103,5	104,1	99,5	107,5	103,5	104,6
22	MINERALOELVERARBEITUNG	3,42	109,1	106,9	111,3	106,6	107,3	110,6	112,0
25	GEW. U. VERARB. V. STEINEN U. ERDEN	2,42	101,6	91,0	112,1	69,0	113,0	114,7	109,5
27	EISENSCHAFFENDE INDUSTRIE	2,81	104,8	105,1	104,5	101,0	109,1	108,4	100,5
2711	HOCHOFEN-, STAHL-U. WARMWALZWERKE (OH. STAHLROHRE)	2,34	105,1	104,4	105,8	100,2	108,5	109,1	102,5
28	NE-METALLERZEUGUNG, NE-METALLHALBZEUGWERKE	0,99	101,1	103,2	99,0	101,1	105,2	95,8	102,1
2850	NE-METALLHALBZEUGWERKE	0,69	100,2	102,7	97,7	100,3	105,0	94,7	100,7
2910	EISEN-, STAHL-U. TEMPERGIESSEREI	0,92	106,7	111,5	101,9	110,9	112,1	95,2	108,5
2950	NE-METALLGIESSEREI	0,44	101,3	107,5	95,1	109,3	105,7	85,2	105,1
3011-15, 30	ZIEHEREIEN, KALTWALZWERKE, MECHANIK, ANG	0,54	102,0	104,3	99,8	103,2	105,4	97,0	102,5
40	CHEMISCHE INDUSTRIE	8,94	103,2	104,7	101,8	102,3	107,1	101,6	102,0
4031	H. V. CHEM. GRUNDSTF. (AUCH M. ANSCHL. WEITERVERARB.)	4,22	106,9	107,2	106,6	103,8	110,6	107,7	105,4
4034	H. V. CHEM. ERZEUGNISSEN F. GEWERBE, LANDWIRTSCHAFT	1,59	102,7	106,3	99,1	99,8	112,8	100,5	97,7
4035	H. V. PHARMAZEUTISCHEN ERZEUGNISSEN	1,60	97,7	99,5	95,9	100,4	98,6	93,4	98,4
4036	H. V. SEIFEN, WASCH-U. KÖRPERPFLEGE MITTELN	0,73	95,9	98,1	93,6	100,2	95,9	91,9	95,7
EX 52	HERSTELLUNG, VERARB. U. VEREDLG. V. FLACHGLAS	0,47	94,9	89,0	100,9	82,8	95,1	95,9	105,6
53	HOLZBEARBEITUNG	0,48	100,6	101,2	100,0	97,1	105,2	96,0	103,9
55	ZELLSTOFF-, HOLZSCHLIFF-, PAPIER-U. PAPPEERZEUGUNG	0,74	99,3	98,9	99,7	98,4	99,3	98,7	100,7
59	GUMMI-VERARBEITUNG	0,93	104,4	109,4	99,4	111,8	107,0	93,2	105,6
	INVESTITIONSGUETER PRODUZIERENDES GEWERBE	37,57	97,3	96,7	98,0	93,4	99,9	89,2	106,7
3021-25	STAHLVERFORMUNG, OBERFLÄCHENVEREDLUNG, HAERTUNG	1,29	97,1	98,4	95,8	97,3	99,4	92,0	99,5
31	STAHL-U. LEICHTMETALLBAU, SCHIENENFAHRZEUGBAU	1,81	97,0	86,0	108,0	74,6	97,5	102,3	113,7
3111	H. V. STAHL-U. L. METALLKONSTRUKT. (OH. GRUBENAUSB.)	0,81	93,3	84,3	102,2	72,4	96,2	89,4	115,1
3151	KESSEL-U. BEHAELTERBAU	0,66	100,9	86,8	115,1	75,6	98,1	116,0	114,1
32	MASCHINENBAU	10,80	96,8	93,1	100,4	87,7	98,5	88,0	112,9
3210	H. V. LANDW. MASCHINEN, ACKERSCHLEPPERN	0,49	109,8	117,4	102,3	110,9	124,0	93,2	111,3
3220	H. V. METALLBEARBEITUNGSMASCHINEN U. AE.	1,58	90,9	83,2	98,5	76,6	89,9	82,9	114,1
3230	H. V. TEXTIL-U. NAEHMASCHINEN	0,49	101,3	102,0	100,6	94,7	109,3	88,8	112,3
3240	H. V. MASCHINEN F. D. NAHR. -U. GENUSSMITTEL UND USW	1,30	93,3	87,6	99,0	82,7	92,4	83,4	114,7
3256	H. V. HUETTEN-U. WALZWERKSEINR. USW (OH. BAUMASCH.)	1,22	101,8	95,5	108,1	87,4	103,5	84,8	131,3
3257	H. V. BAU-, BAUSTOFF-U. AE. MASCHINEN	0,68	97,9	96,0	99,7	86,7	105,4	90,1	109,2
3260	H. V. ZAHNRAEDERN, GETRIEBEN, LAGERN U. AE.	0,84	93,7	95,3	92,0	93,2	97,5	88,0	96,0
3270	H. V. MASCHINEN F. WEITERE BEST. WIRTSCHAFTSZWEIGE	0,66	91,7	88,5	94,9	83,5	93,5	85,2	104,7
3280	SONST. MASCHINENBAU	3,34	98,4	94,3	102,5	90,7	98,0	92,8	112,1
33	STRASSENFAHRZEUGBAU, REP. V. KRAFTFAHRZEUGEN USW	8,34	101,9	108,3	95,6	107,7	108,8	88,3	102,9
3311	H. V. KRAFTWAGEN U. -MOTOREN	4,86	102,4	110,6	94,1	110,8	110,3	86,3	102,0
3314	H. V. TEILEN F. KRAFTWAGEN U. -MOTOREN	2,40	99,1	102,8	95,5	102,8	102,8	88,7	102,2
34	SCHIFFBAU	0,39	86,0	86,1	85,9	84,1	88,0	77,7	94,1
36	ELEKTROTECHNIK, REP. V. HAUSHALTSGERAETEN	9,06	95,7	94,3	97,1	91,8	96,7	88,9	105,3
3620	H. V. GERAETEN D. ELEKTRIZ. ERZEUGUNG, -VERTLG. U. AE.	3,37	97,2	96,8	97,6	93,5	100,2	92,2	103,0
3650	H. V. ELEKTROHAUSHALTSGERAETEN	0,84	101,3	104,3	98,3	104,5	104,0	84,1	112,5
3660	H. V. ZAEHLERN, FERNMEDE-, MESS-U. REGELGERAETEN USW	2,82	90,0	85,0	95,0	81,3	88,7	87,1	103,0
3670	H. V. RUNDFUNK-, FERNSEH-U. PHONOTECHN. GERAETEN	0,84	103,6	105,4	101,9	108,0	102,7	85,7	118,0
37	FEINMECHANIK, OPTIK, H. V. UHREN	1,39	96,7	95,5	97,9	92,7	98,3	88,2	107,7
38	H. V. EISEN-, BLECH-U. METALLWAREN	2,88	97,4	98,3	96,5	96,5	100,0	90,3	102,6
50	H. V. BUEROMASCHINEN, ADV-GERAETEN U. -EINRICHTUNGEN	1,61	90,1	84,8	95,4	80,8	88,7	88,8	101,9
5060	H. V. BUEROMASCHINEN	0,22	103,2	106,5	99,9	105,2	107,7	91,6	108,2
5080	H. V. ADV-GERAETEN U. -EINRICHTUNGEN	1,39	88,0	81,3	94,7	76,9	85,7	88,4	100,9
	VERBRAUCHSGUETER PRODUZIERENDES GEWERBE	13,34	101,6	102,0	101,1	101,8	102,3	96,0	106,3
39	H. V. MUSIKINSTRUMENTEN, SPIELWAREN, FUELLHALTERN USW	0,58	119,1	114,0	124,2	106,3	121,6	120,4	128,0
51	FEINKERAMIK	0,45	96,0	99,6	96,4	98,3	100,9	92,0	100,8
EX 52	HERSTELLUNG, VERARB. U. VEREDLG. V. HOHLGLAS	0,41	101,9	105,5	98,2	107,0	104,0	98,3	98,1
54	HOLZVERARBEITUNG	2,31	102,0	103,8	100,2	101,9	106,6	91,6	108,8
56	PAPIER-U. PAPPEVERARBEITUNG	1,12	95,7	95,9	95,4	98,1	93,8	92,5	98,2
57	DRUCKEREI, VERVIELFAELTIGUNG	1,69	99,0	96,5	101,6	93,5	99,5	93,8	109,4
58	H. V. KUNSTSTOFFWAREN	2,31	99,8	99,7	99,9	95,4	104,0	96,3	103,5
61	LEDERERZEUGUNG	0,05	107,7	115,1	100,4	117,4	112,8	95,8	104,9
62	LEDERVERARBEITUNG	0,51	105,5	103,9	107,1	106,0	101,8	106,2	108,0
63	TEXTILGEWERBE	1,96	102,4	105,7	99,0	106,4	105,0	90,0	108,0
64	BEKLEIDUNGSGEWERBE	1,75	102,8	103,4	102,3	112,5	94,3	102,2	102,4
	NAHRUNGS-U. GENUSSMITTELGEWERBE	8,55	97,9	95,2	100,6	93,4	96,9	94,1	107,2
68	ERNAHRUNGSGEWERBE	6,19	97,6	94,2	101,0	91,3	97,0	92,3	109,8
6818, 19	H. V. BACKWAREN (EINSCHL. DAUERBACKWAREN)	0,55	95,2	89,8	100,5	86,4	91,2	95,7	104,4
6828	H. V. SUESSWAREN (OH. DAUERBACKWAREN)	0,48	96,8	99,1	94,5	100,9	97,3	85,6	103,4
6831, 36	MILCHVERARBEITUNG	0,48	95,7	99,2	92,1	92,2	106,2	94,5	89,8
6847-54	SCHLACHTUNGEN, FLEISCHWARENHERSTELLUNG	0,74	98,8	96,8	100,9	94,8	98,8	98,9	102,8
6871, 72	BRAUEREI, MÄLZEREI	1,14	96,5	97,6	99,5	88,2	106,9	102,4	96,7
6879	MINERALBRUNNEN, H. V. MINERALWASSER, LIMONADEN	0,32	97,9	103,5	92,3	90,2	116,8	98,3	86,3
6889	H. V. FUTTERMITTELN	0,25	92,7	96,9	88,5	98,1	95,7	82,7	94,2
69	TABAKVERARBEITUNG	2,36	98,7	97,9	99,5	98,9	96,9	98,8	100,1
72-75	BAUHAUPTGEWERBE	9,11	102,0	93,0	111,0	64,6	121,4	113,1	108,9
	HOCHBAU	4,83	102,0	94,9	109,2	69,6	120,1	110,2	108,1
	TIEFBAU	4,28	102,0	90,9	113,1	59,0	122,8	115,3	109,8

ERNEHMENSTEILE

MAESSIGKEITEN BEREINIGT

1979	1979	1979	1979	1979	1979	1979	1979	1979	1979	1979	1979	SYPRO- NR.
JAN.	FEB.	MAERZ	APRIL	MAI	JUNI	JULI	AUG.	SEPT.	OKT.	NOV.	DEZ.	
88,2	96,2	100,9	102,1	103,3	104,2	94,4	90,1	103,2	109,0	110,0	99,7	
93,0	100,2	101,2	100,8	101,0	102,3	92,7	88,4	101,5	106,8	109,6	101,4	
121,0	116,5	110,5	100,0	92,1	83,3	83,1	83,9	92,3	97,8	112,0	109,0	1010-30
91,3	99,2	100,7	100,9	101,6	103,4	93,3	88,7	102,1	107,3	109,5	100,9	
111,4	117,7	110,7	103,6	97,1	91,6	88,6	90,2	93,6	98,6	103,9	98,8	21
97,8	102,0	99,7	97,6	96,6	92,3	91,0	94,1	95,9	98,0	98,5	92,4	2111
90,6	98,5	100,3	100,7	101,7	103,9	93,5	88,6	102,4	107,7	109,7	101,0	
91,9	102,9	103,6	106,5	107,4	108,6	102,9	101,2	106,5	109,1	108,8	96,0	
107,1	109,3	103,3	107,9	105,1	108,9	113,6	109,3	108,9	111,0	115,6	109,5	22
53,0	66,5	87,6	105,9	113,9	119,2	114,7	110,5	118,9	122,1	114,3	92,0	25
87,1	108,2	107,8	106,8	111,1	109,5	105,2	110,2	109,9	105,8	104,0	91,8	27
87,5	108,1	105,0	106,0	109,8	109,7	107,3	109,6	110,4	105,8	106,1	95,5	2711
94,6	102,3	106,5	102,7	106,2	106,6	94,9	91,7	100,7	107,7	107,9	90,8	28
92,4	101,2	107,3	101,2	107,2	106,7	93,6	89,8	100,7	107,7	107,6	86,8	2850
103,3	114,2	115,2	110,6	114,9	110,7	84,1	92,4	109,1	118,8	114,7	92,1	2910
103,9	110,6	113,4	103,9	107,7	105,4	89,9	67,3	98,4	112,2	115,4	87,6	2950
95,1	105,0	109,5	106,2	105,3	104,6	86,9	98,5	105,6	113,4	109,2	85,0	3011-15,30
95,0	107,5	104,3	108,2	105,8	107,4	101,8	100,1	102,9	105,4	105,0	95,5	40
96,3	109,4	105,7	111,1	110,0	110,8	108,7	107,9	106,6	107,9	107,9	100,5	4031
84,5	107,1	107,7	117,9	111,0	109,4	99,3	99,4	102,9	103,4	102,2	87,5	4034
96,7	106,3	98,3	96,9	95,5	103,5	93,0	90,6	96,6	101,9	100,5	92,8	4035
99,8	100,4	100,5	100,1	94,2	93,4	91,4	86,5	97,7	100,0	101,6	85,6	4036
81,7	78,9	87,9	92,0	97,9	95,5	93,8	92,7	101,1	102,7	113,0	101,8	EX 52
90,3	99,9	101,0	102,6	105,5	107,6	92,4	90,3	105,3	107,8	108,0	95,9	53
96,3	99,9	99,0	96,6	101,5	99,9	95,5	96,1	104,6	102,5	106,9	92,7	55
103,1	115,5	116,9	103,9	109,4	107,6	94,1	82,3	103,2	111,8	111,9	93,0	59
87,9	94,6	97,7	97,8	99,3	102,7	87,7	80,2	99,7	104,5	108,7	107,0	
92,3	99,7	99,9	98,6	100,0	99,6	86,4	87,8	101,9	104,7	106,0	87,7	3021-25
72,3	72,3	79,1	91,4	94,1	107,0	94,8	101,5	110,5	100,0	104,4	136,7	31
68,9	70,7	77,5	85,4	90,9	111,2	86,6	88,2	93,3	98,7	104,1	142,5	3111
75,6	72,4	78,7	95,6	95,6	103,0	103,1	115,8	129,2	100,7	104,3	137,3	3151
80,5	87,1	95,6	95,6	97,2	102,7	89,3	79,5	95,2	102,5	108,7	127,4	32
102,7	114,3	115,6	127,8	123,3	120,8	107,1	75,3	97,2	127,5	107,6	98,9	3210
63,6	76,6	89,5	85,0	88,5	96,2	85,1	74,8	88,7	97,4	101,9	142,9	3220
82,3	98,2	103,5	111,4	105,5	110,9	87,1	80,8	98,6	107,7	112,0	117,2	3230
75,5	85,9	86,7	88,9	91,3	97,0	84,4	77,7	88,0	101,2	108,6	134,2	3240
70,4	76,5	115,4	105,6	92,8	112,1	84,4	79,3	90,6	106,2	133,2	154,6	3256
72,8	88,3	99,0	101,6	103,9	110,6	95,1	79,5	95,8	101,3	106,7	119,7	3257
90,3	94,4	94,8	94,4	99,7	99,7	89,6	81,0	93,5	100,2	101,0	86,8	3260
73,0	85,7	91,7	85,8	93,1	101,5	93,6	65,4	96,6	95,8	105,4	112,8	3270
91,8	89,0	91,2	94,0	99,7	100,2	90,4	86,2	101,8	102,1	105,8	128,5	3280
104,9	108,2	110,1	106,8	110,1	109,4	84,7	77,0	103,1	106,8	112,0	89,8	33
110,7	108,8	112,9	108,5	113,1	109,4	79,4	72,4	107,1	110,8	112,1	83,0	3311
96,6	107,3	104,4	100,7	101,8	106,0	88,6	80,2	97,2	98,5	112,2	96,0	3314
83,0	83,2	86,2	86,9	87,0	90,2	76,2	69,6	87,2	97,9	101,2	83,1	34
86,3	94,9	94,3	95,4	95,8	98,9	87,8	78,4	100,5	106,3	108,7	100,9	36
85,8	96,7	97,9	97,5	99,9	103,2	91,5	82,5	102,5	100,1	107,8	101,0	3620
98,0	106,6	109,0	102,6	106,2	103,3	80,3	65,5	106,4	118,6	119,0	99,8	3650
76,0	85,2	82,6	89,1	85,0	92,1	86,9	81,0	93,3	105,1	101,1	102,8	3660
110,4	110,0	103,7	99,2	104,8	104,1	87,0	58,4	111,8	125,6	126,0	102,5	3670
83,9	96,6	97,5	94,8	99,0	101,1	93,3	73,5	97,7	108,3	109,9	104,8	37
90,5	99,7	99,2	98,9	99,2	102,0	86,7	85,6	97,6	104,0	106,8	97,1	38
71,7	85,8	84,8	88,5	85,7	92,0	85,6	78,7	102,1	101,1	102,9	101,8	50
99,6	112,1	103,9	100,6	104,6	118,0	100,5	60,6	113,6	115,1	115,6	94,0	5060
67,3	81,6	81,8	86,6	82,7	87,9	83,2	81,6	100,3	98,9	100,9	103,0	5080
96,1	103,5	105,7	102,7	101,5	102,7	93,2	87,9	106,9	110,8	110,6	97,4	
101,2	101,5	116,3	111,2	121,7	132,0	122,3	100,7	138,3	137,0	132,0	114,9	39
93,8	101,2	99,9	102,0	101,3	99,5	92,4	87,8	95,9	102,9	105,6	93,8	51
102,4	107,0	111,7	105,4	105,9	100,6	98,6	98,0	98,2	101,8	104,6	88,0	EX 52
92,9	105,9	106,9	106,6	104,6	106,1	87,8	82,9	104,2	111,3	115,0	100,2	54
96,8	103,1	94,3	95,1	91,6	94,7	91,5	90,1	95,9	96,8	100,6	97,3	56
89,4	92,8	98,2	98,2	97,8	102,5	91,1	90,1	100,2	108,3	111,4	108,4	57
88,9	95,7	101,5	101,2	103,8	106,9	94,1	90,9	103,8	109,4	109,7	91,4	58
114,1	120,0	118,0	111,1	114,4	112,9	97,2	84,1	106,0	109,0	108,6	97,2	61
100,9	108,6	108,6	106,8	104,9	93,7	98,3	100,4	119,8	114,0	111,2	98,8	62
101,9	107,5	109,9	103,5	104,4	107,1	88,7	71,6	109,7	115,7	114,2	94,1	63
105,6	116,1	115,8	103,6	92,1	87,1	95,2	95,2	116,2	113,1	103,4	90,6	64
90,0	95,6	94,6	95,4	97,4	98,0	93,8	92,4	96,0	112,6	115,0	93,9	
87,9	94,4	91,6	95,7	97,6	97,7	91,5	89,7	95,6	115,0	115,9	98,5	68
85,3	90,5	89,3	92,3	89,4	91,8	91,4	92,6	106,1	108,4	111,1	93,6	6818,19
96,7	104,6	101,3	95,3	98,3	98,4	82,4	72,1	102,2	116,7	108,4	85,2	6828
85,1	97,1	94,3	103,9	107,1	107,6	97,7	93,5	92,2	89,7	91,1	88,5	6831,36
94,4	95,7	94,4	97,3	100,2	98,9	99,1	98,4	99,2	104,8	105,7	98,0	6847-54
82,5	90,5	91,6	99,3	109,2	112,2	103,0	105,3	98,9	99,3	93,9	96,8	6871,72
79,6	96,7	94,4	113,3	120,0	117,1	103,3	96,8	94,8	91,3	87,1	80,4	6879
97,6	98,7	98,0	100,9	98,5	87,6	84,5	81,3	82,4	90,1	101,3	91,2	6889
95,6	98,6	102,4	94,5	97,1	99,1	99,8	99,5	97,1	106,1	112,4	81,9	69
40,0	56,4	97,4	115,1	126,1	122,9	111,3	107,5	120,4	130,5	113,4	82,9	72-75
44,9	63,0	101,0	115,1	124,5	120,7	108,7	103,6	118,2	128,0	112,7	83,7	
34,5	49,0	93,4	115,1	128,0	125,4	114,3	111,8	122,8	133,4	114,1	81,9	

		VERÄNDERUNG GEGENÜBER							
SYPRO- NR.	WIRTSCHAFTSZWEIG	GEWICH- TUNG	1979	1979	1979	1979	1979	1979	1979
				1. HJ	2. HJ	1. VJ	2. VJ	3. VJ	4. VJ
	PRODUZIERENDES GEWERBE INSGESAMT	100	+5,1	+5,2	+5,3	+3,7	+5,5	+5,5	+4,9
	PRODUZIERENDES GEWERBE (OH. BAUHAUPTGEWERBE)	90,89	+4,9	+5,4	+4,6	+4,7	+5,8	+4,8	+4,4
1010-30	ELEKTRIZITAETS-U. GASVERSORGUNG	5,21	+6,7	+9,5	+3,9	+11,5	+7,0	+7,6	+1,0
	BERGBAU U. VERARBEITENDES GEWERBE	85,68	+4,8	+5,1	+4,6	+4,3	+5,8	+4,6	+4,6
21	BERGBAU	3,12	+3,0	+5,4	+0,4	+7,4	+3,2	+1,8	-0,8
2111	STEINKOHLENBERGB. U. -BRIKETTHERSTELLUNG, KOKEREI	1,66	+3,3	+2,5	+4,3	-0,6	+5,9	+7,9	+0,9
	VERARBEITENDES GEWERBE	82,56	+4,9	+5,1	+4,8	+4,2	+5,9	+4,6	+4,8
	GRUNDSTOFF- U. PRODUKTIONSQUETERGEWERBE	23,10	+7,1	+7,1	+7,1	+6,1	+8,1	+7,9	+6,2
22	MINERALÖLVERARBEITUNG	3,42	+12,2	+14,7	+10,0	+10,7	+19,1	+12,2	+7,9
25	GEW. U. VERARB. V. STEINEN U. ERDEN	2,42	+7,4	+4,1	+10,1	-0,4	+7,1	+11,5	+8,7
27	EISENSCHAFFENDE INDUSTRIE	2,81	+9,3	+4,5	+14,6	+4,4	+4,4	+10,7	+19,1
2711	HOCHOFEN-, STAHL- U. WARMWALZWERKE (OH. STAHLROHRE)	2,34	+10,9	+5,0	+17,3	+5,5	+4,6	+12,6	+22,8
28	NE-METALLERZEUGUNG, NE-METALLHALBZEUGWERKE	0,99	+7,6	+9,6	+5,4	+12,0	+7,2	+6,8	+4,1
2850	NE-METALLHALBZEUGWERKE	0,69	+10,7	+14,5	+7,1	+18,4	+10,9	+9,7	+4,8
2910	EISEN-, STAHL- U. TEMPERGIESSEREI	0,92	+7,5	+8,7	+6,3	+7,3	+10,0	+7,3	+5,2
2950	NE-METALLGIESSEREI	0,44	+6,1	+9,5	+2,4	+10,2	+8,7	+5,1	+0,5
3011-15, 30	ZIEHEREIEN, KALTWALZWERKE; MECHANIK, ANG	0,54	+5,8	+5,2	+6,4	+4,7	+5,8	+8,3	+4,7
40	CHEMISCHE INDUSTRIE	8,94	+5,2	+6,5	+4,1	+5,5	+7,5	+5,1	+3,1
4031	H. V. CHEM. GRUNDSTF. (AUCH M. ANSCHL. WEITERVERARB.)	4,22	+7,4	+9,2	+5,8	+5,8	+12,4	+6,7	+4,7
4034	H. V. CHEM. ERZEUGNISSEN F. GEWERBE, LANDWIRTSCHAFT	1,59	+4,9	+5,4	+4,3	+5,1	+5,7	+5,8	+2,7
4035	H. V. PHARMAZEUTISCHEN ERZEUGNISSEN	1,80	+0,5	+1,5	-0,5	+2,8	+0,4	+0,0	-1,0
4036	H. V. SEIFEN, WASCH- U. KOERPERPFLEGEMITTELN	0,73	+4,1	+5,7	+2,6	+9,9	+1,6	+2,9	+4,4
EX 52	HERSTELLUNG, VERARB. U. VEREDLG. V. FLACHGLAS	0,47	+10,9	+6,7	+14,9	+0,0	+13,1	+17,2	+12,8
53	HOLZBEARBEITUNG	0,48	+1,2	+0,1	+2,5	-0,6	+0,6	+4,8	+0,3
55	ZELLSTOFF-, HOLZSCHLIFF-, PAPIER- U. PAPPEERZEUGUNG	0,74	+7,1	+5,3	+9,0	+8,1	+2,6	+11,0	+7,1
59	GUMMI-VERARBEITUNG	0,93	+1,1	+4,3	-2,2	+8,1	+0,5	-1,2	-2,9
	INVESTITIONSGUETER PRODUZIERENDES GEWERBE	37,57	+4,4	+4,4	+4,6	+3,1	+5,6	+3,2	+5,6
3021-25	STAHLVERFORMUNG; OBERFLÄCHENVEREDLUNG, HAERTUNG	1,29	+10,2	+9,0	+11,5	+7,4	+10,6	+14,7	+8,6
31	STAHL- U. LEICHTMETALLBAU, SCHIENENFAHRZEUGBAU	1,81	+3,6	-3,0	+9,6	-12,6	+6,0	+11,1	+8,4
3111	H. V. STAHL- U. L. METALLKONSTRUKT. (OH. GRUBENAUSSB.)	0,81	+5,9	+3,1	+8,4	-6,9	+12,1	+4,4	+11,6
3151	KESSEL- U. BEHAELTERBAU	0,85	-0,9	-10,0	+7,4	-18,6	-1,8	+13,5	+1,7
32	MASCHINENBAU	10,80	+3,3	+2,9	+3,6	+1,0	+4,6	-1,0	+7,7
3210	H. V. LANDW. MASCHINEN, ACKERSCHLEPPERN	0,49	+4,1	+3,4	+4,9	+1,9	+4,8	+2,3	+7,1
3220	H. V. METALLBEARBEITUNGSMASCHINEN U. AE.	1,58	+5,3	+6,0	+4,6	+9,7	+3,2	+6,1	+3,4
3230	H. V. TEXTIL- U. NAEHMASCHINEN	0,49	+1,5	+2,1	+0,8	-4,0	+8,0	-1,8	+2,8
3240	H. V. MASCHINEN F. D. NAHR. - U. GENUSSMITTELIND. USW	1,30	-1,4	-3,3	+0,3	-1,8	-4,6	-5,8	+5,2
3256	H. V. HUETTEN- U. WALZWERKSEINR. USW (OH. BAUMASCH.)	1,22	+4,0	+7,3	+1,2	+2,5	+11,7	-10,0	+9,9
3257	H. V. BAU-, BAUSTOFF- U. AE. MASCHINEN	0,68	+9,3	+6,2	+12,4	+1,0	+10,9	+10,7	+13,8
3260	H. V. ZAHNRAEDERN, GETRIEBEN, LAGERN U. AE.	0,84	+3,3	+2,5	+4,1	+0,5	+4,4	+5,5	+2,9
3270	H. V. MASCHINEN F. WEITERE BEST. WIRTSCHAFTSZWEIGE	0,86	+1,3	+1,3	+1,3	-3,4	+5,6	+3,5	-0,3
3280	SONST. MASCHINENBAU	3,34	+3,5	+2,2	+4,8	+0,2	+4,1	-3,5	+12,8
33	STRASSENFAHRZEUGBAU, REP. V. KRAFTFAHRZEUGEN USW	8,34	+6,1	+10,1	+2,1	+9,6	+10,6	+3,3	+1,2
3311	H. V. KRAFTWAGEN U. -MOTOREN	4,86	+5,5	+10,6	-0,1	+10,4	+10,9	+1,1	-0,9
3314	H. V. TEILEN F. KRAFTWAGEN U. -MOTOREN	2,40	+11,6	+14,2	+9,1	+14,2	+14,2	+10,7	+7,7
34	SCHIFFBAU	0,39	-7,1	-13,1	-0,2	-16,9	-9,2	-4,5	+3,7
36	ELEKTROTECHNIK, REP. V. HAUSHALTSGERAETEN	9,06	+3,6	+2,6	+4,5	+2,6	+2,7	+3,1	+5,8
3620	H. V. GERAETEN D. ELEKTRIZ. ERZEUGUNG, -VERTLG. U. AE.	3,37	+4,1	+2,9	+5,2	+1,6	+4,3	+2,8	+7,4
3650	H. V. ELEKTROHAUSHALTSGERAETEN	0,84	+4,6	+1,9	+7,8	+2,6	+1,1	+4,3	+10,5
3660	H. V. ZAEHLERN, FERNMELEDE-, MESS- U. REGELGERAETEN USW	2,82	+9,9	+10,7	+9,3	+12,4	+9,1	+8,7	+9,9
3670	H. V. RUNDFUNK-, FERNSEH- U. PHONOTECHN. GERAETEN	0,84	-11,5	-14,0	-8,6	-13,0	-15,1	-8,2	-8,9
37	FEINMECHANIK, OPTIK, H. V. UHREN	1,39	+2,5	+0,8	+4,1	-0,1	+1,7	+2,4	+5,7
38	H. V. EISEN-, BLECH- U. METALLWAREN	2,88	+3,5	+1,9	+5,1	+1,8	+1,9	+4,8	+5,4
50	H. V. BUEROMASCHINEN, ADV-GERAETEN U. -EINRICHTUNGEN	1,61	+12,2	+11,6	+12,8	+7,3	+15,6	+15,3	+10,5
5060	H. V. BUEROMASCHINEN	0,22	+1,2	+2,1	+0,3	+3,2	+0,9	+5,0	-3,3
5080	H. V. ADV-GERAETEN U. -EINRICHTUNGEN	1,39	+14,4	+13,7	+15,2	+8,2	+19,2	+17,4	+13,2
	VERBRAUCHSGUETER PRODUZIERENDES GEWERBE	13,34	+3,3	+3,9	+2,5	+3,4	+4,6	+3,7	+1,7
39	H. V. MUSIKINSTRUMENTEN, SPIELWAREN, FUELLHALTERN USW	0,58	-2,4	+0,5	-4,8	-0,9	+1,8	-2,0	-7,4
51	FEINKERAMIK	0,45	+4,0	+5,0	+3,0	+5,2	+4,8	+4,0	+2,1
EX 52	HERSTELLUNG, VERARB. U. VEREDLG. V. HOHLGLAS	0,41	+4,6	+9,1	+0,2	+10,1	+8,1	+3,3	-2,7
54	HOLZVERARBEITUNG	2,31	+1,8	+3,8	-0,2	+0,9	+6,8	-0,1	-0,4
56	PAPIER- U. PAPPEVERARBEITUNG	1,12	+5,3	+5,7	+4,6	+8,2	+3,5	+4,8	+4,2
57	DRUCKEREI, VERVIELFAELTIGUNG	1,89	+7,1	+8,2	+6,3	+8,5	+8,0	+7,0	+5,7
58	H. V. KUNSTSTOFFWAREN	2,31	+8,5	+7,8	+9,2	+6,8	+8,7	+11,2	+7,3
61	LEDERERZEUGUNG	0,05	-1,2	-0,6	-1,8	+1,2	-2,4	+2,5	-5,4
62	LEDERVERARBEITUNG	0,51	+0,4	+3,3	-2,4	+2,9	+3,7	-2,4	-2,4
63	TEXTILGEWERBE	1,96	+1,8	+0,8	+2,9	-0,8	+2,3	+3,0	+2,9
64	BEKLEIDUNGSGEWERBE	1,75	-1,4	-1,8	-1,0	-0,6	-3,3	+0,8	-2,7
	NAHRUNGS- U. GENUSSMITTELGEWERBE	8,55	+3,4	+3,8	+3,1	+5,1	+2,4	+3,4	+2,8
68	ERNAHRUNGSGEWERBE	6,19	+3,4	+4,1	+2,7	+4,1	+4,0	+2,9	+2,7
6818, 19	H. V. BACKWAREN (EINSCHL. DAUERBACKWAREN)	0,55	+2,3	+0,9	+3,3	+0,2	+1,7	+1,8	+4,8
6828	H. V. SUESSWAREN (OH. DAUERBACKWAREN)	0,48	+2,2	-1,0	+5,7	-3,0	+1,2	+3,3	+7,8
6831, 36	MILCHVERARBEITUNG	0,48	+6,1	+5,3	+6,7	+4,7	+6,0	+4,8	+9,1
6847-54	SCHLACHTUNGEN, FLEISCHWARENHERSTELLUNG	0,74	+4,8	+6,7	+3,1	+7,5	+5,9	+4,3	+1,9
6871, 72	BRAUEREI, MÄLZEREI	1,14	+1,4	-0,1	+3,1	-0,9	+0,5	+3,1	+3,2
6879	MINERALBRUNNEN, H. V. MINERALWASSER, LIMONADEN	0,32	+7,5	+9,8	+5,0	+7,5	+11,7	+7,0	+2,9
6889	H. V. FUTTERMITTELN	0,25	+3,5	+4,3	+2,4	+6,5	+2,0	+1,6	+3,2
69	TABAKVERARBEITUNG	2,36	+3,6	+3,3	+3,8	+7,7	-0,9	+4,7	+2,9
72-75	BAUHAUPTGEWERBE	9,11	+7,6	+3,0	+11,7	-9,7	+11,4	+12,9	+10,3
	HOCHBAU	4,83	+8,9	+4,9	+12,7	-6,3	+12,5	+13,7	+11,6
	TIEFBAU	4,28	+6,1	+1,1	+10,6	-13,7	+10,1	+11,8	+9,0

FUER DAS PRODUZIERENDE GEWERBE
*100

ERNEHMENSTEILE

MAESSIGKEITEN BEREINIGT

VORJAHRESZEITRAUM IN O/O

1979 JAN.	1979 FEB.	1979 MAERZ	1979 APRIL	1979 MAI	1979 JUNI	1979 JULI	1979 AUG.	1979 SEPT.	1979 OKT.	1979 NOV.	1979 DEZ.	SYPRO- NR.
-0,7	+3,9	+7,7	+5,9	+9,5	+4,1	+10,2	+5,3	+1,9	+5,3	+5,1	+3,4	
+2,3	+3,8	+8,0	+5,4	+8,6	+3,6	+9,2	+4,6	+1,1	+5,5	+5,2	+2,5	
+13,3	+7,4	+14,3	+7,2	+10,3	+3,5	+10,1	+9,8	+3,6	+1,3	+4,3	-2,5	1010-30
+1,6	+3,7	+7,6	+5,4	+8,5	+3,6	+9,1	+4,4	+1,1	+5,7	+5,3	+2,9	
+6,0	+7,4	+8,6	+1,2	+7,2	+1,7	+3,1	+4,2	-1,6	+0,6	+0,8	-3,7	21
-1,9	-1,4	+1,7	+1,0	+10,8	+6,2	+9,8	+9,4	+4,7	+2,1	+1,5	-0,8	2111
+1,5	+3,5	+7,6	+5,6	+8,5	+3,7	+9,4	+4,2	+1,1	+5,9	+5,4	+3,2	
+2,6	+6,9	+8,5	+7,6	+10,8	+6,3	+10,2	+8,7	+5,1	+6,8	+6,0	+5,7	
+8,6	+11,3	+12,2	+17,9	+20,5	+18,9	+18,7	+10,2	+8,0	+8,9	+10,4	+4,5	22
-16,8	+7,4	+6,3	+4,1	+9,5	+7,5	+14,1	+11,6	+8,8	+10,7	+4,7	+11,2	25
-4,8	+9,4	+8,2	+2,6	+7,7	+3,1	+10,9	+14,0	+7,7	+11,3	+12,1	+40,4	27
-2,0	+10,8	+6,9	+2,6	+6,1	+5,3	+12,4	+15,1	+10,5	+13,5	+16,3	+44,7	2711
+11,7	+9,9	+14,5	+3,9	+9,6	+8,2	+8,1	+7,0	+5,2	+4,2	+4,4	+3,9	28
+20,2	+13,8	+21,5	+6,2	+14,5	+12,0	+12,9	+10,2	+6,7	+4,2	+5,0	+5,2	2850
+4,6	+7,1	+9,9	+9,1	+16,9	+4,5	+7,4	+13,1	+2,8	+7,2	+6,7	+1,3	2910
+6,3	+8,8	+15,5	+8,9	+14,3	+3,3	+17,7	+0,6	-1,5	+19,9	+7,7	-22,6	2950
+2,6	+2,5	+8,7	+6,5	+9,9	+1,3	+10,8	+11,7	+3,3	+6,6	+5,9	+0,8	3011-15,30
+4,4	+5,4	+6,4	+8,9	+9,3	+4,7	+6,4	+5,7	+3,2	+4,2	+3,7	+1,4	40
+3,9	+5,8	+7,6	+15,4	+14,6	+7,8	+9,0	+7,4	+3,9	+4,6	+5,9	+3,7	4031
+0,6	+7,1	+6,7	+7,0	+6,5	+3,4	+4,9	+7,8	+5,0	+4,3	+2,7	+0,9	4034
+6,3	+2,0	+0,3	-2,1	+2,1	+1,4	+1,3	+0,3	-1,4	+1,4	-0,3	-4,3	4035
+9,7	+8,0	+12,2	+3,7	+3,2	-2,2	+3,5	-0,5	+5,4	+3,5	+2,9	+0,4	4036
+4,2	-10,9	+8,0	+7,7	+20,4	+11,7	+22,8	+17,3	+12,2	+11,9	+17,7	+8,9	EX 52
-2,7	-0,5	+1,2	-2,1	+1,9	+2,0	+6,3	+5,5	+2,8	+1,0	-0,9	+0,8	53
+7,1	+5,4	+12,0	+0,2	+7,3	+0,5	+9,8	+12,5	+10,9	+5,0	+8,7	+7,5	55
+4,1	+7,9	+12,3	-0,9	+6,1	-3,6	-0,3	+1,9	-4,2	+0,7	-2,3	-7,9	59
-0,1	+1,0	+8,4	+6,3	+8,3	+2,7	+9,2	+3,4	-1,6	+6,4	+6,9	+3,7	
+2,3	+7,1	+12,8	+9,6	+13,5	+8,7	+21,2	+11,6	+12,5	+9,9	+7,8	+7,9	3021-25
-18,1	-14,1	-5,4	+3,4	+7,5	+6,8	+11,4	+15,9	+6,7	+1,2	+4,8	+17,4	31
-16,0	-5,2	+1,0	+8,0	+11,7	+16,0	+11,3	+8,4	-4,3	+3,5	+8,2	+21,1	3111
-21,3	-21,4	-13,0	-1,0	+0,7	-4,8	+8,6	+19,6	+12,4	-6,1	-2,5	+12,1	3151
-5,1	-0,7	+8,6	+5,2	+6,9	+1,8	+12,2	-1,2	-10,6	+9,5	+9,9	+4,4	32
-4,7	+3,6	+6,7	+6,1	+6,8	+1,6	+3,6	+0,4	+2,5	+14,5	+9,7	-3,2	3210
+3,6	+9,6	+14,6	+6,0	+6,8	-2,0	+21,7	-1,2	+0,1	+10,6	-0,3	+1,6	3220
-9,5	-6,6	+3,6	+10,0	+8,9	+5,2	+26,8	-11,4	-11,3	+6,1	+7,0	-3,4	3230
-1,0	-4,0	-0,1	-5,7	-2,9	-5,4	+0,4	-6,3	-10,6	+3,3	+5,8	+6,3	3240
-7,1	-15,2	+28,4	+33,5	+14,9	-5,2	+4,5	-9,7	-20,5	+13,7	+18,7	+1,2	3256
-3,7	+1,1	+4,8	+7,7	+17,8	+7,8	+19,6	+8,9	+4,4	+13,2	+16,5	+12,1	3257
-0,7	-0,1	+2,4	+3,1	+8,0	+2,3	+9,3	+4,1	+3,4	+7,5	+4,6	-3,7	3260
-14,6	-0,8	+5,0	+5,3	+8,8	+3,3	+21,4	-11,7	+0,9	+3,2	+10,5	-11,0	3270
-6,8	+1,7	+6,7	-0,6	+5,4	+7,6	+12,7	+5,0	-19,3	+11,1	+13,4	+13,6	3280
+6,3	+4,8	+18,4	+14,7	+13,5	+4,1	+3,3	+9,2	-0,9	+1,2	+4,7	-3,1	33
+7,6	+3,8	+20,6	+18,7	+14,9	+0,6	-0,9	+10,4	-3,2	+2,5	+2,3	-8,8	3311
+8,3	+10,8	+24,1	+15,3	+14,8	+12,8	+11,9	+14,4	+6,7	-0,2	+14,0	+9,7	3314
-17,5	-21,1	-11,7	-11,1	-10,0	-6,3	-11,6	+0,0	-1,5	+5,2	+5,7	-0,4	34
+2,4	+1,6	+4,0	+3,0	+5,5	-0,4	+7,9	+0,5	+1,3	+7,6	+5,9	+3,9	36
-3,4	+1,8	+6,3	+5,0	+7,0	+1,1	+12,0	-1,3	-1,3	+6,9	+9,1	+6,1	3620
+1,3	+0,7	+5,8	-0,4	+10,5	-5,7	+30,1	-9,5	-1,1	+10,7	+9,7	+11,1	3650
+14,8	+10,8	+12,1	+12,4	+7,9	+7,2	+7,3	+7,9	+10,7	+14,5	+7,6	+8,0	3660
-1,2	-17,3	-19,0	-18,6	-8,7	-17,4	-8,6	-6,7	-8,7	-3,5	-7,8	-15,7	3670
-3,8	+0,0	+3,2	-1,2	+4,9	+1,5	+16,6	-10,1	+1,3	+8,2	+5,0	+4,0	37
+0,2	+1,2	+3,8	+0,8	+4,2	+1,0	+7,4	+3,8	+3,3	+7,5	+5,3	+3,4	38
+10,5	+3,6	+8,3	+11,7	+16,9	+18,7	+22,6	+12,1	+12,3	+9,4	+11,8	+10,4	50
+0,4	-0,2	+10,3	+4,3	+3,4	+3,6	+5,3	+14,6	+0,2	-2,0	-1,4	-7,0	5060
+13,1	+4,5	+7,9	+15,3	+20,0	+22,6	+26,6	+11,9	+14,9	+11,9	+14,7	+13,4	5080
+1,9	+2,5	+5,4	+2,7	+8,1	+3,1	+10,2	-0,3	+1,7	+3,5	+1,6	-0,1	
-1,4	-3,5	+1,9	-4,0	+6,1	+3,1	+21,4	-17,9	-4,6	-8,1	-8,5	-5,4	39
+3,5	+4,2	+8,0	+6,8	+6,2	+1,5	+3,8	+5,7	+2,7	+4,8	+2,1	-0,8	51
+13,3	+4,0	+13,6	+11,7	+14,1	-0,8	+5,6	+4,5	-0,1	-0,9	-3,5	-3,7	EX 52
-1,8	+1,2	+3,1	+5,0	+11,5	+4,0	+12,3	-8,1	-2,3	+3,8	-0,8	-4,0	54
+9,8	+7,3	+7,4	+4,3	+3,0	+3,3	+5,5	+4,3	+4,6	+4,9	+4,0	+4,1	56
+7,8	+4,6	+12,9	+8,4	+6,3	+9,3	+7,8	+6,6	+6,4	+7,2	+9,8	+0,4	57
+4,0	+5,9	+10,4	+6,2	+11,6	+8,2	+13,6	+11,3	+9,0	+7,9	+7,2	+6,5	58
-0,8	+0,9	+3,3	-6,1	+3,1	-4,0	+21,5	-5,9	-4,7	-3,9	-9,1	-2,5	61
+2,3	+2,9	+3,6	-1,1	+13,9	-0,7	+3,0	-8,0	-1,8	-0,5	-3,1	-3,5	62
-3,3	-0,8	+1,7	-1,8	+7,3	+2,0	+19,4	-10,5	+1,6	+0,5	+2,3	+1,0	63
-1,0	+0,1	-0,9	-4,5	+2,8	-7,7	+1,2	+4,8	-2,6	-0,7	-4,9	-2,5	64
+3,9	+6,3	+5,0	+1,5	+4,6	+1,4	+6,2	+2,8	+1,3	+5,1	+3,5	-0,7	
+2,9	+5,6	+3,7	+2,9	+5,7	+3,2	+4,8	+1,8	+1,9	+5,2	+3,0	-0,4	68
-0,8	+0,2	+1,1	+1,1	+2,8	+1,1	+0,8	+2,7	+1,8	+3,6	+7,0	+3,4	6818,19
-11,0	-0,3	+3,1	-2,7	+8,7	-1,7	+12,0	-1,4	+0,1	+9,9	+6,6	+6,6	6828
+4,5	+5,4	+4,0	+5,5	+6,3	+6,1	+5,5	+4,1	+4,5	+8,5	+9,6	+9,1	6831,36
+8,1	+7,0	+7,5	+5,0	+7,9	+5,0	+6,6	+5,7	+0,9	+4,1	+1,7	-0,1	6847-54
-4,5	+4,3	-2,2	-0,2	+1,0	+0,6	+5,5	-2,1	+6,8	+6,8	+0,3	+2,3	6871,72
+5,9	+7,9	+8,5	+13,1	+11,1	+11,0	+9,5	+6,6	+4,5	+4,8	+2,5	+0,9	6879
+11,8	+4,7	+3,6	+0,2	+5,0	+0,9	+0,8	+0,5	+3,6	+8,6	+4,9	-3,4	6889
+6,6	+8,4	+8,1	-2,3	+2,1	-2,5	+9,9	+5,1	-0,5	+4,8	+4,7	-1,8	69
-41,2	+5,0	+4,8	+9,6	+17,1	+7,6	+19,4	+11,4	+8,6	+13,7	+3,2	+16,3	72-75
-36,9	+9,9	+7,0	+11,2	+16,6	+9,7	+20,4	+12,0	+9,6	+14,2	+4,4	+18,6	
-46,3	-1,2	+2,4	+8,0	+17,6	+5,4	+18,4	+10,6	+7,4	+13,2	+1,7	+13,6	

SYPRO- NR.	WIRTSCHAFTSZWEIG	GEWICH- TUNG	1980	1980	1980	1980	1980	1980	1980
				1. HJ	2. HJ	1. VJ	2. VJ	3. VJ	4. VJ
	PRODUZIERENDES GEWERBE INSGESAMT	100	100,0	101,9	98,3	101,2	102,6	94,4	102,1
	PRODUZIERENDES GEWERBE (OH. BAUHAUPTGEWERBE)	90,89	100,0	102,1	98,0	102,8	101,4	93,3	102,8
1010-30	ELEKTRIZITAETS-U. GASVERSORGUNG	5,21	100,0	103,8	96,0	114,5	93,1	82,4	109,6
	BERGBAU U. VERARBEITENDES GEWERBE	85,68	100,0	102,0	98,1	102,1	101,9	93,9	102,4
21	BERGBAU	3,12	100,0	103,7	96,0	109,3	98,2	89,9	102,2
2111	STEINKOHLENBERGB. U. -BRIKETTHESTERSTELLUNG, KOKEREI	1,66	100,0	102,1	97,7	102,7	101,5	97,5	98,0
	VERARBEITENDES GEWERBE	82,56	100,0	101,9	98,3	101,8	102,0	94,1	102,4
	GRUNDSTOFF-U. PRODUKTIONSQUETERGEWERBE	23,10	100,0	104,8	95,2	105,4	104,2	95,4	94,9
22	MINERALOELVERARBEITUNG	3,42	100,0	102,8	96,5	110,0	95,5	96,9	96,0
25	GEW.-U. VERARB. V. STEINEN U. ERDEN	2,42	100,0	98,5	101,6	84,6	112,4	108,6	94,6
27	EISENSCHAFFENDE INDUSTRIE	2,81	100,0	105,2	95,1	104,7	105,7	97,9	92,3
2711	HOCHOFEN-, STAHL-U. WARMWALZWERKE (OH. STAHLROHRE)	2,34	100,0	106,0	94,3	106,0	105,9	97,1	91,4
28	NE-METALLERZEUGUNG, NE-METALLHALBZEUGWERKE	0,99	100,0	107,1	93,2	108,4	105,8	93,8	92,7
2850	NE-METALLHALBZEUGWERKE	0,69	100,0	108,7	91,9	110,0	107,4	93,4	90,5
2910	EISEN-, STAHL-U. TEMPERGIESSEREI	0,92	100,0	111,8	89,1	114,6	109,0	87,3	90,9
2950	NE-METALLGIESSEREI	0,44	100,0	110,5	89,8	113,1	107,9	83,5	96,1
3011-15, 30	ZIEHEREIEN, KALTWALZWERKE; MECHANIK, ANG	0,54	100,0	107,8	92,8	109,0	106,6	92,5	93,0
40	CHEMISCHE INDUSTRIE	8,94	100,0	105,6	94,3	107,4	103,7	92,8	95,9
4031	H. V. CHEM. GRUNDSTF. (AUCH M. ANSCHL. WEITERVERARB.)	4,22	100,0	108,1	91,5	110,6	105,5	88,7	94,2
4034	H. V. CHEM. ERZEUGNISSEN F. GEWERBE, LANDWIRTSCHAFT	1,69	100,0	107,1	93,5	108,5	105,6	96,6	90,4
4035	H. V. PHARMAZEUTISCHEN ERZEUGNISSEN	1,80	100,0	99,3	100,6	100,5	98,1	98,2	103,0
4036	H. V. SEIFEN, WASCH-U. KOERPERPFLEGE MITTELN	0,73	100,0	102,9	97,1	102,9	103,0	96,8	97,3
EX 52	HERSTELLUNG, VERARB. U. VEREDLG. V. FLACHGLAS	0,47	100,0	106,5	93,9	110,7	102,3	91,3	96,5
53	HOLZBEARBEITUNG	0,48	100,0	106,5	93,7	104,4	108,6	94,4	92,9
55	ZELLSTOFF-, HOLZSCHLIFF-, PAPIER-U. PAPPEERZEUGUNG	0,74	100,0	102,7	97,4	103,5	101,8	98,4	96,4
59	GUMMI-VERARBEITUNG	0,93	100,0	107,0	94,0	108,0	106,0	90,8	97,2
	INVESTITIONSQUETER PRODUZIERENDES GEWERBE	37,57	100,0	100,9	99,4	99,6	102,2	92,9	105,9
3021-25	STAHLVERFORMUNG; OBERFLAECHENEREDUNG, HAERTUNG	1,29	100,0	108,2	92,2	109,8	106,6	91,9	92,5
31	STAHL-U. LEICHTMETALLBAU, SCHIENENFAHRZEUGBAU	1,81	100,0	94,0	106,0	89,0	99,0	99,6	112,5
3111	H. V. STAHL-U. L. METALLKONSTRUKT. (OH. GRUBENAUSB.)	0,81	100,0	91,3	108,5	85,4	97,1	96,4	120,5
3151	KESSEL-U. BEHAELTERBAU	0,86	100,0	94,4	105,9	88,8	99,9	103,7	108,1
32	MASCHINENBAU	10,80	100,0	97,0	103,1	93,6	100,3	94,9	111,2
3210	H. V. LANDW. MASCHINEN, ACKERSCHLEPPERN	0,49	100,0	115,9	84,6	115,1	116,7	83,6	85,6
3220	H. V. METALLBEARBEITUNGSMASCHINEN U. AE.	1,58	100,0	92,4	107,5	84,2	100,5	93,5	121,5
3230	H. V. TEXTIL-U. NAEHMASCHINEN	0,49	100,0	102,7	98,0	101,5	104,0	92,1	103,8
3240	H. V. MASCHINEN F. D. NAHR.-U. GENUSSMITTELIND. USW	1,30	100,0	93,4	106,4	87,6	99,2	94,8	118,0
3256	H. V. HUETTEN-U. WALZWERKSEINR. USW (OH. BAUMASCH.)	1,22	100,0	93,4	106,1	87,4	99,3	88,4	123,7
3257	H. V. BAU-, BAUSTOFF-U. AE. MASCHINEN	0,68	100,0	103,5	96,9	97,9	109,1	89,5	104,2
3260	H. V. ZAHNRADERN, GETRIEBEN, LAGERN U. AE.	0,84	100,0	100,9	99,2	102,2	99,7	94,9	103,5
3270	H. V. MASCHINEN F. WEITERE BEST. WIRTSCHAFTSZWEIGE	0,86	100,0	93,4	106,9	89,5	97,2	100,3	113,5
3280	SONST. MASCHINENBAU	3,34	100,0	96,8	103,3	96,2	97,3	99,7	106,8
33	STRASSENFAHRZEUGBAU, REP. V. KRAFTFAHRZEUGEN USW	8,34	100,0	107,6	93,0	108,1	107,0	87,4	98,7
3311	H. V. KRAFTWAGEN U. -MOTOREN	4,86	100,0	108,3	92,3	108,9	107,7	85,7	98,9
3314	H. V. TEILEN F. KRAFTWAGEN U. -MOTOREN	2,40	100,0	107,5	93,1	108,6	106,4	88,7	97,4
34	SCHIFFBAU	0,39	100,0	97,9	101,8	96,5	99,4	91,0	112,6
36	ELEKTROTECHNIK, REP. V. HAUSHALTSGERAETEN	9,06	100,0	100,4	99,8	99,5	101,4	93,5	106,1
3620	H. V. GERAETEN D. ELEKTRIZ. ERZEUGUNG, -VERTLG. U. AE.	3,37	100,0	101,5	98,8	100,3	102,7	95,9	101,7
3650	H. V. ELEKTROHAUSHALTSGERAETEN	0,84	100,0	108,1	93,1	110,6	105,5	81,3	104,9
3660	H. V. ZAEHLERN, FERNMEDE-, MESS-U. REGELGERAETEN USW	2,82	100,0	95,8	104,1	92,3	99,2	98,5	109,6
3670	H. V. RUNDFUNK-, FERNSEH-U. PHONOTECHN. GERAETEN	0,84	100,0	105,9	94,6	110,3	101,5	77,0	112,1
37	FEINMECHANIK, OPTIK, H. V. UHREN	1,39	100,0	101,4	99,1	100,9	102,0	91,6	106,6
38	H. V. EISEN-, BLECH-U. METALLWAREN	2,88	100,0	104,6	95,7	105,6	103,5	91,6	99,8
50	H. V. BUEROMASCHINEN, ADV-GERAETEN U. -EINRICHTUNGEN	1,61	100,0	90,4	109,7	89,4	91,5	101,3	118,1
5060	H. V. BUEROMASCHINEN	0,22	100,0	104,8	95,4	104,5	105,1	90,1	100,8
5080	H. V. ADV-GERAETEN U. -EINRICHTUNGEN	1,39	100,0	88,2	112,0	87,0	89,3	103,1	120,9
	VERBRAUCHSGUETER PRODUZIERENDES GEWERBE	13,34	100,0	102,6	97,8	104,9	100,3	94,1	101,4
39	H. V. MUSIKINSTRUMENTEN, SPIELWAREN, FUELLHALTERN USW	0,58	100,0	97,4	103,4	93,8	100,9	98,6	108,1
51	FEINKERAMIK	0,45	100,0	100,6	99,5	99,9	101,2	97,6	101,3
EX 52	HERSTELLUNG, VERARB. U. VEREDLG. V. HOHLGLAS	0,41	100,0	101,6	98,3	100,4	102,8	96,8	99,7
54	HOLZVERARBEITUNG	2,31	100,0	102,9	97,3	104,2	101,7	91,8	102,9
55	PAPIER-U. PAPPEVERARBEITUNG	1,12	100,0	101,5	98,4	104,5	98,5	97,5	99,3
57	DRUCKEREI, Vervielfaeltigung	1,89	100,0	99,1	101,2	98,5	99,7	94,4	108,0
58	H. V. KUNSTSTOFFWAREN	2,31	100,0	105,5	95,0	106,0	104,9	92,4	97,6
61	LEDERERZEUGUNG	0,05	100,0	106,4	94,5	108,1	104,6	82,0	107,1
62	LEDERVERARBEITUNG	0,51	100,0	100,7	99,8	104,2	97,2	98,5	100,9
63	TEXTILGEWERBE	1,96	100,0	106,4	94,2	109,9	102,9	86,9	101,4
64	BEKLEIDUNGSGEWERBE	1,75	100,0	101,3	99,1	111,7	90,8	101,4	96,8
	NAHRUNGS-U. GENUSSMITTELGEWERBE	8,55	100,0	97,8	102,2	97,2	98,4	95,8	108,7
68	ERNAHRUNGSGEWERBE	6,19	100,0	96,6	103,3	95,7	97,5	94,2	112,5
6818, 19	H. V. BACKWAREN (EINSCHL. DAUERBACKWAREN)	0,55	100,0	94,9	104,9	93,4	96,4	101,0	108,7
6828	H. V. SUESSWAREN (OH. DAUERBACKWAREN)	0,48	100,0	105,4	94,9	111,2	99,6	87,9	101,9
6831, 36	MILCHVERARBEITUNG	0,48	100,0	105,5	94,2	98,6	112,3	97,2	91,3
6847-54	SCHLACHTUNGEN, FLEISCHWARENHERSTELLUNG	0,74	100,0	97,2	102,6	96,9	97,4	98,3	106,9
6871, 72	BRAUEREI, MUELZEREI	1,14	100,0	99,9	100,3	92,7	107,1	104,5	96,0
6879	MINERALBRUNNEN, H. V. MINERALWASSER, LIMONADEN	0,32	100,0	103,0	97,0	95,1	111,0	103,5	90,5
6889	H. V. FUTTERMITTELN	0,25	100,0	103,2	96,4	102,3	104,0	93,1	99,8
69	TABAKVERARBEITUNG	2,36	100,0	100,9	99,3	101,1	100,7	99,8	98,8
72-75	BAUHAUPTGEWERBE	9,11	100,0	100,3	100,4	85,4	115,3	105,9	94,9
	HOCHBAU	4,83	100,0	101,9	98,8	89,9	113,9	103,0	94,6
	TIEFBAU	4,28	100,0	98,6	102,2	80,3	116,8	109,1	95,2

FUER DAS PRODUZIERENDE GEWERBE
*100

ERNEHMENSTEILE

MAESSIGKEITEN BEREINIGT

1980	1980	1980	1980	1980	1980	1980	1980	1980	1980	1980	1980	SYPRO-
JAN.	FEB.	MAERZ	APRIL	MAI	JUNI	JULI	AUG.	SEPT.	OKT.	NOV.	DEZ.	NR.
95,1	104,1	104,5	105,3	99,9	102,7	93,7	86,0	103,6	106,5	104,5	95,2	
98,5	105,6	104,4	103,9	98,7	101,5	92,7	85,2	102,0	105,0	104,9	98,4	
119,5	112,8	111,1	100,7	92,2	86,4	81,6	77,5	88,2	101,4	114,0	113,3	1010-30
97,2	105,1	104,0	104,1	99,1	102,4	93,3	85,6	102,8	105,2	104,4	97,5	
111,6	109,6	106,6	104,4	99,4	90,8	90,4	87,8	91,4	97,5	106,4	102,6	21
101,6	104,3	102,3	102,9	104,3	97,4	97,5	96,1	98,8	98,8	100,7	94,5	2111
96,6	105,0	103,9	104,1	99,1	102,9	93,5	85,6	103,3	105,5	104,3	97,3	
100,3	108,6	107,4	106,0	102,8	103,8	95,5	90,8	100,0	99,8	98,4	86,6	
113,0	109,2	107,9	91,4	96,4	98,6	100,6	92,7	97,5	95,9	99,9	92,2	22
88,1	86,5	100,3	113,1	110,7	113,3	109,0	100,8	116,0	113,8	99,1	70,9	25
99,8	107,9	106,3	105,0	105,7	106,4	94,9	98,6	100,2	97,0	96,2	83,8	27
101,9	109,8	106,4	104,9	105,4	107,5	95,9	97,6	97,9	95,3	94,7	84,3	2711
104,5	112,3	108,5	110,5	102,5	104,4	96,1	86,4	98,8	100,5	94,6	82,9	28
105,4	115,4	109,1	111,8	103,4	106,9	95,6	84,7	99,8	100,8	91,9	78,8	2850
110,1	118,1	115,6	114,0	107,0	106,0	75,5	81,3	105,1	102,0	94,4	76,2	2910
112,0	115,0	112,2	113,8	104,2	105,7	87,2	60,6	102,6	105,9	100,6	81,9	2950
103,0	111,9	112,1	111,8	103,6	104,3	85,3	89,8	102,3	103,4	99,7	76,0	3011-15,30
101,3	112,7	108,2	107,8	101,9	101,5	93,1	89,3	96,0	97,5	98,4	91,7	40
105,1	116,9	109,9	110,3	104,4	101,8	90,7	85,6	89,9	94,7	95,8	92,1	4031
92,0	115,6	118,0	112,4	103,4	101,0	95,4	94,3	100,2	94,8	93,1	83,2	4034
97,0	104,8	99,6	97,7	95,2	101,4	95,4	95,0	104,2	103,4	106,7	98,8	4035
102,6	103,4	102,7	110,6	99,5	98,8	97,5	89,4	103,5	104,1	101,8	86,0	4036
112,9	114,1	105,2	107,0	98,0	101,9	90,9	88,5	94,5	93,3	99,7	96,6	EX 52
97,5	108,2	107,5	111,4	107,0	107,5	94,2	85,8	103,1	98,1	96,0	84,7	53
100,7	103,3	106,5	99,1	99,5	106,9	100,4	94,9	99,8	97,5	104,8	86,8	55
103,7	113,0	107,2	108,8	104,0	105,2	95,3	77,7	99,5	105,4	100,2	86,1	59
93,5	102,9	102,3	103,9	98,0	104,6	92,6	81,2	104,8	107,1	105,8	104,7	
107,4	110,9	111,0	111,9	103,8	104,1	88,5	86,0	101,3	101,9	97,3	78,4	3021-25
83,5	90,4	93,0	95,2	95,6	106,2	97,8	93,9	107,1	105,0	109,6	122,8	31
77,7	86,9	91,6	93,6	93,6	104,2	96,4	86,9	105,8	115,3	113,1	133,2	3111
84,8	89,5	92,1	94,7	96,2	108,8	100,1	100,4	110,5	97,6	108,4	118,2	3151
86,0	96,5	98,3	100,4	95,0	105,6	97,5	81,4	105,8	104,5	106,7	122,5	32
105,5	118,1	121,7	129,8	110,2	110,2	95,9	66,3	88,7	96,2	82,6	78,0	3210
70,0	86,5	96,2	91,0	95,5	115,1	101,6	76,8	102,0	104,2	108,3	151,9	3220
94,3	103,8	106,4	110,5	94,6	106,8	88,4	72,5	115,5	104,5	98,7	108,1	3230
78,0	88,8	96,0	97,1	93,6	106,9	96,5	84,6	103,3	105,1	113,5	135,4	3240
73,7	96,4	92,2	105,2	93,2	99,6	88,6	76,7	99,9	98,7	121,3	151,2	3256
85,0	100,4	108,2	104,2	109,5	113,7	99,2	74,3	95,0	99,8	100,5	112,4	3257
99,3	105,1	102,2	101,3	95,9	100,8	96,9	84,7	103,1	103,2	107,9	99,3	3260
82,9	88,9	96,6	96,5	90,8	104,4	105,8	72,3	122,8	100,7	104,6	135,3	3270
94,7	98,9	95,1	98,7	91,5	101,7	98,3	90,6	110,3	109,9	104,3	106,3	3280
106,7	110,2	107,4	110,8	103,0	107,3	86,3	72,9	102,9	109,3	100,3	86,4	33
108,3	111,0	107,5	112,0	102,9	108,2	81,4	69,6	106,0	112,4	100,4	83,9	3311
107,4	110,0	108,3	109,5	102,9	106,7	92,4	74,7	99,1	106,3	100,0	86,0	3314
92,3	99,4	97,8	102,7	96,7	98,7	86,2	75,4	111,5	115,8	116,3	105,8	34
91,7	103,4	103,4	103,6	97,7	102,8	94,6	82,6	103,3	108,7	108,3	101,2	36
91,7	102,7	106,4	104,3	98,2	105,6	99,2	84,2	104,3	101,9	104,0	99,2	3620
104,8	114,1	112,9	108,7	104,0	103,9	81,7	57,3	105,0	111,6	111,8	91,3	3650
84,6	97,1	95,1	100,8	94,9	102,0	98,1	94,6	102,7	114,2	107,8	106,9	3660
99,7	118,2	112,9	105,7	99,2	99,6	81,4	53,0	96,6	113,6	119,0	103,7	3670
93,3	105,1	104,2	101,7	100,9	103,4	97,2	74,5	103,2	108,6	107,8	103,3	37
100,6	109,6	106,7	107,6	101,1	101,7	88,2	84,4	102,2	102,9	103,0	93,6	38
74,7	100,7	92,8	91,8	83,0	99,6	84,9	97,2	121,8	116,5	116,2	121,7	50
97,4	104,9	111,3	103,3	93,1	118,9	99,1	62,8	108,3	111,8	110,2	80,3	5060
71,1	100,0	89,9	90,0	81,4	96,5	82,7	102,6	123,9	117,2	117,2	128,3	5080
99,7	108,0	106,9	104,4	97,8	98,6	91,3	84,9	106,2	106,2	104,8	93,1	
89,0	92,4	100,1	96,1	100,4	106,3	100,7	81,2	114,0	115,3	111,2	97,7	39
96,1	103,3	100,4	102,9	99,7	101,0	97,5	92,4	103,0	102,2	105,4	96,2	51
95,8	103,8	101,5	104,8	102,9	100,7	92,7	101,9	95,9	102,2	109,0	87,9	EX 52
95,7	109,8	107,1	106,0	100,8	98,2	84,7	85,3	105,3	103,8	107,5	97,4	54
103,7	109,3	100,6	100,6	95,6	99,2	96,9	95,3	100,3	98,8	101,8	97,3	56
93,9	99,1	102,4	99,8	96,7	102,6	91,6	89,0	102,5	110,1	107,5	106,4	57
100,2	109,0	108,9	108,2	102,9	103,6	92,2	83,4	101,6	105,5	102,6	84,7	58
108,3	110,1	106,0	106,7	103,8	103,4	85,9	65,0	95,0	108,1	110,2	103,0	61
101,9	106,7	104,1	104,8	97,1	89,8	89,5	90,9	115,3	107,8	103,1	91,9	62
106,4	111,8	111,5	107,9	99,8	101,1	85,6	67,6	107,5	109,7	106,8	87,7	63
104,7	116,5	113,8	103,7	84,8	84,0	97,3	88,7	118,2	105,3	98,3	86,9	64
95,5	99,4	96,7	99,7	95,8	99,7	94,8	91,8	100,7	112,8	112,8	100,5	
93,8	98,2	95,1	97,7	96,6	98,2	92,6	90,1	99,8	115,4	116,5	105,5	68
89,5	94,6	96,1	97,3	95,9	95,9	95,5	95,1	112,4	112,8	116,2	97,2	6818,19
111,0	114,1	108,6	105,7	97,1	96,1	80,7	75,3	107,6	118,3	109,0	78,5	6828
92,7	103,0	100,2	111,2	112,4	113,2	101,1	94,4	96,0	92,5	91,6	89,8	6831,36
98,2	96,4	96,2	96,8	97,7	97,6	97,2	94,4	103,2	107,9	107,7	105,1	6847-54
88,4	95,3	94,3	99,9	108,4	112,9	101,8	105,8	106,0	96,6	90,8	100,5	6871,72
87,7	99,9	97,7	108,3	110,3	114,3	104,6	102,8	103,0	93,9	90,6	87,0	6879
101,4	102,6	103,0	113,2	103,5	95,4	96,5	88,2	94,6	95,8	102,4	101,1	6889
100,0	102,5	100,9	105,0	93,7	103,4	100,4	96,1	102,8	106,0	103,2	87,2	69
61,1	89,2	105,8	118,6	112,4	114,8	103,8	93,9	119,9	121,1	100,7	62,8	72-75
66,6	94,9	108,1	117,9	110,9	113,0	102,2	89,7	117,1	118,7	99,2	65,8	
55,0	82,7	103,3	119,4	114,1	116,8	105,7	98,7	123,0	123,8	102,3	59,4	

		VERAENDERUNG GEGENUEBER							
SYPRO- NR.	WIRTSCHAFTSZWEIG	GEWICH- TUNG	1980	1980	1980	1980	1980	1980	1980
				1. HJ	2. HJ	1. VJ	2. VJ	3. VJ	4. VJ
	PRODUZIERENDES GEWERBE INSGESAMT	100	-0,1	+2,7	-2,8	+6,4	-0,6	-1,6	-3,9
	PRODUZIERENDES GEWERBE (OH. BAUHAUPTGEWERBE)	90,89	+0,1	+2,3	-2,1	+4,8	+0,0	-1,0	-2,9
1010-30	ELEKTIZITAETS-U. GASVERSORGUNG	5,21	-0,1	-0,1	-0,4	-1,3	+1,4	-4,6	+3,1
	BERGBAU U. VERARBEITENDES GEWERBE	85,68	+0,1	+2,5	-2,2	+5,1	-0,1	-0,8	-3,3
21	BERGBAU	3,12	-0,5	-1,6	+0,4	-3,5	+0,8	-1,0	+1,8
2111	STEINKOHLENBERGB. U. -BRIKETTHESTERSTELLUNG, KOKEREI	1,66	+3,8	+4,5	+2,8	+2,9	+5,3	+4,1	+1,8
	VERARBEITENDES GEWERBE	82,56	+0,1	+2,6	-2,2	+5,5	-0,1	-0,7	-3,5
	GRUNDSTOFF-U. PRODUKTIONSQUETERGEWERBE	23,10	-3,7	+1,3	-8,5	+5,9	-3,1	-7,8	-9,3
22	MINERALOELVERARBEITUNG	3,42	-8,3	-3,8	-13,3	+3,2	-11,0	-12,4	-14,3
25	GEW. U. VERARB. V. STEINEN U. ERDEN	2,42	-1,6	+8,2	-9,4	+22,6	-0,5	-5,3	-13,6
27	EISENSCHAFFENDE INDUSTRIE	2,81	-4,6	+0,1	-9,0	+3,7	-3,1	-9,7	-8,2
2711	HOCHOFEN-, STAHL-U. WARMWALZWERKE (OH. STAHLROHRE)	2,34	-4,9	+1,5	-10,9	+5,8	-2,4	-11,0	-10,8
28	NE-METALLERZEUGUNG, NE-METALLHALBZEUGWERKE	0,99	-1,1	+3,8	-5,9	+7,2	+0,6	-2,1	-9,2
2850	NE-METALLHALBZEUGWERKE	0,69	-0,2	+5,8	-5,9	+9,7	+2,3	-1,4	-10,1
2910	EISEN-, STAHL-U. TEMPERGIESSEREI	0,92	-6,3	+0,3	-12,6	+3,3	-2,8	-8,3	-16,2
2950	NE-METALLGIESSEREI	0,44	-1,3	+2,8	-5,6	+3,5	+2,1	-2,0	-8,6
3011-15,30	ZIEHEREIEN, KALTWALZWERKE: MECHANIK, ANG	0,54	-2,0	+3,4	-7,0	+5,6	+1,1	-4,6	-9,3
40	CHEMISCHE INDUSTRIE	8,94	-3,1	+0,9	-7,4	+5,0	-3,2	-8,7	-6,0
4031	H. V. CHEM. GRUNDSTF. (AUCH M. ANSCHL. WEITERVERARB.)	4,22	-6,5	+0,8	-14,2	+6,6	-4,6	-17,6	-10,6
4034	H. V. CHEM. ERZEUGNISSEN F. GEWERBE, LANDWIRTSCHAFT	1,59	-2,6	+0,8	-5,7	+8,7	-6,4	-3,9	-7,5
4035	H. V. PHARMAZEUTISCHEN ERZEUGNISSEN	1,80	+2,4	-0,2	+4,9	+0,1	-0,5	+5,1	+4,7
4036	H. V. SEIFEN, WASH-U. KOERPERPFLEGEMITTELN	0,73	+4,3	+4,9	+3,5	+2,7	+7,4	+5,3	+1,7
EX 52	HERSTELLUNG, VERARB. U. VEREDLG. V. FLACHGLAS	0,47	+5,4	+19,7	-6,9	+33,7	+7,6	-4,8	-8,8
53	HOLZBEARBEITUNG	0,48	-0,6	+5,2	-6,3	+7,5	+3,2	-1,7	-10,6
55	ZELLSTOFF-, HOLZSCHLIFF-, PAPIER-U. PAPPEERZEUGUNG	0,74	+0,7	+3,8	-2,3	+5,2	+2,5	-0,3	-4,3
59	GUMMI-VERARBEITUNG	0,93	-4,2	-2,2	-5,4	-3,4	-0,9	-2,6	-8,0
	INVESTITIONSGUETER PRODUZIERENDES GEWERBE	37,57	+2,8	+4,3	+1,4	+6,6	+2,3	+4,1	-0,7
3021-25	STAHLVERFORMUNG, OBERFLAECHEVEREDLUNG, HAERTUNG	1,29	+3,0	+10,0	-3,8	+12,8	+7,2	-0,1	-7,0
31	STAHL-U. LEICHTMETALLBAU, SCHIENENFAHRZEUGBAU	1,81	+3,1	+9,3	-1,9	+19,3	+1,5	-2,6	-1,1
3111	H. V. STAHL-U. L. METALLKONSTRUKT. (OH. GRUBENAUSB.)	0,81	+7,2	+8,3	+6,2	+18,0	+0,9	+7,8	+4,7
3151	KESSEL-U. BEHAELTERBAU	0,86	-0,9	+8,8	-8,0	+17,5	+1,8	-10,6	-5,3
32	MASCHINENBAU	10,80	+3,3	+4,2	+2,7	+6,7	+1,8	+7,8	-1,5
3210	H. V. LANDW. MASCHINEN, ACKERSCHLEPPERN	0,49	-8,9	-1,3	-17,3	+3,8	-5,9	-10,3	-23,1
3220	H. V. METALLBEARBEITUNGSMASCHINEN U. AE.	1,58	+10,0	+11,1	+9,1	+9,9	+11,8	+12,8	+6,5
3230	H. V. TEXTIL-U. NAEHMASCHINEN	0,49	-1,3	+0,7	-2,6	+7,2	-4,8	+3,7	-7,6
3240	H. V. MASCHINEN F. D. NAHR.-U. GENUSSMITTELIND. USW.	1,30	+7,2	+6,6	+7,5	+5,9	+7,4	+13,7	+2,9
3256	H. V. HUETTEN-U. WALZWERKSEINR. USW. (OH. BAUMASCH.)	1,22	-1,8	-2,2	-1,9	+0,0	-4,1	+4,2	-5,8
3257	H. V. BAU-, BAUSTOFF-U. AE. MASCHINEN	0,68	+2,1	+7,8	-2,8	+12,9	+3,5	-0,7	-4,6
3260	H. V. ZAHNRAEDERN, GETRIEBEN, LAGERN U. AE.	0,84	+6,7	+5,9	+7,8	+9,7	+2,3	+7,8	+7,8
3270	H. V. MASCHINEN F. WEITERE BEST. WIRTSCHAFTSZWEIGE	0,86	+9,1	+5,5	+12,6	+7,2	+4,0	+17,7	+8,4
3280	SONST. MASCHINENBAU	3,34	+1,6	+2,7	+0,8	+6,1	-0,7	+7,4	-4,7
33	STRASSENFAHRZEUGBAU, REP. V. KRAFTFAHRZEUGEN USW.	8,34	-1,9	-0,6	-2,7	+0,4	-1,7	-1,0	-4,1
3311	H. V. KRAFTWAGEN U. -MOTOREN	4,86	-2,3	-2,1	-1,9	-1,7	-2,4	-0,7	-3,0
3314	H. V. TEILEN F. KRAFTWAGEN U. -MOTOREN	2,40	+0,9	+4,6	-2,5	+5,6	+3,5	+0,0	-4,7
34	SCHIFFBAU	0,39	+16,3	+13,7	+18,5	+14,7	+13,0	+17,1	+19,7
36	ELEKTROTECHNIK, REP. V. HAUSHALTSGERAETEN	9,06	+4,5	+6,5	+2,8	+8,4	+4,9	+5,2	+0,8
3620	H. V. GERAETEN D. ELEKTIZ. ERZEUGUNG, -VERTLG. U. AE.	3,37	+2,9	+4,9	+1,2	+7,3	+2,5	+4,0	-1,3
3650	H. V. ELEKTROHAUSHALTSGERAETEN	0,84	-1,3	+3,6	-5,3	+5,8	+1,4	-3,3	-6,8
3660	H. V. ZAEHLERN, FERNMELEDE-, MESS-U. REGELGERAETEN USW.	2,82	+11,1	+12,7	+9,6	+13,5	+11,8	+13,1	+6,4
3670	H. V. RUNDUNK-, FERNSEH-U. PHONOTECHN. GERAETEN	0,84	-3,5	+0,5	-7,2	+2,1	-1,2	-10,2	-5,0
37	FEINMECHANIK, OPTIK, H. V. UHREN	1,39	+3,4	+6,2	+1,2	+8,8	+3,8	+3,9	-1,0
38	H. V. EISEN-, BLECH-U. METALLWAREN	2,88	+2,7	+6,4	-0,8	+9,4	+3,5	+1,4	-2,7
50	H. V. BUEROMASCHINEN, ADV.-GERAETEN U. -EINRICHTUNGEN	1,61	+11,0	+6,6	+15,0	+10,6	+3,2	+14,1	+15,9
5060	H. V. BUEROMASCHINEN	0,22	-3,1	-1,6	-4,5	-0,7	-2,4	-1,6	-6,8
5080	H. V. ADV.-GERAETEN U. -EINRICHTUNGEN	1,39	+13,6	+8,5	+18,3	+13,1	+4,2	+16,6	+19,8
	VERBRAUCHSGUETER PRODUZIERENDES GEWERBE	13,34	-1,6	+0,6	-3,3	+3,0	-2,0	-2,0	-4,6
39	H. V. MUSIKINSTRUMENTEN, SPIELWAREN, FUELLHALTERN USW.	0,58	-16,0	-14,6	-16,7	-11,8	-17,0	-18,1	-15,5
51	FEINKERAMIK	0,45	+2,0	+1,0	+3,2	+1,6	+0,3	+6,1	+0,5
EX 52	HERSTELLUNG, VERARB. U. VEREDLG. V. HOHLGLAS	0,41	-1,9	-3,7	+0,1	-6,2	-1,2	-1,5	+1,6
54	HOLZVERARBEITUNG	2,31	-2,0	-0,9	-2,9	+2,3	-3,9	+0,2	-5,4
56	PAPIER-U. PAPPEVERARBEITUNG	1,12	+4,5	+5,8	+3,1	+6,5	+5,0	+5,4	+1,1
57	DRUCKEREI, Vervielfaeltigung	1,89	+1,0	+2,7	-0,4	+5,3	+0,2	+0,6	-1,3
58	H. V. KUNSTSTOFFWAREN	2,31	+0,2	+5,8	-4,9	+11,1	+0,9	-4,0	-5,7
61	LEDERERZEUGUNG	0,05	-7,1	-7,6	-5,9	-7,9	-7,3	-14,4	+2,1
62	LEDERVERARBEITUNG	0,51	-5,2	-3,1	-6,8	-1,7	-4,5	-7,2	-6,6
63	TEXTILGEWERBE	1,96	-2,3	+0,7	-4,8	+3,3	-2,0	-3,4	-6,1
64	BEKLEIDUNGSGEWERBE	1,75	-2,7	-2,0	-3,1	-0,7	-3,7	-0,8	-5,5
	NAHRUNGS-U. GENUSSMITTELGEWERBE	8,55	+2,1	+2,7	+1,6	+4,1	+1,5	+1,8	+1,4
68	ERNAEHRUNGSGEWERBE	6,19	+2,5	+2,5	+2,3	+4,8	+0,5	+2,1	+2,5
6818, 19	H. V. BACKWAREN (EINSCHL. DAUERBACKWAREN)	0,55	+5,0	+5,7	+4,4	+5,7	+5,7	+4,4	+4,1
6828	H. V. SUESSWAREN (OH. DAUERBACKWAREN)	0,48	+3,3	+6,4	+0,4	+10,2	+2,4	+2,7	-1,5
6831, 36	MILCHVERARBEITUNG	0,48	+4,5	+6,4	+2,3	+6,9	+5,7	+2,9	+1,7
6847-54	SCHLACHTUNGEN, FLEISCHWARENHERSTELLUNG	0,74	+1,2	+0,4	+1,7	+2,2	-1,4	-0,6	+4,0
6871, 72	BRAUEREI, MAEZEREI	1,14	+1,5	+2,4	+0,8	+5,1	+0,2	+2,1	-0,7
6879	MINERALBRUNNEN, H. V. MINERALWASSER, LIMONADEN	0,32	+2,1	-0,5	+5,1	+5,4	-5,0	+5,3	+4,9
6889	H. V. FUTTERMITTELN	0,25	+7,9	+6,5	+8,9	+4,3	+8,7	+12,6	+5,9
69	TABAKVERARBEITUNG	2,36	+1,3	+3,1	-0,2	+2,2	+3,9	+1,0	-1,3
72-75	BAUHAUPTGEWERBE	9,11	-2,0	+7,8	-9,5	+32,2	-5,0	-6,4	-12,9
	HOCHBAU	4,83	-2,0	+7,4	-9,5	+29,2	-5,2	-6,5	-12,5
	TIEFBAU	4,28	-2,0	+8,5	-9,6	+36,1	-4,9	-6,2	-13,3

ERNEHMENSTEILE

MAESSIGKEITEN BEREINIGT

VORJAHRESZEITRAUM IN O/O

1980	1980	1980	1980	1980	1980	1980	1980	1980	1980	1980	1980	1980	SYPRO- NR.
JAN.	FEB.	MAERZ	APRIL	MAI	JUNI	JULI	AUG.	SEPT.	OKT.	NOV.	DEZ.		
+7,8	+8,2	+3,6	+3,1	-3,3	-1,4	-0,7	-4,6	+0,4	-2,3	-5,0	+4,5		
+5,9	+5,4	+3,2	+3,1	-2,3	-0,8	+0,0	-3,6	+0,5	-1,7	-4,3	-3,0		
-1,2	-3,2	+0,5	+0,7	+0,1	+3,7	-1,8	-7,6	-4,4	+3,7	+1,8	+3,9	1010-30	
+6,6	+5,9	+3,3	+3,2	-2,5	-1,0	+0,0	-3,5	+0,7	-2,0	-4,7	-3,4		
+0,2	-6,9	-3,7	+0,8	+2,4	-0,9	+2,0	-2,7	-2,4	-1,1	+2,4	+3,8	21	
+3,9	+2,3	+2,6	+5,4	+8,0	+5,5	+7,1	+2,1	+3,0	+0,8	+2,2	+2,3	2111	
+6,6	+6,6	+3,6	+3,4	-2,6	-1,0	+0,0	-3,4	+0,9	-2,0	-4,9	-3,7		
+9,1	+5,5	+3,7	-0,5	-4,3	-4,4	-7,2	-10,3	-6,1	-8,5	-9,6	-9,8		
+5,5	-0,1	+4,5	-15,3	-8,3	-9,5	-11,4	-15,2	-10,5	-13,6	-13,6	-15,8	22	
+28,5	+28,6	+14,5	+6,8	-2,8	-4,9	-5,0	-8,8	-2,4	-6,8	-13,3	-22,9	25	
+14,6	-0,3	-1,4	-1,7	-4,9	-2,8	-9,8	-10,5	-8,8	-8,3	-7,5	-8,7	27	
+16,5	+1,6	+1,3	-1,0	-4,0	-2,0	-10,6	-10,9	-11,3	-9,9	-10,7	-11,7	2711	
+10,5	+9,8	+1,9	+7,6	-3,5	-2,1	+1,3	-5,8	-1,9	-6,7	-12,3	-8,7	28	
+14,1	+14,0	+1,7	+10,5	-3,5	+0,2	+2,1	-5,7	-0,9	-6,4	-14,6	-9,2	2850	
+6,6	+3,4	+0,3	+3,1	-6,9	-4,2	-10,2	-12,0	-3,7	-14,1	-17,7	-17,3	2910	
+7,8	+4,0	-1,1	+9,5	-3,2	+0,3	-3,0	-10,0	+4,3	-5,6	-12,8	-6,5	2950	
+8,3	+6,6	+2,4	+5,3	-1,6	-0,3	-1,8	-8,8	-3,1	-8,8	-8,7	-10,6	3011-15,30	
+6,6	+4,8	+3,7	-0,4	-3,7	-5,5	-8,5	-10,8	-6,7	-7,5	-6,3	-4,0	40	
+9,1	+6,9	+4,0	-0,7	-5,1	-8,1	-16,6	-20,7	-15,7	-12,2	-11,2	-8,4	4031	
+8,9	+7,9	+9,6	-4,7	-5,8	-7,7	-3,9	-5,1	-2,6	-8,3	-8,9	-4,9	4034	
+0,3	-1,4	+1,3	+0,8	-0,3	-2,0	+2,6	+4,9	+7,9	+1,5	+6,2	+6,5	4035	
+2,8	+3,0	+2,2	+10,5	+5,6	+5,8	+6,7	+3,4	+5,9	+4,1	+0,2	+0,5	4036	
+38,2	+44,6	+19,7	+16,3	+0,1	+6,7	-3,1	-4,5	-6,5	-9,2	-11,8	-5,1	EX 52	
+8,0	+8,3	+6,4	+8,6	+1,4	-0,1	+1,9	-5,0	-2,1	-9,0	-11,1	-11,7	53	
+4,6	+3,4	+7,6	+2,6	-2,0	+7,0	+5,1	-1,2	-4,6	-4,9	-2,0	-6,4	55	
+0,6	-2,2	-8,3	+4,7	-4,9	-2,2	+1,3	-5,6	-3,6	-5,7	-10,5	-7,4	59	
+6,4	+8,8	+4,7	+6,2	-1,3	+1,9	+5,6	+1,2	+5,1	+2,5	-2,7	-2,1		
+16,4	+11,2	+11,1	+13,5	+3,8	+4,5	+2,4	-2,1	-0,6	-2,7	-8,2	-10,6	3021-25	
+15,5	+25,0	+17,6	+4,2	+1,6	-0,7	+3,2	-7,5	-3,1	+5,0	+5,0	-10,2	31	
+12,8	+22,9	+18,2	+8,3	+3,0	-6,3	+11,3	-1,5	+13,4	+16,8	+8,6	-6,5	3111	
+12,2	+23,6	+17,0	-0,9	+0,6	+5,6	-2,9	-13,3	-14,5	-3,1	+3,9	-13,9	3151	
+6,8	+10,8	+2,8	+5,0	-2,3	+2,8	+9,2	+2,4	+11,1	+2,0	-1,8	-3,8	32	
+2,7	+3,3	+5,3	+1,6	-10,6	-8,8	-10,5	-12,0	-8,7	-24,5	-23,2	-21,1	3210	
+10,1	+12,9	+7,5	+7,1	+7,9	+19,6	+19,4	+2,7	+15,0	+7,0	+6,3	+6,3	3220	
+14,6	+5,7	+2,8	-0,8	-10,3	-3,7	+1,5	-10,3	+17,1	-3,0	-11,9	-7,8	3230	
+3,3	+3,4	+10,7	+9,2	+2,5	+10,2	+14,3	+8,9	+17,4	+3,9	+4,5	+0,9	3240	
+4,7	+26,0	-20,1	-0,4	+0,4	-11,2	+5,0	-3,3	+10,3	-7,1	-8,9	-2,2	3256	
+16,8	+13,7	+9,3	+2,6	+5,4	+2,8	+4,3	-6,5	-0,8	-1,5	-5,8	-6,1	3257	
+10,0	+11,3	+7,8	+7,3	-1,5	+1,1	+8,1	+4,6	+10,3	+3,0	+6,8	+14,4	3260	
+13,6	+3,7	+5,3	+12,5	-2,5	+2,9	+13,0	+10,6	+27,1	+5,1	-0,8	+19,9	3270	
+3,2	+11,1	+4,3	+5,0	-8,2	+1,5	+8,7	+5,1	+8,3	+7,6	-1,4	-17,3	3280	
+1,7	+1,8	-2,5	+3,7	-6,4	-1,9	+1,9	-5,3	-0,2	+2,3	-10,4	-3,8	33	
-2,2	+2,0	-4,8	+3,2	-9,0	-1,1	+2,5	-3,9	-1,0	+1,4	-10,4	+1,1	3311	
+11,2	+2,5	+3,7	+8,7	+1,1	+0,7	+4,3	-6,9	+2,0	+7,9	-10,9	-10,4	3314	
+11,2	+19,5	+13,5	+18,2	+11,1	+9,4	+13,1	+8,3	+27,9	+18,3	+14,9	+27,3	34	
+6,3	+9,0	+9,7	+8,6	+2,0	+3,9	+7,7	+5,4	+2,8	+2,3	-0,4	+0,3	36	
+6,9	+6,2	+8,7	+7,0	-1,7	+2,3	+8,4	+2,1	+1,8	+1,8	-3,5	-1,8	3620	
+6,9	+7,0	+3,6	+5,9	-2,1	+0,6	+1,7	-12,5	-1,3	-5,9	-6,1	-8,5	3650	
+11,3	+14,0	+15,1	+13,1	+11,6	+10,7	+12,9	+16,8	+10,1	+8,7	+6,6	+4,0	3660	
-9,7	+7,5	+8,9	+6,6	-5,3	-4,3	-6,4	-9,2	-13,6	-9,6	-5,6	+1,2	3670	
+11,2	+8,8	+6,9	+7,3	+1,9	+2,3	+4,2	+1,4	+5,6	+0,3	-1,9	-1,4	37	
+11,2	+9,9	+7,6	+8,8	+1,9	-0,3	+1,7	-2,5	+4,7	-1,1	-3,6	-3,6	38	
+4,2	+17,4	+9,4	+3,7	-3,2	+8,3	-0,8	+23,5	+19,3	+15,2	+12,9	+19,5	50	
-2,2	-6,4	+7,1	+2,7	-11,0	+0,8	-1,4	+3,6	-4,7	-2,9	-4,7	-14,6	5050	
+5,6	+22,5	+9,9	+3,9	-1,6	+9,8	-0,6	+25,7	+23,5	+18,5	+16,2	+24,6	5080	
+3,7	+4,3	+1,1	+1,7	-3,6	-4,0	-2,0	-3,4	-0,7	-4,2	-5,2	-4,4		
-12,1	-9,0	-13,9	-13,6	-17,5	-19,5	-17,7	-19,4	-17,6	-15,8	-15,8	-15,0	39	
+2,5	+2,1	+0,5	+0,9	-1,6	+1,5	+5,5	+5,2	+7,4	-0,7	-0,2	+2,6	51	
-6,4	-3,0	-9,1	-0,6	-2,8	+0,1	-6,0	+4,0	-2,3	+0,4	+4,2	-0,1	EX 52	
+3,0	+3,7	+0,2	-0,6	-3,6	-7,4	-3,5	+2,9	+1,1	-6,7	-6,5	-2,8	54	
+7,1	+6,0	+6,7	+5,8	+4,4	+4,8	+5,9	+5,8	+4,6	+2,1	+1,2	+0,0	56	
+5,0	+6,8	+4,3	+1,6	-1,1	+0,1	+0,5	-1,2	+2,3	+1,7	-3,5	-1,8	57	
+12,7	+13,9	+7,3	+6,9	-0,9	-3,1	-2,0	-8,3	-2,1	-3,6	-6,5	-7,3	58	
-5,1	-8,2	-10,2	-4,0	-9,3	-8,4	-11,6	-22,7	-10,4	-0,8	+1,5	+6,0	61	
+1,0	-1,7	-4,1	-1,9	-7,4	-4,2	-9,0	-9,5	-3,8	-5,4	-7,3	-7,0	62	
+4,4	+4,0	+1,5	+4,3	-4,4	-5,6	-3,5	-5,6	-2,0	-5,2	-6,5	-6,8	63	
-0,9	+0,3	-1,7	+0,1	-7,9	-3,6	+2,2	-6,8	+1,7	-6,9	-4,9	-4,1	64	
+6,1	+4,0	+2,2	+4,5	-1,6	+1,7	+1,1	-0,6	+4,9	+0,2	-1,9	+7,0		
+6,7	+4,0	+3,8	+2,1	-1,0	+0,5	+1,2	+0,4	+4,4	+0,3	+0,5	+7,1	68	
+4,9	+4,5	+7,6	+5,4	+7,3	+4,5	+4,5	+2,7	+5,9	+4,1	+4,6	+3,8	6818,19	
+14,8	+9,1	+7,2	+10,9	-1,2	-2,3	-2,1	+4,4	+5,3	+1,4	+0,6	-7,9	6828	
+8,9	+6,1	+6,3	+7,0	+4,9	+5,2	+3,5	+1,0	+4,1	+3,1	+0,5	+1,5	6831,36	
+4,0	+0,7	+1,9	-0,5	-2,5	-1,3	-1,9	-4,1	+4,0	+3,0	+1,9	+7,2	6847-54	
+7,2	+5,3	+2,9	+0,6	-0,7	+0,6	-1,2	+0,5	+7,2	-2,7	-3,3	+3,8	6871,72	
+10,2	+3,3	+3,5	-4,4	-8,1	-2,4	+1,3	+6,2	+8,6	+2,8	+4,0	+8,2	6879	
+3,9	+4,0	+5,1	+12,2	+5,1	+8,9	+14,2	+8,5	+14,8	+5,3	+1,1	+10,9	6889	
+4,6	+4,0	-1,5	+11,0	-3,5	+4,3	+0,6	-3,4	+5,9	-0,1	-8,2	+6,5	69	
+52,8	+58,2	+8,6	+3,0	-10,9	-6,6	-6,7	-12,7	-0,4	-7,2	-11,2	-24,2	72-75	
+48,3	+50,6	+7,0	+2,4	-10,9	-6,4	-6,0	-13,4	-0,9	-7,3	-12,0	-21,4		
+59,4	+68,8	+10,6	+3,7	-10,9	-6,9	-7,5	-11,7	+0,2	-7,2	-10,3	-27,5		

1.2 FACHLICHE UNT
VON KALENDERUNREGEL

SYPRO- NR.	WIRTSCHAFTSZWEIG	GEWICH- TUNG	1981	1981 1. HJ	1981 2. HJ	1981 1. VJ	1981 2. VJ	1981 3. VJ	1981 4. VJ
	PRODUZIERENDES GEWERBE INSGESAMT	100	98,0	98,0	98,0	96,2	99,7	94,0	102,1
	PRODUZIERENDES GEWERBE (OH. BAUHAUPTGEWERBE)	90,89	98,5	98,8	98,2	99,1	98,6	93,0	103,5
1010-30	ELEKTIZITÄTS- U. GASVERSÖRGUNG	5,21	100,4	103,8	96,9	116,3	91,3	83,1	110,7
	BERGBAU U. VERARBEITENDES GEWERBE	85,68	98,4	98,5	98,3	98,0	99,0	93,6	103,1
21	BERGBAU	3,12	100,6	101,3	100,0	108,7	93,9	91,8	108,2
2111	STEINKOHLENBERGB. U. -BRIKETTHERSTELLUNG, KOKEREI	1,66	101,1	101,8	100,5	104,2	99,4	99,0	101,9
	VERARBEITENDES GEWERBE	82,56	98,3	98,4	98,3	97,6	99,2	93,7	102,9
	GRUNDSTOFF- U. PRODUKTIONS- GÜTERGEWERBE	23,10	95,8	97,1	94,5	96,5	97,7	94,5	94,5
22	MINERALÖLVERARBEITUNG	3,42	88,1	86,4	89,8	92,7	80,1	90,6	89,0
25	GEW. U. VERARB. V. STEINEN U. ERDEN	2,42	91,5	87,2	95,7	68,5	105,9	103,6	87,9
27	EISENSCHAFFENDE INDUSTRIE	2,81	97,4	97,8	97,1	98,4	97,2	96,6	97,5
2711	HOCHOFEN-, STAHL- U. WARMWALZWERKE (OH. STAHLROHRE)	2,34	95,0	96,1	94,0	96,3	95,9	93,7	94,2
28	NE-METALLERZEUGUNG, NE-METALLHALBZEUGWERKE	0,99	97,6	99,2	96,0	97,4	101,0	93,3	98,7
2850	NE-METALLHALBZEUGWERKE	0,69	96,4	98,2	94,5	95,5	100,8	91,9	97,2
2910	EISEN-, STAHL- U. TEMPERGIESSEREI	0,92	93,9	97,8	90,0	96,6	98,9	84,6	95,5
2950	NE-METALLGIESSEREI	0,44	95,8	103,0	88,7	103,3	102,6	81,0	96,4
3011-15, 30	ZIEHEREIEN, KALTWALZWERKE, MECHANIK, ANG	0,54	94,1	95,5	92,7	94,8	96,1	91,1	94,3
40	CHEMISCHE INDUSTRIE	8,94	99,8	103,0	96,6	104,5	101,6	96,5	96,6
4031	H. V. CHEM. GRUNDSTF. (AUCH M. ANSCHL. WEITERVERARB.)	4,22	97,8	100,9	94,7	103,8	98,1	95,7	93,7
4034	H. V. CHEM. ERZEUGNISSEN F. GEWERBE, LANDWIRTSCHAFT	1,59	101,5	106,6	96,4	104,0	109,2	97,8	94,9
4035	H. V. PHARMAZEUTISCHEN ERZEUGNISSEN	1,80	102,5	104,2	100,9	105,3	103,1	99,7	102,0
4036	H. V. SEIFEN, WASCH- U. KÖRPERPFLEGE MITTELN	0,73	99,5	104,0	95,1	108,5	99,5	91,7	98,4
EX 52	HERSTELLUNG, VERARB. U. VEREDLG. V. FLACHGLAS	0,47	88,2	85,5	91,0	85,1	85,8	83,8	98,2
53	HOLZBEARBEITUNG	0,48	88,8	93,5	84,2	90,3	96,7	83,2	85,1
55	ZELLSTOFF-, HOLZSCHLIFF-, PAPIER- U. PAPPEERZEUGUNG	0,74	104,0	104,6	103,5	103,4	105,8	103,5	103,5
59	GUMMI- VERARBEITUNG	0,93	94,1	100,8	87,5	102,2	99,3	83,2	91,7
	INVESTITIONSGÜTER PRODUZIERENDES GEWERBE	37,57	100,4	99,7	101,1	97,7	101,7	93,1	109,1
3021-25	STAHLVERFORMUNG, OBERFLÄCHENVEREDLUNG, HAERTUNG	1,29	94,0	96,8	91,2	96,3	97,2	88,8	93,6
31	STAHL- U. LEICHTMETALLBAU, SCHIENENFAHRZEUGBAU	1,81	95,6	89,3	101,8	86,0	92,5	93,0	110,6
3111	H. V. STAHL- U. L. METALLKONSTRUKT. (OH. GRUBENAUSB.)	0,81	95,2	88,6	101,8	85,3	91,8	93,7	109,9
3151	KESSSEL- U. BEHAELTERBAU	0,86	95,9	88,0	103,8	83,8	92,2	92,1	115,5
32	MASCHINENBAU	10,80	98,7	96,0	101,4	92,3	99,7	91,9	110,8
3210	H. V. LANDW. MASCHINEN, ACKERSCHLEPPERN	0,49	97,2	100,4	94,1	92,1	108,6	89,2	99,0
3220	H. V. METALLBEARBEITUNGSMASCHINEN U. AE.	1,58	101,2	96,3	106,2	92,1	100,4	88,8	123,5
3230	H. V. TEXTIL- U. NACHMASCHINEN	0,49	93,2	94,2	92,3	96,3	92,1	84,6	100,0
3240	H. V. MASCHINEN F. D. NAHR. - U. GENUSSMITTELIND. USW	1,30	98,9	94,0	103,8	87,6	100,4	91,2	116,3
3256	H. V. HUETTEN- U. WALZWERKSEINR. USW (OH. BAUMASCH.)	1,22	102,1	94,4	109,8	84,7	104,1	96,6	122,9
3257	H. V. BAU- , BAUSTOFF- U. AE. MASCHINEN	0,68	99,3	101,8	96,8	95,1	108,4	92,1	101,5
3260	H. V. ZAHNRÄDERN, GETRIEBEN, LAGERN U. AE.	0,84	98,2	99,8	96,6	101,6	98,1	92,3	100,9
3270	H. V. MASCHINEN F. WEITERE BEST. WIRTSCHAFTSZWEIGE	0,86	104,5	102,1	106,8	97,0	107,2	94,4	119,2
3280	SONST. MASCHINENBAU	3,34	95,7	93,2	98,2	92,3	94,1	92,6	103,8
33	STRASSENFAHRZEUGBAU, REP. V. KRAFTFAHRZEUGEN USW	8,34	106,7	108,2	105,3	106,5	110,0	95,7	114,8
3311	H. V. KRAFTWAGEN U. -MOTOREN	4,86	107,2	108,8	105,6	106,8	110,9	93,9	117,3
3314	H. V. TEILEN F. KRAFTWAGEN U. -MOTOREN	2,40	110,8	111,7	109,8	111,0	112,5	102,8	116,7
34	SCHIFFBAU	0,39	111,2	104,9	117,4	100,7	109,2	102,7	132,1
36	ELEKTROTECHNIK, REP. V. HAUSHALTSGERÄTEN	9,06	98,2	98,5	97,8	96,9	100,1	91,1	104,6
3620	H. V. GERÄTEN D. ELEKTRIZ. ERZEUGUNG, -VERTLG. U. AE.	3,37	97,7	98,0	97,5	96,5	99,4	93,3	101,6
3650	H. V. ELEKTROHAUSHALTSGERÄTEN	0,84	97,5	104,4	90,6	105,2	103,5	79,9	101,3
3660	H. V. ZÄHLERN, FERNMEDE-, MESS- U. REGELGERÄTEN USW	2,82	98,8	97,3	100,2	93,6	100,9	95,0	105,5
3670	H. V. RUNDFUNK-, FERNSEH- U. PHONOTECHN. GERÄTEN	0,84	95,4	95,8	95,0	96,8	94,7	76,7	113,3
37	FEINMECHANIK, OPTIK, H. V. UHREN	1,39	94,8	95,4	94,1	94,9	95,9	85,9	102,4
38	H. V. EISEN-, BLECH- U. METALLWAREN	2,88	95,4	97,7	93,2	98,2	97,2	88,3	98,0
50	H. V. BUEROMASCHINEN, ADV-GERÄTEN U. -EINRICHTUNGEN	1,61	112,3	106,3	118,3	106,3	106,3	113,6	123,0
5060	H. V. BUEROMASCHINEN	0,22	94,4	97,2	91,6	94,4	100,0	79,7	103,5
5080	H. V. ADV-GERÄTEN U. -EINRICHTUNGEN	1,39	115,2	107,8	122,6	108,2	107,3	119,0	126,2
	VERBRAUCHSGÜTER PRODUZIERENDES GEWERBE	13,34	94,9	96,3	93,4	97,8	94,7	90,3	96,6
39	H. V. MUSIKINSTRUMENTEN, SPIELWAREN, FUELLHALTERN USW	0,58	97,4	90,3	104,5	83,7	96,8	98,2	110,8
51	FEINKERAMIK	0,45	98,9	101,2	96,6	101,9	100,5	95,0	98,2
EX 52	HERSTELLUNG, VERARB. U. VEREDLG. V. HOHLGLAS	0,41	99,1	101,5	96,7	101,1	102,0	94,0	99,4
54	HOLZVERARBEITUNG	2,31	89,2	92,7	85,6	94,8	90,7	80,7	90,6
56	PAPIER- U. PAPPEVERARBEITUNG	1,12	98,7	99,4	98,0	102,1	96,6	97,3	98,7
57	DRUCKEREI, Vervielfaeltigung	1,89	97,8	96,6	99,0	96,0	97,2	93,6	104,4
58	H. V. KUNSTSTOFFWAREN	2,31	97,3	98,8	95,8	96,9	100,7	93,1	98,4
61	LEDERERZEUGUNG	0,05	115,1	117,4	112,8	119,3	115,4	103,5	122,0
62	LEDERVERARBEITUNG	0,51	93,3	91,4	95,1	96,4	86,4	95,7	94,6
63	TEXTILGEWERBE	1,96	93,9	97,8	90,1	98,8	96,7	83,1	97,2
64	BEKLEIDUNGSGEWERBE	1,75	91,5	94,0	89,1	103,8	84,1	92,7	85,4
	NAHRUNGS- U. GENUSSMITTELGEWERBE	8,55	101,7	99,7	103,7	99,9	99,4	99,2	108,2
68	ERNAHRUNGSGEWERBE	6,19	101,6	98,8	104,4	99,1	98,5	97,4	111,5
6818, 19	H. V. BACKWAREN (EINSCHL. DAUERBACKWAREN)	0,55	101,9	97,3	106,5	96,0	98,5	103,2	109,8
6828	H. V. SUESSWAREN (OH. DAUERBACKWAREN)	0,48	100,8	104,6	97,0	107,8	101,3	92,0	102,0
6831, 36	MILCHVERARBEITUNG	0,48	99,7	103,7	95,8	97,1	110,2	99,8	91,8
6847-54	SCHLACHTUNGEN, FLEISCHWARENHERSTELLUNG	0,74	98,5	98,2	98,9	97,7	98,6	97,6	100,2
6871, 72	BRAUEREI, MÄLZEREI	1,14	100,3	99,3	101,3	92,4	106,2	107,6	94,9
6879	MINERALBRUNNEN, H. V. MINERALWASSER, LIMONADEN	0,32	108,5	111,4	105,7	99,6	123,1	117,2	94,1
6889	H. V. FUTTERMITTELN	0,25	98,4	103,5	93,2	106,9	100,2	87,2	99,2
69	TABAKVERARBEITUNG	2,36	101,9	101,9	101,8	102,1	101,8	103,9	99,6
72-75	BAUHAUPTGEWERBE	9,11	92,7	89,4	96,0	68,3	110,5	103,8	88,2
	HOCHBAU	4,83	94,6	93,1	96,2	74,0	112,1	103,6	88,8
	TIEFBAU	4,28	90,5	85,3	95,7	61,9	108,6	103,9	87,5

ERNEHMENSTEILE

MAESSIGKEITEN BEREINIGT

1981	1981	1981	1981	1981	1981	1981	1981	1981	1981	1981	1981	SYPRO- NR.
JAN.	FEB.	MAERZ	APRIL	MAI	JUNI	JULI	AUG.	SEPT.	OKT.	NOV.	DEZ.	
86,6	100,6	101,5	101,9	97,5	99,6	92,1	84,5	105,3	104,9	105,9	95,5	
90,5	104,2	102,5	100,7	96,5	98,6	91,2	83,7	104,0	104,5	106,7	99,3	
118,7	121,3	108,9	97,0	90,7	86,3	81,7	78,8	88,7	101,7	113,2	117,3	1010-30
88,8	103,1	102,1	101,0	96,8	99,3	91,8	84,0	105,0	104,7	106,3	98,2	
108,8	110,2	107,0	95,5	92,0	94,2	88,2	91,2	95,9	106,0	110,9	107,6	21
103,2	104,9	104,4	101,8	98,2	98,2	99,9	96,5	100,7	102,4	103,8	99,5	2111
88,0	102,9	101,9	101,2	97,0	99,5	92,0	83,7	105,3	104,7	106,1	97,8	
88,5	100,6	100,5	99,9	96,0	97,1	93,4	89,6	100,6	99,3	99,3	84,9	
94,5	93,5	90,0	85,1	79,5	75,7	84,7	94,8	92,3	84,6	93,3	89,1	22
51,3	68,2	86,1	105,7	104,6	107,4	103,6	93,9	113,2	106,4	95,7	61,5	25
92,0	103,6	99,6	94,9	97,5	99,1	97,1	93,1	99,5	98,8	102,5	91,3	27
90,8	101,1	97,0	93,0	96,4	98,3	94,2	91,2	95,7	94,4	98,5	89,7	2711
88,1	101,7	102,5	102,3	99,3	101,4	95,1	84,5	100,4	103,4	103,5	89,1	28
84,9	100,3	101,3	101,2	98,4	102,9	94,3	81,6	99,7	103,6	101,9	86,1	2850
86,4	104,0	99,5	101,0	98,8	96,8	81,6	71,8	100,4	102,3	99,5	84,6	2910
92,8	108,6	108,5	107,1	97,0	103,7	73,0	68,9	101,1	103,0	108,0	78,2	2950
90,9	98,3	95,1	98,9	92,5	97,0	91,9	77,6	103,7	104,0	99,1	79,9	3011-15,30
94,7	109,8	108,9	105,6	98,1	101,1	97,0	91,6	100,9	101,2	100,4	88,2	40
97,1	106,5	107,7	103,1	94,3	96,8	96,3	92,5	98,2	96,5	97,2	87,3	4031
82,8	112,4	116,7	117,1	104,6	105,8	97,6	92,2	103,6	104,3	98,5	81,9	4034
96,8	113,1	106,0	102,5	99,1	107,6	101,3	94,3	103,5	105,8	105,9	94,4	4035
100,8	114,9	109,8	105,3	98,2	95,0	88,8	85,3	100,9	105,7	105,3	84,3	4036
80,9	90,9	83,4	90,2	84,4	82,9	80,3	75,1	96,1	104,5	103,0	87,1	EX 52
77,3	95,7	97,8	100,4	95,0	94,6	80,7	70,1	98,8	93,9	89,1	72,4	53
98,2	104,7	107,2	98,0	110,3	109,1	103,9	99,8	106,7	108,7	110,6	91,3	55
94,5	110,5	101,7	99,3	101,2	97,4	77,2	78,1	94,4	98,4	96,4	80,2	59
85,6	104,3	103,1	103,0	99,3	102,9	91,1	80,0	108,1	106,8	110,5	109,9	
91,2	100,1	97,5	101,0	95,0	95,7	89,2	77,1	100,0	100,2	99,6	81,1	3021-25
74,0	92,5	91,6	90,5	87,8	99,3	88,2	84,3	106,6	104,4	107,0	120,5	31
77,8	89,7	88,5	89,6	90,0	95,9	93,2	85,2	102,6	101,4	108,0	120,2	3111
68,7	91,3	91,3	89,7	85,2	101,7	82,2	83,4	110,6	111,0	110,0	125,5	3151
82,7	95,9	98,3	100,6	94,5	104,1	94,6	78,8	102,4	98,7	104,3	129,4	32
85,9	98,0	92,5	121,4	109,7	94,8	103,4	72,8	91,4	108,2	93,8	95,0	3210
76,3	93,6	106,5	98,6	95,1	107,6	89,9	79,5	97,1	101,3	110,3	158,8	3220
86,5	104,7	97,6	91,4	91,0	93,8	85,8	62,1	106,0	96,7	101,2	102,1	3230
73,0	94,2	95,6	96,5	97,2	107,5	92,8	76,0	104,8	96,8	112,0	140,1	3240
83,5	88,2	82,4	97,8	86,5	128,1	101,4	92,8	95,7	99,6	112,3	156,9	3256
72,5	101,6	111,3	102,1	107,8	115,3	92,7	81,0	102,6	97,1	100,9	106,5	3257
90,9	109,0	104,8	102,9	98,1	93,3	97,4	81,6	97,9	104,3	103,8	94,6	3260
77,5	104,1	109,5	115,7	101,6	104,3	106,1	74,8	102,2	104,5	103,3	149,9	3270
89,6	92,3	95,1	97,6	88,9	95,7	91,7	77,6	108,6	94,3	98,6	118,4	3280
93,0	113,6	112,8	111,6	110,3	108,1	89,7	82,5	114,9	118,9	122,1	103,4	33
92,9	114,0	113,4	112,5	112,0	108,2	83,8	79,4	118,4	122,7	125,9	103,4	3311
96,5	118,1	118,3	114,4	111,4	111,7	101,7	89,7	117,1	121,0	124,8	104,4	3314
92,2	104,4	105,4	108,7	106,6	112,3	82,9	98,4	126,7	136,2	140,7	119,3	34
84,4	103,8	102,6	100,9	99,5	100,0	89,2	78,6	105,5	104,4	107,9	101,4	36
82,1	105,1	102,4	98,9	99,4	99,9	92,6	82,7	104,6	99,4	105,4	100,1	3620
96,0	113,3	106,4	105,6	106,6	98,3	76,2	52,8	110,6	110,1	109,1	84,6	3650
79,1	100,0	101,7	101,1	99,4	102,3	95,0	86,6	103,4	102,0	105,0	109,4	3660
88,8	100,8	100,9	96,2	91,0	96,9	66,5	51,4	112,2	118,6	118,7	102,5	3670
83,6	103,1	97,9	97,0	94,1	96,5	84,2	74,4	99,1	101,5	104,3	101,3	37
88,5	104,2	101,9	100,1	95,1	96,4	88,9	75,4	100,7	102,3	102,7	88,9	38
76,9	131,9	110,2	110,1	100,8	108,1	101,5	89,6	149,6	124,4	130,0	114,7	50
86,6	103,2	93,5	104,4	96,1	99,6	53,3	74,6	111,3	114,9	111,4	84,1	5060
75,4	136,4	112,9	111,0	101,6	109,4	109,2	92,0	155,7	125,9	133,0	119,6	5080
89,8	102,5	101,2	99,2	92,6	92,4	88,2	78,2	104,5	102,8	101,1	85,8	
76,5	83,9	90,8	93,1	94,9	102,3	90,6	89,3	114,7	118,4	116,6	97,3	39
95,4	107,6	102,8	104,7	98,6	98,1	92,2	89,4	103,5	102,2	104,4	88,1	51
95,5	105,5	102,2	103,2	100,6	102,2	97,7	86,8	97,6	104,2	104,6	89,4	EX 52
83,2	101,1	100,0	97,0	88,1	87,0	81,7	60,8	99,5	96,1	94,2	81,4	54
95,0	107,3	104,0	100,6	92,8	96,5	96,6	87,6	107,8	106,1	102,9	87,0	56
90,2	98,0	99,9	99,3	96,7	95,6	89,1	90,5	101,3	101,5	107,9	103,7	57
90,0	100,9	99,9	103,0	98,0	101,0	91,1	84,9	103,4	105,5	104,8	85,0	58
104,5	127,7	125,7	119,4	114,2	112,6	103,4	83,7	123,5	126,9	128,1	111,1	61
88,6	102,5	98,2	96,2	90,4	72,5	78,9	92,0	116,2	111,0	99,4	73,3	62
90,6	104,2	101,5	101,2	93,8	95,2	84,0	63,5	101,7	104,1	103,1	84,3	63
95,4	109,4	106,6	94,1	81,0	77,2	89,6	76,5	111,9	97,3	87,0	72,0	64
94,7	103,6	101,5	99,8	96,3	102,2	98,0	92,6	107,0	112,7	113,5	98,5	
94,0	102,4	100,8	99,0	95,5	100,9	94,3	91,4	106,5	113,3	115,9	105,2	68
90,6	98,8	98,5	100,5	96,0	99,1	94,7	98,2	116,7	112,4	117,0	99,9	6818,19
100,6	115,2	107,6	105,3	100,6	98,0	77,1	84,5	114,4	112,7	110,5	82,9	6828
92,4	97,6	101,3	109,5	110,0	111,2	106,5	94,9	98,0	90,5	89,7	95,1	6831,36
97,6	99,3	96,3	99,6	95,1	101,0	96,1	95,0	101,7	100,3	103,2	97,1	6847-54
87,6	95,1	94,6	102,8	101,6	114,2	109,6	106,6	106,7	93,4	95,0	96,3	6871,72
92,0	102,4	104,4	114,1	121,8	133,5	123,2	118,5	110,0	89,9	90,6	101,7	6879
105,8	108,6	106,2	108,8	98,6	93,2	86,6	85,2	89,9	93,2	101,9	102,6	6889
96,3	106,7	103,2	101,6	98,3	105,5	107,5	95,8	108,4	111,1	107,0	80,8	69
48,0	64,8	92,0	113,5	108,0	110,0	100,9	92,7	117,7	108,5	98,0	58,2	72-75
53,8	70,7	97,5	115,8	109,5	111,0	100,7	92,2	118,0	107,7	98,3	60,4	
41,5	58,2	85,9	110,8	106,3	108,8	101,1	93,3	117,3	109,3	97,6	55,7	

		VERAENDERUNG GEGENUEBER							
SYPRO- NR.	WIRTSCHAFTSZWEIG	GEWICH- TUNG	1981	1981	1981	1981	1981	1981	1981
				1. HJ	2. HJ	1. VJ	2. VJ	3. VJ	4. VJ
	PRODUZIERENDES GEWERBE INSGESAMT	100	-2,0	-3,8	-0,3	-4,9	-2,8	-0,4	+0,0
	PRODUZIERENDES GEWERBE (OH. BAUHAUPTGEWERBE)	90,89	-1,5	-3,2	+0,2	-3,6	-2,8	-0,3	+0,7
1010-30	ELEKTIZITAETS-U. GASVERSORGUNG	5,21	+0,4	+0,0	+0,9	+1,6	-1,9	+0,8	+1,0
	BERGBAU U. VERARBEITENDES GEWERBE	85,68	-1,6	-3,4	+0,2	-4,0	-2,8	-0,3	+0,7
21	BERGBAU	3,12	+0,6	-2,3	+4,2	-0,5	-4,4	+2,1	+5,9
2111	STEINKOHLBERGB. U. -BRIKETTHERSTELLUNG, KOKEREI	1,66	+1,1	-0,3	+2,9	+1,5	-2,1	+1,5	+4,0
	VERARBEITENDES GEWERBE	82,56	-1,7	-3,4	+0,0	-4,1	-2,7	-0,4	+0,5
	GRUNDSTOFF-U. PRODUKTIONSGUETERGEWERBE	23,10	-4,2	-7,3	-0,7	-8,4	-6,2	-0,9	-0,4
22	MINERALOELVERARBEITUNG	3,42	-11,9	-16,0	-6,9	-15,7	-16,1	-6,5	-7,3
25	GEW. U. VERARB. V. STEINEN U. ERDEN	2,42	-8,5	-11,5	-5,8	-19,0	-5,8	-4,6	-7,1
27	EISENSCHAFFENDE INDUSTRIE	2,81	-2,6	-7,0	+2,1	-6,0	-8,0	-1,3	-5,6
2711	HOCHOFEN-, STAHL-U. WARMWALZWERKE (OH. STAHLROHRE)	2,34	-5,0	-9,3	-0,3	-9,2	-9,4	-3,5	+3,1
28	NE-METALLERZEUGUNG, NE-METALLHALBZEUGWERKE	0,99	-2,4	-7,4	+3,0	-10,1	-4,5	-0,5	+6,5
2850	NE-METALLHALBZEUGWERKE	0,69	-3,6	-9,7	+2,8	-13,2	-6,1	-1,6	+7,4
2910	EISEN-, STAHL-U. TEMPERGIESSEREI	0,92	-6,1	-12,5	+1,0	-15,7	-9,3	-3,1	+5,1
2950	NE-METALLGIESSEREI	0,44	-4,2	-6,8	-1,2	-8,7	-4,9	-3,0	+0,3
3011-15, 30	ZIEHEREIEIN, KALTWALZWERKE, MECHANIK, ANG	0,54	-5,9	-11,4	-0,1	-13,0	-9,8	-1,5	+1,4
40	CHEMISCHE INDUSTRIE	8,94	-0,2	-2,5	+2,4	-2,7	-2,0	+4,0	+0,7
4031	H. V. CHEM. GRUNDSTF. (AUCH M. ANSCHL. WEITERVERARB.)	4,22	-2,2	-6,7	+3,5	-6,1	-7,0	+7,9	-0,5
4034	H. V. CHEM. ERZEUGNISSEN F. GEWERBE, LANDWIRTSCHAFT	1,59	+1,5	-0,5	+3,1	-4,1	+3,4	+1,2	+5,0
4035	H. V. PHARMAZEUTISCHEN ERZEUGNISSEN	1,80	+2,5	+4,9	+0,3	+4,8	+5,1	+1,5	-1,0
4036	H. V. SEIFEN, WASCH-U. KOERPERPFLEGEMITTELN	0,73	-0,5	+1,1	-2,1	+5,4	-3,4	-5,3	+1,1
EX 52	HERSTELLUNG, VERARB. U. VEREDLG. V. FLACHGLAS	0,47	-11,8	-19,7	-3,1	-23,1	-16,1	-8,2	+1,8
53	HOLZBEARBEITUNG	0,48	-11,2	-12,2	-10,1	-13,5	-11,0	-11,9	-8,4
55	ZELLSTOFF-, HOLZSCHLIFF-, PAPIER-U. PAPPEERZEUGUNG	0,74	+4,0	+1,9	+6,3	-0,1	+3,9	+5,2	+7,4
59	GUMMI-VERARBEITUNG	0,93	-5,9	-5,8	-6,9	-5,4	-6,3	-8,4	-5,7
	INVESTITIONSGUETER PRODUZIERENDES GEWERBE	37,57	+0,4	-1,2	+1,7	-1,9	-0,5	+0,2	+3,0
3021-25	STAHLVERFORMUNG: OBERFLAECHEVEREDLUNG, HAERTUNG	1,29	-6,0	-10,5	-1,1	-12,3	-8,8	-3,4	+1,2
31	STAHL-U. LEICHTMETALLBAU, SCHIENENFAHRZEUGBAU	1,81	-4,4	-5,0	-4,0	-3,4	-6,6	-6,6	-1,7
3111	H. V. STAHL-U. L. METALLKONSTRUKT. (OH. GRUBENAUSB.)	0,81	-4,8	-3,0	-6,2	-0,1	-5,5	-2,8	-8,8
3151	KESSEL-U. BEHAELTERBAU	0,86	-4,1	-6,8	-2,0	-5,6	-7,7	-11,2	+6,8
32	MASCHINENBAU	10,80	-1,3	-1,0	-1,6	-1,4	-0,6	-3,2	-0,4
3210	H. V. LANDW. MASCHINEN, ACKERSCHLEPPERN	0,49	-2,8	-13,4	+11,2	-20,0	-6,9	+6,7	+15,7
3220	H. V. METALLBEARBEITUNGSMASCHINEN U. AE.	1,58	+1,2	+4,2	-1,2	+9,4	-0,1	-5,0	+1,6
3230	H. V. TEXTIL-U. NAEHMASCHINEN	0,49	-6,8	-8,3	-5,8	-5,1	-11,4	-8,1	-3,7
3240	H. V. MASCHINEN F. D. NAHR.-U. GENUSSMITTELIND. USW	1,30	-1,1	+0,6	-2,4	+0,0	+1,2	-3,8	-1,4
3256	H. V. HUETTEN-U. WALZWERKSEINR. USW (OH. BAUMASCH.)	1,22	+2,1	+1,1	+3,5	-3,1	+4,8	+9,3	-0,6
3257	H. V. BAU-, BAUSTOFF-U. AE. MASCHINEN	0,68	-0,7	-1,6	-0,1	-2,9	-0,6	+2,9	-2,6
3260	H. V. ZAHNRAEDERN, GETRIEBEN, LAGERN U. AE.	0,84	-1,8	-1,1	-2,6	-0,6	-1,6	-2,7	-2,5
3270	H. V. MASCHINEN F. WEITERE BEST. WIRTSCHAFTSZWEIGE	0,86	+4,5	+9,3	-0,1	+8,4	+10,3	-5,9	+5,0
3280	SONST. MASCHINENBAU	3,34	-4,3	-3,7	-4,9	-4,1	-3,3	-7,1	-2,8
33	STRASSENFAHRZEUGBAU, REP. V. KRAFTFAHRZEUGEN USW	8,34	+6,7	+0,6	+13,2	-1,5	+2,8	+9,5	+16,3
3311	H. V. KRAFTWAGEN U. -MOTOREN	4,86	+7,2	+0,5	+14,4	-1,9	+3,0	+9,6	+18,6
3314	H. V. TEILEN F. KRAFTWAGEN U. -MOTOREN	2,40	+10,8	+3,9	+17,9	+2,2	+5,7	+15,9	+19,8
34	SCHIFFBAU	0,39	+11,2	+7,2	+15,3	+4,4	+9,9	+12,9	+17,3
36	ELEKTROTECHNIK, REP. V. HAUSHALTSGERAETEN	9,06	-1,8	-1,9	-2,0	-2,6	-1,3	-2,6	-1,4
3620	H. V. GERAETEN D. ELEKTRIZ. ERZEUGUNG, -VERTLG. U. AE.	3,37	-2,3	-3,4	-1,3	-3,8	-3,2	-2,7	-0,1
3650	H. V. ELEKTROHAUSHALTSGERAETEN	0,84	-2,5	-3,4	-2,7	-4,9	-1,9	-1,7	-3,4
3660	H. V. ZAEHLERN, FERNMELEDE-, MESS-U. REGELGERAETEN USW	2,82	-1,2	+1,6	-3,7	+1,4	+1,7	-3,6	-3,7
3670	H. V. RUNDFUNK-, FERNSEH-U. PHONOTECHN. GERAETEN	0,84	-4,6	-9,5	+0,4	-12,2	-6,7	-0,4	+1,1
37	FEINMECHANIK, OPTIK, H. V. UHREN	1,39	-5,2	-5,9	-5,0	-5,9	-6,0	-6,2	-3,9
38	H. V. EISEN-, BLECH-U. METALLWAREN	2,88	-4,6	-6,6	-2,6	-7,0	-6,1	-3,6	-1,8
50	H. V. BUEROMASCHINEN, ADV-GERAETEN U. -EINRICHTUNGEN	1,61	+12,3	+17,6	+7,8	+18,9	+16,2	+12,1	+4,1
5060	H. V. BUEROMASCHINEN	0,22	-5,6	-7,3	-4,0	-9,7	-4,9	-11,5	+2,7
5080	H. V. ADV-GERAETEN U. -EINRICHTUNGEN	1,39	+15,2	+22,2	+9,5	+24,4	+20,2	+15,4	+4,4
	VERBRAUCHSGUETER PRODUZIERENDES GEWERBE	13,34	-5,1	-6,1	-4,5	-6,8	-5,6	-4,0	-4,7
39	H. V. MUSIKINSTRUMENTEN, SPIELWAREN, FUELLHALTERN USW	0,58	-2,6	-7,3	+1,1	-10,8	-4,1	-0,4	+2,5
51	FEINKERAMIK	0,45	-1,1	+0,6	-2,9	+2,0	-0,7	-2,7	-3,1
EX 52	HERSTELLUNG, VERARB. U. VEREDLG. V. HOHLGLAS	0,41	-0,9	-0,1	-1,6	+0,7	-0,8	-2,9	+0,3
54	HOLZVERARBEITUNG	2,31	-10,8	-9,9	-12,0	-9,0	-10,8	-12,1	-12,0
56	PAPIER-U. PAPPEVERARBEITUNG	1,12	-1,3	-2,1	-0,4	-2,3	-1,9	-0,2	-0,6
57	DRUCKEREI, Vervielfaeltigung	1,89	-2,2	-2,5	-2,2	-2,5	-2,5	-0,8	-3,3
58	H. V. KUNSTSTOFFWAREN	2,31	-2,7	-6,4	+0,8	-8,6	-4,0	+0,8	+0,8
61	LEDERERZEUGUNG	0,05	+15,1	+10,3	+19,4	+10,4	+10,3	+26,2	+13,9
62	LEDERVERARBEITUNG	0,51	-6,7	-9,2	-4,7	-7,5	-11,1	-2,9	-6,2
63	TEXTILGEWERBE	1,96	-6,1	-8,1	-4,4	-10,1	-6,0	-4,4	-4,1
64	BEKLEIDUNGSGEWERBE	1,75	-8,5	-7,2	-10,1	-7,1	-7,4	-8,6	-11,8
	NAHRUNGS-U. GENUSSMITTELGEWERBE	8,55	+1,7	+1,9	+1,5	+2,8	+1,0	+3,5	-0,5
68	ERNAHRUNGSGEWERBE	6,19	+1,6	+2,3	+1,1	+3,6	+1,0	+3,4	-0,9
6818, 19	H. V. BACKWAREN (EINSCHL. DAUERBACKWAREN)	0,55	+1,9	+2,5	+1,5	+2,8	+2,2	+2,2	+1,0
6828	H. V. SUESSWAREN (OH. DAUERBACKWAREN)	0,48	+0,8	+0,8	+2,2	-3,1	+1,7	+4,7	+0,1
6831, 36	MILCHVERARBEITUNG	0,48	-0,3	-1,7	+1,7	-1,5	-1,9	+2,7	+0,5
6847-54	SCHLACHTUNGEN, FLEISCHWARENHERSTELLUNG	0,74	-1,5	+1,0	-3,6	+0,8	+1,2	-0,7	-6,3
6871, 72	BRAUEREI, MAE LZEREI	1,14	+0,3	-0,6	+1,0	-0,3	-0,8	+3,0	-1,1
6879	MINERALBRUNNEN, H. V. MINERALWASSER, LIMONADEN	0,32	+8,5	+8,2	+9,0	+4,7	+10,9	+13,2	+4,0
6889	H. V. FUTTERMITTELN	0,25	-1,6	+0,3	-3,3	+4,5	-3,7	-6,3	-0,6
69	TABAKVERARBEITUNG	2,36	+1,9	+1,0	+2,5	+1,0	+1,1	+4,1	+0,8
72-75	BAUHAUPTGEWERBE	9,11	-7,3	-10,9	-4,4	-20,0	-4,2	-2,0	-7,1
	HOCHBAU	4,83	-5,4	-8,6	-2,6	-17,7	-1,6	+0,6	-6,1
	TIEFBAU	4,28	-9,5	-13,5	-6,4	-22,9	-7,0	-4,8	-8,1

ERNEHMENSTEILE

MAESSIGKEITEN BEREINIGT

VORJAHRESZEITRAUM IN O/O

1981	1981	1981	1981	1981	1981	1981	1981	1981	1981	1981	1981	SYPRO- NR.
JAN.	FEB.	MAERZ	APRIL	MAI	JUNI	JULI	AUG.	SEPT.	OKT.	NOV.	DEZ.	
-8,9	-3,4	-2,9	-3,2	-2,4	-3,0	-1,7	-1,7	+1,6	-1,5	+1,3	+0,3	
-8,1	-1,3	-1,8	-3,1	-2,2	-2,9	-1,6	-1,8	+2,0	-0,5	+1,7	+0,9	
-0,7	+7,5	-2,0	-3,7	-1,6	-0,1	+0,1	+1,7	+0,6	+0,3	-0,7	+3,5	1010-30
-8,6	-1,9	-1,8	-3,0	-2,3	-3,0	-1,6	-1,9	+2,1	-0,5	+1,8	+0,7	
-2,5	+0,5	+0,4	-8,5	-7,4	+3,7	-2,4	+3,9	+4,9	+8,7	+4,2	+4,9	21
+1,6	+0,6	+2,1	-1,1	-5,8	+0,8	+2,5	+0,4	+1,9	+3,6	+3,1	+5,3	2111
-8,9	-2,0	-1,9	-2,8	-2,1	-3,3	-1,6	-2,2	+1,9	-0,8	+1,7	+0,5	
-11,8	-7,4	-6,4	-5,8	-6,6	-6,5	-2,2	-1,3	+0,6	-0,5	+0,9	-2,0	
-16,4	-14,4	-16,6	-6,9	-17,5	-23,2	-15,8	+2,3	-5,3	-11,8	-6,6	-3,4	22
-24,7	-20,2	-14,2	-6,5	-5,5	-5,2	-5,0	-6,8	-2,4	-6,5	-3,4	-13,3	25
-7,8	-4,0	-6,3	-9,6	-7,8	-6,9	+2,3	-5,6	-0,7	+1,9	+6,5	+8,9	27
-10,9	-7,9	-8,8	-11,3	-8,5	-8,6	-1,8	-6,6	-2,2	-0,9	+4,0	+6,4	2711
-15,7	-9,4	-5,5	-7,4	-3,1	-2,9	-1,0	-2,2	+1,6	+2,9	+9,4	+7,5	28
-19,4	-13,1	-7,1	-9,5	-4,8	-3,7	-1,4	-3,7	-0,1	+2,8	+10,9	+9,3	2850
-21,5	-11,9	-13,9	-11,4	-7,7	-8,7	+8,1	-11,7	-4,5	+0,3	+5,4	+11,0	2910
-17,1	-5,6	-3,3	-5,9	-6,9	-1,9	-16,3	+13,7	-1,5	-2,7	+7,4	-4,5	2950
-11,7	-12,2	-15,2	-11,5	-10,7	-7,0	+7,7	-13,6	+1,4	+0,6	-0,6	+5,1	3011-15,30
-6,5	-2,6	+0,6	-2,0	-3,7	-0,4	+4,2	+2,6	+5,1	+3,8	+2,0	-3,8	40
-7,6	-8,9	-2,0	-5,5	-9,7	-4,9	+6,2	+8,1	+9,2	+1,9	+1,5	-5,2	4031
-10,0	-2,8	-1,1	+4,2	+1,2	+4,8	+2,3	-2,2	+3,4	+10,0	+5,8	-1,6	4034
-0,2	+7,9	+6,4	+4,9	+4,1	+6,1	+6,2	-0,7	-0,7	+2,3	-0,7	-4,5	4035
-1,8	+11,1	+6,9	-4,8	-1,3	-3,8	-8,9	-4,6	-2,5	+1,5	+3,4	-2,0	4036
-28,3	-20,3	-20,7	-15,7	-13,9	-18,6	-11,7	-15,1	+1,7	+12,0	+3,3	-9,8	EX 52
-20,7	-11,6	-9,0	-9,9	-11,2	-12,0	-14,3	-18,3	-4,2	-4,3	-7,2	-14,5	53
-2,5	+1,4	+0,7	-1,1	+10,9	+2,1	+3,5	+5,2	+6,9	+11,5	+5,5	+5,2	55
-8,9	-2,2	-5,1	-8,7	-2,7	-7,4	-19,0	+0,5	-5,1	-6,6	-3,8	-6,9	59
-8,4	+1,4	+0,8	-0,9	+1,3	-1,6	-1,6	-1,5	+3,1	-0,3	+4,4	+5,0	
-15,1	-9,7	-12,2	-9,7	-8,5	-8,1	+0,8	-10,3	-1,3	-1,7	+2,4	+3,4	3021-25
-11,4	+2,3	-1,5	-4,9	-8,2	-6,5	-9,8	-10,2	-0,5	-0,6	-2,4	-1,9	31
+0,1	+3,2	-3,4	-4,3	-3,8	-8,0	-3,3	-2,0	-3,0	-12,1	-4,5	-9,8	3111
-19,0	+2,0	-0,9	-5,3	-11,4	-6,5	-17,9	-16,9	+0,1	+13,7	+1,5	+6,2	3151
-3,8	-0,6	+0,0	+0,2	-0,5	-1,4	-3,0	-3,2	-3,2	-5,6	-2,2	+5,6	32
-18,6	-17,0	-24,0	-6,5	-0,5	-14,0	+7,8	+9,8	+3,0	+12,5	+13,6	+21,8	3210
+9,0	+8,2	+10,7	+8,4	-0,4	-6,5	-11,5	+3,5	-4,8	-2,8	+1,8	+4,5	3220
-8,3	+0,9	-8,3	-17,3	-3,8	-12,2	-2,9	-14,3	-8,2	-7,5	+2,5	-5,6	3230
-6,4	+6,1	-0,4	-0,6	+3,8	+0,6	-3,8	-10,2	+1,5	-7,9	-1,3	+3,5	3240
+13,3	-8,5	-10,6	-7,0	-7,2	+28,6	+14,4	+21,0	-4,2	+0,9	-7,4	+3,8	3256
-14,7	+1,2	+2,9	-2,0	-1,6	+1,4	-5,6	+9,0	+8,0	-2,7	+0,4	-5,2	3257
-8,5	+3,7	+2,5	+1,6	+1,2	-7,4	+0,5	-3,7	-5,0	+1,1	-3,8	-4,7	3260
-6,5	+17,1	+13,4	+19,9	+11,9	-0,1	+0,3	+3,5	-16,8	+3,8	-1,2	+10,8	3270
-5,4	-6,7	+0,0	-1,1	-2,8	-5,9	-6,7	-14,3	-1,5	-14,2	-5,5	+11,4	3280
-12,8	+3,1	+5,0	+0,7	+7,1	+0,7	+3,9	+13,2	+11,7	+8,8	+21,7	+19,7	33
-14,2	+2,7	+5,5	+0,4	+8,8	+0,0	+2,9	+14,1	+11,7	+9,2	+25,4	+23,2	3311
-10,1	+7,4	+9,2	+4,5	+8,3	+4,7	+10,1	+20,1	+18,2	+13,8	+24,8	+21,4	3314
-0,1	+5,0	+7,8	+5,8	+10,2	+13,8	-3,8	+30,5	+13,6	+17,6	+21,0	+12,8	34
-8,0	+0,4	-0,8	-2,6	+1,8	-2,7	-5,7	-4,8	+2,1	-4,0	-0,4	+0,2	36
-10,5	+2,3	-3,8	-5,2	+1,2	-5,4	-6,7	-1,8	+0,3	-2,5	+1,3	+0,9	3620
-8,4	-0,7	-5,8	-2,9	+2,5	-5,4	-6,7	-7,9	+5,3	-1,3	-2,4	-7,3	3650
-6,5	+3,0	+6,9	+0,3	+4,7	+0,3	-3,2	-8,5	+0,7	-10,7	-2,6	+2,3	3660
-10,9	-14,7	-10,6	-9,0	-8,3	-2,7	-18,3	-3,0	+16,1	+4,4	-0,3	-1,2	3670
-10,4	-1,9	-6,0	-4,6	-6,7	-6,7	-13,4	-0,1	-4,0	-6,5	-3,2	-1,9	37
-12,0	-4,9	-4,5	-7,0	-5,9	-5,2	+0,8	-10,7	-1,5	-0,6	-0,3	-5,0	38
+2,9	+31,0	+18,8	+19,9	+21,4	+8,5	+19,6	-7,8	+22,8	+6,8	+11,9	-5,8	50
-11,1	-1,6	-16,0	+1,1	+3,2	-16,2	-46,2	+18,8	+2,8	+2,8	+1,1	+4,7	5060
+6,0	+36,4	+25,6	+23,3	+24,8	+13,4	+32,0	-10,3	+25,7	+7,4	+13,5	-6,8	5080
-9,9	-5,1	-5,3	-5,0	-5,3	-6,3	-3,4	-7,9	-1,6	-3,2	-3,5	-7,8	
-14,0	-9,2	-9,3	-3,1	-5,5	-3,8	-10,0	+10,0	+0,6	+2,7	+4,9	-0,4	39
-0,7	+4,2	+2,4	+1,7	-1,1	-2,9	-5,4	-3,2	+0,5	+0,0	-0,9	-8,4	51
-0,3	+1,6	+0,7	-1,5	-2,2	+1,5	+5,4	-14,8	+1,8	+2,0	-4,0	+1,7	EX 52
-13,1	-7,9	-6,6	-8,5	-12,6	-11,4	-3,5	-28,7	-5,5	-7,4	-12,4	-16,4	54
-8,4	-1,8	+3,4	+0,0	-2,9	-2,7	-0,3	-8,1	+7,5	+7,4	+1,1	-10,6	56
-3,9	-1,1	-2,4	-0,5	+0,0	-6,8	-2,7	+1,7	-1,2	-7,8	+0,4	-2,5	57
-10,2	-7,4	-8,3	-4,8	-4,8	-2,5	-1,2	+1,8	+1,8	+0,0	+2,1	+0,4	58
-3,5	+16,0	+18,6	+11,9	+10,0	+8,9	+20,4	+28,8	+30,0	+17,4	+16,2	+7,9	61
-13,1	-3,9	-5,7	-8,2	-6,9	-19,3	-11,8	+1,2	+0,8	+3,0	-3,6	-20,2	62
-14,8	-6,8	-9,0	-6,2	-6,0	-5,8	-1,9	-6,1	-5,4	-5,1	-3,5	-3,9	63
-8,9	-6,1	-6,3	-9,3	-4,5	-8,1	-7,9	-13,8	-5,3	-7,6	-11,5	-17,1	64
-0,8	+4,2	+5,0	+0,1	+0,5	+2,5	+3,4	+0,9	+6,3	-0,1	+0,6	-2,0	
+0,2	+4,3	+6,0	+1,3	-1,1	+2,7	+1,8	+1,4	+6,7	-1,8	-0,5	-0,3	68
+1,2	+4,4	+2,5	+3,3	+0,1	+3,3	-0,8	+3,3	+3,8	-0,4	+0,7	+2,8	6818,19
-9,4	+1,0	-0,9	-0,4	+3,6	+2,0	-4,5	+12,2	+6,3	-4,7	+1,4	+5,6	6828
-0,3	-5,2	+1,1	-1,5	-2,1	-1,8	+5,3	+0,5	+2,1	-2,2	-2,1	+5,9	6831,36
-0,6	+3,0	+0,1	+2,9	-2,7	+3,5	-1,1	+0,6	-1,5	-7,0	-4,2	-7,6	6847-54
-0,9	-0,2	+0,3	+2,9	-6,3	+1,2	+7,7	+0,8	+0,7	-3,3	+4,6	-4,2	6871,72
+4,9	+2,5	+6,9	+5,4	+10,4	+16,8	+17,8	+15,3	+6,8	-4,3	+0,2	+16,9	6879
+4,3	+5,8	+3,1	-3,9	-4,7	-2,3	-10,3	-3,4	-5,0	-2,7	+0,5	+1,5	6889
-3,7	+4,1	+2,3	-3,2	-4,9	+2,0	-7,1	-0,3	+5,4	+4,8	-3,7	-7,3	69
-21,4	-27,4	-13,0	-4,3	-3,9	-4,2	-2,8	-1,3	-1,8	-10,4	-2,7	-7,3	72-75
-19,2	-25,5	-9,8	-1,8	-1,3	-1,8	-1,5	+2,8	+0,8	-9,3	-0,9	-8,2	
-24,5	-29,6	-16,8	-7,2	-6,8	-6,8	-4,4	-5,5	-4,6	-11,7	-4,6	-6,2	

1.2 FACHLICHE UNT
VON KALENDERUNREGEL

SYPRO- NR.	WIRTSCHAFTSZWEIG	GEWICH- TUNG	1982	1982	1982	1982	1982	1982	1982
				1. HJ	2. HJ	1. VJ	2. VJ	3. VJ	4. VJ
	PRODUZIERENDES GEWERBE INSGESAMT	100	94,9	97,2	92,6	95,3	99,0	89,0	96,2
	PRODUZIERENDES GEWERBE (OH. BAUHAUPTGEWERBE)	90,89	95,6	98,6	92,6	98,5	98,6	88,2	96,9
1010-30	ELEKTRIZITAETS-U. GASVERSORGUNG	5,21	98,1	102,5	93,8	115,0	89,9	81,3	106,3
	BERGBAU U. VERARBEITENDES GEWERBE	85,68	95,4	98,3	92,5	97,5	99,2	88,6	96,3
21	BERGBAU	3,12	95,2	96,9	93,6	101,7	92,0	88,2	98,9
2111	STEINKOHLENBERGBAU -BRIKETTERSTELLUNG, KOKEREI	1,66	99,1	102,9	95,3	105,8	99,9	96,6	94,1
	VERARBEITENDES GEWERBE	82,56	95,4	98,4	92,4	97,3	99,4	88,7	96,2
	GRUNDSTOFF-U. PRODUKTIONSQUETERGEWERBE	23,10	91,1	95,5	86,7	94,2	96,7	87,1	86,4
22	MINERALOELVERARBEITUNG	3,42	84,7	86,0	83,4	86,3	85,7	84,5	82,2
25	GEW. U. VERARB. V. STEINEN U. ERDEN	2,42	85,1	80,7	89,4	61,9	99,5	94,3	84,6
27	EISENSCHAFFENDE INDUSTRIE	2,81	83,5	96,3	70,8	100,4	92,2	74,3	67,3
2711	HOCHOFEN-, STAHL-U. WARMWALZWERKE (OH. STAHLROHRE)	2,34	81,1	93,4	68,9	96,2	90,6	72,3	65,4
28	NE-METALLERZEUGUNG, NE-METALLHALBZEUGWERKE	0,99	97,6	102,9	92,4	102,7	103,0	92,7	92,1
2850	NE-METALLHALBZEUGWERKE	0,69	96,4	102,4	90,4	102,5	102,2	91,4	89,3
2910	EISEN-, STAHL-U. TEMPERGIESSEREI	0,92	88,2	99,9	76,6	101,4	98,4	76,1	77,1
2950	NE-METALLGIESSEREI	0,44	94,0	107,2	80,8	107,9	106,4	77,7	84,0
3011-15, 30	ZIEHGERÄTE, KALTWALZWERKE, MECHANIK, ANG.	0,54	86,2	93,9	78,5	93,2	94,7	79,4	77,6
40	CHEMISCHE INDUSTRIE	8,94	96,4	100,4	92,3	101,1	99,7	91,6	93,1
4031	H. V. CHEM. GRUNDST. (AUCH M. ANSCHL. WEITERVERARB.)	4,22	91,2	95,1	87,2	96,4	93,9	86,7	87,6
4034	H. V. CHEM. ERZEUGNISSEN F. GEWERBE, LANDWIRTSCHAFT	1,59	98,4	107,2	89,6	107,1	107,3	92,0	87,2
4035	H. V. PHARMAZEUTISCHEN ERZEUGNISSEN	1,80	102,5	103,6	101,4	103,5	103,6	99,9	103,0
4036	H. V. SEIFEN, WASCHE- U. KÖRPERPFLEGEMITTELN	0,73	102,3	102,6	102,0	102,3	102,8	98,7	105,2
EX 52	HERSTELLUNG, VERARB. U. VEREDLG. V. FLACHGLAS	0,47	84,6	84,5	84,8	81,1	87,9	77,4	92,1
53	HOLZBEARBEITUNG	0,48	83,2	86,9	79,5	83,8	90,0	76,6	82,3
55	ZELLSTOFF-, HOLZSCHLIFF-, PAPIER-U. PAPPEERZEUGUNG	0,74	103,1	106,8	99,4	108,2	105,3	98,5	100,2
59	GUMMI-VERARBEITUNG	0,93	97,2	102,4	92,1	100,9	103,9	87,2	96,9
	INVESTITIONSGÜTER PRODUZIERENDES GEWERBE	37,57	99,1	102,1	96,1	99,8	104,4	89,9	102,3
3021-25	STAHLVERFORMUNG, OBERFLÄCHENVEREDLUNG, HARTEUNG	1,29	90,7	100,1	81,4	102,1	98,0	82,5	80,2
31	STAHL-U. LEICHTMETALLBAU, SCHIENENFAHRZEUGBAU	1,81	95,6	87,1	104,1	80,3	93,9	90,6	117,7
3111	H. V. STAHL-U. L. METALLKONSTRUKT. (OH. GRUBENAUSB.)	0,81	92,0	84,4	99,7	75,0	93,7	90,8	108,7
3151	KESSEL-U. BEHÄLTNERBAU	0,86	99,6	88,4	110,8	82,7	94,1	89,4	132,2
32	MASCHINENBAU	10,80	96,2	95,3	97,1	89,7	100,9	89,9	104,3
3210	H. V. LANDW. MASCHINEN, ACKERSCHLEPPERN	0,49	105,2	110,1	100,3	106,2	114,1	98,3	102,3
3220	H. V. METALLBEARBEITUNGSMASCHINEN U. AE.	1,58	90,6	85,1	96,1	80,1	90,0	80,5	111,6
3230	H. V. TEXTIL-U. NAHEMASCHINEN	0,49	83,7	87,7	79,7	82,8	92,5	74,2	85,2
3240	H. V. MASCHINEN F. D. NAHR.- U. GENUSSMITTELIND. USW.	1,30	95,6	91,9	99,4	85,3	98,5	89,1	109,6
3256	H. V. HUETTEN-U. WALZWERKSEINR. USW. (OH. BAUMASCH.)	1,22	110,5	102,6	118,4	83,4	121,9	98,7	138,0
3257	H. V. BAU-, BAUSTOFF-U. AE. MASCHINEN	0,68	87,1	93,2	81,0	90,9	95,4	76,2	85,8
3260	H. V. ZAHNRAEDERN, GETRIEBEN, LAGERN U. AE.	0,84	97,2	102,5	91,9	103,1	101,9	93,6	90,1
3270	H. V. MASCHINEN F. WEITERE BEST. WIRTSCHAFTSZWEIGE	0,86	94,7	92,9	96,5	84,0	101,8	85,6	107,4
3280	SONST. MASCHINENBAU	3,34	96,4	97,0	95,8	94,8	99,2	95,6	96,0
33	STRASSENFAHRZEUGBAU, REP. V. KRAFTFAHRZEUGEN USW.	8,34	107,3	118,6	96,0	118,3	119,0	91,0	100,9
3311	H. V. KRAFTWAGEN U. -MOTOREN	4,86	110,2	122,1	98,4	121,7	122,5	91,6	105,1
3314	H. V. TEILEN F. KRAFTWAGEN U. -MOTOREN	2,40	109,7	121,7	97,7	122,4	120,9	94,7	100,6
34	SCHIFFBAU	0,39	129,4	133,4	125,5	134,5	132,2	121,3	129,8
36	ELEKTROTECHNIK, REP. V. HAUSHALTSGERÄTEN	9,06	97,1	100,1	94,2	98,8	101,3	88,9	99,5
3620	H. V. GERÄTEN D. ELEKTRIZ. ERZEUGUNG, -VERTLG. U. AE.	3,37	96,8	101,9	91,7	100,5	103,2	91,1	92,4
3650	H. V. ELEKTROHAUSHALTSGERÄTEN	0,84	92,9	103,9	82,0	107,0	100,8	71,1	92,8
3660	H. V. ZÄHLERN, FERNMEß-, MEß- U. REGELGERÄTEN USW.	2,82	96,3	96,5	96,2	93,6	99,4	90,6	101,9
3670	H. V. RUNDFUNK-, FERNSEH-U. PHONOTECHN. GERÄTEN	0,84	102,9	102,9	103,0	104,8	101,0	86,9	119,0
37	FEINMECHANIK, OPTIK, H. V. UHREN	1,39	88,9	91,0	86,8	91,3	90,6	80,7	92,9
38	H. V. EISEN-, BLECH-U. METALLWAREN	2,88	90,2	94,5	85,9	95,2	93,7	82,6	89,3
50	H. V. BÜEROMASCHINEN, ADV.-GERÄTEN U. -EINRICHTUNGEN	1,61	115,8	108,7	122,9	105,6	111,7	108,4	137,4
5060	H. V. BÜEROMASCHINEN	0,22	90,6	94,7	86,4	95,6	93,9	72,5	100,3
5080	H. V. ADV.-GERÄTEN U. -EINRICHTUNGEN	1,39	119,8	110,9	128,7	107,2	114,5	114,1	143,3
	VERBRAUCHSGÜTER PRODUZIERENDES GEWERBE	13,34	90,3	92,5	88,1	93,8	91,2	85,0	91,1
39	H. V. MUSIKINSTRUMENTEN, SPIELWAREN, FUELLHALTERN USW.	0,58	95,5	91,3	99,7	86,4	96,2	95,0	104,4
51	FEINKERAMIK	0,45	90,8	96,3	85,3	98,4	94,3	84,0	86,7
EX 52	HERSTELLUNG, VERARB. U. VEREDLG. V. HOHLGLAS	0,41	95,4	97,8	93,0	96,8	98,8	91,5	94,4
54	HOLZVERARBEITUNG	2,31	79,6	81,4	77,7	81,9	80,9	71,1	84,4
56	PAPIER-U. PAPPEVERARBEITUNG	1,12	98,6	101,1	96,0	103,5	98,7	95,6	96,4
57	DRUCKEREI, VERVIELFÄLTIGUNG	1,89	95,1	94,3	95,9	93,5	95,1	90,1	101,7
58	H. V. KUNSTSTOFFWAREN	2,31	97,1	99,7	94,6	97,0	102,4	91,8	97,3
61	LEDERERZEUGUNG	0,05	114,0	122,4	105,5	129,1	115,7	95,8	115,2
62	LEDERVERARBEITUNG	0,51	88,6	89,6	87,7	91,9	87,2	91,4	84,0
63	TEXTILGEWERBE	1,96	88,9	95,0	82,8	97,6	92,4	76,4	89,1
64	BEKLEIDUNGSGEWERBE	1,75	83,3	85,7	80,9	95,2	76,1	85,2	76,6
	NAHRUNGS-U. GENUSSMITTELGEWERBE	8,55	98,7	98,9	98,5	100,3	97,6	93,4	103,6
68	ERNAHRUNGSGEWERBE	6,19	101,5	98,5	104,5	98,8	98,2	97,3	111,6
6818, 19	H. V. BACKWAREN (EINSCHL. DAUERBACKWAREN)	0,55	100,2	96,5	104,0	96,3	96,6	99,9	108,2
6828	H. V. SÜßWAREN (OH. DAUERBACKWAREN)	0,48	99,6	109,2	89,9	114,7	103,8	88,8	91,0
6831, 36	MILCHVERARBEITUNG	0,48	96,7	100,6	92,9	95,1	106,1	95,2	90,6
6847-54	SCHLACHTUNGEN, FLEISCHWARENHERSTELLUNG	0,74	97,2	94,4	100,0	93,8	94,9	95,0	105,0
6871, 72	BRAUEREI, MÄLZEREI	1,14	102,0	101,0	103,0	92,3	109,6	110,0	96,0
6879	MINERALBRUNNEN, H. V. MINERALWASSER, LIMONADEN	0,32	113,0	115,0	111,0	100,8	129,1	125,8	96,2
6889	H. V. FUTTERMITTELN	0,25	99,0	103,6	94,5	104,0	103,1	89,0	100,0
69	TABAKVERARBEITUNG	2,36	91,4	100,0	82,7	104,1	95,9	82,9	82,5
72-75	BAUHAUPTGEWERBE	9,11	88,4	83,1	93,6	63,2	103,1	97,2	90,1
	HOCHBAU	4,83	87,4	84,8	90,0	67,5	102,0	93,2	86,8
	TIEFBAU	4,28	89,5	81,4	97,7	58,3	104,4	101,6	93,8

FUER DAS PRODUZIERENDE GEWERBE
*100

ERNEHMENSTEILE

MAESSIGKEITEN BEREINIGT

1982	1982	1982	1982	1982	1982	1982	1982	1982	1982	1982	1982	1982	SYPRO- NR
JAN	FEB	MAERZ	APRIL	MAI	JUNI	JULI	AUG.	SEPT	OKT.	NOV.	DEZ.		
84,9	97,4	103,6	101,1	96,5	99,4	84,6	82,6	99,9	97,1	99,5	92,0		
89,5	101,0	105,0	101,1	96,2	98,6	84,2	81,7	98,8	96,7	99,7	94,2		
119,7	115,3	109,9	99,4	88,2	82,2	79,1	78,5	86,2	98,3	109,8	110,7	1010-30	
87,7	100,1	104,6	101,2	96,7	99,6	84,5	81,8	99,6	96,6	99,1	93,2		
106,7	101,5	97,0	95,2	92,5	88,2	89,4	84,7	90,5	98,0	103,5	95,2	21	
103,4	106,4	107,5	103,5	98,5	97,8	97,7	94,5	97,5	95,3	94,5	92,4	2111	
87,0	100,1	104,9	101,4	96,8	100,0	84,3	81,7	100,0	96,5	98,9	93,1		
86,8	95,9	99,9	99,1	94,0	97,0	85,1	82,7	93,4	88,9	90,5	79,7		
95,2	82,2	81,6	88,9	83,1	85,2	78,4	86,6	88,5	78,3	85,1	83,3	22	
41,5	60,3	84,0	98,0	97,5	102,9	89,0	89,3	104,5	96,6	91,5	65,7	25	
91,5	103,3	106,3	94,3	91,6	90,6	78,0	67,2	77,7	69,3	71,4	61,1	27	
87,0	99,1	102,5	91,7	90,1	89,9	75,6	65,8	75,6	66,6	69,5	60,1	2711	
94,8	105,4	107,9	103,8	101,3	104,0	88,5	88,4	101,2	96,6	97,3	82,4	28	
93,1	105,8	108,6	102,7	99,8	104,2	87,0	86,8	100,4	95,7	95,2	77,1	2850	
92,2	105,1	106,9	103,1	97,2	94,9	71,0	67,0	90,3	85,2	79,3	66,7	2910	
95,9	112,6	115,2	113,0	104,2	102,0	64,1	71,9	97,0	87,8	90,0	74,2	2950	
82,0	96,3	101,3	98,8	91,9	93,3	80,0	68,9	89,4	85,6	83,4	63,9	3011-15,30	
92,5	105,1	105,7	103,2	95,5	100,5	92,5	86,9	95,3	94,2	96,0	89,1	40	
88,4	100,3	100,5	97,0	90,0	94,6	88,6	83,5	88,1	86,9	88,8	87,2	4031	
96,7	114,6	110,1	112,4	101,7	107,8	95,2	85,8	95,0	91,7	92,5	77,4	4034	
94,9	106,6	109,0	105,9	99,1	105,8	99,0	94,1	106,5	103,1	105,3	100,6	4035	
94,1	103,5	109,3	107,6	99,5	101,3	93,9	95,4	106,9	113,6	113,4	88,6	4036	
77,3	77,4	88,6	94,4	83,3	85,9	70,6	67,4	94,1	97,2	101,3	77,9	EX 52	
69,1	84,9	97,4	93,9	88,6	87,6	69,3	69,2	91,3	87,9	88,3	70,7	53	
103,2	110,8	110,7	98,2	106,4	111,3	102,6	91,7	101,2	102,0	108,8	89,9	55	
89,0	104,6	109,2	105,5	102,0	104,3	73,0	88,0	100,6	100,9	102,4	87,4	59	
86,0	103,8	109,6	105,2	101,9	106,2	84,9	80,6	104,3	99,9	102,9	104,1		
94,1	103,7	108,6	103,9	94,8	95,4	81,1	75,8	90,5	85,0	86,6	69,1	3021-25	
70,3	81,3	89,3	85,6	94,1	101,9	87,1	84,5	100,2	99,2	112,3	141,5	31	
67,4	72,0	85,7	90,5	94,7	95,8	86,9	84,0	101,4	99,4	107,4	119,2	3111	
70,5	85,8	91,7	77,5	95,7	109,2	83,7	85,1	99,3	103,0	122,6	171,1	3151	
73,3	94,6	101,2	97,8	97,4	107,4	87,5	80,3	102,0	96,8	98,0	118,0	32	
99,6	106,4	112,5	120,4	114,7	107,2	99,6	87,5	107,7	110,2	98,1	98,7	3210	
64,6	80,7	94,9	84,1	89,7	96,3	79,6	72,0	90,0	85,1	103,3	146,5	3220	
71,9	84,5	92,1	98,2	83,4	96,0	70,4	61,2	91,1	79,0	80,3	96,3	3230	
66,9	84,6	104,5	94,1	95,4	105,9	81,6	82,4	103,3	93,8	101,7	133,3	3240	
69,5	81,7	98,9	111,8	106,4	147,5	103,8	89,3	103,0	131,3	113,8	168,9	3256	
65,4	98,1	109,2	92,1	92,6	101,5	73,6	76,3	78,8	78,0	83,4	96,1	3257	
93,9	108,0	107,4	106,6	100,9	98,1	95,6	87,3	98,0	94,1	94,1	82,0	3260	
72,9	85,6	93,4	90,5	99,7	115,2	84,6	77,9	94,4	93,4	104,8	123,9	3270	
74,1	107,8	102,4	98,1	97,7	101,8	89,9	81,7	115,3	97,1	93,0	97,8	3280	
107,3	120,6	126,9	121,3	116,6	119,1	86,4	78,9	107,8	103,3	106,2	93,2	33	
111,3	122,5	131,3	124,8	120,0	122,6	83,2	77,6	114,0	107,4	112,7	95,3	3311	
110,4	127,7	129,2	123,3	118,4	120,9	95,3	83,5	105,4	105,6	104,2	91,9	3314	
125,4	140,9	137,3	136,4	130,4	129,7	96,9	125,5	141,4	134,7	136,1	118,5	34	
85,5	102,7	108,3	105,2	98,5	100,1	83,0	78,8	104,8	99,9	101,2	97,3	36	
86,0	104,1	111,4	106,5	100,5	102,6	87,0	82,0	104,3	93,0	91,7	92,4	3620	
97,4	111,4	112,3	104,4	101,8	96,2	59,7	54,1	99,5	101,6	99,3	77,5	3650	
77,9	96,9	105,9	104,0	95,6	98,5	88,4	83,4	99,9	98,6	102,3	104,7	3660	
92,9	113,1	108,5	106,1	97,4	99,5	68,7	63,6	128,5	119,6	127,3	110,0	3670	
78,9	94,9	100,2	92,4	88,2	91,3	71,1	75,9	95,1	92,0	95,1	91,7	37	
85,1	97,2	103,2	97,1	91,6	92,5	78,1	74,0	95,7	92,3	94,4	81,1	38	
74,4	122,0	120,5	111,5	112,9	110,6	91,3	105,3	128,5	128,1	144,2	139,8	50	
80,2	91,1	115,4	98,0	92,4	91,2	39,8	78,5	99,2	96,1	101,2	103,5	5060	
73,5	126,9	121,3	113,6	116,2	113,7	99,5	109,5	133,2	133,2	151,0	145,6	5080	
85,5	95,2	100,7	95,6	88,8	89,3	78,3	77,9	98,9	94,4	95,4	83,6		
79,8	82,5	95,9	94,6	93,7	100,2	84,1	88,9	112,1	109,7	108,4	95,1	39	
90,9	99,5	104,6	97,8	92,9	92,1	83,1	79,1	89,7	89,4	91,3	79,4	51	
94,1	99,6	96,7	102,7	96,1	97,6	92,5	83,1	98,8	95,6	100,4	87,3	EX 52	
69,5	83,5	92,6	87,7	76,6	78,3	63,2	60,9	89,1	84,2	88,6	80,4	54	
94,4	105,7	110,5	103,6	93,9	98,7	93,9	87,6	105,4	98,6	102,1	88,6	56	
89,0	93,5	97,9	95,3	95,1	94,8	85,0	86,9	98,3	99,2	103,5	102,4	57	
89,2	98,3	103,5	105,2	100,1	102,0	88,1	85,7	101,5	102,3	103,8	85,9	58	
118,7	131,6	137,1	120,3	114,9	111,9	92,9	79,3	115,3	111,2	125,3	109,2	61	
81,8	94,1	99,8	93,7	88,2	79,8	67,4	91,9	114,9	97,9	88,4	65,8	62	
90,2	99,6	103,0	97,0	89,8	90,3	67,0	66,1	96,1	94,0	94,0	79,3	63	
85,5	97,9	102,3	85,0	73,8	69,6	77,0	77,8	100,8	84,5	78,6	66,8	64	
94,1	102,3	104,5	100,2	94,5	98,0	89,4	90,3	100,4	105,2	109,6	95,9		
92,9	101,1	102,4	97,4	94,4	102,7	92,7	93,3	105,9	112,0	117,4	105,5	68	
90,4	99,8	98,8	97,8	94,8	97,2	89,6	96,9	113,1	110,3	115,1	99,1	6818, 19	
109,1	116,9	118,1	106,7	100,8	103,8	65,8	92,2	108,4	100,5	96,0	76,5	6828	
88,0	94,4	102,8	105,5	104,6	108,1	101,0	92,4	92,1	87,4	90,7	93,8	6831, 35	
93,3	94,1	94,1	94,9	92,9	96,9	89,8	94,2	100,9	101,2	105,6	108,2	6847-54	
83,9	97,4	95,7	103,4	105,0	120,5	113,1	108,8	108,2	92,4	96,8	98,9	6871, 72	
86,7	104,1	111,7	111,4	113,9	161,9	136,5	127,8	113,0	91,7	95,7	101,3	6879	
101,0	104,3	106,8	111,4	101,2	96,6	87,2	88,2	91,6	92,8	104,1	103,1	6889	
97,2	105,2	110,0	107,5	94,5	85,7	80,7	82,2	85,9	87,4	89,4	70,7	689	
38,3	61,0	90,3	101,5	100,2	107,5	89,2	91,8	110,5	102,0	98,1	70,2	72-75	
43,0	66,4	93,2	100,4	99,1	106,4	85,7	88,0	105,8	97,9	93,7	68,8		
32,9	55,0	87,1	102,8	101,5	108,8	93,1	96,1	115,7	106,6	103,1	71,8		

1.2 FACHLICHE UNT
VON KALENDERUNREGEL

		VERAENDERUNG GEGENUEBER							
SYPRO- NR.	WIRTSCHAFTSZWEIG	GEWICH- TUNG	1982	1982	1982	1982	1982	1982	1982
				1. HJ	2. HJ	1. VJ	2. VJ	3. VJ	4. VJ
	PRODUZIERENDES GEWERBE INSGESAMT	100	-3,2	-0,8	-5,5	-0,9	-0,7	-5,3	-5,8
	PRODUZIERENDES GEWERBE (OH. BAUHAUPTGEWERBE)	90,89	-2,9	-0,2	-5,7	-0,6	+0,0	-5,2	-6,4
1010-30	ELEKTRIZITAETS-U. GASVERSORGUNG	5,21	-2,3	-1,3	-3,2	-1,1	-1,5	-2,2	-4,0
	BERGBAU U. VERARBEITENDES GEWERBE	85,68	-3,0	-0,2	-5,9	-0,5	+0,2	-5,3	-6,6
21	BERGBAU	3,12	-5,4	-4,3	-6,4	-6,4	-2,0	-3,9	-8,6
2111	STEINKOHLENBERGB. U. -BRIKETTERSTELLUNG, KOKEREI	1,66	-2,0	+1,1	-5,2	+1,5	+0,5	-2,4	-7,7
	VERARBEITENDES GEWERBE	82,56	-3,0	+0,0	-6,0	-0,3	+0,2	-5,3	-6,5
	GRUNDSTOFF- U. PRODUKTIONSQUETERGEWERBE	23,10	-4,9	-1,6	-8,3	-2,4	-1,0	-7,8	-8,6
22	MINERALOELVERARBEITUNG	3,42	-3,9	-0,5	-7,1	-6,9	+7,0	-6,7	-7,6
25	GEW. U. VERARB. V. STEINEN U. ERDEN	2,42	-7,0	-7,5	-6,6	-9,6	-6,0	-9,0	-3,8
27	EISENSCHAFFENDE INDUSTRIE	2,81	-14,3	-1,5	-27,1	+2,0	-5,1	-23,1	-31,0
2711	HOCHOFEN-, STAHL- U. WARMWALZWERKE (OH. STAHLROHRE)	2,34	-14,6	-2,8	-26,7	-0,1	-5,5	-22,8	-30,6
28	NE-METALLERZEUGUNG, NE-METALLHALBZEUGWERKE	0,99	+0,0	+3,7	-3,7	+5,4	+2,0	-0,6	-6,7
2850	NE-METALLHALBZEUGWERKE	0,69	+0,0	+4,3	-4,3	+7,3	+1,4	-0,5	-8,1
2910	EISEN-, STAHL- U. TEMPERGIESSEREI	0,92	-6,1	+2,1	-14,9	+5,0	-0,5	-10,0	-19,3
2950	NE-METALLGIESSEREI	0,44	-1,9	+4,1	-8,9	+4,5	+3,7	-4,1	-12,9
3011-15,30	ZIEHEREIEN, KALTWALZWERKE, MECHANIK, ANG	0,54	-8,4	-1,7	-15,3	-1,7	-1,5	-12,8	-17,7
40	CHEMISCHE INDUSTRIE	8,94	-3,4	-2,5	-4,5	-3,3	-1,9	-5,1	-3,6
4031	H. V. CHEM. GRUNDSTF. (AUCH M. ANSCHL. WEITERVERARB.)	4,22	-6,7	-0,5	-7,9	-7,1	-4,3	-9,4	-6,5
4034	H. V. CHEM. ERZEUGNISSEN F. GEWERBE, LANDWIRTSCHAFT	1,59	-3,1	+0,6	-7,1	+3,0	-1,7	-5,9	-8,1
4035	H. V. PHARMAZEUTISCHEN ERZEUGNISSEN	1,80	+0,0	-0,6	+0,5	-1,7	+0,5	+0,2	+1,0
4036	H. V. SEIFEN, WASCH- U. KOERPERPFLEGEMITTELN	0,73	+2,8	-1,3	+7,3	-5,7	+3,3	+7,6	+6,9
EX 52	HERSTELLUNG, VERARB. U. VEREDLG. V. FLACHGLAS	0,47	-4,1	-1,2	-6,8	-4,7	+2,4	-7,6	-6,2
53	HOLZBEARBEITUNG	0,48	-6,3	-7,1	-5,6	-7,2	-6,9	-7,9	-5,3
55	ZELLSTOFF-, HOLZSCHLIFF-, PAPIER- U. PAPPEERZEUGUNG	0,74	-0,9	+2,1	-4,0	+4,6	-0,5	-4,8	-3,2
59	GUMMI-VERARBEITUNG	0,93	+3,3	+1,6	+5,3	-1,3	+4,6	+4,8	+5,7
	INVESTITIONSQUETER PRODUZIERENDES GEWERBE	37,57	-1,3	+2,4	-4,9	+2,1	+2,7	-3,4	-6,2
3021-25	STAHLVERFORMUNG, OBERFLAECHEVEREDLUNG, HAERTUNG	1,29	-3,5	+3,4	-10,7	+6,0	+0,8	-7,1	-14,3
31	STAHL- U. LEICHTMETALLBAU, SCHIENENFAHRZEUGBAU	1,81	+0,0	-2,5	+2,3	-6,6	+1,5	-2,6	+6,4
3111	H. V. STAHL- U. L. METALLKONSTRUKT. (OH. GRUBENAUSB.)	0,81	-3,4	-4,7	-2,1	-12,1	+2,1	-3,1	-1,1
3151	KESSEL- U. BEHAELTERBAU	0,86	+3,9	+0,5	+6,7	-1,3	+2,1	-2,9	+14,5
32	MASCHINENBAU	10,80	-2,5	-0,7	-4,2	-2,8	+1,2	-2,2	-5,9
3210	H. V. LANDW. MASCHINEN, ACKERSCHLEPPERN	0,49	+8,2	+9,7	+6,6	+15,3	+5,1	+10,2	+3,3
3220	H. V. METALLBEARBEITUNGSMASCHINEN U. AE.	1,58	-10,5	-11,6	-9,5	-13,0	-10,4	-9,3	-9,6
3230	H. V. TEXTIL- U. NAEHMASCHINEN	0,49	-10,2	-6,9	-13,7	-14,0	+0,4	-12,3	-14,8
3240	H. V. MASCHINEN F. D. NAHR. - U. GENUSSMITTELIND. USW.	1,30	-3,3	-2,2	-4,2	-2,6	-1,9	-2,3	-5,8
3256	H. V. HUETTEN- U. WALZWERKSEINR. USW. (OH. BAUMASCH.)	1,22	+8,2	+8,7	+7,8	-1,5	+17,1	+2,2	+12,3
3257	H. V. BAU- BAUSTOFF- U. AE. MASCHINEN	0,68	-12,3	-8,4	-16,3	-4,4	-12,0	-17,3	-15,5
3260	H. V. ZAHNRADERN, GETRIEBEN, LAGERN U. AE.	0,84	-1,0	+2,7	-4,9	+1,5	+3,9	+1,4	-10,7
3270	H. V. MASCHINEN F. WEITERE BEST. WIRTSCHAFTSZWEIGE	0,85	-9,4	-9,0	-9,6	-13,4	-5,0	-9,3	-9,9
3280	SONST. MASCHINENBAU	3,34	+0,7	+4,1	-2,4	+2,7	+5,4	+3,2	-7,5
33	STRASSENFAHRZEUGBAU, REP. V. KRAFTFAHRZEUGEN USW.	8,34	+0,6	+9,6	-8,8	+11,1	+8,2	-4,9	-12,1
3311	H. V. KRAFTWAGEN U. -MOTOREN	4,86	+2,8	+12,2	-6,8	+14,0	+10,5	-2,4	-10,4
3314	H. V. TEILEN F. KRAFTWAGEN U. -MOTOREN	2,40	-1,0	+9,0	-11,0	+10,3	+7,5	-7,9	-13,8
34	SCHIFFBAU	0,39	+16,4	+27,2	+6,9	+33,6	+21,1	+18,1	-1,7
36	ELEKTROTECHNIK, REP. V. HAUSHALTSGERAETEN	9,06	-1,1	+1,6	-3,7	+2,0	+1,2	-2,4	-4,9
3620	H. V. GERAETEN D. ELEKTRIZ. ERZEUGUNG, -VERTLG. U. AE.	3,37	-0,9	+4,0	-5,9	+4,1	+3,8	-2,4	-9,1
3650	H. V. ELEKTROHAUSHALTSGERAETEN	0,84	-4,7	-0,5	-9,5	+1,7	-2,6	-11,0	-8,4
3660	H. V. ZAEHLERN, FERNMEDE-, MESS- U. REGELGERAETEN USW.	2,82	-2,5	-0,8	-4,0	+0,0	-1,5	-4,6	-3,4
3670	H. V. RUNDFUNK-, FERNSEH- U. PHONOTECHN. GERAETEN	0,84	+7,9	+7,4	+8,4	+8,3	+6,7	+13,3	+5,0
37	FEINMECHANIK, OPTIK, H. V. UHREN	1,39	-6,2	-4,6	-7,8	-3,8	-5,5	-6,1	-9,3
38	H. V. EISEN-, BLECH- U. METALLWAREN	2,88	-5,5	-3,3	-7,8	-3,1	-3,6	-6,5	-8,9
50	H. V. BUEROMASCHINEN, ADV-GERAETEN U. -EINRICHTUNGEN	1,61	+3,1	+2,3	+3,9	-0,7	+5,1	-4,6	+11,7
5060	H. V. BUEROMASCHINEN	0,22	-4,0	-2,6	-5,7	+1,3	-6,1	-9,0	-3,1
5080	H. V. ADV-GERAETEN U. -EINRICHTUNGEN	1,39	+4,0	+2,9	+5,0	-0,9	+6,7	-4,1	+13,5
	VERBRAUCHSQUETER PRODUZIERENDES GEWERBE	13,34	-4,8	-3,9	-5,7	-4,1	-3,7	-5,9	-5,7
39	H. V. MUSIKINSTRUMENTEN, SPIELWAREN, FUELLHALTERN USW.	0,58	-2,0	+1,1	-4,6	+3,2	-0,6	-3,3	-5,8
51	FEINKERAMIK	0,45	-8,2	-4,8	-11,7	-3,4	+6,2	-11,6	-11,7
EX 52	HERSTELLUNG, VERARB. U. VEREDLG. V. HOHLGLAS	0,41	-3,7	-3,6	-3,8	-4,3	-3,1	-2,7	-5,0
54	HOLZVERARBEITUNG	2,31	-10,8	-12,2	-9,2	-13,6	-10,8	-11,9	-6,8
56	PAPIER- U. PAPPEVERARBEITUNG	1,12	-0,1	+1,7	-2,0	+1,4	+2,2	-1,7	-2,3
57	DRUCKEREI, Vervielfaeltigung	1,89	-2,8	-2,4	-3,1	-2,6	-2,2	-3,7	-2,6
58	H. V. KUNSTSTOFFWAREN	2,31	-0,2	+0,9	-1,3	+0,1	+1,7	-1,4	-1,1
61	LEDERERZEUGUNG	0,05	-1,0	+4,3	-6,5	+8,2	+0,3	-7,4	-5,6
62	LEDERVERARBEITUNG	0,51	-5,0	-2,0	-7,8	-4,7	+0,9	-4,5	-11,2
63	TEXTILGEWERBE	1,96	-5,3	-2,9	-8,1	-1,2	-4,4	-8,1	-8,3
64	BEKLEIDUNGSGEWERBE	1,75	-9,0	-8,8	-9,2	-8,3	-9,5	-8,1	-10,3
	NAHRUNGS- U. GENUSSMITTELGEWERBE	8,55	-2,9	-0,8	-5,0	+0,4	-1,8	-5,8	-4,3
68	ERNAHRUNGSGEWERBE	6,19	-0,1	-0,3	+0,1	-0,3	-0,3	-0,1	+0,1
6818, 19	H. V. BACKWAREN (EINSCHL. DAUERBACKWAREN)	0,55	-1,7	-0,8	-2,3	+0,3	-1,9	-3,2	-1,5
6828	H. V. SUESSWAREN (OH. DAUERBACKWAREN)	0,48	-1,2	+4,4	-7,3	+6,4	+2,5	-3,5	-10,8
6831, 36	MILCHVERARBEITUNG	0,48	-3,0	-3,0	-3,0	-2,1	-3,7	-4,6	-1,3
6847-54	SCHLACHTUNGEN, FLEISCHWARENHERSTELLUNG	0,74	-1,3	-3,9	+1,1	-4,0	-3,8	-2,7	+4,8
6871, 72	BRAUEREI, MAE LZEREI	1,14	+1,7	+1,7	+1,7	-0,1	+3,2	+2,2	+1,2
6879	MINERALBRUNNEN, H. V. MINERALWASSER, LIMONADEN	0,32	+4,1	+3,2	+5,0	+1,2	+4,9	+7,3	+2,2
6889	H. V. FUTTERMITTELN	0,25	+0,6	+0,1	+1,4	-2,7	+2,9	+2,1	+0,8
69	TABAKVERARBEITUNG	2,36	-10,3	-1,9	-18,8	+2,0	-5,8	-20,2	-17,2
72-75	BAUHAUPTGEWERBE	9,11	-4,6	-7,0	-2,5	-7,5	-6,7	-6,4	+2,2
	HOCHBAU	4,83	-7,6	-8,9	-6,4	-8,8	-9,0	-10,0	-2,3
	TIEFBAU	4,28	-1,1	-4,6	+2,1	-5,8	-3,9	-2,2	+7,2

VORJAHRESZEITRAUM IN 0/0

1982	1982	1982	1982	1982	1982	1982	1982	1982	1982	1982	1982	1982	SYPRO- NR.
JAN.	FEB.	MAERZ	APRIL	MAI	JUNI	JULI	AUG.	SEPT.	OKT.	NOV.	DEZ.		
-2,0	-3,2	+2,1	-0,8	-1,0	-0,2	-8,1	-2,2	-5,1	-7,4	-6,0	-3,7		
-1,1	-3,1	+2,4	+0,4	-0,3	+0,0	-7,7	-2,4	-5,0	-7,5	-6,6	-5,1		
+0,8	-4,9	+0,9	+2,5	-2,8	-4,8	-3,2	-0,4	-2,8	-3,3	-3,0	-5,6	1010-30	
-1,2	-2,9	+2,4	+0,2	-0,1	+0,3	-8,0	-2,6	-5,1	-7,7	-6,8	-5,1		
-1,9	-7,9	-9,3	-0,3	+0,5	-6,4	+1,4	-7,1	-5,6	-7,5	-6,7	-11,5	21	
+0,2	+1,4	+3,0	+1,7	+0,3	-0,4	-2,2	-2,1	-3,2	-6,9	-9,0	-7,1	2111	
-1,1	-2,7	+2,9	+0,2	-0,2	+0,5	-8,4	-2,4	-5,0	-7,8	-6,8	-4,8		
-1,9	-4,7	-0,6	-0,8	-2,1	-0,1	-8,9	-7,7	-7,2	-10,5	-8,9	-6,1		
+0,7	-12,1	-9,3	+4,5	+4,5	+12,5	-7,4	-8,6	-4,1	-7,4	-8,8	-6,5	22	
-19,1	-11,6	-2,4	-7,3	-6,8	-4,2	-14,1	-4,9	-7,7	-9,2	-4,4	+6,8	25	
-0,5	-0,3	+6,7	-0,6	-6,1	-8,6	-19,7	-27,8	-21,9	-29,9	-30,3	-33,1	27	
-4,2	-2,0	+5,7	-1,4	-6,5	-8,5	-19,7	-27,9	-21,0	-29,4	-29,4	-33,0	2711	
+7,6	+3,6	+5,3	+1,5	+2,0	+2,6	-6,9	+4,6	+0,8	-6,6	-6,0	-7,5	28	
+9,7	+5,5	+7,2	+1,5	+1,4	+1,3	-7,7	+6,4	+0,7	-7,6	-6,6	-10,5	2850	
+6,7	+1,1	+7,4	+2,1	+1,6	-2,0	-13,0	-6,7	-10,1	-16,7	-20,3	-21,2	2910	
+3,3	+3,7	+6,2	+5,5	+7,4	-1,6	-12,2	+4,4	-4,1	-14,8	-16,7	-5,1	2950	
-9,8	-2,0	+6,5	-0,1	-0,6	-3,8	-12,9	-11,2	-13,8	-17,7	-15,8	-20,0	3011-15,30	
-2,3	-4,3	-2,9	-2,3	-2,7	-0,6	-4,6	-5,1	-5,6	-6,9	-4,4	+1,0	40	
-9,0	-5,8	-6,7	-5,9	-4,6	-2,3	-8,0	-9,7	-10,3	-9,9	-8,6	-0,1	4031	
+16,8	+2,0	-5,7	-4,0	-2,8	+1,9	-2,5	-6,9	-8,3	-12,1	-6,1	-5,5	4034	
-2,0	-5,7	+2,8	+3,3	+0,0	-1,7	-2,3	-0,2	+2,9	-2,6	-0,6	+6,6	4035	
-6,6	-9,9	-0,5	+2,2	+1,3	+6,6	+5,7	+11,8	+5,9	+7,5	+7,7	+5,1	4036	
-4,4	-14,9	+6,2	+4,7	-1,3	+3,6	-12,1	-10,3	-2,1	-7,0	-1,7	-10,6	EX 52	
-10,6	-11,3	-0,4	-6,5	-6,7	-7,4	-14,1	-1,3	-7,6	-6,4	-0,9	-2,3	53	
+5,1	+5,8	+3,3	+0,2	-3,5	+2,0	-1,3	-8,1	-5,2	-6,2	-1,6	-1,5	55	
-5,8	-5,3	+7,4	+6,2	+0,8	+7,1	-5,4	+12,7	+6,6	+2,5	+6,2	+9,0	59	
+0,5	-0,5	+6,3	+2,1	+2,6	+3,2	-6,8	+0,8	-3,5	-6,5	-6,9	-5,3		
+3,2	+3,6	+11,4	+2,9	-0,2	-0,3	-9,1	-1,7	-9,5	-15,2	-13,1	-14,8	3021-25	
-5,0	-12,1	-2,5	-5,4	+7,2	+2,6	-1,2	+0,2	-6,0	-5,0	+5,0	+17,4	31	
-13,4	-19,7	-3,2	+1,0	+5,2	-0,1	-6,8	-1,4	-1,2	-2,0	-0,6	-0,8	3111	
+2,6	-6,0	+0,4	-13,6	+12,3	+7,4	+1,8	+2,0	-10,2	-7,2	+11,5	+36,3	3151	
-11,4	-1,4	+3,0	-2,8	+3,1	+3,2	-7,5	+1,9	-0,4	-1,9	-6,0	-8,8	32	
+15,9	+8,6	+21,6	-0,8	+4,6	+13,1	-3,7	+20,2	+17,8	+1,8	+4,6	+3,9	3210	
-15,3	-13,8	-10,9	-14,7	-5,7	-10,6	-11,5	-9,4	-7,3	-16,0	-6,3	-7,7	3220	
-16,9	-19,3	-5,6	+7,4	-8,4	+2,3	-17,9	-1,4	-14,1	-18,3	-20,7	-5,7	3230	
-8,4	-10,2	+9,3	-2,5	-1,9	-1,5	-12,1	+8,4	-1,4	-3,1	-9,2	-4,9	3240	
-16,8	-7,4	+20,0	+14,3	+23,0	+15,1	+2,4	-3,8	+7,6	+31,8	+1,3	+7,6	3256	
-9,8	-3,4	-1,9	-9,8	-14,1	-12,0	-20,6	-5,8	-23,2	-19,7	-17,3	-9,8	3257	
+3,3	-0,9	+2,5	+3,6	+2,9	+5,1	-1,8	+7,0	+0,1	-9,8	-9,3	-13,3	3260	
-5,9	-17,8	-14,7	-21,8	-1,9	+10,5	-20,3	+4,1	-7,6	-10,6	+1,5	-17,3	3270	
-17,3	+16,8	+7,7	+0,5	+9,9	+6,4	-2,0	+5,3	+6,2	+3,0	-5,7	-17,4	3280	
+15,4	+6,2	+12,5	+6,7	+5,7	+10,2	-3,7	-4,4	-6,2	-13,1	-13,0	-9,9	33	
+19,8	+7,5	+15,8	+10,9	+7,1	+13,3	-0,7	-2,3	-3,7	-12,5	-10,5	-7,8	3311	
+14,4	+8,1	+9,2	+7,8	+6,3	+8,2	-6,3	-6,9	-10,0	-12,7	-16,5	-12,0	3314	
+36,0	+35,0	+30,3	+25,5	+22,3	+15,5	+16,9	+27,5	+11,6	-1,1	-3,3	-0,7	34	
+1,3	-1,1	+5,6	+4,3	-1,0	+0,1	-7,0	+0,3	-0,7	-4,3	-6,2	-4,0	36	
+4,8	-1,0	+8,8	+7,7	+1,1	+2,7	-6,0	-0,8	-0,3	-6,4	-13,0	-7,7	3620	
+1,5	-1,7	+5,5	-1,1	-4,5	-2,1	-21,7	+2,5	-10,0	-7,7	-9,0	-8,4	3650	
-1,5	-3,1	+4,1	+2,9	-3,8	-3,7	-6,9	-3,7	-3,4	-3,3	-2,6	-3,4	3660	
+4,6	+12,2	+7,5	+10,3	+7,0	+2,7	+3,3	+23,7	+14,5	+0,8	+7,2	+7,3	3670	
-5,6	-8,0	+2,3	-4,7	-6,3	-5,4	-16,6	+2,0	-4,0	-9,4	-8,8	-9,5	37	
-3,8	-6,7	+1,3	-3,0	-3,7	-4,0	-12,1	-1,9	-5,0	-9,8	-8,1	-8,8	38	
-3,3	-7,5	+9,3	+1,3	+12,0	+2,3	-10,0	+17,5	-14,1	+3,0	+10,9	+21,9	50	
-7,4	-11,7	+23,4	+6,1	-3,9	-8,4	-25,3	+5,2	-10,9	-16,4	-9,2	+23,1	5060	
-2,5	-7,0	+7,4	+2,3	+14,4	+3,9	-8,9	+19,0	-14,5	+5,8	+13,5	+21,7	5080	
-4,6	-7,1	-0,5	-3,6	-4,1	-3,4	-11,2	-0,4	-5,4	-8,2	-5,6	-2,6		
+4,3	-1,7	+6,7	+1,6	-1,3	-2,1	-7,2	-0,4	-2,3	-7,3	-7,0	-2,3	39	
-4,7	-7,4	+1,8	-6,6	-5,8	-6,1	-9,9	-11,5	-13,3	-12,5	-12,5	-9,9	51	
-1,5	-5,6	-6,4	-0,5	-4,5	-4,5	-5,3	-4,3	+1,2	-8,3	-4,0	-2,3	EX 52	
-16,5	-17,4	-7,4	-9,6	-13,1	-10,0	-22,6	+0,2	-10,5	-12,4	-5,9	-1,2	54	
-0,6	-1,5	+6,3	+3,0	+1,2	+2,3	-2,8	+0,0	-2,2	-7,1	-0,8	+1,8	56	
-1,3	-4,6	-2,0	-4,0	-1,7	-0,8	-4,6	-4,0	-3,0	-2,3	-4,1	-1,3	57	
-0,9	-2,6	+3,6	+2,1	+2,1	+1,0	-3,3	+0,9	-1,8	-3,0	-1,0	+1,1	58	
+13,6	+3,1	+9,1	+0,8	+0,6	-0,6	-10,2	-5,3	-6,6	-12,4	-2,2	-1,7	51	
-7,7	-8,2	+1,6	-2,6	-2,4	+10,1	-14,6	-0,1	-1,1	-11,8	-11,1	-10,2	62	
-0,4	-4,4	+1,5	-4,2	-4,3	-5,1	-20,2	+4,1	-5,5	-9,7	-8,8	-5,9	63	
-10,4	-10,5	-4,0	-9,7	-8,9	-9,8	-14,1	+1,7	-9,9	-13,2	-9,7	-7,2	64	
-0,6	-1,3	+3,0	+0,4	-1,9	-4,1	-8,8	-2,5	-6,2	-6,7	-3,4	-2,6		
-1,2	-1,3	+1,6	-1,6	-1,2	+1,8	-1,7	+2,1	-0,6	-1,1	+1,3	+0,3	68	
-0,2	+1,0	+0,3	-2,7	-1,2	-1,9	-5,4	-1,3	-3,1	-1,9	+1,6	-0,8	6818,19	
+8,4	+1,5	+9,8	+1,3	+0,2	+5,9	-14,7	+9,1	-5,2	-10,8	-13,1	-7,7	6828	
-4,8	-3,3	+1,5	-3,7	-4,9	-2,8	-5,2	-2,6	-6,0	-3,4	+1,1	-1,4	6831,36	
-4,4	-5,2	-2,3	-4,7	-2,3	-4,1	-6,6	-0,8	-0,8	+0,9	+2,3	+11,4	6847-54	
-4,2	+2,4	+1,2	+0,6	+3,3	+5,5	+3,2	+2,1	+1,4	+1,1	+1,9	+2,7	6871,72	
-5,8	+1,7	+7,0	-2,4	-6,5	+21,3	+10,8	+7,8	+2,7	+2,0	+5,4	-0,4	6879	
-4,5	-4,0	+0,6	+2,4	+2,6	+3,6	+0,7	+3,5	+1,9	-0,4	+2,2	+0,5	6889	
+0,9	-1,4	+6,6	+5,8	-3,9	-18,8	-24,9	-14,2	-20,8	-21,3	-16,4	-12,5	69	
-20,2	-5,9	-1,8	-10,6	-7,2	-2,3	-11,6	-1,0	-6,1	-6,0	+0,1	+20,6	72-75	
-20,1	-6,1	-4,4	-13,3	-9,5	-4,1	-14,9	-4,6	-10,3	-9,1	-4,7	+13,9		
-20,7	-5,5	+1,4	-7,2	-4,5	+0,0	-7,9	+3,0	-1,4	-2,5	+5,6	+28,9		

GP 1982	GUETERGRUPPE	GEWICH- TUNG	1976	1976 1. HJ	1976 2. HJ	1976 1. VJ	1976 2. VJ	1976 3. VJ	1976 4. VJ	
INVESTITIONSGUETER INSGESAMT			100	89,3	87,9	90,7	84,2	91,6	82,4	98,9
INVESTITIONSGUETER OHNE PERSONEN- U. KOMBINATIONSKRAFTWAGEN			88,68	90,7	89,1	92,2	85,1	93,1	83,7	100,8
EX 31	STAHLBAUERZEUGNISSE UND SCHIENENFAHRZEUGE	7,92	98,5	96,4	100,6	87,7	105,1	91,4	109,8	
EX 32	MASCHINENBAUERZEUGNISSE	39,88	93,3	90,9	95,8	84,1	97,7	85,1	106,4	
EX 3211	METALLBEARBEITUNGSMASCHINEN DER SPAN- ABHEBENDEN FORMUNG	3,90	76,7	68,4	84,9	58,2	78,6	65,1	104,8	
EX 3212	METALLBEARBEITUNGSMASCHINEN DER SPANLOSEN FORMUNG	1,65	105,3	106,2	104,3	94,8	117,7	99,0	109,7	
3213	HUETTEN-U. WALZWERKSEINRICHTUNGEN	1,12	128,7	144,0	113,4	99,1	189,0	98,7	128,0	
EX 3217	HOLZBE-U. -VERARBEITUNGSMASCHINEN	1,17	80,1	80,5	79,8	80,8	80,1	67,4	92,3	
EX 3236	BAUMASCHINEN	2,86	74,5	75,8	73,3	70,6	80,9	71,8	74,8	
EX 3237	BAUSTOFF-, KERAMIK-U. GLASMASCHINEN	0,90	114,2	120,0	108,5	129,1	110,8	88,4	128,5	
EX 3241-44	MASCHINEN FUER DIE LANDWIRTSCHAFT	3,57	110,2	117,0	103,3	114,5	119,5	98,5	108,2	
EX 3245,46	NAHRUNGSMITTELMASCHINEN U. MASCHINEN FUER VERWANDTE GEBIETE DER NAHRUNGSMITTEL- HERSTELLUNG	1,67	94,1	91,3	96,8	83,7	99,0	92,6	101,0	
EX 3247	VERPACKUNGSMASCHINEN	1,45	82,9	78,6	87,2	71,9	85,2	75,8	98,6	
EX 3261	PAPIER-U. DRUCKEREIMASCHINEN	2,99	81,3	77,0	85,6	66,8	87,3	71,4	99,7	
EX 3265,67; EX 3269	TEXTIL-U. NAEHMASCHINEN, MASCHINEN FUER DIE LEDER-, SCHUH-U. LEDERWARENHERSTELLUNG	2,00	113,8	116,1	111,6	112,2	119,9	106,2	117,1	
REST 32	SONSTIGE MASCHINENBAUERZEUGNISSE	16,60	93,6	87,8	99,5	82,6	92,9	88,0	111,1	
EX 33	STRASSENFAHRZEUGE SOWEIT INVESTITIONSGUT	24,03	82,2	83,1	81,2	82,7	83,5	75,3	87,1	
3311,12	PERSONEN-U. KOMBINATIONSKRAFTWAGEN 1)	11,32	78,3	78,2	78,4	77,2	79,2	72,2	84,6	
3313,15,21; EX 3314	LIEFER-U. LASTKRAFTWAGEN, OMNIBUSSE U. STRASSENZUGMASCHINEN	11,46	84,8	87,0	82,6	87,4	86,5	78,8	86,3	
REST 33	SONSTIGE STRASSENFAHRZEUGE	1,25	93,2	92,1	94,3	89,4	94,8	72,1	116,6	
EX 36	ELEKTROTECHNISCHE INVESTITIONSGUETER	15,57	90,3	88,4	92,2	87,0	89,7	86,5	97,9	
EX 3611	ELEKTROMOTOREN U. -GENERATOREN	0,39	94,7	96,5	92,8	86,1	106,8	86,0	99,6	
EX 3631	ELEKTROWERKZEUGE BIS 2 KW	0,79	72,1	67,8	76,4	61,0	74,6	70,1	82,6	
3651,EX 3653	NACHRICHTENTECHNISCHE GERAETE U. EINRICHTUNGEN	5,43	68,6	61,7	75,5	59,1	64,2	65,1	85,8	
3672,74	ELEKTRISCHE GERAETE U. EINRICHTUNGEN ZUM MESSEN ELEKTR. U. NICHELEKTR. GROESSEN	1,51	81,7	79,9	83,6	77,3	82,4	78,7	88,5	
REST 36	SONSTIGE ELEKTROTECHNISCHE INVESTITIONSGUETER	7,45	109,5	111,3	107,7	112,0	110,6	105,4	110,1	
EX 50	BUEROMASCHINEN; DATENVERARBEITUNGSGERAETE U. -EINRICHTUNGEN	4,09	55,6	50,9	60,3	50,8	50,9	48,0	72,6	
EX 501	BUEROMASCHINEN	0,75	93,3	96,1	90,5	99,9	92,3	81,4	99,7	
EX 505	GERAETE U. EINRICHTUNGEN FUER DIE AUTOMATISCHE DATENVERARBEITUNG	3,34	47,3	41,0	53,7	40,0	41,9	40,7	66,6	
SONSTIGE IM INDEX ERFASTE INVESTITIONSGUETER			8,51	96,1	96,1	96,1	96,5	95,7	90,3	101,9
34	WASSERFAHRZEUGE	2,42	124,2	125,8	122,6	130,2	121,4	114,9	130,2	
EX 37	FEINMECHANISCHE U. OPTISCHE ERZEUGNISSE	1,33	71,5	69,3	73,6	69,6	69,1	68,2	79,0	
EX 38	EISEN-, BLECH-U. METALLWAREN	3,87	92,7	93,0	92,5	90,9	95,0	87,8	97,2	
EX 5425	BUEROMOEBEL	0,89	71,0	69,0	73,0	69,4	68,6	66,9	79,1	

1) DIE ZUORDNUNG ZUM INVESTITIONSGUETER-BZW. VERBRAUCHSGUETERBEREICH ERFOLGTT ANNAEHERUNGSWEISE NACH DER ZULASSUNGSSTATISTIK FUER KRAFT

FUER INVESTITIONSGUETER
=100

MONATLICH

1976	1976	1976	1976	1976	1976	1976	1976	1976	1976	1976	1976	GP
JAN.	FEB.	MAERZ	APRIL	MAI	JUNI	JULI	AUG.	SEPT.	OKT.	NOV.	DEZ.	1982
79,5	82,0	91,1	89,0	90,7	95,0	76,2	77,3	93,7	92,4	97,5	106,9	
80,7	82,9	91,8	90,2	92,0	97,2	79,1	78,5	93,5	92,8	98,7	110,8	
88,9	80,0	94,1	99,1	95,6	120,5	90,6	83,4	100,1	101,4	106,9	121,2	EX 31
79,2	81,9	91,2	91,2	96,6	105,3	83,6	77,7	94,0	92,3	101,6	125,2	EX 32
59,7	50,1	64,9	72,5	73,1	90,1	68,0	57,3	69,9	78,7	94,7	141,0	EX 3211
82,0	82,2	120,2	96,3	105,7	151,0	93,3	95,7	107,9	85,3	101,9	141,9	EX 3212
139,2	75,1	83,0	123,7	226,5	216,7	95,3	95,0	105,9	74,0	107,1	203,0	3213
75,3	79,0	88,1	79,5	81,4	79,4	70,3	58,3	73,5	77,5	92,2	107,2	EX 3217
63,7	70,7	77,5	76,6	77,5	88,5	67,2	64,4	83,8	73,2	71,1	80,0	EX 3236
150,4	121,8	115,2	108,4	104,3	119,8	89,4	81,7	94,0	98,1	92,2	195,3	EX 3237
102,0	112,5	128,9	124,1	117,9	116,6	103,2	90,0	102,2	114,9	105,2	104,5	EX 3241-44
76,6	78,2	96,3	90,0	97,5	109,4	95,5	85,3	96,9	89,1	96,6	117,4	EX 3245,46
65,2	67,6	83,0	77,3	84,0	94,4	78,3	69,9	79,2	87,0	94,3	114,6	EX 3247
63,0	63,6	73,8	87,5	83,7	90,6	62,1	63,7	88,3	86,9	97,0	115,3	EX 3261
103,5	113,2	120,0	121,1	115,3	123,3	104,2	98,8	115,5	116,4	112,5	122,3	EX 3265,67; EX 3269
75,2	84,4	88,1	86,5	93,0	99,3	85,5	80,2	98,3	95,5	109,5	128,1	REST 32
76,0	82,0	90,1	84,4	85,0	81,0	55,9	74,4	95,7	90,3	90,1	80,9	EX 33
70,4	75,6	85,5	79,3	80,7	77,6	53,0	68,0	95,6	89,1	88,5	76,3	3311,12
82,0	87,6	92,6	88,5	87,9	83,1	56,3	82,8	97,2	88,5	88,3	82,2	3313,15,21; EX 3314
70,4	87,9	109,8	94,1	97,9	92,5	78,7	54,8	82,7	118,0	120,6	111,1	REST 33
82,7	84,1	94,1	90,4	88,2	90,6	84,7	81,1	93,7	94,3	97,1	102,2	EX 36
84,8	81,7	91,9	96,8	107,0	116,6	79,4	84,0	94,7	92,6	93,2	113,1	EX 3611
54,3	57,7	71,1	71,4	75,3	77,0	57,3	69,6	83,5	82,6	84,5	80,7	EX 3631
55,7	56,5	65,2	64,6	63,3	64,6	63,7	57,8	73,8	74,4	82,5	100,5	3651, EX 3653
72,7	75,1	84,2	79,7	77,8	89,6	75,5	71,4	89,2	81,1	85,8	98,6	3672,74
107,3	108,9	119,7	113,1	108,9	109,7	105,1	101,0	110,1	112,7	111,5	106,0	REST 36
44,6	51,7	56,0	50,9	53,5	48,4	41,8	43,3	59,0	65,5	74,2	78,0	EX 50
91,2	94,3	114,2	98,7	98,8	79,3	63,2	74,2	106,8	96,3	102,8	99,9	EX 501
34,4	42,3	43,3	40,4	43,6	41,7	37,1	36,5	48,5	58,7	68,0	73,2	EX 505
92,7	95,2	101,7	97,4	96,5	93,3	85,5	87,5	97,9	100,1	101,7	103,9	
125,5	126,5	138,6	126,2	124,7	113,4	96,5	118,1	130,2	132,2	130,9	127,5	34
74,5	65,3	68,9	70,0	67,7	69,5	65,8	65,1	73,8	76,5	77,3	83,2	EX 37
83,8	91,8	97,2	95,1	95,2	94,7	89,8	81,1	92,5	93,8	97,0	100,9	EX 38
69,6	69,2	69,5	69,6	68,2	67,9	65,6	65,5	69,5	75,1	79,1	83,2	EX 5425

FAHRZEUGE

GP 1982	GUETERGRUPPE	GEWICH- TUNG	1977	1977 1. HJ	1977 2. HJ	1977 1. VJ	1977 2. VJ	1977 3. VJ	1977 4. VJ	
INVESTITIONSGUETER INSGESAMT			100	89,5	86,2	92,8	84,0	88,4	84,3	101,2
INVESTITIONSGUETER OHNE PERSONEN- U. KOMBINATIONSKRAFTWAGEN			88,68	90,6	86,9	94,3	84,2	89,5	85,9	102,7
EX 31	STAHLBAUERZEUGNISSE UND SCHIENENFAHRZEUGE	7,92	96,0	91,7	100,4	89,4	93,9	92,9	107,8	
EX 32	MASCHINENBAUERZEUGNISSE	39,88	93,6	88,7	98,4	84,6	92,8	87,9	109,0	
EX 3211	METALLBEARBEITUNGSMASCHINEN DER SPAN- ABHEBENDEN FORMUNG	3,90	79,2	69,7	88,6	64,1	75,3	66,4	110,8	
EX 3212	METALLBEARBEITUNGSMASCHINEN DER SPANLOSEN FORMUNG	1,65	94,7	96,0	93,3	85,1	107,0	74,6	111,9	
3213	HUETTEN-U. WALZWERKSEINRICHTUNGEN	1,12	86,9	89,6	84,1	84,5	94,7	63,4	104,9	
EX 3217	HOLZBE- U. -VERARBEITUNGSMASCHINEN	1,17	83,5	82,2	84,8	81,0	83,3	73,7	95,8	
EX 3236	BAUMASCHINEN	2,86	80,6	84,0	77,2	81,5	86,6	73,8	80,6	
EX 3237	BAUSTOFF-, KERAMIK-U. GLASMASCHINEN	0,90	108,2	101,0	115,4	93,8	108,2	93,5	137,4	
EX 3241-44	MASCHINEN FUER DIE LANDWIRTSCHAFT	3,57	115,2	119,6	110,9	118,1	121,0	108,5	113,2	
EX 3245, 46	NAHRUNGSMITTELMASCHINEN U. MASCHINEN FUER VERWANDTE GEBIETE DER NAHRUNGSMITTEL- HERSTELLUNG	1,67	97,9	87,7	108,1	78,8	96,7	98,5	117,7	
EX 3247	VERPACKUNGSMASCHINEN	1,45	87,2	80,9	93,5	77,9	83,9	81,7	105,3	
EX 3261	PAPIER-U. DRUCKEREIMASCHINEN	2,99	85,9	77,6	94,2	78,2	77,0	77,6	110,9	
EX 3265, 67; EX 3269	TEXTIL-U. NAEHMASCHINEN, MASCHINEN FUER DIE LEDER-, SCHUH-U. LEDERWARENHERSTELLUNG	2,00	101,8	100,6	103,0	104,0	97,1	93,7	112,2	
REST 32	SONSTIGE MASCHINENBAUERZEUGNISSE	16,60	95,3	87,6	103,0	82,5	92,7	95,3	110,6	
EX 33	STRASSENFAHRZEUGE SOWEIT INVESTITIONSGUT	24,03	84,4	84,9	84,0	85,3	84,4	77,4	90,6	
3311, 12	PERSONEN-U. KOMBINATIONSKRAFTWAGEN 1)	11,32	80,6	80,8	80,3	82,2	79,5	71,3	89,4	
3313, 15, 21; EX 3314	LIEFER-U. LASTKRAFTWAGEN, OMNIBUSSE U. STRASSENZUGMASCHINEN	11,46	86,5	86,6	86,4	86,0	87,2	83,0	89,7	
REST 33	SONSTIGE STRASSENFAHRZEUGE	1,25	100,3	105,3	95,4	107,9	102,7	81,0	109,7	
EX 36	ELEKTROTECHNISCHE INVESTITIONSGUETER	15,57	82,8	79,4	86,1	76,8	82,0	80,8	91,4	
EX 3611	ELEKTROMOTOREN U. -GENERATOREN	0,39	115,1	105,7	124,4	111,5	99,9	99,1	149,8	
EX 3631	ELEKTROWERKZEUGE BIS 2 KW	0,79	82,8	83,3	82,4	82,1	84,4	77,3	87,5	
3651, EX 3653	NACHRICHTENTECHNISCHE GERAETE U. EINRICHTUNGEN	5,43	74,9	68,6	81,1	60,6	76,6	72,4	89,8	
3672, 74	ELEKTRISCHE GERAETE U. EINRICHTUNGEN ZUM MESSEN ELEKTR. U. NICHELEKTR. GROSSEN	1,51	82,8	80,3	85,2	79,7	81,0	79,9	90,5	
REST 36	SONSTIGE ELEKTROTECHNISCHE INVESTITIONSGUETER	7,45	86,8	85,3	88,3	85,6	85,0	86,5	90,2	
EX 50	BUEROMASCHINEN; DATENVERARBEITUNGSGERAETE U. -EINRICHTUNGEN	4,09	77,7	60,8	94,6	56,1	65,5	76,3	113,0	
EX 501	BUEROMASCHINEN	0,75	97,0	91,3	102,7	92,0	90,5	93,3	112,1	
EX 505	GERAETE U. EINRICHTUNGEN FUER DIE AUTOMATISCHE DATENVERARBEITUNG	3,34	73,5	54,1	92,9	48,2	60,0	72,5	113,2	
SONSTIGE IM INDEX ERFASSTE INVESTITIONSGUETER			8,51	96,3	97,6	95,0	98,3	97,0	89,3	100,7
34	WASSERFAHRZEUGE	2,42	116,6	123,2	110,0	127,2	119,1	108,2	111,9	
EX 37	FEINMECHANISCHE U. OPTISCHE ERZEUGNISSE	1,33	79,7	74,8	84,6	73,8	75,8	80,0	89,1	
EX 38	EISEN-, BLECH-U. METALLWAREN	3,87	93,0	94,1	91,9	93,5	94,8	84,6	99,2	
EX 5425	BUEROMOEBEL	0,89	80,3	77,1	83,5	77,1	77,2	72,4	94,5	

1) DIE ZUORDNUNG ZUM INVESTITIONSGUETER-BZW. VERBRAUCHSGUETERBEREICH ERFOLGT ANNAEHERUNGSWEISE NACH DER ZULASSUNGSSTATISTIK FUER KRAFT

FUER INVESTITIONSGUETER
*100

MONATLICH

1977 JAN.	1977 FEB.	1977 MAERZ	1977 APRIL	1977 MAI	1977 JUNI	1977 JULI	1977 AUG.	1977 SEPT.	1977 OKT.	1977 NOV.	1977 DEZ.	GP 1982
77,5	80,1	94,3	84,4	87,6	93,2	77,0	79,6	96,3	94,5	99,0	110,1	
77,4	80,4	94,7	85,3	88,4	94,9	79,5	81,8	96,5	94,9	99,5	113,8	
86,6	84,6	97,1	86,5	94,7	100,4	89,6	91,3	97,8	92,4	99,4	131,7	EX 31
74,3	80,8	98,8	86,5	88,5	103,3	82,5	80,7	100,4	95,0	101,7	130,3	EX 32
53,0	60,0	79,4	69,1	77,4	79,5	64,9	63,2	71,2	84,8	93,8	153,7	EX 3211
71,6	88,2	95,4	99,7	91,2	130,1	72,5	67,1	84,2	82,9	97,8	155,1	EX 3212
69,5	99,1	85,0	56,0	82,1	146,1	62,4	62,8	64,9	81,3	115,5	117,8	3213
66,5	80,9	95,5	81,2	82,9	85,9	67,4	75,2	77,5	84,0	91,6	111,9	EX 3217
68,1	74,0	102,3	86,6	83,6	89,6	65,4	73,3	82,7	78,4	81,5	81,9	EX 3236
78,7	94,1	108,7	91,8	99,6	133,2	88,0	89,5	103,0	111,8	131,8	168,5	EX 3237
107,3	117,7	129,2	123,4	123,9	115,8	112,5	95,5	117,6	120,8	106,6	112,1	EX 3241-44
67,0	76,1	93,3	87,8	87,4	114,8	96,0	88,0	111,5	103,6	105,9	143,5	EX 3245,46
66,0	74,9	92,7	76,0	76,0	99,7	79,6	73,0	92,5	92,8	94,7	128,3	EX 3247
66,4	73,1	96,2	72,2	73,1	85,6	67,2	75,7	89,8	83,7	118,8	130,1	EX 3261
102,1	97,7	112,3	87,3	99,9	104,2	78,7	88,7	113,7	102,6	107,9	126,1	EX 3265,67; EX 3269
73,8	76,6	97,1	86,7	86,8	104,7	88,5	85,3	112,0	97,0	100,9	134,0	REST 32
82,8	80,5	92,7	81,3	88,1	83,7	61,8	74,0	96,4	91,4	95,5	85,0	EX 33
78,3	77,6	90,6	77,2	81,3	80,0	57,3	61,7	94,8	91,9	94,7	81,6	3311,12
86,2	81,3	90,6	82,9	93,1	85,7	63,2	88,2	97,7	88,5	94,4	86,3	3313,15,21; EX 3314
92,6	100,3	130,9	103,5	104,5	100,1	88,8	55,2	99,0	112,5	112,2	104,4	REST 33
71,5	72,0	86,8	82,2	80,9	83,0	78,2	77,6	86,5	93,9	91,4	89,0	EX 36
102,5	107,3	124,8	97,1	96,4	106,1	82,3	97,5	117,4	139,2	142,3	167,8	EX 3611
76,5	76,2	93,6	81,3	86,5	85,5	75,8	80,8	75,4	91,6	87,3	83,6	EX 3631
64,3	56,6	70,9	77,6	76,7	75,5	72,3	66,4	78,6	95,4	88,7	85,4	3651, EX 3653
69,1	77,1	92,8	76,3	79,1	87,6	77,4	74,8	87,5	80,1	89,6	101,7	3672,74
82,4	80,0	94,4	86,0	82,9	86,0	82,7	85,0	91,7	93,5	91,5	85,6	REST 36
47,0	60,1	61,1	62,4	65,8	68,3	65,8	71,9	91,1	104,6	115,0	119,4	EX 50
90,0	90,3	95,8	88,2	88,0	95,2	77,8	66,2	135,8	109,4	116,9	110,0	EX 501
37,6	53,5	53,5	56,7	60,9	62,4	63,1	73,2	81,3	103,6	114,6	121,4	EX 505
95,1	95,4	104,4	96,5	97,8	96,6	85,9	85,8	96,3	99,8	101,6	100,7	
124,5	121,7	135,5	119,6	120,2	117,5	100,9	104,5	119,2	119,8	114,1	101,7	34
70,8	71,5	79,2	72,7	75,9	78,9	74,3	77,9	87,9	86,3	87,8	93,1	EX 37
89,3	91,4	99,7	94,4	95,9	94,1	83,9	80,6	89,2	94,9	100,1	102,5	EX 38
76,4	77,0	77,8	77,6	77,7	76,3	71,0	69,5	76,8	87,0	94,4	102,0	EX 5425

FAHRZEUGE

GP 1982	GUETERGRUPPE	GEWICH- TUNG	VERAENDERUNG GEGENUEBER						
			1977	1977	1977	1977	1977	1977	1977
				1. HJ	2. HJ	1. VJ	2. VJ	3. VJ	4. VJ
	INVESTITIONSGUETER INSGESAMT	100	+0,2	-1,9	+2,3	-0,2	-3,5	+2,3	+2,3
	INVESTITIONSGUETER OHNE PERSONEN- U. KOMBINATIONSKRAFTWAGEN	88,68	-0,1	-2,5	+2,3	-1,1	-3,9	+2,6	+1,9
EX 31	STAHLBAUERZEUGNISSE UND SCHIENENFAHRZEUGE	7,92	-2,5	-4,9	-0,2	+1,9	-10,7	+1,6	-1,8
EX 32	MASCHINENBAUERZEUGNISSE	39,88	+0,3	-2,4	+2,7	+0,6	-5,0	+3,3	+2,4
EX 3211	METALLBEARBEITUNGSMASCHINEN DER SPAN- ABHEBENDEN FORMUNG	3,90	+3,3	+1,9	+4,4	+10,1	-4,2	+2,0	+5,7
EX 3212	METALLBEARBEITUNGSMASCHINEN DER SPANLOSEN FORMUNG	1,65	-10,1	-9,6	-10,5	-10,2	-9,1	-24,6	+2,0
3213	HUETTEN-U. WALZWERKSEINRICHTUNGEN	1,12	-32,5	-37,8	-25,8	-14,7	-49,9	-35,8	-18,0
EX 3217	HOLZBE-U.-VERARBEITUNGSMASCHINEN	1,17	+4,2	+2,1	+6,3	+0,2	+4,0	+9,3	+3,8
EX 3236	BAUMASCHINEN	2,86	+8,2	+10,8	+5,3	+15,4	+7,0	+2,8	+7,8
EX 3237	BAUSTOFF-, KERAMIK-U. GLASMASCHINEN	0,90	-5,3	-15,8	+6,4	-27,3	-2,3	+5,8	+6,9
EX 3241-44	MASCHINEN FUER DIE LANDWIRTSCHAFT	3,57	+4,5	+2,2	+7,4	+3,1	+1,3	+10,2	+4,6
EX 3245, 46	NAHRUNGSMITTELMA-SCHINEN U. MASCHINEN FUER VERWANDTE GEBIETE DER NAHRUNGSMITTEL- HERSTELLUNG	1,67	+4,0	-3,9	+11,7	-5,9	-2,3	+6,4	+16,5
EX 3247	VERPACKUNGSMASCHINEN	1,45	+5,2	+2,9	+7,2	+8,3	-1,5	+7,8	+6,8
EX 3261	PAPIER-U. DRUCKEREI-MASCHINEN	2,99	+5,7	+0,8	+10,0	+17,1	-11,8	+8,7	+11,2
EX 3265, 67; EX 3269	TEXTIL-U. NAEHMASCHINEN, MASCHINEN FUER DIE LEDER-, SCHUH-U. LEDERWARENHERSTELLUNG	2,00	-10,5	-13,4	-7,7	-7,3	-19,0	-11,8	-4,2
REST 32	SONSTIGE MASCHINENBAUERZEUGNISSE	16,60	+1,8	-0,2	+3,5	-0,1	-0,2	+8,3	-0,5
EX 33	STRASSENFAHRZEUGE SOWEIT INVESTITIONSGUT	24,03	+2,7	+2,2	+3,4	+3,1	+1,1	+2,8	+4,0
3311, 12	PERSONEN-U. KOMBINATIONSKRAFTWAGEN 1)	11,32	+2,9	+3,3	+2,4	+6,5	+0,4	-1,2	+5,7
3313, 15, 21; EX 3314	LIEFER-U. LASTKRAFTWAGEN, OMNIBUSSE U. STRASSENZUGMASCHINEN	11,46	+2,0	-0,5	+4,6	-1,6	+0,8	+5,3	+3,9
REST 33	SONSTIGE STRASSENFAHRZEUGE	1,25	+7,6	+14,3	+1,2	+20,7	+8,3	+12,3	-5,9
EX 36	ELEKTROTECHNISCHE INVESTITIONSGUETER	15,67	-8,3	-10,2	-6,6	-11,7	-8,6	-6,6	-6,6
EX 3611	ELEKTROMOTOREN U. -GENERATOREN	0,39	+21,5	+9,5	+34,1	+29,5	-6,5	+15,2	+50,4
EX 3631	ELEKTROWERKZEUGE BIS 2 KW	0,79	+14,8	+22,9	+7,9	+34,6	+13,1	+10,3	+5,9
3651, EX 3653	NACHRICHTENTECHNISCHE GERAETE U. EINRICHTUNGEN	5,43	+9,2	+11,2	+7,4	+2,5	+19,3	+11,2	+4,7
3672, 74	ELEKTRISCHE GERAETE U. EINRICHTUNGEN ZUM MESSEN ELEKTR. U. NICHELEKTR. GROESSEN	1,51	+1,3	+0,5	+1,9	+3,1	-1,7	+1,5	+2,3
REST 36	SONSTIGE ELEKTROTECHNISCHE INVESTITIONSGUETER	7,45	-20,7	-23,4	-18,0	-23,6	-23,1	-17,9	-18,1
EX 50	BUEROMASCHINEN: DATENVERARBEITUNGSGERAETE U. -EINRICHTUNGEN	4,09	+39,7	+19,4	+56,9	+10,4	+28,7	+59,0	+55,6
EX 501	BUEROMASCHINEN	0,75	+4,0	-5,0	+13,5	-7,9	-2,0	+14,6	+12,4
EX 505	GERAETE U. EINRICHTUNGEN FUER DIE AUTOMATISCHE DATENVERARBEITUNG	3,34	+55,4	+32,0	+73,0	+20,5	+43,2	+78,1	+70,0
	SONSTIGE IM INDEX ERFA-SSTE INVESTITIONSGUETER	8,51	+0,2	+1,6	-1,1	+1,9	+1,4	-1,1	-1,2
34	WASSERFAHRZEUGE	2,42	-6,1	-2,1	-10,3	-2,3	-1,9	-5,8	-14,1
EX 37	FEINMECHANISCHE U. OPTISCHE ERZEUGNISSE	1,33	+11,5	+7,9	+14,9	+6,0	+9,7	+17,3	+12,8
EX 38	EISEN-, BLECH-U. METALLWAREN	3,87	+0,3	+1,2	-0,6	+2,9	-0,2	-3,6	+2,1
EX 5425	BUEROMOEBEL	0,89	+13,1	+11,7	+14,4	+11,1	+12,5	+8,2	+19,5

1) DIE ZUORDNUNG ZUM INVESTITIONSGUETER-BZW. VERBRAUCHSGUETERBEREICH ERFOLGST ANNAEHERUNGSWEISE NACH DER ZULASSUNGSSTATISTIK FUER KRAFT

FUER INVESTITIONSGUETER
*100

MONATLICH

VORJAHRESZEITRAUM IN 0/0

1977 JAN.	1977 FEB.	1977 MAERZ	1977 APRIL	1977 MAI	1977 JUNI	1977 JULI	1977 AUG.	1977 SEPT.	1977 OKT.	1977 NOV.	1977 DEZ.	GP 1982
-2,5	-2,3	+3,5	-5,2	-3,4	-1,9	+1,0	+3,0	+2,8	+2,3	+1,5	+3,0	
-4,1	-3,0	+3,2	-5,4	-3,9	-2,4	+0,5	+4,2	+3,2	+2,3	+0,8	+2,7	
-2,6	+5,8	+3,2	-12,7	-0,9	-16,7	-1,1	+9,5	-2,3	-8,9	-7,0	+8,7	EX 31
-6,2	-1,3	+8,3	-5,2	-8,4	-1,9	-1,3	+3,9	+6,8	+2,9	-0,1	+4,1	EX 32
-11,2	+19,8	+22,3	-4,7	+5,9	-11,8	-4,6	+10,3	+1,9	+7,8	-1,0	+9,0	EX 3211
-12,7	+7,3	-20,6	+3,5	-13,7	-13,8	-22,3	-29,9	-22,0	-2,8	-4,0	+9,3	EX 3212
-50,1	+32,0	+2,4	-54,7	-63,8	-32,6	-34,5	-33,9	-38,7	+9,9	+7,8	-42,0	3213
-11,7	+2,4	+8,4	+2,1	+1,8	+8,2	-4,1	+30,7	+5,4	+8,4	-0,7	+4,4	EX 3217
+6,9	+4,7	+32,0	+13,1	+7,9	+1,2	-2,7	+13,8	-1,3	+7,1	+14,6	+2,4	EX 3236
-47,7	-22,7	-5,6	-15,3	-4,5	+11,2	-1,6	+9,5	+9,6	+14,0	+43,0	-13,7	EX 3237
+5,2	+4,6	+0,2	-0,6	+5,1	-0,7	+9,0	+6,1	+15,1	+5,1	+1,3	+7,3	EX 3241-44
-12,5	-2,7	-3,1	-2,4	-10,4	+4,9	+0,5	+3,2	+15,1	+16,3	+9,6	+22,2	EX 3245, 46
+1,2	+10,8	+11,7	-1,7	-9,5	+5,6	+1,7	+4,4	+16,8	+6,7	+0,4	+12,0	EX 3247
+3,8	+14,9	+30,4	-17,5	-12,7	-5,5	+8,2	+18,8	+1,7	-3,7	+22,5	+12,8	EX 3261
-1,4	-13,7	-6,4	-27,9	-13,4	-15,5	-24,5	-10,2	-1,6	-11,9	-4,1	+3,1	EX 3265, 67; EX 3269
-1,9	-9,2	+10,2	+0,2	-6,7	+5,4	+3,5	+6,4	+13,9	+1,6	-7,9	+4,6	REST 32
+8,9	-1,8	+2,9	-3,7	+3,6	+3,3	+10,6	-0,5	+0,7	+1,2	+6,0	+5,1	EX 33
+11,2	+2,6	+6,0	-2,6	+0,7	+3,1	+8,1	-9,3	-0,8	+3,1	+7,0	+6,9	3311, 12
+5,1	-7,2	-2,2	-6,3	+5,9	+3,1	+12,3	+6,5	+0,5	+0,0	+6,9	+5,0	3313, 15, 21; EX 3314
+31,5	+14,1	+19,2	+10,0	+6,7	+8,2	+12,8	+0,7	+19,7	-4,7	-7,0	-5,0	REST 33
-13,5	-14,4	-7,8	-9,1	-8,3	-8,4	-7,7	-4,3	-7,7	-0,4	-5,9	-12,9	EX 36
+20,9	+31,3	+35,8	+0,3	-9,9	-9,0	+3,7	+16,1	+24,0	+50,3	+52,7	+48,4	EX 3611
+40,9	+32,1	+31,6	+13,9	+14,9	+11,0	+32,3	+16,1	-9,7	+10,9	+3,3	+3,6	EX 3631
-2,5	+0,2	+8,7	+20,1	+21,2	+16,9	+13,5	+14,9	+6,5	+28,2	+7,5	-15,0	3651, EX 3653
-5,0	+2,7	+10,2	-4,3	+1,7	-2,2	+2,5	+4,8	-1,9	-1,2	+4,4	+3,1	3672, 74
-23,2	-26,5	-21,1	-24,0	-23,9	-21,6	-21,3	-15,8	-16,7	-17,0	-17,9	-19,2	REST 36
+5,4	+16,2	+9,1	+22,6	+23,0	+41,1	+57,4	+66,1	+54,4	+59,7	+55,0	+53,1	EX 50
-1,3	-4,2	-16,1	-10,6	-10,9	+20,1	+23,1	-10,8	+27,2	+13,6	+13,7	+10,1	EX 501
+9,3	+25,5	+23,6	+40,3	+39,7	+49,6	+70,1	+100,5	+67,6	+76,5	+68,5	+65,8	EX 505
+2,6	+0,2	+2,7	-0,9	+1,3	+3,5	+0,5	-1,9	-1,6	-0,3	-0,1	-3,1	
-0,8	-3,8	-2,2	-5,2	-3,6	+3,6	+4,6	-11,5	-8,4	-9,4	-12,8	-20,2	34
-5,0	+9,5	+14,9	+3,9	+12,1	+13,5	+12,9	+19,7	+19,1	+12,8	+13,6	+11,9	EX 37
+5,6	-0,4	+2,6	-0,7	+0,7	-0,6	-6,6	-0,6	-3,6	+1,2	+3,2	+1,6	EX 38
+9,8	+11,3	+11,9	+11,5	+13,9	+12,4	+8,2	+6,1	+10,5	+15,8	+19,3	+22,6	EX 5425

FAHRZEUGE.

GP 1982	GUETERGRUPPE	GEWICH- TUNG	1978	1978 1. HJ	1978 2. HJ	1978 1. VJ	1978 2. VJ	1978 3. VJ	1978 4. VJ
	INVESTITIONSGUETER INSGESAMT	100	91,1	86,6	95,6	84,0	89,1	88,4	102,7
	INVESTITIONSGUETER OHNE PERSONEN- U. KOMBINATIONSKRAFTWAGEN	88,68	91,1	86,7	95,6	83,8	89,6	88,7	102,6
EX 31	STAHLBAUERZEUGNISSE UND SCHIENENFAHRZEUGE	7,92	95,3	90,8	99,7	86,6	95,1	93,9	105,5
EX 32	MASCHINENBAUERZEUGNISSE	39,88	94,5	88,3	100,7	84,3	92,2	92,5	108,9
EX 3211	METALLBEARBEITUNGSMASCHINEN DER SPAN- ABHEBENDEN FORMUNG	3,90	85,2	73,1	97,3	61,5	84,7	79,0	115,5
EX 3212	METALLBEARBEITUNGSMASCHINEN DER SPANLOSEN FORMUNG	1,65	86,1	77,0	95,1	72,9	81,1	76,3	113,9
3213	HUETTEN-U. WALZWERKSEINRICHTUNGEN	1,12	84,0	78,6	89,4	76,5	80,7	76,2	102,5
EX 3217	HOLZBE- U. -VERARBEITUNGSMASCHINEN	1,17	87,7	86,6	88,9	84,1	89,1	79,4	98,3
EX 3236	BAUMASCHINEN	2,86	85,6	85,7	85,5	81,9	89,5	82,0	88,9
EX 3237	BAUSTOFF-, KERAMIK- U. GLASMASCHINEN	0,90	101,8	101,0	102,7	97,9	104,0	88,5	116,9
EX 3241-44	MASCHINEN FUER DIE LANDWIRTSCHAFT	3,57	105,8	111,4	100,2	107,5	115,3	95,8	104,5
EX 3245, 46	NAHRUNGSMITTELMASCHINEN U. MASCHINEN FUER VERWANDTE GEBIETE DER NAHRUNGSMITTEL- HERSTELLUNG	1,67	100,2	95,0	105,5	84,5	105,5	95,6	115,3
EX 3247	VERPACKUNGSMASCHINEN	1,45	93,7	88,7	98,7	85,0	92,3	87,6	109,8
EX 3261	PAPIER- U. DRUCKEREIMASCHINEN	2,99	91,3	86,5	96,1	86,9	86,0	86,0	106,1
EX 3265, 67; EX 3269	TEXTIL- U. NAEMMASCHINEN, MASCHINEN FUER DIE LEDER-, SCHUH- U. LEDERWARENHERSTELLUNG	2,00	98,2	95,4	101,0	94,1	96,6	91,6	110,4
REST 32	SONSTIGE MASCHINENBAUERZEUGNISSE	16,60	97,0	87,3	106,8	84,4	90,2	102,0	111,6
EX 33	STRASSENFAHRZEUGE SOWEIT INVESTITIONSGUT	24,03	87,4	84,5	90,3	85,1	83,8	83,2	97,5
3311, 12	PERSONEN- U. KOMBINATIONSKRAFTWAGEN 1)	11,32	90,5	85,7	95,3	86,0	85,3	86,4	104,2
3313, 15, 21; EX 3314	LIEFER- U. LASTKRAFTWAGEN, OMNIBUSSE U. STRASSENZUGMASCHINEN	11,46	82,5	80,7	84,4	81,0	80,4	79,7	89,1
REST 33	SONSTIGE STRASSENFAHRZEUGE	1,25	103,3	107,6	99,0	113,1	102,1	85,1	112,9
EX 36	ELEKTROTECHNISCHE INVESTITIONSGUETER	15,57	86,1	81,0	91,2	77,1	85,0	85,6	96,8
EX 3611	ELEKTROMOTOREN U. -GENERATOREN	0,39	116,9	126,6	107,2	166,2	87,1	104,8	109,5
EX 3631	ELEKTROWERKZEUGE BIS 2 KW	0,79	77,9	75,3	80,6	74,5	76,1	75,4	85,8
3651, EX 3653	NACHRICHTENTECHNISCHE GERAETE U. EINRICHTUNGEN	5,43	77,7	66,8	88,7	60,3	73,3	79,6	97,7
3672, 74	ELEKTRISCHE GERAETE U. EINRICHTUNGEN ZUM MESSEN ELEKTR. U. NICHELEKTR. GROSSEN	1,51	87,3	82,4	92,2	78,1	86,6	84,9	99,6
REST 36	SONSTIGE ELEKTROTECHNISCHE INVESTITIONSGUETER	7,45	91,2	89,4	93,1	84,7	94,0	90,2	96,1
EX 50	BUEROMASCHINEN; DATENVERARBEITUNGSGERAETE U. -EINRICHTUNGEN	4,09	87,5	81,8	93,2	79,3	84,4	86,2	100,1
EX 501	BUEROMASCHINEN	0,75	101,7	102,8	100,6	100,6	104,9	88,5	112,7
EX 505	GERAETE U. EINRICHTUNGEN FUER DIE AUTOMATISCHE DATENVERARBEITUNG	3,34	84,4	77,2	91,6	74,6	79,8	85,7	97,4
	SONSTIGE IM INDEX ERFASSTE INVESTITIONSGUETER	8,51	92,4	92,9	91,9	92,3	93,5	85,5	98,2
34	WASSERFAHRZEUGE	2,42	92,3	97,6	87,1	100,1	95,1	83,5	90,6
EX 37	FEINMECHANISCHE U. OPTISCHE ERZEUGNISSE	1,33	86,4	82,7	90,2	78,1	87,4	82,5	97,8
EX 38	EISEN-, BLECH- U. METALLWAREN	3,87	94,5	93,8	95,2	92,4	95,3	88,3	102,1
EX 5425	BUEROMOEBEL	0,89	91,9	90,9	92,9	91,4	90,4	83,2	102,6

1) DIE ZUORDNUNG ZUM INVESTITIONSGUETER-BZW. VERBRAUCHSGUETERBEREICH ERFOLGT ANNAEHERUNGSWEISE NACH DER ZULASSUNGSSTATISTIK FUER KRAFT

FUER INVESTITIONSGUETER
*100

MONATLICH

1978	1978	1978	1978	1978	1978	1978	1978	1978	1978	1978	1978	GP
JAN.	FEB.	MAERZ	APRIL	MAI	JUNI	JULI	AUG.	SEPT.	OKT.	NOV.	DEZ.	1982
84,2	81,6	86,3	85,0	84,6	97,7	83,0	81,8	100,4	100,1	100,5	107,6	
83,3	81,3	86,7	85,7	85,1	97,9	83,5	83,6	98,9	98,3	99,3	110,1	
91,3	80,8	87,7	92,2	90,8	102,2	87,2	91,7	102,8	100,1	98,6	117,9	EX 31
82,4	80,3	90,3	86,9	85,7	104,1	85,2	87,1	105,2	98,7	100,0	128,0	EX 32
55,0	58,0	71,5	73,7	78,5	101,9	69,7	78,6	88,6	86,3	104,6	155,7	EX 3211
59,2	66,9	92,7	72,6	75,8	95,0	64,2	82,1	82,7	96,3	107,6	137,8	EX 3212
80,1	58,1	91,3	34,6	58,5	149,1	46,9	61,0	120,7	57,9	82,6	167,1	3213
73,9	84,1	94,3	89,5	83,5	94,2	61,9	83,3	93,0	95,4	94,7	104,9	EX 3217
74,5	78,2	92,9	87,7	82,0	98,7	79,6	78,8	87,7	90,4	86,6	89,8	EX 3236
92,6	94,3	106,9	109,8	92,4	109,7	84,5	81,1	99,9	100,5	106,5	143,7	EX 3237
112,8	104,3	105,5	118,5	109,8	117,7	109,2	80,2	98,0	117,2	97,2	99,2	EX 3241-44
79,3	84,4	89,7	102,9	96,1	117,5	88,6	91,3	107,0	104,8	105,3	135,8	EX 3245,46
79,4	84,7	91,0	89,6	84,3	103,1	81,1	83,6	98,2	99,6	100,1	129,8	EX 3247
94,2	80,7	85,9	76,8	82,0	99,3	82,3	79,5	96,3	96,5	93,5	128,2	EX 3261
88,9	95,5	97,9	98,4	89,0	102,4	70,6	93,0	111,3	103,4	101,6	126,1	EX 3265,67; EX 3269
83,8	79,9	89,4	85,1	84,8	100,8	93,2	95,4	117,3	101,2	102,8	130,8	REST 32
90,6	83,9	80,7	77,3	80,8	93,4	77,6	69,5	102,4	103,9	104,1	84,4	EX 33
91,3	83,9	82,9	78,9	80,7	96,4	79,4	67,5	112,4	113,7	110,6	88,3	3311, 12
87,6	81,7	73,8	71,3	80,1	89,7	77,3	69,3	92,5	92,6	95,9	78,7	3313, 15, 21; EX 3314
112,4	104,4	122,6	117,7	88,3	100,4	63,7	88,6	103,1	117,1	120,1	101,6	REST 33
74,6	75,7	80,9	82,6	81,6	90,7	84,3	83,3	89,1	98,8	97,7	93,9	EX 36
194,5	151,0	153,0	78,5	85,5	97,2	87,0	101,0	126,4	109,4	108,5	110,7	EX 3611
75,2	80,0	66,2	66,2	75,5	86,6	59,1	82,9	84,1	92,2	88,9	76,2	EX 3631
54,4	62,7	63,7	69,5	69,9	80,5	83,2	73,2	82,3	100,2	93,1	99,9	3651, EX 3653
72,9	75,7	85,8	84,6	81,2	94,1	80,2	83,7	90,7	91,4	101,2	106,1	3672, 74
83,4	80,7	90,1	93,7	90,7	97,5	88,4	89,8	92,3	99,4	100,8	88,1	REST 36
71,0	84,5	82,3	89,1	80,8	83,2	78,9	78,0	101,8	100,5	98,4	101,5	EX 50
103,5	104,6	93,7	103,9	97,0	113,9	98,8	54,9	111,7	122,1	116,0	99,9	EX 501
63,9	80,1	79,8	85,8	77,2	76,5	74,5	83,0	99,6	95,7	94,6	101,9	EX 505
91,6	91,2	94,0	93,5	91,3	95,6	84,4	81,9	90,3	97,9	100,9	95,8	
103,6	98,6	98,0	96,3	93,5	95,6	89,2	73,0	88,3	95,9	94,6	81,4	34
74,0	76,2	84,0	86,4	86,8	88,9	78,9	83,2	85,4	96,2	99,1	98,1	EX 37
90,1	91,7	95,4	94,6	91,7	99,5	83,6	87,4	94,0	100,2	105,1	101,1	EX 38
91,2	91,5	91,6	91,9	90,7	88,6	82,7	80,1	86,7	96,2	102,6	109,0	EX 5425

FAHRZEUGE

GP 1982	GÜTERGRUPPE	GEWICH- TUNG	VERÄNDERUNG GEGENÜBER						
			1978	1978 1.HJ	1978 2.HJ	1978 1.VJ	1978 2.VJ	1978 3.VJ	1978 4.VJ
	INVESTITIONSGÜTER INSGESAMT	100	+1,8	+0,5	+3,0	+0,0	+0,8	+4,9	+1,5
	INVESTITIONSGÜTER OHNE PERSONEN- U.KOMBINATIONSKRAFTWAGEN	88,68	+0,6	-0,2	+1,4	-0,5	+0,1	+3,3	-0,1
EX 31	STAHLBAUERZEUGNISSE UND SCHIENENFAHRZEUGE	7,92	-0,7	-1,0	-0,7	-3,1	+1,3	+1,1	-2,1
EX 32	MASCHINENBAUERZEUGNISSE	39,88	+1,0	-0,5	+2,3	-0,4	-0,6	+5,2	-0,1
EX 3211	METALLBEARBEITUNGSMASCHINEN DER SPAN- ABHEBENDEN FORMUNG	3,90	+7,6	+4,9	+9,8	-4,1	+12,5	+19,0	+4,2
EX 3212	METALLBEARBEITUNGSMASCHINEN DER SPANLOSEN FORMUNG	1,65	-9,1	-19,8	+1,9	-14,3	-24,2	+2,3	+1,8
3213	HÜETTEN-U.WALZWERKSEINRICHTUNGEN	1,12	-3,3	-12,3	+6,3	-9,5	-14,8	+20,2	-2,3
EX 3217	HOLZBE-U.-VERARBEITUNGSMASCHINEN	1,17	+5,0	+5,4	+4,8	+3,8	+7,0	+7,7	+2,6
EX 3236	BAUMASCHINEN	2,86	+6,2	+2,0	+10,8	+0,5	+3,3	+11,1	+10,3
EX 3237	BAUSTOFF-, KERAMIK-U.GLASMASCHINEN	0,90	-5,9	+0,0	-11,0	+4,4	-3,9	-5,3	-14,9
EX 3241-44	MASCHINEN FÜR DIE LANDWIRTSCHAFT	3,57	-8,2	-6,9	-9,6	-9,0	-4,7	-11,7	-7,7
EX 3245, 46	NAHRUNGSMITTELMASCHINEN U.MASCHINEN FÜR VERWANDTE GEBIETE DER NAHRUNGSMITTEL- HERSTELLUNG	1,67	+2,3	+8,3	-2,4	+7,2	+9,1	-2,9	-2,0
EX 3247	VERPACKUNGSMASCHINEN	1,45	+7,5	+9,6	+5,6	+9,1	+10,0	+7,2	+4,3
EX 3261	PAPIER-U.DRUCKEREIMASCHINEN	2,99	+6,3	+11,5	+2,0	+11,1	+11,7	+10,8	-4,3
EX 3265, 67; EX 3269	TEXTIL-U.NAHEMASCHINEN, MASCHINEN FÜR DIE LEDER-, SCHUH-U.LEDERWARENHERSTELLUNG	2,00	-3,5	-5,2	-1,9	-9,5	-0,5	-2,2	-1,6
REST 32	SONSTIGE MASCHINENBAUERZEUGNISSE	16,60	+1,8	-0,3	+3,7	+2,3	-2,7	+7,0	+0,9
EX 33	STRASSENFAHRZEUGE SOWIE INVESTITIONSGÜT	24,03	+3,6	-0,5	+7,5	-0,2	-0,7	+7,5	+7,6
3311, 12	PERSONEN-U.KOMBINATIONSKRAFTWAGEN 1)	11,32	+12,3	+6,1	+18,7	+4,6	+7,3	+21,2	+16,6
3313, 15, 21; EX 3314	LIEFER-U.LASTKRAFTWAGEN, OMNIBUSSE U.STRASSENZUGMASCHINEN	11,46	-4,6	-6,8	-2,3	-5,8	-7,8	-4,0	-0,7
REST 33	SONSTIGE STRASSENFAHRZEUGE	1,25	+3,0	+2,2	+3,8	+4,8	-0,6	+5,1	+2,9
EX 36	ELEKTROTECHNISCHE INVESTITIONSGÜTER	15,57	+4,0	+2,0	+5,9	+0,4	+3,7	+5,9	+5,9
EX 3611	ELEKTROMOTOREN U.-GENERATOREN	0,39	+1,6	+19,8	-13,8	+49,1	-12,8	+5,8	-26,9
EX 3631	ELEKTROWERKZEUGE BIS 2 KW	0,79	-5,9	-9,6	-2,2	-9,3	-9,8	-2,5	-1,9
3651, EX 3653	NACHRICHTENTECHNISCHE GERÄTE U.EINRICHTUNGEN	5,43	+3,7	-2,6	+9,4	-0,5	-4,3	+9,9	+8,8
3672, 74	ELEKTRISCHE GERÄTE U.EINRICHTUNGEN ZUM MESSEN ELEKTR.U.NICHELEKTR.GRÖSSEN	1,51	+5,4	+2,6	+8,2	-2,0	+6,9	+6,3	+10,1
REST 36	SONSTIGE ELEKTROTECHNISCHE INVESTITIONSGÜTER	7,45	+5,1	+4,8	+5,4	-1,1	+10,6	+4,3	+6,5
EX 50	BÜROMASCHINEN; DATENVERARBEITUNGSGERÄTE U.-EINRICHTUNGEN	4,09	+12,6	+34,5	-1,5	+41,4	+28,9	+13,0	-11,4
EX 501	BÜROMASCHINEN	0,75	+4,8	+12,6	-2,0	+9,3	+15,9	-5,1	+0,5
EX 505	GERÄTE U.EINRICHTUNGEN FÜR DIE AUTOMATISCHE DATENVERARBEITUNG	3,34	+14,8	+42,7	-1,4	+54,8	+33,0	+18,2	-14,0
	SONSTIGE IM INDEX ERFASSTE INVESTITIONSGÜTER	8,51	-4,0	-4,8	-3,3	-6,1	-3,6	-4,3	-2,5
34	WASSERFAHRZEUGE	2,42	-20,8	-20,8	-20,8	-21,3	-20,2	-22,8	-19,0
EX 37	FEINMECHANISCHE U.OPTISCHE ERZEUGNISSE	1,33	+8,4	+10,6	+6,6	+5,8	+15,3	+3,1	+9,8
EX 38	EISEN-, BLECH-U.METALLWAREN	3,87	+1,6	-0,3	+3,6	-1,2	+0,5	+4,4	+2,9
EX 5425	BÜROMÖBEL	0,89	+14,4	+17,9	+11,3	+18,5	+17,1	+14,9	+8,6

1) DIE ZUORDNUNG ZUM INVESTITIONSGÜTER-BZW. VERBRAUCHSGÜTERBEREICH ERFOLGT ANNAEHERUNGSWEISE NACH DER ZULASSUNGSSTATISTIK FÜR KRAFT

FUER INVESTITIONSGUETER
*100

MONATLICH

VORJAHRESZEITRAUM IN 0/0

1978 JAN.	1978 FEB.	1978 MAERZ	1978 APRIL	1978 MAI	1978 JUNI	1978 JULI	1978 AUG.	1978 SEPT.	1978 OKT.	1978 NOV.	1978 DEZ.	GP 1982
+8,6	+1,9	-8,5	+0,7	-3,4	+4,8	+7,8	+2,8	+4,3	+5,9	+1,5	-2,3	
+7,6	+1,1	-8,4	+0,5	-3,7	+3,2	+5,0	+2,2	+2,5	+3,6	-0,2	-3,3	
+5,4	-4,5	-9,7	+6,6	-4,1	+1,8	-2,7	+0,4	+5,1	+8,3	-0,8	-10,5	EX 31
+10,9	-0,6	-8,6	+0,5	-3,2	+0,8	+3,3	+7,9	+4,8	+3,9	-1,7	-1,8	EX 32
+3,8	-3,3	-9,9	+6,7	+1,4	+28,2	+7,4	+24,4	+24,4	+1,8	+11,5	+1,3	EX 3211
-17,3	-24,1	-2,8	-27,2	-16,9	-27,0	-11,4	+22,4	-1,8	+16,2	+10,0	-11,2	EX 3212
+16,3	-41,4	+7,4	-38,2	-28,7	+2,1	-24,8	-2,9	+86,0	-28,8	-28,5	+41,9	3213
+11,1	+4,0	-1,3	+10,2	+0,7	+9,7	-8,2	+9,3	+20,0	+13,6	+3,4	-6,3	EX 3217
+9,4	+5,7	-9,2	+1,3	-1,9	+10,2	+21,7	+7,5	+6,0	+15,3	+6,3	+9,6	EX 3236
+17,7	+0,2	-1,7	+19,6	-7,2	-17,6	-4,0	-9,4	-3,0	-10,1	-19,2	-14,7	EX 3237
+5,1	-11,4	-18,3	-4,0	-11,4	+1,6	-2,9	-16,0	-16,7	-3,0	-8,8	-11,5	EX 3241-44
+18,4	+10,9	-3,9	+17,2	+10,0	+2,4	-7,7	+3,8	-4,0	+1,2	-0,6	-5,4	EX 3245,46
+20,3	+13,1	-1,8	+17,9	+10,9	+3,4	+1,9	+14,6	+5,2	+7,3	+5,7	+1,2	EX 3247
+44,0	+10,4	-10,7	+6,4	+12,2	+16,0	+22,5	+5,0	+7,2	+15,3	-21,3	-1,5	EX 3251
-12,9	-2,3	-12,8	+12,7	-10,9	-1,7	-10,3	+4,8	-2,1	+0,8	-5,8	+0,0	EX 3265,67; EX 3269
+13,6	+4,3	-7,9	-1,8	-2,3	-3,7	+5,3	+11,8	+4,7	+4,3	+1,9	-2,4	REST 32
+9,4	+4,2	-12,9	-4,9	-8,3	+11,6	+25,6	-6,1	+5,2	+13,7	+9,0	-0,7	EX 33
+15,6	+8,1	-8,5	+2,2	-0,7	+20,5	+38,6	+9,4	+18,6	+23,7	+16,8	+8,2	3311,12
+1,6	+0,5	-18,5	-14,0	-14,0	+4,7	+22,3	-21,4	-5,3	+4,6	+1,6	-8,8	3313,15,21; EX 3314
+21,4	+4,1	-6,3	+13,7	-16,6	+0,3	-28,3	+60,5	+4,1	+4,1	+7,0	-2,7	REST 33
+4,3	+5,1	-6,8	+0,5	+0,9	+9,3	+7,8	+7,3	+3,0	+5,2	+6,9	+5,5	EX 36
+89,8	+40,7	+22,6	-19,2	-11,3	-8,4	+5,7	+3,6	+7,7	-21,4	-23,8	-34,0	EX 3611
-1,7	+5,0	-27,1	-18,6	-12,7	+1,3	-22,0	+2,6	+11,5	+0,7	+1,8	-8,9	EX 3631
+0,2	+10,8	-10,2	-10,4	-8,9	+6,6	+15,1	+10,2	+4,7	+5,0	+5,0	+17,0	3651, EX 3653
+5,5	-1,8	-7,5	+10,9	+2,7	+7,4	+3,6	+11,9	+3,7	+14,1	+12,9	+4,3	3672,74
+1,2	+0,9	-4,6	+9,0	+9,4	+13,4	+6,9	+5,6	+0,7	+6,3	+10,2	+2,9	REST 36
+51,1	+40,6	+34,7	+42,8	+22,8	+21,8	+19,9	+8,5	+11,7	-3,9	-14,4	-16,0	EX 50
+15,0	+15,8	-2,2	+17,8	+10,2	+19,6	+27,0	-17,1	-17,7	+11,6	-0,8	-9,2	EX 501
+69,9	+49,7	+49,2	+51,3	+26,8	+22,6	+18,1	+13,4	+22,5	-7,6	-17,5	-16,1	EX 505
-3,7	-4,4	-10,0	-3,1	-6,6	-1,0	-1,7	-4,5	-6,2	-1,9	-0,7	-4,9	
-16,8	-19,0	-27,7	-19,6	-22,2	-18,6	-11,6	-30,1	-25,9	-19,9	-17,1	-20,0	34
+4,5	+6,6	+6,1	+18,8	+14,4	+12,7	+6,2	+6,8	-2,8	+11,5	+12,9	+5,4	EX 37
+0,9	+0,3	-4,3	+0,2	-4,4	+5,7	-0,4	+8,4	+5,4	+5,6	+5,0	-1,4	EX 38
+19,4	+18,8	+17,7	+18,4	+16,7	+16,1	+16,5	+15,3	+12,9	+10,6	+8,7	+6,9	EX 5425

FAHRZEUGE

GP 1982	GUETERGRUPPE	GEWICH- TUNG	1979	1979 1. HJ	1979 2. HJ	1979 1. VJ	1979 2. VJ	1979 3. VJ	1979 4. VJ
	INVESTITIONSGUETER INSGESAMT	100	94,8	89,9	99,6	86,3	93,5	89,5	109,7
	INVESTITIONSGUETER OHNE PERSONEN- U. KOMBINATIONSKRAFTWAGEN	88,68	94,6	89,2	100,1	84,7	93,6	89,9	110,4
EX 31	STAHLBAUERZEUGNISSE UND SCHIENENFAHRZEUGE	7,92	95,6	84,4	106,7	74,9	94,0	100,4	113,0
EX 32	MASCHINENBAUERZEUGNISSE	39,88	96,7	90,0	103,5	84,6	95,3	88,6	118,3
EX 3211	METALLBEARBEITUNGSMASCHINEN DER SPAN- ABHEBENDEN FORMUNG	3,90	88,9	76,8	101,0	69,6	84,0	83,1	118,9
EX 3212	METALLBEARBEITUNGSMASCHINEN DER SPANLOSEN FORMUNG	1,65	90,7	80,1	101,3	74,2	86,0	81,3	121,3
3213	HUETTEN-U. WALZWERKSEINRICHTUNGEN	1,12	102,6	101,8	103,4	97,2	106,4	67,2	139,7
EX 3217	HOLZBE-U. -VERARBEITUNGSMASCHINEN	1,17	87,4	84,2	90,7	85,9	82,5	80,3	101,0
EX 3236	BAUMASCHINEN	2,86	96,4	94,7	98,1	88,2	101,1	91,9	104,2
EX 3237	BAUSTOFF-, KERAMIK-U. GLASMASCHINEN	0,90	101,2	95,0	107,5	83,3	106,7	92,6	122,3
EX 3241-44	MASCHINEN FUER DIE LANDWIRTSCHAFT	3,57	110,0	114,3	105,6	109,7	118,9	98,2	113,0
EX 3245,46	NAHRUNGSMITTELMASCHINEN U. MASCHINEN FUER VERWANDTE GEBIETE DER NAHRUNGSMITTEL- HERSTELLUNG	1,67	96,8	91,3	102,3	84,2	98,3	86,2	118,4
EX 3247	VERPACKUNGSMASCHINEN	1,45	92,9	84,6	101,2	82,5	86,7	85,4	117,0
EX 3261	PAPIER-U. DRUCKEREI-MASCHINEN	2,99	92,4	88,0	96,8	83,7	92,3	89,6	104,0
EX 3265,67; EX 3269	TEXTIL-U. NAEHMASCHINEN, MASCHINEN FUER DIE LEDER-, SCHUH-U. LEDERWARENHERSTELLUNG	2,00	99,9	97,1	102,6	90,3	104,0	92,2	113,0
REST 32	SONSTIGE MASCHINENBAUERZEUGNISSE	16,60	97,1	87,1	107,1	81,8	92,4	89,8	124,3
EX 33	STRASSENFAHRZEUGE SOWEIT INVESTITIONSGUT	24,03	94,2	94,7	93,7	95,8	93,5	86,7	100,7
3311,12	PERSONEN-U. KOMBINATIONSKRAFTWAGEN 1)	11,32	95,7	95,8	95,6	99,1	92,5	86,9	104,2
3313,15,21; EX 3314	LIEFER-U. LASTKRAFTWAGEN, OMNIBUSSE U. STRASSENZUGMASCHINEN	11,46	91,5	92,3	90,7	92,3	92,4	85,7	95,8
REST 33	SONSTIGE STRASSENFAHRZEUGE	1,25	104,8	105,7	103,9	97,6	113,7	93,9	114,0
EX 36	ELEKTROTECHNISCHE INVESTITIONSGUETER	15,57	91,2	84,9	97,5	80,6	89,2	91,3	103,7
EX 3611	ELEKTROMOTOREN U. -GENERATOREN	0,39	98,6	90,4	106,8	84,7	96,2	91,0	122,6
EX 3631	ELEKTROWERKZEUGE BIS 2 KW	0,79	89,7	88,3	91,1	86,5	90,1	85,0	97,3
3651, EX 3653	NACHRICHTENTECHNISCHE GERAETE U. EINRICHTUNGEN	5,43	87,6	78,2	97,0	74,2	82,3	88,3	105,7
3672,74	ELEKTRISCHE GERAETE U. EINRICHTUNGEN ZUM MESSEN ELEKTR. U. NICHTELEKTR. GROSSEN	1,51	93,6	89,5	97,7	87,7	91,3	89,1	106,4
REST 36	SONSTIGE ELEKTROTECHNISCHE INVESTITIONSGUETER	7,45	93,1	88,2	98,0	83,0	93,3	94,6	101,3
EX 50	BUEROMASCHINEN; DATENVERARBEITUNGSGERAETE U. -EINRICHTUNGEN	4,09	92,6	82,7	102,6	80,3	85,0	92,3	112,9
EX 501	BUEROMASCHINEN	0,75	102,9	104,6	101,2	103,8	105,3	93,4	109,0
EX 505	GERAETE U. EINRICHTUNGEN FUER DIE AUTOMATISCHE DATENVERARBEITUNG	3,34	90,4	77,9	102,9	75,2	80,6	92,1	113,7
	SONSTIGE IM INDEX ERFASSTE INVESTITIONSGUETER	8,51	94,0	94,1	94,0	91,9	96,3	86,9	101,0
34	WASSERFAHRZEUGE	2,42	85,8	84,9	86,7	84,0	85,9	79,4	93,9
EX 37	FEINMECHANISCHE U. OPTISCHE ERZEUGNISSE	1,33	92,8	90,6	95,1	87,8	93,4	89,3	100,8
EX 38	EISEN-, BLECH-U. METALLWAREN	3,87	99,7	100,7	98,8	96,9	104,4	92,2	105,3
EX 5425	BUEROMOEBEL	0,89	93,5	95,6	91,4	98,0	93,2	81,0	101,7

1) DIE ZUORDNUNG ZUM INVESTITIONSGUETER-BZW. VERBRAUCHSGUETERBEREICH ERFOLGTE ANNAEHERUNGSWEISE NACH DER ZULASSUNGSSTATISTIK FUER KRAFT

FUER INVESTITIONSGUETER
*100

MONATLICH

1979	1979	1979	1979	1979	1979	1979	1979	1979	1979	1979	1979	GP
JAN.	FEB.	MAERZ	APRIL	MAI	JUNI	JULI	AUG.	SEPT.	OKT.	NOV.	DEZ.	1982
82,7	81,0	95,3	89,6	95,0	95,9	88,4	83,0	97,1	108,1	107,8	113,1	
80,2	79,8	94,1	89,6	94,5	96,8	89,4	84,1	96,1	106,5	107,0	117,6	
75,5	67,5	81,7	87,5	92,6	101,8	94,5	100,6	106,1	101,3	102,6	135,1	EX 31
76,9	78,8	98,0	90,1	95,9	100,0	90,4	81,4	94,1	106,5	110,3	138,2	EX 32
53,2	65,2	90,4	76,6	86,0	89,2	86,0	80,9	82,3	98,6	100,3	157,7	EX 3211
53,5	66,7	92,5	74,5	86,2	97,3	76,7	74,5	92,8	106,9	106,5	150,6	EX 3212
51,0	34,6	205,9	108,5	74,6	136,0	60,0	74,8	66,8	95,6	166,0	157,4	3213
77,2	83,4	97,1	73,1	78,9	95,4	88,1	66,7	86,1	98,6	97,7	106,8	EX 3217
77,0	83,7	103,8	98,9	101,3	103,2	99,1	82,0	94,6	106,6	102,3	103,7	EX 3236
73,8	80,4	95,7	95,5	115,7	108,8	96,7	87,4	93,8	108,5	110,3	148,0	EX 3237
103,7	106,5	118,8	120,4	121,9	114,4	115,1	80,8	98,7	135,5	108,4	95,2	EX 3241-44
77,6	79,7	95,3	92,0	99,7	103,2	86,5	84,4	87,7	109,8	110,3	135,1	EX 3245,46
75,3	77,9	94,4	81,4	87,8	90,9	85,7	83,4	87,1	108,5	108,9	133,6	EX 3247
76,6	80,0	94,4	82,0	97,5	97,4	100,7	70,6	97,6	102,8	105,6	103,7	EX 3261
77,0	88,4	105,5	105,6	100,4	105,9	90,8	87,1	98,8	112,0	112,2	114,7	EX 3265,67; EX 3269
79,9	77,5	88,1	86,6	93,8	96,9	86,9	84,1	98,5	102,7	112,6	157,7	REST 32
96,9	88,4	102,0	89,9	98,5	92,2	81,3	78,0	100,7	111,8	109,7	80,5	EX 33
102,2	90,2	104,9	89,2	98,7	89,5	81,3	74,3	105,0	120,4	114,4	77,7	3311, 12
92,7	86,3	97,8	89,1	95,8	92,3	79,2	81,1	96,8	101,5	104,4	81,4	3313, 15, 21; EX 3314
87,6	91,5	113,7	104,0	121,2	116,0	100,4	83,4	97,8	128,6	115,7	97,7	REST 33
77,5	77,4	86,8	87,8	89,3	90,4	91,7	86,9	95,2	112,2	101,9	96,9	EX 36
89,3	78,2	86,5	93,4	92,9	102,2	94,0	79,6	99,5	116,2	130,2	121,3	EX 3611
85,4	82,4	91,7	88,2	93,4	88,7	93,0	64,4	97,5	106,0	103,6	82,3	EX 3631
71,6	73,4	77,5	81,5	78,2	87,1	88,0	84,2	92,7	117,9	98,5	100,7	3651, EX 3653
82,5	84,3	96,4	85,7	96,3	91,8	92,8	79,9	94,5	106,5	106,3	106,3	3672, 74
79,4	78,5	91,1	92,4	95,3	92,2	93,9	93,1	96,8	109,6	101,8	92,6	REST 36
74,1	81,5	85,3	83,1	83,6	88,4	87,2	82,2	107,6	109,0	116,3	113,3	EX 50
101,0	104,4	106,1	98,4	105,4	112,1	104,8	63,1	112,3	119,4	114,5	93,0	EX 501
68,2	76,5	80,8	79,8	78,8	83,2	83,3	86,4	106,6	106,7	116,7	117,8	EX 505
89,6	88,9	97,2	94,4	98,8	95,6	88,3	81,9	90,6	103,5	102,8	96,7	
85,1	78,1	88,8	83,4	88,5	85,7	78,7	73,6	86,0	103,1	98,7	80,0	34
82,5	87,6	93,2	93,3	95,2	91,8	92,4	81,9	93,7	101,9	101,5	98,9	EX 37
92,8	94,0	104,0	101,2	107,6	104,4	94,6	88,1	94,0	106,2	106,0	103,7	EX 38
99,0	98,4	96,5	96,3	93,7	89,6	81,4	77,5	84,1	94,7	101,7	108,8	EX 5425

FAHRZEUGE.

		VERÄNDERUNG GEGENÜBER							
GP 1982	GUETERGRUPPE	GEWICH- TUNG	1979	1979	1979	1979	1979	1979	1979
				1. HJ	2. HJ	1. VJ	2. VJ	3. VJ	4. VJ
INVESTITIONSGUETER INSGESAMT		100	+4,1	+3,8	+4,2	+2,7	+4,9	+1,2	+5,8
INVESTITIONSGUETER OHNE PERSONEN- U. KOMBINATIONSKRAFTWAGEN		88,68	+3,8	+2,9	+4,7	+1,1	+4,5	+1,4	+7,6
EX 31	STAHLBAUERZEUGNISSE UND SCHIENENFAHRZEUGE	7,92	+0,3	-7,0	+7,0	-13,5	-1,2	+6,9	+7,1
EX 32	MASCHINENBAUERZEUGNISSE	39,88	+2,3	+1,9	+2,8	+0,4	+3,4	-4,2	+8,6
EX 3211	METALLBEARBEITUNGSMASCHINEN DER SPAN- ABHEBENDEN FORMUNG	3,90	+4,3	+5,1	+3,8	+13,2	-0,8	+5,2	+2,9
EX 3212	METALLBEARBEITUNGSMASCHINEN DER SPANLOSEN FORMUNG	1,65	+5,3	+4,0	+6,5	+1,8	+6,0	+6,6	+6,5
3213	HUETTEN-U. WALZWERKSEINRICHTUNGEN	1,12	+22,1	+29,5	+15,7	+27,1	+31,8	-11,8	+36,3
EX 3217	HOLZBE- U. -VERARBEITUNGSMASCHINEN	1,17	-0,3	-2,8	+2,0	+2,1	-7,4	+1,1	+2,7
EX 3236	BAUMASCHINEN	2,86	+12,6	+10,5	+14,7	+7,7	+13,0	+12,1	+17,2
EX 3237	BAUSTOFF-, KERAMIK- U. GLASMASCHINEN	0,90	-0,6	-5,9	+4,7	-14,9	+2,6	+4,6	+4,6
EX 3241-44	MASCHINEN FUER DIE LANDWIRTSCHAFT	3,57	+4,0	+2,6	+5,4	+2,0	+3,1	+2,5	+8,1
EX 3245, 46	NAHRUNGSMITTELMASCHINEN U. MASCHINEN FUER VERWANDTE GEBIETE DER NAHRUNGSMITTEL- HERSTELLUNG	1,67	-3,4	-3,9	-3,0	-0,4	-6,8	-9,8	+2,7
EX 3247	VERPACKUNGSMASCHINEN	1,45	-0,9	-4,6	+2,5	-2,9	-6,1	-2,5	+6,6
EX 3261	PAPIER- U. DRUCKEREIMASCHINEN	2,99	+1,2	+1,7	+0,7	-3,7	+7,3	+4,2	-2,0
EX 3265, 67; EX 3269	TEXTIL- U. NAEHMASCHINEN, MASCHINEN FUER DIE LEDER-, SCHUH- U. LEDERWARENHERSTELLUNG	2,00	+1,7	+1,8	+1,6	-4,0	+7,7	+0,7	+2,4
REST 32	SONSTIGE MASCHINENBAUERZEUGNISSE	16,60	+0,1	-0,2	+0,3	-3,1	+2,4	-12,0	+11,4
EX 33	STRASSENFAHRZEUGE SOWEIT INVESTITIONSGUT	24,03	+7,8	+12,1	+3,8	+12,6	+11,6	+4,2	+3,3
3311, 12	PERSONEN- U. KOMBINATIONSKRAFTWAGEN 1)	11,32	+5,7	+11,8	+0,2	+15,2	+8,4	+0,6	+0,0
3313, 15, 21; EX 3314	LIEFER- U. LASTKRAFTWAGEN, OMNIBUSSE U. STRASSENZUGMASCHINEN	11,46	+10,9	+14,4	+7,5	+14,0	+14,9	+7,5	+7,5
REST 33	SONSTIGE STRASSENFAHRZEUGE	1,25	+1,5	-1,8	+4,9	-13,7	+11,4	+10,3	+1,0
EX 36	ELEKTROTECHNISCHE INVESTITIONSGUETER	15,67	+5,9	+4,8	+6,9	+4,5	+4,9	+6,7	+7,1
EX 3611	ELEKTROMOTOREN U. -GENERATOREN	0,39	-15,7	-28,6	-0,4	-49,0	+10,4	-13,2	+12,0
EX 3631	ELEKTROWERKZEUGE BIS 2 KW	0,79	+15,1	+17,3	+13,0	+16,1	+18,4	+12,7	+13,4
3651, EX 3653	NACHRICHTENTECHNISCHE GERAETE U. EINRICHTUNGEN	5,43	+12,7	+17,1	+9,4	+23,1	+12,3	+10,9	+8,2
3672, 74	ELEKTRISCHE GERAETE U. EINRICHTUNGEN ZUM MESSEN ELEKTR. U. NICHELEKTR. GROSSEN	1,51	+7,2	+8,6	+6,0	+12,3	+5,4	+4,9	+6,8
REST 36	SONSTIGE ELEKTROTECHNISCHE INVESTITIONSGUETER	7,45	+2,1	-1,3	+5,3	-2,0	-0,7	+4,9	+5,4
EX 50	BUEROMASCHINEN: DATENVERARBEITUNGSGERAETE U. -EINRICHTUNGEN	4,09	+5,8	+1,1	+10,1	+1,3	+0,7	+7,1	+12,8
EX 501	BUEROMASCHINEN	0,75	+1,2	+1,8	+0,6	+3,2	+0,4	+5,5	-3,3
EX 505	GERAETE U. EINRICHTUNGEN FUER DIE AUTOMATISCHE DATENVERARBEITUNG	3,34	+7,1	+0,9	+12,3	+0,8	+1,0	+7,5	+16,7
SONSTIGE IM INDEX ERFASSTE INVESTITIONSGUETER		8,51	+1,7	+1,3	+2,3	-0,4	+3,0	+1,6	+2,9
34	WASSERFAHRZEUGE	2,42	-7,0	-13,0	-0,5	-16,1	-9,7	-4,9	+3,6
EX 37	FEINMECHANISCHE U. OPTISCHE ERZEUGNISSE	1,33	+7,4	+9,6	+5,4	+12,4	+6,9	+8,2	+3,1
EX 38	EISEN-, BLECH- U. METALLWAREN	3,87	+5,5	+7,4	+3,8	+4,9	+9,5	+4,4	+3,1
EX 5425	BUEROMOEBEL	0,89	+1,7	+5,2	-1,6	+7,2	+3,1	-2,6	-0,9

1) DIE ZUORDNUNG ZUM INVESTITIONSGUETER- BZW. VERBRAUCHSGUETERBEREICH ERFOLGT ANNAEHERUNGSWEISE NACH DER ZULASSUNGSSTATISTIK FUER KRAFT

FUER INVESTITIONSGUETER
*100

MONATLICH

VORJAHRESZEITRAUM IN O/O

1979	1979	1979	1979	1979	1979	1979	1979	1979	1979	1979	1979	GP
JAN.	FEB.	MAERZ	APRIL	MAI	JUNI	JULI	AUG.	SEPT.	OKT.	NOV.	DEZ.	1982
-1,8	-0,7	+10,4	+5,4	+12,3	-1,8	+6,5	+1,5	-3,3	+8,0	+7,3	+5,1	
-3,7	-1,8	+8,5	+4,5	+11,0	-1,1	+7,1	+0,5	-2,8	+8,3	+7,8	+6,8	
-17,3	-15,5	-5,8	-5,1	+2,0	-0,4	+8,4	+9,7	+3,2	+1,2	+4,1	+14,6	EX 31
-6,7	-1,9	+8,5	+3,7	+11,9	-3,9	+6,1	-5,5	-10,6	+7,9	+10,3	+8,0	EX 32
-3,3	+12,4	+26,4	+4,2	+9,6	-12,5	+23,4	+2,9	-7,1	+14,3	-4,1	+1,3	EX 3211
+7,3	-0,3	-0,2	+2,6	+13,7	+2,4	+19,5	-9,3	+12,2	+11,0	-1,0	+9,3	EX 3212
-36,3	-40,4	+125,5	+213,6	+27,5	-8,8	+27,9	+22,6	-44,7	+65,1	+101,0	-5,8	3213
+4,5	-0,8	+3,0	-18,3	-5,5	+1,3	+42,3	-19,9	-7,4	+3,4	+3,2	+1,8	EX 3217
+3,4	+7,0	+11,7	+12,8	+23,5	+4,6	+24,5	+4,1	+7,9	+17,9	+18,1	+15,5	EX 3236
-20,3	-14,7	-10,5	-13,0	+25,2	-0,8	+14,4	+7,8	-5,1	+8,0	+3,6	+3,0	EX 3237
-8,1	+2,1	+12,6	+1,6	+11,0	-2,8	+5,4	+0,7	+0,7	+15,6	+11,5	-4,0	EX 3241-44
-2,1	-5,6	+6,2	-10,6	+3,7	-12,2	-2,4	-7,6	-18,0	+4,8	+4,7	-0,5	EX 3245,46
-5,2	-8,0	+3,7	-9,2	+4,2	-11,8	+5,7	-0,2	-11,3	+8,9	+8,8	+2,9	EX 3247
-18,7	-0,9	+9,9	+5,8	+18,9	-1,9	+22,4	-11,2	+1,3	+6,5	+12,9	-19,1	EX 3261
-13,4	-7,4	+7,8	+7,3	+12,8	+3,4	+28,6	-6,3	-11,2	+8,3	+10,4	-9,0	EX 3265,67; EX 3269
-4,7	-3,0	-1,5	+1,8	+10,6	-3,9	-5,8	-11,8	-16,0	+1,5	+9,5	+20,6	REST 32
+7,0	+5,4	+26,4	+16,3	+21,9	-1,3	+4,8	+12,2	-1,7	+7,6	+5,4	-4,6	EX 33
+11,9	+7,5	+26,5	+13,1	+22,3	-7,2	+2,4	+10,1	-6,6	+5,9	+3,4	-12,0	3311,12
+5,8	+5,6	+32,5	+25,0	+19,6	+2,9	+2,5	+17,0	+4,6	+9,6	+8,9	+3,4	3313,15,21; EX 3314
-22,1	-12,4	-7,3	-11,6	+37,3	+15,5	+57,6	-5,9	-5,1	+9,8	-3,7	-3,8	REST 33
+3,9	+2,2	+7,3	+6,3	+9,4	-0,3	+8,8	+4,3	+6,8	+13,6	+4,3	+3,2	EX 36
-54,1	-48,2	-43,5	+19,0	+8,7	+5,1	+8,0	-21,2	-21,3	+6,2	+20,0	+9,6	EX 3611
+13,6	+3,0	+34,5	+33,2	+23,7	+2,4	+57,4	-22,3	+15,9	+15,0	+16,5	+8,0	EX 3631
+31,6	+17,1	+21,7	+17,3	+11,9	+8,2	+5,8	+15,0	+12,6	+17,7	+5,8	+0,8	3651, EX 3653
+13,2	+11,4	+12,4	+1,3	+18,6	-2,4	+15,7	-4,5	+4,2	+16,5	+5,0	+0,2	3672,74
-4,8	-2,7	+1,1	-1,4	+5,1	-5,4	+6,2	+3,7	+4,9	+10,3	+1,0	+5,1	REST 36
+4,4	-3,6	+3,6	-6,7	+3,5	+6,3	+10,5	+5,4	+5,7	+8,5	+18,2	+11,6	EX 50
-2,4	-0,2	+13,2	-5,3	+8,7	-1,6	+5,1	+14,9	+0,5	-2,2	-1,3	-6,9	EX 501
+6,7	-4,5	+1,3	-7,0	+2,1	+8,8	+11,8	+4,1	+7,0	+11,5	+23,4	+15,6	EX 505
-2,2	-2,5	+3,4	+1,0	+8,2	+0,0	+4,6	+0,0	+0,3	+5,7	+1,9	+0,9	
-17,9	-20,8	-9,4	-13,4	-5,3	-10,4	-11,8	+0,8	-2,6	+7,5	+4,3	-1,7	34
+11,5	+15,0	+11,0	+8,0	+9,7	+3,3	+17,1	-1,6	+9,7	+5,9	+2,4	+0,8	EX 37
+3,0	+2,5	+9,0	+7,0	+17,3	+4,9	+13,2	+0,8	+0,0	+6,0	+0,9	+2,6	EX 38
+8,6	+7,5	+5,3	+4,8	+3,3	+1,1	-1,6	-3,2	-3,0	-1,6	-0,9	-0,2	EX 5425

FAHRZEUGE

GP 1982	GUETERGRUPPE	GEWICH- TUNG	1980	1980	1980	1980	1980	1980	1980
				1. HJ	2. HJ	1. VJ	2. VJ	3. VJ	4. VJ
	INVESTITIONSGUETER INSGESAMT	100	100,0	95,5	104,4	94,3	96,7	97,4	111,5
	INVESTITIONSGUETER OHNE PERSONEN- U. KOMBINATIONSKRAFTWAGEN	88,68	100,0	94,5	105,4	92,7	96,3	98,5	112,3
EX 31	STAHLBAUERZEUGNISSE UND SCHIENENFAHRZEUGE	7,92	100,0	90,4	109,4	85,8	95,0	101,8	117,0
EX 32	MASCHINENBAUERZEUGNISSE	39,88	100,0	93,8	106,1	91,4	96,1	98,0	114,1
EX 3211	METALLBEARBEITUNGSMASCHINEN DER SPAN- ABHEBENDEN FORMUNG	3,90	100,0	85,3	114,2	73,1	97,4	96,3	132,1
EX 3212	METALLBEARBEITUNGSMASCHINEN DER SPANLOSEN FORMUNG	1,65	100,0	94,6	105,3	95,8	93,3	92,9	117,7
3213	HUETTEN-U. WALZWERKSEINRICHTUNGEN	1,12	100,0	95,6	103,7	75,2	116,0	82,4	125,1
EX 3217	HOLZBE-U.-VERARBEITUNGSMASCHINEN	1,17	100,0	94,5	105,4	88,5	100,5	93,3	117,4
EX 3236	BAUMASCHINEN	2,86	100,0	104,1	95,9	100,5	107,7	91,8	100,1
EX 3237	BAUSTOFF-, KERAMIK-U. GLASMASCHINEN	0,90	100,0	93,9	105,9	90,7	97,1	94,1	117,8
EX 3241-44	MASCHINEN FUER DIE LANDWIRTSCHAFT	3,57	100,0	113,3	87,0	115,5	111,0	88,3	85,7
EX 3245, 46	NAHRUNGSMITTELMASCHINEN U. MASCHINEN FUER VERWANDTE GEBIETE DER NAHRUNGSMITTEL- HERSTELLUNG	1,67	100,0	90,4	109,4	86,5	94,4	98,4	120,3
EX 3247	VERPACKUNGSMASCHINEN	1,45	100,0	94,9	104,9	87,7	102,0	91,1	118,7
EX 3261	PAPIER-U. DRUCKEREIMASCHINEN	2,99	100,0	90,1	109,6	90,2	90,1	107,3	111,8
EX 3265, 67; EX 3269	TEXTIL-U. NAEHMASCHINEN, MASCHINEN FUER DIE LEDER-, SCHUH-U. LEDERWARENHERSTELLUNG	2,00	100,0	99,4	100,7	99,2	99,5	96,8	104,5
REST 32	SONSTIGE MASCHINENBAUERZEUGNISSE	16,60	100,0	89,8	110,0	90,0	89,5	102,8	117,3
EX 33	STRASSENFAHRZEUGE SOWEIT INVESTITIONSGUT	24,03	100,0	101,0	99,0	102,5	99,6	92,5	105,6
3311, 12	PERSONEN-U. KOMBINATIONSKRAFTWAGEN 1)	11,32	100,0	103,3	96,9	106,2	100,4	88,9	104,9
3313, 15, 21; EX 3314	LIEFER-U. LASTKRAFTWAGEN, OMNIBUSSE U. STRASSENZUGMASCHINEN	11,46	100,0	97,9	102,0	97,8	98,0	96,9	107,0
REST 33	SONSTIGE STRASSENFAHRZEUGE	1,25	100,0	108,8	91,5	110,8	106,7	84,8	98,2
EX 36	ELEKTROTECHNISCHE INVESTITIONSGUETER	15,57	100,0	94,1	105,8	91,5	96,7	101,5	110,2
EX 3611	ELEKTROMOTOREN U. -GENERATOREN	0,39	100,0	88,1	111,9	84,5	91,7	97,5	126,2
EX 3631	ELEKTROWERKZEUGE BIS 2 KW	0,79	100,0	98,8	101,2	99,2	98,3	96,7	105,7
3651, EX 3653	NACHRICHTENTECHNISCHE GERAETE U. EINRICHTUNGEN	5,43	100,0	89,8	110,0	84,7	94,9	103,9	116,1
3672, 74	ELEKTRISCHE GERAETE U. EINRICHTUNGEN ZUM MESSEN ELEKTR. U. NICHELEKTR. GROSSEN	1,51	100,0	98,5	101,5	97,4	99,5	94,2	108,8
REST 36	SONSTIGE ELEKTROTECHNISCHE INVESTITIONSGUETER	7,45	100,0	96,2	103,9	94,9	97,6	102,0	105,8
EX 50	BUEROMASCHINEN; DATENVERARBEITUNGSGERAETE U. -EINRICHTUNGEN	4,09	100,0	86,5	113,8	86,4	86,6	102,1	125,4
EX 501	BUEROMASCHINEN	0,75	100,0	103,7	96,4	105,2	102,1	91,7	101,1
EX 505	GERAETE U. EINRICHTUNGEN FUER DIE AUTOMATISCHE DATENVERARBEITUNG	3,34	100,0	82,8	117,6	82,3	83,2	104,4	130,8
	SONSTIGE IM INDEX ERFASSTE INVESTITIONSGUETER	8,51	100,0	99,6	100,4	100,8	98,4	94,2	106,7
34	WASSERFAHRZEUGE	2,42	100,0	97,1	102,9	97,5	96,7	92,9	112,8
EX 37	FEINMECHANISCHE U. OPTISCHE ERZEUGNISSE	1,33	100,0	95,2	104,7	98,2	92,2	99,1	110,4
EX 38	EISEN-, BLECH-U. METALLWAREN	3,87	100,0	102,3	97,7	103,4	101,2	93,5	102,0
EX 5425	BUEROMOEBEL	0,89	100,0	100,8	99,2	101,9	99,7	93,6	104,9

1) DIE ZUORDNUNG ZUM INVESTITIONSGUETER-BZW. VERBRAUCHSGUETERBEREICH ERFOLGT ANNAEHERUNGSWEISE NACH DER ZULASSUNGSSTATISTIK FUER KRAFT

FUER INVESTITIONSGUETER
*100

MONATLICH

1980	1980	1980	1980	1980	1980	1980	1980	1980	1980	1980	1980	GP 1982
JAN.	FEB.	MAERZ	APRIL	MAI	JUNI	JULI	AUG.	SEPT.	OKT.	NOV.	DEZ.	
89,5	94,0	99,3	98,1	93,4	98,7	97,9	84,7	109,5	115,5	105,0	113,9	
87,1	92,5	96,5	97,2	93,1	98,5	99,1	86,8	109,5	114,8	104,8	117,4	
83,9	83,1	90,4	92,1	92,6	100,3	100,8	95,9	108,6	110,4	112,5	128,1	EX 31
83,6	91,3	99,4	96,3	92,0	99,9	102,5	82,0	109,6	106,9	104,2	131,1	EX 32
61,0	73,6	84,8	86,6	94,1	111,4	105,6	77,8	105,5	112,1	109,0	175,2	EX 3211
76,2	95,0	116,2	80,2	87,5	112,3	108,8	70,8	99,0	98,0	92,6	162,4	EX 3212
43,3	101,7	80,6	123,2	121,4	103,5	76,8	78,1	92,3	72,9	137,2	165,1	3213
80,2	88,8	96,4	105,4	91,0	105,2	109,0	73,4	97,5	114,1	112,2	125,9	EX 3217
91,0	98,2	112,2	107,0	109,9	106,3	106,6	72,1	96,6	104,8	95,2	100,2	EX 3236
79,6	89,7	102,8	95,2	89,8	106,3	104,0	81,3	96,9	101,3	100,3	151,8	EX 3237
106,0	115,1	125,4	123,2	106,0	103,8	101,7	69,5	93,7	99,7	80,4	77,1	EX 3241-44
75,9	84,3	99,2	93,5	90,9	98,8	106,6	85,2	103,5	109,1	111,7	140,0	EX 3245,46
77,0	85,0	101,0	100,9	98,1	107,1	98,7	78,9	95,6	107,9	110,0	138,2	EX 3247
86,6	86,4	97,5	92,3	85,6	92,3	114,8	73,4	133,8	103,3	95,7	136,5	EX 3261
92,4	99,0	106,2	108,6	91,0	98,9	93,5	77,8	119,1	109,2	97,9	106,4	EX 3265,67; EX 3269
86,6	89,5	94,0	89,3	85,0	94,1	100,6	91,4	116,3	110,6	109,3	132,0	REST 32
103,3	100,8	103,3	103,5	97,0	98,2	88,2	77,0	112,3	128,8	99,3	88,6	EX 33
108,7	105,0	105,0	105,6	95,8	99,8	88,7	68,3	109,7	121,0	107,0	86,6	3311,12
98,1	95,6	99,7	99,6	97,2	97,1	88,3	86,5	115,8	138,1	91,8	91,2	3313,15,21; EX 3314
101,2	109,9	121,2	120,5	105,4	94,3	82,3	68,1	103,9	113,3	99,1	82,2	REST 33
84,5	92,6	97,4	99,7	92,8	97,6	104,2	94,9	105,4	120,6	106,4	103,5	EX 36
87,5	82,4	83,7	91,7	84,6	98,7	104,8	80,4	107,3	121,1	119,5	138,0	EX 3611
90,7	98,6	108,3	95,9	95,4	103,7	112,1	66,3	111,7	119,0	107,5	90,7	EX 3631
77,2	86,4	90,4	98,4	88,4	97,8	104,7	100,0	106,9	134,9	105,8	107,6	3651,EX 3653
89,0	95,4	107,8	98,2	98,2	102,1	98,0	84,2	100,3	108,1	107,4	110,9	3672,74
88,2	96,5	100,0	101,7	95,1	95,9	104,2	97,2	104,5	112,9	105,9	98,6	REST 36
75,5	93,1	90,7	84,8	82,8	92,2	87,1	98,0	121,2	123,7	124,2	128,4	EX 50
99,5	101,1	115,0	98,9	89,4	118,0	102,0	64,1	109,0	115,3	107,8	80,3	EX 501
70,3	91,3	85,4	81,7	81,4	86,5	83,8	105,4	123,9	125,6	127,8	139,0	EX 505
99,2	100,3	102,9	100,6	96,7	97,8	94,7	83,8	104,1	109,5	106,3	104,2	
95,4	96,2	101,0	99,2	93,9	97,1	89,9	76,7	112,1	120,7	112,0	105,8	34
97,5	96,3	100,9	92,9	90,0	93,7	104,6	86,4	106,2	109,5	112,1	109,6	EX 37
101,5	103,7	105,1	104,0	100,0	99,5	94,6	85,6	100,2	104,5	101,1	100,3	EX 38
102,5	102,2	101,1	100,8	100,2	98,2	93,3	91,7	95,7	101,1	104,9	108,6	EX 5425

FAHRZEUGE.

VERAENDERUNG GEGENUEBER									
GP 1982	GUETERGRUPPE	GEWICH- TUNG	1980	1980	1980	1980	1980	1980	1980
				1.HJ	2.HJ	1.VJ	2.VJ	3.VJ	4.VJ
	INVESTITIONSGUETER INSGESAMT	100	+5,5	+6,2	+4,8	+9,3	+3,4	+8,8	+1,6
	INVESTITIONSGUETER OHNE PERSONEN- U. KOMBINATIONSKRAFTWAGEN	88,68	+5,7	+5,9	+5,3	+9,4	+2,9	+9,6	+1,7
EX 31	STAHLBAUERZEUGNISSE UND SCHIENENFAHRZEUGE	7,92	+4,6	+7,1	+2,5	+14,6	+1,1	+1,4	+3,5
EX 32	MASCHINENBAUERZEUGNISSE	39,88	+3,4	+4,2	+2,5	+8,0	+0,8	+10,6	-3,6
EX 3211	METALLBEARBEITUNGSMASCHINEN DER SPAN- ABHEBENDEN FORMUNG	3,90	+12,5	+11,1	+13,1	+5,0	+16,0	+15,9	+11,1
EX 3212	METALLBEARBEITUNGSMASCHINEN DER SPANLOSEN FORMUNG	1,65	+10,3	+18,1	+3,9	+29,1	+8,5	+14,3	-3,0
3213	HUETTEN-U. WALZWERKSEINRICHTUNGEN	1,12	-2,5	-6,1	+0,3	-22,6	+9,0	+22,6	-10,5
EX 3217	HOLZBE-U. -VERARBEITUNGSMASCHINEN	1,17	+14,4	+12,2	+16,2	+3,0	+21,8	+16,2	+16,2
EX 3236	BAUMASCHINEN	2,86	+3,7	+9,9	-2,2	+13,9	+6,5	-0,1	-3,9
EX 3237	BAUSTOFF-, KERAMIK-U. GLASMASCHINEN	0,90	-1,2	-1,2	-1,5	+8,9	-9,0	+1,6	-3,7
EX 3241-44	MASCHINEN FUER DIE LANDWIRTSCHAFT	3,57	-9,1	-0,9	-17,6	+5,3	-6,6	-10,1	-24,2
EX 3245,46	NAHRUNGSMITTELMASCHINEN U. MASCHINEN FUER VERWANDTE GEBIETE DER NAHRUNGSMITTEL- HERSTELLUNG	1,67	+3,3	-1,0	+6,9	+2,7	-4,0	+14,2	+1,6
EX 3247	VERPACKUNGSMASCHINEN	1,45	+7,6	+12,2	+3,7	+6,3	+17,6	+6,7	+1,5
EX 3261	PAPIER-U. DRUCKEREIMASCHINEN	2,99	+8,2	+2,4	+13,2	+7,8	-2,4	+19,8	+7,5
EX 3265,67: EX 3269	TEXTIL-U. NAEHMASCHINEN, MASCHINEN FUER DIE LEDER-, SCHUH-U. LEDERWARENHERSTELLUNG	2,00	+0,1	+2,4	-1,9	+9,9	-4,3	+5,0	-7,5
REST 32	SONSTIGE MASCHINENBAUERZEUGNISSE	16,60	+3,0	+3,1	+2,7	+10,0	-3,1	+14,5	-5,6
EX 33	STRASSENFAHRZEUGE SOWEIT INVESTITIONSGUT	24,03	+6,2	+6,7	+5,7	+7,0	+6,5	+6,7	+4,9
3311,12	PERSONEN-U. KOMBINATIONSKRAFTWAGEN 1)	11,32	+4,5	+7,8	+1,5	+7,2	+8,5	+2,3	+0,7
3313,15,21: EX 3314	LIEFER-U. LASTKRAFTWAGEN, OMNIBUSSE U. STRASSENZUGMASCHINEN	11,46	+9,3	+6,1	+12,5	+6,0	+6,1	+13,1	+11,7
REST 33	SONSTIGE STRASSENFAHRZEUGE	1,25	-4,5	+2,9	-11,9	+13,5	-6,2	-9,7	-13,9
EX 36	ELEKTROTECHNISCHE INVESTITIONSGUETER	15,57	+9,6	+10,8	+8,5	+13,5	+8,4	+11,2	+6,3
EX 3611	ELEKTROMOTOREN U. -GENERATOREN	0,39	+1,4	-2,5	+4,8	-0,2	-4,7	+7,1	+2,9
EX 3631	ELEKTROWERKZEUGE BIS 2 KW	0,79	+11,5	+11,9	+11,1	+14,7	+9,1	+13,8	+8,6
3651, EX 3653	NACHRICHTENTECHNISCHE GERAETE U. EINRICHTUNGEN	5,43	+14,2	+14,8	+13,4	+14,2	+15,3	+17,7	+9,8
3672,74	ELEKTRISCHE GERAETE U. EINRICHTUNGEN ZUM MESSEN ELEKTR. U. NICHELEKTR. GROESSEN	1,51	+6,8	+10,1	+3,9	+11,1	+9,0	+5,7	+2,3
REST 36	SONSTIGE ELEKTROTECHNISCHE INVESTITIONSGUETER	7,45	+7,4	+9,1	+6,0	+14,3	+4,6	+7,8	+4,4
EX 50	BUEROMASCHINEN; DATENVERARBEITUNGSGERAETE U. -EINRICHTUNGEN	4,09	+8,0	+4,6	+10,9	+7,6	+1,9	+10,6	+11,1
EX 501	BUEROMASCHINEN	0,75	-2,8	-0,9	-4,7	+1,3	-3,0	-1,8	-7,2
EX 505	GERAETE U. EINRICHTUNGEN FUER DIE AUTOMATISCHE DATENVERARBEITUNG	3,34	+10,6	+6,3	+14,3	+9,4	+3,2	+13,4	+15,0
	SONSTIGE IM INDEX ERFASSTE INVESTITIONSGUETER	8,51	+6,4	+5,8	+6,8	+9,7	+2,2	+8,4	+5,6
34	WASSERFAHRZEUGE	2,42	+16,6	+14,4	+18,7	+16,1	+12,6	+17,0	+20,1
EX 37	FEINMECHANISCHE U. OPTISCHE ERZEUGNISSE	1,33	+7,8	+5,1	+10,1	+11,8	-1,3	+11,0	+9,5
EX 38	EISEN-, BLECH-U. METALLWAREN	3,87	+0,3	+1,6	-1,1	+6,7	-3,1	+1,4	-3,1
EX 5425	BUEROMODEL	0,89	+7,0	+5,4	+8,5	+4,0	+7,0	+15,6	+3,1

1) DIE ZUORDNUNG ZUM INVESTITIONSGUETER-BZW. VERBRAUCHSGUETERBEREICH ERFOLGT ANNAEHERUNGSWEISE NACH DER ZULASSUNGSSTATISTIK FUER KRAFT

FUER INVESTITIONSGUETER
*100

MONATLICH

VORJAHRESZEITRAUM IN 0/0

1980	1980	1980	1980	1980	1980	1980	1980	1980	1980	1980	1980	GP
JAN.	FEB.	MAERZ	APRIL	MAI	JUNI	JULI	AUG.	SEPT.	OKT.	NOV.	DEZ.	1982
+8,2	+16,0	+4,2	+9,5	-1,7	+2,9	+10,7	+2,0	+12,8	+6,8	-2,6	+0,7	
+8,6	+15,9	+4,7	+8,5	-1,5	+1,8	+10,9	+3,2	+13,9	+7,8	-2,1	-0,2	
+11,1	+23,1	+10,6	+5,3	+0,0	-1,5	+6,7	-4,7	+2,4	+9,0	+9,6	-5,2	EX 31
+8,7	+15,9	+1,4	+6,9	-4,1	-0,1	+13,4	+0,7	+16,5	+0,4	-5,5	-5,1	EX 32
+14,7	+12,9	-5,2	+12,8	+9,4	+24,9	+22,8	-3,8	+28,2	+13,7	+8,7	+11,1	EX 3211
+20,0	+42,4	+25,6	+7,7	+1,5	+15,4	+41,9	-5,0	+6,7	-8,3	-13,1	+7,8	EX 3212
-15,1	+193,9	-60,9	+13,5	+62,7	-23,9	+28,0	+4,4	+38,2	-23,7	-17,3	+4,9	3213
+3,9	+6,5	-0,7	+44,2	+15,3	+10,3	+23,7	+10,0	+13,2	+15,7	+14,8	+17,9	EX 3217
+18,2	+17,3	+8,1	+8,2	+8,5	+3,0	+7,6	-12,1	+2,1	-1,7	-6,9	-3,4	EX 3236
+7,9	+11,6	+7,4	-0,3	-22,4	-2,3	+7,5	-7,0	+3,3	-6,6	-9,1	+2,6	EX 3237
+2,2	+8,1	+5,6	+2,3	-13,0	-9,3	-11,6	-14,0	-5,1	-26,4	-25,8	-19,0	EX 3241-44
-2,2	+5,8	+4,1	+1,6	-8,8	-4,3	+23,2	+0,9	+18,0	-0,6	+1,3	+3,6	EX 3245,46
+2,3	+9,1	+7,0	+24,0	+11,7	+17,8	+15,2	-5,4	+9,8	-0,6	+1,0	+3,4	EX 3247
+13,1	+8,0	+3,3	+12,6	-12,2	-5,2	+14,0	+4,0	+37,1	+0,5	-9,4	+31,6	EX 3261
+20,0	+12,0	+0,7	+2,8	-9,4	-6,6	+3,0	-10,7	+20,5	-2,5	-12,7	-7,2	EX 3265,67; EX 3269
+8,4	+15,5	+6,7	+3,1	-9,4	-2,9	+15,8	+8,7	+18,1	+7,7	-2,9	-15,3	REST 32
+6,6	+14,0	+1,3	+15,1	-1,5	+6,5	+8,5	-1,3	+11,5	+15,2	-9,5	+10,1	EX 33
+6,4	+16,4	+0,1	+18,4	-2,9	+11,5	+9,1	-8,1	+4,5	+0,5	-6,5	+11,5	3311,12
+5,8	+10,8	+1,9	+11,8	+1,5	+5,2	+11,5	+6,7	+19,6	+36,1	-12,1	+12,0	3313,15,21; EX 3314
+15,5	+20,1	+6,6	+15,9	-13,0	-18,7	-18,0	-18,3	+6,2	-11,9	-14,3	-15,9	REST 33
+9,0	+19,6	+12,2	+13,6	+3,9	+8,0	+13,6	+9,2	+10,7	+7,5	+4,4	+6,8	EX 36
-2,0	+5,4	-3,2	-1,8	-8,9	-3,4	+11,5	+1,0	+7,8	+4,2	-8,2	+13,8	EX 3611
+6,2	+19,7	+18,1	+8,7	+2,1	+16,9	+20,5	+3,0	+14,6	+12,3	+3,8	+10,2	EX 3631
+7,8	+17,7	+16,6	+20,7	+13,0	+12,3	+19,0	+18,8	+15,3	+14,4	+7,4	+6,9	3651, EX 3653
+7,9	+13,2	+11,8	+14,6	+2,0	+11,2	+5,6	+5,4	+6,1	+1,6	+1,0	+4,3	3672,74
+11,1	+22,9	+9,8	+10,1	-0,2	+4,0	+11,0	+4,4	+8,0	+3,0	+4,0	+6,5	REST 36
+1,9	+14,2	+6,3	+2,0	-1,0	+4,3	-0,1	+19,2	+12,6	+13,5	+6,8	+13,3	EX 50
-1,5	-3,2	+8,4	+0,5	-15,2	+5,3	-2,7	+1,6	-2,9	-3,4	-5,9	-13,7	EX 501
+3,1	+19,3	+5,7	+2,4	+3,3	+4,0	+0,6	+22,0	+16,2	+17,7	+9,5	+18,0	EX 505
+10,7	+12,8	+5,9	+6,6	-2,1	+2,3	+7,2	+2,3	+14,9	+5,8	+3,4	+7,8	
+12,1	+23,2	+13,7	+18,9	+6,1	+13,3	+14,2	+4,2	+30,3	+17,1	+13,5	+32,3	34
+18,2	+9,9	+8,3	-0,4	-5,5	+2,1	+13,2	+5,5	+13,3	+7,5	+10,4	+10,8	EX 37
+9,4	+10,3	+1,1	+2,8	-7,1	-4,7	+0,0	-2,8	+6,6	-1,6	-4,6	-3,3	EX 38
+3,5	+3,9	+4,8	+4,7	+6,9	+9,6	+14,6	+18,3	+13,8	+6,8	+3,1	-0,2	EX 5425

FAHRZEUGE.

GP 1982	GUETERGRUPPE	GEWICH- TUNG	1981	1981	1981	1981	1981	1981	1981
				1. HJ	2. HJ	1. VJ	2. VJ	3. VJ	4. VJ
	INVESTITIONSGUETER INSGESAMT	100	102,2	96,5	107,9	93,5	99,4	98,6	117,2
	INVESTITIONSGUETER OHNE PERSONEN- U. KOMBINATIONSKRAFTWAGEN	88,68	100,4	95,5	105,2	92,1	98,9	96,0	112,4
EX 31	STAHLBAUERZEUGNISSE UND SCHIENENFAHRZEUGE	7,92	95,8	89,1	102,6	84,1	94,0	94,9	110,2
EX 32	MASCHINENBAUERZEUGNISSE	39,88	98,7	93,1	104,4	88,4	97,7	94,4	114,3
EX 3211	METALLBEARBEITUNGSMASCHINEN DER SPAN- ABHEBENDEN FORMUNG	3,90	100,2	89,7	110,7	81,4	97,9	86,9	134,5
EX 3212	METALLBEARBEITUNGSMASCHINEN DER SPANLOSEN FORMUNG	1,65	101,7	93,6	109,8	86,6	100,6	102,2	117,3
3213	HUETTEN-U. WALZWERKSEINRICHTUNGEN	1,12	116,4	112,2	120,6	89,3	135,0	99,3	141,8
EX 3217	HOLZBE-U. -VERARBEITUNGSMASCHINEN	1,17	101,5	102,6	100,5	98,9	106,3	88,4	112,5
EX 3236	BAUMASCHINEN	2,86	96,7	99,8	93,6	93,7	105,8	90,2	97,0
EX 3237	BAUSTOFF-, KERAMIK-U. GLASMASCHINEN	0,90	107,1	100,2	114,0	95,6	104,9	109,1	118,9
EX 3241-44	MASCHINEN FUER DIE LANDWIRTSCHAFT	3,57	96,8	96,5	97,0	90,7	102,3	94,3	99,7
EX 3245, 46	NAHRUNGSMITTELMASCHINEN U. MASCHINEN FUER VERWANDTE GEBIETE DER NAHRUNGSMITTEL- HERSTELLUNG	1,67	96,2	88,7	103,8	81,8	95,5	94,5	113,1
EX 3247	VERPACKUNGSMASCHINEN	1,45	98,9	94,8	102,9	89,1	100,5	89,7	116,1
EX 3261	PAPIER-U. DRUCKEREIMASCHINEN	2,99	105,2	99,0	111,4	95,4	102,6	100,2	122,6
EX 3265, 67; EX 3269	TEXTIL-U. NAEHMASCHINEN, MASCHINEN FUER DIE LEDER-, SCHUH-U. LEDERWARENHERSTELLUNG	2,00	94,3	92,2	96,4	95,6	88,8	90,1	102,6
REST 32	SONSTIGE MASCHINENBAUERZEUGNISSE	16,60	96,6	89,0	104,3	86,2	91,7	95,3	113,2
EX 33	STRASSENFAHRZEUGE SOWEIT INVESTITIONSGUT	24,03	110,1	102,3	117,9	101,6	103,1	103,4	132,4
3311, 12	PERSONEN-U. KOMBINATIONSKRAFTWAGEN 1)	11,32	116,3	103,7	128,9	103,9	103,5	103,4	154,5
3313, 15, 21; EX 3314	LIEFER-U. LASTKRAFTWAGEN, OMNIBUSSE U. STRASSENZUGMASCHINEN	11,46	105,5	101,7	109,4	100,1	103,3	105,5	113,3
REST 33	SONSTIGE STRASSENFAHRZEUGE	1,25	95,8	95,3	96,3	93,2	97,3	85,3	107,2
EX 36	ELEKTROTECHNISCHE INVESTITIONSGUETER	15,57	102,5	98,3	106,8	94,6	102,0	102,8	110,7
EX 3611	ELEKTROMOTOREN U. -GENERATOREN	0,39	141,8	114,8	168,7	82,8	146,8	165,0	172,4
EX 3631	ELEKTROWERKZEUGE BIS 2 KW	0,79	92,8	92,3	93,4	98,2	86,4	82,9	103,9
3651, EX 3653	NACHRICHTENTECHNISCHE GERAETE U. EINRICHTUNGEN	5,43	102,9	97,8	108,0	92,1	103,5	102,2	113,7
3672, 74	ELEKTRISCHE GERAETE U. EINRICHTUNGEN ZUM MESSEN ELEKTR. U. NICHELEKTR. GROSSEN	1,51	97,4	93,7	101,2	94,0	93,4	94,5	107,9
REST 36	SONSTIGE ELEKTROTECHNISCHE INVESTITIONSGUETER	7,45	102,3	99,4	105,3	96,7	102,0	103,9	106,7
EX 50	BUEROMASCHINEN; DATENVERARBEITUNGSGERAETE U. -EINRICHTUNGEN	4,09	105,1	100,8	109,4	100,8	100,7	109,7	109,2
EX 501	BUEROMASCHINEN	0,75	94,2	95,3	93,0	93,6	97,0	81,8	104,2
EX 505	GERAETE U. EINRICHTUNGEN FUER DIE AUTOMATISCHE DATENVERARBEITUNG	3,34	107,6	101,9	113,0	102,4	101,5	115,8	110,3
	SONSTIGE IM INDEX ERFASSTE INVESTITIONSGUETER	8,51	99,9	97,3	102,5	97,6	96,9	95,3	109,6
34	WASSERFAHRZEUGE	2,42	110,9	102,8	119,0	99,9	105,7	105,5	132,6
EX 37	FEINMECHANISCHE U. OPTISCHE ERZEUGNISSE	1,33	100,3	94,2	106,4	97,2	91,1	98,3	114,5
EX 38	EISEN-, BLECH-U. METALLWAREN	3,87	95,1	96,4	93,8	97,4	95,4	90,4	97,2
EX 5425	BUEROMOEBEL	0,89	89,7	90,6	88,9	93,1	88,1	84,5	93,2

1) DIE ZUORDNUNG ZUM INVESTITIONSGUETER-BZW. VERBRAUCHSGUETERBEREICH ERFOLGTE ANNAEHERUNGSWEISE NACH DER ZULASSUNGSSTATISTIK FUER KRAFT

FUER INVESTITIONSGUETER
*100

MONATLICH

1981	1981	1981	1981	1981	1981	1981	1981	1981	1981	1981	1981	GP 1982
JAN	FEB	MAERZ	APRIL	MAI	JUNI	JULI	AUG	SEPT	OKT	NOV	DEZ	
83,4	93,1	104,0	100,6	98,0	99,6	98,2	85,2	112,5	114,8	112,2	124,6	
82,2	91,7	102,5	99,8	97,5	99,5	99,3	85,3	109,5	107,8	105,8	123,6	
71,6	85,3	95,5	93,8	89,9	98,2	91,6	83,7	109,4	104,3	100,6	125,8	EX 31
80,2	85,4	99,7	98,3	92,4	102,4	98,2	80,0	105,0	101,6	101,9	139,4	EX 32
59,2	79,8	105,3	94,9	91,1	107,7	84,8	79,2	95,6	108,4	113,8	181,2	EX 3211
63,1	80,3	116,3	104,2	94,3	103,2	122,4	88,2	95,1	99,2	89,0	163,8	EX 3212
134,1	68,9	64,9	97,2	82,7	225,1	111,7	121,7	64,5	103,8	102,6	219,0	3213
73,5	101,0	122,1	105,8	108,9	104,2	103,6	67,7	93,8	104,6	97,9	135,1	EX 3217
70,3	94,1	116,8	101,9	106,8	108,7	86,6	79,5	104,5	99,0	94,7	97,3	EX 3236
78,3	98,8	109,6	101,4	99,2	114,1	129,9	91,1	106,4	103,8	107,3	145,5	EX 3237
86,7	91,2	94,1	112,3	105,6	89,1	110,2	77,9	94,8	113,7	92,5	92,9	EX 3241-44
68,0	86,1	91,2	92,3	91,1	103,2	103,4	79,9	100,3	99,6	110,1	129,7	EX 3245,46
80,5	87,3	99,6	96,0	98,3	107,2	91,8	71,6	105,8	99,4	102,6	146,3	EX 3247
78,7	96,5	111,0	115,7	94,3	97,8	113,6	77,1	109,8	107,5	99,4	161,0	EX 3261
89,1	97,9	99,8	86,4	89,0	90,9	97,4	64,0	109,0	103,2	101,6	103,0	EX 3265,67; EX 3269
84,6	80,0	94,0	93,5	86,1	95,5	92,7	80,5	112,6	95,7	103,1	139,9	REST 32
90,9	102,7	111,1	105,2	107,0	97,1	99,5	88,0	122,8	142,4	136,5	118,3	EX 33
92,0	103,7	116,1	107,1	102,4	101,0	89,5	84,2	136,4	169,4	162,1	131,9	3311, 12
90,9	102,3	107,1	103,3	112,5	94,0	110,3	94,1	112,0	118,6	114,9	106,5	3313, 15, 21; EX 3314
80,6	96,8	102,1	104,8	98,0	89,2	91,1	66,7	98,2	115,1	103,5	103,1	REST 33
84,0	93,0	106,7	102,6	103,5	99,9	103,8	95,6	109,0	111,6	107,6	113,0	EX 36
78,9	68,2	101,3	133,0	157,3	150,2	183,2	157,3	154,6	149,6	170,8	196,7	EX 3611
79,3	104,7	110,7	88,3	94,4	76,4	80,3	62,4	105,9	114,5	100,7	96,4	EX 3631
80,5	92,1	103,6	101,2	106,0	103,4	104,5	95,1	107,0	111,5	109,9	119,8	3651, EX 3653
81,8	95,9	104,2	99,5	91,3	89,4	96,3	85,5	101,7	104,2	97,9	121,6	3672, 74
87,7	93,1	109,3	104,3	102,4	99,3	103,3	98,3	110,0	111,0	105,4	103,7	REST 36
76,2	118,7	107,5	103,2	100,5	98,4	98,5	86,6	143,9	112,5	113,5	101,5	EX 50
86,9	96,3	97,5	101,0	95,4	94,6	56,9	77,8	110,7	117,9	111,0	83,8	EX 501
73,8	123,6	109,7	103,7	101,6	99,2	107,6	88,5	151,2	111,3	114,1	105,4	EX 505
89,8	97,0	106,1	100,1	95,2	95,4	89,7	83,1	113,1	115,2	110,0	103,6	
93,5	97,7	108,5	106,0	105,4	105,8	87,5	101,6	127,3	140,2	137,7	119,8	34
89,0	98,5	104,2	95,0	87,6	90,6	91,2	92,5	111,1	115,4	105,1	123,1	EX 37
89,3	97,4	105,4	99,4	94,2	92,5	92,8	71,2	107,2	103,8	98,3	89,6	EX 38
83,1	90,6	105,7	94,6	83,1	86,5	79,7	70,3	103,4	96,0	92,5	91,2	EX 5425

FAHRZEUGE

GP 1982	GUETERGRUPPE	GEWICH- TUNG	VERAENDERUNG GEGENUEBER						
			1981	1981	1981	1981	1981	1981	1981
				1.HJ	2.HJ	1.VJ	2.VJ	3.VJ	4.VJ
	INVESTITIONSGUETER INSGESAMT	100	+2,2	+1,0	+3,4	-0,8	+2,8	+1,2	+5,1
	INVESTITIONSGUETER OHNE PERSONEN- U.KOMBINATIONSKRAFTWAGEN	88,68	+0,4	+1,1	-0,2	-0,6	+2,7	-0,5	+0,1
EX 31	STAHLBAUERZEUGNISSE UND SCHIENENFAHRZEUGE	7,92	-4,2	-1,4	-6,2	-2,0	-1,1	-5,8	-5,8
EX 32	MASCHINENBAUERZEUGNISSE	39,88	-1,3	-0,7	-1,6	-3,3	+1,7	-3,7	+0,2
EX 3211	METALLBEARBEITUNGSMASCHINEN DER SPAN- ABHEBENDEN FORMUNG	3,90	+0,2	+5,2	-3,1	+11,4	+0,5	-9,8	+1,8
EX 3212	METALLBEARBEITUNGSMASCHINEN DER SPANLOSEN FORMUNG	1,55	+1,7	-1,1	+4,3	-9,6	+7,8	+10,0	-0,3
3213	HUETTEN-U.WALZWERKSEINRICHTUNGEN	1,12	+16,4	+17,4	+16,3	+18,8	+16,4	+20,5	+13,3
EX 3217	HOLZBE-U.-VERARBEITUNGSMASCHINEN	1,17	+1,5	+8,6	-4,6	+11,8	+5,8	-5,3	-4,2
EX 3236	BAUMASCHINEN	2,86	-3,3	-4,1	-2,4	-6,8	-1,8	-1,7	-3,1
EX 3237	BAUSTOFF-, KERAMIK-U.GLASMASCHINEN	0,90	+7,1	+6,7	+7,6	+5,4	+8,0	+15,9	+0,9
EX 3241-44	MASCHINEN FUER DIE LANDWIRTSCHAFT	3,57	-3,2	-14,8	+11,5	-21,5	-7,8	+6,8	+16,3
EX 3245, 46	NAHRUNGSMITTELMASCHINEN U.MASCHINEN FUER VERWANDTE GEBIETE DER NAHRUNGSMITTEL- HERSTELLUNG	1,67	-3,8	-1,9	-5,1	-5,4	+1,2	-4,0	-6,0
EX 3247	VERPACKUNGSMASCHINEN	1,45	-1,1	-0,1	-1,9	+1,6	-1,5	-1,5	-2,2
EX 3261	PAPIER-U.DRUCKEREIMASCHINEN	2,99	+5,2	+9,9	+1,6	+5,8	+13,9	-5,6	+9,7
EX 3265, 67; EX 3269	TEXTIL-U.NAEMMASCHINEN, MASCHINEN FUER DIE LEDER-, SCHUH-U.LEDERWARENHERSTELLUNG	2,00	-5,7	-7,2	-4,3	-3,6	-10,8	-5,9	-1,8
REST 32	SONSTIGE MASCHINENBAUERZEUGNISSE	16,60	-3,4	-0,9	-5,2	-4,2	+2,5	-7,3	-3,5
EX 33	STRASSENFAHRZEUGE SOWEIT INVESTITIONSGUT	24,03	+10,1	+1,3	+19,1	-0,9	+3,5	+11,8	+25,4
3311, 12	PERSONEN-U.KOMBINATIONSKRAFTWAGEN 1)	11,32	+16,3	+0,4	+33,0	-2,2	+3,1	+16,3	+47,3
3313, 15, 21; EX 3314	LIEFER-U.LASTKRAFTWAGEN, OMNIBUSSE U.STRASSENZUGMASCHINEN	11,46	+5,5	+3,9	+7,3	+2,4	+5,4	+8,9	+5,9
REST 33	SONSTIGE STRASSENFAHRZEUGE	1,25	-4,2	-12,4	+5,2	-15,9	-8,8	+0,6	+9,2
EX 36	ELEKTROTECHNISCHE INVESTITIONSGUETER	15,57	+2,5	+4,5	+0,9	+3,4	+5,5	+1,3	+0,5
EX 3611	ELEKTROMOTOREN U.-GENERATOREN	0,39	+41,8	+30,3	+50,8	-2,0	+60,1	+69,2	+36,6
EX 3631	ELEKTROWERKZEUGE BIS 2 KW	0,79	-7,2	-6,6	-7,7	-1,0	-12,1	-14,3	-1,7
3651, EX 3653	NACHRICHTENTECHNISCHE GERAETE U.EINRICHTUNGEN	5,43	+2,9	+8,9	-1,8	+8,7	+9,1	-1,6	-2,1
3672, 74	ELEKTRISCHE GERAETE U.EINRICHTUNGEN ZUM MESSEN ELEKTR.U.NICHELEKTR.GROSSEN	1,51	-2,6	-4,9	-0,3	-3,5	-6,1	+0,3	-0,8
REST 36	SONSTIGE ELEKTROTECHNISCHE INVESTITIONSGUETER	7,45	+2,3	+3,3	+1,3	+1,9	+4,5	+1,9	+0,9
EX 50	BUEROMASCHINEN; DATENVERARBEITUNGSGERAETE U.-EINRICHTUNGEN	4,09	+5,1	+16,5	-3,9	+16,7	+16,3	+7,4	-12,9
EX 501	BUEROMASCHINEN	0,75	-5,8	-8,1	-3,5	-11,0	-5,0	-10,8	+3,1
EX 505	GERAETE U.EINRICHTUNGEN FUER DIE AUTOMATISCHE DATENVERARBEITUNG	3,34	+7,5	+23,1	-3,9	+24,4	+22,0	+10,9	-15,7
	SONSTIGE IM INDEX ERFASSTE INVESTITIONSGUETER	8,51	-0,1	-2,3	+2,1	-3,2	-1,5	+1,2	+2,7
34	WASSERFAHRZEUGE	2,42	+10,9	+5,9	+15,6	+2,5	+9,3	+13,6	+17,6
EX 37	FEINMECHANISCHE U.OPTISCHE ERZEUGNISSE	1,33	+0,3	-1,1	+1,6	-1,0	-1,2	-0,8	+3,7
EX 38	EISEN-, BLECH-U.METALLWAREN	3,87	-4,9	-5,8	-4,0	-5,8	-5,7	-3,3	-4,7
EX 5425	BUEROMOBEL	0,89	-10,3	-10,1	-10,4	-8,6	-11,6	-9,7	-11,2

1) DIE ZUORDNUNG ZUM INVESTITIONSGUETER-BZW. VERBRAUCHSGUETERBEREICH ERFOLGT ANNAEHERUNGSWEISE NACH DER ZULASSUNGSSTATISTIK FUER KRAFT

FUER INVESTITIONSGUETER
*100

MONATLICH

VORJAHRESZEITRAUM IN O/O												
1981	1981	1981	1981	1981	1981	1981	1981	1981	1981	1981	1981	GP
JAN.	FEB.	MAERZ	APRIL	MAI	JUNI	JULI	AUG.	SEPT.	OKT.	NOV.	DEZ.	1982
-6,8	-1,0	+4,7	+2,5	+4,9	+0,9	+0,3	+0,5	+2,7	-0,6	+6,9	+9,4	
-5,6	-0,9	+4,1	+2,7	+4,7	+1,0	+0,2	-1,7	+0,0	-6,1	+1,0	+5,3	
-14,7	+2,6	+5,6	+1,8	-2,9	-2,1	-9,1	-12,7	+0,7	-5,5	-10,6	-1,8	EX 31
-4,1	-6,5	+0,3	+2,1	+0,4	+2,5	-4,2	-2,4	-4,2	-5,0	-2,2	+6,3	EX 32
-3,0	+8,4	+24,2	+9,6	-3,2	-3,3	-19,7	+1,8	-8,4	-3,3	+4,4	+3,4	EX 3211
-17,2	-15,5	+0,1	+29,9	+7,8	-8,1	+12,5	+24,6	-2,9	+1,2	-3,9	+0,9	EX 3212
+209,7	-32,3	-19,5	-21,1	-31,9	+117,5	+45,4	+55,8	-30,1	+42,4	-25,2	+32,6	3213
-8,4	+13,7	+26,7	+0,4	+19,7	-1,0	-5,0	-7,8	-3,8	-8,3	-12,7	+7,3	EX 3217
-22,7	-4,2	+4,1	-4,8	-2,8	+2,3	-18,8	+10,3	+8,2	-5,5	-0,5	-2,9	EX 3236
-1,6	+10,1	+6,6	+6,5	+10,5	+7,3	+24,9	+12,1	+9,8	+2,5	+7,0	-4,2	EX 3237
-18,2	-20,8	-25,0	-8,8	-0,4	-14,2	+8,4	+12,1	+1,2	+14,0	+15,0	+20,5	EX 3241-44
-10,4	+2,1	-8,1	-1,3	+0,2	+4,5	-3,0	-6,2	-3,1	-8,7	-1,4	-7,4	EX 3245,46
+4,5	+2,7	-1,4	-4,9	+0,2	+0,1	-7,0	-9,3	+10,7	-7,9	-6,7	+5,9	EX 3247
-9,1	+11,7	+13,8	+25,4	+10,2	+6,0	-1,0	+5,0	-17,9	+4,1	+3,9	+17,9	EX 3261
-3,6	-1,1	-6,0	-20,4	-2,2	-8,1	+4,2	-17,7	-8,5	-5,5	+3,8	-3,2	EX 3265,67; EX 3269
-2,3	-10,6	+0,0	+4,7	+1,3	+1,5	-7,9	-11,9	-3,2	-12,6	-5,7	+6,0	REST 32
-12,0	+1,9	+7,6	+1,6	+10,3	-1,1	+12,8	+14,3	+9,3	+10,6	+37,5	+33,5	EX 33
-15,4	-1,2	+10,6	+1,4	+6,9	+1,2	+0,9	+23,3	+24,3	+40,0	+51,5	+52,3	3311,12
-7,3	+7,0	+7,4	+3,7	+15,7	-3,2	+24,9	+8,8	-3,3	-14,1	+25,2	+16,8	3313,15,21; EX 3314
-20,4	-11,9	-15,8	-13,0	-7,0	-5,4	+10,7	-2,1	-5,5	+1,6	+4,4	+25,4	REST 33
-0,6	+0,4	+9,5	+2,9	+11,5	+2,4	-0,4	+0,7	+3,4	-7,5	+1,1	+9,2	EX 36
-9,8	-17,2	+21,0	+45,0	+85,9	+52,2	+74,8	+95,6	+44,1	+23,5	+42,9	+42,5	EX 3611
-12,6	+6,2	+2,2	-7,9	-1,0	-26,3	-28,4	-5,9	-5,2	-3,8	-6,3	+6,3	EX 3631
+4,3	+6,6	+14,6	+2,8	+19,9	+5,7	-0,2	-4,9	+0,1	-17,3	+3,9	+11,3	3651, EX 3663
-8,1	+0,5	-3,3	+1,3	-7,0	-12,4	-1,7	+1,5	+1,4	-3,6	-8,8	+9,6	3672,74
-0,6	-3,5	+9,3	+2,6	+7,7	+3,5	-0,9	+1,1	+5,3	-1,7	-0,5	+5,2	REST 36
+0,9	+27,5	+18,5	+21,7	+21,4	+6,7	+13,1	-11,6	+18,7	-9,1	-8,6	-21,0	EX 50
-12,7	-4,7	-15,2	+2,1	+6,7	-19,8	-44,2	+21,4	+1,6	+2,3	+3,0	+4,4	EX 501
+5,0	+35,4	+28,5	+26,9	+24,8	+14,7	+28,4	-16,0	+22,0	-11,4	-10,7	-24,2	EX 505
-9,5	-3,3	+3,1	-0,5	-1,6	-2,5	-5,3	-0,8	+8,6	+5,2	+3,5	-0,5	
-2,0	+1,6	+7,4	+6,9	+12,2	+9,0	-2,7	+32,5	+13,6	+16,2	+22,9	+13,2	34
-8,7	+2,3	+3,3	+2,3	-2,7	-3,3	-12,8	+7,1	+4,6	+5,4	-6,2	+12,3	EX 37
-12,0	-6,1	+0,3	-4,4	-5,8	-7,0	-1,9	-16,8	+7,0	-0,7	-2,8	-10,7	EX 38
-18,9	-11,4	+4,5	-5,2	-17,1	-11,9	-14,6	-23,3	+8,0	-5,0	-11,8	-16,0	EX 5425

FAHRZEUGE:

GP 1982	GUETERGRUPPE	GEWICH- TUNG	1982	1982	1982	1982	1982	1982	1982
				1. HJ	2. HJ	1. VJ	2. VJ	3. VJ	4. VJ
INVESTITIONSGUETER INSGESAMT		100	101,3	98,6	104,1	95,2	101,9	95,5	112,6
INVESTITIONSGUETER OHNE PERSONEN- U. KOMBINATIONSKRAFTWAGEN		88,68	98,4	95,4	101,3	91,4	99,5	93,3	109,3
EX 31	STAHLBAUERZEUGNISSE UND SCHIENENFAHRZEUGE	7,92	97,5	87,6	107,4	79,9	95,3	94,2	120,6
EX 32	MASCHINENBAUERZEUGNISSE	39,88	95,5	91,5	101,5	85,7	97,3	91,9	111,1
EX 3211	METALLBEARBEITUNGSMASCHINEN DER SPAN- ABHEBENDEN FORMUNG	3,90	88,8	76,6	101,0	68,5	84,6	78,7	123,3
EX 3212	METALLBEARBEITUNGSMASCHINEN DER SPANLOSEN FORMUNG	1,65	87,2	81,0	93,4	83,9	78,2	82,8	104,0
3213	HUETTEN-U. WALZWERKSEINRICHTUNGEN	1,12	124,4	139,1	109,7	83,8	194,3	76,1	143,2
EX 3217	HOLZBE-U. -VERARBEITUNGSMASCHINEN	1,17	84,0	88,1	79,9	82,5	93,7	76,7	83,1
EX 3236	BAUMASCHINEN	2,86	82,1	90,2	74,1	90,7	89,6	70,3	77,9
EX 3237	BAUSTOFF-, KERAMIK-U. GLASMASCHINEN	0,90	103,7	95,3	112,1	90,3	100,3	107,6	116,5
EX 3241-44	MASCHINEN FUER DIE LANDWIRTSCHAFT	3,57	105,4	105,2	104,5	104,3	108,1	104,3	105,0
EX 3245, 46	NAHRUNGSMITTELMASCHINEN U. MASCHINEN FUER VERWANDTE GEBIETE DER NAHRUNGSMITTEL- HERSTELLUNG	1,67	93,9	89,3	98,6	82,0	96,6	90,7	106,5
EX 3247	VERPACKUNGSMASCHINEN	1,45	93,2	84,9	101,6	81,3	88,6	84,3	118,8
EX 3261	PAPIER-U. DRUCKEREIMASCHINEN	2,99	98,7	93,0	104,4	84,1	101,9	91,3	117,4
EX 3265, 67; EX 3269	TEXTIL-U. NAEHMASCHINEN, MASCHINEN FUER DIE LEDER-, SCHUH-U. LEDERWARENHERSTELLUNG	2,00	85,3	85,8	84,9	81,3	90,2	79,7	90,1
REST 32	SONSTIGE MASCHINENBAUERZEUGNISSE	16,60	99,9	91,1	108,7	86,6	95,7	100,7	116,7
EX 33	STRASSENFAHRZEUGE SOWEIT INVESTITIONSGUT	24,03	110,5	113,6	107,4	114,4	112,8	99,8	115,0
3311, 12	PERSONEN-U. KOMBINATIONSKRAFTWAGEN, 1)	11,32	124,3	123,0	125,7	125,2	120,8	112,7	138,6
3313, 15, 21; EX 3314	LIEFER-U. LASTKRAFTWAGEN, OMNIBUSSE U. STRASSENZUGMASCHINEN	11,46	99,2	105,8	92,6	106,0	105,6	89,6	95,5
REST 33	SONSTIGE STRASSENFAHRZEUGE	1,25	88,1	99,0	77,2	92,6	105,4	75,0	79,3
EX 36	ELEKTROTECHNISCHE INVESTITIONSGUETER	15,57	100,1	98,8	101,3	95,7	101,8	96,5	106,1
EX 3611	ELEKTROMOTOREN U. -GENERATOREN	0,39	143,4	152,3	134,5	136,8	167,7	117,9	151,0
EX 3631	ELEKTROWERKZEUGE BIS 2 KW	0,79	102,0	109,2	94,8	105,2	113,1	93,8	95,7
3651, EX 3653	NACHRICHTENTECHNISCHE GERAETE U. EINRICHTUNGEN	5,43	94,6	93,7	95,4	92,2	95,2	88,5	102,4
3672, 74	ELEKTRISCHE GERAETE U. EINRICHTUNGEN ZUM MESSEN ELEKTR. U. NICHELEKTR. GROSSEN	1,51	97,6	96,2	99,1	92,1	100,3	91,3	106,9
REST 36	SONSTIGE ELEKTROTECHNISCHE INVESTITIONSGUETER	7,45	102,1	99,1	105,1	95,9	102,3	102,7	107,4
EX 50	BUEROMASCHINEN; DATENVERARBEITUNGSGERAETE U. -EINRICHTUNGEN	4,09	102,5	89,1	115,9	84,8	93,4	97,4	134,3
EX 501	BUEROMASCHINEN	0,75	90,6	93,1	88,1	95,3	90,9	74,6	101,5
EX 505	GERAETE U. EINRICHTUNGEN FUER DIE AUTOMATISCHE DATENVERARBEITUNG	3,34	105,1	88,2	122,0	82,5	93,9	102,4	141,5
	SONSTIGE IM INDEX ERFASSTE INVESTITIONSGUETER	8,51	103,4	103,8	102,9	104,3	103,4	98,3	107,6
34	WASSERFAHRZEUGE	2,42	129,3	131,2	127,4	133,8	128,7	124,1	130,7
EX 37	FEINMECHANISCHE U. OPTISCHE ERZEUGNISSE	1,33	100,1	95,5	104,8	95,4	95,7	98,6	110,9
EX 38	EISEN-, BLECH-U. METALLWAREN	3,87	91,8	93,5	90,2	93,0	94,0	85,6	94,8
EX 5425	BUEROMOEBEL	0,89	87,7	85,4	89,0	86,6	86,2	82,5	95,4

1) DIE ZUORDNUNG ZUM INVESTITIONSGUETER-BZW. VERBRAUCHSGUETERBEREICH ERFOLGT ANNAEHERUNGSWEISE NACH DER ZULASSUNGSSTATISTIK FUER KRAFT

FUER INVESTITIONSGUETER
*100

MONATLICH

1982	1982	1982	1982	1982	1982	1982	1982	1982	1982	1982	1982	GP
JAN.	FEB.	MAERZ	APRIL	MAI	JUNI	JULI	AUG.	SEPT.	OKT.	NOV.	DEZ.	1982
81,2	93,0	111,4	101,9	99,7	104,2	89,9	86,6	109,9	107,0	108,7	122,2	
77,0	89,5	107,6	99,2	97,5	101,8	88,3	85,9	105,6	102,6	103,8	121,5	
70,7	75,8	93,2	88,3	95,9	101,6	89,8	88,9	103,8	103,1	112,4	146,3	EX 31
67,6	87,2	102,2	93,5	94,2	104,2	90,0	81,2	104,6	99,3	100,4	133,6	EX 32
52,0	65,8	87,8	78,3	85,2	90,2	77,0	68,7	90,5	85,6	105,6	178,7	EX 3211
60,4	82,8	108,5	67,7	77,7	89,1	92,9	69,5	85,9	67,3	109,8	134,9	EX 3212
71,2	69,8	110,5	164,6	168,7	249,7	86,0	71,9	70,5	185,1	98,1	146,3	3213
68,5	84,0	95,1	83,8	95,9	101,5	73,3	65,3	91,5	77,5	81,6	90,3	EX 3217
65,1	91,3	115,7	91,1	83,1	94,6	68,5	66,3	76,1	75,5	75,5	82,6	EX 3236
63,4	94,4	113,2	87,4	105,8	107,7	101,6	124,8	96,4	87,2	111,8	150,5	EX 3237
98,6	98,8	115,4	112,8	108,9	102,5	105,4	95,3	112,2	115,6	99,2	100,1	EX 3241-44
66,1	73,7	106,1	92,3	93,7	103,9	87,7	83,8	100,5	94,3	96,6	128,7	EX 3245, 46
64,5	74,8	104,5	87,3	92,3	86,2	80,9	69,0	102,9	92,4	110,4	153,7	EX 3247
72,5	79,0	100,8	89,2	97,1	119,3	89,6	87,6	96,7	98,1	112,4	141,7	EX 3261
70,0	78,4	95,6	96,9	79,8	93,9	82,9	62,6	93,6	83,0	84,0	103,3	EX 3265, 67; EX 3269
64,9	95,4	99,5	93,2	92,5	101,3	95,9	86,1	120,2	106,1	102,9	141,0	REST 32
104,4	107,2	131,5	117,6	111,0	109,7	92,3	87,5	119,5	118,3	120,0	106,6	EX 33
114,4	120,8	140,5	122,7	116,8	123,0	102,1	92,2	143,8	141,5	146,7	127,6	3311, 12
97,5	95,6	125,0	113,5	105,5	97,8	84,6	85,5	98,8	99,6	98,3	88,5	3313, 15, 21; EX 3314
77,8	90,4	109,5	108,6	108,3	99,2	74,4	62,5	88,2	79,3	77,0	81,6	REST 33
84,4	91,5	111,3	106,1	99,0	100,4	92,0	91,5	106,1	106,2	102,4	109,7	EX 36
145,4	125,3	139,6	154,1	172,3	176,8	85,9	117,4	150,5	152,3	86,2	214,5	EX 3611
72,9	108,0	134,8	124,4	109,1	105,9	66,8	90,9	123,8	107,4	88,3	91,3	EX 3631
78,5	90,4	107,8	100,4	94,3	91,0	91,3	79,5	94,6	99,5	97,4	110,2	3651, EX 3653
76,4	89,6	110,2	98,1	94,6	108,2	86,7	87,2	99,9	99,5	106,6	114,5	3672, 74
88,3	89,3	110,0	107,5	98,3	101,2	96,7	99,9	111,5	109,9	107,6	104,8	REST 36
60,4	88,0	106,0	92,6	95,6	91,9	76,9	94,2	121,0	123,0	137,4	142,6	EX 50
80,7	85,3	119,8	94,7	91,1	86,9	41,8	81,5	100,5	98,3	99,8	106,5	EX 501
55,9	88,6	103,0	92,2	96,6	93,0	84,6	97,0	125,5	128,4	145,7	150,5	EX 505
93,8	101,9	117,2	106,2	100,4	103,5	84,6	95,1	115,1	109,0	110,0	103,7	
126,1	131,5	143,7	132,1	127,8	126,1	100,3	129,3	142,7	136,7	134,6	120,9	34
81,4	94,4	110,3	99,5	93,1	94,4	82,7	104,2	108,9	109,3	109,0	114,4	EX 37
81,6	90,5	106,8	95,9	89,8	96,4	78,9	75,2	102,6	95,4	98,0	90,9	EX 38
77,0	81,9	100,8	90,3	82,5	85,9	69,7	74,6	103,4	92,2	96,9	97,2	EX 5425

FAHRZEUGE

GP 1982	GÜTERGRUPPE	GEWICHT- TUNG	VERÄNDERUNG GEGENÜBER						
			1982	1982	1982	1982	1982	1982	1982
				1.HJ	2.HJ	1.VJ	2.VJ	3.VJ	4.VJ
	INVESTITIONSGÜTER INSGESAMT	100	-0,9	+2,2	-3,5	+1,8	+2,5	-3,1	-3,9
	INVESTITIONSGÜTER OHNE PERSONEN- U. KOMBINATIONSKRAFTWAGEN	88,68	-2,0	-0,1	-3,7	-0,8	+0,6	-4,8	-2,8
EX 31	STAHLBAUERZEUGNISSE UND SCHIENENFAHRZEUGE	7,92	+1,8	-1,7	+4,7	-5,0	+1,4	-0,7	+9,4
EX 32	MASCHINENBAUERZEUGNISSE	39,88	-2,2	-1,7	-2,8	-3,1	-0,4	-2,6	-2,8
EX 3211	METALLBEARBEITUNGSMASCHINEN DER SPAN- ABHEBENDEN FORMUNG	3,90	-11,4	-14,6	-8,8	-15,8	-13,6	-9,4	-8,3
EX 3212	METALLBEARBEITUNGSMASCHINEN DER SPANLOSEN FORMUNG	1,65	-14,3	-13,5	-14,9	-3,1	-22,3	-19,0	-11,3
3213	HÜETTEN-U. WALZWERKSEINRICHTUNGEN	1,12	+6,9	+24,0	-9,0	-5,2	+43,9	-23,4	+1,0
EX 3217	HOLZBE-U.-VERARBEITUNGSMASCHINEN	1,17	-17,2	-14,1	-20,5	-16,6	-11,9	-13,2	-26,1
EX 3236	BAUMASCHINEN	2,86	-15,1	-9,6	-20,8	-3,2	-15,3	-22,1	-19,7
EX 3237	BAUSTOFF-, KERAMIK-U. GLASMASCHINEN	0,90	-3,2	-4,9	-1,7	-5,5	-4,4	-1,4	-2,0
EX 3241-44	MASCHINEN FÜR DIE LANDWIRTSCHAFT	3,57	+8,9	+10,1	+7,8	+15,0	+5,7	+10,6	+5,3
EX 3245, 46	NAHRUNGSMITTELMASCHINEN U. MASCHINEN FÜR VERWANDTE GEBIETE DER NAHRUNGSMITTEL- HERSTELLUNG	1,67	-2,4	+0,7	-5,0	+0,2	+1,2	-4,0	-5,8
EX 3247	VERPACKUNGSMASCHINEN	1,45	-5,8	-10,4	-1,3	-8,8	-11,8	-6,0	+2,3
EX 3261	PAPIER-U. DRUCKEREIMASCHINEN	2,99	-6,2	-6,1	-6,3	-11,8	-0,7	-8,9	-4,2
EX 3265, 67; EX 3269	TEXTIL-U. NÄHEMASCHINEN, MASCHINEN FÜR DIE LEDER-, SCHUH-U. LEDERWARENHERSTELLUNG	2,00	-9,5	-6,9	-11,9	-15,0	+1,6	-11,5	-12,2
REST 32	SONSTIGE MASCHINENBAUERZEUGNISSE	16,60	+3,4	+2,4	+4,2	+0,5	+4,4	+5,7	+3,1
EX 33	STRASSENFAHRZEUGE SOWIE INVESTITIONSGÜT	24,03	+0,4	+11,0	-8,9	+12,6	+9,4	-3,5	-13,1
3311, 12	PERSONEN-U. KOMBINATIONSKRAFTWAGEN 1)	11,32	+6,9	+18,6	-2,5	+20,5	+16,7	+9,0	-10,3
3313, 15, 21; EX 3314	LIEFER-U. LASTKRAFTWAGEN, OMNIBUSSE U. STRASSENZUGMASCHINEN	11,46	-6,0	+4,0	-15,4	+5,9	+2,2	-15,1	-15,7
REST 33	SONSTIGE STRASSENFAHRZEUGE	1,25	-8,0	+3,9	-19,8	-0,6	+8,3	-12,1	-26,0
EX 36	ELEKTROTECHNISCHE INVESTITIONSGÜTER	15,57	-2,3	+0,5	-5,1	+1,2	-0,2	-6,1	-4,2
EX 3611	ELEKTROMOTOREN U. -GENERATOREN	0,39	+1,1	+32,7	-20,3	+65,2	+14,2	-28,5	-12,4
EX 3631	ELEKTROWERKZEUGE BIS 2 KW	0,79	+9,9	+18,3	+1,5	+7,1	+30,9	+13,1	-7,9
3651, EX 3653	NACHRICHTENTECHNISCHE GERÄTE U. EINRICHTUNGEN	5,43	-8,1	-4,2	-11,7	+0,1	-8,0	-13,4	-9,9
3672, 74	ELEKTRISCHE GERÄTE U. EINRICHTUNGEN ZUM MESSEN ELEKTR. U. NICHELEKTR. GRÖSSEN	1,51	+0,2	+2,7	-2,1	-2,0	+7,4	-3,4	-0,9
REST 36	SONSTIGE ELEKTROTECHNISCHE INVESTITIONSGÜTER	7,45	-0,2	-0,3	-0,2	-0,8	+0,3	-1,2	+0,7
EX 50	BÜROMASCHINEN; DATENVERARBEITUNGSGERÄTE U. -EINRICHTUNGEN	4,09	-2,5	-11,6	+5,9	-15,9	-7,2	-11,2	+23,0
EX 501	BÜROMASCHINEN	0,75	-3,8	-2,3	-5,3	+1,8	-6,3	-8,8	-2,6
EX 505	GERÄTE U. EINRICHTUNGEN FÜR DIE AUTOMATISCHE DATENVERARBEITUNG	3,34	-2,2	-13,4	+8,0	-19,4	-7,5	-11,6	+28,3
	SONSTIGE IM INDEX ERFASSTE INVESTITIONSGÜTER	8,51	+3,5	+6,7	+0,4	+6,9	+6,7	+3,1	-1,8
34	WASSERFAHRZEUGE	2,42	+16,6	+27,6	+7,1	+33,9	+21,8	+17,6	-1,4
EX 37	FEINMECHANISCHE U. OPTISCHE ERZEUGNISSE	1,33	-0,2	+1,4	-1,5	-1,9	+5,0	+0,3	-3,1
EX 38	EISEN-, BLECH-U. METALLWAREN	3,87	-3,5	-3,0	-3,8	-4,5	-1,5	-5,3	-2,5
EX 5425	BÜROMÖBEL	0,89	-2,2	-4,6	+0,1	-7,0	-2,2	-2,2	+2,4

1) DIE ZUORDNUNG ZUM INVESTITIONSGÜTER-BZW. VERBRAUCHSGÜTERBEREICH ERFOLGT ANNAEHERUNGSWEISE NACH DER ZULASSUNGSSTATISTIK FÜR KRAFT

FUER INVESTITIONSGUETER
*100

MONATLICH

VORJAHRESZEITRAUM IN 0/0

1982	1982	1982	1982	1982	1982	1982	1982	1982	1982	1982	1982	GP
JAN.	FEB.	MAERZ	APRIL	MAI	JUNI	JULI	AUG.	SEPT.	OKT.	NOV.	DEZ.	1982
-2,6	-0,1	+7,1	+1,3	+1,7	+4,6	-8,5	+1,6	-2,3	-6,8	-3,1	-1,9	
-6,3	-2,4	+5,0	-0,6	+0,0	+2,3	-11,1	+0,7	-3,6	-4,8	-1,9	-1,7	
-1,3	-11,1	-2,4	-5,9	+6,7	+3,5	-2,0	+6,2	-5,1	-1,2	+11,7	+16,3	EX 31
-15,7	+2,1	+2,5	-4,9	+1,9	+1,8	-8,4	+1,5	-0,4	-2,3	-1,5	-4,2	EX 32
-12,2	-17,5	-16,6	-17,5	-6,5	-16,2	-9,2	-13,3	-6,3	-21,0	-7,2	-1,4	EX 3211
-4,3	+3,1	-6,7	-35,0	-17,6	-13,7	-24,1	-21,2	-10,6	-32,2	+23,4	-17,6	EX 3212
-46,9	+1,3	+70,3	+69,3	+104,0	+10,9	-23,0	-40,9	+9,3	+78,3	-4,4	-33,2	3213
-6,8	-16,8	-22,1	-20,8	-11,9	-2,6	-29,2	-3,5	-2,5	-25,9	-16,6	-33,2	EX 3217
-7,4	-3,0	-0,9	-10,6	-22,2	-13,0	-20,9	-16,6	-27,2	-23,7	-20,3	-15,1	EX 3236
-19,0	-4,5	+3,3	-13,8	+6,7	-5,6	-21,8	+37,0	-9,4	-16,0	+4,2	+3,4	EX 3237
+13,7	+8,3	+22,6	+0,4	+3,1	+15,0	-4,4	+22,3	+18,4	+1,7	+7,2	+7,8	EX 3241-44
-2,8	-14,4	+16,3	+0,0	+2,9	+0,7	-15,2	+4,9	+0,2	-5,3	-12,4	-0,8	EX 3245,46
-19,9	-14,3	+4,9	-9,1	-6,1	-19,6	-11,9	-3,6	-2,7	-7,0	+7,6	+5,1	EX 3247
-7,9	-18,1	-9,2	-22,9	+3,0	+22,0	-21,1	+13,6	-11,9	-8,7	+13,1	-12,0	EX 3261
-21,4	-19,9	-4,2	+12,2	-10,3	+3,3	-14,9	-2,2	-14,1	-19,6	-17,3	+0,3	EX 3265, 67; EX 3269
-23,3	+19,3	+5,9	-0,3	+7,4	+6,1	+3,5	+7,0	+6,7	+9,7	-0,2	+0,8	REST 32
+14,9	+4,4	+18,4	+11,8	+3,7	+13,0	-7,2	-0,6	-2,7	-16,9	-12,1	-9,9	EX 33
+24,3	+16,5	+21,0	+14,6	+14,1	+21,8	+14,1	+9,5	+5,4	-16,5	-9,5	-3,3	3311, 12
+7,3	-6,5	+16,7	+9,9	-6,2	+4,0	-23,3	-9,1	-11,8	-16,0	-14,4	-16,9	3313, 15, 21; EX 3314
-3,5	-6,6	+7,2	+3,6	+10,5	+11,2	-18,3	-6,3	-10,2	-31,1	-25,6	-20,9	REST 33
+0,5	-1,6	+4,3	+3,4	-4,3	+0,5	-11,4	-4,3	-2,7	-4,8	-4,8	-2,9	EX 36
+84,3	+83,7	+37,8	+15,9	+9,5	+17,7	-53,1	-25,4	-2,7	+1,8	-49,5	+9,0	EX 3611
-8,1	+3,2	+21,8	+40,9	+15,6	+38,6	-16,8	+45,7	+16,9	-6,2	-12,3	-5,3	EX 3631
-2,5	-1,8	+4,1	-0,8	-11,0	-12,0	-12,6	-16,4	-11,6	-10,8	-11,4	-8,0	3651, EX 3653
-6,6	-6,6	+5,8	-1,4	+3,6	+21,0	-10,0	+2,0	-1,8	-4,5	+8,9	-5,8	3672, 74
+0,7	-4,1	+0,6	+3,1	-4,0	+1,9	-6,4	+1,6	+1,4	-1,0	+2,1	+1,1	REST 36
-20,7	-25,9	-1,4	-10,3	-4,9	-6,6	-21,9	+8,8	-15,9	+9,3	+21,1	+40,5	EX 50
-7,1	-11,4	+22,9	-6,2	-4,5	-8,1	-26,5	+4,8	-9,2	-16,6	-10,1	+27,1	EX 501
-24,3	-28,3	-6,1	-11,1	-4,9	-6,2	-21,4	+9,6	-17,0	+15,4	+27,7	+42,8	EX 505
+4,5	+5,1	+10,5	+6,1	+5,5	+8,5	-5,7	+14,4	+1,8	-5,4	+0,0	+0,1	
+34,9	+34,6	+32,4	+24,6	+21,3	+19,2	+14,6	+27,3	+12,1	-2,5	-2,3	+0,9	34
-8,5	-4,2	+5,9	+4,7	+6,3	+4,2	-9,3	+12,6	-2,0	-5,3	+3,7	-7,1	EX 37
-8,6	-7,1	+1,3	-3,5	-4,7	+4,2	-15,0	+5,6	-4,3	-8,1	-0,3	+1,5	EX 38
-7,3	-9,6	-4,6	-4,5	-0,7	-0,7	-12,5	+6,1	+0,0	-4,0	+4,8	+6,6	EX 5425

FAHRZEUGE

GP 1982	GUETERGRUPPE	GEWICH- TUNG	1976	1976 1. HJ	1976 2. HJ	1976 1. VJ	1976 2. VJ	1976 3. VJ	1976 4. VJ
	INVESTITIONSGUETER INSGESAMT	100	89,0	88,6	89,4	84,0	93,2	80,7	98,0
	INVESTITIONSGUETER OHNE PERSONEN- U. KOMBINATIONSKRAFTWAGEN	88,68	90,4	89,8	91,0	85,0	94,7	82,1	99,9
EX 31	STAHLBAUERZEUGNISSE UND SCHIENENFAHRZEUGE	7,92	98,3	96,9	99,6	87,7	106,1	90,1	109,1
EX 32	MASCHINENBAUERZEUGNISSE	39,88	93,0	91,7	94,3	84,0	99,4	83,4	105,3
EX 3211	METALLBEARBEITUNGSMASCHINEN DER SPAN- ABHEBENDEN FORMUNG	3,90	76,2	69,3	83,2	58,0	80,6	63,0	103,3
EX 3212	METALLBEARBEITUNGSMASCHINEN DER SPANLOSEN FORMUNG	1,65	105,3	106,9	103,6	96,0	117,8	98,3	108,9
3213	HUETTEN-U. WALZWERKSEINRICHTUNGEN	1,12	128,1	144,0	112,3	97,7	190,2	98,0	126,6
EX 3217	HOLZBE-U. -VERARBEITUNGSMASCHINEN	1,17	79,7	80,9	78,5	80,2	81,5	65,3	91,6
EX 3236	BAUMASCHINEN	2,86	74,3	76,6	72,0	70,6	82,5	69,9	74,0
EX 3237	BAUSTOFF-, KERAMIK-U. GLASMASCHINEN	0,90	114,0	120,9	107,0	128,4	113,5	85,9	128,1
EX 3241-44	MASCHINEN FUER DIE LANDWIRTSCHAFT	3,57	109,7	118,1	101,4	113,9	122,3	96,1	106,6
EX 3245,46	NAHRUNGSMITTELMASCHINEN U. MASCHINEN FUER VERWANDTE GEBIETE DER NAHRUNGSMITTEL- HERSTELLUNG	1,67	93,7	92,4	95,1	83,4	101,4	90,2	100,0
EX 3247	VERPACKUNGSMASCHINEN	1,45	82,6	79,4	85,7	71,3	87,4	73,8	97,7
EX 3261	PAPIER-U. DRUCKEREIMASCHINEN	2,99	80,8	77,7	84,0	66,0	89,4	69,0	98,9
EX 3265,67; EX 3269	TEXTIL-U. NAEHMASCHINEN, MASCHINEN FUER DIE LEDER-, SCHUH-U. LEDERWARENHERSTELLUNG	2,00	113,5	117,2	109,7	111,7	122,7	103,5	116,0
REST 32	SONSTIGE MASCHINENBAUERZEUGNISSE	16,60	93,4	88,5	98,3	82,9	94,2	86,7	109,9
EX 33	STRASSENFAHRZEUGE SOWEIT INVESTITIONSGUT	24,03	81,8	83,9	79,8	82,3	85,6	73,4	86,2
3311,12	PERSONEN-U. KOMBINATIONSKRAFTWAGEN 1)	11,32	77,9	79,1	76,8	76,5	81,6	69,8	83,8
3313,15,21; EX 3314	LIEFER-U. LASTKRAFTWAGEN, OMNIBUSSE U. STRASSENZUGMASCHINEN	11,46	84,5	87,8	81,3	87,3	88,2	77,2	85,3
REST 33	SONSTIGE STRASSENFAHRZEUGE	1,25	93,0	92,8	93,1	88,6	97,0	69,9	116,3
EX 36	ELEKTROTECHNISCHE INVESTITIONSGUETER	15,57	89,9	88,9	91,0	86,7	91,0	84,8	97,2
EX 3611	ELEKTROMOTOREN U. -GENERATOREN	0,39	94,6	97,3	92,0	87,4	107,1	85,4	98,6
EX 3631	ELEKTROWERKZEUGE BIS 2 KW	0,79	71,7	68,3	75,2	60,9	75,7	68,7	81,7
3651, EX 3653	NACHRICHTENTECHNISCHE GERAETE U. EINRICHTUNGEN	5,43	68,3	62,0	74,6	59,0	65,1	63,8	85,3
3672,74	ELEKTRISCHE GERAETE U. EINRICHTUNGEN ZUM MESSEN ELEKTR. U. NICHELEKTR. GROESSEN	1,51	81,5	80,5	82,6	76,7	84,3	76,7	88,4
REST 36	SONSTIGE ELEKTROTECHNISCHE INVESTITIONSGUETER	7,45	109,1	111,9	106,4	111,7	112,1	103,5	109,2
EX 50	BUEROMASCHINEN; DATENVERARBEITUNGSGERAETE U. -EINRICHTUNGEN	4,09	55,4	51,3	59,5	50,6	52,1	47,0	72,0
EX 501	BUEROMASCHINEN	0,75	93,0	96,8	89,1	99,5	94,2	79,8	98,4
EX 505	GERAETE U. EINRICHTUNGEN FUER DIE AUTOMATISCHE DATENVERARBEITUNG	3,34	47,2	41,3	53,0	39,8	42,8	39,8	66,2
	SONSTIGE IM INDEX ERFASSTE INVESTITIONSGUETER	8,51	95,9	96,9	95,0	96,5	97,2	88,7	101,2
34	WASSERFAHRZEUGE	2,42	123,8	126,7	121,0	129,5	123,8	112,6	129,3
EX 37	FEINMECHANISCHE U. OPTISCHE ERZEUGNISSE	1,33	71,2	69,6	72,8	69,6	69,6	67,4	78,3
EX 38	EISEN-, BLECH-U. METALLWAREN	3,87	92,6	93,8	91,4	91,1	96,4	86,2	96,6
EX 5425	BUEROMOEBEL	0,89	71,0	69,6	72,4	70,0	69,3	66,2	78,6

1) DIE ZUORDNUNG ZUM INVESTITIONSGUETER-BZW. VERBRAUCHSGUETERBEREICH ERFOLGTE ANNAEHERUNGSWEISE NACH DER ZULASSUNGSSTATISTIK FUER KRAFT

FUER INVESTITIONSGUETER
*100

MAESSIGKEITEN BEREINIGT

1976	1976	1976	1976	1976	1976	1976	1976	1976	1976	1976	1976	GP
JAN.	FEB.	MAERZ	APRIL	MAI	JUNI	JULI	AUG.	SEPT.	OKT.	NOV.	DEZ.	1982
78,3	86,0	87,8	90,7	91,3	97,6	73,4	75,2	93,5	90,9	98,1	105,0	
79,4	86,9	88,7	91,8	92,4	99,8	76,4	76,4	93,4	91,4	99,3	108,9	
87,7	83,7	91,8	100,1	95,9	122,3	88,2	81,6	100,6	99,7	108,2	119,3	EX 31
77,7	86,2	88,2	92,5	97,4	108,3	80,4	75,7	94,0	90,8	101,8	123,3	EX 32
58,4	53,7	62,0	72,7	75,3	93,9	64,1	56,2	68,7	78,4	94,0	137,5	EX 3211
81,2	88,0	118,8	94,2	105,7	153,6	91,2	95,3	108,5	86,3	102,1	138,3	EX 3212
133,8	81,6	77,7	130,1	221,7	218,9	92,4	93,8	107,9	72,7	107,1	199,9	3213
75,2	82,4	83,0	81,6	83,7	79,3	68,3	55,1	72,5	76,7	92,2	106,0	EX 3217
63,7	74,4	73,8	77,2	79,9	90,3	64,8	62,2	82,7	73,2	70,9	77,9	EX 3236
149,4	127,5	108,3	112,8	105,6	122,0	87,3	78,7	91,6	97,5	94,3	192,4	EX 3237
100,1	117,1	124,5	128,0	117,8	121,2	99,3	85,7	103,2	111,7	103,6	104,6	EX 3241-44
74,1	83,3	92,7	91,3	99,4	113,6	90,5	83,8	96,3	87,8	96,0	116,1	EX 3245,46
63,0	71,2	79,8	79,5	85,0	97,8	74,2	68,3	78,9	84,8	94,5	113,7	EX 3247
62,9	66,2	68,9	89,9	86,6	91,6	59,6	60,7	86,8	85,6	97,8	113,4	EX 3261
101,2	117,4	116,6	124,0	116,9	127,1	99,4	95,6	115,5	112,3	113,4	122,2	EX 3265,67; EX 3269
73,4	88,9	86,3	87,1	93,1	102,4	82,3	78,7	99,0	93,8	109,9	126,0	REST 32
74,8	85,8	86,2	86,7	86,0	84,0	53,2	72,0	94,9	88,8	90,5	79,2	EX 33
69,6	78,7	81,1	81,7	82,5	80,7	50,0	65,5	93,9	87,4	89,4	74,5	3311,12
80,4	92,5	89,1	90,4	87,9	86,2	53,9	80,6	97,2	87,5	88,0	80,3	3313,15,21; EX 3314
70,6	89,4	105,9	97,5	99,2	94,4	76,5	51,2	82,0	114,1	123,3	111,6	REST 33
82,2	87,5	90,5	92,4	88,5	92,1	82,8	78,7	93,0	92,8	98,9	99,9	EX 36
83,6	87,4	91,2	94,8	107,8	118,8	77,0	82,8	96,3	93,0	91,1	111,6	EX 3611
54,7	60,1	67,8	72,5	75,9	78,6	56,1	66,7	83,2	82,2	84,3	78,6	EX 3631
55,5	58,9	62,5	65,7	64,0	65,5	62,1	56,2	73,1	73,5	84,1	98,3	3651, EX 3653
72,7	77,5	79,9	82,6	79,4	90,8	73,6	69,0	87,5	79,4	88,9	97,0	3672,74
106,4	113,3	115,4	115,9	108,6	111,8	102,9	98,0	109,6	110,7	113,7	103,3	REST 36
43,4	54,4	53,9	52,3	54,0	49,9	39,8	42,0	59,2	64,1	74,3	77,7	EX 50
90,8	97,5	110,1	102,4	96,6	83,5	62,0	70,3	107,2	94,5	102,9	97,9	EX 501
33,0	44,9	41,6	41,3	44,7	42,5	34,9	35,8	48,7	57,4	68,0	73,3	EX 505
91,4	99,7	98,4	99,4	96,5	95,8	83,0	85,5	97,7	98,5	103,1	101,9	
123,7	132,2	132,7	130,6	123,5	117,3	93,7	114,9	129,3	129,9	133,2	124,7	34
74,0	68,1	66,8	71,1	67,1	70,7	64,8	63,3	74,0	75,6	78,4	80,9	EX 37
82,5	96,3	94,4	96,4	96,0	96,9	87,0	79,4	92,3	92,4	98,1	99,2	EX 38
68,0	72,9	69,1	69,6	68,4	69,8	63,3	64,7	70,5	73,6	79,6	82,7	EX 5425

FAHRZEUGE.

GP 1982	GUETERGRUPPE	GEWICH- TUNG	1977	1977	1977	1977	1977	1977	1977
				1. HJ	2. HJ	1. VJ	2. VJ	3. VJ	4. VJ
	INVESTITIONSGUETER INSGESAMT	100	89,4	87,3	91,6	84,4	90,1	82,8	100,4
	INVESTITIONSGUETER OHNE PERSONEN- U. KOMBINATIONSKRAFTWAGEN	88,68	90,6	88,0	93,2	84,8	91,1	84,5	101,9
EX 31	STAHLBAUERZEUGNISSE UND SCHIENENFAHRZEUGE	7,92	96,0	92,6	99,4	90,4	94,8	91,9	106,8
EX 32	MASCHINENBAUERZEUGNISSE	39,88	93,5	89,9	97,2	85,2	94,5	86,4	107,9
EX 3211	METALLBEARBEITUNGSMASCHINEN DER SPAN- ABHEBENDEN FORMUNG	3,90	78,9	70,8	87,1	64,1	77,4	64,8	109,4
EX 3212	METALLBEARBEITUNGSMASCHINEN DER SPANLOSEN FORMUNG	1,65	94,7	96,2	93,1	86,7	105,7	75,7	110,5
3213	HUETTEN-U. WALZWERKSEINRICHTUNGEN	1,12	87,5	92,1	82,9	86,6	97,6	61,0	104,9
EX 3217	HOLZBE- U. -VERARBEITUNGSMASCHINEN	1,17	83,2	82,9	83,5	80,9	84,8	71,8	95,1
EX 3236	BAUMASCHINEN	2,86	80,5	84,8	76,2	81,4	88,1	72,5	79,9
EX 3237	BAUSTOFF-, KERAMIK-U. GLASMASCHINEN	0,90	108,2	102,0	114,4	93,7	110,2	91,6	137,2
EX 3241-44	MASCHINEN FUER DIE LANDWIRTSCHAFT	3,57	115,3	121,6	109,0	119,0	124,3	105,9	112,0
EX 3245, 46	NAHRUNGSMITTELMASCHINEN U. MASCHINEN FUER VERWANDTE GEBIETE DER NAHRUNGSMITTEL- HERSTELLUNG	1,67	97,8	89,1	106,5	79,3	98,9	96,6	116,3
EX 3247	VERPACKUNGSMASCHINEN	1,45	87,1	82,3	92,0	78,4	86,3	79,6	104,3
EX 3261	PAPIER-U. DRUCKEREIMASCHINEN	2,99	85,7	78,7	92,7	77,8	79,5	75,2	110,3
EX 3265, 67; EX 3269	TEXTIL-U. NAEHMASCHINEN, MASCHINEN FUER DIE LEDER-, SCHUH-U. LEDERWARENHERSTELLUNG	2,00	101,7	102,4	101,1	104,6	100,1	91,1	111,1
REST 32	SONSTIGE MASCHINENBAUERZEUGNISSE	16,60	95,2	88,7	101,8	83,3	94,0	94,2	109,4
EX 33	STRASSENFAHRZEUGE SOWEIT INVESTITIONSGUT	24,03	84,5	86,1	82,8	85,5	86,8	75,5	90,1
3311, 12	PERSONEN-U. KOMBINATIONSKRAFTWAGEN 1)	11,32	80,6	82,1	79,0	81,9	82,3	69,1	88,9
3313, 15, 21; EX 3314	LIEFER-U. LASTKRAFTWAGEN, OMNIBUSSE U. STRASSENZUGMASCHINEN	11,46	86,6	87,9	85,3	86,5	89,2	81,5	89,1
REST 33	SONSTIGE STRASSENFAHRZEUGE	1,25	100,3	106,5	94,1	108,2	104,9	79,0	109,2
EX 36	ELEKTROTECHNISCHE INVESTITIONSGUETER	15,57	82,7	80,2	85,2	76,9	83,4	79,3	91,0
EX 3611	ELEKTROMOTOREN U. -GENERATOREN	0,39	115,0	106,2	123,7	113,4	99,1	99,7	147,7
EX 3631	ELEKTROWERKZEUGE BIS 2 KW	0,79	82,7	84,0	81,5	82,2	85,7	76,1	85,9
3651, EX 3653	NACHRICHTENTECHNISCHE GERAETE U. EINRICHTUNGEN	5,43	74,7	69,1	80,3	60,7	77,5	71,3	89,3
3672, 74	ELEKTRISCHE GERAETE U. EINRICHTUNGEN ZUM MESSEN ELEKTR. U. NICHELEKTR. GROSSEN	1,51	82,8	81,3	84,2	79,7	83,0	78,0	90,4
REST 36	SONSTIGE ELEKTROTECHNISCHE INVESTITIONSGUETER	7,45	86,8	86,3	87,3	85,8	86,8	84,7	89,9
EX 50	BUEROMASCHINEN; DATENVERARBEITUNGSGERAETE U. -EINRICHTUNGEN	4,09	77,6	61,6	93,6	56,7	66,5	75,1	112,1
EX 501	BUEROMASCHINEN	0,75	97,2	92,6	101,8	92,3	92,8	91,9	111,6
EX 505	GERAETE U. EINRICHTUNGEN FUER DIE AUTOMATISCHE DATENVERARBEITUNG	3,34	73,3	54,9	91,8	49,0	60,8	71,4	112,2
	SONSTIGE IM INDEX ERFASSTE INVESTITIONSGUETER	8,51	96,4	98,8	94,0	99,2	98,4	87,9	100,1
34	WASSERFAHRZEUGE	2,42	116,7	124,7	108,8	127,8	121,5	105,9	111,7
EX 37	FEINMECHANISCHE U. OPTISCHE ERZEUGNISSE	1,33	79,7	75,6	83,9	74,5	76,7	79,2	88,5
EX 38	EISEN-, BLECH-U. METALLWAREN	3,87	93,1	95,3	90,9	94,4	96,1	83,3	98,4
EX 5425	BUEROMOEBEL	0,89	80,4	78,1	82,8	78,5	77,6	72,1	93,5

1) DIE ZUORDNUNG ZUM INVESTITIONSGUETER-BZW. VERBRAUCHSGUETERBEREICH ERFOLGT ANNAEHERUNGSWEISE NACH DER ZULASSUNGSSTATISTIK FUER KRAFT

FUER INVESTITIONSGUETER
*100

MAESSIGKEITEN BEREINIGT

1977 JAN.	1977 FEB.	1977 MAERZ	1977 APRIL	1977 MAI	1977 JUNI	1977 JULI	1977 AUG.	1977 SEPT.	1977 OKT.	1977 NOV.	1977 DEZ.	GP 1982
76,9	85,9	90,5	87,0	87,9	95,5	75,8	76,5	96,0	92,9	99,8	108,5	
76,8	86,4	91,1	87,7	88,5	97,2	78,3	78,9	96,4	93,3	100,3	112,0	
86,0	91,4	93,7	88,0	93,8	102,5	88,1	89,1	98,4	91,1	100,2	129,2	EX 31
73,9	86,8	95,0	88,6	88,9	106,0	81,2	78,0	100,0	93,4	102,4	127,9	EX 32
53,2	64,0	75,1	71,2	79,5	81,6	64,9	60,3	69,3	84,0	94,1	150,1	EX 3211
71,3	96,5	92,3	97,9	90,8	128,5	73,8	66,7	86,7	81,7	98,3	151,5	EX 3212
69,2	106,8	83,9	60,0	81,9	151,0	61,3	57,8	63,8	81,2	116,8	116,7	3213
67,1	86,3	89,3	84,1	82,2	88,2	66,8	71,3	77,3	83,3	90,7	111,3	EX 3217
68,3	79,3	96,6	89,1	84,1	91,2	65,5	69,7	82,3	77,9	81,2	80,7	EX 3236
78,4	100,3	102,4	95,8	100,9	133,9	87,5	83,0	104,2	108,7	133,2	169,8	EX 3237
105,5	126,2	125,2	128,2	123,1	121,5	109,4	91,8	116,6	117,8	107,0	111,2	EX 3241-44
67,3	81,4	89,2	89,5	89,6	117,6	94,6	84,5	110,7	101,4	106,6	141,0	EX 3245,46
65,8	80,0	89,4	78,3	77,4	103,1	77,5	70,0	91,4	90,7	95,7	126,4	EX 3247
66,2	77,5	89,8	76,0	73,7	88,7	66,3	70,7	88,6	83,3	118,8	128,7	EX 3261
101,6	104,3	108,0	90,3	100,4	109,5	75,3	85,9	112,2	100,2	108,9	124,1	EX 3265,67; EX 3269
73,0	82,6	94,4	88,0	86,9	107,2	86,9	83,6	112,2	95,3	101,9	130,9	REST 32
81,9	86,0	88,6	84,8	89,1	86,4	60,8	70,4	95,4	89,7	96,3	84,2	EX 33
77,7	82,3	85,7	81,2	83,0	82,7	56,2	57,8	93,2	90,1	95,6	81,1	3311,12
84,9	87,3	87,4	85,9	93,5	88,1	62,6	84,8	97,1	87,1	95,2	84,9	3313,15,21; EX 3314
91,8	107,2	125,6	107,2	103,6	103,8	85,5	52,3	99,3	109,2	113,4	105,0	REST 33
70,8	77,2	82,8	85,1	80,7	84,4	77,0	74,3	86,6	92,4	92,3	88,3	EX 36
102,1	117,1	121,0	95,6	95,1	106,5	82,9	96,7	119,6	137,3	142,2	163,5	EX 3611
75,6	81,9	89,2	84,3	85,8	87,1	75,5	77,3	75,4	90,5	87,3	82,8	EX 3631
54,1	60,7	67,3	79,5	76,6	76,4	71,3	63,6	79,0	93,9	89,4	84,6	3651, EX 3653
69,0	82,2	87,8	79,9	79,7	89,4	75,7	70,7	87,5	78,6	90,8	101,8	3672,74
81,2	85,7	90,5	89,7	82,7	87,9	81,3	81,3	91,5	92,0	92,7	85,0	REST 36
46,8	64,5	58,9	63,7	65,7	70,2	64,3	69,5	91,5	102,4	116,1	117,8	EX 50
86,7	96,9	93,3	93,2	87,6	97,7	76,4	63,0	136,4	105,9	118,7	110,2	EX 501
38,1	57,4	51,4	57,3	60,9	64,2	61,7	70,9	81,6	101,6	115,5	119,5	EX 505
93,8	102,8	100,9	99,1	97,9	98,2	84,5	82,8	96,5	97,8	102,9	99,7	
121,8	130,6	131,0	124,5	121,0	119,1	99,2	99,2	119,3	116,3	116,3	102,4	34
69,6	77,2	76,6	74,9	74,9	80,2	73,4	75,7	88,6	85,1	88,7	91,6	EX 37
88,7	98,5	95,9	96,4	96,0	96,0	82,6	78,1	89,2	93,4	101,1	100,8	EX 38
75,8	83,6	76,2	77,6	77,2	77,9	69,6	69,1	77,5	85,3	95,5	99,6	EX 5425

FAHRZEUGE.

GP 1982	GÜTERGRUPPE	GEWICH- TUNG	VERÄNDERUNG GEGENÜBER							
			1977	1977	1977	1977	1977	1977	1977	1977
				1. HJ	2. HJ	1. VJ	2. VJ	3. VJ	4. VJ	
	INVESTITIONSGÜTER INSGESAMT	100	+0,4	-1,5	+2,5	+0,5	-3,3	+2,6	+2,4	
	INVESTITIONSGÜTER OHNE PERSONEN- U. KOMBINATIONSKRAFTWAGEN	88,68	+0,2	-2,0	+2,4	-0,2	-3,8	+2,9	+2,0	
EX 31	STAHLBAUERZEUGNISSE UND SCHIENENFAHRZEUGE	7,92	-2,3	-4,4	-0,2	+3,1	-10,7	+2,0	-2,1	
EX 32	MASCHINENBAUERZEUGNISSE	39,88	+0,5	-2,0	+3,1	+1,4	-4,9	+3,6	+2,5	
EX 3211	METALLBEARBEITUNGSMASCHINEN DER SPAN- ABHEBENDEN FORMUNG	3,90	+3,5	+2,2	+4,7	+10,5	-4,0	+2,9	+5,9	
EX 3212	METALLBEARBEITUNGSMASCHINEN DER SPANLOSEN FORMUNG	1,65	-10,1	-10,0	-10,1	-9,7	-10,3	-23,0	+1,5	
3213	HÜETTEN-U. WALZWERKSEINRICHTUNGEN	1,12	-31,7	-36,0	-26,2	-11,4	-48,7	-37,8	-17,1	
EX 3217	HOLZBE- U. -VERARBEITUNGSMASCHINEN	1,17	+4,4	+2,5	+6,4	+0,9	+4,0	+10,0	+3,8	
EX 3236	BAUMASCHINEN	2,85	+8,3	+10,7	+5,8	+15,3	+6,8	+3,7	+8,0	
EX 3237	BAUSTOFF-, KERAMIK- U. GLASMASCHINEN	0,90	-5,1	-15,6	+6,9	-27,0	-2,9	+6,6	+7,1	
EX 3241-44	MASCHINEN FÜR DIE LANDWIRTSCHAFT	3,57	+5,1	+3,0	+7,5	+4,5	+1,6	+10,2	+5,1	
EX 3245, 46	NAHRUNGSMITTEL- U. MASCHINEN FÜR VERWANDTE GEBIETE DER NAHRUNGSMITTEL- HERSTELLUNG	1,67	+4,4	-3,6	+12,0	-4,9	-2,5	+7,1	+16,3	
EX 3247	VERPACKUNGSMASCHINEN	1,45	+5,4	+3,7	+7,4	+10,0	-1,3	+7,9	+6,8	
EX 3261	PAPIER- U. DRUCKEREI-MASCHINEN	2,99	+6,1	+1,3	+10,4	+17,9	-11,1	+9,0	+11,5	
EX 3265, 67; EX 3269	TEXTIL- U. NÄHEMASCHINEN, MASCHINEN FÜR DIE LEDER-, SCHUH- U. LEDERWARENHERSTELLUNG	2,00	-10,4	-12,6	-7,8	-6,4	-18,4	-12,0	-4,2	
REST 32	SONSTIGE MASCHINENBAUERZEUGNISSE	16,60	+1,9	+0,2	+3,6	+0,5	-0,2	+8,7	-0,5	
EX 33	STRASSENFAHRZEUGE SOWIE INVESTITIONSGÜT	24,03	+3,3	+2,6	+3,8	+3,9	+1,4	+2,9	+4,5	
3311, 12	PERSONEN- U. KOMBINATIONSKRAFTWAGEN 1)	11,32	+3,5	+3,8	+2,9	+7,1	+0,9	-1,0	+6,1	
3313, 15, 21; EX 3314	LIEFER- U. LASTKRAFTWAGEN, OMNIBUSSE U. STRASSENZUGMASCHINEN	11,46	+2,5	+0,1	+4,9	-0,9	+1,1	+5,6	+4,5	
REST 33	SONSTIGE STRASSENFAHRZEUGE	1,25	+7,8	+14,8	+1,1	+22,1	+8,1	+13,0	-6,1	
EX 36	ELEKTROTECHNISCHE INVESTITIONSGÜTER	15,57	-8,0	-9,8	-6,4	-11,3	-8,4	-6,5	-6,4	
EX 3611	ELEKTROMOTOREN U. -GENERATOREN	0,39	+21,6	+9,1	+34,5	+29,7	-7,5	+16,7	+49,8	
EX 3631	ELEKTROWERKZEUGE BIS 2 KW	0,79	+15,3	+23,0	+8,4	+35,0	+13,2	+10,8	+6,4	
3651, EX 3653	NACHRICHTENTECHNISCHE GERÄTE U. EINRICHTUNGEN	5,43	+9,4	+11,5	+7,6	+2,9	+19,0	+11,8	+4,7	
3672, 74	ELEKTRISCHE GERÄTE U. EINRICHTUNGEN ZUM MESSEN ELEKTR. U. NICHELEKTR. GRÖSSEN	1,51	+1,6	+1,0	+1,9	+3,9	-1,5	+1,7	+2,3	
REST 36	SONSTIGE ELEKTROTECHNISCHE INVESTITIONSGÜTER	7,45	-20,4	-22,9	-18,0	-23,2	-22,6	-18,2	-17,7	
EX 50	BÜROMASCHINEN; DATENVERARBEITUNGSGERÄTE U. -EINRICHTUNGEN	4,09	+40,1	+20,1	+57,3	+12,1	+27,6	+59,8	+55,7	
EX 501	BÜROMASCHINEN	0,75	+4,5	-4,3	+14,3	-7,2	-1,5	+15,2	+13,4	
EX 505	GERÄTE U. EINRICHTUNGEN FÜR DIE AUTOMATISCHE DATENVERARBEITUNG	3,34	+55,3	+32,9	+73,2	+23,1	+42,1	+79,4	+69,5	
	SONSTIGE IM INDEX ERFASSTE INVESTITIONSGÜTER	8,51	+0,5	+2,0	-1,1	+2,8	+1,2	-0,9	-1,1	
34	WASSERFAHRZEUGE	2,42	-5,7	-1,6	-10,1	-1,3	-1,9	-6,0	-13,6	
EX 37	FEINMECHANISCHE U. OPTISCHE ERZEUGNISSE	1,33	+11,9	+8,6	+15,2	+7,0	+10,2	+17,5	+13,0	
EX 38	EISEN-, BLECH- U. METALLWAREN	3,87	+0,5	+1,6	-0,5	+3,6	-0,3	-3,4	+1,9	
EX 5425	BÜROMÖBEL	0,89	+13,2	+12,2	+14,4	+12,1	+12,0	+8,9	+19,0	

1) DIE ZUORDNUNG ZUM INVESTITIONSGÜTER- BZW. VERBRAUCHSGÜTERBEREICH ERFOLGT ANNAEHERUNGSWEISE NACH DER ZULASSUNGSSTATISTIK FÜR KRAFT

FUER INVESTITIONSGUETER
*100

MAESSIGKEITEN BEREINIGT

VORJAHRESZEITRAUM IN 0/0

1977 JAN.	1977 FEB.	1977 MAERZ	1977 APRIL	1977 MAI	1977 JUNI	1977 JULI	1977 AUG.	1977 SEPT.	1977 OKT.	1977 NOV.	1977 DEZ.	GP 1982
-1,8	-0,1	+3,1	-4,1	-3,7	-2,2	+3,3	+1,7	+2,7	+2,2	+1,7	+3,3	
-3,3	-0,6	+2,7	-4,5	-4,2	-2,6	+2,5	+3,3	+3,2	+2,1	+1,0	+2,8	
-1,9	+9,2	+2,1	-12,1	-2,2	-16,2	-0,1	+9,2	-2,2	-8,6	-7,4	+8,3	EX 31
-4,9	+0,7	+7,7	-4,2	-8,7	-2,1	+1,0	+3,0	+6,4	+2,9	+0,6	+3,7	EX 32
-8,9	+19,2	+21,1	-2,1	+5,6	-13,1	+1,2	+7,3	+0,9	+7,1	+0,1	+9,2	EX 3211
-12,2	+9,7	-22,3	+3,9	-14,1	-16,3	-19,1	-30,0	-20,1	-5,3	-3,7	+9,5	EX 3212
-48,3	+30,9	+8,0	-53,9	-63,1	-31,0	-33,7	-38,4	-40,9	+11,7	+9,1	-41,6	3213
-10,8	+4,7	+7,6	+3,1	-1,8	+11,2	-2,2	+29,4	+6,6	+8,6	-1,6	+5,0	EX 3217
+7,2	+6,6	+30,9	+15,4	+5,3	+1,0	+1,1	+12,1	-0,5	+6,4	+14,5	+3,6	EX 3236
-47,5	-21,3	-5,4	-15,1	-4,5	+9,8	+0,2	+5,5	+13,8	+11,5	+41,3	-11,7	EX 3237
+5,4	+7,8	+0,6	+0,2	+4,5	+0,2	+10,2	+7,1	+13,0	+5,5	+3,3	+6,3	EX 3241-44
-9,2	-2,3	-3,8	-2,0	-9,9	+3,5	+4,5	+0,8	+15,0	+15,5	+11,0	+21,4	EX 3245,46
+4,4	+12,4	+12,0	-1,5	-8,9	+5,4	+4,4	+2,5	+15,8	+7,0	+1,3	+11,2	EX 3247
+5,2	+17,1	+30,3	-15,5	-14,9	-3,2	+11,2	+16,5	+2,1	-2,7	+21,5	+13,5	EX 3261
+0,4	-11,2	-7,4	-27,2	-14,1	-13,8	-24,2	-10,1	-2,9	-10,8	-4,0	+1,6	EX 3265,67; EX 3269
-0,5	-7,1	+9,4	+1,0	-6,7	+4,7	+5,6	+6,2	+13,3	+1,6	-7,3	+3,9	REST 32
+9,5	+0,2	+2,8	-2,2	+3,6	+2,9	+14,3	-2,2	+0,5	+1,0	+6,4	+6,3	EX 33
+11,6	+4,6	+5,7	-0,6	+0,6	+2,5	+12,4	-11,8	-0,7	+3,1	+6,9	+8,9	3311,12
+5,6	-5,6	-1,9	-5,0	+6,4	+2,2	+16,1	+5,2	-0,1	-0,5	+8,2	+5,7	3313,15,21; EX 3314
+30,0	+19,9	+18,6	+9,9	+4,4	+10,0	+11,8	+2,1	+21,1	-4,3	-8,0	-5,9	REST 33
-13,9	-11,8	-8,5	-7,9	-8,8	-8,4	-7,0	-5,6	-6,9	-0,4	-6,7	-11,6	EX 36
+22,1	+34,0	+32,7	+0,8	-11,8	-10,4	+7,7	+16,8	+24,2	+47,6	+56,1	+46,5	EX 3611
+38,2	+36,3	+31,6	+16,3	+13,0	+10,8	+34,6	+15,9	-9,4	+10,1	+3,6	+5,3	EX 3631
-2,5	+3,1	+7,7	+21,0	+19,7	+16,6	+14,8	+13,2	+8,1	+27,8	+6,3	-13,9	3651, EX 3653
-5,1	+6,1	+9,9	-3,3	+0,4	-1,5	+2,9	+2,5	+0,0	-1,0	+2,1	+4,9	3672,74
-23,7	-24,4	-21,6	-22,6	-23,8	-21,4	-21,0	-17,0	-16,5	-16,9	-18,5	-17,7	REST 36
+7,8	+18,6	+9,3	+21,8	+21,7	+40,7	+61,6	+65,5	+54,6	+59,8	+56,3	+51,6	EX 50
-4,5	-0,6	-15,3	-9,0	-9,3	+17,0	+23,2	-10,4	+27,2	+12,1	+15,4	+12,6	EX 501
+15,5	+27,8	+23,6	+38,7	+36,2	+51,1	+76,8	+98,0	+67,6	+77,0	+69,9	+63,0	EX 505
+2,6	+3,1	+2,5	-0,3	+1,5	+2,5	+1,8	-3,2	-1,2	-0,7	-0,2	-2,2	
-1,5	-1,2	-1,3	-4,7	-2,0	+1,5	+5,9	-13,7	-7,7	-10,5	-12,7	-17,9	34
-5,9	+13,4	+14,7	+5,3	+11,6	+13,4	+13,3	+19,6	+19,7	+12,6	+13,1	+13,2	EX 37
+7,5	+2,3	+1,6	+0,0	+0,0	-0,9	-5,1	-1,6	-3,4	+1,1	+3,1	+1,6	EX 38
+11,5	+14,7	+10,3	+11,5	+12,9	+11,6	+10,0	+6,8	+9,9	+15,9	+20,0	+20,4	EX 5425

FAHRZEUGE:

GP 1982	GUETERGRUPPE	GEWICH- TUNG	1978	1978 1. HJ	1978 2. HJ	1978 1. VJ	1978 2. VJ	1978 3. VJ	1978 4. VJ
	INVESTITIONSGUETER INSGESAMT	100	91,2	87,7	94,7	84,9	90,4	87,0	102,4
	INVESTITIONSGUETER OHNE PERSONEN- U. KOMBINATIONSKRAFTWAGEN	88,68	91,3	87,8	94,7	84,7	90,8	87,3	102,2
EX 31	STAHLBAUERZEUGNISSE UND SCHIENENFAHRZEUGE	7,92	95,3	91,7	98,9	87,5	96,0	92,8	104,9
EX 32	MASCHINENBAUERZEUGNISSE	39,88	94,6	89,5	99,7	85,3	93,7	91,0	108,4
EX 3211	METALLBEARBEITUNGSMASCHINEN DER SPAN- ABHEBENDEN FORMUNG	3,90	85,2	74,2	96,3	61,9	86,5	77,4	115,1
EX 3212	METALLBEARBEITUNGSMASCHINEN DER SPANLOSEN FORMUNG	1,65	86,3	78,0	94,5	73,6	82,3	76,0	113,1
3213	HUETTEN-U. WALZWERKSEINRICHTUNGEN	1,12	84,5	79,6	89,5	78,2	80,9	75,6	103,4
EX 3217	HOLZBE- U. -VERARBEITUNGSMASCHINEN	1,17	87,7	87,3	88,1	84,4	90,1	77,6	98,7
EX 3236	BAUMASCHINEN	2,86	85,7	86,6	84,8	82,3	91,0	80,6	89,1
EX 3237	BAUSTOFF-, KERAMIK- U. GLASMASCHINEN	0,90	102,2	102,6	101,8	98,6	106,5	86,0	117,6
EX 3241-44	MASCHINEN FUER DIE LANDWIRTSCHAFT	3,57	106,0	113,1	98,9	108,9	117,3	93,7	104,0
EX 3245, 46	NAHRUNGSMITTEL- MASCHINEN U. MASCHINEN FUER VERWANDTE GEBIETE DER NAHRUNGSMITTEL- HERSTELLUNG	1,67	100,5	96,7	104,2	85,7	107,7	93,4	115,0
EX 3247	VERPACKUNGSMASCHINEN	1,45	93,8	90,1	97,5	86,3	94,0	85,6	109,4
EX 3261	PAPIER- U. DRUCKEREI- MASCHINEN	2,99	91,2	87,3	95,1	87,2	87,4	84,0	106,2
EX 3265, 67; EX 3269	TEXTIL- U. NAEHMASCHINEN, MASCHINEN FUER DIE LEDER-, SCHUH- U. LEDERWARENHERSTELLUNG	2,00	98,1	96,8	99,5	95,2	98,3	89,4	109,6
REST 32	SONSTIGE MASCHINENBAUERZEUGNISSE	16,60	97,1	88,4	105,7	85,5	91,4	100,8	110,6
EX 33	STRASSENFAHRZEUGE SOWEIT INVESTITIONSGUT	24,03	87,5	85,7	89,4	85,9	85,4	81,5	97,3
3311, 12	PERSONEN- U. KOMBINATIONSKRAFTWAGEN 1)	11,32	90,6	86,9	94,3	86,6	87,2	84,5	104,1
3313, 15, 21; EX 3314	LIEFER- U. LASTKRAFTWAGEN, OMNIBUSSE U. STRASSENZUGMASCHINEN	11,46	82,8	81,9	83,7	82,1	81,6	78,5	89,0
REST 33	SONSTIGE STRASSENFAHRZEUGE	1,25	103,4	108,9	97,8	113,9	103,9	83,0	112,6
EX 36	ELEKTROTECHNISCHE INVESTITIONSGUETER	15,57	86,1	81,8	90,4	77,7	85,9	84,2	96,6
EX 3611	ELEKTROMOTOREN U. -GENERATOREN	0,39	117,4	128,2	106,6	168,2	88,3	104,3	108,8
EX 3631	ELEKTROWERKZEUGE BIS 2 KW	0,79	78,1	76,1	80,1	75,2	77,1	74,4	85,7
3651, EX 3653	NACHRICHTENTECHNISCHE GERAETE U. EINRICHTUNGEN	5,43	77,7	67,5	87,9	60,8	74,1	78,3	97,4
3672, 74	ELEKTRISCHE GERAETE U. EINRICHTUNGEN ZUM MESSEN ELEKTR. U. NICHELEKTR. GROSSEN	1,51	87,3	83,3	91,4	78,6	88,0	83,0	99,7
REST 36	SONSTIGE ELEKTROTECHNISCHE INVESTITIONSGUETER	7,45	91,3	90,2	92,4	85,4	94,9	88,8	95,9
EX 50	BUEROMASCHINEN; DATENVERARBEITUNGSGERAETE U. -EINRICHTUNGEN	4,09	87,7	83,0	92,3	80,7	85,4	84,9	99,8
EX 501	BUEROMASCHINEN	0,75	102,0	104,3	99,7	101,9	106,6	87,3	112,0
EX 505	GERAETE U. EINRICHTUNGEN FUER DIE AUTOMATISCHE DATENVERARBEITUNG	3,34	84,6	78,4	90,7	76,0	80,7	84,4	97,1
	SONSTIGE IM INDEX ERFASSTE INVESTITIONSGUETER	8,51	92,5	94,1	91,0	93,4	94,7	84,1	97,9
34	WASSERFAHRZEUGE	2,42	92,6	99,1	86,1	101,2	96,9	81,4	90,7
EX 37	FEINMECHANISCHE U. OPTISCHE ERZEUGNISSE	1,33	86,5	83,4	89,6	79,0	87,9	81,8	97,3
EX 38	EISEN-, BLECH- U. METALLWAREN	3,87	94,7	95,0	94,4	93,5	96,5	87,0	101,8
EX 5425	BUEROMOEBEL	0,89	92,1	92,2	92,0	93,1	91,2	82,3	101,7

1) DIE ZUORDNUNG ZUM INVESTITIONSGUETER- BZW. VERBRAUCHSGUETERBEREICH ERFOLGTE ANNAEHERUNGSWEISE NACH DER ZULASSUNGSSTATISTIK FUER KRAFT

FUER INVESTITIONSGUETER
*100

MAESSIGKEITEN BEREINIGT

1978 JAN.	1978 FEB.	1978 MAERZ	1978 APRIL	1978 MAI	1978 JUNI	1978 JULI	1978 AUG.	1978 SEPT.	1978 OKT.	1978 NOV.	1978 DEZ.	GP 1982
81,9	87,6	85,2	86,4	86,7	98,1	81,6	78,3	101,1	97,5	101,3	108,4	
81,1	87,4	85,6	87,2	86,9	98,4	82,1	80,2	99,6	95,9	100,0	110,6	
89,3	87,3	85,9	93,4	91,0	103,5	86,0	88,5	104,0	98,0	99,6	117,2	EX 31
80,3	86,3	89,2	88,4	88,0	104,6	83,8	83,5	105,7	96,3	100,5	128,4	EX 32
53,9	61,8	70,0	76,0	82,6	101,0	69,2	74,3	88,8	84,6	104,1	156,6	EX 3211
59,4	73,4	88,1	73,6	75,0	98,4	63,3	79,2	85,5	95,9	106,8	136,5	EX 3212
79,1	62,3	93,1	38,7	55,3	148,8	47,4	60,4	119,0	57,3	85,7	167,1	3213
70,4	89,7	93,2	90,9	84,2	95,3	61,6	77,3	93,8	91,5	95,9	108,6	EX 3217
72,2	83,8	90,8	89,6	84,4	99,0	79,1	73,6	89,0	87,8	86,6	92,8	EX 3236
89,4	100,5	106,0	110,8	95,3	113,3	81,9	75,3	100,9	97,1	108,2	147,5	EX 3237
108,0	111,6	107,0	119,9	114,2	117,7	106,4	77,1	97,6	112,4	98,4	101,3	EX 3241-44
78,0	90,4	88,7	104,6	100,0	118,6	86,7	87,1	106,5	103,0	105,2	136,7	EX 3245,46
77,6	90,6	90,7	90,9	87,5	103,5	79,2	80,4	97,3	97,4	100,9	129,8	EX 3247
90,7	85,8	85,0	78,4	84,6	99,2	81,9	73,4	96,6	92,9	94,5	131,3	EX 3261
85,8	101,8	97,9	98,7	93,7	102,6	68,9	89,0	110,4	100,1	102,8	126,0	EX 3265,67; EX 3269
82,3	86,3	87,8	86,4	86,6	101,3	91,5	92,7	118,2	99,3	103,1	129,5	REST 32
87,9	89,7	80,1	78,8	84,4	93,0	76,1	65,7	102,8	100,9	104,7	86,4	EX 33
88,3	89,2	82,3	80,2	85,5	95,8	77,8	63,0	112,6	110,4	111,2	90,7	3311,12
85,3	87,8	73,3	73,3	82,5	89,1	76,1	66,4	93,0	90,3	96,3	80,3	3313,15,21; EX 3314
107,8	111,6	122,2	117,0	91,9	102,9	61,3	84,1	103,7	112,4	122,6	102,7	REST 33
72,3	81,2	79,5	83,8	82,8	91,2	82,9	79,5	90,2	96,1	98,9	94,8	EX 36
191,2	164,6	148,7	79,7	85,2	99,9	86,1	97,6	129,2	107,7	107,9	110,8	EX 3611
72,2	86,0	67,3	67,7	77,0	86,6	58,5	78,7	85,9	88,9	89,4	78,9	EX 3631
52,9	67,3	62,2	70,4	70,5	81,4	81,9	69,6	83,3	97,9	94,1	100,3	3651, EX 3653
70,5	80,7	84,6	85,2	83,4	95,4	78,7	78,9	91,4	88,6	103,0	107,5	3672,74
80,7	86,6	88,8	95,3	92,0	97,5	87,0	85,9	93,5	96,5	102,1	89,2	REST 36
69,2	91,0	81,8	90,1	81,4	84,6	77,1	75,5	102,1	98,1	99,7	101,5	EX 50
99,1	112,4	94,3	105,2	100,6	114,1	95,4	53,1	113,5	117,4	117,4	101,1	EX 501
62,7	86,3	79,1	86,8	77,2	78,1	73,1	80,4	99,6	93,9	95,8	101,6	EX 505
89,4	98,2	92,6	94,8	92,9	96,5	82,6	78,7	91,0	95,7	101,8	96,3	
100,6	105,6	97,6	97,7	96,7	96,3	86,2	69,6	88,5	93,1	95,7	83,4	34
72,1	82,4	82,5	88,0	86,4	89,2	77,8	80,6	87,0	93,9	100,2	97,8	EX 37
88,3	98,8	93,5	95,9	93,2	100,5	82,3	83,8	94,8	98,1	105,9	101,4	EX 38
90,0	99,4	89,8	92,7	90,7	90,3	81,1	78,5	87,4	94,9	103,4	106,9	EX 5425

FAHRZEUGE

GP 1982	GÜTERGRUPPE	GEWICHT- TUNG	VERÄNDERUNG GEGENÜBER						
			1978	1978	1978	1978	1978	1978	1978
				1. HJ	2. HJ	1. VJ	2. VJ	3. VJ	4. VJ
	INVESTITIONSGÜTER INSGESAMT	100	+2,0	+0,5	+3,4	+0,5	+0,3	+5,1	+2,0
	INVESTITIONSGÜTER OHNE PERSONEN- U. KOMBINATIONSKRAFTWAGEN	88,68	+0,8	-0,2	+1,6	-0,1	-0,3	+3,3	+0,3
EX 31	STAHLBAUERZEUGNISSE UND SCHIENENFAHRZEUGE	7,92	-0,7	-1,0	-0,5	-3,2	+1,3	+1,0	-1,8
EX 32	MASCHINENBAUERZEUGNISSE	39,88	+1,2	-0,4	+2,6	+0,1	-0,8	+5,3	+0,5
EX 3211	METALLBEARBEITUNGSMASCHINEN DER SPAN- ABHEBENDEN FORMUNG	3,90	+8,0	+4,8	+10,6	-3,4	+11,8	+19,4	+5,2
EX 3212	METALLBEARBEITUNGSMASCHINEN DER SPANLOSEN FORMUNG	1,65	-8,9	-18,9	+1,5	-15,1	-22,1	+0,4	+2,4
3213	HÜTTEN- U. WALZWERKSEINRICHTUNGEN	1,12	-3,4	-13,6	+8,0	-9,7	-17,1	+23,9	-1,4
EX 3217	HOLZBE- U. -VERARBEITUNGSMASCHINEN	1,17	+5,4	+5,3	+5,5	+4,3	+6,3	+8,1	+3,8
EX 3236	BAUMASCHINEN	2,86	+6,5	+2,1	+11,3	+1,1	+3,3	+11,2	+11,5
EX 3237	BAUSTOFF-, KERAMIK- U. GLASMASCHINEN	0,90	-5,5	+0,6	-11,0	+5,2	-3,4	-6,1	-14,3
EX 3241-44	MASCHINEN FÜR DIE LANDWIRTSCHAFT	3,57	-8,1	-7,0	-9,3	-8,5	-5,6	-11,5	-7,1
EX 3245,46	NAHRUNGSMITTELMASCHINEN U. MASCHINEN FÜR VERWANDTE GEBIETE DER NAHRUNGSMITTEL- HERSTELLUNG	1,67	+2,8	+8,5	-2,2	+8,1	+8,9	-3,3	-1,1
EX 3247	VERPACKUNGSMASCHINEN	1,45	+7,7	+9,5	+5,0	+10,1	+8,9	+7,5	+4,9
EX 3261	PAPIER- U. DRUCKEREIMASCHINEN	2,99	+6,4	+10,9	+2,6	+12,1	+9,9	+11,7	-3,7
EX 3265,67; EX 3269	TEXTIL- U. NÄHEMASCHINEN, MASCHINEN FÜR DIE LEDER-, SCHUH- U. LEDERWARENHERSTELLUNG	2,00	-3,5	-5,5	-1,6	-9,0	-1,8	-1,9	-1,4
REST 32	SONSTIGE MASCHINENBAUERZEUGNISSE	16,60	+2,0	-0,3	+3,8	+2,6	-2,8	+7,0	+1,1
EX 33	STRASSENFAHRZEUGE SOWIE INVESTITIONSGÜT	24,03	+3,5	-0,5	+8,0	+0,5	-1,6	+7,9	+8,0
3311,12	PERSONEN- U. KOMBINATIONSKRAFTWAGEN 1)	11,32	+12,4	+5,8	+19,4	+5,7	+6,0	+22,3	+17,1
3313,15,21; EX 3314	LIEFER- U. LASTKRAFTWAGEN, OMNIBUSSE U. STRASSENZUGMASCHINEN	11,46	-4,4	-6,8	-1,9	-5,1	-8,5	-3,7	-0,1
REST 33	SONSTIGE STRASSENFAHRZEUGE	1,25	+3,1	+2,3	+3,9	+5,3	-1,0	+5,1	+3,1
EX 36	ELEKTROTECHNISCHE INVESTITIONSGÜTER	15,57	+4,1	+2,0	+6,1	+1,0	+3,0	+6,2	+6,2
EX 3611	ELEKTROMOTOREN U. -GENERATOREN	0,39	+2,1	+20,7	-13,8	+48,3	-10,9	+4,6	-26,3
EX 3631	ELEKTROWERKZEUGE BIS 2 KW	0,79	-5,6	-9,4	-1,7	-8,5	-10,0	-2,2	-1,4
3651, EX 3653	NACHRICHTENTECHNISCHE GERÄTE U. EINRICHTUNGEN	5,43	+4,0	-2,3	+9,5	+0,2	-4,4	+9,8	+9,1
3672,74	ELEKTRISCHE GERÄTE U. EINRICHTUNGEN ZUM MESSEN ELEKTR. U. NICHELEKTR. GRÖSSEN	1,51	+5,4	+2,5	+8,6	-1,4	+6,0	+6,4	+10,3
REST 36	SONSTIGE ELEKTROTECHNISCHE INVESTITIONSGÜTER	7,45	+5,2	+4,5	+5,8	-0,5	+9,3	+4,8	+6,7
EX 50	BÜROMASCHINEN; DATENVERARBEITUNGSGERÄTE U. -EINRICHTUNGEN	4,09	+13,0	+34,7	-1,4	+42,3	+28,4	+13,0	-11,0
EX 501	BÜROMASCHINEN	0,75	+4,9	+12,6	-2,1	+10,4	+14,9	-5,0	+0,4
EX 505	GERÄTE U. EINRICHTUNGEN FÜR DIE AUTOMATISCHE DATENVERARBEITUNG	3,34	+15,4	+42,8	-1,2	+55,1	+32,7	+18,2	-13,5
	SONSTIGE IM INDEX ERFASSTE INVESTITIONSGÜTER	8,51	-4,0	-4,8	-3,2	-5,8	-3,8	-4,3	-2,2
34	WASSERFAHRZEUGE	2,42	-20,7	-20,5	-20,9	-20,8	-20,2	-23,1	-18,8
EX 37	FEINMECHANISCHE U. OPTISCHE ERZEUGNISSE	1,33	+8,5	+10,3	+6,8	+6,0	+14,6	+3,3	+9,9
EX 38	EISEN-, BLECH- U. METALLWAREN	3,87	+1,7	-0,3	+3,9	-1,0	+0,4	+4,4	+3,5
EX 5425	BÜROMÖBEL	0,89	+14,6	+18,1	+11,1	+18,6	+17,5	+14,1	+8,8

1) DIE ZUORDNUNG ZUM INVESTITIONSGÜTER- BZW. VERBRAUCHSGÜTERBEREICH ERFOLGT ANNAEHERUNGSWEISE NACH DER ZULASSUNGSSTATISTIK FÜR KRAFT

FUER INVESTITIONSGUETER
*100

MAESSIGKEITEN BEREINIGT

VORJAHRESZEITRAUM IN O/O

1978	1978	1978	1978	1978	1978	1978	1978	1978	1978	1978	1978	GP
JAN.	FEB.	MAERZ	APRIL	MAI	JUNI	JULI	AUG.	SEPT.	OKT.	NOV.	DEZ.	1982
+6,5	+2,0	-5,9	-0,7	-1,4	+2,7	+7,7	+2,4	+5,3	+5,0	+1,5	-0,1	
+5,6	+1,2	-6,0	-0,6	-1,8	+1,2	+4,9	+1,6	+3,3	+2,8	-0,3	-1,2	
+3,8	-4,5	-8,3	+6,1	-3,0	+1,0	-2,4	-0,7	+5,7	+7,6	-0,6	-9,3	EX 31
+8,7	-0,6	-6,1	-0,2	-1,0	-1,3	+3,2	+7,1	+5,7	+3,1	-1,9	+0,4	EX 32
+1,3	-3,4	-6,8	+6,7	+3,9	+23,8	+6,6	+23,2	+28,1	+0,7	+10,6	+4,3	EX 3211
-16,7	-23,9	-4,6	-24,8	-17,4	-23,4	-14,2	+18,7	-1,4	+17,4	+8,6	-9,9	EX 3212
+14,3	-41,7	+11,0	-35,5	-32,5	-1,5	-22,7	+4,5	+86,5	-29,4	-26,6	+43,2	3213
+4,9	+3,9	+4,4	+8,1	+2,4	+8,0	-7,8	+8,4	+21,3	+9,8	+5,7	-2,4	EX 3217
+5,7	+5,7	-6,0	+0,6	+0,4	+8,6	+20,8	+5,6	+8,1	+12,7	+6,7	+15,0	EX 3236
+14,0	+0,2	+3,5	+15,7	-5,6	-15,4	-6,4	-9,3	-3,2	-10,7	-18,8	-13,1	EX 3237
+2,4	-11,6	-14,5	-6,5	-7,2	-3,1	-2,7	-16,0	-16,3	-4,6	-8,0	-8,9	EX 3241-44
+15,9	+11,1	-0,6	+16,9	+11,6	+0,9	-8,4	+3,1	-3,8	+1,6	-1,3	-3,0	EX 3245, 46
+17,9	+13,3	+1,5	+16,1	+13,0	+0,4	+2,2	+14,9	+6,5	+7,4	+5,4	+2,7	EX 3247
+37,0	+10,7	-5,3	+3,2	+14,8	+11,8	+23,5	+3,8	+9,0	+11,5	-20,5	+2,0	EX 3261
-15,6	-2,4	-9,4	+9,3	-6,7	-6,3	-8,5	+3,6	-1,6	-0,1	-5,6	+1,5	EX 3265, 67; EX 3269
+12,7	+4,5	-7,0	-1,8	-0,5	-5,5	+5,3	+10,9	+5,3	+4,2	+1,2	-1,1	REST 32
+7,3	+4,3	-9,6	-7,1	-5,3	+7,6	+25,2	-6,7	+7,8	+12,5	+8,7	+2,6	EX 33
+13,6	+8,4	-4,0	-1,2	+3,0	+15,8	+38,4	+9,0	+20,8	+22,5	+16,3	+11,8	3311, 12
+0,5	+0,6	-16,1	-14,7	-11,8	+1,1	+21,6	-21,7	-4,2	+3,7	+1,2	-5,4	3313, 15, 21; EX 3314
+17,4	+4,1	-2,7	+9,1	-11,3	-0,9	-28,3	+60,8	+4,4	+2,9	+8,1	-2,2	REST 33
+2,1	+5,2	-4,0	-1,5	+2,6	+8,1	+7,7	+7,0	+4,2	+4,0	+7,2	+7,4	EX 36
+87,3	+40,6	+22,9	-16,6	-10,4	-6,2	+3,9	+0,9	+8,0	-21,6	-24,1	-32,2	EX 3611
-4,5	+5,0	-24,6	-19,7	-10,3	-0,6	-22,5	+1,8	+13,9	-1,8	+2,4	-4,7	EX 3631
-2,2	+10,9	-7,6	-11,4	-8,0	+6,5	+14,9	+9,4	+5,4	+4,3	+5,3	+18,6	3651, EX 3653
+2,2	-1,8	-3,6	+6,6	+4,6	+6,7	+4,0	+11,6	+4,5	+12,7	+13,4	+5,6	3672, 74
-0,6	+1,1	-1,9	+6,2	+11,2	+10,9	+7,0	+5,7	+2,2	+4,9	+10,1	+4,9	REST 36
+47,9	+41,1	+38,9	+41,4	+23,9	+20,5	+19,9	+8,6	+11,6	-4,2	-14,1	-13,8	EX 50
+14,3	+16,0	+1,1	+12,9	+14,8	+16,8	+24,9	-15,7	-16,8	+10,9	-1,1	-8,3	EX 501
+64,6	+50,3	+53,9	+51,6	+26,8	+21,7	+18,5	+13,4	+22,1	-7,6	-17,1	-15,0	EX 505
-4,7	-4,5	-8,2	-4,3	-5,1	-1,7	-2,2	-5,0	-5,7	-2,1	-1,1	-3,4	
-17,4	-19,2	-25,5	-21,5	-20,1	-19,1	-13,1	-29,8	-25,8	-19,9	-17,7	-18,6	34
+3,6	+6,7	+7,7	+17,5	+15,4	+11,2	+6,0	+6,5	-1,8	+10,3	+13,0	+6,8	EX 37
-0,5	+0,3	-2,5	-0,5	-2,9	+4,7	-0,4	+7,3	+6,3	+5,0	+4,7	+0,6	EX 38
+18,7	+18,9	+17,8	+19,5	+17,5	+15,9	+16,5	+13,6	+12,8	+11,3	+8,3	+7,3	EX 5425

FAHRZEUGE.

GP 1982	GUETERGRUPPE	GEWICH- TUNG	1979	1979 1. HJ	1979 2. HJ	1979 1. VJ	1979 2. VJ	1979 3. VJ	1979 4. VJ
	INVESTITIONSGUETER INSGESAMT	100	94,9	91,0	98,7	86,6	95,4	88,2	109,2
	INVESTITIONSGUETER OHNE PERSONEN- U. KOMBINATIONSKRAFTWAGEN	88,68	94,7	90,2	99,3	85,0	95,4	88,6	109,9
EX 31	STAHLBAUERZEUGNISSE UND SCHIENENFAHRZEUGE	7,92	95,6	85,3	106,0	75,3	95,2	99,3	112,6
EX 32	MASCHINENBAUERZEUGNISSE	39,88	96,7	91,0	102,5	84,7	97,3	87,5	117,4
EX 3211	METALLBEARBEITUNGSMASCHINEN DER SPAN- ABHEBENDEN FORMUNG	3,90	88,8	77,8	99,8	69,2	86,4	82,0	117,5
EX 3212	METALLBEARBEITUNGSMASCHINEN DER SPANLOSEN FORMUNG	1,65	90,6	80,4	100,7	75,2	85,6	81,9	119,6
3213	HUETTEN-U. WALZWERKSEINRICHTUNGEN	1,12	102,6	102,0	103,2	95,5	108,4	67,1	139,3
EX 3217	HOLZBE- U. -VERARBEITUNGSMASCHINEN	1,17	87,8	85,3	90,2	85,6	85,0	78,5	101,9
EX 3236	BAUMASCHINEN	2,86	96,6	95,8	97,4	88,2	103,5	90,6	104,2
EX 3237	BAUSTOFF-, KERAMIK-U. GLASMASCHINEN	0,90	101,6	96,2	107,1	83,0	109,3	90,6	123,5
EX 3241-44	MASCHINEN FUEER DIE LANDWIRTSCHAFT	3,57	110,2	116,3	104,2	110,3	122,2	96,1	112,3
EX 3245, 46	NAHRUNGSMITTELMASCHINEN U. MASCHINEN FUEER VERWANDTE GEBIETE DER NAHRUNGSMITTEL- HERSTELLUNG	1,67	96,7	92,2	101,1	83,8	100,6	85,1	117,2
EX 3247	VERPACKUNGSMASCHINEN	1,45	92,8	85,6	100,0	82,4	88,9	84,0	116,1
EX 3261	PAPIER-U. DRUCKEREIMASCHINEN	2,99	92,8	89,2	96,3	83,1	95,4	87,6	105,0
EX 3265, 67, EX 3269	TEXTIL-U. NAEHMASCHINEN, MASCHINEN FUEER DIE LEDER-, SCHUH-U. LEDERWARENHERSTELLUNG	2,00	100,0	98,6	101,4	90,2	107,0	90,0	112,8
REST 32	SONSTIGE MASCHINENBAUERZEUGNISSE	16,60	97,0	88,1	105,9	82,4	93,7	89,0	122,8
EX 33	STRASSENFAHRZEUGE SOWEIT INVESTITIONSGUT	24,03	94,4	96,0	92,8	95,9	96,0	85,2	100,4
3311, 12	PERSONEN-U. KOMBINATIONSKRAFTWAGEN 1)	11,32	95,9	97,1	94,6	98,8	95,3	85,0	104,3
3313, 15, 21, EX 3314	LIEFER-U. LASTKRAFTWAGEN, OMNIBUSSE U. STRASSENZUGMASCHINEN	11,46	91,7	93,6	89,9	92,7	94,4	84,7	95,1
REST 33	SONSTIGE STRASSENFAHRZEUGE	1,25	105,2	107,2	103,1	98,0	116,4	91,2	115,1
EX 36	ELEKTROTECHNISCHE INVESTITIONSGUETER	15,57	91,4	85,9	95,8	81,0	90,8	89,8	103,9
EX 3611	ELEKTROMOTOREN U. -GENERATOREN	0,39	98,6	91,2	106,1	85,6	96,7	91,3	120,8
EX 3631	ELEKTROWERKZUEGE BIS 2 KW	0,79	90,0	89,6	90,5	87,1	92,0	83,8	97,2
3651, EX 3653	NACHRICHTENTECHNISCHE GERAETE U. EINRICHTUNGEN	5,43	87,7	79,1	96,4	74,6	83,6	87,1	105,7
3672, 74	ELEKTRISCHE GERAETE U. EINRICHTUNGEN ZUM MESSEN ELEKTR. U. NICHELEKTR. GROESSEN	1,51	94,0	90,7	97,3	87,9	93,5	87,0	107,6
REST 36	SONSTIGE ELEKTROTECHNISCHE INVESTITIONSGUETER	7,45	93,3	89,3	97,3	83,4	95,2	92,8	101,7
EX 50	BUEROMASCHINEN, DATENVERARBEITUNGSGERAETE U. -EINRICHTUNGEN	4,09	92,7	83,7	101,8	80,9	86,4	91,4	112,2
EX 501	BUEROMASCHINEN	0,75	103,2	106,5	99,9	105,3	107,6	91,6	108,2
EX 505	GERAETE U. EINRICHTUNGEN FUEER DIE AUTOMATISCHE DATENVERARBEITUNG	3,34	90,4	78,7	102,2	75,6	81,8	91,3	113,1
	SONSTIGE IM INDEX ERFASSTE INVESTITIONSGUETER	8,51	94,2	95,2	93,2	92,6	97,8	85,7	100,7
34	WASSERFAHRZEUGE	2,42	86,0	86,1	85,9	84,1	88,0	77,7	94,1
EX 37	FEINMECHANISCHE U. OPTISCHE ERZEUGNISSE	1,33	93,1	91,7	94,4	89,0	94,4	88,4	100,4
EX 38	EISEN-, BLECH-U. METALLWAREN	3,87	99,9	101,8	98,0	97,6	106,0	91,1	105,0
EX 5425	BUEROMOEDEL	0,89	93,6	96,7	90,6	99,5	93,8	80,6	100,7

1) DIE ZUORDNUNG ZUM INVESTITIONSGUETER-BZW. VERBRAUCHSGUETERBEREICH ERFOELGT ANNAEHERUNGSWEISE NACH DER ZULASSUNGSSTATISTIK FUEER KRAFT

FUER INVESTITIONSGUETER
*100

MAESSIGKEITEN BEREINIGT

1979	1979	1979	1979	1979	1979	1979	1979	1979	1979	1979	1979	GP
JAN.	FEB.	MAERZ	APRIL	MAI	JUNI	JULI	AUG.	SEPT.	OKT.	NOV.	DEZ.	1982
80,6	86,9	92,2	92,8	94,2	99,3	86,1	79,9	98,7	104,5	108,6	114,6	
78,2	85,7	91,1	92,6	93,7	99,9	87,1	81,2	97,6	103,2	107,7	118,7	
73,7	72,8	79,5	89,5	91,8	104,3	92,5	98,1	107,4	98,9	103,7	135,1	EX 31
75,1	84,6	94,4	93,4	95,4	103,2	88,2	78,5	95,7	103,2	110,4	138,7	EX 32
51,8	69,7	86,1	80,6	85,4	93,2	84,3	77,1	84,7	95,1	99,1	158,4	EX 3211
62,0	73,1	90,4	72,7	83,9	100,2	76,7	74,8	94,1	105,8	107,8	145,2	EX 3212
48,8	36,7	201,0	117,3	72,5	135,4	59,4	70,5	71,3	90,0	167,7	160,3	3213
73,3	89,0	94,6	76,7	78,9	99,3	84,3	63,9	87,4	93,3	99,8	112,7	EX 3217
74,1	89,8	100,7	102,0	100,5	107,9	96,3	78,9	96,6	102,4	103,1	107,1	EX 3236
70,2	85,4	93,5	99,0	114,1	114,9	93,4	83,8	94,6	101,7	115,6	153,3	EX 3237
102,1	114,1	114,6	125,4	122,7	118,6	110,3	78,1	99,9	131,4	107,5	97,9	EX 3241-44
75,9	85,2	90,2	96,4	99,1	106,3	85,0	81,1	89,2	105,9	109,9	135,7	EX 3245,46
73,9	83,2	90,0	85,9	87,5	93,2	83,8	79,8	88,3	104,9	108,9	134,5	EX 3247
73,0	85,0	91,3	86,9	97,4	101,8	97,1	66,3	99,5	97,3	107,1	110,6	EX 3261
75,8	94,1	100,8	110,8	101,4	108,8	87,7	83,1	99,1	108,8	112,1	117,6	EX 3265,67; EX 3269
78,8	83,6	84,9	88,9	93,0	99,2	85,2	81,9	100,0	100,7	112,3	155,5	REST 32
94,6	94,6	98,4	94,0	97,8	96,3	78,8	74,2	102,6	107,4	110,2	83,7	EX 33
99,5	96,1	100,9	93,8	98,1	94,1	78,5	69,7	106,8	115,3	115,2	82,3	3311,12
90,7	92,8	94,6	92,7	94,8	95,7	77,1	77,9	99,1	97,9	104,4	83,0	3313,15,21; EX 3314
85,4	97,6	110,9	107,0	121,8	120,5	96,0	80,7	96,8	124,4	119,0	101,9	REST 33
75,1	83,1	84,8	90,3	88,2	94,0	89,1	83,6	96,6	108,2	104,0	99,5	EX 36
87,5	85,5	83,9	93,0	92,2	104,8	92,6	80,4	101,0	115,0	130,1	117,3	EX 3611
82,7	88,6	89,9	90,3	92,7	93,1	89,6	62,3	99,4	102,0	104,7	85,0	EX 3631
69,3	78,9	75,6	83,5	77,1	90,1	85,9	81,4	93,9	114,2	100,6	102,3	3651, EX 3653
79,6	90,0	94,1	89,2	95,4	95,9	90,0	75,8	95,3	101,8	109,9	111,2	3672,74
77,0	84,1	89,2	95,4	94,1	96,0	91,0	89,2	98,3	105,5	103,8	95,7	REST 36
72,5	87,8	82,5	86,0	83,1	90,2	85,1	80,1	108,9	105,9	117,4	113,4	EX 50
99,6	112,3	104,1	100,5	104,7	117,6	100,3	60,9	113,7	115,3	115,6	93,8	EX 501
66,6	82,4	77,8	82,8	78,3	84,2	81,7	84,3	107,9	103,8	117,8	117,7	EX 505
87,6	95,7	94,5	97,0	97,5	98,9	86,2	79,1	91,9	100,1	104,2	97,8	
83,0	83,2	86,2	86,9	87,0	90,2	76,2	69,6	87,2	97,9	101,2	83,1	34
80,6	94,8	91,7	95,0	93,7	94,6	90,1	79,6	95,4	99,2	103,0	99,1	EX 37
90,6	101,3	100,9	103,9	106,4	107,6	92,5	85,4	95,3	103,2	107,1	104,6	EX 38
97,8	106,9	93,7	97,7	92,9	90,9	80,4	76,5	84,8	93,9	102,1	106,1	EX 5425

FAHRZEUGE.

		VERÄNDERUNG GEGENÜBER							
GP 1982	GUETERGRUPPE	GEWICH- TUNG	1979	1979	1979	1979	1979	1979	1979
				1. HJ	2. HJ	1. VJ	2. VJ	3. VJ	4. VJ
	INVESTITIONSGUETER INSGESAMT	100	+4,1	+3,8	+4,2	+2,0	+5,5	+1,4	+6,6
	INVESTITIONSGUETER OHNE PERSONEN- U. KOMBINATIONSKRAFTWAGEN	88,68	+3,7	+2,7	+4,9	+0,4	+5,1	+1,5	+7,5
EX 31	STAHLBAUERZEUGNISSE UND SCHIENENFAHRZEUGE	7,92	+0,3	-7,0	+7,2	-13,9	-0,8	+7,0	+7,3
EX 32	MASCHINENBAUERZEUGNISSE	39,88	+2,2	+1,7	+2,8	-0,7	+3,8	-3,8	+8,3
EX 3211	METALLBEARBEITUNGSMASCHINEN DER SPAN- ABHEBENDEN FORMUNG	3,90	+4,2	+4,9	+3,6	+11,8	-0,1	+5,9	+2,1
EX 3212	METALLBEARBEITUNGSMASCHINEN DER SPANLOSEN FORMUNG	1,65	+5,0	+3,1	+6,6	+2,2	+4,0	+7,8	+5,7
3213	HUETTEN-U. WALZWERKSEINRICHTUNGEN	1,12	+21,4	+28,1	+15,3	+22,1	+34,0	-11,2	+34,7
EX 3217	HOLZBE- U. -VERARBEITUNGSMASCHINEN	1,17	+0,1	-2,3	+2,4	+1,4	-5,7	+1,2	+3,2
EX 3236	BAUMASCHINEN	2,86	+12,7	+10,6	+14,9	+7,2	+13,7	+12,4	+16,9
EX 3237	BAUSTOFF-, KERAMIK- U. GLASMASCHINEN	0,90	-0,6	-6,2	+5,2	-15,8	+2,6	+5,3	+5,0
EX 3241-44	MASCHINEN FUER DIE LANDWIRTSCHAFT	3,57	+4,0	+2,8	+5,4	+1,3	+4,2	+2,6	+8,0
EX 3245, 46	NAHRUNGSMITTELMASCHINEN U. MASCHINEN FUER VERWANDTE GEBIETE DER NAHRUNGSMITTEL- HERSTELLUNG	1,67	-3,8	-4,7	-3,0	-2,2	-6,6	-8,9	+1,9
EX 3247	VERPACKUNGSMASCHINEN	1,45	-1,1	-5,0	+2,6	-4,5	-5,4	-1,9	+6,1
EX 3261	PAPIER- U. DRUCKEREIMASCHINEN	2,99	+1,8	+2,2	+1,3	-4,7	+9,2	+4,3	-1,1
EX 3265, 67; EX 3269	TEXTIL- U. NAEHMASCHINEN, MASCHINEN FUER DIE LEDER-, SCHUH- U. LEDERWARENHERSTELLUNG	2,00	+1,9	+1,9	+1,9	-5,3	+8,9	+0,7	+2,9
REST 32	SONSTIGE MASCHINENBAUERZEUGNISSE	16,60	-0,1	-0,3	+0,2	-3,6	+2,5	-11,7	+11,0
EX 33	STRASSENFAHRZEUGE SOWEIT INVESTITIONSGUT	24,03	+7,9	+12,0	+3,8	+11,6	+12,4	+4,5	+3,2
3311, 12	PERSONEN- U. KOMBINATIONSKRAFTWAGEN 1)	11,32	+5,8	+11,7	+0,3	+14,1	+9,3	+0,6	+0,2
3313, 15, 21; EX 3314	LIEFER- U. LASTKRAFTWAGEN, OMNIBUSSE U. STRASSENZUGMASCHINEN	11,46	+10,7	+14,3	+7,4	+12,9	+15,7	+7,9	+6,9
REST 33	SONSTIGE STRASSENFAHRZEUGE	1,25	+1,7	-1,6	+5,4	-14,0	+12,0	+9,9	+2,2
EX 36	ELEKTROTECHNISCHE INVESTITIONSGUETER	16,57	+6,2	+5,0	+7,1	+4,2	+5,7	+6,7	+7,6
EX 3611	ELEKTROMOTOREN U. -GENERATOREN	0,39	-16,0	-28,9	-0,5	-49,1	+9,5	-12,5	+11,0
EX 3631	ELEKTROWERKZEUGE BIS 2 KW	0,79	+15,2	+17,7	+13,0	+15,8	+19,3	+12,6	+13,4
3651, EX 3653	NACHRICHTENTECHNISCHE GERAETE U. EINRICHTUNGEN	5,43	+12,9	+17,2	+9,7	+22,7	+12,8	+11,2	+8,5
3672, 74	ELEKTRISCHE GERAETE U. EINRICHTUNGEN ZUM MESSEN ELEKTR. U. NICHTELEKTR. GROESSEN	1,51	+7,7	+8,9	+6,5	+11,8	+6,3	+4,8	+7,9
REST 36	SONSTIGE ELEKTROTECHNISCHE INVESTITIONSGUETER	7,45	+2,2	-1,0	+5,3	-2,3	+0,3	+4,5	+6,0
EX 50	BUEROMASCHINEN, DATENVERARBEITUNGSGERAETE U. -EINRICHTUNGEN	4,09	+5,7	+0,8	+10,3	+0,2	+1,2	+7,7	+12,4
EX 501	BUEROMASCHINEN	0,75	+1,2	+2,1	+0,2	+3,3	+0,9	+4,9	-3,4
EX 505	GERAETE U. EINRICHTUNGEN FUER DIE AUTOMATISCHE DATENVERARBEITUNG	3,34	+6,9	+0,4	+12,7	-0,5	+1,4	+8,2	+16,5
	SONSTIGE IM INDEX ERFASTE INVESTITIONSGUETER	8,51	+1,8	+1,2	+2,4	-0,9	+3,3	+1,9	+2,9
34	WASSERFAHRZEUGE	2,42	-7,1	-13,1	-0,2	-16,9	-9,2	-4,5	+3,7
EX 37	FEINMECHANISCHE U. OPTISCHE ERZEUGNISSE	1,33	+7,6	+10,0	+5,4	+12,7	+7,4	+8,1	+3,2
EX 38	EISEN-, BLECH- U. METALLWAREN	3,87	+5,5	+7,2	+3,8	+4,4	+9,8	+4,7	+3,1
EX 5425	BUEROMOEBEL	0,89	+1,6	+4,9	-1,5	+6,9	+2,9	-2,1	-1,0

1) DIE ZUORDNUNG ZUM INVESTITIONSGUETER- BZW. VERBRAUCHSGUETERBEREICH ERFOLGT ANNAEHERUNGSWEISE NACH DER ZULASSUNGSSTATISTIK FUER KRAFT

FUER INVESTITIONSGUETER
*100

MAESSIGKEITEN BEREINIGT

VORJAHRESZEITRAUM IN O/O

1979 JAN.	1979 FEB.	1979 MAERZ	1979 APRIL	1979 MAI	1979 JUNI	1979 JULI	1979 AUG.	1979 SEPT.	1979 OKT.	1979 NOV.	1979 DEZ.	GP 1982
-1,6	-0,8	+8,2	+7,4	+8,7	+1,2	+5,5	+2,0	-2,4	+7,2	+7,2	+5,7	
-3,6	-1,9	+6,4	+6,2	+7,8	+1,5	+6,1	+1,2	-2,0	+7,6	+7,7	+7,3	
-17,5	-16,6	-7,5	-4,2	+0,9	+0,8	+7,6	+10,8	+3,3	+0,9	+4,1	+15,3	EX 31
-6,5	-2,0	+5,8	+5,7	+8,4	-1,3	+5,3	-6,0	-9,5	+7,2	+9,9	+8,0	EX 32
-3,9	+12,8	+23,0	+6,1	+3,4	-7,7	+21,8	+3,8	-4,6	+12,4	-4,8	+1,1	EX 3211
+4,4	-0,4	+2,6	-1,2	+11,9	+1,8	+21,2	-5,6	+10,1	+10,3	+0,9	+6,4	EX 3212
-38,3	-41,1	+115,9	+203,1	+31,1	-9,0	+25,3	+16,7	-40,1	+57,1	+95,7	-4,1	3213
+4,1	-0,8	+1,5	-15,6	-6,3	+4,2	+36,9	-17,3	-6,8	+2,0	+4,1	+3,8	EX 3217
+2,6	+7,2	+10,9	+13,8	+19,1	+9,0	+21,7	+7,2	+8,5	+16,6	+19,1	+15,4	EX 3236
-21,5	-15,0	-11,8	-10,6	+19,7	+1,4	+14,0	+11,3	-6,2	+4,7	+6,8	+3,9	EX 3237
-5,5	+2,2	+7,1	+4,6	+7,4	+0,8	+3,7	+1,3	+2,4	+16,9	+9,2	-3,4	EX 3241-44
-2,7	-5,8	+1,7	-7,8	-0,9	-10,4	-2,0	-6,9	-16,2	+2,8	+4,5	-0,7	EX 3245,46
-4,8	-8,2	-0,8	-5,5	+0,0	-10,0	+5,8	-0,7	-9,2	+7,7	+7,9	+3,6	EX 3247
-19,5	-0,9	+7,4	+10,8	+15,1	+2,6	+18,6	-9,7	+3,0	+4,7	+13,3	-15,8	EX 3261
-11,7	-7,6	+3,0	+12,3	+8,2	+6,0	+27,3	-6,6	-10,2	+8,7	+9,0	-6,7	EX 3255,67; EX 3269
-4,3	-3,1	-3,3	+2,9	+7,5	-2,1	-6,9	-11,7	-15,4	+1,4	+8,9	+20,1	REST 32
+7,6	+5,5	+22,8	+19,3	+15,9	+3,5	+3,5	+12,9	-0,2	+6,4	+5,3	-3,1	EX 33
+12,7	+7,7	+22,6	+17,0	+14,7	-1,8	+0,9	+10,6	-5,2	+4,4	+3,6	-9,3	3311,12
+6,3	+5,7	+29,1	+26,5	+14,9	+7,4	+1,3	+17,3	+6,6	+8,4	+8,4	+3,4	3313,15,21; EX 3314
-20,8	-12,5	-9,2	-8,5	+32,5	+17,1	+56,6	-4,0	-6,7	+10,7	-2,9	-0,8	REST 33
+3,9	+2,3	+6,7	+7,8	+6,5	+3,1	+7,5	+5,2	+7,1	+12,6	+5,2	+5,0	EX 36
-54,2	-48,1	-43,6	+16,7	+8,2	+4,9	+7,5	-17,6	-21,8	+6,8	+20,6	+5,9	EX 3611
+14,5	+3,0	+33,6	+33,4	+20,4	+7,5	+53,2	-20,8	+15,7	+14,7	+17,1	+7,7	EX 3631
+31,0	+17,2	+21,5	+18,6	+9,4	+10,7	+4,9	+17,0	+12,7	+16,6	+6,9	+2,0	3651, EX 3653
+12,9	+11,5	+11,2	+4,7	+14,4	+0,5	+14,4	-3,9	+4,3	+14,9	+6,7	+3,4	3672,74
-4,6	-2,9	+0,5	+0,1	+2,3	-1,5	+4,6	+3,8	+5,1	+9,3	+1,7	+7,3	REST 36
+4,8	-3,5	+0,9	-4,6	+2,1	+6,6	+10,4	+6,1	+6,7	+8,0	+17,8	+11,7	EX 50
+0,5	-0,1	+10,4	-4,5	+4,1	+3,1	+5,1	+14,7	+0,2	-1,8	-1,5	-7,2	EX 501
+6,2	-4,5	-1,6	-4,6	+1,4	+7,8	+11,8	+4,9	+8,3	+10,5	+23,0	+15,8	EX 505
-2,0	-2,5	+2,1	+2,3	+5,0	+2,5	+4,4	+0,5	+1,0	+4,6	+2,4	+1,6	
-17,5	-21,1	-11,7	-11,1	-10,0	-6,3	-11,6	+0,0	-1,5	+5,2	+5,7	-0,4	34
+11,8	+15,0	+11,2	+8,0	+8,4	+6,1	+15,8	-1,2	+9,7	+5,6	+2,8	-1,3	EX 37
+2,6	+2,5	+7,9	+8,3	+14,2	+7,1	+12,4	+1,9	+0,5	+5,2	+1,1	+3,2	EX 38
+8,7	+7,5	+4,3	+5,4	+2,4	+0,7	-0,9	-2,5	-3,0	-1,1	-1,3	-0,7	EX 5425

FAHRZEUGE.

GP 1982	GUETERGRUPPE	GEWICH- TUNG	1980	1980 1. HJ	1980 2. HJ	1980 1. VJ	1980 2. VJ	1980 3. VJ	1980 4. VJ
	INVESTITIONSGUETER INSGESAMT	100	100,0	96,7	103,3	94,1	99,2	95,6	111,0
	INVESTITIONSGUETER OHNE PERSONEN- U. KOMBINATIONSKRAFTWAGEN	88,68	100,0	95,7	104,3	92,7	98,6	96,8	111,8
EX 31	STAHLBAUERZEUGNISSE UND SCHIENENFAHRZEUGE	7,92	100,0	91,4	102,4	86,1	96,6	100,4	116,4
EX 32	MASCHINENBAUERZEUGNISSE	39,88	100,0	95,0	104,9	91,4	98,6	96,3	113,4
EX 3211	METALLBEARBEITUNGSMASCHINEN DER SPAN- ABHEBENDEN FORMUNG	3,90	100,0	86,7	112,8	72,8	100,6	94,4	131,2
EX 3212	METALLBEARBEITUNGSMASCHINEN DER SPANLOSEN FORMUNG	1,65	100,0	95,1	104,2	96,8	93,4	92,7	115,6
3213	HUETTEN-U. WALZWERKSEINRICHTUNGEN	1,12	100,0	96,2	103,0	75,4	117,1	81,1	124,9
EX 3217	HOLZBE-U. -VERARBEITUNGSMASCHINEN	1,17	100,0	96,2	103,8	88,6	103,8	90,3	117,2
EX 3236	BAUMASCHINEN	2,86	100,0	105,7	94,7	100,6	110,8	89,6	99,8
EX 3237	BAUSTOFF-, KERAMIK-U. GLASMASCHINEN	0,90	100,0	95,3	104,5	90,1	100,5	91,3	117,7
EX 3241-44	MASCHINEN FUER DIE LANDWIRTSCHAFT	3,57	100,0	115,2	85,6	115,3	115,0	85,8	85,5
EX 3245, 46	NAHRUNGSMITTELMASCHINEN U. MASCHINEN FUER VERWANDTE GEBIETE DER NAHRUNGSMITTEL- HERSTELLUNG	1,67	100,0	91,7	107,9	85,9	97,5	96,3	119,5
EX 3247	VERPACKUNGSMASCHINEN	1,45	100,0	96,0	103,6	87,0	104,9	89,0	118,2
EX 3261	PAPIER-U. DRUCKEREIMASCHINEN	2,99	100,0	91,9	108,2	89,9	94,0	104,4	112,0
EX 3265, 67; EX 3269	TEXTIL-U. NAEHMASCHINEN, MASCHINEN FUER DIE LEDER-, SCHUH-U. LEDERWARENHERSTELLUNG	2,00	100,0	101,1	99,4	98,7	103,4	94,2	104,7
REST 32	SONSTIGE MASCHINENBAUERZEUGNISSE	16,60	100,0	90,7	109,0	90,1	91,2	101,6	116,4
EX 33	STRASSENFAHRZEUGE SOWEIT INVESTITIONSGUT	24,03	100,0	102,4	98,0	101,9	102,8	90,5	105,4
3311, 12	PERSONEN-U. KOMBINATIONSKRAFTWAGEN 1)	11,32	100,0	104,9	95,8	105,5	104,2	86,5	105,0
3313, 15, 21; EX 3314	LIEFER-U. LASTKRAFTWAGEN, OMNIBUSSE U. STRASSENZUGMASCHINEN	11,46	100,0	99,0	101,0	97,5	100,5	95,4	106,6
REST 33	SONSTIGE STRASSENFAHRZEUGE	1,25	100,0	110,5	90,5	110,6	110,3	82,2	98,7
EX 36	ELEKTROTECHNISCHE INVESTITIONSGUETER	15,57	100,0	95,2	104,9	91,5	98,9	99,7	110,1
EX 3611	ELEKTROMOTOREN U. -GENERATOREN	0,39	100,0	89,2	110,5	85,8	92,6	96,7	124,2
EX 3631	ELEKTROWERKZEUGE BIS 2 KW	0,79	100,0	100,2	100,1	99,5	100,8	94,9	105,3
3651, EX 3653	NACHRICHTENTECHNISCHE GERAETE U. EINRICHTUNGEN	5,43	100,0	90,7	108,9	84,8	96,6	102,2	115,7
3672, 74	ELEKTRISCHE GERAETE U. EINRICHTUNGEN ZUM MESSEN ELEKTR. U. NICHELEKTR. GROESSEN	1,51	100,0	99,7	100,6	97,0	102,4	91,9	109,3
REST 36	SONSTIGE ELEKTROTECHNISCHE INVESTITIONSGUETER	7,45	100,0	97,3	103,0	94,7	99,9	100,1	105,8
EX 50	BUEROMASCHINEN; DATENVERARBEITUNGSGERAETE U. -EINRICHTUNGEN	4,09	100,0	87,4	112,7	86,6	86,2	100,7	124,7
EX 501	BUEROMASCHINEN	0,75	100,0	104,8	95,4	104,7	104,9	90,1	100,7
EX 505	GERAETE U. EINRICHTUNGEN FUER DIE AUTOMATISCHE DATENVERARBEITUNG	3,34	100,0	83,6	116,5	82,7	84,6	103,0	129,9
	SONSTIGE IM INDEX ERFASSTE INVESTITIONSGUETER	8,51	100,0	100,5	99,5	100,6	100,4	92,7	106,3
34	WASSERFAHRZEUGE	2,42	100,0	97,9	101,8	96,5	99,4	91,0	112,6
EX 37	FEINMECHANISCHE U. OPTISCHE ERZEUGNISSE	1,33	100,0	96,0	104,0	98,5	93,5	98,0	109,9
EX 38	EISEN-, BLECH-U. METALLWAREN	3,87	100,0	103,4	96,8	103,5	103,3	91,9	101,6
EX 5425	BUEROMOEBEL	0,89	100,0	101,6	98,5	102,5	100,7	92,8	104,1

1) DIE ZUORDNUNG ZUM INVESTITIONSGUETER-BZW. VERBRAUCHSGUETERBEREICH ERFOLGT ANNAEHERUNGSWEISE NACH DER ZULASSUNGSSTATISTIK FUER KRAFT

FUER INVESTITIONSGUETER
*100

MAESSIGKEITEN BEREINIGT

1980	1980	1980	1980	1980	1980	1980	1980	1980	1980	1980	1980	1980	GP
JAN.	FEB.	MAERZ	APRIL	MAI	JUNI	JULI	AUG.	SEPT.	OKT.	NOV.	DEZ.		1982
87,3	97,5	97,5	100,2	94,5	103,0	94,1	83,4	109,4	111,8	107,6	113,7		
85,0	96,1	96,9	99,1	94,0	102,8	95,4	85,4	109,5	111,4	107,2	116,9		
82,1	86,9	89,2	92,8	92,5	104,6	97,4	94,3	109,5	107,7	114,4	127,2	EX 31	
81,7	94,7	97,7	98,4	92,8	104,7	98,7	80,7	109,4	103,6	106,3	130,4	EX 32	
58,4	75,9	84,0	88,7	95,7	117,4	100,8	77,6	104,7	107,7	112,1	173,7	EX 3211	
73,0	103,1	114,4	77,1	86,5	116,6	105,4	72,1	100,7	98,0	92,5	156,3	EX 3212	
43,4	102,1	80,6	129,9	117,1	104,2	75,9	76,7	90,7	68,6	144,2	161,9	3213	
78,4	92,0	95,5	104,9	93,4	113,2	102,6	72,7	95,6	110,4	116,0	125,2	EX 3217	
88,1	102,6	111,1	107,1	112,1	113,3	100,9	72,1	95,7	101,3	98,3	99,8	EX 3236	
76,5	94,0	99,8	95,2	94,5	111,9	97,8	81,0	95,2	97,4	105,1	150,6	EX 3237	
105,2	118,2	122,4	128,4	108,1	108,6	98,3	67,3	91,7	96,6	81,6	78,3	EX 3241-44	
73,6	87,1	97,1	96,1	91,9	104,5	102,2	84,1	102,6	105,3	114,0	139,1	EX 3245,46	
75,3	87,1	98,7	104,7	98,4	111,5	95,3	76,8	95,0	103,8	112,5	138,3	EX 3247	
84,3	88,5	96,8	93,0	88,9	100,1	108,1	72,4	132,6	98,4	100,2	137,5	EX 3261	
91,2	101,1	103,7	112,6	92,7	105,0	89,5	74,3	118,8	104,8	99,5	109,7	EX 3265,67; EX 3269	
84,7	93,3	92,3	91,3	84,7	97,6	97,8	89,8	117,1	107,9	110,5	130,8	REST 32	
100,5	103,9	101,4	106,6	99,1	102,6	84,1	75,8	111,6	124,2	102,6	89,5	EX 33	
105,5	107,9	103,0	108,8	99,0	104,9	83,8	67,0	108,7	115,5	110,9	88,7	3311,12	
95,7	98,8	98,1	102,7	98,2	100,5	85,1	85,6	115,4	134,4	94,6	90,7	3313,15,21; EX 3314	
99,9	114,2	117,8	122,2	108,5	100,1	77,9	65,1	103,7	110,0	100,8	85,4	REST 33	
82,1	96,4	95,9	100,8	94,3	101,5	100,0	93,4	105,6	116,7	109,8	103,7	EX 36	
85,6	89,1	82,8	89,5	83,5	104,9	101,4	81,0	107,8	121,2	118,8	132,6	EX 3611	
88,4	103,1	106,9	96,4	97,5	108,6	107,3	66,2	111,1	115,9	110,3	89,7	EX 3631	
74,9	90,4	89,0	98,8	89,3	101,8	100,6	98,5	107,4	131,2	108,7	107,1	3651, EX 3653	
86,4	98,8	105,8	99,2	100,9	107,2	92,9	82,4	100,3	103,5	111,7	112,8	3672,74	
85,7	99,9	98,4	103,7	96,9	99,1	100,1	95,5	104,6	108,6	109,6	99,3	REST 36	
74,3	96,8	88,8	86,6	82,6	95,5	84,5	96,0	121,5	120,9	126,1	127,0	EX 50	
97,7	104,9	111,4	103,2	92,6	118,9	99,3	62,9	108,2	112,1	109,9	80,0	EX 501	
69,2	95,0	83,8	83,0	80,4	90,4	81,2	103,3	124,4	122,8	129,7	137,3	EX 505	
96,7	104,5	100,7	102,5	97,6	101,0	91,3	82,5	104,3	106,1	109,0	103,8		
92,3	99,4	97,8	102,7	96,7	98,7	86,2	75,4	111,5	115,8	116,3	105,8	34	
95,3	100,7	99,4	94,1	90,2	96,1	101,8	85,2	107,1	106,7	114,6	108,4	EX 37	
98,9	108,3	103,4	105,3	100,6	104,1	90,9	84,3	100,4	101,4	103,3	100,2	EX 38	
100,8	107,6	99,2	102,1	98,5	101,4	91,4	89,9	97,2	99,7	105,2	107,4	EX 5425	

FAHRZEUGE.

		VERÄNDERUNG GEGENÜBER							
GP 1982	GUETERGRUPPE	GEWICH- TUNG	1980	1980	1980	1980	1980	1980	1980
				1. HJ	2. HJ	1. VJ	2. VJ	3. VJ	4. VJ
INVESTITIONSGUETER INSGESAMT		100	+5,4	+6,3	+4,7	+8,7	+4,0	+8,4	+1,6
INVESTITIONSGUETER OHNE PERSONEN- U. KOMBINATIONSKRAFTWAGEN		88,68	+5,6	+6,1	+5,0	+9,1	+3,4	+9,3	+1,7
EX 31	STAHLBAUERZEUGNISSE UND SCHIENENFAHRZEUGE	7,92	+4,6	+7,2	+2,3	+14,3	+1,5	+1,1	+3,4
EX 32	MASCHINENBAUERZEUGNISSE	39,88	+3,4	+4,4	+2,3	+7,9	+1,3	+10,1	-3,4
EX 3211	METALLBEARBEITUNGSMASCHINEN DER SPAN- ABHEBENDEN FORMUNG	3,90	+12,6	+11,4	+13,0	+5,2	+16,4	+15,1	+11,7
EX 3212	METALLBEARBEITUNGSMASCHINEN DER SPANLOSEN FORMUNG	1,65	+10,4	+18,3	+3,5	+28,7	+9,1	+13,2	-3,3
3213	HUETTEN-U. WALZWERKSEINRICHTUNGEN	1,12	-2,5	-5,7	-0,2	-21,0	+8,0	+20,9	-10,3
EX 3217	HOLZBE-U. -VERARBEITUNGSMASCHINEN	1,17	+13,9	+12,8	+15,1	+3,5	+22,1	+15,0	+15,0
EX 3236	BAUMASCHINEN	2,86	+3,5	+10,3	-2,8	+14,1	+7,1	-1,1	-4,2
EX 3237	BAUSTOFF-, KERAMIK-U. GLASMASCHINEN	0,90	-1,6	-0,9	-2,4	+8,6	-8,1	+0,8	-4,7
EX 3241-44	MASCHINEN FUER DIE LANDWIRTSCHAFT	3,57	-9,3	-0,9	-17,9	+4,5	-5,9	-10,7	-23,9
EX 3245, 46	NAHRUNGSMITTELMASCHINEN U. MASCHINEN FUER VERWANDTE GEBIETE DER NAHRUNGSMITTEL- HERSTELLUNG	1,67	+3,4	-0,5	+6,7	+2,5	-3,1	+13,2	+2,0
EX 3247	VERPACKUNGSMASCHINEN	1,45	+7,8	+12,1	+3,6	+5,6	+18,0	+6,0	+1,8
EX 3261	PAPIER-U. DRUCKEREIMASCHINEN	2,99	+7,8	+3,0	+12,4	+8,2	-1,5	+19,2	+6,7
EX 3265, 67; EX 3269	TEXTIL-U. NAEHMASCHINEN, MASCHINEN FUER DIE LEDER-, SCHUH-U. LEDERWARENHERSTELLUNG	2,00	+0,0	+2,5	-2,0	+9,4	-3,4	+4,7	-7,2
REST 32	SONSTIGE MASCHINENBAUERZEUGNISSE	16,60	+3,1	+3,0	+2,9	+9,3	-2,7	+14,2	-5,2
EX 33	STRASSENFAHRZEUGE SOWEIT INVESTITIONSGUT	24,03	+5,9	+6,7	+5,6	+6,3	+7,1	+6,2	+5,0
3311, 12	PERSONEN-U. KOMBINATIONSKRAFTWAGEN 1)	11,32	+4,3	+8,0	+1,3	+6,8	+9,3	+1,8	+0,7
3313, 15, 21; EX 3314	LIEFER-U. LASTKRAFTWAGEN, OMNIBUSSE U. STRASSENZUGMASCHINEN	11,46	+9,1	+5,8	+12,3	+5,2	+6,5	+12,6	+12,1
REST 33	SONSTIGE STRASSENFAHRZEUGE	1,25	-4,9	+3,1	-12,2	+12,9	-5,2	-9,9	-14,2
EX 36	ELEKTROTECHNISCHE INVESTITIONSGUETER	15,57	+9,4	+10,8	+8,4	+13,0	+8,9	+11,0	+6,0
EX 3611	ELEKTROMOTOREN U. -GENERATOREN	0,39	+1,4	-2,2	+4,1	+0,2	-4,2	+5,9	+2,8
EX 3631	ELEKTROWERKZEUGE BIS 2 KW	0,79	+11,1	+11,8	+10,6	+14,2	+9,6	+13,2	+8,3
3651, EX 3653	NACHRICHTENTECHNISCHE GERAETE U. EINRICHTUNGEN	5,43	+14,0	+14,7	+13,0	+13,7	+15,6	+17,3	+9,5
3672, 74	ELEKTRISCHE GERAETE U. EINRICHTUNGEN ZUM MESSEN ELEKTR. U. NICHELEKTR. GROESSEN	1,51	+6,4	+9,9	+3,4	+10,4	+9,5	+5,6	+1,6
REST 36	SONSTIGE ELEKTROTECHNISCHE INVESTITIONSGUETER	7,45	+7,2	+9,0	+5,9	+13,5	+4,9	+7,9	+4,0
EX 50	BUEROMASCHINEN; DATENVERARBEITUNGSGERAETE U. -EINRICHTUNGEN	4,09	+7,9	+4,4	+10,7	+7,0	+2,1	+10,2	+11,1
EX 501	BUEROMASCHINEN	0,75	-3,1	-1,6	-4,5	-0,6	-2,5	-1,6	-6,9
EX 505	GERAETE U. EINRICHTUNGEN FUER DIE AUTOMATISCHE DATENVERARBEITUNG	3,34	+10,6	+6,2	+14,0	+9,4	+3,4	+12,8	+14,9
SONSTIGE IM INDEX ERFASSTE INVESTITIONSGUETER		8,51	+6,2	+5,6	+6,8	+8,6	+2,7	+8,2	+5,6
34	WASSERFAHRZEUGE	2,42	+16,3	+13,7	+18,5	+14,7	+13,0	+17,1	+19,7
EX 37	FEINMECHANISCHE U. OPTISCHE ERZEUGNISSE	1,33	+7,4	+4,7	+10,2	+10,7	-1,0	+10,9	+9,5
EX 38	EISEN-, BLECH-U. METALLWAREN	3,87	+0,1	+1,6	-1,2	+6,0	-2,5	+0,9	-3,2
EX 5425	BUEROMOEBEL	0,89	+6,8	+5,1	+8,7	+3,0	+7,4	+15,1	+3,4

1) DIE ZUORDNUNG ZUM INVESTITIONSGUETER-BZW. VERBRAUCHSGUETERBEREICH ERFOLGT ANNAEHERUNGSWEISE NACH DER ZULASSUNGSSTATISTIK FUER KRAFT

FUER INVESTITIONSGUETER
*100

MAESSIGKEITEN BEREINIGT

VORJAHRESZEITRAUM IN O/O

1980	1980	1980	1980	1980	1980	1980	1980	1980	1980	1980	1980	1980	GP 1982
JAN.	FEB.	MAERZ	APRIL	MAI	JUNI	JULI	AUG.	SEPT.	OKT.	NOV.	DEZ.		
+8,3	+12,2	+5,7	+8,0	+0,3	+3,7	+9,3	+4,4	+10,8	+7,0	-0,9	-0,8		
+8,7	+12,1	+5,4	+7,0	+0,3	+2,9	+9,5	+5,2	+12,2	+7,9	-0,5	-1,5		
+11,4	+19,4	+12,2	+3,7	+0,8	+0,3	+5,3	-3,9	+2,0	+8,9	+10,3	-5,8	EX 31	
+8,8	+11,9	+3,5	+5,4	-2,7	+1,5	+11,9	+2,8	+14,3	+0,4	-3,7	-5,0	EX 32	
+12,7	+8,9	-2,4	+10,0	+12,1	+25,0	+19,6	+0,6	+23,6	+13,2	+13,1	+9,7	EX 3211	
+17,7	+41,0	+25,5	+5,1	+3,1	+15,4	+37,4	-3,6	+7,0	-7,4	-14,2	+7,6	EX 3212	
-11,1	+178,2	-59,9	+10,7	+61,5	-23,0	+27,8	+8,8	+27,2	-23,8	-14,0	+1,0	3213	
+7,0	+3,4	+1,0	+35,8	+18,4	+14,0	+21,7	+13,8	+9,4	+18,3	+15,2	+11,1	EX 3217	
+18,9	+14,3	+10,3	+5,0	+11,5	+5,0	+4,8	-8,6	-0,9	-1,1	-4,7	-5,8	EX 3236	
+9,0	+10,1	+6,7	-3,8	-17,2	-2,6	+4,7	-3,3	+0,6	-4,2	-9,1	-1,8	EX 3237	
+3,0	+3,6	+6,8	+2,4	-11,9	-8,4	-10,9	-13,8	-8,2	-25,5	-24,1	-20,0	EX 3241-44	
-3,0	+2,2	+7,6	-0,3	-7,3	-1,7	+20,2	+3,7	+15,0	-0,6	+3,7	+2,5	EX 3245,46	
+1,9	+4,7	+9,7	+21,9	+12,5	+19,6	+13,7	-3,8	+7,6	-1,0	+3,3	+2,8	EX 3247	
+15,5	+4,1	+6,0	+7,0	-8,7	-1,7	+11,3	+9,2	+33,3	+1,1	-6,4	+24,3	EX 3261	
+20,3	+7,4	+2,9	+1,6	-8,6	-3,5	+2,1	-10,6	+19,9	-3,7	-11,2	-6,7	EX 3265,67; EX 3269	
+7,5	+11,6	+8,7	+2,7	-8,9	-1,6	+14,8	+9,6	+17,1	+7,1	-1,6	-15,9	REST 32	
+6,2	+9,8	+3,0	+13,4	+1,3	+6,5	+6,7	+2,2	+8,8	+15,6	-6,9	+6,9	EX 33	
+6,0	+12,3	+2,1	+16,0	+0,9	+11,5	+6,8	-3,9	+1,8	+0,2	-3,7	+7,8	3311, 12	
+5,5	+6,5	+3,7	+10,8	+3,6	+5,0	+10,4	+9,9	+16,4	+37,3	-9,4	+9,3	3313,15,21; EX 3314	
+17,0	+17,0	+5,2	+14,2	-10,9	-16,9	-18,9	-19,3	+7,1	-11,6	-15,3	-16,2	REST 33	
+9,3	+16,0	+13,1	+11,6	+6,9	+8,0	+12,2	+11,7	+9,3	+7,9	+5,6	+4,2	EX 36	
-2,2	+4,2	-1,3	-3,8	-9,4	+0,1	+9,5	+0,7	+6,7	+5,4	-8,7	+13,0	EX 3611	
+6,9	+15,4	+18,9	+6,8	+5,2	+16,6	+19,8	+6,3	+11,8	+13,6	+5,3	+5,5	EX 3631	
+8,1	+14,6	+17,7	+18,3	+15,8	+13,0	+17,1	+21,0	+14,4	+14,9	+8,1	+4,7	3651, EX 3653	
+8,5	+9,8	+12,4	+11,2	+5,8	+11,8	+3,2	+8,7	+5,2	+1,7	+1,6	+1,4	3672,74	
+11,3	+18,8	+10,3	+8,7	+3,0	+3,2	+10,0	+7,1	+6,4	+2,9	+5,6	+3,8	REST 36	
+2,5	+10,3	+7,6	+0,7	-0,6	+5,9	-0,7	+19,9	+11,6	+14,2	+7,4	+12,0	EX 50	
-1,9	-6,6	+7,0	+2,7	-11,6	+1,1	-1,0	+3,3	-4,8	-2,8	-4,9	-14,7	EX 501	
+3,9	+15,3	+7,7	+0,2	+2,7	+7,4	-0,6	+22,5	+15,3	+18,3	+10,1	+15,7	EX 505	
+10,4	+9,2	+6,6	+5,7	+0,1	+2,1	+5,9	+4,3	+13,5	+6,0	+4,6	+6,1		
+11,2	+19,5	+13,5	+18,2	+11,1	+9,4	+13,1	+8,3	+27,9	+18,3	+14,9	+27,3	34	
+18,2	+6,2	+8,4	-0,9	-3,7	+1,6	+13,0	+7,0	+12,3	+7,6	+11,3	+9,4	EX 37	
+9,2	+6,9	+2,5	+1,3	-5,5	-3,3	-1,7	-1,3	+5,4	-1,7	-3,5	-4,2	EX 38	
+3,1	+0,7	+5,9	+4,5	+6,0	+11,6	+13,7	+17,5	+14,6	+6,2	+3,0	+1,2	EX 5425	

FAHRZEUGE:

GP 1982	GUETERGRUPPE	GEWICH- TUNG	1981	1981	1981	1981	1981	1981	1981
				1. HJ	2. HJ	1. VJ	2. VJ	3. VJ	4. VJ
	INVESTITIONSGUETER INSGESAMT	100	102,3	98,0	105,6	94,5	101,5	96,9	115,3
	INVESTITIONSGUETER OHNE PERSONEN- U. KOMBINATIONSKRAFTWAGEN	88,68	100,5	97,0	104,0	93,2	100,8	95,5	111,5
EX 31	STAHLBAUERZEUGNISSE UND SCHIENENFAHRZEUGE	7,92	95,9	90,1	101,7	85,5	94,8	94,1	109,3
EX 32	MASCHINENBAUERZEUGNISSE	39,88	98,7	94,4	103,1	89,2	99,6	93,0	113,1
EX 3211	METALLBEARBEITUNGSMASCHINEN DER SPAN- ABHEBENDEN FORMUNG	3,90	100,1	91,1	109,0	82,3	100,0	85,7	132,3
EX 3212	METALLBEARBEITUNGSMASCHINEN DER SPANLOSEN FORMUNG	1,65	101,2	93,9	108,5	88,7	99,2	101,8	115,2
3213	HUETTEN-U. WALZWERKSEINRICHTUNGEN	1,12	116,5	113,5	119,5	89,1	137,8	98,4	140,6
EX 3217	HOLZBE-U. VERARBEITUNGSMASCHINEN	1,17	101,5	104,1	99,0	99,7	108,4	86,1	111,8
EX 3236	BAUMASCHINEN	2,86	95,8	101,4	92,3	95,0	107,7	88,5	96,0
EX 3237	BAUSTOFF-, KERAMIK-U. GLASMASCHINEN	0,90	107,3	102,2	112,4	96,7	107,8	106,3	118,4
EX 3241-44	MASCHINEN FUER DIE LANDWIRTSCHAFT	3,57	96,9	98,2	95,6	90,7	105,7	92,3	99,0
EX 3245, 46	NAHRUNGSMITTELMASCHINEN U. MASCHINEN FUER VERWANDTE GEBIETE DER NAHRUNGSMITTEL- HERSTELLUNG	1,67	96,3	90,1	102,4	82,5	97,7	92,8	112,1
EX 3247	VERPACKUNGSMASCHINEN	1,45	99,1	96,4	101,8	89,7	103,0	88,1	115,4
EX 3261	PAPIER-U. DRUCKEREIMASCHINEN	2,99	105,3	100,9	109,6	96,1	105,7	97,7	121,5
EX 3265, 67; EX 3269	TEXTIL-U. NAEHMASCHINEN, MASCHINEN FUER DIE LEDER-, SCHUH-U. LEDERWARENHERSTELLUNG	2,00	94,7	94,2	95,1	95,9	92,5	87,6	102,6
REST 32	SONSTIGE MASCHINENBAUERZEUGNISSE	16,60	96,6	89,9	103,2	87,0	92,8	94,5	112,0
EX 33	STRASSENFAHRZEUGE SOWEIT INVESTITIONSGUT	24,03	110,4	104,3	116,4	102,5	106,2	101,1	131,6
3311, 12	PERSONEN-U. KOMBINATIONSKRAFTWAGEN 1)	11,32	116,6	106,1	127,2	104,7	107,4	100,7	153,7
3313, 15, 21; EX 3314	LIEFER-U. LASTKRAFTWAGEN, OMNIBUSSE U. STRASSENZUGMASCHINEN	11,46	105,7	103,5	108,0	101,3	105,6	103,6	112,4
REST 33	SONSTIGE STRASSENFAHRZEUGE	1,25	96,1	97,0	95,3	93,9	100,0	83,2	107,3
EX 36	ELEKTROTECHNISCHE INVESTITIONSGUETER	15,57	102,7	100,0	105,5	95,7	104,2	100,7	110,3
EX 3611	ELEKTROMOTOREN U. -GENERATOREN	0,39	141,1	114,8	167,4	84,0	145,6	164,6	170,1
EX 3631	ELEKTROWERKZEUGE BIS 2 KW	0,79	93,0	93,8	92,1	99,7	87,9	81,5	102,7
3651, EX 3653	NACHRICHTENTECHNISCHE GERAETE U. EINRICHTUNGEN	5,43	103,0	99,3	106,7	93,3	105,3	100,2	113,2
3672, 74	ELEKTRISCHE GERAETE U. EINRICHTUNGEN ZUM MESSEN ELEKTR. U. NICHELEKTR. GROSSEN	1,51	97,9	95,7	100,1	95,2	96,2	92,1	108,1
REST 36	SONSTIGE ELEKTROTECHNISCHE INVESTITIONSGUETER	7,45	102,6	101,2	104,0	97,7	104,7	101,6	106,3
EX 50	BUEROMASCHINEN; DATENVERARBEITUNGSGERAETE U. -EINRICHTUNGEN	4,09	105,4	102,3	108,6	102,6	102,0	108,6	108,6
EX 501	BUEROMASCHINEN	0,75	94,4	97,1	91,7	94,4	99,8	79,9	103,4
EX 505	GERAETE U. EINRICHTUNGEN FUER DIE AUTOMATISCHE DATENVERARBEITUNG	3,34	107,8	103,4	112,3	104,3	102,5	114,8	109,8
	SONSTIGE IM INDEX ERFASSTE INVESTITIONSGUETER	8,51	100,1	98,9	101,3	98,9	98,8	93,7	109,0
34	WASSERFAHRZEUGE	2,42	111,2	104,9	117,4	100,7	109,2	102,7	132,1
EX 37	FEINMECHANISCHE U. OPTISCHE ERZEUGNISSE	1,33	100,5	95,5	105,4	98,9	92,1	97,3	113,6
EX 38	EISEN-, BLECH-U. METALLWAREN	3,87	95,3	97,9	92,8	98,7	97,0	88,9	96,7
EX 5425	BUEROMUEBEL	0,89	89,9	91,4	88,4	94,5	88,4	84,3	92,4

1) DIE ZUORDNUNG ZUM INVESTITIONSGUETER-BZW. VERBRAUCHSGUETERBEREICH ERFOLGST ANNAEHERUNGSWEISE NACH DER ZULASSUNGSSTATISTIK FUER KRAFT

FUER INVESTITIONSGUETER
*100

MAESSIGKEITEN BEREINIGT

1981	1981	1981	1981	1981	1981	1981	1981	1981	1981	1981	1981	GP
JAN.	FEB.	MAERZ	APRIL	MAI	JUNI	JULI	AUG.	SEPT.	OKT.	NOV.	DEZ.	1982
82,0	100,0	101,4	102,5	99,0	103,1	94,6	83,7	112,5	111,4	114,5	123,0	
80,9	98,7	100,0	101,6	98,2	102,6	95,9	83,9	109,6	104,7	107,9	121,9	
70,7	92,2	93,5	94,4	89,7	100,3	89,5	82,8	110,0	102,2	102,9	122,7	EX 31
78,6	91,8	97,3	100,2	93,5	105,1	95,0	78,8	105,2	98,3	103,8	137,3	EX 32
57,9	85,6	103,3	95,6	93,7	110,7	81,1	78,9	97,0	104,8	115,8	176,4	EX 3211
62,6	87,9	115,6	100,0	93,3	104,2	121,2	86,8	97,5	97,0	91,0	157,6	EX 3212
128,7	74,2	64,5	105,7	82,5	225,2	107,9	121,8	65,5	101,5	105,5	214,7	3213
73,5	108,1	117,6	107,0	110,5	107,7	100,2	67,5	90,6	102,9	101,7	130,9	EX 3217
70,2	101,1	113,6	102,1	109,0	112,1	83,3	78,9	103,4	95,8	97,1	95,2	EX 3236
78,4	105,5	106,1	102,4	100,6	120,3	125,8	88,8	104,3	101,9	111,0	142,3	EX 3237
85,1	97,3	89,8	118,0	107,0	92,1	106,6	75,5	94,8	109,6	92,7	94,6	EX 3241-44
65,7	92,3	89,6	93,8	92,9	106,4	99,7	78,5	100,2	95,4	112,9	127,9	EX 3245,46
78,0	93,5	97,6	99,0	99,1	110,9	88,0	70,4	105,9	95,5	105,7	145,0	EX 3247
78,3	103,0	107,1	117,9	97,4	101,9	108,9	77,1	107,2	105,2	103,0	156,4	EX 3261
87,0	104,4	96,3	90,9	90,9	95,7	92,9	62,0	108,0	98,4	103,4	106,1	EX 3265,67; EX 3269
82,6	86,3	92,2	94,8	86,3	97,4	90,2	79,2	114,0	93,4	104,5	138,1	REST 32
89,4	110,1	108,0	107,9	108,9	101,7	94,8	86,3	122,3	137,9	139,3	117,6	EX 33
90,8	110,7	112,6	109,7	105,3	107,2	84,1	82,6	135,3	164,1	166,0	131,1	3311, 12
89,1	110,2	104,5	106,3	113,6	97,0	106,2	92,3	112,3	114,7	116,5	106,0	3313, 15, 21; EX 3314
80,6	103,4	97,8	107,3	98,3	94,5	88,3	64,7	96,7	112,8	106,3	102,7	REST 33
83,4	100,0	103,8	104,0	104,2	104,4	99,9	94,0	108,3	108,9	110,4	111,5	EX 36
77,8	74,5	99,7	131,7	155,2	149,8	181,6	155,0	157,1	146,9	172,8	190,7	EX 3611
79,3	112,8	106,9	89,4	95,7	78,7	77,7	61,6	105,2	112,3	102,1	93,7	EX 3631
79,8	99,1	101,1	101,7	106,4	107,7	100,8	93,6	106,3	108,5	112,9	118,1	3651, EX 3653
81,7	102,7	101,3	100,9	92,3	95,4	92,3	83,8	100,1	102,3	101,7	120,3	3672, 74
87,1	100,0	106,1	106,3	103,4	104,3	98,9	96,6	109,2	108,3	108,0	102,7	REST 36
74,4	128,2	105,1	105,6	99,9	100,5	95,9	84,9	144,9	109,4	115,7	100,8	EX 50
85,5	103,4	93,4	104,5	95,9	98,9	53,8	74,7	111,3	115,0	111,2	84,1	EX 501
71,7	133,7	107,6	105,8	100,8	100,8	105,1	87,1	152,2	108,2	116,7	104,4	EX 505
88,5	104,4	103,7	101,7	95,6	99,2	86,5	81,3	113,2	112,0	112,3	102,6	
92,2	104,4	105,4	108,7	106,6	112,3	82,9	98,4	126,7	136,2	140,7	119,3	34
88,3	106,7	101,7	96,1	87,3	92,8	89,0	91,2	111,7	113,9	106,9	119,9	EX 37
87,9	105,0	103,1	100,6	94,7	95,8	89,8	69,9	107,1	100,6	100,7	88,9	EX 38
80,8	98,4	104,3	95,7	82,0	87,4	78,4	69,1	105,4	93,1	93,4	90,7	EX 5425

FAHRZEUGE

		VERÄNDERUNG GEGENÜBER							
GP 1982	GUETERGRUPPE	GEWICH- TUNG	1981	1981	1981	1981	1981	1981	1981
				1. HJ	2. HJ	1. VJ	2. VJ	3. VJ	4. VJ
	INVESTITIONSGUETER INSGESAMT	100	+2,3	+1,3	+3,2	+0,4	+2,3	+1,4	+4,8
	INVESTITIONSGUETER OHNE PERSONEN- U. KOMBINATIONSKRAFTWAGEN	88,68	+0,5	+1,4	-0,3	+0,5	+2,2	-0,3	-0,3
EX 31	STAHLBAUERZEUGNISSE UND SCHIENENFAHRZEUGE	7,92	-4,1	-1,4	-6,2	-0,7	-1,9	-6,3	-6,1
EX 32	MASCHINENBAUERZEUGNISSE	39,88	-1,3	-0,6	-1,7	-2,4	+1,0	-3,4	-0,3
EX 3211	METALLBEARBEITUNGSMASCHINEN DER SPAN- ABHEBENDEN FORMUNG	3,90	+0,1	+5,1	-3,4	+13,0	-0,6	-9,2	+0,8
EX 3212	METALLBEARBEITUNGSMASCHINEN DER SPANLOSEN FORMUNG	1,65	+1,2	-1,3	+4,1	-8,4	+6,2	+9,8	-0,3
3213	HUETTEN-U. WALZWERKSEINRICHTUNGEN	1,12	+16,5	+18,0	+16,0	+18,2	+17,7	+21,3	+12,6
EX 3217	HOLZBE-U.-VERARBEITUNGSMASCHINEN	1,17	+1,5	+8,2	-4,6	+12,5	+4,4	-4,7	-4,6
EX 3236	BAUMASCHINEN	2,86	-3,2	-4,1	-2,5	-5,6	-2,8	-1,2	-3,8
EX 3237	BAUSTOFF-, KERAMIK-U. GLASMASCHINEN	0,90	+7,3	+7,2	+7,6	+7,3	+7,3	+16,4	+0,6
EX 3241-44	MASCHINEN FUER DIE LANDWIRTSCHAFT	3,57	-3,1	-14,8	+11,7	-21,3	-8,1	+7,6	+15,8
EX 3245, 46	NAHRUNGSMITTELMASCHINEN U. MASCHINEN FUER VERWANDTE GEBIETE DER NAHRUNGSMITTEL- HERSTELLUNG	1,67	-3,7	-1,7	-5,1	-4,0	+0,2	-3,6	-6,2
EX 3247	VERPACKUNGSMASCHINEN	1,45	-0,9	+0,4	-1,7	+3,1	-1,8	-1,0	-2,4
EX 3261	PAPIER-U. DRUCKEREIMASCHINEN	2,99	+5,3	+9,8	+1,3	+6,9	+12,4	-6,4	+8,5
EX 3265, 67; EX 3269	TEXTIL-U. NAEHMASCHINEN, MASCHINEN FUER DIE LEDER-, SCHUH-U. LEDERWARENHERSTELLUNG	2,00	-5,3	-6,8	-4,3	-2,8	-10,5	-7,0	-2,0
REST 32	SONSTIGE MASCHINENBAUERZEUGNISSE	16,60	-3,4	-0,9	-5,3	-3,4	+1,8	-7,0	-3,8
EX 33	STRASSENFAHRZEUGE SOWEIT INVESTITIONSGUT	24,03	+10,4	+1,9	+18,8	+0,6	+3,3	+11,7	+24,9
3311, 12	PERSONEN-U. KOMBINATIONSKRAFTWAGEN 1)	11,32	+16,6	+1,1	+32,8	-0,8	+3,1	+16,4	+46,4
3313, 15, 21; EX 3314	LIEFER-U. LASTKRAFTWAGEN, OMNIBUSSE U. STRASSENZUGMASCHINEN	11,46	+5,7	+4,5	+6,9	+3,9	+5,1	+8,6	+5,4
REST 33	SONSTIGE STRASSENFAHRZEUGE	1,25	-3,9	-12,2	+5,3	-15,1	-9,3	+1,2	+8,7
EX 36	ELEKTROTECHNISCHE INVESTITIONSGUETER	15,57	+2,7	+5,0	+0,6	+4,6	+5,4	+1,0	+0,2
EX 3611	ELEKTROMOTOREN U. -GENERATOREN	0,39	+41,1	+28,7	+51,5	-2,1	+57,2	+70,2	+37,0
EX 3631	ELEKTROWERKZEUGE BIS 2 KW	0,79	-7,0	-6,4	-8,0	+0,2	-12,8	-14,1	-2,5
3651, EX 3653	NACHRICHTENTECHNISCHE GERAETE U. EINRICHTUNGEN	5,43	+3,0	+9,5	-2,0	+10,0	+9,0	-2,0	-2,2
3672, 74	ELEKTRISCHE GERAETE U. EINRICHTUNGEN ZUM MESSEN ELEKTR. U. NICHELEKTR. GROSSEN	1,51	-2,1	-4,0	-0,5	-1,9	-6,1	+0,2	-1,1
REST 36	SONSTIGE ELEKTROTECHNISCHE INVESTITIONSGUETER	7,45	+2,6	+4,0	+1,0	+3,2	+4,8	+1,5	+0,5
EX 50	BUEROMASCHINEN; DATENVERARBEITUNGSGERAETE U. -EINRICHTUNGEN	4,09	+5,4	+17,0	-3,6	+18,5	+15,6	+7,8	-12,9
EX 501	BUEROMASCHINEN	0,75	-5,6	-7,3	-3,9	-9,6	-4,9	-11,3	+2,7
EX 505	GERAETE U. EINRICHTUNGEN FUER DIE AUTOMATISCHE DATENVERARBEITUNG	3,34	+7,8	+23,7	-3,6	+26,1	+21,2	+11,5	-15,5
	SONSTIGE IM INDEX ERFASSTE INVESTITIONSGUETER	8,51	+0,1	-1,6	+1,8	-1,7	-1,6	+1,1	+2,5
34	WASSERFAHRZEUGE	2,42	+11,2	+7,2	+15,3	+4,4	+9,9	+12,9	+17,3
EX 37	FEINMECHANISCHE U. OPTISCHE ERZEUGNISSE	1,33	+0,5	-0,5	+1,3	+0,4	-1,5	-0,7	+3,4
EX 38	EISEN-, BLECH-U. METALLWAREN	3,87	-4,7	-5,3	-4,1	-4,6	-6,1	-3,3	-4,8
EX 5425	BUEROMOBEL	0,89	-10,1	-10,0	-10,3	-7,8	-12,2	-9,2	-11,2

1) DIE ZUORDNUNG ZUM INVESTITIONSGUETER-BZW. VERBRAUCHSGUETERBEREICH ERFOLGT ANNAEHERUNGSWEISE NACH DER ZULASSUNGSSTATISTIK FUER KRAFT

VORJAHRESZEITRAUM IN O/O

1981 JAN.	1981 FEB.	1981 MAERZ	1981 APRIL	1981 MAI	1981 JUNI	1981 JULI	1981 AUG.	1981 SEPT.	1981 OKT.	1981 NOV.	1981 DEZ.	GP 1982
-6,1	+2,6	+4,0	+2,3	+4,8	+0,1	+0,5	+0,4	+2,8	-0,4	+6,4	+8,2	
-4,8	+2,7	+3,2	+2,5	+4,5	-0,2	+0,5	-1,8	+0,1	-6,0	+0,7	+4,3	
-13,9	+6,1	+4,8	+1,7	-3,0	-4,1	-8,1	-12,2	+0,5	-5,1	-10,1	-3,5	EX 31
-3,8	-3,1	-0,4	+1,8	+0,8	+0,4	-3,7	-2,4	-3,8	-5,1	-2,4	+5,3	EX 32
-0,9	+12,8	+23,0	+7,8	-2,1	-5,7	-19,5	+1,7	-7,4	-2,7	+3,3	+1,6	EX 3211
-14,2	-14,7	+1,0	+29,7	+7,9	-10,6	+15,0	+20,4	-3,2	-1,0	-1,6	+0,8	EX 3212
+196,5	-27,3	-20,0	-18,6	-29,5	+116,1	+42,2	+58,8	-27,8	+48,0	-26,8	+32,6	3213
-6,2	+17,5	+23,1	+2,0	+18,3	-4,9	-2,3	-7,2	-5,2	-6,8	-12,3	+4,6	EX 3217
-20,3	-1,5	+2,3	-4,7	-2,8	-1,1	-17,4	+9,4	+8,0	-5,4	-1,2	-4,6	EX 3236
+2,5	+12,2	+6,3	+7,6	+6,5	+7,5	+28,6	+9,6	+9,6	+4,6	+5,6	-5,5	EX 3237
-19,1	-17,7	-26,6	-8,1	-1,0	-15,2	+8,4	+12,2	+3,4	+13,5	+13,6	+20,8	EX 3241-44
-10,7	+6,0	-7,7	-2,4	+1,1	+1,6	-2,4	-6,7	-2,3	-9,4	-1,0	-8,1	EX 3245,46
+3,6	+7,3	-1,1	-5,4	+0,7	-0,5	-7,7	-8,3	+11,5	-8,0	-6,0	+4,8	EX 3247
-7,1	+16,4	+10,6	+26,8	+9,6	+1,8	+0,7	+6,5	-19,2	+6,9	+2,8	+13,7	EX 3261
-4,6	+3,3	-7,1	-19,3	-1,9	-8,9	+3,8	-16,6	-9,1	-6,1	+3,9	-3,3	EX 3265,67; EX 3269
-2,5	-7,5	-0,1	+3,8	+1,9	-0,2	-7,8	-11,8	-2,6	-13,4	-5,4	+5,6	REST 32
-11,0	+6,0	+6,5	+1,2	+9,9	-0,9	+12,7	+13,9	+9,6	+11,0	+35,8	+31,4	EX 33
-13,9	+2,6	+9,3	+0,8	+6,4	+2,2	+0,4	+23,3	+24,5	+42,1	+49,7	+47,8	3311, 12
-6,9	+11,5	+6,5	+3,5	+15,7	-3,5	+24,8	+7,8	-2,7	-14,7	+23,2	+16,9	3313, 15, 21; EX 3314
-19,3	-9,5	-17,0	-12,2	-9,4	-5,6	+13,4	-0,6	-6,8	+2,5	+5,5	+20,3	REST 33
+1,6	+3,7	+8,2	+3,2	+10,5	+2,9	-0,1	+0,6	+2,6	-6,7	+0,5	+7,5	EX 36
-9,1	-16,4	+20,4	+47,2	+85,9	+42,8	+79,1	+91,4	+45,7	+21,2	+45,5	+43,8	EX 3611
-10,3	+9,4	+0,0	-7,3	-1,8	-27,5	-27,6	-6,9	-5,3	-3,1	-7,4	+4,5	EX 3631
+6,5	+9,6	+13,6	+2,9	+19,1	+5,8	+0,2	-5,0	-1,0	-17,3	+3,9	+10,3	3651, EX 3653
-5,4	+3,9	-4,3	+1,7	-8,5	-11,0	-0,6	+1,7	-0,2	-1,2	-9,0	+6,6	3672, 74
+1,6	+0,1	+7,8	+2,5	+6,7	+5,2	-1,2	+1,2	+4,4	-0,3	-1,5	+3,4	REST 36
+0,1	+32,4	+18,4	+21,9	+20,9	+5,2	+13,5	-11,6	+19,3	-9,5	-8,2	-20,6	EX 50
-11,5	-1,4	-16,2	+1,3	+3,6	-16,8	-45,8	+18,8	+2,9	+2,6	+1,2	+5,1	EX 501
+3,6	+40,7	+28,4	+27,5	+25,4	+11,5	+29,4	-15,7	+22,3	-11,9	-10,0	-24,0	EX 505
-8,5	-0,1	+3,0	-0,8	-2,0	-1,8	-5,3	-1,5	+8,5	+5,6	+3,0	-1,2	
-0,1	+5,0	+7,8	+5,8	+10,2	+13,8	-3,8	+30,5	+13,6	+17,6	+21,0	+12,8	34
-7,3	+6,0	+2,3	+2,1	-3,2	-3,4	-12,6	+7,0	+4,3	+6,7	-6,7	+10,6	EX 37
-11,1	-3,0	-0,3	-4,5	-5,9	-8,0	-1,2	-17,1	+6,7	-0,8	-2,5	-11,3	EX 38
-19,8	-8,6	+5,1	-6,3	-16,8	-13,8	-14,2	-23,1	+8,4	-6,6	-11,2	-15,5	EX 5425

GP 1982	GUETERGRUPPE	GEWICH- TUNG	1982	1982	1982	1982	1982	1982	1982
				1. HJ	2. HJ	1. VJ	2. VJ	3. VJ	4. VJ
	INVESTITIONSGUETER INSGESAMT	100	101,3	100,0	102,5	96,1	104,0	93,6	111,5
	INVESTITIONSGUETER OHNE PERSONEN- U. KOMBINATIONSKRAFTWAGEN	88,68	98,4	96,8	99,9	92,3	101,4	91,6	108,2
EX 31	STAHLBAUERZEUGNISSE UND SCHIENENFAHRZEUGE	7,92	97,5	88,5	106,6	81,1	95,8	93,4	119,8
EX 32	MASCHINENBAUERZEUGNISSE	39,88	96,4	92,8	100,1	86,5	99,1	90,4	109,7
EX 3211	METALLBEARBEITUNGSMASCHINEN DER SPAN- ABHEBENDEN FORMUNG	3,90	88,6	77,9	99,3	69,6	86,2	77,4	121,2
EX 3212	METALLBEARBEITUNGSMASCHINEN DER SPANLOSEN FORMUNG	1,65	87,3	82,1	92,5	85,0	79,3	81,6	103,4
3213	HUETTEN-U. WALZWERKSEINRICHTUNGEN	1,12	124,4	138,8	109,9	86,3	191,4	79,0	140,9
EX 3217	HOLZBE-U.-VERARBEITUNGSMASCHINEN	1,17	83,9	88,8	79,1	83,0	94,5	75,4	82,8
EX 3236	BAUMASCHINEN	2,86	82,1	92,0	72,2	91,5	92,6	67,8	76,6
EX 3237	BAUSTOFF-, KERAMIK-U. GLASMASCHINEN	0,90	103,5	96,3	110,7	90,9	101,8	106,0	115,3
EX 3241-44	MASCHINEN FUEER DIE LANDWIRTSCHAFT	3,57	105,4	108,1	102,8	104,9	111,3	101,8	103,7
EX 3245, 46	NAHRUNGSMITTELMASCHINEN U. MASCHINEN FUEER VERWANDTE GEBIETE DER NAHRUNGSMITTEL- HERSTELLUNG	1,67	93,9	90,7	97,0	82,4	98,9	88,9	105,2
EX 3247	VERPACKUNGSMASCHINEN	1,45	93,2	85,9	100,5	82,0	89,8	83,2	117,8
EX 3261	PAPIER-U. DRUCKEREIMASCHINEN	2,99	98,4	93,9	102,8	84,5	103,3	89,6	115,9
EX 3265, 67; EX 3269	TEXTIL-U. NAEHMASCHINEN, MASCHINEN FUEER DIE LEDER-, SCHUH-U. LEDERWARENHERSTELLUNG	2,00	85,2	87,7	82,6	81,2	94,2	76,5	88,7
REST 32	SONSTIGE MASCHINENBAUERZEUGNISSE	16,60	99,9	92,5	107,3	87,7	97,3	99,3	115,3
EX 33	STRASSENFAHRZEUGE SOWEIT INVESTITIONSGUT	24,03	110,5	115,5	105,4	115,1	115,9	97,1	113,7
3311, 12	PERSONEN-U. KOMBINATIONSKRAFTWAGEN 1)	11,32	124,3	125,3	123,4	125,9	124,6	109,4	137,3
3313, 15, 21; EX 3314	LIEFER-U. LASTKRAFTWAGEN, OMNIBUSSE U. STRASSENZUGMASCHINEN	11,46	99,2	107,5	90,8	106,8	108,3	87,4	94,2
REST 33	SONSTIGE STRASSENFAHRZEUGE	1,25	88,1	100,0	76,3	93,2	106,8	73,8	78,7
EX 36	ELEKTROTECHNISCHE INVESTITIONSGUETER	15,57	100,0	100,2	99,8	96,4	103,9	94,5	105,2
EX 3611	ELEKTROMOTOREN U. -GENERATOREN	0,39	143,5	153,0	134,0	138,9	167,2	118,2	149,8
EX 3631	ELEKTROWERKZEUGE BIS 2 KW	0,79	101,9	110,7	93,2	106,3	115,1	92,1	94,2
3651, EX 3653	NACHRICHTENTECHNISCHE GERAETE U. EINRICHTUNGEN	5,43	94,5	95,2	93,8	93,0	97,3	86,3	101,4
3672, 74	ELEKTRISCHE GERAETE U. EINRICHTUNGEN ZUM MESSEN ELEKTR. U. NICHELEKTR. GROSSEN	1,51	97,7	97,2	98,1	92,5	102,0	89,7	106,5
REST 36	SONSTIGE ELEKTROTECHNISCHE INVESTITIONSGUETER	7,45	102,0	100,5	103,5	96,4	104,6	100,5	106,5
EX 50	BUEROMASCHINEN, DATENVERARBEITUNGSGERAETE U. -EINRICHTUNGEN	4,09	102,4	90,3	114,6	85,9	94,6	96,0	133,2
EX 501	BUEROMASCHINEN	0,75	90,6	94,6	86,5	95,5	93,7	72,7	100,3
EX 505	GERAETE U. EINRICHTUNGEN FUEER DIE AUTOMATISCHE DATENVERARBEITUNG	3,34	105,0	89,3	120,7	83,8	94,8	101,1	140,4
	SONSTIGE IM INDEX ERFASSTE INVESTITIONSGUETER	8,51	103,5	105,3	101,6	105,3	105,4	96,5	106,7
34	WASSERFAHRZEUGE	2,42	129,4	133,4	125,5	134,5	132,2	121,3	129,8
EX 37	FEINMECHANISCHE U. OPTISCHE ERZEUGNISSE	1,33	100,2	96,4	103,9	96,7	96,2	97,8	110,0
EX 38	EISEN-, BLECH-U. METALLWAREN	3,87	91,9	94,9	88,9	93,9	95,9	83,9	93,9
EX 5425	BUEROMOEBEL	0,89	87,9	87,6	88,2	88,2	87,1	82,1	94,2

1) DIE ZUORDNUNG ZUM INVESTITIONSGUETER-BZW. VERBRAUCHSGUETERBEREICH ERFOLGT ANNAEHERUNGSWEISE NACH DER ZULASSUNGSSTATISTIK FUEER KRAFT

FUER INVESTITIONSQUETER
*100

MAESSIGKEITEN BEREINIGT

1982	1982	1982	1982	1982	1982	1982	1982	1982	1982	1982	1982	GP
JAN.	FEB.	MAERZ	APRIL	MAI	JUNI	JULI	AUG.	SEPT.	OKT.	NOV.	DEZ.	1982
81,0	99,7	107,5	103,7	101,1	107,2	87,2	84,2	109,4	105,7	109,7	119,0	
76,8	96,0	104,0	100,9	98,6	104,6	85,8	83,7	105,4	101,4	104,7	118,4	
69,8	82,3	91,3	88,5	95,2	103,6	88,2	87,6	104,5	102,3	114,2	142,8	EX 31
67,6	93,2	98,8	94,7	95,4	107,3	87,4	79,1	104,6	98,5	100,7	130,0	EX 32
53,1	70,9	84,7	77,8	86,4	94,5	75,0	67,5	89,7	87,0	105,5	171,1	EX 3211
59,4	90,1	105,5	66,9	78,4	92,5	91,1	68,9	84,8	69,4	110,4	130,5	EX 3212
73,1	77,3	108,4	167,9	161,0	245,3	85,3	75,0	76,6	183,8	97,9	141,0	3213
68,5	90,0	90,6	84,9	96,8	101,9	73,3	62,0	90,9	77,3	83,7	87,3	EX 3217
65,6	97,8	111,1	92,0	86,6	99,1	65,7	63,1	74,6	75,0	74,3	80,6	EX 3236
63,9	101,4	107,4	90,6	106,7	108,0	99,8	122,1	96,2	87,2	112,5	146,2	EX 3237
98,0	105,6	111,1	116,3	110,9	106,6	101,8	91,5	112,2	112,9	99,2	99,0	EX 3241-44
66,6	79,0	101,7	93,7	96,0	107,0	84,6	82,3	99,7	94,5	96,4	124,7	EX 3245,46
64,7	80,4	101,0	88,7	93,4	87,4	77,9	69,0	102,8	91,9	112,2	149,3	EX 3247
74,0	84,5	95,1	91,2	98,9	119,9	88,8	83,9	96,2	98,7	112,3	136,8	EX 3261
70,1	82,6	90,9	101,0	84,2	97,5	78,6	58,3	92,7	79,3	83,5	103,2	EX 3265, 67; EX 3269
64,3	101,5	97,3	93,7	93,0	105,1	93,0	84,3	120,6	104,7	103,6	137,7	REST 32
104,4	114,7	126,1	120,4	113,8	113,6	88,9	84,5	117,9	116,5	121,3	103,3	EX 33
114,5	129,0	134,2	125,6	120,9	127,4	98,3	88,6	141,4	139,5	148,9	123,6	3311,12
97,5	102,5	120,3	116,2	107,3	101,4	81,2	83,0	98,0	97,9	98,7	86,0	3313,15,21; EX 3314
76,9	97,0	105,7	111,4	108,7	100,4	73,4	60,0	88,1	78,1	78,7	79,3	REST 33
84,0	98,2	107,1	108,4	100,4	103,0	89,7	88,6	105,2	104,3	104,3	106,9	EX 36
142,6	136,7	137,4	154,9	167,9	178,7	85,6	115,8	153,1	150,7	88,0	210,7	EX 3611
73,2	116,2	129,4	127,3	109,9	108,1	55,9	86,7	123,8	106,8	87,8	88,0	EX 3631
77,9	96,9	104,2	101,6	96,1	94,3	88,6	77,0	93,2	97,6	99,4	107,1	3651, EX 3653
76,3	96,1	105,0	101,8	95,8	108,4	85,3	84,7	99,0	98,1	109,3	112,2	3672,74
88,0	95,6	105,7	110,2	99,9	103,8	94,1	96,6	110,7	107,7	109,5	102,4	REST 36
59,9	94,8	103,0	94,2	95,9	93,8	74,5	91,9	121,5	120,4	139,4	139,7	EX 50
80,0	91,2	115,4	98,1	92,2	90,8	40,0	78,4	99,6	96,1	101,0	103,9	EX 501
55,5	95,6	100,3	93,4	96,7	94,4	82,1	94,9	126,3	125,7	147,8	147,6	EX 505
93,1	109,6	113,2	108,5	101,5	106,1	82,1	92,7	114,8	107,5	111,2	101,4	
125,4	140,9	137,3	136,4	130,4	129,7	96,9	125,5	141,4	134,7	136,1	118,5	34
80,6	102,3	107,2	101,1	92,0	95,4	82,0	101,6	109,7	108,3	110,5	111,3	EX 37
81,1	97,3	103,2	97,6	91,3	98,9	76,2	73,4	102,1	93,9	99,1	88,8	EX 38
75,8	89,0	99,7	90,9	81,6	88,7	67,3	73,9	105,1	90,8	97,0	94,8	EX 5425

FAHRZEUGE

		VERÄNDERUNG GEGENÜBER							
GP 1982	GUETERGRUPPE	GEWICH- TUNG	1982	1982	1982	1982	1982	1982	1982
				1. HJ	2. HJ	1. VJ	2. VJ	3. VJ	4. VJ
INVESTITIONSGUETER INSGESAMT		100	-1,0	+2,0	-3,8	+1,7	+2,5	-3,4	-4,1
INVESTITIONSGUETER OHNE PERSONEN- U. KOMBINATIONSKRAFTWAGEN		88,68	-2,1	-0,2	-3,9	-1,0	+0,6	-5,1	-3,0
EX 31	STAHLBAUERZEUGNISSE UND SCHIENENFAHRZEUGE	7,92	+1,7	-1,8	+4,8	-5,1	+1,1	-0,7	+9,6
EX 32	MASCHINENBAUERZEUGNISSE	39,88	-2,3	-1,7	-2,9	-3,0	-0,5	-2,8	-3,0
EX 3211	METALLBEARBEITUNGSMASCHINEN DER SPAN- ABHEBENDEN FORMUNG	3,90	-11,5	-14,5	-8,9	-15,4	-13,8	-9,7	-8,4
EX 3212	METALLBEARBEITUNGSMASCHINEN DER SPANLOSEN FORMUNG	1,65	-13,7	-12,6	-14,7	-4,2	-20,1	-19,8	-10,2
3213	HUETTEN-U. WALZWERKSEINRICHTUNGEN	1,12	+6,8	+22,3	-8,0	-3,1	+38,9	-19,7	+0,2
EX 3217	HOLZBE-U.-VERARBEITUNGSMASCHINEN	1,17	-17,3	-14,7	-20,1	-16,8	-12,8	-12,4	-25,9
EX 3236	BAUMASCHINEN	2,86	-15,2	-9,3	-21,8	-3,7	-14,0	-23,4	-20,2
EX 3237	BAUSTOFF-, KERAMIK-U. GLASMASCHINEN	0,90	-3,5	-5,8	-1,5	-6,0	-5,6	-0,3	-2,6
EX 3241-44	MASCHINEN FÜR DIE LANDWIRTSCHAFT	3,57	+8,8	+10,1	+7,5	+15,7	+5,3	+10,3	+4,7
EX 3245, 46	NAHRUNGSMITTELMASCHINEN U. MASCHINEN FÜR VERWANDTE GEBIETE DER NAHRUNGSMITTEL- HERSTELLUNG	1,67	-2,5	+0,7	-5,3	-0,1	+1,2	-4,2	-6,2
EX 3247	VERPACKUNGSMASCHINEN	1,45	-6,0	-10,9	-1,3	-8,6	-12,8	-5,6	+2,1
EX 3261	PAPIER-U. DRUCKEREIMASCHINEN	2,99	-6,6	-6,9	-6,2	-12,1	-2,3	-8,3	-4,6
EX 3265, 67; EX 3269	TEXTIL-U. NÄHMASCHINEN, MASCHINEN FÜR DIE LEDER-, SCHUH-U. LEDERWARENHERSTELLUNG	2,00	-10,0	-6,9	-13,1	-15,3	+1,8	-12,7	-13,5
REST 32	SONSTIGE MASCHINENBAUERZEUGNISSE	16,60	+3,4	+2,9	+4,0	+0,8	+4,8	+5,1	+2,9
EX 33	STRASSENFAHRZEUGE SOWIE INVESTITIONSGUT	24,03	+0,1	+10,7	-9,5	+12,3	+9,1	-4,0	-13,6
3311, 12	PERSONEN-U. KOMBINATIONSKRAFTWAGEN 1)	11,32	+6,6	+18,1	-3,0	+20,2	+16,0	+8,6	-10,7
3313, 15, 21; EX 3314	LIEFER-U. LASTKRAFTWAGEN, OMNIBUSSE U. STRASSENZUGMASCHINEN	11,46	-6,1	+3,9	-15,9	+5,4	+2,6	-15,6	-16,2
REST 33	SONSTIGE STRASSENFAHRZEUGE	1,25	-8,3	+3,1	-19,9	-0,7	+6,8	-11,3	-26,7
EX 36	ELEKTROTECHNISCHE INVESTITIONSGUETER	15,57	-2,6	+0,2	-5,4	+0,7	-0,3	-6,2	-4,6
EX 3611	ELEKTROMOTOREN U. GENERATOREN	0,39	+1,7	+33,3	-20,0	+65,4	+14,8	-28,2	-11,9
EX 3631	ELEKTROWERKZEUGE BIS 2 KW	0,79	+9,6	+18,0	+1,2	+6,6	+30,9	+13,0	-8,3
3651, EX 3653	NACHRICHTENTECHNISCHE GERAETE U. EINRICHTUNGEN	5,43	-8,3	-4,1	-12,1	-0,3	-7,6	-13,9	-10,4
3672, 74	ELEKTRISCHE GERAETE U. EINRICHTUNGEN ZUM MESSEN ELEKTR. U. NICHELEKTR. GROSSEN	1,51	-0,2	+1,6	-2,0	-2,8	+6,0	-2,6	-1,5
REST 36	SONSTIGE ELEKTROTECHNISCHE INVESTITIONSGUETER	7,45	-0,6	-0,7	-0,5	-1,3	-0,1	-1,1	+0,2
EX 50	BÜROMASCHINEN; DATENVERARBEITUNGSGERAETE U. -EINRICHTUNGEN	4,09	-2,8	-11,7	+5,5	-16,3	-7,3	-11,6	+22,7
EX 501	BÜROMASCHINEN	0,75	-4,0	-2,6	-5,7	+1,2	-6,1	-9,0	-3,0
EX 505	GERAETE U. EINRICHTUNGEN FÜR DIE AUTOMATISCHE DATENVERARBEITUNG	3,34	-2,6	-13,6	+7,5	-19,7	-7,5	-11,9	+27,9
	SONSTIGE IM INDEX ERFASSTE INVESTITIONSGUETER	8,51	+3,4	+6,5	+0,3	+6,5	+6,7	+3,0	-2,1
34	WASSERFAHRZEUGE	2,42	+16,4	+27,2	+6,9	+33,6	+21,1	+18,1	-1,7
EX 37	FEINMECHANISCHE U. OPTISCHE ERZEUGNISSE	1,33	-0,3	+0,9	-1,4	-2,2	+4,5	+0,5	-3,2
EX 38	EISEN-, BLECH-U. METALLWAREN	3,87	-3,6	-3,1	-4,2	-4,9	-1,1	-5,6	-2,9
EX 5425	BÜROMÖBEL	0,89	-2,2	-4,2	-0,2	-6,7	-1,5	-2,6	+1,9

1) DIE ZUORDNUNG ZUM INVESTITIONSGUETER-BZW. VERBRAUCHSGUETERBEREICH ERFOLGT ANNAEHERUNGSWEISE NACH DER ZULASSUNGSSTATISTIK FÜR KRAFT

FUER INVESTITIONSGUETER
*100

MAESSIGKEITEN BEREINIGT

VORJAHRESZEITRAUM IN 0/0

1982	1982	1982	1982	1982	1982	1982	1982	1982	1982	1982	1982	GP
JAN.	FEB.	MAERZ	APRIL	MAI	JUNI	JULI	AUG.	SEPT.	OKT.	NOV.	DEZ.	1982
-1,2	-0,3	+6,0	+1,2	+2,1	+4,0	-7,8	+0,6	-2,8	-5,1	-4,2	-3,3	
-5,1	-2,7	+4,0	-0,7	+0,4	+1,9	-10,5	-0,2	-3,8	-3,2	-3,0	-2,9	
-1,3	-10,7	-2,4	-6,2	+6,1	+3,3	-1,5	+5,8	-5,0	+0,1	+11,0	+16,4	EX 31
-14,0	+1,5	+1,5	-5,5	+2,0	+2,1	-8,0	+0,4	-0,6	+0,2	-3,0	-5,3	EX 32
-8,3	-17,2	-18,0	-18,6	-7,8	-14,6	-7,5	-14,4	-7,5	-17,0	-8,9	-3,0	EX 3211
-5,1	+2,5	-8,7	-33,1	-16,0	-11,2	-24,8	-20,6	-13,0	-28,5	+21,3	-17,2	EX 3212
-43,2	+4,2	+68,1	+58,8	+95,2	+8,9	-20,9	-38,4	+16,9	+81,1	-7,2	-34,3	3213
-5,8	-16,7	-23,0	-20,7	-12,4	-5,4	-26,8	-8,1	+0,3	-24,9	-17,7	-33,3	EX 3217
-5,6	-3,3	-2,2	-9,9	-20,6	-11,6	-21,1	-20,0	-27,9	-21,7	-23,5	-15,3	EX 3236
-18,5	-3,9	+1,2	-11,5	+6,1	-10,2	-20,7	+37,5	-7,8	-14,4	+1,4	+2,7	EX 3237
+15,2	+8,5	+23,7	-1,4	+3,6	+15,7	-4,5	+21,2	+18,4	+3,0	+7,0	+4,7	EX 3241-44
+1,4	-14,4	+13,5	-0,1	+3,3	+0,6	-15,1	+4,8	-0,5	-0,9	-14,6	-2,5	EX 3245,46
-17,1	-14,0	+3,5	-10,4	-5,8	-21,2	-11,5	-2,0	-2,9	-3,8	+6,1	+3,0	EX 3247
-5,5	-18,0	-11,2	-22,6	+1,5	+17,7	-18,5	+8,8	-10,3	-6,2	+9,0	-12,5	EX 3261
-19,4	-20,9	-5,6	+11,1	-7,4	+1,9	-15,4	-6,0	-14,2	-19,4	-19,2	-2,7	EX 3265,67; EX 3269
-22,2	+17,6	+5,5	-1,2	+7,8	+7,9	+3,1	+6,4	+5,8	+12,1	-0,9	-0,3	REST 32
+16,8	+4,2	+16,8	+11,6	+4,5	+11,7	-6,2	-2,1	-3,6	-15,5	-12,9	-12,2	EX 33
+26,1	+16,5	+19,2	+14,5	+14,8	+18,8	+16,9	+7,3	+4,5	-15,0	-10,3	-5,7	3311,12
+9,4	-7,0	+15,1	+9,3	-5,5	+4,5	-23,5	-10,1	-12,7	-14,6	-15,3	-18,9	3313,15,21; EX 3314
-4,6	-6,2	+8,1	+3,8	+10,6	+6,2	-16,9	-7,3	-8,9	-30,8	-26,0	-22,8	REST 33
+0,7	-1,8	+3,2	+4,2	-3,6	-1,3	-10,2	-5,7	-2,9	-4,2	-5,5	-4,1	EX 36
+83,3	+83,5	+37,8	+17,6	+8,2	+19,3	-52,9	-25,3	-2,5	+2,6	-49,1	+10,5	EX 3611
-7,7	+3,0	+21,0	+42,4	+14,8	+37,4	-15,2	+40,7	+17,7	-4,9	-14,0	-6,1	EX 3631
-2,4	-2,2	+3,1	-0,1	-9,7	-12,4	-12,1	-17,7	-12,3	-10,0	-12,0	-9,3	3651, EX 3653
-6,6	-6,4	+3,7	+0,9	+3,8	+13,6	-7,6	+1,1	-1,1	-4,1	+7,5	-6,7	3672,74
+1,0	-4,4	-0,4	+3,7	-3,4	-0,5	-4,9	+0,0	+1,4	-0,6	+1,4	-0,3	REST 36
-19,5	-26,1	-2,0	-10,8	-4,0	-6,7	-22,3	+8,2	-16,1	+10,1	+20,5	+38,6	EX 50
-7,5	-11,8	+23,6	-6,1	-3,9	-8,2	-25,7	+5,0	-10,5	-16,4	-9,2	+23,5	EX 501
-22,6	-28,5	-6,8	-11,7	-4,1	-6,3	-21,9	+9,0	-17,0	+16,2	+26,6	+41,4	EX 505
+5,2	+5,0	+9,2	+6,7	+6,2	+7,0	-5,1	+14,0	+1,4	-4,0	-1,0	-1,2	
+36,0	+35,0	+30,3	+25,5	+22,3	+15,5	+16,9	+27,5	+11,6	-1,1	-3,3	-0,7	34
-8,7	-4,1	+5,4	+5,2	+5,4	+2,8	-7,9	+11,4	-1,8	-4,9	+3,4	-7,2	EX 37
-7,7	-7,3	+0,1	-3,0	-3,6	+3,2	-15,1	+5,0	-4,7	-6,7	-1,6	-0,1	EX 38
-6,2	-9,6	-4,4	-5,0	-0,5	+1,5	-14,2	+6,9	-0,3	-2,5	+3,9	+4,5	EX 5425

FAHRZEUGE:

GP 1982	GUETERGRUPPE	GEWICH- TUNG	1976	1976 1. HJ	1976 2. HJ	1976 1. VJ	1976 2. VJ	1976 3. VJ	1976 4. VJ
VERBRAUCHSGUETER INSGESAMT			100	95,3	93,8	96,9	95,7	91,9	90,6
VERBRAUCHSGUETER OHNE PERSONEN- U. KOMBINATIONSKRAFTWAGEN			81,12	96,4	93,5	99,3	95,3	91,6	94,0
EX 33	STRASSENFAHRZEUGE SOWEIT VERBRAUCHSGUT	19,62	90,6	94,9	86,2	96,6	93,3	75,6	96,9
3311,12	PERSONEN-U. KOMBINATIONSKRAFTWAGEN 1)	18,88	90,9	95,5	86,3	97,4	93,5	75,7	97,0
3371,75	KRAFTRAEDER, FAHRRADER	0,74	82,8	82,3	83,3	77,5	87,1	73,0	93,6
EX 36	ELEKTROTECHNISCHE VERBRAUCHSGUETER	10,82	95,4	94,4	96,5	94,4	94,4	82,7	110,4
EX 3638	HAUSHALTSKUHLMOBEL	0,81	102,6	108,9	96,3	105,1	112,8	84,2	108,4
EX 3639	HAUSHALTSWASCHMASCHINEN U. TROCKNER	1,33	90,6	95,7	85,5	97,3	94,1	72,4	98,6
EX 3635,37	SONSTIGE EL. HAUSHALTSGERAETE	3,45	91,5	89,4	93,7	85,4	93,3	83,3	104,0
3661, EX 3663	RUNDFUNK-, FERNSEH-U. PHONOTECHNISCHE GERAETE	4,28	99,3	96,0	102,6	98,6	93,3	84,5	120,7
REST 36	SONSTIGE ELEKTROTECHNISCHE VERBRAUCHSGUETER	0,95	93,2	90,9	95,5	94,2	87,6	85,4	105,5
EX 40	CHEMISCHE VERBRAUCHSGUETER	6,68	91,4	89,9	92,9	91,2	88,5	88,8	96,9
EX 496	SEIFEN, WASCH-U. REINIGUNGSMITTEL	2,32	86,8	85,1	88,6	87,8	82,3	86,2	91,1
EX 497	KOERPERPFLEGEMITTEL	2,77	90,2	89,4	91,0	89,2	89,7	87,4	94,5
REST 49	SONSTIGE CHEMISCHE VERBRAUCHSGUETER	1,59	99,9	97,6	102,3	99,8	95,4	94,7	109,8
EX 625,63-64	SCHUHE, TEXTILIEN, BEKLEIDUNG	19,43	105,6	104,3	106,9	111,5	97,1	105,4	108,4
EX 625	SCHUHE	2,59	100,5	91,3	109,8	99,1	83,4	116,6	102,9
EX 63	TEXTILIEN	5,64	107,6	108,7	106,5	114,1	103,3	97,6	115,3
EX 6384,6385	GARDINEN-U. DEKORATIONSSTOFF	0,66	116,6	124,4	108,9	124,9	123,9	93,8	123,9
EX 6386	TEPPICHE, LAEUFER U. FUSSBODENBELAG AUS TEXTILEM MATERIAL	1,46	108,5	115,2	101,8	125,5	104,9	87,8	115,7
EX 6392-98	WIRK-U. STRICKWAREN	3,52	105,5	103,1	107,9	107,3	98,8	102,4	113,5
EX 64	BEKLEIDUNG	11,20	105,8	105,1	106,5	113,0	97,2	106,8	106,2
6411,12	DAMEN-U. HERRENOBERBEKLEIDUNG	6,93	105,0	105,2	104,7	115,9	94,6	109,6	99,8
REST 64	SONSTIGE BEKLEIDUNG U. VERWANDTE ERZEUGNISSE	4,27	107,1	104,9	109,4	108,4	101,4	102,1	116,6
SONSTIGE IM INDEX ERFASSTE VERBRAUCHSGUETER			43,45	93,5	89,1	97,9	89,3	89,0	92,9
EX 211	FESTE BRENNSTOFFE	0,50	96,1	86,8	105,4	80,1	93,5	105,7	105,2
2213 10	MOTORENBENZIN	6,32	80,1	76,9	83,2	74,4	79,4	84,0	82,5
2217 10	HEIZOEL, LEICHT	8,79	102,5	95,3	109,8	97,9	92,6	109,8	109,8
3267 10	HAUSHALTSSNAEHMASCHINEN	0,11	141,6	138,5	144,6	137,1	139,9	120,4	168,6
EX 372	FOTO-, PROJEKTIONS-U. KINOTECHNISCHE GERAETE	0,46	123,7	120,1	127,2	126,6	113,6	113,3	141,2
3771, EX 3773	UHREN	0,51	85,6	81,8	89,4	82,0	81,5	82,8	96,1
3831, 3833 90	RAUMHEIZOEFEN, GAS-STANDHERDE	0,26	103,2	98,0	108,4	93,1	102,8	93,4	123,3
REST 38	SONSTIGE EISEN-, BLECH-UND METALLWAREN	1,87	101,9	98,5	105,3	102,8	94,3	94,3	116,2
391-395, EX 398	MUSIKINSTRUMENTE, SPIELWAREN, SPORTGERAETE, SCHMUCK, FUELLHALTER U. AE.	3,13	113,9	99,9	128,0	93,4	106,4	117,1	138,8
511, EX 513	FEINKERAMISCHE ERZEUGNISSE	0,97	98,9	92,9	104,8	93,0	92,8	102,5	107,1
EX 5221	KONSERVEN-U. WIRTSCHAFTSGLAS	0,76	96,6	93,3	100,0	96,1	90,5	96,6	103,5
EX 542	MOEBEL	9,90	90,5	90,9	90,1	90,8	91,1	81,0	99,3
EX 56	PAPIER-U. PAPPEWAREN	2,63	78,7	74,8	82,5	76,2	73,4	78,0	87,1
57	DRUCKEREIERZEUGNISSE, VERVIELFAELTIGUNGEN	6,11	84,8	80,1	89,5	80,8	79,4	84,1	94,9
EX 621	LEDERWAREN	1,13	111,9	109,9	113,9	114,0	105,7	107,4	120,5

1) DIE ZUORDNUNG ZUM INVESTITIONSGUETER-BZW. VERBRAUCHSGUETERBEREICH ERFOLGT ANNAEHERUNGSWEISE NACH DER ZULASSUNGSSTATISTIK FUER KRAFT

FUER VERBRAUCHSQUETER
*100

MONATLICH

1976	1976	1976	1976	1976	1976	1976	1976	1976	1976	1976	1976	GP
JAN.	FEB.	MAERZ	APRIL	MAI	JUNI	JULI	AUG.	SEPT.	OKT.	NOV.	DEZ.	1982
89,7	94,3	103,1	92,9	91,9	91,0	79,9	85,1	106,7	105,9	106,0	97,6	
90,1	93,9	102,0	92,8	91,1	90,9	85,4	88,4	108,2	106,6	107,1	100,0	
87,2	95,0	107,6	93,4	95,1	91,3	56,6	70,4	99,7	102,3	101,0	87,3	EX 33
88,2	95,9	108,1	93,6	95,5	91,4	56,3	70,6	100,1	102,8	101,1	87,1	3311,12
64,2	73,3	95,1	87,4	86,3	87,7	63,0	67,1	88,9	89,5	98,3	92,9	3371,75
83,4	93,2	106,5	88,7	97,0	97,4	65,4	69,4	113,2	112,1	116,6	102,4	EX 36
85,5	109,5	120,3	113,7	112,6	112,0	65,2	58,2	129,1	116,3	112,3	96,5	EX 3638
86,7	96,2	108,9	91,8	94,7	95,7	59,8	57,9	99,4	98,8	102,7	94,3	EX 3639
77,1	85,1	94,1	91,6	94,4	94,0	70,1	66,7	113,2	105,9	108,5	97,7	EX 3635,37
86,2	95,9	113,8	80,4	99,6	99,9	60,3	75,6	117,6	122,5	129,8	109,8	3651,EX 3653
86,9	92,0	103,6	89,4	84,9	88,5	79,2	77,3	99,7	103,2	110,1	103,2	REST 36
88,6	89,8	95,3	90,9	89,0	85,6	84,5	86,2	95,6	99,7	98,8	92,3	EX 40
87,5	86,1	89,9	86,5	83,2	77,2	79,0	81,6	97,9	98,1	91,2	83,9	EX 496
85,9	87,3	94,4	92,4	89,2	87,4	87,3	86,0	89,0	96,7	98,6	88,2	EX 497
95,0	99,5	104,8	94,4	97,1	94,7	87,6	93,1	103,5	107,4	110,3	111,7	REST 49
103,0	110,5	120,9	105,5	97,7	88,2	94,2	99,1	122,9	116,4	111,0	97,8	EX 625,63-64
93,2	97,7	106,4	94,4	89,2	66,7	104,6	112,9	132,2	109,0	107,5	92,3	EX 625
104,3	114,1	123,9	110,0	102,8	97,2	82,2	92,2	118,5	120,7	117,8	107,3	EX 63
112,9	125,3	136,6	131,4	122,8	117,6	94,6	73,1	113,6	126,1	128,7	117,0	EX 6384;6385
113,1	126,7	136,8	112,5	106,7	95,6	66,9	83,6	112,9	118,4	120,3	108,4	EX 6386
99,1	106,8	116,1	105,0	97,4	94,1	86,2	99,3	121,7	120,7	114,7	105,0	EX 6392-98
104,7	111,6	122,7	105,8	97,2	88,6	97,8	99,5	123,0	116,0	108,4	94,3	EX 64
102,6	115,1	129,9	107,0	95,7	81,0	97,0	100,1	131,7	115,2	102,4	81,8	6411,12
108,0	106,0	111,1	103,9	99,5	100,9	99,1	98,3	109,0	117,3	118,1	114,4	REST 64
86,7	87,7	93,5	88,5	87,0	91,4	87,0	89,1	102,7	102,1	104,4	101,8	
86,6	79,5	74,1	96,3	92,1	92,1	68,2	114,9	134,0	110,8	103,2	101,5	EX 211
69,4	74,6	79,3	78,7	77,6	81,9	87,9	81,4	82,7	80,1	83,3	84,0	2213 10
101,4	96,4	96,0	85,3	91,2	101,4	108,6	109,5	111,4	112,6	109,3	107,4	2217 10
136,8	126,6	148,0	131,5	138,0	150,3	107,1	108,5	145,6	161,7	174,8	169,8	3267 10
111,6	137,9	130,4	112,9	113,8	114,1	105,9	91,3	142,7	138,5	149,3	135,7	EX 372
74,0	80,5	91,4	81,5	81,1	82,0	60,0	81,6	106,7	102,8	100,7	84,7	3771,EX 3773
89,2	93,4	96,7	99,0	110,2	99,2	65,8	90,8	123,6	132,3	132,5	105,1	3831,3833 90
105,3	102,8	100,2	96,4	93,1	93,3	91,8	91,3	99,8	109,7	116,6	122,4	REST 38
80,7	89,0	110,4	105,5	105,5	108,1	100,6	102,5	148,3	144,5	144,2	127,8	391-395, EX 398
89,9	92,8	96,4	92,5	92,2	93,7	99,6	101,7	106,3	107,3	108,0	106,0	511,EX 513
93,0	94,9	100,3	87,3	93,2	90,9	95,2	96,3	98,2	108,2	106,5	95,7	EX 5221
87,9	89,5	95,0	94,5	89,0	89,7	68,2	76,1	98,6	95,8	102,8	99,2	EX 542
78,1	70,0	80,4	73,3	72,0	75,0	75,3	72,2	86,4	86,9	92,2	82,2	EX 56
73,9	77,8	90,6	81,9	73,7	82,7	78,7	80,4	93,1	92,4	94,0	98,4	57
116,7	114,1	111,2	107,3	104,6	105,2	105,6	106,2	110,3	116,3	120,4	124,7	EX 621

FAHRZEUGE.

GP 1982	GUETERGRUPPE	GEWICH- TUNG	1977	1977	1977	1977	1977	1977	1977
				1. HJ	2. HJ	1. VJ	2. VJ	3. VJ	4. VJ
	VERBRAUCHSGUETER INSGESAMT	100	100,5	101,0	100,1	104,3	97,8	94,8	105,3
	VERBRAUCHSGUETER OHNE PERSONEN- U. KOMBINATIONSKRAFTWAGEN	81,12	99,6	98,6	100,6	101,9	95,2	96,9	104,2
EX 33	STRASSENFAHRZEUGE SOWEIT VERBRAUCHSGUT	19,62	104,6	111,3	97,9	113,9	108,7	86,0	109,8
3311,12	PERSONEN-U. KOMBINATIONSKRAFTWAGEN 1)	18,88	104,7	111,6	97,9	114,4	108,7	85,6	110,1
3371,75	KRAFTRAEDER, FAHRRRAEDER	0,74	101,4	104,4	98,4	101,3	107,5	95,1	101,6
EX 36	ELEKTROTECHNISCHE VERBRAUCHSGUETER	10,82	103,8	106,1	101,5	109,1	103,2	90,2	112,7
EX 3638	HAUSHALTSKUEHLMOEBEL	0,81	112,3	122,6	102,1	121,4	123,8	95,8	108,3
EX 3639	HAUSHALTSWASCHMASCHINEN U. TROCKNER	1,33	90,7	94,7	86,6	99,2	90,2	72,6	100,6
EX 3635,37	SONSTIGE EL. HAUSHALTSGERAETE	3,45	98,8	104,8	92,9	106,8	102,8	84,8	101,0
3661, EX 3663	RUNDFUNK-, FERNSEH-U. PHONOTECHNISCHE GERAETE	4,28	111,8	110,1	113,6	113,9	106,3	98,9	128,3
REST 36	SONSTIGE ELEKTROTECHNISCHE VERBRAUCHSGUETER	0,95	96,6	95,2	98,1	99,2	91,1	90,3	106,0
EX 40	CHEMISCHE VERBRAUCHSGUETER	6,68	93,9	96,0	91,9	99,2	92,8	91,9	91,8
EX 496	SEIFEN, WASCH-U. REINIGUNGSMITTEL	2,32	84,8	87,6	82,0	93,7	81,4	81,4	82,6
EX 497	KOERPERPFLEGEMITTEL	2,77	92,4	97,0	87,7	99,6	94,4	91,2	84,2
REST 49	SONSTIGE CHEMISCHE VERBRAUCHSGUETER	1,59	110,0	106,5	113,5	106,4	106,6	108,3	118,7
EX 625, 63-64	SCHUHE, TEXTILIEN, BEKLEIDUNG	19,43	104,5	103,2	105,9	111,5	94,8	105,7	106,1
EX 625	SCHUHE	2,59	99,6	91,1	108,0	99,8	82,4	113,1	103,0
EX 63	TEXTILIEN	5,64	105,2	106,6	103,9	116,3	97,0	98,5	109,2
EX 6384; 6385	GARDINEN-U. DEKORATIONSSTOFF	0,66	110,7	117,5	103,9	124,2	110,8	92,1	115,8
EX 6386	TEPPICHE, LAEUFER U. FUSSBODENBELAG AUS TEXTILEM MATERIAL	1,46	109,0	111,7	106,4	118,8	104,5	99,5	113,3
EX 6392-98	WIRK-U. STRICKWAREN	3,52	102,6	102,5	102,7	113,8	91,3	99,2	106,2
EX 64	BEKLEIDUNG	11,20	105,3	104,2	106,5	111,9	96,6	107,6	105,3
6411,12	DAMEN-U. HERRENOBERBEKLEIDUNG	6,93	103,5	103,1	103,9	114,4	91,7	108,2	99,5
REST 64	SONSTIGE BEKLEIDUNG U. VERWANDTE ERZEUGNISSE	4,27	108,4	106,1	110,7	107,9	104,4	106,5	114,8
	SONSTIGE IM INDEX ERFASSTE VERBRAUCHSGUETER	43,45	97,1	94,9	99,3	96,3	93,5	95,5	103,1
EX 211	FESTE BRENNSTOFFE	0,50	91,1	78,1	104,2	68,7	87,4	101,5	106,9
2213 10	MOTORENBENZIN	6,32	84,7	84,2	85,1	84,3	84,1	85,0	85,3
2217 10	HEIZOEL, LEICHT	8,79	100,5	101,3	99,8	108,9	93,6	104,4	95,1
3267 10	HAUSHALTSSNAEHMASCHINEN	0,11	157,8	166,2	149,4	175,0	157,4	134,4	164,4
EX 372	FOTO-, PROJEKTIONS-U. KINOTECHNISCHE GERAETE	0,46	118,8	122,7	115,0	126,5	118,8	103,3	126,6
3771, EX 3773	UHREN	0,51	96,6	89,4	103,9	88,4	90,4	94,7	113,1
3831, 3833 90	RAUMHEIZOEFEN, GAS-STANDHERDE	0,26	100,5	103,9	97,2	112,4	95,4	88,2	106,1
REST 38	SONSTIGE EISEN-, BLECH-UND METALLWAREN	1,87	103,7	99,8	107,6	102,6	97,0	95,3	119,8
391-395, EX 398	MUSIKINSTRUMENTE, SPIELWAREN, SPORTGERAETE, SCHMUCK, FUELLHALTER U. AE.	3,13	124,6	111,2	138,0	107,8	114,6	129,0	147,0
511, EX 513	FEINKERAMISCHE ERZEUGNISSE	0,97	99,7	99,3	100,2	100,5	98,0	95,8	104,7
EX 5221	KONSERVEN-U. WIRTSCHAFTSGLAS	0,76	102,6	102,2	102,9	103,2	101,2	102,8	103,0
EX 542	MOEBEL	9,90	97,2	95,6	98,8	94,3	96,9	90,2	107,4
EX 56	PAPIER-U. PAPPEWAREN	2,63	84,4	83,4	85,4	84,2	82,6	83,5	87,3
57	DRUCKEREIERZEUGNISSE, VERVIELFAELTIGUNGEN	6,11	88,7	85,1	92,3	85,0	85,2	86,0	98,6
EX 621	LEDERWAREN	1,13	109,9	108,0	111,8	113,1	102,9	105,5	118,1

1) DIE ZUORDNUNG ZUM INVESTITIONSGUETER-BZW. VERBRAUCHSGUETERBEREICH ERFOLGTE ANNAEHERUNGSWEISE NACH DER ZULASSUNGSSTATISTIK FUER KRAFT

FUER VERBRAUCHSGUETER
*100

MONATLICH

1977 JAN.	1977 FEB.	1977 MAERZ	1977 APRIL	1977 MAI	1977 JUNI	1977 JULI	1977 AUG.	1977 SEPT.	1977 OKT.	1977 NOV.	1977 DEZ.	GP 1982
101,6	99,2	112,1	98,0	98,4	96,9	82,1	91,6	110,6	107,4	108,0	100,6	
100,1	97,1	108,6	96,3	95,6	93,7	84,9	95,9	110,0	105,7	106,1	100,8	
107,5	107,6	126,7	105,4	110,4	110,2	70,8	73,8	113,3	114,3	115,4	99,7	EX 33
108,2	108,0	127,1	105,3	110,6	110,3	70,5	73,0	113,3	114,5	115,8	100,0	3311, 12
90,1	97,8	116,0	108,6	106,1	107,7	78,5	93,9	112,9	108,4	104,6	91,8	3371, 75
100,7	105,3	121,2	102,3	107,4	99,9	66,4	83,8	120,3	115,5	115,9	106,8	EX 36
105,7	119,1	139,3	116,4	128,3	126,7	87,6	69,0	130,9	113,9	120,7	90,3	EX 3638
92,4	96,9	108,4	88,7	94,1	87,9	52,9	67,0	97,8	105,4	106,0	90,3	EX 3639
99,2	104,5	116,6	101,3	106,1	101,1	63,9	77,7	112,7	106,2	107,5	89,3	EX 3636, 37
102,7	109,8	129,1	105,9	112,3	100,7	63,3	95,9	137,5	132,3	131,1	121,4	3661, EX 3663
104,6	87,9	105,0	96,4	91,3	85,7	90,8	87,2	92,8	89,2	87,6	141,2	REST 36
102,0	95,1	100,5	93,1	93,5	91,9	90,0	92,6	93,1	95,6	93,1	86,8	EX 40
104,0	89,3	87,8	83,1	81,9	79,3	76,4	83,3	84,6	91,3	83,6	72,8	EX 496
99,8	95,5	103,6	95,3	94,6	93,4	92,4	90,8	90,3	90,4	84,6	77,7	EX 497
102,8	102,8	113,6	103,9	108,4	107,6	105,6	109,3	110,1	111,0	122,0	123,0	REST 49
105,5	106,2	122,9	99,5	95,7	89,1	89,1	104,0	123,9	115,6	108,6	94,2	EX 625, 63-64
93,8	94,4	111,2	90,2	88,9	68,1	94,3	115,4	129,6	112,8	107,4	88,7	EX 625
111,6	109,5	127,7	97,3	96,3	97,3	73,7	102,1	119,7	116,0	113,2	98,4	EX 63
120,4	116,1	136,1	110,6	111,2	110,6	84,6	77,8	113,9	117,0	121,6	108,7	EX 6384, 6385
112,3	114,3	129,8	105,7	105,2	102,6	72,4	102,5	123,7	119,6	115,7	104,7	EX 6386
109,7	106,3	125,3	91,3	89,8	92,7	72,2	106,4	119,1	114,3	110,5	93,9	EX 6392-98
105,1	107,3	123,2	102,8	97,0	89,9	95,6	102,4	124,7	116,1	106,6	93,3	EX 64
104,5	109,0	129,6	100,5	93,5	81,2	92,5	101,6	130,6	115,4	100,5	82,7	6411, 12
106,2	104,6	112,9	106,5	102,7	103,9	100,7	103,6	115,2	117,3	116,6	110,6	REST 64
97,4	91,3	100,2	93,6	92,7	94,3	86,9	95,8	103,8	100,3	104,6	104,5	
86,4	63,5	56,3	90,8	91,3	80,0	77,3	106,3	120,8	114,1	92,3	114,2	EX 211
88,7	78,6	85,5	85,7	83,0	83,5	86,3	87,6	81,1	77,5	88,1	90,2	2213 10
121,8	102,1	102,9	96,3	90,6	93,8	103,1	113,8	96,3	85,3	93,1	107,0	2217 10
174,1	149,4	201,5	158,5	162,8	150,9	86,6	153,4	163,2	162,9	166,7	163,6	3267 10
119,4	123,1	137,1	111,0	121,2	124,2	104,0	74,6	131,4	119,4	132,5	127,8	EX 372
77,4	84,1	103,7	84,8	91,0	95,3	52,2	104,4	127,6	122,5	123,5	93,2	3771, EX 3773
112,2	109,7	115,2	94,4	93,3	98,4	81,0	77,3	106,3	126,9	108,4	83,1	3831, 3833 90
103,9	102,8	101,0	98,3	96,5	96,2	92,0	92,6	101,4	112,4	119,7	127,3	REST 38
94,4	100,0	129,1	107,0	112,4	124,3	105,9	121,9	159,1	157,0	153,0	130,9	391-395, EX 398
99,5	98,7	103,4	98,8	98,6	96,5	94,5	93,0	99,9	104,0	105,7	104,3	511, EX 513
102,0	100,2	107,3	97,3	99,8	106,4	105,5	103,0	100,0	119,3	106,3	84,5	EX 5221
92,0	89,6	101,4	96,7	96,9	97,0	71,0	86,3	113,3	107,3	112,3	102,7	EX 542
86,2	79,6	86,7	82,1	80,4	85,3	76,4	83,4	90,8	88,0	92,0	81,8	EX 56
78,7	81,1	95,2	85,0	86,6	84,0	79,2	84,6	94,1	94,9	95,3	105,6	57
116,9	112,8	109,6	104,8	101,5	102,5	103,8	104,2	108,6	114,0	118,0	122,4	EX 621

FAHRZEUGE

		VERÄNDERUNG GEGENUEBER							
GP 1982	GUETERGRUPPE	GEWICH- TUNG	1977	1977	1977	1977	1977	1977	1977
				1. HJ	2. HJ	1. VJ	2. VJ	3. VJ	4. VJ
VERBRAUCHSGUETER INSGESAMT		100	+5,5	+7,7	+3,3	+9,0	+6,4	+4,6	+2,0
VERBRAUCHSGUETER OHNE PERSONEN- U. KOMBINATIONSKRAFTWAGEN		81,12	+3,3	+5,5	+1,3	+6,9	+3,9	+3,1	-0,4
EX 33	STRASSENFAHRZEUGE SOWEIT VERBRAUCHSGUT	19,62	+15,5	+17,3	+13,6	+17,9	+16,5	+13,8	+13,3
3311,12	PERSONEN-U. KOMBINATIONSKRAFTWAGEN 1)	18,88	+15,2	+16,9	+13,4	+17,5	+15,3	+13,1	+13,5
3371,75	KRAFTRAEDER, FAHRRADER	0,74	+22,5	+26,9	+18,1	+30,7	+23,4	+30,3	+8,5
EX 36	ELEKTROTECHNISCHE VERBRAUCHSGUETER	10,82	+8,8	+12,4	+5,2	+15,6	+9,3	+9,1	+2,1
EX 3638	HAUSHALTSKUEHLMOEBEL	0,81	+9,5	+12,6	+6,0	+15,5	+9,8	+13,8	-0,1
EX 3639	HAUSHALTSWASCHMASCHINEN U. TROCKNER	1,33	+0,1	-1,0	+1,3	+2,0	-4,1	+0,3	+2,0
EX 3635,37	SONSTIGE EL. HAUSHALTSGERAETE	3,45	+8,0	+17,2	-0,9	+25,1	+10,2	+1,8	-2,9
3651, EX 3663	RUNDFUNK-, FERNSEH-U. PHONOTECHNISCHE GERAETE	4,28	+12,6	+14,7	+10,7	+15,5	+13,9	+17,0	+6,3
REST 36	SONSTIGE ELEKTROTECHNISCHE VERBRAUCHSGUETER	0,95	+3,6	+4,7	+2,7	+5,3	+4,0	+5,7	+0,5
EX 40	CHEMISCHE VERBRAUCHSGUETER	6,68	+2,7	+6,8	-1,1	+8,8	+4,9	+3,5	-5,3
EX 496	SEIFEN, WASCH-U. REINIGUNGSMITTEL	2,32	-2,3	+2,9	-7,4	+6,7	-1,1	-5,6	-9,3
EX 497	KOERPERPFLEGEMITTEL	2,77	+2,4	+8,5	-3,6	+11,7	+5,2	+4,3	-10,9
REST 49	SONSTIGE CHEMISCHE VERBRAUCHSGUETER	1,59	+10,1	+9,1	+10,9	+6,6	+11,7	+14,4	+8,1
EX 625,63-64	SCHUHE, TEXTILIEN, BEKLEIDUNG	19,43	-1,0	-1,1	-0,9	+0,0	-2,4	+0,3	-2,1
EX 625	SCHUHE	2,59	-0,9	-0,2	-1,6	+0,7	-1,2	-3,0	+0,1
EX 63	TEXTILIEN	5,64	-2,2	-1,9	-2,4	+1,9	-6,1	+0,9	-5,3
EX 6384,6385	GARDINEN-U. DEKORATIONSSTOFF	0,66	-5,1	-5,5	-4,6	-0,6	-10,6	-1,8	-6,5
EX 6386	TEPPICHE, LAEUFER U. FUSSBODENBELAG AUS TEXTILEM MATERIAL	1,46	+0,5	-3,0	+4,5	-5,3	-0,4	+13,3	-2,1
EX 6392-98	WIRK-U. STRICKWAREN	3,52	-2,7	-0,6	-4,8	+6,1	-7,6	-3,1	-6,4
EX 64	BEKLEIDUNG	11,20	-0,5	-0,9	+0,0	-1,0	-0,6	+0,7	-0,8
6411,12	DAMEN-U. HERRENOBERBEKLEIDUNG	6,93	-1,4	-2,0	-0,8	-1,3	-3,1	-1,3	-0,3
REST 64	SONSTIGE BEKLEIDUNG U. VERWANDTE ERZEUGNISSE	4,27	+1,2	+1,1	+1,2	-0,5	+3,0	+4,3	-1,5
SONSTIGE IM INDEX ERFASSTE VERBRAUCHSGUETER		43,45	+3,9	+6,5	+1,4	+7,8	+5,1	+2,8	+0,3
EX 211	FESTE BRENNSTOFFE	0,50	-5,2	-10,0	-1,1	-14,2	-6,5	-4,0	+1,6
2213 10	MOTORENBENZIN	6,32	+5,7	+9,5	+2,3	+13,3	+5,9	+1,2	+3,4
2217 10	HEIZOEL, LEICHT	8,79	-2,0	+6,3	-9,1	+11,2	+1,1	-4,9	-13,4
3257 10	HAUSHALTSAEHMASCHINEN	0,11	+11,4	+20,0	+3,3	+27,6	+12,5	+11,6	-2,6
EX 372	FOTO-, PROJEKTIONS-U. KINOTECHNISCHE GERAETE	0,46	-4,0	+2,2	-9,6	-0,1	+4,6	-8,8	-10,3
3771, EX 3773	UHREN	0,51	+12,9	+9,3	+16,2	+7,8	+10,9	+14,4	+17,7
3831,3833 90	RAUMHEIZOEFEN, GAS-STANDHERDE	0,26	-2,6	+6,0	-10,3	+20,7	-7,2	-5,6	-13,9
REST 38	SONSTIGE EISEN-, BLECH-UND METALLWAREN	1,87	+1,8	+1,3	+2,2	-0,2	+2,9	+1,1	+3,1
391-395, EX 398	MUSIKINSTRUMENTE, SPIELWAREN, SPORTGERAETE, SCHMUCK, FUELLHALTER U. AE.	3,13	+9,4	+11,3	+7,8	+15,4	+7,7	+10,2	+5,9
511, EX 513	FEINKERAMISCHE ERZEUGNISSE	0,97	+0,8	+6,9	-4,4	+8,1	+5,6	-6,5	-2,2
EX 5221	KONSERVEN-U. WIRTSCHAFTSGLAS	0,76	+6,2	+9,5	+2,9	+7,4	+11,8	+6,4	-0,5
EX 542	MOEBEL	9,90	+7,4	+5,2	+9,7	+3,9	+6,4	+11,4	+8,2
EX 56	PAPIER-U. PAPPEWAREN	2,63	+7,2	+11,5	+3,5	+10,5	+12,5	+7,1	+0,2
57	DRUCKEREIERZEUGNISSE, VERVIELFAELTIGUNGEN	6,11	+4,6	+6,2	+3,1	+5,2	+7,3	+2,3	+3,9
EX 621	LEDERWAREN	1,13	-1,8	-1,7	-1,8	-0,8	-2,6	-1,8	-2,0

1) DIE ZUORDNUNG ZUM INVESTITIONSGUETER-BZW. VERBRAUCHSGUETERBEREICH ERFOLGT ANNAEHERUNGSWEISE NACH DER ZULASSUNGSSTATISTIK FUER KRAFT

FUER VERBRAUCHSGUTER
*100

MONATLICH

VORJAHRESZEITRAUM IN 0/0

1977	1977	1977	1977	1977	1977	1977	1977	1977	1977	1977	1977	GP
JAN.	FEB.	MAERZ	APRIL	MAI	JUNI	JULI	AUG.	SEPT.	OKT.	NOV.	DEZ.	1982
+13,3	+5,2	+8,7	+5,5	+7,1	+6,5	+2,8	+7,6	+3,7	+1,4	+1,9	+3,1	
+11,1	+3,4	+6,5	+3,8	+4,9	+3,1	-0,6	+8,5	+1,7	-0,8	-0,9	+0,8	
+23,3	+13,3	+17,8	+12,8	+16,1	+20,7	+25,1	+4,8	+13,6	+11,7	+14,3	+14,2	EX 33
+22,7	+12,6	+17,6	+12,5	+15,8	+20,7	+25,2	+3,4	+13,2	+11,4	+14,5	+14,8	3311,12
+40,3	+33,4	+22,0	+24,3	+22,9	+22,8	+24,6	+39,9	+27,0	+21,1	+6,4	-1,2	3371,75
+20,7	+13,0	+13,8	+15,3	+10,7	+2,6	+1,5	+20,7	+6,3	+3,0	-0,6	+4,3	EX 36
+23,6	+8,8	+15,8	+2,4	+13,9	+13,1	+34,4	+18,6	+1,4	-2,1	+7,5	-6,4	EX 3638
+6,6	+0,7	-0,5	-3,4	-0,6	-8,2	-11,5	+15,7	-1,6	+6,7	+3,2	-4,2	EX 3639
+28,7	+22,8	+23,9	+10,6	+12,4	+7,6	-8,8	+16,5	-0,4	+0,3	-0,9	-8,6	EX 3635,37
+19,1	+14,5	+13,4	+31,7	+12,8	+0,8	+5,0	+26,9	+16,9	+8,0	+1,0	+10,6	3661, EX 3663
+20,4	-4,5	+1,4	+7,8	+7,5	-3,2	+14,6	+12,8	-6,9	-13,6	-20,4	+36,8	REST 36
+16,1	+5,9	+5,5	+2,4	+5,1	+7,4	+6,5	+7,4	-2,6	-4,1	-5,8	-6,0	EX 40
+18,9	+3,7	-2,3	-3,9	-1,6	+2,7	-3,3	+2,1	-13,6	-6,9	-8,3	-13,2	EX 496
+16,2	+9,4	+9,7	+3,1	+6,1	+6,9	+5,8	+5,6	+1,5	-6,5	-14,2	-11,9	EX 497
+8,2	+3,3	+8,4	+10,1	+11,6	+13,6	+20,5	+17,4	+6,4	+3,4	+10,6	+10,1	REST 49
+2,4	-3,9	+1,7	-5,7	-2,0	+1,0	-5,4	+4,9	+0,8	-0,7	-2,2	-3,7	EX 625, 63-64
+0,6	-3,4	+4,5	-4,4	-0,3	+2,1	-9,8	+2,2	-2,0	+3,5	-0,1	-3,9	EX 625
+7,0	-4,0	+3,1	-11,5	-6,3	+0,1	-10,3	+10,7	+1,0	-3,9	-3,9	-8,3	EX 63
+6,6	-7,3	-0,4	-15,8	-9,4	-6,0	-10,6	+6,4	+0,3	-7,2	-5,5	-7,1	EX 6384; 6385
-0,7	-9,8	-5,1	-6,0	-1,4	+7,3	+8,2	+22,6	+9,6	+1,0	-3,8	-3,4	EX 6386
+10,7	-0,5	+7,9	-13,0	-7,8	-1,5	-16,2	+7,2	-2,1	-5,3	-3,7	-10,6	EX 6392-98
+0,4	-3,9	+0,4	-2,8	-0,2	+1,5	-2,2	+2,9	+1,4	+0,1	-1,7	-1,1	EX 64
+1,9	-5,3	-0,2	-6,1	-2,3	+0,2	-4,6	+1,5	-0,8	+0,2	-1,9	+1,1	6411,12
-1,7	-1,3	+1,6	+2,5	+3,2	+3,0	+1,6	+6,4	+5,7	+0,0	-1,3	-3,3	REST 64
+12,3	+4,1	+7,2	+5,8	+6,6	+3,2	-0,1	+7,5	+1,1	-1,8	+0,2	+2,7	
-0,2	-20,1	-24,0	-5,7	-0,9	-13,1	+13,3	-7,5	-9,9	+3,0	-10,6	+12,5	EX 211
+27,8	+5,4	+7,8	+8,9	+7,0	+2,1	-1,8	+7,6	-1,9	-3,2	+5,8	+7,4	2213 10
+20,1	+5,9	+7,2	+12,9	-0,7	-7,5	-5,1	+3,9	-13,6	-24,2	-14,8	-0,4	2217 10
+27,3	+18,0	+36,1	+20,5	+18,0	+0,4	-19,1	+41,4	+12,1	+0,7	-4,6	-3,7	3267 10
+7,0	-10,7	+5,1	-1,7	+6,5	+8,9	-1,8	-18,3	-7,9	-13,8	-11,3	-5,8	EX 372
+4,6	+4,5	+13,5	+4,0	+12,2	+16,2	-13,0	+27,9	+19,6	+19,2	+22,6	+10,0	3771, EX 3773
+25,8	+17,5	+19,1	-4,6	-15,3	-0,8	+23,1	-14,9	-14,0	-4,1	-18,2	-20,9	3831, 3833 90
-1,3	+0,0	+0,8	+2,0	+3,7	+3,1	+0,2	+1,4	+1,6	+2,5	+2,7	+4,0	REST 38
+17,0	+12,4	+16,9	+1,4	+6,5	+15,0	+5,3	+18,9	+7,3	+8,7	+6,1	+2,4	391-395, EX 398
+10,7	+6,4	+7,3	+6,8	+6,9	+3,0	-5,1	-8,6	-6,0	-3,1	-2,1	-1,6	511, EX 513
+9,7	+5,6	+7,0	+11,5	+7,1	+17,1	+10,8	+7,0	+1,8	+10,3	-1,1	-11,7	EX 5221
+4,7	+0,1	+6,7	+2,3	+8,9	+8,1	+4,1	+13,4	+14,9	+12,0	+9,2	+3,5	EX 542
+10,4	+13,7	+7,8	+12,0	+11,7	+13,7	+1,5	+15,5	+5,1	+1,3	-0,2	-0,5	EX 56
+6,5	+4,2	+5,1	+3,8	+17,5	+1,6	+0,6	+5,2	+1,1	+2,7	+1,4	+7,3	57
+0,2	-1,1	-1,4	-2,3	-3,0	-2,6	-1,7	-1,9	-1,5	-2,0	-2,0	-1,8	EX 621

FAHRZEUGE.

GP 1982	GUETERGRUPPE	GEWICH- TUNG	1978	1978	1978	1978	1978	1978	1978
				1. HJ	2. HJ	1. VJ	2. VJ	3. VJ	4. VJ
	VERBRAUCHSGUETER INSGESAMT	100	102,4	102,9	102,0	105,0	100,7	95,7	108,3
	VERBRAUCHSGUETER OHNE PERSONEN- U. KOMBINATIONSKRAFTWAGEN	81,12	100,8	99,5	102,1	101,7	97,2	96,5	107,7
EX 33	STRASSENFAHRZEUGE SOWEIT VERBRAUCHSGUT	19,62	108,8	116,6	100,9	118,0	115,2	91,9	109,8
3311,12	PERSONEN-U. KOMBINATIONSKRAFTWAGEN 1)	18,88	109,5	117,5	101,6	119,1	115,8	92,5	110,6
3371,75	KRAFTRAEDER, FAHRRAEDE	0,74	88,9	94,3	83,6	90,4	98,3	77,6	89,6
EX 36	ELEKTROTECHNISCHE VERBRAUCHSGUETER	10,82	104,4	108,1	100,8	109,6	106,5	88,8	112,8
EX 3638	HAUSHALTSKUEHLMOEDEL	0,81	99,1	110,4	87,9	114,4	106,4	89,6	86,1
EX 3639	HAUSHALTSWASCHMASCHINEN U. TROCKNER	1,33	100,6	101,4	99,6	102,1	100,6	83,5	116,0
EX 3635,37	SONSTIGE EL. HAUSHALTSGERAETE	3,45	94,5	97,7	91,2	97,1	98,4	82,0	100,4
3661, EX 3663	RUNDFUNK-, FERNSEH-U. PHONOTECHNISCHE GERAETE	4,28	115,3	120,1	110,5	122,8	117,3	94,1	127,0
REST 36	SONSTIGE ELEKTROTECHNISCHE VERBRAUCHSGUETER	0,95	101,5	98,9	104,0	102,0	95,9	95,5	112,6
EX 40	CHEMISCHE VERBRAUCHSGUETER	6,68	94,9	93,7	96,1	92,5	94,8	93,6	98,4
EX 496	SEIFEN, WASCH-U. REINIGUNGSMITTEL	2,32	89,2	86,4	92,0	84,3	88,5	89,0	94,9
EX 497	KOERPERPFLEGE MITTEL	2,77	95,0	97,2	92,9	95,3	99,0	93,2	92,6
REST 49	SONSTIGE CHEMISCHE VERBRAUCHSGUETER	1,59	102,9	98,2	107,6	99,8	96,7	101,7	113,5
EX 625, 63-64	SCHUHE, TEXTILIEN, BEKLEIDUNG	19,43	103,4	102,4	104,3	108,9	95,9	102,2	106,4
EX 625	SCHUHE	2,59	102,6	95,0	110,2	98,5	91,5	114,6	105,8
EX 63	TEXTILIEN	5,64	102,1	104,0	100,2	109,6	98,5	94,2	106,1
EX 6384:6385	GARDINEN-U. DEKORATIONSSTOFF	0,66	108,9	118,0	99,8	123,0	113,0	89,9	109,7
EX 6386	TEPPICHE, LAEUFER U. FUSSBODENBELAG AUS TEXTILEM MATERIAL	1,46	107,1	111,3	102,9	118,5	104,0	95,1	110,6
EX 6392-98	WIRK-U. STRICKWAREN	3,52	98,8	98,4	99,1	103,4	93,5	94,6	103,6
EX 64	BEKLEIDUNG	11,20	104,2	103,4	105,0	111,0	95,7	103,4	106,6
6411,12	DAMEN-U. HERREN OBERBEKLEIDUNG	6,93	103,6	103,8	103,4	114,3	93,3	105,9	101,0
REST 64	SONSTIGE BEKLEIDUNG U. VERWANDTE ERZEUGNISSE	4,27	105,0	102,6	107,6	105,5	99,6	99,3	115,7
	SONSTIGE IM INDEX ERFASSTE VERBRAUCHSGUETER	43,45	99,8	97,0	102,6	98,1	95,9	96,5	108,7
EX 211	FESTE BRENNSTOFFE	0,50	93,5	86,4	100,6	79,9	92,9	98,1	103,0
2213 10	MOTORENBENZIN	6,32	88,0	82,9	93,2	83,5	82,3	91,3	95,0
2217 10	HEIZOEL, LEICHT	8,79	100,7	98,6	102,9	106,7	90,5	99,8	105,9
3267 10	HAUSHALTSSNAEHMASCHINEN	0,11	124,7	123,1	126,4	127,1	119,1	114,4	138,3
EX 372	FOTO-, PROJEKTIONS-U. KINOTECHNISCHE GERAETE	0,46	104,3	107,1	101,4	103,8	110,4	91,0	111,8
3771, EX 3773	UHREN	0,51	92,8	87,9	97,7	87,9	87,8	88,4	107,0
3831, 3833 90	RAUMHEIZOEFEN, GAS-STANDHERDE	0,26	92,0	99,1	85,0	99,1	99,0	75,7	94,3
REST 38	SONSTIGE EISEN-, BLECH-UND METALLWAREN	1,87	102,7	98,9	106,5	100,9	97,0	95,0	118,1
391-395, EX 398	MUSIKINSTRUMENTE, SPIELWAREN, SPORTGERAETE, SCHMUCK, FUELLHALTER U. AE.	3,13	126,0	116,1	135,8	111,7	120,6	125,5	146,2
511, EX 513	FEINKERAMISCHE ERZEUGNISSE	0,97	97,6	96,2	99,0	94,1	98,3	92,0	106,0
EX 5221	KONSERVEN-U. WIRTSCHAFTSGLAS	0,76	101,9	98,4	105,4	96,9	99,9	105,1	105,6
EX 542	MOEBEL	9,90	103,1	104,0	102,1	105,2	102,8	92,9	111,3
EX 56	PAPIER-U. PAPPEWAREN	2,63	94,5	91,8	97,3	90,1	93,4	94,5	100,1
57	DRUCKEREIERZEUGNISSE, Vervielfaeltigungen	6,11	92,3	88,1	96,5	85,4	90,8	89,5	103,5
EX 621	LEDERWAREN	1,13	110,0	107,9	112,2	110,2	105,5	103,6	120,8

1) DIE ZUORDNUNG ZUM INVESTITIONSGUETER-BZW VERBRAUCHSGUETERBEREICH ERFOLGT ANNAEHERUNGSWEISE NACH DER ZULASSUNGSSTATISTIK FUER KRAFT

FUER VERBRAUCHSGUETER
*100

MONATLICH

1978 JAN.	1978 FEB.	1978 MAERZ	1978 APRIL	1978 MAI	1978 JUNI	1978 JULI	1978 AUG.	1978 SEPT.	1978 OKT.	1978 NOV.	1978 DEZ.	GP 1982
105,9	102,4	106,7	100,3	96,2	105,7	87,2	89,7	110,3	113,9	111,6	99,3	
101,3	99,0	104,9	98,8	93,0	99,9	87,7	93,7	108,0	112,2	110,3	100,5	
124,3	115,8	114,0	106,6	109,5	129,5	85,1	71,9	118,8	120,1	116,3	93,1	EX 33
126,1	116,8	114,4	106,7	110,0	130,8	85,0	72,3	120,2	120,9	117,0	93,9	3311, 12
77,4	90,7	103,0	103,0	95,8	96,0	88,3	61,1	83,3	98,4	98,1	72,2	3371, 75
106,0	108,7	114,2	107,6	97,0	114,9	77,6	74,2	114,5	122,5	119,2	96,8	EX 36
120,8	115,4	107,0	107,4	94,2	117,5	62,1	93,8	112,9	98,1	90,6	69,6	EX 3638
99,8	99,2	107,4	101,3	90,9	109,6	61,0	82,3	107,3	127,6	124,1	96,2	EX 3639
95,7	94,6	100,9	99,3	88,3	107,5	63,2	76,9	106,0	111,1	107,9	82,3	EX 3635, 37
114,4	124,0	130,1	118,6	108,0	125,2	95,9	61,6	124,8	136,6	132,9	112,4	3661, EX 3663
101,8	98,0	106,1	97,3	90,1	100,2	83,7	93,0	109,7	118,1	116,2	103,5	REST 36
94,8	89,8	93,0	95,7	90,5	98,2	91,9	92,9	96,6	101,7	101,6	91,8	EX 40
89,7	80,1	83,0	89,8	86,1	89,5	86,0	89,3	91,8	103,5	102,5	78,6	EX 496
95,7	93,0	97,3	99,4	93,9	103,7	93,6	92,1	94,0	94,2	93,0	90,6	EX 497
100,8	98,2	100,3	97,8	91,1	101,2	97,5	99,5	108,0	112,1	115,4	112,9	REST 49
107,8	105,1	113,8	105,5	85,8	96,5	90,5	98,3	117,8	117,7	110,5	90,9	EX 625, 63-64
98,4	93,9	103,2	106,4	78,8	89,3	95,9	120,7	127,3	120,8	110,7	86,0	EX 625
110,6	105,3	112,8	103,0	89,4	103,1	77,2	93,5	111,8	117,4	113,2	87,8	EX 63
122,9	120,3	125,9	119,3	98,1	121,6	87,6	75,2	107,0	117,9	116,5	94,8	EX 6384, 6385
125,4	112,4	117,7	110,0	94,1	107,9	80,8	85,9	118,5	123,8	121,1	87,0	EX 6386
102,2	99,6	108,3	97,0	85,8	97,7	73,8	100,1	109,9	114,6	109,4	86,7	EX 6392-98
108,6	107,5	116,8	106,6	85,7	94,9	95,9	95,6	118,6	117,2	109,0	93,6	EX 64
109,8	110,6	122,6	109,0	79,0	91,8	97,6	95,0	125,0	117,6	103,9	81,5	6411, 12
106,7	102,4	107,3	102,6	96,5	99,8	93,1	96,6	108,1	116,6	117,3	113,2	REST 64
98,5	95,4	100,5	94,0	95,6	98,0	88,3	97,1	104,2	109,0	109,6	107,6	
88,6	79,0	72,0	89,8	96,0	92,8	84,8	103,2	106,3	114,5	98,4	96,2	EX 211
87,5	77,6	85,4	79,5	86,2	81,2	85,1	95,4	93,3	93,3	95,8	96,0	2213 10
110,3	108,0	101,7	82,9	101,2	87,5	102,8	97,6	99,0	95,9	98,0	123,8	2217 10
138,3	123,6	119,4	121,9	106,9	128,5	68,9	130,6	143,8	140,9	146,7	127,4	3267 10
102,0	106,6	102,9	111,9	101,3	117,9	90,8	77,6	104,5	117,8	118,2	99,5	EX 372
80,3	85,2	98,1	85,1	83,6	94,8	48,6	105,0	111,5	126,3	114,3	80,4	3771, EX 3773
101,0	99,5	96,9	103,2	95,7	98,1	66,7	63,9	96,5	103,9	100,6	78,3	3831, 3833 90
102,0	101,1	99,5	97,7	96,4	96,9	91,2	93,1	100,6	111,2	119,2	123,8	REST 38
110,0	102,6	122,5	117,1	111,0	133,6	100,3	129,7	146,4	163,1	153,1	122,4	391-395, EX 398
94,1	92,8	95,5	97,3	97,4	100,1	92,2	88,0	95,9	106,1	107,8	104,2	511, EX 513
95,7	97,2	97,8	100,6	93,7	105,4	104,8	105,8	104,7	113,4	110,7	92,8	EX 5221
101,4	100,6	113,6	106,1	95,3	107,1	74,5	94,8	109,5	115,0	118,1	100,8	EX 542
89,0	89,3	92,0	90,5	91,5	98,2	89,1	92,8	101,5	105,8	105,5	89,1	EX 56
85,2	82,9	88,0	88,8	89,9	93,8	85,2	89,2	94,2	103,6	100,8	106,1	57
112,3	109,8	108,5	106,7	105,3	104,6	102,1	101,4	107,2	115,2	120,8	126,5	EX 621

FAHRZEUGE

VERÄNDERUNG GEGENÜBER									
GP 1982	GUETERGRUPPE	GEWICH- TUNG	1978	1978	1978	1978	1978	1978	1978
				1. HJ	2. HJ	1. VJ	2. VJ	3. VJ	4. VJ
	VERBRAUCHSGÜTER INSGESAMT	100	+1,9	+1,9	+1,9	+0,7	+3,0	+0,9	+2,8
	VERBRAUCHSGÜTER OHNE PERSONEN- U. KOMBINATIONSKRAFTWAGEN	81,12	+1,2	+0,9	+1,5	-0,2	+2,1	-0,4	+3,4
EX 33	STRASSENFAHRZEUGE SOWEIT VERBRAUCHSGÜT	19,62	+4,0	+4,8	+3,1	+3,6	+6,0	+6,9	+0,0
3311,12	PERSONEN-U. KOMBINATIONSKRAFTWAGEN 1)	18,88	+4,6	+5,3	+3,8	+4,1	+6,5	+8,1	+0,5
3371,75	KRAFTRAEDER, FAHRRADER	0,74	-12,3	-9,7	-15,0	-10,8	-8,6	-18,4	-11,8
EX 36	ELEKTROTECHNISCHE VERBRAUCHSGÜTER	10,82	+0,6	+1,9	-0,7	+0,5	+3,2	-1,6	+0,1
EX 3638	HAUSHALTSKUEHLMOEBEL	0,81	-11,8	-10,0	-13,9	-5,8	-14,1	-6,5	-20,5
EX 3639	HAUSHALTSWASCHMASCHINEN U. TROCKNER	1,33	+10,9	+7,1	+15,2	+2,9	+11,5	+15,0	+15,3
EX 3635,37	SONSTIGE EL. HAUSHALTSGERAETE	3,45	-4,4	-6,8	-1,8	-9,1	-4,3	-3,3	-0,6
3661, EX 3663	RUNDFUNK-, FERNSEH-U. PHONOTECHNISCHE GERAETE	4,28	+3,1	+9,1	-2,7	+7,8	+10,3	-4,9	-1,0
REST 36	SONSTIGE ELEKTROTECHNISCHE VERBRAUCHSGÜTER	0,95	+5,1	+3,9	+6,0	+2,8	+5,3	+5,8	+6,2
EX 40	CHEMISCHE VERBRAUCHSGÜTER	6,68	+1,1	-2,4	+4,6	-6,8	+2,2	+2,1	+7,2
EX 496	SEIFEN, WASH-U. REINIGUNGSMITTEL	2,32	+5,2	-1,4	+12,2	-10,0	+8,7	+9,3	+14,9
EX 497	KOERPERPFLEGEMITTEL	2,77	+2,8	+0,2	+5,9	-4,3	+4,9	+2,2	+10,0
REST 49	SONSTIGE CHEMISCHE VERBRAUCHSGÜTER	1,59	-6,5	-7,8	-5,2	-6,2	-9,3	-6,1	-4,4
EX 625,63-64	SCHUHE, TEXTILIEN, BEKLEIDUNG	19,43	-1,1	-0,8	-1,5	-2,3	+1,2	-3,3	+0,3
EX 625	SCHUHE	2,59	+3,0	+4,3	+2,0	-1,3	+11,0	+1,3	+2,7
EX 63	TEXTILIEN	5,64	-2,9	-2,4	-3,6	-5,8	+1,5	-4,4	-2,8
EX 6384,6385	GARDINEN-U. DEKORATIONSSTOFF	0,66	-1,6	+0,4	-3,9	-1,0	+2,0	-2,4	-5,3
EX 6386	TEPPICHE, LAEFER U. FUSSBODENBELAG AUS TEXTILEM MATERIAL	1,46	-1,7	-0,4	-3,3	-0,3	-0,5	-4,4	-2,4
EX 6392-98	WIRK-U. STRICKWAREN	3,52	-3,7	-4,0	-3,5	-9,1	+2,4	-4,6	-2,4
EX 64	BEKLEIDUNG	11,20	-1,0	-0,8	-1,4	-0,8	-0,9	-3,9	+1,2
6411,12	DAMEN-U. HERRENOBERBEKLEIDUNG	6,93	+0,1	+0,7	-0,5	-0,1	+1,7	-2,1	+1,5
REST 64	SONSTIGE BEKLEIDUNG U. VERWANDTE ERZEUGNISSE	4,27	-3,1	-3,3	-2,9	-2,2	-4,6	-6,8	+0,8
	SONSTIGE IM INDEX ERFASSTE VERBRAUCHSGÜTER	43,45	+2,8	+2,2	+3,3	+1,9	+2,5	+1,0	+5,4
EX 211	FESTE BRENNSTOFFE	0,50	+2,6	+10,6	-3,5	+16,3	+6,3	-3,3	-3,6
2213 10	MOTORENBENZIN	6,32	+3,9	-1,5	+9,5	-0,9	-2,1	+7,4	+11,4
2217 10	HEIZOEL, LEICHT	8,79	+0,2	-2,7	+3,1	-2,0	-3,3	-4,4	+11,4
3267 10	HAUSHALTSSNAEHMASCHINEN	0,11	-21,0	-25,9	-15,4	-27,4	-24,3	-14,9	-15,9
EX 372	FOTO-, PROJEKTIONS-U. KINOTECHNISCHE GERAETE	0,46	-12,2	-12,7	-11,8	-17,9	-7,1	-11,9	-11,7
3771, EX 3773	UHREN	0,51	-3,9	-1,7	-6,0	-0,6	-2,9	-6,7	-5,4
3831,3833 90	RAUMHEIZDEFEN, GAS-STANDHERDE	0,26	-8,6	-4,6	-12,6	-11,8	+3,8	-14,2	-11,1
REST 38	SONSTIGE EISEN-, BLECH-UND METALLWAREN	1,87	-1,0	-0,9	-1,0	-1,7	+0,0	-0,3	-1,4
391-395, EX 396	MUSIKINSTRUMENTE, SPIELWAREN, SPORTGERAETE, SCHMUCK, FUELLHALTER U. AE.	3,13	+1,1	+4,4	-1,6	+3,6	+5,2	-2,7	-0,5
511, EX 513	FEINKERAMISCHE ERZEUGNISSE	0,97	-2,1	-3,1	-1,2	-6,4	+0,3	-4,0	+1,2
EX 5221	KONSERVEN-U. WIRTSCHAFTSGLAS	0,76	-0,7	-3,7	+2,4	-6,1	-1,3	+2,2	+2,5
EX 542	MOEBEL	9,90	+6,1	+8,8	+3,3	+11,6	+6,1	+3,0	+3,6
EX 56	PAPIER-U. PAPPEWAREN	2,63	+12,0	+10,1	+13,9	+7,0	+13,1	+13,2	+14,7
57	DRUCKEREIERZEUGNISSE, VERVIELFÄLTIGUNGEN	6,11	+4,1	+3,5	+4,6	+0,5	+6,6	+4,1	+5,0
EX 621	LEDERWAREN	1,13	+0,1	-0,1	+0,4	-2,6	+2,5	-1,8	+2,3

1) DIE ZUORDNUNG ZUM INVESTITIONSGÜTER-BZW. VERBRAUCHSGÜTERBEREICH ERFOLGT ANNAEHERUNGSWEISE NACH DER ZULASSUNGSSTATISTIK FUER KRAFT

FUER VERBRAUCHSGUETER
+100

MONATLICH

VORJAHRESZEITRAUM IN 0/0

1978 JAN.	1978 FEB.	1978 MAERZ	1978 APRIL	1978 MAI	1978 JUNI	1978 JULI	1978 AUG.	1978 SEPT.	1978 OKT.	1978 NOV.	1978 DEZ.	GP 1982
+4,2	+3,2	-4,8	+2,3	-2,2	+9,1	+6,2	-2,1	-0,3	+6,1	+3,3	-1,3	
+1,2	+2,0	-3,4	+2,6	-2,7	+6,6	+3,3	-2,3	-1,8	+6,1	+4,0	-0,3	
+15,6	+7,6	-10,0	+1,1	-0,8	+17,5	+20,2	-2,6	+4,9	+5,1	+0,8	-6,6	EX 33
+15,5	+8,1	-10,0	+1,3	-0,5	+18,6	+20,6	-1,0	+6,1	+5,6	+1,0	-6,1	3311,12
-14,1	-7,3	-11,2	-5,2	-9,7	-10,9	+12,5	-34,9	-26,2	-9,2	-6,2	-21,4	3371,75
+5,3	+3,2	-5,8	+5,2	-9,7	+15,0	+16,9	-11,5	-4,8	+6,1	+2,8	-9,4	EX 36
+14,3	-3,1	-23,2	-7,7	-26,6	-7,3	-29,1	+35,9	-13,8	-13,9	-24,9	-22,9	EX 3638
+8,0	+2,4	-0,9	+14,2	-3,4	+24,7	+15,3	+22,8	+9,7	+21,1	+17,1	+6,5	EX 3639
-3,5	-9,5	-13,5	-2,0	-16,8	+6,3	-1,1	-1,0	-5,9	+4,6	+0,4	-7,8	EX 3635,37
+11,4	+12,9	+0,8	+12,0	-3,8	+24,3	+51,5	-35,8	-9,2	+2,5	+1,4	-7,4	3661, EX 3663
-2,7	+11,5	+1,0	+0,9	-1,3	+16,9	-7,8	+6,7	+18,2	+32,4	+32,6	-26,7	REST 36
-7,1	-5,6	-7,5	+2,8	-3,2	+6,9	+2,1	+0,3	+3,8	+6,4	+9,1	+5,8	EX 40
-13,7	-10,3	-5,5	+8,1	+5,1	+12,9	+12,6	+7,2	+8,5	+13,4	+22,6	+8,0	EX 496
-4,1	-2,6	-6,1	+4,3	-0,7	+11,0	+1,3	+1,4	+4,1	+4,2	+9,9	+16,6	EX 497
-1,9	-4,5	-11,7	-5,9	-16,0	-5,9	-7,7	-9,0	-1,9	+1,0	-5,4	-8,2	REST 49
+2,2	-1,0	-7,4	+6,0	-10,3	+8,3	+1,6	-5,5	-4,9	+1,8	+1,7	-3,5	EX 625, 63-64
+4,9	-0,5	-7,2	+18,0	-11,4	+31,1	+1,7	+4,6	-1,8	+7,1	+3,1	-3,0	EX 625
-0,9	-3,8	-11,7	+5,9	-7,2	+6,0	+4,7	-8,4	-6,6	+1,2	+0,0	-10,8	EX 63
+2,1	+3,6	-7,5	+7,9	-11,8	+9,9	+3,5	-3,3	-6,1	+0,8	-4,2	-12,8	EX 6384, 6385
+11,7	-1,7	-9,3	+4,1	-10,6	+5,2	+11,6	-16,2	-4,2	+3,5	+4,7	-16,9	EX 6386
-6,8	-6,3	-13,6	+6,2	-4,5	+5,4	+2,2	-5,9	-7,7	+0,3	-1,0	-7,7	EX 6392-98
+3,3	+0,2	-5,2	+3,7	-11,6	+5,6	+0,3	-6,6	-4,9	+0,9	+2,3	+0,3	EX 64
+5,1	+1,5	-5,4	+8,5	-15,5	+13,1	+5,5	-6,5	-4,3	+1,9	+3,4	-1,5	6411,12
+0,5	-2,1	-5,0	-3,7	-6,0	-3,9	-7,5	-6,8	-6,2	-0,6	+0,6	+2,4	REST 64
+1,1	+4,5	+0,3	+0,4	+3,1	+3,9	+1,6	+1,4	+0,4	+8,7	+4,8	+3,0	
+2,5	+24,4	+27,9	-1,1	+5,1	+16,0	+9,7	-2,9	-12,0	+0,4	+6,6	-15,8	EX 211
-1,4	-1,3	-0,1	-7,2	+3,9	-2,9	-1,4	+8,9	+15,0	+20,4	+8,7	+6,4	2213 10
-9,4	+5,8	-1,2	-13,9	+11,7	-6,7	-0,3	-14,2	+2,8	+12,4	+5,3	+15,7	2217 10
-20,6	-17,3	-40,7	-23,1	-34,3	-14,8	-20,4	-14,9	-11,9	-13,5	-12,0	-22,1	3267 10
-14,6	-13,4	-24,9	+0,8	-16,4	-5,1	-12,7	+4,0	-20,5	-1,3	-10,8	-22,1	EX 372
+3,7	+1,3	-5,4	+0,4	-8,1	-0,5	-6,9	+0,6	-12,6	+3,1	-7,4	-13,7	3771, EX 3773
-10,0	-9,3	-15,9	+9,3	+2,6	-0,3	-17,7	-17,3	-9,2	-18,1	-7,2	-5,8	3831, 3833 90
-1,8	-1,7	-1,5	-0,6	-0,1	+0,7	-0,9	+0,5	-0,8	-1,1	-0,4	-2,7	REST 38
+16,5	+2,6	-5,1	+9,4	-1,2	+7,5	-5,3	+6,4	-8,0	+3,9	+0,1	-6,5	391-395, EX 398
-5,4	-6,0	-7,6	-1,5	-1,2	+3,7	-2,4	-5,4	-4,0	+2,0	+2,0	-0,1	511, EX 513
-6,2	-3,0	-8,9	+3,4	-6,1	-0,9	-0,7	+2,7	+4,7	-4,9	+5,1	+9,8	EX 5221
+10,2	+12,3	+12,0	+9,7	-1,7	+10,4	+4,9	+9,8	-3,4	+7,2	+5,2	-1,9	EX 542
+3,2	+12,2	+6,1	+10,2	+13,8	+15,1	+16,6	+11,3	+11,8	+20,2	+14,7	+8,9	EX 56
+8,3	+2,2	-7,6	+4,5	+3,8	+11,7	+7,6	+5,4	+0,1	+9,2	+5,8	+0,5	57
-3,9	-2,7	-1,0	+1,8	+3,7	-2,0	-1,6	-2,7	-1,3	+1,1	+2,4	+3,3	EX 621

FAHRZEUGE

GP 1982	GRUPPE	GEWICH- TUNG	1979	1979	1979	1979	1979	1979	1979	
				1. HJ	2. HJ	1. VJ	2. VJ	3. VJ	4. VJ	
VERBRAUCHSGUTER INSGESAMT			100	105,2	107,4	103,1	109,4	105,3	97,9	108,2
VERBRAUCHSGUTER OHNE PERSONEN- U. KOMBINATIONSKRAFTWAGEN			81,12	103,5	102,6	104,3	104,7	100,5	99,7	108,9
EX 33	STRASSENFAHRZEUGE SOWEIT VERBRAUCHSGUT	19,62	111,8	126,4	97,3	128,3	124,5	89,7	104,8	
3311,12	PERSONEN-U. KOMBINATIONSKRAFTWAGEN 1)	18,88	112,6	127,6	97,6	129,6	125,6	90,0	105,3	
3371,75	KRAFTRAEDER, FAHRRRAEDER	0,74	92,4	96,7	88,1	96,5	96,9	84,9	91,2	
EX 36	ELEKTROTECHNISCHE VERBRAUCHSGUTER	10,82	102,2	102,9	101,4	106,5	99,3	88,8	114,0	
EX 3638	HAUSHALTSKUEHLMOEBEL	0,81	96,9	101,6	92,1	103,8	99,4	81,2	102,9	
EX 3639	HAUSHALTSWASCHMASCHINEN U. TROCKNER	1,33	103,6	108,4	98,9	114,4	102,3	82,6	115,3	
EX 3635,37	SONSTIGE EL. HAUSHALTSGERAETE	3,45	102,2	101,6	102,8	103,7	99,6	92,0	113,6	
3661, EX 3663	RUNDUNK-, FERNSEH-U. PHONOTECHNISCHE GERAETE	4,28	103,1	103,1	103,0	107,4	98,9	89,0	116,9	
REST 36	SONSTIGE ELEKTROTECHNISCHE VERBRAUCHSGUTER	0,95	100,3	99,9	100,7	104,1	95,6	91,5	110,0	
EX 40	CHEMISCHE VERBRAUCHSGUTER	6,68	98,6	98,8	98,3	101,4	96,3	95,8	100,8	
EX 496	SEIFEN, WASCH-U. REINIGUNGSMITTEL	2,32	96,9	94,1	99,8	98,6	89,6	96,8	102,7	
EX 497	KOERPERPFLEGE MITTEL	2,77	95,1	99,5	90,7	100,6	98,4	92,0	89,3	
REST 49	SONSTIGE CHEMISCHE VERBRAUCHSGUTER	1,59	107,1	104,4	109,7	106,6	102,3	101,2	118,2	
EX 625,63-64	SCHUHE, TEXTILIEN, BEKLEIDUNG	19,43	102,6	101,4	103,7	109,0	93,9	102,7	104,8	
EX 625	SCHUHE	2,59	102,7	98,4	107,0	103,5	93,3	110,3	103,7	
EX 63	TEXTILIEN	5,64	102,4	102,5	102,4	107,3	97,7	96,6	108,2	
EX 6384,6385	GARDINEN-U. DEKORATIONSSTOFF	0,66	104,6	109,7	99,5	114,8	104,5	94,7	104,3	
EX 6386	TEPPICHE, LAEUFER U. FUSSBODENBELAG AUS TEXTILEM MATERIAL	1,46	104,3	106,0	102,6	108,1	103,8	95,7	109,5	
EX 6392-98	WIRK-U. STRICKWAREN	3,52	101,3	99,7	102,8	105,5	93,9	97,3	108,3	
EX 64	BEKLEIDUNG	11,20	102,6	101,6	103,7	111,1	92,1	104,0	103,4	
6411,12	DAMEN-U. HERRENOBERBEKLEIDUNG	6,93	102,7	102,9	102,6	116,3	89,5	107,3	97,8	
REST 64	SONSTIGE BEKLEIDUNG U. VERWANDTE ERZEUGNISSE	4,27	102,5	99,5	105,5	102,7	96,3	98,5	112,5	
SONSTIGE IM INDEX ERFASSTE VERBRAUCHSGUTER			43,45	105,1	103,8	106,5	103,0	104,6	102,0	111,0
EX 211	FESTE BRENNSTOFFE	0,50	110,9	105,4	116,4	107,4	103,3	113,9	118,9	
2213 10	MOTORENBENZIN	6,32	99,3	95,9	102,7	90,6	101,2	101,4	104,0	
2217 10	HEIZOEL, LEICHT	8,79	114,1	114,2	114,1	116,6	111,7	115,1	113,1	
3267 10	HAUSHALTSSNAEHMASCHINEN	0,11	111,6	125,9	97,4	129,9	121,8	80,5	114,2	
EX 372	FOTO-, PROJEKTIONS-U. KINOTECHNISCHE GERAETE	0,46	108,2	108,9	107,6	107,8	109,9	99,5	115,6	
3771, EX 3773	UHREN	0,51	99,0	92,0	105,9	88,7	95,3	95,9	115,9	
3831,3833 90	RAUMHEIZOEFEN, GAS-STANDHERDE	0,26	92,3	90,5	94,2	92,7	88,2	87,5	100,8	
REST 38	SONSTIGE EISEN-, BLECH-UND METALLWAREN	1,87	103,9	100,8	107,0	104,1	97,5	94,6	119,3	
391-395, EX 398	MUSIKINSTRUMENTE, SPIELWAREN, SPORTGERAETE, SCHMUCK, FUELLHALTER U. AE.	3,13	119,9	113,0	126,9	108,9	117,1	120,8	132,9	
511, EX 513	FEINKERAMISCHE ERZEUGNISSE	0,97	99,6	99,6	99,6	97,8	101,3	96,1	103,1	
EX 5221	KONSERVEN-U. WIRTSCHAFTSGLAS	0,76	106,3	106,3	106,3	106,6	105,9	107,9	104,6	
EX 542	MOEBEL	9,90	101,5	103,1	99,9	102,4	103,8	91,6	108,2	
EX 56	PAPIER-U. PAPPEWAREN	2,63	100,7	100,8	100,6	101,8	99,7	98,3	102,8	
57	DRUCKEREIERZEUGNISSE, VERVIELFAELTIGUNGEN	6,11	98,8	95,3	102,3	93,6	97,0	95,2	109,4	
EX 621	LEDERWAREN	1,13	110,4	110,3	110,5	110,8	109,8	104,4	116,5	

1) DIE ZUORDNUNG ZUM INVESTITIONSGUTER-BZW. VERBRAUCHSGUTERBEREICH ERFOLGT ANNAEHERUNGSWEISE NACH DER ZULASSUNGSSTATISTIK FUER KRAFT

FUER VERBRAUCHSGUETER
*100

MONATLICH

1979	1979	1979	1979	1979	1979	1979	1979	1979	1979	1979	1979	GP
JAN.	FEB.	MAERZ	APRIL	MAI	JUNI	JULI	AUG.	SEPT.	OKT.	NOV.	DEZ.	1982
109,7	103,2	115,3	103,6	109,1	103,2	96,6	89,1	107,9	118,0	112,8	93,9	
104,3	99,6	110,2	99,6	103,1	98,9	99,5	91,9	107,7	117,0	112,0	97,7	
131,1	117,5	136,3	119,9	133,4	120,3	84,6	76,3	108,3	121,2	115,5	77,6	EX 33
133,1	118,4	137,2	120,9	134,5	121,3	84,2	76,7	109,0	122,0	116,1	77,8	3311,12
82,3	93,6	113,6	92,5	103,2	95,1	95,8	66,3	92,7	100,4	100,4	72,8	3371,75
108,0	101,2	110,4	95,3	105,2	97,4	88,0	68,5	109,9	129,4	120,7	91,9	EX 36
89,8	105,1	116,6	96,2	102,4	99,7	97,0	39,4	107,3	118,5	107,4	82,9	EX 3638
114,5	107,4	121,3	101,0	109,6	96,3	77,3	73,3	97,2	129,3	121,9	94,6	EX 3639
102,9	97,9	110,2	97,5	106,3	95,0	86,4	80,5	109,2	127,6	120,3	92,9	EX 3635,37
114,2	101,6	106,4	92,2	104,5	99,9	92,0	59,1	116,0	135,6	124,4	90,8	3661,EX 3663
104,9	99,1	108,2	92,4	100,6	93,9	83,7	85,3	105,4	117,3	114,8	97,9	REST 36
103,5	95,9	104,7	96,7	98,4	93,8	96,6	92,9	98,0	108,2	103,6	90,7	EX 40
106,5	89,4	99,9	90,9	92,9	85,0	91,6	101,5	97,3	112,6	109,8	85,8	EX 496
99,4	97,0	105,5	99,7	100,5	95,1	95,6	86,1	94,3	97,1	91,6	79,2	EX 497
106,1	103,3	110,3	99,7	102,8	104,4	105,7	92,1	105,7	121,3	115,5	117,9	REST 49
105,9	104,4	116,6	97,6	96,8	87,3	100,4	93,2	114,4	120,5	106,5	87,4	EX 625,63-64
100,4	97,6	112,5	98,9	102,8	78,3	102,0	105,5	123,4	122,8	106,4	81,9	EX 625
106,2	101,5	114,2	94,8	100,7	97,6	104,6	74,9	110,2	124,4	113,1	87,0	EX 63
116,4	107,6	121,5	102,0	112,1	99,4	116,3	68,2	99,6	115,7	111,9	85,2	EX 6384,6385
110,9	99,2	114,3	97,4	108,5	105,6	79,0	94,0	114,0	127,0	113,5	88,0	EX 6386
102,5	101,3	112,8	92,4	95,4	93,9	113,0	68,3	110,6	124,9	113,1	86,9	EX 6392-98
107,1	107,4	118,8	98,7	93,4	84,2	98,0	99,5	114,4	118,1	103,2	88,9	EX 64
109,5	112,3	127,0	99,5	91,7	77,2	98,9	101,6	121,5	120,5	96,5	76,4	6411,12
103,1	99,5	105,5	97,4	96,2	95,4	96,5	96,1	102,8	114,1	114,1	109,2	REST 64
103,2	97,7	108,0	102,1	106,2	105,4	102,5	97,5	105,9	114,0	113,8	105,2	
123,6	105,4	93,2	96,1	113,1	100,7	110,4	120,0	111,4	130,4	123,5	102,9	EX 211
92,5	85,7	93,7	96,6	105,1	101,8	102,4	104,3	97,4	102,7	101,6	107,6	2213 10
128,0	110,8	111,1	110,7	109,6	114,9	120,2	116,4	108,6	104,2	115,5	119,6	2217 10
125,6	118,4	145,8	123,6	129,1	112,6	75,7	73,7	92,2	128,8	115,8	98,0	3267 10
97,9	103,5	121,9	103,7	116,0	110,1	117,0	71,1	110,5	132,3	119,1	95,5	EX 372
79,8	84,8	101,6	84,7	102,2	99,0	108,7	55,9	123,1	142,3	118,2	87,2	3771,EX 3773
81,8	97,4	99,0	82,5	98,6	83,5	66,4	87,2	109,0	121,3	109,8	71,4	3831,3833 90
107,2	103,6	101,5	99,4	97,1	95,9	91,8	91,9	100,2	112,3	120,0	125,5	REST 38
105,2	97,2	124,3	106,9	121,4	122,9	125,7	99,6	137,1	149,5	137,5	111,6	391-395, EX 398
96,1	95,3	101,9	100,3	104,0	99,7	96,8	94,9	96,5	105,3	105,7	98,3	511,EX 513
104,1	100,2	115,6	104,4	111,6	101,8	108,9	108,9	106,0	114,1	108,4	91,2	EX 5221
95,1	98,6	113,4	104,8	105,0	101,5	87,8	81,3	105,6	118,5	114,7	91,5	EX 542
98,5	95,8	111,2	93,8	104,2	101,1	98,6	94,7	101,5	110,3	107,2	91,0	EX 56
92,2	86,6	102,1	93,5	98,0	99,5	93,5	93,9	98,2	112,4	111,1	104,8	57
110,9	110,7	110,7	110,7	109,9	108,8	103,7	102,7	106,8	112,7	117,0	119,8	EX 621

FAHRZEUGE

VERÄNDERUNG GEGENUEBER									
GP 1982	GUETERGRUPPE	GEWICH- TUNG	1979	1979	1979	1979	1979	1979	1979
				1. HJ	2. HJ	1. VJ	2. VJ	3. VJ	4. VJ
	VERBRAUCHSGUETER INSGESAMT	100	+2,7	+4,4	+1,1	+4,2	+4,6	+2,3	-0,1
	VERBRAUCHSGUETER OHNE PERSONEN- U. KOMBINATIONSKRAFTWAGEN	81,12	+2,7	+3,1	+2,2	+2,9	+3,4	+3,3	+1,1
EX 33	STRASSENFAHRZEUGE SOWEIT VERBRAUCHSGUT	19,62	+2,8	+8,4	-3,6	+8,7	+8,1	-2,4	-4,6
3311,12	PERSONEN-U. KOMBINATIONSKRAFTWAGEN 1)	18,88	+2,8	+8,6	-3,9	+8,8	+8,5	-2,7	-4,8
3371,75	KRAFTRAEDER, FAHRRADER	0,74	+3,9	+2,5	+5,4	+6,7	-1,4	+9,4	+1,8
EX 36	ELEKTROTECHNISCHE VERBRAUCHSGUETER	10,82	-2,1	-4,8	+0,6	-2,8	-6,8	+0,0	+1,1
EX 3638	HAUSHALTSKUEHLMOEBEL	0,81	-2,2	-8,0	+4,8	-9,3	-6,6	-9,4	+19,5
EX 3639	HAUSHALTSWASCHMASCHINEN U. TROCKNER	1,33	+3,0	+6,9	-0,9	+12,0	+1,7	-1,1	-0,6
EX 3635,37	SONSTIGE EL. HAUSHALTSGERAETE	3,45	+8,1	+4,0	+12,7	+6,8	+1,2	+12,2	+13,1
3661, EX 3663	RUNDFUNK-, FERNSEH-U. PHONOTECHNISCHE GERAETE	4,28	-10,6	-14,2	-6,8	-12,5	-15,7	-5,4	-8,0
REST 36	SONSTIGE ELEKTROTECHNISCHE VERBRAUCHSGUETER	0,95	-1,2	+1,0	-3,2	+2,1	-0,3	-4,2	-2,3
EX 40	CHEMISCHE VERBRAUCHSGUETER	5,68	+3,9	+5,4	+2,3	+9,6	+1,6	+2,1	+2,4
EX 496	SEIFEN, WASCH-U. REINIGUNGSMITTEL	2,32	+8,6	+8,9	+8,5	+17,0	+1,2	+8,8	+8,2
EX 497	KOERPERPFLEGEMITTEL	2,77	+0,1	+2,4	-2,4	+5,6	-0,6	-1,3	-3,6
REST 49	SONSTIGE CHEMISCHE VERBRAUCHSGUETER	1,59	+4,1	+6,3	+2,0	+6,8	+5,8	-0,5	+4,1
EX 625,63-64	SCHUHE, TEXTILIEN, BEKLEIDUNG	19,43	-0,8	-1,0	-0,6	+0,1	-2,1	+0,5	-1,5
EX 625	SCHUHE	2,59	+0,1	+3,6	-2,9	+5,1	+2,0	-3,8	-2,0
EX 63	TEXTILIEN	5,64	+0,3	-1,4	+2,2	-2,1	-0,8	+2,5	+2,0
EX 6384;6385	GARDINEN-U. DEKORATIONSSTOFF	0,66	-3,9	-7,0	-0,3	-6,7	-7,5	+5,3	-4,9
EX 6386	TEPPICHE, LAEFER U. FUSSBODENBELAG AUS TEXTILEM MATERIAL	1,46	-2,6	-4,8	-0,3	-8,8	-0,2	+0,6	-1,0
EX 6392-98	WIRK-U. STRICKWAREN	3,52	+2,5	+1,3	+3,7	+2,0	+0,4	+2,9	+4,5
EX 64	BEKLEIDUNG	11,20	-1,5	-1,7	-1,2	+0,1	-3,8	+0,6	-3,0
6411,12	DAMEN-U. HERRENOBERBEKLEIDUNG	6,93	-0,9	-0,9	-0,8	+1,7	-4,1	+1,3	-3,2
REST 64	SONSTIGE BEKLEIDUNG U. VERWANDTE ERZEUGNISSE	4,27	-2,4	-3,0	-1,9	-2,7	-3,3	-0,8	-2,8
	SONSTIGE IM INDEX ERFASSTE VERBRAUCHSGUETER	43,45	+5,3	+7,0	+3,8	+5,0	+9,1	+5,7	+2,1
EX 211	FESTE BRENNSTOFFE	0,50	+18,6	+22,0	+15,7	+34,4	+11,2	+16,1	+15,4
2213 10	MOTORENBENZIN	6,32	+12,8	+15,7	+10,2	+8,5	+23,0	+11,1	+9,5
2217 10	HEIZOEL, LEICHT	8,79	+13,3	+15,8	+10,9	+9,3	+23,4	+15,3	+6,8
3267 10	HAUSHALTSAEHNEMASCHINEN	0,11	-10,5	+2,3	-22,9	+2,2	+2,3	-29,6	-17,4
EX 372	FOTO-, PROJEKTIONS-U. KINOTECHNISCHE GERAETE	0,46	+3,7	+1,7	+6,1	+3,9	-0,5	+9,3	+3,4
3771, EX 3773	UHREN	0,51	+6,7	+4,7	+8,4	+0,9	+8,5	+8,5	+8,3
3831,3833 90	RAUMHEIZOEFEN, GAS-STANDHERDE	0,26	+0,3	-8,7	+10,8	-6,5	-10,9	+15,6	+6,9
REST 38	SONSTIGE EISEN-, BLECH-UND METALLWAREN	1,87	+1,2	+1,9	+0,5	+3,2	+0,5	-0,4	+1,0
391-395, EX 396	MUSIKINSTRUMENTE, SPIELWAREN, SPORTGERAETE, SCHMUCK, FUELLHALTER U. AE.	3,13	-4,8	-2,7	-6,6	-2,5	-2,9	-3,7	-9,1
511, EX 513	FEINKERAMISCHE ERZEUGNISSE	0,97	+2,0	+3,5	+0,6	+3,9	+3,1	+4,5	-2,7
EX 5221	KONSERVEN-U. WIRTSCHAFTSGLAS	0,76	+4,3	+8,0	+0,9	+10,0	+6,0	+2,7	-0,9
EX 542	MOEBEL	9,90	-1,6	-0,9	-2,2	-2,7	+1,0	-1,4	-2,8
EX 55	PAPIER-U. PAPPEWAREN	2,63	+6,6	+9,8	+3,4	+13,0	+6,7	+4,0	+2,7
57	DRUCKEREIERZEUGNISSE, VERVIELFAELTIGUNGEN	6,11	+7,0	+8,2	+6,0	+9,6	+6,8	+6,4	+5,7
EX 621	LEDERWAREN	1,13	+0,4	+2,2	-1,5	+0,5	+4,1	+0,8	-3,6

1) DIE ZUORDNUNG ZUM INVESTITIONSGUETER-BZW. VERBRAUCHSGUETERBEREICH ERFOHLT ANNAEHERUNGSWEISE NACH DER ZULASSUNGSSTATISTIK FUER KRAFT

FUER VERBRAUCHSGUETER
*100

MONATLICH

VORJAHRESZEITRAUM IN 0/0

1979 JAN.	1979 FEB.	1979 MAERZ	1979 APRIL	1979 MAI	1979 JUNI	1979 JULI	1979 AUG.	1979 SEPT.	1979 OKT.	1979 NOV.	1979 DEZ.	GP 1982
+3,6	+0,8	+8,1	+3,3	+13,4	-2,4	+10,8	-0,7	-2,2	+3,6	+1,1	-5,4	
+3,0	+0,6	+5,1	+0,8	+10,9	-1,0	+13,5	-1,9	-0,3	+4,3	+1,5	-2,8	
+5,5	+1,5	+19,6	+12,5	+21,8	-7,1	-0,6	+6,1	-8,8	+0,9	-0,7	-16,6	EX 33
+5,6	+1,4	+19,9	+13,3	+22,3	-7,3	-0,9	+6,1	-9,3	+0,9	-0,8	-17,1	3311,12
+6,3	+3,2	+10,3	-10,2	+7,7	-0,9	+8,5	+8,5	+11,3	+2,0	+2,3	+0,8	3371,75
+1,9	-6,9	-3,3	-11,4	+8,5	-15,2	+13,4	-7,7	-4,0	+5,6	+1,3	-5,1	EX 36
-25,7	-8,9	+9,0	-10,4	+8,7	-15,1	+56,2	-58,0	-5,0	+20,8	+18,5	+19,1	EX 3638
+14,7	+8,3	+12,9	-0,3	+20,6	-12,1	+26,7	-10,9	-9,4	+1,3	-1,8	-1,7	EX 3639
+7,5	+3,5	+9,2	-1,8	+20,4	-11,6	+36,7	+4,7	+3,0	+14,9	+11,5	+12,9	EX 3635,37
-0,2	-18,1	-18,2	-22,3	-3,2	-20,2	-4,1	-4,1	-7,1	+0,0	-6,4	-19,2	3661, EX 3663
+3,0	+1,1	+2,0	-5,0	+11,7	-6,3	+0,0	-8,3	-3,9	-0,7	-1,2	-5,4	REST 36
+9,2	+6,8	+12,6	+1,0	+8,7	-4,5	+5,1	+0,0	+1,4	+5,4	+2,0	-1,2	EX 40
+18,7	+11,6	+20,4	+1,2	+7,9	-5,0	+6,5	+13,7	+6,0	+8,8	+7,1	+9,2	EX 496
+3,9	+4,3	+8,4	+0,3	+7,0	-8,3	+2,1	-6,5	+0,3	+3,1	-1,5	-12,6	EX 497
+5,3	+5,2	+10,0	+1,9	+12,8	+3,2	+8,4	-7,4	-2,1	+8,2	+0,1	+4,4	REST 49
-1,8	-0,7	+2,5	-7,5	+12,8	-9,5	+10,9	-5,2	-2,9	+2,4	-3,6	-3,9	EX 625,63-64
+2,0	+3,9	+9,0	-7,0	+30,5	-12,3	+6,4	-12,6	-3,1	+1,7	-3,9	-4,8	EX 625
-4,0	-3,6	+1,2	-8,0	+12,6	-5,3	+35,5	-19,9	-1,4	+6,0	-0,1	-0,9	EX 63
-6,1	-10,6	-3,5	-14,5	+14,3	-18,3	+32,8	-9,3	-6,9	-1,9	-3,9	-10,1	EX 6384,6385
-11,6	-11,7	-2,9	-11,5	+15,3	-2,1	-2,2	+9,4	-3,8	+2,6	-6,3	+1,1	EX 6386
+0,3	+1,7	+4,2	-4,7	+11,2	-3,9	+53,1	-31,8	+0,6	+9,0	+3,4	+0,2	EX 6392-98
-1,4	-0,1	+1,7	-7,4	+9,0	-11,3	+2,2	+4,1	-3,5	+0,8	-5,3	-5,0	EX 64
-0,3	+1,5	+3,6	-8,7	+16,1	-15,9	+1,3	+6,9	-2,8	+2,5	-7,1	-6,3	6411,12
-3,4	-2,8	-1,7	-5,1	-0,3	-4,4	+3,7	-0,5	-4,9	-2,1	-2,7	-3,5	REST 64
+4,8	+2,4	+7,5	+8,6	+11,1	+7,6	+16,1	+0,4	+1,6	+4,6	+3,8	-2,2	
+39,5	+33,4	+29,4	+7,0	+17,8	+8,5	+30,2	+16,3	+4,8	+13,9	+25,5	+7,0	EX 211
+5,7	+10,4	+9,7	+21,5	+21,9	+25,4	+20,3	+9,3	+4,4	+10,1	+6,1	+12,1	2213 10
+16,0	+2,6	+9,2	+33,5	+8,3	+31,3	+16,9	+19,3	+9,7	+8,7	+17,9	-3,4	2217 10
-9,2	-4,2	+22,1	+1,4	+20,8	-12,4	+9,9	-43,6	-35,9	-8,6	-21,1	-23,1	3267 10
-4,0	-2,9	+18,5	-7,3	+14,5	-6,6	+28,9	-8,4	+5,7	+12,3	+0,8	-4,0	EX 372
-0,6	-0,5	+3,6	-0,5	+22,2	+4,4	+123,7	-46,8	+10,4	+12,7	+3,4	+8,5	3771, EX 3773
-19,0	-2,1	+2,2	-20,1	+3,0	-14,9	-0,4	+36,5	+13,0	+16,7	+9,1	-8,8	3831,3833 90
+5,1	+2,6	+2,0	+1,7	+0,7	-1,0	+0,7	-1,3	-0,4	+1,0	+0,7	+1,4	REST 38
-4,4	-5,3	+1,5	-8,7	+9,4	-8,0	+25,3	-23,2	-6,4	-8,3	-10,1	-8,8	391-395, EX 398
+2,1	+2,7	+6,7	+3,1	+6,8	-0,4	+5,0	+7,8	+0,6	-0,8	-1,9	-5,7	511, EX 513
+8,8	+3,1	+18,2	+3,8	+19,1	-3,4	+3,9	+2,9	+1,2	+0,6	-2,1	-1,7	EX 5221
-6,2	-2,0	-0,2	-1,2	+10,2	-5,2	+17,9	-14,2	-3,6	+3,0	-2,9	-9,2	EX 542
+10,7	+7,3	+20,9	+3,6	+13,9	+3,0	+10,7	+2,0	+0,0	+4,3	+1,6	+2,1	EX 56
+8,2	+4,5	+16,0	+5,3	+9,0	+6,1	+9,7	+5,3	+4,2	+8,5	+10,2	-1,2	57
-1,2	+0,8	+2,0	+3,7	+4,4	+4,0	+1,6	+1,3	-0,4	-2,2	-3,1	-5,3	EX 621

FAHRZEUGE.

GP 1982	GUETERGRUPPE	GEWICH- TUNG	1980	1980 1.HJ	1980 2.HJ	1980 1.VJ	1980 2.VJ	1980 3.VJ	1980 4.VJ
	VERBRAUCHSGUETER INSGESAMT	100	100,0	104,1	96,0	109,7	98,6	92,5	99,5
	VERBRAUCHSGUETER OHNE PERSONEN- U. KOMBINATIONSKRAFTWAGEN	81,12	100,0	101,8	98,2	107,5	96,1	94,9	101,6
EX 33	STRASSENFAHRZEUGE SOWEIT VERBRAUCHSGUT	19,62	100,0	113,8	86,5	118,6	109,1	82,5	90,6
3311,12	PERSONEN-U. KOMBINATIONSKRAFTWAGEN 1)	18,88	100,0	114,2	86,2	119,0	109,3	82,2	90,2
3371,75	KRAFTRAEDER, FAHRRAEDE	0,74	100,0	104,9	95,4	105,6	104,2	90,4	100,4
EX 36	ELEKTROTECHNISCHE VERBRAUCHSGUETER	10,82	100,0	103,9	96,2	110,2	97,6	83,3	109,1
EX 3638	HAUSHALTSKUEHLMOEBEL	0,81	100,0	105,3	94,9	106,9	103,7	86,1	103,6
EX 3639	HAUSHALTSWASCHMASCHINEN U. TROCKNER	1,33	100,0	106,8	93,4	114,8	98,7	80,8	106,1
EX 3635,37	SONSTIGE EL. HAUSHALTSGERAETE	3,45	100,0	104,8	95,3	111,1	98,5	87,0	103,6
3661, EX 3663	RUNDUNK-, FERNSEH-U. PHONOTECHNISCHE GERAETE	4,28	100,0	103,2	96,9	110,1	96,3	78,3	115,5
REST 36	SONSTIGE ELEKTROTECHNISCHE VERBRAUCHSGUETER	0,95	100,0	99,2	100,8	104,3	94,1	93,2	108,4
EX 40	CHEMISCHE VERBRAUCHSGUETER	6,68	100,0	102,7	97,4	106,3	99,1	96,4	98,5
EX 496	SEIFEN, WASCH-U. REINIGUNGSMITTEL	2,32	100,0	102,4	97,8	105,0	99,8	96,7	98,8
EX 497	KOERPERPFLEGEMITTEL	2,77	100,0	102,7	97,4	103,5	101,8	100,1	94,6
REST 49	SONSTIGE CHEMISCHE VERBRAUCHSGUETER	1,59	100,0	103,0	97,1	112,8	93,2	89,6	104,6
EX 625,63-64	SCHUHE, TEXTILIEN, BEKLEIDUNG	19,43	100,0	100,2	99,9	110,0	90,4	100,2	99,5
EX 625	SCHUHE	2,99	100,0	97,6	102,4	102,8	92,4	104,6	100,2
EX 63	TEXTILIEN	5,64	100,0	102,3	97,8	110,3	94,2	93,2	102,3
EX 6384, 6385	GARDINEN-U. DEKORATIONSSTOFF	0,66	100,0	106,9	93,2	113,9	99,9	85,9	100,4
EX 6386	TEPPICHE, LAEFER U. FUSSBODENBELAG AUS TEXTILEM MATERIAL	1,46	100,0	105,5	94,5	113,0	98,0	88,4	100,6
EX 6392-98	WIRK-U. STRICKWAREN	3,52	100,0	100,1	100,0	108,6	91,6	96,6	103,4
EX 64	BEKLEIDUNG	11,20	100,0	99,7	100,4	111,5	87,9	102,8	98,0
6411,12	DAMEN-U. HERRENOBERBEKLEIDUNG	6,93	100,0	100,1	100,1	116,3	83,8	107,0	93,2
REST 64	SONSTIGE BEKLEIDUNG U. VERWANDTE ERZEUGNISSE	4,27	100,0	99,2	100,8	103,8	94,7	96,0	105,6
	SONSTIGE IM INDEX ERFASTE VERBRAUCHSGUETER	43,45	100,0	101,8	98,2	105,9	97,7	95,1	101,2
EX 211	FESTE BRENNSTOFFE	0,50	100,0	100,7	99,3	106,4	95,0	103,0	95,5
2213 10	MOTORENBENZIN	6,32	100,0	101,2	98,8	105,3	97,0	98,1	99,5
2217 10	HEIZOEL, LEICHT	8,79	100,0	107,3	92,7	115,8	98,8	96,2	89,2
3267 10	HAUSHALTSNAEHMASCHINEN	0,11	100,0	113,0	87,0	120,3	105,7	80,4	93,5
EX 372	FOTO-, PROJEKTIONS-U. KINOTECHNISCHE GERAETE	0,46	100,0	105,6	94,6	113,6	97,5	81,7	107,4
3771, EX 3773	UHREN	0,51	100,0	96,5	103,6	102,2	90,8	93,2	113,9
3831, 3833 90	RAUMHEIZOEFEN, GAS-STANDHERDE	0,26	100,0	99,7	100,3	105,8	93,6	91,3	109,2
REST 38	SONSTIGE EISEN-, BLECH-UND METALLWAREN	1,87	100,0	101,5	98,6	107,7	95,3	89,4	107,7
391-395, EX 398	MUSIKINSTRUMENTE, SPIELWAREN, SPORTGERAETE, SCHMUCK, FUELLHALTER U. AE.	3,13	100,0	95,6	104,2	95,7	95,5	98,5	109,9
511, EX 513	FEINKERAMISCHE ERZEUGNISSE	0,97	100,0	97,7	102,3	98,6	96,8	99,7	105,0
EX 5221	KONSERVEN-U. WIRTSCHAFTSGLAS	0,76	100,0	102,1	98,1	103,1	101,2	96,2	99,9
EX 542	MOEBEL	9,90	100,0	103,1	97,0	106,0	100,1	91,2	102,9
EX 56	PAPIER-U. PAPPEWAREN	2,63	100,0	99,6	100,4	101,9	97,2	96,7	104,1
57	DRUCKEREIERZEUGNISSE, VIELEFALTIGUNGEN	6,11	100,0	97,5	102,4	98,5	96,5	96,7	108,1
EX 621	LEDERWAREN	1,13	100,0	101,9	98,2	109,1	94,6	94,3	102,2

1) DIE ZUORDNUNG ZUM INVESTITIONSGUETER-BZW. VERBRAUCHSGUETERBEREICH ERFOLGTE ANNAEHERUNGSWEISE NACH DER ZULASSUNGSSTATISTIK FUER KRAFT

FUER VERBRAUCHSGUETER

*100

MONATLICH

1980	1980	1980	1980	1980	1980	1980	1980	1980	1980	1980	1980	GP
JAN.	FEB.	MAERZ	APRIL	MAI	JUNI	JULI	AUG.	SEPT.	OKT.	NOV.	DEZ.	1982
109,3	108,5	111,2	102,3	95,7	95,8	94,2	78,9	104,3	108,2	100,2	90,0	
105,3	106,4	109,7	99,3	94,8	94,3	95,6	82,8	105,2	109,2	101,9	93,7	
121,0	117,1	117,5	115,4	104,5	107,5	84,5	61,9	101,0	103,8	93,3	74,6	EX 33
121,8	117,5	117,8	115,6	104,7	107,7	83,7	61,9	100,9	103,5	93,0	74,1	3311,12
100,2	106,5	110,0	109,0	101,5	102,0	105,3	62,3	103,6	110,8	102,6	87,7	3371,75
104,4	111,6	114,7	104,7	95,2	93,0	87,9	57,1	104,8	119,3	112,2	95,7	EX 36
103,3	105,2	112,2	108,6	99,8	102,6	105,3	33,7	119,3	126,9	104,4	79,6	EX 3638
112,7	114,3	117,5	108,5	97,5	90,2	84,1	58,9	99,3	116,1	106,7	95,5	EX 3639
108,0	111,0	114,3	107,1	96,1	92,3	87,5	64,7	108,8	113,4	107,0	90,3	EX 3635,37
99,5	114,6	116,2	102,1	93,7	93,0	85,6	49,1	100,2	123,9	120,0	102,7	3661, EX 3663
103,3	101,7	108,0	99,2	91,6	91,6	89,6	83,1	105,8	117,7	110,0	97,6	REST 36
111,9	102,3	104,6	104,7	96,6	95,9	99,1	89,1	100,9	109,3	98,0	88,2	EX 40
115,2	98,6	101,1	105,3	97,7	96,4	96,3	89,8	103,9	116,4	98,5	81,6	EX 496
100,0	104,1	106,5	107,1	99,1	99,2	104,5	93,4	102,3	103,8	94,9	85,2	EX 497
127,8	104,4	106,3	99,4	90,6	89,5	93,9	80,7	94,2	108,4	102,4	102,9	REST 49
106,7	109,2	114,1	101,0	85,9	84,2	100,0	83,1	117,6	114,0	98,2	86,3	EX 625,63-64
100,0	100,6	107,8	103,9	92,2	81,1	95,4	91,8	126,5	118,0	98,3	84,4	EX 625
108,8	108,3	113,9	102,4	89,9	90,3	100,1	65,9	113,6	118,6	102,4	85,9	EX 63
109,3	112,2	120,2	109,6	95,0	95,0	87,0	65,4	105,3	111,9	102,4	87,0	EX 6384,6385
115,4	110,5	113,2	106,4	94,7	92,8	84,5	72,8	107,9	118,4	99,3	84,0	EX 6386
105,0	106,7	113,1	99,4	86,9	88,4	109,0	63,1	117,6	119,9	103,8	86,4	EX 6392-98
107,2	111,7	115,7	99,6	82,4	81,8	101,1	89,8	117,5	110,8	96,0	87,1	EX 64
109,5	117,2	122,3	100,3	76,7	74,3	104,7	88,6	127,7	111,9	90,7	77,0	6411,12
103,6	102,7	105,0	98,6	91,6	93,9	95,1	91,8	101,1	109,0	104,5	103,3	REST 64
105,9	104,4	107,3	96,1	98,4	98,7	96,7	88,4	100,3	104,5	101,6	97,5	
116,6	110,5	92,1	90,2	93,9	101,0	103,1	106,4	99,6	94,0	96,3	96,3	EX 211
112,5	99,2	104,2	92,3	99,7	99,0	103,4	97,4	93,5	92,2	107,4	99,0	2213 10
122,4	116,1	109,0	83,2	103,4	109,8	106,4	93,7	88,4	87,7	84,7	95,2	2217 10
113,0	119,3	128,7	111,1	103,7	102,4	71,5	62,0	107,8	105,4	91,0	84,1	3267 10
111,5	115,9	113,3	106,6	88,6	97,4	101,1	47,0	97,1	129,1	103,6	89,5	EX 372
96,0	99,9	110,6	96,7	88,5	87,1	108,1	47,9	123,6	142,1	113,2	86,4	3771, EX 3773
94,5	106,5	116,3	94,1	96,6	90,1	68,4	90,5	115,0	129,3	111,5	86,8	3831,3833 90
113,3	107,0	102,8	98,3	94,8	92,9	87,5	86,9	93,5	102,0	107,5	113,5	REST 38
90,4	92,0	104,6	95,8	94,4	96,3	106,2	74,7	114,5	124,6	108,9	96,2	391-395, EX 398
97,5	97,7	100,5	97,6	96,1	96,6	101,1	95,8	102,2	108,5	106,6	99,8	511, EX 513
99,1	102,2	107,9	101,3	100,8	101,5	93,5	101,0	94,1	107,2	106,8	85,8	EX 5221
96,7	107,2	114,2	107,2	99,6	93,4	83,3	82,2	108,0	109,3	105,9	93,4	EX 542
106,2	98,4	101,2	96,9	94,2	100,5	94,8	89,1	106,2	115,9	103,7	92,6	EX 56
96,1	96,1	103,4	98,2	95,6	95,8	96,4	90,4	103,4	114,3	104,3	105,8	57
114,3	108,9	104,1	97,7	93,0	93,1	93,3	93,4	96,1	99,5	102,2	104,8	EX 621

FAHRZEUGE

VERÄNDERUNG GEGENÜBER									
GP 1982	GUETERGRUPPE	GEWICH- TUNG	1980	1980	1980	1980	1980	1980	1980
				1. HJ	2. HJ	1. VJ	2. VJ	3. VJ	4. VJ
	VERBRAUCHSGÜTER INSGESAMT	100	-4,9	-3,1	-6,9	+0,3	-6,4	-5,5	-8,0
	VERBRAUCHSGÜTER OHNE PERSONEN- U. KOMBINATIONSKRAFTWAGEN	81,12	-3,4	-0,8	-5,8	+2,7	-4,4	-4,8	-6,7
EX 33	STRASSENFAHRZEUGE SOWEIT VERBRAUCHSGUT	19,52	-10,6	-10,0	-11,1	-7,6	-12,4	-8,0	-13,5
3311,12	PERSONEN-U. KOMBINATIONSKRAFTWAGEN 1)	18,88	-11,2	-10,5	-11,7	-8,2	-13,0	-8,7	-14,3
3371,75	KRAFTRAEDER, FAHRRÄDER	0,74	+8,2	+8,5	+8,3	+9,4	+7,5	+6,5	+10,1
EX 36	ELEKTROTECHNISCHE VERBRAUCHSGÜTER	10,82	-2,2	+1,0	-5,1	+3,5	-1,7	-6,2	-4,3
EX 3638	HAUSHALTSKUEHLMOEBEL	0,81	+3,2	+3,5	+3,0	+3,0	+4,3	+5,0	+0,7
EX 3639	HAUSHALTSWASCHMASCHINEN U. TROCKNER	1,33	-3,5	-1,5	-5,6	+0,3	-3,5	-2,2	-8,0
EX 3635,37	SONSTIGE EL. HAUSHALTSGERAETE	3,45	-2,2	+3,1	-7,3	+7,1	-1,1	-5,4	-8,8
3661, EX 3663	RUNDFUNK-, FERNSEH-U. PHONOTECHNISCHE GERAETE	4,28	-3,0	+0,1	-5,9	+2,5	-2,5	-12,0	-1,2
REST 36	SONSTIGE ELEKTROTECHNISCHE VERBRAUCHSGÜTER	0,95	-0,3	-0,7	+0,1	+0,2	-1,6	+1,9	-1,5
EX 40	CHEMISCHE VERBRAUCHSGÜTER	5,68	+1,4	+3,9	-0,9	+4,8	+2,9	+0,6	-2,3
EX 496	SEIFEN, WASCH-U. REINIGUNGSMITTEL	2,32	+3,2	+8,8	-2,0	+6,5	+11,4	-0,1	-3,8
EX 497	KOERPERPFLEGEMITTEL	2,77	+5,2	+3,2	+7,4	+2,9	+3,5	+8,8	+5,9
REST 49	SONSTIGE CHEMISCHE VERBRAUCHSGÜTER	1,59	-6,6	-1,3	-11,5	+5,8	-8,9	-11,5	-11,5
EX 625,63-64	SCHUHE, TEXTILIEN, BEKLEIDUNG	19,43	-2,5	-1,2	-3,7	+0,9	-3,7	-2,4	-5,1
EX 625	SCHUHE	2,59	-2,6	-0,8	-4,3	-0,7	-1,0	-5,2	-3,4
EX 63	TEXTILIEN	5,64	-2,3	-0,2	-4,5	+2,8	-3,6	-3,5	-5,5
EX 6384,6385	GÄRDINEN-U. DEKORATIONSSTOFF	0,66	-4,4	-2,5	-5,3	-0,8	-4,4	-9,3	-3,7
EX 6386	TEPPICHE, LAUFER U. FUSSBODENBELAG AUS TEXTILEM MATERIAL	1,46	-4,1	-0,5	-7,9	+4,5	-5,6	-7,6	-8,1
EX 6392-98	WIRK-U. STRICKWAREN	3,52	-1,3	+0,4	-2,7	+2,9	-2,4	-0,7	-4,5
EX 64	BEKLEIDUNG	11,20	-2,5	-1,9	-3,2	+0,4	-4,6	-1,2	-5,2
6411,12	DAMEN-U. HERRENOBERBEKLEIDUNG	6,93	-2,6	-2,7	-2,4	+0,0	-6,4	-0,3	-4,7
REST 64	SONSTIGE BEKLEIDUNG U. VERWANDTE ERZEUGNISSE	4,27	-2,4	-0,3	-4,5	+1,1	-1,7	-2,5	-6,1
	SONSTIGE IM INDEX ERFASSTE VERBRAUCHSGÜTER	43,45	-4,9	-1,9	-7,8	+2,8	-6,6	-6,8	-8,8
EX 211	FESTE BRENNSTOFFE	0,50	-9,8	-4,5	-14,7	-0,9	-8,0	-9,6	-19,7
2213 10	MOTORENBENZIN	6,32	+0,7	+5,5	-3,8	+16,2	-4,2	-3,3	-4,3
2217 10	HEIZÖL, LEICHT	8,79	-12,4	-6,0	-18,8	-0,7	-11,5	-16,4	-21,1
3267 10	HAUSHALTSNAENMASCHINEN	0,11	-10,4	-10,2	-10,7	-7,4	-13,2	-0,1	-18,1
EX 372	FOTO-, PROJEKTIONS-U. KINOTECHNISCHE GERAETE	0,46	-7,6	-3,0	-12,1	+5,4	-11,3	-17,9	-7,1
3771, EX 3773	UHREN	0,51	+1,0	+4,9	-2,2	+15,2	-4,7	-2,8	-1,7
3831,3833 90	RAUMHEIZOEFEN, GAS-STANDHERDE	0,26	+8,3	+10,2	+6,5	+14,1	+5,1	+4,3	+8,3
REST 38	SONSTIGE EISEN-, BLECH-UND METALLWAREN	1,87	-3,8	+0,7	-7,9	+3,5	-2,3	-5,5	-9,7
391-395, EX 398	MUSIKINSTRUMENTE, SPIELWAREN, SPORTGERÄTE, SCHMUCK, FUELLHALTER U.Ä.	3,13	-16,6	-15,4	-17,9	-12,1	-18,4	-18,5	-17,3
511, EX 513	FEINKERAMISCHE ERZEUGNISSE	0,97	+0,4	-1,9	+2,7	+0,8	-4,4	+3,7	+1,8
EX 5221	KONSERVEN-U. WIRTSCHAFTSGLAS	0,76	-5,9	-4,0	-7,7	-3,3	-4,4	-10,8	-4,5
EX 542	MOEBEL	9,90	-1,5	+0,0	-2,9	+3,5	-3,6	-0,4	-4,9
EX 56	PAPIER-U. PAPPEWAREN	2,63	-0,7	-1,2	-0,2	+0,1	-2,5	-1,6	+1,3
57	DRUCKEREIERZEUGNISSE, Vervielfältigungen	6,11	+1,2	+2,3	+0,1	+5,2	-0,5	+1,6	-1,2
EX 621	LEDERWAREN	1,13	-9,4	-7,6	-11,1	-1,5	-13,8	-9,7	-12,3

1) DIE ZUORDNUNG ZUM INVESTITIONSGÜTER-BZW. VERBRAUCHSGÜTERBEREICH ERFOLGT ANNAEHERUNGSWEISE NACH DER ZULASSUNGSSTATISTIK FÜR KRAFT

FUER VERBRAUCHSGUETER
*100

MONATLICH

VORJAHRESZEITRAUM IN O/O

1980	1980	1980	1980	1980	1980	1980	1980	1980	1980	1980	1980	GP
JAN.	FEB.	MAERZ	APRIL	MAI	JUNI	JULI	AUG.	SEPT.	OKT.	NOV.	DEZ.	1982
-0,4	+5,1	-3,6	-1,3	-11,4	-6,2	-2,5	-11,4	-3,3	-8,3	-11,2	-4,2	
+1,9	+6,8	-0,5	-0,3	-8,1	-4,7	-2,9	-9,9	-2,3	-6,7	-9,0	-4,1	
-7,7	-0,3	-13,8	-3,8	-21,7	-10,6	-0,1	-18,9	-6,7	-14,4	-19,2	-3,9	EX 33
-8,5	-0,8	-14,1	-4,4	-22,2	-11,2	-0,6	-19,3	-7,4	-15,2	-19,9	-4,8	3311,12
+21,7	+13,8	-3,2	+17,8	-1,6	+7,3	+9,9	-6,0	+11,8	+10,4	+2,2	+20,5	3371,75
-3,3	+10,3	+3,9	+9,9	-9,5	-4,5	-0,1	-16,6	-4,6	-7,8	-7,0	+4,1	EX 36
+15,0	+0,1	-3,8	+12,9	-2,5	+2,9	+8,6	-14,5	+11,2	+7,1	-2,8	-4,0	EX 3638
-1,6	+6,4	-3,1	+7,4	-11,0	-6,3	+8,8	-19,6	+2,2	-10,2	-12,5	+1,0	EX 3639
+5,0	+13,4	+3,7	+9,8	-9,6	-2,8	+1,3	-19,6	-0,4	-11,1	-11,1	-2,8	EX 3635,37
-12,9	+12,8	+9,2	+10,7	-10,3	-6,9	-7,0	-16,9	-13,6	-8,6	-3,5	+13,1	3661,EX 3663
-1,5	+2,6	-0,2	+7,4	-8,9	-2,4	+7,0	-2,6	+1,3	+0,3	-4,2	-0,3	REST 36
+8,1	+6,7	-0,1	+8,3	-1,8	+2,2	+2,6	-4,1	+3,0	+1,0	-5,4	-2,8	EX 40
+8,2	+10,3	+1,2	+15,8	+5,2	+13,4	+5,1	-11,5	+6,8	+3,4	-10,3	-4,9	EX 496
+0,6	+7,3	+0,9	+7,4	-1,4	+4,3	+9,3	+8,5	+8,5	+6,9	+3,6	+7,6	EX 497
+20,5	+1,1	-3,6	-0,3	-11,9	-14,3	-11,2	-12,4	-10,9	-10,6	-11,3	-12,7	REST 49
+0,8	+4,6	-2,1	+3,5	-11,3	-3,6	-0,4	-10,8	+2,8	-5,4	-7,8	-1,3	EX 625,63-64
-0,4	+3,1	-4,2	+5,1	-10,3	+3,6	-6,5	-13,0	+2,5	-3,9	-7,6	+3,1	EX 625
+2,4	+6,7	-0,3	+8,0	-10,7	-7,6	-4,3	-12,0	+3,1	-4,7	-9,5	-1,3	EX 63
-5,3	+4,3	-1,1	+7,5	-15,3	-4,4	-25,2	-4,1	+5,7	-3,3	-8,5	+2,1	EX 6384:6385
+4,1	+11,4	-1,0	+9,2	-12,7	-12,1	+7,0	-22,6	-5,4	-6,8	-12,5	-4,5	EX 6386
+3,4	+5,3	+0,3	+7,6	-8,9	-5,9	-3,5	-7,6	+6,3	-4,0	-8,2	-0,6	EX 6392-98
+0,1	+4,0	-2,6	+0,9	-11,8	-2,9	+3,2	-9,7	+2,7	-6,2	-7,0	-2,0	EX 64
+0,0	+4,4	-3,7	+0,8	-16,4	-3,8	+5,9	-12,8	+5,1	-7,1	-6,0	+0,8	6411,12
+0,5	+3,2	-0,5	+1,2	-4,8	-1,6	-1,5	-4,5	-1,7	-4,5	-8,4	-5,4	REST 64
+2,6	+6,9	-0,6	-5,9	-7,3	-6,4	-5,7	-9,3	-5,3	-8,3	-10,7	-7,3	
-5,7	+4,6	-1,2	-6,1	-17,0	+0,3	-6,6	-11,3	-10,6	-27,9	-22,0	-6,4	EX 211
+21,6	+15,8	+11,2	-4,5	-5,1	-2,8	+1,0	-6,6	-4,0	-10,2	+5,7	-8,0	2213 10
-4,4	+4,8	-1,9	-24,8	-5,7	-4,4	-11,5	-19,5	-18,6	-15,8	-26,7	-20,4	2217 10
-10,0	+0,8	-11,7	-10,1	-19,7	-9,1	-5,5	-15,9	+16,9	-18,2	-21,4	-14,2	3267 10
+13,9	+12,0	-7,1	+2,8	-23,6	-11,5	-13,6	-33,9	-12,1	-2,4	-13,0	-6,3	EX 372
+20,3	+17,8	+8,9	+14,2	-13,4	-12,0	-0,6	-14,3	+0,4	-0,1	-4,2	-0,9	3771,EX 3773
+15,5	+9,3	+17,5	+14,1	-2,0	+7,9	+3,0	+3,8	+5,5	+6,6	+1,5	+21,6	3831,3833 90
+5,7	+3,3	+1,3	-1,1	-2,4	-3,1	-4,2	-5,4	-6,7	-9,2	-10,4	-9,6	REST 38
-14,1	-5,3	-15,8	-10,4	-22,2	-21,6	-15,5	-25,0	-16,5	-16,7	-20,9	-13,8	391-395, EX 398
+1,5	+2,5	-1,4	-2,7	-7,6	-3,1	+4,4	+0,9	+5,9	+3,0	+0,9	+1,5	511,EX 513
-4,8	+2,0	-6,7	-3,0	-9,7	-0,3	-14,1	-7,3	-11,2	-6,0	-1,5	-5,9	EX 5221
+1,7	+8,7	+0,7	+2,3	-5,1	-8,0	-5,1	+1,1	+2,3	-7,8	-7,7	+2,1	EX 542
+7,8	+2,7	-9,0	+3,3	-9,6	-0,6	-3,9	-5,9	+4,6	+5,1	-3,3	+1,8	EX 56
+4,2	+11,0	+1,3	+5,0	-2,4	-3,7	+3,1	-3,7	+5,3	+1,7	-6,1	+1,0	57
+3,1	-1,6	-6,0	-11,7	-15,4	-14,4	-10,0	-9,1	-10,0	-11,7	-12,6	-12,5	EX 621

FAHRZEUGE.

GP 1982	GUETERGRUPPE	GEWICH- TUNG	1981	1981 1. HJ	1981 2. HJ	1981 1. VJ	1981 2. VJ	1981 3. VJ	1981 4. VJ
	VERBRAUCHSGUETER INSGESAMT	100	94,4	95,1	92,8	99,6	92,3	88,8	95,9
	VERBRAUCHSGUETER OHNE PERSONEN- U. KOMBINATIONSKRAFTWAGEN	81,12	92,7	92,5	92,8	97,2	87,8	89,2	95,4
EX 33	STRASSENFAHRZEUGE SOWEIT VERBRAUCHSGUT	19,62	101,7	111,0	92,5	110,7	111,3	87,1	97,8
3311,12	PERSONEN-U. KOMBINATIONSKRAFTWAGEN 1)	18,88	101,9	111,1	92,8	110,8	111,4	87,1	98,5
3371,75	KRAFTRAEDER, FAHRRAEDER	0,74	95,5	108,5	84,4	107,5	109,5	87,5	81,4
EX 36	ELEKTROTECHNISCHE VERBRAUCHSGUETER	10,82	95,1	95,5	93,8	99,5	93,5	81,2	105,4
EX 3638	HAUSHALTSKUEHLMOEBEL	0,81	95,5	104,8	88,2	105,5	103,1	81,8	94,6
EX 3639	HAUSHALTSWASCHMASCHINEN U. TROCKNER	1,32	100,4	104,9	95,8	107,7	102,1	79,4	112,2
EX 3635,37	SONSTIGE EL. HAUSHALTSGERAETE	3,45	93,8	95,5	91,1	99,0	94,0	83,5	98,7
3661, EX 3653	RUNDFUNK-, FERNSEH-U. PHONOTECHNISCHE GERAETE	4,28	95,5	93,8	97,4	95,7	91,0	80,2	114,6
REST 36	SONSTIGE ELEKTROTECHNISCHE VERBRAUCHSGUETER	0,95	89,5	89,9	89,1	95,4	83,4	79,1	99,0
EX 40	CHEMISCHE VERBRAUCHSGUETER	6,58	100,5	100,5	100,5	105,3	95,9	95,0	105,1
EX 495	SEIFEN, WASCH-U. REINIGUNGSMITTEL	2,32	95,7	95,1	96,2	98,1	92,0	93,5	98,9
EX 497	KOERPERPFLEGEMITTEL	2,77	101,2	106,6	95,8	115,3	97,8	93,5	98,0
REST 49	SONSTIGE CHEMISCHE VERBRAUCHSGUETER	1,59	105,7	98,4	115,1	98,3	98,5	103,7	126,5
EX 625, 63-64	SCHUHE, TEXTILIEN, BEKLEIDUNG	19,43	92,9	92,8	93,1	101,3	84,2	95,1	91,1
EX 625	SCHUHE	2,59	95,6	91,3	99,8	98,3	84,3	105,1	94,4
EX 63	TEXTILIEN	5,64	95,7	95,5	94,9	102,3	90,8	91,9	97,9
EX 6384, 6385	GARDINEN-U. DEKORATIONSTOFF	0,66	89,5	95,7	82,3	104,3	89,1	72,2	92,4
EX 6386	TEPPICHE, LAEFER U. FUSSBODENBELAG AUS TEXTILEM MATERIAL	1,46	104,1	107,3	100,9	112,6	101,9	95,4	105,5
EX 6392-98	WIRK-U. STRICKWAREN	3,52	93,4	92,1	94,8	97,7	85,5	93,7	95,8
EX 64	BEKLEIDUNG	11,20	90,9	91,2	90,5	101,5	80,9	94,3	85,8
6411,12	DAMEN-U. HERRENOBERBEKLEIDUNG	5,93	93,3	94,1	92,6	108,3	79,8	101,1	84,1
REST 64	SONSTIGE BEKLEIDUNG U. VERWANDTE ERZEUGNISSE	4,27	87,0	85,6	87,4	90,5	82,6	83,4	91,3
	SONSTIGE IM INDEX ERFASSTE VERBRAUCHSGUETER	43,45	90,7	89,9	91,4	93,4	85,4	87,5	95,2
EX 211	FESTE BRENNSTOFFE	0,50	92,7	88,3	97,2	99,8	75,8	99,2	95,1
2213 10	MOTORENBENZIN	5,32	89,1	87,0	91,2	91,7	82,3	93,8	88,6
2217 10	HEIZOEL, LEICHT	8,79	81,0	80,2	81,8	87,1	73,2	78,8	84,8
3267 10	HAUSHALTSSNAEHMASCHINEN	0,11	78,5	84,5	72,5	94,1	75,0	58,3	85,6
EX 372	FOTO-, PROJEKTIONS-U. KINOTECHNISCHE GERAETE	0,46	84,3	90,3	78,4	92,4	88,2	65,4	90,4
3771, EX 3773	UHREN	0,51	92,2	85,7	98,6	88,3	83,1	88,8	108,5
3831, 3833 90	RAUMHEIZOEFEN, GAS-STANDHERDE	0,25	85,3	94,2	78,5	105,1	82,3	75,1	80,8
REST 38	SONSTIGE EISEN-, BLECH-UND METALLWAREN	1,87	85,1	84,9	85,2	89,8	80,1	78,0	92,3
391-395, EX 398	MUSIKINSTRUMENTE, SPIELWAREN, SPORTGERAETE, SCHMUCK, FUELLHALTER U. AE.	3,13	95,4	87,3	105,5	83,5	91,0	95,4	114,5
511, EX 513	FEINKERAMISCHE ERZEUGNISSE	0,97	98,5	97,2	99,9	98,0	95,3	97,3	102,5
EX 5221	KONSERVEN-U. WIRTSCHAFTSGLAS	0,75	93,4	92,0	94,8	93,8	90,3	88,8	100,9
EX 542	MOEBEL	9,90	90,6	94,8	85,5	98,2	91,3	80,6	92,3
EX 55	PAPIER-U. PAPPEWAREN	2,63	107,1	105,0	108,1	108,5	103,5	107,8	108,4
57	DRUCKEREIERZEUGNISSE, VERVIELFAELTIGUNGEN	5,11	97,6	95,0	100,2	95,2	94,7	95,6	104,9
EX 521	LEDERWAREN	1,13	87,4	85,0	89,7	90,5	79,5	83,3	95,1

1) DIE ZUORDNUNG ZUM INVESTITIONSGUETER-BZW. VERBRAUCHSGUETERBEREICH ERFOLGST ANNAEHERUNGSWEISE NACH DER ZULASSUNGSSTATISTIK FUER KRAFT

FUER VERBRAUCHSGUETER
*100

MONATLICH

1981 JAN.	1981 FEB.	1981 MAERZ	1981 APRIL	1981 MAI	1981 JUNI	1981 JULI	1981 AUG.	1981 SEPT.	1981 OKT.	1981 NOV.	1981 DEZ.	GP 1982
94,4	98,6	106,4	97,9	91,4	87,6	84,5	75,8	106,1	104,2	98,9	87,2	
93,5	95,6	102,5	93,9	87,0	82,6	86,2	77,2	104,3	103,3	97,9	87,9	
97,9	111,3	122,8	115,1	110,0	108,8	77,8	69,8	113,8	107,5	102,6	83,4	EX 33
98,2	111,3	122,9	115,2	110,0	108,9	77,0	70,0	114,2	108,0	103,4	84,0	3311,12
91,1	110,7	120,7	112,4	109,0	107,1	95,9	63,6	102,9	94,2	81,6	68,3	3371,75
92,0	99,6	106,8	98,0	94,0	88,6	77,3	53,9	112,4	117,2	110,1	91,8	EX 36
93,3	113,8	112,3	109,2	104,9	95,1	65,5	67,3	112,7	109,0	99,6	75,2	EX 3638
103,8	106,0	113,2	102,7	103,9	99,7	84,8	32,7	120,8	122,4	114,7	99,6	EX 3639
87,2	102,5	107,2	99,3	97,5	85,1	86,2	54,3	109,9	110,9	103,8	81,3	EX 3635,37
92,4	92,6	105,0	94,8	88,6	89,5	69,4	55,8	115,5	124,2	117,4	102,1	3661, EX 3663
89,7	99,8	99,6	91,8	82,4	76,0	80,0	62,3	95,0	108,3	102,0	86,8	REST 36
99,1	106,0	110,9	102,1	95,5	90,1	96,0	85,2	106,7	114,0	108,1	93,1	EX 40
100,8	98,5	95,1	97,8	93,7	84,5	94,7	83,0	103,1	109,7	101,2	85,7	EX 496
104,7	116,0	126,3	104,2	98,1	91,0	93,1	87,5	99,8	106,6	102,6	84,9	EX 497
86,8	101,0	107,0	104,9	93,9	96,7	102,9	84,4	123,9	133,4	127,9	118,1	REST 49
94,7	101,2	108,1	94,0	83,2	75,5	92,2	79,3	113,7	106,7	91,1	75,4	EX 625,63-64
92,7	98,4	103,9	95,3	94,1	63,5	86,2	105,9	123,3	118,7	94,2	70,4	EX 625
93,2	103,3	110,4	98,8	86,0	87,5	91,7	72,1	111,8	110,3	99,9	83,5	EX 63
98,6	105,1	109,1	101,6	86,0	79,6	84,0	44,6	88,2	98,8	93,3	85,0	EX 6384,6385
108,5	111,8	117,6	110,8	97,0	98,0	89,0	80,7	119,4	117,9	109,2	89,4	EX 6386
85,8	99,5	107,7	93,3	81,5	84,6	94,3	73,7	113,1	109,3	97,3	80,8	EX 6392-98
96,0	100,7	107,9	91,3	79,2	72,2	93,8	76,9	112,3	102,1	85,9	72,4	EX 64
101,1	108,5	115,3	92,8	78,6	68,0	98,6	84,3	120,4	100,4	81,9	69,9	6411,12
87,7	88,1	95,9	88,9	80,1	78,9	86,2	64,6	99,2	104,9	92,5	76,5	REST 64
92,5	90,3	97,4	91,3	85,3	82,7	84,1	81,0	97,7	96,9	96,6	92,1	
104,0	91,9	103,6	70,9	77,8	81,6	90,8	96,7	110,1	96,9	93,3	95,1	EX 211
97,5	83,9	93,6	80,7	83,0	83,2	93,4	97,6	90,4	84,1	90,3	91,4	2213 10
101,1	82,3	78,0	82,1	71,2	66,4	67,0	88,5	81,0	75,1	82,9	96,5	2217 10
74,8	100,5	106,9	85,3	82,0	57,6	46,6	35,0	93,4	90,0	86,0	83,7	3267 10
85,2	97,1	94,9	97,4	86,5	80,7	68,8	50,8	79,5	98,9	89,3	82,9	EX 372
76,7	94,6	93,5	86,0	81,1	82,3	63,9	78,6	123,9	125,4	113,4	86,6	3771, EX 3773
114,6	94,0	109,6	90,4	75,6	80,9	57,3	75,2	95,9	88,3	92,2	61,8	3831,3833 90
84,7	88,8	95,8	88,1	81,2	70,9	69,9	67,6	96,6	101,3	98,5	77,2	REST 38
73,7	80,6	96,3	91,2	89,2	92,7	91,0	82,3	116,0	125,4	118,0	100,2	391-395, EX 398
92,4	99,1	102,5	99,7	97,1	92,1	96,7	91,0	104,1	110,3	107,8	89,7	511, EX 513
90,1	90,7	100,5	93,8	87,9	89,2	96,8	74,8	94,7	110,8	105,5	86,4	EX 5221
86,8	98,7	109,1	100,5	89,5	84,0	84,1	56,4	101,4	99,1	94,6	83,2	EX 542
108,7	103,9	113,0	103,5	102,4	104,7	104,7	101,8	116,9	117,6	109,2	98,5	EX 56
91,9	91,4	102,4	97,1	94,6	92,3	93,2	91,2	102,3	105,3	104,6	104,7	57
81,2	91,3	99,0	88,0	73,8	76,7	75,3	69,9	104,8	105,2	105,3	77,9	EX 621

FAHRZEUGE.

GP 1982	GRUPPE	GEWICHT- TUNG	VERÄNDERUNG GEGENÜBER							
			1981	1981	1981	1981	1981	1981	1981	1981
				1. HJ	2. HJ	1. VJ	2. VJ	3. VJ	4. VJ	
	VERBRAUCHSGÜTER INSGESAMT	100	-5,6	-7,7	-3,3	-9,0	-6,4	-4,0	-2,7	
	VERBRAUCHSGÜTER OHNE PERSONEN- U. KOMBINATIONSKRAFTWAGEN	81,12	-7,3	-9,1	-5,5	-9,6	-8,6	-6,0	-5,1	
EX 33	STRASSENFAHRZEUGE SOWEIT VERBRAUCHSGUT	19,52	+1,7	-2,5	+6,9	-6,6	+2,0	+5,6	+7,9	
3311,12	PERSONEN-U. KOMBINATIONSKRAFTWAGEN 1)	18,88	+1,9	-2,7	+7,7	-6,9	+1,9	+6,0	+9,2	
3371,75	KRAFTRAEDER, FAHRRÄDER	0,74	-3,5	+3,4	-11,5	+1,8	+5,1	-3,2	-18,9	
EX 36	ELEKTROTECHNISCHE VERBRAUCHSGÜTER	10,82	-4,9	-7,1	-2,5	-9,7	-4,2	-2,6	-2,5	
EX 3638	HAUSHALTSKUEHLMOEBEL	0,81	-3,5	-0,5	-7,1	-0,4	-0,6	-5,0	-8,7	
EX 3639	HAUSHALTSWASCHMASCHINEN U. TROCKNER	1,33	+0,4	-1,8	+2,6	-6,2	+3,4	-1,7	+5,7	
EX 3635,37	SONSTIGE EL. HAUSHALTSGERAETE	3,45	-6,2	-7,9	-4,4	-10,9	-4,6	-4,0	-4,7	
3661, EX 3663	RUNDFUNK-, FERNSEH-U. PHONOTECHNISCHE GERAETE	4,28	-4,4	-9,1	+0,5	-12,2	-5,5	+2,4	-0,8	
REST 36	SONSTIGE ELEKTROTECHNISCHE VERBRAUCHSGÜTER	0,95	-10,5	-9,4	-11,6	-7,6	-11,4	-15,1	-8,7	
EX 40	CHEMISCHE VERBRAUCHSGÜTER	6,68	+0,6	-2,0	+3,2	-0,9	-3,2	-0,4	+6,7	
EX 496	SEIFEN, WASCH-U. REINIGUNGSMITTEL	2,32	-4,3	-7,1	-1,6	-6,6	-7,8	-3,2	+0,1	
EX 497	KOERPERPFLEGE MITTEL	2,77	+1,2	+3,8	-1,6	+11,4	-3,9	-5,6	+3,6	
REST 49	SONSTIGE CHEMISCHE VERBRAUCHSGÜTER	1,59	+6,7	-4,5	+18,5	-12,9	+5,7	+15,7	+20,9	
EX 625, 63-64	SCHUHE, TEXTILIEN, BEKLEIDUNG	19,43	-7,1	-7,4	-6,8	-7,9	-6,9	-5,1	-8,4	
EX 625	SCHUHE	2,59	-4,4	-6,5	-2,5	-4,4	-8,8	+0,5	-5,8	
EX 63	TEXTILIEN	5,64	-4,3	-5,7	-3,0	-7,3	-3,6	-1,4	-4,3	
EX 6384, 6385	GÄRDINEN-U. DEKORATIONSSTOFF	0,66	-10,5	-9,5	-11,7	-8,4	-10,8	-15,9	-8,0	
EX 6386	TEPPICHE, LAUFER U. FUSSBODENBELAG AUS TEXTILEM MATERIAL	1,46	+4,1	+1,7	+5,8	-0,4	+4,0	+9,0	+4,9	
EX 6392-98	WIRK-U. STRICKWAREN	3,52	-6,6	-8,0	-5,2	-10,0	-5,6	-3,0	-7,4	
EX 64	BEKLEIDUNG	11,20	-9,1	-8,5	-9,8	-9,0	-8,0	-8,3	-11,4	
6411,12	DAMEN-U. HERREN OBERBEKLEIDUNG	6,93	-6,7	-6,0	-7,5	-6,9	-4,8	-5,5	-9,8	
REST 64	SONSTIGE BEKLEIDUNG U. VERWANDTE ERZEUGNISSE	4,27	-13,0	-12,7	-13,3	-12,7	-12,8	-13,1	-13,5	
	SONSTIGE IM INDEX ERFASSTE VERBRAUCHSGÜTER	43,45	-9,3	-11,7	-6,9	-11,8	-11,6	-7,9	-5,9	
EX 211	FESTE BRENNSTOFFE	0,50	-7,3	-12,3	-2,1	-6,2	-19,2	-3,7	-0,4	
2213 10	MOTORENBENZIN	6,32	-10,9	-14,0	-7,7	-12,9	-15,2	-4,4	-11,0	
2217 10	HEIZÖL, LEICHT	8,79	-19,0	-25,3	-11,8	-24,8	-25,9	-18,1	-4,9	
3267 10	HAUSHALTSNAEHMASCHINEN	0,11	-21,5	-25,2	-16,7	-21,8	-29,0	-27,5	-7,4	
EX 372	FOTO-, PROJEKTIONS-U. KINOTECHNISCHE GERAETE	0,46	-15,7	-14,5	-17,1	-18,7	-9,5	-18,7	-15,8	
3771, EX 3773	UHREN	0,51	-7,8	-11,2	-4,8	-13,6	-8,5	-4,7	-4,7	
3831, 3833 90	RAUMHEIZDEFEN, GAS-STANDHERDE	0,26	-13,7	-5,5	-21,7	+0,3	-12,1	-16,6	-26,0	
REST 38	SONSTIGE EISEN-, BLECH- UND METALLWAREN	1,87	-14,9	-16,4	-13,6	-16,6	-15,9	-12,8	-14,3	
391-395, EX 398	MUSIKINSTRUMENTE, SPIELWAREN, SPORTGERÄTE, SCHMUCK, FUELLHALTER U. Ä.	3,13	-3,6	-8,7	+1,2	-12,7	-4,7	-2,1	+4,2	
511, EX 513	FEINKERAMISCHE ERZEUGNISSE	0,97	-1,5	-0,5	-2,3	-0,6	-0,5	-2,4	-2,3	
EX 5221	KONSERVEN-U. WIRTSCHAFTSGLAS	0,76	-6,6	-9,9	-3,4	-9,0	-10,8	-7,7	+1,0	
EX 542	MOEBEL	9,90	-9,4	-8,1	-10,8	-7,4	-8,8	-11,6	-10,3	
EX 56	PAPIER-U. PAPPEWAREN	2,63	+7,1	+6,4	+7,7	+6,5	+6,5	+11,5	+4,1	
57	DRUCKEREIERZEUGNISSE, Vervielfaeltigungen	6,11	-2,4	-2,6	-2,1	-3,4	-1,9	-1,1	-3,0	
EX 621	LEDERWAREN	1,13	-12,6	-16,6	-8,7	-17,0	-16,0	-11,7	-6,0	

1) DIE ZUORDNUNG ZUM INVESTITIONSGÜTER-BZW. VERBRAUCHSGÜTERBEREICH ERFOLGT ANNAEHERUNGSWEISE NACH DER ZULASSUNGSSTATISTIK FUER KRAFT

FUER VERBRAUCHSGUETER
*100

MONATLICH

VORJAHRESZEITRAUM IN O/O

1981	1981	1981	1981	1981	1981	1981	1981	1981	1981	1981	1981	GP
JAN.	FEB.	MAERZ	APRIL	MAI	JUNI	JULI	AUG.	SEPT.	OKT.	NOV.	DEZ.	1982
-13,6	-9,1	-4,3	-4,3	-5,5	-9,5	-10,3	-3,9	+1,7	-3,7	-1,3	-3,1	
-12,0	-10,2	-6,6	-5,4	-8,2	-12,4	-10,8	-6,8	-0,9	-5,4	-3,9	-6,2	
-19,1	-5,0	+4,5	-0,3	+5,3	+1,2	-7,9	+12,8	+12,7	+3,6	+10,0	+11,8	EX 33
-19,4	-5,3	+4,3	-0,3	+5,1	+1,1	-8,0	+13,1	+13,2	+4,3	+11,2	+13,4	3311,12
-9,1	+3,9	+9,7	+3,1	+7,4	+5,0	-8,9	+2,1	-0,7	-15,0	-20,5	-22,1	3371,75
-11,9	-10,8	-6,9	-6,4	-1,3	-4,7	-12,1	-5,6	+7,3	-1,8	-1,9	-4,1	EX 36
-9,7	+8,2	+0,1	+0,6	+5,1	-7,3	-37,8	+99,7	-5,5	-14,1	-4,6	-5,5	EX 3638
-7,9	-7,3	-3,7	-5,3	+6,6	+10,5	+0,8	-44,5	+21,7	+5,4	+7,5	+4,3	EX 3639
-19,3	-7,7	-6,2	-7,3	+1,5	-7,8	-1,5	-16,1	+1,0	-2,2	-3,0	-10,0	EX 3635,37
-7,1	-19,2	-9,6	-7,1	-5,4	-3,8	-18,9	+13,6	+15,3	+0,2	-2,2	-0,6	3661,EX 3663
-13,2	-1,9	-7,8	-7,5	-10,0	-17,0	-10,7	-25,0	-11,0	-8,0	-7,3	-11,1	REST 36
-11,4	+3,6	+6,0	-2,5	-1,1	-6,0	-3,1	-4,4	+5,7	+4,3	+10,3	+5,6	EX 40
-12,5	-0,1	-5,9	-7,1	-4,1	-12,3	-1,7	-7,5	-0,8	-5,8	+2,7	+5,0	EX 496
+4,7	+10,6	+18,6	-2,7	-1,0	-8,3	-10,9	-6,3	-2,4	+2,7	+8,1	-0,4	EX 497
-32,1	-3,3	+0,7	+5,5	+3,6	+8,0	+9,6	+4,6	+31,5	+23,1	+24,9	+14,8	REST 49
-11,2	-7,3	-5,3	-6,9	-3,1	-10,3	-7,8	-4,6	-3,3	-6,4	-7,2	-12,6	EX 625,63-64
-7,3	-2,2	-3,6	-8,3	+2,1	-21,7	-9,6	+15,4	-2,5	+0,6	-4,2	-16,6	EX 625
-14,3	-4,6	-3,1	-3,5	-4,3	-3,1	-8,4	+9,4	-1,6	-7,0	-2,4	-2,8	EX 63
-9,8	-6,3	-9,2	-7,3	-9,5	-16,2	-3,4	-32,0	-16,2	-11,7	-8,9	-2,3	EX 6384:6385
-6,0	+1,2	+3,9	+4,1	+2,4	+5,6	+5,3	+10,9	+10,7	-0,4	+10,0	+5,4	EX 6386
-19,1	-6,7	-4,8	-6,1	-6,2	-4,3	-13,5	+16,8	-3,8	-8,8	-6,3	-6,6	EX 6392-98
-10,4	-9,8	-6,7	-8,3	-3,9	-11,7	-7,2	-14,4	-4,4	-7,9	-10,5	-16,9	EX 64
-7,7	-7,4	-5,7	-7,5	+2,5	-8,5	-5,8	-4,9	-5,7	-10,3	-9,7	-9,2	6411,12
-15,3	-14,2	-8,7	-9,8	-12,6	-16,0	-9,4	-29,4	-1,9	-3,8	-11,5	-25,9	REST 64
-12,7	-13,6	-9,2	-5,0	-13,3	-16,2	-13,0	-8,4	-2,6	-7,3	-4,9	-5,5	
-10,8	-16,8	+12,5	-21,4	-17,1	-19,2	-11,9	-9,1	+10,5	+3,1	-3,1	-1,2	EX 211
-13,3	-15,4	-10,2	-12,6	-16,8	-16,0	-9,7	+0,2	-3,3	-8,8	-15,9	-7,7	2213 10
-17,4	-29,1	-28,4	-1,3	-31,1	-39,5	-37,0	-5,5	-8,4	-14,4	-2,1	+1,4	2217 10
-33,8	-15,8	-16,9	-23,2	-20,9	-43,7	-34,8	-43,5	-13,4	-14,6	-5,5	-0,5	3267 10
-23,6	-16,2	-16,2	-8,6	-2,4	-17,1	-31,9	+8,1	-18,1	-23,4	-13,8	-7,4	EX 372
-20,1	-5,3	-15,5	-11,1	-8,4	-5,5	-40,9	+64,1	+0,2	-11,8	+0,2	+0,2	3771,EX 3773
+21,3	-11,7	-5,8	-3,9	-21,7	-10,2	-16,2	-16,9	-16,6	-31,7	-17,3	-28,8	3831,3833 90
-25,2	-17,0	-6,8	-10,4	-14,3	-23,7	-20,5	-22,2	+3,3	-0,7	-8,4	-32,0	REST 38
-18,5	-12,4	-7,9	-4,8	-5,5	-3,7	-14,3	+10,2	+1,3	+0,6	+8,4	+4,2	391-395, EX 398
-5,2	+1,4	+2,0	+2,2	+1,0	-4,7	-4,4	-5,0	+1,9	+1,7	+1,1	-10,1	511,EX 513
-9,1	-11,3	-6,9	-7,4	-12,8	-12,1	+3,5	-25,9	+0,6	+3,4	-1,2	+0,7	EX 5221
-10,2	-7,9	-4,5	-6,2	-10,1	-10,1	+1,0	-31,4	-6,1	-9,3	-10,7	-10,9	EX 542
+2,4	+5,6	+11,7	+6,8	+8,7	+4,2	+10,4	+14,3	+10,1	+1,5	+5,3	+6,4	EX 56
-4,4	-4,9	-1,0	-1,1	-1,0	-3,7	-3,3	+0,9	-1,1	-7,9	+0,3	-1,0	57
-29,0	-16,2	-4,9	-9,9	-20,6	-17,6	-19,3	-25,2	+9,1	+5,7	+3,0	-25,7	EX 621

FAHRZEUGE.

GP 1982	GUETERGRUPPE	GEWICH- TUNG	1982	1982	1982	1982	1982	1982	1982
				1. HJ	2. HJ	1. VJ	2. VJ	3. VJ	4. VJ
	VERBRAUCHSGUETER INSGESAMT	100	92,8	97,0	88,6	100,1	93,9	85,2	92,0
	VERBRAUCHSGUETER OHNE PERSONEN- U. KOMBINATIONSKRAFTWAGEN	81,12	89,2	90,2	88,1	93,6	86,9	84,6	91,6
EX 33	STRASSENFAHRZEUGE SOWEIT VERBRAUCHSGUT	19,62	107,4	125,1	89,8	127,0	123,2	87,1	92,4
3311,12	PERSONEN-U. KOMBINATIONSKRAFTWAGEN 1)	18,88	108,4	126,2	90,7	128,2	124,1	88,0	93,4
3371,75	KRAFTRAEDER, FAHRRADER	0,74	82,4	97,6	67,2	96,1	99,1	65,8	68,6
EX 36	ELEKTROTECHNISCHE VERBRAUCHSGUETER	10,82	97,0	100,2	93,9	105,2	95,3	82,3	105,4
EX 3638	HAUSHALTSKUEHLMOEBEL	0,81	98,2	100,8	95,6	106,6	94,9	88,0	103,1
EX 3639	HAUSHALTSWASCHMASCHINEN U. TROCKNER	1,33	95,1	108,1	82,1	116,2	99,9	65,1	99,0
EX 3635,37	SONSTIGE EL. HAUSHALTSGERAETE	3,45	91,2	100,0	82,4	104,1	95,9	75,7	89,2
3661, EX 3663	RUNDUNK-, FERNSEH-U. PHONOTECHNISCHE GERAETE	4,28	104,7	101,3	108,0	105,7	97,0	93,2	122,8
REST 36	SONSTIGE ELEKTROTECHNISCHE VERBRAUCHSGUETER	0,95	85,7	84,6	86,7	89,9	79,4	76,7	96,7
EX 40	CHEMISCHE VERBRAUCHSGUETER	6,68	106,8	104,4	109,3	106,6	102,1	105,4	113,1
EX 496	SEIFEN, WASCH-U. REINIGUNGSMITTEL	2,32	100,1	95,7	104,6	98,2	93,1	101,9	107,2
EX 497	KOERPERPFLEGEMITTEL	2,77	105,8	106,9	104,7	106,0	107,9	101,2	108,1
REST 49	SONSTIGE CHEMISCHE VERBRAUCHSGUETER	1,59	118,2	112,5	124,0	119,7	105,2	117,7	130,3
EX 625, 63-64	SCHUHE, TEXTILIEN, BEKLEIDUNG	19,43	85,4	86,6	84,2	94,7	78,4	86,7	81,7
EX 625	SCHUHE	2,59	91,3	90,7	92,0	94,3	87,0	100,9	83,2
EX 63	TEXTILIEN	5,64	86,5	89,8	83,2	95,9	83,6	80,0	86,4
EX 6384, 6385	GARDINEN-U. DEKORATIONSTOFF	0,66	85,0	93,2	76,8	96,9	89,6	69,9	83,8
EX 6386	TEPPICHE, LAEFER U. FUSSBODENBELAG AUS TEXTILEM MATERIAL	1,46	92,6	97,9	87,3	103,3	92,4	80,0	94,7
EX 6392-98	WIRK-U. STRICKWAREN	3,52	84,2	85,8	82,7	92,7	78,8	81,9	83,4
EX 64	BEKLEIDUNG	11,20	83,4	84,0	82,9	94,2	73,7	86,8	78,9
6411,12	DAMEN-U. HERRENOBERBEKLEIDUNG	6,93	86,0	87,1	84,9	101,0	73,2	94,6	75,1
REST 64	SONSTIGE BEKLEIDUNG U. VERWANDTE ERZEUGNISSE	4,27	79,2	78,9	79,6	83,1	74,6	74,0	85,2
	SONSTIGE IM INDEX ERFASSTE VERBRAUCHSGUETER	43,45	86,3	87,1	85,5	88,2	86,0	81,4	89,7
EX 211	FESTE BRENNSTOFFE	0,50	88,6	83,8	93,3	90,9	76,7	89,2	97,5
2213 10	MOTORENBENZIN	6,32	88,9	89,3	88,6	83,8	94,7	89,9	87,3
2217 10	HEIZOEL, LEICHT	8,79	77,3	80,7	74,0	85,7	75,7	72,3	75,6
3267 10	HAUSHALTSNAEHMASCHINEN	0,11	70,7	75,6	65,6	78,5	73,2	58,0	73,3
EX 372	FOTO-, PROJEKTIONS-U. KINOTECHNISCHE GERAETE	0,46	72,1	75,7	68,6	83,2	68,1	61,9	75,2
3771, EX 3773	UHREN	0,51	77,7	79,6	75,7	82,9	76,3	67,9	83,5
3831, 3833 90	RAUMHEIZOEFEN, GAS-STANDHERDE	0,26	73,0	76,6	69,4	78,2	74,9	62,2	76,5
REST 38	SONSTIGE EISEN-, BLECH-UND METALLWAREN	1,87	75,7	78,8	72,6	80,9	76,7	65,7	78,5
391-395, EX 398	MUSIKINSTRUMENTE, SPIELWAREN, SPORTGERAETE, SCHMUCK, FUELLHALTER U. AE.	3,13	94,0	87,9	100,2	85,6	90,2	92,5	107,8
511, EX 513	FEINKERAMISCHE ERZEUGNISSE	0,97	93,5	95,5	91,5	97,7	93,4	90,0	93,0
EX 5221	KONSERVEN-U. WIRTSCHAFTSGLAS	0,76	91,8	91,7	91,8	90,9	92,6	91,3	92,2
EX 542	MOEBEL	9,90	80,3	82,5	78,1	84,8	80,3	70,9	85,3
EX 56	PAPIER-U. PAPPEWAREN	2,63	113,4	115,3	111,4	116,7	113,9	106,0	116,8
57	DRUCKEREIERZEUGNISSE, Vervielfaeltigungen	6,11	95,1	92,9	97,4	92,7	93,0	92,0	102,8
EX 621	LEDERWAREN	1,13	82,7	81,7	83,7	86,7	76,7	78,6	88,8

1) DIE ZUORDNUNG ZUM INVESTITIONSGUETER-BZW. VERBRAUCHSGUETERBEREICH ERFOLGTE ANNAEHERUNGSWEISE NACH DER ZULASSUNGSSTATISTIK FUER KRAFT

FUER VERBRAUCHSGUETER
*100

MONATLICH

1982	1982	1982	1982	1982	1982	1982	1982	1982	1982	1982	1982	GP
JAN.	FEB.	MAERZ	APRIL	MAI	JUNI	JULI	AUG.	SEPT.	OKT.	NOV.	DEZ.	1982
94,0	95,7	110,7	97,9	91,2	92,6	76,7	77,5	101,5	94,8	94,5	86,6	
88,7	89,2	102,9	91,3	84,5	84,8	75,7	78,9	99,2	94,5	93,5	86,7	
115,1	122,6	143,3	125,6	118,9	125,0	80,4	70,9	110,1	94,6	97,5	85,2	EX 33
116,6	123,7	144,3	126,4	119,8	126,2	80,9	71,4	111,6	95,7	98,5	85,9	3311, 12
75,8	94,7	117,9	106,1	95,4	95,7	67,4	58,0	71,9	67,0	72,0	66,9	3371, 75
95,6	104,5	115,4	100,9	93,6	91,4	68,1	64,4	114,5	111,7	113,1	91,3	EX 36
92,6	105,8	121,4	106,3	92,1	86,3	49,7	90,9	123,4	127,7	109,8	71,8	EX 3638
110,7	114,2	123,6	106,3	99,9	93,6	57,7	40,1	97,4	102,1	104,6	90,4	EX 3639
93,2	101,3	117,8	98,0	96,2	93,6	70,7	56,8	99,6	96,6	98,3	72,7	EX 3635, 37
96,1	107,5	113,5	104,1	93,3	93,5	73,4	71,7	134,6	126,7	130,8	110,9	3661, EX 3663
83,5	88,3	97,8	84,3	78,2	75,7	65,7	70,4	94,0	99,4	102,0	88,8	REST 36
95,5	101,6	122,6	106,9	98,2	101,3	99,3	102,4	114,6	120,3	117,3	101,6	EX 40
93,9	90,2	110,6	99,6	89,9	89,7	95,7	100,5	109,6	114,3	111,3	96,1	EX 496
93,3	104,5	120,1	109,4	105,2	109,0	96,9	97,2	109,6	119,4	113,0	91,9	EX 497
101,7	113,0	144,3	113,0	98,0	104,7	108,6	114,0	130,5	130,6	133,6	126,7	REST 49
85,6	91,5	107,1	85,6	76,1	73,4	73,9	81,9	104,2	90,7	82,9	71,4	EX 625, 63-64
85,4	89,9	107,6	92,4	90,2	78,5	71,7	107,9	123,0	101,8	84,1	63,6	EX 626
86,9	93,5	107,4	89,3	79,8	81,6	63,8	76,5	99,7	92,5	89,5	77,1	EX 63
88,9	94,5	107,2	101,7	87,4	79,7	74,6	49,2	85,8	82,1	86,6	82,7	EX 6384; 6385
101,7	97,8	110,5	97,0	90,0	90,2	61,4	80,4	98,1	99,9	98,1	86,1	EX 6386
80,4	91,6	106,1	83,8	74,2	78,4	62,8	80,0	103,0	91,3	86,5	72,4	EX 6392-98
85,0	90,8	106,9	82,1	70,9	68,1	79,5	78,6	102,2	87,3	79,2	70,3	EX 64
88,8	99,3	115,0	82,8	70,7	66,0	85,4	88,1	110,4	84,7	74,2	66,3	6411, 12
78,8	76,9	93,7	80,9	71,3	71,6	69,8	63,3	88,8	91,5	87,3	76,8	REST 64
87,5	82,4	94,6	88,9	83,7	85,4	75,0	77,9	91,2	88,5	90,1	90,5	
103,6	79,9	89,2	83,7	74,1	72,4	84,9	83,5	99,1	97,0	99,5	96,0	EX 211
88,2	75,4	87,9	90,7	94,7	98,8	89,3	90,1	90,4	83,5	82,0	96,3	2213 10
106,3	78,7	72,1	78,7	73,0	75,4	66,5	78,1	72,4	67,5	72,2	87,1	2217 10
63,6	76,4	95,5	75,8	69,6	74,1	29,9	66,6	77,5	81,0	76,1	62,7	3267 10
68,0	82,6	99,1	76,6	60,4	67,3	57,4	53,0	75,4	81,3	80,3	64,1	EX 372
71,3	79,2	98,2	81,1	73,9	74,0	37,5	72,8	93,4	95,1	88,5	66,8	3771, EX 3773
75,1	81,7	77,8	75,7	73,4	75,6	35,6	67,3	83,8	79,2	89,0	61,4	3831, 3833 90
73,1	75,8	93,7	81,5	76,2	72,5	56,7	57,8	82,5	81,3	85,6	71,5	REST 38
75,6	77,3	104,0	91,8	87,1	91,6	80,9	85,2	111,5	113,6	111,0	98,9	391-395, EX 398
93,5	93,9	105,6	96,9	93,1	90,1	89,5	86,3	94,1	96,4	96,1	86,5	511, EX 513
89,7	88,1	94,8	89,1	91,1	97,6	90,2	80,1	103,6	101,3	94,2	81,2	EX 5221
72,2	80,9	101,3	89,0	76,2	75,6	63,2	59,8	89,6	85,3	88,4	82,3	EX 542
111,9	111,5	126,7	114,4	109,4	118,0	97,1	101,4	119,4	120,2	119,9	110,4	EX 56
88,7	87,2	102,1	93,7	92,9	92,5	88,1	88,9	99,1	100,5	102,3	105,7	57
72,9	85,7	101,6	83,5	72,4	74,1	65,9	70,5	99,4	94,6	99,3	72,4	EX 621

FAHRZEUGE

		VERÄNDERUNG GEGENÜBER							
GP 1982	GRUPPE	GEWICH- TUNG	1982	1982	1982	1982	1982	1982	1982
				1. HJ	2. HJ	1. VJ	2. VJ	3. VJ	4. VJ
VERBRAUCHSGÜTER INSGESAMT		100	-1,7	+0,9	-4,5	+0,3	+1,7	-4,1	-5,0
VERBRAUCHSGÜTER OHNE PERSONEN- U. KOMBINATIONSKRAFTWAGEN		81,12	-3,8	-2,5	-5,1	-3,7	-1,0	-5,2	-5,0
EX 33	STRASSENFAHRZEUGE SOWEIT VERBRAUCHSGUT	19,52	+5,6	+12,7	-2,9	+14,7	+10,7	+0,0	-5,5
3311,12	PERSONEN-U. KOMBINATIONSKRAFTWAGEN 1)	18,88	+6,4	+13,5	-2,3	+15,7	+11,4	+1,0	-5,2
3371,75	KRAFTRAEDER, FAHRRÄDER	0,74	-14,6	-10,0	-20,4	-10,6	-9,5	-24,8	-15,7
EX 36	ELEKTROTECHNISCHE VERBRAUCHSGÜTER	10,82	+2,0	+3,8	+0,1	+5,7	+1,9	+1,4	-0,9
EX 3638	HAUSHALTSKÜHLMOBEL	0,81	+1,8	-3,8	+8,4	+0,1	-8,0	+7,6	+9,0
EX 3639	HAUSHALTSWASCHMASCHINEN U. TROCKNER	1,33	-5,3	+3,1	-14,3	+7,9	-2,2	-18,0	-11,8
EX 3635,37	SONSTIGE EL. HAUSHALTSGERÄTE	3,45	-2,8	+3,6	-9,5	+5,2	+2,0	-9,3	-9,6
3661, EX 3663	RUNDFUNK-, FERNSEH-U. PHONOTECHNISCHE GERÄTE	4,28	+9,5	+8,0	+10,9	+9,3	+5,6	+16,2	+7,2
REST 36	SONSTIGE ELEKTROTECHNISCHE VERBRAUCHSGÜTER	0,95	-4,2	-5,9	-2,7	-6,7	-4,8	-3,0	-2,3
EX 40	CHEMISCHE VERBRAUCHSGÜTER	6,68	+6,2	+3,8	+8,8	+1,2	+6,5	+9,8	+7,6
EX 496	SEIFEN, WASCH-U. REINIGUNGSMITTEL	2,32	+4,6	+0,6	+8,7	+0,1	+1,2	+8,9	+8,4
EX 497	KÖRPERPFLEGE MITTEL	2,77	+4,5	+0,3	+9,3	-8,1	+10,3	+8,2	+10,3
REST 49	SONSTIGE CHEMISCHE VERBRAUCHSGÜTER	1,59	+10,8	+14,3	+7,7	+21,8	+6,8	+13,5	+3,0
EX 625, 63-64	SCHUHE, TEXTILIEN, BEKLEIDUNG	19,43	-8,1	-6,7	-9,6	-6,5	-6,9	-8,8	-10,3
EX 625	SCHUHE	2,59	-4,5	-0,7	-7,8	-4,1	+3,2	-4,0	-11,9
EX 63	TEXTILIEN	5,64	-9,6	-6,9	-12,3	-6,3	-7,9	-12,9	-11,7
EX 6384, 6385	GÄRDINEN-U. DEKORATIONSTOFF	0,66	-5,0	-3,6	-6,7	-7,1	+0,6	-3,2	-9,3
EX 6386	TEPPICHE, LAUFER U. FUSSBODENBELAG AUS TEXTILEM MATERIAL	1,46	-11,0	-8,8	-13,5	-8,3	-9,3	-17,0	-10,2
EX 6392-98	WIRK-U. STRICKWAREN	3,52	-9,9	-6,8	-12,8	-5,1	-8,9	-12,6	-12,9
EX 64	BEKLEIDUNG	11,20	-8,3	-7,9	-8,5	-7,2	-8,9	-8,0	-9,1
6411,12	DAMEN-U. HERREN OBERBEKLEIDUNG	6,93	-7,8	-7,4	-8,3	-6,7	-8,3	-6,4	-10,7
REST 64	SONSTIGE BEKLEIDUNG U. VERWANDTE ERZEUGNISSE	4,27	-9,0	-8,9	-8,9	-8,3	-9,7	-11,3	-6,7
SONSTIGE IM INDEX ERFASSTE VERBRAUCHSGÜTER		43,45	-4,9	-3,1	-6,5	-5,6	-0,5	-7,1	-5,8
EX 211	FESTE BRENNSTOFFE	0,50	-4,4	-5,1	-4,0	-8,9	-0,1	-10,1	+2,5
2213 10	MOTORENBENZIN	6,32	-0,2	+2,6	-2,9	-8,6	+15,1	-4,2	-1,5
2217 10	HEIZÖL, LEICHT	8,79	-4,6	+0,6	-9,5	-1,6	+3,4	-8,2	-10,8
3267 10	HAUSHALTSNÄHEMASCHINEN	0,11	-9,9	-10,3	-9,5	-16,6	-2,4	-0,5	-15,4
EX 372	FOTO-, PROJEKTIONS-U. KINOTECHNISCHE GERÄTE	0,46	-14,5	-15,2	-12,5	-10,0	-22,8	-6,8	-15,8
3771, EX 3773	UHREN	0,51	-15,7	-7,1	-23,2	-6,1	-8,2	-23,5	-23,0
3831, 3833 90	RAUMHEIZÖFEN, GAS-STANDHERDE	0,26	-15,4	-18,7	-11,6	-26,3	-9,0	-18,3	-5,3
REST 38	SONSTIGE EISEN-, BLECH- UND METALLWAREN	1,87	-11,0	-7,2	-14,8	-9,9	-4,2	-15,8	-13,9
391-395, EX 398	MUSIKINSTRUMENTE, SPIELWAREN, SPORTGERÄTE, SCHMUCK, FUELLHALTER U. Ä.	3,13	-2,5	+0,7	-5,0	+2,5	-0,9	-4,0	-5,9
511, EX 513	FEINKERAMISCHE ERZEUGNISSE	0,97	-5,1	-1,7	-8,4	-0,3	-3,0	-7,5	-9,4
EX 5221	KONSERVEN-U. WIRTSCHAFTSGLAS	0,76	-1,7	-0,3	-3,2	-3,1	+2,5	+2,8	-8,6
EX 542	MOBEL	9,90	-11,4	-13,0	-9,7	-13,6	-12,0	-12,0	-7,6
EX 56	PAPIER-U. PAPPEWAREN	2,63	+5,9	+8,8	+3,1	+7,6	+10,0	-1,7	+7,7
57	DRUCKEREIERZEUGNISSE, Vervielfältigungen	6,11	-2,6	-2,2	-2,8	-2,6	-1,8	-3,8	-2,0
EX 621	LEDERWAREN	1,13	-5,4	-3,9	-6,7	-4,2	-3,5	-5,6	-7,6

1) DIE ZUORDNUNG ZUM INVESTITIONSGÜTER-BZW. VERBRAUCHSGÜTERBEREICH ERFOLGT ANNAEHERUNGSWEISE NACH DER ZULASSUNGSSTATISTIK FÜR KRAFT

FUER VERBRAUCHSGUETER
*100

MONATLICH

VORJAHRESZEITRAUM IN O/O

1982	1982	1982	1982	1982	1982	1982	1982	1982	1982	1982	1982	GP 1982
JAN.	FEB.	MAERZ	APRIL	MAI	JUNI	JULI	AUG.	SEPT.	OKT.	NOV.	DEZ.	
-0,4	-2,9	+4,0	+0,0	-0,2	+5,7	-9,2	+2,2	-4,3	-9,0	-4,4	-0,7	
-5,1	-6,7	+0,4	-2,6	-2,9	+2,7	-12,2	+2,2	-4,9	-8,5	-4,5	-1,4	
+17,6	+10,2	+16,7	+9,1	+8,1	+14,9	+3,3	+1,6	-3,3	-12,0	-5,0	+2,2	EX 33
+18,7	+11,1	+17,4	+9,7	+8,9	+15,9	+5,1	+2,0	-2,3	-11,4	-4,7	+2,3	3311, 12
-16,8	-14,5	-2,3	-5,6	-12,5	-10,6	-29,7	-8,8	-30,1	-28,9	-11,8	-2,0	3371, 75
+3,9	+4,9	+8,1	+3,0	-0,4	+3,2	-11,9	+19,5	+1,9	-4,7	+2,7	-0,5	EX 36
-0,8	-7,0	+8,1	-2,7	-12,2	-9,3	-24,1	+35,1	+9,5	+17,2	+10,2	-4,5	EX 3638
+8,6	+7,7	+9,2	+3,5	-3,8	-6,1	-32,0	+22,6	-19,4	-16,6	-8,8	-9,2	EX 3639
+6,9	-1,2	+9,9	-1,3	-1,3	+10,0	-18,0	+4,6	-9,4	-13,0	-6,3	-10,6	EX 3635, 37
+4,0	+16,1	+8,1	+9,8	+5,3	+4,5	+5,8	+28,5	+16,5	+2,0	+11,4	+8,6	3661, EX 3663
-6,9	-11,5	-1,8	-8,2	-5,1	-0,4	-17,9	+13,0	-1,1	-8,2	+0,0	+2,3	REST 36
-3,6	-4,2	+10,6	+4,7	+2,8	+12,4	+3,4	+20,2	+7,4	+5,5	+8,5	+9,1	EX 40
-6,8	-8,4	+16,3	+1,8	-4,1	+5,2	+1,1	+21,1	+6,3	+4,2	+10,0	+12,1	EX 496
-10,9	-9,1	-4,9	+5,0	+7,2	+19,8	+4,1	+11,1	+9,8	+12,0	+10,1	+8,2	EX 497
+17,2	+11,9	+34,9	+7,7	+4,4	+8,3	+5,5	+35,1	+5,3	-2,1	+4,5	+7,3	REST 49
-9,6	-9,6	-0,9	-8,9	-8,5	-2,8	-19,8	+3,3	-8,4	-15,0	-9,0	-5,3	EX 625, 63-64
-7,9	-8,6	+3,6	-3,0	-4,1	+23,6	-16,8	+1,9	-0,2	-14,2	-10,7	-9,7	EX 626
-6,8	-9,5	-2,7	-9,6	-7,2	-6,7	-30,4	+6,1	-10,8	-16,1	-10,4	-7,7	EX 63
-9,8	-10,1	-1,7	+0,1	+1,6	+0,1	-11,2	+10,6	-2,7	-16,9	-7,2	-2,7	EX 6384, 6385
-6,3	-12,5	-6,0	-12,5	-7,2	-8,0	-31,0	-0,4	-17,8	-15,3	-10,2	-3,7	EX 6386
-6,3	-7,9	-1,5	-10,2	-9,0	-7,3	-33,4	+8,5	-8,9	-16,6	-11,1	-10,4	EX 6392-98
-11,5	-9,8	-0,9	-10,1	-10,5	-5,7	-15,2	+2,2	-9,0	-14,5	-7,8	-2,9	EX 64
-12,2	-8,5	-0,3	-10,8	-10,1	-2,9	-13,4	+4,5	-8,3	-15,6	-9,4	-5,2	6411, 12
-10,1	-12,7	-2,3	-9,0	-11,0	-9,3	-19,0	-2,3	-10,5	-12,8	-5,6	+0,4	REST 64
-5,4	-8,7	-2,9	-2,6	-1,9	+3,3	-10,8	-3,8	-6,7	-8,7	-6,7	-1,7	
-0,4	-13,1	-13,9	+18,1	-4,6	-11,3	-6,5	-13,7	-10,0	+0,1	+6,6	+0,9	EX 211
-9,5	-10,1	-6,1	+12,4	+14,1	+18,8	-4,4	-7,7	+0,0	-0,7	-9,2	+5,4	2213 10
+5,1	-4,4	-7,6	-4,1	+2,5	+13,6	-0,7	-11,8	-10,6	-10,1	-12,9	-9,7	2217 10
-15,0	-24,0	-10,7	-11,1	-15,1	+28,6	-35,8	+90,3	-17,0	-10,0	-11,5	-25,1	3267 10
-20,2	-14,9	+4,4	-21,4	-30,2	-16,6	-16,6	+4,3	-5,2	-17,8	-10,1	-22,7	EX 372
-7,0	-16,3	+5,0	-5,7	-8,9	-10,1	-41,3	-7,4	-24,6	-24,2	-22,0	-22,9	3771, EX 3773
-34,5	-13,1	-29,0	-16,3	-2,9	-6,6	-37,9	-10,5	-12,6	-10,3	-3,5	-0,6	3831, 3833 90
-13,7	-14,6	-2,2	-7,5	-6,2	+2,3	-18,9	-14,5	-14,6	-19,7	-13,1	-7,4	REST 38
+2,6	-4,1	+8,0	+0,7	-2,4	-1,2	-11,1	+3,5	-3,9	-9,4	-5,9	-1,3	391-395, EX 398
+1,2	-5,2	+3,0	-2,8	-4,1	-2,2	-7,4	-5,2	-9,6	-12,6	-10,9	-3,6	511, EX 513
-0,4	-2,9	-5,7	-6,0	+3,6	+9,4	-6,8	+7,1	+9,4	-8,6	-10,7	-6,0	EX 5221
-16,8	-18,0	-7,1	-11,4	-14,9	-10,0	-24,9	+6,0	-11,6	-13,9	-6,6	-1,1	EX 542
+2,9	+7,3	+12,1	+10,5	+6,8	+12,7	-7,3	-0,4	+2,1	+2,2	+9,8	+12,1	EX 56
-3,5	-4,6	-0,3	-3,5	-1,8	+0,2	-6,5	-2,5	-3,1	-4,6	-2,2	+1,0	57
-10,2	-6,1	+2,6	-5,1	-1,9	-3,4	-12,5	+0,9	-5,2	-10,1	-5,7	-7,1	EX 621

FAHRZEUGE.

GP 1982	GUETERGRUPPE	GEWICH- TUNG	1975	1976	1976	1976	1976	1976	1976
				1. HJ	2. HJ	1. VJ	2. VJ	3. VJ	4. VJ
VERBRAUCHSGUETER INSGESAMT		100	95,0	94,4	95,6	95,6	93,3	89,0	102,2
VERBRAUCHSGUETER OHNE PERSONEN- U. KOMBINATIONSKRAFTWAGEN		81,12	96,1	94,1	98,1	95,2	92,9	92,5	103,7
EX 33	STRASSENFAHRZEUGE SOWEIT VERBRAUCHSGUT	19,62	90,2	95,7	84,8	95,5	94,8	73,9	95,8
3311,12	PERSONEN-U. KOMBINATIONSKRAFTWAGEN 1)	18,86	90,5	96,2	84,9	97,3	95,0	74,0	95,9
3371,75	KRAFTRAEDER, FAHRRRAEDER	0,74	82,4	82,9	82,0	77,0	88,8	71,2	92,6
EX 36	ELEKTROTECHNISCHE VERBRAUCHSGUETER	10,82	95,0	95,2	94,9	93,6	96,8	80,2	109,5
EX 3638	HAUSHALTSKUEHLMOEBEL	0,81	102,4	110,5	94,2	104,8	116,3	80,9	107,6
EX 3639	HAUSHALTSWASCHMASCHINEN U. TROCKNER	1,33	90,1	96,8	83,5	96,4	97,1	69,5	97,5
EX 3635,37	SONSTIGE EL. HAUSHALTSGERAETE	3,45	91,0	90,3	91,7	84,5	96,1	80,5	103,0
3661, EX 3663	RUNDUNK-, FERNSEH-U. PHONOTECHNISCHE GERAETE	4,28	98,9	96,6	101,2	97,9	95,2	82,4	120,0
REST 36	SONSTIGE ELEKTROTECHNISCHE VERBRAUCHSGUETER	0,95	92,9	91,6	94,3	94,3	88,9	83,9	104,6
EX 40	CHEMISCHE VERBRAUCHSGUETER	6,68	91,1	90,5	91,6	90,9	90,0	87,1	96,2
EX 496	SEIFEN, WASCH-U. REINIGUNGSMITTEL	2,32	86,4	85,4	87,4	87,4	83,5	84,7	90,1
EX 497	KOERPERPFLEGEMITTEL	2,77	89,9	90,0	89,8	88,7	91,3	85,7	93,8
REST 49	SONSTIGE CHEMISCHE VERBRAUCHSGUETER	1,59	99,8	98,6	101,0	99,9	97,2	92,7	109,3
EX 625, 63-64	SCHUHE, TEXTILIEN, BEKLEIDUNG	19,43	105,2	105,3	105,1	110,8	99,8	102,7	107,5
EX 625	SCHUHE	2,59	100,0	92,6	107,5	98,0	87,1	112,9	102,1
EX 63	TEXTILIEN	5,64	107,1	109,7	104,6	113,5	105,6	95,0	114,2
EX 6384, 6385	GARDINEN-U. DEKORATIONSSTOFF	0,66	116,1	125,5	106,7	123,9	127,1	90,9	122,5
EX 6386	TEPPICHE, LAEFER U. FUSSBODENBELAG AUS TEXTILEM MATERIAL	1,46	108,1	116,5	99,8	125,0	108,0	85,1	114,5
EX 6392-98	WIRK-U. STRICKWAREN	3,52	105,0	103,9	106,2	106,9	100,9	99,9	112,5
EX 64	BEKLEIDUNG	11,20	105,5	106,1	104,9	112,4	99,7	104,3	105,5
6411,12	DAMEN-U. HERREN OBERBEKLEIDUNG	6,93	104,6	106,5	102,7	114,9	98,1	106,3	99,1
REST 64	SONSTIGE BEKLEIDUNG U. VERWANDTE ERZEUGNISSE	4,27	106,9	105,3	108,4	108,3	102,3	101,0	115,8
SONSTIGE IM INDEX ERFASSTE VERBRAUCHSGUETER		43,45	93,2	89,5	97,0	89,5	89,4	92,1	101,9
EX 211	FESTE BRENNSTOFFE	0,50	95,7	87,1	104,3	80,4	93,8	105,1	103,5
2213 10	MOTORENBENZIN	6,32	80,1	77,2	83,0	75,4	78,9	83,9	82,0
2217 10	HEIZOEL, LEICHT	8,79	102,3	94,4	110,3	99,1	89,8	111,7	108,8
3267 10	HAUSHALTSNAEHMASCHINEN	0,11	140,9	140,1	141,8	136,7	143,4	117,0	166,6
EX 372	FOTO-, PROJEKTIONS-U. KINOTECHNISCHE GERAETE	0,46	123,4	121,7	125,1	126,9	116,5	110,1	140,1
3771, EX 3773	UHREN	0,51	85,2	82,4	88,0	82,0	82,9	80,6	95,4
3831, 3833 90	RAUMHEIZOEFEN, GAS-STANDHERDE	0,26	102,7	98,2	107,2	91,8	104,6	92,0	122,5
REST 38	SONSTIGE EISEN-, BLECH- UND METALLWAREN	1,87	101,8	99,2	104,4	103,4	94,9	93,5	115,3
391-395, EX 398	MUSIKINSTRUMENTE, SPIELWAREN, SPORTGERAETE, SCHMUCK, FUELLHALTER U. AE.	3,13	113,3	101,0	125,7	92,7	109,3	113,9	137,5
511, EX 513	FEINKERAMISCHE ERZEUGNISSE	0,97	98,6	93,7	103,6	93,2	94,3	100,8	106,4
EX 5221	KONSERVEN-U. WIRTSCHAFTSGLAS	0,76	96,4	94,0	98,8	95,2	92,7	94,5	103,1
EX 542	MOEBEL	9,90	90,3	91,6	89,0	90,8	92,4	79,6	98,4
EX 56	PAPIER-U. PAPPEWAREN	2,63	78,2	75,4	81,0	75,5	75,4	76,0	86,0
57	DRUCKEREIERZEUGNISSE, VERVIELFAELTIGUNGEN	6,11	84,5	80,9	88,0	80,5	81,3	82,0	94,0
EX 621	LEDERWAREN	1,13	111,7	110,3	113,1	114,4	106,2	106,6	119,5

1) DIE ZUORDNUNG ZUM INVESTITIONSGUETER-BZW. VERBRAUCHSGUETERBEREICH ERFOLGT ANNAEHERUNGSWEISE NACH DER ZULASSUNGSSTATISTIK FUER KRAFT

FUER VERBRAUCHSGUTER
*100

MAESSIGKEITEN BEREINIGT

1976	1976	1976	1976	1976	1976	1976	1976	1976	1976	1976	1976	GP
JAN.	FEB.	MAERZ	APRIL	MAI	JUNI	JULI	AUG.	SEPT.	OKT.	NOV.	DEZ.	1982
88,6	98,9	99,2	94,9	92,0	93,0	77,7	82,8	106,4	104,5	107,1	95,0	
88,9	98,4	98,3	94,8	91,1	92,8	83,1	86,2	108,1	105,0	108,6	97,6	
86,6	100,1	102,9	94,8	95,6	93,9	54,7	68,1	98,8	102,1	101,0	84,3	EX 33
87,5	101,0	103,4	95,0	96,0	94,0	54,5	68,2	99,2	102,6	101,0	84,1	3311,12
63,0	77,0	90,9	89,7	86,2	90,5	60,4	65,7	87,5	88,2	100,1	90,0	3371,75
83,0	97,2	100,7	91,5	99,1	99,7	62,8	66,1	111,8	110,6	117,3	100,6	EX 36
87,3	111,6	115,4	115,7	117,2	116,0	62,4	52,8	127,5	113,7	112,5	96,5	EX 3638
86,5	101,1	101,5	95,2	97,5	98,7	57,0	54,3	97,1	98,5	101,9	92,0	EX 3639
77,2	89,2	87,2	94,8	97,0	96,5	67,3	63,1	111,0	105,4	108,5	95,0	EX 3635,37
85,4	99,7	108,6	83,3	100,8	101,5	58,0	72,4	116,9	120,0	131,5	108,6	3661, EX 3663
85,2	97,2	100,5	90,3	85,9	90,5	76,1	76,2	99,3	101,9	111,3	100,7	REST 36
87,0	93,8	92,0	93,3	88,6	88,1	81,8	84,4	95,0	97,6	101,0	90,0	EX 40
85,5	91,0	85,7	89,1	82,1	79,2	76,7	80,8	96,7	97,0	93,7	79,5	EX 496
84,4	90,3	91,3	95,7	88,0	90,1	84,8	83,5	88,9	93,7	100,8	86,8	EX 497
93,6	103,9	102,2	95,3	98,8	97,6	84,1	91,0	103,1	105,1	111,9	110,8	REST 49
101,7	115,4	115,3	108,9	98,9	91,6	90,7	96,0	121,5	114,4	112,4	95,8	EX 625,63-64
93,4	101,1	99,5	98,4	92,2	70,7	100,9	107,5	130,2	107,6	107,4	91,2	EX 625
103,1	119,7	117,8	113,1	104,3	100,1	78,9	89,3	116,8	119,3	118,9	104,3	EX 63
112,0	130,0	129,8	136,6	123,0	121,8	91,5	68,8	112,3	123,4	129,4	114,7	EX 6384,6385
110,8	133,5	130,6	115,8	108,2	99,9	62,8	81,3	111,2	116,7	120,8	106,1	EX 6386
98,2	112,1	110,3	107,5	99,1	96,1	83,3	96,5	120,0	119,5	116,2	101,7	EX 6392-98
103,0	116,5	117,7	109,2	97,8	92,1	94,3	96,7	121,9	113,6	110,3	92,6	EX 64
100,9	120,1	123,7	110,9	97,7	85,7	92,4	97,1	129,5	112,7	104,1	80,5	6411,12
106,4	110,6	108,0	106,4	98,0	102,5	97,3	96,0	109,7	115,0	120,3	112,2	REST 64
85,3	92,2	91,1	89,7	86,1	92,4	85,4	87,5	103,5	100,8	106,0	98,9	
85,6	83,4	72,3	97,3	89,9	94,3	67,3	111,7	136,3	109,7	102,4	98,4	EX 211
68,4	79,1	78,7	78,2	76,5	82,1	86,8	81,0	83,9	79,8	84,7	81,6	2213 10
97,7	103,4	96,2	85,5	85,0	98,8	108,7	110,8	115,5	111,3	112,8	102,4	2217 10
133,5	134,7	141,9	133,1	141,1	156,1	100,7	105,5	144,8	160,2	172,7	167,0	3267 10
112,5	141,9	126,2	114,2	117,0	118,4	102,5	86,4	141,5	135,8	150,4	134,0	EX 372
74,9	84,4	86,6	81,6	84,4	82,6	58,3	79,3	104,3	103,1	102,5	80,6	3771, EX 3773
86,8	96,4	92,3	105,0	106,9	102,0	64,0	87,8	124,1	127,6	135,9	104,0	3831,3833 90
103,1	108,6	98,5	97,2	92,3	95,2	89,3	90,1	101,1	108,0	117,5	120,5	REST 38
81,3	92,3	104,4	107,8	108,8	111,3	97,2	98,2	146,3	142,9	145,5	124,0	391-395, EX 398
88,6	96,8	94,1	93,9	92,5	96,4	96,6	99,7	106,0	104,9	110,4	103,8	511, EX 513
91,6	97,7	96,3	92,1	91,5	94,6	92,7	93,1	97,8	104,6	109,5	95,2	EX 5221
88,0	92,7	91,6	96,6	89,1	91,5	67,3	72,9	98,5	94,5	104,0	96,6	EX 542
76,3	73,7	76,5	75,8	72,0	78,3	72,2	70,1	85,8	85,5	92,3	80,1	EX 56
72,5	82,0	86,9	83,4	76,2	84,4	75,2	78,2	92,7	90,9	94,0	97,2	57
114,2	119,6	109,5	109,1	102,2	107,3	103,4	104,6	111,9	113,7	122,6	122,1	EX 621

FAHRZEUGE.

GP 1982	GUETERGRUPPE	GEWICH- TUNG	1977	1977	1977	1977	1977	1977	1977
				1. HJ	2. HJ	1. VJ	2. VJ	3. VJ	4. VJ
	VERBRAUCHSGUETER INSGESAMT	100	100,6	102,2	99,0	105,0	99,4	93,3	104,7
	VERBRAUCHSGUETER OHNE PERSONEN- U. KOMBINATIONSKRAFTWAGEN	81,12	99,6	99,8	99,5	102,7	96,9	95,4	103,6
EX 33	STRASSENFAHRZEUGE SOWEIT VERBRAUCHSGUT	19,62	104,6	112,4	96,8	114,4	110,3	84,7	109,0
3311,12	PERSONEN-U. KOMBINATIONSKRAFTWAGEN 1)	18,88	104,7	112,6	96,9	114,9	110,4	84,4	109,3
3371,76	KRAFTRAEDER, FAHRRRAEDER	0,74	101,4	105,6	97,2	101,9	109,4	93,2	101,1
EX 36	ELEKTROTECHNISCHE VERBRAUCHSGUETER	10,82	103,8	107,5	100,0	109,1	105,9	87,9	112,1
EX 3638	HAUSHALTSKUEHLMOEBEL	0,81	112,3	124,1	100,5	120,9	127,2	93,5	107,5
EX 3639	HAUSHALTSWASCHMASCHINEN U. TROCKNER	1,33	90,6	96,2	85,1	98,7	93,7	70,0	100,1
EX 3635,37	SONSTIGE EL. HAUSHALTSGERAETE	3,45	98,8	106,2	91,5	106,4	106,0	82,2	100,7
3661, EX 3663	RUNDFUNK-, FERNSEH-U. PHONOTECHNISCHE GERAETE	4,28	111,8	111,4	112,2	114,3	108,5	96,8	127,5
REST 36	SONSTIGE ELEKTROTECHNISCHE VERBRAUCHSGUETER	0,95	96,5	96,1	96,9	99,8	92,4	88,8	104,9
EX 40	CHEMISCHE VERBRAUCHSGUETER	6,68	94,0	97,4	90,7	99,9	94,8	90,0	91,5
EX 496	SEIFEN, WASCH-U. REINIGUNGSMITTEL	2,32	84,9	88,9	81,0	94,3	83,4	79,5	82,5
EX 497	KOERPERPFLEGE MITTEL	2,77	92,5	98,5	86,5	100,4	96,7	89,0	83,9
REST 49	SONSTIGE CHEMISCHE VERBRAUCHSGUETER	1,59	110,0	107,7	112,3	107,3	108,0	106,9	117,7
EX 625, 63-64	SCHUHE, TEXTILIEN, BEKLEIDUNG	19,43	104,6	104,7	104,5	111,7	97,7	103,2	105,7
EX 625	SCHUHE	2,59	99,4	92,5	106,3	98,9	86,1	110,1	102,6
EX 63	TEXTILIEN	5,64	105,2	108,1	102,4	116,4	99,8	96,0	108,7
EX 6384; 6385	GARDINEN-U. DEKORATIONSSTOFF	0,66	110,8	119,5	102,2	124,0	114,9	88,9	115,4
EX 6386	TEPPICHE, LAEUFER U. FUSSBODENBELAG AUS TEXTILEM MATERIAL	1,46	109,1	113,5	104,8	119,1	107,9	96,9	112,7
EX 6392-98	WIRK-U. STRICKWAREN	3,52	102,6	103,8	101,4	113,8	93,7	97,0	105,8
EX 64	BEKLEIDUNG	11,20	105,4	105,8	105,1	112,3	99,2	105,2	105,0
6411,12	DAMEN-U. HERREN OBERBEKLEIDUNG	6,93	103,5	104,8	102,2	114,2	95,4	105,2	99,2
REST 64	SONSTIGE BEKLEIDUNG U. VERWANDTE ERZEUGNISSE	4,27	108,6	107,3	109,8	109,2	105,4	105,2	114,3
	SONSTIGE IM INDEX ERFASSTE VERBRAUCHSGUETER	43,45	97,2	96,9	98,6	97,5	94,3	94,6	102,5
EX 211	FESTE BRENNSTOFFE	0,50	90,9	78,7	103,2	69,3	88,1	100,8	105,5
2213 10	MOTORENBENZIN	6,32	84,7	84,6	84,9	85,9	83,2	85,3	84,6
2217 10	HEIZOEL, LEICHT	8,79	100,9	102,1	99,8	112,4	91,8	105,0	94,6
3267 10	HAUSHALTSNAEHMASCHINEN	0,11	157,6	168,2	147,1	175,5	160,8	131,6	162,5
EX 372	FOTO-, PROJEKTIONS-U. KINOTECHNISCHE GERAETE	0,46	118,7	124,0	113,4	126,5	121,6	101,4	125,5
3771, EX 3773	UHREN	0,51	96,4	89,9	103,0	88,1	91,8	93,4	112,5
3831, 3833 90	RAUMHEIZOEFEN, GAS-STANDHERDE	0,26	100,8	105,8	95,9	113,3	98,3	85,5	106,2
REST 38	SONSTIGE EISEN-, BLECH-UND METALLWAREN	1,87	103,8	100,9	106,8	104,4	97,4	94,8	118,7
391-395, EX 398	MUSIKINSTRUMENTE, SPIELWAREN, SPORTGERAETE, SCHMUCK, FUELLHALTER U. AE.	3,13	124,4	112,8	136,1	107,2	118,3	126,1	146,1
511, EX 513	FEINKERAMISCHE ERZEUGNISSE	0,97	99,8	100,5	99,1	101,5	99,5	94,2	104,0
EX 5221	KONSERVEN-U. WIRTSCHAFTSGLAS	0,76	102,7	103,7	101,7	103,7	103,6	100,4	103,0
EX 542	MOEBEL	9,90	97,3	96,6	98,0	94,7	98,5	89,0	106,9
EX 56	PAPIER-U. PAPPEWAREN	2,63	84,4	84,7	84,1	84,4	85,1	81,4	86,8
57	DRUCKEREIERZEUGNISSE, VERVIELFAELTIGUNGEN	6,11	88,6	86,4	90,9	85,4	87,3	84,0	97,7
EX 621	LEDERWAREN	1,13	110,2	109,4	111,0	115,1	103,7	104,6	117,3

1) DIE ZUORDNUNG ZUM INVESTITIONSGUETER-BZW. VERBRAUCHSGUETERBEREICH ERFOLGTT ANNAEHERUNGSWEISE NACH DER ZULASSUNGSSTATISTIK FUER KRAFT

FUER VERBRAUCHSGUETER
*100

MAESSIGKEITEN BEREINIGT

1977	1977	1977	1977	1977	1977	1977	1977	1977	1977	1977	1977	GP
JAN.	FEB.	MAERZ	APRIL	MAI	JUNI	JULI	AUG.	SEPT.	OKT.	NOV.	DEZ.	1982
100,3	106,8	107,9	101,2	98,3	98,7	81,2	87,9	110,7	105,8	109,0	99,3	
98,8	104,6	104,7	99,4	95,5	95,7	83,7	92,3	110,1	104,2	107,3	99,4	
106,1	115,8	121,3	108,9	110,5	111,6	71,0	69,8	113,2	112,6	115,9	98,5	EX 33
106,8	116,2	121,7	108,8	110,6	111,7	70,8	69,0	113,3	112,9	116,3	98,8	3311,12
88,7	105,0	111,9	112,1	107,0	109,1	77,4	89,7	112,6	106,1	106,3	91,0	3371,75
100,2	112,4	114,6	106,9	108,1	102,7	65,8	78,3	119,7	113,7	116,2	106,5	EX 36
105,4	126,8	130,5	121,6	128,3	131,8	85,6	65,0	130,0	111,4	120,4	90,6	EX 3638
92,2	102,9	101,0	94,4	95,9	90,8	53,4	60,4	96,1	104,1	105,6	90,7	EX 3639
98,9	111,3	109,0	107,0	107,4	103,7	64,1	71,1	111,4	105,1	107,3	89,7	EX 3635,37
102,0	117,5	123,3	109,9	112,1	103,5	61,8	90,9	137,8	129,7	132,0	121,1	3661, EX 3663
103,9	94,7	100,9	98,2	91,9	87,2	89,7	84,3	92,4	88,3	88,3	138,1	REST 36
100,2	102,2	97,4	96,4	93,9	94,0	88,0	89,3	92,6	93,7	94,9	85,8	EX 40
102,0	96,0	84,9	86,9	83,3	80,1	75,7	79,2	83,6	90,3	85,6	71,6	EX 496
97,6	102,5	101,0	99,3	94,3	96,5	89,5	87,7	89,8	88,1	86,4	77,3	EX 497
102,2	110,6	109,2	105,4	108,7	109,8	103,4	106,7	110,5	108,5	123,3	121,2	REST 49
104,2	113,5	117,4	104,1	97,4	91,6	87,6	98,8	123,2	113,1	109,9	94,2	EX 625,63-64
93,0	99,8	103,8	96,3	91,1	70,9	93,2	108,4	128,6	109,8	107,6	90,3	EX 625
110,6	117,0	121,5	101,9	97,9	99,7	73,1	96,4	118,6	114,2	114,1	97,8	EX 63
118,2	123,7	130,0	117,7	111,9	115,2	82,7	72,0	112,1	114,5	122,7	108,9	EX 6384:6385
111,2	122,1	124,0	110,3	107,8	105,5	71,6	96,9	122,1	117,2	116,9	104,0	EX 6386
108,9	113,7	118,8	95,5	91,2	94,5	71,9	100,7	118,3	113,0	111,3	93,1	EX 6392-98
103,6	114,9	118,4	107,0	98,5	92,2	93,6	97,8	124,3	113,3	108,4	93,3	EX 64
103,3	115,9	123,5	105,6	96,8	83,9	90,4	96,0	129,2	112,1	102,2	83,3	6411,12
104,3	113,2	110,2	109,3	101,3	105,7	98,7	100,7	116,3	115,1	118,4	109,4	REST 64
96,0	99,0	97,5	95,7	91,5	95,8	85,9	93,4	104,5	99,4	105,8	102,3	
84,0	68,9	55,1	93,4	89,0	81,8	76,8	104,0	121,6	112,6	92,7	111,3	EX 211
87,6	86,1	83,9	85,3	81,3	83,1	85,9	86,8	83,2	76,8	89,1	87,8	2213 10
119,1	113,1	104,9	95,8	86,2	93,3	102,0	113,8	99,1	86,3	95,5	102,0	2217 10
173,1	160,2	193,2	162,4	164,7	155,3	86,4	147,2	161,3	160,4	166,7	160,3	3267 10
118,2	131,7	129,6	115,3	121,3	128,1	101,9	71,4	130,9	116,6	133,0	126,8	EX 372
77,9	90,0	96,3	87,8	91,7	95,8	53,3	99,4	127,6	122,2	123,7	91,5	3771, EX 3773
109,0	117,6	113,4	99,9	93,0	102,1	77,3	73,2	106,1	123,0	111,4	84,1	3831, 3833 90
102,6	111,6	98,9	99,0	95,6	97,6	90,7	91,1	102,6	110,3	121,1	124,8	REST 38
94,2	106,4	121,0	113,0	113,8	128,1	105,0	115,7	157,7	155,4	153,7	129,3	391-395, EX 398
98,1	106,4	100,1	101,2	98,8	98,4	92,3	90,6	99,8	102,0	107,6	102,4	511, EX 513
99,2	107,2	104,8	101,8	100,1	109,0	101,9	98,9	100,3	114,7	108,2	86,2	EX 5221
90,4	96,5	97,3	100,6	95,9	99,1	70,2	83,1	113,7	105,7	113,3	101,7	EX 542
84,7	85,1	83,4	85,8	81,6	87,8	75,2	79,5	89,6	86,2	93,1	81,0	EX 56
79,1	86,8	90,4	87,5	87,2	87,2	78,0	81,0	93,1	94,1	95,3	103,7	57
114,4	122,6	108,3	106,6	100,1	104,3	101,5	102,7	109,6	111,9	120,3	119,8	EX 621

FAHRZEUGE

			VERÄNDERUNG GEGENÜBER							
GP 1982	GUETERGRUPPE	GEWICH- TUNG	1977	1977	1977	1977	1977	1977	1977	
				1. HJ	2. HJ	1. VJ	2. VJ	3. VJ	4. VJ	
VERBRAUCHSGUETER INSGESAMT			100	+5,9	+8,3	+3,6	+9,8	+6,5	+4,8	+2,4
VERBRAUCHSGUETER OHNE PERSONEN- U. KOMBINATIONSKRAFTWAGEN			81,12	+3,6	+6,1	+1,4	+7,9	+4,3	+3,1	-0,1
EX 33	STRASSENFAHRZEUGE SOWEIT VERBRAUCHSGUT	19,62	+16,0	+17,5	+14,2	+18,5	+16,4	+14,6	+13,8	
3311,12	PERSONEN-U. KOMBINATIONSKRAFTWAGEN 1)	18,88	+15,7	+17,0	+14,1	+18,1	+16,2	+14,1	+14,0	
3371,75	KRAFTRAEDER, FAHRRAEDER	0,74	+23,1	+27,4	+18,5	+32,3	+23,2	+30,9	+8,9	
EX 36	ELEKTROTECHNISCHE VERBRAUCHSGUETER	10,82	+9,3	+12,9	+5,4	+16,6	+9,4	+9,6	+2,4	
EX 3638	HAUSHALTSKUEHLMOEBEL	0,81	+9,7	+12,3	+6,7	+15,4	+9,4	+15,6	-0,1	
EX 3639	HAUSHALTSWASCHMASCHINEN U. TROCKNER	1,33	+0,6	-0,6	+1,9	+2,4	-3,5	+0,7	+2,7	
EX 3635,37	SONSTIGE EL. HAUSHALTSGERAETE	3,45	+8,6	+17,6	-0,2	+25,9	+10,3	+2,1	-2,2	
3661, EX 3663	RUNDFUNK-, FERNSEH-U. PHONOTECHNISCHE GERAETE	4,28	+13,0	+15,3	+10,9	+16,8	+14,0	+17,5	+6,3	
REST 36	SONSTIGE ELEKTROTECHNISCHE VERBRAUCHSGUETER	0,95	+3,9	+4,9	+2,8	+5,8	+3,9	+5,8	+0,3	
EX 40	CHEMISCHE VERBRAUCHSGUETER	6,68	+3,2	+7,6	-1,0	+9,9	+5,3	+3,3	-4,9	
EX 496	SEIFEN, WASCH-U. REINIGUNGSMITTEL	2,32	-1,7	+4,1	-7,3	+7,9	-0,1	-6,1	-8,4	
EX 497	KOERPERPFLEGEMITTEL	2,77	+2,9	+9,4	-3,7	+13,2	+5,9	+3,9	-10,6	
REST 49	SONSTIGE CHEMISCHE VERBRAUCHSGUETER	1,59	+10,2	+9,2	+11,2	+7,4	+11,1	+15,3	+7,7	
EX 625,63-64	SCHUHE, TEXTILIEN, BEKLEIDUNG	19,43	-0,6	-0,6	-0,6	+0,8	-2,1	+0,5	-1,7	
EX 625	SCHUHE	2,59	-0,6	-0,1	-1,1	+0,9	-1,1	-2,5	+0,5	
EX 63	TEXTILIEN	5,64	-1,8	-1,5	-2,1	+2,6	-5,7	+1,1	-4,8	
EX 6384,6385	GARDINEN-U. DEKORATIONSSTOFF	0,66	-4,6	-4,8	-4,2	+0,1	-9,6	-2,2	-5,8	
EX 6386	TEPPICHE, LAEUFER U. FUSSBODENBELAG AUS TEXTILEM MATERIAL	1,46	+0,9	-2,6	+5,0	-4,7	-0,1	+13,9	-1,6	
EX 6392-98	WIRK-U. STRICKWAREN	3,52	-2,3	-0,1	-4,5	+6,5	-7,1	-2,9	-6,0	
EX 64	BEKLEIDUNG	11,20	-0,1	-0,3	+0,2	-0,1	-0,5	+0,9	-0,5	
6411,12	DAMEN-U. HERRENOBERBEKLEIDUNG	6,93	-1,1	-1,6	-0,5	-0,6	-2,8	-1,0	+0,1	
REST 64	SONSTIGE BEKLEIDUNG U. VERWANDTE ERZEUGNISSE	4,27	+1,6	+1,9	+1,3	+0,8	+3,0	+4,2	-1,3	
SONSTIGE IM INDEX ERFASSTE VERBRAUCHSGUETER			43,45	+4,3	+7,2	+1,6	+8,9	+5,5	+2,7	+0,6
EX 211	FESTE BRENNSTOFFE	0,50	-5,0	-9,6	-1,1	-13,8	-6,1	-4,1	+1,9	
2213 10	MOTORENBENZIN	6,32	+5,7	+9,6	+2,3	+13,9	+5,4	+1,7	+3,2	
2217 10	HEIZOEL, LEICHT	8,79	-1,4	+8,2	-9,5	+13,4	+2,2	-6,0	-13,1	
3267 10	HAUSHALTSNAEHMASCHINEN	0,11	+11,9	+20,1	+3,7	+28,4	+12,1	+12,5	-2,5	
EX 372	FOTO-, PROJEKTIONS-U. KINOTECHNISCHE GERAETE	0,46	-3,8	+1,9	-9,4	-0,3	+4,4	-7,9	-10,4	
3771, EX 3773	UHREN	0,51	+13,1	+9,1	+17,0	+7,4	+10,7	+15,9	+17,9	
3831,3833 90	RAUMHEIZOEFEN, GAS-STANDHERDE	0,26	-1,9	+7,7	-10,5	+23,4	-6,0	-7,1	-13,3	
REST 38	SONSTIGE EISEN-, BLECH-UND METALLWAREN	1,87	+2,0	+1,7	+2,3	+1,0	+2,6	+1,4	+2,9	
391-395, EX 398	MUSIKINSTRUMENTE, SPIELWAREN, SPORTGERAETE, SCHMUCK, FUELLHALTER U. AE.	3,13	+9,8	+11,7	+8,3	+15,6	+8,2	+10,7	+6,3	
511, EX 513	FEINKERAMISCHE ERZEUGNISSE	0,97	+1,2	+7,3	-4,3	+8,9	+5,5	-6,5	-2,3	
EX 5221	KONSERVEN-U. WIRTSCHAFTSGLAS	0,76	+6,5	+10,3	+2,9	+8,9	+11,8	+6,2	-0,1	
EX 542	MOEBEL	9,90	+7,8	+5,5	+10,1	+4,3	+6,6	+11,8	+8,6	
EX 56	PAPIER-U. PAPPEWAREN	2,63	+7,9	+12,3	+3,8	+11,8	+12,9	+7,1	+0,9	
57	DRUCKEREIERZEUGNISSE, VERVIELFAELTIGUNGEN	6,11	+4,9	+6,8	+3,3	+6,1	+7,4	+2,4	+3,9	
EX 621	LEDERWAREN	1,13	-1,3	-0,8	-1,9	+0,6	-2,4	-1,9	-1,8	

1) DIE ZUORDNUNG ZUM INVESTITIONSGUETER-BZW. VERBRAUCHSGUETERBEREICH ERFOLGTE ANNAEHERUNGSWEISE NACH DER ZULASSUNGSSTATISTIK FUER KRAFT

FUER VERBRAUCHSGUETER
*100

MAESSIGKEITEN BEREINIGT

VORJAHRESZEITRAUM IN O/O

1977	1977	1977	1977	1977	1977	1977	1977	1977	1977	1977	1977	GP
JAN.	FEB.	MAERZ	APRIL	MAI	JUNI	JULI	AUG.	SEPT.	OKT.	NOV.	DEZ.	1982
+13,2	+8,0	+8,8	+6,6	+6,8	+6,1	+4,5	+6,2	+4,0	+1,2	+1,8	+4,5	
+11,1	+6,3	+6,5	+4,9	+4,8	+3,1	+0,7	+7,1	+1,9	-0,8	-1,2	+1,8	
+22,5	+15,7	+17,9	+14,9	+15,6	+18,8	+29,8	+2,5	+14,6	+10,3	+14,8	+16,8	EX 33
+22,1	+15,0	+17,7	+14,5	+15,2	+18,8	+29,9	+1,2	+14,2	+10,0	+15,1	+17,5	3311,12
+40,8	+36,4	+23,1	+25,0	+24,1	+20,6	+28,1	+36,5	+28,7	+20,3	+6,2	+1,1	3371,75
+20,7	+15,6	+13,8	+16,8	+9,1	+3,0	+4,8	+18,5	+7,1	+2,8	-0,9	+5,9	EX 36
+20,7	+13,6	+13,1	+5,1	+9,5	+13,6	+37,2	+23,1	+2,0	-2,0	+7,0	-6,1	EX 3638
+6,6	+1,8	-0,5	-0,8	-1,6	-8,0	-6,3	+11,2	-1,0	+5,7	+3,6	-1,4	EX 3639
+28,1	+24,8	+25,0	+12,9	+10,7	+7,5	-4,8	+12,7	+0,4	-0,3	-1,1	-5,6	EX 3635,37
+19,4	+17,9	+13,5	+31,9	+11,2	+2,0	+6,6	+25,6	+17,9	+8,1	+0,4	+11,5	3661, EX 3663
+21,9	-2,6	+0,4	+8,7	+7,0	-3,6	+17,9	+10,6	-6,9	-13,3	-20,7	+37,1	REST 36
+15,2	+9,0	+5,9	+3,3	+6,0	+6,7	+7,6	+5,8	-2,5	-4,0	-6,0	-4,7	EX 40
+19,3	+5,5	-0,9	-2,5	+1,5	+1,1	-1,3	-2,0	-13,5	-6,9	-8,6	-9,9	EX 496
+15,6	+13,5	+10,6	+3,8	+7,2	+7,1	+5,5	+5,0	+1,0	-6,0	-14,3	-10,9	EX 497
+9,2	+6,4	+6,8	+10,6	+10,0	+12,5	+22,9	+17,3	+7,2	+3,2	+10,2	+9,4	REST 49
+2,5	-1,6	+1,8	-4,4	-1,5	+0,0	-3,4	+2,9	+1,4	-1,1	-2,2	-1,7	EX 625,63-64
-0,4	-1,3	+4,3	-2,1	-1,2	+0,3	-7,6	+0,8	-1,2	+2,0	+0,2	-1,0	EX 625
+7,3	-2,3	+3,1	-9,9	-6,1	-0,4	-7,4	+8,0	+1,5	-4,3	-4,0	-6,2	EX 63
+5,5	-4,8	+0,2	-13,8	-9,0	-5,4	-9,6	+4,7	-0,2	-7,2	-5,2	-5,1	EX 6384;6385
+0,4	-8,5	-5,1	-4,7	-0,4	+5,6	+14,0	+19,2	+9,8	+0,4	-3,2	-2,0	EX 6386
+10,9	+1,4	+7,7	-11,2	-8,0	-1,7	-13,7	+4,4	-1,4	-5,4	-4,2	-8,5	EX 6392-98
+0,6	-1,4	+0,6	-2,0	+0,7	+0,1	-0,7	+1,1	+2,0	-0,3	-1,7	+0,8	EX 64
+2,4	-3,5	-0,2	-4,8	-0,9	-2,1	-2,2	-1,1	-0,2	-0,5	-1,8	+3,5	6411,12
-2,0	+2,4	+2,0	+2,7	+3,4	+3,1	+1,4	+4,9	+6,0	+0,1	-1,6	-2,5	REST 64
+12,5	+7,4	+7,0	+6,7	+6,3	+3,7	+0,6	+6,7	+1,0	-1,4	-0,2	+3,4	
-1,9	-17,4	-23,8	-4,0	-1,0	-13,3	+14,1	-6,9	-10,8	+2,6	-9,5	+13,1	EX 211
+28,1	+8,8	+6,6	+9,1	+6,3	+1,2	-1,0	+7,2	-0,8	-3,8	+5,2	+7,6	2213 10
+21,9	+9,4	+9,0	+12,0	+1,4	-5,6	-6,2	+2,7	-14,2	-22,5	-15,3	-0,4	2217 10
+29,7	+18,9	+36,2	+22,0	+16,7	-0,5	-14,2	+39,5	+11,4	+0,1	-3,5	-4,0	3267 10
+5,1	-7,2	+2,7	+1,0	+3,7	+8,2	-0,6	-17,4	-7,5	-14,1	-11,6	-5,4	EX 372
+4,0	+6,6	+11,2	+7,6	+8,6	+16,0	-8,6	+25,3	+22,3	+18,5	+20,7	+13,5	3771, EX 3773
+25,6	+22,0	+22,9	-4,9	-13,0	+0,1	+20,8	-16,6	-14,5	-3,6	-18,0	-19,1	3831,3833 90
-0,5	+2,8	+0,4	+1,9	+3,6	+2,5	+1,6	+1,1	+1,5	+2,1	+3,1	+3,6	REST 38
+15,9	+15,3	+15,9	+4,8	+4,6	+15,1	+8,0	+17,8	+7,8	+8,7	+5,6	+4,3	391-395, EX 398
+10,7	+9,9	+6,4	+7,8	+6,8	+2,1	-4,5	-9,1	-5,8	-2,8	-2,5	-1,3	511, EX 513
+8,3	+9,7	+8,8	+10,5	+9,4	+15,2	+9,9	+6,2	+2,6	+9,7	-1,2	-9,5	EX 5221
+2,7	+4,1	+6,2	+4,2	+7,6	+8,3	+4,3	+14,0	+15,4	+11,9	+8,9	+5,3	EX 542
+11,0	+15,5	+9,0	+13,2	+13,3	+12,1	+4,2	+13,4	+4,4	+0,8	+0,9	+1,1	EX 56
+9,1	+5,9	+4,0	+4,9	+14,4	+3,3	+3,7	+3,6	+0,4	+3,5	+1,4	+6,7	57
+0,2	+2,5	-1,1	-2,3	-2,1	-2,8	-1,8	-1,8	-2,1	-1,6	-1,9	-1,9	EX 621

FAHRZEUGE.

GP 1982	GUETERGRUPPE	GEWICH- TUNG	1978	1978 1. HJ	1978 2. HJ	1978 1. VJ	1978 2. VJ	1978 3. VJ	1978 4. VJ
VERBRAUCHSGUETER INSGESAMT		100	102,6	104,0	101,2	106,2	101,8	94,4	108,0
VERBRAUCHSGUETER OHNE PERSONEN- U. KOMBINATIONSKRAFTWAGEN		81,12	100,9	100,6	101,3	102,9	98,2	95,2	107,4
EX 33	STRASSENFAHRZEUGE SOWEIT VERBRAUCHSGUT	19,62	109,1	117,9	100,3	119,2	116,7	90,7	109,8
3311,12	PERSONEN-U. KOMBINATIONSKRAFTWAGEN 1)	18,88	109,9	118,8	100,9	120,3	117,4	91,3	110,6
3371,75	KRAFTRAEDER, FAHRRADER	0,74	89,1	95,5	82,7	91,4	99,5	76,0	89,5
EX 36	ELEKTROTECHNISCHE VERBRAUCHSGUETER	10,82	104,7	109,4	99,9	110,4	108,4	86,7	113,2
EX 3638	HAUSHALTSKUEHLMOEBEL	0,81	99,3	112,0	86,5	114,5	109,5	87,0	86,0
EX 3639	HAUSHALTSWASCHMASCHINEN U. TROCKNER	1,33	101,0	102,8	99,1	102,6	103,1	81,3	116,9
EX 3635,37	SONSTIGE EL. HAUSHALTSGERAETE	3,45	94,8	99,0	90,7	97,4	100,6	79,9	101,4
3661, EX 3663	RUNDUNK-, FERNSEH-U. PHONOTECHNISCHE GERAETE	4,28	115,5	121,5	109,5	124,1	118,8	92,0	127,0
REST 36	SONSTIGE ELEKTROTECHNISCHE VERBRAUCHSGUETER	0,95	101,7	100,1	103,3	103,1	97,0	94,1	112,4
EX 40	CHEMISCHE VERBRAUCHSGUETER	6,68	95,0	94,8	95,2	93,7	95,8	92,3	98,0
EX 496	SEIFEN, WASCH-U. REINIGUNGSMITTEL	2,32	89,3	87,2	91,4	85,3	89,1	87,9	94,9
EX 497	KOERPERPFLEGEMITTEL	2,77	95,1	98,2	91,9	96,6	99,9	91,7	92,0
REST 49	SONSTIGE CHEMISCHE VERBRAUCHSGUETER	1,59	103,0	99,7	106,3	100,9	98,5	99,8	112,8
EX 625, 63-64	SCHUHE, TEXTILIEN, BEKLEIDUNG	19,43	103,6	104,0	103,2	109,9	98,1	99,9	106,4
EX 625	SCHUHE	2,59	102,8	96,7	109,0	98,7	94,6	111,6	106,4
EX 63	TEXTILIEN	5,64	102,3	105,4	99,3	110,4	100,4	92,1	106,4
EX 6384, 6385	GARDINEN-U. DEKORATIONSSTOFF	0,66	109,2	119,6	98,8	124,0	115,1	87,7	109,9
EX 6386	TEPPICHE, LAEUFER U. FUSSBODENBELAG AUS TEXTILEM MATERIAL	1,46	107,5	113,1	101,8	119,7	106,5	92,7	110,9
EX 6392-96	WIRK-U. STRICKWAREN	3,52	98,9	99,5	98,3	104,0	95,1	92,7	103,9
EX 64	BEKLEIDUNG	11,20	104,4	104,9	103,9	112,2	97,7	101,2	106,5
6411,12	DAMEN-U. HERRENOBERBEKLEIDUNG	6,93	103,9	105,8	102,1	115,4	96,1	103,0	101,2
REST 64	SONSTIGE BEKLEIDUNG U. VERWANDTE ERZEUGNISSE	4,27	105,2	103,6	106,7	107,0	100,2	98,3	115,1
SONSTIGE IM INDEX ERFASSTE VERBRAUCHSGUETER		43,45	100,0	97,8	102,1	99,6	96,1	95,9	108,2
EX 211	FESTE BRENNSTOFFE	0,50	93,5	87,0	100,0	80,9	93,0	97,9	102,1
2213 10	MOTORENBENZIN	6,32	88,2	83,5	92,8	84,7	82,3	91,2	94,4
2217 10	HEIZOEL, LEICHT	8,79	100,9	98,7	103,1	109,6	87,7	101,4	104,8
3267 10	HAUSHALTSAENHMASCHINEN	0,11	125,2	125,3	125,1	128,4	122,1	111,8	138,5
EX 372	FOTO-, PROJEKTIONS-U. KINOTECHNISCHE GERAETE	0,46	104,2	108,5	99,9	104,0	113,0	88,7	111,2
3771, EX 3773	UHREN	0,51	92,8	88,5	97,2	87,8	89,1	87,1	107,3
3831, 3833 90	RAUMHEIZOEFEN, GAS-STANDHERDE	0,26	92,2	100,4	84,1	100,9	99,8	74,2	94,0
REST 38	SONSTIGE EISEN-, BLECH-UND METALLWAREN	1,87	103,0	100,2	105,7	102,7	97,8	94,1	117,3
391-395, EX 398	MUSIKINSTRUMENTE, SPIELWAREN, SPORTGERAETE, SCHMUCK, FUELLHALTER U. AE.	3,13	126,0	117,3	134,7	111,8	122,9	123,2	146,2
511, EX 513	FEINKERAMISCHE ERZEUGNISSE	0,97	97,6	97,3	98,0	95,3	99,4	90,6	105,3
EX 5221	KONSERVEN-U. WIRTSCHAFTSGLAS	0,76	102,0	100,0	104,0	98,3	101,6	102,8	105,2
EX 542	MOEBEL	9,90	103,2	105,0	101,5	106,1	103,9	92,1	110,9
EX 56	PAPIER-U. PAPPEWAREN	2,63	94,7	93,1	96,3	91,3	94,8	92,7	99,9
57	DRUCKEREIERZEUGNISSE, VERVIELFAELTIGUNGEN	6,11	92,4	89,2	95,6	86,2	92,1	87,7	103,5
EX 621	LEDERWAREN	1,13	110,2	109,0	111,4	112,2	105,7	103,0	119,7

1) DIE ZUORDNUNG ZUM INVESTITIONSGUETER-BZW. VERBRAUCHSGUETERBEREICH ERFOLGST ANNAEHERUNGSWEISE NACH DER ZULASSUNGSSTATISTIK FUER KRAFT

FUER VERBRAUCHSGUETER
*100

MAESSIGKEITEN BEREINIGT

1978	1978	1978	1978	1978	1978	1978	1978	1978	1978	1978	1978	GP
JAN.	FEB.	MAERZ	APRIL	MAI	JUNI	JULI	AUG.	SEPT.	OKT.	NOV.	DEZ.	1982
103,3	110,2	105,0	102,4	97,3	105,8	86,0	85,8	111,5	111,1	112,6	100,4	
98,8	106,6	103,3	100,8	93,9	100,0	86,5	90,0	109,1	109,6	111,5	101,2	
120,9	124,7	111,9	109,2	111,2	129,6	84,0	67,5	120,7	116,8	116,6	95,9	EX 33
122,7	125,8	112,3	109,4	111,8	131,0	83,9	67,9	122,1	117,6	117,3	96,8	3311,12
75,9	97,2	101,2	105,0	97,8	95,9	86,4	58,0	83,5	96,5	98,7	73,2	3371,75
102,0	116,1	113,1	109,5	100,6	115,2	76,5	68,2	115,3	118,2	120,4	101,0	EX 36
114,2	122,8	106,4	106,9	103,0	118,5	60,5	85,8	114,8	92,0	90,7	75,4	EX 3638
95,4	105,4	107,0	104,2	96,0	109,0	60,5	75,3	108,0	122,7	124,9	103,0	EX 3639
91,7	100,5	100,1	102,1	92,8	106,8	62,8	70,1	106,9	106,8	108,6	88,7	EX 3635,37
110,5	133,0	128,9	119,9	109,9	126,6	94,0	56,5	125,5	131,4	134,9	114,6	3661, EX 3663
100,3	105,6	103,5	99,4	91,1	100,4	82,9	89,1	110,4	116,6	116,8	103,7	REST 36
92,8	96,4	91,8	97,3	92,1	98,1	90,1	89,9	97,0	99,6	102,8	91,5	EX 40
88,7	86,0	81,2	93,0	86,4	87,8	85,1	86,4	92,2	102,3	103,5	78,8	EX 496
93,0	99,8	96,9	100,4	95,6	103,7	91,2	89,7	94,2	91,5	94,7	89,9	EX 497
98,6	105,7	98,3	98,1	94,2	103,2	95,2	95,3	108,8	109,7	116,0	112,7	REST 49
104,5	112,2	112,9	107,2	90,5	96,5	88,4	93,2	118,2	114,2	111,4	93,7	EX 625,63-64
93,3	99,3	103,5	107,6	86,8	89,5	93,4	113,1	128,3	115,2	111,3	92,6	EX 625
107,3	112,5	111,4	105,5	93,2	102,4	76,2	87,9	112,3	114,0	114,0	91,3	EX 63
117,6	128,2	126,3	121,6	103,6	120,2	85,6	70,3	107,3	112,7	118,0	99,0	EX 6384;6385
122,3	120,0	116,8	112,5	99,5	107,4	79,1	80,9	118,2	120,7	121,6	90,4	EX 6386
99,2	106,4	106,4	99,5	88,7	97,0	73,2	94,1	110,8	111,4	110,1	90,3	EX 6392-98
105,7	115,0	115,8	108,0	89,9	95,2	93,4	91,3	118,9	114,2	110,1	95,2	EX 64
106,6	117,7	121,9	110,4	86,3	91,6	94,7	89,6	124,7	114,3	104,5	84,7	6411,12
104,3	110,8	105,9	104,1	95,8	100,8	91,3	94,2	109,4	113,9	119,3	112,1	REST 64
96,8	103,5	98,4	96,2	94,0	98,1	87,6	94,5	105,7	107,1	110,9	106,6	
85,8	85,8	71,1	92,4	95,0	91,7	83,9	101,2	108,6	111,4	99,0	95,9	EX 211
87,0	85,0	82,2	81,0	82,9	83,1	84,3	93,7	95,5	92,7	96,6	93,8	2213 10
111,6	119,5	97,8	87,0	89,0	87,1	103,5	99,7	100,9	97,5	100,6	116,2	2217 10
134,7	132,2	118,2	125,1	113,4	127,9	68,1	123,6	143,6	137,3	146,1	132,0	3267 10
96,8	113,8	101,5	111,6	108,8	118,7	88,5	71,2	106,4	112,3	118,4	102,8	EX 372
78,0	91,2	94,2	87,5	85,5	94,4	49,6	97,6	114,1	123,1	114,4	84,4	3771, EX 3773
97,9	106,5	98,4	104,4	96,8	98,1	64,0	63,1	95,6	100,7	103,8	77,6	3831,3833 90
100,7	109,8	97,6	99,1	95,6	98,6	89,5	91,1	101,7	109,7	120,2	122,0	REST 38
105,6	109,2	120,6	119,8	116,7	132,1	99,7	121,6	148,3	157,7	153,9	127,1	391-395, EX 398
92,3	100,0	93,5	98,3	99,2	100,6	90,4	84,9	96,6	104,1	108,7	103,1	511, EX 513
92,5	104,0	98,4	100,6	97,0	107,3	100,5	103,3	104,7	109,9	113,1	92,5	EX 5221
97,8	108,5	111,9	107,9	96,8	107,1	73,5	90,8	111,9	111,0	119,5	102,1	EX 542
86,6	95,7	91,6	92,7	94,3	97,4	87,3	89,4	101,5	103,1	106,2	90,5	EX 56
82,9	88,7	87,0	90,6	92,0	93,8	84,5	84,5	94,2	101,0	101,5	108,0	57
110,6	119,3	106,7	108,3	103,7	105,2	100,2	100,3	108,4	113,4	122,5	123,3	EX 621

FAHRZEUGE.

		VERAENDERUNG GEGENUEBER							
GP 1982	GUETERGRUPPE	GEWICH- TUNG	1978	1978	1978	1978	1978	1978	1978
				1. HJ	2. HJ	1. VJ	2. VJ	3. VJ	4. VJ
VERBRAUCHSGUETER INSGESAMT		100	+2,0	+1,8	+2,2	+1,1	+2,4	+1,2	+3,2
VERBRAUCHSGUETER OHNE PERSONEN- U. KOMBINATIONSKRAFTWAGEN		81,12	+1,3	+0,8	+1,8	+0,2	+1,3	-0,2	+3,7
EX 33	STRASSENFAHRZEUGE SOWEIT VERBRAUCHSGUT	19,62	+4,3	+4,9	+3,6	+4,2	+5,8	+7,1	+0,7
3311,12	PERSONEN-U. KOMBINATIONSKRAFTWAGEN 1)	18,88	+5,0	+5,5	+4,1	+4,7	+6,3	+8,2	+1,2
3371,75	KRAFTRAEDER, FAHRRAEDER	0,74	-12,1	-9,6	-14,9	-10,3	-9,0	-18,5	-11,5
EX 36	ELEKTROTECHNISCHE VERBRAUCHSGUETER	10,82	+0,9	+1,8	-0,1	+1,2	+2,4	+1,4	+1,0
EX 3638	HAUSHALTSKUEHLMOEBEL	0,81	-11,6	-9,8	-13,9	-5,3	-13,9	-7,0	-20,0
EX 3639	HAUSHALTSWASCHMASCHINEN U. TROCKNER	1,33	+11,5	+6,9	+16,5	+4,0	+10,0	+16,1	+16,8
EX 3635,37	SONSTIGE EL. HAUSHALTSGERAETE	3,45	-4,0	-6,8	-0,9	-8,5	-5,1	-2,8	+0,7
3661, EX 3663	RUNDUNK-, FERNSEH-U. PHONOTECHNISCHE GERAETE	4,28	+3,3	+9,1	-2,4	+8,6	+9,5	-5,0	-0,5
REST 36	SONSTIGE ELEKTROTECHNISCHE VERBRAUCHSGUETER	0,95	+5,4	+4,2	+6,6	+3,3	+5,0	+6,0	+7,1
EX 40	CHEMISCHE VERBRAUCHSGUETER	6,68	+1,1	-2,7	+5,0	-6,2	+1,1	+2,6	+7,1
EX 496	SEIFEN, WASH-U. REINIGUNGSMITTEL	2,32	+5,2	-1,9	+12,8	-9,5	+6,8	+10,6	+15,0
EX 497	KOERPERPFLEGE MITTEL	2,77	+2,8	-0,3	+6,2	-3,8	+3,3	+3,0	+9,7
REST 49	SONSTIGE CHEMISCHE VERBRAUCHSGUETER	1,59	-6,4	-7,4	-5,3	-6,0	-8,8	-6,6	-4,2
EX 625, 63-64	SCHUHE, TEXTILIEN, BEKLEIDUNG	19,43	-1,0	-0,7	-1,2	-1,6	+0,4	-3,2	+0,7
EX 625	SCHUHE	2,59	+3,4	+4,5	+2,5	-0,2	+9,9	+1,4	+3,7
EX 63	TEXTILIEN	5,64	-2,8	-2,5	-3,0	-5,2	+0,6	-4,1	-2,1
EX 6384; 6385	GARDINEN-U. DEKORATIONSTOFF	0,66	-1,4	+0,1	-3,3	+0,0	+0,2	-1,3	-4,8
EX 6386	TEPPICHE, LAEFER U. FUSSBODENBELAG AUS TEXTILEM MATERIAL	1,46	-1,5	-0,4	-2,9	+0,5	-1,3	-4,3	-1,6
EX 6392-98	WIRK-U. STRICKWAREN	3,52	-3,6	-4,1	-3,1	-8,6	+1,5	-4,4	-1,8
EX 64	BEKLEIDUNG	11,20	-0,9	-0,9	-1,1	-0,1	-1,5	-3,8	+1,4
6411,12	DAMEN-U. HERRENOBERBEKLEIDUNG	6,93	+0,4	+1,0	-0,1	+1,1	+0,7	-2,1	+2,0
REST 64	SONSTIGE BEKLEIDUNG U. VERWANDTE ERZEUGNISSE	4,27	-3,1	-3,4	-2,8	-2,0	-4,9	-6,6	+0,7
SONSTIGE IM INDEX ERFASSTE VERBRAUCHSGUETER		43,45	+2,9	+2,0	+3,5	+2,2	+1,9	+1,4	+5,6
EX 211	FESTE BRENNSTOFFE	0,50	+2,9	+10,5	-3,1	+16,7	+5,6	-2,9	-3,2
2213 10	MOTORENBENZIN	6,32	+4,1	-1,3	+9,3	-1,4	-1,1	+6,9	+11,6
2217 10	HEIZOEL, LEICHT	8,79	+0,0	-3,3	+3,3	-2,5	-4,5	-3,4	+10,8
3267 10	HAUSHALTSAEHRMASCHINEN	0,11	-20,6	-25,5	-15,0	-26,8	-24,1	-15,0	-14,8
EX 372	FOTO-, PROJEKTIONS-U. KINOTECHNISCHE GERAETE	0,46	-12,2	-12,5	-11,9	-17,8	-7,1	-12,5	-11,4
3771, EX 3773	UHREN	0,51	-3,7	-1,6	-5,6	-0,3	-2,9	-6,7	-4,6
3831, 3833 90	RAUMHEIZOEFEN, GAS-STANDHERDE	0,26	-8,5	-5,1	-12,3	-10,9	+1,5	-13,2	-11,5
REST 38	SONSTIGE EISEN-, BLECH-UND METALLWAREN	1,87	-0,8	-0,7	-1,0	-1,6	+0,4	-0,7	-1,2
391-395, EX 398	MUSIKINSTRUMENTE, SPIELWAREN, SPORTGERAETE, SCHMUCK, FUELLHALTER U. AE.	3,13	+1,3	+4,0	-1,0	+4,3	+3,9	-2,3	+0,1
511, EX 513	FEINKERAMISCHE ERZEUGNISSE	0,97	-2,2	-3,2	-1,1	-6,1	-0,1	-3,8	+1,3
EX 5221	KONSERVEN-U. WIRTSCHAFTSGLAS	0,76	-0,7	-3,6	+2,3	-5,2	-1,9	+2,4	+2,1
EX 542	MOEBEL	9,90	+6,1	+8,7	+3,6	+12,0	+5,5	+3,5	+3,7
EX 56	PAPIER-U. PAPPEWAREN	2,63	+12,2	+9,9	+14,5	+8,2	+11,4	+13,9	+15,1
57	DRUCKEREIERZEUGNISSE, VERVIELFAELTIGUNGEN	5,11	+4,3	+3,2	+5,2	+0,9	+5,5	+4,4	+5,9
EX 621	LEDERWAREN	1,13	+0,0	-0,4	+0,4	-2,5	+1,9	-1,5	+2,0

1) DIE ZUORDNUNG ZUM INVESTITIONSGUETER-BZW. VERBRAUCHSGUETERBEREICH ERFOLGT ANNAEHERUNGSWEISE NACH DER ZULASSUNGSSTATISTIK FUER KRAFT

FUER VERBRAUCHSQUETER
*100

MAESSIGKEITEN BEREINIGT

VORJAHRESZEITRAUM IN O/O

1978	1978	1978	1978	1978	1978	1978	1978	1978	1978	1978	1978	GP
JAN.	FEB.	MAERZ	APRIL	MAI	JUNI	JULI	AUG.	SEPT.	OKT.	NOV.	DEZ.	1982
+3,0	+3,2	-2,7	+1,2	-1,0	+7,2	+5,9	-2,4	+0,7	+5,0	+3,3	+1,1	
+0,0	+1,9	-1,3	+1,4	-1,7	+4,5	+3,3	-2,5	-0,9	+5,2	+3,9	+1,6	
+13,9	+7,7	-7,7	+0,3	+0,6	+16,1	+18,3	-3,3	+6,6	+3,7	+0,6	-2,6	EX 33
+14,9	+8,3	-7,7	+0,6	+1,1	+17,3	+18,5	-1,6	+7,8	+4,2	+0,9	-2,0	3311,12
-14,4	-7,4	-9,6	-6,3	-8,6	-12,1	+11,6	-35,3	-25,8	-9,0	-7,1	-19,6	3371,75
+1,8	+3,3	-1,3	+2,4	-6,9	+12,2	+16,3	-12,9	-3,7	+4,0	+3,6	-5,2	EX 36
+8,3	-3,2	-18,5	-12,1	-19,7	-10,1	-29,3	+32,0	-11,7	-17,4	-24,7	-16,8	EX 3638
+3,5	+2,4	+5,9	+10,4	+0,1	+20,0	+13,3	+24,7	+12,4	+17,9	+18,3	+13,6	EX 3639
-7,3	-9,7	-8,2	-4,6	-13,6	+3,0	-2,0	-1,4	-4,0	+1,6	+1,2	-1,1	EX 3635,37
+8,3	+13,2	+4,5	+9,1	-2,0	+22,3	+52,1	-37,8	-8,9	+1,3	+2,2	-5,4	3661,EX 3663
-3,5	+11,5	+2,6	+1,2	-0,9	+15,1	-7,6	+5,7	+19,5	+32,0	+32,3	-24,9	REST 36
-7,4	-5,7	-5,7	+0,9	-1,9	+4,4	+2,4	+0,7	+4,8	+6,3	+8,3	+6,6	EX 40
-13,0	-10,4	-4,4	+7,0	+3,7	+9,6	+12,4	+9,1	+10,3	+13,3	+20,9	+10,1	EX 496
-4,7	-2,6	-4,1	+1,1	+1,4	+7,5	+1,9	+2,3	+4,9	+3,9	+9,6	+16,3	EX 497
-3,5	-4,4	-10,0	-6,9	-13,3	-6,0	-7,9	-10,7	-1,5	+1,1	-5,9	-7,0	REST 49
+0,3	-1,1	-3,8	+3,0	-7,1	+5,3	+0,9	-5,7	-4,1	+1,0	+1,4	-0,5	EX 625,63-64
+0,3	-0,5	-0,3	+11,7	-4,7	+26,2	+0,2	+4,3	-0,2	+4,9	+3,4	+2,5	EX 625
-3,0	-3,8	-8,3	+3,5	-4,8	+2,7	+4,2	-8,8	-5,3	-0,2	-0,1	-6,6	EX 63
-0,5	+3,6	-2,8	+3,3	-7,4	+4,3	+3,5	-2,4	-4,3	-1,6	-3,8	-9,1	EX 6384,6385
+10,0	-1,7	-5,8	+2,0	-7,7	+1,8	+10,5	-16,5	-3,2	+3,0	+4,0	-13,1	EX 6386
-8,9	-6,4	-10,4	+4,2	-2,7	+2,6	+1,8	-6,6	-6,3	-1,4	-1,1	-3,0	EX 6392-98
+2,0	+0,1	-2,2	+0,9	-8,7	+3,3	-0,2	-6,6	-4,3	+0,8	+1,6	+2,0	EX 64
+3,2	+1,6	-1,3	+4,5	-10,8	+9,2	+4,8	-6,7	-3,5	+2,0	+2,3	+1,7	6411,12
+0,0	-2,1	-3,9	-4,8	-5,4	-4,6	-7,5	-6,5	-5,9	-1,0	+0,8	+2,5	REST 64
+0,8	+4,5	+0,9	+0,5	+2,7	+2,4	+2,0	+1,2	+1,1	+7,7	+4,8	+4,2	
+2,1	+24,5	+29,0	-1,1	+6,7	+12,1	+9,2	-2,7	-10,7	-1,1	+6,8	-13,8	EX 211
-0,7	-1,3	-2,0	-5,0	+2,0	+0,0	-1,9	+7,9	+14,8	+20,7	+8,4	+6,8	2213 10
-6,3	+5,7	-6,8	-9,2	+3,2	-6,6	+1,5	-12,4	+1,8	+13,0	+5,3	+13,9	2217 10
-22,2	-17,5	-38,8	-23,0	-31,1	-17,6	-21,2	-15,0	-11,0	-14,4	-12,4	-17,7	3267 10
-18,1	-13,6	-21,7	-3,2	-10,3	-7,3	-13,2	-0,3	-18,7	-3,7	-11,0	-18,9	EX 372
+0,1	+1,3	-2,2	-0,3	-6,8	-1,5	-6,9	-1,8	-10,6	+0,7	-7,5	-7,8	3771,EX 3773
-10,2	-9,4	-13,2	+4,5	+4,1	-3,9	-17,2	-13,8	-9,9	-18,1	-6,8	-7,7	3831,3833 90
-1,9	-1,6	-1,3	+0,1	+0,0	+1,0	-1,3	+0,0	-0,9	-0,5	-0,7	-2,2	REST 38
+12,1	+2,6	-0,3	+6,0	+2,5	+3,1	-5,0	+5,1	-6,0	+1,5	+0,1	-1,7	391-395, EX 398
-5,9	-6,0	-6,6	-2,9	+0,4	+2,2	-2,1	-6,3	-3,2	+2,1	+1,0	+0,7	511,EX 513
-6,8	-3,0	-6,1	-1,2	-3,1	-1,6	-1,4	+4,4	+4,4	-4,2	+4,5	+7,3	EX 5221
+8,2	+12,4	+15,0	+7,3	+0,9	+8,1	+4,7	+9,3	-1,6	+5,0	+5,5	+0,4	EX 542
+2,2	+12,5	+9,8	+8,0	+15,6	+10,9	+16,1	+12,5	+13,3	+19,6	+14,1	+11,7	EX 55
+4,8	+2,2	-3,8	+3,5	+5,5	+7,6	+8,3	+4,3	+1,2	+7,3	+6,5	+4,1	57
-3,3	-2,7	-1,5	+1,6	+3,6	+0,9	-1,3	-2,3	-1,1	+1,3	+1,8	+2,9	EX 621

FAHRZEUGE.

GP 1982	GUETERGRUPPE	GEWICH- TUNG	1979	1979	1979	1979	1979	1979	1979
				1. HJ	2. HJ	1. VJ	2. VJ	3. VJ	4. VJ
	VERBRAUCHSGUETER INSGESAMT	100	105,5	108,6	102,3	110,2	107,0	96,6	108,0
	VERBRAUCHSGUETER OHNE PERSONEN- U. KOMBINATIONSKRAFTWAGEN	81,12	103,7	103,8	103,6	105,4	102,2	98,4	108,8
EX 33	STRASSENFAHRZEUGE SOWEIT VERBRAUCHSGUT	19,62	112,2	127,9	96,6	129,2	126,7	88,7	104,4
3311,12	PERSONEN-U. KOMBINATIONSKRAFTWAGEN 1)	18,88	113,0	129,1	96,9	130,4	127,8	88,9	104,9
3371,75	KRAFTRAEDER, FAHRRADER	0,74	92,5	97,7	87,3	96,9	98,6	83,6	91,0
EX 36	ELEKTROTECHNISCHE VERBRAUCHSGUETER	10,82	102,6	104,5	100,8	106,4	102,6	86,9	114,7
EX 3638	HAUSHALTSKUEHLMOEBEL	0,81	97,6	104,0	91,2	103,8	104,3	78,2	104,2
EX 3639	HAUSHALTSWASCHMASCHINEN U. TROCKNER	1,33	104,2	110,2	98,3	113,9	106,5	80,6	116,0
EX 3635,37	SONSTIGE EL. HAUSHALTSGERAETE	3,45	102,8	103,3	102,3	103,1	103,5	90,0	114,5
3661, EX 3663	RUNDUNK-, FERNSEH-U. PHONOTECHNISCHE GERAETE	4,28	103,5	104,5	102,4	107,6	101,4	87,1	117,7
REST 36	SONSTIGE ELEKTROTECHNISCHE VERBRAUCHSGUETER	0,95	100,4	100,8	100,0	104,6	97,1	90,6	109,4
EX 40	CHEMISCHE VERBRAUCHSGUETER	6,68	98,7	100,0	97,5	102,0	97,9	94,3	100,6
EX 496	SEIFEN, WASCH-U. REINIGUNGSMITTEL	2,32	97,0	95,0	99,1	99,1	90,8	95,7	102,4
EX 497	KOERPERPFLEGEMITTEL	2,77	95,3	100,8	89,7	101,5	100,1	90,2	89,2
REST 49	SONSTIGE CHEMISCHE VERBRAUCHSGUETER	1,59	107,2	105,7	108,8	107,2	104,1	99,7	117,8
EX 625, 63-64	SCHUHE, TEXTILIEN, BEKLEIDUNG	19,43	102,9	103,0	102,9	109,1	96,9	100,6	105,1
EX 625	SCHUHE	2,59	103,2	100,4	106,0	103,0	97,8	107,4	104,6
EX 63	TEXTILIEN	5,64	102,8	104,0	101,6	107,2	100,7	94,7	108,5
EX 6384, 6385	GARDINEN-U. DEKORATIONSSTOFF	0,66	105,1	111,7	98,5	114,8	108,5	92,1	104,8
EX 6386	TEPPICHE, LAEUFER U. FUSSBODENBELAG AUS TEXTILEM MATERIAL	1,46	104,5	107,4	101,6	107,7	107,1	94,0	109,2
EX 6392-98	WIRK-U. STRICKWAREN	3,52	101,6	101,1	102,2	105,5	96,6	95,5	108,8
EX 64	BEKLEIDUNG	11,20	102,9	103,1	102,7	111,5	94,7	101,9	103,5
6411,12	DAMEN-U. HERRENOBERBEKLEIDUNG	6,93	103,0	104,6	101,5	116,1	93,1	104,8	98,1
REST 64	SONSTIGE BEKLEIDUNG U. VERWANDTE ERZEUGNISSE	4,27	102,7	100,7	104,8	104,0	97,3	97,3	112,2
	SONSTIGE IM INDEX ERFASSTE VERBRAUCHSGUETER	43,45	105,3	104,8	105,9	104,3	105,3	101,2	110,5
EX 211	FESTE BRENNSTOFFE	0,50	111,0	106,7	115,3	109,3	104,1	113,1	117,4
2213 10	MOTORENBENZIN	6,32	99,3	96,4	102,2	92,3	100,6	101,4	103,0
2217 10	HEIZOEL, LEICHT	8,79	114,1	114,2	113,9	119,8	108,7	116,3	111,5
3267 10	HAUSHALTSAEHNEMASCHINEN	0,11	111,8	127,4	96,1	129,2	125,7	79,3	112,9
EX 372	FOTO-, PROJEKTIONS-U. KINOTECHNISCHE GERAETE	0,46	108,6	110,9	106,4	108,0	113,7	96,6	116,1
3771, EX 3773	UHREN	0,51	99,3	93,1	105,6	88,6	97,6	94,4	116,8
3831, 3833 90	RAUMHEIZOEFEN, GAS-STANDHERDE	0,26	92,6	91,8	93,3	93,8	89,9	85,5	101,0
REST 38	SONSTIGE EISEN-, BLECH-UND METALLWAREN	1,87	104,0	101,8	106,2	105,6	98,0	94,2	118,1
391-395, EX 398	MUSIKINSTRUMENTE, SPIELWAREN, SPORTGERAETE, SCHMUCK, FUELLHALTER U. AE.	3,13	120,4	114,9	125,9	108,4	121,3	118,1	133,7
511, EX 513	FEINKERAMISCHE ERZEUGNISSE	0,97	99,7	100,7	98,7	98,6	102,8	94,6	102,8
EX 5221	KONSERVEN-U. WIRTSCHAFTSGLAS	0,76	106,4	107,7	105,1	107,5	107,9	105,5	104,7
EX 542	MOEBEL	9,90	102,0	104,7	99,3	103,5	105,8	90,1	108,4
EX 56	PAPIER-U. PAPPEWAREN	2,63	100,7	102,0	99,5	102,2	101,9	96,8	102,1
57	DRUCKEREIERZEUGNISSE, VERVIELFAELTIGUNGEN	6,11	99,0	96,5	101,6	93,5	99,5	93,8	109,4
EX 621	LEDERWAREN	1,13	110,5	111,5	109,5	112,8	110,1	103,7	115,4

1) DIE ZUORDNUNG ZUM INVESTITIONSGUETER-BZW. VERBRAUCHSGUETERBEREICH ERFOLGTE ANNAEHERUNGSWEISE NACH DER ZULASSUNGSSTATISTIK FUER KRAFT

FUER VERBRAUCHSGUTER
*100

MAESSIGKEITEN BEREINIGT

1979	1979	1979	1979	1979	1979	1979	1979	1979	1979	1979	1979	GP
JAN.	FEB.	MAERZ	APRIL	MAI	JUNI	JULI	AUG.	SEPT.	OKT.	NOV.	DEZ.	1982
106,9	111,1	112,5	106,9	107,4	106,6	94,2	85,5	110,2	113,8	114,1	96,2	
101,6	107,3	107,4	102,9	101,6	102,2	97,1	88,3	109,8	113,0	113,5	99,8	
127,6	126,6	133,4	123,1	131,3	125,6	82,0	73,1	111,0	116,3	116,4	80,5	EX 33
129,4	127,6	134,3	124,2	132,5	126,6	81,6	73,5	111,6	117,1	117,0	80,7	3311,12
80,1	100,4	110,1	96,1	101,0	98,6	93,9	62,2	94,6	96,1	101,9	75,1	3371,75
104,2	107,9	107,0	100,0	104,9	102,8	84,4	64,4	111,9	123,2	122,5	98,4	EX 36
87,0	111,6	112,8	99,2	105,3	108,3	90,9	36,8	106,8	113,6	108,4	90,7	EX 3638
110,1	114,3	117,4	107,0	109,3	103,2	73,3	68,4	100,0	121,6	123,2	103,1	EX 3639
98,6	104,0	106,7	103,1	105,7	101,6	82,5	75,4	112,1	120,1	122,1	101,3	EX 3635,37
110,7	108,6	103,4	96,3	104,0	104,0	88,5	55,7	117,2	130,1	127,0	95,9	3661, EX 3663
102,3	106,9	104,5	95,7	99,1	96,4	82,4	81,9	107,6	114,0	115,3	99,0	REST 36
101,3	103,1	101,7	100,2	96,8	96,6	94,6	88,7	99,7	104,7	104,9	92,3	EX 40
103,8	96,2	97,2	95,2	89,7	87,6	90,6	95,9	100,6	108,0	111,3	88,0	EX 496
97,7	104,2	102,7	103,3	99,4	97,7	92,9	82,3	95,3	93,9	92,8	80,9	EX 497
104,1	111,2	106,4	102,1	102,4	107,9	103,5	89,5	106,0	118,5	116,8	118,2	REST 49
103,1	111,5	112,7	102,3	96,1	92,2	97,3	88,3	116,2	115,0	108,0	92,3	EX 625,63-64
97,0	103,3	108,7	103,9	103,5	86,1	96,8	100,5	124,9	115,6	108,1	90,2	EX 625
102,7	108,4	110,4	99,9	99,6	102,7	101,6	69,8	112,8	118,3	114,4	92,7	EX 63
112,2	114,4	117,9	107,8	112,0	105,6	111,6	63,1	101,6	109,2	112,9	92,3	EX 6384,6385
108,1	105,7	109,4	103,2	107,5	110,7	76,8	88,6	116,6	121,0	113,9	92,8	EX 6386
98,7	108,3	109,4	97,0	94,0	98,9	110,0	63,3	113,3	118,9	114,8	92,7	EX 6392-98
104,7	115,0	114,8	103,1	92,7	88,4	95,3	94,7	115,8	113,2	104,8	92,5	EX 64
107,0	119,5	121,7	105,2	91,4	82,6	95,9	95,6	123,0	114,5	97,6	82,1	6411,12
100,9	107,6	103,6	99,6	94,6	97,6	94,2	93,4	104,3	111,0	116,3	109,4	REST 64
100,8	106,0	106,0	104,4	104,0	107,4	100,6	94,7	108,3	111,2	115,2	105,1	
121,6	114,5	91,8	97,4	111,3	103,5	107,3	117,8	114,3	127,7	123,3	101,2	EX 211
90,6	93,8	92,5	96,6	102,3	102,8	101,7	103,3	99,1	101,6	103,4	104,1	2213 10
125,6	122,5	111,2	111,7	103,6	110,7	121,3	114,6	113,1	104,3	117,3	112,8	2217 10
122,3	126,5	138,7	130,1	128,9	118,0	73,3	69,5	95,0	123,0	113,4	102,3	3267 10
95,5	110,4	118,2	105,7	117,4	118,0	111,5	68,2	110,2	128,1	120,0	100,1	EX 372
75,7	90,8	99,2	87,5	100,5	104,9	105,9	51,1	126,1	136,6	120,6	93,2	3771, EX 3773
80,6	104,1	96,6	87,3	97,2	85,2	63,8	82,6	110,1	116,5	112,4	74,2	3831,3833 90
105,4	112,5	98,9	101,0	95,6	97,4	90,5	90,4	101,7	110,4	121,0	122,9	REST 38
101,4	103,3	120,4	112,2	121,2	130,6	121,0	93,1	140,1	142,8	138,7	119,5	391-395, EX 398
94,4	102,6	98,9	102,9	102,7	102,7	95,0	91,3	97,5	102,7	106,9	98,8	511, EX 513
102,6	107,2	112,7	107,8	110,4	105,5	105,5	104,9	106,0	109,8	111,6	92,8	EX 5221
92,6	106,3	111,6	107,0	104,1	106,3	84,4	78,6	107,3	114,6	116,5	94,1	EX 542
96,4	102,7	107,4	98,2	102,8	104,7	96,1	90,4	103,9	105,9	107,3	93,1	EX 56
89,4	92,8	98,2	98,2	97,8	102,5	91,1	90,1	100,2	108,3	111,4	108,4	57
109,5	120,3	108,5	112,7	107,7	110,0	102,2	100,3	108,5	111,0	118,1	117,1	EX 621

FAHRZEUGE.

		VERÄNDERUNG GEGENUEBER							
GP 1982	GUETERGRUPPE	GEWICH- TUNG	1979	1979	1979	1979	1979	1979	1979
				1. HJ	2. HJ	1. VJ	2. VJ	3. VJ	4. VJ
VERBRAUCHSGUETER INSGESAMT		100	+2,8	+4,4	+1,1	+3,8	+5,1	+2,3	+0,0
VERBRAUCHSGUETER OHNE PERSONEN- U. KOMBINATIONSKRAFTWAGEN		81,12	+2,8	+3,2	+2,3	+2,4	+4,1	+3,4	+1,3
EX 33	STRASSENFAHRZEUGE SOWEIT VERBRAUCHSGUT	19,62	+2,8	+8,5	-3,7	+8,4	+8,5	-2,2	-4,9
3311,12	PERSONEN-U. KOMBINATIONSKRAFTWAGEN 1)	18,88	+2,8	+8,7	-4,0	+8,4	+8,9	-2,6	-5,2
3371,75	KRAFTRAEDER, FAHRRADER	0,74	+3,8	+2,3	+5,5	+5,0	-1,0	+10,0	+1,7
EX 36	ELEKTROTECHNISCHE VERBRAUCHSGUETER	10,82	-2,0	-4,5	+0,9	-3,6	-5,4	+0,2	+1,3
EX 3638	HAUSHALTSKUEHLMOEBEL	0,81	-1,7	-7,1	+5,4	-9,3	-4,7	-10,1	+21,2
EX 3639	HAUSHALTSWASCHMASCHINEN U. TROCKNER	1,33	+3,2	+7,2	-0,8	+11,0	+3,3	-0,9	-0,8
EX 3635,37	SONSTIGE EL. HAUSHALTSGERAETE	3,45	+8,4	+4,3	+12,8	+5,9	+2,9	+12,6	+12,9
3661, EX 3663	RUNDFUNK-, FERNSEH-U. PHONOTECHNISCHE GERAETE	4,28	-10,4	-14,0	-6,5	-13,3	-14,6	-5,3	-7,3
REST 36	SONSTIGE ELEKTROTECHNISCHE VERBRAUCHSGUETER	0,95	-1,3	+0,7	-3,2	+1,5	+0,1	-3,7	-2,7
EX 40	CHEMISCHE VERBRAUCHSGUETER	6,68	+3,9	+5,5	+2,4	+8,9	+2,2	+2,2	+2,7
EX 496	SEIFEN, WASCH-U. REINIGUNGSMITTEL	2,32	+8,6	+8,9	+8,4	+16,2	+1,9	+8,9	+7,9
EX 497	KOERPERPFLEGEMITTEL	2,77	+0,2	+2,6	-2,4	+5,1	+0,2	-1,6	-3,0
REST 49	SONSTIGE CHEMISCHE VERBRAUCHSGUETER	1,59	+4,1	+6,0	+2,4	+6,2	+5,7	-0,1	+4,4
EX 625,63-64	SCHUHE, TEXTILIEN, BEKLEIDUNG	19,43	-0,7	-1,0	-0,3	-0,7	-1,2	+0,7	-1,2
EX 625	SCHUHE	2,59	+0,4	+3,8	-2,8	+4,4	+3,4	-3,8	-1,7
EX 63	TEXTILIEN	5,64	+0,5	-1,3	+2,3	-2,9	+0,3	+2,8	+2,0
EX 6384,6385	GARDINEN-U. DEKORATIONSSTOFF	0,66	-3,8	-5,6	-0,3	-7,4	-5,7	+5,0	-4,6
EX 6386	TEPPICHE, LAEUFER U. FUSSBODENBELAG AUS TEXTILEM MATERIAL	1,46	-2,8	-5,0	-0,2	-10,0	+0,6	+1,4	-1,5
EX 6392-98	WIRK-U. STRICKWAREN	3,52	+2,7	+1,6	+4,0	+1,4	+1,6	+3,0	+4,7
EX 64	BEKLEIDUNG	11,20	-1,4	-1,7	-1,2	-0,6	-3,1	+0,7	-2,8
6411,12	DAMEN-U. HERRENOBERBEKLEIDUNG	6,93	-0,9	-1,1	-0,6	+0,6	-3,1	+1,7	-3,1
REST 64	SONSTIGE BEKLEIDUNG U. VERWANDTE ERZEUGNISSE	4,27	-2,4	-2,8	-1,8	-2,8	-2,9	-1,0	-2,5
SONSTIGE IM INDEX ERFASSTE VERBRAUCHSGUETER		43,45	+5,3	+7,2	+3,7	+4,7	+9,6	+5,5	+2,1
EX 211	FESTE BRENNSTOFFE	0,50	+18,7	+22,6	+15,3	+35,1	+11,9	+15,5	+15,0
2213 10	MOTORENBENZIN	6,32	+12,6	+15,4	+10,1	+9,0	+22,2	+11,2	+9,1
2217 10	HEIZOEL, LEICHT	8,79	+13,1	+15,7	+10,5	+9,3	+23,9	+14,7	+6,4
3267 10	HAUSHALTSSAEGMASCHINEN	0,11	-10,7	+1,7	-23,2	+0,6	+2,9	-29,1	-18,5
EX 372	FOTO-, PROJEKTIONS-U. KINOTECHNISCHE GERAETE	0,46	+4,2	+2,2	+6,5	+3,8	+0,6	+8,9	+4,4
3771, EX 3773	UHREN	0,51	+7,0	+5,2	+8,6	+0,9	+9,5	+8,4	+8,9
3831,3833 90	RAUMHEIZOEFEN, GAS-STANDHERDE	0,26	+0,4	-8,6	+10,9	-7,0	-9,9	+15,2	+7,4
REST 38	SONSTIGE EISEN-, BLECH-UND METALLWAREN	1,87	+1,0	+1,6	+0,5	+2,8	+0,2	+0,1	+0,7
391-395, EX 398	MUSIKINSTRUMENTE, SPIELWAREN, SPORTGERAETE, SCHMUCK, FUELLHALTER U. AE.	3,13	-4,4	-2,0	-6,5	-3,0	-1,3	-4,1	-8,5
511, EX 513	FEINKERAMISCHE ERZEUGNISSE	0,97	+2,2	+3,5	+0,7	+3,5	+3,4	+4,4	-2,4
EX 5221	KONSERVEN-U. WIRTSCHAFTSGLAS	0,76	+4,3	+7,7	+1,1	+9,4	+6,2	+2,6	-0,5
EX 542	MOEBEL	9,90	-1,2	-0,3	-2,2	-2,5	+1,8	-2,2	-2,3
EX 56	PAPIER-U. PAPPEWAREN	2,63	+6,3	+9,6	+3,3	+11,9	+7,5	+4,4	+2,2
57	DRUCKEREIERZEUGNISSE, VERVIELFAELTIGUNGEN	6,11	+7,1	+8,2	+6,3	+8,5	+8,0	+7,0	+5,7
EX 621	LEDERWAREN	1,13	+0,3	+2,3	-1,7	+0,5	+4,2	+0,7	-3,6

1) DIE ZUORDNUNG ZUM INVESTITIONSGUETER-BZW. VERBRAUCHSGUETERBEREICH ERFOLGT ANNAEHERUNGSWEISE NACH DER ZULASSUNGSSTATISTIK FUER KRAFT

MAESSIGKEITEN BEREINIGT

VORJAHRESZEITRAUM IN O/O

1979	1979	1979	1979	1979	1979	1979	1979	1979	1979	1979	1979	GP
JAN.	FEB.	MAERZ	APRIL	MAI	JUNI	JULI	AUG.	SEPT.	OKT.	NOV.	DEZ.	1982
+3,5	+0,8	+7,1	+4,4	+10,4	+0,9	+9,5	-0,3	-1,2	+2,4	+1,3	-4,2	
+2,8	+0,7	+4,0	+2,1	+8,2	+2,2	+12,3	-1,9	+0,6	+3,1	+1,8	-1,4	
+5,5	+1,5	+19,2	+12,7	+18,1	-3,1	-2,4	+8,3	-8,0	-0,4	-0,2	-16,1	EX 33
+5,5	+1,4	+19,6	+13,5	+18,5	-3,4	-2,7	+8,2	-8,6	-0,4	-0,3	-16,6	3311,12
+5,5	+3,3	+8,8	-8,5	+3,3	+2,8	+8,7	+7,2	+13,3	-0,4	+3,2	+2,6	3371,75
+2,2	-7,1	-5,4	-8,7	+4,3	-10,8	+10,3	-5,6	-2,9	+4,2	+1,7	-2,6	EX 36
-23,8	-9,1	+6,0	-7,2	+2,2	-8,6	+50,2	-57,1	-7,0	+23,5	+19,5	+20,3	EX 3638
+15,4	+8,4	+9,7	+2,7	+13,9	-5,3	+21,2	-9,2	-7,4	-0,9	-1,4	+0,1	EX 3639
+7,5	+3,5	+6,6	+1,0	+13,9	-4,9	+31,4	+7,6	+4,9	+12,5	+12,4	+14,2	EX 3635,37
+0,2	-18,3	-19,8	-19,7	-5,4	-17,9	-5,9	-1,4	-6,6	-1,0	-5,9	-16,3	3661, EX 3663
+2,0	+1,2	+1,0	-3,7	+8,8	-4,0	-0,6	-8,1	-2,5	-2,2	-1,3	-4,5	REST 36
+9,2	+7,0	+10,8	+3,0	+5,1	-1,5	+5,0	-1,3	+2,8	+5,1	+2,0	+0,9	EX 40
+17,0	+11,9	+19,7	+2,4	+3,8	-0,2	+6,5	+11,0	+9,1	+5,6	+7,5	+11,7	EX 496
+5,1	+4,4	+6,0	+2,9	+4,0	-5,8	+1,9	-8,2	+1,2	+2,6	-2,0	-10,0	EX 497
+5,6	+5,2	+8,2	+4,1	+8,7	+4,6	+8,7	-6,1	-2,6	+8,0	+0,7	+4,9	REST 49
-1,3	-0,6	-0,2	-4,6	+6,2	-4,5	+10,1	-5,3	-1,7	+0,7	-3,1	-1,5	EX 625,63-64
+4,0	+4,0	+5,0	-3,4	+19,2	-3,8	+3,6	-11,1	-2,7	+0,3	-2,9	-2,6	EX 625
-4,3	-3,6	-0,9	-5,3	+6,9	+0,3	+33,3	-20,6	+0,4	+3,8	+0,4	+1,5	EX 63
-4,6	-10,8	-6,7	-11,3	+8,1	-12,1	+30,4	-10,2	-5,3	-3,1	-4,3	-6,8	EX 6384;6385
-11,6	-11,9	-6,3	-8,3	+8,0	+3,1	-2,9	+9,5	-1,4	+0,2	-6,3	+2,7	EX 6386
-0,5	+1,8	+2,8	-2,5	+6,0	+2,0	+50,3	-32,7	+2,3	+6,7	+4,3	+2,7	EX 6392-98
-0,9	+0,0	-0,9	-4,5	+3,1	-7,1	+2,0	+3,7	-2,6	-0,9	-4,8	-2,8	EX 64
+0,4	+1,5	-0,2	-4,7	+5,9	-9,8	+1,3	+6,7	-1,4	+0,2	-6,6	-3,1	6411,12
-3,3	-2,9	-2,2	-4,3	-1,3	-3,2	+3,2	-0,8	-4,7	-2,5	-2,5	-2,4	REST 64
+4,1	+2,4	+7,7	+8,5	+10,6	+9,5	+14,8	+0,2	+2,5	+3,8	+3,9	-1,4	
+41,7	+33,4	+29,1	+5,4	+17,2	+12,9	+27,9	+16,4	+5,2	+14,6	+24,5	+5,5	EX 211
+4,1	+10,4	+12,5	+19,3	+23,4	+23,7	+20,6	+10,2	+3,8	+9,6	+7,0	+11,0	2213 10
+12,5	+2,5	+13,7	+28,4	+16,4	+27,1	+17,2	+14,9	+12,1	+7,0	+16,6	-2,9	2217 10
-9,2	-4,3	+17,3	+4,0	+13,7	-7,7	+7,6	-43,8	-33,8	-10,4	-22,4	-22,5	3267 10
-1,3	-3,0	+16,5	-5,3	+7,9	-0,6	+26,0	-4,2	+3,6	+14,1	+1,4	-2,6	EX 372
-2,9	-0,4	+5,3	+0,0	+17,5	+11,1	+113,5	-47,6	+10,5	+11,0	+5,4	+10,4	3771, EX 3773
-17,7	-2,3	-1,8	-16,4	+0,4	-13,1	-0,3	+30,9	+15,2	+15,7	+8,3	-4,4	3831,3833 90
+4,7	+2,5	+1,3	+1,9	+0,0	-1,2	+1,1	-0,8	+0,0	+0,6	+0,7	+0,7	REST 38
-4,0	-5,4	-0,2	-6,3	+3,9	-1,1	+21,4	-23,4	-5,5	-9,4	-9,9	-6,0	391-395, EX 398
+2,3	+2,6	+5,8	+4,7	+3,5	+2,1	+5,1	+7,5	+0,9	-1,3	-1,7	-4,2	511, EX 513
+10,9	+3,1	+14,5	+7,2	+13,8	-1,7	+5,0	+1,5	+1,2	-0,1	-1,3	+0,3	EX 5221
-5,3	-2,0	-0,3	-0,8	+7,5	-0,7	+14,8	-13,4	-4,1	+3,2	-2,5	-7,8	EX 542
+11,3	+7,3	+17,2	+5,9	+9,0	+7,5	+10,1	+1,1	+2,4	+2,7	+1,0	+2,9	EX 56
+7,8	+4,6	+12,9	+8,4	+6,3	+9,3	+7,8	+6,6	+6,4	+7,2	+9,8	+0,4	57
-1,0	+0,8	+1,7	+4,1	+3,9	+4,6	+2,0	+0,0	+0,1	-2,1	-3,6	-5,0	EX 621

FAHRZEUGE

GP 1982	GUETERGRUPPE	GEWICH- TUNG	1980	1980	1980	1980	1980	1980	1980
				1. HJ	2. HJ	1. VJ	2. VJ	3. VJ	4. VJ
	VERBRAUCHSGUETER INSGESAMT	100	100,0	105,2	95,0	109,5	100,8	90,8	99,2
	VERBRAUCHSGUETER OHNE PERSONEN- U. KOMBINATIONSKRAFTWAGEN	81,12	100,0	102,8	97,3	107,4	98,2	93,2	101,4
EX 33	STRASSENFAHRZEUGE SOWEIT VERBRAUCHSGUT	19,62	100,0	115,2	85,5	118,5	111,9	80,7	90,2
3311,12	PERSONEN-U. KOMBINATIONSKRAFTWAGEN 1)	18,88	100,0	115,6	85,1	119,0	112,1	80,4	89,8
3371,75	KRAFTRAEDER, FAHRRADER	0,74	100,0	105,6	94,5	104,9	106,2	88,8	100,1
EX 36	ELEKTROTECHNISCHE VERBRAUCHSGUETER	10,82	100,0	105,9	94,8	109,9	101,8	80,4	109,3
EX 3638	HAUSHALTSKUEHLMOEBEL	0,81	100,0	108,5	93,2	106,8	110,3	82,1	104,4
EX 3639	HAUSHALTSWASCHMASCHINEN U. TROCKNER	1,33	100,0	109,1	91,9	114,3	104,0	77,4	106,4
EX 3635,37	SONSTIGE EL. HAUSHALTSGERAETE	3,45	100,0	107,0	93,8	110,5	103,4	83,7	104,0
3661, EX 3663	RUNDUNK-, FERNSEH-U. PHONOTECHNISCHE GERAETE	4,28	100,0	104,7	95,8	109,9	99,5	75,9	115,6
REST 36	SONSTIGE ELEKTROTECHNISCHE VERBRAUCHSGUETER	0,95	100,0	100,2	99,8	104,2	96,1	91,7	108,0
EX 40	CHEMISCHE VERBRAUCHSGUETER	6,68	100,0	103,3	96,7	105,6	101,0	94,9	98,4
EX 496	SEIFEN, WASCH-U. REINIGUNGSMITTEL	2,32	100,0	102,6	97,2	104,0	101,2	95,5	98,8
EX 497	KOERPERPFLEGEMITTEL	2,77	100,0	103,5	96,6	103,0	103,9	98,4	94,7
REST 49	SONSTIGE CHEMISCHE VERBRAUCHSGUETER	1,59	100,0	104,2	96,1	112,7	95,8	87,8	104,3
EX 625, 63-64	SCHUHE, TEXTILIEN, BEKLEIDUNG	19,43	100,0	101,7	98,7	109,2	94,2	97,7	99,7
EX 625	SCHUHE	2,59	100,0	100,1	100,8	101,9	98,3	100,8	100,7
EX 63	TEXTILIEN	5,64	100,0	103,8	96,6	109,6	98,0	90,7	102,5
EX 6384; 6385	GARDINEN-U. DEKORATIONSSTOFF	0,66	100,0	108,8	91,9	112,9	104,7	82,9	101,0
EX 6386	TEPPICHE, LAEUFER U. FUSSBODENBELAG AUS TEXTILEM MATERIAL	1,46	100,0	107,1	93,3	112,0	102,1	85,9	100,6
EX 6392-98	WIRK-U. STRICKWAREN	3,52	100,0	101,6	98,9	108,0	95,1	94,1	103,6
EX 64	BEKLEIDUNG	11,20	100,0	101,0	99,4	110,7	91,3	100,6	98,1
6411,12	DAMEN-U. HERRENOBERBEKLEIDUNG	6,93	100,0	101,7	98,9	115,0	88,4	104,1	93,7
REST 64	SONSTIGE BEKLEIDUNG U. VERWANDTE ERZEUGNISSE	4,27	100,0	99,8	100,1	103,8	95,8	94,9	105,3
	SONSTIGE IM INDEX ERFASSTE VERBRAUCHSGUETER	43,45	100,0	102,4	97,5	106,2	98,5	94,3	100,7
EX 211	FESTE BRENNSTOFFE	0,50	100,0	101,5	98,3	107,1	96,0	102,0	94,5
2213 10	MOTORENBENZIN	6,32	100,0	101,2	98,3	106,1	96,3	98,0	98,5
2217 10	HEIZOEL, LEICHT	8,79	100,0	105,7	93,0	117,1	94,3	98,0	88,0
3267 10	HAUSHALTSNAEHMASCHINEN	0,11	100,0	115,3	85,2	119,8	110,9	77,4	92,9
EX 372	FOTO-, PROJEKTIONS-U. KINOTECHNISCHE GERAETE	0,46	100,0	108,2	93,2	113,5	102,9	78,7	107,6
3771, EX 3773	UHREN	0,51	100,0	98,2	102,6	102,2	94,1	91,0	114,1
3831, 3833 90	RAUMHEIZOEFEN, GAS-STANDHERDE	0,26	100,0	100,0	99,6	104,7	95,4	89,8	109,4
REST 38	SONSTIGE EISEN-, BLECH-UND METALLWAREN	1,87	100,0	102,1	97,8	108,2	96,1	88,8	106,8
391-395, EX 398	MUSIKINSTRUMENTE, SPIELWAREN, SPORTGERAETE, SCHMUCK, FUELLHALTER U. AE.	3,13	100,0	98,0	102,9	95,0	101,0	95,2	110,6
511, EX 513	FEINKERAMISCHE ERZEUGNISSE	0,97	100,0	98,5	101,5	98,3	98,7	98,3	104,8
EX 5221	KONSERVEN-U. WIRTSCHAFTSGLAS	0,76	100,0	102,8	97,2	102,0	103,5	94,3	100,1
EX 542	MOEBEL	9,90	100,0	104,4	96,2	106,2	102,6	89,6	102,8
EX 56	PAPIER-U. PAPPEWAREN	2,63	100,0	100,6	99,3	101,2	99,9	94,8	103,7
57	DRUCKEREIERZEUGNISSE, VERVIELFAELTIGUNGEN	6,11	100,0	99,1	101,2	98,5	99,7	94,4	108,0
EX 621	LEDERWAREN	1,13	100,0	102,1	97,7	109,3	94,8	93,9	101,6

1) DIE ZUORDNUNG ZUM INVESTITIONSGUETER-BZW. VERBRAUCHSGUETERBEREICH ERFOHLT ANNAEHERUNGSWEISE NACH DER ZULASSUNGSSTATISTIK FUER KRAFT

FUER VERBRAUCHSGUETER
*100

MAESSIGKEITEN BEREINIGT

1980 JAN.	1980 FEB.	1980 MAERZ	1980 APRIL	1980 MAI	1980 JUNI	1980 JULI	1980 AUG.	1980 SEPT.	1980 OKT.	1980 NOV.	1980 DEZ.	GP 1982
106,3	112,7	109,6	104,2	97,8	100,5	90,3	78,0	104,2	104,3	103,6	89,8	
103,6	110,4	108,1	101,2	95,7	97,7	92,9	81,6	105,2	105,3	105,3	93,7	
117,3	122,3	115,8	116,7	106,8	112,2	79,9	62,3	99,9	100,1	96,8	73,7	EX 33
118,1	122,8	116,1	116,9	107,0	112,5	79,1	62,4	99,7	99,8	96,4	73,2	3311,12
96,7	110,2	107,7	111,8	102,5	104,4	101,3	61,4	103,6	105,9	106,6	87,9	3371,75
101,5	115,3	112,9	106,2	99,3	99,9	81,8	56,5	102,9	114,3	116,7	96,8	EX 36
101,2	109,5	109,7	108,9	108,0	113,9	97,1	31,9	117,3	122,7	106,1	84,3	EX 3638
109,2	117,7	116,0	110,6	103,2	98,1	77,1	59,3	95,7	110,5	112,5	96,2	EX 3639
104,4	114,3	112,9	108,7	101,5	99,9	80,4	64,9	105,8	107,7	113,0	91,2	EX 3635,37
97,2	118,5	113,9	103,6	96,3	98,5	80,7	47,9	99,1	119,3	123,8	103,8	3661, EX 3663
100,2	105,7	106,8	100,5	91,7	96,0	85,8	82,1	107,1	113,6	113,0	97,4	REST 36
108,9	105,5	102,5	107,9	97,2	98,0	96,0	87,2	101,4	104,8	101,3	89,2	EX 40
111,0	101,1	100,0	109,0	97,7	96,9	93,2	88,9	104,4	110,5	104,1	81,9	EX 496
98,1	107,0	103,9	111,4	99,8	100,6	101,8	90,5	102,8	99,6	97,7	86,9	EX 497
124,8	109,4	103,9	100,3	92,0	95,0	89,9	79,0	94,6	105,5	103,6	103,7	REST 49
103,5	112,6	111,6	104,1	89,7	88,7	94,9	81,7	116,6	108,8	102,3	88,1	EX 625,63-64
97,0	103,6	105,0	106,5	99,8	88,6	88,3	90,7	123,5	112,7	102,7	86,6	EX 625
105,2	111,4	112,3	104,9	93,5	95,7	94,4	65,4	112,2	112,8	107,5	87,2	EX 63
106,8	114,3	117,7	114,4	100,2	99,6	81,8	63,9	102,9	106,0	107,3	89,6	EX 6384,6385
111,7	113,4	110,9	110,4	98,0	97,9	79,6	72,0	106,2	112,5	103,8	85,5	EX 6386
102,2	110,1	111,8	100,9	90,3	94,0	102,9	63,0	116,5	114,2	109,1	87,5	EX 6392-98
104,2	115,2	112,8	103,1	85,4	85,3	96,7	87,9	117,2	105,9	99,6	88,9	EX 64
105,8	120,3	118,9	104,6	81,7	79,0	99,2	86,6	126,5	105,7	95,0	80,4	6411,12
101,5	107,0	103,0	100,6	91,3	95,5	92,7	89,9	102,0	106,1	107,1	102,6	REST 64
103,4	109,0	106,2	97,4	97,2	101,0	94,1	87,3	101,4	101,6	104,4	96,2	
114,7	115,5	91,0	92,2	93,3	102,5	101,0	105,3	99,8	92,3	97,8	93,4	EX 211
109,8	105,6	103,0	91,5	96,8	100,7	101,5	96,8	95,7	91,4	108,4	95,7	2213 10
120,2	121,5	109,6	84,2	93,4	105,2	108,3	92,7	92,9	86,4	87,6	90,0	2217 10
109,5	123,0	126,8	114,2	106,9	111,5	65,6	62,2	104,5	100,6	93,9	84,2	3267 10
108,7	121,2	110,6	107,2	95,4	106,1	94,3	45,9	95,8	125,2	104,9	92,8	EX 372
91,6	104,5	110,6	94,9	92,5	94,9	100,7	49,1	123,3	136,6	118,5	87,2	3771, EX 3773
93,2	108,1	112,7	100,5	96,9	88,7	67,4	86,7	115,2	123,9	115,7	88,7	3831, 3833 90
111,1	112,5	101,0	99,6	93,2	95,4	86,0	85,7	94,6	100,3	108,7	111,3	REST 38
87,0	94,2	103,9	97,4	100,7	104,8	98,6	74,3	112,6	118,2	114,4	99,3	391-395, EX 396
94,9	101,5	98,5	99,7	96,7	99,7	97,8	93,7	103,3	104,7	109,0	100,7	511, EX 513
97,2	105,4	103,5	106,1	102,8	101,7	91,2	97,5	94,2	103,2	109,6	87,5	EX 5221
94,4	111,8	112,5	108,6	102,0	97,1	79,5	81,2	108,0	106,0	108,9	93,5	EX 542
103,4	101,1	99,2	100,9	95,5	103,2	91,4	87,7	105,4	111,2	107,3	92,6	EX 56
93,9	99,1	102,4	99,8	96,7	102,6	91,6	89,0	102,5	110,1	107,5	106,4	57
112,2	113,6	102,2	100,4	90,9	93,1	92,4	91,3	97,9	97,2	103,9	103,6	EX 621

FAHRZEUGE.

		VERAENDERUNG GEGENUEBER							
GP 1982	QUETERGRUPPE	GEWICH- TUNG	1980	1980	1980	1980	1980	1980	1980
				1. HJ	2. HJ	1. VJ	2. VJ	3. VJ	4. VJ
	VERBRAUCHSGUETER INSGESAMT	100	-5,2	-3,1	-7,1	-0,6	-5,8	-6,0	-8,1
	VERBRAUCHSGUETER OHNE PERSONEN- U. KOMBINATIONSKRAFTWAGEN	81,12	-3,6	-1,0	-6,1	+1,9	-3,9	-5,3	-6,8
EX 33	STRASSENFAHRZEUGE SOWEIT VERBRAUCHSGUT	19,62	-10,9	-9,9	-11,5	-8,3	-11,7	-9,0	-13,6
3311, 12	PERSONEN-U. KOMBINATIONSKRAFTWAGEN 1)	18,88	-11,5	-10,5	-12,2	-8,7	-12,3	-9,6	-14,4
3371, 75	KRAFTRAEDER, FAHRRAEDE	0,74	+8,1	+8,1	+8,2	+8,3	+7,7	+6,2	+10,0
EX 36	ELEKTROTECHNISCHE VERBRAUCHSGUETER	10,82	-2,5	+1,3	-6,0	+3,3	-0,8	-7,5	-4,7
EX 3638	HAUSHALTSKUUEHLMOEBEL	0,81	+2,5	+4,3	+2,2	+2,9	+5,6	+5,0	+0,2
EX 3639	HAUSHALTSWASCHMASCHINEN U. TROCKNER	1,33	-4,0	-1,0	-6,5	+0,4	-2,3	-4,0	-8,3
EX 3635, 37	SONSTIGE EL. HAUSHALTSGERAETE	3,45	-2,7	+3,6	-8,3	+7,2	-0,1	-7,0	-9,2
3661, EX 3663	RUNDFUNK-, FERNSEH-U. PHONOTECHNISCHE GERAETE	4,28	-3,4	+0,2	-6,4	+2,1	-1,9	-12,9	-1,8
REST 36	SONSTIGE ELEKTROTECHNISCHE VERBRAUCHSGUETER	0,95	-0,4	-0,6	-0,2	-0,4	-1,0	+1,2	-1,3
EX 40	CHEMISCHE VERBRAUCHSGUETER	6,68	+1,3	+3,3	-0,8	+3,5	+3,2	+0,6	-2,2
EX 496	SEIFEN, WASCH-U. REINIGUNGSMITTEL	2,32	+3,1	+8,0	-1,9	+4,9	+11,5	-0,2	-3,5
EX 497	KOERPERPFLEGEMITTEL	2,77	+4,9	+2,7	+7,7	+1,5	+3,8	+9,1	+6,2
REST 49	SONSTIGE CHEMISCHE VERBRAUCHSGUETER	1,59	-6,7	-1,4	-11,7	+5,1	-8,0	-11,9	-11,5
EX 625, 63-64	SCHUHE, TEXTILIEN, BEKLEIDUNG	19,43	-2,8	-1,3	-4,1	+0,1	-2,8	-2,9	-5,1
EX 625	SCHUHE	2,59	-3,1	-0,3	-4,9	-1,1	+0,5	-6,1	-3,7
EX 63	TEXTILIEN	5,64	-2,7	-0,2	-4,9	+2,2	-2,7	-4,2	-5,5
EX 6384, 6385	GARDINEN-U. DEKORATIONSSTOFF	0,66	-4,9	-2,6	-6,7	-1,7	-3,5	-10,0	-3,6
EX 6386	TEPPICHE, LAEUFER U. FUSSBODENBELAG AUS TEXTILEM MATERIAL	1,46	-4,3	-0,3	-8,2	+4,0	-4,7	-8,6	-7,9
EX 6392-98	WIRK-U. STRICKWAREN	3,52	-1,6	+0,5	-3,2	+2,4	-1,6	-1,5	-4,8
EX 64	BEKLEIDUNG	11,20	-2,8	-2,0	-3,2	-0,7	-3,6	-1,3	-5,2
6411, 12	DAMEN-U. HERREN OBERBEKLEIDUNG	6,93	-2,9	-2,8	-2,6	-0,9	-5,0	-0,7	-4,5
REST 64	SONSTIGE BEKLEIDUNG U. VERWANDTE ERZEUGNISSE	4,27	-2,6	-0,9	-4,5	-0,2	-1,5	-2,5	-6,1
	SONSTIGE IM INDEX ERFASSTE VERBRAUCHSGUETER	43,45	-5,0	-2,3	-7,9	+1,8	-6,5	-6,8	-8,9
EX 211	FESTE BRENNSTOFFE	0,50	-9,9	-4,9	-14,7	-2,0	-7,8	-9,8	-19,5
2213 10	MOTORENBENZIN	6,32	+0,7	+5,0	-3,8	+15,0	-4,3	-3,4	-4,4
2217 10	HEIZOEL, LEICHT	8,79	-12,4	-7,4	-18,3	-2,3	-13,2	-15,7	-21,1
3267 10	HAUSHALTSSNAEHMASCHINEN	0,11	-10,6	-9,5	-11,3	-7,3	-11,8	-2,4	-17,7
EX 372	FOTO-, PROJEKTIONS-U. KINOTECHNISCHE GERAETE	0,46	-7,9	-2,4	-12,4	+5,1	-9,5	-18,5	-7,3
3771, EX 3773	UHREN	0,51	+0,7	+5,5	-2,8	+15,3	-3,6	-3,6	-2,3
3831, 3833 90	RAUMHEIZOEFEN, GAS-STANDHERDE	0,26	+8,0	+8,9	+6,8	+11,6	+6,1	+5,0	+8,3
REST 38	SONSTIGE EISEN-, BLECH-UND METALLWAREN	1,87	-3,8	+0,3	-7,9	+2,5	-1,9	-5,7	-9,6
391-395, EX 398	MUSIKINSTRUMENTE, SPIELWAREN, SPORTGERAETE, SCHMUCK, FUELLHALTER U. AE.	3,13	-16,9	-14,7	-18,3	-12,4	-16,7	-19,4	-17,3
511, EX 513	FEINKERAMISCHE ERZEUGNISSE	0,97	+0,3	-2,2	+2,8	-0,3	-4,0	+3,9	+1,9
EX 5221	KONSERVEN-U. WIRTSCHAFTSGLAS	0,76	-6,0	-4,5	-7,5	-5,1	-4,1	-10,6	-4,4
EX 542	MOEBEL	9,90	-2,0	-0,3	-3,1	+2,6	-3,0	-0,6	-5,2
EX 56	PAPIER-U. PAPPEWAREN	2,63	-0,7	-1,4	-0,2	-1,0	-2,0	-2,1	+1,6
57	DRUCKEREIERZEUGNISSE, VIELFALTIQUEN	6,11	+1,0	+2,7	-0,4	+5,3	+0,2	+0,6	-1,3
EX 621	LEDERWAREN	1,13	-9,5	-8,4	-10,8	-3,1	-13,9	-9,5	-12,0

1) DIE ZUORDNUNG ZUM INVESTITIONSGUETER-BZW. VERBRAUCHSGUETERBEREICH ERFOLGTE ANNAEHERUNGSWEISE NACH DER ZULASSUNGSSTATISTIK FUER KRAFT

FUER VERBRAUCHSGUETER
*100

MAESSIGKEITEN BEREINIGT

VORJAHRESZEITRAUM IN O/O

1980	1980	1980	1980	1980	1980	1980	1980	1980	1980	1980	1980	GP
JAN.	FEB.	MAERZ	APRIL	MAI	JUNI	JULI	AUG.	SEPT.	OKT.	NOV.	DEZ.	1982
-0,6	+1,4	-2,6	-2,5	-8,9	-5,9	-4,1	-8,8	-5,4	-8,3	-9,2	-6,7	
+2,0	+2,9	+0,7	-1,7	-5,8	-4,4	-4,3	-7,6	-4,2	-6,8	-7,2	-6,1	
-8,1	-3,4	-13,2	-5,2	-18,7	-10,7	-2,6	-14,8	-10,0	-13,9	-16,8	-8,4	EX 33
-8,7	-3,8	-13,6	-5,9	-19,2	-11,1	-3,1	-15,1	-10,7	-14,8	-17,6	-9,3	3311,12
+20,7	+9,8	-2,2	+16,3	+1,5	+5,9	+7,9	-1,3	+9,5	+10,2	+4,6	+17,0	3371,75
-2,6	+6,9	+5,5	+6,2	-5,3	-2,8	-3,1	-12,3	-8,0	-7,2	-4,7	-1,6	EX 36
+16,3	-1,9	-2,7	+9,8	+2,6	+5,2	+6,8	-13,3	+9,8	+8,0	-2,1	-7,1	EX 3638
-0,8	+3,0	-1,2	+3,4	-5,6	-4,9	+5,2	-13,3	-4,3	-9,1	-8,7	-6,7	EX 3639
+5,9	+9,9	+5,8	+5,4	-4,0	-1,7	-2,5	-13,9	-5,6	-10,3	-7,5	-10,0	EX 3635,37
-12,2	+9,1	+10,2	+7,6	-7,4	-5,3	-8,8	-14,0	-15,4	-8,3	-2,5	+8,2	3661, EX 3663
-2,1	-1,1	+2,2	+5,0	-7,5	-0,4	+4,1	+0,2	-0,5	-0,4	-2,0	-1,6	REST 36
+7,5	+2,3	+0,8	+7,7	+0,4	+1,4	+1,5	-1,7	+1,7	+0,1	-3,4	-3,4	EX 40
+6,9	+5,1	+2,9	+14,5	+8,9	+10,6	+2,9	-7,3	+3,8	+2,3	-6,5	-6,9	EX 496
+0,4	+2,7	+1,2	+7,8	+0,4	+3,0	+9,6	+10,0	+7,9	+6,1	+5,3	+7,4	EX 497
+19,9	-1,6	-2,3	-1,8	-10,2	-12,0	-13,1	-11,7	-10,8	-11,0	-11,3	-12,3	REST 49
+0,4	+1,0	-1,0	+1,8	-6,7	-3,8	-2,5	-7,5	+0,3	-5,4	-5,3	-4,6	EX 625,63-64
+0,0	+0,3	-3,4	+2,5	-3,6	+2,9	-8,8	-9,8	-1,1	-2,5	-5,0	-4,0	EX 625
+2,4	+2,8	+1,7	+5,0	-6,1	-6,8	-7,1	-6,3	-0,5	-4,6	-6,0	-5,9	EX 63
-4,8	-0,1	-0,2	+6,1	-10,5	-5,7	-26,7	+1,3	+1,3	-2,9	-5,0	-2,9	EX 6384,6385
+3,3	+7,3	+1,4	+7,0	-8,8	-11,6	+3,6	-18,7	-8,9	-7,0	-8,9	-7,9	EX 6386
+3,5	+1,7	+2,2	+4,0	-3,9	-5,0	-6,5	-0,5	+2,8	-4,0	-5,0	-5,6	EX 6392-98
-0,5	+0,2	-1,7	+0,0	-7,9	-3,5	+1,5	-7,2	+1,2	-6,4	-5,0	-3,9	EX 64
-1,1	+0,7	-2,3	-0,6	-10,6	-4,4	+3,4	-9,4	+2,8	-7,7	-2,7	-2,1	6411,12
+0,6	-0,6	-0,6	+1,0	-3,5	-2,2	-1,6	-3,7	-2,2	-4,4	-7,9	-6,2	REST 64
+2,6	+2,8	+0,2	-6,7	-6,5	-6,0	-6,5	-7,8	-6,4	-8,6	-9,4	-8,5	
-5,7	+0,9	-0,9	-5,3	-16,2	-1,0	-5,9	-10,6	-12,7	-27,7	-20,7	-7,7	EX 211
+21,2	+12,6	+11,4	-5,3	-5,4	-2,0	-0,2	-6,3	-3,4	-10,0	+4,8	-8,1	2213 10
-4,3	-0,8	-1,4	-24,6	-9,8	-5,0	-10,7	-19,1	-17,9	-17,2	-25,3	-20,2	2217 10
-10,5	-2,8	-8,6	-12,2	-17,1	-5,5	-10,5	-10,5	+10,0	-18,2	-17,2	-17,7	3267 10
+13,8	+9,8	-6,4	+1,4	-18,7	-10,1	-15,4	-32,7	-13,1	-2,3	-12,6	-7,3	EX 372
+21,0	+15,1	+11,5	+8,5	-8,0	-9,5	-4,9	-3,9	-2,2	+0,0	-1,7	-6,4	3771, EX 3773
+15,6	+3,8	+16,7	+15,1	-0,3	+4,1	+5,6	+5,0	+4,6	+6,4	+2,9	+19,5	3831, 3833 90
+5,4	+0,0	+2,1	-1,4	-2,5	-2,1	-5,0	-5,2	-7,0	-9,1	-10,2	-9,4	REST 38
-14,2	-8,8	-13,7	-13,2	-16,9	-19,8	-18,5	-20,2	-19,6	-17,2	-17,5	-16,9	391-395, EX 398
+0,5	-1,1	-0,4	-3,1	-5,8	-2,9	+2,9	+2,6	+5,9	+1,9	+2,0	+1,9	511, EX 513
-5,3	-1,7	-8,2	-1,6	-6,9	-3,6	-13,6	-7,1	-11,1	-6,0	-1,8	-5,7	EX 5221
+1,9	+5,2	+0,8	+1,5	-2,0	-8,7	-5,8	+3,3	+0,7	-7,5	-6,5	-0,6	EX 542
+7,3	-1,6	-7,6	+2,7	-7,1	-1,4	-4,9	-3,0	+1,4	+5,0	+0,0	-0,5	EX 56
+5,0	+6,8	+4,3	+1,6	-1,1	+0,1	+0,5	-1,2	+2,3	+1,7	-3,5	-1,8	57
+2,5	-5,6	-5,8	-10,9	-15,6	-15,4	-9,6	-9,0	-9,8	-12,4	-12,0	-11,5	EX 621

FAHRZEUGE

GP 1982	GUETERGRUPPE	GEWICH- TUNG	1981	1981 1.HJ	1981 2.HJ	1981 1.VJ	1981 2.VJ	1981 3.VJ	1981 4.VJ
VERBRAUCHSGUETER INSGESAMT		100	94,7	97,7	91,7	101,0	94,4	87,1	96,2
VERBRAUCHSGUETER OHNE PERSONEN- U. KOMBINATIONSKRAFTWAGEN		81,12	93,0	94,2	91,8	98,4	89,9	87,6	95,9
EX 33	STRASSENFAHRZEUGE SOWEIT VERBRAUCHSGUT	19,62	102,0	112,8	91,1	112,1	113,6	85,1	97,0
3311,12	PERSONEN-U. KOMBINATIONSKRAFTWAGEN 1)	18,88	102,2	113,0	91,4	112,2	113,7	85,1	97,6
3371,75	KRAFTRAEDER, FAHRRADER	0,74	96,8	110,6	83,1	108,8	112,3	85,1	81,2
EX 36	ELEKTROTECHNISCHE VERBRAUCHSGUETER	10,82	95,5	98,6	92,4	100,1	97,0	78,7	106,0
EX 3638	HAUSHALTSKUEHLMOEBEL	0,81	96,9	107,1	86,7	107,3	106,9	79,5	93,9
EX 3639	HAUSHALTSWASCHMASCHINEN U. TROCKNER	1,33	100,6	107,3	93,9	108,2	106,4	76,5	111,4
EX 3635,37	SONSTIGE EL. HAUSHALTSGERAETE	3,45	94,1	98,8	89,4	99,6	98,0	80,5	98,4
3661, EX 3663	RUNDFUNK-, FERNSEH-U. PHONOTECHNISCHE GERAETE	4,28	95,9	95,6	96,3	97,2	93,9	77,9	114,6
REST 36	SONSTIGE ELEKTROTECHNISCHE VERBRAUCHSGUETER	0,95	89,7	91,4	88,0	97,9	85,0	77,7	98,2
EX 40	CHEMISCHE VERBRAUCHSGUETER	6,68	100,9	102,5	99,3	106,6	98,4	94,0	104,7
EX 496	SEIFEN, WASCH-U. REINIGUNGSMITTEL	2,32	96,0	97,2	94,9	99,5	94,9	91,3	98,4
EX 497	KOERPERPFLEGE MITTEL	2,77	101,6	108,6	94,7	116,6	100,5	91,5	97,9
REST 49	SONSTIGE CHEMISCHE VERBRAUCHSGUETER	1,59	106,9	99,9	114,0	99,7	100,1	102,3	125,7
EX 625, 63-64	SCHUHE, TEXTILIEN, BEKLEIDUNG	19,43	93,3	95,0	91,6	102,1	87,9	92,4	90,8
EX 625	SCHUHE	2,59	95,9	93,8	98,0	98,6	89,0	101,7	94,2
EX 63	TEXTILIEN	5,64	95,1	98,8	93,4	103,2	94,3	89,3	97,4
EX 6384, 6385	GARDINEN-U. DEKORATIONSTOFF	0,66	90,0	99,3	80,7	104,6	93,9	69,4	92,0
EX 6386	TEPPICHE, LAEUFER U. FUSSBODENBELAG AUS TEXTILEM MATERIAL	1,46	104,5	109,7	99,4	113,5	105,8	93,8	105,0
EX 6392-98	WIRK-U. STRICKWAREN	3,52	93,7	94,2	93,2	98,7	89,6	91,2	95,2
EX 64	BEKLEIDUNG	11,20	91,3	93,4	89,2	102,4	84,4	91,7	86,7
6411,12	DAMEN-U. HERRENOBERBEKLEIDUNG	6,93	93,8	96,7	90,9	108,9	84,5	97,7	84,0
REST 64	SONSTIGE BEKLEIDUNG U. VERWANDTE ERZEUGNISSE	4,27	87,2	87,9	86,6	91,8	84,1	82,2	91,0
SONSTIGE IM INDEX ERFASSTE VERBRAUCHSGUETER		43,45	90,9	91,1	90,6	94,9	87,3	86,7	94,5
EX 211	FESTE BRENNSTOFFE	0,50	92,7	89,3	96,1	101,1	77,5	98,5	93,6
2213 10	MOTORENBENZIN	6,32	89,1	87,4	90,7	93,6	81,2	93,8	87,6
2217 10	HEIZOEL, LEICHT	8,79	81,1	80,3	81,9	89,6	71,0	79,9	84,0
3267 10	HAUSHALTSNAEHMASCHINEN	0,11	78,6	86,3	70,8	94,4	78,3	56,3	85,3
EX 372	FOTO-, PROJEKTIONS-U. KINOTECHNISCHE GERAETE	0,46	84,6	92,4	75,9	93,2	91,5	63,9	89,9
3771, EX 3773	UHREN	0,51	92,4	87,6	97,3	90,0	85,2	86,9	107,7
3831, 3833 90	RAUMHEIZOEFEN, GAS-STANDHERDE	0,26	86,9	96,1	77,6	106,2	86,0	74,0	81,3
REST 38	SONSTIGE EISEN-, BLECH-UND METALLWAREN	1,87	85,2	85,8	84,6	91,2	80,3	77,6	91,6
391-395, EX 398	MUSIKINSTRUMENTE, SPIELWAREN, SPORTGERAETE, SCHMUCK, FUELLHALTER U. AE.	3,13	96,7	89,7	103,8	83,9	95,4	93,6	114,0
511, EX 513	FEINKERAMISCHE ERZEUGNISSE	0,97	98,9	98,9	98,9	99,4	98,3	95,5	102,3
EX 5221	KONSERVEN-U. WIRTSCHAFTSGLAS	0,76	93,8	93,9	93,8	94,4	93,3	86,6	101,0
EX 542	MOEBEL	9,90	91,0	96,4	85,5	99,6	93,2	79,2	91,8
EX 56	PAPIER-U. PAPPEWAREN	2,63	107,3	108,0	106,7	109,4	105,6	105,5	107,9
57	DRUCKEREIERZEUGNISSE, VERVIELFAELTIGUNGEN	6,11	97,8	96,6	99,0	96,0	97,2	93,6	104,4
EX 621	LEDERWAREN	1,13	87,6	86,1	89,1	91,9	80,2	82,9	95,4

1) DIE ZUORDNUNG ZUM INVESTITIONSGUETER-BZW. VERBRAUCHSGUETERBEREICH ERFOLGST ANNAEHERUNGSWEISE NACH DER ZULASSUNGSSTATISTIK FUER KRAFT

FUER VERBRAUCHSGUETER
*100
MAESSIGKEITEN BEREINIGT

1981	1981	1981	1981	1981	1981	1981	1981	1981	1981	1981	1981	GP
JAN.	FEB.	MAERZ	APRIL	MAI	JUNI	JULI	AUG.	SEPT.	OKT.	NOV.	DEZ.	1982
93,2	106,1	103,7	99,6	92,5	91,1	81,0	74,7	105,6	101,5	101,5	85,7	
92,2	102,9	100,1	95,7	88,0	86,0	82,8	76,1	103,9	100,8	100,4	86,5	
97,1	119,7	119,4	116,0	111,9	112,9	74,1	68,7	112,5	104,3	105,2	81,6	EX 33
97,4	119,8	119,5	116,1	112,0	112,9	73,5	69,0	112,9	104,8	106,0	82,1	3311,12
89,3	118,8	118,3	114,2	110,1	112,6	91,0	62,2	102,0	90,8	84,5	68,2	3371,75
91,5	106,2	102,7	100,2	97,0	93,7	73,3	52,9	109,8	113,8	113,3	91,0	EX 36
94,9	121,1	105,9	110,2	109,1	101,3	62,7	65,6	110,2	105,3	101,0	75,4	EX 3638
103,3	112,8	108,6	105,7	108,6	104,8	79,9	31,8	117,7	118,1	117,7	98,4	EX 3639
87,1	109,0	102,8	101,8	101,8	90,5	81,1	53,7	106,6	107,7	107,3	80,2	EX 3635,37
91,6	98,8	101,2	97,0	90,2	94,5	66,2	54,3	113,3	121,0	121,0	101,8	3661, EX 3663
87,9	107,6	98,1	92,2	83,8	78,9	76,6	61,8	94,6	105,1	105,2	84,4	REST 36
97,2	114,0	108,7	104,5	96,1	94,7	91,7	83,5	106,8	110,8	110,6	92,6	EX 40
98,6	106,0	94,0	100,0	95,1	89,6	88,9	82,1	102,9	106,3	104,3	84,6	EX 496
102,8	123,8	123,2	108,0	98,0	95,6	89,2	85,3	100,0	103,9	104,4	85,3	EX 497
85,6	108,8	104,7	105,0	94,5	100,7	100,1	82,5	124,2	129,2	130,7	117,1	REST 49
93,6	108,0	104,8	96,5	85,9	81,2	87,4	77,4	112,3	103,2	93,8	75,4	EX 625, 63-64
92,9	104,2	98,6	98,5	98,5	70,0	81,6	102,7	120,8	114,8	96,4	71,4	EX 625
92,1	110,4	107,2	100,9	89,3	92,7	86,6	71,4	110,0	107,0	103,3	81,8	EX 63
98,0	111,8	104,1	106,7	89,6	85,3	78,9	43,3	86,1	95,7	95,0	85,2	EX 6384, 6385
106,2	119,4	114,9	113,4	100,2	103,8	83,4	79,6	118,4	113,1	113,0	88,8	EX 6386
85,2	106,3	104,6	94,6	84,8	89,5	89,4	73,2	111,0	106,5	100,9	78,3	EX 6392-98
94,5	107,6	105,0	93,9	81,3	77,9	89,1	74,6	111,5	98,6	88,4	73,1	EX 64
99,4	115,3	112,1	95,7	82,3	75,6	92,5	81,7	118,9	95,8	84,9	71,3	6411,12
86,5	95,1	93,7	90,9	79,6	81,7	83,7	63,2	99,6	103,0	94,1	75,8	REST 64
91,0	97,9	95,7	92,5	85,0	84,5	81,5	80,3	98,3	95,1	98,8	89,7	
102,7	99,8	100,7	72,8	77,9	81,7	88,6	95,5	111,5	94,8	93,6	92,5	EX 211
96,0	91,9	93,0	79,5	80,9	83,2	92,6	96,6	92,2	83,5	91,8	87,5	2213 10
97,4	91,5	79,9	83,0	66,5	63,6	65,9	89,4	84,3	75,9	85,0	91,1	2217 10
72,7	107,0	103,5	87,6	86,8	60,4	42,9	34,4	91,6	85,3	87,4	83,3	3267 10
86,4	103,4	89,9	97,5	90,0	86,9	65,5	49,3	76,9	95,5	91,4	82,8	EX 372
77,5	101,5	90,9	83,8	84,7	87,0	60,2	79,1	121,4	123,4	118,3	81,5	3771, EX 3773
111,7	100,5	106,3	97,0	75,3	85,7	53,3	72,9	95,7	86,4	94,1	63,4	3831, 3833 90
82,5	96,5	94,5	89,0	80,2	71,8	68,6	66,3	97,9	98,8	100,1	76,0	REST 38
74,4	85,3	92,1	92,8	94,4	99,0	85,4	81,9	113,4	121,5	121,5	99,0	391-395, EX 398
91,0	106,8	100,4	100,9	97,4	96,7	93,1	89,0	104,3	107,2	110,1	89,6	511, EX 513
88,7	97,0	97,4	97,7	87,2	95,1	93,3	71,2	95,2	108,6	107,1	87,3	EX 5221
86,9	106,4	105,4	102,1	90,3	87,3	81,4	55,2	100,9	97,5	96,4	81,6	EX 542
106,4	111,5	110,2	107,1	103,8	108,9	99,9	99,7	116,9	113,4	111,3	98,9	EX 56
90,2	98,0	99,9	99,3	96,7	95,6	89,1	90,5	101,3	101,5	107,9	103,7	57
79,1	99,1	97,6	90,0	72,5	78,2	73,5	68,6	106,5	103,0	106,4	76,8	EX 621

FAHRZEUGE.

GP 1982	GÜTERGRUPPE	GEWICH- TUNG	VERÄNDERUNG GEGENÜBER						
			1981	1981	1981	1981	1981	1981	1981
				1. HJ	2. HJ	1. VJ	2. VJ	3. VJ	4. VJ
	VERBRAUCHSGÜTER INSGESAMT	100	-5,3	-7,1	-3,5	-7,8	-6,3	-4,1	-3,0
	VERBRAUCHSGÜTER OHNE PERSONEN- U. KOMBINATIONSKRAFTWAGEN	81,12	-7,0	-8,4	-5,7	-8,4	-8,5	-6,0	-5,4
EX 33	STRASSENFAHRZEUGE SOWEIT VERBRAUCHSGÜT	19,62	+2,0	-2,1	+6,5	-5,4	+1,5	+5,5	+7,5
3311,12	PERSONEN-U. KOMBINATIONSKRAFTWAGEN 1)	18,88	+2,2	-2,2	+7,4	-5,7	+1,4	+5,8	+8,7
3371,75	KRAFTRAEDER, FAHRRÄDER	0,74	-3,2	+4,7	-12,1	+3,7	+5,7	-4,2	-18,9
EX 36	ELEKTROTECHNISCHE VERBRAUCHSGÜTER	10,82	-4,5	-6,9	-2,5	-8,9	-4,7	-2,1	-3,0
EX 3638	HAUSHALTSKUEHLMOEBEL	0,81	-3,1	-1,3	-7,0	+0,5	-3,1	-3,2	-10,1
EX 3639	HAUSHALTSWASCHMASCHINEN U. TROCKNER	1,33	+0,6	-1,6	+2,2	-5,3	+2,3	-1,2	+4,7
EX 3635,37	SONSTIGE EL. HAUSHALTSGERAETE	3,45	-5,9	-7,7	-4,7	-9,9	-5,2	-3,8	-5,4
3661, EX 3663	RUNDFUNK-, FERNSEH-U. PHONOTECHNISCHE GERAETE	4,28	-4,1	-8,7	+0,5	-11,6	-5,6	+2,6	-0,9
REST 36	SONSTIGE ELEKTROTECHNISCHE VERBRAUCHSGÜTER	0,95	-10,3	-8,8	-11,8	-6,0	-11,6	-15,3	-9,1
EX 40	CHEMISCHE VERBRAUCHSGÜTER	6,68	+0,9	-0,8	+2,7	+0,9	-2,6	-0,9	+6,4
EX 496	SEIFEN, WASCH-U. REINIGUNGSMITTEL	2,32	-4,0	-5,3	-2,4	-4,3	-6,2	-4,4	-0,4
EX 497	KOERPERPFLEGMITTEL	2,77	+1,6	+4,9	-2,0	+13,2	-3,3	-7,0	+3,4
REST 49	SONSTIGE CHEMISCHE VERBRAUCHSGÜTER	1,59	+6,9	-4,1	+18,6	-11,5	+4,5	+16,5	+20,5
EX 625,63-64	SCHUHE, TEXTILIEN, BEKLEIDUNG	19,43	-6,7	-6,6	-7,2	-6,5	-6,7	-5,4	-8,9
EX 625	SCHUHE	2,59	-4,1	-6,3	-2,8	-3,2	-9,5	+0,9	-6,5
EX 63	TEXTILIEN	5,64	-3,9	-4,8	-3,3	-5,8	-3,8	-1,5	-5,0
EX 6384,6385	GÄRDINEN-U. DEKORATIONSSTOFF	0,66	-10,0	-8,7	-12,2	-7,4	-10,3	-16,3	-8,9
EX 6386	TEPPICHE, LAEFER U. FUSSBODENBELAG AUS TEXTILEM MATERIAL	1,46	+4,5	+2,4	+6,5	+1,3	+3,6	+9,2	+4,4
EX 6392-98	WIRK-U. STRICKWAREN	3,52	-6,3	-7,3	-5,8	-8,6	-5,8	-3,1	-8,1
EX 64	BEKLEIDUNG	11,20	-8,7	-7,5	-10,3	-7,5	-7,6	-8,8	-11,6
6411,12	DAMEN-U. HERRENOBERBEKLEIDUNG	6,93	-6,2	-4,9	-8,1	-5,3	-4,4	-6,1	-10,4
REST 64	SONSTIGE BEKLEIDUNG U. VERWANDTE ERZEUGNISSE	4,27	-12,8	-11,9	-13,5	-11,6	-12,2	-13,4	-13,6
	SONSTIGE IM INDEX ERFASSTE VERBRAUCHSGÜTER	43,45	-9,1	-11,0	-7,1	-10,6	-11,4	-8,1	-6,2
EX 211	FESTE BRENNSTOFFE	0,50	-7,3	-12,0	-2,2	-5,6	-19,3	-3,4	-1,0
2213 10	MOTORENBENZIN	6,32	-10,9	-13,6	-7,7	-11,8	-15,7	-4,3	-11,1
2217 10	HEIZÖL, LEICHT	8,79	-18,9	-24,0	-11,9	-23,5	-24,7	-18,5	-4,5
3267 10	HAUSHALTSNAEHMASCHINEN	0,11	-21,4	-25,2	-16,9	-21,2	-29,4	-27,3	-8,2
EX 372	FOTO-, PROJEKTIONS-U. KINOTECHNISCHE GERAETE	0,46	-15,4	-14,6	-17,5	-17,9	-11,1	-18,8	-16,4
3771, EX 3773	UHREN	0,51	-7,6	-10,8	-5,2	-11,9	-9,5	-4,5	-5,6
3831,3833 90	RAUMHEIZOEFEN, GAS-STANDHERDE	0,26	-13,1	-3,9	-22,1	+1,4	-9,9	-17,6	-25,7
REST 38	SONSTIGE EISEN-, BLECH-UND METALLWAREN	1,87	-14,8	-16,0	-13,5	-15,7	-16,4	-12,6	-14,2
391-395, EX 398	MUSIKINSTRUMENTE, SPIELWAREN, SPORTGERÄTE, SCHMUCK, FUELLHALTER U. Ä.	3,13	-3,3	-8,5	+0,9	-11,7	-5,5	-1,7	+3,1
511, EX 513	FEINKERAMISCHE ERZEUGNISSE	0,97	-1,1	+0,4	-2,6	+1,1	-0,4	-2,8	-2,4
EX 5221	KONSERVEN-U. WIRTSCHAFTSGLAS	0,76	-6,2	-8,7	-3,5	-7,5	-9,9	-8,2	+0,9
EX 542	MOEBEL	9,90	-9,0	-7,7	-11,1	-6,2	-9,2	-11,6	-10,7
EX 56	PAPIER-U. PAPPEWAREN	2,63	+7,3	+7,4	+7,5	+8,1	+6,7	+11,3	+4,1
57	DRUCKEREIERZEUGNISSE, VIELFÄLTIGUNGEN	6,11	-2,2	-2,5	-2,2	-2,5	-2,5	-0,8	-3,3
EX 621	LEDERWAREN	1,13	-12,4	-15,7	-8,8	-15,9	-15,4	-11,7	-6,1

1) DIE ZUORDNUNG ZUM INVESTITIONSGÜTER-BZW. VERBRAUCHSGÜTERBEREICH ERFOLGT ANNAEHERUNGSWEISE NACH DER ZULASSUNGSSTATISTIK FÜR KRAFT

FAHR VERBRAUCHSGUETER
*100

MAESSIGKEITEN BEREINIGT

VORJAHRESZEITRAUM IN O/O

1981	1981	1981	1981	1981	1981	1981	1981	1981	1981	1981	1981	GP
JAN.	FEB.	MAERZ	APRIL	MAI	JUNI	JULI	AUG.	SEPT.	OKT.	NOV.	DEZ.	1982
-12,3	-5,9	-5,4	-4,4	-5,4	-9,4	-10,3	-4,2	+1,3	-2,7	-2,0	-4,6	
-11,0	-5,8	-7,4	-5,4	-8,0	-12,0	-10,9	-5,7	-1,2	-4,3	-4,7	-7,7	
-17,2	-2,1	+3,1	-0,6	+4,8	+0,6	-7,3	+10,3	+12,6	+4,2	+8,7	+10,7	EX 33
-17,5	-2,4	+2,9	-0,7	+4,7	+0,4	-7,1	+10,6	+13,2	+5,0	+10,0	+12,2	3311,12
-7,7	+7,8	+9,8	+2,1	+7,4	+7,9	-10,2	+1,3	-1,5	-14,3	-20,7	-22,4	3371,75
-9,9	-7,9	-9,0	-5,6	-2,3	-5,2	-10,4	-5,4	+5,7	-0,4	-2,9	-6,0	EX 36
-5,2	+10,6	-3,5	+1,2	+1,0	-11,1	-35,4	+105,6	-5,1	-14,2	-4,8	-10,6	EX 3638
-5,4	-4,2	-6,4	-4,4	+5,2	+6,8	+3,6	-46,4	+23,0	+6,9	+4,6	+2,3	EX 3639
-16,6	-4,6	-8,9	-6,3	+0,3	-9,4	+0,9	-17,3	+0,8	+0,0	-5,0	-12,1	EX 3635,37
-5,8	-16,6	-11,2	-6,4	-6,3	-4,1	-18,0	+13,4	+14,3	+1,4	-2,3	-1,9	3661, EX 3663
-12,3	+1,8	-8,1	-8,3	-8,6	-17,8	-10,7	-24,7	-11,7	-7,5	-6,9	-13,3	REST 36
-10,7	+8,1	+6,0	-3,2	-1,1	-3,4	-4,5	-4,2	+5,3	+5,7	+9,2	+3,8	EX 40
-11,2	+4,8	-5,0	-8,3	-2,7	-7,5	-4,6	-7,6	-1,4	-3,8	+0,2	+3,3	EX 496
+4,8	+15,7	+18,6	-3,1	-1,8	-5,0	-12,4	-5,7	-2,7	+4,3	+6,9	-1,8	EX 497
-31,4	-0,5	+0,8	+4,7	+2,7	+5,0	+11,3	+4,4	+31,3	+22,5	+26,2	+12,9	REST 49
-9,6	-4,1	-6,1	-7,3	-4,2	-8,5	-7,9	-5,3	-3,7	-5,1	-8,3	-14,4	EX 625,63-64
-4,2	+0,6	-6,1	-7,5	-1,3	-21,0	-7,6	+13,2	-2,2	+1,9	-6,1	-17,6	EX 625
-12,5	-0,9	-4,5	-3,8	-4,5	-3,1	-8,3	+9,2	-2,0	-5,1	-3,9	-6,2	EX 63
-8,2	-2,2	-11,6	-6,7	-10,6	-14,4	-3,5	-32,2	-16,3	-9,7	-11,5	-4,9	EX 6384,6385
-4,9	+5,3	+3,6	+2,7	+2,2	+5,0	+4,8	+10,6	+11,5	+0,5	+8,9	+3,9	EX 6386
-16,6	-3,5	-6,4	-6,2	-6,1	-4,8	-13,1	+16,2	-4,7	-6,7	-7,5	-10,5	EX 6392-98
-9,3	-6,6	-6,9	-8,9	-4,8	-8,7	-7,9	-15,1	-4,9	-6,9	-11,2	-17,8	EX 64
-6,0	-4,2	-5,7	-8,5	+0,7	-4,3	-6,8	-5,7	-6,0	-9,4	-10,6	-11,3	6411,12
-14,8	-11,1	-9,0	-9,6	-12,8	-14,5	-9,7	-29,7	-2,4	-2,9	-12,1	-26,1	REST 64
-12,0	-10,2	-9,9	-5,0	-12,6	-16,3	-13,4	-8,0	-3,1	-6,4	-5,4	-6,8	
-10,5	-13,6	+10,7	-21,0	-16,5	-20,3	-12,3	-9,3	+11,7	+2,7	-4,3	-1,0	EX 211
-12,6	-13,0	-9,7	-13,1	-16,4	-17,4	-8,8	-0,2	-3,7	-8,6	-15,3	-8,6	2213 10
-19,0	-24,7	-27,1	-1,4	-28,8	-39,5	-39,2	-3,6	-9,3	-12,2	-3,0	+1,2	2217 10
-33,6	-13,0	-18,4	-23,3	-18,8	-45,8	-34,6	-44,7	-12,3	-15,2	-6,9	-1,1	3267 10
-20,5	-14,7	-18,7	-9,0	-5,7	-18,1	-30,5	+7,4	-19,7	-23,7	-12,9	-10,8	EX 372
-15,4	-2,9	-17,8	-11,7	-8,4	-8,3	-40,2	+61,1	-1,5	-9,7	-0,2	-6,5	3771, EX 3773
+19,8	-7,0	-5,7	-3,5	-22,3	-3,4	-20,9	-15,9	-16,9	-30,3	-18,7	-28,5	3831,3833 90
-25,7	-14,2	-6,4	-10,6	-13,9	-24,7	-20,2	-22,6	+3,5	-1,5	-7,9	-31,7	REST 38
-14,5	-9,4	-11,4	-4,7	-6,3	-5,5	-13,4	+10,2	+0,7	+2,8	+6,2	-0,3	391-395, EX 398
-4,1	+5,2	+1,9	+1,2	+0,7	-3,0	-4,8	-5,0	+1,0	+2,4	+1,0	-11,0	511, EX 513
-8,7	-8,0	-5,9	-7,9	-15,2	-6,5	+2,3	-27,0	+1,1	+5,2	-2,3	-0,2	EX 5221
-7,9	-4,8	-5,3	-5,0	-11,5	-10,1	+2,4	-32,0	-6,6	-8,0	-11,5	-12,7	EX 542
+2,9	+10,3	+11,1	+6,1	+8,7	+5,5	+9,3	+13,7	+10,9	+2,0	+3,7	+6,8	EX 56
-3,9	-1,1	-2,4	-0,5	+0,0	-6,8	-2,7	+1,7	-1,2	-7,8	+0,4	-2,5	57
-29,5	-12,8	-4,5	-10,4	-20,2	-16,0	-20,5	-24,9	+8,8	+6,0	+2,4	-25,9	EX 621

FAHRZEUGE:

GP 1982	GUETERGRUPPE	GEWICH- TUNG	1982	1982 1. HJ	1982 2. HJ	1982 1. VJ	1982 2. VJ	1982 3. VJ	1982 4. VJ
VERBRAUCHSGUETER INSGESAMT		100	92,8	98,4	87,3	101,0	95,8	83,5	91,1
VERBRAUCHSGUETER OHNE PERSONEN- U. KOMBINATIONSKRAFTWAGEN		81,12	89,2	91,4	86,9	94,4	88,5	83,1	90,8
EX 33	STRASSENFAHRZEUGE SOWEIT VERBRAUCHSGUT	19,62	107,5	127,1	88,0	127,7	126,6	84,3	91,6
3311,12	PERSONEN-U. KOMBINATIONSKRAFTWAGEN 1)	18,88	108,5	128,2	88,8	128,9	127,5	85,1	92,6
3371,75	KRAFTRAEDER, FAHRRADER	0,74	82,4	99,3	65,6	96,6	101,9	63,1	68,1
EX 36	ELEKTROTECHNISCHE VERBRAUCHSGUETER	10,82	97,1	102,0	92,2	105,4	98,6	79,7	104,6
EX 3638	HAUSHALTSKUEHLMOEBEL	0,81	96,3	103,3	93,3	107,1	99,5	84,8	101,9
EX 3639	HAUSHALTSWASCHMASCHINEN U. TROCKNER	1,33	95,1	110,4	79,9	116,6	104,1	62,3	97,6
EX 3635,37	SONSTIGE EL. HAUSHALTSGERAETE	3,45	91,2	101,7	80,7	104,0	99,4	72,9	88,4
3661, EX 3663	RUNDFUNK-, FERNSEH-U. PHONOTECHNISCHE GERAETE	4,28	104,8	103,0	106,5	106,0	100,0	90,7	122,4
REST 36	SONSTIGE ELEKTROTECHNISCHE VERBRAUCHSGUETER	0,95	85,7	85,9	85,5	90,9	81,0	75,2	95,9
EX 40	CHEMISCHE VERBRAUCHSGUETER	6,68	106,8	105,9	107,7	107,6	104,2	103,4	112,1
EX 496	SEIFEN, WASCH-U. REINIGUNGSMITTEL	2,32	100,0	97,2	102,8	98,9	95,4	99,5	106,0
EX 497	KOERPERPFLEGE MITTEL	2,77	105,9	108,3	103,5	107,2	109,4	99,8	107,3
REST 49	SONSTIGE CHEMISCHE VERBRAUCHSGUETER	1,59	118,3	114,4	122,3	120,8	108,1	115,2	129,3
EX 625, 63-64	SCHUHE, TEXTILIEN, BEKLEIDUNG	19,43	85,4	88,2	82,6	95,0	81,3	84,3	80,9
EX 625	SCHUHE	2,59	91,3	92,6	90,0	93,8	91,5	97,6	82,3
EX 63	TEXTILIEN	5,64	86,5	91,3	81,7	96,5	86,0	77,9	85,4
EX 6384, 6385	GARDINEN-U. DEKORATIONSSTOFF	0,66	85,0	95,0	75,0	97,2	92,9	67,4	82,5
EX 6386	TEPPICHE, LAEUFER U. FUSSBODENBELAG AUS TEXTILEM MATERIAL	1,46	92,6	99,6	85,7	104,1	95,1	77,6	93,8
EX 6392-98	WIRK-U. STRICKWAREN	3,52	84,2	87,1	81,3	93,3	80,9	80,0	82,5
EX 64	BEKLEIDUNG	11,20	83,5	85,6	81,4	94,6	76,6	84,5	78,3
6411,12	DAMEN-U. HERRENOBERBEKLEIDUNG	6,93	86,1	89,2	83,0	101,2	77,1	91,7	74,3
REST 64	SONSTIGE BEKLEIDUNG U. VERWANDTE ERZEUGNISSE	4,27	79,3	79,8	78,8	83,9	75,8	72,9	84,7
SONSTIGE IM INDEX ERFASSTE VERBRAUCHSGUETER		43,45	86,3	87,9	84,7	89,4	86,5	80,5	88,9
EX 211	FESTE BRENNSTOFFE	0,50	88,4	85,0	91,9	91,9	78,1	87,6	96,2
2213 10	MOTORENBENZIN	6,32	88,9	89,6	88,3	85,4	93,8	90,1	86,5
2217 10	HEIZOEL, LEICHT	8,79	77,4	80,2	74,6	88,2	72,2	73,9	75,3
3267 10	HAUSHALTSSNAEHMASCHINEN	0,11	70,6	77,6	63,6	78,4	76,9	55,2	71,9
EX 372	FOTO-, PROJEKTIONS-U. KINOTECHNISCHE GERAETE	0,46	72,2	77,7	66,7	83,0	72,3	58,7	74,7
3771, EX 3773	UHREN	0,51	77,6	80,5	74,8	83,3	77,7	66,5	83,0
3831, 3833 90	RAUMHEIZOEFEN, GAS-STANDHERDE	0,26	73,0	77,3	68,7	78,9	75,7	61,5	75,8
REST 38	SONSTIGE EISEN-, BLECH-UND METALLWAREN	1,87	75,8	79,7	72,0	81,9	77,5	65,1	79,0
391-395, EX 398	MUSIKINSTRUMENTE, SPIELWAREN, SPORTGERAETE, SCHMUCK, FUELLHALTER U. AE.	3,13	93,9	89,8	98,0	85,7	93,9	89,5	106,6
511, EX 513	FEINKERAMISCHE ERZEUGNISSE	0,97	93,7	97,1	90,2	98,5	95,7	88,0	92,4
EX 5221	KONSERVEN-U. WIRTSCHAFTSGLAS	0,76	91,9	92,7	91,2	91,7	93,7	90,5	91,9
EX 542	MOEBEL	9,90	80,3	83,7	77,0	85,4	81,9	69,4	84,5
EX 56	PAPIER-U. PAPPEWAREN	2,63	113,3	117,3	109,4	117,6	117,0	103,2	115,5
57	DRUCKEREIERZEUGNISSE, VIELFACHFALTIGUNGEN	6,11	95,1	94,3	95,9	93,5	95,1	90,1	101,7
EX 621	LEDERWAREN	1,13	82,9	82,8	83,1	88,2	77,3	78,2	86,0

1) DIE ZUORDNUNG ZUM INVESTITIONSGUETER-BZW. VERBRAUCHSGUETERBEREICH ERFOLGT ANNAEHERUNGSWEISE NACH DER ZULASSUNGSSTATISTIK FUER KRAFT

FUER VERBRAUCHSGUETER
*100

MAESSIGKEITEN BEREINIGT

1982 JAN.	1982 FEB.	1982 MAERZ	1982 APRIL	1982 MAI	1982 JUNI	1982 JULI	1982 AUG.	1982 SEPT.	1982 OKT.	1982 NOV.	1982 DEZ.	GP 1982
93,8	102,9	106,2	100,3	92,7	94,5	74,6	75,1	100,7	93,5	95,6	84,2	
88,5	95,9	98,8	93,5	85,6	85,3	73,8	76,7	98,7	93,3	94,9	84,2	
114,9	131,4	136,7	128,7	122,3	128,7	77,4	67,6	107,9	93,6	97,7	83,5	EX 33
116,5	132,6	137,6	129,5	123,2	129,9	77,9	68,0	109,4	94,7	98,7	84,3	3311,12
75,9	101,1	112,8	108,5	98,6	98,7	64,1	56,1	69,2	65,7	73,5	65,1	3371,75
95,8	111,4	109,1	104,1	97,8	94,0	65,8	60,3	113,0	110,0	113,5	90,4	EX 36
91,7	112,6	116,9	107,2	97,5	93,9	47,4	84,6	122,4	125,4	108,5	71,7	EX 3638
112,0	121,7	116,0	109,7	105,4	97,3	54,5	36,9	95,4	102,1	102,5	88,1	EX 3639
94,4	107,5	110,2	102,1	100,8	95,2	68,5	52,6	97,7	95,3	98,2	71,8	EX 3635,37
95,4	114,7	108,0	107,5	97,0	95,6	71,0	67,3	133,7	123,6	132,5	111,1	3651, EX 3653
83,6	95,1	93,9	85,1	80,2	77,7	63,8	69,1	92,6	99,6	103,3	84,7	REST 36
95,0	109,2	118,5	109,2	99,4	104,1	96,2	99,9	114,0	118,1	119,2	98,9	EX 40
94,5	96,6	106,7	102,0	91,9	92,2	92,2	98,6	107,7	112,7	113,3	92,1	EX 496
92,5	112,5	116,5	112,6	105,0	110,7	94,6	94,7	110,0	116,7	115,2	89,9	EX 497
100,1	121,6	140,6	113,9	100,5	109,8	104,8	110,9	130,0	128,5	134,7	124,7	REST 49
86,0	97,5	101,6	88,6	79,5	75,8	71,2	79,1	102,7	89,6	83,7	69,3	EX 625,63-64
86,1	94,9	100,3	97,3	95,5	81,7	68,9	102,5	121,4	100,1	83,4	63,4	EX 625
87,8	100,0	101,8	91,3	83,0	83,7	61,8	74,0	98,0	92,1	90,5	73,7	EX 63
89,8	100,5	101,3	105,6	90,7	82,3	72,1	45,9	84,2	80,9	86,7	80,0	EX 6384:6385
102,1	104,5	105,6	98,2	93,4	93,6	58,1	79,2	95,6	99,0	100,6	81,7	EX 6386
81,5	98,0	100,3	85,8	77,2	79,8	61,4	77,0	101,5	91,3	87,0	69,3	EX 6392-98
85,0	96,9	101,8	85,2	74,1	70,5	76,5	76,3	100,7	85,9	80,4	68,5	EX 64
89,4	105,5	108,7	86,3	76,8	69,2	81,6	85,5	107,9	83,6	75,3	64,0	6411,12
77,9	82,9	90,8	83,3	71,4	72,7	68,3	61,4	89,0	89,7	88,7	75,7	REST 64
87,1	89,3	91,8	90,4	82,9	86,1	73,7	76,5	91,4	87,4	91,9	87,4	
102,8	86,2	86,7	84,4	74,4	75,5	82,6	80,9	99,2	95,8	99,5	93,2	EX 211
86,7	82,7	86,7	91,2	91,2	99,0	88,8	89,5	92,0	83,1	83,6	92,7	2213 10
104,9	87,4	72,4	78,7	66,1	71,8	67,5	79,7	74,4	67,2	76,6	82,1	2217 10
65,0	80,7	89,4	78,2	74,6	77,8	28,0	61,8	75,9	80,6	74,0	61,2	3267 10
67,8	87,3	94,0	78,2	66,3	72,4	54,9	48,6	72,5	80,0	80,4	63,6	EX 372
72,2	84,9	92,9	81,6	76,4	75,1	37,8	70,1	91,6	95,9	90,1	63,1	3771, EX 3773
75,3	87,6	73,9	80,5	72,8	73,8	35,0	65,4	84,2	76,9	91,2	59,4	3831, 3833 90
72,0	82,1	91,5	83,0	75,8	73,6	55,2	56,7	83,3	80,0	86,4	70,5	REST 38
77,0	81,7	98,3	93,8	92,0	96,0	77,7	81,2	109,5	111,9	111,6	96,3	391-395, EX 398
92,5	100,8	102,2	99,2	94,6	93,3	86,9	83,7	93,3	94,3	97,8	85,2	511, EX 513
88,1	94,9	92,0	92,7	89,9	98,5	88,9	78,3	104,2	98,6	97,7	79,5	EX 5221
72,2	86,9	97,1	91,5	77,4	76,9	61,8	57,1	89,2	84,1	89,1	80,4	EX 542
111,9	119,3	121,5	117,7	111,9	121,3	92,9	98,6	118,2	117,4	121,2	107,9	EX 56
89,0	93,5	97,9	95,3	95,1	94,8	85,0	86,9	98,3	99,2	103,5	102,4	57
71,9	93,0	99,8	84,8	71,3	75,7	64,5	69,3	100,7	93,3	100,2	70,6	EX 621

FAHRZEUGE.

		VERÄNDERUNG GEGENUEBER							
GP 1982	GUETERGRUPPE	GEWICH- TUNG	1982	1982	1982	1982	1982	1982	1982
				1. HJ	2. HJ	1. VJ	2. VJ	3. VJ	4. VJ
VERBRAUCHSGUETER INSGESAMT		100	-2,0	+0,7	-4,8	+0,0	+1,5	-4,1	-5,3
VERBRAUCHSGUETER OHNE PERSONEN- U. KOMBINATIONSKRAFTWAGEN		81,12	-4,1	-3,0	-5,3	-4,1	-1,6	-5,1	-5,3
EX 33	STRASSENFAHRZEUGE SOWEIT VERBRAUCHSGUT	19,62	+5,4	+12,7	-3,4	+13,9	+11,4	-0,9	-5,6
3311,12	PERSONEN-U. KOMBINATIONSKRAFTWAGEN 1)	18,88	+6,2	+13,5	-2,8	+14,9	+12,1	+0,0	-5,1
3371,75	KRAFTRAEDER, FAHRRADER	0,74	-14,9	-10,2	-21,1	-11,2	-9,3	-25,9	-16,1
EX 36	ELEKTROTECHNISCHE VERBRAUCHSGUETER	10,82	+1,7	+3,4	-0,2	+5,3	+1,6	+1,3	-1,3
EX 3638	HAUSHALTSKUEHLMOEBEL	0,81	+1,4	-3,5	+7,6	-0,2	-6,9	+6,7	+8,5
EX 3639	HAUSHALTSWASCHMASCHINEN U. TROCKNER	1,33	-5,5	+2,9	-14,9	+7,8	-2,2	-18,6	-12,4
EX 3635,37	SONSTIGE EL. HAUSHALTSGERAETE	3,45	-3,1	+2,9	-9,7	+4,4	+1,4	-9,4	-10,2
3661, EX 3663	RUNDUNK-, FERNSEH-U. PHONOTECHNISCHE GERAETE	4,28	+9,3	+7,7	+10,6	+9,1	+6,5	+16,4	+6,8
REST 36	SONSTIGE ELEKTROTECHNISCHE VERBRAUCHSGUETER	0,95	-4,5	-6,0	-2,8	-7,2	-4,7	-3,2	-2,3
EX 40	CHEMISCHE VERBRAUCHSGUETER	6,68	+5,8	+3,3	+8,5	+0,9	+5,9	+10,0	+7,1
EX 496	SEIFEN, WASCH-U. REINIGUNGSMITTEL	2,32	+4,2	+0,0	+8,3	-0,6	+0,5	+9,0	+7,7
EX 497	KOERPERPFLEGEMITTEL	2,77	+4,2	-0,3	+9,3	-8,1	+8,9	+9,1	+9,6
REST 49	SONSTIGE CHEMISCHE VERBRAUCHSGUETER	1,59	+10,7	+14,5	+7,3	+21,2	+8,0	+12,6	+2,9
EX 625, 63-64	SCHUHE, TEXTILIEN, BEKLEIDUNG	19,43	-8,5	-7,2	-9,8	-7,0	-7,5	-8,8	-10,9
EX 625	SCHUHE	2,59	-4,8	-1,3	-8,2	-4,9	+2,8	-4,0	-12,6
EX 63	TEXTILIEN	5,64	-10,0	-7,6	-12,5	-6,5	-8,8	-12,8	-12,3
EX 6384, 6385	GARDINEN-U. DEKORATIONSSTOFF	0,66	-5,6	-4,3	-7,1	-7,1	-1,1	-2,9	-10,3
EX 6386	TEPPICHE, LAEFER U. FUSSBODENBELAG AUS TEXTILEM MATERIAL	1,46	-11,4	-9,2	-13,8	-8,3	-10,1	-17,3	-10,7
EX 6392-98	WIRK-U. STRICKWAREN	3,52	-10,1	-7,5	-12,8	-5,5	-9,7	-12,3	-13,3
EX 64	BEKLEIDUNG	11,20	-8,5	-8,4	-8,7	-7,6	-9,2	-7,9	-9,7
6411,12	DAMEN-U. HERRENOBERBEKLEIDUNG	6,93	-8,2	-7,8	-8,7	-7,1	-8,8	-6,1	-11,5
REST 64	SONSTIGE BEKLEIDUNG U. VERWANDTE ERZEUGNISSE	4,27	-9,1	-9,2	-9,0	-8,6	-9,9	-11,3	-6,9
SONSTIGE IM INDEX ERFASSTE VERBRAUCHSGUETER		43,45	-5,1	-3,5	-6,5	-5,8	-0,9	-7,2	-5,9
EX 211	FESTE BRENNSTOFFE	0,50	-4,6	-4,8	-4,4	-9,1	+0,8	-11,1	+2,8
2213 10	MOTORENBENZIN	6,32	-0,2	+2,5	-2,6	-8,8	+15,5	-3,9	-1,3
2217 10	HEIZOEL, LEICHT	8,79	-4,6	-0,1	-8,9	-1,6	+1,7	-7,5	-10,4
3267 10	HAUSHALTSSNAEHMASCHINEN	0,11	-10,2	-10,1	-10,2	-16,9	-1,8	-2,0	-15,7
EX 372	FOTO-, PROJEKTIONS-U. KINOTECHNISCHE GERAETE	0,46	-14,7	-15,9	-13,3	-10,9	-21,0	-8,1	-16,9
3771, EX 3773	UHREN	0,51	-16,0	-8,1	-23,1	-7,4	-8,8	-23,5	-22,9
3831, 3833 90	RAUMHEIZOEFEN, GAS-STANDHERDE	0,26	-16,0	-19,6	-11,5	-25,7	-12,0	-16,9	-6,8
REST 38	SONSTIGE EISEN-, BLECH-UND METALLWAREN	1,87	-11,0	-7,1	-14,9	-10,2	-3,5	-16,1	-13,8
391-395, EX 398	MUSIKINSTRUMENTE, SPIELWAREN, SPORTGERAETE, SCHMUCK, FUELLHALTER U. AE.	3,13	-2,9	+0,1	-5,6	+2,1	-1,6	-4,4	-6,5
511, EX 513	FEINKERAMISCHE ERZEUGNISSE	0,97	-5,3	-1,8	-8,8	-0,9	-2,6	-7,9	-9,7
EX 5221	KONSERVEN-U. WIRTSCHAFTSGLAS	0,76	-2,0	-1,3	-2,8	-2,9	+0,4	+4,5	-9,0
EX 542	MOEBEL	9,90	-11,8	-13,2	-9,9	-14,3	-12,1	-12,4	-8,0
EX 56	PAPIER-U. PAPPEWAREN	2,63	+5,6	+8,6	+2,5	+7,5	+9,8	-2,2	+7,0
57	DRUCKEREIERZEUGNISSE, Vervielfaeltigungen	6,11	-2,8	-2,4	-3,1	-2,6	-2,2	-3,7	-2,6
EX 621	LEDERWAREN	1,13	-5,4	-3,8	-6,7	-4,0	-3,6	-5,7	-7,8

1) DIE ZUORDNUNG ZUM INVESTITIONSGUETER-BZW. VERBRAUCHSGUETERBEREICH ERFOLGTE ANNAEHERUNGSWEISE NACH DER ZULASSUNGSSTATISTIK FUER KRAFT

FUER VERBRAUCHSGUETER
*100

MAESSIGKEITEN BEREINIGT

VORJAHRESZEITRAUM IN 0/0

1982	1982	1982	1982	1982	1982	1982	1982	1982	1982	1982	1982	GP
JAN.	FEB.	MAERZ	APRIL	MAI	JUNI	JULI	AUG.	SEPT.	OKT.	NOV.	DEZ.	1982
+0,6	-3,0	+2,4	+0,7	+0,2	+3,7	-7,9	+0,5	-4,6	-7,9	-5,8	-1,8	
-4,0	-6,8	-1,3	-2,3	-2,7	+0,3	-10,9	+0,8	-5,0	-7,4	-5,5	-2,7	
+18,3	+9,8	+14,5	+10,9	+9,3	+14,0	+4,5	-1,6	-4,1	-10,3	-7,1	+2,3	EX 33
+19,6	+10,7	+15,1	+11,5	+10,0	+15,1	+6,0	-1,4	-3,1	-9,6	-6,9	+2,7	3311,12
-15,0	-14,9	-4,6	-5,0	-10,4	-12,3	-29,6	-9,8	-32,2	-27,6	-13,0	-4,5	3371,75
+4,7	+4,9	+6,2	+3,9	+0,8	+0,3	-10,2	+14,0	+2,9	-3,3	+0,2	-0,7	EX 36
-3,4	-7,0	+10,4	-2,7	-10,6	-7,3	-24,4	+29,0	+11,1	+19,1	+7,4	-4,9	EX 3638
+8,4	+7,9	+6,8	+3,8	-2,9	-7,2	-31,8	+16,0	-18,9	-13,5	-12,9	-10,5	EX 3639
+8,4	-1,4	+7,2	+0,3	-1,0	+5,2	-15,5	-2,0	-8,3	-11,5	-8,5	-10,5	EX 3635,37
+4,1	+16,1	+6,7	+10,8	+7,5	+1,2	+7,3	+23,9	+18,0	+2,1	+9,5	+9,1	3661, EX 3653
-4,9	-11,6	-4,3	-7,7	-4,3	-1,5	-16,7	+11,8	-2,1	-5,2	-1,8	+0,4	REST 36
-2,3	-4,2	+9,0	+4,5	+3,4	+9,9	+4,9	+19,6	+6,7	+6,6	+7,8	+5,8	EX 40
-4,2	-8,9	+12,4	+2,0	-3,4	+2,9	+3,7	+20,1	+4,7	+6,0	+8,6	+8,9	EX 496
-10,0	-9,1	-5,4	+4,3	+7,1	+15,8	+6,1	+11,0	+10,0	+12,3	+10,3	+5,4	EX 497
+15,9	+11,8	+34,3	+8,5	+6,3	+9,0	+4,7	+34,4	+4,7	-0,5	+3,1	+6,5	REST 49
-8,1	-9,7	-3,1	-8,2	-7,5	-5,7	-18,5	+2,2	-8,5	-13,2	-10,8	-8,1	EX 625, 63-64
-7,3	-8,9	+1,7	-1,2	-3,0	+16,7	-15,6	-0,2	+0,5	-12,8	-13,5	-11,2	EX 625
-4,7	-9,4	-5,0	-9,5	-7,1	-9,7	-28,6	+3,6	-10,9	-13,9	-12,4	-9,9	EX 63
-8,4	-10,1	-2,7	-1,0	+1,2	-3,5	-8,6	+6,0	-2,2	-15,5	-8,7	-6,1	EX 6384; 6385
-3,9	-12,5	-8,1	-13,4	-6,8	-9,8	-30,3	-0,5	-19,3	-12,5	-11,0	-8,0	EX 6386
-4,3	-7,8	-4,1	-9,3	-9,0	-10,8	-31,3	+5,2	-8,6	-14,3	-13,8	-11,5	EX 6392-98
-10,1	-9,9	-3,0	-9,3	-8,9	-9,5	-14,1	+2,3	-9,7	-12,9	-9,0	-6,3	EX 64
-10,1	-8,5	-3,0	-9,8	-7,9	-8,5	-11,8	+4,7	-9,3	-12,7	-11,3	-10,2	6411,12
-9,9	-12,8	-3,1	-8,4	-10,3	-11,0	-18,4	-2,8	-10,6	-12,9	-5,7	-0,1	REST 64
-4,3	-8,8	-4,1	-2,3	-2,5	+1,9	-9,6	-4,7	-7,0	-8,1	-7,0	-2,6	
+0,1	-13,6	-13,9	+15,9	-4,5	-7,6	-6,8	-15,3	-11,0	+1,1	+6,3	+0,8	EX 211
-9,7	-10,0	-6,8	+14,7	+12,7	+19,0	-4,1	-7,3	-0,2	-0,5	-8,9	+5,9	2213 10
+7,7	-4,5	-9,4	-5,2	-0,6	+12,9	+2,4	-10,9	-11,7	-11,5	-9,9	-9,9	2217 10
-10,6	-24,6	-13,6	-10,7	-14,1	+28,8	-34,7	+79,7	-17,1	-5,5	-15,3	-26,5	3267 10
-21,5	-15,6	+4,6	-19,8	-26,3	-16,7	-16,2	-1,4	-5,7	-16,2	-12,0	-23,2	EX 372
-6,8	-16,4	+2,2	-2,6	-9,8	-13,7	-37,2	-11,4	-24,5	-22,3	-23,8	-22,6	3771, EX 3773
-32,6	-12,8	-30,5	-17,0	-3,3	-13,9	-34,3	-10,3	-12,0	-11,0	-3,1	-6,3	3831, 3833 90
-12,7	-14,9	-3,2	-6,7	-5,5	+2,5	-19,5	-14,5	-14,9	-19,0	-13,7	-7,2	REST 38
+3,5	-4,2	+6,7	+1,1	-2,5	-3,0	-9,0	-0,9	-3,4	-7,9	-8,1	-2,7	391-395, EX 398
+1,6	-5,6	+1,8	-1,7	-2,9	-3,5	-6,7	-6,0	-10,5	-12,0	-11,2	-4,9	511, EX 513
-0,7	-2,2	-5,5	-5,1	+3,1	+3,6	-4,7	+10,0	+9,5	-9,2	-8,8	-8,9	EX 5221
-16,9	-18,3	-7,9	-10,4	-14,3	-11,9	-24,1	+3,4	-11,6	-13,7	-7,6	-1,5	EX 542
+5,2	+7,0	+10,3	+9,9	+7,8	+11,4	-7,0	-1,1	+1,1	+3,5	+8,9	+9,1	EX 56
-1,3	-4,6	-2,0	-4,0	-1,7	-0,8	-4,6	-4,0	-3,0	-2,3	-4,1	-1,3	57
-9,1	-6,2	+2,3	-5,8	-1,7	-3,2	-12,2	+1,0	-5,4	-9,4	-5,8	-8,1	EX 621

FAHRZEUGE.

3 Produktionsindex für das Baugewerbe, Bauhauptgewerbe und Ausbaugewerbe

1980 = 100

Nr. der Systematik Gewichtung Jahr Halbjahr Vierteljahr	Baugewerbe												
	insgesamt	Hochbau 2)	Tiefbau 3)	Bauhauptgewerbe			Ausbaugewerbe						
				zusammen	Hochbau	Tiefbau	zusammen	Klempnerei, Gas- und Wasserinstallation	Installation von Heizungsanlagen 4)	Elektroinstallation	Glaser-gewerbe	Maler- und Lackierer-gewerbe, Tapeten-kleberei	Übriges Ausbaugewerbe
Systematik-Nr.	72-77			72-75			76-77	7610	7640	7670	7731	7734,37	
Gewichtung	100	71,64	28,36	72,16	43,80	28,36	27,84	4,12	5,95	5,86	0,84	6,43	4,64
kalendermonatlich													
1978	93,9	93,1	95,9	94,4	93,4	95,9	92,7	96,6	86,2	91,9	86,3	94,6	96,9
1979	101,3	101,0	102,1	102,1	102,1	102,1	99,3	101,5	98,9	96,6	96,1	100,8	99,9
1980	100	100	100	100	100	100	100	100	100	100	100	100	100
1981	93,2	94,3	90,4	92,9	94,5	90,4	94,1	94,8	94,5	94,1	92,7	95,6	91,1
1982	88,4	87,9	89,6	88,3	87,4	89,6	88,6	90,5	85,6	89,0	82,6	93,3	85,1
1978 1.Hj	84,9	83,6	88,3	88,6	88,9	88,3	75,3	75,9	67,2	76,3	69,3	77,7	81,9
2.Hj	102,9	102,7	103,5	100,2	98,0	103,5	110,0	117,3	105,2	107,6	103,4	111,6	111,9
1979 1. Hj	91,4	92,2	89,5	91,9	93,5	89,5	90,1	92,7	88,5	88,7	87,0	89,9	92,3
2. Hj	111,2	109,8	114,6	112,2	110,6	114,6	108,6	110,4	109,3	104,5	105,3	111,7	107,6
1980 1. Hj	95,1	94,5	96,6	98,7	100,0	96,6	85,9	85,0	83,6	86,4	88,1	85,7	88,6
2. Hj	104,9	105,5	103,5	101,4	100,0	103,5	114,1	115,0	116,3	113,6	111,9	114,3	111,4
1981 1. Hj	86,6	87,7	83,7	88,5	91,5	83,7	81,8	80,6	82,7	83,0	82,2	81,4	80,7
2. Hj	99,8	101,0	97,0	97,3	97,5	97,0	106,4	109,0	106,4	105,2	103,1	109,9	101,4
1982 1. Hj	79,8	79,9	79,4	81,4	82,6	79,4	75,7	77,0	73,7	77,8	71,9	76,7	73,5
2. Hj	97,0	95,9	99,9	95,2	92,2	99,9	101,7	104,0	97,6	100,3	93,2	110,0	96,8
1978 1. Vj	69,6	70,4	67,7	71,7	73,4	67,7	65,7	65,1	61,2	68,3	59,4	65,0	70,7
2. Vj	100,2	96,8	108,9	106,1	104,3	108,9	84,9	86,6	73,1	84,2	79,1	90,3	93,0
3. Vj	98,8	95,9	105,9	101,6	98,7	105,9	91,4	94,8	82,6	87,1	86,8	97,5	97,6
4. Vj	107,1	109,5	101,1	98,8	97,3	101,1	128,6	139,8	127,8	128,0	119,9	125,7	126,2
1979 1. Vj	68,0	71,5	59,5	65,8	70,0	59,5	73,8	75,1	73,6	75,2	71,9	71,1	75,4
2. Vj	114,7	112,9	119,5	118,0	117,1	119,5	106,2	110,2	103,3	102,1	102,0	108,7	109,1
3. Vj	107,3	103,0	118,3	114,3	111,7	118,3	89,2	88,6	88,6	84,6	87,7	95,1	88,7
4. Vj	115,0	116,7	110,9	110,0	109,5	110,9	127,9	132,2	130,0	124,3	122,8	128,2	126,5
1980 1. Vj	84,3	85,7	80,8	86,4	90,1	80,8	78,9	77,2	79,4	80,7	83,6	75,6	81,2
2. Vj	105,8	103,2	112,4	110,9	109,9	112,4	92,8	92,8	87,8	92,1	92,5	95,7	95,9
3. Vj	105,3	102,9	111,5	107,6	105,1	111,5	99,4	97,9	99,9	96,1	93,9	103,2	99,7
4. Vj	104,5	108,2	95,4	95,1	95,0	95,4	128,8	132,0	132,7	131,0	129,9	125,3	123,1
1981 1. Vj	70,8	74,2	62,0	69,2	73,8	62,0	75,0	72,5	79,7	78,9	75,7	70,2	72,5
2. Vj	102,4	101,2	105,4	107,7	109,2	105,4	88,6	88,7	85,7	87,0	88,7	92,5	88,9
3. Vj	102,2	100,9	105,7	105,4	105,3	105,7	94,1	95,8	92,6	89,6	92,1	101,0	90,7
4. Vj	97,3	101,0	88,3	89,1	89,7	88,3	118,7	122,1	120,1	120,7	114,1	118,7	112,1
1982 1. Vj	65,1	67,8	58,2	63,6	67,1	58,2	69,0	69,6	70,1	73,8	64,6	66,0	66,1
2. Vj	94,4	91,9	100,6	99,1	98,1	100,6	82,2	84,3	77,3	81,7	79,2	87,3	80,9
3. Vj	96,5	93,4	104,3	99,3	96,0	104,3	89,2	90,3	85,6	85,9	81,1	98,8	85,3
4. Vj	97,6	98,4	95,4	91,2	88,4	95,4	114,2	117,7	109,5	114,7	105,3	121,2	108,2

1) Systematik der Wirtschaftszweige, Ausgabe 1979, Fassung für die Statistik im Produzierenden Gewerbe (SYPRO).

2) Hochbau im Bauhauptgewerbe einschl. Ausbaugewerbe.

3) Entspricht dem Tiefbau im Bauhauptgewerbe.

4) Einschl. Installation von Lüftungs-, Klima- und gesundheits-technischen Anlagen.

3 Produktionsindex für das Baugewerbe, Bauhauptgewerbe und Ausbaugewerbe

1980 = 100

Nr. der Systematik 1) Gewichtung Jahr Halbjahr Vierteljahr	Baugewerbe												
	insgesamt	Hochbau 2)	Tiefbau 3)	Bauhauptgewerbe			Ausbaugewerbe						
				zusammen	Hochbau	Tiefbau	zusammen	Klempnerei, Gas- und Wasserinstallation	Installation von Heizungsanlagen 4)	Elektroinstallation	Glaser-gewerbe	Maler- und Lackierergewerbe, Tapetenkleberei	Übriges Ausbaugewerbe
Systematik-Nr.	72-77			72-75			76-77	7610	7640	7670	7731	7734,37	
Gewichtung	100	71,64	28,36	72,16	43,80	28,36	27,84	4,12	5,95	5,86	0,84	6,43	4,64
von Kalenderunregelmäßigkeiten bereinigt													
1978	94,2	93,5	96,1	94,7	93,7	96,1	93,1	97,0	86,5	92,3	86,6	95,0	97,3
1979	101,7	101,5	102,0	102,0	102,0	102,0	100,8	101,9	99,3	97,0	96,5	101,2	100,3
1980	100	100	100	100	100	100	100	100	100	100	100	100	100
1981	93,3	94,4	90,5	93,0	94,6	90,5	94,1	94,8	94,5	94,1	92,7	95,6	91,1
1982	88,2	87,7	89,5	88,2	87,4	89,5	88,3	90,1	85,3	88,6	82,3	92,9	84,8
1978 1.Hj	86,4	85,0	89,9	90,3	90,5	89,9	76,2	76,8	68,0	77,2	70,1	78,6	82,9
2.Hj	102,0	101,8	102,3	99,0	96,9	102,3	109,6	116,8	104,8	107,2	103,0	111,2	111,5
1979 1. Hj	92,7	93,5	90,9	93,3	94,9	90,9	91,2	93,8	89,6	89,8	88,1	91,0	93,4
2. Hj	110,0	108,8	113,1	110,7	109,2	113,1	108,2	110,0	108,9	104,1	104,9	111,3	107,2
1980 1. Hj	97,0	96,3	98,6	100,6	101,9	98,6	87,6	86,7	85,3	88,2	89,9	87,5	90,4
2. Hj	103,4	103,9	102,2	100,1	98,8	102,2	111,9	112,7	114,0	111,4	109,7	112,0	109,2
1981 1. Hj	88,6	89,9	85,3	90,0	93,1	85,3	84,9	83,6	85,8	86,1	85,3	84,5	83,7
2. Hj	97,9	98,7	95,7	96,0	96,2	95,7	102,7	105,2	102,7	101,5	99,5	106,1	97,9
1982 1. Hj	81,9	82,1	81,4	83,4	84,8	81,4	77,8	79,2	75,8	80,1	74,0	78,9	75,6
2. Hj	94,9	93,2	97,7	93,0	90,0	97,7	98,2	100,4	94,2	96,8	89,9	106,2	93,4
1978 1. Vj	70,3	71,1	68,4	72,0	74,3	68,4	66,0	65,4	61,4	68,6	59,6	65,3	71,0
2. Vj	102,5	99,0	111,5	108,6	106,8	111,5	86,7	88,4	74,6	85,9	80,7	92,2	94,9
3. Vj	96,7	93,8	104,0	99,7	96,9	104,0	88,9	92,2	80,3	84,7	84,4	94,8	94,9
4. Vj	107,6	110,3	100,7	98,4	96,9	100,7	131,3	142,7	130,4	130,6	122,4	128,3	128,8
1979 1. Vj	67,2	70,5	59,0	65,4	69,6	59,0	71,8	73,0	71,6	73,1	69,9	69,2	73,3
2. Vj	118,7	117,0	122,8	121,2	120,1	122,8	112,1	116,3	109,0	107,7	107,6	114,7	115,1
3. Vj	105,4	101,1	116,3	112,6	110,2	116,3	86,8	86,2	86,2	82,3	85,3	92,5	86,3
4. Vj	114,8	116,8	109,8	108,8	108,1	109,8	130,5	134,9	132,7	126,8	125,3	130,8	129,1
1980 1. Vj	83,5	84,8	80,3	86,1	89,9	80,3	76,7	75,1	77,2	78,5	81,3	73,5	79,0
2. Vj	110,8	108,3	116,8	115,1	113,9	116,8	99,5	99,6	94,2	98,8	99,3	102,7	102,9
3. Vj	102,5	99,9	109,1	105,4	103,0	109,1	95,1	93,8	95,7	92,0	89,9	98,8	95,5
4. Vj	104,4	108,1	95,2	94,8	94,6	95,2	129,3	132,5	133,2	131,5	130,4	125,8	123,6
1981 1. Vj	70,9	74,5	61,9	69,2	74,0	61,9	75,3	72,8	80,0	79,2	76,0	70,5	72,8
2. Vj	106,4	105,5	108,6	110,7	112,1	108,6	95,1	95,2	92,0	93,4	95,2	99,3	95,4
3. Vj	99,5	97,8	103,9	103,7	103,6	103,9	88,7	90,4	87,3	84,5	86,9	95,3	85,5
4. Vj	96,4	99,9	87,5	88,3	88,8	87,5	117,3	120,6	118,7	119,3	112,7	117,3	110,8
1982 1. Vj	65,4	68,2	58,3	63,9	67,5	58,3	69,3	69,9	70,4	74,1	64,9	66,3	66,4
2. Vj	98,4	96,1	104,4	102,9	102,0	104,4	86,8	88,9	81,6	86,2	83,6	92,1	85,4
3. Vj	93,1	89,7	101,6	96,5	93,2	101,6	84,2	85,2	80,7	81,0	76,5	93,2	80,5
4. Vj	96,1	96,9	93,8	89,6	86,8	93,8	112,8	116,3	108,2	113,3	104,0	119,8	106,9

1) Systematik der Wirtschaftszweige, Ausgabe 1979, Fassung für die Statistik im Produzierenden Gewerbe (SYPRO).

2) Hochbau im Bauhauptgewerbe einschl. Ausbaugewerbe.

3) Entspricht dem Tiefbau im Bauhauptgewerbe.

4) Einschl. Installation von Lüftungs-, Klima- und gesundheits-technischen Anlagen.

4 Index der Arbeitsproduktivität für den Bergbau und das Verarbeitende Gewerbe

4.1 Produktionsergebnis je Beschäftigten und je Beschäftigtenstunde

1980 = 100

Jahr Halbjahr Vierteljahr Monat	Bergbau und Verarbeitendes Gewerbe						
	insgesamt	Bergbau	Verarbeitendes Gewerbe				
			zusammen	Grundstoff- und Produktions- güter- gewerbe	Investi- tions- güter produzierendes Gewerbe	Ver- brauchs- güter	Nahrungs- und Genuß- mittel- gewerbe

Produktionsergebnis je Beschäftigten

1976	90,3	97,8	90,0	90,0	90,1	89,0	87,3
1976 1. Hj	90,2	97,9	89,9	90,1	91,1	88,4	84,0
2. Hj	90,4	98,0	90,0	89,9	89,2	89,6	90,6
1976 1. Vj	87,7	102,0	87,1	87,5	86,9	88,4	81,4
2. Vj	92,8	93,6	92,8	92,7	95,2	88,4	86,5
3. Vj	85,4	91,3	85,1	89,5	81,3	84,8	85,4
4. Vj	95,5	104,8	95,0	90,1	97,3	94,3	95,8
1976 Jan.	81,8	99,9	81,1	80,9	80,1	82,6	79,8
Febr.	90,4	105,4	89,7	89,9	89,8	91,2	83,3
März	90,8	100,6	90,5	91,6	90,8	91,4	81,4
April	92,2	96,8	92,0	92,3	92,6	91,2	87,1
Mai	91,5	92,7	91,5	91,7	93,9	86,6	85,4
Juni	94,7	91,4	94,8	94,2	99,0	87,5	86,9
Juli	80,8	88,1	80,5	87,7	75,3	77,9	82,5
Aug.	80,8	90,4	80,3	86,7	75,2	78,9	82,9
Sept.	94,5	95,4	94,4	94,3	93,2	97,2	90,8
Okt.	94,2	99,7	93,9	92,3	92,9	95,0	96,2
Nov.	97,5	107,7	97,0	92,7	97,8	97,9	100,6
Dez.	94,4	106,9	93,9	85,2	100,9	90,0	90,8

Produktionsergebnis je Beschäftigtenstunde

1976	86,4	94,8	86,0	86,8	86,2	84,7	82,6
1976 1. Hj	85,0	94,8	84,5	86,1	85,2	82,5	79,4
2. Hj	87,9	94,8	87,5	87,5	87,3	87,0	85,7
1976 1. Vj	83,1	96,8	82,5	84,2	82,4	82,6	77,3
2. Vj	86,7	92,8	86,5	88,0	87,9	82,2	81,4
3. Vj	86,3	90,1	86,0	89,2	83,5	86,0	82,5
4. Vj	89,3	99,3	88,9	85,8	90,6	87,9	88,7
1976 Jan.	81,6	97,2	80,9	82,1	80,5	80,9	77,0
Febr.	82,5	97,4	82,9	84,7	82,7	83,1	77,2
März	84,2	95,9	83,7	85,6	83,9	83,6	77,9
April	84,7	94,0	84,4	86,4	84,5	82,3	80,8
Mai	86,6	92,6	86,4	88,3	87,5	81,8	81,4
Juni	89,1	91,5	88,9	89,4	91,8	82,6	82,0
Juli	85,9	88,5	85,7	89,4	83,2	83,5	81,0
Aug.	85,5	92,0	85,1	89,7	81,1	85,4	81,7
Sept.	87,3	90,0	87,2	88,6	86,0	88,6	84,9
Okt.	87,8	94,6	87,5	87,8	86,3	87,9	89,9
Nov.	88,5	99,2	88,1	85,5	88,7	88,0	90,9
Dez.	91,8	104,1	91,2	84,2	97,4	87,9	85,4

4 Index der Arbeitsproduktivität für den Bergbau und das Verarbeitende Gewerbe

4.1 Produktionsergebnis je Beschäftigten und je Beschäftigtenstunde

1980 = 100

Jahr Halbjahr Vierteljahr Monat	Bergbau und Verarbeitendes Gewerbe						
	insgesamt	Bergbau	Verarbeitendes Gewerbe				
			zusammen	Grundstoff- und Produktions- güter- gewerbe	Investi- tions- güter produzierendes Gewerbe	Ver- brauchs- güter	Nahrungs- und Genuß- mittel- gewerbe

Produktionsergebnis je Beschäftigten

1977	93,0	96,0	92,8	92,0	93,1	94,0	90,0
1977 1. Hj	93,7	97,7	93,5	93,6	94,0	94,0	87,8
2. Hj	92,2	94,4	92,2	90,2	92,2	93,8	92,2
1977 1. Vj	92,9	105,8	92,3	92,9	91,9	94,6	85,7
2. Vj	94,5	89,4	94,7	94,3	96,0	93,5	89,8
3. Vj	87,0	88,1	86,9	89,3	84,4	89,1	85,9
4. Vj	97,5	100,6	97,4	91,1	100,1	98,4	98,5
1977 Jan.	87,1	109,8	86,1	87,4	84,6	89,3	81,5
Febr.	95,1	105,8	94,6	95,8	94,2	96,7	87,6
März	96,3	102,0	96,1	95,7	97,0	97,7	87,9
April	94,0	95,4	93,9	93,9	94,1	95,1	88,8
Mai	92,7	85,7	93,0	92,7	94,1	92,2	88,2
Juni	96,9	87,3	97,2	96,4	99,9	93,2	92,3
Juli	81,8	83,2	81,8	87,5	78,0	80,4	82,8
Aug.	82,8	87,8	82,5	86,8	78,1	84,7	84,2
Sept.	96,5	93,4	96,6	93,6	97,1	102,2	90,9
Okt.	95,5	96,1	95,6	91,2	95,5	99,9	98,3
Nov.	99,7	104,2	99,6	93,9	100,8	101,5	103,5
Dez.	97,2	101,5	97,0	88,3	104,1	93,6	93,6

Produktionsergebnis je Beschäftigtenstunde

1977	90,0	95,9	89,7	89,9	89,9	90,3	87,4
1977 1. Hj	88,4	95,7	88,1	89,8	87,9	88,0	84,6
2. Hj	91,7	96,0	91,6	90,0	91,9	92,7	90,1
1977 1. Vj	86,9	98,4	86,5	88,6	85,6	88,0	82,4
2. Vj	89,9	92,5	89,9	91,1	90,3	88,0	86,7
3. Vj	89,7	92,7	89,6	91,0	88,0	91,6	86,2
4. Vj	93,6	99,1	93,3	88,8	95,6	93,7	94,0
1977 Jan.	84,7	103,0	83,9	87,0	81,8	86,6	80,2
Febr.	87,1	98,2	86,7	89,0	85,9	88,4	82,0
März	88,8	94,1	88,5	89,7	88,8	88,9	85,2
April	88,3	94,2	88,1	90,0	87,7	87,8	84,9
Mai	89,4	91,7	89,3	90,8	89,5	88,0	86,4
Juni	92,0	91,6	92,0	92,4	93,5	88,3	88,7
Juli	90,3	95,6	90,2	92,9	87,8	90,2	85,2
Aug.	88,1	90,7	87,9	90,3	84,8	90,3	86,1
Sept.	90,8	92,1	90,7	90,1	91,1	94,0	87,1
Okt.	91,1	94,2	91,0	88,7	90,3	94,2	94,8
Nov.	92,4	100,4	92,0	88,5	93,0	92,8	96,4
Dez.	97,5	103,0	97,2	89,2	104,2	94,1	90,6

4 Index der Arbeitsproduktivität für den Bergbau und das Verarbeitende Gewerbe

4.1 Produktionsergebnis je Beschäftigten und je Beschäftigtenstunde

1980 = 100

Jahr Halbjahr Vierteljahr Monat	Bergbau und Verarbeitendes Gewerbe						
	insgesamt	Bergbau	Verarbeitendes Gewerbe				
			zusammen	Grundstoff- und Produktions- güter- gewerbe	Investi- tions- güter produzierendes Gewerbe	Ver- brauchs- güter	Nahrungs- und Genuß- mittel- gewerbe

Produktionsergebnis je Beschäftigten

1978	96,1	96,9	96,0	97,1	95,0	97,5	94,5
1978 1. Hj	95,7	98,6	95,6	97,0	94,7	97,3	92,5
2. Hj	96,4	95,2	96,4	97,3	95,1	97,6	96,3
1978 1. Vj	93,9	103,4	93,5	94,1	92,4	97,4	89,8
2. Vj	97,6	93,7	97,7	99,8	96,9	97,3	95,5
3. Vj	91,0	88,8	91,1	95,8	87,9	91,7	89,4
4. Vj	101,8	101,7	101,8	98,7	102,4	103,4	103,2
1978 Jan.	90,6	102,9	90,1	89,9	89,8	93,2	87,3
Febr.	96,6	107,5	96,2	96,7	95,7	100,0	90,8
März	94,5	100,1	94,1	95,7	91,9	99,2	91,2
April	96,9	101,1	96,7	99,4	94,3	99,4	95,3
Mai	94,8	89,8	95,0	97,4	94,1	93,4	94,1
Juni	101,0	89,8	101,4	102,6	102,4	99,0	96,8
Juli	86,4	86,0	86,4	93,7	82,1	84,3	87,6
Aug.	85,3	85,7	85,3	92,9	78,9	87,3	88,1
Sept.	101,1	94,5	101,4	101,0	102,5	103,6	92,6
Okt.	101,8	98,1	102,0	102,2	99,5	105,5	104,9
Nov.	104,4	103,5	104,5	102,7	103,0	107,4	109,7
Dez.	99,1	103,6	98,9	91,3	105,0	97,2	94,7

Produktionsergebnis je Beschäftigtenstunde

1978	94,3	98,1	94,1	95,5	93,2	94,9	92,3
1978 1. Hj	91,9	97,6	91,6	93,5	90,7	92,3	89,6
2. Hj	96,7	98,6	96,6	97,5	95,9	97,4	94,8
1978 1. Vj	90,2	98,9	89,8	91,2	88,8	92,4	87,4
2. Vj	93,4	96,5	93,4	95,8	92,5	92,3	91,8
3. Vj	94,7	95,5	94,7	97,7	92,5	95,8	90,1
4. Vj	98,5	101,5	98,4	97,4	98,9	99,0	99,4
1978 Jan.	88,3	96,4	87,9	88,5	87,1	90,8	86,6
Febr.	90,2	102,6	89,7	91,6	88,7	92,9	85,9
März	91,9	97,8	91,7	93,5	90,5	93,5	89,6
April	92,4	96,7	92,2	94,3	90,7	93,1	91,4
Mai	93,3	98,8	93,1	96,7	91,2	91,3	91,7
Juni	94,7	94,1	94,8	96,3	95,3	92,5	92,3
Juli	93,8	98,9	93,5	98,5	89,4	94,9	89,7
Aug.	92,7	91,6	92,6	96,7	88,5	94,5	90,8
Sept.	97,4	96,1	97,5	98,0	98,8	97,7	90,0
Okt.	95,3	94,6	95,4	96,3	93,1	97,9	100,5
Nov.	96,8	101,0	96,6	95,8	95,3	98,4	102,9
Dez.	104,4	110,2	104,3	100,7	110,1	101,2	94,3

4 Index der Arbeitsproduktivität für den Bergbau und das Verarbeitende Gewerbe

4.1 Produktionsergebnis je Beschäftigten und je Beschäftigtenstunde

1980 = 100

Jahr Halbjahr Vierteljahr Monat	Bergbau und Verarbeitendes Gewerbe						
	insgesamt	Bergbau	Verarbeitendes Gewerbe				
			zusammen	Grundstoff- und Produktions- güter- gewerbe	Investi- tions- güter produzierendes Gewerbe	Ver- brauchs- güter	Nahrungs- und Genuß- mittel- gewerbe

Produktionsergebnis je Beschäftigten

1979	100,5	101,5	100,4	104,1	98,5	100,9	98,1
1979 1. Hj	100,7	107,0	100,5	104,6	98,7	101,4	96,6
2. Hj	100,2	96,1	100,3	103,6	98,5	100,3	99,5
1979 1. Vj	98,4	114,8	97,8	101,0	95,2	100,8	94,8
2. Vj	103,2	99,1	103,3	108,2	101,9	102,0	98,4
3. Vj	94,8	91,2	94,8	103,1	90,0	95,3	92,8
4. Vj	105,6	101,0	105,8	104,1	106,8	105,1	106,3
1979 Jan.	92,6	113,0	91,9	93,6	89,7	95,3	91,4
Febr.	100,5	119,0	99,8	104,9	96,4	102,3	97,1
März	101,9	112,2	101,5	104,5	99,6	104,8	96,1
April	102,2	105,2	102,0	107,4	100,0	102,3	97,3
Mai	102,8	98,7	102,9	108,0	101,3	101,3	99,1
Juni	104,6	93,4	105,1	109,1	104,7	102,5	98,7
Juli	94,0	90,2	94,1	102,9	88,9	93,1	93,2
Aug.	88,7	89,8	88,6	100,6	80,9	87,4	90,9
Sept.	101,7	93,5	101,9	105,6	100,0	105,3	94,0
Okt.	106,8	98,8	107,2	108,5	104,6	109,1	110,5
Nov.	109,0	104,3	109,2	107,9	108,7	109,3	113,6
Dez.	101,0	100,1	101,0	95,8	107,3	96,9	94,5

Produktionsergebnis je Beschäftigtenstunde

1979	98,8	101,4	98,8	102,4	96,9	99,3	96,8
1979 1. Hj	96,8	104,0	96,5	101,3	94,0	97,2	94,4
2. Hj	101,0	98,8	101,1	103,4	99,7	101,4	99,0
1979 1. Vj	94,2	107,9	93,6	98,0	90,8	96,0	93,0
2. Vj	99,3	99,8	99,4	104,4	97,3	98,5	96,0
3. Vj	99,3	94,6	99,5	105,4	95,5	101,0	94,5
4. Vj	102,6	103,0	102,7	101,6	103,8	101,5	103,3
1979 Jan.	91,1	106,8	90,5	94,2	87,6	93,4	91,5
Febr.	94,1	112,2	93,4	99,4	89,8	95,6	92,1
März	97,1	104,8	96,8	100,3	94,9	99,0	95,1
April	98,5	102,8	98,4	104,2	95,0	98,6	95,2
Mai	98,0	98,1	98,1	103,1	96,0	96,3	97,0
Juni	101,5	98,6	101,7	106,1	100,5	100,7	95,7
Juli	99,4	97,5	99,5	107,1	94,8	100,1	95,6
Aug.	98,3	92,1	98,5	105,0	92,7	100,2	94,0
Sept.	100,1	94,2	100,2	104,1	98,6	102,7	94,0
Okt.	99,1	96,2	99,2	101,1	96,6	100,6	106,5
Nov.	101,4	102,3	101,5	100,9	100,9	101,2	107,1
Dez.	108,5	112,4	108,5	103,2	115,9	103,1	95,6

4 Index der Arbeitsproduktivität für den Bergbau und das Verarbeitende Gewerbe

4.1 Produktionsergebnis je Beschäftigten und je Beschäftigtenstunde

1980 = 100

Jahr Halbjahr Vierteljahr Monat	Bergbau und Verarbeitendes Gewerbe						
	insgesamt	Bergbau	Verarbeitendes Gewerbe				
			zusammen	Grundstoff- und Produktions- güter- gewerbe	Investi- tions- güter produzierendes Gewerbe	Ver- brauchs- güter	Nahrungs- und Genuß- mittel- gewerbe

Produktionsergebnis je Beschäftigten

1980	100	100	100	100	100	100	100
1980 1. Hj	102,1	105,0	102,0	104,8	101,0	102,4	98,8
2. Hj	98,0	94,9	98,2	95,2	99,2	98,0	101,2
1980 1. Vj	102,2	110,7	101,9	105,5	99,8	104,6	98,2
2. Vj	102,0	99,3	102,1	104,1	102,3	100,2	99,5
3. Vj	93,5	88,9	93,6	94,9	92,5	93,8	94,6
4. Vj	102,6	100,9	102,7	95,4	106,0	102,0	107,9
1980 Jan.	97,5	113,4	96,9	100,6	93,9	99,7	96,4
Febr.	105,2	110,8	105,1	108,7	103,0	107,7	100,4
März	103,9	107,8	103,8	107,2	102,3	106,3	97,7
April	104,2	105,5	104,2	105,8	104,0	104,2	101,0
Mai	99,3	100,5	99,3	102,9	98,2	97,8	97,1
Juni	102,5	91,9	103,0	103,6	104,7	98,8	100,3
Juli	93,1	91,1	93,2	95,1	92,3	91,3	94,1
Aug.	85,3	85,9	85,3	90,3	81,0	84,9	90,4
Sept.	102,1	89,8	102,6	99,4	104,1	105,4	98,9
Okt.	104,9	96,0	105,2	99,8	106,8	105,9	110,9
Nov.	104,5	104,8	104,5	98,8	105,8	105,3	111,7
Dez.	98,4	101,9	98,2	87,5	105,3	94,7	101,1

Produktionsergebnis je Beschäftigtenstunde

1980	100	100	100	100	100	100	100
1980 1. Hj	99,2	103,2	99,1	102,4	97,5	99,4	98,0
2. Hj	100,8	97,3	100,9	97,3	102,7	100,7	101,8
1980 1. Vj	98,2	105,0	97,9	101,9	95,5	100,0	97,1
2. Vj	100,4	101,2	100,4	102,8	99,7	98,9	98,9
3. Vj	99,5	91,8	99,8	98,4	100,0	100,7	97,4
4. Vj	102,1	102,7	102,1	96,3	105,2	100,7	106,0
1980 Jan.	95,8	106,9	95,3	99,7	92,0	97,4	96,6
Febr.	98,5	105,2	98,3	102,3	96,0	100,7	97,1
März	100,3	102,8	100,2	103,7	98,4	102,1	97,9
April	98,8	102,3	98,7	101,0	97,6	98,6	99,5
Mai	100,0	104,7	99,8	103,5	98,3	98,6	97,8
Juni	102,5	96,2	102,8	104,1	103,4	99,6	99,3
Juli	99,2	95,6	99,4	99,1	99,4	99,1	98,1
Aug.	99,8	90,4	100,0	99,2	98,1	102,9	96,3
Sept.	99,5	89,5	100,0	96,8	102,3	100,8	98,0
Okt.	98,9	94,2	99,1	95,5	99,9	99,5	107,2
Nov.	101,3	103,0	101,2	96,8	102,3	101,4	108,2
Dez.	106,8	112,8	106,5	96,4	114,9	101,5	102,4

4 Index der Arbeitsproduktivität für den Bergbau und das Verarbeitende Gewerbe

4.1 Produktionsergebnis je Beschäftigten und je Beschäftigtenstunde

1980 = 100

Jahr Halbjahr Vierteljahr Monat	Bergbau und Verarbeitendes Gewerbe						
	insgesamt	Bergbau	Verarbeitendes Gewerbe				
			zusammen	Grundstoff- und Produktions- güter- gewerbe	Investi- tions- güter produzierendes Gewerbe	Ver- brauchs- güter	Nahrungs- und Genuß- mittel- gewerbe

Produktionsergebnis je Beschäftigten

1981	100,8	98,9	100,8	98,8	102,1	99,1	102,4
1981 1. Hj	100,5	100,1	100,5	99,9	101,3	99,2	101,1
2. Hj	101,0	97,9	101,1	97,5	103,1	98,9	103,7
1981 1. Vj	99,7	107,5	99,4	99,2	98,9	100,1	101,1
2. Vj	101,4	92,6	101,7	100,5	103,8	98,3	100,9
3. Vj	95,7	89,9	96,0	97,0	94,6	94,7	98,4
4. Vj	106,5	106,0	106,4	98,0	111,6	103,2	109,0
1981 Jan.	90,2	108,0	89,4	90,9	86,5	91,6	95,8
Febr.	104,9	108,9	104,8	103,4	105,6	104,9	104,9
März	104,0	105,6	103,9	103,3	104,5	103,7	102,9
April	103,3	94,1	103,6	102,6	104,9	102,5	101,6
Mai	99,3	90,7	99,6	98,9	101,3	96,2	98,1
Juni	101,8	93,1	102,3	100,1	105,1	96,4	103,1
Juli	94,1	87,1	94,4	96,0	92,8	92,3	97,8
Aug.	85,9	89,7	85,8	92,1	81,4	82,1	91,8
Sept.	107,1	92,8	107,7	103,2	109,6	109,8	105,7
Okt.	107,5	103,4	107,7	102,3	108,8	109,1	112,3
Nov.	109,6	108,4	109,6	102,8	112,9	107,9	114,2
Dez.	102,2	106,0	101,9	88,8	112,9	92,5	100,5

Produktionsergebnis je Beschäftigtenstunde

1981	102,2	99,0	102,3	100,0	103,7	100,9	102,7
1981 1. Hj	100,2	98,5	100,1	100,0	100,6	98,8	100,8
2. Hj	104,2	99,5	104,4	100,0	106,8	103,1	104,6
1981 1. Vj	98,9	102,9	98,7	99,4	97,9	99,0	100,8
2. Vj	101,6	93,7	101,8	100,6	103,4	98,8	100,9
3. Vj	102,5	93,0	102,8	101,7	102,5	103,1	101,6
4. Vj	105,9	106,2	106,0	98,4	110,8	103,0	107,6
1981 Jan.	94,6	105,3	94,1	95,6	91,5	95,7	98,1
Febr.	99,2	102,1	99,1	99,0	99,3	99,0	100,4
März	102,5	101,2	102,4	103,1	102,5	102,0	104,0
April	100,1	91,5	100,3	99,9	101,2	99,3	99,8
Mai	101,0	92,8	101,3	100,7	102,5	97,9	99,8
Juni	103,8	97,2	103,9	101,1	106,7	99,2	103,0
Juli	102,5	88,3	103,0	100,5	103,4	102,4	101,9
Aug.	100,2	98,6	100,4	103,7	96,6	100,4	97,3
Sept.	104,4	92,6	104,9	101,0	106,7	105,8	105,4
Okt.	104,2	101,0	104,3	100,2	104,8	105,6	110,4
Nov.	104,5	103,9	104,5	98,6	107,2	103,1	109,5
Dez.	109,7	114,1	109,5	96,3	121,7	99,9	102,5

4 Index der Arbeitsproduktivität für den Bergbau und das Verarbeitende Gewerbe

4.1 Produktionsergebnis je Beschäftigten und je Beschäftigtenstunde

1980 = 100

Jahr Halbjahr Vierteljahr Monat	Bergbau und Verarbeitendes Gewerbe						
	insgesamt	Bergbau	Verarbeitendes Gewerbe				
			zusammen	Grundstoff- und Produktions- güter- gewerbe	Investi- tions- güter produzierendes Gewerbe	Ver- brauchs- güter	Nahrungs- und Genuß- mittel- gewerbe

Produktionsergebnis je Beschäftigten

1982	101,4	94,5	101,6	98,0	103,6	100,7	102,7
1982 1. Hj	103,8	96,0	104,1	102,2	106,0	101,5	103,1
2. Hj	98,9	93,1	99,1	93,6	100,9	99,8	102,2
1982 1. Vj	102,5	100,7	102,5	101,0	103,2	102,0	104,2
2. Vj	105,2	91,3	105,6	103,5	109,0	101,0	102,3
3. Vj	94,1	87,7	94,4	93,4	93,8	95,0	96,0
4. Vj	103,9	98,5	104,0	93,9	108,1	104,6	108,4
1982 Jan.	92,0	105,7	91,5	92,9	88,8	92,6	97,3
Febr.	105,4	100,3	105,6	103,2	107,5	103,4	106,1
März	110,1	96,2	110,7	106,7	113,6	109,9	109,1
April	107,1	94,2	107,5	105,6	109,6	105,6	105,1
Mai	102,7	91,8	103,0	100,7	106,4	98,2	99,4
Juni	105,8	87,8	106,5	104,0	111,0	99,3	102,3
Juli	89,8	89,3	89,8	91,4	88,7	87,2	92,3
Aug.	86,8	85,0	86,9	88,9	84,0	86,9	92,5
Sept.	105,7	88,7	106,4	99,8	108,8	111,0	103,2
Okt.	103,4	96,9	103,7	95,9	104,9	107,5	109,0
Nov.	106,8	102,9	106,8	98,2	108,7	109,5	114,4
Dez.	101,3	95,6	101,4	87,6	110,7	96,5	101,6

Produktionsergebnis je Beschäftigtenstunde

1982	103,7	94,7	104,0	100,8	106,1	102,6	103,1
1982 1. Hj	102,9	94,1	103,2	102,2	104,5	100,8	103,2
2. Hj	104,6	95,4	104,8	99,2	107,8	104,7	102,9
1982 1. Vj	101,2	95,1	101,4	101,1	101,4	100,7	103,8
2. Vj	104,6	93,1	105,0	103,5	107,6	100,8	102,6
3. Vj	102,4	90,9	102,7	100,2	103,6	103,8	98,5
4. Vj	106,7	99,8	106,9	98,2	111,8	105,6	107,3
1982 Jan.	96,6	102,7	96,2	99,3	93,2	97,1	99,9
Febr.	101,2	93,0	101,4	99,7	103,0	99,9	102,6
März	105,1	90,0	105,7	103,7	107,4	104,5	108,6
April	102,7	91,7	103,0	102,2	104,4	101,0	103,4
Mai	104,3	95,3	104,5	102,9	107,4	99,7	101,9
Juni	107,2	92,3	107,6	105,2	111,5	101,8	102,4
Juli	102,6	93,0	103,0	99,1	104,5	102,7	97,4
Aug.	98,9	90,3	99,2	99,5	98,0	100,1	96,5
Sept.	105,0	89,4	105,7	102,0	107,9	108,0	101,5
Okt.	104,5	97,7	104,6	98,6	106,1	107,1	107,9
Nov.	105,4	101,2	105,5	98,7	107,8	105,8	110,6
Dez.	110,6	100,5	110,9	97,5	122,2	103,5	103,2

4 Index der Arbeitsproduktivität für den Bergbau und das Verarbeitende Gewerbe

4.2 Produktionsergebnis je Arbeiter und je Arbeiterstunde

1980 = 100

Jahr Halbjahr Vierteljahr Monat	Bergbau und Verarbeitendes Gewerbe						
	insgesamt	Bergbau	Verarbeitendes Gewerbe				
			zusammen	Grundstoff- und Produktions- güter- gewerbe	Investi- tions- güter produzierendes Gewerbe	Ver- brauchs- güter	Nahrungs- und Genuß- mittel- gewerbe

Produktionsergebnis je Arbeiter

1976	89,9	97,3	89,6	89,1	90,0	88,8	87,0
1976 1. Hj	90,1	97,2	89,8	89,4	91,2	88,4	84,2
2. Hj	89,8	97,5	89,5	88,8	88,9	89,2	89,9
1976 1. Vj	87,6	101,3	87,0	87,0	87,1	88,4	81,7
2. Vj	92,5	93,0	92,5	91,7	95,1	88,3	86,7
3. Vj	84,8	90,8	84,6	88,3	81,0	84,5	84,6
4. Vj	94,8	104,2	94,4	89,2	96,9	93,9	95,2
1976 Jan.	81,9	99,3	81,2	80,6	80,3	82,8	80,0
Febr.	90,3	104,8	89,7	89,5	89,9	91,2	83,5
März	90,7	99,9	90,3	90,9	91,0	91,3	81,6
April	92,0	96,2	91,8	91,5	92,6	91,1	87,5
Mai	91,3	92,1	91,3	90,7	93,9	86,5	85,6
Juni	94,3	90,8	94,4	93,0	98,9	87,3	86,8
Juli	80,3	87,6	80,0	86,4	75,1	77,6	81,8
Aug.	80,2	89,9	79,8	85,4	74,9	78,6	82,0
Sept.	93,9	94,8	93,8	93,2	92,9	96,8	89,9
Okt.	93,5	99,1	93,2	91,2	92,5	94,6	95,3
Nov.	96,9	107,1	96,5	91,7	97,3	97,4	99,8
Dez.	94,0	106,4	93,5	84,5	100,6	89,8	90,6

Produktionsergebnis je Arbeiterstunde

1976	86,0	94,2	85,6	85,9	85,9	84,5	82,3
1976 1. Hj	84,7	94,1	84,2	85,4	85,1	82,4	79,5
2. Hj	87,3	94,2	86,9	86,5	86,8	86,6	84,9
1976 1. Vj	83,0	96,2	82,5	83,7	82,4	82,6	77,5
2. Vj	86,4	92,1	86,2	87,0	87,7	82,0	81,5
3. Vj	85,7	89,6	85,4	88,1	83,1	85,7	81,6
4. Vj	88,7	98,8	88,3	85,0	90,1	87,5	88,1
1976 Jan.	81,6	96,5	80,9	81,7	80,6	81,1	77,2
Febr.	82,4	96,8	82,7	84,3	82,7	83,1	77,4
März	83,9	95,3	83,5	85,0	83,8	83,5	78,0
April	84,4	93,3	84,1	85,6	84,3	82,3	81,0
Mai	86,3	92,0	86,0	87,4	87,3	81,7	81,7
Juni	88,6	91,0	88,4	88,3	91,6	82,3	81,9
Juli	85,3	87,9	85,2	88,3	82,8	83,3	80,2
Aug.	84,9	91,6	84,5	88,5	80,7	85,0	80,8
Sept.	86,6	89,4	86,5	87,5	85,6	88,2	83,9
Okt.	87,2	94,0	86,8	86,8	85,8	87,5	88,9
Nov.	87,9	98,6	87,5	84,6	88,2	87,6	90,1
Dez.	91,3	103,7	90,8	83,5	96,9	87,6	85,2

4 Index der Arbeitsproduktivität für den Bergbau und das Verarbeitende Gewerbe

4.2 Produktionsergebnis je Arbeiter und je Arbeiterstunde

1980 = 100

Jahr Halbjahr Vierteljahr Monat	Bergbau und Verarbeitendes Gewerbe						
	insgesamt	Bergbau	Verarbeitendes Gewerbe				
			zusammen	Grundstoff- und Produktions- güter- gewerbe	Investi- tions- güter produzierendes Gewerbe	Ver- brauchs- güter	Nahrungs- und Genuß- mittel- gewerbe

Produktionsergebnis je Arbeiter

1977	92,3	95,6	92,1	91,1	92,4	93,4	89,3
1977 1. Hj	93,0	97,2	92,8	92,8	93,3	93,5	87,6
2. Hj	91,6	93,9	91,5	89,5	91,5	93,2	91,0
1977 1. Vj	92,2	105,3	91,6	92,2	91,4	94,1	85,5
2. Vj	93,8	89,0	94,0	93,4	95,3	93,1	89,6
3. Vj	86,4	87,7	86,2	88,4	83,8	88,6	84,8
4. Vj	96,9	100,0	96,8	90,6	99,4	97,9	97,5
1977 Jan.	86,5	109,2	85,5	86,8	84,1	88,9	81,3
Febr.	94,5	105,2	94,0	95,1	93,6	96,3	87,5
März	95,5	101,5	95,3	94,7	96,4	97,1	87,8
April	93,3	94,8	93,2	93,1	93,4	94,6	88,9
Mai	92,0	85,3	92,3	91,8	93,4	91,8	88,2
Juni	96,1	86,9	96,4	95,4	99,1	92,7	91,6
Juli	81,1	82,8	81,1	86,4	77,6	79,8	81,8
Aug.	82,0	87,5	81,8	85,9	77,5	84,2	83,0
Sept.	95,7	92,8	95,9	92,8	96,3	101,6	89,6
Okt.	94,9	95,5	94,9	90,5	94,8	99,3	96,8
Nov.	99,1	103,6	98,9	93,2	100,1	101,0	102,3
Dez.	96,7	101,1	96,5	87,9	103,4	93,4	93,3

Produktionsergebnis je Arbeiterstunde

1977	89,4	95,1	89,1	89,3	89,2	89,8	86,8
1977 1. Hj	87,7	95,0	87,4	89,2	87,2	87,5	84,4
2. Hj	91,1	95,3	90,9	89,5	91,3	92,0	89,0
1977 1. Vj	86,2	97,6	85,9	88,1	85,1	87,4	82,3
2. Vj	89,3	91,9	89,1	90,4	89,6	87,4	86,6
3. Vj	89,0	91,9	88,8	90,3	87,4	91,0	84,9
4. Vj	93,0	98,3	92,6	88,6	94,9	93,1	93,0
1977 Jan.	84,1	102,2	83,4	86,6	81,2	86,1	80,0
Febr.	86,5	97,4	86,2	88,5	85,3	87,8	81,8
März	88,0	93,4	87,8	89,0	88,1	88,3	85,0
April	87,7	93,5	87,4	89,3	87,1	87,2	85,1
Mai	88,8	91,1	88,6	90,2	88,8	87,5	86,4
Juni	91,3	91,0	91,2	91,7	92,8	87,8	88,2
Juli	89,7	94,9	89,5	92,1	87,3	89,5	84,2
Aug.	87,3	90,1	87,1	89,5	84,0	89,7	84,8
Sept.	90,0	91,3	89,9	89,5	90,3	93,4	85,7
Okt.	90,4	93,3	90,3	88,3	89,6	93,6	93,4
Nov.	91,7	99,6	91,3	88,1	92,3	92,2	95,4
Dez.	97,0	102,3	96,7	89,1	103,6	93,6	90,2

4 Index der Arbeitsproduktivität für den Bergbau und das Verarbeitende Gewerbe

4.2 Produktionsergebnis je Arbeiter und je Arbeiterstunde

1980 = 100

Jahr Halbjahr Vierteljahr Monat	Bergbau und Verarbeitendes Gewerbe						
	insgesamt	Bergbau	Verarbeitendes Gewerbe				
			zusammen	Grundstoff- und Produktions- güter- gewerbe	Investi- tions- güter produzierendes Gewerbe	Ver- brauchs- güter	Nahrungs- und Genuß- mittel- gewerbe

Produktionsergebnis je Arbeiter

1978	95,7	96,6	95,7	96,9	94,6	97,2	94,1
1978 1. Hj	95,4	98,3	95,3	96,8	94,3	97,0	92,5
2. Hj	96,0	94,9	96,0	97,1	94,7	97,2	95,5
1978 1. Vj	93,6	103,1	93,3	94,0	92,1	97,1	89,8
2. Vj	97,3	93,4	97,3	99,6	96,6	97,0	95,5
3. Vj	90,5	88,4	90,7	95,5	87,4	91,4	88,5
4. Vj	101,4	101,6	101,4	98,7	102,1	103,1	102,7
1978 Jan.	90,3	102,6	89,8	89,9	89,2	93,0	87,2
Febr.	96,2	107,1	95,9	96,7	95,2	99,6	90,9
März	94,2	99,7	93,9	95,6	91,7	98,9	91,3
April	96,5	100,7	96,3	99,1	93,9	99,1	95,4
Mai	94,5	89,5	94,6	97,2	93,8	93,1	94,2
Juni	100,6	89,7	101,0	102,3	102,0	98,7	96,5
Juli	86,0	85,7	86,0	93,3	81,8	83,9	86,7
Aug.	84,8	85,3	84,9	92,6	78,5	86,9	87,1
Sept.	100,7	94,3	101,0	100,8	102,1	103,3	91,8
Okt.	101,3	97,9	101,5	102,1	99,0	105,1	104,0
Nov.	104,0	103,3	104,1	102,6	102,6	107,1	108,9
Dez.	98,9	103,6	98,7	91,4	104,8	97,0	94,7

Produktionsergebnis je Arbeiterstunde

1978	93,9	97,6	93,8	95,6	92,8	94,5	91,9
1978 1. Hj	91,5	97,2	91,2	93,6	90,2	92,0	89,5
2. Hj	96,3	98,1	96,2	97,6	95,4	97,1	94,1
1978 1. Vj	89,9	98,3	89,5	91,3	88,4	92,0	87,4
2. Vj	93,1	96,0	93,1	95,7	92,2	91,9	91,8
3. Vj	94,3	94,9	94,3	97,7	92,0	95,3	89,3
4. Vj	98,3	101,1	98,2	97,6	98,5	98,6	98,9
1978 Jan.	88,0	95,8	87,6	88,8	86,6	90,5	86,6
Febr.	89,9	102,1	89,4	91,8	88,3	92,5	85,9
März	91,6	97,3	91,4	93,6	90,2	93,2	89,6
April	92,1	96,1	91,9	94,2	90,4	92,7	91,5
Mai	93,0	98,3	92,8	96,7	90,9	91,0	91,8
Juni	94,4	93,8	94,4	96,2	94,9	92,2	92,1
Juli	93,3	98,3	93,2	98,4	89,0	94,4	88,9
Aug.	92,2	91,1	92,1	96,5	88,1	94,0	89,9
Sept.	97,0	95,7	97,0	98,1	98,3	97,4	89,2
Okt.	94,9	94,1	95,0	96,4	92,7	97,4	99,6
Nov.	96,4	100,5	96,3	96,0	94,8	97,9	102,2
Dez.	104,2	110,0	104,1	101,0	109,7	100,8	94,2

4 Index der Arbeitsproduktivität für den Bergbau und das Verarbeitende Gewerbe

4.2 Produktionsergebnis je Arbeiter und je Arbeiterstunde

1980 = 100

Jahr Halbjahr Vierteljahr Monat	Bergbau und Verarbeitendes Gewerbe						
	insgesamt	Bergbau	Verarbeitendes Gewerbe				
			zusammen	Grundstoff- und Produktions- güter- gewerbe	Investi- tions- güter produzierendes Gewerbe	Ver- brauchs- güter	Nahrungs- und Genuß- mittel- gewerbe

Produktionsergebnis je Arbeiter

1979	100,2	101,5	100,1	103,9	98,2	100,6	97,6
1979 1. Hj	100,5	107,1	100,3	104,5	98,4	101,2	96,6
2. Hj	99,8	96,1	100,0	103,2	98,1	100,1	98,6
1979 1. Vj	98,2	114,9	97,6	101,2	94,9	100,6	94,8
2. Vj	103,0	99,2	103,0	107,9	101,7	101,8	98,2
3. Vj	94,3	91,2	94,4	102,5	89,6	95,0	91,7
4. Vj	105,3	101,0	105,5	103,9	106,5	104,9	105,7
1979 Jan.	92,4	113,1	91,7	93,9	89,4	95,1	91,3
Febr.	100,3	119,3	99,6	105,2	96,1	102,0	97,2
März	101,6	112,3	101,2	104,5	99,3	104,6	96,1
April	102,0	105,3	101,8	107,2	99,8	102,1	97,3
Mai	102,6	98,8	102,7	107,7	101,1	101,1	99,0
Juni	104,2	93,6	104,6	108,7	104,4	102,3	98,3
Juli	93,5	90,4	93,6	102,3	88,5	92,8	92,3
Aug.	88,3	89,7	88,2	99,9	80,6	87,1	89,8
Sept.	101,3	93,4	101,5	105,3	99,5	105,1	93,0
Okt.	106,3	98,7	106,7	108,2	104,2	108,9	109,3
Nov.	108,6	104,2	108,7	107,6	108,3	109,1	112,7
Dez.	100,8	100,2	100,9	95,7	107,1	96,9	94,6

Produktionsergebnis je Arbeiterstunde

1979	98,5	101,2	98,5	102,4	96,5	98,9	96,4
1979 1. Hj	96,5	103,8	96,3	101,4	93,7	96,9	94,3
2. Hj	100,6	98,5	100,7	103,3	99,3	101,1	98,2
1979 1. Vj	94,0	107,6	93,4	98,4	90,5	95,6	93,0
2. Vj	99,1	99,7	99,2	104,3	96,9	98,2	95,8
3. Vj	98,8	94,3	99,1	105,0	95,0	100,6	93,5
4. Vj	102,3	102,7	102,4	101,6	103,4	101,3	102,7
1979 Jan.	90,9	106,7	90,3	94,8	87,3	93,0	91,4
Febr.	93,9	112,1	93,2	99,9	89,6	95,2	92,2
März	96,8	104,6	96,5	100,5	94,6	98,7	95,1
April	98,3	102,6	98,2	104,2	95,1	98,3	95,2
Mai	97,8	97,9	97,9	103,0	95,7	96,0	96,9
Juni	101,3	98,5	101,4	105,9	100,1	100,4	95,2
Juli	99,0	97,4	99,1	106,6	94,3	99,7	94,6
Aug.	97,9	91,7	98,1	104,6	92,2	99,8	92,8
Sept.	99,6	93,9	99,8	104,0	98,1	102,4	93,0
Okt.	98,7	95,8	98,8	101,1	96,2	100,3	105,4
Nov.	101,1	102,0	101,1	100,8	100,6	100,9	106,3
Dez.	108,4	112,1	108,3	103,4	115,5	103,0	95,7

4 Index der Arbeitsproduktivität für den Bergbau und das Verarbeitende Gewerbe

4.2 Produktionsergebnis je Arbeiter und je Arbeiterstunde

1980 = 100

Jahr Halbjahr Vierteljahr Monat	Bergbau und Verarbeitendes Gewerbe						
	insgesamt	Bergbau	Verarbeitendes Gewerbe				
			zusammen	Grundstoff- und Produktions- güter- gewerbe	Investi- tions- güter produzierendes Gewerbe	Ver- brauchs- güter	Nahrungs- und Genuß- mittel- gewerbe

Produktionsergebnis je Arbeiter

1980	100	100	100	100	100	100	100
1980 1. Hj	102,0	105,1	101,8	104,7	100,8	102,3	99,2
2. Hj	98,1	94,8	98,4	95,3	99,4	98,1	100,8
1980 1. Vj	102,0	110,9	101,7	105,5	99,5	104,4	98,5
2. Vj	101,9	99,4	102,0	103,8	102,2	100,1	99,9
3. Vj	93,3	88,8	93,6	94,6	92,5	93,8	93,9
4. Vj	103,0	100,7	103,1	95,9	106,4	102,3	107,7
1980 Jan.	97,4	113,5	96,7	100,7	93,6	99,5	96,8
Febr.	105,0	111,0	104,9	108,7	102,8	107,4	100,7
März	103,7	107,9	103,6	107,1	102,0	106,1	98,1
April	104,0	105,5	104,0	105,6	103,8	104,0	101,6
Mai	99,2	100,6	99,2	102,6	98,1	97,7	97,6
Juni	102,4	92,1	102,8	103,3	104,6	98,8	100,4
Juli	92,8	91,3	93,0	94,7	92,1	91,2	93,7
Aug.	85,2	85,7	85,2	89,9	81,0	84,9	89,7
Sept.	102,1	89,5	102,7	99,4	104,2	105,5	98,3
Okt.	105,1	95,7	105,5	100,1	107,1	106,0	110,5
Nov.	104,8	104,6	104,8	99,3	106,2	105,7	111,2
Dez.	98,9	101,8	98,8	88,2	106,0	95,1	101,3

Produktionsergebnis je Arbeiterstunde

1980	100	100	100	100	100	100	100
1980 1. Hj	99,1	103,0	98,9	102,5	97,4	99,2	98,4
2. Hj	100,9	96,9	101,1	97,6	102,9	100,8	101,4
1980 1. Vj	98,0	104,9	97,7	102,1	95,2	99,7	97,5
2. Vj	100,3	100,9	100,3	102,8	99,6	98,6	99,3
3. Vj	99,4	91,5	99,7	98,4	100,0	100,6	96,8
4. Vj	102,4	102,3	102,4	96,9	105,6	100,9	105,8
1980 Jan.	95,6	106,8	95,1	100,1	91,8	97,2	96,9
Febr.	98,4	105,1	98,2	102,6	95,7	100,4	97,4
März	100,1	102,7	99,9	103,8	98,1	101,7	98,4
April	98,6	102,1	98,5	101,0	97,3	98,3	100,1
Mai	100,0	104,5	99,8	103,5	98,2	98,4	98,3
Juni	102,4	96,1	102,7	104,1	103,3	99,4	99,4
Juli	99,0	95,6	99,2	98,9	99,1	98,9	97,5
Aug.	99,7	90,1	100,0	99,1	98,1	102,7	95,6
Sept.	99,5	89,1	100,0	97,1	102,4	100,8	97,3
Okt.	99,1	93,7	99,3	95,9	100,2	99,5	106,8
Nov.	101,6	102,5	101,6	97,6	102,7	101,6	107,8
Dez.	107,4	112,4	107,1	97,5	115,5	101,9	102,7

4 Index der Arbeitsproduktivität für den Bergbau und das Verarbeitende Gewerbe

4.2 Produktionsergebnis je Arbeiter und je Arbeiterstunde

1980 = 100

Jahr Halbjahr Vierteljahr Monat	Bergbau und Verarbeitendes Gewerbe						
	insgesamt	Bergbau	Verarbeitendes Gewerbe				
			zusammen	Grundstoff- und Produktions- güter- gewerbe	Investi- tions- güter produzierendes Gewerbe	Ver- brauchs- güter	Nahrungs- und Genuß- mittel- gewerbe

Produktionsergebnis je Arbeiter

1981	101,9	98,9	102,0	100,0	103,4	100,0	102,7
1981 1. Hj	101,4	100,0	101,5	101,0	102,4	99,9	101,7
2. Hj	102,2	97,8	102,4	99,0	104,3	100,1	103,8
1981 1. Vj	100,5	107,6	100,2	100,4	99,8	100,6	101,7
2. Vj	102,5	92,5	102,9	101,6	105,0	99,2	101,6
3. Vj	96,7	89,8	97,0	98,1	95,7	95,6	98,2
4. Vj	108,0	105,9	108,0	99,7	113,1	104,5	109,5
1981 Jan.	90,9	108,2	90,2	92,0	87,2	92,1	96,3
Febr.	105,9	108,9	105,8	104,8	106,6	105,6	105,5
März	104,9	105,6	104,8	104,5	105,5	104,4	103,5
April	104,2	94,0	104,7	103,7	106,0	103,2	102,6
Mai	100,3	90,6	100,7	99,9	102,6	97,1	98,9
Juni	102,9	93,0	103,3	101,1	106,3	97,4	103,5
Juli	94,8	87,1	95,2	96,8	93,8	93,0	97,5
Aug.	86,8	89,7	86,6	93,1	82,3	82,9	91,5
Sept.	108,4	92,7	108,9	104,6	110,9	111,0	105,6
Okt.	108,8	103,2	109,1	103,8	110,1	110,4	112,3
Nov.	111,1	108,3	111,2	104,4	114,4	109,3	114,6
Dez.	103,7	106,1	103,6	90,6	114,7	93,8	101,4

Produktionsergebnis je Arbeiterstunde

1981	103,4	98,7	103,5	101,4	104,9	101,7	103,0
1981 1. Hj	101,1	98,2	101,2	101,4	101,7	99,5	101,6
2. Hj	105,5	99,2	105,7	101,6	108,0	104,1	104,7
1981 1. Vj	99,7	102,6	99,5	100,8	98,8	99,4	101,4
2. Vj	102,7	93,5	103,0	101,9	104,7	99,5	101,6
3. Vj	103,5	92,7	103,9	103,0	103,7	104,1	101,4
4. Vj	107,5	105,7	107,6	100,3	112,3	104,2	108,0
1981 Jan.	95,3	105,1	94,8	97,1	92,3	96,1	98,6
Febr.	100,1	101,8	100,0	100,5	100,2	99,4	101,0
März	103,4	100,8	103,5	104,5	103,5	102,6	104,6
April	101,0	91,1	101,3	101,2	102,2	99,9	100,6
Mai	102,0	92,6	102,5	102,0	103,7	98,6	100,6
Juni	104,9	96,9	105,2	102,3	108,0	100,0	103,4
Juli	103,4	88,0	103,9	101,6	104,4	103,3	101,6
Aug.	101,4	98,4	101,5	104,9	97,7	101,3	97,1
Sept.	105,5	92,3	106,1	102,7	107,9	106,8	105,2
Okt.	105,4	100,6	105,6	101,9	106,1	106,6	110,3
Nov.	105,9	103,5	106,0	100,4	108,6	104,3	110,0
Dez.	111,6	113,9	111,4	98,4	123,5	101,2	103,5

4 Index der Arbeitsproduktivität für den Bergbau und das Verarbeitende Gewerbe

4.2 Produktionsergebnis je Arbeiter und je Arbeiterstunde

1980 = 100

Jahr Halbjahr Vierteljahr Monat	Bergbau und Verarbeitendes Gewerbe						
	insgesamt	Bergbau	Verarbeitendes Gewerbe				
			zusammen	Grundstoff- und Produktions- güter- gewerbe	Investi- tions- güter produzierendes Gewerbe	Ver- brauchs- güter	Nahrungs- und Genuß- mittel- gewerbe

Produktionsergebnis je Arbeiter

1982	103,4	94,7	103,8	100,2	105,5	102,5	103,8
1982 1. Hj	105,7	96,2	106,1	104,5	108,0	103,2	104,5
2. Hj	101,1	93,3	101,3	95,9	103,1	101,9	103,0
1982 1. Vj	104,4	100,8	104,5	103,3	105,1	103,7	105,6
2. Vj	107,1	91,5	107,7	105,8	110,9	102,8	103,6
3. Vj	95,8	87,9	96,3	95,2	95,6	96,8	96,4
4. Vj	106,3	98,6	106,7	96,5	110,7	107,0	109,9
1982 Jan.	93,6	105,9	93,1	95,1	90,2	94,0	98,4
Febr.	107,3	100,4	107,6	105,7	109,4	105,1	107,8
März	112,1	96,2	112,8	109,0	115,6	111,7	110,6
April	109,1	94,4	109,6	107,9	111,6	107,4	106,7
Mai	104,5	91,9	105,0	103,0	108,4	100,0	100,9
Juni	107,8	88,1	108,6	106,2	113,1	101,1	103,3
Juli	91,4	89,6	91,4	93,1	90,3	88,8	92,5
Aug.	88,4	85,4	88,6	90,6	85,7	88,5	92,7
Sept.	107,8	88,7	108,7	102,0	111,0	113,3	103,8
Okt.	105,7	97,0	106,0	98,4	107,3	109,9	110,0
Nov.	109,3	103,0	109,5	100,8	111,2	112,1	115,9
Dez.	104,0	95,8	104,3	90,3	113,5	98,9	103,5

Produktionsergebnis je Arbeiterstunde

1982	105,8	94,7	106,1	103,4	108,2	104,4	104,2
1982 1. Hj	104,8	94,0	105,2	104,7	106,4	102,4	104,5
2. Hj	106,8	95,4	107,2	101,9	110,1	106,8	103,7
1982 1. Vj	103,0	94,9	103,3	103,7	103,2	102,2	105,2
2. Vj	106,6	93,1	107,2	105,9	109,6	102,4	103,9
3. Vj	104,3	90,9	104,7	102,5	105,6	105,6	98,9
4. Vj	109,2	99,7	109,6	101,2	114,4	108,0	108,6
1982 Jan.	98,2	102,5	98,0	101,9	94,7	98,6	101,1
Febr.	103,0	92,8	103,4	102,3	104,8	101,4	104,2
März	107,1	89,8	107,7	106,3	109,4	106,1	110,1
April	104,5	91,6	105,1	104,6	106,2	102,5	104,8
Mai	106,3	95,2	106,6	105,4	109,4	101,3	103,3
Juni	109,2	92,4	109,9	107,7	113,7	103,5	103,4
Juli	104,4	93,1	104,9	101,3	106,4	104,3	97,6
Aug.	100,8	90,6	101,2	101,8	99,9	101,8	96,7
Sept.	107,1	89,2	107,8	104,5	110,0	110,0	102,1
Okt.	106,8	97,6	107,0	101,5	108,4	109,3	108,9
Nov.	107,9	101,1	108,0	101,5	110,3	108,2	111,8
Dez.	113,4	100,5	113,9	100,7	125,4	106,1	105,1

SYPRO- Nr.	Wirtschaftszweig	Produktionsergebnis je				
		1976	1977	1978	1979	1980
	Bergbau u. Verarbeitendes Gewerbe	90,3	93,0	96,1	100,5	100
21	Bergbau	97,8	96,0	96,9	101,5	100
2111	Steinkohlenbergbau u. -brikettherstellung, Kokerei	92,5	91,8	97,0	100
	Verarbeitendes Gewerbe	90,0	92,8	96,0	100,4	100
	Grundstoff- u. Produktionsgütergewerbe	90,0	92,0	97,1	104,1	100
22	Mineralölverarbeitung	99,7	102,8	103,6	111,4	100
25	Gew. u. Verarb. v. Steinen u. Erden	83,1	88,6	96,1	102,5	100
27	Eisenschaffende Industrie	87,9	85,3	94,1	103,7	100
2711	Hochofen-, Stahl- u. Warmwalzwerke (oh. Stahlrohre)	85,6	93,7	104,2	100
28	NE-Metallerzeugung, NE-Metallhalbzeugwerke	91,0	90,2	94,8	101,7	100
2850	NE-Metallhalbzeugwerke	83,3	91,5	100,6	100
2910	Eisen-, Stahl- u. Tempergießerei	96,2	95,3	96,1	104,3	100
2950	NE-Metallgießerei	92,0	93,5	99,1	105,5	100
3011-15,30	Ziehereien, Kaltwalzwerke, Mechanik, a.n.g.	90,1	88,9	96,2	102,0	100
40	Chemische Industrie	91,0	93,3	98,5	103,8	100
4031	H.v. chem. Grundstf. (auch m. anschl. Weiterverarb.)	96,0	100,3	107,9	100
4034	H.v. chem. Erzeugnissen f. Gewerbe, Landwirtschaft	91,0	97,1	103,5	100
4035	H.v. pharmazeutischen Erzeugnissen	94,4	99,7	99,0	100
4036	H.v. Seifen, Wasch- u. Körperpflegemitteln	91,9	92,8	95,8	100
53	Holzbearbeitung	87,8	96,4	98,1	99,6	100
55	Zellstoff-, Holzschliff-, Papier- u. Pappeherzeugung	77,7	85,7	91,9	99,6	100
59	Gummiverarbeitung	102,1	100,0	104,0	104,5	100
	Investitionsgüter produzierendes Gewerbe	90,1	93,1	95,0	98,5	100
3021-25	Stahlverformung, Oberflächenveredlung, Härtung	88,5	90,3	89,9	99,2	100
31	Stahl- u. Leichtmetallbau, Schienenfahrzeugbau	93,1	88,9	92,9	97,7	100
3111	H.v. Stahl- u. Leichtmetallkonstrukt. (oh. Grubenausb.)	74,9	88,2	94,5	100
3151	Kessel- u. Behälterbau	101,2	100,1	101,2	100
32	Maschinenbau	90,4	92,5	94,6	97,9	100
3210	H.v. landw. Maschinen, Ackerschleppern	107,3	100,7	106,4	100
3220	H.v. Metallbearbeitungsmaschinen u.ä.	81,0	86,0	90,8	100
3230	H.v. Textil- u. Nähmaschinen	99,3	100,9	103,5	100
3240	H.v. Maschinen f.d. Nahr.- u. Genußmittelind. usw.	90,7	95,7	94,6	100
3256	H.v. Hütten- u. Walzwerkseintr. usw. (oh. Baumasch.)	93,5	96,8	102,2	100
3257	H.v. Bau-, Baustoff- u.ä. Maschinen	92,7	95,1	100,5	100
3260	H.v. Zahnrädern, Getrieben, Lagern u.ä.	93,8	91,2	95,5	100
3270	H.v. Maschinen f. weitere best. Wirtschaftszweige	93,7	96,6	94,7	100
3280	Sonst. Maschinenbau	94,7	96,5	100,0	100
33	Straßenfahrzeugbau; Rep. v. Kfz. usw.	100,2	101,7	100,7	103,6	100
3311	H.v. Kraftwagen u. -motoren	103,2	102,3	103,7	100
3314	H.v. Teilen f. Kraftwagen u. -motoren	95,2	94,7	101,4	100
36	Elektrotechnik, Rep. v. Haushaltsgeräten	87,2	90,1	93,0	95,8	100
3620	H.v. Geräten d. Elektriz.erzeugung, -vertlg. u.ä.	93,0	95,2	98,2	100
3650	H.v. Elektrohaushaltsgeräten	97,6	96,1	102,1	100
3660	H.v. Zählern, Fernmelde-, Mess- u. Regelgeräten usw.	82,5	86,1	91,3	100
3670	H.v. Rundfunk-, Fernseh- u. phonotechn. Geräten	97,5	101,7	95,7	100
37	Feinmechanik, Optik, H.v. Uhren	86,9	94,8	96,8	98,8	100
38	H.v. Eisen-, Blech- u. Metallwaren	89,8	92,5	95,0	98,5	100
50	H.v. Büromaschinen, ADV-Geräten u. -einrichtungen	67,4	90,8	95,1	102,3	100
5060	H.v. Büromaschinen	86,9	94,6	100,2	100
5080	H.v. ADV-Geräten u. -einrichtungen	104,5	104,2	108,2	100
	Verbrauchsgüter produzierendes Gewerbe	89,0	94,0	97,5	100,9	100
39	H.v. Musikinstrumenten, Spielwaren, Füllhaltern usw.	100,7	121,3	123,2	118,2	100
51	Feinkeramik	90,7	95,3	95,2	98,7	100
52	Herstellung und Verarbeitung v. Glas	82,9	89,6	89,8	98,2	100
54	Holzverarbeitung	86,0	92,5	100,7	102,1	100
56	Papier- u. Pappeverarbeitung	82,6	89,0	93,4	97,5	100
57	Druckerei, Vervielfältigung	87,3	92,5	95,1	100,2	100
58	H.v. Kunststoffwaren	90,4	94,0	97,0	101,5	100
61	Ledererzeugung	89,7	96,0	101,0	104,0	100
62	Lederverarbeitung	99,0	99,7	103,6	103,7	100
63	Textilgewerbe	93,6	93,5	95,5	100,3	100
64	Bekleidungsgewerbe	96,2	99,3	99,8	99,5	100
	Nahrungs- u. Genußmittelgewerbe	87,3	90,0	94,5	98,1	100
68	Ernährungsgewerbe	86,4	90,6	93,9	97,5	100
6818,19	H.v. Backwaren (einschl. Dauerbackwaren)	84,4	92,3	93,8	96,2	100
6828	H.v. Süßwaren (oh. Dauerbackwaren)	87,3	91,4	93,2	95,4	100
6831,36	Milchverarbeitung	86,4	93,4	98,4	100
6847-54	Schlachtungen, Fleischwarenherstellung	86,3	92,0	95,3	98,4	100
6871,72	Brauerei, Mälzerei	83,7	89,4	90,7	95,9	100
6879	Mineralbrunnen, H.v. Mineralwasser, Limonaden	85,8	90,8	97,7	100
6889	H.v. Futtermitteln	86,5	92,2	96,9	97,4	100
69	Tabakverarbeitung	94,2	93,0	99,7	105,6	100

Bergbau und das Verarbeitende Gewerbe

100

Beschäftigten und je Beschäftigtenstunde

Beschäftigten		Produktionsergebnis je Beschäftigtenstunde							SYPRO- Nr.
1981	1982	1976	1977	1978	1979	1980	1981	1982	
100,8	101,4	86,4	90,0	94,3	98,8	100	102,2	103,7	
98,9	94,5	94,8	95,9	98,1	101,4	100	99,0	94,7	21
99,4	98,3	.	92,3	92,8	96,7	100	99,1	97,9	2111
100,8	101,6	86,0	89,7	94,1	98,8	100	102,3	104,0	
98,8	98,0	86,8	89,9	95,5	102,4	100	100,0	100,8	
85,7	82,9	95,0	98,4	100,1	108,7	100	85,9	83,1	22
96,1	95,7	80,4	87,1	94,2	100,8	100	99,2	100,9	25
101,6	91,6	85,8	85,7	93,9	102,3	100	102,6	96,5	27
99,2	90,1	.	86,5	94,0	102,8	100	100,7	95,5	2711
100,6	105,3	88,6	88,8	94,6	100,5	100	104,0	109,2	28
100,1	104,9	.	82,9	91,0	99,4	100	104,2	109,4	2850
99,8	99,2	91,9	93,0	95,3	100,9	100	101,0	103,5	2910
100,3	103,0	88,3	90,6	98,1	103,5	100	102,8	107,7	2950
98,3	93,7	87,2	86,8	94,5	99,9	100	99,9	98,0	3011-15,30
100,2	99,4	87,7	90,3	96,1	102,6	100	100,2	100,0	40
97,9	94,8	.	92,7	98,1	106,6	100	98,6	96,1	4031
100,8	100,4	.	87,6	95,6	102,5	100	99,5	99,8	4034
101,6	100,7	.	92,2	96,5	98,2	100	101,2	101,2	4035
102,4	108,0	.	88,2	89,7	94,2	100	101,7	107,2	4036
94,1	97,4	83,1	92,8	95,9	98,6	100	97,6	101,2	53
106,1	108,5	75,5	84,4	91,2	98,3	100	106,8	111,0	55
98,2	105,7	96,8	95,4	101,7	101,8	100	99,9	105,9	59
102,1	103,6	86,2	89,9	93,2	96,9	100	103,7	106,1	
97,4	98,3	85,0	87,1	88,6	97,6	100	99,8	102,1	3021-25
95,6	96,5	88,3	87,0	92,8	97,9	100	97,3	98,8	31
95,4	94,8	.	74,1	88,7	95,1	100	98,0	99,2	3111
95,7	97,6	.	99,4	100,4	102,1	100	97,2	98,4	3151
99,2	98,9	88,8	90,3	93,8	96,5	100	102,2	103,8	32
101,6	113,0	.	102,0	97,2	101,1	100	101,6	111,1	3210
100,1	91,4	.	80,8	86,1	90,4	100	103,6	98,5	3220
96,4	92,0	.	98,4	101,9	101,4	100	101,8	99,3	3230
98,2	97,4	.	87,7	94,4	93,6	100	99,8	99,8	3240
102,1	109,5	.	92,4	96,1	101,9	100	104,5	113,7	3256
99,8	92,0	.	90,1	93,8	98,2	100	104,0	101,5	3257
98,7	100,1	.	92,7	92,3	94,7	100	102,3	106,8	3260
103,8	96,5	.	89,6	93,6	92,8	100	107,9	104,4	3270
96,8	99,4	.	91,9	95,2	98,5	100	99,6	102,6	3280
108,7	108,9	92,4	95,3	96,9	99,7	100	108,5	109,8	33
109,5	111,0	.	96,3	97,5	98,8	100	108,0	111,1	3311
112,3	110,0	.	90,0	91,2	97,8	100	113,0	111,0	3314
100,9	104,1	83,8	87,8	91,4	94,4	100	102,4	105,7	36
99,2	101,7	.	90,7	94,0	96,5	100	101,6	104,3	3620
100,4	103,6	.	95,8	95,5	99,7	100	102,5	107,9	3650
100,2	99,5	.	81,3	84,4	89,8	100	101,8	101,7	3660
108,7	131,9	.	91,4	98,2	94,7	100	106,7	127,9	3670
97,4	96,8	84,4	92,1	95,1	97,1	100	99,1	98,8	37
99,0	99,7	84,9	88,9	92,7	96,6	100	100,6	102,4	38
110,4	118,9	66,5	88,1	92,3	101,2	100	113,0	119,9	50
105,8	121,9	.	83,0	92,1	100,0	100	109,2	125,8	5060
107,4	111,0	.	102,8	99,9	105,8	100	108,9	110,6	5080
99,1	100,7	84,7	90,3	94,9	99,3	100	100,9	102,6	
101,2	103,2	95,0	116,1	118,9	115,6	100	101,4	104,4	39
99,9	96,5	87,6	92,8	94,1	98,5	100	101,4	99,0	51
97,8	99,2	79,0	86,9	87,3	96,4	100	99,8	100,6	52
93,3	90,6	80,5	87,1	96,9	100,3	100	96,6	95,0	54
99,5	104,1	79,5	86,2	91,6	95,8	100	100,4	105,8	56
99,4	101,0	83,4	88,6	93,0	98,6	100	100,5	102,3	57
100,2	102,9	84,8	89,9	93,8	99,3	100	101,1	104,0	58
116,9	118,0	83,6	92,3	99,0	102,4	100	116,7	117,1	61
100,0	102,0	93,3	95,2	100,1	101,4	100	101,4	102,8	62
100,6	103,5	89,5	91,0	93,8	98,7	100	103,4	106,0	63
98,9	99,0	91,5	95,0	96,4	97,8	100	100,3	100,4	64
102,4	102,7	82,6	87,4	92,3	96,8	100	102,7	103,1	
102,3	105,5	81,7	88,2	92,0	96,2	100	102,9	106,1	68
99,0	98,1	79,7	89,4	91,1	94,7	100	99,1	98,7	6818,19
101,6	104,6	82,8	87,5	90,1	94,0	100	101,4	103,4	6828
100,2	98,9	.	85,3	92,1	97,9	100	103,0	101,9	6831,36
99,2	101,1	82,0	87,7	92,0	96,8	100	99,8	102,1	6847-54
103,1	108,1	80,4	87,9	90,1	94,7	100	102,9	107,6	6871,72
111,6	120,6	.	82,5	88,6	96,7	100	111,1	118,0	6879
96,9	99,3	83,0	89,4	94,5	95,1	100	97,7	99,9	6889
102,2	96,7	89,9	88,7	95,6	103,8	100	100,5	95,6	69

SYPRO- Nr.	Wirtschaftszweig	Produktionsergebnis je				
		1976	1977	1978	1979	1980
	Bergbau u. Verarbeitendes Gewerbe	89,9	92,3	95,7	100,2	100
21	Bergbau	97,3	95,6	96,6	101,5	100
2111	Steinkohlenbergbau u. -brikettherstellung, Kokerei	92,3	91,7	97,1	100
	Verarbeitendes Gewerbe	89,6	92,1	95,7	100,1	100
	Grundstoff- u. Produktionsgütergewerbe	89,1	91,1	96,9	103,9	100
22	Mineralölverarbeitung	103,7	104,3	105,2	111,2	100
25	Gew. u. Verarb. v. Steinen u. Erden	83,1	88,7	96,2	102,5	100
27	Eisenschaffende Industrie	87,5	85,5	94,5	103,6	100
2711	Hochofen-, Stahl- u. Warmwalzwerke (oh. Stahlrohre)	85,9	94,1	104,3	100
28	NE-Metallerzeugung, NE-Metallhalbzeugwerke	91,4	90,2	95,3	101,7	100
2850	NE-Metallhalbzeugwerke	83,4	92,1	100,6	100
2910	Eisen-, Stahl- u. Tempergießerei	96,5	95,3	96,5	104,2	100
2950	NE-Metallgießerei	93,6	93,9	99,4	105,4	100
3011-15,30	Ziehereien, Kaltwalzwerke, Mechanik, a.n.g.	90,0	88,1	95,7	101,6	100
40	Chemische Industrie	88,7	91,3	97,8	103,4	100
4031	H.v. chem. Grundstf. (auch m. anschl. Weiterverarb.)	94,5	99,5	107,5	100
4034	H.v. chem. Erzeugnissen f. Gewerbe, Landwirtschaft	90,6	97,6	103,4	100
4035	H.v. pharmazeutischen Erzeugnissen	91,6	98,7	98,3	100
4036	H.v. Seifen, Wasch- u. Körperpflegemitteln	89,8	94,3	97,6	100
53	Holzbearbeitung	88,0	95,9	97,5	99,3	100
55	Zellstoff-, Holzschliff-, Papier- u. Pappeerzeugung	77,2	85,2	91,7	99,5	100
59	Gummiverarbeitung	103,3	99,8	103,9	104,1	100
	Investitionsgüter produzierendes Gewerbe	90,0	92,4	94,6	98,2	100
3021-25	Stahlverformung, Oberflächenveredlung, Härtung	89,0	90,5	90,4	99,4	100
31	Stahl- u. Leichtmetallbau, Schienenfahrzeugbau	93,9	88,6	92,8	97,5	100
3111	H.v. Stahl- u. Leichtmetallkonstrukt.	75,3	88,9	95,1	100
	(oh. Grubenausb.)	98,4	98,5	99,9	100
3151	Kessel- u. Behälterbau	98,4	98,5	99,9	100
32	Maschinenbau	90,6	92,7	94,8	98,1	100
3210	H.v. landw. Maschinen, Ackerschleppern	106,7	100,6	106,0	100
3220	H.v. Metallbearbeitungsmaschinen u.ä.	80,7	86,0	91,3	100
3230	H.v. Textil- u. Nähmaschinen	99,4	101,6	104,1	100
3240	H.v. Maschinen f.d. Nahr.- u. Genußmittelind. usw.	90,7	95,8	94,7	100
3256	H.v. Hütten- u. Walzwerkseintr. usw. (oh. Baumasch.)	94,0	97,6	102,3	100
3257	H.v. Bau-, Baustoff- u.ä. Maschinen	92,9	95,7	100,9	100
3260	H.v. Zahnrädern, Getrieben, Lagern u.ä.	93,8	90,8	95,2	100
3270	H.v. Maschinen f. weitere best. Wirtschaftszweige	92,7	95,4	93,9	100
3280	Sonst. Maschinenbau	95,5	97,2	100,7	100
33	Straßenfahrzeugbau; Rep. v. Kfz. usw.	99,7	100,8	99,7	102,5	100
3311	H.v. Kraftwagen u. -motoren	101,2	100,4	102,3	100
3314	H.v. Teilen f. Kraftwagen u. -motoren	95,1	94,3	100,8	100
36	Elektrotechnik, Rep. v. Haushaltsgeräten	86,4	89,1	92,7	95,8	100
3620	H.v. Geräten d. Elektriz. erzeugung, -vertlg. u.ä.	92,0	95,2	98,2	100
3650	H.v. Elektrohaushaltsgeschäften	96,6	96,8	102,8	100
3660	H.v. Zählern, Fernmelde-, Mess- u. Regelgeräten usw.	82,2	86,5	91,5	100
3670	H.v. Rundfunk-, Fernseh- u. phonotechn. Geräten	96,5	101,0	96,1	100
37	Feinmechanik, Optik, H.v. Uhren	85,9	93,7	96,0	98,0	100
38	H.v. Eisen-, Blech- u. Metallwaren	89,9	92,0	95,0	98,3	100
50	H.v. Büromaschinen, ADV-Geräten u. -einrichtungen	62,4	84,3	89,3	99,6	100
5060	H.v. Büromaschinen	82,3	90,9	98,8	100
5080	H.v. ADV-Geräten u. -einrichtungen	113,4	107,3	111,4	100
	Verbrauchsgüter produzierendes Gewerbe	88,8	93,4	97,2	100,6	100
39	H.v. Musikinstrumenten, Spielwaren, Füllhaltern usw.	99,3	119,7	122,1	117,8	100
51	Feinkeramik	91,1	95,6	95,9	99,4	100
52	Herstellung und Verarbeitung v. Glas	82,6	88,9	89,3	97,8	100
54	Holzverarbeitung	86,5	92,4	100,5	102,0	100
56	Papier- u. Pappeverarbeitung	82,3	88,8	93,4	97,2	100
57	Druckerei, Vervielfältigung	86,1	91,0	93,7	99,4	100
58	H.v. Kunststoffwaren	91,2	94,0	97,7	101,7	100
61	Ledererzeugung	88,2	95,5	100,6	104,7	100
62	Lederverarbeitung	99,4	99,8	104,1	103,7	100
63	Textilgewerbe	93,2	92,9	95,4	100,2	100
64	Bekleidungsgewerbe	96,1	99,1	99,4	99,2	100
	Nahrungs- u. Genußmittelgewerbe	87,0	89,3	94,1	97,6	100
68	Ernährungsgewerbe	86,5	90,3	93,8	97,2	100
6818,19	H.v. Backwaren (einschl. Dauerbackwaren)	85,1	92,1	93,7	96,3	100
6828	H.v. Süßwaren (oh. Dauerbackwaren)	87,6	91,1	92,8	95,3	100
6831,36	Milchverarbeitung	86,9	93,4	98,3	100
6847-54	Schlachtungen, Fleischwarenherstellung	86,3	92,0	96,0	98,4	100
6871,72	Brauerei, Mälzerei	81,8	87,7	89,9	95,5	100
6879	Mineralbrunnen, H.v. Mineralwasser, Limonaden	85,7	90,7	97,5	100
6889	H.v. Futtermitteln	81,9	87,2	91,3	92,0	100
69	Tabakverarbeitung	86,2	85,4	93,7	100,2	100

Bergbau und das Verarbeitende Gewerbe
100
Arbeiter und je Arbeiterstunde

Arbeiter		Produktionsergebnis je Arbeiterstunde							SYPRO- Nr.
1981	1982	1976	1977	1978	1979	1980	1981	1982	
101,9	103,4	86,0	89,4	93,9	98,5	100	103,4	105,8	
98,9	94,7	94,2	95,1	97,6	101,2	100	98,7	94,7	21
99,3	98,3	.	92,1	92,7	96,8	100	98,9	97,9	2111
102,0	103,8	85,6	89,1	93,8	98,5	100	103,5	106,1	
100,0	100,2	85,9	89,3	95,6	102,4	100	101,4	103,4	
86,8	85,2	98,9	99,8	101,7	108,6	100	87,0	85,5	22
97,0	97,8	80,4	87,2	94,3	100,9	100	100,1	103,2	25
102,2	92,5	85,3	85,8	94,3	102,3	100	103,3	97,4	27
99,8	90,9	.	86,8	94,4	102,9	100	101,4	96,4	2711
101,7	107,5	89,0	88,9	95,1	100,5	100	105,1	111,5	28
101,3	107,2	.	83,0	91,6	99,4	100	105,5	112,0	2850
100,5	100,3	92,1	93,0	95,6	100,9	100	101,6	104,5	2910
101,1	104,6	89,8	91,1	98,4	103,5	100	103,5	109,3	2950
99,1	94,6	87,2	86,0	94,1	99,5	100	100,8	98,7	3011-15,30
101,4	101,7	85,5	88,5	95,5	102,2	100	101,4	102,4	40
98,8	96,1	.	91,2	97,4	106,3	100	99,5	97,4	4031
102,2	103,1	.	87,3	96,0	102,4	100	100,9	102,5	4034
103,0	105,1	.	89,6	95,6	97,5	100	102,6	105,6	4035
102,9	110,7	.	86,3	91,0	95,9	100	102,2	109,9	4036
95,1	99,4	83,3	92,4	95,3	98,2	100	98,7	103,2	53
105,8	109,0	75,1	83,8	91,1	98,2	100	106,6	111,5	55
99,4	107,4	97,9	95,3	101,6	101,4	100	101,1	107,6	59
103,4	105,5	85,9	89,2	92,8	96,5	100	104,9	108,2	
98,0	99,5	85,6	87,2	89,2	97,8	100	100,4	103,4	3021-25
95,7	97,1	89,0	86,6	92,5	97,7	100	97,4	99,4	31
95,2	95,0	.	74,5	89,3	95,7	100	97,8	99,4	3111
96,3	99,0	.	96,8	98,8	100,9	100	97,8	100,0	3151
99,9	100,6	89,0	90,4	94,0	96,7	100	102,9	105,5	32
102,7	114,6	.	101,3	97,1	100,7	100	102,8	112,6	3210
100,1	91,8	.	80,6	86,1	90,8	100	103,6	98,8	3220
96,9	93,2	.	98,5	102,7	101,9	100	102,3	100,6	3230
98,9	98,4	.	87,7	94,6	93,6	100	100,5	100,7	3240
102,9	111,1	.	92,8	96,8	102,0	100	105,3	115,2	3256
99,8	93,2	.	90,3	94,5	98,6	100	103,9	102,7	3257
99,3	101,9	.	92,7	92,0	94,5	100	102,9	108,7	3260
104,1	98,2	.	88,6	92,5	91,9	100	108,2	106,1	3270
97,8	102,2	.	92,6	95,9	99,2	100	100,5	105,5	3280
109,9	110,6	92,0	94,5	95,8	98,6	100	109,7	111,4	33
110,9	112,6	.	94,4	95,8	97,4	100	109,4	112,6	3311
113,3	111,5	.	89,9	90,9	97,2	100	114,0	112,4	3314
102,8	107,6	83,0	86,7	91,2	94,5	100	104,3	109,3	36
100,7	104,4	.	89,8	94,0	96,5	100	103,2	107,2	3620
101,4	106,3	.	94,8	96,2	100,4	100	103,6	110,7	3650
102,3	103,9	.	81,1	84,8	90,0	100	103,9	106,2	3660
111,1	135,8	.	90,5	97,4	95,0	100	109,1	131,5	3670
98,8	98,4	83,4	91,1	94,2	96,3	100	100,4	100,5	37
100,0	101,5	85,0	88,5	92,7	96,4	100	101,6	104,2	38
115,7	130,3	61,5	81,8	86,6	98,6	100	118,3	131,3	50
109,4	132,8	.	78,7	88,5	98,6	100	112,7	136,9	5060
108,8	113,2	.	111,8	102,8	108,9	100	110,3	112,8	5080
100,0	102,5	84,5	89,8	94,5	98,9	100	101,7	104,4	
101,6	104,6	93,9	114,6	117,8	115,2	100	101,7	105,8	39
100,2	97,5	88,0	93,1	94,8	99,3	100	101,6	100,0	51
98,9	101,4	78,7	86,2	86,8	96,0	100	100,9	102,6	52
93,9	92,0	81,0	87,0	96,6	100,1	100	97,2	96,4	54
100,3	106,4	79,4	85,9	91,6	95,5	100	101,2	108,1	56
101,0	104,4	82,2	87,1	91,7	97,8	100	102,2	105,7	57
101,5	104,7	85,5	89,9	94,4	99,4	100	102,4	105,9	58
116,6	118,4	82,1	91,7	98,6	103,0	100	116,5	117,4	61
101,0	103,5	93,7	95,4	100,5	101,4	100	102,4	104,4	62
101,3	105,1	89,2	90,5	93,7	98,7	100	104,1	107,6	63
99,5	100,2	91,4	94,7	96,0	97,6	100	100,9	101,5	64
102,7	103,8	82,3	86,8	91,9	96,4	100	103,0	104,2	
102,7	106,5	81,6	87,8	91,8	96,1	100	103,3	107,1	68
100,3	100,9	80,2	89,2	91,0	94,9	100	100,3	101,6	6818,19
101,9	106,0	83,1	87,1	89,6	93,9	100	101,7	104,7	6828
99,9	98,9	.	85,9	92,2	97,8	100	102,8	102,0	6831,36
99,5	101,8	82,1	87,7	92,6	96,8	100	100,1	102,7	6847-54
103,4	109,3	78,5	86,3	89,3	94,4	100	103,3	108,8	6871,72
112,6	121,9	.	82,5	88,5	96,5	100	112,0	119,2	6879
98,0	103,3	78,6	84,5	89,1	89,8	100	98,9	104,0	6889
102,5	99,1	82,4	81,6	90,1	98,6	100	101,0	98,3	69