

FACHSERIE

4

PRODUZIERENDES GEWERBE

Reihe S.1

Neuberechnung der Produktionsindizes und des Index der Arbeitsproduktivität auf Basis 1976

(mit Ergebnissen von 1970 bis 1979)

Statistisches Bundesamt
Bibliothek - Dokumentation - Archiv



HERAUSGEBER: STATISTISCHES BUNDESAMT WIESBADEN
VERLAG: W. KOHLHAMMER GMBH STUTTGART UND MAINZ
Bestellnummer: 2049001 – 81900

Erschienen im Juli 1981

Nachdruck - auch auszugsweise - nur mit Quellenangabe gestattet

Preis: DM 12,10

Statist. Bundesamt - Bibliothek



16-14998

Inhalt

Seite

Einführung	5
------------------	---

Textteil

Zur Neuberechnung der Produktions- und Produktivitätsindizes im Produzierenden Gewerbe auf Basis 1976	6
---	---

Tabellenteil

1	<u>Index der Nettoproduktion für das Produzierende Gewerbe 1976 = 100</u>	
	kalendermonatlich 1970 bis 1979	20
	von Kalenderunregelmäßigkeiten bereinigt 1970 bis 1979	40
2	<u>Index der Bruttonproduktion für Investitions- und Verbrauchsgüter 1976 = 100</u>	
	kalendermonatlich 1970 bis 1979	60
	von Kalenderunregelmäßigkeiten bereinigt 1970 bis 1979	80
3	<u>Produktionsindex für das Baugewerbe, Bauhauptgewerbe und Ausbaugewerbe 1976 = 100</u>	
	1976 bis 1979	100
4	<u>Index der Arbeitsproduktivität für den Bergbau und das Verarbeitende Gewerbe 1976 = 100</u>	
	Produktionsergebnis je Beschäftigten, je Beschäftigtenstunde, je Arbeiter und je Arbeiterstunde	
	Indizes für den Bergbau und das Verarbeitende Gewerbe sowie alle Hauptgruppen	
4.1	Produktionsergebnis je Beschäftigten und je Beschäftigtenstunde 1970 bis 1979 ...	102
4.2	Produktionsergebnis je Arbeiter und je Arbeiterstunde 1970 bis 1979	112
	Indizes für ausgewählte Wirtschaftszweige	
4.3	Produktionsergebnis je Beschäftigten 1970 bis 1979	122
4.4	Produktionsergebnis je Beschäftigtenstunde 1970 bis 1979	124
4.5	Produktionsergebnis je Arbeiter 1970 bis 1979	126
4.6	Produktionsergebnis je Arbeiterstunde 1970 bis 1979	128

Die Angaben beziehen sich auf das Bundesgebiet; sie schließen Berlin (West) ein.

Abkürzungen bei den Kurzbezeichnungen

ADV-GERÄTEN U. -EINRICHTUNGEN	=	Geräte und Einrichtungen für die automatische Datenverarbeitung
ANG.	=	a.n.g., anderweitig nicht genannt
BRAUNKOHLBERGB.	=	Braunkohlenbergbau
BZW.	=	beziehungsweise
EINSCHL.	=	einschließlich
FEINMECHAN.	=	Feinmechanische
GEW.V.	=	Gewinnung von
GEW.U.VERARB.V.	=	Gewinnung und Verarbeitung von
H.V.	=	Herstellung von
MUSIKINSTRUM.	=	Musikinstrumenten
NAHR.-	=	Nahrungs-
NATUERL.	=	natürlichen
NE-	=	Nichteisen-
OH.	=	ohne
REP.V.	=	Reparatur von
STEINKOHLBERGB.	=	Steinkohlenbergbau
U.	=	und
U.AE.	=	u.ä., und ähnliche (n,s)
USW.	=	usw., und so weiter
VERARB.V.	=	Verarbeitung von
VERARB.U.VEREDLG.V.	=	Verarbeitung und Veredlung von

Systematiken

SYPRO = Systematik der Wirtschaftszweige, Ausgabe 1979,
Fassung für die Statistik im Produzierenden
Gewerbe

WI = Systematisches Warenverzeichnis für die
Industriestatistik, Ausgabe 1975

Zeichenerklärung

. = kein Nachweis möglich

Einführung

In diesem Sonderbeitrag werden die vollständigen Ergebnisse der Neuberechnung der Produktionsindizes und des Index der Arbeitsproduktivität auf Basis 1976 von 1970 bis 1979 veröffentlicht.

Mit dieser Neuberechnung ist gleichzeitig der vollständige Übergang auf den neuen Berichtskreis nach dem "Gesetz über die Statistik im Produzierenden Gewerbe" vom 6. November 1975 (BGBl. I, S. 2779) vollzogen. Ziel und methodischer Inhalt des neuen Konzepts sind in einem Aufsatz "Die Neuordnung der Statistik des Produzierenden Gewerbes" in der Zeitschrift "Wirtschaft und Statistik", Heft 7/1976, S. 405 ff. ausführlich dargelegt.

Der Textteil dieses Sonderhefts behandelt die methodische Durchführung der Umstellung der Produktions- und Produktivitätsindizes auf Basis 1976 und gibt einen zusammenfassenden Überblick über die Berechnungsergebnisse.

Im Tabellenteil werden die Ergebnisse der gesamten Rückrechnung für einen Zeitabschnitt von 10 Jahren (1970 bis 1979) veröffentlicht. Das Zahlenmaterial umfaßt Monats-, Vierteljahres-, Halbjahres- und Jahresindizes. Lediglich der Index der Arbeitsproduktivität für ausgewählte Wirtschaftszweige wird aus methodischen Gründen nur jährlich berechnet und publiziert.

Die Ergebnisse ab Berichtsmonat Januar 1980 sind in der Zeitschrift "Wirtschaft und Statistik" und in der Reihe 2.1 der Fachserie 4 "Produzierendes Gewerbe" veröffentlicht.

Zur Neuberechnung der Produktions- und Produktivitätsindizes im Produzierenden Gewerbe auf Basis 1976

Vorbemerkung

Die Reform des Berichtssystems im Produzierenden Gewerbe¹⁾ ist inzwischen weitgehend abgeschlossen. Neben der Vereinheitlichung und Verzahnung der kurz- und mittelfristigen Statistiken in Inhalt und Periodizität, der Einbeziehung des Produzierenden Handwerks und der Einführung repräsentativer jährlicher Kostenstrukturerhebungen war der Übergang auf das „Unternehmenskonzept“ von zentraler Bedeutung für diese Reform. Die betreffenden statistischen Erhebungen werden dementsprechend im allgemeinen bei schwerpunktmäßig dem Produzierenden Gewerbe zugeordneten Unternehmen mit zwanzig und mehr Beschäftigten und zum Teil auch bei deren örtlichen und fachlichen Einheiten durchgeführt. Bei den Produktions- und Produktivitätsindizes vollzieht sich mit dem Übergang auf das Basisjahr 1976 eine erste, allerdings noch unvollständige Phase der Anpassung an dieses neue Konzept, die im einzelnen in diesem Aufsatz erläutert wird.

Die wirtschaftlichen Gegebenheiten eines Basisjahres stellen im Rahmen von Indexberechnungen die strukturellen Konstanten dar, die über die gesamte Laufzeit eines Index festgehalten werden. Um dem Strukturwandel der Wirtschaft Rechnung zu tragen, ist eine Überprüfung und Neuberechnung aller Indizes in Zeiträumen von fünf bis sechs Jahren erforderlich. Im Jahr 1976, dem Basisjahr der jetzt Neuberechneten Indizes, war in konjunktureller Hinsicht eine Periode des Aufschwungs nach der Rezessionsphase 1975 festzustellen. Die Auslastung der Kapazitäten und die verstärkte Produktionstätigkeit lassen 1976 als für eine Indexumstellung geeignetes wirtschaftliches Durchschnittsjahr erscheinen.

Aus statistischer Sicht stellt sich das neue Basisjahr 1976 allerdings als weniger günstig dar; die stufenweise Umstellung der Statistiken im Produzierenden Gewerbe war noch in vollem Gange. Hier sei zunächst der Übergang auf die neue „Systematik der Wirtschaftszweige (WZ) rev.“, Fassung für die Statistik im Produzierenden Gewerbe — SYPRO — genannt. Ferner fand überwiegend 1976 die Umstellung des Berichtskreises bezüglich der Erhebungseinheiten Betriebe/Unternehmen mit 10 Beschäftigten und mehr auf Einheiten mit im allgemeinen 20 Beschäftigten und mehr, abgestimmt auf das Unternehmenskonzept, statt. Gleichzeitig wurde auch das Produzierende Handwerk stufenweise in das Berichtssystem des Produzierenden Gewerbes integriert. Aus diesen Gründen sind die Ausgangsdaten der auf der Basis 1976 berechneten Produktions- und Produktivitätsindizes noch von gewissen Schätzungen beeinflusst, so daß diese Neuberechnung im Hinblick auf die mit Einführung der Basis 1980 = 100 geplante grundlegende Reform des Indexsystems lediglich eine Übergangslösung darstellt.

Einige grundlegende Aspekte zur Berechnung von Produktions- und Produktivitätsindizes

Grundsätzlich sollen Indizes die Entwicklung bestimmen, in einem Basisjahr ermittelter wirtschaftlicher Sachverhalte kurzfristig beschreiben. Je nach der Zielkonzeption der Indizes sind diese Sachverhalte, die „Ausgangsmassen“, unterschiedlich beschaffen.

¹⁾ Siehe Sobotschinski, A.: „Die Neuordnung der Statistik des Produzierenden Gewerbes“ in WiSta 7/1976, S. 405 ff.; ferner siehe Brandner, H.; Glaab, H.; Frank-Bosch, B.; Kraßnig, P.: „Methode der Kostenstrukturerhebungen im Produzierenden Gewerbe“ in WiSta 11/1977, S. 689 ff. und Heppt, E.: „Umstellung des kurzfristigen Berichtssystems im Bergbau und im Verarbeitenden Gewerbe“ in WiSta 6/1979, S. 394 ff.

Beim Index der Nettoproduktion soll der Verlauf von Wertschöpfungsgrößen für die Wirtschaftszweige der SYPRO monatlich verfolgt werden. Die für das Basisjahr festgestellte Konstellation der — in Abschnitt „Nettoproduktionsindizes“ näher erläuterten — Wertschöpfung der einzelnen Wirtschaftszweige in bezug zum gesamten Produzierenden Gewerbe liefert die Gewichtsstruktur des Nettoproduktionsindex und damit die „Ausgangsmasse“. Eine direkte institutionelle Fortschreibung der Wertschöpfung im Rahmen des bestehenden statistischen Systems ist monatlich nicht möglich, da solche Daten bei den Unternehmen nur als Jahreswerte anfallen; aus diesem Grund müssen Ersatzdaten zur monatlichen Fortschreibung herangezogen werden. Da in der Bruttoproduktion der Wirtschaftszweige die kurzfristig unbekannte Komponente „Wertschöpfung“ enthalten ist, bietet sich hier eine behelfsmäßige Fortschreibungsmöglichkeit an. Die SYPRO ist eine institutionelle Gliederung der Wirtschaftszweige; diese werden durch die Erzeugnisse des Warenverzeichnisses (WI) erläutert. Eine repräsentative Auswahl von Waren aus dem gesamten Produktionsprogramm eines Wirtschaftszweiges kann demnach den Verlauf der Produktionstätigkeit dieses Zweiges beschreiben. Die Wertschöpfungsquote (aus der Gewichtsstruktur des Basisjahres), angewendet auf die monatlich erfaßten Bruttoausstoßdaten des Wirtschaftszweiges, liefert näherungsweise die Nettoleistung für den institutionell abgegrenzten Bereich. Strukturelle Veränderungen der Wertschöpfungsanteile werden immer erst in jährlichen Abständen aus dem Datenmaterial der Kostenstrukturerhebungen sichtbar, deshalb ist die Überprüfung des Gewichtungsschemas und in größeren Zeiträumen ein Austausch der Schemata notwendig (Aktualisierung der Struktur durch Einführung eines neuen Basisjahres).

Bei der Berechnung von Bruttoproduktionsindizes werden die erfaßten Erzeugnisse nach ihrem überwiegenden Verwendungszweck gruppiert und zu einem Index für „Investitionsgüter“ und einem Index für „Verbrauchsgüter“ zusammengeführt. Im Gegensatz zum Nettoproduktionsindex entfällt bei diesem Indextyp die Schwierigkeit der Umwandlung funktionaler (Waren-) Indizes in institutionelle (Wirtschaftszweig-) Indizes. Als Beispiel sei der Wirtschaftszweig „Elektrotechnik“ genannt; hier werden sowohl Investitions- als auch Verbrauchsgüter produziert; in seiner Gesamtheit wird dieser Wirtschaftszweigindex jedoch dem Investitionsgüter produzierenden Gewerbe zugeordnet.

Problematisch bleibt nach wie vor die Klassifizierung der einzelnen Erzeugnisse, deren endgültiger Verwendungszweck als Investitions- oder Verbrauchsgut keineswegs immer eindeutig feststellbar ist. Zunächst ist zu klären, ob ein Gut überhaupt als „technisch fertig“ und demnach als investitions- bzw. verbrauchsreif anzusehen ist; weiterhin ist festzulegen, ob es überwiegend der Investitions- oder der Verbrauchsgüterebene zuzuordnen ist. Diese Frage ist im Einzelfall häufig nicht eindeutig zu beantworten; deshalb muß die Zuordnung der Produkte bei jeder Indexneuberechnung erneut überprüft und ggf. geändert werden.

Den Zusammenhang zwischen Arbeitseinsatz und erzieltm Produktionsergebnis zeigen die Indizes der Arbeitsproduktivität. Hier werden Daten des Arbeitsaufwandes (Beschäftigte, Arbeiter, Beschäftigtenstunden, Arbeiterstunden) als Input-Komponenten der Wirtschaftszweige zu Output-Größen, den Nettoproduktionsindizes, in Beziehung gesetzt. Der aussagekräftigste Indikator im Rahmen der Produktivitätsindizes ist das

Produktionsergebnis je geleisteter Arbeiterstunde, weil hier der direkte produktionswirksame physische Einsatz auf den jeweiligen Ausstoß bezogen wird. Die Interpretation der durch solche Indizes aufgezeigten Entwicklungen ist allerdings schwierig, denn Produktivitätssteigerungen können durch tatsächlich erhöhten Arbeitseinsatz (je geleisteter Arbeiterstunde wird mehr produziert) oder durch erhöhte Kapitalproduktivität (bei konstantem Arbeitsinput wird durch Rationalisierung bzw. Einsatz verbesserter Maschinen die Produktionsleistung gesteigert) verursacht werden. Die Indizes der Arbeitsproduktivität sind demnach nur Indikatoren der gesamten Produktivitätsentwicklung; sie zeigen nicht die produktivitätswirksamen Veränderungen der einzelnen Produktionsfaktoren.

Grundlagen der Indexfortschreibung

Aus drei Statistiken stehen monatlich Daten zur behelfsmäßigen Fortschreibung der Indizes zur Verfügung, und zwar aus

- dem Produktions-Eilbericht,
- den Fachstatistiken,
- dem Monatsbericht im Bergbau und im verarbeitenden Gewerbe.

Der Produktions-Eilbericht stellt die überwiegende Datenbasis für die Berechnung der verschiedenen Indextypen dar. Bis Ende 1980 wurden in rd. 500 Positionen monatlich Angaben über Produktionsmengen und -werte ausgewählter Erzeugnisse erfragt. Die Nomenklatur für diese Statistik wurde zu Beginn des Jahres 1981 grundlegend revidiert (siehe Abschnitt „Umstellung des Produktions-Eilberichts“). Die Erzeugnisse sind klassifiziert nach dem „Systematischen Warenverzeichnis für die Industriestatistik, Ausgabe 1975 (WI)“; die sogenannte Eilberichts-Nomenklatur faßt verschiedene, nach dem WI definierte Produkte zu Eilberichts-Positionen zusammen. Meldepflichtig zu dieser Statistik sind grundsätzlich Betriebe im Bergbau und im Verarbeitenden Gewerbe von Unternehmen im Produzierenden Gewerbe mit 20 und mehr Beschäftigten sowie die entsprechenden Betriebe mit 20 und mehr Beschäftigten von Unternehmen der übrigen Wirtschaftsbereiche, und zwar jeweils einschließlich der Betriebe des Produzierenden Handwerks. Jeder berichtspflichtige Betrieb meldet aus seinem gesamten Erzeugnisprogramm für die ihn betreffenden Positionen des Eilberichts monatliche Ausstoßdaten. — Der Produktions-Eilbericht wird dezentral von den Statistischen Landesämtern erhoben und aufbereitet und im Statistischen Bundesamt für die Indexberechnungen zum Bundesergebnis aggregiert.

Im Rahmen der sogenannten Fachstatistiken werden einige Daten zum Teil direkt vom Statistischen Bundesamt bei den Berichtspflichtigen erfragt. Es handelt sich im Bereich der Energiestatistik im wesentlichen um die Gasversorgung; die Elektrizitätserzeugung wird vom Bundesministerium für Wirtschaft festgestellt und an das Statistische Bundesamt weitergeleitet. Ergebnisse über die Produktionstätigkeit in der Eisen- und Stahlerzeugung werden ebenfalls unmittelbar vom Statistischen Bundesamt ermittelt. Die Textil-Fachstatistik (von den Statistischen Landesämtern erhoben und aufbereitet) liefert tiefgegliederte Angaben über den Rohstoffeinsatz auf der Weberstufe des Textilgewerbes. Ebenfalls aus Fachstatistiken fallen Daten für die NE-Metallerzeugung und -verarbeitung (durch das Bundesamt für gewerbliche Wirtschaft erhoben) und den Stein- und Braunkohlenbergbau (durch die Statistik der Kohlewirtschaft e. V. erfaßt) an.

Der Monatsbericht liefert zur Fortschreibung der Indizes Umsatzangaben für einige Wirtschaftszweige, insbesondere im Bereich des Verbrauchsgüter produzierenden Gewerbes. Ferner wird aus dem Monatsbericht die Input-Komponente für die Produktivitätsberechnungen gewonnen; er liefert für alle Wirtschaftszweige Daten über Beschäftigte, Arbeiter und geleistete Arbeiterstunden.

Problematik der Indexfortschreibung

Die Fortschreibung der Indizes wirft angesichts der Forderung nach möglichst schneller Verfügbarkeit des Produktionsindex erhebliche Probleme für die praktische Indexberechnung auf. Kurzfristig stehen für die Nettoproduktionsindizes — wie bereits erwähnt — originär ermittelte Wertschöpfungsgrößen nicht zur Verfügung, deshalb muß die monatliche Fortschreibung behelfsmäßig mit Ersatzreihen durchgeführt werden, welche die Entwicklung der Bruttoproduktion beschreiben. Bei dieser Behelfslösung für die Indexfortschreibung wird ein paralleler Verlauf der Wertschöpfung mit monatlich ermittelten Brutto-Größen unterstellt. Dies trifft in der Realität jedoch oft nur über verhältnismäßig kurze Zeiträume hinweg zu, denn die angenommene Konstanz des Verhältnisses „Wertschöpfung : Ausstoß“ bzw. „(Materialverbrauch + Vorleistungen) : Ausstoß“ kann durch verschiedene Einflußfaktoren — bei allerdings unterschiedlichem Ausmaß in den einzelnen Wirtschaftszweigen — durchbrochen werden. Maßgeblichen Einfluß auf diese Relation haben Veränderungen der Produktionsverfahren und -entwicklungen im Zeitablauf, qualitative Verbesserungen der zur Fortschreibung verwendeten Erzeugnisse während der Laufzeit eines Index, das Zunehmen der Heterogenität der Produktionsprogramme zahlreicher Wirtschaftszweige, Veränderungen der Dienstleistungsanteile, aber auch wirtschaftliche Konzentrationsprozesse. Deshalb werden an die Auswahl der zur Fortschreibung herangezogenen Ersatzreihen besondere Anforderungen gestellt; denn die Qualität eines Produktionsindex hängt weniger von den verwendeten Wägungsschemata, sondern vielmehr ganz überwiegend von den zur monatlichen Fortschreibung benutzten Daten ab. Sie müssen die Bewegungsvorgänge eines bestimmten Wirtschaftszweiges widerspiegeln und sollten durch Substitutionsprozesse möglichst unbeeinflussbar sein. Maßgeblich ist hierfür nicht ohne weiteres, wie hoch der Anteil der verwendeten Fortschreibungsreihen in der Branche ist — etwa gemessen an deren Gesamtproduktion —, sondern vornehmlich die Frage, ob die betreffenden Reihen in ihrem konjunkturellen und saisonalen Verlauf die tatsächliche Entwicklung der Branche repräsentieren. Deshalb müssen bei einem Indexsystem nicht nur die Gewichtungsstrukturen, sondern auch die Elemente der Fortschreibung anhand von Eckdaten (beispielsweise aus der vierteljährlichen Produktionserhebung) laufend überprüft werden; nur so können zwischenzeitlich überflüssig gewordene Ersatzreihen erkannt, aus der Indexberechnung entfernt oder gegen neue ökonomisch bedeutsam gewordene Reihen ausgetauscht werden.

Unabhängig von der jeweiligen Art der Indexberechnung (Netto- bzw. Bruttoproduktionsindizes) sollen die zur Fortschreibung ausgewählten Reihen Indikatoren der realen Produktionsentwicklung sein, d. h. die Einflüsse von Preisbewegungen müssen ausgeschaltet werden. Die einfachste Möglichkeit ist die Erfassung von reinen Produktionsmengen; die Mengenfortschreibung kann jedoch nur bei solchen Erzeugnissen erfolgen, deren Qualität im Zeitablauf relativ unverändert bleibt, wie dies bei einer Reihe von Gütern aus dem Grundstoffbereich zutreffen mag. Bei der Mehrzahl der Güter spielen jedoch Qualitätsveränderungen eine Rolle. Im Bereich der Investitions- und Verbrauchsgüter werden durch den technischen Wandel Erzeugnisse laufend verbessert, was auch Preisänderungen zur Folge hat. In diesen Fällen bietet sich die Fortschreibung mit preisbereinigten Produktionswerten an. Durch die Deflationierung der erhobenen Produktionswerte mit geeigneten, auf die jeweiligen Fortschreibungsreihen abgestimmten Preisindizes kommt die reale Entwicklung der Produktion zum Ausdruck, d. h. die Bewegung der Quantitäts- und der Qualitätskomponente der Erzeugnisse. Voraussetzung ist jedoch, daß die verwendeten Preisindizes aus dem Preisverlauf nur die reine inflationäre Komponente herauslösen. Die Berücksichtigung der Qualitätsveränderungen in der Praxis der Be-

rechnung von Preisindizes ist allerdings schwierig und nicht immer befriedigend lösbar.

Wie bisher stehen für die monatlichen Produktionsindizes nur Laspeyres-Preisindizes zur Verfügung; damit führt die Deflationierung zu Paasche-Mengenindizes, in denen bekanntlich die Preise des Berichtszeitraums enthalten sind. Deshalb ist es wünschenswert, daß auf Produktionswerten basierende Indizes anhand jährlich konstruierter Paasche-Preisindizes daraufhin überprüft werden, ob die Annahme des kurzfristigen Gleichlaufs von Paasche- und Laspeyres-Indizes noch gerechtfertigt ist.

Die Problematik der Preisbereinigung stellt sich ebenfalls bei der Verwendung von Umsatzdaten zur Fortschreibung. Bei dieser Fortschreibungsmethode kommt noch hinzu, daß Produktion und Umsatz nicht immer zeitlich kohärent verlaufen. Zur Beschreibung von Wirtschaftszweigen mit heterogener Erzeugnisstruktur, nicht zuletzt aufgrund unzureichender systematischer Gliederung, können Mengen- oder Produktionswertangaben aber nicht verwendet werden, so daß die Umsätze noch am ehesten für die Fortschreibung in Betracht kommen.

Eine weitere Variante der Indexfortschreibung besteht in der Verwendung von Angaben über die Zahl geleisteter Arbeiterstunden. Diese Methode wird eingesetzt bei Wirtschaftszweigen, bei denen die Produktionsdauer der Erzeugnisse nicht periodengerecht ist, d. h. mehr als einen Monat beträgt (z. B. Schiffbau, Schienenfahrzeugbau). Wert- oder Umsatzangaben fallen in der Regel erst bei Fertigstellung der Erzeugnisse an, über die Hilfsgröße der Arbeiterstunden können aber monatlich Umsatzdaten näherungsweise berechnet werden.

Die hier angeschnittenen grundsätzlichen Probleme, die sich bei der Berechnung von Produktionsindizes ergeben, sollen an dieser Stelle nicht weiter vertieft werden; es sei hierzu auf einen Ende des Jahres in „Wirtschaft und Statistik“ erscheinenden Methodenaufsatz verwiesen, in dem u. a. auch qualitative Aspekte anhand von Beispielen erläutert werden sollen.

Umstellung des Produktions-Eilberichts

Mit dem Ablauf des Berichtsjahres 1980 endete die Erfassung von Waren bzw. Warengruppen nach der bisher verwendeten Nomenklatur des Produktions-Eilberichts (Ausgabe 1977). Ab Januar 1981 ist ein neuer Eilbericht (Ausgabe 1981) in Kraft getreten; er stellt in seiner Konzeption bereits auf die künftige grundsätzliche Neuberechnung von Produktionsindizes ab, die mit der Einführung des Basisjahres 1980 geplant ist und Unternehmensindizes sowie Indizes für fachliche Unternehmensteile bringen wird.

Gegenüber dem bisherigen Eilbericht ergeben sich im wesentlichen folgende grundlegende Veränderungen:

- Die nunmehr erfragten Erzeugnisse sind überwiegend an die tiefste warensystematische Gliederung angepaßt worden. Durch die Erhebung von Daten über reine bzw. technisch nahestehende zusammengefaßte 6-Steller des Warenverzeichnisses (WI) wird damit eine optimale Zuordnung der Erzeugnisse zu der institutionellen Systematik der Wirtschaftszweige (SYPRO) ermöglicht.
- Bisher wurden in manchen Fällen mehrere verschiedenartige Erzeugnisse in einer Position zusammengefaßt; diese „Konglomerate“ sind im Rahmen des neuen Eilberichts weitgehend aufgelöst worden.
- Durch die Erweiterung der Zahl der erfaßten Waren auf rd. 1 000 Positionen und die Abstimmung der Auswahl auf die SYPRO wurde die Berechnung von Wirtschaftszweigindizes für nahezu alle SYPRO-Zweige auf der Basis von Eilberichtsdaten möglich.

Die Weiterführung der Produktions- und Produktivitätsindizes ab Berichtsmonat Januar 1981 erfolgt aus dem Datenmaterial des neuen Eilberichts. In dem kurzen Zeitraum zwischen der Fertigstellung der neuen Eilberichts-Nomenklatur und der Veröffentlichung der Neuberechnungen

Indizes war eine Umstellung der Basiszahlen des Jahres 1976 auf die neue Abgrenzung des Eilberichts technisch nicht durchführbar. Die Berechnungsweise der Indizes auf Basis 1976 erfordert deshalb die Bereitstellung von Daten nach Maßgabe der alten Eilberichts-Nomenklatur; somit ist eine Umsetzung der Ergebnisse des Eilberichts (Ausgabe 1981) auf die bisherige Abgrenzung notwendig.

Diese Umsetzung wird folgendermaßen vorgenommen: Aus den Daten der vierteljährlichen Produktionserhebung 1980 konnten Quartalergebnisse für alle neuen Eilberichtspositionen konstruiert werden. Durch eine Gegenüberstellung der warensystematischen Inhalte beider Eilberichts-Nomenklaturen wurde festgestellt, welche neuen Eilberichtspositionen zur Fortführung der alten Positionen erforderlich waren. Der Vergleich von Vierteljahresdaten 1980 in der alten und neuen Abgrenzung der Eilberichts-Nomenklaturen lieferte Aufschätzfactoren, mit deren Hilfe eine bzw. mehrere zusammengefaßte neue Positionen an das Niveau der zugehörigen alten Eilberichtspositionen angeglichen werden können. Eilberichtsergebnisse nach der bisherigen Nomenklatur werden also für die Monate Januar bis März 1981 erzeugt, indem die Eilberichtsdaten in der neuen Fassung durch die berechneten Faktoren aus dem 1. Vierteljahr 1980 auf die benötigte Abgrenzung aufgeschätzt werden. Analog werden Ergebnisse für die weiteren Monate des Jahres 1981 mittels Faktoren aus den entsprechenden Vorjahresquartalen hochgerechnet.

Mit Beginn des Berichtsjahres 1982 wird die Berechnungsmethode der gegenwärtigen Produktionsindizes direkt auf die neue Eilberichts-Nomenklatur abgestellt; d. h. die Basiszahlen aus 1976 liegen dann in der Abgrenzung des Eilberichts (Ausgabe 1981) vor. Ab diesem Zeitpunkt entfällt damit die Verwendung von Schätzfactoren im Rahmen der Indexberechnungen.

Um die Auswirkung des ab Januar 1981 praktizierten Verfahrens zur Erzeugung von Eilberichtsdaten zu prüfen, wurden Proberechnungen durchgeführt. Mit Hilfe von Vierteljahresfactoren aus dem Material der Produktionsstatistik 1979 wurden für 1980 konstruierte neue Eilberichtsdaten auf die alte Nomenklatur umgesetzt und die hieraus berechneten Indizes den tatsächlichen Werten gegenübergestellt. Dabei zeigten sich nur unwesentliche Abweichungen, so daß durch das geschilderte methodische Vorgehen in den Monaten des Jahres 1981 Brüche in den Indexreihen weitgehend vermieden werden.

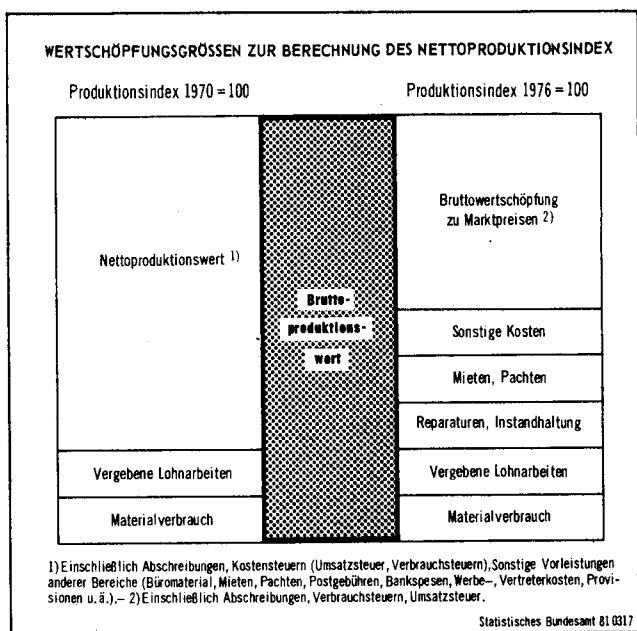
Nettoproduktionsindizes

Der Index der Nettoproduktion im Produzierenden Gewerbe soll, wie bereits dargelegt wurde, von Monat zu Monat unter Ausschaltung der Preisveränderungen die Entwicklung der Nettoleistung der einzelnen Wirtschaftszweige und des Produzierenden Gewerbes insgesamt messen. Der geeignete Maßstab für diese Nettoleistung ist auf der Ebene der Wirtschaftszweige die „Bruttowertschöpfung zu Marktpreisen“, die zusammengefaßt die gewünschte Leistungsgröße der Volkswirtschaftlichen Gesamtrechnungen ergibt, nämlich den Beitrag des Produzierenden Gewerbes zum Bruttoinlandsprodukt.

Im Gegensatz zu dem bisher verwendeten Nettoproduktionswert stellt nunmehr die Bruttowertschöpfung zu Marktpreisen des Basisjahres die Ausgangsmasse dar, die mittels geeigneter Maßreihen monatlich fortzuschreiben ist. Die Bruttowertschöpfung zu Marktpreisen entsteht, indem von dem Bruttoproduktionswert der Materialverbrauch, der Einsatz an Handelsware, der Wert der vergebenen Lohnarbeiten und die „Sonstigen Vorleistungen“²⁾ abgezogen werden. In den Bruttoproduktionswerten der Unternehmen sind die sogenannten betriebsfremden Aufwendungen und Erträge ausgeschaltet, alle übrigen Leistungen jedoch enthalten. Bei der Zusammenführung der Wirtschaftszweigindizes zu Hauptgruppenindizes und zum Gesamtindex stellen die Anteile der einzelnen Wirtschaftszweige an der Wertschöpfung des gesamten Produ-

²⁾ Mieten und Pachten, Kosten für Reparatur, Instandhaltung, Montagen, Installation usw., Sonstige Kosten.

Schaubild 1



zierenden Gewerbes die Gewichtungskoeffizienten dar (siehe Tabelle 1). Anzumerken ist, daß in Übereinstimmung mit dem gegenwärtigen Konzept der Volkswirtschaftlichen Gesamtrechnungen diese Gewichtungskoeffizienten noch die Umsatzsteuer enthalten; im Zuge der Revision der Volkswirtschaftlichen Gesamtrechnungen wird ein Nettonachweis angestrebt, so daß künftige Wertschöpfungsstrukturen ohne Umsatzsteuer berechnet werden.

Die Wertschöpfungsgröße des Basisjahres wurde erstmals auf der Grundlage der eingangs genannten jährlichen Kostenstrukturerhebungen in den Bereichen Energie- und Wasserversorgung, Bergbau und Verarbeitendes Gewerbe sowie Baugewerbe ermittelt. In Übereinstimmung mit dem neuen Konzept der Statistiken im Produzierenden Gewerbe werden die im Bergbau und Verarbeitenden Gewerbe und im Baugewerbe als Stichproben angelegten Erhebungen auf den Berichtskreis der Unternehmen mit 20 und mehr Beschäftigten hochgerechnet.

Der Index der Nettoproduktion soll die Entwicklung der Wertschöpfung der Gesamtheit des Produzierenden Gewerbes (einschl. Produzierendes Handwerk) beschreiben. Deshalb war eine weitere Hochschätzung der Kostenstruktursergebnisse mit Hilfe von Beschäftigtenzahlen aus anderen Statistiken auf den gesamten Bereich (alle Unternehmen) erforderlich. Hierzu wurden Daten des Industrieberichts für Kleinbetriebe 1977, der Handwerkszählung 1976 und der Totalerhebung im Bauhauptgewerbe 1976 herangezogen.

Die Berechnung der Wirtschaftszweigindizes erfolgt monatlich anhand von Meßreihen (siehe Abschnitt „Grundlagen der Indexfortschreibung“). Dabei ist es notwendig, die den Verlauf eines Wirtschaftszweiges beschreibenden einzelnen Meßreihen in geeigneter Weise zu Indizes zusammenzufassen. Dieses Verfahren der „Einzelgewichtung“ der Fortschreibungsreihen wurde im Zuge der Umstellung der Nettoproduktionsindizes auf das Basisjahr 1976 grundlegend geändert. Beim bisherigen Produktionsindex wurden aus den Ergebnissen der jeweiligen Zensen einzelne möglichst homogene Betriebe ausgewählt, d. h. Betriebe, deren Produktionsprogramm im wesentlichen nur eine solche Erzeugnisgruppe umfaßte, für die auch monatliche Bruttoproduktionsdaten vorlagen. Bei diesen sogenannten „reinen“ Betrieben konnte der Anteil des Nettoproduktionswerts am Bruttoproduktionswert berechnet und auf die betreffende Erzeugnisgruppe übertragen werden. Es wurde also unterstellt, daß ein bestimmter Prozentsatz des Bruttoproduktionswerts eines Erzeugnis-

ses die Wertschöpfung repräsentiert. Durch das Übertragen dieser „Nettoquote“ konnte die Wertschöpfung in einem Wirtschaftszweig mit breiter Produktionsstruktur aus den Wertschöpfungskomponenten der einzelnen Erzeugnisse zusammengesetzt werden („Einzelgewichtung“).

Diese geschilderte Methode der Einzelgewichtung wird bei der vorliegenden Neuberechnung des Produktionsindex nicht mehr verwendet. Zunächst sei darauf hingewiesen, daß aus den Kostenstrukturerhebungen für Unternehmen nicht derartig tief gegliederte Ergebnisse anfallen, um für einzelne Waren bzw. Warengruppen eindeutig Wertschöpfungsgrößen zu identifizieren. Die Wertschöpfung, die ein unternehmensbezogenes Resultat einer komplexen Produktionstätigkeit darstellt, ist individuellen Erzeugnissen nicht zuzurechnen. Bei der wachsenden Interdependenz der Produktionsstrukturen und -prozesse läßt sich die Wertschöpfung nur als institutionelle Größe ermitteln und kann deshalb nicht in tiefer Gliederung auf die Produktebene aufgeteilt werden. Aus diesen Gründen wird bei der Zusammenführung verschiedener Meßreihen zu einem Wirtschaftszweig die Bruttoproduktionsstruktur als Gewichtungsschema zugrunde gelegt. Die Anteile der Bruttoproduktionswerte aller den Verlauf eines Wirtschaftszweiges repräsentierenden Fortschreibungsreihen am gesamten Produktionswert dieser Reihen stellen im Wirtschaftszweig die Struktur der Einzelgewichtung dar („Repräsentativgewichtung“).

Berechnungsformeln

Der Nettoproduktionsindex I stellt sich dar als ein mit Bruttowertschöpfungsanteilen des Basisjahres zusammengewogenes Mittel aus den einzelnen Wirtschaftszweigindizes I_j .

$$(1) \quad I(t) = \sum_j I_j(t) \cdot \frac{BWS_j}{\sum_j BWS_j}$$

BWS_j = Bruttowertschöpfung des j-ten Wirtschaftszweiges im Basisjahr
 t = Berichtsmonat

In dieser Gewichtungsstruktur — sie wird für die gesamte Laufzeit des Produktionsindex konstant gehalten — kommt die in der Bruttowertschöpfung enthaltene Preisrelation des Basisjahres zum Ausdruck.

Gemäß der konzeptionellen Änderung bei der Einzelgewichtung der Fortschreibungsreihen beschreibt der Index der Nettoproduktion auf der Ebene der Indizes für Wirtschaftszweige I_j die reale Entwicklung der Bruttoproduktion, d. h. die I_j sind Laspeyres-Mengenindizes.

$$(2) \quad I_j(t) = \frac{\sum_i Q_{ij}(t) P_i(0)}{\sum_i Q_{ij}(0) P_i(0)} \cdot 100$$

Q_{ij} = Mengenausstoß des i-ten Erzeugnisses im Wirtschaftszweig j
 P_i = Durchschnittspreis des i-ten Erzeugnisses

Eine vollständige Information über den monatlichen Produktionsverlauf liegt nicht vor, so daß die Berechnung der I_j behelfsweise über ausgewählte Fortschreibungsreihen erfolgen muß.

$I_j(t)$ sei der Schätzwert für den Index $I_j(t)$ des j-ten Wirtschaftszweiges. Zur Fortschreibung der Ausgangsmasse dieser Indizes bieten sich grundsätzlich folgende Möglichkeiten an:

- Mengenfortschreibung (Angaben über Produktionsausstoß bzw. Rohstoffeinsatz)
- Wertfortschreibung (Angaben über Bruttoproduktions- bzw. Umsatzwerte)

Dabei ist zu beachten, daß die Wertangaben der Berichtsperiode mittels geeigneter Preisindizes zu deflationieren sind. In wenigen Fällen erfolgt die Schätzung von preisbereinigten Umsatzdaten hilfsweise über die Zahl der geleisteten Arbeiterstunden.

Tabelle 1: Gewichtung und Art der Fortschreibungsreihen im Index der Nettoproduktion für das Produzierende Gewerbe

Wirtschaftszweig	1970	1976					
	Gewichtung		Art und Anzahl der Fortschreibungsreihen				
	Nettoproduktionswert	Bruttowertschöpfung zu Marktpreisen	Mengen	Werte	Umsatz	Geleistete Arbeiterstunden	Material-einsatz
	%		des Güterausstoßes				
Elektrizitäts- und Gasversorgung	4,12	5,73	4	—	—	—	—
Elektrizitätsversorgung	3,49	5,40	3	—	—	—	—
Gasversorgung	0,63	0,33	1	—	—	—	—
Bergbau und Verarbeitendes Gewerbe	84,60	84,69	301	125	25	3	10
Bergbau	2,60	2,48	15	—	2	—	—
darunter:							
Kohlenbergbau	2,04	2,14	5	—	—	—	—
Kali- und Steinsalzbergbau, Salinen	0,18	0,11	3	—	—	—	—
Gewinnung von Erdöl, Erdgas	0,29	0,17	2	—	—	—	—
Verarbeitendes Gewerbe	82,00	82,21	286	125	23	3	10
Grundstoff- und Produktionsgütergewerbe	23,05	22,02	161	4	2	—	—
Mineralölverarbeitung	2,91	3,29	10	—	—	—	—
Gewinnung und Verarbeitung von Steinen und Erden	3,01	2,64	28	—	2	—	—
Eisenschaffende Industrie	3,49	2,93	10	—	—	—	—
NE-Metallerzeugung, NE-Halbzeugwerke	0,77	0,76	18	—	—	—	—
Eisen-, Stahl- und Tempergießerei	0,92	0,76	3	—	—	—	—
NE-Metallgießerei	0,21	0,22	5	—	—	—	—
Zichereien, Kaltwalzwerke; Mechanik, a. n. g.	0,99	1,18	4	—	—	—	—
Chemische Industrie	8,03	7,78	57	4	—	—	—
Herstellung, Verarbeitung und Veredlung von Flachglas	0,38	0,32	7	—	—	—	—
Holzbearbeitung	0,64	0,60	12	—	—	—	—
Zellstoff-, Holzschliff-, Papier- und Pappeerzeugung	0,71	0,57	5	—	—	—	—
Gummiverarbeitung	0,99	0,97	2	—	—	—	—
Investitionsgüter produzierendes Gewerbe	33,48	35,75	41	116	6	2	—
Stahl- und Leichtmetallbau, Schienenfahrzeugbau	1,51	1,63	—	5	2	1	—
Maschinenbau	9,19	9,78	—	48	—	—	—
Straßenfahrzeugbau, Reparatur von Kraftfahrzeugen usw.	7,77	8,05	24	2	1	—	—
Schiffbau	0,55	0,54	—	—	—	1	—
Elektrotechnik, Reparatur von elektrischen Geräten für den Haushalt	7,91	8,99	—	26	—	—	—
Feinmechanik, Optik, Herstellung von Uhren	1,42	1,60	—	22	—	—	—
Stahlverformung; Oberflächenveredlung, Härtung	1,28	1,14	5	—	—	—	—
Herstellung von Eisen-, Blech- und Metallwaren	3,22	2,82	12	9	3	—	—
Herstellung von Büromaschinen, Datenverarbeitungsgeräten und -einrichtungen	0,63	1,20	—	4	—	—	—
Verbrauchsgüter produzierendes Gewerbe	15,22	14,01	50	5	6	—	10
Feinkeramik	0,37	0,42	11	—	—	—	—
Herstellung, Verarbeitung und Veredlung von Hohlglas	0,46	0,41	7	—	—	—	—
Holzverarbeitung	3,11	2,91	—	—	1	—	—
Herstellung von Musikinstrumenten, Spielwaren, Schmuck, Füllhaltern; Verarbeitung von natürlichen Schnitz- und Formstoffen; Foto- und Filmabors	0,56	0,61	—	—	1	—	—
Papier- und Pappeverarbeitung	1,06	1,00	—	—	1	—	—
Druckerei, Vervielfältigung	2,19	2,03	—	—	1	—	—
Herstellung von Kunststoffen	1,38	1,56	—	—	1	—	—
Ledererzeugung	0,14	0,07	4	—	—	—	—
Lederverarbeitung (ohne Herstellung von Schuhen)	0,26	0,23	—	—	1	—	—
Herstellung von Schuhen	0,54	0,38	3	—	—	—	—
Textilgewerbe	3,16	2,50	11	—	—	—	10
Bekleidungsgewerbe	1,99	1,89	14	5	—	—	—
Nahrungs- und Genußmittelgewerbe	10,25	10,43	34	—	9	1	—
Ernährungsgewerbe	8,24	8,13	31	—	9	1	—
darunter:							
Mahl- und Schälmaschinen	0,22	0,15	1	—	—	—	—
Herstellung von Nahrungsmitteln (ohne Teigwaren)	0,17	0,18	1	—	—	—	—
Herstellung von Backwaren (ohne Dauerbackwaren)	1,26	1,39	—	—	1	—	—
Zuckerindustrie	0,18	0,17	1	—	—	—	—
Obst- und Gemüseverarbeitung	0,24	0,18	4	—	—	—	—
Herstellung von Süßwaren (ohne Dauerbackwaren)	0,36	0,40	5	—	—	—	—
Molkerei, Käseerei	0,35	0,26	3	—	—	—	—
Herstellung von Dauermilch, Milchpräparaten, Schmelzkäse	0,13	0,10	3	—	—	—	—
Herstellung von Margarine u. ä. Nahrungsfetten	0,14	0,16	2	—	—	—	—
Schlachthäuser (ohne kommunale Schlachthöfe)	—	0,13	—	—	1	—	—
Fleischwarenindustrie (ohne Talgschmelzen, Schmalzsiedereien)	1,71	0,34	2	—	—	—	—
Fleischerei	—	1,40	—	—	1	—	—
Fischverarbeitung	0,08	0,06	1	—	—	—	—
Verarbeitung von Kaffee, Tee, Herstellung von Kaffeemitteln	0,32	0,25	—	—	1	—	—
Brauerei	1,50	1,44	1	—	—	—	—
Herstellung von Spirituosen	0,37	0,44	1	—	—	—	—
Herstellung und Verarbeitung von Wein	0,10	0,17	—	—	—	1	—
Mineralbrunnen, Herstellung von Mineralwasser, Limonaden	0,35	0,38	—	—	1	—	—
Herstellung von Futtermitteln	0,19	0,16	—	—	1	—	—
Tabakverarbeitung	2,01	2,30	3	—	—	—	—
Produzierendes Gewerbe ohne Baugewerbe	88,72	90,42	305	125	25	3	10
Baugewerbe ohne Ausbaugewerbe	11,28	9,58	—	—	—	—	2
Hochbau	7,77	6,04	—	—	—	—	1
Tiefbau	3,51	3,54	—	—	—	—	1
Produzierendes Gewerbe insgesamt	100	100	305	125	25	3	12

Die formelmäßige Beschreibung der alternativen Fortschreibungsarten stellt sich im einzelnen wie folgt dar:

- a) Ausgewählte Bruttoausstoßdaten aus dem monatlichen Produktions-Eilbericht werden mit den Bruttoproduktionswertanteilen des Basisjahres gruppenweise zusammengefaßt und dem jeweiligen Wirtschaftszweig zugeordnet.

$$(3) \quad \hat{I}_j(t) = \sum_i \frac{Q_{ij}(t)}{Q_{ij}(0)} \cdot \frac{BPW_i}{\sum_i BPW_i} \cdot 100$$

BPW_i = Bruttoproduktionswert des i-ten Erzeugnisses im Basisjahr

- b) Monatliche Angaben über Bruttoproduktionswerte fallen gleichfalls im Produktions-Eilbericht an; für die Indexberechnung werden die Produktionsmeßzahlen mit Hilfe geeigneter Erzeugerpreisindizes für gewerbliche Produkte deflationiert und ebenfalls gruppenweise zum Wirtschaftszweigindex aggregiert.

$$(4) \quad \hat{I}_j(t) = \sum_i \frac{BPW_{ij}(t) \cdot 100}{BPW_{ij}(0) \cdot E_i(t)} \cdot 100$$

BPW_{ij} = Bruttoproduktionswert des i-ten Erzeugnisses

im Wirtschaftszweig j

E_i = Erzeugerpreisindex

- c) Die Verwendung von preisbereinigten Umsatzdaten zur Fortschreibung von Produktionsindizes stellt sich wie folgt dar:

$$(5) \quad \hat{I}_j(t) = \frac{U_j(t) \cdot 100}{U_j(0) \cdot E_j(t)} \cdot 100$$

U_j = Umsatz im Wirtschaftszweig j

E_j = Erzeugerpreisindex im Wirtschaftszweig j

- d) Bei der Indexfortschreibung mit Hilfe geleisteter Arbeiterstunden werden geleistete Arbeiterstunden zueinander in Beziehung gesetzt:

$$(6) \quad \hat{I}_j(t) = \frac{A_j(t)}{A_j(0)} \cdot P_j^*(t) \cdot 100$$

A_j = Zahl der geleisteten Arbeiterstunden im Wirtschaftszweig j

P_j^* = Produktivitätsfaktor

$P_j^*(t)$ ist der sogenannte Produktivitätsfaktor. Er zeigt die Entwicklung des preisbereinigten Umsatzes je geleisteter Arbeiterstunde; auf diese Weise wird in dem so berechneten Index der Produktivitätsentwicklung Rechnung getragen.

Bau-Produktionsindex

Die Fortschreibungsmethode des Bau-Produktionsindex wurde mit der Einführung des Basisjahres 1970 grundlegend geändert. Anstelle der vorher verwendeten Arbeitsstundenreihen, die zur Berücksichtigung des Produktivitätsfortschritts mit einem Faktor „Preisbereinigter Umsatz je geleistete Arbeitsstunde“ multipliziert wurden, wird die Entwicklung der Bauproduktion mittels eines Baustoff-Produktionsindex gemessen. Ausschlaggebend für diese Revision war in erster Linie die Einführung der Mehrwertsteuer zu Beginn des Jahres 1968. Sie brachte für die Bauwirtschaft die Versteuerung auf der Grundlage des vereinbarten Entgeltes — in der Regel gemäß Endabrechnung — mit sich, so daß ein zeitlicher Zusammenhang zwischen Produktion bzw. Arbeitsstunden und Umsatz nicht mehr gegeben war.

Die Klassifizierung der Baustoffe wurde bei der Revision des Bau-Produktionsindex 1970 nach einer Input-Output-Tabelle des Ifö-Instituts aus dem Jahr 1964 entnommen. Bei der jetzt vorliegenden Indexneuberechnung konnte auf die zeitnähere Input-Output-Tabelle des Statistischen Bundesamtes von 1974 zurückgegriffen werden. Diese Tabelle gibt Aufschluß, welche Erzeugnisse des gesamten Warenkatalogs der Produktionsstatistik ganz oder teilweise Input des Baugewerbes darstellen. Ein Teil dieser Erzeugnisse wird im monatlichen Eilbericht erfaßt; insgesamt 57 Baustoffreihen stehen so für die Fortschreibung zur Verfügung.

Aus der Kombination der vierteljährlichen Produktionserhebung mit der Input-Output-Tabelle ergibt sich, wie groß der Anteil des Baustoff-Produktionswerts am gesamten Produktionswert eines Erzeugnisses ist. Diese Input-Quoten werden an die monatlichen Produktionsergebnisse des Eilberichts angelegt, um auf diese Weise „reine“ Baustoffreihen zu erhalten. Gemessen am Produktionswert aller Baustoffe beträgt der Repräsentationsgrad der im Eilbericht erfaßten Baustoffe im Basisjahr 1976 rd. 72 %.

Die Aufteilung der nicht direkt auf die Bereiche Hoch- und Tiefbau zuzuordnenden Baustoffe wurde auch 1976 schätzungsweise, in einigen Fällen anhand von Umfragen bei Fachverbänden und sonstigen Stellen, vorgenommen. Die zur Berechnung des Bau-Produktionsindex herangezogenen Fortschreibungsreihen werden mit ihren jeweiligen Bruttoproduktionswertanteilen des Basisjahres zum Hoch- und Tiefbauindex zusammengefaßt. Aus der Kostenstrukturserhebung 1976 für Unternehmen im Baugewerbe wurden die Bruttowertschöpfungsanteile zu Marktpreisen, die zur Zusammenführung der beiden Teilindizes zum Index für das Bauhauptgewerbe notwendig sind, gewonnen. Der Vollständigkeit halber sei erwähnt, daß im Hochbauindex ab 1976 auch die Fertigteilbauten aus Holz oder überwiegend aus Holz enthalten sind.

Tabelle 2: Gliederung und Gewichtung des Produktionsindex für das Baugewerbe 1970 und 1976

Wirtschaftszweig	Gewicht	
	1970	1976
Bauhauptgewerbe	74,04	67,18
Hochbau	50,98	42,33
Tiefbau	23,06	24,85
Ausbaugewerbe	25,96	32,82
Klempnerei, Gas- und Wasserinstallation	7,91	5,75
Installation von Heizungs-, Lüftungs-, Klima- und gesundheitstechn. Anlagen	—	7,11
Elektroinstallation	7,57	6,11
Glasergerberbe	1,35	0,77
Maler- und Lackierergewerbe, Tapetenkleberei	9,13	7,14
Übriges Ausbaugewerbe	—	5,94
Baugewerbe	100	100
Hochbau	76,94	75,15
Tiefbau	23,06	24,85

Neben dem Index für das Bauhauptgewerbe als Bestandteil des Nettoproduktionsindex wird vierteljährlich ein Index für das Ausbaugewerbe berechnet. Hier erfolgt die Fortschreibung mit preisbereinigten Umsatzdaten aus der vierteljährlichen Handwerksberichterstattung. Ab 1976 wurde das Ausbaugewerbe durch die Einbeziehung des Zweiges „Installation von Heizungs-, Lüftungs-, Klima- und gesundheitstechnischen Anlagen“ vervollständigt.

Die für die monatliche Fortschreibung benutzten Baustoffe stellen eine Input-Größe der Bauleistung dar; die vor der Neuberechnung der Indizes auf Basis 1970 durchgeführten Analysen zeigten, daß zwischen der direkten Bauleistung, gemessen am Indikator der Arbeitsstunden, und der Baustoff-Produktion eine sehr hohe Korrelation bestand. In der Zwischenzeit hat sich jedoch herausgestellt, daß insbesondere in konjunkturellen Umschwungphasen die Baustoff-Produktion immer mit gewisser zeitlicher Verzögerung auf die tatsächliche Bautätigkeit reagiert, denn die Beziehung zwischen beiden Indikatoren wird durch Lagerbewegungen beeinflusst. Aus diesem

Gründe sind Überlegungen im Gange, bei der grundlegenden Neukonzeption der Indizes auf Basis 1980 wieder auf die Fortschreibung anhand geleisteter Arbeitsstunden überzugehen. Durch die Änderung des Umsatzsteuergesetzes ab 1.1.1980 bietet sich wieder die Verwendung des Umsatzes für die Berechnung des Produktivitätsfaktors an, da durch die Erfassung von Anzahlungen, Abschlagszahlungen gemäß Baufortschritt usw. als Umsatz wieder ein besserer zeitlicher Gleichlauf mit der tatsächlichen Bauleistung gewährleistet ist.

Indizes der Bruttonettoproduktion für Investitionsgüter und Verbrauchsgüter

Die Bruttonettoproduktionsindizes³⁾ sind reine Warenindizes, die monatlich die reale Entwicklung der Produktion von Investitions- und Verbrauchsgütern zeigen sollen. Aus den gesamten im Produktions-Eilbericht erfaßten Erzeugnissen werden diejenigen Produkte identifiziert, die im Produktionsprozeß nicht mehr weiter be- oder verarbeitet werden. Diese Waren werden je nach Verwendungszweck folgenden Bereichen zugeordnet:

- dem Investitionsgüterbereich, dessen Erzeugnisse überwiegend von den Unternehmen oder vom Staat als Anlagegüter gekauft werden. Dabei handelt es sich nur um Güter für Ausrüstungsinvestitionen; unberücksichtigt bleiben die Lieferungen an das Baugewerbe bzw. dessen eigene Leistungen;
- dem Verbrauchsgüterbereich, dessen Erzeugnisse überwiegend von den privaten Haushalten verbraucht werden. Nahrungs- und Genußmittel sind nicht enthalten, da hier die Unterscheidung nach verbrauchsreifen und nichtverbrauchsreifen Produktion sehr schwierig ist und diese Güter auch hinsichtlich ihrer letzten Verwendung nicht eindeutig dem industriellen oder privaten Sektor zuzurechnen sind.

Für die im Eilbericht enthaltenen Investitions- und Verbrauchsgüter ist bei jeder Indexneuberechnung zu prüfen⁴⁾, ob ihre Zuordnung zu den jeweiligen Gruppen noch gerechtfertigt ist. Teilweise ändert sich im Laufe der Zeit der überwiegende Verwendungszweck von Erzeugnissen, die nicht eindeutig dem Investitions- oder Verbrauchsgüterbereich angehören, so daß dann die Zusammensetzung des „Warenkorbs“ revidiert werden muß.

Gemäß der Indexkonzeption erfolgt die Zusammenfassung der zur Fortschreibung ausgewählten Waren mit Bruttonettoproduktionswertanteilen des Basisjahres. Die Untergliederung der Investitions- und Verbrauchsgüterindizes zeigt die Entwicklung von produktionstechnisch verwandten Waren auf, so daß eine detaillierte Beobachtung des Ausstoßes bestimmter Erzeugnisgruppen ermöglicht wird.

Bei der Interpretation der Bruttoindizes ist zu beachten, daß zwischen Produktion und Verwendung der Güter teilweise längere Zeiträume liegen. Ferner ist nicht festzustellen, in welchem Umfang die erfaßten Waren im Ausland abgesetzt werden. Deshalb sind die Indizes der Bruttonettoproduktion keine direkten nachfrageorientierten Indikatoren für die Investitionstätigkeit oder den privaten Verbrauch im Inland; diese Indizes zeigen vielmehr die gesamte, durch in- und ausländische Einflüsse charakterisierte Absatzsituation im Investitions- und Verbrauchsgüterbereich.

Indizes der Arbeitsproduktivität

Die Entwicklung der Arbeitsproduktivität⁵⁾ wird durch die vier folgenden Indikatoren gekennzeichnet: das Produktionsergebnis je Beschäftigten, je Beschäftigtenstunde, je Arbeiter und je Arbeiterstunde. Konzeptionsgemäß repräsentieren die Nettotoproduktionsindizes die Output-Kom-

ponente, also die Entwicklung der Produktion der Wirtschaftszweige nur im Schwerpunkt ihrer Tätigkeit. Auf dieses Konzept müssen die zu Produktivitätsberechnungen notwendigen Daten des Arbeitsaufwandes abgestimmt sein; deshalb werden aus dem Monatsbericht die Ergebnisse nach fachlichen Betriebsteilen herangezogen bzw. die nur für Betriebe anfallenden Daten (geleistete Arbeiterstunden) entsprechend umgerechnet. Da Angaben über die Beschäftigtenstunden nicht originär anfallen, werden diese schätzungsweise mit Hilfe der durchschnittlichen Arbeitszeit ermittelt.

Die einzelnen Produktivitätsindizes werden berechnet, indem der Produktionsindex zur jeweiligen Meßzahl des Arbeitsaufwandes, also der Input-Komponente, in Beziehung gesetzt wird, z. B.

$$\text{Index der Nettotoproduktion 1976} = \frac{100}{\text{Meßzahl der Beschäftigtenanzahl 1976} = 100} \cdot 100$$

Für den Bergbau und das Verarbeitende Gewerbe sowie die zugehörigen Hauptgruppen werden monatliche und vierteljährliche Produktivitätsindizes erstellt. In den einzelnen Wirtschaftszweigen werden die Produktivitätsberechnungen nur jährlich durchgeführt. Die hierfür verwendeten Meßzahlen für Beschäftigte bzw. Arbeiter basieren auf Jahresdurchschnitten, die geleisteten Arbeiter- bzw. Beschäftigtenstunden auf Jahressummen.

Ausschaltung von Kalenderunregelmäßigkeiten

Das bisherige Verfahren der Anpassung der kalendermonatlichen Indizes an die Zahl der Arbeitstage im Berichtsmonat bleibt bei der Berechnung der Indizes auf Basis 1976 noch unverändert. Nach wie vor werden die in den Fortschreibungsreihen erfaßten Güter, je nach Produktionsverfahren, vier unterschiedlichen Arbeitstagesgruppen zugeordnet⁶⁾:

1. Erzeugnisse mit kontinuierlicher Produktionsweise:
Kalendertage = volle Arbeitstage
2. Erzeugnisse mit teilkontinuierlicher Produktionsweise:
Montag bis Freitag (ohne gesetzliche Feiertage) = volle Arbeitstage
Sonnabend, Sonntage, gesetzliche Feiertage = halbe Arbeitstage
3. Wirtschaftszweige und Erzeugnisse mit nichtkontinuierlicher Produktionsweise:
Montag bis Freitag (ohne gesetzliche Feiertage) = volle Arbeitstage
Sonnabend = Bewertung laut noch üblicher Sonnabend-Arbeitszeit
Sonntage und gesetzliche Feiertage = kein Arbeitstag
4. Sonderfälle (z. B. Steinkohlenbergbau, Stahlerzeugung, Zuckerindustrie)

Zur Berechnung der von Kalenderunregelmäßigkeiten bereinigten Indizes werden die (kalendermonatlichen) Produktionsergebnisse um denjenigen Prozentsatz erhöht oder vermindert, um den die Zahl der Arbeitstage im Berichtsmonat vom Durchschnittswert des Basisjahres abweicht. Die Annahme einer derart „direkten“ Proportionalität zwischen Arbeitstagen und Produktionsergebnis ist, wie Untersuchungen erwiesen haben, jedoch nicht unproblematisch. In den kalendermonatlichen Daten ist die Vor- und Nacharbeit enthalten, die durch ein mechanistisches Bereinigungsverfahren überbewertet wird. Unzureichend ist auch die Berücksichtigung lediglich der gesetzlichen Feiertagsregelung. Beispielsweise wird in einzelnen Bereichen an Heiligabend und Silvester nicht mehr voll produziert; im gegenwärtigen Bereinigungsverfahren wird diese Tatsache jedoch nicht berücksichtigt. Auch die Auswirkung der Schließung von Betrieben bei spezieller Lage von Feiertagen im Kalender oder bei Werksferien kann das Verfahren nicht abgreifen.

Es sind deshalb Überlegungen im Gange, im Zuge der Neuberechnung der Indizes auf Basis 1980 die Methode

³⁾ Zum unveränderten Konzept dieser Indizes und ihrer Aussagefähigkeit siehe Meier, G.: „Index der industriellen Bruttonettoproduktion für Investitionsgüter und Verbrauchsgüter auf Basis 1970“ in WiSta 1/1975, S. 18 ff. — ⁴⁾ Diese Untersuchung wird von der für die Volkswirtschaftlichen Gesamtrechnungen zuständigen Abteilung des Statistischen Bundesamtes durchgeführt. — ⁵⁾ Siehe auch Meier, G.: „Index der Arbeitsproduktivität für die Industrie auf Basis 1970“ in WiSta 2/1975, S. 90 ff.

⁶⁾ Siehe Meier, G.: „Index der industriellen Nettotoproduktion auf Basis 1970“ in WiSta 12/1974, S. 811 ff.

der arbeitstäglichen Bereinigung völlig neu zu fassen. Zeitreihenanalytische Verfahren beispielsweise können aus den kalendermonatlichen Ursprungswerten der Indizes die Restkomponente herauslösen. In dieser Komponente sind neben den eigentlichen Störeinflüssen noch gewisse Regelmäßigkeiten feststellbar, die in der Entwicklung der Arbeitstage begründet sind. Eine Regressionsrechnung zwischen der Veränderung der Arbeitstage einerseits und dem Verlauf der Restkomponente andererseits ist eine Möglichkeit zur Bestimmung des Arbeitstageinflusses. Untersuchungen haben gezeigt, daß das Produktionsergebnis, das derzeit bei einer Arbeitstageabweichung von z. B. $\pm 1\%$ vom Durchschnittswert gleichfalls um diese $\pm 1\%$ verändert wird, nach dem neuen Verfahren lediglich um etwa $\pm 0,6$ bis $\pm 0,7\%$ zu korrigieren ist. Durch eine derartige Bereinigungsmethode entstehen dann nicht mehr die bislang noch unvermeidlichen Spitzen im Verlauf der kalenderbereinigten Indizes, die teilweise zu Fehlinterpretationen führen können.

Berechnungszeitraum und Periodizität

Die Produktions- und Produktivitätsindizes auf Basis 1976 = 100 werden ab Berichtsmonat Januar 1981 laufend in der Fachserie 4, Reihe 2.1 „Indizes der Produktion und der Arbeitsproduktivität, Produktion ausgewählter Erzeugnisse im Produzierenden Gewerbe“ veröffentlicht. Monats-, Vierteljahres-, Halbjahres- und Jahresergebnisse für den Zeitraum von Januar 1970 bis Dezember 1980 werden gleichzeitig in einem Sonderheft publiziert (Fachserie 4, Reihe S 1: „Neuberechnung der Produktionsindizes und des Index der Arbeitsproduktivität auf Basis 1976“). Die Daten vor dem Basisjahr 1976 wurden durch eine Rückrechnung (und nicht durch Indexverkettung) gewonnen, um eine einheitliche Abgrenzung und Fortschreibung zu gewährleisten. Damit steht für Untersuchungszwecke, vornehmlich die Anwendung von Saisonbereinigungsverfahren, eine hinreichende Zahl von in sich konsistenten Ursprungsdaten zur Verfügung.

Der Veröffentlichungstermin der Produktionsindizes bleibt nach wie vor unverändert. Die Indizes müssen am letzten Tag des auf den Berichtsmonat folgenden Monats dem Bundesministerium für Wirtschaft vorliegen; publiziert werden die Ergebnisse etwa zwei bis drei Tage später. Eine Berichtigung dieser vorläufigen Daten erfolgt nach vier Wochen. Dabei werden auch die zum vorläufigen Indextermin noch nicht vorliegenden (und deshalb bei der Berechnung geschätzten) Daten aus dem Monatsbericht (Umsatz, geleistete Arbeiterstunden) durch empirische Zahlen ersetzt. Nach Ablauf des Berichtsjahres werden schließlich endgültige Indizes für alle Monate berechnet, in denen dann sämtliche noch nachträglich angefallenen Korrekturen des Ausgangsmaterials berücksichtigt sind.

Ergebnisse

Um die Auswirkungen der Neuberechnung der Produktionsindizes deutlich zu machen, ist es üblich, den umbasierten bisherigen Index den neuen Ergebnissen gegenüberzustellen. Am Beispiel eines Laspeyres-Mengenindex für einen Wirtschaftszweig wird der Unterschied zwischen beiden Verfahren sichtbar.

$$I^*(t) = \frac{\sum_i p_i^A q_i(t)}{\sum_i p_i^A q_i^N}$$

umbasierter „alter“ Index

$$I(t) = \frac{\sum_i p_i^N q_i(t)}{\sum_i p_i^N q_i^N}$$

neuberechneter Index

- p_i^A = Preise des alten Basisjahres

p_i^N = Preise des neuen Basisjahres

q_i^N = Mengen des neuen Basisjahres
- Abweichungen im Verlauf beider Indizes sind also auf Verschiebungen der Preisrelationen beim Wechsel auf das neue Basisjahr zurückzuführen. Dies ist bei der Interpretation zu beachten. Bei der Aggregation der Wirtschaftszweige zu Hauptgruppen kommt beim Nettoproduktionsindex hauptsächlich die Verschiebung in der Gewichtsstruktur als Folge der veränderten Zusammensetzung der Wertschöpfungsgröße zum Ausdruck (siehe auch Abschnitt „Nettoproduktionsindizes“).

Index der Nettoproduktion

Im Basisjahr 1976 wurde als Grundlage der Berechnungen eine Bruttowertschöpfung zu Marktpreisen für das Produzierende Gewerbe von 515,1 Mrd. DM ermittelt. Bei der Interpretation der Gewichtsstrukturen ist zu beachten, daß dem neuen Produktionsindex, wie eingangs erwähnt, diese veränderte Wertschöpfungsgröße und nicht mehr der Nettoproduktionswert zugrunde liegt, so daß der Ergebnisvergleich dadurch teilweise beeinträchtigt wird. Tabelle 3 zeigt, daß der Neuberechnete Produktionsindex von 1970 bis 1980 um 19,2 % gestiegen ist (alter Index + 22,8 %). Es ist bemerkenswert, daß der neue Index bei positiven Veränderungsraten im Vorjahresvergleich fast immer unter dem bisherigen Index liegt, negative Veränderungsraten jedoch etwas verstärkt anzeigt. Dieses Phänomen ist im übrigen auch bei früheren Indexumstellungen aufgetreten.

Tabelle 3: Jährliche Veränderungsraten der Nettoproduktion nach dem neuen und nach dem alten Index

Jahr	1976 = 100 ¹⁾		Jährliche Veränderungsraten in %	
	alter Index (Originalbasis 1970) um- basiert	neuer Index	alter Index (Originalbasis 1970) um- basiert	neuer Index
1970	89,4	91,6		
1971	91,2	93,1	+ 2,0	+ 1,6
1972	95,0	96,5	+ 4,2	+ 3,7
1973	100,6	101,7	+ 5,9	+ 5,4
1974	98,2	99,0	- 2,4	- 2,7
1975	92,2	92,5	- 6,1	- 6,6
1976	100	100	+ 8,5	+ 8,1
1977	102,0	102,0	+ 2,0	+ 2,0
1978	104,3	103,8	+ 2,3	+ 1,8
1979	109,7	109,2	+ 5,2	+ 5,2
1980	109,8	109,2	+ 0,1	± 0

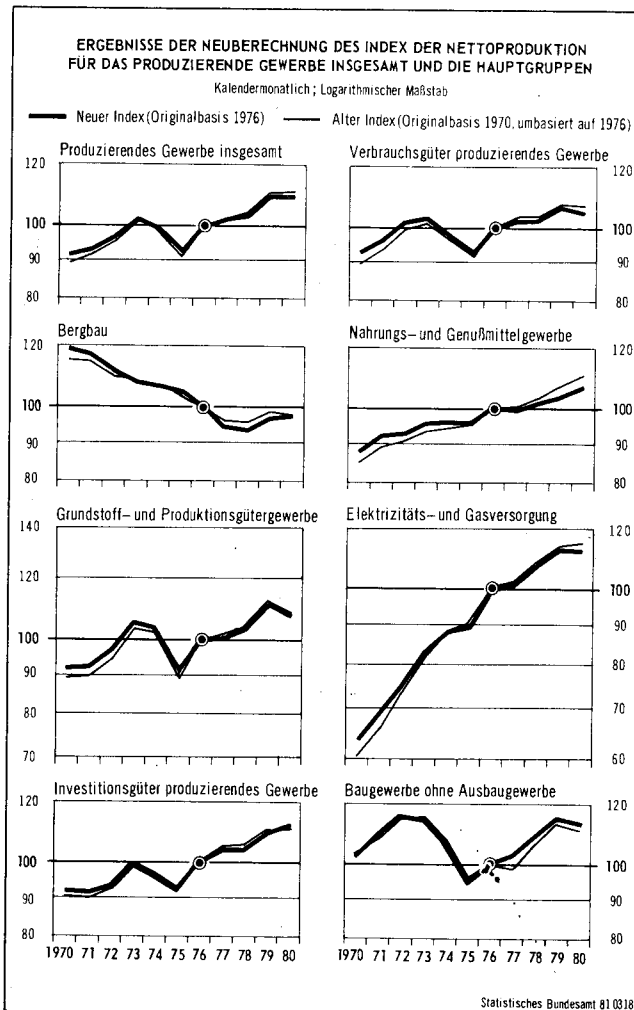
1) Kalendermonatlich.

Nach der Aufwärtsentwicklung von 1970 bis 1973 nahm die Produktion 1974 im Vorjahresvergleich erstmals wieder ab (- 2,7 %; alter Index - 2,4 %). Im Rezessionsjahr 1975 zeigte der Index einen Rückgang der Erzeugung um 6,6 % (alter Index - 6,1 %). Die deutliche konjunkturelle Erholung des Jahres 1976 führte zu einem Indexzuwachs von 8,1 % (alter Index + 8,5 %). Nach einer Konsolidierungsphase 1977 und 1978 und einem konjunkturellen „Zwischenhoch“ 1979 mit 5,2 % höherem Indexstand zeigten sich 1980 wieder Anzeichen einer Stagnation des wirtschaftlichen Wachstums.

Der Bergbau wird durch die Entwicklung des Kohlenbergbaus maßgeblich bestimmt, dessen Wertschöpfungsanteil in dieser Hauptgruppe kräftig zunahm (1970: 78,5 %; 1976: 86,3 %). Im Indexverlauf war ab 1979 aufgrund der veränderten Energiesituation mit verstärktem Einsatz der heimischen Kohlereserven erstmals eine leichte Aufwärtsentwicklung festzustellen. Dagegen nahm die Bedeutung der Erdöl- und Erdgasgewinnung spürbar ab (Gewicht im Bergbau 1970: 11,1 %; 1976: 6,8 %); die Produktion von Erdöl und Erdgas war nach 1978 deutlich rückläufig.

Das Grundstoff- und Produktionsgütergewerbe hatte 1976, bezogen auf das gesamte Produzierende Gewerbe, ein Gewicht von 22,02 % (1970: 23,05 %). Der Index erreichte 1979 mit 111,6 seinen Höchststand im vorliegenden Berechnungszeitraum. Im Rezessionsjahr 1975 wurde mit - 13,0 % (alter Index - 12,3 %) der stärkste Rückgang aller Hauptgruppen festgestellt; die konjunkturelle Erholung war 1976 mit + 11,0 % (alter Index + 11,4 %) allerdings entsprechend kräftig.

Schaubild 2



Innerhalb des Grundstoff- und Produktionsgütergewerbes gewann die Mineralölverarbeitung mit einem Anteil von nunmehr 14,9 % wesentlichen Einfluß auf die Zusammensetzung der Hauptgruppe (1970: 12,6 %). Die Gewinnung und Verarbeitung von Steinen und Erden, die Eisen-schaffende Industrie und der größte Wirtschaftszweig in dieser Hauptgruppe, die Chemische Industrie, verzeichneten durchweg geringfügige Abnahmen ihres Anteils an der Wertschöpfung des Grundstoff- und Produktionsgütergewerbes.

Das Investitionsgüter produzierende Gewerbe konnte sich gewichtsmäßig im gesamten Index weiter vergrößern und stellt mit einem Wertschöpfungs-anteil von 35,75 gegenüber 33,48 % im Jahr 1970 erneut die bedeutendste Hauptgruppe des Produzierenden Gewerbes dar. Die Entwicklung der Wertschöpfung bei den Wirtschaftszweigen Maschinenbau, Straßenfahrzeugbau, Elektrotechnik und der Herstellung von Büromaschinen, Datenverarbeitungsgeräten und -einrichtungen bewirkte diesen Zuwachs; die beiden letztgenannten Wirtschaftszweige konnten zusätzlich ihren Anteil an der Wertschöpfung der Hauptgruppe von 23,6 auf 25,1 % bzw. von 1,9 auf 3,4 % ausbauen. Es ist bemerkenswert, daß der Index für das Investitionsgüter produzierende Gewerbe 1980 noch eine positive Veränderungsrate anzeigt (+ 2,5 %; alter Index + 2,0 %), während die Produktionsentwicklung im vorgelagerten Grundstoff- und Produktionsgütergewerbe mit einer Abnahme von 3,3 % (alter Index - 2,9 %) schon auf einen konjunkturellen Abschwung hinweist.

Das Gewicht des Verbrauchsgüter produzierenden Gewerbes verringerte sich von 15,22 % 1970 auf 14,1 %. Der kräftigste Rückgang war beim Textilgewerbe festzustellen, dessen Gewicht innerhalb der Hauptgruppe von 20,8 % 1970 auf 17,8 % im Jahr 1976 zurückfiel.

Das Nahrungs- und Genußmittelgewerbe blieb mit einem Gewichtsanteil von 10,43 % (1970: 10,25 %) nahezu unverändert, ebenso die wertschöpfungs-mäßige Zusammensetzung der einzelnen Wirtschaftszweige dieser Hauptgruppe.

Im Bereich der Öffentlichen Energiewirtschaft, beschrieben durch die Elektrizitäts- und Gasversorgung, wurde eine spürbare Zunahme des Gewichts von 4,12 % im Jahr 1970 auf 5,73 % 1976 verzeichnet. Entscheidend war hier der kräftige Zuwachs der Elektrizitätsversorgung (1970: 3,49 %; 1976: 5,40 %).

Das Baugewerbe verringerte seinen Anteil an der Wertschöpfung von 11,28 im Jahr 1970 auf 9,58 % 1976, hauptsächlich durch den Rückgang im Hochbau verursacht. Innerhalb der Hauptgruppe fand eine leichte Gewichtsverlagerung zugunsten des Tiefbaubereichs statt.

Index der Bruttonproduktion für Investitions- und Verbrauchsgüter

Im Basisjahr 1976 umfaßten die im Investitionsgüterindex enthaltenen Waren einen Bruttonproduktionswert von 123,9 Mrd. DM. Der Index stieg im Berechnungs-

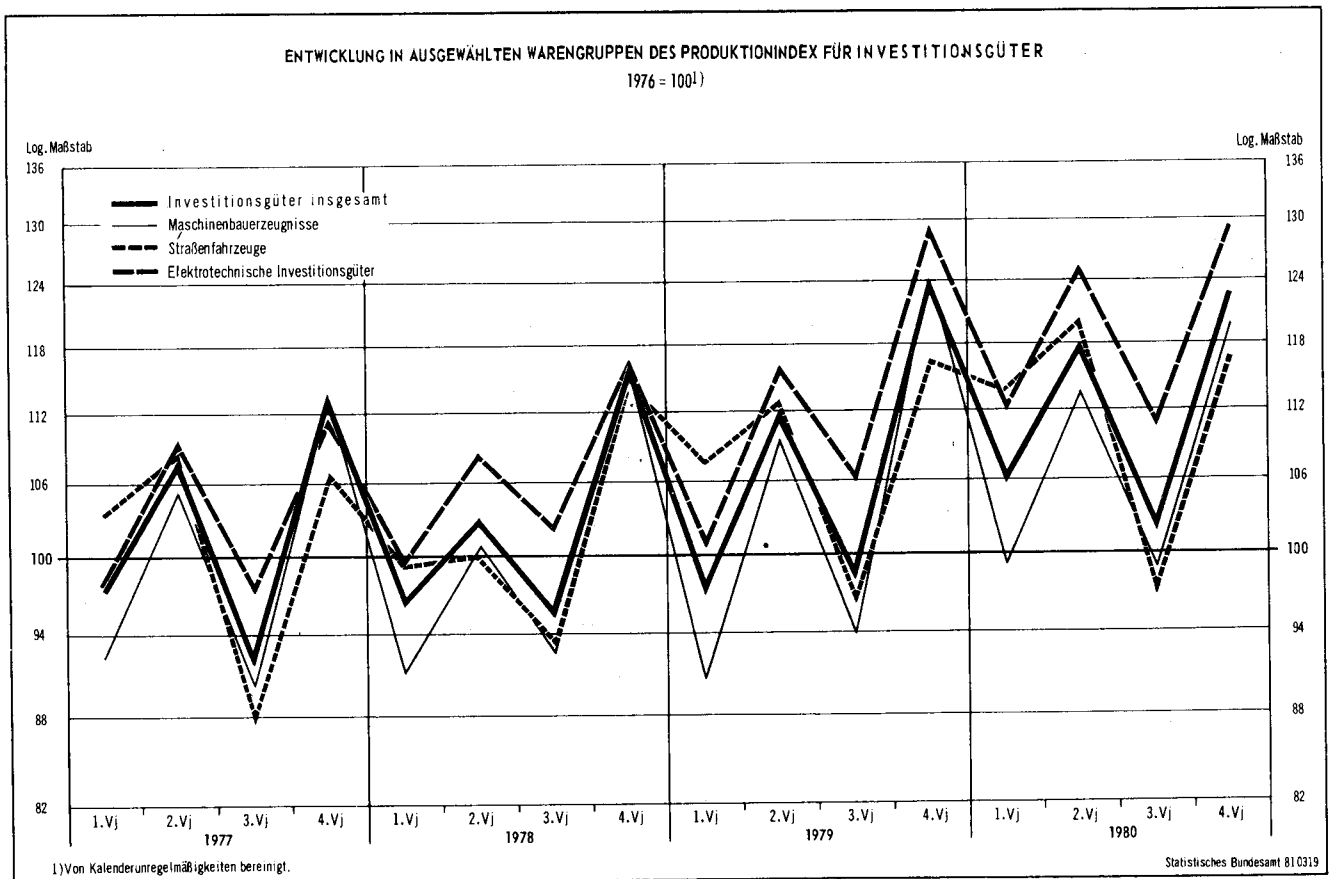
Tabelle 4: Gliederung des Produktionsindex für Investitionsgüter und Verbrauchsgüter sowie Gewichtung der Warengruppen

Gewicht in %

Warengruppe	1950 ¹⁾	1958 ²⁾	1962	1970	1976
Investitionsgüter insgesamt	100	100	100	100	100
Investitionsgüter ohne Personen- und Kombinationskraftwagen					
Stahlbauerzeugnisse und Schienenfahrzeuge	91,76	91,49	89,96	90,78	89,41
Maschinenbauerzeugnisse	10,00	8,96	7,62	9,34	8,04
Metallbearbeitungsmaschinen	43,51	44,94	44,62	40,85	40,35
Landwirtschaftliche Maschinen	5,01	6,18	6,99	5,98	4,83
Nahrungsmittelmaschinen u. Maschinen für verwandte Gebiete der Nahrungsmittelherstellung	8,59	6,88	5,31	3,14	4,41
Textil- und Nähmaschinen, Schuh- und Lederindustrie-maschinen	3,70	3,30	3,17	2,77	3,04
Sonstige Maschinenbauerzeugnisse ³⁾	4,93	2,71	2,47	3,08	2,37
Straßenfahrzeuge soweit Investitionsgut	21,28	25,87	26,68	25,88	25,70
Personen- und Kombinationskraftwagen ⁴⁾	17,29	14,63	17,75	16,67	22,74
Liefer- und Lastkraftwagen ⁵⁾	8,24	8,51	10,04	9,22	10,59
Sonstige Straßenfahrzeuge	7,55	4,91	5,91	5,42	8,24
Elektrotechnische Investitionsgüter	1,50	1,21	1,80	2,03	3,91
Büromaschinen: Datenverarbeitungsgeräte u. -einrichtungen	14,33	15,08	18,33	18,63	16,21
Sonstige im Index erfaßte Investitionsgüter	—	—	—	4,28	3,40
Verbrauchsgüter insgesamt ⁶⁾	14,87	16,39	11,68	10,23	9,26
Verbrauchsgüter ohne Personen- und Kombinationskraftwagen ⁷⁾	100	100	100	100	100
Straßenfahrzeuge soweit Verbrauchsgut	95,74	90,39	90,00	82,67	78,52
Personen- u. Kombinationskraftwagen ⁴⁾	8,30	11,16	10,63	17,85	22,26
Kraftfahrzeuge	4,26	9,61	10,00	17,33	21,48
Elektrotechnische Verbrauchsgüter	4,04	1,55	0,63	0,52	0,78
Rundfunk-, Fernseh- und Phonogeräte	5,56	12,35	12,38	11,98	13,55
Sonstige elektrotechnische Verbrauchsgüter	3,24	5,66	5,08	6,02	6,57
Chemische Verbrauchsgüter	2,32	6,69	7,30	5,96	6,98
Möbel	10,01	8,96	10,08	7,24	7,64
Schuhe, Textilien und Bekleidung	6,47	6,58	6,67	7,83	10,36
Sonstige im Index erfaßte Verbrauchsgüter	46,42	35,63	36,40	30,29	23,61
	23,24	25,32	23,84	24,81	22,58

¹⁾ Ohne Saarland und Berlin. — ²⁾ Ohne Berlin. — ³⁾ 1950, 1958 und 1962 einschl., ab 1970 ohne Büromaschinen. — ⁴⁾ Die Zuordnung zum Investitions- bzw. Verbrauchsgüterbereich erfolgt annäherungsweise nach der Zulassungsstatistik für Kraftfahrzeuge. — ⁵⁾ Einschl. Kommunalfahrzeuge. — ⁶⁾ Ohne Nahrungs- und Genußmittel. — ⁷⁾ 1950 ohne Kombinationskraftwagen.

Schaubild 3



nungszeitraum 1970 bis 1980 um 17,5 % (alter Index + 19,4 %).

Die Maschinenbauerzeugnisse stellen mit einem Gewicht von 40,35 % nach wie vor die größte Gruppe im Bereich der Investitionsgüter dar; mit einer Produktionssteigerung um 6,4 % von 1970 auf 1980 verzeichnete der Index jedoch einen unterdurchschnittlichen Zuwachs. Die Straßenfahrzeuge (soweit dem Investitionsgütersektor zugehörig) konnten ihren Anteil kräftig ausweiten; nach 16,67 % im Jahr 1970 beträgt er nunmehr 22,24 %. Damit verbunden war eine Produktionszunahme um 22,7 % im Berechnungszeitraum. Die elektrotechnischen Investitionsgüter verringerten sich in ihrem Gewicht auf 16,21 %; die Steigerung der Produktion von 1970 auf 1980 fiel mit + 31,2 % jedoch überdurchschnittlich aus. Ein stürmisches Wachstum verzeichneten die Geräte und Einrichtungen für die automatische Datenverarbeitung, die mit dem Indexstand von 217,5 im Jahr 1980 das Produktionsergebnis des Basisjahres bereits mehr als verdoppelten. Der Anteil dieser Warengruppe am Wert aller erfaßten Investitionsgüter betrug 1976 allerdings nur 2,29 % (1970: 2,37 %).

Im Verbrauchsgüterindex war im Basisjahr 1976 ein Warenwert von 114,3 Mrd. DM erfaßt. Von 1970 bis 1980 hat die Produktion dieser Erzeugnisse um 13,2 % (alter Index + 14,6 %) zugenommen. Im Gegensatz zum Investitionsgüterindex ergaben sich in den einzelnen Warengruppen kräftige Gewichtsverlagerungen. Die Straßenfahrzeuge (soweit sie Verbrauchsgüter darstellen) umfaßten 1976 einen Anteil von 22,26 % (1970: 17,85 %), ein Beweis für die wachsende Motorisierung im privaten Bereich. Gleichzeitig stieg der entsprechende Index im Berechnungszeitraum um 22,7 % auf 111,2. Die zunehmende Ausstattung der Haushalte mit elektrotechnischen Verbrauchsgütern führte zu einem höheren Gewicht dieser Gruppe von 13,55 % (1970: 11,98 %), verbunden mit einer Indexsteigerung um 58,5 % seit 1970. Die chemischen Verbrauchsgüter zeigten einen stabilen Verlauf (+ 34,1 % von 1970 auf 1980) und erwiesen sich als nahezu konjunktur-unabhängig; seit 1970 war bei ihnen niemals eine negative

Veränderungsrate festzustellen. Der Gewichtsanteil hat sich mit 7,64 % (1970: 7,24 %) kaum verändert. Die Möbelproduktion verzeichnete mit einem Gewicht von 10,36 % (1970: 7,83 %) einen weiter gewachsenen Anteil am gesamten Bruttoproduktionswert. Der Index dieser Gruppe stieg seit 1970 um 34,7 %. Die Produktion von Schuhen, Textilien und Bekleidung zeigte ein spürbar rückläufiges Gewicht im Verbrauchsgüterindex (1970: 30,29 %; 1976: 23,61 %). Produktionsverlagerungen ins Ausland und wachsende Importe aus Niedriglohnländern führten zu einer Abnahme des Index für diesen Bereich um 13,2 % im Zeitraum von 1970 bis 1980.

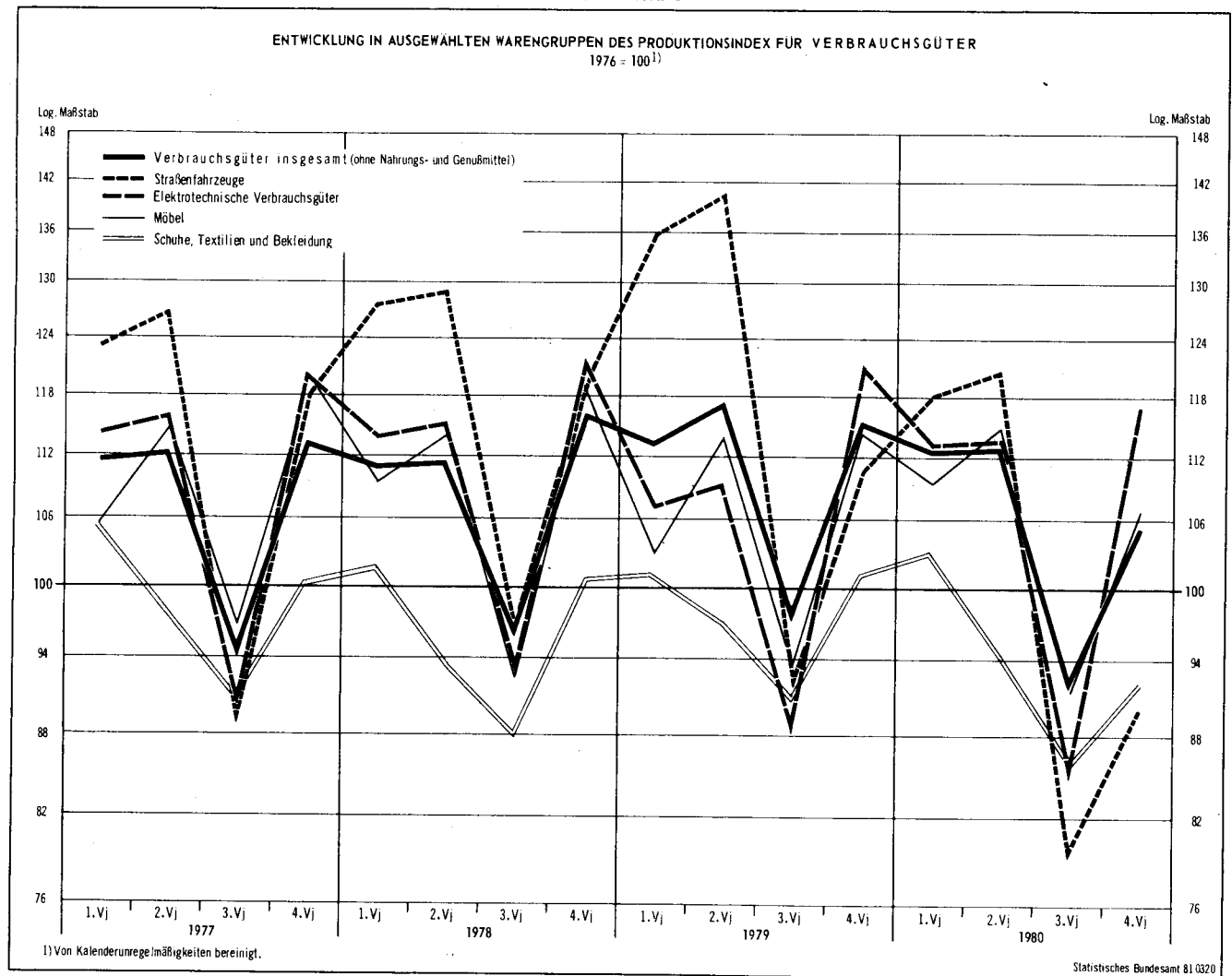
Indizes der Arbeitsproduktivität

Die zur Berechnung verwendeten Daten des Arbeitsaufwands aus dem Monatsbericht liegen in der nunmehr gültigen Abgrenzung erst ab 1976 originär erhoben vor. Die Analyse der Produktivitätsindizes bezieht sich deshalb grundsätzlich nur auf den Zeitraum von 1976 bis 1979, da hierfür zuverlässige und in sich vergleichbare Zahlen zur Verfügung stehen. Die Produktivitätsentwicklung des Jahres 1980 wird in einem gesonderten Aufsatz in einer der folgenden Ausgaben dieser Zeitschrift behandelt.

Von 1976 bis 1979 stieg der Produktionsindex im Bergbau und im Verarbeitenden Gewerbe um 9,6 %. Bei gleichzeitig um 1,4 % verminderter Beschäftigtenzahl (Arbeiter — 1,5 %) war damit ein Zuwachs des Produktionsergebnisses je Beschäftigten um 11,2 %, je Arbeiter um 11,3 % zu verzeichnen. Die geleisteten Arbeiterstunden waren stärker als die Anzahl der Arbeiter rückläufig (— 4,8 %), so daß das Produktionsergebnis je Arbeiterstunde um 13,7 % (je Beschäftigtenstunde + 13,5 %) zunahm.

Zu der üblichen Berechnung „strukturbereinigter“ Produktivitätsindizes wird ein fiktives Produktionsergebnis ermittelt, welches die Beschäftigten des Basisjahres erbracht hätten, wenn ihre Zahl in den folgenden Zeiträumen konstant geblieben wäre. Der Vergleich mit der Entwicklung der originär berechneten Produktivitätsindizes zeigt, daß seit 1977 nur geringe Struktureffekte festzustel-

Schaubild 4



len sind. Da Branchen mit relativ hoher Wertschöpfung je Beschäftigten weiter an Bedeutung gewonnen haben, liegt in den Hauptgruppen des Verarbeitenden Gewerbes das strukturbereinigte Produktionsergebnis je Beschäftigten niedriger als das originär berechnete Ergebnis. Lediglich beim Nahrungs- und Genußmittelgewerbe ist eine gegenläufige Entwicklung zu verzeichnen, da hier die Wirtschaftszweige in den Vordergrund traten, bei denen die Wertschöpfung je Beschäftigten vergleichsweise niedrig liegt. Deshalb nahm bei dieser Hauptgruppe das Produktionsergebnis je Beschäftigten von 1976 bis 1979 um 10,5 % zu; unter Berücksichtigung der Strukturverschiebungen ergab sich ein Zuwachs von 12,8 %.

Die Betrachtung des Produktivitätsverlaufs in den einzelnen Hauptgruppen ergibt ein recht unterschiedliches Bild. Im Bergbau verringerte sich die Zahl der Arbeiter von 1976 bis 1979 um 7,7 %; damit konnte bei einem Rückgang der Erzeugung von 1,7 % ein Zuwachs des Produktionsergebnisses je Arbeiter von 6,5 % registriert werden. Der Kohlenbergbau, der bestimmende Wirtschaftszweig dieser Hauptgruppe, verminderte die Ausbringung um 3,6 %; die Zahl der Arbeiter nahm um 7,2 % ab, so daß die Produktivitätssteigerung, gemessen am Produktionsergebnis je Arbeiter, lediglich 3,9 % betrug.

Das Grundstoff- und Produktionsgütergewerbe verzeichnete die größten Produktivitätsfortschritte aller Hauptgruppen. Das gegenüber 1976 um 12,6 % höhere Produktionsvolumen, verbunden mit einem Rückgang der Beschäftigtenzahl um 4,2 %, führten zu einer Steigerung des Produktionsergebnisses je Beschäftigten von 17,4 %; je Arbeiterstunde ergab sich sogar eine Produktivitätszunahme von 20,0 %. Maßgeblich bestimmt wird dieses Ergebnis von der Produktivitätsentwicklung

bei der Chemischen Industrie, die ihre Erzeugung um 11,9 % erhöhte. Dies bewirkte bei einem um 1,9 % verminderten Beschäftigtenstand einen Zuwachs des Produktionsergebnisses je Beschäftigten von 14,1 %. Noch kräftigere Produktivitätserfolge verzeichnete die Gewinnung und Verarbeitung von Steinen und Erden mit einer Erhöhung des Produktionsergebnisses je Beschäftigten von 24,4 %, allerdings bei einer um 5,7 % reduzierten Beschäftigtenzahl. Das beste Resultat in dieser Hauptgruppe erzielte die Zellstoff-, Holzschliff-, Papier- und Pappeerzeugung. Hier wurde die Produktion um 17,6 % ausgeweitet; sehr stark gingen aber die Beschäftigten zurück (– 7,1 %),

Tabelle 5: Entwicklung von Produktion, Beschäftigung und „Produktivität“ im Bergbau und Verarbeitenden Gewerbe

Produktion Beschäftigung	1977	1978	1979	Veränderung gegenüber dem Vorjahr		
	1976 = 100			1977	1978	1979
				%		
Produktionsindex (von Kalenderunregelmäßigkeiten bereinigt)	102,7	104,2	109,6	+ 2,7	+ 1,5	+ 5,2
Beschäftigte (im Jahresdurchschnitt)	99,1	98,4	98,6	– 0,9	– 0,7	+ 0,2
Produktionsergebnis je Beschäftigten	103,6	105,9	111,2	+ 3,6	+ 2,2	+ 5,0
Arbeiter (im Jahresdurchschnitt)	99,4	98,3	98,5	– 0,6	– 1,1	+ 0,2
Produktionsergebnis je Arbeiter	103,3	106,0	111,3	+ 3,3	+ 2,6	+ 5,0
Produktionsindex (kalendermonatlich)	102,0	103,1	108,2	+ 2,0	+ 1,1	+ 4,9
Beschäftigtenstunden (im Jahr)	97,5	95,5	95,3	– 2,5	– 2,1	– 0,2
Produktionsergebnis je Beschäftigtenstunde	104,6	108,0	113,5	+ 4,6	+ 3,3	+ 5,1
Geleistete Arbeiterstunden (im Jahr)	97,8	95,4	95,2	– 2,2	– 2,5	– 0,2
Produktionsergebnis je Arbeiterstunde	104,3	108,1	113,7	+ 4,3	+ 3,6	+ 5,2

Schaubild 5

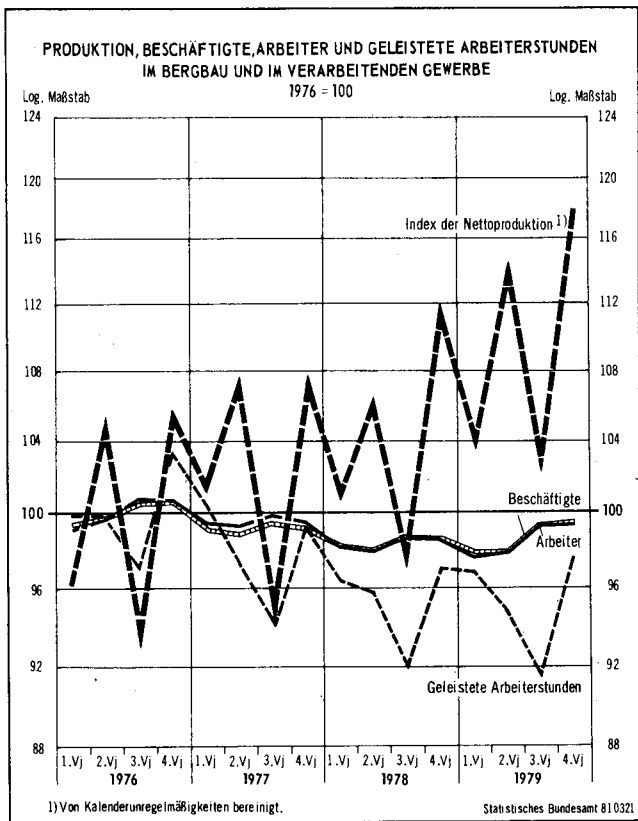


Tabelle 6: Einfluß von „Strukturveränderungen“
auf das Produktionsergebnis je Beschäftigten
1976 = 100

Wirtschaftszweig	1977		1978		1979	
	1976 = 100	Veränderung gegenüber dem Vorjahr in %	1976 = 100	Veränderung gegenüber dem Vorjahr in %	1976 = 100	Veränderung gegenüber dem Vorjahr in %
Bergbau und Verarbeitendes Gewerbe nicht strukturbereinigt strukturbereinigt ¹⁾ ..	103,6 103,9	+ 3,6 + 3,9	105,9 106,1	+ 2,2 + 2,1	111,2 111,3	+ 5,0 + 4,9
Bergbau nicht strukturbereinigt strukturbereinigt ¹⁾ ..	97,7 97,7	- 2,3 - 2,3	99,7 99,4	+ 2,0 + 1,7	105,8 105,2	+ 6,1 + 5,8
Verarbeitendes Gewerbe nicht strukturbereinigt strukturbereinigt ¹⁾ ..	103,8 104,1	+ 3,8 + 4,1	106,1 106,3	+ 2,2 + 2,1	111,2 111,4	+ 4,8 + 4,8
Grundstoff- u. Produktionsgütergewerbe nicht strukturbereinigt strukturbereinigt ¹⁾ ..	102,7 102,8	+ 2,7 + 2,8	108,4 108,3	+ 5,6 + 5,4	117,4 116,6	+ 8,3 + 7,7
Investitionsgüter produzierendes Gewerbe nicht strukturbereinigt strukturbereinigt ¹⁾ ..	104,7 104,6	+ 4,7 + 4,6	105,2 104,9	+ 0,5 + 0,3	109,6 109,0	+ 4,2 + 3,9
Verbrauchsgüter produzierendes Gewerbe nicht strukturbereinigt strukturbereinigt ¹⁾ ..	105,2 104,9	+ 5,2 + 4,9	106,0 105,3	+ 0,8 + 0,4	110,0 108,9	+ 3,8 + 3,4
Nahrungs- u. Genußmittelgewerbe nicht strukturbereinigt strukturbereinigt ¹⁾ ..	103,1 103,7	+ 3,1 + 3,7	107,5 108,6	+ 4,3 + 4,7	110,5 112,8	+ 2,8 + 3,9

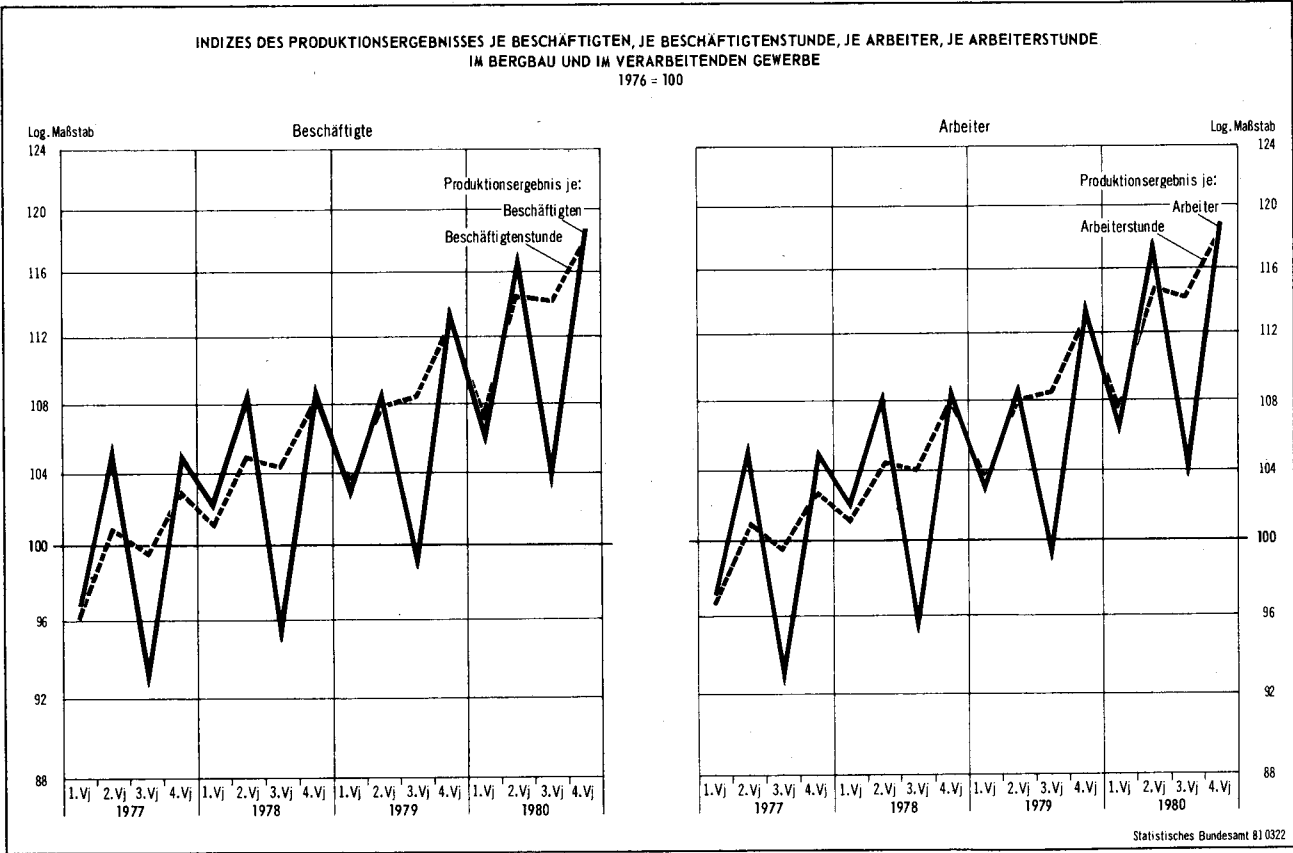
¹⁾ Berechnet auf der Basis der Beschäftigtenanteile des Jahres 1976.

so daß sich eine Erhöhung des Produktionsergebnisses je Beschäftigten von 26,6 % ergab.

Im Investitionsgüter produzierenden Gewerbe wurden von 1976 bis 1979 die geringsten Produktivitätserfolge innerhalb des Verarbeitenden Gewerbes festgestellt. Die Beschäftigten nahmen mit + 0,7 % leicht zu (Arbeiter + 0,9 %), die Erzeugung wurde um 10,4 % ge-

steigert, was zu einer Zunahme des Produktionsergebnisses je Beschäftigten um 9,6 % (je Arbeiter + 9,4 %) führte. Der Maschinenbau, als stark exportorientierte Branche dem ständigen Wettbewerbsdruck ausländischer Konkurrenten ausgesetzt, verminderte die Beschäftigten um 2,9 % und konnte die Erzeugung um 4,7 % ausdehnen. Die Steigerung des Produktionsergebnisses je Beschäftigten von

Schaubild 6



7,8 % zeigt die Rationalisierungsbestrebungen dieses Wirtschaftszweigs. Der Straßenfahrzeugbau profitierte von der starken Nachfrage und weitete die Produktion um 12,3 % aus. Gleichzeitig mußten 12,6 % mehr Beschäftigte eingestellt werden (Arbeiter + 13,2 %). Dies zeigt, daß im Straßenfahrzeugbau zumindest kurzfristig keine durchgreifenden technischen Verbesserungen der Produktionsabläufe möglich waren. Das Produktionsergebnis je Beschäftigten fiel mit einem Zuwachs von nur 1,2 % (je Arbeiter + 0,6 %) entsprechend niedrig aus.

Die Elektrotechnik reduzierte den Beschäftigtenstand im Berichtszeitraum 1976 bis 1979 um 1,8 %; die Zahl der Arbeiter nahm sogar um 2,8 % ab, was auf eine Umstrukturierung der Produktionsprozesse hindeutet. Modernere Produktionsmethoden benötigen mehr Tätigkeiten im arbeitsvorbereitenden und überwachenden Bereich und weniger in der eigentlichen Fertigung. Das Produktionsvolumen in diesem Wirtschaftszweig wurde um 8,8 % ausgedehnt, somit war eine Steigerung des Produktionsergebnisses je Beschäftigten von 12,3 % (je Arbeiter + 13,5 %) zu registrieren. Die größten Produktivitätsfortschritte aller Wirtschaftszweige realisierte erwartungsgemäß die Herstellung von Büromaschinen, Datenverarbeitungsgerä-

ten und -einrichtungen. Der starke Produktionszuwachs von 67,0 % wurde mit einer um 8,2 % höheren Beschäftigtenzahl erzielt. Die Zahl der Arbeiter nahm lediglich um 2,7 % zu, was auf einen verstärkten Ausbau des Verwaltungs- und Forschungsbereichs hindeutet. Die Produktivitätssteigerung, gemessen am Produktionsergebnis je Beschäftigten, betrug 54,3 %; je Arbeiter sogar + 62,6 %.

Das Verbrauchsgüter produzierende Gewerbe verzeichnete von 1976 bis 1979 bei leicht um -1,7 % verringerter Beschäftigtenzahl eine Zunahme des Produktionsergebnisses je Beschäftigten um 10,0 %; damit verbunden war eine Erhöhung der Ausbringung um 7,8 %. Die Druckerei, Vervielfältigung erzielte, bezogen auf das Produktionsergebnis je Beschäftigten, in dieser Hauptgruppe das beste Ergebnis. Die Produktivitätssteigerung betrug 16,2 %. Beschäftigten- und Arbeiterzahl nahmen gleichermaßen um 2,1 % zu, bei den geleisteten Arbeiterstunden wurde jedoch ein Rückgang um 1,5 % festgestellt. Das Produktionsergebnis je Arbeiterstunde erhöhte sich damit um 18,7 %. Die Holzverarbeitung weitete die Beschäftigung mit + 4,8 % ebenfalls aus (Arbeiter + 6,4 %). Die Erzeugung wurde um 8,3 % ausgedehnt, so daß sich lediglich eine Steigerung des Produktionsergebnisses je

Tabelle 7: Produktionsergebnis je Beschäftigten, je Beschäftigtenstunde, je Arbeiter und je Arbeiterstunde in ausgewählten Wirtschaftszweigen

1976 = 100

Wirtschaftszweig	Produktionsergebnis je Beschäftigten			Produktionsergebnis je Beschäftigtenstunde			Produktionsergebnis je Arbeiter			Produktionsergebnis je Arbeiterstunde		
	1977	1978	1979	1977	1978	1979	1977	1978	1979	1977	1978	1979
Bergbau und Verarbeitendes Gewerbe	103,6	105,9	111,2	104,6	108,0	113,5	103,3	106,0	111,3	104,3	108,1	113,7
Bergbau	97,7	99,7	105,8	100,4	103,8	108,2	97,8	100,0	106,5	100,5	104,1	108,8
darunter:												
Kohlenbergbau	95,9	97,3	103,5	98,8	101,6	105,9	95,8	97,4	103,9	98,7	101,7	106,3
Kali- und Steinsalzbergbau, Salinen	113,9	118,8	130,8	107,9	113,1	123,0	117,4	122,9	136,1	111,1	117,1	127,9
Gewinnung von Erdöl, Erdgas	106,8	109,9	107,5	112,6	116,7	115,9	108,1	110,7	108,1	114,1	117,5	116,6
Verarbeitendes Gewerbe	103,8	106,1	111,2	104,7	108,2	113,7	103,4	106,1	111,3	104,4	108,2	113,8
Grundstoff- und Produktionsgütergewerbe	102,7	108,4	117,4	103,8	110,1	119,3	102,9	109,4	118,3	104,1	111,1	120,0
Mineralölverarbeitung	105,3	106,3	116,5	105,7	107,4	119,1	102,5	103,7	111,8	103,0	104,9	114,2
Gewinnung und Verarbeitung von Steinen und Erden	107,5	114,9	124,4	108,8	115,4	125,4	107,6	114,9	124,4	108,8	115,4	125,4
Eisenschaffende Industrie	97,4	107,6	119,8	100,2	109,8	121,3	98,1	108,7	120,5	101,0	110,8	121,8
NE-Metallerzeugung, NE-Metallhalbzweigwerke	100,3	106,9	114,2	101,5	109,0	115,1	100,0	107,2	113,6	101,1	109,3	114,6
Eisen-, Stahl- und Tempergießerei	99,3	100,2	109,1	101,2	103,6	109,8	99,1	100,2	108,7	100,9	103,6	109,4
NE-Metallgießerei	101,7	104,5	112,6	102,4	106,9	114,4	100,5	102,9	110,6	101,2	105,4	112,4
Ziehereien, Kaltwalzwerke; Mechanik, a. n. g.	97,9	106,0	112,2	98,2	107,0	112,5	97,0	105,7	111,9	97,4	106,7	112,2
Chemische Industrie	102,0	107,6	114,1	102,2	108,6	116,1	102,5	109,8	116,7	102,8	110,7	118,8
Holzbearbeitung	108,6	111,3	115,7	110,2	114,0	120,1	108,0	110,4	115,1	109,6	112,9	119,4
Zellstoff-, Holzschliff-, Papier- und Pappeerzeugung	108,1	116,3	126,6	109,5	118,3	128,1	108,0	116,8	127,3	109,4	118,6	128,8
Gummiverarbeitung	109,3	110,2	114,6	109,4	113,1	117,3	107,7	108,9	112,8	108,0	111,7	115,4
Investitionsgüter produzierendes Gewerbe	104,7	105,2	109,6	105,2	107,3	111,7	104,1	105,0	109,4	104,7	107,2	111,6
darunter:												
Stahl- und Leichtmetallbau, Schienenfahrzeugbau	94,9	91,2	94,9	97,3	95,1	99,0	93,7	90,3	93,9	96,1	94,1	98,0
Maschinenbau	102,3	102,9	107,8	101,4	103,1	107,3	102,1	102,7	107,6	101,2	103,0	107,2
Straßenfahrzeugbau, Reparatur von Kraftfahrzeugen usw.	100,8	98,7	101,2	102,0	102,4	104,8	100,3	98,2	100,6	101,6	101,8	104,2
Elektrotechnik, Reparatur von elektr. Geräten für den Haushalt	108,2	110,1	112,3	109,2	112,1	114,4	108,0	111,0	113,5	109,1	113,0	115,6
Feinmechanik, Optik, Herstellung von Uhren	105,7	104,8	112,6	105,2	105,1	113,3	105,5	105,1	113,0	105,1	105,4	113,6
Stahlverformung; Oberflächenveredlung, Härtung	97,8	96,5	106,1	98,0	98,4	107,8	97,3	96,5	105,6	97,5	98,3	107,4
Herstellung von Eisen-, Blech- und Metallwaren	107,8	108,4	114,3	109,3	111,0	117,4	107,1	108,2	113,8	108,6	110,9	117,1
Herstellung von Büromaschinen, Datenverarbeitungsgeräten und -Einrichtungen	133,2	143,2	154,3	130,4	140,2	153,5	133,7	145,3	162,6	130,9	142,3	161,7
Verbrauchsgüter produzierendes Gewerbe	105,2	106,0	110,0	105,9	107,6	112,7	104,8	105,9	110,0	105,4	107,5	112,8
Feinkeramik	99,6	95,4	95,8	99,8	96,8	98,1	99,5	95,7	96,1	99,7	97,0	98,5
Herstellung und Verarbeitung von Glas	107,0	106,9	112,6	108,8	108,8	115,7	106,3	106,6	112,5	108,2	108,5	115,5
Holzverarbeitung	106,4	102,9	103,3	106,4	104,9	107,5	104,8	101,1	101,8	104,9	103,0	105,9
Herstellung von Musikinstrumenten, Spielwaren, Schmuck, Füllhaltern usw.	111,6	112,7	108,4	112,4	114,1	111,6	110,6	111,9	108,1	111,4	113,2	111,1
Papier- und Pappeverarbeitung	106,3	110,1	115,5	106,4	111,2	116,7	105,8	109,6	115,0	105,8	110,8	116,2
Druckerei, Vervielfältigung	106,7	109,5	116,2	106,5	111,4	118,7	105,8	108,9	116,2	105,8	110,8	118,7
Herstellung von Kunststoffwaren	104,8	109,5	113,5	106,5	112,0	117,5	102,8	107,9	112,6	104,4	110,5	116,5
Ledererzeugung	104,6	107,2	111,5	107,5	112,1	117,1	103,9	108,7	114,2	108,7	113,6	119,8
Lederverarbeitung (ohne Herstellung von Schuhen)	104,2	103,3	106,6	105,4	105,7	110,0	105,5	105,1	108,0	106,8	107,6	111,6
Herstellung von Schuhen	99,7	96,6	95,5	100,5	97,8	98,4	99,5	96,3	95,1	100,2	97,6	97,9
Textilgewerbe	100,9	102,6	108,4	102,3	104,8	111,1	100,6	102,8	108,7	102,1	104,9	111,3
Bekleidungs-gewerbe	101,3	99,9	100,9	101,4	100,5	103,3	101,1	99,6	100,7	101,1	100,3	103,2
Nahrungs- und Genußmittelgewerbe	103,1	107,5	110,5	105,9	110,5	114,5	102,7	107,4	110,3	105,4	110,4	114,5
Ernährungsgewerbe	104,4	107,6	110,2	107,1	110,8	114,3	104,0	107,4	109,8	106,8	110,5	114,1
darunter:												
Mahl- und Schälsmühlen	111,7	120,0	136,1	112,7	120,5	135,0	112,0	122,5	138,9	113,1	123,0	137,8
Herstellung von Nährmitteln (ohne Teigwaren)	101,5	104,7	105,9	102,6	104,6	106,3	99,1	101,4	102,6	100,2	101,3	103,0
Obst- und Gemüseverarbeitung	98,9	104,2	110,4	100,2	106,7	115,0	97,4	102,9	109,6	98,8	105,4	114,1
Herstellung von Süßwaren (ohne Dauerbackwaren)	104,1	108,6	111,8	104,5	110,2	115,3	103,3	107,7	111,2	103,8	109,3	114,8
Molkerei, Käseerei	112,5	121,1	121,6	124,6	134,6	136,3	111,4	118,7	118,8	123,4	132,1	133,0
Herstellung von Dauermilch, Milchpräparaten, Schmelzkäse	82,9	87,3	90,5	87,1	89,6	92,4	79,9	84,6	88,4	84,0	86,9	90,3
Herstellung von Margarine u. ä. Nahrungsfetten	104,3	106,6	109,2	106,9	109,2	110,5	101,5	102,8	104,0	104,0	105,4	105,3
Fleischwarenindustrie (ohne Talgschmelzen, Schmalzsiedereien)	101,9	104,7	106,1	101,9	106,2	109,6	102,5	106,6	107,0	102,5	108,1	110,4
Fischverarbeitung	91,5	96,6	91,5	96,6	98,9	95,7	97,3	102,2	97,3	102,8	105,6	101,9
Brauerei	106,9	109,7	114,4	109,1	112,7	117,0	107,3	111,2	116,7	109,4	114,3	119,5
Herstellung von Spirituosen	86,2	104,4	107,5	86,7	103,7	108,0	86,9	106,4	107,9	87,3	105,7	108,4
Tabakverarbeitung	98,9	106,0	112,3	98,7	106,3	115,5	99,2	108,8	116,4	99,1	109,3	119,7

Beschäftigten um 3,3% ergab (je Arbeiter + 1,8%). Die Herstellung von Kunststoffwaren vergrößerte den Beschäftigtenstand mit + 12,7% beachtlich. Das um 27,9% erhöhte Produktionsvolumen führte zu einer Zunahme des Produktionsergebnisses je Beschäftigten von 12,6%. Weniger kräftig fiel dagegen mit + 7,3% die Zunahme der Beschäftigtenstunden aus, so daß auf dieser Basis die Produktivitätssteigerung sogar 17,5% betrug. Im Textilgewerbe setzte sich die seit Jahren beobachtete Abwärtsentwicklung fort. Die Beschäftigten gingen um 9,8% zurück (Arbeiter — 10,0%), die Erzeugung fiel um 2,2%. Die anhaltenden Rationalisierungsbemühungen führten dazu, daß trotz der um 13,4% verminderten Arbeiterstunden eine Erhöhung des Produktionsergebnisses je Arbeiterstunde um 11,3% verzeichnet werden konnte. Einen ähnlichen Verlauf zeigte das Bekleidungsgewerbe; hier verringerte sich die Ausbringung um 5,5% bei einem um 6,3% niedrigeren Beschäftigtenstand. Mit einem Produk-

tionsergebnis je Beschäftigten von 100,9 wurde nur knapp das Niveau des Basisjahres gehalten.

Im Nahrungs- und Genußmittelgewerbe wurde im Berichtszeitraum 1976 bis 1979 die Produktion um 5,3% ausgeweitet. Die Zahl der Beschäftigten nahm um 4,7% ab; dies führte zu einem Zuwachs des Produktionsergebnisses je Beschäftigten von 10,5%. Das Ernährungsgewerbe verzeichnete 4,6% weniger Beschäftigte bei einer um 5,1% höheren Erzeugung. Die Steigerung der Produktivität betrug 10,2%, bezogen auf das Produktionsergebnis je Beschäftigten. In der weitgehend automatisierten Tabakverarbeitung wurde der Beschäftigtenstand um 5,6% abgebaut, die Zahl der Arbeiter reduzierte sich mit 8,9% noch deutlicher. Die Produktion konnte um 6% gesteigert werden, was eine Zunahme des Produktionsergebnisses je Beschäftigten um 12,3% zur Folge hatte. Je Arbeiter betrug die Produktivitätssteigerung sogar 16,4%.

1 INDEX DER NETTOPRODUKTION
1976

KALENDER

SYPRO NR.	WIRTSCHAFTSZWEIG	GEWICH- TUNG	1970	1970 1. HJ	1970 2. HJ	1970 1. VJ	1970 2. VJ
	PRODUZIERENDES GEWERBE INSGESAMT	100	91,6	88,8	94,4	84,3	93,4
	PRODUZIERENDES GEWERBE (OH.BAUGEWERBE)	90,42	90,3	88,7	92,0	85,8	91,5
1010-30	ELEKTRIZITAETS-U.-GASVERSORGUNG	5,73	63,3	63,2	63,4	67,9	58,7
1010	ELEKTRIZITAETSVERSORGUNG	5,40	64,3	64,1	64,4	68,7	59,6
1030	GASVERSORGUNG	0,33	47,9	48,7	47,2	54,8	42,6
	BERGBAU U.-VERARBEITENDES GEWERBE	84,69	92,2	90,4	94,0	87,1	93,8
	BERGBAU	2,48	119,2	118,0	120,4	119,6	116,3
	DARUNTER:						
2111-14	KOHLBERGBAU	2,14	121,2	119,9	122,4	121,8	118,0
2111	STEINKOHLBERGB.U.-BRIKETTHESTERUNG,KOKEREI	1,85	124,5	123,4	125,5	125,8	120,9
2114	BRAUNKOHLBERGB.U.-BRIKETTHESTERUNG	0,29	99,8	97,6	102,2	95,9	99,4
2130	EISENERZBERGBAU	0,00	229,1	238,2	220,0	250,9	225,5
2141	NE-METALLERZBERGBAU	0,01	107,1	110,7	105,4	109,8	111,6
2150	KALI-U.STEINSALZBERGBAU,SALINEN	0,11	116,9	115,4	118,6	120,6	110,1
2160	GEW.V.ERDOEL,ERDGAAS	0,17	88,2	88,0	88,4	91,9	83,9
	VERARBEITENDES GEWERBE	82,21	91,4	89,6	93,2	86,1	93,1
	GRUNDSTOFF-U.-PRODUKTIONSGUETERGEWERBE 1)	22,02	91,9	90,7	93,2	86,5	94,7
22	MINERALOELVERARBEITUNG	3,29	100,5	97,8	103,1	95,7	99,9
25	GEW.-U.VERARB.V.STEINEN U.ERDEN	2,64	103,6	89,4	117,7	65,5	113,3
27	EISENSCHAFFENDE INDUSTRIE	2,93	103,2	106,8	99,6	106,8	106,7
28	NE-METALLERZEUGUNG,NE-METALLHALBZEUGWERKE	0,76	79,3	81,1	77,4	80,5	81,9
2811	NE-LEICHTMETALLHUETTEN	-	44,4	41,5	47,2	41,1	41,9
2813	NE-SCHWERMETALLHUETTEN	-	100,2	100,1	100,1	96,8	103,7
2816	NE-METALLUMSCHMELZWERKE	-	81,3	81,3	81,1	79,0	83,7
2850	NE-METALLHALBZEUGWERKE	-	80,0	83,3	76,7	83,4	83,2
2910	EISEN-,STAHL-U.-TEMPERGIESSEREI	0,76	120,8	124,1	117,4	123,0	125,2
2950	NE-METALLGIESSEREI	0,22	107,8	113,5	102,2	112,8	114,2
3011-15,	ZIEHEREIEN,KALTWALZWERKE;						
3030	MECHANIK,ANG.	1,18	101,6	107,0	96,2	109,3	104,6
40	CHEMISCHE INDUSTRIE	7,78	77,3	77,4	77,2	75,4	79,4
4090	DARUNTER H.V.CHEMIEFASERN	-	77,1	78,0	76,3	77,2	78,7
T.A.52	HERSTELLUNG,VERARB.U.VEREDLG.V.FLACHGLAS	0,32	77,7	75,9	79,6	75,1	76,7
53	HOLZBEARBEITUNG	0,60	88,4	84,9	91,9	78,2	91,4
55	ZELLSTOFF-,HOLZSCHLIFF-,PAPIER-U.PAPPEERZEUGUNG	0,57	85,8	83,8	87,8	81,7	86,0
59	GUMMIVERARBEITUNG	0,97	96,4	95,6	97,1	94,9	96,3
	INVESTITIONSGUETER PRODUZIERENDES GEWERBE	35,75	91,5	90,1	92,9	86,0	94,2
31	STAHL-U.LEICHTMETALLBAU, SCHIENENFAHRZEUGBAU	1,63	95,7	89,3	102,1	80,6	97,9
32	MASCHINENBAU	9,78	100,8	98,3	103,2	93,1	103,6
33	STRASSENFAHRZEUGBAU,REP.-V.KRAFTFAHRZEUGEN USW.	8,05	87,6	89,6	85,5	85,1	94,1
34	SCHIFFBAU	0,54	82,2	83,1	81,4	82,2	84,0
36	ELEKTROTECHNIK,REP.-V.HAUSHALTSGERAETEN	8,99	82,0	79,5	84,5	76,8	82,2
37	FEINMECHANIK,OPTIK,H.V.UHREN	1,60	101,4	100,5	102,5	96,5	104,3
3711-60	FEINMECHANIK,OPTIK	1,47	100,4	99,7	101,3	95,7	103,6
3771	H.V.UHREN	0,13	112,5	109,4	115,6	105,6	113,2
3021-25	STAHLVERFORMUNG;OBERFLAECHEVEREDLUNG,HAERTUNG	1,14	95,2	97,5	93,0	96,2	98,6
38	H.V.EISEN-,BLECH-U.METALLWAREN	2,82	97,6	98,4	96,8	96,1	100,8
50	H.V.BUEROMASCHINEN,ADV-GERAETEN U.-EINRICHTUNGEN	1,20	77,6	68,5	86,7	64,1	72,8
5060	H.V.BUEROMASCHINEN	0,26	127,5	126,1	128,9	119,9	132,1
5080	H.V.ADV-GERAETEN U.-EINRICHTUNGEN	0,94	63,6	52,4	74,9	48,5	56,2
	VERBRAUCHSGUETER PRODUZIERENDES GEWERBE 2)	14,01	92,6	90,2	95,0	89,0	91,4
51	FEINKERAMIK	0,42	101,3	102,2	100,4	102,5	101,9
T.A.52	HERSTELLUNG,VERARB.U.VEREDLG.V.MOHLGLAS	0,41	83,0	79,3	86,7	77,6	81,0
54	HOLZVERARBEITUNG	2,91	81,5	75,1	88,0	70,8	79,4
59	H.V.MUSIKINSTRUMENTEN,SPIELWAREN,SCHMUCK,						
	FUELLHALTERN USW	0,61	103,2	91,7	114,8	87,3	96,1
56	PAPIER-U.PAPPEVERARBEITUNG	1,00	92,1	90,4	93,8	89,2	91,5
57	DRUCKEREI,VERVIELFAELTIGUNG	2,03	94,9	91,4	98,5	88,9	93,8
58	H.V.KUNSTSTOFFWAREN	1,56	62,8	61,0	64,6	58,6	63,5
61	LEDERERZEUGUNG	0,07	127,3	127,8	126,6	129,0	126,6
6211	LEDERVERARBEITUNG(OH.H.V.SCHUHEN)	0,23	114,5	106,0	123,0	105,1	106,9
6251	H.V.SCHUHEN	0,38	146,3	144,2	148,4	158,5	130,0
63	TEXTILGEWERBE	2,50	98,4	100,0	96,8	99,1	101,0
64	BEKLEIDUNGSGEWERBE	1,89	106,4	108,2	104,7	111,2	105,1
	NAHRUNGS-U.-GENUSSMITTELGEWERBE	10,43	87,7	84,0	91,4	80,5	87,6
68	ERNAERHRUNGSGEWERBE	8,13	88,1	83,8	92,4	79,7	87,8
	DARUNTER:						
6811	MAHL-U.SCHAELEMUEHLEN	0,15	99,1	97,3	100,9	98,7	95,9
6812	H.V.TEIGWAREN	0,03	90,2	88,9	91,5	90,6	87,2
6813	H.V.NAEHRMITTELN(OH.TEIGWAREN)	0,18	84,1	84,6	83,6	80,2	89,0
6819	H.V.DAUERBACKWAREN	0,09	87,6	77,1	98,1	72,8	81,3
6821	ZUCKERINDUSTRIE	0,17	73,8	0,8	146,8	0,7	0,8
6825	OBST-U.GEMUESEVERARBEITUNG	0,18	79,6	64,0	95,2	64,4	63,4
6828	H.V.SUESSWAREN(OH.DAUERBACKWAREN)	0,40	76,7	77,6	75,9	78,4	76,6
6831	MOLKEREI,KAESEREI	0,26	84,1	88,7	79,6	84,0	93,4
6836	H.V.DAUERMILCH,MILCHPRAEPARATEN,SCHMELZKAESE	0,10	74,0	80,3	67,7	73,2	87,3
6844	H.V.MARGARINE U.AE.NAHRUNGSFETTEN	0,16	100,9	97,5	104,3	98,5	96,6
6853	FLEISCHWARENINDUSTRIE(OH.TALGSCHMELZEN U.AE.)	0,34	77,8	74,9	80,8	73,8	75,9
6856	FISCHVERARBEITUNG	0,06	101,5	100,5	102,5	114,4	86,7
6860	VERARB.V.KAFFEE,TEE,H.V.KAFFEEMITTELN	0,25	77,8	74,5	81,1	74,4	74,7
6871	BRAUEREI	1,44	91,0	87,8	94,2	77,5	98,2
6875	H.V.SPIRITUOSEN	0,44	79,0	73,5	84,4	74,0	73,0
6879	MINERALBRUNNEN,H.V.MINERALWASSER,LIMONADEN	0,38	75,9	73,9	77,9	63,4	84,5
69	TABAKVERARBEITUNG	2,30	86,7	84,7	88,7	82,5	87,0
72-75	BAUGEWERBE 3)	9,58	103,5	90,5	116,5	70,0	111,0
	HOCHBAU	6,04	103,5	93,3	113,7	75,6	111,0
	TIEFBAU	3,54	103,6	85,7	121,4	60,5	111,0

1)EINSCHL.HERSTELLUNG,VERARBEITUNG UND VEREDLUNG VON FLACHGLAS.- 2)OHNE HERSTELLUNG,VERARBEITUNG UND VEREDLUNG VON FLACHGLAS.-

FUER DAS PRODUZIERENDE GEWERBE
=100

MONATLICH

1970 3. VJ	1970 4. VJ	1970 JAN	1970 FEB	1970 MAERZ	1970 APRIL	1970 MAI	1970 JUNI	1970 JULI	1970 AUG	1970 SEPT	1970 OKT	1970 NOV	1970 DEZ	SYPRO NR.
92,0	96,8	81,3	82,6	88,9	97,0	87,4	95,8	94,3	84,4	97,2	101,0	96,6	93,0	
88,7	95,3	83,3	84,4	89,7	95,9	85,6	93,1	91,0	81,1	94,1	98,3	94,7	92,8	
55,7	71,1	71,1	64,7	67,7	64,6	57,3	54,2	55,3	53,3	58,4	68,7	69,9	74,7	1010-30
56,7	72,0	71,9	65,4	68,6	65,5	58,2	55,2	56,3	54,2	59,5	69,8	70,9	75,6	1010
39,1	55,2	58,0	52,2	54,1	49,0	41,1	37,8	39,3	38,2	39,9	49,8	54,8	61,0	1030
91,0	96,9	84,1	85,8	91,3	98,0	87,6	95,8	93,5	83,0	96,6	100,4	96,4	94,0	
119,0	121,7	124,5	115,6	118,8	126,1	105,8	116,8	124,8	112,8	119,4	124,5	121,8	118,9	
121,3	123,3	127,1	117,9	120,5	127,7	106,7	119,7	128,2	114,3	121,6	126,4	123,4	120,3	2111-14
123,7	127,2	129,9	122,7	124,9	132,3	108,1	122,4	131,2	115,5	124,6	129,7	127,5	124,6	2111
105,9	98,3	109,1	86,9	91,8	97,8	97,5	102,7	108,7	106,4	102,8	105,3	96,9	92,5	2114
217,6	222,5	255,7	255,7	241,3	238,4	211,0	227,1	222,5	210,9	219,4	224,9	227,2	215,3	2130
100,9	108,9	110,7	111,6	108,0	117,9	104,5	110,7	88,4	106,3	108,9	108,0	117,9	102,7	2141
116,7	120,3	128,3	118,3	115,4	118,9	100,9	110,5	116,5	114,4	119,4	122,4	120,6	118,1	2150
80,8	96,2	96,9	86,4	92,4	89,6	83,4	78,6	81,8	81,3	79,1	90,1	94,0	104,3	2160
90,2	96,2	82,9	84,9	90,4	97,2	87,0	95,1	92,5	82,1	95,9	99,6	95,6	93,2	
94,7	91,6	85,4	84,1	90,0	96,5	91,6	96,1	97,6	91,7	94,8	97,4	91,2	86,3	
103,5	102,7	99,0	90,9	97,1	91,8	106,4	101,6	105,6	105,5	99,5	102,6	97,5	108,0	22
123,6	111,8	55,5	61,1	79,8	111,2	106,9	121,9	124,8	119,3	126,7	126,2	114,5	94,8	25
105,7	93,5	109,7	103,7	107,0	112,4	100,5	107,1	111,1	104,1	101,9	100,3	93,5	86,7	27
77,5	77,2	79,0	79,5	82,9	85,9	76,2	83,5	82,5	72,0	78,2	83,4	78,0	70,2	28
45,5	49,0	42,5	38,4	42,5	41,3	42,9	41,5	43,1	46,2	47,2	49,4	47,9	49,6	2811
100,1	100,3	94,2	94,6	101,1	106,7	100,0	104,3	101,6	98,7	99,7	104,7	99,5	96,4	2813
77,3	84,5	79,3	77,6	80,4	89,4	77,4	83,5	80,0	68,9	83,0	87,7	84,4	81,9	2816
77,6	75,6	81,5	83,1	85,6	88,1	76,0	85,6	84,9	70,4	77,7	83,6	77,3	66,1	2850
113,7	120,9	118,8	124,2	126,1	136,9	115,5	123,2	120,6	102,0	118,6	130,4	121,1	111,3	2910
97,4	107,0	107,3	114,3	116,6	125,4	101,9	115,2	99,2	82,8	110,3	117,5	107,0	96,3	2950
96,4	96,2	106,8	110,7	110,4	113,1	95,8	105,0	102,6	84,6	102,0	104,7	97,0	86,7	3011-15,
78,2	76,2	74,8	73,3	78,2	81,8	77,7	78,7	80,8	77,1	76,7	80,3	75,9	72,3	3030
75,1	77,5	76,8	75,1	79,7	80,6	77,6	77,8	79,5	71,4	74,4	78,1	75,0	79,4	40
75,4	83,8	78,6	73,7	73,2	79,4	71,2	79,5	75,3	66,9	84,0	86,0	83,4	82,1	4090
92,5	91,3	75,3	78,2	81,4	93,8	84,3	96,1	94,8	84,0	98,6	99,3	92,4	82,2	T.A.-52
88,9	86,8	84,1	80,7	80,2	89,0	81,7	87,2	89,7	88,5	88,6	93,0	88,6	78,7	53
92,0	102,1	90,3	94,0	100,5	104,5	86,3	98,2	91,0	81,5	103,6	105,8	101,6	99,0	55
87,6	98,2	80,9	86,0	91,1	98,3	86,4	97,7	91,1	75,4	96,2	99,4	97,0	98,1	59
101,2	103,0	77,7	78,7	85,3	101,0	92,4	100,5	109,9	89,4	104,3	103,8	102,8	102,3	31
98,8	107,5	87,5	92,4	99,4	105,2	97,3	108,3	106,0	86,4	104,1	104,6	101,9	116,1	32
77,0	94,0	81,5	84,6	89,3	101,5	83,3	97,6	73,7	64,3	93,1	99,2	95,1	87,6	33
76,4	86,3	81,3	82,9	82,3	88,2	81,2	82,7	73,9	71,5	83,8	89,3	84,5	85,1	34
80,5	88,5	70,6	78,1	81,7	86,1	75,3	85,2	84,4	69,6	87,5	90,7	89,0	85,7	36
96,4	108,5	90,6	95,9	103,1	110,1	95,5	107,5	107,0	76,7	105,5	113,9	107,8	103,7	37
96,2	106,3	89,3	95,5	102,4	109,1	94,8	106,8	106,3	77,4	104,8	111,7	105,0	102,3	3711-60
98,8	132,5	104,7	100,4	111,6	121,0	103,0	115,5	114,9	68,8	112,6	138,6	139,4	119,4	3771
89,9	96,1	93,7	95,8	99,1	105,7	90,3	99,9	94,4	79,4	95,8	100,9	97,1	90,2	3021-25
92,9	100,7	92,6	95,3	100,2	108,2	91,9	102,4	96,1	81,2	101,4	105,8	102,1	94,2	38
73,2	100,2	52,5	68,1	71,8	69,8	65,9	82,8	71,7	61,5	86,4	86,5	98,0	116,3	50
115,7	142,1	108,6	124,3	126,9	136,6	124,3	135,3	107,5	101,3	138,2	140,5	143,9	141,9	5060
61,3	88,5	36,7	52,4	56,3	51,0	49,5	68,1	61,6	50,3	71,8	71,4	85,1	109,1	5080
90,0	100,1	84,9	88,0	93,9	99,9	84,5	89,8	89,0	81,1	99,9	105,5	100,9	93,8	
100,3	100,6	101,2	100,9	105,2	108,8	95,1	101,7	99,7	98,0	102,9	105,2	101,0	95,5	51
85,3	88,0	79,4	75,0	78,3	81,8	78,1	83,0	84,6	81,8	89,7	92,8	89,6	81,5	T.A.-52
79,7	96,2	66,9	69,3	76,3	83,7	73,4	81,1	79,5	70,3	89,3	98,0	97,2	93,5	54
107,3	122,2	83,8	85,0	93,0	101,2	87,2	100,0	106,5	92,0	123,5	132,2	122,7	111,8	39
92,2	95,5	87,1	88,6	91,9	99,4	83,6	91,6	94,9	84,2	97,4	102,5	95,4	88,6	56
93,1	103,8	85,5	87,3	93,8	97,0	90,3	94,2	92,6	88,6	98,2	102,4	100,9	108,2	57
63,3	65,9	55,4	58,8	61,5	66,8	58,9	64,8	65,1	58,2	66,7	69,5	66,9	61,3	58
120,0	133,0	120,3	137,8	129,2	140,6	118,4	120,9	127,0	106,5	127,0	141,0	134,4	124,1	61
115,1	130,8	93,4	104,4	117,6	120,7	98,9	101,0	109,9	105,8	129,6	140,9	139,9	111,6	6211
145,8	150,9	151,0	160,3	164,3	172,7	114,6	102,6	148,0	133,4	156,1	164,2	151,9	136,7	6251
89,4	104,1	96,9	99,0	101,3	108,6	91,9	102,5	90,1	74,2	103,9	109,2	106,1	97,0	63
101,8	107,5	101,9	109,6	122,2	126,9	96,5	91,8	92,2	94,0	119,2	123,6	110,0	89,0	64
89,3	93,5	80,9	77,5	82,9	90,0	81,7	91,0	91,3	85,9	90,8	97,0	93,1	90,5	
88,9	95,8	80,0	75,9	83,3	88,9	82,9	91,5	90,4	86,2	90,2	98,2	95,6	93,6	68
99,3	102,4	102,2	95,6	98,3	104,9	85,9	97,0	91,4	106,4	100,1	104,1	105,5	97,6	6811
90,8	92,2	89,0	94,1	88,7	96,2	74,3	91,0	95,2	76,5	100,7	97,3	92,0	87,5	6812
81,1	86,0	78,2	81,1	81,2	92,5	79,4	95,0	89,9	67,7	85,7	92,0	84,2	81,9	6813
90,2	106,0	69,4	72,6	76,3	86,6	72,7	84,7	78,8	78,4	113,3	124,1	116,2	77,7	6819
7,0	286,6	0,7	0,7	0,8	0,8	0,5	1,0	0,8	0,8	19,4	310,6	356,1	193,0	6821
108,2	82,2	64,3	67,8	61,3	62,3	57,8	70,1	112,9	112,6	99,0	89,9	87,1	70,0	6825
73,9	78,0	76,5	81,3	77,4	84,4	65,9	79,7	68,6	65,3	87,8	90,4	79,3	64,3	6828
84,2	74,9	83,3	77,8	90,9	91,8	97,0	91,4	90,3	85,5	76,8	76,6	72,3	75,8	6831
74,4	60,8	70,2	67,9	81,7	85,5	88,2	88,2	84,6	73,5	65,0	60,8	55,1	66,7	6836
95,1	113,6	93,0	91,8	110,5	105,6	92,6	91,6	94,8	84,2	106,3	123,5	106,1	111,3	6844
79,4	82,2	76,4	69,4	75,8	80,8	71,5	75,3	80,8	76,7	80,8	83,6	82,4	80,6	6853
91,7	113,4	123,6	116,1	103,4	99,0	84,1	77,0	87,3	85,3	102,4	112,6	112,8	114,8	6856
76,5	85,6	72,7	69,8	80,6	75,0	71,7	77,3	77,1	71,1	81,4	81,2	85,1	90,4	6860
99,2	89,1	76,7	71,6	84,2	93,5	91,7	109,3	103,3	98,8	95,6	86,8	84,3	98,1	6871
73,1	95,7	84,3	63,9	73,8	82,5	64,8	71,6	60,0	68,0	91,4	99,0	94,2	94,0	6875
86,5	69,2	63,7	61,1	65,4	73,1	76,7	103,6	92,7	88,2	78,5	68,8	67,0	71,9	6879
90,4	87,0	83,5	82,0	81,8	93,1	78,1	89,7	93,8	85,0	92,5	93,5	85,9	81,6	69
121,9	111,3	62,8	66,0	81,3	107,7	104,5	120,9	124,8	115,5	125,4	125,2	113,8	94,9	72-75
118,2	109,3	68,5	72,3	86,0	110,4	104,2	118,6	121,7	111,9	121,0	121,9	111,5	94,5	
128,2	114,6	53,0	55,2	73,2	103,0	105,1	124,9	130,0	121,7	133,0	130,7	117,7	95,6	

3) OHNE AUSBAUGEWERBE.

SYPRO NR.	WIRTSCHAFTSZWEIG	GEWICH- TUNG	1970	1971	1971 1. HJ	1971 2. HJ	1971 1. VJ	1971 2. VJ
	PRODUZIERENDES GEWERBE INSGESAMT	100	91,6	93,1	91,6	94,6	89,4	93,8
	PRODUZIERENDES GEWERBE (OH. BAUGEWERBE)	90,42	90,3	91,5	90,9	92,2	90,3	91,5
1010-30	ELEKTRIZITAETS-U. GASVERSORGUNG	5,73	63,3	68,6	68,6	68,6	74,8	62,3
1010	ELEKTRIZITAETSVERSORGUNG	5,40	64,3	69,3	69,3	69,3	75,4	63,1
1030	GASVERSORGUNG	0,33	47,9	57,0	57,5	56,5	65,2	49,8
	BERGBAU U. VERARBEITENDES GEWERBE	84,69	92,2	93,1	92,5	93,8	91,4	93,5
	BERGBAU	2,48	119,2	117,1	118,0	116,3	122,8	113,3
	DARUNTER:							
2111-14	KOHLENBERGBAU	2,14	121,2	118,2	119,3	117,2	124,4	114,2
2111	STEINKOHLENBERGB. U. -BRIKETTERSTELLUNG, KOKEREI	1,85	124,5	122,3	123,9	120,7	129,6	118,1
2114	BRAUNKOHLENBERGB. U. -BRIKETTERSTELLUNG	0,29	99,8	91,9	89,4	94,4	90,3	88,6
2130	EISENERZBERGBAU	0,00	229,1	217,2	222,8	211,6	226,7	218,9
2141	NE-METALLERZBERGBAU	0,01	107,1	115,2	117,9	111,6	118,8	117,9
2150	KALI-U. STEINSALZBERGBAU, SALINEN	0,11	116,9	115,0	113,2	116,7	116,8	109,4
2160	GEW. V. ERDOEL, ERDGAS	0,17	88,2	97,8	99,2	96,3	106,8	91,7
	VERARBEITENDES GEWERBE	82,21	91,4	92,4	91,7	93,1	90,4	92,9
	GRUNDSTOFF-U. PRODUKTIONSGUETERGEWERBE 1)	22,02	91,9	92,0	91,4	92,7	88,8	93,9
22	MINERALOELVERARBEITUNG	3,29	100,5	101,7	101,5	102,0	102,7	100,4
25	GEW. U. VERARB. V. STEINEN U. ERDEN	2,64	103,6	108,7	98,1	119,4	78,9	117,3
27	EISENSCHAFFENDE INDUSTRIE	2,93	103,2	93,6	96,8	90,3	98,2	95,5
28	NE-METALLERZUEGUNG, NE-METALLHALBZUEGWERKE	0,76	79,3	80,6	81,1	80,0	80,9	81,3
2811	NE-LEICHTMETALLHUETTEN	-	44,4	61,3	58,7	63,9	54,3	63,2
2813	NE-SCHWERMETALLHUETTEN	-	100,2	96,1	98,3	93,9	98,4	98,1
2816	NE-METALLUMSCHMELZWERKE	-	81,3	85,1	84,9	85,2	87,8	81,9
2850	NE-METALLHALBZUEGWERKE	-	80,0	79,6	80,4	78,8	80,5	80,3
2910	EISEN-, STAHL-U. TEMPERGIESSEREI	0,76	120,8	106,8	114,6	99,1	117,6	111,5
2950	NE-METALLGIESSEREI	0,22	107,8	101,7	107,5	95,7	109,6	105,5
3011-15,	ZIEHEREIEN, KALTWALZWERKE;							
3030	MECHANIK, ANG.	1,18	101,6	98,6	99,3	98,0	97,4	101,1
40	CHEMISCHE INDUSTRIE	7,78	77,3	80,9	80,2	81,5	78,3	82,1
4090	DARUNTER H.V. CHEMIEFASERN	-	77,1	85,8	86,6	85,1	83,5	89,6
T.A. 52	HERSTELLUNG, VERARB. U. VEREDLG. V. FLACHGLAS	0,32	77,7	79,1	80,6	77,7	83,4	77,8
53	HOLZBEARBEITUNG	0,60	88,4	91,4	91,4	91,5	87,9	94,9
55	ZELLSTOFF-, HOLZSCHLIFF-, PAPIER-U. PAPPEERZUEGUNG	0,57	85,8	86,3	85,6	87,0	87,4	83,8
59	GUMMI-VERARBEITUNG	0,97	96,4	93,9	95,2	92,6	96,6	93,7
	INVESTITIONSGUETER PRODUZIERENDES GEWERBE	35,75	91,5	91,2	92,2	90,2	91,3	93,1
31	STAHL-U. LEICHTMETALLBAU, SCHIENENFAHRZEUGBAU	1,63	95,7	102,6	97,1	108,1	93,9	100,3
32	MASCHINENBAU	9,78	100,8	99,1	98,5	99,7	96,8	100,3
33	STRASSENFAHRZEUGBAU, REP. V. KRAFTFAHRZEUGEN USW.	8,05	87,6	89,2	95,4	83,0	94,6	96,3
34	SCHIFFBAU	0,54	82,2	82,9	84,5	81,4	85,9	83,1
36	ELEKTROTECHNIK, REP. V. HAUSHALTSGERAETEN	8,99	82,0	82,1	81,8	82,4	81,2	82,4
37	FEINMECHANIK, OPTIK, H.V. UHREN	1,60	101,4	90,1	91,3	88,9	90,7	91,8
3711-60	FEINMECHANIK, OPTIK	1,47	100,4	88,5	89,8	87,1	89,0	90,6
3771	H.V. UHREN	0,13	112,5	108,5	107,4	109,6	109,5	105,4
3021-25	STAHLVERFORMUNG; OBERFLAECHEVEREDLUNG, HAERTUNG	1,14	95,2	88,2	95,1	81,4	98,0	92,2
38	H.V. EISEN-, BLECH-U. METALLWAREN	2,82	97,6	97,0	97,6	96,4	97,1	98,0
50	H.V. BUEROMASCHINEN, ADV-GERAETEN U. -EINRICHTUNGEN	1,20	77,6	85,4	80,5	90,5	80,6	80,4
5060	H.V. BUEROMASCHINEN	0,26	127,5	118,8	127,2	110,7	132,3	122,0
5080	H.V. ADV-GERAETEN U. -EINRICHTUNGEN	0,94	63,6	76,1	67,4	84,8	66,1	68,7
	VERBRAUCHSGUETER PRODUZIERENDES GEWERBE 2)	14,01	92,6	96,0	93,5	98,6	93,5	93,4
51	FEINKERAMIK	0,42	101,3	98,6	97,7	99,5	96,7	98,7
T.A. 52	HERSTELLUNG, VERARB. U. VEREDLG. V. HOHLGLAS	0,41	83,0	87,5	84,5	90,4	84,7	84,3
54	HOLZVERARBEITUNG	2,91	81,5	89,3	83,9	94,8	81,2	86,6
59	H.V. MUSIKINSTRUMENTEN, SPIELWAREN, SCHMUCK, FUELLHALTERN USW.	0,61	103,2	101,1	88,7	113,5	86,4	90,9
56	PAPIER-U. PAPPEVERARBEITUNG	1,00	92,1	94,0	90,3	97,7	91,3	89,3
57	DRUCKEREI, VERVIELFAELTIGUNG	2,03	94,9	94,6	91,5	97,7	91,5	91,5
58	H.V. KUNSTSTOFFWAREN	1,56	62,8	70,3	68,7	71,9	66,5	70,8
61	LEDERERZUEGUNG	0,07	127,3	128,9	128,4	129,2	130,0	126,4
6211	LEDERVERARBEITUNG (OH. H.V. SCHUHEN)	0,23	114,5	115,7	110,1	121,2	111,1	109,1
6251	H.V. SCHUHEN	0,38	146,3	140,4	139,9	141,0	153,9	125,8
63	TEXTILGEWERBE	2,50	98,4	102,3	103,8	100,7	103,6	103,9
64	BEKLEIDUNGSGEWERBE	1,89	106,4	109,1	108,7	109,5	112,2	105,1
	NAHRUNGS-U. GENUSSMITTELGEWERBE	10,43	87,7	92,2	87,6	96,9	86,3	89,0
68	ERNAHRUNGSGEWERBE	8,13	88,1	92,4	87,6	97,4	85,1	90,0
	DARUNTER:							
6811	MAHL-U. SCHAELEMUEHLEN	0,15	99,1	105,3	102,9	107,7	104,8	101,1
6812	H.V. TEIGWAREN	0,03	90,2	92,7	95,6	89,8	101,2	89,9
6813	H.V. NAEHRMITTELN (OH. TEIGWAREN)	0,18	84,1	84,7	84,0	85,4	85,7	82,3
6819	H.V. DAUERBACKWAREN	0,09	87,6	91,4	79,5	103,3	78,8	80,3
6821	ZUCKERINDUSTRIE	0,17	73,8	84,9	2,7	167,2	4,3	1,0
6825	OBST-U. GEMUESEVERARBEITUNG	0,18	79,6	84,9	71,9	97,9	69,4	74,5
6828	H.V. SUESSWAREN (OH. DAUERBACKWAREN)	0,40	76,7	83,6	83,7	83,5	84,4	82,9
6831	MOLKEREI, KAESEREI	0,26	84,1	81,5	85,3	77,7	80,5	90,1
6836	H.V. DAUERMITLCH, MILCHPRAEPARATEN, SCHMELZKAESE	0,10	74,0	75,4	80,9	69,9	72,0	89,8
6844	H.V. MARGARINE U. AE. NAHRUNGSFETTEN	0,16	100,9	102,3	98,1	106,7	100,9	95,2
6853	FLEISCHWARENINDUSTRIE (OH. TALGSCHEMELZEN U. AE.)	0,34	77,8	81,6	78,6	84,6	78,7	78,5
6856	FISCHVERARBEITUNG	0,06	101,5	97,0	94,0	100,1	103,4	84,6
6860	VERARB. V. KAFFEE, TEE, H.V. KAFFEEMITTELN	0,25	77,8	82,9	81,2	84,7	80,9	81,4
6871	BRAUEREI	1,44	91,0	94,1	90,7	97,5	82,3	99,2
6875	H.V. SPIRITUOSEN	0,44	79,0	94,1	81,6	106,6	87,5	75,7
6879	MINERALBRUNNEN, H.V. MINERALWASSER, LIMONADEN	0,38	75,9	75,3	72,3	78,3	64,0	80,6
69	TABAKVERARBEITUNG	2,30	86,7	91,7	87,9	95,4	89,6	86,3
72-75	BAUGEWERBE 3)	9,58	103,5	107,5	97,8	117,2	80,6	115,1
	HOCHBAU	6,04	103,5	108,1	99,5	116,6	84,9	114,1
	TIEFBAU	3,54	103,6	106,6	95,0	118,3	73,2	116,7

1) EINSCHL. HERSTELLUNG, VERARBEITUNG UND VEREDLUNG VON FLACHGLAS. - 2) OHNE HERSTELLUNG, VERARBEITUNG UND VEREDLUNG VON FLACHGLAS. -

FUER DAS PRODUZIERENDE GEWERBE
=100

MONATLICH

1971 3- VJ	1971 4- VJ	1970 OKT	1970 NOV	1970 DEZ	1971 JAN	1971 FEB	1971 MAERZ	1971 APRIL	1971 MAI	1971 JUNI	1971 JULI	1971 AUG	1971 SEPT	1971 OKT	1971 NOV	1971 DEZ	SYPRO NR.
92,5 89,2	96,7 95,1	101,0 98,3	96,6 94,7	93,0 92,8	83,4 85,3	86,1 86,9	98,6 98,8	94,3 92,6	91,7 89,3	95,4 92,6	93,0 89,8	85,6 82,2	98,9 95,8	99,9 97,1	97,9 96,2	92,5 92,0	
61,5 62,3 47,4	75,8 76,4 65,5	68,7 69,8 49,8	69,9 70,9 54,8	74,7 75,6 61,0	76,5 77,1 67,1	70,3 70,9 60,3	77,6 78,2 68,1	65,8 66,6 53,2	60,9 61,7 48,1	60,3 61,0 48,1	59,8 60,6 46,4	59,6 60,4 44,9	65,0 65,8 50,9	71,5 72,2 58,9	76,5 77,0 67,8	79,3 79,8 69,8	1010-30 1010 1030
91,2 113,8	96,4 118,7	100,4 124,5	96,4 121,8	94,0 118,9	85,9 121,1	88,0 115,4	100,3 132,0	94,4 116,3	91,3 111,0	94,9 112,5	91,9 111,5	83,7 112,3	97,9 117,7	98,9 116,6	97,6 117,4	92,8 122,2	
115,2 118,7 92,1 214,0 109,8 114,4 87,8	119,1 122,6 96,7 209,2 114,3 119,3	126,4 129,7 105,3 224,9 108,0 122,4	123,4 127,5 96,9 227,2 117,9 120,6	120,3 124,6 92,5 215,3 102,7 118,1	122,8 126,9 96,4 215,0 115,2 118,7	117,0 122,7 80,3 216,0 114,3 106,5	133,2 139,3 94,2 249,1 126,8 125,3	116,9 121,8 85,8 217,7 117,0 107,0	111,7 115,4 87,9 205,3 117,9 114,4	113,8 117,2 92,0 233,6 116,1 121,6	112,4 115,5 91,9 226,0 123,2 101,5	114,5 118,5 89,2 197,9 88,4 101,5	118,5 122,1 95,1 218,1 117,9 119,8	116,8 119,8 97,5 223,2 112,5 119,3	117,3 121,0 93,7 214,9 118,8 119,6	123,4 127,2 98,9 189,5 112,5 119,0	2111-14 2111 2114 2130 2141 2150 2160
90,5 93,4 98,3 125,9 97,5 78,3 64,2 89,0 81,1 77,9 99,8 95,9	95,7 92,0 105,6 112,8 83,1 81,7 63,7 98,9 89,1 79,8 98,4 95,6	99,6 97,4 102,6 126,2 100,3 83,4 49,4 104,7 87,7 83,6 130,4 117,5	95,6 91,2 97,5 114,5 93,5 78,0 47,9 99,5 84,4 77,3 121,1 107,0	93,2 86,3 108,0 94,8 86,7 70,2 49,6 96,4 81,9 66,1 111,3 96,3	84,8 83,8 104,5 61,5 94,0 74,7 49,7 97,5 79,0 73,0 111,0 99,6	87,2 86,1 99,7 78,9 106,7 77,0 60,6 107,6 101,4 91,1 127,0 106,6	99,3 96,6 103,8 96,2 94,0 91,1 82,5 98,9 80,6 82,2 107,5 122,6	93,7 94,6 102,5 116,8 92,6 97,4 61,6 97,4 80,6 88,2 109,9 108,4	90,7 92,1 97,7 116,8 92,6 79,9 62,8 98,3 80,6 77,9 107,5 101,5	94,3 94,5 100,9 121,2 100,1 78,1 64,8 83,6 79,7 78,9 101,8 104,4	82,9 90,4 96,9 121,7 100,1 75,8 65,0 90,1 73,3 74,5 90,5 73,9	97,3 95,2 129,8 95,5 81,1 62,8 93,1 90,8 80,3 107,0 109,3	98,3 96,0 128,0 89,9 84,5 64,0 101,6 91,7 83,0 106,5 109,2	97,0 92,8 104,7 85,1 85,9 63,1 95,3 90,1 79,3 100,0 101,5	91,9 87,3 110,7 74,4 79,5 63,9 99,5 84,4 76,9 88,6 76,2		
97,5 80,5 85,2 75,1 91,0 88,1 90,0	98,5 82,5 85,1 80,1 91,9 85,9 95,2	104,7 80,3 78,1 86,0 99,3 93,0 105,8	97,0 75,9 75,0 82,1 92,4 88,6 101,6	86,7 72,3 79,4 82,1 82,2 78,7 99,0	93,1 75,2 79,5 82,2 78,7 84,4 86,4	94,1 75,5 80,9 77,2 85,7 84,1 94,8	105,1 84,2 90,0 90,6 99,2 93,6 108,6	102,2 84,1 89,2 79,7 94,8 81,4 93,1	99,8 81,1 89,3 72,9 91,8 83,0 91,1	101,4 81,1 90,3 80,8 98,2 87,1 96,8	94,6 80,8 83,8 73,1 94,5 91,1 91,1	93,8 79,2 85,3 70,7 82,1 85,4 78,6	104,0 81,7 86,4 81,7 96,5 87,6 100,5	103,8 83,9 85,1 83,3 96,6 91,2 100,0	101,6 82,7 85,9 82,8 93,0 87,4 99,6	89,9 80,8 84,2 74,5 86,0 78,9 86,0	
87,0 105,3 95,9 83,9 75,6 78,0 82,8 81,9 92,7 83,5 92,3 77,6 102,1 70,8	93,4 110,9 103,5 82,1 87,1 86,8 95,0 92,2 79,2 100,4 103,3 119,2 98,9	99,4 103,8 104,6 99,2 89,3 90,7 113,9 111,7 100,9 105,8 105,8 140,5 71,4	97,0 102,8 101,9 95,1 84,5 89,0 107,8 105,0 138,6 97,1 105,8 86,5 140,5 85,1	98,1 102,3 116,1 87,6 85,1 85,7 103,7 102,3 119,4 90,2 102,3 94,2 116,3 141,9 109,1	85,3 88,7 93,5 86,5 81,9 73,9 84,0 82,1 105,7 93,8 89,9 74,9 123,5 61,2	87,9 90,1 91,2 92,2 81,0 79,5 86,2 84,6 104,2 93,5 93,0 83,2 126,1 71,2	100,6 102,9 105,7 105,0 94,8 90,3 101,9 100,5 118,2 106,6 108,4 83,7 147,1 65,9	92,9 97,1 98,4 93,0 81,0 80,2 86,6 95,2 111,1 89,5 94,3 80,3 116,9 70,1	90,6 97,1 103,7 99,8 83,4 81,0 84,1 94,1 102,8 89,5 94,3 86,5 114,2 76,3	95,7 101,0 107,7 97,7 92,8 77,1 79,2 90,4 93,4 102,1 82,9 86,9 72,4 114,2 60,7	89,6 98,6 87,0 58,9 68,6 66,3 67,4 67,8 62,4 76,2 87,1 83,8 86,0 83,2	96,6 107,3 103,0 100,0 81,2 88,4 90,7 89,1 108,6 91,5 102,9 76,6 106,1 68,4	95,7 110,1 99,5 99,0 87,1 87,9 95,6 92,5 130,3 85,4 104,7 75,5 111,6 64,0	94,5 107,5 99,5 90,2 87,7 87,6 99,7 96,8 131,7 82,3 103,0 101,1 124,2 94,6	90,2 115,2 111,6 57,3 86,4 85,0 89,9 87,4 117,5 70,0 93,5 133,2 116,4 138,0		
92,5 97,4 87,5 86,1	104,6 101,6 93,3 103,4	105,5 105,2 92,8 98,0	100,9 101,0 89,6 97,2	93,8 95,5 81,5 93,5	86,8 91,9 84,3 72,9	89,8 93,3 80,3 78,1	103,8 104,8 89,3 92,7	97,4 99,4 83,2 88,0	91,2 95,8 82,6 83,7	91,8 100,9 87,0 88,0	88,6 96,5 87,2 83,2	85,2 96,5 86,0 76,8	103,8 101,0 89,2 98,2	107,3 101,0 96,0 103,2	106,9 101,8 95,0 104,5	99,5 101,9 88,8 102,6	51 T.A.52 54
105,3 91,4 91,1 70,5 121,0 113,3 140,7 92,5 105,6	121,7 104,0 104,2 73,3 137,3 129,2 141,3 108,9 113,3	132,2 102,5 102,4 69,5 141,0 140,9 164,2 109,2 123,6	122,7 95,4 100,9 66,9 134,4 139,9 151,9 106,1 110,0	111,8 88,6 108,2 61,3 124,1 111,6 136,7 97,0 89,0	81,6 87,1 88,4 61,7 122,6 99,6 138,0 97,9 100,5	80,9 87,4 87,5 64,3 131,8 106,5 148,4 100,0 107,7	96,8 99,3 98,5 73,5 125,7 127,3 175,3 113,0 128,6	90,3 91,2 89,2 70,5 125,7 120,5 152,6 106,0 119,3	86,4 86,6 77,6 69,2 123,0 105,0 128,4 100,4 105,4	96,1 90,2 89,4 72,8 131,0 101,9 96,4 105,4 90,6	105,8 91,7 88,3 71,1 120,6 107,6 127,0 89,4 90,7	85,4 85,2 89,4 65,9 108,1 104,3 135,0 80,8 99,9	124,6 97,2 95,7 74,5 134,6 127,9 160,1 107,3 126,2	128,7 104,2 99,7 75,0 141,3 136,2 150,6 111,6 128,2	126,3 109,3 102,8 75,6 137,2 138,6 145,8 111,8 117,7	110,1 98,6 110,1 69,3 133,8 112,7 127,3 103,4 94,0	
93,7 92,7	100,1 102,0	97,0 98,2	93,1 95,6	90,5 93,6	82,4 81,9	82,8 81,9	93,5 91,5	89,4 90,1	86,7 88,6	91,0 91,3	93,8 93,5	92,4 91,5	94,8 93,0	100,4 101,1	101,6 103,0	98,1 102,0	68
102,2 89,4 82,7 93,6 10,2 113,0 80,7 81,2 75,9 99,1 82,4 87,5 79,7 104,2 82,5 89,6 96,5	113,1 90,3 88,1 113,0 324,2 82,8 86,4 74,3 64,2 114,4 86,7 112,6 89,7 90,7 130,8 67,0 94,4	104,1 97,3 92,0 124,1 310,6 89,9 90,4 76,6 60,8 123,5 85,6 112,6 81,2 86,8 99,0 68,8 93,5	105,5 92,0 84,2 116,2 356,1 87,1 79,3 72,3 55,1 106,1 82,4 112,8 85,1 84,3 94,2 67,0 85,9	97,6 87,3 81,9 77,7 193,0 70,0 64,3 75,8 66,7 111,3 80,6 114,8 90,4 96,1 94,0 71,9 81,6	100,4 96,8 79,9 73,3 4,4 64,7 74,2 80,0 67,2 106,2 77,7 112,4 76,9 76,3 84,6 61,4 84,0	99,7 97,0 83,5 72,9 7,6 68,3 84,1 73,9 81,7 93,8 82,9 90,1 81,0 97,1 65,9 99,4	114,2 109,7 93,6 90,1 1,0 75,2 95,0 87,4 87,2 102,8 78,5 94,4 89,5 80,9 76,2 87,4	105,8 92,0 84,4 81,1 0,9 68,3 83,9 97,0 92,8 99,9 76,0 81,0 80,0 98,1 68,3 88,1 81,3	97,2 88,0 77,6 86,9 0,9 70,8 81,7 97,0 92,8 91,4 94,4 77,9 88,6 78,0 77,6 90,2	100,3 88,0 85,0 76,5 0,6 84,3 83,0 85,8 89,8 96,0 77,6 83,7 84,9 100,9 76,9 98,2 94,7	86,1 94,4 87,3 76,5 0,4 111,4 76,6 86,1 84,4 90,5 81,7 84,0 75,1 108,1 73,1 96,6 95,0	107,3 79,8 70,8 123,5 29,5 120,8 72,2 82,0 72,9 110,9 88,0 94,7 85,6 88,4 74,0 99,8	113,2 93,9 90,1 130,8 360,3 106,9 93,2 75,8 70,3 121,4 86,7 110,6 84,3 88,4 65,6 98,6	118,7 89,4 87,3 126,5 376,4 88,9 93,8 71,9 60,5 116,0 88,9 112,8 91,0 86,6 146,5 64,8 97,4	109,7 91,0 90,8 81,8 235,9 83,4 87,8 74,9 69,3 105,8 86,6 114,5 93,9 97,1 146,5 70,5 87,0	6811 6812 6813 6819 6821 6825 6828 6831 6836 6844 6853 6856 6860 6871 6875 6879 69	
122,5 120,4 126,1	111,9 112,8 110,5	125,2 121,9 130,7	113,8 111,5 117,7	94,9 94,5 95,6	65,7 70,2 58,0	79,0 84,0 70,4	97,1 100,5 91,2	110,3 110,8 109,4	113,9 113,0 115,5	121,0 118,5 125,2	122,7 120,0 127,4	117,3 116,3 119,1	127,6 125,1 131,8	125,4 124,0 127,9	113,1 114,6 110,6	97,2 99,8 92,9	72-75

3) OHNE AUSBAUGEWERBE.

1 INDEX DER NETTOPRODUKTION
1976

SYPRO NR.	WIRTSCHAFTSZWEIG	GEWICH- TUNG	KALENDER							
			1970	1971	1972	1972 1. HJ	1972 2. HJ	1972 1. VJ	1972 2. VJ	
	PRODUZIERENDES GEWERBE INSGESAMT	100	91,6	93,1	96,5	94,7	98,3	92,0	97,4	
	PRODUZIERENDES GEWERBE (OH.BAUGEWERBE)	90,42	90,3	91,5	94,5	93,4	95,7	92,2	94,6	
1010-30	ELEKTRIZITAETS-U.GASVERSORGUNG	5,73	63,3	68,6	74,5	74,3	74,8	80,3	68,4	
1010	ELEKTRIZITAETSVERSORGUNG	5,40	64,3	69,3	75,0	74,7	75,3	80,6	68,9	
1030	GASVERSORGUNG	0,33	47,9	57,0	66,9	66,9	66,9	74,5	59,3	
	BERGBAU U.VERARBEITENDES GEWERBE	84,69	92,2	93,1	95,9	94,7	97,1	93,0	96,4	
	BERGBAU	2,48	119,2	117,1	110,6	111,4	109,7	113,6	109,1	
	DARUNTER:									
2111-14	KOHLBERGBAU	2,14	121,2	118,2	110,5	111,5	109,4	113,4	109,6	
2111	STEINKOHLBERGB.U.-BRIKETTHERSTELLUNG,KOKEREI	1,85	124,5	122,3	113,3	115,3	111,2	117,4	113,3	
2114	BRAUNKOHLBERGB.U.-BRIKETTHERSTELLUNG	0,29	99,8	91,9	92,3	86,9	97,8	88,0	85,6	
2130	EISENERZBERGBAU	0,00	229,1	217,2	207,2	201,9	212,5	201,0	202,7	
2141	NE-METALLERZBERGBAU	0,01	107,1	115,2	106,3	108,9	104,5	111,6	105,4	
2150	KALI-U.STEINSALZBERGBAU,SALINEN	0,11	116,9	115,0	111,2	114,0	108,6	119,5	108,6	
2160	GEW.V.ERDOEL,ERDGAS	0,17	88,2	97,8	104,6	103,2	106,2	110,7	95,7	
	VERARBEITENDES GEWERBE	82,21	91,4	92,4	95,5	94,2	96,7	92,4	96,0	
	GRUNDSTOFF-U.PRODUKTIONSGUETERGEWERBE 1)	22,02	91,9	92,0	96,5	94,3	98,6	91,1	97,5	
22	MINERALOELVERARBEITUNG	3,29	100,5	101,7	105,0	102,2	107,9	104,8	99,6	
25	GEW.U.VERARB.V.STEINEN U.ERDEN	2,64	103,6	108,7	113,9	105,1	122,7	86,8	123,4	
27	EISENSCHAFFENDE INDUSTRIE	2,93	103,2	93,6	100,8	97,4	104,1	94,1	100,8	
28	NE-METALLERZEUGUNG,NE-METALLHALBZEUGWERKE	0,76	79,3	80,6	83,1	83,2	82,9	83,8	82,7	
2811	NE-LEICHTMETALLHUETTEN	-	44,4	61,3	63,8	59,5	68,0	58,9	60,1	
2813	NE-SCHWERMETALLHUETTEN	-	100,2	96,1	95,4	96,6	94,3	96,6	96,4	
2816	NE-METALLUMSCHMELZWERKE	-	81,3	85,1	89,6	90,3	88,5	88,0	93,2	
2850	NE-METALLHALBZEUGWERKE	-	80,0	79,6	82,7	83,2	82,1	84,4	82,0	
2910	EISEN-,STAHL-U.TEMPERGIESSEREI	0,76	120,8	106,8	100,0	101,5	98,4	99,2	103,7	
2950	NE-METALLGIESSEREI	0,22	107,8	101,7	99,7	103,4	96,0	104,2	102,8	
3011-15,	ZIEHEREIEN,KALTWALZWERKE;									
3030	MECHANIK,ANG.	1,18	101,6	98,6	105,7	107,2	104,1	102,5	112,0	
40	CHEMISCHE INDUSTRIE	7,78	77,3	80,9	86,2	85,0	87,3	83,8	86,2	
4090	DARUNTER H.V.CHEMIEFASERN	-	77,1	85,8	86,5	85,3	87,9	82,8	87,6	
T.A.52	HERSTELLUNG,VERARB.U.VEREDLG.V.FLACHGLAS	0,32	77,7	79,1	84,4	81,7	87,1	78,8	84,6	
53	HOLZBEARBEITUNG	0,60	88,4	91,4	92,7	93,7	91,8	90,3	97,0	
55	ZELLSTOFF-,HOLZSCHLIFF-,PAPIER-U.PAPPEERZEUGUNG	0,57	85,8	86,3	90,6	89,5	91,7	89,6	89,4	
59	GUMMIVERARBEITUNG	0,97	96,4	93,9	94,7	95,0	94,4	93,1	96,8	
	INVESTITIONSGUETER PRODUZIERENDES GEWERBE	35,75	91,5	91,2	93,2	92,9	93,7	91,2	94,5	
31	STAHL-U.LEICHTMETALLBAU,SCHIENENFAHRZEUGBAU	1,63	95,7	102,6	102,3	97,1	107,5	96,3	97,9	
32	MASCHINENBAU	9,78	100,8	99,1	98,2	96,0	100,3	93,8	98,2	
33	STRASSENFAHRZEUGBAU,REP.V.KRAFTFAHRZEUGEN USW.	8,05	87,6	89,2	89,9	93,7	86,1	92,7	94,7	
34	SCHIFFBAU	0,54	82,2	82,9	81,7	84,0	79,5	84,7	83,2	
36	ELEKTROTECHNIK,REP.V.HAUSHALTSGERAETEN	8,99	82,0	82,1	88,1	87,2	89,0	85,7	88,7	
37	FEINMECHANIK,OPTIK,H.V.UHREN	1,60	101,4	90,1	92,1	91,1	93,0	88,8	93,5	
3711-60	FEINMECHANIK,OPTIK	1,47	100,4	88,5	90,5	89,9	91,0	87,8	92,1	
3771	H.V.UHREN	0,13	112,5	108,5	109,7	104,6	114,7	99,9	109,2	
3021-25	STAHLVERFORMUNG;OBERFLAECHEVEREDLUNG,HAERTUNG	1,14	95,2	88,2	82,7	83,6	81,7	82,8	84,4	
38	H.V.EISEN-,BLECH-U.METALLWAREN	2,82	97,6	97,0	99,7	101,4	97,9	101,4	101,4	
50	H.V.BUEROMASCHINEN,ADV-GERAETEN U.-EINRICHTUNGEN	1,20	77,6	85,4	101,6	93,8	109,4	84,9	102,6	
5060	H.V.BUEROMASCHINEN	0,26	127,5	118,8	112,7	114,8	110,5	117,9	111,7	
5080	H.V.ADV-GERAETEN U.-EINRICHTUNGEN	0,94	63,6	76,1	98,5	87,9	109,1	75,7	100,0	
	VERBRAUCHSGUETER PRODUZIERENDES GEWERBE 2)	14,01	92,6	96,0	101,2	99,8	102,6	100,0	99,5	
51	FEINKERAMIK	0,42	101,3	98,6	100,0	100,8	99,1	100,7	100,8	
T.A.52	HERSTELLUNG,VERARB.U.VEREDLG.V.HOHLGLAS	0,41	83,0	87,5	92,7	92,3	93,2	92,2	92,4	
54	HOLZVERARBEITUNG	2,91	81,5	89,3	99,3	94,5	104,2	91,2	97,7	
39	H.V.MUSIKINSTRUMENTEN,SPIELWAREN,SCHMUCK,									
	FUELLHAETERN USW	0,61	103,2	101,1	104,6	94,4	114,9	91,9	96,8	
56	PAPIER-U.PAPPEVERARBEITUNG	1,00	92,1	94,0	98,0	97,3	98,7	98,1	96,5	
57	DRUCKEREI,VERVIELFAELTIGUNG	2,03	94,9	94,6	99,0	94,6	103,4	93,3	95,9	
58	H.V.KUNSTSTOFFWAREN	1,56	62,8	70,3	79,1	77,1	81,1	74,7	79,5	
61	LEDERERZEUGUNG	0,07	127,3	128,9	128,0	133,2	122,9	135,5	131,0	
6211	LEDERVERARBEITUNG(OH.H.V.SCHUHEN)	0,23	114,5	115,7	112,6	110,2	115,0	111,7	108,6	
6251	H.V.SCHUHEN	0,38	146,3	140,4	134,4	136,6	132,2	150,1	123,1	
63	TEXTILGEWERBE	2,50	98,4	102,3	104,3	107,7	100,9	108,8	106,5	
64	BEKLEIDUNGSGEWERBE	1,89	106,4	109,1	114,2	116,3	112,0	122,2	110,5	
	NAHRUNGS-U.GENUSSMITTELGEWERBE	10,43	87,7	92,2	92,8	90,7	94,9	88,6	92,8	
68	ERNAHRUNGSGEWERBE	8,13	88,1	92,4	93,2	89,4	97,0	87,1	91,7	
	DARUNTER:									
6811	MAHL-U.SCHAELEMUEHLEN	0,15	99,1	105,3	100,6	100,2	101,1	101,0	99,3	
6812	H.V.TEIGWAREN	0,03	90,2	92,7	90,9	92,2	89,5	94,8	89,6	
6813	H.V.NAEHRMITTEL(OH.TEIGWAREN)	0,18	84,1	84,7	90,3	91,3	89,2	88,9	93,7	
6819	H.V.DAUERBACKWAREN	0,09	87,6	91,4	95,6	81,4	109,8	80,0	82,8	
6821	ZUCKERINDUSTRIE	0,17	73,8	84,9	80,5	3,4	157,7	5,0	1,7	
6825	OBST-U.GEMUESEVERARBEITUNG	0,18	79,6	84,9	80,5	77,0	94,7	76,4	77,5	
6828	H.V.SUESSWAREN(OH.DAUERBACKWAREN)	0,40	76,7	83,6	95,8	92,5	88,6	94,9	89,9	
6831	MOLKEREI,KAESEREI	0,26	84,1	81,5	84,7	87,4	81,8	81,8	93,1	
6836	H.V.DAUERMILCH,MILCHPRAEPARATEN,SCHMELZKAESE	0,10	74,0	75,4	84,8	87,9	81,6	76,0	99,7	
6844	H.V.MARGARINE U.AE.NAHRUNGSFETTEN	0,16	100,9	102,3	104,1	100,6	107,6	102,1	99,0	
6853	FLEISCHWARENINDUSTRIE(OH.TALGSCHEMELZEN U.AE.)	0,34	77,8	81,6	85,1	82,4	87,8	82,4	82,4	
6856	FISCHVERARBEITUNG	0,06	101,5	97,0	101,5	99,6	103,5	112,0	87,1	
6860	VERARB.V.KAFFEE,TEE,H.V.KAFFEEMITTELN	0,25	77,8	82,9	93,6	91,0	96,3	87,1	94,9	
6871	BRAUEREI	1,44	91,0	94,1	95,2	93,0	97,4	86,9	99,0	
6875	H.V.SPIRITUOSEN	0,44	79,0	94,1	76,7	67,2	86,2	67,9	66,6	
6879	MINERALBRUNNEN,H.V.MINERALWASSER,LIMONADEN	0,38	75,9	75,3	76,8	75,9	77,8	71,8	80,1	
69	TABAKVERARBEITUNG	2,30	86,7	91,7	91,5	94,3	88,8	92,8	95,9	
72-75	BAUGEWERBE 3)	9,58	103,5	107,5	114,6	106,6	122,7	90,0	123,0	
	HOCHBAU	6,04	103,5	108,1	117,2	110,7	123,8	96,1	125,2	
	TIEFBAU	3,54	103,6	106,6	110,1	99,5	120,7	79,7	119,3	

1)EINSCHL.HERSTELLUNG,VERARBEITUNG UND VEREDLUNG VON FLACHGLAS.- 2)OHNE HERSTELLUNG,VERARBEITUNG UND VEREDLUNG VON FLACHGLAS.-

FUER DAS PRODUZIERENDE GEWERBE
=100

MONATLICH

1972 3. VJ	1972 4. VJ	1971 OKT	1971 NOV	1971 DEZ	1972 JAN	1972 FEB	1972 MAERZ	1972 APRIL	1972 MAI	1972 JUNI	1972 JULI	1972 AUG	1972 SEPT	1972 OKT	1972 NOV	1972 DEZ	SYPRO NR.
94,1 90,6	102,5 100,7	99,9 97,1	97,9 96,2	92,5 92,0	85,6 87,0	89,8 90,5	100,6 99,1	94,6 92,2	97,0 94,3	100,5 97,3	91,3 88,0	91,7 88,0	99,3 96,0	106,6 103,4	105,1 103,0	95,9 95,6	
65,8 66,6 53,5	83,7 83,9 80,3	71,5 72,2 58,9	76,5 77,0 67,8	79,3 79,8 69,8	84,4 84,6 80,3	77,8 78,1 72,5	78,6 79,1 70,8	71,6 72,0 65,9	69,6 70,3 58,9	63,7 64,4 53,0	61,8 62,6 48,7	65,0 65,8 52,6	70,8 71,5 59,3	79,5 79,9 73,2	83,2 83,4 79,6	88,5 88,5 88,1	1010-30 1010 1030
92,4 106,0	101,9 113,4	98,9 116,6	97,6 117,4	92,8 122,2	87,2 113,6	91,4 111,9	100,6 115,4	93,7 107,1	96,0 110,1	99,6 110,1	89,9 101,6	89,6 108,1	97,7 108,5	105,1 116,9	104,4 114,5	96,1 108,6	
106,6 108,8 91,9 216,9 100,9 103,6 91,1	112,1 113,5 103,6 208,1 108,0 113,5 121,0	116,8 119,8 97,5 223,2 112,5 119,3 99,3	117,3 121,0 93,7 214,9 118,8 119,6 106,4	123,4 127,2 98,9 189,5 112,5 119,0 108,8	113,9 117,3 91,7 212,9 107,1 112,2 116,7	112,0 115,8 87,5 194,4 115,2 118,6 106,9	114,4 119,0 85,1 195,8 115,2 118,6 108,4	106,8 111,1 78,8 173,0 102,7 103,2 101,5	110,8 114,5 86,9 199,6 108,9 109,1 96,0	111,4 114,5 91,2 235,6 105,4 113,6 89,5	101,8 103,3 91,9 224,3 110,7 108,7 86,3	109,5 112,7 88,9 219,8 92,0 97,0 89,3	108,5 110,6 94,9 206,5 100,9 105,2 97,7	116,8 119,2 101,1 212,4 111,6 111,5 108,1	113,2 114,7 103,4 222,1 105,4 115,4 121,2	106,5 106,4 106,5 189,7 108,0 110,8 133,8	2111-14 2111 2114 2130 2141 2150 2160
92,0 97,5 106,2 126,9 105,0 81,4 66,3 94,5 81,6 80,8 93,2 89,4	101,5 99,8 109,5 118,4 103,3 84,5 69,7 94,0 95,8 83,4 103,6 102,5	98,3 96,0 101,5 128,0 89,9 84,5 64,0 101,6 91,7 83,0 106,5 109,2	97,0 92,8 104,7 112,7 85,1 80,8 63,1 95,3 90,1 79,3 100,0 101,5	91,9 87,3 110,7 97,7 85,1 79,5 62,2 99,5 84,4 76,9 88,6 76,2	86,4 88,8 105,4 68,4 93,4 78,9 55,9 92,3 80,4 77,3 90,0 94,4	90,8 99,4 103,0 78,1 103,4 81,8 58,7 96,9 85,9 83,2 101,3 104,4	100,1 95,0 105,9 116,7 95,2 90,7 55,4 100,7 93,4 92,7 100,7 113,7	93,3 97,0 100,8 116,7 101,1 78,8 84,1 93,4 98,6 94,4 77,6 102,7 101,7	95,5 97,0 98,4 123,8 106,0 85,1 86,2 98,6 85,1 86,6 107,7 106,7	99,3 95,6 99,7 129,9 108,5 85,1 62,5 97,4 92,0 88,1 94,2 103,4	89,5 96,9 106,0 124,9 101,8 78,7 67,6 93,9 79,2 78,6 89,2 79,3	97,4 99,8 105,6 126,6 108,5 85,6 66,5 95,1 90,3 104,5 99,5	104,7 104,6 135,2 108,4 105,1 89,0 69,7 91,8 101,4 90,2 110,8 111,0	104,0 101,4 121,8 105,1 87,8 68,2 96,9 99,3 87,6 107,5 109,5	95,7 93,4 110,7 98,2 96,5 76,6 71,1 93,6 87,0 72,4 92,6 87,2		
104,7 85,0 82,4 81,6 88,7 91,7 87,7	103,6 89,6 93,4 92,7 94,7 91,6 101,0	103,8 83,9 85,1 82,8 96,6 91,2 100,0	101,6 80,8 85,9 84,2 93,0 87,4 99,6	89,9 80,8 84,2 74,5 86,0 78,9 86,0	94,8 80,6 82,6 76,3 83,7 83,5 87,4	100,7 82,3 79,3 75,6 89,0 89,9 89,1	112,0 88,5 86,5 84,5 98,5 95,3 102,7	106,8 85,2 84,4 84,3 95,7 87,2 93,4	112,5 85,7 89,1 85,1 96,3 86,6 103,4	116,7 87,7 89,4 84,6 99,0 94,2 103,4	98,4 84,8 84,7 82,9 85,8 90,3 84,8	106,4 83,7 78,4 83,5 85,0 92,5 78,8	109,4 86,4 83,9 88,2 95,2 96,1 99,7	111,0 91,6 89,7 95,5 101,1 94,1 105,1	106,8 90,8 95,4 95,0 98,2 94,1 102,4	93,0 86,4 95,1 87,6 85,0 84,8 95,2	3011-15 3030 40 4090 T.A.52 53 55 59
86,7 101,0 94,2 78,1 74,3 81,7 86,3 85,0 100,5 77,9 91,5 99,4 97,1 100,1	100,6 114,0 106,4 94,1 84,7 96,3 99,7 97,0 129,0 85,5 104,3 119,4 123,8 118,1	95,7 110,1 99,5 99,0 87,1 87,9 95,6 96,8 130,3 85,4 104,3 119,4 116,9 64,0	94,5 107,5 111,6 90,2 87,7 87,6 99,7 96,8 131,7 82,3 103,0 101,1 124,2 94,6	90,2 115,2 91,0 57,3 86,4 85,0 89,9 87,4 117,5 70,0 93,5 133,2 103,4 138,0	84,6 96,0 91,0 83,2 83,1 77,8 80,0 79,1 90,5 80,0 94,9 63,8 109,8 50,9	90,2 90,5 89,6 94,0 87,3 88,4 87,6 97,6 81,6 111,0 101,4 119,1 94,9	98,7 102,4 100,6 101,0 87,3 92,3 97,9 96,7 111,6 86,7 99,6 104,7 106,8 106,9	91,0 97,8 94,9 90,8 81,5 84,8 88,6 87,1 105,2 84,9 101,7 105,7 110,5 106,9	93,6 94,9 95,6 94,6 82,7 87,8 92,9 91,7 106,5 86,6 103,0 117,6 102,4	99,0 101,0 104,3 98,5 85,4 73,0 94,0 92,0 116,3 69,1 82,5 98,9 97,6	84,9 106,0 94,6 70,5 67,0 75,2 89,6 78,1 107,0 77,5 91,9 94,4 74,1	81,2 95,8 90,6 70,9 82,8 74,1 88,9 89,6 102,8 88,3 87,3 99,9 104,9 113,4	94,1 101,3 97,6 93,0 88,5 98,0 102,8 100,0 134,1 90,2 109,6 107,4 128,8	101,3 111,9 102,0 100,2 88,4 99,4 103,5 100,6 135,2 88,6 109,3 120,0 127,5	102,9 110,7 104,0 101,8 88,4 99,4 92,8 90,5 118,1 77,7 94,0 130,6 115,4	97,5 119,4 113,1 80,4 77,1 91,6 92,8 95,2	31 32 33 34 36 37 3711-60 3771 3021-25 38 50 5060 5080
96,3 96,8 91,8 95,1	108,9 101,5 94,3 113,2	107,3 101,0 96,0 103,2	106,9 101,0 95,0 104,5	99,5 101,9 90,8 102,6	94,1 98,7 90,0 84,7	97,8 99,4 89,3 88,0	108,0 104,1 97,3 101,0	99,3 98,0 91,1 94,1	98,8 101,8 91,1 97,4	100,5 102,7 95,0 101,5	90,1 94,0 88,3 87,8	92,7 96,6 92,2 91,7	106,0 100,0 95,0 105,8	114,4 106,6 98,6 114,3	111,9 106,3 98,1 116,2	100,4 92,1 86,3 109,1	51 T.A.52 54
105,2 94,7 96,6 77,5 121,5 107,6 132,1 91,4 108,9	124,6 102,7 110,2 84,7 124,0 122,3 132,2 110,4 115,1	128,7 104,2 99,7 75,0 141,3 136,2 150,6 111,6 128,2	126,3 109,3 102,8 75,6 137,2 138,6 145,8 111,8 117,7	110,1 98,6 110,1 69,3 130,9 112,7 127,3 103,4 94,0	88,7 95,7 87,6 70,1 130,9 99,6 139,3 105,4 110,2	87,4 94,9 92,6 72,5 136,9 108,2 149,6 108,1 119,2	99,7 103,7 99,6 81,5 139,0 127,3 161,5 113,0 137,2	92,4 94,3 93,5 79,5 128,7 105,3 116,1 105,9 119,7	94,3 95,9 94,5 79,5 128,7 106,3 110,7 108,5 110,5	103,7 99,2 99,6 79,5 135,3 106,3 107,7 108,5 102,4	103,6 91,9 92,2 75,0 125,0 98,9 117,1 86,3 95,2	93,5 93,5 94,9 75,3 117,5 103,0 138,2 82,1 107,8	118,4 98,8 102,8 82,3 122,1 120,8 141,1 105,8 123,8	133,2 108,4 108,0 87,7 130,3 128,7 143,6 116,7 134,7	130,1 106,0 108,6 87,4 126,9 128,7 138,6 115,4 117,9	110,5 93,7 85,4 78,9 114,9 109,6 114,3 99,2 92,5	39 56 57 58 61 6211 6251 63 64
92,0 92,4	97,8 101,7	100,4 101,1	101,6 103,0	98,1 102,0	84,1 82,8	86,8 84,7	94,8 93,8	88,3 87,5	94,6 94,6	95,4 93,2	91,4 91,0	93,8 93,7	90,8 92,3	103,4 105,9	102,8 105,0	87,1 94,1	68
98,6 84,6 85,2 99,9 16,2 102,7 82,7 84,4 87,2 100,5 86,4 91,4 89,2 101,6 73,2 84,4 90,9	103,5 94,4 93,3 119,7 299,2 86,7 94,4 79,3 76,1 114,6 115,5 103,4 93,2 99,1 71,1 86,5	118,7 89,4 87,3 130,8 360,3 88,9 93,8 76,0 62,4 121,4 110,6 84,3 88,4 113,9 65,6 98,6	109,7 91,0 90,8 126,5 376,4 83,4 71,9 60,5 116,0 112,8 91,0 86,6 131,9 64,8 97,4	110,9 90,4 86,1 81,8 235,9 76,1 74,9 69,3 105,8 114,5 93,9 97,1 146,5 70,5 87,0	103,0 87,7 85,3 73,3 13,5 70,9 90,0 77,5 72,2 106,5 113,2 93,0 85,0 61,7 80,2 92,6	95,6 96,7 92,8 87,9 0,7 82,0 91,0 88,4 86,0 106,5 89,4 103,8 87,7 68,0 71,8 90,8	104,4 96,7 92,5 75,5 0,7 74,3 90,8 90,8 104,4 101,1 84,0 90,4 107,5 61,9 83,7 101,8	98,7 87,5 92,8 85,0 2,0 77,1 90,8 97,2 91,8 102,5 85,8 90,4 101,7 69,9 84,8 101,8	98,4 91,5 95,9 88,0 2,5 81,1 87,9 91,4 102,8 93,5 84,2 79,4 106,9 69,9 84,8 101,8	98,4 85,4 86,2 80,7 0,6 104,8 74,9 88,0 92,2 92,4 87,6 95,8 106,2 71,9 96,8 92,4	111,3 80,4 81,6 125,4 0,6 113,4 78,6 85,1 87,8 100,1 89,1 104,1 92,5 87,1 86,3 94,2	96,7 88,0 87,8 125,4 47,5 89,8 94,6 80,2 81,3 109,0 90,1 115,9 99,2 105,1 75,5 96,2	108,1 99,0 97,9 132,9 351,0 98,1 109,6 80,2 81,4 124,1 91,4 115,8 110,8 92,9 104,7 96,3	107,4 98,3 96,5 137,6 358,5 90,0 77,0 72,4 118,0 91,4 114,8 100,1 92,4 87,5 67,3 96,3	95,1 86,0 85,4 88,7 188,1 71,9 73,9 80,8 74,3 101,8 85,9 6853 6856 6860 6871 6875 6879 69		
125,9 126,6 124,7	119,4 121,0 116,8	125,4 124,0 127,9	113,1 114,6 110,6	97,2 99,8 92,9	73,1 78,9 63,2	82,9 90,0 70,7	114,1 119,4 105,2	116,0 119,7 109,7	122,4 124,4 119,0	130,7 131,5 129,3	121,5 122,3 120,2	126,3 128,1 123,3	129,6 129,2 130,4	135,4 134,5 136,8	124,6 127,0 120,6	98,3 101,4 93,1	72-75

3) OHNE AUSBAUGEWERBE.

SYPRO NR.	WIRTSCHAFTSZWEIG	GEWICH- TUNG	1970	1971	1972	1973	1973 1. HJ	1973 2. HJ	1973 1. VJ	1973 2. VJ
	PRODUZIERENDES GEWERBE INSGESAMT	100	91,6	93,1	96,5	101,7	101,0	102,4	99,2	102,8
	PRODUZIERENDES GEWERBE (OH. BAUGEWERBE)	90,42	90,3	91,5	94,5	100,2	99,9	100,6	99,5	100,3
1010-30	ELEKTRIZITAETS-U. GASVERSORGUNG	5,73	63,3	68,6	74,5	82,9	82,6	83,3	89,2	76,0
1010	ELEKTRIZITAETSVERSORGUNG	5,40	64,3	69,3	75,0	83,1	82,8	83,4	89,2	76,5
1030	GASVERSORGUNG	0,33	47,9	57,0	66,9	80,2	78,9	81,5	89,1	68,7
	BERGBAU U. VERARBEITENDES GEWERBE	84,69	92,2	93,1	95,9	101,4	101,1	101,8	100,2	102,0
	BERGBAU	2,48	119,2	117,1	110,6	107,7	109,9	105,6	116,4	103,5
	DARUNTER:									
2111-14	KOHLBERGBAU	2,14	121,2	118,2	110,5	106,6	109,0	104,1	116,1	102,0
2111	STEINKOHLBERG U. -BRIKETTERSTELLUNG, KOKEREI	1,85	124,5	122,3	113,3	108,1	111,4	104,8	119,1	103,7
2114	BRAUNKOHLBERG U. -BRIKETTERSTELLUNG	0,29	99,8	91,9	92,3	96,8	94,0	99,7	96,5	91,4
2130	EISENERZBERGBAU	0,00	229,1	217,2	207,2	216,5	224,8	208,2	234,2	215,5
2141	NE-METALLERZBERGBAU	0,01	107,1	115,2	106,3	106,3	105,4	106,3	109,8	102,7
2150	KALI-U. STEINSALZBERGBAU, SALINEN	0,11	116,9	115,0	111,2	115,4	115,8	114,9	121,2	110,6
2160	GEN.-V. ERDOEL, ERDGAS	0,17	88,2	97,8	104,6	108,1	108,0	108,3	114,4	101,6
	VERARBEITENDES GEWERBE	82,21	91,4	92,4	95,5	101,2	100,8	101,7	99,7	101,9
	GRUNDSTOFF-U. PRODUKTIONSGUETERGEWERBE 1)	22,02	91,9	92,0	96,5	105,0	104,0	106,0	101,4	106,7
22	MINERALOELVERARBEITUNG	3,29	100,5	101,7	105,0	111,1	109,6	112,7	109,1	110,1
25	GEN.-U. VERARB. V. STEINEN U. ERDEN	2,64	103,6	108,7	113,9	113,7	109,5	117,9	92,4	126,6
27	EISENSCHAFFENDE INDUSTRIE	2,93	103,2	93,6	100,8	116,0	112,5	119,4	112,7	112,2
28	NE-METALLERZEUGUNG, NE-METALLHALBZEUGWERKE	0,76	79,3	80,6	83,1	94,0	93,7	94,5	92,9	94,3
2811	NE-LEICHTMETALLHUTTEN	-	44,4	61,3	63,8	76,5	71,2	81,8	69,2	73,1
2813	NE-SCHWERMETALLHUTTEN	-	100,2	96,1	95,4	99,2	96,5	101,8	96,7	96,4
2816	NE-METALLUMSCHMELZWERKE	-	81,3	85,1	89,6	99,7	101,4	98,1	101,6	100,3
2850	NE-METALLHALBZEUGWERKE	-	80,0	79,6	82,7	95,1	95,8	94,5	94,9	96,7
2910	EISEN-, STAHL-U. TEMPERGIESSEREI	0,76	120,8	106,8	100,0	108,9	111,0	106,8	112,3	109,7
2950	NE-METALLGIESSEREI	0,22	107,8	101,7	99,7	109,3	113,6	105,1	116,0	111,1
3011-15,	ZIEHEREIEN, KALTWALZWERKE;									
3030	MECHANIK, ANG.	1,18	101,6	98,6	105,7	112,4	117,5	107,3	117,4	117,6
40	CHEMISCHE INDUSTRIE	7,78	77,3	80,9	86,2	96,7	96,2	97,1	94,5	97,8
4090	DARUNTER H.V. CHEMIEFASERN	-	77,1	85,8	86,5	106,1	105,5	106,8	103,0	108,0
T.A. 52	HERSTELLUNG, VERARB. U. VEREDLG. V. FLACHGLAS	0,32	77,7	79,1	84,4	95,9	97,5	94,3	97,5	97,6
53	HOLZBEARBEITUNG	0,60	88,4	91,4	92,7	99,6	99,4	99,8	96,2	102,7
55	ZELLSTOFF-, HOLZSCHLIFF-, PAPIER-U. PAPPEERZEUGUNG	0,57	85,8	86,3	90,6	97,8	95,8	99,8	97,1	94,3
59	GUMMI-VERARBEITUNG	0,97	96,4	93,9	94,7	100,7	101,8	99,6	102,5	101,1
	INVESTITIONSGUETER PRODUZIERENDES GEWERBE	35,75	91,5	91,2	93,2	99,7	99,5	99,8	98,7	100,4
31	STAHL-U. LEICHTMETALLBAU, SCHIENENFAHRZEUGBAU	1,63	95,7	102,6	102,3	105,5	102,1	108,9	104,3	99,8
32	MASCHINENBAU	9,78	100,8	99,1	98,2	101,6	99,0	104,2	95,7	102,3
33	STRASSENFAHRZEUGBAU, REP. V. KRAFTFAHRZEUGEN USW.	8,05	87,6	89,2	89,9	97,1	103,7	90,5	104,5	102,9
34	SCHIFFBAU	0,54	82,2	82,9	81,7	84,1	85,8	82,4	88,3	83,3
36	ELEKTROTECHNIK, REP. V. HAUSHALTSGERAETEN	8,99	82,0	82,1	88,1	98,1	95,7	100,5	95,2	96,3
37	FEINMECHANIK, OPTIK, H.V. UHREN	1,60	101,4	90,1	92,1	100,4	100,4	100,5	98,0	102,7
3711-60	FEINMECHANIK, OPTIK	1,47	100,4	88,5	90,5	98,9	99,0	98,8	96,5	101,4
3771	H.V. UHREN	0,13	112,5	108,5	109,7	117,6	116,1	119,1	115,1	117,0
3021-25	STAHLVERFORMUNG; OBERFLAECHEVEREDLUNG, HAERTUNG	1,14	95,2	88,2	82,7	94,5	95,6	93,4	95,9	95,3
38	H.V. EISEN-, BLECH-U. METALLWAREN	2,82	97,6	97,0	99,7	105,1	106,9	103,4	106,9	106,9
50	H.V. BUEROMASCHINEN, ADV.-GERAETEN U. -EINRICHTUNGEN	1,20	77,6	85,4	101,6	101,8	95,0	108,6	94,8	95,2
5060	H.V. BUEROMASCHINEN	0,26	127,5	118,8	112,7	116,7	119,3	114,1	120,7	118,0
5080	H.V. ADV.-GERAETEN U. -EINRICHTUNGEN	0,94	63,6	76,1	98,5	97,7	88,2	107,1	87,5	88,8
	VERBRAUCHSGUETER PRODUZIERENDES GEWERBE 2)	14,01	92,6	96,0	101,2	102,9	104,3	101,5	105,6	103,0
51	FEINKERAMIK	0,42	101,3	98,6	100,0	103,0	103,2	102,6	103,3	103,1
T.A. 52	HERSTELLUNG, VERARB. U. VEREDLG. V. HOHLGLAS	0,41	83,0	87,5	92,7	98,3	96,4	100,1	96,5	96,4
54	HOLZVERARBEITUNG	2,91	81,5	89,3	99,3	105,0	105,0	105,0	102,5	107,4
39	H.V. MUSIKINSTRUMENTEN, SPIELWAREN, SCHMUCK,									
	FUELLHALTERN USW.	0,61	103,2	101,1	104,6	103,5	96,3	110,8	94,7	98,0
56	PAPIER-U. PAPPEVERARBEITUNG	1,00	92,1	94,0	98,0	104,6	101,9	107,3	102,7	101,0
57	DRUCKEREI, Vervielfaeltigung	2,03	94,9	94,6	99,0	102,2	99,8	104,6	100,3	99,3
58	H.V. KUNSTSTOFFWAREN	1,56	62,8	70,3	79,1	90,7	89,6	91,7	88,1	91,2
61	LEDERERZEUGUNG	0,07	127,3	128,9	128,0	94,9	103,1	86,5	111,7	94,6
6211	LEDERVERARBEITUNG (OH. H.V. SCHUHEN)	0,23	114,5	115,7	112,6	99,9	98,6	101,2	100,1	97,2
6251	H.V. SCHUHEN	0,38	146,3	140,4	134,4	119,2	125,8	112,7	138,9	112,6
63	TEXTILGEWERBE	2,50	98,4	102,3	104,3	103,7	111,3	96,1	113,4	109,2
64	BEKLEIDUNGSGEWERBE	1,89	106,4	109,1	114,2	106,8	113,4	100,1	121,6	105,2
	NAHRUNGS-U. GENUSSMITTELGEWERBE	10,43	87,7	92,2	92,8	95,5	92,3	98,6	90,1	94,6
68	ERNAHRUNGSGEWERBE	8,13	88,1	92,4	93,2	96,1	92,3	99,8	89,7	95,0
	DARUNTER:									
6811	MAHL-U. SCHAELELMUEHLEN	0,15	99,1	105,3	100,6	101,1	101,6	100,7	99,2	104,0
6812	H.V. TEIGWAREN	0,03	90,2	92,7	90,9	97,0	97,0	97,0	104,1	89,9
6813	H.V. NAEHRMITTELN (OH. TEIGWAREN)	0,18	84,1	84,7	90,3	95,2	97,2	93,1	96,6	97,8
6819	H.V. DAUERBACKWAREN	0,09	87,6	91,4	95,6	98,3	86,5	110,0	85,5	87,6
6821	ZUCKERINDUSTRIE	0,17	73,8	84,9	80,5	86,4	2,2	170,6	3,7	0,7
6825	OBST-U. GEMUESEVERARBEITUNG	0,18	79,6	84,9	85,8	95,8	86,9	104,8	85,5	88,2
6828	H.V. SUESSWAREN (OH. DAUERBACKWAREN)	0,40	76,7	83,6	90,5	96,2	100,6	91,7	104,1	97,1
6831	MOLKEREI, KAESEREI	0,26	84,1	81,5	84,7	88,7	93,4	84,0	88,7	98,1
6836	H.V. DAUERMITLICH, MILCHPRAEPARATEN, SCHMELZKAESE	0,10	74,0	75,4	84,8	89,7	96,5	82,9	87,4	105,5
6844	H.V. MARGARINE U. AE. NAHRUNGSMITTeln	0,16	100,9	102,3	104,1	102,3	97,9	106,7	99,4	96,5
6853	FLEISCHWARENINDUSTRIE (OH. TALGSCHMELZEN U. AE.)	0,34	77,8	81,6	85,1	86,4	83,8	89,0	84,2	83,4
6856	FISCHVERARBEITUNG	0,06	101,5	97,0	101,5	102,3	99,0	105,6	107,2	90,8
6860	VERARB. V. KAFFEE, TEE, H.V. KAFFEEMITTeln	0,25	77,8	82,9	93,6	98,3	96,1	100,6	97,8	94,4
6871	BRAUEREI	1,44	91,0	94,1	95,2	96,7	95,2	98,1	86,6	103,8
6875	H.V. SPIRITUOSEN	0,44	79,0	94,1	76,7	84,2	80,3	88,2	82,5	78,1
6879	MINERALBRUNNEN, H.V. MINERALWASSER, LIMONADEN	0,38	75,9	73,3	76,8	84,6	81,2	88,0	72,5	89,9
69	TABAKVERARBEITUNG	2,30	86,7	91,7	91,5	93,8	92,4	95,2	91,2	93,5
72-75	BAUGEWERBE 3)	9,58	103,5	107,5	114,6	115,2	111,2	119,1	96,7	125,8
	HOCHBAU	6,04	103,5	108,1	117,2	118,0	116,7	119,3	104,4	129,1
	TIEFBAU	3,54	103,6	106,6	110,1	110,3	101,9	118,8	83,5	120,3

1) EINSCHL. HERSTELLUNG, VERARBEITUNG UND VEREDLUNG VON FLACHGLAS. - 2) OHNE HERSTELLUNG, VERARBEITUNG UND VEREDLUNG VON FLACHGLAS. -

FUER DAS PRODUZIERENDE GEWERBE
=100

MONATLICH

1973 3. VJ	1973 4. VJ	1972 OKT	1972 NOV	1972 DEZ	1973 JAN	1973 FEB	1973 MAERZ	1973 APRIL	1973 MAI	1973 JUNI	1973 JULI	1973 AUG	1973 SEPT	1973 OKT	1973 NOV	1973 DEZ	SYPRO NR.
99,0 96,0	105,8 105,2	106,6 103,4	105,1 103,0	95,9 95,6	95,6 96,7	95,7 96,3	106,3 105,4	99,8 98,1	107,2 104,3	101,4 98,5	95,2 92,1	98,3 95,0	103,5 100,8	114,5 112,1	108,7 107,6	94,2 95,9	
72,7 73,3 63,9	93,7 93,4 99,1	79,5 79,9 73,2	83,2 83,4 79,6	88,5 88,5 88,1	94,0 94,1 93,7	84,6 84,5 85,9	89,0 89,1 87,8	82,2 82,5 77,1	76,6 77,2 67,8	69,2 69,7 61,3	70,0 70,4 62,6	72,0 72,5 62,7	76,3 76,9 66,5	90,0 90,0 90,2	93,8 93,4 99,5	97,2 96,5 107,7	1010-30 1010 1030
97,6 102,6	106,0 108,6	105,1 116,9	104,4 114,5	96,1 108,6	96,9 119,0	97,1 111,1	106,6 118,9	99,2 103,0	106,2 109,7	100,5 97,6	93,7 100,7	96,6 107,0	102,5 100,0	113,6 115,4	108,6 110,7	95,8 99,6	
101,7 103,1 92,5 208,9 104,5 108,7 98,4	106,5 106,9 207,4 108,0 121,1 118,2	116,8 101,1 212,4 111,6 111,5 108,1	113,2 103,4 222,1 105,4 118,4 121,2	106,5 106,5 189,7 108,0 110,8 133,8	119,3 107,4 224,1 111,6 122,4 119,9	110,8 90,4 238,0 105,4 114,0 110,5	118,1 91,6 240,5 111,6 127,0 112,9	101,1 85,2 209,1 100,0 108,0 104,8	108,6 94,6 227,1 109,8 114,9 103,8	96,3 94,5 210,2 99,1 106,5 96,1	99,5 90,6 215,4 100,0 110,6 98,6	107,0 92,8 211,3 104,5 109,0 97,4	98,5 94,0 200,1 108,9 124,1 99,0	113,9 104,5 230,5 121,4 109,0 114,7	109,0 109,2 210,8 107,1 122,3 116,3	96,7 94,9 181,0 95,5 117,0 123,5	2111-14 2111 2114 2130 2141 2150 2160
97,4 105,7 110,7 127,5 119,7 91,5 80,6 98,9 91,7 91,5 100,5 98,2	105,9 106,3 114,7 108,3 119,2 97,4 82,9 104,8 104,3 97,2 113,0 111,9	104,7 104,6 109,6 135,2 108,4 89,0 69,7 91,8 101,4 90,2 110,8 111,0	104,0 101,4 108,3 121,8 105,1 87,8 68,2 96,9 99,3 87,6 107,5 109,5	95,7 93,4 110,7 98,2 96,5 76,6 71,1 93,6 87,0 72,4 92,6 87,2	96,2 97,7 110,6 79,5 109,9 91,3 71,4 96,3 94,8 93,0 109,0 110,7	96,7 97,3 104,7 85,4 107,1 88,6 71,6 89,8 100,0 91,0 118,5 122,6	106,2 109,1 111,9 112,3 121,2 90,7 70,2 100,6 103,9 92,0 107,1 104,6	99,1 103,5 106,1 117,8 107,0 101,6 73,2 92,1 96,9 92,0 118,3 117,0	106,1 110,6 114,1 133,9 128,0 91,5 87,8 100,6 108,7 92,3 98,7 111,8	100,6 105,9 114,1 128,0 108,1 81,8 76,0 96,7 96,9 105,8 94,2 111,8	93,4 103,5 110,5 126,0 116,7 93,5 80,2 103,0 80,9 88,5 88,0 95,6	96,3 107,3 113,6 129,5 124,6 93,5 79,7 101,4 94,4 93,4 103,3 109,2	102,5 106,3 107,9 126,9 117,8 105,1 83,2 110,7 111,1 106,7 127,5 126,0	113,6 109,8 121,3 134,6 126,2 105,1 81,0 110,7 110,4 107,7 119,1 120,1	108,5 93,1 115,5 117,3 122,0 104,8 81,0 105,7 108,0 119,1 89,8	95,7 93,1 107,4 73,1 109,2 82,3 84,6 98,3 92,0 77,0 92,5 89,8	
105,6 96,1 104,1 93,3 99,8 100,3 92,2	109,0 98,1 109,4 95,2 99,8 99,4 107,0	111,0 91,6 89,7 95,5 101,1 96,1 105,1	106,8 90,8 95,4 95,0 98,2 94,1 102,4	93,0 86,4 95,1 87,6 85,0 84,8 95,2	110,1 91,8 103,7 95,4 92,4 96,5 96,3	113,2 100,3 107,6 102,5 102,4 93,6 102,7	129,0 97,4 104,2 96,3 108,7 101,3 108,6	117,9 97,4 110,3 101,1 106,8 90,1 96,3	125,4 98,9 110,3 95,4 102,6 98,7 105,8	109,6 97,2 109,4 101,1 102,6 94,2 101,0	97,6 96,0 106,8 88,0 95,3 100,7 86,3	111,4 95,9 101,0 95,2 100,3 101,9 87,9	107,7 106,6 104,5 96,8 103,5 98,2 102,3	124,3 113,4 116,4 102,6 111,6 105,3 116,3	112,1 110,5 114,3 101,9 104,8 102,5 111,6	90,7 90,8 97,6 81,1 83,0 90,3 93,1	3011-15 3030 40 4090 T.A.-52 53 55 59
92,5 104,1 97,2 84,2 76,9 91,6 92,7 91,6 104,8 88,8 98,6 92,8 101,3 90,5	107,1 113,8 111,1 96,7 87,8 109,4 108,3 106,4 133,4 98,1 108,2 124,4 126,9 123,8	101,3 111,9 102,0 100,2 88,5 98,0 102,8 100,0 134,1 90,2 109,6 107,4 128,8	102,9 110,7 104,0 101,8 88,4 99,4 103,5 100,6 135,2 88,6 109,3 120,0 127,5 118,0	97,5 119,4 113,1 80,4 77,1 91,6 92,8 90,5 118,1 77,7 94,0 130,6 115,3 134,9	94,7 102,6 93,2 100,5 87,9 89,2 92,5 90,7 112,8 92,7 102,0 92,0 116,1 85,2	96,2 110,1 92,5 100,7 84,0 92,8 96,8 95,5 121,3 100,4 114,6 99,6 129,6 86,1	105,1 100,2 99,1 111,3 93,0 103,5 104,8 98,5 111,1 93,6 103,9 95,8 112,0 91,2	96,8 104,6 101,1 104,4 88,3 93,6 99,6 104,3 111,9 93,6 103,3 95,8 128,9 91,2	99,7 103,2 105,3 98,1 79,9 95,6 102,8 101,6 122,9 91,7 112,0 90,7 113,1 84,4	88,1 101,3 96,2 74,4 69,1 88,6 94,7 93,5 108,6 76,2 89,1 90,2 89,1	88,1 100,6 92,5 80,0 77,2 83,7 84,7 84,3 116,4 91,4 101,4 91,4 94,0	101,5 110,2 102,9 108,1 84,3 102,4 98,5 96,9 116,4 98,6 105,2 96,9 114,3	112,2 113,4 110,6 108,8 96,8 115,0 114,6 112,0 143,0 108,1 118,0 116,2 133,2	108,3 110,5 106,3 102,9 93,2 113,4 112,8 110,2 142,0 103,2 110,8 117,0 135,9	100,8 117,4 116,4 78,5 73,5 99,7 97,4 95,9 114,9 82,9 95,7 140,1 111,6 148,1	92,2 95,6 96,0 100,3	
97,1 98,2 97,0 99,0	105,8 107,0 103,2 111,1	114,4 106,6 98,6 114,3	111,9 105,6 98,1 116,2	100,4 92,1 86,3 109,1	101,5 101,5 94,9 96,5	103,3 100,6 92,7 100,2	112,1 108,0 101,8 110,8	103,3 101,2 94,7 105,6	107,9 100,7 100,2 111,6	98,0 100,7 94,3 105,0	89,4 98,0 93,3 88,7	97,1 99,9 98,9 100,2	104,9 114,9 98,8 108,1	116,6 114,9 106,9 119,3	108,5 110,6 106,6 113,6	92,2 95,6 96,0 100,3	51 T.A.-52 54
103,6 101,4 99,5 88,9 81,0 96,0 109,6 90,0 101,6	117,9 113,1 109,6 94,5 92,3 106,4 115,7 102,1 98,6	133,2 108,4 108,0 87,7 130,3 128,7 143,6 116,7 134,7	130,1 106,0 108,6 87,4 126,9 128,7 138,6 115,4 117,9	110,5 93,7 113,9 78,9 114,9 109,6 114,3 99,2 92,5	93,9 100,7 96,0 83,7 111,7 92,4 136,8 111,4 114,9	88,8 107,5 96,4 86,4 108,0 100,2 137,6 111,9 120,5	101,3 101,5 108,5 94,1 114,9 107,6 142,4 117,0 129,4	93,1 98,6 97,4 87,9 102,2 100,7 120,2 109,3 115,6	101,8 101,8 96,1 95,4 97,5 100,1 124,8 114,4 113,8	99,0 98,8 99,5 90,2 84,3 90,8 92,9 103,8 86,2	102,5 93,8 96,1 86,7 82,6 87,8 95,3 79,7 85,5	93,8 114,4 103,6 89,1 76,5 91,6 112,8 101,7 115,4	93,8 101,9 103,6 90,9 83,7 108,5 120,9 101,7 124,0	128,7 123,7 112,5 142,4 97,4 122,2 133,0 114,5 124,0	122,1 118,3 108,4 98,1 95,7 114,4 121,0 106,0 71,4	103,0 97,4 108,0 84,4 83,7 82,5 93,1 85,8 64	
96,5 95,7	100,6 103,8	103,4 105,9	102,8 105,0	87,1 94,1	90,0 89,7	86,4 86,1	93,9 93,3	90,4 91,4	98,2 98,2	95,1 95,3	96,2 95,1	99,8 98,8	93,7 93,3	108,4 108,5	105,8 106,7	87,7 96,2	68
98,1 96,6 90,9 100,0 14,5 118,0 89,9 87,4 90,1 96,8 84,7 89,7 93,2 105,3 76,7 101,7 98,9	103,2 97,4 95,3 120,0 326,7 91,6 93,7 80,5 75,7 116,4 93,2 121,4 107,9 90,9 99,6 74,2 91,5	108,1 99,0 97,9 132,9 351,0 98,1 109,6 80,2 81,4 124,1 90,1 115,9 99,2 94,3 105,1 75,5 96,2	107,4 98,3 96,5 137,6 358,5 90,0 99,9 77,0 72,4 118,0 91,4 115,8 110,8 92,9 104,7 87,5 67,3 66,0	95,1 86,0 85,4 88,7 188,1 71,9 73,9 80,8 74,3 101,8 85,9 114,8 100,8 92,4 87,5 70,5 67,0	101,6 102,4 94,2 80,3 9,5 82,5 101,7 86,2 81,3 97,8 85,0 104,3 94,2 82,6 79,4 67,6 82,2	95,3 98,2 96,6 84,8 0,8 84,8 103,7 81,9 98,5 99,9 81,0 104,3 92,6 95,8 78,9 77,5 87,2	100,8 111,6 99,0 91,3 0,9 89,2 106,8 98,1 104,0 109,3 86,6 108,2 91,7 106,7 77,3 87,6	95,1 86,2 103,6 96,1 0,8 93,4 95,3 94,7 106,3 91,2 88,8 91,2 92,2 108,7 74,8 93,5 98,3	111,4 97,9 105,8 96,1 0,6 92,1 127,7 80,8 91,6 100,9 84,9 97,7 98,2 106,7 86,6 99,0 94,7	105,6 103,1 96,6 82,0 0,6 127,7 87,5 91,6 100,9 81,0 77,2 90,6 108,7 69,0 106,7 99,3	97,1 103,1 91,8 97,1 0,9 127,7 87,5 80,7 93,3 91,2 87,4 94,9 113,2 73,2 109,3 102,7	102,0 91,1 91,8 120,9 41,9 100,6 101,2 80,7 76,4 102,3 104,6 94,2 93,9 87,9 89,1 94,8	95,3 95,7 91,1 120,9 364,5 102,5 113,0 81,8 77,5 126,2 123,3 110,2 94,4 102,7 108,1	109,9 105,4 101,1 142,4 378,8 97,4 99,9 78,0 72,6 114,6 122,2 115,5 89,0 104,0 72,4 103,0	93,5 85,9 83,7 80,7 236,8 74,5 68,1 81,7 77,0 108,5 89,3 92,1 71,7 63,2	6811 6812 6813 6819 6821 6825 6828 6831 6836 6844 6853 6860 6871 6875 6879 69	
127,0 126,5 127,8	111,2 112,1 109,7	135,4 134,5 136,8	124,6 127,0 120,6	98,3 101,4 93,1	85,3 93,1 72,0	90,4 98,7 76,2	114,3 121,3 102,3	115,4 120,4 106,9	133,8 137,9 126,8	128,2 128,9 127,1	123,4 123,0 124,1	128,6 128,2 129,3	128,9 128,2 130,1	136,8 134,8 140,2	118,9 119,6 117,6	78,0 82,0 71,3	72-75

3) OHNE AUSBAGUWERBE.

SYPRO NR.	WIRTSCHAFTSZWEIG	GEWICH- TUNG	1970	1971	1972	1973	1974	1974 1. HJ	1974 2. HJ	1974 1. VJ	1974 2. VJ
	PRODUZIERENDES GEWERBE INSGESAMT	100	91,6	93,1	96,5	101,7	99,0	99,8	98,3	98,5	101,1
	PRODUZIERENDES GEWERBE (OH. BAUGEWERBE)	90,42	90,3	91,5	94,5	100,2	98,2	99,3	97,2	99,0	99,5
1010-30	ELEKTRIZITAETS-U.-GASVERSORGUNG	5,73	63,3	68,6	74,5	82,9	88,2	87,2	89,1	93,8	80,6
1010	ELEKTRIZITAETSVERSORGUNG	5,40	64,3	69,3	75,0	83,1	87,9	86,9	88,9	93,3	80,4
1030	GASVERSORGUNG	0,33	47,9	57,0	66,9	80,2	92,6	92,8	92,5	102,1	83,4
	BERGBAU U. VERARBEITENDES GEWERBE	84,69	92,2	93,1	95,9	101,4	98,9	100,1	97,7	99,4	100,8
	BERGBAU	2,48	119,2	117,1	110,6	107,7	106,4	106,4	106,4	111,0	101,6
	DARUNTER:										
2111-14	KOHLENBERGBAU	2,14	121,2	118,2	110,5	106,6	105,1	104,5	105,8	109,2	99,7
2111	STEINKOHLENBERGB.-U.-BRIKETTHERSTELLUNG, KOKEREI	1,85	124,5	122,3	113,3	108,1	105,7	105,4	106,2	109,8	100,8
2114	BRAUNKOHLENBERGB.-U.-BRIKETTHERSTELLUNG	0,29	99,8	91,9	92,3	96,8	101,1	98,9	103,2	105,4	92,3
2130	EISENERZBERGBAU	0,00	229,1	217,2	207,2	216,5	188,5	197,2	179,7	205,2	189,3
2141	NE-METALLERZBERGBAU	0,01	107,1	115,2	106,3	106,3	100,0	100,0	100,9	105,4	95,5
2150	KALI-U.-STEINSALZBERGBAU, SALINEN	0,11	116,9	115,0	111,2	115,4	119,5	119,1	119,9	125,4	112,9
2160	GEW.-V.-ERDOEL, ERDGAS	0,17	88,2	97,8	104,6	108,1	108,7	111,5	106,0	117,1	105,9
	VERARBEITENDES GEWERBE	82,21	91,4	92,4	95,5	101,2	98,7	99,9	97,5	99,0	100,8
	GRUNDSTOFF-U.-PRODUKTIONS- GUETERGEWERBE 1)	22,02	91,9	92,0	96,5	105,0	103,6	105,5	101,8	103,2	107,8
22	MINERALOELVERARBEITUNG	3,29	100,5	101,7	105,0	111,1	102,5	98,9	106,0	93,4	104,4
25	GEW.-U.-VERARB.-V.-STEINEN U.-ERDEN	2,64	103,6	108,7	113,9	113,7	103,7	101,5	105,8	89,4	113,5
27	EISENSCHAFFENDE INDUSTRIE	2,93	103,2	93,6	100,8	116,0	124,7	124,1	125,2	126,5	121,6
28	NE-METALLERZEUGUNG, NE-METALLHALBZEUGWERKE	0,76	79,3	80,6	83,1	94,0	96,3	101,1	91,5	103,1	99,0
2811	NE-LEICHTMETALLHUETTEN	-	44,4	61,3	63,8	76,5	98,8	93,6	104,1	89,2	98,0
2813	NE-SCHWERMETALLHUETTEN	-	100,2	96,1	95,4	99,2	102,9	104,2	101,4	104,8	103,7
2816	NE-METALLUMSCHMELZWERKE	-	81,3	85,1	89,6	99,7	101,7	108,9	94,3	110,1	107,6
2850	NE-METALLHALBZEUGWERKE	-	80,0	79,6	82,7	95,1	93,7	100,7	86,7	104,2	97,2
2910	EISEN-, STAHL-U.-TEMPERIESSEREI	0,76	120,8	106,8	100,0	108,9	108,8	112,0	105,6	115,0	108,9
2950	NE-METALLGIESSEREI	0,22	107,8	101,7	99,7	109,3	95,6	106,5	84,6	112,4	100,6
3011-15,	ZIEHEREIEN, KALTWALZWERKE;										
3030	MECHANIK, ANG.	1,18	101,6	98,6	105,7	112,4	103,1	111,6	94,6	112,3	110,8
40	CHEMISCHE INDUSTRIE	7,78	77,3	80,9	86,2	96,7	99,2	103,3	95,2	101,2	105,4
4090	DARUNTER H.-V.-CHEMIEFASERN	-	77,1	85,8	86,5	106,1	101,8	111,9	91,7	108,7	115,1
T.-A.-52	HERSTELLUNG, VERARB.-U.-VEREDLG.-V.-FLACHGLAS	0,32	77,7	79,1	84,4	95,9	81,0	82,4	79,4	82,5	82,6
53	HOLZBEARBEITUNG	0,60	88,4	91,4	92,7	99,6	97,3	102,8	91,7	101,2	104,6
55	ZELLSTOFF-, HOLZSCHLIFF-, PAPIER-U.-PAPPEERZEUGUNG	0,57	85,8	86,3	90,6	97,8	102,4	103,2	101,6	104,2	102,2
59	GUMMI-VERARBEITUNG	0,97	96,4	93,9	94,7	100,7	96,0	101,2	90,7	104,1	98,3
	INVESTITIONSGUETER PRODUZIERENDES GEWERBE	35,75	91,5	91,2	93,2	99,7	96,8	98,3	95,2	97,8	98,7
31	STAHL-U.-LEICHTMETALLBAU, SCHIENENFAHRZEUGBAU	1,63	95,7	102,6	102,3	105,5	98,6	93,7	103,5	92,1	95,4
32	MASCHINENBAU	9,78	100,8	99,1	98,2	101,6	102,2	100,7	103,6	98,4	103,0
33	STRASSENFAHRZEUGBAU, REP.-V.-KRAFTFAHRZEUGEN USW.	8,05	87,6	89,2	89,9	97,1	84,0	90,5	77,5	92,6	88,3
34	SCHIFFBAU	0,54	82,2	82,9	81,7	84,1	92,1	90,4	93,8	88,1	92,6
36	ELEKTROTECHNIK, REP.-V.-HAUSHALTSGERAETEN	8,99	82,0	82,1	88,1	98,1	98,0	99,4	96,5	99,3	99,5
37	FEINMECHANIK, OPTIK, H.-V.-UHREN	1,60	101,4	90,1	92,1	100,4	100,3	101,5	99,1	102,0	101,0
3711-60	FEINMECHANIK, OPTIK	1,47	100,4	88,5	90,5	98,9	99,3	100,8	97,8	101,4	100,1
3771	H.-V.-UHREN	0,13	112,5	108,5	109,7	117,6	111,3	109,8	112,8	108,1	111,6
3021-25	STAHLVERFORMUNG, OBERFLAECHEVEREDLUNG, HAERTUNG	1,14	95,2	88,2	82,7	94,5	97,3	100,3	94,5	102,0	98,4
38	H.-V.-EISEN-, BLECH-U.-METALLWAREN	2,82	97,6	97,0	99,7	105,1	99,2	105,0	93,4	105,2	104,7
50	H.-V.-BUEROMASCHINEN, ADV.-GERAETEN U.-EINRICHTUNGEN	1,20	77,6	85,4	101,6	101,8	109,1	104,7	113,6	98,5	110,9
5060	H.-V.-BUEROMASCHINEN	0,26	127,5	118,8	112,7	116,7	110,2	116,6	103,6	117,3	115,8
5080	H.-V.-ADV.-GERAETEN U.-EINRICHTUNGEN	0,94	63,6	76,1	98,5	97,7	108,9	101,3	116,3	93,2	109,5
	VERBRAUCHSGUETER PRODUZIERENDES GEWERBE 2)	14,01	92,6	96,0	101,2	102,9	97,7	99,6	95,8	100,3	98,9
T.-A.-52	FEINKERAMIK	0,42	101,3	98,6	100,0	103,0	106,2	108,0	104,4	107,2	108,8
54	HERSTELLUNG, VERARB.-U.-VEREDLG.-V.-HOLZGLAS	0,41	83,0	87,5	92,7	98,3	100,3	100,1	100,5	99,1	101,0
59	HOLZVERARBEITUNG	2,91	81,5	89,3	99,3	105,0	97,2	96,4	98,0	94,2	98,6
	H.-V.-MUSIKINSTRUMENTEN, SPIELWAREN, SCHMUCK,										
	FUELLHALTERN USW.	0,61	103,2	101,1	104,6	103,5	94,5	91,7	97,4	88,9	94,4
56	PAPIER-U.-PAPPEVERARBEITUNG	1,00	92,1	94,0	98,0	104,6	103,5	110,5	96,5	113,1	107,8
57	DRUCKEREI, VERVIELFAELTIGUNG	2,03	94,9	94,6	99,0	102,2	99,5	99,7	99,4	99,4	100,0
58	H.-V.-KUNSTSTOFFWAREN	1,56	62,8	70,3	79,1	90,7	90,7	97,1	84,3	98,2	96,0
61	LEDERERZEUGUNG	0,07	127,3	128,9	128,0	94,9	98,6	100,6	96,3	96,8	104,5
6211	LEDERVERARBEITUNG (OH. H.-V.-SCHUHEN)	0,23	114,5	115,7	112,6	99,9	94,6	93,7	95,6	93,6	93,8
6251	H.-V.-SCHUHEN	0,38	146,3	140,4	134,4	119,2	105,8	106,1	105,6	115,1	97,0
63	TEXTILGEWERBE	2,50	98,4	102,3	104,3	103,7	96,7	102,9	90,5	104,0	101,7
64	BEKLEIDUNGSGEWERBE	1,89	106,4	109,1	114,2	106,8	97,6	96,2	99,0	101,1	91,4
	NAHRUNGS-U.-GENUSSMITTELGEWERBE	10,43	87,7	92,2	92,8	95,5	95,6	93,1	98,1	91,7	94,4
68	ERNAEHRUNGSGEWERBE	8,13	88,1	92,4	93,2	96,1	95,5	92,7	98,3	90,9	94,5
	DARUNTER:										
6811	MAHL-U.-SCHAELEMUEHLEN	0,15	99,1	105,3	100,6	101,1	98,3	99,1	97,6	102,4	95,8
6812	H.-V.-TEIGWAREN	0,03	90,2	92,7	90,9	97,0	93,5	97,9	89,1	105,1	90,6
6813	H.-V.-NAEHRMITTELN (OH. TEIGWAREN)	0,18	84,1	84,7	90,3	95,2	98,1	102,1	94,1	106,2	98,1
6819	H.-V.-DAUERBACKWAREN	0,09	87,6	91,4	95,6	98,3	96,6	82,5	110,6	80,8	84,1
6821	ZUCKERINDUSTRIE	0,17	73,8	84,9	80,5	86,4	89,4	8,4	170,4	15,3	1,4
6825	OBST-U.-GEMUESEVERARBEITUNG	0,18	79,6	84,9	85,8	95,8	92,4	83,1	101,6	85,9	80,3
6828	H.-V.-SUESSWAREN (OH. DAUERBACKWAREN)	0,40	76,7	83,6	90,5	96,2	95,3	100,9	89,8	103,4	98,3
6831	MOLKEREI, KAESEREI	0,26	84,1	81,5	84,7	88,7	92,4	97,3	87,4	91,3	103,5
6836	H.-V.-DAUERMITCH, MILCHPRAEPARATEN, SCHMELZKAESE	0,10	74,0	75,4	84,8	89,7	94,1	100,4	87,7	91,3	109,5
6844	H.-V.-MARGARINE U.-AE.-NAHRUNGSFETTEN	0,16	100,9	102,3	104,1	102,3	99,4	96,9	102,0	102,2	91,5
6853	FLEISCHWARENINDUSTRIE (OH. TALGSCHMELZEN U.-AE.)	0,34	77,8	81,6	85,1	86,4	89,7	86,0	93,4	84,6	87,3
6856	FISCHVERARBEITUNG	0,06	101,5	97,0	101,5	102,3	101,0	100,9	101,0	113,1	88,6
6860	VERARB.-V.-KAFFEE, TEE, H.-V.-KAFFEE MITTELN	0,25	77,8	82,9	93,6	98,3	94,4	92,2	96,6	91,4	93,1
6871	BRAUEREI	1,44	91,0	94,1	95,2	96,7	97,0	96,2	97,7	88,1	104,3
6875	H.-V.-SPIRITUOSEN	0,44	79,0	94,1	76,7	84,2	87,4	82,0	92,7	88,9	75,1
6879	MINERALBRUNNEN, H.-V.-MINERALWASSER, LIMONADEN	0,38	75,9	75,3	76,8	84,6	82,5	83,2	81,8	75,5	90,8
69	TABAKVERARBEITUNG	2,30	86,7	91,7	91,5	93,8	95,9	94,2	97,7	94,0	94,2
72-75	BAUGEWERBE 3)	9,58	103,5	107,5	114,6	115,2	106,7	104,4	109,0	93,0	115,9
	HOCHBAU	6,04	103,5	108,1	117,2	118,0	105,3	105,7	104,9	97,1	114,3
	TIEFBAU	3,54	103,6	106,6	110,1	110,3	109,1	102,3	115,9	86,0	118,7

1) EINSCHL. HERSTELLUNG, VERARBEITUNG UND VEREDLUNG VON FLACHGLAS. - 2) OHNE HERSTELLUNG, VERARBEITUNG UND VEREDLUNG VON FLACHGLAS. -

FUER DAS PRODUZIERENDE GEWERBE
=100

MONATLICH

1974 3. VJ	1974 4. VJ	1973 OKT	1973 NOV	1973 DEZ	1974 JAN	1974 FEB	1974 MAERZ	1974 APRIL	1974 MAI	1974 JUNI	1974 JULI	1974 AUG	1974 SEPT	1974 OKT	1974 NOV	1974 DEZ	SYPRO NR.
97,1 95,1	99,6 99,2	114,5 112,1	108,7 107,6	94,2 95,9	96,9 98,4	95,1 95,8	103,3 103,0	102,3 100,9	106,2 104,4	94,7 93,1	99,2 97,4	90,2 88,2	101,7 99,7	109,6 108,0	100,5 99,9	88,7 89,7	
78,9 79,0 76,4	99,3 98,7 98,6	90,0 90,0 90,2	93,8 93,4 99,5	97,2 96,5 107,7	98,6 98,1 106,5	88,4 87,9 97,0	94,4 93,8 102,9	82,8 82,5 87,6	84,0 84,0 85,2	74,9 74,7 77,4	77,5 77,5 78,0	75,5 75,8 71,8	83,5 83,8 79,3	99,6 99,1 107,4	99,1 98,5 108,1	99,2 98,5 110,4	1010-30 1010 1030
96,3	99,2	113,6	108,6	95,8	98,4	96,3	103,6	102,2	105,8	94,4	98,8	89,1	100,9	108,6	100,0	89,1	
103,3	109,5	115,4	110,7	99,6	115,5	104,9	112,7	103,4	108,3	93,2	108,0	99,8	102,2	116,8	109,7	101,9	
103,3 104,4 96,1 183,5 96,4 116,1 93,2	108,2 107,9 110,3 176,0 103,6 123,5 118,8	113,9 115,4 104,5 230,5 121,4 123,5 114,7	109,0 109,2 108,2 210,8 107,1 122,3 116,3	96,7 94,9 108,0 181,0 95,5 117,0 123,5	114,6 114,8 112,9 217,8 115,2 131,7 120,5	102,9 103,5 98,9 196,9 95,5 119,7 110,3	110,2 103,5 104,5 200,8 105,4 124,7 120,5	100,7 102,7 87,7 189,2 97,3 108,2 108,9	106,6 108,1 97,2 205,3 100,9 119,1 111,0	91,8 91,8 92,0 173,4 86,6 111,2 98,0	109,3 111,0 98,3 197,6 84,8 111,7 93,0	99,4 100,3 93,7 180,7 108,0 117,8 90,4	101,3 102,0 96,4 172,2 97,3 133,7 96,2	115,3 116,7 106,5 196,0 115,2 133,7 121,5	108,5 108,2 110,1 177,6 105,4 124,1 117,3	100,7 98,6 114,3 154,3 91,1 113,0 117,6	2111-14 2111 2114 2130 2141 2150 2160
96,0	98,9	113,6	108,5	95,7	97,9	96,0	103,3	102,1	105,7	94,4	98,5	88,8	100,8	108,3	99,7	88,7	
105,4 105,7 112,6 128,3 93,6 103,6 101,2 89,1 90,7 102,9 83,3	98,3 106,3 99,1 122,1 89,4 104,5 101,9 100,0 82,7 108,2 85,8	115,9 121,3 134,6 126,2 105,1 83,2 110,7 111,1 106,7 127,5 126,0	109,8 115,5 117,3 122,0 104,8 81,0 105,7 110,4 108,0 119,1 120,1	93,1 107,4 73,1 109,2 82,3 84,6 98,3 92,0 77,0 92,5 89,8	101,7 102,2 78,2 126,0 102,3 84,6 103,9 111,3 102,9 114,7 112,6	99,2 84,6 85,5 119,8 99,5 82,8 99,0 107,3 101,5 112,2 109,1	108,6 93,6 104,5 133,8 107,7 94,4 111,4 105,9 108,5 118,2 115,2	108,8 103,2 114,7 121,3 101,3 97,1 105,6 109,7 103,7 117,6 105,9	111,8 102,0 119,3 129,8 104,5 97,1 105,9 115,8 103,7 117,6 105,9	102,7 108,1 97,2 189,2 86,6 111,2 98,0	108,6 109,4 102,2 131,7 96,5 104,9 77,4 100,6 104,2 86,1	102,3 105,3 114,0 127,0 86,5 104,1 94,9 82,6 93,9 71,6	105,2 102,4 115,3 126,2 92,2 101,9 99,0 92,9 102,6 110,7 102,8	110,9 110,3 118,9 135,0 104,4 105,0 108,8 110,4 102,6 110,2 126,4	98,9 103,7 102,3 123,1 89,9 102,1 94,8 82,8 83,1 110,2 89,2	84,9 105,0 76,0 108,2 73,9 106,4 94,8 82,8 62,5 88,0 65,6	
97,5 101,0 103,9 80,4 94,1 109,2 88,8	91,8 89,3 79,5 78,5 89,2 93,9 92,7	124,3 103,4 116,4 102,6 111,6 105,3 116,3	112,1 100,2 114,3 102,6 104,8 102,5 111,6	90,7 90,8 97,6 81,1 83,0 90,3 93,1	111,2 98,9 110,2 84,9 94,9 101,2 99,4	107,5 99,7 101,4 80,5 109,9 101,7 101,4	118,3 104,9 114,5 81,5 105,8 109,7 111,7	115,6 107,0 115,7 81,0 110,5 109,7 103,0	118,3 108,5 117,2 86,6 110,5 109,5 103,0	98,5 100,7 112,3 80,3 97,3 111,8 89,9	106,1 104,2 114,9 82,1 100,2 111,8 85,2	84,7 99,5 98,2 77,1 85,4 109,7 83,8	101,7 99,3 98,6 81,9 96,7 106,1 97,3	108,4 101,4 95,0 88,8 104,1 105,9 106,3	93,6 89,7 77,7 79,7 92,8 96,2 94,0	73,3 76,9 65,6 67,2 70,9 79,5 77,7	3011-15, 3030 40 4090 T.A-52 53 55 59
91,5 98,4 99,0 73,4 87,3 93,2 94,2 93,5 102,3 92,7 92,1 113,0 97,8 117,2	99,0 108,7 108,3 81,6 100,4 99,8 103,8 102,1 123,1 96,2 94,7 114,2 109,4 115,5	112,2 113,4 110,6 108,8 96,8 115,0 114,6 112,0 143,0 108,1 118,0 116,2 109,4 111,5	108,3 110,5 106,3 102,9 93,2 113,4 112,8 110,2 142,0 103,2 110,8 117,0 135,9 111,7	100,8 117,4 116,4 78,5 73,5 99,7 97,4 95,9 114,9 82,9 95,7 140,1 111,6 148,1	96,4 89,6 94,3 93,4 92,3 99,4 100,6 100,4 102,7 101,8 103,2 88,0 116,3 80,1	95,6 90,7 103,2 95,5 93,6 99,4 105,0 104,0 115,9 105,4 101,5 105,7 115,7 97,7	101,4 96,0 101,9 90,2 78,5 102,1 104,6 102,2 101,2 113,5 107,0 111,0 116,9 117,8 109,5	98,9 92,3 107,3 96,3 92,4 99,3 104,6 107,1 106,1 118,5 104,8 111,0 104,5 112,1 115,5	104,2 96,8 100,0 78,4 86,5 94,6 93,8 93,0 102,6 89,9 96,2 104,5 98,7 103,6	93,0 97,0 103,8 72,9 73,9 95,8 81,2 98,9 90,1 82,4 98,5 115,0 98,7 119,5	81,0 101,9 91,0 64,0 90,3 79,1 81,2 80,1 93,4 96,7 80,7 96,2 81,2 100,4	99,2 101,2 102,2 83,3 97,7 104,7 103,3 101,5 123,5 99,1 97,3 127,8 113,5 131,8	105,6 106,6 108,4 96,7 110,1 104,2 114,1 111,6 141,8 109,8 107,6 124,5 122,1 125,2	99,2 101,7 102,9 83,2 102,7 102,5 106,6 104,8 99,2 96,5 110,6 114,0 109,6	92,1 117,9 113,4 65,0 88,3 90,0 90,9 89,9 101,7 79,6 79,9 107,5 92,4 111,7		
92,4 104,7 99,6 92,4	99,0 104,0 101,4 103,5	116,6 110,6 106,9 119,3	108,5 110,6 106,6 113,6	92,2 95,6 96,0 100,3	97,4 106,4 96,2 89,6	97,1 102,2 96,5 91,0	106,4 113,1 104,7 102,0	103,6 109,2 99,2 102,5	107,3 117,4 103,0 103,7	88,7 104,3 100,8 89,6	93,2 102,4 103,0 93,8	83,2 105,6 95,6 81,1	100,9 105,9 100,1 102,3	110,5 115,5 106,2 111,6	100,4 106,5 105,6 103,6	86,3 90,0 92,4 95,3	51 T.A-52 54
91,7 99,6 96,5 86,4 90,0 91,0 103,9 83,7 94,9	103,2 93,5 102,3 82,1 102,9 100,1 107,2 97,4 103,1	128,7 123,7 112,5 101,1 97,4 122,2 133,0 114,5 124,0	122,1 118,3 108,4 98,1 95,7 114,4 121,0 106,0 100,3	103,0 97,4 108,0 84,4 83,7 82,5 93,1 85,8 71,4	85,5 113,4 108,0 95,6 92,2 85,8 114,2 102,6 93,8	86,3 108,4 94,1 95,8 97,4 92,9 114,0 101,7 98,2	94,9 117,6 104,8 103,2 100,3 102,2 117,2 106,1 111,2	94,6 111,6 102,2 98,5 104,0 100,1 111,5 106,4 105,9	99,9 112,1 103,7 101,2 108,1 97,5 114,0 106,4 99,0	88,7 99,7 95,0 88,3 101,2 83,9 65,4 92,7 69,2	90,7 102,6 92,9 90,7 99,7 84,2 94,4 89,8 88,7	83,1 93,5 92,9 81,9 72,5 86,9 104,8 64,3 84,4	101,2 102,8 101,1 86,7 97,8 102,0 112,3 96,9 111,5	114,4 106,3 107,0 93,5 114,3 112,6 123,0 109,5 125,8	103,8 94,3 99,6 84,0 107,1 104,7 112,8 101,8 104,3	91,3 79,4 100,3 68,9 87,3 82,9 85,8 80,8 79,1	39 56 57 58 61 6211 6251 63 64
96,4 94,3	99,8 102,2	108,4 108,5	105,8 106,7	87,7 96,2	94,7 94,0	88,1 87,4	92,3 91,2	95,9 96,8	98,9 98,2	88,4 88,5	98,4 94,8	94,9 93,5	95,9 94,6	109,0 107,8	102,3 104,0	88,2 94,9	68
96,0 85,8 93,2 105,7 17,3 113,2 86,7 91,7 95,9 96,3 90,3 87,7 88,3 104,1 82,1 90,3 102,5	99,1 92,3 95,0 115,5 323,5 90,1 92,9 83,2 79,5 107,6 96,4 114,4 91,4 103,3 73,4 92,9	109,9 105,4 101,1 142,4 364,5 102,5 113,0 81,8 77,5 126,2 94,4 123,3 104,9 91,4 102,7 78,5	106,1 101,0 101,1 136,8 378,8 97,4 99,9 78,0 72,6 114,6 96,1 112,2 110,2 89,0 104,0 72,4	93,5 85,9 83,7 80,7 236,8 74,5 68,1 81,7 77,0 108,5 89,3 118,7 98,0 89,3 92,1 71,7	109,4 103,9 102,3 78,4 42,9 88,7 89,9 86,8 109,3 87,7 115,2 99,5 89,7 100,6 78,2	94,0 106,9 101,5 80,7 1,5 83,3 84,1 100,6 97,1 112,2 77,0 85,4 82,2 71,8 90,1	103,9 104,5 114,8 83,4 1,6 85,7 99,8 100,6 94,7 93,3 98,5 89,1 83,8 76,5 95,4	97,4 98,3 102,8 81,3 1,2 79,6 106,0 109,6 77,2 89,7 93,3 81,6 108,4 77,7 93,5 100,8	99,9 96,8 91,7 79,9 0,8 79,7 105,1 100,7 109,5 82,6 85,5 75,1 89,8 96,5 69,1 87,3	90,7 76,7 91,7 91,2 2,3 115,0 80,9 98,4 109,7 109,7 91,7 87,2 80,5 86,4 77,2 86,9	83,1 93,5 92,9 81,9 72,5 86,9 104,8 64,3 84,4	101,2 102,8 101,1 96,7 97,8 102,0 112,6 123,0 109,5 125,8	114,4 106,3 107,0 93,5 114,3 112,6 104,7 112,8 101,8 104,3	103,8 94,3 99,6 84,0 107,1 104,7 112,8 101,8 79,1	91,3 79,4 100,3 68,9 87,3 82,9 85,8 80,8 64	6811 6812 6813 6819 6821 6825 6828 6831 6836 6844 6853 6856 6860 6871 6875 6879 69	
114,8 110,1 122,8	103,2 99,8 109,0	136,8 134,8 140,2	118,9 119,6 117,6	78,0 82,0 71,3	83,2 88,3 74,5	89,2 93,0 82,8	106,4 109,9 100,5	115,5 114,8 116,6	122,6 120,8 125,6	109,7 107,3 113,8	116,2 111,5 124,2	108,5 103,2 117,4	119,7 115,5 126,8	124,4 118,9 133,7	105,7 102,1 111,9	79,5 78,4 81,3	72-75

3) OHNE AUSBAUGEWERBE.

SYPRO NR.	WIRTSCHAFTSZWEIG	GEWICH- TUNG	1971	1972	1973	1974	1975	1975 1. HJ	1975 2. HJ	1975 1. VJ	1975 2. VJ
	PRODUZIERENDES GEWERBE INSGESAMT	100	93,1	96,5	101,7	99,0	92,5	90,6	94,4	88,3	92,9
	PRODUZIERENDES GEWERBE (OH. BAUGEWERBE)	90,42	91,5	94,5	100,2	98,2	92,2	90,8	93,6	89,5	92,1
1010-30	ELEKTRIZITAETS-U. GASVERSORGUNG	5,73	68,6	74,5	82,9	88,2	89,4	89,9	88,8	97,5	82,3
1010	ELEKTRIZITAETSVERSORGUNG	5,40	69,3	75,0	83,1	87,9	89,1	89,4	88,7	96,6	82,1
1030	GASVERSORGUNG	0,33	57,0	66,9	80,2	92,6	95,0	99,1	90,9	112,4	85,8
	BERGBAU U. VERARBEITENDES GEWERBE	84,69	93,1	95,9	101,4	98,9	92,4	90,9	94,0	89,0	92,7
	BERGBAU	2,48	117,1	110,6	107,7	106,4	102,4	104,6	100,1	107,1	102,2
	DARUNTER:										
2111-14	KOHLENBERGBAU	2,14	118,2	110,5	106,6	105,1	102,6	134,3	100,9	106,3	102,3
2111	STEINKOHLENBERGB. U.-BRIKETTHERSTELLUNG, KOKEREI	1,85	122,3	113,3	108,1	105,7	103,8	105,7	101,8	107,1	104,4
2114	BRAUNKOHLENBERGB. U.-BRIKETTHERSTELLUNG	0,29	91,9	92,3	96,8	101,1	95,0	95,0	95,1	101,1	88,8
2130	EISENERZBERGBAU	0,00	217,2	207,2	216,5	188,5	141,3	162,6	120,0	170,8	154,5
2141	NE-METALLERZBERGBAU	0,01	115,2	106,3	106,3	100,0	101,8	100,0	101,8	100,9	99,1
2150	KALI-U. STEINSALZBERGBAU, SALINEN	0,11	115,0	112,2	115,4	119,5	100,6	113,5	87,6	120,5	106,6
2160	GEW.-V. ERDOEL, ERDGAS	0,17	97,8	104,6	108,1	108,7	99,2	101,6	96,8	112,8	90,4
	VERARBEITENDES GEWERBE	82,21	92,4	95,5	101,2	98,7	92,1	90,4	93,8	88,4	92,4
	GRUNDSTOFF-U. PRODUKTIONS- GUTER GEWERBE 1)	22,02	92,0	96,5	105,0	103,6	90,1	89,2	91,1	87,9	90,4
22	MINERALOELVERARBEITUNG	3,29	101,7	105,0	111,1	102,5	93,8	89,0	98,7	86,4	91,6
25	GEW.-U. VERARB.-V. STEINEN U. ERDEN	2,64	108,7	113,9	113,7	103,7	94,9	89,3	100,6	77,4	101,2
27	EISENSCHAFFENDE INDUSTRIE	2,93	93,6	100,8	116,0	124,7	95,4	101,2	89,6	106,9	95,6
28	NE-METALLERZEUGUNG, NE-METALLHALBZEUGWERKE	0,76	80,6	83,1	94,0	96,3	83,2	83,5	82,8	82,8	84,2
2811	NE-LEICHTMETALLHUETTEN	-	61,3	63,8	76,5	98,8	97,2	98,5	96,0	99,3	97,6
2813	NE-SCHWERMETALLHUETTEN	-	96,1	95,4	99,2	102,9	96,4	96,9	95,9	99,1	94,6
2816	NE-METALLUMSCHMELZWERKE	-	85,1	89,6	99,7	101,7	87,2	88,5	85,6	90,8	86,1
2850	NE-METALLHALBZEUGWERKE	-	79,6	82,7	95,1	93,7	77,3	77,3	77,2	75,4	79,3
2910	EISEN-, STAHL-U. TEMPERGIESSEREI	0,76	106,8	100,0	108,9	108,8	98,9	102,7	95,2	103,4	102,0
2950	NE-METALLGIESSEREI	0,22	101,7	99,7	109,3	95,6	84,3	83,3	85,3	82,4	84,1
3011-15,	ZIEHEREIEN, KALTWALZWERKE;										
3030	MECHANIK, ANG.	1,18	98,6	105,7	112,4	103,1	85,5	86,9	84,2	86,5	87,4
40	CHEMISCHE INDUSTRIE	7,78	80,9	86,2	96,7	99,2	86,5	85,5	87,6	85,6	85,4
4090	DARUNTER H.-V. CHEMIEFASERN	-	85,8	86,5	106,1	101,8	79,8	73,2	86,4	67,6	78,7
T.-A.-52	HERSTELLUNG, VERARB.-U. VEREDLG.-V. FLACHGLAS	0,32	79,1	84,4	95,9	81,0	84,9	75,5	94,3	74,1	76,8
53	HOLZBEARBEITUNG	0,60	91,4	92,7	99,6	97,3	89,1	89,0	89,3	84,7	93,2
55	ZELLSTOFF-, HOLZSCHLIFF-, PAPIER-U. PAPPEERZEUGUNG	0,57	86,3	90,6	97,8	102,4	84,4	82,9	85,8	83,5	82,4
59	GUMMI-VERARBEITUNG	0,97	93,9	94,7	100,7	96,0	88,8	88,7	88,9	86,9	90,5
	INVESTITIONSGUTER PRODUZIERENDES GEWERBE	35,75	91,2	93,2	99,7	96,8	92,3	90,6	94,0	87,1	94,2
31	STAHL-U. LEICHTMETALLBAU, SCHIENENFAHRZEUGBAU	1,63	102,6	102,3	105,5	98,6	99,7	94,7	104,8	91,2	98,2
32	MASCHINENBAU	9,78	99,1	98,2	101,6	102,2	96,9	94,4	99,4	89,9	98,9
33	STRASSENFAHRZEUGBAU, REP.-V. KRAFTFAHRZEUGEN USW.	8,05	89,2	89,9	97,1	84,0	87,7	86,2	89,2	77,8	94,5
34	SCHIFFBAU	0,54	82,9	81,7	84,1	92,1	101,9	104,0	99,9	104,0	104,0
36	ELEKTROTECHNIK, REP.-V. HAUSHALTSGERAETEN	8,99	82,1	88,1	98,1	98,0	90,6	88,7	92,5	87,4	90,0
37	FEINMECHANIK, OPTIK, H.-V. UHREN	1,60	90,1	92,1	100,4	100,3	93,5	94,0	93,0	93,1	94,9
3711-60	FEINMECHANIK, OPTIK	1,47	88,5	90,5	98,9	99,3	93,8	94,6	93,0	93,5	95,7
3771	H.-V. UHREN	0,13	108,5	109,7	117,6	111,3	89,5	86,8	92,1	87,8	85,7
3021-25	STAHLVERFORMUNG; OBERFLAECHE-VEREDLUNG, HAERTUNG	1,14	88,2	82,7	94,5	97,3	93,0	97,6	88,5	97,7	97,5
38	H.-V. EISEN-, BLECH-U. METALLWAREN	2,82	97,0	99,7	105,1	99,2	87,5	87,7	87,4	87,3	88,1
50	H.-V. BUEROMASCHINEN, ADV.-GERAETEN U. -EINRICHTUNGEN	1,20	85,4	101,6	101,8	109,1	90,0	85,6	94,4	85,1	86,1
5060	H.-V. BUEROMASCHINEN	0,26	118,8	112,7	116,7	110,2	99,8	100,5	99,2	99,5	101,4
5080	H.-V. ADV.-GERAETEN U. -EINRICHTUNGEN	0,94	76,1	98,5	97,7	108,9	87,2	81,5	93,1	81,1	81,8
	VERBRAUCHSGUTER PRODUZIERENDES GEWERBE 2)	14,01	96,0	101,2	102,9	97,7	92,5	90,8	94,2	91,2	90,3
51	FEINKERAMIK	0,42	98,6	100,0	103,0	106,2	92,9	92,4	93,3	90,6	94,3
T.-A.-52	HERSTELLUNG, VERARB.-U. VEREDLG.-V. HOHLGLAS	0,41	87,5	92,7	98,3	100,3	91,4	92,6	90,2	93,6	91,5
54	HOLZVERARBEITUNG	2,91	89,3	99,3	105,0	97,2	94,1	90,2	98,0	89,0	91,4
39	H.-V. MUSIKINSTRUMENTEN, SPIELWAREN, SCHMUCK, FUELLHALTERN USW.	0,61	101,1	104,6	103,5	94,5	89,8	81,7	97,9	79,1	84,3
56	PAPIER-U. PAPPEERVERARBEITUNG	1,00	94,0	98,0	104,6	103,5	91,7	88,3	95,2	88,7	87,9
57	DRUCKEREI, VERVIELFAELTIGUNG	2,03	94,6	99,0	102,2	99,5	92,3	90,1	94,5	89,5	90,7
58	H.-V. KUNSTSTOFFWAREN	1,56	70,3	79,1	90,7	90,7	83,1	81,9	84,4	80,4	83,4
61	LEDERERZEUGUNG	0,07	128,9	128,0	94,9	98,6	92,5	94,3	90,6	96,3	92,2
6211	LEDERVERARBEITUNG (OH. H.-V. SCHUHEN)	0,23	115,7	112,6	99,9	94,6	93,0	89,0	97,1	88,6	89,3
6251	H.-V. SCHUHEN	0,38	140,4	134,4	119,2	105,8	97,6	96,8	98,5	105,9	87,7
63	TEXTILGEWERBE	2,50	102,3	104,3	103,7	96,7	91,5	93,0	90,0	93,4	92,7
64	BEKLEIDUNGSGEWERBE	1,89	109,1	114,2	106,8	97,6	99,5	99,0	100,0	104,5	93,5
	NAHRUNGS-U. GENUSSMITTELGEWERBE	10,43	92,2	92,8	95,5	95,6	95,6	92,2	99,0	90,5	93,9
68	ERNAHRUNGSGEWERBE	8,13	92,4	93,2	96,1	95,5	96,0	92,1	99,9	89,3	94,9
	DARUNTER:										
6811	MAHL-U. SCHAELEMUEHLEN	0,15	105,3	100,6	101,1	98,3	96,1	93,0	99,3	94,1	92,0
6812	H.-V. TEIGWAREN	0,03	92,7	90,9	97,0	93,5	90,5	91,7	89,2	93,1	90,3
6813	H.-V. NAEHRMITTELN (OH. TEIGWAREN)	0,18	84,7	90,3	95,2	98,1	95,1	99,5	90,6	97,1	102,0
6819	H.-V. DAUERBACKWAREN	0,09	91,4	95,6	98,3	96,6	95,3	83,1	107,5	81,1	85,1
6821	ZUCKERINDUSTRIE	0,17	84,9	80,5	86,4	89,4	91,2	6,9	175,4	10,8	3,0
6825	OBST-U. GEMUESEVERARBEITUNG	0,18	84,9	85,8	95,8	92,4	95,7	83,5	107,8	81,9	85,0
6828	H.-V. SUESSWAREN (OH. DAUERBACKWAREN)	0,40	83,6	90,5	96,2	95,3	94,6	100,8	88,5	103,2	98,4
6831	MOLKEREI, KAESEREI	0,26	81,5	84,7	88,7	92,4	95,3	98,7	91,8	91,7	105,7
6836	H.-V. DAUERMITZCH, MILCHPRAEPARATEN, SCHMELZKAESE	0,10	75,4	84,8	89,7	94,1	96,8	103,2	90,5	92,9	113,4
6844	H.-V. MARGARINE U. AE. NAHRUNGSFETTEN	0,16	102,3	104,1	102,3	99,4	96,8	92,6	101,1	91,9	93,2
6853	FLEISCHWARENINDUSTRIE (OH. TALGSCHMELZEN U. AE.)	0,34	81,6	85,1	86,4	89,7	94,3	91,3	97,4	90,0	92,6
6856	FISCHVERARBEITUNG	0,06	97,0	101,5	102,3	101,0	92,4	88,9	96,0	94,9	82,8
6860	VERARB.-V. KAFFEE, TEE, H.-V. KAFFEEMITTELN	0,25	82,9	93,6	98,3	94,4	99,8	99,7	99,9	99,2	100,1
6871	BRAUEREI	1,44	94,1	95,2	96,7	97,0	97,7	94,6	100,8	85,8	103,3
6875	H.-V. SPIRITUOSEN	0,44	94,1	76,7	84,2	87,4	87,4	81,6	93,3	85,3	77,8
6879	MINERALBRUNNEN, H.-V. MINERALWASSER, LIMONADEN	0,38	75,3	76,8	84,6	82,5	91,3	87,4	95,2	79,9	94,9
69	TABAKVERARBEITUNG	2,30	91,7	91,5	93,8	95,9	94,4	92,6	96,3	94,1	91,1
72-75	BAUGEWERBE 3)	9,58	107,5	114,6	115,2	106,7	95,0	88,6	101,3	77,0	100,2
	HOCHBAU	6,04	108,1	117,2	118,0	105,3	92,2	86,9	97,4	77,6	96,3
	TIEFBAU	3,54	106,6	110,1	110,3	109,1	99,7	91,4	108,0	76,0	106,9

1) EINSCHL. HERSTELLUNG, VERARBEITUNG UND VEREDLUNG VON FLACHGLAS. - 2) OHNE HERSTELLUNG, VERARBEITUNG UND VEREDLUNG VON FLACHGLAS. -

FUER DAS PRODUZIERENDE GEWERBE
=100

MONATLICH

1975 3. VJ	1975 4. VJ	1974 OKT	1974 NOV	1974 DEZ	1975 JAN	1975 FEB	1975 MAERZ	1975 APRIL	1975 MAI	1975 JUNI	1975 JULI	1975 AUG	1975 SEPT	1975 OKT	1975 NOV	1975 DEZ	SYPRO NR.
89,7 88,1	99,1 99,2	109,6 108,0	100,5 99,9	88,7 89,7	88,0 89,6	86,6 87,9	90,2 91,0	97,6 97,2	88,2 87,5	92,7 91,5	88,1 86,3	82,5 81,2	98,4 96,8	105,8 104,4	98,1 97,9	93,5 95,2	
74,5 74,8 69,8	103,3 102,8 112,0	99,6 99,1 107,4	99,1 98,5 108,1	99,2 98,5 110,4	101,7 100,8 114,9	93,3 92,3 109,3	97,7 96,7 113,0	91,2 90,5 102,6	79,2 79,0 81,9	76,8 77,0 72,9	72,3 72,5 68,1	72,3 72,6 66,1	79,0 79,2 75,3	98,2 98,0 101,5	102,8 102,1 113,2	108,8 108,0 121,3	1010-30 1010 1030
89,1 97,8	98,9 102,4	108,6 116,8	100,0 109,7	89,1 101,9	88,8 113,1	87,6 103,2	90,6 105,1	97,6 112,6	88,1 95,5	92,5 98,2	87,3 101,9	81,8 91,6	98,1 99,9	104,8 109,4	97,6 102,2	94,2 95,8	
99,8 102,2 84,0 123,5 103,6 83,3 80,1	102,0 101,3 106,0 116,4 101,8 91,7 113,5	115,3 116,7 106,5 196,0 115,2 133,7 121,5	108,5 108,2 110,1 177,6 105,4 133,7 117,3	100,7 98,6 114,3 154,3 91,1 113,0 117,6	112,9 113,0 112,4 193,0 108,9 128,4 118,1	102,4 103,9 92,4 173,2 99,1 117,9 106,9	103,6 104,4 98,7 146,1 96,4 119,9 113,2	112,6 115,5 93,7 175,2 106,3 118,1 103,1	94,8 96,2 85,9 142,1 92,0 101,9 89,8	99,5 101,4 86,9 146,2 100,0 99,8 78,3	105,9 110,1 78,8 130,6 86,6 77,6 72,6	92,8 94,6 81,3 119,8 109,8 85,1 78,7	100,7 102,1 92,0 129,1 113,4 87,4 107,0	109,7 110,1 106,8 131,3 110,7 97,2 113,5	101,2 100,6 105,4 115,5 100,9 97,8 120,1	95,0 93,3 106,0 102,5 93,8 80,0 2160	
88,8	98,8	108,3	99,7	88,7	88,0	87,1	90,1	97,1	87,8	92,4	86,8	81,5	98,0	104,7	97,4	94,2	
88,7 96,8 104,6 90,3 79,4 95,4 94,6 75,2 73,7 92,9 78,2	93,5 100,6 96,6 88,8 86,2 96,6 97,2 95,8 80,8 97,5 92,4	110,9 110,3 118,9 135,0 104,4 105,0 108,8 110,4 102,6 126,4 102,8	98,9 103,7 102,3 123,1 89,9 102,1 101,9 105,9 102,6 110,2 89,2	84,9 105,0 76,0 108,2 73,9 106,4 94,8 82,8 62,5 88,0 65,6	89,6 91,4 70,2 119,1 83,5 105,8 98,6 94,8 77,4 105,2 83,7	85,7 88,8 74,0 102,8 83,0 100,4 96,3 102,2 77,4 103,7 82,7	88,5 84,3 102,0 98,7 82,0 96,6 93,7 86,5 73,8 101,2 81,0	93,5 84,3 95,7 105,1 87,9 100,1 94,3 88,7 114,4 90,3	87,1 95,7 98,0 87,9 77,2 100,1 94,3 69,8 73,8 92,3 74,0	90,7 94,8 103,6 93,9 84,5 96,0 96,1 69,8 73,6 99,3 69,7	88,8 97,9 105,6 93,1 81,6 97,2 95,8 87,4 76,6 91,7 67,2	83,8 97,3 97,1 110,9 85,6 92,7 93,8 87,0 78,5 103,0 97,6	93,7 95,1 97,1 92,2 94,0 93,2 93,8 104,0 93,5 112,7 106,1	99,6 99,0 114,8 94,0 95,0 97,0 95,4 93,5 80,2 96,9 95,7	94,5 102,7 98,9 91,5 85,0 94,7 103,7 86,3 82,2 82,7 75,4	86,4 100,1 76,1 81,1 78,6 98,0 103,7 86,3 68,7 82,7 2950	
81,7 82,7 76,5 85,8 85,9 82,8 83,7	86,6 92,4 96,2 102,7 92,6 88,8 94,1	108,4 101,4 95,0 88,8 104,1 105,9 106,3	93,6 89,7 77,7 79,7 92,8 105,9 94,0	73,3 76,9 65,6 67,2 70,9 79,5 77,7	90,2 85,5 68,1 74,2 81,6 88,1 83,1	84,2 85,0 64,5 69,8 87,0 85,5 87,3	84,9 86,2 70,1 78,4 85,4 77,0 90,3	90,2 88,5 101,4 100,2 87,3 112,6 95,1	88,5 95,7 78,7 79,9 86,8 73,8 81,5	87,2 84,1 72,5 76,8 94,1 87,1 92,6	84,2 82,0 72,5 79,9 84,0 86,4 73,8	71,6 78,0 84,6 105,8 95,4 74,1 95,9	89,4 88,1 92,9 105,2 104,2 88,1 100,8	96,6 95,9 92,9 102,2 104,6 93,6 93,7	87,3 91,8 97,8 114,2 94,6 91,3 87,9	75,9 89,7 97,9 88,8 79,1 81,4 59	
87,2 95,1 92,9 82,7 94,2 84,7 87,9 88,2 84,8 88,1 82,7 80,8 85,1 79,5	100,8 114,5 105,8 95,7 105,6 100,4 98,0 97,8 99,6 88,9 108,1 113,2 106,7	105,6 106,6 108,4 96,7 110,1 104,2 114,1 111,6 141,8 109,8 107,6 124,5 122,1 125,2	99,2 101,7 102,9 83,2 102,7 105,2 106,6 104,8 126,0 99,2 96,5 110,6 114,0 109,6	92,1 117,9 113,4 65,0 88,3 90,0 90,9 89,9 101,7 79,6 79,9 107,5 92,4 111,7	84,7 88,1 89,1 79,1 106,8 84,0 92,0 92,2 85,1 96,6 87,9 74,1 90,9 69,4	86,3 86,3 86,8 77,1 103,6 88,3 94,5 95,4 88,7 96,7 86,8 93,1 106,6 89,3	90,2 99,1 93,8 82,8 101,5 90,0 92,8 104,3 105,6 87,1 88,2 101,2 95,9 84,6	98,9 98,8 101,4 100,2 87,3 112,6 84,5 89,3 103,3 90,0 93,9 93,9 105,9 90,5	88,5 97,0 93,3 87,3 89,3 92,2 87,8 81,3 90,6 83,0 79,4 95,9 74,8	95,1 98,6 93,9 95,0 97,1 80,3 87,8 89,6 68,4 91,1 82,0 74,8 72,5 80,3	84,3 96,7 85,2 74,7 95,3 73,3 108,4 100,5 104,3 98,7 87,1 89,6 105,4 94,2 72,8 63,6 70,7 61,7	77,7 102,2 99,7 99,4 108,4 100,5 116,8 104,3 107,6 98,7 98,1 105,4 101,1 101,5 103,8 112,0 101,5	105,0 106,2 103,7 107,5 116,8 104,6 100,1 107,0 107,6 97,8 114,8 99,1 89,8 92,6 101,5 113,2 98,3	97,8 136,2 116,2 82,9 95,5 96,7 88,4 88,7 84,9 75,7 82,2 115,3 102,5 118,8	99,5 31 32 33 34 36 37 3711-60 3771 3021-25 38 50 5060 5080		
88,3 90,6 86,8 88,8	100,1 96,0 93,6 107,2	110,5 115,5 106,2 111,6	100,4 106,5 105,6 103,6	86,3 90,0 92,4 95,3	89,7 89,8 94,7 86,6	90,4 90,1 91,2 88,7	93,5 92,0 95,1 91,6	98,4 101,3 99,0 97,5	85,0 91,1 85,9 86,3	87,6 87,5 92,8 90,4	84,5 87,5 92,8 85,2	79,9 88,6 84,0 79,1	103,4 95,5 83,4 102,1	108,9 104,1 98,0 107,7	99,6 96,0 97,4 106,2	91,9 88,1 85,5 104,8	51 T.A.-52 54
88,7 88,9 89,8 80,7 79,7 90,6 99,2 80,7 99,2	107,0 101,4 99,1 88,1 101,5 103,6 97,7 99,3 101,0	114,4 106,3 107,0 93,5 114,3 112,6 123,0 109,5 125,8	103,8 94,3 99,6 100,3 107,1 104,7 112,8 101,8 104,3	91,3 79,4 80,3 68,9 87,3 82,9 85,8 80,8 79,1	78,5 88,3 88,6 79,9 93,4 81,2 105,8 94,1 99,0	76,8 89,4 87,1 79,7 98,5 87,8 106,4 93,7 102,8	82,1 88,5 92,9 81,5 97,2 100,3 105,4 92,4 111,5	88,2 94,7 95,5 88,7 99,5 82,0 86,0 99,5 85,3	79,1 82,7 87,3 78,4 89,6 96,6 86,6 91,8 83,8	85,5 86,4 89,2 83,0 87,3 85,6 76,4 92,6	80,3 86,6 87,1 79,5 76,7 86,9 76,4 92,6	81,4 84,0 84,7 75,2 66,4 81,1 97,0 67,8 87,1	104,3 96,1 97,6 87,4 95,3 103,8 114,9 97,9 117,7	116,1 114,5 100,8 97,7 111,7 114,3 115,3 108,4 121,2	107,2 99,2 96,0 88,2 103,2 107,4 96,3 100,5 100,3	97,8 90,5 100,6 78,3 90,0 89,1 81,5 88,9 81,5	39 56 57 58 61 6211 6251 63 64
96,0 96,4	101,9 103,3	109,0 107,8	102,3 104,0	88,2 94,9	94,6 92,6	88,4 86,6	88,5 88,6	97,1 96,9	91,4 93,8	93,1 93,8	95,7 95,7	93,3 94,3	99,1 99,2	109,6 109,4	99,7 100,3	96,3 100,3	68
102,9 88,8 88,6 98,2 16,4 122,6 87,4 94,7 95,5 90,7 96,2 78,9 95,5 108,9 80,6 110,3 95,0	95,6 89,6 92,7 116,7 334,4 93,1 89,7 88,9 85,4 111,4 113,0 104,3 104,3 97,6	106,6 103,0 103,2 144,9 377,3 98,5 109,5 85,7 79,8 117,6 126,3 107,1 107,5 72,7	102,1 95,3 98,6 118,4 378,8 92,5 98,3 80,8 77,1 120,9 104,8 110,7 112,8 70,7	88,5 78,7 83,1 214,3 26,7 79,1 70,9 83,1 81,6 84,1 91,3 96,1 89,5 76,7	103,2 94,1 92,5 83,0 87,6 101,8 90,8 86,4 90,5 91,6 91,3 89,0 96,3 83,9	87,7 94,1 94,8 82,9 3,9 79,2 105,1 85,4 86,1 91,6 85,7 96,1 96,3 82,8	91,3 87,3 103,9 77,5 1,9 79,5 102,9 98,8 108,6 93,7 92,6 89,9 81,0 82,9 82,8	97,4 87,3 113,9 89,0 6,2 84,0 109,4 105,5 114,9 87,4 92,7 76,7 102,5 76,8 87,1	87,5 81,8 92,0 80,6 6,2 91,6 94,8 102,5 116,6 83,4 92,3 81,7 92,6 74,0 95,6	91,1 92,8 100,1 85,6 1,7 91,6 101,8 109,0 116,6 77,8 91,0 70,2 92,4 74,4 101,9	102,4 93,7 90,4 78,5 1,0 126,2 77,4 101,8 109,5 83,4 91,0 70,7 100,6 72,3 112,6 122,8	94,7 78,3 81,2 133,9 47,4 112,5 84,8 94,6 90,8 80,2 105,0 95,8 93,5 103,2 69,4 95,6	109,4 101,5 99,3 140,2 372,9 104,8 100,2 87,7 86,4 114,1 101,6 101,3 93,6 111,8 83,5	95,0 87,2 96,1 124,3 379,6 94,9 90,1 90,4 98,4 98,4 95,7 103,1 82,8 102,2 72,4	82,3 80,2 82,6 85,5 250,7 79,8 68,9 92,9 91,5 101,0 98,4 6853 6856 6860 6871 6875 6879 69		
104,0 98,5 113,5	98,5 96,2 102,5	124,4 118,9 133,7	105,7 102,1 111,9	79,5 78,4 81,3	73,8 75,1 71,5	74,6 76,1 72,0	82,7 81,7 84,5	101,5 99,9 104,1	95,2 90,5 103,3	103,9 98,5 113,2	104,7 99,2 114,1	94,4 88,7 104,2	113,0 107,7 122,1	118,4 114,6 124,9	99,7 96,3 105,4	77,5 77,8 77,1	72-75

3) OHNE AUSBAUGEWERBE.

SYPRO NR.	WIRTSCHAFTSZWEIG	GEWICH- TUNG	1972	1973	1974	1975	1976	1976 1. HJ	1976 2. HJ	1976 1. VJ	1976 2. VJ
	PRODUZIERENDES GEWERBE INSGESAMT	100	96,5	101,7	99,0	92,5	100	98,3	101,7	95,8	100,7
	PRODUZIERENDES GEWERBE (OH. BAUGEWERBE)	90,42	94,5	100,2	98,2	92,2	100	98,8	101,2	97,5	100,1
1010-30	ELEKTRIZITAETS-U. GASVERSORGUNG	5,73	74,5	82,9	88,2	89,4	100	100,8	99,2	110,2	91,3
1010	ELEKTRIZITAETSVERSORGUNG	5,40	75,0	83,1	87,9	89,1	100	100,6	99,4	109,5	91,5
1030	GASVERSORGUNG	0,33	66,9	80,2	92,6	95,0	100	104,5	95,5	122,0	87,1
	BERGBAU U. VERARBEITENDES GEWERBE	84,69	95,9	101,4	98,9	92,4	100	98,7	101,3	96,6	100,7
	BERGBAU	2,48	110,6	107,7	106,4	102,4	100	98,9	101,1	102,2	95,6
	DARUNTER:										
2111-14	KOHLLENBERGBAU	2,14	110,5	106,6	105,1	102,6	100	98,8	101,2	101,3	96,3
2111	STEINKOHLLENBERGB.-U.-BRIKETTHERSTELLUNG, KOKEREI	1,85	113,3	108,1	105,7	103,8	100	99,0	101,1	101,4	96,5
2114	BRAUNKOHLLENBERGB.-U.-BRIKETTHERSTELLUNG	0,29	92,3	96,8	101,1	95,0	100	98,0	102,0	101,2	94,9
2130	EISENERZBERGBAU	0,00	207,2	216,5	188,5	141,3	100	106,5	93,5	114,2	98,9
2141	NE-METALLERZBERGBAU	0,01	106,3	106,3	100,0	101,8	100	100,9	99,1	104,5	98,2
2150	KALI-U. STEINSALZBERGBAU, SALINEN	0,11	111,2	115,4	119,5	100,6	100	96,0	104,0	106,5	85,4
2160	GEW.-V. ERDOEL, ERDGAS	0,17	104,6	108,1	108,7	99,2	100	100,4	99,6	113,2	87,5
	VERARBEITENDES GEWERBE	82,21	95,5	101,2	98,7	92,1	100	98,7	101,3	96,5	100,8
	GRUNDSTOFF-U. PRODUKTIONSGUETERGEWERBE 1)	22,02	96,5	105,0	103,6	90,1	100	99,0	101,0	95,3	102,7
22	MINERALOELVERARBEITUNG	3,29	105,0	111,1	102,5	93,8	100	94,0	106,0	91,0	96,9
25	GEW.-U. VERARB.-V. STEINEN U. ERDEN	2,64	113,9	113,7	103,7	94,9	100	92,7	107,4	75,3	110,0
27	EISENSCHAFFENDE INDUSTRIE	2,93	100,8	116,0	124,7	95,4	100	101,2	98,8	99,7	102,8
28	NE-METALLERZEUGUNG, NE-METALLHALBZEUGWERKE	0,76	83,1	94,0	96,3	83,2	100	97,5	102,4	95,3	99,8
2811	NE-LEICHTMETALLHUTTEN	-	63,8	76,5	98,8	97,2	100	97,5	102,5	95,9	99,1
2813	NE-SCHWERMETALLHUTTEN	-	95,4	99,2	102,9	96,4	100	97,3	102,6	95,6	99,1
2816	NE-METALLUMSCHMELZWERKE	-	89,6	99,7	101,7	87,2	100	99,8	100,2	98,8	101,4
2850	NE-METALLHALBZEUGWERKE	-	82,7	95,1	93,7	77,3	100	97,3	102,6	94,7	99,9
2910	EISEN-, STAHL-U. TEMPERGIESSEREI	0,76	100,0	108,9	108,8	98,9	100	101,8	98,1	102,5	101,1
2950	NE-METALLGIESSEREI	0,22	99,7	109,3	95,6	84,3	100	102,7	97,3	102,7	102,7
3011-15,	ZIEHEREIEN, KALTWALZWERKE;										
3030	MECHANIK, ANG.	1,18	105,7	112,4	103,1	85,5	100	102,2	97,8	100,9	103,5
40	CHEMISCHE INDUSTRIE	7,78	86,2	96,7	99,2	86,5	100	101,4	98,6	99,7	103,1
4090	DARUNTER H.-V. CHEMIEFASERN	-	86,5	106,1	101,8	79,8	100	109,5	90,5	108,3	110,7
T.A.-52	HERSTELLUNG, VERARB.-U. VEREDLG.-V. FLACHGLAS	0,32	84,4	95,9	81,0	84,9	100	96,5	103,5	92,8	100,1
53	HOLZBEARBEITUNG	0,60	92,7	99,6	97,3	89,1	100	100,7	99,3	94,2	107,3
55	ZELLSTOFF-, HOLZSCHLIFF-, PAPIER-U. PAPPEERZEUGUNG	0,57	90,6	97,8	102,4	84,4	100	101,1	98,9	101,3	101,0
59	GUMMIVERARBEITUNG	0,97	94,7	100,7	96,0	88,8	100	100,3	99,8	99,6	100,8
	INVESTITIONSGUETER PRODUZIERENDES GEWERBE	35,75	93,2	99,7	96,8	92,3	100	99,2	100,7	97,0	101,4
31	STAHL-U. LEICHTMETALLBAU, SCHIENENFAHRZEUGBAU	1,63	102,5	105,5	98,6	99,7	100	95,9	103,9	89,8	101,9
32	MASCHINENBAU	9,78	98,2	101,6	102,2	96,9	100	98,8	101,2	94,4	103,0
33	STRASSENFAHRZEUGBAU, REP.-V. KRAFTFAHRZEUGEN USW.	8,05	89,9	97,1	84,0	87,7	100	102,4	97,6	101,5	103,4
34	SCHIFFBAU	0,54	81,7	84,1	92,1	101,9	100	103,2	96,9	107,3	99,0
36	ELEKTROTECHNIK, REP.-V. HAUSHALTSGERAETEN	8,99	88,1	98,1	98,0	90,6	100	97,8	102,2	96,1	99,5
37	FEINMECHANIK, OPTIK, H.-V. UHREN	1,60	92,1	100,4	100,3	93,5	100	98,8	101,2	98,4	99,1
3711-60	FEINMECHANIK, OPTIK	1,47	90,5	98,9	99,3	93,8	100	99,3	100,7	99,1	99,6
3771	H.-V. UHREN	0,13	109,7	117,6	111,3	89,5	100	92,4	107,6	91,5	93,3
3021-25	STAHLVERFORMUNG; OBERFLAECHEVEREDLUNG, HAERTUNG	1,14	82,7	94,5	97,3	93,0	100	100,2	99,8	99,3	101,0
38	H.-V. EISEN-, BLECH-U. METALLWAREN	2,82	99,7	105,1	99,2	87,5	100	99,9	100,1	98,4	101,2
50	H.-V. BUEROMASCHINEN, ADV.-GERAETEN U. -EINRICHTUNGEN	1,20	101,6	101,8	109,1	90,0	100	93,3	106,7	93,5	93,2
5060	H.-V. BUEROMASCHINEN	0,26	112,7	116,7	110,2	99,8	100	102,3	97,5	104,7	100,0
5080	H.-V. ADV.-GERAETEN U. -EINRICHTUNGEN	0,94	98,5	97,7	108,9	87,2	100	90,8	109,3	90,3	91,3
	VERBRAUCHSGUETER PRODUZIERENDES GEWERBE 2)	14,01	101,2	102,9	97,7	92,5	100	98,6	101,4	99,0	98,2
51	FEINKERAMIK	0,42	100,0	103,0	106,2	92,9	100	99,9	100,1	97,9	101,9
T.A.-52	HERSTELLUNG, VERARB.-U. VEREDLG.-V. HOHLGLAS	0,41	92,7	98,3	100,3	91,4	100	96,5	103,5	97,4	95,7
54	HOLZVERARBEITUNG	2,91	99,3	105,0	97,2	94,1	100	97,6	102,3	95,9	99,3
39	H.-V. MUSIKINSTRUMENTEN, SPIELWAREN, SCHMUCK,										
	FUELLHALTERN USW.	0,61	104,6	103,5	94,5	89,8	100	88,2	111,9	82,7	93,7
56	PAPIER-U. PAPPEVERARBEITUNG	1,00	98,0	104,6	103,5	91,7	100	98,5	101,5	99,7	97,3
57	DRUCKEREI, Vervielfaeltigung	2,03	99,0	102,2	99,5	92,3	100	94,4	105,5	95,1	93,7
58	H.-V. KUNSTSTOFFWAREN	1,56	79,1	90,7	90,7	83,1	100	98,4	101,6	96,0	100,7
61	LEDERERZEUGUNG	0,07	128,0	94,9	98,6	92,5	100	104,1	96,0	106,1	102,2
6211	LEDERVERARBEITUNG (OH. H.-V. SCHUHEN)	0,23	112,6	99,9	94,6	93,0	100	98,1	101,9	97,6	98,6
6251	H.-V. SCHUHEN	0,38	134,4	119,2	105,8	97,6	100	99,5	100,6	108,9	90,0
63	TEXTILGEWERBE	2,50	104,3	103,7	96,7	91,5	100	103,7	96,3	103,9	103,6
64	BEKLEIDUNGSGEWERBE	1,89	114,2	108,8	97,6	99,5	100	101,3	98,7	107,0	95,5
	NAHRUNGS-U. GENUSSMITTELGEWERBE	10,43	92,8	95,5	95,6	95,6	100	96,0	104,0	93,6	98,4
68	ERNAEHRUNGSGEWERBE	8,13	93,2	96,1	95,5	96,0	100	96,2	103,8	93,5	99,0
	DARUNTER:										
6811	MAHL-U. SCHAELEMUEHLEN	0,15	100,6	101,1	98,3	96,1	100	97,1	103,0	97,8	96,3
6812	H.-V. TEIGWAREN	0,03	90,9	97,0	93,5	90,5	100	101,8	98,2	107,1	96,6
6813	H.-V. NAEHRMITTELN (OH. TEIGWAREN)	0,18	90,3	95,2	98,1	95,1	100	101,9	98,1	102,6	101,1
6819	H.-V. DAUERBACKWAREN	0,09	95,6	98,3	96,6	95,3	100	87,1	112,9	86,2	88,0
6821	ZUCKERINDUSTRIE	0,17	80,5	86,4	89,4	91,2	100	7,4	192,6	13,0	1,8
6825	OBST-U. GEMUESEVERARBEITUNG	0,18	85,8	95,8	92,4	95,7	100	89,5	110,5	84,1	94,7
6828	H.-V. SUESSWAREN (OH. DAUERBACKWAREN)	0,40	90,5	96,2	95,3	94,6	100	102,9	97,2	106,2	99,5
6831	MOLKEREI, KAESEREI	0,26	84,7	88,7	92,4	95,3	100	106,6	93,4	101,5	111,9
6836	H.-V. DAUERMILCH, MILCHPRAEPARATEN, SCHMELZKAESE	0,10	84,8	89,7	94,1	96,8	100	110,1	89,9	98,2	121,7
6844	H.-V. MARGARINE U. AE. NAHRUNGSFETTEN	0,16	104,1	102,3	99,4	96,8	100	96,9	103,1	105,5	88,3
6853	FLEISCHWARENINDUSTRIE (OH. TALGSCHMELZEN U. AE.)	0,34	85,1	86,4	89,7	94,3	100	95,4	104,7	96,2	94,5
6856	FISCHVERARBEITUNG	0,06	101,5	102,3	101,0	92,4	100	98,5	101,5	110,7	86,4
6860	VERARB.-V. KAFFEE, TEE, H.-V. KAFFEEMITTELN	0,25	93,6	98,3	94,4	99,8	100	104,6	95,9	106,0	103,2
6871	BRAUEREI	1,44	95,2	96,7	97,0	97,7	100	97,8	102,3	87,0	108,5
6875	H.-V. SPIRITUOSEN	0,44	76,7	84,2	87,4	87,4	100	90,1	109,9	94,9	85,3
6879	MINERALBRUNNEN, H.-V. MINERALWASSER, LIMONADEN	0,38	76,8	84,6	82,5	91,3	100	98,3	101,7	82,4	114,2
69	TABAKVERARBEITUNG	2,30	91,5	93,8	95,9	94,4	100	95,2	104,8	93,9	96,5
72-75	BAUGEWERBE 3)	9,58	114,6	115,2	106,7	95,0	100	93,4	106,7	79,9	106,8
	HOCHBAU	6,04	117,2	118,0	105,3	92,2	100	94,8	105,3	85,6	104,0
	TIEFBAU	3,54	110,1	110,3	109,1	99,7	100	90,9	109,2	70,2	111,6

1) EINSCHL. HERSTELLUNG, VERARBEITUNG UND VEREDLUNG VON FLACHGLAS. - 2) OHNE HERSTELLUNG, VERARBEITUNG UND VEREDLUNG VON FLACHGLAS. -

FUER DAS PRODUZIERENDE GEWERBE
=100

MONATLICH

1976 3. VJ	1976 4. VJ	1975 OKT	1975 NOV	1975 DEZ	1976 JAN	1976 FEB	1976 MAERZ	1976 APRIL	1976 MAI	1976 JUNI	1976 JULI	1976 AUG	1976 SEPT	1976 OKT	1976 NOV	1976 DEZ	SYPRO NR.
97,1	106,3	105,8	98,1	93,5	89,1	92,8	105,5	99,8	100,6	101,7	92,6	91,5	107,2	107,5	107,6	103,9	
96,0	106,4	104,4	97,9	95,2	91,2	95,1	106,2	99,5	99,7	101,0	91,3	90,4	106,1	106,4	107,4	105,5	
88,9	109,5	98,2	102,8	108,8	111,5	107,2	112,1	96,0	91,1	86,7	86,1	85,7	95,1	100,8	108,4	119,3	1010-30
89,7	109,2	98,0	102,1	108,0	110,8	106,5	111,3	95,8	91,3	87,5	87,0	86,4	95,7	101,1	108,0	118,5	1010
76,9	114,1	101,5	113,2	121,3	122,7	118,4	124,9	99,1	87,9	74,2	71,8	74,0	84,8	95,1	114,4	132,8	1030
96,4	106,2	104,8	97,6	94,2	89,8	94,3	105,8	99,7	100,3	102,0	91,7	90,7	106,9	106,7	107,3	104,6	
97,7	104,5	109,4	102,2	95,8	99,1	99,7	107,9	95,6	96,6	94,4	96,2	95,7	101,3	102,6	105,5	105,4	
99,0	103,3	109,7	101,2	95,0	98,4	99,3	106,4	95,5	97,0	96,3	99,3	96,1	101,7	102,0	104,3	103,8	2111-44
99,3	102,8	110,1	100,6	93,3	97,5	99,7	107,0	95,6	97,2	96,7	100,9	95,8	101,3	101,6	103,8	103,1	2111
96,9	107,0	106,8	105,4	106,0	103,6	97,1	102,8	95,3	95,8	93,4	88,4	98,2	104,1	104,8	107,5	108,8	2114
92,8	94,2	131,3	115,5	102,5	114,6	106,0	121,9	103,0	97,7	95,9	86,0	95,3	97,1	98,1	98,3	86,1	2130
96,4	100,9	110,7	100,9	93,8	103,6	101,8	108,0	97,3	101,8	93,8	77,7	103,6	106,3	107,1	100,9	95,5	2141
98,0	110,1	97,2	97,8	80,0	107,5	99,6	112,5	75,9	92,5	87,6	76,9	106,7	110,2	108,3	110,9	111,3	2150
81,3	118,0	107,0	113,5	120,1	115,3	109,8	114,6	94,4	89,2	78,7	77,8	80,8	85,3	104,6	118,4	130,9	2160
96,4	106,2	104,7	97,4	94,2	89,5	94,1	105,8	99,9	100,4	102,2	91,6	90,6	107,1	106,9	107,4	104,5	
101,5	100,4	99,6	94,5	86,4	88,6	92,5	104,9	101,6	103,1	103,4	100,4	98,1	106,1	105,1	101,8	94,5	
106,1	105,9	99,0	102,7	100,1	88,6	92,0	92,6	95,5	91,3	103,9	107,0	106,8	104,6	106,6	104,2	107,0	22
111,0	103,7	114,8	98,9	76,1	63,5	65,2	97,3	106,0	113,2	110,6	106,7	107,6	118,7	117,2	109,3	84,7	25
105,2	92,4	94,0	91,5	81,1	93,8	97,4	107,9	98,7	106,3	103,2	108,2	101,1	106,5	98,5	94,3	84,3	27
98,8	106,1	95,0	85,0	78,6	85,2	94,3	106,4	99,0	99,5	100,9	93,8	95,0	107,6	106,8	107,3	104,2	28
101,7	103,3	97,0	94,7	98,0	97,5	91,5	98,8	96,9	101,0	99,4	103,1	102,5	99,4	103,0	100,2	106,8	2811
97,0	108,2	95,4	92,5	103,7	89,2	94,6	102,8	96,0	100,6	100,6	94,9	93,8	102,5	107,2	106,1	111,5	2813
92,7	107,3	104,0	97,4	86,3	86,8	97,4	112,0	102,4	103,5	98,1	81,6	88,5	107,3	104,9	114,4	103,3	2816
99,5	105,9	93,5	80,2	68,7	82,1	94,3	107,8	99,6	98,6	101,6	93,4	94,8	110,2	107,5	107,9	102,2	2850
93,7	102,6	112,7	96,9	82,7	92,4	102,9	112,3	101,7	102,2	99,5	88,2	84,4	108,6	108,0	105,0	94,8	2910
89,6	105,0	106,1	95,7	75,4	92,1	101,5	114,3	101,3	103,3	103,5	75,3	83,9	109,5	109,3	109,1	96,7	2950
98,6	97,0	96,6	87,3	75,9	92,9	98,1	111,6	102,1	103,2	105,2	97,2	88,3	110,2	105,8	98,7	86,6	3011-15,
98,6	98,6	95,9	91,8	89,7	94,6	96,8	107,7	104,1	103,4	101,7	99,1	96,5	100,3	101,9	99,4	94,4	3030
93,3	87,8	92,9	97,8	97,9	105,5	103,3	116,0	110,5	111,0	110,7	99,2	85,2	95,3	92,9	87,2	83,4	40
95,6	111,5	105,2	114,2	88,8	91,1	87,4	99,8	98,2	98,9	103,0	90,2	91,1	105,5	109,0	116,2	109,4	4090
97,7	100,9	104,2	94,6	79,1	83,6	90,7	108,2	105,7	111,4	104,6	94,5	90,9	107,9	107,2	103,9	91,4	T.A.52
98,7	99,1	93,6	91,3	81,4	95,2	99,4	109,3	96,0	107,6	99,3	96,7	94,4	105,1	103,9	102,5	90,9	55
93,2	106,4	100,8	93,7	87,9	84,6	98,9	115,3	102,2	99,7	100,6	82,7	84,4	112,5	104,1	105,2	109,9	59
92,2	109,2	105,0	97,8	99,5	89,1	95,2	106,9	98,6	101,2	104,5	85,2	84,5	107,1	106,4	109,2	112,1	
95,6	112,3	106,2	101,2	136,2	90,5	81,2	97,7	96,4	94,2	115,2	92,1	88,4	106,2	104,9	107,4	124,6	31
92,5	109,8	103,7	97,5	116,2	88,6	91,2	103,5	97,8	101,8	109,5	91,3	84,6	101,6	98,4	106,0	125,1	32
90,2	104,9	107,5	96,7	82,9	92,0	100,5	112,0	103,2	104,4	102,5	77,1	84,3	109,3	108,7	106,8	99,2	33
91,4	102,3	116,8	104,6	95,5	104,2	103,8	113,9	102,9	101,4	92,8	75,4	94,6	104,2	103,5	103,4	100,1	34
92,6	111,7	104,3	100,1	96,7	86,9	94,5	106,9	95,7	99,9	103,0	83,4	83,7	110,8	110,4	113,2	111,4	36
94,1	108,4	107,6	97,9	88,4	89,2	98,5	107,6	99,7	97,9	99,7	87,9	83,4	110,9	109,6	111,7	104,0	37
94,0	107,3	107,0	97,8	88,7	89,7	99,2	108,3	100,4	98,3	100,2	89,5	82,6	110,0	108,0	110,4	103,6	3711-60
94,4	120,8	114,8	99,1	84,9	83,9	90,3	100,3	92,7	93,3	93,8	70,3	91,5	121,3	126,9	126,7	108,6	3771
94,8	104,9	101,1	89,8	75,7	94,6	97,0	106,2	99,2	102,8	101,2	94,4	85,0	104,9	114,6	104,4	95,7	3021-25
93,4	106,9	101,5	92,6	82,2	88,9	97,5	109,0	100,2	101,0	102,6	90,4	83,0	106,8	108,3	109,4	102,9	38
88,6	124,8	107,5	101,5	115,3	75,4	101,0	103,9	90,3	96,2	93,2	72,7	84,9	108,1	111,4	128,4	134,8	50
85,8	109,2	123,9	113,2	102,5	96,6	98,1	119,3	104,6	104,2	91,1	68,6	79,7	108,9	105,7	110,2	111,7	5060
89,3	129,2	102,9	98,3	118,8	69,4	101,9	99,6	86,2	93,9	93,8	73,8	86,4	107,8	113,0	133,5	141,3	5080
95,3	107,4	108,9	99,6	91,9	90,6	96,9	109,4	107,0	97,3	95,7	87,7	87,2	111,1	110,7	109,8	101,7	
95,2	105,0	104,1	96,0	88,1	89,5	97,0	107,3	103,0	101,9	100,9	91,4	92,3	102,1	103,2	104,9	106,9	51
100,5	106,6	98,0	97,4	85,5	92,6	98,4	101,0	93,2	97,8	96,2	99,3	98,3	103,8	107,6	110,6	101,6	T.A.52
92,1	112,5	110,7	106,2	104,8	86,2	94,5	107,1	101,6	98,1	98,1	82,3	82,3	111,6	112,7	114,9	109,8	54
103,4	120,3	116,1	107,2	97,8	74,0	79,4	94,8	93,1	92,2	95,8	90,1	94,4	125,8	125,3	125,0	110,5	39
97,3	105,7	114,5	99,2	90,5	95,8	95,8	107,6	99,9	96,3	95,7	92,5	92,9	106,6	108,2	109,5	99,3	56
99,2	111,8	100,8	96,0	100,6	87,4	92,5	105,4	96,9	87,0	97,3	92,9	94,8	109,8	108,7	110,5	116,1	57
97,9	105,2	97,7	88,2	78,3	88,5	93,9	105,6	100,6	101,1	100,5	93,6	91,6	108,6	108,3	109,1	98,2	58
88,8	102,9	111,7	103,2	90,0	96,5	106,3	115,7	102,2	101,2	102,8	88,3	78,5	100,0	106,3	103,7	98,6	61
94,9	109,0	114,3	107,4	90,1	82,8	98,4	111,6	104,4	97,6	93,8	86,7	86,9	111,0	113,0	118,9	95,0	6211
98,9	102,2	115,3	96,3	81,5	102,5	107,8	116,4	102,8	97,4	69,8	87,9	95,7	113,2	107,9	107,3	91,3	6251
87,3	105,2	108,4	100,5	88,9	96,2	101,1	114,5	106,5	103,8	100,4	80,8	74,0	107,0	108,8	108,0	99,0	63
99,5	98,0	121,2	100,3	81,5	95,8	105,5	119,8	106,4	96,1	83,9	88,3	89,8	120,2	113,3	100,2	80,5	64
101,3	106,7	109,6	99,7	96,3	91,6	90,3	98,9	98,1	96,5	100,6	100,0	100,3	103,7	107,3	109,2	103,7	
99,6	108,0	109,4	100,3	100,3	91,3	90,3	98,9	98,7	96,5	101,6	98,9	99,5	100,4	106,4	109,6	108,0	68
103,0	103,0	109,4	95,0	82,3	95,7	97,4	100,2	92,1	94,8	102,1	96,8	103,8	108,4	101,4	104,4	103,1	6811
98,6	97,7	101,5	87,2	80,2	100,0	109,5	111,8	98,6	95,3	95,8	87,8	101,4	106,6	102,2	100,4	90,6	6812
96,1	100,1	99,3	96,1	82,6	95,4	99,8	112,5	102,2	102,1	99,1	91,3	92,1	105,0	98,9	105,1	96,4	6813
107,4	118,4	140,2	124,3	85,5	82,9	82,9	92,7	84,3	89,7	90,0	79,8	102,9	139,6	128,7	140,1	86,4	6819
6,0	379,2	372,9	379,6	250,7	37,5	0,7	0,9	0,8	0,8	3,7	0,7	0,7	16,7	383,5	437,9	316,1	6821
127,0	94,1	104,8	94,9	79,8	82,0	80,9	89,5	87,7	92,8	103,5	139,6	127,1	114,3	95,6	96,8	90,3	6825
93,2	101,1	109,9	90,1	68,9	96,1	107,1	115,4	106,0	99,3	93,4	80,9	94,0	105,4	110,5	103,7	89,2	6828
96,1	90,6	90,4	83,4	92,9	97,6	94,3	112,										

SYPRO NR.	WIRTSCHAFTSZWIG	GEWICH- TUNG	1976	1977	1977 1. HJ	1977 2. HJ	1977 1. VJ	1977 2. VJ
	PRODUZIERENDES GEWERBE INSGESAMT	100	100	102,0	101,0	103,0	100,1	101,8
	PRODUZIERENDES GEWERBE (OH. BAUGEWERBE)	90,42	100	101,9	101,5	102,3	101,9	101,1
1017-70	ELEKTRIZITAETS-U. GASVERSORGUNG	5,73	100	100,8	101,7	99,8	110,3	93,3
1010	ELEKTRIZITAETSVERSORGUNG	5,40	100	100,6	101,4	99,8	109,7	93,2
1077	GASVERSORGUNG	0,33	100	103,1	107,5	98,8	120,1	94,8
	BERGBAU U. VERARBEITENDES GEWERBE	84,69	100	102,0	101,5	102,5	101,3	101,6
	BERGBAU	2,48	100	94,4	94,0	94,7	102,2	85,9
	DARUNTER:							
2111-14	KOHLENBERGBAU	2,14	100	92,8	91,9	93,6	99,6	84,3
2111	STEINKOHLENBERGB. U.-BRIKETTHERSTELLUNG, KOKEREI	1,85	100	93,0	92,5	93,4	100,3	84,7
2114	BRAUNKOHLENBERGB. U.-BRIKETTHERSTELLUNG	0,29	100	91,5	88,4	94,4	95,0	82,0
2137	EISENERZBERGBAU	0,00	100	99,8	100,7	98,9	106,3	95,1
2141	NE-METALLERZBERGBAU	0,01	100	99,1	101,8	96,4	102,7	100,9
2157	KALI-U. STEINSALZBERGBAU, SALINEN	0,11	100	112,7	113,1	111,5	122,5	103,8
2160	GEW. V. ERDOEL, ERDGAS	0,17	100	100,9	104,1	97,5	121,1	87,3
	VERARBEITENDES GEWERBE	82,21	100	102,2	101,7	102,7	101,3	102,1
	GRUNDSTOFF-U. PRODUKTIONSGUETERGEWERBE 1)	22,02	100	100,1	100,9	99,3	99,7	102,1
22	MINERALOELVERARBEITUNG	3,29	100	101,7	102,1	101,4	105,4	98,8
25	GEW. U. VERARB. V. STEINEN U. ERDEN	2,64	100	101,5	95,9	107,0	82,9	108,9
27	EISENSCHAFFENDE INDUSTRIE	2,93	100	94,5	96,1	92,8	93,9	98,2
28	NE-METALLERZEUGUNG, NE-METALLHALBZEUGWERKE	0,76	100	100,0	103,8	96,1	106,7	101,0
2811	NE-LEICHTMETALLHUTTEN	-	100	106,4	105,3	107,5	104,7	106,0
2813	NE-SCHWERMETALLHUTTEN	-	100	102,0	101,2	102,7	106,1	96,3
2816	NE-METALLUMSCHMELZWERKE	-	100	114,6	116,1	113,4	117,0	115,6
2850	NE-METALLHALBZEUGWERKE	-	100	96,8	102,8	90,7	106,0	99,6
2917	EISEN-, STAHL-U. TEMPERGIESSEREI	0,76	100	96,7	101,6	91,8	103,1	100,2
2950	NE-METALLGIESSEREI	0,22	100	105,0	109,9	100,2	113,8	106,0
3011-15,	ZIEHGEREIE, KALTWALZWERKE;							
3030	MECHANIK, ANG.	1,18	100	95,0	98,1	91,9	99,8	96,4
40	CHEMISCHE INDUSTRIE	7,78	100	100,6	102,5	98,7	101,8	103,2
4097	DARUNTER H. V. CHEMIEFASERN	-	100	91,5	96,8	86,2	95,1	98,5
T.A. 52	HERSTELLUNG, VERARB. U. VEREDLG. V. FLACHGLAS	0,32	100	112,3	108,4	116,2	108,3	108,7
53	HOLZBEARBEITUNG	0,60	100	101,5	102,3	100,6	100,1	104,5
55	ZELLSTOFF-, HOLZSCHLIFF-, PAPIER-U. PAPPEERZEUGUNG	0,57	100	104,7	103,5	104,7	105,2	101,6
59	GUMMI-VERARBEITUNG	0,97	100	104,3	105,7	103,0	108,0	103,4
	INVESTITIONSGUETER PRODUZIERENDES GEWERBE	35,75	100	104,1	104,0	104,3	103,6	104,3
31	STAHL-U. LEICHTMETALLBAU, SCHIENENFAHRZEUGBAU	1,63	100	98,7	93,8	103,6	90,4	97,3
32	MASCHINENBAU	9,78	100	99,5	97,0	102,0	95,1	98,9
33	STRASSENFAHRZEUGBAU, REP. V. KRAFTFAHRZEUGEN USW.	8,05	100	105,6	109,7	101,6	110,2	109,2
34	SCHIFFBAU	0,54	100	93,0	97,1	89,0	100,5	93,6
36	ELEKTROTECHNIK, REP. V. HAUSHALTSGERAETEN	8,99	100	105,8	105,9	105,8	106,0	105,7
37	FEINMECHANIK, OPTIK, H. V. UHREN	1,60	100	103,9	107,3	100,5	109,8	104,7
3711-60	FEINMECHANIK, OPTIK	1,47	100	104,0	108,1	100,0	110,7	105,4
3771	H. V. UHREN	0,13	100	102,5	96,3	106,7	99,7	97,0
3021-25	STAHLVERFORMUNG, OBERFLAECHEVEREDLUNG, HAFTUNG	1,14	100	97,9	103,4	92,4	107,4	99,4
78	H. V. EISEN-, BLECH-U. METALLWAREN	2,82	100	107,3	109,9	104,7	111,0	108,8
50	H. V. BUERO MASCHINEN, ADV-GERAETEN U. -EINRICHTUNGEN	1,20	100	170,5	107,9	153,1	101,4	114,2
5060	H. V. BUERO MASCHINEN	0,26	100	110,8	107,1	114,4	109,4	104,9
5080	H. V. ADV-GERAETEN U. -EINRICHTUNGEN	0,94	100	136,0	108,1	164,0	99,2	116,9
	VERBRAUCHSGUETER PRODUZIERENDES GEWERBE 2)	14,01	100	102,8	101,5	104,1	103,1	100,0
51	FEINKERAMIK	0,42	100	99,2	101,9	96,7	102,4	101,1
T.A. 52	HERSTELLUNG, VERARB. U. VEREDLG. V. HOHLGLAS	0,41	100	102,4	103,8	101,0	106,4	101,3
54	HOLZVERARBEITUNG	2,91	100	107,4	102,9	111,8	100,7	105,2
79	H. V. MUSIKINSTRUMENTEN, SPIELWAREN, SCHMUCK,							
	FUELLHALTERN USW.	0,61	100	113,1	102,1	124,1	97,5	106,8
56	PAPIER-U. PAPPEVERARBEITUNG	1,00	100	105,5	104,1	107,0	105,8	102,4
57	DRUCKEREI, VERVIELFACHTIGUNG	2,03	100	104,4	99,5	109,4	99,3	99,8
58	H. V. KUNSTSTOFFWAREN	1,56	100	106,4	106,5	106,3	105,6	107,5
61	LEDERERZEUGUNG	0,07	100	98,9	101,7	96,6	102,3	100,0
6211	LEDERVERARBEITUNG (OH. H. V. SCHUHEN)	0,23	100	96,3	94,6	97,9	96,8	97,5
6251	H. V. SCHUHEN	0,38	100	98,8	98,9	98,8	110,9	86,8
63	TEXTILGEWERBE	2,50	100	96,9	100,7	93,0	104,6	96,8
64	BEKLEIDUNGSGEWERBE	1,89	100	96,8	97,7	95,8	105,8	89,6
	NAHRUNGS-U. GENUSSMITTELGEWERBE	10,43	100	99,5	95,9	103,0	94,4	97,5
68	ERNAHRUNGSGEWERBE	8,13	100	100,7	96,8	104,5	95,0	98,7
	DARUNTER:							
6811	MAHL-U. SCHAELEMUEHLEN	0,15	100	105,5	102,6	108,3	105,4	99,7
6812	H. V. TEIGWAREN	0,03	100	87,2	90,9	83,5	96,4	85,4
6817	H. V. NAHRMITTELN (OH. TEIGWAREN)	0,18	100	101,8	104,6	99,1	105,3	103,8
6819	H. V. DAUERBACKWAREN	0,09	100	109,2	91,5	126,8	91,7	91,3
6821	ZUCKERINDUSTRIE	0,17	100	110,7	3,2	218,2	5,7	0,7
6825	OBST-U. GEMUESEVERARBEITUNG	0,10	100	97,2	90,3	104,1	92,3	88,2
6828	H. V. SUESSWAREN (OH. DAUERBACKWAREN)	0,48	100	101,6	104,2	98,9	111,4	97,1
6871	MOLKEREI, KAESEREI	0,26	100	100,7	106,4	95,1	100,9	111,8
6876	H. V. DAUERMITLCH, MILCHPRAEPARATEN, SCHMELZKAESE	0,10	100	104,1	112,2	96,1	104,1	120,4
6844	H. V. MARGARINE U. AF. NAHRUNGSEFETTEN	0,16	100	100,8	98,7	103,0	103,9	93,3
6857	FLAISCHWARENINDUSTRIE (OH. TALGSCHEMELZEN U. AE.)	0,34	100	105,6	101,4	109,8	101,7	101,1
6856	FISCHVERARBEITUNG	0,05	100	92,9	89,1	96,7	97,7	80,4
6867	VEPARB. V. KAFFEE, TEE, H. V. KAFFEEMITTELN	0,25	100	98,0	107,8	88,1	115,8	99,8
6871	BRAUEREI	1,44	100	98,6	97,8	99,4	91,3	104,2
6875	H. V. SPIRITUOSEN	0,44	100	79,0	66,8	91,2	62,2	71,5
6879	MINERALPUNNEN, H. V. MINERALWASSER, LIMONADEN	0,38	100	115,8	118,1	113,6	106,7	129,4
69	TABAKVERARBEITUNG	2,30	100	95,1	92,8	97,5	92,2	93,3
72-75	BAUGEWERBE 3)	9,58	100	102,7	95,8	109,6	83,2	108,4
	HOCHBAU	6,04	100	104,1	99,2	109,0	89,9	108,5
	TIEFBAU	3,54	100	100,2	90,0	110,5	71,8	108,1

1) FINSCHL. HERSTELLUNG, VERARBEITUNG UND VEREDLUNG VON FLACHGLAS. - 2) OHNE HERSTELLUNG, VERARBEITUNG UND VEREDLUNG VON FLACHGLAS. -

FÜR DAS PRODUZIERENDE GEWERBE
=100

MONATLICH

1977 3. VJ	1977 4. VJ	1976 OKT	1976 NOV	1976 DEZ	1977 JAN	1977 FEB	1977 MÄRZ	1977 APRIL	1977 MAI	1977 JUNI	1977 JULI	1977 AUG	1977 SEPT	1977 OKT	1977 NOV	1977 DEZ	SYPRO NR.
98,5 97,2	107,6 107,5	107,5 106,4	107,6 107,4	103,9 105,5	93,7 96,3	95,1 97,2	111,6 112,2	99,7 99,5	101,5 100,7	104,2 103,1	91,2 89,7	95,3 94,1	109,0 107,7	108,6 107,4	108,9 108,7	105,1 106,5	
87,5 87,9 80,4	112,1 111,8 117,2	100,8 101,1 95,1	108,4 108,0 114,4	119,3 118,5 132,8	119,4 118,6 132,1	102,8 102,2 112,6	108,7 108,2 115,7	141,5 101,0 109,5	92,1 92,1 82,7	86,1 86,3 82,7	82,6 82,9 76,6	84,9 85,3 77,1	95,0 95,5 87,5	104,1 104,4 99,3	112,1 111,5 122,3	120,1 119,5 130,0	101G-30 1010 1030
97,8	107,2	106,7	107,3	104,6	94,8	96,8	112,5	99,4	101,3	104,3	90,2	94,7	108,6	107,6	108,4	105,6	
91,9	97,4	102,6	105,5	105,4	104,1	96,1	106,5	88,8	83,6	85,3	81,0	97,5	97,2	97,8	97,4	97,0	
91,8 92,5 87,2 96,5 92,9 104,1 84,7	95,4 94,4 101,7 101,4 100,0 118,8 110,5	102,0 101,6 104,8 98,1 107,1 108,3 104,6	104,3 103,8 107,5 98,3 100,9 110,9 118,4	103,8 103,1 108,8 86,1 95,5 111,3 130,9	101,5 100,8 105,8 101,9 100,9 111,3 135,0	94,3 95,1 88,8 100,4 96,4 110,9 108,4	102,9 104,8 90,3 116,6 111,6 129,2 119,8	86,7 86,7 86,9 90,0 103,6 102,1 97,1	81,6 81,7 80,9 93,3 101,8 106,5 85,9	84,6 85,7 78,1 102,1 98,2 102,6 79,0	79,9 80,1 82,7 89,4 77,7 97,8 83,8	98,5 96,2 100,5 100,8 101,8 116,7 86,1	96,8 95,2 104,1 100,4 105,4 118,7 96,7	96,4 94,8 98,1 99,3 100,4 105,4 121,8	94,4 93,8 98,1 108,8 105,4 117,4 113,1	2111-14 2111 2114 2130 2141 2150 2160	
98,0	107,5	106,9	107,4	104,5	94,5	96,8	112,6	99,7	101,8	104,8	90,4	94,6	108,9	107,9	108,8	105,8	
99,7 103,2 111,5 93,7 95,7 107,9 101,4 103,0 90,4 88,1 93,6	99,5 99,5 102,3 92,7 97,3 107,2 124,0 124,0 91,0 95,6 106,8	105,1 106,6 117,2 98,5 106,8 103,0 127,2 104,9 107,5 108,0 109,3	101,8 104,2 109,3 94,3 107,3 100,2 106,1 106,9 114,4 102,9 105,0	94,5 107,0 84,7 84,3 104,2 106,8 111,5 103,3 102,2 94,8 106,1	94,5 110,8 65,1 88,6 102,3 107,9 104,9 106,9 100,3 98,0 106,1	95,0 100,4 75,7 87,3 102,3 98,0 102,1 111,4 115,5 102,2 97,9 107,3	109,5 105,0 108,0 105,9 115,0 108,1 111,4 128,1 115,5 98,0 113,5 127,8	100,1 100,3 110,6 91,4 103,2 98,0 104,6 96,2 118,2 95,1 101,8 104,2	102,2 97,2 112,7 100,1 103,2 108,8 97,1 113,9 102,4 101,8 100,8	96,7 101,2 98,7 80,1 105,5 89,6 95,4 108,3 96,6 100,0 84,5 79,6 80,7	97,3 107,3 108,5 89,6 96,0 108,9 106,4 102,6 99,5 91,9 81,8 89,0	103,1 101,2 120,5 93,7 98,9 106,4 104,8 109,9 94,9 108,2 111,2	102,4 94,8 116,7 93,2 99,0 109,4 106,4 120,3 93,0 109,2 110,5	101,4 101,8 104,7 96,0 99,9 104,8 102,6 128,0 95,2 98,8 111,9	94,7 101,8 85,7 88,8 92,9 107,3 103,0 123,3 84,7 88,8 97,9	22 25 27 28 2811 2813 2816 2850 2910 2950	
89,9 97,4 79,8 109,4 97,9 105,4 99,4	93,8 99,9 92,6 122,9 103,4 103,9 106,7	105,8 99,4 92,9 109,0 127,2 103,9 104,1	98,7 99,4 87,2 116,2 103,9 102,5 105,2	86,6 94,4 83,4 109,4 91,4 90,9 109,9	95,5 97,4 93,8 107,0 89,5 101,8 96,1	93,9 109,0 101,9 101,5 114,9 103,7 104,9	110,0 103,0 96,3 116,2 101,0 113,1 123,1	95,3 102,1 96,3 107,7 101,0 96,1 100,6	98,1 104,5 97,8 107,8 107,9 101,4 102,4	95,8 107,9 80,2 95,9 88,8 107,4 107,2	80,7 95,8 75,8 106,1 93,5 105,5 87,0	88,8 98,5 83,4 126,2 111,4 108,2 116,6	100,2 99,5 88,9 128,0 109,2 110,1 105,3	99,5 102,7 88,9 130,5 109,2 108,3 107,2	97,4 100,0 97,0 110,2 93,6 93,4 107,5	84,6 97,0 92,1 110,2 53 55 59	
96,8 96,5 94,4 94,2 86,1 98,7 95,2 95,1 95,8 90,0 98,6 127,9 101,5 135,3	111,8 110,7 109,6 109,0 91,9 113,0 105,9 104,8 117,6 94,7 110,7 178,4 127,3 192,7	106,4 104,9 98,4 108,7 103,5 110,4 109,6 108,0 126,9 114,6 111,4 105,7 113,0	109,2 107,4 106,0 106,8 103,4 113,2 109,6 110,4 126,7 104,4 102,9 128,4 110,2 133,5	112,1 124,6 125,1 99,2 100,1 111,4 104,0 103,6 108,6 95,7 102,9 134,8 111,7 141,3	94,9 85,6 85,2 103,2 98,7 96,4 103,1 104,5 87,7 103,8 103,4 76,1 107,7 67,3	99,6 84,5 90,9 122,9 96,1 101,9 105,2 106,1 95,0 102,0 106,6 114,4 106,9 116,5	116,5 101,0 109,2 122,9 106,7 119,7 121,0 107,7 116,3 116,4 106,7 113,9 107,7 114,0	100,9 89,0 93,3 106,9 94,3 103,5 104,0 107,6 107,8 98,0 100,1 108,9 103,1 118,4	103,9 97,4 95,9 109,9 94,3 104,0 107,6 107,8 98,0 100,1 108,9 103,1 118,4	108,2 105,4 107,4 88,7 92,6 107,6 106,3 107,3 88,3 86,6 107,8 90,3 116,5	87,1 91,4 88,2 86,2 83,1 93,2 86,0 85,5 88,2 86,6 107,8 90,3 110,1	90,9 95,0 88,2 106,1 95,9 93,5 105,5 87,2 87,2 93,7 125,4 76,5 139,1	112,2 103,2 106,4 113,5 95,6 116,8 115,0 111,8 127,5 101,8 111,9 148,2 137,3 151,3	109,2 95,5 98,2 111,4 128,0 109,2 110,1 127,2 100,2 113,1 166,9 120,7 179,8	111,9 99,8 104,9 113,0 93,4 114,0 112,1 112,5 99,2 112,1 181,8 133,0 195,5	114,4 136,8 125,6 102,5 85,1 109,9 99,5 97,7 98,0 84,6 106,9 186,4 128,4 202,6	31 32 33 36 34 37 3711-60 3771 3021-25 38 50 5060 5080
98,2 95,7 101,4 101,0	109,9 97,6 100,5 122,6	110,7 103,2 107,6 112,7	109,8 104,9 110,6 114,9	101,7 106,9 101,6 109,8	96,6 99,9 103,5 91,1	98,0 99,1 101,6 96,2	114,6 108,2 114,0 114,7	100,1 100,5 97,1 102,5	100,1 100,8 101,1 104,2	99,7 102,2 105,8 108,9	85,6 96,2 102,3 85,4	95,1 92,3 101,6 96,7	114,1 98,8 100,2 119,7	113,7 100,1 111,0 119,7	111,7 99,1 103,0 123,9	104,3 93,7 87,6 124,1	51 T.A.-52 54
118,3 100,5 102,1 102,9 87,1 97,8 98,7 85,0 96,6	130,0 113,4 116,6 109,8 105,8 101,9 98,9 100,9 95,0	125,3 108,2 108,7 108,3 106,3 113,0 107,9 108,8 113,3	125,0 109,5 110,5 109,1 103,7 118,9 107,3 108,0 100,2	110,5 99,3 116,1 98,2 98,6 95,0 91,3 99,0 80,5	85,7 104,2 92,1 99,1 99,2 88,1 103,9 101,9 97,6	89,7 100,9 94,5 99,9 97,8 90,7 104,5 104,6 100,6	117,0 112,2 111,2 106,3 110,0 111,5 124,3 112,4 119,3	103,6 103,7 100,3 105,7 96,2 93,1 95,5 97,4 90,7	115,6 102,7 97,9 109,4 101,2 94,2 93,2 97,6 80,6	98,6 92,7 93,2 96,4 77,4 86,2 81,2 65,7 82,1	112,8 99,5 100,8 100,3 81,9 82,9 102,3 82,2 91,1	143,4 109,4 112,3 112,0 102,5 112,4 112,6 107,0 116,7	138,3 119,3 112,6 113,8 103,1 111,7 108,3 105,8 110,5	133,6 116,1 112,7 113,8 104,6 111,4 102,5 104,8 96,7	118,0 104,7 124,5 101,7 109,8 82,7 85,9 92,3 77,9	39 56 57 58 61 6211 6251 63 64	
99,7 100,0	106,2 109,1	137,3 106,4	109,2 109,6	103,7 108,0	90,4 91,2	89,5 90,6	103,3 103,2	94,4 96,1	96,3 97,4	101,7 102,4	95,1 95,2	101,2 100,8	102,8 103,8	107,1 109,3	109,7 111,6	101,9 106,3	68
104,8 82,7 96,3 110,5 27,7 112,7 91,6 99,2 107,2 100,1 108,0 84,2 77,7 174,0 87,0 120,1 98,7	111,9 84,2 101,9 134,0 415,6 95,8 106,2 91,0 88,9 105,9 111,6 109,3 98,9 94,9 100,4 107,1 96,1	101,4 104,4 98,9 128,7 383,5 95,6 110,5 88,4 79,5 121,4 103,6 113,5 93,1 123,9 85,1 107,1 110,4	104,4 100,4 105,1 140,1 437,9 96,8 103,7 87,8 81,3 105,2 111,4 108,1 94,4 134,1 84,0 107,7	103,1 90,6 96,4 86,4 316,1 90,3 89,2 95,7 89,9 98,9 105,4 122,7 102,4 100,5 146,2 90,5 88,3	96,9 92,9 102,1 86,0 15,6 87,4 107,9 97,5 93,7 103,6 98,7 102,3 106,7 88,2 55,7 105,3 85,4	101,6 94,5 102,4 85,7 0,7 85,1 108,1 93,2 97,5 103,6 98,7 109,1 96,9 102,7 57,7 118,6 85,4	117,8 101,8 111,4 103,5 0,9 104,7 118,1 111,9 121,3 102,9 97,4 100,0 80,7 99,8 93,0 103,7	81,4 81,0 100,8 86,8 0,6 83,1 94,4 116,1 124,2 100,4 76,5 105,8 71,6 85,9 77,7 131,6 88,4	94,1 83,4 104,5 91,1 0,6 84,6 96,9 96,3 108,9 122,3 89,0 71,2 86,6 69,9 77,1 143,6 92,3	103,6 91,9 106,2 96,0 0,9 96,9 97,0 105,0 109,5 104,4 106,9 111,4 103,2 94,3 103,4 99,3	90,3 80,6 94,5 96,0 0,7 109,0 70,3 102,0 105,4 104,4 123,2 111,4 102,5 76,2 107,1 110,8	117,1 85,2 102,1 160,5 443,4 112,9 115,4 90,6 94,8 106,9 112,5 112,5 92,3 99,8 105,7 110,2 99,1	109,1 83,3 103,0 152,6 469,6 99,0 115,0 90,5 86,1 123,2 108,4 112,5 101,7 92,8 104,8 103,0	105,5 85,3 91,7 99,3 333,9 89,1 93,2 95,1 94,9 86,0 109,8 6856 6860 6871 6875 6879 86,2	6811 6812 6813 6819 6821 6825 6828 6831 6836 6844 6853 6871 6875 6879 69		
111,1 108,6 115,3	108,0 109,4 135,7	118,7 117,5 120,7	110,0 109,8 110,3	88,4 93,5 79,8	68,7 76,1 56,0	75,4 82,9 62,6	105,6 110,8 96,8	101,0 103,2 97,3	109,5 108,8 110,6	114,4 113,3 116,3	105,3 102,5 110,0	106,4 104,5 109,6	121,7 118,9 126,5	120,6 119,2 122,9	111,3 111,6 110,7	92,2 97,3 83,6	72-75

3) OHNE AUSBAUGEWERBE.

SYPRO NR.	WIRTSCHAFTSZWEIG	GEWICH- TUNG	1976	1977	1978	1978 1. HJ	1978 2. HJ	1978 1. VJ	1978 2. VJ
	PRODUZIERENDES GEWERBE INSGESAMT	100	100	102,0	103,8	101,7	106,0	98,8	104,6
	PRODUZIERENDES GEWERBE (OP. BAUGEWERBE)	90,42	100	101,9	103,3	102,0	104,7	100,7	103,2
1010-30	ELEKTRIZITAETS-U. GASVERSORGUNG	5,73	100	100,8	107,0	106,7	107,2	116,2	97,2
1010	ELEKTRIZITAETSVERSORGUNG	5,40	100	100,6	106,5	106,0	107,0	114,9	97,0
1030	GASVERSORGUNG	0,33	100	103,1	114,6	119,0	110,2	137,7	100,4
	BERGBAU U. VERARBEITENDES GEWERBE	84,69	100	102,0	103,1	101,6	104,5	99,6	103,6
	BERGBAU	2,48	100	94,4	93,3	94,1	92,4	99,5	88,7
	DARUNTER:								
2111-14	KOHLBERGBAU	2,14	100	92,8	91,2	91,5	90,9	97,3	85,6
2111	STEINKOHLBERGB. U. -BRIKETHERSTELLUNG, KOKEREI	1,85	100	93,0	91,3	92,4	90,2	98,2	86,5
2114	BRAUNKOHLBERGB. U. -BRIKETHERSTELLUNG	0,29	100	91,5	90,4	85,8	95,1	91,7	79,9
2130	EISENERZBERGBAU	0,00	100	99,8	61,9	65,6	58,3	68,5	62,7
2141	NE-METALLERZBERGBAU	0,01	100	99,1	77,7	92,0	64,3	92,9	88,4
2150	KALI-U. STEINSALZBERGBAU, SALINEN	0,11	100	112,2	115,8	116,4	115,3	123,1	109,7
2160	GEW.-V. ERDOEL, ERDGAS	0,17	100	100,9	104,0	109,2	98,7	114,0	104,4
	VERARBEITENDES GEWERBE	82,21	100	102,2	103,4	101,9	104,9	99,6	104,1
	GRUNDSTOFF-U. PRODUKTIONSGUETERGEWERBE 1)	22,02	100	100,1	103,4	102,2	104,5	98,2	106,2
22	MINERALOELVERARBEITUNG	3,29	100	101,7	101,4	96,8	106,0	96,1	97,5
25	GEW.-U. VERARB.-V. STEINEN U. ERDEN	2,64	100	101,5	106,5	97,6	115,4	77,3	117,9
27	EISENSCHAFFENDE INDUSTRIE	2,93	100	94,5	99,6	103,2	96,1	99,6	106,8
28	NE-METALLERZEUGUNG, NE-METALLHALBZEUGWERKE	0,76	100	100,0	103,7	103,4	104,0	100,6	106,3
2811	NE-LEICHTMETALLHUETTEN	-	100	106,4	106,1	105,1	107,1	104,5	105,7
2813	NE-SCHWERMETALLHUETTEN	-	100	102,0	90,8	93,1	88,5	95,4	90,8
2816	NE-METALLUMSCHMELZWERKE	-	100	114,6	133,0	138,2	127,6	134,2	141,7
2850	NE-METALLHALBZEUGWERKE	-	100	96,8	103,0	101,6	104,4	97,4	105,9
2910	EISEN-, STAHL-U. TEMPERGIESSEREI	0,76	100	96,7	94,1	96,0	92,3	97,6	94,4
2950	NE-METALLGIESSEREI	0,22	100	105,0	109,1	112,6	105,5	114,1	111,0
3011-15,	ZIEHEREIEN, KALTWALZWERKE;								
3030	MECHANIK, ANG.	1,18	100	95,0	100,8	101,8	99,7	100,7	103,0
40	CHEMISCHE INDUSTRIE	7,78	100	100,6	105,1	104,9	105,3	103,1	106,7
4090	DARUNTER H.-V. CHEMIEFASERN	-	100	91,5	94,6	99,1	90,2	97,9	100,3
T.-A.-52	HERSTELLUNG, VERARB. U. VEREDLG. V. FLACHGLAS	0,32	100	112,3	111,9	110,2	113,8	109,5	110,9
53	HOLZBEARBEITUNG	0,60	100	101,5	102,1	103,4	100,9	98,6	108,2
55	ZELLSTOFF-, HOLZSCHLIFF-, PAPIER-U. PAPIERERZEUGUNG	0,57	100	104,0	108,2	106,8	109,5	103,8	109,9
59	GUMMI-VERARBEITUNG	0,97	100	104,3	102,8	104,3	101,4	103,8	104,7
	INVESTITIONSGUETER PRODUZIERENDES GEWERBE	35,75	100	104,1	104,1	102,6	105,6	100,8	104,4
31	STAHL-U. LEICHTMETALLBAU, SCHIENENFAHRZEUGBAU	1,63	100	98,7	92,7	86,2	99,2	82,1	90,3
32	MASCHINENBAU	9,78	100	99,5	98,8	94,8	102,8	91,6	98,0
33	STRASSENFAHRZEUGBAU, REP.-V. KRAFTFAHRZEUGEN USW.	8,05	100	105,6	106,4	108,1	104,6	108,4	107,9
34	SCHIFFBAU	0,54	100	93,0	82,0	85,0	79,0	85,5	84,5
36	ELEKTROTECHNIK, REP.-V. HAUSHALTSGERAETEN	8,99	100	105,8	106,4	105,6	107,3	103,7	107,5
37	FEINMECHANIK, OPTIK, H.-V. UHREN	1,60	100	103,9	101,2	100,6	101,8	97,9	103,4
3711-60	FEINMECHANIK, OPTIK	1,47	100	104,0	101,2	101,0	101,5	98,0	104,0
3771	H.-V. UHREN	0,13	100	102,5	100,9	96,7	105,1	97,1	96,2
3021-25	STAHLVERFORMUNG; OBERFLAECHEVEREDLUNG, HAERTUNG	1,14	100	97,9	94,3	96,1	92,5	96,7	95,4
38	H.-V. EISEN-, RLECH-U. METALLWAREN	2,82	100	107,3	106,6	107,8	105,5	106,7	109,0
50	H.-V. BUEROMASCHINEN, ADV.-GERAETEN U. -EINRICHTUNGEN	1,20	100	130,5	146,7	133,5	159,7	130,5	136,6
5060	H.-V. BUEROMASCHINEN	0,26	100	110,8	111,7	111,5	111,8	110,8	112,1
5080	H.-V. ADV.-GERAETEN U. -EINRICHTUNGEN	0,94	100	136,0	156,5	139,7	173,2	136,0	143,5
	VERBRAUCHSGUETER PRODUZIERENDES GEWERBE 2)	14,01	100	102,8	102,8	101,7	103,9	101,5	102,0
51	FEINKERAMIK	0,42	100	99,2	94,7	95,8	93,6	94,7	97,0
T.-A.-52	HERSTELLUNG, VERARB. U. VEREDLG. V. HOHLGLAS	0,41	100	102,4	101,6	101,4	102,1	101,9	100,8
54	HOLZVERARBEITUNG	2,91	100	107,4	105,8	103,6	108,0	100,7	106,6
59	H.-V. MUSIKINSTRUMENTEN, SPIELWAREN, SCHMUCK,								
	FUELLHALTERN USW.	0,61	100	113,1	115,5	107,5	123,4	103,7	111,3
56	PAPIER-U. PAPIEVERARBEITUNG	1,00	100	105,5	106,9	105,8	108,1	106,1	105,4
57	DRUCKEREI, Vervielfaeltigung	2,03	100	104,4	108,1	102,7	113,5	99,7	105,7
58	H.-V. KUNSTSTOFFWAREN	1,56	100	106,4	114,0	113,4	114,6	110,0	116,8
61	LEDERERZEUGUNG	0,07	100	98,9	98,5	104,9	92,0	107,8	101,8
6211	LEDERVERARBEITUNG (OH. H.-V. SCHUHEN)	0,23	100	96,3	93,2	88,8	97,6	89,9	87,6
6251	H.-V. SCHUHEN	0,38	100	98,8	94,4	93,9	94,9	103,8	84,0
63	TEXTILGEWERBE	2,50	100	96,9	94,2	98,0	90,4	99,2	96,9
64	BEKLEIDUNGSGEWERBE	1,89	100	96,8	93,4	93,6	93,2	100,0	87,1
	NAHRUNGS-U. GENUSSMITTELGEWERBE	10,43	100	99,5	101,8	98,7	104,9	95,8	101,6
68	ERNAEHRUNGSGEWERBE	8,13	100	100,7	101,9	98,3	105,5	95,3	101,3
	DARUNTER:								
6811	MAHL-U. SCHAELMUEHLEN	0,15	100	105,5	106,6	105,9	107,3	107,7	104,1
6812	H.-V. TEIGWAREN	0,03	100	87,2	90,3	91,4	89,1	91,3	91,5
6813	H.-V. NAEHRMITTELN (OH. TEIGWAREN)	0,18	100	101,8	103,4	108,4	98,5	104,3	112,5
6819	H.-V. DAUERBACKWAREN	0,09	100	109,2	103,5	92,4	114,6	91,5	93,2
6821	ZUCKERINDUSTRIE	0,17	100	110,7	108,4	1,7	215,1	2,0	1,3
6825	OBST-U. GEMUESEVERARBEITUNG	0,18	100	97,2	101,6	94,9	108,4	92,2	97,4
6828	H.-V. SUESSWAREN (OH. DAUERBACKWAREN)	0,40	100	101,6	106,6	112,3	100,8	117,2	107,2
6831	MOLKEREI, KAESEREI	0,26	100	100,7	106,2	111,3	101,0	104,9	117,8
6836	H.-V. DAUERMITLCH, MILCHPRAEPARATEN, SCHMELZKAESE	0,10	100	104,1	110,4	117,9	103,0	106,8	128,7
6844	H.-V. MARGARINE U. AE. NAHRUNGSFETTEN	0,16	100	100,8	100,8	96,3	105,4	97,3	95,2
6853	FLEISCHWARENINDUSTRIE (OH. TALGSCHMELZEN U. AE.)	0,34	100	105,6	109,1	106,3	111,8	104,1	108,5
6856	FISCHVERARBEITUNG	0,06	100	92,9	95,6	93,1	98,1	105,2	81,0
6860	VERARR.-V. KAFFEE, TEE, H.-V. KAFFEEMITTELN	0,25	100	98,0	112,6	109,9	115,3	107,7	112,1
6871	BRAUEREI	1,44	100	98,6	95,8	95,4	96,2	87,3	103,4
6875	H.-V. SPIRITUOSEN	0,44	100	79,0	92,4	86,8	98,1	86,4	87,2
6879	MINERALBRUNNEN, H.-V. MINERALWASSER, LIMONADEN	0,38	100	115,8	120,1	122,8	117,5	109,1	136,4
69	TABAKVERARBEITUNG	2,30	100	95,1	101,3	99,9	102,8	97,3	102,5
72-75	BAUGEWERBE 3)	9,58	100	102,7	108,7	99,3	118,0	81,1	117,5
	HOCHBAU	6,04	100	104,1	109,8	102,2	117,4	37,4	117,0
	TIEFBAU	3,54	100	100,2	106,7	94,3	119,1	70,4	118,3

1) EINSCHL. HERSTELLUNG, VERARBEITUNG UND VEREDLUNG VON FLACHGLAS. - 2) OHNE HERSTELLUNG, VERARBEITUNG UND VEREDLUNG VON FLACHGLAS. -

FUER DAS PRODUZIERENDE GEWERBE
=100

MONATLICH

1978 VJ	1978 4 VJ	1977 Okt	1977 Nov	1977 Dez	1978 Jan	1978 Feb	1978 März	1978 April	1978 Mai	1978 Juni	1978 Juli	1978 Aug	1978 Sept	1978 Okt	1978 Nov	1978 Dez	SYPRO NR.
101,1 99,2	110,9 110,2	108,6 107,4	108,9 108,7	105,1 106,5	98,8 101,0	94,2 96,9	103,3 104,1	103,4 102,3	99,9 98,8	110,5 108,6	95,2 93,1	97,5 95,8	110,6 108,6	116,6 114,5	113,9 112,6	102,1 103,5	
97,8 94,1 80,0	120,6 119,9 131,3	104,1 104,4 99,3	112,1 111,5 122,3	120,1 119,5 130,0	123,3 121,7 149,0	113,3 111,8 137,5	112,0 111,2 126,6	103,7 103,1 114,0	96,7 96,7 97,8	91,1 91,2 89,3	88,2 88,5 83,6	91,4 91,7 86,3	101,8 102,0 97,2	112,5 112,2 117,8	120,3 119,6 131,6	129,0 128,1 144,4	1010-30 1010 1030
99,6	109,5	107,6	108,4	105,6	99,4	95,8	103,5	102,3	98,9	109,8	93,5	96,1	109,1	114,7	112,1	101,8	
87,6	97,3	97,8	97,4	97,0	102,8	96,0	99,7	93,8	85,8	86,6	82,1	88,1	92,6	100,4	98,5	92,9	
86,3 86,1 88,2 57,0 66,1 107,7 90,5	95,5 94,5 101,9 59,5 62,5 122,6 106,9	96,4 95,2 104,1 100,4 105,4 118,7 96,7	94,4 93,8 98,1 108,8 105,4 120,3 121,8	95,3 94,2 102,7 94,9 89,3 117,4 113,1	101,5 101,7 99,9 73,2 102,7 124,9 114,9	93,5 92,7 89,0 63,3 93,8 126,5 112,6	97,0 98,7 86,1 69,0 81,3 117,8 114,5	89,9 91,4 80,2 64,4 79,5 113,1 115,1	82,8 83,4 79,0 61,7 76,8 101,0 102,5	110,5 84,8 80,7 61,9 109,8 115,0 94,7	95,2 93,1 88,5 83,6	97,5 95,8	110,6 108,6	116,6 114,5	113,9 112,6	102,1 103,5	2111-14 2111 2114 2130 2141 2150 2160
99,9	109,9	107,9	108,8	105,8	99,3	95,8	103,7	102,5	99,3	110,5	93,8	96,3	109,6	115,1	112,5	102,0	
103,9 101,9 119,2 103,6 101,1 107,1 88,4 121,0 100,8 86,6 98,5	105,2 110,1 111,5 88,6 106,9 107,0 88,8 134,4 107,9 97,8 112,4	102,4 94,8 116,7 93,2 99,0 109,4 106,4 120,3 93,0 99,1 110,5	101,4 101,8 104,7 96,0 99,9 104,8 102,6 128,0 95,2 98,8 111,9	94,7 101,8 85,7 88,8 92,9 107,3 103,0 123,3 84,7 88,8 97,9	97,4 99,1 75,5 98,7 98,5 108,4 99,1 135,4 92,2 97,5 118,5	93,3 90,0 61,1 95,3 98,5 108,4 91,2 128,1 96,9 95,0 111,7	104,0 99,3 95,3 104,7 105,1 107,3 97,0 139,8 102,9 100,3 112,2	105,5 95,2 114,9 108,3 106,5 107,6 90,0 138,7 107,1 94,7 112,3	102,9 99,9 126,7 102,0 110,1 105,7 116,8 110,5 95,0 101,3 117,0	110,1 97,4 112,0 110,2 97,1 108,5 88,2 155,7 110,5 90,4	98,2 99,5 116,2 103,2 97,1 108,5 88,2 116,8 95,0 76,3 90,4	102,4 103,9 115,9 103,2 99,8 108,3 92,1 136,3 99,0 83,4 87,5	108,4 102,3 125,7 110,2 106,4 104,6 141,3 119,5 109,4 121,4	113,7 107,7 130,7 107,0 115,1 108,1 84,7 141,3 118,4 102,2	109,7 110,2 122,0 100,1 111,6 104,6 142,0 114,3 102,2	92,0 112,4 81,8 58,7 93,8 108,4 88,3 118,8 89,8 82,1 94,5	22 25 27 28 2811 2813 2816 2850 2910 2950 3011-15, 3030 40 4090 T.A.-52 53 55 59
96,6 107,8 82,7 106,5 97,2 108,3 96,3	102,8 106,7 97,7 121,2 104,7 110,8 106,4	99,5 102,7 88,9 128,0 109,2 110,1 105,3	97,4 100,7 97,0 130,5 107,6 108,3 107,2	84,6 97,0 92,1 110,2 93,6 93,4 107,5	98,6 100,1 100,4 120,1 96,8 107,3 105,3	98,9 100,8 89,6 102,5 93,4 102,6 101,2	104,6 108,4 103,5 105,9 105,6 101,6 105,0	102,2 106,1 97,3 102,9 109,0 111,2 103,7	97,5 109,1 104,5 99,6 103,9 115,1 97,5	109,1 109,4 99,6 116,1 112,5 106,2 112,8	83,3 104,3 78,7 95,7 90,1 106,2 96,3	98,2 102,5 78,9 107,1 90,8 105,8 87,5	108,2 104,7 90,4 116,5 110,6 118,4 105,2	115,7 111,6 97,8 132,3 115,1 112,8 113,6	107,6 108,1 103,0 128,2 110,6 114,2 112,2	85,2 100,3 92,3 102,9 88,4 99,6 93,5	
98,2 91,3 95,1 97,2 75,4 100,6 94,5 94,6 93,9 87,2 97,6 149,0 101,3 162,3	112,9 107,2 110,6 112,0 82,5 113,9 109,1 108,4 116,3 97,8 113,4 170,5 122,4 184,0	109,2 95,5 98,2 111,4 97,3 113,0 115,0 106,0 104,1 127,2 100,2 113,1 170,5 122,7	111,9 99,8 104,9 113,0 93,4 114,0 112,0 110,6 110,6 99,2 112,1 166,9 120,7 179,8	114,4 136,8 125,6 102,5 87,7 101,8 99,5 99,7 98,0 84,6 106,9 186,4 128,4 202,6	100,9 86,8 90,1 113,7 87,7 101,8 99,5 94,8 90,0 94,0 106,7 117,0 119,3 116,4	98,3 75,4 87,3 106,9 83,7 104,5 94,6 96,1 94,2 94,0 102,6 135,3 109,0 142,7	103,2 84,0 97,3 104,5 85,0 107,1 103,3 107,1 95,4 95,0 110,6 139,1 104,3 148,8	100,7 86,9 95,5 99,8 84,1 103,9 103,9 98,0 91,4 90,2 101,3 130,3 122,3 137,8	98,2 84,7 91,1 109,5 83,0 103,9 97,5 109,4 91,4 90,2 117,8 136,6 109,5 140,6	114,2 99,3 91,1 109,5 83,0 103,9 97,5 109,4 101,6 100,0 117,8 136,6 122,3 140,6	91,2 90,0 88,7 91,7 80,6 91,7 90,6 89,2 92,2 55,3 76,0 86,5 131,3 109,5 137,4	90,9 90,0 90,6 83,9 116,0 117,7 103,5 102,3 115,7 97,3 108,2 174,2 126,0 187,7	112,6 99,5 105,9 102,1 120,8 119,9 114,3 112,5 134,9 106,1 118,1 177,8 129,9 191,2	115,1 102,3 102,1 116,5 115,1 118,4 110,6 117,0 104,2 117,0 167,2 125,1 179,1	113,3 100,2 104,6 125,0 116,4 116,9 113,8 112,8 124,6 104,2 117,0 166,5 112,2 181,7	110,3 119,0 92,3 102,9 88,4 99,6 83,1 105,0 82,7 112,2 5080	
97,3 90,3 100,6 97,5	110,4 97,0 103,5 118,4	113,7 100,1 111,0 119,7	111,7 99,1 103,0 123,9	104,3 93,7 87,6 124,1	100,6 94,2 99,2 97,1	97,6 93,1 102,9 96,3	106,4 96,7 103,6 108,6	104,5 96,3 100,9 108,5	95,4 95,5 95,7 99,4	106,0 99,2 103,8 111,9	86,9 91,0 96,8 81,7	94,8 86,9 96,8 96,5	110,1 93,1 101,6 114,3	118,4 99,1 109,7 123,6	114,0 100,9 107,3 121,8	98,7 90,8 93,4 109,9	51 T.A.-52 54
116,1 105,2 104,9 109,9 84,5 90,3 94,0 82,0 91,1	130,8 110,9 122,1 119,3 99,7 104,8 94,9 98,7 95,3	138,3 119,3 112,6 113,8 103,1 111,7 108,3 105,8 110,5	133,6 116,1 112,7 113,8 104,6 111,4 102,5 104,8 106,7	118,0 104,7 124,5 101,7 109,8 82,7 85,9 92,3 77,9	104,3 108,5 99,9 109,8 111,2 84,2 104,5 102,3 99,2	95,7 101,8 96,2 104,8 102,9 87,1 99,1 95,8 96,6	111,2 108,0 102,9 115,3 109,2 98,5 107,9 101,9 106,3	107,4 105,5 103,9 113,6 104,9 93,4 97,5 99,6 100,2	104,3 101,7 104,5 111,2 104,6 81,6 82,1 86,8 75,0	122,2 109,1 108,8 123,6 105,3 87,9 82,1 102,0 86,2	94,6 99,1 99,6 99,6 73,4 81,9 77,7 66,8 83,4	120,4 96,9 94,7 104,7 0,5 126,3 88,4 107,3 114,7 93,1 110,6 107,0 112,1 89,1 118,5 109,0 103,6	133,2 115,8 121,9 136,8 456,6 111,8 112,8 122,9 97,9 125,3 117,7 109,2 117,7 93,8 118,5 111,8	146,1 115,8 118,4 126,4 500,9 109,5 104,2 94,1 106,2 116,9 104,6 132,5 110,1 113,0 112,8	136,2 115,8 118,4 126,0 299,8 104,2 81,1 99,1 89,3 107,2 111,9 120,5 91,5 96,5 87,9 83,4	110,1 98,1 126,0 102,6 87,6 82,8 77,2 82,7 76,3	
101,0 100,5	108,7 110,4	107,1 109,3	109,7 111,6	101,9 106,3	96,3 95,5	90,2 89,9	100,8 100,6	99,5 99,3	100,7 101,2	104,6 103,4	97,5 97,4	104,2 103,3	101,4 100,8	113,8 114,3	113,2 113,3	99,2 103,7	68
103,0 89,2 98,5 115,4 11,1 118,1 96,4 105,0 112,5 113,2 109,7 87,6 107,1 100,5 87,7 123,5 102,8	111,6 89,0 98,4 113,7 419,1 98,8 105,2 97,0 93,6 107,6 113,8 108,6 123,6 91,9 108,4 111,4 102,6	109,1 83,3 103,0 152,6 443,4 99,0 115,0 90,5 86,1 123,2 112,5 103,2 92,3 92,8 102,1 104,6 105,6 99,2	121,0 84,0 111,0 150,2 469,6 99,5 110,5 87,6 85,5 108,4 112,5 101,7 101,3 94,0 104,8 105,6 103,0	105,5 85,3 91,7 99,3 333,9 89,1 93,2 95,1 94,9 86,0 109,8 122,9 101,2 84,4 94,3 106,9 86,2	109,7 89,4 104,1 94,5 4,6 86,6 126,8 101,7 100,4 95,1 103,5 110,5 103,2 78,4 80,9 100,8 99,4	102,2 86,0 97,9 85,8 0,7 87,0 111,9 115,0 121,3 99,3 109,2 116,1 117,4 99,1 88,1 119,6 100,1	111,1 98,5 111,0 112,5 0,8 94,7 109,7 115,3 124,1 110,0 105,2 93,8 118,5 95,2 88,1 124,9 100,1	107,4 105,5 103,9 108,8 0,6 96,7 124,3 110,0 95,3 108,8 82,0 105,5 108,9 85,9 149,8 108,8	122,2 109,1 104,5 108,8 2,4 89,3 115,3 113,8 127,4 80,5 106,3 67,1 103,9 97,9 82,5 119,9 97,8	94,6 84,1 93,9 99,6 0,7 116,1 88,0 111,0 122,5 105,3 112,3 82,8 105,3 114,5 85,5 141,6 107,1	120,4 96,9 94,7 104,7 0,5 126,3 88,4 107,3 114,7 93,1 110,6 107,0 112,1 89,1 118,5 109,0 103,6	133,2 115,8 121,9 136,8 456,6 111,8 112,8 122,9 97,9 125,3 117,7 109,2 117,7 93,8 118,5 111,8	146,1 115,8 118,4 126,4 500,9 109,5 104,2 94,1 106,2 116,9 104,6 132,5 110,1 113,0 112,8	136,2 115,8 118,4 126,0 299,8 104,2 81,1 99,1 89,3 107,2 111,9 120,5 91,5 96,5 87,9 83,4	110,1 98,1 126,0 102,6 87,6 82,8 77,2 82,7 76,3	6811 6812 6813 6819 6821 6825 6211 6251 63 64	
101,0 100,5	108,7 110,4	107,1 109,3	109,7 111,6	101,9 106,3	96,3 95,5	90,2 89,9	100,8 100,6	99,5 99,3	100,7 101,2	104,6 103,4	97,5 97,4	104,2 103,3	101,4 100,8	113,8 114,3	113,2 113,3	99,2 103,7	
103,0 89,2 98,5 115,4 11,1 118,1 96,4 105,0 112,5 113,2 109,7 87,6 107,1 100,5 87,7 123,5 102,8	111,6 89,0 98,4 113,7 419,1 98,8 105,2 97,0 93,6 107,6 113,8 108,6 123,6 91,9 108,4 111,4 102,6	109,1 83,3 103,0 152,6 443,4 99,0 115,0 90,5 86,1 123,2 112,5 103,2 92,3 92,8 102,1 104,6 105,6 99,2	121,0 84,0 111,0 150,2 469,6 99,5 110,5 87,6 85,5 108,4 112,5 101,7 101,3 94,0 104,8 105,6 103,0	105,5 85,3 91,7 99,3 333,9 89,1 93,2 95,1 94,9 86,0 109,8 122,9 101,2 84,4 94,3 106,9 86,2	109,7 89,4 104,1 94,5 4,6 86,6 126,8 101,7 100,4 95,1 103,5 110,5 103,2 78,4 80,9 100,8 99,4	102,2 86,0 97,9 85,8 0,7 87,0 111,9 115,0 121,3 99,3 109,2 116,1 117,4 99,1 88,1 119,6 100,1	111,1 98,5 111,0 112,5 0,8 94,7 109,7 115,3 124,1 110,0 105,2 93,8 118,5 95,2 88,1 124,9 100,1	107,4 105,5 103,9 108,8 0,6 96,7 124,3 110,0 95,3 108,8 82,0 105,5 108,9 85,9 149,8 108,8	122,2 109,1 104,5 108,8 2,4 89,3 115,3 113,8 127,4 80,5 106,3 67,1 103,9 97,9 82,5 119,9 97,8	94,6 84,1 93,9 99,6 0,7 116,1 88,0 111,0 122,5 105,3 112,3 82,8 105,3 114,5 85,5 141,6 107,1	120,4 96,9 94,7 104,7 0,5 126,3 88,4 107,3 114,7 93,1 110,6 107,0 112,1 89,1 118,5 109,0 103,6	133,2 115,8 121,9 136,8 456,6 111,8 112,8 122,9 97,9 125,3 117,7 109,2 117,7 93,8 118,5 111,8	146,1 115,8 118,4 126,4 500,9 109,5 104,2 94,1 106,2 116,9 104,6 132,5 110,1 113,0 112,8	136,2 115,8 118,4 126,0 299,8 104,2 81,1 99,1 89,3 107,2 111,9 120,5 91,5 96,5 87,9 83,4	110,1 98,1 126,0 102,6 87,6 82,8 77,2 82,7 76,3	6811 6812 6813 6819 6821 6825 6211 6251 63 64	
119,9 115,9 124,1	117,2 119,0 114,0	120,6 119,2 122,9	111,3 111,6 110,7	92,2 97,3 83,6	79,0 84,9 68,9	68,3 76,1 55,1	96,0 101,2 87,2	113,2 114,3 111,2	110,6 109,9 111,0	128,5 126,6 131,8	114,2 111,4 119,0	114,0 110,3 120,4	128,6 126,0 132,9	135,6 13			

3 OHNE AUSBAUGEWERBE.

SYPRO NR.	WIRTSCHAFTSZWEIG	GEWICH- TUNG	1976	1977	1978	1979	1979 1. HJ	1979 2. HJ	1979 1. VJ	1979 2. VJ
	PRODUZIERENDES GEWERBE INSGESAMT	100	100	102,0	103,8	109,2	106,7	111,7	103,3	110,1
	PRODUZIERENDES GEWERBE (OH. BAUGEWERBE)	90,42	100	101,9	103,3	108,5	107,1	109,9	105,8	108,5
1010-30	ELEKTRIZITAETS-U. GASVERSORGUNG	5,73	100	100,8	107,0	112,9	116,1	109,8	128,9	103,4
1010	ELEKTRIZITAETSVERSORGUNG	5,40	100	100,6	106,5	112,0	115,0	109,0	127,1	102,9
1030	GASVERSORGUNG	0,33	100	103,1	114,6	128,1	134,7	121,6	158,7	110,6
	BERGBAU U. VERARBEITENDES GEWERBE	84,69	100	102,0	103,1	108,2	106,5	109,9	104,2	108,8
	BERGBAU	2,48	100	94,4	93,3	96,8	99,1	94,4	105,0	93,2
	DARUNTER:									
2111-14	KOHLENBERGBAU	2,14	100	92,8	91,2	94,8	96,1	93,4	101,6	90,7
2111	STEINKOHLENBERGB. U. -BRIKETTERSTELLUNG, KOKEREI	1,85	100	93,0	91,3	94,4	96,1	92,6	101,1	91,1
2114	BRUNKOHLENBERGB. U. -BRIKETTERSTELLUNG	0,29	100	91,5	90,4	97,3	96,4	98,3	104,9	87,9
2130	EISENERZBERGBAU	0,00	100	99,8	61,9	63,6	67,2	60,0	68,0	66,4
2141	NE-METALLERZBERGBAU	0,01	100	99,1	77,7
2150	KALI-U. STEINSALZBERGBAU, SALINEN	0,11	100	112,2	115,8	128,9	134,8	123,0	146,1	123,3
2160	GEW.-V. ERDOEL, ERDGAS	0,17	100	100,9	104,0	102,8	116,1	89,4	134,9	97,4
	VERARBEITENDES GEWERBE	82,21	100	102,2	103,4	108,6	106,7	110,4	104,2	109,3
	GRUNDSTOFF-U. PRODUKTIONS- GUTER GEWERBE 1)	22,02	100	100,1	103,4	111,6	109,7	113,6	104,2	115,2
22	MINERALOELVERARBEITUNG	3,29	100	101,7	101,4	116,1	112,9	119,4	108,8	116,9
25	GEW.-U. VERARB. V. STEINEN U. ERDEN	2,64	100	101,5	106,5	116,0	100,9	131,0	73,7	128,1
27	EISENSCHAFENDE INDUSTRIE	2,93	100	94,5	99,6	110,1	108,4	111,8	104,9	111,9
28	NE-METALLERZEUGUNG, NE-METALLHALBZEUGWERKE	0,76	100	100,0	103,7	110,6	111,7	109,4	111,1	112,3
2811	NE-LEICHTMETALLHUETTEN	.	100	106,4	106,1	106,4	105,5	107,4	104,6	106,3
2813	NE-SCHWERMETALLHUETTEN	.	100	102,0	90,8	91,8	91,0	92,5	90,1	91,8
2816	NE-METALLUMSCHMELZWERKE	.	100	114,6	133,0	136,6	142,0	130,7	140,3	143,9
2850	NE-METALLHALBZEUGWERKE	.	100	96,8	103,0	112,7	114,1	111,3	113,7	114,4
2910	EISEN-, STAHL-U. TEMPERGLIESSEREI	0,76	100	96,7	94,1	101,1	104,2	98,1	105,4	103,0
2950	NE-METALLGLIESSEREI	0,22	100	105,0	109,1	116,9	121,7	111,9	125,4	118,2
3011-15,	ZIEHEREIEN, KALTWALZWERKE;									
3030	MECHANIK, ANG.	1,18	100	95,0	100,8	105,9	106,7	105,1	105,6	107,6
40	CHEMISCHE INDUSTRIE	7,78	100	100,6	105,1	111,0	112,4	109,7	109,6	115,1
4090	DARUNTER H.V. CHEMIEFASERN	.	100	91,5	94,6	98,2	102,0	94,4	99,0	105,0
T.A. 52	HERSTELLUNG, VERARB. U. VEREDLG. V. FLACHGLAS	0,32	100	112,3	111,9	120,1	109,7	130,3	103,8	115,5
53	HOLZBEARBEITUNG	0,60	100	101,5	102,1	105,8	104,4	107,2	98,1	110,7
55	ZELLSTOFF-, HOLZSCHLIFF-, PAPIER-U. PAPPEERZEUGUNG	0,57	100	104,0	108,2	116,6	114,6	118,6	115,4	113,8
59	GUMMI-VERARBEITUNG	0,97	100	104,3	102,8	107,3	109,1	105,5	110,5	107,6
	INVESTITIONSGUTER PRODUZIERENDES GEWERBE	35,75	100	104,1	104,1	108,9	107,2	110,5	105,3	109,2
31	STAHL-U. LEICHTMETALLBAU, SCHIENENFAHRZEUGEBAU	1,63	100	98,7	92,7	94,7	84,2	105,3	76,5	91,9
32	MASCHINENBAU	9,78	100	99,5	98,8	103,2	98,4	107,9	94,1	102,7
33	STRASSENFAHRZEUGEBAU, REP. V. KRAFTFAHRZEUGEN USW.	8,05	100	105,6	106,4	112,3	118,1	106,6	119,3	116,9
34	SCHIFFBAU	0,54	100	93,0	82,0	76,3	76,1	75,6	75,5	76,6
36	ELEKTROTECHNIK, REP. V. HAUSHALTSGERAETEN	8,99	100	105,8	106,4	108,8	106,4	111,2	105,6	107,1
37	FEINMECHANIK, OPTIK, H.V. UHREN	1,60	100	103,9	101,2	109,2	108,2	110,1	106,5	109,9
3711-60	FEINMECHANIK, OPTIK	1,47	100	104,0	101,2	109,3	108,5	109,9	106,8	110,3
3771	H.V. UHREN	0,13	100	102,5	100,9	108,2	104,0	112,3	102,2	105,8
3021-25	STAHLVERFORMUNG; OBERFLAECHEVEREDLUNG, HAERTUNG	1,14	100	97,9	94,3	103,3	104,3	102,2	104,5	104,2
38	H.V. EISEN-, BLECH-U. METALLWAREN	2,82	100	107,3	106,6	111,8	111,5	112,3	110,1	112,8
50	H.V. BUEROMASCHINEN, ADV-GERAETEN U. -EINRICHTUNGEN	1,20	100	130,5	146,7	164,6	149,1	180,1	139,4	158,8
5060	H.V. BUEROMASCHINEN	0,26	100	110,8	111,7	112,0	115,7	108,2	112,4	119,1
5090	H.V. ADV-GERAETEN U. -EINRICHTUNGEN	0,94	100	136,0	156,5	179,3	158,5	200,2	146,9	169,9
	VERBRAUCHSGUTER PRODUZIERENDES GEWERBE 2)	14,01	100	102,8	102,8	106,3	105,2	107,4	105,2	105,1
51	FEINKERAMIK	0,42	100	99,2	94,7	95,3	96,5	94,1	97,0	96,0
T.A. 52	HERSTELLUNG, VERARB. U. VEREDLG. V. HOHLGLAS	0,41	100	102,4	101,6	102,4	103,0	101,8	104,3	101,7
54	HOLZVERARBEITUNG	2,91	100	107,4	105,8	106,7	105,1	108,4	100,9	109,3
39	H.V. MUSIKINSTRUMENTEN, SPIELWAREN, SCHMUCK,									
	FUELLHALTERN USW.	0,61	100	113,1	115,5	111,8	105,9	117,7	101,6	110,2
56	PAPIER-U. PAPPEVERARBEITUNG	1,00	100	105,5	108,9	112,5	109,0	116,0	109,8	108,1
57	DRUCKEREI, VERVIELFAELTIGUNG	2,03	100	104,4	108,1	116,9	112,7	121,2	110,9	114,4
58	H.V. KUNSTSTOFFWAREN	1,56	100	106,4	114,0	126,1	124,7	127,4	121,7	127,7
61	LEDERERZEUGUNG	0,07	100	98,9	98,5	98,0	102,9	92,8	106,1	99,8
6211	LEDERVERARBEITUNG (OH. H.V. SCHUHEN)	0,23	100	96,3	93,2	94,5	89,2	99,7	89,3	89,2
6251	H.V. SCHUHEN	0,38	100	98,8	94,4	94,4	95,1	93,8	103,3	87,0
63	TEXTILGEWERBE	2,50	100	96,9	94,2	96,4	98,8	94,2	99,8	97,8
64	BEKLEIDUNGSGEWERBE	1,89	100	96,8	93,4	93,2	93,8	92,5	102,5	85,2
	NAHRUNGS-U. GENUSSMITTELGEWERBE	10,43	100	99,5	101,8	104,0	100,9	107,1	99,0	102,8
68	ERNAERHUNGSGEWERBE	8,13	100	100,7	101,9	103,8	100,4	107,2	97,1	103,6
	DARUNTER:									
6811	MAHL-U. SCHAELEMUEHLEN	0,15	100	105,5	106,6	113,3	111,5	115,2	112,5	110,4
6812	H.V. TEIGWAREN	0,03	100	87,2	90,3	91,5	94,6	88,4	98,5	90,7
6813	H.V. NAEHRMITTELN (OH. TEIGWAREN)	0,18	100	101,8	103,4	105,1	108,5	101,6	107,8	109,2
6819	H.V. DAUERBACKWAREN	0,09	100	109,2	103,5	104,3	89,0	119,5	86,3	91,7
6821	ZUCKERINDUSTRIE	0,17	100	110,7	108,4	109,5	1,1	217,8	1,0	1,3
6825	CBST-U. GEMUESEVERARBEITUNG	0,18	100	97,2	101,6	109,1	100,7	117,4	95,5	105,9
6828	H.V. SUESSWAREN (OH. DAUERBACKWAREN)	0,40	100	101,6	106,6	109,3	111,2	107,3	114,2	108,2
6831	MOLKEREI, KAESEREI	0,26	100	100,7	106,2	106,3	111,5	101,1	104,9	118,1
6836	H.V. DAUERMITTEL, MILCHFRAEPARATEN, SCHMELZKAESE	0,10	100	104,1	110,4	117,9	121,1	114,6	111,2	131,0
6844	H.V. MARGARINE U. AE. NAHRUNGSFETTEN	0,16	100	100,8	100,8	100,6	97,2	103,9	102,0	92,5
6853	FLEISCHWARENINDUSTRIE (OH. TALGSCHMELZEN U. AE.)	0,34	100	105,6	109,1	113,2	110,1	116,3	108,4	111,9
6856	FISCHVERARBEITUNG	0,06	100	97,9	95,6	92,2	91,9	92,5	99,2	84,6
6860	VERARB. V. KAFFEE, TEE, H.V. KAFFEEMITTELN	0,25	100	98,0	112,6	127,7	130,1	125,3	129,4	130,9
6871	ERAUEREI	1,44	100	98,6	95,8	95,8	94,8	96,7	85,0	104,6
6875	H.V. SPIRITUOSEN	0,44	100	79,0	92,4	92,9	91,1	94,6	93,1	89,0
6879	MINERALBRUNNEN, H.V. MINERALWASSER, LIMONADEN	0,38	100	115,8	120,1	123,9	129,0	118,8	112,5	145,4
69	TABAKVERARBEITUNG	2,30	100	95,1	101,3	104,6	102,7	106,5	105,6	99,8
72-75	BAUGEWERBE 3)	9,58	100	102,7	108,7	115,7	102,9	128,5	79,8	126,1
	HOCHBAU	6,04	100	104,1	109,8	117,8	107,9	127,8	88,9	127,0
	TIEFBAU	3,54	100	100,2	106,7	112,1	94,5	129,6	64,3	124,6

1) EINSCHL. HERSTELLUNG, VERARBEITUNG UND VEREDLUNG VON FLACHGLAS. - 2) OHNE HERSTELLUNG, VERARBEITUNG UND VEREDLUNG VON FLACHGLAS. -

FUEP DAS PRODUZIERENDE GEWERBE
=100

MONATLICH

1979 3. VJ	1979 4. VJ	1978 OCT	1978 NOV	1978 DEZ	1979 JAN	1979 FEB	1979 MÄRZ	1979 APRIL	1979 MÄI	1979 JUNI	1979 JULI	1979 AUG	1979 SEPT	1979 OCT	1979 NOV	1979 DEZ	SYPRO NR.
106,8	116,6	116,6	113,9	102,1	98,9	97,2	113,7	106,0	113,6	110,8	105,9	102,4	112,1	125,2	119,6	104,8	
104,2	115,6	114,5	112,6	103,5	102,6	100,1	114,5	105,3	111,7	108,4	103,4	99,8	109,5	122,8	118,4	105,6	
99,6	119,9	112,5	120,3	129,0	140,5	120,4	125,9	110,5	106,5	93,1	96,9	99,3	102,6	115,0	123,1	121,7	1010-30
99,5	118,6	112,2	119,6	128,1	138,6	118,4	124,3	109,3	105,9	93,5	96,9	99,5	101,9	114,6	121,5	119,8	1010
107,3	141,0	117,8	131,6	144,4	170,6	153,5	151,9	129,1	115,8	87,0	97,1	95,1	114,6	126,7	140,4	152,9	1030
104,5	115,3	114,7	112,1	101,8	100,1	98,8	113,8	104,9	112,0	109,4	103,9	99,8	110,0	123,3	118,1	104,5	
93,0	95,9	100,4	98,5	92,9	107,5	99,3	108,2	92,9	99,4	87,3	91,0	97,4	90,5	103,8	97,8	86,1	
93,0	93,8	98,9	96,6	91,0	105,1	95,4	104,3	89,6	97,4	85,2	90,9	98,1	89,9	102,3	95,2	84,0	2111-14
92,6	92,7	99,2	95,6	88,6	103,8	94,6	104,9	89,7	97,9	85,9	90,9	98,1	89,8	102,1	94,2	81,8	2111
95,6	101,0	97,0	102,7	106,1	113,8	100,3	100,5	89,0	94,1	80,6	91,2	98,7	96,7	103,5	101,6	97,9	2114
55,2	64,9	58,9	59,8	59,7	67,3	64,6	72,0	64,5	70,5	64,2	62,6	39,1	63,8	73,1	68,3	53,3	2130
.	.	102,7	49,1	36,6	2141
118,7	127,4	127,1	124,7	116,1	144,0	146,6	147,7	115,1	129,3	125,5	117,0	114,0	124,8	135,2	133,8	113,4	2150
77,3	101,5	98,0	106,4	116,5	136,9	134,2	133,7	111,7	95,9	84,5	77,7	79,8	74,3	95,9	104,7	103,7	2160
104,9	115,9	115,1	112,5	102,0	99,9	98,7	113,9	105,3	112,4	110,1	104,3	99,9	110,5	123,9	118,7	105,1	
113,5	113,7	113,7	109,7	92,0	97,0	99,7	115,8	112,3	118,5	114,6	113,2	113,0	114,2	124,1	116,9	100,2	
117,4	121,4	107,7	110,2	112,4	113,1	102,1	111,3	115,3	116,9	118,6	121,4	118,4	112,3	122,1	121,3	120,6	22
135,0	127,1	130,7	122,0	81,8	52,3	63,0	105,8	116,6	132,7	134,9	136,5	131,2	137,2	150,9	132,2	98,1	25
116,4	107,1	107,0	100,1	58,7	88,2	104,7	121,6	107,5	119,0	109,4	111,7	120,3	117,2	119,1	110,1	92,0	27
107,2	111,7	115,1	111,6	93,8	107,2	104,5	121,4	106,6	118,2	112,0	104,9	107,6	109,1	123,3	116,7	95,0	28
107,4	107,5	108,1	104,6	108,4	108,2	97,7	107,9	104,7	108,8	105,5	108,0	108,8	105,3	108,9	105,2	108,3	2811
87,8	97,2	88,4	89,9	88,3	90,5	83,9	95,8	87,1	93,4	95,2	85,3	90,6	87,4	100,9	98,1	92,8	2813
126,4	135,2	141,3	142,0	118,8	137,3	131,4	151,7	141,1	151,0	139,9	119,8	128,3	131,1	150,3	140,1	115,6	2816
109,5	113,0	119,5	114,3	89,8	107,5	107,4	126,1	107,6	121,8	113,9	107,3	109,1	112,2	127,9	120,2	90,9	2850
92,9	103,2	109,4	102,2	82,1	100,8	101,7	113,8	100,7	109,2	99,2	84,1	92,5	101,9	118,2	109,0	82,4	2910
134,6	119,3	121,4	121,5	94,5	122,1	121,1	133,1	112,7	125,7	116,0	106,6	91,0	116,0	136,5	127,9	93,4	2950
104,8	105,4	115,7	107,6	85,2	100,3	100,6	116,0	105,6	111,9	105,5	95,4	109,7	109,4	123,6	111,5	81,1	3011-15
109,0	110,4	111,6	108,1	100,3	104,3	107,2	117,3	116,6	116,2	112,5	110,7	108,1	108,1	117,3	111,9	102,1	3030
88,6	100,3	97,8	103,0	92,3	100,4	90,5	106,1	101,9	110,0	103,0	92,6	80,6	92,5	105,0	103,1	92,8	40
124,6	136,1	132,3	128,2	102,9	101,1	93,3	117,1	107,5	124,4	114,7	117,0	127,4	129,4	141,4	152,8	114,0	4090
104,0	110,5	115,1	110,6	88,4	89,8	91,2	113,1	104,5	114,1	113,7	102,7	96,9	112,1	125,2	116,2	90,2	T.A.52
118,9	118,4	118,4	114,2	99,6	114,9	109,5	121,9	107,3	121,5	112,5	115,1	119,5	122,1	127,3	123,6	104,2	53
102,0	108,9	113,6	112,2	93,5	104,8	107,0	119,8	102,6	114,7	105,5	104,0	93,7	108,4	122,1	115,5	89,2	55
101,5	119,6	115,1	113,3	110,3	101,0	99,3	115,5	104,2	112,0	111,2	101,4	92,2	110,8	124,2	121,4	113,1	59
93,9	116,7	102,3	100,2	119,0	76,4	67,4	85,7	84,0	89,4	102,2	89,6	94,5	97,5	105,0	105,5	139,7	31
97,1	118,7	102,1	104,6	125,0	85,9	87,2	109,2	96,3	104,0	107,8	99,3	89,8	102,1	112,7	113,3	130,1	32
98,6	114,6	120,8	116,4	98,7	118,9	111,4	127,6	113,0	122,1	115,6	94,7	89,9	111,1	124,3	124,4	95,1	33
71,2	81,9	87,7	86,3	73,4	77,2	69,5	79,8	72,3	80,3	77,3	70,8	65,6	77,1	91,3	86,5	68,0	34
101,8	120,6	119,9	116,9	104,9	103,1	101,5	112,1	102,9	110,3	108,1	103,7	87,5	114,3	131,0	123,9	107,1	36
102,7	117,6	114,3	113,8	99,0	97,1	102,7	119,6	103,8	115,6	110,3	113,1	83,8	111,1	130,1	120,0	102,8	37
103,0	116,9	112,5	112,8	99,9	97,4	103,2	119,9	104,4	115,7	110,5	113,0	86,0	109,8	128,1	119,2	103,4	3711-60
99,5	125,1	134,9	124,6	89,6	93,3	97,4	116,0	96,0	113,7	107,6	114,1	58,4	126,2	152,1	128,1	95,3	3771
98,3	106,1	106,1	104,2	83,1	101,9	99,8	111,7	100,5	108,8	103,3	91,7	97,5	105,7	118,8	113,2	86,4	3021-25
106,1	118,4	118,1	117,0	105,0	104,1	104,5	121,7	108,1	116,7	113,7	103,2	111,2	128,0	128,0	123,0	104,2	38
169,1	191,0	177,8	167,2	166,5	127,7	138,4	152,0	157,1	154,7	164,7	163,6	152,5	191,3	195,4	192,1	185,3	50
101,7	114,7	129,9	125,1	112,2	111,7	112,4	113,2	111,4	118,8	127,0	111,2	75,2	118,8	123,9	118,6	101,5	5060
188,0	212,4	191,2	179,1	181,7	132,2	145,7	162,9	169,9	164,7	175,2	178,2	174,2	211,6	215,5	212,7	208,8	5080
101,4	113,4	118,4	114,0	98,7	101,9	99,1	114,7	102,0	108,1	105,2	97,8	95,1	111,3	125,3	116,9	97,8	
89,7	98,5	99,1	100,9	90,8	95,9	92,4	102,7	96,1	98,5	93,3	90,5	86,5	92,1	106,0	102,2	87,2	51
100,3	103,3	109,7	107,3	94,3	103,5	98,5	111,1	100,0	107,4	97,7	97,1	100,9	102,8	109,2	106,4	92,3	T.A.52
98,2	118,6	123,6	121,8	109,9	95,8	95,1	111,9	102,7	109,9	115,2	92,0	90,8	111,7	126,1	121,3	108,4	54
114,8	120,7	146,1	136,2	110,1	99,3	91,5	114,0	98,6	114,2	117,7	117,5	98,7	128,1	138,6	124,4	99,0	39
109,9	122,1	118,7	115,8	98,1	108,7	102,7	118,1	103,8	112,6	108,0	109,5	106,8	113,3	136,0	127,1	103,2	56
113,2	129,2	121,9	118,4	126,0	109,1	102,7	121,0	110,4	115,9	117,0	110,6	112,1	116,9	132,7	131,2	123,7	57
124,5	130,3	128,9	126,4	102,6	116,4	115,2	133,6	121,9	132,1	129,1	122,7	121,9	128,9	143,4	137,8	109,7	58
87,9	98,2	104,8	106,5	87,6	105,2	101,1	111,7	98,9	104,3	96,3	90,2	79,4	93,7	104,5	101,1	88,5	61
92,5	106,9	117,5	114,1	82,8	80,9	87,0	100,0	90,3	91,6	85,6	86,9	87,1	103,6	121,7	116,4	82,6	6211
90,5	97,1	108,7	98,9	77,2	99,8	97,7	112,4	92,2	97,2	71,5	80,8	88,0	102,7	114,9	98,8	77,5	6251
85,6	102,7	108,4	105,1	82,7	98,5	94,3	106,5	92,3	102,4	98,5	83,1	72,0	101,6	118,0	108,0	82,1	63
93,4	91,6	111,2	98,5	76,3	97,4	98,4	111,7	93,6	87,3	74,5	86,0	88,4	105,9	112,4	91,1	71,2	64
103,1	111,0	113,8	113,2	99,2	99,3	94,3	103,5	98,5	106,6	103,3	103,8	104,7	100,8	120,4	115,4	97,4	
101,9	112,6	114,3	113,3	103,7	97,3	93,1	101,0	99,6	107,2	104,2	102,0	102,7	100,9	120,3	114,8	102,7	68
114,9	115,5	117,9	116,4	100,5	112,0	106,2	119,3	105,8	114,0	111,4	109,0	123,3	112,4	125,7	122,2	98,7	6811
89,4	87,4	97,6	89,5	79,9	99,6	93,4	102,4	87,6	96,9	87,6	97,5	83,7	87,0	99,2	88,7	74,4	6812
98,8	104,4	107,4	102,7	85,2	105,8	104,4	113,2	108,9	110,8	108,0	103,4	89,6	103,4	118,4	109,1	85,7	6813
114,3	124,7	136,8	129,0	75,3	82,4	80,5	96,1	87,4	95,3	92,5	95,5	103,2	144,1	156,6	137,5	80,0	6819
5,4	430,2	456,6	500,9	299,8	0,8	1,0	1,2	1,4	1,7	0,7	1,7	1,2	13,2	508,5	527,6	254,4	6821
127,6	107,2	109,5	104,2	82,7	91,2	91,2	104,0	97,1	104,7	115,8	129,9	132,5	120,4				

1 INDEX DER NETTOPRODUKTION
1976

VON KALENDERUNREGEL

SYPRO NR.	WIRTSCHAFTSZWEIG	GEWICH- TUNG	1970	1970 1. HJ	1970 2. HJ	1970 1. VJ	1970 2. VJ
	PRODUZIERENDES GEWERBE INSGESAMT	100	92,6	92,5	92,7	87,5	97,5
	PRODUZIERENDES GEWERBE (OH. BAUGEWERBE)	90,42	91,3	92,2	90,4	89,0	95,4
1010-30	ELEKTRIZITAETS-U. GASVERSORGUNG	5,73	63,7	64,7	62,7	69,6	60,0
1010	ELEKTRIZITAETSVERSORGUNG	5,40	64,7	65,7	63,7	70,5	61,0
1030	GASVERSORGUNG	0,33	48,0	49,2	46,9	55,7	42,8
	BERGBAU U. VERARBEITENDES GEWERBE	84,69	93,2	94,1	92,3	90,4	97,9
	BERGBAU	2,48	119,5	121,0	118,1	122,5	119,4
	DARUNTER:						
2111-14	KOHLENBERGBAU	2,14	121,4	123,0	119,9	124,7	121,4
2111	STEINKOHLENBERGB.-U.-BRIKETTERSTELLUNG, KOKEREI	1,85	124,6	126,3	123,0	128,6	124,0
2114	BRAUNKOHLENBERGB.-U.-BRIKETTERSTELLUNG	0,29	101,0	102,1	100,1	99,5	104,6
2130	EISENERZBERGBAU	0,00	230,0	241,9	218,3	256,8	227,2
2141	NE-METALLERZBERGBAU	0,01	107,1	112,5	104,5	112,5	112,5
2150	KALI-U. STEINSALZBERGBAU, SALINEN	0,11	117,8	118,4	117,1	124,2	112,6
2160	GEW.-V. ERDOEL, ERDGAS	0,17	88,4	88,9	88,0	93,4	84,4
	VERARBEITENDES GEWERBE	82,21	92,4	93,3	91,5	89,4	97,2
	GRUNDSTOFF-U. PRODUKTIONSGUETERGEWERBE 1)	22,02	92,6	93,2	92,0	89,0	97,5
22	MINERALOELVERARBEITUNG	3,29	100,7	98,9	102,6	97,3	100,5
25	GEW.-U. VERARB.-V. STEINEN U. ERDEN	2,64	104,5	92,6	115,9	67,7	117,5
27	EISENSCHAFFENDE INDUSTRIE	2,93	103,6	109,1	98,4	109,4	108,9
28	NE-METALLERZEUGUNG, NE-METALLHALBZEUGWERKE	0,76	80,1	84,2	76,2	83,3	85,2
2811	NE-LEICHTMETALLHUETTEN	-	44,5	42,0	46,9	41,8	42,1
2813	NE-SCHWERMETALLHUETTEN	-	100,4	101,3	99,6	98,2	104,3
2816	NE-METALLUMSCHMELZWERKE	-	82,3	85,4	79,3	82,6	87,8
2850	NE-METALLHALBZEUGWERKE	-	81,1	87,2	75,2	86,8	87,8
2910	EISEN-, STAHL-U. TEMPERGIESSEREI	0,76	122,2	129,9	115,1	128,0	131,5
2950	NE-METALLGIESSEREI	0,22	109,1	118,8	100,1	117,6	119,9
3011-15,	ZIEHEREIEN, KALTWALZWERKE;						
3030	MECHANIK, ANG.	1,18	102,8	111,9	94,4	113,5	110,2
40	CHEMISCHE INDUSTRIE	7,78	77,8	79,4	76,3	77,4	81,3
4090	DARUNTER H.-V. CHEMIEFASERN	-	77,3	78,9	75,9	78,5	79,1
T.A.-52	HERSTELLUNG, VERARB.-U. VEREDLG.-V. FLACHGLAS	0,32	78,3	78,3	78,5	77,3	79,2
53	HOLZBEARBEITUNG	0,60	89,4	88,8	90,0	81,6	95,9
55	ZELLSTOFF-, HOLZSCHLIFF-, PAPIER-U. PAPPEERZEUGUNG	0,57	86,6	87,0	86,2	84,5	89,4
59	GUMMI-VERARBEITUNG	0,97	97,6	100,0	95,3	98,9	101,1
	INVESTITIONSGUETER PRODUZIERENDES GEWERBE	35,75	92,6	94,3	91,0	89,7	98,9
31	STAHL-U. LEICHTMETALLBAU, SCHIENENFAHRZEUGBAU	1,63	96,9	93,4	100,1	83,8	103,0
32	MASCHINENBAU	9,78	102,0	103,0	101,1	97,2	108,9
33	STRASSENFAHRZEUGBAU, REP.-V. KRAFTFAHRZEUGEN USW.	8,05	88,7	93,8	83,9	88,8	98,8
34	SCHIFFBAU	0,54	83,2	86,5	80,1	85,6	87,5
36	ELEKTROTECHNIK, REP.-V. HAUSHALTSGERAETEN	8,99	83,0	83,3	82,8	80,2	86,3
37	FEINMECHANIK, OPTIK, H.-V. UHREN	1,60	102,7	105,3	100,3	101,0	109,7
3711-60	FEINMECHANIK, OPTIK	1,47	101,7	104,4	99,2	100,1	108,8
3771	H.-V. UHREN	0,13	113,8	115,0	113,0	110,9	118,9
3021-25	STAHLVERFORMUNG; OBERFLAECHEVEREDLUNG, HAERTUNG	1,14	96,4	102,0	91,1	100,0	103,9
38	H.-V. EISEN-, BLECH-U. METALLWAREN	2,82	98,8	103,0	94,9	100,0	106,1
50	H.-V. BUEROMASCHINEN, ADV.-GERAETEN U. -EINRICHTUNGEN	1,20	78,6	71,8	85,0	67,0	76,5
5060	H.-V. BUEROMASCHINEN	0,26	129,1	132,0	126,6	125,3	138,5
5080	H.-V. ADV.-GERAETEN U. -EINRICHTUNGEN	0,94	64,4	55,0	73,3	50,7	59,2
	VERBRAUCHSGUETER PRODUZIERENDES GEWERBE 2)	14,01	93,7	94,4	93,1	92,8	96,0
51	FEINKERAMIK	0,42	102,5	107,0	98,3	106,9	107,2
T.A.-52	HERSTELLUNG, VERARB.-U. VEREDLG.-V. HOHLGLAS	0,41	83,3	80,5	86,0	79,1	81,9
54	HOLZVERARBEITUNG	2,91	82,5	78,7	86,2	73,9	83,5
39	H.-V. MUSIKINSTRUMENTEN, SPIELWAREN, SCHMUCK,						
	FUELLHALTERN USW.	0,61	104,5	96,2	112,2	91,4	101,0
56	PAPIER-U. PAPPEVERARBEITUNG	1,00	93,2	94,6	91,9	93,0	96,1
57	DRUCKEREI, Vervielfaeltigung	2,03	96,1	95,7	96,6	92,8	98,5
58	H.-V. KUNSTSTOFFWAREN	1,56	63,6	63,9	63,3	61,1	66,8
61	LEDERERZEUGUNG	0,07	128,9	133,9	124,0	134,9	133,2
6211	LEDERVERARBEITUNG (OH. H.-V. SCHUHEN)	0,23	116,0	111,1	120,6	109,7	112,6
6251	H.-V. SCHUHEN	0,38	148,1	151,0	145,3	165,1	136,7
63	TEXTILGEWERBE	2,50	99,6	104,8	94,7	103,5	106,2
64	BEKLEIDUNGSGEWERBE	1,89	107,7	113,3	102,5	116,0	110,5
	NAHRUNGS-U. GENUSSMITTELGEWERBE	10,43	88,7	87,7	89,5	83,8	91,6
68	ERNAEHRUNGSGEWERBE	8,13	89,1	87,4	90,3	83,0	91,9
	DARUNTER:						
6811	MAHL-U. SCHAELMUEHLEN	0,15	100,3	101,7	99,0	102,8	100,7
6812	H.-V. TEIGWAREN	0,03	91,3	93,1	89,6	94,7	91,6
6813	H.-V. NAEHRMITTELN (OH. TEIGWAREN)	0,18	85,1	88,5	81,9	83,7	93,4
6819	H.-V. DAUERBACKWAREN	0,09	88,6	80,5	96,2	75,7	85,3
6821	ZUCKERINDUSTRIE	0,17	74,5	0,9	130,9	0,8	0,9
6825	OBST-U. GEMUESEVERARBEITUNG	0,18	80,5	66,9	93,4	67,2	66,6
6828	H.-V. SUESSWAREN (OH. DAUERBACKWAREN)	0,40	77,7	81,1	74,5	81,7	80,5
6831	MOLKEREI, KAESEREI	0,26	84,9	92,1	78,3	87,1	96,9
6836	H.-V. DAUERMILCH, MILCHPRAEPARATEN, SCHMELZKAESE	0,10	74,8	84,0	66,3	76,6	91,5
6844	H.-V. MARGARINE U. AE. NAHRUNGSFETTEN	0,16	102,2	101,8	102,4	102,6	101,2
6853	FLEISCHWARENINDUSTRIE (OH. TALGSCHMELZEN U. AE.)	0,34	78,7	78,3	79,3	76,8	79,5
6856	FISCHVERARBEITUNG	0,06	102,7	104,6	100,9	119,0	90,3
6860	VERARB.-V. KAFFEE, TEE, H.-V. KAFFEEMITTELN	0,25	78,7	77,6	79,8	77,4	77,9
6871	BRAUEREI	1,44	92,1	92,0	92,3	80,9	103,2
6875	H.-V. SPIRITUOSEN	0,44	80,0	76,7	82,9	77,0	76,4
6879	MINERALBRUNNEN, H.-V. MINERALWASSER, LIMONADEN	0,38	76,8	77,3	76,4	66,0	88,8
69	TABAKVERARBEITUNG	2,30	87,7	88,3	87,2	86,0	90,8
72-75	BAUGEWERBE 3)	9,58	104,8	94,7	114,2	73,1	116,6
	HOCHBAU	6,04	104,8	97,7	111,4	78,9	116,6
	TIEFBAU	3,54	104,9	89,7	119,0	63,1	116,6

1) EINSCHL. HERSTELLUNG, VERARBEITUNG UND VEREDLUNG VON FLACHGLAS. - 2) OHNE HERSTELLUNG, VERARBEITUNG UND VEREDLUNG VON FLACHGLAS. -

FUER DAS PRODUZIERENDE GEWERBE
=100

MAESSIGKEITEN BEREINIGT

1970 3- VJ	1970 4- VJ	1970 JAN	1970 FEB	1970 MAERZ	1970 APRIL	1970 MAI	1970 JUNI	1970 JULI	1970 AUG	1970 SEPT	1970 OKT	1970 NOV	1970 DEZ	SYPRO NR.
88,6	96,9	82,3	87,5	92,8	93,8	103,6	96,3	87,4	84,4	93,9	96,9	100,8	93,1	
85,6	95,3	84,3	89,5	93,5	92,8	100,9	93,6	84,5	81,0	91,0	94,4	98,7	92,8	
54,6	71,0	70,8	69,5	68,4	64,1	61,1	54,8	52,9	52,9	58,0	66,9	72,0	74,1	1010-30
55,5	71,9	71,6	70,3	69,3	65,0	62,4	55,8	53,7	53,8	59,1	68,0	73,0	74,9	1010
38,9	54,9	57,1	56,9	53,2	49,8	40,4	38,4	38,7	37,6	40,6	49,0	55,7	60,0	1030
87,7	97,0	85,2	90,8	95,3	94,8	103,7	96,3	86,7	83,0	93,3	96,3	100,6	94,1	
115,5	120,6	123,3	123,0	121,0	123,4	116,9	117,4	117,5	111,9	117,0	120,2	125,9	116,2	
117,6	122,1	125,8	125,2	122,9	124,6	118,4	120,3	120,4	113,3	118,9	121,9	127,6	117,4	2111-14
120,1	125,8	128,3	130,4	126,9	129,4	118,1	122,9	123,6	114,2	122,1	125,1	131,6	121,2	2111
101,5	98,6	109,7	91,7	96,8	93,7	120,5	103,1	99,7	106,9	98,5	100,9	102,1	92,8	2114
216,0	220,8	253,8	279,1	239,5	236,6	219,4	225,4	211,2	219,3	217,7	223,2	236,2	204,4	2130
100,0	108,9	109,8	121,4	107,1	117,0	108,0	110,7	83,9	109,8	108,0	108,0	122,3	98,2	2141
114,3	120,1	128,7	126,9	117,0	118,0	109,4	111,8	111,2	113,5	118,5	119,0	124,5	117,3	2150
80,3	95,6	95,4	94,1	91,0	91,1	82,2	79,9	80,5	79,9	80,5	88,7	95,6	102,6	2160
86,9	96,2	84,0	89,8	94,5	93,9	103,3	95,7	85,7	82,1	92,6	95,6	99,8	93,5	
92,3	91,6	85,2	90,0	92,0	95,0	101,2	96,9	92,5	90,9	93,4	94,2	94,3	86,4	
103,0	102,2	97,4	99,1	95,6	93,3	104,7	103,3	103,9	103,8	101,2	101,0	99,2	106,2	22
119,8	111,9	55,9	65,1	82,4	108,7	122,5	122,9	116,9	119,0	123,7	121,9	119,1	94,7	25
102,4	94,1	108,1	110,3	109,8	110,4	109,8	106,7	105,1	102,0	100,0	95,6	96,0	90,7	27
75,1	77,2	79,6	84,6	86,0	83,6	88,7	84,2	77,1	71,9	76,1	80,4	81,3	70,1	28
45,3	48,7	41,8	41,8	41,8	42,0	42,2	42,2	42,4	45,5	48,0	48,6	48,7	48,8	2811
99,6	99,7	92,7	103,1	99,5	108,5	98,4	106,0	100,0	96,9	101,4	102,9	101,1	94,9	2813
74,3	84,9	80,9	82,1	84,5	85,8	95,8	84,0	73,8	69,3	79,3	84,0	88,7	82,5	2816
74,5	75,9	82,7	87,6	90,4	84,5	93,3	86,0	77,8	70,7	74,5	80,1	81,3	66,4	2850
109,0	121,4	120,3	130,9	132,9	131,3	142,3	123,7	110,6	102,4	113,6	125,0	127,5	111,8	2910
93,4	107,2	109,6	120,4	122,9	120,1	124,9	115,6	90,9	83,1	105,6	112,6	112,3	96,7	2950
92,4	96,5	107,8	116,6	116,4	108,4	118,6	105,4	94,0	84,9	97,7	100,4	102,2	87,0	3011-15,
76,6	76,1	74,5	78,8	79,1	81,2	83,9	79,6	77,3	76,5	76,1	78,2	78,3	71,8	3030
74,7	77,1	75,6	81,8	78,5	81,9	76,4	79,1	78,2	70,3	75,7	76,8	76,2	78,1	40
73,5	83,8	78,4	78,8	75,0	77,9	80,1	80,2	71,2	66,6	82,5	83,3	86,5	81,7	4090
88,6	91,5	76,8	82,4	85,8	90,0	102,9	96,4	87,1	84,1	94,5	95,0	96,8	82,6	T.A.-52
85,8	86,7	84,2	85,3	84,1	86,6	94,2	88,0	83,8	87,6	86,1	88,2	92,6	79,3	53
88,3	102,5	91,6	99,2	106,0	100,3	105,1	98,7	83,6	81,9	99,4	101,5	107,1	99,5	55
83,9	98,4	82,7	90,6	96,0	94,2	105,9	98,1	83,5	75,7	92,2	95,3	101,8	98,5	59
97,1	103,3	78,7	83,0	89,9	96,9	113,4	100,9	100,8	89,8	100,0	99,5	108,2	102,7	31
94,6	107,8	89,7	97,3	104,7	100,7	119,6	108,7	97,1	86,7	99,7	100,2	107,1	116,5	32
73,8	94,4	83,1	89,2	94,2	97,4	101,6	98,0	67,6	64,6	89,2	95,2	100,1	88,0	33
73,5	87,0	82,0	87,7	87,1	84,8	95,7	83,3	68,0	72,1	80,6	85,9	89,4	85,8	34
77,1	88,7	72,5	82,3	86,1	82,5	92,1	85,5	77,4	69,9	83,9	86,9	93,3	86,1	36
92,3	108,7	93,5	101,0	108,6	105,4	117,3	107,9	98,0	77,0	101,0	109,1	113,1	104,1	37
92,1	106,5	92,0	100,6	107,9	104,5	116,4	107,2	97,4	77,7	100,4	107,0	110,1	102,7	3711-60
94,5	132,5	110,1	105,5	117,2	115,5	127,5	115,7	105,0	68,8	107,6	132,5	146,3	119,6	3771
86,1	96,4	94,7	101,0	104,5	101,3	111,8	100,3	86,5	79,7	91,8	96,7	102,3	90,6	3021-25
89,0	101,0	94,1	100,4	105,6	103,7	113,2	102,8	88,1	81,5	97,1	101,4	107,3	94,5	38
70,1	100,4	53,8	71,8	75,7	66,9	80,8	83,2	65,7	61,7	82,8	82,9	102,7	116,8	50
111,0	142,6	111,1	131,3	134,0	131,2	150,6	136,1	98,7	101,9	132,7	134,9	151,0	142,8	5060
58,7	88,6	37,7	55,2	59,4	48,9	61,2	68,3	56,5	50,5	68,8	68,3	89,2	109,5	5080
86,3	100,2	86,9	92,8	98,9	95,8	103,4	90,1	81,7	81,3	95,8	101,1	105,7	94,1	
96,0	100,6	103,5	106,3	110,8	104,3	117,1	102,1	91,4	98,4	98,6	100,8	105,4	95,9	51
84,5	87,6	78,4	81,3	77,8	82,5	79,1	84,3	82,5	80,7	90,4	90,9	91,5	80,4	T.A.-52
76,3	96,4	68,4	73,0	80,4	80,2	90,3	81,4	72,8	70,6	85,5	93,9	102,0	93,8	54
102,6	122,2	87,0	89,4	97,9	96,8	107,4	100,2	97,4	92,2	118,1	126,5	128,2	112,0	39
88,4	95,8	88,9	93,4	96,9	95,3	102,4	92,0	87,0	84,5	93,4	98,2	100,2	89,0	56
89,3	104,1	87,4	92,1	98,9	93,0	110,5	94,6	84,9	89,0	94,1	98,2	105,9	108,7	57
60,7	66,1	56,6	62,0	64,8	64,0	72,4	65,1	59,7	58,4	63,9	66,6	70,2	61,5	58
114,9	133,5	123,8	144,9	136,3	134,7	146,1	121,2	116,3	106,6	121,5	135,0	141,0	124,3	61
110,4	131,2	95,5	110,1	124,0	115,7	122,2	101,4	100,8	106,3	124,3	135,1	146,8	112,1	6211
139,7	151,2	153,7	168,9	173,1	165,4	141,3	102,9	135,7	133,9	149,6	157,3	159,4	137,1	6251
85,6	104,3	99,5	104,3	106,8	104,0	113,2	102,8	82,5	74,5	99,5	104,6	111,2	97,3	63
97,5	107,7	104,3	115,5	128,8	121,6	118,5	92,2	84,5	94,3	114,2	118,4	115,0	89,3	64
85,8	92,5	82,0	81,8	87,5	86,5	98,1	91,6	84,0	86,1	87,4	91,7	96,0	90,1	
85,4	94,3	81,0	80,1	87,9	85,6	99,7	92,0	83,3	86,3	86,8	92,4	97,9	92,9	68
95,2	102,8	103,9	100,8	103,7	100,6	104,7	97,4	83,8	106,9	96,0	99,8	110,9	98,0	6811
86,9	92,4	91,7	99,1	93,4	92,1	91,1	91,3	87,2	76,7	96,4	93,2	96,6	87,6	6812
77,7	86,2	79,9	85,5	85,6	88,6	97,0	95,4	82,4	68,0	82,1	88,2	88,5	82,2	6813
86,6	106,3	70,1	76,6	80,5	83,1	88,4	85,1	72,3	78,8	108,7	119,1	121,9	78,1	6819
7,5	219,4	0,8	0,8	0,9	0,9	0,7	1,1	0,8	0,9	20,7	235,2	278,7	146,2	6821
103,7	82,6	65,3	71,4	64,7	59,8	70,6	70,4	103,7	113,1	94,9	86,1	91,4	70,2	6825
70,9	78,4	77,9	85,8	81,6	81,0	80,5	80,1	62,9	65,6	84,2	86,8	83,5	64,6	6828
81,7	74,8	84,7	82,9	94,1	89,4	112,4	92,1	84,5	85,4	75,1	74,1	74,7	75,6	6831
71,4	60,9	71,9	71,6	86,0	81,9	107,2	88,6	77,6	73,7	62,3	58,3	57,5	66,9	6836
91,4	114,3	94,5	96,9	116,6	101,3	111,8	92,1	87,0	84,6	102,0	118,5	111,9	111,9	6844
76,2	82,5	77,5	73,2	79,9	77,5	86,8	75,7	74,1	77,1	77,5	80,1	86,6	81,0	6853
88,2	114,2	124,6	122,8	109,4	95,2	99,3	77,6	80,3	85,9	98,5	108,3	119,3	115,6	6856
73,5	86,2	73,4	75,8	85,2	72,1	85,1	77,8	70,9	71,6	78,3	78,1	89,9	91,0	6860
95,0	89,2	78,5	75,5	88,7	89,6	112,7	112,7	94,7	99,2	91,6	83,2	88,2	96,5	6871
70,2	96,3	85,0	67,5	78,0	79,2	78,1	72,0	55,1	68,4	87,9	95,1	99,5	94,6	6875
82,9	69,5	64,7	64,4	69,0	70,1	94,1	104,1	85,0	88,6	75,3	66,0	70,5	72,2	6879
86,9	87,5	84,9	86,7	86,5	89,3	93,2	90,3	86,2	85,5	88,9	89,8	90,4	82,1	69
116,9	111,6	64,1	69,5	85,7	103,2	128,0	121,4	114,4	116,0	120,3	119,9	119,4	95,3	72-75
113,3	109,6	70,0	76,2	90,7	105,8	127,6	119,1	111,6	112,4	116,0	116,8	117,0	94,9	
122,9	114,9	54,1	58,2	77,2	98,7	128,6	125,4	119,2	122,2	127,5	125,3	123,6	96,0	

3) OHNE AUSBAUGEWERBE.

1 INDEX DER NETTOPRODUKTION
1976

VON KALENDERUNREGEL

SYPRO NR.	WIRTSCHAFTSZWEIG	GEWICH- TUNG	1970	1971	1971 1. HJ	1971 2. HJ	1971 1. VJ	1971 2. VJ
	PRODUZIERENDES GEWERBE INSGESAMT	100	92,6	93,7	94,7	92,7	90,3	99,3
	PRODUZIERENDES GEWERBE (OH. BAUGEWERBE)	90,42	91,3	92,1	93,9	90,4	91,2	96,8
1010-30	ELEKTRIZITAETS-U. GASVERSORGUNG	5,73	63,7	68,9	70,1	67,8	75,8	64,2
1010	ELEKTRIZITAETSVERSORGUNG	5,40	64,7	69,6	70,8	68,5	76,3	65,1
1030	GASVERSORGUNG	0,33	48,0	57,2	58,1	56,2	66,3	50,1
	BERGBAU U. VERARBEITENDES GEWERBE	84,69	93,2	93,7	95,6	91,9	92,3	99,0
	BERGBAU	2,48	119,5	117,4	120,7	114,2	123,8	117,7
	DARUNTER:							
2111-14	KOHLENBERGBAU	2,14	121,4	118,4	122,1	114,9	125,2	118,8
2111	STEINKOHLENBERGB. U. -BRIKETHERSTELLUNG, KOKEREI	1,85	124,6	122,4	126,6	118,4	130,6	122,6
2114	BRAUNKOHLENBERGB. U. -BRIKETHERSTELLUNG	0,29	101,0	92,6	92,7	92,6	90,8	94,9
2130	EISENERZBERGBAU	0,00	230,0	218,0	226,3	210,0	232,0	220,6
2141	NE-METALLERZBERGBAU	0,01	107,1	116,1	119,6	110,7	121,4	118,8
2150	KALI-U. STEINSALZBERGBAU, SALINEN	0,11	117,8	115,4	115,5	115,5	118,4	112,6
2160	GEW.-V.-ERDOEL, ERDGAS	0,17	88,4	98,1	100,4	95,8	108,6	92,2
	VERARBEITENDES GEWERBE	82,21	92,4	93,0	94,8	91,2	91,3	98,5
	GRUNDSTOFF-U. PRODUKTIONSGUETERGEWERBE 1)	22,02	92,6	92,5	93,6	91,4	89,8	97,6
22	MINERALOELVERARBEITUNG	3,29	100,7	102,0	102,6	101,4	104,3	100,9
25	GEW.-U.-VERARB.-V.-STEINEN U. ERDEN	2,64	104,5	109,4	101,1	117,3	79,8	123,1
27	EISENSCHAFFENDE INDUSTRIE	2,93	103,6	94,0	98,9	89,2	98,7	99,2
28	NE-METALLERZEUGUNG, NE-METALLHALBZEUGWERKE	0,76	80,1	81,1	83,6	78,7	81,8	85,6
2811	NE-LEICHTMETALLHUTTEN	-	44,5	61,5	59,3	63,6	55,2	63,5
2813	NE-SCHWERMETALLHUTTEN	-	100,4	96,4	99,4	93,5	100,1	98,7
2816	NE-METALLUMSCHMELZWERKE	-	82,3	85,6	88,0	83,3	88,7	87,5
2850	NE-METALLHALBZEUGWERKE	-	81,1	80,3	83,5	77,2	81,2	86,0
2910	EISEN-, STAHL-U. TEMPERGIESSEREI	0,76	122,2	107,6	118,9	97,0	118,4	119,3
2950	NE-METALLGIESSEREI	0,22	109,1	102,3	111,6	93,6	110,5	112,6
3011-15,	ZIEHGERÄTE, KALTWALZWERKE;							
3030	MECHANIK, ANG.	1,18	102,8	99,4	103,0	96,0	98,0	108,4
40	CHEMISCHE INDUSTRIE	7,78	77,8	81,2	82,0	80,5	79,4	84,7
4090	DARUNTER H.-V.-CHEMIEFASERN	-	77,3	86,1	87,5	84,6	84,9	90,1
T.A. 52	HERSTELLUNG, VERARB.-U. VEREDLG.-V.-FLACHGLAS	0,32	78,3	79,6	82,8	76,5	84,2	81,2
53	HOLZBEARBEITUNG	0,60	89,4	92,1	94,9	89,4	88,7	101,5
55	ZELLSTOFF-, HOLZSCHLIFF-, PAPIER-U. PAPPEERZEUGUNG	0,57	86,6	86,9	88,6	85,2	88,1	89,0
59	GUMMIVERARBEITUNG	0,97	97,6	94,5	98,7	90,5	97,5	100,0
	INVESTITIONSGUETER PRODUZIERENDES GEWERBE	35,75	92,6	91,9	95,7	88,2	92,2	99,4
31	STAHL-U. LEICHTMETALLBAU, SCHIENENFAHRZEUGBAU	1,63	96,9	103,3	100,7	105,8	94,7	107,2
32	MASCHINENBAU	9,78	102,0	99,9	102,4	97,5	97,8	107,2
33	STRASSENFAHRZEUGBAU, REP.-V.-KRAFTFAHRZEUGEN USW.	8,05	88,7	89,8	99,0	81,2	95,5	102,7
34	SCHIFFBAU	0,54	83,2	83,2	87,3	79,5	86,6	88,0
36	ELEKTROTECHNIK, REP.-V.-HAUSHALTSGERÄTEN	8,99	83,0	82,7	85,0	80,5	82,1	88,0
37	FEINMECHANIK, OPTIK, H.-V.-UHREN	1,60	102,7	90,8	94,9	86,9	91,9	98,1
3711-60	FEINMECHANIK, OPTIK	1,47	101,7	89,1	93,4	85,1	90,2	96,8
3771	H.-V.-UHREN	0,13	113,8	109,5	112,0	107,1	111,1	112,6
3021-25	STAHLVERFORMUNG; OBERFLÄCHENVEREDLUNG, HAERTUNG	1,14	96,4	88,9	98,7	79,8	98,6	98,7
38	H.-V.-EISEN-, BLECH-U.-METALLWAREN	2,82	98,8	97,7	101,3	94,3	97,9	104,8
50	H.-V.-BUEROMASCHINEN, ADV.-GERÄTEN U. -EINRICHTUNGEN	1,20	78,6	86,1	83,6	88,5	81,6	85,9
5060	H.-V.-BUEROMASCHINEN	0,26	129,1	119,6	132,0	108,1	133,8	130,0
5080	H.-V.-ADV.-GERÄTEN U. -EINRICHTUNGEN	0,94	64,4	76,7	70,1	83,0	66,9	73,5
	VERBRAUCHSGUETER PRODUZIERENDES GEWERBE 2)	14,01	93,7	96,7	97,0	96,4	94,4	99,7
51	FEINKERAMIK	0,42	102,5	99,3	101,5	97,3	97,6	105,5
T.A. 52	HERSTELLUNG, VERARB.-U. VEREDLG.-V.-HOHLGLAS	0,41	83,3	87,7	85,8	89,7	86,0	85,4
54	HOLZVERARBEITUNG	2,91	82,5	90,0	87,1	92,7	82,0	92,6
39	H.-V.-MUSIKINSTRUMENTEN, SPIELWAREN, SCHMUCK,							
	FUELLHALTERN USW.	0,61	104,5	101,9	92,3	110,9	87,6	97,1
56	PAPIER-U.-PAPPEVERARBEITUNG	1,00	93,2	94,7	93,7	95,5	92,2	95,4
57	DRUCKEREI, Vervielfaeltigung	2,03	96,1	95,3	95,0	95,5	92,4	97,7
58	H.-V.-KUNSTSTOFFWAREN	1,56	63,6	70,8	71,4	70,3	67,2	75,7
61	LEDERERZEUGUNG	0,07	128,9	129,8	133,5	126,4	131,8	135,2
6211	LEDERVERARBEITUNG (OH. H.-V.-SCHUHEN)	0,23	116,0	116,6	114,5	118,5	112,3	116,9
6251	H.-V.-SCHUHEN	0,38	148,1	141,5	145,2	138,0	155,1	134,6
63	TEXTILGEWERBE	2,50	99,6	103,0	107,9	98,5	104,8	111,1
64	BEKLEIDUNGSGEWERBE	1,89	107,7	109,8	112,9	107,0	113,4	112,4
	NAHRUNGS-U.-GENUSSMITTELGEWERBE	10,43	88,7	92,8	90,8	94,4	87,0	94,9
68	ERNAHRUNGSGEWERBE	8,13	89,1	93,0	90,8	94,8	85,8	96,0
	DARUNTER:							
6811	MAHL-U.-SCHAELEMUEHLEN	0,15	100,3	106,0	106,7	105,4	105,7	107,9
6812	H.-V.-TEIGWAREN	0,03	91,3	93,4	99,3	87,8	102,4	96,0
6813	H.-V.-NAEHRMITTELN (OH. TEIGWAREN)	0,18	85,1	85,3	87,2	83,5	86,6	87,9
6819	H.-V.-DAUERBACKWAREN	0,09	88,6	92,0	82,4	101,0	79,4	85,7
6821	ZUCKERINDUSTRIE	0,07	74,5	85,4	3,1	149,1	4,8	1,2
6825	OBST-U.-GEMUESEVERARBEITUNG	0,18	80,5	85,5	74,6	95,8	70,0	79,5
6828	H.-V.-SUESSWAREN (OH. DAUERBACKWAREN)	0,40	77,7	84,2	86,9	81,7	85,3	88,5
6831	MOLKEREI, KAESEREI	0,26	84,9	82,0	87,9	76,3	81,6	94,6
6836	H.-V.-DAUERMITLICH, MILCHPRAEPARATEN, SCHMELZKAESE	0,10	74,8	75,9	83,9	68,4	72,6	95,8
6844	H.-V.-MARGARINE U. AE.-NAHRUNGSMITTeln	0,16	102,2	103,1	101,6	104,4	101,8	101,3
6853	FLEISCHWARENINDUSTRIE (OH. TALGSCHMELZEN U. AE.)	0,34	78,7	82,2	81,5	82,7	79,4	83,7
6856	FISCHVERARBEITUNG	0,06	102,7	97,4	97,1	97,8	104,2	89,6
6860	VERARB.-V.-KAFFEE, TEE, H.-V.-KAFFEEMITTELN	0,25	78,7	83,3	83,9	82,8	81,5	86,4
6871	BRAUEREI	1,44	92,1	94,8	94,2	95,3	83,2	106,1
6875	H.-V.-SPIRITUOSEN	0,44	80,0	94,6	84,4	104,3	88,1	80,5
6879	MINERALBRUNNEN, H.-V.-MINERALWASSER, LIMONADEN	0,38	76,8	75,8	75,0	76,6	64,5	86,2
69	TABAKVERARBEITUNG	2,30	87,7	92,2	91,0	93,2	90,5	91,7
72-75	BAUGEWERBE 3)	9,58	104,8	108,3	101,6	114,6	81,3	122,9
	HOCHBAU	6,04	104,8	108,9	103,3	114,0	85,7	121,9
	TIEFBAU	3,54	104,9	107,3	98,6	115,7	73,9	124,6

1) EINSCHL. HERSTELLUNG, VERARBEITUNG UND VEREDLUNG VON FLACHGLAS. - 2) OHNE HERSTELLUNG, VERARBEITUNG UND VEREDLUNG VON FLACHGLAS. -

FUER DAS PRODUZIERENDE GEWERBE
=100

MAESSIGKEITEN BEREINIGT

1971 3- VJ	1971 4- VJ	1970 OKT	1970 NOV	1970 DEZ	1971 JAN	1971 FEB	1971 MAERZ	1971 APRIL	1971 MAI	1971 JUNI	1971 JULI	1971 AUG	1971 SEPT	1971 OKT	1971 NOV	1971 DEZ	SYPRO NR.
89,1 86,1	96,4 94,7	96,9 94,4	100,8 98,7	93,1 92,8	88,1 90,0	91,2 92,0	91,4 91,7	98,9 97,0	100,1 97,2	99,1 96,1	89,4 86,3	82,4 79,2	95,6 92,7	99,8 96,9	100,8 99,1	89,0 88,5	
60,2 61,0 47,1	75,5 76,1 65,1	66,9 68,0 49,0	72,0 73,0 55,7	74,1 74,9 60,0	77,6 78,3 66,0	75,6 76,2 65,7	74,3 74,8 67,0	67,9 68,8 54,1	62,7 63,6 47,3	61,9 59,0 48,9	58,2 58,8 45,7	58,0 58,8 44,2	64,5 65,3 51,7	70,9 71,7 58,0	78,4 79,0 68,9	77,2 77,7 68,7	1010-30 1010 1030
87,8	96,1	96,3	100,6	94,1	90,9	93,2	92,9	99,0	99,6	98,5	88,3	80,6	94,6	98,7	100,5	89,3	
110,7	117,7	120,2	125,9	116,2	123,4	122,8	124,9	120,5	116,1	116,3	108,2	108,6	115,5	116,0	118,8	118,4	
111,9 115,5 88,3 212,4 108,9 112,0 87,4	118,1 121,3 97,0 207,6 113,4 118,8 104,3	121,9 125,1 100,9 223,2 108,0 119,0 88,7	127,6 131,6 102,1 236,2 122,3 124,5 95,6	117,4 121,2 92,8 204,4 98,2 117,3 102,6	125,3 129,0 101,9 223,5 119,6 121,3 107,8	124,2 130,4 84,7 235,8 124,1 114,6 108,3	125,8 131,9 86,3 236,5 120,5 110,2 109,6	121,2 126,0 90,4 216,1 116,1 110,2 97,1	117,3 120,3 97,6 213,4 122,3 117,4 89,5	118,0 121,3 96,7 231,8 115,2 110,3 90,3	108,8 112,1 88,1 224,3 122,3 118,3 86,0	110,7 114,6 85,4 196,4 87,5 98,6 82,8	116,0 119,9 91,1 216,4 117,0 119,1 93,7	116,1 119,0 98,0 232,1 116,1 118,3 97,7	118,7 121,8 98,3 213,3 117,0 122,7 108,1	119,4 123,2 94,9 179,9 107,1 115,7 107,0	2111-14 2111 2114 2130 2141 2150 2160
87,1	95,4	95,6	99,8	93,5	89,8	92,3	91,9	98,4	99,1	98,0	87,7	79,8	94,0	98,2	99,9	88,4	
91,0 97,8 122,1 94,5 75,9 63,9 88,4 77,6 74,7 95,6 91,9	91,9 105,0 112,4 83,8 81,5 63,4 98,3 89,1 79,7 98,4 95,4	94,2 101,0 121,9 95,6 80,4 48,6 102,9 84,0 80,1 125,0 112,6	94,3 99,2 119,1 96,0 81,3 48,7 101,1 88,7 81,3 127,5 112,3	86,4 106,2 94,7 90,7 70,1 48,8 94,9 82,5 66,4 111,8 96,7	85,8 102,9 94,7 95,4 78,0 96,1 94,9 84,7 77,9 118,0 106,9	92,1 108,6 84,1 99,8 82,0 105,8 98,0 88,4 81,6 121,3 112,3	91,6 102,1 90,2 100,9 85,1 62,6 99,1 89,2 86,6 116,4 112,5	98,1 104,2 118,9 97,5 86,0 64,1 97,4 89,4 86,6 123,4 114,2	97,0 96,1 102,5 125,5 99,0 86,0 63,8 97,7 83,9 84,5 119,3 112,7	97,8 102,5 122,1 101,1 84,6 63,8 82,1 83,9 84,5 115,2 107,0	91,5 100,0 122,1 95,4 75,4 63,8 88,5 76,4 71,5 97,5 100,0	87,8 95,3 117,6 94,2 73,2 64,0 94,6 87,0 77,0 102,5 104,7	93,7 98,0 93,8 88,4 79,0 63,8 94,6 87,0 77,0 102,5 104,7	95,3 99,8 127,8 93,8 84,4 63,0 100,0 92,4 83,5 106,9 104,8	95,4 106,5 116,0 87,6 84,4 64,2 96,9 94,6 82,3 104,2 108,8	85,2 108,9 94,3 75,2 76,8 62,9 97,8 80,7 73,8 84,9 72,9	22 25 27 28 2811 2813 2816 2850 2910 2950 3011-15, 3030
93,4 78,9 84,7 73,0 87,3 84,8 86,4	98,7 82,2 86,6 80,1 91,7 85,6 94,8	100,4 78,2 76,8 83,3 95,0 88,2 101,5	102,2 78,3 76,2 86,5 96,8 92,6 107,1	87,0 71,8 78,1 81,7 82,6 79,3 99,5	98,6 76,6 88,2 84,5 90,4 88,9 92,2	99,2 81,2 88,6 82,6 90,4 88,9 100,1	96,3 80,6 96,8 85,5 91,1 87,5 99,8	107,6 86,8 90,7 82,8 100,0 85,6 98,3	110,7 83,8 87,8 77,0 101,8 90,6 101,2	106,7 83,5 91,8 83,9 102,6 91,0 100,5	90,6 78,6 82,5 70,8 90,4 86,4 87,4	89,9 77,1 83,9 68,4 78,8 82,7 75,4	99,7 81,0 87,9 80,0 92,6 85,1 96,4	104,3 83,3 83,8 83,0 96,7 89,8 100,5	106,7 84,8 87,4 85,8 96,4 90,9 101,9	86,1 78,7 82,8 72,1 82,5 76,5 82,5	40 4090 T.A.-52 53 55 59
83,4 100,9 91,9 80,6 72,7 74,7 79,3 78,5 88,7 80,1 88,5 74,4 98,0 67,8	93,3 110,9 103,4 81,9 86,5 86,6 94,8 91,9 126,3 79,4 100,4 103,3 118,7 99,0	95,3 99,5 100,2 95,2 85,9 86,9 109,1 107,0 132,5 96,7 101,4 82,9 134,9 68,3	101,8 108,2 107,1 100,1 89,4 93,3 113,1 110,1 146,3 102,3 107,3 102,7 151,0 89,2	98,5 102,7 116,5 88,0 85,8 86,1 104,1 102,7 116,6 99,6 94,5 116,8 142,8 109,5	91,6 94,5 100,7 96,1 97,2 85,7 83,8 90,8 109,6 98,6 96,0 80,9 133,1 66,4	92,7 95,1 96,4 96,8 85,7 82,8 93,5 92,0 107,9 97,7 99,4 87,7 135,0 75,0	92,2 94,4 103,7 101,2 89,8 87,3 99,7 98,2 116,8 100,8 104,6 78,2 133,2 62,7	97,9 108,5 109,4 103,3 90,2 89,0 96,1 94,5 113,8 99,3 104,6 89,1 130,0 77,7	100,5 107,8 109,4 108,5 84,2 75,8 96,1 97,4 107,4 96,1 83,3 69,4 109,6 80,2	99,9 105,4 93,5 89,0 74,2 75,8 86,5 85,1 102,3 79,4 83,3 69,4 109,6 58,1	85,9 94,6 83,3 56,4 66,0 63,6 64,5 65,0 59,5 73,0 83,5 80,3 82,5 79,6	71,6 94,6 98,7 95,9 78,1 84,7 86,9 85,3 103,9 87,7 98,6 73,4 101,8 65,4	92,6 110,6 99,9 99,4 87,8 88,3 95,9 92,8 130,4 85,8 105,2 75,8 117,5 64,2	96,1 110,6 99,9 99,4 87,8 88,3 95,9 92,8 130,4 85,8 105,2 75,8 117,5 64,2	97,8 111,6 103,4 93,0 88,5 90,4 103,1 99,9 137,7 86,3 107,4 105,0 127,1 98,9	86,4 110,4 106,9 54,9 83,1 81,5 86,0 83,7 112,3 67,0 89,6 127,6 111,8 132,1	31 32 33 34 36 37 3711-60 3721 3021-25 38 50 5060 5080
88,7 93,4 86,6 82,5	104,4 101,4 92,8 103,3	101,1 100,8 90,9 93,9	105,7 105,4 91,5 102,0	94,1 95,9 80,4 93,8	93,2 98,8 83,9 78,3	94,7 98,3 87,2 82,3	95,3 96,0 87,0 84,9	102,5 104,7 85,0 92,7	100,9 106,2 82,6 92,8	95,9 105,6 88,8 92,1	84,9 92,5 85,5 79,7	81,7 91,8 84,4 73,6	99,6 101,3 90,0 94,1	107,7 101,3 94,7 103,6	110,7 105,6 96,9 108,5	95,4 97,6 87,0 98,3	51 T.A.-52 54
100,7 87,6 87,3 67,6 115,8 108,6 134,8 88,6 101,2	121,4 103,8 103,9 73,2 137,3 128,8 141,3 108,8 113,0	126,5 98,2 98,2 66,6 135,0 135,1 157,3 104,6 118,4	128,2 100,2 105,9 70,2 141,0 146,8 159,4 111,2 115,0	112,0 89,0 108,7 61,5 133,2 112,1 137,1 97,3 89,3	89,1 93,4 94,9 66,3 138,7 107,0 156,4 105,7 108,1	85,1 93,4 92,3 67,8 124,4 116,7 160,6 103,5 117,8	88,6 91,0 90,3 67,4 132,1 116,6 160,8 111,6 125,7	95,0 96,2 99,0 76,8 136,4 116,6 142,5 110,3 116,9	100,7 96,1 99,0 76,8 137,3 107,1 142,5 110,3 116,9	100,7 96,1 99,0 76,8 137,3 107,1 142,5 110,3 116,9	101,2 87,9 84,7 68,1 115,4 103,4 128,7 129,3 94,8	81,7 81,7 85,7 63,2 103,4 103,4 128,7 129,3 86,9	119,2 93,2 91,7 71,4 128,7 122,6 153,3 102,7 120,9	129,0 104,6 100,1 75,3 141,5 136,8 151,2 111,9 128,7	131,1 113,1 106,0 78,2 294,5 89,1 94,2 75,8 62,6 122,1 85,1 111,4 84,9 114,1	105,3 94,5 105,6 66,4 127,8 108,1 122,0 99,0 90,0	39 56 57 58 61 6211 6251 63 64
89,9 89,0	98,2 99,7	91,7 92,4	96,0 97,9	90,1 92,9	87,7 86,9	87,4 86,5	86,1 84,3	94,3 95,0	96,2 98,2	94,2 94,9	89,8 89,4	88,8 88,0	91,2 89,6	98,9 98,8	102,5 103,7	93,4 96,8	68
98,0 85,6 79,2 89,8 10,9 108,4 77,4 78,7 72,7 95,1 79,2 84,1 76,6 99,8 85,9 92,7	113,0 90,1 88,0 112,7 248,2 82,7 86,2 73,9 64,0 114,1 86,4 111,8 89,2 90,5 66,9 93,8	99,8 93,2 88,2 119,1 235,2 86,1 86,8 74,1 58,3 118,5 80,1 108,3 78,1 83,2 66,0 89,8	110,9 96,6 88,5 121,9 278,7 91,4 83,5 74,7 57,5 111,9 86,6 119,3 89,9 88,2 95,1 89,8	98,0 87,6 82,2 78,1 146,2 70,2 64,6 75,6 66,9 111,9 81,0 115,6 91,0 96,5 72,2 90,4	107,3 104,7 86,0 76,9 5,2 69,3 79,5 84,2 71,7 113,3 82,8 119,0 81,5 82,1 65,5 89,8	105,2 102,2 88,0 76,9 8,9 72,0 88,8 81,8 70,8 99,0 79,9 104,5 80,2 85,4 68,3 90,0	104,7 96,9 82,7 81,8 1,0 68,9 87,2 91,6 91,9 94,4 99,9 91,2 86,1 103,4 80,4 91,3	111,6 96,9 89,0 85,6 1,3 72,0 88,6 104,3 102,8 105,5 84,5 86,7 109,4 75,9 80,1 97,8 90,4	107,9 99,5 86,1 81,0 1,1 78,7 90,7 88,6 104,3 97,3 80,9 86,3 105,6 80,1 97,8 90,4	104,3 91,8 88,5 90,1 1,0 87,8 86,5 83,1 88,6 92,9 86,9 74,4 80,8 75,4 103,6 73,9 92,1	82,6 76,4 67,8 77,4 0,4 106,8 73,5 69,2 79,2 80,9 86,9 78,5 80,8 72,2 103,6 70,2 91,2	108,5 89,9 86,3 118,5 31,5 115,7 69,2 74,0 69,9 106,4 84,4 91,1 82,3 93,6 71,0 95,9	119,2 89,7 87,6 131,5 272,8 89,1 94,2 75,8 62,6 122,1 85,1 111,4 84,9 114,1	113,6 94,4 94,1 130,3 294,5 86,3 90,8 73,6 62,2 119,4 91,6 110,1 92,4 89,7 135,2 67,1 99,0	106,3 86,5 82,5 78,5 178,6 73,0 74,5 72,3 66,4 101,6 83,1 110,1 90,3 93,0 140,7 67,6 83,5	6811 6812 6813 6819 6821 6825 6828 6831 6836 6844 6853 6856 6860 6871 6875 6879 69	
117,4 115,4 120,9	111,7 112,6 110,2	119,9 116,8 125,3	119,4 117,0 123,6	95,3 94,9 96,0	70,5 75,3 62,2	83,3 88,6 74,2	89,0 92,1 83,6	116,3 116,8 115,4	126,4 123,4 128,2	126,2 123,6 130,5	117,6 115,0 122,1	112,5 111,5 114,2	122,3 119,9 126,4	126,0 124,5 128,5	116,9 118,5 114,2	93,3 95,7 89,1	72-75

3) OHNE AUSBAGWERBE.

1. INDEX DER NETTOPRODUKTION
1976

VON KALENDERUNREGEL

SYPRO NR.	WIRTSCHAFTSZWEIG	GEWICH- TUNG	1970	1971	1972	1972 1. HJ	1972 2. HJ	1972 1. VJ	1972 2. VJ
	PRODUZIERENDES GEWERBE INSGESAMT	100	92,6	93,7	97,5	96,5	98,4	91,6	101,7
	PRODUZIERENDES GEWERBE (OH. BAUGEWERBE)	90,42	91,3	92,1	95,4	95,2	95,7	91,8	98,7
1010-30	ELEKTRIZITAETS-U. GASVERSORGUNG	5,73	63,7	68,9	74,8	75,2	74,6	80,3	69,9
1010	ELEKTRIZITAETSVERSORGUNG	5,40	64,7	69,6	75,3	75,6	75,1	80,6	70,6
1030	GASVERSORGUNG	0,33	48,0	57,2	66,9	67,3	66,5	74,9	59,6
	BERGBAU U. VERARBEITENDES GEWERBE	84,69	93,2	93,7	96,9	96,6	97,2	92,6	100,7
	BERGBAU	2,48	119,5	117,4	111,3	112,9	109,8	113,4	112,5
	DARUNTER:								
2111-14	KOHLBERGBAU	2,14	121,4	118,4	111,3	113,1	109,5	113,1	113,3
2111	STEINKOHLBERGB.-U.-BRIKETHERSTELLUNG, KOKEREI	1,85	124,6	122,4	114,1	116,9	111,3	117,1	116,9
2114	BRAUNKOHLBERGB.-U.-BRIKETHERSTELLUNG	0,29	101,0	92,6	93,5	88,6	98,1	87,1	90,2
2130	EISENERZBERGBAU	0,00	230,0	218,0	208,8	203,5	214,1	202,5	204,3
2141	NE-METALLERZBERGBAU	0,01	107,1	116,1	107,1	109,8	105,4	112,5	105,4
2150	KALI-U. STEINSALZBERGBAU, SALINEN	0,11	117,8	115,4	111,8	115,3	108,4	119,5	110,9
2160	GEW.-V. ERDOEL, ERDGAS	0,17	88,4	98,1	104,6	103,7	105,6	111,3	96,2
	VERARBEITENDES GEWERBE	82,21	92,4	93,0	96,4	96,1	96,8	92,0	100,3
	GRUNDSTOFF-U. PRODUKTIONS- GUTER GEWERBE 1)	22,02	92,6	92,5	97,0	95,6	98,4	90,9	100,6
22	MINERALOELVERARBEITUNG	3,29	100,7	102,0	105,0	102,8	107,3	105,3	100,2
25	GEW.-U. VERARB.-V. STEINEN U. ERDEN	2,64	104,5	109,4	114,8	106,8	122,8	86,5	128,0
27	EISENSCHAFFENDE INDUSTRIE	2,93	103,6	94,0	101,2	99,2	103,2	93,8	104,8
28	NE-METALLERZEUGUNG, NE-METALLHALBZEUGWERKE	0,76	80,1	81,1	83,8	84,6	83,0	83,5	85,9
2811	NE-LEICHTMETALLHUETTEN	-	44,5	61,5	63,8	59,8	67,6	59,2	60,4
2813	NE-SCHWERMETALLHUETTEN	-	100,4	96,4	95,4	97,1	93,7	97,3	96,9
2816	NE-METALLSCHMELZWERKE	-	82,3	85,6	91,0	92,4	88,9	87,5	97,7
2850	NE-METALLHALBZEUGWERKE	-	81,1	80,3	83,6	85,0	82,3	83,8	86,2
2910	EISEN-, STAHL-U. TEMPERGIESSEREI	0,76	122,2	107,6	101,1	103,6	98,7	98,3	109,1
2950	NE-METALLGIESSEREI	0,22	109,1	102,3	100,9	105,6	96,2	103,5	107,9
3011-15,	ZIEHEREIEN, KALTWALZWERKE;								
3030	MECHANIK, ANG.	1,18	102,8	99,4	107,0	109,5	104,6	101,5	118,0
40	CHEMISCHE INDUSTRIE	7,78	77,8	81,2	86,6	86,0	87,1	83,8	88,3
4090	DARUNTER H.-V. CHEMIEFASERN	-	77,3	86,1	86,5	85,7	87,4	83,3	88,2
T.-A.-52	HERSTELLUNG, VERARB.-U. VEREDLG.-V. FLACHGLAS	0,32	78,3	79,6	85,1	82,9	87,2	78,5	87,5
53	HOLZBEARBEITUNG	0,60	89,4	92,1	93,8	95,8	92,0	89,9	102,0
55	ZELLSTOFF-, HOLZSCHLIFF-, PAPIER-U. PAPPEERZEUGUNG	0,57	86,6	86,9	91,5	91,7	91,4	89,7	93,7
59	GUMMI-VERARBEITUNG	0,97	97,6	94,5	95,7	96,9	94,5	92,4	101,7
	INVESTITIONSGUTER PRODUZIERENDES GEWERBE	35,75	92,6	91,9	94,4	94,8	93,9	90,6	99,3
31	STAHL-U. LEICHTMETALLBAU, SCHIENENFAHRZEUGBAU	1,63	96,9	103,3	103,5	99,1	107,8	95,5	102,9
32	MASCHINENBAU	9,78	102,0	99,9	99,3	98,1	100,5	93,2	103,3
33	STRASSENFAHRZEUGBAU, REP.-V. KRAFTFAHRZEUGEN USW.	8,05	88,7	89,8	91,0	95,6	86,3	92,2	99,3
34	SCHIFFBAU	0,54	83,2	83,2	82,4	85,4	79,5	84,0	86,7
36	ELEKTROTECHNIK, REP.-V. HAUSHALTSGERAETEN	8,99	83,0	82,7	89,1	89,1	89,2	85,2	93,1
37	FEINMECHANIK, OPTIK, H.-V. UHREN	1,60	102,7	90,8	93,2	93,3	93,2	88,5	98,3
3711-60	FEINMECHANIK, OPTIK	1,47	101,7	89,1	91,6	92,0	91,2	87,5	96,8
3771	H.-V. UHREN	0,13	113,8	109,5	111,0	107,3	114,8	99,9	114,9
3021-25	STAHLVERFORMUNG; OBERFLAECHE-VEREDLUNG, HAERTUNG	1,14	96,4	88,9	83,6	85,3	82,0	81,9	88,9
38	H.-V. EISEN-, BLECH-U. METALLWAREN	2,82	98,8	97,7	100,8	103,5	98,2	100,6	106,7
50	H.-V. BUERO MASCHINEN, ADV.-GERAETEN U.-EINRICHTUNGEN	1,20	78,6	86,1	102,8	95,9	109,6	84,5	107,8
5060	H.-V. BUERO MASCHINEN	0,26	129,1	119,6	114,0	117,3	110,7	117,4	117,0
5080	H.-V. ADV.-GERAETEN U.-EINRICHTUNGEN	0,94	64,4	76,7	99,7	89,8	109,3	75,2	105,2
	VERBRAUCHSGUTER PRODUZIERENDES GEWERBE 2)	14,01	93,7	96,7	102,4	101,9	102,9	99,5	104,5
51	FEINKERAMIK	0,42	102,5	99,3	101,4	103,0	99,7	100,2	106,0
T.-A.-52	HERSTELLUNG, VERARB.-U. VEREDLG.-V. HOHLGLAS	0,41	83,3	87,7	92,9	93,0	92,7	92,6	93,4
54	HOLZVERARBEITUNG	2,91	82,5	90,0	100,5	96,6	104,5	90,6	102,7
39	H.-V. MUSIKINSTRUMENTEN, SPIELWAREN, SCHMUCK,								
	FUELLHALTERN USW.	0,61	104,5	101,9	105,9	96,6	115,2	91,7	101,7
56	PAPIER-U. PAPPEVERARBEITUNG	1,00	93,2	94,7	99,2	99,4	98,9	97,5	101,4
57	DRUCKEREI, Vervielfaeltigung	2,03	96,1	95,3	100,2	96,6	103,6	92,8	100,7
58	H.-V. KUNSTSTOFFWAREN	1,56	63,6	70,8	80,1	78,8	81,3	74,3	83,6
61	LEDERERZEUGUNG	0,07	128,9	129,8	129,6	136,3	122,9	135,0	137,5
6211	LEDERVERARBEITUNG (OH. H.-V. SCHUHEN)	0,23	116,0	116,6	114,0	112,7	115,2	111,1	114,4
6251	H.-V. SCHUHEN	0,38	148,1	141,5	136,0	139,5	132,6	149,0	129,5
63	TEXTILGEWERBE	2,50	99,6	103,0	105,6	110,1	101,2	108,3	111,9
64	BEKLEIDUNGSGEWERBE	1,89	107,7	109,8	115,6	118,9	112,3	121,5	116,1
	NAHRUNGS-U. GENUSSMITTELGEWERBE	10,43	88,7	92,8	93,7	92,6	94,6	88,1	97,3
68	ERNAHRUNGSGEWERBE	8,13	89,1	93,0	94,2	91,4	96,7	86,7	96,3
	DARUNTER:								
6811	MAHL-U. SCHAELEMUEHLEN	0,15	100,3	106,0	101,7	102,2	101,4	100,3	104,2
6812	H.-V. TEIGWAREN	0,03	91,3	93,4	92,0	94,2	89,6	94,4	94,0
6813	H.-V. NAEHRMITTELN (OH. TEIGWAREN)	0,18	85,1	85,3	91,3	93,2	89,4	88,3	98,4
6819	H.-V. DAUERBACKWAREN	0,09	88,6	92,0	96,6	83,0	110,1	79,3	86,9
6821	ZUCKERINDUSTRIE	0,17	74,5	85,4	80,8	3,9	141,7	5,5	2,0
6825	OBST-U. GEMUESEVERARBEITUNG	0,18	80,5	85,5	86,7	78,6	94,9	75,9	81,4
6828	H.-V. SUESSWAREN (OH. DAUERBACKWAREN)	0,40	77,7	84,2	91,5	94,4	88,8	94,3	94,4
6831	MOLKEREI, KAESEREI	0,26	84,9	82,0	85,4	89,0	81,9	81,7	96,7
6836	H.-V. DAUERMILCH, MILCHPRAEPARATEN, SCHMELZKAESE	0,10	74,8	75,9	85,7	89,7	81,7	75,5	104,5
6844	H.-V. MARGARINE U. AE. NAHRUNGSFETTEN	0,16	102,2	103,1	105,1	102,5	107,7	101,3	103,7
6853	FLEISCHWARENINDUSTRIE (OH. TALGSCHMELZEN U. AE.)	0,34	78,7	82,2	86,0	84,1	88,0	81,7	86,5
6856	FISCHVERARBEITUNG	0,06	102,7	97,4	102,3	101,2	103,5	111,1	90,8
6860	VERARB.-V. KAFFEE, TEE, H.-V. KAFFEEMITTELN	0,25	78,7	83,3	94,4	92,5	96,4	86,4	99,0
6871	BRAUEREI	1,44	92,1	94,8	96,4	95,1	97,7	86,4	104,1
6875	H.-V. SPIRITUOSEN	0,44	80,0	94,6	77,5	68,4	86,3	67,3	67,7
6879	MINERALBRUNNEN, H.-V. MINERALWASSER, LIMONADEN	0,38	76,8	75,8	77,7	77,5	78,0	71,3	84,2
69	TABAKVERARBEITUNG	2,30	87,7	92,2	92,3	96,1	88,8	92,3	100,1
72-75	BAUGEWERBE 3)	9,58	104,8	108,3	115,9	108,8	123,0	89,5	129,2
	HOCHBAU	6,04	104,8	108,9	118,6	113,1	124,1	95,5	131,5
	TIEFBAU	3,54	104,9	107,3	111,4	101,6	121,0	79,2	125,3

1) EINSCHL. HERSTELLUNG, VERARBEITUNG UND VEREDLUNG VON FLACHGLAS. - 2) OHNE HERSTELLUNG, VERARBEITUNG UND VEREDLUNG VON FLACHGLAS. -

FUER DAS PRODUZIERENDE GEWERBE
=100

MAESSIGKEITEN BEREINIGT

1972 3. VJ	1972 4. VJ	1971 OKT	1971 NOV	1971 DEZ	1972 JAN	1972 FEB	1972 MAERZ	1972 APRIL	1972 MAI	1972 JUNI	1972 JULI	1972 AUG	1972 SEPT	1972 OKT	1972 NOV	1972 DEZ	SYPRO NR.
92,0 88,7	105,0 103,0	99,8 96,9	100,8 99,1	89,0 88,5	86,9 88,2	90,8 91,6	96,8 95,4	103,6 100,8	101,3 98,3	100,4 97,2	91,3 88,0	85,6 82,2	99,8 96,5	102,4 99,5	108,3 106,1	104,3 103,7	
65,0 65,7 53,2	84,5 84,7 79,9	70,9 71,7 58,0	78,4 79,0 68,9	77,2 77,7 68,7	84,1 84,4 79,0	80,3 80,6 76,2	76,6 77,0 69,7	75,2 75,7 67,0	70,4 71,1 58,0	64,3 64,9 53,9	61,2 62,1 47,9	62,4 63,0 51,8	71,7 72,4 60,3	77,4 77,8 72,0	85,2 85,5 80,9	91,1 91,4 86,7	1010-30 1010 1030
90,3	104,3	98,7	100,5	89,3	88,5	92,4	96,7	102,6	100,2	99,5	89,8	83,5	98,2	101,0	107,5	104,6	
104,3	115,4	116,0	118,8	118,4	113,4	114,6	112,1	114,5	112,4	111,0	101,1	102,5	109,5	113,5	118,6	114,3	
104,7 107,1 89,5 218,6 101,8 102,2 90,7	114,5 115,6 107,3 209,7 109,8 114,5 120,4	116,1 119,0 98,0 232,1 116,1 118,3 97,7	118,7 121,8 98,3 213,3 117,0 122,7 108,1	119,4 123,2 94,9 217,9 107,1 115,7 107,0	113,8 117,1 92,3 221,3 111,6 115,7 114,9	114,5 118,6 87,8 202,1 116,1 126,8 112,5	111,1 115,7 81,5 185,9 109,8 115,6 106,6	114,5 118,7 87,4 188,9 111,6 108,5 103,2	113,4 116,7 91,6 189,5 102,7 110,1 98,5	112,3 115,6 91,3 233,8 104,5 107,7 91,0	101,4 102,8 92,3 233,2 104,5 107,7 85,0	103,6 107,0 81,7 208,7 105,4 92,8 87,9	109,5 111,7 95,3 214,7 108,5 106,5 99,4	113,3 115,8 96,9 210,8 111,6 108,6 106,3	117,5 118,9 108,4 220,4 104,5 121,3 123,2	112,7 111,8 118,2 197,2 112,5 114,4 131,7	2111-14 2111 2114 2130 2141 2150 2160
89,9	103,9	98,2	99,9	88,4	87,7	91,7	96,3	102,2	99,9	99,1	89,5	83,0	97,8	100,6	107,2	104,3	
95,8 105,7 124,6 102,0 79,8 65,9 94,0 79,7 78,7 90,9 87,1	101,1 108,9 120,8 104,4 86,3 69,3 93,5 98,8 86,0 107,0 105,7	95,3 99,8 127,8 88,4 84,4 63,0 100,0 92,4 83,5 106,9 105,7	95,4 106,5 116,0 87,6 83,5 64,2 96,9 94,6 82,3 104,2 104,8	85,2 108,9 94,3 75,2 76,8 62,9 97,8 80,7 73,8 84,9 72,9	85,2 103,7 69,0 86,4 79,5 61,2 95,5 81,9 78,5 91,2 96,4	91,1 108,3 79,5 99,2 83,1 58,8 97,1 86,1 83,6 101,7 104,8	96,3 104,3 110,0 99,2 87,6 57,8 99,2 94,1 89,1 101,9 108,9	101,1 102,5 126,2 101,5 85,5 56,3 95,0 102,8 86,2 111,8 110,7	99,2 96,8 127,9 104,6 87,1 61,5 97,1 99,1 87,7 108,3 107,2	101,3 101,3 129,9 108,4 85,2 63,9 92,9 91,8 84,8 107,6 106,1	94,9 103,3 124,7 99,8 78,6 66,5 92,4 76,4 72,3 82,1 73,1	92,2 105,5 119,3 102,6 74,8 66,5 96,8 90,5 86,4 104,9 99,8	100,5 107,4 130,3 103,6 86,3 67,6 90,3 97,2 86,5 106,3 106,4	101,5 107,8 130,6 105,3 85,9 68,6 98,5 97,2 86,5 111,8 113,4	104,0 110,1 125,4 106,4 90,6 69,3 98,5 92,1 90,9 101,7 102,8	22 25 27 28 2811 2813 2816 2850 2910 2950 3011-15, 3030 40 4090 T.A-52 53 55 59	
102,0 83,9 81,9 80,1 86,5 89,0 85,7	107,3 90,4 92,9 94,5 97,6 93,7 103,8	104,3 83,3 83,8 83,0 96,7 89,8 100,5	106,7 84,8 87,4 85,8 96,4 90,9 101,9	86,1 78,7 82,8 72,1 82,5 76,5 82,5	95,7 80,4 81,3 76,2 85,7 85,7 88,7	101,0 84,9 83,4 77,4 89,3 91,1 89,6	107,3 86,2 85,2 81,8 94,6 92,4 98,5	118,5 89,8 85,8 90,2 105,6 93,3 104,1	118,5 86,7 87,7 87,3 101,6 90,8 98,6	116,9 88,5 90,9 85,2 99,0 96,9 102,4	98,8 84,2 83,3 72,6 85,9 88,9 85,2	97,9 80,2 77,1 79,2 78,9 87,2 72,7	109,8 87,4 85,3 89,0 95,3 91,0 100,3	106,3 89,2 88,3 92,4 97,0 93,1 100,9	112,1 93,1 97,0 98,4 101,7 97,7 105,0	103,2 89,1 93,6 92,5 93,8 90,4 105,8	
84,6 98,6 91,9 76,2 72,6 79,7 84,2 83,0 97,6 75,9 89,1 97,0 94,9 97,5	103,7 117,7 109,7 97,0 86,8 99,2 102,6 99,9 133,2 88,5 107,7 123,0 127,2 121,9	96,1 110,6 99,9 99,4 87,8 99,2 95,9 92,8 130,4 85,8 105,2 75,8 117,5 64,2	97,8 111,6 103,4 93,0 88,5 90,4 103,1 99,9 137,7 86,3 107,6 105,0 127,1 98,9	86,4 110,4 106,9 54,9 83,1 81,5 86,0 83,7 112,3 67,0 89,6 127,6 111,8 132,1	86,5 97,3 93,2 84,9 83,8 79,8 82,7 81,6 94,8 80,8 96,5 65,3 119,7 52,1	90,5 90,9 90,0 94,5 84,4 88,5 93,7 92,6 106,7 81,9 98,5 90,0 119,7 81,6	94,6 98,2 96,4 96,9 84,0 88,5 90,8 92,6 116,4 83,1 106,3 97,2 119,8 90,8	101,0 108,6 105,2 100,8 90,8 94,1 98,3 96,6 112,0 90,5 107,2 104,7 116,7 112,5	98,7 100,1 100,7 99,8 87,5 92,6 97,9 97,1 116,3 89,5 102,8 105,4 115,9 102,4	85,2 106,5 83,5 70,8 73,6 82,4 94,3 92,3 116,4 69,4 82,9 99,3 104,2 97,9	75,0 88,4 83,5 65,4 61,6 68,6 69,6 69,4 71,6 71,2 84,6 87,1 68,7 92,3	94,4 101,7 97,9 93,4 83,4 89,2 89,9 88,3 107,1 128,1 105,0 102,9 102,8	97,1 107,4 97,7 96,1 85,1 93,9 98,4 95,8 128,1 86,5 105,0 102,9 97,1	106,5 114,8 108,0 105,0 89,3 102,6 107,0 103,9 141,4 92,9 113,9 124,4 130,2 122,8	108,2 132,5 125,5 89,3 85,9 101,6 102,9 100,4 130,6 86,2 104,3 144,9 128,1 149,6	31 32 33 34 36 37 3711-60 3771 3721-25 38 50 5060 5080	
94,0 94,9 91,2 92,8	112,2 104,6 94,4 116,8	107,7 101,3 94,7 103,6	110,7 105,6 96,9 108,5	95,4 97,6 87,0 98,3	96,2 101,0 89,0 86,6	98,3 99,8 93,3 88,3	103,6 99,7 95,4 96,8	109,9 108,8 93,6 104,4	103,9 107,3 90,5 102,6	100,2 102,4 96,4 101,2	90,3 94,3 87,1 88,1	85,9 90,5 89,9 84,7	106,4 100,3 96,4 106,2	109,7 102,1 96,6 109,5	115,9 109,6 100,1 120,7	111,1 102,2 86,4 121,0	51 T.A-52 54
102,6 92,4 94,3 75,6 118,4 105,1 128,8 89,1 106,4	128,4 105,9 113,5 87,3 128,0 125,9 136,5 113,9 118,5	129,0 104,6 100,1 75,3 141,5 136,8 151,2 111,9 128,7	131,1 113,1 106,0 78,2 143,0 142,7 151,9 116,2 121,7	105,3 94,5 105,6 66,4 127,8 108,1 122,0 99,0 90,0	92,1 97,7 89,5 71,6 135,0 101,8 141,8 108,1 112,7	87,6 95,3 93,0 72,8 137,0 122,1 154,7 108,2 119,7	95,4 99,4 95,5 78,1 142,5 126,8 161,2 116,5 131,4	102,3 104,7 103,8 84,7 135,6 111,1 122,3 111,5 132,8	99,2 101,1 99,7 83,8 135,6 106,4 107,6 108,2 116,5	103,5 98,6 98,9 82,5 125,3 99,3 117,5 86,6 100,8	103,8 92,3 92,6 75,3 108,4 122,3 127,5 86,6 95,5	86,6 86,3 87,7 69,6 124,4 121,3 141,5 75,7 124,3	118,7 99,2 103,2 82,6 124,4 121,3 137,6 106,2 129,1	127,4 103,9 103,5 84,0 132,0 123,4 144,4 111,8 121,9	135,1 109,7 112,0 90,5 132,0 132,5 144,4 120,0 102,6	122,4 104,0 126,4 87,6 127,3 121,7 126,8 110,0 102,6	39 56 57 58 61 6211 6251 63 64
89,7 90,1	99,0 102,5	98,9 98,8	102,5 103,7	93,4 96,8	85,6 84,3	87,3 85,3	91,1 90,2	97,6 96,3	99,8 99,7	94,5 92,9	91,6 91,1	86,9 86,9	91,0 92,5	98,0 100,0	103,9 106,0	94,9 102,0	68
96,2 82,4 83,1 97,5 17,6 100,1 80,7 83,0 85,3 98,0 84,3 89,3 87,1 99,3 71,4 82,3 88,8	106,7 97,3 96,2 123,3 229,0 89,4 97,3 80,7 78,3 118,0 91,8 118,4 106,1 96,1 102,0 73,3 88,8	119,2 89,7 87,6 131,5 272,8 89,1 94,2 75,8 62,6 122,1 85,1 111,4 106,1 96,1 114,6 65,9 99,3	113,6 94,4 94,1 130,3 294,5 86,3 90,8 73,6 62,2 119,4 91,6 114,1 92,4 88,7 135,2 67,1 99,0	106,3 86,5 82,5 78,5 178,6 73,0 74,5 72,3 66,4 101,6 83,1 110,1 90,3 93,0 140,7 67,6 83,5	104,7 90,4 86,9 74,1 15,3 72,1 91,5 80,7 71,5 100,2 82,1 113,0 84,0 77,5 74,6 66,8 89,5	96,0 100,3 88,8 79,3 0,8 76,8 94,6 78,9 72,5 102,3 81,3 108,9 89,4 85,3 62,1 76,9 93,2	100,1 92,6 88,9 84,3 0,7 78,7 96,7 85,4 82,5 101,9 98,0 115,5 97,3 68,8 79,7 101,0	106,3 94,7 102,6 89,7 2,3 81,3 95,8 98,6 110,1 106,8 83,3 87,7 101,4 71,8 88,3 100,2	97,5 90,9 95,2 87,1 2,8 80,4 87,2 91,1 101,6 91,7 83,0 80,0 107,3 68,5 97,2 93,0	88,1 85,7 86,5 81,1 0,7 105,2 75,3 87,9 92,9 83,0 83,2 88,2 98,6 60,9 97,2 86,8	102,7 74,0 75,3 86,3 126,1 90,1 72,5 80,7 81,6 92,2 80,9 104,9 93,2 66,1 80,3 86,8	97,1 88,3 88,1 126,1 265,8 90,1 95,1 80,6 89,5 111,4 95,4 91,9 87,8 69,6 92,4	103,7 94,8 93,8 127,5 280,5 94,1 103,2 77,5 77,9 119,2 86,4 104,9 90,4 100,9 72,4 97,9	111,2 101,9 100,0 141,8 142,4 93,3 79,8 82,0 78,8 121,4 94,2 117,2 112,5 96,2 107,4 69,7 74,5	105,6 95,3 94,7 98,6 6819 6821 6825 6828 6831 6836 6856 6860 6871 6875 6879 69		
122,9 123,6 121,8	123,1 124,7 120,3	126,0 124,5 128,5	116,9 118,5 114,2	93,3 95,7 89,1	74,6 80,6 64,5	83,2 90,4 71,0	109,4 114,4 100,9	128,8 132,9 121,8	129,1 131,2 125,5	129,8 130,7 128,4	122,0 122,8 120,7	116,9 118,5 114,1	130,2 129,7 131,0	129,7 128,9 131,1	128,8 131,3 124,6	109,1 112,5 103,3	72-75

3) OHNE AUSBAUGEWERBE.

1 INDEX DER NETTOPRODUKTION
1976

VON KALENDERUNREGEL

SYPRO NP.	WIRTSCHAFTSZWEIG	GEWICH- TUNG	1970	1971	1972	1973	1973 1. HJ	1973 2. HJ	1973 1. VJ	1973 2. VJ
	PRODUZIERENDES GEWERBE INSGESAMT	100	92,6	93,7	97,5	103,0	103,4	102,5	98,5	108,8
	PRODUZIERENDES GEWERBE (OH.BAUGEWERBE)	90,42	91,3	92,1	95,4	101,4	102,3	100,6	98,8	106,0
1010-30	ELEKTRIZITAETS-U.GASVERSORGUNG	5,73	63,7	68,9	74,8	83,5	84,0	83,0	89,7	78,3
1010	ELEKTRIZITAETSVERSORGUNG	5,40	64,7	69,6	75,3	83,7	84,2	83,2	89,7	78,8
1030	GASVERSORGUNG	0,33	48,0	57,2	66,9	80,4	79,8	81,1	90,6	69,1
	BERGBAU U.VERARBEITENDES GEWERBE	84,69	93,2	93,7	96,9	102,7	103,5	101,8	99,4	107,9
	BERGBAU	2,48	119,5	117,4	111,3	108,7	112,3	105,4	116,6	107,7
	DARUNTER:									
2111-14	KOHLENBERGBAU	2,14	121,4	118,4	111,3	107,6	111,5	104,0	116,2	106,5
2111	STEINKOHLENBERGB.U.-BRIKETHERSTELLUNG,KOKEREI	1,85	124,6	122,4	114,1	109,1	113,8	104,6	119,4	107,8
2114	BRAUNKOHLENBERGB.U.-BRIKETHERSTELLUNG	0,29	101,0	92,6	93,3	98,3	96,6	100,1	95,3	97,9
2130	EISENERZBERGBAU	0,00	230,0	218,0	208,8	217,3	226,5	208,2	236,0	217,2
2141	NE-METALLERZBERGBAU	0,01	107,1	116,1	107,1	106,3	107,1	106,3	110,7	102,7
2150	KALI-U.STEINSALZBERGBAU,SALINEN	0,11	117,8	115,4	111,8	116,1	117,7	114,7	121,9	113,6
2160	GEW.V.ERDOEL,ERDGAS	0,17	88,4	98,1	104,6	108,4	109,2	107,7	116,3	102,2
	VERARBEITENDES GEWERBE	82,21	92,4	93,0	96,4	102,5	103,3	101,7	98,9	107,9
	GRUNDSTOFF-U.PRODUKTIONSGUETERGEWERBE 1)	22,02	92,6	92,5	97,0	105,9	106,0	105,8	101,5	110,8
22	MINERALOELVERARBEITUNG	3,29	100,7	102,0	105,0	111,4	110,8	112,1	110,9	110,7
25	GEW.U.VERARB.V.STEINEN U.ERDEN	2,64	104,5	109,4	114,8	115,0	112,0	118,0	92,1	132,9
27	EISENSCHAFFENDE INDUSTRIE	2,93	103,6	94,0	101,2	116,6	114,2	118,8	112,3	116,1
28	NE-METALLERZBERGBAU,NE-METALLHALBZEUGWERKE	0,76	80,1	81,1	83,8	95,1	95,8	94,5	92,5	99,4
2811	NE-LEICHTMETALLHUETTEN	-	44,5	61,5	63,8	76,7	72,0	81,4	70,4	73,5
2813	NE-SCHWERMETALLHUETTEN	-	100,4	96,4	95,4	99,6	97,7	101,4	98,3	97,0
2816	NE-METALLUMSCHMELZWERKE	-	82,3	85,6	91,0	101,2	103,6	98,4	100,3	107,6
2850	NE-METALLHALBZEUGWERKE	-	81,1	80,3	83,6	96,4	98,5	94,7	93,9	103,4
2910	EISEN-,STAHL-U-TEMPERGIESSEREI	0,76	122,2	107,6	101,1	110,5	114,1	107,1	111,0	117,3
2950	NE-METALLGIESSEREI	0,22	109,1	102,3	100,9	110,8	116,6	105,3	114,7	118,8
3011-15,	ZIEHEREIEIN,KALTWALZWERKE;									
3030	MECHANIK,ANG.	1,18	102,8	99,4	107,0	114,2	120,8	107,8	116,1	126,0
40	CHEMISCHE INDUSTRIE	7,78	77,8	81,2	86,6	97,4	97,9	96,9	95,0	100,8
4090	DARUNTER H.V.CHEMIEFASERN	-	77,3	86,1	86,5	106,5	106,7	106,1	104,8	108,6
T.A.52	HERSTELLUNG,VERARB.U.VEREDLG.V-FLACHGLAS	0,32	78,3	79,6	85,1	96,9	99,7	94,3	97,4	101,9
53	HOLZBEARBEITUNG	0,60	89,4	92,1	93,8	101,0	102,0	100,0	95,1	109,6
55	ZELLSTOFF-,HOLZSCHLIFF-,PAPIER-U-PAPPEERZEUGUNG	0,57	86,6	86,9	91,5	98,6	97,9	99,4	96,4	99,4
59	GUMMI-VERARBEITUNG	0,97	97,6	94,5	95,7	102,1	104,6	99,8	101,5	108,0
	INVESTITIONSGUETER PRODUZIERENDES GEWERBE	35,75	92,6	91,9	94,4	101,1	102,2	100,1	97,5	107,2
31	STAHL-U.LEICHTMETALLBAU,SCHIENENFAHRZEUGBAU	1,63	96,9	103,3	103,5	107,1	104,9	109,3	103,1	106,7
32	MASCHINENBAU	9,78	102,0	99,9	99,3	103,0	101,7	104,4	94,5	109,3
33	STRASSENFAHRZEUGBAU,REP.V.KRAFTFAHRZEUGEN USW.	8,05	88,7	89,8	91,0	98,5	106,5	90,7	103,3	109,9
34	SCHIFFBAU	0,54	83,2	83,2	82,4	85,1	87,9	82,4	87,6	88,2
36	ELEKTROTECHNIK,REP.V-HAUSHALTSGERAETEN	8,99	83,0	82,7	89,1	99,5	98,2	100,7	94,0	102,8
37	FEINMECHANIK,OPTIK,H.V.UHREN	1,60	102,7	90,8	93,2	101,8	103,1	100,6	96,8	109,8
3711-60	FEINMECHANIK,OPTIK	1,47	101,7	89,1	91,6	100,3	101,6	99,0	95,3	108,4
3771	H.V.UHREN	0,13	113,8	109,5	111,0	119,1	119,1	119,1	113,4	125,0
3021-25	STAHLVERFORMUNG,OVERFLAECHEINVEREDLUNG,HAERTUNG	1,14	96,4	88,9	83,6	96,0	98,3	93,8	94,8	102,1
38	H.V.EISEN-,BLECH-U-METALLWAREN	2,82	98,8	97,7	100,8	106,7	109,8	103,6	105,6	114,4
50	H.V.BUEROMASCHINEN,ADV-GERAETEN U.-EINRICHTUNGEN	1,20	78,6	86,1	102,8	103,3	97,5	108,9	93,6	101,7
5060	H.V.BUEROMASCHINEN	0,26	129,1	119,6	114,0	118,3	122,5	114,2	119,5	125,8
5080	H.V.ADV-GERAETEN U.-EINRICHTUNGEN	0,94	64,4	76,7	99,7	99,1	90,5	107,4	86,4	94,9
	VERBRAUCHSGUETER PRODUZIERENDES GEWERBE 2)	14,01	93,7	96,7	102,4	104,4	107,1	101,7	104,4	110,0
51	FEINKERAMIK	0,42	102,5	99,3	101,4	104,6	106,0	103,2	102,1	110,2
T.A.52	HERSTELLUNG,VERARB.U.VEREDLG.V-HOHLGLAS	0,41	83,3	87,7	92,9	98,7	97,7	99,6	97,7	97,8
54	HOLZVERARBEITUNG	2,91	82,5	90,0	100,5	106,5	107,8	105,3	101,3	114,8
39	H.V.MUSIKINSTRUMENTEN,SPIELWAREN,SCHMUCK,									
	FUELLHALTERN USW	0,61	104,5	101,9	105,9	104,9	98,8	111,0	93,4	104,7
56	PAPIER-U-PAPPEVERARBEITUNG	1,00	93,2	94,7	99,2	106,1	104,6	107,6	101,5	107,9
57	DRUCKEREI,VERVIELFAELTIGUNG	2,03	96,1	95,3	100,2	103,7	102,5	104,8	99,2	106,1
58	H.V.KUNSTSTOFFWAREN	1,56	63,6	70,8	80,1	92,0	92,0	91,9	87,1	97,5
61	LEDERERZEUGUNG	0,07	128,9	129,8	129,6	96,2	105,8	86,8	110,0	101,4
6211	LEDERVERARBEITUNG(OH.H.V.SCHUHEN)	0,23	116,0	116,6	114,0	101,4	101,4	101,4	99,0	104,1
6251	H.V.SCHUHEN	0,38	148,1	141,5	136,0	121,0	129,2	113,0	137,3	120,5
63	TEXTILGEWERBE	2,50	99,6	103,0	105,6	105,2	114,3	96,3	112,0	116,7
64	BEKLEIDUNGSGEWERBE	1,89	107,7	109,8	115,6	108,3	116,4	100,4	120,1	112,4
	NAHRUNGS-U.GENUSSMITTELGEWERBE	10,43	88,7	92,8	93,7	96,7	94,7	98,3	89,2	100,6
68	ERNAEHRUNGSGEWERBE	8,13	89,1	93,0	94,2	97,3	94,7	99,4	88,8	101,1
	DARUNTER:									
6811	MAHL-U-SCHAELEMUEHLEN	0,15	100,3	106,0	101,7	102,6	104,3	101,0	98,1	111,0
6812	H.V-TEIGWAREN	0,03	91,3	93,4	92,0	98,3	99,5	97,1	102,8	95,9
6813	H.V.NAEHRMITTELN(OH-TEIGWAREN)	0,18	85,1	85,3	91,3	96,6	99,8	93,3	95,5	104,4
6819	H.V.DAUERBACKWAREN	0,09	88,6	92,0	96,6	99,7	88,8	110,3	84,6	93,5
6821	ZUCKERINDUSTRIE	0,17	74,5	85,4	80,8	86,9	2,5	153,3	4,1	0,8
6825	OBST-U.GEMUESEVERARBEITUNG	0,18	80,5	85,5	86,7	97,2	89,2	105,0	84,5	94,2
6828	H.V.SUESSWAREN(OH.DAUERBACKWAREN)	0,40	77,7	84,2	91,5	97,6	103,3	91,9	102,9	103,7
6831	MOLKEREI,KAESEREI	0,26	84,9	82,0	85,4	89,6	95,5	84,0	88,4	103,1
6836	H.V.DAUERMILCH,MILCHPRAEPARATEN,SCHMELZKAESE	0,10	74,8	75,9	85,7	90,9	98,9	83,2	86,4	112,4
6844	H.V.MARGARINE U.AE-NAHRUNGSFETTEN	0,16	102,2	103,1	105,1	103,7	100,4	106,9	98,4	102,7
6853	FLEISCHWARENINDUSTRIE(OH-TALGSCHMELZEN U.AE.)	0,34	78,7	82,2	86,0	87,7	86,0	89,2	83,3	89,0
6856	FISCHVERARBEITUNG	0,06	102,7	97,4	102,3	103,5	101,4	105,6	106,3	96,2
6860	VERARB.V-KAFFEE,TEE,H.V-KAFFEEMITTELN	0,25	78,7	83,3	94,4	99,5	98,5	100,7	97,0	100,1
6871	BRAUEREI	1,44	92,1	94,8	96,4	98,2	97,8	98,4	85,6	111,0
6875	H.V-SPIRITUOSEN	0,44	80,0	94,6	77,5	85,4	82,4	88,3	81,7	83,1
6879	MINERALBRUNNEN,H.V-MINERALWASSER,LIMONADEN	0,38	76,8	75,8	77,7	85,8	83,4	88,2	71,7	96,1
69	TABAKVERARBEITUNG	2,30	87,7	92,2	92,3	95,0	94,6	95,3	90,4	99,2
72-75	BAUGEWERBE 3)	9,58	104,8	108,3	115,9	116,8	114,2	119,4	95,6	134,4
	HOCHBAU	6,04	104,8	108,9	118,6	119,7	119,8	119,6	103,2	137,9
	TIEFBAU	3,54	104,9	107,3	111,4	111,9	104,6	119,1	82,6	128,5

1)EINSCHL.HERSTELLUNG,VERARBEITUNG UND VEREDLUNG VON FLACHGLAS.- 2)OHNE HERSTELLUNG,VERARBEITUNG UND VEREDLUNG VON FLACHGLAS.-

FUER DAS PRODUZIERENDE GEWERBE
=100

MAESSIGKEITEN BEREINIGT

1973 3. VJ	1973 4. VJ	1972 OKT	1972 NOV	1972 DEZ	1973 JAN	1973 FEB	1973 MAERZ	1973 APRIL	1973 MAI	1973 JUNI	1973 JULI	1973 AUG	1973 SEPT	1973 OKT	1973 NOV	1973 DEZ	SYPRO NR.
96,9	108,2	102,4	108,3	104,3	92,1	101,4	102,2	109,3	107,3	109,9	91,7	91,7	108,5	106,1	111,9	107,0	
93,9	107,6	99,5	106,1	103,7	93,2	102,1	101,4	107,2	104,3	106,6	88,8	88,8	105,5	103,9	110,8	108,7	
71,8	94,5	77,4	85,2	91,1	91,5	91,0	86,7	86,4	76,0	72,4	68,1	69,0	78,7	86,2	96,1	101,9	1010-30
72,3	94,3	77,8	85,5	91,4	91,5	90,8	86,7	86,9	76,6	73,0	68,5	69,5	79,4	86,1	95,8	101,6	1010
63,6	98,6	72,0	80,9	86,7	92,2	93,6	86,4	78,4	66,7	62,3	61,6	61,7	67,6	88,7	101,2	106,0	1030
95,5	108,5	101,0	107,5	104,6	93,3	102,8	102,4	108,7	106,3	109,0	90,2	90,1	107,3	105,2	111,8	109,1	
101,0	109,9	113,5	118,6	114,3	115,6	118,9	115,5	110,1	109,2	103,6	97,8	101,6	103,8	109,3	112,7	107,5	
100,1	108,0	113,3	117,5	112,7	115,8	118,4	114,6	108,4	108,2	102,6	96,6	101,3	102,4	107,5	110,9	105,1	2111-14
101,6	107,5	115,8	118,9	111,8	117,7	122,0	118,7	110,5	110,3	102,3	98,2	103,8	102,9	109,3	110,5	101,8	2111
90,1	110,7	96,9	108,4	118,2	103,0	95,3	87,7	94,6	95,0	104,6	86,8	85,3	99,1	95,8	113,5	126,5	2114
210,5	205,8	210,8	220,4	197,2	212,7	259,8	238,7	217,4	215,6	218,5	213,8	200,6	218,4	218,8	209,2	188,2	2130
105,4	108,0	111,6	104,5	112,5	106,3	114,3	111,6	103,6	103,6	101,8	99,1	98,2	118,8	115,2	106,3	100,0	2141
107,3	122,3	108,6	121,3	114,4	119,3	122,9	123,9	113,2	113,8	113,7	107,6	102,0	112,3	119,0	125,2	125,2	2150
97,8	117,6	106,3	123,2	131,7	118,0	120,5	111,1	106,5	102,2	97,7	97,0	95,9	100,7	112,8	118,3	121,6	2160
95,3	108,4	100,6	107,2	104,3	92,6	102,3	102,0	108,6	106,2	109,1	90,0	89,8	107,4	105,0	111,8	109,2	
104,0	107,6	101,5	104,0	97,7	95,0	104,2	105,5	110,3	110,0	112,0	100,6	102,1	109,8	109,9	112,6	100,1	
110,1	114,1	107,8	110,1	108,9	108,8	114,0	110,1	107,9	108,3	116,0	108,7	111,8	109,7	119,3	117,4	105,6	22
125,1	110,6	130,6	125,4	105,5	76,8	90,9	108,5	127,4	133,7	137,6	121,7	122,0	132,4	125,9	120,7	81,8	25
117,1	120,6	105,3	106,4	101,3	107,6	113,8	115,6	115,4	119,6	113,2	113,5	117,8	120,1	119,3	123,5	118,9	27
89,7	99,5	85,9	90,6	82,2	88,1	94,2	95,3	97,8	101,6	98,7	84,8	87,6	97,3	98,1	108,3	91,8	28
80,2	82,4	68,6	69,3	70,0	70,2	70,4	70,4	71,4	72,0	77,3	80,5	78,9	81,0	81,9	82,4	83,2	2811
98,4	104,3	90,3	98,5	92,1	94,8	97,9	102,3	93,6	99,0	98,3	90,9	101,4	103,1	108,8	107,6	96,8	2813
89,6	107,8	97,2	103,5	96,2	90,8	105,7	104,9	107,3	108,9	106,8	77,8	87,2	105,2	101,6	115,1	107,8	2816
89,3	100,3	86,5	90,9	80,4	89,3	96,0	96,7	102,1	106,3	101,4	85,0	86,0	97,8	97,8	112,0	90,3	2850
98,0	116,8	106,3	111,8	102,8	104,5	115,4	113,6	118,9	118,8	114,2	84,3	95,1	116,4	116,9	123,9	108,4	2910
95,7	115,4	106,4	113,4	96,8	106,1	121,0	117,5	116,0	117,4	122,8	86,1	88,0	115,1	115,5	124,3	105,1	2950
102,9	112,9	106,3	112,1	103,2	105,5	119,3	123,6	130,8	125,9	121,5	93,5	102,6	113,5	113,9	117,7	106,3	3011-15,
94,9	99,0	89,2	93,1	89,1	89,4	98,3	97,7	102,5	98,1	102,0	93,5	92,0	99,6	99,0	102,6	95,5	3030
103,5	108,8	88,3	97,0	93,6	102,0	106,6	105,8	105,9	108,5	111,2	105,1	99,3	106,3	114,5	116,2	96,0	40
91,7	96,9	92,4	98,4	92,5	92,4	101,1	99,2	103,2	100,8	101,9	85,3	90,2	100,6	96,7	105,4	88,2	4090
97,5	102,6	97,0	101,7	93,8	88,7	99,0	97,8	107,3	109,3	112,2	91,4	93,3	108,7	102,5	108,5	96,1	T.A.-52
98,0	100,8	93,1	97,7	90,4	94,5	99,0	95,9	98,8	99,4	100,1	97,6	95,9	100,7	98,3	106,5	97,9	53
90,0	110,1	100,9	105,0	105,8	92,4	108,4	104,2	107,0	106,3	110,6	82,8	81,1	108,0	106,7	114,5	109,2	55
90,3	110,4	97,1	106,5	108,2	90,7	101,4	100,7	107,5	105,0	109,5	84,4	81,3	107,0	102,8	112,2	118,1	59
101,6	117,5	107,4	114,8	132,5	98,4	116,2	96,1	105,5	101,6	113,4	97,1	92,9	116,2	104,0	114,7	137,6	31
94,8	114,6	97,7	108,0	125,5	89,3	97,5	97,2	107,8	104,8	115,9	92,1	85,3	108,5	101,4	110,4	136,3	32
82,1	99,6	96,1	105,0	89,3	96,4	106,2	107,5	110,3	111,8	107,4	71,3	73,7	103,5	99,8	106,3	92,0	33
75,1	90,0	85,1	89,3	85,9	84,6	88,9	89,5	90,9	89,0	84,8	66,5	71,0	89,2	89,1	94,1	86,4	34
89,4	112,6	93,9	102,6	101,6	85,5	97,9	99,1	103,9	99,9	104,8	84,9	77,4	107,9	105,4	117,1	116,8	36
90,4	111,5	98,4	107,0	102,9	88,6	102,0	100,3	110,4	106,2	113,2	90,7	78,3	103,7	104,9	116,6	114,0	37
89,3	109,2	95,8	103,9	100,4	86,9	100,6	98,9	109,2	104,6	111,8	89,6	78,0	102,0	102,6	113,8	112,2	3711-60
101,8	137,6	128,1	141,4	130,6	107,9	116,8	116,0	123,8	123,0	128,7	103,8	81,8	122,4	130,7	148,6	134,3	3771
86,4	101,5	86,5	92,9	86,2	88,8	99,6	96,2	103,8	101,0	101,5	73,0	84,0	103,9	99,1	108,3	97,2	3021-25
96,0	111,7	105,0	113,9	104,3	97,7	109,7	109,8	115,3	112,4	115,5	85,3	93,3	110,9	108,1	115,4	112,1	38
90,6	128,3	102,9	124,4	144,9	88,1	97,8	95,5	106,3	99,6	99,4	86,4	84,5	102,1	106,5	121,0	164,0	50
99,0	130,3	123,6	130,2	128,1	111,4	122,9	124,4	124,5	129,6	122,7	90,3	88,6	120,7	122,3	138,5	130,9	5060
88,3	127,7	97,1	122,8	149,6	81,6	90,8	87,3	101,1	91,2	92,9	85,4	83,4	96,9	102,1	116,1	173,3	5080
94,8	109,0	109,7	115,9	111,1	97,3	108,9	107,4	114,3	108,2	107,6	85,7	89,9	110,5	107,1	112,4	107,5	
96,3	110,4	102,1	109,6	102,2	97,3	106,0	103,4	112,3	107,7	111,1	93,9	90,7	105,3	105,3	114,7	112,0	51
96,3	103,2	96,6	100,1	86,4	93,1	100,5	99,8	97,5	98,8	97,0	91,5	96,4	101,0	104,1	108,8	96,7	T.A.-52
96,6	114,6	109,5	120,7	121,0	92,4	105,6	106,1	117,1	112,0	115,7	85,0	92,5	113,9	109,3	118,0	117,4	54
101,1	121,5	127,4	135,1	122,4	89,8	93,4	96,9	103,1	102,0	109,2	98,1	86,9	120,4	117,8	126,8	120,4	39
98,9	116,6	103,9	109,7	104,0	96,5	105,4	103,0	109,4	105,9	108,4	94,6	95,7	107,4	113,4	122,5	114,1	56
97,1	112,9	103,5	112,0	126,4	92,0	101,7	104,0	108,1	101,5	109,1	92,1	91,3	109,3	103,2	111,8	126,5	57
86,7	97,4	84,0	90,5	87,6	80,2	91,1	90,2	97,5	95,8	99,3	83,1	82,3	95,8	92,7	101,5	98,9	58
78,6	95,2	124,4	132,0	127,3	106,9	113,7	109,8	113,2	97,7	92,9	79,1	70,4	88,2	89,1	99,8	98,0	61
93,7	109,5	123,4	132,5	121,7	88,6	105,7	103,2	111,8	100,5	100,4	84,2	84,7	114,4	112,1	117,8	96,7	6211
106,9	119,4	137,6	144,4	126,8	131,0	145,0	136,3	133,3	125,2	102,6	91,3	104,1	127,3	121,8	126,1	109,1	6251
87,7	105,3	111,8	120,0	110,0	106,6	117,8	112,1	121,2	114,8	114,3	76,3	81,8	107,1	104,9	110,2	100,4	63
99,3	101,6	129,1	121,9	102,6	110,1	127,0	123,9	128,2	114,3	94,9	81,9	96,5	121,7	113,7	103,8	83,6	64
94,3	101,6	98,0	103,9	94,9	86,6	91,2	90,0	100,3	98,8	102,9	92,4	92,4	98,6	98,6	106,9	99,6	
93,5	104,3	100,0	106,0	102,0	86,4	90,9	89,3	101,3	98,8	103,4	91,4	91,6	98,0	98,3	107,6	108,5	68
95,7	106,4	103,7	111,2	105,6	97,4	100,5	96,7	105,6	111,9	115,5	93,1	94,1	100,5	100,8	109,8	109,6	6811
94,1	100,3	94,8	101,9	95,3	98,0	103,4	106,8	95,6	98,2	94,0	98,7	83,8	100,8	96,5	104,6	100,5	6812
88,7	98,3	93,8	100,0	94,7	90,3	101,8	94,9	105,7	104,0	103,6	86,0	84,7	96,0	92,7	104,8	98,0	6813
97,6	123,7	127,5	141,8	98,6	77,1	89,5	87,6	90,2	96,6	93,2	78,7	89,6	127,6	130,7	141,1	94,6	6819
15,8	250,1	265,8	280,5	142,4	10,1	0,9	1,0	0,9	0,9	0,7	1,0	0,7	49,2	276,0	296,4	179,3	6821
115,0	94,5	94,1	93,3	79,8	79,1	89,4	85,5	87,9	93,7	101,0	122,6	115,7	106,1	94,0	101,0</		

SYPRO NR.	WIRTSCHAFTSZWEIG	GEWICH- TUNG	1970	1971	1972	1973	1974	1974 1. HJ	1974 2. HJ	1974 1. VJ	1974 2. VJ
	PRODUZIERENDES GEWERBE INSGESAMT	100	92,6	93,7	97,5	103,0	100,6	103,6	97,7	99,0	108,5
	PRODUZIERENDES GEWERBE (OH.BAUGEWERBE)	90,42	91,3	92,1	95,4	101,4	99,7	103,0	96,5	99,7	106,6
1010-30	ELEKTRIZITAETS-U.GASVERSORGUNG	5,73	63,7	68,9	74,8	83,5	88,7	89,3	88,1	94,9	83,4
1010	ELEKTRIZITAETSVERSORGUNG	5,40	64,7	69,6	75,3	83,7	88,4	89,0	87,9	94,4	83,4
1030	GASVERSORGUNG	0,33	48,0	57,2	66,9	80,4	92,9	93,8	92,0	103,8	83,9
	BERGBAU U.VERARBEITENDES GEWERBE	84,69	93,2	93,7	96,9	102,7	100,5	104,0	97,1	100,0	108,2
	BERGBAU	2,48	119,5	117,4	111,3	108,7	107,6	109,6	105,8	112,4	106,7
	DARUNTER:										
2111-14	KOHLBERGBAU	2,14	121,4	118,4	111,3	107,6	106,4	107,9	105,1	110,5	105,0
2111	STEINKOHLBERGB.U.-BRIKETTERSTELLUNG,KOKEREI	1,85	124,6	122,4	114,1	109,1	106,9	108,6	105,5	111,2	105,7
2114	BRAUNKOHLBERGB.U.-BRIKETTERSTELLUNG	0,29	101,0	92,6	93,3	98,3	103,1	103,4	102,8	105,9	100,6
2130	EISENERZBERGBAU	0,00	230,0	218,0	208,8	217,3	189,2	200,3	178,3	210,0	190,8
2141	NE-METALLERZBERGBAU	0,01	107,1	116,1	107,1	106,3	100,0	102,7	99,1	108,0	96,4
2150	KALI-U.STEINSALZBERGBAU,SALINEN	0,11	117,8	115,4	111,8	116,1	120,5	121,8	119,1	126,9	116,7
2160	GEW.V.ERDOEL,ERDGAS	0,17	88,4	98,1	104,6	108,4	109,1	112,8	105,4	119,0	106,6
	VERARBEITENDES GEWERBE	82,21	92,4	93,0	96,4	102,5	100,2	103,8	96,8	99,6	108,2
	GRUNDSTOFF-U.PRODUKTIONSQUETERGEWERBE 1)	22,02	92,6	92,5	97,0	105,9	104,7	108,4	101,1	104,1	112,9
22	MINERALOELVERARBEITUNG	3,29	100,7	102,0	105,0	111,4	102,8	100,0	105,4	95,0	105,0
25	GEW.U.VERARB.V.STEINEN U.ERDEN	2,64	104,5	109,4	114,8	115,0	105,1	105,0	105,2	90,1	120,7
27	EISENSCHAFFENDE INDUSTRIE	2,93	103,6	94,0	101,2	116,6	125,6	127,3	124,0	127,2	127,4
28	NE-METALLERZUGUNG,NE-METALLHALBZEUGWERKE	0,76	80,1	81,1	83,8	95,1	97,7	104,7	91,0	104,0	105,4
2811	NE-LEICHTMETALLHUETTEN	-	44,5	61,5	63,8	76,7	99,1	94,6	103,5	90,7	98,5
2813	NE-SCHWERMETALLHUETTEN	-	100,4	96,4	95,4	99,6	103,2	105,4	100,9	106,5	104,2
2816	NE-METALLUMSCHMELZWERKE	-	82,3	85,6	91,0	101,2	103,6	113,5	93,9	110,9	117,0
2850	NE-METALLHALBZEUGWERKE	-	81,1	80,3	83,6	96,4	95,5	105,2	86,2	104,8	105,6
2910	EISEN-,STAHL-U.TEMPERGIESSEREI	0,76	122,2	107,6	101,1	110,5	110,9	117,0	105,1	115,5	118,6
2950	NE-METALLGIESSEREI	0,22	109,1	102,3	100,9	110,8	97,4	111,1	84,2	112,7	109,4
3011-15,	ZIEHGERAETE,KALTWALZWERKE;										
3030	MECHANIK,ANG.	1,18	102,8	99,4	107,0	114,2	105,2	116,6	94,3	112,8	120,8
40	CHEMISCHE INDUSTRIE	7,78	77,8	81,2	86,6	97,4	100,1	105,8	94,6	102,4	109,3
4090	DARUNTER H.V.CHEMIEFASERN	-	77,3	86,1	86,5	106,5	102,1	113,1	91,2	110,5	115,7
T.A.52	HERSTELLUNG,VERARB.U.VEREDLG.V.FLACHGLAS	0,32	78,3	79,6	85,1	96,9	82,0	85,0	79,1	83,0	87,3
53	HOLZBEARBEITUNG	0,60	89,4	92,1	93,8	101,0	99,0	107,2	91,1	101,5	113,4
55	ZELLSTOFF-,HOLZSCHLIFF-,PAPIER-U.PAPPEERZEUGUNG	0,57	86,6	86,9	91,5	98,6	103,5	106,8	100,5	104,5	109,2
59	GUMMIVERARBEITUNG	0,97	97,6	94,5	95,7	102,1	97,8	105,7	90,2	104,7	106,8
	INVESTITIONSGUETER PRODUZIERENDES GEWERBE	35,75	92,6	91,9	94,4	101,1	98,5	102,6	94,7	98,2	107,3
31	STAHL-U.LEICHTMETALLBAU,SCHIENENFAHRZEUGBAU	1,63	96,9	103,3	103,5	107,1	100,5	97,8	103,0	92,5	103,6
32	MASCHINENBAU	9,78	102,0	99,9	99,3	103,0	104,1	105,1	103,1	98,8	112,0
33	STRASSENFAHRZEUGBAU,REP.V.KRAFTFAHRZEUGEN USW.	8,05	88,7	89,8	91,0	98,5	85,5	94,4	77,1	93,0	95,9
34	SCHIFFBAU	0,54	83,2	83,2	82,4	85,1	93,6	94,1	93,1	88,8	99,7
36	ELEKTROTECHNIK,REP.V.HAUSHALTSGERAETEN	8,99	83,0	82,7	89,1	99,5	99,7	103,7	96,0	99,7	108,1
37	FEINMECHANIK,OPTIK,H.V.UHREN	1,60	102,7	90,8	93,2	101,8	102,1	105,9	98,4	102,3	109,8
3711-60	FEINMECHANIK,OPTIK	1,47	101,7	89,1	91,6	100,3	101,1	105,1	97,2	101,7	108,7
3771	H.V.UHREN	0,13	113,8	109,5	111,0	119,1	113,2	114,4	112,0	108,2	121,3
3021-25	STAHLVERFORMUNG;OBERFLAECHEVEREDLUNG,HAERTUNG	1,14	96,4	88,9	83,6	96,0	99,2	104,8	94,1	102,4	107,3
38	H.V.EISEN-,BLECH-U.METALLWAREN	2,82	98,8	97,7	100,8	106,7	101,1	109,6	92,9	105,6	114,0
50	H.V.BUEROMASCHINEN,ADV-GERAETEN U.-EINRICHTUNGEN	1,20	78,6	86,1	102,8	103,3	111,1	109,2	112,9	98,9	120,5
5060	H.V.BUEROMASCHINEN	0,26	129,1	119,6	114,0	118,3	112,0	121,6	102,9	119,9	125,5
5080	H.V.ADV-GERAETEN U.-EINRICHTUNGEN	0,94	64,4	76,7	99,7	99,1	110,9	105,7	115,7	93,5	119,1
	VERBRAUCHSGUETER PRODUZIERENDES GEWERBE 2)	14,01	93,7	96,7	102,4	104,4	99,4	103,9	95,2	100,7	107,3
51	FEINKERAMIK	0,42	102,5	99,3	101,4	104,6	108,3	112,8	104,1	107,6	118,4
T.A.52	HERSTELLUNG,VERARB.U.VEREDLG.V.HOHLGLAS	0,41	83,3	87,7	92,9	98,7	100,6	101,6	99,7	100,6	102,5
54	HOLZVERARBEITUNG	2,91	82,5	90,0	100,5	106,5	99,0	100,6	97,5	94,5	107,2
39	H.V.MUSIKINSTRUMENTEN,SPIELWAREN,SCHNUCK,										
	FUELLHALTERN USW	0,61	104,5	101,9	105,9	104,9	96,2	95,6	96,8	89,1	102,6
56	PAPIER-U.PAPPEVERARBEITUNG	1,00	93,2	94,7	99,2	106,1	105,4	115,3	96,0	113,6	117,1
57	DRUCKEREI,VERVIELFAELTIGUNG	2,03	96,1	95,3	100,2	103,7	101,3	104,1	98,8	99,8	108,6
58	H.V.KUNSTSTOFFWAREN	1,56	63,6	70,8	80,1	92,0	92,4	101,4	83,8	98,6	104,4
61	LEDERERZEUGUNG	0,07	128,9	129,8	129,6	96,2	100,2	104,9	95,9	96,9	113,7
6211	LEDERVERARBEITUNG(OH.H.V.SCHUHEN)	0,23	116,0	116,6	114,0	101,4	96,4	97,9	95,1	94,0	102,2
6251	H.V.SCHUHEN	0,38	148,1	141,5	136,0	121,0	107,8	110,8	105,1	115,5	105,5
63	TEXTILGEWERBE	2,50	99,6	103,0	105,6	105,2	98,5	107,3	90,0	104,3	110,6
64	BEKLEIDUNGSGEWERBE	1,89	107,7	109,8	115,6	108,3	99,4	100,4	98,5	101,4	99,4
	NAHRUNGS-U.GENUSSMITTELGEWERBE	10,43	88,7	92,8	93,7	96,7	97,2	97,0	97,1	92,2	102,1
68	ERNAHRUNGSGEWERBE	8,13	89,1	93,0	94,2	97,3	97,1	96,6	97,2	91,3	102,3
	DARUNTER:										
6811	MAHL-U.SCHAELEMUEHLEN	0,15	100,3	106,0	101,7	102,6	100,1	103,4	97,1	102,9	103,9
6812	H.V.TEIGWAREN	0,03	91,3	93,4	92,0	98,3	95,1	102,1	88,5	105,4	98,3
6813	H.V.NAEHRMITTELN(OH.TEIGWAREN)	0,18	85,1	85,3	91,3	96,6	99,9	106,5	93,6	106,6	106,5
6819	H.V.DAUERBACKWAREN	0,09	88,6	92,0	96,6	99,7	98,4	86,1	110,0	81,2	91,3
6821	ZUCKERINDUSTRIE	0,17	74,5	85,4	80,8	86,9	90,2	9,8	152,1	17,1	1,7
6825	OBST-U.GEMUESEVERARBEITUNG	0,18	80,5	85,5	86,7	97,2	94,1	86,7	101,2	86,2	87,2
6828	H.V.SUESSWAREN(OH.DAUERBACKWAREN)	0,40	77,7	84,2	91,5	97,6	97,1	105,3	89,3	104,0	106,7
6831	MOLKEREI,KAESEREI	0,26	84,9	82,0	85,4	89,6	93,7	100,7	87,1	92,0	110,1
6836	H.V.DAUERMILCH,MILCHPRAEPARATEN,SCHMELZKAESE	0,10	74,8	75,9	85,7	90,9	95,8	104,7	87,3	91,7	118,8
6844	H.V.MARGARINE U.AE.NAHRUNGSFETTEN	0,16	102,2	103,1	105,1	103,7	101,1	101,1	101,3	102,8	99,0
6853	FLEISCHWARENINDUSTRIE(OH.TALGESCHMELZEN U.AE.)	0,34	78,7	82,2	86,0	87,7	91,3	89,7	92,9	85,0	94,7
6856	FISCHVERARBEITUNG	0,06	102,7	97,4	102,3	103,5	102,7	105,1	100,2	113,9	95,5
6860	VERARB.V.KAFFEE,TEE,H.V.KAFFEEMITTELN	0,25	78,7	83,3	94,4	99,5	96,0	96,0	95,9	92,0	100,4
6871	BRAUEREI	1,44	92,1	94,8	96,4	98,2	98,9	100,4	97,3	88,4	113,4
6875	H.V.SPIRITUOSEN	0,44	80,0	94,6	77,5	85,4	88,9	85,5	92,1	89,4	81,3
6879	MINERALBRUNNEN,H.V.MINERALWASSER,LIMONADEN	0,38	76,8	75,8	77,7	85,8	84,1	86,9	81,4	75,8	98,7
69	TABAKVERARBEITUNG	2,30	87,7	92,2	92,3	95,0	97,5	98,1	97,0	94,6	101,7
72-75	BAUGEWERBE 3)	9,58	104,8	108,3	115,9	116,8	108,7	109,0	108,4	93,4	126,0
	HOCHEBAU	6,04	104,8	108,9	118,6	119,7	107,3	110,3	104,3	97,5	124,2
	TIEFBAU	3,54	104,9	107,3	111,4	111,9	111,1	106,8	115,3	86,4	129,0

1)EINSCHL.HERSTELLUNG,VERARBEITUNG UND VEREDLUNG VON FLACHGLAS.- 2)OHNE HERSTELLUNG,VERARBEITUNG UND VEREDLUNG VON FLACHGLAS.-

FUER DAS PRODUZIERENDE GEWERBE
=100

MAESSIGKEITEN BEREINIGT

1974 3. VJ	1974 4. VJ	1973 OKT	1973 NOV	1973 DEZ	1974 JAN	1974 FEB	1974 MAERZ	1974 APRIL	1974 MAI	1974 JUNI	1974 JULI	1974 AUG	1974 SEPT	1974 OKT	1974 NOV	1974 DEZ	SYPRO NR.
93,7 91,9	101,9 101,4	106,1 103,9	111,9 110,8	107,0 108,7	93,4 94,8	100,8 101,5	103,3 102,9	107,3 105,7	106,3 104,5	112,6 110,2	92,1 90,5	87,3 85,4	102,1 100,1	101,5 100,1	107,8 107,0	96,5 97,4	
76,5 76,5 76,0	100,1 99,7 108,0	86,2 86,1 88,7	96,1 95,8 101,2	101,9 101,6 106,0	96,0 104,8	95,0 105,7	93,6 101,2	85,4 89,1	83,3 83,2 83,8	81,5 81,7 78,7	74,2 74,1 76,7	73,7 73,9 70,6	81,5 81,5 80,6	95,3 94,7 105,7	103,5 103,1 109,9	102,0 101,6 108,6	1010-30 1010 1030
93,0	101,5	105,2	111,8	109,1	94,8	102,0	103,6	107,1	105,9	112,2	91,6	86,2	101,4	100,5	107,3	97,0	
100,9	110,9	109,3	112,7	107,5	111,9	112,6	112,5	107,3	107,7	104,8	102,4	97,1	103,4	110,6	114,9	107,2	
100,8 102,1 92,2 182,1 96,4 113,8 92,6	109,7 109,0 114,2 174,7 102,7 124,7 118,2	107,5 109,3 95,8 218,8 115,2 119,0 112,8	110,9 110,5 113,5 209,2 106,3 125,2 118,3	105,1 101,8 126,5 188,2 100,0 125,2 121,6	110,9 111,3 108,2 206,8 109,8 128,3 118,6	110,3 111,3 104,3 214,9 104,5 128,9 120,2	110,1 110,9 105,0 208,8 108,9 123,5 118,6	104,6 106,5 92,5 187,8 95,5 111,4 110,7	106,2 107,5 97,6 194,9 97,3 118,0 109,2	104,1 102,6 113,9 189,3 95,5 121,4 99,6	103,3 105,3 90,1 187,6 95,5 106,9 91,6	96,6 97,6 90,1 179,3 97,3 114,8 88,9	102,4 103,3 96,8 179,0 107,1 120,2 97,7	108,8 110,6 97,7 186,1 109,8 128,2 119,5	113,9 112,7 97,7 184,6 109,8 129,7 119,3	106,6 103,5 121,6 153,1 90,2 116,7 115,6	2111-14 2111 2114 2130 2141 2150 2160
92,7	101,2	105,0	111,8	109,2	94,2	101,6	103,3	107,1	105,9	112,4	91,3	85,9	101,4	100,2	107,1	96,7	
102,8 105,1 109,1 124,3 90,8 103,0 100,6 85,4 87,1 98,8 80,0	99,6 105,8 101,1 123,5 91,2 103,9 101,3 103,0 85,4 87,1 111,8 88,6	109,9 119,3 125,9 119,3 98,1 81,9 108,8 101,6 97,8 116,9 115,5	112,6 117,4 120,7 123,5 108,3 82,4 107,6 115,1 112,0 123,9 125,3	100,1 105,6 81,8 118,9 91,8 83,2 96,8 107,8 90,3 108,4 105,1	98,9 100,5 75,6 123,0 98,7 88,8 102,2 106,6 98,6 109,9 107,8	106,0 92,1 91,0 127,3 105,8 90,2 107,8 113,0 107,0 118,3 114,9	107,7 92,1 104,3 129,8 107,6 92,9 109,7 112,7 109,0 118,7 115,7	112,8 105,0 119,1 128,7 105,8 98,7 107,7 116,0 105,4 118,3 111,2	111,2 100,3 119,1 128,7 104,4 98,7 101,3 116,0 104,2 118,1 106,2	115,0 109,9 124,1 127,4 106,4 103,2 107,7 108,7 92,3 119,6 107,4 119,4 110,9	103,1 107,7 106,7 124,6 95,6 103,2 102,4 93,2 74,3 79,6 90,5 78,9	99,3 103,6 105,6 121,1 83,8 102,4 93,2 74,3 89,3 111,1 69,0	106,1 104,1 115,6 127,6 92,9 103,6 100,6 93,2 89,3 94,1 115,9 94,2	105,1 108,5 111,2 125,8 96,0 103,3 107,0 101,0 90,6 120,8 97,2	103,9 105,4 109,2 116,6 78,6 104,7 93,2 91,7 69,4 97,7 72,8	22 25 27 28 2811 2813 2816 2850 2910 2950 3011-15, 3030 40 4090 T.A-52 53 55 59	
93,6 99,0 103,3 78,3 90,6 105,4 85,4	95,0 90,2 79,1 79,9 91,7 95,2 95,4	113,9 99,0 114,5 96,7 102,5 98,3 106,7	117,7 102,6 116,2 105,4 108,5 106,5 114,5	106,3 95,5 96,0 88,2 96,1 97,9 109,2	106,5 96,3 108,4 82,2 91,1 98,2 95,4	113,3 107,2 110,5 86,0 104,0 107,5 107,1	118,8 104,1 112,6 81,1 109,9 108,0 112,3	121,8 110,4 117,7 84,1 111,5 101,7 110,3	118,8 107,6 115,3 86,3 111,0 110,3 103,6	121,9 110,2 114,2 91,5 118,5 116,3 109,9	97,3 99,8 113,0 77,5 92,1 104,4 78,2	81,7 97,1 96,6 74,9 82,7 104,9 80,9	102,0 100,2 100,2 82,6 97,2 107,1 97,9	99,4 96,9 93,5 83,6 95,6 98,9 97,6	103,4 94,0 79,0 84,8 100,4 101,6 101,5	81,3 79,6 64,6 70,5 78,2 84,6 86,4	3030 40 4090 T.A-52 53 55 59
87,9 94,5 95,0 70,5 84,0 89,6 89,6 90,5 89,8 98,0 88,5 108,6 94,0 112,6	102,0 112,2 111,7 84,0 102,9 102,8 106,9 105,1 127,2 99,5 97,8 117,6 112,3 119,1	102,8 104,0 101,4 99,8 89,1 105,4 104,9 102,6 130,7 99,1 108,1 106,5 122,3 102,1	112,2 114,7 110,4 106,3 94,1 116,8 116,4 113,8 148,6 99,1 115,4 121,0 138,5 116,1	118,1 137,6 136,3 92,0 86,4 110,8 114,0 112,2 134,3 97,2 112,1 164,0 130,9 173,3	92,4 85,9 93,7 89,5 88,8 92,5 96,3 96,2 98,1 97,5 98,9 84,3 111,7 76,6	100,8 95,7 99,3 93,9 99,0 104,8 105,7 105,2 111,1 104,2 107,0 107,2 122,3 102,9	101,8 96,4 103,6 95,9 79,1 102,5 107,6 104,3 116,0 106,1 111,3 117,3 120,5 115,3	104,6 97,3 107,4 96,7 97,8 105,0 107,4 106,4 118,6 105,2 111,5 117,3 124,4 115,8	114,0 118,6 122,9 95,7 99,8 115,8 115,2 114,2 126,9 111,2 118,5 128,1 129,8 127,6	86,4 93,5 95,1 66,9 68,0 87,8 89,9 90,6 82,4 88,6 90,3 93,0 90,6 109,5	78,1 88,8 87,7 61,7 86,9 76,5 78,4 77,4 89,6 79,3 77,7 93,0 78,4 97,1	99,6 101,6 102,6 83,7 98,5 105,1 103,6 101,8 123,7 99,5 97,6 114,1 112,1 114,6	96,8 97,8 99,4 88,6 101,3 95,5 104,5 102,2 129,6 100,6 98,6 114,1 112,1 114,6	108,0 111,1 112,5 90,4 108,9 114,3 115,9 113,9 138,8 109,5 105,7 120,3 121,9 119,8 123,8	102,2 130,9 125,8 72,1 98,3 99,9 100,7 99,7 112,6 88,3 88,7 119,2 102,7 102,6	31 32 33 34 36 37 3711-60 3771 3021-25 38 50 5060 5080	
88,9 101,0 98,3 88,8	102,0 107,3 101,4 106,8	107,1 105,3 104,1 109,3	112,4 114,7 108,8 118,0	107,5 112,0 96,7 117,4	93,4 101,9 94,4 85,8	102,4 107,7 104,6 95,9	106,8 113,5 103,3 102,4	109,1 115,1 101,2 108,0	104,6 117,7 101,5 104,1	108,4 122,9 105,4 110,2	85,6 93,9 100,5 85,9	80,5 103,4 93,9 78,3	101,3 106,3 100,4 102,7	101,5 105,9 103,6 102,3	109,2 116,3 108,3 113,2	95,4 99,8 92,2 105,7	51 T.A-52 54
88,1 95,7 92,8 83,0 86,3 87,5 99,8 80,3 91,3	106,3 96,2 105,3 84,6 106,3 103,0 110,7 100,4 106,2	117,8 113,4 103,2 92,7 89,1 112,1 121,8 104,9 113,7	126,8 122,5 111,8 101,5 99,8 117,8 126,1 110,2 103,8	120,4 114,1 126,5 98,9 98,0 96,7 109,1 100,4 83,6	81,8 108,7 95,1 91,6 88,2 82,3 109,3 98,3 89,8	90,8 114,3 99,2 101,0 102,6 98,0 120,1 107,1 103,5	95,1 118,1 105,3 103,6 109,5 102,7 117,5 111,7 111,6	99,5 117,7 106,7 103,8 108,3 105,6 114,4 106,7 99,4	100,1 112,6 104,1 101,6 108,3 97,9 114,4 106,7 99,4	109,3 122,1 116,2 108,5 124,7 103,7 80,7 114,0 85,1	83,0 94,1 87,5 83,1 91,2 77,2 86,5 82,3 81,3	80,5 90,3 89,8 79,1 69,7 84,1 101,1 62,0 82,0	101,4 103,2 101,5 87,0 98,0 102,5 112,7 97,2 111,9	104,7 97,5 98,1 85,7 104,6 103,3 112,7 100,3 115,2	113,4 102,7 108,0 91,4 117,4 113,3 123,6 111,3 113,4	101,1 88,1 111,3 76,5 69,9 92,0 95,2 89,6 87,8	39 56 57 58 61 6211 6251 63 64
92,8 90,8	100,8 102,7	98,6 98,3	106,9 107,6	99,6 108,5	91,1 90,5	93,0 92,2	92,5 91,2	101,2 102,1	99,4 98,8	106,3 106,7	90,6 87,3	91,6 90,2	96,6 95,3	99,2 97,7	107,7 109,0	95,9 102,6	68
92,2 82,3 89,5 101,6 18,5 108,7 83,3 89,3 92,4 92,5 86,9 84,3 84,9 100,2 78,9 86,7 98,6	102,1 95,1 97,9 119,1 247,6 92,9 95,7 84,6 81,8 110,7 94,2 106,3 94,2 75,7 95,4	100,8 96,5 92,7 130,7 276,0 94,0 103,6 76,7 71,2 115,9 86,7 113,4 101,3 86,5 72,0 99,4	109,8 104,6 104,8 141,1 296,4 101,0 103,1 79,8 74,7 118,0 99,1 123,6 107,7 92,1 75,0 104,8	109,6 100,5 98,0 94,6 179,3 87,3 91,3 90,1 104,9 107,7 104,6 108,1 96,6 84,0 74,2	104,9 99,2 98,0 75,2 45,8 84,9 95,9 86,9 83,2 104,9 84,1 110,8 90,0 96,6 75,7 92,9	99,2 112,6 107,0 85,2 1,8 87,8 108,4 99,7 92,0 100,9 84,3 118,7 89,4 84,3 76,8 96,0	104,4 103,5 108,4 85,8 1,4 85,9 111,8 104,5 112,6 100,0 91,7 103,1 104,2 83,0 96,6 98,7	102,7 97,1 100,1 91,7 0,9 79,9 105,6 109,4 112,9 97,8 90,2 89,0 99,8 118,6 93,9 101,4	99,9 93,8 112,1 97,2 3,1 97,6 102,2 117,4 132,9 99,6 103,7 89,0 96,9 98,3 78,2 93,9 105,2	110,4 86,2 92,3 83,7 0,8 105,4 74,2 92,1 100,6 84,2 80,1 73,9 82,6 98,3 67,1 79,7 99,9	91,2 86,2 90,6 92,1 0,5 108,8 77,6 91,0 90,4 84,6 87,3 77,4 83,2 106,6 74,2 96,5 95,6	96,9 87,2 95,8 131,1 285,7 112,3 90,4 100,9 106,6 80,5 73,2 107,9 93,9 116,2 98,5 84,3 98,7 66,7 100,2	97,8 94,3 94,6 133,0 296,4 100,9 106,6 80,5 83,3 130,8 91,7 111,5 118,1 121,5 77,0 104,1	111,0 103,9 107,4 128,6 162,3 87,9 78,7 85,5 83,3 93,4 101,4 114,9 107,9 121,5 99,5 85,2 76,5	6811 6812 6813 6819 6821 6825 6828 6831 6836 6844 6853 6856 6860 6871 6875 6879 69		
110,4 105,9 118,1	106,3 102,8 112,3	125,4 123,6 128,6	122,8 123,6 121,5	91,4 96,1 83,5	79,7 84,6 71,4	94,1 98,1 87,3	106,9 110,4 100,9	121,7 121,0 123,0	123,1 121,3 126,1	134,3 131,4 139,2	106,5 102,2 113,9	104,9 99,8 113,6	120,2 116,0 127,3	114,0 109,0 122,6	114,9 111,0 121,5	88,2 87,0 90,2	72-75

3) OHNE AUSBAUGEWERBE.

SYPRO NR.	WIRTSCHAFTSZWEIG	GEWICH- TUNG	1971	1972	1973	1974	1975	1975 1. HJ	1975 2. HJ	1975 1. VJ	1975 2. VJ
	PRODUZIERENDES GEWERBE INSGESAMT PRODUZIERENDES GEWERBE(OH.BAUGEWERBE)	100 90,42	93,7 92,1	97,5 95,4	103,0 101,4	100,6 99,7	93,8 93,5	94,3 94,4	93,4 92,7	91,7 92,9	96,9 96,0
1010-30	ELEKTRIZITAETS-U.GASVERSORGUNG	5,73	68,9	74,8	83,5	88,7	90,2	92,1	88,2	100,1	84,2
1010	ELEKTRIZITAETSVERSORGUNG	5,40	69,6	75,3	83,7	88,4	89,9	91,6	88,0	99,2	84,0
1030	GASVERSORGUNG	0,33	57,2	65,9	80,4	92,9	95,3	100,2	90,4	114,3	86,3
	BERGBAU U.VERARBEITENDES GEWERBE	84,69	93,7	96,9	102,7	100,5	93,8	94,6	93,0	92,4	96,8
	BERGBAU DARUNTER:	2,48	117,4	111,3	108,7	107,6	103,4	107,9	99,1	110,3	105,4
2111-14	KOHLBERGBAU	2,14	118,4	111,3	107,6	106,4	103,7	107,7	99,8	109,5	105,8
2111	STEINKOHLBERGB.U.-BRIKETTERSTELLUNG,KOKEREI	1,85	122,4	114,1	109,1	106,9	104,8	109,0	100,7	110,2	107,7
2114	BRAUNKOHLBERGB.U.-BRIKETTERSTELLUNG	0,29	92,6	93,3	98,3	103,1	96,6	99,3	94,0	105,0	93,6
2130	EISENERZBERGBAU	0,00	218,0	208,8	217,3	189,2	141,8	165,1	119,1	174,8	155,7
2141	NE-METALLERZBERGBAU	0,01	116,1	107,1	106,3	100,0	101,8	101,8	101,8	103,6	99,1
2150	KALI-U.STEINSALZBERGBAU,SALINEN	0,11	115,4	111,8	116,1	120,5	101,3	116,1	86,7	123,4	108,7
2160	GEW.V.ERDOEL,ERDGAS	0,17	98,1	104,6	108,4	109,1	99,5	102,8	96,3	114,6	91,0
	VERARBEITENDES GEWERBE	82,21	93,0	96,4	102,5	100,2	93,5	94,2	92,8	91,9	96,5
	GRUNDSTOFF-U.PRODUKTIONSQUETERGEWERBE 1)	22,02	92,5	97,0	105,9	104,7	91,0	91,7	90,4	90,4	93,0
22	MINERALOELVERARBEITUNG	3,29	102,0	105,0	111,4	102,8	94,1	90,0	98,1	87,9	92,1
25	GEW.U.VERARB.U.STEINEN U.ERDEN	2,64	109,4	114,8	115,0	105,1	96,2	92,5	99,7	80,0	105,0
27	EISENSCHAFFENDE INDUSTRIE	2,93	94,0	101,2	116,6	125,6	96,1	103,5	88,8	109,4	97,7
28	NE-METALLERZBERGBAU,NE-METALLHALBZEUGWERKE	0,76	81,1	83,8	95,1	97,7	84,2	86,5	82,0	85,6	87,3
2811	NE-LEICHTMETALLHUTTEN	-	61,5	63,8	76,7	99,1	97,5	99,6	95,5	101,0	98,1
2813	NE-SCHWERMETALLHUTTEN	-	96,4	95,4	99,6	103,2	96,7	98,0	95,4	100,7	95,2
2816	NE-METALLUMSCHMELZWERKE	-	85,6	91,0	101,2	103,6	88,2	92,5	84,2	94,8	90,5
2850	NE-METALLHALBZEUGWERKE	-	80,3	83,6	96,4	95,5	78,6	80,9	76,4	78,5	83,3
2910	EISEN-,STAHL-U.TEMPERGIESSEREI	0,76	107,6	101,1	110,5	110,9	100,6	107,5	94,1	107,5	107,4
2950	NE-METALLGIESSEREI	0,22	102,3	100,9	110,8	97,4	85,7	87,3	84,3	86,1	88,4
3011-15,	ZIEHGEREIE,KALTWALZWERKE;										
3030	MECHANIK,ANG.	1,18	99,4	107,0	114,2	105,2	86,9	90,9	83,3	89,8	92,0
40	CHEMISCHE INDUSTRIE	7,78	81,2	86,6	97,4	100,1	87,3	87,8	86,9	87,9	87,6
4090	DARUNTER H.V.CHEMIEFASERN	-	86,1	86,5	106,5	102,1	80,0	74,0	85,9	68,7	79,1
T.A.-52	HERSTELLUNG,VERARB.U.VEREDLG.V.FLACHGLAS	0,32	79,6	85,1	96,9	82,0	85,8	77,9	93,5	76,4	79,6
53	HOLZBEARBEITUNG	0,60	92,1	93,8	101,0	99,0	90,6	93,0	88,3	88,3	97,8
55	ZELLSTOFF-,HOLZSCHLIFF-,PAPIER-U.PAPPEERZEUGUNG	0,57	86,9	91,5	98,6	103,5	85,4	86,0	84,8	86,4	85,6
59	GUMMI-VERARBEITUNG	0,97	94,5	95,7	102,1	97,8	90,3	92,8	88,1	90,6	95,0
	INVESTITIONSGUETER PRODUZIERENDES GEWERBE	35,75	91,9	94,4	101,1	98,5	93,9	94,9	92,9	90,8	98,9
31	STAHL-U.LEICHTMETALLBAU,SCHIENENFAHRZEUGBAU	1,63	103,3	103,5	107,1	100,5	101,4	99,0	103,7	94,9	103,1
32	MASCHINENBAU	9,78	99,9	99,3	103,0	104,1	98,5	98,8	98,2	93,8	103,9
33	STRASSENFAHRZEUGBAU,REP.V.KRAFTFAHRZEUGEN USW.	8,05	89,8	91,0	98,5	85,5	89,2	90,2	88,2	81,2	99,2
34	SCHIFFBAU	0,54	83,2	82,4	85,1	93,6	103,5	108,3	99,1	108,3	108,3
36	ELEKTROTECHNIK,REP.V.HAUSHALTSGERAETEN	8,99	82,7	89,1	99,5	99,7	92,2	92,9	91,5	91,3	94,5
37	FEINMECHANIK,OPTIK,H.V.UHREN	1,60	90,8	93,2	101,8	102,1	95,1	92,6	91,8	97,4	99,7
3711-60	FEINMECHANIK,OPTIK	1,47	89,1	91,6	100,3	101,1	95,5	99,2	91,9	97,9	100,5
3771	H.V.UHREN	0,13	109,5	111,0	119,1	113,2	90,9	91,2	90,9	92,1	90,1
3021-25	STAHLVERFORMUNG;OBERFLAECHEVEREDLUNG,HAERTUNG	1,14	88,9	83,6	96,0	99,2	94,6	102,2	87,5	101,6	102,7
38	H.V.EISEN-,BLECH-U.METALLWAREN	2,82	97,7	100,8	106,7	101,1	89,0	91,7	86,4	90,9	92,6
50	H.V.BUEROMASCHINEN,ADV-GERAETEN U.-EINRICHTUNGEN	1,20	86,1	102,8	103,3	111,1	91,5	89,6	93,4	88,8	90,4
5060	H.V.BUEROMASCHINEN	0,26	119,6	114,0	118,3	112,0	101,5	105,1	98,2	103,9	106,2
5080	H.V.ADV-GERAETEN U.-EINRICHTUNGEN	0,94	76,7	99,7	99,1	110,9	88,7	85,3	92,1	84,5	86,0
	VERRAUCHSGUETER PRODUZIERENDES GEWERBE 2)	14,01	96,7	102,4	104,4	99,4	94,0	95,0	93,2	95,1	94,8
51	FEINKERAMIK	0,42	99,3	101,4	104,6	108,3	94,6	96,8	92,4	94,5	99,2
T.A.-52	HERSTELLUNG,VERARB.U.VEREDLG.V.HOHLGLAS	0,41	87,7	92,9	98,7	100,6	91,8	94,0	89,7	95,5	92,5
54	HOLZVERARBEITUNG	2,91	90,0	100,5	106,5	99,0	95,7	94,5	96,9	92,8	96,1
59	H.V.MUSIKINSTRUMENTEN,SPIELWAREN,SCHMUCK, FUELLHALTERN USW.	0,61	101,9	105,9	104,9	96,2	91,4	85,7	96,7	82,9	88,6
56	PAPIER-U.PAPPEVERARBEITUNG	1,00	94,7	99,2	106,1	105,4	93,3	92,4	94,2	92,5	92,3
57	DRUCKEREI,VERVIELFAELTIGUNG	2,03	95,3	100,2	103,7	101,3	93,9	94,3	93,5	93,4	95,3
58	H.V.KUNSTSTOFFWAREN	1,56	70,8	80,1	92,0	92,4	84,5	85,8	83,5	83,9	87,7
61	LEDERERZEUGUNG	0,07	129,8	129,6	96,2	100,2	94,2	98,8	89,6	100,6	96,9
6211	LEDERVERARBEITUNG(OH.H.V.SCHUHEN)	0,23	116,6	114,0	101,4	96,4	94,7	93,3	96,1	92,5	94,1
6251	H.V.SCHUHEN	0,38	141,5	136,0	121,0	107,8	99,3	101,4	97,3	110,3	92,3
63	TEXTILGEWERBE	2,50	103,0	105,6	105,2	98,5	93,1	97,5	88,9	97,5	97,4
64	BEKLEIDUNGSGEWERBE	1,89	109,8	115,6	108,3	99,4	101,3	103,7	99,0	109,0	98,3
	NAHRUNGS-U.GENUSSMITTELGEWERBE	10,43	92,8	93,7	96,7	97,2	97,1	96,3	97,6	94,2	98,3
68	ERNAHRUNGSGEWERBE DARUNTER:	8,13	93,0	94,2	97,3	97,1	97,5	96,1	98,3	92,9	99,4
6811	MAHL-U.SCHAELEMUEHLEN	0,15	106,0	101,7	102,6	100,1	97,7	97,3	98,2	98,0	96,6
6812	H.V.TEIGWAREN	0,03	93,4	92,0	98,3	95,1	92,0	96,0	88,1	97,3	94,7
6813	H.V.NAEHRMITTELN(OH.TEIGWAREN)	0,18	85,3	91,3	96,6	99,9	96,7	104,1	89,6	101,3	107,1
6819	H.V.DAUERBACKWAREN	0,09	92,0	96,6	99,7	98,4	96,9	86,8	106,4	84,4	89,3
6821	ZUCKERINDUSTRIE	0,17	85,4	80,8	86,9	90,2	92,2	8,0	156,6	12,5	3,5
6825	OBST-U.GEMUESEVERARBEITUNG	0,18	85,5	86,7	97,2	94,1	97,2	87,3	106,6	85,4	89,3
6828	H.V.SUESSWAREN(OH.DAUERBACKWAREN)	0,40	84,2	91,5	97,6	97,1	96,3	105,4	87,6	107,6	103,2
6831	MOLKEREI,KAESEREI	0,26	82,0	85,4	89,6	93,7	96,5	102,4	91,0	95,1	109,6
6836	H.V.DAUERWILCH,MILCHPRAEPARATEN,SCHMELZKAESE	0,10	75,9	85,7	90,9	95,8	98,5	107,8	89,6	97,0	118,8
6844	H.V.MARGARINE U.AE.NAHRUNGSFETTEN	0,16	103,1	105,1	103,7	101,1	98,4	96,7	100,1	95,7	97,5
6853	FLEISCHWARENINDUSTRIE(OH.TALGSCHMELZEN U.AE.)	0,34	82,2	86,0	87,7	91,3	95,9	95,3	96,4	93,7	97,1
6856	FISCHVERARBEITUNG	0,06	97,4	102,3	103,5	102,7	93,9	92,6	95,2	98,8	86,3
6860	VERARR.V.KAFFEE,TEE,H.V.KAFFEEMITTELN	0,25	83,3	94,4	99,5	96,0	101,4	103,9	99,0	103,2	104,4
6871	PRAERERIE	1,44	94,8	96,4	98,2	98,9	99,4	99,1	99,7	89,5	108,6
6875	H.V.SPRITUOSEN	0,44	94,6	77,5	85,4	88,9	88,8	85,1	92,4	88,7	81,4
6879	MINERALBRUNNEN,H.V.MINERALWASSER,LIMONADEN	0,38	75,8	77,7	85,8	84,1	92,9	91,4	94,2	83,2	99,8
69	TABAKVERARBEITUNG	2,30	92,2	92,3	95,0	97,5	96,1	96,6	95,4	98,1	95,1
72-75	BAUGEWERBE 3)	9,58	108,3	115,9	116,8	108,7	96,6	92,7	100,3	80,3	105,3
	HOCHBAU	6,04	108,9	118,6	119,7	107,3	93,8	91,0	96,4	80,9	101,2
	TIEFFRAU	3,54	107,3	111,4	111,9	111,1	101,4	95,7	106,9	79,3	112,3

1)EINSCHL.HERSTELLUNG,VERARBEITUNG UND VEREDLUNG VON FLACHGLAS.- 2)OHNE HERSTELLUNG,VERARBEITUNG UND VEREDLUNG VON FLACHGLAS.-

FUER DAS PRODUZIERENDE GEWERBE
=100

MAESSIGKEITEN BEREINIGT

1975 3. VJ	1975 4. VJ	1974 OKT	1974 NOV	1974 DEZ	1975 JAN	1975 FEB	1975 MAERZ	1975 APRIL	1975 MAI	1975 JUNI	1975 JULI	1975 AUG	1975 SEPT	1975 OKT	1975 NOV	1975 DEZ	SYPRO NR.
86,6 85,1	100,4 100,5	101,5 100,1	107,8 107,0	96,5 97,4	85,9 87,4	91,8 93,2	98,2 98,9	94,4 94,1	99,6 98,5	97,2 95,9	81,7 80,2	83,0 81,6	95,2 93,7	97,9 96,8	106,7 106,3	97,3 99,0	
73,1 73,3 69,4	103,7 103,3 111,4	95,3 94,7 105,7	103,5 103,1 109,9	102,0 101,6 108,6	99,5 98,6 113,0	100,4 99,2 119,1	100,5 99,8 111,2	90,6 89,8 104,3	82,7 82,8 80,6	79,1 79,4 74,1	69,2 69,3 67,0	71,8 72,2 65,0	78,5 78,6 76,6	94,0 93,6 99,9	107,8 107,3 115,1	109,9 109,3 119,3	1010-30 1010 1030
86,0 95,5	100,2 102,9	100,5 110,6	107,3 114,9	97,0 107,2	86,6 109,9	92,7 110,4	98,7 110,6	94,3 110,9	99,6 102,9	97,0 101,9	80,9 96,5	82,3 91,3	94,8 98,4	96,9 103,6	106,2 107,2	98,3 98,1	
97,4 100,0 80,5 122,6 101,8 81,7 79,6	102,5 101,6 108,2 115,5 100,0 92,2 112,9	108,8 110,6 97,7 121,6 109,8 128,7 119,5	113,9 112,7 121,6 184,6 109,8 129,7 119,3	106,6 103,5 126,8 153,1 108,9 116,7 115,6	109,6 109,8 108,0 183,2 103,6 125,9 116,2	109,3 111,1 97,4 189,1 108,0 127,2 116,6	109,6 109,6 109,5 151,9 100,0 117,4 111,3	110,6 113,8 89,9 173,9 105,4 117,9 104,9	102,8 103,2 91,6 141,0 91,1 102,7 88,3	103,3 105,2 91,6 152,0 102,7 102,7 88,3	100,1 104,4 72,2 124,0 82,1 73,9 71,4	92,6 94,2 81,8 124,6 114,3 84,5 77,4	99,1 103,8 88,2 119,2 113,4 86,8 90,3	103,5 104,4 97,9 124,6 106,3 93,0 105,3	106,3 104,7 116,8 126,1 108,9 113,0 115,4	97,7 95,6 111,7 97,3 88,4 81,8 2160	2111-14 2111 2114 2130 2141 2150 2160
85,7	100,1	100,2	107,1	96,7	85,8	92,2	98,4	93,8	99,5	96,9	80,4	82,0	94,7	96,7	106,2	98,3	
86,6 96,2 101,5 87,5 77,1 94,9 94,0 71,9 70,7 89,2 75,0	94,2 100,1 97,8 90,3 87,3 96,1 96,8 97,7 82,4 99,4 94,1	105,1 108,5 111,2 127,6 97,6 103,3 107,0 101,0 94,1 115,9 94,2	103,9 105,4 109,2 125,8 96,0 103,8 103,7 116,3 90,6 120,8 97,2	89,2 103,3 81,7 116,6 78,6 104,7 93,2 104,1 69,4 97,7 72,8	87,5 89,9 86,4 116,3 81,3 101,3 97,1 92,2 72,5 101,6 81,8	91,6 86,3 78,8 109,3 88,4 100,0 96,5 81,7 109,4 87,1	92,7 87,3 94,0 102,4 87,7 98,8 92,2 81,9 112,3 89,9	92,0 85,7 99,5 103,1 88,6 98,2 91,8 85,1 109,7 86,6	93,5 94,1 108,1 93,2 88,1 98,5 92,8 85,2 80,6 107,6 86,0	93,9 96,3 97,6 87,9 73,6 95,6 97,7 93,6 83,7 104,7 92,8	84,2 96,3 98,9 84,0 76,5 96,7 91,2 64,4 70,3 84,1 63,9	83,4 95,7 108,1 90,4 88,8 94,3 91,2 69,1 66,6 84,8 67,8	92,3 96,7 97,6 84,0 81,2 94,8 95,3 83,5 75,3 98,7 93,5	94,3 97,4 107,4 88,8 88,8 95,4 94,0 95,0 85,8 87,4 97,1	100,4 104,4 106,7 97,5 91,8 96,3 94,0 107,3 88,8 107,4 105,8	88,2 98,5 78,8 84,8 81,0 96,4 102,0 90,8 72,4 87,2 79,5	22 25 27 28 2811 2813 2816 2850 2910 2950
78,4 81,0 76,1 83,6 82,7 80,0 80,5	88,3 92,9 95,7 103,8 94,2 89,7 96,1	99,4 96,9 93,5 83,6 95,6 98,9 97,6	103,4 94,0 79,0 84,8 100,4 101,6 101,5	81,3 79,6 64,6 70,5 78,2 84,6 86,4	86,9 83,7 67,0 72,3 79,8 86,9 80,5	88,8 91,3 70,2 74,6 91,8 90,3 92,1	94,2 89,5 68,9 82,6 94,3 82,0 100,3	90,1 87,7 79,3 78,3 94,9 83,8 93,3	94,4 88,6 77,5 81,1 100,0 81,5 94,2	91,9 86,9 80,7 79,9 99,2 91,6 97,7	77,2 78,2 71,3 75,2 77,1 80,7 67,8	72,2 77,6 71,3 71,8 79,3 73,6 82,1	85,7 87,2 86,0 103,6 91,6 85,7 92,1	88,5 91,5 91,4 99,1 95,8 87,4 92,5	96,8 96,7 99,4 122,6 104,0 99,2 103,9	80,1 90,6 96,3 91,0 83,1 83,3 92,8	3011-15 3030 4090 T.A-52 53 55 59
83,7 91,4 89,2 79,4 90,6 81,4 84,5 84,8 81,1 84,5 79,4 77,7 81,9 76,5	102,7 116,8 107,7 97,5 108,1 102,2 99,6 99,5 101,3 90,6 99,4 110,0 115,5 108,5	96,8 97,8 99,4 88,6 101,3 95,5 104,5 102,2 129,6 100,6 98,6 114,1 112,1 114,6	108,0 111,1 112,5 90,4 108,9 114,3 115,9 113,9 138,8 109,5 105,7 120,3 121,9 119,8	102,2 130,9 125,8 72,1 98,3 99,9 100,7 99,7 112,6 88,3 88,7 119,2 102,7 123,8	82,5 85,4 87,0 71,7 102,8 82,1 90,7 90,8 89,4 96,1 85,3 72,3 88,5 67,7	91,0 91,0 91,5 81,3 113,1 93,1 99,6 103,3 89,5 102,0 91,4 98,1 112,6 94,0	100,1 110,0 104,0 92,0 108,3 99,8 102,9 99,9 98,1 101,3 96,6 97,9 101,6 93,8	94,8 112,2 108,4 96,0 114,1 91,7 98,9 87,4 104,4 105,8 96,5 91,8 108,4 86,7	102,5 112,2 104,0 100,9 114,1 97,7 104,3 97,8 101,6 95,8 90,0 109,5 86,9	100,3 104,0 107,4 101,3 102,7 95,4 80,4 82,0 62,6 83,5 75,1 68,5 66,6 69,0	77,3 88,7 86,0 68,5 72,6 73,6 78,3 78,1 80,6 79,4 73,4 64,7 71,7 62,8	78,6 87,2 86,1 74,7 96,0 74,2 78,3 78,1 80,6 90,3 73,4 99,5 113,8 94,2	95,4 98,0 95,5 95,3 104,3 96,3 98,5 98,0 92,6 93,0 98,5 98,5 113,8 94,2	96,2 97,4 95,0 98,5 107,5 95,6 98,5 104,8 92,6 93,0 98,5 105,6 108,2 108,2	108,1 112,1 107,8 107,1 116,5 110,5 107,8 93,4 89,3 79,8 102,5 111,9 125,0 125,1	104,9 143,7 122,4 87,4 101,1 102,0 93,1 93,4 89,3 79,8 86,6 121,4 108,2 125,1	31 32 33 34 36 37 3711-60 3771 3021-25 38 50 5060 5080
84,9 87,4 85,9 85,3	101,9 97,7 93,4 109,2	101,5 105,9 103,6 102,3	109,2 116,3 108,3 113,2	95,4 99,8 92,2 105,7	87,6 87,4 93,0 84,5	95,4 94,9 98,9 93,5	103,4 102,0 94,8 101,6	94,4 97,1 98,9 93,4	98,3 105,9 86,4 100,3	92,2 95,5 91,5 95,3	77,6 80,2 90,5 78,1	80,9 91,1 83,0 80,1	96,4 91,5 95,6 97,8	100,0 95,3 96,0 101,4	109,7 105,6 100,0 117,2	96,7 92,8 85,0 110,4	51 T.A-52 54
85,2 85,4 86,3 77,5 76,3 87,1 95,3 77,4 95,4	108,7 103,3 101,0 89,7 103,2 105,6 101,0 101,0 102,7	104,7 97,5 98,1 85,7 104,6 112,7 100,3 100,3 115,2	113,4 102,7 108,0 91,4 117,4 133,3 123,6 100,3 111,3	101,1 88,1 111,3 76,5 96,9 92,0 95,2 89,6 87,8	77,7 102,7 86,4 77,9 91,2 79,2 102,9 92,1 87,8	80,8 94,3 91,9 84,0 103,8 92,6 116,9 102,5 123,7	90,9 98,2 103,1 90,4 107,7 107,6 103,1 95,3 106,9	84,4 90,8 91,6 85,0 95,2 95,7 100,4 100,6 99,0	92,1 95,7 100,9 91,0 104,3 95,7 73,2 70,0 88,3	90,0 91,1 94,1 87,5 91,9 90,3 73,2 70,0 88,3	73,5 82,7 85,8 72,9 66,8 79,7 78,6 70,0 84,8	82,7 85,0 93,6 76,2 92,3 82,2 98,1 93,8 112,8	99,8 92,1 93,6 89,6 102,2 104,8 105,6 99,3 111,0	106,2 105,0 92,4 92,6 114,0 118,6 106,3 110,9 110,3	117,9 109,6 106,1 97,4 94,8 94,0 85,9 93,6 85,9		
92,4 92,8	102,1 103,0	99,2 97,7	107,7 109,0	95,9 102,6	92,0 90,1	93,4 91,4	97,8 97,6	93,4 93,2	104,1 107,1	98,2 98,9	88,1 88,1	94,1 95,1	95,4 95,5	99,7 99,2	107,6 107,3	99,7 103,3	68
98,9 85,1 85,1 94,4 17,6 117,7 84,0 92,3 92,0 87,0 92,4 100,5 75,9 91,8 104,8 77,4 105,9 91,4	97,5 91,3 94,4 119,0 256,0 95,1 91,4 89,8 87,0 113,8 100,5 115,7 106,7 94,2 108,2 81,7 99,7	97,8 94,3 94,6 133,0 285,7 90,4 100,4 80,5 73,2 107,9 91,7 116,2 98,5 84,3 98,7 66,7 103,4	111,0 103,9 107,4 128,6 296,4 100,9 106,6 85,5 83,3 130,8 106,2 111,5 118,1 93,7 121,5 77,0 104,1	98,3 87,2 92,2 92,6 162,3 87,9 78,7 89,0 90,6 93,4 101,4 124,7 107,9 106,6 99,5 85,2 76,5	100,1 92,4 90,1 80,1 28,9 83,4 99,0 89,2 84,6 87,6 88,3 95,2 97,5 86,9 92,7 81,3 97,2	92,5 103,2 115,3 86,1 4,6 87,9 110,9 90,9 90,8 96,8 95,3 104,9 101,6 85,4 87,6 80,9 99,0	101,4 96,8 109,1 85,4 2,3 76,2 114,3 106,4 117,8 104,2 104,5 96,4 111,5 97,1 85,4 80,9 98,2	93,4 92,3 106,3 92,7 1,1 97,1 104,6 120,9 122,9 97,1 106,4 120,3 84,1 110,8 95,3	100,9 94,5 106,3 90,4 8,0 97,1 104,6 120,9 122,9 97,1 106,4 120,3 84,1 110,8 95,3	96,1 97,7 105,5 90,4 2,0 96,6 100,0 107,0 100,3 88,0 97,4 86,4 97,9 109,4 78,6 107,5 96,3	93,9 85,8 82,9 72,0 1,0 115,6 71,0 95,4 92,6 71,4 80,6 100,7 98,9 96,2 96,2 91,7 95,1	107,1 90,4 90,3 128,5 282,4 96,2 100,8 84,8 79,2 123,8 93,2 100,2 85,8 102,7 76,6 101,3	105,1 96,5 106,2 137,3 297,0 105,0 99,9 89,4 86,5 109,3 106,0 114,6 91,2 113,6 80,2 108,5	86,8 84,5 87,1 90,2 189,9 84,1 72,7 96,1 96,5 106,6 103,9 131,6 106,7 106,9 109,7 89,0 89,5	6811 6812 6813 6819 6821 6825 6828 6831 6836 6844 6853 6856 6860 6871 6875 6879 69		
100,0 94,7 109,1	100,4 98,0 104,5	114,0 109,0 122,6	114,9 111,0 121,5	88,2 87,0 90,2	71,8 73,1 69,6	78,6 80,2 75,9	91,8 90,7 93,8	97,3 95,8 99,8	110,1 104,7 119,4	109,6 103,9 119,4	96,0 91,0 104,6	95,7 89,9 105,7	108,3 103,2 117,1	108,6 105,1 114,5	110,1 106,4 116,4	81,7 82,0 81,3	72-75

3) OHNE AUSRAUFGWERKE.

VON KALENDERUNREGEL

SYPRO NR.	WIRTSCHAFTSZWEIG	GEWICH- TUNG	1972	1973	1974	1975	1976	1976 1. HJ	1976 2. HJ	1976 1. VJ	1976 2. VJ
	PRODUZIERENDES GEWERBE INSGESAMT PRODUZIERENDES GEWERBE(OH.BAUGEWERBE)	100 90,42	97,5 95,4	103,0 101,4	100,6 99,7	93,8 93,5	100 100	100,3 100,8	99,7 99,2	95,4 97,1	105,5 104,7
1010-30	ELEKTRIZITAETS-U.GASVERSORGUNG	5,73	74,8	83,5	88,7	90,2	100	102,1	98,0	110,3	93,5
1010	ELEKTRIZITAETSVERSORGUNG	5,40	75,3	83,7	88,4	89,9	100	101,9	98,2	109,5	93,8
1030	GASVERSORGUNG	0,33	66,9	80,4	92,9	95,3	100	105,1	95,0	122,7	87,6
	BERGBAU U.VERARBEITENDES GEWERBE	84,69	96,9	102,7	100,5	93,8	100	100,7	99,3	96,2	105,5
	BERGBAU	2,48	111,3	108,7	107,6	103,4	100	100,4	99,6	102,0	98,8
	DARUNTER:										
2111-14	KOHLBERGBAU	2,14	111,3	107,6	106,4	103,7	100	100,4	99,6	101,1	99,7
2111	STEINKOHLBERGB.U.-BRIKETTHERSTELLUNG,KOKEREI	1,85	114,1	109,1	106,9	104,8	100	100,5	99,5	101,2	99,7
2114	BRAUNKOHLBERGB.U.-BRIKETTHERSTELLUNG	0,29	93,3	98,3	103,1	96,6	100	100,0	100,0	100,1	100,0
2130	EISENERZBERGBAU	0,00	208,8	217,3	189,2	141,8	100	107,3	92,8	115,1	99,7
2141	NE-METALLERZBERGBAU	0,01	107,1	106,3	100,0	101,8	100	101,8	98,2	105,4	99,1
2150	KALI-U.STEINSALZBERGBAU,SALINEN	0,11	111,8	116,1	120,5	101,3	100	97,1	102,9	106,6	87,7
2160	GEW.V.ERDOEL,ERDGAS	0,17	104,6	108,4	109,1	99,5	100	101,0	99,1	113,9	88,0
	VERARBEITENDES GEWERBE	82,21	96,4	102,5	100,2	93,5	100	100,7	99,3	96,0	105,7
	GRUNDSTOFF-U.PRODUKTIONSQUETERGEWERBE 1)	22,02	97,0	105,9	104,7	91,0	100	100,4	99,6	95,1	106,0
22	MINERALOELVERARBEITUNG	3,29	105,0	111,4	102,8	94,1	100	94,5	105,4	91,5	97,4
25	GEW.U.VERARB.V.STEINEN U.ERDEN	2,64	114,8	115,0	105,1	96,2	100	94,3	105,5	75,1	114,4
27	EISENSCHAFFENDE INDUSTRIE	2,93	101,2	116,6	125,6	96,1	100	102,5	97,6	98,9	106,3
28	NE-METALLERZEUGUNG,NE-METALLHALBZEUGWERKE	0,76	83,8	95,1	97,7	84,2	100	99,3	100,7	94,9	104,0
2811	NE-LEICHTMETALLHUETTEN	-	63,8	70,7	99,1	97,5	100	98,0	101,9	96,4	99,6
2813	NE-SCHWERMETALLHUETTEN	-	95,4	99,6	103,2	96,7	100	97,8	102,0	96,1	99,7
2816	NE-METALLSCHMELZWERKE	-	91,0	101,2	103,6	88,2	100	102,3	97,9	98,1	107,1
2850	NE-METALLHALBZEUGWERKE	-	83,6	96,4	95,5	78,6	100	99,5	100,4	94,0	105,4
2910	EISEN-,STAHL-U.TEMPERGIESSEREI	0,76	101,1	110,5	110,9	100,6	100	104,1	96,1	101,6	106,7
2950	NE-METALLGIESSEREI	0,22	100,9	110,8	97,4	85,7	100	105,1	95,2	102,1	108,2
3011-15,	ZIEHEREIEN,KALTWALZWERKE;										
3030	MECHANIK,ANG.	1,18	107,0	114,2	105,2	86,9	100	104,4	95,8	99,9	109,1
40	CHEMISCHE INDUSTRIE	7,78	86,6	97,4	100,1	87,3	100	102,6	97,4	99,8	105,7
4090	DARUNTER H.V.CHEMIEFASERN	-	86,5	106,5	102,1	80,0	100	110,1	90,0	108,9	111,3
T.A.-52	HERSTELLUNG,VERARB.U.VEREDLG.V-FLACHGLAS	0,32	85,1	96,9	82,0	85,8	100	97,9	102,1	92,6	103,3
53	HOLZBEARBEITUNG	0,60	93,8	101,0	99,0	90,6	100	103,1	97,0	93,6	113,1
55	ZELLSTOFF-,HOLZSCHLIFF-,PAPIER-U.PAPPEERZEUGUNG	0,57	91,5	98,6	103,5	85,4	100	103,2	96,8	100,7	106,1
59	GUMMIVERARBEITUNG	0,97	95,7	102,1	97,8	90,3	100	102,6	97,6	98,9	106,5
	INVESTITIONSGUETER PRODUZIERENDES GEWERBE	35,75	94,4	101,1	98,5	93,9	100	101,5	98,5	96,5	106,9
31	STAHL-U.LEICHTMETALLBAU,SCHIENENFAHRZEUGBAU	1,63	103,5	107,1	100,5	101,4	100	98,0	101,7	89,1	107,5
32	MASCHINENBAU	9,78	99,3	103,0	104,1	98,5	100	101,0	99,0	93,9	108,5
33	STRASSENFAHRZEUGBAU,REP.V.KRAFTFAHRZEUGEN USW.	8,05	91,0	98,5	85,5	89,2	100	104,8	95,4	100,8	109,0
34	SCHIFFBAU	0,54	82,4	85,1	93,6	103,5	100	105,7	94,7	106,5	104,8
36	ELEKTROTECHNIK,REP.V.HAUSHALTSGERAETEN	8,99	89,1	99,5	99,7	92,2	100	100,1	99,8	95,6	104,9
37	FEINMECHANIK,OPTIK,H.V.UHREN	1,60	93,2	101,8	102,1	95,1	100	101,1	98,9	98,1	104,4
3711-60	FEINMECHANIK,OPTIK	1,47	91,6	100,3	101,1	95,5	100	101,7	98,4	98,7	104,9
3771	H.V.UHREN	0,13	111,0	119,1	113,2	90,9	100	94,6	105,1	91,5	98,0
3021-25	STAHLVERFORMUNG;OBERFLAECHEVEREDLUNG,HAERTUNG	1,14	83,6	96,0	99,2	94,6	100	102,3	97,8	98,3	106,5
30	H.V.EISEN-,BLECH-U.METALLWAREN	2,82	100,8	106,7	101,1	89,0	100	102,1	98,0	97,7	106,7
58	H.V.BUEROMASCHINEN,ADV-GERAETEN U.-EINRICHTUNGEN	1,20	102,8	103,3	111,1	91,5	100	95,5	104,3	93,0	98,2
5060	H.V.BUEROMASCHINEN	0,26	114,0	118,3	112,0	101,5	100	104,8	95,2	104,1	105,6
5080	H.V.ADV-GERAETEN U.-EINRICHTUNGEN	0,94	99,7	99,1	110,9	88,7	100	92,9	106,9	89,8	96,1
	VERBRAUCHSGUETER PRODUZIERENDES GEWERBE 2)	14,01	102,4	104,4	99,4	94,0	100	100,8	99,2	98,4	103,4
51	FEINKERAMIK	0,42	101,4	104,6	108,3	94,6	100	102,2	97,9	97,3	107,4
T.A.-52	HERSTELLUNG,VERARB.U.VEREDLG.V-HOHLGLAS	0,41	92,9	98,7	100,6	91,8	100	97,2	102,7	97,7	96,8
54	HOLZVERARBEITUNG	2,91	100,5	106,5	99,0	95,7	100	99,8	100,1	95,3	104,6
39	H.V.MUSIKINSTRUMENTEN,SPIELWAREN,SCHMUCK,										
	FUELLHALTERN USW	0,61	105,9	104,9	96,2	91,4	100	90,3	109,3	82,5	98,6
56	PAPIER-U.PAPPEVERARBEITUNG	1,00	99,2	106,1	105,4	93,3	100	100,8	99,3	99,1	102,6
57	DRUCKEREI,VERVIELFAELTIGUNG	2,03	100,2	103,7	101,3	93,9	100	96,6	103,1	94,6	98,8
58	H.V.KUNSTSTOFFWAREN	1,56	80,1	92,0	92,4	84,5	100	100,7	99,3	95,4	106,2
61	LEDERERZEUGUNG	0,07	129,6	96,2	100,2	94,2	100	106,6	93,7	105,8	107,7
6211	LEDERVERARBEITUNG(OH.H.V-SCHUHEN)	0,23	114,0	101,4	96,4	94,7	100	100,4	99,6	97,1	104,0
6251	H.V-SCHUHEN	0,38	136,0	121,0	107,8	99,3	100	101,7	98,5	108,1	94,8
63	TEXTILGEWERBE	2,50	105,6	105,2	98,5	93,1	100	106,1	94,1	103,4	109,1
64	BEKLEIDUNGSGEWERBE	1,89	115,6	108,3	99,4	101,3	100	103,7	96,5	106,5	100,6
	NAHRUNGS-U.GENUSSMITTELGEWERBE	10,43	93,7	96,7	97,2	97,1	100	98,3	101,5	93,0	103,9
68	ERNAHRUNGSGEWERBE	8,13	94,2	97,3	97,1	97,5	100	98,5	101,2	92,9	104,4
	DARUNTER:										
6811	MAHL-U.SCHAELENUEHLEN	0,15	101,7	102,6	100,1	97,7	100	99,4	100,7	97,2	101,6
6812	H.V-TEIGWAREN	0,03	92,0	98,3	95,1	92,0	100	104,2	96,0	106,7	101,7
6813	H.V.NAEHRMITTELN(OH-TEIGWAREN)	0,18	91,3	96,6	99,9	96,7	100	104,3	95,9	102,0	106,6
6819	H.V.DAUERBACKWAREN	0,09	96,6	99,7	98,4	96,9	100	89,1	110,5	85,5	92,9
6821	ZUCKERINDUSTRIE	0,47	80,8	86,9	90,2	92,2	100	8,4	171,7	14,4	2,1
6825	OBST-U.GEMUESEVERARBEITUNG	0,18	86,7	97,2	94,1	97,2	100	91,4	108,2	83,5	99,8
6828	H.V.SUESSWAREN(OH.DAUERBACKWAREN)	0,40	91,5	97,6	97,1	96,3	100	105,3	95,0	105,5	105,1
6831	MOLKEREI,KAESEREI	0,26	85,4	89,6	93,7	96,5	100	108,7	91,7	101,2	116,6
6836	H.V.DAUERMILCH,MILCHPRAEPARATEN,SCHMELZKAESE	0,10	85,7	90,9	95,8	98,5	100	112,7	87,9	97,9	128,4
6844	H.V.MARGARINE U.AE.NAHRUNGSFETTEN	0,16	105,1	103,7	101,1	98,4	100	99,0	101,0	104,6	93,3
6853	FLEISCHWARENINDUSTRIE(OH.TALGSCHMELZEN U.AE.)	0,34	86,0	87,7	91,3	95,9	100	97,6	102,4	95,4	99,7
6856	FISCHVERARBEITUNG	0,06	102,3	103,5	102,7	93,7	100	100,8	99,2	109,8	91,4
6860	VERARB.V.KAFFEE,TEE,H.V.KAFFEEMITTELN	0,25	94,4	99,5	96,0	101,4	100	107,1	93,7	105,2	109,1
6871	BRAUEREI	1,44	96,4	98,2	98,9	99,4	100	100,1	100,0	86,5	114,4
6875	H.V.SPIRITUOSEN	0,44	77,5	85,4	88,9	88,8	100	92,1	107,5	94,1	90,1
6879	MINERALBRUNNEN,H.V.MINERALWASSER,LIMONADEN	0,38	77,7	85,8	84,1	92,9	100	100,5	99,5	81,8	120,4
69	TABAKVERARBEITUNG	2,30	92,3	95,0	97,5	96,1	100	97,5	102,5	93,3	102,0
72-75	BAUGEWERBE 3)	9,58	115,9	116,8	108,7	96,6	100	95,5	104,4	79,4	112,7
	HOCHBAU	6,04	118,6	119,7	107,3	93,8	100	97,0	103,0	85,1	109,7
	TIEFBAU	3,54	111,4	111,9	111,1	101,4	100	93,0	106,8	69,8	117,7

1)EINSCHL.HERSTELLUNG,VERARBEITUNG UND VEREDLUNG VON FLACHGLAS.- 2)OHNE HERSTELLUNG,VERARBEITUNG UND VEREDLUNG VON FLACHGLAS.-

FUER DAS PRODUZIERENDE GEWERBE
=100

MAESSIGKEITEN BEREINIGT

1976 3. VJ	1976 4. VJ	1975 OKT	1975 NOV	1975 DEZ	1976 JAN	1976 FEB	1976 MAERZ	1976 APRIL	1976 MAI	1976 JUNI	1976 JULI	1976 AUG	1976 SEPT	1976 OKT	1976 NOV	1976 DEZ	SYPRO NR.
93,6	105,9	97,9	106,7	97,3	90,2	97,8	97,9	104,7	105,0	106,7	89,1	88,1	103,6	107,4	110,9	100,0	
92,6	106,0	96,8	106,3	99,0	92,3	100,2	98,6	104,3	104,0	105,9	87,9	87,1	102,7	106,2	110,6	101,6	
87,2	109,1	94,0	107,8	109,9	111,1	112,8	107,2	98,9	92,0	89,4	83,9	83,5	94,4	99,9	111,0	116,2	1010-30
87,9	108,8	93,6	107,3	109,3	110,5	112,1	106,3	98,8	92,4	90,3	84,7	84,1	94,9	100,3	110,7	115,3	1010
76,5	113,5	99,9	115,1	119,3	120,7	124,5	122,9	100,8	86,5	75,4	70,6	72,8	86,2	93,6	116,3	130,7	1030
92,9	105,8	96,9	106,2	98,3	91,0	99,4	98,0	104,6	104,8	107,0	88,2	87,4	103,3	106,6	110,5	100,6	
95,3	104,0	103,6	107,2	98,1	98,9	105,2	102,1	99,3	99,0	98,1	93,4	92,9	99,6	102,4	107,1	102,5	
96,5	102,8	103,5	106,3	97,7	98,2	104,9	100,4	99,4	99,7	100,1	96,3	93,2	99,7	101,9	105,9	100,9	2111-14
97,0	102,2	104,4	104,7	95,6	97,3	105,3	101,3	99,2	99,5	100,4	98,1	93,1	99,7	101,4	104,8	100,4	2111
92,9	107,3	97,9	116,8	111,7	104,2	102,3	94,3	100,6	101,1	98,4	84,8	94,1	99,8	105,2	112,9	104,3	2114
92,1	93,5	124,6	126,1	97,3	113,7	115,7	115,7	102,2	101,6	95,2	85,3	94,6	96,4	102,0	97,6	81,7	2130
96,4	100,9	106,3	108,9	88,4	102,7	110,7	102,7	97,3	106,3	93,8	77,7	102,7	105,4	111,6	100,9	91,1	2141
96,0	109,8	93,0	103,0	81,8	107,4	104,8	108,0	78,6	93,8	90,5	74,7	104,0	109,6	107,5	113,7	108,3	2150
80,9	117,4	105,3	115,4	118,1	113,4	115,4	112,8	96,0	87,7	80,1	76,6	79,5	86,8	102,9	120,4	128,8	2160
92,9	105,8	96,7	106,2	98,3	90,8	99,2	97,9	104,8	105,0	107,2	88,0	87,2	103,4	106,7	110,7	100,5	
99,0	100,3	94,3	100,4	88,2	88,4	97,4	99,4	105,3	105,4	107,2	97,2	95,3	104,5	104,3	104,7	92,2	
105,5	105,3	97,4	104,4	98,5	87,2	96,7	91,1	97,0	89,8	105,6	105,2	105,0	106,3	104,9	105,9	105,3	22
107,5	103,5	107,4	106,7	78,8	64,0	68,7	91,1	110,7	117,0	115,5	103,1	103,9	115,6	117,1	112,5	81,8	25
102,0	93,1	88,8	97,5	84,8	92,5	102,4	101,9	102,4	109,1	107,0	103,2	98,3	104,5	96,9	97,1	85,1	27
95,7	105,8	88,8	91,8	81,0	87,7	99,4	99,4	103,4	103,1	105,4	90,6	91,8	104,8	106,7	110,5	100,6	28
101,1	102,7	95,4	96,3	96,4	95,9	96,2	97,2	98,5	99,4	101,1	101,4	100,8	101,1	101,3	101,9	105,1	2811
96,5	107,7	94,0	94,0	102,0	87,7	99,6	101,2	97,6	99,0	102,1	93,5	92,3	104,1	105,5	107,8	109,7	2813
88,7	107,3	95,0	107,3	90,8	87,8	102,6	102,4	107,8	109,2	103,1	78,1	84,9	103,1	105,2	119,3	99,1	2816
95,4	105,7	85,8	88,8	72,4	83,3	99,5	98,9	105,1	103,9	107,2	89,5	91,0	105,7	108,0	111,6	97,9	2850
89,8	102,7	103,4	107,4	87,2	93,6	108,5	103,0	107,3	107,8	104,8	84,5	80,9	104,1	108,5	109,4	90,8	2910
85,8	104,9	97,1	105,8	79,5	94,4	107,0	104,8	106,7	108,9	109,2	72,1	80,4	104,9	109,7	113,2	92,6	2950
94,4	97,3	88,5	96,8	80,1	93,9	103,4	102,3	107,6	108,8	110,9	93,1	84,6	105,6	106,2	103,5	83,0	3011-15
96,6	98,2	91,5	96,7	90,6	94,3	102,0	103,1	107,4	104,6	104,9	96,5	93,9	99,5	101,2	101,9	91,9	3030
92,7	87,3	91,4	99,4	96,3	103,8	108,6	114,2	112,3	109,2	112,5	97,5	83,9	96,9	91,3	88,6	82,1	40
93,1	111,3	99,1	122,6	91,0	91,2	92,1	94,5	101,9	101,3	106,8	87,4	88,4	103,7	108,5	120,2	106,0	4090
93,7	100,6	95,8	104,0	83,1	85,3	95,6	99,4	111,5	117,5	110,4	90,3	87,2	103,5	107,3	107,5	87,8	T.A.-52
95,0	98,7	87,4	99,2	83,3	95,4	104,7	102,1	101,0	112,9	104,4	91,5	91,6	102,0	102,2	106,6	88,1	53
89,4	106,0	92,5	103,9	92,8	86,0	104,4	105,8	107,9	105,2	106,2	79,3	80,9	108,0	104,6	108,0	105,5	55
88,4	109,1	96,2	108,1	104,9	91,0	100,4	98,0	103,9	106,7	110,1	81,6	80,9	102,6	106,8	113,2	107,4	59
91,6	112,2	97,4	112,1	143,7	91,7	85,7	89,6	101,7	99,4	121,5	88,4	84,8	101,8	105,3	111,4	119,5	31
88,6	109,7	95,0	107,8	122,4	90,6	96,1	94,8	103,0	107,3	115,3	87,4	81,1	97,3	98,8	110,2	119,8	32
86,5	104,7	98,5	107,1	87,4	93,8	105,9	102,7	108,8	110,1	108,0	73,9	80,8	104,8	109,1	110,4	95,1	33
87,9	101,5	107,5	116,5	101,1	105,1	109,8	104,8	108,9	107,3	98,2	72,5	91,0	100,2	104,3	104,4	96,3	34
88,7	111,4	95,6	110,5	102,0	89,1	99,6	98,0	100,9	105,3	108,6	79,9	80,2	106,2	110,9	116,9	106,8	36
90,1	108,1	98,5	107,8	93,1	92,1	103,7	98,6	105,0	103,1	105,0	84,2	79,8	106,2	109,9	115,5	99,6	37
90,1	107,0	98,0	107,6	93,4	92,5	104,5	99,2	105,7	103,5	105,6	83,7	79,1	105,3	108,4	114,0	99,2	3711-60
90,2	120,6	104,8	109,5	89,3	87,6	94,9	91,8	97,6	98,0	98,6	67,2	87,5	115,8	127,0	132,2	103,8	3771
90,8	105,1	92,6	99,6	79,8	95,5	102,2	97,4	104,6	108,3	106,7	90,4	81,4	100,5	115,1	109,4	91,7	3021-25
89,5	106,9	93,0	102,5	86,6	90,4	102,7	99,9	105,6	106,5	108,1	86,6	79,5	102,4	108,7	114,0	98,6	38
84,8	124,6	98,5	111,9	121,4	77,2	106,5	95,2	95,2	101,4	98,2	69,6	81,4	103,5	111,8	133,1	129,1	50
82,3	108,5	113,8	125,0	108,2	98,5	103,6	109,5	110,5	110,0	96,3	65,9	76,5	104,6	106,3	112,2	107,2	5060
85,5	129,2	94,2	108,2	125,1	71,2	107,3	91,2	90,8	98,9	98,8	70,7	82,7	103,2	113,3	138,9	135,3	5080
91,4	107,2	100,0	109,7	96,7	92,6	102,1	100,4	107,1	102,3	100,8	84,1	83,6	106,6	111,0	113,8	97,5	
91,2	104,9	95,3	105,6	92,8	91,5	102,2	98,3	108,5	107,3	106,4	87,4	88,4	97,9	103,6	108,9	102,4	51
99,5	106,1	95,6	100,0	85,0	91,4	103,5	98,5	95,1	97,0	98,3	97,4	96,4	104,8	106,1	112,7	99,6	T.A.-52
88,2	112,4	101,4	117,2	110,4	88,1	99,6	98,1	107,1	103,4	103,4	78,8	78,8	106,9	113,1	119,3	105,2	54
98,9	120,0	106,2	117,9	102,9	76,8	83,5	86,7	98,0	97,0	100,8	86,2	90,3	120,3	125,6	129,8	105,7	39
93,3	105,5	105,0	109,6	95,4	97,8	101,0	98,6	105,3	101,5	100,9	88,7	89,0	102,2	108,6	113,3	95,2	56
95,1	111,5	92,4	106,1	106,1	89,3	97,5	96,7	102,2	91,7	102,6	89,1	90,9	105,3	109,2	114,0	111,3	57
93,8	105,0	89,6	97,4	82,5	90,4	99,0	96,8	106,0	106,6	105,9	89,7	87,8	104,1	108,7	112,9	94,1	58
85,1	102,8	102,2	114,0	94,8	99,4	112,0	105,8	107,7	106,6	108,1	84,5	75,1	95,7	106,5	108,0	94,6	61
91,0	108,6	104,8	118,6	94,0	84,7	103,8	102,3	110,1	102,9	98,9	83,1	83,3	106,4	113,5	122,4	91,1	6211
94,7	102,2	105,6	106,3	85,9	104,5	113,6	106,6	108,3	102,6	73,6	84,2	91,7	108,5	108,3	111,8	87,4	6251
83,5	105,1	99,3	110,9	93,6	98,7	106,5	104,9	112,2	109,3	105,8	77,3	70,9	102,5	109,1	112,2	94,8	63
95,3	97,8	111,0	110,3	85,9	98,2	111,2	109,8	112,1	101,3	88,5	84,6	86,0	115,2	113,7	103,8	77,1	64
97,3	104,8	99,7	107,6	99,7	92,9	95,3	91,1	103,5	101,8	106,2	95,6	96,5	99,8	105,8	110,4	98,6	
95,6	105,7	99,2	107,3	103,3	92,6	95,3	91,2	104,2	101,8	107,2	94,5	95,7	96,6	104,3	110,7	102,5	68
98,8	102,7	100,3	105,1	86,8	97,5	102,7	91,9	97,1	100,0	107,7	92,8	99,5	103,9	101,9	107,7	98,9	6811
94,4	97,5	92,9	96,5	84,5	103,1	115,3	102,4	103,8	103,4	100,9	84,1	97,1	102,1	102,5	104,1	86,7	6812
92,1	99,9	91,0	106,2	87,1	97,5	105,2	103,1	107,7	107,6	104,5	87,5	88,2	100,6	99,3	108,9	92,4	6813
103,1	118,2	128,7	137,3	90,2	83,8	87,5	85,1	89,0	94,7	95,0	76,6	98,7	134,0	129,4	144,7	82,9	6819
6,4	290,3	282,4	297,0	189,9	42,5	0,8	0,9	0,9	0,9	4,3	0,7	0,7	17,8	290,4	342,7	239,4	6821
121,8	94,1	96,2	105,0	84,1	83,4	85,3	82,0	92,5	97,9	109,3	133,9	121,9	109,5	96,1	100,3	86,6	6825
89,3	100,8	100,8	99,9	72,7	97,8	113,0	105,9	111,8	104,8	98,5	76,7	90,2	101,2	111,0	106,7	85,5	6828
93,2	90,2	84,8															

1 INDEX DER NETTOPRODUKTION
1976

VON KALENDERUNREGEL

SYPRO NP.	WIRTSCHAFTSZWEIG	GEWICH- TUNG	1976	1977	1977 1. HJ	1977 2. HJ	1977 1. VJ	1977 2. VJ
	PRODUZIERENDES GEWERBE INSGESAMT	100	100	102,7	103,7	101,7	99,9	107,8
	PRODUZIERENDES GEWERBE (OH. BAUGEWERBE)	90,42	100	102,6	104,2	101,0	101,7	106,9
1010-30	ELEKTRIZITAETS-U.-GASVERSORGUNG	5,73	100	101,3	103,6	99,0	111,0	96,0
1110	ELEKTRIZITAETSVERSORGUNG	5,40	100	101,1	103,3	99,0	110,4	96,0
1030	GASVERSORGUNG	0,33	100	103,4	108,7	98,3	122,1	95,3
	BERGBAU U. VERARBEITENDES GEWERBE	84,69	100	102,7	104,2	101,2	101,0	107,6
	BERGBAU	2,48	100	95,0	96,2	94,0	102,5	89,7
	DARUNTER:							
2111-14	KOHLENBERGBAU	2,14	100	93,5	94,1	92,9	99,6	88,3
2111	STEINKOHLENBERGB. U.-BRIKETTHERSTELLUNG, KOKEREI	1,85	100	93,7	94,6	92,8	130,5	88,4
2114	BRAUNKOHLENBERGB. U.-BRIKETTHERSTELLUNG	0,29	100	92,2	91,0	93,3	94,0	87,9
2130	EISENERZBERGBAU	0,00	100	100,6	102,3	98,9	108,8	95,8
2141	NE-METALLERZBERGBAU	0,01	100	100,0	103,6	96,4	105,4	101,8
2150	KALI-U.-STEINSALZBERGBAU, SALINEN	0,11	100	112,9	115,4	110,5	123,5	106,9
2160	GEW.-V. ERDOEL, ERDGAS	0,17	100	101,2	105,3	97,1	123,1	87,8
	VERARBEITENDES GEWERBE	82,21	100	102,9	104,5	101,4	101,0	108,2
	GRUNDSTOFF-U. PRODUKTIONS- GUTER GEWERBE 1)	22,02	100	100,6	103,0	98,3	100,1	106,0
22	MINERALOELVERARBEITUNG	3,29	100	102,0	103,2	100,8	107,1	99,3
25	GEW.-U. VERARB. V. STEINEN U. ERDEN	2,64	100	102,1	98,2	105,8	82,9	114,5
27	EISENSCHAFFENDE INDUSTRIE	2,93	100	94,6	97,7	91,5	94,3	101,3
28	NE-METALLERZEUGUNG, NE-METALLHALBZEUGWERKE	0,76	100	100,6	106,4	95,1	106,6	106,2
2811	NE-LEICHTMETALLHUELLEN	-	100	106,7	106,5	106,9	106,4	106,6
2813	NE-SCHWERMETALLHUELLEN	-	100	102,3	102,3	102,1	107,9	96,8
2816	NE-METALLUMSCHMELZWERKE	-	100	115,6	119,8	112,3	116,1	123,4
2850	NE-METALLHALBZEUGWERKE	-	100	97,5	105,8	89,5	105,2	106,4
2910	EISEN-, STAHL-U. TEMPERGIESSEREI	0,76	100	97,5	104,7	90,7	102,2	107,2
2950	NE-METALLGIESSEREI	0,22	100	105,8	113,2	98,8	113,2	113,3
3011-15,	ZIEHERZEUGEN, KALTWALZWERKE;							
3030	MECHANIK, ANG.	1,18	100	95,8	101,0	90,8	98,8	103,3
40	CHEMISCHE INDUSTRIE	7,78	100	101,1	104,4	97,8	102,4	106,5
4090	DARUNTER H.V. CHEMIEFASERN	-	100	91,8	97,9	85,7	96,7	99,1
T.A. 52	HERSTELLUNG, VERARB. U. VEREDLG. V. FLACHGLAS	0,32	100	113,0	110,8	115,1	108,5	113,2
53	HOLZBEARBEITUNG	0,60	100	102,3	105,4	99,3	99,7	111,5
55	ZELLSTOFF-, HOLZSCHLIFF-, PAPIER-U. PAPPEERZEUGUNG	0,57	100	104,5	106,3	102,9	105,6	107,1
59	GUMMI-VERARBEITUNG	0,97	100	105,1	108,8	101,6	107,2	110,4
	INVESTITIONSGUTER PRODUZIERENDES GEWERBE	35,75	100	104,9	107,1	102,9	103,0	111,4
71	STAHL-U. LEICHTMETALLBAU, SCHIENENFAHRZEUGBAU	1,63	100	99,5	96,5	102,3	89,6	104,0
32	MASCHINENBAU	9,78	100	100,3	99,9	100,7	94,5	105,7
33	STRASSENFAHRZEUGBAU, REP. V. KRAFTFAHRZEUGEN USW.	8,05	100	106,4	113,0	100,2	109,5	116,6
34	SCHIFFBAU	0,54	100	93,4	99,5	87,6	99,7	99,1
36	ELEKTROTECHNIK, REP. V. HAUSHALTSGERAETEN	8,99	100	106,6	109,0	104,4	105,5	112,8
37	FEINMECHANIK, OPTIK, H.V. UHREN	1,60	100	104,7	110,7	99,1	109,4	111,9
3711-60	FEINMECHANIK, OPTIK	1,47	100	104,8	111,5	98,6	110,3	112,6
3771	H.V. UHREN	0,13	100	103,3	101,6	105,1	99,5	103,7
3021-25	STAHLVERFORMUNG; OBERFLAECHE N VEREDLUNG, HAERTUNG	1,14	100	97,7	106,4	91,2	106,4	106,5
38	H.V. EISEN-, BLECH-U. METALLWAREN	2,82	100	108,1	113,1	103,3	110,2	116,3
50	H.V. BUEROMASCHINEN, ADV.-GERAETEN U. -EINRICHTUNGEN	1,20	100	131,6	111,2	151,2	100,9	122,1
5060	H.V. BUEROMASCHINEN	0,26	100	111,6	110,3	112,8	108,9	111,8
5080	H.V. ADV.-GERAETEN U. -EINRICHTUNGEN	0,94	100	137,2	111,4	161,9	98,7	125,0
	VERBRAUCHSGUTER PRODUZIERENDES GEWERBE 2)	14,01	100	103,6	104,5	102,7	102,6	106,7
51	FEINKERAMIK	0,42	100	100,2	104,9	95,7	101,8	108,2
T.A. 52	HERSTELLUNG, VERARB. U. VEREDLG. V. HOHLGLAS	0,41	100	102,8	105,2	100,3	107,8	102,5
54	HOLZVERARBEITUNG	2,91	100	108,3	106,0	110,4	100,1	112,5
39	H.V. MUSIKINSTRUMENTEN, SPIELWAREN, SCHMUCK,							
	FUELLHALTERN USW.	0,61	100	114,1	105,4	122,4	97,3	114,1
56	PAPIER-U. PAPPEVERARBEITUNG	1,00	100	106,3	107,2	105,6	105,1	109,4
57	DRUCKEREI, VERVIELFAELTIGUNG	2,03	100	105,2	102,5	107,9	98,7	106,6
58	H.V. KUNSTSTOFFWAREN	1,56	100	107,3	109,7	104,9	105,0	114,9
61	LEDERERZEUGUNG	0,07	100	99,5	104,3	95,1	101,8	107,1
6211	LEDERVERARBEITUNG (OP. H.V. SCHUHEN)	0,23	100	97,1	97,6	96,6	96,3	99,1
6251	H.V. SCHUHEN	0,38	100	99,7	101,9	97,6	110,1	97,9
63	TEXTILGEWERBE	2,50	100	97,6	103,8	91,7	104,1	103,5
64	BEKLEIDUNGSGEWERBE	1,89	100	97,6	100,7	94,6	105,3	95,7
	NAHRUNGS-U. GENUSSMITTELGEWERBE	10,43	100	100,0	98,6	101,1	93,9	103,6
69	ERNAEHRUNGSGEWERBE	8,13	100	101,3	99,6	102,6	94,5	104,9
	DARUNTER:							
6811	MAHL-U. SCHAELEMUEHLEN	0,15	100	106,2	105,5	106,8	104,6	106,3
6812	H.V. TEIGWAREN	0,03	100	87,9	93,7	82,3	96,0	91,1
6813	H.V. NAEHRMITTELN (OH. TEIGWAREN)	0,18	100	102,6	107,7	97,8	104,7	110,8
6819	H.V. DAUERBACKWAREN	0,09	100	110,0	94,0	125,1	90,9	97,4
6821	ZUCKERINDUSTRIE	0,17	100	111,1	3,7	194,8	6,3	0,8
6825	OBST-U. GENUESSEVERARBEITUNG	0,18	100	97,9	92,9	102,7	91,6	94,2
6828	H.V. SUESSWAREN (OH. DAUERBACKWAREN)	0,40	100	102,3	107,1	97,5	110,6	103,5
6831	MOLKEREI, KAESEREI	0,26	100	101,4	109,0	94,2	101,1	117,5
6836	H.V. DAUERMITLICH, MILCHPRAEPARATEN, SCHMELZKAESE	0,10	100	105,0	115,5	94,8	103,5	128,2
6844	H.V. MARGARINE U. AE. NAHRUNGSFETTEN	0,16	100	101,4	101,3	101,5	103,2	99,2
6853	FLEISCHWARENINDUSTRIE (OH. TALGSCHMELZEN U. AE.)	0,34	100	106,3	104,2	108,3	100,9	107,8
6856	FISCHVERARBEITUNG	0,06	100	93,3	91,3	95,3	96,9	85,3
6860	VERARB. V. KAFFEE, TEE, H.V. KAFFEEMITTELN	0,25	100	98,5	110,5	86,8	114,9	105,9
6871	BRAUEREI	1,44	100	99,4	100,8	98,2	90,8	111,4
6875	H.V. SPIRITUOSEN	0,44	100	79,4	68,6	89,9	61,7	76,1
6879	MINERALBRUNNEN, H.V. MINERALWASSER, LIMONADEN	0,38	100	116,7	121,6	112,1	105,9	138,3
69	TABAKVERARBEITUNG	2,30	100	95,6	95,2	96,1	91,6	99,1
72-75	BAUGEWERBE 3)	9,58	100	103,5	98,6	108,1	82,7	115,7
	HOCHBAU	6,04	100	104,9	102,1	107,6	89,4	114,9
	TIEFBAU	3,54	100	101,0	92,7	109,0	71,4	115,4

1) FINSCHL. HERSTELLUNG, VERARBEITUNG UND VEREDLUNG VON FLACHGLAS. - 2) OHNE HERSTELLUNG, VERARBEITUNG UND VEREDLUNG VON FLACHGLAS. -

FUER DAS PRODUZIERENDE GEWERBE
=100

MAESSIGKEITEN BEREINIGT

1977 3. VJ	1977 4. VJ	1976 OCT	1976 NOV	1976 DEZ	1977 JAN	1977 FEB	1977 MARZ	1977 APRIL	1977 MAI	1977 JUNI	1977 JULI	1977 AUG	1977 SEPT	1977 OCT	1977 NOV	1977 DEZ	SYPRO NR.
95,1 93,9	108,6 108,5	107,4 106,2	110,9 110,6	100,0 101,6	95,0 97,7	100,7 103,0	103,4 104,1	109,0 108,7	106,0 105,0	108,2 107,1	91,2 89,6	88,9 87,9	105,4 104,2	108,5 107,1	112,2 111,9	105,1 106,4	
85,8 86,2 80,0	112,3 112,1 116,6	99,9 100,3 93,6	111,0 110,7 116,3	116,2 115,3 130,7	119,0 118,3 130,0	110,5 109,8 122,7	104,0 103,4 113,8	106,6 106,3 111,3	93,1 93,2 90,6	88,4 88,7 84,1	81,8 82,2 75,4	81,4 81,7 75,9	94,4 94,7 89,0	103,2 103,6 97,7	114,9 114,3 124,3	119,1 118,6 127,9	1010-30 1010 1030
94,4 89,7	108,2 98,5	106,6 102,4	110,5 107,1	100,6 102,5	96,2 104,0	102,5 102,9	104,1 100,5	108,8 95,2	105,8 85,7	108,4 88,3	90,1 80,8	88,3 92,1	104,9 95,5	107,4 97,6	111,7 101,0	105,6 96,9	
89,4 90,3 83,7 95,8 92,9 102,1 84,3	96,7 95,6 103,6 102,2 100,9 119,0 109,9	101,9 101,4 105,2 102,0 111,6 107,5 102,9	105,9 104,8 112,9 97,6 100,9 113,7 120,4	100,9 100,4 104,3 97,6 91,1 108,3 128,8	101,5 100,7 106,5 105,9 105,4 123,0 132,8	100,8 101,9 93,6 105,9 105,4 119,1 118,1	96,7 98,9 82,7 110,7 105,4 123,7 117,8	93,4 92,9 96,4 93,6 110,7 107,3 98,6	83,8 83,6 85,4 92,6 108,0 107,3 84,4	87,9 88,8 82,3 92,9 100,9 97,3 80,3	79,8 80,0 78,7 92,9 80,4 97,0 82,5	92,9 95,5 75,9 95,7 95,5 93,7 82,8	94,8 94,5 94,4 98,5 100,9 116,0 87,6	96,4 95,2 104,6 104,4 109,8 117,6 95,1	98,1 97,4 102,9 108,0 105,4 123,3 123,8	95,4 94,2 103,1 94,2 88,4 116,5 111,3	2111-14 2111 2114 2130 2141 2150 2160
94,6	108,5	106,7	110,7	100,5	96,0	102,5	104,2	109,2	106,4	109,0	90,4	88,2	105,2	107,7	112,1	105,8	
96,6 102,6 108,3 90,0 92,2 107,3 100,8 99,3 86,8 84,6 89,6	100,0 99,0 103,3 93,0 98,2 106,6 103,4 125,9 92,4 97,2 108,3	104,3 104,9 117,1 96,9 106,7 101,3 105,5 105,2 108,0 108,5 109,7	104,7 105,9 112,5 97,1 110,5 101,9 107,8 119,3 108,0 109,4 113,2	92,2 105,3 81,8 85,1 100,6 106,2 109,7 99,1 97,9 90,8 92,6	94,7 109,0 65,6 89,5 103,0 106,8 103,2 109,0 101,8 109,2 108,7	101,6 109,3 80,6 92,7 103,7 106,4 111,1 121,7 107,8 103,2 113,0	103,7 103,3 101,0 100,0 107,5 106,3 109,6 117,9 105,9 104,0 117,1	106,4 102,0 112,2 96,0 106,9 107,0 97,8 131,4 105,5 108,1 107,3 110,6	104,5 95,7 116,8 104,4 105,4 120,0 105,5 108,1 107,3 110,6	107,2 100,4 114,5 104,3 106,2 120,3 105,5 108,1 105,7 110,6	95,9 99,6 105,4 93,7 90,0 106,6 95,1 100,9 91,7 84,9 79,9 81,0	92,5 105,6 102,8 102,1 98,4 107,1 108,2 91,0 84,6 75,4 81,9	101,5 94,5 94,4 91,9 98,5 105,4 91,0 98,7 106,6	101,7 93,3 116,6 91,5 98,8 107,6 104,7 120,5 93,5 99,5 111,0	104,0 103,5 107,7 97,3 103,0 106,5 104,4 134,2 98,5 102,9 116,0	94,3 100,2 85,6 90,4 92,8 105,6 101,3 123,6 85,1 89,1 98,3	
86,3 95,4 70,4 106,8 94,2 101,8 95,6	95,6 100,2 92,1 123,8 104,6 104,1 108,0	106,2 101,2 91,3 108,5 107,3 102,2 104,6	103,5 101,9 88,6 120,2 107,5 106,6 108,0	83,0 91,9 82,1 106,0 87,8 88,1 105,5	96,4 97,1 92,2 107,1 91,6 104,5 97,6	99,0 106,3 97,7 108,6 101,2 106,4 110,6	100,8 104,2 100,2 110,0 105,6 105,7 113,0	105,7 108,6 97,9 114,9 111,5 107,7 111,8	103,4 103,4 99,9 112,9 110,1 106,3 108,1	100,8 107,6 99,5 111,8 113,0 112,3 111,5	81,0 97,1 78,9 95,4 100,9 100,7 94,9	81,7 91,7 74,5 88,9 99,4 80,5	96,0 97,7 84,8 124,2 105,1 111,9	99,9 101,9 87,4 127,3 108,3 105,8	102,2 102,5 98,6 134,7 111,3 112,4 110,1	84,9 96,2 90,6 109,6 93,6 91,9 108,0	3011-15, 3030 40 4090 T.A.-52 53 55 59
92,9 92,7 90,7 90,4 82,8 94,8 91,3 91,5 86,4 94,7 122,9 97,7 129,9	113,4 112,5 111,2 110,5 92,7 114,5 107,2 106,1 112,5 112,5 181,1 128,7 195,8	106,8 105,3 98,8 109,1 104,3 110,9 109,9 127,0 115,1 108,7 111,8 106,3 113,3	113,2 111,4 110,2 110,4 104,4 116,9 115,5 132,2 109,4 114,0 133,1 112,2 138,9	107,4 119,5 119,8 95,1 96,3 106,8 99,6 103,8 91,7 98,6 129,1 107,2 135,3	96,9 86,6 87,2 105,4 99,5 98,9 106,5 99,2 107,5 105,3 78,0 110,2 69,0	104,9 89,1 95,8 110,2 101,7 105,9 110,8 111,8 106,7 112,3 120,5 112,8 104,4	106,8 92,6 100,0 112,7 98,2 107,5 114,8 111,7 112,6 101,8 118,4 121,0 104,2 123,3	111,9 98,8 103,5 115,0 99,8 114,8 111,9 112,7 103,0 110,1 123,5 108,9 127,6	109,5 102,7 101,0 115,2 93,5 112,1 112,1 112,6 104,1 114,5 121,0 108,9 127,6	112,9 110,1 112,3 115,2 80,3 86,4 85,7 88,6 54,0 81,5 90,6 110,5 91,2 115,9	87,5 91,8 89,0 83,1 80,3 86,1 81,3 80,0 96,9 80,1 86,3 115,8 70,8 128,4	83,8 87,6 81,3 79,5 76,5 86,1 107,1 105,8 121,8 107,2 107,2 142,0 131,8 144,8	107,5 99,0 101,9 108,8 92,0 111,9 106,3 104,4 133,2 100,6 113,6 167,5 121,3 180,4	116,0 103,8 109,1 116,8 94,3 117,8 115,7 114,2 133,2 104,0 116,7 189,0 135,5 204,1	114,9 137,4 126,0 102,9 85,8 110,4 99,8 100,0 98,0 84,9 107,3 187,0 129,1 203,2		
94,5 92,5 100,5 97,0	111,4 99,1 100,3 124,4	111,0 103,6 106,1 113,1	113,8 108,9 112,7 119,3	97,5 102,4 99,6 105,2	98,8 102,1 102,2 93,2	103,4 104,5 110,3 101,4	105,3 99,3 111,2 105,1	110,8 111,5 99,7 113,7	105,2 106,2 100,3 109,8	104,2 107,1 107,9 114,0	85,8 96,6 100,9 85,7	88,1 86,5 99,4 89,3	109,4 94,6 101,1 115,9	114,1 100,5 109,5 120,1	115,7 102,9 105,0 128,7	104,6 94,0 86,4 124,5	51 T.A.-52 54
117,6 96,6 99,2 90,4 83,6 90,2 81,5 97,0	131,8 115,0 118,1 110,5 107,5 103,2 100,5 102,4	125,6 108,6 109,2 109,1 106,5 113,5 108,3 109,1	129,8 113,3 114,0 110,4 108,0 122,4 111,8 113,7	105,7 95,2 111,3 94,1 94,6 91,1 87,4 77,1	89,0 106,3 94,1 101,3 101,7 90,1 105,8 100,0	94,4 106,4 99,7 105,3 103,1 95,7 104,9 106,0	107,1 102,9 102,0 108,0 100,6 102,3 103,0 109,3	112,1 115,1 111,3 112,5 106,6 103,4 105,8 108,0	109,0 106,4 106,6 114,4 108,0 99,3 98,1 95,6	121,2 107,1 102,0 112,5 106,6 94,7 75,6 82,4	98,8 93,1 93,6 96,8 77,6 86,6 81,5 82,4	104,5 91,9 92,7 92,7 75,3 76,7 94,4 84,6	137,2 104,9 107,7 107,3 98,0 107,8 107,9 110,8	138,6 119,8 113,1 114,3 103,2 112,2 108,7 110,8	138,7 120,2 116,2 117,8 109,2 114,7 106,8 100,0	118,3 105,1 125,0 102,1 110,1 83,1 86,2 78,2	39 56 57 58 61 6211 6251 63 64
96,0 96,3	105,5 107,9	105,8 104,3	110,4 110,7	98,6 102,5	91,9 92,8	94,5 95,7	95,2 95,1	104,0 105,6	101,6 102,7	105,3 106,4	95,1 95,1	94,0 93,7	99,0 100,1	105,3 106,9	110,9 112,6	100,6 104,5	68
100,7 79,3 92,4 114,0 22,2 107,7 88,1 94,6 99,4 96,1 104,9 81,0 74,3 100,1 78,8 115,7 95,0	113,4 85,4 103,4 135,9 318,1 97,3 107,5 91,6 89,8 107,3 113,1 110,3 99,9 96,2 101,6 108,7 97,1	101,9 102,5 99,3 129,4 290,4 96,1 111,0 88,2 79,9 122,1 104,1 114,3 95,9 93,5 124,7 85,5 111,1	107,7 104,1 108,9 144,7 342,7 100,3 106,7 89,8 83,7 108,2 114,8 109,6 103,2 137,7 87,0 109,5	98,9 86,7 92,4 82,9 239,4 86,6 85,5 92,5 86,1 94,9 101,2 103,1 97,7 63,1 86,8 84,8	98,5 95,8 104,5 86,9 17,7 88,9 109,8 99,1 96,0 111,0 101,4 99,3 85,0 63,1 97,9 88,8	107,2 99,5 107,9 90,5 0,8 95,9 114,0 99,2 102,8 109,4 100,1 89,1 94,1 58,8 111,1 90,2	108,0 93,2 102,1 95,0 0,9 92,2 108,4 104,7 127,1 96,6 108,2 96,3 105,6 103,2 125,5 95,3	112,6 89,8 111,8 96,4 0,9 89,3 114,9 119,7 131,0 106,1 105,6 85,4 96,1 72,9 138,8 98,3	99,3 87,8 110,1 96,2 0,7 100,9 96,5 120,3 126,8 78,5 75,3 86,5 119,2 150,0 97,5	107,4 95,7 110,5 99,6 1,0 109,5 99,9 112,6 104,9 110,1 89,5 72,1 86,5 103,8 101,4	90,7 80,8 94,9 86,9 0,8 109,5 82,2 96,7 90,9 95,8 106,9 79,7 64,4 100,9 95,6 95,0	98,6 75,8 84,9 103,0 64,6 108,2 110,8 88,4 90,3 86,4 102,6 113,1 73,3 93,0 93,1 99,8	112,3 81,6 103,4 153,4 335,8 99,5 115,6 90,3 87,9 123,9 114,0 93,0 95,6 102,7 104,8	124,8 87,3 115,1 155,1 367,5 103,1 113,6 89,6 87,9 111,5 115,9 104,9 107,4 109,4 109,4 104,8	106,0 85,6 92,0 99,8 252,9 89,5 93,6 94,9 95,3 86,6 110,3 123,8 101,9 98,3 94,9 86,7	6811 6812 6813 6819 6821 6825 6828 6831 6836 6844 6853 6856 6860 6871 6875 6879 69	
106,8 104,4 111,9	109,5 110,9 107,1	119,2 118,0 121,2	113,6 113,5 113,9	84,8 89,6 76,5	70,1 77,7 57,1	79,5 87,4 66,0	96,9 101,6 88,8	112,1 114,7 108,0	115,4 114,7 116,6	119,1 118,0 121,1	105,7 102,9 110,5	98,4 96,7 101,4	116,7 114,0 121,3	121,1 119,7 123,4	114,9 115,2 114,3	92,6 97,7 84,0	72-75

3) OHNE AUSBAUGEWERBE.

SYPRO NR.	WIRTSCHAFTSZWEIG	GEWICH- TUNG	1976	1977	1978	1978 1. HJ	1978 2. HJ	1978 1. VJ	1978 2. VJ
	PRODUZIERENDES GEWERBE INSGESAMT	100	100	102,7	104,9	103,7	106,0	99,9	107,7
	PRODUZIERENDES GEWERBE (OH. BAUGEWERBE)	90,42	100	102,6	104,4	104,0	104,7	101,8	106,2
1010-30	ELEKTRIZITAETS-U. GASVERSORGUNG	5,73	100	101,3	107,6	108,3	107,0	117,8	98,7
1010	ELEKTRIZITAETSVERSORGUNG	5,43	100	101,1	107,2	107,6	106,8	116,4	98,6
1030	GASVERSORGUNG	0,33	100	103,4	114,9	120,3	109,6	140,0	101,0
	BERGBAU U. VERARBEITENDES GEWERBE	84,69	100	102,7	104,2	103,7	104,6	100,7	106,7
	BERGBAU	2,48	100	95,0	94,2	95,8	92,7	100,6	90,8
	DARUNTER:								
2111-14	KOHLBERGBAU	2,14	100	93,5	92,2	93,3	91,2	98,4	87,9
2111	STEINKOHLBERGBAU - BRIKETTERSTELLUNG, KOKEREI	1,85	100	93,7	92,3	94,1	90,5	99,3	88,7
2114	BRAUNKOHLBERGBAU - BRIKETTERSTELLUNG	0,29	100	92,2	91,5	87,6	95,5	92,2	82,8
2130	EISENERZBERGBAU	0,00	100	100,6	62,4	66,1	58,7	69,0	63,2
2141	NE-METALLERZBERGBAU	0,01	100	100,0	78,6	92,0	65,2	93,8	89,3
2150	KALI-U. STEINSALZBERGBAU, SALINEN	0,11	100	112,9	116,5	118,1	114,9	124,7	111,4
2160	GEW.-V. ERDOEL, ERDGAS	0,17	100	101,2	104,3	110,4	98,1	115,9	105,0
	VERARBEITENDES GEWERBE	82,21	100	102,9	104,5	103,9	105,0	100,7	107,2
	GRUNDSTOFF-U. PRODUKTIONS- GUTER GEWERBE 1)	22,02	100	100,6	104,1	103,9	104,3	99,4	108,5
22	MINERALOELVERARBEITUNG	3,29	100	102,0	101,7	97,9	105,4	97,7	98,1
25	GEW.-U. VERARB.-V. STEINEN U. ERDEN	2,64	100	102,1	107,5	99,4	115,5	78,1	120,9
27	EISENSCHAFFENDE INDUSTRIE	2,93	100	94,6	100,1	105,1	95,2	100,6	109,6
28	NE-METALLERZEUGUNG, NE-METALLHALBZEUGWERKE	0,76	100	100,6	104,7	105,3	104,0	101,7	109,1
2811	NE-LEICHTMETALLHUTTEN	-	100	106,7	106,4	106,3	106,5	106,2	106,3
2813	NE-SCHWERMETALLHUTTEN	-	100	102,3	91,0	94,1	88,1	97,0	91,4
2816	NE-METALLSCHMELZWERKE	-	100	115,6	134,5	141,1	128,0	135,6	146,5
2850	NE-METALLHALBZEUGWERKE	-	100	97,5	104,2	103,7	104,6	98,2	109,4
2910	EISEN-, STAHL-U. TEMPERGIESSEREI	0,76	100	97,5	95,2	98,0	92,5	98,3	97,7
2950	NE-METALLGIESSEREI	0,22	100	105,8	110,3	115,0	105,6	115,3	114,8
3011-15,	ZIEHERZEUG, KALTWALZWERKE;								
3030	MECHANIK, ANG.	1,18	100	95,8	102,0	103,9	100,1	101,3	106,7
40	CHEMISCHE INDUSTRIE	7,78	100	101,1	105,8	106,5	105,0	104,5	109,6
4090	DARUNTER H.-V. CHEMIEFASERN	-	100	91,8	94,8	100,2	89,7	99,5	100,8
T.A.-52	HERSTELLUNG, VERARB.-U. VEREDLG.-V. FLACHGLAS	0,32	100	113,0	112,9	112,0	113,8	110,8	113,3
53	HOLZBEARBEITUNG	0,60	100	102,3	103,4	105,7	101,1	99,7	111,8
55	ZELLSTOFF-, HOLZSCHLIFF-, PAPIER-U. PAPIERERZEUGUNG	0,57	100	104,5	109,3	109,4	109,0	105,5	113,6
59	GUMMI-VERARBEITUNG	0,97	100	105,1	104,0	106,4	101,7	104,7	108,2
	INVESTITIONSGUTER PRODUZIERENDES GEWERBE	35,75	100	104,9	105,3	104,8	105,8	101,8	107,9
31	STAHL-U. LEICHTMETALLBAU, SCHIENENFAHRZEUGBAU	1,63	100	99,5	93,8	88,0	99,5	82,7	93,4
32	MASCHINENBAU	9,78	100	100,3	100,0	96,9	103,1	92,5	101,3
33	STRASSENFAHRZEUGBAU, REP.-V. KRAFTFAHRZEUGEN USW.	8,05	100	106,4	107,6	110,5	104,8	109,5	111,4
34	SCHIFFBAU	0,54	100	93,4	82,7	86,4	79,0	86,2	86,6
36	ELEKTROTECHNIK, REP.-V. HAUSHALTSGERAETEN	8,99	100	106,6	107,7	107,9	107,5	104,8	111,0
37	FEINMECHANIK, OPTIK, H.-V. UHREN	1,60	100	104,7	102,4	102,9	101,9	99,1	106,8
3711-60	FEINMECHANIK, OPTIK	1,47	100	104,8	102,4	103,3	101,6	99,2	107,5
3771	H.-V. UHREN	0,13	100	103,3	102,1	99,0	105,2	98,5	99,4
3021-25	STAHLVERFORMUNG, OBERFLAECHE NVEREDLUNG, HAERTUNG	1,14	100	98,7	95,5	98,1	92,8	97,4	98,9
38	H.-V. EISEN-, BLECH-U. METALLWAREN	2,82	100	108,1	107,9	110,1	105,8	107,5	112,7
50	H.-V. BUEROMASCHINEN, ADV.-GERAETEN U. -EINRICHTUNGEN	1,20	100	131,6	149,4	136,4	160,1	131,8	141,2
5060	H.-V. BUEROMASCHINEN	0,26	100	111,6	113,0	114,0	112,0	112,2	115,6
5080	H.-V. ADV.-GERAETEN U. -EINRICHTUNGEN	0,94	100	137,2	158,3	142,8	173,6	137,3	148,4
	VERBRAUCHSGUTER PRODUZIERENDES GEWERBE 2)	14,01	100	103,6	104,0	104,0	104,1	102,6	105,3
51	FEINKERAMIK	0,42	100	100,2	96,0	97,9	94,1	95,6	100,3
T.A.-52	HERSTELLUNG, VERARB.-U. VEREDLG.-V. HOHLGLAS	0,41	100	102,8	102,1	102,6	101,6	103,6	101,7
54	HOLZVERARBEITUNG	2,91	100	108,3	107,1	105,9	108,3	101,7	110,3
39	H.-V. MUSIKINSTRUMENTEN, SPIELWAREN, SCHMUCK,								
	FUELLHALTERN USW.	0,61	100	114,1	117,0	110,0	123,7	105,1	115,0
56	PAPIER-U. PAPIERERARBEITUNG	1,00	100	106,3	108,2	108,1	108,4	107,1	108,9
57	DRUCKEREI, VERVIELFAELTIGUNG	2,03	100	105,2	109,4	104,9	113,8	100,7	109,2
58	H.-V. KUNSTSTOFFWAREN	1,56	100	107,3	115,4	115,9	114,9	111,1	120,8
61	LEDERERZEUGUNG	0,07	100	99,5	99,5	107,2	92,2	108,9	105,2
6211	LEDERVERARBEITUNG (OH. H.-V. SCHUHEN)	0,23	100	97,1	94,4	90,9	97,8	90,8	90,8
6251	H.-V. SCHUHEN	0,38	100	99,7	95,6	96,0	95,2	104,8	87,0
63	TEXTILGEWERBE	2,50	100	97,6	95,4	100,2	90,6	100,2	100,2
64	BEKLEIDUNGSGEWERBE	1,89	100	97,6	94,6	95,7	93,5	101,1	90,1
	NAHRUNGS-U. GENUSSMITTELGEWERBE	10,43	100	100,0	102,9	100,8	104,6	96,8	104,8
68	ERNAHRUNGSGEWERBE	8,13	100	101,3	103,0	100,5	105,0	96,4	104,6
	DARUNTER:								
6811	MAHL-U. SCHAELELMUEHLEN	0,15	100	106,2	107,8	108,0	107,5	108,6	107,4
6812	H.-V. TEIGWAREN	0,03	100	87,9	91,4	93,4	89,2	92,5	94,4
6813	H.-V. NAHRMITTELN (OH. TEIGWAREN)	0,18	100	102,6	104,6	110,7	98,7	105,4	116,1
6819	H.-V. DAUERBACKWAREN	0,09	100	110,0	104,7	94,2	115,0	92,2	96,2
6821	ZUCKERINDUSTRIE	0,17	100	111,1	108,8	1,9	193,2	2,2	1,5
6825	OBST-U. GEMUESEVERARBEITUNG	0,18	100	97,9	102,8	96,9	108,7	93,0	100,7
6828	H.-V. SUESSWAREN (OH. DAUERBACKWAREN)	0,40	100	102,3	107,7	114,5	101,0	118,3	110,6
6831	MOLKEREI, KAESEREI	0,26	100	101,4	107,2	113,4	101,1	106,3	120,7
6836	H.-V. DAUERMITELN, MILCHPRAEPARATEN, SCHMELZKAESE	0,10	100	105,0	111,6	120,2	103,1	108,0	132,6
6844	F.-V. MARGARINE U. AE.-NAHRUNGSMITTELN	0,16	100	101,4	101,8	98,0	105,5	98,1	97,9
6853	FLEISCHWARFINDUSTRIE (OH. TALGSCHMELZEN U. AE.)	0,34	100	106,3	110,3	108,5	112,0	105,1	111,9
6856	FISCHVERARBEITUNG	0,06	100	93,3	96,4	94,7	98,2	106,0	83,1
6860	VERARB.-V. KAFFEE, TEE, H.-V. KAFFEEMITTELN	0,25	100	98,5	113,6	111,8	115,4	108,5	115,1
6871	BRAUEREI	1,44	100	99,4	97,0	97,5	96,5	88,2	106,9
6875	H.-V. SPIRITUOSEN	0,44	100	79,4	93,3	88,3	98,2	87,0	89,7
6879	MINERALBRUNNEN, H.-V. MINERALWASSER, LIMONADEN	0,38	100	116,7	121,5	125,4	117,8	110,0	141,0
69	TABAKVERARBEITUNG	2,30	100	95,6	102,3	101,7	102,9	98,3	105,4
72-75	BAUGEWERBE 3)	9,58	100	103,5	110,0	101,4	118,3	81,9	121,4
	HOCHBAU	6,04	100	104,9	111,1	104,4	117,7	88,3	120,9
	TIEFPAU	3,54	100	101,0	108,0	96,3	119,4	71,1	122,2

1) EINSCHL. HERSTELLUNG, VERARBEITUNG UND VEREDLUNG VON FLACHGLAS. - 2) OHNE HERSTELLUNG, VERARBEITUNG UND VEREDLUNG VON FLACHGLAS. -

FUHR DAS PRODUZIERENDE GEWERBE
=100

MAEßSIGKEITEN BEREINIGT

1978 3. VJ	1978 4. VJ	1977 OKT	1977 NOV	1977 DEZ	1978 JAN	1978 FEB	1978 MÄRZ	1978 APRIL	1978 MAI	1978 JUNI	1978 JULI	1978 AUG	1978 SEPT	1978 OKT	1978 NOV	1978 DEZ	SYPRO NR.
98,9 97,0	113,5 112,7	108,5 107,1	112,2 111,9	105,1 106,4	96,4 98,5	99,8 102,8	103,4 104,2	108,3 107,1	107,9 106,5	107,0 105,2	95,2 93,1	91,0 89,5	111,1 109,2	112,0 110,1	117,3 115,9	111,0 112,3	
92,6 97,9 88,5	121,6 121,0 130,6	103,2 103,6 97,7	114,9 114,3 124,3	119,1 118,6 127,9	120,7 119,1 146,6	121,9 120,2 149,8	111,1 110,3 124,6	106,9 106,3 115,9	99,1 99,3 96,2	90,5 90,5 90,8	87,4 87,8 82,3	87,7 87,9 84,9	103,0 103,2 98,8	109,5 109,2 115,9	123,2 122,5 133,8	132,7 132,1 142,1	1010-30 1010 1030
97,3	112,1	107,4	111,7	105,6	97,0	101,5	103,7	107,1	107,0	106,2	93,5	89,6	109,6	110,2	115,4	110,9	
86,3	99,5	97,6	101,0	96,9	99,8	102,7	99,6	97,6	90,4	85,1	82,0	83,3	93,6	97,4	102,1	99,1	
84,9 84,8 86,0 57,4 67,0 106,2 89,9	98,0 96,8 105,5 60,0 62,5 123,7 106,3	96,4 95,2 104,6 104,4 109,8 117,6 95,1	98,1 97,4 102,9 108,0 105,4 123,3 123,8	95,4 94,2 103,1 94,2 88,4 116,5 111,3	98,3 98,7 96,0 72,6 102,7 122,5 113,1	99,8 100,7 93,9 69,1 102,7 135,8 122,6	97,1 98,7 86,5 65,5 77,7 116,4 112,7	93,7 95,1 84,6 70,3 87,5 104,0 100,8	88,0 88,1 87,6 58,6 72,3 108,9 114,4 96,3	82,5 83,3 77,3 61,4 108,9 111,2 85,3	80,5 79,8 84,9 64,5 58,0 111,2 86,7	82,7 83,1 79,9 50,9 61,6 90,9 86,7	91,7 91,4 93,8 57,7 80,4 117,1 98,3	95,8 96,2 93,0 58,5 101,8 123,9 96,4	100,4 99,3 107,8 59,3 49,1 127,8 108,1	97,9 94,8 117,7 62,1 38,4 120,4 114,6	2111-14 2111 2114 2130 2141 2150 2160
97,7	112,5	107,7	112,1	105,8	96,9	101,4	103,8	107,4	107,5	106,9	93,8	89,8	110,1	110,5	115,8	111,2	
102,1 101,4 117,0 100,6 99,1 106,5 87,9 118,2 98,3 84,4 96,0	106,6 109,5 113,9 89,6 109,3 108,4 88,4 138,7 111,2 101,1 115,9	101,7 93,3 116,6 91,5 98,8 107,6 104,7 120,5 93,5 99,5 119,0	104,0 103,5 107,7 97,3 103,0 106,5 104,4 134,2 98,5 102,9 116,0	94,3 100,2 85,6 90,4 92,8 105,6 101,3 123,6 85,1 89,3 89,1 98,3	95,1 97,6 73,5 96,4 95,6 106,7 97,4 130,9 89,3 94,2 115,7	99,8 98,0 65,0 101,2 104,7 105,0 99,4 134,7 102,3 100,2 117,6	103,5 97,6 95,2 104,4 105,0 105,6 94,4 140,3 103,3 100,7 112,6	109,1 96,8 120,0 110,8 111,4 109,0 91,4 144,3 109,6 99,8 114,3	107,6 98,3 123,4 107,3 107,1 107,5 91,6 149,3 105,9 96,2 112,0	108,8 99,1 119,4 110,8 109,0 107,5 90,9 149,3 105,9 97,1 112,0	100,0 97,9 116,1 95,4 106,8 86,8 117,2 95,4 76,6 90,6	97,5 102,2 109,1 126,6 109,2 93,6 106,6 90,6 101,7 91,2 100,5 80,6	109,1 104,0 126,6 109,2 107,2 106,3 86,1 136,8 108,9 104,8 116,2	110,4 105,9 126,1 104,0 111,0 106,4 86,8 135,6 114,6 104,8 125,9	112,6 112,1 125,6 101,5 115,0 91,3 117,9 118,3 106,4 125,9	96,3 110,6 88,2 61,8 100,9 106,7 86,9 131,6 99,7 97,1 108,8	22 25 27 28 2811 2813 2816 2850 2910 2950 3011-15, 3030 40 4090 T.A-52 53 55 59
94,1 102,4 82,2 104,6 94,8 105,0 94,1	106,5 107,7 97,2 123,2 107,8 113,3 109,5	99,9 101,9 87,4 127,3 109,2 108,3 105,8	102,2 102,5 98,6 134,7 111,3 112,4 110,1	84,9 96,2 90,6 109,6 93,6 91,9 108,0	95,1 97,9 98,8 117,1 94,6 105,8 101,9	104,3 108,4 97,6 109,8 98,4 108,4 106,7	105,0 107,6 101,9 105,3 106,1 102,3 105,6	107,8 109,6 99,0 117,7 114,3 114,2 109,4	108,0 107,8 102,1 108,1 113,2 112,3 106,8	104,5 108,5 101,2 114,2 108,4 114,4 108,2	83,6 103,5 77,4 95,4 90,2 104,5 96,8	90,4 98,2 77,7 101,6 84,4 99,6 80,9	108,6 105,9 91,9 117,5 110,6 111,2 105,7	110,9 108,6 96,2 128,2 110,5 114,7 109,0	112,7 110,9 104,7 132,3 114,5 118,6 115,2	94,6 103,7 90,8 108,7 97,5 106,3 103,8	
95,8 89,1 92,6 94,8 73,6 98,7 92,2 91,2 84,9 95,1 145,4 99,1 158,3	116,4 110,5 114,1 115,4 84,5 117,3 112,2 111,5 107,2 117,0 175,8 125,6 189,9	109,6 95,9 98,6 111,8 98,1 115,4 106,3 104,4 127,4 100,6 113,6 167,5 121,3 180,4	116,0 137,4 109,1 116,8 94,3 117,8 115,7 114,2 133,2 104,0 116,7 189,0 135,5 204,1	114,9 137,4 126,0 102,9 85,8 110,4 99,8 100,0 98,0 84,9 107,3 187,0 129,1 203,2	98,4 84,0 88,0 110,8 84,4 99,4 92,8 93,1 89,6 97,8 108,1 114,3 116,5 113,7	103,6 79,6 92,0 112,8 88,6 107,7 101,1 101,3 99,0 97,8 103,7 142,6 115,1 150,3	103,7 84,4 97,6 105,0 85,7 107,5 109,4 103,7 107,6 100,2 111,1 139,5 104,9 160,2	106,2 91,6 98,5 105,3 89,0 110,9 107,1 107,6 101,2 97,2 111,7 143,2 116,7 151,9	107,9 93,1 100,3 113,9 88,0 109,8 104,2 107,6 99,9 111,7 130,9 117,4 134,6	91,5 95,2 104,9 114,9 83,1 112,2 89,5 92,5 89,5 55,4 76,4 86,8 131,8 137,8	83,8 83,1 106,3 77,3 60,5 83,6 103,8 102,7 83,8 100,5 90,3 130,8 63,4 149,7	113,0 99,9 97,8 115,7 80,6 118,1 109,5 107,7 103,8 116,9 108,6 170,3 126,7 183,1	110,2 98,0 97,8 115,7 84,4 114,9 109,5 107,1 129,0 101,7 113,2 170,3 124,6 186,2	117,4 103,9 108,7 120,5 87,1 120,7 117,4 117,6 130,2 109,3 121,8 173,4 127,6 186,2	122,4 132,1 138,6 109,6 81,8 116,5 109,8 110,7 99,1 92,2 116,4 184,6 124,7 201,4	31 32 33 34 36 37 3711-60 3771 3021-25 38 50 5060 5080	
95,0 88,6 99,9 95,1	113,7 100,0 103,4 122,1	114,1 100,5 109,5 120,1	115,7 102,9 105,0 128,7	104,6 94,0 86,4 124,5	98,3 91,8 97,5 94,7	102,9 98,1 111,7 101,5	106,7 97,1 102,2 109,0	110,0 101,5 103,0 114,3	104,7 105,3 95,5 109,5	101,7 95,0 106,7 107,2	87,2 91,3 101,9 82,0	87,8 94,6 94,6 89,1	110,6 103,2 103,2 114,7	113,6 95,0 107,6 118,4	118,1 104,7 109,4 126,5	109,2 100,7 93,3 121,9	51 T.A-52 54
113,3 102,6 102,4 107,1 82,2 88,2 92,5 79,9 89,0	134,8 114,3 125,7 123,0 102,8 107,9 98,1 101,9 98,2	138,6 119,8 113,1 114,3 103,2 112,2 108,7 106,1 110,8	138,7 120,2 116,2 117,8 109,2 114,7 106,8 108,8 100,0	118,3 105,1 125,0 102,1 110,1 83,1 86,2 92,6 78,2	103,2 105,6 97,4 107,0 108,9 82,1 101,7 97,8 95,1	100,7 107,3 101,4 110,5 108,6 91,9 104,4 100,9 101,8	111,4 108,4 103,3 115,8 109,4 98,9 108,3 102,2 106,7	113,0 111,2 109,6 121,9 110,3 98,5 102,7 104,9 105,6	116,9 104,6 114,6 122,4 104,3 90,3 80,2 98,1 82,5	94,8 99,5 94,3 104,3 73,6 82,3 78,7 67,1 83,7	111,5 96,8 87,1 99,5 75,7 77,5 93,9 72,0 76,0	133,5 112,3 102,9 118,3 100,2 105,8 105,4 101,3 108,4	139,8 113,8 116,9 123,5 100,2 112,7 104,1 103,8 106,6	141,4 119,9 122,1 130,8 111,2 117,5 103,2 170,3 124,6	122,0 108,9 139,9 113,8 97,1 91,9 85,6 91,8 84,6	39 56 57 58 61 6211 6251 63 64	
98,5 98,0	109,8 111,1	105,3 106,9	110,9 112,6	100,6 104,5	93,8 93,1	95,2 94,9	101,4 101,3	104,4 104,0	109,3 110,3	101,1 100,2	97,5 97,3	96,7 96,0	101,6 100,8	107,9 108,0	114,2 114,1	107,5 111,7	68
100,5 86,8 96,0 112,8 12,1 115,1 94,1 103,4 110,1 100,6 107,7 85,5 104,6 98,2 85,5 127,4 100,5	114,9 91,8 101,4 117,2 320,8 101,9 108,2 98,7 96,2 110,7 117,2 111,4 126,8 94,7 111,4 114,9 105,4	109,6 83,5 103,4 153,4 335,8 99,5 115,6 90,3 86,4 123,9 113,1 104,0 93,0 93,1 102,7 105,1 99,8	124,8 87,3 115,1 155,1 367,5 103,1 113,6 89,6 87,9 111,5 103,1 104,9 86,6 107,4 107,4 109,4 104,8	106,0 85,6 92,0 99,8 5,0 84,0 123,2 100,0 98,1 86,6 105,0 106,3 98,7 82,4 94,9 111,7 86,7	106,4 88,0 101,6 91,2 5,0 91,7 119,0 104,2 104,1 92,0 102,9 109,8 94,2 109,1 82,6 88,0 103,6 96,5	107,8 90,6 103,2 90,6 0,8 103,5 112,5 114,8 130,9 116,1 102,9 111,0 125,3 99,5 87,5 100,3 120,1 96,4	111,6 98,8 111,4 94,8 0,9 99,7 115,8 120,4 146,2 102,9 121,4 104,3 87,4 119,8 116,9 92,5 147,8 105,8	109,8 107,1 113,6 93,9 0,7 97,8 105,5 132,4 122,2 77,2 104,3 101,4 64,5 101,4 98,3 84,0 143,6 104,5	84,6 84,4 94,3 96,9 2,6 104,0 116,7 88,5 110,9 122,9 105,9 106,8 83,4 104,6 98,3 83,0 120,4 98,4	100,9 89,0 87,1 100,1 0,3 116,7 81,6 101,8 106,6 85,5 103,9 67,3 97,0 106,3 78,6 130,5 99,0	116,0 86,9 107,2 142,6 35,8 112,4 113,3 97,6 100,6 111,7 112,9 105,0 113,1 89,4 95,8 106,5 107,4	113,1 93,4 102,9 131,3 345,8 105,0 118,0 94,5 90,3 120,2 112,9 106,0 134,5 93,6 112,6 117,0 114,7	120,1 93,0 106,4 133,2 392,0 107,9 114,8 96,3 91,7 101,2 120,3 106,0 134,1 101,5 107,3 122,2 129,7	111,6 88,6 94,5 83,7 227,0 91,7 90,0 106,5 107,6 119,1 124,6 134,1 101,5 107,3 122,2 92,7	6811 6812 6813 6819 6821 6825 6828 6831 6836 6844 6853 6856 6860 6871 6875 6879 69		
116,2 113,2 121,2	120,7 122,6 117,4	121,1 119,7 123,4	114,9 115,2 114,3	92,6 97,7 84,0	76,9 82,7 67,1	72,0 80,2 58,1	96,4 101,6 87,6	119,3 120,5 117,3	121,3 120,5 122,6	123,2 121,3 126,4	114,7 111,9 119,5	105,5 102,1 111,4	129,1 126,5 133,5	130,0 128,2 133,1	130,7 131,3 129,7	99,2 106,8 86,3	72-75

300HNE AUSBAGEWERBE.

1 INDEX DER NETTOPRODUKTION
1976

VON KALENDERUNREGEL

SYPRO NR.	WIRTSCHAFTSZWEIG	GEWICHTUNG	1976	1977	1978	1979	1979 1. HJ	1979 2. HJ	1979 1. VJ	1979 2. VJ
	PRODUZIERENDES GEWERBE INSGESAMT	100	100	102,7	104,9	110,6	109,3	111,8	102,5	116,6
	PRODUZIERENDES GEWERBE (OHNE AUGEWERBE)	90,42	100	102,6	104,4	109,8	109,7	110,0	105,0	114,6
1010-30	ELEKTRIZITAETS-U. GASVERSORFUNG	5,73	100	101,3	107,6	113,7	118,1	109,5	129,6	106,4
1010	ELLKTRIZITAETSVERSOPFUNG	5,40	100	101,1	107,2	112,8	117,0	108,8	127,7	106,1
1030	GASVERSOPFUNG	0,33	100	103,4	114,9	128,5	136,2	120,9	161,3	111,2
	BERGBAU U. VERARBEITENDES GEWERBE	84,69	100	102,7	104,2	109,6	109,1	110,0	103,4	115,2
	BERGBAU	2,48	100	95,0	94,2	98,3	101,5	95,0	105,1	97,8
	DARUNTER:									
2111-14	KOHLNBERGBAU	2,14	100	93,5	92,2	96,4	98,6	94,1	101,5	95,6
2111	STEINKOHLNBERGBAU, U.-BRIKETTHESTELLUNG, KOKEREI	1,85	100	93,7	92,3	96,0	98,6	93,4	101,2	95,8
2114	BRAUNKOHLNBERGBAU, U.-BRIKETTHESTELLUNG	0,29	100	92,2	91,5	98,8	99,2	98,6	103,6	94,3
2130	EISENERZBERGBAU	0,00	100	100,6	62,4	63,8	67,7	60,0	68,5	66,9
2141	NE-METALLERZBERGBAU	0,01	100	100,0	78,6
2150	KALI-U. STEINSALZBERGBAU, SALINEN	0,11	100	112,9	116,5	129,8	137,0	122,7	146,6	127,0
2160	GEW.-V. ERDOEL, ERDGAS	0,17	100	101,2	104,3	103,1	117,4	88,9	137,2	97,9
	VERARBEITENDES GEWERBE	82,21	100	102,9	104,5	109,9	109,3	110,4	103,3	115,7
	GRUNDSTOFF-U. PRODUKTIONSGUETERGEWERBE 1)	22,02	100	100,6	104,1	112,6	111,8	113,4	104,3	119,5
22	MINERALOELVERARBEITUNG	3,29	100	102,0	101,7	116,4	114,2	118,7	110,7	117,6
25	GEW.-U. VERARB.-V. STEINEN U. ERDEN	2,64	100	102,1	107,5	117,3	103,2	131,1	73,4	134,7
27	EISENSCHAFFENDE INDUSTRIE	2,93	100	94,6	100,1	110,6	110,1	111,1	104,4	115,9
28	NE-METALLERZEUGUNG, NE-METALLHALBZEUGWERKE	0,76	100	100,6	104,7	111,9	114,3	109,5	110,5	118,3
2811	NE-LEICHTMETALLHUETTEN	.	100	106,7	106,4	106,7	106,7	106,8	106,3	106,9
2813	NE-SCHWERMETALLHUETTEN	.	100	102,3	91,0	92,0	92,0	91,9	91,6	92,4
2816	NE-METALLUMSCHMELZWERKE	.	100	115,6	134,5	138,5	145,8	131,4	138,5	153,6
2850	NE-METALLHALBZEUGWERKE	.	100	97,5	104,2	114,3	117,1	111,6	112,4	122,1
2910	EISEN-, STAHL-U. TEMPERGLESSEREI	0,76	100	97,5	95,2	102,7	107,1	98,4	104,2	110,3
2950	NE-METALLGLESSEREI	0,22	100	105,8	110,3	118,5	125,1	112,1	123,8	126,3
3011-15, 3030	ZIEHEREIEN, KALTWALZWERKE, MECHANIK, ANG.	1,18	100	95,8	102,0	107,6	109,6	105,5	104,4	115,3
40	CHEMISCHE INDUSTRIE	7,78	100	101,1	105,8	111,9	114,4	109,5	110,1	118,7
4090	DARUNTER H.V. CHEMIEFASERN	.	100	91,8	94,8	98,5	103,1	93,9	100,6	105,5
T.A.-52	HERSTELLUNG, VERARB.-U. VEREDLG.-V. FLACHGLAS	0,32	100	113,0	112,9	121,2	112,0	130,2	103,8	120,7
53	HOLZBEARBEITUNG	0,60	100	102,3	103,4	107,3	107,1	107,4	96,9	118,2
55	ZELLSTOFF-, HOLZSCHLIFF-, PAPIER-U. PAPPEERZEUGUNG	0,57	100	104,5	109,3	117,6	117,2	118,1	114,6	120,0
59	GUMMIVERARBEITUNG	0,97	100	105,1	104,0	108,9	112,2	105,8	109,4	115,0
	INVESTITIONSGUETER PRODUZIERENDES GEWERBE	35,75	100	104,9	105,3	110,4	110,1	110,8	104,0	116,6
31	STAHL-U. LEICHTMETALLBAU, SCHIENENFAHRZEUGBAU	1,63	100	99,5	93,8	96,2	86,5	105,7	75,6	98,2
32	MASCHINENBAU	9,78	100	100,3	100,0	104,7	101,1	108,2	93,0	109,8
33	STRASSENFAHRZEUGBAU, REP.-V. KRAFTFAHRZEUGEN USW.	8,05	100	106,4	107,6	113,9	121,2	106,8	117,9	124,8
34	SCHIFFBAU	0,54	100	93,4	82,7	77,2	78,0	76,6	74,9	81,1
36	ELEKTROTECHNIK, REP.-V. HAUSHALTSGERAETEN	8,99	100	106,6	107,7	110,3	109,2	111,5	104,3	114,4
37	FEINMECHANIK, OPTIK, H.V. UHREN	1,60	100	104,7	102,4	110,7	111,0	110,3	105,1	117,4
3711-60	FEINMECHANIK, OPTIK	1,47	100	104,8	102,4	110,8	111,4	110,1	105,5	117,8
3771	H.V. UHREN	0,13	100	103,3	102,1	109,5	106,7	112,4	100,8	113,1
3021-25	STAHLVERFORMUNG, OBERFLAECHEVEREDLUNG, HAERTUNG	1,14	100	98,7	95,5	104,9	107,3	102,6	103,2	111,6
38	H.V. EISEN-, BLECH-U. METALLWAREN	2,82	100	108,1	107,9	113,5	114,5	112,5	108,8	120,6
50	H.V. BUEROMASCHINEN, ADV.-GERAETEN U. -EINRICHTUNGEN	1,20	100	131,6	148,4	167,0	153,1	180,7	137,7	169,7
5060	H.V. BUEROMASCHINEN	0,26	100	111,6	113,0	113,5	118,9	108,3	111,3	127,0
5080	H.V. ADV.-GERAETEN U. -EINRICHTUNGEN	0,94	100	137,2	158,3	182,0	162,7	201,0	145,1	181,6
	VERBRAUCHSGUETER PRODUZIERENDES GEWERBE 2)	14,01	100	103,6	104,0	107,8	108,0	107,6	104,0	112,2
51	FEINKERAMIK	0,42	100	100,2	96,0	96,8	99,1	94,6	95,9	102,7
T.A.-52	HERSTELLUNG, VERARB.-U. VEREDLG.-V. HOHLGLAS	0,41	100	102,8	102,1	102,9	104,4	101,4	105,7	103,0
54	HOLZVERARBEITUNG	2,91	100	108,3	107,1	108,3	107,9	108,7	99,7	116,9
39	H.V. MUSIKINSTRUMENTEN, SPIELWAREN, SCHMUCK, FUELLHALTERN USW.	0,61	100	114,1	117,0	113,4	108,6	118,0	100,2	117,8
56	PAPIER-U. PAPPEVERARBEITUNG	1,00	100	106,3	108,2	114,1	111,9	116,3	108,5	115,5
57	DRUCKEREI, VERVIELFAELTIGUNG	2,03	100	105,2	109,4	118,6	115,7	121,5	109,6	122,2
58	H.V. KUNSTSTOFFWAREN	1,56	100	107,3	115,4	127,9	128,1	127,7	120,3	136,5
61	LEDERERZEUGUNG	0,07	100	99,5	99,5	99,2	105,7	95,1	104,6	106,8
6211	LEDERVERARBEITUNG (OH. H.V. SCHUHEN)	0,23	100	97,1	94,4	95,9	91,7	99,9	88,3	95,6
6251	H.V. SCHUHEN	0,38	100	99,7	95,6	95,9	97,8	94,1	102,0	93,2
63	TEXTILGEWERBE	2,50	100	97,6	95,4	97,8	101,4	94,3	98,5	104,4
64	BEKLEIDUNGSGEWERBE	1,89	100	97,6	94,6	94,5	96,4	92,8	101,3	91,0
	NAHRUNGS-U. GENUSSMITTELGEWERBE	10,43	100	100,0	102,9	105,3	103,5	106,7	98,0	109,3
66	ERNAEHRUNGSGEWERBE	8,13	100	101,3	103,0	105,1	102,9	106,8	96,1	110,2
	DARUNTER:									
6811	MAHL-U. SCHAFLMUEHLEN	0,15	100	106,2	107,8	114,9	114,4	115,5	111,2	117,7
6812	H.V. TEIGWAREN	0,03	100	87,9	91,4	92,7	97,0	88,5	97,2	96,7
6813	H.V. NAEHRMITTELN (OH. TEIGWAREN)	0,18	100	102,6	104,6	106,6	111,3	101,8	106,5	116,5
6819	H.V. DAUERBACKWAREN	0,09	100	110,0	104,7	105,8	91,4	119,8	85,4	97,8
6821	ZUCKERINDUSTRIE	0,17	100	111,1	108,8	110,1	1,3	195,7	1,1	1,5
6825	OBST-U. GEMUESEVERARBEITUNG	0,18	100	97,9	102,8	110,6	103,4	117,7	94,5	113,1
6828	H.V. SUESSWAREN (OH. DAUERBACKWAREN)	0,40	100	102,3	107,7	110,8	114,1	107,5	113,0	115,3
6831	MOLKEREI, KAESEREI	0,26	100	101,4	107,2	107,5	114,0	101,2	104,5	124,2
6836	H.V. DAUERMITLCH, MILCHPRAEPARATEN, SCHMELZKAESE	0,10	100	105,0	111,6	119,4	124,2	114,9	110,0	139,6
6844	H.V. MARGARINE U. AF. NAHRUNGSFETTEN	0,16	100	101,4	101,8	101,9	99,7	103,9	101,0	98,4
6853	FLAISCHWARENINDUSTRIE (OH. TALGSCHMELZEN U. AE.)	0,34	100	106,3	110,3	114,8	113,1	116,5	107,2	119,4
6856	FISCHVERARBEITUNG	0,06	100	93,3	96,4	93,4	94,2	92,6	98,4	89,7
6860	VERARB.-V. KAFFEE, TEE, H.V. KAFFEEMITTELN	0,25	100	98,5	113,6	129,3	133,3	125,4	128,3	138,9
6871	BRAUKEREI	1,44	100	99,4	97,0	97,2	97,4	97,0	84,0	111,8
6875	H.V. SPIRITUOSEN	0,44	100	79,4	93,3	94,1	93,4	94,7	92,2	94,6
6879	MINERALBRUNNEN, H.V. MINERALWASSER, LIMONADEN	0,38	100	116,7	121,5	125,7	132,5	119,1	111,2	155,4
69	TACAKVERARBEITUNG	2,30	100	95,6	102,3	106,0	105,3	106,6	104,6	106,0
72-75	BAUGEWERBE 3)	9,58	100	103,5	110,0	117,4	105,7	128,8	78,9	134,7
	HOCHBAU	6,04	100	104,9	111,1	119,5	110,8	128,1	87,9	135,6
	TIEFBAU	3,54	100	101,0	108,0	113,7	97,0	129,9	63,6	133,1

1) EINSCHL. HERSTELLUNG, VERARBEITUNG UND VEREDLUNG VON FLACHGLAS. - 2) OHNE HERSTELLUNG, VERARBEITUNG UND VEREDLUNG VON FLACHGLAS. -

FUEP DAS PRODUZIERENDE GEWERBE
=100

MAESSIGKEITEN BEREINIGT

1979 3- VJ	1979 4- VJ	1978 OKT	1978 NOV	1978 DEZ	1979 JAN	1979 FEB	1979 MAERZ	1979 APRIL	1979 MAI	1979 JUNI	1979 JULI	1979 AUG	1979 SEPT	1979 OKT	1979 NOV	1979 DEZ	SYPRO NR.
104,5	119,3	112,0	117,3	111,0	95,3	103,0	109,4	116,1	113,7	120,2	102,0	95,6	117,4	115,9	123,2	119,2	
102,0	118,2	110,1	115,9	112,3	98,9	106,2	110,2	115,1	111,8	117,4	99,6	93,3	114,6	113,7	121,9	119,8	
98,4	120,9	109,5	123,2	132,7	136,8	129,5	122,6	116,1	105,6	97,5	94,3	95,3	105,8	110,0	126,1	127,5	1010-30
98,1	119,7	109,2	122,5	132,1	134,9	127,2	121,0	115,2	105,1	98,0	94,2	95,4	105,1	109,5	124,6	126,1	1010
101,7	140,2	115,9	133,8	142,1	167,8	167,2	149,5	131,3	113,9	88,5	95,5	93,6	115,5	118,8	151,9	150,4	1030
102,3	118,0	110,2	115,4	110,9	96,4	104,6	109,3	115,0	112,2	118,7	100,0	93,1	115,2	114,0	121,6	119,2	
91,5	98,9	97,4	102,1	99,1	104,2	106,1	104,9	100,1	99,3	93,8	88,3	91,8	94,4	97,9	101,7	96,7	
91,4	97,2	95,8	100,4	97,9	101,7	101,8	101,0	97,1	97,4	92,0	88,2	92,3	93,9	96,1	99,4	95,8	2111-14
91,1	96,0	96,2	99,3	94,8	100,6	101,1	101,7	96,9	97,5	92,5	88,3	92,5	92,6	96,3	98,3	92,9	2111
93,1	104,6	93,0	107,8	117,7	109,1	105,8	96,4	98,7	94,5	89,3	87,4	90,7	102,0	94,8	106,7	114,7	2114
55,6	64,4	58,5	59,3	62,1	63,9	70,5	71,5	67,1	66,9	66,7	62,1	37,1	69,6	69,4	67,8	55,4	2130
117,0	128,6	123,9	127,8	120,4	139,9	157,0	143,7	121,2	128,2	131,7	113,8	109,0	128,7	129,6	137,1	120,2	2150
76,8	100,9	96,4	108,1	114,6	134,7	146,2	131,6	113,7	94,4	85,9	76,5	78,6	75,6	94,4	106,5	102,1	2160
102,6	118,6	110,5	115,8	111,2	96,1	104,5	109,4	115,4	112,6	119,5	100,3	93,2	115,8	114,5	122,2	119,9	
111,6	115,3	110,4	112,6	96,3	94,4	106,7	112,0	119,7	117,8	121,3	110,0	107,5	118,1	117,5	119,9	107,7	
116,7	120,7	105,9	112,1	110,6	111,2	111,3	109,4	117,2	115,0	120,6	119,5	116,5	114,2	120,1	123,4	118,7	22
132,5	129,8	126,1	125,6	88,2	50,5	67,1	102,2	126,4	132,6	145,3	131,7	123,5	143,3	140,9	136,1	110,2	25
113,9	108,4	104,0	101,5	61,8	80,4	111,3	115,9	115,0	118,1	114,6	108,6	113,7	119,6	112,5	111,5	100,2	27
105,0	114,2	111,0	115,0	100,9	103,4	111,1	117,1	116,1	118,2	120,6	101,2	100,7	114,0	115,0	120,4	106,4	28
106,8	106,9	106,4	106,3	106,7	106,5	106,4	106,2	106,4	107,0	107,3	106,3	107,0	107,1	107,1	107,0	106,6	2811
87,2	96,7	86,8	91,3	86,9	89,0	91,4	94,3	88,4	91,8	96,9	83,8	89,1	88,8	99,2	99,7	91,2	2813
123,3	140,1	135,6	147,9	131,6	131,4	138,7	145,5	156,8	151,6	153,6	114,9	118,4	138,0	138,0	146,4	135,2	2816
106,7	116,6	114,6	118,3	99,7	103,1	113,3	120,9	119,5	122,4	124,6	102,8	100,4	118,4	117,4	124,6	106,6	2850
90,5	106,6	104,8	106,4	91,1	96,6	107,2	109,1	111,8	109,7	109,5	80,6	85,3	107,5	108,4	113,5	96,6	2910
102,0	123,0	116,2	125,9	104,8	117,0	127,6	127,5	125,0	126,2	127,6	102,2	83,8	122,4	125,2	132,6	109,4	2950
102,2	109,0	110,9	112,7	94,6	96,1	106,0	111,1	117,2	112,3	116,7	91,4	101,1	115,3	113,3	116,9	95,0	3011-15,
107,5	111,5	108,6	110,9	103,7	101,5	115,2	114,1	122,8	115,3	118,3	107,8	103,6	111,6	112,1	114,7	107,7	3030
88,1	99,8	96,2	104,7	90,8	98,9	98,5	104,4	103,7	108,2	104,7	91,1	79,3	94,1	103,3	104,8	91,2	40
122,5	138,3	128,2	132,3	108,7	98,0	99,7	113,4	115,0	123,9	122,7	113,2	120,8	134,4	133,3	157,6	123,3	4090
101,6	113,6	110,5	114,5	97,5	86,4	96,2	108,1	115,8	114,6	124,5	98,6	90,1	117,6	115,0	120,3	104,4	T.A.-52
116,2	123,1	114,7	118,6	106,3	112,5	115,7	115,5	117,8	122,5	119,5	111,5	112,4	125,3	118,8	128,3	113,1	53
99,7	112,0	109,0	115,2	103,8	100,6	112,9	115,0	114,1	115,3	115,6	99,8	86,7	114,4	112,1	118,7	104,5	55
99,0	123,3	110,2	117,4	122,4	96,7	104,6	110,7	115,7	112,5	122,2	97,2	85,1	116,8	113,8	125,8	132,5	59
91,6	120,5	98,0	103,9	132,1	73,3	71,1	82,2	93,3	89,8	112,3	85,9	87,2	102,8	96,3	109,5	163,7	31
94,6	122,5	97,8	108,7	138,6	82,3	91,9	104,6	106,8	104,4	118,7	95,1	82,8	107,6	103,3	117,8	152,3	32
96,1	118,0	115,7	120,3	109,6	113,9	117,5	122,3	125,4	122,6	126,7	90,8	82,9	117,2	113,9	128,4	111,4	33
69,5	83,9	84,4	87,1	81,8	74,3	73,5	76,8	80,5	80,9	82,0	68,1	60,4	81,6	84,0	87,3	79,9	34
99,4	124,2	114,9	120,7	116,5	98,8	107,0	107,4	114,2	110,8	118,5	99,4	80,9	120,5	120,0	128,0	125,4	36
100,1	121,1	109,5	117,4	109,8	93,0	108,2	114,4	115,1	116,0	121,2	108,3	77,3	117,1	119,1	124,0	120,3	37
100,4	120,4	107,7	116,3	110,7	93,3	108,7	114,8	115,8	116,2	121,4	108,3	79,5	115,7	117,3	123,1	121,1	3711-60
96,7	129,1	129,0	130,2	99,1	89,3	102,3	110,7	106,3	113,8	119,1	109,0	53,6	132,6	139,0	133,7	111,3	3771
95,8	109,8	101,7	109,3	92,2	97,6	105,3	107,0	111,5	109,3	114,4	87,9	89,7	111,5	108,9	118,7	101,2	3021-25
103,4	122,2	113,2	121,8	116,4	99,8	110,1	116,6	119,9	117,1	125,3	99,5	95,1	117,1	117,3	128,0	122,1	38
165,2	197,1	170,3	173,4	184,6	122,4	145,8	145,6	174,2	155,3	181,0	156,7	141,5	201,5	179,0	199,8	216,9	50
99,3	117,8	124,6	127,6	124,7	107,3	118,6	108,7	123,9	119,6	138,2	106,7	69,5	125,4	113,8	121,1	119,1	5060
183,6	219,3	183,1	186,2	201,4	126,6	153,4	156,0	188,4	165,3	193,0	170,7	161,6	222,8	197,3	221,9	244,3	5080
99,0	116,7	113,6	118,1	109,2	97,7	104,5	110,0	112,9	108,5	115,5	93,7	88,1	117,2	115,1	121,1	114,0	51
87,9	101,6	95,0	104,7	100,7	91,9	97,4	98,5	106,6	98,8	102,8	86,7	81,0	97,0	97,2	106,1	102,1	T.A.-52
99,6	103,2	107,6	109,4	93,3	101,5	106,8	109,0	102,8	105,9	100,5	95,3	98,7	105,0	106,5	110,5	92,7	54
95,8	122,3	118,4	126,5	121,9	91,8	100,2	107,2	113,9	110,3	126,9	88,1	83,9	117,7	115,5	126,0	126,9	
112,0	124,4	139,8	141,4	122,0	95,0	96,3	109,1	109,2	114,4	129,8	112,4	91,4	134,8	126,8	129,2	115,7	39
107,2	125,9	113,8	119,9	108,9	104,2	108,3	113,2	115,2	113,1	118,5	104,9	98,6	119,5	124,7	131,6	120,9	56
110,5	133,0	116,9	122,1	139,9	104,6	108,3	116,0	122,5	116,4	128,3	106,0	103,7	123,3	121,7	135,3	144,9	57
121,5	134,3	123,5	130,8	113,8	111,5	121,4	128,0	135,3	132,6	142,1	117,6	112,6	135,9	131,5	142,6	128,5	58
85,4	101,2	100,2	111,2	97,1	100,8	106,5	106,8	109,8	104,5	106,3	86,3	83,3	73,1	98,5	105,7	103,7	61
90,3	110,0	112,7	117,5	91,9	77,6	91,8	95,9	100,2	92,0	94,7	83,3	80,6	109,3	111,6	119,8	96,8	6211
88,2	100,3	104,1	103,2	85,6	95,6	102,9	107,6	102,2	97,5	79,2	77,4	81,2	108,2	103,2	103,1	90,7	6251
83,4	105,9	103,8	109,2	91,8	94,4	99,3	102,0	102,4	102,8	108,4	79,5	66,3	107,1	108,1	112,1	96,1	63
91,3	94,3	106,6	101,8	84,6	93,3	103,7	107,0	103,8	87,6	82,0	82,4	82,2	111,6	103,0	94,1	83,4	64
100,7	112,0	107,9	114,2	107,5	95,6	99,6	99,0	109,2	107,2	111,6	99,8	97,1	105,8	109,5	116,4	110,6	68
99,5	113,0	108,0	114,1	111,7	93,9	98,3	96,5	110,3	107,8	112,8	98,1	95,4	105,7	109,1	115,5	115,6	
112,1	119,0	113,1	120,1	111,6	107,4	112,0	114,4	117,5	114,5	121,5	104,5	113,8	118,6	115,3	126,1	115,7	6811
87,1	90,1	93,4	93,0	88,6	95,4	98,4	98,0	97,1	97,2	95,8	93,3	77,0	91,6	90,8	92,1	87,1	6812
96,3	107,6	102,9	106,4	94,5	101,4	110,0	108,5	120,8	111,2	118,1	99,1	82,6	109,0	108,5	113,0	100,4	6813
111,6	128,5	131,3	133,2	83,7	79,1	85,0	92,2	97,1	95,8	100,8	91,6	95,2	152,1	143,7	141,9	93,8	6819
5,9	329,3	345,8	392,0	227,0	0,9	1,2	1,3	1,7	1,9	0,9	1,8	1,2	15,5	385,1	412,9	192,7	6821
124,5	110,5	105,0	107,9	91,7	87,4	96,2	99,7	107,8	105,1	127,0	124,5	121,9	127,0	110,6	114,2	106,3	6825
97,0	118,6	118,															

2 INDEX DER BRUTTOPRODUKTION FUER
1976

				KALENDER				
WI 1975	WARENGRUPPE	GEWICH- TUNG	1970	1970 1. HJ	1970 2. HJ	1970 1. VJ	1970 2. VJ	
INVESTITIONEN								
INVESTITIONSGUETER INSGESAMT		100	93,9	91,4	96,5	86,5	96,2	
INVESTITIONSGUETER OHNE PERSONEN-UND KOMBINATIONSKRAFTWAGEN		89,41	92,4	89,1	95,7	84,0	94,2	
31	STAHLBAUERZEUGNISSE UND SCHIENENFAHRZEUGE	8,04	95,3	88,9	101,8	80,1	97,6	
T.A.-32	MASCHINENBAUERZEUGNISSE	40,35	99,8	97,3	102,3	91,8	102,7	
3211,12	METALLBEARBEITUNGSMASCHINEN	4,83	120,8	113,2	128,4	104,0	122,4	
3241-44	LANDWIRTSCHAFTLICHE MASCHINEN	4,41	84,8	94,1	75,5	94,4	93,9	
3245,46	NAHRUNGSMITTELMASCHINEN UND MASCHINEN FUER VERWANDTE GEBIETE DER NAHR.-MITTELHERSTELLUNG	3,04	98,8	96,4	101,2	90,5	102,3	
3265,69, T.A.-3267	TEXTIL-UND NAEHMASCHINEN, SCHUH-UND LEDER- INDUSTRIEMASCHINEN	2,37	116,9	117,7	116,0	114,3	121,2	
REST 32	SONSTIGE MASCHINENBAUERZEUGNISSE	25,70	97,0	93,0	100,9	87,1	98,9	
T.A.-33	STRASSENFAHRZEUGE SOWEIT INVESTITIONSGUT	22,74	89,5	90,0	89,0	86,2	93,9	
3311,12	PERSONENKRAFTWAGEN UND KOMBINATIONSKRAFT- WAGEN 1)	10,59	107,0	110,4	103,5	108,0	112,8	
3313,14	LIEFER-UND LASTKRAFTWAGEN, KOMMUNALFAHRZEUGE	8,24	81,8	78,9	84,7	73,1	84,6	
3315,21, 45,87	SONSTIGE STRASSENFAHRZEUGE	3,91	58,8	58,5	59,0	54,7	62,3	
T.A.-36	ELEKTROTECHNISCHE INVESTITIONSGUETER	16,21	89,4	84,2	94,7	80,7	87,6	
50	BUEROMASCHINEN, DATENVERARBEITUNGSGERAETE UND-EINRICHTUNGEN	3,40	93,2	84,5	101,9	79,1	89,8	
501	BUEROMASCHINEN	1,11	138,4	139,2	137,7	133,4	144,9	
505	GERAETE UND EINRICHTUNGEN FUER DIE AUTOMATISCHE DATENVERARBEITUNG	2,29	71,3	58,1	84,6	52,9	63,2	
	SONSTIGE IM INDEX ERFASSTE INVESTITIONSGUETER	9,26	86,2	86,4	86,2	83,1	89,6	
34	WASSERFAHRZEUGE	4,02	82,2	83,1	81,4	82,2	84,0	
T.A.-37	FEINMECHAN.UND OPTISCHE ERZEUGNISSE;UHREN	1,17	101,3	96,9	105,7	92,3	101,5	
T.A.-38	EISEN-,BLECH-,UND METALLWAREN	4,07	85,9	86,6	85,2	81,4	91,8	
VERBRAUCHSGUETER								
VERBRAUCHSGUETER INSGESAMT		100	92,0	92,2	91,7	90,2	94,2	
VERBRAUCHSGUETER OHNE PERSONEN-UND KOMBINATIONSKRAFTWAGEN		78,52	92,2	90,9	93,5	89,9	91,9	
T.A.-33	STRASSENFAHRZEUGE SOWEIT VERBRAUCHSGUT	22,26	90,2	95,8	84,6	90,1	101,6	
3311,12	PERSONENKRAFTWAGEN UND KOMBINATIONSKRAFT- WAGEN 1)	21,48	91,1	96,9	85,1	91,2	102,6	
3371,75	KRAFTRAEDER, FAHRRRAEDER	0,78	68,1	67,1	69,1	60,1	74,1	
T.A.-36	ELEKTROTECHNISCHE VERBRAUCHSGUETER	13,55	66,5	67,5	65,6	65,1	69,9	
3661,63	RUNDUNK-, FERNSEH-UND PHONOGERAETE	6,57	59,3	58,7	59,9	55,2	62,3	
REST 36	SONSTIGE ELEKTROTECHNISCHE VERBRAUCHSGUETER	6,98	73,3	75,7	70,9	74,4	77,0	
T.A.-40	CHEMISCHE VERBRAUCHSGUETER	7,64	82,1	82,5	81,6	80,4	84,5	
542	MOEBEL	10,36	77,3	73,7	80,9	71,1	76,2	
625-64	SCHUHE, TEXTILIEN UND BEKLEIDUNG	23,61	106,7	106,9	106,4	109,7	104,2	
625	SCHUHE	2,64	146,3	144,3	148,4	158,5	130,0	
63	TEXTILIEN	7,67	93,4	91,8	94,9	90,1	93,6	
64	BEKLEIDUNG	13,30	106,4	108,2	104,7	111,2	105,1	
	SONSTIGE IM INDEX ERFASSTE VERBRAUCHSGUETER	22,58	103,7	99,9	107,5	97,1	102,7	
211	BRENNSTOFFE	0,47	240,9	229,2	252,7	206,6	251,8	
2213 10	MOTORENBENZIN	5,70	90,9	88,3	93,6	84,5	92,0	
3267 10	HAUSHALTSNAEHMASCHINEN	0,17	103,4	104,2	102,6	105,5	102,8	
T.A.-37	FEINMECHAN.UND OPTISCHE ERZEUGNISSE;UHREN	1,18	106,4	107,5	105,3	105,3	109,8	
T.A.-38	EISEN-,BLECH-UND METALLWAREN	2,63	140,9	144,7	137,1	144,0	145,4	
391-395, 398	MUSIKINSTRUMENTE, SPIELWAREN, SPORTGERAETE, SCHMUCK, FUELLHALTER USW	2,67	104,1	91,5	116,7	87,0	96,0	
51	FEINKERAMISCHE ERZEUGNISSE	1,07	95,7	95,5	95,8	95,0	96,1	
52	GLASWAREN	0,65	86,8	80,4	93,1	77,2	83,6	
56	PAPIER-UND PAPPEWAREN	1,71	79,4	73,3	85,6	74,0	72,5	
57	DRUCKEREIERZEUGNISSE	5,15	94,9	91,4	98,5	88,9	93,8	
621	LEDERWAREN	1,18	114,5	106,0	123,0	105,1	106,9	

1) DIE ZUORDNUNG ZUM INVESTITIONSGUETER-BZW. VERBRAUCHSGUETERBEREICH ERFOLGST ANNAEHERUNGSWEISE NACH DER ZULASSUNGSSTATISTIK FUER KRAFT

INVESTITIONS-UND VERBRAUCHSGÜTER
=100

MONATLICH

1970 3. VJ	1970 4. VJ	1970 JAN	1970 FEB	1970 MÄRZ	1970 APRIL	1970 MAI	1970 JUNI	1970 JULI	1970 AUG	1970 SEPT	1970 OKT	1970 NOV	1970 DEZ	WI 1975
91,2	101,9	81,4	85,9	92,3	99,3	88,8	100,5	94,5	79,6	99,4	100,5	98,8	106,2	
91,1	100,3	78,7	83,6	89,8	96,6	87,7	98,4	95,7	80,2	97,4	97,8	96,7	106,3	
101,1	102,4	77,3	78,3	84,8	100,7	92,1	100,1	110,0	89,2	104,1	103,4	102,4	101,3	31
97,2	107,4	86,1	90,9	98,4	103,2	97,1	107,9	104,1	84,4	103,3	102,5	100,3	119,5	T.A-32
115,9	140,9	92,7	101,2	118,3	120,6	115,0	131,5	120,0	98,0	129,8	127,0	129,2	166,5	3211,12
73,1	77,7	89,0	95,6	98,4	101,7	82,8	97,3	84,9	56,0	78,7	78,9	77,1	77,3	3241-44
96,5	105,8	81,6	89,2	100,8	102,8	96,3	107,9	107,7	86,3	95,6	101,3	97,7	118,4	3245,46
109,5	122,4	104,8	113,7	124,3	127,0	115,4	121,3	122,8	86,9	118,8	117,8	122,4	127,1	3265,69
96,8	105,0	83,2	86,2	91,9	98,1	94,5	104,0	102,2	86,3	102,0	100,6	97,1	117,4	T.A-3267
81,8	96,2	82,3	85,1	91,1	102,0	82,4	97,3	79,3	69,2	97,1	100,6	97,8	90,3	REST 32
91,8	115,3	104,9	105,3	113,7	121,4	98,6	118,4	84,6	74,0	116,7	123,6	117,2	105,1	T.A-33
80,9	88,5	69,3	74,0	76,1	93,6	74,7	85,6	79,9	73,4	89,4	87,8	92,2	85,4	3311,12
57,0	61,0	48,5	54,1	61,4	67,2	54,6	65,1	63,7	47,3	60,0	65,2	57,3	60,4	3313,14
91,0	98,5	74,3	81,1	86,7	90,4	80,9	91,6	92,9	83,7	96,2	98,8	96,6	100,1	3315,21
86,4	117,3	68,3	82,0	87,2	86,3	81,1	102,2	83,6	69,8	105,8	101,2	114,4	136,5	45,87
123,0	152,3	123,6	137,4	139,2	147,8	136,5	150,4	114,1	104,3	150,6	150,7	155,0	151,2	T.A-36
68,7	100,4	41,5	55,2	62,0	56,5	54,3	78,9	68,9	53,1	84,1	77,2	94,7	129,4	50
81,1	91,2	79,8	82,4	87,1	94,3	83,0	91,6	83,8	71,8	87,7	92,4	90,3	90,8	501
76,4	86,3	81,3	82,9	82,3	88,2	81,2	82,7	73,9	71,5	83,8	89,3	84,5	85,1	505
97,4	113,9	85,3	93,3	98,2	103,0	92,7	109,0	107,4	83,7	101,2	115,1	109,0	117,6	34
81,1	89,4	76,9	78,7	88,5	97,9	82,0	95,4	86,8	68,6	87,8	88,9	90,6	88,6	T.A-37
														T.A-38

(OHNE NAHRUNGS-UND GENUSSMITTEL)

85,5	97,9	86,4	89,2	95,0	102,4	86,4	93,8	83,2	74,7	98,7	105,0	99,5	89,2	
89,3	97,7	85,6	89,4	94,8	100,1	85,6	90,1	89,1	79,7	99,2	104,8	99,5	88,7	
71,4	97,8	88,1	87,4	94,6	109,7	88,6	106,5	62,0	56,0	96,1	105,0	98,7	89,7	T.A-33
71,6	98,7	89,3	88,4	95,8	111,1	89,3	107,4	61,5	56,5	96,8	105,9	99,5	90,7	3311,12
64,9	73,3	55,8	61,6	62,8	70,7	71,2	80,2	74,8	43,2	76,5	80,1	77,8	62,1	3371,75
59,6	71,5	59,6	67,4	68,3	75,6	61,5	72,6	65,5	42,9	70,6	75,8	75,1	63,7	T.A-36
54,7	65,1	49,8	58,0	57,8	67,4	55,2	64,3	61,0	39,8	63,5	71,9	68,2	55,3	3661,63
64,3	77,6	68,9	76,2	78,2	83,2	67,4	80,4	69,6	45,9	77,3	79,5	81,7	71,5	REST 36
81,8	81,5	75,5	79,7	86,1	93,7	74,4	85,3	84,8	75,6	85,0	89,0	81,6	74,0	T.A-40
74,3	87,4	67,9	69,4	76,0	80,3	72,5	75,9	71,5	66,5	85,0	89,8	91,1	81,2	542
102,2	110,6	102,6	109,3	117,1	122,7	95,9	93,8	97,5	93,1	116,0	122,4	113,2	96,2	625-64
145,8	150,9	150,9	160,3	164,3	172,7	114,6	102,6	148,0	133,4	156,1	164,2	151,8	136,7	625
87,7	102,0	87,0	91,3	92,0	98,1	88,4	94,2	89,1	77,6	96,5	105,9	105,3	94,7	63
101,8	107,5	101,9	109,6	122,2	126,9	96,5	91,9	92,3	94,0	119,2	123,6	110,0	89,0	64
104,0	111,0	95,9	95,3	100,1	103,4	99,7	105,0	104,7	96,5	110,9	116,9	110,7	105,4	
281,4	223,9	270,0	186,7	162,9	247,4	237,9	270,4	283,6	283,6	277,0	272,5	235,1	164,2	211
94,5	92,6	88,6	80,5	84,5	76,7	101,4	97,9	97,1	97,4	89,1	92,9	87,9	97,1	2213 10
98,0	107,1	85,7	110,5	120,3	116,1	88,7	103,6	110,4	75,4	108,2	120,2	106,0	95,2	3267 10
94,9	115,6	98,2	105,5	112,1	120,5	100,5	108,2	106,2	72,2	106,1	119,4	120,7	106,8	T.A-37
129,2	145,0	136,1	144,9	151,1	157,1	134,7	144,6	127,9	105,7	154,0	160,9	149,4	124,5	T.A-38
109,1	124,3	83,3	85,1	92,7	100,8	86,5	100,6	108,5	92,9	125,9	136,4	125,9	110,6	391-395
94,2	97,4	92,1	95,4	97,6	101,0	90,7	96,5	93,4	91,5	97,8	102,5	99,0	90,8	398
89,6	96,6	78,0	77,6	76,0	83,5	79,1	88,3	88,0	84,3	96,6	103,7	96,7	89,5	51
84,0	87,3	72,1	74,8	75,2	77,3	65,7	74,4	83,8	77,4	90,8	95,5	84,2	82,1	52
93,1	103,8	85,5	87,3	93,8	97,0	90,3	94,2	92,6	88,6	98,2	102,4	100,9	108,2	56
115,1	130,8	93,4	104,4	117,6	120,7	98,9	101,0	109,9	105,8	129,6	140,9	139,9	111,6	57
														621

FAHRZEUGE.

2 INDEX DER BRUTTOPRODUKTION FUER
1976

				KALENDER					
WI 1975	WARENGRUPPE	GEWICH- TUNG	1970	1971	1971 1. HJ	1971 2. HJ	1971 1. VJ	1971 2. VJ	
INVESTITIONSGUETER									
INVESTITIONSGUETER INSGESAMT		100	93,9	94,7	94,9	94,5	93,5	96,3	
INVESTITIONSGUETER OHNE PERSONEN-UND KOMBINATIONSKRAFTWAGEN		89,41	92,4	93,0	92,8	93,3	91,3	94,3	
31	STAHLBAUERZEUGNISSE UND SCHIENENFAHRZEUGE	8,04	95,3	102,2	96,6	107,8	93,4	99,9	
T.A.32	MASCHINENBAUERZEUGNISSE	40,35	99,8	98,5	97,2	99,8	95,0	99,3	
3211,12	METALLBEARBEITUNGSMASCHINEN	4,83	120,8	119,8	115,7	123,9	112,3	119,0	
3241-44	LANDWIRTSCHAFTLICHE MASCHINEN	4,41	84,8	68,7	77,4	59,9	78,3	76,6	
3245,46	NAHRUNGSMITTELMASCHINEN UND MASCHINEN FUER VERWANDTE GEBIETE DER NAHR.-MITTELHERSTELLUNG	3,04	98,8	103,5	99,8	107,1	93,4	106,3	
3265,69, T.A.3267	TEXTIL-UND NAEHMASCHINEN, SCHUH-UND LEDER- INDUSTRIEMASCHINEN	2,37	116,9	122,0	117,3	126,7	116,3	118,4	
REST 32	SONSTIGE MASCHINENBAUERZEUGNISSE	25,70	97,0	96,9	94,9	98,8	92,9	96,9	
T.A.33	STRASSENFAHRZEUGE SOWEIT INVESTITIONSGUT	22,74	89,5	88,3	94,1	82,6	94,5	93,7	
3311,12	PERSONENKRAFTWAGEN UND KOMBINATIONSKRAFT- WAGEN 1)	10,59	107,0	108,8	112,5	105,3	111,8	113,1	
3313,14	LIEFER-UND LASTKRAFTWAGEN, KOMMUNALFAHRZEUGE	8,24	81,8	77,1	86,0	68,2	89,1	82,8	
3315,21, 45,87	SONSTIGE STRASSENFAHRZEUGE	3,91	58,8	56,6	61,7	51,6	59,2	64,1	
T.A.36	ELEKTROTECHNISCHE INVESTITIONSGUETER	16,21	89,4	92,6	91,1	94,1	89,2	93,0	
50	BUEROMASCHINEN, DATENVERARBEITUNGSGERAETE UND-EINRICHTUNGEN	3,40	93,2	98,1	94,0	102,3	95,6	92,4	
501	BUEROMASCHINEN	1,11	138,4	124,9	135,2	114,7	141,8	128,5	
505	GERAETE UND EINRICHTUNGEN FUER DIE AUTOMATISCHE DATENVERARBEITUNG	2,29	71,3	85,2	74,1	96,3	73,3	75,0	
SONSTIGE IM INDEX ERFASSTE INVESTITIONSGUETER		9,26	86,2	89,6	92,0	87,3	90,7	93,3	
34	WASSERFAHRZEUGE	4,02	82,2	82,9	84,5	81,4	85,9	83,1	
T.A.37	FEINMECHAN.UND OPTISCHE ERZEUGNISSE;UHREN	1,17	101,3	101,0	98,7	103,3	96,9	100,5	
T.A.38	EISEN-,BLECH-,UND METALLWAREN	4,07	85,9	93,0	97,5	88,6	93,7	101,3	
VERBRAUCHSGUETER									
VERBRAUCHSGUETER INSGESAMT		100	92,0	94,4	94,9	93,8	95,3	94,5	
VERBRAUCHSGUETER OHNE PERSONEN-UND KOMBINATIONSKRAFTWAGEN		78,52	92,2	93,7	91,8	95,5	92,8	90,9	
T.A.33	STRASSENFAHRZEUGE SOWEIT VERBRAUCHSGUT	22,26	90,2	96,3	105,2	87,4	103,4	106,9	
3311,12	PERSONENKRAFTWAGEN UND KOMBINATIONSKRAFT- WAGEN 1)	21,48	91,1	96,9	106,2	87,7	104,4	107,8	
3371,75	KRAFTRAEDER,FAHRRADER	0,78	68,1	80,0	78,7	81,2	74,2	83,2	
T.A.36	ELEKTROTECHNISCHE VERBRAUCHSGUETER	13,55	66,5	64,0	63,4	64,6	63,4	63,4	
3661,63	RUNDUNK-,FERNSEH-UND PHONOGERAETE	6,57	59,3	53,6	54,0	53,2	54,4	53,6	
REST 36	SONSTIGE ELEKTROTECHNISCHE VERBRAUCHSGUETER	6,98	73,3	73,8	72,3	75,3	71,9	72,6	
T.A.40	CHEMISCHE VERBRAUCHSGUETER	7,64	82,1	87,2	86,5	88,0	88,7	84,2	
542	MOEBEL	10,36	77,3	84,8	80,9	88,6	79,2	82,6	
625-64	SCHUHE,TEXTILIEN UND BEKLEIDUNG	23,61	106,7	110,9	110,3	111,5	113,1	107,4	
625	SCHUHE	2,64	146,3	140,4	139,8	141,0	153,9	125,8	
63	TEXTILIEN	7,67	93,4	103,8	102,8	104,8	100,6	105,0	
64	BEKLEIDUNG	13,30	106,4	109,1	108,7	109,5	112,3	105,1	
SONSTIGE IM INDEX ERFASSTE VERBRAUCHSGUETER		22,58	103,7	100,2	96,9	103,5	97,4	96,4	
211	BRENNSTOFFE	0,47	240,9	186,2	181,2	191,3	169,9	192,6	
2213 10	MOTORENBENZIN	5,70	90,9	93,1	91,5	94,8	92,9	90,2	
3267 10	HAUSHALTSNAEHMASCHINEN	0,17	103,4	78,2	85,8	70,7	95,4	76,1	
T.A.37	FEINMECHAN.UND OPTISCHE ERZEUGNISSE;UHREN	1,18	106,4	97,7	97,7	97,6	99,4	96,1	
T.A.38	EISEN-,BLECH-UND METALLWAREN	2,63	140,9	119,2	119,2	119,3	120,9	117,5	
391-395, 398	MUSIKINSTRUMENTE, SPIELWAREN, SPORTGERAETE, SCHMUCK,FUELLHALTER USW	2,67	104,1	101,3	87,9	114,7	85,9	89,8	
51	FEINKERAMISCHE ERZEUGNISSE	1,07	95,7	97,2	95,8	98,5	94,8	96,8	
52	GLASWAREN	0,65	86,8	89,9	91,2	88,5	92,9	89,5	
56	PAPIER-UND PAPPEWAREN	1,71	79,4	84,7	81,5	87,8	84,5	78,5	
57	DRUCKEREIERZEUGNISSE	5,15	94,9	94,6	91,5	97,7	91,5	91,5	
621	LEDERWAREN	1,18	114,5	115,7	110,1	121,2	111,1	109,1	

1) DIE ZUORDNUNG ZUM INVESTITIONSGUETER-BZW. VERBRAUCHSGUETERBEREICH ERFOELGT ANNAEHERUNGSWEISE NACH DER ZULASSUNGSSTATISTIK FUER KRAFT

INVESTITIONS-UND VERBRAUCHSGUETER
=100

MONATLICH

1971 3- VJ	1971 4- VJ	1970 OKT	1970 NOV	1970 DEZ	1971 JAN	1971 FEB	1971 MAERZ	1971 APRIL	1971 MAI	1971 JUNI	1971 JULI	1971 AUG	1971 SEPT	1971 OKT	1971 NOV	1971 DEZ	WI 1975
GUETER																	
91,5	97,6	100,5	98,8	106,2	88,1	89,2	103,1	95,6	94,1	99,1	94,6	80,1	99,6	98,5	96,9	97,5	
89,8	96,8	97,8	96,7	106,3	86,4	86,9	100,5	93,8	92,4	96,6	91,9	81,4	96,0	94,7	94,4	101,1	
105,0	110,5	103,4	102,4	101,3	88,0	89,9	102,3	102,4	96,7	100,5	109,7	98,4	106,8	109,7	106,9	115,1	31
95,2	104,4	102,5	100,3	119,5	92,2	89,2	103,7	96,8	98,3	102,8	96,8	86,2	102,7	98,2	99,1	115,9	T-A-32
115,6	132,2	127,0	129,2	166,5	105,6	105,1	126,3	110,4	115,2	131,4	119,6	104,5	122,6	122,2	119,6	154,9	3211,12
60,8	59,0	78,9	77,1	77,3	71,5	77,9	85,4	82,5	77,7	69,7	69,8	50,4	62,2	65,7	59,1	52,0	3241-44
99,6	114,6	101,3	97,7	118,4	89,5	83,7	106,9	97,2	107,7	113,9	106,4	89,5	102,9	111,9	109,1	122,7	3245,46
120,2	133,3	117,8	122,4	127,1	110,1	114,5	124,2	116,9	112,9	125,4	119,2	107,4	134,2	132,1	126,5	141,1	3265,69
94,5	103,1	100,6	97,1	117,4	91,9	86,4	100,3	94,7	96,2	99,8	94,0	86,6	102,9	94,5	98,5	116,4	T-A-3267
84,8	80,4	100,6	97,8	90,3	86,8	90,8	106,1	94,1	91,0	96,0	93,9	61,7	98,9	100,4	89,0	51,7	REST 32
105,6	104,8	123,6	117,2	105,1	101,9	108,5	125,1	110,5	108,5	120,4	117,8	69,3	129,8	130,2	117,5	66,9	3311,12
73,2	63,2	87,8	92,2	85,4	82,6	84,3	100,5	86,2	82,8	79,4	79,9	59,8	79,9	82,3	71,3	36,0	3313,14
52,9	50,2	65,2	57,3	60,4	54,7	56,5	66,4	66,5	61,2	64,7	58,8	44,9	55,1	57,9	49,4	43,4	3315,21
91,5	96,6	98,8	96,6	100,1	81,4	86,8	99,5	93,4	89,4	96,2	92,6	82,6	99,2	95,8	94,7	99,4	45,87
88,0	116,6	101,2	114,4	136,5	89,8	96,5	100,6	86,5	91,7	99,1	81,2	93,0	89,9	87,5	114,2	147,9	T-A-36
105,7	123,7	150,7	155,0	151,2	130,6	137,2	157,6	130,9	124,0	130,6	116,9	87,9	112,4	120,9	131,1	119,1	50
79,5	113,1	77,2	94,7	129,4	70,1	76,8	73,0	65,0	76,1	83,8	63,9	95,5	79,0	71,4	106,0	161,8	501
80,7	93,9	92,4	90,3	90,8	84,3	86,4	101,4	95,5	89,9	94,4	82,4	73,9	85,9	93,9	95,0	92,7	505
75,6	87,1	89,3	84,5	85,1	81,9	81,0	94,8	84,9	81,0	83,4	77,1	68,6	81,2	87,1	87,7	86,4	34
93,8	112,8	115,1	109,0	117,6	88,9	92,4	109,3	104,6	95,6	101,3	98,6	81,5	101,2	107,1	117,9	113,4	T-A-37
82,0	95,2	88,9	90,6	88,6	85,3	89,9	105,7	103,3	97,1	103,4	83,0	76,9	86,1	96,9	95,6	93,0	T-A-38
(OHNE NAHRUNGS-UND GENUSSMITTEL)																	
89,1	98,6	105,0	99,5	89,2	88,6	92,3	105,0	97,8	91,7	94,0	88,6	74,2	104,4	106,0	103,4	86,3	
89,6	101,4	104,8	99,5	88,7	86,1	89,8	102,5	95,6	88,5	88,4	86,0	80,9	101,9	105,6	104,5	94,1	
86,8	88,1	105,0	98,7	89,7	96,2	100,8	113,1	104,9	102,6	113,3	97,7	50,0	112,8	106,5	99,4	58,4	T-A-33
87,2	88,2	105,9	99,5	90,7	97,6	101,8	113,9	105,6	103,4	114,4	98,1	49,8	113,6	107,1	99,7	57,8	3311,12
77,4	85,0	80,1	77,8	62,1	59,6	74,1	89,1	84,4	80,7	84,6	86,5	54,7	91,1	90,8	89,3	74,8	3371,75
55,5	73,6	75,8	75,1	63,7	56,5	63,2	70,6	64,2	62,3	63,6	56,2	40,1	70,2	75,0	77,5	68,4	T-A-36
43,8	62,5	71,9	68,2	55,3	45,1	55,2	63,0	57,3	52,5	50,9	47,0	28,0	56,3	61,0	66,3	60,2	3661,63
66,5	84,1	79,5	81,7	71,5	67,3	70,7	77,8	70,8	71,5	75,5	64,8	51,4	83,3	88,1	88,1	76,0	REST 36
84,0	92,0	89,0	81,6	74,0	81,5	87,2	97,4	90,0	77,7	85,1	79,2	78,6	94,2	94,8	93,6	87,6	T-A-40
81,2	96,1	89,8	91,1	81,2	72,7	76,7	88,3	83,4	80,4	84,0	75,2	75,3	93,0	97,9	100,5	89,9	542
107,1	115,9	122,4	113,2	96,2	103,1	109,1	127,2	118,9	106,6	96,7	98,8	98,9	123,6	126,5	119,8	101,4	625-64
140,7	141,3	164,2	151,8	136,7	138,0	148,4	175,3	152,6	128,4	96,4	127,1	135,0	160,1	150,6	145,8	127,4	625
98,0	111,6	105,9	105,3	94,7	95,5	98,1	108,3	106,5	101,1	107,3	102,9	84,6	106,5	115,3	114,4	105,3	63
105,6	113,3	123,6	110,0	89,0	100,5	107,7	128,6	119,3	105,4	90,6	90,7	99,9	126,2	128,2	117,8	94,0	64
97,9	109,0	116,9	110,7	105,4	94,8	92,9	104,5	98,1	93,0	98,0	97,7	90,7	105,3	109,9	110,6	106,6	
193,0	189,6	272,5	235,1	164,2	202,6	131,1	175,9	164,2	210,3	203,1	169,9	197,7	211,5	204,0	187,6	177,2	211
91,9	97,6	92,9	87,9	97,1	96,0	91,8	90,9	92,5	86,7	91,3	96,4	90,0	89,2	92,9	95,6	104,4	2213 10
68,6	72,9	120,2	106,0	95,2	102,9	90,7	92,6	92,1	72,3	63,9	92,3	28,5	84,9	94,4	69,8	54,5	3267 10
84,3	111,0	119,4	120,7	106,8	92,8	94,1	111,2	99,4	92,6	96,3	97,2	57,1	98,6	112,4	116,9	103,5	T-A-37
112,2	126,4	160,9	149,4	124,5	107,8	114,7	140,2	117,5	111,9	122,9	99,6	104,6	132,6	135,4	130,7	113,0	T-A-38
106,5	122,9	136,4	125,9	110,6	81,3	80,0	96,5	89,1	84,6	95,7	107,3	84,5	127,6	132,3	128,1	108,4	391-395
95,3	101,8	102,5	99,0	90,8	88,7	91,0	104,8	97,5	95,7	97,1	96,9	91,8	97,1	100,6	104,0	100,6	398
83,4	93,6	103,7	96,7	89,5	93,5	87,6	97,5	93,0	86,1	89,5	88,2	75,5	86,6	94,9	95,4	90,6	51
85,8	89,9	95,5	84,2	82,1	82,8	81,5	89,1	81,3	72,7	81,6	90,4	81,5	85,4	90,8	94,7	84,1	52
91,1	104,2	102,4	100,9	108,2	88,4	87,5	98,5	94,0	89,2	91,4	88,3	89,4	95,7	99,7	102,8	110,1	56
113,3	129,2	140,9	139,9	111,6	99,6	106,5	127,3	120,5	105,0	101,9	107,6	104,3	127,9	136,2	138,6	112,7	57
																	621
FAHRZEUGE																	

2 INDEX DER BRUTTOPRODUKTION FUER
1976

WI 1975	WARENGRUPPE	GEWICH- TUNG	KALENDER							
			1970	1971	1972	1972 1. HJ	1972 2. HJ	1972 1. VJ	1972 2. VJ	INVESTITIONS
	INVESTITIONSGUETER INSGESAMT	100	93,9	94,7	97,1	95,9	98,4	93,7	98,1	
	INVESTITIONSGUETER OHNE PERSONEN-UND KOMBINATIONSKRAFTWAGEN	89,41	92,4	93,0	94,8	93,2	96,5	91,0	95,4	
31	STAHLBAUERZEUGNISSE UND SCHIENENFAHRZEUGE	8,04	95,3	102,2	102,0	97,0	107,0	96,4	97,6	
T.A.32	MASCHINENBAUERZEUGNISSE	40,35	99,8	98,5	98,2	95,0	101,3	92,3	97,7	
3211,12	METALLBEARBEITUNGSMASCHINEN	4,83	120,8	119,8	110,9	108,7	113,2	108,0	109,2	
3241-44	LANDWIRTSCHAFTLICHE MASCHINEN	4,41	84,8	68,7	71,0	73,4	68,6	68,7	78,2	
3245,46	NAHRUNGSMITTELMASCHINEN UND MASCHINEN FUER VERWANDTE GEBIETE DER NAHR.-MITTELHERSTELLUNG	3,04	98,8	103,5	100,1	97,8	102,4	95,0	100,6	
3265,69, T.A.3267	TEXTIL-UND NAEHMASCHINEN, SCHUH-UND LEDER- INDUSTRIEMASCHINEN	2,37	116,9	122,0	128,4	129,1	127,7	125,5	132,7	
REST 32	SONSTIGE MASCHINENBAUERZEUGNISSE	25,70	97,0	96,9	97,4	92,6	102,1	90,0	95,3	
T.A.33	STRASSENFAHRZEUGE SOWEIT INVESTITIONSGUT	22,74	89,5	88,3	94,2	96,1	92,3	94,7	97,6	
3311,12	PERSONENKRAFTWAGEN UND KOMBINATIONSKRAFT- WAGEN 1)	10,59	107,0	108,8	116,5	118,6	114,4	116,1	121,2	
3313,14	LIEFER-UND LASTKRAFTWAGEN, KOMMUNALFAHRZEUGE	8,24	81,8	77,1	74,4	75,8	73,0	76,8	75,0	
3315,21, 45,87	SONSTIGE STRASSENFAHRZEUGE	3,91	58,8	56,6	75,4	78,0	72,9	74,6	81,4	
T.A.36	ELEKTROTECHNISCHE INVESTITIONSGUETER	16,21	89,4	92,6	97,1	95,8	98,4	93,0	98,6	
50	BUEROMASCHINEN, DATENVERARBEITUNGSGERAETE UND-EINRICHTUNGEN	3,40	93,2	98,1	111,6	105,2	117,9	97,1	113,1	
501	BUEROMASCHINEN	1,11	138,4	124,9	115,0	117,1	112,9	122,3	111,8	
505	GERAETE UND EINRICHTUNGEN FUER DIE AUTOMATISCHE DATENVERARBEITUNG	2,29	71,3	85,2	109,9	99,4	120,3	84,9	113,8	
	SONSTIGE IM INDEX ERFASSTE INVESTITIONSGUETER	9,26	86,2	89,6	90,5	95,1	86,0	94,8	95,4	
34	WASSERFAHRZEUGE	4,02	82,2	82,9	81,7	84,0	79,5	84,7	83,2	
T.A.37	FEINMECHAN.UND OPTISCHE ERZEUGNISSE; UHREN	1,17	101,3	101,0	101,1	101,2	101,1	99,9	102,5	
T.A.38	EISEN-, BLECH-, UND METALLWAREN	4,07	85,9	93,0	96,2	104,4	88,0	103,4	105,3	
	VERBRAUCHSGUETER									
	VERBRAUCHSGUETER INSGESAMT	100	92,0	94,4	97,1	98,3	96,0	99,2	97,3	
	VERBRAUCHSGUETER OHNE PERSONEN-UND KOMBINATIONSKRAFTWAGEN	78,52	92,2	93,7	98,2	97,5	99,0	98,8	96,2	
T.A.33	STRASSENFAHRZEUGE SOWEIT VERBRAUCHSGUT	22,26	90,2	96,3	92,9	100,7	85,1	100,0	101,3	
3311,12	PERSONENKRAFTWAGEN UND KOMBINATIONSKRAFT- WAGEN 1)	21,48	91,1	96,9	93,0	101,1	84,9	100,6	101,5	
3371,75	KRAFTRAEDER, FAHRRADER	0,78	68,1	80,0	90,7	91,5	89,9	86,2	96,8	
T.A.36	ELEKTROTECHNISCHE VERBRAUCHSGUETER	13,55	66,5	64,0	74,3	72,4	76,3	71,6	73,2	
3661,63	RUNDFUNK-, FERNSEH-UND PHONOGERAETE	6,57	59,3	53,6	62,9	59,4	66,5	58,2	60,7	
REST 36	SONSTIGE ELEKTROTECHNISCHE VERBRAUCHSGUETER	6,98	73,3	73,8	83,1	84,6	85,5	84,2	85,0	
T.A.40	CHEMISCHE VERBRAUCHSGUETER	7,64	82,1	87,2	90,1	92,3	87,9	94,3	90,3	
542	MOEBEL	10,36	77,3	84,8	93,7	91,9	95,5	89,2	94,7	
625-64	SCHUHE, TEXTILIEN UND BEKLEIDUNG	23,61	106,7	110,9	113,6	116,1	111,1	121,5	110,7	
625	SCHUHE	2,64	146,3	140,4	134,3	136,6	132,2	150,1	123,1	
63	TEXTILIEN	7,67	93,4	103,8	105,5	108,7	102,3	110,4	107,0	
64	BEKLEIDUNG	13,30	106,4	109,1	114,2	116,3	112,0	122,2	110,5	
	SONSTIGE IM INDEX ERFASSTE VERBRAUCHSGUETER	22,58	103,7	100,2	101,6	97,6	105,7	97,7	97,5	
211	BRENNSTOFFE	0,47	240,9	186,2	164,0	145,1	182,8	139,3	151,0	
2213 10	MOTORENBENZIN	5,70	90,9	93,1	95,4	92,0	98,8	93,1	90,9	
3267 10	HAUSHALTSNAEHMASCHINEN	0,17	103,4	78,2	79,5	77,7	81,3	82,7	72,7	
T.A.37	FEINMECHAN.UND OPTISCHE ERZEUGNISSE; UHREN	1,18	106,4	97,7	100,2	97,9	102,5	95,4	100,3	
T.A.38	EISEN-, BLECH- UND METALLWAREN	2,63	140,9	119,2	115,2	114,6	115,8	118,2	110,9	
391-395, 398	MUSIKINSTRUMENTE, SPIELWAREN, SPORTGERAETE, SCHMUCK, FUELLHALTER USW	2,67	104,1	101,3	104,4	93,9	115,0	91,5	96,2	
51	FEINKERAMISCHE ERZEUGNISSE	1,07	95,7	97,2	99,6	100,0	99,2	100,8	99,2	
52	GLASWAREN	0,65	86,8	89,9	94,7	93,9	95,5	96,9	90,8	
56	PAPIER-UND PAPPEWAREN	1,71	79,4	84,7	87,7	84,7	90,8	84,2	85,1	
57	DRUCKERERZEUGNISSE	5,15	94,9	94,6	99,0	94,6	103,4	93,3	95,9	
621	LEDEPWAREN	1,18	114,5	115,7	112,6	110,2	115,0	111,7	108,6	

1) DIE ZUORDNUNG ZUM INVESTITIONSGUETER-BZW. VERBRAUCHSGUETERBEREICH ERFOLGT ANNAEHERUNGSWEISE NACH DER ZULASSUNGSSTATISTIK FUER KRAFT

INVESTITIONS-UND VERBRAUCHSGUETER
=100

MONATLICH

1972 3. VJ	1972 4. VJ	1971 OKT	1971 NOV	1971 DEZ	1972 JAN	1972 FEB	1972 MÄRZ	1972 APRIL	1972 MÄI	1972 JUNI	1972 JULI	1972 AUG	1972 SEPT	1972 OKT	1972 NOV	1972 DEZ	WI 1975
91,7	105,0	98,5	96,9	97,5	87,9	91,2	102,0	94,6	96,7	103,0	90,1	87,1	97,9	103,5	105,7	105,8	
90,0	102,9	94,7	94,4	101,1	86,6	88,0	98,5	92,4	93,6	100,1	89,8	86,3	94,0	100,1	102,4	106,3	
100,8	113,3	109,7	106,9	115,1	96,2	90,7	102,4	97,7	94,5	100,7	106,1	95,3	100,9	111,3	109,8	118,8	31
94,4	108,2	98,2	99,1	115,9	89,9	87,6	99,5	94,1	94,8	104,1	94,5	91,1	97,5	102,2	104,4	118,1	T.A.-32
98,9	127,4	122,2	119,6	154,9	111,8	99,5	112,8	105,0	104,6	118,1	95,4	100,6	100,9	115,8	114,8	151,5	3211,12
64,7	72,5	65,7	59,1	52,0	61,8	67,6	76,7	78,9	74,6	81,1	72,7	56,8	64,6	76,5	73,1	67,8	3241-44
92,7	112,0	111,9	109,1	122,7	89,1	93,8	102,1	94,3	100,6	106,9	91,7	93,1	93,2	106,7	104,2	125,2	3245,46
118,3	137,1	132,1	126,5	141,1	118,8	119,1	138,5	127,3	132,3	138,4	112,3	114,9	127,9	140,0	136,4	135,0	3265,69
96,6	107,7	94,5	98,5	116,4	88,0	85,1	97,0	91,6	92,2	101,9	96,7	92,8	100,2	100,0	104,9	118,1	T.A.3267
84,8	99,7	100,4	89,0	51,7	85,7	94,3	104,0	93,2	97,8	101,8	74,6	78,3	101,4	105,7	108,4	85,1	REST 32
105,8	123,1	130,2	117,5	66,9	98,5	118,1	131,6	113,4	123,0	127,2	92,6	94,2	130,6	132,9	134,1	102,2	T.A.-33
66,7	79,3	82,3	71,3	36,0	77,1	75,9	77,3	73,0	72,8	79,1	60,0	61,7	78,5	81,2	85,9	70,7	3311,12
66,1	79,6	57,9	49,4	43,4	69,2	68,8	85,7	81,0	82,4	80,8	57,0	70,4	70,9	83,8	86,0	69,1	3313,14
93,7	103,0	95,8	94,7	99,4	85,1	93,8	100,0	93,6	97,7	104,5	96,5	89,3	95,4	102,2	103,8	103,0	3315,21
107,9	127,9	87,5	114,2	147,9	73,3	103,5	114,6	105,2	118,7	115,6	106,2	98,9	118,6	117,3	131,7	134,6	45,87
97,0	128,7	120,9	131,1	119,1	114,6	124,9	127,5	106,1	112,4	116,8	102,8	68,4	119,8	134,4	134,6	117,1	T.A.-36
113,2	127,5	71,4	106,0	161,8	53,4	93,1	108,3	104,7	121,8	115,0	107,8	113,7	118,0	109,1	130,3	143,0	50
79,7	92,2	93,9	95,0	92,7	87,2	90,8	106,5	95,4	94,8	95,9	78,2	76,2	84,6	94,8	95,5	86,3	501
74,3	84,7	87,1	87,7	86,4	83,1	83,8	87,3	81,5	82,7	85,4	73,0	67,0	82,8	88,5	88,4	77,1	505
94,8	107,4	107,1	117,9	113,4	93,5	97,8	108,4	98,5	100,8	108,1	102,9	89,4	92,1	111,0	108,5	102,8	34
80,7	95,3	96,9	95,6	93,0	89,4	95,8	124,9	108,3	105,0	102,7	76,2	81,6	84,3	96,4	98,9	90,6	T.A.-37
																	T.A.-38

(OHNE NÄHRUNGS-UND GENUSSMITTEL)

88,9	103,1	106,0	103,4	86,3	92,0	99,1	106,4	97,2	96,6	98,2	82,4	83,1	101,2	110,1	108,1	91,1	
92,7	105,4	105,6	104,5	94,1	92,8	97,9	105,7	97,1	95,1	96,4	87,5	87,5	103,0	112,4	109,0	94,7	
75,4	94,8	106,5	99,4	58,4	88,5	103,2	108,6	97,1	101,8	105,1	64,3	66,9	94,9	101,7	104,4	78,2	T.A.-33
75,1	94,8	107,1	99,7	57,8	88,9	103,7	109,2	97,3	102,0	105,2	63,5	66,8	94,8	101,7	104,7	77,9	3311,12
84,2	95,5	90,8	89,3	74,8	78,0	89,3	91,3	90,9	96,1	103,5	87,7	69,3	95,6	103,9	96,5	86,1	3371,75
64,6	88,0	75,0	77,5	68,4	64,6	72,7	77,6	71,0	72,2	76,2	61,5	52,9	79,4	91,4	93,5	79,2	T.A.-36
54,2	78,8	61,0	66,3	60,2	50,7	58,4	65,5	59,1	59,1	63,6	50,8	43,7	67,8	79,4	83,5	73,5	3661,63
74,4	96,7	88,1	88,1	76,0	77,7	86,0	89,0	82,2	84,6	88,1	71,5	61,5	90,2	102,7	102,8	84,5	REST 36
86,3	89,6	94,8	93,6	87,6	90,3	92,4	100,3	91,4	88,4	91,2	84,9	82,1	91,8	95,7	91,6	81,3	T.A.-40
88,4	102,5	97,9	100,5	89,9	84,1	87,8	95,7	90,3	94,2	99,5	78,6	87,7	99,1	107,6	107,8	92,2	542
106,2	116,0	126,5	119,8	101,4	112,3	119,9	132,2	118,7	109,6	103,9	97,7	102,2	118,7	129,6	120,7	97,6	625-64
132,1	132,2	150,6	145,8	127,4	139,3	149,6	161,4	145,3	116,1	107,7	117,1	138,2	141,1	143,6	138,6	114,3	625
92,6	111,9	115,3	114,4	105,3	106,7	110,9	113,5	107,8	110,8	107,4	95,4	80,2	102,2	116,0	119,2	100,6	63
108,9	115,1	128,2	117,8	94,0	110,2	119,2	137,2	119,7	110,5	101,1	95,2	107,8	123,8	134,8	118,0	92,5	64
99,7	111,7	109,9	110,6	106,6	94,7	96,7	101,6	95,6	96,2	100,6	97,5	95,2	106,4	115,1	113,2	106,9	
169,2	196,5	204,0	187,6	177,2	146,4	142,2	129,3	122,7	148,7	181,4	162,8	152,3	192,5	211,4	201,5	176,4	211
99,3	98,2	92,9	95,6	104,4	94,8	94,6	89,9	92,6	89,2	90,9	100,2	101,5	96,3	98,6	95,4	100,6	2213 10
73,2	89,3	94,4	69,8	54,5	79,8	87,5	80,8	80,1	61,7	76,3	101,1	28,1	90,5	102,9	86,1	78,8	3267 10
89,6	115,4	112,4	116,9	103,5	84,8	95,7	105,9	96,1	98,3	106,5	104,6	69,8	94,6	117,5	121,8	107,0	T.A.-37
102,9	128,6	135,4	130,7	113,0	113,9	117,4	123,3	108,0	112,3	112,4	92,2	95,5	120,9	138,8	134,0	113,1	T.A.-38
105,5	124,5	132,3	128,1	108,4	89,0	86,1	99,4	91,8	94,0	102,8	104,7	92,5	119,3	134,4	130,8	108,3	391-395
96,1	102,3	100,6	104,0	100,6	98,4	98,9	105,2	97,4	98,4	101,7	94,4	94,7	99,2	107,5	106,9	92,5	398
89,4	101,6	94,9	95,4	90,6	97,3	92,8	100,6	88,9	90,9	92,6	83,2	86,4	98,6	104,1	104,7	95,9	51
87,6	94,0	90,8	94,7	84,1	82,0	82,3	88,3	80,9	85,5	88,9	85,0	85,7	92,2	97,0	95,4	89,7	52
96,6	110,2	99,7	102,8	110,1	87,6	92,6	99,6	93,5	94,5	99,6	92,2	94,9	102,8	108,0	108,6	113,9	56
107,6	122,3	136,2	138,6	112,7	99,6	108,2	127,3	114,2	105,3	106,3	98,9	103,0	120,8	128,7	128,7	109,6	57
																	621

FAHRZEUGE.

2 INDEX DER BRUTTOPRODUKTION FUER
1976

WI 1975	WARENGRUPPE	GEWICH- TUNG	KALENDER							
			1970	1971	1972	1973	1973 1. HJ	1973 2. HJ	1973 1. VJ	1973 2. VJ
										INVESTITIONS
	INVESTITIONSGUETER INSGESAMT:	100	93,9	94,7	97,1	100,9	100,3	101,4	99,0	101,6
	INVESTITIONSGUETER OHNE PERSONEN-UND KOMBINATIONSKRAFTWAGEN	89,41	92,4	93,0	94,8	98,9	97,0	100,7	95,3	98,7
31	STAHLBAUERZEUGNISSE UND SCHIENENFAHRZEUGE	8,04	95,3	102,2	102,0	105,0	101,7	108,5	104,1	99,2
T.A.-32	MASCHINENBAUERZEUGNISSE	40,35	99,8	98,5	98,2	101,8	98,9	104,6	94,8	103,0
3211,12	METALLBEARBEITUNGSMASCHINEN	4,83	120,8	119,8	110,9	105,0	95,3	114,6	91,7	99,0
3241-44	LANDWIRTSCHAFTLICHE MASCHINEN	4,41	84,8	68,7	71,0	87,9	90,5	85,4	87,6	93,4
3245,46	NAHRUNGSMITTELMASCHINEN UND MASCHINEN FUER VERWANDTE GEBIETE DER NAHR.-MITTELHERSTELLUNG	3,04	98,8	103,5	100,1	99,8	96,4	103,2	90,7	102,0
3265,69, T.A.-3267	TEXTIL-UND NAEHMASCHINEN, SCHUH-UND LEDER- INDUSTRIEMASCHINEN	2,37	116,9	122,0	128,4	130,1	125,3	135,0	126,0	124,5
REST 32	SONSTIGE MASCHINENBAUERZEUGNISSE	25,70	97,0	96,9	97,4	101,1	98,9	103,4	94,2	103,6
T.A.-33	STRASSENFAHRZEUGE SOWEIT INVESTITIONSGUT	22,74	89,5	88,3	94,2	97,6	104,0	91,2	105,3	102,8
3311,12	PERSONENKRAFTWAGEN UND KOMBINATIONSKRAFT- WAGEN 1)	10,59	107,0	108,8	116,5	117,8	127,8	107,7	129,6	125,9
3313,14	LIEFER-UND LASTKRAFTWAGEN, KOMMUNALFAHRZEUGE	8,24	81,8	77,1	74,4	79,5	83,8	75,2	85,7	81,9
3315,21, 45,87	SONSTIGE STRASSENFAHRZEUGE	3,91	58,8	56,6	75,4	81,3	82,6	80,1	87,0	84,0
T.A.-36	ELEKTROTECHNISCHE INVESTITIONSGUETER	16,21	89,4	92,6	97,1	103,4	99,0	107,8	98,2	99,8
50	BUEROMASCHINEN, DATENVERARBEITUNGSGERAETE UND-EINRICHTUNGEN	3,40	93,2	98,1	111,6	106,6	100,7	112,4	101,9	99,4
501	BUEROMASCHINEN	1,11	138,4	124,9	115,0	120,9	124,4	117,3	126,3	122,6
505	GERAETE UND EINRICHTUNGEN FUER DIE AUTOMATISCHE DATENVERARBEITUNG	2,29	71,3	85,2	109,9	99,7	89,2	110,1	90,1	88,2
	SONSTIGE IM INDEX ERFASSTE INVESTITIONSGUETER	9,26	86,2	89,6	90,5	94,7	97,9	91,5	97,5	98,3
34	WASSERFAHRZEUGE	4,02	82,2	82,9	81,7	84,1	85,8	82,4	88,3	83,3
T.A.-37	FEINMECHAN.-UND OPTISCHE ERZEUGNISSE; UHREN	1,17	101,3	101,0	101,1	107,5	103,6	111,3	100,3	106,9
T.A.-38	EISEN-, BLECH-, UND METALLWAREN	4,07	85,9	93,0	96,2	101,5	108,2	94,8	105,8	110,6
										VERBRAUCHSGUETER
	VERBRAUCHSGUETER INSGESAMT	100	92,0	94,4	97,1	100,0	103,8	96,2	105,8	101,8
	VERBRAUCHSGUETER OHNE PERSONEN-UND KOMBINATIONSKRAFTWAGEN	78,52	92,2	93,7	98,2	100,4	102,0	98,7	103,8	100,2
T.A.-33	STRASSENFAHRZEUGE SOWEIT VERBRAUCHSGUT	22,26	90,2	96,3	92,9	98,5	110,2	86,9	112,7	107,8
3311,12	PERSONENKRAFTWAGEN UND KOMBINATIONSKRAFT- WAGEN 1)	21,48	91,1	96,9	93,0	98,7	110,6	86,9	113,2	108,0
3371,75	KRAFTRAEDER, FAHRRAEDER	0,78	68,1	80,0	90,7	93,1	100,6	85,6	98,8	102,3
T.A.-36	ELEKTROTECHNISCHE VERBRAUCHSGUETER	13,55	66,5	64,0	74,3	90,2	88,2	92,3	87,8	88,5
3661,63	RUNDUNK-, FERNSEH-UND PHONOGERAETE	6,57	59,3	53,6	62,9	83,1	79,2	87,1	78,0	80,2
REST 36	SONSTIGE ELEKTROTECHNISCHE VERBRAUCHSGUETER	6,98	73,3	73,8	85,1	96,9	96,7	97,1	97,1	96,2
T.A.-40	CHEMISCHE VERBRAUCHSGUETER	7,64	82,1	87,2	90,1	94,1	95,0	93,1	94,7	95,4
542	MOEBEL	10,36	77,3	84,8	93,7	96,7	98,7	94,8	98,3	99,1
625-64	SCHUHE, TEXTILIEN UND BEKLEIDUNG	23,61	106,7	110,9	113,6	106,9	114,1	99,7	120,6	107,5
625	SCHUHE	2,64	146,3	140,4	134,3	119,2	125,7	112,7	138,9	112,6
63	TEXTILIEN	7,67	93,4	103,8	105,5	102,8	111,2	94,4	112,6	109,8
64	BEKLEIDUNG	13,30	106,4	109,1	114,2	106,8	113,4	100,1	121,6	105,2
	SONSTIGE IM INDEX ERFASSTE VERBRAUCHSGUETER	22,58	103,7	100,2	101,6	103,7	101,6	105,8	101,7	101,4
211	BRENNSTOFFE	0,47	240,9	186,2	164,0	155,7	144,7	166,7	141,4	148,0
2213 10	MOTORENBENZIN	5,70	90,9	93,1	95,4	101,1	100,0	102,3	98,8	101,1
3267 10	HAUSHALTSNAEHMASCHINEN	0,17	103,4	78,2	79,5	82,5	81,4	83,6	80,5	82,3
T.A.-37	FEINMECHAN.-UND OPTISCHE ERZEUGNISSE; UHREN	1,18	106,4	97,7	100,2	110,7	111,4	109,9	110,4	112,4
T.A.-38	EISEN-, BLECH-UND METALLWAREN	2,63	140,9	119,2	115,2	114,4	113,9	114,8	117,6	110,2
391-395, 398	MUSIKINSTRUMENTE, SPIELWAREN, SPORTGERAETE, SCHMUCK, FUELLHALTER USW	2,67	104,1	101,3	104,4	101,4	94,5	108,3	92,7	96,3
51	FEINKERAMISCHE ERZEUGNISSE	1,07	95,7	97,2	99,6	100,7	101,4	100,1	102,3	100,6
52	GLASWAREN	0,65	86,8	89,9	94,7	102,3	101,9	102,6	101,4	102,5
56	PAPIER-UND PAPPEWAREN	1,71	79,4	84,7	87,7	91,7	89,7	93,7	91,1	88,2
57	DRUCKEREIERZEUGNISSE	5,15	94,9	94,6	99,0	102,2	99,8	104,6	100,3	99,3
621	LEDERWAREN	1,18	114,5	115,7	112,6	99,9	98,6	101,2	100,1	97,2

1) DIE ZUORDNUNG ZUM INVESTITIONSGUETER-BZW.-VERBRAUCHSGUETERBEREICH ERFOLGT ANNAEHERUNGSWEISE NACH DER ZULASSUNGSSTATISTIK FUER KRAFT

INVESTITIONS-UND VERBRAUCHSGUETER
=100

MONATLICH

1973 3- VJ	1973 4- VJ	1972 OKT	1972 NOV	1972 DEZ	1973 JAN	1973 FEB	1973 MAERZ	1973 APRIL	1973 MAI	1973 JUNI	1973 JULI	1973 AUG	1973 SEPT	1973 OKT	1973 NOV	1973 DEZ	WI 1975
GUETER																	
94,2	108,6	103,5	105,7	105,8	96,2	95,8	104,9	97,4	105,6	101,7	90,4	90,9	101,3	111,0	107,4	107,5	
93,7	107,7	100,1	102,4	106,3	92,7	92,6	100,8	94,4	101,9	99,7	91,4	90,5	99,1	108,7	105,0	109,4	
103,4	113,5	111,3	109,8	118,8	102,5	110,3	99,7	94,3	100,5	102,6	100,9	99,9	109,5	112,9	110,2	117,2	31
97,1	112,1	102,2	104,4	118,1	91,9	91,9	100,6	97,0	105,1	107,1	95,6	92,3	103,5	110,1	105,2	120,9	T-A-32
98,1	131,1	115,8	114,8	151,5	93,4	83,2	98,7	90,1	104,5	102,2	101,3	88,9	104,1	117,4	117,3	158,5	3211,12
80,4	90,4	76,5	73,1	67,8	80,6	88,0	94,2	87,6	102,1	90,4	86,2	76,4	78,6	100,1	90,3	80,8	3241-44
96,2	110,2	106,7	104,2	125,2	85,2	90,7	96,2	97,4	102,7	106,0	96,7	94,2	97,6	107,9	104,1	118,5	3245,46
124,2	145,7	140,0	136,4	135,0	125,1	122,5	130,4	125,8	123,8	123,7	114,9	122,5	135,2	147,6	150,3	139,1	3265,69
97,4	109,3	100,0	104,9	118,1	91,3	91,5	99,8	97,2	104,3	109,5	94,2	92,6	105,4	107,3	101,4	119,3	T-A-3267
85,0	97,3	105,7	108,4	85,1	103,5	99,2	113,2	100,2	112,0	96,0	75,5	84,0	95,6	107,8	103,8	80,4	REST 32
98,8	116,7	132,9	134,1	102,2	125,9	123,3	139,6	122,4	136,8	118,6	81,6	94,6	120,1	130,3	128,2	91,6	3311,12
72,8	77,6	81,2	85,9	70,7	86,6	78,8	91,5	80,6	89,5	75,7	71,8	73,9	72,8	86,8	79,9	66,0	3313,14
73,5	86,7	83,8	86,0	69,1	78,5	77,1	87,4	81,8	92,7	77,6	66,6	76,5	77,5	91,2	88,4	80,5	3315,21
100,2	115,4	102,2	103,8	103,0	94,5	93,9	106,2	96,9	101,9	100,4	98,3	96,4	105,9	118,5	117,5	110,1	45,87
94,2	130,8	117,3	131,7	134,6	99,8	103,0	103,1	98,5	106,3	93,5	88,0	92,7	101,7	123,0	124,0	145,3	50
104,2	130,3	134,4	134,6	117,1	122,2	122,1	134,6	115,8	135,6	116,3	95,3	95,9	121,5	140,0	141,1	109,9	501
89,3	131,0	109,1	130,3	143,0	88,9	93,7	87,8	90,1	92,1	82,5	84,5	91,1	92,2	114,8	115,7	162,4	505
85,6	97,3	94,8	95,5	86,3	93,1	93,0	106,3	95,4	102,6	96,8	81,9	84,1	90,8	103,4	99,9	88,8	
76,9	87,8	88,5	88,4	77,1	87,9	84,0	93,0	81,6	88,3	79,9	69,1	77,2	84,3	96,8	93,2	73,5	34
102,0	120,8	111,0	108,5	102,8	94,2	99,6	107,2	102,9	110,1	107,8	107,3	93,1	105,7	122,3	124,0	116,0	T-A-37
89,5	100,0	96,4	98,9	90,6	98,1	99,9	119,3	106,9	114,7	110,4	87,3	88,3	93,0	104,4	99,7	96,0	T-A-38
(OHNE NAHRUNGS-UND GENUSSMITTEL)																	
90,6	101,8	110,1	108,1	91,1	102,2	103,6	111,7	101,8	107,7	96,0	80,5	87,8	103,3	114,5	106,5	84,5	
93,5	103,9	112,4	109,0	94,7	100,1	102,1	109,2	101,4	104,5	94,6	85,1	92,0	103,5	115,3	108,0	88,5	
79,8	93,9	101,7	104,4	78,2	108,9	108,5	120,5	103,0	118,9	101,3	64,7	72,6	102,2	111,1	100,7	69,7	T-A-33
79,7	94,1	101,7	104,7	77,9	109,6	108,9	121,0	103,3	119,3	101,2	63,9	72,6	102,7	111,5	100,9	69,9	3311,12
83,6	87,5	103,9	96,5	86,1	89,7	98,9	108,0	95,9	109,2	101,7	87,4	73,3	90,1	101,1	96,7	64,8	3371,75
78,9	105,7	91,4	93,5	79,2	78,2	88,1	97,2	88,2	91,4	85,9	71,0	66,3	99,4	114,5	112,2	90,4	T-A-36
71,9	102,4	79,4	83,5	73,5	66,3	78,6	89,0	80,6	79,9	80,1	62,7	60,3	92,8	108,3	108,2	90,9	3661,63
85,5	108,7	102,7	102,8	84,5	89,3	97,1	104,9	95,2	102,1	91,4	78,8	72,0	105,7	120,4	115,9	89,9	REST 36
89,6	96,6	95,7	91,6	81,3	95,8	91,9	96,5	94,4	99,1	92,6	84,3	87,4	96,9	105,0	99,1	85,6	T-A-40
90,6	99,0	107,6	107,8	92,2	96,4	96,9	101,5	98,6	103,1	95,7	72,5	98,6	100,8	106,7	103,9	86,3	542
98,3	101,0	129,6	120,7	97,6	115,7	119,8	126,2	115,1	114,7	92,8	86,9	98,6	109,5	120,6	103,8	78,7	625-64
109,6	115,7	143,6	138,6	114,3	136,8	137,6	142,3	120,2	124,8	92,9	95,3	112,8	120,9	132,9	121,0	93,1	625
88,6	100,2	116,0	119,2	100,6	109,8	112,6	115,3	112,4	112,8	104,2	86,6	84,3	95,1	110,3	104,0	86,2	63
101,6	98,6	134,8	118,0	92,5	114,9	120,5	129,4	115,6	113,9	86,2	85,5	104,0	115,5	124,1	100,3	71,4	64
100,3	111,2	115,1	113,2	106,9	100,6	98,0	106,5	98,9	103,9	101,5	97,6	99,7	103,7	118,2	115,1	100,3	
144,0	189,4	211,4	201,5	176,4	175,1	124,9	124,2	135,3	160,7	148,0	133,1	147,6	151,1	193,0	200,5	174,8	211
102,2	102,3	98,6	95,4	100,6	100,8	95,6	100,0	98,1	99,3	106,0	106,0	105,9	94,7	105,1	104,4	97,5	2213 10
71,6	95,7	102,9	86,1	78,8	77,9	82,8	80,8	88,3	83,7	74,9	85,6	46,4	82,8	105,7	92,4	88,9	3267 10
96,1	123,7	117,5	121,8	107,0	107,0	117,2	110,7	116,5	110,0	99,8	81,3	107,3	133,2	133,9	104,2		T-A-37
103,1	126,4	138,8	134,0	113,1	112,0	112,5	128,2	110,0	116,7	103,7	86,3	106,4	116,8	140,9	134,7	103,7	T-A-38
100,6	115,9	134,4	130,8	108,3	91,8	86,9	99,4	91,3	101,9	95,7	100,1	89,9	111,7	127,4	121,1	99,3	391-395
97,0	103,1	107,5	106,9	92,5	99,9	100,9	106,0	97,6	105,4	98,7	97,1	96,4	97,6	111,3	107,4	90,7	398
94,9	110,2	104,1	104,7	95,9	106,1	95,7	102,3	97,8	106,5	103,2	86,1	97,6	101,0	117,2	116,7	96,8	51
92,8	94,6	97,0	95,4	89,7	90,8	91,3	91,1	84,2	89,7	90,8	89,1	100,3	88,9	101,5	101,5	80,8	52
99,5	109,6	108,0	108,6	113,9	96,0	96,4	108,5	97,4	101,1	99,5	96,1	98,7	103,6	112,5	108,4	108,0	56
96,0	106,4	128,7	128,7	109,6	92,4	100,2	107,6	100,7	100,1	90,8	87,8	91,6	108,5	122,2	114,4	82,5	57
																	621
FAHRZEUGE.																	

		KALENDER									
WI 1975	WARENGRUPPE	GEWICH- TUNG	1970	1971	1972	1973	1974	1974 1. HJ	1974 2. HJ	1974 1. VJ	1974 2. VJ
INVESTITIONS											
INVESTITIONSGUETER INSGESAMT		100	93,9	94,7	97,1	100,9	98,7	98,3	99,1	96,7	100,0
INVESTITIONSGUETER OHNE PERSONEN-UND KOMBINATIONSKRAFTWAGEN		89,41	92,4	93,0	94,8	98,9	99,0	97,6	100,4	95,3	99,9
31	STAHLBAUERZEUGNISSE UND SCHIENENFAHRZEUGE	8,04	95,3	102,2	102,0	105,0	98,1	93,2	103,0	91,7	94,8
T.A.32	MASCHINENBAUERZEUGNISSE	40,35	99,8	98,5	98,2	101,8	101,4	99,4	103,3	96,3	102,6
3211,12	METALLBEARBEITUNGSMASCHINEN	4,83	120,8	119,8	110,9	105,0	109,8	100,0	119,7	96,6	103,4
3241-44	LANDWIRTSCHAFTLICHE MASCHINEN	4,41	84,8	68,7	71,0	87,9	93,0	102,0	84,1	98,6	105,4
3245,46	NAHRUNGSMITTELMASCHINEN UND MASCHINEN FUER VERWANDTE GEBIETE DER NAHR.-MITTELHERSTELLUNG	3,04	98,8	103,5	100,1	99,8	103,3	98,6	108,1	95,0	102,1
3265,69, T.A.3267	TEXTIL-UND NAEHMASCHINEN, SCHUH-UND LEDER- INDUSTRIEMASCHINEN	2,37	116,9	122,0	128,4	130,1	123,3	127,6	119,1	134,4	120,9
REST 32	SONSTIGE MASCHINENBAUERZEUGNISSE	25,70	97,0	96,9	97,4	101,1	99,0	96,4	101,6	92,5	100,3
T.A.33	STRASSENFAHRZEUGE SOWEIT INVESTITIONSGUT	22,74	89,5	88,3	94,2	97,6	89,0	92,7	85,2	93,4	91,9
3311,12	PERSONENKRAFTWAGEN UND KOMBINATIONSKRAFT- WAGEN 1)	10,59	107,0	108,8	116,5	117,8	96,6	105,0	88,2	108,5	101,3
3313,14	LIEFER-UND LASTKRAFTWAGEN, KOMMUNALFAHRZEUGE	8,24	81,8	77,1	74,4	79,5	79,7	78,6	80,7	77,8	79,4
3315,21, 45,87	SONSTIGE STRASSENFAHRZEUGE	3,91	58,8	56,6	75,4	81,3	87,9	89,1	86,7	85,4	92,8
T.A.36	ELEKTROTECHNISCHE INVESTITIONSGUETER	16,21	89,4	92,6	97,1	103,4	104,5	102,9	106,0	101,4	104,4
50	BUEROMASCHINEN, DATENVERARBEITUNGSGERAETE UND-EINRICHTUNGEN	3,40	93,2	98,1	111,6	106,6	112,1	108,4	115,7	103,3	113,6
501	BUEROMASCHINEN	1,11	138,4	124,9	115,0	120,9	112,4	119,0	105,7	120,6	117,3
505	GERAETE UND EINRICHTUNGEN FUER DIE AUTOMATISCHE DATENVERARBEITUNG	2,29	71,3	85,2	109,9	99,7	112,0	103,3	120,6	94,9	111,8
	SONSTIGE IM INDEX ERFASSTE INVESTITIONSGUETER	9,26	86,2	89,6	90,5	94,7	96,5	100,3	92,7	99,7	100,8
34	WASSERFAHRZEUGE	4,02	82,2	82,9	81,7	84,1	92,1	90,4	93,8	88,1	92,6
T.A.37	FEINMECHAN.UND OPTISCHE ERZEUGNISSE;UHREN	1,17	101,3	101,0	101,1	107,5	105,8	107,0	104,7	108,4	105,5
T.A.38	EISEN-,BLECH-,UND METALLWAREN	4,07	85,9	93,0	96,2	101,5	98,2	108,2	88,2	108,7	107,6
VERBRAUCHSGUETER											
VERBRAUCHSGUETER INSGESAMT		100	92,0	94,4	97,1	100,0	91,5	94,8	88,2	96,5	93,1
VERBRAUCHSGUETER OHNE PERSONEN-UND KOMBINATIONSKRAFTWAGEN		78,52	92,2	93,7	98,2	100,4	96,0	97,0	95,1	97,7	96,2
T.A.33	STRASSENFAHRZEUGE SOWEIT VERBRAUCHSGUT	22,26	90,2	96,3	92,9	98,5	75,4	87,3	63,7	92,0	82,4
3311,12	PERSONENKRAFTWAGEN UND KOMBINATIONSKRAFT- WAGEN 1)	21,48	91,1	96,9	93,0	98,7	75,0	86,9	63,2	92,1	81,6
3371,75	KRAFTRAEDER,FAHRRADER	0,78	68,1	80,0	90,7	93,1	88,2	97,9	78,7	91,2	104,5
T.A.36	ELEKTROTECHNISCHE VERBRAUCHSGUETER	13,55	66,5	64,0	74,3	90,2	92,5	97,0	87,9	97,3	96,7
3661,63	RUNDFUNK-,FERNSEH-UND PHONOGERAETE	6,57	59,3	53,6	62,9	83,1	87,3	92,0	82,5	90,3	93,8
REST 36	SONSTIGE ELEKTROTECHNISCHE VERBRAUCHSGUETER	6,98	73,3	73,8	85,1	96,9	97,3	101,6	93,0	103,9	99,4
T.A.40	CHEMISCHE VERBRAUCHSGUETER	7,64	82,1	87,2	90,1	94,1	95,6	96,2	95,0	96,8	95,6
542	MOEBEL	10,36	77,3	84,8	93,7	96,7	93,7	95,4	91,9	94,5	96,4
625-64	SCHUHE,TEXTILIEN UND BEKLEIDUNG	23,61	106,7	110,9	113,6	106,9	97,2	97,9	96,6	102,2	93,6
625	SCHUHE	2,64	146,3	140,4	134,3	119,2	105,8	106,1	105,6	115,1	97,0
63	TEXTILIEN	7,67	93,4	103,8	105,5	102,8	93,6	98,0	89,2	99,7	96,3
64	BEKLEIDUNG	13,30	106,4	109,1	114,2	106,8	97,6	96,2	99,0	101,1	91,4
	SONSTIGE IM INDEX ERFASSTE VERBRAUCHSGUETER	22,58	103,7	100,2	101,6	103,7	98,4	97,0	99,8	95,5	98,5
211	BRENNSTOFFE	0,47	240,9	186,2	164,0	155,7	152,9	154,7	151,1	175,6	133,7
2213 10	MOTORENBENZIN	5,70	90,9	93,1	95,4	101,1	93,7	88,5	98,8	81,5	95,5
3267 10	HAUSHALTSNAEHMASCHINEN	0,17	103,4	78,2	79,5	82,5	87,9	90,6	85,2	89,0	92,1
T.A.37	FEINMECHAN.UND OPTISCHE ERZEUGNISSE;UHREN	1,18	106,4	97,7	100,2	110,7	104,6	105,3	103,8	105,6	105,1
T.A.38	EISEN-,BLECH-UND METALLWAREN	2,63	140,9	119,2	115,2	114,4	102,7	102,2	103,3	103,3	101,0
391-395, 398	MUSIKINSTRUMENTE, SPIELWAREN, SPORTGERAETE, SCHMUCK,FUELLHALTER USW	2,67	104,1	101,3	104,4	101,4	95,6	92,2	99,0	89,4	95,0
51	FEINKERAMISCHE ERZEUGNISSE	1,07	95,7	97,2	99,6	100,7	98,6	98,9	98,3	98,9	98,8
52	GLASWAREN	0,65	86,8	89,9	94,7	102,3	99,5	99,2	99,8	98,2	100,3
56	PAPIER-UND PAPPEWAREN	1,71	79,4	84,7	87,7	91,7	92,0	95,5	88,5	97,2	93,9
57	DRUCKERFIERZEUGNISSE	5,15	94,9	94,6	99,0	102,2	99,5	99,7	99,4	99,4	100,0
621	LEDERWAREN	1,18	114,5	115,7	112,6	99,9	94,6	93,7	95,6	93,6	93,8

1) DIE ZUORDNUNG ZUM INVESTITIONSGUETER-BZW. VERBRAUCHSGUETERBEREICH ERFOLGT ANNAEHERUNGSWEISE NACH DER ZULASSUNGSSTATISTIK FUER KRAFT

INVESTITIONS-UND VERBRAUCHSGUETER
=100

MONATLICH

1974 3. VJ	1974 4. VJ	1973 OKT	1973 NOV	1973 DEZ	1974 JAN	1974 FEB	1974 MAERZ	1974 APRIL	1974 MAI	1974 JUNI	1974 JULI	1974 AUG	1974 SEPT	1974 OKT	1974 NOV	1974 DEZ	WI 1975
GUETER																	
94,1	104,0	111,0	107,4	107,5	95,9	93,4	100,8	99,8	105,1	95,2	97,0	85,8	99,6	108,0	101,1	103,0	
95,5	105,2	108,7	105,0	109,4	94,0	92,6	99,2	99,1	104,1	96,4	98,7	87,6	100,2	107,0	101,9	106,8	
97,9	108,2	112,9	110,2	117,2	89,4	90,4	95,3	91,5	96,1	96,7	101,4	91,8	100,5	105,8	101,3	117,5	31
98,1	108,6	110,1	105,2	120,9	96,1	91,5	101,3	100,8	106,3	100,5	103,0	90,2	101,2	106,3	101,4	118,0	T.A-32
105,9	133,4	117,4	117,3	158,5	90,7	95,4	103,8	99,1	103,5	107,6	109,2	96,4	112,3	120,2	119,6	160,3	3211,12
86,6	81,6	100,1	90,3	80,8	91,7	96,4	107,7	110,0	108,2	98,0	99,8	75,9	84,0	91,1	78,0	75,6	3241-44
101,4	114,7	107,9	104,1	118,5	91,7	90,4	103,0	100,5	104,2	101,6	107,5	96,1	100,5	114,0	106,3	123,9	3245,46
117,8	120,3	147,6	150,3	139,1	138,4	131,2	133,3	131,2	121,0	110,6	125,1	98,2	130,3	127,1	123,3	110,5	3265,69
96,4	106,7	107,3	101,4	119,3	94,5	86,5	96,5	96,8	105,5	98,5	99,7	90,0	99,5	103,5	99,4	117,3	T.A-3267
79,7	90,8	107,8	103,8	80,4	94,4	88,6	97,3	94,7	100,5	80,6	80,4	71,1	87,5	107,7	91,5	73,2	REST 32
82,8	93,7	130,3	128,2	91,6	111,6	100,2	113,9	106,2	113,4	84,3	82,9	70,5	94,8	116,2	94,0	70,9	T.A-33
75,2	86,3	86,8	79,9	66,0	78,5	77,6	77,5	80,2	82,3	75,8	73,6	75,0	76,9	100,1	88,3	70,6	3311,12
80,8	92,5	91,2	88,4	80,5	81,4	80,7	94,2	93,9	103,6	81,0	87,6	64,6	90,3	101,1	91,4	84,9	3313,14
102,5	109,5	118,5	117,5	110,1	98,7	99,8	105,7	103,2	108,4	101,6	106,7	92,5	108,2	109,7	112,0	106,8	3315,21
114,7	116,9	123,0	124,0	145,3	97,8	105,3	106,8	114,4	121,1	105,2	114,8	96,6	132,7	129,6	113,3	107,7	45,87
98,7	112,7	140,0	141,1	109,9	123,2	118,8	119,9	118,2	124,1	109,6	97,5	78,8	119,9	126,4	117,7	94,1	T.A-36
122,4	118,9	114,8	115,7	162,4	85,5	98,7	100,5	112,6	119,7	103,0	123,1	105,2	138,9	131,2	111,1	114,3	50
86,9	98,6	103,4	99,9	88,8	98,5	99,9	100,8	104,2	106,9	91,3	84,5	81,9	94,2	106,9	99,6	89,4	501
87,3	100,4	96,8	93,2	73,5	92,3	93,6	78,5	92,4	99,0	86,5	73,9	90,3	97,7	110,1	102,7	88,3	505
97,7	111,6	122,3	124,0	116,0	111,8	106,2	107,2	106,6	111,6	98,2	103,0	84,4	105,6	116,6	113,4	104,9	34
83,3	93,1	104,4	99,7	96,0	100,8	104,4	121,0	115,2	113,4	94,1	89,7	73,0	87,4	100,9	92,5	86,0	T.A-37
(OHNE NAHRUNGS-UND GENUSSMITTEL)																	
83,9	92,5	114,5	106,5	84,5	95,3	93,8	100,4	97,2	99,5	82,6	82,8	73,0	96,0	104,7	95,6	77,2	
90,6	99,5	115,3	108,0	88,5	95,4	96,0	101,8	100,9	101,5	86,2	89,9	79,6	102,1	110,6	103,1	84,9	
60,4	67,0	111,1	100,7	69,7	94,4	86,4	95,3	84,2	93,0	70,1	57,6	49,6	73,9	83,3	68,6	49,2	T.A-33
59,6	66,7	111,5	100,9	69,9	94,9	86,0	95,3	83,4	92,3	69,3	56,8	48,7	73,4	83,0	67,9	49,1	3311,12
80,4	76,8	101,1	96,7	64,8	81,6	97,4	94,6	106,5	113,7	93,1	80,0	72,9	88,2	91,8	87,5	51,2	3371,75
81,9	94,0	114,5	112,2	90,4	93,5	100,4	97,9	97,8	102,1	90,1	80,8	59,7	105,1	100,2	105,6	76,1	T.A-36
78,8	86,2	108,3	108,2	90,9	82,2	97,8	90,7	95,0	96,6	89,8	75,9	55,8	104,6	85,5	102,2	71,0	3661,63
84,7	101,3	120,4	115,9	89,9	104,2	102,7	104,6	100,5	107,3	90,4	85,3	63,4	105,5	114,0	108,9	80,9	REST 36
96,6	93,2	105,0	99,1	85,6	95,9	96,2	98,3	97,8	102,3	86,7	96,9	93,8	99,3	109,9	94,9	75,0	T.A-40
84,7	99,2	106,7	103,9	86,3	90,6	92,2	100,5	102,1	101,0	86,2	88,1	65,0	101,0	108,0	101,8	87,7	542
91,3	101,8	120,6	103,8	78,7	97,4	100,3	108,8	105,7	100,5	74,7	87,5	81,7	104,7	118,8	105,0	81,4	625-64
103,9	107,2	132,9	121,0	93,1	114,2	114,0	117,2	111,4	114,0	65,4	94,4	104,9	112,4	123,0	112,8	85,8	625
80,9	97,6	110,3	104,0	86,2	97,9	99,3	101,8	103,2	98,4	87,4	83,1	69,2	90,2	105,4	103,6	83,7	63
94,9	103,1	124,1	100,3	71,4	93,7	98,2	111,2	105,9	99,0	69,2	88,7	84,4	111,5	125,8	104,3	79,2	64
95,9	103,7	118,2	115,1	100,3	97,1	90,4	98,8	98,2	101,8	95,4	96,6	91,5	99,7	110,4	103,5	97,1	
147,4	154,9	193,0	200,5	174,8	205,5	163,2	158,0	114,9	152,4	133,9	155,5	136,2	150,5	165,6	154,0	144,9	211
96,9	100,8	105,1	104,4	97,5	90,7	72,8	81,0	93,6	92,5	100,4	102,7	101,6	86,4	100,0	96,7	105,6	2213 10
77,7	92,7	105,7	92,4	88,9	91,5	87,3	88,2	102,6	91,7	82,0	73,4	66,4	93,2	103,0	89,2	85,9	3267 10
94,2	113,5	133,2	133,9	104,2	102,7	102,2	112,0	106,8	111,4	96,9	91,4	76,5	114,7	129,3	118,9	92,3	T.A-37
93,6	113,0	140,9	134,7	103,7	103,9	98,1	107,9	101,3	112,3	89,4	94,1	81,9	104,9	125,3	118,5	95,2	T.A-38
93,0	105,1	127,4	121,1	99,3	85,4	87,2	95,5	95,4	100,5	89,0	92,5	83,5	103,0	117,6	106,4	91,2	391-395
95,6	100,9	111,3	107,4	90,7	96,1	98,8	101,9	98,8	104,9	92,8	96,5	93,1	97,1	108,6	103,6	90,6	398
97,5	102,2	117,2	116,7	96,8	90,5	95,3	108,7	98,3	104,9	97,6	102,5	91,7	98,3	104,4	106,5	95,6	51
91,0	86,1	101,5	101,5	80,8	97,4	94,7	99,4	91,6	93,0	97,0	86,5	83,0	103,4	95,5	85,4	77,4	52
96,5	102,3	112,5	108,4	108,0	99,2	94,1	104,8	101,2	103,7	95,0	95,4	92,9	101,1	107,0	99,6	100,3	56
91,0	100,1	122,2	114,4	82,5	85,8	92,9	102,2	100,1	97,5	83,9	84,2	86,9	102,0	112,6	104,7	82,9	57
FAHRZEUGE.																	

2 INDEX DER BRUTTOPRODUKTION FUER
1976

		KALENDER									
WI 1975	WARENGRUPPE	GEWICH- TUNG	1971	1972	1973	1974	1975	1975 1. HJ	1975 2. HJ	1975 1. VJ	1975 2. VJ
INVESTITIONSGUETER											
INVESTITIONSGUETER INSGESAMT		100	94,7	97,1	100,9	98,7	96,5	93,8	99,1	88,7	98,9
INVESTITIONSGUETER OHNE PERSONEN-UND KOMBINATIONSKRAFTWAGEN		89,41	93,0	94,8	98,9	99,0	97,1	94,4	99,9	90,0	98,8
31	STAHLBAUERZEUGNISSE UND SCHIENENFAHRZEUGE	8,04	102,2	102,0	105,0	98,1	99,2	94,1	104,4	90,7	97,5
T.A.32	MASCHINENBAUERZEUGNISSE	40,35	98,5	98,2	101,8	101,4	96,2	93,0	99,4	87,5	98,6
3211,12	METALLBEARBEITUNGSMASCHINEN	4,83	119,8	110,9	105,0	109,8	101,7	95,2	108,2	89,3	101,1
3241-44	LANDWIRTSCHAFTLICHE MASCHINEN	4,41	68,7	71,0	87,9	93,0	90,2	93,2	87,2	89,6	96,9
3245,46	NAHRUNGSMITTEL- UND MASCHINEN FÜR VERWANDTE GEBIETE DER NAHR.-MITTELHERSTELLUNG	3,04	103,5	100,1	99,8	103,3	98,2	96,1	100,3	92,4	99,7
3265,69, T.A.3267	TEXTIL- UND NAHEMASCHINEN, SCHUH- UND LEDER- INDUSTRIEMASCHINEN	2,37	122,0	128,4	130,1	123,3	97,8	97,0	98,7	93,4	100,6
REST 32	SONSTIGE MASCHINENBAUERZEUGNISSE	25,70	96,9	97,4	101,1	99,0	95,9	91,9	99,8	85,7	98,1
T.A.33	STRASSENFAHRZEUGE SOWEIT INVESTITIONSGUT	22,74	88,3	94,2	97,6	89,0	96,0	94,6	97,4	85,1	104,0
3311,12	PERSONENKRAFTWAGEN UND KOMBINATIONSKRAFT- WAGEN 1)	10,59	108,8	116,5	117,8	96,6	90,8	88,9	92,7	77,5	100,3
3313,14	LIEFER- UND LASTKRAFTWAGEN, KOMMUNALFAHRZEUGE	8,24	77,1	74,4	79,5	79,7	103,4	102,4	104,4	95,3	109,5
3315,21, 45,87	SONSTIGE STRASSENFAHRZEUGE	3,91	56,6	75,4	81,3	87,9	94,5	93,5	95,5	84,2	102,7
T.A.36	ELEKTROTECHNISCHE INVESTITIONSGUETER	16,21	92,6	97,1	103,4	104,5	98,9	95,2	102,7	91,9	98,4
50	BUEROMASCHINEN, DATENVERARBEITUNGSGERAETE UND-EINRICHTUNGEN	3,40	98,1	111,6	106,6	112,1	91,7	87,9	95,6	87,4	88,4
501	BUEROMASCHINEN	1,11	124,9	115,0	120,9	112,4	102,1	104,0	100,3	103,6	104,4
505	GERAETE UND EINRICHTUNGEN FÜR DIE AUTOMATISCHE DATENVERARBEITUNG	2,29	85,2	109,9	99,7	112,0	86,7	80,1	93,4	79,5	80,7
SONSTIGE IM INDEX ERFASTE INVESTITIONSGUETER		9,26	89,6	90,5	94,7	96,5	93,6	94,5	92,7	95,3	93,8
34	WASSERFAHRZEUGE	4,02	82,9	81,7	84,1	92,1	101,9	104,0	99,9	104,0	104,0
T.A.37	FEINMECHAN. UND OPTISCHE ERZEUGNISSE; UHREN	1,17	101,0	101,1	107,5	105,8	95,5	93,1	97,8	93,4	92,7
T.A.38	EISEN-, BLECH-, UND METALLWAREN	4,07	93,0	96,2	101,5	98,2	84,9	85,6	84,1	87,1	84,0
VERBRAUCHSGUETER											
VERBRAUCHSGUETER INSGESAMT		100	94,4	97,1	100,0	91,5	90,1	88,6	91,5	87,1	90,1
VERBRAUCHSGUETER OHNE PERSONEN-UND KOMBINATIONSKRAFTWAGEN		78,52	93,7	98,2	100,4	96,0	93,2	91,8	94,6	92,6	91,0
T.A.33	STRASSENFAHRZEUGE SOWEIT VERBRAUCHSGUT	22,26	96,3	92,9	98,5	75,4	79,0	77,7	80,3	67,8	87,4
3311,12	PERSONENKRAFTWAGEN UND KOMBINATIONSKRAFT- WAGEN 1)	21,48	96,9	93,0	98,7	75,0	78,7	77,2	80,1	67,4	87,0
3371,75	KRAFTRAEDER, FAHRRADER	0,78	80,0	90,7	93,1	88,2	86,5	89,2	83,7	80,0	98,5
T.A.36	ELEKTROTECHNISCHE VERBRAUCHSGUETER	13,55	64,0	74,3	90,2	92,5	83,8	83,6	84,0	84,5	82,6
3661,63	RUNDUNK-, FERNSEH- UND PHONOGERAETE	6,57	53,6	62,9	83,1	87,3	83,6	80,4	86,8	80,4	80,4
REST 36	SONSTIGE ELEKTROTECHNISCHE VERBRAUCHSGUETER	6,98	73,8	85,1	96,9	97,3	83,9	86,5	81,3	88,4	84,6
T.A.40	CHEMISCHE VERBRAUCHSGUETER	7,64	87,2	90,1	94,1	95,6	95,7	96,1	95,4	96,0	96,2
542	MOEBEL	10,36	84,8	93,7	96,7	93,7	94,2	91,9	96,5	91,6	92,3
625-64	SCHUHE, TEXTILIEN UND BEKLEIDUNG	23,61	110,9	113,6	106,9	97,2	97,0	96,4	97,5	100,4	92,4
625	SCHUHE	2,64	140,4	134,3	119,2	105,8	97,6	96,8	98,5	105,9	87,7
63	TEXTILIEN	7,67	103,8	105,5	102,8	93,6	92,3	91,7	92,8	91,5	91,9
64	BEKLEIDUNG	13,30	109,1	114,2	106,8	97,6	99,5	99,0	100,1	104,5	93,6
SONSTIGE IM INDEX ERFASTE VERBRAUCHSGUETER		22,58	100,2	101,6	103,7	98,4	93,8	90,4	97,2	88,9	91,9
211	BRENNSTOFFE	0,47	186,2	164,0	155,7	152,9	118,2	111,6	124,9	104,2	119,0
2213 10	MOTORENBENZIN	5,70	93,1	95,4	101,1	93,7	97,3	92,9	101,7	89,6	96,1
3267 10	HAUSHALTSNAHEMASCHINEN	0,17	78,2	79,5	82,5	87,9	92,2	95,1	89,2	94,0	96,3
T.A.37	FEINMECHAN. UND OPTISCHE ERZEUGNISSE; UHREN	1,18	97,7	100,2	110,7	104,6	92,0	92,6	91,4	92,8	92,4
T.A.38	EISEN-, BLECH- UND METALLWAREN	2,63	119,2	115,2	114,4	102,7	94,5	94,7	94,3	94,9	94,4
391-395, 398	MUSIKINSTRUMENTE, SPIELWAREN, SPORTGERAETE, SCHMUCK, FUELLHALTER USW	2,67	101,3	104,4	101,4	95,6	90,8	81,8	99,9	78,8	84,7
51	FEINKERAMISCHE ERZEUGNISSE	1,07	97,2	99,6	100,7	98,6	90,7	87,4	94,0	85,0	89,8
52	GLASWAREN	0,65	89,9	94,7	102,3	99,5	94,4	94,2	94,5	94,5	93,9
56	PAPIER- UND PAPPEWAREN	1,71	84,7	87,7	91,7	92,0	86,9	83,4	90,3	84,2	82,6
57	DRUCKEREI-ERZEUGNISSE	5,15	94,6	99,0	102,2	99,5	92,3	90,1	94,5	89,5	90,7
621	LEDERWAREN	1,18	115,7	112,6	99,9	94,6	93,0	89,0	97,1	88,6	89,3

1) DIE ZUORDNUNG ZUM INVESTITIONSGUETER-BZW. VERBRAUCHSGUETERBEREICH ERFOHLT ANNAEHERUNGSWEISE NACH DER ZULASSUNGSSTATISTIK FÜR KRAFT

INVESTITIONS-UND VERBRAUCHSGUETER
=100

MONATLICH

1975 3. VJ	1975 4. VJ	1974 OKT	1974 NOV	1974 DEZ	1975 JAN	1975 FEB	1975 MARZ	1975 APRIL	1975 MAI	1975 JUNI	1975 JULI	1975 AUG	1975 SEPT	1975 OKT	1975 NOV	1975 DEZ	WI 1975
GUETEP																	
92,6	105,7	108,0	101,1	103,0	86,3	86,9	92,8	103,0	93,2	100,5	90,3	84,0	103,5	106,9	100,1	110,1	
93,0	106,8	107,0	101,9	106,8	87,8	88,3	93,8	102,5	93,3	100,4	92,3	84,6	102,1	106,3	100,4	113,7	
94,5	114,3	105,8	101,3	117,5	87,6	85,6	98,8	98,0	96,5	98,0	96,2	85,7	101,4	105,6	100,9	136,4	31
91,6	107,2	106,3	101,4	118,0	87,1	83,5	92,0	100,3	92,8	102,7	91,5	84,6	98,9	102,7	97,1	121,8	T.A-32
96,6	119,9	120,2	119,6	160,3	94,0	80,5	93,3	105,5	90,0	107,8	95,3	88,6	105,7	102,2	101,4	156,2	3211,12
82,5	92,0	91,1	78,0	75,6	80,1	92,7	96,1	108,7	91,0	91,0	83,2	77,5	86,6	102,3	90,1	83,7	3241-44
95,6	105,0	114,0	106,3	123,9	89,9	90,0	97,3	97,1	93,5	108,5	97,7	94,4	94,8	100,6	97,3	117,0	3245,46
90,8	106,5	127,1	123,3	110,5	97,4	92,5	90,3	106,1	89,3	106,5	101,1	75,7	95,6	105,4	107,8	106,3	3265,69
91,9	107,7	103,5	99,4	117,3	85,7	80,9	90,5	97,7	93,8	102,6	90,6	84,6	100,5	102,9	96,5	123,8	T.A-3267
94,8	100,0	107,7	91,5	73,2	80,7	85,2	89,5	112,1	95,6	104,4	89,0	83,9	111,5	111,5	100,1	88,6	REST 32
89,0	96,4	116,2	94,0	70,9	73,6	75,2	83,7	107,3	91,8	101,6	73,2	78,5	115,3	112,3	97,3	79,6	3311,12
101,6	107,1	100,1	88,3	70,6	89,9	97,8	98,2	120,1	99,9	108,5	99,2	91,3	114,4	117,9	105,5	97,9	3313,14
96,0	95,1	101,1	91,4	84,9	80,4	85,6	86,6	108,3	96,5	103,4	110,1	83,0	95,0	95,6	96,3	93,2	3315,21
97,1	108,2	109,7	112,0	106,8	88,0	91,5	96,2	101,9	93,2	100,1	96,3	87,7	107,4	109,9	106,3	108,4	45,87
80,2	111,1	129,6	113,3	107,7	78,6	94,4	89,1	94,4	81,4	89,5	73,7	60,9	105,9	114,6	108,6	110,0	T.A-36
86,4	114,1	126,4	117,7	94,1	93,9	111,7	105,3	109,8	97,8	105,7	70,4	68,9	119,9	127,9	116,2	98,2	50
77,2	109,6	131,2	111,1	114,3	71,2	86,0	81,3	86,9	73,5	81,7	75,3	57,1	99,2	108,1	104,9	115,7	501
86,4	99,0	106,9	99,6	89,4	95,3	96,0	94,4	102,3	90,5	88,5	79,0	82,2	98,1	106,9	98,3	91,7	505
94,2	105,6	110,1	102,7	88,3	106,8	103,6	101,5	112,6	102,2	97,1	78,9	95,3	108,4	116,8	104,6	95,5	34
90,1	105,5	116,6	113,4	104,9	95,6	93,8	90,9	103,0	89,5	85,8	88,0	84,2	98,1	115,2	102,8	98,5	T.A-37
77,7	90,5	100,9	92,5	86,0	83,9	89,2	88,4	92,0	79,3	80,8	76,6	68,6	87,9	94,7	90,8	86,0	T.A-38
(OHNE NAHRUNGS-UND GENUSSMITTEL)																	
83,7	99,3	104,7	95,6	77,2	84,7	86,4	90,4	98,1	84,6	87,6	74,7	75,3	101,0	110,3	100,3	87,3	
88,1	101,0	110,6	103,1	84,9	90,8	92,5	94,4	99,4	86,1	87,4	81,8	79,1	103,5	111,0	101,6	90,4	
67,9	92,7	83,3	68,6	49,2	62,6	64,7	76,3	93,9	79,7	88,7	49,7	62,1	92,0	107,4	95,1	75,5	T.A-33
67,5	92,9	83,0	67,9	49,1	62,2	64,1	75,8	93,5	79,3	88,3	48,8	61,7	92,0	107,5	95,3	75,8	3311,12
79,9	87,6	91,8	87,5	51,2	72,6	79,4	88,0	105,6	90,8	99,0	75,1	71,5	93,1	104,5	90,7	67,4	3371,75
70,1	97,8	100,2	105,6	76,1	80,9	86,6	86,1	91,1	76,2	80,4	58,2	54,4	97,6	104,7	100,0	88,7	T.A-36
69,4	104,1	85,5	102,2	71,0	67,6	87,6	86,2	89,2	73,6	78,4	51,7	54,1	102,2	107,1	103,9	101,4	3661,63
70,7	91,8	114,0	108,9	80,9	93,4	85,8	86,0	92,8	78,7	82,4	64,3	54,7	93,3	102,4	96,4	76,7	REST 36
91,6	99,1	109,9	94,9	75,0	95,6	97,7	94,6	106,4	90,0	92,0	87,9	84,7	102,2	112,0	98,4	87,0	T.A-40
87,5	105,4	108,0	101,8	87,7	88,9	92,3	93,4	100,7	86,2	90,0	82,2	75,4	105,0	114,1	106,4	96,0	542
94,0	101,1	118,8	105,0	81,4	97,0	100,2	104,1	106,7	85,9	84,5	86,6	84,6	110,7	117,3	101,1	84,7	625-64
99,2	97,7	123,0	112,8	85,8	105,8	106,4	105,4	107,7	86,0	69,4	85,8	97,0	114,9	115,2	96,3	81,5	625
83,1	102,4	105,4	103,6	83,7	90,4	93,5	90,8	97,9	86,9	90,8	76,6	75,8	96,9	111,4	104,3	91,4	63
99,1	101,0	125,8	104,3	79,2	99,0	102,8	111,5	111,5	85,3	83,8	92,6	87,1	117,8	121,2	100,3	81,5	64
92,3	102,0	110,4	103,5	97,1	90,1	86,9	89,8	93,6	90,7	91,3	89,1	88,1	99,7	106,8	102,4	96,9	
121,2	128,6	165,6	154,0	144,9	141,0	85,9	85,6	126,2	111,6	119,3	108,5	117,4	137,6	148,2	125,0	112,5	211
100,8	102,7	100,0	96,7	105,6	95,1	84,5	89,3	86,8	104,4	97,2	102,4	105,1	94,9	99,3	104,4	104,3	2213 10
76,6	101,8	103,0	89,2	85,9	81,4	98,2	102,4	125,2	75,4	88,2	60,3	68,1	101,5	113,7	110,2	81,4	3267 10
83,3	99,7	129,3	118,9	92,3	93,5	93,7	91,1	101,6	86,0	89,6	74,3	72,4	103,2	111,6	100,1	87,2	T.A-37
86,0	102,6	125,3	118,5	95,2	97,3	94,6	92,8	98,5	92,0	92,7	79,0	75,7	103,2	113,7	104,0	90,0	T.A-38
90,2	109,6	117,6	106,4	91,2	78,1	76,4	82,0	88,7	79,1	86,3	81,1	82,4	107,1	120,1	110,4	98,4	391-395
89,9	98,1	108,6	103,6	90,6	82,9	85,1	87,0	93,1	86,0	90,3	89,4	86,5	93,7	102,5	101,2	90,7	398
89,2	99,8	104,4	106,5	95,6	97,6	92,9	93,1	99,2	91,9	90,6	95,3	79,9	92,5	99,8	102,6	97,0	51
88,2	92,5	95,5	85,4	77,4	77,5	91,2	83,9	86,9	82,2	85,1	82,4	83,6	95,8	103,6	91,3	82,5	52
89,8	99,1	107,0	99,6	100,3	88,6	87,1	92,9	95,5	87,3	89,2	87,1	84,7	97,6	100,8	96,0	100,6	56
90,6	103,6	112,6	104,7	82,9	81,2	87,8	96,9	100,3	82,0	85,6	86,9	81,1	103,8	114,3	107,4	89,1	57
																	621

FAHRZEUGE

WI 1975	WARENGRUPPE	GEWICH- TUNG	1972	1973	1974	1975	1976	KALENDER			
								1976 1. HJ	1976 2. HJ	1976 1. VJ	1976 2. VJ
INVESTITIONSGUETER											
INVESTITIONSGUETER INSGESAMT		100	97,1	100,9	98,7	96,5	100	98,9	101,1	95,4	102,3
INVESTITIONSGUETER OHNE PERSONEN-UND KOMBINATIONSKRAFTWAGEN		89,41	94,8	98,9	99,0	97,1	100	98,7	101,3	95,1	102,2
31	STAHLBAUERZEUGNISSE UND SCHIENENFAHRZEUGE	8,04	102,0	105,0	98,1	99,2	100	95,7	104,1	89,7	101,8
T.A.32	MASCHINENBAUERZEUGNISSE	40,35	98,2	101,8	101,4	96,2	100	98,5	101,4	93,4	103,5
3211,12	METALLBEARBEITUNGSMASCHINEN	4,83	110,9	105,0	109,8	101,7	100	97,4	102,4	89,5	105,2
3241-44	LANDWIRTSCHAFTLICHE MASCHINEN	4,41	71,0	87,9	93,0	90,2	100	106,3	93,8	104,3	108,2
3245,46	NAHRUNGSMITTELMASCHINEN UND MASCHINEN FUER VERWANDTE GEBIETE DER NAHR.-MITTELHERSTELLUNG	3,04	100,1	99,8	103,3	98,2	100	97,6	102,2	94,0	101,2
3265,69, T.A.3267	TEXTIL-UND NAEHMASCHINEN, SCHUH-UND LEDER- INDUSTRIEMASCHINEN	2,37	128,4	130,1	123,3	97,8	100	100,0	100,0	98,0	101,8
REST 32	SONSTIGE MASCHINENBAUERZEUGNISSE	25,70	97,4	101,1	99,0	95,9	100	97,4	102,5	91,8	102,9
T.A.33	STRASSENFAHRZEUGE SOWEIT INVESTITIONSGUT	22,74	94,2	97,6	89,0	96,0	100	101,0	99,0	99,1	102,9
3311,12	PERSONENKRAFTWAGEN UND KOMBINATIONSKRAFT- WAGEN 1)	10,59	116,5	117,8	96,6	90,8	100	100,5	99,5	97,9	103,1
3313,14	LIEFER-UND LASTKRAFTWAGEN, KOMMUNALFAHRZEUGE	8,24	74,4	79,5	79,7	103,4	100	101,6	98,4	100,7	102,4
3315,21, 45,87	SONSTIGE STRASSENFAHRZEUGE	3,91	75,4	81,3	87,9	94,5	100	101,0	99,0	98,7	103,4
T.A.36	ELEKTROTECHNISCHE INVESTITIONSGUETER	16,21	97,1	103,4	104,5	98,9	100	97,7	102,3	94,2	101,1
50	BUEROMASCHINEN, DATENVERARBEITUNGSGERAETE UND-EINRICHTUNGEN	3,40	111,6	106,6	112,1	91,7	100	93,1	106,9	94,0	92,3
501	BUEROMASCHINEN	1,11	115,0	120,9	112,4	102,1	100	104,0	95,7	106,1	101,9
505	GERAETE UND EINRICHTUNGEN FUER DIE AUTOMATISCHE DATENVERARBEITUNG	2,29	109,9	99,7	112,0	86,7	100	87,9	112,3	88,2	87,6
	SONSTIGE IM INDEX ERFASSTE INVESTITIONSGUETER	9,26	90,5	94,7	96,5	93,6	100	101,9	98,1	102,3	101,5
34	WASSERFAHRZEUGE	4,02	81,7	84,1	92,1	101,9	100	103,2	96,9	107,3	99,0
T.A.37	FEINMECHAN.UND OPTISCHE ERZEUGNISSE;UHREN	1,17	101,1	107,5	105,8	95,5	100	98,3	101,8	101,7	94,9
T.A.38	EISEN-,BLECH-,UND METALLWAREN	4,07	96,2	101,5	98,2	84,9	100	101,7	98,3	97,5	105,8
VERBRAUCHSGUETER											
VERBRAUCHSGUETER INSGESAMT		100	97,1	100,0	91,5	90,1	100	100,1	99,9	101,0	99,2
VERBRAUCHSGUETER OHNE PERSONEN-UND KOMBINATIONSKRAFTWAGEN		78,52	98,2	100,4	96,0	93,2	100	98,6	101,4	99,6	97,7
T.A.33	STRASSENFAHRZEUGE SOWEIT VERBRAUCHSGUT	22,26	92,9	98,5	75,4	79,0	100	105,2	94,8	105,5	104,9
3311,12	PERSONENKRAFTWAGEN UND KOMBINATIONSKRAFT- WAGEN 1)	21,48	93,0	98,7	75,0	78,7	100	105,3	94,7	106,0	104,7
3371,75	KRAFTRAEDER, FAHRRADER	0,78	90,7	93,1	88,2	86,5	100	100,9	99,1	92,1	109,7
T.A.36	ELEKTROTECHNISCHE VERBRAUCHSGUETER	13,55	74,3	90,2	92,5	83,8	100	98,1	101,9	98,1	98,1
3661,63	RUNDUNK-, FERNSEH-UND PHONOGERAETE	6,57	62,9	83,1	87,3	83,6	100	96,3	103,7	99,2	93,4
REST 36	SONSTIGE ELEKTROTECHNISCHE VERBRAUCHSGUETER	6,98	85,1	96,9	97,3	83,9	100	99,8	100,1	97,1	102,5
T.A.40	CHEMISCHE VERBRAUCHSGUETER	7,64	90,1	94,1	95,6	95,7	100	99,9	100,2	102,2	97,6
542	MOEBEL	10,36	93,7	96,7	93,7	94,2	100	100,5	99,5	99,9	101,1
625-64	SCHUHE, TEXTILIEN UND BEKLEIDUNG	23,61	113,6	106,9	97,2	97,0	100	101,6	98,4	106,1	97,1
625	SCHUHE	2,64	134,3	119,2	105,8	97,6	100	99,5	100,6	108,9	90,0
63	TEXTILIEN	7,67	105,5	102,8	93,6	92,3	100	102,9	97,1	103,5	102,4
64	BEKLEIDUNG	13,30	114,2	106,8	97,6	99,5	100	101,3	98,7	107,0	95,5
	SONSTIGE IM INDEX ERFASSTE VERBRAUCHSGUETER	22,58	101,6	103,7	98,4	93,8	100	94,5	105,5	92,9	96,0
211	BRENNSTOFFE	0,47	164,0	155,7	152,9	118,2	100	90,2	109,8	84,7	95,8
2213 10	MOTORENBENZIN	5,70	95,4	101,1	93,7	97,3	100	93,2	106,9	89,0	97,3
3267 10	HAUSHALTSNAEHMASCHINEN	0,17	79,5	82,5	87,9	92,2	100	97,8	102,2	96,8	98,8
T.A.37	FEINMECHAN.UND OPTISCHE ERZEUGNISSE;UHREN	1,18	100,2	110,7	104,6	92,0	100	96,0	104,0	96,5	95,5
T.A.38	EISEN-,BLECH-UND METALLWAREN	2,63	115,2	114,4	102,7	94,5	100	98,6	101,4	99,4	97,7
391-395, 398	MUSIKINSTRUMENTE, SPIELWAREN, SPORTGERAETE, SCHMUCK, FUELLHALTER USW	2,67	104,4	101,4	95,6	90,8	100	88,1	112,0	82,6	93,5
51	FEINKERAMISCHE ERZEUGNISSE	1,07	99,6	100,7	98,6	90,7	100	99,6	100,4	98,5	100,6
52	GLASWAREN	0,65	94,7	102,3	99,5	94,4	100	99,9	100,2	98,5	101,3
56	PAPIER-UND PAPPEWAREN	1,71	87,7	91,7	92,0	86,9	100	94,6	105,3	95,4	93,8
57	DRUCKEREIERZEUGNISSE	5,15	99,0	102,2	99,5	92,3	100	94,4	105,5	95,1	93,7
621	LEDERWAREN	1,18	112,6	99,9	94,6	93,0	100	98,1	101,9	97,6	98,6

1) DIE ZUORDNUNG ZUM INVESTITIONSGUETER-BZW. VERBRAUCHSGUETERBEREICH ERFOLGST ANNAEHERUNGSWEISE NACH DER ZULASSUNGSSTATISTIK FUER KRAFT

INVESTITIONS-UND VERBRAUCHSGUETER
=100

MONATLICH

1976 3- VJ	1976 4- VJ	1975 OKT	1975 NOV	1975 DEZ	1976 JAN	1976 FEB	1976 MAERZ	1976 APRIL	1976 MAI	1976 JUNI	1976 JULI	1976 AUG	1976 SEPT	1976 OKT	1976 NOV	1976 DEZ	WI 1975
GUETER																	
92,3	109,9	106,9	100,1	110,1	88,9	93,0	104,3	98,9	101,6	106,4	86,0	85,2	105,7	102,8	107,8	119,1	
92,3	110,3	106,3	100,4	113,7	88,7	92,6	103,8	98,4	101,3	106,9	87,7	85,0	104,1	101,8	107,6	121,5	
95,5	112,6	105,6	100,9	136,4	90,4	81,3	97,2	96,5	93,8	115,2	92,2	88,4	106,1	104,8	107,6	125,3	31
91,6	111,2	102,7	97,1	121,8	87,4	90,7	102,2	97,4	102,4	110,9	90,0	83,3	101,5	96,8	106,6	130,2	T.A-32
86,7	118,2	102,2	101,4	156,2	86,4	77,3	104,8	93,1	96,6	126,2	87,4	79,2	93,5	89,9	107,6	156,9	3211,12
90,0	97,6	102,3	90,1	83,7	91,1	102,8	118,9	112,1	106,2	106,3	92,7	84,3	93,1	105,2	95,0	92,5	3241-44
95,0	109,4	100,6	97,3	117,0	85,6	88,0	108,3	92,0	99,7	112,0	98,1	87,6	99,4	96,5	104,6	127,2	3245,46
93,8	106,2	105,4	107,8	106,3	91,5	98,0	104,7	102,4	97,8	105,4	93,6	86,6	101,1	105,3	102,4	111,0	3265,69,
92,1	112,9	102,9	96,5	123,8	86,9	90,8	97,8	95,8	103,6	109,2	88,7	83,0	104,7	95,9	109,1	133,8	T.A-3267
92,1	105,9	111,5	100,1	88,6	91,2	98,4	107,5	102,8	104,5	101,5	77,5	85,7	113,1	110,0	107,5	100,3	REST 32
92,6	106,4	112,3	97,3	79,6	89,8	95,5	108,3	103,2	104,3	101,9	72,0	86,5	119,3	111,1	109,6	98,5	3311,12
93,9	102,9	117,9	105,5	97,9	95,2	103,4	103,6	101,1	104,8	101,4	82,5	90,5	108,7	107,8	105,1	95,9	3313,14
87,1	111,0	95,6	96,3	93,2	86,5	95,8	113,7	105,1	104,1	100,9	81,5	73,9	105,7	111,6	106,6	114,6	3315,21,
95,7	108,8	109,9	106,3	108,4	87,9	91,2	103,5	98,0	100,1	105,3	90,5	89,9	106,7	103,1	106,3	117,0	45,87
85,3	128,4	114,6	108,6	110,0	77,9	97,8	106,4	91,0	97,8	88,1	70,0	74,5	111,4	113,0	132,1	140,1	T.A-36
84,8	106,6	127,9	116,2	98,2	97,0	100,1	121,2	107,7	107,8	90,2	65,7	77,4	111,3	102,7	110,1	107,0	50
85,6	138,9	108,1	104,9	115,7	68,6	96,7	99,2	82,9	92,9	87,1	72,1	73,1	111,5	118,0	142,7	156,1	501
89,7	106,5	106,9	98,3	91,7	93,7	100,6	112,6	103,0	101,7	99,7	82,5	84,7	102,0	104,9	107,6	107,1	505
91,4	102,3	116,8	104,6	95,5	104,2	103,8	113,9	102,9	101,4	92,8	75,4	94,6	104,2	103,5	103,4	100,1	34
93,3	110,3	115,2	102,8	98,5	99,8	99,2	105,9	96,8	89,5	98,5	89,5	82,5	107,8	106,3	112,6	111,9	T.A-37
87,0	109,6	94,7	90,8	86,0	81,5	97,9	113,2	104,9	105,5	107,0	87,5	75,5	98,1	105,9	110,4	112,6	T.A-38

(OHNE NAHRUNGS-UND GENUSSMITTEL)

92,3	107,5	110,3	100,3	87,3	92,0	100,0	111,0	101,7	99,3	96,6	78,8	85,2	112,9	112,8	111,4	98,5	
94,6	108,2	111,0	101,6	90,4	90,7	98,9	109,1	100,7	97,2	95,1	84,1	86,5	113,1	112,8	111,9	99,9	
84,2	105,4	107,4	95,1	75,5	95,8	103,4	117,4	105,5	106,6	102,5	60,1	80,4	112,0	112,8	109,8	93,7	T.A-33
84,0	105,3	107,5	95,3	75,8	96,5	103,9	117,7	105,5	106,7	101,9	59,4	80,4	112,3	113,1	109,6	93,2	3311,12
88,4	109,9	104,5	90,7	67,4	76,1	89,8	110,2	105,5	104,4	119,2	79,2	80,9	105,2	106,1	115,9	107,5	3317,75
85,7	118,1	104,7	100,0	88,7	86,2	97,4	110,8	91,4	101,5	101,3	66,7	71,8	118,5	121,2	124,9	108,3	T.A-36
85,1	122,3	107,1	103,9	101,4	86,8	96,9	114,0	80,8	99,3	100,1	61,4	76,3	117,8	124,7	131,1	111,3	3661,63
86,2	114,1	102,4	96,4	76,7	85,7	97,8	107,8	101,4	103,6	102,5	71,7	67,7	119,3	118,0	119,0	105,4	REST 36
96,6	103,7	112,0	98,4	87,0	98,9	100,8	106,8	103,3	98,1	91,3	91,9	93,7	104,2	111,5	107,1	92,4	T.A-40
91,4	107,6	114,1	106,4	96,0	90,8	99,2	109,7	105,3	98,7	99,3	77,2	81,8	115,2	109,8	111,2	101,7	542
95,5	101,3	117,3	101,1	84,7	96,4	104,3	117,6	106,2	98,3	85,9	85,4	87,2	113,9	111,5	104,2	88,2	625-64
98,9	102,2	115,2	96,3	81,5	102,5	107,8	116,4	102,8	97,4	69,8	87,9	95,7	113,2	107,9	107,3	91,2	625
87,5	106,6	111,4	104,3	91,4	95,4	100,8	114,1	106,9	102,5	97,9	79,4	79,9	103,2	109,5	109,9	100,4	63
99,5	98,0	121,2	100,3	81,5	95,8	105,5	119,8	106,4	96,1	83,9	88,3	89,8	120,2	113,3	100,2	80,5	64
99,8	111,2	106,8	102,4	96,9	85,1	93,7	99,8	97,3	92,3	98,5	94,0	94,3	111,2	111,1	113,9	108,6	
108,9	110,6	148,2	125,0	112,5	91,1	84,1	78,9	98,8	94,4	94,3	70,0	118,2	138,4	117,5	108,7	105,6	211
107,2	106,5	99,3	104,4	104,3	84,4	93,5	89,1	98,2	90,1	103,6	110,3	106,0	105,2	103,9	107,1	108,6	2213 10
84,1	120,2	113,7	110,2	81,4	83,2	100,9	106,4	94,8	103,6	98,1	40,9	87,1	124,4	120,1	120,5	119,9	3267 10
91,5	116,4	111,6	100,1	87,2	86,1	98,6	104,9	95,1	96,1	95,2	76,8	78,0	119,5	122,3	121,3	105,7	T.A-37
91,6	111,1	113,7	104,0	90,0	86,7	102,4	109,2	98,0	97,4	97,7	83,4	78,1	113,3	111,9	116,2	105,2	T.A-38
100,7	123,2	120,1	110,4	98,4	73,0	80,6	94,3	94,3	91,1	95,2	85,3	94,0	122,8	128,1	130,2	111,4	398
96,2	104,7	102,5	101,2	90,7	92,5	98,1	104,9	101,1	101,8	98,8	95,1	92,8	100,6	105,0	105,6	103,5	51
99,0	101,3	99,8	102,6	97,0	88,1	104,0	103,3	96,2	103,7	103,9	106,5	90,2	103,2	99,5	105,9	98,6	52
99,4	111,2	103,6	91,3	82,5	90,3	93,8	102,0	93,5	91,9	95,9	95,8	92,5	109,9	110,7	117,8	105,2	56
99,2	111,8	100,8	96,0	100,6	87,4	92,5	105,4	96,9	87,0	97,3	92,9	94,8	109,8	108,7	110,5	116,1	57
94,9	109,0	114,3	107,4	89,1	82,8	98,4	111,6	104,4	97,6	93,8	86,7	86,9	111,0	113,0	118,9	95,0	621

FAHRZEUGE.

2 INDEX DER BRUTTOPRODUKTION FUER
1976

KALENDER

WT 1975	WARENGRUPPE	GEWICH- TUNG	1976	1977	1977 1. HJ	1977 2. HJ	1977 1. VJ	1977 2. VJ
INVESTITIONSGUETER								
	INVESTITIONSGUETER INSGESAMT	100	100	101,7	99,5	103,9	98,0	101,1
	INVESTITIONSGUETER OHNE PERSONEN-UND KOMBINATIONSKRAFTWAGEN	89,41	100	101,7	99,2	104,3	97,3	101,0
31	STAHLRAUERZEUGNISSE UND SCHIENENFAHRZEUGE	8,04	100	98,6	93,8	103,4	90,4	97,2
T.A.32	MASCHINENBAUERZEUGNISSE	40,35	100	99,3	95,8	102,8	93,0	98,6
3211,12	METALLBEARBEITUNGSMASCHINEN	4,83	100	94,8	89,0	100,6	84,2	93,9
3241-44	LANDWIRTSCHAFTLICHE MASCHINEN	4,41	100	103,8	108,0	99,6	109,1	106,9
3245,46	NAHRUNGSMITTELMASCHINEN UND MASCHINEN FUER VERWANDTE GEBIETE DER NAHR.-MITTELHERSTELLUNG	3,04	100	103,7	96,3	111,0	89,0	103,7
3245,69, T.A.3267	TEXTIL-UND NAHEMASCHINEN,SCHUH-UND LEDER- INDUSTRIEMASCHINEN	2,37	100	89,2	88,4	89,9	91,1	85,8
REST 32	SONSTIGE MASCHINENBAUERZEUGNISSE	25,70	100	99,8	95,6	104,0	92,6	98,6
T.A.33	STRASSENFAHRZEUGE SOWEIT INVESTITIONSGUT	22,74	100	100,5	102,8	98,3	104,1	101,6
3311,12	PERSONENKRAFTWAGEN UND KOMBINATIONSKRAFT- WAGEN 1)	10,59	100	101,8	102,6	101,0	103,5	101,8
3313,14	LIEFER-UND LASTKRAFTWAGEN,KOMMUNALFAHRZEUGE	8,24	100	95,3	97,9	92,8	100,7	95,1
3315,21, 45,87	SONSTIGE STRASSENFAHRZEUGE	3,91	100	108,1	113,8	102,5	112,8	114,7
T.A.36	ELEKTROTECHNISCHE INVESTITIONSGUETER	16,21	100	103,1	100,6	105,7	98,3	102,8
50	BUEROMASCHINEN,DATENVERARBEITUNGSGERAETE UND-EINRICHTUNGEN	3,40	100	135,3	108,9	161,7	103,0	114,7
501	BUEROMASCHINEN	1,11	100	109,6	104,3	114,8	106,2	102,4
505	GERAETE UND EINRICHTUNGEN FUER DIE AUTOMATISCHE DATENVERARBEITUNG	2,29	100	147,7	111,1	184,3	101,4	120,7
	SONSTIGE IM INDEX ERFASSTE INVESTITIONSGUETER	9,26	100	103,3	107,5	99,1	108,6	106,4
34	WASSERFAHRZEUGE	4,02	100	93,0	97,1	89,0	100,5	93,6
T.A.37	FEINMECHAN.UND OPTISCHE ERZEUGNISSE;UHREN	1,17	100	107,4	107,1	107,7	112,6	101,5
T.A.38	EISEN-,BLECH-,UND METALLWAREN	4,07	100	112,3	118,0	106,5	115,4	120,5
VERBRAUCHSGUETER								
	VERBRAUCHSGUETER INSGESAMT	100	100	106,7	108,7	104,7	112,0	105,3
	VERBRAUCHSGUETER OHNE PERSONEN-UND KOMBINATIONSKRAFTWAGEN	78,52	100	105,0	105,1	104,8	108,6	101,6
T.A.33	STRASSENFAHRZEUGE SOWEIT VERBRAUCHSGUT	22,26	100	112,9	121,4	104,4	124,1	118,8
3311,12	PERSONENKRAFTWAGEN UND KOMBINATIONSKRAFT- WAGEN 1)	21,48	100	112,9	121,6	104,2	124,2	118,9
3371,75	KRAFTRAEDER,FAHRRADER	0,78	100	113,3	117,9	108,6	118,8	117,0
T.A.36	ELEKTROTECHNISCHE VERBRAUCHSGUETER	13,55	100	108,9	111,7	106,2	114,8	108,6
3661,63	RUNDUNK-,FERNSEH-UND PHONOGERAETE	6,57	100	113,7	113,7	113,8	117,6	109,9
REST 36	SONSTIGE ELEKTROTECHNISCHE VERBRAUCHSGUETER	6,98	100	104,4	109,8	98,9	112,1	107,4
T.A.40	CHEMISCHE VERBRAUCHSGUETER	7,64	100	102,0	104,6	99,3	109,1	100,1
542	MOEBEL	10,36	100	108,0	106,7	109,3	106,2	107,2
625-64	SCHUHE,TEXTILIEN UND BEKLEIDUNG	23,61	100	97,5	98,5	96,6	105,6	91,4
625	SCHUHE	2,64	100	98,8	98,9	98,8	110,9	86,8
63	TEXTILIEN	7,67	100	98,5	99,8	97,1	103,3	96,2
64	BEKLEIDUNG	13,30	100	96,8	97,7	95,8	105,8	89,6
	SONSTIGE IM INDEX ERFASSTE VERBRAUCHSGUETER	22,58	100	109,7	107,1	112,3	108,7	105,5
211	BRENNSTOFFE	0,47	100	94,6	81,6	107,6	73,7	89,5
2213 10	MOTORENBENZIN	5,70	100	104,1	105,3	103,0	108,0	102,6
3267 10	HAUSHALTSNAEHMASCHINEN	0,17	100	118,2	122,9	113,4	127,6	118,2
T.A.37	FEINMECHAN.UND OPTISCHE ERZEUGNISSE;UHREN	1,18	100	98,7	101,4	96,0	104,9	97,9
T.A.38	EISEN-,BLECH-UND METALLWAREN	2,63	100	151,0	149,7	152,3	158,2	141,3
391-395, 398	MUSIKINSTRUMENTE,SPIELWAREN,SPORTGERAETE, SCHMUCK,FUELLHALTER USW	2,67	100	110,2	99,0	121,4	96,2	101,8
51	FEINKERAMISCHE ERZEUGNISSE	1,07	100	101,3	101,5	101,0	104,2	98,8
52	GLASWAREN	0,65	100	100,4	100,7	100,2	102,1	99,3
56	PAPIER-UND PAPPEWAREN	1,71	100	108,6	106,9	110,2	107,1	106,8
57	DRUCKEREIERZEUGNISSE	5,15	100	104,4	99,5	109,4	99,3	99,8
621	LEDERWAREN	1,18	100	96,3	94,6	97,9	96,8	92,5

1) DIE ZUORDNUNG ZUM INVESTITIONSGUETER-BZW. VERBRAUCHSGUETERBEFELD ERFOLGT ANNAEHERUNGSWEISE NACH DER ZULASSUNGSSTATISTIK FUER KRAFT

INVESTITIONS-UND VERBRAUCHSGUETER
=100

MONATLICH

1977 JAN VJ	1977 FEB VJ	1976 OCT	1976 NOV	1976 DEZ	1977 JAN	1977 FEB	1977 MÄRZ	1977 APRIL	1977 MAY	1977 JUNI	1977 JULI	1977 AUG	1977 SEPT	1977 OCT	1977 NOV	1977 DEZ	WI 1975
GUETER																	
95,8	112,1	102,8	107,8	119,1	88,9	93,4	111,6	96,7	99,7	106,9	88,0	89,9	109,4	104,9	109,7	121,7	
96,5	112,1	101,8	107,6	121,5	87,9	93,0	111,0	96,1	99,2	107,8	89,5	91,2	108,8	103,9	108,6	123,6	
96,2	110,7	104,8	107,6	125,3	85,8	84,4	100,9	89,0	97,3	105,4	91,2	94,8	102,7	95,2	99,5	137,3	31
94,1	111,4	96,8	106,6	130,2	81,7	89,2	108,2	91,9	94,8	109,0	87,7	87,6	106,9	97,2	105,2	131,9	T.A.-32
80,8	120,3	89,9	107,6	156,9	70,0	82,0	100,5	86,7	90,4	104,5	78,8	75,5	88,1	91,2	102,9	166,8	3211,12
97,7	101,5	105,2	95,0	92,5	97,8	109,3	120,0	107,8	109,8	103,2	98,8	87,9	106,5	108,3	95,7	100,4	3241-44
100,4	121,5	96,5	104,6	127,2	75,6	85,8	105,6	94,0	93,9	123,1	97,8	89,7	113,7	107,1	109,4	148,1	3245,46
82,3	97,6	105,3	102,4	111,0	90,6	84,1	98,6	78,1	88,3	91,1	70,4	77,8	98,6	89,2	94,3	109,0	3265,69
96,3	111,6	95,9	109,1	133,8	81,1	87,9	108,8	91,2	93,8	110,8	87,9	90,5	110,5	96,0	107,8	130,9	T.A.-3267
91,1	105,4	110,0	107,5	100,3	98,0	97,4	116,9	100,0	103,4	101,3	80,1	84,1	109,1	106,1	109,4	100,7	REST 32
89,7	112,2	111,1	109,6	98,5	96,7	97,1	116,6	101,2	104,6	99,5	75,2	79,1	114,9	113,1	118,4	105,1	T.A.-33
90,3	95,3	107,8	105,1	95,9	98,7	93,0	110,6	93,0	96,7	95,6	76,9	90,1	103,8	94,6	98,1	93,0	3311,12
96,6	108,4	111,6	106,6	114,6	100,1	107,2	131,2	111,6	114,3	118,2	100,2	84,8	104,6	111,5	109,1	104,8	3313,14
101,3	110,0	103,1	106,3	117,0	89,7	92,7	112,5	100,3	100,0	108,0	95,2	96,8	112,0	110,3	109,1	110,7	3315,21
131,5	191,9	113,0	132,1	140,1	80,1	113,3	115,5	108,3	116,0	120,0	111,1	124,6	158,6	179,5	195,9	200,0	45,87
102,6	127,0	102,7	110,1	107,0	104,0	104,1	110,5	99,9	99,7	107,6	85,4	72,9	149,6	124,0	132,3	124,6	T.A.-36
145,4	223,2	118,0	142,7	156,1	68,6	117,8	117,9	112,3	123,9	126,0	123,6	149,6	163,0	206,3	226,7	236,5	50
91,3	106,8	104,9	107,6	107,1	101,8	103,9	120,0	105,3	107,8	106,1	84,5	85,4	104,1	107,1	107,8	105,5	501
86,1	91,9	103,5	103,4	100,1	98,7	96,1	106,7	93,9	94,3	92,6	79,7	83,1	95,6	97,3	93,4	85,1	505
97,5	117,9	106,3	112,6	111,9	107,0	106,7	124,0	95,0	102,7	106,9	90,1	83,9	118,6	113,4	119,9	120,6	34
94,7	118,3	105,9	110,4	112,6	103,4	110,9	132,0	119,6	122,6	119,2	87,7	88,0	108,4	114,9	118,6	121,4	T.A.-37
																	T.A.-38

(OHNE NAHRUNGS-UND GENUSSMITTEL)

97,7	111,7	112,8	111,4	98,5	106,3	106,5	123,1	105,0	106,3	104,7	80,4	92,9	119,8	117,8	116,0	101,1	
99,3	110,3	112,8	111,9	99,9	103,2	103,7	119,0	102,1	102,5	100,2	82,7	96,5	118,7	116,7	113,9	100,4	
92,3	116,5	112,8	109,8	93,7	117,4	116,8	138,0	115,5	119,9	120,9	72,8	80,4	123,8	122,0	123,7	103,6	T.A.-33
91,9	116,5	113,1	109,6	93,2	117,9	116,8	138,0	115,4	120,0	121,1	72,2	79,7	124,0	122,0	123,9	103,6	3311,12
103,0	114,4	106,1	115,9	107,5	104,0	115,8	136,7	116,8	118,7	115,4	90,6	98,9	119,5	123,8	117,9	101,5	3371,75
93,9	118,4	121,2	124,9	108,3	104,1	111,5	128,6	106,9	113,3	105,7	67,2	86,6	127,8	123,2	124,0	108,0	T.A.-36
99,1	128,5	124,7	131,1	111,3	105,5	113,1	134,0	108,8	116,0	104,8	64,3	95,2	137,8	132,3	131,5	121,7	3661,63
89,0	108,9	118,0	119,0	105,4	102,9	109,9	123,6	105,0	110,7	106,6	69,9	78,6	118,5	114,6	116,9	95,1	REST 36
99,5	99,1	111,5	107,1	92,4	111,7	102,2	113,3	99,9	100,8	99,6	96,9	100,6	101,1	108,1	100,8	88,6	T.A.-40
100,6	118,0	109,8	111,2	101,7	98,2	102,2	118,3	104,7	105,9	111,0	73,8	99,3	128,8	122,6	125,0	106,3	542
94,3	98,8	111,5	104,2	88,2	99,7	100,1	117,0	96,2	92,8	85,2	76,9	91,5	114,5	111,1	101,6	83,9	625-64
98,7	98,9	107,9	107,3	91,2	103,8	104,5	124,3	95,5	93,1	71,9	81,2	102,3	112,6	108,3	102,5	85,9	625
88,8	105,4	109,5	109,9	100,4	101,7	97,6	110,7	94,4	96,4	97,9	66,4	88,4	111,5	113,0	109,9	93,5	63
96,6	95,0	113,3	100,2	80,5	97,6	100,6	119,3	97,4	90,7	80,6	82,1	91,1	116,7	110,5	96,7	77,9	64
106,9	117,6	111,1	113,9	108,6	105,7	103,5	117,0	104,5	104,6	107,4	97,0	105,1	118,7	118,6	119,7	114,6	
104,7	110,4	117,5	108,7	105,6	91,5	68,3	61,4	92,4	93,4	82,6	80,1	108,5	125,5	118,2	96,1	116,9	211
103,0	103,0	103,9	107,1	108,6	116,6	99,6	107,7	103,9	101,0	102,9	100,9	109,4	98,8	94,7	108,7	105,5	2213 10
99,9	126,9	120,1	120,5	119,9	104,6	130,4	147,9	111,6	122,6	120,4	31,1	127,9	140,6	132,0	125,0	123,7	3267 10
88,2	103,7	122,3	121,3	105,7	93,2	102,1	119,5	93,5	98,4	101,6	63,6	86,3	114,7	110,0	111,4	89,8	T.A.-37
139,7	164,9	111,9	116,2	105,2	146,4	159,9	168,2	138,3	137,5	148,0	129,2	125,1	165,0	177,7	161,3	155,8	T.A.-38
113,2	129,6	128,1	130,2	111,4	85,3	88,5	114,8	95,2	98,9	111,2	92,0	107,5	140,1	139,8	135,8	113,2	391-395
98,8	103,3	105,0	105,6	103,5	100,4	101,5	110,9	99,9	99,7	96,8	96,8	95,4	104,2	106,1	105,5	98,3	398
93,7	106,6	99,5	105,9	98,6	100,3	94,7	111,2	95,9	96,4	105,7	89,3	85,7	106,2	107,5	110,3	102,0	51
107,7	112,7	110,7	117,8	105,2	109,2	101,7	110,3	105,5	104,2	110,7	98,4	107,6	117,2	113,3	118,7	106,1	52
102,1	116,6	108,7	110,5	116,1	92,1	94,5	111,2	100,3	101,1	97,9	93,2	100,8	112,3	112,6	112,7	124,5	56
93,8	101,9	113,0	118,9	95,0	88,1	90,7	111,5	93,1	94,2	90,1	86,2	82,9	112,4	111,7	111,4	82,7	621

FAHRZEUGE.

KALENDER

WI 1975	WARENGRUPPE	GEWICH- TUNG	1976	1977	1978	1978 1. HJ	1978 2. HJ	1978 1. VJ	1978 2. VJ
INVESTITIONSGUETER									
INVESTITIONSGUETER INSGESAMT									
		100	100	101,7	101,4	97,5	105,3	95,2	99,9
INVESTITIONSGUETER OHNE PERSONEN-UND KOMBINATIONSKRAFTWAGEN									
		89,41	100	101,7	100,0	96,3	103,8	93,6	98,9
31	STAHLBAUERZEUGNISSE UND SCHIENENFAHRZEUGE	8,04	100	98,6	92,8	86,1	99,4	82,1	90,3
T.A.32	MASCHINENBAUERZEUGNISSE	40,35	100	99,3	98,8	93,9	103,7	90,3	97,5
3211,12	METALLBEARBEITUNGSMASCHINEN	4,83	100	94,8	98,4	87,1	109,7	77,7	96,4
3241-44	LANDWIRTSCHAFTLICHE MASCHINEN	4,41	100	103,8	95,0	99,2	90,8	96,4	101,8
3245,46	NAHRUNGSMITTELMASCHINEN UND MASCHINEN FUER VERWANDTE GEBIETE DER NAHR.-MITTELHERSTELLUNG	3,04	100	103,7	102,2	98,1	106,3	91,9	104,3
3265,69,	TEXTIL-UND NAEHMASCHINEN,SCHUH-UND LEDER-	2,37	100	89,2	86,1	82,8	89,4	80,9	84,7
T.A.3267	INDUSTRIEMASCHINEN	25,70	100	99,8	100,2	94,8	105,7	92,2	97,3
REST 32	SONSTIGE MASCHINENBAUERZEUGNISSE								
T.A.33	STRASSENFAHRZEUGE SOWEIT INVESTITIONSGUT	22,74	100	100,5	100,4	97,4	103,3	98,1	96,7
3311,12	PERSONENKRAFTWAGEN UND KOMBINATIONSKRAFT- WAGEN 1)	10,59	100	101,8	113,2	108,3	118,0	108,2	108,5
3313,14	LIEFER-UND LASTKRAFTWAGEN,KOMMUNALFAHRZEUGE	8,24	100	95,3	88,2	84,8	91,6	86,4	83,2
3315,21,	SONSTIGE STRASSENFAHRZEUGE	3,91	100	108,1	91,5	94,6	88,5	95,7	93,5
45,87									
T.A.36	ELEKTROTECHNISCHE INVESTITIONSGUETER	16,21	100	103,1	105,3	101,6	108,9	98,3	105,0
50	BUEPOMASCHINEN,DATENVERARBEITUNGSGERAETE UND-EINRICHTUNGEN	3,40	100	135,3	152,4	139,2	165,6	135,6	142,8
501	BUEPOMASCHINEN	1,11	100	109,6	109,9	111,2	108,5	110,0	112,4
505	GERAETE UND EINRICHTUNGEN FUER DIE AUTOMATISCHE DATENVERARBEITUNG	2,29	100	147,7	173,0	152,8	193,2	148,0	157,5
SONSTIGE IM INDEX ERFASSTE INVESTITIONSGUETER									
		9,26	100	103,3	97,3	101,1	93,6	100,3	101,9
34	WASSERFAHRZEUGE	4,02	100	93,0	82,0	85,0	79,0	85,5	84,5
T.A.37	FEINMECHAN-UND OPTISCHE ERZEUGNISSE;UHREN	1,17	100	107,4	105,8	105,8	106,0	102,3	109,3
T.A.38	EISEN-,BLECH-,UND METALLWAREN	4,07	100	112,3	110,1	115,7	104,5	114,5	117,0
VERBRAUCHSGUETER									
VERBRAUCHSGUETER INSGESAMT									
		100	100	106,7	107,2	108,8	105,6	109,8	107,8
VERBRAUCHSGUETER OHNE PERSONEN-UND KOMBINATIONSKRAFTWAGEN									
		78,52	100	105,0	104,5	104,0	105,0	105,0	102,9
T.A.33	STRASSENFAHRZEUGE SOWEIT VERBRAUCHSGUT	22,26	100	112,9	116,4	125,7	107,0	126,5	125,1
3311,12	PERSONENKRAFTWAGEN UND KOMBINATIONSKRAFT- WAGEN 1)	21,48	100	112,9	117,1	126,5	107,6	127,3	125,7
3311,75	KRAFTRAEDER,FAHRRADER	0,78	100	113,3	98,2	105,6	90,6	104,2	102,1
T.A.36	ELEKTROTECHNISCHE VERBRAUCHSGUETER	13,55	100	108,9	109,3	111,9	106,8	112,4	111,4
3661,63	RUNDUNK-,FERNSEH-UND PHONOGERAETE	6,57	100	113,7	117,7	119,4	116,1	120,8	117,8
REST 36	SONSTIGE ELEKTROTECHNISCHE VERBRAUCHSGUETER	6,98	100	104,4	103,5	104,9	98,1	104,5	105,3
T.A.40	CHEMISCHE VERBRAUCHSGUETER	7,64	100	102,0	103,8	103,3	104,4	102,2	104,3
542	MOEBEL	10,36	100	108,0	107,1	109,2	105,1	108,5	109,9
625-64	SCHUHE,TEXTILIEN UND BEKLEIDUNG	23,61	100	97,5	94,7	95,5	93,9	100,5	90,5
625	SCHUHE	2,64	100	98,8	94,4	93,9	94,9	103,8	84,0
63	TEXTILIEN	7,67	100	98,5	97,1	99,3	94,9	100,1	98,6
64	BEKLEIDUNG	13,30	100	96,8	93,4	93,6	93,2	100,0	87,1
SONSTIGE IM INDEX ERFASSTE VERBRAUCHSGUETER									
		22,58	100	109,7	111,0	105,8	116,2	104,6	107,0
211	BRENNSTOFFE	0,47	100	94,6	96,0	88,7	103,4	83,1	94,1
2213 10	MOTORENRENZIN	5,70	100	104,1	107,2	100,1	114,3	99,4	100,7
3267 10	HAUSHALTSNAEHMASCHINEN	0,17	100	118,2	99,6	95,7	103,5	97,3	94,1
T.A.37	FEINMECHAN-UND OPTISCHE ERZEUGNISSE;UHREN	1,18	100	98,7	94,9	92,3	97,5	92,4	92,1
T.A.38	EISEN-,BLECH-UND METALLWAREN	2,63	100	151,0	144,3	140,1	148,5	141,8	138,4
391-395,	MUSIKINSTRUMENTE,SPIELWAREN,SPORTGERAETE,								
398	SCHMUCK,FUELLHALTER USW	2,67	100	110,2	109,7	102,6	116,8	99,9	105,3
51	FEINKERAMISCHE ERZEUGNISSE	1,07	100	101,3	97,5	98,5	96,5	97,9	99,1
52	GLASWAREN	0,65	100	100,4	107,0	106,0	108,0	106,2	105,8
56	PAPIER-UND PAPPEWAREN	1,71	100	108,6	121,9	118,1	125,7	115,7	120,5
57	DRUCKEREIERZEUGNISSE	5,15	100	104,4	108,1	102,7	113,5	99,7	105,7
621	LEDERWAREN	1,18	100	96,3	93,2	88,8	97,6	89,9	87,6

1)DIE ZUORDNUNG ZUM INVESTITIONSGUETER-BZW.VERBRAUCHSGUETERBEREICH ERFOLGST ANNAEHERUNGSWEISE NACH DER ZULASSUNGSSTATISTIK FUER KRAFT

INVESTITIONS-UND VERBRAUCHSGUETER
=100

MONATLICH

1978 3. VJ	1978 4. VJ	1977 OKT	1977 NOV	1977 DEZ	1978 JAN	1978 FEB	1978 MÄRZ	1978 APRIL	1978 MAI	1978 JUNI	1978 JULI	1978 AUG	1978 SEPT	1978 OKT	1978 NOV	1978 DEZ	WI 1975
97,7	112,8	104,9	109,7	121,7	95,7	92,7	97,1	94,7	94,3	110,7	90,6	91,4	111,3	111,2	110,4	116,8	
96,5	111,0	103,9	108,6	123,6	93,1	91,1	96,7	94,6	92,8	109,1	89,8	91,8	107,9	107,5	107,7	117,8	
91,4	107,4	95,2	99,5	137,3	86,8	75,4	84,1	86,6	84,7	99,3	84,3	90,2	99,7	102,4	100,2	119,6	31
95,1	112,2	97,2	105,2	131,9	87,3	86,3	97,2	92,5	90,1	109,8	88,0	89,7	107,7	101,3	104,4	131,0	T.A.32
90,6	128,7	91,2	102,9	166,8	67,2	72,5	93,5	84,7	89,4	114,9	78,7	92,3	100,7	99,9	118,1	168,1	3211,12
86,7	95,0	108,3	95,7	100,4	100,8	91,8	96,8	105,0	95,6	104,7	98,2	73,0	88,9	108,2	88,9	87,9	3241-44
97,2	115,3	107,1	109,4	148,1	86,0	91,6	98,0	101,6	95,1	116,3	90,0	92,7	108,9	104,7	105,2	136,1	3245,46
82,9	95,9	89,2	94,3	109,0	77,3	82,2	83,2	86,9	77,6	89,5	64,2	84,0	100,4	90,0	89,2	108,5	3265,69
98,3	113,2	96,0	107,8	130,9	89,8	87,6	99,2	91,2	89,8	110,8	89,9	92,3	112,7	101,0	105,7	132,9	T.A.3267
95,6	111,1	106,1	109,4	100,7	106,1	98,3	89,9	85,5	94,2	110,5	86,7	84,7	115,3	120,6	115,8	96,7	REST 32
108,0	127,9	113,1	118,4	105,1	117,7	106,1	100,7	94,8	106,8	123,9	97,1	87,7	139,2	141,7	133,3	108,6	3311,12
86,5	96,7	94,6	98,1	93,0	96,3	88,2	74,6	71,7	80,2	97,7	82,4	81,8	95,3	104,5	102,6	83,1	3313,14
81,1	95,7	111,5	109,1	104,8	95,5	98,5	93,0	89,2	89,8	101,6	68,0	82,7	92,7	97,4	96,4	93,3	3315,21
104,6	113,2	110,3	109,1	110,7	99,0	94,7	101,1	100,3	99,6	115,1	99,0	100,5	114,3	116,6	113,0	110,0	45,87
154,1	177,2	179,5	195,9	200,0	119,9	146,8	140,2	154,5	134,4	139,5	137,6	138,4	186,3	182,1	172,5	176,9	50
97,1	120,0	124,0	132,3	124,6	113,2	114,4	102,4	111,4	103,3	122,4	108,0	60,1	123,1	129,9	123,4	106,7	501
181,6	204,8	206,3	226,7	236,5	123,2	162,4	158,5	175,4	149,5	147,7	151,9	176,2	216,8	207,3	196,2	210,9	505
87,2	100,0	107,1	107,8	105,5	99,7	98,4	102,9	101,8	97,2	106,6	84,5	83,0	94,1	103,2	105,2	91,5	
75,4	82,5	97,3	93,4	85,1	87,7	83,7	85,0	84,1	83,0	86,4	80,6	65,7	80,0	87,7	86,3	73,4	34
95,5	116,5	113,4	119,9	120,6	100,4	101,6	104,7	110,9	104,9	112,0	89,2	93,5	103,8	122,9	120,6	105,8	T.A.37
96,5	112,5	114,9	118,6	121,4	111,4	112,0	120,1	116,8	109,1	125,0	87,1	97,0	105,4	112,8	119,5	105,3	T.A.38

(OHNE NAHRUNGS-UND GENUSSMITTEL)

98,2	113,0	117,8	116,0	101,1	110,4	106,1	112,8	108,0	100,5	114,9	88,2	89,2	117,0	122,2	117,5	99,1	
97,9	112,1	116,7	113,9	100,4	103,8	101,7	109,4	106,0	95,0	107,8	87,0	93,1	113,7	120,6	116,4	99,2	
98,5	115,5	122,0	123,7	103,6	132,8	121,7	124,8	115,5	119,9	139,7	92,6	75,0	127,8	127,4	120,9	98,2	T.A.33
99,0	116,2	122,0	123,9	103,6	134,3	122,3	125,1	115,7	120,5	141,0	92,5	75,3	129,1	128,1	121,5	98,9	3311,12
84,7	97,1	123,8	117,9	101,5	92,8	103,9	116,0	111,0	104,7	105,6	93,7	67,5	91,4	106,8	105,1	79,4	3371,75
95,3	118,3	123,2	124,0	108,0	108,5	111,7	117,1	112,1	100,9	121,2	85,6	75,9	124,4	129,0	125,0	100,9	T.A.36
102,7	130,0	132,3	131,5	121,7	112,5	121,7	128,3	118,2	108,0	127,3	105,0	66,4	135,1	139,1	135,9	114,9	3661,63
88,9	107,3	114,6	116,9	95,1	104,7	102,3	106,5	106,3	94,2	115,4	67,4	84,9	114,4	119,4	114,7	87,7	REST 36
102,6	106,1	108,1	100,8	88,6	106,0	97,8	102,9	105,3	96,8	111,1	100,4	102,0	105,4	113,5	110,8	94,1	T.A.40
95,0	115,1	122,6	125,0	106,3	105,3	104,8	115,3	112,1	100,8	117,0	71,3	96,7	117,2	123,7	122,1	99,5	542
90,3	97,6	111,1	101,6	83,9	98,4	97,5	105,5	100,5	79,9	91,1	78,7	85,9	106,3	111,2	102,5	79,0	625-64
94,9	94,9	108,3	102,5	85,9	104,5	99,1	107,9	97,4	72,5	82,1	77,7	101,9	105,0	108,7	98,9	77,2	625
87,4	102,4	113,0	109,9	93,5	98,2	98,6	103,3	102,1	91,1	102,6	71,0	87,2	103,8	112,2	110,8	84,3	63
91,1	95,3	110,5	96,7	77,9	97,3	96,6	106,3	100,1	75,0	86,2	83,4	81,9	108,0	111,2	98,5	76,3	64
107,7	124,7	118,6	119,7	114,6	105,7	99,9	108,2	105,3	103,8	112,0	98,8	107,1	117,1	127,0	125,6	121,6	
100,9	105,9	118,2	96,1	116,9	91,9	82,0	75,6	91,7	96,7	94,1	87,6	105,6	109,6	117,2	101,6	98,9	211
111,5	117,2	94,7	108,7	105,5	102,2	93,6	102,5	98,4	103,5	100,1	106,0	115,6	112,8	115,1	118,6	117,9	2213 10
95,0	112,0	132,0	125,0	123,7	100,9	87,4	103,6	85,5	89,2	107,6	41,7	119,5	123,8	116,1	112,6	107,2	3267 10
88,0	107,0	110,0	111,4	89,8	87,8	91,8	97,6	91,5	85,8	98,9	63,8	91,9	108,3	120,7	113,5	86,9	T.A.37
122,5	174,7	177,7	161,3	155,8	147,2	134,1	144,1	136,7	124,2	154,2	114,2	111,1	141,5	161,2	167,0	196,0	T.A.38
104,5	127,0	139,8	135,8	113,2	99,6	91,7	108,3	102,3	97,4	116,1	85,6	109,1	124,8	142,2	133,5	105,3	398
91,9	101,2	106,1	105,5	98,3	98,2	95,7	99,6	98,3	96,5	102,1	91,9	87,1	96,5	106,3	104,6	92,7	51
104,6	111,3	107,5	110,3	102,0	109,7	102,5	106,5	104,6	100,9	111,9	105,3	99,3	109,1	117,8	113,3	102,9	52
122,2	129,1	113,3	118,7	106,1	114,6	114,8	117,6	116,5	118,2	125,7	115,3	120,0	131,2	136,4	136,2	114,8	56
104,9	122,1	112,6	112,7	124,5	99,9	96,2	102,9	103,9	104,5	108,8	99,6	104,0	111,0	121,9	118,4	126,0	57
90,3	104,8	111,7	111,4	82,7	84,2	87,1	98,5	93,4	81,6	87,9	81,9	83,8	105,3	117,5	114,1	82,8	621

FAHRZEUGE.

KALENDER

WI 1975	WARENGRUPPE	GEWICH- TUNG	1976	1977	1978	1979	1979 1. HJ	1979 2. HJ	1979 1. VJ	1979 2. VJ
INVESTITIONSGUETER										
	INVESTITIONSGUETER INSGESAMT	100	100	101,7	101,4	105,9	101,5	110,3	98,1	104,9
	INVESTITIONSGUETER OHNE PERSONEN-UND KOMBINATIONSKRAFTWAGEN	89,41	100	101,7	100,0	104,6	99,4	109,7	95,1	103,8
31	STAHLBAUERZEUGNISSE UND SCHIENENFAHRZEUGE	8,04	100	98,6	92,8	94,6	84,0	105,3	76,4	91,6
T.A.32	MASCHINENBAUERZEUGNISSE	40,35	100	99,3	98,8	102,8	97,1	108,5	91,8	102,5
3211,12	METALLBEARBEITUNGSMASCHINEN	4,83	100	94,8	98,4	103,1	96,5	115,5	82,9	98,1
3241-44	LANDWIRTSCHAFTLICHE MASCHINEN	4,41	100	103,8	95,0	100,4	104,1	96,7	100,6	107,7
3245,46	NAHRUNGSMITTELMASCHINEN UND MASCHINEN FUER VERWANDTE GEBIETE DER NAHR.-MITTELHERSTELLUNG	3,04	100	103,7	102,2	99,5	93,4	105,5	90,4	96,4
3265,69, T.A.3267	TEXTIL-UND NAHEMASCHINEN, SCHUH-UND LEDER- INDUSTRIEMASCHINEN	2,37	100	90,2	86,1	91,2	88,9	93,3	82,1	95,7
REST 32	SONSTIGE MASCHINENBAUERZEUGNISSE	25,70	100	99,8	100,2	104,7	98,4	110,9	93,0	103,7
T.A.33	STRASSENFAHRZEUGE SOWEIT INVESTITIONSGUT	22,74	100	100,5	100,4	106,5	107,2	105,8	108,6	105,7
3311,12	PERSONENKRAFTWAGEN UND KOMBINATIONSKRAFT- WAGEN 1)	10,59	100	101,8	113,2	117,2	118,9	115,4	123,8	114,1
3313,14	LIEFER-UND LASTKRAFTWAGEN, KOMMUNALFAHRZEUGE	8,24	100	95,3	88,2	95,7	95,4	95,9	96,6	94,2
3315,21, 45,87 T.A.36	SONSTIGE STRASSENFAHRZEUGE	3,91	100	108,1	91,5	100,4	100,2	100,6	93,0	107,4
T.A.36	ELEKTROTECHNISCHE INVESTITIONSGUETER	16,21	100	103,1	105,3	110,9	105,0	116,8	101,6	108,5
50	BUEKOMASCHINEN, DATENVERARBEITUNGSGERAETE UND-EINRICHTUNGEN	3,40	100	135,3	152,4	165,5	140,2	181,9	142,4	155,9
501	BUEROMASCHINEN	1,11	100	109,6	109,9	108,7	112,9	104,5	109,9	115,9
505	GERAETE UND EINRICHTUNGEN FUER DIE AUTOMATISCHE DATENVERARBEITUNG	2,29	100	147,7	173,0	193,0	166,7	219,3	158,1	175,2
	SONSTIGE IM INDEX ERFASSTE INVESTITIONSGUETER	9,26	100	103,3	97,3	97,0	97,9	96,1	96,1	99,6
34	WASSERFAHRZEUGE	4,02	100	93,0	82,0	76,3	76,1	76,6	75,5	76,6
T.A.37	FEINMECHAN.UND OPTISCHE ERZEUGNISSE;UHREN	1,17	100	107,4	105,8	110,4	109,2	111,7	110,2	108,1
T.A.38	EISEN-,BLECH-,UND METALLWAREN	4,07	100	112,3	110,1	113,5	116,2	111,0	112,5	119,9
VERBRAUCHSGUETER										
	VERBRAUCHSGUETER INSGESAMT	100	100	106,7	107,2	109,1	112,4	105,9	114,4	110,4
	VERBRAUCHSGUETER OHNE PERSONEN-UND KOMBINATIONSKRAFTWAGEN	78,52	100	105,0	104,5	106,6	106,0	107,2	107,7	104,2
T.A.33	STRASSENFAHRZEUGE SOWEIT VERBRAUCHSGUT	22,26	100	112,9	116,4	117,7	134,5	100,8	137,3	131,7
3311,12	PERSONENKRAFTWAGEN UND KOMBINATIONSKRAFT- WAGEN 1)	21,48	100	112,9	117,1	118,5	135,8	101,2	138,6	132,9
3371,75	KRAFTRAEDER, FAHRRADER	0,78	100	113,3	98,2	95,3	100,2	90,4	101,6	98,8
T.A.36	ELEKTROTECHNISCHE VERBRAUCHSGUETER	13,55	100	108,9	109,3	104,7	105,4	104,1	108,4	102,3
3661,63	RUNDUNK-, FERNSEH-UND PHONOGERAETE	6,57	100	113,7	117,7	103,8	104,5	103,1	108,5	100,3
REST 36	SONSTIGE ELEKTROTECHNISCHE VERBRAUCHSGUETER	6,98	100	104,4	101,5	105,6	106,2	104,9	108,2	104,2
T.A.40	CHEMISCHE VERBRAUCHSGUETER	7,64	100	102,0	103,8	109,1	110,8	107,4	114,2	107,5
542	MOEBEL	10,36	100	108,0	107,1	104,3	105,3	103,3	104,2	106,4
625-64	SCHUHE, TEXTILIEN UND BEKLEIDUNG	23,61	100	97,5	94,7	96,1	96,5	95,7	102,3	90,7
625	SCHUHE	2,64	100	98,8	94,4	94,5	95,1	93,8	103,3	87,0
63	TEXTILIEN	7,67	100	98,5	97,1	101,8	101,7	102,0	101,7	101,5
64	BEKLEIDUNG	13,30	100	96,8	93,4	93,2	93,8	92,5	102,5	85,1
	SONSTIGE IM INDEX ERFASSTE VERBRAUCHSGUETER	22,58	100	109,7	111,0	119,2	115,1	123,2	112,7	117,6
211	BRENNSTOFFE	0,47	100	94,6	96,0	114,4	108,4	120,3	111,1	105,7
2213 10	MOTORENBENZIN	5,70	100	104,1	107,7	128,0	123,9	132,1	119,0	128,9
3267 10	HAUSHALTSNAHEMASCHINEN	0,17	100	118,2	99,5	86,0	97,7	74,3	102,1	93,2
T.A.37	FEINMECHAN.UND OPTISCHE ERZEUGNISSE;UHREN	1,18	100	98,7	94,9	101,9	100,8	102,9	100,0	101,6
T.A.38	EISEN-,BLECH-UND METALLWAREN	2,63	100	151,0	144,3	145,1	136,5	153,7	131,3	141,6
391-395	MUSIKINSTRUMENTE, SPIELWAREN, SPORTGERAETE,									
398	SCHMUCK, FUELLHALTER USW	2,67	100	110,2	109,7	105,0	99,6	110,3	96,3	103,0
51	FEINKERAMISCHE ERZEUGNISSE	1,07	100	101,3	97,5	96,2	96,9	95,7	97,6	96,1
52	GLASWAREN	0,65	100	100,4	107,0	109,9	110,6	109,2	110,0	111,2
56	PAPIER-UND PAPPEWAREN	1,71	100	108,6	121,9	130,1	129,2	131,0	130,8	127,7
57	DRUCKEREIERZEUGNISSE	5,15	100	104,4	108,1	116,9	112,7	121,2	110,9	114,4
621	LEDERWAREN	1,18	100	96,3	93,2	94,5	89,2	99,7	89,3	89,2

1) DIE ZUORDNUNG ZUM INVESTITIONSGUETER-BZW. VERBRAUCHSGUETERBEREICH ERFOLGTE ANNAEHERUNGSWEISE NACH DER ZULASSUNGSSTATISTIK FUER KRAFT

INVESTITIONS-UND VERBRAUCHSGÜTER
=100

MONATLICH

1979 3. VJ	1979 4. VJ	1978 OKT	1978 NOV	1978 DEZ	1979 JAN	1979 FEB	1979 MÄRZ	1979 APRIL	1979 MAI	1979 JUNI	1979 JULI	1979 AUG	1979 SEPT	1979 OKT	1979 NOV	1979 DEZ	WI 1975
GÜTER																	
100,4	120,2	111,2	110,4	116,8	92,6	91,7	109,9	99,2	106,4	108,9	100,4	92,3	108,6	120,7	118,1	122,0	
99,7	119,7	107,5	107,7	117,8	88,5	89,3	107,4	97,7	104,6	109,0	100,4	92,3	106,4	118,0	116,0	125,2	
93,8	116,8	102,4	100,2	119,6	76,6	67,3	85,3	83,7	88,9	102,0	89,4	94,5	97,3	104,6	105,4	140,6	31
96,3	120,7	101,3	104,4	131,0	81,5	85,1	108,8	95,2	102,9	109,2	97,7	88,9	102,3	111,6	112,7	137,9	T.A.32
96,4	134,8	99,9	118,1	168,1	65,6	76,6	106,4	88,2	99,7	106,3	96,8	92,1	100,1	114,0	115,1	175,3	3211,12
89,2	104,3	108,2	88,9	87,9	95,2	96,4	109,9	107,6	108,3	107,1	104,8	71,8	91,0	125,1	100,6	87,1	3241-44
93,0	118,0	104,7	105,2	136,1	82,9	85,4	103,0	90,4	97,7	101,1	93,2	91,0	94,8	109,4	109,9	134,6	3245,46
83,1	103,7	90,0	89,2	108,5	70,8	79,6	96,0	97,3	93,0	96,9	79,7	80,1	89,3	103,0	102,7	105,4	3265,69
99,1	122,8	101,0	105,7	132,9	83,0	85,2	111,0	94,8	104,1	112,2	98,9	91,8	106,7	109,9	115,5	142,9	T.A.3267
98,5	113,0	120,6	115,8	96,7	108,1	100,9	116,9	101,4	111,7	104,1	95,3	89,4	110,8	126,7	120,3	92,2	REST 32
106,1	124,6	141,7	133,3	108,6	127,5	112,6	131,3	112,1	121,6	108,5	99,9	91,7	126,9	143,9	135,4	94,7	T.A.33
91,4	100,4	104,5	102,6	83,1	94,1	91,2	104,5	89,5	96,5	96,6	89,2	88,3	96,6	111,2	109,4	80,7	3311,12
92,9	108,3	97,4	96,4	93,3	85,1	89,6	104,3	97,5	116,6	108,2	95,6	85,8	97,2	112,9	102,4	109,6	3313,14
108,3	125,4	116,6	113,0	110,0	98,5	97,4	108,7	105,7	108,7	111,2	109,2	99,6	116,2	133,2	123,8	119,0	3315,21
165,5	198,2	182,1	172,5	176,9	130,4	144,3	152,6	151,8	151,4	164,5	153,3	147,4	195,8	196,8	206,3	191,5	45,87
98,5	110,4	129,9	123,4	106,7	106,5	110,7	112,6	108,4	115,8	123,4	109,4	67,0	119,2	121,8	115,5	93,9	T.A.36
197,9	240,7	207,3	196,2	210,9	141,9	160,5	172,0	172,8	168,6	184,3	174,5	186,3	232,8	233,1	250,2	238,7	50
91,0	101,2	103,2	105,2	91,5	93,1	90,2	105,0	94,3	103,6	101,0	99,0	78,7	95,2	109,9	104,7	89,1	501
71,2	81,9	87,7	86,3	73,4	77,2	69,5	79,8	72,3	80,3	77,3	70,8	65,6	77,1	91,3	86,5	68,0	505
105,4	118,0	122,9	120,6	105,8	103,8	108,3	118,4	103,0	114,5	106,9	115,5	84,5	116,3	128,8	120,5	104,6	34
106,4	115,5	112,8	119,5	105,3	105,8	105,4	126,1	113,5	123,4	122,7	122,2	89,9	107,1	122,8	118,2	105,6	T.A.37
																	T.A.38

(OHNE NAHRUNGS-UND GENUSSMITTEL)

99,5	112,2	122,2	117,5	99,1	113,5	106,8	122,9	108,3	115,4	107,5	95,5	89,1	113,9	126,7	117,5	92,5	
100,8	113,5	120,6	116,4	99,2	105,4	101,5	116,3	102,5	108,5	101,6	98,7	90,7	113,1	127,4	116,8	96,2	
94,2	107,4	127,4	120,9	98,2	140,9	125,2	145,8	128,2	139,0	127,8	84,3	82,5	115,8	123,8	119,5	78,9	T.A.33
94,6	107,8	128,1	121,5	98,9	142,8	126,1	146,9	129,4	140,3	129,0	83,9	83,1	116,7	124,4	120,0	79,0	3311,12
84,3	96,5	106,8	105,1	79,4	89,8	98,8	116,1	95,1	105,4	95,8	95,0	64,9	93,2	107,1	106,9	75,5	3371,75
90,4	117,8	129,0	125,0	100,9	110,3	103,0	111,8	97,4	108,4	101,2	90,9	66,8	113,4	134,4	125,0	94,0	T.A.36
88,6	117,8	139,1	135,9	114,9	115,4	102,7	107,3	92,9	106,2	102,0	92,2	57,9	115,5	135,9	125,5	92,0	3661,63
92,1	117,8	119,4	114,7	87,7	105,4	103,3	116,1	101,6	110,5	100,4	89,6	75,3	111,4	132,9	124,5	96,0	REST 36
106,6	108,3	113,5	110,8	94,1	116,1	104,9	121,4	108,0	111,2	103,2	107,1	102,6	110,3	123,4	113,6	87,7	T.A.40
95,8	110,8	123,7	122,1	99,5	99,9	97,8	114,9	103,9	111,6	103,7	82,6	91,5	113,4	123,5	113,9	94,8	542
93,2	98,2	111,2	102,5	79,0	98,6	97,6	110,8	93,6	94,5	83,9	89,4	83,8	106,5	117,5	99,7	77,3	625-64
90,5	97,1	108,7	98,9	77,2	99,8	97,7	112,4	92,2	97,2	71,6	80,8	88,0	102,7	114,9	98,8	77,5	625
93,9	110,0	112,2	110,8	84,3	100,4	96,2	108,6	94,2	105,9	104,5	98,5	74,4	108,0	127,2	115,1	87,7	63
93,4	91,6	111,2	98,5	76,3	97,4	98,4	111,7	93,6	87,3	74,5	86,0	88,4	105,9	112,4	91,1	71,2	64
116,0	130,4	127,0	125,6	121,6	109,1	105,1	123,8	112,5	121,2	119,1	117,8	108,9	121,4	137,3	132,5	121,5	
117,7	123,1	117,2	101,6	98,9	126,7	108,9	97,6	98,2	115,7	103,1	113,8	123,3	115,0	133,9	126,7	108,7	211
129,4	134,9	115,1	118,6	117,9	123,3	109,5	124,1	125,6	129,5	131,6	131,6	130,5	126,0	134,8	131,4	138,4	2213 10
61,8	86,7	116,1	112,6	107,2	93,5	101,1	111,7	93,1	95,9	90,6	89,7	27,1	68,6	103,6	95,4	61,2	3267 10
94,2	111,8	120,7	113,5	86,9	91,3	94,1	114,6	94,9	107,9	101,9	111,7	56,7	114,1	136,2	113,7	85,4	T.A.37
133,1	174,3	161,2	167,0	196,6	106,5	126,7	160,8	134,1	152,3	138,3	136,8	117,3	145,2	181,8	178,0	163,0	T.A.38
104,9	115,7	142,2	133,5	105,3	92,5	86,5	109,9	92,6	106,7	109,6	109,2	85,9	119,6	130,8	118,7	97,5	391-395
91,7	99,5	106,3	104,6	92,7	96,9	93,3	102,4	94,8	99,8	93,9	93,3	89,8	92,1	106,3	103,7	88,5	398
101,7	116,7	117,8	113,3	102,9	110,3	101,1	118,7	106,3	117,1	110,2	102,8	92,6	109,8	117,5	124,6	107,9	51
127,5	134,6	136,4	136,2	114,8	127,7	122,3	142,3	119,8	132,9	130,3	127,3	122,9	132,2	143,1	141,2	119,4	52
113,2	129,2	121,9	118,4	126,0	109,1	102,7	121,0	110,4	115,9	117,0	110,6	112,1	116,9	132,7	131,2	123,7	56
92,5	106,9	117,5	114,1	82,8	80,9	87,0	100,0	90,3	91,6	85,6	86,9	87,1	103,6	121,7	116,4	82,6	57
																	621

FAHRZEUGE

2 INDEX DER BRUTTOPRODUKTION FUER
1976

VON KALENDERUNREGEL

WI 1975	WARENGRUPPE	GEWICH- TUNG	1970	1970 1. HJ	1970 2. HJ	1970 1. VJ	1970 2. VJ
			INVESTITIONSGUETER				
	INVESTITIONSGUETER INSGESAMT	100	95,1	95,6	94,6	90,3	101,0
	INVESTITIONSGUETER OHNE PERSONEN-UND KOMBINATIONSKRAFTWAGEN	89,41	93,5	93,3	93,8	87,6	99,0
31	STAHLBAUERZEUGNISSE UND SCHIENENFAHRZEUGE	8,04	96,5	93,0	99,8	83,4	102,6
T.A.32	MASCHINENBAUERZEUGNISSE	40,35	101,0	101,8	100,3	95,8	107,9
3211,12	METALLBEARBEITUNGSMASCHINEN	4,83	122,4	118,8	125,8	108,9	128,7
3241-44	LANDWIRTSCHAFTLICHE MASCHINEN	4,41	85,8	98,6	73,9	98,4	98,7
3245,46	NAHRUNGSMITTELMASCHINEN UND MASCHINEN FUER VERWANDTE GEBIETE DER NAHR.-MITTELHERSTELLUNG	3,04	100,0	100,9	99,2	94,4	107,4
3265,69, T.A.3267	TEXTIL-UND NAEHMASCHINEN, SCHUH-UND LEDER- INDUSTRIEMASCHINEN	2,37	118,3	123,3	113,6	119,2	127,6
REST 32	SONSTIGE MASCHINENBAUERZEUGNISSE	25,70	98,2	97,4	98,9	90,9	103,9
T.A.33	STRASSENFAHRZEUGE SOWEIT INVESTITIONSGUT	22,74	90,6	94,2	87,3	89,9	98,5
3311,12	PERSONENKRAFTWAGEN UND KOMBINATIONSKRAFT- WAGEN 1)	10,59	108,3	115,5	101,6	112,7	118,3
3313,14	LIEFER-UND LASTKRAFTWAGEN, KOMMUNALFAHRZEUGE	8,24	82,8	82,5	83,0	76,1	88,9
3315,21, 45,87	SONSTIGE STRASSENFAHRZEUGE	3,91	59,5	61,3	57,8	57,2	65,5
T.A.36	ELEKTROTECHNISCHE INVESTITIONSGUETER	16,21	90,6	88,2	92,8	84,3	92,0
50	BUEROMASCHINEN, DATENVERARBEITUNGSGERAETE UND -EINRICHTUNGEN	3,40	94,3	88,5	99,9	82,6	94,3
501	BUEROMASCHINEN	1,11	140,2	145,7	135,2	139,4	151,9
505	GERAETE UND EINRICHTUNGEN FUER DIE AUTOMATISCHE DATENVERARBEITUNG	2,29	72,1	60,9	82,8	55,2	66,5
	SONSTIGE IM INDEX ERFASSTE INVESTITIONSGUETER	9,26	87,3	90,2	84,6	86,6	93,9
34	WASSERFAHRZEUGE	4,02	83,2	86,5	80,1	85,6	87,5
T.A.37	FEINMECHAN. UND OPTISCHE ERZEUGNISSE; UHREN	1,17	102,6	101,7	103,5	96,6	106,6
T.A.38	EISEN-, BLECH-, UND METALLWAREN	4,07	86,9	90,6	83,5	84,6	96,5
			VERBRAUCHSGUETER				
	VERBRAUCHSGUETER INSGESAMT	100	93,0	96,3	90,0	93,9	98,7
	VERBRAUCHSGUETER OHNE PERSONEN-UND KOMBINATIONSKRAFTWAGEN	78,52	93,3	95,0	91,7	93,7	96,3
T.A.33	STRASSENFAHRZEUGE SOWEIT VERBRAUCHSGUT	22,26	91,3	100,1	83,0	93,8	106,5
3311,12	PERSONENKRAFTWAGEN UND KOMBINATIONSKRAFT- WAGEN 1)	21,48	92,2	101,2	83,5	95,0	107,6
3371,75	KRAFTRAEDER, FAHRRADER	0,78	68,9	70,3	67,7	62,8	77,7
T.A.36	ELEKTROTECHNISCHE VERBRAUCHSGUETER	13,55	67,3	70,7	64,3	68,0	73,3
3661,63	RUNDUNK-, FERNSEH-UND PHONOGERAETE	6,57	60,1	61,4	58,8	57,6	65,3
REST 36	SONSTIGE ELEKTROTECHNISCHE VERBRAUCHSGUETER	6,98	74,2	79,4	69,4	77,7	80,9
T.A.40	CHEMISCHE VERBRAUCHSGUETER	7,64	83,1	86,3	80,1	83,8	88,7
542	MOEBEL	10,36	78,2	77,1	79,2	74,1	80,2
625-64	SCHUHE, TEXTILIEN UND BEKLEIDUNG	23,61	108,0	112,0	104,2	114,5	109,5
625	SCHUHE	2,64	148,1	151,0	145,3	165,0	136,7
63	TEXTILIEN	7,67	94,5	96,3	92,9	94,3	98,4
64	BEKLEIDUNG	13,30	107,7	113,3	102,5	116,1	110,5
	SONSTIGE IM INDEX ERFASSTE VERBRAUCHSGUETER	22,58	104,7	103,8	105,7	100,7	106,8
211	BRENNSTOFFE	0,47	242,3	238,3	246,2	213,1	263,8
2213 10	MOTORENBENZIN	5,70	91,1	89,3	93,1	85,9	92,5
3267 10	HAUSHALTSNAEHMASCHINEN	0,17	104,7	109,4	100,2	110,8	108,0
T.A.37	FEINMECHAN. UND OPTISCHE ERZEUGNISSE; UHREN	1,18	107,7	112,9	102,9	110,4	115,3
T.A.38	EISEN-, BLECH- UND METALLWAREN	2,63	142,7	151,5	134,3	150,1	152,9
391-395, 398	MUSIKINSTRUMENTE, SPIELWAREN, SPORTGERAETE, SCHMUCK, FUELLHALTER USW	2,67	105,4	96,0	114,1	91,2	100,9
51	FEINKERAMISCHE ERZEUGNISSE	1,07	96,8	100,3	93,6	99,5	101,1
52	GLASWAREN	0,65	87,4	82,5	92,0	79,3	85,6
56	PAPIER- UND PAPPEWAREN	1,71	80,4	76,8	83,8	77,2	76,2
57	DRUCKEREIERZEUGNISSE	5,15	96,1	95,7	96,6	92,8	98,5
621	LEDERWAREN	1,18	116,0	111,1	120,6	109,7	112,6

1) DIE ZUORDNUNG ZUM INVESTITIONSGUETER-BZW. VERBRAUCHSGUETERBEREICH ERFOLGT ANNAEHERUNGSWEISE NACH DER ZULASSUNGSSTATISTIK FUER KRAFT

INVESTITIONS-UND VERBRAUCHSGUETER
=100

MAESSIGKEITEN BEREINIGT

1970 3. VJ	1970 4. VJ	1970 JAN	1970 FEB	1970 MAERZ	1970 APRIL	1970 MAI	1970 JUNI	1970 JULI	1970 AUG	1970 SEPT	1970 OKT	1970 NOV	1970 DEZ	WI 1975
87,4	102,2	83,2	90,6	97,3	95,1	108,7	100,9	86,6	79,9	95,3	96,4	103,9	106,6	
87,3	100,6	80,4	88,1	94,6	92,6	107,4	98,8	87,7	80,5	93,3	93,7	101,6	106,7	
96,9	102,7	78,3	82,6	89,4	96,5	113,0	100,5	100,9	89,7	99,8	99,2	107,7	101,7	31
93,2	107,7	88,2	95,8	103,6	98,9	119,2	108,3	95,3	84,7	98,9	98,2	105,4	120,0	T.A.-32
111,0	141,2	95,7	106,6	124,5	115,5	141,9	131,9	109,9	98,3	124,3	121,6	135,7	167,0	3211,12
70,1	77,9	90,9	100,7	103,7	97,4	101,9	97,7	77,8	56,1	75,3	75,5	80,8	77,5	3241-44
92,5	106,1	83,5	94,0	106,2	98,5	117,6	108,3	98,7	86,6	91,6	97,1	102,8	118,8	3245,46
104,9	122,7	107,1	119,7	131,0	121,7	142,3	121,7	112,5	87,2	113,7	112,8	128,6	127,5	3265,69,
92,8	105,3	85,1	90,9	96,9	94,0	115,9	104,4	93,7	86,6	97,7	96,4	102,0	117,9	T.A.-3267
78,5	96,6	83,9	89,8	96,1	97,8	100,5	97,8	72,7	69,5	93,1	96,4	102,9	90,7	REST 32
88,0	115,8	107,1	111,1	120,0	116,4	119,9	119,0	77,6	74,3	111,9	118,6	123,4	105,6	3311,12
77,5	88,8	70,3	78,0	80,3	89,7	91,3	85,9	73,2	73,7	85,8	84,2	97,0	85,8	3313,14
54,6	61,1	50,0	57,0	64,6	64,3	67,3	65,4	58,4	47,5	57,5	62,4	60,1	60,6	3315,21,
87,2	98,7	76,2	85,5	91,4	86,6	98,9	92,0	85,2	84,1	92,2	94,7	101,4	100,5	45,87
82,8	117,6	69,8	86,5	91,9	82,7	99,1	102,6	76,7	70,0	101,4	97,0	119,8	137,1	T.A.-36
118,1	152,9	126,4	145,1	147,0	141,9	165,2	151,3	104,8	104,9	144,6	144,7	162,7	152,1	50
65,8	100,5	42,5	58,1	65,3	54,1	67,1	79,1	63,1	53,2	80,5	73,9	99,1	129,8	501
77,8	91,6	81,0	86,9	91,9	90,5	100,2	92,1	76,9	72,2	84,2	88,7	95,1	91,3	505
73,5	87,0	82,0	87,7	87,1	84,8	95,7	83,3	68,0	72,1	80,6	85,9	89,4	85,8	34
93,4	114,1	88,2	98,4	103,6	98,6	113,5	109,4	98,4	84,0	97,0	110,2	114,2	118,0	T.A.-37
77,6	89,7	78,0	82,9	93,3	93,7	100,9	95,8	79,5	68,8	84,1	85,2	95,3	89,0	T.A.-38
(OHNE NAHRUNGS-UND GENUSSMITTEL)														
82,2	98,1	88,1	94,2	99,8	98,4	104,3	94,2	76,6	74,9	94,9	100,8	104,3	89,4	
85,8	97,8	87,3	94,5	99,4	96,2	103,2	90,5	82,2	79,8	95,4	100,6	104,1	88,9	
68,5	98,3	89,5	92,3	99,9	105,2	107,3	107,0	56,8	56,3	92,2	100,7	104,0	90,2	T.A.-33
68,8	99,2	90,7	93,3	101,1	106,6	108,1	108,0	56,4	56,7	92,9	101,6	104,8	91,3	3311,12
62,2	73,5	57,7	64,9	66,2	67,8	86,8	80,5	68,6	43,4	73,4	76,8	81,4	62,3	3371,75
57,1	71,7	61,2	71,0	72,0	72,4	75,1	72,9	60,0	43,1	67,7	72,6	78,7	63,9	T.A.-36
52,5	65,3	51,1	61,2	61,0	64,6	66,9	64,6	55,9	40,0	60,9	68,9	71,4	55,5	3661,63
61,5	77,7	70,7	80,3	82,4	79,7	82,8	80,7	63,8	46,1	74,0	76,1	85,5	71,8	REST 36
78,4	81,8	76,7	84,0	90,8	89,8	91,0	85,7	77,8	75,9	81,5	85,3	85,8	74,3	T.A.-40
71,2	87,6	69,2	73,2	80,1	76,9	89,4	76,2	65,6	66,8	81,4	86,1	95,6	81,5	542
97,9	110,8	105,2	115,2	123,4	117,5	117,8	94,1	89,3	93,4	111,1	117,2	118,5	96,5	625-64
139,7	151,2	153,7	169,0	173,1	165,4	141,3	102,9	135,7	133,9	149,5	157,3	159,4	137,1	625
84,0	102,2	89,9	96,2	96,9	93,9	108,6	94,5	81,5	77,8	92,3	101,4	110,4	95,0	63
97,5	107,7	104,3	115,5	128,8	121,6	118,5	92,2	84,5	94,3	114,3	118,4	115,1	89,3	64
100,6	111,0	97,4	101,2	103,8	100,2	115,9	105,7	97,6	96,3	107,6	112,6	115,2	105,2	
268,6	222,7	269,4	195,9	171,1	236,1	291,5	270,3	259,1	283,6	264,4	260,0	246,7	162,0	211
94,0	92,1	87,2	87,7	83,1	78,0	99,8	99,5	95,5	95,8	90,6	91,4	89,4	95,5	2213 10
93,6	107,1	89,9	116,1	126,4	110,9	109,6	103,6	100,8	75,4	103,3	114,8	111,2	95,2	3267 10
90,8	115,6	102,6	111,0	117,9	115,2	123,9	108,4	97,1	72,3	101,5	114,2	126,4	107,0	T.A.-37
123,8	145,3	138,8	152,8	159,2	150,5	165,3	145,2	117,2	106,1	147,6	154,2	156,9	125,0	T.A.-38
104,3	124,2	86,7	89,5	97,5	96,4	106,6	100,8	99,3	93,1	120,4	130,4	131,4	110,8	391-395
90,2	97,2	95,5	100,4	102,7	96,7	112,0	96,8	85,5	91,8	93,6	98,1	102,5	91,1	398
87,7	96,3	77,8	83,4	76,9	82,8	84,9	89,3	84,1	83,6	95,8	100,9	99,5	88,8	51
80,5	87,5	73,7	78,8	79,2	74,0	80,9	74,7	76,8	77,7	87,0	91,5	88,3	82,4	52
89,3	104,1	87,4	92,1	98,9	93,0	110,5	94,6	84,9	89,0	94,1	98,2	105,9	108,7	56
110,4	131,2	95,5	110,1	124,0	115,7	122,2	101,4	100,8	106,3	124,3	135,1	146,8	112,1	57
														621

FAHRZEUGE.

2 INDEX DER BRUTTOPRODUKTION FUER
1976

VON KALENDERUNREGEL

WI 1975	WARENGRUPPE	GEWICH- TUNG	1970	1971	1971 1. HJ	1971 2. HJ	1971 1. VJ	1971 2. VJ
INVESTITIONSGUETER								
	INVESTITIONSGUETER INSGESAMT	100	95,1	95,4	98,5	92,5	94,4	102,8
	INVESTITIONSGUETER OHNE PERSONEN-UND KOMBINATIONSKRAFTWAGEN	89,41	93,5	93,7	96,3	91,2	92,2	100,7
31	STAHLBAUERZEUGNISSE UND SCHIENENFAHRZEUGE	8,04	96,5	102,9	100,2	105,5	94,1	106,7
T.A.32	MASCHINENBAUERZEUGNISSE	40,35	101,0	99,2	100,9	97,7	96,0	106,1
3211,12	METALLBEARBEITUNGSMASCHINEN	4,83	122,4	120,8	120,3	121,2	113,6	127,3
3241-44	LANDWIRTSCHAFTLICHE MASCHINEN	4,41	85,8	69,2	80,5	58,6	79,0	81,9
3245,46	NAHRUNGSMITTELMASCHINEN UND MASCHINEN FUER VERWANDTE GEBIETE DER NAHR.-MITTELHERSTELLUNG	3,04	100,0	104,2	103,6	104,7	94,3	113,4
3265,69,	TEXTIL-UND NAEHMASCHINEN,SCHUH-UND LEDER-							
T.A.3267	INDUSTRIEMASCHINEN	2,37	118,3	123,1	122,0	124,1	117,5	126,7
REST 32	SONSTIGE MASCHINENBAUERZEUGNISSE	25,70	98,2	97,6	98,5	96,7	93,8	103,5
T.A.33	STRASSENFAHRZEUGE SOWEIT INVESTITIONSGUT	22,74	90,6	89,0	97,7	80,8	95,4	100,0
3311,12	PERSONENKRAFTWAGEN UND KOMBINATIONSKRAFT- WAGEN 1)	10,59	108,3	109,6	116,7	102,9	112,9	120,6
3313,14	LIEFER-UND LASTKRAFTWAGEN,KOMMUNALFAHRZEUGE	8,24	82,8	77,6	89,2	66,7	89,9	88,5
3315,21,	SONSTIGE STRASSENFAHRZEUGE	3,91	59,5	57,1	64,1	50,4	59,9	68,6
45,87								
T.A.36	ELEKTROTECHNISCHE INVESTITIONSGUETER	16,21	90,6	93,3	94,6	91,9	90,2	99,3
50	BUEROMASCHINEN,DATENVERARBEITUNGSGERAETE UND-EINRICHTUNGEN	3,40	94,3	98,9	97,7	100,0	96,8	98,7
501	BUEROMASCHINEN	1,11	140,2	125,7	140,3	112,1	143,5	136,9
505	GERAETE UND EINRICHTUNGEN FUER DIE AUTOMATISCHE DATENVERARBEITUNG	2,29	72,1	85,9	77,1	94,2	74,2	80,3
	SONSTIGE IM INDEX ERFASSTE INVESTITIONSGUETER	9,26	87,3	90,2	95,3	85,3	91,4	99,3
34	WASSERFAHRZEUGE	4,02	83,2	83,2	87,3	79,5	86,6	88,0
T.A.37	FEINMECHAN.UND OPTISCHE ERZEUGNISSE;UHREN	1,17	102,6	101,7	102,6	100,9	98,1	107,3
T.A.38	EISEN-,BLECH-,UND METALLWAREN	4,07	86,9	93,7	101,1	86,7	94,3	108,3
VERBRAUCHSGUETER								
	VERBRAUCHSGUETER INSGESAMT	100	93,0	95,0	98,4	91,8	96,3	100,6
	VERBRAUCHSGUETER OHNE PERSONEN-UND KOMBINATIONSKRAFTWAGEN	78,52	93,3	94,3	95,2	93,5	93,8	96,7
T.A.33	STRASSENFAHRZEUGE SOWEIT VERBRAUCHSGUT	22,26	91,3	96,9	109,0	85,5	104,3	113,9
3311,12	PERSONENKRAFTWAGEN UND KOMBINATIONSKRAFT- WAGEN 1)	21,48	92,2	97,5	110,0	85,7	105,4	114,8
3371,75	KRAFTRAEDER,FAHRRADER	0,78	68,9	80,5	81,8	79,4	75,2	88,8
T.A.36	ELEKTROTECHNISCHE VERBRAUCHSGUETER	13,55	67,3	64,4	65,9	63,1	64,1	67,7
3661,63	RUNDUNK-,FERNSEH-UND PHONOGERAETE	6,57	60,1	53,9	56,1	51,9	55,0	57,1
REST 36	SONSTIGE ELEKTROTECHNISCHE VERBRAUCHSGUETER	6,98	74,2	74,3	75,1	73,6	72,7	77,7
T.A.40	CHEMISCHE VERBRAUCHSGUETER	7,64	83,1	87,8	89,8	86,1	89,4	90,1
542	MOEBEL	10,36	78,2	85,4	84,0	86,7	79,9	88,3
625-64	SCHUENE,TEXTILIEN UND BEKLEIDUNG	23,61	108,0	111,7	114,6	109,0	114,4	114,8
625	SCHUENE	2,64	148,1	141,5	145,1	138,0	155,1	134,6
63	TEXTILIEN	7,67	94,5	104,6	106,9	102,5	102,0	112,2
64	BEKLEIDUNG	13,30	107,7	109,8	112,9	107,0	113,4	112,4
	SONSTIGE IM INDEX ERFASSTE VERBRAUCHSGUETER	22,58	104,7	100,8	100,0	101,6	98,6	101,4
211	BRENNSTOFFE	0,47	242,3	187,1	187,4	186,8	170,2	205,6
2213 10	MOTORENBENZIN	5,70	91,1	93,4	92,5	94,3	94,4	90,7
3267 10	HAUSHALTSSNAEHMASCHINEN	0,17	104,7	78,8	89,4	69,1	96,9	81,3
T.A.37	FEINMECHAN.UND OPTISCHE ERZEUGNISSE;UHREN	1,18	107,7	98,5	101,8	95,4	100,9	102,7
T.A.38	EISEN-,BLECH-UND METALLWAREN	2,63	142,7	120,1	123,8	116,7	122,0	125,5
391-395,	MUSIKINSTRUMENTE,SPIELWAREN,SPORTGERAETE,							
398	SCHMUCK,FUEHLHALTER USW	2,67	105,4	102,1	91,5	112,0	87,2	96,0
51	FEINKERAMISCHE ERZEUGNISSE	1,07	96,8	97,9	99,8	96,2	96,1	103,6
52	GLASWAREN	0,65	87,4	90,3	93,2	87,4	94,1	92,3
56	PAPIER-UND PAPPEWAREN	1,71	80,4	85,3	84,7	85,9	85,3	83,9
57	DRUCKEREIERZEUGNISSE	5,15	96,1	95,3	95,0	95,5	92,4	97,7
621	LEDERWAREN	1,18	116,0	116,6	114,5	118,5	112,3	116,9

1)DIE ZUORDNUNG ZUM INVESTITIONSGUETER-BZW.VERBRAUCHSGUETERBEREICH ERFOLGT ANNAEHERUNGSWEISE NACH DER ZULASSUNGSSTATISTIK FUER KRAFT

INVESTITIONS-UND VERBRAUCHSGUETER
=100

MAESSIGKEITEN BEREINIGT

1971 3. VJ	1971 4. VJ	1970 OKT	1970 NOV	1970 DEZ	1971 JAN	1971 FEB	1971 MAERZ	1971 APRIL	1971 MAI	1971 JUNI	1971 JULI	1971 AUG	1971 SEPT	1971 OKT	1971 NOV	1971 DEZ	WI 1975
GUETER																	
87,6	97,4	96,4	103,9	106,6	94,5	94,0	94,6	100,8	104,4	103,3	90,7	76,8	95,5	98,9	100,2	93,4	
86,0	96,6	93,7	101,6	106,7	92,8	91,6	92,2	98,9	102,5	100,7	88,1	78,0	92,0	95,1	97,8	96,9	
100,7	110,5	99,2	107,7	101,7	93,8	94,8	93,8	108,0	107,3	104,9	105,2	94,4	102,4	110,2	111,0	110,3	31
91,2	104,3	98,2	105,4	120,0	99,1	94,0	95,0	102,0	109,0	107,5	92,8	82,6	98,4	98,6	102,9	111,1	T.A-32
110,7	132,1	121,6	135,7	167,0	114,4	110,7	115,6	116,2	127,7	138,0	114,5	100,0	117,5	122,6	124,4	148,4	3211,12
58,2	59,0	75,5	80,8	77,5	77,1	82,1	78,2	86,9	86,2	72,9	66,8	48,3	59,5	65,9	61,6	49,8	3241-44
95,4	114,4	97,1	102,8	118,8	96,2	88,2	98,0	102,4	119,5	118,5	101,9	85,8	98,6	112,3	113,0	117,6	3245,46
115,1	133,3	112,8	128,6	127,5	118,7	120,6	113,8	123,1	125,2	131,7	114,2	102,9	128,5	132,5	132,0	135,1	3265,69
90,6	103,0	96,4	102,0	117,9	98,6	91,1	92,0	99,9	106,7	104,2	90,1	82,9	98,6	94,9	102,1	111,6	T.A-3267
81,3	80,1	96,4	102,9	90,7	92,9	95,8	97,3	99,3	101,1	99,7	90,0	59,1	94,8	100,8	91,8	49,5	REST 32
101,2	104,5	118,6	123,4	105,6	109,2	114,5	114,7	116,6	120,5	124,9	112,9	66,4	124,5	130,8	120,8	64,1	T.A-33
70,2	63,1	84,2	97,0	85,8	88,2	89,0	92,2	90,9	91,9	82,6	76,6	57,4	76,6	82,7	73,7	34,5	3311,12
50,7	50,2	62,4	60,1	60,6	59,2	59,6	60,8	70,1	67,9	67,9	56,3	43,0	52,8	58,1	51,2	41,6	3313,14
87,7	96,4	94,7	101,4	100,5	87,7	91,5	91,2	98,5	99,3	100,2	88,7	79,1	95,1	96,2	97,7	95,3	3315,21
84,4	116,5	97,0	119,8	137,1	97,0	101,8	92,2	91,2	101,8	103,4	77,8	89,1	86,1	87,9	118,4	141,7	45,87
101,5	123,2	144,7	162,7	152,1	140,5	144,9	144,7	138,3	137,9	134,7	112,2	84,4	107,9	121,6	134,1	114,4	T.A-36
76,1	113,2	73,9	99,1	129,8	76,0	80,9	66,8	68,4	84,3	88,2	61,2	91,4	75,6	71,6	110,8	154,9	50
77,4	93,6	88,7	95,1	91,3	89,8	91,2	93,1	100,7	99,9	97,5	79,1	70,9	82,4	94,4	97,5	89,0	501
72,7	86,5	85,9	89,4	85,8	86,7	85,7	87,2	89,8	90,2	84,2	74,2	66,0	78,1	87,8	88,5	83,1	505
89,9	112,4	110,2	114,2	118,0	96,5	97,4	100,1	110,2	106,0	105,7	94,5	78,1	96,9	107,5	121,3	108,7	34
78,5	95,2	85,2	95,3	89,0	91,0	94,8	96,9	108,8	107,7	108,2	79,5	73,7	82,5	97,2	99,6	89,1	T.A-37
																	T.A-38

(OHNE NAHRUNGS-UND GENUSSMITTEL)

85,6	98,3	100,8	104,3	89,4	94,6	97,5	96,6	102,9	101,1	97,8	85,0	71,2	100,4	106,3	106,8	82,8	
86,1	101,2	100,6	104,1	88,9	92,0	94,8	94,4	100,5	97,3	92,3	82,5	77,6	98,0	105,9	108,0	90,3	
83,3	87,8	100,7	104,0	90,2	102,7	106,4	103,8	110,7	114,0	117,1	93,7	48,0	108,3	107,1	102,0	56,1	T.A-33
83,7	87,9	101,6	104,8	91,3	104,2	107,4	104,6	111,5	114,9	118,2	94,1	47,8	109,0	107,7	102,3	55,5	3311,12
74,3	84,7	76,8	81,4	62,3	64,4	78,1	81,6	89,0	89,5	87,8	83,0	52,4	87,3	91,2	91,7	71,7	3371,75
53,2	73,4	72,6	78,7	63,9	61,0	66,6	64,8	67,7	69,1	66,2	53,8	38,4	67,3	75,3	79,9	65,5	T.A-36
42,0	62,2	68,9	71,4	55,5	48,6	58,2	57,8	60,4	58,3	52,6	45,1	26,9	53,9	61,3	67,9	57,7	3661,63
63,7	83,9	76,1	85,5	71,8	72,7	74,5	71,3	74,6	79,3	79,1	62,0	49,2	79,8	88,4	91,2	72,8	REST 36
80,5	91,9	85,3	85,8	74,3	87,1	92,0	89,3	94,9	86,2	88,9	75,9	75,3	90,3	95,2	97,0	83,9	T.A-40
77,8	96,1	86,1	95,6	81,5	77,9	80,8	81,0	87,9	89,2	88,0	72,0	72,1	89,1	98,3	104,5	86,2	542
102,6	115,7	117,2	118,5	96,5	111,1	115,0	116,6	125,2	118,2	101,2	94,6	94,7	118,4	127,0	124,1	97,1	625-64
134,8	141,3	157,3	159,4	137,1	147,5	156,4	160,6	160,8	142,4	101,2	121,7	129,3	153,3	151,1	151,9	122,0	625
93,8	111,4	101,4	110,4	95,0	103,7	103,3	99,2	112,1	112,1	112,2	98,5	81,0	101,9	115,6	118,7	100,8	63
101,2	113,1	118,4	115,1	89,3	108,1	113,5	117,8	125,7	116,9	94,9	86,9	95,7	120,9	128,7	121,8	90,1	64
94,7	108,7	112,6	115,2	105,2	99,7	98,7	97,4	102,4	100,2	101,8	94,2	87,5	102,3	109,8	114,0	102,8	
184,9	188,8	260,0	246,7	162,0	212,7	137,6	161,6	172,7	232,2	212,9	162,9	189,1	202,7	204,4	192,7	169,8	211
91,4	97,1	91,4	89,4	95,5	94,5	100,0	89,4	94,0	85,3	92,8	94,8	88,5	90,7	91,4	97,2	102,7	2213 10
65,5	72,9	114,8	111,2	95,2	113,7	95,3	84,6	96,7	79,9	67,1	88,1	27,2	81,1	94,4	73,2	52,0	3267 10
80,6	110,8	114,2	126,4	107,0	101,9	98,9	101,7	104,6	102,5	101,0	92,9	54,6	94,3	112,6	121,8	99,0	T.A-37
107,5	126,2	154,2	156,9	125,0	115,4	120,9	128,5	123,8	124,2	128,6	95,4	100,2	127,0	135,9	135,7	108,3	T.A-38
101,9	122,6	130,4	131,4	110,8	89,0	84,2	88,3	93,7	93,7	100,3	102,6	80,8	122,0	132,6	133,0	103,7	391-395
91,2	101,4	98,1	102,5	91,1	96,7	95,8	96,0	102,7	106,1	101,9	92,8	87,9	92,9	100,8	107,4	96,3	398
81,7	93,3	100,9	99,5	88,8	95,1	94,1	93,1	95,9	88,8	92,2	85,8	73,5	85,9	94,1	97,9	88,2	51
82,2	89,8	91,5	88,3	82,4	89,0	85,9	81,6	85,7	80,6	85,5	86,6	78,1	81,8	91,1	98,4	80,6	52
87,3	103,9	98,2	105,9	108,7	94,9	92,3	90,3	99,1	99,0	95,2	84,7	85,7	91,7	100,1	106,0	105,6	56
108,6	128,8	135,1	146,8	112,1	107,0	112,3	116,7	127,1	116,6	107,1	103,2	100,0	122,6	136,8	142,7	108,1	57
																	621

FAHRZEUGE.

2 INDEX DER BRUTTOPRODUKTION FUER
1976

VON KALENDERUNREGEL

WI 1975	WARENGRUPPE	GEWICH- TUNG	1970	1971	1972	1972 1. HJ	1972 2. HJ	1972 1. VJ	1972 2. VJ
INVESTITIONSGUETER									
	INVESTITIONSGUETER INSGESAMT	100	95,1	95,4	98,3	97,9	98,6	93,1	103,1
	INVESTITIONSGUETER OHNE PERSONEN-UND KOMBINATIONSKRAFTWAGEN	89,41	93,5	93,7	96,0	95,2	96,7	90,5	100,2
31	STAHLBAUERZEUGNISSE UND SCHIENENFAHRZEUGE	8,04	96,5	102,9	103,2	99,0	107,4	95,6	102,6
T.A.32	MASCHINENBAUERZEUGNISSE	40,35	101,0	99,2	99,3	97,1	101,5	91,8	102,7
3211,12	METALLBEARBEITUNGSMASCHINEN	4,83	122,4	120,8	112,3	111,2	113,4	107,6	114,9
3241-44	LANDWIRTSCHAFTLICHE MASCHINEN	4,41	85,8	69,2	71,9	75,0	68,7	68,3	82,2
3245,46	NAHRUNGSMITTELMASCHINEN UND MASCHINEN FUER VERWANDTE GEBIETE DER NAHR.-MITTELHERSTELLUNG	3,04	100,0	104,2	101,2	99,8	102,5	94,4	105,6
3265,69, T.A.3267	TEXTIL-UND NAEHMASCHINEN,SCHUH-UND LEDER- INDUSTRIEMASCHINEN	2,37	118,3	123,1	130,0	132,1	128,1	124,8	139,6
REST 32	SONSTIGE MASCHINENBAUERZEUGNISSE	25,70	98,2	97,6	98,5	94,6	102,4	89,5	100,1
T.A.33	STRASSENFAHRZEUGE SOWEIT INVESTITIONSGUT	22,74	90,6	89,0	95,3	98,1	92,4	94,1	102,5
3311,12	PERSONENKRAFTWAGEN UND KOMBINATIONSKRAFT- WAGEN 1)	10,59	108,3	109,6	117,8	121,1	114,6	115,4	127,1
3313,14	LIEFER-UND LASTKRAFTWAGEN,KOMMUNALFAHRZEUGE	8,24	82,8	77,6	75,3	77,4	73,1	76,2	78,7
3315,21, 45,87	SONSTIGE STRASSENFAHRZEUGE	3,91	59,5	57,1	76,4	79,7	73,1	74,1	85,7
T.A.36	ELEKTROTECHNISCHE INVESTITIONSGUETER	16,21	90,6	93,3	98,2	97,9	98,6	92,5	103,5
50	BUEROMASCHINEN,DATENVERARBEITUNGSGERAETE UND-EINRICHTUNGEN	3,40	94,3	98,9	112,9	107,5	118,2	96,6	118,9
501	BUEROMASCHINEN	1,11	140,2	125,7	116,3	119,6	113,1	121,8	117,1
505	GERAETE UND EINRICHTUNGEN FUER DIE AUTOMATISCHE DATENVERARBEITUNG	2,29	72,1	85,9	111,3	101,6	120,6	84,4	119,8
	SONSTIGE IM INDEX ERFASSTE INVESTITIONSGUETER	9,26	87,3	90,2	91,5	97,0	86,1	94,1	99,9
34	WASSERFAHRZEUGE	4,02	83,2	83,2	82,4	85,4	79,5	84,0	86,7
T.A.37	FEINMECHAN.UND OPTISCHE ERZEUGNISSE;UHREN	1,17	102,6	101,7	102,4	103,5	101,3	99,5	107,6
T.A.38	EISEN-,BLECH-,UND METALLWAREN	4,07	86,9	93,7	97,3	106,6	88,2	102,5	110,8
VERBRAUCHSGUETER									
	VERBRAUCHSGUETER INSGESAMT	100	93,0	95,0	98,2	100,3	96,2	98,7	102,0
	VERBRAUCHSGUETER OHNE PERSONEN-UND KOMBINATIONSKRAFTWAGEN	78,52	93,3	94,3	99,4	99,5	99,2	98,3	100,8
T.A.33	STRASSENFAHRZEUGE SOWEIT VERBRAUCHSGUT	22,26	91,3	96,9	93,9	102,8	85,3	99,4	106,2
3311,12	PERSONENKRAFTWAGEN UND KOMBINATIONSKRAFT- WAGEN 1)	21,48	92,2	97,5	94,0	103,1	85,1	99,9	106,4
3371,75	KRAFTRAEDER,FAHRRADER	0,78	68,9	80,5	91,7	93,5	90,1	85,8	101,5
T.A.36	ELEKTROTECHNISCHE VERBRAUCHSGUETER	13,55	67,3	64,4	75,2	74,0	76,5	71,3	76,8
3661,63	RUNDFUNK-,FERNSEH-UND PHONOGERAETE	6,57	60,1	53,9	63,6	60,6	66,7	58,0	63,5
REST 36	SONSTIGE ELEKTROTECHNISCHE VERBRAUCHSGUETER	6,98	74,2	74,3	86,1	86,5	85,7	83,9	89,3
T.A.40	CHEMISCHE VERBRAUCHSGUETER	7,64	83,1	87,8	91,2	94,2	88,1	93,6	94,9
542	MOEBEL	10,36	78,2	85,4	94,9	94,0	95,7	88,6	99,6
625-64	SCHUHE,TEXTILIEN UND BEKLEIDUNG	23,61	108,0	111,7	115,0	118,7	111,4	120,8	116,4
625	SCHUHE	2,64	148,1	141,5	136,0	139,5	132,5	149,0	129,5
63	TEXTILIEN	7,67	94,5	104,6	106,7	111,2	102,5	110,0	112,4
64	BEKLEIDUNG	13,30	107,7	109,8	115,6	118,9	112,3	121,5	116,1
	SONSTIGE IM INDEX ERFASSTE VERBRAUCHSGUETER	22,58	104,7	100,8	102,6	99,4	105,8	97,5	101,3
211	BRENNSTOFFE	0,47	242,3	187,1	165,9	148,0	183,6	137,9	158,7
2213 10	MOTORENBENZIN	5,70	91,1	93,4	95,4	92,5	98,3	93,6	91,4
3267 10	HAUSHALTSAEHNEMASCHINEN	0,17	104,7	78,8	80,5	79,6	81,4	82,7	76,4
T.A.37	FEINMECHAN.UND OPTISCHE ERZEUGNISSE;UHREN	1,18	107,7	98,5	101,5	100,3	102,7	95,4	105,5
T.A.38	EISEN-,BLECH-UND METALLWAREN	2,63	142,7	120,1	116,6	117,1	116,1	117,5	116,6
391-395, 398	MUSIKINSTRUMENTE,SPIELWAREN,SPORTGERAETE, SCHMUCK,FUELLHALTER USW	2,67	105,4	102,1	105,8	96,2	115,3	91,4	101,1
51	FEINKERAMISCHE ERZEUGNISSE	1,07	96,8	97,9	101,1	102,5	99,7	100,6	104,3
52	GLASWAREN	0,65	87,4	90,3	95,2	95,1	95,3	97,0	93,0
56	PAPIER-UND PAPPEWAREN	1,71	80,4	85,3	88,8	86,6	91,1	83,7	89,5
57	DRUCKEREIERZEUGNISSE	5,15	96,1	95,3	100,2	96,6	103,6	92,8	100,7
621	LEDERWAREN	1,18	116,0	116,6	114,0	112,7	115,2	111,1	114,4

1)DIE ZUORDNUNG ZUM INVESTITIONSGUETER-BZW.-VERBRAUCHSGUETERBEREICH ERFOLGT ANNAEHERUNGSWEISE NACH DER ZULASSUNGSSTATISTIK FUER KRAFT

INVESTITIONS-UND VERBRAUCHSGÜTER
=100

MAESSIGKEITEN EEREINIGT

1972 3. VJ	1972 4. VJ	1971 OKT	1971 NOV	1971 DEZ	1972 JAN	1972 FEB	1972 MÄRZ	1972 APRIL	1972 MAI	1972 JUNI	1972 JULI	1972 AUG	1972 SEPT	1972 OKT	1972 NOV	1972 DEZ	WI 1975
GÜTER																	
89,4	108,3	98,9	100,2	93,4	89,7	91,6	97,8	105,0	102,0	102,3	90,5	80,3	98,3	99,2	109,5	117,4	
87,8	106,1	95,1	97,8	96,9	88,4	88,4	94,4	102,5	98,7	99,5	90,2	79,6	94,4	95,9	106,1	117,9	
98,3	116,9	110,2	111,0	110,3	97,5	91,1	98,2	108,5	99,7	100,2	106,6	88,0	101,3	106,7	113,9	131,9	31
92,0	111,7	98,6	102,9	111,1	91,9	87,9	95,3	104,4	99,9	103,7	94,8	83,9	97,9	97,9	108,4	131,1	T.A-32
96,4	131,5	122,6	124,4	148,4	115,0	99,8	108,0	116,4	110,2	118,1	95,7	92,6	101,2	110,9	119,6	168,0	3211,12
63,0	74,8	65,9	61,6	49,8	63,3	67,8	73,5	87,5	78,6	80,8	72,9	52,4	64,8	73,3	76,1	75,2	3241-44
90,3	115,4	112,3	113,0	117,6	90,9	94,2	97,8	104,6	106,0	106,1	92,0	85,5	93,6	102,2	107,9	138,9	3245,46
115,2	141,6	132,5	132,0	135,1	121,8	119,4	132,6	141,1	139,4	138,6	112,7	105,7	128,3	134,1	142,3	149,6	3265,69
94,2	111,0	94,9	102,1	111,6	89,9	85,4	92,9	101,7	97,2	101,4	97,1	85,6	100,6	95,8	108,8	131,0	T.A-3267
																	REST 32
82,6	102,7	100,8	91,8	49,5	87,5	94,7	99,7	103,4	103,1	100,9	75,0	72,1	101,9	101,3	112,0	94,4	T.A-33
103,1	126,7	130,8	120,8	64,1	100,9	118,6	126,2	125,9	129,6	126,0	93,0	86,7	131,2	127,3	138,3	113,4	3311,12
65,1	81,7	82,7	73,7	34,5	78,2	76,3	74,1	81,0	76,8	78,3	60,2	56,8	78,8	77,9	88,8	78,5	3313,14
64,4	82,3	58,1	51,2	41,6	70,7	69,1	82,1	89,9	86,8	80,7	57,1	64,8	71,2	80,3	89,7	76,7	3315,21
91,5	106,1	96,2	97,7	95,3	87,1	94,2	95,9	103,9	103,0	103,8	96,9	82,6	95,8	98,0	107,1	114,3	45,87
																	T.A-36
105,3	131,9	87,9	118,4	141,7	75,1	103,9	109,8	116,7	125,1	115,1	106,6	91,3	119,0	112,4	136,6	149,3	50
94,9	132,2	121,6	134,1	114,4	117,3	125,6	122,4	118,0	118,7	114,9	103,4	63,4	120,5	129,0	137,4	130,2	501
110,3	131,7	71,6	110,8	154,9	54,7	93,4	103,7	116,0	128,2	115,2	108,1	104,8	118,3	104,4	136,2	158,5	505
77,8	94,9	94,4	97,5	89,0	88,4	91,3	102,2	106,0	100,0	94,3	78,6	70,2	85,1	90,9	98,1	95,9	
72,6	86,8	87,8	88,5	83,1	83,8	84,4	84,0	90,8	87,5	82,3	73,6	61,6	83,4	85,1	89,3	85,9	34
92,6	110,5	107,5	121,3	108,7	96,4	98,1	103,9	109,3	106,3	107,4	103,3	82,8	92,4	106,3	111,7	114,1	T.A-37
78,6	98,4	97,2	99,6	89,1	90,8	96,1	119,6	120,1	110,6	102,5	76,4	75,1	84,6	92,3	103,0	100,6	T.A-38
(OHNE NAHRUNGS-UND GENUSSMITTEL)																	
86,8	106,0	106,3	106,8	82,8	93,8	99,8	102,1	107,3	101,4	97,8	82,6	77,1	101,7	105,6	111,7	100,3	
90,6	108,3	105,9	108,0	90,3	94,8	98,6	101,4	107,1	99,7	96,1	87,7	81,4	103,4	107,9	112,8	104,0	
73,6	97,5	107,1	102,0	56,1	89,9	103,8	104,2	107,9	107,4	103,7	64,7	61,7	95,4	97,6	107,2	86,9	T.A-33
73,3	97,5	107,7	102,3	55,5	90,2	104,3	104,8	108,2	107,7	103,7	63,8	61,6	95,4	97,6	107,5	86,6	3311,12
82,4	98,2	91,2	91,7	71,7	79,9	89,7	87,5	100,9	101,3	102,4	88,1	64,4	96,0	99,7	99,1	95,6	3371,75
63,1	90,6	75,3	79,9	65,5	66,3	72,9	74,4	78,8	76,1	75,6	61,7	49,0	79,7	87,6	96,4	87,9	T.A-36
53,0	81,0	61,3	67,9	57,7	52,0	58,7	62,9	65,7	62,3	62,7	51,0	40,6	68,1	76,1	85,6	81,7	3661,63
72,6	99,6	88,4	91,2	72,8	79,8	86,3	85,3	91,2	89,1	87,8	71,7	56,8	90,5	98,4	106,5	93,7	REST 36
84,1	92,4	95,2	97,0	83,9	91,7	92,9	96,1	101,4	93,2	90,8	85,3	75,5	92,2	91,7	95,0	90,3	T.A-40
86,2	105,8	98,3	104,5	86,2	85,8	88,1	91,8	100,1	99,2	99,3	78,9	80,9	99,4	103,0	112,1	102,3	542
103,7	119,5	127,0	124,1	97,1	115,1	120,3	126,6	131,6	115,5	103,6	98,0	94,6	119,2	124,2	125,0	108,2	625-64
128,8	136,5	151,1	151,9	122,0	141,8	150,2	154,7	161,2	122,3	107,6	117,5	127,5	141,5	137,6	144,4	126,8	625
90,2	115,3	115,6	118,7	100,8	110,1	111,2	108,6	119,5	111,5	107,0	95,6	73,9	102,5	111,0	123,6	111,5	63
106,4	118,5	128,7	121,8	90,1	112,7	119,7	131,4	132,8	116,5	100,8	95,5	100,0	124,3	129,1	122,0	102,6	64
97,8	114,2	109,8	114,0	102,8	96,1	98,3	98,0	103,7	99,7	100,8	97,3	89,7	107,1	110,9	116,8	115,1	
164,9	203,4	204,4	192,7	169,8	147,3	142,7	124,2	135,8	156,1	181,6	163,4	140,2	193,3	203,1	211,5	195,4	211
98,8	97,7	91,4	97,2	102,7	93,3	99,5	88,5	94,1	87,8	92,4	98,6	99,9	97,9	97,0	97,0	99,0	2213 10
71,1	92,2	94,4	73,2	52,0	83,8	87,5	77,2	88,6	64,8	76,3	101,1	25,8	90,5	98,3	90,3	87,1	3267 10
87,4	119,1	112,6	121,8	99,0	88,5	95,9	101,2	106,4	103,4	106,6	104,7	64,5	94,7	112,4	126,9	118,5	T.A-37
100,3	132,7	135,9	135,7	108,3	116,6	117,8	118,1	119,8	118,4	112,0	92,5	88,1	121,4	132,9	139,2	125,5	T.A-38
																	391-395
103,0	128,3	132,6	133,0	103,7	92,7	86,3	95,1	101,7	98,9	102,7	104,9	85,8	119,5	128,5	135,8	119,9	398
94,3	105,3	100,8	107,4	96,3	101,9	99,2	100,7	108,0	103,7	101,7	94,7	89,3	99,4	102,9	110,4	102,6	51
88,3	102,6	94,1	97,9	88,2	97,2	95,7	97,9	93,6	91,9	93,6	82,5	83,0	99,7	101,3	107,5	98,9	52
85,5	97,0	91,1	98,4	80,6	83,8	82,6	84,6	89,7	90,1	88,7	85,3	79,2	92,5	92,9	99,1	99,5	56
94,3	113,5	100,1	106,0	105,6	89,5	93,0	95,5	103,8	99,7	98,9	92,6	87,7	103,2	103,5	112,0	126,4	57
105,1	125,9	136,8	142,7	108,1	101,8	108,7	122,1	126,8	111,1	106,4	99,3	95,3	121,3	123,4	132,5	121,7	621
FAHRZEUGE.																	

2 INDEX DER BRUTTOPRODUKTION FUER
1976

		VON KALENDERUNREGEL									
WI 1975	WARENGRUPPE	GEWICH- TUNG	1970	1971	1972	1973	1973 1. HJ	1973 2. HJ	1973 1. VJ	1973 2. VJ	
INVESTITIONSGUETER											
INVESTITIONSGUETER INSGESAMT											
		100	95,1	95,4	98,3	102,3	103,0	101,7	97,8	108,5	
INVESTITIONSGUETER OHNE PERSONEN-UND KOMBINATIONSKRAFTWAGEN											
		89,41	93,5	93,7	96,0	100,3	99,6	100,9	94,2	105,4	
31	STAHLBAUERZEUGNISSE UND SCHIENENFAHRZEUGE	8,04	96,5	102,9	103,2	106,6	104,5	108,8	103,0	106,0	
T.A.32	MASCHINENBAUERZEUGNISSE	40,35	101,0	99,2	99,3	103,2	101,6	104,8	93,6	110,1	
3211,12	METALLBEARBEITUNGSMASCHINEN	4,83	122,4	120,8	112,3	106,5	97,9	114,8	90,5	105,8	
3241-44	LANDWIRTSCHAFTLICHE MASCHINEN	4,41	85,8	69,2	71,9	89,2	92,9	85,7	86,5	99,8	
3245,46	NAHRUNGSMITTELMASCHINEN UND MASCHINEN FUER VERWANDTE GEBIETE DER NAHR.-MITTELHERSTELLUNG	3,04	100,0	104,2	101,2	101,1	98,9	103,4	89,6	108,8	
3265,69,	TEXTIL-UND NAEHMASCHINEN, SCHUH-UND LEDER-INDUSTRIEMASCHINEN	2,37	118,3	123,1	130,0	132,0	128,7	135,3	124,4	133,2	
T.A.3267	SONSTIGE MASCHINENBAUERZEUGNISSE	25,70	98,2	97,6	98,5	102,6	101,6	103,6	93,1	110,7	
REST 32											
T.A.33	STRASSENFAHRZEUGE SOWEIT INVESTITIONSGUT	22,74	90,6	89,0	95,3	99,0	106,8	91,3	104,1	109,7	
3311,12	PERSONENKRAFTWAGEN UND KOMBINATIONSKRAFT- WAGEN 1)	10,59	108,3	109,6	117,8	119,4	131,1	107,9	128,1	134,3	
3313,14	LIEFER-UND LASTKRAFTWAGEN, KOMMUNALFAHRZEUGE	8,24	82,8	77,6	75,3	80,6	86,0	75,4	84,7	87,5	
3315,21,	SONSTIGE STRASSENFAHRZEUGE	3,91	59,5	57,1	76,4	82,5	84,8	80,3	80,0	89,9	
45,87											
T.A.36	ELEKTROTECHNISCHE INVESTITIONSGUETER	16,21	90,6	93,3	98,2	104,9	101,6	108,0	97,1	106,5	
50	BUEROMASCHINEN, DATENVERARBEITUNGSGERAETE UND-EINRICHTUNGEN	3,40	94,3	98,9	112,9	108,1	103,4	112,7	100,7	106,2	
501	BUEROMASCHINEN	1,11	140,2	125,7	116,3	122,5	127,7	117,4	125,1	130,6	
505	GERAETE UND EINRICHTUNGEN FUER DIE AUTOMATISCHE DATENVERARBEITUNG	2,29	72,1	85,9	111,3	101,2	91,6	110,5	88,9	94,4	
	SONSTIGE IM INDEX ERFASSTE INVESTITIONSGUETER	9,26	87,3	90,2	91,5	96,0	100,4	91,6	96,5	104,7	
34	WASSERFAHRZEUGE	4,02	83,2	83,2	82,4	85,1	87,9	82,4	87,6	88,2	
T.A.37	FEINMECHAN. UND OPTISCHE ERZEUGNISSE; UHREN	1,17	102,6	101,7	102,4	109,0	106,4	111,5	99,0	114,2	
T.A.38	EISEN-, BLECH-, UND METALLWAREN	4,07	86,9	93,7	97,3	103,0	111,1	95,1	104,5	118,3	
VERBRAUCHSGUETER											
VERBRAUCHSGUETER INSGESAMT											
		100	93,0	95,0	98,2	101,4	106,5	96,4	104,8	108,4	
VERBRAUCHSGUETER OHNE PERSONEN-UND KOMBINATIONSKRAFTWAGEN											
		78,52	93,3	94,3	99,4	101,7	104,6	98,9	102,8	106,5	
T.A.33	STRASSENFAHRZEUGE SOWEIT VERBRAUCHSGUT	22,26	91,3	96,9	93,9	99,9	113,1	87,0	111,5	114,9	
3311,12	PERSONENKRAFTWAGEN UND KOMBINATIONSKRAFT- WAGEN 1)	21,48	92,2	97,5	94,0	100,1	113,5	87,1	112,0	115,1	
3371,75	KRAFTRAEDER, FAHRRADER	0,78	68,9	80,5	91,7	94,4	103,2	85,8	97,7	109,1	
T.A.36	ELEKTROTECHNISCHE VERBRAUCHSGUETER	13,55	67,3	64,4	75,2	91,5	90,5	92,4	86,8	94,5	
3661,63	RUNDFUNK-, FERNSEH-UND PHONOGERAETE	6,57	60,1	53,9	63,6	84,2	81,2	87,3	77,1	85,5	
REST 36	SONSTIGE ELEKTROTECHNISCHE VERBRAUCHSGUETER	6,98	74,2	74,3	86,1	98,3	99,3	97,3	95,9	102,9	
T.A.40	CHEMISCHE VERBRAUCHSGUETER	7,64	83,1	87,8	91,2	95,5	97,6	93,3	93,6	101,9	
542	MOEBEL	10,36	78,2	85,4	94,9	98,2	101,4	95,1	97,1	106,0	
625-64	SCHUHE, TEXTILIEN UND BEKLEIDUNG	23,61	108,0	111,7	115,0	108,4	117,1	99,9	119,1	114,9	
625	SCHUHE	2,64	148,1	141,5	136,0	121,0	129,2	113,0	137,3	120,5	
63	TEXTILIEN	7,67	94,5	104,6	106,7	104,2	114,1	94,6	111,1	117,3	
64	BEKLEIDUNG	13,30	107,7	109,8	115,6	108,3	116,4	100,4	120,1	112,4	
	SONSTIGE IM INDEX ERFASSTE VERBRAUCHSGUETER	22,58	104,7	100,8	102,6	104,9	103,9	105,8	101,2	106,7	
211	BRENNSTOFFE	0,47	242,3	187,1	165,9	158,0	148,9	166,9	140,1	158,3	
2213 10	MOTORENBENZIN	5,70	91,1	93,4	95,4	101,4	101,1	101,7	100,4	101,7	
3267 10	HAUSHALTSAEMMASCHINEN	0,17	104,7	78,8	80,5	83,5	83,4	83,6	79,3	87,9	
T.A.37	FEINMECHAN. UND OPTISCHE ERZEUGNISSE; UHREN	1,18	107,7	98,5	101,5	112,2	114,3	110,1	108,8	120,2	
T.A.38	EISEN-, BLECH- UND METALLWAREN	2,63	142,7	120,1	116,6	116,0	116,9	115,1	116,2	117,7	
391-395,	MUSIKINSTRUMENTE, SPIELWAREN, SPORTGERAETE,										
398	SCHMUCK, FUELLHALTER USW	2,67	105,4	102,1	105,8	102,8	96,9	108,5	91,4	102,9	
51	FEINKERAMISCHE ERZEUGNISSE	1,07	96,8	97,9	101,1	102,3	104,2	100,6	101,0	107,6	
52	GLASWAREN	0,65	87,4	90,3	95,2	103,1	103,7	102,4	101,9	105,7	
56	PAPIER-UND PAPPEWAREN	1,71	80,4	85,3	88,8	93,1	92,1	94,0	90,0	94,3	
57	DRUCKEREIERZEUGNISSE	5,15	96,1	95,3	100,2	103,7	102,5	104,8	99,2	106,1	
621	LEDERWAREN	1,18	116,0	116,6	114,0	101,4	101,4	101,4	99,0	104,1	

1) DIE ZUORDNUNG ZUM INVESTITIONSGUETER-BZW. VERBRAUCHSGUETERBEREICH ERFOLGT ANNAEHERUNGSWEISE NACH DER ZULASSUNGSSTATISTIK FUER KRAFT

INVESTITIONS-UND VERBRAUCHSGUETER
=100

MAESSIGKEITEN BEREINIGT

1973 3. VJ	1973 4. VJ	1972 OKT	1972 NOV	1972 DEZ	1973 JAN	1973 FEB	1973 MAERZ	1973 APRIL	1973 MAI	1973 JUNI	1973 JULI	1973 AUG	1973 SEPT	1973 OKT	1973 NOV	1973 DEZ	WI 1975
GUETER																	
91,9	112,0	99,2	109,5	117,4	92,2	101,1	100,5	108,1	106,0	111,6	86,6	83,8	106,8	101,8	111,2	125,9	
91,4	111,0	95,9	106,1	117,9	88,8	97,6	96,6	104,8	102,3	109,4	87,6	83,5	104,5	99,7	108,7	128,1	
101,0	117,1	106,7	113,9	131,9	98,3	116,3	95,6	104,7	101,0	112,8	96,7	92,2	115,5	103,6	114,4	137,4	31
94,7	115,6	97,9	108,4	131,1	88,0	96,9	96,4	107,6	105,5	117,7	91,6	85,0	109,1	100,9	109,2	141,5	T.A-32
95,6	135,3	110,9	119,6	168,0	89,4	87,6	94,5	99,9	104,8	112,9	97,0	81,9	109,6	107,5	122,2	185,5	3211,12
78,3	93,3	73,3	76,1	75,2	77,1	92,8	90,2	97,1	102,5	99,5	82,5	70,4	82,9	91,7	94,1	94,6	3241-44
93,7	113,6	102,2	107,9	138,9	81,6	95,6	92,2	108,1	103,1	115,8	92,7	86,6	102,9	98,9	107,8	138,8	3245,46 3265,69, T.A-3267
120,9	150,5	134,1	142,3	149,6	119,8	129,1	124,9	139,5	124,2	136,8	110,1	112,6	142,5	135,2	156,9	162,8	REST 32
95,0	112,8	95,8	108,8	131,0	87,5	96,5	95,6	107,8	104,6	120,2	90,3	85,4	111,1	98,4	105,2	139,7	
82,9	100,3	101,3	112,0	94,4	99,3	104,6	108,5	111,2	112,5	105,1	72,3	77,3	100,8	98,8	107,5	94,2	T.A-33
96,2	120,1	127,3	138,3	113,4	120,7	130,0	133,8	135,8	137,3	129,7	78,1	87,1	126,6	119,5	132,3	107,3	3311,12
71,0	80,0	77,9	88,8	78,5	83,1	83,2	87,8	89,5	89,9	82,8	68,9	68,1	76,8	79,6	82,7	77,3	3313,14
71,6	89,6	80,3	89,7	76,7	75,2	81,3	83,7	90,8	93,1	85,6	63,8	70,3	81,7	83,5	92,3	94,2	3315,21, 45,87
97,8	118,8	98,0	107,1	114,3	90,6	99,0	101,7	107,5	102,3	110,2	94,2	89,2	111,7	108,7	121,3	129,0	T.A-36
92,0	134,8	112,4	136,6	149,3	95,6	108,6	98,7	109,3	106,7	102,6	84,4	85,8	107,3	112,8	128,4	170,1	50
101,8	133,8	129,0	137,4	130,2	117,3	129,0	129,2	128,7	136,4	125,9	91,5	88,7	128,3	128,6	143,8	129,0	501
87,2	135,3	104,4	136,2	158,5	85,1	98,7	84,0	99,9	92,4	91,3	80,9	84,4	97,1	105,1	120,9	190,0	505
83,5	100,2	90,9	98,1	95,9	89,4	98,1	102,1	106,0	103,2	105,2	78,6	77,4	95,9	94,9	102,6	104,1	
75,1	90,0	85,1	89,3	85,9	84,6	88,9	89,5	90,9	89,0	84,8	66,5	71,0	89,2	89,1	94,1	86,4	34
99,6	124,2	106,3	111,7	114,1	90,2	104,9	102,7	114,2	110,4	118,4	102,8	86,0	111,3	112,1	127,8	135,9	T.A-37
87,3	103,3	92,3	103,0	100,6	93,9	105,3	114,3	118,5	115,1	121,7	83,7	81,3	98,0	95,7	103,8	112,5	T.A-38

(OHNE NAHRUNGS-UND GENUSSMITTEL)

88,5	104,7	105,6	111,7	100,3	98,1	109,4	107,3	112,4	108,0	104,8	77,3	81,5	108,7	105,4	109,9	97,8	
91,4	106,8	107,9	112,8	104,0	96,1	107,9	104,8	111,8	104,7	103,3	81,7	85,5	108,8	106,2	111,7	102,2	
77,9	96,6	97,6	107,2	86,9	104,5	114,5	115,7	114,4	119,5	110,2	62,1	67,0	107,9	102,0	103,5	81,8	T.A-33
77,8	96,8	97,6	107,5	86,6	105,2	114,9	116,1	114,7	119,9	110,1	61,3	67,0	108,4	102,3	103,7	82,0	3311,12
81,8	90,0	99,7	99,1	95,6	86,0	104,3	103,5	106,5	109,7	111,0	83,7	68,0	95,0	92,6	99,3	75,9	3371,75
77,0	108,8	87,6	96,4	87,9	74,9	92,9	93,2	97,8	91,7	94,1	68,0	61,3	104,8	105,0	115,7	105,8	T.A-36
70,2	105,3	76,1	85,6	81,7	63,6	82,9	85,4	89,5	80,3	87,1	60,2	55,7	97,8	99,3	110,9	106,4	3661,63
83,3	112,1	98,4	106,5	93,7	85,6	102,3	100,5	105,6	102,5	100,7	75,4	66,5	111,3	110,3	120,2	105,3	REST 36
87,3	99,6	91,7	95,0	90,3	91,9	96,9	92,5	104,8	99,5	101,6	80,8	80,4	102,2	96,3	102,8	100,3	T.A-40
88,4	102,1	103,0	112,1	102,3	92,4	102,1	97,2	109,4	103,5	105,5	69,5	90,9	106,2	97,8	108,0	101,1	542
95,9	104,1	124,2	125,0	108,2	110,8	126,3	120,9	127,6	115,1	102,1	83,2	91,2	115,3	110,5	107,6	92,1	625-64
106,9	119,4	137,6	144,4	126,8	131,0	145,0	136,3	133,3	125,2	102,6	91,3	104,0	127,3	121,8	126,1	109,0	625
86,3	103,2	111,0	123,6	111,5	105,1	118,6	110,4	124,7	113,1	114,5	82,8	77,6	100,2	101,0	107,9	100,9	63
99,3	101,6	129,1	122,0	102,6	110,1	127,0	123,9	128,2	114,3	94,9	81,9	96,5	121,7	113,7	103,8	83,6	64
98,4	113,5	110,9	116,8	115,1	97,0	104,2	102,7	107,3	103,7	109,4	94,2	93,9	108,3	110,2	118,6	112,5	
140,4	194,9	203,1	211,5	195,4	168,2	131,9	119,3	150,1	161,4	163,0	127,8	135,8	159,4	177,3	206,7	204,2	211
101,6	101,7	97,0	97,0	99,0	99,2	104,1	98,4	99,7	97,7	107,8	104,3	104,2	96,3	103,4	106,1	95,9	2213 10
69,5	98,8	98,3	90,3	87,1	74,4	87,0	77,2	97,6	83,7	82,8	81,7	42,5	87,0	96,5	96,9	103,8	3267 10
93,6	127,6	112,4	126,9	118,5	102,3	112,6	112,1	122,5	116,7	121,7	95,4	74,9	112,8	121,8	139,5	121,7	T.A-37
100,6	130,3	132,9	139,2	125,5	107,3	118,6	122,7	122,0	117,2	114,0	82,6	98,1	123,0	129,1	139,8	121,4	T.A-38 391-395,
98,2	119,4	128,5	135,8	119,9	87,8	91,4	95,1	101,1	102,1	105,6	95,7	83,4	117,5	116,5	125,7	116,1	398
95,3	106,2	102,9	110,4	102,6	95,6	106,3	101,5	108,2	105,7	109,1	93,0	90,9	102,7	101,9	111,0	106,1	51
93,7	111,3	101,3	107,5	98,9	103,3	102,8	99,6	102,9	105,6	108,5	83,8	93,7	104,2	111,9	119,9	101,9	52
90,6	97,6	92,9	99,1	99,5	87,0	96,2	87,3	93,4	90,0	100,1	85,4	92,7	93,7	93,0	105,5	94,6	56
97,1	112,9	103,5	112,0	126,4	92,0	101,7	104,0	108,1	101,5	109,1	92,1	91,3	109,3	103,2	111,8	126,5	57
93,7	109,5	123,4	132,5	121,7	88,6	105,7	103,2	111,8	100,5	100,4	84,2	84,7	114,4	112,1	117,8	96,7	621

FAHRZEUGE.

		VON KALENDERUNREGEL									
WI 1975	WARENGRUPPE	GEWICH- TUNG	1970	1971	1972	1973	1974	1974 1. HJ	1974 2. HJ	1974 1. VJ	1974 2. VJ
INVESTITIONSGUETER											
INVESTITIONSGUETER INSGESAMT											
		100	95,1	95,4	98,3	102,3	100,5	102,6	98,5	97,1	108,7
INVESTITIONSGUETER OHNE PERSONEN-UND KOMBINATIONSKRAFTWAGEN											
		89,41	93,5	93,7	96,0	100,3	100,8	101,8	99,8	95,6	108,5
31	STAHLBAUERZEUGNISSE UND SCHIENENFAHRZEUGE	8,04	96,5	102,9	103,2	106,6	100,0	97,3	102,5	92,1	103,0
T.A.32	MASCHINENBAUERZEUGNISSE	40,35	101,0	99,2	99,3	103,2	103,3	103,8	102,8	96,7	111,5
3211,12	METALLBEARBEITUNGSMASCHINEN	4,83	122,4	120,8	112,3	106,5	111,9	104,4	119,0	96,9	112,6
3241-44	LANDWIRTSCHAFTLICHE MASCHINEN	4,41	85,8	69,2	71,9	89,2	94,8	106,5	83,6	99,0	114,6
3245,46	NAHRUNGSMITTELMASCHINEN UND MASCHINEN FUER VERWANDTE GEBIETE DER NAHR.-MITTELHERSTELLUNG	3,04	100,0	104,2	101,2	101,1	105,1	102,8	107,4	95,4	110,8
3265,69, T.A.3267	TEXTIL-UND NAEHMASCHINEN, SCHUH-UND LEDER- INDUSTRIEMASCHINEN	2,37	118,3	123,1	130,0	132,0	125,6	133,3	118,5	134,8	131,6
REST 32	SONSTIGE MASCHINENBAUERZEUGNISSE	25,70	98,2	97,6	98,5	102,6	100,8	100,6	101,0	92,9	109,0
T.A.33	STRASSENFAHRZEUGE SOWEIT INVESTITIONSGUT	22,74	90,6	89,0	95,3	99,0	90,6	96,7	84,7	93,8	99,8
3311,12	PERSONENKRAFTWAGEN UND KOMBINATIONSKRAFT- WAGEN 1)	10,59	108,3	109,6	117,8	119,4	98,3	109,5	87,6	109,0	109,9
3313,14	LIEFER-UND LASTKRAFTWAGEN, KOMMUNALFAHRZEUGE	8,24	82,8	77,6	75,3	80,6	81,2	82,1	80,3	78,2	86,3
3315,21, 45,87	SONSTIGE STRASSENFAHRZEUGE	3,91	59,5	57,1	76,4	82,5	89,5	93,0	86,2	85,7	101,0
T.A.36	ELEKTROTECHNISCHE INVESTITIONSGUETER	16,21	90,6	93,3	98,2	104,9	106,4	107,4	105,4	101,8	113,4
50	BUEROMASCHINEN, DATENVERARBEITUNGSGERAETE UND-EINRICHTUNGEN	3,40	94,3	98,9	112,9	108,1	114,2	113,1	115,1	103,7	123,4
501	BUEROMASCHINEN	1,11	140,2	125,7	116,3	122,5	114,3	124,1	104,9	121,3	127,0
505	GERAETE UND EINRICHTUNGEN FUER DIE AUTOMATISCHE DATENVERARBEITUNG	2,29	72,1	85,9	111,3	101,2	114,1	107,8	120,0	95,2	121,7
	SONSTIGE IM INDEX ERFASSTE INVESTITIONSGUETER	9,26	87,3	90,2	91,5	96,0	98,2	104,6	92,1	100,2	109,2
34	WASSERFAHRZEUGE	4,02	83,2	83,2	82,4	85,1	93,6	94,1	93,1	88,8	99,7
T.A.37	FEINMECHAN.UND OPTISCHE ERZEUGNISSE;UHREN	1,17	102,6	101,7	102,4	109,0	107,7	111,6	104,0	108,8	114,6
T.A.38	EISEN-,BLECH-,UND METALLWAREN	4,07	86,9	93,7	97,3	103,0	100,1	112,9	87,8	109,1	117,0
VERBRAUCHSGUETER											
VERBRAUCHSGUETER INSGESAMT											
		100	93,0	95,0	98,2	101,4	93,1	98,8	87,7	97,0	100,7
VERBRAUCHSGUETER OHNE PERSONEN-UND KOMBINATIONSKRAFTWAGEN											
		78,52	93,3	94,3	99,4	101,7	97,7	101,0	94,5	98,2	104,0
T.A.33	STRASSENFAHRZEUGE SOWEIT VERBRAUCHSGUT	22,26	91,3	96,9	93,9	99,9	76,8	91,1	63,3	92,5	89,4
3311,12	PERSONENKRAFTWAGEN UND KOMBINATIONSKRAFT- WAGEN 1)	21,48	92,2	97,5	94,0	100,1	76,3	90,7	62,8	92,6	88,5
3371,75	KRAFTRAEDER, FAHRRADER	0,78	68,9	80,5	91,7	94,4	89,8	102,1	78,2	91,6	113,3
T.A.36	ELEKTROTECHNISCHE VERBRAUCHSGUETER	13,55	67,3	64,4	75,2	91,5	94,1	101,2	87,4	97,6	105,0
3661,63	RUNDFUNK-, FERNSEH-UND PHONOGERAETE	6,57	60,1	53,9	63,6	84,2	88,8	95,9	82,0	90,7	101,6
REST 36	SONSTIGE ELEKTROTECHNISCHE VERBRAUCHSGUETER	6,98	74,2	74,3	86,1	98,3	99,1	106,1	92,5	104,2	108,1
T.A.40	CHEMISCHE VERBRAUCHSGUETER	7,64	83,1	87,8	91,2	95,5	97,4	100,5	94,4	97,2	103,9
542	MOEBEL	10,36	78,2	85,4	94,9	98,2	95,5	99,6	91,5	94,8	104,9
625-64	SCHUHE, TEXTILIEN UND BEKLEIDUNG	23,61	108,0	111,7	115,0	108,4	99,0	102,2	96,0	102,5	101,8
625	SCHUHE	2,64	148,1	141,5	136,0	121,0	107,8	110,8	105,1	115,5	105,5
63	TEXTILIEN	7,67	94,5	104,6	106,7	104,2	95,3	102,2	88,7	100,0	104,7
64	BEKLEIDUNG	13,30	107,7	109,8	115,6	108,3	99,4	100,5	98,5	101,4	99,4
	SONSTIGE IM INDEX ERFASSTE VERBRAUCHSGUETER	22,58	104,7	100,8	102,6	104,9	99,8	100,4	99,2	96,1	104,9
211	BRENNSTOFFE	0,47	242,3	187,1	165,9	158,0	155,9	161,7	150,3	176,7	145,6
2213 10	MOTORENBENZIN	5,70	91,1	93,4	95,4	101,4	94,0	89,5	98,3	82,9	96,0
3267 10	HAUSHALTSNAEHMASCHINEN	0,17	104,7	78,8	80,5	83,5	89,3	94,4	84,6	89,0	100,1
T.A.37	FEINMECHAN.UND OPTISCHE ERZEUGNISSE;UHREN	1,18	107,7	98,5	101,5	112,2	106,5	109,9	103,2	105,8	114,3
T.A.38	EISEN-,BLECH-UND METALLWAREN	2,63	142,7	120,1	116,6	116,0	104,6	106,7	102,7	103,7	109,9
391-395, 398	MUSIKINSTRUMENTE, SPIELWAREN, SPORTGERAETE, SCHMUCK, FUELLHALTER USW	2,67	105,4	102,1	105,8	102,8	97,3	96,1	98,4	89,6	103,3
51	FEINKERAMISCHE ERZEUGNISSE	1,07	96,8	97,9	101,1	102,3	100,5	103,3	98,0	99,2	107,6
52	GLASWAREN	0,65	87,4	90,3	95,2	103,1	100,1	101,6	98,7	99,3	104,1
56	PAPIER-UND PAPPEWAREN	1,71	80,4	85,3	88,8	93,1	93,7	99,7	88,1	97,5	102,1
57	DRUCKEREIERZEUGNISSE	5,15	96,1	95,3	100,2	103,7	101,3	104,1	98,8	99,8	108,6
621	LEDERWAREN	1,18	116,0	116,6	114,0	101,4	96,4	97,9	95,1	94,0	102,2

1) DIE ZUORDNUNG ZUM INVESTITIONSGUETER-BZW.-VERBRAUCHSGUETERBEREICH ERFOLGT ANNAEHERUNGSWEISE NACH DER ZULASSUNGSSTATISTIK FUER KRAFT

INVESTITIONS-UND VERBRAUCHSGUETER
=100

MAESSIGKEITEN BEREINIGT

1974 3- VJ	1974 4- VJ	1973 OKT	1973 NOV	1973 DEZ	1974 JAN	1974 FEB	1974 MAERZ	1974 APRIL	1974 MAI	1974 JUNI	1974 JULI	1974 AUG	1974 SEPT	1974 OKT	1974 NOV	1974 DEZ	WI 1975
GUETER																	
90,4	107,2	101,8	111,2	125,9	91,9	98,4	101,2	105,2	105,5	116,5	88,9	82,7	100,0	99,0	110,1	114,2	
91,7	108,5	99,7	108,7	128,1	90,1	97,6	99,6	104,5	104,5	118,1	90,4	84,5	103,6	98,1	111,1	118,5	
94,0	111,7	103,6	114,4	137,4	85,7	95,3	95,7	96,5	96,6	118,4	93,0	88,5	101,0	97,1	110,6	130,4	31
94,2	112,0	100,9	109,2	141,5	92,1	96,5	101,6	106,2	106,7	123,4	94,4	86,9	101,6	97,4	110,8	130,9	T.A.-32
101,6 83,0	137,7 84,3	107,5 91,7	122,2 94,1	185,5 94,6	86,8 87,8	100,4 101,5	104,1 108,1	104,4 115,9	103,8 108,5	132,9 120,7	100,0 91,4	92,8 73,0	112,6 84,3	110,1 83,5	131,1 85,6	177,7 83,8	3211,12 3241-44
97,2	118,2	98,9	107,8	138,8	87,9	95,3	103,4	105,9	104,6	124,2	98,5	92,3	100,9	104,5	115,7	137,5	3245,46 3265,69
113,1 92,6	124,3 110,1	135,2 98,4	156,9 105,2	162,8 139,7	132,5 90,6	138,3 91,1	133,8 96,9	138,2 102,0	121,4 105,9	136,5 120,8	114,6 91,4	94,6 86,8	130,7 99,9	116,4 94,8	135,3 108,5	122,6 130,1	T.A.-3267 REST 32
76,5	93,6	98,8	107,5	94,2	90,5	93,5	97,7	99,8	100,9	98,6	73,7	68,5	87,9	98,8	99,7	81,2	T.A.-33
79,4 72,2 77,6	96,5 89,0 95,6	119,5 79,6 83,5	132,3 82,7 92,3	107,3 77,3 94,2	106,9 75,3 78,0	105,6 81,8 85,1	114,4 77,8 94,5	111,9 84,5 99,0	113,9 82,7 104,0	102,7 92,6 99,9	76,0 67,5 80,2	67,9 72,2 62,2	95,2 77,2 90,6	106,5 91,8 92,6	102,1 96,4 100,5	78,6 78,3 94,2	3311,12 3313,14 3315,21 45,87
98,6	112,8	108,7	121,3	129,0	94,6	105,2	106,1	108,8	108,8	124,4	97,9	89,5	108,7	100,6	121,6	118,5	T.A.-36
110,2 94,9	120,4 115,6	112,8 128,6	128,4 143,8	170,1 129,0	93,7 118,3	110,9 125,5	107,3 120,6	120,6 124,8	121,6 124,8	128,8 131,9	105,1 89,5	93,4 76,0	133,2 120,6	118,8 116,1	123,1 125,7	119,5 104,6	50 501
117,6	122,7	105,1	120,9	190,0	81,8	103,9	100,8	118,6	120,0	127,3	112,7	101,8	139,3	120,1	121,8	126,7	505
83,5	101,4	94,9	102,6	104,1	94,5	105,5	101,3	110,0	107,5	110,3	77,6	78,9	94,7	98,1	107,4	99,3	
84,0 93,8 80,0	102,9 114,8 96,2	89,1 112,1 95,7	94,1 127,8 103,8	86,4 135,9 112,5	88,8 107,1 96,6	99,0 111,9 110,0	79,1 107,6 121,5	97,8 112,3 121,4	113,9 111,9 113,8	102,0 120,5 115,7	68,0 94,4 82,2	86,9 81,4 70,2	98,5 106,0 87,7	101,3 106,8 92,5	108,9 122,7 101,4	98,3 116,4 95,4	34 T.A.-37 T.A.-38

(OHNE NAHRUNGS-UND GENUSSMITTEL)

80,8	95,1	105,4	109,9	97,8	91,5	99,1	100,7	102,2	99,8	99,8	76,3	70,6	96,4	96,4	103,5	84,9	
87,3	102,3	106,2	111,7	102,2	91,6	101,4	102,1	106,1	101,8	104,1	82,9	77,1	102,6	101,9	111,8	93,2	
58,0	69,0	102,0	103,5	81,8	90,6	91,2	95,8	88,9	93,5	85,0	52,8	47,8	74,3	76,4	74,1	54,7	T.A.-33
57,3 77,4	68,6 79,0	102,3 92,6	103,7 99,3	82,0 75,9	91,1 78,3	90,7 102,8	95,8 95,0	88,0 112,3	92,7 114,2	84,0 113,4	52,1 73,4	47,0 70,6	73,8 88,6	76,1 84,2	73,3 94,3	54,6 56,9	3311,12 3371,75
78,6	96,8	105,0	115,7	105,8	89,6	105,8	98,3	103,2	102,5	110,1	74,0	57,7	105,5	91,8	114,6	84,4	T.A.-36
75,7 81,4	88,6 104,4	99,3 110,3	110,9 120,2	106,4 105,3	78,8 99,8	103,2 108,2	91,2 105,0	100,2 105,9	97,0 107,7	108,8 111,4	69,6 78,2	53,8 61,3	105,1 105,8	78,4 104,5	110,3 118,7	78,9 89,7	3661,63 REST 36
92,8	96,2	96,3	102,8	100,3	91,9	101,5	98,7	103,1	102,8	106,2	88,8	90,3	99,7	100,7	103,6	83,3	T.A.-40
81,4	102,4	97,8	108,0	101,1	86,8	97,2	100,9	107,6	101,4	106,2	80,8	62,8	101,4	99,0	111,4	97,3	542
87,8	104,9	110,5	107,6	92,1	93,3	105,7	109,2	111,3	100,9	91,8	80,2	79,1	105,0	108,9	114,5	90,2	625-64
99,8 77,6 91,3	110,7 100,6 106,2	121,8 101,0 113,7	126,1 107,9 103,8	109,0 100,9 83,6	109,4 93,8 89,8	120,1 104,6 103,5	117,6 102,1 111,6	117,4 108,7 111,6	114,4 98,7 99,4	80,7 107,2 85,1	86,5 76,2 81,3	101,1 66,6 82,0	112,7 90,5 111,9	112,7 96,5 115,3	123,6 113,1 113,5	95,2 92,8 87,8	625 63 64
93,1	105,9	110,2	118,6	112,5	93,6	96,0	98,8	102,5	101,6	111,5	90,4	89,0	100,2	103,0	110,8	104,2	
141,6 96,4 74,3 90,3 89,9	159,7 100,3 95,7 117,0 116,5	177,3 103,4 96,5 121,8 129,1	206,7 106,1 96,9 139,5 139,8	204,2 95,9 103,8 121,7 121,4	197,0 89,2 87,4 98,1 99,5	172,9 79,3 91,7 107,5 103,4	159,0 79,7 88,2 108,3	121,1 95,2 107,8 112,3 106,7	153,0 91,0 91,7 111,6 112,8	165,2 102,1 101,3 119,9 110,0	142,9 101,0 67,0 83,6 86,3	130,8 100,0 63,5 73,7 79,1	151,4 87,8 93,2 114,9 105,3	152,2 98,4 94,1 118,2 114,8	167,9 98,3 98,4 130,4 129,1	160,8 103,9 95,0 102,1 105,6	211 2213 10 3267 10 T.A.-37 T.A.-38 391-395
89,4 92,4 94,5 87,4 92,8 87,5	108,3 103,9 103,2 88,8 105,3 103,0	116,5 101,9 111,9 93,0 103,2 112,1	125,7 111,0 119,9 105,5 111,8 117,8	116,1 106,1 101,9 94,6 126,5 96,7	81,7 92,0 88,1 93,3 95,1 82,3	91,7 104,0 102,4 99,8 99,2 98,0	95,7 102,2 107,8 99,8 105,3 102,7	100,4 104,0 101,4 96,5 106,7 105,6	100,7 105,2 104,0 93,3 104,1 97,9	109,7 114,6 107,0 119,4 116,2 103,7	84,6 88,4 97,9 79,3 87,5 77,2	81,0 91,8 89,7 80,3 89,8 84,1	103,2 97,4 95,7 103,8 101,5 102,5	107,6 99,4 99,7 87,5 98,1 103,3	116,2 112,6 111,6 93,3 108,0 113,3	101,0 100,4 98,6 85,8 111,3 92,0	398 51 52 56 57 621

FAHRZEUGE.

2. INDEX DER BRUTTOPRODUKTION FUER
1976

VON KALENDERUNREGEL

WI 1975	WARENGRUPPE	GEWICH- TUNG	1971	1972	1973	1974	1975	1975 1. HJ	1975 2. HJ	1975 1. VJ	1975 2. VJ
INVESTITIONSGUETER											
INVESTITIONSGUETER INSGESAMT											
		100	95,4	98,3	102,3	100,5	98,1	98,2	98,0	92,5	103,9
INVESTITIONSGUETER OHNE PERSONEN-UND KOMBINATIONSKRAFTWAGEN											
		89,41	93,7	96,0	100,3	100,8	98,8	98,8	98,8	93,8	103,7
31	STAHLBAUERZEUGNISSE UND SCHIENENFAHRZEUGE	8,04	102,9	103,2	106,6	100,0	100,9	98,4	103,3	94,4	102,5
T.A.32	MASCHINENBAUERZEUGNISSE	40,35	99,2	99,3	103,2	103,3	97,9	97,4	98,3	91,3	103,6
3211,12	METALLBEARBEITUNGSMASCHINEN	4,83	120,8	112,3	106,5	111,9	103,5	99,8	106,9	93,4	106,4
3241-44	LANDWIRTSCHAFTLICHE MASCHINEN	4,41	69,2	71,9	89,2	94,8	91,7	97,6	86,1	93,5	101,9
3245,46	NAHRUNGSMITTELMA-SCHINEN UND MASCHINEN FUER VERWANDTE GEBIETE DER NAHR.-MITTELHERSTELLUNG	3,04	104,2	101,2	101,1	105,1	99,8	100,5	99,1	96,4	104,5
3265,69, T.A.3267	TEXTIL-UND NAEHMASCHINEN, SCHUH-UND LEDER-INDUSTRIEMASCHINEN	2,37	123,1	130,0	132,0	125,6	99,5	101,6	97,5	97,4	105,8
REST 32	SONSTIGE MASCHINENBAUERZEUGNISSE	25,70	97,6	98,5	102,6	100,8	97,5	96,2	98,7	89,4	103,1
T.A.33	STRASSENFAHRZEUGE SOWEIT INVESTITIONSGUT	22,74	89,0	95,3	99,0	90,6	97,6	99,0	96,3	88,8	109,3
3311,12	PERSONENKRAFTWAGEN UND KOMBINATIONSKRAFT- WAGEN 1)	10,59	109,6	117,8	119,4	98,3	92,3	93,0	91,7	80,9	105,2
3313,14	LIEFER-UND LASTKRAFTWAGEN, KOMMUNALFAHRZEUGE	8,24	77,6	75,3	80,6	81,2	105,1	107,2	103,2	99,3	115,1
3315,21, 45,87	SONSTIGE STRASSENFAHRZEUGE	3,91	57,1	76,4	82,5	89,5	96,1	97,9	94,4	87,7	108,1
T.A.36	ELEKTROTECHNISCHE INVESTITIONSGUETER	16,21	93,3	98,2	104,9	106,4	100,6	99,7	101,6	96,0	103,3
50	BUEROMASCHINEN, DATENVERARBEITUNGSGERAETE UND-EINRICHTUNGEN	3,40	98,9	112,9	108,1	114,2	93,3	92,0	94,6	91,1	92,8
501	BUEROMASCHINEN	1,11	125,7	116,3	122,5	114,3	103,8	108,7	99,3	108,1	109,3
505	GERAETE UND EINRICHTUNGEN FUER DIE AUTOMATISCHE DATENVERARBEITUNG	2,29	85,9	111,3	101,2	114,1	88,2	83,9	92,4	82,9	84,9
	SONSTIGE IM INDEX ERFASSTE INVESTITIONSGUETER	9,26	90,2	91,5	96,0	98,2	95,1	98,7	91,8	99,3	98,2
34	WASSERFAHRZEUGE	4,02	83,2	82,4	85,1	93,6	103,5	108,3	99,1	108,3	108,3
T.A.37	FEINMECHAN.UND OPTISCHE ERZEUGNISSE;UHREN	1,17	101,7	102,4	109,0	107,7	97,1	97,6	96,7	97,7	97,4
T.A.38	EISEN-,BLECH-,UND METALLWAREN	4,07	93,7	97,3	103,0	100,1	86,2	89,6	83,1	90,7	88,4
VERBRAUCHSGUETER											
VERBRAUCHSGUETER INSGESAMT											
		100	95,0	98,2	101,4	93,1	91,5	92,6	90,5	90,8	94,4
VERBRAUCHSGUETER OHNE PERSONEN-UND KOMBINATIONSKRAFTWAGEN											
		78,52	94,3	99,4	101,7	97,7	94,7	95,8	93,6	96,4	95,2
T.A.33	STRASSENFAHRZEUGE SOWEIT VERBRAUCHSGUT	22,26	96,9	93,9	99,9	76,8	80,4	81,2	79,4	70,7	91,6
3311,12	PERSONENKRAFTWAGEN UND KOMBINATIONSKRAFT- WAGEN 1)	21,48	97,5	94,0	100,1	76,3	80,1	80,7	79,3	70,2	91,2
3371,75	KRAFTRAEDER, FAHRRADER	0,78	80,5	91,7	94,4	89,8	87,9	93,4	82,8	83,6	103,3
T.A.36	ELEKTROTECHNISCHE VERBRAUCHSGUETER	13,55	64,4	75,2	91,5	94,1	85,2	87,5	83,0	88,4	86,7
3661,63	RUNDUNK-, FERNSEH-UND PHONOGERAETE	6,57	53,9	63,6	84,2	88,8	85,0	84,1	85,9	84,1	84,2
REST 36	SONSTIGE ELEKTROTECHNISCHE VERBRAUCHSGUETER	6,98	74,3	86,1	98,3	99,1	85,3	90,7	80,3	92,3	89,0
T.A.40	CHEMISCHE VERBRAUCHSGUETER	7,64	87,8	91,2	95,5	97,4	97,4	100,5	94,3	100,0	101,0
542	MOEBEL	10,36	85,4	94,9	98,2	95,5	95,8	96,3	95,4	95,4	97,1
625-64	SCHUHE, TEXTILIEN UND BEKLEIDUNG	23,61	111,7	115,0	108,4	99,0	98,6	101,0	96,4	104,8	97,1
625	SCHUHE	2,64	141,5	136,0	121,0	107,8	99,2	101,4	97,3	110,4	92,3
63	TEXTILIEN	7,67	104,6	106,7	104,2	95,3	93,8	96,1	91,7	95,7	96,5
64	BEKLEIDUNG	13,30	109,8	115,6	108,3	99,4	101,3	103,7	99,0	109,0	98,3
	SONSTIGE IM INDEX ERFASSTE VERBRAUCHSGUETER	22,58	100,8	102,6	104,9	99,8	95,0	93,8	96,2	92,2	95,4
211	BRENNSTOFFE	0,47	187,1	165,9	158,0	155,9	120,1	116,7	123,3	108,1	125,5
2213 10	MOTORENREINZIN	5,70	93,4	95,4	101,4	94,0	97,6	93,9	101,1	91,1	96,6
3267 10	HAUSHALTSNAEHMASCHINEN	0,17	78,8	80,5	83,5	89,3	93,7	99,9	87,8	98,7	101,2
T.A.37	FEINMECHAN.UND OPTISCHE ERZEUGNISSE;UHREN	1,18	98,5	101,5	112,2	106,5	93,7	97,3	90,2	97,4	97,2
T.A.38	EISEN-,BLECH-UND METALLWAREN	2,63	120,1	116,6	116,0	104,6	96,1	99,1	93,2	99,1	99,2
391-395, 398	MUSIKINSTRUMENTE, SPIELWAREN, SPORTGERAETE, SCHMUCK, FUELLHALTER USW	2,67	102,1	105,8	102,8	97,3	92,4	85,9	98,6	82,6	89,0
51	FEINKERAMISCHE ERZEUGNISSE	1,07	97,9	101,1	102,3	100,5	92,4	91,7	93,1	89,0	94,5
52	GLASWAREN	0,65	90,3	95,2	103,1	100,1	95,2	96,6	93,8	97,1	96,2
56	PAPIER-UND PAPPEWAREN	1,71	85,3	88,8	93,1	93,7	88,4	87,3	89,3	87,8	86,9
57	DRUCKERIERZEUGNISSE	5,15	95,3	100,2	103,7	101,3	93,9	94,3	93,5	93,4	95,3
621	LEDERWAREN	1,18	116,6	114,0	101,4	96,4	94,7	93,3	96,1	92,5	94,1

1)DIE ZUORDNUNG ZUM INVSTITIONSGUETER-BZW.VERBRAUCHSGUETERBEREICH ERFOHLT ANNAEHERUNGSWEISE NACH DER ZULASSUNGSSTATISTIK FUER KRAFT

INVESTITIONS-UND VERBRAUCHSGÜTER
=100

MAESSIGKEITEN BEREINIGT

1975 3. VJ	1975 4. VJ	1974 OKT	1974 NOV	1974 DEZ	1975 JAN	1975 FEB	1975 MÄRZ	1975 APRIL	1975 MAI	1975 JUNI	1975 JULI	1975 AUG	1975 SEPT	1975 OKT	1975 NOV	1975 DEZ	WI 1975
GÜTER																	
88,9	107,7	99,0	110,1	114,2	84,0	91,6	102,9	98,7	107,8	106,0	82,8	84,9	99,2	98,0	110,7	116,0	
89,3	108,8	98,1	111,1	118,5	85,5	93,1	104,1	98,3	108,1	105,8	84,7	85,5	97,8	97,4	111,0	119,8	
90,7	116,6	97,1	110,6	130,4	84,9	90,3	109,7	93,9	111,7	103,4	88,2	86,6	97,2	96,9	111,7	143,9	31
87,9	109,2	97,4	110,8	130,9	84,9	88,0	102,0	96,1	107,7	108,2	83,8	85,3	94,7	94,1	107,4	128,3	T.A.32
92,7	122,1	110,1	131,1	177,7	92,3	84,7	103,5	101,0	104,9	113,5	87,3	89,4	101,2	93,5	112,2	164,5	3211,12
79,1	93,6	83,5	85,6	83,8	78,1	97,6	106,5	104,1	105,8	95,9	76,2	78,1	83,0	93,6	99,5	88,1	3241-44
91,7	107,0	104,5	115,7	137,5	87,6	94,9	107,9	93,0	107,6	114,4	89,5	95,0	90,8	92,2	107,8	123,3	3245,46
87,1	108,5	116,4	135,3	122,6	95,0	97,5	100,1	101,6	104,2	112,2	92,7	76,3	91,6	96,6	119,1	111,9	3265,69
88,2	109,8	94,8	108,5	130,1	83,4	85,3	100,4	93,6	108,9	108,2	83,0	85,5	96,3	94,3	106,7	130,5	T.A.3267
90,9	102,0	98,8	99,7	81,2	78,6	89,8	99,3	107,4	110,7	110,1	81,5	84,7	106,8	102,2	110,7	93,3	REST 32
85,4	98,3	106,5	102,1	78,6	72,0	79,3	92,9	102,8	106,0	107,1	67,1	79,2	110,5	103,0	107,7	83,8	3311,12
97,6	109,2	91,8	96,4	78,3	87,3	103,2	108,9	115,1	116,1	114,4	90,9	92,2	109,6	108,1	116,7	103,2	3313,14
92,1	96,8	92,6	100,5	94,2	78,2	90,1	96,0	103,7	112,4	108,9	100,8	83,6	91,0	87,6	106,5	98,2	3315,21
93,4	110,2	100,6	121,6	118,5	86,0	96,5	106,8	97,6	107,7	105,5	88,3	89,0	102,9	100,8	117,3	114,3	45,87
77,2	113,0	118,8	123,1	119,5	76,6	99,5	98,9	90,4	94,2	94,3	67,5	62,0	101,5	105,0	119,6	115,9	T.A.36
83,2	116,4	116,1	125,7	104,6	91,2	118,0	117,1	105,4	111,5	111,6	64,7	69,8	115,1	117,5	128,3	103,7	50
74,3	111,4	120,1	121,8	126,7	69,5	90,5	90,1	83,2	85,9	86,0	68,9	58,3	95,0	99,0	115,4	121,8	501
83,1	101,0	98,1	107,4	99,3	92,3	101,4	104,9	98,2	103,1	93,4	72,5	82,8	94,2	98,1	109,0	96,9	505
90,6	108,1	101,3	108,9	98,3	102,8	109,6	113,1	108,3	114,1	102,7	72,6	96,0	104,3	107,5	116,5	101,1	34
86,6	107,4	106,8	122,7	116,4	94,0	98,8	100,9	98,7	103,5	90,4	80,6	85,3	94,0	105,6	113,1	103,9	T.A.37
74,6	92,2	92,5	101,4	95,4	81,4	94,0	98,0	88,1	92,2	85,1	70,2	69,1	84,2	86,7	100,5	90,7	T.A.38
(OHNE NÄHRUNGS-UND GENUSSMITTEL)																	
80,6	101,0	96,4	103,5	84,9	82,7	91,3	99,6	94,4	96,9	92,1	68,9	76,1	97,2	101,5	110,1	91,6	
84,9	102,7	101,9	111,8	93,2	88,8	97,7	103,8	95,6	98,5	91,8	75,5	79,8	99,6	102,3	111,4	94,7	
65,3	94,6	76,4	74,1	54,7	60,8	68,2	84,7	90,1	91,4	93,6	45,6	62,8	88,3	98,5	105,4	79,6	T.A.33
64,9	94,8	76,1	73,3	54,6	60,4	67,6	84,3	89,7	91,0	93,3	44,8	62,5	88,2	98,6	105,6	80,0	3311,12
76,9	89,1	84,2	94,3	56,9	71,2	83,7	97,7	101,3	104,6	104,4	68,9	72,5	89,3	95,9	99,9	71,1	3371,75
67,3	99,6	91,8	114,6	84,4	79,2	91,3	95,5	87,3	88,0	84,8	53,3	55,0	93,6	95,9	110,3	93,5	T.A.36
66,7	106,0	78,4	110,3	78,9	66,3	92,3	95,7	85,5	84,3	82,7	47,4	54,8	98,0	98,2	114,6	107,0	3661,63
67,9	93,5	104,5	118,7	89,7	91,4	90,4	95,4	88,9	91,6	86,8	58,9	55,2	89,4	93,8	106,2	80,8	REST 36
87,9	101,1	100,7	103,6	83,3	92,7	103,0	105,1	102,0	104,2	97,0	80,6	85,3	98,0	102,7	109,0	91,8	T.A.40
84,0	107,4	99,0	111,4	97,3	86,5	97,2	103,7	96,5	100,4	94,9	75,3	76,3	100,6	104,5	117,4	101,1	542
90,3	102,8	108,9	114,5	90,2	94,9	105,5	115,5	102,2	99,7	89,0	79,4	85,8	106,0	107,5	111,4	89,2	625-64
95,3	99,4	112,7	123,6	95,2	102,9	112,2	116,9	103,2	100,4	73,1	78,6	98,1	110,0	105,6	106,3	85,9	625
79,7	104,2	96,5	113,1	92,8	88,8	98,5	100,6	93,8	100,8	95,6	70,1	76,5	92,7	102,0	115,1	96,2	63
95,4	102,7	115,3	113,5	87,8	96,7	108,3	123,7	106,9	99,0	88,3	84,8	88,7	112,8	111,0	110,3	85,9	64
89,6	103,2	103,0	110,8	104,2	88,4	92,4	96,5	91,1	100,3	95,2	83,5	88,6	97,0	99,7	110,3	100,1	
116,3	130,5	152,2	167,9	160,8	135,4	90,5	95,0	121,3	130,3	125,8	99,7	118,2	132,2	136,1	136,1	118,9	211
100,3	102,1	98,4	98,3	103,9	93,6	92,0	87,9	88,2	102,7	98,8	100,7	103,4	96,5	97,7	106,1	102,6	2213 10
73,2	103,4	94,1	98,4	95,0	81,3	103,1	113,2	119,6	88,0	92,6	55,1	68,3	96,9	103,9	121,5	85,5	3267 10
79,9	101,2	118,2	130,4	102,1	93,3	98,6	100,8	97,2	100,4	94,2	67,9	73,2	98,6	102,1	110,0	91,7	T.A.37
82,6	104,4	114,8	129,1	105,6	95,0	99,6	103,0	94,4	106,6	97,7	72,4	76,6	98,9	104,1	114,8	94,9	T.A.38
86,7	111,3	107,6	116,2	101,0	77,5	80,4	90,8	84,8	92,1	90,8	74,2	83,8	102,4	109,9	121,2	103,5	391-395
86,9	99,6	99,4	112,6	100,4	81,7	89,6	96,4	89,2	100,4	95,1	81,8	89,6	87,7	93,9	110,5	95,5	398
87,5	100,2	99,7	111,6	98,6	95,6	99,8	96,0	98,4	96,7	93,5	91,0	79,7	91,7	95,3	107,6	98,1	51
84,8	94,2	87,5	93,3	85,8	75,6	96,1	93,1	83,2	91,4	86,6	78,0	84,7	91,8	94,9	100,7	86,9	52
86,3	101,0	98,1	108,0	111,3	86,4	91,9	103,1	91,6	100,9	94,1	79,9	85,8	93,6	92,4	106,1	106,1	56
87,1	105,6	103,3	113,3	92,0	79,2	92,6	107,6	96,2	95,7	90,3	79,7	82,2	99,5	104,8	118,6	94,0	57
																	621

FAHRZEUGE

2 INDEX DER BRUTTOPRODUKTION FUER
1976

VON KALENDERUNREGEL

WI 1975	WARENGRUPPE	GEWICH- TUNG	1972	1973	1974	1975	1976	1976 1. HJ	1976 2. HJ	1976 1. VJ	1976 2. VJ
INVESTITIONSGUETER											
INVESTITIONSGUETER INSGESAMT											
		100	98,3	102,3	100,5	98,1	100	101,1	98,9	94,8	107,8
INVESTITIONSGUETER OHNE PERSONEN-UND KOMBINATIONSKRAFTWAGEN											
		89,41	96,0	100,3	100,8	98,8	100	100,9	99,1	94,5	107,7
31	STAHLBAUERZEUGNISSE UND SCHIENENFAHRZEUGE	8,04	103,2	106,6	100,0	100,9	100	97,9	101,8	88,9	107,4
T.A.32	MASCHINENBAUERZEUGNISSE	40,35	99,3	103,2	103,3	97,9	100	100,8	99,2	92,9	109,1
3211,12	METALLBEARBEITUNGSMASCHINEN	4,83	112,3	106,5	111,9	103,5	100	99,6	100,2	89,1	110,8
3241-44	LANDWIRTSCHAFTLICHE MASCHINEN	4,41	71,9	89,2	94,8	91,7	100	108,7	91,8	103,6	114,0
3245,46	NAHRUNGSMITTELMASCHINEN UND MASCHINEN FUER VERWANDTE GEBIETE DER NAHR.-MITTELHERSTELLUNG	3,04	101,2	101,1	105,1	99,8	100	99,9	99,9	93,5	106,7
3265,69, T.A.3267	TEXTIL-UND NAEHMASCHINEN, SCHUH-UND LEDER-INDUSTRIEMASCHINEN	2,37	130,0	132,0	125,6	99,5	100	102,2	97,9	97,4	107,2
REST 32	SONSTIGE MASCHINENBAUERZEUGNISSE	25,70	98,5	102,6	100,8	97,5	100	99,6	100,3	91,2	108,4
T.A.33	STRASSENFAHRZEUGE SOWEIT INVESTITIONSGUT	22,74	95,3	99,0	90,6	97,6	100	103,3	96,9	98,4	108,5
3311,12	PERSONENKRAFTWAGEN UND KOMBINATIONSKRAFT- WAGEN 1)	10,59	117,8	119,4	98,3	92,3	100	102,9	97,3	97,4	108,7
3313,14	LIEFER-UND LASTKRAFTWAGEN, KOMMUNALFAHRZEUGE	8,24	75,3	80,6	81,2	105,1	100	103,9	96,3	99,9	108,0
3315,21, 45,87	SONSTIGE STRASSENFAHRZEUGE	3,91	76,4	82,5	89,5	96,1	100	103,2	96,9	98,0	108,9
T.A.36	ELEKTROTECHNISCHE INVESTITIONSGUETER	16,21	98,2	104,9	106,4	100,6	100	100,0	99,9	93,7	106,6
50	BUEROMASCHINEN, DATENVERARBEITUNGSGERAETE UND-EINRICHTUNGEN	3,40	112,9	108,1	114,2	93,3	100	95,3	104,5	93,5	97,2
501	BUEROMASCHINEN	1,11	116,3	122,5	114,3	103,8	100	106,5	93,5	105,5	107,6
505	GERAETE UND EINRICHTUNGEN FUER DIE AUTOMATISCHE DATENVERARBEITUNG	2,29	111,3	101,2	114,1	88,2	100	89,9	109,8	87,7	92,2
	SONSTIGE IM INDEX ERFASSTE INVESTITIONSGUETER	9,26	91,5	96,0	98,2	95,1	100	104,3	96,0	101,6	107,1
34	WASSERFAHRZEUGE	4,02	82,4	85,1	93,6	103,5	100	105,7	94,7	106,5	104,8
T.A.37	FEINMECHAN.UND OPTISCHE ERZEUGNISSE;UHREN	1,17	102,4	109,0	107,7	97,1	100	100,7	99,4	101,3	100,0
T.A.38	EISEN-,BLECH-,UND METALLWAREN	4,07	97,3	103,0	100,1	86,2	100	104,0	96,2	96,8	111,5
VERBRAUCHSGUETER											
VERBRAUCHSGUETER INSGESAMT											
		100	98,2	101,4	93,1	91,5	100	102,3	97,8	100,4	104,3
VERBRAUCHSGUETER OHNE PERSONEN-UND KOMBINATIONSKRAFTWAGEN											
		78,52	99,4	101,7	97,7	94,7	100	100,8	99,3	99,1	102,6
T.A.33	STRASSENFAHRZEUGE SOWEIT VERBRAUCHSGUT	22,26	93,9	99,9	76,8	80,4	100	107,6	92,7	104,8	110,7
3311,12	PERSONENKRAFTWAGEN UND KOMBINATIONSKRAFT- WAGEN 1)	21,48	94,0	100,1	76,3	80,1	100	107,8	92,5	105,3	110,5
3371,75	KRAFTRAEDER,FAHRRADER	0,78	91,7	94,4	89,8	87,9	100	103,4	96,8	91,6	115,7
T.A.36	ELEKTROTECHNISCHE VERBRAUCHSGUETER	13,55	75,2	91,5	94,1	85,2	100	100,4	99,6	97,7	103,4
3661,63	RUNDUNK-,FERNSEH-UND PHONOGERAETE	6,57	63,6	84,2	88,8	85,0	100	98,6	101,3	98,8	98,5
REST 36	SONSTIGE ELEKTROTECHNISCHE VERBRAUCHSGUETER	6,98	86,1	98,3	99,1	85,3	100	102,2	97,9	96,6	108,0
T.A.40	CHEMISCHE VERBRAUCHSGUETER	7,64	91,2	95,5	97,4	97,4	100	102,1	98,0	101,4	102,9
542	MOEBEL	10,36	94,9	98,2	95,5	95,8	100	102,8	97,3	99,2	106,5
625-64	SCHUHE,TEXTILIEN UND BEKLEIDUNG	23,61	115,0	108,4	99,0	98,6	100	104,0	96,2	105,5	102,3
625	SCHUHE	2,64	136,0	121,0	107,8	99,2	100	101,7	98,5	108,1	94,8
63	TEXTILIEN	7,67	106,7	104,2	95,3	93,8	100	105,3	94,8	103,0	107,9
64	BEKLEIDUNG	13,30	115,6	108,3	99,4	101,3	100	103,7	96,5	106,5	100,6
	SONSTIGE IM INDEX ERFASSTE VERBRAUCHSGUETER	22,58	102,6	104,9	99,8	95,0	100	96,2	103,6	92,7	99,9
211	BRENNSTOFFE	0,47	165,9	158,0	155,9	120,1	100	92,2	107,5	83,8	101,0
2213 10	MOTORENBENZIN	5,70	95,4	101,4	94,0	97,6	100	93,7	106,3	89,5	97,8
3267 10	HAUSHALTSNAEHMASCHINEN	0,17	80,5	83,5	89,3	93,7	100	100,2	99,8	96,8	103,8
T.A.37	FEINMECHAN.UND OPTISCHE ERZEUGNISSE;UHREN	1,18	101,5	112,2	106,5	93,7	100	98,4	101,5	96,4	100,4
T.A.38	EISEN-,BLECH-,UND METALLWAREN	2,63	116,6	116,0	104,6	96,1	100	100,9	99,1	98,9	102,9
391-395, 398	MUSIKINSTRUMENTE, SPIELWAREN, SPORTGERAETE, SCHMUCK,FUELLHALTER USW	2,67	105,8	102,8	97,3	92,4	100	90,3	109,4	82,5	98,4
51	FEINKERAMISCHE ERZEUGNISSE	1,07	101,1	102,3	100,5	92,4	100	102,0	98,1	98,2	105,9
52	GLASWAREN	0,65	95,2	103,1	100,1	95,2	100	101,1	99,0	98,5	103,8
56	PAPIER-UND PAPPEWAREN	1,71	88,8	93,1	93,7	88,4	100	96,8	103,0	94,8	98,8
57	DRUCKERIERZEUGNISSE	5,15	100,2	103,7	101,3	93,9	100	96,6	103,1	94,6	98,8
621	LEDERWAREN	1,18	114,0	101,4	96,4	94,7	100	100,4	99,6	97,1	104,0

1)DIE ZUORDNUNG ZUM INVESTITIONSGUETER-BZW.VERBRAUCHSGUETERBEREICH ERFOLGT ANNAEHERUNGSWEISE NACH DER ZULASSUNGSSTATISTIK FUER KRAFT

INVESTITIONS-UND VERBRAUCHSGUETER
=100

MAESSIGKEITEN BEREINIGT

1976 3. VJ	1976 4. VJ	1975 OKT	1975 NOV	1975 DEZ	1976 JAN	1976 FEB	1976 MAERZ	1976 APRIL	1976 MAI	1976 JUNI	1976 JULI	1976 AUG	1976 SEPT	1976 OKT	1976 NOV	1976 DEZ	WI 1975
GUETER																	
88,5	109,7	98,0	110,7	116,0	90,7	98,0	95,6	104,3	107,1	112,2	82,4	81,6	101,3	103,2	111,7	114,1	
88,4	110,1	97,4	111,0	119,8	90,6	97,7	95,2	103,8	106,8	112,7	84,0	81,5	99,8	102,2	111,5	116,5	
91,6	112,5	96,9	111,7	143,9	91,7	85,8	89,2	101,8	99,0	121,5	88,4	84,7	101,7	105,3	111,6	120,1	31
87,7	111,1	94,1	107,4	128,3	89,3	95,6	93,6	102,6	107,9	116,9	86,2	79,8	97,2	97,1	110,8	124,8	T.A.-32
83,0	118,1	93,5	112,2	164,5	88,6	81,4	96,0	98,0	101,7	132,9	83,7	75,9	89,6	90,2	112,1	150,2	3211,12
86,2	97,6	93,6	99,5	88,1	93,2	108,3	108,9	118,1	111,9	112,0	88,7	80,8	89,1	105,6	99,2	88,6	3241-44
91,0	109,2	92,2	107,8	123,3	87,7	92,7	99,3	97,0	105,1	118,0	94,0	83,9	95,2	96,9	108,2	121,9	3245,46
89,8	106,3	96,6	119,1	111,9	93,4	103,2	95,9	107,8	103,0	111,0	89,6	83,0	96,9	105,7	107,0	106,3	3265,69,
88,3	112,8	94,3	106,7	130,5	88,6	95,8	89,7	101,0	109,2	115,1	85,0	79,6	100,3	96,3	113,2	128,2	T.A.-3267
88,3	105,8	102,2	110,7	93,3	93,1	103,8	98,6	108,3	110,1	107,0	74,2	82,2	108,4	110,4	111,3	96,1	REST 32
88,8	106,1	103,0	107,7	83,8	91,9	100,7	99,3	108,9	110,0	107,4	69,0	82,9	114,4	111,6	113,2	94,3	T.A.-33
90,0	102,8	108,1	116,7	103,2	96,8	109,0	95,0	106,6	110,6	106,9	79,0	86,7	104,2	108,3	108,9	91,9	3311,12
83,4	111,0	87,6	106,5	98,2	88,2	100,9	104,1	110,7	109,7	106,4	78,1	70,8	101,3	112,0	111,3	109,7	3313,14
91,7	108,5	100,8	117,3	114,3	90,1	96,1	94,9	103,4	105,5	111,0	86,7	86,2	102,3	103,5	109,7	112,2	3315,21,
81,7	128,1	105,0	119,6	115,9	79,8	103,1	97,5	95,9	103,0	92,9	67,1	71,4	106,8	113,4	136,8	134,2	45,87
81,4	105,9	117,5	128,3	103,7	98,9	105,7	111,3	113,7	113,9	95,3	63,1	74,3	106,9	103,3	112,0	102,7	T.A.-36
81,9	138,9	99,0	115,4	121,8	70,5	101,8	90,8	87,3	97,8	91,7	69,0	70,0	106,7	118,3	148,8	149,4	50
86,1	106,1	98,1	109,0	96,9	95,1	106,2	103,4	108,8	107,4	105,3	79,2	81,3	97,9	105,5	110,5	102,8	501
87,9	101,5	107,5	116,5	101,1	105,1	109,8	104,8	108,9	107,3	98,2	72,5	91,0	100,2	104,3	104,4	96,3	505
89,4	109,9	105,6	113,1	103,9	102,6	104,5	97,1	102,0	94,3	103,8	85,8	79,1	103,3	106,7	116,0	107,2	34
83,4	109,7	86,7	100,5	90,7	83,0	103,2	103,8	110,6	111,2	112,8	83,9	72,3	94,0	106,2	115,1	107,9	T.A.-37
(OHNE NAHRUNGS-UND GENUSSMITTEL)																	
88,7	107,3	101,5	110,1	91,6	93,8	105,4	102,1	107,0	104,3	101,5	75,7	81,8	108,6	113,1	115,1	94,5	
90,9	107,9	102,3	111,4	94,7	92,6	104,2	100,5	105,8	102,0	99,9	80,8	83,1	108,8	113,0	115,7	95,9	
80,7	105,1	98,5	105,4	79,6	97,5	109,1	107,7	111,3	112,5	108,1	57,7	77,1	107,4	113,3	112,9	89,9	T.A.-33
80,6	104,9	98,6	105,6	80,0	98,2	109,7	108,0	111,3	112,6	107,5	57,0	77,1	107,7	113,6	112,7	89,4	3311,12
84,7	109,4	95,9	99,9	71,1	78,0	94,7	101,1	111,2	110,1	125,7	75,9	77,6	100,9	106,5	118,9	103,1	3371,75
82,1	117,7	95,9	110,3	93,5	88,4	102,6	101,6	96,4	107,0	106,8	63,9	68,8	113,6	121,7	128,8	103,8	T.A.-36
81,6	121,8	98,2	114,6	107,0	89,0	102,1	104,5	85,2	104,7	105,6	58,9	73,1	112,9	125,3	134,4	106,8	3661,63
82,6	114,0	93,8	106,2	80,8	87,8	103,1	98,8	106,9	109,1	108,0	68,7	64,8	114,2	118,4	123,5	100,9	REST 36
92,7	103,6	102,7	109,0	91,8	100,5	106,3	98,0	109,0	103,4	96,2	88,2	89,8	99,9	112,0	111,3	88,5	T.A.-40
87,6	107,5	104,5	117,4	101,1	92,7	104,6	100,6	111,0	104,1	104,6	74,0	78,4	110,4	110,2	115,7	97,4	542
91,5	101,1	107,5	111,4	89,2	98,9	109,9	107,7	111,9	103,6	91,6	81,8	83,6	109,1	111,9	108,0	84,4	625-64
94,7	102,2	105,6	106,3	85,9	104,5	113,6	106,6	108,3	102,6	73,6	84,2	91,7	108,5	108,3	111,9	87,4	625
83,7	106,4	102,0	115,1	96,2	98,3	106,2	104,5	112,6	107,9	103,1	76,0	76,5	98,8	109,8	114,0	96,1	63
95,3	97,8	111,0	110,3	85,9	98,2	111,2	109,8	112,2	101,3	88,5	84,6	86,0	115,2	113,7	103,8	77,1	64
96,7	110,8	99,7	110,3	100,1	86,4	98,7	93,1	101,5	95,5	102,7	90,8	91,1	108,1	110,9	117,3	104,8	
104,5	110,6	136,1	136,1	118,9	91,6	88,9	72,4	104,2	99,6	99,4	67,2	113,5	133,0	118,2	112,6	101,6	211
106,6	105,9	97,7	106,1	102,6	83,0	98,3	87,7	99,8	88,6	105,3	108,5	104,3	107,0	102,2	108,9	106,8	2213 10
80,3	120,1	103,9	121,5	85,5	87,2	106,0	97,2	99,6	108,8	103,0	39,1	83,2	118,8	120,1	126,3	114,5	3267 10
87,4	116,2	102,1	110,0	91,7	89,8	103,7	95,9	100,0	101,1	100,1	73,5	74,6	114,2	122,5	126,1	101,0	T.A.-37
87,7	110,9	104,1	114,8	94,9	88,6	107,8	100,0	103,2	102,6	102,9	79,9	74,9	108,6	112,3	120,5	100,8	T.A.-38
96,3	122,9	109,9	121,2	103,5	76,0	84,8	86,3	99,2	95,8	100,2	81,6	89,9	117,4	128,3	135,1	106,5	391-395
92,1	104,4	93,9	110,5	95,5	95,8	103,3	96,1	106,5	107,3	104,0	91,0	88,9	96,3	105,3	109,1	99,1	398
97,0	101,0	95,3	107,6	98,1	87,9	109,5	98,7	99,2	104,9	107,2	103,6	87,8	99,4	98,7	108,7	96,0	51
95,2	111,1	94,9	108,7	86,9	92,3	98,8	93,5	98,5	96,8	101,1	91,8	88,6	105,3	111,1	122,4	100,8	52
95,1	111,5	92,4	106,1	106,1	89,3	97,5	96,7	102,2	91,7	102,6	89,1	90,9	105,3	109,2	114,0	111,3	56
91,0	108,6	104,8	118,6	94,0	84,7	103,8	102,3	110,1	102,9	98,9	83,1	83,3	106,4	113,5	122,4	91,1	57
FAHRZEUGE																	

VON KALENDERUNREGEL

WI 1975	WARENGRUPPE	GEWICH- TUNG	1976	1977	1977 1. HJ	1977 2. HJ	1977 1. VJ	1977 2. VJ
INVESTITIONSGUETER								
	INVESTITIONSGUETER INSGESAMT	100	100	102,5	102,5	102,5	97,4	108,0
	INVESTITIONSGUETER OHNE PERSONEN-UND KOMBINATIONSKRAFTWAGEN	89,41	100	102,5	102,1	102,9	96,7	107,9
31	STAHLBAUERZEUGNISSE UND SCHIENENFAHRZEUGE	8,04	100	99,4	96,5	102,2	89,6	103,9
T.A. 32	MASCHINENBAUERZEUGNISSE	40,35	100	100,1	98,7	101,4	92,5	105,4
3211,12	METALLBEARBEITUNGSMASCHINEN	4,83	100	95,6	91,8	99,3	83,8	100,4
3241-44	LANDWIRTSCHAFTLICHE MASCHINEN	4,41	100	104,6	111,3	98,3	108,4	114,3
3245,46	NAHRUNGSMITTELMASCHINEN UND MASCHINEN FUER VERWANDTE GEBIETE DER NAHR.-MITTELHERSTELLUNG	3,04	100	104,4	99,0	109,4	88,5	110,5
3265,69, T.A. 3267	TEXTIL-UND NAEMMASCHINEN, SCHUH-UND LEDER- INDUSTRIEMASCHINEN	2,37	100	89,9	91,1	88,7	90,5	91,9
REST 32	SONSTIGE MASCHINENBAUERZEUGNISSE	25,70	100	100,6	98,5	102,6	92,0	105,4
T.A. 33	STRASSENFAHRZEUGE SOWEIT INVESTITIONSGUT	22,74	100	101,3	105,9	96,9	103,4	108,5
3311,12	PERSONENKRAFTWAGEN UND KOMBINATIONSKRAFT- WAGEN 1)	10,59	100	102,6	105,7	99,5	103,0	108,6
3313,14	LIEFER-UND LASTKRAFTWAGEN, KOMMUNALFAHRZEUGE	8,24	100	96,0	100,7	91,5	100,0	101,6
3315,21, 45,87	SONSTIGE STRASSENFAHRZEUGE	3,91	100	109,0	117,2	101,1	112,0	122,8
T.A. 36	ELEKTROTECHNISCHE INVESTITIONSGUETER	16,21	100	103,9	103,5	104,2	97,8	109,7
50	BUEROMASCHINEN, DATENVERARBEITUNGSGERAETE UND-EINRICHTUNGEN	3,40	100	136,4	112,2	159,6	102,5	122,6
501	BUEROMASCHINEN	1,11	100	110,4	107,3	113,2	105,7	109,0
505	GERAETE UND EINRICHTUNGEN FUER DIE AUTOMATISCHE DATENVERARBEITUNG	2,29	100	149,0	114,6	182,0	100,9	129,2
	SONSTIGE IM INDEX ERFASSTE INVESTITIONSGUETER	9,26	100	103,9	110,5	97,7	107,8	113,3
34	WASSERFAHRZEUGE	4,02	100	93,4	99,5	87,6	99,7	99,1
T.A. 37	FEINMECHAN.-UND OPTISCHE ERZEUGNISSE; UHREN	1,17	100	108,3	110,4	106,2	112,2	108,4
T.A. 38	EISEN-, BLECH-, UND METALLWAREN	4,07	100	113,1	121,3	105,2	114,5	128,8
VERBRAUCHSGUETER								
	VERBRAUCHSGUETER INSGESAMT	100	100	107,5	111,8	103,3	111,5	112,1
	VERBRAUCHSGUETER OHNE PERSONEN-UND KOMBINATIONSKRAFTWAGEN	78,52	100	105,8	108,2	103,5	108,2	108,1
T.A. 33	STRASSENFAHRZEUGE SOWEIT VERBRAUCHSGUT	22,26	100	113,7	124,9	103,0	123,3	126,7
3311,12	PERSONENKRAFTWAGEN UND KOMBINATIONSKRAFT- WAGEN 1)	21,48	100	113,7	125,0	102,8	123,5	126,7
3371,75	KRAFTRAEDER, FAHRRADER	0,78	100	114,2	121,4	107,2	118,3	124,7
T.A. 36	ELEKTROTECHNISCHE VERBRAUCHSGUETER	13,55	100	109,7	115,1	104,7	114,2	115,9
3661,63	RUNDFUNK-, FERNSEH-UND PHONOGERAETE	6,57	100	114,5	117,1	112,2	117,1	117,1
REST 36	SONSTIGE ELEKTROTECHNISCHE VERBRAUCHSGUETER	6,98	100	105,2	113,2	97,6	111,6	114,9
T.A. 40	CHEMISCHE VERBRAUCHSGUETER	7,64	100	102,7	107,7	98,0	108,3	107,0
542	MOEPEL	10,36	100	108,9	109,9	107,9	105,5	114,6
625-64	SCHUHE, TEXTILIEN UND BEKLEIDUNG	23,61	100	98,3	101,5	95,3	105,0	97,7
625	SCHUHE	2,64	100	99,7	101,9	97,6	110,1	93,0
63	TEXTILIEN	7,67	100	99,2	102,8	95,7	102,9	102,7
64	BEKLEIDUNG	13,30	100	97,6	100,7	94,6	105,3	95,7
	SONSTIGE IM INDEX ERFASSTE VERBRAUCHSGUETER	22,58	100	110,5	109,9	111,0	108,9	111,0
211	ERENNSTOFFE	0,47	100	95,5	84,0	106,6	73,0	95,8
2213 10	MOTORENBENZIN	5,70	100	104,4	106,5	102,4	109,8	103,2
2267 10	HAUSHALTSNAEMMASCHINEN	0,17	100	119,2	126,9	111,7	127,6	126,3
T.A. 37	FEINMECHAN.-UND OPTISCHE ERZEUGNISSE; UHREN	1,18	100	99,5	104,7	94,6	104,9	104,6
T.A. 38	EISEN-, BLECH-UND METALLWAREN	2,63	100	152,3	154,4	150,3	157,6	151,0
391-395, 399	MUSIKINSTRUMENTE, SPIELWAREN, SPORTGERAETE, SCHMUCK, FUELLHALTER USW	2,67	100	111,2	102,2	119,8	96,1	108,8
51	FEINKERAMISCHE ERZEUGNISSE	1,07	100	102,4	104,8	100,0	104,0	105,7
52	GLASWAREN	0,65	100	100,9	102,6	99,4	102,8	102,4
56	PAPIER-UND PAPPEWAREN	1,71	100	109,5	110,1	108,8	106,4	114,2
57	DRUCKEREI-ERZEUGNISSE	5,15	100	105,2	102,5	107,9	98,7	106,6
621	LEDERWAREN	1,18	100	97,1	97,6	96,6	96,3	99,1

1) DIE ZUORDNUNG ZUM INVESTITIONSGUETER-BZW. VERBRAUCHSGUETERBEREICH ERFOLET ANNAEHERUNGSWEISE NACH DER ZULASSUNGSSTATISTIK FUER KRAFT

INVESTITIONS-UND VERBRAUCHSGUETER
=100

MAESSIGKEITEN BEREINIGT

1977 3. VJ	1977 4. VJ	1976 OKT	1976 NOV	1976 DEZ	1977 JAN	1977 FEB	1977 MÄRZ	1977 APRIL	1977 MAY	1977 JUNI	1977 JULI	1977 AUG	1977 SEPT	1977 OKT	1977 NOV	1977 DEZ	WI 1975
GÜTER																	
92,0	113,7	103,2	111,7	114,1	90,7	98,5	102,3	107,3	105,2	111,5	86,3	82,9	104,9	105,3	113,7	122,1	
92,6	113,7	102,2	111,5	116,5	89,7	98,0	101,8	106,7	104,6	112,4	89,9	84,1	104,2	104,4	112,6	124,1	
92,4	112,4	105,3	111,6	120,1	86,8	89,0	92,6	98,8	102,6	110,2	91,6	87,4	98,5	95,6	103,5	137,9	31
90,3	113,1	97,1	110,8	124,8	83,5	94,0	99,2	101,9	100,0	113,9	88,1	80,7	102,4	97,6	109,4	132,4	T.A.32
77,5	122,2	90,2	112,1	150,2	72,0	86,3	92,1	96,1	95,2	109,6	79,0	69,5	84,4	91,5	107,3	167,3	3211,12
93,7	103,1	105,6	99,2	88,6	100,2	115,1	109,9	119,4	115,6	108,0	99,1	80,8	101,9	108,6	99,8	100,7	3241-44
96,3	123,2	96,9	108,2	121,9	77,2	90,4	96,8	104,3	99,0	127,5	98,2	82,5	108,9	107,5	113,3	148,7	3245,46 3265,69
78,9	99,1	105,7	107,0	106,3	92,3	88,6	90,3	86,7	93,0	95,6	70,6	71,5	94,4	89,5	98,4	109,4	T.A.3267
92,5	113,2	96,3	113,2	128,2	82,8	92,7	99,7	101,2	98,9	115,7	88,3	83,5	105,9	96,4	112,0	131,4	REST 32
87,5	106,9	110,4	111,3	96,1	100,1	102,6	107,2	111,0	109,0	105,7	80,4	77,4	104,6	106,5	113,4	101,0	T.A.33
86,1	113,7	111,6	113,2	94,3	99,1	102,3	106,9	112,2	110,3	103,6	75,4	72,8	110,1	113,6	122,3	105,5	3311,12
86,7	96,6	108,3	108,9	91,9	100,3	98,1	101,4	103,3	102,0	99,7	77,2	83,0	99,5	95,0	101,6	93,4	3313,14
92,7	110,2	112,0	111,3	109,7	102,2	112,9	120,2	123,8	120,5	124,1	100,6	78,2	100,2	111,8	113,9	105,1	3315,21, 45,87
97,3	111,4	103,5	109,7	112,2	92,0	97,7	103,1	111,3	105,5	112,4	95,6	89,4	107,3	110,7	112,5	111,1	T.A.36
126,3	194,8	113,4	136,8	134,2	82,1	119,4	105,8	120,1	122,3	125,4	111,5	115,2	152,0	180,1	203,7	200,7	50
98,8	128,3	103,3	112,0	102,7	106,2	109,9	101,5	111,1	105,3	110,8	85,9	67,5	143,6	124,7	134,7	125,3	501
139,6	226,9	118,3	148,8	149,4	70,4	124,0	107,9	124,5	130,5	132,5	123,9	138,2	156,0	206,9	237,1	237,1	505
87,7	108,1	105,5	110,5	102,8	103,3	109,7	110,2	117,0	113,8	109,5	85,0	78,6	99,9	107,7	110,8	106,1	
82,8	92,7	104,3	104,4	96,3	99,5	101,7	98,2	104,6	99,8	93,5	80,3	76,5	92,0	98,1	94,3	85,8	34
93,7	119,4	106,7	116,0	107,2	110,3	112,5	113,6	105,3	108,2	111,6	90,4	77,5	113,6	113,8	123,4	121,0	T.A.37
90,9	120,2	106,2	115,1	107,9	105,0	116,8	121,0	132,7	129,2	124,6	88,0	81,0	103,9	115,3	123,5	121,9	T.A.38

(OHNE NÄHRUNGS-UND GENUSSMITTEL)

94,1	113,1	113,1	115,1	94,5	108,5	112,5	113,3	115,9	111,6	109,0	80,6	86,2	115,2	118,2	119,8	101,4	
95,7	111,7	113,0	115,7	95,9	105,3	109,5	109,7	112,5	107,5	104,5	82,8	89,7	114,1	117,0	117,8	100,6	
88,8	118,0	113,3	112,9	89,9	119,5	123,2	126,6	128,3	126,5	125,2	73,2	74,2	118,8	122,7	127,2	104,1	T.A.33
88,4	118,0	113,6	112,7	89,4	120,0	123,3	126,7	128,2	126,6	125,4	72,5	73,5	118,9	122,6	127,5	104,2	3311,12
99,1	115,7	106,5	118,9	103,1	106,9	122,1	125,4	129,6	125,2	119,8	90,9	91,6	114,5	124,3	121,0	101,9	3317,75
90,2	119,9	121,7	128,8	103,8	106,9	117,5	117,9	118,6	119,4	110,2	67,5	79,9	122,5	123,7	128,0	108,4	T.A.36
95,2	130,0	125,3	134,4	106,8	108,2	119,3	122,8	120,9	122,4	108,4	64,6	87,8	132,1	132,9	135,1	122,2	3661,63
85,5	110,5	118,4	123,5	100,9	105,6	115,8	113,3	116,5	116,7	111,8	70,2	72,4	113,5	115,0	121,4	95,4	REST 36
95,5	100,7	112,0	111,3	88,5	113,5	107,8	103,9	110,9	106,3	104,0	97,3	92,5	96,9	108,6	104,7	88,9	T.A.40
96,7	119,7	110,2	115,7	97,4	100,1	107,8	108,5	116,1	111,6	116,3	74,1	91,6	123,5	123,1	129,9	106,7	542
90,6	100,2	111,9	108,0	84,4	102,2	105,4	107,2	106,7	97,8	89,2	77,2	84,6	109,7	111,4	105,2	84,1	625-64
94,8	100,5	108,3	111,9	87,4	105,8	110,1	113,9	105,9	98,1	75,5	81,5	94,4	107,9	108,7	106,8	86,2	625
85,1	106,9	109,8	114,0	96,1	104,7	102,7	101,3	104,6	101,5	102,1	66,6	81,3	106,7	113,3	113,8	93,7	63
93,0	96,3	113,7	103,8	77,1	100,0	106,0	109,3	108,0	95,6	84,4	82,4	84,6	111,8	110,9	100,0	78,2	64
103,7	118,7	110,9	117,3	104,8	107,3	110,0	109,2	113,3	108,3	111,5	96,8	99,0	115,3	118,5	123,4	114,4	
100,6	112,7	118,2	112,6	101,6	92,0	72,1	56,3	102,6	98,5	86,9	80,6	99,9	120,6	119,0	101,1	117,7	211
102,4	102,4	102,2	108,9	106,8	114,7	108,5	106,0	105,6	99,4	104,6	99,3	107,6	100,4	93,2	110,5	103,8	2213 10
95,5	128,9	120,1	126,3	114,5	109,7	137,0	135,1	123,4	128,8	126,5	31,1	117,0	134,3	132,0	131,1	123,7	3267 10
84,5	105,2	122,5	126,1	101,0	97,2	107,4	109,3	103,5	103,4	106,8	63,7	79,2	109,6	110,2	115,9	90,0	T.A.37
134,4	167,1	112,3	120,5	100,8	151,1	168,4	154,0	153,4	144,9	154,7	129,5	115,9	157,9	178,2	166,9	156,3	T.A.38 391-395
108,8	131,4	128,3	135,1	106,5	88,8	93,1	105,0	105,4	104,0	116,6	92,2	99,7	134,0	140,1	141,0	113,4	398
95,6	104,7	105,3	109,1	99,1	104,0	106,9	101,6	110,7	105,0	101,8	97,1	90,0	99,7	106,4	109,2	98,6	51
91,9	106,9	98,7	108,7	96,0	100,2	101,8	106,2	100,9	97,5	108,9	88,6	82,3	105,3	106,6	113,2	101,2	52
103,5	114,4	111,1	122,4	100,8	111,7	107,2	101,1	117,0	109,8	115,9	98,7	99,5	112,3	113,7	123,3	106,5	56
98,2	118,1	109,2	114,0	111,3	94,1	99,7	102,0	111,3	106,6	102,0	93,6	93,2	107,7	113,1	116,2	125,0	57
98,2	103,2	113,5	122,4	91,1	90,1	95,7	102,3	103,4	99,3	94,7	86,6	76,7	107,8	112,2	114,7	83,1	621

FAHRZEUGE.

VON KALENDERUNREGEL

WI 1975	WARENGRUPPE	GEWICH- TUNG	1976	1977	1978	1978 1. HJ	1978 2. HJ	1978 1. VJ	1978 2. VJ
INVESTITIONSGUETER									
	INVESTITIONSGUETER INSGESAMT	100	100	102,5	102,6	99,6	105,5	96,1	103,2
	INVESTITIONSGUETER OHNE PERSONEN-UND KOMBINATIONSKRAFTWAGEN	89,41	100	102,5	101,2	98,3	104,0	94,5	102,2
31	STAHLBAUERZEUGNISSE UND SCHIENENFAHRZEUGE	8,04	100	99,4	93,9	88,0	99,7	82,8	93,3
T.A.32	MASCHINENBAUERZEUGNISSE	40,35	100	100,1	99,9	95,9	103,9	91,2	100,8
3211,12	METALLBEARBEITUNGSMASCHINEN	4,83	100	95,6	99,6	89,1	109,9	78,7	99,7
3241-44	LANDWIRTSCHAFTLICHE MASCHINEN	4,41	100	104,6	96,1	101,3	91,0	97,4	105,2
3245,46	NAHRUNGSMITTELMASCHINEN UND MASCHINEN FUER VERWANDTE GEBIETE DER NAHR.-MITTELHERSTELLUNG	3,04	100	104,4	103,3	100,2	106,5	92,8	107,7
3265,69, T.A.3267	TEXTIL-UND NAHEMASCHINEN,SCHUH-UND LEDER- INDUSTRIEMASCHINEN	2,37	100	89,9	87,1	84,6	89,6	81,6	87,7
REST 32	SONSTIGE MASCHINENBAUERZEUGNISSE	25,70	100	100,6	101,4	96,8	106,0	93,1	100,6
T.A.33	STRASSENFAHRZEUGE SOWEIT INVESTITIONSGUT	22,74	100	101,3	101,5	99,5	103,5	99,1	100,0
3311,12	PERSONENKRAFTWAGEN UND KOMBINATIONSKRAFT- WAGEN 1)	10,59	100	102,6	114,5	110,7	118,1	109,3	112,1
3313,14	LIEFER-UND LASTKRAFTWAGEN,KOMMUNALFAHRZEUGE	8,24	100	96,0	89,2	86,6	91,8	87,1	85,9
3315,21, 45,87	SONSTIGE STRASSENFAHRZEUGE	3,91	100	109,0	92,7	96,7	88,7	96,6	96,8
T.A.36	ELEKTROTECHNISCHE INVESTITIONSGUETER	16,21	100	103,9	106,5	103,8	109,1	99,3	108,5
50	BUEROMASCHINEN,DATENVERARBEITUNGSGERAETE UND-EINRICHTUNGEN	3,40	100	136,4	154,3	142,2	166,1	136,9	147,7
501	BUEROMASCHINEN	1,11	100	110,4	111,2	113,6	108,7	111,3	115,9
505	GERAETE UND EINRICHTUNGEN FUER DIE AUTOMATISCHE DATENVERARBEITUNG	2,29	100	149,0	175,1	156,1	193,8	149,3	163,0
	SONSTIGE IM INDEX ERFASSTE INVESTITIONSGUETER	9,26	100	103,9	98,4	103,1	93,8	101,2	105,0
34	WASSERFAHRZEUGE	4,02	100	93,4	82,7	86,4	79,0	86,2	86,6
T.A.37	FEINMECHAN.UND OPTISCHE ERZEUGNISSE;UHREN	1,17	100	108,3	107,1	108,2	106,1	103,6	113,0
T.A.38	EISEN-,BLECH-,UND METALLWAREN	4,07	100	113,1	111,4	118,2	104,8	115,4	121,0

VERBRAUCHSGUETER

	VERBRAUCHSGUETER INSGESAMT	100	100	107,5	108,4	111,1	105,7	110,9	111,2
	VERBRAUCHSGUETER OHNE PERSONEN-UND KOMBINATIONSKRAFTWAGEN	78,52	100	105,8	105,7	106,2	105,2	106,2	106,2
T.A.33	STRASSENFAHRZEUGE SOWEIT VERBRAUCHSGUT	22,26	100	113,7	117,7	128,3	107,2	127,6	129,1
3311,12	PERSONENKRAFTWAGEN UND KOMBINATIONSKRAFT- WAGEN 1)	21,48	100	113,7	118,3	129,0	107,8	128,4	129,7
3371,75	KRAFTRAEDER,FAHRRRAEDER	0,78	100	114,2	99,3	108,0	90,8	105,5	110,5
T.A.36	ELEKTROTECHNISCHE VERBRAUCHSGUETER	13,55	100	109,7	110,6	114,4	107,0	113,7	115,0
3661,63	RUNDUNK-,FERNSEH-UND PHONOGERAETE	6,57	100	114,5	119,0	121,9	116,3	122,2	121,4
REST 36	SONSTIGE ELEKTROTECHNISCHE VERBRAUCHSGUETER	6,98	100	105,2	102,7	107,3	98,2	105,6	108,9
T.A.40	CHEMISCHE VERBRAUCHSGUETER	7,64	100	102,7	105,0	105,5	104,6	103,1	107,9
542	MOEBEL	10,36	100	108,9	108,4	111,6	105,4	109,5	113,8
625-64	SCHUHE,TEXTILIEN UND BEKLEIDUNG	23,61	100	98,3	95,9	97,6	94,2	101,6	93,5
625	SCHUHE	2,64	100	99,7	95,6	96,0	95,2	104,8	87,0
63	TEXTILIEN	7,67	100	99,2	98,2	101,5	95,0	101,3	101,8
64	BEKLEIDUNG	13,30	100	97,6	94,6	95,7	93,5	101,1	90,1
	SONSTIGE IM INDEX ERFASSTE VERBRAUCHSGUETER	22,58	100	110,5	112,1	107,9	116,3	106,0	109,9
211	BRENNSTOFFE	0,47	100	95,5	97,4	90,6	104,1	83,7	97,6
2213 10	MOTORENBENZIN	5,70	100	104,4	107,5	101,2	113,7	101,1	101,3
3267 10	HAUSHALTSNAHEMASCHINEN	0,17	100	119,2	100,8	98,0	103,6	98,8	97,2
T.A.37	FEINMECHAN.UND OPTISCHE ERZEUGNISSE;UHREN	1,18	100	99,5	96,1	94,5	97,6	93,8	95,2
T.A.38	EISEN-,BLECH-UND METALLWAREN	2,63	100	152,3	146,1	143,3	148,8	143,6	143,0
391-395, 398	MUSIKINSTRUMENTE,SPIELWAREN,SPORTGERAETE, SCHMUCK,FUELLHALTER USW	2,67	100	111,2	111,1	105,1	117,1	101,4	108,8
51	FEINKERAMISCHE ERZEUGNISSE	1,07	100	102,4	99,0	100,9	97,1	99,3	102,6
52	GLASWAREN	0,65	100	100,9	107,8	107,7	107,8	107,7	107,7
56	PAPIER-UND PAPPEWAREN	1,71	100	109,5	123,4	120,7	126,1	115,8	124,6
57	DRUCKEREI-ERZEUGNISSE	5,15	100	105,2	109,4	104,9	113,8	100,7	100,2
671	LEDERWAREN	1,18	100	97,1	94,4	90,9	97,8	90,8	90,8

1)DIE ZUORDNUNG ZUM INVESTITIONSGUETER-BZW.VERBRAUCHSGUETERBEREICH ERFOLGST ANNAEHERUNGSWEISE NACH DER ZULASSUNGSSTATISTIK FUER KRAFT

INVESTITIONS-UND VERBRAUCHSGÜTER
=100

MASSSTÄBKEITEN BEREFINIGT

1978 3. VJ	1978 4. VJ	1977 OKT	1977 NOV	1977 DEZ	1978 JAN	1978 FEB	1978 MÄRZ	1978 APRIL	1978 MAI	1978 JUNI	1978 JULI	1978 AUG	1978 SEPT	1978 OKT	1978 NOV	1978 DEZ	WI 1975
GÜTER																	
95,3	116,3	105,3	113,7	122,1	93,2	97,7	97,5	99,8	103,5	106,1	90,9	84,3	111,7	106,5	114,4	129,6	
94,1	114,5	104,4	112,6	124,1	90,7	96,0	97,1	99,8	101,9	104,6	90,1	84,7	108,4	103,1	111,6	130,7	
89,1	110,8	95,6	103,5	137,9	84,1	79,5	84,4	91,4	93,1	95,2	84,7	83,2	100,1	98,1	103,9	132,7	31
92,7	115,8	97,6	109,4	132,4	85,2	90,9	97,6	97,5	99,1	105,2	88,3	82,7	108,0	97,0	108,5	145,3	T.A.-32
88,2	132,9	91,5	107,3	167,3	66,0	76,4	93,8	89,2	98,8	110,0	79,0	84,9	101,0	95,6	123,2	186,4	3211,12
84,4	98,1	108,6	99,8	100,7	98,4	96,7	97,1	110,6	105,4	100,2	98,5	67,2	89,1	103,6	92,7	97,5	3241-44
94,7	118,8	107,5	113,3	148,7	83,9	96,5	98,4	107,1	104,1	111,4	90,3	85,3	109,3	100,3	108,8	151,0	3245,46
80,8	99,0	89,5	98,4	109,4	75,0	86,6	83,4	91,6	85,8	85,8	64,4	77,3	100,7	86,2	93,1	120,3	3265,69,
95,8	116,8	96,4	112,0	131,4	87,6	92,4	99,6	96,1	98,8	106,2	90,2	85,1	113,1	96,7	109,8	147,4	T.A.-3267
93,1	114,5	106,5	113,4	101,0	103,4	103,7	90,3	90,1	103,5	105,9	87,1	78,0	115,8	115,6	120,0	107,3	REST 32
105,2	131,8	113,6	122,3	105,5	115,1	111,9	101,0	100,0	117,2	118,7	97,5	80,7	139,7	135,7	137,9	120,5	3311,12
84,3	99,7	95,0	101,6	93,4	93,3	93,1	74,9	75,6	87,9	93,6	82,7	75,4	95,8	100,2	106,2	92,2	3313,14
70,1	98,9	111,8	113,9	105,1	93,1	103,8	93,3	94,0	99,2	97,3	68,2	76,3	93,1	93,3	100,6	103,5	3315,21,
102,0	116,6	110,7	112,5	111,1	96,6	99,8	101,5	105,8	109,1	110,4	99,5	92,8	114,7	111,8	116,6	122,1	45,87
150,4	182,7	180,1	203,7	200,7	116,9	154,6	140,7	162,9	148,0	133,6	138,1	128,2	186,9	174,4	178,8	196,2	50
95,0	123,2	124,7	134,7	125,3	110,4	120,8	103,0	117,7	112,1	117,5	108,6	55,7	123,8	124,7	125,9	118,6	501
177,2	211,4	206,9	237,1	237,1	120,1	171,0	158,9	184,7	165,4	141,4	152,3	163,2	217,4	198,4	204,4	233,7	505
85,1	102,8	107,7	110,8	106,1	96,6	103,8	103,5	107,5	105,5	102,3	85,0	76,5	94,6	99,0	108,1	101,7	
73,6	84,5	98,1	94,3	85,8	84,4	88,6	85,7	89,0	88,0	83,1	81,2	60,5	80,6	84,4	87,1	81,8	34
93,3	119,8	113,8	123,4	121,0	98,7	107,2	105,1	116,9	115,3	107,3	89,6	86,5	104,1	117,7	124,0	117,4	T.A.-37
94,1	116,1	115,3	123,5	121,9	108,1	118,0	120,6	123,1	120,1	119,8	87,4	89,5	105,8	108,1	124,3	116,8	T.A.-38

(OHNE NAHRUNGS-UND GENUSSMITTEL)

95,9	116,1	118,2	119,8	101,4	107,8	112,1	113,1	113,7	109,6	110,5	88,4	82,8	117,6	117,3	121,4	109,1	
95,7	115,2	117,0	117,8	100,6	101,5	107,5	109,7	111,4	103,6	103,7	87,1	86,5	114,2	115,8	120,4	108,9	
96,1	118,9	122,7	127,2	104,1	129,1	128,4	125,4	121,9	130,8	134,0	93,0	69,1	128,4	122,1	124,5	109,1	T.A.-33
96,6	119,6	122,6	127,5	104,2	130,5	129,1	125,7	122,0	131,4	135,2	93,0	69,4	129,8	122,8	125,1	109,8	3311,12
82,3	99,7	124,3	121,0	101,9	91,4	109,6	116,5	117,0	114,3	101,2	94,1	62,7	91,8	102,5	107,5	88,1	3371,75
93,0	121,8	123,7	128,0	108,4	106,1	117,8	117,6	118,1	110,4	116,1	86,0	70,0	124,9	123,6	129,0	112,0	T.A.-36
99,8	133,7	132,9	135,1	122,2	110,0	128,4	128,9	124,6	117,4	122,1	105,5	61,4	135,7	133,4	139,8	127,6	3661,63
86,6	110,6	115,0	121,4	95,4	102,5	107,8	106,8	112,0	103,9	110,5	67,6	78,2	114,8	114,4	118,9	97,3	REST 36
100,0	109,5	108,6	104,7	88,9	102,9	103,1	103,3	111,0	106,3	106,5	100,9	93,8	105,8	108,7	115,3	104,4	T.A.-40
92,7	118,7	123,1	129,9	106,7	102,5	110,5	115,8	118,1	111,2	112,0	71,5	80,2	117,6	118,5	126,9	110,4	542
88,1	100,6	111,4	105,2	84,1	96,3	102,8	105,9	105,9	87,9	87,2	79,0	79,4	106,6	106,6	106,2	87,6	625-64
92,5	98,1	108,7	106,8	86,2	101,7	104,4	108,3	102,7	80,2	78,7	78,0	94,0	105,4	104,1	103,2	85,6	625
85,1	105,5	113,3	113,8	93,7	96,5	103,9	103,6	107,5	100,0	98,2	71,2	80,3	104,1	107,4	114,7	93,5	63
89,0	98,2	110,9	100,0	78,2	95,1	101,8	106,7	105,6	82,5	82,6	83,7	76,0	108,4	106,5	101,8	84,6	64
105,7	127,4	118,5	123,4	114,4	103,8	106,2	108,0	110,0	111,0	108,8	98,6	100,9	117,9	122,4	129,4	130,9	
98,5	109,9	119,0	101,1	117,7	88,2	86,7	76,0	96,6	107,0	90,4	88,1	97,3	110,3	112,6	106,9	110,0	211
113,9	116,6	93,2	110,5	103,8	100,6	102,0	100,8	100,0	101,8	101,8	104,3	113,7	114,7	113,2	120,6	116,0	2213 10
92,2	115,7	132,0	131,1	123,7	100,6	91,8	103,6	89,8	98,6	102,7	41,7	109,3	123,8	110,9	118,2	118,5	3267 10
85,6	110,3	110,2	115,9	90,0	87,4	96,6	97,8	96,3	94,9	94,6	63,9	84,4	108,5	115,4	118,1	96,2	T.A.-37
119,4	179,9	178,2	166,9	156,3	144,8	141,2	144,6	144,0	136,6	147,6	114,5	102,8	142,0	154,3	172,7	217,2	T.A.-38
103,9	130,8	140,1	141,0	113,4	98,8	96,5	108,5	107,6	107,5	111,0	85,8	101,2	125,0	136,0	138,6	116,6	398
90,2	104,3	106,4	109,2	98,6	97,1	100,8	99,9	104,0	106,8	97,7	92,1	82,2	96,4	101,8	108,2	102,8	51
103,3	112,4	106,6	113,2	101,2	107,6	110,1	105,6	107,9	104,0	111,0	104,4	95,4	110,3	114,6	116,3	106,1	52
119,2	133,2	113,7	123,3	106,5	111,8	121,0	118,0	122,8	130,3	121,4	115,7	111,0	131,7	130,7	141,5	127,3	56
102,4	125,7	113,1	116,2	125,0	97,4	101,4	103,3	109,6	114,6	104,3	100,0	96,2	111,5	116,9	122,1	139,9	57
88,2	107,9	112,2	114,7	83,1	82,1	91,9	98,9	98,5	90,3	84,3	82,3	77,5	105,8	112,7	117,5	91,9	621

FAHRZEUGE.

VON KALENDERUNREGEL

WT 1975	WARENGRUPPE	GEWICHT- TUNGE	1976	1977	1978	1979	1979 1. HJ	1979 2. HJ	1979 1. VJ	1979 2. VJ
INVESTITIONSGUETER										
	INVESTITIONSGUETER INSGESAMT	100	100	102,5	102,6	107,4	104,2	110,6	96,9	112,0
	INVESTITIONSGUETER OHNE PERSONEN-UND KOMBINATIONSKRAFTWAGEN	89,41	100	102,5	101,2	106,1	102,1	110,0	93,9	110,9
31	STAHLBAUERZEUGNISSE UND SCHIENENFAHRZEUGE	8,04	100	99,4	93,9	96,1	86,3	105,7	75,5	97,8
T.A.32	MASCHINENBAUERZEUGNISSE	40,35	100	100,1	99,9	104,3	99,7	108,8	90,7	109,5
3211,12	METALLBEARBEITUNGSMASCHINEN	4,83	100	95,6	99,6	104,6	92,9	115,8	81,8	104,9
3241-44	LANDWIRTSCHAFTLICHE MASCHINEN	4,41	100	104,6	96,1	101,9	106,8	97,0	99,3	115,0
3245,46	NAHRUNGSMITTELMASCHINEN UND MASCHINEN FUER VERWANDTE GEBIETE DER NAHR.-MITTELHERSTELLUNG	3,04	100	104,4	103,3	100,9	95,9	105,7	89,3	102,9
3265,69, T.A.3267	TEXTIL-UND NAEHMASCHINEN, SCHUH-UND LEDER- INDUSTRIEMASCHINEN	2,37	100	89,9	87,1	92,6	91,4	93,6	81,1	102,5
REST 32	SONSTIGE MASCHINENBAUERZEUGNISSE	25,70	100	100,6	101,4	106,2	101,0	111,2	91,9	110,8
T.A.33	STRASSENFAHRZEUGE SOWEIT INVESTITIONSGUT	22,74	100	101,3	101,5	108,0	110,0	106,0	107,4	112,9
3311,12	PERSONENKRAFTWAGEN UND KOMBINATIONSKRAFT- WAGEN 1)	10,59	100	102,6	114,5	118,8	122,1	115,6	122,3	121,7
3313,14	LIEFER-UND LASTKRAFTWAGEN, KOMMUNALFAHRZEUGE	8,24	100	96,0	89,2	97,9	98,0	96,2	95,5	100,7
3315,21, 45,87	SONSTIGE STRASSENFAHRZEUGE	3,91	100	109,0	92,7	101,9	102,9	100,9	91,9	115,0
T.A.36	ELEKTROTECHNISCHE INVESTITIONSGUETER	16,21	100	103,9	106,5	112,5	107,9	117,1	100,4	115,9
50	BUEROMASCHINEN, DATENVERARBEITUNGSGERAETE UND-EINRICHTUNGEN	3,40	100	136,4	154,3	168,0	153,2	182,5	140,7	166,7
501	BUEROMASCHINEN	1,11	100	110,4	111,2	110,2	115,9	104,6	108,8	123,6
505	GERAETE UND EINRICHTUNGEN FUER DIE AUTOMATISCHE DATENVERARBEITUNG	2,29	100	149,0	175,1	196,0	171,2	220,2	156,1	187,5
	SONSTIGE IM INDEX ERFASSTE INVESTITIONSGUETER	9,26	100	107,9	98,4	98,3	100,4	96,3	95,1	106,1
34	WASSERFAHRZEUGE	4,02	100	93,4	82,7	77,2	78,0	76,6	74,9	81,1
T.A.37	FEINMECHAN.UND OPTISCHE ERZEUGNISSE; UHREN	1,17	100	108,3	107,1	112,0	112,0	112,0	108,9	115,5
T.A.38	EISEN-, BLECH- UND METALLWAREN	4,07	100	113,1	111,4	115,2	119,3	111,3	111,1	128,2
VERBRAUCHSGUETER										
	VERBRAUCHSGUETER INSGESAMT	100	100	107,5	108,4	110,6	115,3	106,1	113,2	117,4
	VERBRAUCHSGUETER OHNE PERSONEN-UND KOMBINATIONSKRAFTWAGEN	78,52	100	105,8	105,7	108,0	108,7	107,3	106,7	110,7
T.A.33	STRASSENFAHRZEUGE SOWEIT VERBRAUCHSGUT	22,26	100	113,7	117,7	119,3	138,0	101,0	135,8	140,4
3311,12	PERSONENKRAFTWAGEN UND KOMBINATIONSKRAFT- WAGEN 1)	21,48	100	113,7	118,3	120,2	139,3	101,4	137,1	141,7
3371,75	KRAFTRAEDER, FAHRRADER	0,78	100	114,2	99,3	96,6	102,8	90,7	100,4	105,2
T.A.36	ELEKTROTECHNISCHE VERBRAUCHSGUETER	13,55	100	100,7	110,6	106,2	108,2	104,3	107,1	109,2
3661,63	RUNDUNK-, FERNSEH-UND PHONOGERAETE	6,57	100	114,5	119,0	105,2	107,2	103,3	107,2	107,0
RFST 36	SONSTIGE ELEKTROTECHNISCHE VERBRAUCHSGUETER	6,98	100	105,2	102,7	107,1	109,1	105,1	106,9	111,3
T.A.40	CHEMISCHE VERBRAUCHSGUETER	7,64	100	102,7	105,0	110,7	113,8	107,7	112,9	114,8
542	MOEBEL	10,36	100	108,9	108,4	105,9	108,2	103,6	103,0	113,8
625-64	SCHUHE, TEXTILIEN UND BEKLEIDUNG	23,61	100	98,3	95,9	97,5	99,1	95,9	101,1	96,9
625	SCHUHE	2,64	100	99,7	95,6	95,9	97,7	94,1	102,0	93,2
63	TEXTILIEN	7,67	100	90,2	98,2	103,1	104,3	102,1	100,4	108,3
64	BEKLEIDUNG	13,30	100	97,6	94,6	94,5	96,4	92,8	101,3	91,0
	SONSTIGE IM INDEX ERFASSTE VERBRAUCHSGUETER	22,58	100	110,5	112,1	120,5	117,7	123,3	112,2	123,5
211	ERENNSTOFFE	0,47	100	95,5	97,4	116,6	111,7	121,5	110,0	113,5
2213 10	MOTORENBENZIN	5,70	100	104,4	107,5	128,4	125,3	131,4	121,0	129,6
3267 10	HAUSHALTSNAEHMASCHINEN	0,17	100	119,2	100,8	87,1	100,1	74,4	100,5	99,6
T.A.37	FEINMECHAN.UND OPTISCHE ERZEUGNISSE; UHREN	1,18	100	99,5	96,1	103,2	103,4	103,1	98,6	108,6
T.A.38	EISEN-, BLECH- UND METALLWAREN	2,63	100	152,3	146,1	147,1	140,0	154,1	129,7	151,2
391-395, 395	MUSIKINSTRUMENTE, SPIELWAREN, SPORTGERAETE, SCHMUCK, FUELLHALTER USW.	2,67	100	111,2	111,1	106,5	102,2	110,6	95,0	110,1
51	FEINKERAMISCHE ERZEUGNISSE	1,07	100	102,4	99,0	97,8	99,5	96,2	96,4	102,9
52	GLASWAREN	0,65	100	100,9	107,8	110,8	112,6	109,1	110,5	114,7
56	PAPIER- UND PAPPEWAREN	1,71	100	109,5	123,4	132,0	132,7	131,4	129,2	136,6
57	DRUCKEREIERZEUGNISSE	5,15	100	105,2	109,4	118,6	115,7	121,5	109,6	122,2
621	LEDERWAREN	1,18	100	97,1	94,4	95,9	91,7	99,9	88,3	95,6

1) DIE ZUORDNUNG ZUM INVESTITIONSGUETER- OZW. VERBRAUCHSGUETERBEFELD ERFOLGT ANNÄHERUNGSWEISE NACH DER ZULASSUNGSSTATISTIK FUER KRAFT

INVESTITIONS-UND VERBRAUCHSGÜTER
=100

MAESSIGKEITEN BEREINIGT

1979 3. VJ	1979 4. VJ	1978 OKT	1978 NOV	1978 DEZ	1979 JAN	1979 FEB	1979 MÄRZ	1979 APRIL	1979 MAI	1979 JUNI	1979 JULI	1979 AUG	1979 SEPT	1979 OKT	1979 NOV	1979 DEZ	WI 1975
GÜTER																	
97,9	124,0	106,5	114,4	129,0	88,8	96,7	105,3	110,1	106,8	119,6	96,2	85,1	114,5	110,6	122,3	142,8	
97,3	123,5	103,1	111,6	130,7	84,8	94,1	102,9	108,4	105,0	119,7	96,2	85,2	112,7	108,1	120,3	146,6	
91,5	120,6	98,1	103,9	132,7	73,5	71,0	81,8	92,9	89,3	112,1	85,7	87,2	102,6	95,9	109,4	164,8	31
93,9	124,6	97,0	108,5	145,3	78,1	89,7	104,3	105,6	103,3	120,2	93,6	81,9	107,8	102,2	117,1	161,4	T.A.-32
93,8	139,2	95,6	123,2	186,4	62,8	80,7	101,9	97,7	100,0	117,5	92,7	84,8	105,4	104,4	120,0	205,1	3211,12
86,9	107,7	103,6	92,7	97,5	91,2	101,5	105,3	119,3	108,6	117,9	100,4	66,0	95,8	114,6	105,0	101,9	3241-44
90,6	121,7	100,3	108,8	151,0	79,4	90,0	98,7	100,3	98,1	110,8	89,3	83,8	99,9	100,3	113,9	157,6	3245,46
81,0	107,1	86,2	93,1	120,3	67,8	83,9	91,9	107,9	93,3	107,1	76,3	73,9	94,1	94,4	107,1	123,3	3265,69,
96,6	126,7	96,7	109,8	147,4	79,5	89,8	106,3	105,2	104,5	123,4	94,7	84,6	112,4	100,7	119,9	167,4	T.A.-3267
96,0	116,5	115,6	120,0	107,3	103,6	106,4	112,0	112,5	112,1	114,3	91,3	82,4	116,8	116,1	124,6	107,9	REST 32
103,4	128,4	135,7	137,9	120,5	122,1	118,7	125,7	124,3	122,1	118,9	95,7	84,4	133,7	131,9	139,9	110,9	T.A.-33
89,1	103,5	100,2	106,2	92,2	90,2	96,2	100,2	99,4	96,9	106,0	85,6	81,3	101,9	102,0	113,3	94,6	3311,12
90,5	111,9	93,3	100,6	103,5	81,5	94,4	99,9	108,1	117,0	119,4	91,6	79,0	102,4	103,4	106,9	128,2	3313,14
105,7	129,1	111,8	116,6	122,1	94,4	102,7	104,2	117,3	109,1	121,9	104,7	92,0	122,5	122,1	127,8	139,4	3315,21,
161,7	204,5	174,4	178,8	196,2	124,9	152,0	146,2	168,4	152,0	181,1	146,8	137,0	206,3	180,3	214,4	224,1	45,87
96,2	113,4	124,7	125,9	118,6	102,3	116,9	108,1	120,5	116,5	134,2	105,0	61,9	125,9	111,9	117,9	110,2	T.A.-36
193,4	248,5	198,4	204,4	233,7	135,8	169,0	164,6	191,5	169,1	203,8	167,0	173,3	245,1	213,4	261,0	279,2	50
88,8	104,1	99,0	108,1	101,7	89,4	95,1	100,8	104,7	104,1	109,8	95,0	72,5	100,5	100,8	107,6	104,5	501
69,5	83,9	84,4	87,1	81,8	74,3	73,5	76,8	80,5	80,9	82,0	68,1	60,4	81,6	84,0	87,3	79,9	505
103,0	121,4	117,7	124,0	117,4	99,5	114,1	113,5	114,3	115,0	117,3	110,7	78,4	122,5	118,1	124,1	122,5	34
103,7	119,2	108,1	124,3	116,8	101,4	111,1	120,9	125,9	123,9	135,2	117,1	82,9	112,8	112,5	122,9	123,7	T.A.-37
(OHNE NAHRUNGS-UND GENUSSMITTEL)																	T.A.-38
97,2	115,4	117,3	121,4	109,1	108,9	112,8	118,0	119,4	115,7	117,3	91,7	82,8	119,8	116,7	121,4	106,8	
98,6	116,6	115,8	120,4	108,9	101,3	107,2	111,7	112,8	108,7	110,9	94,8	84,5	118,9	117,4	120,8	110,7	
91,9	110,6	122,1	124,5	109,1	135,1	132,0	139,8	142,3	139,7	139,4	80,8	76,1	122,2	113,6	123,0	92,5	T.A.-33
92,3	111,0	122,8	125,1	109,8	136,9	133,0	140,9	143,7	140,9	140,6	80,4	76,7	123,1	114,1	123,5	92,6	3311,12
82,5	99,2	102,5	107,5	88,1	86,1	104,2	111,3	105,6	105,8	104,3	91,0	60,4	98,3	98,2	109,7	88,5	3371,75
88,2	121,3	123,6	129,0	112,0	105,6	108,6	107,1	108,1	108,8	110,9	87,1	61,7	119,5	123,2	129,0	110,1	T.A.-36
86,5	121,2	133,4	139,8	127,6	110,6	108,3	102,9	103,2	106,7	111,2	88,4	53,5	121,8	124,7	129,0	107,8	3661,63
89,8	121,4	114,4	118,9	97,3	100,9	108,9	111,2	112,7	110,8	110,6	85,8	69,5	117,4	121,8	129,0	112,3	REST 36
103,9	111,8	108,7	115,3	104,4	111,3	110,7	116,4	119,9	111,7	113,1	102,7	94,3	116,3	113,2	118,2	102,7	T.A.-40
93,5	114,3	118,5	126,9	110,4	95,7	103,0	110,1	115,3	112,0	114,3	79,1	84,3	119,6	113,2	118,6	111,1	542
91,0	101,1	106,6	106,2	87,6	94,5	102,8	106,1	103,9	94,8	92,3	85,7	77,6	112,2	107,6	103,2	90,4	625-64
88,2	100,3	104,1	103,2	85,6	95,6	102,9	107,6	102,2	97,5	79,2	77,4	81,2	108,2	105,2	103,1	90,7	625
91,4	113,3	107,4	114,7	93,5	96,1	101,3	104,0	104,4	106,2	114,5	94,3	68,5	114,7	116,5	118,9	102,6	63
91,3	94,3	106,5	101,8	84,6	93,3	103,7	107,0	103,9	87,6	82,0	82,3	82,2	111,6	103,0	94,1	83,4	64
113,9	133,1	122,4	129,4	130,9	105,4	111,8	119,4	121,7	120,9	128,2	113,7	102,9	126,6	128,2	136,5	135,4	
114,8	128,8	112,6	106,9	110,0	121,7	115,0	93,7	109,2	116,4	114,7	109,3	113,3	122,5	123,0	133,9	130,2	211
128,7	134,2	113,2	120,4	116,0	121,3	119,3	122,1	127,7	127,4	133,8	129,5	128,4	128,1	132,6	133,6	136,2	2213 10
60,0	89,5	110,9	118,2	118,5	89,3	106,2	106,7	102,9	95,9	100,2	85,7	24,9	72,1	94,6	109,0	71,4	3267 10
91,7	115,2	115,4	118,1	96,2	87,4	98,9	109,6	105,1	108,1	112,7	106,8	52,3	119,9	124,5	118,2	99,7	T.A.-37
130,0	179,4	154,3	172,7	217,2	102,0	133,4	153,9	148,7	152,8	152,0	131,0	108,8	152,9	166,5	184,0	190,7	T.A.-38
107,4	119,2	136,0	138,6	116,6	88,5	91,0	105,1	102,5	106,9	120,9	104,4	79,7	125,8	119,7	123,2	114,0	391-395,
90,1	102,5	101,8	108,2	102,8	92,7	98,3	98,0	105,1	100,1	103,9	89,3	84,9	97,0	97,4	107,4	103,5	398
100,5	117,8	114,6	116,3	106,1	107,3	108,6	115,5	111,9	116,2	115,9	100,0	89,1	117,3	112,2	127,9	113,6	51
124,4	138,9	130,7	141,5	127,3	122,3	128,9	136,3	132,9	133,4	143,6	121,9	113,6	139,3	131,1	146,7	139,8	52
110,5	133,0	116,9	122,1	139,9	104,6	108,3	116,0	122,5	116,4	128,3	106,0	103,7	123,3	121,7	135,3	144,9	56
97,3	110,0	112,7	117,5	91,9	77,6	91,8	95,9	100,2	92,0	94,7	83,3	80,6	109,3	111,6	119,8	96,8	37
FAHRZÜGE.																	621

3 Produktionsindex für das Baugewerbe, Bauhauptgewerbe und Ausbaugewerbe

1976 = 100

Nr. der Systematik 1) Gewichtung Jahr Halbjahr Vierteljahr	Baugewerbe												
	insgesamt	Hochbau 2)	Tiefbau 3)	Bauhauptgewerbe			Ausbaugewerbe						
				zusammen	Hochbau	Tiefbau	zusammen	Klempnerei, Gas- und Wasserinstallationsanlagen 4)	Installation von Heizungsanlagen 4)	Elektroinstallation	Glaser-gewerbe	Malerei- und Lackierergewerbe, Tapetenkleberei	Übriges Ausbaugewerbe
Systematik-Nr.	72-77			72-75			76-77	7610	7640	7670	7731	7734,37	
Gewichtung	100	75,15	24,85	67,18	42,33	24,85	32,82	5,75	7,11	6,11	0,77	7,14	5,94
kalendermonatlich													
1976	100	100	100	100	100	100	100	100	100	100	100	100	100
1977	102,7	103,5	100,2	102,7	104,1	100,2	102,7	101,1	104,5	103,6	104,7	98,2	106,2
1978	106,0	105,8	106,7	108,7	109,8	106,7	100,5	96,2	98,3	101,6	111,1	99,2	106,6
1979	113,1	113,4	112,1	115,7	117,8	112,1	107,8	101,1	112,8	106,8	123,7	105,6	109,9
1976 1. HJ	90,9	93,4	94,8	90,9
1976 2. HJ	109,2	106,7	105,3	109,2
1977 1. HJ	90,0	95,8	99,2	90,0
1977 2. HJ	110,5	109,6	109,0	110,5
1978 1. HJ	93,5	93,2	94,3	99,3	102,2	94,3	81,6	75,6	76,6	84,3	89,2	81,4	90,0
1978 2. HJ	118,5	118,3	119,1	118,0	117,4	119,1	119,5	116,9	120,0	119,0	133,0	117,0	123,1
1979 1. HJ	101,2	103,5	94,5	102,9	107,9	94,5	97,7	92,3	100,9	98,0	112,0	94,2	101,4
1979 2. HJ	125,0	123,5	129,6	128,5	127,8	129,6	117,9	110,0	124,8	115,5	135,5	117,1	118,4
1976 1. VJ	70,2	79,9	85,6	70,2
1976 2. VJ	111,6	106,8	104,0	111,6
1976 3. VJ	114,7	107,7	103,6	114,7
1976 4. VJ	103,6	105,7	106,9	103,6
1977 1. VJ	71,8	83,2	89,9	71,8
1977 2. VJ	108,1	108,4	108,5	108,1
1977 3. VJ	115,3	111,1	108,6	115,3
1977 4. VJ	105,7	108,0	109,4	105,7
1978 1. VJ	77,9	80,4	70,4	81,1	87,4	70,4	71,3	64,9	69,9	75,5	76,5	68,1	77,8
1978 2. VJ	109,1	106,1	118,3	117,5	117,0	118,3	91,9	86,2	83,3	93,1	101,8	94,6	102,2
1978 3. VJ	112,4	108,6	124,1	118,9	115,9	124,1	99,1	94,4	94,2	96,3	111,6	102,2	107,3
1978 4. VJ	124,6	128,1	114,0	117,2	119,0	114,0	139,8	139,3	145,8	141,6	154,4	131,8	138,9
1979 1. VJ	79,9	85,1	64,3	79,8	88,9	64,3	80,2	74,9	84,0	83,2	92,6	74,5	82,9
1979 2. VJ	122,5	121,9	124,6	126,1	127,0	124,6	115,3	109,6	117,8	112,8	131,3	113,8	119,9
1979 3. VJ	119,8	115,0	134,3	131,1	129,2	134,3	96,8	88,2	101,1	93,6	112,8	99,7	97,7
1979 4. VJ	130,1	131,8	124,9	125,8	126,3	124,9	138,9	131,8	148,4	137,4	158,1	134,4	139,1
von Kalenderunregelmäßigkeiten bereinigt													
1976	100	100	100	100	100	100	100	100	100	100	100	100	100
1977	103,5	104,3	101,0	103,5	104,9	101,0	103,5	101,9	105,3	104,4	105,5	98,9	107,0
1978	107,3	107,0	108,0	110,0	111,1	108,0	101,7	97,3	99,5	102,8	112,4	100,3	107,8
1979	114,8	115,1	113,7	117,4	119,5	113,7	109,3	102,6	114,4	108,3	125,4	107,1	111,5
1976 1. HJ	93,0	95,5	97,0	93,0
1976 2. HJ	106,8	104,4	103,0	106,8
1977 1. HJ	92,7	98,6	102,1	92,7
1977 2. HJ	109,0	108,1	107,6	109,0
1978 1. HJ	95,5	95,2	96,3	101,4	104,4	96,3	83,3	77,2	78,2	86,1	91,1	83,1	91,9
1978 2. HJ	118,8	118,6	119,4	118,3	117,7	119,4	119,8	117,2	120,3	119,3	133,3	117,3	123,4
1979 1. HJ	103,9	106,2	97,0	105,7	110,8	97,0	100,4	94,8	103,6	100,6	114,9	96,7	104,1
1979 2. HJ	125,3	123,8	129,9	128,8	128,1	129,9	118,2	110,3	125,1	115,8	135,8	117,4	118,7
1976 1. VJ	69,8	79,4	85,1	69,8
1976 2. VJ	117,7	112,7	109,7	117,7
1976 3. VJ	110,0	103,3	99,3	110,0
1976 4. VJ	103,4	105,5	106,7	103,4
1977 1. VJ	71,4	82,7	89,4	71,4
1977 2. VJ	115,4	115,7	115,9	115,4
1977 3. VJ	110,9	106,8	104,4	110,9
1977 4. VJ	107,1	109,5	110,9	107,1
1978 1. VJ	78,6	81,2	71,1	81,9	88,3	71,1	71,9	65,5	70,6	76,3	77,3	68,7	78,5
1978 2. VJ	112,7	109,6	122,2	121,4	120,9	122,2	95,0	89,0	86,0	96,2	105,1	97,7	105,6
1978 3. VJ	109,8	106,0	121,2	116,2	113,2	121,2	96,8	92,1	92,0	94,0	108,9	99,7	104,7
1978 4. VJ	128,4	132,0	117,4	120,7	122,6	117,4	144,0	143,5	150,2	145,9	159,0	135,8	143,2
1979 1. VJ	79,0	84,1	63,6	78,9	87,9	63,6	79,3	74,0	83,0	82,2	91,5	73,7	82,0
1979 2. VJ	130,9	130,1	133,1	134,7	135,6	133,1	123,1	117,0	125,8	120,5	140,2	121,5	128,1
1979 3. VJ	117,0	112,3	131,1	128,0	126,2	131,1	94,5	86,1	98,7	91,4	110,1	97,3	95,3
1979 4. VJ	134,0	135,8	128,6	129,5	130,1	128,6	143,2	135,8	152,8	141,6	162,8	138,5	143,4

1) Systematik der Wirtschaftszweige, Ausgabe 1979, Fassung für die Statistik im Produzierenden Gewerbe (SYPRO).

2) Hochbau im Bauhauptgewerbe einschl. Ausbaugewerbe.

3) Entspricht dem Tiefbau im Bauhauptgewerbe.

4) Einschl. Installation von Lüftungs-, Klima- und gesundheitstechnischen Anlagen.

4 Index der Arbeitsproduktivität für den Bergbau und das Verarbeitende Gewerbe

siehe ab Seite 102

4 Index der Arbeitsproduktivität für den Bergbau und das Verarbeitende Gewerbe

4.1 Produktionsergebnis je Beschäftigten und je Beschäftigtenstunde

1976 = 100

Jahr Halbjahr Vierteljahr Monat	Bergbau und Verarbeitendes Gewerbe						
	insgesamt	Bergbau	Verarbeitendes Gewerbe				
			zusammen	Grundstoff- und Produktions- güter- gewerbe	Investi- tions- güter produzierendes Gewerbe	Ver- brauchs- güter	Nahrungs- und Genuß- mittel- gewerbe

Produktionsergebnis je Beschäftigten

1970	81,0	95,1	80,5	81,4	83,1	74,7	82,1
1970 1. Hj	82,3	97,0	81,8	82,6	85,3	75,0	82,3
2. Hj	79,7	93,5	79,2	80,2	81,0	74,2	81,7
1970 1. Vj	79,2	98,3	78,6	79,3	81,5	73,6	78,6
2. Vj	85,4	95,4	85,0	85,9	89,2	76,5	86,1
3. Vj	75,7	91,6	75,3	80,4	74,8	68,8	78,4
4. Vj	83,7	95,3	83,2	80,1	87,4	80,0	84,5
1970 Jan.	75,0	99,0	74,2	76,2	75,7	69,1	76,9
Febr.	79,5	98,9	78,9	80,2	82,2	73,6	76,7
März	83,2	97,0	82,7	81,5	86,7	78,2	82,2
April	82,6	98,9	82,1	83,8	84,9	76,1	81,6
Mai	90,4	93,5	90,4	89,2	95,5	82,4	92,5
Juni	84,0	93,6	83,7	85,2	88,5	72,2	85,5
Juli	75,1	93,4	74,5	80,7	74,8	65,4	77,1
Aug.	71,7	89,0	71,1	79,3	67,6	64,8	78,7
Sept.	80,3	92,3	79,9	81,0	81,9	76,2	79,2
Okt.	82,9	94,9	82,5	81,9	84,6	80,4	82,9
Nov.	86,6	99,4	86,2	82,2	90,2	84,1	87,2
Dez.	81,6	92,1	81,3	76,1	87,7	75,5	83,5

Produktionsergebnis je Beschäftigtenstunde

1970	75,0	88,7	74,5	74,1	75,8	71,4	78,7
1970 1. Hj	74,0	88,9	73,5	74,0	75,0	69,3	77,8
2. Hj	75,9	88,5	75,5	74,2	76,6	73,5	79,5
1970 1. Vj	72,1	89,3	71,5	72,0	72,7	68,4	75,4
2. Vj	75,8	88,3	75,4	75,9	77,1	70,3	80,2
3. Vj	75,3	89,3	74,9	76,1	74,5	71,6	79,0
4. Vj	76,4	87,7	76,1	72,4	78,6	75,2	79,8
1970 Jan.	70,7	90,2	70,1	71,4	70,2	66,4	75,7
Febr.	71,8	88,6	71,2	71,2	73,1	68,4	74,0
März	73,7	89,1	73,1	73,1	74,7	70,4	76,4
April	75,3	87,6	74,9	74,1	76,8	71,6	80,1
Mai	74,6	89,1	74,1	77,1	74,2	68,9	78,4
Juni	77,6	88,4	77,3	76,8	80,2	70,1	82,0
Juli	75,8	90,6	75,3	76,4	76,0	69,8	80,0
Aug.	73,3	90,1	72,7	77,3	68,9	69,8	78,3
Sept.	76,7	87,3	76,4	74,7	77,9	75,1	78,9
Okt.	76,5	86,3	76,1	74,1	77,1	76,3	80,6
Nov.	76,0	87,7	75,6	72,3	77,5	75,5	80,1
Dez.	76,9	89,3	76,5	70,8	81,3	73,8	78,9

4 Index der Arbeitsproduktivität für den Bergbau und das Verarbeitende Gewerbe

4.1 Produktionsergebnis je Beschäftigten und je Beschäftigtenstunde

1976 = 100

Jahr Halbjahr Vierteljahr Monat		Bergbau und Verarbeitendes Gewerbe						
		insgesamt	Bergbau	Verarbeitendes Gewerbe				
				zusammen	Grundstoff- und Produktions- güter- gewerbe	Investi- tions- güter produzierendes Gewerbe	Ver- brauchs- güter	Nahrungs- und Genuß- mittel- gewerbe
Produktionsergebnis je Beschäftigten								
1971		82,0	94,7	81,6	82,5	82,4	78,3	85,8
1971 1. Hj		83,4	96,7	82,9	83,2	85,5	78,5	85,0
2. Hj		80,6	92,8	80,2	81,8	79,5	78,2	86,1
1971 1. Vj		80,3	98,6	79,7	79,6	82,1	76,2	81,4
2. Vj		86,6	94,8	86,5	86,9	89,1	81,0	88,9
3. Vj		76,7	89,4	76,3	80,9	74,8	72,0	82,0
4. Vj		84,6	96,2	84,2	82,8	84,4	84,6	89,8
1971 Jan.		79,0	98,1	78,4	76,1	81,6	75,1	82,0
Febr.		81,1	97,8	80,6	81,8	82,5	76,4	81,8
März		80,9	99,8	80,2	81,1	82,2	76,8	80,5
April		86,5	96,9	86,2	87,1	87,5	82,9	88,6
Mai		87,2	93,5	87,1	86,3	90,1	81,9	90,5
Juni		86,3	93,9	86,1	87,0	89,8	78,3	87,7
Juli		77,3	87,5	77,0	81,4	77,2	69,1	82,5
Aug.		70,4	87,7	69,9	77,9	64,2	66,2	80,9
Sept.		82,5	93,3	82,2	83,3	82,9	80,4	82,5
Okt.		86,4	94,3	86,2	85,3	86,5	87,0	89,6
Nov.		88,3	97,0	88,0	85,8	88,3	89,5	93,4
Dez.		79,2	97,2	78,6	77,6	78,6	77,7	86,6

Produktionsergebnis je Beschäftigtenstunde

1971	78,0	90,2	77,6	77,4	77,9	75,9	83,0
1971 1. Hj	76,7	90,4	76,2	76,6	77,2	73,4	80,9
2. Hj	79,4	90,0	79,1	78,3	78,7	78,5	85,1
1971 1. Vj	75,2	90,5	74,6	74,1	75,9	72,6	79,7
2. Vj	78,2	90,5	77,8	79,1	78,6	74,2	82,2
3. Vj	78,5	88,7	78,2	79,0	77,1	76,3	83,6
4. Vj	80,4	91,2	80,0	77,5	80,2	80,6	86,5
1971 Jan.	72,7	89,6	72,1	71,6	73,3	69,6	77,0
Febr.	75,0	89,7	74,6	74,9	75,4	72,4	79,2
März	77,6	92,0	77,1	75,8	78,6	75,5	82,5
April	76,7	90,5	76,3	78,1	76,1	74,4	81,6
Mai	77,8	90,5	77,5	78,6	78,2	73,7	81,6
Juni	80,1	90,4	79,7	80,5	81,4	74,4	83,4
Juli	78,8	89,2	78,4	80,1	77,8	74,2	84,1
Aug.	76,5	87,7	76,2	78,8	72,5	74,0	83,8
Sept.	79,9	89,3	79,6	78,3	80,2	80,0	82,8
Okt.	80,5	89,1	80,1	79,1	79,3	81,8	86,6
Nov.	80,3	89,5	80,0	77,4	79,9	81,2	87,1
Dez.	80,5	94,9	80,1	76,1	81,9	79,0	85,5

4 Index der Arbeitsproduktivität für den Bergbau und das Verarbeitende Gewerbe

4.1 Produktionsergebnis je Beschäftigten und je Beschäftigtenstunde

1976 = 100

Jahr Halbjahr Vierteljahr Monat	Bergbau und Verarbeitendes Gewerbe						
	insgesamt	Bergbau	Verarbeitendes Gewerbe				
			zusammen	Grundstoff- und Produktions- güter- gewerbe	Investi- tions- güter produzierendes Gewerbe	Ver- brauchs- güter	Nahrungs- und Genuß- mittel- gewerbe

Produktionsergebnis je Beschäftigten

1972	86,8	97,4	86,3	88,8	86,7	84,0	87,7
1972 1. Hj	86,4	96,5	86,1	87,6	87,1	83,5	87,4
2. Hj	87,0	98,5	86,7	89,9	86,2	84,4	87,7
1972 1. Vj	82,6	95,5	82,3	83,3	83,0	81,2	83,0
2. Vj	90,3	97,5	90,0	92,0	91,4	85,9	92,0
3. Vj	80,8	92,6	80,5	87,4	77,8	77,2	82,9
4. Vj	93,4	104,5	93,0	92,6	95,1	92,1	91,9
1972 Jan.	78,9	95,1	78,4	78,3	79,1	78,6	80,5
Febr.	82,4	96,5	82,0	83,6	82,8	80,2	82,3
März	86,3	94,8	86,1	88,0	86,7	84,6	86,1
April	91,9	98,4	91,7	92,6	93,0	90,2	92,6
Mai	89,9	97,4	89,7	90,9	90,9	85,5	94,5
Juni	89,2	97,1	89,0	92,7	90,7	82,5	88,8
Juli	80,5	89,5	80,3	86,7	78,6	74,4	85,1
Aug.	74,7	90,8	74,2	84,0	69,0	70,6	80,2
Sept.	87,8	97,7	87,4	91,8	86,6	87,3	83,8
Okt.	90,3	102,2	89,9	92,8	89,1	89,8	90,2
Nov.	96,0	107,3	95,7	95,0	97,4	94,9	96,2
Dez.	94,0	104,2	93,7	89,8	99,4	91,6	89,2

Produktionsergebnis je Beschäftigtenstunde

1972	83,2	96,1	82,8	83,8	82,7	81,4	85,5
1972 1. Hj	81,4	94,9	80,9	82,0	81,4	79,1	84,7
2. Hj	85,0	97,3	84,5	85,6	84,3	83,9	86,4
1972 1. Vj	79,5	94,4	79,0	79,5	79,4	78,3	82,4
2. Vj	83,2	95,3	82,8	84,4	83,3	79,9	87,1
3. Vj	83,3	94,8	83,0	85,9	81,1	81,5	84,9
4. Vj	86,6	99,6	86,2	85,3	87,2	85,9	87,7
1972 Jan.	76,6	93,8	76,1	76,3	76,0	75,9	79,4
Febr.	79,5	95,2	79,0	79,6	79,5	78,0	82,3
März	82,4	94,5	82,0	82,7	82,5	80,8	85,3
April	82,4	94,4	82,1	83,9	81,8	80,4	85,6
Mai	82,7	95,4	82,2	83,3	82,5	79,0	87,8
Juni	84,7	96,0	84,4	85,7	85,4	80,2	87,6
Juli	82,9	96,1	82,5	86,5	80,6	78,8	86,5
Aug.	82,3	93,2	81,9	85,1	78,9	80,2	85,2
Sept.	84,7	95,5	84,3	86,2	83,6	85,4	83,3
Okt.	86,0	97,3	85,7	86,3	84,8	86,6	89,8
Nov.	86,1	99,4	85,6	84,7	86,1	85,5	90,1
Dez.	87,6	102,2	87,2	84,8	91,0	85,6	82,9

4 Index der Arbeitsproduktivität für den Bergbau und das Verarbeitende Gewerbe

4.1 Produktionsergebnis je Beschäftigten und je Beschäftigtenstunde

1976 = 100

Jahr Halbjahr Vierteljahr Monat	Bergbau und Verarbeitendes Gewerbe						
	insgesamt	Bergbau	Verarbeitendes Gewerbe				
			zusammen	Grundstoff- und Produktions- güter- gewerbe	Investi- tions- güter produzierendes Gewerbe	Ver- brauchs- güter	Nahrungs- und Genuß- mittel- gewerbe

Produktionsergebnis je Beschäftigten

1973	91,5	102,8	91,2	96,2	91,1	87,1	90,6
1973 1. Hj	92,6	104,4	92,2	96,9	92,8	88,7	89,8
2. Hj	90,4	101,5	90,1	95,6	89,5	85,5	91,1
1973 1. Vj	89,0	107,3	88,5	93,2	88,9	86,3	84,4
2. Vj	96,3	101,2	96,3	100,8	97,1	91,4	95,6
3. Vj	84,7	96,7	84,3	93,8	80,9	79,3	87,1
4. Vj	96,5	106,5	96,1	97,5	98,4	92,4	94,5
1973 Jan.	83,8	106,3	83,1	87,7	83,1	80,4	81,9
Febr.	91,9	109,3	91,4	95,7	92,3	89,8	86,2
März	91,5	106,5	91,1	96,4	91,5	88,7	85,4
April	97,1	102,5	96,9	100,6	97,5	94,7	95,7
Mai	94,9	102,6	94,7	100,1	95,0	89,9	94,1
Juni	97,3	96,2	97,2	101,7	99,1	89,8	97,3
Juli	80,3	93,7	79,9	91,1	76,0	71,7	85,8
Aug.	79,9	97,0	79,4	91,9	72,8	75,1	85,2
Sept.	95,0	99,6	94,8	98,9	95,5	92,4	90,8
Okt.	93,1	105,4	92,7	98,9	91,5	89,7	90,7
Nov.	99,2	109,1	98,9	101,6	99,7	95,3	98,9
Dez.	97,8	104,9	97,6	91,4	105,6	92,1	94,1

Produktionsergebnis je Beschäftigtenstunde

1973	87,9	100,0	87,5	90,8	86,9	85,5	88,7
1973 1. Hj	86,7	100,3	86,2	89,8	85,8	84,2	87,3
2. Hj	89,2	99,7	88,9	91,8	87,9	86,8	89,9
1973 1. Vj	85,1	101,6	84,6	87,3	84,5	83,6	84,8
2. Vj	88,3	99,0	88,0	92,3	87,2	84,8	90,0
3. Vj	87,8	98,2	87,5	92,7	84,6	85,3	89,2
4. Vj	90,5	101,3	90,1	90,8	91,1	88,3	90,5
1973 Jan.	82,5	100,9	81,9	84,1	81,9	80,5	83,1
Febr.	84,5	102,1	84,0	86,7	83,9	83,5	84,1
März	88,2	101,6	87,7	91,1	87,5	86,7	87,3
April	87,2	98,8	86,9	91,3	85,5	85,6	87,8
Mai	88,2	98,8	87,9	91,6	87,4	84,8	90,8
Juni	89,5	99,3	89,3	94,1	88,7	84,0	91,4
Juli	87,3	99,8	86,9	93,1	83,7	82,0	90,1
Aug.	86,3	97,2	86,0	92,4	80,9	84,6	89,9
Sept.	89,8	97,5	89,6	92,6	89,1	89,1	87,7
Okt.	90,7	100,3	90,4	92,9	89,5	89,7	92,4
Nov.	89,5	100,2	89,1	90,8	88,2	88,1	93,1
Dez.	91,5	103,5	91,1	88,4	96,3	86,9	85,5

4 Index der Arbeitsproduktivität für den Bergbau und das Verarbeitende Gewerbe

4.1 Produktionsergebnis je Beschäftigten und je Beschäftigtenstunde

1976 = 100

Jahr Halbjahr Vierteljahr Monat	Bergbau und Verarbeitendes Gewerbe						
	insgesamt	Bergbau	Verarbeitendes Gewerbe				
			zusammen	Grundstoff- und Produktions- güter- gewerbe	Investi- tions- güter produzierendes Gewerbe	Ver- brauchs- güter	Nahrungs- und Genuß- mittel- gewerbe

Produktionsergebnis je Beschäftigten

1974	92,0	105,3	91,6	96,8	89,8	88,9	94,1
1974 1. Hj	94,4	107,7	93,9	99,8	92,6	91,2	93,7
2. Hj	89,8	103,1	89,4	93,7	87,1	86,9	94,2
1974 1. Vj	90,4	110,2	89,8	96,0	88,3	87,7	88,6
2. Vj	98,5	105,0	98,4	103,8	97,3	95,0	99,3
3. Vj	85,2	98,8	84,7	94,4	80,1	80,1	89,1
4. Vj	94,8	107,7	94,4	92,9	94,7	94,2	98,7
1974 Jan.	85,6	109,9	84,8	91,3	82,9	80,8	87,2
Febr.	92,4	110,4	91,6	97,8	90,6	89,2	89,2
März	93,8	110,1	93,4	99,2	91,8	93,4	89,3
April	97,3	105,4	97,1	103,7	94,3	95,9	98,3
Mai	96,4	106,0	96,2	102,2	94,7	92,6	96,9
Juni	102,6	103,4	102,5	105,8	103,6	96,7	103,3
Juli	83,7	101,0	83,2	94,6	78,6	76,8	87,2
Aug.	78,9	95,3	78,4	91,2	71,2	72,6	87,8
Sept.	93,1	100,4	92,9	97,8	91,0	91,6	92,8
Okt.	93,0	107,3	92,5	97,3	89,1	92,8	95,8
Nov.	100,1	111,4	99,8	96,8	100,3	100,8	105,3
Dez.	91,5	104,3	91,1	84,0	95,9	89,1	95,6

Produktionsergebnis je Beschäftigtenstunde

1974	90,6	100,4	90,3	93,4	88,6	88,9	93,3
1974 1. Hj	89,7	100,9	89,4	93,9	87,5	87,9	91,4
2. Hj	91,4	99,8	91,2	92,7	89,6	89,8	95,1
1974 1. Vj	88,0	101,0	87,5	91,4	85,9	86,9	88,9
2. Vj	91,6	100,7	91,3	96,3	88,9	89,0	93,8
3. Vj	91,3	98,2	91,0	96,1	87,6	88,2	94,2
4. Vj	91,7	101,4	91,4	89,5	91,5	91,4	96,0
1974 Jan.	85,7	100,8	85,3	89,2	83,6	83,1	88,3
Febr.	87,3	100,8	86,9	90,7	85,5	86,3	87,8
März	91,0	101,4	90,6	94,2	88,8	91,4	90,5
April	90,4	99,4	90,1	95,4	86,9	89,9	93,5
Mai	91,5	100,9	91,2	95,5	89,3	89,1	95,0
Juni	92,7	102,0	92,5	98,3	90,6	87,9	93,0
Juli	92,9	100,2	92,6	97,8	90,2	87,4	96,1
Aug.	88,0	99,4	87,7	95,6	81,2	84,5	93,2
Sept.	92,7	95,1	92,6	95,0	91,2	92,2	93,4
Okt.	91,7	99,3	91,5	92,9	88,7	93,0	98,3
Nov.	91,1	101,3	90,8	89,1	89,9	91,6	98,2
Dez.	92,3	103,8	91,9	85,7	96,7	89,2	90,9

4 Index der Arbeitsproduktivität für den Bergbau und das Verarbeitende Gewerbe

4.1 Produktionsergebnis je Beschäftigten und je Beschäftigtenstunde

1976 = 100

Jahr Halbjahr Vierteljahr Monat	Bergbau und Verarbeitendes Gewerbe						
	insgesamt	Bergbau	Verarbeitendes Gewerbe				
			zusammen	Grundstoff- und Produktions- güter- gewerbe	Investi- tions- güter produzierendes Gewerbe	Ver- brauchs- güter	Nahrungs- und Genuß- mittel- gewerbe

Produktionsergebnis je Beschäftigten

1975	92,0	100,6	91,7	88,5	91,8	92,0	100,1
1975 1. Hj	91,6	104,9	91,2	88,4	91,6	91,3	99,3
2. Hj	92,2	96,5	92,1	88,8	92,1	92,6	100,6
1975 1. Vj	88,8	107,2	88,2	86,7	86,7	90,5	96,4
2. Vj	94,5	102,4	94,3	90,0	96,4	92,2	102,1
3. Vj	84,8	92,6	84,5	84,6	82,5	83,8	94,6
4. Vj	99,9	100,6	99,9	93,2	102,3	101,8	105,9
1975 Jan.	82,6	107,1	81,8	83,5	78,2	82,8	93,6
Febr.	89,0	107,3	88,6	87,9	86,9	90,8	95,5
März	95,4	107,2	95,1	89,2	96,3	99,1	100,8
April	91,6	107,7	91,2	88,7	91,9	91,2	96,9
Mai	97,3	100,0	97,3	90,5	99,9	95,5	108,3
Juni	95,2	99,2	95,2	91,3	98,4	90,3	101,8
Juli	79,6	94,0	79,2	82,1	76,1	76,4	90,5
Aug.	81,2	88,6	80,9	81,5	77,5	79,7	96,1
Sept.	93,6	94,9	93,6	90,1	94,2	95,5	97,4
Okt.	96,1	100,6	96,0	92,7	95,4	99,4	102,4
Nov.	105,8	104,6	105,9	99,0	107,6	109,8	111,5
Dez.	98,6	96,7	98,7	87,9	105,0	97,0	104,7

Produktionsergebnis je Beschäftigtenstunde

1975	93,4	98,1	93,3	90,8	93,4	93,4	99,5
1975 1. Hj	91,3	98,7	90,9	89,0	90,9	90,7	97,3
2. Hj	95,8	97,3	95,7	92,8	95,9	96,1	101,5
1975 1. Vj	89,3	99,4	88,9	87,9	87,8	90,3	95,2
2. Vj	93,1	98,0	92,9	90,1	94,1	91,1	99,3
3. Vj	93,1	95,1	93,0	91,6	91,8	93,1	99,3
4. Vj	98,4	99,5	98,3	93,8	99,9	98,9	103,7
1975 Jan.	86,9	99,0	86,4	86,3	84,0	86,9	95,1
Febr.	88,6	98,7	88,2	87,5	86,8	90,4	94,7
März	92,5	101,0	92,2	90,1	92,5	93,9	95,8
April	92,2	98,8	91,9	88,1	93,0	92,4	99,3
Mai	92,1	97,7	91,7	89,9	92,3	89,3	98,7
Juni	95,2	97,0	95,2	92,6	97,1	91,5	99,8
Juli	92,8	95,9	92,6	90,9	91,6	91,0	99,6
Aug.	89,8	94,7	89,7	90,9	85,7	89,9	98,4
Sept.	96,2	94,8	96,2	92,9	97,2	97,9	100,0
Okt.	96,9	97,4	96,9	93,8	96,2	99,7	105,2
Nov.	97,3	99,4	97,2	94,4	96,9	99,5	103,6
Dez.	101,2	102,2	101,2	93,1	107,3	97,6	101,8

4 Index der Arbeitsproduktivität für den Bergbau und das Verarbeitende Gewerbe

4.1 Produktionsergebnis je Beschäftigten und je Beschäftigtenstunde

1976 = 100

Jahr Halbjahr Vierteljahr Monat	Bergbau und Verarbeitendes Gewerbe						
	insgesamt	Bergbau	Verarbeitendes Gewerbe				
			zusammen	Grundstoff- und Produktions- güter- gewerbe	Investi- tions- güter produzierendes Gewerbe	Ver- brauchs- güter	Nahrungs- und Genuß- mittel- gewerbe

Produktionsergebnis je Beschäftigten

1976	100	100	100	100	100	100	100
1976 1. Hj	101,2	100,0	101,2	100,8	102,1	101,2	99,1
2. Hj	98,8	100,0	98,8	99,1	97,9	98,8	100,6
1976 1. Vj	96,8	101,2	96,6	95,9	97,1	98,8	93,6
2. Vj	105,9	98,8	106,1	106,1	107,4	103,7	105,1
3. Vj	92,4	95,4	92,4	98,5	88,0	91,1	96,1
4. Vj	105,3	104,8	105,3	99,8	108,3	106,9	104,2
1976 Jan.	91,6	98,1	91,4	89,1	91,6	93,3	93,3
Febr.	100,0	104,4	99,9	98,5	101,1	102,4	96,0
März	98,4	101,4	98,3	100,0	98,5	100,4	91,8
April	105,1	99,0	105,3	105,7	104,5	107,3	105,0
Mai	105,2	99,0	105,4	105,5	107,2	102,6	103,1
Juni	107,3	98,3	107,5	107,1	110,5	101,2	106,7
Juli	88,3	93,8	88,0	97,0	81,8	84,5	95,0
Aug.	87,0	93,3	86,8	94,9	80,5	83,4	95,4
Sept.	102,3	99,1	102,4	103,5	101,6	105,7	98,1
Okt.	105,8	102,7	105,9	103,7	106,0	110,1	104,1
Nov.	109,8	107,9	109,9	104,0	112,3	113,2	109,5
Dez.	100,5	104,0	100,4	92,2	107,0	97,7	99,3

Produktionsergebnis je Beschäftigtenstunde

1976	100	100	100	100	100	100	100
1976 1. Hj	98,7	99,4	98,7	99,4	98,9	98,1	97,8
2. Hj	101,3	100,6	101,3	100,6	101,0	101,9	102,2
1976 1. Vj	96,3	99,4	96,3	96,1	96,8	97,3	94,7
2. Vj	100,9	99,4	100,9	102,6	101,1	98,8	100,8
3. Vj	99,6	98,6	99,7	103,0	96,4	99,3	100,7
4. Vj	102,9	102,6	102,9	98,2	105,1	104,4	103,5
1976 Jan.	93,3	97,2	93,0	92,6	93,2	93,2	93,2
Febr.	96,3	100,0	96,2	95,9	97,0	97,7	94,3
März	99,2	101,1	99,2	99,6	99,9	100,8	96,7
April	98,7	99,5	98,8	101,1	97,1	99,6	99,9
Mai	100,5	99,1	100,5	102,5	100,9	98,3	99,6
Juni	103,6	99,5	103,7	104,3	105,4	98,5	103,0
Juli	98,9	98,1	99,0	103,6	94,7	96,3	100,7
Aug.	97,5	99,4	97,5	102,8	92,1	95,8	101,0
Sept.	102,2	98,4	102,4	102,8	102,0	104,9	100,6
Okt.	102,0	100,1	102,1	101,4	101,0	105,4	103,9
Nov.	102,4	102,6	102,4	98,1	103,4	104,7	105,0
Dez.	104,5	105,1	104,4	95,0	111,3	102,7	101,7

4 Index der Arbeitsproduktivität für den Bergbau und das Verarbeitende Gewerbe

4.1 Produktionsergebnis je Beschäftigten und je Beschäftigtenstunde

1976 = 100

Jahr Halbjahr Vierteljahr Monat	Bergbau und Verarbeitendes Gewerbe						
	insgesamt	Bergbau	Verarbeitendes Gewerbe				
			zusammen	Grundstoff- und Produktions- güter- gewerbe	Investi- tions- güter produzierendes Gewerbe	Ver- brauchs- güter	Nahrungs- und Genuß- mittel- gewerbe

Produktionsergebnis je Beschäftigten

1977	103,6	97,7	103,8	102,7	104,7	105,2	103,1
1977 1. Hj	105,4	98,8	105,7	105,0	107,2	106,3	102,7
2. Hj	101,9	96,9	102,0	100,3	102,3	104,1	103,2
1977 1. Vj	102,0	104,8	102,0	102,0	103,0	103,9	97,6
2. Vj	109,0	92,5	109,5	108,1	111,6	108,6	108,3
3. Vj	95,0	92,4	95,1	98,4	92,3	95,9	97,6
4. Vj	109,1	101,7	109,3	102,4	112,8	112,9	108,2
1977 Jan.	97,2	106,4	97,0	96,6	96,9	100,3	95,2
Febr.	103,6	105,1	103,5	103,9	104,9	104,9	98,2
März	105,2	102,8	105,1	105,6	106,8	106,6	99,2
April	110,2	97,8	110,6	108,4	112,3	112,7	109,1
Mai	107,2	88,3	107,7	106,5	109,7	107,3	106,5
Juni	109,7	91,5	110,2	109,5	112,9	106,3	109,1
Juli	91,0	83,8	91,2	98,0	87,2	87,6	97,5
Aug.	88,7	95,0	88,6	94,2	83,3	89,3	95,3
Sept.	105,1	97,4	105,4	103,2	106,5	110,5	99,9
Okt.	107,9	100,2	108,1	103,7	108,8	115,2	106,8
Nov.	112,5	104,0	112,8	106,4	115,3	117,2	113,4
Dez.	107,0	100,6	107,1	97,3	114,7	106,4	104,6

Produktionsergebnis je Beschäftigtenstunde

1977	104,6	100,4	104,7	103,8	105,2	105,9	105,9
1977 1. Hj	102,9	99,5	103,0	103,8	103,6	103,2	103,3
2. Hj	106,3	101,7	106,3	104,0	106,9	108,6	107,9
1977 1. Vj	101,1	101,5	101,2	101,7	101,6	102,8	100,7
2. Vj	104,9	97,3	105,0	105,8	105,7	103,8	106,1
3. Vj	104,4	100,9	104,5	105,4	102,9	105,7	105,8
4. Vj	108,2	102,4	108,3	102,6	110,7	111,3	109,7
1977 Jan.	96,8	102,4	96,7	98,1	95,6	99,3	97,1
Febr.	100,9	101,7	100,9	101,2	101,8	102,4	99,1
März	105,4	100,6	105,5	105,7	106,9	106,3	105,6
April	102,7	97,7	102,8	104,2	102,5	103,3	104,0
Mai	104,2	95,8	104,3	105,6	104,8	103,5	104,9
Juni	107,7	98,5	107,9	107,9	109,6	104,5	109,4
Juli	103,9	99,0	103,9	107,3	100,9	101,7	105,8
Aug.	101,9	102,2	101,9	103,9	98,3	103,5	106,3
Sept.	107,1	101,1	107,2	105,0	108,5	111,1	105,4
Okt.	106,3	100,9	106,4	103,8	105,7	112,4	110,0
Nov.	107,0	101,5	107,2	102,9	108,2	110,0	111,6
Dez.	111,3	105,1	111,4	101,1	118,7	111,4	107,7

4 Index der Arbeitsproduktivität für den Bergbau und das Verarbeitende Gewerbe

4.1 Produktionsergebnis je Beschäftigten und je Beschäftigtenstunde

1976 = 100

Jahr Halbjahr Vierteljahr Monat	Bergbau und Verarbeitendes Gewerbe						
	insgesamt	Bergbau	Verarbeitendes Gewerbe				
			zusammen	Grundstoff- und Produktions- güter- gewerbe	Investi- tions- güter produzierendes Gewerbe	Ver- brauchs- güter	Nahrungs- und Genuß- mittel- gewerbe

Produktionsergebnis je Beschäftigten

1978	105,9	99,7	106,1	108,4	105,2	106,0	107,5
1978 1. Hj	105,7	100,6	105,8	108,4	105,1	106,0	106,6
2. Hj	106,1	98,7	106,3	108,4	105,4	105,9	107,9
1978 1. Vj	102,5	105,1	102,4	103,7	101,9	104,5	102,4
2. Vj	108,9	96,0	109,3	113,2	108,4	107,7	110,8
3. Vj	98,7	91,5	98,9	105,9	95,5	96,7	101,3
4. Vj	113,7	106,5	113,9	111,0	115,8	115,6	113,8
1978 Jan.	98,7	104,2	98,5	98,9	98,4	100,3	99,0
Febr.	103,4	107,3	103,2	104,2	103,7	104,8	100,7
März	105,6	104,2	105,6	107,8	103,8	108,5	107,5
April	109,3	102,6	109,5	113,8	106,6	112,3	110,8
Mai	109,3	95,5	109,7	112,4	108,6	107,0	115,8
Juni	108,4	90,4	109,0	113,5	109,8	104,2	106,1
Juli	95,3	87,4	95,4	104,3	91,8	89,3	101,2
Aug.	90,7	87,9	90,8	101,0	83,5	89,4	99,2
Sept.	110,7	99,2	111,0	113,1	112,1	112,0	103,9
Okt.	111,4	103,9	111,5	114,6	109,4	115,3	110,7
Nov.	116,8	109,2	117,1	117,0	116,6	120,0	118,1
Dez.	112,9	106,7	113,1	100,8	122,2	111,4	112,7

Produktionsergebnis je Beschäftigtenstunde

1978	108,0	103,8	108,2	110,1	107,3	107,6	110,5
1978 1. Hj	105,5	102,8	105,7	107,9	104,9	105,2	108,2
2. Hj	110,5	105,2	110,7	112,4	110,0	110,4	112,4
1978 1. Vj	103,2	104,5	103,2	104,4	102,8	104,3	105,6
2. Vj	107,8	101,0	108,1	111,4	107,0	106,0	110,9
3. Vj	108,4	102,2	108,4	112,8	105,9	107,1	109,5
4. Vj	112,7	108,2	112,8	111,7	113,6	113,3	115,3
1978 Jan.	100,6	102,0	100,5	101,4	99,8	102,2	104,3
Febr.	102,6	106,9	102,5	103,4	102,6	104,2	102,9
März	106,5	104,9	106,6	108,2	106,0	106,5	109,4
April	106,5	101,2	106,5	110,3	104,0	107,3	110,1
Mai	106,7	102,6	106,8	111,2	104,5	103,9	110,9
Juni	110,5	99,3	110,7	112,7	112,1	107,1	111,6
Juli	106,6	103,5	106,6	112,6	102,6	103,8	108,9
Aug.	106,1	99,3	106,2	111,4	101,2	105,0	111,7
Sept.	111,9	103,8	112,1	114,5	113,3	111,9	108,1
Okt.	111,0	104,8	111,2	113,1	109,1	114,1	115,9
Nov.	111,3	108,5	111,4	112,0	109,9	112,8	117,7
Dez.	116,2	111,9	116,3	110,1	123,2	112,8	112,1

4 Index der Arbeitsproduktivität für den Bergbau und das Verarbeitende Gewerbe

4.1 Produktionsergebnis je Beschäftigten und je Beschäftigtenstunde

1976 = 100

Jahr Halbjahr Vierteljahr Monat	Bergbau und Verarbeitendes Gewerbe						
	insgesamt	Bergbau	Verarbeitendes Gewerbe				
			zusammen	Grundstoff- und Produktions- güter- gewerbe	Investi- tions- güter produzierendes Gewerbe	Ver- brauchs- güter	Nahrungs- und Genuß- mittel- gewerbe

Produktionsergebnis je Beschäftigten

1979	111,2	105,8	111,2	117,4	109,6	110,0	110,5
1979 1. Hj	111,4	109,7	111,4	117,4	110,1	110,2	110,0
2. Hj	110,8	101,8	111,0	117,3	109,2	109,5	110,5
1979 1. Vj	105,6	113,5	105,4	110,0	104,0	106,0	104,3
2. Vj	117,7	106,0	117,9	125,1	116,7	114,9	116,2
3. Vj	103,2	98,0	103,3	115,5	97,9	101,0	104,6
4. Vj	118,7	106,1	119,0	119,2	121,1	118,5	116,3
1979 Jan.	98,6	112,6	98,2	99,9	96,8	99,6	101,6
Febr.	107,0	114,3	106,6	112,9	104,6	106,4	106,0
März	111,5	113,3	111,4	117,5	110,7	112,1	105,3
April	117,6	108,3	117,8	125,5	115,9	115,4	116,7
Mai	114,6	107,6	114,8	123,4	112,5	111,2	114,3
Juni	121,0	101,8	121,6	126,8	122,2	118,3	117,7
Juli	101,5	95,9	101,6	114,4	96,7	96,1	104,0
Aug.	93,9	97,5	93,9	111,0	84,2	90,2	100,1
Sept.	115,7	100,5	116,0	121,7	114,8	118,7	108,5
Okt.	114,5	104,6	114,6	121,4	111,7	116,4	112,5
Nov.	122,1	108,8	122,4	123,5	123,3	123,0	120,4
Dez.	120,3	104,4	120,7	111,8	130,4	116,0	116,5

Produktionsergebnis je Beschäftigtenstunde

1979	113,5	108,2	113,7	119,3	111,7	112,7	114,5
1979 1. Hj	110,9	109,4	110,9	117,2	108,7	110,1	112,5
2. Hj	116,2	107,2	116,5	121,0	114,6	115,5	116,4
1979 1. Vj	107,4	111,1	107,3	111,9	105,4	108,0	110,0
2. Vj	114,5	107,4	114,7	122,2	112,2	112,3	115,1
3. Vj	114,2	105,7	114,5	123,3	109,7	113,6	113,7
4. Vj	118,0	108,7	118,3	118,7	119,1	117,4	119,1
1979 Jan.	103,0	110,5	102,8	105,2	100,9	104,3	108,6
Febr.	106,5	112,6	106,2	112,1	103,9	106,5	108,6
März	112,6	110,5	112,5	118,2	111,2	113,0	112,7
April	112,4	107,2	112,6	121,9	109,1	110,4	113,1
Mai	113,4	108,5	113,5	120,9	110,9	110,4	116,1
Juni	117,6	106,5	118,0	124,0	116,4	116,3	116,1
Juli	113,9	108,3	114,1	124,7	109,3	110,2	114,7
Aug.	112,6	104,5	112,9	122,7	104,9	112,3	113,9
Sept.	116,2	104,1	116,3	122,4	114,6	118,0	112,2
Okt.	116,2	106,5	116,4	120,7	113,5	118,4	121,7
Nov.	116,8	108,2	117,1	118,3	116,4	117,3	121,3
Dez.	121,7	112,4	121,9	117,0	129,4	116,1	113,9

4 Index der Arbeitsproduktivität für den Bergbau und das Verarbeitende Gewerbe

4.2 Produktionsergebnis je Arbeiter und je Arbeiterstunde

1976 = 100

Jahr Halbjahr Vierteljahr Monat	Bergbau und Verarbeitendes Gewerbe						
	insgesamt	Bergbau	Verarbeitendes Gewerbe				Nahrungs- und Genuß- mittel- gewerbe
			zusammen	Grundstoff- und Produktions- güter- gewerbe	Investi- tions- güter produzierendes Gewerbe	Ver- brauchs- güter	

Produktionsergebnis je Arbeiter

1970	76,8	92,6	76,4	76,9	78,5	71,8	79,1
1970 1. Hj	77,8	94,2	77,4	78,0	80,5	72,0	79,3
2. Hj	75,8	91,2	75,3	75,9	76,7	71,6	78,6
1970 1. Vj	74,9	95,5	74,3	74,9	76,8	70,7	75,5
2. Vj	80,8	92,8	80,5	80,9	84,1	73,5	83,0
3. Vj	71,9	89,3	71,4	75,8	70,8	66,3	75,2
4. Vj	79,8	93,1	79,3	76,0	83,0	77,3	81,5
1970 Jan.	70,9	96,1	70,1	72,1	71,3	66,3	73,7
Febr.	75,2	96,0	74,6	75,8	77,4	70,7	73,6
März	78,6	94,1	78,2	76,8	81,7	75,0	79,2
April	78,2	96,0	77,6	79,0	80,0	73,0	78,8
Mai	85,7	90,9	85,6	84,2	90,1	79,2	89,3
Juni	79,6	91,0	79,3	80,3	83,5	69,4	82,4
Juli	71,2	90,9	70,5	75,9	70,6	62,9	73,9
Aug.	68,0	86,5	67,5	74,8	63,9	62,4	75,5
Sept.	76,4	90,1	76,0	76,6	77,6	73,5	76,2
Okt.	78,9	92,6	78,5	77,6	80,2	77,6	79,7
Nov.	82,5	97,1	82,0	78,0	85,6	81,2	84,1
Dez.	77,9	90,0	77,7	72,3	83,4	73,0	81,0

Produktionsergebnis je Arbeiterstunde

1970	71,1	86,3	70,7	69,9	71,7	68,7	75,7
1970 1. Hj	70,1	86,3	69,6	69,8	70,8	66,5	74,9
2. Hj	72,2	86,4	71,7	70,2	72,5	70,9	76,5
1970 1. Vj	68,3	86,7	67,7	67,8	68,6	65,6	72,4
2. Vj	71,9	85,8	71,5	71,5	72,9	67,5	77,5
3. Vj	71,5	87,0	71,1	71,7	70,6	69,0	75,9
4. Vj	72,4	85,6	72,4	68,6	74,3	72,6	77,1
1970 Jan.	67,0	87,6	66,3	67,4	66,3	63,6	72,6
Febr.	68,0	86,0	67,4	67,2	69,0	65,6	70,9
März	69,7	86,5	69,2	68,8	70,5	67,5	73,5
April	71,3	85,0	70,9	69,8	72,5	68,7	77,4
Mai	70,8	86,6	70,3	72,6	70,1	66,2	75,7
Juni	73,7	85,9	73,3	72,4	75,9	67,4	79,0
Juli	71,9	88,2	71,4	71,8	71,8	67,1	76,7
Aug.	69,6	87,6	69,0	72,8	65,3	67,2	75,1
Sept.	73,0	85,2	72,6	70,5	73,9	72,5	75,9
Okt.	72,9	84,2	72,5	70,1	73,2	73,6	77,5
Nov.	71,8	85,6	71,4	68,5	72,2	72,9	77,3
Dez.	73,6	87,3	73,1	67,2	77,5	71,3	76,6

4 Index der Arbeitsproduktivität für den Bergbau und das Verarbeitende Gewerbe

4.2 Produktionsergebnis je Arbeiter und je Arbeiterstunde

1976 = 100

Jahr Halbjahr Vierteljahr Monat	Bergbau und Verarbeitendes Gewerbe						
	insgesamt	Bergbau	Verarbeitendes Gewerbe				
			zusammen	Grundstoff- und Produktions- güter- gewerbe	Investi- tions- güter produzierendes Gewerbe	Ver- brauchs- güter	Nahrungs- und Genuß- mittel- gewerbe

Produktionsergebnis je Arbeiter

1971	78,7	92,8	78,3	79,0	79,1	75,9	83,4
1971 1. Hj	79,9	94,6	79,5	79,5	81,7	76,0	82,8
2. Hj	77,6	91,0	77,2	78,6	76,5	75,9	83,5
1971 1. Vj	76,9	96,5	76,3	76,1	78,3	73,7	79,3
2. Vj	83,2	92,8	83,0	83,0	85,3	78,5	86,7
3. Vj	73,7	87,7	73,3	77,4	71,8	69,8	79,3
4. Vj	81,6	94,4	81,3	79,8	81,5	82,2	87,1
1971 Jan.	75,6	95,9	74,9	72,7	77,7	72,7	79,9
Febr.	77,7	95,6	77,2	78,3	78,8	73,9	79,7
März	77,4	97,7	76,8	77,4	78,4	74,3	78,4
April	82,9	94,8	82,6	83,2	83,7	80,4	86,6
Mai	83,8	91,6	83,6	82,6	86,3	79,4	88,3
Juni	82,9	92,0	82,7	83,2	86,0	75,9	85,4
Juli	74,2	85,7	73,9	77,7	74,0	67,0	80,0
Aug.	67,6	86,1	67,1	74,6	61,7	64,3	78,2
Sept.	79,4	91,5	79,1	79,9	79,8	78,1	79,7
Okt.	83,3	92,5	83,1	82,0	83,3	84,5	86,5
Nov.	85,2	95,2	84,9	82,6	85,3	87,0	90,5
Dez.	76,5	95,5	75,9	74,9	76,1	75,6	84,5

Produktionsergebnis je Arbeiterstunde

1971	75,0	88,4	74,6	74,1	74,8	73,6	80,7
1971 1. Hj	73,6	88,5	73,1	73,1	73,8	71,1	78,9
2. Hj	76,5	88,3	76,2	75,1	75,7	76,2	82,5
1971 1. Vj	72,0	88,5	71,5	70,8	72,4	70,2	77,7
2. Vj	75,1	88,7	74,7	75,6	75,2	71,9	80,3
3. Vj	75,5	87,1	75,2	75,6	74,0	74,0	81,0
4. Vj	77,6	89,5	77,2	74,7	77,5	78,3	84,0
1971 Jan.	69,6	87,6	69,0	68,4	69,9	67,4	75,2
Febr.	71,9	87,8	71,4	71,6	71,9	70,1	77,2
März	74,4	90,0	73,8	72,3	75,1	73,1	80,3
April	73,7	88,6	73,2	74,5	72,8	72,1	79,8
Mai	74,8	88,7	74,3	75,2	74,9	71,4	79,8
Juni	77,0	88,6	76,5	76,9	78,0	72,2	81,3
Juli	75,7	87,5	75,4	76,5	74,6	71,9	81,6
Aug.	73,6	86,1	73,2	75,4	69,6	71,8	81,2
Sept.	76,9	87,6	76,6	75,0	77,1	77,7	80,0
Okt.	77,6	87,5	77,2	76,0	76,4	79,4	83,7
Nov.	77,4	87,9	77,1	74,4	77,1	78,8	84,5
Dez.	77,9	93,4	77,4	73,4	79,3	76,9	83,6

4 Index der Arbeitsproduktivität für den Bergbau und das Verarbeitende Gewerbe

4.2 Produktionsergebnis je Arbeiter und je Arbeiterstunde

1976 = 100

Jahr Halbjahr Vierteljahr Monat	Bergbau und Verarbeitendes Gewerbe						
	insgesamt	Bergbau	Verarbeitendes Gewerbe				
			zusammen	Grundstoff- und Produktions- güter- gewerbe	Investi- tions- güter produzierendes Gewerbe	Ver- brauchs- güter	Nahrungs- und Genuß- mittel- gewerbe

Produktionsergebnis je Arbeiter

1972	84,3	96,0	83,8	86,0	84,4	81,9	85,9
1972 1. Hj	83,9	95,0	83,5	84,8	84,6	81,3	85,9
2. Hj	84,6	97,3	84,2	87,1	84,0	82,5	85,7
1972 1. Vj	80,1	93,9	79,7	80,8	80,5	79,1	81,5
2. Vj	87,6	96,2	87,4	88,9	89,0	83,7	90,4
3. Vj	78,5	91,5	78,1	84,6	75,7	75,4	81,0
4. Vj	90,9	103,2	90,5	89,9	92,8	90,0	90,1
1972 Jan.	76,5	93,4	76,0	75,9	76,7	76,5	78,9
Febr.	79,9	94,9	79,5	81,1	80,4	78,1	80,8
März	83,7	93,3	83,5	85,2	84,2	82,4	84,7
April	89,2	96,9	89,0	89,6	90,4	87,9	91,3
Mai	87,3	96,0	87,1	87,8	88,4	83,3	93,0
Juni	86,7	95,9	86,3	89,5	88,3	80,5	87,1
Juli	78,2	88,4	77,9	83,7	76,4	72,6	83,2
Aug.	72,5	89,7	72,0	81,3	67,1	68,9	78,2
Sept.	85,4	96,6	85,0	89,0	84,4	85,3	81,8
Okt.	87,8	100,9	87,4	90,0	86,8	87,8	88,1
Nov.	93,5	106,0	93,1	92,2	95,0	92,8	94,2
Dez.	91,7	103,1	91,3	87,4	97,0	89,6	87,8

Produktionsergebnis je Arbeiterstunde

1972	80,8	94,9	80,4	81,0	80,5	79,4	83,9
1972 1. Hj	78,9	93,5	78,5	79,3	79,1	77,1	83,2
2. Hj	82,6	96,2	82,2	82,9	82,2	81,9	84,5
1972 1. Vj	77,1	93,0	76,6	77,0	77,2	76,2	80,9
2. Vj	80,8	94,0	80,4	81,4	81,0	77,9	85,6
3. Vj	81,0	93,8	80,6	83,0	79,0	79,5	83,0
4. Vj	84,3	98,6	83,8	82,8	85,0	84,0	86,0
1972 Jan.	74,2	92,2	73,7	73,9	73,7	73,8	77,9
Febr.	77,1	93,7	76,6	77,1	77,2	76,0	80,7
März	79,9	93,0	79,5	79,9	80,2	78,7	83,9
April	80,0	93,0	79,6	81,1	79,5	78,4	84,3
Mai	80,3	94,1	79,8	80,3	80,3	77,0	86,3
Juni	82,2	94,9	81,9	82,7	83,1	78,3	85,9
Juli	80,6	95,0	80,1	83,3	78,4	76,8	84,6
Aug.	79,9	92,2	79,5	82,2	76,8	78,2	83,1
Sept.	82,4	94,5	82,1	83,5	81,5	83,4	81,4
Okt.	83,7	96,3	83,3	83,6	82,6	84,6	87,7
Nov.	83,8	98,4	83,3	82,2	84,0	83,6	88,2
Dez.	85,5	101,2	85,0	82,4	88,9	83,8	81,6

4 Index der Arbeitsproduktivität für den Bergbau und das Verarbeitende Gewerbe

4.2 Produktionsergebnis je Arbeiter und je Arbeiterstunde

1976 = 100

Jahr Halbjahr Vierteljahr Monat	Bergbau und Verarbeitendes Gewerbe						
	insgesamt	Bergbau	Verarbeitendes Gewerbe				
			zusammen	Grundstoff- und Produktions- güter- gewerbe	Investi- tions- güter produzierendes Gewerbe	Ver- brauchs- güter	Nahrungs- und Genuß- mittel- gewerbe

Produktionsergebnis je Arbeiter

1973	89,4	102,2	88,9	93,6	88,8	85,6	89,6
1973 1. Hj	90,3	103,5	90,0	94,3	90,6	86,9	89,1
2. Hj	88,3	101,0	87,9	92,7	87,3	84,2	89,7
1973 1. Vj	86,8	106,3	86,3	90,9	86,7	84,4	83,6
2. Vj	94,1	100,5	93,8	98,0	94,7	89,6	95,0
3. Vj	82,6	96,2	82,2	90,9	78,9	77,8	85,7
4. Vj	94,4	105,9	93,9	94,8	96,0	91,0	93,1
1973 Jan.	81,8	105,3	81,1	85,6	81,1	78,7	81,0
Febr.	89,7	108,4	89,1	93,3	90,0	87,8	85,3
März	89,3	105,5	88,8	93,9	89,3	86,9	84,7
April	94,8	101,6	94,5	97,9	95,0	92,8	95,2
Mai	92,7	101,9	92,3	97,3	92,8	88,2	93,6
Juni	94,9	97,6	94,8	98,8	96,6	88,1	96,4
Juli	78,2	93,2	77,8	88,1	74,1	70,3	84,5
Aug.	77,9	96,5	77,3	89,0	71,0	73,8	83,7
Sept.	92,7	99,1	92,5	96,0	93,1	90,9	89,4
Okt.	90,9	104,8	90,4	96,1	89,2	88,3	89,1
Nov.	97,0	108,4	96,6	98,8	97,3	93,8	97,4
Dez.	95,9	104,4	95,5	89,2	103,2	91,0	93,3

Produktionsergebnis je Arbeiterstunde

1973	85,9	99,4	85,5	88,1	84,9	84,0	87,7
1973 1. Hj	84,6	99,5	84,1	87,3	83,8	82,6	86,7
2. Hj	87,2	99,2	86,8	88,9	85,8	85,5	88,6
1973 1. Vj	83,0	100,8	82,5	84,9	82,5	81,8	84,0
2. Vj	86,3	98,4	85,8	89,5	85,2	83,3	89,5
3. Vj	85,8	97,7	85,4	89,7	82,5	83,9	87,7
4. Vj	88,6	100,7	88,2	88,2	89,0	87,0	89,3
1973 Jan.	80,5	100,1	79,9	82,0	80,0	78,8	82,3
Febr.	82,4	101,4	81,9	84,3	82,0	81,8	83,3
März	86,0	100,8	85,6	88,5	85,4	85,0	86,6
April	85,2	97,9	84,8	88,7	83,4	84,0	87,3
Mai	86,1	98,2	85,8	88,8	85,3	83,2	90,3
Juni	87,5	98,8	87,1	91,2	86,6	82,5	90,6
Juli	85,2	99,3	84,7	89,9	81,6	80,5	88,7
Aug.	84,2	96,7	83,8	89,4	78,9	83,1	88,3
Sept.	87,8	97,0	87,5	89,7	87,0	87,6	86,4
Okt.	88,6	99,7	88,3	90,1	87,3	88,4	90,9
Nov.	87,5	99,7	87,1	88,1	86,2	86,8	91,7
Dez.	89,8	103,1	89,4	86,1	94,1	85,8	84,8

4 Index der Arbeitsproduktivität für den Bergbau und das Verarbeitende Gewerbe

4.2 Produktionsergebnis je Arbeiter und je Arbeiterstunde

1976 = 100

Jahr Halbjahr Vierteljahr Monat	Bergbau und Verarbeitendes Gewerbe						
	insgesamt	Bergbau	Verarbeitendes Gewerbe				
			zusammen	Grundstoff- und Produktions- güter- gewerbe	Investi- tions- güter produzierendes Gewerbe	Ver- brauchs- güter	Nahrungs- und Genuß- mittel- gewerbe

Produktionsergebnis je Arbeiter

1974	90,8	104,8	90,3	94,8	88,3	88,4	93,8
1974 1. Hj	92,8	107,1	92,3	97,6	90,8	90,3	93,5
2. Hj	88,8	102,5	88,3	92,0	86,1	86,6	93,7
1974 1. Vj	88,8	109,7	88,1	93,9	86,4	86,8	88,2
2. Vj	97,0	104,5	96,7	101,4	95,5	94,3	99,2
3. Vj	84,0	98,2	83,5	92,4	78,9	79,6	88,4
4. Vj	94,1	107,0	93,6	91,6	93,9	94,1	98,5
1974 Jan.	84,0	109,4	83,1	89,3	81,1	79,9	86,8
Febr.	90,6	109,9	89,9	95,7	88,7	88,3	88,8
März	92,3	109,6	91,7	97,0	90,0	92,5	89,1
April	95,7	104,9	95,4	101,3	92,5	95,1	98,3
Mai	94,9	105,5	94,6	99,8	93,0	91,9	96,9
Juni	101,0	102,9	100,9	103,4	101,9	96,0	103,2
Juli	82,4	100,4	81,9	92,3	77,2	76,3	86,5
Aug.	77,8	94,8	77,3	89,1	70,1	72,1	87,0
Sept.	92,0	99,8	91,8	95,9	89,7	91,2	92,2
Okt.	91,9	106,6	91,5	95,7	88,1	92,4	95,1
Nov.	99,4	110,7	99,0	95,4	99,4	100,7	104,9
Dez.	91,1	103,8	90,6	83,1	95,3	89,1	96,0

Produktionsergebnis je Arbeiterstunde

1974	89,4	99,9	89,1	91,5	87,3	88,2	92,9
1974 1. Hj	88,3	100,5	87,9	91,7	85,9	87,1	91,2
2. Hj	90,5	99,3	90,3	91,1	88,6	89,5	94,6
1974 1. Vj	86,5	100,5	86,0	89,4	84,3	86,0	88,6
2. Vj	90,2	100,3	89,8	94,1	87,4	88,3	93,7
3. Vj	90,1	97,7	89,8	94,0	86,5	87,6	93,5
4. Vj	91,0	100,8	90,7	88,1	90,8	91,2	95,7
1974 Jan.	84,2	100,3	83,7	87,3	81,9	82,2	87,9
Febr.	85,8	100,4	85,4	88,8	83,9	85,3	87,5
März	89,5	101,1	89,1	92,1	87,2	90,5	90,3
April	89,0	99,0	88,6	93,2	85,4	89,1	93,4
Mai	90,1	100,5	89,8	93,3	87,8	88,4	95,0
Juni	91,5	101,5	91,1	96,0	89,3	87,3	92,9
Juli	91,4	99,7	91,2	95,4	88,7	86,7	95,3
Aug.	89,6	99,0	86,6	93,4	80,1	83,9	92,4
Sept.	91,6	94,6	91,6	93,2	90,1	91,8	92,7
Okt.	90,9	98,7	90,6	91,3	87,9	92,6	97,6
Nov.	90,5	100,7	90,1	87,8	89,3	91,4	97,8
Dez.	91,9	103,3	91,5	84,7	96,3	89,2	91,2

4 Index der Arbeitsproduktivität für den Bergbau und das Verarbeitende Gewerbe

4.2 Produktionsergebnis je Arbeiter und je Arbeiterstunde

1976 = 100

Jahr Halbjahr Vierteljahr Monat	Bergbau und Verarbeitendes Gewerbe						
	insgesamt	Bergbau	Verarbeitendes Gewerbe				
			zusammen	Grundstoff- und Produktions- güter- gewerbe	Investi- tions- güter produzierendes Gewerbe	Ver- brauchs- güter	Nahrungs- und Genuß- mittel- gewerbe

Produktionsergebnis je Arbeiter

1975	92,0	100,1	91,8	88,3	92,0	92,2	100,2
1975 1. Hj	91,6	104,4	91,2	87,9	91,5	91,6	99,9
2. Hj	92,4	96,0	92,2	88,6	92,4	93,0	100,1
1975 1. Vj	88,6	106,6	88,1	86,1	86,6	90,7	97,0
2. Vj	94,6	102,0	94,3	89,6	96,6	92,5	102,8
3. Vj	84,9	92,1	84,7	84,2	82,8	84,2	94,1
4. Vj	100,2	100,3	100,2	93,3	102,8	102,3	105,6
1975 Jan.	82,3	106,6	81,6	82,9	77,8	82,9	94,0
Febr.	88,9	106,7	88,4	87,3	86,7	90,9	96,0
März	95,4	106,6	95,1	88,6	96,3	99,4	101,9
April	91,6	107,1	91,1	88,2	91,9	91,4	97,8
Mai	97,4	99,5	97,3	90,1	100,0	95,9	109,1
Juni	95,4	98,8	95,4	90,8	98,7	90,6	102,3
Juli	79,7	93,5	79,2	81,7	76,2	76,7	90,4
Aug.	81,2	88,2	81,0	81,3	77,7	80,1	95,5
Sept.	93,8	94,3	93,8	89,9	94,5	95,9	96,8
Okt.	96,3	100,2	96,2	92,6	95,8	99,8	101,6
Nov.	106,1	104,3	106,2	99,1	108,1	110,3	111,0
Dez.	99,1	96,5	99,2	88,1	105,5	97,6	104,8

Produktionsergebnis je Arbeiterstunde

1975	93,4	97,7	93,4	90,6	93,5	93,7	99,6
1975 1. Hj	91,1	98,2	90,9	88,6	90,8	90,9	97,9
2. Hj	96,0	97,0	95,9	92,7	96,3	96,5	101,1
1975 1. Vj	89,1	99,0	88,7	87,4	87,5	90,4	95,9
2. Vj	93,1	97,5	93,0	89,7	94,2	91,4	100,0
3. Vj	93,2	94,8	93,1	91,4	92,0	93,5	98,8
4. Vj	98,6	99,2	98,6	93,9	100,3	99,4	103,3
1975 Jan.	86,5	98,5	86,0	85,8	83,6	87,0	95,6
Febr.	88,4	98,2	88,1	86,9	86,6	90,5	95,3
März	92,4	100,5	92,1	89,7	92,4	94,1	96,7
April	92,1	98,3	91,9	87,7	92,9	92,5	100,2
Mai	92,1	97,3	91,8	89,5	92,4	89,6	99,5
Juni	95,3	96,7	95,4	92,2	97,3	91,8	100,3
Juli	92,8	95,5	92,6	90,4	91,8	91,3	99,4
Aug.	90,0	94,3	89,9	90,7	86,0	90,3	97,8
Sept.	96,4	94,3	96,4	92,9	97,5	98,2	99,3
Okt.	97,0	97,1	97,0	93,8	96,6	100,1	104,5
Nov.	97,6	99,2	97,5	94,6	97,2	100,0	103,2
Dez.	101,5	102,1	101,6	93,4	107,9	98,1	102,0

4 Index der Arbeitsproduktivität für den Bergbau und das Verarbeitende Gewerbe

4.2 Produktionsergebnis je Arbeiter und je Arbeiterstunde

1976 = 100

Jahr Halbjahr Vierteljahr Monat	Bergbau und Verarbeitendes Gewerbe						
	insgesamt	Bergbau	Verarbeitendes Gewerbe				
			zusammen	Grundstoff- und Produktions- güter- gewerbe	Investi- tions- güter produzierendes Gewerbe	Ver- brauchs- güter	Nahrungs- und Genuß- mittel- gewerbe

Produktionsergebnis je Arbeiter

1976	100	100	100	100	100	100	100
1976 1. Hj	101,4	99,9	101,4	101,0	102,3	101,4	99,7
2. Hj	98,6	100,1	98,5	98,9	97,7	98,7	100,1
1976 1. Vj	97,1	101,1	97,0	96,4	97,5	99,1	94,1
2. Vj	105,9	98,7	106,2	106,0	107,5	103,7	105,6
3. Vj	92,3	95,4	92,2	98,2	87,9	91,0	95,5
4. Vj	105,2	104,8	105,1	99,7	108,1	106,7	103,9
1976 Jan.	92,0	98,0	91,9	89,6	92,0	93,8	93,8
Febr.	100,4	104,3	100,3	99,0	101,4	102,7	96,6
März	98,6	101,3	98,6	100,3	98,8	100,6	92,4
April	105,2	98,9	105,5	105,8	104,7	107,4	105,6
Mai	105,3	98,9	105,5	105,4	107,5	102,6	103,9
Juni	107,2	98,3	107,4	106,9	110,5	101,2	106,9
Juli	88,1	93,8	87,8	96,7	81,7	84,4	94,5
Aug.	86,8	93,4	86,5	94,5	80,3	83,3	94,6
Sept.	102,1	99,0	102,1	103,3	101,3	105,4	97,4
Okt.	105,5	102,7	105,5	103,5	105,6	109,9	103,3
Nov.	109,6	107,9	109,7	103,9	112,0	113,0	109,1
Dez.	100,5	104,1	100,3	92,3	106,8	97,5	99,5

Produktionsergebnis je Arbeiterstunde

1976	100	100	100	100	100	100	100
1976 1. Hj	98,9	99,4	98,9	99,5	99,2	98,3	98,3
2. Hj	101,1	100,6	101,1	100,5	100,7	101,7	101,6
1976 1. Vj	96,7	99,3	96,6	96,5	97,1	97,5	95,3
2. Vj	101,0	99,4	101,0	102,5	101,2	98,9	101,3
3. Vj	99,4	98,6	99,5	102,7	96,2	99,2	100,0
4. Vj	102,7	102,7	102,7	98,2	104,9	104,2	103,1
1976 Jan.	93,6	97,1	93,5	93,1	93,6	93,6	93,8
Febr.	96,7	100,0	96,5	96,4	97,3	97,9	94,9
März	99,4	101,0	99,4	99,8	100,2	100,9	97,2
April	98,9	99,4	98,9	101,2	97,3	99,7	100,6
Mai	100,6	99,1	100,7	102,4	101,0	98,4	100,2
Juni	103,6	99,5	103,7	104,0	105,6	98,5	103,2
Juli	98,7	98,1	98,8	103,2	94,6	96,1	100,2
Aug.	97,2	99,5	97,2	102,4	91,8	95,7	100,2
Sept.	101,9	98,3	102,1	102,6	101,7	104,8	99,8
Okt.	101,7	100,0	101,8	101,3	100,8	105,1	103,0
Nov.	102,1	102,7	102,2	98,1	103,1	104,5	104,6
Dez.	104,5	105,2	104,4	95,1	111,1	102,6	101,9

4 Index der Arbeitsproduktivität für den Bergbau und das Verarbeitende Gewerbe

4.2 Produktionsergebnis je Arbeiter und je Arbeiterstunde

1976 = 100

Jahr Halbjahr Vierteljahr Monat	Bergbau und Verarbeitendes Gewerbe						
	insgesamt	Bergbau	Verarbeitendes Gewerbe				
			zusammen	Grundstoff- und Produktions- güter- gewerbe	Investi- tions- güter produzierendes Gewerbe	Ver- brauchs- güter	Nahrungs- und Genuß- mittel- gewerbe

Produktionsergebnis je Arbeiter

1977	103,3	97,8	103,4	102,9	104,1	104,8	102,7
1977 1. Hj	105,0	98,9	105,3	105,1	106,6	106,0	102,8
2. Hj	101,6	96,9	101,7	100,5	101,8	103,8	102,2
1977 1. Vj	101,7	104,8	101,7	102,3	102,5	103,6	97,6
2. Vj	108,6	92,7	109,2	108,2	111,0	108,3	108,4
3. Vj	94,6	92,5	94,6	98,3	91,9	95,6	96,5
4. Vj	108,9	101,7	109,0	102,9	112,3	112,6	107,3
1977 Jan.	97,0	106,4	96,8	96,9	96,4	100,0	95,2
Febr.	103,3	105,1	103,3	104,1	104,4	104,5	98,3
März	104,7	102,8	104,8	105,6	106,3	106,3	99,3
April	109,9	97,8	110,3	108,5	111,7	112,2	109,6
Mai	106,9	88,4	107,4	106,6	109,1	107,0	106,8
Juni	109,3	91,7	109,8	109,5	112,2	106,0	108,8
Juli	90,6	84,0	90,9	97,8	86,9	87,2	96,6
Aug.	88,4	95,2	88,1	94,1	82,8	88,9	94,2
Sept.	104,7	97,4	104,9	103,3	105,9	110,1	98,6
Okt.	107,5	100,1	107,8	104,0	108,2	114,9	105,5
Nov.	112,1	104,0	112,4	106,8	114,7	116,8	112,4
Dez.	106,9	100,7	107,0	97,9	114,2	106,3	104,5

Produktionsergebnis je Arbeiterstunde

1977	104,3	100,5	104,4	104,1	104,7	105,4	105,4
1977 1. Hj	102,7	99,4	102,8	104,1	103,2	102,8	103,6
2. Hj	106,0	101,5	106,1	104,3	106,4	108,2	107,0
1977 1. Vj	100,9	101,3	100,9	102,2	101,1	102,4	100,9
2. Vj	104,5	97,2	104,7	106,0	105,1	103,3	106,3
3. Vj	103,9	100,8	104,0	105,5	102,4	105,2	104,7
4. Vj	107,8	102,2	108,0	103,2	110,3	110,9	109,0
1977 Jan.	96,7	102,2	96,5	98,6	95,2	99,0	97,2
Febr.	100,7	101,5	100,7	101,6	101,4	102,0	99,3
März	105,0	100,5	105,1	105,9	106,4	105,8	105,8
April	102,4	97,5	102,5	104,5	102,1	102,8	104,5
Mai	103,9	95,7	104,1	105,8	104,3	103,0	105,4
Juni	107,4	98,5	107,6	108,0	109,1	104,1	109,0
Juli	103,7	99,0	103,7	107,3	100,7	101,2	104,9
Aug.	101,5	102,1	101,5	104,0	97,7	103,0	105,1
Sept.	106,6	100,8	106,7	105,3	107,9	110,5	104,2
Okt.	105,9	100,6	106,1	104,3	105,2	111,9	108,7
Nov.	106,7	101,2	106,9	103,5	107,8	109,6	110,7
Dez.	111,3	105,0	111,4	101,8	118,4	111,2	107,7

4 Index der Arbeitsproduktivität für den Bergbau und das Verarbeitende Gewerbe

4.2 Produktionsergebnis je Arbeiter und je Arbeiterstunde

1976 = 100

Jahr Halbjahr Vierteljahr Monat	Bergbau und Verarbeitendes Gewerbe						
	insgesamt	Bergbau	Verarbeitendes Gewerbe				
			zusammen	Grundstoff- und Produktions- güter- gewerbe	Investi- tions- güter produzierendes	Ver- brauchs- güter Gewerbe	Nahrungs- und Genuß- mittel- gewerbe

Produktionsergebnis je Arbeiter

1978	106,0	100,0	106,1	109,4	105,0	105,9	107,4
1978 1. Hj	105,8	100,9	105,8	109,3	104,8	105,9	106,9
2. Hj	106,1	99,1	106,3	109,2	105,1	105,8	107,5
1978 1. Vj	102,5	105,5	102,4	104,6	101,6	104,4	102,8
2. Vj	109,0	96,3	109,4	114,0	108,2	107,7	111,0
3. Vj	98,6	91,7	98,8	106,6	95,2	96,6	100,7
4. Vj	113,8	107,0	114,0	112,0	115,6	115,5	113,4
1978 Jan.	98,7	104,4	98,5	99,9	98,0	100,2	99,3
Febr.	103,4	107,7	103,2	105,2	103,4	104,7	101,1
März	105,7	104,5	105,7	108,7	103,6	108,4	108,0
April	109,4	102,8	109,6	114,6	106,4	112,3	111,3
Mai	109,4	95,8	109,8	113,3	108,3	106,9	116,2
Juni	108,5	90,8	109,0	114,3	109,6	104,1	106,1
Juli	95,2	87,8	95,3	104,8	91,5	89,1	100,6
Aug.	90,6	88,0	90,7	101,6	83,2	89,3	98,5
Sept.	110,7	99,4	111,0	113,9	111,9	111,9	103,3
Okt.	111,4	104,3	111,5	115,5	109,1	115,2	110,0
Nov.	116,9	109,7	117,1	118,1	116,4	119,8	117,6
Dez.	113,3	107,3	113,2	101,9	122,0	111,4	113,0

Produktionsergebnis je Arbeiterstunde

1978	108,1	104,1	108,2	111,1	107,2	107,5	110,4
1978 1. Hj	105,6	102,8	105,8	109,1	104,7	104,9	108,6
2. Hj	110,6	105,4	110,8	113,5	109,8	110,2	112,1
1978 1. Vj	103,3	104,5	103,2	105,7	102,5	104,1	106,0
2. Vj	108,0	101,0	108,2	112,5	106,9	105,9	111,2
3. Vj	108,4	102,2	108,5	113,8	105,7	106,8	108,8
4. Vj	112,9	108,5	112,9	113,0	113,5	113,1	115,0
1978 Jan.	100,6	102,0	100,6	102,6	99,5	102,1	104,6
Febr.	102,7	107,0	102,5	104,7	102,4	103,9	103,3
März	106,6	104,9	106,7	109,5	105,8	106,3	109,9
April	106,6	101,1	106,7	111,3	103,9	107,2	110,6
Mai	106,9	102,6	107,0	112,3	104,4	103,7	111,4
Juni	110,7	99,5	110,8	113,8	112,0	106,8	111,6
Juli	106,7	103,7	106,7	113,5	102,5	103,6	108,2
Aug.	106,0	99,3	106,1	112,3	101,0	104,6	110,9
Sept.	111,9	103,8	112,2	115,6	113,1	111,6	107,5
Okt.	111,1	104,9	111,2	114,3	108,9	113,9	115,3
Nov.	111,4	108,7	111,4	113,2	109,8	112,6	117,4
Dez.	116,6	112,3	116,6	111,5	123,2	112,7	112,3

4 Index der Arbeitsproduktivität für den Bergbau und das Verarbeitende Gewerbe

4.2 Produktionsergebnis je Arbeiter und je Arbeiterstunde

1976 = 100

Jahr Halbjahr Vierteljahr Monat	Bergbau und Verarbeitendes Gewerbe						
	insgesamt	Bergbau	Verarbeitendes Gewerbe				
			zusammen	Grundstoff- und Produktions- güter- gewerbe	Investi- tions- güter produzierendes Gewerbe	Ver- brauchs- güter	Nahrungs- und Genuß- mittel- gewerbe

Produktionsergebnis je Arbeiter

1979	111,3	106,5	111,3	118,3	109,4	110,0	110,3
1979 1. Hj	111,7	110,6	111,6	118,6	110,0	110,2	110,2
2. Hj	110,9	102,4	111,0	118,0	108,9	109,5	109,9
1979 1. Vj	105,9	114,2	105,5	111,3	103,9	106,0	104,5
2. Vj	117,8	106,8	118,1	125,9	116,6	114,9	116,4
3. Vj	103,2	98,5	103,3	116,0	97,6	100,9	103,1
4. Vj	118,8	106,7	119,1	120,1	120,9	118,6	115,9
1979 Jan.	98,9	113,4	98,4	101,2	96,6	99,6	101,8
Febr.	107,2	115,2	106,7	114,3	104,4	106,3	106,3
März	111,8	114,0	111,6	118,5	110,6	112,1	105,7
April	117,8	109,0	118,0	126,5	115,9	115,4	117,0
Mai	114,8	108,3	114,9	124,3	112,5	111,2	114,5
Juni	121,1	102,6	121,7	127,4	122,0	118,3	117,6
Juli	101,5	96,6	101,5	114,7	96,3	96,0	103,1
Aug.	93,9	97,9	93,8	111,3	83,9	90,1	99,1
Sept.	115,7	101,0	116,0	122,6	114,5	118,8	107,7
Okt.	114,5	105,0	114,6	122,3	111,4	116,5	111,7
Nov.	122,1	109,4	122,4	124,3	123,1	123,0	119,9
Dez.	120,6	105,1	121,1	112,8	130,3	116,3	116,9

Produktionsergebnis je Arbeiterstunde

1979	113,7	108,8	113,8	120,0	111,6	112,8	114,5
1979 1. Hj	111,2	109,9	111,1	118,5	108,7	110,0	112,9
2. Hj	116,3	107,5	116,6	122,1	114,5	115,5	115,9
1979 1. Vj	107,6	111,7	107,5	113,5	105,4	107,9	110,4
2. Vj	114,8	107,9	115,1	123,4	112,2	112,1	115,2
3. Vj	114,2	106,0	114,5	124,1	109,6	113,5	112,8
4. Vj	118,3	109,1	118,4	120,0	119,1	117,4	118,8
1979 Jan.	103,3	111,1	103,1	106,8	100,9	104,2	108,9
Febr.	106,8	113,2	106,5	113,8	103,9	106,3	109,1
März	112,8	111,1	112,8	119,4	111,2	112,8	113,2
April	112,8	107,6	113,0	123,1	109,2	110,3	113,5
Mai	113,6	109,0	113,8	122,1	111,0	110,3	116,4
Juni	118,0	107,0	118,3	125,0	116,3	116,3	115,9
Juli	114,1	108,9	114,1	125,4	109,0	110,1	113,9
Aug.	112,6	104,7	112,9	123,5	104,8	112,2	112,9
Sept.	116,2	104,5	116,4	123,5	114,5	117,8	111,4
Okt.	116,2	106,7	116,4	121,9	113,4	118,3	121,0
Nov.	117,0	108,4	117,2	119,3	116,3	117,2	120,8
Dez.	122,1	112,8	122,4	118,3	129,4	116,2	114,5

4 Index der Arbeitsproduktivität für den

4.3 Produktionsergebnis je Beschäftigten

1976

SYPRO-Nr.	Wirtschaftszweig	1970	1971
	Bergbau und Verarbeitendes Gewerbe	81,0	82,0
	Bergbau	95,1	94,7
	darunter:		
2111-14	Kohlenbergbau	96,4	95,0
2130	Eisenerzbergbau	112,5	112,5
2141	NE-Metallerzbergbau	79,8	91,6
2150	Kali- und Steinsalzbergbau, Salinen	97,7	100,4
2160	Gewinnung von Erdöl, Erdgas	90,9	99,4
	Verarbeitendes Gewerbe	80,5	81,6
	Grundstoff- und Produktionsgütergewerbe	81,4	82,5
22	Mineralölverarbeitung	94,4	94,4
25	Gewinnung und Verarbeitung von Steinen und Erden	83,6	85,7
27	Eisenschaffende Industrie	94,8	87,9
28	NE-Metallerzeugung, NE-Metallhalbzeugwerke	68,8	71,8
2910	Eisen-, Stahl- und Tempergießerei	90,0	83,2
2950	NE-Metallgießerei	96,0	93,2
3011-15,30	Ziehereien, Kaltwalzwerke; Mechanik, a.n.g.	86,4	85,1
40	Chemische Industrie	74,7	78,6
53	Holzbearbeitung	74,9	78,5
55	Zellstoff-, Holzschliff-, Papier- und Pappeerzeugung	68,0	72,4
59	Gummiverarbeitung	79,3	78,2
	Investitionsgüter produzierendes Gewerbe	83,1	82,4
	darunter:		
31	Stahl- und Leichtmetallbau, Schienenfahrzeugbau	86,6	89,7
32	Maschinenbau	91,8	89,7
33	Straßenfahrzeugbau, Reparatur von Kraftfahrzeugen usw.	86,5	84,2
36	Elektrotechnik, Reparatur von elektr. Geräten für den Haushalt	73,6	74,6
37	Feinmechanik, Optik, Herstellung von Uhren	86,0	80,6
3021-25	Stahlverformung; Oberflächenveredlung, Härtung	85,5	79,6
38	Herstellung von Eisen-, Blech- und Metallwaren	82,1	82,2
50	Herstellung von Büromaschinen, Datenverarbeitungsgeräten und -einrichtungen	62,1	67,5
	Verbrauchsgüter produzierendes Gewerbe	74,7	78,3
51	Feinkeramik	81,5	82,2
52	Herstellung und Verarbeitung von Glas	66,9	69,8
54	Holzverarbeitung	78,2	83,3
39	Herstellung von Musikinstrumenten, Spielwaren, Schmuck, Füllhaltern usw.	89,4	91,3
56	Papier- und Pappeverarbeitung	76,6	79,0
57	Druckerei, Vervielfältigung	81,4	80,8
58	Herstellung von Kunststoffwaren	71,5	76,5
61	Ledererzeugung	70,0	80,2
6211	Lederverarbeitung (ohne Herstellung von Schuhen)	91,3	96,2
6251	Herstellung von Schuhen	89,6	93,0
63	Textilgewerbe	68,5	73,8
64	Bekleidungsgewerbe	78,4	81,6
	Nahrungs- und Genussmittelgewerbe	82,1	85,8
68	Ernährungsgewerbe	83,6	86,8
	darunter:		
6811	Mahl- und Schälsmühlen	68,0	74,6
6813	Herstellung von Nahrungsmitteln (ohne Teigwaren)	83,7	83,2
6825	Obst- und Gemüseverarbeitung	60,7	66,3
6828	Herstellung von Süßwaren (ohne Dauerbackwaren)	65,6	71,1
6831	Molkerei, Käserei	74,1	71,6
6836	Herstellung von Dauermilch, Milchpräparaten, Schmelzkäse	71,6	74,6
6844	Herstellung von Margarine u.ä. Nahrungsfetten	70,3	78,2
6853	Fleischwarenindustrie (ohne Talgschmelzen, Schmalzsiedereien)	81,4	82,0
6856	Fischverarbeitung	87,0	84,5
6871	Brauerei	80,5	82,7
6875	Herstellung von Spirituosen	70,2	80,7
69	Tabakverarbeitung	63,6	70,3

Bergbau und das Verarbeitende Gewerbe

in ausgewählten Wirtschaftszweigen

= 100

1972	1973	1974	1975	1976	1977	1978	1979	SYPRO-Nr.
86,8	91,5	92,0	92,0	100	103,6	105,9	111,2	
97,4	102,8	105,3	100,6	100	97,7	99,7	105,8	
97,4	102,1	104,5	101,2	100	95,9	97,3	103,5	2111-14
118,7	131,7	126,6	107,3	100	149,7	115,1	125,3	2130
88,4	91,6	93,4	97,5	100	103,7	87,1	.	2141
103,0	112,0	115,1	96,4	100	113,9	118,8	130,8	2150
104,2	114,3	115,4	98,9	100	106,8	109,9	107,5	2160
86,3	91,2	91,6	91,7	100	103,8	106,1	111,2	
88,8	96,2	96,8	88,5	100	102,7	108,4	117,4	
93,7	103,3	95,9	89,9	100	105,3	106,3	116,5	22
88,8	89,9	89,1	91,7	100	107,5	114,9	124,4	25
98,9	112,2	118,9	92,8	100	97,4	107,6	119,8	27
77,4	86,1	86,8	81,6	100	100,3	106,9	114,2	28
85,4	93,9	98,6	97,0	100	99,3	100,2	109,1	2910
94,7	99,1	87,0	86,0	100	101,7	104,5	112,6	2950
93,8	99,7	95,4	86,1	100	97,9	106,0	112,2	3011-15,30
85,2	94,4	96,0	85,7	100	102,0	107,6	114,1	40
82,6	88,8	89,2	88,7	100	108,6	111,3	115,7	53
83,0	91,4	95,7	82,2	100	108,1	116,3	126,6	55
80,5	85,7	87,0	88,1	100	109,3	110,2	114,6	59
86,7	91,1	89,8	91,8	100	104,7	105,2	109,6	
90,9	92,9	89,0	95,9	100	94,9	91,2	94,9	31
91,4	94,7	95,6	94,5	100	102,3	102,9	107,8	32
87,6	91,9	82,1	92,5	100	100,8	98,7	101,2	33
81,7	87,8	88,2	89,0	100	108,2	110,1	112,3	36
86,3	92,3	93,0	94,3	100	105,7	104,8	112,6	37
78,6	88,6	91,9	93,3	100	97,8	96,5	106,1	3021-25
85,7	89,9	89,8	87,9	100	107,8	108,4	114,3	38
87,1	84,9	91,9	82,4	100	133,2	143,2	154,3	50
84,0	87,1	88,9	92,0	100	105,2	106,0	110,0	
86,1	89,2	95,2	91,2	100	99,6	95,4	95,8	51
75,0	82,2	80,0	85,0	100	107,0	106,9	112,6	52
90,0	92,5	90,1	93,9	100	106,4	102,9	103,3	54
96,0	96,8	91,5	93,1	100	111,6	112,7	108,4	39
84,3	90,0	91,8	88,4	100	106,3	110,1	115,5	56
86,4	89,9	91,7	91,7	100	106,7	109,5	116,2	57
83,2	89,6	89,3	89,2	100	104,8	109,5	113,5	58
86,1	72,2	90,4	94,7	100	104,6	107,2	111,5	61
97,6	89,3	92,0	97,6	100	104,2	103,3	106,6	6211
96,9	95,4	96,2	97,7	100	99,7	96,6	95,5	6251
79,2	82,9	85,6	89,3	100	100,9	102,6	108,4	63
86,0	83,5	88,6	97,1	100	101,3	99,9	100,9	64
87,7	90,6	94,1	100,1	100	103,1	107,5	110,5	
88,9	91,9	94,5	100,9	100	104,4	107,6	110,2	68
75,3	82,3	83,8	89,8	100	111,7	120,0	136,1	6811
90,5	97,9	101,7	101,2	100	101,5	104,7	105,9	6813
72,0	80,9	82,6	93,4	100	98,9	104,2	110,4	6825
77,9	82,4	87,1	94,6	100	104,1	108,6	111,8	6828
76,9	81,5	87,4	93,6	100	112,5	121,1	121,6	6831
82,9	84,2	88,5	96,4	100	82,9	87,3	90,5	6836
82,2	79,3	78,7	83,2	100	104,3	106,6	109,2	6844
84,7	85,6	90,8	96,3	100	101,9	104,7	106,1	6853
92,1	91,6	92,5	93,4	100	91,5	95,6	91,5	6856
84,8	87,0	89,6	94,8	100	106,9	109,7	114,4	6871
67,2	75,0	79,7	84,8	100	86,2	104,4	107,5	6875
73,0	77,7	84,1	90,4	100	98,9	106,0	112,3	69

4 Index der Arbeitsproduktivität für den

4.4 Produktionsergebnis je Beschäftigten

1976

SYPRO-Nr.	Wirtschaftszweig	1970	1971
	Bergbau und Verarbeitendes Gewerbe	75,0	78,0
	Bergbau	88,7	90,2
	darunter:		
2111-14	Kohlenbergbau	90,4	91,0
2130	Eisenerzbergbau	100,4	106,9
2141	NE-Metallerzbergbau	74,9	86,1
2150	Kali- und Steinsalzbergbau, Salinen	81,4	85,3
2160	Gewinnung von Erdöl, Erdgas	82,1	92,9
	Verarbeitendes Gewerbe	74,5	77,6
	Grundstoff- und Produktionsgütergewerbe	74,1	77,4
22	Mineralölverarbeitung	88,4	90,8
25	Gewinnung und Verarbeitung von Steinen und Erden	75,1	77,9
27	Eisenschaffende Industrie	82,6	81,3
28	NE-Metallerzeugung, NE-Metallhalbzeugwerke	64,7	69,1
2910	Eisen-, Stahl- und Tempergießerei	80,9	79,2
2950	NE-Metallgießerei	88,1	91,9
3011-15,30	Ziehereien, Kaltwalzwerke; Mechanik, a.n.g.	77,2	79,1
40	Chemische Industrie	69,6	74,8
53	Holzbearbeitung	70,7	75,0
55	Zellstoff-, Holzschliff-, Papier- und Pappeerzeugung	62,1	68,7
59	Gummiverarbeitung	75,1	76,3
	Investitionsgüter produzierendes Gewerbe	75,8	77,9
	darunter:		
31	Stahl- und Leichtmetallbau, Schienenfahrzeugbau	77,7	82,4
32	Maschinenbau	81,6	83,3
33	Straßenfahrzeugbau, Reparatur von Kraftfahrzeugen usw.	77,9	79,7
36	Elektrotechnik, Reparatur von elektr. Geräten für den Haushalt	69,0	72,1
37	Feinmechanik, Optik, Herstellung von Uhren	79,8	77,4
3021-25	Stahlverformung; Oberflächenveredlung, Härtung	77,6	75,6
38	Herstellung von Eisen-, Blech- und Metallwaren	76,5	78,3
50	Herstellung von Büromaschinen, Datenverarbeitungsgeräten und -einrichtungen	59,0	65,0
	Verbrauchsgüter produzierendes Gewerbe	71,4	75,9
51	Feinkeramik	76,3	79,0
52	Herstellung und Verarbeitung von Glas	62,9	66,1
54	Holzverarbeitung	73,3	79,1
39	Herstellung von Musikinstrumenten, Spielwaren, Schmuck, Füll- haltern usw.	85,4	88,6
56	Papier- und Pappeverarbeitung	73,3	76,4
57	Druckerei, Vervielfältigung	76,7	78,1
58	Herstellung von Kunststoffwaren	67,9	74,2
61	Ledererzeugung	67,8	78,1
6211	Lederverarbeitung (ohne Herstellung von Schuhen)	86,0	91,8
6251	Herstellung von Schuhen	88,9	92,7
63	Textilgewerbe	65,7	71,4
64	Bekleidungsgewerbe	75,0	79,2
	Nahrungs- und Genußmittelgewerbe	78,7	83,0
68	Ernährungsgewerbe	79,9	83,8
	darunter:		
6811	Mahl- und Schälsmühlen	67,6	75,3
6813	Herstellung von Nahrungsmitteln (ohne Teigwaren)	77,2	79,1
6825	Obst- und Gemüseverarbeitung	55,4	61,6
6828	Herstellung von Süßwaren (ohne Dauerbackwaren)	62,4	69,1
6831	Molkerei, Käserei	71,5	68,9
6836	Herstellung von Dauermilch, Milchpräparaten, Schmelzkäse	72,0	77,3
6844	Herstellung von Margarine u.ä. Nahrungsfetten	66,9	74,9
6853	Fleischwarenindustrie (ohne Talgschmelzen, Schmalzsiedereien)	75,5	77,9
6856	Fischverarbeitung	86,0	83,7
6871	Brauerei	77,4	80,2
6875	Herstellung von Spirituosen	65,2	75,2
69	Tabakverarbeitung	61,4	68,4

Bergbau und das Verarbeitende Gewerbe

stunde in ausgewählten Wirtschaftszweigen

= 100

1972	1973	1974	1975	1976	1977	1978	1979	SYPRO-Nr.
83,2	87,9	90,6	93,4	100	104,6	108,0	113,5	
96,1	100,0	100,4	98,1	100	100,4	103,8	108,2	
96,7	100,0	100,1	98,6	100	98,8	101,6	105,9	2111-14
117,5	127,2	122,4	110,1	100	144,4	114,2	127,5	2130
84,4	89,3	95,0	98,7	100	104,9	98,7	.	2141
90,3	96,4	98,1	94,7	100	107,9	113,1	123,0	2150
97,6	108,3	109,0	93,1	100	112,6	116,7	115,9	2160
82,8	87,5	90,3	93,3	100	104,7	108,2	113,7	
83,8	90,8	93,4	90,8	100	103,8	110,1	119,3	
89,7	100,3	94,9	90,5	100	105,7	107,4	119,1	22
81,4	84,4	87,2	92,3	100	108,8	115,4	125,4	25
90,6	101,4	109,0	94,5	100	100,2	109,8	121,3	27
74,7	82,3	85,9	86,4	100	101,5	109,0	115,1	28
82,3	88,5	94,9	98,5	100	101,2	103,6	109,8	2910
91,6	94,8	84,1	89,0	100	102,4	106,9	114,4	2950
87,3	92,1	90,5	88,6	100	98,2	107,0	112,5	3011-15,30
81,9	90,7	92,9	87,7	100	102,2	108,6	116,1	40
79,0	85,4	88,8	90,2	100	110,2	114,0	120,1	53
78,5	86,7	93,0	88,8	100	109,5	118,3	128,1	55
78,9	84,3	89,1	91,9	100	109,4	113,1	117,3	59
82,7	86,9	88,6	93,4	100	105,2	107,3	111,7	
85,5	87,9	85,5	94,2	100	97,3	95,1	99,0	31
86,6	88,4	91,1	95,2	100	101,4	103,1	107,3	32
84,4	89,1	85,6	94,0	100	102,0	102,4	104,8	33
78,5	84,9	87,5	92,6	100	109,2	112,1	114,4	36
83,7	88,8	91,1	95,8	100	105,2	105,1	113,3	37
75,9	83,9	88,8	94,7	100	98,0	98,4	107,8	3021-25
81,7	85,9	89,9	90,3	100	109,3	111,0	117,4	38
83,8	81,8	89,9	84,0	100	130,4	140,2	153,5	50
81,4	85,5	88,9	93,4	100	105,9	107,6	112,7	
83,1	87,0	94,9	95,7	100	99,8	96,8	98,1	51
72,0	79,5	80,9	88,9	100	108,8	108,8	115,7	52
85,3	88,9	89,6	95,1	100	106,4	104,9	107,5	54
92,7	95,0	91,0	95,8	100	112,4	114,1	111,6	39
81,4	87,8	91,2	90,3	100	106,4	111,2	116,7	56
83,1	87,4	90,0	90,8	100	106,5	111,4	118,7	57
81,0	87,0	91,2	93,1	100	106,5	112,0	117,5	58
84,0	73,1	89,8	92,9	100	107,5	112,1	117,1	61
93,9	88,5	92,6	96,8	100	105,4	105,7	110,0	6211
96,6	98,3	98,2	98,8	100	100,5	97,8	98,4	6251
76,6	80,9	85,6	91,6	100	102,3	104,8	111,1	63
83,5	83,7	87,5	95,9	100	101,4	100,5	103,3	64
85,5	88,7	93,3	99,5	100	105,9	110,5	114,5	
86,5	89,7	93,5	100,2	100	107,1	110,8	114,3	68
75,9	82,0	84,8	89,8	100	112,7	120,5	135,0	6811
87,3	94,7	98,7	99,7	100	102,6	104,6	106,3	6813
68,5	77,0	81,3	92,6	100	100,2	106,7	115,0	6825
75,5	79,5	86,1	94,1	100	104,5	110,2	115,3	6828
74,2	79,8	84,8	93,0	100	124,6	134,6	136,3	6831
85,1	85,3	90,7	95,7	100	87,1	89,6	92,4	6836
79,6	77,3	79,3	83,3	100	106,9	109,2	110,5	6844
81,4	82,1	87,2	93,9	100	101,9	106,2	109,6	6853
90,1	90,9	93,1	95,0	100	96,6	98,9	95,7	6856
82,9	84,8	88,6	94,2	100	109,1	112,7	117,0	6871
64,1	71,0	78,4	84,4	100	86,7	103,7	108,0	6875
71,6	77,1	84,3	89,4	100	98,7	106,3	115,5	69

4 Index der Arbeitsproduktivität für den

4.5 Produktionsergebnis je Arbeiter

1976

SYPRO-Nr.	Wirtschaftszweig	1970	1971
	Bergbau und Verarbeitendes Gewerbe	76,8	78,7
	Bergbau	92,6	92,8
	darunter:		
2111-14	Kohlenbergbau	94,3	93,5
2130	Eisenerzbergbau	109,6	110,3
2141	NE-Metallerzbergbau	75,6	87,4
2150	Kali- und Steinsalzbergbau, Salinen	91,3	94,4
2160	Gewinnung von Erdöl, Erdgas	89,2	103,8
	Verarbeitendes Gewerbe	76,4	78,3
	Grundstoff- und Produktionsgütergewerbe	76,9	79,0
22	Mineralölverarbeitung	93,3	93,5
25	Gewinnung und Verarbeitung von Steinen und Erden	79,8	82,2
27	Eisenschaffende Industrie	92,3	86,9
28	NE-Metallerzeugung, NE-Metallhalbzeugwerke	66,6	70,6
2910	Eisen-, Stahl- und Tempergießerei	87,3	81,9
2950	NE-Metallgießerei	94,2	92,5
3011-15,30	Ziehereien, Kaltwalzwerke; Mechanik, a.n.g.	84,1	83,5
40	Chemische Industrie	68,7	73,6
53	Holzbearbeitung	72,9	76,8
55	Zellstoff-, Holzschliff-, Papier- und Pappeerzeugung	65,4	70,3
59	Gummiverarbeitung	76,4	76,6
	Investitionsgüter produzierendes Gewerbe	78,5	79,1
	darunter:		
31	Stahl- und Leichtmetallbau, Schienenfahrzeugbau	82,5	86,0
32	Maschinenbau	86,5	85,8
33	Straßenfahrzeugbau, Reparatur von Kraftfahrzeugen usw.	84,6	82,8
36	Elektrotechnik, Reparatur von elektr. Geräten für den Haushalt	67,6	70,1
37	Feinmechanik, Optik, Herstellung von Uhren	78,7	75,5
3021-25	Stahlverformung; Oberflächenveredlung, Härtung	82,7	77,8
38	Herstellung von Eisen-, Blech- und Metallwaren	79,0	80,0
50	Herstellung von Büromaschinen, Datenverarbeitungsgeräten und -einrichtungen	48,6	56,5
	Verbrauchsgüter produzierendes Gewerbe	71,8	75,9
51	Feinkeramik	80,0	81,5
52	Herstellung und Verarbeitung von Glas	63,5	66,9
54	Holzverarbeitung	76,5	81,9
39	Herstellung von Musikinstrumenten, Spielwaren, Schmuck, Füll- haltern usw.	85,3	87,9
56	Papier- und Pappeverarbeitung	73,2	76,4
57	Druckerei, Vervielfältigung	78,1	77,9
58	Herstellung von Kunststoffwaren	68,7	74,7
61	Ledererzeugung	68,2	78,7
6211	Lederverarbeitung (ohne Herstellung von Schuhen)	87,6	91,7
6251	Herstellung von Schuhen	87,7	91,3
63	Textilgewerbe	65,9	71,5
64	Bekleidungsgewerbe	76,4	79,9
	Nahrungs- und Genussmittelgewerbe	79,1	83,4
68	Ernährungsgewerbe	80,7	84,6
	darunter:		
6811	Mahl- und Schälmlühlen	68,6	75,2
6813	Herstellung von Nahrungsmitteln (ohne Teigwaren)	85,5	85,8
6825	Obst- und Gemüseverarbeitung	58,7	64,6
6828	Herstellung von Süßwaren (ohne Dauerbackwaren)	64,5	70,3
6831	Molkerei, Käseerei	74,3	72,0
6836	Herstellung von Dauermilch, Milchpräparaten, Schmelzkäse	72,0	74,6
6844	Herstellung von Margarine u.ä. Nahrungsfetten	76,9	82,8
6853	Fleischwarenindustrie (ohne Talgschmelzen, Schmalzsiedereien)	80,6	81,1
6856	Fischverarbeitung	88,2	86,4
6871	Brauerei	75,6	78,7
6875	Herstellung von Spirituosen	65,3	75,7
69	Tabakverarbeitung	58,8	65,4

Bergbau und das Verarbeitende Gewerbe

in ausgewählten Wirtschaftszweigen

= 100

1972	1973	1974	1975	1976	1977	1978	1979	SYPRO- Nr.
84,3	89,4	90,8	92,0	100	103,3	106,0	111,3	
96,0	102,2	104,8	100,1	100	97,8	100,0	106,5	
96,2	101,6	104,1	100,8	100	95,8	97,4	103,9	2111-14
117,8	131,3	125,9	106,1	100	150,6	117,1	126,6	2130
84,6	88,2	91,2	96,1	100	105,0	90,2	.	2141
98,7	108,7	112,0	94,1	100	117,4	122,9	136,1	2150
110,0	120,3	120,3	102,3	100	108,1	110,7	108,1	2160
83,8	88,9	90,3	91,8	100	103,4	106,1	111,3	
86,0	93,6	94,8	88,3	100	102,9	109,4	118,3	
92,5	101,6	94,4	88,7	100	102,5	103,7	111,8	22
85,6	87,7	88,5	92,4	100	107,6	114,9	124,4	25
98,7	111,5	117,6	92,3	100	98,1	108,7	120,5	27
76,1	84,1	85,0	81,7	100	100,0	107,2	113,6	28
84,7	93,2	97,6	96,6	100	99,1	100,2	108,7	2910
94,4	98,4	86,5	86,7	100	100,5	102,9	110,6	2950
92,4	98,4	94,8	86,5	100	97,0	105,7	111,9	3011-15,30
80,9	90,6	92,8	84,6	100	102,5	109,8	116,7	40
81,2	87,6	88,6	89,3	100	108,0	110,4	115,1	53
81,1	89,7	94,4	82,0	100	108,0	116,8	127,3	55
79,5	84,4	86,5	88,6	100	107,7	108,9	112,8	59
84,4	88,8	88,3	92,0	100	104,1	105,0	109,4	
88,9	91,4	87,4	95,3	100	93,7	90,3	93,9	31
88,8	92,7	94,2	94,2	100	102,1	102,7	107,6	32
86,9	91,0	82,1	93,5	100	100,3	98,2	100,6	33
77,9	83,7	84,9	88,6	100	108,0	111,0	113,5	36
82,6	88,4	90,1	93,1	100	105,5	105,1	113,0	37
77,8	87,5	91,1	93,5	100	97,3	96,5	105,6	3021-25
84,1	88,5	89,3	88,8	100	107,1	108,2	113,8	38
77,7	78,3	85,3	79,4	100	133,7	145,3	162,6	50
81,9	85,6	88,4	92,2	100	104,8	105,9	110,0	
85,6	88,5	94,8	92,0	100	99,5	95,7	96,1	51
72,5	80,0	78,6	84,9	100	106,3	106,6	112,5	52
89,1	92,4	90,9	95,4	100	104,8	101,1	101,8	54
93,4	94,5	89,8	92,4	100	110,6	111,9	108,1	39
82,0	87,8	90,2	88,3	100	105,8	109,6	115,0	56
84,0	87,9	90,4	91,5	100	105,8	108,9	116,2	57
81,4	87,8	88,3	90,2	100	102,8	107,9	112,6	58
84,4	72,1	90,7	95,6	100	105,9	108,7	114,2	61
93,8	86,2	89,8	96,1	100	105,5	105,1	108,0	6211
95,8	95,3	96,8	98,4	100	99,5	96,3	95,1	6251
77,4	81,4	85,1	89,6	100	100,6	102,8	108,7	63
84,2	82,4	88,6	97,3	100	101,1	99,6	100,7	64
85,9	89,6	93,8	100,2	100	102,7	107,4	110,3	
87,3	90,9	94,4	101,1	100	104,0	107,4	109,8	68
76,4	84,0	85,7	91,4	100	112,0	122,5	138,9	6811
91,6	97,0	101,5	100,7	100	99,1	101,4	102,6	6813
70,9	80,0	82,3	93,5	100	97,4	102,9	109,6	6825
77,3	82,3	86,6	94,5	100	103,3	107,7	111,2	6828
77,1	81,8	87,4	93,7	100	111,4	118,7	118,8	6831
83,6	85,7	89,9	97,6	100	79,9	84,6	88,4	6836
84,5	81,0	82,7	88,0	100	101,5	102,8	104,0	6844
84,2	85,6	91,2	97,0	100	102,5	106,6	107,0	6853
94,1	92,3	92,9	95,0	100	97,3	102,2	97,3	6856
81,7	85,1	88,7	94,3	100	107,3	111,2	116,7	6871
64,5	73,8	80,0	85,6	100	86,9	106,4	107,9	6875
69,0	75,3	82,7	89,5	100	99,2	108,8	116,4	69

4 Index der Arbeitsproduktivität für den
4.6 Produktionsergebnis je Arbeiterstunde in
1976

SYPRO-Nr.	Wirtschaftszweig	1970	1971
	Bergbau und Verarbeitendes Gewerbe	71,1	75,0
	Bergbau	86,3	88,4
	darunter:		
2111-14	Kohlenbergbau	88,4	89,5
2130	Eisenerzbergbau	97,8	104,7
2141	NE-Metallerzbergbau	71,0	82,2
2150	Kali- und Steinsalzbergbau, Salinen	76,1	80,3
2160	Gewinnung von Erdöl, Erdgas	80,7	97,0
	Verarbeitendes Gewerbe	70,7	74,6
	Grundstoff- und Produktionsgütergewerbe	69,9	74,1
22	Mineralölverarbeitung	87,4	89,9
25	Gewinnung und Verarbeitung von Steinen und Erden	71,7	74,7
27	Eisenschaffende Industrie	80,5	80,3
28	NE-Metallerzeugung, NE-Metallhalbzeugwerke	62,6	67,9
2910	Eisen-, Stahl- und Tempergießerei	78,5	77,9
2950	NE-Metallgießerei	86,4	91,2
3011-15,30	Ziehereien, Kaltwalzwerke; Mechanik, a.n.g.	75,3	77,6
40	Chemische Industrie	63,9	70,0
53	Holzbearbeitung	68,8	73,3
55	Zellstoff-, Holzschliff-, Papier- und Pappeerzeugung	59,7	66,6
59	Gummiverarbeitung	72,3	74,8
	Investitionsgüter produzierendes Gewerbe	71,7	74,8
	darunter:		
31	Stahl- und Leichtmetallbau, Schienenfahrzeugbau	74,1	79,0
32	Maschinenbau	76,9	79,7
33	Straßenfahrzeugbau, Reparatur von Kraftfahrzeugen usw.	76,2	78,4
36	Elektrotechnik, Reparatur von elektr. Geräten für den Haushalt	63,3	67,7
37	Feinmechanik, Optik, Herstellung von Uhren	73,1	72,5
3021-25	Stahlverformung; Oberflächenveredlung, Härtung	75,0	74,0
38	Herstellung von Eisen-, Blech- und Metallwaren	73,5	76,1
50	Herstellung von Büromaschinen, Datenverarbeitungsgeräten und -einrichtungen	46,2	54,4
	Verbrauchsgüter produzierendes Gewerbe	68,7	73,6
51	Feinkeramik	74,9	78,3
52	Herstellung und Verarbeitung von Glas	59,7	63,4
54	Holzverarbeitung	71,6	77,7
39	Herstellung von Musikinstrumenten, Spielwaren, Schmuck, Füll- haltern usw.	81,5	85,3
56	Papier- und Pappeverarbeitung	70,0	73,9
57	Druckerei, Vervielfältigung	73,6	75,3
58	Herstellung von Kunststoffwaren	65,3	72,5
61	Ledererzeugung	66,1	76,6
6211	Lederverarbeitung (ohne Herstellung von Schuhen)	82,4	87,5
6251	Herstellung von Schuhen	86,9	91,1
63	Textilgewerbe	63,2	69,2
64	Bekleidungsgewerbe	73,1	77,5
	Nahrungs- und Genußmittelgewerbe	75,7	80,7
68	Ernährungsgewerbe	77,1	81,8
	darunter:		
6811	Mahl- und Schälsmühlen	68,2	75,9
6813	Herstellung von Nahrungsmitteln (ohne Teigwaren)	78,9	81,6
6825	Obst- und Gemüseverarbeitung	53,5	59,9
6828	Herstellung von Süßwaren (ohne Dauerbackwaren)	61,4	68,4
6831	Molkerei, Käserei	71,7	69,3
6836	Herstellung von Dauermilch, Milchpräparaten, Schmelzkäse	72,3	77,3
6844	Herstellung von Margarine u.ä. Nahrungsfetten	73,1	79,3
6853	Fleischwarenindustrie (ohne Talgschmelzen, Schmalzsiedereien)	74,8	77,2
6856	Fischverarbeitung	87,2	85,6
6871	Brauerei	72,6	76,2
6875	Herstellung von Spirituosen	60,6	70,5
69	Tabakverarbeitung	56,7	63,7

Bergbau und das Verarbeitende Gewerbe

ausgewählten Wirtschaftszweigen

= 100

1972	1973	1974	1975	1976	1977	1978	1979	SYPRO- Nr.
80,8	85,9	89,4	93,4	100	104,3	108,1	113,7	
94,9	99,4	99,9	97,7	100	100,5	104,1	108,8	
95,5	99,4	99,6	98,2	100	98,7	101,7	106,3	2111-14
116,6	126,8	121,7	109,0	100	145,5	116,1	128,7	2130
80,8	85,9	92,8	97,3	100	106,1	102,2	.	2141
86,6	93,6	95,5	92,5	100	111,1	117,1	127,9	2150
103,0	113,9	113,7	96,3	100	114,1	117,5	116,6	2160
80,4	85,5	89,1	93,4	100	104,4	108,2	113,8	
81,0	88,1	91,5	90,6	100	104,1	111,1	120,0	
88,5	98,7	93,5	89,3	100	103,0	104,9	114,2	22
78,6	82,3	86,6	93,0	100	108,8	115,4	125,4	25
90,5	100,7	107,8	94,0	100	101,0	110,8	121,8	27
73,4	80,4	84,1	86,5	100	101,1	109,3	114,6	28
81,7	87,8	94,0	98,1	100	100,9	103,6	109,4	2910
91,2	94,1	83,6	89,8	100	101,2	105,4	112,4	2950
86,0	90,8	90,0	89,0	100	97,4	106,7	112,2	3011-15,30
77,9	87,0	89,8	86,6	100	102,8	110,7	118,8	40
77,6	84,1	88,1	90,7	100	109,6	112,9	119,4	53
76,7	85,2	91,8	88,7	100	109,4	118,6	128,8	55
77,9	82,9	88,6	92,5	100	108,0	111,7	115,4	59
80,5	84,9	87,3	93,5	100	104,7	107,2	111,6	
83,6	86,5	84,0	93,5	100	96,1	94,1	98,0	31
84,1	86,6	89,7	94,9	100	101,2	103,0	107,2	32
83,8	88,2	85,6	95,0	100	101,6	101,8	104,2	33
74,9	80,9	84,3	92,3	100	109,1	113,0	115,6	36
80,0	85,1	88,2	94,5	100	105,1	105,4	113,6	37
75,3	82,9	88,0	94,9	100	97,5	98,3	107,4	3021-25
80,0	84,6	89,5	91,1	100	108,6	110,9	117,1	38
74,8	75,5	83,4	81,0	100	130,9	142,3	161,7	50
79,4	84,0	88,2	93,7	100	105,4	107,5	112,8	
82,6	86,3	94,6	96,6	100	99,7	97,0	98,5	51
69,6	77,4	79,5	88,8	100	108,2	108,5	115,5	52
84,4	88,8	90,4	96,6	100	104,9	103,0	105,9	54
90,3	92,7	89,2	95,2	100	111,4	113,2	111,1	39
79,2	85,6	89,5	90,2	100	105,8	110,8	116,2	56
80,8	85,4	88,8	90,6	100	105,8	110,8	118,7	57
79,3	85,2	90,2	94,1	100	104,4	110,5	116,5	58
82,4	72,9	90,2	93,7	100	108,7	113,6	119,8	61
90,3	85,3	90,4	95,3	100	106,8	107,6	111,6	6211
95,5	98,2	98,9	99,4	100	100,2	97,6	97,9	6251
74,8	79,5	85,0	91,9	100	102,1	104,9	111,3	63
81,7	82,5	87,5	96,0	100	101,1	100,3	103,2	64
83,9	87,7	92,9	99,6	100	105,4	110,4	114,5	
85,0	88,8	93,3	100,4	100	106,8	110,5	114,1	68
76,9	83,7	86,7	91,4	100	113,1	123,0	137,8	6811
88,4	93,9	98,6	99,3	100	100,2	101,3	103,0	6813
67,5	76,2	81,0	92,6	100	98,8	105,4	114,1	6825
74,9	79,4	85,6	94,0	100	103,8	109,3	114,8	6828
74,4	80,1	84,7	93,0	100	123,4	132,1	133,0	6831
85,8	86,8	92,0	96,9	100	84,0	86,9	90,3	6836
81,8	78,9	83,4	88,2	100	104,0	105,4	105,3	6844
81,0	82,2	87,6	94,7	100	102,5	108,1	110,4	6853
92,0	91,6	93,3	96,7	100	102,8	105,6	101,9	6856
79,9	82,9	87,7	93,8	100	109,4	114,3	119,5	6871
61,5	69,8	78,6	85,4	100	87,3	105,7	108,4	6875
67,8	74,8	83,0	88,6	100	99,1	109,3	119,7	69