

PRODUZIERENDES GEWERBE

FACHSERIE

4

Handwerkszählung 1977

Heft 3

Unternehmen nach Gewerbezweigen; Nebenbetriebe

Statistisches Bundesamt
Bibliothek - Dokumentation - Archiv



HERAUSGEBER: STATISTISCHES BUNDESAMT WIESBADEN
VERLAG: W. KOHLHAMMER GMBH STUTTGART UND MAINZ
Bestellnummer: 2042203 – 77900

Erschienen im Januar 1979

Nachdruck - auch auszugsweise - nur mit Quellenangabe gestattet

Preis: DM 15,00

Statist. Bundesamt - Bibliothek



16-03005

Inhalt

| | Seite |
|--------------------|-------|
| Vorbemerkung | 5 |

Textteil

| | |
|--|----|
| 1 Erläuterungen | 6 |
| 1.1 Gebietsstand und Bereichsabgrenzung | 6 |
| 1.2 Rechtsgrundlage und Frageprogramm | 6 |
| 1.3 Systematische Gliederung | 6 |
| 1.4 Definitionen der dargestellten Tatbestände | 6 |
| 2 Strukturdaten nach Gewerbebezügen | |
| 2.1 Überblick | 9 |
| 2.2 Langfristige Entwicklung | 11 |
| 2.3 Entwicklung seit 1968 | 11 |
| 2.4 Beschäftigtenstruktur 1976 | 13 |
| 2.5 Auszubildende im Handwerk | 13 |
| 2.6 Löhne, Gehälter und Sozialkosten | 14 |
| 2.7 Umsatz nach Umsatzarten | 14 |
| 2.8 Überwiegend Absatz an private Haushalte | 15 |

Tabelleenteil

| | |
|---|-----|
| 1 Unternehmen nach Gewerbebezügen | |
| 1.1 Rechtsformen der Unternehmen, deren Beschäftigte und Umsatz 1976 | 18 |
| 1.2 Unternehmen, deren Zweigniederlassungen und Beschäftigte | 22 |
| 1.3 Unternehmen (einschl. Nebenbetriebe), Beschäftigte und Umsatz 1976 nach Umsatzarten und Beschäftigtengrößenklassen | 24 |
| 1.4 Unternehmen (einschl. Nebenbetriebe), Beschäftigte und Umsatz 1976 nach Umsatzarten und Umsatzgrößenklassen | 52 |
| 1.5 Umsatz 1976 (von Unternehmen) nach Absatzrichtung und Beschäftigtengrößenklassen .. | 90 |
| 1.6 Unternehmen (einschl. Nebenbetriebe), Löhne, Gehälter und Sozialkosten 1976 nach Beschäftigtengrößenklassen | 106 |
| 1.7 Unternehmen (einschl. Nebenbetriebe) und Beschäftigte nach Stellung im Unternehmen und Beschäftigtengrößenklassen | 134 |
| 1.8 Unternehmen (einschl. Nebenbetriebe), Beschäftigte und Umsatz 1976 und ihre Zugehörigkeit zu Wirtschaftsabteilungen nach Gewerbebezügen | 162 |
| 1.9 Unternehmen (einschl. Nebenbetriebe), Beschäftigte und Umsatz 1976 nach Ländern .. | 166 |
| 2 Nebenbetriebe nach Wirtschafts- und Gewerbebezügen | |
| 2.1 Nebenbetriebe, deren Beschäftigte und Umsatz 1976 nach Wirtschaftszweigen | 171 |
| 2.2 Nebenbetriebe, deren Beschäftigte und Umsatz 1976 nach Gewerbebezügen | 175 |
| 2.3 Nebenbetriebe, deren Löhne, Gehälter und Sozialkosten 1976 nach Wirtschaftszweigen | 177 |
| 2.4 Nebenbetriebe, deren Löhne, Gehälter und Sozialkosten 1976 nach Gewerbebezügen ... | 181 |
| 2.5 Nebenbetriebe nach Wirtschaftszweigen und ihre Zugehörigkeit zu Unternehmen verschiedener Wirtschaftsabteilungen | 183 |
| 3 Strukturdaten aus den bisherigen Zählungen nach Gewerbebezügen | |
| 3.1 Unternehmen (einschl. Nebenbetriebe), 1949, 1956, 1963, 1968 und 1977 | 187 |
| 3.2 Beschäftigte von Unternehmen und Nebenbetrieben 1949, 1955, 1962, 1967 und 1976 | 190 |
| 3.3 Umsatz von Unternehmen und Nebenbetrieben 1949, 1955, 1962, 1967 und 1976 | 193 |

Die Angaben beziehen sich auf das Bundesgebiet; sie schließen Berlin (West) ein.

Zeichenerklärung

- = nichts vorhanden
- . = aus Gründen der Geheimhaltung von Einzelangaben nicht veröffentlicht, aber in der Gesamtsumme enthalten

Abkürzungen bei den Kurzbezeichnungen in der Wirtschaftsgliederung

| | | | |
|-------------------|------------------------------------|------------------------|---------------------------------|
| a. | = aus | H.v. | = Herstellung von |
| Abwasserbeseitig. | = Abfall- u. Abwasserbeseitigung | hygien.Einr. | = hygienische Einrichtungen |
| ADV | = automatische Datenverarbeitung | Kfz. | = Kraftfahrzeugen |
| a.n.g. | = anderweitig nicht genannt | Koerperpflg. | = Koerperpflege |
| a.d.U.-Abt. | = aus der Unterabteilung | L.Metall | = Leichtmetall |
| chem. | = chemische(s) | Musikinstrum. | = Musikinstrumenten |
| Dienstleistg. | = Dienstleistungen | NE | = Nichteisen- |
| EBM | = Eisen-, Blech- und Metall | Oberflaech.veredl. | = Oberflaechenveredlung |
| Eh.m. | = Einzelhandel mit | oh. | = ohne |
| Einr. | = Einrichtungen | persoenl.Dienstleistg. | = persoenliche Dienstleistungen |
| einschl. | = einschließlich | Rep.v. | = Reparatur von |
| eisenschaff. | = eisenschaffendes | rev. | = revidiert |
| elektrotechn. | = elektrotechnischen | Schleifm. | = Schleifmittel |
| fr. | = freien | sonst. | = sonstige (n,r,s) |
| Gebaeudereinig. | = Gebaeudereinigung | u. | = und |
| Gebr.Guet. | = Gebrauchsgueter | u.ae. | = und aehnliche (m,n) |
| Gew.u.Verarb.v. | = Gewinnung und Verarbeitung von | uebr. | = uebrige |
| Gew.v. | = Gewinnung von | usw. | = und so weiter |
| Grav. | = Graveure | v. | = von |
| Grobker. | = Grobkeramik | Verarb.v. | = Verarbeitung von |
| H.u.Verarb.v. | = Herstellung und Verarbeitung von | Waesch. | = Waescherei |

in der Gewerbegliederung

| | | | |
|------------|-----------------|-----------|------------------|
| ... masch. | = ... maschinen | ... mech. | = ... mechaniker |
|------------|-----------------|-----------|------------------|

Abweichungen in den Summen durch Runden der Zahlen

Ergebnisse der Länder in tiefer regionaler und sachlicher Gliederung werden von den Statistischen Landesämtern in gesonderten Beiträgen und Heften sowie in den "Statistischen Berichten" unter der Kennziffer E/Handwerkszählung 1977 veröffentlicht

Vorbemerkung

Das Heft 3 zur Handwerkszählung 1977 stellt Ergebnisse für Unternehmen nach Gewerbebezweigen und Ergebnisse für Nebenbetriebe dar, während die Daten für selbständige Unternehmen in der Gliederung der Systematik der Wirtschaftszweige (WZ) rev., Fassung für die Handwerkszählung 1977, in den Heften 1 und 2 veröffentlicht werden. Für einige Tatbestände werden in der vorliegenden Veröffentlichung auch die Ergebnisse aus den bisherigen Zählungen von 1949, 1956, 1963, 1968 und 1977 dargestellt, um dem Leser einen Einblick in die strukturelle Entwicklung des Handwerks seit Bestehen der Bundesrepublik Deutschland zu ermöglichen.

Eine detaillierte Einführung in die Methode der Handwerkszählung 1977 sowie eine textliche Auswertung wichtiger Ergebnisse nach der Systematik der Wirtschaftszweige (WZ) rev. wird in Heft 1 dieser Serie gegeben. Auf eine Wiederholung dieser ausführlichen methodischen Darstellung wird deshalb im vorliegenden Heft verzichtet.

1 Erläuterungen

1.1 Gebietsstand und Bereichsabgrenzung

Die Handwerkszählung 1977 wurde im gesamten Bundesgebiet einschließlich Berlin durchgeführt. Zweigniederlassungen außerhalb des Bundesgebietes und Berlins wurden nicht einbezogen.

Zum Erhebungsbereich Handwerk zählten alle am 31. März 1977 in die Handwerksrolle eingetragenen selbständigen Handwerksunternehmen sowie die eingetragenen handwerklichen Nebenbetriebe von nichthandwerklichen Unternehmen. Die Angaben für Nebenbetriebe handwerklicher Unternehmen sind in den Angaben des jeweils dazugehörenden, selbständigen Handwerksunternehmens, mit dem sie eine wirtschaftliche Einheit bilden, enthalten. Hilfsbetriebe und Unternehmen handwerksähnlicher Gewerbe waren nicht berichtspflichtig. Unternehmen, deren handwerkliche Tätigkeit ruhte, wurden nicht in die Aufbereitung einbezogen.

1.2 Rechtsgrundlage und Frageprogramm

Rechtsgrundlage für diese Erhebung war das Gesetz über die Handwerkszählung 1977 vom 10. August 1976 (BGBl. I, S. 2125). Nach § 4 dieses Gesetzes mußten folgende Sachverhalte erfaßt werden:

Die Rechtsform,
die Art der ausgeübten Tätigkeiten,
die tätigen Personen im Jahre 1976 und 1977,
die Löhne, Gehälter und Sozialaufwendungen im Kalenderjahr 1976,
der Umsatz in seiner Zusammensetzung und die Absatzrichtung im Kalenderjahr 1976,
die Zweigniederlassungen und deren tätige Personen.

Zusätzlich zu den nach § 4 zu erhebenden Sachverhalten wurden Angaben zur Kennzeichnung und Zuordnung der Erhebungseinheiten erhoben (§ 5 des Handwerkszählungsgesetzes).

1.3 Systematische Gliederung

Die Zählung wurde nach zwei verschiedenen Systematiken aufbereitet, und zwar nach der Systematik der Wirtschaftszweige (WZ) rev., Fassung für die Handwerkszählung 1977, und nach dem "Verzeichnis der Gewerbe, die als Handwerk betrieben werden können", das der

Anlage A der Handwerksordnung (HwO) vom 28.12.1965 (BGBl. 1966 I, S. 1) entspricht.

Die Wirtschaftszweig-systematik gilt allgemein und ermöglicht daher den Vergleich der Handwerkszählungsergebnisse mit denen anderer Erhebungen sowie deren Zusammenführung. Die Zuordnung nach dieser Systematik erfolgte nach dem wirtschaftlichen Schwerpunkt der betreffenden Einheit (gemessen an der Wertschöpfung, behelfsweise an der Zahl der tätigen Personen). Gegenüber der Handwerkszählung 1968 wurde diese Systematik überarbeitet und dem neuesten Stand der ökonomischen und technischen Entwicklung angepaßt. Ein Vergleich der Ergebnisse der Handwerkszählungen 1977 und 1968 ist aus diesem Grunde nur eingeschränkt möglich.

Um berufsständischen Interessen des Handwerks Rechnung zu tragen, und um einen Vergleich mit den nach Gewerbe-zweigen gegliederten Ergebnissen früherer Zählungen zu ermöglichen, erfolgte auch eine Aufbereitung nach der berufsbezogenen Gewerbe-zweig-systematik. Dabei wurde die Zuordnung von den Auskunftspflichtigen selbst mit Hilfe einer beigelegten Gewerbe-zweig-systematik, nach der überwiegenden handwerklichen Tätigkeit, vorgenommen.

Die Ergebnisse der Zählung werden in folgenden Heften nachgewiesen:

Fachserie 4 (Produzierendes Gewerbe) des Statistischen Bundesamtes,

Handwerkszählung 1977

Heft 1: Methodische Einführung; Unternehmen nach Wirtschaftszweigen
Kennziffer 204 2201

Heft 2: Unternehmen nach Wirtschaftszweigen und Größenklassen
Kennziffer 204 2202

Heft 3: Unternehmen nach Gewerbe-zweigen; Nebenbetriebe
Kennziffer 204 2203

1.4 Definitionen der dargestellten Tatbestände

Unternehmen: Selbständiges Handwerksunternehmen als kleinste rechtliche Einheit, einschließlicher, auch der nichthandwerklichen Teile, wie etwa Gaststätten, Fuhrbetriebe wie auch dazugehöriger handwerklicher Nebenbetriebe. Unternehmen des Bauhauptgewerbes haben die

Merkmale der Arbeitsgemeinschaftsanteile lt. Arge-Vertrag den unternehmenseigenen Daten hinzugerechnet. Ein Handwerksunternehmen kann mehrmals in die Handwerksrolle eingetragen sein und umfaßt alle im Bundesgebiet befindlichen Zweigniederlassungen.

Zweigniederlassung: Als Zweigniederlassung gelten alle von der Hauptniederlassung räumlich getrennt liegenden Zweigwerke, Zweiggeschäfte, Verkaufsfilialen, Betriebsteile, Werkstätten u.ä.

Nebenbetriebe: Ein Nebenbetrieb ist im Sinne des § 3 der Handwerksordnung zu verstehen; d.h. wenn in ihm "Waren zum Absatz an Dritte handwerksmäßig hergestellt oder Leistungen für Dritte handwerksmäßig bewirkt werden, es sei denn, daß eine solche Tätigkeit nur in unerheblichem Umfange ausgeübt wird, oder daß es sich um einen Hilfsbetrieb handelt". Nebenbetriebe sind als solche in die Handwerksrolle eingetragen und sind mit einem Unternehmen des Handwerks, der Industrie, des Handels, der Landwirtschaft oder sonstiger Wirtschafts- und Berufszweige verbunden. Die Angaben für den Nebenbetrieb beschränkten sich in der Zählung auf diesen Unternehmensteil. Nur in Sonderfällen, in denen Nebenbetriebe zu Handwerksunternehmen gehörten, wurden die Angaben des Nebenbetriebes zusammen mit den Daten des Handwerksunternehmens erfaßt.

Beschäftigte: Tätige Inhaber und tätige Mitinhaber, unbezahlt mithelfende Familienangehörige und alle Personen, die am Stichtag in einem arbeitsrechtlichen Verhältnis zum Unternehmen standen, einschl. Auszubildende, aber ohne Heimarbeiter. Bezahlt mithelfende Familienangehörige sind entsprechend der Art ihrer Tätigkeit den Angestellten, Arbeitern oder Auszubildenden zugeordnet.

Einbezogen sind auch Erkrankte, Urlauber und Personen, die zum Unternehmen gehören, aber am Stichtag außerhalb tätig waren (z.B. Reparatur- und Montagekolonnen, Handelsvertreter, Personen auf Fahrzeugen) sowie die in nicht-handwerklichen Teilen des Unternehmens (z.B. Handelsabteilungen) tätigen Personen. Personen, die am Stichtag nur einen Teil der üblichen Arbeitszeit abgeleistet haben, wie auch Schichtarbeiter sind voll mitgezählt.

Nicht einbezogen sind Heimarbeiter sowie Personen, die als Beauftragte anderer Unternehmen

im meldenden Unternehmen Montage- oder Reparaturarbeiten ausführten.

Die U n t e r g l i e d e r u n g der Beschäftigten erfolgt nach der Stellung im Unternehmen und nach Geschlecht.

Löhne und Gehälter: Die Summe der Bruttobezüge (Bar- und Sachbezüge) ohne jeden Abzug. Die Bezüge verstehen sich ohne Arbeitgeberanteile zur Sozialversicherung und Beiträge zur Berufsgenossenschaft. Einbezogen sind alle Zuschläge und Zulagen (für Akkordarbeit, Mehrarbeit und Schmutzzulagen usw.), Vergütungen für Feiertage, Urlaub, Arbeitsausfälle (auch Fortzahlung im Krankheitsfall, Zuschüsse zum Krankengeld), soweit sie ausschließlich vom Unternehmen getragen werden, alle Jahressonderzuwendungen (Gratifikationen, Gewinnbeteiligungen, Leistungen zur Vermögensbildung der Arbeitnehmer usw.), Mietbeihilfen, Familienzuschläge u. dgl., Essensgeld, Fahrkostenersatz, sofern hierfür Lohnsteuer entrichtet wird, die Beiträge zu den Sozialkassen des Baugewerbes (Lohnausgleichs-, Urlaubs- und Zusatzversorgungskasse) sowie die Winterbauumlage. Nicht einbezogen sind Entgelte für tätige Inhaber (Privatentnahmen) und mithelfende Familienangehörige, die in keinem arbeitsrechtlichen Lohn-, Gehalts- oder Lehrverhältnis zum befragten Unternehmen stehen, Erstattung für Urlaub, Arbeitsausfälle und dgl. durch Lohnausgleichskasse, Urlaubskasse oder Arbeitsamt, Vergütungen die nur Spesenersatz sind und allgemeine soziale Aufwendungen. Es werden getrennt ausgewiesen:

B r u t t o l ö h n e einschl. Vergütungen für gewerblich Auszubildende (ohne Heimarbeiterlöhne). Im Baugewerbe sind Entgelte für Poliere, Schachtmeister und Meister zur Lohnsumme zugerechnet.

B r u t t o g e h ä l t e r einschl. der Vergütungen für kaufmännisch und technisch Auszubildende wie auch der Bezüge von leitenden Kräften (Gesellschafter - Geschäftsführer, Vorstandsmitglieder), soweit diese Bezüge steuerliche Einkünfte aus "nichtselbständiger Arbeit" sind und einschließlich Provisionen und Tantiemen, die neben einem festen Gehalt gezahlt werden.

Gesetzliche Sozialkosten: Die Summe der Arbeitgeberanteile zur Sozialversicherung (Kranken-, Renten- und Arbeitslosenversicherung) sowie die

Jahresbeiträge zur Berufsgenossenschaft; jedoch ohne die Beiträge zu Zusatzversorgungskassen, an die Sozialkassen des Baugewerbes und ohne Winterbau-Umlage.

Umsatz: Als Umsatz gilt, unabhängig vom Zahlungseingang, der Gesamtbetrag der abgerechneten Lieferungen und Leistungen an Dritte, einschl. der steuerfreien Umsätze sowie der Erlöse aus Lieferungen und Leistungen an mit dem Unternehmen verbundene selbständige Konzern- und Verkaufsgesellschaften. Einbezogen sind auch getrennt in Rechnung gestellte Kosten für Fracht, Porto und Verpackung sowie der Eigenverbrauch zum Herstellungswert oder zum Einkaufspreis der bezogenen Waren einschl. Beschaffungskosten. Abgesetzt sind Preisnachlässe (Rabatte, Boni, Skonti, Abzüge die auf Beanstandungen beruhen u. dgl.) sowie Retouren. Nicht im Umsatz enthalten sind außerordentliche und betriebsfremde Erträge, wie Erlöse aus dem Verkauf von Anlagegütern, aus der Verpachtung von Grundstücken, Zinsen, Dividenden und dgl. Die Untergliederung erfolgt in vier Positionen:

Der Umsatz aus eigenen Erzeugnissen schließt ein die Umsätze aus dem Verkauf von allen im Rahmen der Produktionstätigkeit der Erhebungseinheit entstandenen Erzeugnissen, die vollen Erlöse von eigenen Erzeugnissen, die unter Verwendung von Fremdbauteilen hergestellt wurden sowie Umsätze aus dem Verkauf von Waren, die in Lohnarbeit bei anderen Unternehmen hergestellt wurden. Umsätze aus dem Verkauf von Elektrizität, Fernwärme, Gas, Dampf, Wasser und Umsätze aus dem Verkauf von Nebenerzeugnissen sowie Erlöse für verkaufsfähige Produktionsrückstände (z.B. bei der Produktion anfallender Schrott u.ä.) sind ebenfalls einbezogen.

Der Umsatz aus handwerklichen Dienstleistungen schließt ein Erlöse für Reparaturen, Instandhaltungen, Installationen, Montagen u.ä., Erlöse aus der Tätigkeit als Schornsteinfeger, Friseur, Färber, Chemischreiniger, Wäscher und Plätter, Gebäudereiniger und Fotograf sowie den Wert der für Dritte geleisteten Lohnarbeiten (einschl. Lohnveredlung).

Als Umsatz aus Handelsware gilt der Umsatz von fremden Erzeugnissen, auch wenn mit dem Absatz derartiger Waren geringfügige handwerkliche Dienstleistungen verbunden sind (z.B. Anschließen elektrischer Geräte an vorhandene Leitungen).

Zum Umsatz aus sonstigen nicht handwerklichen Tätigkeiten zählen im wesentlichen Erlöse aus dem Verkauf von eigenen landwirtschaftlichen Erzeugnissen, Gaststättenumsatz, Umsätze aus der Vermietung und Verpachtung von Geräten, betrieblichen Anlagen und Einrichtungen (einschl. Leasing) sowie Erlöse aus Wohnungsvermietung (von betrieblich und nichtbetrieblich genutzten Wohngebäuden), Erlöse aus der Veräußerung von Patenten und der Vergabe von Lizenzen, Provisionseinnahmen und Erlöse aus Transportleistungen für Dritte.

Absatzrichtung: Der Gesamtumsatz wurde aufgeteilt nach folgenden drei Abnehmergruppen:

Private Haushalte

Öffentliche Auftraggeber (ohne Deutsche Bundesbahn und Deutsche Bundespost)

Gewerbliche Wirtschaft, Landwirtschaft, und sonstige Abnehmer (einschl. Deutsche Bundesbahn und Deutsche Bundespost).

2 Strukturdaten nach Gewerbezweigen

Vorbemerkung

Um ein Gesamtbild des Handwerks zu geben, wurden beim Nachweis nach Gewerbezweigen die Daten selbständiger Handwerksunternehmen und der handwerklichen Nebenbetriebe nichthandwerklicher Unternehmen — soweit möglich — zusammengefaßt. Bei der Darstellung nach Wirtschaftszweigen steht dagegen der Vergleich mit anderen Wirtschaftsbereichen (Baugewerbe, Handel etc.) im Vordergrund, für den die Ergebnisse selbständiger Unternehmen (ohne Nebenbetriebe) besser geeignet sind, da Doppelzählungen der Nebenbetriebe nichthandwerklicher Unternehmen vermieden werden. Die hier nachgewiesenen Gewerbezweigergebnisse sind daher höher als die Daten nach Wirtschaftszweigen (ohne Nebenbetriebe).

2.1 Überblick

Am 31. März 1977 gab es im Bundesgebiet insgesamt 494 200 selbständige Handwerksunternehmen und handwerkliche Nebenbetriebe nichthandwerklicher Unternehmen¹⁾, die das ganze Jahr 1976 bestanden hatten. Gegenüber der letzten Zählung (1968) bedeutet dies einen Rückgang um 20 %. In diesen Unternehmen wurden (am

30. 9. 1976) 3 906 500 Personen beschäftigt, 4,4 % weniger als Ende September 1967. Am 31. 3. 1977 gab es 3 816 400 Beschäftigte (tätige Inhaber und Mitinhaber, Mithelfende Familienangehörige, Arbeitnehmer). Das gesamte Handwerk erzielte im Jahr 1976 einen Umsatz (ohne Umsatzsteuer) in Höhe von 251,9 Mrd. DM; der Umsatz einschließlich Umsatzsteuer erhöhte sich von 1967 bis 1976 um 95 % auf 277,0 Mrd. DM. Der Vergleich des Umsatzes 1976 mit dem des Jahres 1967 wird jedoch durch die inzwischen eingetretene Änderung des Steuersystems (Übergang von der sog. Allphasenumsatzsteuer zur Mehrwertbesteuerung) beeinträchtigt, so daß diese Größen nur eingeschränkt zu vergleichen sind.

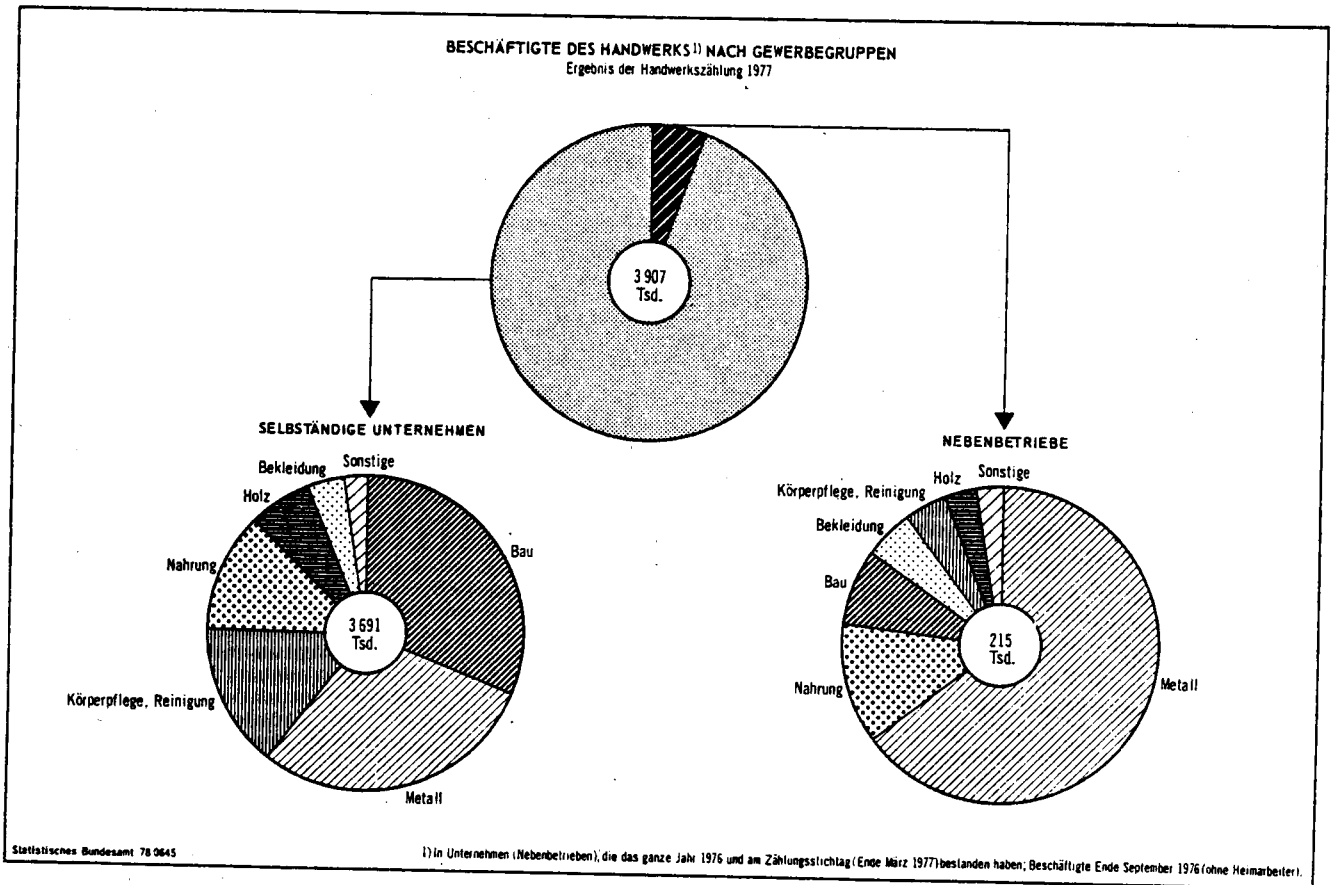
Seit der Handwerkszählung 1968 hat sich die Beschäftigtenzahl nur in 2 der insgesamt 7 Gewerbegruppen erhöht. Eine starke Zunahme (+ 37 %) auf 554 300 gab es in der Gruppe²⁾ Körperpflege, Reinigung. Auch das Metallgewerbe konnte seine Stellung festigen. Allein in dieser Gruppe wurden 148 000 Unternehmen (+ 0,2 %) und 1 224 500 Beschäftigte (1967/76: + 5,1 %) gezählt. Damit konnte die Gruppe Metall erstmals mehr Beschäftigte aufweisen, als die jetzt nur noch zweitgrößte Gewerbegruppe, das Bau- und Ausbaugewerbe, wo es in 103 200 Unternehmen 1 162 300 (— 16 %) Beschäftigte gab. Vom Umsatz (ohne Umsatzsteuer) entfielen auf die Gruppen Bau und Metall 65,7 bzw. 95,2 Mrd. DM, zusammen also fast zwei Drittel (83,9 %) vom Umsatz des Handwerks insgesamt. Knapp eine halbe Million (476 400) Beschäftigte gab es in der Gruppe Nahrung, was gegenüber 1967 eine Abnahme

Tabelle 1: Unternehmen, Beschäftigte und Umsatz des Handwerks nach Firmenkreisen und Gewerbegruppen sowie ausgewählten Gewerbezweigen
Ergebnis der Handwerkszählung 1977

| Gewerbegruppe und ausgewählte Gewerbezweige ¹⁾ | Unternehmen ²⁾ | | | Beschäftigte 1977 ³⁾ | | | Umsatz 1976 ohne Umsatzsteuer | |
|--|----------------------------|----------------------------|-------------------------|---------------------------------|----------------------------|-------------------------|----------------------------------|----------------------------|
| | Volljahres- melder 1976 | Teiljahres- melder 1977 | Neugrün- dungen 1977 | Volljahres- melder 1976 | Teiljahres- melder 1977 | Neugrün- dungen 1977 | Volljahres- melder 1976 | Teiljahres- melder 1977 |
| | | | | | | | | |
| Unternehmen (einschl. Nebenbetriebe) | | | | | | | | |
| Bau- und Ausbaugewerbe | 103 163 | 3 383 | 1 306 | 1 109 858 | 22 468 | 5 970 | 65 746,6 | 830,9 |
| darunter: | | | | | | | | |
| Maurer | 23 076 | 1 039 | 369 | 460 743 | 9 702 | 2 230 | 26 878,4 | 327,9 |
| Maler und Lackierer | 33 792 | 950 | 428 | 185 011 | 3 535 | 1 367 | 7 477,1 | 90,6 |
| Metallgewerbe | 147 974 | 5 212 | 2 279 | 1 201 455 | 21 558 | 8 278 | 95 246,0 | 1 102,9 |
| darunter: | | | | | | | | |
| Kraftfahrzeugmechaniker | 26 942 | 1 141 | 476 | 310 439 | 5 469 | 2 241 | 33 284,3 | 416,9 |
| Elektroinstallateure | 25 550 | 1 087 | 515 | 189 088 | 3 820 | 1 568 | 10 576,9 | 124,1 |
| Holzgewerbe | 44 515 | 597 | 361 | 239 906 | 2 678 | 1 395 | 15 806,1 | 123,5 |
| Bekleidungs-, Textil- und Ledergewerbe | 50 743 | 596 | 291 | 148 665 | 1 626 | 638 | 7 415,8 | 61,0 |
| Nahrungsmittelgewerbe | 74 263 | 1 004 | 562 | 470 867 | 6 028 | 2 762 | 48 934,8 | 418,1 |
| darunter: | | | | | | | | |
| Bäcker | 32 525 | 352 | 215 | 193 224 | 2 126 | 940 | 12 008,2 | 82,2 |
| Fleischer | 32 807 | 538 | 284 | 219 868 | 3 197 | 1 494 | 31 967,5 | 309,0 |
| Gewerbe für Gesundheits- und Körperpflege sowie chemische und Reinigungsgewerbe | 57 371 | 1 864 | 882 | 530 621 | 11 700 | 4 904 | 12 145,6 | 210,2 |
| darunter: | | | | | | | | |
| Friseure | 45 194 | 1 357 | 695 | 192 780 | 5 167 | 2 237 | 3 681,3 | 68,1 |
| Gebäudereiniger | 1 781 | 59 | 29 | 253 857 | 3 499 | 1 886 | 2 453,1 | 22,6 |
| Glas-, Papier-, keramische und sonstige Gewerbe | 16 214 | 382 | 183 | 94 982 | 1 424 | 675 | 6 573,5 | 64,4 |
| Handwerk insgesamt ... | 494 243 | 13 038 | 5 864 | 3 816 354 | 67 481 | 24 622 | 251 868,4 | 2 811,0 |
| darunter Nebenbetriebe | | | | | | | | |
| Bau- und Ausbaugewerbe | 1 300 | 34 | 25 | 16 555 | 316 | 126 | 1 119,7 | 17,8 |
| Metallgewerbe | 12 412 | 313 | 101 | 138 835 | 1 380 | 641 | 7 635,2 | 57,8 |
| Holzgewerbe | 964 | 20 | 3 | 7 078 | 124 | 32 | 430,0 | 6,6 |
| Bekleidungs-, Textil- und Ledergewerbe | 2 127 | 26 | 6 | 10 818 | 59 | 14 | 466,2 | 1,5 |
| Nahrungsmittelgewerbe | 4 311 | 92 | 33 | 26 410 | 802 | 237 | 6 358,3 | 94,0 |
| Gewerbe für Gesundheits- und Körperpflege sowie chemische und Reinigungsgewerbe | 398 | 9 | 7 | 9 370 | 37 | 45 | 229,5 | 1,2 |
| Glas-, Papier-, keramische und sonstige Gewerbe | 1 015 | 19 | 7 | 5 640 | 52 | 14 | 337,8 | 2,4 |
| zusammen ... | 22 527 | 513 | 182 | 214 706 | 2 770 | 1 109 | 16 576,7 | 181,4 |

¹⁾ Nach dem Verzeichnis der Gewerbe, die als Handwerk betrieben werden können (Anlage A der Handwerksordnung vom 28. 12. 1965). — ²⁾ Unternehmen (Nebenbetriebe), die am Zählungstichtag (Ende März 1977) bestanden haben. — ³⁾ Ende März 1977 (ohne Heimarbeiter).

Schaubild 1



um 5,4 % bedeutet. Die übrigen Gruppen hatten niedrigere Beschäftigtenzahlen vorzuweisen: Holz: 242 500 (— 11 %); Bekleidung: 150 600 (— 40 %); Sonstige: 95 900 (— 12 %).

In diesen Werten sind die Angaben von zusammen 22 500 (+ 24 %) handwerklichen Nebenbetrieben nicht-

handwerklicher Unternehmen mit insgesamt 215 400 (+ 14 %) tätigen Personen enthalten. Wie aus Schaubild 1 zu entnehmen ist, unterscheidet sich die Verteilung der Beschäftigten der Nebenbetriebe auf die einzelnen Gewerbegruppen deutlich von der Verteilung bei den selbstständigen Unternehmen.

Tabelle 2: Unternehmen und Beschäftigte des Handwerks nach Gewerbegruppen und ausgewählten Gewerbebezügen
Ergebnisse der Handwerkszählung 1949, 1956, 1963, 1968 und 1977

| Gewerbegruppe und ausgewählte Gewerbebezüge ¹⁾ | Unternehmen ²⁾ | | | | | Beschäftigte ³⁾ | | | | |
|---|---------------------------|-------------------------|-----------------------|-----------|-----------|----------------------------|-------------------------|-------------------------|-----------|-----------|
| | 30.9.1949 ⁴⁾ | 31.5.1956 ⁴⁾ | 31.5.1963 | 31.3.1968 | 31.3.1977 | 30.9.1949 ⁴⁾ | 31.5.1956 ⁴⁾ | 31.5.1963 | 30.9.1967 | 30.9.1976 |
| Bau- und Ausbaugewerbe | 135 661 | 123 460 | 120 200 | 117 755 | 103 163 | 861 417 | 1 260 990 | 1 433 244 | 1 384 133 | 1 162 270 |
| darunter: | | | | | | | | | | |
| Maurer | 36 005 | 30 303 | 28 524 | 24 579 | 23 076 | 439 472 | 668 016 | 761 338 | 554 984 | 484 963 |
| Maler und Lackierer | 51 035 | 47 369 | 45 584 | 44 496 | 35 792 | 175 590 | 219 938 | 228 897 | 237 586 | 194 262 |
| Metallgewerbe | 159 052 | 145 996 | 143 531 | 147 673 | 147 974 | 636 542 | 807 049 | 1 022 451 | 1 165 214 | 1 224 476 |
| darunter: | | | | | | | | | | |
| Kraftfahrzeugmechaniker | 13 760 | 15 861 | 17 433 | 21 331 | 26 942 | 104 352 | 155 934 | 253 516 | 304 848 | 314 317 |
| Elektroinstallateure | 17 527 | 20 187 | 22 021 | 23 622 | 25 550 | 82 445 | 123 602 | 156 247 | 179 759 | 195 873 |
| Holzgewerbe | 101 466 | 81 627 | 66 547 | 62 727 | 44 515 | 335 822 | 301 789 | 261 885 | 271 462 | 242 514 |
| Bekleidungs-, Textil- und Ledergewerbe | 271 709 ⁵⁾ | 198 424 ⁵⁾ | 138 308 ⁵⁾ | 104 820 | 50 743 | 569 805 ⁵⁾ | 410 850 ⁵⁾ | 304 439 ⁵⁾ | 251 168 | 150 640 |
| Nahrungsmittelgewerbe | 115 085 | 117 231 | 105 441 | 97 766 | 74 263 | 402 900 | 498 302 | 490 051 | 503 853 | 476 437 |
| darunter: | | | | | | | | | | |
| Bäcker | 54 473 | 54 194 | 48 274 | 44 276 | 32 525 | 209 505 | 229 573 | 208 305 | 211 266 | 195 173 |
| Fleischer | 39 343 | 43 349 | 40 637 | 39 564 | 32 807 | 123 649 | 193 780 | 206 015 | 219 890 | 222 881 |
| Gewerbe für Gesundheits- und Körperpflege sowie chemische und Reinigungsgewerbe | 58 126 | 63 082 | 64 739 | 64 872 | 57 371 | 183 490 | 262 885 | 363 381 | 403 215 | 554 303 |
| darunter: | | | | | | | | | | |
| Friseure | 46 589 | 51 230 | 52 926 | 52 826 | 45 194 | 125 941 | 168 699 | 219 475 | 230 472 | 197 196 |
| Gebäudereiniger | 1 322 | 1 433 | 1 576 | 1 686 | 1 781 | 3 990 | 14 480 | 53 523 | 83 852 | 252 427 |
| Glas-, Papier-, keramische und sonstige Gewerbe | 20 120 | 21 110 | 20 372 | 19 251 | 16 214 | 62 985 | 81 695 | 97 448 | 109 215 | 95 892 |
| Handwerk insgesamt | 861 219 ⁵⁾ | 750 930 ⁵⁾ | 659 138 ⁵⁾ | 614 864 | 494 243 | 3 052 961 ⁵⁾ | 3 623 560 ⁵⁾ | 3 972 899 ⁵⁾ | 4 088 260 | 3 906 532 |

¹⁾ Nach dem Verzeichnis der Gewerbe, die als Handwerk betrieben werden können (Anlage A der Handwerksordnung vom 28. 12. 1965). — ²⁾ Ab 1963 nur Unternehmen (einschl. Nebenbetrieben), die das ganze Jahr 1962, 1967 bzw. 1976 bestanden haben. — ³⁾ Ohne Heimarbeiter. — ⁴⁾ Ohne Saarland und Berlin. — ⁵⁾ Ohne Holzschuhmacher.

2.2 Langfristige Entwicklung

Die Gewerbebezugsstatistik findet seit 1949 in kaum veränderter Form Anwendung. Dadurch ist es möglich, die Ergebnisse aller Handwerkszählungen seit Bestehen der Bundesrepublik Deutschland miteinander zu vergleichen. Einen Überblick über die Veränderungen der Unternehmens- und Beschäftigtenzahlen im Handwerk gibt Tabelle 2³⁾. Ein Vergleich von Stichtagszahlen kann die strukturelle Entwicklung freilich nur z. T. wiedergeben, da konjunkturelle Veränderungen die Ergebnisse der in 5- bis 10jährigem Abstand erfolgten Handwerkszählungen überlagern.

Insgesamt läßt sich seit 1949 eine ständige Abnahme der Unternehmenszahl (um durchschnittlich 2 % je Jahr) feststellen, bei einer gleichzeitigen Zunahme der Zahl der Beschäftigten 1976 gegenüber 1949 um 28 %. Lediglich von 1967 bis 1976 hat die Beschäftigtenzahl geringfügig (— 4,4 %) abgenommen. Im gleichen Zeitraum ging jedoch auch die Gesamtzahl der Erwerbstätigen in der Volkswirtschaft um 3,4 % zurück⁵⁾, was zum Teil auf die besondere Konjunkturlage in den letzten Jahren zurückzuführen ist.

In Schaubild 2 kann man deutlich die unterschiedliche Entwicklung der verschiedenen Gewerbegruppen erkennen. So gibt es Bereiche, die beim wirtschaftlichen Aufschwung in der Bundesrepublik mehr und mehr durch die Industrie (auch durch ausländische Anbieter) verdrängt wurden. Hierzu zählt insbesondere das Bekleidungs-, Textil- und Ledergerwerbe, dessen Unternehmenszahl von 271 700 im Jahr 1949 auf knapp ein Fünftel des ursprünglichen Bestandes (1977: 50 700) abnahm. Die Beschäftigtenzahl dieses Bereiches ging in der gleichen Zeit von 569 800 um 74 % auf 150 600 zurück.

Das Bau- und Ausbauhandwerk hat dagegen wesentlich an der Aufwärtsentwicklung teilgenommen, wie an den Beschäftigtenzahlen bis 1963 zu erkennen ist. Die weitere Entwicklung wird durch die Stichtagszahlen allerdings nur unzureichend dargestellt, da die Handwerkszählungen 1968 und 1977 in Rezessionsjahre des Baugewerbes fielen. Vor allem wird die Boomsituation Anfang der siebziger Jahre, der eine betriebliche Ausdehnung der Bauproduktion und eine Erhöhung der Beschäftigtenzahlen folgte, nicht wiedergegeben. Die Metallhandwerke konnten nach 1949 ihre Beschäftigtenzahl ständig erweitern. In dieser Gruppe nahm sogar die Unternehmenszahl seit 1963 wieder zu (bis 1977 um + 3,1 %). Die Entwicklung des Metallhandwerks verlief damit weitgehend parallel zur Industrie. Viele Unternehmen dieser Gewerbegruppe profitieren z. T. direkt an der raschen technischen Entwicklung, insbesondere in der Elektro- und Fahrzeugindustrie, entweder weil sie als Zulieferer für diese Bereiche arbeiten (z. B. Werkzeugmacher), oder Reparaturen durchführen und Handelstätigkeit ausüben (z. B. Kraftfahrzeugmechaniker, Radio- und Fernsichttechniker).

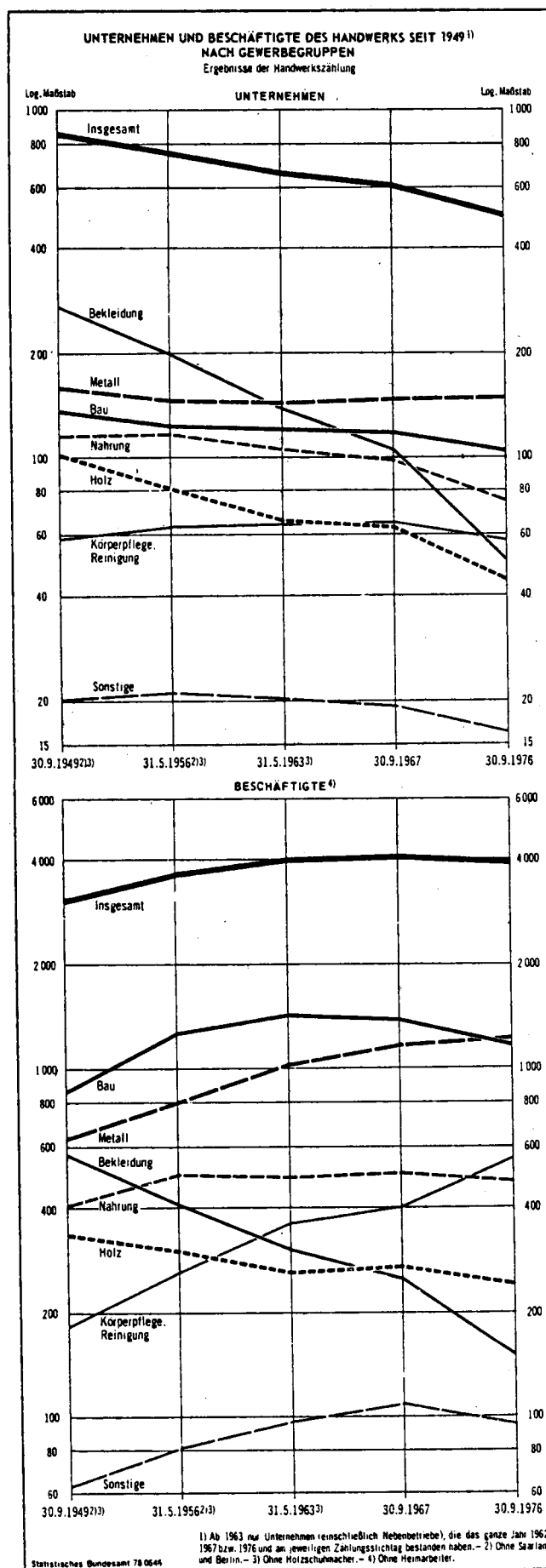
Einen besonders starken Aufwärtstrend gab es in der Gruppe Körperpflege, Reinigung, wo sich die Beschäftigtenzahlen von 1949 bis 1977 mehr als verdreifacht haben. Bis 1967 wurde diese Entwicklung vorwiegend durch einen Anstieg der Beschäftigtenzahl bei den Friseuren (1949—1967: + 83 %) bestimmt, danach durch die Gebäudereiniger, die ihre Beschäftigtenzahl allein seit 1967 um rd. 200 % erhöhen konnten.

2.3 Entwicklung seit 1968

Innerhalb der Gruppen waren seit der letzten Handwerkszählung zum Teil beachtliche Unterschiede in der Entwicklung der einzelnen Gewerbebezüge zu er-

³⁾ Nach Ergebnissen der Handwerkszählung 1949, 1958, 1963, 1968 und 1977, 1949 und 1958 dabei ohne Saarland und Berlin. Der Anteil dieser Länder am Bund betrug bei der Zählung 1977 bei Unternehmen 3,5 % und bei den Beschäftigten 4,2 %. — ⁴⁾ Die Abweichung gegenüber dem Wirtschaftszweigergebnis (— 5,3 %) ergibt sich durch die Einbeziehung der Nebenbetriebe in die Ergebnisse nach Gewerbebezügen. — ⁵⁾ Siehe Statistisches Jahrbuch 1977, S. 29.

Schaubild 2



kennen. So steht zum Beispiel in der Gruppe Metallgewerbe einer Abnahme der Beschäftigtenzahl bei den Landmaschinenmechanikern um 16% (7 600) eine Zunahme im Werkzeugmacherhandwerk um 27% (5 400) gegenüber, dessen Tätigkeiten u. a. die Herstellung von Metallbearbeitungsmaschinen sowie Maschinen- und Präzisionswerkzeugen umfassen. Es fällt auf, daß moderne Handwerke, die hohe Steigerungen bei der Unternehmenszahl (+ 20% und mehr) nachweisen konnten, oft eine prozentual niedrigere Zunahme bei der Zahl der Beschäftigten verzeichneten. Dies gilt insbesondere für große Zweige des Metallgewerbes, wie z. B. die Kraftfahrzeugmechaniker (Unternehmen: + 26%, Beschäftigte: + 3,1%) oder die Zentralheizungs- und Lüftungsbauer (Unternehmen: + 55%, Beschäftigte: + 24%), aber auch für einige andere Zweige (Fernmeldemechaniker, Radio- und Fernsehtechniker usw.). Die durchschnittliche Unternehmensgröße ist hier rückläufig. Zum Teil beruht dies auf der geringen Größe der jungen Unternehmen, unter Umständen aber auch auf einem Mangel an Facharbeitern, da gerade diese den Weg in die Selbständigkeit vorziehen (im Kraftfahrzeugmechanikerhandwerk sind beispielsweise 90,9% aller Arbeiter Gesellen und sonstige Facharbeiter bzw. gewerblich Auszubildende).

Der größte einzelne Gewerbebezweig (gemessen an der Zahl der darin tätigen Personen) waren auch 1977 die Maurer, die in 23 100 Unternehmen 485 000 Beschäftigte aufwiesen. Damit ergibt sich gegenüber der Zählung 1968 jedoch eine Abnahme um 6,1% bei den Unternehmen und 13% bei den Beschäftigten. Diese Entwicklung ist vor allem durch die Krise in der Bauwirtschaft bestimmt. So ist der größte Teil der Abnahme in den Jahren 1973 bis 1975 erfolgt, wie die Ergebnisse der vierteljährlichen, repräsentativen Handwerksberichterstattung belegen^{*)}. Im zweiten großen Zweig des Bau- und Ausbaugewerbes, im Maler- und Lackiererhandwerk, wurde mit 35 800 Unternehmen (- 20%) und 194 300 Beschäftigten (- 18%) ein

^{*)} Die Zusammenfassung der Zweige Maurer, Beton- und Stahlbetonbauer verzeichnete von 1973 bis 1975 einen Rückgang bei der Beschäftigtenzahl um 20%. Siehe Statistisches Jahrbuch 1978, S. 208.

prozentual noch stärkerer Rückgang gemeldet, der sich jedoch ziemlich gleichmäßig auf die vergangenen Jahre verteilte. Die Leistungen dieses Gewerbes (z. B. Tapezierarbeiten) stehen anscheinend zunehmend in Konkurrenz zu den in Eigenhilfe erbrachten Leistungen.

Anders war dagegen die Entwicklung im Metallgewerbe, so z. B. im bereits erwähnten Zweig Kraftfahrzeugmechaniker, wo sich mit 314 300 Beschäftigten (+ 3,1%) in 26 900 Unternehmen (+ 26%) noch eine steigende Tendenz zeigte, und bei den Elektroinstallateuren mit einem Plus von 8,2% bei den Unternehmen (1977: 25 600) und von 9,0% bei den Beschäftigten (1976: 195 900). In den großen Zweigen des Nahrungsmittelgewerbes gab es mit 32 800 (- 17%) bei den Fleischern und 32 500 (- 27%) bei den Bäckern fast die gleiche Unternehmenszahl. Im Fleischerhandwerk waren jedoch mit 222 900 mehr Personen tätig als bei den Bäckern mit 195 200. Während die Beschäftigtenzahl im Bäckerhandwerk damit um 7,6% gegenüber 1967 abgenommen hat, erhöhte sie sich bei den Fleischern noch um 1,4%.

Sicherlich einer der traditionellen Handwerksberufe ist das Friseurhandwerk. Von 1963 auf 1968 nahm hier erstmals die Unternehmenszahl geringfügig (- 0,2%) ab, die Beschäftigtenzahl mit + 5,0% jedoch noch überdurchschnittlich zu. Nach den Ergebnissen der Handwerkszählung 1977 ergibt sich erstmals ein bedeutsamer Rückgang bei der Zahl der Unternehmen, wie auch bei der der Beschäftigten, um jeweils 14%. Hier wirken sich offensichtlich Modeeinflüsse aus, die sich insbesondere Anfang der siebziger Jahre bei den Friseuren in der Umsatz- und Beschäftigtenentwicklung bemerkbar machten. In den letzten Jahren ist in diesem Zweig die Zahl der Beschäftigten wieder angestiegen⁷⁾, so daß zwischenzeitlich ein noch niedrigerer Stand erreicht wurde. Bei den Friseuren gibt es somit gut 25mal soviel Unternehmen wie bei den Gebäudereinigern, die der gleichen Gruppe (Körperpflege, Reinigung) angehören und in ihren 1 800 Unternehmen

⁷⁾ Nach Ergebnissen der vierteljährlichen, repräsentativen Handwerksberichterstattung in der Zeit von 1974 bis 1976 um + 3,7%.

Tabelle 3: Unternehmen, Beschäftigte, Löhne, Gehälter und gesetzliche Sozialkosten des Handwerks nach Gewerbegruppen und ausgewählten Gewerbebezweigen

Ergebnis der Handwerkszählung 1977

| Gewerbegruppe und ausgewählte Gewerbe- zweige ¹⁾ | Unter- nehmen ²⁾ | Beschäftigte ³⁾ | | | | | Brutto- | | Gesetzliche Sozial- kosten |
|---|--------------------------------|----------------------------|----------------------|---------------------------------------|-----------|-------------|------------------------------|--------------------------------|----------------------------------|
| | | insgesamt | darunter weiblich | von den Beschäftigten insgesamt waren | | | lohn- ⁴⁾ summe | gehalt- ⁴⁾ summe | |
| | | | | tätige Inhaber ⁵⁾ | Arbeiter | Angestellte | | | |
| | | | | | | | | | |
| Anzahl | | | | | | | | | Mill. DM |
| Unternehmen (einschl. Nebenbetriebe) | | | | | | | | | |
| Bau- und Ausbaugewerbe | 103 163 | 1 162 270 | 82 080 | 125 272 | 918 329 | 118 669 | 19 277,4 | 2 715,0 | 3 736,1 |
| darunter: | | | | | | | | | |
| Maurer | 23 076 | 484 963 | 23 377 | 27 567 | 413 288 | 44 108 | 8 697,1 | 1 123,3 | 1 680,1 |
| Maler und Lackierer | 35 792 | 194 262 | 21 462 | 43 830 | 131 658 | 18 774 | 2 341,2 | 280,5 | 446,7 |
| Metallgewerbe | 147 974 | 1 224 476 | 177 587 | 185 015 | 790 362 | 249 099 | 14 086,2 | 5 160,2 | 3 098,6 |
| darunter: | | | | | | | | | |
| Kraftfahrzeugmechaniker | 26 942 | 314 317 | 39 494 | 32 695 | 202 577 | 79 045 | 3 225,9 | 1 625,7 | 785,6 |
| Elektroinstallateure | 25 550 | 195 873 | 28 240 | 33 574 | 130 267 | 32 032 | 2 118,1 | 581,0 | 434,7 |
| Holzgewerbe | 44 515 | 242 514 | 34 309 | 55 672 | 156 196 | 30 646 | 2 979,5 | 597,2 | 594,7 |
| Bekleidungs-, Textil- und Ledergewerbe .. | 50 743 | 150 640 | 74 278 | 63 283 | 65 600 | 21 757 | 881,2 | 334,0 | 191,1 |
| Nahrungsmittelgewerbe | 74 263 | 476 437 | 217 081 | 115 154 | 252 019 | 109 264 | 3 878,6 | 1 489,7 | 842,3 |
| darunter: | | | | | | | | | |
| Bäcker | 32 525 | 195 173 | 89 816 | 53 507 | 97 012 | 44 654 | 1 466,0 | 544,6 | 315,1 |
| Fleischer | 32 807 | 222 881 | 101 209 | 47 951 | 120 557 | 54 373 | 1 895,0 | 784,3 | 419,5 |
| Gewerbe für Gesundheits- und Körper- pflege sowie chemische und Reinigungs- gewerbe | 57 371 | 554 303 | 400 282 | 72 573 | 450 841 | 30 889 | 3 614,3 | 619,2 | 603,3 |
| darunter: | | | | | | | | | |
| Friseur | 45 194 | 197 196 | 145 686 | 57 093 | 136 714 | 3 389 | 1 089,2 | 41,5 | 181,6 |
| Gebäudereiniger | 1 781 | 252 427 | 200 214 | 2 084 | 243 723 | 6 620 | 1 357,3 | 161,7 | 181,4 |
| Glas-, Papier-, keramische und sonstige Gewerbe | 16 214 | 95 892 | 30 116 | 20 928 | 55 447 | 19 517 | 1 047,2 | 384,5 | 227,3 |
| Handwerk insgesamt | 494 243 | 3 906 532 | 1 015 733 | 637 897 | 2 688 794 | 579 841 | 45 764,4 | 11 299,8 | 9 293,4 |
| darunter Nebenbetriebe | | | | | | | | | |
| zusammen | 22 527 | 215 351 | 29 679 | 9 834 | 178 049 | 27 468 | 3 174,1 | 648,5 | 604,2 |

¹⁾ Nach dem Verzeichnis der Gewerbe, die als Handwerk betrieben werden können (Anlage A der Handwerksordnung vom 28. 12. 1965). — ²⁾ Nur Unternehmen (Nebenbetriebe), die das ganze Jahr 1976 und am Zählungstichtag (Ende März 1977) bestanden haben. — ³⁾ Ende September 1976 (ohne Heimarbeiter). — ⁴⁾ Einschl. Löhne bzw. Gehälter von Auszubildenden. — ⁵⁾ Einschl. unbezahlt mithelfende Familienangehörige.

(+ 5,6 % gegenüber 1968) 252 400 (+ 201 %) Personen beschäftigten, 28 % mehr als die Friseure. Damit sind die Gebäudereiniger (gemessen an der Zahl der Beschäftigten) zum größten Zweig ihrer Gewerbegruppe geworden. Es ist jedoch zu bedenken, daß es sich hierbei wohl überwiegend um Teilzeitkräfte handelt, was sich auch in der Brutto-lohn- und -gehaltssumme je Arbeitnehmer zeigt, die mit 6 100 DM nur rd. 35 % der Durchschnittsverdienste im übrigen Handwerk (17 500 DM) betrug. Das Tätigkeitsfeld der Gebäudereiniger dürfte derzeit überwiegend bei der Innenreinigung liegen und sich insofern besonders als Teilzeitarbeitsgebiet eignen. Auch bei den Friseuren scheint der Anteil der Teilzeitkräfte (vorwiegend am Wochenende tätig) verhältnismäßig groß zu sein. Die Brutto-lohn- und -gehaltssumme ist hier mit 8 100 DM je Arbeitnehmer ebenfalls recht niedrig, jedoch ist in diesem Zweig auch der Anteil der Auszubildenden an den Arbeitnehmern insgesamt (34,8 %) besonders hoch, wodurch sich das Lohn- und Gehaltsniveau insgesamt nach unten verschiebt.

2.4 Beschäftigtenstruktur 1976

Von den 3 906 500 Beschäftigten war am 30. 9. 1976 etwa jeder sechste tätiger Inhaber bzw. Mitinhaber (542 700) oder unbezahlt mithelfender Familienangehöriger (95 200). 14,8 % (579 800) der Beschäftigten waren Angestellte, der weitaus überwiegende Teil (2 688 800), nämlich 68,8 %, waren Arbeiter. Bei den Arbeitern entfiel mehr als die Hälfte (1 491 800) auf Gesellen und sonstige Facharbeiter. Unter den Angestellten gab es 33 900 Betriebsleiter im Arbeitnehmerverhältnis.

Unter allen Beschäftigten des Handwerks waren rund 1 Mill. weiblich (26,0 %), wobei die meisten (400 300 oder 72,2 %) in der Gewerbegruppe Körperpflege, Reinigung beschäftigt wurden. In den wichtigsten Zweigen dieser Gruppe, bei den Friseuren (73,9 % weiblich) und Gebäudereinigern (79,3 % weiblich) herrschten zahlen-

mäßig zwar die Frauen vor, der Anteil der Frauen an den tätigen Inhabern und Mitinhabern⁹⁾ betrug bei den Friseuren jedoch nur 44,6 % und bei den Gebäudereinigern nur 21,6 %. Prozentual besonders wenige weibliche tätige Personen gab es im Bau. Lediglich 7,1 % der Beschäftigten waren weiblich, im Gewerbezug Maurer sogar nur 4,8 %. In den übrigen Gruppen schwankte der Anteil der weiblichen tätigen Personen an den Beschäftigten insgesamt zwischen 14,1 % (Holz) und 49,3 % (Bekleidung).

Die tätigen Inhaber und Mitinhaber hatten den größten Anteil an den Beschäftigten im Bekleidungs-, Textil- und Ledergerwerbe mit 42,0 %, was in dieser Gruppe fast dem Anteil der Arbeiter (43,5 %) entspricht. Hier gab es im Durchschnitt aber auch nur drei Beschäftigte je Unternehmen, so daß die Beschäftigtenstruktur in einem gewissen Rahmen bereits vorgegeben war. In Bereichen mit besonders vielen Beschäftigten je Unternehmen war der Anteil der tätigen Inhaber und Mitinhaber dementsprechend klein; so lag er im Zweig Maurer bei 5,7 % und im Zweig Gebäudereinigung nur bei 0,8 %. In diesen Zweigen war dafür der Anteil der Arbeiter mit 85,2 % bzw. 96,6 % besonders groß. Der Anteil der Angestellten an den Beschäftigten insgesamt schwankte bei den größten Gewerbe-zweigen zwischen 1,7 % bei den Friseuren und 25,2 % bei den Kraftfahrzeugmechanikern, deren Verkaufspersonal sich meist im Angestelltenstatus befindet.

2.5 Auszubildende im Handwerk

Die Zahl der Auszubildenden im Handwerk hat sich gegenüber 1967 um 2,4 % auf 493 400 verringert. Dabei blieb die Zahl der kaufmännisch und technisch Auszubildenden mit 63 800 fast konstant, wogegen die Zahl der gewerblich Auszubildenden um 2,8 % abnahm. Dieser Rückgang war jedoch etwas geringer als die Abnahme

⁹⁾ Jeweils einschließlich unbezahlt mithelfender Familienangehöriger.

Tabelle 4: Auszubildende des Handwerks nach Gewerbegruppen und ausgewählten Gewerbe-zweigen
Ergebnisse der Handwerkszählung 1968 und 1977

Gesamtzahl der Auszubildenden 1966 und 1976

| Gewerbegruppe und ausgewählte Gewerbe(zweige ¹⁾) | Auszubildende | | | | | | | | Anteil der Auszubildenden an den Beschäftigten insgesamt ²⁾³⁾ | | |
|---|-------------------------|---------|----------------------------------|-----------------------------|---------|----------------------------------|----------------------------|--------|--|------|------|
| | insgesamt ²⁾ | | | darunter | | | | | | | |
| | | | | gewerblich Auszubildende | | | kaufmännisch und technisch | | | | |
| | 1967 | 1976 | Zu- (+) bzw. Ab- nahme (-) | 1967 | 1976 | Zu- (+) bzw. Ab- nahme (-) | 1967 | 1976 | Zu- (+) bzw. Ab- nahme (-) | 1967 | 1976 |
| | Anzahl | | % | Anzahl | | % | Anzahl | | % | | |
| Unternehmen (einschl. Nebenbetriebe) | | | | | | | | | | | |
| Bau- und Ausbaugewerbe | 78 202 | 75 671 | - 3,2 | 71 744 | 69 544 | - 2,7 | 6 758 | 6 127 | - 9,3 | 5,6 | 6,5 |
| darunter: | | | | | | | | | | | |
| Maurer | 25 574 | 24 218 | - 5,3 | 23 054 | 21 959 | - 4,7 | 2 520 | 2 259 | - 10,4 | 4,6 | 5,0 |
| Maler und Lackierer | 28 656 | 24 925 | - 13,0 | 27 535 | 23 696 | - 13,9 | 1 121 | 1 229 | + 9,6 | 12,1 | 12,8 |
| Metallgewerbe | 251 752 | 235 077 | - 6,6 | 220 562 | 203 395 | - 7,8 | 31 190 | 31 682 | + 1,6 | 21,6 | 19,2 |
| darunter: | | | | | | | | | | | |
| Kraftfahrzeugmechaniker | 95 977 | 78 783 | - 17,9 | 83 898 | 66 350 | - 20,9 | 12 079 | 12 433 | + 2,9 | 31,5 | 25,1 |
| Elektroinstallateure | 47 911 | 45 901 | - 4,2 | 43 357 | 41 410 | - 4,5 | 4 554 | 4 491 | - 1,4 | 26,7 | 23,4 |
| Holzgewerbe | 20 165 | 28 067 | + 39,2 | 18 358 | 26 101 | + 42,2 | 1 807 | 1 966 | + 8,8 | 7,4 | 11,6 |
| Bekleidungs-, Textil- und Leder- gewerbe | 24 714 | 13 341 | - 46,0 | 20 836 | 10 941 | - 47,5 | 3 878 | 2 400 | - 38,1 | 9,8 | 8,9 |
| Nahrungsmittelgewerbe | 55 577 | 67 844 | + 22,1 | 40 677 | 51 207 | + 25,9 | 14 900 | 16 637 | + 11,7 | 11,0 | 14,2 |
| darunter: | | | | | | | | | | | |
| Bäcker | 23 169 | 28 114 | + 21,3 | 16 035 | 21 283 | + 32,7 | 7 134 | 6 831 | - 4,2 | 11,0 | 14,4 |
| Fleischer | 24 596 | 31 175 | + 26,7 | 18 635 | 23 110 | + 24,0 | 5 961 | 8 065 | + 35,3 | 11,2 | 14,0 |
| Gewerbe für Gesundheits- und Körper- pflege sowie chemische und Reini- gungsgewerbe | 64 047 | 64 693 | + 1,0 | 61 507 | 61 423 | - 0,1 | 2 540 | 3 270 | + 28,7 | 15,9 | 11,7 |
| darunter: | | | | | | | | | | | |
| Friseure | 55 426 | 48 820 | - 11,9 | 54 648 | 48 306 | - 11,6 | 778 | 514 | - 33,9 | 24,1 | 24,8 |
| Gebäudereiniger | 506 | 824 | + 62,8 | 394 | 554 | + 40,6 | 112 | 270 | + 141,1 | 0,6 | 0,3 |
| Glas-, Papier-, keramische und sonstige Gewerbe | 11 232 | 8 753 | - 22,1 | 8 504 | 7 059 | - 17,0 | 2 728 | 1 694 | - 37,9 | 10,3 | 9,1 |
| Handwerk insgesamt ... | 505 689 | 493 446 | - 2,4 | 441 888 | 429 670 | - 2,8 | 63 801 | 63 776 | - 0,0 | 12,4 | 12,6 |
| darunter Nebenbetriebe | | | | | | | | | | | |
| zusammen ... | 42 227 | 36 785 | - 12,9 | 40 078 | 34 596 | - 13,7 | 2 149 | 2 189 | + 1,9 | 22,3 | 17,1 |

¹⁾ Nach dem Verzeichnis der Gewerbe, die als Handwerk betrieben werden können (Anlage A der Handwerksordnung vom 28. 12. 1965). — ²⁾ Nur in Unternehmen (Nebenbetrieben), die das ganze Jahr 1967 bzw. 1976 und am Zählungstichtag (Ende März 1968 bzw. 1977) bestanden haben; Ende September 1967 bzw. 1976. — ³⁾ Ohne Heimarbeiter.

der Beschäftigtenzahl (— 4,4 %) im Handwerk, so daß der Anteil der Auszubildenden an den tätigen Personen insgesamt nun bei 12,6 % (1967: 12,4 %) liegt.

Die meisten Auszubildenden waren im Metallgewerbe tätig. Von den insgesamt 235 100 Auszubildenden (19,2 % der Beschäftigten des Metallgewerbes) dieser Gruppe waren 203 400 gewerblich, der Rest kaufmännisch und technisch Auszubildende. Verhältnismäßig viele kaufmännisch und technisch Auszubildende (24,5 % der Auszubildenden insgesamt) gab es in der Gewerbebranche Nahrung, wo ein großer Teil der Beschäftigten im Verkauf tätig ist. Dagegen sind gewerblich Auszubildende meist eher in der Produktion oder im Dienstleistungssektor beschäftigt.

Im drittgrößten Gewerbebereich des Handwerks (gemessen an der Zahl der tätigen Personen), bei den Gebäudereinigern wurde nur eine geringe Ausbildungsfunktion übernommen. Hier gab es — in bezug auf die Gesamtbeschäftigtenzahl — mit 0,3 % die wenigsten Auszubildenden aller Zweige. Darunter waren mit 32,8 % verhältnismäßig viele kaufmännisch und technisch Auszubildende. Im zweiten großen Gewerbebereich der Gruppe Körperpflege, Reinigung, im Friseurhandwerk, wurden dagegen fast ausschließlich (98,9 %) gewerblich Auszubildende gezählt. Bei der vergleichsweise niedrigen Beschäftigtenzahl je Unternehmen (rechnerisch 4,4) ist dabei der hohe Anteil der Auszubildenden an der Beschäftigtenzahl insgesamt (24,8 %) besonders beachtenswert.

2.6 Löhne, Gehälter und Sozialkosten

Die Bruttolohn- und -gehaltssumme ⁹⁾ betrug 1976 rd. 57,1 Mrd. DM, wovon etwa 80 % (45,8 Mrd. DM) auf Löhne und der Rest von 11,3 Mrd. DM auf Gehälter entfiel. Dazu kam für die Unternehmen noch eine Belastung von 9,3 Mrd. DM für gesetzliche Sozialkosten. Bezogen auf die Bruttolohn- und -gehaltssumme betrugen die gesetzlichen Sozialkosten durchschnittlich 16,3 % im Handwerk insgesamt. Die höchsten Sozialkosten in Prozent der Bruttolohn- und -gehaltssumme gab es im Bau- und Ausbaugewerbe mit 17,0 %. Der Grund dafür dürfte u. a. in ver-

⁹⁾ Einschließlich Vergütungen von Auszubildenden.

gleichsweise hohen Beiträgen zu den Berufsgenossenschaften liegen, da es in diesem Bereich ein erhöhtes Berufs- krankheiten- und Unfallrisiko gibt. Allgemein lagen die gesetzlichen Sozialkosten etwa zwischen 15 und 17 % der Bruttolohn- und -gehaltssumme. Vom übrigen Handwerk völlig abweichende Ergebnisse haben die Gebäudereiniger aufzuweisen. Hier wurden Sozialkosten in Höhe von 11,9 % der Löhne und Gehälter ermittelt. Dabei wirkten sich die vielen Teilzeitbeschäftigten dieses Zweiges aus, die oft kaum Sozialabgaben zu leisten hatten ¹⁰⁾.

Die Bruttogehaltssumme je Angestellten lag 1976 mit durchschnittlich 19 500 DM deutlich über der Bruttolohnsumme je Arbeiter, die nur 17 000 DM betrug. Jeweils bezogen auf die Zahl der Arbeiter bzw. Angestellten gab es die höchsten Löhne im relativ kleinen Feuerungs- und Schornsteinbauerhandwerk (26 700 DM) und die höchsten Gehälter bei den Glockengießern (34 900 DM). Die niedrigsten Gehälter wurden bei den Schornsteinfegern (6 900 DM), die niedrigsten Löhne bei den Gebäudereinigern (5 600 DM) gezahlt. Der Vergleich dieser Verhältniszahlen ist jedoch nicht ganz unproblematisch, da die Vergütungen eines Jahres auf die Beschäftigtenzahl eines Stichtages bezogen werden, die von der durchschnittlichen Beschäftigtenzahl abweichen kann. Außerdem ist zu berücksichtigen, daß Teilzeitbeschäftigte in den Beschäftigtenzahlen enthalten sind.

2.7 Umsatz nach Umsatzarten

Vom Umsatz des Handwerks insgesamt (251,9 Mrd. DM) entfielen 46,8 % (117,9 Mrd. DM) auf Umsatz aus eigenen Erzeugnissen und 31,0 % (78,2 Mrd. DM) auf handwerkliche Dienstleistungen. Außerhalb dieser beiden Positionen, die zusammen auch als Handwerksumsatz bezeichnet werden, war nur noch der Handelsumsatz in Höhe von

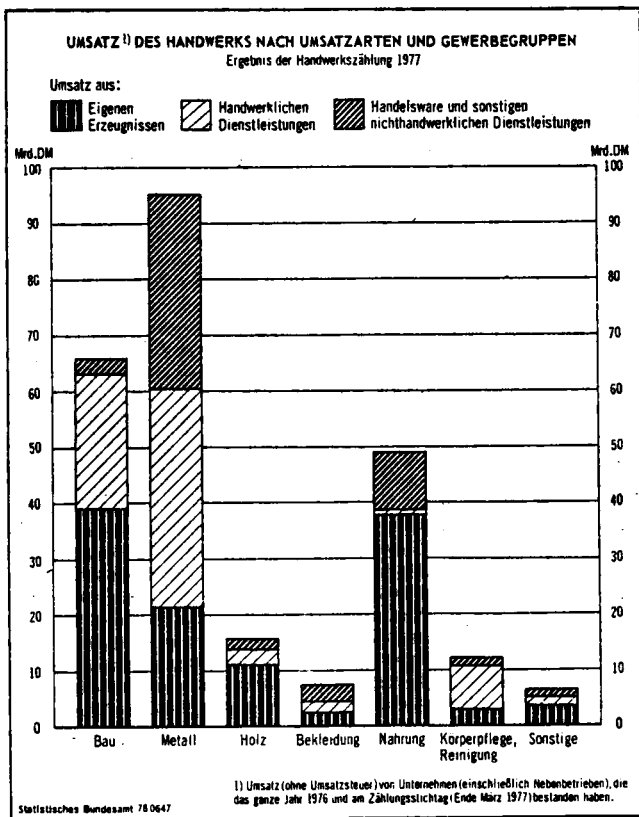
¹⁰⁾ Nebenbeschäftigungen, die laufend ausgeübt wurden, waren 1976 im allgemeinen rentenversicherungsfrei, wenn die Beschäftigungsdauer weniger als 20 Stunden je Woche betrug und das Arbeitsentgelt ein Achtel der Beitragsbemessungsgrenze in der Rentenversicherung nicht überstieg oder wenn die Arbeitnehmer anderweitig wirtschaftlich gesichert waren (Siehe RVO § 1228, Abs. 1, Nr. 4).

Tabelle 5: Umsatz des Handwerks nach Gewerbegruppen und ausgewählten Gewerbebezügen
Ergebnisse der Handwerkszählung 1968 und 1977

| Gewerbegruppe und ausgewählte Gewerbebezüge ¹⁾ | Umsatz 1976 ohne Umsatzsteuer ²⁾ | | | | | Umsatz einschl. Umsatzsteuer ²⁾³⁾ | | |
|---|---|----------------------|---------------------------------|-------------|---|--|-----------|-----------------------------|
| | insgesamt | eigenen Erzeugnissen | handwerklichen Dienstleistungen | Handelsware | sonstigen nichthandwerklichen Tätigkeiten | 1967 | 1976 | Zunahme 1976 gegenüber 1967 |
| Mill. DM | | | | | | | | |
| Unternehmen (einschl. Nebenbetriebe) | | | | | | | | |
| Bau- und Ausbaugewerbe | 65 746,6 | 39 055,8 | 23 871,2 | 2 419,3 | 400,3 | 42 994,8 | 72 954,1 | 69,7 |
| darunter: | | | | | | | | |
| Maurer | 26 878,4 | 18 856,9 | 7 329,2 | 511,1 | 181,3 | 17 205,8 | 29 833,0 | 73,4 |
| Malerei und Lackierer | 7 477,1 | 2 197,7 | 4 865,1 | 379,9 | 34,4 | 4 803,1 | 8 282,6 | 72,4 |
| Metallgewerbe | 95 246,0 | 21 373,3 | 39 046,7 | 33 164,1 | 1 661,9 | 45 229,4 | 105 694,2 | 133,7 |
| darunter: | | | | | | | | |
| Kraftfahrzeugmechaniker | 33 284,3 | 326,1 | 12 389,1 | 19 513,4 | 1 055,6 | 14 748,1 | 36 943,0 | 150,5 |
| Elektroinstallateure | 10 576,9 | 2 292,4 | 6 172,8 | 2 045,9 | 65,8 | 5 337,8 | 11 735,5 | 119,9 |
| Holzgewerbe | 15 806,1 | 11 116,1 | 2 640,6 | 1 934,0 | 115,4 | 9 291,3 | 17 530,1 | 88,7 |
| Bekleidungs-, Textil- und Ledergewerbe | 7 415,8 | 2 377,5 | 2 148,0 | 2 851,0 | 39,3 | 5 834,6 | 8 199,5 | 40,5 |
| Nahrungsmittelgewerbe | 48 934,8 | 37 759,0 | 943,2 | 9 354,3 | 878,3 | 29 356,9 | 51 869,0 | 76,7 |
| darunter: | | | | | | | | |
| Bäcker | 12 008,2 | 8 595,7 | 106,4 | 3 160,4 | 145,6 | 8 174,1 | 12 727,9 | 55,7 |
| Fleischer | 31 967,5 | 25 696,8 | 756,0 | 5 067,2 | 447,5 | 17 368,9 | 33 885,0 | 95,1 |
| Gewerbe für Gesundheits- und Körperpflege sowie chemische und Reinigungsgewerbe | 12 145,6 | 2 828,1 | 7 919,1 | 1 352,3 | 46,1 | 5 398,4 | 13 430,2 | 148,8 |
| darunter: | | | | | | | | |
| Friseur | 3 681,3 | 42,3 | 3 233,5 | 391,2 | 14,3 | 2 612,8 | 4 036,9 | 54,5 |
| Gebäudereiniger | 2 453,1 | 26,2 | 2 418,6 | 3,3 | 5,0 | 726,9 | 2 722,6 | 274,5 |
| Glas-, Papier-, keramische und sonstige Gewerbe | 6 573,5 | 3 401,4 | 1 630,4 | 1 496,9 | 44,8 | 4 010,7 | 7 292,5 | 81,8 |
| Handwerk insgesamt | 251 868,4 | 117 911,2 | 78 199,2 | 52 571,8 | 3 186,2 | 142 116,2 | 276 969,7 | 94,9 |
| darunter Nebenbetriebe | | | | | | | | |
| zusammen | 16 576,7 | 6 640,7 | 7 618,3 | 2 298,6 | 19,1 | 6 116,5 | 18 081,5 | 195,6 |

¹⁾ Nach dem Verzeichnis der Gewerbe, die als Handwerk betrieben werden können (Anlage A der Handwerksordnung vom 28. 12. 1965). — ²⁾ Nur von Unternehmen, die das ganze Jahr 1967 bzw. 1976 und am Zählungstichtage (Ende März 1968 bzw. 1977) bestanden haben. — ³⁾ Der Vergleich der Umsätze 1976 und 1967 ist wegen der unterschiedlichen Steuersysteme problematisch. Während bis 1967 die Umsatzsteuer alter Art (sog. Altphasen-Umsatzsteuer) galt, wird ab 1968 das Mehrwertsteuersystem angewandt.

Schaubild 3



52,6 Mrd. DM (20,9 %) von Bedeutung. Gering war dagegen der Umsatz aus sonstigen nichthandwerklichen Tätigkeiten, der mit 3,2 Mrd. DM nur 1,3 % der Gesamtleistung des Handwerks ausmachte. In den Nebenbetrieben war der Anteil des Handwerksumsatzes mit 86,0 % höher als in selbständigen Handwerksunternehmen. Die Nebenbetriebe beschränken sich meist auf die handwerklichen

Tätigkeiten, während die nichthandwerklichen Tätigkeiten (z. B. Handel mit Kraftfahrzeugen) von den Unternehmen ausgeübt werden, zu welchen sie gehören. Die Daten für diese Unternehmen werden nicht in das Nebenbetriebsergebnis einbezogen.

Im Zweig Gebäudereiniger gab es anteilmäßig nahezu den höchsten Handwerksumsatz¹⁾ (99,7 %), der mit einem Anteil der Facharbeiter an den Beschäftigten von nur 3,7 % und von 92,7 % angelernten und ungelernten Arbeitern erzielt wurde. Prozentual hohe Handelsumsätze gab es im Bekleidungs-, Textil- und Ledergerber (38,4 %), im Metallgewerbe (34,8 %) — hier insbesondere bei den Kraftfahrzeugmechanikern (58,6 %) — sowie im Bäckerhandwerk (26,3 %). Die Kraftfahrzeugmechaniker erzielten als einziger großer Zweig mit 1,1 Mrd. DM (3,2 %) noch einen vergleichsweise hohen Umsatz aus sonstigen nichthandwerklichen Tätigkeiten.

2.8 Überwiegend Absatz an private Haushalte

Der Umsatz des Handwerks wird auch nach Absatzrichtungen dargestellt. Danach erfolgte knapp die Hälfte (48,7 %) aller Lieferungen und Leistungen des Handwerks im Jahr 1976 an private Haushalte, 13,4 % wurden an öffentliche Auftraggeber abgesetzt und 37,9 % bezogen die gewerbliche Wirtschaft und sonstige Abnehmer (einschließlich Landwirtschaft, Bundesbahn und Bundespost).

Das Bau- und Ausbaugewerbe erbrachte 28,9 % seiner Leistungen für öffentliche Auftraggeber. Da es sich hierbei meist um größere Aufträge handelte, die nur von größeren Firmen mit entsprechender Kapazitätsausstattung durchgeführt werden können, war der Anteil ihres Umsatzes (37,8 % bei Unternehmen mit 20 Beschäftigten und mehr), der an Staat, Gebietskörperschaften, usw. erbracht wurde, höher als bei kleineren Unternehmen (14,6 %). Die zuletzt Genannten beschäftigten sich mehr mit kleineren Aufträgen (Absatzrichtung private Haushalte: 59,8 %). Sie waren aufgrund der verstärkten Nachfrage nach Eigenheimen in den letzten Jahren auch etwas weniger von

¹⁾ Lediglich die Schornsteinfeger (99,8 %) und die Steindrucker verzeichneten einen höheren Anteil des Handwerksumsatzes.

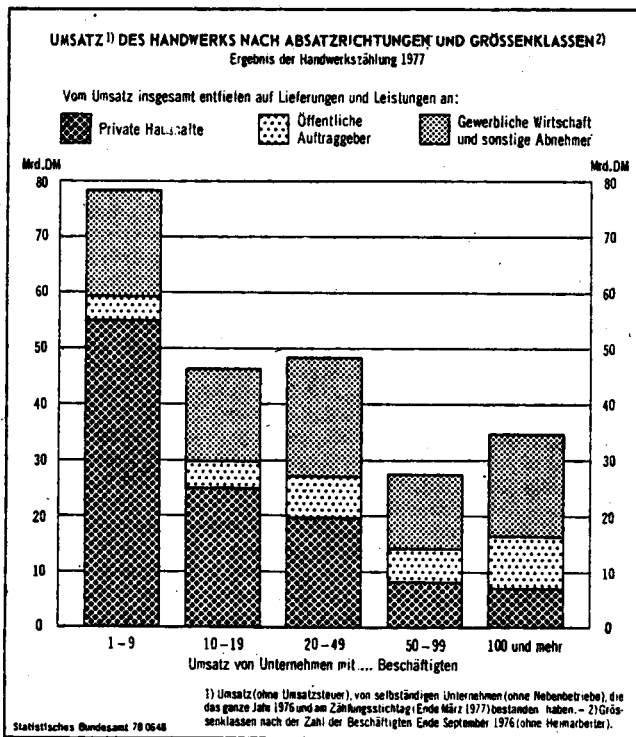
Tabelle 6: Umsatz 1976 des Handwerks nach der Absatzrichtung, Beschäftigtengrößenklassen und Gewerbegruppen sowie ausgewählten Gewerbebezügen

Ergebnis der Handwerkszählung 1977
Prozent

| Gewerbegruppe und ausgewählte Gewerbebezüge ¹⁾ | Vom Umsatz insgesamt ²⁾ entfielen auf Lieferungen und Leistungen an | | | | | | | | |
|---|--|-------------------------------|-------------|--------------------------|-------------------------------|-------------|--|-------------------------------|-------------|
| | private Haushalte | | | öffentliche Auftraggeber | | | gewerbliche Wirtschaft und sonstige Abnehmer | | |
| | Unternehmen | | | Unternehmen | | | Unternehmen | | |
| | insgesamt | mit ... Beschäftigten 1—19 | 20 und mehr | insgesamt | mit ... Beschäftigten 1—19 | 20 und mehr | insgesamt | mit ... Beschäftigten 1—19 | 20 und mehr |
| Bau- und Ausbaugewerbe | 40,5 | 59,8 | 28,4 | 28,9 | 14,6 | 37,8 | 30,6 | 25,6 | 33,8 |
| darunter: | | | | | | | | | |
| Maurer | 45,6 | 67,9 | 37,6 | 25,1 | 9,9 | 30,6 | 29,3 | 22,3 | 31,8 |
| Malerei und Lackierer | 47,3 | 57,1 | 21,3 | 19,3 | 15,8 | 28,8 | 33,3 | 27,1 | 49,9 |
| Metallgewerbe | 44,4 | 55,7 | 33,4 | 9,3 | 7,4 | 11,1 | 46,3 | 36,9 | 55,6 |
| darunter: | | | | | | | | | |
| Kraftfahrzeugmechaniker | 62,0 | 71,3 | 55,8 | 3,0 | 2,0 | 3,6 | 35,0 | 26,8 | 40,5 |
| Elektroinstallateure | 43,3 | 54,6 | 23,8 | 17,2 | 12,2 | 25,9 | 39,5 | 33,2 | 50,3 |
| Holzgewerbe | 48,0 | 59,7 | 29,3 | 11,1 | 10,3 | 12,4 | 40,9 | 30,0 | 58,3 |
| Bekleidungs-, Textil- und Ledergerber .. | 74,2 | 81,0 | 52,4 | 4,6 | 4,8 | 3,8 | 21,2 | 14,2 | 43,8 |
| Nahrungsmittelgewerbe | 66,2 | 76,9 | 38,8 | 1,7 | 1,2 | 3,0 | 32,1 | 21,9 | 58,2 |
| darunter: | | | | | | | | | |
| Bäcker | 85,7 | 90,5 | 61,1 | 1,1 | 1,0 | 1,8 | 13,2 | 8,5 | 37,1 |
| Fleischer | 61,4 | 74,7 | 34,4 | 2,2 | 1,4 | 3,7 | 36,5 | 23,9 | 61,9 |
| Gewerbe für Gesundheits- und Körperpflege sowie chemische und Reinigungsgewerbe | 55,3 | 78,1 | 22,3 | 11,6 | 5,7 | 20,2 | 33,1 | 16,2 | 57,5 |
| darunter: | | | | | | | | | |
| Friseur | 99,2 | 99,2 | 99,1 | 0,2 | 0,2 | 0,2 | 0,6 | 0,6 | 0,7 |
| Gebäudereiniger | 3,8 | 13,0 | 3,2 | 33,5 | 19,3 | 34,4 | 62,7 | 67,8 | 62,4 |
| Glas-, Papier-, keramische und sonstige Gewerbe | 34,0 | 41,1 | 20,5 | 10,0 | 9,7 | 10,6 | 56,0 | 49,3 | 68,8 |
| Handwerk insgesamt ... | 48,7 | 63,9 | 31,5 | 13,4 | 7,4 | 20,2 | 37,9 | 28,7 | 48,3 |

¹⁾ Nach dem Verzeichnis der Gewerbe, die als Handwerk betrieben werden können (Anlage A der Handwerksordnung vom 28. 12. 1965), — ²⁾ Nur von Unternehmen (ohne Nebenbetriebe), die das ganze Jahr 1976 und am Zählungstichtag (Ende März 1977) bestanden haben.

Schaubild 4



öffentlichen Aufträgen abhängig. Zu einem großen Teil auf die Nachfrage der öffentlichen Hand angewiesen waren dagegen die Gebäudereiniger, die gut ein Drittel ihrer Leistungen (33,5 %) an die öffentlichen Auftraggeber erbrachten.

Die Absatzrichtung gewerbliche Wirtschaft und sonstige Abnehmer war insbesondere für das Metallgewerbe (46,3 %), das Holzgewerbe (40,9 %), das Glas-, Papier-, keramische und sonstige Gewerbe (56,0 %) sowie für den Zweig Gebäudereiniger (62,7 %; z. B. Reinigung von Bürogebäuden) von Bedeutung. Nicht ermittelt werden konnte, inwieweit Unternehmen mit einem hohen Anteil der Absatzrichtung „gewerbliche Wirtschaft und sonstige Abnehmer“ indirekt an öffentlichen Aufträgen, z. B. durch Zuliefertätigkeit an andere Unternehmen, teilhaben konnten¹²⁾. Zur Absatzrichtung „gewerbliche Wirtschaft“ zählt auch der Bereich Handel, so daß nicht völlig zu klären ist, wie sich die Lieferungen und Leistungen des Handwerks auf die Endverbraucher indirekt verteilen.

Die Absatzrichtung der Unternehmen kann auch aus der Sicht der Nachfragesektoren untersucht werden. So gesehen richtet sich die Nachfrage der privaten Haushalte nach Lieferungen und Leistungen des Handwerks zu 69,6 % an Unternehmen mit 1 bis 19 Beschäftigten; nur 8,1 % wurden bei Unternehmen mit 100 Beschäftigten und mehr gekauft. Die gewerbliche Wirtschaft tätigte ihre Käufe zu fast 60 % bei mittleren und großen Unternehmen (mit 20 Beschäftigten und mehr). Öffentliche Haushalte fragten nur 29,4 % bei Unternehmen mit 1 bis 19 Beschäftigten, aber 29,2 % bei Unternehmen mit 100 tätigen Personen und mehr (in denen nur 15,7 % der Beschäftigten des Handwerks tätig sind) nach. Hieraus läßt sich erkennen, welche Ausstrahlungen von Änderungen der Nachfrage in einzelnen Sektoren auf die Auftragslage der Unternehmen unterschiedlicher Größe ausgehen können.

¹²⁾ Öffentliche Aufträge an Großauftragnehmer werden zum Teil mit Auflagen verbunden, „Unteraufträge in angemessenem Umfang an kleine und mittlere Unternehmen zu vergeben, ...“, wobei den Unterauftragnehmern keine ungünstigeren Bedingungen auferlegt werden dürfen, als zwischen ihm (dem Großauftragnehmer) und dem Auftraggeber vereinbart sind“. Aus: Mittelstandsbericht, BT Drucksache 7/5248 vom 21. 5. 1976.

T a b e l l e n t e i l

1 UNTERNEHMEN
1.1 RECHTSFORMEN DER UNTERNEHMEN,

| NR. DER SYSTEM- MATIK 1) | GEWERBEGLEIEDERUNG | INSGESAMT | | | EINZELUNTERNEHMEN | | |
|-----------------------------------|--|---------------------|-----------------------|------------|---------------------|-----------------------|------------|
| | | UNTER- NEMMEN 2) | BESCHAEF- TIGTE 3) | UMSATZ 4) | UNTER- NEMMEN 2) | BESCHAEF- TIGTE 3) | UMSATZ 4) |
| | | ANZAHL | | 1 000 DM | ANZAHL | | 1 000 DM |
| 101 | MAURER | 22 906 | 482 209 | 26 702 405 | 16 211 | 242 727 | 12 126 446 |
| 102 | BETON- UND STAHLBETONBAUER | 1 695 | 77 939 | 5 252 873 | 856 | 17 191 | 995 713 |
| 103 | FEUERUNGS- UND SCHORNSTEINBAUER | 265 | 3 571 | 247 221 | 154 | 915 | 54 323 |
| 104 | BACKOFENBAUER | . | . | . | . | . | . |
| 105 | ZIMMERER | 8 881 | 66 369 | 4 235 794 | 7 758 | 45 682 | 2 641 539 |
| 106 | DACHDECKER | 6 321 | 59 167 | 3 941 853 | 4 971 | 38 052 | 2 364 982 |
| 107 | STRASSENBAUER | 2 396 | 99 292 | 6 681 481 | 1 142 | 26 424 | 1 591 224 |
| 108 | WÄRME-, KÄLTE- UND SCHALLSCHUTZISOLIERER | 1 071 | 13 282 | 943 780 | 737 | 5 167 | 325 541 |
| 109 | FLIESEN-, PLATTEN- UND MOSAIKLEGER | 5 453 | 41 711 | 3 125 345 | 4 599 | 27 509 | 1 697 064 |
| 110 | BETONSTEIN- UND TERRAZZOHERSTELLER | 1 222 | 11 657 | 800 828 | 921 | 5 560 | 338 612 |
| 111 | ESTRICHLEGER | 855 | 10 095 | 937 811 | 561 | 4 220 | 352 626 |
| 112 | BRUNNENBAUER | 208 | 2 567 | 211 354 | . | . | . |
| 113 | STEINMETZEN UND STEINBILDHAUER | 3 873 | 18 895 | 1 231 144 | 3 325 | 13 809 | 879 957 |
| 114 | STUKKATEURE | 5 027 | 46 781 | 2 116 148 | 4 134 | 32 827 | 1 404 539 |
| 115 | MÄLER UND LACKIERER | 35 546 | 192 500 | 7 397 940 | 32 925 | 154 213 | 5 598 324 |
| 116 | KACHELOFEN- UND LUFTHEIZUNGSBAUER | 1 011 | 3 982 | 249 199 | 921 | 3 055 | 178 743 |
| 117 | SCHORNSTEINFEGER | . | . | . | . | . | . |
| 1 | BAU- UND AUSBAUGEWERBE | 101 863 | 1 145 529 | 64 626 870 | 84 439 | 633 828 | 31 172 286 |
| 201 | SCHMIEDE | 8 066 | 22 670 | 1 326 781 | 7 722 | 19 037 | 1 050 134 |
| 202 | SCHLOSSER | 13 089 | 113 864 | 7 563 604 | 10 707 | 62 426 | 3 705 526 |
| 203 | KAROSSERIEBAUER | 1 810 | 20 970 | 1 583 218 | 1 385 | 9 201 | 539 833 |
| 204 | MASCHINENBAUER (MÜHLENBAUER) | 3 181 | 51 070 | 4 387 983 | 2 229 | 20 146 | 1 270 458 |
| 205 | WERKZEUGMACHER | 1 886 | 24 730 | 1 387 040 | 1 389 | 12 610 | 679 929 |
| 206 | DREHER | 1 376 | 9 153 | 517 417 | 1 153 | 5 758 | 305 933 |
| 207 | MECHANIKER (NAEHMASCH.-ZWEIRAD- U. KÄLTEMECH.) | 4 350 | 17 795 | 1 441 000 | 3 931 | 11 951 | 891 792 |
| 208 | BUEROMASCHINENMECHANIKER | 1 319 | 8 206 | 699 327 | 1 056 | 4 970 | 381 861 |
| 209 | KRAFTFAHRZEUGMECHANIKER | 22 568 | 240 589 | 29 299 709 | 17 416 | 120 825 | 12 101 335 |
| 210 | KRAFTFAHRZEUGELEKTRIKER | 1 227 | 12 623 | 1 099 019 | 954 | 6 427 | 438 741 |
| 211 | LANDMASCHINENMECHANIKER | 4 866 | 30 607 | 4 050 493 | 4 273 | 19 807 | 2 120 336 |
| 212 | FEINMECHANIKER | 1 080 | 10 217 | 625 802 | 837 | 5 225 | 275 154 |
| 213 | BUECHSENMACHER | 247 | 1 190 | 126 947 | 217 | 869 | 93 001 |
| 214 | KLEMPNER | 5 617 | 33 532 | 1 931 264 | 4 935 | 24 292 | 1 362 243 |
| 215 | GAS- UND WASSERINSTALLATEURE | 13 258 | 104 765 | 6 461 794 | 11 082 | 67 689 | 3 900 939 |
| 216 | ZENTRALHEIZUNGS- UND LUEFTUNGSBAUER | 7 959 | 94 056 | 7 211 623 | 5 562 | 42 619 | 2 951 941 |
| 217 | KUPFERSCHWIEDE | 151 | 1 707 | 134 964 | 114 | 967 | 74 030 |
| 218 | ELEKTROINSTALLATEURE | 24 501 | 185 249 | 9 951 174 | 21 327 | 125 506 | 6 450 826 |
| 219 | ELEKTROMECHANIKER | 1 417 | 12 309 | 974 921 | 1 077 | 5 235 | 324 824 |
| 220 | FERNMELDEMECHANIKER | 284 | 4 681 | 283 911 | 150 | 1 367 | 67 958 |
| 221 | ELEKTROMASCHINENBAUER | 937 | 9 699 | 621 085 | 721 | 5 245 | 270 129 |
| 222 | RADIO- UND FERNSEHTECHNIKER | 5 817 | 28 857 | 2 742 682 | 5 176 | 22 189 | 1 896 012 |
| 223 | UHRMACHER | 5 870 | 18 423 | 1 433 102 | 5 384 | 15 263 | 1 111 232 |
| 224 | GRAVEURE | 664 | 3 026 | 132 278 | 581 | 2 133 | 86 373 |
| 225 | ZISELEURE | . | . | . | . | . | . |
| 226 | GALVANISEURE UND METALLSCHLEIFER | 658 | 7 943 | 505 923 | 431 | 3 472 | 213 860 |
| 227 | GUERTLER UND METALLDRUECKER | 349 | 3 018 | 194 210 | 293 | 1 473 | 78 843 |
| 228 | ZINNGIESSER | 60 | 689 | 41 445 | 51 | 372 | 22 454 |
| 229 | METALLFORMER UND METALLGIESSER | 258 | 3 637 | 223 150 | 170 | 1 633 | 95 122 |
| 230 | GLOCKENGIESSER | . | . | . | . | . | . |
| 231 | MESSERSCHMIEDE | 378 | 1 215 | 75 636 | 343 | 963 | 57 417 |
| 232 | GOLDSCHMIEDE | 2 198 | 7 669 | 510 440 | 1 985 | 6 123 | 373 620 |
| 233 | SILBERSCHMIEDE | 77 | 420 | 34 975 | 67 | 229 | 11 446 |
| 234 | GOLD-, SILBER- UND ALUMINIUMSCHLAEGER | . | . | . | . | . | . |
| 2 | METALLGEWERBE | 135 562 | 1 085 278 | 87 610 815 | 112 770 | 626 449 | 43 223 257 |
| 301 | TISCHLER | 35 931 | 198 276 | 12 924 062 | 31 887 | 136 662 | 7 782 328 |
| 302 | PARKETTLER | 1 518 | 6 531 | 513 430 | 1 366 | 4 760 | 338 956 |
| 303 | ROLLADEN- UND JALOUSIEBAUER | 1 039 | 9 842 | 890 581 | 761 | 4 901 | 410 113 |
| 304 | BOOTSBAUER | 223 | 1 724 | 110 769 | 172 | 956 | 57 226 |
| 305 | SCHIFFBAUER | . | . | . | . | . | . |
| 306 | MODELLBAUER | 613 | 5 098 | 250 164 | 501 | 2 903 | 133 220 |
| 307 | WAGNER | 1 762 | 3 291 | 125 986 | 1 721 | 2 762 | 90 928 |
| 308 | BRECHSLER (ELFENBEINSCHNITZER) | 647 | 3 090 | 153 227 | 584 | 2 173 | 97 551 |
| 309 | SCHIRMMAHER | 105 | 522 | 30 366 | 98 | 391 | 21 912 |
| 310 | HOLZBILDHAUER | . | . | . | . | . | . |
| 311 | BOETTCHER | 441 | 948 | 46 855 | 425 | 819 | 36 790 |
| 312 | BUERSTEN- UND PINSELMACHER | 483 | 2 803 | 142 841 | 418 | 1 138 | 49 564 |
| 313 | KORBMACHER | 334 | 1 192 | 66 871 | 308 | 839 | 40 770 |
| 3 | HOLZGEWERBE | 43 551 | 235 436 | 15 376 106 | 38 661 | 159 736 | 9 128 991 |
| 401 | HERRENSCHNEIDER | 6 479 | 14 470 | 467 062 | 6 304 | 12 854 | 377 129 |
| 402 | DAMENSCHNEIDER | 8 602 | 21 000 | 470 434 | 8 441 | 17 810 | 299 369 |
| 403 | WÄSCHESCHNEIDER | 375 | 1 440 | 68 440 | 344 | 1 104 | 51 731 |
| 404 | STICKER | 224 | 834 | 30 252 | 198 | 584 | 19 315 |
| 405 | STRICKER | 679 | 4 204 | 169 414 | 614 | 3 126 | 120 906 |
| 406 | MODISTEN | 950 | 2 068 | 87 617 | 910 | 1 884 | 78 579 |
| 407 | WEBER | 256 | 1 155 | 56 850 | 225 | 747 | 31 708 |
| 408 | SEILER | 201 | 851 | 82 321 | 186 | 517 | 34 659 |
| 409 | SEGELMACHER | 97 | 789 | 62 795 | 78 | 457 | 32 529 |
| 410 | KUERSCHNER | 1 918 | 14 089 | 1 035 943 | 1 609 | 9 651 | 686 081 |
| 411 | HUT- UND MUETZENMACHER | 288 | 836 | 37 480 | 278 | 770 | 32 231 |
| 412 | HANDSCHUHMACHER | . | . | . | . | . | . |
| 413 | SCHUHMACHER | 14 737 | 27 834 | 1 161 005 | 14 382 | 24 624 | 948 628 |
| 414 | ORTHOPÄDIESCHUHMACHER | 1 766 | 6 317 | 352 442 | 1 646 | 5 608 | 306 897 |
| 415 | GERBER | . | . | . | . | . | . |
| 416 | SÄTLER | 1 773 | 4 688 | 238 637 | 1 678 | 3 750 | 165 960 |
| 417 | FEINTAESCHNER | 275 | 1 919 | 96 530 | 232 | 1 173 | 55 196 |
| 418 | RAUMAUSSTÄTTER | 9 777 | 36 164 | 2 439 407 | 9 015 | 28 540 | 1 772 860 |
| 4 | BEKLEIDUNGS-, TEXTIL- UND LEDERGEWERBE | 48 616 | 139 804 | 6 949 566 | 46 326 | 113 946 | 5 066 533 |

1) NACH DEM VERZEICHNIS DER GEWERBE, DIE ALS HANDWERK BETRIEBEN WERDEN KOENNEN (ANLAGE A DER HANDWERKSORDNUNG VOM 28.12.1965). -
TENZER 1976 (OHNE HEIMARBEITER). - 4) OHNE UMSATZSTEUER. - 5) UMFASST DIE RECHTSFORMEN GENOSSENSCHAFTEN, SONSTIGE PRIVATE RECHTS-

NACH GEWERBEZWEIGEN

DEREN BESCHAEFTIGTE UND UMSATZ 1976

| OHG | | PERSONENGESELLSCHAFTEN KG, GMBH U. CO. KG | | | | KAPITALGESELLSCHAFTEN GMBH, AG UND KGAA | | | | SONSTIGE VORSTEHEND NICHT GENANNT RECHTSFORMEN 5) | | | | NR. DER SYSTEM- MATIK 1) | |
|---------------------|-----------------------|--|---------------------|-----------------------|------------|--|-----------------------|------------|---------------------|--|-----------|---------------------|-----------------------|-----------------------------------|-----|
| UNTER- NEHMEN 2) | BESCHAEF- TIGTE 3) | UMSATZ 4) | UNTER- NEHMEN 2) | BESCHAEF- TIGTE 3) | UMSATZ 4) | UNTER- NEHMEN 2) | BESCHAEF- TIGTE 3) | UMSATZ 4) | UNTER- NEHMEN 2) | BESCHAEF- TIGTE 3) | UMSATZ 4) | UNTER- NEHMEN 2) | BESCHAEF- TIGTE 3) | UMSATZ 4) | |
| ANZAHL | | 1 000 DM | ANZAHL | | 1 000 DM | ANZAHL | | 1 000 DM | ANZAHL | | 1 000 DM | ANZAHL | | 1 000 DM | |
| 748 | 28 700 | 1 602 852 | 3 026 | 150 687 | 9 502 941 | 1 726 | 42 264 | 2 595 966 | 1 195 | 17 831 | 874 201 | | | | 101 |
| 84 | 4 693 | 282 684 | 498 | 43 911 | 3 095 807 | 211 | 10 839 | 789 776 | 46 | 1 305 | 88 892 | | | | 102 |
| 9 | 183 | 8 489 | 40 | 1 549 | 122 167 | 43 | 763 | 50 849 | 19 | 161 | 11 393 | | | | 103 |
| . | . | . | . | . | . | . | . | . | . | . | . | | | | 104 |
| 192 | 3 086 | 222 972 | 341 | 10 818 | 903 077 | 157 | 3 399 | 278 335 | 433 | 3 384 | 189 872 | | | | 105 |
| 142 | 2 215 | 154 907 | 451 | 10 009 | 801 228 | 318 | 5 075 | 383 352 | 439 | 3 816 | 237 384 | | | | 106 |
| 147 | 6 575 | 417 666 | 742 | 52 340 | 3 740 601 | 264 | 11 276 | 763 154 | 101 | 2 677 | 168 836 | | | | 107 |
| 27 | 531 | 36 530 | 119 | 3 372 | 268 972 | 135 | 3 860 | 291 091 | 53 | 352 | 21 646 | | | | 108 |
| 84 | 1 249 | 108 010 | 297 | 7 569 | 754 417 | 241 | 3 783 | 467 103 | 232 | 1 601 | 98 751 | | | | 109 |
| 64 | 1 233 | 77 277 | 117 | 3 718 | 307 625 | 57 | 762 | 55 848 | 63 | 384 | 21 465 | | | | 110 |
| 29 | 540 | 48 205 | 131 | 3 695 | 374 925 | 90 | 1 321 | 129 708 | 44 | 319 | 32 346 | | | | 111 |
| . | . | . | . | . | . | . | . | . | . | . | . | | | | 112 |
| 91 | 1 156 | 75 431 | 119 | 1 848 | 131 888 | 78 | 730 | 55 343 | 260 | 1 352 | 88 525 | | | | 113 |
| 84 | 1 709 | 91 894 | 238 | 5 917 | 312 073 | 261 | 3 617 | 191 118 | 310 | 2 711 | 116 525 | | | | 114 |
| 275 | 4 821 | 209 922 | 584 | 17 508 | 926 570 | 417 | 6 346 | 305 595 | 1 345 | 9 612 | 357 530 | | | | 115 |
| 24 | 175 | 13 808 | 21 | 271 | 20 497 | 22 | 324 | 24 308 | 23 | 157 | 11 842 | | | | 116 |
| . | . | . | . | . | . | . | . | . | . | . | . | | | | 117 |
| 2 015 | 57 117 | 3 371 481 | 6 754 | 314 117 | 21 353 256 | 4 030 | 94 580 | 6 402 237 | 4 625 | 45 887 | 2 327 611 | | | | 1 |
| 42 | 634 | 40 982 | 61 | 1 560 | 136 121 | 15 | 337 | 35 540 | 226 | 1 102 | 64 003 | | | | 201 |
| 288 | 5 202 | 381 964 | 857 | 28 262 | 2 152 395 | 550 | 12 563 | 994 134 | 687 | 5 411 | 329 585 | | | | 202 |
| 64 | 1 412 | 113 429 | 158 | 6 945 | 664 201 | 85 | 2 494 | 213 870 | 118 | 918 | 51 885 | | | | 203 |
| 165 | 3 837 | 283 685 | 434 | 19 155 | 1 626 305 | 206 | 6 690 | 598 877 | 147 | 1 242 | 608 658 | | | | 204 |
| 82 | 1 759 | 108 952 | 201 | 6 992 | 396 026 | 113 | 2 413 | 145 797 | 101 | 956 | 56 337 | | | | 205 |
| 21 | 306 | 18 814 | 71 | 1 749 | 121 552 | 47 | 826 | 47 440 | 84 | 514 | 23 677 | | | | 206 |
| 82 | 808 | 76 777 | 130 | 2 249 | 214 243 | 83 | 1 669 | 186 568 | 124 | 1 118 | 71 620 | | | | 207 |
| 62 | 571 | 42 887 | 105 | 1 803 | 199 223 | 52 | 641 | 62 096 | 44 | 221 | 13 260 | | | | 208 |
| 874 | 17 892 | 2 235 406 | 2 118 | 68 142 | 10 137 011 | 1 040 | 25 395 | 4 116 921 | 1 120 | 8 335 | 709 037 | | | | 209 |
| 39 | 531 | 33 157 | 121 | 4 425 | 523 181 | 46 | 756 | 75 253 | 67 | 484 | 28 686 | | | | 210 |
| 150 | 2 758 | 396 651 | 184 | 4 726 | 796 823 | 47 | 1 032 | 169 987 | 212 | 2 284 | 566 696 | | | | 211 |
| 37 | 830 | 48 292 | 91 | 2 467 | 172 641 | 48 | 1 405 | 117 058 | 47 | 290 | 12 656 | | | | 212 |
| 7 | 68 | 11 182 | 11 | 170 | 13 831 | 5 | 54 | 6 156 | 7 | 29 | 2 778 | | | | 213 |
| 110 | 1 410 | 88 989 | 189 | 4 404 | 283 683 | 91 | 1 128 | 66 835 | 292 | 2 298 | 129 514 | | | | 214 |
| 245 | 3 865 | 246 721 | 731 | 19 895 | 1 417 637 | 462 | 7 699 | 544 757 | 738 | 5 617 | 351 739 | | | | 215 |
| 244 | 4 286 | 307 254 | 864 | 28 132 | 2 060 305 | 829 | 15 032 | 1 627 627 | 440 | 3 987 | 264 496 | | | | 216 |
| 7 | 119 | 7 275 | 18 | 483 | 44 885 | 3 | 89 | 6 186 | 9 | 49 | 2 589 | | | | 217 |
| 424 | 8 351 | 471 524 | 938 | 28 420 | 1 687 325 | 633 | 13 993 | 870 738 | 1 179 | 8 979 | 470 760 | | | | 218 |
| 33 | 705 | 51 639 | 129 | 3 806 | 377 214 | 122 | 2 301 | 205 518 | 56 | 262 | 15 726 | | | | 219 |
| 16 | 310 | 16 518 | 54 | 1 906 | 133 229 | 48 | 983 | 60 627 | 16 | 115 | 5 578 | | | | 220 |
| 28 | 469 | 29 771 | 90 | 2 957 | 255 502 | 47 | 685 | 48 553 | 51 | 343 | 17 129 | | | | 221 |
| 108 | 1 118 | 125 595 | 186 | 2 862 | 397 934 | 160 | 1 745 | 249 296 | 187 | 943 | 73 844 | | | | 222 |
| 129 | 1 238 | 145 224 | 102 | 934 | 96 046 | 17 | 131 | 14 912 | 238 | 857 | 65 688 | | | | 223 |
| 22 | 310 | 15 751 | 18 | 253 | 12 874 | 15 | 198 | 12 031 | 28 | 132 | 5 249 | | | | 224 |
| . | . | . | . | . | . | . | . | . | . | . | . | | | | 225 |
| 43 | 585 | 40 033 | 106 | 2 853 | 188 319 | 37 | 664 | 39 671 | 41 | 369 | 24 041 | | | | 226 |
| 14 | 135 | 6 916 | 30 | 1 248 | 98 714 | 5 | 117 | 9 823 | 7 | 45 | 1 915 | | | | 227 |
| . | . | . | . | . | . | . | . | . | . | . | . | | | | 228 |
| 21 | 300 | 17 682 | 38 | 1 305 | 83 974 | 16 | 304 | 21 075 | 13 | 95 | 5 298 | | | | 229 |
| . | . | . | . | . | . | . | . | . | . | . | . | | | | 230 |
| 8 | 42 | 4 087 | 6 | 67 | 5 312 | . | . | . | . | . | . | | | | 231 |
| 52 | 405 | 37 924 | 52 | 658 | 66 069 | 11 | 85 | 8 004 | 98 | 398 | 24 823 | | | | 232 |
| . | . | . | 3 | 161 | 21 942 | . | . | . | 4 | 13 | 778 | | | | 233 |
| . | . | . | . | . | . | . | . | . | . | . | . | | | | 234 |
| 3 425 | 60 388 | 5 413 193 | 8 128 | 249 439 | 24 410 666 | 4 838 | 101 517 | 10 561 462 | 6 401 | 47 485 | 4 002 236 | | | | 2 |
| 614 | 8 870 | 713 307 | 1 120 | 34 256 | 3 174 157 | 441 | 7 659 | 633 281 | 1 869 | 10 829 | 620 989 | | | | 301 |
| 24 | 249 | 25 847 | 58 | 1 117 | 115 891 | 25 | 174 | 18 348 | 45 | 231 | 14 389 | | | | 302 |
| 33 | 741 | 63 858 | 132 | 2 893 | 288 256 | 72 | 1 073 | 109 097 | 41 | 234 | 19 257 | | | | 303 |
| 11 | 156 | 10 410 | 16 | 399 | 31 059 | 7 | 117 | 7 027 | 17 | 96 | 5 046 | | | | 304 |
| . | . | . | . | . | . | . | . | . | . | . | . | | | | 305 |
| 21 | 649 | 28 858 | 38 | 1 060 | 63 136 | 23 | 269 | 14 588 | 30 | 217 | 10 362 | | | | 306 |
| 7 | 76 | 4 642 | 5 | 210 | 16 527 | 3 | 39 | 1 496 | 26 | 204 | 12 392 | | | | 307 |
| 17 | 254 | 15 298 | 18 | 528 | 34 750 | 3 | 31 | 1 293 | 25 | 104 | 4 336 | | | | 308 |
| . | . | . | . | . | . | . | . | . | . | . | . | | | | 309 |
| . | . | . | . | . | . | . | . | . | . | . | . | | | | 310 |
| 7 | 28 | 3 604 | 4 | 66 | 3 957 | . | . | . | . | . | . | | | | 311 |
| 15 | 218 | 11 545 | 17 | 475 | 32 920 | 11 | 561 | 34 136 | 22 | 411 | 14 675 | | | | 312 |
| 7 | 116 | 7 798 | 9 | 205 | 16 427 | . | . | . | . | . | . | | | | 313 |
| 766 | 11 649 | 910 721 | 1 430 | 41 514 | 3 796 964 | 592 | 10 087 | 830 481 | 2 102 | 12 450 | 708 950 | | | | 3 |
| 33 | 454 | 33 289 | 31 | 639 | 35 730 | 10 | 75 | 2 986 | 101 | 448 | 17 928 | | | | 401 |
| 22 | 620 | 51 264 | 37 | 1 803 | 99 849 | 12 | 244 | 9 882 | 90 | 523 | 10 070 | | | | 402 |
| 11 | 156 | 9 085 | 8 | 70 | 2 122 | 3 | 34 | 2 946 | 9 | 76 | 2 556 | | | | 403 |
| 9 | 108 | 3 766 | 5 | 87 | 6 065 | . | . | . | . | . | . | | | | 404 |
| 17 | 248 | 12 222 | 20 | 527 | 22 207 | 4 | 121 | 8 179 | 24 | 182 | 5 900 | | | | 405 |
| . | . | . | . | . | . | . | . | . | . | . | . | | | | 406 |
| 6 | 47 | 1 670 | 8 | 204 | 17 529 | 6 | 85 | 3 348 | 11 | 72 | 2 593 | | | | 407 |
| . | . | . | . | . | . | . | . | . | . | . | . | | | | 408 |
| 10 | 123 | 7 341 | 6 | 152 | 17 586 | . | . | . | . | . | . | | | | 409 |
| 95 | 1 521 | 109 948 | 99 | 2 031 | 183 114 | 23 | 292 | 20 575 | 92 | 594 | 36 223 | | | | 410 |
| 3 | 39 | 3 663 | . | . | . | . | . | . | . | . | . | | | | 411 |
| . | . | . | . | . | . | . | . | . | . | . | . | | | | 412 |
| 70 | 531 | 36 778 | 43 | 946 | 67 951 | 18 | 999 | 67 928 | 224 | 734 | 39 721 | | | | 413 |
| 14 | 127 | 9 202 | 15 | 158 | 11 584 | 8 | 87 | 5 225 | 83 | 337 | 19 534 | | | | 414 |
| . | . | . | . | . | . | . | . | . | . | . | . | | | | 415 |
| 18 | 274 | 24 795 | 29 | 433 | 35 204 | 5 | 43 | 2 886 | 43 | 188 | 9 792 | | | | 416 |
| 21 | 332 | 17 407 | 10 | 205 | 12 753 | 6 | 176 | 9 362 | 6 | 33 | 1 811 | | | | 417 |
| 134 | 1 609 | 141 873 | 165 | 3 448 | 344 326 | 62 | 617 | 59 985 | 401 | 1 950 | 120 363 | | | | 418 |
| 486 | 6 437 | 486 629 | 501 | 11 226 | 920 300 | 165 | 2 861 | 200 444 | 1 138 | 5 334 | 275 660 | | | | 4 |

2) NUR SELBSTAENDIGE UNTERNEHMEN, DIE DAS GANZE JAHR 1976 UND AM ZAHLUNGSTICHTAG (ENDE MAERZ 1977) BESTANDEN HABEN.- 3) ENDE SEP-
FORMEN SOWIE UNTERNEHMEN DER OEFFENTLICHEN HAND.

1 UNTERNEHMEN
1.1 RECHTSFORMEN DER UNTERNEHMEN,

| NR. DER SYSTEM- MATIK 1) | GEWERBEGLIEDERUNG | INSGESAMT | | | EINZELUNTERNEHMEN | | |
|-----------------------------------|--|-------------------------------|---------------------------------|-----------------------|-------------------------------|---------------------------------|-----------------------|
| | | UNTER- NEHMEN 2) ANZAHL | BESCHAEF- TIGTE 3) ANZAHL | UMSATZ 4) 1 000 DM | UNTER- NEHMEN 2) ANZAHL | BESCHAEF- TIGTE 3) ANZAHL | UMSATZ 4) 1 000 DM |
| 501 | BAECKER | 32 102 | 192 899 | 11 801 269 | 29 181 | 161 580 | 9 711 542 |
| 502 | KONDIITOREN | 4 263 | 37 175 | 1 723 685 | 3 754 | 28 443 | 1 272 173 |
| 503 | FLEISCHER | 29 536 | 201 747 | 26 141 443 | 26 830 | 158 553 | 17 643 767 |
| 504 | MUELLER | 2 700 | 7 894 | 1 901 715 | 2 400 | 5 934 | 1 152 613 |
| 505 | BRAUER UND MÄTZER | 765 | 8 593 | 819 944 | 557 | 4 371 | 393 025 |
| 506 | WEINKUEFER | 586 | 1 711 | 188 503 | 552 | 1 286 | 85 149 |
| 5 | NAHRUNGSMITTELGEWERBE | 69 952 | 450 019 | 42 576 560 | 63 274 | 360 167 | 30 258 269 |
| 601 | AUGENOPTIKER | 3 656 | 21 956 | 1 886 395 | 3 000 | 15 755 | 1 334 149 |
| 602 | HOERGERAETEAKUSTIKER | 150 | 1 126 | 117 157 | 110 | 615 | 57 564 |
| 603 | BANDAGISTEN | 325 | 2 448 | 183 892 | 267 | 1 549 | 111 849 |
| 604 | ORTHOPAEDIEMECHANIKER | 680 | 7 027 | 484 511 | 518 | 4 186 | 288 720 |
| 605 | CHIRURGIEMECHANIKER | 218 | 2 082 | 182 097 | 188 | 1 129 | 70 401 |
| 606 | ZAHNTECHNIKER | 2 523 | 36 644 | 2 117 679 | 2 095 | 26 438 | 1 509 238 |
| 607 | FRISEURE | 45 146 | 196 850 | 3 670 380 | 43 073 | 182 780 | 3 365 503 |
| 608 | FAERBER UND CHEMISCHREINIGER | 993 | 14 260 | 431 053 | 728 | 6 960 | 197 383 |
| 609 | WACHSZIEHER | 47 | 872 | 42 226 | 32 | 236 | 15 112 |
| 610 | WAESCHER UND PLAETTER | 1 466 | 15 803 | 426 244 | 1 250 | 9 862 | 244 814 |
| 611 | GEBAEUDEREINIGER | 1 769 | 245 775 | 2 374 453 | 1 098 | 62 221 | 657 480 |
| 6 | GEWERBE FUER GESUNDHEITS- UND KOERPERPFLEGE SOWIE CHEMISCHE UND REINIGUNGSGEWERBE | 56 973 | 544 843 | 11 916 088 | 52 359 | 311 731 | 7 852 213 |
| 701 | GLASER | 3 637 | 21 772 | 1 652 480 | 3 010 | 13 761 | 946 595 |
| 702 | GLASSCHLEIFER UND GLASAETZER | 226 | 1 983 | 146 442 | 181 | 940 | 56 481 |
| 703 | FEINOPTIKER | 137 | 862 | 56 906 | 111 | 595 | 40 446 |
| 704 | GLASINSTRUMENTENMACHER | 150 | 831 | 69 963 | 119 | 521 | 36 827 |
| 705 | GLAS- UND PORZELLANMALER | 140 | 771 | 47 761 | 120 | 461 | 19 077 |
| 706 | FARBSTEIN- U. ACHATSCHEIFER, SCHMUCKSTEINGRAV. | 327 | 1 057 | 44 207 | 298 | 882 | 36 171 |
| 707 | FOTOGRAFEN | 3 370 | 13 476 | 842 978 | 3 058 | 9 959 | 581 699 |
| 708 | BUCHBINDER | 1 253 | 7 746 | 331 544 | 1 105 | 5 013 | 208 170 |
| 709 | BUCHDRUCKER: SCHRIFTSETZER, DRUCKER | 3 140 | 21 440 | 1 324 235 | 2 453 | 13 683 | 787 557 |
| 710 | STEINDRUCKER | 4 | 71 | 4 940 | . | . | . |
| 711 | SIEBDRUCKER | 247 | 1 657 | 94 658 | 202 | 1 223 | 64 434 |
| 712 | FLEXOGRAFEN | 77 | 451 | 25 135 | 61 | 270 | 14 258 |
| 713 | CHEMIGRAFEN | . | . | . | . | . | . |
| 714 | STEREOTYPEURE | 4 | 34 | 1 463 | . | . | . |
| 715 | GALVANOPLASTIKER | 17 | 136 | 10 007 | 14 | 108 | 7 989 |
| 716 | KERAMIKER | 356 | 1 991 | 60 820 | 317 | 1 477 | 43 782 |
| 717 | ORGEL- UND HARMONIUMBAUER | 201 | 1 638 | 77 543 | 155 | 827 | 40 724 |
| 718 | KLAVIER- UND CEMBALBAUER | 231 | 830 | 86 945 | 212 | 603 | 58 875 |
| 719 | HANDZUGINSTRUMENTENMACHER | 15 | 78 | 13 011 | . | . | . |
| 720 | GEIGENBAUER | 176 | 510 | 30 852 | 159 | 393 | 22 297 |
| 721 | METALLBLASINSTRUMENTEN- UND SCHLAGZEUGMACHER | 77 | 551 | 40 485 | 60 | 245 | 18 295 |
| 722 | HOLZBLASINSTRUMENTENMACHER | . | . | . | . | . | . |
| 723 | ZUPFINSTRUMENTENMACHER | 50 | 188 | 10 648 | 47 | 172 | 10 034 |
| 724 | VERGOLDER | 118 | 437 | 20 104 | 99 | 312 | 12 713 |
| 725 | SCHILDER- UND LICHTREKLAMEHERSTELLER | 599 | 4 016 | 215 903 | 488 | 2 516 | 122 566 |
| 726 | VULKANISEURE | 552 | 7 045 | 979 840 | 365 | 2 447 | 321 679 |
| 7 | GLAS-, PAPIER-, KERAMISCHE UND SONSTIGE GEWERBE | 15 199 | 90 272 | 6 235 683 | 12 718 | 56 847 | 3 485 963 |
| 1-7 | HANDWERK INSGESAMT | 471 716 | 3 691 181 | 235 291 690 | 410 547 | 2 262 704 | 130 187 512 |

1) NACH DEM VERZEICHNIS DER GEWERBE, DIE ALS HANDWERK BETRIEBEN WERDEN KOENNEN (ANLAGE A DER HANDWERKSORDNUNG VOM 28.12.1965). -
2) TEMBER 1976 (OHNE HEIMARBEITER). - 3) OHNE UMSATZSTEUER. - 4) UMFASST DIE RECHTSFORMEN GENOSSENSCHAFTEN, SONSTIGE PRIVATE RECHTS-

NACH GEWERBEZWEIGEN

DEREN BESCHAEFTIGTE UND UMSATZ 1976

| PERSONENGESELLSCHAFTEN KG, GMBH U. CO.-KG | | | | | | KAPITALGESELLSCHAFTEN GMBH, AG UND KGAA | | | SONSTIGE VORSTEHEND NICHT GENANNT RECHTSFORMEN 5) | | | | NR. DER SYSTEMATIK 1) |
|--|-----------------------|------------|---------------------|-----------------------|------------|--|-----------------------|------------|--|-----------------------|------------|-----|-----------------------------|
| UNTER- NEHMEN 2) | BESCHAEF- TIGTE 3) | UMSATZ 4) | UNTER- NEHMEN 2) | BESCHAEF- TIGTE 3) | UMSATZ 4) | UNTER- NEHMEN 2) | BESCHAEF- TIGTE 3) | UMSATZ 4) | UNTER- NEHMEN 2) | BESCHAEF- TIGTE 3) | UMSATZ 4) | | |
| ANZAHL | | 1 000 DM | ANZAHL | | 1 000 DM | ANZAHL | | 1 000 DM | ANZAHL | | 1 000 DM | | |
| 359 | 4 919 | 373 099 | 279 | 9 492 | 657 701 | 111 | 2 165 | 156 840 | 2 172 | 14 743 | 902 086 | 501 | |
| 81 | 1 549 | 79 592 | 90 | 3 911 | 232 856 | 32 | 494 | 25 583 | 297 | 2 778 | 113 481 | 502 | |
| 435 | 7 959 | 1 693 044 | 493 | 17 333 | 4 064 181 | 206 | 5 642 | 1 203 823 | 1 572 | 12 260 | 1 536 628 | 503 | |
| 77 | 525 | 204 299 | 85 | 890 | 375 427 | 13 | 146 | 73 687 | 125 | 399 | 95 689 | 504 | |
| 63 | 1 419 | 149 917 | 93 | 2 330 | 239 715 | . | . | . | . | . | . | 505 | |
| 9 | 38 | 4 833 | 7 | 116 | 17 864 | . | . | . | . | . | . | 506 | |
| 1 024 | 16 409 | 2 504 785 | 1 056 | 34 072 | 5 587 745 | 370 | 8 559 | 1 471 808 | 4 228 | 30 812 | 2 753 952 | 5 | |
| 155 | 1 557 | 139 969 | 238 | 3 214 | 291 550 | 80 | 507 | 45 140 | 183 | 923 | 75 587 | 601 | |
| 10 | 57 | 6 365 | 15 | 331 | 39 557 | 7 | 53 | 8 014 | 8 | 70 | 5 657 | 602 | |
| 23 | 373 | 28 168 | 19 | 369 | 32 430 | 4 | 66 | 4 764 | 12 | 91 | 6 681 | 603 | |
| 50 | 903 | 60 471 | 57 | 1 034 | 74 430 | 22 | 563 | 37 788 | 33 | 341 | 23 102 | 604 | |
| 4 | 58 | 4 422 | 19 | 739 | 94 273 | . | . | . | . | . | . | 605 | |
| 51 | 1 733 | 122 427 | 77 | 3 301 | 205 039 | 135 | 2 597 | 140 451 | 165 | 2 575 | 140 525 | 606 | |
| 76 | 1 144 | 32 076 | 51 | 928 | 25 651 | 131 | 1 394 | 45 589 | 1 815 | 10 604 | 201 562 | 607 | |
| 57 | 1 355 | 48 402 | 120 | 3 920 | 126 083 | 34 | 1 344 | 41 929 | 54 | 681 | 17 257 | 608 | |
| 6 | 80 | 4 621 | 6 | 532 | 20 919 | . | . | . | . | . | . | 609 | |
| 53 | 1 679 | 47 941 | 53 | 2 472 | 84 845 | 19 | 687 | 21 427 | 91 | 1 103 | 27 216 | 610 | |
| 71 | 11 884 | 123 632 | 321 | 131 156 | 1 204 224 | 179 | 35 601 | 340 038 | 100 | 4 913 | 49 078 | 611 | |
| 556 | 20 823 | 618 493 | 976 | 147 996 | 2 198 999 | 617 | 42 978 | 698 400 | 2 465 | 21 315 | 547 983 | 6 | |
| 95 | 1 285 | 96 600 | 247 | 4 582 | 432 971 | 105 | 1 073 | 97 268 | 180 | 1 071 | 79 046 | 701 | |
| 9 | 87 | 7 226 | 20 | 345 | 37 576 | 10 | 585 | 43 914 | 6 | 26 | 1 245 | 702 | |
| 4 | 53 | 4 431 | 9 | 126 | 6 904 | 4 | 54 | 3 021 | 9 | 34 | 2 105 | 703 | |
| 5 | 33 | 2 080 | 16 | 231 | 26 831 | . | . | . | . | . | . | 704 | |
| 8 | 130 | 18 619 | 6 | 120 | 7 075 | . | . | . | . | . | . | 705 | |
| 10 | 77 | 2 848 | 3 | 36 | 3 094 | . | . | . | . | . | . | 706 | |
| 54 | 431 | 35 303 | 80 | 1 646 | 138 159 | 39 | 808 | 49 939 | 139 | 632 | 37 878 | 707 | |
| 42 | 578 | 27 397 | 47 | 1 546 | 69 953 | 16 | 362 | 17 253 | 43 | 247 | 8 770 | 708 | |
| 152 | 1 736 | 113 933 | 209 | 3 320 | 245 804 | 134 | 1 552 | 111 603 | 192 | 1 149 | 65 339 | 709 | |
| . | . | . | . | . | . | . | . | . | . | . | . | 710 | |
| 11 | 97 | 5 649 | 14 | 198 | 16 871 | 12 | 108 | 5 955 | 8 | 31 | 1 749 | 711 | |
| 4 | 32 | 1 778 | 8 | 133 | 8 243 | . | . | . | . | . | . | 712 | |
| . | . | . | . | . | . | . | . | . | . | . | . | 713 | |
| . | . | . | . | . | . | . | . | . | . | . | . | 714 | |
| . | . | . | . | . | . | . | . | . | . | . | . | 715 | |
| 7 | 121 | 3 892 | 11 | 227 | 8 865 | 4 | 75 | 1 878 | 17 | 91 | 2 403 | 716 | |
| 11 | 218 | 8 889 | 17 | 389 | 17 575 | 5 | 102 | 4 283 | 13 | 102 | 6 070 | 717 | |
| 4 | 31 | 4 935 | 11 | 182 | 21 236 | . | . | . | . | . | . | 718 | |
| . | . | . | . | . | . | . | . | . | . | . | . | 719 | |
| 4 | 45 | 2 662 | . | . | . | . | . | . | 9 | 28 | 1 933 | 720 | |
| 5 | 67 | 4 467 | 8 | 147 | 11 550 | . | . | . | . | . | . | 721 | |
| . | . | . | . | . | . | . | . | . | . | . | . | 722 | |
| . | . | . | . | . | . | . | . | . | . | . | . | 723 | |
| 7 | 52 | 3 154 | 3 | 26 | 1 544 | . | . | . | 9 | 47 | 2 692 | 724 | |
| 21 | 353 | 19 094 | 32 | 699 | 53 171 | 22 | 219 | 11 662 | 36 | 229 | 9 410 | 725 | |
| 30 | 550 | 92 813 | 105 | 3 061 | 461 554 | 39 | 911 | 95 622 | 13 | 76 | 8 172 | 726 | |
| 491 | 6 122 | 464 819 | 864 | 17 254 | 1 585 624 | 410 | 6 118 | 462 976 | 716 | 3 931 | 236 302 | 7 | |
| 8 763 | 178 945 | 13 770 121 | 19 709 | 815 618 | 59 853 554 | 11 022 | 266 700 | 20 627 808 | 21 675 | 167 214 | 10 852 695 | 1-7 | |

2) NUR SELBSTSTÄNDIGE UNTERNEHMEN, DIE DAS GANZE JAHR 1976 UND AM ZAHLUNGSTICHTAG (ENDE MÄRZ 1977) BESTANDEN HABEN.- 3) ENDE SEP-
FORMEN SOWIE UNTERNEHMEN DER ÖFFENTLICHEN HAND.

1 UNTERNEHMEN NACH GEWERBEZWEIGEN
1.2 UNTERNEHMEN, DEREN ZWEIFNIEDERLASSUNGEN UND BESCHAEFTIGTE

| NR. DER SYSTEM- MATIK 1) | GEWERBEGLIEDERUNG | INSGESAMT | | DARUNTER MIT ZWEIFNIEDERLASSUNGEN | | | | | |
|-----------------------------------|---|---------------------|-----------------------|-----------------------------------|-----------------------|-------------------------------|-----------------------|---------------------|-----------------------|
| | | UNTER- NEHMEN 2) | BESCHAEF- TIGTE 3) | ZUSAMMEN | | EINER ZWEIFNIEDERLASSUNG (EN) | | | |
| | | | | UNTER- NEHMEN 2) | BESCHAEF- TIGTE 3) | UNTER- NEHMEN 2) | BESCHAEF- TIGTE 3) | UNTER- NEHMEN 2) | BESCHAEF- TIGTE 3) |
| 101 | MAURER | 22 906 | 482 209 | 159 | 20 624 | 139 | 13 432 | 20 | 7 192 |
| 102 | BETON- UND STAHLBETONBAUER | 1 695 | 77 939 | 55 | 10 474 | 46 | 8 272 | 9 | 2 202 |
| 103 | FEUERUNGS- UND SCHORNSTEINBAUER | 265 | 3 571 | 11 | 283 | 7 | 190 | 4 | 93 |
| 104 | BACKOFENBAUER | . | . | . | . | . | . | . | . |
| 105 | ZIMMERER | 8 881 | 66 369 | 43 | 1 723 | . | . | . | . |
| 106 | DACHDECKER | 6 321 | 59 167 | 73 | 2 208 | 68 | 1 670 | 5 | 538 |
| 107 | STRASSENBAUER | 2 394 | 99 292 | 75 | 12 451 | 62 | 7 406 | 13 | 5 045 |
| 108 | WAERME-, KAELTE- UND SCHALLSCHUTZISOLIERER | 1 071 | 13 282 | 29 | 2 972 | 18 | 345 | 11 | 2 627 |
| 109 | FLIESEN-, PLATTEN- UND MOSAIKLEGER | 5 453 | 41 711 | 88 | 3 207 | 70 | 1 828 | 18 | 1 379 |
| 110 | BETONSTEIN- UND TERRAZZOHERSTELLER | 1 222 | 11 657 | 23 | 867 | . | . | . | . |
| 111 | ESTRICHLEGER | 855 | 10 095 | 26 | 794 | 22 | 671 | 4 | 123 |
| 112 | BRUNNENBAUER | 208 | 2 567 | . | . | . | . | . | . |
| 113 | STEINMETZEN UND STEINBILDHAUER | 3 875 | 18 895 | 230 | 2 312 | 183 | 1 560 | 47 | 752 |
| 114 | STUKKATEURE | 5 027 | 46 781 | 38 | 1 695 | . | . | . | . |
| 115 | MALER UND LACKIERER | 35 546 | 192 500 | 323 | 7 862 | 294 | 5 811 | 29 | 2 051 |
| 116 | KACHELOFEN- UND LUFTHEIZUNGSBAUER | 1 011 | 3 982 | . | . | . | . | . | . |
| 117 | SCHORNSTEINFEGER | . | . | . | . | . | . | . | . |
| 1 | BAU- UND AUSBAUGEWERBE | 101 863 | 1 145 529 | 1 185 | 67 722 | 1 018 | 44 870 | 167 | 22 852 |
| 201 | SCHMIEDE | 8 066 | 22 670 | 21 | 758 | . | . | . | . |
| 202 | SCHLOSSER | 13 089 | 113 864 | 148 | 6 700 | 133 | 5 339 | 15 | 1 361 |
| 203 | KAROSSERIEBAUER | 1 810 | 20 970 | 20 | 1 736 | . | . | . | . |
| 204 | MASCHINENBAUER (MUEHLENBAUER) | 3 181 | 51 070 | 49 | 5 549 | 39 | 3 551 | 10 | 1 998 |
| 205 | WERKZEUGMACHER | 1 886 | 24 730 | 27 | 1 505 | 24 | 1 172 | 3 | 333 |
| 206 | DREHER | 1 374 | 9 153 | 6 | 309 | 6 | 309 | . | . |
| 207 | MECHANIKER (NAEHMASCH.-ZWEIRAD- U. KAELTEMECH.) | 4 350 | 17 795 | 71 | 999 | 61 | 771 | 10 | 228 |
| 208 | BUEROMASCHINENMECHANIKER | 1 319 | 8 206 | 67 | 1 429 | 51 | 972 | 16 | 457 |
| 209 | KRAFTFAHRZEUGMECHANIKER | 22 568 | 240 589 | 704 | 35 589 | 554 | 22 244 | 150 | 13 345 |
| 210 | KRAFTFAHRZEUGELEKTRIKER | 1 227 | 12 623 | 32 | 1 585 | 26 | 1 162 | 6 | 423 |
| 211 | LANDMASCHINENMECHANIKER | 4 866 | 30 607 | 150 | 6 039 | 108 | 2 267 | 42 | 3 772 |
| 212 | FEINMECHANIKER | 1 060 | 10 217 | 20 | 878 | 15 | 536 | 5 | 342 |
| 213 | BUECHSENMACHER | 247 | 1 190 | 10 | 89 | . | . | . | . |
| 214 | KLEMPNER | 5 617 | 33 532 | 46 | 1 282 | 42 | 1 125 | 4 | 157 |
| 215 | GAS- UND WASSERINSTALLATEURE | 13 258 | 104 765 | 173 | 6 167 | 154 | 4 685 | 19 | 1 482 |
| 216 | ZENTRALHEIZUNGS- UND LUEFTUNGSBAUER | 7 959 | 94 056 | 225 | 13 911 | 183 | 7 051 | 42 | 6 860 |
| 217 | KUPFERSMIEDE | 151 | 1 707 | 4 | 144 | 4 | 144 | . | . |
| 218 | ELEKTROINSTALLATEURE | 24 501 | 185 249 | 507 | 13 598 | 456 | 9 760 | 51 | 3 838 |
| 219 | ELEKTROMECHANIKER | 1 417 | 12 309 | 39 | 2 088 | 30 | 1 012 | 9 | 1 076 |
| 220 | FERNMEDEMECHANIKER | 284 | 4 681 | 16 | 920 | 12 | 768 | 4 | 152 |
| 221 | ELEKTROMASCHINENBAUER | 937 | 9 699 | 26 | 573 | 23 | 508 | 3 | 65 |
| 222 | RADIO- UND FERNSEHTECHNIKER | 5 817 | 28 857 | 292 | 3 816 | 245 | 2 417 | 47 | 1 399 |
| 223 | UHRMACHER | 5 870 | 18 423 | 152 | 1 331 | 133 | 881 | 19 | 450 |
| 224 | GRAVEURE | 664 | 3 026 | 7 | 90 | 4 | 33 | 3 | 57 |
| 225 | ZISELEURE | . | . | . | . | . | . | . | . |
| 226 | GALVANISEURE UND METALLSCHLEIFER | 658 | 7 943 | 15 | 539 | . | . | . | . |
| 227 | GUERTLER UND METALLDRUECKER | 349 | 3 018 | 5 | 490 | 5 | 490 | . | . |
| 228 | ZINNGLIESSER | 60 | 689 | . | . | . | . | . | . |
| 229 | METALLFORMER UND METALLGLIESSER | 258 | 3 637 | . | . | . | . | . | . |
| 230 | GLOCKENGLIESSER | . | . | . | . | . | . | . | . |
| 231 | MESSERSCHMIEDE | 378 | 1 215 | 11 | 78 | . | . | . | . |
| 232 | GOLDSCHMIEDE | 2 198 | 7 669 | 50 | 379 | . | . | . | . |
| 233 | SILBERSCHMIEDE | 77 | 420 | . | . | . | . | . | . |
| 234 | GOLD-, SILBER- UND ALUMINIUMSCHLAGER | . | . | . | . | . | . | . | . |
| 2 | METALLGEWERBE | 135 562 | 1 085 278 | 2 899 | 108 805 | 2 429 | 70 635 | 470 | 38 170 |
| 301 | TISCHLER | 35 931 | 198 276 | 239 | 7 800 | 206 | 5 780 | 33 | 2 020 |
| 302 | PARKETTLER | 1 518 | 6 531 | 20 | 397 | . | . | . | . |
| 303 | ROLLADEN- UND JALOUSIEBAUER | 1 039 | 9 842 | 34 | 748 | 27 | 554 | 7 | 194 |
| 304 | BOOTSBAUER | 223 | 1 724 | . | . | . | . | . | . |
| 305 | SCHIFFBAUER | . | . | . | . | . | . | . | . |
| 306 | MODELLBAUER | 613 | 5 098 | 3 | 147 | 3 | 147 | . | . |
| 307 | WAGNER | 1 762 | 3 291 | 5 | 45 | . | . | . | . |
| 308 | DRECHSLER (ELFENBEINSCHNITZER) | 647 | 3 090 | 5 | 193 | . | . | . | . |
| 309 | SCHIRMMAHER | 105 | 522 | 6 | 61 | . | . | . | . |
| 310 | HOLZBILDHAUER | . | . | . | . | . | . | . | . |
| 311 | BOETTCHER | 441 | 948 | . | . | . | . | . | . |
| 312 | BUERSTEN- UND PINSELMACHER | 483 | 2 803 | 7 | 383 | 3 | 52 | 4 | 331 |
| 313 | KORBMAHER | 334 | 1 192 | 6 | 89 | . | . | . | . |
| 3 | HOLZGEWERBE | 43 551 | 235 436 | 330 | 9 933 | 278 | 7 283 | 52 | 2 650 |
| 401 | HERRENSCHNEIDER | 6 479 | 14 470 | 86 | 909 | 56 | 377 | 30 | 532 |
| 402 | DAMENSCHNEIDER | 8 602 | 21 000 | 55 | 1 079 | 38 | 689 | 17 | 390 |
| 403 | WAESCHESCHNEIDER | 375 | 1 440 | 10 | 200 | . | . | . | . |
| 404 | STICKER | 224 | 834 | 6 | 54 | . | . | . | . |
| 405 | STRICKER | 679 | 4 204 | 10 | 237 | . | . | . | . |
| 406 | MODISTEN | 950 | 2 068 | 12 | 70 | . | . | . | . |
| 407 | WEBER | 256 | 1 155 | 7 | 114 | . | . | . | . |
| 408 | SEILER | 201 | 851 | 3 | 152 | . | . | . | . |
| 409 | SEGELMACHER | 97 | 789 | 5 | 138 | 5 | 138 | . | . |
| 410 | KUERSCHNER | 1 918 | 14 089 | 86 | 1 526 | 73 | 1 078 | 13 | 448 |
| 411 | HUT- UND MUETZENMACHER | 288 | 836 | 7 | 95 | . | . | . | . |
| 412 | HANDSCHUHMACHER | . | . | . | . | . | . | . | . |
| 413 | SCHUHMACHER | 14 737 | 27 834 | 306 | 3 055 | 250 | 1 381 | 56 | 1 674 |
| 414 | ORTHOPÄDIESCHUHMACHER | 1 766 | 6 317 | 73 | 464 | 67 | 387 | 6 | 77 |
| 415 | GERBER | . | . | . | . | . | . | . | . |
| 416 | SÄTTLER | 1 773 | 4 688 | 16 | 268 | . | . | . | . |
| 417 | FEINTAESCHNER | 275 | 1 919 | 8 | 100 | . | . | . | . |
| 418 | RAUMAUSSTÄTTER | 9 777 | 36 164 | 186 | 2 275 | 162 | 1 550 | 24 | 725 |
| 4 | BEKLEIDUNGS-, TEXTIL- UND LEDERGEWERBE | 48 616 | 139 804 | 880 | 10 772 | 719 | 6 446 | 161 | 4 326 |

1) NACH DEM VERZEICHNIS DER GEWERBE, DIE ALS HANDWERK BETRIEBEN WERDEN KOENNEN (ANLAGE A DER HANDWERKSORDNUNG VOM 28.12.1965).-
2) NUR SELBSTSTÄNDIGE UNTERNEHMEN, DIE DAS GANZE JAHR 1976 UND AM ZAHLUNGSTICHTAG (ENDE MÄRZ 1977) BESTANDEN HABEN.- 3) ENDE SEP-
TEMBER 1976 (OHNE HEIMARBEITER).

1 UNTERNEHMEN NACH GEWERBEZWEIGEN
1.2 UNTERNEHMEN, DEREN ZWEIGNIEDERLASSUNGEN UND BESCHAFTIGTE

| NR. DER SYSTEM- MATIK 1) | GEWERBEGLIEDERUNG | INSGESAMT | | DARUNTER MIT ZWEIGNIEDERLASSUNGEN | | | | | |
|-----------------------------------|--|---------------------|-----------------------|-----------------------------------|-----------------------|-----------------------------------|-----------------------|--|--|
| | | UNTER- NEHMEN 2) | BESCHAEF- TIGTE 3) | ZUSAMMEN | | DARUNTER MIT ZWEIGNIEDERLASSUNGEN | | | |
| | | | | UNTER- NEHMEN 2) | BESCHAEF- TIGTE 3) | UNTER- NEHMEN 2) | BESCHAEF- TIGTE 3) | EINER ZWEIGNIEDERLASSUNG(EN) UNTER- NEHMEN 2) | ZWEI UND MEHR ZWEIGNIEDERLASSUNGEN UNTER- NEHMEN 2) |
| 501 | BAECKER | 32 102 | 192 899 | 2 521 | 36 571 | 1 792 | 18 122 | 729 | 18 449 |
| 502 | KONDIATOREN | 4 263 | 37 175 | 310 | 6 192 | 221 | 3 211 | 89 | 2 981 |
| 503 | FLEISCHER | 29 536 | 201 747 | 3 289 | 48 649 | 2 413 | 23 000 | 876 | 25 649 |
| 504 | MUELLER | 2 700 | 7 894 | 18 | 354 | . | . | . | . |
| 505 | BRAUER UND MAELZER | 765 | 8 593 | 19 | 637 | 10 | 334 | 9 | 303 |
| 506 | WEINKUEFER | 586 | 1 711 | 3 | 232 | . | . | . | . |
| 5 | NAHHRUNGSMITTELGEWERBE | 69 952 | 450 019 | 6 160 | 92 635 | 4 453 | 45 014 | 1 707 | 47 621 |
| 601 | AUGENOPTIKER | 3 656 | 21 956 | 465 | 6 060 | 346 | 3 245 | 119 | 2 815 |
| 602 | HOERGERAETEKUSTIKER | 150 | 1 126 | 49 | 689 | 19 | 127 | 30 | 562 |
| 603 | BANDAGISTEN | 325 | 2 448 | 43 | 599 | . | . | . | . |
| 604 | ORTHOPAEDIEMECHANIKER | 680 | 7 027 | 174 | 3 140 | 124 | 1 746 | 50 | 1 394 |
| 605 | CHIRURGIEMECHANIKER | 218 | 2 082 | . | . | . | . | . | . |
| 606 | ZAHNTECHNIKER | 2 523 | 36 644 | 60 | 2 332 | 55 | 1 989 | 5 | 343 |
| 607 | FRISEURE | 45 146 | 196 850 | 1 703 | 18 445 | 1 449 | 13 010 | 254 | 5 435 |
| 608 | FAERBER UND CHEMISCHREINIGER | 993 | 14 260 | 271 | 6 151 | 111 | 1 358 | 160 | 4 793 |
| 609 | WACHSZIEHER | 47 | 872 | . | . | . | . | . | . |
| 610 | MAESCHER UND PLAETTER | 1 466 | 15 803 | 92 | 2 325 | 55 | 1 241 | 37 | 1 084 |
| 611 | GEBAEUDEREINIGER | 1 769 | 245 775 | 125 | 75 963 | 75 | 20 797 | 50 | 55 166 |
| 6 | GEWERBE FUER GESUNDHEITS- UND KOERPERPFLEGE SOWIE CHEMISCHE UND REINIGUNGSGEWERBE | 56 973 | 544 843 | 2 990 | 116 363 | 2 269 | 44 292 | 721 | 72 071 |
| 701 | GLASER | 3 637 | 21 772 | 83 | 1 549 | 75 | 1 305 | 8 | 244 |
| 702 | GLASSCHLEIFER UND GLASAETZER | 226 | 1 983 | 12 | 518 | 6 | 176 | 6 | 342 |
| 703 | FEINOPTIKER | 137 | 862 | 5 | 58 | . | . | . | . |
| 704 | GLASINSTRUMENTENMACHER | 150 | 831 | 4 | 92 | 4 | 92 | . | . |
| 705 | GLAS- UND PORZELANMALER | 140 | 771 | . | . | . | . | . | . |
| 706 | FARBSTEIN- U. ACHATSCHLEIFER, SCHMUCKSTEINGRAV. | 327 | 1 057 | 4 | 18 | 4 | 18 | . | . |
| 707 | FOTOGRAFEN | 3 370 | 13 476 | 185 | 1 800 | 155 | 1 056 | 30 | 744 |
| 708 | BUCHBINDER | 1 253 | 7 746 | 18 | 210 | . | . | . | . |
| 709 | BUCHDRUCKER: SCHRIFTSETZER; DRUCKER | 3 140 | 21 440 | 38 | 775 | 30 | 527 | 8 | 248 |
| 710 | STEINDRUCKER | 4 | 71 | . | . | . | . | . | . |
| 711 | SIEBDRUCKER | 247 | 1 657 | . | . | . | . | . | . |
| 712 | FLEXOGRAFEN | 77 | 451 | 3 | 45 | 3 | 45 | . | . |
| 713 | CHEMIGRAFFEN | . | . | . | . | . | . | . | . |
| 714 | STEREOTYPEURE | 4 | 34 | . | . | . | . | . | . |
| 715 | GALVANOPLASTIKER | 17 | 136 | . | . | . | . | . | . |
| 716 | KERAMIKER | 356 | 1 991 | 11 | 214 | . | . | . | . |
| 717 | ORGEL- UND HARMONIUMBAUER | 201 | 1 638 | 8 | 225 | . | . | . | . |
| 718 | KLAVIER- UND CEMBALOBAUER | 231 | 830 | 9 | 81 | 9 | 81 | . | . |
| 719 | HANDZUGINSTRUMENTENMACHER | 15 | 78 | . | . | . | . | . | . |
| 720 | GEIGENBAUER | 176 | 510 | . | . | . | . | . | . |
| 721 | METALLBLASINSTRUMENTEN- UND SCHLAGZEUGMACHER | 77 | 551 | 3 | 36 | 3 | 36 | . | . |
| 722 | HOLZBLASINSTRUMENTENMACHER | . | . | . | . | . | . | . | . |
| 723 | ZUPFINSTRUMENTENMACHER | 50 | 188 | . | . | . | . | . | . |
| 724 | VERGOLDER | 118 | 437 | 3 | 23 | 3 | 23 | . | . |
| 725 | SCHILDER- UND LICHTREKLAMENERSTELLER | 599 | 4 016 | 6 | 148 | 6 | 148 | . | . |
| 726 | VULKANISEURE | 552 | 7 045 | 101 | 3 978 | 44 | 668 | 57 | 3 310 |
| 7 | GLAS-, PAPIER-, KERAMISCHE UND SONSTIGE GEWERBE | 15 199 | 90 272 | 499 | 9 851 | 383 | 4 775 | 116 | 5 076 |
| 1-7 | HANDWERK INSGESAMT | 471 716 | 3 691 181 | 14 943 | 416 081 | 11 549 | 223 315 | 3 394 | 192 766 |

1) NACH DEM VERZEICHNIS DER GEWERBE, DIE ALS HANDWERK BETRIEBEN WERDEN KOENNEN (ANLAGE A DER HANDWERKSORDNUNG VOM 28.12.1965).-
2) NUR SELBSTAENDIGE UNTERNEHMEN, DIE DAS GANZE JAHR 1976 UND AM ZAELUNGSSTICHTAG (ENDE MAERZ 1977) BESTANDEN HABEN.- 3) ENDE SEP-
TEMBER 1976 (OHNE HEIMARBEITER).

1 UNTERNEHMEN

1.3 UNTERNEHMEN (EINSCHL. NEBENBETRIEBE), BESCHAEFTIGTE UND UMSATZ 1976

| NR. DER SYSTE- MATIK 1) | GEWERBEGLIEDERUNG UNTERNEHMEN MIT ... BIS ...BESCHAEFTIGTEN | UNTER- NEHMEN 2) | | BESCHAEFTIGTE 3) | | UMSATZ OHNE UMSATZSTEUER JE | | BESCHAEF- TIGTEN |
|----------------------------------|---|---------------------|------------------------|------------------|------------------------|-----------------------------------|------------------|---------------------|
| | | INSGESAMT | JE UNTER- NEHMEN | INSGESAMT | JE UNTER- NEHMEN | INSGESAMT | UNTER- NEHMEN | |
| | | | | | | | | |
| 101 | MAURER | 23 076 | 484 963 | 21 | 26 878 382 | 1 165 | | 55 |
| | 1 | 1 215 | 1 215 | 1 | 47 447 | 39 | | 39 |
| | 2 - 4 | 2 781 | 8 525 | 3 | 444 582 | 160 | | 52 |
| | 5 - 9 | 5 273 | 36 938 | 7 | 1 823 266 | 346 | | 49 |
| | 10 - 19 | 6 735 | 93 860 | 14 | 4 766 467 | 708 | | 51 |
| | 20 - 49 | 5 090 | 153 020 | 30 | 7 997 172 | 1 571 | | 52 |
| | 50 - 99 | 1 466 | 99 310 | 68 | 5 534 206 | 3 775 | | 56 |
| | 100 UND MEHR | 516 | 92 095 | 178 | 6 265 242 | 12 142 | | 68 |
| 102 | BETON- UND STAHLBETONBAUER | 1 714 | 78 483 | 46 | 5 297 635 | 3 091 | | 68 |
| | 1 | 50 | 50 | 1 | 4 078 | 82 | | 82 |
| | 2 - 4 | 129 | 390 | 3 | 33 637 | 261 | | 86 |
| | 5 - 9 | 239 | 1 706 | 7 | 102 790 | 430 | | 60 |
| | 10 - 19 | 402 | 5 544 | 14 | 342 162 | 851 | | 62 |
| | 20 - 49 | 441 | 13 746 | 31 | 822 452 | 1 865 | | 60 |
| | 50 - 99 | 258 | 17 947 | 70 | 1 130 815 | 4 383 | | 63 |
| | 100 UND MEHR | 195 | 39 100 | 201 | 2 861 701 | 14 675 | | 73 |
| 103 | FEUERUNGS- UND SCHORNSTEINBAUER | 272 | 3 615 | 13 | 251 103 | 923 | | 69 |
| | 1 | 35 | 35 | 1 | 1 914 | 55 | | 55 |
| | 2 - 4 | 83 | 256 | 3 | 14 292 | 172 | | 56 |
| | 5 - 9 | 69 | 467 | 7 | 30 207 | 438 | | 65 |
| | 10 - 19 | 47 | 644 | 14 | 45 514 | 968 | | 71 |
| | 20 - 49 | 21 | 671 | 32 | 50 032 | 2 382 | | 75 |
| | 50 - 99 | 12 | 888 | 74 | 58 971 | 4 914 | | 66 |
| | 100 UND MEHR | 5 | 654 | 131 | 50 173 | 10 035 | | 77 |
| 104 | BACKOFENBAUER | 33 | 99 | 3 | 5 001 | 152 | | 51 |
| | 1 | 10 | 10 | 1 | 437 | 44 | | 44 |
| | 2 - 4 | 16 | 37 | 2 | 1 548 | 97 | | 42 |
| | 5 UND MEHR | 7 | 52 | 7 | 3 016 | 431 | | 58 |
| 105 | ZIMMERER | 9 026 | 67 603 | 7 | 4 309 870 | 477 | | 64 |
| | 1 | 1 112 | 1 112 | 1 | 35 978 | 32 | | 32 |
| | 2 - 4 | 3 144 | 9 376 | 3 | 506 354 | 161 | | 54 |
| | 5 - 9 | 2 950 | 19 243 | 7 | 1 084 715 | 368 | | 56 |
| | 10 - 19 | 1 344 | 17 543 | 13 | 1 049 519 | 781 | | 60 |
| | 20 - 49 | 394 | 11 144 | 28 | 827 706 | 2 101 | | 74 |
| | 50 - 99 | 58 | 3 835 | 66 | 309 408 | 5 335 | | 81 |
| | 100 UND MEHR | 24 | 5 350 | 223 | 496 189 | 20 675 | | 93 |
| 106 | DACHDECKER | 6 354 | 59 536 | 9 | 3 971 753 | 625 | | 67 |
| | 1 | 267 | 267 | 1 | 10 813 | 40 | | 40 |
| | 2 - 4 | 1 441 | 4 582 | 3 | 269 381 | 187 | | 59 |
| | 5 - 9 | 2 647 | 17 714 | 7 | 1 074 422 | 406 | | 61 |
| | 10 - 19 | 1 483 | 19 313 | 13 | 1 263 923 | 852 | | 65 |
| | 20 - 49 | 454 | 12 584 | 28 | 924 569 | 2 036 | | 73 |
| | 50 - 99 | 54 | 3 693 | 68 | 303 480 | 5 620 | | 82 |
| | 100 UND MEHR | 8 | 1 383 | 173 | 125 165 | 15 646 | | 91 |
| 107 | STRASSENBAUER | 2 553 | 102 529 | 40 | 6 900 888 | 2 703 | | 67 |
| | 1 | 59 | 59 | 1 | 3 892 | 66 | | 66 |
| | 2 - 4 | 206 | 632 | 3 | 34 852 | 169 | | 55 |
| | 5 - 9 | 339 | 2 353 | 7 | 131 940 | 389 | | 56 |
| | 10 - 19 | 539 | 7 651 | 14 | 460 749 | 855 | | 60 |
| | 20 - 49 | 799 | 25 476 | 32 | 1 605 790 | 2 010 | | 63 |
| | 50 - 99 | 400 | 27 734 | 69 | 1 842 625 | 4 607 | | 66 |
| | 100 UND MEHR | 211 | 38 624 | 183 | 2 821 040 | 13 370 | | 73 |
| 108 | WAERME-,KAELTE- UND SCHALLSCHUTZISOLIERER | 1 091 | 13 644 | 13 | 975 096 | 894 | | 71 |
| | 1 | 100 | 100 | 1 | 5 141 | 51 | | 51 |
| | 2 - 4 | 335 | 947 | 3 | 55 892 | 167 | | 59 |
| | 5 - 9 | 305 | 2 015 | 7 | 120 273 | 394 | | 60 |
| | 10 - 19 | 207 | 2 771 | 13 | 182 868 | 883 | | 66 |
| | 20 - 49 | 107 | 3 042 | 28 | 230 225 | 2 152 | | 76 |
| | 50 - 99 | 22 | 1 373 | 62 | 113 595 | 5 163 | | 83 |
| | 100 UND MEHR | 15 | 3 396 | 226 | 267 103 | 17 807 | | 79 |
| 109 | FLIESEN-,PLATTEN- UND MOSAIKLEGER | 5 730 | 45 735 | 8 | 3 379 500 | 590 | | 74 |
| | 1 | 598 | 598 | 1 | 29 939 | 50 | | 50 |
| | 2 - 4 | 2 099 | 6 147 | 3 | 324 527 | 155 | | 53 |
| | 5 - 9 | 1 710 | 11 180 | 7 | 663 071 | 388 | | 59 |
| | 10 - 19 | 903 | 11 969 | 13 | 824 073 | 913 | | 69 |
| | 20 - 49 | 355 | 10 394 | 29 | 824 933 | 2 324 | | 79 |
| | 50 - 99 | 52 | 3 561 | 68 | 339 436 | 6 528 | | 95 |
| | 100 UND MEHR | 13 | 1 886 | 145 | 373 521 | 28 732 | | 198 |

FUSSNOTEN SIEHE SEITE 50

NACH GEWERBEZWEIGEN
NACH UMSATZARTEN UND BESCHAEFTIGTENGROESSENKLASSEN

| UMSATZ | | | | | | | | | | | | EINSCHL. UMSATZSTEUER | | NR. DER SYSTEM- MATIK 1) |
|-------------------------|----------------|---|----------------|-----------------------------------|----------------|-----------|----------------|------------------|----------------|---------------------|----------------|-----------------------|--|-----------------------------------|
| EIGENEN ERZEUGNISSEN | | OHNE UMSATZSTEUER AUS HANDELSWARE | | SONST. NICHTHANDW. TÄTIGKEITEN | | INSGESAMT | | UNTER- NEHMEN | | BESCHAEFT- IGTEN | | | | |
| 1 000 DM | ANTEIL IN % | 1 000 DM | ANTEIL IN % | 1 000 DM | ANTEIL IN % | 1 000 DM | ANTEIL IN % | 1 000 DM | ANTEIL IN % | 1 000 DM | ANTEIL IN % | | | |
| 18 856 867 | 70,2 | 7 329 169 | 27,3 | 511 066 | 1,9 | 181 279 | 0,7 | 29 833 042 | 1 293 | 62 | 101 | | | |
| 19 898 | 41,9 | 23 584 | 49,7 | 631 | 1,3 | 3 334 | 7,0 | 51 478 | 42 | 42 | 1 | | | |
| 205 291 | 46,2 | 204 946 | 46,1 | 25 854 | 5,8 | 8 491 | 1,9 | 492 729 | 177 | 58 | 2 - 4 | | | |
| 967 129 | 53,0 | 813 936 | 44,6 | 27 733 | 1,5 | 14 468 | 0,8 | 2 023 819 | 384 | 55 | 5 - 9 | | | |
| 2 799 549 | 58,7 | 1 858 916 | 39,0 | 91 316 | 1,9 | 16 687 | 0,4 | 5 290 771 | 786 | 56 | 10 - 19 | | | |
| 5 600 783 | 70,0 | 2 183 828 | 27,3 | 165 222 | 2,1 | 47 339 | 0,6 | 8 876 859 | 1 744 | 58 | 20 - 49 | | | |
| 4 208 966 | 76,1 | 1 190 085 | 21,5 | 103 370 | 1,9 | 31 785 | 0,6 | 6 142 968 | 4 190 | 62 | 50 - 99 | | | |
| 5 055 251 | 80,7 | 1 053 873 | 16,8 | 96 941 | 1,5 | 59 177 | 0,9 | 6 954 419 | 13 478 | 76 | 100 U.M. | | | |
| 3 777 664 | 71,3 | 1 411 357 | 26,6 | 58 233 | 1,1 | 50 380 | 1,0 | 5 880 313 | 3 431 | 75 | 102 | | | |
| 2 549 | 62,5 | 1 432 | 35,1 | 66 | 1,6 | 32 | 0,8 | 4 486 | 90 | 90 | 1 | | | |
| 17 918 | 53,3 | 15 591 | 46,4 | 112 | 0,3 | 15 | - | 37 320 | 289 | 96 | 2 - 4 | | | |
| 50 672 | 49,3 | 50 780 | 49,4 | 1 220 | 1,2 | 118 | 0,1 | 114 093 | 477 | 67 | 5 - 9 | | | |
| 172 551 | 50,3 | 164 192 | 48,0 | 5 292 | 1,5 | 427 | 0,1 | 379 799 | 945 | 69 | 10 - 19 | | | |
| 479 517 | 58,3 | 327 205 | 39,8 | 11 289 | 1,4 | 4 441 | 0,5 | 912 922 | 2 070 | 66 | 20 - 49 | | | |
| 797 199 | 70,5 | 310 207 | 27,4 | 10 724 | 0,9 | 12 685 | 1,1 | 1 255 205 | 4 865 | 70 | 50 - 99 | | | |
| 2 257 558 | 78,9 | 541 951 | 18,9 | 29 529 | 1,0 | 32 662 | 1,1 | 3 176 488 | 16 290 | 81 | 100 U.M. | | | |
| 137 663 | 54,8 | 107 318 | 42,7 | 5 738 | 2,3 | 384 | 0,2 | 278 689 | 1 025 | 77 | 103 | | | |
| 800 | 41,8 | 837 | 43,7 | 270 | 14,1 | 7 | 0,4 | 2 098 | 60 | 60 | 1 | | | |
| 4 776 | 33,4 | 9 003 | 63,0 | 484 | 3,4 | 29 | 0,2 | 15 855 | 191 | 62 | 2 - 4 | | | |
| 12 249 | 40,5 | 16 943 | 56,1 | 985 | 3,3 | 30 | 0,1 | 33 530 | 486 | 72 | 5 - 9 | | | |
| 18 211 | 40,0 | 25 642 | 56,3 | 1 515 | 3,3 | 146 | 0,3 | 50 520 | 1 075 | 78 | 10 - 19 | | | |
| 25 773 | 51,5 | 22 607 | 45,2 | 1 499 | 3,0 | 153 | 0,3 | 55 535 | 2 645 | 83 | 20 - 49 | | | |
| 28 261 | 48,0 | 29 687 | 50,3 | 985 | 1,7 | 19 | - | 65 458 | 5 455 | 74 | 50 - 99 | | | |
| 47 573 | 94,8 | 2 600 | 5,2 | - | - | - | - | 55 692 | 11 138 | 85 | 100 U.M. | | | |
| 1 884 | 37,7 | 2 660 | 53,2 | 450 | 9,0 | 8 | 0,2 | 5 543 | 168 | 56 | 104 | | | |
| 227 | 51,9 | 203 | 46,3 | - | - | 6 | 1,8 | 483 | 48 | 48 | 1 | | | |
| 572 | 36,9 | 956 | 61,8 | 20 | 1,3 | - | - | 1 712 | 107 | 46 | 2 - 4 | | | |
| 1 086 | 36,0 | 1 501 | 49,8 | 430 | 14,3 | - | - | 3 348 | 478 | 64 | 5 U.M. | | | |
| 2 586 509 | 60,0 | 1 518 448 | 35,2 | 168 238 | 3,9 | 36 675 | 0,9 | 4 782 100 | 530 | 71 | 105 | | | |
| 12 628 | 35,1 | 22 288 | 62,0 | 690 | 1,9 | 372 | 1,0 | 38 877 | 35 | 35 | 1 | | | |
| 218 523 | 43,2 | 269 074 | 53,1 | 15 540 | 3,1 | 3 217 | 0,6 | 561 268 | 179 | 60 | 2 - 4 | | | |
| 525 541 | 48,4 | 514 538 | 47,4 | 38 521 | 3,6 | 6 116 | 0,6 | 1 204 024 | 408 | 63 | 5 - 9 | | | |
| 572 018 | 54,5 | 414 993 | 39,5 | 55 528 | 5,3 | 6 981 | 0,7 | 1 164 966 | 867 | 66 | 10 - 19 | | | |
| 547 346 | 66,1 | 226 504 | 27,4 | 40 615 | 4,9 | 13 240 | 1,6 | 918 754 | 2 332 | 82 | 20 - 49 | | | |
| 230 963 | 74,6 | 62 834 | 20,3 | 14 321 | 4,6 | 1 290 | 0,4 | 343 443 | 5 921 | 90 | 50 - 99 | | | |
| 479 490 | 96,6 | 8 216 | 1,7 | 3 023 | 0,6 | 5 459 | 1,1 | 550 770 | 22 949 | 103 | 100 U.M. | | | |
| 2 321 658 | 58,5 | 1 582 404 | 39,8 | 63 262 | 1,6 | 4 429 | 0,1 | 4 408 170 | 694 | 74 | 106 | | | |
| 5 481 | 50,7 | 5 157 | 47,7 | 99 | 0,9 | 76 | 0,7 | 11 738 | 44 | 44 | 1 | | | |
| 178 660 | 66,3 | 88 077 | 32,7 | 2 318 | 0,9 | 326 | 0,1 | 298 820 | 207 | 65 | 2 - 4 | | | |
| 682 482 | 63,5 | 376 575 | 35,0 | 14 550 | 1,4 | 815 | 0,1 | 1 192 593 | 451 | 67 | 5 - 9 | | | |
| 718 648 | 56,9 | 526 358 | 41,6 | 17 856 | 1,4 | 1 061 | 0,1 | 1 402 952 | 946 | 73 | 10 - 19 | | | |
| 519 295 | 56,2 | 390 807 | 42,3 | 13 997 | 1,5 | 470 | 0,1 | 1 026 271 | 2 261 | 82 | 20 - 49 | | | |
| 174 403 | 57,5 | 126 266 | 41,6 | 1 326 | 0,4 | 1 485 | 0,5 | 336 863 | 6 238 | 91 | 50 - 99 | | | |
| 42 689 | 34,1 | 69 164 | 55,3 | 13 117 | 10,5 | 195 | 0,2 | 138 933 | 17 367 | 100 | 100 U.M. | | | |
| 4 982 027 | 72,2 | 1 809 054 | 26,2 | 45 672 | 0,7 | 64 135 | 0,9 | 7 659 907 | 3 000 | 75 | 107 | | | |
| 2 741 | 70,4 | 1 079 | 27,7 | 45 | 1,2 | 26 | 0,7 | 4 277 | 72 | 72 | 1 | | | |
| 19 129 | 54,9 | 14 685 | 42,1 | 475 | 1,4 | 564 | 1,6 | 38 651 | 188 | 61 | 2 - 4 | | | |
| 73 291 | 55,5 | 57 177 | 43,3 | 969 | 0,7 | 503 | 0,4 | 146 453 | 432 | 62 | 5 - 9 | | | |
| 313 179 | 68,0 | 141 974 | 30,8 | 3 400 | 0,7 | 2 196 | 0,5 | 511 432 | 949 | 67 | 10 - 19 | | | |
| 1 225 720 | 76,3 | 354 963 | 22,1 | 11 464 | 0,7 | 13 643 | 0,8 | 1 782 426 | 2 231 | 70 | 20 - 49 | | | |
| 1 384 518 | 75,1 | 419 409 | 22,8 | 13 592 | 0,7 | 25 106 | 1,4 | 2 045 314 | 5 113 | 74 | 50 - 99 | | | |
| 1 963 449 | 69,6 | 819 767 | 29,1 | 15 727 | 0,6 | 22 098 | 0,8 | 3 131 355 | 14 841 | 81 | 100 U.M. | | | |
| 453 832 | 46,5 | 499 045 | 51,2 | 16 830 | 1,7 | 5 390 | 0,6 | 1 082 230 | 992 | 79 | 108 | | | |
| 1 608 | 31,3 | 3 468 | 67,5 | 64 | 1,3 | - | - | 5 635 | 56 | 56 | 1 | | | |
| 15 403 | 27,6 | 38 549 | 69,0 | 1 901 | 3,4 | 39 | 0,1 | 61 985 | 185 | 65 | 2 - 4 | | | |
| 41 720 | 34,7 | 73 247 | 60,9 | 4 170 | 3,5 | 1 136 | 0,9 | 133 503 | 438 | 66 | 5 - 9 | | | |
| 73 954 | 40,4 | 107 306 | 58,7 | 1 085 | 0,6 | 523 | 0,3 | 202 983 | 981 | 73 | 10 - 19 | | | |
| 84 059 | 36,5 | 139 390 | 60,5 | 6 591 | 2,9 | 185 | 0,1 | 255 550 | 2 388 | 84 | 20 - 49 | | | |
| 69 510 | 61,2 | 40 278 | 35,5 | 1 076 | 0,9 | 2 730 | 2,4 | 126 090 | 5 731 | 92 | 50 - 99 | | | |
| 167 579 | 62,7 | 96 806 | 36,2 | 1 943 | 0,7 | 775 | 0,3 | 296 484 | 19 766 | 87 | 100 U.M. | | | |
| 895 875 | 26,5 | 1 657 066 | 49,0 | 816 524 | 24,2 | 10 035 | 0,3 | 3 750 409 | 655 | 82 | 109 | | | |
| 7 725 | 25,8 | 20 359 | 68,0 | 1 839 | 6,1 | 13 | 0,1 | 32 744 | 55 | 55 | 1 | | | |
| 87 714 | 27,0 | 209 455 | 64,5 | 26 334 | 8,1 | 1 023 | 0,3 | 359 890 | 171 | 59 | 2 - 4 | | | |
| 185 420 | 28,0 | 414 741 | 62,5 | 61 522 | 9,3 | 1 387 | 0,2 | 735 997 | 430 | 66 | 5 - 9 | | | |
| 243 367 | 29,5 | 456 181 | 55,4 | 117 939 | 14,3 | 6 586 | 0,8 | 914 721 | 1 013 | 76 | 10 - 19 | | | |
| 245 253 | 29,7 | 355 202 | 43,1 | 223 896 | 27,1 | 581 | 0,1 | 915 676 | 2 579 | 88 | 20 - 49 | | | |
| 87 982 | 25,9 | 133 229 | 39,3 | 117 950 | 34,7 | 275 | 0,1 | 376 774 | 7 246 | 106 | 50 - 99 | | | |
| 38 412 | 10,3 | 67 898 | 18,2 | 267 044 | 71,5 | 167 | - | 414 608 | 31 893 | 220 | 100 U.M. | | | |

1 UNTERNEHMEN

1.3 UNTERNEHMEN (EINSCHL. NEBENBETRIEBE), BESCHAEFTIGTE UND UMSATZ 1976

| NR. DER SYSTEM- MATIK 1) | GEWERBEGLIEDERUNG UNTERNEHMEN MIT ... BIS ...BESCHAEFTIGTEN | UNTER- NEHMEN 2) | BESCHAEFTIGTE 3) | | UMSATZ OHNE UMSATZSTEUER | | BESCHAEFTIGTEN |
|-----------------------------------|---|---------------------|------------------------|-----------|-----------------------------|--------|----------------|
| | | INSGESAMT | JE UNTER- NEHMEN | INSGESAMT | UNTER- NEHMEN | | |
| | | ANZAHL | | | 1 000 DM | | |
| 110 | BETONSTEIN- UND TERRAZZOHERSTELLER | 1 275 | 12 379 | 10 | 856 062 | 671 | 69 |
| | 1 | 149 | 149 | 1 | 5 746 | 39 | 39 |
| | 2 - 4 | 425 | 1 249 | 3 | 62 691 | 148 | 50 |
| | 5 - 9 | 355 | 2 319 | 7 | 141 369 | 398 | 61 |
| | 10 - 19 | 217 | 2 909 | 13 | 199 722 | 920 | 69 |
| | 20 - 49 | 100 | 2 877 | 29 | 221 716 | 2 217 | 77 |
| | 50 - 99 | 19 | 1 407 | 74 | 100 375 | 5 283 | 71 |
| | 100 UND MEHR | 10 | 1 469 | 147 | 124 442 | 12 444 | 85 |
| 111 | ESTRICHLEGER | 908 | 10 916 | 12 | 1 020 719 | 1 124 | 94 |
| | 1 | 48 | 48 | 1 | 4 253 | 89 | 89 |
| | 2 - 4 | 265 | 814 | 3 | 55 822 | 211 | 69 |
| | 5 - 9 | 269 | 1 814 | 7 | 140 914 | 524 | 78 |
| | 10 - 19 | 182 | 2 527 | 14 | 237 327 | 1 304 | 94 |
| | 20 - 49 | 116 | 3 403 | 29 | 337 110 | 2 906 | 99 |
| | 50 - 99 | 21 | 1 278 | 61 | 148 057 | 7 050 | 116 |
| | 100 UND MEHR | 7 | 1 032 | 147 | 97 236 | 13 891 | 94 |
| 112 | BRUNNENBAUER | 214 | 2 641 | 12 | 216 711 | 1 013 | 82 |
| | 1 | 19 | 19 | 1 | 815 | 43 | 43 |
| | 2 - 4 | 64 | 193 | 3 | 9 861 | 154 | 51 |
| | 5 - 9 | 48 | 310 | 6 | 24 389 | 508 | 79 |
| | 10 - 19 | 48 | 674 | 14 | 55 655 | 1 159 | 83 |
| | 20 - 49 | 30 | 857 | 29 | 68 520 | 2 284 | 80 |
| | 50 UND MEHR | 5 | 588 | 118 | 57 472 | 11 494 | 98 |
| 113 | STEINMETZEN UND STEINBILDHAUER | 3 958 | 19 387 | 5 | 1 258 067 | 318 | 65 |
| | 1 | 648 | 648 | 1 | 42 214 | 65 | 65 |
| | 2 - 4 | 1 945 | 5 572 | 3 | 350 234 | 180 | 63 |
| | 5 - 9 | 967 | 6 042 | 6 | 384 305 | 397 | 64 |
| | 10 - 19 | 306 | 3 981 | 13 | 268 341 | 877 | 67 |
| | 20 - 49 | 80 | 2 220 | 28 | 149 756 | 1 872 | 67 |
| | 50 - 99 | 9 | 573 | 64 | 38 086 | 4 232 | 66 |
| | 100 UND MEHR | 3 | 351 | 117 | 25 131 | 8 377 | 72 |
| 114 | STUKKATEURE | 5 036 | 46 876 | 9 | 2 121 240 | 421 | 45 |
| | 1 | 291 | 291 | 1 | 8 568 | 29 | 29 |
| | 2 - 4 | 1 148 | 3 663 | 3 | 149 476 | 130 | 41 |
| | 5 - 9 | 2 086 | 13 897 | 7 | 574 897 | 276 | 41 |
| | 10 - 19 | 1 116 | 14 635 | 13 | 653 216 | 585 | 45 |
| | 20 - 49 | 332 | 9 387 | 28 | 461 943 | 1 391 | 49 |
| | 50 - 99 | 54 | 3 574 | 66 | 191 333 | 3 543 | 54 |
| | 100 UND MEHR | 9 | 1 429 | 159 | 81 808 | 9 090 | 57 |
| 115 | MALER UND LACKIERER | 35 792 | 194 262 | 5 | 7 477 097 | 209 | 38 |
| | 1 | 7 152 | 7 152 | 1 | 219 992 | 31 | 31 |
| | 2 - 4 | 15 246 | 43 645 | 3 | 1 473 518 | 97 | 34 |
| | 5 - 9 | 8 972 | 57 485 | 6 | 2 050 435 | 229 | 36 |
| | 10 - 19 | 3 291 | 42 711 | 13 | 1 672 954 | 508 | 39 |
| | 20 - 49 | 956 | 26 698 | 28 | 1 149 383 | 1 202 | 43 |
| | 50 - 99 | 134 | 9 086 | 68 | 460 627 | 3 438 | 51 |
| | 100 UND MEHR | 41 | 7 485 | 183 | 450 187 | 10 980 | 60 |
| 116 | KACHELOFEN- UND LUFTHEIZUNGSBAUER | 1 027 | 4 143 | 4 | 278 481 | 271 | 67 |
| | 1 | 216 | 216 | 1 | 9 886 | 46 | 46 |
| | 2 - 4 | 544 | 1 490 | 3 | 83 301 | 153 | 56 |
| | 5 - 9 | 208 | 1 286 | 6 | 82 856 | 398 | 64 |
| | 10 - 19 | 44 | 588 | 13 | 39 972 | 908 | 68 |
| | 20 - 49 | 12 | 337 | 28 | 42 425 | 3 535 | 126 |
| | 50 UND MEHR | 3 | 226 | 75 | 20 041 | 6 680 | 89 |
| 117 | SCHORNSTEINFEGER | 5 104 | 15 459 | 3 | 548 962 | 108 | 36 |
| | 1 | 88 | 88 | 1 | 7 319 | 83 | 83 |
| | 2 - 4 | 4 896 | 14 692 | 3 | 523 512 | 107 | 36 |
| | 5 UND MEHR | 120 | 679 | 6 | 18 131 | 151 | 27 |
| 1 | BAU- UND AUSBAUGEWERBE | 103 163 | 1 162 270 | 11 | 65 746 565 | 637 | 57 |
| | 1 | 12 057 | 12 057 | 1 | 438 432 | 36 | 36 |
| | 2 - 4 | 34 767 | 102 210 | 3 | 4 393 478 | 126 | 43 |
| | 5 - 9 | 26 560 | 175 424 | 7 | 8 447 301 | 318 | 48 |
| | 10 - 19 | 16 867 | 227 361 | 13 | 12 064 274 | 715 | 53 |
| | 20 - 49 | 9 288 | 275 891 | 30 | 15 715 615 | 1 692 | 57 |
| | 50 - 99 | 2 563 | 174 491 | 68 | 10 592 920 | 4 133 | 61 |
| | 100 UND MEHR | 1 061 | 194 836 | 184 | 14 094 545 | 13 284 | 72 |

FUSSNOTEN SIEHE SEITE 50

NACH GEWERBEZWEIGEN
NACH UMSATZARTEN UND BESCHAEFTIGTENGROSSENKLASSEN

| EIGENEN ERZEUGNISSEN | | OHNE UMSATZSTEUER AUS | | HANDELSWARE | | SONST. NICHTHANDW. TÄTIGKEITEN | | EINSCHL. UMSATZSTEUER INSGESAMT | | UNTER- NEHMEN | | BESCHAEF- TIGTEN | | NR. DER SYSTE- MATIK (13) |
|-------------------------|----------------|--------------------------|----------------|-------------|----------------|-----------------------------------|----------------|------------------------------------|--|------------------|--|---------------------|--|------------------------------------|
| | | | | | | | | | | | | | | |
| | | | | | | | | | | | | | | |
| 1 000 DM | ANTEIL IN % | 1 000 DM | ANTEIL IN % | 1 000 DM | ANTEIL IN % | 1 000 DM | ANTEIL IN % | 1 000 DM | | 1 000 DM | | | | |
| 655 741 | 76,6 | 110 535 | 12,9 | 86 098 | 10,1 | 3 688 | 0,4 | 950 006 | | 745 | | 77 | | 110 |
| 4 201 | 73,1 | 1 166 | 20,3 | 360 | 6,3 | 20 | 0,3 | 6 234 | | 42 | | 42 | | 1 |
| 47 702 | 76,1 | 8 928 | 14,2 | 5 950 | 9,5 | 111 | 0,2 | 69 510 | | 164 | | 56 | | 2 - 4 |
| 102 191 | 72,3 | 19 876 | 14,1 | 18 121 | 12,8 | 1 180 | 0,8 | 156 919 | | 442 | | 68 | | 5 - 9 |
| 148 959 | 74,6 | 25 589 | 12,8 | 24 927 | 12,5 | 247 | 0,1 | 221 691 | | 1 022 | | 76 | | 10 - 19 |
| 161 673 | 72,9 | 32 912 | 14,8 | 26 296 | 11,9 | 835 | 0,4 | 246 105 | | 2 461 | | 86 | | 20 - 49 |
| 82 921 | 82,6 | 13 957 | 13,9 | 2 832 | 2,8 | 664 | 0,7 | 111 416 | | 5 864 | | 79 | | 50 - 99 |
| 108 093 | 86,9 | 8 106 | 6,5 | 7 612 | 6,1 | 631 | 0,5 | 138 131 | | 13 813 | | 94 | | 100 U.M. |
| 397 850 | 39,0 | 514 476 | 50,4 | 107 496 | 10,5 | 896 | 0,1 | 1 132 925 | | 1 248 | | 104 | | 111 |
| 2 674 | 62,9 | 1 350 | 31,7 | 216 | 5,1 | 13 | 0,3 | 4 689 | | 98 | | 98 | | 1 |
| 26 859 | 48,1 | 24 981 | 44,8 | 3 958 | 7,1 | 25 | - | 61 930 | | 234 | | 76 | | 2 - 4 |
| 59 394 | 42,1 | 71 527 | 50,8 | 9 861 | 7,0 | 133 | 0,1 | 156 406 | | 581 | | 86 | | 5 - 9 |
| 98 081 | 41,3 | 126 412 | 53,3 | 12 750 | 5,4 | 85 | - | 263 433 | | 1 447 | | 104 | | 10 - 19 |
| 142 751 | 42,3 | 151 061 | 44,8 | 43 166 | 12,8 | 132 | - | 374 192 | | 3 226 | | 110 | | 20 - 49 |
| 36 460 | 24,6 | 77 246 | 52,2 | 33 843 | 22,9 | 508 | 0,3 | 164 343 | | 7 826 | | 129 | | 50 - 99 |
| 31 632 | 32,5 | 61 899 | 63,7 | 3 704 | 3,8 | - | - | 107 932 | | 15 419 | | 105 | | 100 U.M. |
| 108 584 | 50,1 | 99 676 | 46,0 | 7 844 | 3,6 | 608 | 0,3 | 240 508 | | 1 124 | | 91 | | 112 |
| 214 | 26,2 | 470 | 57,7 | 52 | 6,3 | 80 | 9,8 | 879 | | 46 | | 46 | | 1 |
| 4 772 | 48,4 | 4 401 | 44,6 | 618 | 6,3 | 69 | 0,7 | 10 930 | | 171 | | 57 | | 2 - 4 |
| 12 248 | 50,2 | 10 852 | 44,5 | 1 287 | 5,3 | 2 | - | 27 072 | | 564 | | 87 | | 5 - 9 |
| 22 165 | 39,8 | 28 822 | 51,8 | 4 343 | 7,8 | 325 | 0,6 | 61 777 | | 1 287 | | 92 | | 10 - 19 |
| 40 887 | 59,7 | 25 957 | 37,9 | 1 543 | 2,3 | 132 | 0,2 | 76 057 | | 2 535 | | 89 | | 20 - 49 |
| 28 298 | 49,2 | 29 174 | 50,8 | - | - | - | - | 63 794 | | 12 759 | | 108 | | 50 U.M. |
| 826 921 | 65,7 | 324 080 | 25,8 | 102 135 | 8,1 | 4 931 | 0,4 | 1 395 573 | | 353 | | 72 | | 113 |
| 23 933 | 56,7 | 14 795 | 35,0 | 3 349 | 7,9 | 137 | 0,3 | 46 326 | | 71 | | 71 | | 1 |
| 219 923 | 62,8 | 99 311 | 28,4 | 29 869 | 8,5 | 1 130 | 0,3 | 388 414 | | 200 | | 70 | | 2 - 4 |
| 253 846 | 66,1 | 99 172 | 25,8 | 29 888 | 7,8 | 1 398 | 0,4 | 426 575 | | 441 | | 71 | | 5 - 9 |
| 182 181 | 67,9 | 65 092 | 24,3 | 19 462 | 7,3 | 1 607 | 0,6 | 297 859 | | 973 | | 75 | | 10 - 19 |
| 105 992 | 70,8 | 33 106 | 22,1 | 10 074 | 6,7 | 585 | 0,4 | 166 229 | | 2 078 | | 75 | | 20 - 49 |
| 23 213 | 60,9 | 12 605 | 33,1 | 2 268 | 6,0 | - | - | 42 275 | | 4 697 | | 74 | | 50 - 99 |
| 17 831 | 71,0 | - | - | 7 225 | 28,7 | 75 | 0,3 | 27 895 | | 9 298 | | 79 | | 100 U.M. |
| 754 010 | 35,5 | 1 347 587 | 63,5 | 17 438 | 0,8 | 2 206 | 0,1 | 2 354 043 | | 467 | | 50 | | 114 |
| 2 305 | 26,9 | 6 239 | 72,8 | 16 | 0,2 | 8 | 0,1 | 9 233 | | 32 | | 32 | | 1 |
| 46 482 | 31,1 | 101 781 | 68,1 | 643 | 0,4 | 570 | 0,4 | 165 679 | | 144 | | 45 | | 2 - 4 |
| 176 716 | 30,7 | 392 998 | 68,4 | 4 947 | 0,9 | 236 | - | 638 111 | | 306 | | 46 | | 5 - 9 |
| 240 933 | 36,9 | 406 346 | 62,2 | 5 491 | 0,8 | 445 | 0,1 | 725 069 | | 650 | | 50 | | 10 - 19 |
| 202 705 | 43,9 | 255 210 | 55,2 | 3 256 | 0,7 | 771 | 0,2 | 512 756 | | 1 544 | | 55 | | 20 - 49 |
| 66 527 | 34,8 | 121 812 | 63,7 | 2 819 | 1,5 | 175 | 0,1 | 212 380 | | 3 933 | | 59 | | 50 - 99 |
| 18 343 | 22,4 | 63 200 | 77,3 | 265 | 0,3 | - | - | 90 807 | | 10 090 | | 64 | | 100 U.M. |
| 2 197 719 | 29,4 | 4 865 075 | 65,1 | 379 915 | 5,1 | 34 387 | 0,5 | 8 282 561 | | 231 | | 43 | | 115 |
| 63 378 | 28,8 | 150 805 | 68,6 | 5 293 | 2,4 | 516 | 0,2 | 234 817 | | 33 | | 33 | | 1 |
| 439 204 | 29,8 | 935 104 | 63,5 | 95 741 | 6,5 | 3 469 | 0,2 | 1 628 091 | | 107 | | 37 | | 2 - 4 |
| 581 253 | 28,3 | 1 340 915 | 65,4 | 124 410 | 6,1 | 3 858 | 0,2 | 2 275 865 | | 254 | | 40 | | 5 - 9 |
| 468 823 | 28,0 | 1 106 073 | 66,1 | 95 245 | 5,7 | 2 813 | 0,2 | 1 856 971 | | 564 | | 43 | | 10 - 19 |
| 344 287 | 30,0 | 752 524 | 65,5 | 46 616 | 4,1 | 5 956 | 0,5 | 1 275 815 | | 1 335 | | 48 | | 20 - 49 |
| 172 270 | 37,4 | 276 667 | 60,1 | 10 960 | 2,4 | 729 | 0,2 | 511 295 | | 3 816 | | 56 | | 50 - 99 |
| 128 505 | 28,5 | 302 987 | 67,3 | 1 650 | 0,4 | 17 046 | 3,8 | 499 708 | | 12 188 | | 67 | | 100 U.M. |
| 93 074 | 33,4 | 152 998 | 54,9 | 31 992 | 11,5 | 417 | 0,1 | 308 865 | | 301 | | 75 | | 116 |
| 1 907 | 19,3 | 6 623 | 67,0 | 1 313 | 13,3 | 44 | 0,4 | 10 817 | | 50 | | 50 | | 1 |
| 13 776 | 16,5 | 56 258 | 67,5 | 13 150 | 15,8 | 117 | 0,1 | 92 376 | | 170 | | 62 | | 2 - 4 |
| 16 147 | 19,5 | 55 129 | 66,5 | 11 510 | 13,9 | 70 | 0,1 | 91 966 | | 442 | | 72 | | 5 - 9 |
| 12 326 | 30,8 | 22 276 | 55,7 | 5 214 | 13,0 | 157 | 0,4 | 44 369 | | 1 008 | | 75 | | 10 - 19 |
| 29 900 | 70,5 | 11 718 | 27,6 | 806 | 1,9 | 1 | - | 47 092 | | 3 924 | | 140 | | 20 - 49 |
| 19 019 | 94,9 | 994 | 5,0 | - | - | 29 | 0,1 | 22 245 | | 7 415 | | 98 | | 50 U.M. |
| 7 928 | 1,4 | 540 266 | 98,4 | 324 | 0,1 | 444 | 0,1 | 609 251 | | 119 | | 39 | | 117 |
| 324 | 4,4 | 6 990 | 95,5 | - | - | 5 | 0,1 | 8 097 | | 92 | | 92 | | 1 |
| 5 436 | 1,0 | 517 485 | 98,8 | 183 | - | 409 | 0,1 | 581 033 | | 119 | | 40 | | 2 - 4 |
| 2 168 | 12,0 | 15 791 | 87,1 | 142 | 0,8 | 30 | 0,2 | 20 121 | | 168 | | 30 | | 5 U.M. |
| 39 055 805 | 59,4 | 23 871 212 | 36,3 | 2 419 256 | 3,7 | 400 292 | 0,6 | 72 954 136 | | 707 | | 63 | | 1 |
| 152 591 | 34,8 | 266 847 | 60,9 | 14 303 | 3,3 | 4 692 | 1,1 | 472 908 | | 39 | | 39 | | 1 |
| 1 552 140 | 35,3 | 2 598 584 | 59,1 | 223 149 | 5,1 | 19 605 | 0,4 | 4 866 192 | | 140 | | 48 | | 2 - 4 |
| 3 740 988 | 44,3 | 4 324 567 | 51,2 | 350 265 | 4,1 | 31 482 | 0,4 | 9 376 305 | | 353 | | 53 | | 5 - 9 |
| 6 085 325 | 50,4 | 5 477 302 | 45,4 | 461 363 | 3,8 | 40 284 | 0,3 | 13 391 319 | | 794 | | 59 | | 10 - 19 |
| 9 757 827 | 62,1 | 5 262 994 | 33,5 | 606 330 | 3,9 | 88 464 | 0,6 | 17 444 329 | | 1 878 | | 63 | | 20 - 49 |
| 7 379 398 | 69,7 | 2 820 003 | 26,6 | 316 067 | 3,0 | 77 452 | 0,7 | 11 758 139 | | 4 588 | | 67 | | 50 - 99 |
| 10 387 537 | 73,7 | 3 120 915 | 22,1 | 447 780 | 3,2 | 138 313 | 1,0 | 15 644 945 | | 14 745 | | 80 | | 100 U.M. |

1 UNTERNEHMEN

1.3 UNTERNEHMEN (EINSCHL. NEBENBETRIEBE), BESCHAEFTIGTE UND UMSATZ 1976

| NR. DER SYSTEM- MATIK 1) | GEWERBEGLIEDERUNG UNTERNEHMEN MIT ... BIS ...BESCHAEFTIGTEN | UNTER- NEHMEN 2) | | BESCHAEFTIGTE 3) | | UMSATZ OHNE UMSATZSTEUER JE | | BESCHAEFT- IGTEN |
|-----------------------------------|---|---------------------|-----------|------------------------|------------|-----------------------------------|----------|---------------------|
| | | ANZAHL | INSGESAMT | JE UNTER- NEHMEN | INSGESAMT | UNTER- NEHMEN | 1 000 DM | |
| | | | | | | | | |
| 201 | SCHMIEDE | 8 141 | 23 022 | 3 | 1 345 999 | 165 | | 58 |
| | 1 | 3 986 | 3 986 | 1 | 128 030 | 32 | | 32 |
| | 2 - 4 | 3 110 | 8 132 | 3 | 424 672 | 137 | | 52 |
| | 5 - 9 | 784 | 4 874 | 6 | 307 829 | 393 | | 63 |
| | 10 - 19 | 185 | 2 426 | 13 | 176 983 | 957 | | 73 |
| | 20 - 49 | 59 | 1 721 | 29 | 137 944 | 2 338 | | 80 |
| | 50 - 99 | 9 | 593 | 66 | 54 118 | 6 013 | | 91 |
| | 100 UND MEHR | 8 | 1 290 | 161 | 116 422 | 14 553 | | 90 |
| 202 | SCHLOSSER | 13 447 | 117 588 | 9 | 7 827 524 | 582 | | 67 |
| | 1 | 2 156 | 2 156 | 1 | 80 820 | 37 | | 37 |
| | 2 - 4 | 4 987 | 14 406 | 3 | 718 706 | 144 | | 50 |
| | 5 - 9 | 3 383 | 22 145 | 7 | 1 281 766 | 379 | | 58 |
| | 10 - 19 | 1 732 | 23 120 | 13 | 1 517 389 | 876 | | 66 |
| | 20 - 49 | 870 | 25 159 | 29 | 1 884 813 | 2 166 | | 75 |
| | 50 - 99 | 230 | 15 549 | 68 | 1 200 729 | 5 221 | | 77 |
| | 100 UND MEHR | 89 | 15 053 | 169 | 1 143 300 | 12 846 | | 76 |
| 203 | KAROSSERIEBAUER | 1 876 | 22 057 | 12 | 1 700 341 | 906 | | 77 |
| | 1 | 209 | 209 | 1 | 7 904 | 38 | | 38 |
| | 2 - 4 | 604 | 1 752 | 3 | 88 684 | 147 | | 51 |
| | 5 - 9 | 509 | 3 345 | 7 | 188 110 | 370 | | 56 |
| | 10 - 19 | 323 | 4 362 | 14 | 278 976 | 864 | | 64 |
| | 20 - 49 | 169 | 4 827 | 29 | 333 696 | 1 975 | | 69 |
| | 50 - 99 | 43 | 2 924 | 68 | 241 793 | 5 623 | | 83 |
| | 100 UND MEHR | 19 | 4 638 | 244 | 561 178 | 29 536 | | 121 |
| 204 | MASCHINENBAUER (PUEHLENBAUER) | 3 359 | 53 749 | 16 | 4 572 983 | 1 361 | | 85 |
| | 1 | 437 | 437 | 1 | 29 567 | 68 | | 68 |
| | 2 - 4 | 874 | 2 488 | 3 | 138 578 | 159 | | 56 |
| | 5 - 9 | 764 | 5 155 | 7 | 326 026 | 427 | | 63 |
| | 10 - 19 | 618 | 8 515 | 14 | 589 731 | 954 | | 69 |
| | 20 - 49 | 447 | 13 562 | 30 | 964 834 | 2 158 | | 71 |
| | 50 - 99 | 149 | 10 109 | 68 | 803 412 | 5 392 | | 79 |
| | 100 UND MEHR | 70 | 13 483 | 193 | 1 720 835 | 24 583 | | 128 |
| 205 | WERKZEUGMACHER | 1 937 | 25 133 | 13 | 1 402 762 | 724 | | 56 |
| | 1 | 199 | 199 | 1 | 7 832 | 39 | | 39 |
| | 2 - 4 | 554 | 1 570 | 3 | 78 911 | 142 | | 50 |
| | 5 - 9 | 460 | 3 072 | 7 | 162 796 | 354 | | 53 |
| | 10 - 19 | 395 | 5 372 | 14 | 288 616 | 731 | | 54 |
| | 20 - 49 | 245 | 7 386 | 30 | 413 061 | 1 686 | | 56 |
| | 50 - 99 | 59 | 3 893 | 65 | 229 235 | 3 885 | | 59 |
| | 100 UND MEHR | 25 | 3 641 | 146 | 222 310 | 8 892 | | 61 |
| 206 | DREHER | 1 397 | 9 334 | 7 | 531 624 | 381 | | 57 |
| | 1 | 288 | 288 | 1 | 10 487 | 36 | | 36 |
| | 2 - 4 | 560 | 1 556 | 3 | 68 687 | 123 | | 44 |
| | 5 - 9 | 298 | 1 930 | 6 | 100 304 | 337 | | 52 |
| | 10 - 19 | 171 | 2 227 | 13 | 126 952 | 742 | | 57 |
| | 20 - 49 | 61 | 1 756 | 29 | 110 435 | 1 810 | | 63 |
| | 50 - 99 | 16 | 1 097 | 69 | 85 990 | 5 374 | | 78 |
| | 100 UND MEHR | 3 | 480 | 160 | 28 770 | 9 590 | | 60 |
| 207 | MECHANIKER (NAEHMASCH.-ZWEIRAD- U. KAELTEMECH.) | 4 879 | 19 607 | 4 | 1 523 890 | 312 | | 78 |
| | 1 | 1 508 | 1 508 | 1 | 55 738 | 37 | | 37 |
| | 2 - 4 | 2 361 | 6 148 | 3 | 436 273 | 185 | | 71 |
| | 5 - 9 | 692 | 4 363 | 6 | 367 298 | 531 | | 84 |
| | 10 - 19 | 222 | 2 868 | 13 | 259 646 | 1 170 | | 91 |
| | 20 - 49 | 74 | 2 022 | 27 | 171 720 | 2 321 | | 85 |
| | 50 - 99 | 15 | 1 142 | 76 | 109 462 | 7 297 | | 96 |
| | 100 UND MEHR | 7 | 1 556 | 222 | 123 752 | 17 679 | | 80 |
| 208 | BUEROMASCHINENMECHANIKER | 2 013 | 13 273 | 7 | 943 587 | 469 | | 71 |
| | 1 | 293 | 293 | 1 | 12 582 | 43 | | 43 |
| | 2 - 4 | 829 | 2 387 | 3 | 133 141 | 161 | | 56 |
| | 5 - 9 | 550 | 3 526 | 6 | 234 010 | 425 | | 66 |
| | 10 - 19 | 233 | 3 067 | 13 | 227 795 | 978 | | 74 |
| | 20 - 49 | 85 | 2 458 | 29 | 197 556 | 2 324 | | 80 |
| | 50 UND MEHR | 23 | 1 542 | 67 | 138 503 | 6 022 | | 90 |
| 209 | KRAFTFAHRZEUGMECHANIKER | 26 942 | 314 317 | 12 | 33 284 284 | 1 235 | | 106 |
| | 1 | 2 079 | 2 079 | 1 | 96 566 | 46 | | 46 |
| | 2 - 4 | 8 034 | 23 980 | 3 | 1 666 352 | 207 | | 69 |
| | 5 - 9 | 7 987 | 52 998 | 7 | 4 569 609 | 572 | | 86 |
| | 10 - 19 | 5 066 | 68 106 | 13 | 6 671 421 | 1 317 | | 98 |
| | 20 - 49 | 2 902 | 85 981 | 30 | 10 100 052 | 3 480 | | 117 |
| | 50 - 99 | 648 | 43 434 | 67 | 5 495 758 | 8 481 | | 127 |
| | 100 UND MEHR | 226 | 37 739 | 167 | 4 684 525 | 20 728 | | 124 |

FUSSNOTEN SIEHE SEITE 50

NACH GEWERBEZWEIGEN
NACH UMSATZARTEN UND BESCHAEFTIGTENGROESSENKLASSEN

| EIGENEN ERZEUGNISSEN ANTEIL 1 000 DM IN % | | HANDWERKLICHEN DIENSTLEISTUNGEN 4) | | HANDELSWARE ANTEIL 1 000 DM IN % | | SONST. NICHTHANDW. TAEITIGKEITEN ANTEIL 1 000 DM IN % | | EINSCHL. UMSATZSTEUER JE INSGESAMT 1 000 DM | | UNTER- NEHMEN 1 000 DM | | BESCHAEF- TIGTEN | | NR. DER SYSTE- MATIK 1) |
|---|------|---------------------------------------|------|---|------|---|-----|--|--------|------------------------------|--|---------------------|--|----------------------------------|
| | | | | | | | | | | | | | | |
| | | | | | | | | | | | | | | |
| 486 204 | 36,1 | 624 738 | 46,4 | 214 968 | 16,0 | 20 089 | 1,5 | 1 489 031 | 183 | 65 | | | | 201 |
| 22 481 | 17,6 | 87 348 | 68,2 | 15 667 | 12,2 | 2 535 | 2,0 | 138 386 | 35 | 35 | | | | 1 |
| 81 336 | 19,2 | 248 496 | 58,5 | 86 471 | 20,4 | 8 369 | 2,0 | 470 099 | 151 | 58 | | | | 2 - 4 |
| 84 144 | 27,3 | 157 138 | 51,0 | 59 264 | 19,3 | 7 283 | 2,4 | 341 676 | 436 | 70 | | | | 5 - 9 |
| 77 531 | 43,8 | 69 767 | 39,4 | 28 572 | 16,1 | 1 113 | 0,6 | 196 451 | 1 062 | 81 | | | | 10 - 19 |
| 84 907 | 61,6 | 36 239 | 26,3 | 16 423 | 11,9 | 376 | 0,3 | 153 118 | 2 595 | 89 | | | | 20 - 49 |
| 48 393 | 89,4 | 4 671 | 8,6 | 1 054 | 1,9 | - | - | 60 071 | 6 675 | 101 | | | | 50 - 99 |
| 87 412 | 75,1 | 21 080 | 18,1 | 7 517 | 6,5 | 414 | 0,4 | 129 229 | 16 154 | 100 | | | | 100 u.m. |
| 5 087 866 | 65,0 | 2 099 033 | 26,8 | 551 603 | 7,0 | 89 022 | 1,1 | 8 685 613 | 646 | 74 | | | | 202 |
| 28 789 | 35,6 | 44 782 | 55,4 | 6 644 | 8,2 | 605 | 0,7 | 87 964 | 41 | 41 | | | | 1 |
| 306 167 | 42,6 | 342 460 | 47,6 | 65 393 | 9,1 | 4 687 | 0,7 | 796 587 | 160 | 55 | | | | 2 - 4 |
| 670 230 | 52,3 | 508 069 | 39,6 | 97 281 | 7,6 | 6 185 | 0,5 | 1 422 747 | 421 | 64 | | | | 5 - 9 |
| 959 194 | 63,2 | 451 267 | 29,7 | 101 585 | 6,7 | 5 343 | 0,4 | 1 684 301 | 972 | 73 | | | | 10 - 19 |
| 1 345 246 | 71,4 | 382 441 | 20,3 | 149 202 | 7,9 | 7 924 | 0,4 | 2 092 142 | 2 405 | 83 | | | | 20 - 49 |
| 911 907 | 75,9 | 183 641 | 15,3 | 94 793 | 7,9 | 10 389 | 0,9 | 1 332 809 | 5 795 | 86 | | | | 50 - 99 |
| 866 334 | 75,8 | 186 373 | 16,3 | 36 705 | 3,2 | 53 889 | 4,7 | 1 269 063 | 14 259 | 84 | | | | 100 u.m. |
| 819 244 | 48,2 | 692 331 | 40,7 | 179 701 | 10,6 | 9 066 | 0,5 | 1 887 116 | 1 006 | 86 | | | | 203 |
| 534 | 6,8 | 7 104 | 89,9 | 193 | 2,4 | 73 | 0,9 | 8 610 | 41 | 41 | | | | 1 |
| 13 687 | 15,4 | 69 968 | 78,9 | 4 545 | 5,1 | 485 | 0,5 | 98 346 | 163 | 56 | | | | 2 - 4 |
| 39 860 | 21,2 | 133 266 | 70,8 | 13 354 | 7,1 | 1 630 | 0,9 | 208 796 | 410 | 62 | | | | 5 - 9 |
| 74 988 | 26,9 | 179 711 | 64,4 | 23 092 | 8,3 | 1 185 | 0,4 | 309 663 | 959 | 71 | | | | 10 - 19 |
| 112 033 | 33,6 | 175 362 | 52,6 | 44 203 | 13,2 | 2 087 | 0,6 | 370 402 | 2 192 | 77 | | | | 20 - 49 |
| 111 954 | 46,3 | 87 500 | 36,2 | 41 318 | 17,1 | 1 021 | 0,4 | 268 390 | 6 242 | 92 | | | | 50 - 99 |
| 466 189 | 83,1 | 39 419 | 7,0 | 52 996 | 9,4 | 2 574 | 0,5 | 622 908 | 32 785 | 134 | | | | 100 u.m. |
| 3 069 461 | 67,1 | 598 605 | 13,1 | 887 728 | 19,4 | 17 190 | 0,4 | 5 075 482 | 1 511 | 94 | | | | 204 |
| 19 340 | 65,4 | 8 987 | 30,4 | 1 015 | 3,4 | 225 | 0,8 | 32 482 | 74 | 74 | | | | 1 |
| 60 006 | 43,3 | 60 345 | 43,5 | 16 341 | 11,8 | 1 886 | 1,4 | 153 634 | 176 | 62 | | | | 2 - 4 |
| 200 254 | 61,4 | 96 455 | 29,6 | 27 701 | 8,5 | 1 615 | 0,5 | 361 886 | 474 | 70 | | | | 5 - 9 |
| 394 097 | 66,8 | 127 810 | 21,7 | 64 051 | 10,9 | 3 773 | 0,6 | 654 601 | 1 059 | 77 | | | | 10 - 19 |
| 746 168 | 77,3 | 126 933 | 13,2 | 84 927 | 8,8 | 6 807 | 0,7 | 1 070 966 | 2 396 | 79 | | | | 20 - 49 |
| 621 236 | 77,3 | 91 623 | 11,4 | 89 324 | 11,1 | 1 228 | 0,2 | 891 787 | 5 985 | 88 | | | | 50 - 99 |
| 1 028 359 | 59,8 | 86 452 | 5,0 | 604 369 | 35,1 | 1 655 | 0,1 | 1 910 127 | 27 288 | 142 | | | | 100 u.m. |
| 1 222 848 | 87,2 | 136 234 | 9,7 | 37 459 | 2,7 | 6 221 | 0,4 | 1 556 834 | 804 | 62 | | | | 205 |
| 4 977 | 63,5 | 2 397 | 30,6 | 396 | 5,1 | 62 | 0,8 | 8 558 | 43 | 43 | | | | 1 |
| 52 570 | 66,6 | 20 760 | 26,3 | 5 403 | 6,8 | 178 | 0,2 | 87 496 | 158 | 56 | | | | 2 - 4 |
| 131 238 | 80,6 | 25 093 | 15,4 | 6 059 | 3,7 | 406 | 0,2 | 180 704 | 393 | 59 | | | | 5 - 9 |
| 245 379 | 85,0 | 31 656 | 11,0 | 11 143 | 3,9 | 439 | 0,2 | 320 364 | 811 | 60 | | | | 10 - 19 |
| 368 511 | 89,2 | 35 944 | 8,7 | 5 949 | 1,4 | 2 637 | 0,6 | 458 498 | 1 871 | 62 | | | | 20 - 49 |
| 206 671 | 90,2 | 15 938 | 7,0 | 6 478 | 2,8 | 148 | 0,1 | 254 451 | 4 313 | 65 | | | | 50 - 99 |
| 213 502 | 96,0 | 4 425 | 2,0 | 2 032 | 0,9 | 2 351 | 1,1 | 246 764 | 9 871 | 68 | | | | 100 u.m. |
| 366 779 | 69,0 | 137 838 | 25,9 | 20 748 | 3,9 | 6 260 | 1,2 | 589 745 | 422 | 63 | | | | 206 |
| 4 708 | 44,9 | 5 550 | 52,9 | 170 | 1,6 | 59 | 0,6 | 11 431 | 40 | 40 | | | | 1 |
| 33 869 | 49,3 | 31 802 | 46,3 | 2 315 | 3,4 | 700 | 1,0 | 76 103 | 136 | 49 | | | | 2 - 4 |
| 64 676 | 64,5 | 32 856 | 32,8 | 2 687 | 2,7 | 85 | 0,1 | 111 328 | 374 | 58 | | | | 5 - 9 |
| 86 874 | 68,4 | 37 221 | 29,3 | 2 542 | 2,0 | 314 | 0,2 | 140 916 | 824 | 63 | | | | 10 - 19 |
| 89 414 | 81,0 | 19 128 | 17,3 | 1 875 | 1,7 | 18 | - | 122 583 | 2 010 | 70 | | | | 20 - 49 |
| 58 516 | 68,0 | 11 280 | 13,1 | 11 131 | 12,9 | 5 063 | 5,9 | 95 449 | 5 966 | 87 | | | | 50 - 99 |
| 28 723 | 99,8 | - | - | 26 | 0,1 | 21 | 0,1 | 31 934 | 10 645 | 67 | | | | 100 u.m. |
| 436 594 | 28,6 | 454 148 | 29,8 | 617 245 | 40,5 | 15 902 | 1,0 | 1 689 826 | 346 | 86 | | | | 207 |
| 2 686 | 4,8 | 29 759 | 53,4 | 22 703 | 40,7 | 590 | 1,1 | 60 720 | 40 | 40 | | | | 1 |
| 32 238 | 7,4 | 164 642 | 37,7 | 233 911 | 53,6 | 5 482 | 1,3 | 483 732 | 205 | 79 | | | | 2 - 4 |
| 58 021 | 15,8 | 126 850 | 34,5 | 177 796 | 48,4 | 4 631 | 1,3 | 407 690 | 589 | 93 | | | | 5 - 9 |
| 71 836 | 27,7 | 81 140 | 31,3 | 103 201 | 39,7 | 3 468 | 1,3 | 288 207 | 1 298 | 100 | | | | 10 - 19 |
| 90 579 | 52,7 | 40 231 | 23,4 | 40 605 | 23,6 | 305 | 0,2 | 190 610 | 2 576 | 94 | | | | 20 - 49 |
| 71 434 | 65,3 | 3 417 | 3,1 | 34 078 | 31,1 | 532 | 0,5 | 121 503 | 8 100 | 106 | | | | 50 - 99 |
| 109 799 | 88,7 | 8 109 | 6,6 | 4 951 | 4,0 | 894 | 0,7 | 137 365 | 19 624 | 88 | | | | 100 u.m. |
| 11 963 | 1,3 | 397 131 | 42,1 | 521 684 | 55,3 | 12 810 | 1,4 | 1 047 105 | 520 | 79 | | | | 208 |
| 54 | 0,4 | 9 202 | 73,1 | 3 298 | 26,2 | 28 | 0,2 | 13 792 | 47 | 47 | | | | 1 |
| 669 | 0,5 | 74 683 | 56,1 | 57 149 | 42,9 | 640 | 0,5 | 147 687 | 178 | 62 | | | | 2 - 4 |
| 5 518 | 2,4 | 104 087 | 44,5 | 121 846 | 52,1 | 2 559 | 1,1 | 259 748 | 472 | 74 | | | | 5 - 9 |
| 713 | 0,3 | 89 999 | 39,5 | 134 699 | 59,1 | 2 384 | 1,0 | 252 852 | 1 085 | 82 | | | | 10 - 19 |
| 4 872 | 2,5 | 74 276 | 37,6 | 115 896 | 58,7 | 2 512 | 1,3 | 219 287 | 2 580 | 89 | | | | 20 - 49 |
| 137 | 0,1 | 44 883 | 32,4 | 88 796 | 64,1 | 4 687 | 3,4 | 153 738 | 6 684 | 100 | | | | 50 u.m. |
| 326 127 | 1,0 | 12 389 137 | 37,2 | 19 513 430 | 58,6 | 1 055 590 | 3,2 | 36 943 011 | 1 371 | 118 | | | | 209 |
| 709 | 0,7 | 75 606 | 78,3 | 17 330 | 17,9 | 2 921 | 3,0 | 105 881 | 51 | 51 | | | | 1 |
| 13 050 | 0,8 | 991 926 | 59,5 | 573 122 | 34,4 | 88 254 | 5,3 | 1 848 463 | 230 | 77 | | | | 2 - 4 |
| 42 710 | 0,9 | 2 284 953 | 50,0 | 2 096 727 | 45,9 | 145 218 | 3,2 | 5 072 224 | 635 | 96 | | | | 5 - 9 |
| 47 282 | 0,7 | 2 694 978 | 40,4 | 3 742 056 | 56,1 | 187 105 | 2,8 | 7 405 274 | 1 462 | 109 | | | | 10 - 19 |
| 109 360 | 1,1 | 3 239 871 | 32,1 | 6 469 649 | 64,1 | 281 172 | 2,8 | 11 211 055 | 3 863 | 130 | | | | 20 - 49 |
| 62 676 | 1,1 | 1 564 762 | 28,5 | 3 718 832 | 67,7 | 149 489 | 2,7 | 6 100 291 | 9 414 | 140 | | | | 50 - 99 |
| 50 339 | 1,1 | 1 537 041 | 32,8 | 2 895 715 | 61,8 | 201 431 | 4,3 | 5 199 823 | 23 008 | 138 | | | | 100 u.m. |

1 UNTERNEHMEN

1.3 UNTERNEHMEN (EINSCHL. NEBENBETRIEBE), BESCHAEFTIGTE UND UMSATZ 1976

| NR. DER SYSTEM- MATIK 1) | GEWERBEGLIEDERUNG UNTERNEHMEN MIT ... BIS ...BESCHAEFTIGTEN | UNTER- NEHMEN 2) | | BESCHAEFTIGTE 3) | | UNSATZ OHNE UMSATZSTEUER | | BESCHAEFTIGTEN |
|-----------------------------------|---|---------------------|------------------------|------------------|------------------------|-----------------------------|----|----------------|
| | | ANZAHL | JE UNTER- NEHMEN | ANZAHL | JE UNTER- NEHMEN | 1 000 DM. | JE | |
| | | | | | | | | |
| 210 | KRAFTFAHRZEUGELEKTRIKER | 1 373 | 15 233 | 11 | 1 254 204 | 913 | | 82 |
| | 1 | 142 | 142 | 1 | 5 730 | 40 | | 40 |
| | 2 - 4 | 402 | 1 192 | 3 | 71 542 | 178 | | 60 |
| | 5 - 9 | 421 | 2 852 | 7 | 167 352 | 398 | | 59 |
| | 10 - 19 | 246 | 3 248 | 13 | 207 692 | 844 | | 64 |
| | 20 - 49 | 113 | 3 309 | 29 | 219 481 | 1 942 | | 66 |
| | 50 - 99 | 37 | 2 730 | 74 | 323 844 | 8 753 | | 119 |
| | 100 UND MEHR | 12 | 1 760 | 147 | 258 563 | 21 547 | | 147 |
| 211 | LANDMASCHINENMECHANIKER | 5 899 | 40 537 | 7 | 4 512 573 | 765 | | 111 |
| | 1 | 917 | 917 | 1 | 59 414 | 65 | | 65 |
| | 2 - 4 | 2 165 | 6 202 | 3 | 512 307 | 237 | | 83 |
| | 5 - 9 | 1 750 | 11 445 | 7 | 995 406 | 569 | | 87 |
| | 10 - 19 | 783 | 10 199 | 13 | 1 079 963 | 1 379 | | 106 |
| | 20 - 49 | 235 | 6 603 | 28 | 835 416 | 3 555 | | 127 |
| | 50 - 99 | 35 | 2 373 | 68 | 360 242 | 10 293 | | 152 |
| | 100 UND MEHR | 14 | 2 798 | 200 | 669 825 | 47 845 | | 239 |
| 212 | FEINMECHANIKER | 1 113 | 11 028 | 10 | 697 646 | 627 | | 63 |
| | 1 | 211 | 211 | 1 | 6 776 | 32 | | 32 |
| | 2 - 4 | 372 | 1 023 | 3 | 47 394 | 127 | | 46 |
| | 5 - 9 | 229 | 1 514 | 7 | 86 405 | 377 | | 57 |
| | 10 - 19 | 163 | 2 203 | 14 | 137 933 | 846 | | 63 |
| | 20 - 49 | 104 | 2 918 | 28 | 207 100 | 1 991 | | 71 |
| | 50 - 99 | 24 | 1 653 | 69 | 106 942 | 4 456 | | 65 |
| | 100 UND MEHR | 10 | 1 506 | 151 | 105 096 | 10 510 | | 70 |
| 213 | BUECHSENMACHER | 304 | 1 352 | 4 | 139 858 | 460 | | 103 |
| | 1 | 71 | 71 | 1 | 3 374 | 48 | | 48 |
| | 2 - 4 | 163 | 445 | 3 | 45 623 | 280 | | 103 |
| | 5 - 9 | 55 | 358 | 7 | 43 197 | 785 | | 121 |
| | 10 - 19 | 8 | 109 | 14 | 13 550 | 1 694 | | 124 |
| | 20 UND MEHR | 7 | 369 | 53 | 34 115 | 4 874 | | 92 |
| 214 | KLEMPNER | 5 662 | 33 837 | 6 | 1 951 003 | 345 | | 58 |
| | 1 | 895 | 895 | 1 | 40 567 | 45 | | 45 |
| | 2 - 4 | 2 300 | 6 760 | 3 | 349 716 | 152 | | 52 |
| | 5 - 9 | 1 639 | 10 522 | 6 | 593 073 | 362 | | 56 |
| | 10 - 19 | 612 | 7 893 | 13 | 465 711 | 761 | | 59 |
| | 20 - 49 | 184 | 5 113 | 28 | 326 553 | 1 775 | | 64 |
| | 50 - 99 | 23 | 1 586 | 69 | 106 195 | 4 617 | | 67 |
| | 100 UND MEHR | 9 | 1 068 | 119 | 69 187 | 7 687 | | 65 |
| 215 | GAS- UND WASSERINSTALLATEURE | 13 600 | 109 038 | 8 | 6 746 514 | 496 | | 62 |
| | 1 | 1 236 | 1 236 | 1 | 63 298 | 51 | | 51 |
| | 2 - 4 | 4 970 | 14 865 | 3 | 833 938 | 168 | | 56 |
| | 5 - 9 | 4 442 | 28 925 | 7 | 1 703 344 | 383 | | 59 |
| | 10 - 19 | 2 072 | 27 059 | 13 | 1 648 196 | 795 | | 61 |
| | 20 - 49 | 688 | 19 738 | 29 | 1 259 548 | 1 831 | | 64 |
| | 50 - 99 | 146 | 10 000 | 68 | 709 866 | 4 862 | | 71 |
| | 100 UND MEHR | 46 | 7 215 | 157 | 528 324 | 11 485 | | 73 |
| 216 | ZENTRALHEIZUNGS- UND LUEFTUNGSBAUER | 8 193 | 98 165 | 12 | 7 603 107 | 928 | | 77 |
| | 1 | 564 | 564 | 1 | 34 939 | 62 | | 62 |
| | 2 - 4 | 2 472 | 7 362 | 3 | 492 395 | 199 | | 67 |
| | 5 - 9 | 2 452 | 16 251 | 7 | 1 177 324 | 480 | | 72 |
| | 10 - 19 | 1 577 | 21 139 | 13 | 1 517 169 | 962 | | 72 |
| | 20 - 49 | 878 | 25 748 | 29 | 1 884 157 | 2 146 | | 73 |
| | 50 - 99 | 166 | 11 195 | 67 | 820 510 | 4 943 | | 73 |
| | 100 UND MEHR | 84 | 15 906 | 189 | 1 676 614 | 19 960 | | 105 |
| 217 | KUPFERSCHMIED | 156 | 1 869 | 12 | 145 073 | 930 | | 78 |
| | 1 | 24 | 24 | 1 | 733 | 31 | | 31 |
| | 2 - 4 | 49 | 137 | 3 | 5 497 | 112 | | 40 |
| | 5 - 9 | 29 | 189 | 7 | 10 384 | 358 | | 55 |
| | 10 - 19 | 27 | 407 | 15 | 27 770 | 1 029 | | 68 |
| | 20 - 49 | 20 | 584 | 29 | 47 201 | 2 360 | | 81 |
| | 50 UND MEHR | 7 | 528 | 75 | 53 489 | 7 641 | | 101 |
| 218 | ELEKTROINSTALLATEURE | 25 550 | 195 873 | 8 | 10 576 874 | 414 | | 54 |
| | 1 | 3 915 | 3 915 | 1 | 123 403 | 32 | | 32 |
| | 2 - 4 | 8 621 | 25 451 | 3 | 1 256 305 | 146 | | 49 |
| | 5 - 9 | 7 988 | 52 092 | 7 | 2 734 466 | 342 | | 52 |
| | 10 - 19 | 3 482 | 45 268 | 13 | 2 448 945 | 703 | | 54 |
| | 20 - 49 | 1 198 | 34 797 | 29 | 1 955 927 | 1 633 | | 56 |
| | 50 - 99 | 255 | 17 381 | 68 | 1 090 953 | 4 278 | | 63 |
| | 100 UND MEHR | 91 | 16 969 | 186 | 966 874 | 10 625 | | 57 |

FUSSNOTEN SIEHE SEITE 50

NACH GEWERBEZWEIGEN
NACH UMSATZARTEN UND BESCHAEFTIGTENGROESSENKLASSEN

| EIGENEN ERZEUGNISSEN ANTEIL 1 000 DM IN % | | HANDWERKLICHEN DIENSTLEISTUNGEN 4) ANTEIL 1 000 DM IN % | | HANDELSWARE ANTEIL 1 000 DM IN % | | SONST. NICHTHANDW. TÄTIGKEITEN ANTEIL 1 000 DM IN % | | EINSCHL. UMSATZSTEUER INSGESAMT 1 000 DM | | UNTER- NEHMEN 1 000 DM | | BESCHAEF- TIGTEN 1 000 DM | | NR. DER SYSTE- MATIK 1) |
|--|------|--|------|--|------|--|------|--|--------|------------------------------|--|---------------------------------|--|----------------------------------|
| | | | | | | | | | | | | | | |
| | | | | | | | | | | | | | | |
| 10 541 | 0,8 | 622 925 | 49,7 | 611 516 | 48,8 | 9 222 | 0,7 | 1 391 990 | 1 014 | 91 | | | | 210 |
| 85 | 1,5 | 5 066 | 88,4 | 547 | 9,6 | 32 | 0,6 | 6 261 | 44 | 44 | | | | 1 |
| 818 | 1,1 | 51 340 | 71,8 | 15 304 | 21,4 | 4 080 | 5,7 | 79 339 | 197 | 67 | | | | 2 - 4 |
| 2 631 | 1,6 | 125 743 | 75,1 | 36 245 | 21,7 | 2 734 | 1,6 | 185 757 | 441 | 65 | | | | 5 - 9 |
| 4 661 | 2,2 | 145 245 | 69,9 | 55 748 | 26,8 | 2 039 | 1,0 | 230 538 | 937 | 71 | | | | 10 - 19 |
| 2 347 | 1,1 | 147 401 | 67,2 | 69 499 | 31,7 | 235 | 0,1 | 243 624 | 2 156 | 74 | | | | 20 - 49 |
| - | - | 83 230 | 25,7 | 240 512 | 74,3 | 102 | - | 359 467 | 9 715 | 132 | | | | 50 - 99 |
| - | - | 64 902 | 25,1 | 193 662 | 74,9 | - | - | 287 005 | 23 917 | 163 | | | | 100 U.M. |
| 207 313 | 4,6 | 1 495 973 | 33,2 | 2 764 065 | 61,3 | 45 222 | 1,0 | 5 008 012 | 849 | 124 | | | | 211 |
| 2 759 | 4,6 | 37 515 | 63,1 | 18 095 | 30,5 | 1 045 | 1,8 | 65 315 | 71 | 71 | | | | 1 |
| 14 104 | 2,8 | 288 255 | 56,3 | 202 444 | 39,5 | 7 505 | 1,5 | 568 355 | 263 | 92 | | | | 2 - 4 |
| 29 897 | 3,0 | 485 905 | 48,8 | 469 433 | 47,2 | 10 170 | 1,0 | 1 104 899 | 631 | 97 | | | | 5 - 9 |
| 35 674 | 3,3 | 377 649 | 35,0 | 649 098 | 60,1 | 17 542 | 1,6 | 1 198 755 | 1 531 | 118 | | | | 10 - 19 |
| 36 493 | 4,4 | 206 048 | 24,7 | 589 175 | 70,5 | 3 700 | 0,4 | 927 312 | 3 946 | 140 | | | | 20 - 49 |
| 16 595 | 4,6 | 62 834 | 17,4 | 280 293 | 77,8 | 520 | 0,1 | 399 868 | 11 425 | 169 | | | | 50 - 99 |
| 71 791 | 10,7 | 37 767 | 5,6 | 555 528 | 82,9 | 4 739 | 0,7 | 743 506 | 53 108 | 266 | | | | 100 U.M. |
| 447 386 | 64,1 | 145 923 | 20,9 | 101 150 | 14,5 | 3 186 | 0,5 | 774 127 | 696 | 70 | | | | 212 |
| 2 325 | 34,3 | 3 337 | 49,2 | 780 | 11,5 | 334 | 4,9 | 7 371 | 35 | 35 | | | | 1 |
| 20 953 | 44,2 | 17 654 | 37,2 | 7 277 | 15,4 | 1 509 | 3,2 | 52 498 | 141 | 51 | | | | 2 - 4 |
| 48 160 | 55,7 | 24 043 | 27,8 | 13 736 | 15,9 | 466 | 0,5 | 95 909 | 419 | 63 | | | | 5 - 9 |
| 84 176 | 61,0 | 33 324 | 24,2 | 20 190 | 14,6 | 243 | 0,2 | 153 106 | 939 | 69 | | | | 10 - 19 |
| 142 121 | 68,6 | 31 980 | 15,4 | 32 797 | 15,8 | 202 | 0,1 | 229 881 | 2 210 | 79 | | | | 20 - 49 |
| 64 875 | 60,7 | 22 501 | 21,0 | 19 456 | 18,2 | 111 | 0,1 | 118 706 | 4 946 | 72 | | | | 50 - 99 |
| 84 776 | 80,7 | 13 085 | 12,5 | 6 914 | 6,6 | 321 | 0,3 | 116 657 | 11 666 | 77 | | | | 100 U.M. |
| 21 518 | 15,4 | 23 325 | 16,7 | 94 121 | 67,3 | 894 | 0,6 | 155 184 | 510 | 115 | | | | 213 |
| 294 | 8,7 | 1 532 | 45,4 | 1 541 | 45,7 | 7 | 0,2 | 3 711 | 52 | 52 | | | | 1 |
| 4 299 | 9,4 | 6 958 | 15,3 | 34 160 | 74,9 | 206 | 0,5 | 50 617 | 311 | 114 | | | | 2 - 4 |
| 3 755 | 8,7 | 6 248 | 14,5 | 33 194 | 76,8 | - | - | 47 948 | 872 | 134 | | | | 5 - 9 |
| 2 | - | 1 456 | 10,7 | 11 413 | 84,2 | 679 | 5,0 | 15 040 | 1 880 | 138 | | | | 10 - 19 |
| 13 168 | 38,6 | 7 131 | 20,9 | 13 814 | 40,5 | 3 | - | 37 868 | 5 410 | 103 | | | | 20 U.M. |
| 547 215 | 28,0 | 1 267 391 | 65,0 | 129 158 | 6,6 | 7 238 | 0,4 | 2 164 454 | 382 | 64 | | | | 214 |
| 6 091 | 15,0 | 31 349 | 77,3 | 3 049 | 7,5 | 78 | 0,2 | 44 301 | 49 | 49 | | | | 1 |
| 64 674 | 18,5 | 251 800 | 72,0 | 32 198 | 9,2 | 1 044 | 0,3 | 387 759 | 169 | 57 | | | | 2 - 4 |
| 144 988 | 24,4 | 405 748 | 68,4 | 41 415 | 7,0 | 921 | 0,2 | 658 308 | 402 | 63 | | | | 5 - 9 |
| 140 477 | 30,2 | 294 326 | 63,2 | 29 310 | 6,3 | 1 598 | 0,3 | 516 939 | 845 | 65 | | | | 10 - 19 |
| 117 220 | 35,9 | 187 225 | 57,3 | 19 418 | 5,9 | 2 689 | 0,8 | 362 473 | 1 970 | 71 | | | | 20 - 49 |
| 45 656 | 43,0 | 57 400 | 54,1 | 2 337 | 2,2 | 801 | 0,8 | 117 876 | 5 125 | 74 | | | | 50 - 99 |
| 28 107 | 40,6 | 39 542 | 57,2 | 1 431 | 2,1 | 106 | 0,2 | 76 798 | 8 533 | 72 | | | | 100 U.M. |
| 1 898 408 | 28,1 | 4 276 426 | 63,4 | 538 679 | 8,0 | 33 001 | 0,5 | 7 487 222 | 551 | 69 | | | | 215 |
| 12 463 | 19,7 | 45 014 | 71,1 | 5 529 | 8,7 | 292 | 0,5 | 69 443 | 56 | 56 | | | | 1 |
| 181 802 | 21,8 | 572 362 | 68,6 | 75 939 | 9,1 | 3 835 | 0,5 | 925 094 | 186 | 62 | | | | 2 - 4 |
| 426 708 | 25,1 | 1 150 250 | 67,5 | 123 554 | 7,3 | 2 832 | 0,2 | 1 890 700 | 426 | 65 | | | | 5 - 9 |
| 448 368 | 27,2 | 1 081 557 | 65,6 | 115 566 | 7,0 | 2 705 | 0,2 | 1 829 496 | 883 | 68 | | | | 10 - 19 |
| 374 725 | 29,8 | 798 244 | 63,4 | 82 609 | 6,6 | 3 970 | 0,3 | 1 398 098 | 2 032 | 71 | | | | 20 - 49 |
| 241 175 | 34,0 | 430 103 | 60,6 | 37 506 | 5,3 | 1 083 | 0,2 | 787 952 | 5 397 | 79 | | | | 50 - 99 |
| 213 167 | 40,3 | 198 896 | 37,6 | 97 977 | 18,5 | 18 284 | 3,5 | 586 439 | 12 749 | 81 | | | | 100 U.M. |
| 2 078 244 | 27,3 | 4 905 400 | 64,5 | 403 700 | 5,3 | 215 762 | 2,8 | 8 438 790 | 1 030 | 86 | | | | 216 |
| 7 476 | 21,4 | 25 204 | 72,1 | 2 075 | 5,9 | 184 | 0,5 | 38 414 | 68 | 68 | | | | 1 |
| 104 041 | 21,1 | 353 908 | 71,9 | 33 106 | 6,7 | 1 340 | 0,3 | 546 290 | 221 | 74 | | | | 2 - 4 |
| 236 875 | 20,1 | 851 225 | 72,3 | 86 985 | 7,4 | 2 240 | 0,2 | 1 306 809 | 533 | 80 | | | | 5 - 9 |
| 351 869 | 23,2 | 1 060 971 | 69,9 | 97 477 | 6,4 | 6 852 | 0,5 | 1 684 057 | 1 068 | 80 | | | | 10 - 19 |
| 542 057 | 28,8 | 1 216 956 | 64,6 | 117 847 | 6,3 | 7 298 | 0,4 | 2 091 414 | 2 382 | 81 | | | | 20 - 49 |
| 274 923 | 33,5 | 503 967 | 61,4 | 38 977 | 4,8 | 2 643 | 0,3 | 910 766 | 5 487 | 81 | | | | 50 - 99 |
| 561 004 | 33,5 | 893 169 | 53,3 | 27 234 | 1,6 | 195 207 | 11,6 | 1 861 041 | 22 155 | 117 | | | | 100 U.M. |
| 105 491 | 72,7 | 29 366 | 20,2 | 10 163 | 7,0 | 53 | - | 161 000 | 1 032 | 86 | | | | 217 |
| 429 | 58,6 | 284 | 38,7 | 20 | 2,7 | - | - | 803 | 33 | 33 | | | | 1 |
| 3 321 | 60,4 | 1 644 | 29,9 | 532 | 9,7 | - | - | 6 081 | 124 | 44 | | | | 2 - 4 |
| 6 662 | 64,2 | 3 229 | 31,1 | 489 | 4,7 | 5 | - | 11 526 | 397 | 61 | | | | 5 - 9 |
| 21 118 | 76,0 | 4 823 | 17,4 | 1 792 | 6,5 | 37 | 0,1 | 30 824 | 1 142 | 76 | | | | 10 - 19 |
| 37 826 | 80,1 | 7 721 | 16,4 | 1 643 | 3,5 | 12 | - | 52 394 | 2 620 | 90 | | | | 20 - 49 |
| 36 135 | 67,6 | 11 666 | 21,8 | 5 688 | 10,6 | - | - | 59 372 | 8 482 | 112 | | | | 50 U.M. |
| 2 292 390 | 21,7 | 6 172 771 | 58,4 | 2 045 921 | 19,3 | 65 792 | 0,6 | 11 735 450 | 459 | 60 | | | | 218 |
| 16 660 | 13,5 | 88 611 | 71,8 | 17 583 | 14,2 | 549 | 0,4 | 133 895 | 34 | 34 | | | | 1 |
| 177 315 | 14,1 | 794 540 | 63,2 | 277 288 | 22,1 | 7 162 | 0,6 | 1 392 751 | 162 | 55 | | | | 2 - 4 |
| 470 341 | 17,2 | 1 625 033 | 59,4 | 625 697 | 22,9 | 13 396 | 0,5 | 3 035 211 | 380 | 58 | | | | 5 - 9 |
| 467 024 | 19,1 | 1 417 779 | 57,9 | 538 679 | 22,0 | 25 463 | 1,0 | 2 718 328 | 781 | 60 | | | | 10 - 19 |
| 486 283 | 24,9 | 1 099 622 | 56,2 | 362 776 | 18,5 | 7 246 | 0,4 | 2 171 078 | 1 812 | 62 | | | | 20 - 49 |
| 269 109 | 24,7 | 672 135 | 61,6 | 145 752 | 13,4 | 3 957 | 0,4 | 1 210 958 | 4 749 | 70 | | | | 50 - 99 |
| 405 658 | 42,0 | 475 050 | 49,1 | 78 146 | 8,1 | 8 019 | 0,8 | 1 073 230 | 11 794 | 63 | | | | 100 U.M. |

1 UNTERNEHMEN

1.3 UNTERNEHMEN (EINSCHL. NEBENBETRIEBE), BESCHAEFTIGTE UND UMSATZ 1976

| NR. DER SYSTEM- MATIK 1) | GEWERBEGLIEDERUNG UNTERNEHMEN MIT ... BIS ...BESCHAEFTIGTEN | UNTER- NEHMEN 2) | BESCHAEFTIGTE 3) | UMSATZ OHNE UMSATZSTEUER | | BESCHAEFT- TIGTEN | |
|-----------------------------------|---|---------------------|------------------------|-----------------------------|------------------|----------------------|--------|
| | | INSGESAMT | JE UNTER- NEHMEN | INSGESAMT | UNTER- NEHMEN | | |
| | | | | | | | ANZAHL |
| 219 | ELEKTROMECHANIKER | 1 563 | 14 860 | 10 | 1 117 491 | 715 | 75 |
| | 1 | 361 | 361 | 1 | 12 806 | 35 | 35 |
| | 2 - 4 | 567 | 1 515 | 3 | 96 275 | 170 | 64 |
| | 5 - 9 | 315 | 2 091 | 7 | 150 083 | 476 | 72 |
| | 10 - 19 | 169 | 2 259 | 13 | 156 918 | 929 | 69 |
| | 20 - 49 | 108 | 3 133 | 29 | 241 092 | 2 232 | 77 |
| | 50 - 99 | 27 | 1 719 | 64 | 162 993 | 6 037 | 95 |
| | 100 UND MEHR | 16 | 3 782 | 236 | 297 325 | 18 583 | 79 |
| 220 | FERNMEDEMECHANIKER | 298 | 4 890 | 16 | 294 903 | 990 | 60 |
| | 1 | 25 | 25 | 1 | 887 | 35 | 35 |
| | 2 - 4 | 85 | 243 | 3 | 12 547 | 148 | 52 |
| | 5 - 9 | 53 | 364 | 7 | 21 558 | 407 | 59 |
| | 10 - 19 | 66 | 876 | 13 | 50 173 | 760 | 57 |
| | 20 - 49 | 53 | 1 692 | 32 | 93 473 | 1 764 | 55 |
| | 50 - 99 | 10 | 654 | 65 | 36 597 | 3 660 | 56 |
| | 100 UND MEHR | 6 | 1 036 | 173 | 79 667 | 13 278 | 77 |
| 221 | ELEKTROMASCHINENBAUER | 985 | 10 345 | 11 | 657 873 | 668 | 64 |
| | 1 | 100 | 100 | 1 | 3 687 | 37 | 37 |
| | 2 - 4 | 286 | 833 | 3 | 37 149 | 130 | 45 |
| | 5 - 9 | 288 | 1 922 | 7 | 103 170 | 358 | 54 |
| | 10 - 19 | 201 | 2 664 | 13 | 133 664 | 665 | 50 |
| | 20 - 49 | 87 | 2 567 | 30 | 171 427 | 1 970 | 67 |
| | 50 - 99 | 16 | 1 159 | 72 | 116 887 | 7 305 | 101 |
| | 100 UND MEHR | 7 | 1 100 | 157 | 91 888 | 13 127 | 84 |
| 222 | RADIO- UND FERNSEHTECHNIKER | 7 638 | 39 614 | 5 | 3 097 678 | 406 | 78 |
| | 1 | 1 330 | 1 330 | 1 | 64 871 | 49 | 49 |
| | 2 - 4 | 3 534 | 9 908 | 3 | 718 265 | 203 | 72 |
| | 5 - 9 | 1 894 | 12 126 | 6 | 918 932 | 485 | 76 |
| | 10 - 19 | 642 | 8 381 | 13 | 647 943 | 1 009 | 77 |
| | 20 - 49 | 218 | 6 186 | 28 | 478 793 | 2 196 | 77 |
| | 50 - 99 | 15 | 993 | 66 | 92 308 | 6 154 | 93 |
| | 100 UND MEHR | 5 | 690 | 138 | 176 566 | 35 313 | 256 |
| 223 | UHRMACHER | 6 612 | 19 996 | 3 | 1 476 367 | 223 | 74 |
| | 1 | 1 682 | 1 682 | 1 | 61 624 | 37 | 37 |
| | 2 - 4 | 3 891 | 10 003 | 3 | 685 657 | 176 | 69 |
| | 5 - 9 | 858 | 5 301 | 6 | 436 886 | 509 | 82 |
| | 10 - 19 | 150 | 1 875 | 13 | 169 828 | 1 132 | 91 |
| | 20 - 49 | 28 | 805 | 29 | 73 879 | 2 639 | 92 |
| | 50 UND MEHR | 3 | 330 | 110 | 48 492 | 16 164 | 147 |
| 224 | GRAVEURE | 692 | 3 260 | 5 | 145 751 | 211 | 45 |
| | 1 | 167 | 167 | 1 | 5 089 | 30 | 30 |
| | 2 - 4 | 311 | 806 | 3 | 29 903 | 96 | 37 |
| | 5 - 9 | 139 | 932 | 7 | 41 212 | 296 | 44 |
| | 10 - 19 | 60 | 782 | 13 | 39 251 | 654 | 50 |
| | 20 UND MEHR | 15 | 573 | 38 | 30 297 | 2 020 | 53 |
| 225 | ZISELEURE | 22 | 135 | 6 | 7 058 | 321 | 52 |
| 226 | GALVANISEURE UND METALLSCHLEIFER | 680 | 8 184 | 12 | 522 334 | 768 | 64 |
| | 1 | 86 | 86 | 1 | 2 681 | 31 | 31 |
| | 2 - 4 | 181 | 538 | 3 | 29 826 | 165 | 55 |
| | 5 - 9 | 176 | 1 186 | 7 | 76 504 | 435 | 65 |
| | 10 - 19 | 127 | 1 759 | 14 | 108 424 | 854 | 62 |
| | 20 - 49 | 87 | 2 492 | 29 | 162 835 | 1 872 | 65 |
| | 50 - 99 | 18 | 1 324 | 74 | 85 201 | 4 733 | 64 |
| | 100 UND MEHR | 5 | 799 | 160 | 56 863 | 11 373 | 71 |
| 227 | GUERTLER UND METALLDRUECKER | 359 | 3 061 | 9 | 198 384 | 553 | 65 |
| | 1 | 65 | 65 | 1 | 2 303 | 35 | 35 |
| | 2 - 4 | 161 | 439 | 3 | 18 595 | 115 | 42 |
| | 5 - 9 | 59 | 405 | 7 | 24 388 | 413 | 60 |
| | 10 - 19 | 42 | 545 | 13 | 32 724 | 779 | 60 |
| | 20 - 49 | 25 | 714 | 29 | 52 376 | 2 095 | 73 |
| | 50 - 99 | 4 | 241 | 60 | 12 912 | 3 228 | 54 |
| | 100 UND MEHR | 3 | 652 | 217 | 55 087 | 18 362 | 84 |
| 228 | ZINNGIESSER | 63 | 724 | 11 | 44 821 | 711 | 62 |
| | 1 | 6 | 6 | 1 | 476 | 79 | 79 |
| | 2 - 4 | 22 | 51 | 2 | 2 481 | 113 | 49 |
| | 5 - 9 | 15 | 101 | 7 | 6 052 | 403 | 60 |
| | 10 - 19 | 11 | 155 | 14 | 10 329 | 939 | 67 |
| | 20 - 49 | 5 | 128 | 26 | 8 919 | 1 784 | 70 |
| | 50 UND MEHR | 4 | 283 | 71 | 16 564 | 4 141 | 59 |

FUSSNOTEN SIEHE SEITE 50

NACH GEWERBEZWEIGEN

NACH UMSATZARTEN UND BESCHAEFTIGTENGROESSENKLASSEN

| UMSATZ | | | | | | | | | | | | | NR. DER SYSTEM- MATIK 1) | | | |
|---------------------------------------|----------------|----------|----------------|-----------|----------------|-----------------------------------|----------------|-----------|-----------------------------------|----------|----------------|-----------------------|-----------------------------------|----------------|----|--|
| OHNE UMSATZSTEUER | | | AUS | | | HANDELSWARE | | | SONST. NICHTHANDW. TÄTIGKEITEN | | | EINSCHL. UMSATZSTEUER | | | JE | |
| HANDWERKLICHEN DIENSTLEISTUNGEN 4) | | | HANDELSWARE | | | SONST. NICHTHANDW. TÄTIGKEITEN | | | UNTER- NEHMEN | | | BESCHAEF- TIGTEN | | | | |
| EIGENEN ERZEUGNISSEN | ANTEIL IN % | 1 000 DM | ANTEIL IN % | 1 000 DM | ANTEIL IN % | 1 000 DM | ANTEIL IN % | 1 000 DM | ANTEIL IN % | 1 000 DM | ANTEIL IN % | 1 000 DM | | ANTEIL IN % | | |
| 584 755 | 52,3 | 323 274 | 28,9 | 199 988 | 17,9 | 9 476 | 0,8 | 1 240 058 | 793 | 83 | 219 | | | | | |
| 2 487 | 19,4 | 7 932 | 61,9 | 2 314 | 18,1 | 74 | 0,6 | 13 961 | 39 | 39 | 1 | | | | | |
| 19 635 | 20,4 | 47 506 | 49,3 | 27 855 | 28,9 | 1 279 | 1,3 | 106 764 | 188 | 70 | 2 - 4 | | | | | |
| 57 300 | 38,2 | 63 625 | 42,4 | 28 892 | 19,3 | 266 | 0,2 | 166 589 | 529 | 80 | 5 - 9 | | | | | |
| 75 502 | 48,1 | 51 386 | 32,7 | 29 045 | 18,5 | 984 | 0,6 | 174 179 | 1 031 | 77 | 10 - 19 | | | | | |
| 115 843 | 48,0 | 68 700 | 28,5 | 54 060 | 22,4 | 2 458 | 1,0 | 267 612 | 2 478 | 85 | 20 - 49 | | | | | |
| 87 530 | 53,7 | 23 872 | 14,6 | 50 290 | 30,9 | 1 301 | 0,8 | 180 922 | 6 701 | 105 | 50 - 99 | | | | | |
| 226 457 | 76,2 | 60 253 | 20,3 | 7 532 | 2,5 | 3 083 | 1,0 | 330 031 | 20 627 | 87 | 100 U.M. | | | | | |
| 59 322 | 20,1 | 201 353 | 68,3 | 28 263 | 9,6 | 5 966 | 2,0 | 327 300 | 1 098 | 67 | 220 | | | | | |
| 180 | 20,3 | 612 | 69,0 | 95 | 10,7 | - | - | 964 | 39 | 39 | 1 | | | | | |
| 1 359 | 10,8 | 9 153 | 72,9 | 2 017 | 16,1 | 18 | 0,1 | 13 906 | 164 | 57 | 2 - 4 | | | | | |
| 2 646 | 12,3 | 15 502 | 71,9 | 3 315 | 15,4 | 95 | 0,4 | 23 929 | 451 | 66 | 5 - 9 | | | | | |
| 6 704 | 13,4 | 37 724 | 75,2 | 4 802 | 9,6 | 943 | 1,9 | 55 692 | 844 | 64 | 10 - 19 | | | | | |
| 15 922 | 17,0 | 65 034 | 69,6 | 10 833 | 11,8 | 1 684 | 1,8 | 103 756 | 1 958 | 61 | 20 - 49 | | | | | |
| 149 | 0,4 | 30 969 | 84,6 | 2 716 | 7,4 | 2 763 | 7,5 | 40 622 | 4 062 | 62 | 50 - 99 | | | | | |
| 32 361 | 40,6 | 42 359 | 53,2 | 4 485 | 5,6 | 463 | 0,6 | 88 430 | 14 738 | 85 | 100 U.M. | | | | | |
| 262 847 | 40,0 | 264 798 | 40,3 | 126 441 | 19,2 | 3 787 | 0,6 | 730 073 | 741 | 71 | 221 | | | | | |
| 836 | 22,7 | 2 550 | 69,2 | 259 | 7,0 | 42 | 1,1 | 4 009 | 40 | 40 | 1 | | | | | |
| 5 723 | 15,4 | 27 000 | 72,7 | 4 225 | 11,4 | 201 | 0,5 | 41 156 | 144 | 49 | 2 - 4 | | | | | |
| 21 549 | 20,9 | 64 747 | 62,8 | 15 369 | 14,9 | 1 506 | 1,5 | 114 517 | 398 | 60 | 5 - 9 | | | | | |
| 33 410 | 25,0 | 76 822 | 57,5 | 22 394 | 16,8 | 1 039 | 0,8 | 148 367 | 738 | 56 | 10 - 19 | | | | | |
| 65 432 | 38,2 | 70 059 | 40,9 | 35 706 | 20,8 | 230 | 0,1 | 190 284 | 2 187 | 74 | 20 - 49 | | | | | |
| 51 060 | 43,7 | 23 110 | 19,8 | 41 998 | 35,9 | 720 | 0,6 | 129 745 | 8 109 | 112 | 50 - 99 | | | | | |
| 84 837 | 92,3 | 511 | 0,6 | 6 490 | 7,1 | 49 | 0,1 | 101 995 | 14 571 | 93 | 100 U.M. | | | | | |
| 55 207 | 1,8 | 995 185 | 32,1 | 2 029 490 | 65,5 | 17 795 | 0,6 | 3 437 235 | 450 | 87 | 222 | | | | | |
| 472 | 0,7 | 36 396 | 56,1 | 27 712 | 42,7 | 291 | 0,4 | 71 253 | 54 | 54 | 1 | | | | | |
| 5 577 | 0,8 | 295 687 | 41,2 | 415 233 | 57,8 | 1 768 | 0,2 | 796 857 | 225 | 80 | 2 - 4 | | | | | |
| 10 027 | 1,1 | 307 275 | 33,4 | 597 526 | 65,0 | 4 105 | 0,4 | 1 019 999 | 539 | 84 | 5 - 9 | | | | | |
| 10 823 | 1,7 | 194 052 | 29,9 | 438 729 | 67,7 | 4 339 | 0,7 | 719 217 | 1 120 | 86 | 10 - 19 | | | | | |
| 9 080 | 1,9 | 124 391 | 26,0 | 338 087 | 70,6 | 7 235 | 1,5 | 531 460 | 2 438 | 86 | 20 - 49 | | | | | |
| 16 107 | 17,4 | 24 039 | 26,0 | 52 162 | 56,5 | - | - | 102 462 | 6 831 | 103 | 50 - 99 | | | | | |
| 3 122 | 1,8 | 13 346 | 7,6 | 160 042 | 90,6 | 56 | - | 195 988 | 39 196 | 284 | 100 U.M. | | | | | |
| 31 185 | 2,1 | 271 345 | 18,4 | 1 169 261 | 79,2 | 4 577 | 0,3 | 1 636 777 | 248 | 82 | 223 | | | | | |
| 1 017 | 1,6 | 30 943 | 50,2 | 29 446 | 47,8 | 219 | 0,4 | 67 241 | 40 | 40 | 1 | | | | | |
| 7 926 | 1,2 | 131 865 | 19,2 | 543 748 | 79,3 | 2 119 | 0,3 | 760 252 | 195 | 76 | 2 - 4 | | | | | |
| 12 806 | 2,9 | 70 715 | 16,2 | 351 269 | 80,4 | 2 095 | 0,5 | 484 943 | 565 | 91 | 5 - 9 | | | | | |
| 8 077 | 4,8 | 23 307 | 13,7 | 138 303 | 81,4 | 141 | 0,1 | 188 509 | 1 257 | 101 | 10 - 19 | | | | | |
| 1 360 | 1,8 | 9 303 | 12,6 | 63 213 | 85,6 | 3 | - | 82 006 | 2 929 | 102 | 20 - 49 | | | | | |
| - | - | 5 211 | 10,7 | 43 281 | 89,3 | - | - | 53 826 | 17 942 | 163 | 50 U.M. | | | | | |
| 93 587 | 64,2 | 35 247 | 24,2 | 16 148 | 11,1 | 769 | 0,5 | 161 540 | 233 | 50 | 224 | | | | | |
| 2 017 | 39,6 | 2 593 | 50,9 | 461 | 9,1 | 18 | 0,3 | 5 519 | 33 | 33 | 1 | | | | | |
| 13 433 | 44,9 | 12 237 | 40,9 | 4 210 | 14,1 | 23 | 0,1 | 33 079 | 106 | 41 | 2 - 4 | | | | | |
| 25 638 | 62,2 | 10 716 | 26,0 | 4 845 | 11,8 | 13 | - | 45 745 | 329 | 49 | 5 - 9 | | | | | |
| 27 084 | 69,0 | 7 583 | 19,3 | 4 475 | 11,4 | 108 | 0,3 | 43 568 | 726 | 56 | 10 - 19 | | | | | |
| 25 415 | 83,9 | 2 118 | 7,0 | 2 157 | 7,1 | 607 | 2,0 | 33 630 | 2 242 | 59 | 20 U.M. | | | | | |
| 4 741 | 67,2 | 2 092 | 29,6 | 225 | 3,2 | - | - | 7 832 | 356 | 58 | 225 | | | | | |
| 194 691 | 37,3 | 320 019 | 61,3 | 5 603 | 1,1 | 2 021 | 0,4 | 579 681 | 852 | 71 | 226 | | | | | |
| 401 | 15,0 | 2 212 | 82,5 | 67 | 2,5 | - | - | 2 922 | 34 | 34 | 1 | | | | | |
| 4 006 | 13,4 | 24 339 | 81,6 | 1 481 | 5,0 | - | - | 33 055 | 183 | 61 | 2 - 4 | | | | | |
| 20 305 | 26,5 | 54 310 | 71,0 | 1 850 | 2,4 | 39 | 0,1 | 84 916 | 482 | 72 | 5 - 9 | | | | | |
| 31 013 | 28,6 | 76 763 | 70,8 | 603 | 0,6 | 46 | - | 120 351 | 948 | 68 | 10 - 19 | | | | | |
| 56 671 | 34,8 | 103 146 | 63,3 | 1 123 | 0,7 | 1 895 | 1,2 | 180 746 | 2 078 | 73 | 20 - 49 | | | | | |
| 52 819 | 62,0 | 31 962 | 37,5 | 379 | 0,4 | 41 | - | 94 573 | 5 254 | 71 | 50 - 99 | | | | | |
| 29 475 | 51,8 | 27 287 | 48,0 | 101 | 0,2 | - | - | 63 118 | 12 624 | 79 | 100 U.M. | | | | | |
| 179 687 | 90,6 | 9 979 | 5,0 | 8 418 | 4,2 | 299 | 0,2 | 220 102 | 613 | 72 | 227 | | | | | |
| 1 759 | 76,4 | 525 | 22,8 | 19 | 0,8 | - | - | 2 501 | 38 | 38 | 1 | | | | | |
| 13 053 | 70,2 | 4 891 | 26,3 | 638 | 3,4 | 14 | 0,1 | 20 591 | 128 | 47 | 2 - 4 | | | | | |
| 21 401 | 87,8 | 1 022 | 4,2 | 1 954 | 8,0 | 11 | - | 27 071 | 459 | 67 | 5 - 9 | | | | | |
| 26 394 | 80,7 | 3 050 | 9,3 | 3 273 | 10,0 | 6 | - | 36 323 | 865 | 67 | 10 - 19 | | | | | |
| 50 556 | 96,5 | 286 | 0,5 | 1 320 | 2,5 | 214 | 0,4 | 58 138 | 2 326 | 81 | 20 - 49 | | | | | |
| 12 506 | 96,9 | 116 | 0,9 | 236 | 1,8 | 53 | 0,4 | 14 332 | 3 583 | 59 | 50 - 99 | | | | | |
| 54 019 | 98,1 | 90 | 0,2 | 978 | 1,8 | - | - | 61 146 | 20 382 | 94 | 100 U.M. | | | | | |
| 37 272 | 83,2 | 2 837 | 6,3 | 4 397 | 9,8 | 315 | 0,7 | 49 737 | 789 | 69 | 228 | | | | | |
| 329 | 69,1 | 60 | 12,6 | 87 | 18,2 | - | - | 521 | 87 | 87 | 1 | | | | | |
| 1 383 | 55,8 | 321 | 12,9 | 777 | 31,3 | - | - | 2 747 | 125 | 54 | 2 - 4 | | | | | |
| 4 927 | 81,4 | 48 | 0,8 | 1 078 | 17,8 | - | - | 6 718 | 448 | 67 | 5 - 9 | | | | | |
| 7 682 | 74,4 | 364 | 3,5 | 2 284 | 22,1 | - | - | 11 465 | 1 042 | 74 | 10 - 19 | | | | | |
| 8 858 | 99,3 | - | - | 60 | 0,7 | - | - | 9 900 | 1 980 | 77 | 20 - 49 | | | | | |
| 14 093 | 85,1 | 2 044 | 12,3 | 112 | 0,7 | 315 | 1,9 | 18 386 | 4 597 | 65 | 50 U.M. | | | | | |

1 UNTERNEHMEN

1.3 UNTERNEHMEN (EINSCHL. NEBENBETRIEBE), BESCHAEFTIGTE UND UMSATZ 1976

| NR. DER SYSTEM- MATIK 1) | GEWERBEGLIEDERUNG UNTERNEHMEN MIT ... BIS ...BESCHAEFTIGTEN | UNTER- | BESCHAEFTIGTE 3) | | UMSATZ | | BESCHAEF- TIGTEN |
|-----------------------------------|---|-----------|------------------|------------------------|------------|---|---------------------|
| | | NEHMEN 2) | INSGESAMT | JE UNTER- NEHMEN | INSGESAMT | OHNE UMSATZSTEUER JE UNTER- NEHMEN | |
| | | | | | | | |
| 229 | METALLFORMER UND METALLGIESSER | 261 | 3 648 | 14 | 224 896 | 862 | 62 |
| | 1 | 25 | 25 | 1 | 1 389 | 56 | 56 |
| | 2 - 4 | 68 | 200 | 3 | 11 673 | 172 | 58 |
| | 5 - 9 | 62 | 416 | 7 | 25 169 | 406 | 61 |
| | 10 - 19 | 52 | 706 | 14 | 45 025 | 866 | 64 |
| | 20 - 49 | 40 | 1 250 | 31 | 82 047 | 2 051 | 66 |
| | 50 UND MEHR | 14 | 1 051 | 75 | 59 594 | 4 257 | 57 |
| 230 | GLOCKENGIESSER | 9 | 144 | 16 | 10 913 | 1 213 | 76 |
| | 1 - 9 | 3 | 15 | 5 | 761 | 254 | 51 |
| | 10 - 19 | 3 | 34 | 11 | 2 113 | 704 | 62 |
| | 20 UND MEHR | 3 | 95 | 32 | 8 039 | 2 680 | 85 |
| 231 | MESSERSCHMIEDE | 418 | 1 310 | 3 | 79 027 | 189 | 60 |
| | 1 | 123 | 123 | 1 | 3 194 | 26 | 26 |
| | 2 - 4 | 232 | 598 | 3 | 33 360 | 144 | 56 |
| | 5 - 9 | 48 | 316 | 7 | 21 937 | 457 | 69 |
| | 10 - 19 | 12 | 158 | 13 | 11 820 | 985 | 75 |
| | 20 UND MEHR | 3 | 115 | 38 | 8 716 | 2 905 | 76 |
| 232 | GOLDSCHMIEDE | 2 412 | 8 402 | 3 | 553 866 | 230 | 66 |
| | 1 | 662 | 662 | 1 | 24 999 | 38 | 38 |
| | 2 - 4 | 1 223 | 3 289 | 3 | 186 750 | 153 | 57 |
| | 5 - 9 | 407 | 2 518 | 6 | 170 922 | 420 | 68 |
| | 10 - 19 | 95 | 1 204 | 13 | 104 231 | 1 097 | 87 |
| | 20 UND MEHR | 25 | 729 | 29 | 66 964 | 2 679 | 92 |
| 233 | SILBERSCHMIEDE | 83 | 429 | 5 | 35 168 | 424 | 82 |
| | 1 | 26 | 26 | 1 | 696 | 27 | 27 |
| | 2 - 4 | 38 | 98 | 3 | 4 498 | 118 | 46 |
| | 5 - 9 | . | . | . | . | . | . |
| | 10 UND MEHR | . | . | . | . | . | . |
| 234 | GOLD-, SILBER- UND ALUMINIUMSCHLAEGER | 38 | 462 | 12 | 19 622 | 516 | 42 |
| | 1 | 6 | 6 | 1 | 103 | 17 | 17 |
| | 2 - 4 | 6 | 21 | 4 | 792 | 132 | 38 |
| | 5 - 9 | 13 | 82 | 6 | 4 494 | 346 | 55 |
| | 10 - 19 | 6 | 86 | 14 | 4 805 | 801 | 56 |
| | 20 UND MEHR | 7 | 267 | 38 | 9 429 | 1 347 | 35 |
| 2 | METALLGEWERBE | 147 974 | 1 224 476 | 8 | 95 245 998 | 644 | 78 |
| | 1 | 23 800 | 23 800 | 1 | 952 721 | 40 | 40 |
| | 2 - 4 | 54 041 | 154 421 | 3 | 9 237 622 | 171 | 60 |
| | 5 - 9 | 38 777 | 253 427 | 7 | 17 055 366 | 440 | 67 |
| | 10 - 19 | 19 559 | 259 187 | 13 | 19 209 230 | 982 | 74 |
| | 20 - 49 | 9 037 | 264 252 | 29 | 22 542 142 | 2 494 | 85 |
| | 50 - 99 | 1 999 | 135 408 | 68 | 12 510 708 | 6 258 | 92 |
| | 100 UND MEHR | 761 | 133 981 | 176 | 13 738 209 | 18 053 | 103 |
| 301 | TISCHLER | 36 684 | 204 195 | 6 | 13 275 593 | 362 | 65 |
| | 1 | 8 447 | 8 447 | 1 | 319 953 | 38 | 38 |
| | 2 - 4 | 15 516 | 43 886 | 3 | 2 256 028 | 145 | 51 |
| | 5 - 9 | 8 302 | 53 302 | 6 | 3 000 980 | 361 | 56 |
| | 10 - 19 | 3 002 | 39 143 | 13 | 2 577 458 | 859 | 66 |
| | 20 - 49 | 1 126 | 32 678 | 29 | 2 528 578 | 2 246 | 77 |
| | 50 - 99 | 221 | 14 831 | 67 | 1 350 661 | 6 112 | 91 |
| | 100 UND MEHR | 70 | 11 908 | 170 | 1 241 935 | 17 742 | 104 |
| 302 | PARKETTLER | 1 569 | 6 804 | 4 | 537 807 | 343 | 79 |
| | 1 | 369 | 369 | 1 | 22 103 | 60 | 60 |
| | 2 - 4 | 764 | 2 051 | 3 | 128 536 | 168 | 63 |
| | 5 - 9 | 310 | 1 983 | 6 | 150 692 | 486 | 76 |
| | 10 - 19 | 99 | 1 316 | 13 | 127 214 | 1 285 | 97 |
| | 20 - 49 | 23 | 660 | 29 | 64 619 | 2 810 | 98 |
| | 50 UND MEHR | 4 | 425 | 106 | 44 643 | 11 161 | 105 |
| 303 | ROLLADEN- UND JALOUSIEBAUER | 1 087 | 10 202 | 9 | 917 915 | 844 | 90 |
| | 1 | 86 | 86 | 1 | 4 800 | 56 | 56 |
| | 2 - 4 | 403 | 1 201 | 3 | 88 343 | 219 | 74 |
| | 5 - 9 | 310 | 2 061 | 7 | 181 243 | 585 | 88 |
| | 10 - 19 | 184 | 2 523 | 14 | 228 331 | 1 241 | 91 |
| | 20 - 49 | 77 | 2 262 | 29 | 202 509 | 2 630 | 90 |
| | 50 - 99 | 23 | 1 472 | 64 | 144 601 | 6 287 | 98 |
| | 100 UND MEHR | 4 | 597 | 149 | 68 088 | 17 022 | 114 |

FUSSNOTEN SIEHE SEITE 50

NACH GEWERBEZWEIGEN
NACH UMSATZARTEN UND BESCHAEFTIGTENGROESSENKLASSEN

| EIGENEN ERZEUGNISSEN | | OHNE UMSATZSTEUER AUS HANDWERKLICHEN DIENSTLEISTUNGEN 4) | | HANDELSWARE | | SONST. NICHTHANDW. TÄTIGKEITEN | | EINSCHL. UMSATZSTEUER INSGESAMT | | UNTER- NEHMEN | | NR. DER SYSTE- MATIK 1) |
|-------------------------|----------------|---|----------------|-------------|----------------|-----------------------------------|----------------|------------------------------------|----------|------------------|----------|----------------------------------|
| | | | | | | | | | | | | |
| 1 000 DM | ANTEIL IN % | 1 000 DM | ANTEIL IN % | 1 000 DM | ANTEIL IN % | 1 000 DM | ANTEIL IN % | 1 000 DM | 1 000 DM | 1 000 DM | | |
| 201 413 | 89,6 | 15 506 | 6,9 | 7 011 | 3,1 | 965 | 0,4 | 249 616 | 956 | 68 | 229 | |
| 1 109 | 79,8 | 63 | 4,5 | 217 | 15,7 | - | - | 1 529 | 61 | 61 | 1 | |
| 9 038 | 77,4 | 892 | 7,6 | 1 725 | 14,8 | 19 | 0,2 | 12 951 | 190 | 65 | 2 - 4 | |
| 20 608 | 81,9 | 3 912 | 15,5 | 633 | 2,5 | 16 | 0,1 | 27 938 | 451 | 67 | 5 - 9 | |
| 43 281 | 96,1 | 1 452 | 3,2 | 144 | 0,3 | 148 | 0,3 | 49 977 | 961 | 71 | 10 - 19 | |
| 68 954 | 84,0 | 8 836 | 10,8 | 3 564 | 4,3 | 693 | 0,8 | 91 072 | 2 277 | 73 | 20 - 49 | |
| 58 424 | 98,0 | 352 | 0,6 | 729 | 1,2 | 90 | 0,2 | 66 149 | 4 725 | 63 | 50 U.M. | |
| 6 674 | 61,2 | 1 650 | 15,1 | 2 583 | 23,7 | 6 | 0,1 | 12 111 | 1 346 | 84 | 230 | |
| 650 | 85,4 | 32 | 4,2 | 79 | 10,4 | - | - | 843 | 281 | 56 | 1 - 9 | |
| 2 067 | 97,8 | - | - | 40 | 1,9 | 6 | 0,3 | 2 345 | 782 | 69 | 10 - 19 | |
| 3 957 | 49,2 | 1 618 | 20,1 | 2 464 | 30,7 | - | - | 8 923 | 2 974 | 94 | 20 U.M. | |
| 9 642 | 12,2 | 23 777 | 30,1 | 45 023 | 57,0 | 585 | 0,7 | 87 558 | 209 | 67 | 231 | |
| 24 | 0,8 | 2 087 | 65,3 | 1 053 | 33,0 | 30 | 0,9 | 3 445 | 28 | 28 | 1 | |
| 1 131 | 3,4 | 11 227 | 33,7 | 20 511 | 61,5 | 492 | 1,5 | 36 968 | 159 | 62 | 2 - 4 | |
| 1 328 | 6,1 | 6 507 | 29,7 | 14 041 | 64,0 | 61 | 0,3 | 24 350 | 507 | 77 | 5 - 9 | |
| 322 | 2,7 | 3 269 | 27,7 | 8 227 | 69,6 | 2 | - | 13 121 | 1 093 | 83 | 10 - 19 | |
| 6 838 | 78,5 | 688 | 7,9 | 1 190 | 13,7 | - | - | 9 675 | 3 225 | 84 | 20 U.M. | |
| 178 935 | 32,3 | 104 300 | 18,8 | 269 337 | 48,6 | 1 294 | 0,2 | 613 855 | 255 | 73 | 232 | |
| 9 065 | 36,3 | 10 071 | 40,3 | 5 840 | 23,4 | 22 | 0,1 | 27 181 | 41 | 41 | 1 | |
| 53 148 | 28,5 | 41 068 | 22,0 | 91 889 | 49,2 | 644 | 0,3 | 206 928 | 169 | 63 | 2 - 4 | |
| 47 434 | 27,8 | 26 485 | 15,5 | 96 650 | 56,5 | 353 | 0,2 | 189 720 | 466 | 75 | 5 - 9 | |
| 33 849 | 32,5 | 14 633 | 14,0 | 55 474 | 53,2 | 275 | 0,3 | 115 696 | 1 218 | 96 | 10 - 19 | |
| 35 439 | 52,9 | 12 042 | 18,0 | 19 483 | 29,1 | - | - | 74 330 | 2 973 | 102 | 20 U.M. | |
| 25 442 | 72,3 | 4 519 | 12,9 | 3 864 | 11,0 | 1 342 | 3,8 | 39 008 | 470 | 91 | 233 | |
| 488 | 70,2 | 157 | 22,6 | 50 | 7,2 | - | - | 752 | 29 | 29 | 1 | |
| 2 935 | 65,2 | 513 | 11,4 | 1 050 | 23,3 | - | - | 4 986 | 131 | 51 | 2 - 4 | |
| . | . | . | . | . | . | . | . | . | . | . | 5 - 9 | |
| . | . | . | . | . | . | . | . | . | . | . | 10 U.M. | |
| 12 268 | 62,5 | 2 112 | 10,8 | 5 016 | 25,6 | 227 | 1,2 | 21 770 | 573 | 47 | 234 | |
| 29 | 28,0 | 74 | 72,0 | - | - | - | - | 107 | 18 | 18 | 1 | |
| 254 | 32,1 | 414 | 52,3 | 123 | 15,6 | - | - | 875 | 146 | 42 | 2 - 4 | |
| 1 767 | 39,3 | 651 | 14,5 | 2 075 | 46,2 | - | - | 4 988 | 384 | 61 | 5 - 9 | |
| 1 893 | 39,4 | 262 | 5,4 | 2 423 | 50,4 | 227 | 4,7 | 5 334 | 889 | 62 | 10 - 19 | |
| 8 324 | 88,3 | 711 | 7,5 | 394 | 4,2 | - | - | 10 466 | 1 495 | 39 | 20 U.M. | |
| 21 373 260 | 22,4 | 39 046 687 | 41,0 | 33 164 109 | 34,8 | 1 661 942 | 1,7 | 105 694 246 | 714 | 86 | 2 | |
| 153 184 | 16,1 | 604 967 | 63,5 | 184 256 | 19,3 | 10 314 | 1,1 | 1 039 412 | 44 | 44 | 1 | |
| 1 303 943 | 14,1 | 4 951 136 | 53,6 | 2 838 604 | 30,7 | 143 940 | 1,6 | 10 243 298 | 190 | 66 | 2 - 4 | |
| 2 918 481 | 17,1 | 8 772 419 | 51,4 | 5 153 528 | 30,2 | 210 939 | 1,2 | 18 931 238 | 488 | 75 | 5 - 9 | |
| 3 824 269 | 19,9 | 8 671 712 | 45,1 | 6 442 703 | 33,5 | 270 546 | 1,4 | 21 322 231 | 1 090 | 82 | 10 - 19 | |
| 5 151 824 | 22,9 | 8 294 971 | 36,8 | 8 751 696 | 38,8 | 343 650 | 1,5 | 25 021 771 | 2 769 | 95 | 20 - 49 | |
| 3 337 681 | 26,7 | 3 992 593 | 31,9 | 4 994 654 | 39,9 | 185 780 | 1,5 | 13 886 884 | 6 947 | 103 | 50 - 99 | |
| 4 683 879 | 34,1 | 3 758 889 | 27,4 | 4 798 667 | 34,9 | 496 773 | 3,6 | 15 249 412 | 20 039 | 114 | 100 U.M. | |
| 9 495 771 | 71,5 | 2 053 077 | 15,5 | 1 633 554 | 12,3 | 93 191 | 0,7 | 14 724 533 | 401 | 72 | 301 | |
| 163 332 | 51,0 | 110 508 | 34,5 | 42 619 | 13,3 | 3 494 | 1,1 | 347 517 | 41 | 41 | 1 | |
| 1 345 048 | 59,6 | 571 030 | 25,3 | 311 395 | 13,8 | 28 555 | 1,3 | 2 500 495 | 161 | 57 | 2 - 4 | |
| 1 932 065 | 64,4 | 626 105 | 20,9 | 418 658 | 14,0 | 24 153 | 0,8 | 3 331 041 | 401 | 62 | 5 - 9 | |
| 1 791 404 | 69,5 | 400 783 | 15,5 | 373 880 | 14,5 | 11 392 | 0,4 | 2 860 977 | 953 | 73 | 10 - 19 | |
| 2 035 026 | 80,5 | 229 743 | 9,1 | 253 928 | 10,0 | 9 881 | 0,4 | 2 806 721 | 2 493 | 86 | 20 - 49 | |
| 1 141 072 | 84,5 | 69 000 | 5,1 | 126 297 | 9,4 | 14 292 | 1,1 | 1 499 234 | 6 784 | 101 | 50 - 99 | |
| 1 087 825 | 87,6 | 45 908 | 3,7 | 106 776 | 8,6 | 1 425 | 0,1 | 1 378 548 | 19 694 | 116 | 100 U.M. | |
| 185 459 | 34,5 | 267 683 | 49,8 | 83 193 | 15,5 | 1 472 | 0,3 | 596 646 | 380 | 88 | 302 | |
| 6 035 | 27,3 | 14 518 | 65,7 | 1 403 | 6,3 | 147 | 0,7 | 24 307 | 66 | 66 | 1 | |
| 36 261 | 28,2 | 76 270 | 59,3 | 15 469 | 12,0 | 538 | 0,4 | 142 584 | 187 | 70 | 2 - 4 | |
| 43 120 | 28,6 | 84 248 | 55,9 | 22 927 | 15,2 | 398 | 0,3 | 167 267 | 540 | 84 | 5 - 9 | |
| 52 986 | 41,7 | 57 288 | 45,0 | 16 551 | 13,0 | 389 | 0,3 | 141 207 | 1 426 | 107 | 10 - 19 | |
| 22 354 | 34,6 | 29 264 | 45,3 | 13 000 | 20,1 | 1 | - | 71 727 | 3 119 | 109 | 20 - 49 | |
| 24 704 | 55,3 | 6 096 | 13,7 | 13 843 | 31,0 | - | - | 49 554 | 12 388 | 117 | 50 U.M. | |
| 664 422 | 72,4 | 164 434 | 17,9 | 83 053 | 9,0 | 6 006 | 0,7 | 1 018 756 | 937 | 100 | 303 | |
| 1 742 | 36,3 | 2 319 | 48,3 | 692 | 14,4 | 47 | 1,0 | 5 269 | 61 | 61 | 1 | |
| 44 059 | 49,9 | 32 015 | 36,2 | 11 825 | 13,4 | 445 | 0,5 | 97 992 | 243 | 82 | 2 - 4 | |
| 111 136 | 61,3 | 50 837 | 28,0 | 18 503 | 10,2 | 766 | 0,4 | 201 179 | 649 | 98 | 5 - 9 | |
| 158 387 | 69,4 | 45 554 | 20,0 | 23 752 | 10,4 | 638 | 0,3 | 253 448 | 1 377 | 100 | 10 - 19 | |
| 150 604 | 74,4 | 27 431 | 13,5 | 20 520 | 10,1 | 3 954 | 2,0 | 224 784 | 2 919 | 99 | 20 - 49 | |
| 134 615 | 93,1 | 5 844 | 4,0 | 3 985 | 2,8 | 156 | 0,1 | 160 507 | 6 979 | 109 | 50 - 99 | |
| 63 878 | 93,8 | 434 | 0,6 | 3 777 | 5,5 | - | - | 75 578 | 18 894 | 127 | 100 U.M. | |

1 UNTERNEHMEN

1.3 UNTERNEHMEN (EINSCHL. NEBENBETRIEBE), BESCHAEFTIGTE UND UMSATZ 1976

| NR. DER SYSTEM- MATIK 1) | GEWERBEGLIEDERUNG UNTERNEHMEN MIT ... BIS ...BESCHAEFTIGTEN | UNTER- NEHMEN 2) | | BESCHAEFTIGTE 3) | | UMSATZ ONNE UMSATZSTEUER JE | | BESCHAEFTIGTEN |
|-----------------------------------|---|---------------------|-----------|------------------------|-----------|-----------------------------------|----------|----------------|
| | | ANZAHL | INSGESAMT | JE UNTER- NEHMEN | INSGESAMT | UNTER- NEHMEN | 1 000 DM | |
| | | | | | | | | |
| 304 | BOOTSBAUER | 236 | 1 782 | 8 | 114 777 | 486 | | 64 |
| | 1 | 46 | 46 | 1 | 1 545 | 34 | | 34 |
| | 2 - 4 | 88 | 253 | 3 | 15 829 | 180 | | 63 |
| | 5 - 9 | 50 | 345 | 7 | 20 597 | 412 | | 60 |
| | 10 - 19 | 30 | 397 | 13 | 20 962 | 699 | | 53 |
| | 20 - 49 | 19 | 495 | 26 | 34 694 | 1 826 | | 70 |
| | 50 UND MEHR | 3 | 246 | 82 | 21 150 | 7 050 | | 86 |
| 305 | SCHIFFBAUER | 55 | 979 | 18 | 72 350 | 1 315 | | 74 |
| | 1 | 6 | 6 | 1 | 461 | 77 | | 77 |
| | 2 - 4 | 7 | 21 | 3 | 828 | 118 | | 39 |
| | 5 - 9 | 13 | 87 | 7 | 8 416 | 647 | | 97 |
| | 10 - 19 | 13 | 176 | 14 | 11 211 | 862 | | 64 |
| | 20 - 49 | 13 | 406 | 31 | 31 963 | 2 459 | | 79 |
| | 50 UND MEHR | 3 | 283 | 94 | 19 471 | 6 490 | | 69 |
| 306 | MODELLBAUER | 622 | 5 216 | 8 | 258 295 | 415 | | 50 |
| | 1 | 95 | 95 | 1 | 3 267 | 34 | | 34 |
| | 2 - 4 | 198 | 554 | 3 | 23 591 | 119 | | 43 |
| | 5 - 9 | 188 | 1 212 | 6 | 55 116 | 293 | | 45 |
| | 10 - 19 | 91 | 1 238 | 14 | 59 733 | 656 | | 48 |
| | 20 - 49 | 41 | 1 164 | 28 | 58 044 | 1 416 | | 50 |
| | 50 - 99 | 5 | 373 | 75 | 23 913 | 4 783 | | 64 |
| | 100 UND MEHR | 4 | 580 | 145 | 34 632 | 8 658 | | 60 |
| 307 | WAGNER | 1 773 | 3 356 | 2 | 129 130 | 73 | | 38 |
| | 1 | 1 312 | 1 312 | 1 | 18 425 | 14 | | 14 |
| | 2 - 4 | 364 | 862 | 2 | 36 283 | 100 | | 42 |
| | 5 - 9 | 63 | 387 | 6 | 25 018 | 397 | | 65 |
| | 10 - 19 | 20 | 283 | 14 | 15 862 | 793 | | 56 |
| | 20 UND MEHR | 14 | 512 | 37 | 33 543 | 2 396 | | 66 |
| 308 | DRECHSLER (ELFENBEINSCHNITZER) | 659 | 3 123 | 5 | 154 500 | 234 | | 49 |
| | 1 | 250 | 250 | 1 | 5 222 | 21 | | 21 |
| | 2 - 4 | 255 | 669 | 3 | 27 224 | 107 | | 41 |
| | 5 - 9 | 79 | 514 | 7 | 23 041 | 292 | | 45 |
| | 10 - 19 | 47 | 625 | 13 | 34 369 | 731 | | 55 |
| | 20 - 49 | 22 | 643 | 29 | 39 547 | 1 798 | | 62 |
| | 50 UND MEHR | 6 | 422 | 70 | 25 097 | 4 183 | | 59 |
| 309 | SCHIRMMACHER | 134 | 582 | 4 | 32 055 | 239 | | 55 |
| | 1 | 40 | 40 | 1 | 955 | 24 | | 24 |
| | 2 - 4 | 68 | 176 | 3 | 8 629 | 127 | | 49 |
| | 5 - 9 | 18 | 101 | 6 | 6 152 | 342 | | 61 |
| | 10 - 19 | 5 | 64 | 13 | 3 267 | 653 | | 51 |
| | 20 UND MEHR | 3 | 201 | 67 | 13 052 | 4 351 | | 65 |
| 310 | HOLZBILDHAUER | 403 | 1 153 | 3 | 49 493 | 123 | | 43 |
| | 1 | 224 | 224 | 1 | 6 235 | 28 | | 28 |
| | 2 - 4 | 133 | 333 | 3 | 10 797 | 81 | | 32 |
| | 5 - 9 | 28 | 177 | 6 | 8 376 | 299 | | 47 |
| | 10 - 19 | 10 | 141 | 14 | 6 142 | 614 | | 44 |
| | 20 UND MEHR | 8 | 278 | 35 | 17 944 | 2 243 | | 65 |
| 311 | BOETTCHER | 449 | 966 | 2 | 47 549 | 106 | | 49 |
| | 1 | 275 | 275 | 1 | 5 368 | 20 | | 20 |
| | 2 - 4 | 140 | 347 | 2 | 16 651 | 119 | | 48 |
| | 5 - 9 | 23 | 150 | 7 | 11 953 | 520 | | 80 |
| | 10 - 19 | 8 | 112 | 14 | 8 848 | 1 106 | | 79 |
| | 20 UND MEHR | 3 | 82 | 27 | 4 729 | 1 576 | | 58 |
| 312 | BUERSTEN- UND PINSELMACHER | 498 | 2 918 | 6 | 148 653 | 299 | | 51 |
| | 1 | 254 | 254 | 1 | 4 038 | 16 | | 16 |
| | 2 - 4 | 126 | 326 | 3 | 15 673 | 124 | | 48 |
| | 5 - 9 | 55 | 364 | 7 | 19 650 | 357 | | 54 |
| | 10 - 19 | 33 | 486 | 15 | 23 149 | 701 | | 48 |
| | 20 - 49 | 19 | 549 | 29 | 34 905 | 1 837 | | 64 |
| | 50 - 99 | 8 | 569 | 71 | 30 404 | 3 800 | | 53 |
| | 100 UND MEHR | 3 | 370 | 123 | 20 835 | 6 945 | | 56 |
| 313 | KORBMACHER | 346 | 1 238 | 4 | 67 946 | 196 | | 55 |
| | 1 | 181 | 181 | 1 | 2 495 | 14 | | 14 |
| | 2 - 4 | 108 | 272 | 3 | 10 944 | 101 | | 40 |
| | 5 - 9 | 34 | 221 | 7 | 14 082 | 414 | | 64 |
| | 10 - 19 | 15 | 210 | 14 | 15 459 | 1 031 | | 74 |
| | 20 UND MEHR | 8 | 354 | 44 | 24 967 | 3 121 | | 71 |

FUSSNOTEN SIEHE SEITE 50

NACH GEWERBEZWEIGEN
NACH UMSATZARTEN UND BESCHAEFTIGTENGROESSENKLASSEN

| EIGENEN ERZEUGNISSEN | | OHNE UMSATZSTEUER AUS | | UNSATZ | | EINSCHL. UMSATZSTEUER JE | | NR. DER SYSTE- MATIK (1) | | | |
|-------------------------|----------------|---------------------------------------|----------------|-----------|---------------------|-----------------------------|----------------|-----------------------------------|-------|-----|----------|
| | | HANDWERKLICHEN DIENSTLEISTUNGEN 4) | HANDELSWARE | INSGESAMT | BESCHAEF- TIGTEN | | | | | | |
| 1 000 DM | ANTEIL IN % | 1 000 DM | ANTEIL IN % | 1 000 DM | ANTEIL IN % | 1 000 DM | ANTEIL IN % | 1 000 DM | | | |
| 73 515 | 64,1 | 26 588 | 23,2 | 10 534 | 9,2 | 4 140 | 3,6 | 127 294 | 539 | 71 | 304 |
| 615 | 39,8 | 735 | 47,6 | 71 | 4,6 | 124 | 8,0 | 1 662 | 36 | 36 | 1 |
| 3 775 | 23,8 | 5 214 | 32,9 | 5 085 | 32,1 | 1 755 | 11,1 | 17 515 | 199 | 69 | 2 - 4 |
| 10 044 | 48,8 | 6 826 | 33,1 | 1 974 | 9,6 | 1 753 | 8,5 | 22 863 | 457 | 66 | 5 - 9 |
| 15 366 | 73,3 | 4 924 | 23,5 | 393 | 1,9 | 279 | 1,3 | 23 268 | 776 | 59 | 10 - 19 |
| 23 230 | 67,0 | 8 524 | 24,6 | 2 754 | 7,9 | 187 | 0,5 | 38 510 | 2 027 | 78 | 20 - 49 |
| 20 486 | 96,9 | 365 | 1,7 | 257 | 1,2 | 42 | 0,2 | 23 476 | 7 825 | 95 | 50 U.M. |
| 36 594 | 50,6 | 34 367 | 47,5 | 997 | 1,4 | 392 | 0,5 | 80 301 | 1 460 | 82 | 305 |
| 23 | 5,0 | 435 | 94,4 | - | - | 3 | 0,7 | 508 | 85 | 85 | 1 |
| 366 | 44,2 | 353 | 42,6 | 1 | 0,1 | 109 | 13,1 | 915 | 131 | 44 | 2 - 4 |
| 3 029 | 36,0 | 4 950 | 58,8 | 435 | 5,2 | 2 | - | 9 342 | 719 | 107 | 5 - 9 |
| 5 613 | 50,1 | 5 464 | 48,7 | 42 | 0,4 | 93 | 0,8 | 12 445 | 957 | 71 | 10 - 19 |
| 16 830 | 52,7 | 14 849 | 46,5 | 256 | 0,8 | 27 | 0,1 | 35 479 | 2 729 | 87 | 20 - 49 |
| 10 733 | 55,1 | 8 317 | 42,7 | 263 | 1,4 | 158 | 0,8 | 21 613 | 7 204 | 76 | 50 U.M. |
| 222 371 | 86,1 | 28 262 | 10,9 | 3 208 | 1,2 | 4 455 | 1,7 | 286 587 | 461 | 55 | 306 |
| 2 321 | 71,1 | 830 | 25,4 | 99 | 3,0 | 16 | 0,5 | 3 564 | 38 | 38 | 1 |
| 19 359 | 82,1 | 4 033 | 17,1 | 116 | 0,5 | 83 | 0,4 | 26 127 | 132 | 47 | 2 - 4 |
| 47 751 | 86,6 | 6 438 | 11,7 | 819 | 1,5 | 108 | 0,2 | 61 179 | 325 | 50 | 5 - 9 |
| 49 416 | 82,7 | 9 569 | 16,0 | 735 | 1,2 | 13 | - | 66 303 | 729 | 54 | 10 - 19 |
| 51 610 | 88,9 | 6 147 | 10,6 | 287 | 0,5 | - | - | 64 429 | 1 571 | 55 | 20 - 49 |
| 18 618 | 77,9 | 984 | 4,1 | 76 | 0,3 | 4 234 | 17,7 | 26 543 | 5 309 | 71 | 50 - 99 |
| 33 295 | 96,1 | 262 | 0,8 | 1 076 | 3,1 | - | - | 38 442 | 9 610 | 66 | 100 U.M. |
| 71 470 | 55,3 | 34 690 | 26,9 | 20 820 | 16,1 | 2 150 | 1,7 | 142 163 | 80 | 42 | 307 |
| 5 156 | 28,0 | 10 926 | 59,3 | 1 372 | 7,4 | 971 | 5,3 | 19 541 | 15 | 15 | 1 |
| 13 925 | 38,4 | 10 189 | 28,1 | 11 092 | 30,6 | 1 077 | 3,0 | 40 025 | 110 | 46 | 2 - 4 |
| 12 169 | 48,6 | 5 246 | 21,0 | 7 548 | 30,2 | 54 | 0,2 | 27 757 | 441 | 72 | 5 - 9 |
| 11 607 | 73,2 | 4 221 | 26,6 | 33 | 0,2 | - | - | 17 606 | 880 | 62 | 10 - 19 |
| 28 614 | 85,3 | 4 108 | 12,2 | 775 | 2,3 | 47 | 0,1 | 37 233 | 2 660 | 73 | 20 U.M. |
| 129 143 | 83,6 | 9 195 | 6,0 | 15 450 | 10,0 | 713 | 0,5 | 171 149 | 260 | 55 | 308 |
| 3 472 | 66,5 | 958 | 18,3 | 608 | 11,6 | 184 | 3,5 | 5 590 | 22 | 22 | 1 |
| 17 252 | 63,4 | 3 682 | 13,5 | 6 122 | 22,5 | 169 | 0,6 | 30 079 | 118 | 45 | 2 - 4 |
| 19 733 | 85,6 | 1 299 | 5,6 | 2 001 | 8,7 | 9 | - | 25 576 | 324 | 50 | 5 - 9 |
| 25 433 | 74,0 | 2 980 | 8,7 | 5 606 | 16,3 | 351 | 1,0 | 38 150 | 812 | 61 | 10 - 19 |
| 38 493 | 97,3 | 12 | - | 1 042 | 2,6 | - | - | 43 897 | 1 995 | 68 | 20 - 49 |
| 24 760 | 98,7 | 265 | 1,1 | 72 | 0,3 | - | - | 27 858 | 4 643 | 66 | 50 U.M. |
| 12 440 | 38,8 | 3 297 | 10,3 | 16 110 | 50,3 | 208 | 0,6 | 35 533 | 265 | 61 | 309 |
| 108 | 11,3 | 515 | 54,0 | 331 | 34,7 | - | - | 1 031 | 26 | 26 | 1 |
| 1 073 | 12,4 | 1 285 | 14,9 | 6 134 | 71,1 | 137 | 1,6 | 9 559 | 141 | 54 | 2 - 4 |
| 214 | 3,5 | 1 024 | 16,6 | 4 913 | 79,9 | - | - | 6 828 | 379 | 68 | 5 - 9 |
| 719 | 22,0 | 292 | 8,9 | 2 185 | 66,9 | 71 | 2,2 | 3 626 | 725 | 57 | 10 - 19 |
| 10 326 | 79,1 | 180 | 1,4 | 2 546 | 19,5 | - | - | 14 488 | 4 829 | 72 | 20 U.M. |
| 34 101 | 68,9 | 2 459 | 5,0 | 12 584 | 25,4 | 350 | 0,7 | 54 614 | 136 | 47 | 310 |
| 4 281 | 68,7 | 1 017 | 16,3 | 845 | 13,6 | 92 | 1,5 | 6 701 | 30 | 30 | 1 |
| 7 415 | 68,7 | 1 107 | 10,3 | 2 032 | 18,8 | 243 | 2,3 | 11 881 | 89 | 36 | 2 - 4 |
| 5 530 | 66,0 | 276 | 3,3 | 2 560 | 30,6 | 10 | 0,1 | 9 297 | 332 | 53 | 5 - 9 |
| 5 966 | 97,1 | - | - | 171 | 2,8 | 5 | 0,1 | 6 817 | 682 | 48 | 10 - 19 |
| 10 909 | 60,8 | 59 | 0,3 | 6 976 | 38,9 | - | - | 19 917 | 2 490 | 72 | 20 U.M. |
| 25 636 | 53,9 | 6 101 | 12,8 | 13 600 | 28,6 | 2 212 | 4,7 | 52 548 | 117 | 54 | 311 |
| 2 020 | 37,6 | 1 017 | 18,9 | 1 760 | 32,8 | 570 | 10,6 | 5 803 | 21 | 21 | 1 |
| 5 300 | 31,8 | 2 870 | 17,2 | 7 609 | 45,7 | 872 | 5,2 | 18 408 | 131 | 53 | 2 - 4 |
| 6 811 | 57,0 | 488 | 4,1 | 3 910 | 32,7 | 744 | 6,2 | 13 266 | 577 | 88 | 5 - 9 |
| 6 779 | 76,6 | 1 726 | 19,5 | 318 | 3,6 | 25 | 0,3 | 9 822 | 1 228 | 88 | 10 - 19 |
| 4 726 | 99,9 | - | - | 3 | 0,1 | - | - | 5 249 | 1 750 | 64 | 20 U.M. |
| 124 493 | 83,7 | 2 873 | 1,9 | 21 252 | 14,3 | 34 | - | 164 780 | 331 | 56 | 312 |
| 2 320 | 57,5 | 862 | 21,3 | 855 | 21,2 | 1 | - | 4 320 | 17 | 17 | 1 |
| 9 270 | 59,1 | 704 | 4,5 | 5 692 | 36,3 | 6 | - | 17 334 | 138 | 53 | 2 - 4 |
| 13 787 | 70,2 | 573 | 2,9 | 5 265 | 26,8 | 24 | 0,1 | 21 811 | 397 | 60 | 5 - 9 |
| 20 725 | 89,5 | 659 | 2,8 | 1 764 | 7,6 | 1 | - | 25 695 | 779 | 53 | 10 - 19 |
| 31 732 | 90,9 | 77 | 0,2 | 3 093 | 8,9 | 3 | - | 38 745 | 2 039 | 71 | 20 - 49 |
| 26 948 | 88,6 | - | - | 3 456 | 11,4 | - | - | 33 748 | 4 219 | 59 | 50 - 99 |
| 19 709 | 94,6 | - | - | 1 126 | 5,4 | - | - | 23 127 | 7 709 | 63 | 100 U.M. |
| 40 684 | 59,9 | 7 571 | 11,1 | 19 636 | 28,9 | 56 | 0,1 | 75 213 | 217 | 61 | 313 |
| 1 638 | 65,7 | 527 | 21,1 | 315 | 12,6 | 14 | 0,6 | 2 641 | 15 | 15 | 1 |
| 4 258 | 38,9 | 766 | 7,0 | 5 894 | 53,9 | 26 | 0,2 | 12 068 | 112 | 44 | 2 - 4 |
| 8 219 | 58,4 | 157 | 1,1 | 5 706 | 40,5 | - | - | 15 631 | 460 | 71 | 5 - 9 |
| 11 960 | 77,4 | 18 | 0,1 | 3 465 | 22,4 | 15 | 0,1 | 17 159 | 1 144 | 82 | 10 - 19 |
| 14 609 | 58,5 | 6 103 | 24,4 | 4 255 | 17,0 | - | - | 27 713 | 3 464 | 78 | 20 U.M. |

1 UNTERNEHMEN

1.3 UNTERNEHMEN (EINSCHL. NEBENBETRIEBE), BESCHAEFTIGTE UND UMSATZ 1976

| NR. DER SYSTEM- MATIK 1) | GEWERBEGLIEDERUNG UNTERNEHMEN MIT ... BIS ...BESCHAEFTIGTEN | UNTER- NEHMEN 2) | | BESCHAEFTIGTE 3) | | UMSATZ OHNE UMSATZSTEUER JE | | BESCHAEF- TIGTEN |
|-----------------------------------|---|---------------------|---------|------------------------|------------|-----------------------------------|-----|---------------------|
| | | INSGESAMT | | JE UNTER- NEHMEN | | INSGESAMT | | |
| | | ANZAHL | | | | 1 000 DM | | |
| 3 | HOLZGEWERBE | 44 515 | 242 514 | 5 | 15 806 063 | 355 | 65 | |
| | 1 | 11 585 | 11 585 | 1 | 394 864 | 34 | 34 | |
| | 2 - 4 | 18 170 | 50 951 | 3 | 2 639 356 | 145 | 52 | |
| | 5 - 9 | 9 473 | 60 904 | 6 | 3 525 317 | 372 | 58 | |
| | 10 - 19 | 3 557 | 46 714 | 13 | 3 132 004 | 881 | 67 | |
| | 20 - 49 | 1 368 | 39 699 | 29 | 3 048 903 | 2 229 | 77 | |
| | 50 - 99 | 276 | 18 613 | 67 | 1 648 719 | 5 974 | 89 | |
| | 100 UND MEHR | 86 | 14 048 | 163 | 1 416 900 | 16 476 | 101 | |
| 401 | HERRENSCHNEIDER | 6 658 | 16 227 | 2 | 523 272 | 79 | 32 | |
| | 1 | 3 969 | 3 969 | 1 | 56 312 | 14 | 14 | |
| | 2 - 4 | 2 141 | 5 213 | 2 | 171 111 | 80 | 33 | |
| | 5 - 9 | 384 | 2 432 | 6 | 100 536 | 262 | 41 | |
| | 10 - 19 | 93 | 1 255 | 13 | 52 938 | 569 | 42 | |
| | 20 - 49 | 58 | 1 712 | 30 | 75 219 | 1 297 | 44 | |
| | 50 - 99 | 10 | 714 | 71 | 36 014 | 3 601 | 50 | |
| | 100 UND MEHR | 3 | 932 | 311 | 31 143 | 10 381 | 33 | |
| 402 | DAMENSCHNEIDER | 8 798 | 22 360 | 3 | 505 817 | 57 | 23 | |
| | 1 | 6 370 | 6 370 | 1 | 49 524 | 8 | 8 | |
| | 2 - 4 | 1 624 | 4 321 | 3 | 75 585 | 47 | 17 | |
| | 5 - 9 | 482 | 3 010 | 6 | 60 361 | 125 | 20 | |
| | 10 - 19 | 170 | 2 225 | 13 | 70 058 | 412 | 31 | |
| | 20 - 49 | 124 | 3 678 | 30 | 108 720 | 877 | 30 | |
| | 50 - 99 | 19 | 1 361 | 72 | 51 823 | 2 728 | 38 | |
| | 100 UND MEHR | 9 | 1 395 | 155 | 89 748 | 9 972 | 64 | |
| 403 | WAESCHESCHNEIDER | 428 | 1 757 | 4 | 73 905 | 173 | 42 | |
| | 1 | 197 | 197 | 1 | 3 347 | 17 | 17 | |
| | 2 - 4 | 136 | 362 | 3 | 16 949 | 125 | 47 | |
| | 5 - 9 | 51 | 334 | 7 | 15 827 | 310 | 47 | |
| | 10 - 19 | 31 | 398 | 13 | 22 003 | 710 | 55 | |
| | 20 - 49 | 10 | 272 | 27 | 7 687 | 769 | 28 | |
| | 50 UND MEHR | 3 | 194 | 65 | 8 093 | 2 698 | 42 | |
| 404 | STICKER | 261 | 1 046 | 4 | 35 297 | 135 | 34 | |
| | 1 | 106 | 106 | 1 | 1 499 | 14 | 14 | |
| | 2 - 4 | 89 | 235 | 3 | 7 655 | 86 | 33 | |
| | 5 - 9 | 44 | 291 | 7 | 9 324 | 212 | 32 | |
| | 10 - 19 | 17 | 227 | 13 | 7 474 | 440 | 33 | |
| | 20 UND MEHR | 5 | 187 | 37 | 9 345 | 1 869 | 50 | |
| 405 | STRICKER | 692 | 4 318 | 6 | 182 672 | 264 | 42 | |
| | 1 | 193 | 193 | 1 | 4 191 | 22 | 22 | |
| | 2 - 4 | 289 | 745 | 3 | 25 931 | 90 | 35 | |
| | 5 - 9 | 80 | 531 | 7 | 21 629 | 270 | 41 | |
| | 10 - 19 | 83 | 1 139 | 14 | 51 419 | 620 | 45 | |
| | 20 - 49 | 39 | 1 154 | 30 | 51 830 | 1 329 | 45 | |
| | 50 UND MEHR | 8 | 556 | 70 | 27 672 | 3 459 | 50 | |
| 406 | MODISTEN | 1 041 | 2 249 | 2 | 91 058 | 87 | 40 | |
| | 1 | 532 | 532 | 1 | 14 930 | 28 | 28 | |
| | 2 - 4 | 418 | 1 064 | 3 | 41 989 | 100 | 39 | |
| | 5 - 9 | 75 | 446 | 6 | 23 043 | 307 | 52 | |
| | 10 UND MEHR | 16 | 207 | 13 | 11 096 | 693 | 54 | |
| 407 | WEBER | 268 | 1 186 | 4 | 58 311 | 218 | 49 | |
| | 1 | 103 | 103 | 1 | 1 758 | 17 | 17 | |
| | 2 - 4 | 105 | 268 | 3 | 7 200 | 69 | 27 | |
| | 5 - 9 | 30 | 174 | 6 | 7 778 | 259 | 45 | |
| | 10 - 19 | 18 | 255 | 14 | 18 642 | 1 036 | 73 | |
| | 20 UND MEHR | 12 | 386 | 32 | 22 933 | 1 911 | 59 | |
| 408 | SEILER | 225 | 1 073 | 5 | 103 989 | 462 | 97 | |
| | 1 | 88 | 88 | 1 | 3 083 | 35 | 35 | |
| | 2 - 4 | 100 | 249 | 2 | 16 016 | 160 | 64 | |
| | 5 - 9 | 22 | 155 | 7 | 14 198 | 645 | 92 | |
| | 10 - 19 | 7 | 98 | 14 | 13 577 | 1 940 | 139 | |
| | 20 - 49 | 4 | 86 | 22 | 10 181 | 2 545 | 118 | |
| | 50 UND MEHR | 4 | 397 | 99 | 46 935 | 11 734 | 118 | |
| 409 | SEGELMACHER | 107 | 908 | 8 | 75 795 | 708 | 83 | |
| | 1 | 12 | 12 | 1 | 573 | 48 | 48 | |
| | 2 - 4 | 43 | 117 | 3 | 6 195 | 144 | 53 | |
| | 5 - 9 | 28 | 170 | 6 | 10 829 | 387 | 64 | |
| | 10 - 19 | 15 | 189 | 13 | 13 584 | 906 | 72 | |
| | 20 - 49 | 4 | 128 | 32 | 12 564 | 3 141 | 98 | |
| | 50 UND MEHR | 5 | 292 | 58 | 32 050 | 6 410 | 110 | |

FUSSNOTEN SIEHE SEITE 50

NACH GEWERBEZWEIGEN

NACH UMSATZARTEN UND BESCHAEFTIGTENGROESSENKLASSEN

| EIGENEN ERZEUGNISSEN | | OHNE UMSATZSTEUER HANDWERKLICHEN DIENSTLEISTUNGEN 4) | | AUS HANDELSWARE | | SONST. NICHTHANDW. TAEETIGKEITEN | | EINSCHL. UMSATZSTEUER INSGESAMT | | JE UNTER- NEHMEN | | NR. DER SYSTE- MATIK 1) |
|-------------------------|----------------|--|----------------|--------------------|----------------|-------------------------------------|----------------|------------------------------------|----------|------------------------|----------|----------------------------------|
| | | | | | | | | | | | | |
| | | | | | | | | | | | | |
| 1 000 DM | ANTEIL IN % | 1 000 DM | ANTEIL IN % | 1 000 DM | ANTEIL IN % | 1 000 DM | ANTEIL IN % | 1 000 DM | 1 000 DM | 1 000 DM | 1 000 DM | |
| 11 116 099 | 70,3 | 2 640 596 | 16,7 | 1 933 990 | 12,2 | 115 379 | 0,7 | 17 530 116 | 394 | 72 | 3 | |
| 193 064 | 48,9 | 145 166 | 36,8 | 50 972 | 12,9 | 5 663 | 1,4 | 428 454 | 37 | 37 | 1 | |
| 1 507 359 | 57,1 | 709 519 | 26,9 | 388 464 | 14,7 | 34 014 | 1,3 | 2 924 982 | 161 | 57 | 2 - 4 | |
| 2 213 610 | 62,8 | 788 465 | 22,4 | 495 220 | 14,0 | 28 021 | 0,8 | 3 913 039 | 413 | 64 | 5 - 9 | |
| 2 156 361 | 68,8 | 533 475 | 17,0 | 428 895 | 13,7 | 13 273 | 0,4 | 3 476 523 | 977 | 74 | 10 - 19 | |
| 2 405 743 | 78,9 | 320 884 | 10,5 | 308 193 | 10,1 | 14 084 | 0,5 | 3 384 282 | 2 474 | 85 | 20 - 49 | |
| 1 405 726 | 85,3 | 87 980 | 5,3 | 136 253 | 8,3 | 18 761 | 1,1 | 1 830 078 | 6 631 | 98 | 50 - 99 | |
| 1 234 237 | 87,1 | 55 107 | 3,9 | 125 993 | 8,9 | 1 563 | 0,1 | 1 572 759 | 18 288 | 112 | 100 U.M. | |
| 163 696 | 31,3 | 130 262 | 24,9 | 225 672 | 43,1 | 3 642 | 0,7 | 574 956 | 86 | 35 | 401 | |
| 15 557 | 27,6 | 31 166 | 55,3 | 9 122 | 16,2 | 468 | 0,8 | 59 106 | 15 | 15 | 1 | |
| 36 089 | 21,1 | 40 867 | 23,9 | 92 318 | 54,0 | 1 837 | 1,1 | 187 570 | 88 | 36 | 2 - 4 | |
| 23 946 | 23,8 | 22 026 | 21,9 | 54 121 | 53,8 | 443 | 0,4 | 111 482 | 290 | 46 | 5 - 9 | |
| 18 219 | 34,4 | 11 216 | 21,2 | 23 478 | 44,4 | 24 | - | 58 761 | 632 | 47 | 10 - 19 | |
| 28 553 | 38,0 | 16 548 | 22,0 | 29 448 | 39,1 | 671 | 0,9 | 83 493 | 1 440 | 49 | 20 - 49 | |
| 12 370 | 34,3 | 6 458 | 17,9 | 17 186 | 47,7 | - | - | 39 975 | 3 998 | 56 | 50 - 99 | |
| 28 963 | 93,0 | 1 982 | 6,4 | - | - | 198 | 0,6 | 34 569 | 11 523 | 37 | 100 U.M. | |
| 235 919 | 46,6 | 111 855 | 22,1 | 155 618 | 30,8 | 2 426 | 0,5 | 555 630 | 63 | 25 | 402 | |
| 14 228 | 28,7 | 30 759 | 62,1 | 4 349 | 8,8 | 187 | 0,4 | 51 510 | 8 | 8 | 1 | |
| 20 959 | 27,7 | 29 548 | 39,1 | 24 874 | 32,9 | 204 | 0,3 | 81 903 | 50 | 19 | 2 - 4 | |
| 21 313 | 35,3 | 19 217 | 31,8 | 19 781 | 32,8 | 51 | 0,1 | 66 640 | 138 | 22 | 5 - 9 | |
| 33 933 | 48,4 | 14 637 | 20,9 | 21 310 | 30,4 | 178 | 0,3 | 77 754 | 457 | 35 | 10 - 19 | |
| 60 930 | 56,0 | 13 071 | 12,0 | 34 658 | 31,9 | 61 | 0,1 | 120 679 | 973 | 33 | 20 - 49 | |
| 45 754 | 88,3 | 3 921 | 7,6 | 2 148 | 4,1 | - | - | 57 523 | 3 028 | 42 | 50 - 99 | |
| 38 803 | 43,2 | 702 | 0,8 | 48 498 | 54,0 | 1 745 | 1,9 | 99 620 | 11 069 | 71 | 100 U.M. | |
| 30 166 | 40,8 | 9 716 | 13,1 | 33 978 | 46,0 | 46 | 0,1 | 81 868 | 191 | 47 | 403 | |
| 936 | 28,0 | 1 177 | 35,2 | 1 233 | 36,8 | - | - | 3 612 | 18 | 18 | 1 | |
| 4 214 | 24,9 | 2 811 | 16,6 | 9 921 | 58,5 | 2 | - | 18 755 | 138 | 52 | 2 - 4 | |
| 5 023 | 31,7 | 1 892 | 12,0 | 8 869 | 56,0 | 43 | 0,3 | 17 562 | 344 | 53 | 5 - 9 | |
| 10 375 | 41,2 | 1 770 | 8,0 | 9 857 | 44,8 | - | - | 24 423 | 788 | 61 | 10 - 19 | |
| 3 817 | 49,7 | 1 772 | 23,0 | 2 098 | 27,3 | - | - | 8 533 | 853 | 31 | 20 - 49 | |
| 5 799 | 71,7 | 294 | 3,6 | 2 000 | 24,7 | - | - | 8 983 | 2 994 | 46 | 50 U.M. | |
| 23 035 | 65,3 | 5 376 | 15,2 | 6 295 | 17,8 | 591 | 1,7 | 39 040 | 150 | 37 | 404 | |
| 950 | 63,3 | 428 | 28,6 | 115 | 7,7 | 6 | 0,4 | 1 589 | 15 | 15 | 1 | |
| 4 032 | 52,7 | 1 340 | 17,5 | 2 275 | 29,7 | 9 | 0,1 | 8 442 | 95 | 36 | 2 - 4 | |
| 4 795 | 51,4 | 2 239 | 24,0 | 2 289 | 24,6 | 1 | - | 10 341 | 235 | 36 | 5 - 9 | |
| 4 994 | 66,8 | 1 246 | 16,7 | 1 234 | 16,5 | - | - | 8 296 | 488 | 37 | 10 - 19 | |
| 8 265 | 88,4 | 123 | 1,3 | 383 | 4,1 | 574 | 6,1 | 10 372 | 2 074 | 55 | 20 U.M. | |
| 151 699 | 83,0 | 10 609 | 5,8 | 19 880 | 10,9 | 484 | 0,3 | 202 481 | 293 | 47 | 405 | |
| 2 211 | 52,7 | 879 | 21,0 | 1 102 | 26,3 | - | - | 4 528 | 23 | 23 | 1 | |
| 12 772 | 49,3 | 4 736 | 18,3 | 8 174 | 31,5 | 249 | 1,0 | 28 628 | 99 | 38 | 2 - 4 | |
| 16 768 | 77,5 | 1 797 | 8,3 | 3 043 | 14,1 | 22 | 0,1 | 24 005 | 300 | 45 | 5 - 9 | |
| 45 043 | 87,6 | 2 223 | 4,3 | 4 151 | 8,1 | 2 | - | 57 073 | 688 | 50 | 10 - 19 | |
| 47 499 | 91,6 | 975 | 1,9 | 3 311 | 6,4 | 45 | 0,1 | 57 532 | 1 475 | 50 | 20 - 49 | |
| 27 406 | 99,0 | - | - | 100 | 0,4 | 166 | 0,6 | 30 715 | 3 839 | 55 | 50 U.M. | |
| 15 152 | 16,6 | 14 009 | 15,4 | 61 761 | 67,8 | 136 | 0,1 | 100 294 | 96 | 45 | 406 | |
| 2 574 | 17,2 | 3 491 | 23,4 | 8 834 | 59,2 | 30 | 0,2 | 16 026 | 30 | 30 | 1 | |
| 5 717 | 13,6 | 6 667 | 15,9 | 29 518 | 70,3 | 87 | 0,2 | 46 374 | 111 | 44 | 2 - 4 | |
| 4 432 | 19,2 | 2 740 | 11,9 | 15 852 | 68,8 | 19 | 0,1 | 25 578 | 341 | 57 | 5 - 9 | |
| 2 428 | 21,9 | 1 110 | 10,0 | 7 557 | 68,1 | - | - | 12 316 | 770 | 59 | 10 U.M. | |
| 45 495 | 78,0 | 2 332 | 4,0 | 10 370 | 17,8 | 114 | 0,2 | 64 563 | 241 | 54 | 407 | |
| 927 | 52,7 | 434 | 24,7 | 382 | 21,8 | 15 | 0,8 | 1 880 | 18 | 18 | 1 | |
| 4 651 | 64,6 | 764 | 10,6 | 1 749 | 24,3 | 36 | 0,5 | 7 902 | 75 | 29 | 2 - 4 | |
| 4 543 | 58,4 | 238 | 3,1 | 2 933 | 37,7 | 64 | 0,8 | 8 634 | 288 | 50 | 5 - 9 | |
| 13 713 | 73,6 | 884 | 4,7 | 4 045 | 21,7 | - | - | 20 692 | 1 150 | 81 | 10 - 19 | |
| 21 661 | 94,5 | 12 | 0,1 | 1 261 | 5,5 | - | - | 25 456 | 2 121 | 66 | 20 U.M. | |
| 64 689 | 62,2 | 7 219 | 6,9 | 28 050 | 27,0 | 4 032 | 3,9 | 115 341 | 513 | 107 | 408 | |
| 1 534 | 49,7 | 358 | 11,6 | 796 | 25,8 | 395 | 12,8 | 3 364 | 38 | 38 | 1 | |
| 5 409 | 33,8 | 2 060 | 12,9 | 8 257 | 51,6 | 290 | 1,8 | 17 749 | 177 | 71 | 2 - 4 | |
| 9 544 | 67,2 | 1 420 | 10,0 | 2 709 | 19,1 | 525 | 3,7 | 15 760 | 716 | 102 | 5 - 9 | |
| 7 915 | 58,3 | 841 | 6,2 | 4 820 | 35,5 | - | - | 15 070 | 2 153 | 134 | 10 - 19 | |
| 5 909 | 58,0 | 1 434 | 14,1 | 2 838 | 27,9 | - | - | 11 301 | 2 825 | 131 | 20 - 49 | |
| 34 378 | 73,2 | 1 105 | 2,4 | 8 629 | 18,4 | 2 822 | 6,0 | 52 098 | 13 024 | 131 | 50 U.M. | |
| 48 466 | 63,9 | 19 206 | 25,3 | 8 095 | 10,7 | 27 | - | 84 114 | 786 | 93 | 409 | |
| 388 | 67,7 | 185 | 32,3 | - | - | - | - | 624 | 52 | 52 | 1 | |
| 4 670 | 75,4 | 1 167 | 18,8 | 358 | 5,8 | - | - | 6 870 | 160 | 59 | 2 - 4 | |
| 6 310 | 58,3 | 3 834 | 35,4 | 683 | 6,3 | 1 | - | 12 020 | 429 | 71 | 5 - 9 | |
| 8 158 | 60,1 | 3 935 | 29,1 | 1 466 | 10,8 | 6 | - | 15 079 | 1 005 | 80 | 10 - 19 | |
| 8 902 | 70,9 | 2 574 | 20,5 | 1 068 | 8,5 | 21 | 0,2 | 13 946 | 3 487 | 109 | 20 - 49 | |
| 20 038 | 62,5 | 7 491 | 23,4 | 4 520 | 14,1 | - | - | 35 575 | 7 115 | 122 | 50 U.M. | |

1 UNTERNEHMEN
1.3 UNTERNEHMEN (EINSCHL. NEBENBETRIEBE), BESCHAEFTIGTE UND UMSATZ 1976

| NR. DER SYSTEM- MATIK 1) | GEWERBEGLIEDERUNG UNTERNEHMEN MIT ... BIS ...BESCHAEFTIGTEN | UNTER- NEHMEN 2) | | BESCHAEFTIGTE 3) | | UMSATZ OHNE UMSATZSTEUER JE | | BESCHAEF- TIGTEN |
|-----------------------------------|---|---------------------|------------------------|------------------|------------------|-----------------------------------|--------|---------------------|
| | | INSGESAMT | JE UNTER- NEHMEN | INSGESAMT | UNTER- NEHMEN | 1 000 DM | | |
| | | | | | | | ANZAHL | |
| 410 | KUERSCHNER | 2 083 | 15 400 | 7 | 1 111 807 | 534 | 72 | |
| | 1 | 176 | 176 | 1 | 5 729 | 33 | 33 | |
| | 2 - 4 | 800 | 2 275 | 3 | 125 019 | 156 | 55 | |
| | 5 - 9 | 654 | 4 285 | 7 | 275 621 | 421 | 64 | |
| | 10 - 19 | 322 | 4 248 | 13 | 319 198 | 991 | 75 | |
| | 20 - 49 | 111 | 2 987 | 27 | 221 044 | 1 991 | 74 | |
| | 50 UND MEHR | 20 | 1 429 | 71 | 165 196 | 8 260 | 116 | |
| 411 | HUT- UND MUETZENMACHER | 312 | 921 | 3 | 40 175 | 129 | 44 | |
| | 1 | 124 | 124 | 1 | 3 285 | 26 | 26 | |
| | 2 - 4 | 138 | 357 | 3 | 14 300 | 104 | 40 | |
| | 5 - 9 | 38 | 225 | 6 | 11 062 | 291 | 49 | |
| | 10 - 19 | 7 | 82 | 12 | 3 435 | 491 | 42 | |
| | 20 UND MEHR | 5 | 133 | 27 | 8 092 | 1 618 | 61 | |
| 412 | HANDSCHUHMACHER | 86 | 370 | 4 | 19 277 | 224 | 52 | |
| | 1 | 26 | 26 | 1 | 690 | 27 | 27 | |
| | 2 - 4 | 41 | 102 | 2 | 4 179 | 102 | 41 | |
| | 5 - 9 | 8 | 55 | 7 | 1 899 | 237 | 35 | |
| | 10 - 19 | . | . | . | . | . | . | |
| | 20 UND MEHR | . | . | . | . | . | . | |
| 413 | SCHUHMACHER | 15 275 | 28 692 | 2 | 1 179 808 | 77 | 41 | |
| | 1 | 8 884 | 8 884 | 1 | 163 979 | 18 | 18 | |
| | 2 - 4 | 5 819 | 13 711 | 2 | 614 921 | 106 | 45 | |
| | 5 - 9 | 460 | 2 773 | 6 | 185 858 | 404 | 67 | |
| | 10 - 19 | 84 | 1 053 | 13 | 65 891 | 784 | 63 | |
| | 20 - 49 | 19 | 595 | 31 | 33 713 | 1 774 | 57 | |
| | 50 - 99 | 6 | 408 | 68 | 24 519 | 4 087 | 60 | |
| | 100 UND MEHR | 3 | 1 268 | 423 | 90 926 | 30 309 | 72 | |
| 414 | ORTHOPAEDIESCHUHMACHER | 1 830 | 6 502 | 4 | 361 415 | 197 | 56 | |
| | 1 | 381 | 381 | 1 | 15 090 | 40 | 40 | |
| | 2 - 4 | 1 024 | 2 828 | 3 | 147 773 | 144 | 52 | |
| | 5 - 9 | 349 | 2 193 | 6 | 131 562 | 377 | 60 | |
| | 10 - 19 | 65 | 774 | 12 | 47 183 | 726 | 61 | |
| | 20 UND MEHR | 11 | 326 | 30 | 19 807 | 1 801 | 61 | |
| 415 | GERBER | 140 | 829 | 6 | 77 270 | 552 | 93 | |
| | 1 | 32 | 32 | 1 | 1 012 | 32 | 32 | |
| | 2 - 4 | 58 | 164 | 3 | 11 297 | 195 | 69 | |
| | 5 - 9 | 24 | 145 | 6 | 18 206 | 759 | 126 | |
| | 10 - 19 | 18 | 235 | 13 | 22 866 | 1 270 | 97 | |
| | 20 UND MEHR | 8 | 253 | 32 | 23 890 | 2 986 | 94 | |
| 416 | SATTLER | 1 836 | 5 324 | 3 | 272 083 | 148 | 51 | |
| | 1 | 970 | 970 | 1 | 20 453 | 21 | 21 | |
| | 2 - 4 | 635 | 1 602 | 3 | 73 255 | 115 | 46 | |
| | 5 - 9 | 160 | 1 002 | 6 | 59 026 | 369 | 59 | |
| | 10 - 19 | 52 | 681 | 13 | 49 404 | 950 | 73 | |
| | 20 - 49 | 14 | 393 | 28 | 25 237 | 1 803 | 64 | |
| | 50 UND MEHR | 5 | 676 | 135 | 44 709 | 8 942 | 66 | |
| 417 | FEINTAESCHNER | 289 | 2 051 | 7 | 107 708 | 373 | 53 | |
| | 1 | 62 | 62 | 1 | 1 508 | 24 | 24 | |
| | 2 - 4 | 114 | 303 | 3 | 13 495 | 118 | 45 | |
| | 5 - 9 | 47 | 303 | 6 | 18 803 | 400 | 62 | |
| | 10 - 19 | 46 | 667 | 15 | 31 199 | 678 | 47 | |
| | 20 UND MEHR | 20 | 716 | 36 | 42 702 | 2 135 | 60 | |
| 418 | RAUMAUSSATTER | 10 414 | 39 427 | 4 | 2 596 148 | 249 | 66 | |
| | 1 | 2 467 | 2 467 | 1 | 99 777 | 40 | 40 | |
| | 2 - 4 | 5 671 | 15 120 | 3 | 865 290 | 153 | 57 | |
| | 5 - 9 | 1 704 | 10 604 | 6 | 696 272 | 409 | 66 | |
| | 10 - 19 | 447 | 5 756 | 13 | 439 974 | 984 | 76 | |
| | 20 - 49 | 101 | 2 892 | 29 | 250 694 | 2 482 | 87 | |
| | 50 - 99 | 16 | 1 109 | 69 | 118 969 | 7 436 | 107 | |
| | 100 UND MEHR | 8 | 1 479 | 185 | 125 172 | 15 647 | 85 | |
| 4 | BEKLEIDUNGS-, TEXTIL- UND LEDERGEWERBE | 50 743 | 150 640 | 3 | 7 415 808 | 146 | 49 | |
| | 1 | 24 692 | 24 692 | 1 | 446 740 | 18 | 18 | |
| | 2 - 4 | 19 245 | 49 036 | 3 | 2 238 160 | 116 | 46 | |
| | 5 - 9 | 4 640 | 29 128 | 6 | 1 661 834 | 358 | 57 | |
| | 10 - 19 | 1 498 | 19 576 | 13 | 1 243 703 | 830 | 64 | |
| | 20 - 49 | 545 | 15 710 | 29 | 911 462 | 1 672 | 58 | |
| | 50 - 99 | 93 | 6 253 | 67 | 445 952 | 4 795 | 71 | |
| | 100 UND MEHR | 30 | 6 245 | 208 | 467 957 | 15 599 | 75 | |

FUSSNOTEN SIEHE SEITE 50

NACH GEWERBEZWEIGEN
NACH UMSATZARTEN UND BESCHAEFTIGTENGROESSENKLASSEN

| UMSATZ | | | | | | | | | | | | NR. DER SYSTEMATIK 1) | | |
|--------------------------|----------------|---------------------------------------|----------------|-------------|----------------|-----------------------------------|----------------|------------------------------------|----------------|------------------|----------------|-----------------------------|----------------|----------|
| OHNE UMSATZSTEUER AUS | | HANDWERKLICHEN DIENSTLEISTUNGEN 4) | | HANDELSWARE | | SONST. NICHTHANDW. TÄTIGKEITEN | | EINSCHL. UMSATZSTEUER INSGESAMT | | UNTER- NEHMEN | | BESCHAEF- TIGTEN | | |
| EIGENEN ERZEUGNISSEN | ANTEIL IN % | 1 000 DM | ANTEIL IN % | 1 000 DM | ANTEIL IN % | 1 000 DM | ANTEIL IN % | 1 000 DM | ANTEIL IN % | 1 000 DM | ANTEIL IN % | 1 000 DM | ANTEIL IN % | |
| 603 812 | 54,3 | 190 365 | 17,1 | 314 069 | 28,2 | 3 561 | 0,3 | 1 233 681 | | 592 | | 80 | | 410 |
| 2 132 | 37,2 | 2 452 | 42,8 | 1 144 | 20,0 | 1 | - | 6 191 | | 35 | | 35 | | 1 |
| 55 431 | 44,3 | 35 032 | 28,0 | 34 338 | 27,5 | 218 | 0,2 | 138 522 | | 173 | | 61 | | 2 - 4 |
| 137 557 | 49,9 | 58 706 | 21,3 | 78 199 | 28,4 | 1 159 | 0,4 | 305 932 | | 468 | | 71 | | 5 - 9 |
| 184 026 | 57,7 | 57 833 | 18,1 | 76 741 | 24,0 | 597 | 0,2 | 354 309 | | 1 100 | | 83 | | 10 - 19 |
| 140 314 | 63,5 | 23 616 | 10,7 | 56 014 | 25,3 | 1 100 | 0,5 | 245 359 | | 2 210 | | 82 | | 20 - 49 |
| 84 351 | 51,1 | 12 725 | 7,7 | 67 634 | 40,9 | 486 | 0,3 | 183 368 | | 9 168 | | 128 | | 50 U.N. |
| 13 423 | 33,4 | 3 734 | 9,3 | 22 912 | 57,0 | 107 | 0,3 | 44 434 | | 142 | | 48 | | 411 |
| 730 | 22,2 | 706 | 21,5 | 1 832 | 55,8 | 17 | 0,5 | 3 550 | | 29 | | 29 | | 1 |
| 3 175 | 22,2 | 2 181 | 15,3 | 8 865 | 62,0 | 79 | 0,6 | 15 810 | | 115 | | 44 | | 2 - 4 |
| 4 445 | 40,2 | 566 | 5,1 | 6 051 | 54,7 | - | - | 12 279 | | 323 | | 55 | | 5 - 9 |
| 854 | 24,9 | 99 | 2,9 | 2 482 | 72,3 | - | - | 3 813 | | 545 | | 46 | | 10 - 19 |
| 4 219 | 52,1 | 181 | 2,2 | 3 681 | 45,5 | 10 | 0,1 | 8 982 | | 1 796 | | 68 | | 20 U.N. |
| 14 318 | 74,3 | 976 | 5,1 | 3 941 | 20,4 | 41 | 0,2 | 21 369 | | 248 | | 58 | | 412 |
| 306 | 44,4 | 163 | 23,6 | 221 | 32,0 | - | - | 743 | | 29 | | 29 | | 1 |
| 2 373 | 56,8 | 439 | 10,5 | 1 337 | 32,0 | 31 | 0,7 | 4 634 | | 113 | | 45 | | 2 - 4 |
| 1 633 | 86,0 | 174 | 9,2 | 81 | 4,3 | 10 | 0,5 | 2 107 | | 263 | | 38 | | 5 - 9 |
| . | . | . | . | . | . | . | . | . | | . | | . | | 10 - 19 |
| . | . | . | . | . | . | . | . | . | | . | | . | | 20 U.N. |
| 56 245 | 4,8 | 405 167 | 34,3 | 713 253 | 60,5 | 5 144 | 0,4 | 1 297 039 | | 85 | | 45 | | 413 |
| 3 632 | 2,2 | 105 899 | 64,6 | 53 338 | 32,5 | 1 110 | 0,7 | 174 283 | | 20 | | 20 | | 1 |
| 11 564 | 1,9 | 171 406 | 27,9 | 428 712 | 69,7 | 3 239 | 0,5 | 677 760 | | 116 | | 49 | | 2 - 4 |
| 6 727 | 3,6 | 36 448 | 19,6 | 141 916 | 76,4 | 767 | 0,4 | 206 291 | | 448 | | 74 | | 5 - 9 |
| 2 442 | 3,7 | 13 568 | 20,6 | 49 855 | 75,7 | 26 | - | 73 139 | | 871 | | 69 | | 10 - 19 |
| 5 384 | 16,0 | 6 412 | 19,0 | 21 918 | 65,0 | - | - | 37 422 | | 1 970 | | 63 | | 20 - 49 |
| 7 792 | 31,8 | 3 413 | 13,9 | 13 314 | 54,3 | 1 | - | 27 216 | | 4 536 | | 67 | | 50 - 99 |
| 18 703 | 20,6 | 68 021 | 74,8 | 4 200 | 4,6 | 1 | - | 100 928 | | 33 643 | | 80 | | 100 U.N. |
| 155 492 | 43,0 | 73 918 | 20,5 | 128 197 | 35,5 | 3 808 | 1,1 | 400 443 | | 219 | | 62 | | 414 |
| 7 705 | 51,1 | 6 112 | 40,5 | 1 201 | 8,0 | 73 | 0,5 | 16 308 | | 43 | | 43 | | 1 |
| 63 422 | 42,9 | 38 247 | 25,9 | 45 833 | 31,0 | 271 | 0,2 | 163 743 | | 160 | | 58 | | 2 - 4 |
| 55 615 | 42,3 | 20 193 | 15,3 | 54 374 | 41,3 | 1 380 | 1,0 | 146 034 | | 418 | | 67 | | 5 - 9 |
| 20 493 | 43,4 | 7 581 | 16,1 | 19 027 | 40,3 | 81 | 0,2 | 52 373 | | 806 | | 68 | | 10 - 19 |
| 8 257 | 41,7 | 1 785 | 9,0 | 7 762 | 39,2 | 2 003 | 10,1 | 21 986 | | 1 999 | | 67 | | 20 U.N. |
| 55 990 | 72,5 | 6 390 | 8,3 | 14 803 | 19,2 | 86 | 0,1 | 85 724 | | 612 | | 103 | | 415 |
| 418 | 41,3 | 281 | 27,8 | 257 | 25,4 | 56 | 5,5 | 1 103 | | 34 | | 34 | | 1 |
| 7 063 | 62,5 | 1 619 | 14,3 | 2 601 | 23,0 | 15 | 0,1 | 12 514 | | 216 | | 76 | | 2 - 4 |
| 6 746 | 37,1 | 2 212 | 12,2 | 9 231 | 50,7 | 16 | 0,1 | 20 208 | | 842 | | 139 | | 5 - 9 |
| 19 307 | 84,4 | 864 | 3,8 | 2 695 | 11,8 | - | - | 25 381 | | 1 410 | | 108 | | 10 - 19 |
| 22 456 | 94,0 | 1 413 | 5,9 | 20 | 0,1 | - | - | 26 518 | | 3 315 | | 105 | | 20 U.N. |
| 120 817 | 44,4 | 83 773 | 30,8 | 63 825 | 23,5 | 3 668 | 1,3 | 300 959 | | 164 | | 57 | | 416 |
| 3 846 | 18,8 | 14 381 | 70,3 | 2 076 | 10,2 | 150 | 0,7 | 21 893 | | 23 | | 23 | | 1 |
| 15 631 | 21,3 | 33 139 | 45,2 | 24 005 | 32,8 | 479 | 0,7 | 81 069 | | 128 | | 51 | | 2 - 4 |
| 24 150 | 40,9 | 21 445 | 36,3 | 13 134 | 22,3 | 296 | 0,5 | 65 518 | | 409 | | 65 | | 5 - 9 |
| 20 462 | 41,4 | 9 225 | 18,7 | 18 947 | 38,4 | 770 | 1,6 | 54 838 | | 1 055 | | 81 | | 10 - 19 |
| 18 469 | 73,2 | 3 197 | 12,7 | 3 571 | 14,2 | - | - | 28 013 | | 2 001 | | 71 | | 20 - 49 |
| 38 260 | 85,6 | 2 586 | 5,3 | 2 091 | 4,7 | 1 973 | 4,4 | 49 627 | | 9 925 | | 73 | | 50 U.N. |
| 86 048 | 79,9 | 4 072 | 3,8 | 17 071 | 15,8 | 517 | 0,5 | 119 457 | | 413 | | 58 | | 417 |
| 719 | 47,7 | 475 | 31,5 | 314 | 20,8 | - | - | 1 633 | | 26 | | 26 | | 1 |
| 5 342 | 39,6 | 1 427 | 10,6 | 6 690 | 49,6 | 36 | 0,3 | 14 922 | | 131 | | 49 | | 2 - 4 |
| 12 341 | 65,6 | 1 477 | 7,9 | 4 609 | 24,5 | 375 | 2,0 | 20 872 | | 444 | | 69 | | 5 - 9 |
| 28 180 | 90,3 | 693 | 2,2 | 2 327 | 7,5 | - | - | 34 631 | | 753 | | 52 | | 10 - 19 |
| 39 466 | 92,4 | - | - | 3 130 | 7,3 | 106 | 0,2 | 47 399 | | 2 370 | | 66 | | 20 U.N. |
| 492 999 | 19,0 | 1 069 058 | 41,2 | 1 023 196 | 39,4 | 10 895 | 0,4 | 2 878 134 | | 276 | | 73 | | 418 |
| 12 702 | 12,7 | 66 709 | 66,9 | 19 801 | 19,8 | 565 | 0,6 | 108 471 | | 44 | | 44 | | 1 |
| 126 255 | 14,6 | 448 410 | 51,8 | 288 397 | 33,3 | 2 228 | 0,3 | 959 163 | | 169 | | 63 | | 2 - 4 |
| 102 955 | 14,8 | 324 647 | 46,6 | 265 153 | 38,1 | 3 517 | 0,5 | 772 862 | | 454 | | 73 | | 5 - 9 |
| 78 854 | 17,9 | 145 636 | 33,1 | 214 216 | 48,7 | 1 268 | 0,3 | 488 371 | | 1 093 | | 85 | | 10 - 19 |
| 69 097 | 27,6 | 52 268 | 20,8 | 128 342 | 51,2 | 986 | 0,4 | 278 270 | | 2 755 | | 96 | | 20 - 49 |
| 32 606 | 27,4 | 14 742 | 12,4 | 69 855 | 58,7 | 1 765 | 1,5 | 132 056 | | 8 253 | | 119 | | 50 - 99 |
| 70 529 | 56,3 | 16 645 | 13,3 | 37 432 | 29,9 | 566 | 0,5 | 138 941 | | 17 368 | | 94 | | 100 U.N. |
| 2 377 461 | 22,1 | 2 148 035 | 29,0 | 2 850 986 | 38,4 | 39 325 | 0,5 | 8 199 526 | | 162 | | 54 | | 4 |
| 71 495 | 16,0 | 266 058 | 59,6 | 106 115 | 23,8 | 3 073 | 0,7 | 476 415 | | 19 | | 19 | | 1 |
| 388 770 | 17,4 | 821 860 | 36,7 | 1 018 221 | 45,5 | 9 310 | 0,4 | 2 472 327 | | 128 | | 50 | | 2 - 4 |
| 448 844 | 27,0 | 521 271 | 31,4 | 683 028 | 41,1 | 8 690 | 0,5 | 1 844 125 | | 397 | | 63 | | 5 - 9 |
| 503 459 | 40,5 | 273 377 | 22,0 | 463 916 | 37,3 | 2 952 | 0,2 | 1 380 497 | | 922 | | 71 | | 10 - 19 |
| 478 728 | 52,5 | 125 584 | 13,8 | 301 885 | 33,1 | 5 265 | 0,6 | 1 011 722 | | 1 856 | | 64 | | 20 - 49 |
| 258 820 | 58,0 | 49 350 | 11,1 | 130 422 | 29,2 | 7 360 | 1,7 | 495 007 | | 5 323 | | 79 | | 50 - 99 |
| 227 346 | 48,6 | 90 536 | 19,3 | 147 399 | 31,5 | 2 676 | 0,6 | 519 432 | | 17 314 | | 83 | | 100 U.N. |

1 UNTERNEHMEN

1.3 UNTERNEHMEN (EINSCHL. NEBENBETRIEBE), BESCHAEFTIGTE UND UMSATZ 1976

| NR. DER SYSTEM- MATIK 1) | GEWERBEGLIEDERUNG UNTERNEHMEN MIT ... BIS ...BESCHAEFTIGTEN | UNTER- NEHMEN 2) | | BESCHAEFTIGTE 3) | | OHNE UMSATZSTEUER | | BESCHAEF- TIGTEN |
|-----------------------------------|---|---------------------|-----------|------------------------|------------|-------------------|----------|---------------------|
| | | ANZAHL | INSGESAMT | JE UNTER- NEHMEN | INSGESAMT | UNTER- NEHMEN | | |
| | | | | | | | 1 000 DM | |
| 501 | BAECKER | 32 525 | 195 173 | 6 | 12 008 209 | 369 | | 62 |
| | 1 | 626 | 626 | 1 | 42 244 | 67 | | 67 |
| | 2 - 4 | 16 503 | 49 614 | 3 | 3 154 732 | 191 | | 64 |
| | 5 - 9 | 11 453 | 73 050 | 6 | 4 432 516 | 387 | | 61 |
| | 10 - 19 | 3 126 | 39 693 | 13 | 2 319 515 | 742 | | 58 |
| | 20 - 49 | 695 | 19 761 | 28 | 1 171 640 | 1 686 | | 59 |
| | 50 - 99 | 82 | 5 456 | 67 | 350 575 | 4 275 | | 64 |
| | 100 UND MEHR | 40 | 6 973 | 174 | 536 987 | 13 425 | | 77 |
| 502 | KONDITOREN | 4 591 | 39 248 | 9 | 1 868 826 | 407 | | 48 |
| | 1 | 101 | 101 | 1 | 6 037 | 60 | | 60 |
| | 2 - 4 | 1 548 | 4 679 | 3 | 250 361 | 162 | | 54 |
| | 5 - 9 | 1 756 | 11 651 | 7 | 557 680 | 318 | | 48 |
| | 10 - 19 | 907 | 11 909 | 13 | 505 915 | 558 | | 42 |
| | 20 - 49 | 227 | 6 263 | 28 | 271 153 | 1 195 | | 43 |
| | 50 - 99 | 39 | 2 535 | 65 | 119 512 | 3 064 | | 47 |
| | 100 UND MEHR | 13 | 2 110 | 162 | 158 167 | 12 167 | | 75 |
| 503 | FLEISCHER | 32 807 | 222 881 | 7 | 31 967 499 | 974 | | 143 |
| | 1 | 1 982 | 1 982 | 1 | 181 623 | 92 | | 92 |
| | 2 - 4 | 13 877 | 42 102 | 3 | 4 664 535 | 336 | | 111 |
| | 5 - 9 | 11 985 | 76 921 | 6 | 8 679 818 | 724 | | 113 |
| | 10 - 19 | 3 805 | 48 523 | 13 | 6 629 773 | 1 742 | | 137 |
| | 20 - 49 | 899 | 25 167 | 28 | 4 983 391 | 5 543 | | 198 |
| | 50 - 99 | 172 | 11 630 | 68 | 2 750 039 | 15 989 | | 236 |
| | 100 UND MEHR | 87 | 16 556 | 190 | 4 078 319 | 46 877 | | 246 |
| 504 | MUELLER | 2 968 | 8 765 | 3 | 2 073 826 | 699 | | 237 |
| | 1 | 1 021 | 1 021 | 1 | 48 800 | 48 | | 48 |
| | 2 - 4 | 1 551 | 3 991 | 3 | 670 518 | 432 | | 168 |
| | 5 - 9 | 282 | 1 722 | 6 | 513 480 | 1 821 | | 298 |
| | 10 - 19 | 82 | 1 052 | 13 | 439 362 | 5 358 | | 418 |
| | 20 UND MEHR | 32 | 979 | 31 | 401 666 | 12 552 | | 410 |
| 505 | BRAUER UND MAELZER | 775 | 8 643 | 11 | 827 474 | 1 068 | | 96 |
| | 1 | 22 | 22 | 1 | 1 906 | 87 | | 87 |
| | 2 - 4 | 257 | 780 | 3 | 50 380 | 196 | | 65 |
| | 5 - 9 | 219 | 1 462 | 7 | 120 642 | 551 | | 83 |
| | 10 - 19 | 171 | 2 273 | 13 | 193 972 | 1 134 | | 85 |
| | 20 - 49 | 89 | 2 549 | 29 | 276 434 | 3 106 | | 108 |
| | 50 - 99 | . | . | . | . | . | | . |
| | 100 UND MEHR | . | . | . | . | . | | . |
| 506 | WEINKUEFER | 597 | 1 727 | 3 | 189 008 | 317 | | 109 |
| | 1 | 212 | 212 | 1 | 4 992 | 24 | | 24 |
| | 2 - 4 | 315 | 822 | 3 | 60 269 | 191 | | 73 |
| | 5 - 9 | 61 | 359 | 6 | 36 014 | 590 | | 100 |
| | 10 - 19 | 6 | 74 | 12 | 16 056 | 2 676 | | 217 |
| | 20 UND MEHR | 3 | 260 | 87 | 71 677 | 23 892 | | 276 |
| 5 | NAHRUNGSMITTELGEWERBE | 74 263 | 476 437 | 6 | 48 934 841 | 659 | | 103 |
| | 1 | 3 964 | 3 964 | 1 | 285 602 | 72 | | 72 |
| | 2 - 4 | 34 051 | 101 988 | 3 | 8 850 796 | 260 | | 87 |
| | 5 - 9 | 25 756 | 165 165 | 6 | 14 340 150 | 557 | | 87 |
| | 10 - 19 | 8 097 | 103 524 | 13 | 10 104 594 | 1 248 | | 98 |
| | 20 - 49 | 1 941 | 54 609 | 28 | 7 061 733 | 3 638 | | 129 |
| | 50 - 99 | 309 | 20 731 | 67 | 3 385 487 | 10 956 | | 163 |
| | 100 UND MEHR | 145 | 26 456 | 182 | 4 906 480 | 33 838 | | 185 |
| 601 | AUGENOPTIKER | 3 763 | 22 415 | 6 | 1 921 467 | 511 | | 86 |
| | 1 | 201 | 201 | 1 | 22 409 | 111 | | 111 |
| | 2 - 4 | 1 726 | 5 153 | 3 | 451 360 | 262 | | 88 |
| | 5 - 9 | 1 338 | 8 577 | 6 | 730 524 | 546 | | 85 |
| | 10 - 19 | 403 | 5 126 | 13 | 445 973 | 1 107 | | 87 |
| | 20 - 49 | 85 | 2 339 | 28 | 189 487 | 2 229 | | 81 |
| | 50 - 99 | 5 | 324 | 65 | 25 014 | 5 003 | | 77 |
| | 100 UND MEHR | 5 | 695 | 139 | 56 700 | 11 340 | | 82 |
| 602 | HOERGERAETEAKUSTIKER | 188 | 1 225 | 7 | 121 999 | 649 | | 100 |
| | 1 | 30 | 30 | 1 | 2 382 | 79 | | 79 |
| | 2 - 4 | 81 | 231 | 3 | 19 496 | 241 | | 84 |
| | 5 - 9 | 50 | 328 | 7 | 32 528 | 651 | | 99 |
| | 10 - 19 | 17 | 219 | 13 | 19 531 | 1 149 | | 89 |
| | 20 UND MEHR | 10 | 417 | 42 | 48 061 | 4 806 | | 115 |
| 603 | BANDAGISTEN | 399 | 2 814 | 7 | 204 716 | 513 | | 73 |
| | 1 | 29 | 29 | 1 | 1 556 | 54 | | 54 |
| | 2 - 4 | 179 | 531 | 3 | 35 936 | 201 | | 68 |
| | 5 - 9 | 102 | 654 | 6 | 49 290 | 483 | | 75 |
| | 10 - 19 | 68 | 911 | 13 | 64 494 | 948 | | 71 |
| | 20 UND MEHR | 21 | 689 | 33 | 53 440 | 2 545 | | 78 |

FUSSNOTEN SIEHE SEITE 50

NACH GEWERBEZWEIGEN
NACH UMSATZARTEN UND BESCHAEFTIGTENGROSSENKLASSEN

| EIGENEN ERZEUGNISSEN 1 000 DM | | OHNE UMSATZSTEUER AUS HANDELSWARE 1 000 DM | | UNSATZ SONST. NICHTHANDW. TÄTIGKEITEN 1 000 DM | | EINSCHL. UMSATZSTEUER INSGESAMT 1 000 DM | | UNTER- NEMMEN 1 000 DM | | NR. DER SYSTE- MATIK 13 | |
|-------------------------------------|------|---|------|---|------|--|------|------------------------------|--------|----------------------------------|----------|
| | | | | | | | | | | | |
| 8 595 727 | 71,6 | 106 408 | 0,9 | 3 160 448 | 26,3 | 145 626 | 1,2 | 12 727 879 | 391 | 65 | 501 |
| 34 466 | 81,6 | 1 068 | 2,5 | 6 513 | 15,4 | 197 | 0,5 | 44 645 | 71 | 71 | 1 |
| 2 091 902 | 66,3 | 39 319 | 1,2 | 986 949 | 31,3 | 36 562 | 1,2 | 3 343 350 | 203 | 67 | 2 - 4 |
| 3 058 530 | 69,0 | 34 400 | 0,8 | 1 286 488 | 29,0 | 53 098 | 1,2 | 4 698 446 | 410 | 64 | 5 - 9 |
| 1 718 196 | 74,1 | 16 832 | 0,7 | 547 481 | 23,6 | 37 006 | 1,6 | 2 458 684 | 787 | 62 | 10 - 19 |
| 959 789 | 81,9 | 5 607 | 0,5 | 192 488 | 16,4 | 13 756 | 1,2 | 1 241 938 | 1 787 | 63 | 20 - 49 |
| 295 871 | 84,4 | 3 149 | 0,9 | 47 367 | 13,5 | 4 189 | 1,2 | 371 610 | 4 532 | 68 | 50 - 99 |
| 436 975 | 81,4 | 6 033 | 1,1 | 93 162 | 17,3 | 817 | 0,2 | 569 207 | 14 230 | 82 | 100 U.M. |
| 1 368 222 | 73,2 | 31 575 | 1,7 | 278 694 | 14,9 | 190 334 | 10,2 | 1 980 878 | 431 | 50 | 502 |
| 5 019 | 83,1 | 139 | 2,3 | 546 | 9,1 | 333 | 5,5 | 6 382 | 63 | 63 | 1 |
| 171 681 | 68,6 | 7 923 | 3,2 | 50 524 | 20,2 | 20 253 | 8,1 | 265 326 | 171 | 57 | 2 - 4 |
| 401 655 | 72,0 | 9 730 | 1,7 | 91 936 | 16,5 | 54 359 | 9,7 | 591 138 | 337 | 51 | 5 - 9 |
| 353 441 | 69,9 | 11 893 | 2,4 | 79 262 | 15,7 | 61 319 | 12,1 | 536 269 | 591 | 45 | 10 - 19 |
| 202 769 | 74,8 | 1 891 | 0,7 | 32 961 | 12,2 | 35 532 | 12,4 | 287 422 | 1 266 | 46 | 20 - 49 |
| 91 243 | 76,3 | - | - | 10 919 | 9,1 | 17 351 | 14,5 | 126 683 | 3 248 | 50 | 50 - 99 |
| 162 415 | 90,0 | - | - | 12 546 | 7,9 | 3 207 | 2,0 | 167 657 | 12 897 | 79 | 100 U.M. |
| 25 696 769 | 80,4 | 755 995 | 2,4 | 5 067 204 | 15,9 | 447 532 | 1,4 | 33 884 975 | 1 033 | 152 | 503 |
| 100 571 | 55,4 | 61 210 | 33,7 | 17 664 | 9,7 | 2 179 | 1,2 | 192 256 | 97 | 97 | 1 |
| 3 822 532 | 81,9 | 140 887 | 3,0 | 613 029 | 13,1 | 88 087 | 1,9 | 4 944 112 | 356 | 117 | 2 - 4 |
| 7 222 854 | 83,2 | 222 288 | 2,6 | 1 063 856 | 12,3 | 170 820 | 2,0 | 9 200 595 | 768 | 120 | 5 - 9 |
| 5 430 617 | 81,9 | 140 717 | 2,1 | 952 702 | 14,4 | 105 737 | 1,6 | 7 027 558 | 1 847 | 145 | 10 - 19 |
| 3 979 586 | 79,9 | 123 373 | 2,5 | 841 915 | 16,9 | 38 518 | 0,8 | 5 282 394 | 5 876 | 210 | 20 - 49 |
| 2 003 205 | 72,8 | 47 622 | 1,7 | 664 558 | 24,2 | 34 654 | 1,3 | 2 915 041 | 16 948 | 231 | 50 - 99 |
| 3 137 404 | 76,9 | 19 898 | 0,5 | 913 480 | 22,4 | 7 538 | 0,2 | 4 323 018 | 49 690 | 261 | 100 U.M. |
| 1 315 023 | 63,4 | 36 390 | 1,8 | 689 258 | 33,2 | 33 155 | 1,6 | 2 197 924 | 741 | 251 | 504 |
| 21 718 | 44,5 | 5 056 | 10,4 | 20 204 | 41,4 | 1 823 | 3,7 | 51 521 | 50 | 50 | 1 |
| 348 470 | 52,0 | 16 593 | 2,5 | 292 572 | 43,6 | 12 883 | 1,9 | 710 627 | 458 | 178 | 2 - 4 |
| 337 729 | 65,8 | 9 918 | 1,9 | 152 206 | 29,6 | 13 626 | 2,7 | 544 286 | 1 930 | 316 | 5 - 9 |
| 268 021 | 61,0 | 2 772 | 0,6 | 165 144 | 37,6 | 3 424 | 0,8 | 465 724 | 5 680 | 443 | 10 - 19 |
| 339 084 | 84,4 | 2 052 | 0,5 | 59 131 | 14,7 | 1 399 | 0,3 | 425 766 | 13 305 | 435 | 20 U.M. |
| 672 322 | 81,2 | 5 627 | 0,7 | 94 959 | 11,5 | 54 566 | 6,6 | 877 092 | 1 132 | 101 | 505 |
| 1 110 | 58,2 | 3 | 0,2 | 691 | 36,3 | 102 | 5,3 | 2 017 | 92 | 92 | 1 |
| 39 008 | 77,4 | 838 | 1,7 | 5 467 | 10,9 | 5 068 | 10,1 | 53 379 | 208 | 68 | 2 - 4 |
| 92 788 | 76,9 | 2 360 | 2,0 | 14 285 | 11,8 | 11 210 | 9,3 | 127 879 | 584 | 87 | 5 - 9 |
| 157 850 | 81,4 | 110 | 0,1 | 24 014 | 12,4 | 11 999 | 6,2 | 205 611 | 1 202 | 90 | 10 - 19 |
| 231 112 | 83,6 | 668 | 0,2 | 31 915 | 11,5 | 12 739 | 4,6 | 293 020 | 3 292 | 115 | 20 - 49 |
| . | . | . | . | . | . | . | . | . | . | . | 50 - 99 |
| . | . | . | . | . | . | . | . | . | . | . | 100 U.M. |
| 110 939 | 58,7 | 7 181 | 3,8 | 63 769 | 33,7 | 7 119 | 3,8 | 200 255 | 335 | 116 | 506 |
| 1 269 | 25,4 | 1 109 | 22,2 | 2 545 | 51,0 | 68 | 1,4 | 5 243 | 25 | 25 | 1 |
| 14 182 | 23,5 | 4 068 | 6,7 | 37 711 | 62,6 | 4 309 | 7,1 | 63 841 | 203 | 78 | 2 - 4 |
| 16 427 | 45,6 | 1 081 | 3,0 | 15 973 | 44,4 | 2 534 | 7,0 | 38 173 | 626 | 106 | 5 - 9 |
| 11 263 | 70,2 | 924 | 5,8 | 3 662 | 22,8 | 207 | 1,3 | 17 019 | 2 837 | 230 | 10 - 19 |
| 67 798 | 94,6 | - | - | 3 879 | 5,4 | - | - | 75 978 | 25 326 | 292 | 20 U.M. |
| 37 759 002 | 77,2 | 943 176 | 1,9 | 9 354 333 | 19,1 | 878 331 | 1,8 | 51 869 002 | 698 | 109 | 5 |
| 164 152 | 57,5 | 68 584 | 24,0 | 48 163 | 16,9 | 4 702 | 1,6 | 302 064 | 76 | 76 | 1 |
| 6 487 774 | 73,3 | 209 628 | 2,4 | 1 986 252 | 22,4 | 167 141 | 1,9 | 9 380 635 | 275 | 92 | 2 - 4 |
| 11 129 981 | 77,6 | 279 777 | 2,0 | 2 624 745 | 18,3 | 305 647 | 2,1 | 15 200 518 | 590 | 92 | 5 - 9 |
| 7 939 388 | 78,6 | 173 247 | 1,7 | 1 772 266 | 17,5 | 219 693 | 2,2 | 10 710 864 | 1 323 | 103 | 10 - 19 |
| 5 674 652 | 80,4 | 133 591 | 1,9 | 1 153 545 | 16,3 | 99 944 | 1,4 | 7 485 436 | 3 856 | 137 | 20 - 49 |
| 2 531 103 | 74,8 | 52 419 | 1,5 | 743 811 | 22,0 | 58 155 | 1,7 | 3 588 616 | 11 614 | 173 | 50 - 99 |
| 3 831 950 | 78,1 | 25 931 | 0,5 | 1 025 550 | 20,9 | 23 048 | 0,5 | 5 200 869 | 35 868 | 197 | 100 U.M. |
| 721 816 | 37,6 | 667 752 | 34,8 | 524 346 | 27,3 | 7 553 | 0,4 | 2 132 706 | 567 | 95 | 601 |
| 10 863 | 48,5 | 7 898 | 35,2 | 3 578 | 16,0 | 69 | 0,3 | 24 816 | 123 | 123 | 1 |
| 177 209 | 39,3 | 162 616 | 36,0 | 111 025 | 24,6 | 510 | 0,1 | 500 950 | 290 | 97 | 2 - 4 |
| 279 301 | 38,2 | 265 367 | 36,3 | 183 409 | 25,1 | 2 446 | 0,3 | 810 876 | 606 | 95 | 5 - 9 |
| 160 166 | 35,9 | 153 123 | 34,3 | 128 704 | 28,9 | 3 981 | 0,9 | 495 030 | 1 228 | 97 | 10 - 19 |
| 69 305 | 36,6 | 56 612 | 29,9 | 63 284 | 33,4 | 286 | 0,2 | 210 331 | 2 474 | 90 | 20 - 49 |
| 11 487 | 45,9 | 8 922 | 35,7 | 4 531 | 18,1 | 74 | 0,3 | 27 766 | 5 553 | 86 | 50 - 99 |
| 13 486 | 23,8 | 13 214 | 23,3 | 29 814 | 52,6 | 186 | 0,3 | 62 938 | 12 588 | 91 | 100 U.M. |
| 24 146 | 19,8 | 28 486 | 23,3 | 68 911 | 56,5 | 456 | 0,4 | 135 399 | 720 | 111 | 602 |
| 635 | 26,7 | 1 291 | 54,2 | 455 | 19,1 | - | - | 2 637 | 88 | 88 | 1 |
| 5 511 | 28,3 | 5 546 | 28,4 | 8 436 | 43,3 | 4 | - | 21 628 | 267 | 94 | 2 - 4 |
| 6 696 | 20,6 | 7 788 | 23,9 | 17 984 | 55,3 | 61 | 0,2 | 36 106 | 722 | 110 | 5 - 9 |
| 7 844 | 40,2 | 4 374 | 22,4 | 6 937 | 35,5 | 376 | 1,9 | 21 680 | 1 275 | 99 | 10 - 19 |
| 3 461 | 7,2 | 9 487 | 19,7 | 35 098 | 73,0 | 15 | - | 53 347 | 5 335 | 128 | 20 U.M. |
| 75 093 | 36,7 | 35 933 | 17,6 | 92 795 | 45,3 | 895 | 0,4 | 227 189 | 569 | 81 | 603 |
| 865 | 55,6 | 354 | 22,7 | 294 | 18,9 | 44 | 2,8 | 1 707 | 59 | 59 | 1 |
| 14 763 | 41,1 | 7 213 | 20,1 | 13 710 | 38,2 | 251 | 0,7 | 39 865 | 223 | 75 | 2 - 4 |
| 16 858 | 34,2 | 10 147 | 20,6 | 21 747 | 44,1 | 538 | 1,1 | 54 711 | 536 | 84 | 5 - 9 |
| 22 010 | 34,1 | 14 549 | 22,6 | 27 931 | 43,3 | 4 | - | 71 588 | 1 053 | 79 | 10 - 19 |
| 20 598 | 38,5 | 3 670 | 6,9 | 29 114 | 54,5 | 58 | 0,1 | 59 319 | 2 825 | 86 | 20 U.M. |

1 UNTERNEHMEN

1.3 UNTERNEHMEN (EINSCHL. NEBENBETRIEBE), BESCHAEFTIGTE UND UMSATZ 1976

| NR. DER SYSTEM- MATIK 1) | GEWERBEGLIEDERUNG UNTERNEHMEN MIT ... BIS ...BESCHAEFTIGTEN | UNTER- NEHMEN 2) | | BESCHAEFTIGTE 3) | | UMSATZ OHNE UMSATZSTEUER JE | | BESCHAEFT- IGTEN |
|-----------------------------------|--|---------------------|-----------|------------------------|------------|-----------------------------------|----------|---------------------|
| | | ANZAHL | INSGESAMT | JE UNTER- NEHMEN | INSGESAMT | UNTER- NEHMEN | 1 000 DM | |
| | | | | | | | | |
| 604 | ORTHOPAEDIEMECHANIKER | 732 | 7 456 | 10 | 507 236 | 693 | | 68 |
| | 1 | 33 | 33 | 1 | 1 397 | 42 | | 42 |
| | 2 - 4 | 190 | 576 | 3 | 43 135 | 227 | | 75 |
| | 5 - 9 | 238 | 1 573 | 7 | 111 787 | 470 | | 71 |
| | 10 - 19 | 177 | 2 353 | 13 | 160 187 | 905 | | 68 |
| | 20 - 49 | 86 | 2 262 | 26 | 152 088 | 1 768 | | 67 |
| | 50 - 99 | 8 | 659 | 82 | 38 642 | 4 830 | | 59 |
| | 100 UND MEHR | | | | | | | |
| 605 | CHIRURGIEMECHANIKER | 226 | 2 165 | 10 | 196 235 | 868 | | 91 |
| | 1 | 31 | 31 | 1 | 1 127 | 36 | | 36 |
| | 2 - 4 | 95 | 266 | 3 | 11 739 | 124 | | 44 |
| | 5 - 9 | 51 | 351 | 7 | 20 271 | 397 | | 58 |
| | 10 - 19 | 34 | 448 | 13 | 33 195 | 976 | | 74 |
| | 20 - 49 | 7 | 206 | 29 | 27 592 | 3 942 | | 134 |
| | 50 - 99 | 5 | 412 | 82 | 37 566 | 7 513 | | 91 |
| | 100 UND MEHR | 3 | 451 | 150 | 64 746 | 21 582 | | 144 |
| 606 | ZAHNTECHNIKER | 2 538 | 36 819 | 15 | 2 126 429 | 838 | | 58 |
| | 1 | 127 | 127 | 1 | 5 349 | 42 | | 42 |
| | 2 - 4 | 374 | 1 098 | 3 | 56 689 | 152 | | 52 |
| | 5 - 9 | 669 | 4 661 | 7 | 251 617 | 376 | | 54 |
| | 10 - 19 | 812 | 11 196 | 14 | 632 965 | 780 | | 57 |
| | 20 - 49 | 476 | 13 480 | 28 | 777 672 | 1 634 | | 58 |
| | 50 - 99 | 66 | 4 443 | 67 | 280 360 | 4 248 | | 63 |
| | 100 UND MEHR | 14 | 1 814 | 130 | 121 779 | 8 699 | | 67 |
| 607 | FRISEURE | 45 194 | 197 196 | 4 | 3 681 335 | 81 | | 19 |
| | 1 | 7 592 | 7 592 | 1 | 106 587 | 14 | | 14 |
| | 2 - 4 | 20 873 | 62 579 | 3 | 1 110 792 | 53 | | 18 |
| | 5 - 9 | 13 926 | 86 903 | 6 | 1 566 823 | 113 | | 18 |
| | 10 - 19 | 2 504 | 30 846 | 12 | 635 825 | 254 | | 21 |
| | 20 - 49 | 275 | 7 148 | 26 | 171 583 | 624 | | 24 |
| | 50 - 99 | 20 | 1 385 | 69 | 45 620 | 2 281 | | 33 |
| | 100 UND MEHR | 4 | 743 | 186 | 44 105 | 11 026 | | 59 |
| 608 | FAERBER UND CHEMISCHREINIGER | 1 011 | 14 415 | 14 | 435 925 | 431 | | 30 |
| | 1 | 37 | 37 | 1 | 1 040 | 28 | | 28 |
| | 2 - 4 | 277 | 799 | 3 | 22 233 | 80 | | 28 |
| | 5 - 9 | 296 | 1 989 | 7 | 69 783 | 236 | | 35 |
| | 10 - 19 | 216 | 2 947 | 14 | 83 700 | 388 | | 28 |
| | 20 - 49 | 133 | 3 952 | 30 | 108 763 | 818 | | 28 |
| | 50 - 99 | 39 | 2 571 | 66 | 86 553 | 2 219 | | 34 |
| | 100 UND MEHR | 13 | 2 120 | 163 | 63 852 | 4 912 | | 30 |
| 609 | WACHSIEHER | 51 | 902 | 18 | 43 755 | 858 | | 49 |
| | 1 | 6 | 6 | 1 | 423 | 70 | | 70 |
| | 2 - 4 | 18 | 47 | 3 | 3 144 | 175 | | 67 |
| | 5 - 9 | 7 | 46 | 7 | 3 210 | 459 | | 70 |
| | 10 - 19 | 14 | 194 | 14 | 13 306 | 950 | | 69 |
| | 20 UND MEHR | 6 | 609 | 102 | 23 673 | 3 945 | | 39 |
| 610 | WAESCHER UND PLAETTER | 1 488 | 16 469 | 11 | 453 394 | 305 | | 28 |
| | 1 | 197 | 197 | 1 | 2 788 | 14 | | 14 |
| | 2 - 4 | 467 | 1 320 | 3 | 25 238 | 54 | | 19 |
| | 5 - 9 | 333 | 2 233 | 7 | 49 814 | 150 | | 22 |
| | 10 - 19 | 265 | 3 652 | 14 | 92 089 | 348 | | 25 |
| | 20 - 49 | 181 | 5 382 | 30 | 157 261 | 869 | | 29 |
| | 50 - 99 | 36 | 2 316 | 64 | 71 744 | 1 993 | | 31 |
| | 100 UND MEHR | 9 | 1 369 | 152 | 54 460 | 6 051 | | 40 |
| 611 | GEBAEUDEREINIGER | 1 781 | 252 427 | 142 | 2 453 098 | 1 377 | | 10 |
| | 1 | 126 | 126 | 1 | 3 622 | 29 | | 29 |
| | 2 - 4 | 283 | 817 | 3 | 24 018 | 85 | | 29 |
| | 5 - 9 | 231 | 1 521 | 7 | 46 188 | 200 | | 30 |
| | 10 - 19 | 215 | 2 947 | 14 | 68 319 | 318 | | 23 |
| | 20 - 49 | 234 | 7 318 | 31 | 124 618 | 533 | | 17 |
| | 50 - 99 | 202 | 14 573 | 72 | 161 989 | 802 | | 11 |
| | 100 UND MEHR | 490 | 225 125 | 459 | 2 024 342 | 4 131 | | 9 |
| 6 | GEWERBE FUER GESUNDHEITS- UND KOERPERPFLEGE SOWIE CHEMISCHE UND REINIGUNGSGEWERBE | 57 371 | 554 303 | 10 | 12 145 589 | 212 | | 22 |
| | 1 | 8 409 | 8 409 | 1 | 148 679 | 18 | | 18 |
| | 2 - 4 | 24 563 | 73 417 | 3 | 1 803 781 | 73 | | 25 |
| | 5 - 9 | 17 241 | 108 836 | 6 | 2 931 834 | 170 | | 27 |
| | 10 - 19 | 4 725 | 60 839 | 13 | 2 249 584 | 476 | | 37 |
| | 20 - 49 | 1 507 | 42 987 | 29 | 1 785 449 | 1 185 | | 42 |
| | 50 - 99 | 382 | 26 603 | 70 | 744 874 | 1 950 | | 28 |
| | 100 UND MEHR | 544 | 233 212 | 429 | 2 481 388 | 4 561 | | 11 |

FUSSNOTEN SIEHE SEITE 50

NACH GEWERBEZWEIGEN
NACH UMSATZARTEN UND BESCHAEFTIGTENGROSSENKLASSEN

| EIGENEN ERZEUGNISSEN 1 000 DM | | ANTEIL IN % | | HANDWERKLICHEN DIENSTLEISTUNGEN 4) | | HANDELSWARE | | SONST. NICHTHANDW. TÄTIGKEITEN | | EINSCHL. UMSATZSTEUER INSGESAMT | | UNTER- NEHMEN | | BESCHAEF- TIGTEN | | NR- DER SYSTE- MATIK 1) | |
|-------------------------------------|--|----------------|--|---------------------------------------|--|-------------|--|-----------------------------------|--|------------------------------------|--|------------------|--|---------------------|--|----------------------------------|--|
| | | | | | | | | | | | | | | | | | |
| | | | | | | | | | | | | | | | | | |
| OHNE UMSATZSTEUER | | AUS | | AUS | | AUS | | AUS | | AUS | | AUS | | AUS | | NR- DER SYSTE- MATIK 1) | |
| OHNE UMSATZSTEUER | | AUS | | AUS | | AUS | | AUS | | AUS | | AUS | | AUS | | | |
| OHNE UMSATZSTEUER | | AUS | | AUS | | AUS | | AUS | | AUS | | AUS | | AUS | | | |
| OHNE UMSATZSTEUER | | AUS | | AUS | | AUS | | AUS | | AUS | | AUS | | AUS | | | |
| OHNE UMSATZSTEUER | | AUS | | AUS | | AUS | | AUS | | AUS | | AUS | | AUS | | | |
| OHNE UMSATZSTEUER | | AUS | | AUS | | AUS | | AUS | | AUS | | AUS | | AUS | | | |
| OHNE UMSATZSTEUER | | AUS | | AUS | | AUS | | AUS | | AUS | | AUS | | AUS | | | |
| OHNE UMSATZSTEUER | | AUS | | AUS | | AUS | | AUS | | AUS | | AUS | | AUS | | | |
| OHNE UMSATZSTEUER | | AUS | | AUS | | AUS | | AUS | | AUS | | AUS | | AUS | | | |
| OHNE UMSATZSTEUER | | AUS | | AUS | | AUS | | AUS | | AUS | | AUS | | AUS | | | |
| OHNE UMSATZSTEUER | | AUS | | AUS | | AUS | | AUS | | AUS | | AUS | | AUS | | | |
| OHNE UMSATZSTEUER | | AUS | | AUS | | AUS | | AUS | | AUS | | AUS | | AUS | | | |
| OHNE UMSATZSTEUER | | AUS | | AUS | | AUS | | AUS | | AUS | | AUS | | AUS | | | |
| OHNE UMSATZSTEUER | | AUS | | AUS | | AUS | | AUS | | AUS | | AUS | | AUS | | | |
| OHNE UMSATZSTEUER | | AUS | | AUS | | AUS | | AUS | | AUS | | AUS | | AUS | | | |
| OHNE UMSATZSTEUER | | AUS | | AUS | | AUS | | AUS | | AUS | | AUS | | AUS | | | |
| OHNE UMSATZSTEUER | | AUS | | AUS | | AUS | | AUS | | AUS | | AUS | | AUS | | | |
| OHNE UMSATZSTEUER | | AUS | | AUS | | AUS | | AUS | | AUS | | AUS | | AUS | | | |
| OHNE UMSATZSTEUER | | AUS | | AUS | | AUS | | AUS | | AUS | | AUS | | AUS | | | |
| OHNE UMSATZSTEUER | | AUS | | AUS | | AUS | | AUS | | AUS | | AUS | | AUS | | | |
| OHNE UMSATZSTEUER | | AUS | | AUS | | AUS | | AUS | | AUS | | AUS | | AUS | | | |
| OHNE UMSATZSTEUER | | AUS | | AUS | | AUS | | AUS | | AUS | | AUS | | AUS | | | |
| OHNE UMSATZSTEUER | | AUS | | AUS | | AUS | | AUS | | AUS | | AUS | | AUS | | | |
| OHNE UMSATZSTEUER | | AUS | | AUS | | AUS | | AUS | | AUS | | AUS | | AUS | | | |
| OHNE UMSATZSTEUER | | AUS | | AUS | | AUS | | AUS | | AUS | | AUS | | AUS | | | |
| OHNE UMSATZSTEUER | | AUS | | AUS | | AUS | | AUS | | AUS | | AUS | | AUS | | | |
| OHNE UMSATZSTEUER | | AUS | | AUS | | AUS | | AUS | | AUS | | AUS | | AUS | | | |
| OHNE UMSATZSTEUER | | AUS | | AUS | | AUS | | AUS | | AUS | | AUS | | AUS | | | |
| OHNE UMSATZSTEUER | | AUS | | AUS | | AUS | | AUS | | AUS | | AUS | | AUS | | | |
| OHNE UMSATZSTEUER | | AUS | | AUS | | AUS | | AUS | | AUS | | AUS | | AUS | | | |
| OHNE UMSATZSTEUER | | AUS | | AUS | | AUS | | AUS | | AUS | | AUS | | AUS | | | |
| OHNE UMSATZSTEUER | | AUS | | AUS | | AUS | | AUS | | AUS | | AUS | | AUS | | | |
| OHNE UMSATZSTEUER | | AUS | | AUS | | AUS | | AUS | | AUS | | AUS | | AUS | | | |
| OHNE UMSATZSTEUER | | AUS | | AUS | | AUS | | AUS | | AUS | | AUS | | AUS | | | |
| OHNE UMSATZSTEUER | | AUS | | AUS | | AUS | | AUS | | AUS | | AUS | | AUS | | | |
| OHNE UMSATZSTEUER | | AUS | | AUS | | AUS | | AUS | | AUS | | AUS | | AUS | | | |
| OHNE UMSATZSTEUER | | AUS | | AUS | | AUS | | AUS | | AUS | | AUS | | AUS | | | |
| OHNE UMSATZSTEUER | | AUS | | AUS | | AUS | | AUS | | AUS | | AUS | | AUS | | | |
| OHNE UMSATZSTEUER | | AUS | | AUS | | AUS | | AUS | | AUS | | AUS | | AUS | | | |
| OHNE UMSATZSTEUER | | AUS | | AUS | | AUS | | AUS | | AUS | | AUS | | AUS | | | |
| OHNE UMSATZSTEUER | | AUS | | AUS | | AUS | | AUS | | AUS | | AUS | | AUS | | | |
| OHNE UMSATZSTEUER | | AUS | | AUS | | AUS | | AUS | | AUS | | AUS | | AUS | | | |
| OHNE UMSATZSTEUER | | AUS | | AUS | | AUS | | AUS | | AUS | | AUS | | AUS | | | |
| OHNE UMSATZSTEUER | | AUS | | AUS | | AUS | | AUS | | AUS | | AUS | | AUS | | | |
| OHNE UMSATZSTEUER | | AUS | | AUS | | AUS | | AUS | | AUS | | AUS | | AUS | | | |
| OHNE UMSATZSTEUER | | AUS | | AUS | | AUS | | AUS | | AUS | | AUS | | AUS | | | |
| OHNE UMSATZSTEUER | | AUS | | AUS | | AUS | | AUS | | AUS | | AUS | | AUS | | | |
| OHNE UMSATZSTEUER | | AUS | | AUS | | AUS | | AUS | | AUS | | AUS | | AUS | | | |
| OHNE UMSATZSTEUER | | AUS | | AUS | | AUS | | AUS | | AUS | | AUS | | AUS | | | |
| OHNE UMSATZSTEUER | | AUS | | AUS | | AUS | | AUS | | AUS | | AUS | | AUS | | | |
| OHNE UMSATZSTEUER | | AUS | | AUS | | AUS | | AUS | | AUS | | AUS | | AUS | | | |
| OHNE UMSATZSTEUER | | AUS | | AUS | | AUS | | AUS | | AUS | | AUS | | AUS | | | |
| OHNE UMSATZSTEUER | | AUS | | AUS | | AUS | | | | | | | | | | | |

1 UNTERNEHMEN

1.3 UNTERNEHMEN (EINSCHL. NEBENBETRIEBE), BESCHAEFTIGTE UND UMSATZ 1976

| NR. DER SYSTEM- MATIK 1) | GEWERBEGLIEDERUNG UNTERNEHMEN MIT ... BIS ...BESCHAEFTIGTEN | UNTER- NEHMEN 2) | | BESCHAEFTIGTE 3) | | UMSATZ OHNE UMSATZSTEUER JE | | BESCHAEF- TIGTEN |
|-----------------------------------|---|---------------------|------------------------|------------------|------------------------|-----------------------------------|------------------|---------------------|
| | | INSGESAMT | JE UNTER- NEHMEN | INSGESAMT | JE UNTER- NEHMEN | INSGESAMT | UNTER- NEHMEN | |
| | | | | | | | | |
| 701 | GLASER | 3 769 | 22 681 | 6 | 1 732 260 | 460 | 76 | |
| | 1 | 493 | 493 | 1 | 22 377 | 45 | 45 | |
| | 2 - 4 | 1 690 | 4 892 | 3 | 307 855 | 182 | 63 | |
| | 5 - 9 | 1 049 | 6 835 | 7 | 489 251 | 466 | 72 | |
| | 10 - 19 | 383 | 4 904 | 13 | 393 596 | 1 028 | 80 | |
| | 20 - 49 | 130 | 3 736 | 29 | 340 118 | 2 616 | 91 | |
| | 50 - 99 | 21 | 1 458 | 69 | 143 090 | 6 814 | 98 | |
| | 100 UND MEHR | 3 | 363 | 121 | 35 973 | 11 991 | 99 | |
| 702 | GLASSCHLEIFER UND GLASAETZER | 243 | 2 197 | 9 | 163 432 | 673 | 74 | |
| | 1 | 40 | 40 | 1 | 884 | 22 | 22 | |
| | 2 - 4 | 101 | 269 | 3 | 12 095 | 120 | 45 | |
| | 5 - 9 | 58 | 371 | 6 | 24 169 | 417 | 65 | |
| | 10 - 19 | 26 | 372 | 14 | 25 996 | 1 000 | 70 | |
| | 20 - 49 | 12 | 426 | 36 | 41 418 | 3 451 | 97 | |
| | 50 - 99 | 3 | 232 | 77 | 15 341 | 5 114 | 66 | |
| | 100 UND MEHR | 3 | 487 | 162 | 43 529 | 14 510 | 89 | |
| 703 | FEINOPTIKER | 140 | 872 | 6 | 57 846 | 413 | 66 | |
| | 1 | 15 | 15 | 1 | 790 | 53 | 53 | |
| | 2 - 4 | 65 | 185 | 3 | 14 190 | 218 | 77 | |
| | 5 - 9 | 42 | 271 | 6 | 21 551 | 513 | 80 | |
| | 10 - 19 | 10 | 135 | 14 | 8 704 | 870 | 64 | |
| | 20 UND MEHR | 8 | 266 | 33 | 12 611 | 1 576 | 47 | |
| 704 | GLASINSTRUMENTENMACHER | 162 | 868 | 5 | 72 508 | 448 | 84 | |
| | 1 | 26 | 26 | 1 | 954 | 37 | 37 | |
| | 2 - 4 | 80 | 224 | 3 | 14 893 | 186 | 66 | |
| | 5 - 9 | 37 | 238 | 6 | 16 769 | 453 | 70 | |
| | 10 - 19 | 11 | 135 | 12 | 8 088 | 735 | 60 | |
| | 20 UND MEHR | 8 | 245 | 31 | 31 804 | 3 975 | 130 | |
| 705 | GLAS- UND PORZELLANMALER | 145 | 796 | 5 | 50 772 | 350 | 64 | |
| | 1 | 38 | 38 | 1 | 777 | 20 | 20 | |
| | 2 - 4 | 56 | 143 | 3 | 5 449 | 97 | 38 | |
| | 5 - 9 | 33 | 213 | 6 | 11 139 | 338 | 52 | |
| | 10 - 19 | 9 | 121 | 13 | 6 994 | 777 | 58 | |
| | 20 UND MEHR | 9 | 281 | 31 | 26 413 | 2 935 | 94 | |
| 706 | FARBSTEIN- U. ACHATSCHLEIFER, SCHMUCKSTEINGRAV. | 333 | 1 078 | 3 | 45 643 | 137 | 42 | |
| | 1 | 104 | 104 | 1 | 3 889 | 37 | 37 | |
| | 2 - 4 | 157 | 400 | 3 | 12 891 | 82 | 32 | |
| | 5 - 9 | 60 | 390 | 7 | 19 884 | 331 | 51 | |
| | 10 UND MEHR | 12 | 184 | 15 | 8 978 | 748 | 49 | |
| 707 | FOTOGRAFEN | 3 661 | 14 308 | 4 | 882 448 | 241 | 62 | |
| | 1 | 903 | 903 | 1 | 33 350 | 37 | 37 | |
| | 2 - 4 | 1 972 | 5 285 | 3 | 293 248 | 149 | 55 | |
| | 5 - 9 | 618 | 3 840 | 6 | 250 779 | 406 | 65 | |
| | 10 - 19 | 120 | 1 521 | 13 | 105 742 | 881 | 70 | |
| | 20 - 49 | 34 | 1 043 | 31 | 99 054 | 2 913 | 95 | |
| | 50 - 99 | 9 | 521 | 58 | 37 575 | 4 175 | 72 | |
| | 100 UND MEHR | 5 | 1 195 | 239 | 62 700 | 12 540 | 52 | |
| 708 | BUCHBINDER | 1 344 | 8 293 | 6 | 351 040 | 261 | 42 | |
| | 1 | 326 | 326 | 1 | 7 627 | 24 | 24 | |
| | 2 - 4 | 560 | 1 541 | 3 | 68 112 | 122 | 44 | |
| | 5 - 9 | 278 | 1 817 | 7 | 76 764 | 276 | 42 | |
| | 10 - 19 | 98 | 1 361 | 14 | 56 591 | 577 | 42 | |
| | 20 - 49 | 67 | 1 902 | 28 | 82 279 | 1 228 | 43 | |
| | 50 - 99 | 10 | 746 | 75 | 30 707 | 3 071 | 41 | |
| | 100 UND MEHR | 5 | 600 | 120 | 28 760 | 5 752 | 48 | |
| 709 | BUCHDRUCKER: SCHRIFTSETZER; DRUCKER | 3 273 | 22 201 | 7 | 1 366 732 | 418 | 62 | |
| | 1 | 306 | 306 | 1 | 15 649 | 51 | 51 | |
| | 2 - 4 | 1 382 | 3 998 | 3 | 206 685 | 150 | 52 | |
| | 5 - 9 | 970 | 6 330 | 7 | 363 244 | 374 | 57 | |
| | 10 - 19 | 460 | 6 073 | 13 | 375 663 | 817 | 62 | |
| | 20 - 49 | 136 | 3 908 | 29 | 271 359 | 1 995 | 69 | |
| | 50 - 99 | 15 | 966 | 64 | 80 814 | 5 388 | 84 | |
| | 100 UND MEHR | 4 | 620 | 155 | 53 319 | 13 330 | 86 | |
| 710 | STEINDRUCKER | 4 | 71 | 18 | 4 940 | 1 235 | 70 | |
| 711 | SIEBDRUCKER | 260 | 1 717 | 7 | 98 514 | 379 | 57 | |
| | 1 | 33 | 33 | 1 | 1 587 | 48 | 48 | |
| | 2 - 4 | 98 | 280 | 3 | 13 549 | 138 | 48 | |
| | 5 - 9 | 83 | 546 | 7 | 31 831 | 384 | 58 | |
| | 10 - 19 | 31 | 405 | 13 | 25 825 | 833 | 64 | |
| | 20 UND MEHR | 15 | 453 | 30 | 25 722 | 1 715 | 57 | |

FUSSNOTEN SIEHE SEITE 50

NACH GEWERBEZWEIGEN

NACH UMSATZARTEN UND BESCHAEFTIGTENGROESSENKLASSEN

| EIGENEN ERZEUGNISSEN | | OHNE UMSATZSTEUER HANDWERKLICHEN DIENSTLEISTUNGEN 4) | | AUS HANDELSWARE | | SONST. NICHTHANDW. TÄTIGKEITEN | | EINSCHL. UMSATZSTEUER INSGESAMT | | JE UNTER- NEHMEN | | NR. DER SYSTE- MATIK 1) |
|-------------------------|----------------|--|----------------|--------------------|----------------|-----------------------------------|----------------|------------------------------------|--------|------------------------|---------------------|----------------------------------|
| | | | | | | | | | | | | |
| | | | | | | | | | | | | |
| 1 000 DM | ANTEIL IN % | 1 000 DM | ANTEIL IN % | 1 000 DM | ANTEIL IN % | 1 000 DM | ANTEIL IN % | 1 000 DM | | 1 000 DM | BESCHAEF- TIGTEN | |
| 890 169 | 51,4 | 689 884 | 39,8 | 147 969 | 8,5 | 4 238 | 0,2 | 1 922 242 | 510 | 85 | 701 | |
| 7 867 | 35,2 | 13 306 | 59,5 | 993 | 4,4 | 211 | 0,9 | 24 493 | 50 | 50 | | 1 |
| 125 991 | 40,9 | 157 297 | 51,1 | 23 966 | 7,8 | 601 | 0,2 | 341 501 | 202 | 70 | | 2 - 4 |
| 208 834 | 42,7 | 234 008 | 47,8 | 44 970 | 9,2 | 1 438 | 0,3 | 543 066 | 518 | 79 | | 5 - 9 |
| 187 112 | 47,5 | 165 216 | 42,0 | 40 540 | 10,3 | 729 | 0,2 | 436 892 | 1 141 | 89 | | 10 - 19 |
| 207 438 | 61,0 | 105 779 | 31,1 | 26 215 | 7,7 | 686 | 0,2 | 377 531 | 2 904 | 101 | | 20 - 49 |
| 124 464 | 87,0 | 11 530 | 8,1 | 6 828 | 4,8 | 268 | 0,2 | 158 830 | 7 563 | 109 | | 50 - 99 |
| 28 462 | 79,1 | 2 748 | 7,6 | 4 458 | 12,4 | 305 | 0,8 | 39 930 | 13 310 | 110 | | 100 U.M. |
| 110 236 | 67,5 | 17 127 | 10,5 | 35 977 | 22,0 | 92 | 0,1 | 181 338 | 746 | 83 | 702 | |
| 410 | 46,4 | 280 | 31,6 | 171 | 19,4 | 23 | 2,6 | 948 | 24 | 24 | | 1 |
| 6 809 | 56,3 | 3 475 | 28,7 | 1 748 | 14,4 | 63 | 0,5 | 13 386 | 133 | 50 | | 2 - 4 |
| 13 799 | 57,1 | 4 040 | 16,7 | 6 325 | 26,2 | 6 | - | 26 828 | 463 | 72 | | 5 - 9 |
| 19 781 | 76,1 | 3 082 | 11,9 | 3 133 | 12,1 | - | - | 28 856 | 1 110 | 78 | | 10 - 19 |
| 34 501 | 83,3 | 1 020 | 2,5 | 5 897 | 14,2 | - | - | 45 974 | 3 831 | 108 | | 20 - 49 |
| 7 825 | 51,0 | - | - | 7 516 | 49,0 | - | - | 17 029 | 5 676 | 73 | | 50 - 99 |
| 27 112 | 62,3 | 5 230 | 12,0 | 11 187 | 25,7 | - | - | 48 317 | 16 106 | 99 | | 100 U.M. |
| 20 513 | 35,5 | 21 594 | 37,3 | 15 726 | 27,2 | 13 | - | 64 195 | 459 | 74 | 703 | |
| 122 | 15,4 | 447 | 56,7 | 221 | 27,9 | - | - | 865 | 58 | 58 | | 1 |
| 3 808 | 26,8 | 4 772 | 33,6 | 5 610 | 39,5 | - | - | 15 748 | 242 | 85 | | 2 - 4 |
| 3 481 | 16,2 | 11 807 | 54,8 | 6 263 | 29,1 | - | - | 23 921 | 570 | 88 | | 5 - 9 |
| 5 633 | 64,7 | 1 774 | 20,4 | 1 297 | 14,9 | - | - | 9 662 | 966 | 72 | | 10 - 19 |
| 7 470 | 59,2 | 2 794 | 22,2 | 2 335 | 18,5 | 12 | 0,1 | 13 999 | 1 750 | 53 | | 20 U.M. |
| 29 136 | 40,2 | 4 343 | 6,0 | 38 586 | 53,2 | 443 | 0,6 | 80 451 | 497 | 93 | 704 | |
| 700 | 73,4 | 146 | 15,3 | 108 | 11,3 | - | - | 1 038 | 40 | 40 | | 1 |
| 7 991 | 53,7 | 1 896 | 12,7 | 5 007 | 33,6 | - | - | 16 521 | 207 | 74 | | 2 - 4 |
| 8 413 | 50,2 | 1 653 | 9,9 | 6 343 | 37,8 | 361 | 2,2 | 18 612 | 503 | 78 | | 5 - 9 |
| 5 571 | 68,9 | 449 | 5,5 | 1 987 | 24,6 | 82 | 1,0 | 8 977 | 816 | 66 | | 10 - 19 |
| 6 462 | 20,3 | 200 | 0,6 | 25 142 | 79,1 | - | - | 35 302 | 4 413 | 144 | | 20 U.M. |
| 34 442 | 67,8 | 7 552 | 14,9 | 8 743 | 17,2 | 36 | 0,1 | 56 301 | 388 | 71 | 705 | |
| 466 | 59,9 | 312 | 40,1 | - | - | - | - | 826 | 22 | 22 | | 1 |
| 3 485 | 64,0 | 1 751 | 32,1 | 178 | 3,3 | 36 | 0,7 | 6 029 | 108 | 42 | | 2 - 4 |
| 8 963 | 80,5 | 1 972 | 17,7 | 204 | 1,8 | - | - | 12 364 | 375 | 58 | | 5 - 9 |
| 5 870 | 83,9 | 336 | 4,8 | 788 | 11,3 | - | - | 7 763 | 863 | 64 | | 10 - 19 |
| 15 658 | 59,3 | 3 181 | 12,0 | 7 573 | 28,7 | - | - | 29 318 | 3 258 | 104 | | 20 U.M. |
| 38 631 | 84,6 | 1 485 | 3,3 | 5 485 | 12,0 | 41 | 0,1 | 50 509 | 152 | 47 | 706 | |
| 2 921 | 75,1 | 289 | 7,4 | 647 | 16,6 | 32 | 0,8 | 4 232 | 41 | 41 | | 1 |
| 10 999 | 85,3 | 687 | 5,3 | 1 200 | 9,3 | 5 | - | 14 240 | 91 | 36 | | 2 - 4 |
| 16 468 | 82,8 | 310 | 1,6 | 3 102 | 15,6 | 4 | - | 22 071 | 368 | 57 | | 5 - 9 |
| 8 243 | 91,8 | 200 | 2,2 | 535 | 6,0 | - | - | 9 965 | 830 | 54 | | 10 U.M. |
| 156 656 | 17,8 | 359 217 | 40,7 | 357 017 | 40,5 | 9 558 | 1,1 | 978 102 | 267 | 68 | 707 | |
| 4 950 | 14,8 | 20 369 | 61,1 | 7 901 | 23,7 | 130 | 0,4 | 36 260 | 40 | 40 | | 1 |
| 37 311 | 12,7 | 132 206 | 45,1 | 120 078 | 40,9 | 3 654 | 1,2 | 324 851 | 165 | 61 | | 2 - 4 |
| 27 326 | 10,9 | 100 623 | 40,1 | 120 227 | 47,9 | 2 602 | 1,0 | 278 360 | 450 | 72 | | 5 - 9 |
| 17 389 | 16,4 | 46 969 | 44,4 | 40 805 | 38,6 | 578 | 0,5 | 117 374 | 978 | 77 | | 10 - 19 |
| 17 956 | 18,1 | 25 357 | 25,6 | 55 185 | 55,7 | 556 | 0,6 | 109 950 | 3 234 | 105 | | 20 - 49 |
| 8 774 | 23,4 | 14 014 | 37,3 | 12 750 | 33,9 | 2 037 | 5,4 | 41 709 | 4 634 | 80 | | 50 - 99 |
| 42 951 | 68,5 | 19 679 | 31,4 | 71 | 0,1 | - | - | 69 597 | 13 919 | 58 | | 100 U.M. |
| 208 069 | 59,3 | 88 929 | 25,3 | 53 537 | 15,3 | 505 | 0,1 | 389 203 | 290 | 47 | 708 | |
| 2 379 | 30,4 | 4 227 | 54,0 | 1 212 | 15,5 | 10 | 0,1 | 8 431 | 26 | 26 | | 1 |
| 24 622 | 36,1 | 18 862 | 27,7 | 24 343 | 35,7 | 285 | 0,4 | 75 410 | 135 | 49 | | 2 - 4 |
| 38 049 | 49,6 | 20 452 | 26,6 | 18 239 | 23,8 | 23 | - | 85 207 | 307 | 47 | | 5 - 9 |
| 32 553 | 57,5 | 16 557 | 29,3 | 7 431 | 13,1 | 49 | 0,1 | 62 816 | 641 | 46 | | 10 - 19 |
| 58 134 | 70,7 | 23 087 | 28,1 | 987 | 1,2 | 71 | 0,1 | 91 330 | 1 363 | 48 | | 20 - 49 |
| 23 662 | 77,1 | 5 744 | 18,7 | 1 301 | 4,2 | - | - | 34 084 | 3 408 | 46 | | 50 - 99 |
| 28 670 | 99,7 | - | - | 23 | 0,1 | 67 | 0,2 | 31 924 | 6 385 | 53 | | 100 U.M. |
| 1 171 457 | 85,7 | 122 163 | 8,9 | 65 145 | 4,8 | 7 966 | 0,6 | 1 516 633 | 463 | 68 | 709 | |
| 11 354 | 72,6 | 3 294 | 21,0 | 987 | 6,3 | 13 | 0,1 | 17 165 | 56 | 56 | | 1 |
| 163 880 | 79,3 | 27 937 | 13,5 | 14 290 | 6,9 | 578 | 0,3 | 229 193 | 166 | 57 | | 2 - 4 |
| 302 830 | 83,4 | 39 685 | 10,9 | 19 575 | 5,4 | 1 153 | 0,3 | 403 195 | 416 | 64 | | 5 - 9 |
| 320 668 | 85,4 | 39 346 | 10,5 | 14 335 | 3,8 | 1 313 | 0,3 | 416 985 | 906 | 69 | | 10 - 19 |
| 252 757 | 93,1 | 9 366 | 3,5 | 8 870 | 3,3 | 366 | 0,1 | 301 208 | 2 215 | 77 | | 20 - 49 |
| 67 387 | 83,4 | 2 533 | 3,1 | 7 051 | 8,7 | 3 842 | 4,8 | 89 703 | 5 980 | 93 | | 50 - 99 |
| 52 581 | 98,6 | - | - | 37 | 0,1 | 701 | 1,3 | 59 184 | 14 796 | 95 | | 100 U.M. |
| 4 902 | 99,2 | 39 | 0,8 | - | - | - | - | 5 481 | 1 370 | 77 | 710 | |
| 77 293 | 78,5 | 19 719 | 20,0 | 1 174 | 1,2 | 328 | 0,3 | 109 311 | 420 | 64 | 711 | |
| 1 159 | 73,0 | 399 | 25,2 | 29 | 1,8 | - | - | 1 741 | 53 | 53 | | 1 |
| 10 155 | 75,0 | 2 601 | 19,2 | 639 | 4,7 | 154 | 1,1 | 15 020 | 153 | 54 | | 2 - 4 |
| 25 887 | 81,3 | 5 675 | 17,8 | 96 | 0,3 | 173 | 0,5 | 35 333 | 426 | 65 | | 5 - 9 |
| 22 292 | 86,3 | 3 478 | 13,5 | 55 | 0,2 | 1 | - | 28 666 | 925 | 71 | | 10 - 19 |
| 17 801 | 69,2 | 7 566 | 29,4 | 355 | 1,4 | - | - | 28 551 | 1 903 | 63 | | 20 U.M. |

1 UNTERNEHMEN
1.3 UNTERNEHMEN (EINSCHL. NEBENBETRIEBE), BESCHAEFTIGTE UND UMSATZ 1976

| NR. DER SYSTEM- MATIK 1) | GEWERBEGLIEDERUNG UNTERNEHMEN MIT ... BIS ...BESCHAEFTIGTEN | UNTER- NEHMEN 2) | BESCHAEFTIGTE 3) | JE UNTER- NEHMEN | INSGESAMT | OHNE UMSATZSTEUER JE | BESCHAEFT- TIGTEN |
|-----------------------------------|---|---------------------|------------------|------------------------|-----------|-------------------------|----------------------|
| | | ANZAHL | INSGESAMT | | 1 000 DM | | |
| | | | | | | | |
| 712 | FLEXOGRAFEN | 88 | 492 | 6 | 26 803 | 305 | 54 |
| | 1 | 3 | 3 | 1 | 105 | 35 | 35 |
| | 2 - 4 | 47 | 127 | 3 | 5 669 | 121 | 45 |
| | 5 - 9 | 26 | 161 | 6 | 9 061 | 349 | 56 |
| | 10 - 19 | 9 | 114 | 13 | 6 823 | 758 | 60 |
| | 20 UND MEHR | 3 | 87 | 29 | 5 144 | 1 715 | 59 |
| 713 | CHEMIGRAFEN | 57 | 474 | 8 | 36 004 | 632 | 76 |
| | 1 - 4 | 22 | 60 | 3 | 4 069 | 185 | 68 |
| | 5 - 9 | 19 | 127 | 7 | 9 561 | 503 | 75 |
| | 10 - 19 | 12 | 164 | 14 | 13 325 | 1 110 | 81 |
| | 20 UND MEHR | 4 | 123 | 31 | 9 049 | 2 262 | 74 |
| 714 | STEREOTYPEURE | 4 | 34 | 9 | 1 463 | 366 | 43 |
| 715 | GALVANOPLASTIKER | 17 | 136 | 8 | 10 007 | 589 | 74 |
| | 1 - 4 | 8 | 19 | 2 | 1 431 | 179 | 75 |
| | 5 - 9 | 4 | 34 | 9 | 1 780 | 445 | 52 |
| | 10 UND MEHR | 5 | 83 | 17 | 6 796 | 1 359 | 82 |
| 716 | KERAMIKER | 360 | 2 050 | 6 | 64 288 | 179 | 31 |
| | 1 | 96 | 96 | 1 | 1 669 | 17 | 17 |
| | 2 - 4 | 146 | 397 | 3 | 9 771 | 67 | 25 |
| | 5 - 9 | 62 | 412 | 7 | 14 616 | 236 | 35 |
| | 10 - 19 | 39 | 501 | 13 | 14 364 | 368 | 29 |
| | 20 - 49 | 13 | 379 | 29 | 12 757 | 981 | 34 |
| | 50 UND MEHR | 4 | 265 | 66 | 11 111 | 2 778 | 42 |
| 717 | ORGEL- UND HARMONIUMBAUER | 205 | 1 660 | 8 | 78 107 | 381 | 47 |
| | 1 | 44 | 44 | 1 | 1 655 | 38 | 38 |
| | 2 - 4 | 68 | 190 | 3 | 12 169 | 179 | 64 |
| | 5 - 9 | 41 | 273 | 7 | 12 267 | 299 | 45 |
| | 10 - 19 | 30 | 433 | 14 | 20 379 | 679 | 47 |
| | 20 UND MEHR | 22 | 720 | 33 | 31 637 | 1 438 | 44 |
| 718 | KLAVIER- UND CEMBALOBAUER | 276 | 1 182 | 4 | 103 671 | 376 | 88 |
| | 1 | 100 | 100 | 1 | 3 859 | 39 | 39 |
| | 2 - 4 | 124 | 322 | 3 | 31 280 | 252 | 97 |
| | 5 - 9 | 35 | 215 | 6 | 25 411 | 726 | 118 |
| | 10 - 19 | 8 | 107 | 13 | 12 420 | 1 553 | 116 |
| | 20 UND MEHR | 9 | 438 | 49 | 30 700 | 3 411 | 70 |
| 719 | HANDZUGINSTRUMENTENMACHER | 18 | 86 | 5 | 13 153 | 731 | 153 |
| | 1 | 3 | 3 | 1 | 73 | 24 | 24 |
| | 2 - 4 | 9 | 23 | 3 | 1 797 | 200 | 78 |
| | 5 - 9 | 3 | 20 | 7 | 2 028 | 676 | 101 |
| | 10 UND MEHR | 3 | 40 | 13 | 9 255 | 3 085 | 231 |
| 720 | GEIGENBAUER | 182 | 520 | 3 | 31 159 | 171 | 60 |
| | 1 | 72 | 72 | 1 | 4 014 | 56 | 56 |
| | 2 - 4 | 88 | 229 | 3 | 12 953 | 147 | 57 |
| | 5 - 9 | 14 | 84 | 6 | 6 638 | 474 | 79 |
| | 10 UND MEHR | 8 | 135 | 17 | 7 554 | 944 | 56 |
| 721 | METALLPLASINSTRUMENTEN- UND SCHLAGZEUGMACHER | 89 | 589 | 7 | 41 795 | 470 | 71 |
| | 1 | 21 | 21 | 1 | 1 151 | 55 | 55 |
| | 2 - 4 | 27 | 74 | 3 | 5 787 | 214 | 78 |
| | 5 - 9 | 22 | 137 | 6 | 9 264 | 421 | 68 |
| | 10 - 19 | 13 | 160 | 12 | 13 001 | 1 000 | 81 |
| | 20 UND MEHR | 6 | 197 | 33 | 12 592 | 2 099 | 64 |
| 722 | HOLZBLASINSTRUMENTENMACHER | 42 | 249 | 6 | 13 139 | 313 | 53 |
| | 1 | 16 | 16 | 1 | 511 | 32 | 32 |
| | 2 - 4 | 10 | 23 | 2 | 2 258 | 226 | 98 |
| | 5 - 9 | 11 | 67 | 6 | 3 447 | 313 | 51 |
| | 10 UND MEHR | 5 | 143 | 29 | 6 922 | 1 384 | 48 |
| 723 | ZUPFINSTRUMENTENMACHER | 53 | 272 | 5 | 14 014 | 264 | 52 |
| | 1 | 21 | 21 | 1 | 830 | 40 | 40 |
| | 2 - 4 | 17 | 43 | 3 | 1 693 | 100 | 39 |
| | 5 - 9 | 10 | 65 | 7 | 4 429 | 443 | 68 |
| | 10 UND MEHR | 5 | 143 | 29 | 7 062 | 1 412 | 49 |

FUSSNOTEN SIEHE SEITE 50

NACH GEWERBEZWEIGEN
NACH UMSATZARTEN UND BESCHAEFTIGTENGROESSENKLASSEN

| UMSATZ | | | | | | | | | | | | NR. DER SYSTEMATIK 1) | |
|-------------------------|----------------|---------------------------------------|----------------|-------------|----------------|-----------------------------------|----------------|------------------------------------|----------------|------------------|--|-----------------------------|---------|
| EIGENEN ERZEUGNISSEN | | HANDWERKLICHEN DIENSTLEISTUNGEN 4) | | HANDELSWARE | | SONST. NICHTHANDW. TÄTIGKEITEN | | EINSCHL. UMSATZSTEUER INSGESAMT | | UNTER- NEHMEN | | BESCHAEF- TIGTEN | |
| 1 000 DM | ANTEIL IN % | 1 000 DM | ANTEIL IN % | 1 000 DM | ANTEIL IN % | 1 000 DM | ANTEIL IN % | 1 000 DM | ANTEIL IN % | 1 000 DM | | | |
| 19 669 | 73,4 | 1 120 | 4,2 | 4 566 | 17,0 | 1 448 | 5,4 | 29 740 | 338 | 60 | | 712 | |
| 105 | 100,0 | - | - | - | - | - | - | 116 | 39 | 39 | | | 1 |
| 4 438 | 78,3 | 622 | 11,0 | 608 | 10,7 | - | - | 6 282 | 134 | 49 | | | 2 - 4 |
| 6 844 | 75,5 | 498 | 5,5 | 1 720 | 19,0 | - | - | 10 058 | 387 | 62 | | | 5 - 9 |
| 5 804 | 85,1 | - | - | 976 | 14,3 | 44 | 0,6 | 7 574 | 842 | 66 | | | 10 - 19 |
| 2 478 | 48,2 | - | - | 1 262 | 24,5 | 1 404 | 27,3 | 5 710 | 1 903 | 66 | | | 20 U.M. |
| 32 177 | 89,4 | 3 032 | 8,4 | 790 | 2,2 | 5 | - | 39 960 | 701 | 84 | | 713 | |
| 3 016 | 74,1 | 518 | 12,7 | 535 | 13,1 | - | - | 4 512 | 205 | 75 | | | 1 - 4 |
| 8 082 | 84,5 | 1 479 | 15,5 | - | - | - | - | 10 613 | 559 | 84 | | | 5 - 9 |
| 12 290 | 92,2 | 1 035 | 7,8 | - | - | - | - | 14 790 | 1 233 | 90 | | | 10 - 19 |
| 8 790 | 97,1 | - | - | 254 | 2,8 | 5 | 0,1 | 10 045 | 2 511 | 82 | | | 20 U.M. |
| 1 442 | 98,6 | - | - | 21 | 1,4 | - | - | 1 624 | 406 | 48 | | 714 | |
| 6 752 | 67,5 | 2 345 | 23,4 | 744 | 7,4 | 165 | 1,7 | 11 107 | 653 | 82 | | 715 | |
| 462 | 32,3 | 719 | 55,8 | 4 | 0,3 | 165 | 11,5 | 1 588 | 199 | 86 | | | 1 - 4 |
| 1 256 | 70,6 | 524 | 29,4 | - | - | - | - | 1 976 | 494 | 58 | | | 5 - 9 |
| 5 034 | 74,1 | 1 022 | 15,0 | 740 | 10,9 | - | - | 7 543 | 1 509 | 91 | | | 10 U.M. |
| 56 637 | 88,1 | 1 479 | 2,3 | 5 355 | 8,3 | 816 | 1,3 | 71 136 | 198 | 35 | | 716 | |
| 1 540 | 92,3 | 88 | 5,3 | 33 | 2,0 | 7 | 0,4 | 1 757 | 18 | 18 | | | 1 |
| 7 876 | 80,6 | 443 | 4,5 | 785 | 8,0 | 667 | 6,8 | 10 721 | 73 | 27 | | | 2 - 4 |
| 10 834 | 74,1 | 694 | 4,7 | 2 999 | 20,5 | 90 | 0,6 | 16 220 | 262 | 39 | | | 5 - 9 |
| 13 012 | 90,6 | 251 | 1,7 | 1 102 | 7,7 | - | - | 15 944 | 409 | 32 | | | 10 - 19 |
| 12 445 | 97,6 | 3 | - | 256 | 2,0 | 52 | 0,4 | 14 160 | 1 089 | 37 | | | 20 - 49 |
| 10 931 | 98,4 | - | - | 180 | 1,6 | - | - | 12 333 | 3 083 | 47 | | | 50 U.M. |
| 56 208 | 72,0 | 15 027 | 19,2 | 6 014 | 7,7 | 859 | 1,1 | 86 644 | 423 | 52 | | 717 | |
| 833 | 50,4 | 691 | 41,7 | 130 | 7,9 | - | - | 1 803 | 41 | 41 | | | 1 |
| 4 602 | 37,8 | 3 863 | 31,7 | 3 675 | 30,2 | 29 | 0,2 | 13 487 | 198 | 71 | | | 2 - 4 |
| 9 399 | 76,6 | 2 620 | 21,4 | 232 | 1,9 | 16 | 0,1 | 13 617 | 332 | 50 | | | 5 - 9 |
| 16 259 | 79,8 | 2 891 | 14,2 | 524 | 2,6 | 705 | 3,5 | 22 621 | 754 | 52 | | | 10 - 19 |
| 25 114 | 79,4 | 4 962 | 15,7 | 1 453 | 4,6 | 109 | 0,3 | 35 117 | 1 596 | 49 | | | 20 U.M. |
| 21 791 | 21,0 | 14 527 | 14,0 | 66 343 | 64,0 | 1 010 | 1,0 | 114 935 | 416 | 97 | | 718 | |
| 377 | 9,8 | 2 258 | 58,5 | 1 195 | 31,0 | 29 | 0,7 | 4 188 | 42 | 42 | | | 1 |
| 969 | 3,1 | 6 450 | 20,6 | 23 645 | 75,6 | 216 | 0,7 | 34 678 | 280 | 108 | | | 2 - 4 |
| 2 641 | 10,4 | 2 574 | 10,1 | 19 924 | 78,4 | 272 | 1,1 | 28 206 | 806 | 131 | | | 5 - 9 |
| 504 | 4,1 | 1 241 | 10,0 | 10 666 | 85,9 | 9 | 0,1 | 13 786 | 1 723 | 129 | | | 10 - 19 |
| 17 300 | 56,4 | 2 004 | 6,5 | 10 913 | 35,5 | 484 | 1,6 | 34 077 | 3 786 | 78 | | | 20 U.M. |
| 716 | 5,4 | 658 | 5,0 | 11 732 | 89,2 | 48 | 0,4 | 14 590 | 811 | 170 | | 719 | |
| - | - | 73 | 100,0 | - | - | - | - | 76 | 25 | 25 | | | 1 |
| 6 | 0,3 | 181 | 10,1 | 1 608 | 89,5 | 2 | 0,1 | 1 990 | 221 | 87 | | | 2 - 4 |
| - | - | 264 | 13,0 | 1 718 | 84,7 | 46 | 2,3 | 2 251 | 750 | 113 | | | 5 - 9 |
| 710 | 7,7 | 140 | 1,5 | 8 405 | 90,8 | - | - | 10 273 | 3 424 | 257 | | | 10 U.M. |
| 16 445 | 52,8 | 5 432 | 17,4 | 9 193 | 29,5 | 89 | 0,3 | 34 492 | 190 | 66 | | 720 | |
| 1 428 | 35,6 | 1 098 | 27,3 | 1 475 | 36,7 | 13 | 0,3 | 4 398 | 61 | 61 | | | 1 |
| 4 696 | 36,3 | 3 829 | 29,6 | 4 400 | 34,0 | 28 | 0,2 | 14 344 | 163 | 63 | | | 2 - 4 |
| 3 071 | 46,3 | 493 | 7,4 | 3 027 | 45,6 | 46 | 0,7 | 7 365 | 526 | 88 | | | 5 - 9 |
| 7 250 | 96,0 | 12 | 0,2 | 291 | 3,9 | 2 | - | 8 385 | 1 048 | 62 | | | 10 U.M. |
| 13 461 | 32,2 | 5 710 | 13,7 | 22 200 | 53,1 | 425 | 1,0 | 46 371 | 521 | 79 | | 721 | |
| 73 | 6,4 | 498 | 43,3 | 578 | 50,3 | 1 | 0,1 | 1 262 | 60 | 60 | | | 1 |
| 513 | 8,9 | 1 646 | 28,4 | 3 228 | 55,8 | 400 | 6,9 | 6 417 | 238 | 87 | | | 2 - 4 |
| 3 058 | 33,0 | 1 160 | 12,5 | 5 022 | 54,2 | 24 | 0,3 | 10 283 | 467 | 75 | | | 5 - 9 |
| 4 601 | 35,4 | 1 042 | 8,0 | 7 358 | 56,6 | - | - | 14 431 | 1 110 | 90 | | | 10 - 19 |
| 5 215 | 41,4 | 1 365 | 10,8 | 6 013 | 47,8 | - | - | 13 977 | 2 330 | 71 | | | 20 U.M. |
| 7 971 | 60,7 | 2 445 | 18,6 | 2 715 | 20,7 | 8 | 0,1 | 14 562 | 347 | 58 | | 722 | |
| 191 | 37,4 | 201 | 39,3 | 119 | 23,3 | - | - | 553 | 35 | 35 | | | 1 |
| 572 | 25,3 | 672 | 29,8 | 1 014 | 44,9 | - | - | 2 499 | 250 | 109 | | | 2 - 4 |
| 2 047 | 59,4 | 836 | 24,2 | 560 | 16,2 | 4 | 0,1 | 3 826 | 348 | 57 | | | 5 - 9 |
| 5 161 | 74,5 | 736 | 10,6 | 1 022 | 14,8 | 4 | 0,1 | 7 684 | 1 537 | 54 | | | 10 U.M. |
| 9 265 | 66,1 | 703 | 5,0 | 3 983 | 28,4 | 64 | 0,5 | 15 523 | 293 | 57 | | 723 | |
| 551 | 66,4 | 155 | 18,6 | 104 | 12,5 | 21 | 2,5 | 903 | 43 | 43 | | | 1 |
| 762 | 45,0 | 401 | 23,7 | 530 | 31,3 | - | - | 1 865 | 110 | 43 | | | 2 - 4 |
| 2 264 | 51,1 | 62 | 1,4 | 2 103 | 47,5 | - | - | 4 916 | 492 | 76 | | | 5 - 9 |
| 5 688 | 80,5 | 87 | 1,2 | 1 245 | 17,6 | 43 | 0,6 | 7 839 | 1 568 | 55 | | | 10 U.M. |

1.3 UNTERNEHMEN (EINSCHL. NEBENBETRIEBE), BESCHAEFTIGTE UND UMSATZ 1976

| NR. DER SYSTEM- MATIK 1) | GEWERBEGLIEDERUNG UNTERNEHMEN MIT ... BIS ...BESCHAEFTIGTEN | UNTER- NEHMEN 2) | | BESCHAEFTIGTE 3) | | UMSATZ OHNE UMSATZSTEUER JE | | BESCHAEF- TIGTEN |
|-----------------------------------|---|---------------------|-----------|------------------------|-------------|-----------------------------------|--|---------------------|
| | | INSGESAMT | | JE UNTER- NEHMEN | | INSGESAMT | | |
| | | ANZAHL | | | | 1 000 DM | | |
| 724 | VERGOLDER | 133 | 469 | 4 | 21 936 | 165 | | 47 |
| | 1 | 37 | 37 | 1 | 1 268 | 34 | | 34 |
| | 2 - 4 | 59 | 165 | 3 | 8 081 | 137 | | 49 |
| | 5 - 9 | 32 | 198 | 6 | 8 099 | 253 | | 41 |
| | 10 UND MEHR | 5 | 69 | 14 | 4 488 | 898 | | 65 |
| 725 | SCHILDER- UND LICHTREKLAMENERSTELLER | 630 | 4 230 | 7 | 228 871 | 363 | | 54 |
| | 1 | 108 | 108 | 1 | 4 314 | 40 | | 40 |
| | 2 - 4 | 260 | 719 | 3 | 32 863 | 126 | | 46 |
| | 5 - 9 | 137 | 896 | 7 | 40 861 | 298 | | 46 |
| | 10 - 19 | 87 | 1 146 | 13 | 74 670 | 858 | | 65 |
| | 20 - 49 | 32 | 919 | 29 | 52 040 | 1 626 | | 57 |
| | 50 UND MEHR | 6 | 442 | 74 | 24 122 | 4 020 | | 55 |
| 726 | VULKANISEURE | 726 | 8 367 | 12 | 1 062 954 | 1 464 | | 127 |
| | 1 | 61 | 61 | 1 | 4 399 | 72 | | 72 |
| | 2 - 4 | 250 | 747 | 3 | 80 113 | 320 | | 107 |
| | 5 - 9 | 210 | 1 379 | 7 | 154 436 | 735 | | 112 |
| | 10 - 19 | 123 | 1 669 | 14 | 234 505 | 1 907 | | 141 |
| | 20 - 49 | 62 | 1 800 | 29 | 240 779 | 3 884 | | 134 |
| | 50 - 99 | 11 | 643 | 58 | 90 385 | 8 217 | | 141 |
| | 100 UND MEHR | 9 | 2 068 | 230 | 258 337 | 28 704 | | 125 |
| 7 | GLAS-, PAPIER-, KERAMISCHE UND SONSTIGE GEWERBE | 16 214 | 95 892 | 6 | 6 573 498 | 405 | | 69 |
| | 1 | 2 870 | 2 870 | 1 | 112 057 | 39 | | 39 |
| | 2 - 4 | 7 293 | 20 354 | 3 | 1 158 825 | 159 | | 57 |
| | 5 - 9 | 3 857 | 24 937 | 6 | 1 607 623 | 417 | | 64 |
| | 10 - 19 | 1 503 | 19 758 | 13 | 1 429 830 | 951 | | 72 |
| | 20 - 49 | 575 | 16 699 | 29 | 1 315 985 | 2 289 | | 79 |
| | 50 - 99 | 85 | 5 611 | 66 | 447 322 | 5 263 | | 80 |
| | 100 UND MEHR | 31 | 5 663 | 183 | 501 857 | 16 189 | | 89 |
| 1-7 | HANDWERK INSGESAMT | 494 243 | 3 906 532 | 8 | 251 868 364 | 510 | | 64 |
| | 1 | 87 377 | 87 377 | 1 | 2 779 096 | 32 | | 32 |
| | 2 - 4 | 192 130 | 552 377 | 3 | 30 322 019 | 158 | | 55 |
| | 5 - 9 | 126 304 | 817 821 | 6 | 49 569 425 | 392 | | 61 |
| | 10 - 19 | 55 806 | 736 959 | 13 | 49 433 219 | 886 | | 67 |
| | 20 - 49 | 24 261 | 709 847 | 29 | 52 381 289 | 2 159 | | 74 |
| | 50 - 99 | 5 707 | 387 710 | 68 | 29 775 981 | 5 217 | | 77 |
| | 100 UND MEHR | 2 658 | 614 441 | 231 | 37 607 337 | 14 149 | | 61 |

1) NACH DEM VERZEICHNIS DER GEWERBE, DIE ALS HANDWERK BETRIEBEN WERDEN KOENNEN (ANLAGE A DER HANDWERKSORDNUNG VOM 28.12.1965). -
3) ENDE SEPTEMBER 1976 (OHNE HEIMARBEITER). - 4) EINSCHL. REPARATUREN.

NACH GEWERBEZWEIGEN
NACH UMSATZARTEN UND BESCHAEFTIGTENGROESSENKLASSEN

| EIGENEN ERZEUGNISSEN 1 000 DM | | OHNE UMSATZSTEUER HANDWERKLICHEN DIENSTLEISTUNGEN 4) 1 000 DM | | UMSATZ AUS HANDELSWARE 1 000 DM | | SONST. NICHTHANDW. TÄTIGKEITEN 1 000 DM | | EINSCHL. UMSATZSTEUER INSGESAMT 1 000 DM | | UNTER- NEMMEN 1 000 DM | | NR. DER SYSTE- MATIK 13 | |
|-------------------------------------|----------------|--|----------------|--|----------------|---|----------------|--|----------------|------------------------------|----------------|----------------------------------|----------------|
| | | | | | | | | | | | | | |
| | | | | | | | | | | | | | |
| ANTEIL IN % | ANTEIL IN % | ANTEIL IN % | ANTEIL IN % | ANTEIL IN % | ANTEIL IN % | ANTEIL IN % | ANTEIL IN % | ANTEIL IN % | ANTEIL IN % | ANTEIL IN % | ANTEIL IN % | ANTEIL IN % | ANTEIL IN % |
| 8 066 | 36,8 | 8 933 | 40,7 | 4 899 | 22,3 | 38 | 0,2 | 24 309 | 183 | 52 | 724 | | |
| 406 | 32,0 | 796 | 62,8 | 66 | 5,2 | - | - | 1 378 | 37 | 37 | 1 | | |
| 3 004 | 37,2 | 3 917 | 48,5 | 1 122 | 13,9 | 38 | 0,5 | 8 960 | 152 | 54 | 2 - 4 | | |
| 3 662 | 45,2 | 3 012 | 37,2 | 1 425 | 17,6 | 1 | - | 8 990 | 281 | 45 | 5 - 9 | | |
| 994 | 22,1 | 1 207 | 26,9 | 2 287 | 51,0 | - | - | 4 982 | 996 | 72 | 10 U.M. | | |
| 156 533 | 68,4 | 66 633 | 29,1 | 5 298 | 2,3 | 406 | 0,2 | 253 867 | 403 | 60 | 725 | | |
| 2 123 | 49,2 | 2 054 | 47,6 | 92 | 2,1 | 45 | 1,0 | 4 691 | 43 | 43 | 1 | | |
| 18 276 | 55,6 | 12 559 | 38,2 | 1 965 | 6,0 | 63 | 0,2 | 36 397 | 140 | 51 | 2 - 4 | | |
| 26 398 | 64,6 | 13 350 | 32,7 | 1 031 | 2,5 | 81 | 0,2 | 45 355 | 331 | 51 | 5 - 9 | | |
| 43 064 | 57,7 | 30 080 | 40,3 | 1 445 | 1,9 | 81 | 0,1 | 82 884 | 953 | 72 | 10 - 19 | | |
| 44 229 | 85,0 | 6 932 | 13,3 | 743 | 1,4 | 135 | 0,3 | 57 764 | 1 805 | 63 | 20 - 49 | | |
| 22 443 | 93,0 | 1 658 | 6,9 | 21 | 0,1 | - | - | 26 775 | 4 463 | 61 | 50 U.M. | | |
| 252 773 | 23,8 | 170 316 | 16,0 | 623 662 | 58,7 | 16 202 | 1,5 | 1 179 846 | 1 625 | 141 | 726 | | |
| 125 | 2,8 | 2 040 | 46,4 | 2 211 | 50,3 | 22 | 0,5 | 4 868 | 80 | 80 | 1 | | |
| 5 898 | 7,4 | 25 635 | 32,0 | 39 752 | 49,6 | 8 829 | 11,0 | 88 909 | 356 | 119 | 2 - 4 | | |
| 12 954 | 8,4 | 45 620 | 29,5 | 95 265 | 61,7 | 597 | 0,4 | 171 423 | 816 | 124 | 5 - 9 | | |
| 43 450 | 18,5 | 37 782 | 16,1 | 148 446 | 63,3 | 4 828 | 2,1 | 260 300 | 2 116 | 156 | 10 - 19 | | |
| 60 738 | 25,2 | 30 644 | 12,7 | 148 579 | 61,7 | 817 | 0,3 | 267 264 | 4 311 | 148 | 20 - 49 | | |
| 11 293 | 12,5 | 10 551 | 11,7 | 68 208 | 75,5 | 333 | 0,4 | 100 328 | 9 121 | 156 | 50 - 99 | | |
| 118 316 | 45,8 | 18 044 | 7,0 | 121 201 | 46,9 | 775 | 0,3 | 286 754 | 31 862 | 139 | 100 U.M. | | |
| 3 401 409 | 51,7 | 1 630 414 | 24,8 | 1 496 873 | 22,8 | 44 802 | 0,7 | 7 292 470 | 450 | 76 | 7 | | |
| 40 123 | 35,8 | 53 101 | 47,4 | 18 277 | 16,3 | 556 | 0,5 | 122 127 | 43 | 43 | 1 | | |
| 450 148 | 38,8 | 412 938 | 35,6 | 279 926 | 24,2 | 15 813 | 1,4 | 1 284 466 | 176 | 63 | 2 - 4 | | |
| 746 842 | 46,5 | 493 449 | 30,7 | 360 393 | 22,4 | 6 939 | 0,4 | 1 784 436 | 463 | 72 | 5 - 9 | | |
| 772 574 | 54,0 | 354 197 | 24,8 | 294 596 | 20,6 | 8 463 | 0,6 | 1 587 111 | 1 056 | 80 | 10 - 19 | | |
| 791 414 | 60,1 | 221 965 | 16,9 | 297 905 | 22,6 | 4 700 | 0,4 | 1 460 743 | 2 540 | 87 | 20 - 49 | | |
| 282 993 | 63,3 | 49 051 | 11,0 | 108 795 | 24,3 | 6 482 | 1,4 | 496 527 | 5 841 | 88 | 50 - 99 | | |
| 317 315 | 63,2 | 45 712 | 9,1 | 136 981 | 27,3 | 1 848 | 0,4 | 557 061 | 17 970 | 98 | 100 U.M. | | |
| 117 911 170 | 46,8 | 78 199 185 | 31,0 | 52 571 842 | 20,9 | 3 186 168 | 1,3 | 276 969 721 | 560 | 71 | 1-7 | | |
| 794 140 | 28,6 | 1 519 546 | 54,7 | 435 228 | 15,7 | 30 181 | 1,1 | 2 998 529 | 34 | 34 | 1 | | |
| 11 968 321 | 39,5 | 10 982 455 | 36,2 | 6 975 297 | 23,0 | 395 944 | 1,3 | 33 136 225 | 172 | 60 | 2 - 4 | | |
| 21 752 238 | 43,9 | 17 126 689 | 34,6 | 10 090 033 | 20,4 | 600 465 | 1,2 | 54 298 419 | 430 | 66 | 5 - 9 | | |
| 22 035 306 | 44,6 | 16 659 451 | 33,7 | 10 174 850 | 20,6 | 563 612 | 1,1 | 54 365 539 | 974 | 74 | 10 - 19 | | |
| 25 022 712 | 47,8 | 15 180 637 | 29,0 | 11 614 848 | 22,2 | 563 091 | 1,1 | 57 790 130 | 2 382 | 81 | 20 - 49 | | |
| 15 461 040 | 51,9 | 7 471 364 | 25,1 | 6 483 000 | 21,8 | 360 576 | 1,2 | 32 882 060 | 5 762 | 85 | 50 - 99 | | |
| 20 877 412 | 55,5 | 9 259 042 | 24,6 | 6 798 584 | 18,1 | 672 298 | 1,8 | 41 498 818 | 15 613 | 68 | 100 U.M. | | |

2) UNTERNEHMEN (EINSCHL. NEBENBETRIEBE), DIE DAS GANZE JAHR 1976 UND AM ZÄHLUNGSTICHTAG (ENDE MÄRZ 1977) BESTANDEN HABEN.-

1 UNTERNEHMEN
1.4 UNTERNEHMEN (EINSCHL. NEBENBETRIEBE), BESCHAEFTIGTE UND UMSATZ 1976

| NR. DER SYSTEM- MATIK 1) | GEWERBEGLEITERUNG UMSATZ VON...BIS UNTER ...DM (OH. UST.) | UNTER- NEHMEN 2) | | BESCHAEFTIGTE 3) | | UMSATZ OHNE UMSATZSTEUER JE | | BESCHAEFT- IGTEN |
|-----------------------------------|--|---------------------|------------------------|------------------|------------------------|-----------------------------------|------------------------|---------------------|
| | | INSGESAMT | JE UNTER- NEHMEN | INSGESAMT | JE UNTER- NEHMEN | INSGESAMT | JE UNTER- NEHMEN | |
| | | | | | | | | |
| 101 | MAURER | 23 076 | 484 963 | 21 | 26 878 382 | 1 165 | | 55 |
| | UNTER 20 000 | 579 | 703 | 1 | 5 034 | 9 | | 7 |
| | 20 000 - 40 000 | 461 | 753 | 2 | 13 971 | 30 | | 19 |
| | 40 000 - 60 000 | 477 | 903 | 2 | 23 732 | 50 | | 26 |
| | 60 000 - 100 000 | 834 | 2 493 | 3 | 65 421 | 78 | | 26 |
| | 100 000 - 250 000 | 3 310 | 17 687 | 5 | 582 950 | 176 | | 33 |
| | 250 000 - 500 000 | 4 883 | 44 808 | 9 | 1 782 800 | 365 | | 40 |
| | 500 000 - 1 MILL. | 5 745 | 89 177 | 16 | 4 118 020 | 717 | | 46 |
| | 1 MILL. - 2 MILL. | 3 740 | 102 943 | 28 | 5 224 359 | 1 397 | | 51 |
| | 2 MILL. - 5 MILL. | 2 288 | 119 885 | 52 | 6 918 120 | 3 024 | | 58 |
| | 5 MILL. UND MEHR | 759 | 105 611 | 139 | 8 143 974 | 10 730 | | 77 |
| 102 | BETON- UND STAHLBETONBAUER | 1 714 | 78 483 | 46 | 5 297 635 | 3 091 | | 68 |
| | UNTER 20 000 | 16 | 16 | 1 | 132 | 8 | | 8 |
| | 20 000 - 40 000 | 23 | 41 | 2 | 687 | 30 | | 17 |
| | 40 000 - 60 000 | 18 | 43 | 2 | 883 | 49 | | 21 |
| | 60 000 - 100 000 | 32 | 109 | 3 | 2 552 | 80 | | 23 |
| | 100 000 - 250 000 | 136 | 649 | 5 | 23 320 | 171 | | 36 |
| | 250 000 - 500 000 | 232 | 2 020 | 9 | 86 456 | 373 | | 43 |
| | 500 000 - 1 MILL. | 321 | 4 791 | 15 | 232 741 | 725 | | 49 |
| | 1 MILL. - 2 MILL. | 337 | 9 277 | 28 | 478 631 | 1 420 | | 52 |
| | 2 MILL. - 5 MILL. | 339 | 18 392 | 54 | 1 075 386 | 3 172 | | 58 |
| | 5 MILL. UND MEHR | 260 | 43 145 | 166 | 3 396 847 | 13 065 | | 79 |
| 103 | FEUERUNGS- UND SCHORNSTEINBAUER | 272 | 3 615 | 13 | 251 103 | 923 | | 69 |
| | UNTER 20 000 | 7 | 8 | 1 | 67 | 10 | | 8 |
| | 20 000 - 40 000 | 14 | 21 | 2 | 382 | 27 | | 18 |
| | 40 000 - 60 000 | 11 | 16 | 1 | 546 | 50 | | 34 |
| | 60 000 - 100 000 | 28 | 58 | 2 | 2 193 | 78 | | 38 |
| | 100 000 - 250 000 | 55 | 201 | 4 | 9 674 | 176 | | 48 |
| | 250 000 - 500 000 | 50 | 312 | 6 | 17 126 | 343 | | 55 |
| | 500 000 - 1 MILL. | 56 | 582 | 10 | 40 404 | 721 | | 69 |
| | 1 MILL. - 2 MILL. | 18 | 392 | 22 | 25 634 | 1 424 | | 65 |
| | 2 MILL. - 5 MILL. | 25 | 1 183 | 47 | 81 037 | 3 241 | | 69 |
| | 5 MILL. UND MEHR | 8 | 842 | 105 | 74 040 | 9 255 | | 88 |
| 104 | BACKOFENBAUER | 33 | 99 | 3 | 5 001 | 152 | | 51 |
| | UNTER 20 000 | 6 | 8 | 1 | 62 | 10 | | 8 |
| | 20 000 - 40 000 | . | . | . | . | . | | . |
| | 40 000 - 60 000 | . | . | . | . | . | | . |
| | 60 000 - 100 000 | 11 | 20 | 2 | 861 | 78 | | 43 |
| | 100 000 - 250 000 | 6 | 25 | 4 | 1 055 | 176 | | 42 |
| | 250 000 UND MEHR | 6 | 40 | 7 | 2 862 | 477 | | 72 |
| 105 | ZIMMERER | 9 026 | 67 603 | 7 | 4 309 870 | 477 | | 64 |
| | UNTER 20 000 | 629 | 727 | 1 | 5 251 | 8 | | 7 |
| | 20 000 - 40 000 | 352 | 527 | 1 | 10 407 | 30 | | 20 |
| | 40 000 - 60 000 | 397 | 757 | 2 | 19 839 | 50 | | 26 |
| | 60 000 - 100 000 | 674 | 1 628 | 2 | 53 832 | 80 | | 33 |
| | 100 000 - 250 000 | 2 485 | 9 565 | 4 | 432 433 | 174 | | 45 |
| | 250 000 - 500 000 | 2 366 | 15 336 | 6 | 842 796 | 356 | | 55 |
| | 500 000 - 1 MILL. | 1 408 | 15 576 | 11 | 968 574 | 688 | | 62 |
| | 1 MILL. - 2 MILL. | 474 | 9 417 | 20 | 627 568 | 1 324 | | 67 |
| | 2 MILL. - 5 MILL. | 178 | 6 422 | 36 | 525 752 | 2 954 | | 82 |
| | 5 MILL. UND MEHR | 63 | 7 648 | 121 | 823 420 | 13 070 | | 108 |
| 106 | DACHDECKER | 6 354 | 59 536 | 9 | 3 971 753 | 625 | | 67 |
| | UNTER 20 000 | 119 | 133 | 1 | 1 175 | 10 | | 9 |
| | 20 000 - 40 000 | 94 | 162 | 2 | 2 802 | 30 | | 17 |
| | 40 000 - 60 000 | 84 | 150 | 2 | 4 150 | 49 | | 28 |
| | 60 000 - 100 000 | 226 | 548 | 2 | 17 866 | 79 | | 33 |
| | 100 000 - 250 000 | 1 373 | 5 605 | 4 | 246 714 | 180 | | 44 |
| | 250 000 - 500 000 | 1 990 | 13 185 | 7 | 715 210 | 359 | | 54 |
| | 500 000 - 1 MILL. | 1 554 | 16 582 | 11 | 1 071 817 | 690 | | 65 |
| | 1 MILL. - 2 MILL. | 631 | 11 356 | 18 | 846 835 | 1 342 | | 75 |
| | 2 MILL. - 5 MILL. | 242 | 8 195 | 34 | 699 628 | 2 891 | | 85 |
| | 5 MILL. UND MEHR | 41 | 3 620 | 88 | 365 557 | 8 916 | | 101 |
| 107 | STRASSENBAUER | 2 553 | 102 529 | 40 | 6 900 888 | 2 703 | | 67 |
| | UNTER 20 000 | 20 | 24 | 1 | 161 | 8 | | 7 |
| | 20 000 - 40 000 | 22 | 37 | 2 | 680 | 31 | | 18 |
| | 40 000 - 60 000 | 27 | 48 | 2 | 1 300 | 48 | | 27 |
| | 60 000 - 100 000 | 57 | 167 | 3 | 4 556 | 80 | | 27 |
| | 100 000 - 250 000 | 205 | 963 | 5 | 35 067 | 171 | | 36 |
| | 250 000 - 500 000 | 288 | 2 467 | 9 | 107 677 | 374 | | 44 |
| | 500 000 - 1 MILL. | 460 | 6 705 | 15 | 338 972 | 737 | | 51 |
| | 1 MILL. - 2 MILL. | 542 | 14 340 | 26 | 788 818 | 1 455 | | 55 |
| | 2 MILL. - 5 MILL. | 577 | 28 762 | 50 | 1 819 404 | 3 153 | | 63 |
| | 5 MILL. UND MEHR | 355 | 49 016 | 138 | 3 804 253 | 10 716 | | 78 |

FUSSNOTEN SIEHE SEITE 88

NACH GEWERBEZWEIGEN

NACH UMSATZARTEN UND UMSATZGROSSENKLASSEN

| EIGENEN ERZEUGNISSEN 1 000 DM | | OHNE UMSATZSTEUER | | AUS HANDELSWARE | | SONST. NICHTHANDW. TÄTIGKEITEN | | EINSCHL. UMSATZSTEUER | | NR. DER SYSTEMATIK 1) | |
|-------------------------------------|------|---------------------------------------|----------------|--------------------|----------------|-----------------------------------|----------------|-----------------------|------------------|-----------------------------|---------------|
| | | HANDWERKLICHEN DIENSTLEISTUNGEN 4) | | ANTEIL | | ANTEIL | | INSGESAMT | | BESCHAEFTIGTEN | |
| | | 1 000 DM | ANTEIL IN % | 1 000 DM | ANTEIL IN % | 1 000 DM | ANTEIL IN % | 1 000 DM | UNTER- NEHMEN | 1 000 DM | |
| 18 856 867 | 70,2 | 7 329 169 | 27,3 | 511 066 | 1,9 | 181 279 | 0,7 | 29 833 042 | 1 293 | 62 | 101 |
| 1 611 | 32,0 | 3 178 | 63,1 | 126 | 2,5 | 119 | 2,4 | 5 191 | 9 | 7 | UNTER 20000 |
| 4 835 | 34,6 | 8 530 | 61,0 | 256 | 1,8 | 352 | 2,5 | 14 867 | 32 | 20 | 20000- 40000 |
| 8 923 | 37,6 | 14 480 | 61,0 | 96 | 0,4 | 234 | 1,0 | 25 526 | 54 | 28 | 40000- 60000 |
| 28 431 | 43,5 | 36 122 | 55,2 | 496 | 0,8 | 370 | 0,6 | 72 518 | 87 | 29 | 60000-100000 |
| 287 361 | 49,3 | 287 674 | 49,3 | 6 102 | 1,0 | 1 813 | 0,3 | 647 074 | 195 | 37 | 100000-250000 |
| 939 966 | 52,7 | 817 081 | 45,8 | 20 292 | 1,1 | 5 461 | 0,3 | 1 978 906 | 405 | 44 | 250000-500000 |
| 2 414 168 | 58,6 | 1 630 056 | 39,6 | 65 885 | 1,6 | 7 911 | 0,2 | 4 571 000 | 796 | 51 | 500000-1 MILL |
| 3 580 882 | 68,5 | 1 522 688 | 29,1 | 99 722 | 1,9 | 21 068 | 0,4 | 5 799 037 | 1 551 | 56 | 1 MILL-2 MILL |
| 5 047 803 | 73,0 | 1 673 421 | 24,2 | 144 791 | 2,1 | 52 104 | 0,8 | 7 679 112 | 3 356 | 64 | 2 MILL-5 MILL |
| 6 542 888 | 80,3 | 1 335 939 | 16,4 | 173 301 | 2,1 | 91 847 | 1,1 | 9 039 811 | 11 910 | 86 | 5 MILL U.MEHR |
| 3 777 664 | 71,3 | 1 411 357 | 26,6 | 58 233 | 1,1 | 50 380 | 1,0 | 5 880 313 | 3 431 | 75 | 102 |
| 69 | 52,1 | 57 | 43,5 | 6 | 4,4 | - | - | 137 | 9 | 9 | UNTER 20000 |
| 292 | 42,4 | 396 | 57,6 | - | - | - | - | 734 | 32 | 18 | 20000- 40000 |
| 318 | 36,0 | 565 | 64,0 | - | - | - | - | 957 | 53 | 22 | 40000- 60000 |
| 1 217 | 47,7 | 1 327 | 52,0 | 1 | - | 7 | 0,3 | 2 833 | 89 | 26 | 60000-100000 |
| 10 666 | 45,7 | 12 511 | 53,6 | 114 | 0,5 | 30 | 0,1 | 25 885 | 190 | 40 | 100000-250000 |
| 44 598 | 51,6 | 41 084 | 47,5 | 658 | 0,8 | 116 | 0,1 | 95 966 | 414 | 48 | 250000-500000 |
| 105 432 | 45,3 | 124 565 | 53,5 | 2 308 | 1,0 | 436 | 0,2 | 258 343 | 805 | 54 | 500000-1 MILL |
| 269 555 | 56,3 | 201 581 | 42,1 | 5 396 | 1,1 | 2 099 | 0,4 | 531 280 | 1 576 | 57 | 1 MILL-2 MILL |
| 720 549 | 67,0 | 338 085 | 31,4 | 9 826 | 0,9 | 6 925 | 0,6 | 1 193 678 | 3 521 | 65 | 2 MILL-5 MILL |
| 2 624 969 | 77,3 | 691 186 | 20,3 | 39 924 | 1,2 | 40 768 | 1,2 | 3 770 500 | 14 502 | 87 | 5 MILL U.MEHR |
| 137 663 | 54,8 | 107 318 | 42,7 | 5 738 | 2,3 | 384 | 0,2 | 278 689 | 1 025 | 77 | 103 |
| 13 | 19,3 | 53 | 78,9 | - | - | 1 | 1,8 | 68 | 10 | 9 | UNTER 20000 |
| 32 | 8,2 | 337 | 88,1 | 8 | 2,1 | 6 | 1,6 | 413 | 29 | 20 | 20000- 40000 |
| 148 | 27,1 | 398 | 72,9 | - | - | - | - | 594 | 54 | 37 | 40000- 60000 |
| 1 119 | 51,0 | 1 040 | 47,4 | 20 | 0,9 | 14 | 0,6 | 2 429 | 87 | 42 | 60000-100000 |
| 3 555 | 36,7 | 5 897 | 61,0 | 208 | 2,1 | 15 | 0,2 | 10 738 | 195 | 53 | 100000-250000 |
| 5 882 | 34,3 | 10 331 | 60,3 | 885 | 5,2 | 27 | 0,2 | 19 009 | 380 | 61 | 250000-500000 |
| 15 466 | 38,3 | 23 362 | 57,8 | 1 457 | 3,6 | 118 | 0,3 | 44 848 | 801 | 77 | 500000-1 MILL |
| 14 971 | 58,4 | 10 189 | 39,7 | 443 | 1,7 | 32 | 0,1 | 28 454 | 1 581 | 73 | 1 MILL-2 MILL |
| 46 814 | 57,8 | 32 244 | 39,8 | 1 807 | 2,2 | 171 | 0,2 | 89 951 | 3 598 | 76 | 2 MILL-5 MILL |
| 49 662 | 67,1 | 23 468 | 31,7 | 910 | 1,2 | - | - | 82 185 | 10 273 | 98 | 5 MILL U.MEHR |
| 1 884 | 37,7 | 2 660 | 53,2 | 450 | 9,0 | 8 | 0,2 | 5 543 | 168 | 56 | 104 |
| 5 | 7,3 | 36 | 58,7 | 13 | 21,1 | 8 | 12,9 | 66 | 11 | 8 | UNTER 20000 |
| - | - | - | - | - | - | - | - | - | - | - | 20000- 40000 |
| - | - | - | - | - | - | - | - | - | - | - | 40000- 60000 |
| 229 | 26,6 | 632 | 73,4 | - | - | - | - | 955 | 87 | 48 | 60000-100000 |
| 630 | 59,7 | 425 | 40,3 | - | - | - | - | 1 171 | 195 | 47 | 100000-250000 |
| 931 | 32,5 | 1 501 | 52,4 | 430 | 15,0 | - | - | 3 177 | 529 | 79 | 250000 U.MEHR |
| 2 586 509 | 60,0 | 1 518 448 | 35,2 | 168 238 | 3,9 | 36 675 | 0,9 | 4 782 100 | 530 | 71 | 105 |
| 1 195 | 22,8 | 3 853 | 73,4 | 68 | 1,3 | 135 | 2,6 | 5 411 | 9 | 7 | UNTER 20000 |
| 3 322 | 31,9 | 6 699 | 64,4 | 217 | 2,1 | 168 | 1,6 | 11 016 | 31 | 21 | 20000- 40000 |
| 7 828 | 39,5 | 11 415 | 57,5 | 466 | 2,3 | 129 | 0,7 | 21 218 | 53 | 28 | 40000- 60000 |
| 22 561 | 41,9 | 29 280 | 54,4 | 1 604 | 3,0 | 386 | 0,7 | 59 657 | 89 | 37 | 60000-100000 |
| 183 639 | 42,5 | 238 073 | 55,1 | 9 119 | 2,1 | 1 603 | 0,4 | 480 000 | 193 | 50 | 100000-250000 |
| 405 136 | 48,1 | 409 118 | 48,5 | 24 686 | 2,9 | 3 855 | 0,5 | 935 502 | 395 | 61 | 250000-500000 |
| 498 348 | 51,5 | 427 531 | 44,1 | 37 470 | 3,9 | 5 225 | 0,5 | 1 075 117 | 764 | 69 | 500000-1 MILL |
| 389 550 | 62,1 | 202 907 | 32,3 | 30 483 | 4,9 | 4 628 | 0,7 | 696 600 | 1 470 | 74 | 1 MILL-2 MILL |
| 341 856 | 65,0 | 137 636 | 26,2 | 38 122 | 7,3 | 8 137 | 1,5 | 583 584 | 3 279 | 91 | 2 MILL-5 MILL |
| 733 072 | 89,0 | 51 936 | 6,3 | 26 002 | 3,2 | 12 409 | 1,5 | 913 996 | 14 508 | 120 | 5 MILL U.MEHR |
| 2 321 658 | 58,5 | 1 582 404 | 39,8 | 63 262 | 1,6 | 4 429 | 0,1 | 4 408 170 | 694 | 74 | 106 |
| 477 | 40,6 | 670 | 57,0 | 17 | 1,5 | 11 | 0,9 | 1 209 | 10 | 9 | UNTER 20000 |
| 1 181 | 42,1 | 1 567 | 55,9 | 15 | 0,5 | 38 | 1,4 | 2 956 | 31 | 18 | 20000- 40000 |
| 2 088 | 50,3 | 1 987 | 47,9 | 38 | 0,9 | 35 | 0,9 | 4 427 | 53 | 30 | 40000- 60000 |
| 9 525 | 53,3 | 8 251 | 46,2 | 76 | 0,4 | 14 | 0,1 | 19 788 | 88 | 36 | 60000-100000 |
| 159 584 | 64,7 | 85 035 | 34,5 | 1 786 | 0,7 | 309 | 0,1 | 273 852 | 199 | 49 | 100000-250000 |
| 441 710 | 61,8 | 266 008 | 37,2 | 7 107 | 1,0 | 385 | 0,1 | 793 882 | 399 | 60 | 250000-500000 |
| 648 785 | 60,5 | 414 136 | 38,6 | 8 432 | 0,8 | 464 | - | 1 189 716 | 766 | 72 | 500000-1 MILL |
| 475 329 | 56,1 | 350 636 | 41,4 | 19 513 | 2,3 | 1 357 | 0,2 | 939 987 | 1 490 | 83 | 1 MILL-2 MILL |
| 393 266 | 56,2 | 292 368 | 41,8 | 12 448 | 1,8 | 1 546 | 0,2 | 776 587 | 3 209 | 95 | 2 MILL-5 MILL |
| 189 713 | 51,9 | 161 745 | 44,2 | 13 829 | 3,8 | 270 | 0,1 | 405 768 | 9 897 | 112 | 5 MILL U.MEHR |
| 4 982 027 | 72,2 | 1 809 054 | 26,2 | 45 672 | 0,7 | 64 135 | 0,9 | 7 659 907 | 3 000 | 75 | 107 |
| 56 | 34,6 | 105 | 65,4 | - | - | - | - | 167 | 8 | 7 | UNTER 20000 |
| 206 | 30,3 | 441 | 64,8 | 7 | 1,1 | 26 | 3,8 | 733 | 33 | 20 | 20000- 40000 |
| 704 | 54,1 | 583 | 44,8 | 14 | 1,0 | - | - | 1 403 | 52 | 29 | 40000- 60000 |
| 2 424 | 53,2 | 2 075 | 45,6 | 57 | 1,2 | - | - | 5 052 | 89 | 30 | 60000-100000 |
| 19 722 | 56,2 | 14 928 | 42,6 | 208 | 0,6 | 209 | 0,6 | 38 924 | 190 | 40 | 100000-250000 |
| 59 691 | 55,4 | 46 466 | 43,2 | 798 | 0,7 | 722 | 0,7 | 119 521 | 415 | 48 | 250000-500000 |
| 219 743 | 64,8 | 114 543 | 33,8 | 2 634 | 0,8 | 2 053 | 0,6 | 376 259 | 818 | 56 | 500000-1 MILL |
| 589 162 | 74,7 | 188 661 | 23,9 | 3 798 | 0,5 | 7 197 | 0,9 | 875 588 | 1 615 | 61 | 1 MILL-2 MILL |
| 1 409 425 | 77,5 | 381 196 | 21,0 | 14 328 | 0,8 | 14 455 | 0,8 | 2 019 538 | 3 500 | 70 | 2 MILL-5 MILL |
| 2 680 894 | 70,5 | 1 060 056 | 27,9 | 23 830 | 0,6 | 39 473 | 1,0 | 4 222 720 | 11 895 | 86 | 5 MILL U.MEHR |

1 UNTERNEHMEN

1.4 UNTERNEHMEN (EINSCHL. NEBENBETRIEBE), BESCHAEFTIGTE UND UMSATZ 1976

| NR. DER SYSTEM- MATIK 1) | GEWERBEGLIEDERUNG UMSATZ VON... BIS UNTER ... DM (OH. UST.) | UNTER- NEHMEN 2) | BESCHAEFTIGTE 3) | | UMSATZ OHNE UMSATZSTEUER | | BESCHAEF- TIGTEN |
|-----------------------------------|--|---------------------|------------------|------------------------|-----------------------------|----------|---------------------|
| | | | INSGESAMT | JE UNTER- NEHMEN | INSGESAMT | JE | |
| | | | ANZAHL | | | 1 000 DM | |
| 108 | WAERME-, KAELTE- UND SCHALLSCHUTZISOLIERER | 1 091 | 13 644 | 13 | 975 096 | 894 | 71 |
| | UNTER 20 000 | 22 | 25 | 1 | 198 | 9 | 8 |
| | 20 000 - 40 000 | 36 | 55 | 2 | 1 073 | 30 | 20 |
| | 40 000 - 60 000 | 35 | 57 | 2 | 1 760 | 50 | 31 |
| | 60 000 - 100 000 | 109 | 222 | 2 | 8 518 | 78 | 38 |
| | 100 000 - 250 000 | 279 | 1 055 | 4 | 47 076 | 169 | 45 |
| | 250 000 - 500 000 | 228 | 1 549 | 7 | 80 289 | 352 | 52 |
| | 500 000 - 1 MILL. | 180 | 2 199 | 12 | 129 283 | 718 | 59 |
| | 1 MILL. - 2 MILL. | 108 | 1 984 | 18 | 147 112 | 1 362 | 74 |
| | 2 MILL. - 5 MILL. | 62 | 2 109 | 34 | 180 650 | 2 914 | 86 |
| | 5 MILL. UND MEHR | 32 | 4 389 | 137 | 379 138 | 11 848 | 86 |
| 109 | FLIESEN-, PLATTEN- UND MOSAIKLEGER | 5 730 | 45 735 | 8 | 3 379 500 | 590 | 74 |
| | UNTER 20 000 | 152 | 187 | 1 | 1 381 | 9 | 7 |
| | 20 000 - 40 000 | 216 | 317 | 1 | 6 527 | 30 | 21 |
| | 40 000 - 60 000 | 297 | 516 | 2 | 14 723 | 50 | 29 |
| | 60 000 - 100 000 | 577 | 1 246 | 2 | 45 221 | 78 | 36 |
| | 100 000 - 250 000 | 1 609 | 6 015 | 4 | 268 911 | 167 | 45 |
| | 250 000 - 500 000 | 1 288 | 8 204 | 6 | 458 026 | 356 | 56 |
| | 500 000 - 1 MILL. | 895 | 9 689 | 11 | 618 321 | 691 | 64 |
| | 1 MILL. - 2 MILL. | 446 | 8 444 | 19 | 619 595 | 1 389 | 73 |
| | 2 MILL. - 5 MILL. | 178 | 5 838 | 33 | 522 642 | 2 936 | 90 |
| | 5 MILL. UND MEHR | 72 | 5 279 | 73 | 824 154 | 11 447 | 156 |
| 110 | BETONSTEIN- UND TERRAZZOHERSTELLER | 1 275 | 12 379 | 10 | 856 062 | 671 | 69 |
| | UNTER 20 000 | 72 | 85 | 1 | 758 | 11 | 9 |
| | 20 000 - 40 000 | 51 | 76 | 1 | 1 560 | 31 | 21 |
| | 40 000 - 60 000 | 46 | 77 | 2 | 2 278 | 50 | 30 |
| | 60 000 - 100 000 | 119 | 285 | 2 | 9 435 | 79 | 33 |
| | 100 000 - 250 000 | 325 | 1 213 | 4 | 53 824 | 166 | 44 |
| | 250 000 - 500 000 | 267 | 1 742 | 7 | 95 622 | 358 | 55 |
| | 500 000 - 1 MILL. | 202 | 2 316 | 11 | 140 702 | 697 | 61 |
| | 1 MILL. - 2 MILL. | 111 | 2 219 | 20 | 151 832 | 1 368 | 68 |
| | 2 MILL. - 5 MILL. | 58 | 1 947 | 34 | 176 251 | 3 039 | 91 |
| | 5 MILL. UND MEHR | 24 | 2 419 | 101 | 223 799 | 9 325 | 93 |
| 111 | ESTRICHLEGER | 908 | 10 916 | 12 | 1 020 719 | 1 124 | 94 |
| | UNTER 20 000 | 19 | 25 | 1 | 161 | 8 | 6 |
| | 20 000 - 40 000 | 14 | 21 | 2 | 437 | 31 | 21 |
| | 40 000 - 60 000 | 20 | 36 | 2 | 946 | 47 | 26 |
| | 60 000 - 100 000 | 46 | 124 | 3 | 3 764 | 82 | 30 |
| | 100 000 - 250 000 | 167 | 595 | 4 | 29 444 | 176 | 49 |
| | 250 000 - 500 000 | 186 | 1 007 | 5 | 67 362 | 362 | 67 |
| | 500 000 - 1 MILL. | 192 | 1 734 | 9 | 136 701 | 712 | 79 |
| | 1 MILL. - 2 MILL. | 126 | 1 998 | 16 | 176 767 | 1 403 | 88 |
| | 2 MILL. - 5 MILL. | 108 | 3 123 | 29 | 329 121 | 3 047 | 105 |
| | 5 MILL. UND MEHR | 30 | 2 253 | 75 | 276 017 | 9 201 | 123 |
| 112 | BRUNNENBAUER | 214 | 2 641 | 12 | 216 711 | 1 013 | 82 |
| | UNTER 20 000 | 8 | 13 | 2 | 79 | 10 | 6 |
| | 20 000 - 40 000 | 10 | 18 | 2 | 255 | 25 | 14 |
| | 40 000 - 60 000 | 10 | 18 | 2 | 464 | 46 | 26 |
| | 60 000 - 100 000 | 18 | 46 | 3 | 1 457 | 81 | 32 |
| | 100 000 - 250 000 | 32 | 115 | 4 | 5 673 | 177 | 49 |
| | 250 000 - 500 000 | 37 | 205 | 6 | 13 514 | 365 | 66 |
| | 500 000 - 1 MILL. | 38 | 438 | 12 | 29 087 | 765 | 66 |
| | 1 MILL. - 2 MILL. | 32 | 512 | 16 | 44 714 | 1 397 | 87 |
| | 2 MILL. - 5 MILL. | 24 | 720 | 30 | 60 749 | 2 531 | 84 |
| | 5 MILL. UND MEHR | 5 | 556 | 111 | 60 721 | 12 144 | 109 |
| 113 | STEINMETZEN UND STEINBILDHAUER | 3 958 | 19 387 | 5 | 1 258 067 | 318 | 65 |
| | UNTER 20 000 | 140 | 162 | 1 | 1 377 | 10 | 8 |
| | 20 000 - 40 000 | 189 | 264 | 1 | 5 702 | 30 | 22 |
| | 40 000 - 60 000 | 203 | 342 | 2 | 10 193 | 50 | 30 |
| | 60 000 - 100 000 | 463 | 915 | 2 | 36 697 | 79 | 40 |
| | 100 000 - 250 000 | 1 336 | 4 041 | 3 | 223 620 | 167 | 55 |
| | 250 000 - 500 000 | 1 015 | 5 268 | 5 | 352 968 | 348 | 67 |
| | 500 000 - 1 MILL. | 436 | 4 103 | 9 | 294 555 | 676 | 72 |
| | 1 MILL. - 2 MILL. | 127 | 2 279 | 18 | 172 731 | 1 360 | 76 |
| | 2 MILL. - 5 MILL. | 44 | 1 601 | 36 | 120 471 | 2 738 | 75 |
| | 5 MILL. UND MEHR | 5 | 412 | 82 | 39 754 | 7 951 | 96 |
| 114 | STUKKATEURE | 5 036 | 46 876 | 9 | 2 121 240 | 421 | 45 |
| | UNTER 20 000 | 158 | 194 | 1 | 1 483 | 9 | 8 |
| | 20 000 - 40 000 | 106 | 159 | 2 | 3 221 | 30 | 20 |
| | 40 000 - 60 000 | 130 | 261 | 2 | 6 390 | 49 | 24 |
| | 60 000 - 100 000 | 324 | 914 | 3 | 25 715 | 79 | 28 |
| | 100 000 - 250 000 | 1 677 | 8 400 | 5 | 294 796 | 176 | 35 |
| | 250 000 - 500 000 | 1 545 | 13 160 | 9 | 537 089 | 348 | 41 |
| | 500 000 - 1 MILL. | 750 | 10 993 | 15 | 515 972 | 688 | 47 |
| | 1 MILL. - 2 MILL. | 235 | 6 319 | 27 | 320 976 | 1 366 | 51 |
| | 2 MILL. - 5 MILL. | 91 | 4 416 | 49 | 262 493 | 2 885 | 59 |
| | 5 MILL. UND MEHR | 20 | 2 060 | 103 | 153 107 | 7 655 | 74 |

FUSSNOTEN SIEHE SEITE 80

NACH GEWERBEZWEIGEN
NACH UMSATZARTEN UND UMSATZGROSSENKLASSEN

| EIGENEN ERZEUGNISSEN 1 000 DM | | OHNE UMSATZSTEUER AUS HANDWERKLICHEN DIENSTLEISTUNGEN 4) | | UMSATZ AUS HANDELSWARE | | SONST. NICHTHANDW. TÄTIGKEITEN | | EINSCHL. UMSATZSTEUER JE INSGESAMT | | NR. DER SYSTE- MATIK 1) | |
|-------------------------------------|----------|---|----------|------------------------------|----------|-----------------------------------|----------|--|---------------------|----------------------------------|---------------|
| | | | | | | | | | | | |
| | | | | | | | | | | | |
| ANTEIL IN % | 1 000 DM | ANTEIL IN % | 1 000 DM | ANTEIL IN % | 1 000 DM | ANTEIL IN % | 1 000 DM | UNTER- NEHMEN | BESCHAEF- TIGTEN | | |
| 453 832 | 46,5 | 499 045 | 51,2 | 16 830 | 1,7 | 5 390 | 0,6 | 1 082 230 | 992 | 79 | 108 |
| 77 | 39,0 | 121 | 61,0 | - | - | - | - | 203 | 9 | 8 | UNTER 20000 |
| 222 | 20,7 | 846 | 78,8 | 5 | 0,4 | - | - | 1 138 | 32 | 21 | 20000- 40000 |
| 476 | 27,1 | 1 279 | 72,7 | 3 | 0,2 | 2 | 0,1 | 1 911 | 55 | 34 | 40000- 60000 |
| 2 721 | 31,9 | 5 735 | 67,3 | 44 | 0,5 | 18 | 0,2 | 9 440 | 87 | 43 | 60000-100000 |
| 14 570 | 30,9 | 31 705 | 67,3 | 720 | 1,5 | 81 | 0,2 | 52 254 | 187 | 50 | 100000-250000 |
| 30 190 | 37,6 | 49 350 | 61,5 | 682 | 0,8 | 67 | 0,1 | 89 121 | 391 | 58 | 250000-500000 |
| 46 147 | 35,7 | 77 924 | 60,3 | 4 152 | 3,2 | 1 059 | 0,8 | 143 504 | 797 | 65 | 500000-1 MILL |
| 50 536 | 34,4 | 93 516 | 63,6 | 2 568 | 1,7 | 492 | 0,3 | 163 294 | 1 512 | 82 | 1 MILL-2 MILL |
| 84 029 | 46,5 | 90 491 | 50,1 | 5 941 | 3,3 | 188 | 0,1 | 200 521 | 3 234 | 95 | 2 MILL-5 MILL |
| 224 862 | 59,3 | 148 078 | 39,1 | 2 715 | 0,7 | 3 483 | 0,9 | 420 844 | 13 151 | 96 | 5 MILL U.MEHR |
| 895 875 | 26,5 | 1 657 066 | 49,0 | 816 524 | 24,2 | 10 035 | 0,3 | 3 750 409 | 655 | 82 | 109 |
| 262 | 19,0 | 1 064 | 77,1 | 50 | 3,6 | 4 | 0,3 | 1 433 | 9 | 8 | UNTER 20000 |
| 1 203 | 18,4 | 5 124 | 78,5 | 199 | 3,0 | 2 | - | 7 014 | 32 | 22 | 20000- 40000 |
| 3 468 | 23,6 | 10 788 | 73,3 | 416 | 2,8 | 50 | 0,3 | 15 923 | 54 | 31 | 40000- 60000 |
| 12 718 | 28,1 | 30 460 | 67,4 | 1 952 | 4,3 | 90 | 0,2 | 50 111 | 87 | 40 | 60000-100000 |
| 73 592 | 27,4 | 183 095 | 68,1 | 11 817 | 4,4 | 408 | 0,2 | 298 490 | 186 | 50 | 100000-250000 |
| 132 048 | 28,8 | 300 709 | 65,7 | 24 629 | 5,4 | 639 | 0,1 | 508 408 | 395 | 62 | 250000-500000 |
| 204 584 | 33,1 | 362 034 | 58,6 | 51 216 | 8,3 | 488 | 0,1 | 686 336 | 767 | 71 | 500000-1 MILL |
| 183 952 | 29,7 | 348 390 | 56,2 | 84 322 | 13,6 | 2 930 | 0,5 | 687 750 | 1 542 | 81 | 1 MILL-2 MILL |
| 158 518 | 30,3 | 224 878 | 43,0 | 134 201 | 25,7 | 5 045 | 1,0 | 580 132 | 3 259 | 99 | 2 MILL-5 MILL |
| 125 529 | 15,2 | 190 524 | 23,1 | 507 722 | 61,6 | 379 | - | 914 811 | 12 706 | 173 | 5 MILL U.MEHR |
| 655 741 | 76,6 | 110 535 | 12,9 | 86 098 | 10,1 | 3 688 | 0,4 | 950 006 | 745 | 77 | 110 |
| 605 | 79,8 | 109 | 14,4 | 44 | 5,8 | - | - | 787 | 11 | 9 | UNTER 20000 |
| 1 129 | 72,4 | 355 | 22,7 | 56 | 3,6 | 20 | 1,3 | 1 665 | 33 | 22 | 20000- 40000 |
| 1 832 | 80,4 | 396 | 17,4 | 50 | 2,2 | - | - | 2 432 | 53 | 32 | 40000- 60000 |
| 7 018 | 74,4 | 1 942 | 20,6 | 464 | 4,9 | 11 | 0,1 | 10 469 | 88 | 37 | 60000-100000 |
| 41 054 | 76,3 | 9 165 | 17,0 | 3 587 | 6,7 | 17 | - | 59 744 | 184 | 49 | 100000-250000 |
| 73 789 | 77,2 | 13 652 | 14,3 | 7 380 | 7,7 | 801 | 0,8 | 106 141 | 398 | 61 | 250000-500000 |
| 108 765 | 77,3 | 19 275 | 13,7 | 12 004 | 8,5 | 657 | 0,5 | 156 179 | 773 | 67 | 500000-1 MILL |
| 117 872 | 77,6 | 18 255 | 12,0 | 15 336 | 10,1 | 369 | 0,2 | 168 534 | 1 518 | 76 | 1 MILL-2 MILL |
| 115 986 | 65,8 | 29 747 | 16,9 | 29 899 | 17,0 | 620 | 0,4 | 195 639 | 3 373 | 100 | 2 MILL-5 MILL |
| 187 691 | 83,9 | 17 638 | 7,9 | 17 278 | 7,7 | 1 193 | 0,5 | 248 417 | 10 351 | 103 | 5 MILL U.MEHR |
| 397 850 | 39,0 | 514 476 | 50,4 | 107 496 | 10,5 | 896 | 0,1 | 1 132 925 | 1 248 | 104 | 111 |
| 59 | 36,4 | 102 | 63,6 | - | - | - | - | 168 | 9 | 7 | UNTER 20000 |
| 151 | 34,5 | 282 | 64,5 | 4 | 1,0 | - | - | 466 | 33 | 22 | 20000- 40000 |
| 283 | 29,9 | 663 | 70,1 | - | - | - | - | 1 022 | 51 | 28 | 40000- 60000 |
| 2 011 | 53,4 | 1 686 | 44,8 | 55 | 1,5 | 12 | 0,3 | 4 163 | 90 | 34 | 60000-100000 |
| 14 614 | 49,6 | 13 350 | 45,3 | 1 357 | 4,6 | 124 | 0,4 | 32 683 | 196 | 55 | 100000-250000 |
| 28 635 | 42,5 | 33 989 | 50,5 | 4 731 | 7,0 | 7 | - | 74 771 | 402 | 74 | 250000-500000 |
| 60 574 | 44,3 | 68 855 | 50,4 | 7 183 | 5,3 | 89 | 0,1 | 151 738 | 790 | 88 | 500000-1 MILL |
| 73 126 | 41,4 | 94 473 | 53,4 | 9 114 | 5,2 | 53 | - | 196 211 | 1 557 | 98 | 1 MILL-2 MILL |
| 129 031 | 39,2 | 169 650 | 51,5 | 30 326 | 9,2 | 114 | - | 365 324 | 3 383 | 117 | 2 MILL-5 MILL |
| 89 368 | 32,4 | 131 425 | 47,6 | 54 727 | 19,8 | 497 | 0,2 | 306 378 | 10 213 | 136 | 5 MILL U.MEHR |
| 108 584 | 50,1 | 99 676 | 46,0 | 7 844 | 3,6 | 608 | 0,3 | 240 508 | 1 124 | 91 | 112 |
| 25 | 30,9 | 55 | 69,1 | - | - | - | - | 82 | 10 | 6 | UNTER 20000 |
| 67 | 26,4 | 162 | 63,5 | 26 | 10,1 | - | - | 266 | 27 | 15 | 20000- 40000 |
| 197 | 42,4 | 204 | 43,9 | 63 | 13,7 | - | - | 496 | 50 | 28 | 40000- 60000 |
| 348 | 23,9 | 946 | 65,0 | 93 | 6,4 | 69 | 4,7 | 1 617 | 90 | 35 | 60000-100000 |
| 2 532 | 44,6 | 2 772 | 48,9 | 289 | 5,1 | 81 | 1,4 | 6 297 | 197 | 55 | 100000-250000 |
| 8 348 | 61,8 | 4 748 | 35,1 | 418 | 3,1 | - | - | 15 001 | 405 | 73 | 250000-500000 |
| 11 617 | 39,9 | 16 171 | 55,6 | 1 296 | 4,5 | 2 | - | 32 286 | 850 | 74 | 500000-1 MILL |
| 17 310 | 38,7 | 24 748 | 55,3 | 2 272 | 5,1 | 383 | 0,9 | 49 632 | 1 551 | 97 | 1 MILL-2 MILL |
| 34 843 | 57,4 | 22 447 | 37,0 | 3 385 | 5,6 | 74 | 0,1 | 67 431 | 2 810 | 94 | 2 MILL-5 MILL |
| 33 298 | 54,8 | 27 423 | 45,2 | - | - | - | - | 67 400 | 13 480 | 121 | 5 MILL U.MEHR |
| 826 921 | 65,7 | 324 080 | 25,8 | 102 135 | 8,1 | 4 931 | 0,4 | 1 395 573 | 353 | 72 | 113 |
| 710 | 51,6 | 513 | 37,3 | 138 | 10,0 | 16 | 1,2 | 1 424 | 10 | 9 | UNTER 20000 |
| 2 882 | 50,5 | 2 141 | 37,5 | 598 | 10,5 | 81 | 1,4 | 6 041 | 32 | 23 | 20000- 40000 |
| 5 952 | 58,4 | 3 362 | 33,0 | 834 | 8,2 | 45 | 0,4 | 10 916 | 54 | 32 | 40000- 60000 |
| 21 947 | 59,8 | 11 655 | 31,8 | 2 923 | 8,0 | 173 | 0,5 | 40 643 | 88 | 44 | 60000-100000 |
| 139 200 | 62,2 | 65 790 | 29,4 | 17 876 | 8,0 | 754 | 0,3 | 248 217 | 186 | 61 | 100000-250000 |
| 232 216 | 65,8 | 92 458 | 26,2 | 27 027 | 7,7 | 1 267 | 0,4 | 391 794 | 386 | 74 | 250000-500000 |
| 197 645 | 67,1 | 75 679 | 25,7 | 20 289 | 6,9 | 942 | 0,3 | 326 956 | 750 | 80 | 500000-1 MILL |
| 121 698 | 70,5 | 35 657 | 20,6 | 13 833 | 8,0 | 1 542 | 0,9 | 191 731 | 1 510 | 84 | 1 MILL-2 MILL |
| 83 468 | 69,3 | 27 818 | 23,1 | 9 148 | 7,6 | 37 | - | 133 723 | 3 039 | 84 | 2 MILL-5 MILL |
| 21 202 | 53,3 | 9 007 | 22,7 | 9 471 | 23,8 | 75 | 0,2 | 44 127 | 8 825 | 107 | 5 MILL U.MEHR |
| 754 010 | 35,5 | 1 347 587 | 63,5 | 17 438 | 0,8 | 2 206 | 0,1 | 2 354 043 | 467 | 50 | 114 |
| 305 | 20,6 | 1 144 | 77,2 | 4 | 0,3 | 29 | 2,0 | 1 542 | 10 | 8 | UNTER 20000 |
| 810 | 25,2 | 2 373 | 73,7 | 32 | 1,0 | 6 | 0,2 | 3 416 | 32 | 21 | 20000- 40000 |
| 2 009 | 31,4 | 4 380 | 68,5 | - | - | 1 | - | 6 857 | 53 | 26 | 40000- 60000 |
| 9 689 | 37,7 | 15 965 | 62,1 | 25 | 0,1 | 36 | 0,1 | 28 510 | 88 | 31 | 60000-100000 |
| 88 759 | 30,1 | 204 494 | 69,4 | 1 401 | 0,5 | 142 | - | 327 223 | 195 | 39 | 100000-250000 |
| 162 772 | 30,3 | 371 366 | 69,1 | 2 639 | 0,5 | 313 | 0,1 | 596 168 | 386 | 45 | 250000-500000 |
| 182 788 | 35,4 | 326 237 | 63,2 | 6 323 | 1,2 | 624 | 0,1 | 572 729 | 764 | 52 | 500000-1 MILL |
| 133 915 | 41,7 | 184 700 | 57,5 | 1 766 | 0,6 | 594 | 0,2 | 356 283 | 1 516 | 56 | 1 MILL-2 MILL |
| 113 041 | 43,1 | 145 852 | 55,6 | 3 138 | 1,2 | 462 | 0,2 | 291 367 | 3 202 | 66 | 2 MILL-5 MILL |
| 59 921 | 39,1 | 91 076 | 59,5 | 2 109 | 1,4 | - | - | 169 948 | 8 497 | 82 | 5 MILL U.MEHR |

1 UNTERNEHMEN
1.4 UNTERNEHMEN (EINSCHL. NEBENBETRIEBE), BESCHAEFTIGTE UND UMSATZ 1976

| NR. DER SYSTEM- MATIK 1) | GEWERBEGLEITERUNG UMSATZ VON...BIS UNTER ...DM (OH. UST.) | BESCHAEFTIGTE 3) | | UMSATZ OHNE UMSATZSTEUER | | BESCHAEFTIG- TEN |
|-----------------------------------|--|---------------------|-----------|-----------------------------|------------|---------------------|
| | | UNTER- NEHMEN 2) | INSGESAMT | UNTER- NEHMEN | INSGESAMT | |
| | | ANZAHL | | | 1 000 DM | |
| 115 | MALER UND LACKIERER | 35 792 | 194 262 | 5 | 7 477 097 | 38 |
| | UNTER 20 000 | 2 771 | 3 136 | 1 | 28 844 | 9 |
| | 20 000 - 40 000 | 3 820 | 5 352 | 1 | 116 826 | 22 |
| | 40 000 - 60 000 | 3 975 | 7 443 | 2 | 194 808 | 26 |
| | 60 000 - 100 000 | 6 295 | 17 220 | 3 | 494 463 | 29 |
| | 100 000 - 250 000 | 11 402 | 54 350 | 5 | 1 821 652 | 34 |
| | 250 000 - 500 000 | 4 818 | 42 365 | 9 | 1 652 614 | 39 |
| | 500 000 - 1 MILL. | 1 894 | 29 589 | 16 | 1 284 053 | 43 |
| | 1 MILL. - 2 MILL. | 572 | 15 909 | 28 | 766 871 | 48 |
| | 2 MILL. - 5 MILL. | 187 | 10 289 | 55 | 556 723 | 54 |
| | 5 MILL. UND MEHR | 58 | 8 609 | 148 | 560 242 | 65 |
| 116 | KACHELOFEN- UND LUFTHEIZUNGSBAUER | 1 027 | 4 143 | 4 | 278 481 | 67 |
| | UNTER 20 000 | 80 | 86 | 1 | 758 | 9 |
| | 20 000 - 40 000 | 66 | 94 | 1 | 1 978 | 21 |
| | 40 000 - 60 000 | 74 | 117 | 2 | 3 746 | 32 |
| | 60 000 - 100 000 | 162 | 331 | 2 | 12 991 | 39 |
| | 100 000 - 250 000 | 358 | 1 102 | 3 | 57 916 | 53 |
| | 250 000 - 500 000 | 178 | 965 | 5 | 62 211 | 64 |
| | 500 000 - 1 MILL. | 75 | 644 | 9 | 50 090 | 78 |
| | 1 MILL. - 2 MILL. | 23 | 379 | 16 | 29 819 | 79 |
| | 2 MILL. - 5 MILL. | 7 | 162 | 23 | 16 149 | 100 |
| | 5 MILL. UND MEHR | 4 | 263 | 66 | 42 824 | 163 |
| 117 | SCHORNSTEINFEGER | 5 104 | 15 459 | 3 | 548 962 | 36 |
| | UNTER 20 000 | 7 | 15 | 2 | 109 | 7 |
| | 20 000 - 40 000 | . | . | . | . | . |
| | 40 000 - 60 000 | . | . | . | . | . |
| | 60 000 - 100 000 | 1 879 | 5 330 | 3 | 173 335 | 33 |
| | 100 000 - 250 000 | 3 157 | 9 910 | 3 | 366 040 | 37 |
| | 250 000 UND MEHR | 14 | 99 | 7 | 7 367 | 74 |
| 1 | BAU- UND AUSBAUGEWERBE | 103 163 | 1 162 270 | 11 | 65 746 565 | 57 |
| | UNTER 20 000 | 4 805 | 5 547 | 1 | 47 030 | 8 |
| | 20 000 - 40 000 | 5 486 | 7 919 | 1 | 166 899 | 21 |
| | 40 000 - 60 000 | 5 843 | 10 873 | 2 | 287 639 | 26 |
| | 60 000 - 100 000 | 11 854 | 31 656 | 3 | 958 874 | 30 |
| | 100 000 - 250 000 | 27 912 | 121 491 | 4 | 4 500 164 | 37 |
| | 250 000 - 500 000 | 19 386 | 152 663 | 8 | 6 876 620 | 45 |
| | 500 000 - 1 MILL. | 14 209 | 195 138 | 14 | 9 971 753 | 51 |
| | 1 MILL. - 2 MILL. | 7 524 | 187 817 | 25 | 10 425 168 | 56 |
| | 2 MILL. - 5 MILL. | 4 408 | 213 044 | 48 | 13 344 573 | 63 |
| | 5 MILL. UND MEHR | 1 736 | 236 122 | 136 | 19 167 846 | 81 |
| 201 | SCHMIEDER | 8 141 | 23 022 | 3 | 1 345 999 | 58 |
| | UNTER 20 000 | 2 218 | 2 425 | 1 | 17 832 | 7 |
| | 20 000 - 40 000 | 1 038 | 1 349 | 1 | 30 458 | 23 |
| | 40 000 - 60 000 | 821 | 1 200 | 1 | 40 407 | 34 |
| | 60 000 - 100 000 | 1 146 | 2 118 | 2 | 88 667 | 42 |
| | 100 000 - 250 000 | 1 718 | 5 187 | 3 | 272 437 | 53 |
| | 250 000 - 500 000 | 755 | 3 729 | 5 | 259 762 | 70 |
| | 500 000 - 1 MILL. | 275 | 2 310 | 8 | 187 262 | 81 |
| | 1 MILL. - 2 MILL. | 110 | 1 664 | 15 | 147 877 | 89 |
| | 2 MILL. - 5 MILL. | 49 | 1 622 | 33 | 150 907 | 93 |
| | 5 MILL. UND MEHR | 11 | 1 418 | 129 | 150 391 | 106 |
| 202 | SCHLOSSER | 13 447 | 117 588 | 9 | 7 827 524 | 67 |
| | UNTER 20 000 | 1 132 | 1 330 | 1 | 9 632 | 7 |
| | 20 000 - 40 000 | 675 | 1 016 | 2 | 20 298 | 20 |
| | 40 000 - 60 000 | 713 | 1 312 | 2 | 35 226 | 27 |
| | 60 000 - 100 000 | 1 444 | 3 369 | 2 | 111 791 | 33 |
| | 100 000 - 250 000 | 3 639 | 13 925 | 4 | 595 493 | 43 |
| | 250 000 - 500 000 | 2 509 | 16 411 | 7 | 884 618 | 54 |
| | 500 000 - 1 MILL. | 1 666 | 18 610 | 11 | 1 162 574 | 62 |
| | 1 MILL. - 2 MILL. | 907 | 17 659 | 19 | 1 262 922 | 72 |
| | 2 MILL. - 5 MILL. | 536 | 20 664 | 39 | 1 606 351 | 78 |
| | 5 MILL. UND MEHR | 226 | 23 292 | 103 | 2 138 620 | 92 |
| 203 | KAROSSERIEBAUER | 1 876 | 22 057 | 12 | 1 700 341 | 77 |
| | UNTER 20 000 | 88 | 97 | 1 | 666 | 7 |
| | 20 000 - 40 000 | 72 | 105 | 1 | 2 118 | 20 |
| | 40 000 - 60 000 | 77 | 142 | 2 | 3 855 | 27 |
| | 60 000 - 100 000 | 181 | 412 | 2 | 14 508 | 35 |
| | 100 000 - 250 000 | 489 | 1 934 | 4 | 81 386 | 42 |
| | 250 000 - 500 000 | 382 | 2 685 | 7 | 134 352 | 50 |
| | 500 000 - 1 MILL. | 279 | 3 422 | 12 | 195 122 | 57 |
| | 1 MILL. - 2 MILL. | 171 | 3 370 | 20 | 234 311 | 70 |
| | 2 MILL. - 5 MILL. | 91 | 3 480 | 38 | 274 118 | 79 |
| | 5 MILL. UND MEHR | 46 | 6 410 | 139 | 759 904 | 119 |

FUSSNOTEN SIEHE SEITE 88

NACH GEWERBEZWEIGEN
NACH UMSATZARTEN UND UMSATZGROSSENKLASSEN

| EIGENEN ERZEUGNISSEN | | OHNE UMSATZSTEUER AUS | | UMSATZ | | SONST. NICHTHANDW. TÄTIGKEITEN | | EINSCHL. UMSATZSTEUER INSGESAMT | | NR. DER SYSTE- MATIK 1) | |
|-------------------------|----------------|---------------------------------------|----------------|-----------|----------------|-----------------------------------|----------------|------------------------------------|---------------------|----------------------------------|---------------|
| | | HANDWERKLICHEN DIENSTLEISTUNGEN 4) | HANDELSWARE | | | | | UNTER- NEHMEN | BESCHAEF- TIGTEN | | |
| 1 000 DM | ANTEIL IN % | 1 000 DM | ANTEIL IN % | 1 000 DM | ANTEIL IN % | 1 000 DM | ANTEIL IN % | 1 000 DM | | | |
| 2 197 719 | 29,4 | 4 865 075 | 65,1 | 379 915 | 5,1 | 34 387 | 0,5 | 8 282 561 | 231 | 43 | 115 |
| 6 967 | 24,2 | 21 339 | 74,0 | 434 | 1,5 | 104 | 0,4 | 29 855 | 11 | 10 | UNTER 20000 |
| 33 497 | 28,7 | 80 964 | 69,3 | 1 967 | 1,7 | 399 | 0,3 | 123 324 | 32 | 23 | 20000- 40000 |
| 56 685 | 29,1 | 133 659 | 68,6 | 4 036 | 2,1 | 428 | 0,2 | 208 328 | 52 | 28 | 40000- 60000 |
| 150 386 | 30,4 | 327 737 | 66,3 | 15 705 | 3,2 | 636 | 0,1 | 548 270 | 87 | 32 | 60000-100000 |
| 545 633 | 30,0 | 1 187 514 | 65,2 | 85 370 | 4,7 | 3 135 | 0,2 | 2 022 029 | 177 | 37 | 100000-250000 |
| 440 138 | 26,6 | 1 097 413 | 66,4 | 111 936 | 6,8 | 3 127 | 0,2 | 1 834 400 | 381 | 43 | 250000-500000 |
| 376 698 | 29,3 | 818 593 | 63,8 | 86 057 | 6,7 | 2 704 | 0,2 | 1 425 298 | 753 | 48 | 500000-1 MILL |
| 237 611 | 31,0 | 487 590 | 63,6 | 40 297 | 5,3 | 1 373 | 0,2 | 851 227 | 1 488 | 54 | 1 MILL-2 MILL |
| 165 062 | 29,6 | 362 136 | 65,0 | 24 136 | 4,3 | 5 388 | 1,0 | 617 962 | 3 305 | 60 | 2 MILL-5 MILL |
| 185 041 | 33,0 | 348 131 | 62,1 | 9 977 | 1,8 | 17 092 | 3,1 | 621 868 | 10 722 | 72 | 5 MILL U.MEHR |
| 93 074 | 33,4 | 152 998 | 54,9 | 31 992 | 11,5 | 417 | 0,1 | 308 865 | 301 | 75 | 116 |
| 39 | 5,2 | 642 | 84,7 | 76 | 10,1 | - | - | 792 | 10 | 9 | UNTER 20000 |
| 280 | 14,2 | 1 406 | 71,1 | 273 | 13,8 | 19 | 1,0 | 2 121 | 32 | 23 | 20000- 40000 |
| 745 | 19,9 | 2 599 | 69,4 | 383 | 10,2 | 19 | 0,5 | 4 043 | 55 | 35 | 40000- 60000 |
| 2 232 | 17,2 | 9 064 | 69,8 | 1 646 | 12,7 | 49 | 0,4 | 14 411 | 89 | 44 | 60000-100000 |
| 11 650 | 20,1 | 37 362 | 64,5 | 8 831 | 15,2 | 93 | 0,2 | 64 286 | 180 | 58 | 100000-250000 |
| 11 371 | 18,3 | 41 939 | 67,4 | 8 850 | 14,2 | 51 | 0,1 | 69 054 | 388 | 72 | 250000-500000 |
| 9 211 | 18,4 | 34 871 | 69,6 | 5 864 | 11,7 | 144 | 0,3 | 55 600 | 741 | 86 | 500000-1 MILL |
| 11 635 | 39,0 | 14 890 | 49,9 | 3 281 | 11,0 | 12 | - | 33 099 | 1 439 | 87 | 1 MILL-2 MILL |
| 5 066 | 31,4 | 8 295 | 51,4 | 2 787 | 17,3 | 1 | - | 17 925 | 2 561 | 111 | 2 MILL-5 MILL |
| 40 845 | 95,4 | 1 950 | 4,6 | - | - | 29 | 0,1 | 47 535 | 11 884 | 181 | 5 MILL U.MEHR |
| 7 928 | 1,4 | 540 266 | 98,4 | 324 | 0,1 | 444 | 0,1 | 609 251 | 119 | 39 | 117 |
| 20 | 18,2 | 89 | 81,8 | - | - | - | - | 114 | 16 | 8 | UNTER 20000 |
| 2 182 | 1,3 | 171 045 | 98,7 | 36 | - | 73 | - | 192 376 | 102 | 36 | 20000- 40000 |
| 3 788 | 1,0 | 361 599 | 98,8 | 289 | 0,1 | 364 | 0,1 | 406 303 | 129 | 41 | 40000- 60000 |
| 1 883 | 25,6 | 5 478 | 74,4 | - | - | 6 | 0,1 | 8 177 | 584 | 82 | 60000-100000 |
| 39 055 805 | 59,4 | 23 871 212 | 36,3 | 2 419 256 | 3,7 | 400 292 | 0,6 | 72 954 136 | 707 | 63 | 1 |
| 12 493 | 26,6 | 33 133 | 70,5 | 977 | 2,1 | 426 | 0,9 | 48 651 | 10 | 9 | UNTER 20000 |
| 50 143 | 30,0 | 111 977 | 67,1 | 3 662 | 2,2 | 1 117 | 0,7 | 176 588 | 32 | 22 | 20000- 40000 |
| 91 768 | 31,9 | 188 522 | 65,5 | 6 405 | 2,2 | 944 | 0,3 | 308 090 | 53 | 28 | 40000- 60000 |
| 276 759 | 28,9 | 654 962 | 68,3 | 25 197 | 2,6 | 1 956 | 0,2 | 1 063 241 | 90 | 34 | 60000-100000 |
| 1 600 548 | 35,6 | 2 741 368 | 60,9 | 149 072 | 3,3 | 9 177 | 0,2 | 4 995 172 | 179 | 41 | 100000-250000 |
| 3 016 741 | 43,9 | 3 600 316 | 52,4 | 242 717 | 3,5 | 16 846 | 0,2 | 7 633 040 | 394 | 50 | 250000-500000 |
| 5 100 653 | 51,2 | 4 535 183 | 45,5 | 313 001 | 3,1 | 22 916 | 0,2 | 11 068 640 | 779 | 57 | 500000-1 MILL |
| 6 268 988 | 60,1 | 3 779 907 | 36,3 | 332 144 | 3,2 | 44 130 | 0,4 | 11 571 933 | 1 538 | 62 | 1 MILL-2 MILL |
| 8 848 757 | 66,3 | 3 936 264 | 29,5 | 464 284 | 3,5 | 95 267 | 0,7 | 14 812 474 | 3 360 | 70 | 2 MILL-5 MILL |
| 13 788 955 | 71,9 | 4 289 582 | 22,4 | 881 796 | 4,6 | 207 513 | 1,1 | 21 276 308 | 12 256 | 90 | 5 MILL U.MEHR |
| 486 204 | 36,1 | 624 738 | 46,4 | 214 968 | 16,0 | 20 089 | 1,5 | 1 489 031 | 183 | 65 | 201 |
| 2 550 | 14,3 | 13 659 | 76,6 | 1 215 | 6,8 | 407 | 2,3 | 18 348 | 8 | 8 | UNTER 20000 |
| 6 040 | 19,8 | 21 399 | 70,3 | 2 249 | 7,4 | 770 | 2,5 | 32 171 | 31 | 24 | 20000- 40000 |
| 9 109 | 22,5 | 26 754 | 66,2 | 3 375 | 8,4 | 1 169 | 2,9 | 43 034 | 52 | 36 | 40000- 60000 |
| 18 681 | 21,1 | 58 523 | 66,0 | 9 687 | 10,9 | 1 776 | 2,0 | 98 293 | 86 | 46 | 60000-100000 |
| 60 508 | 22,2 | 163 880 | 60,2 | 43 718 | 16,0 | 4 330 | 1,6 | 302 404 | 176 | 58 | 100000-250000 |
| 62 623 | 24,1 | 144 194 | 55,5 | 50 199 | 19,3 | 2 746 | 1,1 | 288 336 | 382 | 77 | 250000-500000 |
| 54 013 | 28,8 | 88 273 | 47,1 | 41 750 | 22,3 | 3 226 | 1,7 | 207 860 | 756 | 90 | 500000-1 MILL |
| 65 103 | 44,0 | 51 528 | 34,8 | 29 357 | 19,9 | 1 888 | 1,3 | 164 143 | 1 492 | 99 | 1 MILL-2 MILL |
| 87 177 | 57,8 | 35 447 | 23,5 | 25 076 | 16,6 | 3 208 | 2,1 | 167 507 | 3 419 | 103 | 2 MILL-5 MILL |
| 120 400 | 80,1 | 21 080 | 14,0 | 8 340 | 5,5 | 570 | 0,4 | 166 933 | 15 176 | 118 | 5 MILL U.MEHR |
| 5 087 866 | 65,0 | 2 099 033 | 26,8 | 551 603 | 7,0 | 89 022 | 1,1 | 8 685 613 | 646 | 74 | 202 |
| 2 855 | 29,6 | 6 207 | 64,4 | 507 | 5,3 | 63 | 0,7 | 9 949 | 9 | 7 | UNTER 20000 |
| 6 647 | 32,8 | 12 469 | 61,4 | 921 | 4,5 | 260 | 1,3 | 21 631 | 32 | 21 | 20000- 40000 |
| 13 259 | 37,6 | 19 418 | 55,1 | 2 108 | 6,0 | 441 | 1,3 | 37 975 | 53 | 29 | 40000- 60000 |
| 44 436 | 39,7 | 59 497 | 53,2 | 6 856 | 6,1 | 1 002 | 0,9 | 123 922 | 86 | 37 | 60000-100000 |
| 255 863 | 43,0 | 298 032 | 50,0 | 38 389 | 6,4 | 3 209 | 0,5 | 660 996 | 182 | 47 | 100000-250000 |
| 454 914 | 51,4 | 370 966 | 41,9 | 55 199 | 6,2 | 3 539 | 0,4 | 981 925 | 391 | 60 | 250000-500000 |
| 684 684 | 58,9 | 407 715 | 35,1 | 65 510 | 5,6 | 4 666 | 0,4 | 1 290 457 | 775 | 69 | 500000-1 MILL |
| 856 895 | 67,9 | 329 095 | 26,1 | 72 517 | 5,7 | 4 415 | 0,3 | 1 401 843 | 1 546 | 79 | 1 MILL-2 MILL |
| 1 182 027 | 73,6 | 305 787 | 19,0 | 103 581 | 6,4 | 14 955 | 0,9 | 1 783 049 | 3 327 | 86 | 2 MILL-5 MILL |
| 1 586 285 | 74,2 | 289 846 | 13,6 | 206 015 | 9,6 | 56 473 | 2,6 | 2 373 868 | 10 504 | 102 | 5 MILL U.MEHR |
| 819 244 | 48,2 | 692 331 | 40,7 | 179 701 | 10,6 | 9 066 | 0,5 | 1 887 116 | 1 006 | 86 | 203 |
| 9 | 1,3 | 644 | 96,6 | 4 | 0,5 | 10 | 1,5 | 690 | 8 | 7 | UNTER 20000 |
| 304 | 14,3 | 1 710 | 80,7 | 59 | 2,8 | 45 | 2,1 | 2 269 | 32 | 22 | 20000- 40000 |
| 424 | 11,0 | 3 349 | 86,9 | 33 | 0,8 | 50 | 1,3 | 4 159 | 54 | 29 | 40000- 60000 |
| 1 578 | 10,9 | 12 295 | 84,7 | 542 | 3,7 | 93 | 0,6 | 16 094 | 89 | 39 | 60000-100000 |
| 10 212 | 12,5 | 68 933 | 84,7 | 1 806 | 2,2 | 434 | 0,5 | 90 339 | 185 | 47 | 100000-250000 |
| 19 378 | 14,4 | 109 718 | 81,7 | 4 650 | 3,5 | 606 | 0,5 | 149 131 | 390 | 56 | 250000-500000 |
| 42 202 | 21,6 | 142 741 | 73,2 | 8 504 | 4,4 | 1 675 | 0,9 | 216 585 | 776 | 63 | 500000-1 MILL |
| 75 684 | 32,3 | 128 904 | 55,0 | 27 991 | 11,9 | 1 732 | 0,7 | 260 085 | 1 521 | 77 | 1 MILL-2 MILL |
| 110 986 | 40,5 | 133 365 | 48,7 | 28 675 | 10,5 | 1 092 | 0,4 | 304 270 | 3 344 | 87 | 2 MILL-5 MILL |
| 558 468 | 73,5 | 90 671 | 11,9 | 107 437 | 14,1 | 3 329 | 0,4 | 843 494 | 18 337 | 132 | 5 MILL U.MEHR |

1 UNTERNEHMEN
1.4 UNTERNEHMEN (EINSCHL. NEBENBETRIEBE), BESCHAEFTIGTE UND UMSATZ 1976

| NR. DER SYSTEM- MATIK 1) | GEWERBEGLIEDERUNG UMSATZ VON...BIS UNTER ...DM (OH.UST.) | UNTER- NEHMEN 2) | | BESCHAEFTIGTE 3) | | UMSATZ OHNE UMSATZSTEUER | | BESCHAEFTIG- TEN |
|-----------------------------------|---|---------------------|-----------|------------------------|------------|-----------------------------|----------|---------------------|
| | | ANZAHL | INSGESAMT | JE UNTER- NEHMEN | INSGESAMT | JE UNTER- NEHMEN | | |
| | | | | | | | 1 000 DM | |
| 204 | MASCHINENBAUER (MUEHLENBAUER) | 3 359 | 53 749 | 16 | 4 572 983 | 1 361 | | 85 |
| | UNTER 20 000 | 229 | 277 | 1 | 1 991 | 9 | | 7 |
| | 20 000 - 40 000 | 158 | 255 | 2 | 4 605 | 29 | | 18 |
| | 40 000 - 60 000 | 146 | 264 | 2 | 7 257 | 50 | | 27 |
| | 60 000 - 100 000 | 236 | 562 | 2 | 18 778 | 80 | | 33 |
| | 100 000 - 250 000 | 617 | 2 488 | 4 | 102 669 | 166 | | 41 |
| | 250 000 - 500 000 | 546 | 3 852 | 7 | 195 198 | 358 | | 51 |
| | 500 000 - 1 MILL. | 575 | 6 784 | 12 | 407 801 | 709 | | 60 |
| | 1 MILL. - 2 MILL. | 429 | 9 357 | 22 | 603 509 | 1 407 | | 64 |
| | 2 MILL. - 5 MILL. | 270 | 11 241 | 42 | 835 924 | 3 096 | | 74 |
| | 5 MILL. UND MEHR | 153 | 18 669 | 122 | 2 395 251 | 15 655 | | 128 |
| 205 | WERKZEUGMACHER | 1 937 | 25 133 | 13 | 1 402 762 | 724 | | 56 |
| | UNTER 20 000 | 101 | 131 | 1 | 957 | 9 | | 7 |
| | 20 000 - 40 000 | 80 | 134 | 2 | 2 349 | 29 | | 18 |
| | 40 000 - 60 000 | 74 | 123 | 2 | 3 743 | 51 | | 30 |
| | 60 000 - 100 000 | 180 | 430 | 2 | 14 332 | 80 | | 33 |
| | 100 000 - 250 000 | 391 | 1 600 | 4 | 65 981 | 169 | | 41 |
| | 250 000 - 500 000 | 386 | 2 917 | 8 | 136 971 | 355 | | 47 |
| | 500 000 - 1 MILL. | 366 | 4 781 | 13 | 253 426 | 692 | | 53 |
| | 1 MILL. - 2 MILL. | 212 | 5 537 | 26 | 299 681 | 1 414 | | 54 |
| | 2 MILL. - 5 MILL. | 114 | 5 574 | 49 | 337 811 | 2 963 | | 61 |
| | 5 MILL. UND MEHR | 33 | 3 906 | 118 | 287 512 | 8 713 | | 74 |
| 206 | DREHER | 1 397 | 9 334 | 7 | 531 624 | 381 | | 57 |
| | UNTER 20 000 | 147 | 200 | 1 | 1 306 | 9 | | 7 |
| | 20 000 - 40 000 | 109 | 172 | 2 | 3 168 | 29 | | 18 |
| | 40 000 - 60 000 | 116 | 210 | 2 | 5 570 | 48 | | 27 |
| | 60 000 - 100 000 | 188 | 446 | 2 | 14 596 | 78 | | 33 |
| | 100 000 - 250 000 | 360 | 1 409 | 4 | 56 518 | 157 | | 40 |
| | 250 000 - 500 000 | 226 | 1 600 | 7 | 82 130 | 363 | | 51 |
| | 500 000 - 1 MILL. | 144 | 1 667 | 12 | 100 836 | 700 | | 60 |
| | 1 MILL. - 2 MILL. | 67 | 1 415 | 21 | 91 813 | 1 370 | | 65 |
| | 2 MILL. - 5 MILL. | 30 | 1 231 | 41 | 93 569 | 3 119 | | 76 |
| | 5 MILL. UND MEHR | 10 | 984 | 98 | 82 119 | 8 212 | | 83 |
| 207 | MECHANIKER (NAEHMASCH.-ZWEIRAD- U. KAEITEMECH.) | 4 879 | 19 607 | 4 | 1 523 890 | 312 | | 78 |
| | UNTER 20 000 | 856 | 996 | 1 | 6 702 | 8 | | 7 |
| | 20 000 - 40 000 | 440 | 634 | 1 | 12 907 | 29 | | 20 |
| | 40 000 - 60 000 | 385 | 621 | 2 | 19 123 | 50 | | 31 |
| | 60 000 - 100 000 | 590 | 1 257 | 2 | 46 146 | 78 | | 37 |
| | 100 000 - 250 000 | 1 132 | 3 169 | 3 | 184 426 | 163 | | 58 |
| | 250 000 - 500 000 | 786 | 3 481 | 4 | 272 763 | 347 | | 78 |
| | 500 000 - 1 MILL. | 413 | 2 903 | 7 | 280 543 | 679 | | 97 |
| | 1 MILL. - 2 MILL. | 181 | 2 188 | 12 | 243 025 | 1 343 | | 111 |
| | 2 MILL. - 5 MILL. | 71 | 1 727 | 24 | 200 310 | 2 821 | | 116 |
| | 5 MILL. UND MEHR | 25 | 2 631 | 105 | 257 946 | 10 318 | | 98 |
| 208 | BUEROMASCHINENMECHANIKER | 2 013 | 13 273 | 7 | 943 587 | 469 | | 71 |
| | UNTER 20 000 | 127 | 145 | 1 | 1 055 | 8 | | 7 |
| | 20 000 - 40 000 | 102 | 147 | 1 | 3 040 | 30 | | 21 |
| | 40 000 - 60 000 | 103 | 181 | 2 | 5 099 | 50 | | 28 |
| | 60 000 - 100 000 | 250 | 595 | 2 | 19 531 | 78 | | 33 |
| | 100 000 - 250 000 | 602 | 2 383 | 4 | 100 367 | 167 | | 42 |
| | 250 000 - 500 000 | 369 | 2 300 | 6 | 131 851 | 357 | | 57 |
| | 500 000 - 1 MILL. | 240 | 2 273 | 9 | 167 312 | 697 | | 74 |
| | 1 MILL. - 2 MILL. | 135 | 2 203 | 16 | 185 016 | 1 370 | | 84 |
| | 2 MILL. - 5 MILL. | 67 | 1 986 | 30 | 180 476 | 2 694 | | 91 |
| | 5 MILL. UND MEHR | 18 | 1 060 | 59 | 149 840 | 8 324 | | 141 |
| 209 | KRAFTFAHRZEUGMECHANIKER | 26 942 | 314 317 | 12 | 33 284 284 | 1 235 | | 106 |
| | UNTER 20 000 | 1 018 | 1 227 | 1 | 8 561 | 8 | | 7 |
| | 20 000 - 40 000 | 652 | 1 044 | 2 | 19 523 | 30 | | 19 |
| | 40 000 - 60 000 | 785 | 1 577 | 2 | 38 904 | 50 | | 25 |
| | 60 000 - 100 000 | 1 747 | 4 276 | 2 | 138 403 | 79 | | 32 |
| | 100 000 - 250 000 | 5 390 | 20 999 | 4 | 905 743 | 168 | | 43 |
| | 250 000 - 500 000 | 5 175 | 32 523 | 6 | 1 860 398 | 359 | | 57 |
| | 500 000 - 1 MILL. | 4 982 | 47 431 | 10 | 3 557 792 | 714 | | 75 |
| | 1 MILL. - 2 MILL. | 3 378 | 51 395 | 15 | 4 741 704 | 1 404 | | 92 |
| | 2 MILL. - 5 MILL. | 2 500 | 64 502 | 26 | 7 750 342 | 3 100 | | 120 |
| | 5 MILL. UND MEHR | 1 315 | 89 343 | 68 | 14 262 914 | 10 846 | | 160 |
| 210 | KRAFTFAHRZEUGELEKTRIKER | 1 373 | 15 233 | 11 | 1 254 204 | 913 | | 82 |
| | UNTER 20 000 | 66 | 80 | 1 | 596 | 9 | | 7 |
| | 20 000 - 40 000 | 49 | 68 | 1 | 1 440 | 29 | | 21 |
| | 40 000 - 60 000 | 42 | 83 | 2 | 2 087 | 50 | | 25 |
| | 60 000 - 100 000 | 105 | 224 | 2 | 8 255 | 79 | | 37 |
| | 100 000 - 250 000 | 331 | 1 363 | 4 | 57 300 | 173 | | 42 |
| | 250 000 - 500 000 | 306 | 2 091 | 7 | 110 766 | 362 | | 53 |
| | 500 000 - 1 MILL. | 242 | 2 696 | 11 | 170 756 | 706 | | 63 |
| | 1 MILL. - 2 MILL. | 130 | 2 417 | 19 | 171 767 | 1 321 | | 71 |
| | 2 MILL. - 5 MILL. | 61 | 2 276 | 37 | 168 461 | 2 762 | | 74 |
| | 5 MILL. UND MEHR | 41 | 3 935 | 96 | 562 776 | 13 726 | | 143 |

FUSSNOTEN SIEHE SEITE 88

NACH GEWERBEZWEIGEN
NACH UMSATZARTEN UND UMSATZGROESSENKLASSEN

| EIGENEN ERZEUGNISSEN | | OHNE UMSATZSTEUER AUS HANDWERKLICHEN DIENSTLEISTUNGEN 4) | | UMSATZ AUS HANDELSWARE | | SONST. NICHTHANDW. TÄTIGKEITEN | | EINSCHL. UMSATZSTEUER JE INSGESAMT | | NR. DER SYSTEM- MATIK (1) | |
|-------------------------|----------------|---|----------------|------------------------------|----------------|-----------------------------------|----------------|--|------------------|------------------------------------|---------------|
| | | | | | | | | | | | |
| | | | | | | | | | | | |
| 1 000 DM | ANTEIL IN % | 1 000 DM | ANTEIL IN % | 1 000 DM | ANTEIL IN % | 1 000 DM | ANTEIL IN % | 1 000 DM | UNTER- NEHMEN | BESCHAEF- TIGTEN | |
| 3 069 461 | 67,1 | 598 605 | 13,1 | 887 728 | 19,4 | 17 190 | 0,4 | 5 075 482 | 1 511 | 94 | 204 |
| 639 | 32,1 | 1 221 | 61,3 | 95 | 4,8 | 36 | 1,8 | 2 069 | 9 | 7 | UNTER 20000 |
| 1 496 | 32,5 | 2 695 | 58,5 | 337 | 7,3 | 76 | 1,7 | 4 956 | 31 | 19 | 20000- 40000 |
| 2 782 | 38,3 | 3 947 | 54,4 | 464 | 6,4 | 63 | 0,9 | 7 849 | 54 | 30 | 40000- 60000 |
| 7 224 | 38,5 | 10 772 | 57,4 | 683 | 3,6 | 98 | 0,5 | 20 820 | 88 | 37 | 60000-100000 |
| 51 191 | 49,9 | 44 926 | 43,8 | 5 378 | 5,2 | 1 174 | 1,1 | 113 962 | 185 | 46 | 100000-250000 |
| 116 530 | 59,7 | 66 513 | 34,1 | 11 069 | 5,7 | 1 085 | 0,6 | 216 670 | 397 | 56 | 250000-500000 |
| 262 203 | 64,3 | 117 710 | 28,9 | 23 777 | 5,8 | 4 110 | 1,0 | 452 658 | 787 | 67 | 500000-1 MILL |
| 450 881 | 74,7 | 111 816 | 18,5 | 37 671 | 6,2 | 3 141 | 0,5 | 669 895 | 1 562 | 72 | 1 MILL-2 MILL |
| 676 592 | 80,9 | 94 965 | 11,4 | 60 688 | 7,3 | 3 680 | 0,4 | 927 875 | 3 437 | 83 | 2 MILL-5 MILL |
| 1 499 921 | 62,6 | 144 040 | 6,0 | 747 565 | 31,2 | 3 726 | 0,2 | 2 658 729 | 17 377 | 142 | 5 MILL U.MEHR |
| 1 222 848 | 87,2 | 136 234 | 9,7 | 37 459 | 2,7 | 6 221 | 0,4 | 1 556 834 | 804 | 62 | 205 |
| 516 | 53,8 | 439 | 45,8 | 3 | 0,3 | - | - | 1 001 | 10 | 8 | UNTER 20000 |
| 1 531 | 65,2 | 729 | 31,0 | 66 | 2,8 | 23 | 1,0 | 2 531 | 32 | 19 | 20000- 40000 |
| 2 429 | 64,9 | 1 205 | 32,2 | 58 | 1,6 | 52 | 1,4 | 4 076 | 55 | 33 | 40000- 60000 |
| 9 463 | 66,0 | 4 308 | 30,1 | 525 | 3,7 | 36 | 0,2 | 15 894 | 88 | 37 | 60000-100000 |
| 49 308 | 74,7 | 15 010 | 22,7 | 1 547 | 2,3 | 116 | 0,2 | 73 238 | 187 | 46 | 100000-250000 |
| 109 128 | 79,7 | 24 612 | 18,0 | 2 788 | 2,0 | 443 | 0,3 | 152 037 | 394 | 52 | 250000-500000 |
| 217 915 | 86,0 | 28 445 | 11,2 | 6 901 | 2,7 | 165 | 0,1 | 281 302 | 769 | 59 | 500000-1 MILL |
| 269 572 | 90,0 | 18 716 | 6,2 | 8 890 | 3,0 | 2 501 | 0,8 | 332 645 | 1 569 | 60 | 1 MILL-2 MILL |
| 299 420 | 88,6 | 28 785 | 8,5 | 9 071 | 2,7 | 534 | 0,2 | 374 970 | 3 289 | 67 | 2 MILL-5 MILL |
| 263 567 | 91,7 | 13 984 | 4,9 | 7 610 | 2,6 | 2 351 | 0,8 | 319 139 | 9 671 | 82 | 5 MILL U.MEHR |
| 366 779 | 69,0 | 137 838 | 25,9 | 20 748 | 3,9 | 6 260 | 1,2 | 589 745 | 422 | 63 | 206 |
| 540 | 41,3 | 750 | 57,4 | 12 | 0,9 | 5 | 0,4 | 1 367 | 9 | 7 | UNTER 20000 |
| 1 383 | 43,7 | 1 785 | 56,3 | - | - | - | - | 3 395 | 31 | 20 | 20000- 40000 |
| 2 612 | 46,9 | 2 760 | 49,5 | 137 | 2,5 | 61 | 1,1 | 6 035 | 52 | 29 | 40000- 60000 |
| 5 633 | 38,6 | 8 793 | 60,2 | 149 | 1,0 | 20 | 0,1 | 16 196 | 86 | 36 | 60000-100000 |
| 30 692 | 54,3 | 24 702 | 43,7 | 538 | 1,0 | 585 | 1,0 | 62 735 | 174 | 45 | 100000-250000 |
| 47 956 | 58,4 | 31 821 | 38,7 | 2 114 | 2,6 | 239 | 0,3 | 91 164 | 403 | 57 | 250000-500000 |
| 67 902 | 67,3 | 29 652 | 29,4 | 3 214 | 3,2 | 68 | 0,1 | 111 928 | 777 | 67 | 500000-1 MILL |
| 71 863 | 78,3 | 17 941 | 19,5 | 1 819 | 2,0 | 190 | 0,2 | 101 912 | 1 521 | 72 | 1 MILL-2 MILL |
| 74 457 | 79,6 | 15 802 | 16,9 | 3 255 | 3,5 | 56 | 0,1 | 103 862 | 3 462 | 84 | 2 MILL-5 MILL |
| 63 742 | 77,6 | 3 832 | 4,7 | 9 509 | 11,6 | 5 036 | 6,1 | 91 152 | 9 115 | 93 | 5 MILL U.MEHR |
| 436 594 | 28,6 | 454 148 | 29,8 | 617 245 | 40,5 | 15 902 | 1,0 | 1 689 826 | 346 | 86 | 207 |
| 460 | 6,9 | 4 454 | 66,5 | 1 730 | 25,8 | 59 | 0,9 | 6 947 | 8 | 7 | UNTER 20000 |
| 611 | 4,7 | 8 284 | 64,2 | 3 806 | 29,5 | 206 | 1,6 | 13 819 | 31 | 22 | 20000- 40000 |
| 1 533 | 8,0 | 10 894 | 57,0 | 6 320 | 33,0 | 376 | 2,0 | 20 593 | 53 | 33 | 40000- 60000 |
| 3 957 | 8,6 | 24 094 | 52,2 | 17 243 | 37,4 | 853 | 1,8 | 51 165 | 87 | 41 | 60000-100000 |
| 20 253 | 11,0 | 82 863 | 44,9 | 78 561 | 42,6 | 2 749 | 1,5 | 204 712 | 181 | 65 | 100000-250000 |
| 39 241 | 14,4 | 102 886 | 37,7 | 128 864 | 47,2 | 1 772 | 0,6 | 302 766 | 385 | 87 | 250000-500000 |
| 48 390 | 17,2 | 90 601 | 32,3 | 138 371 | 49,3 | 3 180 | 1,1 | 311 402 | 754 | 107 | 500000-1 MILL |
| 47 896 | 19,7 | 70 180 | 28,9 | 120 952 | 49,8 | 3 996 | 1,6 | 269 758 | 1 490 | 123 | 1 MILL-2 MILL |
| 87 318 | 43,6 | 42 357 | 21,1 | 69 362 | 34,6 | 1 273 | 0,6 | 222 344 | 3 132 | 129 | 2 MILL-5 MILL |
| 186 936 | 72,5 | 17 535 | 6,8 | 52 037 | 20,2 | 1 438 | 0,6 | 286 320 | 11 453 | 109 | 5 MILL U.MEHR |
| 11 963 | 1,3 | 397 131 | 42,1 | 521 684 | 55,3 | 12 810 | 1,4 | 1 047 105 | 520 | 79 | 208 |
| - | - | 921 | 87,3 | 133 | 12,6 | 1 | 0,1 | 1 108 | 9 | 8 | UNTER 20000 |
| - | - | 2 633 | 86,6 | 397 | 13,0 | 10 | 0,3 | 3 293 | 32 | 22 | 20000- 40000 |
| 55 | 1,1 | 4 082 | 80,1 | 931 | 18,3 | 31 | 0,6 | 5 553 | 54 | 31 | 40000- 60000 |
| 54 | 0,3 | 15 720 | 80,5 | 3 719 | 19,0 | 39 | 0,2 | 21 656 | 87 | 36 | 60000-100000 |
| 743 | 0,7 | 71 622 | 71,4 | 27 675 | 27,6 | 327 | 0,3 | 111 407 | 185 | 47 | 100000-250000 |
| 920 | 0,7 | 72 767 | 55,2 | 57 388 | 43,5 | 775 | 0,6 | 146 354 | 397 | 64 | 250000-500000 |
| 5 192 | 3,1 | 74 736 | 44,7 | 85 184 | 50,9 | 2 200 | 1,3 | 185 716 | 774 | 82 | 500000-1 MILL |
| 1 461 | 0,8 | 61 220 | 33,1 | 119 734 | 64,7 | 2 602 | 1,4 | 205 368 | 1 521 | 93 | 1 MILL-2 MILL |
| 1 412 | 0,8 | 67 340 | 37,3 | 109 756 | 60,8 | 1 968 | 1,1 | 200 328 | 2 990 | 101 | 2 MILL-5 MILL |
| 2 126 | 1,4 | 26 090 | 17,4 | 116 768 | 77,9 | 4 856 | 3,2 | 166 323 | 9 240 | 157 | 5 MILL U.MEHR |
| 326 127 | 1,0 | 12 389 137 | 37,2 | 19 513 430 | 58,6 | 1 055 590 | 3,2 | 36 943 011 | 1 371 | 118 | 209 |
| 112 | 1,3 | 7 795 | 91,0 | 487 | 5,7 | 168 | 2,0 | 8 902 | 9 | 7 | UNTER 20000 |
| 242 | 1,2 | 17 155 | 87,9 | 1 506 | 7,7 | 621 | 3,2 | 21 004 | 32 | 20 | 20000- 40000 |
| 300 | 0,8 | 33 212 | 85,4 | 3 711 | 9,5 | 1 680 | 4,3 | 42 178 | 54 | 27 | 40000- 60000 |
| 1 253 | 0,9 | 111 091 | 80,3 | 18 791 | 13,6 | 7 268 | 5,3 | 153 373 | 88 | 36 | 60000-100000 |
| 7 148 | 0,8 | 688 243 | 76,0 | 165 722 | 18,3 | 44 631 | 4,9 | 1 005 372 | 187 | 48 | 100000-250000 |
| 17 599 | 0,9 | 1 272 531 | 68,4 | 495 573 | 26,6 | 74 696 | 4,0 | 2 065 039 | 399 | 63 | 250000-500000 |
| 32 978 | 0,9 | 2 008 242 | 56,4 | 1 396 842 | 39,3 | 119 730 | 3,4 | 3 949 145 | 793 | 83 | 500000-1 MILL |
| 47 650 | 1,0 | 2 210 594 | 46,6 | 2 352 329 | 49,6 | 131 131 | 2,8 | 5 263 288 | 1 558 | 102 | 1 MILL-2 MILL |
| 69 604 | 0,9 | 2 662 285 | 34,4 | 4 827 768 | 62,3 | 190 686 | 2,5 | 8 602 877 | 3 441 | 133 | 2 MILL-5 MILL |
| 149 242 | 1,0 | 3 377 990 | 23,7 | 10 250 702 | 71,9 | 484 980 | 3,4 | 15 831 833 | 12 039 | 177 | 5 MILL U.MEHR |
| 10 541 | 0,8 | 622 925 | 49,7 | 611 516 | 48,8 | 9 222 | 0,7 | 1 391 990 | 1 014 | 91 | 210 |
| 3 | 0,5 | 559 | 93,8 | 11 | 1,8 | 24 | 4,0 | 622 | 9 | 8 | UNTER 20000 |
| - | - | 1 311 | 91,1 | 109 | 7,6 | 19 | 1,3 | 1 536 | 31 | 23 | 20000- 40000 |
| - | - | 1 817 | 87,1 | 234 | 11,2 | 35 | 1,7 | 2 264 | 54 | 27 | 40000- 60000 |
| 154 | 1,9 | 7 049 | 85,4 | 961 | 11,6 | 92 | 1,1 | 9 141 | 87 | 41 | 60000-100000 |
| 819 | 1,4 | 47 830 | 83,5 | 7 017 | 12,2 | 1 635 | 2,9 | 63 603 | 192 | 47 | 100000-250000 |
| 2 716 | 2,5 | 87 787 | 79,3 | 18 874 | 17,0 | 1 389 | 1,3 | 122 951 | 402 | 59 | 250000-500000 |
| 1 295 | 0,8 | 127 151 | 74,5 | 40 867 | 23,9 | 1 443 | 0,8 | 189 539 | 783 | 70 | 500000-1 MILL |
| 2 539 | 1,5 | 112 264 | 65,4 | 53 819 | 31,3 | 3 144 | 1,8 | 190 661 | 1 467 | 79 | 1 MILL-2 MILL |
| 3 015 | 1,8 | 117 828 | 69,9 | 46 279 | 27,5 | 1 338 | 0,8 | 186 991 | 3 065 | 82 | 2 MILL-5 MILL |
| - | - | 119 329 | 21,2 | 443 345 | 78,8 | 102 | - | 624 681 | 15 236 | 159 | 5 MILL U.MEHR |

1 UNTERNEHMEN

1.4 UNTERNEHMEN (EINSCHL. NEBENBETRIEBE), BESCHAEFTIGTE UND UMSATZ 1976

| NR. DER SYSTEM- MATIK 1) | GEWERBEGLIEDERUNG UMSATZ VON... BIS UNTER ...DM (OH. UST.) | UNTER- NEHMEN 2) | | BESCHAEFTIGTE 3) | | UMSATZ OHNE UMSATZSTEUER JE | | BESCHAEFT- IGTEN |
|-----------------------------------|---|---------------------|---------|------------------------|-----------|-----------------------------------|-----|---------------------|
| | | INSGESAMT | | JE UNTER- NEHMEN | | INSGESAMT | | |
| | | ANZAHL | | | | 1 000 DM | | |
| 211 | LANDMASCHINENMECHANIKER | 5 899 | 40 537 | 7 | 4 512 573 | 765 | 111 | |
| | UNTER 20 000 | 346 | 388 | 1 | 2 862 | 8 | 7 | |
| | 20 000 - 40 000 | 222 | 301 | 1 | 6 588 | 30 | 22 | |
| | 40 000 - 60 000 | 222 | 368 | 2 | 10 988 | 49 | 30 | |
| | 60 000 - 100 000 | 404 | 870 | 2 | 31 841 | 79 | 37 | |
| | 100 000 - 250 000 | 1 355 | 4 475 | 3 | 232 515 | 172 | 52 | |
| | 250 000 - 500 000 | 1 479 | 8 361 | 6 | 534 217 | 361 | 64 | |
| | 500 000 - 1 MILL. | 1 006 | 8 028 | 8 | 703 353 | 699 | 88 | |
| | 1 MILL. - 2 MILL. | 494 | 6 131 | 12 | 676 812 | 1 370 | 110 | |
| | 2 MILL. - 5 MILL. | 273 | 5 363 | 20 | 838 938 | 3 073 | 156 | |
| | 5 MILL. UND MEHR | 98 | 6 252 | 64 | 1 474 458 | 15 045 | 236 | |
| 212 | FEINMECHANIKER | 1 113 | 11 028 | 10 | 697 646 | 627 | 63 | |
| | UNTER 20 000 | 151 | 195 | 1 | 1 297 | 9 | 7 | |
| | 20 000 - 40 000 | 70 | 109 | 2 | 2 108 | 30 | 19 | |
| | 40 000 - 60 000 | 61 | 110 | 2 | 2 998 | 49 | 27 | |
| | 60 000 - 100 000 | 103 | 253 | 2 | 7 933 | 77 | 31 | |
| | 100 000 - 250 000 | 238 | 990 | 4 | 39 446 | 166 | 40 | |
| | 250 000 - 500 000 | 191 | 1 382 | 7 | 68 773 | 360 | 50 | |
| | 500 000 - 1 MILL. | 144 | 1 957 | 14 | 101 567 | 705 | 52 | |
| | 1 MILL. - 2 MILL. | 90 | 1 953 | 22 | 127 356 | 1 415 | 65 | |
| | 2 MILL. - 5 MILL. | 41 | 1 804 | 44 | 128 089 | 3 124 | 71 | |
| | 5 MILL. UND MEHR | 24 | 2 275 | 95 | 218 079 | 9 087 | 96 | |
| 213 | BUECHSENMACHER | 304 | 1 352 | 4 | 139 858 | 460 | 103 | |
| | UNTER 20 000 | 34 | 44 | 1 | 310 | 9 | 7 | |
| | 20 000 - 40 000 | 22 | 30 | 1 | 648 | 29 | 22 | |
| | 40 000 - 60 000 | 26 | 48 | 2 | 1 247 | 48 | 26 | |
| | 60 000 - 100 000 | 31 | 58 | 2 | 2 390 | 77 | 41 | |
| | 100 000 - 250 000 | 49 | 131 | 3 | 8 111 | 166 | 62 | |
| | 250 000 - 500 000 | 61 | 213 | 3 | 21 604 | 354 | 101 | |
| | 500 000 - 1 MILL. | 47 | 234 | 5 | 31 477 | 670 | 135 | |
| | 1 MILL. - 2 MILL. | 23 | 179 | 8 | 28 189 | 1 226 | 157 | |
| | 2 MILL. - 5 MILL. | 8 | 238 | 30 | 27 200 | 3 400 | 114 | |
| | 5 MILL. UND MEHR | 3 | 177 | 59 | 18 681 | 6 227 | 106 | |
| 214 | KLEMPNER | 5 662 | 33 837 | 6 | 1 951 003 | 345 | 58 | |
| | UNTER 20 000 | 336 | 389 | 1 | 3 175 | 9 | 8 | |
| | 20 000 - 40 000 | 299 | 407 | 1 | 9 003 | 30 | 22 | |
| | 40 000 - 60 000 | 260 | 431 | 2 | 12 995 | 50 | 30 | |
| | 60 000 - 100 000 | 607 | 1 296 | 2 | 47 843 | 79 | 37 | |
| | 100 000 - 250 000 | 1 806 | 6 419 | 4 | 301 970 | 167 | 47 | |
| | 250 000 - 500 000 | 1 365 | 8 524 | 6 | 479 059 | 351 | 56 | |
| | 500 000 - 1 MILL. | 674 | 7 343 | 11 | 459 550 | 682 | 63 | |
| | 1 MILL. - 2 MILL. | 230 | 4 675 | 20 | 311 094 | 1 353 | 67 | |
| | 2 MILL. - 5 MILL. | 67 | 2 756 | 41 | 194 589 | 2 904 | 71 | |
| | 5 MILL. UND MEHR | 18 | 1 597 | 89 | 131 724 | 7 318 | 82 | |
| 215 | GAS- UND WASSERINSTALLATEURE | 13 600 | 109 038 | 8 | 6 746 514 | 496 | 62 | |
| | UNTER 20 000 | 434 | 519 | 1 | 3 997 | 9 | 8 | |
| | 20 000 - 40 000 | 382 | 570 | 1 | 11 614 | 30 | 20 | |
| | 40 000 - 60 000 | 411 | 721 | 2 | 20 408 | 50 | 28 | |
| | 60 000 - 100 000 | 1 114 | 2 452 | 2 | 87 833 | 79 | 36 | |
| | 100 000 - 250 000 | 4 082 | 14 996 | 4 | 699 728 | 171 | 47 | |
| | 250 000 - 500 000 | 3 674 | 23 182 | 6 | 1 299 812 | 354 | 56 | |
| | 500 000 - 1 MILL. | 2 264 | 25 374 | 11 | 1 561 655 | 690 | 62 | |
| | 1 MILL. - 2 MILL. | 791 | 16 469 | 21 | 1 071 494 | 1 355 | 65 | |
| | 2 MILL. - 5 MILL. | 345 | 14 212 | 41 | 1 024 916 | 2 971 | 72 | |
| | 5 MILL. UND MEHR | 103 | 10 543 | 102 | 965 056 | 9 369 | 92 | |
| 216 | ZENTRALHEIZUNGS- UND LUEFTUNGSBAUER | 8 193 | 98 165 | 12 | 7 603 107 | 928 | 77 | |
| | UNTER 20 000 | 176 | 215 | 1 | 1 548 | 9 | 7 | |
| | 20 000 - 40 000 | 167 | 263 | 2 | 4 922 | 29 | 19 | |
| | 40 000 - 60 000 | 196 | 354 | 2 | 9 697 | 49 | 27 | |
| | 60 000 - 100 000 | 401 | 858 | 2 | 31 984 | 80 | 37 | |
| | 100 000 - 250 000 | 1 735 | 5 780 | 3 | 298 502 | 172 | 52 | |
| | 250 000 - 500 000 | 1 943 | 11 142 | 6 | 699 123 | 360 | 63 | |
| | 500 000 - 1 MILL. | 1 809 | 18 211 | 10 | 1 257 990 | 695 | 69 | |
| | 1 MILL. - 2 MILL. | 1 062 | 19 962 | 19 | 1 458 781 | 1 374 | 73 | |
| | 2 MILL. - 5 MILL. | 532 | 19 760 | 37 | 1 525 565 | 2 868 | 77 | |
| | 5 MILL. UND MEHR | 172 | 21 620 | 126 | 2 314 996 | 13 459 | 107 | |
| 217 | KUPFERSCHMIEDE | 156 | 1 869 | 12 | 145 073 | 930 | 78 | |
| | UNTER 20 000 | 19 | 24 | 1 | 156 | 8 | 7 | |
| | 20 000 - 40 000 | 6 | 11 | 2 | 179 | 30 | 16 | |
| | 40 000 - 60 000 | 4 | 10 | 3 | 184 | 46 | 18 | |
| | 60 000 - 100 000 | 15 | 30 | 2 | 1 097 | 73 | 37 | |
| | 100 000 - 250 000 | 39 | 151 | 4 | 6 432 | 165 | 43 | |
| | 250 000 - 500 000 | 16 | 123 | 8 | 5 814 | 363 | 47 | |
| | 500 000 - 1 MILL. | 20 | 245 | 12 | 14 582 | 729 | 60 | |
| | 1 MILL. - 2 MILL. | 14 | 267 | 19 | 20 993 | 1 499 | 79 | |
| | 2 MILL. - 5 MILL. | 19 | 639 | 34 | 54 663 | 2 877 | 86 | |
| | 5 MILL. UND MEHR | 4 | 369 | 92 | 40 974 | 10 243 | 111 | |

FUSSNOTEN SIEHE SEITE 88

NACH GEWERBEZWEIGEN

NACH UMSATZARTEN UND UMSATZGROSSENKLASSEN

| EIGENEN ERZEUGNISSEN 1 000 DM | | OHNE UMSATZSTEUER | | AUS HANDELSWARE | | SONST. NICHTHANDW. TÄTIGKEITEN | | EINSCHL. UMSATZSTEUER | | NR. DER SYSTE- MATIK 1) | |
|-------------------------------------|------|---------------------------------------|----------------|--------------------|----------------|-----------------------------------|----------------|-----------------------|----------------|----------------------------------|----------------|
| | | HANDWERKLICHEN DIENSTLEISTUNGEN 4) | | HANDELSWARE | | SONST. NICHTHANDW. TÄTIGKEITEN | | INSGESAMT | | BESCHAEF- TIGTEN | |
| | | 1 000 DM | ANTEIL IN % | 1 000 DM | ANTEIL IN % | 1 000 DM | ANTEIL IN % | 1 000 DM | ANTEIL IN % | 1 000 DM | ANTEIL IN % |
| 207 313 | 4,6 | 1 495 973 | 33,2 | 2 764 065 | 61,3 | 45 222 | 1,0 | 5 008 012 | 849 | 124 | 211 |
| 131 | 4,6 | 2 339 | 81,7 | 328 | 11,5 | 64 | 2,2 | 2 958 | 9 | 8 | UNTER 20000 |
| 100 | 1,5 | 5 271 | 80,0 | 1 001 | 15,2 | 216 | 3,3 | 7 033 | 32 | 23 | 20000- 40000 |
| 447 | 4,1 | 8 537 | 77,7 | 1 825 | 16,6 | 178 | 1,6 | 11 806 | 53 | 32 | 40000- 60000 |
| 1 891 | 5,9 | 23 999 | 75,4 | 5 461 | 17,2 | 490 | 1,5 | 35 291 | 87 | 41 | 60000-100000 |
| 8 099 | 3,5 | 160 373 | 69,0 | 61 275 | 26,4 | 2 768 | 1,2 | 258 091 | 190 | 58 | 100000-250000 |
| 12 276 | 2,3 | 345 477 | 64,7 | 170 654 | 31,9 | 5 811 | 1,1 | 592 981 | 401 | 71 | 250000-500000 |
| 20 510 | 2,9 | 360 913 | 51,3 | 313 272 | 44,5 | 8 657 | 1,2 | 780 721 | 776 | 97 | 500000-1 MILL |
| 29 110 | 4,3 | 248 483 | 36,7 | 390 150 | 57,6 | 9 069 | 1,3 | 751 261 | 1 521 | 123 | 1 MILL-2 MILL |
| 30 788 | 3,7 | 195 042 | 23,2 | 602 746 | 71,8 | 10 363 | 1,2 | 931 221 | 3 411 | 174 | 2 MILL-5 MILL |
| 103 960 | 7,1 | 145 539 | 9,9 | 1 217 354 | 82,6 | 7 605 | 0,5 | 1 636 649 | 16 700 | 262 | 5 MILL U.MEHR |
| 447 386 | 64,1 | 145 923 | 20,9 | 101 150 | 14,5 | 3 186 | 0,5 | 774 127 | 696 | 70 | 212 |
| 468 | 36,1 | 797 | 61,4 | 30 | 2,3 | 2 | 0,2 | 1 351 | 9 | 7 | UNTER 20000 |
| 999 | 47,4 | 1 003 | 47,6 | 102 | 4,8 | 5 | 0,2 | 2 261 | 32 | 21 | 20000- 40000 |
| 1 256 | 41,9 | 1 710 | 57,0 | 29 | 1,0 | 3 | 0,1 | 3 247 | 53 | 30 | 40000- 60000 |
| 4 104 | 51,7 | 3 414 | 43,0 | 327 | 4,1 | 87 | 1,1 | 8 796 | 85 | 35 | 60000-100000 |
| 18 949 | 48,0 | 15 920 | 40,4 | 4 286 | 10,9 | 292 | 0,7 | 43 785 | 184 | 44 | 100000-250000 |
| 41 108 | 59,8 | 20 849 | 30,3 | 5 842 | 8,5 | 974 | 1,4 | 76 338 | 400 | 55 | 250000-500000 |
| 65 651 | 64,6 | 22 193 | 21,9 | 12 648 | 12,5 | 1 075 | 1,1 | 112 739 | 783 | 58 | 500000-1 MILL |
| 83 871 | 65,9 | 31 590 | 24,8 | 11 708 | 9,2 | 187 | 0,1 | 141 365 | 1 571 | 72 | 1 MILL-2 MILL |
| 91 495 | 71,4 | 18 330 | 14,3 | 18 037 | 14,1 | 226 | 0,2 | 142 178 | 3 468 | 79 | 2 MILL-5 MILL |
| 139 484 | 64,0 | 30 117 | 13,8 | 48 141 | 22,1 | 336 | 0,2 | 242 067 | 10 086 | 106 | 5 MILL U.MEHR |
| 21 518 | 15,4 | 23 325 | 16,7 | 94 121 | 67,3 | 894 | 0,6 | 155 184 | 510 | 115 | 213 |
| 17 | 5,6 | 202 | 65,2 | 88 | 28,2 | 3 | 0,9 | 325 | 10 | 7 | UNTER 20000 |
| 120 | 18,5 | 414 | 64,0 | 114 | 17,6 | - | - | 697 | 32 | 23 | 20000- 40000 |
| 155 | 12,4 | 728 | 58,4 | 363 | 29,1 | - | - | 1 367 | 53 | 28 | 40000- 60000 |
| 217 | 9,1 | 1 208 | 50,5 | 961 | 40,2 | 4 | 0,2 | 2 653 | 86 | 46 | 60000-100000 |
| 1 698 | 20,9 | 1 858 | 22,9 | 4 349 | 53,6 | 206 | 2,5 | 9 004 | 184 | 69 | 100000-250000 |
| 3 060 | 13,9 | 3 440 | 15,9 | 15 164 | 70,2 | - | - | 23 981 | 393 | 113 | 250000-500000 |
| 889 | 2,8 | 3 910 | 12,4 | 26 678 | 84,8 | - | - | 34 940 | 743 | 149 | 500000-1 MILL |
| 2 252 | 8,0 | 3 512 | 12,5 | 21 746 | 77,1 | 679 | 2,4 | 31 290 | 1 360 | 175 | 1 MILL-2 MILL |
| 6 502 | 23,9 | 1 254 | 4,6 | 19 444 | 71,5 | - | - | 30 192 | 3 774 | 127 | 2 MILL-5 MILL |
| 6 668 | 35,7 | 6 797 | 36,4 | 5 214 | 27,9 | 3 | - | 20 736 | 6 912 | 117 | 5 MILL U.MEHR |
| 547 215 | 28,0 | 1 267 391 | 65,0 | 129 158 | 6,6 | 7 238 | 0,4 | 2 164 454 | 382 | 64 | 214 |
| 365 | 11,5 | 2 566 | 80,8 | 224 | 7,1 | 20 | 0,6 | 3 294 | 10 | 8 | UNTER 20000 |
| 1 306 | 14,5 | 7 020 | 78,0 | 613 | 6,8 | 64 | 0,7 | 9 580 | 32 | 24 | 20000- 40000 |
| 1 588 | 12,2 | 10 290 | 79,2 | 996 | 7,7 | 122 | 0,9 | 13 983 | 54 | 32 | 40000- 60000 |
| 8 919 | 18,6 | 35 676 | 74,6 | 2 923 | 6,1 | 326 | 0,7 | 53 034 | 87 | 41 | 60000-100000 |
| 55 535 | 18,4 | 223 368 | 74,0 | 22 549 | 7,5 | 519 | 0,2 | 335 186 | 186 | 52 | 100000-250000 |
| 108 370 | 22,6 | 333 907 | 69,7 | 35 915 | 7,5 | 867 | 0,2 | 531 754 | 390 | 62 | 250000-500000 |
| 131 008 | 28,5 | 298 605 | 65,0 | 28 975 | 6,3 | 963 | 0,2 | 510 100 | 757 | 69 | 500000-1 MILL |
| 110 713 | 35,6 | 179 108 | 57,6 | 20 454 | 6,6 | 820 | 0,3 | 345 314 | 1 501 | 74 | 1 MILL-2 MILL |
| 72 590 | 37,3 | 107 314 | 55,1 | 12 940 | 6,6 | 1 746 | 0,9 | 215 994 | 3 224 | 78 | 2 MILL-5 MILL |
| 56 823 | 43,1 | 69 538 | 52,8 | 3 572 | 2,7 | 1 792 | 1,4 | 146 214 | 8 123 | 92 | 5 MILL U.MEHR |
| 1 898 408 | 28,1 | 4 276 426 | 63,4 | 538 679 | 8,0 | 33 001 | 0,5 | 7 487 222 | 551 | 69 | 215 |
| 588 | 14,7 | 3 148 | 78,8 | 241 | 6,0 | 20 | 0,5 | 4 151 | 10 | 8 | UNTER 20000 |
| 1 970 | 17,0 | 8 489 | 73,1 | 1 007 | 8,7 | 149 | 1,3 | 12 444 | 33 | 22 | 20000- 40000 |
| 3 393 | 16,6 | 15 217 | 74,6 | 1 580 | 7,7 | 218 | 1,1 | 22 051 | 54 | 31 | 40000- 60000 |
| 21 138 | 24,1 | 60 051 | 68,4 | 6 352 | 7,2 | 293 | 0,3 | 97 426 | 87 | 40 | 60000-100000 |
| 159 679 | 22,8 | 490 912 | 70,2 | 47 692 | 6,8 | 1 445 | 0,2 | 776 697 | 190 | 52 | 100000-250000 |
| 304 599 | 23,4 | 900 237 | 69,3 | 91 194 | 7,0 | 3 782 | 0,3 | 1 442 790 | 393 | 62 | 250000-500000 |
| 401 923 | 23,7 | 1 038 618 | 66,5 | 118 618 | 7,6 | 2 497 | 0,2 | 1 733 436 | 766 | 68 | 500000-1 MILL |
| 287 976 | 26,9 | 713 460 | 66,6 | 67 984 | 6,3 | 2 075 | 0,2 | 1 189 358 | 1 504 | 72 | 1 MILL-2 MILL |
| 344 767 | 33,6 | 610 038 | 59,5 | 66 310 | 6,5 | 3 800 | 0,4 | 1 137 656 | 3 298 | 80 | 2 MILL-5 MILL |
| 372 375 | 38,6 | 436 256 | 45,2 | 137 702 | 14,3 | 18 722 | 1,9 | 1 071 213 | 10 400 | 102 | 5 MILL U.MEHR |
| 2 078 244 | 27,3 | 4 905 400 | 64,5 | 403 700 | 5,3 | 215 762 | 2,8 | 8 438 790 | 1 030 | 86 | 216 |
| 139 | 9,0 | 1 260 | 81,4 | 130 | 8,4 | 18 | 1,2 | 1 609 | 9 | 7 | UNTER 20000 |
| 974 | 19,8 | 3 520 | 71,5 | 353 | 7,2 | 75 | 1,5 | 5 291 | 32 | 20 | 20000- 40000 |
| 2 372 | 24,5 | 6 543 | 67,5 | 736 | 7,6 | 45 | 0,5 | 10 457 | 53 | 30 | 40000- 60000 |
| 6 648 | 20,8 | 23 531 | 73,6 | 1 507 | 4,7 | 298 | 0,9 | 35 434 | 88 | 41 | 60000-100000 |
| 67 200 | 22,5 | 213 152 | 71,4 | 17 734 | 5,9 | 416 | 0,1 | 331 336 | 191 | 57 | 100000-250000 |
| 141 148 | 20,2 | 520 979 | 74,5 | 36 351 | 5,2 | 646 | 0,1 | 776 026 | 399 | 70 | 250000-500000 |
| 273 365 | 21,7 | 918 163 | 73,0 | 62 323 | 5,0 | 4 140 | 0,3 | 1 396 369 | 772 | 77 | 500000-1 MILL |
| 357 103 | 24,5 | 1 015 584 | 69,6 | 82 062 | 5,6 | 4 033 | 0,3 | 1 619 246 | 1 525 | 81 | 1 MILL-2 MILL |
| 431 285 | 28,3 | 1 008 011 | 66,1 | 75 535 | 5,0 | 10 734 | 0,7 | 1 693 376 | 3 183 | 86 | 2 MILL-5 MILL |
| 798 011 | 34,5 | 1 194 658 | 51,6 | 126 970 | 5,5 | 195 357 | 8,4 | 2 569 646 | 14 940 | 119 | 5 MILL U.MEHR |
| 105 491 | 72,7 | 29 366 | 20,2 | 10 163 | 7,0 | 53 | - | 161 000 | 1 032 | 86 | 217 |
| 80 | 51,1 | 64 | 41,1 | 12 | 7,8 | - | - | 163 | 9 | 7 | UNTER 20000 |
| 99 | 55,5 | 70 | 39,2 | 10 | 5,4 | - | - | 189 | 31 | 17 | 20000- 40000 |
| 46 | 24,9 | 138 | 75,1 | - | - | - | - | 194 | 48 | 19 | 40000- 60000 |
| 703 | 64,0 | 281 | 25,6 | 114 | 10,4 | - | - | 1 218 | 81 | 41 | 60000-100000 |
| 3 111 | 48,4 | 2 883 | 44,8 | 436 | 6,8 | 1 | - | 7 139 | 183 | 47 | 100000-250000 |
| 5 006 | 86,1 | 718 | 12,3 | 86 | 1,5 | 3 | 0,1 | 6 453 | 403 | 52 | 250000-500000 |
| 9 469 | 64,9 | 4 633 | 31,8 | 481 | 3,3 | - | - | 16 186 | 809 | 66 | 500000-1 MILL |
| 15 772 | 75,1 | 3 234 | 15,4 | 1 938 | 9,2 | 48 | 0,2 | 23 302 | 1 664 | 87 | 1 MILL-2 MILL |
| 44 382 | 81,2 | 8 656 | 15,8 | 1 624 | 3,0 | 1 | - | 60 675 | 3 193 | 95 | 2 MILL-5 MILL |
| 26 822 | 65,5 | 8 690 | 21,2 | 5 461 | 13,3 | - | - | 45 481 | 11 370 | 123 | 5 MILL U.MEHR |

1 UNTERNEHMEN

1.4 UNTERNEHMEN (EINSCHL. NEBENBETRIEBE), BESCHAEFTIGTE UND UMSATZ 1976

| NR. DER SYSTEM- MATIK 1) | GEWERBEGLIEDERUNG UMSATZ VON...BIS UNTER ...DM (OH. UST.) | UNTER- NEHMEN 2) | | BESCHAEFTIGTE 3) | | UMSATZ OHNE UMSATZSTEUER JE UNTER- NEHMEN | | BESCHAEFTIG- TIGTEN | |
|-----------------------------------|--|---------------------|---------|------------------------|------------|--|--|------------------------|--|
| | | INSGESAMT | | JE UNTER- NEHMEN | | INSGESAMT | | | |
| | | ANZAHL | | | | 1 000 DM | | | |
| 218 | ELEKTROINSTALLATEURE | 25 550 | 195 873 | 8 | 10 576 874 | 414 | | 54 | |
| | UNTER 20 000 | 2 383 | 2 810 | 1 | 19 440 | 8 | | 7 | |
| | 20 000 - 40 000 | 1 173 | 1 770 | 2 | 34 819 | 30 | | 20 | |
| | 40 000 - 60 000 | 1 183 | 2 093 | 2 | 59 002 | 50 | | 28 | |
| | 60 000 - 100 000 | 2 308 | 5 683 | 2 | 182 048 | 79 | | 32 | |
| | 100 000 - 250 000 | 7 172 | 29 690 | 4 | 1 217 228 | 170 | | 41 | |
| | 250 000 - 500 000 | 6 062 | 42 526 | 7 | 2 143 386 | 354 | | 50 | |
| | 500 000 - 1 MILL. | 3 425 | 40 690 | 12 | 2 331 810 | 681 | | 57 | |
| | 1 MILL. - 2 MILL. | 1 207 | 27 423 | 23 | 1 640 736 | 1 359 | | 60 | |
| | 2 MILL. - 5 MILL. | 486 | 22 862 | 47 | 1 461 689 | 3 008 | | 64 | |
| | 5 MILL. UND MEHR | 151 | 20 326 | 135 | 1 486 716 | 9 846 | | 73 | |
| 219 | ELEKTROMECHANIKER | 1 563 | 14 860 | 10 | 1 117 491 | 715 | | 75 | |
| | UNTER 20 000 | 237 | 287 | 1 | 1 935 | 8 | | 7 | |
| | 20 000 - 40 000 | 106 | 164 | 2 | 3 090 | 29 | | 19 | |
| | 40 000 - 60 000 | 86 | 148 | 2 | 4 208 | 49 | | 28 | |
| | 60 000 - 100 000 | 129 | 288 | 2 | 10 215 | 79 | | 35 | |
| | 100 000 - 250 000 | 332 | 1 157 | 3 | 56 047 | 169 | | 48 | |
| | 250 000 - 500 000 | 258 | 1 570 | 6 | 91 537 | 355 | | 58 | |
| | 500 000 - 1 MILL. | 205 | 2 236 | 11 | 147 907 | 721 | | 66 | |
| | 1 MILL. - 2 MILL. | 120 | 2 255 | 19 | 160 592 | 1 338 | | 71 | |
| | 2 MILL. - 5 MILL. | 58 | 2 125 | 37 | 184 010 | 3 173 | | 87 | |
| | 5 MILL. UND MEHR | 32 | 4 630 | 145 | 457 950 | 14 311 | | 99 | |
| 220 | FERNMEDEMECHANIKER | 298 | 4 890 | 16 | 294 903 | 990 | | 60 | |
| | UNTER 20 000 | 15 | 20 | 1 | 141 | 9 | | 7 | |
| | 20 000 - 40 000 | 10 | 17 | 2 | 300 | 30 | | 18 | |
| | 40 000 - 60 000 | 9 | 23 | 3 | 478 | 53 | | 21 | |
| | 60 000 - 100 000 | 29 | 72 | 2 | 2 249 | 78 | | 31 | |
| | 100 000 - 250 000 | 51 | 209 | 4 | 8 929 | 175 | | 43 | |
| | 250 000 - 500 000 | 50 | 393 | 8 | 18 080 | 362 | | 46 | |
| | 500 000 - 1 MILL. | 66 | 929 | 14 | 48 153 | 730 | | 52 | |
| | 1 MILL. - 2 MILL. | 39 | 1 074 | 28 | 56 106 | 1 439 | | 52 | |
| | 2 MILL. - 5 MILL. | 20 | 1 038 | 52 | 61 105 | 3 055 | | 59 | |
| | 5 MILL. UND MEHR | 9 | 1 115 | 124 | 99 363 | 11 040 | | 89 | |
| 221 | ELEKTROMASCHINENBAUER | 985 | 10 345 | 11 | 657 873 | 668 | | 64 | |
| | UNTER 20 000 | 59 | 80 | 1 | 509 | 9 | | 6 | |
| | 20 000 - 40 000 | 42 | 73 | 2 | 1 252 | 30 | | 17 | |
| | 40 000 - 60 000 | 42 | 77 | 2 | 2 093 | 50 | | 27 | |
| | 60 000 - 100 000 | 101 | 284 | 3 | 7 834 | 78 | | 28 | |
| | 100 000 - 250 000 | 228 | 1 051 | 5 | 37 404 | 164 | | 36 | |
| | 250 000 - 500 000 | 232 | 1 930 | 8 | 84 891 | 366 | | 44 | |
| | 500 000 - 1 MILL. | 149 | 1 860 | 12 | 104 438 | 701 | | 56 | |
| | 1 MILL. - 2 MILL. | 79 | 1 695 | 21 | 107 753 | 1 364 | | 64 | |
| | 2 MILL. - 5 MILL. | 33 | 1 346 | 41 | 101 708 | 3 082 | | 76 | |
| | 5 MILL. UND MEHR | 20 | 1 949 | 97 | 209 993 | 10 500 | | 108 | |
| 222 | RADIO- UND FERNSEHTECHNIKER | 7 638 | 39 614 | 5 | 3 097 678 | 406 | | 78 | |
| | UNTER 20 000 | 637 | 788 | 1 | 5 543 | 9 | | 7 | |
| | 20 000 - 40 000 | 454 | 710 | 2 | 13 602 | 30 | | 19 | |
| | 40 000 - 60 000 | 447 | 926 | 2 | 21 853 | 49 | | 24 | |
| | 60 000 - 100 000 | 786 | 1 952 | 2 | 61 562 | 78 | | 32 | |
| | 100 000 - 250 000 | 1 956 | 7 069 | 4 | 327 858 | 168 | | 46 | |
| | 250 000 - 500 000 | 1 744 | 9 152 | 5 | 620 845 | 356 | | 68 | |
| | 500 000 - 1 MILL. | 1 067 | 8 894 | 8 | 727 602 | 682 | | 82 | |
| | 1 MILL. - 2 MILL. | 380 | 5 302 | 14 | 507 349 | 1 335 | | 96 | |
| | 2 MILL. - 5 MILL. | 132 | 3 095 | 23 | 380 638 | 2 884 | | 123 | |
| | 5 MILL. UND MEHR | 35 | 1 726 | 49 | 430 825 | 12 309 | | 250 | |
| 223 | UHRMACHER | 6 612 | 19 996 | 3 | 1 476 367 | 223 | | 74 | |
| | UNTER 20 000 | 887 | 1 047 | 1 | 7 809 | 9 | | 7 | |
| | 20 000 - 40 000 | 639 | 900 | 1 | 18 824 | 29 | | 21 | |
| | 40 000 - 60 000 | 494 | 817 | 2 | 24 348 | 49 | | 30 | |
| | 60 000 - 100 000 | 787 | 1 530 | 2 | 61 324 | 78 | | 40 | |
| | 100 000 - 250 000 | 1 929 | 4 975 | 3 | 318 812 | 165 | | 64 | |
| | 250 000 - 500 000 | 1 232 | 4 885 | 4 | 425 898 | 346 | | 87 | |
| | 500 000 - 1 MILL. | 500 | 3 539 | 7 | 334 140 | 668 | | 94 | |
| | 1 MILL. - 2 MILL. | 118 | 1 467 | 12 | 160 364 | 1 359 | | 109 | |
| | 2 MILL. - 5 MILL. | 23 | 566 | 25 | 66 952 | 2 911 | | 118 | |
| | 5 MILL. UND MEHR | 3 | 270 | 90 | 57 896 | 19 299 | | 214 | |
| 224 | GRAVEURE | 692 | 3 260 | 5 | 145 751 | 211 | | 45 | |
| | UNTER 20 000 | 97 | 115 | 1 | 924 | 10 | | 8 | |
| | 20 000 - 40 000 | 82 | 131 | 2 | 2 391 | 29 | | 18 | |
| | 40 000 - 60 000 | 68 | 123 | 2 | 3 371 | 50 | | 27 | |
| | 60 000 - 100 000 | 113 | 285 | 3 | 8 847 | 78 | | 31 | |
| | 100 000 - 250 000 | 167 | 647 | 4 | 26 248 | 157 | | 41 | |
| | 250 000 - 500 000 | 100 | 783 | 8 | 35 014 | 350 | | 45 | |
| | 500 000 - 1 MILL. | 43 | 542 | 13 | 28 717 | 668 | | 53 | |
| | 1 MILL. - 2 MILL. | 17 | 340 | 20 | 22 425 | 1 319 | | 66 | |
| | 2 MILL. UND MEHR | 5 | 294 | 59 | 17 813 | 3 563 | | 61 | |

FUSSNOTEN SIEHE SEITE 88

NACH GEWERBEZWEIGEN

NACH UMSATZARTEN UND UMSATZGROSSENKLASSEN

| EIGENEN ERZEUGNISSEN ANTEIL 1 000 DM IN % | | HANDWERKLICHEN DIENSTLEISTUNGEN A) ANTEIL 1 000 DM IN % | | HANDELSWARE ANTEIL 1 000 DM IN % | | SONST. NICHTHANDW. TÄTIGKEITEN ANTEIL 1 000 DM IN % | | EINSCHL. UMSATZSTEUER JE INSGESAMT UNTER- NEHMEN 1 000 DM | | BESCHAEF- TIGTEN | | NR. DER SYSTE- MATIK 1) |
|---|------|---|------|---|------|---|-----|--|--------|---------------------|---------------|----------------------------------|
| | | | | | | | | | | | | |
| | | | | | | | | | | | | |
| 2 292 390 | 21,7 | 6 172 771 | 58,4 | 2 045 921 | 19,3 | 65 792 | 0,6 | 11 735 450 | 459 | 60 | 218 | |
| 1 857 | 9,6 | 14 864 | 76,5 | 2 639 | 13,6 | 80 | 0,4 | 20 095 | 8 | 7 | UNTER 20000 | |
| 4 842 | 13,9 | 25 039 | 71,9 | 4 619 | 13,3 | 320 | 0,9 | 37 320 | 32 | 21 | 20000- 40000 | |
| 8 335 | 14,1 | 44 105 | 74,8 | 6 341 | 10,7 | 221 | 0,4 | 63 695 | 54 | 30 | 40000- 60000 | |
| 32 756 | 18,0 | 123 738 | 68,0 | 24 747 | 13,6 | 807 | 0,4 | 201 813 | 87 | 36 | 60000-100000 | |
| 214 880 | 17,7 | 794 827 | 65,3 | 202 936 | 16,7 | 4 586 | 0,4 | 1 351 121 | 188 | 46 | 100000-250000 | |
| 365 944 | 17,1 | 1 327 616 | 61,9 | 442 767 | 20,7 | 7 060 | 0,3 | 2 379 156 | 392 | 56 | 250000-500000 | |
| 424 686 | 18,2 | 1 356 419 | 58,2 | 537 965 | 23,1 | 12 749 | 0,5 | 2 588 307 | 756 | 64 | 500000-1 MILL | |
| 348 806 | 21,3 | 921 228 | 56,1 | 364 584 | 22,2 | 6 118 | 0,4 | 1 821 216 | 1 509 | 66 | 1 MILL-2 MILL | |
| 340 395 | 23,3 | 821 862 | 56,2 | 288 759 | 19,8 | 10 672 | 0,7 | 1 622 474 | 3 338 | 71 | 2 MILL-5 MILL | |
| 549 889 | 37,0 | 743 082 | 50,0 | 170 565 | 11,5 | 23 179 | 1,6 | 1 650 254 | 10 929 | 81 | 5 MILL U.MEHR | |
| 584 755 | 52,3 | 323 274 | 28,9 | 199 988 | 17,9 | 9 476 | 0,8 | 1 240 058 | 793 | 83 | 219 | |
| 303 | 15,7 | 1 284 | 66,4 | 299 | 15,4 | 49 | 2,5 | 2 012 | 8 | 7 | UNTER 20000 | |
| 617 | 20,0 | 2 044 | 66,1 | 375 | 12,1 | 55 | 1,8 | 3 306 | 31 | 20 | 20000- 40000 | |
| 775 | 18,4 | 2 825 | 67,1 | 609 | 14,5 | - | - | 4 584 | 53 | 31 | 40000- 60000 | |
| 2 598 | 25,4 | 5 829 | 57,1 | 1 763 | 17,3 | - | - | 11 329 | 88 | 39 | 60000-100000 | |
| 12 456 | 22,2 | 32 562 | 58,1 | 10 229 | 18,2 | 801 | 0,2 | 62 212 | 187 | 54 | 100000-250000 | |
| 26 938 | 29,4 | 46 111 | 50,4 | 18 042 | 19,7 | 446 | 0,5 | 101 606 | 394 | 65 | 250000-500000 | |
| 64 359 | 43,5 | 60 012 | 40,6 | 22 895 | 15,5 | 641 | 0,4 | 164 177 | 801 | 73 | 500000-1 MILL | |
| 81 206 | 50,6 | 50 337 | 31,3 | 28 563 | 17,8 | 486 | 0,3 | 178 257 | 1 485 | 79 | 1 MILL-2 MILL | |
| 104 728 | 56,9 | 48 177 | 26,2 | 27 426 | 14,9 | 3 679 | 2,0 | 204 251 | 3 522 | 96 | 2 MILL-5 MILL | |
| 290 775 | 63,5 | 74 092 | 16,2 | 89 787 | 19,6 | 3 295 | 0,7 | 508 324 | 15 885 | 110 | 5 MILL U.MEHR | |
| 59 322 | 20,1 | 201 353 | 68,3 | 28 263 | 9,6 | 5 966 | 2,0 | 327 300 | 1 098 | 67 | 220 | |
| - | - | 134 | 94,9 | 7 | 5,1 | - | - | 147 | 10 | 7 | UNTER 20000 | |
| 63 | 20,9 | 200 | 66,6 | 37 | 12,4 | - | - | 322 | 32 | 19 | 20000- 40000 | |
| 166 | 34,6 | 273 | 57,2 | 25 | 5,2 | 14 | 2,9 | 513 | 57 | 22 | 40000- 60000 | |
| 131 | 5,8 | 1 819 | 80,9 | 288 | 12,8 | 11 | 0,5 | 2 491 | 86 | 35 | 60000-100000 | |
| 635 | 7,1 | 7 053 | 79,0 | 1 232 | 13,8 | 8 | 0,1 | 9 911 | 194 | 47 | 100000-250000 | |
| 2 546 | 14,1 | 13 757 | 76,1 | 1 570 | 8,7 | 207 | 1,1 | 20 069 | 401 | 51 | 250000-500000 | |
| 5 001 | 10,4 | 39 564 | 82,2 | 3 465 | 7,2 | 123 | 0,3 | 53 450 | 810 | 58 | 500000-1 MILL | |
| 9 446 | 16,8 | 43 277 | 77,1 | 3 146 | 5,6 | 237 | 0,4 | 62 278 | 1 597 | 58 | 1 MILL-2 MILL | |
| 8 273 | 13,5 | 46 078 | 75,4 | 5 684 | 9,3 | 1 069 | 1,7 | 67 826 | 3 391 | 65 | 2 MILL-5 MILL | |
| 33 060 | 33,3 | 49 197 | 49,5 | 12 808 | 12,9 | 4 298 | 4,3 | 110 293 | 12 255 | 99 | 5 MILL U.MEHR | |
| 262 847 | 40,0 | 264 798 | 40,3 | 126 441 | 19,2 | 3 787 | 0,6 | 730 073 | 741 | 71 | 221 | |
| 95 | 18,7 | 411 | 80,8 | 3 | 0,5 | - | - | 525 | 9 | 7 | UNTER 20000 | |
| 133 | 10,7 | 1 089 | 87,0 | 29 | 2,3 | - | - | 1 338 | 32 | 18 | 20000- 40000 | |
| 258 | 12,3 | 1 670 | 79,8 | 88 | 4,2 | 78 | 3,7 | 2 259 | 54 | 29 | 40000- 60000 | |
| 963 | 12,3 | 6 466 | 82,5 | 399 | 5,1 | 6 | 0,1 | 8 686 | 86 | 31 | 60000-100000 | |
| 5 262 | 14,1 | 28 861 | 77,2 | 3 139 | 8,4 | 141 | 0,4 | 41 518 | 182 | 40 | 100000-250000 | |
| 17 418 | 20,5 | 57 544 | 67,8 | 9 298 | 11,0 | 631 | 0,7 | 94 229 | 406 | 49 | 250000-500000 | |
| 26 209 | 25,1 | 64 172 | 61,4 | 13 154 | 12,6 | 903 | 0,9 | 115 926 | 778 | 62 | 500000-1 MILL | |
| 36 339 | 33,7 | 47 585 | 44,0 | 22 777 | 21,1 | 1 251 | 1,2 | 119 605 | 1 514 | 71 | 1 MILL-2 MILL | |
| 39 860 | 39,2 | 42 347 | 41,6 | 19 394 | 19,1 | 107 | 0,1 | 112 896 | 3 421 | 84 | 2 MILL-5 MILL | |
| 136 309 | 64,9 | 14 853 | 7,1 | 58 160 | 27,7 | 671 | 0,3 | 233 092 | 11 655 | 120 | 5 MILL U.MEHR | |
| 55 207 | 1,8 | 995 185 | 32,1 | 2 029 490 | 65,5 | 17 795 | 0,6 | 3 437 235 | 450 | 87 | 222 | |
| 96 | 1,7 | 3 949 | 71,2 | 1 459 | 26,3 | 39 | 0,7 | 5 775 | 9 | 7 | UNTER 20000 | |
| 178 | 1,3 | 10 007 | 73,6 | 3 256 | 23,9 | 160 | 1,2 | 14 769 | 33 | 21 | 20000- 40000 | |
| 178 | 0,8 | 16 865 | 77,2 | 4 736 | 21,7 | 74 | 0,3 | 23 840 | 53 | 26 | 40000- 60000 | |
| 870 | 1,4 | 45 919 | 74,6 | 14 669 | 23,8 | 104 | 0,2 | 68 273 | 87 | 35 | 60000-100000 | |
| 2 066 | 0,6 | 191 739 | 58,5 | 132 628 | 40,5 | 1 426 | 0,4 | 363 922 | 186 | 51 | 100000-250000 | |
| 6 656 | 1,1 | 256 026 | 41,2 | 356 640 | 57,4 | 1 522 | 0,2 | 689 137 | 395 | 75 | 250000-500000 | |
| 10 052 | 1,4 | 244 184 | 33,6 | 472 146 | 64,9 | 1 220 | 0,2 | 807 638 | 757 | 91 | 500000-1 MILL | |
| 6 311 | 1,2 | 132 487 | 26,1 | 363 302 | 71,6 | 5 246 | 1,0 | 563 157 | 1 482 | 106 | 1 MILL-2 MILL | |
| 8 490 | 2,2 | 61 754 | 16,2 | 302 897 | 79,6 | 7 497 | 2,0 | 422 508 | 3 201 | 137 | 2 MILL-5 MILL | |
| 20 309 | 4,7 | 32 254 | 7,5 | 377 757 | 87,7 | 504 | 0,1 | 478 216 | 13 663 | 277 | 5 MILL U.MEHR | |
| 31 185 | 2,1 | 271 345 | 18,4 | 1 169 261 | 79,2 | 4 577 | 0,3 | 1 636 777 | 248 | 82 | 223 | |
| 51 | 0,7 | 6 364 | 81,5 | 1 386 | 17,7 | 7 | 0,1 | 8 154 | 9 | 8 | UNTER 20000 | |
| 183 | 1,0 | 13 677 | 72,7 | 4 914 | 26,1 | 50 | 0,3 | 20 246 | 32 | 22 | 20000- 40000 | |
| 208 | 0,9 | 13 872 | 57,0 | 10 158 | 41,7 | 109 | 0,4 | 26 269 | 53 | 32 | 40000- 60000 | |
| 1 067 | 1,7 | 24 028 | 39,2 | 36 107 | 58,9 | 122 | 0,2 | 67 999 | 86 | 44 | 60000-100000 | |
| 3 925 | 1,2 | 65 462 | 20,5 | 248 339 | 77,9 | 1 086 | 0,3 | 353 880 | 183 | 71 | 100000-250000 | |
| 6 851 | 1,6 | 67 881 | 15,9 | 349 158 | 82,0 | 2 008 | 0,5 | 472 746 | 384 | 97 | 250000-500000 | |
| 11 365 | 3,4 | 48 296 | 14,5 | 273 400 | 81,8 | 1 080 | 0,3 | 370 895 | 742 | 105 | 500000-1 MILL | |
| 5 193 | 3,2 | 22 572 | 14,1 | 132 487 | 82,6 | 112 | 0,1 | 178 004 | 1 509 | 121 | 1 MILL-2 MILL | |
| 2 341 | 3,5 | 6 254 | 9,3 | 58 354 | 87,2 | 3 | - | 74 317 | 3 231 | 131 | 2 MILL-5 MILL | |
| - | - | 2 938 | 5,1 | 54 958 | 94,9 | - | - | 64 265 | 21 422 | 238 | 5 MILL U.MEHR | |
| 93 587 | 64,2 | 35 247 | 24,2 | 16 148 | 11,1 | 769 | 0,5 | 161 540 | 233 | 50 | 224 | |
| 319 | 34,5 | 572 | 61,8 | 33 | 3,6 | 1 | 0,1 | 963 | 10 | 8 | UNTER 20000 | |
| 1 137 | 47,6 | 1 133 | 47,4 | 104 | 4,3 | 17 | 0,7 | 2 568 | 31 | 20 | 20000- 40000 | |
| 1 319 | 39,1 | 1 933 | 57,4 | 96 | 2,8 | 23 | 0,7 | 3 660 | 54 | 30 | 40000- 60000 | |
| 4 392 | 49,6 | 3 781 | 42,7 | 674 | 7,6 | - | - | 9 807 | 87 | 34 | 60000-100000 | |
| 13 461 | 51,3 | 9 540 | 36,3 | 3 238 | 12,3 | 10 | - | 29 135 | 174 | 45 | 100000-250000 | |
| 20 035 | 57,2 | 10 353 | 29,6 | 4 605 | 13,2 | 20 | 0,1 | 38 866 | 389 | 50 | 250000-500000 | |
| 18 343 | 63,9 | 5 756 | 20,0 | 4 529 | 15,8 | 89 | 0,3 | 31 876 | 741 | 59 | 500000-1 MILL | |
| 18 721 | 83,5 | 2 180 | 9,7 | 1 512 | 6,7 | 12 | 0,1 | 24 892 | 1 464 | 73 | 1 MILL-2 MILL | |
| 15 860 | 89,0 | - | - | 1 357 | 7,6 | 597 | 3,4 | 19 773 | 3 955 | 67 | 2 MILL U.MEHR | |

1 UNTERNEHMEN

1.4 UNTERNEHMEN (EINSCHL. NEBENBETRIEBE), BESCHAEFTIGTE UND UMSATZ 1976

| NR. DER SYSTEM- MATIK 1) | GEWERBEGLIEDERUNG UMSATZ VON... BIS UNTER ...DM (OH. UST.) | UNTER- NEHMEN 2) | | BESCHAEFTIGTE 3) | | UMSATZ OHNE UMSATZSTEUER | | BESCHAEFT- IGTEN |
|-----------------------------------|---|---------------------|------------------------|------------------|------------------------|-----------------------------|------------------|---------------------|
| | | INSGESAMT | JE UNTER- NEHMEN | INSGESAMT | JE UNTER- NEHMEN | INSGESAMT | UNTER- NEHMEN | |
| | | | | | | | | |
| 225 | ZISELEURE | 22 | 135 | 6 | 7 058 | 321 | 52 | |
| | UNTER 20 000 | . | . | . | . | . | . | |
| | 20 000 - 40 000 | . | . | . | . | . | . | |
| | 40 000 - 60 000 | . | . | . | . | . | . | |
| | 60 000 - 100 000 | . | . | . | . | . | . | |
| | 100 000 - 250 000 | 7 | 28 | 4 | 1 270 | 181 | 45 | |
| | 250 000 - 500 000 | . | . | . | . | . | . | |
| | 500 000 UND MEHR | 3 | 74 | 25 | 4 804 | 1 601 | 65 | |
| 226 | GALVANISEURE UND METALLSCHLEIFER | 680 | 8 184 | 12 | 522 334 | 768 | 64 | |
| | UNTER 20 000 | 51 | 56 | 1 | 427 | 8 | 8 | |
| | 20 000 - 40 000 | 27 | 47 | 2 | 795 | 29 | 17 | |
| | 40 000 - 60 000 | 28 | 56 | 2 | 1 414 | 51 | 25 | |
| | 60 000 - 100 000 | 45 | 97 | 2 | 3 504 | 78 | 36 | |
| | 100 000 - 250 000 | 125 | 514 | 4 | 20 835 | 167 | 41 | |
| | 250 000 - 500 000 | 121 | 783 | 6 | 43 560 | 360 | 56 | |
| | 500 000 - 1 MILL. | 140 | 1 624 | 12 | 99 478 | 711 | 61 | |
| | 1 MILL. - 2 MILL. | 87 | 1 782 | 20 | 119 314 | 1 371 | 67 | |
| | 2 MILL. - 5 MILL. | 43 | 1 767 | 41 | 128 547 | 2 989 | 73 | |
| | 5 MILL. UND MEHR | 13 | 1 458 | 112 | 104 459 | 8 035 | 72 | |
| 227 | GUERTLER UND METALLDRUECKER | 359 | 3 061 | 9 | 198 384 | 553 | 65 | |
| | UNTER 20 000 | 40 | 51 | 1 | 429 | 11 | 8 | |
| | 20 000 - 40 000 | 29 | 45 | 2 | 917 | 32 | 20 | |
| | 40 000 - 60 000 | 32 | 64 | 2 | 1 599 | 50 | 25 | |
| | 60 000 - 100 000 | 54 | 135 | 3 | 4 162 | 77 | 31 | |
| | 100 000 - 250 000 | 71 | 253 | 4 | 11 633 | 164 | 46 | |
| | 250 000 - 500 000 | 51 | 342 | 7 | 17 750 | 348 | 52 | |
| | 500 000 - 1 MILL. | 45 | 551 | 12 | 31 128 | 692 | 56 | |
| | 1 MILL. - 2 MILL. | 19 | 380 | 20 | 26 185 | 1 378 | 69 | |
| | 2 MILL. - 5 MILL. | 13 | 479 | 37 | 35 364 | 2 720 | 74 | |
| | 5 MILL. UND MEHR | 5 | 761 | 152 | 69 217 | 13 843 | 91 | |
| 228 | ZINNGIESSER | 63 | 724 | 11 | 44 821 | 711 | 62 | |
| | UNTER 20 000 | . | . | . | . | . | . | |
| | 20 000 - 40 000 | 4 | 7 | 2 | 131 | 25 | 14 | |
| | 40 000 - 60 000 | . | . | . | . | . | . | |
| | 60 000 - 100 000 | 10 | 22 | 2 | 763 | 76 | 35 | |
| | 100 000 - 250 000 | 11 | 39 | 4 | 1 842 | 167 | 47 | |
| | 250 000 - 500 000 | 11 | 66 | 6 | 4 068 | 370 | 62 | |
| | 500 000 - 1 MILL. | 9 | 90 | 10 | 6 202 | 689 | 69 | |
| | 1 MILL. - 2 MILL. | 9 | 186 | 21 | 12 026 | 1 336 | 65 | |
| | 2 MILL. UND MEHR | 5 | 307 | 61 | 19 650 | 3 930 | 64 | |
| 229 | METALLFORMER UND METALLGIESSER | 261 | 3 648 | 14 | 224 896 | 862 | 62 | |
| | UNTER 20 000 | 14 | 18 | 1 | 144 | 10 | 8 | |
| | 20 000 - 40 000 | 5 | 7 | 1 | 160 | 32 | 23 | |
| | 40 000 - 60 000 | 7 | 12 | 2 | 373 | 53 | 31 | |
| | 60 000 - 100 000 | 16 | 29 | 2 | 1 205 | 75 | 42 | |
| | 100 000 - 250 000 | 56 | 214 | 4 | 9 825 | 175 | 46 | |
| | 250 000 - 500 000 | 54 | 423 | 8 | 19 673 | 364 | 47 | |
| | 500 000 - 1 MILL. | 42 | 496 | 12 | 30 744 | 732 | 62 | |
| | 1 MILL. - 2 MILL. | 33 | 784 | 24 | 46 667 | 1 414 | 60 | |
| | 2 MILL. - 5 MILL. | 28 | 1 171 | 42 | 79 864 | 2 852 | 68 | |
| | 5 MILL. UND MEHR | 6 | 494 | 82 | 36 240 | 6 040 | 73 | |
| 230 | GLOCKENGIESSER | 9 | 144 | 16 | 10 913 | 1 213 | 76 | |
| | UNTER 20 000 | . | . | . | . | . | . | |
| | 20 000 - 40 000 | . | . | . | . | . | . | |
| | 40 000 - 60 000 | . | . | . | . | . | . | |
| | 60 000 - 100 000 | . | . | . | . | . | . | |
| | 100 000 - 250 000 | . | . | . | . | . | . | |
| | 250 000 - 500 000 | . | . | . | . | . | . | |
| | 500 000 - 1 MILL. | 3 | 34 | 11 | 2 113 | 704 | 62 | |
| | 1 MILL. - 2 MILL. | . | . | . | . | . | . | |
| | 2 MILL. UND MEHR | 3 | 95 | 32 | 8 039 | 2 680 | 85 | |
| 231 | MESSERSCHMIEDE | 418 | 1 310 | 3 | 79 027 | 189 | 60 | |
| | UNTER 20 000 | 80 | 87 | 1 | 765 | 10 | 9 | |
| | 20 000 - 40 000 | 50 | 77 | 2 | 1 486 | 30 | 19 | |
| | 40 000 - 60 000 | 38 | 66 | 2 | 1 897 | 50 | 29 | |
| | 60 000 - 100 000 | 48 | 115 | 2 | 3 897 | 81 | 34 | |
| | 100 000 - 250 000 | 114 | 313 | 3 | 18 474 | 162 | 59 | |
| | 250 000 - 500 000 | 56 | 281 | 5 | 20 311 | 363 | 72 | |
| | 500 000 - 1 MILL. | 22 | 167 | 8 | 14 414 | 655 | 86 | |
| | 1 MILL. - 2 MILL. | 7 | 101 | 14 | 8 327 | 1 190 | 82 | |
| | 2 MILL. UND MEHR | 3 | 103 | 34 | 9 456 | 3 152 | 92 | |

FUSSNOTEN SIEHE SEITE 88

NACH GEWERBEZWEIGEN
NACH UMSATZARTEN UND UMSATZGROSSENKLASSEN

| OHNE UMSATZSTEUER AUS | | | | UMSATZ | | | | EINSCHL. UMSATZSTEUER JE | | | NR. DER SYSTEM- MATIK 1) | |
|---|------|---------------------------------------|------|-------------|------|-----------------------------------|------|--------------------------|------------------|---------------------|-----------------------------------|--|
| EIGENEN ERZEUGNISSEN ANTEIL IN % | | HANDWERKLICHEN DIENSTLEISTUNGEN 4) | | HANDELSWARE | | SONST. NICHTHANDW. TÄTIGKEITEN | | INSGESAMT | UNTER- NEHMEN | BESCHAEF- TIGTEN | | |
| 1 000 DM | IN % | 1 000 DM | IN % | 1 000 DM | IN % | 1 000 DM | IN % | | | | | |
| 4 741 | 67,2 | 2 092 | 29,6 | 225 | 3,2 | - | - | 7 832 | 356 | 58 | 225 | |
| . | . | . | . | . | . | . | . | . | . | . | UNTER 20000 | |
| . | . | . | . | . | . | . | . | . | . | . | 20000- 40000 | |
| . | . | . | . | . | . | . | . | . | . | . | 40000- 60000 | |
| 884 | 69,6 | 161 | 12,7 | 225 | 17,7 | - | - | 1 410 | 201 | 50 | 60000-100000 | |
| 3 389 | 70,5 | 1 415 | 29,5 | - | - | - | - | 5 332 | 1 777 | 72 | 100000-250000 | |
| 194 691 | 37,3 | 320 019 | 61,3 | 5 603 | 1,1 | 2 021 | 0,4 | 579 681 | 852 | 71 | 250000-500000 | |
| 62 | 14,5 | 358 | 83,8 | 7 | 1,7 | - | - | 442 | 9 | 8 | 500000-1 MILL | |
| 140 | 17,7 | 632 | 79,5 | 23 | 2,9 | - | - | 851 | 32 | 18 | 1 MILL-2 MILL | |
| 193 | 13,7 | 1 166 | 82,4 | 55 | 3,9 | - | - | 1 534 | 55 | 27 | 2 MILL-5 MILL | |
| 381 | 10,9 | 2 937 | 83,8 | 186 | 5,3 | - | - | 3 879 | 86 | 40 | 5 MILL U.MEHR | |
| 3 003 | 14,4 | 17 129 | 82,2 | 699 | 3,4 | 3 | - | 23 126 | 185 | 45 | UNTER 20000 | |
| 6 847 | 15,7 | 35 408 | 81,3 | 1 296 | 3,0 | 9 | - | 48 352 | 400 | 62 | 20000- 40000 | |
| 27 379 | 27,5 | 70 421 | 70,8 | 1 625 | 1,6 | 54 | 0,1 | 110 421 | 789 | 68 | 40000- 60000 | |
| 40 332 | 33,8 | 77 831 | 65,2 | 633 | 0,5 | 519 | 0,4 | 132 439 | 1 522 | 74 | 60000-100000 | |
| 50 404 | 39,2 | 75 727 | 58,9 | 980 | 0,8 | 1 436 | 1,1 | 142 688 | 3 318 | 81 | 100000-250000 | |
| 65 948 | 63,1 | 38 410 | 36,8 | 101 | 0,1 | - | - | 115 950 | 8 919 | 80 | 250000-500000 | |
| 179 687 | 90,6 | 9 979 | 5,0 | 8 418 | 4,2 | 299 | 0,2 | 220 102 | 613 | 72 | 500000-1 MILL | |
| 263 | 61,3 | 166 | 38,7 | - | - | - | - | 452 | 11 | 9 | 1 MILL-2 MILL | |
| 710 | 77,4 | 188 | 20,5 | 19 | 2,1 | - | - | 991 | 34 | 22 | 2 MILL-5 MILL | |
| 973 | 60,8 | 622 | 38,9 | - | - | 5 | 0,3 | 1 722 | 54 | 27 | 5 MILL U.MEHR | |
| 2 774 | 66,6 | 1 288 | 31,0 | 99 | 2,4 | 1 | - | 4 620 | 86 | 34 | UNTER 20000 | |
| 9 428 | 81,0 | 1 732 | 14,9 | 470 | 4,0 | 3 | - | 12 913 | 182 | 51 | 20000- 40000 | |
| 14 952 | 84,2 | 2 445 | 13,8 | 336 | 1,9 | 17 | 0,1 | 19 702 | 386 | 58 | 40000- 60000 | |
| 27 828 | 89,4 | 2 762 | 8,9 | 537 | 1,7 | 1 | - | 34 552 | 768 | 63 | 60000-100000 | |
| 23 035 | 88,0 | 410 | 1,6 | 2 707 | 10,3 | 33 | 0,1 | 29 065 | 1 530 | 58 | 100000-250000 | |
| 32 177 | 91,0 | 202 | 0,6 | 2 816 | 8,0 | 168 | 0,5 | 39 254 | 3 020 | 82 | 250000-500000 | |
| 67 548 | 97,6 | 164 | 0,2 | 1 434 | 2,1 | 72 | 0,1 | 76 831 | 15 366 | 101 | 500000-1 MILL | |
| 37 272 | 83,2 | 2 837 | 6,3 | 4 397 | 9,8 | 315 | 0,7 | 49 737 | 789 | 69 | 1 MILL-2 MILL | |
| 60 | 59,0 | 30 | 29,5 | 12 | 11,5 | - | - | 105 | 26 | 15 | 2 MILL-5 MILL | |
| 455 | 59,6 | 140 | 18,4 | 168 | 22,0 | - | - | 847 | 85 | 38 | 5 MILL U.MEHR | |
| 1 633 | 88,7 | - | - | 209 | 11,3 | - | - | 2 044 | 186 | 52 | UNTER 20000 | |
| 3 011 | 74,0 | 93 | 2,3 | 964 | 23,7 | - | - | 4 516 | 411 | 68 | 20000- 40000 | |
| 5 059 | 81,6 | 24 | 0,4 | 1 119 | 18,0 | - | - | 6 885 | 765 | 76 | 40000- 60000 | |
| 9 853 | 81,9 | 360 | 3,0 | 1 814 | 15,1 | - | - | 13 349 | 1 483 | 72 | 60000-100000 | |
| 17 179 | 87,4 | 2 044 | 10,4 | 112 | 0,6 | 315 | 1,6 | 21 811 | 4 362 | 71 | 100000-250000 | |
| 201 413 | 89,6 | 15 506 | 6,9 | 7 011 | 3,1 | 965 | 0,4 | 249 616 | 956 | 68 | 250000-500000 | |
| 103 | 71,1 | 42 | 28,9 | - | - | - | - | 149 | 11 | 8 | 500000-1 MILL | |
| 109 | 68,2 | 21 | 13,1 | 30 | 18,7 | - | - | 178 | 36 | 25 | 1 MILL-2 MILL | |
| 213 | 57,1 | 160 | 42,9 | - | - | - | - | 410 | 59 | 34 | 2 MILL-5 MILL | |
| 1 055 | 87,6 | 150 | 12,4 | - | - | - | - | 1 334 | 83 | 46 | 5 MILL U.MEHR | |
| 7 723 | 78,6 | 1 842 | 18,7 | 256 | 2,6 | 5 | - | 10 906 | 195 | 51 | UNTER 20000 | |
| 18 419 | 93,6 | 1 232 | 6,3 | 22 | 0,1 | - | - | 21 837 | 404 | 52 | 20000- 40000 | |
| 25 624 | 83,3 | 3 793 | 12,3 | 1 310 | 4,3 | 16 | 0,1 | 34 125 | 813 | 69 | 40000- 60000 | |
| 38 326 | 82,1 | 5 930 | 12,7 | 2 245 | 4,8 | 166 | 0,4 | 51 800 | 1 570 | 66 | 60000-100000 | |
| 74 723 | 93,6 | 1 985 | 2,5 | 2 437 | 3,1 | 720 | 0,9 | 88 649 | 3 166 | 76 | 100000-250000 | |
| 35 118 | 96,9 | 352 | 1,0 | 711 | 2,0 | 59 | 0,2 | 40 227 | 6 704 | 81 | 250000-500000 | |
| 6 674 | 61,2 | 1 650 | 15,1 | 2 583 | 23,7 | 6 | 0,1 | 12 111 | 1 346 | 84 | 500000-1 MILL | |
| . | . | . | . | . | . | . | . | . | . | . | 1 MILL-2 MILL | |
| . | . | . | . | . | . | . | . | . | . | . | 2 MILL-5 MILL | |
| . | . | . | . | . | . | . | . | . | . | . | 5 MILL U.MEHR | |
| 2 067 | 97,8 | - | - | 40 | 1,9 | 6 | 0,3 | 2 345 | 782 | 69 | UNTER 20000 | |
| 3 957 | 49,2 | 1 618 | 20,1 | 2 464 | 30,7 | - | - | 8 923 | 2 974 | 94 | 20000- 40000 | |
| 9 642 | 12,2 | 23 777 | 30,1 | 45 023 | 57,0 | 585 | 0,7 | 87 558 | 209 | 67 | 40000- 60000 | |
| 24 | 3,2 | 629 | 82,2 | 112 | 14,6 | - | - | 792 | 10 | 9 | 60000-100000 | |
| 24 | 1,6 | 1 153 | 77,6 | 300 | 20,2 | 10 | 0,6 | 1 587 | 32 | 21 | 100000-250000 | |
| 34 | 1,8 | 1 115 | 58,8 | 674 | 35,5 | 73 | 3,8 | 2 063 | 54 | 31 | 250000-500000 | |
| 219 | 5,6 | 2 196 | 56,3 | 1 423 | 36,5 | 59 | 1,5 | 4 326 | 90 | 38 | 500000-1 MILL | |
| 980 | 5,3 | 5 765 | 31,2 | 11 499 | 62,2 | 230 | 1,2 | 20 506 | 180 | 66 | 1 MILL-2 MILL | |
| 627 | 3,1 | 6 662 | 32,8 | 12 811 | 63,1 | 211 | 1,0 | 22 545 | 403 | 80 | 2 MILL-5 MILL | |
| 469 | 3,3 | 4 173 | 28,9 | 9 771 | 67,8 | 2 | - | 16 000 | 727 | 96 | 5 MILL U.MEHR | |
| 427 | 5,1 | 1 732 | 20,8 | 6 169 | 74,1 | - | - | 9 244 | 1 321 | 92 | UNTER 20000 | |
| 6 838 | 72,3 | 353 | 3,7 | 2 265 | 24,0 | - | - | 10 496 | 3 499 | 102 | 20000- 40000 | |

1 UNTERNEHMEN

1.4 UNTERNEHMEN (EINSCHL. NEBENBETRIEBE), BESCHAEFTIGTE UND UMSATZ 1976

| NR. DER SYSTEM- KATEGORIE 1) | GEWERBEGLIEDERUNG UMSATZ VON... BIS UNTER ...DM (OH. UST.) | UNTER- NEHMEN 2) | | BESCHAEFTIGTE 3) | | UMSATZ OHNE UMSATZSTEUER | | BESCHAEFTIG- TEN |
|---------------------------------------|---|---------------------|------------------------|------------------|------------------------|-----------------------------|--|---------------------|
| | | ANZAHL | JE UNTER- NEHMEN | ANZAHL | JE UNTER- NEHMEN | JE | | |
| | | | | | | 1 000 DM | | |
| 232 | GOLDSCHMIEDE | 2 412 | 8 402 | 3 | 553 866 | 230 | | 66 |
| | UNTER 20 000 | 274 | 305 | 1 | 2 910 | 11 | | 10 |
| | 20 000 - 40 000 | 307 | 439 | 1 | 9 219 | 30 | | 21 |
| | 40 000 - 60 000 | 260 | 497 | 2 | 12 624 | 49 | | 25 |
| | 60 000 - 100 000 | 362 | 842 | 2 | 28 095 | 78 | | 33 |
| | 100 000 - 250 000 | 622 | 2 070 | 3 | 100 452 | 161 | | 49 |
| | 250 000 - 500 000 | 329 | 1 582 | 5 | 116 892 | 355 | | 74 |
| | 500 000 - 1 MILL. | 171 | 1 301 | 8 | 116 946 | 684 | | 90 |
| | 1 MILL. - 2 MILL. | 64 | 801 | 13 | 86 293 | 1 348 | | 108 |
| | 2 MILL. - 5 MILL. | 18 | 344 | 19 | 49 585 | 2 755 | | 144 |
| | 5 MILL. UND MEHR | 5 | 221 | 44 | 30 850 | 6 170 | | 140 |
| 233 | SILBERSCHMIEDE | 83 | 429 | 5 | 35 168 | 424 | | 82 |
| | UNTER 20 000 | 18 | 20 | 1 | 173 | 10 | | 9 |
| | 20 000 - 40 000 | 12 | 24 | 2 | 366 | 30 | | 15 |
| | 40 000 - 60 000 | 5 | 9 | 2 | 239 | 48 | | 27 |
| | 60 000 - 100 000 | 15 | 31 | 2 | 1 123 | 75 | | 36 |
| | 100 000 - 250 000 | 14 | 50 | 4 | 2 225 | 159 | | 44 |
| | 250 000 - 500 000 | 11 | 66 | 6 | 3 819 | 347 | | 58 |
| | 500 000 UND MEHR | 8 | 229 | 29 | 27 223 | 3 403 | | 119 |
| 234 | GOLD-, SILBER- UND ALUMINIUMSCHLAEGER | 38 | 462 | 12 | 19 622 | 516 | | 42 |
| | UNTER 20 000 | 4 | 4 | 1 | 49 | 12 | | 12 |
| | 20 000 - 40 000 | - | - | - | - | - | | - |
| | 40 000 - 60 000 | - | - | - | - | - | | - |
| | 60 000 - 100 000 | - | - | - | - | - | | - |
| | 100 000 - 250 000 | 10 | 51 | 5 | 1 644 | 164 | | 32 |
| | 250 000 - 500 000 | 6 | 47 | 8 | 2 277 | 379 | | 48 |
| | 500 000 - 1 MILL. | 7 | 101 | 14 | 5 512 | 787 | | 55 |
| | 1 MILL. UND MEHR | 7 | 250 | 36 | 9 974 | 1 425 | | 40 |
| 2 | METALLGEWERBE | 147 974 | 1 224 476 | 8 | 95 245 998 | 644 | | 78 |
| | UNTER 20 000 | 12 279 | 14 376 | 1 | 103 883 | 8 | | 7 |
| | 20 000 - 40 000 | 7 487 | 11 032 | 1 | 222 403 | 30 | | 20 |
| | 40 000 - 60 000 | 7 147 | 12 677 | 2 | 353 585 | 49 | | 28 |
| | 60 000 - 100 000 | 13 549 | 30 883 | 2 | 1 063 067 | 78 | | 34 |
| | 100 000 - 250 000 | 36 838 | 135 729 | 4 | 6 169 750 | 167 | | 45 |
| | 250 000 - 500 000 | 30 490 | 189 374 | 6 | 10 826 532 | 355 | | 57 |
| | 500 000 - 1 MILL. | 21 046 | 217 389 | 10 | 14 647 733 | 696 | | 67 |
| | 1 MILL. - 2 MILL. | 10 613 | 190 753 | 18 | 14 645 447 | 1 380 | | 77 |
| | 2 MILL. - 5 MILL. | 5 943 | 194 518 | 33 | 17 986 264 | 3 026 | | 92 |
| | 5 MILL. UND MEHR | 2 582 | 227 745 | 88 | 29 227 336 | 11 320 | | 128 |
| 301 | TISCHLER | 36 684 | 204 195 | 6 | 13 275 593 | 362 | | 65 |
| | UNTER 20 000 | 3 734 | 4 172 | 1 | 33 263 | 9 | | 8 |
| | 20 000 - 40 000 | 2 544 | 3 339 | 1 | 75 800 | 30 | | 23 |
| | 40 000 - 60 000 | 2 453 | 3 938 | 2 | 121 242 | 49 | | 31 |
| | 60 000 - 100 000 | 4 836 | 10 232 | 2 | 379 134 | 78 | | 37 |
| | 100 000 - 250 000 | 11 391 | 40 360 | 4 | 1 870 984 | 164 | | 46 |
| | 250 000 - 500 000 | 6 364 | 39 837 | 6 | 2 206 641 | 347 | | 55 |
| | 500 000 - 1 MILL. | 3 119 | 32 963 | 11 | 2 137 397 | 685 | | 65 |
| | 1 MILL. - 2 MILL. | 1 284 | 22 865 | 18 | 1 769 829 | 1 378 | | 77 |
| | 2 MILL. - 5 MILL. | 716 | 23 885 | 33 | 2 137 847 | 2 986 | | 90 |
| | 5 MILL. UND MEHR | 243 | 22 604 | 93 | 2 543 456 | 10 467 | | 113 |
| 302 | PARKETTLER | 1 569 | 6 804 | 4 | 537 807 | 343 | | 79 |
| | UNTER 20 000 | 88 | 100 | 1 | 858 | 10 | | 9 |
| | 20 000 - 40 000 | 100 | 135 | 1 | 3 062 | 31 | | 23 |
| | 40 000 - 60 000 | 90 | 125 | 1 | 4 594 | 51 | | 37 |
| | 60 000 - 100 000 | 247 | 449 | 2 | 19 189 | 78 | | 43 |
| | 100 000 - 250 000 | 536 | 1 522 | 3 | 87 199 | 163 | | 57 |
| | 250 000 - 500 000 | 284 | 1 452 | 5 | 99 616 | 351 | | 69 |
| | 500 000 - 1 MILL. | 127 | 1 084 | 9 | 88 150 | 694 | | 81 |
| | 1 MILL. - 2 MILL. | 65 | 871 | 13 | 89 002 | 1 369 | | 102 |
| | 2 MILL. - 5 MILL. | 22 | 490 | 22 | 65 770 | 2 990 | | 134 |
| | 5 MILL. UND MEHR | 10 | 576 | 58 | 80 365 | 8 037 | | 140 |
| 303 | ROLLADEN- UND JALOUSIEBAUER | 1 087 | 10 202 | 9 | 917 915 | 844 | | 90 |
| | UNTER 20 000 | 30 | 33 | 1 | 262 | 9 | | 8 |
| | 20 000 - 40 000 | 27 | 40 | 1 | 803 | 30 | | 20 |
| | 40 000 - 60 000 | 27 | 53 | 2 | 1 379 | 51 | | 26 |
| | 60 000 - 100 000 | 62 | 120 | 2 | 4 739 | 76 | | 39 |
| | 100 000 - 250 000 | 229 | 698 | 3 | 38 738 | 169 | | 55 |
| | 250 000 - 500 000 | 240 | 1 187 | 5 | 85 424 | 356 | | 72 |
| | 500 000 - 1 MILL. | 234 | 1 956 | 8 | 169 856 | 726 | | 87 |
| | 1 MILL. - 2 MILL. | 144 | 2 200 | 15 | 196 463 | 1 364 | | 89 |
| | 2 MILL. - 5 MILL. | 72 | 2 202 | 31 | 215 560 | 2 994 | | 98 |
| | 5 MILL. UND MEHR | 22 | 1 713 | 78 | 204 691 | 9 304 | | 119 |

FUSSNOTEN SIEHE SEITE 88

NACH GEWERBEZWEIGEN
NACH UMSATZARTEN UND UMSATZGROSSENKLASSEN

| EIGENEN ERZEUGNISSEN 1 000 DM | | OHNE UMSATZSTEUER AUS HANDWERKLICHEN DIENSTLEISTUNGEN 4) | | UMSATZ HANDELSWARE 1 000 DM | | SONST. NICHTHANDW. TÄTIGKEITEN 1 000 DM | | EINSCHL. UMSATZSTEUER INSGESAM 1 000 DM | | UNTER- NEHMEN 1 000 DM | | BESCHAEF- TIGTEN | | NR. DER SYSTE- MATIK 1) |
|-------------------------------------|------|---|-------|-----------------------------------|------|---|-----|---|--------|------------------------------|--|---------------------|--|----------------------------------|
| | | | | | | | | | | | | | | |
| | | | | | | | | | | | | | | |
| 178 935 | 32,3 | 104 300 | 18,8 | 269 337 | 48,6 | 1 294 | 0,2 | 613 855 | 255 | 73 | | | | 232 |
| 898 | 30,9 | 1 813 | 62,3 | 199 | 6,8 | - | - | 3 032 | 11 | 10 | | | | UNTER 20000 |
| 3 612 | 39,2 | 4 954 | 53,7 | 622 | 6,7 | 31 | 0,3 | 9 858 | 32 | 22 | | | | 20000- 40000 |
| 5 437 | 43,1 | 5 669 | 44,9 | 1 451 | 11,5 | 67 | 0,5 | 13 661 | 53 | 27 | | | | 40000- 60000 |
| 10 525 | 37,5 | 10 290 | 36,6 | 7 254 | 25,8 | 26 | 0,1 | 31 175 | 86 | 37 | | | | 60000-100000 |
| 35 153 | 35,0 | 24 180 | 24,1 | 40 825 | 40,6 | 294 | 0,3 | 111 502 | 179 | 54 | | | | 100000-250000 |
| 31 702 | 27,1 | 20 490 | 17,5 | 64 409 | 55,1 | 291 | 0,2 | 129 750 | 394 | 82 | | | | 250000-500000 |
| 29 678 | 25,4 | 17 591 | 15,0 | 69 433 | 59,4 | 243 | 0,2 | 129 810 | 759 | 100 | | | | 500000-1 MILL |
| 27 674 | 32,1 | 9 905 | 11,5 | 48 674 | 56,4 | 40 | - | 95 785 | 1 497 | 120 | | | | 1 MILL-2 MILL |
| 16 389 | 33,1 | 2 192 | 4,4 | 30 702 | 61,9 | 302 | 0,6 | 55 039 | 3 058 | 160 | | | | 2 MILL-5 MILL |
| 17 867 | 57,9 | 7 215 | 23,4 | 5 768 | 18,7 | - | - | 34 243 | 6 849 | 155 | | | | 5 MILL U.MEHR |
| 25 442 | 72,3 | 4 519 | 12,9 | 3 864 | 11,0 | 1 342 | 3,8 | 39 008 | 470 | 91 | | | | 233 |
| 96 | 55,6 | 72 | 41,4 | 5 | 2,9 | - | - | 181 | 10 | 9 | | | | UNTER 20000 |
| 225 | 61,4 | 90 | 24,5 | 51 | 14,1 | - | - | 393 | 33 | 16 | | | | 20000- 40000 |
| 139 | 58,0 | 85 | 35,5 | 16 | 6,5 | - | - | 262 | 52 | 29 | | | | 40000- 60000 |
| 838 | 74,6 | 124 | 11,0 | 161 | 14,4 | - | - | 1 247 | 83 | 40 | | | | 60000-100000 |
| 1 205 | 54,2 | 423 | 19,0 | 597 | 26,8 | - | - | 2 469 | 176 | 49 | | | | 100000-250000 |
| 2 468 | 64,6 | 590 | 15,4 | 761 | 19,9 | 1 | - | 4 239 | 385 | 64 | | | | 250000-500000 |
| 20 472 | 75,2 | 3 136 | 11,5 | 2 274 | 8,4 | 1 341 | 4,9 | 30 217 | 3 777 | 132 | | | | 500000 U.MEHR |
| 12 268 | 62,5 | 2 112 | 10,8 | 5 016 | 25,6 | 227 | 1,2 | 21 770 | 573 | 47 | | | | 234 |
| - | - | 49 | 100,0 | - | - | - | - | 51 | 13 | 13 | | | | UNTER 20000 |
| - | - | - | - | - | - | - | - | - | - | - | | | | 20000- 40000 |
| - | - | - | - | - | - | - | - | - | - | - | | | | 40000- 60000 |
| - | - | - | - | - | - | - | - | - | - | - | | | | 60000-100000 |
| 1 115 | 67,8 | 414 | 25,2 | 115 | 7,0 | - | - | 1 825 | 182 | 36 | | | | 100000-250000 |
| 1 549 | 68,0 | 450 | 19,8 | 278 | 12,2 | - | - | 2 527 | 421 | 54 | | | | 250000-500000 |
| 2 553 | 46,3 | 201 | 3,6 | 2 532 | 45,9 | 227 | 4,1 | 6 119 | 874 | 61 | | | | 500000-1 MILL |
| 6 918 | 69,4 | 972 | 9,7 | 2 083 | 20,9 | - | - | 11 071 | 1 582 | 44 | | | | 1 MILL U.MEHR |
| 21 373 260 | 22,4 | 39 046 687 | 41,0 | 33 164 109 | 34,8 | 1 661 942 | 1,7 | 105 694 246 | 714 | 86 | | | | 2 |
| 13 662 | 13,2 | 77 747 | 74,8 | 11 397 | 11,0 | 1 077 | 1,0 | 107 665 | 9 | 7 | | | | UNTER 20000 |
| 35 884 | 16,1 | 156 297 | 70,3 | 27 040 | 12,2 | 3 182 | 1,4 | 238 051 | 32 | 22 | | | | 20000- 40000 |
| 60 103 | 17,0 | 241 138 | 68,2 | 47 157 | 13,3 | 5 186 | 1,5 | 381 614 | 53 | 30 | | | | 40000- 60000 |
| 195 386 | 18,4 | 689 010 | 64,8 | 164 740 | 15,5 | 13 932 | 1,3 | 1 178 574 | 87 | 38 | | | | 60000-100000 |
| 1 114 820 | 18,1 | 3 796 195 | 61,5 | 1 185 307 | 19,2 | 73 427 | 1,2 | 6 848 406 | 186 | 50 | | | | 100000-250000 |
| 2 013 270 | 18,6 | 6 256 505 | 57,8 | 2 444 959 | 22,6 | 111 798 | 1,0 | 12 017 435 | 394 | 63 | | | | 250000-500000 |
| 3 004 377 | 20,5 | 7 679 746 | 52,4 | 3 788 463 | 25,9 | 175 147 | 1,2 | 16 258 972 | 773 | 75 | | | | 500000-1 MILL |
| 3 430 779 | 23,4 | 6 625 330 | 45,2 | 4 403 464 | 30,1 | 185 874 | 1,3 | 16 256 439 | 1 532 | 85 | | | | 1 MILL-2 MILL |
| 4 326 748 | 24,1 | 6 561 546 | 36,5 | 6 825 791 | 38,0 | 272 180 | 1,5 | 19 964 748 | 3 359 | 103 | | | | 2 MILL-5 MILL |
| 7 178 231 | 24,6 | 6 963 173 | 23,8 | 14 265 792 | 48,8 | 820 140 | 2,8 | 32 442 340 | 12 565 | 142 | | | | 5 MILL U.MEHR |
| 9 495 771 | 71,5 | 2 053 077 | 15,5 | 1 633 554 | 12,3 | 93 191 | 0,7 | 14 724 533 | 401 | 72 | | | | 301 |
| 12 289 | 36,9 | 17 382 | 52,3 | 3 203 | 9,6 | 390 | 1,2 | 34 348 | 9 | 8 | | | | UNTER 20000 |
| 36 812 | 48,6 | 30 927 | 40,8 | 6 805 | 9,0 | 1 256 | 1,7 | 80 554 | 32 | 24 | | | | 20000- 40000 |
| 66 894 | 55,2 | 42 637 | 35,2 | 10 370 | 8,6 | 1 340 | 1,1 | 130 108 | 53 | 33 | | | | 40000- 60000 |
| 224 307 | 59,2 | 114 428 | 30,2 | 36 543 | 9,6 | 3 856 | 1,0 | 420 100 | 87 | 41 | | | | 60000-100000 |
| 1 191 050 | 63,7 | 476 631 | 25,5 | 184 374 | 9,9 | 18 928 | 1,0 | 2 076 787 | 182 | 51 | | | | 100000-250000 |
| 1 485 362 | 67,3 | 464 595 | 21,1 | 237 522 | 10,8 | 19 161 | 0,9 | 2 449 368 | 385 | 61 | | | | 250000-500000 |
| 1 450 710 | 67,9 | 609 085 | 18,9 | 269 157 | 12,6 | 14 445 | 0,7 | 2 372 508 | 761 | 72 | | | | 500000-1 MILL |
| 1 276 069 | 72,1 | 213 054 | 12,0 | 271 470 | 15,3 | 9 236 | 0,5 | 1 964 509 | 1 530 | 86 | | | | 1 MILL-2 MILL |
| 1 636 983 | 76,6 | 172 707 | 8,1 | 320 234 | 15,0 | 7 924 | 0,4 | 2 373 010 | 3 314 | 99 | | | | 2 MILL-5 MILL |
| 2 115 294 | 83,2 | 117 630 | 4,6 | 293 876 | 11,6 | 16 656 | 0,7 | 2 823 236 | 11 618 | 125 | | | | 5 MILL U.MEHR |
| 185 459 | 34,5 | 267 683 | 49,8 | 83 193 | 15,5 | 1 472 | 0,3 | 596 646 | 380 | 88 | | | | 302 |
| 103 | 12,0 | 718 | 83,7 | 30 | 3,5 | 7 | 0,8 | 895 | 10 | 9 | | | | UNTER 20000 |
| 838 | 27,4 | 2 027 | 66,2 | 174 | 5,7 | 24 | 0,8 | 3 287 | 33 | 24 | | | | 20000- 40000 |
| 885 | 19,3 | 3 517 | 76,6 | 167 | 3,6 | 25 | 0,5 | 4 970 | 55 | 40 | | | | 40000- 60000 |
| 5 515 | 28,7 | 12 293 | 64,1 | 1 334 | 7,0 | 47 | 0,2 | 21 280 | 86 | 47 | | | | 60000-100000 |
| 27 402 | 31,4 | 52 185 | 59,8 | 7 234 | 8,3 | 379 | 0,4 | 96 791 | 181 | 64 | | | | 100000-250000 |
| 32 329 | 32,5 | 56 055 | 56,3 | 10 719 | 10,8 | 513 | 0,5 | 110 573 | 389 | 76 | | | | 250000-500000 |
| 26 683 | 30,3 | 45 312 | 51,4 | 16 068 | 18,2 | 88 | 0,1 | 97 846 | 770 | 90 | | | | 500000-1 MILL |
| 33 936 | 38,1 | 40 154 | 45,1 | 14 524 | 16,3 | 388 | 0,4 | 98 793 | 1 520 | 113 | | | | 1 MILL-2 MILL |
| 18 981 | 28,9 | 31 283 | 47,6 | 15 505 | 23,6 | 2 | - | 73 005 | 3 318 | 149 | | | | 2 MILL-5 MILL |
| 38 788 | 48,3 | 24 139 | 30,0 | 17 438 | 21,7 | - | - | 89 205 | 8 921 | 155 | | | | 5 MILL U.MEHR |
| 664 422 | 72,4 | 164 434 | 17,9 | 83 053 | 9,0 | 6 006 | 0,7 | 1 018 756 | 937 | 100 | | | | 303 |
| 54 | 20,6 | 175 | 66,6 | 16 | 6,1 | 17 | 6,6 | 268 | 9 | 8 | | | | UNTER 20000 |
| 132 | 16,4 | 593 | 73,9 | 68 | 8,4 | 10 | 1,2 | 856 | 32 | 21 | | | | 20000- 40000 |
| 570 | 41,4 | 553 | 40,1 | 255 | 18,5 | - | - | 1 475 | 55 | 28 | | | | 40000- 60000 |
| 1 819 | 38,4 | 2 364 | 49,9 | 552 | 11,6 | 5 | 0,1 | 5 244 | 85 | 44 | | | | 60000-100000 |
| 18 516 | 47,8 | 16 803 | 43,4 | 3 219 | 8,3 | 200 | 0,5 | 42 999 | 188 | 62 | | | | 100000-250000 |
| 49 338 | 57,8 | 27 356 | 32,0 | 8 266 | 9,7 | 465 | 0,5 | 94 821 | 395 | 80 | | | | 250000-500000 |
| 111 195 | 65,5 | 41 979 | 24,7 | 15 562 | 9,2 | 1 120 | 0,7 | 188 540 | 806 | 96 | | | | 500000-1 MILL |
| 138 369 | 70,4 | 36 952 | 18,8 | 20 994 | 10,7 | 147 | 0,1 | 218 074 | 1 514 | 99 | | | | 1 MILL-2 MILL |
| 155 060 | 71,9 | 34 568 | 16,0 | 25 334 | 11,8 | 597 | 0,3 | 239 272 | 3 323 | 109 | | | | 2 MILL-5 MILL |
| 189 369 | 92,5 | 3 091 | 1,5 | 8 787 | 4,3 | 3 444 | 1,7 | 227 207 | 10 328 | 133 | | | | 5 MILL U.MEHR |

1.4 UNTERNEHMEN (EINSCHL. NEBENBETRIEBE), BESCHAEFTIGTE UND UMSATZ 1976

| NR. DER SYSTEM- MATIK 1) | GEWERBEGLIEDERUNG UMSATZ VON... BIS UNTER ...DM (OH. UST.) | UNTER- NEHMEN 2) | | BESCHAEFTIGTE 3) | | UMSATZ OHNE UMSATZSTEUER | | BESCHAEFT- IGTEN |
|-----------------------------------|---|---------------------|------------------------|------------------|------------------------|-----------------------------|------------------------|---------------------|
| | | ANZAHL | JE UNTER- NEHMEN | INSGESAMT | JE UNTER- NEHMEN | INSGESAMT | JE UNTER- NEHMEN | |
| | | | | | | | | 1 000 DM |
| 304 | BOOTSBAUER | 236 | 1 782 | 8 | 114 777 | 486 | | 64 |
| | UNTER 20 000 | 20 | 25 | 1 | 152 | 8 | | 6 |
| | 20 000 - 40 000 | 19 | 34 | 2 | 549 | 29 | | 16 |
| | 40 000 - 60 000 | 24 | 47 | 2 | 1 196 | 50 | | 25 |
| | 60 000 - 100 000 | 26 | 59 | 2 | 1 913 | 74 | | 32 |
| | 100 000 - 250 000 | 48 | 198 | 4 | 8 009 | 167 | | 40 |
| | 250 000 - 500 000 | 37 | 272 | 7 | 13 893 | 375 | | 51 |
| | 500 000 - 1 MILL. | 35 | 389 | 11 | 24 207 | 692 | | 62 |
| | 1 MILL. - 2 MILL. | 16 | 287 | 18 | 22 240 | 1 390 | | 77 |
| | 2 MILL. UND MEHR | 11 | 471 | 43 | 42 618 | 3 874 | | 90 |
| 305 | SCHIFFRAUER | 55 | 979 | 18 | 72 350 | 1 315 | | 74 |
| | UNTER 20 000 | . | . | . | . | . | | . |
| | 20 000 - 40 000 | . | . | . | . | . | | . |
| | 40 000 - 60 000 | . | . | . | . | . | | . |
| | 60 000 - 100 000 | . | . | . | . | . | | . |
| | 100 000 - 250 000 | 8 | 39 | 5 | 1 328 | 166 | | 34 |
| | 250 000 - 500 000 | 8 | 59 | 7 | 3 041 | 380 | | 52 |
| | 500 000 - 1 MILL. | 11 | 149 | 14 | 8 166 | 742 | | 55 |
| | 1 MILL. - 2 MILL. | 10 | 181 | 18 | 13 932 | 1 393 | | 77 |
| | 2 MILL. - 5 MILL. | 7 | 300 | 43 | 24 497 | 3 500 | | 82 |
| | 5 MILL. UND MEHR | 3 | 240 | 80 | 21 057 | 7 019 | | 88 |
| 306 | MODELLBAUER | 622 | 5 216 | 8 | 258 295 | 415 | | 50 |
| | UNTER 20 000 | 41 | 44 | 1 | 379 | 9 | | 9 |
| | 20 000 - 40 000 | 41 | 62 | 2 | 1 256 | 31 | | 20 |
| | 40 000 - 60 000 | 32 | 55 | 2 | 1 566 | 49 | | 28 |
| | 60 000 - 100 000 | 64 | 140 | 2 | 5 046 | 79 | | 36 |
| | 100 000 - 250 000 | 192 | 813 | 4 | 32 143 | 167 | | 40 |
| | 250 000 - 500 000 | 129 | 1 015 | 8 | 46 264 | 359 | | 46 |
| | 500 000 - 1 MILL. | 77 | 1 103 | 14 | 55 379 | 719 | | 50 |
| | 1 MILL. - 2 MILL. | 30 | 750 | 25 | 40 406 | 1 347 | | 54 |
| | 2 MILL. - 5 MILL. | 9 | 410 | 46 | 23 746 | 2 638 | | 58 |
| | 5 MILL. UND MEHR | 7 | 824 | 118 | 52 111 | 7 444 | | 63 |
| 307 | WAGNER | 1 773 | 3 356 | 2 | 129 130 | 73 | | 38 |
| | UNTER 20 000 | 1 094 | 1 161 | 1 | 6 596 | 6 | | 6 |
| | 20 000 - 40 000 | 221 | 294 | 1 | 6 280 | 28 | | 21 |
| | 40 000 - 60 000 | 108 | 171 | 2 | 5 387 | 50 | | 32 |
| | 60 000 - 100 000 | 122 | 225 | 2 | 9 035 | 74 | | 40 |
| | 100 000 - 250 000 | 128 | 374 | 3 | 19 788 | 155 | | 53 |
| | 250 000 - 500 000 | 56 | 308 | 6 | 19 297 | 345 | | 63 |
| | 500 000 - 1 MILL. | 23 | 273 | 12 | 15 673 | 681 | | 57 |
| | 1 MILL. - 2 MILL. | 13 | 216 | 17 | 18 336 | 1 410 | | 85 |
| | 2 MILL. UND MEHR | 8 | 334 | 42 | 28 738 | 3 592 | | 86 |
| 308 | DRECHSLER (ELFENBEINSCHNITZER) | 659 | 3 123 | 5 | 154 500 | 234 | | 49 |
| | UNTER 20 000 | 186 | 210 | 1 | 1 489 | 8 | | 7 |
| | 20 000 - 40 000 | 79 | 117 | 1 | 2 298 | 29 | | 20 |
| | 40 000 - 60 000 | 69 | 141 | 2 | 3 342 | 48 | | 24 |
| | 60 000 - 100 000 | 82 | 198 | 2 | 6 276 | 77 | | 32 |
| | 100 000 - 250 000 | 107 | 417 | 4 | 17 106 | 160 | | 41 |
| | 250 000 - 500 000 | 70 | 525 | 8 | 25 110 | 359 | | 48 |
| | 500 000 - 1 MILL. | 34 | 497 | 15 | 23 690 | 697 | | 48 |
| | 1 MILL. - 2 MILL. | 20 | 469 | 23 | 28 303 | 1 415 | | 60 |
| | 2 MILL. UND MEHR | 12 | 549 | 46 | 46 886 | 3 907 | | 85 |
| 309 | SCHIRMMACHER | 134 | 582 | 4 | 32 055 | 239 | | 55 |
| | UNTER 20 000 | . | . | . | . | . | | . |
| | 20 000 - 40 000 | . | . | . | . | . | | . |
| | 40 000 - 60 000 | . | . | . | . | . | | . |
| | 60 000 - 100 000 | . | . | . | . | . | | . |
| | 100 000 - 250 000 | 23 | 70 | 3 | 3 761 | 164 | | 54 |
| | 250 000 - 500 000 | 22 | 125 | 6 | 7 928 | 360 | | 63 |
| | 500 000 - 1 MILL. | 4 | 46 | 12 | 2 983 | 746 | | 65 |
| | 1 MILL. UND MEHR | 4 | 203 | 51 | 14 143 | 3 536 | | 70 |
| 310 | HOLZBILDHAUER | 403 | 1 153 | 3 | 49 493 | 123 | | 43 |
| | UNTER 20 000 | 146 | 162 | 1 | 1 524 | 10 | | 9 |
| | 20 000 - 40 000 | 80 | 115 | 1 | 2 328 | 29 | | 20 |
| | 40 000 - 60 000 | 39 | 73 | 2 | 1 860 | 48 | | 25 |
| | 60 000 - 100 000 | 46 | 89 | 2 | 3 358 | 73 | | 38 |
| | 100 000 - 250 000 | 56 | 200 | 4 | 8 728 | 156 | | 44 |
| | 250 000 - 500 000 | 18 | 118 | 7 | 5 933 | 330 | | 50 |
| | 500 000 - 1 MILL. | 9 | 101 | 11 | 6 019 | 669 | | 60 |
| | 1 MILL. - 2 MILL. | 5 | 115 | 23 | 7 339 | 1 468 | | 64 |
| | 2 MILL. UND MEHR | 4 | 180 | 45 | 12 405 | 3 101 | | 69 |

NACH GEWERBEZWEIGEN
NACH UMSATZARTEN UND UMSATZGROSSENKLASSEN

| UMSATZ | | | | | | | | | | | |
|----------------------------------|-------------|--|-------------|----------------------|-------------|--------------------------------|-------------|-------------------------|-------------|-------------------------|---------------|
| OHNE UMSATZSTEUER | | AUS | | HANDELSWARE | | SONST. NICHTHANDW. TÄTIGKEITEN | | EINSCHL. UMSATZSTEUER | | NR. DER SYSTE- MATIK 1) | |
| EIGENEN ERZEUGNISSEN ANTEIL IN % | | HANDWERKLICHEN DIENSTLEISTUNGEN 4) ANTEIL IN % | | 1 000 DM ANTEIL IN % | | 1 000 DM ANTEIL IN % | | INSGESAMT UNTER- NEHMEN | | BESCHAEFF- TIGTEN | |
| 1 000 DM | ANTEIL IN % | 1 000 DM | ANTEIL IN % | 1 000 DM | ANTEIL IN % | 1 000 DM | ANTEIL IN % | 1 000 DM | ANTEIL IN % | 1 000 DM | |
| 73 515 | 64,1 | 26 588 | 23,2 | 10 534 | 9,2 | 4 140 | 3,6 | 127 294 | 539 | 71 | 304 |
| 33 | 21,7 | 112 | 73,7 | 1 | 0,8 | 6 | 3,8 | 156 | 8 | 6 | UNTER 20000 |
| 119 | 21,6 | 393 | 71,6 | - | - | 37 | 6,7 | 589 | 31 | 17 | 20000- 40000 |
| 263 | 22,0 | 801 | 67,0 | - | - | 132 | 11,0 | 1 266 | 53 | 27 | 40000- 60000 |
| 486 | 25,4 | 1 020 | 53,3 | 148 | 7,8 | 258 | 13,5 | 2 110 | 81 | 36 | 60000-100000 |
| 3 104 | 38,8 | 3 081 | 38,5 | 461 | 5,8 | 1 363 | 17,0 | 8 890 | 185 | 45 | 100000-250000 |
| 6 130 | 44,1 | 4 985 | 35,9 | 1 728 | 12,4 | 1 050 | 7,6 | 15 422 | 417 | 57 | 250000-500000 |
| 14 112 | 58,3 | 5 632 | 23,3 | 3 438 | 14,2 | 1 025 | 4,2 | 26 870 | 768 | 69 | 500000-1 MILL |
| 13 828 | 62,2 | 4 798 | 21,6 | 3 400 | 15,3 | 215 | 1,0 | 24 686 | 1 543 | 86 | 1 MILL-2 MILL |
| 35 441 | 83,2 | 5 765 | 13,5 | 1 357 | 3,2 | 54 | 0,1 | 47 306 | 4 301 | 100 | 2 MILL U.MEHR |
| 36 594 | 50,6 | 34 367 | 47,5 | 997 | 1,4 | 392 | 0,5 | 80 301 | 1 460 | 82 | 305 |
| . | . | . | . | . | . | . | . | . | . | . | UNTER 20000 |
| . | . | . | . | . | . | . | . | . | . | . | 20000- 40000 |
| . | . | . | . | . | . | . | . | . | . | . | 40000- 60000 |
| 536 | 40,4 | 683 | 51,4 | 1 | - | 109 | 8,2 | 1 474 | 184 | 38 | 60000-100000 |
| 1 024 | 33,7 | 2 012 | 66,1 | 4 | 0,1 | 2 | 0,1 | 3 376 | 422 | 57 | 100000-250000 |
| 1 393 | 17,1 | 6 074 | 74,4 | 607 | 7,4 | 93 | 1,1 | 9 065 | 824 | 61 | 250000-500000 |
| 6 833 | 49,0 | 6 982 | 50,1 | 105 | 0,8 | 12 | 0,1 | 15 464 | 1 546 | 85 | 1 MILL-2 MILL |
| 15 783 | 64,4 | 8 413 | 34,3 | 281 | 1,1 | 20 | 0,1 | 27 191 | 3 884 | 91 | 2 MILL-5 MILL |
| 11 003 | 52,3 | 9 901 | 47,0 | - | - | 153 | 0,7 | 23 374 | 7 791 | 97 | 5 MILL U.MEHR |
| 222 371 | 86,1 | 28 262 | 10,9 | 3 208 | 1,2 | 4 455 | 1,7 | 286 587 | 461 | 55 | 306 |
| 236 | 62,4 | 112 | 29,4 | 15 | 3,8 | 16 | 4,3 | 391 | 10 | 9 | UNTER 20000 |
| 1 043 | 83,1 | 206 | 16,4 | 7 | 0,5 | - | - | 1 358 | 33 | 22 | 20000- 40000 |
| 1 309 | 83,6 | 256 | 16,4 | 1 | 0,1 | - | - | 1 692 | 53 | 31 | 40000- 60000 |
| 3 793 | 75,2 | 1 150 | 22,8 | 79 | 1,6 | 24 | 0,5 | 5 592 | 87 | 40 | 60000-100000 |
| 26 856 | 83,6 | 4 951 | 15,4 | 255 | 0,8 | 81 | 0,3 | 35 679 | 186 | 44 | 100000-250000 |
| 41 475 | 89,6 | 4 568 | 9,9 | 123 | 0,3 | 98 | 0,2 | 51 353 | 398 | 51 | 250000-500000 |
| 44 394 | 80,2 | 9 698 | 17,5 | 1 286 | 2,3 | 1 | - | 61 471 | 798 | 56 | 500000-1 MILL |
| 37 674 | 93,2 | 2 504 | 6,2 | 228 | 0,6 | - | - | 44 851 | 1 495 | 60 | 1 MILL-2 MILL |
| 20 111 | 84,7 | 3 572 | 15,0 | 63 | 0,3 | - | - | 26 358 | 2 929 | 64 | 2 MILL-5 MILL |
| 45 478 | 87,3 | 1 246 | 2,4 | 1 152 | 2,2 | 4 234 | 8,1 | 57 843 | 8 263 | 70 | 5 MILL U.MEHR |
| 71 470 | 55,3 | 34 690 | 26,9 | 20 820 | 16,1 | 2 150 | 1,7 | 142 163 | 80 | 42 | 307 |
| 1 726 | 26,2 | 4 242 | 64,3 | 296 | 4,5 | 332 | 5,0 | 6 754 | 6 | 6 | UNTER 20000 |
| 2 031 | 32,3 | 3 383 | 53,9 | 401 | 6,4 | 465 | 7,4 | 6 637 | 30 | 23 | 20000- 40000 |
| 1 991 | 37,0 | 2 651 | 49,2 | 458 | 8,5 | 286 | 5,3 | 5 737 | 53 | 34 | 40000- 60000 |
| 3 147 | 34,8 | 4 589 | 50,8 | 986 | 10,9 | 314 | 3,5 | 10 001 | 82 | 44 | 60000-100000 |
| 10 173 | 51,4 | 5 522 | 27,9 | 3 716 | 18,8 | 377 | 1,9 | 21 965 | 172 | 59 | 100000-250000 |
| 9 900 | 51,3 | 4 273 | 22,1 | 5 024 | 26,0 | 100 | 0,5 | 21 420 | 383 | 70 | 250000-500000 |
| 9 563 | 61,0 | 2 897 | 18,5 | 3 176 | 20,3 | 38 | 0,2 | 17 397 | 756 | 64 | 500000-1 MILL |
| 10 820 | 59,0 | 3 266 | 17,8 | 4 049 | 22,1 | 200 | 1,1 | 20 353 | 1 566 | 94 | 1 MILL-2 MILL |
| 22 120 | 77,0 | 3 867 | 13,5 | 2 714 | 9,4 | 37 | 0,1 | 31 899 | 3 987 | 96 | 2 MILL U.MEHR |
| 129 143 | 83,6 | 9 195 | 6,0 | 15 450 | 10,0 | 713 | 0,5 | 171 149 | 260 | 55 | 308 |
| 1 101 | 74,0 | 351 | 23,6 | 16 | 1,1 | 21 | 1,4 | 1 535 | 8 | 7 | UNTER 20000 |
| 1 953 | 85,0 | 232 | 10,1 | 106 | 4,6 | 8 | 0,3 | 2 456 | 31 | 21 | 20000- 40000 |
| 2 366 | 70,8 | 710 | 21,3 | 215 | 6,4 | 51 | 1,5 | 3 591 | 52 | 25 | 40000- 60000 |
| 4 713 | 75,1 | 834 | 13,3 | 473 | 7,5 | 256 | 4,1 | 6 952 | 85 | 35 | 60000-100000 |
| 13 153 | 76,9 | 1 154 | 6,7 | 2 782 | 16,3 | 18 | 0,1 | 18 987 | 177 | 46 | 100000-250000 |
| 20 388 | 81,2 | 1 479 | 5,9 | 3 228 | 12,9 | 14 | 0,1 | 27 872 | 398 | 53 | 250000-500000 |
| 18 592 | 78,5 | 1 255 | 5,3 | 3 797 | 16,0 | 45 | 0,2 | 26 296 | 773 | 53 | 500000-1 MILL |
| 23 627 | 83,5 | 2 815 | 9,9 | 1 862 | 6,6 | - | - | 31 417 | 1 571 | 67 | 1 MILL-2 MILL |
| 43 250 | 92,2 | 365 | 0,8 | 2 972 | 6,3 | 300 | 0,6 | 52 044 | 4 337 | 95 | 2 MILL U.MEHR |
| 12 440 | 38,8 | 3 297 | 10,3 | 16 110 | 50,3 | 208 | 0,6 | 35 533 | 265 | 61 | 309 |
| . | . | . | . | . | . | . | . | . | . | . | UNTER 20000 |
| . | . | . | . | . | . | . | . | . | . | . | 20000- 40000 |
| . | . | . | . | . | . | . | . | . | . | . | 40000- 60000 |
| 622 | 16,5 | 553 | 14,7 | 2 581 | 68,6 | 4 | 0,1 | 4 175 | 182 | 60 | 60000-100000 |
| 709 | 8,9 | 1 023 | 12,9 | 6 196 | 78,1 | - | - | 8 800 | 400 | 70 | 100000-250000 |
| 424 | 14,2 | 132 | 4,4 | 2 356 | 79,0 | 71 | 2,4 | 3 311 | 828 | 72 | 250000-500000 |
| 10 326 | 73,0 | 182 | 1,3 | 3 635 | 25,7 | - | 0,0 | 15 699 | 3 925 | 77 | 500000-1 MILL |
| 34 101 | 68,9 | 2 459 | 5,0 | 12 584 | 25,4 | 350 | 0,7 | 54 614 | 136 | 47 | 310 |
| 1 171 | 76,9 | 319 | 21,0 | 33 | 2,2 | - | - | 1 574 | 11 | 10 | UNTER 20000 |
| 1 862 | 80,0 | 316 | 13,6 | 136 | 5,8 | 14 | 0,6 | 2 461 | 31 | 21 | 20000- 40000 |
| 1 373 | 73,8 | 337 | 18,1 | 144 | 7,7 | 7 | 0,4 | 1 986 | 51 | 27 | 40000- 60000 |
| 2 460 | 73,3 | 407 | 12,1 | 258 | 7,7 | 233 | 7,0 | 3 723 | 81 | 42 | 60000-100000 |
| 6 387 | 73,2 | 826 | 9,5 | 1 434 | 16,4 | 81 | 0,9 | 9 688 | 173 | 48 | 100000-250000 |
| 3 468 | 58,5 | 195 | 3,3 | 2 260 | 38,1 | 10 | 0,2 | 6 586 | 366 | 56 | 250000-500000 |
| 4 670 | 77,6 | - | - | 1 343 | 22,3 | 5 | 0,1 | 6 681 | 742 | 66 | 500000-1 MILL |
| 6 480 | 88,3 | - | - | 859 | 11,7 | - | - | 8 146 | 1 629 | 71 | 1 MILL-2 MILL |
| 6 229 | 50,2 | 59 | 0,5 | 6 117 | 49,3 | - | - | 13 770 | 3 442 | 76 | 2 MILL U.MEHR |

1 UNTERNEHMEN

1.4 UNTERNEHMEN (EINSCHL. NEBENBETRIEBE), BESCHAEFTIGTE UND UMSATZ 1976

| NR. DER SYSTEM- MATIK 1) | GEWERBEGLIEDERUNG UMSATZ VON...BIS UNTER ...DM (OH. UST.) | UNTER- NEHMEN 2) | | BESCHAEFTIGTE 3) | | UMSATZ OHNE UMSATZSTEUER | | JE BESCHAEFTIGTEN |
|-----------------------------------|--|---------------------|---------|------------------------|------------|-----------------------------|--|----------------------|
| | | INSGESAMT | | JE UNTER- NEHMEN | | INSGESAMT | | |
| | | ANZAHL | | | | 1 000 DM | | |
| 311 | BOETTCHER | 449 | 966 | 2 | 47 549 | 106 | | 49 |
| | UNTER 20 000 | 253 | 287 | 1 | 1 384 | 5 | | 5 |
| | 20 000 - 40 000 | 46 | 72 | 2 | 1 382 | 30 | | 19 |
| | 40 000 - 60 000 | 23 | 46 | 2 | 1 093 | 48 | | 24 |
| | 60 000 - 100 000 | 39 | 76 | 2 | 2 885 | 74 | | 38 |
| | 100 000 - 250 000 | 41 | 115 | 3 | 6 486 | 158 | | 56 |
| | 250 000 - 500 000 | 20 | 99 | 5 | 7 090 | 355 | | 72 |
| | 500 000 - 1 MILL. | 16 | 134 | 8 | 11 644 | 728 | | 87 |
| | 1 MILL. UND MEHR | 11 | 137 | 12 | 15 585 | 1 417 | | 114 |
| 312 | BUERSTEN- UND PINSELMACHER | 498 | 2 918 | 6 | 148 653 | 299 | | 51 |
| | UNTER 20 000 | 230 | 264 | 1 | 1 424 | 6 | | 5 |
| | 20 000 - 40 000 | 44 | 68 | 2 | 1 277 | 29 | | 19 |
| | 40 000 - 60 000 | 22 | 37 | 2 | 1 036 | 47 | | 28 |
| | 60 000 - 100 000 | 28 | 63 | 2 | 2 065 | 74 | | 33 |
| | 100 000 - 250 000 | 66 | 273 | 4 | 10 776 | 163 | | 39 |
| | 250 000 - 500 000 | 38 | 283 | 7 | 13 524 | 356 | | 48 |
| | 500 000 - 1 MILL. | 39 | 516 | 13 | 28 369 | 727 | | 55 |
| | 1 MILL. - 2 MILL. | 14 | 295 | 21 | 19 125 | 1 366 | | 65 |
| | 2 MILL. - 5 MILL. | 10 | 470 | 47 | 27 169 | 2 717 | | 58 |
| | 5 MILL. UND MEHR | 7 | 649 | 93 | 43 888 | 6 270 | | 68 |
| 313 | KORBMACHER | 346 | 1 238 | 4 | 67 946 | 196 | | 55 |
| | UNTER 20 000 | 168 | 191 | 1 | 1 249 | 7 | | 7 |
| | 20 000 - 40 000 | 39 | 59 | 2 | 1 174 | 30 | | 20 |
| | 40 000 - 60 000 | 22 | 51 | 2 | 1 054 | 48 | | 21 |
| | 60 000 - 100 000 | 28 | 78 | 3 | 2 031 | 73 | | 26 |
| | 100 000 - 250 000 | 37 | 154 | 4 | 5 702 | 154 | | 37 |
| | 250 000 - 500 000 | 22 | 134 | 6 | 8 309 | 378 | | 62 |
| | 500 000 - 1 MILL. | 15 | 142 | 9 | 9 945 | 663 | | 70 |
| | 1 MILL. - 2 MILL. | 9 | 138 | 15 | 12 767 | 1 419 | | 93 |
| | 2 MILL. UND MEHR | 6 | 291 | 49 | 25 716 | 4 286 | | 88 |
| 3 | HOLZGEWERBE | 44 515 | 242 514 | 5 | 15 806 063 | 355 | | 65 |
| | UNTER 20 000 | 6 015 | 6 679 | 1 | 48 782 | 8 | | 7 |
| | 20 000 - 40 000 | 3 266 | 4 372 | 1 | 96 940 | 30 | | 22 |
| | 40 000 - 60 000 | 2 921 | 4 762 | 2 | 144 339 | 49 | | 30 |
| | 60 000 - 100 000 | 5 606 | 11 786 | 2 | 437 715 | 78 | | 37 |
| | 100 000 - 250 000 | 12 862 | 45 233 | 4 | 2 110 749 | 164 | | 47 |
| | 250 000 - 500 000 | 7 308 | 45 414 | 6 | 2 542 070 | 348 | | 56 |
| | 500 000 - 1 MILL. | 3 743 | 39 353 | 11 | 2 581 478 | 690 | | 66 |
| | 1 MILL. - 2 MILL. | 1 622 | 28 526 | 18 | 2 234 416 | 1 378 | | 78 |
| | 2 MILL. - 5 MILL. | 871 | 28 981 | 33 | 2 601 063 | 2 986 | | 90 |
| | 5 MILL. UND MEHR | 301 | 27 408 | 91 | 3 008 510 | 9 995 | | 110 |
| 401 | HERRENSCHNEIDER | 6 658 | 16 227 | 2 | 523 272 | 79 | | 32 |
| | UNTER 20 000 | 3 508 | 3 936 | 1 | 28 346 | 8 | | 7 |
| | 20 000 - 40 000 | 1 249 | 2 000 | 2 | 36 223 | 29 | | 18 |
| | 40 000 - 60 000 | 469 | 1 103 | 2 | 22 700 | 48 | | 21 |
| | 60 000 - 100 000 | 465 | 1 376 | 3 | 35 409 | 76 | | 26 |
| | 100 000 - 250 000 | 572 | 2 309 | 4 | 90 235 | 158 | | 39 |
| | 250 000 - 500 000 | 223 | 1 553 | 7 | 77 739 | 349 | | 50 |
| | 500 000 - 1 MILL. | 115 | 1 312 | 11 | 79 109 | 688 | | 60 |
| | 1 MILL. - 2 MILL. | 35 | 774 | 22 | 48 429 | 1 384 | | 63 |
| | 2 MILL. - 5 MILL. | 15 | 1 149 | 77 | 44 655 | 2 977 | | 39 |
| | 5 MILL. UND MEHR | 7 | 715 | 102 | 60 427 | 8 632 | | 85 |
| 402 | DAMENSCHNEIDER | 8 798 | 22 360 | 3 | 505 817 | 57 | | 23 |
| | UNTER 20 000 | 6 527 | 7 482 | 1 | 41 532 | 6 | | 6 |
| | 20 000 - 40 000 | 994 | 2 206 | 2 | 26 950 | 27 | | 12 |
| | 40 000 - 60 000 | 332 | 1 158 | 3 | 16 122 | 49 | | 14 |
| | 60 000 - 100 000 | 313 | 1 425 | 5 | 23 770 | 76 | | 17 |
| | 100 000 - 250 000 | 300 | 2 032 | 7 | 46 909 | 156 | | 23 |
| | 250 000 - 500 000 | 165 | 2 270 | 14 | 59 840 | 363 | | 26 |
| | 500 000 - 1 MILL. | 104 | 2 303 | 22 | 68 779 | 661 | | 30 |
| | 1 MILL. - 2 MILL. | 33 | 1 165 | 35 | 44 505 | 1 349 | | 38 |
| | 2 MILL. - 5 MILL. | 19 | 1 138 | 60 | 56 407 | 2 969 | | 50 |
| | 5 MILL. UND MEHR | 11 | 1 181 | 107 | 121 002 | 11 000 | | 102 |
| 403 | WAESCHESCHNEIDER | 428 | 1 757 | 4 | 73 905 | 173 | | 42 |
| | UNTER 20 000 | 165 | 181 | 1 | 938 | 6 | | 5 |
| | 20 000 - 40 000 | 46 | 87 | 2 | 1 306 | 28 | | 15 |
| | 40 000 - 60 000 | 29 | 68 | 2 | 1 449 | 50 | | 21 |
| | 60 000 - 100 000 | 36 | 117 | 3 | 2 739 | 76 | | 23 |
| | 100 000 - 250 000 | 75 | 316 | 4 | 12 636 | 168 | | 40 |
| | 250 000 - 500 000 | 41 | 362 | 9 | 14 720 | 359 | | 41 |
| | 500 000 - 1 MILL. | 23 | 306 | 13 | 15 449 | 672 | | 50 |
| | 1 MILL. - 2 MILL. | 9 | 136 | 15 | 12 699 | 1 411 | | 93 |
| | 2 MILL. UND MEHR | 4 | 184 | 46 | 11 970 | 2 992 | | 65 |

FUSSNOTEN SIEHE SEITE 88

NACH GEWERBEZWEIGEN
NACH UMSATZARTEN UND UMSATZGROESSENKLASSEN

| EIGEMEN ERZEUGNISSEN 1 000 DM | | OHNE UMSATZSTEUER HANDWERKLICHEN DIENSTLEISTUNGEN 4) | | AUS HANDELSWARE 1 000 DM | | UMSATZ SONST. NICHTHANDW. TÄTIGKEITEN 1 000 DM | | EINSCHL. UMSATZSTEUER INSGESAMT 1 000 DM | | JE UNTER- NEHMEN 1 000 DM | | BESCHAEF- TIGTEN | | NR. DER SYSTE- MATIK 1) |
|-------------------------------------|------|--|------|--------------------------------|------|---|------|--|--------|------------------------------------|--|---------------------|--|----------------------------------|
| | | | | | | | | | | | | | | |
| | | | | | | | | | | | | | | |
| 25 636 | 53,9 | 6 101 | 12,8 | 13 600 | 28,6 | 2 212 | 4,7 | 52 548 | 117 | 54 | | | | 311 |
| 582 | 42,0 | 593 | 42,9 | 147 | 10,6 | 63 | 4,5 | 1 411 | 6 | 5 | | | | UNTER 20000 |
| 679 | 49,1 | 372 | 26,9 | 180 | 13,0 | 151 | 10,9 | 1 474 | 32 | 20 | | | | 20000- 40000 |
| 421 | 38,5 | 308 | 28,1 | 169 | 15,4 | 196 | 17,9 | 1 172 | 51 | 25 | | | | 40000- 60000 |
| 1 739 | 60,3 | 499 | 17,3 | 496 | 17,2 | 152 | 5,3 | 3 197 | 82 | 42 | | | | 60000-100000 |
| 2 730 | 42,1 | 1 300 | 20,0 | 2 127 | 32,8 | 330 | 5,1 | 7 200 | 176 | 63 | | | | 100000-250000 |
| 3 566 | 50,3 | 1 139 | 16,1 | 1 721 | 24,3 | 664 | 9,4 | 7 870 | 394 | 79 | | | | 250000-500000 |
| 6 878 | 59,1 | 115 | 1,0 | 4 220 | 36,2 | 431 | 3,7 | 12 925 | 808 | 96 | | | | 500000-1 MILL |
| 9 043 | 58,0 | 1 775 | 11,4 | 4 541 | 29,1 | 225 | 1,4 | 17 299 | 1 573 | 126 | | | | 1 MILL U.MEHR |
| 124 493 | 83,7 | 2 873 | 1,9 | 21 252 | 14,3 | 34 | - | 164 780 | 331 | 56 | | | | 312 |
| 951 | 66,8 | 390 | 27,4 | 82 | 5,8 | 1 | - | 1 455 | 6 | 6 | | | | UNTER 20000 |
| 737 | 57,7 | 327 | 25,6 | 213 | 16,7 | 1 | 0,1 | 1 358 | 31 | 20 | | | | 20000- 40000 |
| 788 | 76,1 | 114 | 11,0 | 134 | 12,9 | - | - | 1 115 | 51 | 30 | | | | 40000- 60000 |
| 1 460 | 70,7 | 328 | 15,9 | 272 | 13,1 | 5 | 0,3 | 2 288 | 82 | 36 | | | | 60000-100000 |
| 8 033 | 74,5 | 393 | 3,6 | 2 339 | 21,7 | 10 | 0,1 | 11 961 | 181 | 44 | | | | 100000-250000 |
| 8 826 | 65,3 | 897 | 6,6 | 3 800 | 28,1 | 1 | - | 15 011 | 395 | 53 | | | | 250000-500000 |
| 21 685 | 76,4 | 348 | 1,2 | 6 322 | 22,3 | 14 | - | 31 490 | 807 | 61 | | | | 500000-1 MILL |
| 15 950 | 83,4 | 77 | 0,4 | 3 096 | 16,2 | 3 | - | 21 229 | 1 516 | 72 | | | | 1 MILL-2 MILL |
| 23 300 | 85,8 | - | - | 3 869 | 14,2 | - | - | 30 158 | 3 016 | 64 | | | | 2 MILL-5 MILL |
| 42 762 | 97,4 | - | - | 1 126 | 2,6 | - | - | 48 715 | 6 959 | 75 | | | | 5 MILL U.MEHR |
| 40 684 | 59,9 | 7 571 | 11,1 | 19 636 | 28,9 | 56 | 0,1 | 75 213 | 217 | 61 | | | | 313 |
| 723 | 57,9 | 402 | 32,2 | 112 | 9,0 | 13 | 1,0 | 1 289 | 8 | 7 | | | | UNTER 20000 |
| 761 | 64,8 | 156 | 13,3 | 253 | 21,6 | 4 | 0,4 | 1 245 | 32 | 21 | | | | 20000- 40000 |
| 448 | 42,5 | 225 | 21,4 | 361 | 34,2 | 20 | 1,9 | 1 128 | 51 | 22 | | | | 40000- 60000 |
| 1 357 | 66,8 | 37 | 1,8 | 622 | 30,6 | 15 | 0,8 | 2 246 | 80 | 29 | | | | 60000-100000 |
| 3 604 | 63,2 | 246 | 4,3 | 1 848 | 32,4 | 4 | 0,1 | 6 329 | 171 | 41 | | | | 100000-250000 |
| 4 090 | 49,2 | 330 | 4,0 | 3 889 | 46,8 | - | - | 9 223 | 419 | 69 | | | | 250000-500000 |
| 6 257 | 62,9 | 55 | 0,6 | 3 633 | 36,5 | - | - | 11 039 | 736 | 78 | | | | 500000-1 MILL |
| 5 812 | 45,5 | 618 | 4,8 | 6 337 | 49,6 | - | - | 14 171 | 1 575 | 103 | | | | 1 MILL-2 MILL |
| 17 634 | 68,6 | 5 503 | 21,4 | 2 579 | 10,0 | - | - | 28 545 | 4 757 | 98 | | | | 2 MILL U.MEHR |
| 11 116 099 | 70,3 | 2 640 596 | 16,7 | 1 933 990 | 12,2 | 115 379 | 0,7 | 17 530 116 | 394 | 72 | | | | 3 |
| 18 979 | 38,9 | 24 958 | 51,2 | 3 977 | 8,2 | 868 | 1,8 | 50 285 | 8 | 8 | | | | UNTER 20000 |
| 47 070 | 48,6 | 39 381 | 40,6 | 8 511 | 8,8 | 1 977 | 2,0 | 103 061 | 32 | 24 | | | | 20000- 40000 |
| 77 308 | 53,6 | 52 597 | 36,4 | 12 377 | 8,6 | 2 057 | 1,4 | 154 883 | 53 | 33 | | | | 40000- 60000 |
| 251 063 | 57,4 | 138 556 | 31,7 | 42 806 | 9,8 | 5 290 | 1,2 | 485 001 | 87 | 41 | | | | 60000-100000 |
| 1 312 166 | 62,2 | 564 328 | 26,7 | 212 372 | 10,1 | 21 883 | 1,0 | 2 342 926 | 182 | 52 | | | | 100000-250000 |
| 1 666 605 | 65,6 | 568 906 | 22,4 | 284 481 | 11,2 | 22 078 | 0,9 | 2 821 695 | 386 | 62 | | | | 250000-500000 |
| 1 716 556 | 66,5 | 516 583 | 20,0 | 330 964 | 12,8 | 17 375 | 0,7 | 2 865 438 | 766 | 73 | | | | 500000-1 MILL |
| 1 578 439 | 70,6 | 312 998 | 14,0 | 332 554 | 14,9 | 10 426 | 0,5 | 2 480 201 | 1 529 | 87 | | | | 1 MILL-2 MILL |
| 1 949 306 | 74,9 | 260 238 | 10,0 | 382 643 | 14,7 | 8 877 | 0,3 | 2 887 180 | 3 315 | 100 | | | | 2 MILL-5 MILL |
| 2 498 607 | 83,1 | 162 052 | 5,4 | 323 306 | 10,7 | 24 546 | 0,8 | 3 339 446 | 11 095 | 122 | | | | 5 MILL U.MEHR |
| 163 696 | 31,3 | 130 262 | 24,9 | 225 672 | 43,1 | 3 642 | 0,7 | 574 956 | 86 | 35 | | | | 401 |
| 7 640 | 27,0 | 19 276 | 68,0 | 1 208 | 4,3 | 221 | 0,8 | 29 081 | 8 | 7 | | | | UNTER 20000 |
| 12 990 | 35,9 | 19 901 | 54,9 | 2 941 | 8,1 | 392 | 1,1 | 38 046 | 30 | 19 | | | | 20000- 40000 |
| 7 463 | 32,9 | 11 020 | 48,5 | 3 945 | 17,4 | 273 | 1,2 | 24 005 | 51 | 22 | | | | 40000- 60000 |
| 12 564 | 35,5 | 11 912 | 33,6 | 10 571 | 29,9 | 362 | 1,0 | 39 167 | 84 | 28 | | | | 60000-100000 |
| 22 880 | 25,4 | 20 566 | 22,8 | 45 852 | 50,8 | 938 | 1,0 | 100 161 | 175 | 43 | | | | 100000-250000 |
| 18 930 | 24,4 | 14 881 | 19,1 | 43 909 | 56,5 | 18 | - | 86 290 | 387 | 56 | | | | 250000-500000 |
| 17 629 | 22,3 | 14 649 | 18,5 | 46 800 | 59,2 | 31 | - | 87 811 | 764 | 67 | | | | 500000-1 MILL |
| 14 514 | 30,0 | 9 119 | 18,8 | 23 593 | 48,7 | 1 203 | 2,5 | 53 757 | 1 536 | 69 | | | | 1 MILL-2 MILL |
| 21 908 | 49,1 | 4 448 | 10,0 | 18 095 | 40,5 | 203 | 0,5 | 49 567 | 3 304 | 43 | | | | 2 MILL-5 MILL |
| 27 179 | 45,0 | 4 490 | 7,4 | 28 757 | 47,6 | - | - | 67 074 | 9 582 | 94 | | | | 5 MILL U.MEHR |
| 235 919 | 46,6 | 111 855 | 22,1 | 155 618 | 30,8 | 2 426 | 0,5 | 555 630 | 63 | 25 | | | | 402 |
| 12 232 | 29,5 | 27 903 | 67,2 | 1 240 | 3,0 | 157 | 0,4 | 42 487 | 7 | 6 | | | | UNTER 20000 |
| 9 659 | 35,8 | 15 718 | 58,3 | 1 475 | 5,5 | 98 | 0,4 | 28 524 | 29 | 13 | | | | 20000- 40000 |
| 5 808 | 36,0 | 8 829 | 54,8 | 1 450 | 9,0 | 35 | 0,2 | 17 105 | 52 | 15 | | | | 40000- 60000 |
| 8 403 | 35,4 | 11 938 | 50,2 | 3 307 | 13,9 | 121 | 0,5 | 26 353 | 84 | 18 | | | | 60000-100000 |
| 18 865 | 40,2 | 14 278 | 30,4 | 13 726 | 29,3 | 40 | 0,1 | 52 069 | 174 | 26 | | | | 100000-250000 |
| 26 112 | 43,6 | 13 542 | 22,6 | 20 145 | 33,7 | 40 | 0,1 | 66 422 | 403 | 29 | | | | 250000-500000 |
| 34 958 | 50,8 | 13 998 | 20,4 | 19 808 | 28,8 | 15 | - | 76 345 | 734 | 33 | | | | 500000-1 MILL |
| 23 946 | 53,8 | 3 485 | 7,8 | 17 031 | 38,3 | 43 | 0,1 | 49 401 | 1 497 | 42 | | | | 1 MILL-2 MILL |
| 38 904 | 69,0 | 1 261 | 2,2 | 16 234 | 28,8 | 8 | - | 62 612 | 3 295 | 55 | | | | 2 MILL-5 MILL |
| 57 033 | 47,1 | 902 | 0,7 | 61 200 | 50,6 | 1 867 | 1,5 | 134 312 | 12 210 | 114 | | | | 5 MILL U.MEHR |
| 30 166 | 40,8 | 9 716 | 13,1 | 33 978 | 46,0 | 46 | 0,1 | 81 868 | 191 | 47 | | | | 403 |
| 285 | 30,4 | 573 | 61,0 | 81 | 8,6 | - | - | 959 | 6 | 5 | | | | UNTER 20000 |
| 527 | 40,4 | 633 | 48,5 | 146 | 11,2 | - | - | 1 407 | 31 | 16 | | | | 20000- 40000 |
| 780 | 53,8 | 441 | 30,4 | 228 | 15,8 | - | - | 1 567 | 54 | 23 | | | | 40000- 60000 |
| 839 | 30,6 | 1 232 | 45,0 | 666 | 24,3 | 2 | 0,1 | 3 040 | 84 | 26 | | | | 60000-100000 |
| 4 075 | 32,2 | 1 960 | 15,5 | 6 602 | 52,2 | - | - | 14 026 | 187 | 44 | | | | 100000-250000 |
| 5 118 | 34,8 | 1 557 | 10,6 | 8 005 | 54,4 | 41 | 0,3 | 16 339 | 399 | 45 | | | | 250000-500000 |
| 5 060 | 32,8 | 3 077 | 19,9 | 7 309 | 47,3 | 3 | - | 17 148 | 746 | 56 | | | | 500000-1 MILL |
| 5 528 | 43,5 | 143 | 1,1 | 7 028 | 55,3 | - | - | 14 095 | 1 566 | 104 | | | | 1 MILL-2 MILL |
| 7 955 | 66,5 | 101 | 0,8 | 3 914 | 32,7 | - | - | 13 287 | 3 322 | 72 | | | | 2 MILL U.MEHR |

1 UNTERNEHMEN

1.4 UNTERNEHMEN (EINSCHL. NEBENBETRIEBE), BESCHAEFTIGTE UND UMSATZ 1976

| NR. DER SYSTEM- MATIK 1) | GEWERBEGLIEDERUNG UMSATZ VON... BIS UNTER ...DM (OH. UST.) | BESCHAEFTIGTE 3) | | | UMSATZ OHNE UMSATZSTEUER JE | | |
|-----------------------------------|---|---------------------|-----------|------------------------|-----------------------------------|------------------|---------------------|
| | | UNTER- NEHMEN 2) | INSGESAMT | JE UNTER- NEHMEN | INSGESAMT | UNTER- NEHMEN | BESCHAEF- TIGTEN |
| | | | ANZAHL | | | 1 000 DM | |
| 404 | STICKER | 261 | 1 046 | 4 | 35 297 | 135 | 34 |
| | UNTER 20 000 | 95 | 116 | 1 | 746 | 8 | 6 |
| | 20 000 - 40 000 | 32 | 56 | 2 | 922 | 29 | 16 |
| | 40 000 - 60 000 | 24 | 71 | 3 | 1 146 | 48 | 16 |
| | 60 000 - 100 000 | 32 | 131 | 4 | 2 467 | 77 | 19 |
| | 100 000 - 250 000 | 45 | 227 | 5 | 6 953 | 155 | 31 |
| | 250 000 - 500 000 | 15 | 118 | 8 | 4 924 | 328 | 42 |
| | 500 000 - 1 MILL. | 13 | 147 | 11 | 8 168 | 628 | 56 |
| | 1 MILL. UND MEHR | 5 | 180 | 36 | 9 972 | 1 994 | 55 |
| 405 | STRICKER | 692 | 4 318 | 6 | 182 672 | 264 | 42 |
| | UNTER 20 000 | 171 | 219 | 1 | 1 330 | 8 | 6 |
| | 20 000 - 40 000 | 70 | 133 | 2 | 1 944 | 28 | 15 |
| | 40 000 - 60 000 | 68 | 129 | 2 | 3 231 | 48 | 25 |
| | 60 000 - 100 000 | 97 | 293 | 3 | 7 590 | 78 | 26 |
| | 100 000 - 250 000 | 116 | 515 | 4 | 18 529 | 160 | 36 |
| | 250 000 - 500 000 | 72 | 669 | 9 | 25 066 | 348 | 37 |
| | 500 000 - 1 MILL. | 61 | 973 | 16 | 40 912 | 671 | 42 |
| | 1 MILL. - 2 MILL. | 22 | 638 | 29 | 31 370 | 1 426 | 49 |
| | 2 MILL. - 5 MILL. | 12 | 530 | 44 | 33 138 | 2 762 | 63 |
| | 5 MILL. UND MEHR | 3 | 219 | 73 | 19 561 | 6 520 | 89 |
| 406 | MODISTEN | 1 041 | 2 249 | 2 | 91 058 | 87 | 40 |
| | UNTER 20 000 | 303 | 341 | 1 | 2 714 | 9 | 8 |
| | 20 000 - 40 000 | 178 | 232 | 1 | 5 182 | 29 | 22 |
| | 40 000 - 60 000 | 126 | 206 | 2 | 6 360 | 50 | 31 |
| | 60 000 - 100 000 | 167 | 345 | 2 | 12 966 | 78 | 38 |
| | 100 000 - 250 000 | 198 | 659 | 3 | 30 794 | 156 | 47 |
| | 250 000 - 500 000 | 48 | 262 | 5 | 16 250 | 339 | 62 |
| | 500 000 - 1 MILL. | 18 | 158 | 9 | 11 972 | 665 | 76 |
| | 1 MILL. UND MEHR | 3 | 46 | 15 | 4 820 | 1 607 | 105 |
| 407 | WFBER | 268 | 1 186 | 4 | 58 311 | 218 | 49 |
| | UNTER 20 000 | 104 | 135 | 1 | 729 | 7 | 5 |
| | 20 000 - 40 000 | 30 | 65 | 2 | 787 | 26 | 12 |
| | 40 000 - 60 000 | 33 | 71 | 2 | 1 598 | 48 | 23 |
| | 60 000 - 100 000 | 28 | 82 | 3 | 2 230 | 80 | 27 |
| | 100 000 - 250 000 | 31 | 135 | 4 | 4 927 | 159 | 36 |
| | 250 000 - 500 000 | 16 | 138 | 9 | 5 508 | 344 | 40 |
| | 500 000 - 1 MILL. | 12 | 198 | 17 | 8 341 | 695 | 42 |
| | 1 MILL. - 2 MILL. | 6 | 111 | 19 | 7 454 | 1 242 | 67 |
| | 2 MILL. UND MEHR | 8 | 251 | 31 | 26 736 | 3 342 | 107 |
| 408 | SEILER | 225 | 1 073 | 5 | 103 989 | 462 | 97 |
| | UNTER 20 000 | 73 | 93 | 1 | 538 | 7 | 6 |
| | 20 000 - 40 000 | 16 | 24 | 2 | 505 | 32 | 21 |
| | 40 000 - 60 000 | 16 | 26 | 2 | 758 | 47 | 29 |
| | 60 000 - 100 000 | 20 | 35 | 2 | 1 584 | 79 | 45 |
| | 100 000 - 250 000 | 46 | 124 | 3 | 7 695 | 167 | 62 |
| | 250 000 - 500 000 | 21 | 85 | 4 | 7 565 | 360 | 89 |
| | 500 000 - 1 MILL. | 16 | 95 | 6 | 10 931 | 683 | 115 |
| | 1 MILL. - 2 MILL. | 7 | 87 | 12 | 9 243 | 1 320 | 106 |
| | 2 MILL. - 5 MILL. | 7 | 166 | 24 | 22 179 | 3 168 | 134 |
| | 5 MILL. UND MEHR | 3 | 338 | 113 | 42 991 | 14 330 | 127 |
| 409 | SEGELMACHER | 107 | 908 | 8 | 75 795 | 708 | 83 |
| | UNTER 20 000 | 6 | 6 | 1 | 72 | 12 | 12 |
| | 20 000 - 40 000 | 3 | 4 | 1 | 101 | 34 | 25 |
| | 40 000 - 60 000 | 5 | 9 | 2 | 256 | 51 | 28 |
| | 60 000 - 100 000 | 9 | 18 | 2 | 734 | 82 | 41 |
| | 100 000 - 250 000 | 36 | 124 | 3 | 5 918 | 164 | 48 |
| | 250 000 - 500 000 | 22 | 143 | 7 | 8 322 | 378 | 58 |
| | 500 000 - 1 MILL. | 11 | 102 | 9 | 6 975 | 634 | 68 |
| | 1 MILL. - 2 MILL. | 5 | 66 | 13 | 6 202 | 1 240 | 94 |
| | 2 MILL. - 5 MILL. | 6 | 194 | 32 | 19 150 | 3 192 | 99 |
| | 5 MILL. UND MEHR | 4 | 242 | 61 | 28 065 | 7 016 | 116 |
| 410 | KUERSCHNER | 2 083 | 15 400 | 7 | 1 111 807 | 534 | 72 |
| | UNTER 20 000 | 111 | 139 | 1 | 1 036 | 9 | 7 |
| | 20 000 - 40 000 | 114 | 214 | 2 | 3 495 | 31 | 16 |
| | 40 000 - 60 000 | 102 | 212 | 2 | 5 063 | 50 | 24 |
| | 60 000 - 100 000 | 181 | 455 | 3 | 14 092 | 78 | 31 |
| | 100 000 - 250 000 | 509 | 2 027 | 4 | 86 660 | 170 | 43 |
| | 250 000 - 500 000 | 474 | 3 022 | 6 | 170 454 | 360 | 56 |
| | 500 000 - 1 MILL. | 352 | 3 666 | 10 | 251 985 | 716 | 69 |
| | 1 MILL. - 2 MILL. | 157 | 2 672 | 17 | 214 920 | 1 369 | 80 |
| | 2 MILL. - 5 MILL. | 67 | 1 954 | 29 | 202 020 | 3 015 | 103 |
| | 5 MILL. UND MEHR | 16 | 1 039 | 65 | 162 083 | 10 130 | 156 |

FUSSNOTEN SIEHE SEITE 80

NACH GEWERBEZWEIGEN
NACH UMSATZARTEN UND UMSATZGROESSENKLASSEN

| EIGENEN ERZEUGNISSEN | | OHNE UMSATZSTEUER AUS HANDWERKLICHEN DIENSTLEISTUNGEN 4) | | UMSATZ AUS HANDELSWARE | | SONST. NICHTHANDW. TÄTIGKEITEN | | EINSCHL. UMSATZSTEUER INSGESAM | | JE UNTER- NEHMEN | | BESCHAEF- TIGTEN | | NR. DER SYSTE- MATIK 1) |
|-------------------------|----------------|---|----------------|------------------------------|----------------|-----------------------------------|----------------|-----------------------------------|--------|------------------------|--|---------------------|--|----------------------------------|
| | | | | | | | | | | | | | | |
| | | | | | | | | | | | | | | |
| 1 000 DM | ANTEIL IN % | 1 000 DM | ANTEIL IN % | 1 000 DM | ANTEIL IN % | 1 000 DM | ANTEIL IN % | 1 000 DM | | 1 000 DM | | | | |
| 23 035 | 65,3 | 5 376 | 15,2 | 6 295 | 17,8 | 591 | 1,7 | 39 040 | 150 | 37 | | 404 | | |
| 360 | 48,3 | 360 | 48,3 | 25 | 3,3 | - | - | 772 | 8 | 7 | | UNTER 20000 | | |
| 471 | 51,2 | 353 | 38,3 | 91 | 9,9 | 6 | 0,7 | 975 | 30 | 17 | | 20000- 40000 | | |
| 627 | 54,7 | 382 | 33,3 | 133 | 11,6 | 4 | 0,3 | 1 236 | 51 | 17 | | 40000- 60000 | | |
| 1 520 | 61,6 | 708 | 28,7 | 233 | 9,5 | 5 | 0,2 | 2 738 | 86 | 21 | | 60000-100000 | | |
| 3 581 | 51,5 | 1 232 | 17,7 | 2 139 | 30,8 | 1 | - | 7 718 | 172 | 34 | | 100000-250000 | | |
| 2 973 | 60,4 | 1 116 | 22,7 | 574 | 11,7 | 261 | 5,3 | 5 466 | 364 | 46 | | 250000-500000 | | |
| 5 432 | 66,5 | 20 | 0,2 | 2 716 | 33,3 | - | - | 9 067 | 697 | 62 | | 500000-1 MILL | | |
| 8 070 | 80,9 | 1 205 | 12,1 | 383 | 3,8 | 314 | 3,1 | 11 069 | 2 214 | 61 | | 1 MILL U.MEHR | | |
| 151 699 | 83,0 | 10 609 | 5,8 | 19 880 | 10,9 | 484 | 0,3 | 202 481 | 293 | 47 | | 405 | | |
| 1 004 | 75,5 | 263 | 19,7 | 49 | 3,7 | 15 | 1,1 | 1 366 | 8 | 6 | | UNTER 20000 | | |
| 1 278 | 65,7 | 495 | 25,5 | 168 | 8,7 | 3 | 0,2 | 2 068 | 30 | 16 | | 20000- 40000 | | |
| 1 915 | 59,3 | 779 | 24,1 | 538 | 16,6 | - | - | 3 516 | 52 | 27 | | 40000- 60000 | | |
| 4 852 | 63,9 | 1 535 | 20,2 | 1 203 | 15,9 | - | - | 8 410 | 87 | 29 | | 60000-100000 | | |
| 9 620 | 51,9 | 3 878 | 20,9 | 5 016 | 27,1 | 15 | 0,1 | 20 567 | 177 | 40 | | 100000-250000 | | |
| 17 960 | 71,6 | 2 599 | 10,4 | 4 290 | 17,1 | 217 | 0,9 | 27 824 | 386 | 42 | | 250000-500000 | | |
| 36 655 | 89,6 | 336 | 0,8 | 3 892 | 9,5 | 29 | 0,1 | 45 412 | 744 | 47 | | 500000-1 MILL | | |
| 27 903 | 88,9 | 725 | 2,3 | 2 703 | 8,6 | 40 | 0,1 | 34 820 | 1 583 | 55 | | 1 MILL-2 MILL | | |
| 31 216 | 94,2 | - | - | 1 922 | 5,8 | - | - | 36 784 | 3 065 | 69 | | 2 MILL-5 MILL | | |
| 19 296 | 98,6 | - | - | 100 | 0,5 | 166 | 0,8 | 21 713 | 7 238 | 99 | | 5 MILL U.MEHR | | |
| 15 152 | 16,6 | 14 009 | 15,4 | 61 761 | 67,8 | 136 | 0,1 | 100 294 | 96 | 45 | | 406 | | |
| 654 | 24,1 | 1 089 | 40,1 | 944 | 34,8 | 28 | 1,0 | 2 798 | 9 | 8 | | UNTER 20000 | | |
| 1 209 | 23,3 | 1 583 | 30,5 | 2 376 | 45,9 | 15 | 0,3 | 5 474 | 31 | 24 | | 20000- 40000 | | |
| 1 379 | 21,7 | 1 803 | 28,4 | 3 173 | 49,9 | 4 | 0,1 | 6 773 | 54 | 33 | | 40000- 60000 | | |
| 1 872 | 14,4 | 2 421 | 18,7 | 8 672 | 66,9 | - | - | 14 392 | 86 | 42 | | 60000-100000 | | |
| 4 425 | 14,4 | 4 706 | 15,3 | 21 595 | 70,1 | 67 | 0,2 | 34 181 | 173 | 52 | | 100000-250000 | | |
| 2 943 | 18,1 | 1 886 | 11,6 | 11 401 | 70,2 | 19 | 0,1 | 18 037 | 376 | 69 | | 250000-500000 | | |
| 2 540 | 21,2 | 348 | 2,9 | 9 081 | 75,8 | 3 | - | 13 289 | 738 | 84 | | 500000-1 MILL | | |
| 130 | 2,7 | 172 | 3,6 | 4 518 | 93,7 | - | - | 5 350 | 1 783 | 116 | | 1 MILL U.MEHR | | |
| 45 495 | 78,0 | 2 332 | 4,0 | 10 370 | 17,8 | 114 | 0,2 | 64 563 | 241 | 54 | | 407 | | |
| 517 | 70,9 | 199 | 27,3 | 7 | 1,0 | 5 | 0,7 | 749 | 7 | 6 | | UNTER 20000 | | |
| 617 | 78,4 | 142 | 18,1 | 24 | 3,0 | 4 | 0,5 | 840 | 28 | 13 | | 20000- 40000 | | |
| 1 120 | 70,1 | 195 | 12,2 | 260 | 16,3 | 22 | 1,4 | 1 715 | 52 | 24 | | 40000- 60000 | | |
| 1 176 | 52,7 | 552 | 24,8 | 483 | 21,7 | 19 | 0,9 | 2 467 | 88 | 30 | | 60000-100000 | | |
| 3 164 | 64,2 | 313 | 6,3 | 1 387 | 28,1 | 64 | 1,3 | 5 469 | 176 | 41 | | 100000-250000 | | |
| 4 068 | 73,9 | 147 | 2,7 | 1 293 | 23,5 | - | - | 6 114 | 382 | 44 | | 250000-500000 | | |
| 7 105 | 85,2 | 541 | 6,5 | 695 | 8,3 | - | - | 9 259 | 772 | 47 | | 500000-1 MILL | | |
| 6 248 | 83,8 | 216 | 2,9 | 990 | 13,3 | - | - | 8 274 | 1 379 | 75 | | 1 MILL-2 MILL | | |
| 21 480 | 80,3 | 26 | 0,1 | 5 230 | 19,6 | - | - | 29 677 | 3 710 | 118 | | 2 MILL U.MEHR | | |
| 64 689 | 62,2 | 7 219 | 6,9 | 28 050 | 27,0 | 4 032 | 3,9 | 115 341 | 513 | 107 | | 408 | | |
| 314 | 58,4 | 136 | 25,3 | 71 | 13,3 | 16 | 3,0 | 558 | 8 | 6 | | UNTER 20000 | | |
| 157 | 31,0 | 131 | 25,9 | 214 | 42,4 | 3 | 0,7 | 544 | 34 | 23 | | 20000- 40000 | | |
| 403 | 53,2 | 119 | 15,7 | 236 | 31,2 | - | - | 815 | 51 | 31 | | 40000- 60000 | | |
| 746 | 47,1 | 341 | 21,5 | 497 | 31,6 | - | - | 1 753 | 88 | 50 | | 60000-100000 | | |
| 3 686 | 47,9 | 884 | 11,5 | 2 844 | 37,0 | 282 | 3,7 | 8 542 | 186 | 69 | | 100000-250000 | | |
| 3 059 | 40,4 | 1 540 | 20,4 | 2 582 | 34,1 | 384 | 5,1 | 8 397 | 400 | 99 | | 250000-500000 | | |
| 4 465 | 40,8 | 688 | 6,3 | 5 253 | 48,1 | 525 | 4,8 | 12 134 | 758 | 128 | | 500000-1 MILL | | |
| 7 452 | 80,6 | 202 | 2,2 | 1 589 | 17,2 | - | - | 10 260 | 1 466 | 118 | | 1 MILL-2 MILL | | |
| 12 142 | 54,7 | 2 072 | 9,3 | 7 965 | 35,9 | - | - | 24 618 | 3 517 | 148 | | 2 MILL-5 MILL | | |
| 32 264 | 75,0 | 1 105 | 2,6 | 6 799 | 15,8 | 2 822 | 6,6 | 47 719 | 15 906 | 141 | | 5 MILL U.MEHR | | |
| 48 466 | 63,9 | 19 206 | 25,3 | 8 095 | 10,7 | 27 | - | 84 114 | 786 | 93 | | 409 | | |
| 54 | 74,8 | 18 | 25,2 | - | - | - | - | 76 | 13 | 13 | | UNTER 20000 | | |
| 52 | 51,5 | 31 | 30,5 | 18 | 18,0 | - | - | 105 | 35 | 26 | | 20000- 40000 | | |
| 209 | 81,9 | 46 | 18,1 | - | - | - | - | 277 | 55 | 31 | | 40000- 60000 | | |
| 233 | 31,8 | 501 | 68,2 | - | - | - | - | 815 | 91 | 45 | | 60000-100000 | | |
| 4 174 | 70,5 | 1 365 | 23,1 | 380 | 6,4 | - | - | 6 569 | 182 | 53 | | 100000-250000 | | |
| 5 442 | 65,4 | 2 041 | 24,5 | 838 | 10,1 | 1 | - | 9 237 | 420 | 65 | | 250000-500000 | | |
| 4 052 | 58,1 | 2 333 | 33,5 | 584 | 8,4 | 6 | 0,1 | 7 742 | 704 | 76 | | 500000-1 MILL | | |
| 3 020 | 48,7 | 2 495 | 40,2 | 687 | 11,1 | - | - | 6 885 | 1 377 | 104 | | 1 MILL-2 MILL | | |
| 14 454 | 75,5 | 2 885 | 15,1 | 1 790 | 9,3 | 21 | 0,1 | 21 256 | 3 543 | 110 | | 2 MILL-5 MILL | | |
| 16 776 | 59,8 | 7 491 | 26,7 | 3 798 | 13,5 | - | - | 31 152 | 7 788 | 129 | | 5 MILL U.MEHR | | |
| 603 812 | 54,3 | 190 365 | 17,1 | 314 069 | 28,2 | 3 561 | 0,3 | 1 233 681 | 592 | 80 | | 410 | | |
| 237 | 22,9 | 708 | 68,4 | 83 | 8,0 | 8 | 0,7 | 1 064 | 10 | 8 | | UNTER 20000 | | |
| 1 093 | 31,3 | 2 022 | 57,9 | 379 | 10,8 | 1 | - | 3 726 | 33 | 17 | | 20000- 40000 | | |
| 2 053 | 40,6 | 2 520 | 49,8 | 467 | 9,2 | 23 | 0,5 | 5 450 | 53 | 26 | | 40000- 60000 | | |
| 5 908 | 41,9 | 6 444 | 45,7 | 1 657 | 11,8 | 83 | 0,6 | 15 628 | 86 | 34 | | 60000-100000 | | |
| 44 510 | 51,4 | 25 757 | 29,7 | 16 110 | 18,6 | 283 | 0,3 | 96 193 | 189 | 47 | | 100000-250000 | | |
| 86 727 | 50,9 | 42 271 | 24,8 | 41 305 | 24,2 | 150 | 0,1 | 189 203 | 399 | 63 | | 250000-500000 | | |
| 139 813 | 55,5 | 49 415 | 19,6 | 61 550 | 24,4 | 1 206 | 0,5 | 279 703 | 795 | 76 | | 500000-1 MILL | | |
| 119 836 | 55,8 | 33 141 | 15,4 | 61 234 | 28,5 | 708 | 0,3 | 238 561 | 1 519 | 89 | | 1 MILL-2 MILL | | |
| 123 978 | 61,4 | 22 297 | 11,0 | 55 102 | 27,3 | 642 | 0,3 | 224 242 | 3 347 | 115 | | 2 MILL-5 MILL | | |
| 79 656 | 49,1 | 5 789 | 3,6 | 76 181 | 47,0 | 457 | 0,3 | 179 912 | 11 244 | 173 | | 5 MILL U.MEHR | | |

1 UNTERNEHMEN

1.4 UNTERNEHMEN (EINSCHL. NEBENBETRIEBE), BESCHAEFTIGTE UND UMSATZ 1976

| NR. DER SYSTEM- MATIK 1) | GEWERBEGLIEDERUNG UMSATZ VON... BIS UNTER ...DM (OH. UST.) | UNTER- NEHMEN 2) | | BESCHAEFTIGTE 3) | | UMSATZ OHNE UMSATZSTEUER JE | | BESCHAEF- TIGTEN |
|-----------------------------------|---|---------------------|--------|------------------------|--|-----------------------------------|--------|---------------------|
| | | INSGESAMT | | JE UNTER- NEHMEN | | INSGESAMT | | |
| | | ANZAHL | | | | 1 000 DM | | |
| 411 | HUT- UND MUETZENMACHER | 312 | 921 | 3 | | 40 175 | 129 | 44 |
| | UNTER 20 000 | 76 | 86 | 1 | | 622 | 8 | 7 |
| | 20 000 - 40 000 | 40 | 58 | 1 | | 1 135 | 28 | 20 |
| | 40 000 - 60 000 | 30 | 51 | 2 | | 1 482 | 49 | 29 |
| | 60 000 - 100 000 | 64 | 146 | 2 | | 4 921 | 77 | 34 |
| | 100 000 - 250 000 | 71 | 271 | 4 | | 11 215 | 158 | 41 |
| | 250 000 - 500 000 | 19 | 109 | 6 | | 6 119 | 322 | 56 |
| | 500 000 - 1 MILL. | 7 | 83 | 12 | | 5 720 | 817 | 69 |
| | 1 MILL. UND MEHR | 5 | 117 | 23 | | 8 961 | 1 792 | 77 |
| 412 | HANDSCHUHMACHER | 86 | 370 | 4 | | 19 277 | 224 | 52 |
| | UNTER 20 000 | 21 | 26 | 1 | | 184 | 9 | 7 |
| | 20 000 - 40 000 | 7 | 11 | 2 | | 196 | 28 | 18 |
| | 40 000 - 60 000 | 8 | 15 | 2 | | 365 | 46 | 24 |
| | 60 000 - 100 000 | 12 | 25 | 2 | | 901 | 75 | 36 |
| | 100 000 - 250 000 | 22 | 79 | 4 | | 3 244 | 147 | 41 |
| | 250 000 - 500 000 | 6 | 37 | 6 | | 2 239 | 373 | 61 |
| | 500 000 - 1 MILL. | 7 | 101 | 14 | | 5 049 | 721 | 50 |
| | 1 MILL. UND MEHR | 3 | 76 | 25 | | 7 099 | 2 366 | 93 |
| 413 | SCHUHMACHER | 15 275 | 28 692 | 2 | | 1 179 808 | 77 | 41 |
| | UNTER 20 000 | 6 837 | 7 437 | 1 | | 51 010 | 7 | 7 |
| | 20 000 - 40 000 | 2 532 | 3 566 | 1 | | 73 993 | 29 | 21 |
| | 40 000 - 60 000 | 1 548 | 2 649 | 2 | | 75 166 | 49 | 28 |
| | 60 000 - 100 000 | 1 392 | 2 846 | 2 | | 107 941 | 78 | 38 |
| | 100 000 - 250 000 | 2 012 | 5 251 | 3 | | 317 388 | 158 | 60 |
| | 250 000 - 500 000 | 713 | 3 001 | 4 | | 242 992 | 341 | 81 |
| | 500 000 - 1 MILL. | 187 | 1 412 | 8 | | 122 764 | 656 | 87 |
| | 1 MILL. - 2 MILL. | 38 | 626 | 16 | | 51 709 | 1 361 | 83 |
| | 2 MILL. - 5 MILL. | 11 | 465 | 42 | | 34 485 | 3 135 | 74 |
| | 5 MILL. UND MEHR | 5 | 1 439 | 288 | | 102 358 | 20 472 | 71 |
| 414 | ORTHOPAEDIESCHUHMACHER | 1 830 | 6 502 | 4 | | 361 415 | 197 | 56 |
| | UNTER 20 000 | 158 | 186 | 1 | | 1 729 | 11 | 9 |
| | 20 000 - 40 000 | 141 | 190 | 1 | | 4 289 | 30 | 23 |
| | 40 000 - 60 000 | 158 | 259 | 2 | | 7 779 | 49 | 30 |
| | 60 000 - 100 000 | 290 | 621 | 2 | | 23 009 | 79 | 37 |
| | 100 000 - 250 000 | 615 | 1 972 | 3 | | 99 677 | 162 | 51 |
| | 250 000 - 500 000 | 336 | 1 853 | 6 | | 119 820 | 357 | 65 |
| | 500 000 - 1 MILL. | 112 | 1 007 | 9 | | 73 290 | 654 | 73 |
| | 1 MILL. - 2 MILL. | 17 | 309 | 18 | | 22 512 | 1 324 | 73 |
| | 2 MILL. UND MEHR | 3 | 105 | 35 | | 9 310 | 3 103 | 89 |
| 415 | GERBER | 140 | 829 | 6 | | 77 270 | 552 | 93 |
| | UNTER 20 000 | 21 | 24 | 1 | | 170 | 8 | 7 |
| | 20 000 - 40 000 | 11 | 20 | 2 | | 315 | 29 | 16 |
| | 40 000 - 60 000 | 13 | 25 | 2 | | 644 | 50 | 26 |
| | 60 000 - 100 000 | 11 | 24 | 2 | | 843 | 77 | 35 |
| | 100 000 - 250 000 | 26 | 105 | 4 | | 4 266 | 164 | 41 |
| | 250 000 - 500 000 | 19 | 106 | 6 | | 7 462 | 393 | 70 |
| | 500 000 - 1 MILL. | 18 | 147 | 8 | | 13 085 | 727 | 89 |
| | 1 MILL. - 2 MILL. | 12 | 143 | 12 | | 17 238 | 1 436 | 121 |
| | 2 MILL. UND MEHR | 9 | 235 | 26 | | 33 246 | 3 694 | 141 |
| 416 | SATTLER | 1 836 | 5 324 | 3 | | 272 083 | 148 | 51 |
| | UNTER 20 000 | 677 | 743 | 1 | | 4 922 | 7 | 7 |
| | 20 000 - 40 000 | 244 | 304 | 1 | | 7 076 | 29 | 23 |
| | 40 000 - 60 000 | 172 | 262 | 2 | | 8 399 | 49 | 32 |
| | 60 000 - 100 000 | 208 | 427 | 2 | | 15 962 | 77 | 37 |
| | 100 000 - 250 000 | 302 | 971 | 3 | | 47 351 | 157 | 49 |
| | 250 000 - 500 000 | 135 | 745 | 6 | | 45 768 | 339 | 61 |
| | 500 000 - 1 MILL. | 58 | 558 | 10 | | 39 627 | 683 | 71 |
| | 1 MILL. - 2 MILL. | 26 | 414 | 16 | | 33 600 | 1 292 | 81 |
| | 2 MILL. - 5 MILL. | 9 | 227 | 25 | | 22 484 | 2 498 | 99 |
| | 5 MILL. UND MEHR | 5 | 673 | 135 | | 46 896 | 9 379 | 70 |
| 417 | FEINTAESCHNER | 289 | 2 051 | 7 | | 107 708 | 373 | 53 |
| | UNTER 20 000 | 47 | 57 | 1 | | 387 | 8 | 7 |
| | 20 000 - 40 000 | 33 | 60 | 2 | | 1 027 | 31 | 17 |
| | 40 000 - 60 000 | 29 | 66 | 2 | | 1 442 | 50 | 22 |
| | 60 000 - 100 000 | 21 | 55 | 3 | | 1 635 | 78 | 30 |
| | 100 000 - 250 000 | 52 | 214 | 4 | | 8 578 | 165 | 40 |
| | 250 000 - 500 000 | 42 | 316 | 8 | | 14 693 | 350 | 46 |
| | 500 000 - 1 MILL. | 39 | 539 | 14 | | 27 909 | 716 | 52 |
| | 1 MILL. - 2 MILL. | 17 | 311 | 18 | | 21 820 | 1 284 | 70 |
| | 2 MILL. UND MEHR | 9 | 433 | 48 | | 30 217 | 3 357 | 70 |

FUSSNOTEN SIEHE SEITE 86

NACH GEWERBEZWEIGEN
NACH UMSATZARTEN UND UMSATZGROESSENKLASSEN

| EIGENEN ERZEUGNISSEN | | OHNE UMSATZSTEUER AUS HANDWERKLICHEN DIENSTLEISTUNGEN 4) | | Umsatz AUS HANDELSWARE | | SONST. NICHTHANDW. TÄTIGKEITEN | | EINSCHL. UMSATZSTEUER JE INSGESAMT | | NR. DER SYSTE- MATIK 1) | |
|-------------------------|----------------|---|----------------|------------------------------|----------------|-----------------------------------|----------------|--|------------------|----------------------------------|---------------|
| | | | | | | | | | | | |
| | | | | | | | | | | | |
| 1 000 DM | ANTEIL IN % | 1 000 DM | ANTEIL IN % | 1 000 DM | ANTEIL IN % | 1 000 DM | ANTEIL IN % | 1 000 DM | UNTER- NEHMEN | BESCHAEF- TIGTEN | |
| 13 423 | 33,4 | 3 734 | 9,3 | 22 912 | 57,0 | 107 | 0,3 | 44 434 | 142 | 48 | 411 |
| 137 | 22,0 | 291 | 46,8 | 177 | 28,5 | 17 | 2,7 | 643 | 8 | 7 | UNTER 20000 |
| 370 | 32,6 | 254 | 22,4 | 511 | 45,1 | - | - | 1 202 | 30 | 21 | 20000- 40000 |
| 437 | 29,5 | 413 | 27,9 | 591 | 39,9 | 40 | 2,7 | 1 590 | 53 | 31 | 40000- 60000 |
| 1 242 | 25,2 | 638 | 13,0 | 3 042 | 61,8 | - | - | 5 462 | 85 | 37 | 60000-100000 |
| 4 211 | 37,5 | 1 269 | 11,3 | 5 696 | 50,8 | 39 | 0,3 | 12 448 | 175 | 46 | 100000-250000 |
| 2 467 | 40,3 | 470 | 7,7 | 3 182 | 52,0 | - | - | 6 792 | 357 | 62 | 250000-500000 |
| 7 111 | 12,4 | 301 | 5,3 | 4 698 | 82,1 | 10 | 0,2 | 6 349 | 907 | 76 | 500000-1 MILL |
| 3 849 | 42,9 | 98 | 1,1 | 5 014 | 56,0 | - | - | 9 947 | 1 989 | 85 | 1 MILL U.MEHR |
| 14 318 | 74,3 | 976 | 5,1 | 3 941 | 20,4 | 41 | 0,2 | 21 369 | 248 | 58 | 412 |
| 112 | 61,1 | 56 | 30,7 | 15 | 8,2 | - | - | 191 | 9 | 7 | UNTER 20000 |
| 70 | 35,7 | 120 | 61,4 | 6 | 2,9 | - | - | 208 | 30 | 19 | 20000- 40000 |
| 185 | 50,7 | 105 | 28,7 | 75 | 20,6 | - | - | 399 | 50 | 27 | 40000- 60000 |
| 525 | 58,3 | 71 | 7,9 | 305 | 33,9 | - | - | 1 000 | 83 | 40 | 60000-100000 |
| 1 969 | 60,7 | 423 | 13,0 | 811 | 25,0 | 41 | 1,3 | 3 600 | 164 | 46 | 100000-250000 |
| 1 812 | 80,9 | - | - | 428 | 19,1 | - | - | 2 486 | 414 | 67 | 250000-500000 |
| 3 732 | 73,9 | 1 | - | 1 317 | 26,1 | - | - | 5 605 | 801 | 55 | 500000-1 MILL |
| 5 914 | 83,3 | 200 | 2,8 | 985 | 13,9 | - | - | 7 880 | 2 627 | 104 | 1 MILL U.MEHR |
| 56 245 | 4,8 | 405 167 | 34,3 | 713 253 | 60,5 | 5 144 | 0,4 | 1 297 039 | 85 | 45 | 413 |
| 1 404 | 2,8 | 43 550 | 85,4 | 5 627 | 11,0 | 430 | 0,8 | 52 401 | 8 | 7 | UNTER 20000 |
| 1 440 | 1,9 | 56 797 | 76,8 | 15 120 | 20,4 | 636 | 0,9 | 77 841 | 31 | 22 | 20000- 40000 |
| 1 738 | 2,3 | 50 910 | 67,7 | 22 116 | 29,4 | 402 | 0,5 | 79 623 | 51 | 30 | 40000- 60000 |
| 2 503 | 2,3 | 49 005 | 45,4 | 55 723 | 51,6 | 710 | 0,7 | 119 593 | 86 | 42 | 60000-100000 |
| 7 346 | 2,3 | 73 042 | 23,0 | 234 944 | 74,0 | 2 057 | 0,6 | 352 300 | 175 | 67 | 100000-250000 |
| 6 798 | 2,8 | 38 039 | 15,7 | 197 412 | 81,2 | 743 | 0,3 | 269 720 | 378 | 90 | 250000-500000 |
| 3 153 | 2,6 | 15 310 | 12,5 | 104 168 | 84,9 | 134 | 0,1 | 136 268 | 729 | 97 | 500000-1 MILL |
| 5 369 | 10,4 | 5 293 | 10,2 | 41 018 | 79,3 | 30 | 0,1 | 57 397 | 1 510 | 92 | 1 MILL-2 MILL |
| 2 135 | 6,2 | 5 175 | 15,0 | 27 175 | 78,8 | - | - | 38 278 | 3 480 | 82 | 2 MILL-5 MILL |
| 24 360 | 23,8 | 68 046 | 66,5 | 9 950 | 9,7 | 2 | - | 113 618 | 22 724 | 79 | 5 MILL U.MEHR |
| 155 492 | 43,0 | 73 918 | 20,5 | 128 197 | 35,5 | 3 808 | 1,1 | 400 443 | 219 | 62 | 414 |
| 759 | 43,9 | 890 | 51,5 | 69 | 4,0 | 10 | 0,6 | 1 791 | 11 | 10 | UNTER 20000 |
| 2 353 | 54,9 | 1 626 | 37,9 | 251 | 5,8 | 59 | 1,4 | 4 546 | 32 | 24 | 20000- 40000 |
| 3 672 | 47,2 | 3 686 | 47,4 | 406 | 5,2 | 15 | 0,2 | 8 278 | 52 | 32 | 40000- 60000 |
| 12 215 | 53,1 | 8 248 | 35,8 | 2 496 | 10,8 | 50 | 0,2 | 25 513 | 88 | 41 | 60000-100000 |
| 47 127 | 47,3 | 26 273 | 26,4 | 26 089 | 26,2 | 188 | 0,2 | 110 641 | 180 | 56 | 100000-250000 |
| 53 357 | 44,5 | 18 254 | 15,2 | 47 945 | 40,0 | 263 | 0,2 | 133 000 | 396 | 72 | 250000-500000 |
| 27 772 | 37,9 | 11 158 | 15,2 | 33 848 | 46,2 | 511 | 0,7 | 81 352 | 726 | 81 | 500000-1 MILL |
| 5 317 | 23,6 | 3 321 | 14,8 | 13 162 | 58,5 | 712 | 3,2 | 24 989 | 1 470 | 81 | 1 MILL-2 MILL |
| 2 919 | 31,4 | 462 | 5,0 | 3 930 | 42,2 | 1 999 | 21,5 | 10 334 | 3 445 | 98 | 2 MILL U.MEHR |
| 55 990 | 72,5 | 6 390 | 8,3 | 14 803 | 19,2 | 86 | 0,1 | 85 724 | 612 | 103 | 415 |
| 80 | 46,9 | 87 | 51,0 | 4 | 2,1 | - | - | 176 | 8 | 7 | UNTER 20000 |
| 220 | 69,9 | 72 | 22,7 | 16 | 5,0 | 8 | 2,4 | 338 | 31 | 17 | 20000- 40000 |
| 259 | 40,1 | 138 | 21,4 | 200 | 31,0 | 48 | 7,5 | 694 | 53 | 28 | 40000- 60000 |
| 319 | 37,8 | 423 | 50,3 | 100 | 11,9 | - | - | 935 | 85 | 39 | 60000-100000 |
| 1 903 | 44,6 | 1 076 | 25,2 | 1 269 | 29,7 | 18 | 0,4 | 4 735 | 182 | 45 | 100000-250000 |
| 5 015 | 67,2 | 1 135 | 15,2 | 1 312 | 17,6 | - | - | 8 283 | 436 | 78 | 250000-500000 |
| 9 054 | 69,2 | 1 506 | 11,5 | 2 525 | 19,3 | - | - | 14 524 | 807 | 99 | 500000-1 MILL |
| 10 746 | 62,5 | 1 945 | 11,3 | 4 534 | 26,3 | 13 | 0,1 | 19 134 | 1 594 | 134 | 1 MILL-2 MILL |
| 28 394 | 85,4 | 8 | - | 4 844 | 14,6 | - | - | 36 904 | 4 100 | 157 | 2 MILL U.MEHR |
| 120 817 | 44,4 | 83 773 | 30,8 | 63 825 | 23,5 | 3 668 | 1,3 | 300 959 | 164 | 57 | 416 |
| 529 | 10,7 | 3 910 | 79,5 | 423 | 8,6 | 60 | 1,2 | 5 063 | 7 | 7 | UNTER 20000 |
| 1 121 | 15,8 | 4 893 | 69,2 | 976 | 13,8 | 55 | 1,2 | 7 550 | 31 | 25 | 20000- 40000 |
| 1 935 | 23,0 | 5 396 | 64,2 | 1 044 | 12,4 | 24 | 0,3 | 9 002 | 52 | 34 | 40000- 60000 |
| 2 996 | 18,8 | 9 297 | 58,2 | 3 593 | 22,5 | 76 | 0,5 | 17 689 | 85 | 41 | 60000-100000 |
| 12 595 | 26,6 | 23 141 | 48,9 | 11 492 | 24,3 | 123 | 0,3 | 52 560 | 174 | 54 | 100000-250000 |
| 14 611 | 31,9 | 19 331 | 42,2 | 11 490 | 25,1 | 336 | 0,7 | 50 802 | 376 | 68 | 250000-500000 |
| 20 856 | 52,6 | 9 020 | 22,8 | 9 716 | 24,5 | 35 | 0,1 | 43 986 | 758 | 79 | 500000-1 MILL |
| 13 019 | 38,7 | 5 217 | 15,5 | 14 407 | 42,9 | 957 | 2,8 | 37 296 | 1 434 | 90 | 1 MILL-2 MILL |
| 9 930 | 44,2 | 1 171 | 5,2 | 9 420 | 41,9 | 1 963 | 9,7 | 24 957 | 2 773 | 110 | 2 MILL-5 MILL |
| 43 225 | 92,2 | 2 396 | 5,1 | 1 264 | 2,7 | 10 | - | 52 054 | 10 411 | 77 | 5 MILL U.MEHR |
| 86 048 | 79,9 | 4 072 | 3,8 | 17 071 | 15,8 | 517 | 0,5 | 119 457 | 413 | 58 | 417 |
| 136 | 35,0 | 239 | 61,6 | 13 | 3,3 | - | - | 399 | 8 | 7 | UNTER 20000 |
| 563 | 54,8 | 417 | 40,6 | 32 | 3,1 | 15 | 1,5 | 1 108 | 34 | 18 | 20000- 40000 |
| 977 | 67,8 | 356 | 24,7 | 109 | 7,5 | - | - | 1 569 | 54 | 24 | 40000- 60000 |
| 994 | 60,8 | 180 | 11,0 | 461 | 28,2 | 1 | - | 1 811 | 86 | 33 | 60000-100000 |
| 5 408 | 63,0 | 528 | 6,2 | 2 547 | 29,7 | 96 | 1,1 | 9 521 | 183 | 44 | 100000-250000 |
| 8 938 | 60,8 | 1 388 | 9,4 | 4 067 | 27,7 | 300 | 2,0 | 16 310 | 388 | 52 | 250000-500000 |
| 22 732 | 81,5 | 400 | 1,4 | 4 776 | 17,1 | - | - | 30 979 | 794 | 57 | 500000-1 MILL |
| 17 338 | 79,5 | 563 | 2,6 | 3 812 | 17,5 | 106 | 0,5 | 24 220 | 1 425 | 78 | 1 MILL-2 MILL |
| 28 962 | 95,8 | - | - | 1 255 | 4,2 | - | - | 33 540 | 3 727 | 77 | 2 MILL U.MEHR |

1 UNTERNEHMEN

1.4 UNTERNEHMEN (EINSCHL. NEBENBETRIEBE), BESCHAEFTIGTE UND UMSATZ 1976

| NR. DER SYSTEM- MATIK 1) | GEWERBEGLEITERUNG UMSATZ VON...BIS UNTER ...DM (OH.UST.) | UNTER- NEHMEN 2) | | BESCHAEFTIGTE 3) | | UMSATZ OHNE UMSATZSTEUER JE | | BESCHAEFT- IGTEN |
|-----------------------------------|---|---------------------|---------|------------------------|------------|-----------------------------------|--|---------------------|
| | | INSGESAMT | | JE UNTER- NEHMEN | | INSGESAMT | | |
| | | ANZAHL | | | | 1 000 DM | | |
| 418 | RAUM AUSSTATTER | 10 414 | 39 427 | 4 | 2 596 148 | 249 | | 66 |
| | UNTER 20 000 | 1 114 | 1 272 | 1 | 10 494 | 9 | | 8 |
| | 20 000 - 40 000 | 826 | 1 200 | 1 | 24 490 | 30 | | 20 |
| | 40 000 - 60 000 | 835 | 1 393 | 2 | 41 359 | 50 | | 30 |
| | 60 000 - 100 000 | 1 599 | 3 303 | 2 | 125 257 | 78 | | 38 |
| | 100 000 - 250 000 | 3 353 | 10 237 | 3 | 538 114 | 160 | | 53 |
| | 250 000 - 500 000 | 1 742 | 8 909 | 5 | 599 548 | 344 | | 67 |
| | 500 000 - 1 MILL. | 620 | 5 434 | 9 | 419 598 | 677 | | 77 |
| | 1 MILL. - 2 MILL. | 205 | 2 909 | 14 | 277 838 | 1 355 | | 96 |
| | 2 MILL. - 5 MILL. | 86 | 1 911 | 22 | 237 416 | 2 761 | | 124 |
| | 5 MILL. UND MEHR | 34 | 2 859 | 84 | 322 034 | 9 472 | | 113 |
| 4 | BEKLEIDUNGS-, TEXTIL- UND LEDERGEWERBE | 50 743 | 150 640 | 3 | 7 415 808 | 146 | | 49 |
| | UNTER 20 000 | 20 014 | 22 479 | 1 | 147 499 | 7 | | 7 |
| | 20 000 - 40 000 | 6 566 | 10 430 | 2 | 189 937 | 29 | | 18 |
| | 40 000 - 60 000 | 3 997 | 7 773 | 2 | 195 320 | 49 | | 25 |
| | 60 000 - 100 000 | 4 945 | 11 724 | 2 | 384 050 | 78 | | 33 |
| | 100 000 - 250 000 | 8 381 | 27 568 | 3 | 1 341 089 | 160 | | 49 |
| | 250 000 - 500 000 | 4 109 | 23 698 | 6 | 1 429 029 | 348 | | 60 |
| | 500 000 - 1 MILL. | 1 773 | 18 541 | 10 | 1 209 664 | 682 | | 65 |
| | 1 MILL. - 2 MILL. | 601 | 10 650 | 18 | 817 081 | 1 360 | | 77 |
| | 2 MILL. - 5 MILL. | 264 | 8 787 | 33 | 766 572 | 2 904 | | 87 |
| | 5 MILL. UND MEHR | 93 | 8 990 | 97 | 935 568 | 10 060 | | 104 |
| 501 | BAECKER | 32 525 | 195 173 | 6 | 12 008 209 | 369 | | 62 |
| | UNTER 20 000 | 244 | 406 | 2 | 2 773 | 11 | | 7 |
| | 20 000 - 40 000 | 530 | 1 060 | 2 | 16 084 | 30 | | 15 |
| | 40 000 - 60 000 | 709 | 1 594 | 2 | 35 713 | 50 | | 22 |
| | 60 000 - 100 000 | 2 289 | 5 606 | 2 | 184 120 | 80 | | 33 |
| | 100 000 - 250 000 | 12 093 | 43 555 | 4 | 2 091 816 | 173 | | 48 |
| | 250 000 - 500 000 | 10 724 | 61 461 | 6 | 3 752 688 | 350 | | 61 |
| | 500 000 - 1 MILL. | 4 579 | 43 662 | 10 | 3 054 163 | 667 | | 70 |
| | 1 MILL. - 2 MILL. | 1 013 | 18 720 | 18 | 1 348 111 | 1 331 | | 72 |
| | 2 MILL. - 5 MILL. | 281 | 10 831 | 39 | 808 849 | 2 878 | | 75 |
| | 5 MILL. UND MEHR | 63 | 8 278 | 131 | 713 892 | 11 332 | | 86 |
| 502 | KONDITIONEN | 4 591 | 39 248 | 9 | 1 868 826 | 407 | | 48 |
| | UNTER 20 000 | 41 | 54 | 1 | 437 | 11 | | 8 |
| | 20 000 - 40 000 | 63 | 122 | 2 | 1 927 | 31 | | 16 |
| | 40 000 - 60 000 | 85 | 193 | 2 | 4 340 | 51 | | 22 |
| | 60 000 - 100 000 | 304 | 791 | 3 | 24 882 | 82 | | 31 |
| | 100 000 - 250 000 | 1 704 | 7 714 | 5 | 296 673 | 174 | | 38 |
| | 250 000 - 500 000 | 1 477 | 11 713 | 8 | 519 713 | 352 | | 44 |
| | 500 000 - 1 MILL. | 669 | 9 205 | 14 | 448 764 | 671 | | 49 |
| | 1 MILL. - 2 MILL. | 179 | 4 447 | 25 | 234 963 | 1 313 | | 53 |
| | 2 MILL. - 5 MILL. | 55 | 3 027 | 55 | 161 996 | 2 945 | | 54 |
| | 5 MILL. UND MEHR | 14 | 1 982 | 142 | 175 130 | 12 509 | | 88 |
| 503 | FLEISCHER | 32 807 | 222 881 | 7 | 31 967 499 | 974 | | 143 |
| | UNTER 20 000 | 994 | 1 132 | 1 | 5 069 | 5 | | 4 |
| | 20 000 - 40 000 | 353 | 632 | 2 | 10 532 | 30 | | 17 |
| | 40 000 - 60 000 | 389 | 757 | 2 | 19 377 | 50 | | 26 |
| | 60 000 - 100 000 | 862 | 1 910 | 2 | 68 898 | 80 | | 36 |
| | 100 000 - 250 000 | 5 631 | 16 213 | 3 | 1 016 626 | 181 | | 63 |
| | 250 000 - 500 000 | 10 442 | 45 190 | 4 | 3 830 636 | 367 | | 85 |
| | 500 000 - 1 MILL. | 9 022 | 61 571 | 7 | 6 239 342 | 692 | | 101 |
| | 1 MILL. - 2 MILL. | 3 210 | 36 701 | 11 | 4 325 990 | 1 348 | | 118 |
| | 2 MILL. - 5 MILL. | 1 126 | 20 753 | 18 | 3 381 096 | 3 003 | | 163 |
| | 5 MILL. UND MEHR | 778 | 38 022 | 49 | 13 069 932 | 16 799 | | 344 |
| 504 | MUELLER | 2 968 | 8 765 | 3 | 2 073 826 | 699 | | 237 |
| | UNTER 20 000 | 764 | 951 | 1 | 4 770 | 6 | | 5 |
| | 20 000 - 40 000 | 226 | 348 | 2 | 6 445 | 29 | | 19 |
| | 40 000 - 60 000 | 164 | 277 | 2 | 8 186 | 50 | | 30 |
| | 60 000 - 100 000 | 229 | 408 | 2 | 17 937 | 78 | | 44 |
| | 100 000 - 250 000 | 422 | 946 | 2 | 69 591 | 165 | | 74 |
| | 250 000 - 500 000 | 351 | 958 | 3 | 126 548 | 361 | | 132 |
| | 500 000 - 1 MILL. | 347 | 1 187 | 3 | 248 451 | 716 | | 209 |
| | 1 MILL. - 2 MILL. | 221 | 1 022 | 5 | 311 311 | 1 409 | | 305 |
| | 2 MILL. - 5 MILL. | 172 | 1 295 | 8 | 519 198 | 3 019 | | 401 |
| | 5 MILL. UND MEHR | 72 | 1 373 | 19 | 761 388 | 10 575 | | 555 |
| 505 | BRAUER UND MÄTZLER | 775 | 8 643 | 11 | 827 474 | 1 068 | | 96 |
| | UNTER 20 000 | 6 | 8 | 1 | 65 | 11 | | 8 |
| | 20 000 - 40 000 | 21 | 46 | 2 | 682 | 32 | | 15 |
| | 40 000 - 60 000 | 25 | 64 | 3 | 1 284 | 51 | | 20 |
| | 60 000 - 100 000 | 46 | 126 | 3 | 3 669 | 80 | | 29 |
| | 100 000 - 250 000 | 144 | 497 | 3 | 24 982 | 173 | | 50 |
| | 250 000 - 500 000 | 147 | 816 | 6 | 54 875 | 373 | | 67 |
| | 500 000 - 1 MILL. | 179 | 1 643 | 9 | 127 596 | 713 | | 78 |
| | 1 MILL. - 2 MILL. | 113 | 1 737 | 15 | 156 771 | 1 387 | | 90 |
| | 2 MILL. - 5 MILL. | 71 | 1 976 | 28 | 211 204 | 2 975 | | 107 |
| | 5 MILL. UND MEHR | 23 | 1 730 | 75 | 246 346 | 10 711 | | 142 |

FUSSNOTEN SIEHE SEITE 88

NACH GEWERBEZWEIGEN
NACH UMSATZARTEN UND UMSATZGROSSENKLASSEN

| UMSATZ | | | | | | | | | | | | NR. DER SYSTEMATIK 1) | |
|-----------------------|-------------|------------------------------------|-------------|--------------------------------|-------------|---------------------------------|-------------|--------------|----------|----------------|---------------|-----------------------|----------|
| OHNE UMSATZSTEUER AUS | | HANDELSWARE | | SONST. NICHTHANDW. TÄTIGKEITEN | | EINSCHL. UMSATZSTEUER INSGESAMT | | UNTER-NEHMEN | | BESCHAEFTIGTEN | | NR. DER SYSTEMATIK 1) | |
| EIGENEN ERZEUGNISSEN | ANTEIL IN % | HANDWERKLICHEN DIENSTLEISTUNGEN 4) | ANTEIL IN % | 1 000 DM | ANTEIL IN % | 1 000 DM | ANTEIL IN % | 1 000 DM | 1 000 DM | 1 000 DM | 1 000 DM | 1 000 DM | 1 000 DM |
| 492 999 | 19,0 | 1 069 058 | 41,2 | 1 023 196 | 39,4 | 10 895 | 0,4 | 2 878 134 | 276 | 73 | 418 | | |
| 1 156 | 11,0 | 8 066 | 76,9 | 1 207 | 11,5 | 66 | 0,6 | 10 875 | 10 | 9 | UNTER 20000 | | |
| 3 231 | 13,2 | 17 921 | 73,2 | 3 170 | 12,9 | 168 | 0,7 | 26 011 | 31 | 22 | 20000- 40000 | | |
| 5 781 | 14,0 | 28 894 | 69,9 | 6 527 | 15,8 | 158 | 0,4 | 44 418 | 53 | 32 | 40000- 60000 | | |
| 18 122 | 14,5 | 80 930 | 64,6 | 25 683 | 20,5 | 522 | 0,4 | 138 885 | 87 | 42 | 60000-100000 | | |
| 80 549 | 15,0 | 300 617 | 55,9 | 155 495 | 28,9 | 1 453 | 0,3 | 597 305 | 178 | 58 | 100000-250000 | | |
| 96 638 | 16,1 | 283 726 | 47,3 | 216 567 | 36,1 | 2 617 | 0,4 | 665 498 | 382 | 75 | 250000-500000 | | |
| 67 471 | 16,1 | 184 519 | 44,0 | 165 281 | 39,4 | 2 327 | 0,6 | 465 754 | 751 | 86 | 500000-1 MILL | | |
| 59 547 | 21,4 | 76 845 | 27,7 | 140 991 | 50,7 | 456 | 0,2 | 308 401 | 1 504 | 106 | 1 MILL-2 MILL | | |
| 51 010 | 21,5 | 45 035 | 19,0 | 141 365 | 59,5 | 7 | - | 263 532 | 3 064 | 138 | 2 MILL-5 MILL | | |
| 109 496 | 34,0 | 42 504 | 13,2 | 166 911 | 51,8 | 3 123 | 1,0 | 357 457 | 10 513 | 125 | 5 MILL U-MEHR | | |
| 2 377 461 | 32,1 | 2 148 035 | 29,0 | 2 850 986 | 38,4 | 39 325 | 0,5 | 8 199 526 | 162 | 54 | 4 | | |
| 27 609 | 18,7 | 107 615 | 73,0 | 11 242 | 7,6 | 1 034 | 0,7 | 151 447 | 8 | 7 | UNTER 20000 | | |
| 37 420 | 19,7 | 123 110 | 64,8 | 27 915 | 14,7 | 1 492 | 0,8 | 200 513 | 31 | 19 | 20000- 40000 | | |
| 36 742 | 18,8 | 116 030 | 59,4 | 41 499 | 21,2 | 1 049 | 0,5 | 208 030 | 52 | 27 | 40000- 60000 | | |
| 77 028 | 20,1 | 186 377 | 48,5 | 118 693 | 30,9 | 1 951 | 0,5 | 425 651 | 86 | 36 | 60000-100000 | | |
| 280 087 | 20,9 | 501 306 | 37,4 | 553 992 | 41,3 | 5 705 | 0,4 | 1 488 605 | 178 | 54 | 100000-250000 | | |
| 362 969 | 25,4 | 443 926 | 31,1 | 616 745 | 43,2 | 5 389 | 0,4 | 1 586 219 | 386 | 67 | 250000-500000 | | |
| 413 189 | 34,2 | 307 622 | 25,4 | 484 016 | 40,0 | 4 836 | 0,4 | 1 342 726 | 757 | 72 | 500000-1 MILL | | |
| 329 330 | 40,3 | 144 027 | 17,6 | 339 142 | 41,5 | 4 581 | 0,6 | 906 959 | 1 509 | 85 | 1 MILL-2 MILL | | |
| 378 478 | 49,4 | 85 299 | 11,1 | 297 953 | 38,9 | 4 843 | 0,6 | 850 895 | 3 223 | 97 | 2 MILL-5 MILL | | |
| 434 609 | 46,5 | 132 723 | 14,2 | 359 790 | 38,5 | 8 446 | 0,9 | 1 038 480 | 11 166 | 116 | 5 MILL U-MEHR | | |
| 8 595 727 | 71,6 | 106 408 | 0,9 | 3 160 448 | 26,3 | 145 626 | 1,2 | 12 727 879 | 391 | 65 | 501 | | |
| 2 405 | 86,7 | 194 | 7,0 | 154 | 5,6 | 20 | 0,7 | 2 862 | 12 | 7 | UNTER 20000 | | |
| 13 083 | 81,3 | 491 | 3,0 | 2 242 | 13,9 | 268 | 1,7 | 16 848 | 32 | 16 | 20000- 40000 | | |
| 28 998 | 81,2 | 1 213 | 3,4 | 5 141 | 14,4 | 361 | 1,0 | 37 437 | 53 | 23 | 40000- 60000 | | |
| 148 557 | 80,7 | 3 061 | 1,7 | 30 089 | 16,3 | 2 415 | 1,3 | 195 057 | 85 | 35 | 60000-100000 | | |
| 1 592 913 | 76,1 | 22 979 | 1,1 | 449 788 | 21,5 | 26 136 | 1,2 | 2 217 319 | 183 | 51 | 100000-250000 | | |
| 2 640 522 | 70,4 | 33 844 | 0,9 | 1 030 237 | 27,5 | 48 085 | 1,3 | 3 977 843 | 371 | 65 | 250000-500000 | | |
| 2 059 993 | 67,4 | 20 667 | 0,7 | 937 515 | 30,7 | 35 987 | 1,2 | 3 237 410 | 707 | 74 | 500000-1 MILL | | |
| 917 870 | 68,1 | 9 759 | 0,7 | 398 873 | 29,6 | 21 609 | 1,6 | 1 428 997 | 1 411 | 76 | 1 MILL-2 MILL | | |
| 618 125 | 76,4 | 5 519 | 0,7 | 175 420 | 21,7 | 9 785 | 1,2 | 857 380 | 3 051 | 79 | 2 MILL-5 MILL | | |
| 573 261 | 80,3 | 8 682 | 1,2 | 130 988 | 18,3 | 961 | 0,1 | 756 725 | 12 012 | 91 | 5 MILL U-MEHR | | |
| 1 368 222 | 73,2 | 31 575 | 1,7 | 278 694 | 14,9 | 190 334 | 10,2 | 1 980 878 | 431 | 50 | 502 | | |
| 350 | 80,1 | 32 | 7,2 | 49 | 11,3 | 6 | 1,4 | 451 | 11 | 8 | UNTER 20000 | | |
| 1 494 | 77,5 | 86 | 4,5 | 208 | 10,8 | 139 | 7,2 | 2 022 | 32 | 17 | 20000- 40000 | | |
| 2 959 | 68,2 | 337 | 7,8 | 595 | 13,7 | 449 | 10,4 | 4 564 | 54 | 24 | 40000- 60000 | | |
| 18 051 | 72,5 | 566 | 2,3 | 4 201 | 16,9 | 2 064 | 8,3 | 26 370 | 87 | 33 | 60000-100000 | | |
| 211 886 | 71,4 | 6 628 | 2,2 | 51 097 | 17,2 | 27 061 | 9,1 | 314 472 | 185 | 41 | 100000-250000 | | |
| 370 361 | 71,3 | 10 700 | 2,1 | 86 701 | 16,7 | 51 950 | 10,0 | 550 894 | 373 | 47 | 250000-500000 | | |
| 311 503 | 69,4 | 8 153 | 1,8 | 73 822 | 16,5 | 55 285 | 12,3 | 475 690 | 711 | 52 | 500000-1 MILL | | |
| 163 802 | 69,7 | 4 972 | 2,1 | 34 788 | 14,8 | 31 401 | 13,4 | 249 061 | 1 391 | 56 | 1 MILL-2 MILL | | |
| 131 408 | 81,1 | 100 | 0,1 | 15 576 | 9,6 | 14 913 | 9,2 | 171 716 | 3 122 | 57 | 2 MILL-5 MILL | | |
| 156 409 | 89,3 | - | - | 11 657 | 6,7 | 7 065 | 4,0 | 185 638 | 13 260 | 94 | 5 MILL U-MEHR | | |
| 25 696 769 | 80,4 | 755 995 | 2,4 | 5 067 204 | 15,9 | 447 532 | 1,4 | 33 884 975 | 1 033 | 152 | 503 | | |
| 2 458 | 48,5 | 2 207 | 43,5 | 245 | 4,8 | 160 | 3,2 | 5 180 | 5 | 5 | UNTER 20000 | | |
| 6 501 | 61,7 | 2 037 | 19,3 | 989 | 9,4 | 1 006 | 9,5 | 11 040 | 31 | 17 | 20000- 40000 | | |
| 13 811 | 71,3 | 2 148 | 11,1 | 1 828 | 9,4 | 1 589 | 8,2 | 20 333 | 52 | 27 | 40000- 60000 | | |
| 51 754 | 75,1 | 4 103 | 6,0 | 7 882 | 11,4 | 5 159 | 7,5 | 72 996 | 85 | 38 | 60000-100000 | | |
| 850 834 | 83,7 | 42 130 | 4,1 | 82 694 | 8,1 | 40 969 | 4,0 | 1 077 622 | 191 | 66 | 100000-250000 | | |
| 3 294 310 | 86,0 | 112 815 | 2,9 | 310 344 | 8,1 | 113 166 | 3,0 | 4 060 469 | 389 | 90 | 250000-500000 | | |
| 5 430 724 | 87,0 | 103 862 | 1,7 | 565 614 | 9,1 | 139 142 | 2,2 | 6 613 698 | 733 | 107 | 500000-1 MILL | | |
| 3 635 670 | 84,0 | 88 531 | 2,0 | 524 173 | 12,1 | 77 617 | 1,8 | 4 585 548 | 1 429 | 125 | 1 MILL-2 MILL | | |
| 2 772 801 | 82,0 | 100 954 | 3,0 | 461 148 | 13,6 | 46 193 | 1,4 | 3 583 961 | 3 183 | 173 | 2 MILL-5 MILL | | |
| 9 637 905 | 73,7 | 297 207 | 2,3 | 3 112 288 | 23,8 | 22 531 | 0,2 | 13 854 127 | 17 807 | 364 | 5 MILL U-MEHR | | |
| 1 315 023 | 63,4 | 36 390 | 1,8 | 689 258 | 33,2 | 33 155 | 1,6 | 2 197 924 | 741 | 251 | 504 | | |
| 1 860 | 39,0 | 1 764 | 37,0 | 690 | 14,5 | 456 | 9,6 | 4 868 | 6 | 5 | UNTER 20000 | | |
| 2 901 | 45,0 | 1 631 | 25,3 | 1 249 | 19,4 | 663 | 10,3 | 6 759 | 30 | 19 | 20000- 40000 | | |
| 3 948 | 48,2 | 1 301 | 15,9 | 2 059 | 25,2 | 878 | 10,7 | 8 612 | 53 | 31 | 40000- 60000 | | |
| 10 129 | 56,5 | 2 251 | 12,5 | 4 470 | 24,9 | 1 088 | 6,1 | 19 008 | 83 | 47 | 60000-100000 | | |
| 39 724 | 57,1 | 4 359 | 6,3 | 22 969 | 33,0 | 2 541 | 3,7 | 73 767 | 175 | 78 | 100000-250000 | | |
| 67 011 | 53,0 | 5 497 | 4,3 | 50 300 | 39,7 | 3 740 | 3,0 | 134 140 | 382 | 140 | 250000-500000 | | |
| 130 994 | 52,7 | 3 030 | 1,2 | 107 175 | 43,1 | 7 252 | 2,9 | 263 358 | 759 | 222 | 500000-1 MILL | | |
| 171 048 | 54,9 | 6 305 | 2,0 | 131 812 | 42,3 | 2 145 | 0,7 | 329 989 | 1 493 | 323 | 1 MILL-2 MILL | | |
| 336 578 | 64,8 | 8 878 | 1,7 | 167 169 | 32,2 | 6 574 | 1,3 | 550 350 | 3 200 | 425 | 2 MILL-5 MILL | | |
| 550 830 | 72,3 | 1 374 | 0,2 | 201 365 | 26,4 | 7 820 | 1,0 | 807 071 | 11 209 | 588 | 5 MILL U-MEHR | | |
| 672 322 | 81,2 | 5 627 | 0,7 | 94 959 | 11,5 | 54 566 | 6,6 | 877 092 | 1 132 | 101 | 505 | | |
| 48 | 73,6 | 3 | 4,4 | - | - | 14 | 22,0 | 67 | 11 | 8 | UNTER 20000 | | |
| 525 | 77,0 | - | - | 59 | 8,7 | 98 | 14,3 | 713 | 34 | 16 | 20000- 40000 | | |
| 949 | 73,9 | 52 | 4,1 | 181 | 14,1 | 101 | 7,9 | 1 344 | 54 | 21 | 40000- 60000 | | |
| 2 995 | 81,6 | 18 | 0,5 | 223 | 6,1 | 432 | 11,8 | 3 889 | 85 | 31 | 60000-100000 | | |
| 17 671 | 70,7 | 874 | 3,5 | 2 979 | 11,9 | 3 458 | 13,8 | 26 480 | 184 | 53 | 100000-250000 | | |
| 40 700 | 74,2 | 1 255 | 2,3 | 6 388 | 11,6 | 6 532 | 11,9 | 58 167 | 396 | 71 | 250000-500000 | | |
| 103 268 | 80,9 | 500 | 0,4 | 14 334 | 11,2 | 9 494 | 7,4 | 135 252 | 756 | 82 | 500000-1 MILL | | |
| 126 315 | 80,6 | 1 141 | 0,7 | 18 556 | 11,8 | 10 759 | 6,9 | 166 177 | 1 471 | 96 | 1 MILL-2 MILL | | |
| 177 154 | 83,9 | 136 | 0,1 | 25 512 | 12,1 | 8 403 | 4,0 | 223 876 | 3 153 | 113 | 2 MILL-5 MILL | | |
| 202 696 | 82,3 | 1 648 | 0,7 | 26 727 | 10,8 | 15 275 | 6,2 | 261 127 | 11 353 | 151 | 5 MILL U-MEHR | | |

1 UNTERNEHMEN

1.4 UNTERNEHMEN (EINSCHL. NEBENBETRIEBE), BESCHAEFTIGTE UND UMSATZ 1976

| NR. DER SYSTEM- MATIK 1) | GEWERBEGLIEDERUNG UMSATZ VON... BIS UNTER ...DM (OH. UST.) | UNTER- NEHMEN 2) | | BESCHAEFTIGTE 3) | | UMSATZ OHNE UMSATZSTEUER | | BESCHAEFTIG- TEN |
|-----------------------------------|---|---------------------|------------------------|------------------|------------------------|-----------------------------|------------------------|---------------------|
| | | INSGESAMT | JE UNTER- NEHMEN | INSGESAMT | JE UNTER- NEHMEN | INSGESAMT | JE UNTER- NEHMEN | |
| | | | | | | | | |
| 506 | WEINKUEFER | 597 | 1 727 | 3 | 189 008 | 317 | | 109 |
| | UNTER 20 000 | 185 | 229 | 1 | 1 213 | 7 | | 5 |
| | 20 000 - 40 000 | 50 | 88 | 2 | 1 486 | 30 | | 17 |
| | 40 000 - 60 000 | 48 | 82 | 2 | 2 363 | 49 | | 29 |
| | 60 000 - 100 000 | 54 | 119 | 2 | 4 058 | 75 | | 34 |
| | 100 000 - 250 000 | 123 | 354 | 3 | 20 520 | 167 | | 58 |
| | 250 000 - 500 000 | 75 | 277 | 4 | 25 935 | 346 | | 94 |
| | 500 000 - 1 MILL. | 43 | 202 | 5 | 28 585 | 665 | | 142 |
| | 1 MILL. - 2 MILL. | 12 | 70 | 6 | 16 434 | 1 370 | | 235 |
| | 2 MILL. - 5 MILL. | 4 | 57 | 14 | 12 494 | 3 124 | | 219 |
| | 5 MILL. UND MEHR | 3 | 249 | 83 | 75 919 | 25 306 | | 305 |
| 5 | NAHRUNGSMITTELGEWERBE | 74 263 | 476 437 | 6 | 48 934 841 | 659 | | 103 |
| | UNTER 20 000 | 2 234 | 2 780 | 1 | 14 327 | 6 | | 5 |
| | 20 000 - 40 000 | 1 243 | 2 296 | 2 | 37 157 | 30 | | 16 |
| | 40 000 - 60 000 | 1 420 | 2 967 | 2 | 71 264 | 50 | | 24 |
| | 60 000 - 100 000 | 3 784 | 8 960 | 2 | 303 565 | 80 | | 34 |
| | 100 000 - 250 000 | 20 117 | 69 279 | 3 | 3 520 209 | 175 | | 51 |
| | 250 000 - 500 000 | 23 216 | 120 415 | 5 | 8 310 394 | 358 | | 69 |
| | 500 000 - 1 MILL. | 14 839 | 117 470 | 8 | 10 146 902 | 684 | | 86 |
| | 1 MILL. - 2 MILL. | 4 748 | 62 697 | 13 | 6 393 580 | 1 347 | | 102 |
| | 2 MILL. - 5 MILL. | 1 709 | 37 939 | 22 | 5 094 838 | 2 981 | | 134 |
| | 5 MILL. UND MEHR | 953 | 51 634 | 54 | 15 042 607 | 15 784 | | 291 |
| 601 | AUGENOPTIKER | 3 763 | 22 415 | 6 | 1 921 467 | 511 | | 86 |
| | UNTER 20 000 | 17 | 24 | 1 | 190 | 11 | | 8 |
| | 20 000 - 40 000 | 40 | 59 | 1 | 1 227 | 31 | | 21 |
| | 40 000 - 60 000 | 43 | 78 | 2 | 2 152 | 50 | | 28 |
| | 60 000 - 100 000 | 152 | 291 | 2 | 12 295 | 81 | | 42 |
| | 100 000 - 250 000 | 908 | 2 546 | 3 | 162 256 | 179 | | 64 |
| | 250 000 - 500 000 | 1 315 | 5 872 | 4 | 471 987 | 359 | | 80 |
| | 500 000 - 1 MILL. | 919 | 6 850 | 7 | 630 205 | 686 | | 92 |
| | 1 MILL. - 2 MILL. | 303 | 4 128 | 14 | 399 885 | 1 320 | | 97 |
| | 2 MILL. - 5 MILL. | 56 | 1 633 | 29 | 154 059 | 2 751 | | 94 |
| | 5 MILL. UND MEHR | 10 | 934 | 93 | 87 212 | 8 721 | | 93 |
| 602 | HOERGERAETEAKUSTIKER | 188 | 1 225 | 7 | 121 999 | 649 | | 100 |
| | UNTER 20 000 | . | . | . | . | . | | . |
| | 20 000 - 40 000 | . | . | . | . | . | | . |
| | 40 000 - 60 000 | 8 | 13 | 2 | 416 | 52 | | 32 |
| | 60 000 - 100 000 | 10 | 19 | 2 | 831 | 83 | | 44 |
| | 100 000 - 250 000 | 43 | 115 | 3 | 6 975 | 162 | | 61 |
| | 250 000 - 500 000 | 42 | 177 | 4 | 15 200 | 362 | | 86 |
| | 500 000 - 1 MILL. | 40 | 293 | 7 | 27 345 | 684 | | 93 |
| | 1 MILL. - 2 MILL. | 19 | 237 | 12 | 26 224 | 1 380 | | 111 |
| | 2 MILL. UND MEHR | 7 | 343 | 49 | 44 606 | 6 372 | | 130 |
| 603 | BANDAGISTEN | 399 | 2 814 | 7 | 204 716 | 513 | | 73 |
| | UNTER 20 000 | 5 | 6 | 1 | 39 | 8 | | 7 |
| | 20 000 - 40 000 | 18 | 25 | 1 | 536 | 30 | | 21 |
| | 40 000 - 60 000 | 13 | 27 | 2 | 642 | 49 | | 24 |
| | 60 000 - 100 000 | 31 | 75 | 2 | 2 408 | 78 | | 32 |
| | 100 000 - 250 000 | 101 | 324 | 3 | 17 435 | 173 | | 54 |
| | 250 000 - 500 000 | 107 | 579 | 5 | 37 491 | 350 | | 65 |
| | 500 000 - 1 MILL. | 74 | 694 | 9 | 53 129 | 718 | | 77 |
| | 1 MILL. - 2 MILL. | 39 | 683 | 18 | 52 859 | 1 355 | | 77 |
| | 2 MILL. UND MEHR | 11 | 401 | 36 | 40 176 | 3 652 | | 100 |
| 604 | ORTHOPAEDIEMECHANIKER | 732 | 7 456 | 10 | 507 236 | 693 | | 68 |
| | UNTER 20 000 | 15 | 18 | 1 | 138 | 9 | | 8 |
| | 20 000 - 40 000 | 6 | 8 | 1 | 166 | 28 | | 21 |
| | 40 000 - 60 000 | 17 | 30 | 2 | 877 | 52 | | 29 |
| | 60 000 - 100 000 | 25 | 54 | 2 | 1 886 | 75 | | 35 |
| | 100 000 - 250 000 | 122 | 438 | 4 | 22 094 | 181 | | 50 |
| | 250 000 - 500 000 | 195 | 1 079 | 6 | 71 740 | 368 | | 66 |
| | 500 000 - 1 MILL. | 208 | 2 277 | 11 | 147 988 | 711 | | 65 |
| | 1 MILL. - 2 MILL. | 106 | 2 063 | 19 | 142 985 | 1 349 | | 69 |
| | 2 MILL. - 5 MILL. | 35 | 1 128 | 32 | 96 955 | 2 770 | | 86 |
| | 5 MILL. UND MEHR | 3 | 361 | 120 | 22 406 | 7 469 | | 62 |
| 605 | CHIRURGIEMECHANIKER | 226 | 2 165 | 10 | 196 235 | 868 | | 91 |
| | UNTER 20 000 | 15 | 19 | 1 | 168 | 11 | | 9 |
| | 20 000 - 40 000 | 13 | 19 | 1 | 408 | 31 | | 21 |
| | 40 000 - 60 000 | 20 | 35 | 2 | 996 | 50 | | 28 |
| | 60 000 - 100 000 | 32 | 72 | 2 | 2 551 | 80 | | 35 |
| | 100 000 - 250 000 | 52 | 212 | 4 | 8 536 | 164 | | 40 |
| | 250 000 - 500 000 | 38 | 262 | 7 | 12 793 | 337 | | 49 |
| | 500 000 - 1 MILL. | 27 | 292 | 11 | 18 934 | 701 | | 65 |
| | 1 MILL. - 2 MILL. | 13 | 179 | 14 | 16 763 | 1 289 | | 94 |
| | 2 MILL. - 5 MILL. | 8 | 252 | 32 | 24 619 | 3 077 | | 98 |
| | 5 MILL. UND MEHR | 8 | 823 | 103 | 110 468 | 13 808 | | 134 |

FUSSNOTEN SIEHE SEITE 83

NACH GEWERBEZWEIGEN

NACH UMSATZARTEN UND UMSATZGROESSENKLASSEN

| EIGENEN ERZEUGNISSEN 1 000 DM | | OHNE UMSATZSTEUER | | AUS HANDELSWARE | | SONST. NICHTHANDW. TÄTIGKEITEN | | EINSCHL. UMSATZSTEUER | | NR. DER SYSTE- MATIK 1) | |
|-------------------------------------|-------|---------------------------------------|----------------|--------------------|----------------|-----------------------------------|----------------|-----------------------|--------|----------------------------------|---------------|
| | | HANDWERKLICHEN DIENSTLEISTUNGEN 4) | | HANDELSWARE | | SONST. NICHTHANDW. TÄTIGKEITEN | | UNTER- NEHMEN | | BESCHAEF- TIGTEN | |
| | | 1 000 DM | ANTEIL IN % | 1 000 DM | ANTEIL IN % | 1 000 DM | ANTEIL IN % | 1 000 DM | | | |
| 110 939 | 58,7 | 7 181 | 3,8 | 63 769 | 33,7 | 7 119 | 3,8 | 200 255 | 335 | 116 | 506 |
| 477 | 39,3 | 503 | 41,5 | 204 | 16,9 | 29 | 2,4 | 1 243 | 7 | 5 | UNTER 20000 |
| 675 | 45,4 | 361 | 24,3 | 303 | 20,4 | 147 | 9,9 | 1 553 | 31 | 18 | 20000- 40000 |
| 943 | 39,9 | 594 | 25,1 | 737 | 31,2 | 91 | 3,8 | 2 482 | 52 | 30 | 40000- 60000 |
| 1 463 | 36,1 | 593 | 14,6 | 1 702 | 41,9 | 300 | 7,4 | 4 296 | 80 | 36 | 60000-100000 |
| 6 173 | 30,1 | 2 233 | 10,9 | 10 238 | 49,9 | 1 876 | 9,1 | 21 751 | 177 | 61 | 100000-250000 |
| 7 156 | 27,6 | 618 | 2,4 | 15 746 | 60,7 | 2 415 | 9,3 | 27 491 | 367 | 99 | 250000-500000 |
| 5 973 | 20,9 | 1 791 | 6,3 | 19 400 | 67,9 | 1 421 | 5,0 | 30 300 | 705 | 150 | 500000-1 MILL |
| 7 064 | 43,0 | 489 | 3,0 | 8 042 | 48,9 | 840 | 5,1 | 17 420 | 1 452 | 249 | 1 MILL-2 MILL |
| 5 097 | 40,8 | - | - | 7 398 | 59,2 | - | - | 13 244 | 3 311 | 232 | 2 MILL-5 MILL |
| 75 919 | 100,0 | - | - | - | - | - | - | 80 474 | 26 825 | 323 | 5 MILL U.MEHR |
| 37 759 002 | 77,2 | 943 176 | 1,9 | 9 354 333 | 19,1 | 878 331 | 1,8 | 51 869 002 | 698 | 109 | 5 |
| 7 598 | 53,0 | 4 702 | 32,8 | 1 342 | 9,4 | 685 | 4,8 | 14 672 | 7 | 5 | UNTER 20000 |
| 25 179 | 67,8 | 4 606 | 12,4 | 5 051 | 13,6 | 2 321 | 6,2 | 38 935 | 31 | 17 | 20000- 40000 |
| 51 607 | 72,4 | 5 646 | 7,9 | 10 542 | 14,8 | 3 469 | 4,9 | 74 773 | 53 | 25 | 40000- 60000 |
| 232 949 | 76,7 | 10 593 | 3,5 | 48 567 | 16,0 | 11 457 | 3,8 | 321 615 | 85 | 36 | 60000-100000 |
| 2 719 202 | 77,2 | 79 202 | 2,2 | 619 764 | 17,6 | 102 040 | 2,9 | 3 731 412 | 185 | 54 | 100000-250000 |
| 6 420 060 | 77,3 | 164 729 | 2,0 | 1 499 716 | 18,0 | 225 888 | 2,7 | 8 809 005 | 379 | 73 | 250000-500000 |
| 8 042 457 | 79,3 | 138 004 | 1,4 | 1 717 861 | 16,9 | 248 581 | 2,4 | 10 755 708 | 725 | 92 | 500000-1 MILL |
| 5 021 768 | 78,5 | 111 197 | 1,7 | 1 116 245 | 17,5 | 144 370 | 2,3 | 6 777 192 | 1 427 | 108 | 1 MILL-2 MILL |
| 4 041 163 | 79,3 | 115 586 | 2,3 | 852 221 | 16,7 | 85 868 | 1,7 | 5 400 528 | 3 160 | 142 | 2 MILL-5 MILL |
| 11 197 019 | 74,4 | 308 912 | 2,1 | 3 483 024 | 23,2 | 53 652 | 0,4 | 15 945 162 | 16 732 | 309 | 5 MILL U.MEHR |
| 721 816 | 37,6 | 667 752 | 34,8 | 524 346 | 27,3 | 7 553 | 0,4 | 2 132 706 | 567 | 95 | 601 |
| 46 | 24,3 | 129 | 68,1 | 15 | 7,7 | - | - | 198 | 12 | 8 | UNTER 20000 |
| 445 | 36,3 | 571 | 46,5 | 211 | 17,2 | - | - | 1 325 | 33 | 22 | 20000- 40000 |
| 786 | 36,5 | 849 | 39,5 | 516 | 24,0 | - | - | 2 329 | 54 | 30 | 40000- 60000 |
| 5 965 | 48,5 | 4 331 | 32,2 | 1 973 | 16,1 | 26 | 0,2 | 13 637 | 90 | 47 | 60000-100000 |
| 66 787 | 41,2 | 60 850 | 37,5 | 34 290 | 21,1 | 330 | 0,2 | 180 104 | 198 | 71 | 100000-250000 |
| 182 443 | 38,7 | 175 275 | 37,1 | 113 012 | 23,9 | 1 258 | 0,3 | 523 905 | 398 | 89 | 250000-500000 |
| 242 276 | 38,4 | 225 883 | 35,8 | 160 206 | 25,4 | 1 840 | 0,3 | 699 527 | 761 | 102 | 500000-1 MILL |
| 146 233 | 36,6 | 132 090 | 33,0 | 117 928 | 29,5 | 3 634 | 0,9 | 443 872 | 1 465 | 108 | 1 MILL-2 MILL |
| 54 212 | 35,2 | 47 514 | 30,8 | 52 054 | 33,8 | 279 | 0,2 | 171 005 | 3 054 | 105 | 2 MILL-5 MILL |
| 22 623 | 25,9 | 20 261 | 23,2 | 44 142 | 50,6 | 186 | 0,2 | 96 805 | 9 681 | 104 | 5 MILL U.MEHR |
| 24 146 | 19,8 | 28 486 | 23,3 | 68 911 | 56,5 | 456 | 0,4 | 135 399 | 720 | 111 | 602 |
| 85 | 20,4 | 291 | 69,9 | 40 | 9,7 | - | - | 455 | 57 | 35 | UNTER 20000 |
| 374 | 45,0 | 456 | 54,9 | 1 | 0,1 | - | - | 923 | 92 | 49 | 20000- 40000 |
| 2 345 | 33,6 | 2 417 | 34,6 | 2 209 | 31,7 | 4 | 0,1 | 7 743 | 180 | 67 | 40000- 60000 |
| 2 887 | 19,0 | 4 337 | 28,5 | 7 976 | 52,5 | - | - | 16 871 | 402 | 95 | 60000-100000 |
| 10 750 | 39,3 | 6 398 | 23,4 | 10 142 | 37,1 | 55 | 0,2 | 30 353 | 759 | 104 | 100000-250000 |
| 5 561 | 21,2 | 5 741 | 21,9 | 14 525 | 55,4 | 397 | 1,5 | 29 109 | 1 532 | 123 | 250000-500000 |
| 2 000 | 4,5 | 8 639 | 19,4 | 33 967 | 76,1 | - | - | 49 513 | 7 073 | 144 | 500000-1 MILL |
| 75 093 | 36,7 | 35 933 | 17,6 | 92 795 | 45,3 | 895 | 0,4 | 227 189 | 569 | 81 | 2 MILL U.MEHR |
| 24 | 60,5 | 11 | 26,9 | 5 | 12,6 | - | - | 43 | 9 | 7 | UNTER 20000 |
| 344 | 64,1 | 117 | 21,9 | 72 | 13,4 | 4 | 0,7 | 581 | 32 | 23 | 20000- 40000 |
| 261 | 40,6 | 169 | 26,3 | 200 | 31,1 | 13 | 2,0 | 688 | 53 | 25 | 40000- 60000 |
| 1 279 | 53,1 | 708 | 29,4 | 377 | 15,7 | 45 | 1,9 | 2 668 | 86 | 36 | 60000-100000 |
| 8 327 | 47,8 | 3 202 | 18,4 | 5 852 | 33,6 | 54 | 0,3 | 19 353 | 192 | 60 | 100000-250000 |
| 15 376 | 41,0 | 6 985 | 18,6 | 14 420 | 38,5 | 710 | 1,9 | 41 615 | 389 | 72 | 250000-500000 |
| 17 322 | 32,6 | 13 922 | 26,2 | 21 881 | 41,2 | 4 | - | 58 973 | 797 | 85 | 500000-1 MILL |
| 22 734 | 43,0 | 8 945 | 16,9 | 21 114 | 39,9 | 67 | 0,1 | 58 674 | 1 504 | 86 | 1 MILL-2 MILL |
| 9 428 | 23,5 | 1 873 | 4,7 | 28 875 | 71,9 | - | - | 44 595 | 4 054 | 111 | 2 MILL U.MEHR |
| 217 619 | 42,9 | 113 837 | 22,4 | 168 884 | 33,3 | 6 896 | 1,4 | 562 975 | 769 | 76 | 604 |
| 93 | 67,6 | 33 | 23,6 | 12 | 8,8 | - | - | 143 | 10 | 8 | UNTER 20000 |
| 130 | 78,1 | 21 | 12,5 | 16 | 9,4 | - | - | 174 | 29 | 22 | 20000- 40000 |
| 390 | 44,5 | 369 | 42,1 | 118 | 13,5 | - | - | 937 | 55 | 31 | 40000- 60000 |
| 853 | 45,3 | 844 | 44,8 | 188 | 10,0 | - | - | 2 093 | 84 | 39 | 60000-100000 |
| 10 949 | 49,6 | 5 791 | 26,2 | 5 326 | 24,1 | 27 | 0,1 | 24 525 | 201 | 56 | 100000-250000 |
| 31 952 | 44,5 | 18 893 | 26,3 | 20 841 | 29,1 | 54 | 0,1 | 79 631 | 408 | 74 | 250000-500000 |
| 67 565 | 45,7 | 32 943 | 22,3 | 47 338 | 32,0 | 141 | 0,1 | 164 267 | 790 | 72 | 500000-1 MILL |
| 63 748 | 44,6 | 29 143 | 20,4 | 49 755 | 34,8 | 340 | 0,2 | 158 714 | 1 497 | 77 | 1 MILL-2 MILL |
| 37 652 | 38,8 | 17 007 | 17,5 | 40 124 | 41,4 | 2 172 | 2,2 | 107 620 | 3 075 | 95 | 2 MILL-5 MILL |
| 4 286 | 19,1 | 8 793 | 39,2 | 5 165 | 23,1 | 4 162 | 18,6 | 24 871 | 8 290 | 69 | 5 MILL U.MEHR |
| 132 202 | 67,4 | 6 985 | 3,6 | 56 997 | 29,0 | 51 | - | 217 732 | 963 | 101 | 605 |
| 128 | 76,6 | 35 | 21,0 | - | - | 4 | 2,4 | 176 | 12 | 9 | UNTER 20000 |
| 322 | 78,9 | 86 | 21,1 | - | - | - | - | 431 | 33 | 23 | 20000- 40000 |
| 926 | 92,9 | 60 | 6,0 | 11 | 1,1 | - | - | 1 053 | 53 | 30 | 40000- 60000 |
| 2 286 | 89,6 | 265 | 10,4 | - | - | - | - | 2 827 | 88 | 39 | 60000-100000 |
| 7 758 | 90,9 | 436 | 5,1 | 341 | 4,0 | - | - | 9 475 | 182 | 45 | 100000-250000 |
| 10 931 | 85,4 | 1 398 | 10,9 | 451 | 3,5 | 13 | 0,1 | 14 201 | 374 | 54 | 250000-500000 |
| 16 076 | 84,9 | 1 296 | 6,8 | 1 560 | 8,2 | 1 | - | 21 016 | 778 | 72 | 500000-1 MILL |
| 15 003 | 89,5 | - | - | 1 760 | 10,5 | - | - | 18 607 | 1 431 | 104 | 1 MILL-2 MILL |
| 18 355 | 74,6 | 408 | 1,7 | 5 855 | 23,8 | 2 | - | 27 327 | 3 416 | 108 | 2 MILL-5 MILL |
| 60 416 | 54,7 | 3 001 | 2,7 | 47 020 | 42,6 | 30 | - | 122 619 | 15 327 | 149 | 5 MILL U.MEHR |

1 UNTERNEHMEN

1.4 UNTERNEHMEN (EINSCHL. NEBENBETRIEBE), BESCHAEFTIGTE UND UMSATZ 1976

| NR. DER SYSTEM- MATIK 1) | GEWERBEGLEITERUNG UMSATZ VON...BIS UNTER ...DM (OH. UST.) | UNTER- NEHMEN 2) | | BESCHAEFTIGTE 3) | | UMSATZ OHNE UMSATZSTEUER | | BESCHAEFT- IGTEN |
|-----------------------------------|---|---------------------|------------------------|------------------|------------------------|-----------------------------|----------|---------------------|
| | | ANZAHL | JE UNTER- NEHMEN | INSGESAMT | JE UNTER- NEHMEN | INSGESAMT | | |
| | | | | | | | 1 000 DM | |
| 606 | ZAHNTECHNIKER | 2 538 | 36 819 | 15 | 2 126 429 | 838 | 58 | |
| | UNTER 20 000 | 42 | 49 | 1 | 481 | 11 | 10 | |
| | 20 000 - 40 000 | 57 | 75 | 1 | 1 705 | 30 | 23 | |
| | 40 000 - 60 000 | 54 | 91 | 2 | 2 657 | 49 | 29 | |
| | 60 000 - 100 000 | 96 | 234 | 2 | 7 689 | 80 | 33 | |
| | 100 000 - 250 000 | 356 | 1 554 | 4 | 61 918 | 174 | 40 | |
| | 250 000 - 500 000 | 563 | 4 432 | 8 | 207 779 | 369 | 47 | |
| | 500 000 - 1 MILL. | 698 | 9 175 | 13 | 502 540 | 720 | 55 | |
| | 1 MILL. - 2 MILL. | 486 | 11 116 | 23 | 661 697 | 1 362 | 60 | |
| | 2 MILL. - 5 MILL. | 156 | 6 933 | 44 | 451 025 | 2 891 | 65 | |
| | 5 MILL. UND MEHR | 30 | 3 160 | 105 | 228 938 | 7 631 | 72 | |
| 607 | FRISEURE | 45 194 | 197 196 | 4 | 3 681 335 | 81 | 19 | |
| | UNTER 20 000 | 7 401 | 9 272 | 1 | 72 381 | 10 | 8 | |
| | 20 000 - 40 000 | 6 921 | 15 664 | 2 | 211 315 | 31 | 13 | |
| | 40 000 - 60 000 | 9 082 | 30 606 | 3 | 460 617 | 51 | 15 | |
| | 60 000 - 100 000 | 10 469 | 47 284 | 5 | 817 190 | 78 | 17 | |
| | 100 000 - 250 000 | 9 775 | 69 474 | 7 | 1 421 397 | 145 | 20 | |
| | 250 000 - 500 000 | 1 269 | 16 910 | 13 | 417 794 | 329 | 25 | |
| | 500 000 - 1 MILL. | 215 | 4 739 | 22 | 138 969 | 646 | 29 | |
| | 1 MILL. - 2 MILL. | 52 | 2 178 | 42 | 67 936 | 1 306 | 31 | |
| | 2 MILL. UND MEHR | 10 | 1 069 | 107 | 73 736 | 7 374 | 69 | |
| 608 | FAERRER UND CHEMISCHREINIGER | 1 011 | 14 415 | 14 | 435 925 | 431 | 30 | |
| | UNTER 20 000 | 28 | 43 | 2 | 274 | 10 | 6 | |
| | 20 000 - 40 000 | 51 | 105 | 2 | 1 557 | 31 | 15 | |
| | 40 000 - 60 000 | 71 | 195 | 3 | 3 526 | 50 | 18 | |
| | 60 000 - 100 000 | 129 | 467 | 4 | 10 216 | 79 | 22 | |
| | 100 000 - 250 000 | 288 | 1 854 | 6 | 47 772 | 166 | 26 | |
| | 250 000 - 500 000 | 223 | 2 711 | 12 | 77 812 | 349 | 29 | |
| | 500 000 - 1 MILL. | 136 | 3 145 | 23 | 93 919 | 691 | 30 | |
| | 1 MILL. - 2 MILL. | 50 | 2 354 | 47 | 68 083 | 1 362 | 29 | |
| | 2 MILL. - 5 MILL. | 29 | 2 376 | 82 | 85 502 | 2 948 | 36 | |
| | 5 MILL. UND MEHR | 6 | 1 165 | 194 | 47 264 | 7 877 | 41 | |
| 609 | WACHSIEHER | 51 | 902 | 18 | 43 755 | 858 | 49 | |
| | UNTER 20 000 | . | . | . | . | . | . | |
| | 20 000 - 40 000 | . | . | . | . | . | . | |
| | 40 000 - 60 000 | 3 | 5 | 2 | 152 | 51 | 30 | |
| | 60 000 - 100 000 | 3 | 5 | 2 | 193 | 64 | 39 | |
| | 100 000 - 250 000 | 10 | 28 | 3 | 1 458 | 146 | 52 | |
| | 250 000 - 500 000 | 6 | 31 | 5 | 2 004 | 334 | 65 | |
| | 500 000 - 1 MILL. | 15 | 177 | 12 | 10 547 | 703 | 60 | |
| | 1 MILL. - 2 MILL. | 4 | 61 | 15 | 6 228 | 1 557 | 102 | |
| | 2 MILL. UND MEHR | 5 | 586 | 117 | 23 042 | 4 608 | 39 | |
| 610 | WAESCHER UND PLAETTER | 1 488 | 16 469 | 11 | 453 394 | 305 | 28 | |
| | UNTER 20 000 | 245 | 378 | 2 | 2 199 | 9 | 6 | |
| | 20 000 - 40 000 | 163 | 367 | 2 | 4 872 | 30 | 13 | |
| | 40 000 - 60 000 | 116 | 377 | 3 | 5 793 | 50 | 15 | |
| | 60 000 - 100 000 | 172 | 710 | 4 | 13 523 | 79 | 19 | |
| | 100 000 - 250 000 | 352 | 2 696 | 8 | 57 495 | 163 | 21 | |
| | 250 000 - 500 000 | 201 | 2 874 | 14 | 71 083 | 354 | 25 | |
| | 500 000 - 1 MILL. | 144 | 3 450 | 24 | 100 842 | 700 | 29 | |
| | 1 MILL. - 2 MILL. | 65 | 2 860 | 44 | 88 509 | 1 362 | 31 | |
| | 2 MILL. - 5 MILL. | 25 | 1 858 | 74 | 68 211 | 2 728 | 37 | |
| | 5 MILL. UND MEHR | 5 | 899 | 180 | 40 865 | 8 173 | 45 | |
| 611 | GEBAEUDEREINIGER | 1 781 | 252 427 | 142 | 2 453 098 | 1 377 | 10 | |
| | UNTER 20 000 | 66 | 85 | 1 | 672 | 10 | 8 | |
| | 20 000 - 40 000 | 81 | 142 | 2 | 2 426 | 30 | 17 | |
| | 40 000 - 60 000 | 82 | 228 | 3 | 4 037 | 49 | 18 | |
| | 60 000 - 100 000 | 144 | 634 | 4 | 11 551 | 80 | 18 | |
| | 100 000 - 250 000 | 370 | 3 866 | 10 | 61 383 | 166 | 16 | |
| | 250 000 - 500 000 | 274 | 7 551 | 28 | 96 859 | 353 | 13 | |
| | 500 000 - 1 MILL. | 264 | 19 412 | 74 | 189 744 | 719 | 10 | |
| | 1 MILL. - 2 MILL. | 215 | 33 036 | 154 | 302 322 | 1 406 | 9 | |
| | 2 MILL. - 5 MILL. | 179 | 56 749 | 317 | 542 377 | 3 030 | 10 | |
| | 5 MILL. UND MEHR | 106 | 130 724 | 1 233 | 1 241 728 | 11 714 | 9 | |
| 6 | GEWERBE FUER GESUNDHEITS- UND KOERPERPFLERGE SOWIE CHEMISCHE UND REINIGUNGSGEWERBE | 57 371 | 554 303 | 10 | 12 145 589 | 212 | 22 | |
| | UNTER 20 000 | 7 845 | 9 911 | 1 | 76 676 | 10 | 8 | |
| | 20 000 - 40 000 | 7 363 | 16 484 | 2 | 224 609 | 31 | 14 | |
| | 40 000 - 60 000 | 9 509 | 31 685 | 3 | 481 866 | 51 | 15 | |
| | 60 000 - 100 000 | 11 263 | 49 845 | 4 | 880 334 | 78 | 18 | |
| | 100 000 - 250 000 | 12 377 | 83 107 | 7 | 1 868 719 | 151 | 22 | |
| | 250 000 - 500 000 | 4 233 | 42 478 | 10 | 1 482 542 | 350 | 35 | |
| | 500 000 - 1 MILL. | 2 740 | 50 504 | 18 | 1 914 161 | 699 | 38 | |
| | 1 MILL. - 2 MILL. | 1 352 | 58 895 | 44 | 1 833 493 | 1 356 | 31 | |
| | 2 MILL. - 5 MILL. | 513 | 72 295 | 141 | 1 500 741 | 2 925 | 21 | |
| | 5 MILL. UND MEHR | 176 | 139 099 | 790 | 1 882 448 | 10 696 | 14 | |

FUSSNOTEN SIEHE SEITE 86

NACH GEWERBEZWEIGEN
NACH UMSATZARTEN UND UMSATZGROSSENKLASSEN

| EIGENEN ERZEUGNISSEN | | OHNE UMSATZSTEUER | | AUS | | Umsatz | | EINSCHL. UMSATZSTEUER | | NR. DER SYSTEM- MATIK 1) | |
|-------------------------|------|---------------------------------------|----------------|-------------|----------------|-----------------------------------|----------------|-----------------------|------------------|-----------------------------------|---------------|
| | | HANDWERKLICHEN DIENSTLEISTUNGEN 4) | | HANDELSWARE | | SONST. NICHTHANDW. TÄTIGKEITEN | | JE | | | |
| | | 1 000 DM | ANTEIL IN % | 1 000 DM | ANTEIL IN % | 1 000 DM | ANTEIL IN % | 1 000 DM | UNTER- NEHMEN | BESCHAEF- TIGTEN | |
| 1 535 941 | 72,2 | 581 042 | 27,3 | 7 824 | 0,4 | 1 622 | 0,1 | 2 360 080 | 930 | 64 | 606 |
| 300 | 62,2 | 182 | 37,8 | - | - | - | - | 499 | 12 | 10 | UNTER 20000 |
| 1 121 | 65,8 | 566 | 33,2 | 18 | 1,0 | - | - | 1 800 | 32 | 24 | 20000- 40000 |
| 1 623 | 61,1 | 972 | 36,6 | 13 | 0,5 | 49 | 1,8 | 2 841 | 53 | 31 | 40000- 60000 |
| 4 710 | 61,3 | 2 962 | 38,5 | 11 | 0,1 | 6 | 0,1 | 8 515 | 89 | 36 | 60000-100000 |
| 40 863 | 66,0 | 20 734 | 33,5 | 111 | 0,2 | 209 | 0,3 | 68 728 | 193 | 44 | 100000-250000 |
| 134 386 | 64,7 | 72 496 | 34,9 | 754 | 0,4 | 143 | 0,1 | 230 635 | 410 | 52 | 250000-500000 |
| 347 971 | 69,2 | 153 237 | 30,5 | 898 | 0,2 | 434 | 0,1 | 557 819 | 799 | 61 | 500000-1 MILL |
| 493 035 | 74,5 | 166 475 | 25,2 | 1 681 | 0,3 | 506 | 0,1 | 734 483 | 1 511 | 66 | 1 MILL-2 MILL |
| 333 226 | 73,9 | 115 031 | 25,5 | 2 601 | 0,6 | 167 | - | 500 638 | 3 209 | 72 | 2 MILL-5 MILL |
| 178 706 | 78,1 | 48 387 | 21,1 | 1 738 | 0,8 | 107 | - | 254 121 | 8 471 | 80 | 5 MILL U.MEHR |
| 42 270 | 1,1 | 3 233 518 | 87,8 | 391 232 | 10,6 | 14 315 | 0,4 | 4 036 856 | 89 | 20 | 607 |
| 841 | 1,2 | 66 810 | 92,3 | 4 244 | 5,9 | 486 | 0,7 | 74 771 | 10 | 8 | UNTER 20000 |
| 2 260 | 1,1 | 193 184 | 91,4 | 14 922 | 7,1 | 949 | 0,4 | 220 816 | 32 | 14 | 20000- 40000 |
| 5 191 | 1,1 | 425 250 | 92,3 | 28 997 | 6,3 | 1 179 | 0,3 | 482 868 | 53 | 16 | 40000- 60000 |
| 7 171 | 0,9 | 747 932 | 91,5 | 59 857 | 7,3 | 2 231 | 0,3 | 905 395 | 86 | 19 | 60000-100000 |
| 16 357 | 1,2 | 1 265 502 | 89,0 | 134 796 | 9,5 | 4 742 | 0,3 | 1 577 744 | 161 | 23 | 100000-250000 |
| 4 851 | 1,2 | 349 173 | 83,6 | 61 869 | 14,8 | 1 901 | 0,5 | 463 750 | 365 | 27 | 250000-500000 |
| 1 753 | 1,3 | 107 653 | 77,5 | 28 954 | 20,8 | 609 | 0,4 | 154 255 | 717 | 33 | 500000-1 MILL |
| 2 745 | 4,0 | 46 577 | 68,6 | 16 431 | 24,2 | 2 183 | 3,2 | 75 409 | 1 450 | 35 | 1 MILL-2 MILL |
| 1 100 | 1,5 | 31 438 | 42,6 | 41 164 | 55,8 | 35 | - | 81 847 | 8 185 | 77 | 2 MILL U.MEHR |
| 9 761 | 2,2 | 405 528 | 93,0 | 18 628 | 4,3 | 2 008 | 0,5 | 483 605 | 478 | 34 | 608 |
| - | - | 247 | 90,3 | 13 | 4,9 | 13 | 4,8 | 284 | 10 | 7 | UNTER 20000 |
| 60 | 3,9 | 1 457 | 93,5 | 29 | 1,9 | 11 | 0,7 | 1 657 | 32 | 16 | 20000- 40000 |
| 146 | 4,1 | 3 310 | 93,9 | 48 | 1,4 | 22 | 0,6 | 3 743 | 53 | 19 | 40000- 60000 |
| 65 | 0,6 | 9 959 | 97,5 | 159 | 1,6 | 34 | 0,3 | 11 330 | 88 | 24 | 60000-100000 |
| 1 473 | 3,1 | 45 301 | 94,8 | 840 | 1,8 | 158 | 0,3 | 53 027 | 184 | 29 | 100000-250000 |
| 1 079 | 1,4 | 74 259 | 95,4 | 2 279 | 2,9 | 195 | 0,3 | 86 371 | 387 | 32 | 250000-500000 |
| 2 931 | 3,1 | 88 848 | 94,6 | 1 092 | 1,2 | 1 048 | 1,1 | 104 250 | 767 | 33 | 500000-1 MILL |
| 4 005 | 5,9 | 60 594 | 89,0 | 3 125 | 4,6 | 359 | 0,5 | 75 572 | 1 511 | 32 | 1 MILL-2 MILL |
| - | - | 84 924 | 99,3 | 413 | 0,5 | 164 | 0,2 | 94 907 | 3 273 | 40 | 2 MILL-5 MILL |
| 2 | - | 36 628 | 77,5 | 10 630 | 22,5 | 4 | - | 52 463 | 8 744 | 45 | 5 MILL U.MEHR |
| 29 736 | 68,0 | 898 | 2,1 | 13 004 | 29,7 | 117 | 0,3 | 48 558 | 952 | 54 | 609 |
| - | - | - | - | - | - | - | - | - | - | - | UNTER 20000 |
| 67 | 44,0 | 47 | 30,8 | 38 | 25,2 | - | - | 162 | 54 | 32 | 20000- 40000 |
| 153 | 79,3 | - | - | 40 | 20,7 | - | - | 214 | 71 | 43 | 40000- 60000 |
| 824 | 56,5 | 117 | 8,0 | 517 | 35,4 | - | - | 1 619 | 162 | 58 | 60000-100000 |
| 1 166 | 58,2 | - | - | 838 | 41,8 | - | - | 2 225 | 371 | 72 | 100000-250000 |
| 5 462 | 51,8 | 640 | 6,1 | 4 444 | 42,1 | - | - | 11 707 | 780 | 66 | 250000-500000 |
| 2 536 | 40,7 | - | - | 3 692 | 59,3 | - | - | 6 913 | 1 728 | 113 | 500000-1 MILL |
| 19 473 | 84,5 | 88 | 0,4 | 3 371 | 14,6 | 110 | 0,5 | 25 576 | 5 115 | 44 | 1 MILL-2 MILL |
| 13 356 | 2,9 | 426 442 | 94,1 | 6 418 | 1,4 | 7 178 | 1,6 | 502 541 | 338 | 31 | 2 MILL U.MEHR |
| 63 | 2,9 | 2 090 | 95,0 | 11 | 0,5 | 35 | 1,6 | 2 268 | 9 | 6 | UNTER 20000 |
| 27 | 0,6 | 4 787 | 98,3 | 31 | 0,6 | 27 | 0,6 | 5 152 | 32 | 14 | 20000- 40000 |
| 102 | 1,8 | 5 676 | 98,0 | 13 | 0,2 | 2 | - | 6 165 | 53 | 16 | 40000- 60000 |
| - | - | 13 492 | 99,8 | 23 | 0,2 | 8 | 0,1 | 14 979 | 87 | 21 | 60000-100000 |
| 1 043 | 1,8 | 56 369 | 98,0 | 55 | 0,1 | 29 | 0,1 | 63 819 | 181 | 24 | 100000-250000 |
| 1 265 | 1,8 | 69 660 | 98,0 | 45 | 0,1 | 114 | 0,2 | 78 902 | 393 | 27 | 250000-500000 |
| - | - | 99 657 | 98,8 | 148 | 0,1 | 1 038 | 1,0 | 111 934 | 777 | 32 | 500000-1 MILL |
| - | - | 83 969 | 94,9 | 4 069 | 4,6 | 471 | 0,5 | 98 245 | 1 511 | 34 | 1 MILL-2 MILL |
| - | - | 60 759 | 89,1 | 1 998 | 2,9 | 5 454 | 8,0 | 75 714 | 3 029 | 41 | 2 MILL-5 MILL |
| 10 856 | 26,6 | 29 983 | 73,4 | 26 | 0,1 | - | - | 45 361 | 9 072 | 50 | 5 MILL U.MEHR |
| 26 195 | 1,1 | 2 418 641 | 98,6 | 3 256 | 0,1 | 5 006 | 0,2 | 2 722 584 | 1 529 | 11 | 611 |
| - | - | 672 | 100,0 | - | - | - | - | 698 | 11 | 8 | UNTER 20000 |
| 33 | 1,4 | 2 383 | 98,2 | - | - | 10 | 0,4 | 2 576 | 32 | 18 | 20000- 40000 |
| 89 | 2,2 | 3 948 | 97,8 | - | - | - | - | 4 324 | 53 | 19 | 40000- 60000 |
| 156 | 1,4 | 11 388 | 96,6 | 3 | - | 4 | - | 12 789 | 89 | 20 | 60000-100000 |
| 623 | 1,0 | 60 724 | 98,9 | 10 | - | 26 | - | 68 135 | 184 | 18 | 100000-250000 |
| 654 | 0,7 | 95 743 | 98,8 | 446 | 0,5 | 15 | - | 107 513 | 392 | 14 | 250000-500000 |
| - | - | 189 666 | 100,0 | 29 | - | 48 | - | 210 616 | 798 | 11 | 500000-1 MILL |
| 1 749 | 0,6 | 298 896 | 98,9 | 392 | 0,1 | 1 285 | 0,4 | 335 578 | 1 561 | 10 | 1 MILL-2 MILL |
| 2 021 | 0,4 | 538 261 | 99,2 | 1 918 | 0,4 | 178 | - | 602 038 | 3 363 | 11 | 2 MILL-5 MILL |
| 20 870 | 1,7 | 1 216 961 | 98,0 | 458 | - | 3 439 | 0,3 | 1 378 318 | 13 003 | 11 | 5 MILL U.MEHR |
| 2 828 134 | 23,3 | 7 919 063 | 65,2 | 1 352 295 | 11,1 | 46 097 | 0,4 | 13 430 225 | 234 | 24 | 6 |
| 1 538 | 2,0 | 70 252 | 91,6 | 4 341 | 5,7 | 545 | 0,7 | 79 221 | 10 | 8 | UNTER 20000 |
| 4 896 | 2,2 | 203 341 | 90,5 | 15 371 | 6,8 | 1 001 | 0,4 | 234 946 | 32 | 14 | 20000- 40000 |
| 9 665 | 2,0 | 440 942 | 91,5 | 29 994 | 6,2 | 1 265 | 0,3 | 505 564 | 53 | 16 | 40000- 60000 |
| 23 013 | 2,6 | 792 336 | 90,0 | 62 632 | 7,1 | 2 353 | 0,3 | 975 370 | 87 | 20 | 60000-100000 |
| 157 350 | 8,4 | 1 521 445 | 81,4 | 184 346 | 9,9 | 5 579 | 0,3 | 2 074 271 | 168 | 25 | 100000-250000 |
| 386 991 | 26,1 | 868 219 | 58,6 | 222 930 | 15,0 | 4 403 | 0,3 | 1 645 619 | 389 | 39 | 250000-500000 |
| 712 107 | 37,2 | 920 143 | 48,1 | 276 693 | 14,5 | 5 218 | 0,3 | 2 124 717 | 775 | 42 | 500000-1 MILL |
| 757 350 | 41,3 | 832 431 | 45,4 | 234 471 | 12,8 | 9 242 | 0,5 | 2 035 176 | 1 505 | 35 | 1 MILL-2 MILL |
| 463 888 | 30,9 | 895 144 | 59,6 | 133 147 | 8,9 | 8 562 | 0,6 | 1 665 823 | 3 247 | 23 | 2 MILL-5 MILL |
| 311 337 | 16,5 | 1 374 812 | 73,0 | 188 370 | 10,0 | 7 929 | 0,4 | 2 089 517 | 11 872 | 15 | 5 MILL U.MEHR |

1 UNTERNEHMEN

1.4 UNTERNEHMEN (EINSCHL. NEBENBETRIEBE), BESCHAEFTIGTE UND UMSATZ 1976

| NR. DER SYSTEM- MATIK 1) | GEWERBEGLEIEDERUNG UMSATZ VON...BIS UNTER ...DM (OH. UST.) | BESCHAEFTIGTE 3) | | UMSATZ OHNE UMSATZSTEUER | | BESCHAEFTIGTEN |
|-----------------------------------|---|---------------------|-----------|-----------------------------|-----------|------------------------|
| | | UNTER- NEHMEN 2) | INSGESAMT | JE UNTER- NEHMEN | INSGESAMT | JE UNTER- NEHMEN |
| | | ANZAHL | | | 1 000 DM | |
| 701 | GLASER | 3 769 | 22 681 | 6 | 1 732 260 | 460 76 |
| | UNTER 20 000 | 211 | 255 | 1 | 1 980 | 9 8 |
| | 20 000 - 40 000 | 146 | 205 | 1 | 4 392 | 30 21 |
| | 40 000 - 60 000 | 163 | 265 | 2 | 8 081 | 50 30 |
| | 60 000 - 100 000 | 369 | 745 | 2 | 29 174 | 79 39 |
| | 100 000 - 250 000 | 1 097 | 3 570 | 3 | 187 218 | 171 52 |
| | 250 000 - 500 000 | 880 | 4 723 | 5 | 313 929 | 357 66 |
| | 500 000 - 1 MILL. | 575 | 5 082 | 9 | 395 039 | 687 78 |
| | 1 MILL. - 2 MILL. | 209 | 3 421 | 16 | 292 442 | 1 399 85 |
| | 2 MILL. - 5 MILL. | 89 | 2 536 | 28 | 266 914 | 2 999 105 |
| | 5 MILL. UND MEHR | 30 | 1 879 | 63 | 233 092 | 7 770 124 |
| 702 | GLASSCHLEIFER UND GLASAETZER | 243 | 2 197 | 9 | 163 432 | 673 74 |
| | UNTER 20 000 | 30 | 34 | 1 | 282 | 9 8 |
| | 20 000 - 40 000 | 19 | 35 | 2 | 581 | 31 17 |
| | 40 000 - 60 000 | 13 | 28 | 2 | 637 | 49 23 |
| | 60 000 - 100 000 | 37 | 90 | 2 | 2 966 | 80 33 |
| | 100 000 - 250 000 | 47 | 179 | 4 | 7 869 | 167 44 |
| | 250 000 - 500 000 | 37 | 222 | 6 | 12 114 | 327 55 |
| | 500 000 - 1 MILL. | 35 | 439 | 13 | 25 269 | 722 58 |
| | 1 MILL. - 2 MILL. | 10 | 164 | 16 | 14 050 | 1 405 86 |
| | 2 MILL. - 5 MILL. | 9 | 342 | 38 | 29 212 | 3 246 85 |
| | 5 MILL. UND MEHR | 6 | 664 | 111 | 70 451 | 11 742 106 |
| 703 | FEINOPTIKER | 140 | 872 | 6 | 57 846 | 413 66 |
| | UNTER 20 000 | 5 | 6 | 1 | 39 | 8 7 |
| | 20 000 - 40 000 | 5 | 6 | 1 | 157 | 31 26 |
| | 40 000 - 60 000 | 4 | 6 | 2 | 181 | 45 30 |
| | 60 000 - 100 000 | 11 | 20 | 2 | 862 | 78 43 |
| | 100 000 - 250 000 | 33 | 101 | 3 | 5 713 | 173 57 |
| | 250 000 - 500 000 | 46 | 204 | 4 | 16 124 | 351 79 |
| | 500 000 - 1 MILL. | 27 | 287 | 11 | 18 793 | 696 65 |
| | 1 MILL. - 2 MILL. | 6 | 132 | 22 | 8 177 | 1 363 62 |
| | 2 MILL. UND MEHR | 3 | 110 | 37 | 7 800 | 2 600 71 |
| 704 | GLASINSTRUMENTENMACHER | 162 | 868 | 5 | 72 508 | 448 84 |
| | UNTER 20 000 | 19 | 24 | 1 | 166 | 9 7 |
| | 20 000 - 40 000 | 13 | 27 | 2 | 414 | 32 15 |
| | 40 000 - 60 000 | 12 | 25 | 2 | 615 | 51 25 |
| | 60 000 - 100 000 | 17 | 40 | 2 | 1 295 | 76 32 |
| | 100 000 - 250 000 | 43 | 153 | 4 | 7 051 | 164 46 |
| | 250 000 - 500 000 | 26 | 156 | 6 | 9 280 | 357 59 |
| | 500 000 - 1 MILL. | 18 | 168 | 9 | 12 744 | 708 76 |
| | 1 MILL. - 2 MILL. | 9 | 138 | 15 | 12 489 | 1 388 91 |
| | 2 MILL. UND MEHR | 5 | 137 | 51 | 28 453 | 5 691 208 |
| 705 | GLAS- UND PORZELLANMALER | 145 | 796 | 5 | 50 772 | 350 64 |
| | UNTER 20 000 | 33 | 44 | 1 | 319 | 10 7 |
| | 20 000 - 40 000 | 15 | 21 | 1 | 458 | 31 22 |
| | 40 000 - 60 000 | 10 | 24 | 2 | 507 | 51 21 |
| | 60 000 - 100 000 | 21 | 55 | 3 | 1 617 | 77 29 |
| | 100 000 - 250 000 | 26 | 114 | 4 | 4 199 | 162 37 |
| | 250 000 - 500 000 | 21 | 143 | 7 | 7 583 | 361 53 |
| | 500 000 - 1 MILL. | 9 | 128 | 14 | 6 066 | 674 47 |
| | 1 MILL. - 2 MILL. | 5 | 124 | 25 | 7 647 | 1 529 62 |
| | 2 MILL. UND MEHR | 5 | 143 | 29 | 22 377 | 4 475 156 |
| 706 | FARBSTEIN- U. ACHATSCHLEIFER, SCHMUCKSTEINGRAV. | 333 | 1 078 | 3 | 45 643 | 137 42 |
| | UNTER 20 000 | 50 | 64 | 1 | 505 | 10 8 |
| | 20 000 - 40 000 | 64 | 104 | 2 | 1 931 | 30 19 |
| | 40 000 - 60 000 | 40 | 76 | 2 | 1 941 | 49 26 |
| | 60 000 - 100 000 | 58 | 137 | 2 | 4 348 | 75 32 |
| | 100 000 - 250 000 | 73 | 288 | 4 | 10 651 | 146 37 |
| | 250 000 - 500 000 | 25 | 168 | 7 | 8 349 | 334 50 |
| | 500 000 - 1 MILL. | 20 | 169 | 8 | 13 136 | 657 78 |
| | 1 MILL. UND MEHR | 3 | 72 | 24 | 4 781 | 1 594 66 |
| 707 | FOTOGRAFEN | 3 661 | 14 308 | 4 | 882 448 | 241 62 |
| | UNTER 20 000 | 491 | 581 | 1 | 4 437 | 9 8 |
| | 20 000 - 40 000 | 339 | 516 | 2 | 10 083 | 30 20 |
| | 40 000 - 60 000 | 287 | 515 | 2 | 14 329 | 50 28 |
| | 60 000 - 100 000 | 532 | 1 198 | 2 | 41 500 | 78 35 |
| | 100 000 - 250 000 | 1 090 | 3 354 | 3 | 175 392 | 161 52 |
| | 250 000 - 500 000 | 576 | 2 849 | 5 | 197 414 | 343 69 |
| | 500 000 - 1 MILL. | 243 | 1 933 | 8 | 165 569 | 681 86 |
| | 1 MILL. - 2 MILL. | 68 | 931 | 14 | 88 939 | 1 308 96 |
| | 2 MILL. - 5 MILL. | 21 | 794 | 38 | 62 715 | 2 986 79 |
| | 5 MILL. UND MEHR | 14 | 1 637 | 117 | 122 071 | 8 719 75 |

FUSSNOTEN SIEME SEITE 88

NACH GEWERBEZWEIGEN
NACH UMSATZARTEN UND UMSATZGROSSENKLASSEN

| EIGENEN ERZEUGNISSEN | | OHNE UMSATZSTEUER | | Umsatz | | EINSCHL. UMSATZSTEUER | | NR. DER SYSTEM- MATIK 1) | |
|-------------------------|----------------|---------------------------------------|--------------------|-----------------------------------|----------------|-----------------------|---------------------|-----------------------------------|------------|
| | | HANDWERKLICHEN DIENSTLEISTUNGEN 4) | AUS HANDELSWARE | SONST. NICHTHANDW. TÄTIGKEITEN | INSGESAMT | UNTER- NEHMEN | BESCHAEF- TIGTEN | | |
| 1 000 DM | ANTEIL IN % | 1 000 DM | ANTEIL IN % | 1 000 DM | ANTEIL IN % | 1 000 DM | | | |
| 890 169 | 51,4 | 689 884 | 39,8 | 147 969 | 8,5 | 4 238 | 0,2 | 1 922 242 | 510 85 701 |
| 616 | 31,1 | 1 296 | 65,5 | 61 | 3,1 | 6 | 0,3 | 2 042 | 10 8 |
| 1 359 | 30,9 | 2 874 | 65,4 | 160 | 3,6 | 4 725 | - | 4 725 | 32 23 |
| 2 457 | 30,4 | 5 233 | 64,8 | 381 | 4,7 | 8 742 | 0,1 | 8 742 | 54 33 |
| 9 667 | 33,1 | 17 921 | 61,4 | 1 456 | 5,0 | 32 351 | 0,4 | 32 351 | 88 43 |
| 76 974 | 41,1 | 100 638 | 53,8 | 9 261 | 4,9 | 207 811 | 0,2 | 207 811 | 189 58 |
| 133 115 | 42,4 | 162 675 | 51,8 | 17 023 | 5,4 | 348 461 | 0,4 | 348 461 | 396 74 |
| 181 338 | 45,9 | 182 100 | 46,1 | 30 364 | 7,7 | 1 237 | 0,3 | 438 493 | 763 86 |
| 143 168 | 49,0 | 122 057 | 41,7 | 26 731 | 9,1 | 486 | 0,2 | 324 611 | 1 553 95 |
| 163 804 | 61,4 | 69 401 | 26,0 | 33 381 | 12,5 | 328 | 0,1 | 296 275 | 3 329 117 |
| 177 671 | 76,2 | 25 688 | 11,0 | 29 150 | 12,5 | 583 | 0,3 | 258 732 | 8 624 138 |
| 110 236 | 67,5 | 17 127 | 10,5 | 35 977 | 22,0 | 92 | 0,1 | 181 338 | 746 83 702 |
| 185 | 65,6 | 88 | 31,1 | 9 | 3,3 | - | - | 295 | 10 9 |
| 318 | 54,8 | 198 | 34,0 | 42 | 7,2 | 23 | 3,9 | 622 | 33 18 |
| 394 | 61,9 | 193 | 30,3 | 50 | 7,9 | - | - | 677 | 52 24 |
| 1 564 | 52,7 | 1 082 | 36,5 | 287 | 9,7 | 32 | 1,1 | 3 292 | 89 37 |
| 5 720 | 72,7 | 1 503 | 19,1 | 615 | 7,8 | 31 | 0,4 | 8 734 | 186 49 |
| 6 758 | 55,8 | 3 298 | 27,2 | 2 052 | 16,9 | 6 | - | 13 447 | 363 61 |
| 17 881 | 70,8 | 1 655 | 6,6 | 5 735 | 22,7 | - | - | 28 049 | 801 64 |
| 9 290 | 66,1 | 2 660 | 19,6 | 2 000 | 14,2 | - | - | 15 596 | 1 560 95 |
| 21 326 | 73,0 | 1 120 | 3,8 | 6 766 | 23,2 | - | - | 32 425 | 3 603 95 |
| 46 799 | 66,4 | 5 250 | 7,4 | 18 422 | 26,1 | - | - | 78 201 | 13 033 118 |
| 20 513 | 35,5 | 21 594 | 37,3 | 15 726 | 27,2 | 13 | - | 64 195 | 459 74 703 |
| 32 | 82,2 | 7 | 17,8 | - | - | - | - | 41 | 8 7 |
| 32 | 20,2 | 121 | 76,8 | 5 | 3,1 | - | - | 166 | 33 28 |
| 92 | 51,0 | 49 | 26,8 | 40 | 22,3 | - | - | 199 | 50 33 |
| 407 | 47,2 | 246 | 28,5 | 209 | 24,3 | - | - | 957 | 87 48 |
| 1 473 | 25,8 | 2 295 | 40,2 | 1 945 | 34,1 | - | - | 6 341 | 192 63 |
| 4 520 | 28,0 | 6 211 | 38,5 | 5 393 | 33,4 | - | - | 17 897 | 389 88 |
| 5 995 | 31,9 | 7 812 | 41,6 | 4 986 | 26,5 | - | - | 20 860 | 773 75 |
| 5 166 | 63,2 | 2 073 | 25,4 | 926 | 11,3 | 12 | 0,2 | 9 077 | 1 513 69 |
| 2 796 | 35,9 | 2 781 | 35,7 | 2 222 | 28,5 | - | - | 8 657 | 2 886 79 |
| 29 136 | 40,2 | 4 343 | 6,0 | 38 586 | 53,2 | 443 | 0,6 | 80 451 | 497 93 704 |
| 119 | 71,3 | 42 | 25,1 | 6 | 3,6 | - | - | 174 | 9 7 |
| 323 | 77,9 | 88 | 21,3 | 3 | 0,7 | - | - | 449 | 35 17 |
| 535 | 87,0 | 64 | 10,4 | 16 | 2,7 | - | - | 671 | 56 27 |
| 1 082 | 83,6 | 199 | 15,3 | 14 | 1,1 | - | - | 1 437 | 85 36 |
| 4 996 | 70,9 | 1 032 | 14,6 | 1 012 | 14,4 | 11 | 0,2 | 7 827 | 182 51 |
| 5 767 | 62,1 | 1 533 | 16,5 | 1 980 | 21,5 | - | - | 10 301 | 396 66 |
| 7 543 | 59,2 | 902 | 7,1 | 4 117 | 32,3 | 182 | 1,4 | 14 146 | 786 84 |
| 7 224 | 57,8 | 150 | 1,2 | 4 864 | 38,9 | 251 | 2,0 | 13 863 | 1 540 100 |
| 1 547 | 5,4 | 333 | 1,2 | 26 573 | 93,4 | - | - | 21 583 | 6 317 231 |
| 34 442 | 67,8 | 7 552 | 14,9 | 8 743 | 17,2 | 36 | 0,1 | 56 301 | 388 71 705 |
| 204 | 63,9 | 100 | 31,3 | 15 | 4,8 | - | - | 334 | 10 8 |
| 262 | 57,3 | 168 | 36,7 | 27 | 6,0 | - | - | 491 | 33 23 |
| 232 | 45,8 | 198 | 39,0 | 53 | 10,4 | 24 | 4,7 | 553 | 55 23 |
| 740 | 45,8 | 866 | 53,5 | - | - | 11 | 0,7 | 1 786 | 85 32 |
| 2 902 | 69,1 | 1 012 | 24,1 | 285 | 6,8 | - | - | 4 661 | 179 41 |
| 5 535 | 73,0 | 2 026 | 26,7 | 22 | 0,3 | - | - | 8 418 | 401 59 |
| 5 440 | 89,7 | 626 | 10,3 | - | - | - | - | 6 733 | 748 53 |
| 6 344 | 83,0 | 535 | 7,0 | 768 | 10,0 | - | - | 8 488 | 1 698 68 |
| 12 783 | 57,1 | 2 021 | 9,0 | 7 573 | 33,8 | - | - | 24 838 | 4 968 174 |
| 38 631 | 84,6 | 1 485 | 3,3 | 5 485 | 12,0 | 41 | 0,1 | 50 509 | 152 47 706 |
| 455 | 90,1 | 49 | 9,8 | - | - | 1 | 0,1 | 526 | 11 8 |
| 1 531 | 79,3 | 324 | 16,8 | 44 | 2,3 | 32 | 1,6 | 2 089 | 33 20 |
| 1 641 | 84,6 | 202 | 10,4 | 98 | 5,0 | - | - | 2 099 | 52 28 |
| 3 912 | 90,0 | 263 | 6,0 | 174 | 4,0 | - | - | 4 817 | 83 35 |
| 9 880 | 92,8 | 271 | 2,5 | 495 | 4,6 | 5 | - | 11 823 | 162 41 |
| 7 420 | 88,9 | 377 | 4,5 | 549 | 6,6 | 4 | - | 9 267 | 371 55 |
| 10 161 | 77,4 | - | - | 2 975 | 22,6 | - | - | 14 581 | 729 86 |
| 3 631 | 75,9 | - | - | 1 150 | 24,1 | - | - | 5 307 | 1 769 74 |
| 156 656 | 17,8 | 359 217 | 40,7 | 357 017 | 40,5 | 9 558 | 1,1 | 978 102 | 267 68 707 |
| 907 | 20,4 | 3 127 | 70,5 | 368 | 8,3 | 36 | 0,8 | 4 586 | 9 8 |
| 1 408 | 14,0 | 7 187 | 71,3 | 1 416 | 14,0 | 72 | 0,7 | 10 722 | 32 21 |
| 2 395 | 16,7 | 9 037 | 63,1 | 2 745 | 19,2 | 152 | 1,1 | 15 380 | 54 30 |
| 4 918 | 11,9 | 26 785 | 64,5 | 9 584 | 23,1 | 213 | 0,5 | 45 984 | 86 38 |
| 23 877 | 13,6 | 89 247 | 50,9 | 60 858 | 34,7 | 1 409 | 0,8 | 194 684 | 179 58 |
| 25 056 | 12,7 | 81 375 | 41,2 | 89 194 | 45,2 | 1 789 | 0,9 | 219 130 | 380 77 |
| 15 075 | 9,1 | 63 825 | 38,5 | 84 664 | 51,1 | 2 005 | 1,2 | 183 781 | 756 95 |
| 24 250 | 27,3 | 23 060 | 25,9 | 39 787 | 44,7 | 1 842 | 2,1 | 98 723 | 1 452 106 |
| 13 956 | 22,3 | 26 497 | 42,3 | 20 259 | 32,3 | 2 002 | 3,2 | 69 613 | 3 315 88 |
| 44 814 | 36,7 | 29 079 | 23,8 | 48 142 | 39,4 | 37 | - | 135 499 | 9 678 83 |

1 UNTERNEHMEN

1.4 UNTERNEHMEN (EINSCHL. NEBENBETRIEBE), BESCHAEFTIGTE UND UMSATZ 1976

| NR. DER SYSTEM- MATIK 1) | GEWERBEGLIEDERUNG UMSATZ VON...BIS UNTER ...DM (OH.UST.) | UNTER- NEHMEN 2) | | BESCHAEFTIGTE 3) | | OHNE UMSATZSTEUER | | BESCHAEF- TIGTEN |
|-----------------------------------|---|---------------------|------------------------|------------------|------------------------|-------------------|----------|---------------------|
| | | INSGESAMT | JE UNTER- NEHMEN | INSGESAMT | JE UNTER- NEHMEN | | | |
| | | | | | | ANZAHL | 1 000 DM | |
| 708 | BUCHBINDER | 1 344 | 8 293 | 6 | 351 040 | 261 | 42 | |
| | UNTER 20 000 - | 233 | 281 | 1 | 1 934 | 8 | 7 | |
| | 20 000 - 40 000 | 120 | 174 | 1 | 3 509 | 29 | 20 | |
| | 40 000 - 60 000 | 102 | 210 | 2 | 4 960 | 49 | 24 | |
| | 60 000 - 100 000 | 180 | 477 | 3 | 14 023 | 78 | 29 | |
| | 100 000 - 250 000 | 363 | 1 651 | 5 | 61 250 | 169 | 37 | |
| | 250 000 - 500 000 | 181 | 1 319 | 7 | 63 009 | 348 | 48 | |
| | 500 000 - 1 MILL. | 102 | 1 523 | 15 | 69 833 | 685 | 46 | |
| | 1 MILL. - 2 MILL. | 38 | 1 053 | 28 | 49 841 | 1 312 | 47 | |
| | 2 MILL. - 5 MILL. | 22 | 1 226 | 56 | 61 794 | 2 809 | 50 | |
| | 5 MILL. UND MEHR | 3 | 379 | 126 | 20 887 | 6 962 | 55 | |
| 709 | BUCHDRUCKER:SCHRIFTSETZER;DRUCKER | 3 273 | 22 201 | 7 | 1 366 732 | 418 | 62 | |
| | UNTER 20 000 - | 116 | 146 | 1 | 1 252 | 11 | 9 | |
| | 20 000 - 40 000 | 142 | 225 | 2 | 4 292 | 30 | 19 | |
| | 40 000 - 60 000 | 135 | 269 | 2 | 6 697 | 50 | 25 | |
| | 60 000 - 100 000 | 371 | 877 | 2 | 29 533 | 80 | 34 | |
| | 100 000 - 250 000 | 985 | 3 591 | 4 | 164 578 | 167 | 46 | |
| | 250 000 - 500 000 | 787 | 4 933 | 6 | 277 251 | 352 | 56 | |
| | 500 000 - 1 MILL. | 475 | 5 181 | 11 | 332 121 | 699 | 64 | |
| | 1 MILL. - 2 MILL. | 181 | 3 345 | 18 | 242 552 | 1 340 | 73 | |
| | 2 MILL. - 5 MILL. | 71 | 2 548 | 36 | 207 586 | 2 924 | 81 | |
| | 5 MILL. UND MEHR | 10 | 1 086 | 109 | 100 870 | 10 087 | 93 | |
| 710 | STEINDRUCKER | 4 | 71 | 18 | 4 940 | 1 235 | 70 | |
| 711 | SIEBDRUCKER | 260 | 1 717 | 7 | 98 514 | 379 | 57 | |
| | UNTER 20 000 - | 20 | 31 | 2 | 199 | 10 | 6 | |
| | 20 000 - 40 000 | 11 | 16 | 1 | 274 | 25 | 17 | |
| | 40 000 - 60 000 | 11 | 20 | 2 | 546 | 50 | 27 | |
| | 60 000 - 100 000 | 35 | 83 | 2 | 2 739 | 78 | 33 | |
| | 100 000 - 250 000 | 70 | 310 | 4 | 11 783 | 168 | 38 | |
| | 250 000 - 500 000 | 53 | 329 | 6 | 18 174 | 343 | 55 | |
| | 500 000 - 1 MILL. | 36 | 369 | 10 | 25 602 | 711 | 69 | |
| | 1 MILL. - 2 MILL. | 18 | 367 | 20 | 22 361 | 1 242 | 61 | |
| | 2 MILL. UND MEHR | 6 | 192 | 32 | 16 835 | 2 806 | 88 | |
| 712 | FLEXOGRAFEN | 88 | 492 | 6 | 26 803 | 305 | 54 | |
| | UNTER 20 000 - | 3 | 6 | 2 | 16 | 5 | 3 | |
| | 20 000 - 40 000 | 6 | 14 | 2 | 177 | 30 | 13 | |
| | 40 000 - 60 000 | 4 | 8 | 2 | 192 | 48 | 24 | |
| | 60 000 - 100 000 | 14 | 30 | 2 | 1 140 | 81 | 38 | |
| | 100 000 - 250 000 | 27 | 105 | 4 | 4 361 | 162 | 42 | |
| | 250 000 - 500 000 | 17 | 98 | 6 | 5 643 | 332 | 58 | |
| | 500 000 - 1 MILL. | 13 | 130 | 10 | 8 707 | 670 | 67 | |
| | 1 MILL. UND MEHR | 4 | 101 | 25 | 6 568 | 1 642 | 65 | |
| 713 | CHEMIGRAFEN | 57 | 474 | 8 | 36 004 | 632 | 76 | |
| | UNTER 20 000 - | - | - | - | - | - | - | |
| | 20 000 - 40 000 | - | - | - | - | - | - | |
| | 40 000 - 60 000 | - | - | - | - | - | - | |
| | 60 000 - 100 000 | 3 | 6 | 2 | 242 | 81 | 40 | |
| | 100 000 - 250 000 | 12 | 39 | 3 | 2 037 | 170 | 52 | |
| | 250 000 - 500 000 | 14 | 77 | 6 | 5 035 | 360 | 65 | |
| | 500 000 - 1 MILL. | 12 | 106 | 9 | 8 171 | 681 | 77 | |
| | 1 MILL. UND MEHR | 13 | 240 | 18 | 20 464 | 1 574 | 85 | |
| 714 | STEREOTYPEURE | 4 | 34 | 9 | 1 463 | 366 | 43 | |
| 715 | GALVANOPLASTIKER | 17 | 136 | 8 | 10 007 | 589 | 74 | |
| | UNTER 20 000 - | - | - | - | - | - | - | |
| | 20 000 - 40 000 | - | - | - | - | - | - | |
| | 40 000 - 60 000 | - | - | - | - | - | - | |
| | 60 000 - 100 000 | - | - | - | - | - | - | |
| | 100 000 - 250 000 | - | - | - | - | - | - | |
| | 250 000 - 500 000 | 3 | 20 | 7 | 1 063 | 354 | 53 | |
| | 500 000 - 1 MILL. | 5 | 45 | 9 | 3 076 | 615 | 68 | |
| | 1 MILL. UND MEHR | 3 | 59 | 20 | 5 394 | 1 798 | 91 | |

FUSSNOTEN SIEHE SEITE 38

NACH GEWERBEZWEIGEN

NACH UMSATZARTEN UND UMSATZGROSSENKLASSEN

| EIGENEN ERZEUGNISSEN 1 000 DM ANTEIL IN % | | HANDWERKLICHEN DIENSTLEISTUNGEN 4) 1 000 DM ANTEIL IN % | | HANDELSWARE 1 000 DM ANTEIL IN % | | SONST. NICHTHANDW. TÄTIGKEITEN 1 000 DM ANTEIL IN % | | EINSCHL. UMSATZSTEUER INSGESAMT 1 000 DM | | UNTER- NEHMEN 1 000 DM | | BESCHAEFF- TIGTEN | | NR. DER SYSTEME- MATIK 1) |
|---|-------|---|------|---|------|---|------|--|--------|------------------------------|---------------|----------------------|--|------------------------------------|
| | | | | | | | | | | | | | | |
| | | | | | | | | | | | | | | |
| 208 069 | 59,3 | 88 929 | 25,3 | 53 537 | 15,3 | 505 | 0,1 | 389 203 | 290 | 47 | 708 | | | |
| 582 | 30,1 | 1 281 | 66,2 | 62 | 3,2 | 10 | 0,5 | 1 994 | 9 | 7 | UNTER 20000 | | | |
| 1 316 | 37,5 | 1 926 | 54,9 | 268 | 7,6 | - | - | 3 744 | 31 | 22 | 20000- 40000 | | | |
| 2 168 | 43,7 | 2 494 | 50,3 | 298 | 6,0 | - | - | 5 381 | 53 | 26 | 40000- 60000 | | | |
| 5 874 | 41,9 | 6 265 | 44,7 | 1 874 | 13,4 | 7 | 0,1 | 15 542 | 86 | 33 | 60000-100000 | | | |
| 31 155 | 50,9 | 17 786 | 29,0 | 12 258 | 20,0 | 51 | 0,1 | 67 987 | 187 | 41 | 100000-250000 | | | |
| 28 473 | 45,2 | 17 163 | 27,2 | 17 340 | 27,5 | 33 | 0,1 | 69 940 | 386 | 53 | 250000-500000 | | | |
| 36 837 | 52,8 | 19 153 | 27,4 | 13 582 | 19,4 | 261 | 0,4 | 77 515 | 760 | 51 | 500000-1 MILL | | | |
| 33 287 | 66,8 | 12 970 | 26,0 | 3 567 | 7,2 | 16 | - | 55 323 | 1 456 | 53 | 1 MILL-2 MILL | | | |
| 47 580 | 77,0 | 9 892 | 16,0 | 4 262 | 6,9 | 60 | 0,1 | 68 591 | 3 118 | 56 | 2 MILL-5 MILL | | | |
| 20 797 | 99,6 | - | - | 23 | 0,1 | 67 | 0,3 | 23 185 | 7 728 | 61 | 5 MILL U.MEHR | | | |
| 1 171 457 | 85,7 | 122 163 | 8,9 | 65 145 | 4,8 | 7 966 | 0,6 | 1 516 633 | 463 | 68 | 709 | | | |
| 1 007 | 80,4 | 215 | 17,2 | 18 | 1,5 | 11 | 0,9 | 1 304 | 11 | 9 | UNTER 20000 | | | |
| 3 444 | 80,2 | 764 | 17,8 | 79 | 1,8 | 6 | 0,1 | 4 585 | 32 | 20 | 20000- 40000 | | | |
| 5 330 | 79,6 | 1 142 | 17,1 | 208 | 3,1 | 18 | 0,3 | 7 278 | 54 | 27 | 40000- 60000 | | | |
| 24 464 | 82,8 | 4 317 | 14,6 | 750 | 2,5 | 2 | - | 32 764 | 88 | 37 | 60000-100000 | | | |
| 134 566 | 81,8 | 21 317 | 13,0 | 8 444 | 5,1 | 251 | 0,2 | 182 681 | 185 | 51 | 100000-250000 | | | |
| 226 979 | 81,9 | 34 379 | 12,4 | 15 070 | 5,4 | 823 | 0,3 | 307 748 | 391 | 62 | 250000-500000 | | | |
| 282 500 | 85,1 | 29 694 | 8,9 | 18 461 | 5,6 | 1 466 | 0,4 | 368 654 | 776 | 71 | 500000-1 MILL | | | |
| 212 756 | 87,7 | 21 103 | 8,7 | 8 172 | 3,4 | 520 | 0,2 | 269 232 | 1 487 | 80 | 1 MILL-2 MILL | | | |
| 187 188 | 90,2 | 9 231 | 4,4 | 10 793 | 5,2 | 375 | 0,2 | 230 420 | 3 245 | 90 | 2 MILL-5 MILL | | | |
| 93 224 | 92,4 | - | - | 3 151 | 3,1 | 4 496 | 4,5 | 111 966 | 11 197 | 103 | 5 MILL U.MEHR | | | |
| 4 902 | 99,2 | 39 | 0,8 | - | - | - | - | 5 481 | 1 370 | 77 | 710 | | | |
| 77 293 | 78,5 | 19 719 | 20,0 | 1 174 | 1,2 | 328 | 0,3 | 109 311 | 420 | 64 | 711 | | | |
| 148 | 74,4 | 51 | 25,6 | - | - | - | - | 206 | 10 | 7 | UNTER 20000 | | | |
| 165 | 60,1 | 101 | 36,8 | 9 | 3,1 | - | - | 295 | 27 | 18 | 20000- 40000 | | | |
| 500 | 91,5 | 44 | 8,1 | - | - | 2 | 0,4 | 596 | 54 | 30 | 40000- 60000 | | | |
| 1 973 | 72,1 | 737 | 26,9 | 26 | 0,9 | 2 | 0,1 | 3 035 | 87 | 37 | 60000-100000 | | | |
| 8 316 | 70,5 | 3 357 | 28,5 | 93 | 0,8 | 22 | 0,2 | 13 079 | 187 | 42 | 100000-250000 | | | |
| 12 809 | 70,5 | 4 879 | 26,8 | 336 | 1,8 | 151 | 0,8 | 20 174 | 381 | 61 | 250000-500000 | | | |
| 21 473 | 83,9 | 3 625 | 14,2 | 354 | 1,4 | 150 | 0,6 | 28 418 | 789 | 77 | 500000-1 MILL | | | |
| 19 743 | 88,3 | 2 586 | 11,6 | 31 | 0,1 | 1 | - | 24 821 | 1 379 | 68 | 1 MILL-2 MILL | | | |
| 12 171 | 72,3 | 4 338 | 25,8 | 326 | 1,9 | - | - | 18 687 | 3 114 | 97 | 2 MILL U.MEHR | | | |
| 19 669 | 73,4 | 1 120 | 4,2 | 4 566 | 17,0 | 1 448 | 5,4 | 29 740 | 338 | 60 | 712 | | | |
| 15 | 93,8 | - | - | 1 | 6,3 | - | - | 16 | 5 | 3 | UNTER 20000 | | | |
| 139 | 78,5 | 10 | 5,7 | 28 | 15,8 | - | - | 191 | 32 | 14 | 20000- 40000 | | | |
| 187 | 97,4 | - | - | 5 | 2,6 | - | - | 210 | 52 | 26 | 40000- 60000 | | | |
| 710 | 62,3 | 283 | 24,8 | 147 | 12,9 | - | - | 1 265 | 90 | 42 | 60000-100000 | | | |
| 3 371 | 77,3 | 511 | 11,7 | 478 | 11,0 | - | - | 4 841 | 179 | 46 | 100000-250000 | | | |
| 4 263 | 75,5 | 316 | 5,6 | 1 064 | 18,9 | - | - | 6 263 | 368 | 64 | 250000-500000 | | | |
| 7 083 | 81,4 | - | - | 1 580 | 18,1 | 44 | 0,5 | 9 665 | 743 | 74 | 500000-1 MILL | | | |
| 3 901 | 59,4 | - | - | 1 262 | 19,2 | 1 404 | 21,4 | 7 290 | 1 823 | 72 | 1 MILL U.MEHR | | | |
| 32 177 | 89,4 | 3 032 | 8,4 | 790 | 2,2 | 5 | - | 39 960 | 701 | 84 | 713 | | | |
| - | - | - | - | - | - | - | - | - | - | - | UNTER 20000 | | | |
| - | - | - | - | - | - | - | - | - | - | - | 20000- 40000 | | | |
| 242 | 100,0 | - | - | - | - | - | - | - | - | - | 40000- 60000 | | | |
| 1 694 | 83,2 | 295 | 14,5 | 48 | 2,3 | - | - | 269 | 90 | 45 | 60000-100000 | | | |
| 4 173 | 82,9 | 862 | 17,1 | - | - | - | - | 2 261 | 188 | 58 | 100000-250000 | | | |
| 6 857 | 83,9 | 826 | 10,1 | 488 | 6,0 | - | - | 5 589 | 399 | 73 | 250000-500000 | | | |
| 19 170 | 93,7 | 1 035 | 5,1 | 254 | 1,2 | 5 | - | 9 069 | 756 | 86 | 500000-1 MILL | | | |
| 1 442 | 98,6 | - | - | 21 | 1,4 | - | - | 22 715 | 1 747 | 95 | 1 MILL U.MEHR | | | |
| 6 752 | 67,5 | 2 345 | 23,4 | 744 | 7,4 | 165 | 1,7 | 11 107 | 653 | 82 | 715 | | | |
| - | - | - | - | - | - | - | - | - | - | - | UNTER 20000 | | | |
| - | - | - | - | - | - | - | - | - | - | - | 20000- 40000 | | | |
| - | - | - | - | - | - | - | - | - | - | - | 40000- 60000 | | | |
| - | - | - | - | - | - | - | - | - | - | - | 60000-100000 | | | |
| 898 | 84,4 | - | - | - | - | 165 | 15,6 | 1 180 | 393 | 59 | 100000-250000 | | | |
| 547 | 17,8 | 2 149 | 69,9 | 380 | 12,4 | - | - | 3 415 | 683 | 76 | 250000-500000 | | | |
| 5 034 | 93,3 | - | - | 360 | 6,7 | - | - | 5 987 | 1 996 | 101 | 500000-1 MILL | | | |

1 UNTERNEHMEN

1.4 UNTERNEHMEN (EINSCHL. NEBENBETRIEBE), BESCHAEFTIGTE UND UMSATZ 1976

| NR. DER SYSTEM- MATIK 1) | GEWERBEGLEITERUNG UMSATZ VON...BIS UNTER ...DM (OH.UST.) | UNTER- NEHMEN 2) | | BESCHAEFTIGTE 3) | | UMSATZ OHNE UMSATZSTEUER | | BESCHAEFTIG- TIGTEN |
|-----------------------------------|---|---------------------|------------------------|------------------|------------------------|-----------------------------|------------------------|------------------------|
| | | INSGESAMT | JE UNTER- NEHMEN | INSGESAMT | JE UNTER- NEHMEN | INSGESAMT | JE UNTER- NEHMEN | |
| | | | | | | | | |
| 716 | KERAMIKER | 360 | 2 050 | 6 | 64 288 | 179 | | 31 |
| | UNTER 20 000 | 84 | 116 | 1 | 842 | 10 | | 7 |
| | 20 000 - 40 000 | 65 | 112 | 2 | 1 954 | 30 | | 17 |
| | 40 000 - 60 000 | 37 | 90 | 2 | 1 772 | 48 | | 20 |
| | 60 000 - 100 000 | 32 | 114 | 4 | 2 435 | 76 | | 21 |
| | 100 000 - 250 000 | 80 | 512 | 6 | 12 335 | 154 | | 24 |
| | 250 000 - 500 000 | 34 | 400 | 12 | 11 690 | 344 | | 29 |
| | 500 000 - 1 MILL. | 17 | 249 | 15 | 12 022 | 707 | | 48 |
| | 1 MILL. - 2 MILL. | 8 | 266 | 33 | 10 718 | 1 340 | | 40 |
| | 2 MILL. UND MEHR | 3 | 191 | 64 | 10 519 | 3 506 | | 55 |
| 717 | ORGEL- UND HARMONIUMBAUER | 205 | 1 660 | 8 | 78 107 | 381 | | 47 |
| | UNTER 20 000 | 15 | 15 | 1 | 157 | 10 | | 10 |
| | 20 000 - 40 000 | 24 | 38 | 2 | 756 | 32 | | 20 |
| | 40 000 - 60 000 | 13 | 21 | 2 | 620 | 48 | | 30 |
| | 60 000 - 100 000 | 20 | 41 | 2 | 1 512 | 76 | | 37 |
| | 100 000 - 250 000 | 44 | 195 | 4 | 7 696 | 175 | | 39 |
| | 250 000 - 500 000 | 44 | 316 | 7 | 15 551 | 353 | | 49 |
| | 500 000 - 1 MILL. | 27 | 419 | 16 | 21 620 | 801 | | 52 |
| | 1 MILL. - 2 MILL. | 14 | 401 | 29 | 19 985 | 1 427 | | 50 |
| | 2 MILL. UND MEHR | 4 | 214 | 54 | 10 211 | 2 553 | | 48 |
| 718 | KLAVIER- UND CEMBALOBAUER | 276 | 1 182 | 4 | 103 671 | 376 | | 88 |
| | UNTER 20 000 | 52 | 60 | 1 | 449 | 9 | | 7 |
| | 20 000 - 40 000 | 25 | 33 | 1 | 735 | 29 | | 22 |
| | 40 000 - 60 000 | 36 | 57 | 2 | 1 757 | 49 | | 31 |
| | 60 000 - 100 000 | 32 | 70 | 2 | 2 504 | 78 | | 36 |
| | 100 000 - 250 000 | 51 | 143 | 3 | 8 202 | 161 | | 57 |
| | 250 000 - 500 000 | 22 | 79 | 4 | 7 865 | 357 | | 100 |
| | 500 000 - 1 MILL. | 34 | 203 | 6 | 23 579 | 693 | | 116 |
| | 1 MILL. - 2 MILL. | 15 | 160 | 11 | 20 528 | 1 369 | | 128 |
| | 2 MILL. UND MEHR | 9 | 377 | 42 | 38 053 | 4 228 | | 101 |
| 719 | HANDZUGINSTRUMENTENMACHER | 18 | 86 | 5 | 13 153 | 731 | | 153 |
| | UNTER 20 000 | 3 | 5 | 2 | 22 | 7 | | 4 |
| | 20 000 - 40 000 | . | . | . | . | . | | . |
| | 40 000 - 60 000 | . | . | . | . | . | | . |
| | 60 000 - 100 000 | . | . | . | . | . | | . |
| | 100 000 - 250 000 | 3 | 12 | 4 | 489 | 163 | | 41 |
| | 250 000 UND MEHR | 7 | 61 | 9 | 12 429 | 1 776 | | 204 |
| 720 | GEIGENBAUER | 182 | 520 | 3 | 31 159 | 171 | | 60 |
| | UNTER 20 000 | 24 | 30 | 1 | 246 | 10 | | 8 |
| | 20 000 - 40 000 | 21 | 25 | 1 | 590 | 28 | | 24 |
| | 40 000 - 60 000 | 21 | 40 | 2 | 1 033 | 49 | | 26 |
| | 60 000 - 100 000 | 37 | 60 | 2 | 2 911 | 79 | | 49 |
| | 100 000 - 250 000 | 47 | 128 | 3 | 7 279 | 155 | | 57 |
| | 250 000 UND MEHR | 32 | 237 | 7 | 19 100 | 597 | | 81 |
| 721 | METALLBLASINSTRUMENTEN- UND SCHLAGZEUGMACHER | 89 | 589 | 7 | 41 795 | 470 | | 71 |
| | UNTER 20 000 | 9 | 9 | 1 | 113 | 13 | | 13 |
| | 20 000 - 40 000 | 3 | 3 | 1 | 91 | 30 | | 30 |
| | 40 000 - 60 000 | 4 | 7 | 2 | 202 | 51 | | 29 |
| | 60 000 - 100 000 | 6 | 12 | 2 | 441 | 74 | | 37 |
| | 100 000 - 250 000 | 28 | 103 | 4 | 4 806 | 172 | | 47 |
| | 250 000 - 500 000 | 15 | 86 | 6 | 5 632 | 375 | | 65 |
| | 500 000 - 1 MILL. | 15 | 154 | 10 | 10 668 | 711 | | 69 |
| | 1 MILL. - 2 MILL. | 4 | 62 | 16 | 5 113 | 1 278 | | 82 |
| | 2 MILL. UND MEHR | 5 | 153 | 31 | 14 729 | 2 946 | | 96 |
| 722 | HOLZBLASINSTRUMENTENMACHER | 42 | 249 | 6 | 13 139 | 313 | | 53 |
| | UNTER 20 000 | 9 | 10 | 1 | 123 | 14 | | 12 |
| | 20 000 - 40 000 | . | . | . | . | . | | . |
| | 40 000 - 60 000 | . | . | . | . | . | | . |
| | 60 000 - 100 000 | . | . | . | . | . | | . |
| | 100 000 - 250 000 | 8 | 30 | 4 | 1 358 | 170 | | 45 |
| | 250 000 - 500 000 | 7 | 35 | 5 | 2 330 | 333 | | 67 |
| | 500 000 - 1 MILL. | 4 | 29 | 7 | 2 755 | 689 | | 95 |
| | 1 MILL. UND MEHR | 4 | 132 | 33 | 6 171 | 1 543 | | 47 |
| 723 | ZUPFINSTRUMENTENMACHER | 53 | 272 | 5 | 14 014 | 264 | | 52 |
| | UNTER 20 000 | 8 | 10 | 1 | 68 | 9 | | 7 |
| | 20 000 - 40 000 | 7 | 8 | 1 | 189 | 27 | | 24 |
| | 40 000 - 60 000 | 5 | 9 | 2 | 254 | 51 | | 28 |
| | 60 000 - 100 000 | 10 | 16 | 2 | 763 | 76 | | 48 |
| | 100 000 - 250 000 | 13 | 51 | 4 | 2 129 | 164 | | 42 |
| | 250 000 - 500 000 | 3 | 22 | 7 | 1 050 | 350 | | 48 |
| | 500 000 - 1 MILL. | 4 | 33 | 13 | 3 227 | 807 | | 61 |
| | 1 MILL. UND MEHR | 3 | 103 | 34 | 6 335 | 2 112 | | 62 |

FUSSNOTEN SIEHE SEITE 88

NACH GEWERBEZWEIGEN

NACH UMSATZARTEN UND UMSATZGROSSENKLASSEN

UMSATZ

EINSCHL. UMSATZSTEUER
INSGESAM

JE

BESCHAEFTIGTEN

NR.
DER
SYSTE-
MATIK 1)OHNE UMSATZSTEUER
AUSHANDWERKLICHEN
DIENSTLEISTUNGEN 4)

HANDELSWARE

SONST. NICHTHANDW.
TÄTIGKEITENEIGENEN
ERZEUGNISSEN

| 1 000 DM | ANTEIL IN % | 1 000 DM | ANTEIL IN % | 1 000 DM | ANTEIL IN % | 1 000 DM | ANTEIL IN % | 1 000 DM | UNTER- NEHMEN | BESCHAEFTIGTEN | NR. DER SYSTE- MATIK 1) |
|----------|----------------|----------|----------------|----------|----------------|----------|----------------|----------|------------------|----------------|----------------------------------|
| 56 637 | 88,1 | 1 479 | 2,3 | 5 355 | 8,3 | 816 | 1,3 | 71 136 | 198 | 35 | 716 |
| 806 | 95,7 | 28 | 3,3 | 2 | 0,3 | 6 | 0,7 | 873 | 10 | 8 | UNTER 20000 |
| 1 782 | 91,2 | 124 | 6,3 | 44 | 2,3 | 5 | 0,3 | 2 080 | 32 | 19 | 20000- 40000 |
| 1 635 | 92,3 | 102 | 5,8 | 33 | 1,9 | 2 | 0,1 | 1 894 | 51 | 21 | 40000- 60000 |
| 2 067 | 84,9 | 60 | 2,5 | 284 | 11,6 | 25 | 1,0 | 2 703 | 84 | 24 | 60000-100000 |
| 11 514 | 93,3 | - | - | 733 | 5,9 | 88 | 0,7 | 13 692 | 171 | 27 | 100000-250000 |
| 9 714 | 83,1 | 992 | 8,5 | 983 | 8,4 | 1 | - | 12 976 | 382 | 32 | 250000-500000 |
| 10 285 | 85,6 | - | - | 1 097 | 9,1 | 640 | 5,3 | 13 344 | 785 | 54 | 500000-1 MILL |
| 8 316 | 77,6 | 174 | 1,6 | 2 179 | 20,3 | 50 | 0,5 | 11 897 | 1 487 | 45 | 1 MILL-2 MILL |
| 10 519 | 100,0 | - | - | - | - | - | - | 11 676 | 3 892 | 61 | 2 MILL U.MEHR |
| 56 208 | 72,0 | 15 027 | 19,2 | 6 014 | 7,7 | 859 | 1,1 | 86 644 | 423 | 52 | 717 |
| 60 | 38,4 | 97 | 61,6 | - | - | - | - | 163 | 11 | 11 | UNTER 20000 |
| 271 | 35,8 | 438 | 58,0 | 30 | 4,0 | 17 | 2,2 | 816 | 34 | 21 | 20000- 40000 |
| 273 | 44,1 | 309 | 49,9 | 33 | 5,4 | 4 | 0,7 | 668 | 51 | 32 | 40000- 60000 |
| 673 | 44,5 | 689 | 45,5 | 151 | 10,0 | - | - | 1 679 | 84 | 41 | 60000-100000 |
| 4 139 | 53,8 | 3 202 | 41,6 | 351 | 4,6 | 4 | - | 8 543 | 194 | 44 | 100000-250000 |
| 11 249 | 72,3 | 2 431 | 15,6 | 1 844 | 11,9 | 27 | 0,2 | 17 262 | 392 | 55 | 250000-500000 |
| 16 461 | 76,1 | 2 905 | 13,4 | 2 203 | 10,2 | 51 | 0,2 | 23 998 | 889 | 57 | 500000-1 MILL |
| 16 278 | 81,4 | 2 946 | 14,7 | 55 | 0,3 | 707 | 3,5 | 22 183 | 1 585 | 55 | 1 MILL-2 MILL |
| 6 804 | 66,6 | 2 009 | 19,7 | 1 348 | 13,2 | 49 | 0,5 | 11 334 | 2 833 | 53 | 2 MILL U.MEHR |
| 21 791 | 21,0 | 14 527 | 14,0 | 66 343 | 64,0 | 1 010 | 1,0 | 114 935 | 416 | 97 | 718 |
| 10 | 2,2 | 424 | 94,5 | 15 | 3,2 | - | - | 464 | 9 | 8 | UNTER 20000 |
| 36 | 5,0 | 647 | 88,1 | 22 | 3,0 | 29 | 3,9 | 780 | 31 | 24 | 20000- 40000 |
| 97 | 5,5 | 1 349 | 76,8 | 311 | 17,7 | - | - | 1 881 | 52 | 33 | 40000- 60000 |
| 333 | 13,3 | 1 558 | 62,2 | 599 | 23,9 | 13 | 0,5 | 2 779 | 87 | 40 | 60000-100000 |
| 1 339 | 16,3 | 3 012 | 36,7 | 3 775 | 46,0 | 76 | 0,9 | 9 104 | 179 | 64 | 100000-250000 |
| 838 | 10,7 | 1 802 | 22,9 | 5 209 | 66,2 | 15 | 0,2 | 8 730 | 397 | 111 | 250000-500000 |
| 729 | 3,1 | 2 881 | 12,2 | 19 786 | 83,9 | 183 | 0,8 | 26 173 | 770 | 129 | 500000-1 MILL |
| 4 535 | 22,1 | 918 | 4,5 | 14 850 | 72,3 | 224 | 1,1 | 22 786 | 1 519 | 142 | 1 MILL-2 MILL |
| 13 873 | 36,5 | 1 935 | 5,1 | 21 777 | 57,2 | 469 | 1,2 | 42 239 | 4 693 | 112 | 2 MILL U.MEHR |
| 716 | 5,4 | 658 | 5,0 | 11 732 | 89,2 | 48 | 0,4 | 14 590 | 811 | 170 | 719 |
| 6 | 26,3 | 14 | 64,6 | - | - | 2 | 9,1 | 22 | 7 | 4 | UNTER 20000 |
| - | - | - | - | - | - | - | - | - | - | - | 20000- 40000 |
| - | - | - | - | - | - | - | - | - | - | - | 40000- 60000 |
| - | - | - | - | - | - | - | - | - | - | - | 60000-100000 |
| - | - | 132 | 27,0 | 357 | 73,0 | - | - | 543 | 181 | 45 | 100000-250000 |
| 710 | 5,7 | 356 | 2,9 | 11 318 | 91,1 | 46 | 0,4 | 13 797 | 1 971 | 226 | 250000 U.MEHR |
| 16 445 | 52,8 | 5 432 | 17,4 | 9 193 | 29,5 | 89 | 0,3 | 34 492 | 190 | 66 | 720 |
| 83 | 33,8 | 129 | 52,5 | 34 | 13,7 | - | - | 257 | 11 | 9 | UNTER 20000 |
| 306 | 51,9 | 167 | 28,2 | 115 | 19,6 | 2 | 0,3 | 629 | 30 | 25 | 20000- 40000 |
| 513 | 49,7 | 192 | 18,6 | 327 | 31,6 | 1 | 0,1 | 1 100 | 52 | 27 | 40000- 60000 |
| 1 682 | 57,8 | 789 | 27,1 | 438 | 15,0 | 3 | 0,1 | 3 227 | 87 | 54 | 60000-100000 |
| 3 044 | 41,8 | 2 647 | 36,4 | 1 565 | 21,5 | 23 | 0,3 | 8 079 | 172 | 63 | 100000-250000 |
| 10 817 | 56,6 | 1 508 | 7,9 | 6 715 | 35,2 | 60 | 0,3 | 21 201 | 663 | 89 | 250000 U.MEHR |
| 13 461 | 32,2 | 5 710 | 13,7 | 22 200 | 53,1 | 425 | 1,0 | 46 371 | 521 | 79 | 721 |
| 10 | 8,5 | 84 | 74,0 | 19 | 16,6 | 1 | 0,9 | 118 | 13 | 13 | UNTER 20000 |
| 24 | 26,0 | 67 | 74,0 | - | - | - | - | 101 | 34 | 34 | 20000- 40000 |
| - | - | 104 | 51,2 | 99 | 48,8 | - | - | 211 | 53 | 30 | 40000- 60000 |
| 76 | 17,2 | 223 | 50,4 | 143 | 32,4 | - | - | 490 | 82 | 41 | 60000-100000 |
| 1 019 | 21,2 | 1 861 | 38,7 | 1 926 | 40,1 | - | - | 5 334 | 191 | 52 | 100000-250000 |
| 1 707 | 30,3 | 656 | 11,6 | 2 852 | 50,6 | 417 | 7,4 | 6 251 | 417 | 73 | 250000-500000 |
| 6 131 | 57,5 | 1 296 | 12,1 | 3 241 | 30,4 | - | - | 11 842 | 789 | 77 | 500000-1 MILL |
| 1 227 | 24,0 | 645 | 12,6 | 3 234 | 63,3 | 7 | 0,1 | 5 675 | 1 419 | 92 | 1 MILL-2 MILL |
| 3 268 | 22,2 | 775 | 5,3 | 10 685 | 72,5 | - | - | 16 349 | 3 270 | 107 | 2 MILL U.MEHR |
| 7 971 | 60,7 | 2 445 | 18,6 | 2 715 | 20,7 | 8 | 0,1 | 14 562 | 347 | 58 | 722 |
| 85 | 68,9 | 38 | 31,1 | - | - | - | - | 128 | 14 | 13 | UNTER 20000 |
| - | - | - | - | - | - | - | - | - | - | - | 20000- 40000 |
| - | - | - | - | - | - | - | - | - | - | - | 40000- 60000 |
| - | - | - | - | - | - | - | - | - | - | - | 60000-100000 |
| 607 | 44,7 | 536 | 39,5 | 215 | 15,8 | - | - | 1 507 | 188 | 50 | 100000-250000 |
| 1 422 | 61,0 | 523 | 22,4 | 386 | 16,6 | - | - | 2 586 | 369 | 74 | 250000-500000 |
| 1 007 | 36,6 | 408 | 14,8 | 1 335 | 48,5 | 4 | 0,2 | 3 058 | 764 | 105 | 500000-1 MILL |
| 4 764 | 77,2 | 736 | 11,9 | 666 | 10,8 | 4 | 0,1 | 6 849 | 1 712 | 52 | 1 MILL U.MEHR |
| 9 265 | 66,1 | 703 | 5,0 | 3 983 | 28,4 | 64 | 0,5 | 15 523 | 293 | 57 | 723 |
| 46 | 67,8 | 11 | 16,0 | 4 | 5,5 | 7 | 10,6 | 71 | 9 | 7 | UNTER 20000 |
| 136 | 71,7 | 40 | 21,1 | - | - | 13 | 7,1 | 201 | 29 | 25 | 20000- 40000 |
| 224 | 88,4 | 12 | 4,8 | 17 | 6,8 | - | - | 267 | 53 | 30 | 40000- 60000 |
| 451 | 59,1 | 145 | 19,0 | 167 | 21,9 | - | - | 842 | 84 | 53 | 60000-100000 |
| 1 151 | 54,1 | 366 | 17,2 | 612 | 28,7 | - | - | 2 363 | 182 | 46 | 100000-250000 |
| 1 008 | 96,0 | 35 | 3,3 | 7 | 0,7 | - | - | 1 166 | 389 | 53 | 250000-500000 |
| 2 403 | 74,5 | 9 | 0,3 | 812 | 25,2 | 3 | 0,1 | 3 581 | 895 | 68 | 500000-1 MILL |
| 3 846 | 60,7 | 87 | 1,4 | 2 363 | 37,3 | 39 | 0,6 | 7 031 | 2 344 | 68 | 1 MILL U.MEHR |

1.4 UNTERNEHMEN (EINSCHL. NEBENBETRIEBE), BESCHAEFTIGTE UND UMSATZ 1976

| NR. DER SYSTEM- MATIK 1) | GEWERBEGLIEDERUNG UMSATZ VON... BIS UNTER ...DM (OH. UST.) | UNTER- NEHMEN 2) | | BESCHAEFTIGTE 3) | | UMSATZ OHNE UMSATZSTEUER JE UNTER- NEHMEN | | BESCHAEF- TIGTEN |
|-----------------------------------|---|---------------------|-----------|------------------------|-------------|--|-----|---------------------|
| | | INSGESAMT | | JE UNTER- NEHMEN | | INSGESAMT | | |
| | | ANZAHL | | | | 1 000 DM | | |
| 724 | VERGOLDER | 133 | 469 | 4 | 21 936 | 165 | 47 | |
| | UNTER 20 000 | 17 | 18 | 1 | 170 | 10 | 9 | |
| | 20 000 - 40 000 | 10 | 13 | 1 | 301 | 30 | 23 | |
| | 40 000 - 60 000 | 12 | 19 | 2 | 574 | 48 | 30 | |
| | 60 000 - 100 000 | 22 | 47 | 2 | 1 771 | 80 | 38 | |
| | 100 000 - 250 000 | 49 | 199 | 4 | 8 044 | 164 | 40 | |
| | 250 000 - 500 000 | 17 | 96 | 6 | 5 964 | 351 | 62 | |
| | 500 000 - 1 MILL. | 3 | 30 | 10 | 1 877 | 626 | 63 | |
| | 1 MILL. UND MEHR | 3 | 47 | 16 | 3 237 | 1 079 | 69 | |
| 725 | SCHILDER- UND LICHTREKLAMENERSTELLER | 630 | 4 230 | 7 | 228 871 | 363 | 54 | |
| | UNTER 20 000 | 39 | 44 | 1 | 444 | 11 | 10 | |
| | 20 000 - 40 000 | 48 | 67 | 1 | 1 467 | 31 | 22 | |
| | 40 000 - 60 000 | 47 | 78 | 2 | 2 324 | 49 | 30 | |
| | 60 000 - 100 000 | 79 | 171 | 2 | 6 042 | 76 | 35 | |
| | 100 000 - 250 000 | 199 | 772 | 4 | 32 197 | 162 | 42 | |
| | 250 000 - 500 000 | 101 | 736 | 7 | 35 210 | 349 | 48 | |
| | 500 000 - 1 MILL. | 74 | 981 | 13 | 52 067 | 704 | 53 | |
| | 1 MILL. - 2 MILL. | 27 | 610 | 23 | 38 883 | 1 440 | 64 | |
| | 2 MILL. UND MEHR | 16 | 771 | 48 | 60 237 | 3 765 | 78 | |
| 726 | VULKANISEURE | 726 | 8 367 | 12 | 1 062 954 | 1 464 | 127 | |
| | UNTER 20 000 | 17 | 22 | 1 | 207 | 12 | 9 | |
| | 20 000 - 40 000 | 21 | 29 | 1 | 628 | 30 | 22 | |
| | 40 000 - 60 000 | 20 | 31 | 2 | 1 035 | 52 | 33 | |
| | 60 000 - 100 000 | 43 | 103 | 2 | 3 248 | 76 | 32 | |
| | 100 000 - 250 000 | 121 | 420 | 3 | 20 369 | 168 | 48 | |
| | 250 000 - 500 000 | 140 | 700 | 5 | 51 124 | 365 | 73 | |
| | 500 000 - 1 MILL. | 137 | 908 | 7 | 98 252 | 717 | 108 | |
| | 1 MILL. - 2 MILL. | 99 | 1 104 | 11 | 141 450 | 1 429 | 128 | |
| | 2 MILL. - 5 MILL. | 90 | 1 958 | 22 | 266 996 | 2 967 | 136 | |
| | 5 MILL. UND MEHR | 38 | 3 092 | 81 | 479 645 | 12 622 | 155 | |
| 7 | GLAS-, PAPIER-, KERAMISCHE UND SONSTIGE GEWERBE | 16 214 | 95 892 | 6 | 6 573 498 | 405 | 69 | |
| | UNTER 20 000 | 1 491 | 1 817 | 1 | 14 002 | 9 | 8 | |
| | 20 000 - 40 000 | 1 113 | 1 686 | 2 | 33 224 | 30 | 20 | |
| | 40 000 - 60 000 | 983 | 1 812 | 2 | 48 588 | 49 | 27 | |
| | 60 000 - 100 000 | 1 935 | 4 405 | 2 | 151 503 | 78 | 34 | |
| | 100 000 - 250 000 | 4 512 | 16 032 | 4 | 747 496 | 166 | 47 | |
| | 250 000 - 500 000 | 3 070 | 17 804 | 6 | 1 079 284 | 352 | 61 | |
| | 500 000 - 1 MILL. | 1 899 | 18 717 | 10 | 1 319 933 | 695 | 71 | |
| | 1 MILL. - 2 MILL. | 743 | 12 878 | 17 | 1 018 153 | 1 370 | 79 | |
| | 2 MILL. - 5 MILL. | 356 | 11 386 | 32 | 1 047 053 | 2 941 | 92 | |
| | 5 MILL. UND MEHR | 112 | 9 355 | 84 | 1 114 262 | 9 949 | 119 | |
| 1-7 | HANDWERK INSGESAMT | 494 243 | 3 906 532 | 8 | 251 868 364 | 510 | 64 | |
| | UNTER 20 000 | 54 683 | 63 589 | 1 | 452 199 | 8 | 7 | |
| | 20 000 - 40 000 | 32 524 | 54 219 | 2 | 971 169 | 30 | 18 | |
| | 40 000 - 60 000 | 31 820 | 72 549 | 2 | 1 582 599 | 50 | 22 | |
| | 60 000 - 100 000 | 52 936 | 149 259 | 3 | 4 179 109 | 79 | 28 | |
| | 100 000 - 250 000 | 122 999 | 498 439 | 4 | 20 258 176 | 165 | 41 | |
| | 250 000 - 500 000 | 91 812 | 591 846 | 6 | 32 546 470 | 354 | 55 | |
| | 500 000 - 1 MILL. | 60 249 | 657 112 | 11 | 41 791 623 | 694 | 64 | |
| | 1 MILL. - 2 MILL. | 27 203 | 552 216 | 20 | 37 367 338 | 1 374 | 68 | |
| | 2 MILL. - 5 MILL. | 14 064 | 566 950 | 40 | 42 341 105 | 3 011 | 75 | |
| | 5 MILL. UND MEHR | 5 953 | 700 353 | 118 | 70 378 576 | 11 822 | 100 | |

1) NACH DEM VERZEICHNIS DER GEWERBE, DIE ALS HANDWERK BETRIEBEN WERDEN KOENNEN (ANLAGE A DER HANDWERKSORDNUNG VOM 28.12.1965).-
 3) ENDE SEPTEMBER 1976 (OHNE HEIMARBEITER).- 4) EINSCHL. REPARATUREN.

NACH GEWERBEZWEIGEN
NACH UMSATZARTEN UND UMSATZGROSSENKLASSEN

| UMSATZ | | | | | | | | | | | | EINSCHL. UMSATZSTEUER | | NR. DER SYSTE-MATIK 1) | |
|----------------------|-------------|-------------------|-------------|------------|-------------|--------------------------------|-------------|-------------|-------------|--------------|-----|-----------------------|---------------|------------------------|--|
| EIGENEN ERZEUGNISSEN | | OHNE UMSATZSTEUER | | AUS | | SONST. NICHTHANDW. TÄTIGKEITEN | | INSGESAMT | | UNTER-NEHMEN | | BESCHAEF-TIGTEN | | | |
| 1 000 DM | ANTEIL IN % | 1 000 DM | ANTEIL IN % | 1 000 DM | ANTEIL IN % | 1 000 DM | ANTEIL IN % | 1 000 DM | ANTEIL IN % | 1 000 DM | | 1 000 DM | | | |
| 8 066 | 36,8 | 8 933 | 40,7 | 4 899 | 22,3 | 38 | 0,2 | 24 309 | | 183 | 52 | | 724 | | |
| 44 | 25,7 | 126 | 74,3 | - | - | - | - | 178 | | 10 | 10 | | UNTER 20000 | | |
| 51 | 16,9 | 232 | 76,9 | 19 | 6,2 | - | - | 320 | | 32 | 25 | | 20000- 40000 | | |
| 253 | 44,1 | 284 | 49,4 | 37 | 6,4 | - | - | 622 | | 52 | 33 | | 40000- 60000 | | |
| 649 | 36,6 | 994 | 56,1 | 128 | 7,2 | - | - | 1 966 | | 89 | 42 | | 60000-100000 | | |
| 3 016 | 37,5 | 4 066 | 50,5 | 924 | 11,5 | 38 | 0,5 | 8 928 | | 182 | 45 | | 100000-250000 | | |
| 2 434 | 40,8 | 2 025 | 34,0 | 1 504 | 25,2 | 1 | - | 6 619 | | 389 | 69 | | 250000-500000 | | |
| 796 | 42,4 | 701 | 37,4 | 380 | 20,2 | - | - | 2 083 | | 694 | 69 | | 500000-1 MILL | | |
| 824 | 25,4 | 506 | 15,6 | 1 907 | 58,9 | - | - | 3 593 | | 1 198 | 76 | | 1 MILL U.MEHR | | |
| 156 533 | 68,4 | 66 633 | 29,1 | 5 298 | 2,3 | 406 | 0,2 | 253 867 | | 403 | 60 | | 725 | | |
| 163 | 36,9 | 280 | 63,1 | - | - | - | - | 462 | | 12 | 10 | | UNTER 20000 | | |
| 701 | 47,8 | 758 | 51,6 | 8 | 0,5 | 1 | - | 1 564 | | 33 | 23 | | 20000- 40000 | | |
| 1 067 | 45,9 | 1 208 | 52,0 | 49 | 2,1 | - | - | 2 505 | | 53 | 32 | | 40000- 60000 | | |
| 3 465 | 57,3 | 2 484 | 41,1 | 48 | 0,8 | 45 | 0,7 | 6 698 | | 85 | 39 | | 60000-100000 | | |
| 17 543 | 54,5 | 13 639 | 42,4 | 986 | 3,1 | 29 | 0,1 | 35 738 | | 180 | 46 | | 100000-250000 | | |
| 22 176 | 63,0 | 11 598 | 32,9 | 1 299 | 3,7 | 137 | 0,4 | 39 083 | | 387 | 53 | | 250000-500000 | | |
| 36 197 | 69,5 | 13 495 | 25,9 | 2 336 | 4,5 | 40 | 0,1 | 57 795 | | 781 | 59 | | 500000-1 MILL | | |
| 30 495 | 78,4 | 7 862 | 20,2 | 434 | 1,1 | 92 | 0,2 | 43 160 | | 1 599 | 71 | | 1 MILL-2 MILL | | |
| 44 727 | 74,3 | 15 309 | 25,4 | 138 | 0,2 | 63 | 0,1 | 66 863 | | 4 179 | 87 | | 2 MILL U.MEHR | | |
| 252 773 | 23,8 | 170 316 | 16,0 | 623 662 | 58,7 | 16 202 | 1,5 | 1 179 846 | | 1 625 | 141 | | 726 | | |
| 67 | 32,2 | 86 | 41,8 | 54 | 26,0 | - | - | 217 | | 13 | 10 | | UNTER 20000 | | |
| 21 | 3,3 | 504 | 80,2 | 103 | 16,4 | - | - | 693 | | 33 | 24 | | 20000- 40000 | | |
| - | - | 866 | 83,6 | 169 | 16,4 | - | - | 1 138 | | 57 | 37 | | 40000- 60000 | | |
| 198 | 6,1 | 2 645 | 81,4 | 389 | 12,0 | 16 | 0,5 | 3 600 | | 84 | 35 | | 60000-100000 | | |
| 609 | 3,0 | 12 503 | 61,4 | 7 126 | 35,0 | 132 | 0,6 | 22 610 | | 187 | 54 | | 100000-250000 | | |
| 6 660 | 13,0 | 22 633 | 44,3 | 21 567 | 42,2 | 264 | 0,5 | 56 747 | | 405 | 81 | | 250000-500000 | | |
| 8 987 | 9,1 | 33 342 | 33,9 | 55 529 | 56,5 | 394 | 0,4 | 109 060 | | 796 | 120 | | 500000-1 MILL | | |
| 26 019 | 18,4 | 22 888 | 16,2 | 91 912 | 65,0 | 632 | 0,4 | 157 009 | | 1 586 | 142 | | 1 MILL-2 MILL | | |
| 70 750 | 26,5 | 38 267 | 14,3 | 153 256 | 57,4 | 4 724 | 1,8 | 296 366 | | 3 293 | 151 | | 2 MILL-5 MILL | | |
| 139 463 | 29,1 | 36 584 | 7,6 | 293 557 | 61,2 | 10 040 | 2,1 | 532 406 | | 14 011 | 172 | | 5 MILL U.MEHR | | |
| 3 401 409 | 51,7 | 1 630 414 | 24,8 | 1 496 873 | 22,8 | 44 802 | 0,7 | 7 292 470 | | 450 | 76 | | 7 | | |
| 5 662 | 40,4 | 7 588 | 54,2 | 672 | 4,8 | 80 | 0,6 | 14 503 | | 10 | 8 | | UNTER 20000 | | |
| 13 710 | 41,3 | 16 892 | 50,8 | 2 424 | 7,3 | 199 | 0,6 | 35 517 | | 32 | 21 | | 20000- 40000 | | |
| 20 052 | 41,3 | 23 287 | 47,9 | 5 037 | 10,4 | 212 | 0,4 | 52 434 | | 53 | 29 | | 40000- 60000 | | |
| 65 230 | 43,1 | 68 782 | 45,4 | 16 992 | 11,2 | 500 | 0,3 | 167 960 | | 87 | 38 | | 60000-100000 | | |
| 349 393 | 46,7 | 281 228 | 37,6 | 114 361 | 15,3 | 2 515 | 0,3 | 829 719 | | 184 | 52 | | 100000-250000 | | |
| 526 166 | 48,8 | 358 632 | 33,2 | 189 478 | 17,6 | 5 008 | 0,5 | 1 193 004 | | 390 | 67 | | 250000-500000 | | |
| 686 577 | 52,0 | 368 213 | 27,9 | 258 478 | 19,6 | 6 665 | 0,5 | 1 465 125 | | 772 | 78 | | 500000-1 MILL | | |
| 578 241 | 56,8 | 225 222 | 22,1 | 209 763 | 20,6 | 4 927 | 0,5 | 1 130 149 | | 1 521 | 88 | | 1 MILL-2 MILL | | |
| 603 435 | 57,6 | 170 791 | 16,3 | 263 576 | 25,2 | 9 251 | 0,9 | 1 162 229 | | 3 265 | 102 | | 2 MILL-5 MILL | | |
| 552 943 | 49,6 | 109 779 | 9,9 | 436 094 | 39,1 | 15 446 | 1,4 | 1 236 831 | | 11 043 | 132 | | 5 MILL U.MEHR | | |
| 117 911 170 | 46,8 | 78 199 185 | 31,0 | 52 571 842 | 20,9 | 3 186 158 | 1,3 | 276 969 721 | | 560 | 71 | | 1-7 | | |
| 87 540 | 19,4 | 325 995 | 72,1 | 33 949 | 7,5 | 4 716 | 1,0 | 466 445 | | 9 | 7 | | UNTER 20000 | | |
| 214 304 | 22,1 | 655 603 | 67,5 | 89 973 | 9,3 | 11 289 | 1,2 | 1 027 610 | | 32 | 19 | | 20000- 40000 | | |
| 347 244 | 21,9 | 1 068 163 | 67,5 | 153 010 | 9,7 | 14 182 | 0,9 | 1 685 388 | | 53 | 23 | | 40000- 60000 | | |
| 1 121 428 | 26,8 | 2 540 615 | 60,8 | 479 627 | 11,5 | 37 439 | 0,9 | 4 617 413 | | 87 | 31 | | 60000-100000 | | |
| 7 533 565 | 37,2 | 9 485 072 | 46,8 | 3 019 214 | 14,9 | 220 325 | 1,1 | 22 310 511 | | 181 | 45 | | 100000-250000 | | |
| 14 392 801 | 44,2 | 12 261 233 | 37,7 | 5 501 026 | 16,9 | 391 410 | 1,2 | 35 711 017 | | 389 | 60 | | 250000-500000 | | |
| 19 675 917 | 47,1 | 14 465 493 | 34,6 | 7 169 474 | 17,2 | 480 739 | 1,2 | 45 891 326 | | 762 | 70 | | 500000-1 MILL | | |
| 17 964 895 | 48,1 | 12 031 111 | 32,2 | 6 967 783 | 18,6 | 403 549 | 1,1 | 41 158 051 | | 1 513 | 75 | | 1 MILL-2 MILL | | |
| 20 611 775 | 48,7 | 12 024 868 | 28,4 | 9 219 615 | 21,8 | 484 847 | 1,1 | 46 743 876 | | 3 324 | 82 | | 2 MILL-5 MILL | | |
| 35 961 702 | 51,1 | 13 341 032 | 19,0 | 19 938 171 | 28,3 | 1 137 671 | 1,6 | 77 368 084 | | 12 996 | 110 | | 5 MILL U.MEHR | | |

2) UNTERNEHMEN (EINSCHL. NEBENBETRIEBE), DIE DAS GANZE JAHR 1976 UND AM ZÄHLUNGSTICHTAG (ENDE MÄRZ 1977) BESTANDEN HABEN.-

1 UNTERNEHMEN NACH GEWERBEZWEIGEN
1.5 UMSATZ 1976 VON UNTERNEHMEN NACH ABSATZRICHTUNG*) UND BESCHAEFTIGTENGROESSENKLASSEN

| NR. DER SYSTEM- MATIK 1) | GEWERBEGLIEDERUNG UNTERNEHMEN MIT --- BIS ---BESCHAEFTIGTEN | UMSATZ INSGESAMT | DAVON ENTFALLEN AUF LIEFERUNGEN UND LEISTUNGEN AN | | | | GEWERBL.-WIRTSCHAFT U.-SONSTIGE ABNEHMER | |
|-----------------------------------|---|---------------------|---|----------------|-----------|----------------|---|----------------|
| | | 1 000 DM | PRIVATE HAUSHALTE | ANTEIL IN % | 1 000 DM | ANTEIL IN % | 1 000 DM | ANTEIL IN % |
| | | | | | | | | |
| 101 | MAUERER | 26 702 405 | 12 167 858 | 45,6 | 6 714 053 | 25,1 | 7 820 495 | 29,3 |
| | 1 | 44 494 | 34 484 | 77,5 | 1 690 | 3,8 | 8 320 | 18,7 |
| | 2 - 4 | 436 276 | 304 247 | 69,7 | 33 487 | 7,7 | 98 542 | 22,6 |
| | 5 - 9 | 1 807 168 | 1 271 549 | 70,4 | 155 045 | 8,6 | 380 575 | 21,1 |
| | 10 - 19 | 4 728 418 | 3 151 963 | 66,7 | 501 933 | 10,6 | 1 074 522 | 22,7 |
| | 20 - 49 | 7 953 539 | 4 189 012 | 52,7 | 1 526 861 | 19,2 | 2 237 667 | 28,1 |
| | 50 - 99 | 5 501 677 | 1 965 381 | 35,7 | 1 824 626 | 33,2 | 1 711 670 | 31,1 |
| | 100 UND MEHR | 6 230 833 | 1 251 221 | 20,1 | 2 670 412 | 42,9 | 2 309 200 | 37,1 |
| 102 | BETON- UND STAHLBETONBAUER | 5 252 873 | 1 065 130 | 20,3 | 2 266 410 | 43,1 | 1 921 332 | 36,6 |
| | 1 | 3 945 | 3 170 | 80,4 | 355 | 9,0 | 419 | 10,6 |
| | 2 - 4 | 32 644 | 15 077 | 46,2 | 6 081 | 18,6 | 11 486 | 35,2 |
| | 5 - 9 | 102 265 | 59 336 | 58,0 | 13 609 | 13,3 | 29 320 | 28,7 |
| | 10 - 19 | 337 884 | 149 244 | 44,2 | 73 216 | 21,7 | 115 424 | 34,2 |
| | 20 - 49 | 612 507 | 304 023 | 37,4 | 233 937 | 28,8 | 274 547 | 33,8 |
| | 50 - 99 | 1 130 815 | 218 393 | 19,3 | 501 886 | 44,4 | 410 536 | 36,3 |
| | 100 UND MEHR | 2 832 812 | 315 887 | 11,2 | 1 437 326 | 50,7 | 1 079 599 | 38,1 |
| 103 | FEUERUNGS- UND SCHORNSTEINBAUER | 247 221 | 59 032 | 23,9 | 23 698 | 9,6 | 164 492 | 66,5 |
| | 1 | 1 914 | 844 | 44,1 | 74 | 3,9 | 996 | 52,0 |
| | 2 - 4 | 13 968 | 9 685 | 69,3 | 1 217 | 8,7 | 3 065 | 21,9 |
| | 5 - 9 | 27 410 | 13 776 | 50,3 | 3 481 | 12,7 | 10 154 | 37,0 |
| | 10 - 19 | 44 753 | 17 699 | 39,5 | 8 546 | 19,1 | 18 508 | 41,4 |
| | 20 - 49 | 50 032 | 15 751 | 31,5 | 7 303 | 14,6 | 26 978 | 53,9 |
| | 50 - 99 | 58 971 | 1 147 | 1,9 | 1 776 | 3,0 | 56 049 | 95,0 |
| | 100 UND MEHR | 50 173 | 130 | 0,3 | 1 300 | 2,6 | 48 743 | 97,1 |
| 104 | BACKOFENBAUER | - | - | - | - | - | - | - |
| 105 | ZIMMERER | 4 235 794 | 2 251 192 | 53,1 | 537 238 | 12,7 | 1 447 365 | 34,2 |
| | 1 | 35 439 | 25 993 | 73,3 | 1 757 | 5,0 | 7 689 | 21,7 |
| | 2 - 4 | 498 748 | 338 804 | 67,9 | 34 185 | 6,9 | 125 759 | 25,2 |
| | 5 - 9 | 1 069 900 | 637 553 | 59,6 | 112 023 | 10,5 | 320 324 | 29,9 |
| | 10 - 19 | 1 017 310 | 516 233 | 50,7 | 147 414 | 14,5 | 353 663 | 34,8 |
| | 20 - 49 | 814 817 | 330 310 | 40,5 | 148 887 | 18,3 | 335 620 | 41,2 |
| | 50 - 99 | 303 392 | 99 714 | 32,9 | 61 175 | 20,2 | 142 503 | 47,0 |
| | 100 UND MEHR | 496 189 | 302 585 | 61,0 | 31 797 | 6,4 | 161 807 | 32,6 |
| 106 | DACHDECKER | 3 941 853 | 1 697 563 | 43,1 | 893 747 | 22,7 | 1 350 544 | 34,3 |
| | 1 | 10 751 | 7 920 | 73,7 | 322 | 3,0 | 2 510 | 23,3 |
| | 2 - 4 | 267 180 | 183 049 | 68,5 | 24 742 | 9,3 | 59 389 | 22,2 |
| | 5 - 9 | 1 071 286 | 618 712 | 57,8 | 168 064 | 15,7 | 284 511 | 26,6 |
| | 10 - 19 | 1 253 217 | 538 498 | 43,0 | 314 099 | 25,1 | 400 620 | 32,0 |
| | 20 - 49 | 910 774 | 287 019 | 31,5 | 273 713 | 30,1 | 350 042 | 38,4 |
| | 50 - 99 | 303 480 | 50 076 | 16,5 | 72 514 | 23,9 | 180 890 | 59,6 |
| | 100 UND MEHR | 125 165 | 12 289 | 9,8 | 40 293 | 32,2 | 72 582 | 58,0 |
| 107 | STRASSENBAUER | 6 681 481 | 410 595 | 6,1 | 4 855 891 | 72,7 | 1 414 995 | 21,2 |
| | 1 | 3 630 | 763 | 21,0 | 1 596 | 44,0 | 1 271 | 35,0 |
| | 2 - 4 | 30 638 | 9 976 | 32,6 | 12 604 | 41,1 | 8 058 | 26,3 |
| | 5 - 9 | 118 196 | 24 216 | 20,5 | 65 008 | 55,0 | 28 972 | 24,5 |
| | 10 - 19 | 426 033 | 48 882 | 11,5 | 269 142 | 63,2 | 108 009 | 25,4 |
| | 20 - 49 | 1 513 700 | 114 279 | 7,5 | 1 060 360 | 70,1 | 339 061 | 22,4 |
| | 50 - 99 | 1 787 053 | 89 560 | 5,0 | 1 307 356 | 73,2 | 390 138 | 21,8 |
| | 100 UND MEHR | 2 802 231 | 122 919 | 4,4 | 2 139 827 | 76,4 | 539 486 | 19,3 |
| 108 | WAERME-,KAFLTE- UND SCHALLSCHUTZISOLIERER | 943 780 | 138 841 | 14,7 | 306 467 | 32,5 | 498 472 | 52,8 |
| | 1 | 5 141 | 2 476 | 48,2 | 443 | 8,6 | 2 221 | 43,2 |
| | 2 - 4 | 54 706 | 23 911 | 43,7 | 7 485 | 13,7 | 23 311 | 42,6 |
| | 5 - 9 | 118 278 | 32 126 | 27,2 | 27 618 | 23,4 | 58 533 | 49,5 |
| | 10 - 19 | 176 399 | 29 422 | 16,7 | 64 527 | 36,6 | 82 449 | 46,7 |
| | 20 - 49 | 224 757 | 30 980 | 13,8 | 72 345 | 32,2 | 121 432 | 54,0 |
| | 50 - 99 | 109 204 | 4 682 | 4,3 | 40 669 | 37,2 | 63 853 | 58,5 |
| | 100 UND MEHR | 255 295 | 15 244 | 6,0 | 93 380 | 36,6 | 146 672 | 57,5 |

FUSSNOTEN SIEHE SEITE 105

1 UNTERNEHMEN NACH GEWERBEZWEIGEN
1.5 UMSATZ 1976 VON UNTERNEHMEN NACH ABSATZRICHTUNG*) UND BESCHAEFTIGTENGROESSENKLASSEN

| NR. DER SYSTEM- MATIK 1) | GEWERBEGLIEDERUNG UNTERNEHMEN MIT ... BIS ...BESCHAEFTIGTEN | UMSATZ | DAVON ENTFALLEN AUF LIEFERUNGEN UND LEISTUNGEN AN | | | | GEWERBL. WIRTSCHAFT | |
|-----------------------------------|---|-----------|---|----------------|-----------------------------|----------------|---------------------|----------------|
| | | INSGESAMT | PRIVATE HAUSHALTE | ANTEIL IN % | OFFENTLICHE AUFTRAGGEBER | ANTEIL IN % | U. SONSTIGE | ABNEHMER |
| | | 1 000 DM | | | | | | |
| | | | | | 1 000 DM | | 1 000 DM | ANTEIL IN % |
| 109 | FLIESEN-, PLATTEN- UND MOSAIKLEGER | 3 125 345 | 1 427 360 | 45,7 | 617 729 | 19,8 | 1 080 256 | 34,6 |
| | 1 | 29 104 | 23 013 | 79,1 | 2 107 | 7,2 | 3 983 | 13,7 |
| | 2 - 4 | 315 109 | 220 796 | 70,1 | 30 105 | 9,6 | 64 208 | 20,4 |
| | 5 - 9 | 635 874 | 377 810 | 59,4 | 105 083 | 16,5 | 152 982 | 24,1 |
| | 10 - 19 | 753 126 | 355 986 | 47,3 | 168 080 | 22,3 | 229 060 | 30,4 |
| | 20 - 49 | 722 044 | 289 240 | 40,1 | 158 052 | 21,9 | 274 752 | 38,1 |
| | 50 - 99 | 302 746 | 86 831 | 28,7 | 62 862 | 20,8 | 153 053 | 50,6 |
| | 100 UND MEHR | 367 340 | 73 684 | 20,1 | 91 439 | 24,9 | 202 217 | 55,0 |
| 110 | BETONSTEIN- UND TERRAZZOHERSTELLER | 800 828 | 349 477 | 43,6 | 101 719 | 12,7 | 349 632 | 43,7 |
| | 1 | 5 409 | 4 054 | 74,9 | 150 | 2,8 | 1 205 | 22,3 |
| | 2 - 4 | 60 322 | 41 269 | 68,4 | 2 965 | 4,9 | 16 088 | 26,7 |
| | 5 - 9 | 137 870 | 72 910 | 52,9 | 13 417 | 9,7 | 51 543 | 37,4 |
| | 10 - 19 | 187 610 | 85 904 | 45,8 | 20 665 | 11,0 | 81 042 | 43,2 |
| | 20 - 49 | 212 998 | 70 707 | 33,2 | 29 445 | 13,8 | 112 847 | 53,0 |
| | 50 - 99 | 83 006 | 23 262 | 28,0 | 15 008 | 18,1 | 44 736 | 53,9 |
| | 100 UND MEHR | 113 613 | 51 372 | 45,2 | 20 069 | 17,7 | 42 171 | 37,1 |
| 111 | ESTRICHLEGER | 937 811 | 371 826 | 39,6 | 228 265 | 24,3 | 337 720 | 36,0 |
| | 1 | 3 331 | 1 452 | 43,6 | 535 | 16,1 | 1 344 | 40,3 |
| | 2 - 4 | 51 777 | 31 538 | 60,9 | 5 614 | 10,8 | 14 624 | 28,2 |
| | 5 - 9 | 137 727 | 80 466 | 58,4 | 22 068 | 16,0 | 35 194 | 25,6 |
| | 10 - 19 | 216 114 | 90 686 | 42,0 | 51 625 | 23,9 | 75 802 | 34,1 |
| | 20 - 49 | 302 552 | 123 310 | 40,8 | 63 849 | 21,1 | 115 393 | 38,1 |
| | 50 - 99 | 142 404 | 27 439 | 19,3 | 41 105 | 28,9 | 73 860 | 51,9 |
| | 100 UND MEHR | 83 908 | 16 935 | 20,2 | 43 469 | 51,8 | 23 504 | 28,0 |
| 112 | BRUNNENBAUER | 211 354 | 27 808 | 13,2 | 110 431 | 52,2 | 73 115 | 34,6 |
| | 1 | 815 | 287 | 35,2 | 76 | 9,3 | 453 | 55,5 |
| | 2 - 4 | 9 861 | 3 525 | 35,7 | 1 547 | 15,7 | 4 789 | 48,6 |
| | 5 - 9 | 23 605 | 6 482 | 27,5 | 7 596 | 32,2 | 9 527 | 40,4 |
| | 10 - 19 | 54 676 | 9 312 | 17,0 | 22 054 | 40,3 | 23 310 | 42,6 |
| | 20 - 49 | 64 926 | 7 589 | 11,7 | 33 526 | 51,6 | 23 811 | 36,7 |
| | 50 UND MEHR | 57 472 | 613 | 1,1 | 45 632 | 79,4 | 11 226 | 19,5 |
| 113 | STEINMETZEN UND STEINBILDHAUER | 1 231 144 | 914 689 | 74,3 | 112 188 | 9,1 | 204 266 | 16,6 |
| | 1 | 40 610 | 36 503 | 89,9 | 1 225 | 3,0 | 2 882 | 7,1 |
| | 2 - 4 | 345 956 | 312 930 | 90,5 | 10 332 | 3,0 | 22 694 | 6,6 |
| | 5 - 9 | 376 822 | 309 965 | 82,3 | 26 401 | 7,0 | 40 457 | 10,7 |
| | 10 - 19 | 258 599 | 165 813 | 64,1 | 36 286 | 14,0 | 56 500 | 21,8 |
| | 20 - 49 | 145 939 | 69 799 | 47,8 | 24 190 | 16,6 | 51 950 | 35,6 |
| | 50 - 99 | 38 086 | 9 403 | 24,7 | 10 741 | 28,2 | 17 943 | 47,1 |
| | 100 UND MEHR | 25 131 | 10 277 | 40,9 | 3 014 | 12,0 | 11 840 | 47,1 |
| 114 | STUKKATEURE | 2 116 148 | 1 169 778 | 55,3 | 391 868 | 18,5 | 554 503 | 26,2 |
| | 1 | 8 568 | 6 780 | 79,1 | 474 | 5,5 | 1 314 | 15,3 |
| | 2 - 4 | 149 161 | 116 458 | 78,1 | 10 147 | 6,8 | 22 555 | 15,1 |
| | 5 - 9 | 574 027 | 420 473 | 73,2 | 50 859 | 8,9 | 102 696 | 17,9 |
| | 10 - 19 | 652 008 | 360 919 | 55,4 | 108 469 | 16,6 | 182 621 | 28,0 |
| | 20 - 49 | 459 243 | 194 010 | 42,2 | 122 994 | 26,8 | 142 239 | 31,0 |
| | 50 - 99 | 191 333 | 53 206 | 27,8 | 66 813 | 34,9 | 71 313 | 37,3 |
| | 100 UND MEHR | 81 808 | 17 931 | 21,9 | 32 113 | 39,3 | 31 764 | 38,8 |
| 115 | MALER UND LACKIERER | 7 397 940 | 3 500 501 | 47,3 | 1 430 755 | 19,3 | 2 466 685 | 33,3 |
| | 1 | 218 188 | 180 735 | 82,8 | 11 154 | 5,1 | 26 299 | 12,1 |
| | 2 - 4 | 1 461 685 | 1 041 429 | 71,2 | 134 481 | 9,2 | 285 775 | 19,6 |
| | 5 - 9 | 2 035 894 | 1 165 774 | 57,3 | 325 538 | 16,0 | 544 583 | 26,7 |
| | 10 - 19 | 1 656 659 | 681 597 | 41,1 | 376 563 | 22,7 | 598 499 | 36,1 |
| | 20 - 49 | 1 132 261 | 307 877 | 27,2 | 339 896 | 30,0 | 484 489 | 42,8 |
| | 50 - 99 | 443 065 | 79 783 | 18,0 | 127 614 | 28,8 | 235 668 | 53,2 |
| | 100 UND MEHR | 450 187 | 43 306 | 9,6 | 115 509 | 25,7 | 291 372 | 64,7 |
| 116 | KACHELOFEN- UND LUFTHEIZUNGSBAUER | 249 199 | 168 551 | 67,6 | 30 451 | 12,2 | 50 197 | 20,1 |
| | 1 | 9 836 | 8 097 | 82,3 | 634 | 6,4 | 1 105 | 11,2 |
| | 2 - 4 | 82 231 | 66 227 | 80,5 | 5 504 | 6,7 | 10 500 | 12,8 |
| | 5 - 9 | 81 102 | 59 018 | 72,8 | 6 543 | 8,1 | 15 541 | 19,2 |
| | 10 - 19 | 37 810 | 23 656 | 62,6 | 6 311 | 16,7 | 7 843 | 20,7 |
| | 20 - 49 | 18 180 | 7 817 | 43,0 | 4 689 | 25,8 | 5 674 | 31,2 |
| | 50 UND MEHR | 20 041 | 3 736 | 18,6 | 6 770 | 33,8 | 9 535 | 47,6 |

FUSSNOTEN SIEHE SEITE 105

1 UNTERNEHMEN NACH GEWERBEZWEIGEN
1.5 UMSATZ 1976 VON UNTERNEHMEN NACH ABSATZRICHTUNG*) UND BESCHAEFTIGTENGROESSENKLASSEN

| NR. DER SYSTEM- MATIK 13 | GEWERBEGLIEDERUNG UNTERNEHMEN MIT ... BIS ...BESCHAEFTIGTEN | UMSATZ INSGESAMT | DAVON ENTFALLEN AUF LIEFERUNGEN UND LEISTUNGEN AN | | | | GEWERBL. WIRTSCHAFT U. SONSTIGE ABNEHMER | |
|-----------------------------------|---|---------------------|---|----------------|------------|----------------|---|----------------|
| | | 1 000 DM | PRIVATE HAUSHALTE | ANTEIL IN % | 1 000 DM | ANTEIL IN % | 1 000 DM | ANTEIL IN % |
| 117 | SCHORNSTEINFEGER | . | . | . | . | . | . | . |
| 1 | BAU- UND AUSPAUGEWERBE | 64 626 870 | 26 184 978 | 40,5 | 18 647 872 | 28,9 | 19 794 026 | 30,6 |
| | 1 | 428 931 | 343 044 | 80,0 | 22 919 | 5,3 | 62 968 | 14,7 |
| | 2 - 4 | 4 335 210 | 3 163 962 | 73,0 | 345 337 | 8,0 | 825 914 | 19,1 |
| | 5 - 9 | 8 334 603 | 5 163 191 | 61,9 | 1 103 305 | 13,2 | 2 068 110 | 24,8 |
| | 10 - 19 | 11 802 427 | 6 226 056 | 52,8 | 2 169 769 | 18,4 | 3 406 603 | 28,9 |
| | 20 - 49 | 15 338 269 | 6 341 722 | 41,3 | 4 100 047 | 26,7 | 4 896 501 | 31,9 |
| | 50 - 99 | 10 417 138 | 2 709 490 | 26,0 | 4 145 079 | 39,8 | 3 562 570 | 34,2 |
| | 100 UND MEHR | 13 970 292 | 2 237 515 | 16,0 | 6 761 417 | 48,4 | 4 971 360 | 35,6 |
| 201 | SCHMIEDE | 1 326 781 | 392 364 | 29,6 | 83 744 | 6,3 | 850 674 | 64,1 |
| | 1 | 126 720 | 59 472 | 46,9 | 3 546 | 2,8 | 63 702 | 50,3 |
| | 2 - 4 | 419 609 | 179 319 | 42,7 | 19 563 | 4,7 | 220 727 | 52,6 |
| | 5 - 9 | 306 016 | 92 764 | 30,3 | 20 867 | 6,8 | 192 585 | 62,9 |
| | 10 - 19 | 176 381 | 34 359 | 19,5 | 16 798 | 9,5 | 125 224 | 71,0 |
| | 20 - 49 | 132 031 | 20 284 | 15,4 | 11 079 | 8,4 | 100 668 | 76,2 |
| | 50 - 99 | 54 118 | 708 | 1,3 | 3 173 | 5,9 | 50 237 | 92,8 |
| | 100 UND MEHR | 111 907 | 5 458 | 4,9 | 8 717 | 7,8 | 97 732 | 87,3 |
| 202 | SCHLOSSEN | 7 563 604 | 1 539 856 | 20,4 | 1 298 168 | 17,2 | 4 725 581 | 62,5 |
| | 1 | 78 561 | 46 222 | 58,8 | 5 125 | 6,5 | 27 214 | 34,6 |
| | 2 - 4 | 696 564 | 337 634 | 48,5 | 79 356 | 11,4 | 279 574 | 40,1 |
| | 5 - 9 | 1 249 153 | 414 745 | 33,2 | 205 019 | 16,4 | 629 390 | 50,4 |
| | 10 - 19 | 1 461 835 | 322 889 | 22,1 | 285 078 | 19,5 | 853 868 | 58,4 |
| | 20 - 49 | 1 815 564 | 239 759 | 13,2 | 334 594 | 18,4 | 1 241 211 | 68,4 |
| | 50 - 99 | 1 166 595 | 99 098 | 8,5 | 214 838 | 18,4 | 852 659 | 73,1 |
| | 100 UND MEHR | 1 095 333 | 79 509 | 7,3 | 174 159 | 15,9 | 841 664 | 76,8 |
| 203 | KAROSSEPIEFABRIK | 1 583 218 | 393 570 | 24,9 | 89 483 | 5,7 | 1 100 165 | 69,5 |
| | 1 | 7 688 | 5 170 | 67,3 | 147 | 1,9 | 2 370 | 30,8 |
| | 2 - 4 | 85 465 | 48 673 | 57,0 | 2 365 | 2,8 | 34 427 | 40,3 |
| | 5 - 9 | 179 711 | 84 777 | 47,2 | 5 052 | 2,8 | 89 882 | 50,0 |
| | 10 - 19 | 263 438 | 94 852 | 36,0 | 12 133 | 4,6 | 156 453 | 59,4 |
| | 20 - 49 | 323 649 | 86 147 | 26,6 | 19 408 | 6,0 | 218 094 | 67,4 |
| | 50 - 99 | 232 089 | 39 755 | 17,1 | 22 853 | 9,8 | 169 481 | 73,0 |
| | 100 UND MEHR | 491 178 | 34 197 | 7,0 | 27 524 | 5,6 | 429 458 | 87,4 |
| 204 | MASCHINENBAU (MUEHLENBAU) | 4 387 983 | 287 137 | 6,5 | 163 963 | 3,7 | 3 936 883 | 89,7 |
| | 1 | 29 030 | 16 336 | 56,3 | 533 | 1,8 | 12 160 | 41,9 |
| | 2 - 4 | 129 473 | 16 970 | 13,1 | 6 707 | 5,2 | 105 796 | 81,7 |
| | 5 - 9 | 304 405 | 26 217 | 8,6 | 18 772 | 6,2 | 259 416 | 85,2 |
| | 10 - 19 | 554 473 | 28 320 | 5,1 | 24 195 | 4,4 | 501 959 | 90,5 |
| | 20 - 49 | 916 157 | 54 901 | 6,0 | 32 632 | 3,6 | 828 624 | 90,4 |
| | 50 - 99 | 769 923 | 23 077 | 3,0 | 29 279 | 3,8 | 717 566 | 93,2 |
| | 100 UND MEHR | 1 684 521 | 121 316 | 7,2 | 51 844 | 3,1 | 1 511 361 | 89,7 |
| 205 | Werkzeugmacher | 1 387 040 | 40 952 | 3,0 | 35 035 | 2,5 | 1 311 053 | 94,5 |
| | 1 | 7 632 | 863 | 11,3 | 160 | 2,1 | 6 608 | 86,6 |
| | 2 - 4 | 76 140 | 5 358 | 7,0 | 2 056 | 2,7 | 68 727 | 90,3 |
| | 5 - 9 | 157 653 | 6 236 | 4,0 | 3 201 | 2,0 | 148 216 | 94,0 |
| | 10 - 19 | 284 004 | 8 766 | 3,1 | 3 990 | 1,4 | 271 248 | 95,5 |
| | 20 - 49 | 410 066 | 9 822 | 2,4 | 7 042 | 1,7 | 393 202 | 95,9 |
| | 50 - 99 | 229 235 | 9 783 | 4,3 | 800 | 0,3 | 218 652 | 95,4 |
| | 100 UND MEHR | 222 310 | 124 | 0,1 | 17 786 | 8,0 | 204 401 | 91,9 |
| 206 | DRFHFR | 517 417 | 20 542 | 4,0 | 11 625 | 2,2 | 485 250 | 93,8 |
| | 1 | 10 428 | 1 554 | 14,9 | 460 | 4,4 | 8 413 | 80,7 |
| | 2 - 4 | 68 008 | 3 917 | 5,8 | 2 082 | 3,1 | 62 009 | 91,2 |
| | 5 - 9 | 99 033 | 3 280 | 3,3 | 2 835 | 2,9 | 92 918 | 93,8 |
| | 10 - 19 | 122 812 | 7 047 | 5,7 | 4 579 | 3,7 | 111 186 | 90,5 |
| | 20 - 49 | 102 377 | 2 689 | 2,6 | 549 | 0,5 | 99 139 | 96,8 |
| | 50 - 99 | 85 990 | 2 055 | 2,4 | 1 120 | 1,3 | 82 815 | 96,3 |
| | 100 UND MEHR | 28 770 | - | - | - | - | 28 770 | 100,0 |
| 207 | MECHANIKER (NACHMASCH.-ZWEIRAD- U. KAELEMECH.) | 1 441 000 | 616 127 | 42,8 | 67 111 | 4,7 | 757 762 | 52,6 |
| | 1 | 50 283 | 36 929 | 73,4 | 831 | 1,7 | 12 523 | 24,9 |
| | 2 - 4 | 412 390 | 279 579 | 67,8 | 11 171 | 2,7 | 121 640 | 29,5 |
| | 5 - 9 | 345 043 | 184 525 | 53,5 | 17 667 | 5,1 | 142 851 | 41,4 |
| | 10 - 19 | 241 649 | 76 681 | 31,7 | 16 423 | 6,8 | 148 544 | 61,5 |
| | 20 - 49 | 158 421 | 34 539 | 21,8 | 11 811 | 7,5 | 112 071 | 70,7 |
| | 50 - 99 | 109 462 | 2 707 | 2,5 | 2 959 | 2,7 | 103 796 | 94,8 |
| | 100 UND MEHR | 123 752 | 1 166 | 0,9 | 6 250 | 5,1 | 116 336 | 94,0 |

FUSSNOTEN STEHE SEITE 105

1 UNTERNEHMEN NACH GEWERBEZWEIGEN
1.5 UMSATZ 1976 VON UNTERNEHMEN NACH ABSATZRICHTUNG*) UND BESCHAEFTIGTENGROSSENKLASSEN

| NR. DER SYSTEMATIK 1) | GEWERBEGLIEDERUNG UNTERNEHMEN MIT ... BIS ...BESCHAEFTIGTEN | UMSATZ INSGESAMT | DAVON ENTFALLEN AUF LIEFERUNGEN UND LEISTUNGEN AN | | | | | |
|-----------------------------|---|---------------------|---|----------------|-----------------------------|----------------|---|----------------|
| | | 1 000 DM | PRIVATE HAUSHALTE | ANTEIL IN % | OFFENTLICHE AUFTRAGGEBER | ANTEIL IN % | GEWERBL. WIRTSCHAFT U. SONSTIGE ABNEHMER | ANTEIL IN % |
| | | | | | | | | |
| 208 | BUEROMASCHINENMECHANIKER | 699 327 | 88 416 | 12,6 | 105 731 | 15,1 | 505 180 | 72,2 |
| | 1 | 8 003 | 1 419 | 17,7 | 1 243 | 15,5 | 5 341 | 66,7 |
| | 2 - 4 | 98 644 | 15 616 | 15,8 | 15 163 | 15,4 | 67 865 | 68,8 |
| | 5 - 9 | 180 649 | 23 950 | 13,3 | 27 562 | 15,3 | 129 136 | 71,5 |
| | 10 - 19 | 170 021 | 22 306 | 13,1 | 30 507 | 17,9 | 117 207 | 68,9 |
| | 20 - 49 | 146 999 | 16 534 | 11,2 | 23 683 | 16,1 | 106 782 | 72,6 |
| | 50 UND MEHR | 95 012 | 8 590 | 9,0 | 7 573 | 8,0 | 78 849 | 83,0 |
| 209 | KRAFTFAHRZEUGMECHANIKER | 29 299 709 | 18 168 697 | 62,0 | 867 691 | 3,0 | 10 263 322 | 35,0 |
| | 1 | 86 874 | 68 187 | 78,5 | 923 | 1,1 | 17 764 | 20,4 |
| | 2 - 4 | 1 508 371 | 1 138 728 | 75,5 | 23 610 | 1,6 | 346 034 | 22,9 |
| | 5 - 9 | 4 172 427 | 3 062 594 | 73,4 | 75 031 | 1,8 | 1 034 802 | 24,8 |
| | 10 - 19 | 5 969 363 | 4 095 600 | 68,6 | 130 353 | 2,2 | 1 743 411 | 29,2 |
| | 20 - 49 | 8 896 721 | 5 381 146 | 60,5 | 275 625 | 3,1 | 3 239 951 | 36,4 |
| | 50 - 99 | 4 883 131 | 2 711 619 | 55,5 | 177 653 | 3,6 | 1 993 860 | 40,2 |
| | 100 UND MEHR | 3 782 822 | 1 710 824 | 45,2 | 184 495 | 4,9 | 1 887 502 | 49,9 |
| 210 | KRAFTFAHRZUGELEKTRIKER | 1 099 019 | 357 842 | 32,6 | 60 025 | 5,5 | 681 152 | 62,0 |
| | 1 | 4 892 | 3 127 | 63,9 | 171 | 3,5 | 1 593 | 32,6 |
| | 2 - 4 | 65 303 | 40 713 | 62,3 | 1 838 | 2,8 | 22 752 | 34,8 |
| | 5 - 9 | 157 417 | 79 105 | 50,3 | 6 947 | 4,4 | 71 365 | 45,3 |
| | 10 - 19 | 179 167 | 80 053 | 44,7 | 8 913 | 5,0 | 90 201 | 50,3 |
| | 20 - 49 | 164 944 | 67 197 | 40,7 | 9 993 | 6,1 | 87 754 | 53,2 |
| | 50 - 99 | 293 280 | 61 981 | 21,1 | 13 625 | 4,6 | 217 674 | 74,2 |
| | 100 UND MEHR | 234 016 | 25 666 | 11,0 | 18 538 | 7,9 | 189 812 | 81,1 |
| 211 | LANDMASCHINENMECHANIKER | 4 050 493 | 428 690 | 10,6 | 75 758 | 1,9 | 3 546 046 | 87,5 |
| | 1 | 57 482 | 13 791 | 24,0 | 953 | 1,7 | 42 738 | 74,4 |
| | 2 - 4 | 474 680 | 92 707 | 19,5 | 8 937 | 1,9 | 373 037 | 78,6 |
| | 5 - 9 | 856 484 | 130 697 | 15,3 | 18 706 | 2,2 | 707 081 | 82,6 |
| | 10 - 19 | 904 850 | 85 740 | 9,5 | 21 822 | 2,4 | 797 289 | 88,1 |
| | 20 - 49 | 746 758 | 44 285 | 5,9 | 10 005 | 1,3 | 692 467 | 92,7 |
| | 50 - 99 | 342 117 | 27 164 | 7,9 | 11 133 | 3,3 | 303 820 | 88,8 |
| | 100 UND MEHR | 668 122 | 34 306 | 5,1 | 4 202 | 0,6 | 629 614 | 94,2 |
| 212 | FEINMECHANIKER | 625 802 | 56 846 | 9,1 | 65 373 | 10,4 | 503 583 | 80,5 |
| | 1 | 6 514 | 1 484 | 22,8 | 608 | 9,3 | 4 422 | 67,9 |
| | 2 - 4 | 45 180 | 8 525 | 18,9 | 3 737 | 8,3 | 32 918 | 72,9 |
| | 5 - 9 | 81 248 | 8 922 | 11,0 | 5 673 | 7,0 | 66 652 | 82,0 |
| | 10 - 19 | 132 351 | 10 086 | 7,6 | 14 702 | 11,1 | 107 563 | 81,3 |
| | 20 - 49 | 169 438 | 3 555 | 2,1 | 30 182 | 17,8 | 135 702 | 80,1 |
| | 50 - 99 | 96 577 | 3 289 | 3,4 | 8 625 | 8,9 | 84 663 | 87,7 |
| | 100 UND MEHR | 94 493 | 20 985 | 22,2 | 1 846 | 2,0 | 71 662 | 75,8 |
| 213 | BUECHSENMACHER | 126 947 | 90 382 | 71,2 | 3 606 | 2,8 | 32 959 | 26,0 |
| | 1 | 2 505 | 1 961 | 78,3 | 1 | 0,1 | 542 | 21,6 |
| | 2 - 4 | 43 557 | 38 442 | 88,3 | 174 | 0,4 | 4 941 | 11,3 |
| | 5 - 9 | 40 182 | 36 054 | 89,7 | 632 | 1,6 | 3 495 | 8,7 |
| | 10 - 19 | 13 038 | 8 590 | 65,9 | 20 | 0,2 | 4 428 | 34,0 |
| | 20 UND MEHR | 27 665 | 5 334 | 19,3 | 2 778 | 10,0 | 19 553 | 70,7 |
| 214 | KLEMPNER | 1 931 264 | 1 062 154 | 55,0 | 292 148 | 15,1 | 576 962 | 29,9 |
| | 1 | 39 747 | 31 162 | 78,4 | 1 464 | 3,7 | 7 122 | 17,9 |
| | 2 - 4 | 348 040 | 246 816 | 70,9 | 26 778 | 7,7 | 74 446 | 21,4 |
| | 5 - 9 | 590 734 | 380 982 | 64,5 | 67 842 | 11,5 | 141 909 | 24,0 |
| | 10 - 19 | 463 272 | 241 008 | 52,0 | 74 042 | 16,0 | 148 223 | 32,0 |
| | 20 - 49 | 314 088 | 117 454 | 37,4 | 61 263 | 19,5 | 135 371 | 43,1 |
| | 50 - 99 | 106 195 | 32 112 | 30,2 | 32 028 | 30,2 | 42 056 | 39,6 |
| | 100 UND MEHR | 69 187 | 12 621 | 18,2 | 28 731 | 41,5 | 27 836 | 40,2 |
| 215 | GAS- UND WASSERINSTALLATEURE | 6 461 794 | 3 364 569 | 52,1 | 1 285 914 | 19,9 | 1 811 312 | 28,0 |
| | 1 | 60 532 | 48 724 | 80,5 | 2 445 | 4,0 | 9 363 | 15,5 |
| | 2 - 4 | 816 727 | 612 841 | 75,0 | 61 065 | 7,5 | 142 821 | 17,5 |
| | 5 - 9 | 1 668 687 | 1 109 726 | 66,5 | 206 801 | 12,4 | 352 160 | 21,1 |
| | 10 - 19 | 1 593 254 | 857 724 | 53,8 | 293 741 | 18,4 | 441 789 | 27,7 |
| | 20 - 49 | 1 205 097 | 472 277 | 39,2 | 334 082 | 27,7 | 398 739 | 33,1 |
| | 50 - 99 | 639 396 | 172 585 | 27,0 | 210 241 | 32,9 | 256 571 | 40,1 |
| | 100 UND MEHR | 478 101 | 90 693 | 19,0 | 177 539 | 37,1 | 209 869 | 43,9 |

FUSSNOTEN SIEHE SEITE 105

1 UNTERNEHMEN NACH GEWERBEZWEIGEN
1.5 UMSATZ 1976 VON UNTERNEHMEN NACH ABSATZRICHTUNG*) UND BESCHAEFTIGTENGROSSENKLASSEN

| NR. DER SYSTEM- MATIK 1) | GEWERBEGLIEDERUNG UNTERNEHMEN MIT ... BIS ...BESCHAEFTIGTEN | UMSATZ INSGESAM | DAVON ENTFALLEN AUF LIEFERUNGEN UND LEISTUNGEN AN | | | | GEWERBL. WIRTSCHAFT U. SONSTIGE ABNEHMER | | | |
|-----------------------------------|---|--------------------|---|----------------|-----------|----------------|---|----------------|----------|----------------|
| | | 1 000 DM | PRIVATE HAUSHALTE | ANTEIL IN % | 1 000 DM | ANTEIL IN % | 1 000 DM | ANTEIL IN % | 1 000 DM | ANTEIL IN % |
| | | | | | | | | | | |
| 216 | ZENTRALHEIZUNGS- UND LUEFTUNGSBAUER | 7 211 623 | 3 239 524 | 44,9 | 1 531 198 | 21,2 | 2 440 902 | 33,8 | | |
| | 1 | 33 724 | 27 853 | 82,6 | 920 | 2,7 | 4 950 | 14,7 | | |
| | 2 - 4 | 479 983 | 362 393 | 75,5 | 24 776 | 5,2 | 92 815 | 19,3 | | |
| | 5 - 9 | 1 142 070 | 764 212 | 66,9 | 112 499 | 9,9 | 265 359 | 23,2 | | |
| | 10 - 19 | 1 487 348 | 818 864 | 55,1 | 243 443 | 16,4 | 425 041 | 28,6 | | |
| | 20 - 49 | 1 795 065 | 722 652 | 40,3 | 456 226 | 25,4 | 616 187 | 34,3 | | |
| | 50 - 99 | 758 174 | 190 626 | 25,1 | 266 040 | 35,1 | 301 507 | 39,8 | | |
| | 100 UND MEHR | 1 515 261 | 352 925 | 23,3 | 427 294 | 28,2 | 735 042 | 48,5 | | |
| 217 | KUPFERSCHMIEDE | 134 964 | 3 885 | 2,9 | 2 593 | 1,9 | 128 485 | 95,2 | | |
| | 1 | 733 | 555 | 75,8 | 16 | 2,1 | 162 | 22,1 | | |
| | 2 - 4 | 5 497 | 1 099 | 20,0 | 257 | 4,7 | 4 141 | 75,3 | | |
| | 5 - 9 | 9 805 | 750 | 7,6 | 163 | 1,7 | 8 892 | 90,7 | | |
| | 10 - 19 | 27 113 | 889 | 3,3 | 956 | 3,5 | 25 268 | 93,2 | | |
| | 20 - 49 | 44 783 | 445 | 1,0 | 956 | 2,1 | 43 383 | 96,9 | | |
| | 50 UND MEHR | 47 033 | 148 | 0,3 | 245 | 0,5 | 46 641 | 99,2 | | |
| 218 | ELEKTROINSTALLATEURE | 9 951 174 | 4 307 741 | 43,3 | 1 716 219 | 17,2 | 3 927 216 | 39,5 | | |
| | 1 | 115 594 | 84 433 | 73,0 | 4 420 | 3,8 | 26 741 | 23,1 | | |
| | 2 - 4 | 1 199 040 | 786 319 | 65,6 | 76 298 | 6,4 | 336 423 | 28,1 | | |
| | 5 - 9 | 2 660 151 | 1 512 017 | 56,8 | 286 793 | 10,8 | 861 341 | 32,4 | | |
| | 10 - 19 | 2 331 508 | 1 058 771 | 45,4 | 404 510 | 17,3 | 868 226 | 37,2 | | |
| | 20 - 49 | 1 819 681 | 573 513 | 31,5 | 445 487 | 24,5 | 800 682 | 44,0 | | |
| | 50 - 99 | 895 299 | 186 572 | 20,8 | 262 251 | 29,3 | 446 476 | 49,9 | | |
| | 100 UND MEHR | 929 901 | 106 116 | 11,4 | 236 459 | 25,4 | 587 326 | 63,2 | | |
| 219 | ELEKTROMECHANIKER | 974 921 | 152 667 | 15,7 | 121 118 | 12,4 | 701 137 | 71,9 | | |
| | 1 | 11 803 | 6 278 | 53,2 | 498 | 4,2 | 5 027 | 42,6 | | |
| | 2 - 4 | 90 573 | 35 475 | 39,2 | 5 392 | 6,0 | 49 707 | 54,9 | | |
| | 5 - 9 | 142 850 | 38 615 | 27,0 | 13 165 | 9,2 | 91 070 | 63,8 | | |
| | 10 - 19 | 136 196 | 23 008 | 16,9 | 15 070 | 11,1 | 98 118 | 72,0 | | |
| | 20 - 49 | 209 994 | 10 069 | 4,8 | 21 618 | 10,3 | 178 307 | 84,9 | | |
| | 50 - 99 | 157 793 | 11 735 | 7,4 | 12 398 | 7,9 | 133 659 | 84,7 | | |
| | 100 UND MEHR | 225 712 | 27 488 | 12,2 | 52 976 | 23,5 | 145 248 | 64,4 | | |
| 220 | FERNFELDEMECHANIKER | 283 911 | 15 712 | 5,5 | 63 339 | 22,3 | 204 860 | 72,2 | | |
| | 1 | 732 | 159 | 21,7 | 120 | 16,4 | 454 | 62,0 | | |
| | 2 - 4 | 12 155 | 2 523 | 20,8 | 1 950 | 16,0 | 7 682 | 63,2 | | |
| | 5 - 9 | 21 369 | 2 102 | 9,8 | 4 194 | 19,6 | 15 072 | 70,5 | | |
| | 10 - 19 | 47 046 | 2 565 | 5,5 | 14 203 | 30,2 | 30 277 | 64,4 | | |
| | 20 - 49 | 91 130 | 4 160 | 4,6 | 19 489 | 21,4 | 67 481 | 74,0 | | |
| | 50 - 99 | 31 811 | 3 515 | 11,1 | 4 356 | 13,7 | 23 939 | 75,3 | | |
| | 100 UND MEHR | 79 667 | 687 | 0,9 | 19 026 | 23,9 | 59 954 | 75,3 | | |
| 221 | ELEKTROMASCHINENBAUER | 621 085 | 37 862 | 6,1 | 36 420 | 5,9 | 546 803 | 88,0 | | |
| | 1 | 3 589 | 668 | 18,6 | 46 | 1,3 | 2 875 | 80,1 | | |
| | 2 - 4 | 33 618 | 4 922 | 14,6 | 1 738 | 5,2 | 26 957 | 80,2 | | |
| | 5 - 9 | 97 595 | 8 567 | 8,8 | 6 392 | 6,5 | 82 635 | 84,7 | | |
| | 10 - 19 | 127 978 | 10 151 | 7,9 | 8 443 | 6,6 | 109 384 | 85,5 | | |
| | 20 - 49 | 161 639 | 10 586 | 6,5 | 12 800 | 7,9 | 138 252 | 85,5 | | |
| | 50 - 99 | 116 887 | 2 679 | 2,3 | 6 913 | 5,9 | 107 296 | 91,8 | | |
| | 100 UND MEHR | 79 778 | 288 | 0,4 | 87 | 0,1 | 79 404 | 99,5 | | |
| 222 | RADIO- UND FERNSEHTECHNIKER | 2 742 682 | 2 341 239 | 85,4 | 66 585 | 2,4 | 334 858 | 12,2 | | |
| | 1 | 53 401 | 49 770 | 93,2 | 507 | 0,9 | 3 124 | 5,8 | | |
| | 2 - 4 | 624 811 | 588 537 | 94,2 | 9 446 | 1,5 | 26 829 | 4,3 | | |
| | 5 - 9 | 827 306 | 744 913 | 90,0 | 15 768 | 1,9 | 66 625 | 8,1 | | |
| | 10 - 19 | 572 961 | 502 407 | 87,7 | 20 432 | 3,6 | 50 122 | 8,7 | | |
| | 20 - 49 | 422 614 | 313 387 | 74,2 | 12 238 | 2,9 | 96 989 | 22,9 | | |
| | 50 - 99 | 72 375 | 60 223 | 83,2 | 4 796 | 6,6 | 7 355 | 10,2 | | |
| | 100 UND MEHR | 169 213 | 82 002 | 48,5 | 3 398 | 2,0 | 83 814 | 49,5 | | |
| 223 | UHRMACHER | 1 433 102 | 1 358 914 | 94,8 | 16 911 | 1,2 | 57 277 | 4,0 | | |
| | 1 | 50 683 | 46 935 | 92,6 | 511 | 1,0 | 3 237 | 6,4 | | |
| | 2 - 4 | 665 544 | 642 260 | 96,5 | 5 615 | 0,8 | 17 669 | 2,7 | | |
| | 5 - 9 | 431 736 | 408 201 | 94,5 | 6 528 | 1,5 | 17 007 | 3,9 | | |
| | 10 - 19 | 167 530 | 152 786 | 91,2 | 3 177 | 1,9 | 11 566 | 6,9 | | |
| | 20 UND MEHR | 117 610 | 108 731 | 92,5 | 1 080 | 0,9 | 7 798 | 6,6 | | |

FUSSNOTEN SIEHE SEITE 105

1 UNTERNEHMEN NACH GEWERBEZWEIGEN
1.5 UMSATZ 1976 VON UNTERNEHMEN NACH ABSATZRICHTUNG*) UND BESCHAEFTIGTENGROESSENKLASSEN

| NR. DER SYSTEM- MATIK 1) | GEWERBEGLIEDERUNG UNTERNEHMEN MIT ... BIS ...BESCHAEFTIGTEN | UMSATZ | DAVON ENTFALLEN AUF LIEFERUNGEN UND LEISTUNGEN AN | | | | | |
|-----------------------------------|---|-----------|---|------|------------------------------|----------------|---|----------------|
| | | INSGESAMT | PRIVATE HAUSHALTE | | OEFFENTLICHE AUFTRAGGEBER | | GEWERBL. WIRTSCHAFT U. SONSTIGE ABNEHMER | |
| | | 1 000 DM | ANTEIL IN % | | 1 000 DM | ANTEIL IN % | 1 000 DM | ANTEIL IN % |
| 224 | GRAVEURE | 132 278 | 21 414 | 16,2 | 7 319 | 5,5 | 103 545 | 78,3 |
| | 1 | 4 864 | 1 074 | 22,1 | 210 | 4,3 | 3 580 | 73,6 |
| | 2 - 4 | 28 457 | 5 956 | 20,9 | 1 675 | 5,9 | 20 826 | 73,2 |
| | 5 - 9 | 37 508 | 4 283 | 11,4 | 1 955 | 5,2 | 31 270 | 83,4 |
| | 10 - 19 | 36 932 | 2 880 | 7,8 | 2 869 | 7,8 | 31 182 | 84,4 |
| | 20 UND MEHR | 24 517 | 7 220 | 29,4 | 610 | 2,5 | 16 687 | 68,1 |
| 225 | ZISELEURE | . | . | . | . | . | . | . |
| 226 | GALVANISEURE UND METALLSCHLEIFER | 505 923 | 26 290 | 5,2 | 6 781 | 1,3 | 472 851 | 93,5 |
| | 1 | 2 470 | 579 | 23,5 | 122 | 4,9 | 1 769 | 71,6 |
| | 2 - 4 | 28 915 | 3 326 | 11,5 | 174 | 0,6 | 25 415 | 87,9 |
| | 5 - 9 | 73 676 | 2 622 | 3,6 | 1 056 | 1,4 | 69 998 | 95,0 |
| | 10 - 19 | 107 927 | 3 277 | 3,0 | 1 454 | 1,3 | 103 197 | 95,6 |
| | 20 - 49 | 159 970 | 2 939 | 1,8 | 488 | 0,3 | 156 542 | 97,9 |
| | 50 - 99 | 76 101 | 13 547 | 17,8 | 3 487 | 4,6 | 59 067 | 77,6 |
| | 100 UND MEHR | 56 863 | - | - | - | - | 56 863 | 100,0 |
| 227 | GUERTLER UND METALLDRUECKER | 196 210 | 30 568 | 15,6 | 11 346 | 5,8 | 154 296 | 78,6 |
| | 1 | 2 275 | 808 | 35,5 | 94 | 4,2 | 1 372 | 60,3 |
| | 2 - 4 | 17 638 | 4 269 | 24,2 | 801 | 4,5 | 12 569 | 71,3 |
| | 5 - 9 | 24 094 | 3 794 | 15,7 | 2 178 | 9,0 | 18 123 | 75,2 |
| | 10 - 19 | 31 828 | 565 | 1,8 | 2 345 | 7,4 | 25 918 | 81,4 |
| | 20 - 49 | 52 376 | 11 229 | 21,4 | 1 318 | 2,5 | 39 830 | 76,0 |
| | 50 - 99 | 12 912 | 5 391 | 41,8 | 21 | 0,2 | 7 000 | 54,2 |
| | 100 UND MEHR | 55 087 | 1 014 | 1,8 | 4 588 | 8,3 | 49 484 | 89,8 |
| 228 | ZINNGIESSER | 41 445 | 10 951 | 26,4 | 1 228 | 3,0 | 29 265 | 70,6 |
| | 1 | 476 | 312 | 65,5 | 22 | 4,6 | 142 | 29,9 |
| | 2 - 4 | 2 431 | 1 405 | 57,8 | 15 | 0,6 | 1 011 | 41,6 |
| | 5 - 9 | 5 813 | 3 007 | 51,7 | 244 | 4,2 | 2 562 | 44,1 |
| | 10 - 19 | 10 329 | 4 127 | 40,0 | 381 | 3,7 | 5 821 | 56,4 |
| | 20 - 49 | 5 833 | 1 268 | 21,7 | 58 | 1,0 | 4 507 | 77,3 |
| | 50 UND MEHR | 16 564 | 832 | 5,0 | 508 | 3,1 | 15 223 | 91,9 |
| 229 | METALLFORMER UND METALLGIESSER | 223 150 | 13 107 | 5,9 | 14 493 | 6,5 | 195 549 | 87,6 |
| | 1 | 1 389 | 337 | 24,3 | 110 | 7,9 | 942 | 67,8 |
| | 2 - 4 | 11 262 | 1 442 | 12,8 | 326 | 2,9 | 9 494 | 84,3 |
| | 5 - 9 | 23 835 | 4 231 | 17,8 | 2 239 | 9,4 | 17 365 | 72,9 |
| | 10 - 19 | 45 025 | 3 546 | 7,9 | 4 932 | 11,0 | 36 547 | 81,2 |
| | 20 - 49 | 82 047 | 3 491 | 4,3 | 3 445 | 4,2 | 75 110 | 91,5 |
| | 50 UND MEHR | 59 594 | 61 | 0,1 | 3 441 | 5,8 | 56 092 | 94,1 |
| 230 | GLOCKENGIESSER | . | . | . | . | . | . | . |
| 231 | MESSERSCHMIEDE | 75 636 | 43 428 | 57,4 | 2 724 | 3,6 | 29 484 | 39,0 |
| | 1 | 2 710 | 1 661 | 61,3 | 104 | 3,8 | 945 | 34,9 |
| | 2 - 4 | 31 989 | 21 936 | 68,6 | 1 059 | 3,3 | 8 994 | 28,1 |
| | 5 - 9 | 20 857 | 11 441 | 54,9 | 1 107 | 5,3 | 8 308 | 39,8 |
| | 10 - 19 | 11 364 | 7 821 | 68,8 | 281 | 2,5 | 3 262 | 28,7 |
| | 20 UND MEHR | 8 716 | 568 | 6,5 | 173 | 2,0 | 7 975 | 91,5 |
| 232 | GOLDSCHMIEDE | 510 440 | 403 125 | 79,0 | 4 175 | 0,8 | 103 141 | 20,2 |
| | 1 | 22 852 | 17 237 | 75,4 | 338 | 1,5 | 5 277 | 23,1 |
| | 2 - 4 | 172 058 | 142 386 | 82,8 | 1 226 | 0,7 | 28 445 | 16,5 |
| | 5 - 9 | 162 940 | 142 512 | 87,5 | 2 341 | 1,4 | 18 088 | 11,1 |
| | 10 - 19 | 94 804 | 69 316 | 73,1 | 234 | 0,2 | 25 254 | 26,6 |
| | 20 UND MEHR | 57 786 | 31 675 | 54,8 | 36 | 0,1 | 26 076 | 45,1 |

FUSSNOTEN SIEHE SEITE 105

1 UNTERNEHMEN NACH GEWERBEZWEIGEN
1.5 UMSATZ 1976 VON UNTERNEHMEN NACH ABSATZRICHTUNG*) UND BESCHAFTIGTENGROESSENKLASSEN

| NR. DER SYSTEM- MATIK 1) | GEWERBEGLIEDERUNG UNTERNEHMEN MIT ... BIS ...BESCHAFTIGTEN | UMSATZ | DAVON ENTFALLEN AUF LIEFERUNGEN UND LEISTUNGEN AN | | | | | |
|-----------------------------------|--|------------|---|------|------------------------------|----------------|---|----------------|
| | | INSGESAMT | PRIVATE HAUSHALTE | | OEFFENTLICHE AUFTRAGGEBER | | GEWERBL. WIRTSCHAFT U. SONSTIGE ABNEHMER | |
| | | 1 000 DM | ANTEIL IN % | | 1 000 DM | ANTEIL IN % | 1 000 DM | ANTEIL IN % |
| 233 | SILBERSCHMIEDE | 34 975 | 6 044 | 17,3 | 1 601 | 4,6 | 27 330 | 78,1 |
| | 1 | 581 | 499 | 85,9 | 59 | 10,2 | 23 | 3,9 |
| | 2 - 4 | 4 420 | 2 207 | 49,9 | 617 | 14,0 | 1 596 | 36,1 |
| | 5 - 9 | . | . | . | . | . | . | . |
| | 10 UND MEHR | . | . | . | . | . | . | . |
| 234 | GOLD-, SILBER- UND ALUMINIUMSCHLAEGER | . | . | . | . | . | . | . |
| 2 | METALLGEWERBE | 87 610 815 | 38 926 402 | 44,4 | 8 114 703 | 9,3 | 40 569 716 | 46,3 |
| | 1 | 884 971 | 575 642 | 65,0 | 26 746 | 3,0 | 282 584 | 31,9 |
| | 2 - 4 | 8 698 465 | 5 673 612 | 65,2 | 396 011 | 4,6 | 2 628 844 | 30,2 |
| | 5 - 9 | 16 080 227 | 9 299 851 | 57,8 | 1 140 322 | 7,1 | 5 640 055 | 35,1 |
| | 10 - 19 | 17 779 589 | 8 641 353 | 48,6 | 1 662 083 | 9,3 | 7 476 154 | 42,0 |
| | 20 - 49 | 20 524 969 | 8 305 996 | 40,5 | 2 141 854 | 10,4 | 10 077 120 | 49,1 |
| | 50 - 99 | 11 358 094 | 3 676 984 | 32,4 | 1 302 227 | 11,5 | 6 378 883 | 56,2 |
| | 100 UND MEHR | 12 284 501 | 2 752 964 | 22,4 | 1 445 461 | 11,8 | 8 086 076 | 65,8 |
| 301 | TISCHLER | 12 924 062 | 6 211 896 | 48,1 | 1 486 601 | 11,5 | 5 225 566 | 40,4 |
| | 1 | 314 431 | 254 042 | 80,8 | 11 983 | 3,8 | 48 407 | 15,4 |
| | 2 - 4 | 2 215 161 | 1 621 484 | 73,2 | 152 459 | 6,9 | 441 218 | 19,9 |
| | 5 - 9 | 2 945 301 | 1 799 624 | 61,1 | 325 174 | 11,0 | 820 504 | 27,9 |
| | 10 - 19 | 2 508 111 | 1 191 128 | 47,5 | 352 589 | 14,1 | 964 395 | 38,5 |
| | 20 - 49 | 2 414 855 | 784 294 | 32,5 | 402 702 | 16,7 | 1 227 858 | 50,8 |
| | 50 - 99 | 1 294 128 | 330 509 | 25,5 | 168 889 | 13,1 | 794 730 | 61,4 |
| | 100 UND MEHR | 1 232 075 | 230 816 | 18,7 | 72 805 | 5,9 | 928 454 | 75,4 |
| 302 | PARKETTLER | 513 430 | 282 628 | 55,0 | 97 560 | 19,0 | 133 242 | 26,0 |
| | 1 | 21 497 | 17 823 | 82,9 | 1 290 | 6,0 | 2 383 | 11,1 |
| | 2 - 4 | 124 955 | 91 704 | 73,4 | 11 647 | 9,3 | 21 604 | 17,3 |
| | 5 - 9 | 141 115 | 79 397 | 56,3 | 30 977 | 22,0 | 30 741 | 21,8 |
| | 10 - 19 | 116 602 | 49 338 | 42,3 | 30 870 | 26,5 | 36 394 | 31,2 |
| | 20 - 49 | 64 619 | 24 367 | 37,7 | 17 443 | 27,0 | 22 808 | 35,3 |
| | 50 UND MEHR | 44 643 | 19 999 | 44,8 | 5 333 | 11,9 | 19 311 | 43,3 |
| 303 | KOLLADEN- UND JALOUSIEHAUER | 890 581 | 614 336 | 69,0 | 71 958 | 8,1 | 204 287 | 22,9 |
| | 1 | 4 529 | 3 512 | 77,5 | 106 | 2,3 | 911 | 20,1 |
| | 2 - 4 | 83 555 | 65 575 | 78,5 | 6 087 | 7,3 | 11 893 | 14,2 |
| | 5 - 9 | 174 041 | 132 120 | 75,9 | 12 669 | 7,3 | 29 252 | 16,8 |
| | 10 - 19 | 215 713 | 151 659 | 70,3 | 15 962 | 7,4 | 48 093 | 22,3 |
| | 20 - 49 | 201 005 | 134 327 | 66,8 | 18 792 | 9,3 | 47 886 | 23,8 |
| | 50 - 99 | 143 650 | 88 551 | 61,6 | 13 144 | 9,1 | 41 956 | 29,2 |
| | 100 UND MEHR | 68 088 | 38 593 | 56,7 | 5 199 | 7,6 | 24 296 | 35,7 |
| 304 | BOOTSCHAEUF | 110 769 | 72 737 | 65,7 | 6 837 | 6,2 | 31 195 | 28,2 |
| | 1 | 1 522 | 1 073 | 70,5 | 42 | 2,7 | 407 | 26,7 |
| | 2 - 4 | 15 321 | 12 925 | 84,4 | 151 | 1,0 | 2 245 | 14,7 |
| | 5 - 9 | 17 617 | 14 067 | 79,8 | 615 | 3,5 | 2 936 | 16,7 |
| | 10 - 19 | 20 465 | 10 524 | 51,4 | 2 405 | 11,7 | 7 537 | 36,8 |
| | 20 - 49 | 34 694 | 23 309 | 67,2 | 2 534 | 7,3 | 8 850 | 25,5 |
| | 50 UND MEHR | 21 150 | 10 838 | 51,2 | 1 091 | 5,2 | 9 221 | 43,6 |
| 305 | SCHIFFRAUER | . | . | . | . | . | . | . |
| 306 | MODELLHAUER | 250 164 | 24 941 | 10,0 | 12 738 | 5,1 | 212 485 | 84,9 |
| | 1 | 3 128 | 766 | 24,5 | 138 | 4,4 | 2 224 | 71,1 |
| | 2 - 4 | 23 329 | 1 756 | 7,5 | 700 | 3,0 | 20 872 | 89,5 |
| | 5 - 9 | 54 176 | 3 935 | 7,3 | 735 | 1,4 | 49 505 | 91,4 |
| | 10 - 19 | 59 733 | 3 969 | 6,6 | 712 | 1,2 | 55 051 | 92,2 |
| | 20 - 49 | 58 044 | 468 | 0,8 | 2 096 | 3,6 | 55 480 | 95,6 |
| | 50 - 99 | 17 123 | - | - | - | - | 17 123 | 100,0 |
| | 100 UND MEHR | 34 632 | 14 047 | 40,6 | 8 356 | 24,1 | 12 230 | 35,3 |

FUSSNOTEN SIEHE SEITE 105

1 UNTERNEHMEN NACH GEWERBEZWEIGEN
1.5 UMSATZ 1976 VON UNTERNEHMEN NACH ABSATZRICHTUNG*) UND BESCHAFTIGTENGROESSENKLASSEN

| NR. DER SYSTEM- MATIK 1) | GEWERBEGLIEDERUNG UNTERNEHMEN MIT ... BIS ...BESCHAFTIGTEN | UMSATZ | DAVON ENTFALLEN AUF LIEFERUNGEN UND LEISTUNGEN AN | | | | | |
|-----------------------------------|--|------------|---|----------------|--------------|----------------|---------------------|----------------|
| | | INSGESAMT | PRIVATE | | OEFFENTLICHE | | GEWERBL. WIRTSCHAFT | |
| | | 1 000 DM | HAUSHALTE | ANTEIL IN % | AUFTRAGGEBER | ANTEIL IN % | U. SONSTIGE | ABNEHMER |
| | | | | | 1 000 DM | | 1 000 DM | ANTEIL IN % |
| 307 | WAGNER | 125 986 | 52 618 | 41,8 | 4 098 | 3,3 | 69 270 | 55,0 |
| | 1 | 18 379 | 10 345 | 56,3 | 501 | 2,7 | 7 533 | 41,0 |
| | 2 - 4 | 36 173 | 18 453 | 51,0 | 1 563 | 4,3 | 16 157 | 44,7 |
| | 5 - 9 | 24 748 | 10 452 | 42,2 | 1 598 | 6,5 | 12 698 | 51,3 |
| | 10 - 19 | 14 662 | 3 108 | 21,2 | 436 | 3,0 | 11 118 | 75,8 |
| | 20 UND MEHR | 32 024 | 10 259 | 32,0 | - | - | 21 764 | 68,0 |
| 308 | DRECHSLER (ELFENBEINSCHNITZER) | 153 227 | 24 045 | 15,7 | 4 831 | 3,2 | 124 351 | 81,2 |
| | 1 | 5 197 | 2 705 | 52,1 | 104 | 2,0 | 2 388 | 45,9 |
| | 2 - 4 | 26 453 | 8 122 | 30,7 | 1 024 | 3,9 | 17 308 | 65,4 |
| | 5 - 9 | 22 563 | 4 091 | 18,1 | 703 | 3,1 | 17 769 | 78,8 |
| | 10 - 19 | 34 369 | 5 623 | 16,4 | 1 000 | 2,9 | 27 746 | 80,7 |
| | 20 - 49 | 39 547 | 3 242 | 8,2 | 1 073 | 2,7 | 35 232 | 89,1 |
| | 50 UND MEHR | 25 097 | 261 | 1,0 | 927 | 3,7 | 23 909 | 95,3 |
| 309 | SCHIRMMACHER | 30 366 | 17 533 | 57,7 | 23 | 0,1 | 12 810 | 42,2 |
| | 1 | 619 | 573 | 92,7 | - | - | 45 | 7,3 |
| | 2 - 4 | 7 812 | 6 182 | 79,1 | 16 | 0,2 | 1 615 | 20,7 |
| | 5 - 9 | 5 982 | 5 964 | 99,7 | 7 | 0,1 | 11 | 0,2 |
| | 10 - 19 | 2 900 | 2 104 | 72,6 | - | - | 796 | 27,4 |
| | 20 UND MEHR | 13 052 | 2 709 | 20,8 | - | - | 10 343 | 79,2 |
| 310 | HOLZBILDHAUER | . | . | . | . | . | . | . |
| 311 | BOETTCHER | 46 855 | 12 099 | 25,8 | 453 | 1,0 | 34 303 | 73,2 |
| | 1 | 5 352 | 1 837 | 34,3 | 30 | 0,6 | 3 485 | 65,1 |
| | 2 - 4 | 15 973 | 8 196 | 51,3 | 135 | 0,8 | 7 642 | 47,8 |
| | 5 - 9 | 11 953 | 1 238 | 10,4 | 289 | 2,4 | 10 426 | 87,2 |
| | 10 - 19 | 8 848 | 749 | 8,5 | - | - | 8 099 | 91,5 |
| | 20 UND MEHR | 4 729 | 78 | 1,7 | - | - | 4 650 | 98,3 |
| 312 | BUERSTEN- UND PINSELMACHER | 142 841 | 14 862 | 10,4 | 6 401 | 4,5 | 121 577 | 85,1 |
| | 1 | 3 997 | 1 842 | 46,1 | 212 | 5,3 | 1 942 | 48,6 |
| | 2 - 4 | 15 312 | 3 645 | 23,8 | 1 004 | 6,6 | 10 663 | 69,6 |
| | 5 - 9 | 19 352 | 4 184 | 21,6 | 1 525 | 7,9 | 13 644 | 70,5 |
| | 10 - 19 | 20 544 | 1 420 | 6,9 | 1 004 | 4,9 | 18 120 | 88,2 |
| | 20 - 49 | 32 396 | 1 726 | 5,3 | 812 | 2,5 | 29 858 | 92,2 |
| | 50 - 99 | 30 404 | 2 046 | 6,7 | 1 149 | 3,8 | 27 209 | 89,5 |
| | 100 UND MEHR | 20 835 | - | - | 695 | 3,3 | 20 140 | 96,7 |
| 313 | KORNMACHER | 66 871 | 21 659 | 32,4 | 709 | 1,1 | 44 503 | 66,6 |
| | 1 | 2 102 | 1 318 | 62,7 | 32 | 1,5 | 752 | 35,8 |
| | 2 - 4 | 10 896 | 6 176 | 56,7 | 96 | 0,9 | 4 624 | 42,4 |
| | 5 - 9 | 14 042 | 5 393 | 38,4 | 165 | 1,2 | 8 483 | 60,4 |
| | 10 - 19 | 14 863 | 5 624 | 37,8 | 416 | 2,8 | 8 824 | 59,4 |
| | 20 UND MEHR | 24 967 | 3 146 | 12,6 | - | - | 21 821 | 87,4 |
| 3 | HOLZGEWERBE | 15 376 106 | 7 381 028 | 48,0 | 1 709 108 | 11,1 | 6 285 972 | 40,9 |
| | 1 | 387 159 | 299 494 | 77,4 | 14 899 | 3,8 | 72 766 | 18,8 |
| | 2 - 4 | 2 586 565 | 1 851 294 | 71,6 | 175 932 | 6,8 | 559 340 | 21,6 |
| | 5 - 9 | 3 447 684 | 2 067 129 | 60,0 | 375 536 | 10,9 | 1 005 020 | 29,2 |
| | 10 - 19 | 3 033 564 | 1 427 756 | 47,1 | 410 131 | 13,5 | 1 195 677 | 39,4 |
| | 20 - 49 | 2 929 648 | 992 744 | 33,9 | 453 054 | 15,5 | 1 483 851 | 50,6 |
| | 50 - 99 | 1 584 446 | 449 280 | 28,4 | 190 357 | 12,0 | 944 808 | 59,6 |
| | 100 UND MEHR | 1 407 040 | 293 331 | 20,8 | 89 198 | 6,3 | 1 024 510 | 72,8 |
| 401 | HERRENSCHNEIDER | 467 062 | 391 292 | 83,8 | 17 806 | 3,8 | 57 963 | 12,4 |
| | 1 | 55 361 | 53 830 | 97,2 | 296 | 0,5 | 1 235 | 2,2 |
| | 2 - 4 | 164 767 | 156 726 | 95,1 | 1 618 | 1,0 | 6 423 | 3,9 |
| | 5 - 9 | 94 974 | 85 983 | 90,5 | 2 439 | 2,6 | 6 551 | 6,9 |
| | 10 - 19 | 50 614 | 37 925 | 74,9 | 1 234 | 2,4 | 11 454 | 22,6 |
| | 20 - 49 | 58 889 | 35 685 | 60,6 | 4 733 | 8,0 | 18 470 | 31,4 |
| | 50 UND MEHR | 42 458 | 21 143 | 49,8 | 7 485 | 17,6 | 13 830 | 32,6 |

FUSSNOTEN SIEHE SEITE 105

1 UNTERNEHMEN NACH GEWERBEZWEIGEN
1.5 UMSATZ 1976 VON UNTERNEHMEN NACH ABSATZRICHTUNG*) UND BESCHAEFTIGTENGROSSENKLASSEN

| NR. DER SYSTEM- MATIK 1) | GEWERBEGLIEDERUNG UNTERNEHMEN MIT ... BIS ...BESCHAEFTIGTEN | UMSATZ | DAVON ENTFALLEN AUF LIEFERUNGEN UND LEISTUNGEN AN | | | | | |
|-----------------------------------|---|-----------|---|--------------|---------------------|-------------|----------|------|
| | | INSGESAMT | PRIVATE | OFFENTLICHE | GEWERBL. WIRTSCHAFT | U. SONSTIGE | ABNEHMER | |
| | | 1 000 DM | HAUSHALTE | AUFTRAGGEBER | U. SONSTIGE | ABNEHMER | | |
| | | | ANTEIL | ANTEIL | ANTEIL | ANTEIL | | |
| | | | IN % | IN % | IN % | IN % | | |
| 402 | DAMENSCHNEIDER | 470 434 | 311 171 | 66,1 | 4 147 | 0,9 | 155 116 | 33,0 |
| | 1 | 48 594 | 47 468 | 97,7 | 91 | 0,2 | 1 034 | 2,1 |
| | 2 - 4 | 70 946 | 64 160 | 90,4 | 1 155 | 1,6 | 5 630 | 7,9 |
| | 5 - 9 | 53 340 | 45 376 | 85,1 | 184 | 0,3 | 7 780 | 14,6 |
| | 10 - 19 | 62 538 | 38 565 | 61,7 | 1 011 | 1,6 | 22 961 | 36,7 |
| | 20 - 49 | 102 201 | 56 772 | 55,5 | 767 | 0,8 | 44 662 | 43,7 |
| | 50 - 99 | 43 068 | 6 007 | 13,9 | - | - | 37 061 | 86,1 |
| | 100 UND MEHR | 89 748 | 52 822 | 58,9 | 939 | 1,0 | 35 987 | 40,1 |
| 403 | WAFSCHESCHNEIDER | 68 440 | 53 677 | 78,4 | 3 644 | 5,3 | 11 119 | 16,2 |
| | 1 | 2 916 | 2 554 | 87,6 | 115 | 3,9 | 247 | 8,5 |
| | 2 - 4 | 15 406 | 14 379 | 93,3 | 350 | 2,3 | 677 | 4,4 |
| | 5 - 9 | 15 306 | 13 573 | 88,7 | 593 | 3,9 | 1 140 | 7,4 |
| | 10 - 19 | 21 297 | 13 254 | 62,2 | 2 503 | 11,8 | 5 541 | 26,0 |
| | 20 UND MEHR | 13 515 | 9 917 | 73,4 | 84 | 0,6 | 3 514 | 26,0 |
| 404 | STICKER | 30 252 | 11 275 | 37,3 | 5 216 | 17,2 | 13 761 | 45,5 |
| | 1 | 1 343 | 900 | 67,0 | 98 | 7,3 | 345 | 25,7 |
| | 2 - 4 | 6 951 | 4 445 | 64,0 | 749 | 10,8 | 1 757 | 25,3 |
| | 5 - 9 | 8 243 | 3 567 | 43,3 | 1 290 | 15,6 | 3 386 | 41,1 |
| | 10 - 19 | 5 996 | 2 266 | 37,8 | 400 | 6,7 | 3 330 | 55,5 |
| | 20 UND MEHR | 7 719 | 96 | 1,2 | 2 680 | 34,7 | 4 943 | 64,0 |
| 405 | STRICKER | 169 414 | 41 378 | 24,4 | 936 | 0,6 | 127 100 | 75,0 |
| | 1 | 4 128 | 2 983 | 72,3 | 26 | 0,6 | 1 120 | 27,1 |
| | 2 - 4 | 25 347 | 15 634 | 61,7 | 192 | 0,8 | 9 520 | 37,6 |
| | 5 - 9 | 21 009 | 8 679 | 41,3 | 690 | 3,3 | 11 640 | 55,4 |
| | 10 - 19 | 42 008 | 8 614 | 20,5 | 11 | - | 33 382 | 79,5 |
| | 20 - 49 | 51 830 | 5 035 | 9,7 | 16 | - | 46 779 | 90,3 |
| | 50 UND MEHR | 25 092 | 433 | 1,7 | - | - | 24 659 | 98,3 |
| 406 | MODISTEN | 87 617 | 85 129 | 97,2 | 98 | 0,1 | 2 390 | 2,7 |
| | 1 | 14 193 | 13 805 | 97,3 | 43 | 0,3 | 345 | 2,4 |
| | 2 - 4 | 40 555 | 39 399 | 97,1 | 49 | 0,1 | 1 108 | 2,7 |
| | 5 - 9 | 22 383 | 21 440 | 95,8 | 6 | - | 936 | 4,2 |
| | 10 UND MEHR | 10 486 | 10 486 | 100,0 | - | - | - | - |
| 407 | WEFLER | 56 850 | 20 354 | 35,8 | 2 202 | 3,9 | 34 294 | 60,3 |
| | 1 | 1 722 | 1 290 | 74,9 | 14 | 0,8 | 419 | 24,3 |
| | 2 - 4 | 6 491 | 4 075 | 62,8 | 74 | 1,1 | 2 342 | 36,1 |
| | 5 - 9 | 7 062 | 4 603 | 65,2 | 273 | 3,9 | 2 186 | 31,0 |
| | 10 - 19 | 18 642 | 7 820 | 42,0 | 1 062 | 5,7 | 9 759 | 52,4 |
| | 20 UND MEHR | 22 933 | 2 566 | 11,2 | 778 | 3,4 | 19 588 | 85,4 |
| 408 | SEILER | 82 321 | 7 621 | 9,3 | 9 501 | 11,5 | 65 198 | 79,2 |
| | 1 | 2 393 | 1 156 | 48,3 | 17 | 0,7 | 1 220 | 51,0 |
| | 2 - 4 | 15 246 | 4 370 | 28,7 | 784 | 5,1 | 10 093 | 66,2 |
| | 5 - 9 | 10 556 | 1 963 | 18,6 | 168 | 1,6 | 8 424 | 79,8 |
| | 10 - 19 | 7 010 | 122 | 1,7 | 63 | 0,9 | 6 824 | 97,3 |
| | 20 - 49 | 10 181 | 10 | 0,1 | - | - | 10 171 | 99,9 |
| | 50 UND MEHR | 36 935 | - | - | 8 468 | 22,9 | 28 466 | 77,1 |
| 409 | SEGELMACHER | 62 795 | 21 136 | 33,7 | 799 | 1,3 | 40 860 | 65,1 |
| | 1 | 573 | 367 | 64,1 | 19 | 3,2 | 187 | 32,7 |
| | 2 - 4 | 5 310 | 2 925 | 55,1 | 88 | 1,6 | 2 298 | 43,3 |
| | 5 - 9 | 10 282 | 4 659 | 45,3 | 190 | 1,9 | 5 433 | 52,8 |
| | 10 - 19 | 8 573 | 5 304 | 61,9 | 316 | 3,7 | 2 953 | 34,4 |
| | 20 - 49 | 12 564 | 5 840 | 46,5 | 115 | 0,9 | 6 609 | 52,6 |
| | 50 UND MEHR | 25 493 | 2 041 | 8,0 | 72 | 0,3 | 23 380 | 91,7 |
| 410 | KUERSCHNER | 1 035 943 | 911 418 | 88,0 | 1 044 | 0,1 | 123 481 | 11,9 |
| | 1 | 5 196 | 4 873 | 93,8 | - | - | 323 | 6,2 |
| | 2 - 4 | 118 031 | 110 402 | 93,5 | 447 | 0,4 | 7 182 | 6,1 |
| | 5 - 9 | 255 129 | 237 401 | 93,1 | 91 | - | 17 638 | 6,9 |
| | 10 - 19 | 293 274 | 261 963 | 89,3 | 507 | 0,2 | 30 804 | 10,5 |
| | 20 - 49 | 206 461 | 173 278 | 83,9 | - | - | 33 182 | 16,1 |
| | 50 UND MEHR | 157 852 | 123 500 | 78,2 | - | - | 34 352 | 21,8 |

FUSSNOTEN SIEHE SEITE 105

1 UNTERNEHMEN NACH GEWERBEZWEIGEN
1.5 UMSATZ 1976 VON UNTERNEHMEN NACH ABSATZRICHTUNG*) UND BESCHAEFTIGTENGROESSENKLASSEN

| NR. DER SYSTEM- MATIK 1) | GEWERBEGLIEDERUNG UNTERNEHMEN MIT ... BIS ...BESCHAEFTIGTEN | UMSATZ | DAVON ENTFALLEN AUF LIEFERUNGEN UND LEISTUNGEN AN | | | | | |
|-----------------------------------|---|-----------|---|--------|--------------|--------|----------------------|--------|
| | | INSGESAMT | PRIVATE | | OFFENTLICHE | | GEWERBL. WIRTSCHAFT | |
| | | 1 000 DM | HAUSHALTE | ANTEIL | AUFTRAGGEBER | ANTEIL | U. SONSTIGE ABNEHMER | ANTEIL |
| | | | | IN % | | | | IN % |
| 411 | HUT- UND MUETZENMACHER | 37 480 | 29 072 | 77,6 | 264 | 0,7 | 8 144 | 21,7 |
| | 1 | 3 179 | 3 018 | 95,0 | 1 | - | 159 | 5,0 |
| | 2 - 4 | 13 831 | 12 699 | 91,8 | 65 | 0,5 | 1 066 | 7,7 |
| | 5 - 9 | 10 305 | 6 687 | 64,9 | 179 | 1,7 | 3 439 | 33,4 |
| | 10 - 19 | . | . | . | . | . | . | . |
| | 20 UND MEHR | . | . | . | . | . | . | . |
| 412 | HANDSCHUHPACHER | . | . | . | . | . | . | . |
| 413 | SCHUHMACHER | 1 161 005 | 1 097 489 | 94,5 | 11 511 | 1,0 | 52 006 | 4,5 |
| | 1 | 157 551 | 154 844 | 98,3 | 961 | 0,6 | 1 746 | 1,1 |
| | 2 - 4 | 607 862 | 591 462 | 97,3 | 6 306 | 1,0 | 10 094 | 1,7 |
| | 5 - 9 | 184 745 | 176 105 | 95,3 | 3 254 | 1,8 | 5 386 | 2,9 |
| | 10 - 19 | 65 891 | 63 771 | 96,8 | 862 | 1,3 | 1 258 | 1,9 |
| | 20 - 49 | 31 828 | 26 331 | 82,7 | 29 | 0,1 | 5 468 | 17,2 |
| | 50 - 99 | 22 203 | 13 383 | 60,3 | 99 | 0,4 | 8 721 | 39,3 |
| | 100 UND MEHR | 90 926 | 71 593 | 78,7 | - | - | 19 333 | 21,3 |
| 414 | ORTHOPAEDIESCHUHMACHER | 352 442 | 226 081 | 64,1 | 103 110 | 29,3 | 23 250 | 6,6 |
| | 1 | 13 986 | 8 508 | 60,8 | 4 355 | 31,1 | 1 123 | 8,0 |
| | 2 - 4 | 143 706 | 91 011 | 63,3 | 44 678 | 31,1 | 8 016 | 5,6 |
| | 5 - 9 | 130 468 | 87 964 | 67,4 | 35 785 | 27,4 | 6 720 | 5,2 |
| | 10 - 19 | 45 360 | 28 461 | 62,7 | 11 956 | 26,4 | 4 943 | 10,9 |
| | 20 UND MEHR | 18 923 | 10 137 | 53,6 | 6 337 | 33,5 | 2 449 | 12,9 |
| 415 | GERBER | . | . | . | . | . | . | . |
| 416 | SATTLER | 238 637 | 116 634 | 48,9 | 13 740 | 5,8 | 108 263 | 45,4 |
| | 1 | 19 871 | 14 408 | 72,5 | 781 | 3,9 | 4 682 | 23,6 |
| | 2 - 4 | 71 002 | 47 310 | 66,6 | 2 410 | 3,4 | 21 282 | 30,0 |
| | 5 - 9 | 56 124 | 22 455 | 40,0 | 2 786 | 5,0 | 30 883 | 55,0 |
| | 10 - 19 | 47 490 | 23 692 | 49,9 | 2 504 | 5,3 | 21 294 | 44,8 |
| | 20 - 49 | 17 327 | 3 655 | 21,1 | 826 | 4,8 | 12 845 | 74,1 |
| | 50 UND MEHR | 26 823 | 5 114 | 19,1 | 4 433 | 16,5 | 17 276 | 64,4 |
| 417 | FEINTAESCHNER | 96 530 | 25 480 | 26,4 | 364 | 0,4 | 70 686 | 73,2 |
| | 1 | 1 394 | 929 | 66,7 | 11 | 0,8 | 454 | 32,6 |
| | 2 - 4 | 13 377 | 9 376 | 70,1 | 93 | 0,7 | 3 907 | 29,2 |
| | 5 - 9 | 17 200 | 5 122 | 29,8 | 48 | 0,3 | 12 029 | 69,9 |
| | 10 - 19 | 30 302 | 4 894 | 16,1 | 18 | 0,1 | 25 390 | 83,8 |
| | 20 UND MEHR | 34 258 | 5 159 | 15,1 | 194 | 0,6 | 28 905 | 84,4 |
| 418 | RAUMAUSSATTTER | 2 439 407 | 1 790 708 | 73,4 | 140 154 | 5,7 | 508 546 | 20,8 |
| | 1 | 95 028 | 83 046 | 87,4 | 3 031 | 3,2 | 8 951 | 9,4 |
| | 2 - 4 | 823 710 | 685 961 | 83,3 | 41 048 | 5,0 | 96 701 | 11,7 |
| | 5 - 9 | 654 735 | 512 406 | 78,3 | 43 440 | 6,6 | 98 889 | 15,1 |
| | 10 - 19 | 402 328 | 280 893 | 69,8 | 29 239 | 7,3 | 92 195 | 22,9 |
| | 20 - 49 | 221 712 | 128 462 | 57,9 | 11 186 | 5,0 | 82 064 | 37,0 |
| | 50 - 99 | 116 722 | 45 296 | 38,8 | 12 210 | 10,5 | 59 217 | 50,7 |
| | 100 UND MEHR | 125 172 | 54 644 | 43,7 | - | - | 70 528 | 56,3 |
| 4 | BEKLEIDUNGS-, TEXTIL- UND LEDERGWERBE | 6 949 566 | 5 155 615 | 74,2 | 317 614 | 4,6 | 1 476 338 | 21,2 |
| | 1 | 429 039 | 395 147 | 92,1 | 9 859 | 2,3 | 24 033 | 5,6 |
| | 2 - 4 | 2 157 598 | 1 859 735 | 86,2 | 100 455 | 4,7 | 197 408 | 9,1 |
| | 5 - 9 | 1 571 770 | 1 242 295 | 79,0 | 92 029 | 5,9 | 237 447 | 15,1 |
| | 10 - 19 | 1 139 146 | 793 443 | 69,7 | 51 837 | 4,6 | 293 866 | 25,8 |
| | 20 - 49 | 829 226 | 461 820 | 55,7 | 28 440 | 3,4 | 338 967 | 40,9 |
| | 50 - 99 | 407 414 | 162 420 | 39,9 | 20 643 | 5,1 | 224 351 | 55,1 |
| | 100 UND MEHR | 415 372 | 240 755 | 58,0 | 14 352 | 3,5 | 160 266 | 38,6 |

FUSSNOTEN SIEHE SEITE 105

1 UNTERNEHMEN NACH GEWERBEZWEIGEN
1.5 UMSATZ 1976 VON UNTERNEHMEN NACH ABSATZRICHTUNG*) UND BESCHAEFFTIGTENGROSSENKLASSEN

| NR. DER SYSTEM- MATIK 11 | GEWERBEGLIEDERUNG UNTERNEHMEN MIT ... BIS ...BESCHAEFFTIGTEN | UMSATZ | DAVON ENTFALLEN AUF LIEFERUNGEN UND LEISTUNGEN AN | | | | | |
|-----------------------------------|--|------------|---|------|-----------------------------|----------------|---|----------------|
| | | INSGESAMT | PRIVATE HAUSHALTE | | OFFENTLICHE AUFTRAGGEBER | | GEWERBL. WIRTSCHAFT U. SONSTIGE ABNEHMER | |
| | | 1 000 DM | ANTEIL IN % | | 1 000 DM | ANTEIL IN % | 1 000 DM | ANTEIL IN % |
| 501 | BAECKER | 11 801 269 | 10 110 054 | 85,7 | 131 850 | 1,1 | 1 559 366 | 13,2 |
| | 1 | 35 100 | 32 920 | 93,8 | 536 | 1,5 | 1 644 | 4,7 |
| | 2 - 4 | 3 119 985 | 2 951 325 | 94,6 | 23 075 | 0,7 | 145 585 | 4,7 |
| | 5 - 9 | 4 409 407 | 4 000 971 | 90,7 | 42 178 | 1,0 | 366 258 | 8,3 |
| | 10 - 19 | 2 301 236 | 1 941 814 | 84,4 | 31 898 | 1,4 | 327 524 | 14,2 |
| | 20 - 49 | 1 124 613 | 802 475 | 71,4 | 19 022 | 1,7 | 303 116 | 27,0 |
| | 50 - 99 | 344 040 | 188 640 | 54,8 | 5 118 | 1,5 | 150 282 | 43,7 |
| | 100 UND MEHR | 466 889 | 191 909 | 41,1 | 10 024 | 2,1 | 264 956 | 56,7 |
| 502 | KONDITIONEREN | 1 723 685 | 1 508 366 | 87,5 | 7 564 | 0,4 | 207 756 | 12,1 |
| | 1 | 3 084 | 2 790 | 90,5 | - | - | 294 | 9,5 |
| | 2 - 4 | 222 839 | 214 496 | 96,3 | 1 186 | 0,5 | 7 157 | 3,2 |
| | 5 - 9 | 501 851 | 470 781 | 93,8 | 1 851 | 0,4 | 29 219 | 5,8 |
| | 10 - 19 | 480 812 | 454 031 | 94,4 | 2 226 | 0,5 | 24 555 | 5,1 |
| | 20 - 49 | 249 508 | 225 976 | 90,6 | 1 054 | 0,4 | 22 478 | 9,0 |
| | 50 - 99 | 119 512 | 87 805 | 73,5 | 1 247 | 1,0 | 30 460 | 25,5 |
| | 100 UND MEHR | 146 081 | 52 487 | 35,9 | - | - | 93 593 | 64,1 |
| 503 | FLEISCHER | 26 141 443 | 16 038 852 | 61,4 | 564 513 | 2,2 | 9 538 078 | 36,5 |
| | 1 | 68 344 | 48 780 | 71,4 | 404 | 0,6 | 19 160 | 28,0 |
| | 2 - 4 | 3 987 330 | 3 352 689 | 84,1 | 30 482 | 0,8 | 604 159 | 15,2 |
| | 5 - 9 | 7 726 170 | 6 108 075 | 79,1 | 90 368 | 1,2 | 1 527 727 | 19,8 |
| | 10 - 19 | 5 714 540 | 3 556 706 | 62,2 | 124 428 | 2,2 | 2 033 406 | 35,6 |
| | 20 - 49 | 3 836 212 | 1 547 788 | 40,3 | 137 185 | 3,6 | 2 151 239 | 56,1 |
| | 50 - 99 | 1 805 927 | 520 224 | 28,8 | 75 680 | 4,2 | 1 210 022 | 67,0 |
| | 100 UND MEHR | 3 002 920 | 904 590 | 30,1 | 105 965 | 3,5 | 1 992 365 | 66,3 |
| 504 | MUELLER | 1 901 715 | 184 950 | 9,7 | 15 368 | 0,8 | 1 701 397 | 89,5 |
| | 1 | 45 493 | 13 703 | 30,1 | 141 | 0,3 | 31 649 | 69,6 |
| | 2 - 4 | 621 881 | 94 236 | 15,2 | 6 931 | 1,1 | 520 714 | 83,7 |
| | 5 - 9 | 458 078 | 38 098 | 8,3 | 4 500 | 1,0 | 415 480 | 90,7 |
| | 10 - 19 | 403 105 | 23 222 | 5,8 | 3 458 | 0,9 | 376 425 | 93,4 |
| | 20 UND MEHR | 373 158 | 15 690 | 4,2 | 337 | 0,1 | 357 130 | 95,7 |
| 505 | ERALER UND PAELZER | 819 944 | 266 755 | 32,5 | 10 167 | 1,2 | 543 022 | 66,2 |
| | 1 | 1 715 | 1 062 | 62,0 | - | - | 652 | 38,0 |
| | 2 - 4 | 49 988 | 26 312 | 52,6 | 616 | 1,2 | 23 060 | 46,1 |
| | 5 - 9 | 120 031 | 53 186 | 44,3 | 1 446 | 1,2 | 65 400 | 54,5 |
| | 10 - 19 | 193 972 | 73 524 | 37,9 | 1 827 | 0,9 | 118 621 | 61,2 |
| | 20 - 49 | 270 099 | 73 111 | 27,1 | 1 393 | 0,5 | 195 595 | 72,4 |
| | 50 - 99 | 109 311 | 27 267 | 24,9 | 3 764 | 3,4 | 78 280 | 71,6 |
| | 100 UND MEHR | 74 827 | 12 292 | 16,4 | 1 121 | 1,5 | 61 414 | 82,1 |
| 506 | WEINKUEFER | 188 503 | 71 940 | 38,2 | 2 697 | 1,4 | 113 866 | 60,4 |
| | 1 | 4 805 | 3 546 | 73,8 | 42 | 0,9 | 1 217 | 25,3 |
| | 2 - 4 | 60 165 | 40 356 | 67,1 | 396 | 0,7 | 19 413 | 32,3 |
| | 5 - 9 | 35 800 | 20 087 | 56,1 | 514 | 1,4 | 15 199 | 42,5 |
| | 10 - 19 | 16 056 | 4 361 | 27,2 | - | - | 11 695 | 72,8 |
| | 20 UND MEHR | 71 677 | 3 589 | 5,0 | 1 745 | 2,4 | 66 342 | 92,6 |
| 5 | NAHRUNGSMITTELGEWERKE | 42 576 560 | 28 180 917 | 66,2 | 732 159 | 1,7 | 13 663 485 | 32,1 |
| | 1 | 158 540 | 102 802 | 64,8 | 1 123 | 0,7 | 54 615 | 34,4 |
| | 2 - 4 | 8 062 188 | 6 679 415 | 82,8 | 62 686 | 0,8 | 1 320 088 | 16,4 |
| | 5 - 9 | 13 251 337 | 10 691 199 | 80,7 | 140 857 | 1,1 | 2 419 281 | 18,3 |
| | 10 - 19 | 9 109 721 | 6 053 658 | 66,5 | 163 836 | 1,8 | 2 892 227 | 31,7 |
| | 20 - 49 | 5 811 038 | 2 665 822 | 45,9 | 158 992 | 2,7 | 2 986 225 | 51,4 |
| | 50 - 99 | 2 434 840 | 824 416 | 33,9 | 85 809 | 3,5 | 1 524 615 | 62,6 |
| | 100 UND MEHR | 3 748 896 | 1 163 606 | 31,0 | 118 856 | 3,2 | 2 466 434 | 65,8 |
| 601 | AUGENOPTIKER | 1 886 395 | 1 669 885 | 88,5 | 137 625 | 7,3 | 78 885 | 4,2 |
| | 1 | 20 843 | 19 572 | 93,9 | 1 001 | 4,8 | 270 | 1,3 |
| | 2 - 4 | 442 748 | 407 326 | 92,0 | 26 114 | 5,9 | 9 309 | 2,1 |
| | 5 - 9 | 715 596 | 632 391 | 88,4 | 62 482 | 8,7 | 20 722 | 2,9 |
| | 10 - 19 | 437 646 | 384 599 | 87,9 | 35 600 | 8,1 | 17 447 | 4,0 |
| | 20 - 49 | 187 847 | 149 805 | 79,7 | 11 468 | 6,1 | 26 574 | 14,1 |
| | 50 - 99 | 25 014 | 23 951 | 95,8 | 302 | 1,2 | 761 | 3,0 |
| | 100 UND MEHR | 56 700 | 52 241 | 92,1 | 658 | 1,2 | 3 802 | 6,7 |
| 602 | HOERGERAETEAKUSTIKER | 117 157 | 82 033 | 70,0 | 13 700 | 11,7 | 21 424 | 18,3 |
| | 1 | 1 582 | 1 368 | 86,5 | 214 | 13,5 | - | - |
| | 2 - 4 | 16 641 | 12 527 | 75,3 | 2 820 | 16,9 | 1 294 | 7,8 |
| | 5 - 9 | 32 177 | 26 056 | 81,0 | 4 337 | 13,5 | 1 784 | 5,5 |
| | 10 - 19 | 19 531 | 10 214 | 52,3 | 1 769 | 9,1 | 7 548 | 38,6 |
| | 20 UND MEHR | 47 225 | 31 866 | 67,5 | 4 559 | 9,7 | 10 798 | 22,9 |

FUSSNOTEN SIEHE SEITE 105

1 UNTERNEHMEN NACH GEWERBEZWEIGEN
1.5 UMSATZ 1976 VON UNTERNEHMEN NACH ABSATZRICHTUNG^{*)} UND BESCHAEFTIGTENGROESSENKLASSEN

| NR. DER SYSTEM- MATIK 1) | GEWERBEGLIEDERUNG UNTERNEHMEN MIT ... BIS ...BESCHAEFTIGTEN | UMSATZ | DAVON ENTFALLEN AUF LIEFERUNGEN UND LEISTUNGEN AN | | | | | |
|-----------------------------------|---|-----------|---|----------------|--------------|----------------|----------------------|----------------|
| | | INSGESAMT | PRIVATE | | OEFFENTLICHE | | GEWERBL. WIRTSCHAFT | |
| | | 1 000 DM | HAUSHALTE | ANTEIL IN % | AUFTRAGGEBER | ANTEIL IN % | U. SONSTIGE ABNEHMER | ANTEIL IN % |
| 603 | BANDAGISTEN | 183 892 | 83 167 | 45,2 | 65 104 | 35,4 | 35 621 | 19,4 |
| | 1 | 854 | 308 | 36,1 | 285 | 33,3 | 261 | 30,6 |
| | 2 - 4 | 29 452 | 18 912 | 64,2 | 8 106 | 27,5 | 2 433 | 8,3 |
| | 5 - 9 | 44 468 | 24 617 | 55,4 | 15 696 | 35,3 | 4 155 | 9,3 |
| | 10 - 19 | 63 015 | 26 356 | 41,8 | 30 975 | 49,2 | 5 684 | 9,0 |
| | 20 UND MEHR | 46 103 | 12 973 | 28,1 | 10 042 | 21,8 | 23 088 | 50,1 |
| 604 | ORTHOPAEDIEMECHANIKER | 484 511 | 214 736 | 44,3 | 212 730 | 43,9 | 57 045 | 11,8 |
| | 1 | 913 | 497 | 54,4 | 324 | 35,5 | 93 | 10,1 |
| | 2 - 4 | 38 947 | 20 592 | 52,9 | 14 151 | 36,3 | 4 204 | 10,8 |
| | 5 - 9 | 107 130 | 58 387 | 54,5 | 39 988 | 37,3 | 8 756 | 8,2 |
| | 10 - 19 | 154 762 | 64 004 | 41,4 | 76 374 | 49,3 | 14 385 | 9,3 |
| | 20 - 49 | 145 677 | 60 874 | 41,8 | 59 857 | 41,1 | 24 946 | 17,1 |
| | 50 UND MEHR | 37 082 | 10 383 | 28,0 | 22 037 | 59,4 | 4 662 | 12,6 |
| 605 | CHIRURGIEMECHANIKER | 182 097 | 5 736 | 3,1 | 48 195 | 26,5 | 128 166 | 70,4 |
| | 1 | 1 127 | 3 | 0,3 | 19 | 1,7 | 1 105 | 98,1 |
| | 2 - 4 | 11 626 | 347 | 3,0 | 361 | 3,1 | 10 918 | 93,9 |
| | 5 - 9 | 20 012 | - | - | 2 063 | 10,3 | 17 950 | 89,7 |
| | 10 - 19 | 31 866 | - | - | 3 662 | 11,5 | 28 204 | 88,5 |
| | 20 - 49 | 15 155 | - | - | 2 494 | 16,5 | 12 661 | 83,5 |
| | 50 - 99 | . | . | . | . | . | . | . |
| | 100 UND MEHR | . | . | . | . | . | . | . |
| 606 | ZAHNTECHNIKER | 2 117 679 | 237 919 | 11,2 | 30 858 | 1,5 | 1 848 903 | 87,3 |
| | 1 | 5 206 | 1 361 | 26,1 | 165 | 3,2 | 3 680 | 70,7 |
| | 2 - 4 | 55 700 | 9 988 | 17,9 | 571 | 1,0 | 45 141 | 81,0 |
| | 5 - 9 | 250 580 | 36 245 | 14,5 | 2 837 | 1,1 | 211 498 | 84,4 |
| | 10 - 19 | 630 497 | 82 410 | 13,1 | 14 237 | 2,3 | 533 849 | 84,7 |
| | 20 - 49 | 776 659 | 83 366 | 10,7 | 8 059 | 1,0 | 685 233 | 88,2 |
| | 50 - 99 | 277 259 | 24 548 | 8,9 | 4 622 | 1,7 | 248 088 | 89,5 |
| | 100 UND MEHR | 121 779 | - | - | 365 | 0,3 | 121 414 | 99,7 |
| 607 | FRISEURE | 3 670 380 | 3 641 273 | 99,2 | 8 062 | 0,2 | 21 046 | 0,6 |
| | 1 | 106 178 | 105 003 | 98,9 | 422 | 0,4 | 754 | 0,7 |
| | 2 - 4 | 1 109 561 | 1 099 873 | 99,1 | 3 143 | 0,3 | 6 545 | 0,6 |
| | 5 - 9 | 1 565 351 | 1 554 439 | 99,3 | 2 849 | 0,2 | 8 064 | 0,5 |
| | 10 - 19 | 634 299 | 629 360 | 99,2 | 1 068 | 0,2 | 3 871 | 0,6 |
| | 20 - 49 | 169 326 | 167 194 | 98,7 | 580 | 0,3 | 1 552 | 0,9 |
| | 50 - 99 | 41 560 | 41 300 | 99,4 | - | - | 260 | 0,6 |
| | 100 UND MEHR | 44 105 | 44 105 | 100,0 | - | - | - | - |
| 608 | FAERBER UND CHEMISCHREINIGER | 431 053 | 348 811 | 80,9 | 15 893 | 3,7 | 66 349 | 15,4 |
| | 1 | 1 040 | 915 | 88,0 | 2 | 0,2 | 123 | 11,8 |
| | 2 - 4 | 22 082 | 20 340 | 92,1 | 294 | 1,3 | 1 449 | 6,6 |
| | 5 - 9 | 67 648 | 55 312 | 81,8 | 2 575 | 3,8 | 9 761 | 14,4 |
| | 10 - 19 | 82 501 | 73 816 | 89,5 | 2 558 | 3,1 | 6 127 | 7,4 |
| | 20 - 49 | 107 376 | 85 957 | 80,1 | 5 953 | 5,5 | 15 466 | 14,4 |
| | 50 - 99 | 86 553 | 71 358 | 82,4 | 2 087 | 2,4 | 13 108 | 15,1 |
| | 100 UND MEHR | 63 852 | 41 113 | 64,4 | 2 423 | 3,8 | 20 316 | 31,8 |
| 609 | WACHSZIEHER | 42 226 | 7 378 | 17,5 | 1 987 | 4,7 | 32 861 | 77,8 |
| | 1 | 375 | 192 | 51,3 | - | - | 183 | 48,7 |
| | 2 - 4 | 3 144 | 1 828 | 58,2 | 518 | 16,5 | 798 | 25,4 |
| | 5 - 9 | 2 879 | 806 | 28,0 | 363 | 12,6 | 1 710 | 59,4 |
| | 10 - 19 | 12 156 | 3 735 | 30,7 | 747 | 6,1 | 7 673 | 63,1 |
| | 20 - 49 | . | . | . | . | . | . | . |
| | 50 - 99 | . | . | . | . | . | . | . |
| | 100 UND MEHR | . | . | . | . | . | . | . |
| 610 | MAESCHER UND PLAETTER | 426 244 | 209 210 | 49,1 | 52 437 | 12,3 | 164 597 | 38,6 |
| | 1 | 2 758 | 2 422 | 87,8 | 76 | 2,7 | 260 | 9,4 |
| | 2 - 4 | 25 083 | 18 375 | 73,3 | 1 116 | 4,4 | 5 592 | 22,3 |
| | 5 - 9 | 48 579 | 29 320 | 60,4 | 4 080 | 8,4 | 15 179 | 31,2 |
| | 10 - 19 | 90 583 | 52 439 | 57,9 | 8 362 | 9,2 | 29 782 | 32,9 |
| | 20 - 49 | 153 206 | 71 108 | 46,4 | 20 640 | 13,5 | 61 459 | 40,1 |
| | 50 - 99 | 69 032 | 23 807 | 34,5 | 12 863 | 18,6 | 32 362 | 46,9 |
| | 100 UND MEHR | 37 003 | 11 738 | 31,7 | 5 302 | 14,3 | 19 963 | 53,9 |

FUSSNOTEN SIEHE SEITE 105

1 UNTERNEHMEN NACH GEWERBEZWEIGEN
1.5 UMSATZ 1976 VON UNTERNEHMEN NACH ABSATZRICHTUNG*) UND BESCHAFTIGTENGROESSENKLASSEN

| NR. DER SYSTE- MATIK 1) | GEWERBEGLIEDERUNG UNTERNEHMEN MIT --- BIS ---BESCHAFTIGTEN | UMSATZ | DAVON ENTFALLEN AUF LIEFERUNGEN UND LEISTUNGEN AN | | | | | |
|----------------------------------|--|-------------------|---|----------------|------------------|----------------|----------------------|----------------|
| | | INSGESAMT | PRIVATE | | OEFFENTLICHE | | GEWERBL. WIRTSCHAFT | |
| | | 1 000 DM | HAUSHALTE | ANTEIL IN % | AUFTRAGGEBER | ANTEIL IN % | U. SONSTIGE ABNEHMER | ANTEIL IN % |
| | | | | | 1 000 DM | | 1 000 DM | |
| 611 | GEBAEUDEREINIGER | 2 374 453 | 89 922 | 3,8 | 794 922 | 33,5 | 1 489 610 | 62,7 |
| | 1 | 3 622 | 1 100 | 30,4 | 439 | 12,1 | 2 084 | 57,5 |
| | 2 - 4 | 23 768 | 4 096 | 17,2 | 2 676 | 11,3 | 16 996 | 71,5 |
| | 5 - 9 | 45 782 | 6 781 | 14,8 | 8 345 | 18,2 | 30 655 | 67,0 |
| | 10 - 19 | 68 319 | 6 399 | 9,4 | 15 780 | 23,1 | 46 140 | 67,5 |
| | 20 - 49 | 121 365 | 8 121 | 6,7 | 33 044 | 27,2 | 80 200 | 66,1 |
| | 50 - 99 | 161 296 | 8 131 | 5,0 | 45 458 | 28,2 | 107 707 | 66,8 |
| | 100 UND MEHR | 1 950 300 | 55 294 | 2,8 | 689 179 | 35,3 | 1 205 827 | 61,8 |
| 6 | GEWERBE FUER GESUNDHEITS- UND KOERPERPFLEGE SOWIE CHEMISCHE UND REINIGUNGSGEWERBE | 11 916 088 | 6 590 069 | 55,3 | 1 381 512 | 11,6 | 3 944 508 | 33,1 |
| | 1 | 144 497 | 132 741 | 91,9 | 2 945 | 2,0 | 8 811 | 6,1 |
| | 2 - 4 | 1 778 752 | 1 614 203 | 90,7 | 59 870 | 3,4 | 104 680 | 5,9 |
| | 5 - 9 | 2 900 202 | 2 424 353 | 83,6 | 145 615 | 5,0 | 330 233 | 11,4 |
| | 10 - 19 | 2 225 176 | 1 333 333 | 59,9 | 191 131 | 8,6 | 700 712 | 31,5 |
| | 20 - 49 | 1 744 823 | 653 774 | 37,5 | 153 075 | 8,8 | 937 974 | 53,8 |
| | 50 - 99 | 732 748 | 206 457 | 28,2 | 93 856 | 12,8 | 432 434 | 59,0 |
| | 100 UND MEHR | 2 389 890 | 225 208 | 9,4 | 735 019 | 30,8 | 1 429 663 | 59,8 |
| 701 | GLASER | 1 652 480 | 764 125 | 46,2 | 265 111 | 16,0 | 623 244 | 37,7 |
| | 1 | 21 781 | 16 093 | 73,9 | 1 281 | 5,9 | 4 407 | 20,2 |
| | 2 - 4 | 295 631 | 191 904 | 64,9 | 29 530 | 10,0 | 74 196 | 25,1 |
| | 5 - 9 | 468 502 | 268 559 | 57,3 | 63 002 | 13,4 | 136 941 | 29,2 |
| | 10 - 19 | 374 635 | 163 322 | 43,6 | 64 699 | 17,3 | 146 614 | 39,1 |
| | 20 - 49 | 312 868 | 88 948 | 28,4 | 54 659 | 17,3 | 169 261 | 54,1 |
| | 50 - 99 | 143 090 | 34 322 | 24,0 | 37 235 | 26,0 | 71 533 | 50,0 |
| | 100 UND MEHR | 35 973 | 976 | 2,7 | 14 705 | 40,9 | 20 292 | 56,4 |
| 702 | GLASSCHLEIFER UND GLASAETZER | 146 442 | 47 309 | 32,3 | 6 512 | 4,4 | 92 621 | 63,2 |
| | 1 | 785 | 491 | 62,5 | 12 | 1,6 | 282 | 35,9 |
| | 2 - 4 | 11 286 | 5 872 | 52,0 | 553 | 4,9 | 4 861 | 43,1 |
| | 5 - 9 | 24 106 | 10 349 | 42,9 | 425 | 1,8 | 13 333 | 55,3 |
| | 10 - 19 | 23 630 | 9 102 | 38,5 | 1 704 | 7,2 | 12 823 | 54,3 |
| | 20 - 49 | 28 525 | 5 537 | 19,4 | - | - | 22 987 | 80,6 |
| | 50 UND MEHR | 58 110 | 15 958 | 27,5 | 3 818 | 6,6 | 38 334 | 66,0 |
| 703 | FEINOPTIKER | 56 906 | 39 806 | 70,0 | 3 117 | 5,5 | 13 983 | 24,6 |
| | 1 | 752 | 640 | 85,1 | 49 | 6,5 | 63 | 8,4 |
| | 2 - 4 | 14 068 | 11 996 | 85,3 | 737 | 5,2 | 1 335 | 9,5 |
| | 5 - 9 | 20 771 | 17 185 | 82,7 | 1 752 | 8,4 | 1 834 | 8,8 |
| | 10 - 19 | 8 704 | 4 227 | 48,6 | 559 | 6,4 | 3 918 | 45,0 |
| | 20 UND MEHR | 12 611 | 5 759 | 45,7 | 21 | 0,2 | 6 832 | 54,2 |
| 704 | GLASINSTRUMENTENMACHER | 69 963 | 3 093 | 4,4 | 18 529 | 26,5 | 48 341 | 69,1 |
| | 1 | 924 | 244 | 26,4 | 187 | 20,2 | 493 | 53,4 |
| | 2 - 4 | 12 662 | 707 | 5,6 | 3 337 | 26,4 | 8 618 | 68,1 |
| | 5 - 9 | 16 485 | 618 | 3,7 | 4 376 | 26,5 | 11 491 | 69,7 |
| | 10 - 19 | 8 088 | 16 | 0,2 | 1 173 | 14,5 | 6 899 | 85,3 |
| | 20 UND MEHR | 31 804 | 1 507 | 4,7 | 9 456 | 29,7 | 20 841 | 65,5 |
| 705 | GLAS- UND PORZELLANMALER | 47 761 | 6 692 | 14,0 | 8 344 | 17,5 | 32 725 | 68,5 |
| | 1 | 777 | 460 | 59,1 | 23 | 3,0 | 295 | 37,9 |
| | 2 - 4 | 5 101 | 2 544 | 49,9 | 609 | 11,9 | 1 948 | 38,2 |
| | 5 - 9 | 8 476 | 1 674 | 19,7 | 2 831 | 33,4 | 3 971 | 46,9 |
| | 10 - 19 | 6 994 | 517 | 7,4 | 869 | 12,4 | 5 608 | 80,2 |
| | 20 UND MEHR | 26 413 | 1 497 | 5,7 | 4 013 | 15,2 | 20 903 | 79,1 |
| 706 | FARBSTEIN- U. ACHATSCHLEIFER, SCHMUCKSTEINGRAV. | 44 207 | 7 216 | 16,3 | 6 | - | 36 985 | 83,7 |
| | 1 | 3 788 | 973 | 25,7 | 5 | 0,1 | 2 811 | 74,2 |
| | 2 - 4 | 12 553 | 1 868 | 14,9 | - | - | 10 686 | 85,1 |
| | 5 - 9 | 18 887 | 3 348 | 17,7 | 1 | - | 15 539 | 82,3 |
| | 10 UND MEHR | 3 978 | 1 028 | 11,5 | - | - | 7 950 | 83,5 |
| 707 | FOTOGRAFEN | 842 978 | 553 939 | 65,7 | 27 889 | 3,3 | 261 150 | 31,0 |
| | 1 | 29 391 | 23 505 | 80,0 | 683 | 2,3 | 5 204 | 17,7 |
| | 2 - 4 | 278 387 | 217 615 | 78,2 | 6 874 | 2,5 | 53 898 | 19,4 |
| | 5 - 9 | 243 095 | 177 638 | 73,1 | 7 851 | 3,2 | 57 606 | 23,7 |
| | 10 - 19 | 98 932 | 61 712 | 62,4 | 4 159 | 4,2 | 33 061 | 33,4 |
| | 20 - 49 | 92 897 | 50 092 | 53,9 | 7 138 | 7,7 | 35 667 | 38,4 |
| | 50 - 99 | 37 575 | 8 553 | 22,8 | 1 185 | 3,2 | 27 837 | 74,1 |
| | 100 UND MEHR | 62 700 | 14 823 | 23,6 | - | - | 47 877 | 76,4 |

FUSSNOTEN SIEHE SEITE 105

1 UNTERNEHMEN NACH GEWERBEZWEIGEN
1.5 UMSATZ 1976 VON UNTERNEHMEN NACH ABSATZRICHTUNG*) UND BESCHAEFTIGTENGROESSENKLASSEN

| NR. DER SYSTEM- MATIK 1) | GEWERBEGLIEDERUNG UNTERNEHMEN MIT ... BIS ...BESCHAEFTIGTEN | UMSATZ | DAVON ENTFALLEN AUF LIEFERUNGEN UND LEISTUNGEN AN | | | | | |
|-----------------------------------|---|-----------|---|------|------------------------------|----------------|---|----------------|
| | | INSGESAMT | PRIVATE HAUSHALTE | | OEFFENTLICHE AUFTRAGGEBER | | GEWERBL. WIRTSCHAFT U. SONSTIGE ABNEHMER | |
| | | 1 000 DM | ANTEIL IN % | | 1 000 DM | ANTEIL IN % | 1 000 DM | ANTEIL IN % |
| 708 | BUCHBINDER | 331 544 | 69 729 | 21,0 | 48 972 | 14,8 | 212 843 | 64,2 |
| | 1 | 6 886 | 2 885 | 41,9 | 1 567 | 22,8 | 2 433 | 35,3 |
| | 2 - 4 | 64 932 | 28 240 | 43,5 | 12 876 | 19,8 | 23 816 | 36,7 |
| | 5 - 9 | 72 288 | 20 450 | 28,3 | 17 875 | 24,7 | 33 962 | 47,0 |
| | 10 - 19 | 54 124 | 6 950 | 12,8 | 11 043 | 20,4 | 36 130 | 66,8 |
| | 20 - 49 | 80 250 | 9 769 | 12,2 | 4 585 | 5,7 | 65 896 | 82,1 |
| | 50 - 99 | 28 870 | 1 434 | 5,0 | 723 | 2,5 | 26 713 | 92,5 |
| | 100 UND MEHR | 24 194 | - | - | 302 | 1,3 | 23 892 | 98,7 |
| 709 | BUCHDRUCKER: SCHRIFTSETZER; DRUCKER | 1 324 235 | 129 594 | 9,8 | 105 223 | 7,9 | 1 089 419 | 82,3 |
| | 1 | 14 352 | 3 681 | 25,6 | 832 | 5,8 | 9 840 | 68,6 |
| | 2 - 4 | 197 608 | 31 371 | 15,9 | 14 244 | 7,2 | 151 993 | 76,9 |
| | 5 - 9 | 353 338 | 41 164 | 11,7 | 26 295 | 7,4 | 285 879 | 80,9 |
| | 10 - 19 | 363 186 | 30 887 | 8,5 | 29 985 | 8,3 | 302 314 | 83,2 |
| | 20 - 49 | 269 630 | 18 591 | 6,9 | 27 053 | 10,0 | 223 985 | 83,1 |
| | 50 - 99 | 72 802 | 3 180 | 4,4 | 6 276 | 8,6 | 63 346 | 87,0 |
| | 100 UND MEHR | 53 319 | 719 | 1,3 | 539 | 1,0 | 52 061 | 97,6 |
| 710 | STEINDRUCKER | 4 940 | 11 | 0,2 | 32 | 0,6 | 4 898 | 99,1 |
| 711 | SIEBDRUCKER | 94 658 | 10 675 | 11,3 | 3 601 | 3,8 | 80 382 | 84,9 |
| | 1 | 1 542 | 77 | 5,0 | 217 | 14,1 | 1 248 | 80,9 |
| | 2 - 4 | 12 998 | 686 | 5,3 | 698 | 5,4 | 11 614 | 89,4 |
| | 5 - 9 | 30 566 | 1 142 | 3,7 | 1 034 | 3,4 | 28 390 | 92,9 |
| | 10 - 19 | 23 830 | 977 | 4,1 | 272 | 1,1 | 22 580 | 94,8 |
| | 20 UND MEHR | 25 722 | 7 792 | 30,3 | 1 380 | 5,4 | 16 550 | 64,3 |
| 712 | FLEXOGRAFEN | 25 135 | 3 547 | 14,1 | 3 387 | 13,5 | 18 201 | 72,4 |
| | 1 | 105 | 26 | 24,3 | - | - | 80 | 75,7 |
| | 2 - 4 | 4 759 | 628 | 13,2 | 759 | 15,9 | 3 375 | 70,9 |
| | 5 - 9 | 8 303 | 1 867 | 22,5 | 1 229 | 14,8 | 5 206 | 62,7 |
| | 10 - 19 | 6 823 | 538 | 7,9 | 533 | 7,8 | 5 753 | 84,3 |
| | 20 UND MEHR | 5 144 | 489 | 9,5 | 866 | 16,8 | 3 789 | 73,7 |
| 713 | CHEMIGRAFEN | - | - | - | - | - | - | - |
| 714 | STEREOTYPEURE | 1 463 | 304 | 20,8 | 175 | 12,0 | 984 | 67,2 |
| 715 | GALVANOPLASTIKER | 10 007 | 313 | 3,1 | 712 | 7,1 | 8 982 | 89,8 |
| | 1 | - | - | - | - | - | - | - |
| | 2 - 4 | - | - | - | - | - | - | - |
| | 5 - 9 | 1 780 | - | - | 121 | 6,8 | 1 659 | 93,2 |
| | 10 UND MEHR | 6 796 | 218 | 3,2 | - | - | 6 578 | 96,8 |
| 716 | KERAMIKER | 60 820 | 24 333 | 40,0 | 1 537 | 2,5 | 34 949 | 57,5 |
| | 1 | 1 669 | 1 373 | 82,3 | 37 | 2,2 | 259 | 15,5 |
| | 2 - 4 | 9 651 | 5 488 | 56,9 | 293 | 3,0 | 3 869 | 40,1 |
| | 5 - 9 | 14 344 | 5 490 | 38,3 | 349 | 2,4 | 8 505 | 59,3 |
| | 10 - 19 | 13 788 | 3 947 | 28,6 | 728 | 5,3 | 9 112 | 66,1 |
| | 20 - 49 | 10 257 | 4 462 | 43,5 | 130 | 1,3 | 5 665 | 55,2 |
| | 50 UND MEHR | 11 111 | 3 573 | 32,2 | - | - | 7 538 | 67,8 |
| 717 | ORGEL- UND HARMONIUMBAUER | 77 543 | 7 005 | 9,0 | 57 118 | 73,7 | 13 420 | 17,3 |
| | 1 | 1 633 | 542 | 33,2 | 477 | 29,2 | 614 | 37,6 |
| | 2 - 4 | 12 079 | 4 259 | 35,3 | 6 587 | 54,5 | 1 232 | 10,2 |
| | 5 - 9 | 12 267 | 690 | 5,6 | 9 632 | 78,5 | 1 945 | 15,9 |
| | 10 - 19 | 19 926 | 736 | 3,7 | 15 799 | 79,3 | 3 391 | 17,0 |
| | 20 UND MEHR | 31 637 | 777 | 2,5 | 24 623 | 77,8 | 6 237 | 19,7 |

FUSSNOTEN SIEHE SEITE 105

1 UNTERNEHMEN NACH GEWERBEZWEIGEN
1.5 UMSATZ 1976 VON UNTERNEHMEN NACH ABSATZRICHTUNG^{*)} UND BESCHAEFTIGTENGROSSENKLASSEN

| NR. DER SYSTEM- MATIK 1) | GEWERBEGLIEDERUNG UNTERNEHMEN MIT ... BIS ...BESCHAEFTIGTEN | UMSATZ | DAVON ENTFALLEN AUF LIEFERUNGEN UND LEISTUNGEN AN | | | | | |
|-----------------------------------|---|-----------|---|------|---------------------------|----------------|--|----------------|
| | | INSGESAMT | PRIVATE HAUSHALTE | | OEFFENTLICHE AUFTRAGGEBER | | GEWERBL. WIRTSCHAFT U. SONSTIGE ABNEHMER | |
| | | 1 000 DM | ANTEIL IN % | | 1 000 DM | ANTEIL IN % | 1 000 DM | ANTEIL IN % |
| 718 | KLAVIER- UND CEMBALOBAUER | 86 945 | 75 114 | 86,4 | 4 939 | 5,7 | 6 892 | 7,9 |
| | 1 | 3 403 | 2 816 | 82,7 | 375 | 11,0 | 212 | 6,2 |
| | 2 - 4 | 29 077 | 26 368 | 90,7 | 1 448 | 5,0 | 1 260 | 4,3 |
| | 5 - 9 | 24 709 | 21 937 | 88,8 | 1 416 | 5,7 | 1 355 | 5,5 |
| | 10 - 19 | 11 813 | 11 451 | 96,9 | 291 | 2,5 | 71 | 0,6 |
| | 20 UND MEHR | 17 943 | 12 542 | 69,9 | 1 408 | 7,8 | 3 993 | 22,3 |
| 719 | HANDZUGINSTRUMENTENMACHER | 13 011 | 9 945 | 76,4 | 514 | 4,0 | 2 552 | 19,6 |
| | 1 | 1 787 | 1 624 | 90,8 | 2 | 0,1 | 162 | 9,1 |
| | 2 - 4 | 9 255 | 7 779 | 84,1 | 512 | 5,5 | 964 | 10,4 |
| | 5 - 9 | | | | | | | |
| | 10 UND MEHR | | | | | | | |
| 720 | GEIGENBAUER | 30 852 | 18 012 | 58,4 | 1 971 | 6,4 | 10 869 | 35,2 |
| | 1 | 3 876 | 2 738 | 70,6 | 298 | 7,7 | 840 | 21,7 |
| | 2 - 4 | 12 784 | 8 653 | 67,7 | 1 274 | 10,0 | 2 856 | 22,3 |
| | 5 - 9 | 6 638 | 3 549 | 53,5 | 388 | 5,8 | 2 702 | 40,7 |
| | 10 UND MEHR | 7 554 | 3 072 | 40,7 | 11 | 0,1 | 4 472 | 59,2 |
| 721 | METALLBLASINSTRUMENTEN- UND SCHLAGZEUGMACHER | 40 485 | 23 845 | 58,9 | 2 566 | 6,3 | 14 074 | 34,8 |
| | 1 | 1 002 | 730 | 72,9 | 23 | 2,3 | 249 | 24,9 |
| | 2 - 4 | 5 086 | 3 663 | 72,0 | 242 | 4,7 | 1 181 | 23,2 |
| | 5 - 9 | 8 805 | 5 371 | 61,0 | 1 304 | 14,8 | 2 130 | 24,2 |
| | 10 - 19 | 13 001 | 6 711 | 51,6 | 467 | 3,6 | 5 823 | 44,8 |
| | 20 UND MEHR | 12 592 | 7 370 | 58,5 | 531 | 4,2 | 4 691 | 37,3 |
| 722 | HOLZBLASINSTRUMENTENMACHER | | | | | | | |
| 723 | ZUPFINSTRUMENTENMACHER | 10 648 | 3 771 | 35,4 | 1 179 | 11,1 | 5 698 | 53,5 |
| | 1 | 750 | 652 | 86,9 | 33 | 4,4 | 65 | 8,6 |
| | 2 - 4 | 1 693 | 846 | 50,0 | 125 | 7,4 | 722 | 42,6 |
| | 5 - 9 | 4 429 | 950 | 21,5 | 473 | 10,7 | 3 006 | 67,9 |
| | 10 UND MEHR | 3 777 | 1 323 | 35,0 | 547 | 14,5 | 1 906 | 50,5 |
| 724 | VERGOLDER | 20 104 | 10 348 | 51,5 | 3 450 | 17,2 | 6 306 | 31,4 |
| | 1 | 1 087 | 571 | 52,6 | 118 | 10,9 | 398 | 36,6 |
| | 2 - 4 | 6 613 | 3 575 | 54,1 | 1 293 | 19,6 | 1 744 | 26,4 |
| | 5 - 9 | 7 916 | 3 529 | 44,6 | 1 612 | 20,4 | 2 774 | 35,0 |
| | 10 UND MEHR | 4 488 | 2 672 | 59,5 | 427 | 9,5 | 1 389 | 31,0 |
| 725 | SCHILDER- UND LICHTREKLAMENERSTELLER | 215 903 | 5 838 | 2,7 | 10 345 | 4,8 | 199 720 | 92,5 |
| | 1 | 4 281 | 272 | 6,4 | 227 | 5,3 | 3 781 | 88,3 |
| | 2 - 4 | 31 280 | 2 851 | 9,1 | 2 230 | 7,1 | 26 200 | 83,8 |
| | 5 - 9 | 36 859 | 530 | 1,4 | 2 443 | 6,6 | 33 886 | 91,9 |
| | 10 - 19 | 70 643 | 1 601 | 2,3 | 3 626 | 5,1 | 65 416 | 92,6 |
| | 20 - 49 | 48 719 | 584 | 1,2 | 1 349 | 2,8 | 46 785 | 96,0 |
| | 50 UND MEHR | 24 122 | - | - | 470 | 1,9 | 23 652 | 98,1 |
| 726 | VULKANISEURE | 979 840 | 296 703 | 30,3 | 45 691 | 4,7 | 637 446 | 65,1 |
| | 1 | 3 317 | 2 040 | 61,5 | 12 | 0,3 | 1 266 | 38,2 |
| | 2 - 4 | 72 602 | 32 108 | 44,2 | 3 563 | 4,9 | 36 931 | 50,9 |
| | 5 - 9 | 136 209 | 54 368 | 39,9 | 6 524 | 4,8 | 75 317 | 55,3 |
| | 10 - 19 | 206 494 | 68 142 | 33,0 | 9 835 | 4,8 | 128 517 | 62,2 |
| | 20 - 49 | 220 008 | 63 222 | 28,7 | 10 547 | 4,8 | 146 239 | 66,5 |
| | 50 - 99 | 82 874 | 24 075 | 29,1 | 4 930 | 5,9 | 53 868 | 65,0 |
| | 100 UND MEHR | 258 337 | 52 748 | 20,4 | 10 281 | 4,0 | 195 308 | 75,6 |
| 7 | GLAS-, PAPIER-, KERAMISCHE UND SONSTIGE GEWERBE | 6 235 683 | 2 119 433 | 34,0 | 624 249 | 10,0 | 3 492 002 | 56,0 |
| | 1 | 102 783 | 61 066 | 59,4 | 6 612 | 6,4 | 35 105 | 34,2 |
| | 2 - 4 | 1 099 917 | 584 942 | 53,2 | 89 058 | 8,1 | 425 917 | 38,7 |
| | 5 - 9 | 1 533 864 | 643 259 | 41,9 | 151 950 | 9,9 | 738 654 | 48,2 |
| | 10 - 19 | 1 349 336 | 388 498 | 28,8 | 148 024 | 11,0 | 812 814 | 60,2 |
| | 20 - 49 | 1 238 730 | 276 267 | 22,3 | 142 574 | 11,5 | 819 888 | 66,2 |
| | 50 - 99 | 425 916 | 90 997 | 21,4 | 56 601 | 13,3 | 278 318 | 65,3 |
| | 100 UND MEHR | 485 138 | 74 404 | 15,3 | 29 429 | 6,1 | 381 305 | 78,6 |

FUSSNOTEN. SIEME SEITE 105

1 UNTERNEHMEN NACH GEWERBEZWEIGEN
1.5 UMSATZ 1976 VON UNTERNEHMEN NACH ABSATZRICHTUNG*) UND BESCHAEFTIGTENGROESSENKLASSEN

| NR. DER SYSTEM- MATIK 1) | GEWERBEGLIEDERUNG UNTERNEHMEN MIT ... BIS ...BESCHAEFTIGTEN | UMSATZ | DAVON ENTFALLEN AUF LIEFERUNGEN UND LEISTUNGEN AN | | | | | |
|-----------------------------------|---|-------------|---|--------|--------------|--------|------------------------|--------|
| | | INSGESAMT | PRIVATE | | OEFFENTLICHE | | GEWERBL. WIRTSCHAFT | |
| | | 1 000 DM | HAUSHALTE | ANTEIL | AUFTRAGGEBER | ANTEIL | U. SONSTIGE ADHÄRENTER | ANTEIL |
| | | | | IN % | | IN % | | IN % |
| 1-7 | HANDWERK INSGESAMT | 235 291 690 | 114 538 443 | 48,7 | 31 527 217 | 13,4 | 89 226 046 | 37,9 |
| | 1 | 2 535 921 | 1 909 934 | 75,3 | 85 104 | 3,4 | 540 884 | 21,3 |
| | 2 - 4 | 28 718 696 | 21 427 162 | 74,6 | 1 229 349 | 4,3 | 6 062 191 | 21,1 |
| | 5 - 9 | 47 119 687 | 31 531 278 | 66,9 | 3 149 614 | 6,7 | 12 438 801 | 26,4 |
| | 10 - 19 | 46 438 957 | 24 864 096 | 53,5 | 4 796 812 | 10,3 | 16 778 053 | 36,1 |
| | 20 - 49 | 48 416 704 | 19 698 145 | 40,7 | 7 178 035 | 14,8 | 21 540 525 | 44,5 |
| | 50 - 99 | 27 360 596 | 8 120 044 | 29,7 | 5 894 573 | 21,5 | 13 345 980 | 48,8 |
| | 100 UND MEHR | 34 701 129 | 6 987 784 | 20,1 | 9 193 731 | 26,5 | 18 519 614 | 53,4 |

*) UMSATZ OHNE UMSATZSTEUER VON SELBSTÄNDIGEN UNTERNEHMEN, DIE DAS GANZE JAHR 1976 UND AM ZÄHLUNGSTAG (ENDE MÄRZ 1977) BESTÄNDEN HABEN.
1) NACH DEM VERZEICHNIS DER GEWERBE, DIE ALS HANDWERK BETRIEBEN WERDEN KÖNNEN (ANLAGE A DER HANDWERKSORDNUNG VOM 28.12.1965).

1 UNTERNEHMEN

1.6 UNTERNEHMEN (EINSCHL. NEBENBETRIEBE), LOEHNE, GEAELTER UND

| NR. DER SYSTEM- KATEGORIE 1) | GEWERBEGLEICHERUNG UNTERNEHMEN MIT ... RIS ...BESCHAEFTIGTEN | UNTER- | BRUTTOLOHN-UND-GEHALTSSUMME 3) | | | GESETZLICHE SOZIALKOSTEN |
|---------------------------------------|--|-----------|--------------------------------|----------------|-----------|-----------------------------|
| | | NEHMEN 2) | INSGESAMT | DAVON | | |
| | | | | LOHN- SUMME | GEHALT- | |
| | | ANZAHL | 1 000 DM | | | |
| 101 | MAURER | 23 076 | 9 820 389 | 8 697 118 | 1 123 271 | 1 680 099 |
| | 1 | 1 215 | 1 224 | 702 | 522 | 194 |
| | 2 - 4 | 2 781 | 101 644 | 88 633 | 13 011 | 17 207 |
| | 5 - 9 | 5 273 | 599 188 | 549 582 | 49 606 | 103 484 |
| | 10 - 19 | 6 735 | 1 716 673 | 1 577 808 | 138 865 | 299 872 |
| | 20 - 49 | 5 090 | 3 097 439 | 2 788 868 | 308 571 | 533 244 |
| | 50 - 99 | 1 466 | 2 139 484 | 1 881 078 | 258 406 | 367 999 |
| | 100 UND MEHR | 516 | 2 164 737 | 1 810 447 | 354 290 | 358 100 |
| 102 | BETON- UND STAHLBETONBAUER | 1 714 | 1 788 560 | 1 523 320 | 265 240 | 299 842 |
| | 1 | 50 | 141 | 66 | 76 | 23 |
| | 2 - 4 | 129 | 4 642 | 3 958 | 685 | 759 |
| | 5 - 9 | 239 | 29 277 | 25 720 | 3 558 | 5 002 |
| | 10 - 19 | 402 | 108 841 | 97 438 | 11 403 | 18 500 |
| | 20 - 49 | 441 | 297 843 | 263 497 | 34 346 | 50 285 |
| | 50 - 99 | 258 | 412 388 | 357 295 | 55 093 | 70 131 |
| | 100 UND MEHR | 195 | 935 428 | 775 348 | 160 080 | 155 141 |
| 103 | FEUERUNGS- UND SCHORNSTEINBAUER | 272 | 89 169 | 72 913 | 16 256 | 14 105 |
| | 1 | 35 | 93 | 6 | 86 | 13 |
| | 2 - 4 | 83 | 2 924 | 2 294 | 629 | 483 |
| | 5 - 9 | 69 | 8 770 | 7 012 | 1 759 | 1 414 |
| | 10 - 19 | 47 | 15 504 | 11 525 | 3 978 | 2 527 |
| | 20 - 49 | 21 | 16 579 | 13 175 | 3 404 | 2 846 |
| | 50 - 99 | 12 | 26 139 | 23 627 | 2 511 | 4 246 |
| | 100 UND MEHR | 5 | 19 160 | 15 273 | 3 888 | 2 576 |
| 104 | BACKOFENBAUER | 33 | 959 | 723 | 236 | 155 |
| | 1 | 10 | 45 | - | 45 | 6 |
| | 2 - 4 | 16 | 207 | 151 | 56 | 31 |
| | 5 UND MEHR | 7 | 708 | 573 | 135 | 118 |
| 105 | ZIMMERER | 9 026 | 1 118 489 | 981 387 | 137 102 | 189 116 |
| | 1 | 1 112 | 538 | 525 | 13 | 86 |
| | 2 - 4 | 3 144 | 94 820 | 88 103 | 6 717 | 15 847 |
| | 5 - 9 | 2 950 | 273 929 | 253 535 | 20 395 | 46 702 |
| | 10 - 19 | 1 344 | 301 457 | 274 212 | 27 245 | 52 286 |
| | 20 - 49 | 394 | 231 611 | 199 083 | 32 528 | 38 884 |
| | 50 - 99 | 58 | 85 256 | 68 674 | 16 582 | 13 784 |
| | 100 UND MEHR | 24 | 130 878 | 97 255 | 33 622 | 21 527 |
| 106 | DACHDECKER | 6 354 | 1 057 535 | 933 236 | 124 299 | 184 889 |
| | 1 | 267 | 167 | 146 | 21 | 28 |
| | 2 - 4 | 1 441 | 55 402 | 50 707 | 4 695 | 9 350 |
| | 5 - 9 | 2 647 | 274 477 | 250 831 | 23 645 | 47 616 |
| | 10 - 19 | 1 483 | 348 134 | 312 399 | 35 735 | 60 378 |
| | 20 - 49 | 454 | 263 381 | 225 929 | 37 452 | 62 209 |
| | 50 - 99 | 54 | 86 093 | 70 805 | 15 288 | 15 745 |
| | 100 UND MEHR | 8 | 29 882 | 22 419 | 7 463 | 5 562 |
| 107 | STPASSENBAUER | 2 553 | 2 337 653 | 1 994 178 | 343 475 | 392 100 |
| | 1 | 59 | 322 | 136 | 186 | 50 |
| | 2 - 4 | 206 | 7 501 | 6 764 | 737 | 1 219 |
| | 5 - 9 | 339 | 39 704 | 35 271 | 4 433 | 6 621 |
| | 10 - 19 | 539 | 158 417 | 140 342 | 18 075 | 27 103 |
| | 20 - 49 | 799 | 568 112 | 496 773 | 71 339 | 95 285 |
| | 50 - 99 | 400 | 636 999 | 550 536 | 86 463 | 107 038 |
| | 100 UND MEHR | 211 | 926 599 | 764 356 | 162 243 | 154 784 |
| 108 | WAERME-,KAELTE- UND SCHALLSCHUTZISOLIERER | 1 091 | 320 518 | 269 161 | 51 357 | 51 239 |
| | 1 | 100 | 23 | 7 | 16 | 3 |
| | 2 - 4 | 335 | 10 220 | 8 382 | 1 838 | 1 643 |
| | 5 - 9 | 305 | 36 500 | 30 778 | 5 722 | 5 997 |
| | 10 - 19 | 207 | 60 241 | 51 895 | 8 346 | 9 967 |
| | 20 - 49 | 107 | 76 165 | 65 322 | 10 843 | 12 413 |
| | 50 - 99 | 22 | 39 016 | 33 288 | 5 728 | 6 239 |
| | 100 UND MEHR | 15 | 98 352 | 79 488 | 18 864 | 14 978 |
| 109 | FLIESEN-,PLATTEN- UND MOSAIKLEGER | 5 730 | 910 077 | 786 071 | 124 006 | 152 241 |
| | 1 | 598 | 646 | 513 | 133 | 103 |
| | 2 - 4 | 2 099 | 64 561 | 56 509 | 8 052 | 10 481 |
| | 5 - 9 | 1 710 | 194 300 | 176 375 | 17 925 | 32 279 |
| | 10 - 19 | 903 | 260 990 | 233 106 | 27 884 | 43 708 |
| | 20 - 49 | 355 | 248 759 | 212 358 | 36 401 | 41 257 |
| | 50 - 99 | 52 | 93 513 | 76 598 | 16 915 | 15 880 |
| | 100 UND MEHR | 13 | 47 309 | 30 613 | 16 695 | 8 532 |

FUSSNOTEN SIEHE SEITE 132

NACH GEWERBEZWEIGEN
SOZIALKOSTEN 1976 NACH BESCHAEFTIGTENGROESSENKLASSEN

| BRUTTOLOHN-UND- GEHALTSUMME 3) JE | BRUTTOLOHN- SUMME JE | BRUTTOGEHALT- SUMME JE | GESETZLICHE SOZIALKOSTEN JE | ZUSAMMEN | BRUTTOLOHN-UND-GEHALTSUMME 3) DAVON BRUTTO- LOHN- SUMME | GEHALT- SUMME | PERSONAL- UND SOZIALKOSTEN INSGESAMT | NR. DER SYSTEM- MATIK (1) |
|---|----------------------------|------------------------------|-----------------------------------|----------|---|------------------|---|------------------------------------|
| ARBEITNEHMER | ARBEITER | ANGESTELLTEN | ARBEITNEHMER | | | | | |
| DM | | | | Z 4) | | | | |
| 21 470 | 21 044 | 25 466 | 3 673 | 36,5 | 32,4 | 4,2 | 42,8 | 101 |
| 39 487 | 50 173 | 30 688 | 6 259 | 2,6 | 1,5 | 1,1 | 3,0 | 1 |
| 19 200 | 20 194 | 14 377 | 3 250 | 22,9 | 19,9 | 2,9 | 26,7 | 2 - 4 |
| 19 514 | 20 030 | 15 184 | 3 370 | 32,9 | 30,1 | 2,7 | 38,5 | 5 - 9 |
| 20 005 | 20 189 | 18 131 | 3 495 | 36,0 | 33,1 | 2,9 | 42,3 | 10 - 19 |
| 21 106 | 20 831 | 23 961 | 3 634 | 38,7 | 34,9 | 3,9 | 45,4 | 20 - 49 |
| 21 962 | 21 226 | 29 378 | 3 778 | 38,7 | 34,0 | 4,7 | 45,3 | 50 - 99 |
| 23 689 | 22 408 | 33 468 | 3 919 | 34,6 | 28,9 | 5,7 | 40,3 | 100 U.M. |
| 23 388 | 22 485 | 30 393 | 3 921 | 33,8 | 28,8 | 5,0 | 39,4 | 102 |
| 20 198 | 16 408 | 25 250 | 3 351 | 3,5 | 1,6 | 1,9 | 4,0 | 1 |
| 19 840 | 20 831 | 15 560 | 3 242 | 13,8 | 11,8 | 2,0 | 16,1 | 2 - 4 |
| 20 502 | 20 809 | 18 530 | 3 503 | 28,5 | 25,0 | 3,5 | 33,3 | 5 - 9 |
| 21 446 | 21 562 | 20 509 | 3 645 | 31,8 | 28,5 | 3,3 | 37,2 | 10 - 19 |
| 22 458 | 22 157 | 25 070 | 3 792 | 36,2 | 32,0 | 4,2 | 42,3 | 20 - 49 |
| 23 411 | 22 571 | 30 864 | 3 981 | 36,5 | 31,6 | 4,9 | 42,7 | 50 - 99 |
| 24 076 | 22 753 | 33 511 | 3 993 | 32,7 | 27,1 | 5,6 | 38,1 | 100 U.M. |
| 26 907 | 26 737 | 27 694 | 4 256 | 35,5 | 29,0 | 6,5 | 41,1 | 103 |
| 46 296 | - | 43 219 | 6 500 | 4,8 | 0,3 | 4,5 | 5,5 | 1 |
| 18 864 | 20 671 | 14 307 | 3 114 | 20,5 | 16,1 | 4,4 | 23,8 | 2 - 4 |
| 22 604 | 23 141 | 20 689 | 3 645 | 29,0 | 23,2 | 5,8 | 33,7 | 5 - 9 |
| 25 839 | 24 893 | 29 038 | 4 211 | 34,1 | 23,3 | 8,7 | 39,6 | 10 - 19 |
| 25 625 | 24 953 | 28 607 | 4 399 | 33,1 | 26,3 | 6,8 | 38,8 | 20 - 49 |
| 29 873 | 29 870 | 29 899 | 4 853 | 44,3 | 40,1 | 4,3 | 51,5 | 50 - 99 |
| 29 614 | 28 762 | 33 514 | 3 981 | 38,2 | 30,4 | 7,7 | 43,3 | 100 U.M. |
| 15 983 | 17 225 | 13 084 | 2 589 | 19,2 | 14,5 | 4,7 | 22,3 | 104 |
| 44 548 | - | 44 548 | 6 315 | 10,2 | - | 10,2 | 11,6 | 1 |
| 13 787 | 18 848 | 8 002 | 2 092 | 13,4 | 9,7 | 3,6 | 15,4 | 2 - 4 |
| 16 082 | 16 843 | 13 494 | 2 674 | 23,5 | 19,0 | 4,5 | 27,4 | 5 U.M. |
| 19 806 | 19 815 | 19 738 | 3 349 | 26,0 | 22,8 | 3,2 | 30,3 | 105 |
| 35 860 | 35 017 | - | 5 710 | 1,5 | 1,5 | - | 1,7 | 1 |
| 17 150 | 18 106 | 10 131 | 2 866 | 18,7 | 17,4 | 1,3 | 21,9 | 2 - 4 |
| 17 735 | 18 371 | 12 398 | 3 024 | 25,3 | 23,4 | 1,9 | 29,6 | 5 - 9 |
| 19 115 | 19 386 | 16 756 | 3 315 | 28,7 | 26,1 | 2,6 | 33,7 | 10 - 19 |
| 21 788 | 21 315 | 25 216 | 3 658 | 28,0 | 24,1 | 3,9 | 32,7 | 20 - 49 |
| 22 650 | 21 794 | 27 051 | 3 662 | 27,6 | 22,2 | 5,4 | 32,0 | 50 - 99 |
| 24 610 | 23 107 | 30 318 | 4 048 | 26,4 | 19,6 | 6,8 | 30,7 | 100 U.M. |
| 20 387 | 20 579 | 19 053 | 3 564 | 26,6 | 23,5 | 3,1 | 31,3 | 106 |
| 33 396 | 48 568 | 10 637 | 5 625 | 1,5 | 1,3 | 0,2 | 1,8 | 1 |
| 18 993 | 19 963 | 12 453 | 3 205 | 20,6 | 18,8 | 1,7 | 24,0 | 2 - 4 |
| 18 969 | 19 805 | 13 100 | 3 291 | 25,5 | 23,3 | 2,2 | 30,0 | 5 - 9 |
| 19 928 | 20 321 | 17 041 | 3 456 | 27,5 | 24,7 | 2,8 | 32,3 | 10 - 19 |
| 21 941 | 21 480 | 25 203 | 3 849 | 28,5 | 24,4 | 4,1 | 33,5 | 20 - 49 |
| 23 671 | 22 657 | 29 859 | 4 329 | 28,4 | 23,3 | 5,0 | 33,6 | 50 - 99 |
| 21 812 | 19 928 | 30 460 | 4 060 | 23,9 | 17,9 | 6,0 | 28,3 | 100 U.M. |
| 23 484 | 22 522 | 31 231 | 3 939 | 33,9 | 28,9 | 5,0 | 39,6 | 107 |
| 64 450 | 68 234 | 61 928 | 10 030 | 8,3 | 3,5 | 4,8 | 9,6 | 1 |
| 19 482 | 20 130 | 15 037 | 3 166 | 21,5 | 19,4 | 2,1 | 25,0 | 2 - 4 |
| 20 022 | 20 352 | 17 734 | 3 339 | 30,1 | 26,7 | 3,4 | 35,1 | 5 - 9 |
| 22 458 | 22 394 | 22 967 | 3 842 | 34,4 | 30,5 | 3,9 | 40,3 | 10 - 19 |
| 23 158 | 22 592 | 28 053 | 3 884 | 35,4 | 30,9 | 4,4 | 41,3 | 20 - 49 |
| 23 387 | 22 537 | 30 781 | 3 930 | 34,6 | 29,9 | 4,7 | 40,4 | 50 - 99 |
| 24 164 | 22 621 | 35 603 | 4 036 | 32,8 | 27,1 | 5,8 | 38,3 | 100 U.M. |
| 25 840 | 25 836 | 25 859 | 4 131 | 32,9 | 27,6 | 5,3 | 38,1 | 108 |
| 23 431 | - | 15 996 | 2 883 | 0,5 | 0,1 | 0,3 | 0,5 | 1 |
| 19 247 | 21 493 | 13 035 | 3 094 | 18,3 | 15,0 | 3,3 | 21,2 | 2 - 4 |
| 21 856 | 22 832 | 17 771 | 3 591 | 30,3 | 25,6 | 4,8 | 35,3 | 5 - 9 |
| 23 698 | 23 937 | 22 314 | 3 921 | 32,9 | 28,4 | 4,6 | 38,4 | 10 - 19 |
| 25 986 | 25 881 | 26 641 | 4 235 | 33,1 | 28,4 | 4,7 | 38,5 | 20 - 49 |
| 29 095 | 28 971 | 29 834 | 4 652 | 34,3 | 29,3 | 5,0 | 39,8 | 50 - 99 |
| 29 030 | 27 999 | 34 360 | 4 421 | 36,8 | 29,8 | 7,1 | 42,4 | 100 U.M. |
| 23 419 | 24 068 | 20 004 | 3 918 | 26,9 | 23,3 | 3,7 | 31,4 | 109 |
| 25 857 | 28 505 | 19 049 | 4 127 | 2,2 | 1,7 | 0,4 | 2,5 | 1 |
| 18 463 | 21 030 | 9 990 | 3 001 | 19,9 | 17,4 | 2,5 | 23,1 | 2 - 4 |
| 21 527 | 22 688 | 14 317 | 3 576 | 29,3 | 26,6 | 2,7 | 34,2 | 5 - 9 |
| 23 883 | 24 566 | 19 377 | 4 000 | 31,7 | 28,3 | 3,4 | 37,0 | 10 - 19 |
| 24 854 | 24 939 | 24 365 | 4 122 | 30,2 | 25,7 | 4,4 | 35,2 | 20 - 49 |
| 26 612 | 26 755 | 25 983 | 4 519 | 27,5 | 22,6 | 5,0 | 32,2 | 50 - 99 |
| 25 367 | 23 280 | 30 355 | 4 575 | 12,7 | 8,2 | 4,5 | 14,9 | 100 U.M. |

| NR. DER SYSTEM- MATIK 1) | GEWERBEGLIEDERUNG UNTERNEHMEN MIT ... BIS ...BESCHAEFTIGTEN | 1.6 UNTERNEHMEN (EINSCHL. NEBENBETRIEBE), LOEHNE, GEAELTER UND | | | | 1 UNTERNEHMEN |
|-----------------------------------|---|--|-------------------------------|----------------|-----------------------------|------------------|
| | | UNTER- NEHMEN 2) | BRUTTOLOHN-UND-GEHALTSUMME 3) | | GESETZLICHE SOZIALKOSTEN | |
| | | | INSGESAMT | DAVON | | |
| | | | | LOHN- SUMME | | GEHALT- SUMME |
| | | ANZAHL | | 1 000 DM | | |
| 110 | BETONSTEIN- UND TERRAZZOHERSTELLER | 1 275 | 234 924 | 194 677 | 40 248 | 40 515 |
| | 1 | 149 | 132 | 110 | 22 | 20 |
| | 2 - 4 | 425 | 12 200 | 10 927 | 1 273 | 2 075 |
| | 5 - 9 | 355 | 37 042 | 32 595 | 4 447 | 6 270 |
| | 10 - 19 | 217 | 56 068 | 48 258 | 7 810 | 9 765 |
| | 20 - 49 | 100 | 61 532 | 49 453 | 12 079 | 10 623 |
| | 50 - 99 | 19 | 30 936 | 26 024 | 4 912 | 5 333 |
| | 100 UND MEHR | 10 | 37 014 | 27 309 | 9 705 | 6 429 |
| 111 | ESTRICHLEGER | 908 | 248 559 | 197 517 | 51 042 | 41 217 |
| | 1 | 48 | 102 | 22 | 80 | 15 |
| | 2 - 4 | 265 | 9 509 | 7 831 | 1 678 | 1 560 |
| | 5 - 9 | 269 | 33 013 | 28 138 | 4 875 | 5 440 |
| | 10 - 19 | 182 | 58 466 | 48 234 | 10 232 | 9 823 |
| | 20 - 49 | 116 | 82 975 | 66 484 | 16 492 | 13 616 |
| | 50 - 99 | 21 | 36 807 | 25 162 | 11 645 | 6 061 |
| | 100 UND MEHR | 7 | 27 686 | 21 646 | 6 040 | 4 702 |
| 112 | BRUNNENBAUER | 214 | 60 547 | 50 308 | 10 240 | 9 933 |
| | 1 | 19 | - | - | - | - |
| | 2 - 4 | 64 | 1 660 | 1 462 | 199 | 273 |
| | 5 - 9 | 48 | 5 877 | 4 953 | 924 | 985 |
| | 10 - 19 | 48 | 15 422 | 13 242 | 2 181 | 2 591 |
| | 20 - 49 | 30 | 20 830 | 16 256 | 4 575 | 3 538 |
| | 50 UND MEHR | 5 | 16 757 | 14 396 | 2 361 | 2 546 |
| 113 | STEINMETZEN UND STEINBILDHAUER | 3 958 | 283 784 | 234 859 | 48 925 | 48 949 |
| | 1 | 648 | 625 | 478 | 147 | 99 |
| | 2 - 4 | 1 945 | 49 011 | 41 014 | 7 997 | 8 248 |
| | 5 - 9 | 967 | 88 507 | 75 767 | 12 740 | 15 083 |
| | 10 - 19 | 306 | 76 409 | 62 884 | 13 525 | 13 328 |
| | 20 - 49 | 80 | 49 173 | 39 580 | 9 593 | 8 504 |
| | 50 - 99 | 9 | 12 485 | 9 622 | 2 863 | 2 119 |
| | 100 UND MEHR | 3 | 7 574 | 5 514 | 2 060 | 1 568 |
| 114 | STUKKATEURE | 5 036 | 890 417 | 819 066 | 71 351 | 150 351 |
| | 1 | 291 | 195 | 75 | 120 | 29 |
| | 2 - 4 | 1 148 | 45 675 | 41 936 | 3 739 | 7 580 |
| | 5 - 9 | 2 086 | 228 874 | 215 045 | 13 829 | 38 695 |
| | 10 - 19 | 1 116 | 285 051 | 265 424 | 19 627 | 48 274 |
| | 20 - 49 | 332 | 213 288 | 193 413 | 19 875 | 35 402 |
| | 50 - 99 | 54 | 83 605 | 74 376 | 9 229 | 13 945 |
| | 100 UND MEHR | 9 | 33 729 | 28 796 | 4 933 | 6 426 |
| 115 | FALER UND LACKIERER | 35 792 | 2 621 705 | 2 341 234 | 280 471 | 446 731 |
| | 1 | 7 152 | 2 710 | 2 399 | 311 | 445 |
| | 2 - 4 | 15 246 | 349 925 | 318 783 | 31 142 | 58 729 |
| | 5 - 9 | 8 972 | 719 703 | 659 098 | 60 605 | 122 669 |
| | 10 - 19 | 3 291 | 667 686 | 603 082 | 64 603 | 114 070 |
| | 20 - 49 | 956 | 493 681 | 433 684 | 59 997 | 84 701 |
| | 50 - 99 | 134 | 199 979 | 171 220 | 28 759 | 34 184 |
| | 100 UND MEHR | 41 | 188 021 | 152 968 | 35 053 | 31 933 |
| 116 | KACHELOFEN- UND LUFTHEIZUNGSBAUER | 1 027 | 57 947 | 44 747 | 13 200 | 9 365 |
| | 1 | 216 | 32 | 32 | - | 5 |
| | 2 - 4 | 544 | 12 063 | 9 181 | 2 883 | 1 954 |
| | 5 - 9 | 208 | 19 895 | 16 792 | 3 103 | 3 252 |
| | 10 - 19 | 44 | 12 132 | 9 836 | 2 295 | 2 002 |
| | 20 - 49 | 12 | 7 206 | 5 374 | 1 832 | 1 200 |
| | 50 UND MEHR | 3 | 6 620 | 3 533 | 3 087 | 951 |
| 117 | SCHURNSTEINFEGER | 5 104 | 151 232 | 136 918 | 14 313 | 25 225 |
| | 1 | 88 | 1 095 | 1 095 | - | 178 |
| | 2 - 4 | 4 896 | 144 104 | 130 464 | 13 639 | 24 040 |
| | 5 UND MEHR | 120 | 6 034 | 5 360 | 674 | 1 007 |
| 1 | BAU- UND AUSBAUGEWERBE | 103 163 | 21 992 464 | 19 277 433 | 2 715 031 | 3 736 071 |
| | 1 | 12 057 | 8 090 | 6 312 | 1 778 | 1 298 |
| | 2 - 4 | 34 767 | 966 069 | 867 099 | 98 970 | 161 479 |
| | 5 - 9 | 26 560 | 2 594 208 | 2 365 962 | 228 246 | 442 394 |
| | 10 - 19 | 16 867 | 4 142 062 | 3 750 129 | 391 933 | 714 281 |
| | 20 - 49 | 9 288 | 5 729 592 | 5 070 264 | 659 328 | 978 160 |
| | 50 - 99 | 2 563 | 3 889 533 | 3 372 828 | 516 705 | 663 690 |
| | 100 UND MEHR | 1 061 | 4 662 909 | 3 844 838 | 818 071 | 774 768 |

FUSSNOTEN SIEHE SEITE 132

NACH GEWERBEZWEIGEN

SOZIALKOSTEN 1976 NACH BESCHAEFTIGTENGROSSENKLASSEN

| BRUTTOLOHN-UND -GEHALTSUMME 3) | BRUTTOLOHN- SUMME JE | BRUTTOGEHALT- SUMME JE | GESETZLICHE SOZIALKOSTEN JE | ZUSAMMEN | BRUTTOLOHN-UND-GEHALTSUMME 3) DARON BRUTTO- LOHN-SUMME | GEHALT- SUMME | PERSONAL- UND SOZIALKOSTEN INSGESAMT | NR. DER SYSTEM- MATIK (1) |
|-----------------------------------|-------------------------|---------------------------|-----------------------------------|----------|---|------------------|---|------------------------------------|
| ARBEITNEHMER | ARBEITER | ANGESTELLTEN | ARBEITNEHMER | | | | | |
| | | DM | | | | Σ 4) | | |
| 21 787 | 21 633 | 22 560 | 3 757 | 27,4 | 22,7 | 4,7 | 32,2 | 110 |
| 26 467 | 27 584 | 22 000 | 3 995 | 2,3 | 1,9 | 0,4 | 2,7 | 1 |
| 17 655 | 19 137 | 10 606 | 3 003 | 19,5 | 17,4 | 2,0 | 22,8 | 2 - 4 |
| 19 915 | 20 961 | 14 581 | 3 371 | 26,2 | 23,1 | 3,1 | 30,6 | 5 - 9 |
| 21 262 | 21 611 | 19 332 | 3 703 | 28,1 | 24,2 | 3,9 | 33,0 | 10 - 19 |
| 22 286 | 21 436 | 26 606 | 3 847 | 27,8 | 22,3 | 5,4 | 32,5 | 20 - 49 |
| 22 515 | 21 669 | 28 391 | 3 881 | 30,8 | 25,9 | 4,9 | 36,1 | 50 - 99 |
| 25 439 | 24 210 | 29 679 | 4 419 | 29,7 | 21,9 | 7,8 | 34,9 | 100 U.M. |
| 25 283 | 25 427 | 24 742 | 4 193 | 24,4 | 19,4 | 5,0 | 28,4 | 111 |
| 51 153 | - | 40 153 | 7 698 | 2,4 | 0,5 | 1,9 | 2,8 | 1 |
| 19 687 | 21 456 | 14 218 | 3 230 | 17,0 | 14,0 | 3,0 | 19,8 | 2 - 4 |
| 22 127 | 23 390 | 16 869 | 3 646 | 23,4 | 20,0 | 3,5 | 27,3 | 5 - 9 |
| 25 332 | 25 807 | 23 308 | 4 256 | 24,6 | 20,3 | 4,3 | 28,8 | 10 - 19 |
| 25 414 | 25 689 | 24 360 | 4 170 | 24,6 | 19,7 | 4,9 | 28,7 | 20 - 49 |
| 29 305 | 28 051 | 32 439 | 4 826 | 24,9 | 17,0 | 7,9 | 29,0 | 50 - 99 |
| 27 010 | 25 586 | 33 741 | 4 587 | 28,5 | 22,3 | 6,2 | 33,3 | 100 U.M. |
| 25 656 | 25 537 | 26 255 | 4 209 | 27,9 | 23,2 | 4,7 | 32,5 | 112 |
| - | - | - | - | - | - | - | - | 1 |
| 16 439 | 17 825 | 10 461 | 2 702 | 16,8 | 14,8 | 2,0 | 19,6 | 2 - 4 |
| 23 891 | 25 016 | 19 252 | 4 004 | 24,1 | 20,3 | 3,8 | 28,1 | 5 - 9 |
| 25 324 | 25 662 | 23 448 | 4 255 | 27,7 | 23,8 | 3,9 | 32,4 | 10 - 19 |
| 25 280 | 24 154 | 30 298 | 4 294 | 30,4 | 23,7 | 6,7 | 35,6 | 20 - 49 |
| 28 891 | 28 734 | 29 887 | 4 390 | 29,2 | 25,0 | 4,1 | 33,6 | 50 U. M. |
| 19 912 | 20 433 | 17 739 | 3 435 | 22,6 | 18,7 | 3,9 | 26,4 | 113 |
| 32 874 | 34 113 | 29 405 | 5 209 | 1,5 | 1,1 | 0,3 | 1,7 | 1 |
| 16 716 | 18 483 | 11 217 | 2 813 | 14,0 | 11,7 | 2,3 | 16,3 | 2 - 4 |
| 18 779 | 19 705 | 14 677 | 3 200 | 23,0 | 19,7 | 3,3 | 27,0 | 5 - 9 |
| 21 475 | 21 469 | 21 503 | 3 746 | 28,5 | 23,4 | 5,0 | 33,4 | 10 - 19 |
| 23 162 | 22 604 | 25 787 | 4 006 | 32,8 | 26,4 | 6,4 | 38,5 | 20 - 49 |
| 22 255 | 20 473 | 31 461 | 3 778 | 32,8 | 25,3 | 7,5 | 38,3 | 50 - 99 |
| 21 890 | 20 730 | 25 745 | 4 531 | 30,1 | 21,9 | 8,2 | 36,4 | 100 U.M. |
| 21 871 | 22 292 | 17 977 | 3 693 | 42,0 | 38,6 | 3,4 | 49,1 | 114 |
| 32 557 | 37 558 | 30 056 | 4 773 | 2,3 | 0,9 | 1,4 | 2,6 | 1 |
| 19 850 | 21 244 | 11 434 | 3 294 | 30,6 | 28,1 | 2,5 | 35,6 | 2 - 4 |
| 20 254 | 21 268 | 11 631 | 3 424 | 39,8 | 37,4 | 2,4 | 46,5 | 5 - 9 |
| 21 552 | 22 027 | 16 689 | 3 650 | 43,6 | 40,6 | 3,0 | 51,0 | 10 - 19 |
| 23 786 | 23 778 | 23 860 | 3 948 | 46,2 | 41,9 | 4,3 | 53,8 | 20 - 49 |
| 23 914 | 23 286 | 30 558 | 3 989 | 43,7 | 38,9 | 4,8 | 51,0 | 50 - 99 |
| 23 820 | 22 532 | 35 743 | 4 538 | 41,2 | 35,2 | 6,0 | 49,1 | 100 U.M. |
| 17 428 | 17 783 | 14 939 | 2 970 | 35,1 | 31,3 | 3,8 | 41,0 | 115 |
| 32 647 | 34 266 | 23 929 | 5 364 | 1,2 | 1,1 | 0,1 | 1,4 | 1 |
| 14 375 | 15 684 | 7 751 | 2 413 | 23,7 | 21,6 | 2,1 | 27,7 | 2 - 4 |
| 15 708 | 16 372 | 10 902 | 2 677 | 35,1 | 32,1 | 3,0 | 41,1 | 5 - 9 |
| 17 389 | 17 681 | 15 066 | 2 971 | 39,9 | 36,0 | 3,9 | 46,7 | 10 - 19 |
| 19 394 | 19 222 | 20 731 | 3 327 | 43,0 | 37,7 | 5,2 | 50,3 | 20 - 49 |
| 22 470 | 21 638 | 29 138 | 3 841 | 43,4 | 37,2 | 6,2 | 50,8 | 50 - 99 |
| 25 289 | 23 827 | 34 535 | 4 295 | 41,8 | 34,0 | 7,8 | 48,9 | 100 U.M. |
| 20 541 | 21 617 | 17 577 | 3 320 | 20,8 | 16,1 | 4,7 | 24,2 | 116 |
| 31 567 | 31 567 | - | 5 034 | 0,3 | 0,3 | - | 0,4 | 1 |
| 16 390 | 19 575 | 10 796 | 2 654 | 14,5 | 11,0 | 3,5 | 16,8 | 2 - 4 |
| 19 855 | 21 149 | 14 917 | 3 246 | 24,0 | 20,3 | 3,7 | 27,9 | 5 - 9 |
| 22 718 | 23 702 | 19 290 | 3 749 | 30,4 | 24,6 | 5,7 | 35,4 | 10 - 19 |
| 22 239 | 21 156 | 26 171 | 3 705 | 17,0 | 12,7 | 4,3 | 19,8 | 20 - 49 |
| 29 552 | 25 785 | 35 485 | 4 247 | 33,0 | 17,6 | 15,4 | 37,8 | 50 U.M. |
| 16 071 | 18 697 | 6 858 | 2 681 | 27,5 | 24,9 | 2,6 | 32,1 | 117 |
| 28 078 | 28 078 | - | 4 556 | 15,0 | 15,0 | - | 17,4 | 1 |
| 16 171 | 18 859 | 6 844 | 2 698 | 27,5 | 24,9 | 2,6 | 32,1 | 2 - 4 |
| 13 117 | 14 645 | 7 170 | 2 189 | 33,3 | 29,6 | 3,7 | 38,8 | 5 U.M. |
| 21 208 | 20 992 | 22 879 | 3 603 | 33,5 | 29,3 | 4,1 | 39,1 | 1 |
| 32 755 | 33 938 | 29 149 | 5 254 | 1,8 | 1,4 | 0,4 | 2,1 | 1 |
| 16 360 | 17 900 | 9 327 | 2 735 | 22,0 | 19,7 | 2,3 | 25,7 | 2 - 4 |
| 18 272 | 18 989 | 13 130 | 3 116 | 30,7 | 28,0 | 2,7 | 35,9 | 5 - 9 |
| 20 053 | 20 300 | 17 956 | 3 458 | 34,3 | 31,1 | 3,2 | 40,3 | 10 - 19 |
| 21 660 | 21 350 | 24 385 | 3 698 | 36,5 | 32,3 | 4,2 | 42,7 | 20 - 49 |
| 22 717 | 21 929 | 29 677 | 3 876 | 36,7 | 31,8 | 4,9 | 43,0 | 50 - 99 |
| 24 108 | 22 739 | 33 614 | 4 006 | 33,1 | 27,3 | 5,8 | 38,6 | 100 U.M. |

1 UNTERNEHMEN

1.6 UNTERNEHMEN (EINSCHL. NEBENBETRIEBE), LOEHNE, GEAELTER UND

| NR. DER SYSTEM- MATIK 1) | GEWERBEGLIEDERUNG UNTERNEHMEN MIT ... BIS ...BESCHAEFTIGTEN | UNTER- NEHMEN 2) | BRUTTOLOHN-UND-GELTSSUMME 3) | | | GESETZLICHE SOZIALKOSTEN |
|-----------------------------------|---|---------------------|------------------------------|----------------|----------------|-----------------------------|
| | | | INSGESAMT | DAVON | | |
| | | | | LOHN- SUMME | GELT- SUMME | |
| | | ANZAHL | 1 000 DM | | | |
| 201 | SCHMIEDE | 8 141 | 218 582 | 184 450 | 34 132 | 34 635 |
| | 1 | 3 986 | 624 | 584 | 40 | 97 |
| | 2 - 4 | 3 110 | 46 757 | 41 141 | 5 616 | 7 447 |
| | 5 - 9 | 784 | 53 728 | 47 900 | 5 828 | 8 767 |
| | 10 - 19 | 185 | 37 220 | 31 683 | 5 537 | 6 155 |
| | 20 - 49 | 59 | 35 433 | 28 807 | 6 627 | 5 426 |
| | 50 - 99 | 9 | 11 969 | 9 845 | 2 125 | 1 934 |
| | 100 UND MEHR | 8 | 32 849 | 24 489 | 8 360 | 4 810 |
| 202 | SCHLOSSER | 13 447 | 2 055 326 | 1 610 071 | 445 255 | 333 134 |
| | 1 | 2 156 | 1 212 | 1 000 | 212 | 192 |
| | 2 - 4 | 4 987 | 118 385 | 101 234 | 17 150 | 18 880 |
| | 5 - 9 | 3 383 | 302 656 | 260 640 | 42 016 | 49 158 |
| | 10 - 19 | 1 732 | 405 745 | 333 352 | 72 393 | 66 762 |
| | 20 - 49 | 870 | 524 422 | 409 366 | 115 056 | 84 608 |
| | 50 - 99 | 230 | 351 557 | 261 382 | 90 175 | 56 527 |
| | 100 UND MEHR | 89 | 351 348 | 243 096 | 108 252 | 57 008 |
| 203 | KAROSSERIEBAUER | 1 876 | 380 991 | 303 039 | 77 952 | 62 907 |
| | 1 | 209 | 82 | 82 | - | 14 |
| | 2 - 4 | 604 | 14 834 | 12 162 | 2 672 | 2 345 |
| | 5 - 9 | 509 | 44 741 | 39 028 | 5 713 | 7 302 |
| | 10 - 19 | 323 | 71 208 | 58 413 | 12 795 | 11 581 |
| | 20 - 49 | 169 | 89 626 | 70 886 | 18 739 | 15 023 |
| | 50 - 99 | 43 | 58 749 | 42 789 | 15 959 | 9 476 |
| | 100 UND MEHR | 19 | 101 751 | 79 678 | 22 073 | 17 166 |
| 204 | MASCHINENBAUER (MUEHLENBAUER) | 3 359 | 1 125 095 | 813 993 | 311 102 | 176 131 |
| | 1 | 437 | 557 | 418 | 139 | 90 |
| | 2 - 4 | 874 | 23 115 | 18 174 | 4 941 | 3 609 |
| | 5 - 9 | 764 | 81 492 | 67 752 | 13 740 | 12 853 |
| | 10 - 19 | 618 | 163 993 | 131 895 | 32 099 | 26 193 |
| | 20 - 49 | 447 | 285 381 | 216 267 | 69 113 | 45 150 |
| | 50 - 99 | 149 | 231 047 | 165 185 | 65 863 | 35 558 |
| | 100 UND MEHR | 70 | 339 510 | 214 303 | 125 207 | 52 678 |
| 205 | WERKZEUGMACHER | 1 937 | 482 817 | 379 932 | 102 885 | 75 028 |
| | 1 | 199 | 137 | 85 | 53 | 21 |
| | 2 - 4 | 554 | 15 036 | 12 619 | 2 417 | 2 312 |
| | 5 - 9 | 460 | 50 083 | 42 187 | 7 896 | 7 865 |
| | 10 - 19 | 395 | 101 735 | 84 322 | 17 413 | 16 073 |
| | 20 - 49 | 245 | 152 512 | 119 624 | 32 888 | 23 518 |
| | 50 - 99 | 59 | 82 884 | 63 242 | 19 642 | 12 679 |
| | 100 UND MEHR | 25 | 80 430 | 57 854 | 22 576 | 12 560 |
| 206 | DREHER | 1 397 | 160 747 | 130 650 | 30 097 | 24 992 |
| | 1 | 288 | 113 | 88 | 25 | 16 |
| | 2 - 4 | 560 | 13 068 | 10 995 | 2 074 | 1 989 |
| | 5 - 9 | 298 | 30 697 | 26 763 | 3 935 | 4 655 |
| | 10 - 19 | 171 | 41 302 | 35 532 | 5 770 | 6 671 |
| | 20 - 49 | 61 | 37 374 | 29 611 | 7 762 | 5 824 |
| | 50 - 99 | 16 | 26 757 | 19 263 | 7 494 | 4 057 |
| | 100 UND MEHR | 3 | 11 437 | 8 399 | 3 038 | 1 780 |
| 207 | MECHANIKER (NACHMASCH.-ZWEIRAD- U. KAELEMECH.) | 4 879 | 254 339 | 181 694 | 72 645 | 39 673 |
| | 1 | 1 508 | 1 400 | 1 197 | 203 | 219 |
| | 2 - 4 | 2 361 | 40 512 | 29 116 | 11 396 | 6 277 |
| | 5 - 9 | 692 | 59 186 | 43 418 | 15 768 | 9 216 |
| | 10 - 19 | 222 | 50 989 | 35 385 | 15 604 | 7 858 |
| | 20 - 49 | 74 | 41 213 | 29 044 | 12 169 | 6 516 |
| | 50 - 99 | 15 | 26 508 | 17 873 | 8 635 | 4 260 |
| | 100 UND MEHR | 7 | 34 531 | 25 660 | 8 871 | 5 327 |
| 208 | BUEROMASCHINENMECHANIKER | 2 013 | 224 935 | 129 692 | 95 242 | 35 089 |
| | 1 | 293 | 1 301 | 1 141 | 160 | 202 |
| | 2 - 4 | 829 | 25 432 | 18 927 | 6 505 | 3 980 |
| | 5 - 9 | 550 | 52 381 | 37 505 | 14 876 | 8 225 |
| | 10 - 19 | 233 | 55 765 | 35 020 | 20 745 | 8 677 |
| | 20 - 49 | 85 | 52 670 | 23 600 | 29 070 | 8 211 |
| | 50 UND MEHR | 23 | 37 387 | 13 500 | 23 887 | 5 793 |
| 209 | KRAFTFAHRZEUGMECHANIKER | 26 942 | 4 851 508 | 3 225 853 | 1 625 655 | 785 587 |
| | 1 | 2 079 | 2 821 | 2 477 | 344 | 448 |
| | 2 - 4 | 8 034 | 199 954 | 161 610 | 38 344 | 31 390 |
| | 5 - 9 | 7 987 | 628 191 | 497 820 | 130 371 | 100 238 |
| | 10 - 19 | 5 066 | 983 202 | 709 392 | 273 810 | 160 195 |
| | 20 - 49 | 2 902 | 1 441 641 | 910 895 | 530 746 | 236 005 |
| | 50 - 99 | 648 | 807 675 | 467 053 | 340 622 | 130 848 |
| | 100 UND MEHR | 226 | 788 023 | 476 605 | 311 418 | 126 462 |

FUSSNOTEN SIEHE SEITE 132

NACH GEWERBEZWEIGEN

SOZIALKOSTEN 1976 NACH BESCHAEFTIGTENGRÖSSENKLASSEN

| BRUTTOLOHN-UND- GEHALTSUMME 3) JE | BRUTTOLOHN- SUMME JE | BRUTTOGEHALT- SUMME JE | GESETZLICHE SOZIALKOSTEN JE | ZUSAMMEN | BRUTTOLOHN-UND-GEHALTSUMME 3) BAYON BRUTTO- LOHN-SUMME | GEHALT- SUMME | PERSONAL- UND SOZIALKOSTEN INSGESAMT | NR. DER SYSTEM- MATIK 1) |
|---|----------------------------|------------------------------|-----------------------------------|----------|---|------------------|---|-----------------------------------|
| ARBEITNEHMER | ARBEITER | ANGESTELLTEN | ARBEITNEHMER | | | % 4) | | |
| | DM | | | | | | | |
| 16 837 | 17 039 | 15 824 | 2 668 | 16,2 | 13,7 | 2,5 | 18,8 | 201 |
| 22 296 | 22 476 | 19 960 | 3 452 | 0,5 | 0,5 | - | 0,6 | 1 |
| 13 108 | 14 187 | 8 420 | 2 088 | 11,0 | 9,7 | 1,3 | 12,8 | 2 - 4 |
| 14 339 | 14 904 | 10 935 | 2 340 | 17,5 | 15,6 | 1,9 | 20,3 | 5 - 9 |
| 17 344 | 17 191 | 18 274 | 2 868 | 21,0 | 17,9 | 3,1 | 24,5 | 10 - 19 |
| 21 672 | 20 996 | 25 196 | 3 319 | 25,7 | 20,9 | 4,8 | 29,6 | 20 - 49 |
| 20 708 | 19 768 | 26 558 | 3 346 | 22,1 | 18,2 | 3,9 | 25,7 | 50 - 99 |
| 25 644 | 25 195 | 27 055 | 3 755 | 28,2 | 21,0 | 7,2 | 32,3 | 100 U.M. |
| 20 464 | 19 765 | 23 465 | 3 317 | 26,3 | 20,6 | 5,7 | 30,5 | 202 |
| 23 769 | 24 399 | 21 187 | 3 763 | 1,5 | 1,2 | 0,3 | 1,7 | 1 |
| 15 524 | 16 623 | 11 166 | 2 476 | 16,5 | 14,1 | 2,4 | 19,1 | 2 - 4 |
| 17 223 | 17 645 | 14 995 | 2 797 | 23,6 | 20,3 | 3,3 | 27,4 | 5 - 9 |
| 19 368 | 19 073 | 20 857 | 3 187 | 26,7 | 22,0 | 4,8 | 31,1 | 10 - 19 |
| 21 803 | 20 846 | 26 060 | 3 518 | 27,8 | 21,7 | 6,1 | 32,3 | 20 - 49 |
| 23 038 | 21 595 | 28 573 | 3 704 | 29,3 | 21,8 | 7,5 | 34,0 | 50 - 99 |
| 23 541 | 21 437 | 30 196 | 3 820 | 30,7 | 21,3 | 9,5 | 35,7 | 100 U.M. |
| 19 349 | 18 690 | 22 426 | 3 195 | 22,4 | 17,8 | 4,6 | 26,1 | 203 |
| 40 760 | 40 760 | - | 6 784 | 1,0 | 1,0 | - | 1,2 | 1 |
| 15 293 | 16 347 | 11 822 | 2 417 | 16,7 | 13,7 | 3,0 | 19,4 | 2 - 4 |
| 16 688 | 17 300 | 13 443 | 2 724 | 23,8 | 20,7 | 3,0 | 27,7 | 5 - 9 |
| 18 009 | 17 658 | 19 806 | 2 929 | 25,5 | 20,9 | 4,6 | 29,7 | 10 - 19 |
| 19 429 | 18 596 | 23 395 | 3 257 | 26,9 | 21,2 | 5,6 | 31,4 | 20 - 49 |
| 20 520 | 18 850 | 26 913 | 3 310 | 24,3 | 17,7 | 6,6 | 28,2 | 50 - 99 |
| 22 086 | 20 847 | 28 119 | 3 726 | 18,1 | 14,2 | 3,9 | 21,2 | 100 U.M. |
| 22 684 | 21 139 | 28 050 | 3 551 | 24,6 | 17,8 | 6,8 | 28,5 | 204 |
| 30 945 | 32 162 | 27 780 | 4 987 | 1,9 | 1,4 | 0,5 | 2,2 | 1 |
| 17 605 | 18 912 | 14 036 | 2 749 | 16,7 | 13,1 | 3,6 | 19,3 | 2 - 4 |
| 19 454 | 19 776 | 18 008 | 3 068 | 25,0 | 20,8 | 4,2 | 28,9 | 5 - 9 |
| 21 160 | 20 777 | 22 895 | 3 380 | 27,8 | 22,4 | 5,4 | 32,2 | 10 - 19 |
| 21 971 | 20 660 | 27 415 | 3 476 | 29,6 | 22,4 | 7,2 | 34,3 | 20 - 49 |
| 23 256 | 21 237 | 30 534 | 3 579 | 28,8 | 20,6 | 8,2 | 33,2 | 50 - 99 |
| 25 329 | 22 527 | 32 179 | 3 930 | 19,7 | 12,5 | 7,3 | 22,8 | 100 U.M. |
| 21 335 | 20 236 | 26 689 | 3 315 | 34,4 | 27,1 | 7,3 | 39,8 | 205 |
| 22 895 | 21 185 | 26 315 | 3 461 | 1,8 | 1,1 | 0,7 | 2,0 | 1 |
| 18 381 | 20 093 | 12 721 | 2 826 | 19,1 | 16,0 | 3,1 | 22,0 | 2 - 4 |
| 20 162 | 20 559 | 18 277 | 3 166 | 30,8 | 25,9 | 4,8 | 35,6 | 5 - 9 |
| 20 907 | 20 764 | 21 632 | 3 303 | 35,2 | 29,2 | 6,0 | 40,8 | 10 - 19 |
| 21 651 | 20 241 | 29 002 | 3 339 | 36,9 | 29,0 | 8,0 | 42,6 | 20 - 49 |
| 21 754 | 19 875 | 31 278 | 3 328 | 36,2 | 27,6 | 8,6 | 41,7 | 50 - 99 |
| 22 329 | 19 691 | 34 000 | 3 487 | 36,2 | 26,0 | 10,2 | 41,8 | 100 U.M. |
| 21 339 | 20 938 | 23 277 | 3 318 | 30,2 | 24,6 | 5,7 | 34,9 | 206 |
| 37 603 | 43 950 | 24 908 | 5 339 | 1,1 | 0,8 | 0,2 | 1,2 | 1 |
| 17 263 | 18 730 | 12 198 | 2 627 | 19,0 | 16,0 | 3,0 | 21,9 | 2 - 4 |
| 19 972 | 20 682 | 16 191 | 3 029 | 30,6 | 26,7 | 3,9 | 35,2 | 5 - 9 |
| 20 589 | 20 562 | 20 756 | 3 326 | 32,5 | 28,0 | 4,5 | 37,8 | 10 - 19 |
| 22 246 | 21 001 | 28 749 | 3 467 | 33,8 | 26,8 | 7,0 | 39,1 | 20 - 49 |
| 24 913 | 23 153 | 30 965 | 3 778 | 31,1 | 22,4 | 8,7 | 35,8 | 50 - 99 |
| 24 027 | 21 702 | 34 137 | 3 739 | 39,8 | 29,2 | 10,6 | 45,9 | 100 U.M. |
| 19 052 | 19 032 | 19 102 | 2 972 | 16,7 | 11,9 | 4,8 | 19,3 | 207 |
| 18 921 | 18 423 | 22 518 | 2 959 | 2,5 | 2,1 | 0,4 | 2,9 | 1 |
| 15 094 | 16 422 | 12 509 | 2 339 | 9,3 | 6,7 | 2,6 | 10,7 | 2 - 4 |
| 17 341 | 17 744 | 16 323 | 2 700 | 16,1 | 11,8 | 4,3 | 18,6 | 5 - 9 |
| 19 740 | 19 347 | 20 695 | 3 042 | 19,6 | 13,6 | 6,0 | 22,7 | 10 - 19 |
| 21 421 | 21 046 | 22 369 | 3 387 | 24,0 | 16,9 | 7,1 | 27,8 | 20 - 49 |
| 23 563 | 22 797 | 25 323 | 3 787 | 24,2 | 16,3 | 7,9 | 28,1 | 50 - 99 |
| 22 321 | 20 220 | 31 910 | 3 443 | 27,9 | 20,7 | 7,2 | 32,2 | 100 U.M. |
| 19 867 | 18 610 | 21 880 | 3 099 | 23,8 | 13,7 | 10,1 | 27,6 | 208 |
| 22 823 | 22 377 | 26 613 | 3 537 | 10,3 | 9,1 | 1,3 | 11,9 | 1 |
| 16 831 | 17 509 | 15 127 | 2 634 | 19,1 | 14,2 | 4,9 | 22,1 | 2 - 4 |
| 17 489 | 17 575 | 17 278 | 2 746 | 22,4 | 16,0 | 6,4 | 25,9 | 5 - 9 |
| 19 560 | 19 763 | 19 226 | 3 044 | 24,5 | 15,4 | 9,1 | 28,3 | 10 - 19 |
| 22 167 | 19 424 | 25 039 | 3 456 | 26,7 | 11,9 | 14,7 | 30,8 | 20 - 49 |
| 24 404 | 18 855 | 29 273 | 3 782 | 27,0 | 9,7 | 17,2 | 31,2 | 50 U.M. |
| 17 227 | 15 924 | 20 566 | 2 790 | 14,6 | 9,7 | 4,9 | 16,9 | 209 |
| 22 043 | 21 920 | 22 966 | 3 503 | 2,9 | 2,6 | 0,4 | 3,4 | 1 |
| 14 648 | 15 495 | 11 904 | 2 299 | 12,0 | 9,7 | 2,3 | 13,9 | 2 - 4 |
| 14 682 | 14 763 | 14 380 | 2 343 | 13,7 | 10,9 | 2,9 | 15,9 | 5 - 9 |
| 15 827 | 15 227 | 17 630 | 2 579 | 14,7 | 10,6 | 4,1 | 17,1 | 10 - 19 |
| 17 435 | 15 654 | 21 665 | 2 854 | 14,3 | 9,0 | 5,3 | 16,6 | 20 - 49 |
| 18 921 | 16 529 | 23 605 | 3 065 | 14,7 | 8,5 | 6,2 | 17,1 | 50 - 99 |
| 20 980 | 18 855 | 25 352 | 3 367 | 16,8 | 10,2 | 6,6 | 19,5 | 100 U.M. |

| NR. DER SYSTEM- KATEGORIE 1) | GEWERBEGLEITERUNG UNTERNEHMEN MIT ... BIS ...BESCHAFTIGTEN | UNTER- NEHMEN 2) | BRUTTOLOHN-UND-GEHALTSUMME 3) | | | GESETZLICHE SOZIALKOSTEN |
|---------------------------------------|--|---------------------|-------------------------------|----------------|------------------|-----------------------------|
| | | | INSGESAMT | DAVON | | |
| | | | | LOHN- SUMME | GEHALT- SUMME | |
| | | ANZAHL | 1 000 DM | | | |
| 210 | KRAFTFAHRZUGELEKTRIKER | 1 373 | 236 263 | 149 310 | 86 953 | 38 998 |
| | 1 | 142 | 258 | 258 | - | 43 |
| | 2 - 4 | 402 | 9 472 | 7 116 | 2 356 | 1 472 |
| | 5 - 9 | 421 | 34 654 | 26 242 | 8 412 | 5 497 |
| | 10 - 19 | 246 | 47 897 | 35 333 | 12 564 | 7 763 |
| | 20 - 49 | 113 | 55 774 | 39 456 | 16 319 | 8 967 |
| | 50 - 99 | 37 | 53 184 | 26 411 | 26 773 | 9 352 |
| | 100 UND MEHR | 12 | 35 025 | 14 495 | 20 530 | 5 904 |
| 211 | LANDMASCHINENMECHANIKER | 5 899 | 515 944 | 368 757 | 147 187 | 84 671 |
| | 1 | 917 | 769 | 768 | 1 | 121 |
| | 2 - 4 | 2 165 | 43 758 | 36 443 | 7 315 | 6 918 |
| | 5 - 9 | 1 750 | 129 283 | 102 037 | 27 247 | 20 817 |
| | 10 - 19 | 783 | 139 832 | 104 709 | 35 123 | 23 043 |
| | 20 - 49 | 235 | 101 570 | 70 679 | 30 891 | 16 722 |
| | 50 - 99 | 35 | 41 396 | 24 472 | 16 924 | 6 831 |
| | 100 UND MEHR | 14 | 59 335 | 29 649 | 29 686 | 10 219 |
| 212 | FEINMECHANIKER | 1 113 | 197 921 | 136 767 | 61 154 | 30 946 |
| | 1 | 211 | 151 | 83 | 67 | 23 |
| | 2 - 4 | 372 | 7 781 | 6 046 | 1 735 | 1 185 |
| | 5 - 9 | 229 | 23 034 | 17 297 | 5 737 | 3 610 |
| | 10 - 19 | 163 | 38 787 | 28 987 | 9 801 | 6 023 |
| | 20 - 49 | 104 | 59 516 | 42 143 | 17 374 | 9 096 |
| | 50 - 99 | 24 | 35 830 | 23 186 | 12 644 | 5 567 |
| | 100 UND MEHR | 10 | 32 822 | 19 025 | 13 797 | 5 441 |
| 213 | BUCHSENMACHER | 304 | 18 351 | 10 137 | 8 214 | 2 833 |
| | 1 | 71 | 199 | 199 | - | 30 |
| | 2 - 4 | 163 | 3 034 | 1 603 | 1 431 | 460 |
| | 5 - 9 | 55 | 4 701 | 1 953 | 2 748 | 730 |
| | 10 - 19 | 8 | 1 828 | 1 000 | 828 | 276 |
| | 20 UND MEHR | 7 | 8 590 | 5 382 | 3 208 | 1 338 |
| 214 | KLEMPNER | 5 662 | 483 875 | 406 611 | 77 263 | 79 503 |
| | 1 | 895 | 523 | 469 | 54 | 78 |
| | 2 - 4 | 2 300 | 56 343 | 48 374 | 7 969 | 9 093 |
| | 5 - 9 | 1 639 | 139 612 | 122 863 | 16 748 | 23 098 |
| | 10 - 19 | 612 | 129 792 | 109 940 | 19 853 | 21 548 |
| | 20 - 49 | 184 | 100 916 | 81 365 | 19 551 | 16 602 |
| | 50 - 99 | 23 | 34 782 | 27 598 | 7 185 | 5 511 |
| | 100 UND MEHR | 9 | 21 907 | 16 003 | 5 904 | 3 572 |
| 215 | GAS- UND WASSERINSTALLATEURE | 13 600 | 1 770 976 | 1 434 793 | 336 183 | 292 571 |
| | 1 | 1 236 | 1 387 | 1 109 | 278 | 219 |
| | 2 - 4 | 4 970 | 129 235 | 107 558 | 21 678 | 21 089 |
| | 5 - 9 | 4 442 | 394 141 | 337 863 | 56 278 | 65 407 |
| | 10 - 19 | 2 072 | 451 534 | 375 801 | 75 733 | 75 655 |
| | 20 - 49 | 688 | 387 346 | 307 174 | 80 172 | 64 132 |
| | 50 - 99 | 146 | 227 459 | 172 925 | 54 534 | 36 953 |
| | 100 UND MEHR | 46 | 179 874 | 132 362 | 47 511 | 29 116 |
| 216 | ZENTRALHEIZUNGS- UND LUEFTUNGSBAUER | 8 193 | 1 852 360 | 1 387 144 | 465 216 | 301 929 |
| | 1 | 564 | 732 | 476 | 256 | 110 |
| | 2 - 4 | 2 472 | 72 355 | 55 657 | 16 698 | 11 455 |
| | 5 - 9 | 2 452 | 242 448 | 202 559 | 39 890 | 39 414 |
| | 10 - 19 | 1 577 | 376 118 | 303 583 | 72 535 | 62 260 |
| | 20 - 49 | 878 | 510 543 | 393 755 | 116 787 | 83 537 |
| | 50 - 99 | 166 | 249 398 | 185 527 | 63 871 | 40 618 |
| | 100 UND MEHR | 84 | 400 766 | 245 588 | 155 179 | 64 535 |
| 217 | KUPFERSCHMIED | 156 | 42 015 | 34 472 | 7 542 | 6 465 |
| | 1 | 24 | - | - | - | - |
| | 2 - 4 | 49 | 1 175 | 1 043 | 132 | 193 |
| | 5 - 9 | 29 | 2 862 | 2 532 | 330 | 463 |
| | 10 - 19 | 27 | 8 927 | 7 069 | 1 858 | 1 416 |
| | 20 - 49 | 20 | 14 359 | 11 591 | 2 769 | 2 220 |
| | 50 UND MEHR | 7 | 14 691 | 12 238 | 2 454 | 2 174 |
| 218 | ELEKTROINSTALLATEURE | 25 550 | 2 699 063 | 2 118 059 | 581 004 | 434 704 |
| | 1 | 3 915 | 3 488 | 2 616 | 872 | 555 |
| | 2 - 4 | 8 621 | 180 224 | 146 882 | 33 343 | 28 739 |
| | 5 - 9 | 7 988 | 574 986 | 480 255 | 94 731 | 92 594 |
| | 10 - 19 | 3 482 | 628 892 | 501 583 | 127 309 | 101 715 |
| | 20 - 49 | 1 198 | 579 375 | 443 898 | 135 477 | 93 977 |
| | 50 - 99 | 255 | 340 484 | 257 746 | 82 737 | 54 858 |
| | 100 UND MEHR | 91 | 391 614 | 285 079 | 106 535 | 62 265 |

NACH GEWERBEZWEIGEN

SOZIALKOSTEN 1976 NACH BESCHAEFTIGTENGROSSENKLASSEN

| BRUTTOLOHN-UND- GEHALTSUMME 3) | BRUTTOLOHN- SUMME JE | BRUTTOGEHALT- SUMME JE | GESETZLICHE SOZIALKOSTEN JE | ZUSAMMEN | BRUTTOLOHN-UND-GEHALTSUMME 3) DARON BRUTTO- LOHN-SUMME | GEHALT- SUMME | PERSONAL- UND SOZIALKOSTEN INSGESAMT | NR. DER SYSTE- MATIK(1) |
|-----------------------------------|----------------------------|------------------------------|-----------------------------------|----------|---|------------------|---|----------------------------------|
| ARBEITNEHMER | ARBEITER | ANGESTELLTEN | ARBEITNEHMER | | | | | |
| | DM | | | | | % 4) | | |
| 17 397 | 16 420 | 19 375 | 2 872 | 18,8 | 11,9 | 6,9 | 21,9 | 210 |
| 21 468 | 21 468 | - | 3 587 | 4,5 | 4,5 | - | 5,2 | 1 |
| 13 930 | 14 672 | 12 084 | 2 164 | 13,2 | 9,9 | 3,3 | 15,3 | 2 - 4 |
| 14 886 | 14 701 | 15 492 | 2 361 | 20,7 | 15,7 | 5,0 | 24,0 | 5 - 9 |
| 16 253 | 16 141 | 16 575 | 2 634 | 23,1 | 17,0 | 6,0 | 26,8 | 10 - 19 |
| 17 512 | 16 883 | 19 244 | 2 815 | 25,4 | 18,0 | 7,4 | 29,5 | 20 - 49 |
| 19 800 | 17 785 | 22 292 | 3 482 | 16,4 | 8,2 | 8,3 | 19,3 | 50 - 99 |
| 20 095 | 18 119 | 21 771 | 3 387 | 13,5 | 5,6 | 7,9 | 15,8 | 100 U.M. |
| 15 337 | 14 224 | 19 076 | 2 517 | 11,4 | 8,2 | 3,3 | 13,3 | 211 |
| 24 805 | 24 767 | - | 3 903 | 1,3 | 1,3 | - | 1,5 | 1 |
| 13 101 | 13 583 | 11 856 | 2 071 | 8,5 | 7,1 | 1,4 | 9,9 | 2 - 4 |
| 13 727 | 13 271 | 15 759 | 2 210 | 13,0 | 10,3 | 2,7 | 15,1 | 5 - 9 |
| 14 892 | 14 165 | 17 579 | 2 454 | 12,9 | 9,7 | 3,3 | 15,1 | 10 - 19 |
| 15 998 | 14 451 | 21 187 | 2 634 | 12,2 | 8,5 | 3,7 | 14,2 | 20 - 49 |
| 17 767 | 15 209 | 23 473 | 2 932 | 11,5 | 6,8 | 4,7 | 13,4 | 50 - 99 |
| 21 320 | 18 647 | 24 884 | 3 672 | 8,9 | 4,4 | 4,4 | 10,4 | 100 U.M. |
| 20 636 | 18 945 | 25 782 | 3 227 | 28,4 | 19,6 | 8,8 | 32,8 | 212 |
| 25 101 | 20 852 | 33 600 | 3 880 | 2,2 | 1,2 | 1,0 | 2,6 | 1 |
| 16 382 | 19 013 | 11 052 | 2 494 | 16,4 | 12,8 | 3,7 | 18,9 | 2 - 4 |
| 19 292 | 18 720 | 21 248 | 3 024 | 26,7 | 20,0 | 6,6 | 30,8 | 5 - 9 |
| 19 326 | 18 393 | 22 739 | 3 001 | 28,1 | 21,0 | 7,1 | 32,5 | 10 - 19 |
| 21 294 | 19 305 | 28 388 | 3 254 | 28,7 | 20,3 | 8,4 | 33,1 | 20 - 49 |
| 22 158 | 19 616 | 29 066 | 3 447 | 33,5 | 21,7 | 11,8 | 38,7 | 50 - 99 |
| 21 925 | 18 435 | 29 671 | 3 635 | 31,2 | 18,1 | 13,1 | 36,4 | 100 U.M. |
| 19 056 | 19 054 | 19 059 | 2 942 | 13,1 | 7,2 | 5,9 | 15,1 | 213 |
| 16 582 | 16 582 | - | 2 527 | 5,9 | 5,9 | - | 6,8 | 1 |
| 14 656 | 15 268 | 14 027 | 2 221 | 6,6 | 3,5 | 3,1 | 7,7 | 2 - 4 |
| 16 850 | 17 283 | 16 555 | 2 616 | 10,9 | 4,5 | 6,4 | 12,6 | 5 - 9 |
| 18 460 | 16 663 | 21 225 | 2 784 | 13,5 | 7,4 | 6,1 | 15,5 | 10 - 19 |
| 23 469 | 22 240 | 25 869 | 3 656 | 25,2 | 15,8 | 9,4 | 29,1 | 20 U.M. |
| 18 319 | 18 820 | 16 066 | 3 010 | 24,8 | 20,8 | 4,0 | 28,9 | 214 |
| 32 685 | 36 062 | 18 051 | 4 905 | 1,3 | 1,2 | 0,1 | 1,5 | 1 |
| 15 530 | 17 264 | 9 648 | 2 506 | 16,1 | 13,8 | 2,3 | 18,7 | 2 - 4 |
| 16 912 | 17 871 | 12 136 | 2 798 | 23,5 | 20,7 | 2,8 | 27,4 | 5 - 9 |
| 18 429 | 18 822 | 16 517 | 3 059 | 27,9 | 23,6 | 4,3 | 32,5 | 10 - 19 |
| 20 747 | 20 547 | 21 627 | 3 413 | 30,9 | 24,9 | 6,0 | 36,0 | 20 - 49 |
| 22 469 | 21 679 | 26 126 | 3 560 | 32,8 | 26,0 | 6,8 | 37,9 | 50 - 99 |
| 20 667 | 19 029 | 26 958 | 3 370 | 31,7 | 23,1 | 8,5 | 36,8 | 100 U.M. |
| 19 299 | 19 358 | 19 053 | 3 188 | 26,3 | 21,3 | 5,0 | 30,6 | 215 |
| 25 681 | 25 196 | 27 818 | 4 056 | 2,2 | 1,8 | 0,4 | 2,5 | 1 |
| 15 481 | 17 287 | 10 197 | 2 526 | 15,5 | 12,9 | 2,6 | 18,0 | 2 - 4 |
| 17 049 | 17 814 | 13 554 | 2 829 | 23,1 | 19,8 | 3,3 | 27,0 | 5 - 9 |
| 18 510 | 18 704 | 17 604 | 3 101 | 27,4 | 22,8 | 4,6 | 32,0 | 10 - 19 |
| 20 534 | 19 860 | 23 601 | 3 400 | 30,8 | 24,4 | 6,4 | 35,8 | 20 - 49 |
| 23 151 | 22 116 | 27 185 | 3 761 | 32,0 | 24,4 | 7,7 | 37,2 | 50 - 99 |
| 25 122 | 24 031 | 28 760 | 4 066 | 34,0 | 25,1 | 9,0 | 39,6 | 100 U.M. |
| 20 956 | 20 253 | 23 374 | 3 416 | 24,4 | 18,2 | 6,1 | 28,3 | 216 |
| 33 255 | 43 265 | 23 245 | 5 017 | 2,1 | 1,4 | 0,7 | 2,4 | 1 |
| 16 757 | 18 577 | 12 631 | 2 653 | 14,7 | 11,3 | 3,4 | 17,0 | 2 - 4 |
| 18 276 | 18 927 | 15 558 | 2 971 | 20,6 | 17,2 | 3,4 | 23,9 | 5 - 9 |
| 19 525 | 19 499 | 19 636 | 3 232 | 24,8 | 20,0 | 4,8 | 28,9 | 10 - 19 |
| 20 656 | 19 904 | 23 670 | 3 380 | 27,1 | 20,9 | 6,2 | 31,5 | 20 - 49 |
| 22 695 | 21 661 | 26 349 | 3 696 | 30,4 | 22,6 | 7,8 | 35,3 | 50 - 99 |
| 25 335 | 22 604 | 31 324 | 4 080 | 28,9 | 14,6 | 9,3 | 27,8 | 100 U.M. |
| 25 325 | 25 053 | 26 651 | 3 897 | 29,0 | 23,8 | 5,2 | 33,4 | 217 |
| - | - | - | - | - | - | - | - | 1 |
| 18 948 | 21 279 | 10 162 | 3 108 | 21,4 | 19,0 | 2,4 | 24,9 | 2 - 4 |
| 18 829 | 20 589 | 11 364 | 3 045 | 27,6 | 24,4 | 3,2 | 32,0 | 5 - 9 |
| 24 127 | 23 642 | 26 168 | 3 827 | 32,1 | 25,5 | 6,7 | 37,2 | 10 - 19 |
| 25 733 | 24 504 | 32 573 | 3 978 | 30,4 | 24,6 | 5,9 | 35,1 | 20 - 49 |
| 28 417 | 28 328 | 28 869 | 4 204 | 27,5 | 22,9 | 4,6 | 31,5 | 50 U.M. |
| 16 630 | 16 259 | 18 138 | 2 678 | 25,5 | 20,0 | 5,5 | 29,6 | 218 |
| 26 422 | 25 644 | 29 067 | 4 206 | 2,8 | 2,1 | 0,7 | 3,3 | 1 |
| 13 462 | 14 156 | 11 070 | 2 147 | 14,3 | 11,7 | 2,7 | 16,6 | 2 - 4 |
| 14 048 | 14 294 | 12 919 | 2 262 | 21,0 | 17,6 | 3,5 | 24,4 | 5 - 9 |
| 15 479 | 15 449 | 15 598 | 2 504 | 25,7 | 20,5 | 5,2 | 29,8 | 10 - 19 |
| 17 411 | 16 692 | 20 272 | 2 824 | 29,6 | 22,7 | 6,9 | 34,4 | 20 - 49 |
| 19 946 | 18 598 | 25 767 | 3 214 | 31,2 | 23,6 | 7,6 | 36,2 | 50 - 99 |
| 23 211 | 21 481 | 29 585 | 3 690 | 40,5 | 29,5 | 11,0 | 46,9 | 100 U.M. |

1.6 UNTERNEHMEN (EINSCHL. NEBENBETRIEBE), LOEHNE, GEAELTER UND

| NR. DER SYSTEM- MATIK 1) | GEWERBEGLIEDERUNG UNTERNEHMEN MIT ... BIS ...BESCHAEFTIGTEN | UNTER- NEHMEN 2) | BRUTTOLOHN-UND-GELTSSUMME 3) | | | GESETZLICHE SOZIALKOSTEN |
|-----------------------------------|---|---------------------|------------------------------|------------------|---------|-----------------------------|
| | | | INSGESAMT | DARON BRUTTO- | | |
| | | | | LOHN- | GELT- | |
| | | ANZAHL | | SUMME | | |
| | | | | 1 000 DM | | |
| 219 | ELEKTROMECHANIKER | 1 563 | 284 667 | 165 663 | 119 003 | 43 605 |
| | 1 | 361 | 421 | 287 | 134 | 62 |
| | 2 - 4 | 567 | 12 721 | 8 117 | 4 604 | 1 959 |
| | 5 - 9 | 315 | 33 188 | 22 454 | 10 734 | 5 140 |
| | 10 - 19 | 169 | 41 506 | 27 535 | 13 970 | 6 494 |
| | 20 - 49 | 108 | 65 526 | 42 862 | 22 663 | 9 980 |
| | 50 - 99 | 27 | 36 708 | 19 548 | 17 160 | 5 667 |
| | 100 UND MEHR | 16 | 94 598 | 44 860 | 49 738 | 14 303 |
| 220 | FERNKABELMECHANIKER | 298 | 110 370 | 83 903 | 26 467 | 16 958 |
| | 1 | 25 | 43 | 43 | - | 7 |
| | 2 - 4 | 85 | 2 529 | 1 523 | 1 006 | 392 |
| | 5 - 9 | 53 | 6 621 | 4 296 | 2 326 | 982 |
| | 10 - 19 | 66 | 19 036 | 14 515 | 4 521 | 3 015 |
| | 20 - 49 | 53 | 37 805 | 29 552 | 8 253 | 5 752 |
| | 50 - 99 | 10 | 14 357 | 10 742 | 3 616 | 2 039 |
| | 100 UND MEHR | 6 | 29 978 | 23 232 | 6 746 | 4 770 |
| 221 | ELEKTROMASCHINENBAUER | 985 | 167 903 | 123 142 | 44 761 | 26 125 |
| | 1 | 100 | 104 | 37 | 67 | 14 |
| | 2 - 4 | 286 | 6 470 | 4 978 | 1 492 | 1 000 |
| | 5 - 9 | 288 | 26 200 | 20 514 | 5 686 | 4 050 |
| | 10 - 19 | 201 | 38 814 | 29 481 | 9 332 | 6 070 |
| | 20 - 49 | 87 | 47 282 | 34 951 | 12 330 | 7 463 |
| | 50 - 99 | 16 | 23 992 | 16 318 | 7 674 | 3 669 |
| | 100 UND MEHR | 7 | 25 042 | 16 862 | 8 179 | 3 858 |
| 222 | RADIO- UND FERNSENTECHNIKER | 7 638 | 485 912 | 297 950 | 187 962 | 75 020 |
| | 1 | 1 330 | 2 945 | 2 545 | 401 | 456 |
| | 2 - 4 | 3 534 | 76 939 | 53 253 | 23 686 | 11 905 |
| | 5 - 9 | 1 894 | 136 799 | 94 431 | 42 368 | 21 303 |
| | 10 - 19 | 642 | 120 904 | 73 999 | 46 905 | 18 956 |
| | 20 - 49 | 218 | 106 208 | 55 534 | 50 675 | 16 364 |
| | 50 - 99 | 15 | 20 886 | 12 249 | 8 636 | 3 101 |
| | 100 UND MEHR | 5 | 21 231 | 5 940 | 15 291 | 2 934 |
| 223 | UHRMACHER | 6 612 | 165 461 | 68 802 | 96 659 | 25 145 |
| | 1 | 1 682 | 2 797 | 2 438 | 360 | 440 |
| | 2 - 4 | 3 891 | 55 919 | 25 340 | 30 579 | 8 492 |
| | 5 - 9 | 858 | 58 726 | 23 153 | 35 573 | 8 936 |
| | 10 - 19 | 150 | 27 307 | 10 452 | 16 855 | 4 127 |
| | 20 - 49 | 28 | 13 536 | 4 594 | 8 942 | 2 016 |
| | 50 UND MEHR | 3 | 7 176 | 2 826 | 4 350 | 1 134 |
| 224 | GRAVEURE | 692 | 45 043 | 33 936 | 11 107 | 7 010 |
| | 1 | 167 | 69 | 69 | - | 10 |
| | 2 - 4 | 311 | 5 349 | 3 855 | 1 494 | 806 |
| | 5 - 9 | 139 | 13 435 | 10 662 | 2 773 | 2 066 |
| | 10 - 19 | 60 | 14 176 | 11 078 | 3 098 | 2 209 |
| | 20 UND MEHR | 15 | 12 014 | 8 271 | 3 743 | 1 920 |
| 225 | ZISELEURE | 22 | 1 635 | 1 301 | 334 | 240 |
| 226 | GALVANISEURE UND METALLSCHLEIFER | 680 | 169 421 | 133 041 | 36 380 | 25 896 |
| | 1 | 86 | 89 | 89 | - | 14 |
| | 2 - 4 | 181 | 6 198 | 4 766 | 1 431 | 956 |
| | 5 - 9 | 176 | 20 307 | 16 336 | 3 971 | 3 160 |
| | 10 - 19 | 127 | 35 906 | 27 929 | 7 977 | 5 645 |
| | 20 - 49 | 87 | 54 920 | 43 075 | 11 845 | 8 430 |
| | 50 - 99 | 18 | 34 053 | 26 394 | 7 659 | 4 974 |
| | 100 UND MEHR | 5 | 17 948 | 14 452 | 3 497 | 2 717 |
| 227 | GUERTLER UND METALLDRUECKER | 359 | 53 370 | 39 086 | 14 284 | 8 743 |
| | 1 | 65 | 60 | 60 | - | 10 |
| | 2 - 4 | 161 | 3 550 | 2 816 | 734 | 582 |
| | 5 - 9 | 59 | 5 670 | 4 675 | 995 | 913 |
| | 10 - 19 | 42 | 9 290 | 7 159 | 2 132 | 1 484 |
| | 20 - 49 | 25 | 14 719 | 10 396 | 4 324 | 2 310 |
| | 50 - 99 | 4 | 4 422 | 2 723 | 1 699 | 708 |
| | 100 UND MEHR | 3 | 15 658 | 11 258 | 4 400 | 2 735 |
| 228 | ZINNGIESSER | 63 | 11 844 | 9 112 | 2 733 | 1 832 |
| | 1 | 6 | - | - | - | - |
| | 2 - 4 | 22 | 216 | 167 | 48 | 35 |
| | 5 - 9 | 15 | 1 407 | 1 051 | 356 | 226 |
| | 10 - 19 | 11 | 2 423 | 1 880 | 543 | 362 |
| | 20 - 49 | 5 | 2 022 | 1 663 | 359 | 339 |
| | 50 UND MEHR | 4 | 5 776 | 4 350 | 1 426 | 870 |

FUSSNOTEN SIEHE SEITE 132

NACH GEWERBEZWEIGEN

SOZIALKOSTEN 1976 NACH BESCHAEFTIGTENGROESSENKLASSEN

| BRUTTOLOHN-UND- GEHALTSUMME 3) JE | BRUTTOLOHN- SUMME JE | BRUTTOGEHALT- SUMME JE | GESETZLICHE SOZIALKOSTEN JE | ZUSAMMEN | BRUTTOLOHN-UND-GEHALTSUMME 5) DARON BRUTTO- LOHN- SUMME | GEHALT- SUMME | PERSONAL- UND SOZIALKOSTEN INSGESAMT | NR. DER SYSTEM- MATIK(1) |
|---|----------------------------|------------------------------|-----------------------------------|----------|---|------------------|---|-----------------------------------|
| ARBEITNEHMER | ARBEITER | ANGESTELLTEN | ARBEITNEHMER | | | | | |
| DM | | | | | | 2 4) | | |
| 21 852 | 19 626 | 25 949 | 3 347 | 25,5 | 14,8 | 10,6 | 29,4 | 219 |
| 24 789 | 23 923 | 26 869 | 3 664 | 3,3 | 2,2 | 1,0 | 3,8 | 1 |
| 17 595 | 19 372 | 15 146 | 2 710 | 13,2 | 8,4 | 4,8 | 15,2 | 2 - 4 |
| 19 251 | 18 853 | 20 138 | 2 981 | 22,1 | 15,0 | 7,2 | 25,5 | 5 - 9 |
| 19 888 | 19 188 | 21 427 | 3 112 | 26,5 | 17,5 | 8,9 | 30,6 | 10 - 19 |
| 21 633 | 19 599 | 26 916 | 3 295 | 27,2 | 17,8 | 9,4 | 31,3 | 20 - 49 |
| 21 798 | 18 869 | 26 481 | 3 365 | 22,5 | 12,0 | 10,5 | 26,0 | 50 - 99 |
| 25 139 | 20 759 | 31 047 | 3 801 | 31,8 | 15,1 | 16,7 | 36,6 | 100 U.M. |
| 24 300 | 23 063 | 29 278 | 3 733 | 37,4 | 28,5 | 9,0 | 43,2 | 220 |
| 43 024 | 43 024 | - | 7 044 | 4,8 | 4,8 | - | 5,6 | 1 |
| 18 736 | 19 782 | 17 348 | 2 905 | 20,2 | 12,1 | 8,0 | 23,3 | 2 - 4 |
| 22 369 | 20 752 | 26 132 | 3 318 | 30,7 | 19,9 | 10,8 | 35,3 | 5 - 9 |
| 23 559 | 23 040 | 25 397 | 3 731 | 37,9 | 28,9 | 9,0 | 43,9 | 10 - 19 |
| 23 165 | 21 939 | 28 958 | 3 525 | 40,4 | 31,6 | 8,8 | 46,6 | 20 - 49 |
| 22 364 | 20 191 | 32 870 | 3 176 | 39,2 | 29,4 | 9,9 | 44,8 | 50 - 99 |
| 29 162 | 27 526 | 36 663 | 4 640 | 37,6 | 29,2 | 8,5 | 43,6 | 100 U.M. |
| 18 376 | 17 182 | 22 721 | 2 859 | 25,5 | 18,7 | 6,8 | 29,5 | 221 |
| 17 359 | 9 288 | 33 500 | 2 334 | 2,8 | 1,0 | 1,8 | 3,2 | 1 |
| 14 705 | 15 317 | 12 976 | 2 273 | 17,4 | 13,4 | 4,0 | 20,1 | 2 - 4 |
| 16 624 | 16 570 | 16 823 | 2 570 | 25,4 | 19,9 | 5,5 | 29,3 | 5 - 9 |
| 16 119 | 15 435 | 18 740 | 2 521 | 29,0 | 22,1 | 7,0 | 33,6 | 10 - 19 |
| 19 104 | 17 397 | 26 460 | 3 015 | 27,6 | 20,4 | 7,2 | 31,9 | 20 - 49 |
| 21 045 | 19 288 | 26 101 | 3 219 | 20,5 | 14,0 | 6,6 | 23,7 | 50 - 99 |
| 22 932 | 20 194 | 31 826 | 3 533 | 27,3 | 18,4 | 8,9 | 31,5 | 100 U.M. |
| 15 740 | 15 281 | 16 526 | 2 430 | 15,7 | 9,6 | 6,1 | 18,1 | 222 |
| 21 980 | 22 128 | 21 082 | 3 406 | 4,5 | 3,9 | 0,6 | 5,2 | 1 |
| 14 007 | 14 578 | 12 873 | 2 167 | 10,7 | 7,4 | 3,3 | 12,4 | 2 - 4 |
| 13 866 | 14 050 | 13 472 | 2 159 | 14,9 | 10,3 | 4,6 | 17,2 | 5 - 9 |
| 15 694 | 15 353 | 16 264 | 2 461 | 18,7 | 11,4 | 7,2 | 21,6 | 10 - 19 |
| 17 693 | 16 577 | 19 101 | 2 726 | 22,2 | 11,6 | 10,6 | 25,6 | 20 - 49 |
| 21 182 | 20 015 | 23 092 | 3 145 | 22,6 | 13,3 | 9,4 | 26,0 | 50 - 99 |
| 30 949 | 26 165 | 33 314 | 4 278 | 12,0 | 3,4 | 8,7 | 13,7 | 100 U.M. |
| 14 970 | 16 090 | 14 263 | 2 275 | 11,2 | 4,7 | 6,5 | 12,9 | 223 |
| 21 518 | 21 383 | 22 483 | 3 383 | 4,5 | 4,0 | 0,6 | 5,3 | 1 |
| 13 279 | 14 950 | 12 154 | 2 017 | 8,2 | 3,7 | 4,5 | 9,4 | 2 - 4 |
| 14 704 | 15 718 | 14 111 | 2 237 | 13,4 | 5,3 | 8,1 | 15,5 | 5 - 9 |
| 16 753 | 18 337 | 15 901 | 2 532 | 16,1 | 6,2 | 9,9 | 18,5 | 10 - 19 |
| 17 811 | 18 378 | 17 533 | 2 653 | 18,3 | 6,2 | 12,1 | 21,1 | 20 - 49 |
| 21 877 | 16 242 | 28 245 | 3 456 | 14,8 | 5,8 | 9,0 | 17,1 | 50 U.M. |
| 18 721 | 18 895 | 18 209 | 2 914 | 30,9 | 23,3 | 7,6 | 35,7 | 224 |
| 34 737 | 34 737 | - | 5 017 | 1,4 | 1,4 | - | 1,6 | 1 |
| 13 858 | 15 736 | 10 594 | 2 088 | 17,9 | 12,9 | 5,0 | 20,6 | 2 - 4 |
| 17 585 | 17 980 | 16 214 | 2 704 | 32,6 | 25,9 | 6,7 | 37,6 | 5 - 9 |
| 20 397 | 20 477 | 20 116 | 3 178 | 36,1 | 28,2 | 7,9 | 41,7 | 10 - 19 |
| 21 492 | 19 930 | 25 994 | 3 434 | 39,7 | 27,3 | 12,4 | 46,0 | 20 U.M. |
| 14 864 | 14 949 | 14 542 | 2 178 | 23,2 | 18,4 | 4,7 | 26,6 | 225 |
| 23 051 | 22 207 | 26 770 | 3 523 | 32,4 | 25,5 | 7,0 | 37,4 | 226 |
| 22 134 | 22 134 | - | 3 382 | 3,3 | 3,3 | - | 3,8 | 1 |
| 21 009 | 22 377 | 17 457 | 3 239 | 20,8 | 16,0 | 4,8 | 24,0 | 2 - 4 |
| 20 701 | 20 971 | 19 658 | 3 221 | 26,5 | 21,4 | 5,2 | 30,7 | 5 - 9 |
| 22 261 | 21 352 | 26 155 | 3 500 | 33,1 | 25,8 | 7,4 | 38,3 | 10 - 19 |
| 23 232 | 21 944 | 29 538 | 3 566 | 33,7 | 26,5 | 7,3 | 38,9 | 20 - 49 |
| 26 094 | 24 645 | 32 730 | 3 812 | 40,0 | 31,0 | 9,0 | 45,8 | 50 - 99 |
| 22 777 | 22 131 | 25 902 | 3 448 | 31,6 | 25,4 | 6,1 | 36,3 | 100 U.M. |
| 20 527 | 18 919 | 26 748 | 3 363 | 26,9 | 19,7 | 7,2 | 31,3 | 227 |
| 19 943 | 19 943 | - | 3 434 | 2,6 | 2,6 | - | 3,0 | 1 |
| 15 920 | 16 963 | 12 880 | 2 610 | 19,1 | 15,1 | 3,9 | 22,2 | 2 - 4 |
| 17 339 | 17 510 | 16 581 | 2 794 | 23,2 | 19,2 | 4,1 | 27,0 | 5 - 9 |
| 19 116 | 18 032 | 23 952 | 3 053 | 28,4 | 21,9 | 6,5 | 32,9 | 10 - 19 |
| 21 710 | 19 180 | 31 791 | 3 408 | 28,1 | 19,8 | 8,3 | 32,5 | 20 - 49 |
| 18 658 | 15 832 | 26 136 | 2 989 | 34,2 | 21,1 | 13,2 | 39,7 | 50 - 99 |
| 24 239 | 21 692 | 34 649 | 4 234 | 28,4 | 20,4 | 8,0 | 33,4 | 100 U.M. |
| 18 771 | 17 489 | 24 841 | 2 903 | 26,4 | 20,3 | 6,1 | 30,5 | 228 |
| 13 473 | 15 220 | 9 630 | 2 200 | 8,7 | 6,7 | 1,9 | 10,1 | 2 - 4 |
| 18 277 | 18 768 | 16 966 | 2 931 | 23,3 | 17,4 | 5,9 | 27,0 | 5 - 9 |
| 17 310 | 16 641 | 20 111 | 2 585 | 23,5 | 18,2 | 5,3 | 27,0 | 10 - 19 |
| 16 437 | 15 990 | 18 884 | 2 756 | 22,7 | 18,6 | 4,0 | 26,5 | 20 - 49 |
| 21 005 | 18 354 | 37 534 | 3 164 | 34,9 | 26,3 | 8,6 | 40,1 | 50 U.M. |

1 UNTERNEHMEN

1.6 UNTERNEHMEN (EINSCHL. NEBENBETRIEBE), LOEHNE, GEAELTER UND

| NR. DER SYSTEM- MATIK 1) | GEWERBEGLIEDERUNG UNTERNEHMEN MIT ... BIS ...BESCHAEFTIGTEN | UNTER- NEHMEN 2) | BRUTTOLOHN-UND-GELTSSUMME 3) | | | GESETZLICHE SOZIALKOSTEN |
|-----------------------------------|---|---------------------|------------------------------|----------------|-----------|-----------------------------|
| | | INSGESAMT | DABON | | | |
| | | | LOHN- SUMME | GELT- SUMME | | |
| | | ANZAHL | | 1 000 DM | | |
| 229 | METALLFORMER UND METALLGIESSER | 261 | 71 495 | 57 934 | 13 562 | 11 499 |
| | 1 | 25 | 28 | 28 | - | 4 |
| | 2 - 4 | 68 | 1 905 | 1 527 | 378 | 305 |
| | 5 - 9 | 62 | 7 145 | 5 942 | 1 203 | 1 134 |
| | 10 - 19 | 52 | 12 397 | 10 177 | 2 220 | 2 053 |
| | 20 - 49 | 40 | 25 496 | 20 324 | 5 172 | 4 226 |
| | 50 UND MEHR | 14 | 24 524 | 19 935 | 4 589 | 3 777 |
| 230 | GLOCKENGIESSER | 9 | 3 161 | 2 289 | 872 | 526 |
| | 1 - 9 | 3 | 203 | 172 | 31 | 26 |
| | 10 - 19 | 3 | 675 | 641 | 35 | 122 |
| | 20 UND MEHR | 3 | 2 283 | 1 477 | 806 | 378 |
| 231 | MESSERSCHMIEDE | 418 | 12 859 | 7 676 | 5 183 | 1 931 |
| | 1 | 123 | 116 | 86 | 30 | 17 |
| | 2 - 4 | 232 | 3 420 | 2 181 | 1 240 | 532 |
| | 5 - 9 | 48 | 4 040 | 2 271 | 1 769 | 619 |
| | 10 - 19 | 12 | 2 583 | 1 226 | 1 357 | 376 |
| | 20 UND MEHR | 3 | 2 700 | 1 914 | 787 | 386 |
| 232 | GOLDSCHMIEDE | 2 412 | 79 992 | 47 977 | 32 015 | 12 340 |
| | 1 | 662 | 653 | 508 | 144 | 102 |
| | 2 - 4 | 1 223 | 19 411 | 12 634 | 6 777 | 2 982 |
| | 5 - 9 | 407 | 27 346 | 15 835 | 11 512 | 4 196 |
| | 10 - 19 | 95 | 18 994 | 10 531 | 8 464 | 3 013 |
| | 20 UND MEHR | 25 | 13 587 | 8 469 | 5 118 | 2 048 |
| 233 | SILBERSCHMIEDE | 83 | 6 504 | 4 520 | 1 985 | 1 072 |
| | 1 | 26 | 64 | 24 | 40 | 11 |
| | 2 - 4 | 38 | 549 | 442 | 106 | 85 |
| | 5 - 9 | . | . | . | . | . |
| | 10 UND MEHR | . | . | . | . | . |
| 234 | GOLD-, SILBER- UND ALUMINIUMSCHLAEGER | 38 | 5 572 | 4 409 | 1 162 | 863 |
| | 1 | 6 | - | - | - | - |
| | 2 - 4 | 6 | 119 | 119 | - | 15 |
| | 5 - 9 | 13 | 850 | 549 | 301 | 127 |
| | 10 - 19 | 6 | 943 | 721 | 223 | 164 |
| | 20 UND MEHR | 7 | 3 659 | 3 021 | 638 | 557 |
| 2 | METALLGEWERBE | 147 974 | 19 246 318 | 14 086 165 | 5 160 152 | 3 098 598 |
| | 1 | 23 800 | 23 161 | 19 281 | 3 880 | 3 629 |
| | 2 - 4 | 54 041 | 1 195 915 | 938 488 | 257 427 | 188 900 |
| | 5 - 9 | 38 777 | 3 192 068 | 2 579 939 | 612 128 | 512 999 |
| | 10 - 19 | 19 559 | 4 081 648 | 3 151 483 | 930 165 | 664 252 |
| | 20 - 49 | 9 037 | 4 868 248 | 3 491 012 | 1 377 236 | 787 195 |
| | 50 - 99 | 1 999 | 2 797 602 | 1 906 919 | 890 683 | 448 058 |
| | 100 UND MEHR | 761 | 3 087 676 | 1 999 042 | 1 088 634 | 493 564 |
| 301 | TISCHLER | 36 684 | 3 018 679 | 2 540 798 | 477 881 | 504 296 |
| | 1 | 8 447 | 4 274 | 3 881 | 393 | 690 |
| | 2 - 4 | 15 516 | 351 313 | 320 106 | 31 207 | 57 871 |
| | 5 - 9 | 8 302 | 697 656 | 625 638 | 72 017 | 116 880 |
| | 10 - 19 | 3 002 | 664 346 | 573 421 | 90 925 | 112 887 |
| | 20 - 49 | 1 126 | 671 340 | 542 955 | 128 386 | 111 942 |
| | 50 - 99 | 221 | 329 525 | 253 512 | 76 013 | 54 410 |
| | 100 UND MEHR | 70 | 300 225 | 221 284 | 78 940 | 49 616 |
| 302 | PARKETTLER | 1 569 | 95 280 | 76 114 | 19 166 | 15 874 |
| | 1 | 369 | 275 | 200 | 75 | 45 |
| | 2 - 4 | 764 | 16 241 | 13 718 | 2 523 | 2 604 |
| | 5 - 9 | 310 | 30 375 | 25 044 | 5 331 | 4 939 |
| | 10 - 19 | 99 | 26 185 | 21 032 | 5 153 | 4 445 |
| | 20 - 49 | 23 | 12 720 | 9 395 | 3 325 | 2 065 |
| | 50 UND MEHR | 4 | 9 483 | 6 724 | 2 758 | 1 777 |
| 303 | ROLLADEN- UND JALOUSIEBAUER | 1 087 | 192 494 | 144 445 | 48 050 | 30 917 |
| | 1 | 86 | 123 | 121 | 2 | 18 |
| | 2 - 4 | 403 | 11 747 | 9 262 | 2 486 | 1 870 |
| | 5 - 9 | 310 | 35 270 | 27 953 | 7 317 | 5 671 |
| | 10 - 19 | 184 | 49 705 | 39 135 | 10 570 | 8 078 |
| | 20 - 49 | 77 | 48 846 | 34 534 | 14 312 | 7 917 |
| | 50 - 99 | 23 | 32 011 | 22 646 | 9 365 | 5 186 |
| | 100 UND MEHR | 4 | 14 793 | 10 794 | 3 999 | 2 177 |

FUSSNOTEN SIEHE SEITE 132

NACH GEMERBEZWEIGEN

SOZIALKOSTEN 1976 NACH BESCHAEFTIGTENGROESSENKLASSEN

| BRUTTOLOHN-UND- GEHALTSUMME 3) JE | BRUTTOLOHN- SUMME JE | BRUTTOGEHALT- SUMME JE | GESETZLICHE SOZIALKOSTEN JE | ZUSAMMEN | BRUTTOLOHN-UND-GEHALTSUMME 3) DARON BRUTTO- LOHN- SUMME | GEHALT- SUMME | PERSONAL- UND SOZIALKOSTEN INSGESAMT | NR. DER SYSTEM- MATIK(1) |
|---|----------------------------|------------------------------|-----------------------------------|----------|---|------------------|---|-----------------------------------|
| ARBEITNEHMER | ARBEITER | ANGESTELLTEN | ARBEITNEHMER | | | | | |
| | | DM | | | | % 4) | | |
| 21 632 | 20 884 | 25 540 | 3 479 | 31,8 | 25,8 | 6,0 | 36,9 | 229 |
| - | - | - | - | 2,0 | 2,0 | - | 2,3 | 1 |
| 17 636 | 19 330 | 13 021 | 2 822 | 16,3 | 13,1 | 3,2 | 18,9 | 2 - 4 |
| 21 078 | 20 924 | 21 874 | 3 345 | 28,4 | 23,6 | 4,8 | 32,9 | 5 - 9 |
| 19 585 | 19 059 | 22 422 | 3 244 | 27,5 | 22,6 | 4,9 | 32,1 | 10 - 19 |
| 21 407 | 20 203 | 27 956 | 3 548 | 31,1 | 24,8 | 6,3 | 36,2 | 20 - 49 |
| 23 718 | 22 888 | 28 155 | 3 653 | 41,2 | 33,5 | 7,7 | 47,5 | 50 U.M. |
| 24 318 | 21 803 | 34 881 | 4 044 | 29,0 | 21,0 | 8,0 | 33,8 | 230 |
| 22 523 | 24 507 | 15 580 | 2 889 | 26,6 | 22,5 | 4,1 | 30,1 | 1 - 9 |
| 23 286 | 23 733 | 17 251 | 4 217 | 32,0 | 30,3 | 1,6 | 37,7 | 10 - 19 |
| 24 819 | 20 803 | 38 398 | 4 106 | 28,4 | 18,4 | 10,0 | 33,1 | 20 U.M. |
| 17 191 | 18 769 | 15 289 | 2 581 | 16,3 | 9,7 | 6,6 | 18,7 | 231 |
| 19 291 | 17 145 | 30 024 | 2 874 | 3,6 | 2,7 | 0,9 | 4,2 | 1 |
| 14 076 | 15 575 | 12 038 | 2 188 | 10,3 | 6,5 | 3,7 | 11,8 | 2 - 4 |
| 16 159 | 18 921 | 13 609 | 2 476 | 18,4 | 10,3 | 8,1 | 21,2 | 5 - 9 |
| 18 856 | 23 578 | 15 967 | 2 747 | 21,9 | 10,4 | 11,5 | 25,0 | 10 - 19 |
| 24 108 | 20 799 | 39 327 | 3 448 | 31,0 | 22,0 | 9,0 | 35,4 | 20 U.M. |
| 14 949 | 14 681 | 15 370 | 2 306 | 14,4 | 8,7 | 5,8 | 16,7 | 232 |
| 22 503 | 21 182 | 28 841 | 3 531 | 2,6 | 2,0 | 0,6 | 3,0 | 1 |
| 12 132 | 12 485 | 11 525 | 1 864 | 10,4 | 6,8 | 3,6 | 12,0 | 2 - 4 |
| 13 931 | 13 374 | 14 777 | 2 137 | 16,0 | 9,3 | 6,7 | 18,5 | 5 - 9 |
| 17 785 | 17 909 | 17 633 | 2 821 | 18,2 | 10,1 | 8,1 | 21,1 | 10 - 19 |
| 19 664 | 18 411 | 22 157 | 2 963 | 20,3 | 12,6 | 7,6 | 23,3 | 20 U.M. |
| 20 454 | 19 651 | 22 552 | 3 372 | 18,5 | 12,9 | 5,6 | 21,5 | 233 |
| 21 367 | 12 000 | 40 102 | 3 606 | 9,2 | 3,5 | 5,8 | 10,8 | 1 |
| 15 673 | 15 257 | 17 684 | 2 441 | 12,2 | 9,8 | 2,4 | 14,1 | 2 - 4 |
| . | . | . | . | . | . | . | . | 5 - 9 |
| . | . | . | . | . | . | . | . | 10 U.M. |
| 13 523 | 12 491 | 19 698 | 2 095 | 28,4 | 22,5 | 5,9 | 32,8 | 234 |
| - | - | - | - | - | - | - | - | 1 |
| 8 480 | 8 480 | - | 1 077 | 15,0 | 15,0 | - | 16,9 | 2 - 4 |
| 13 716 | 12 771 | 15 854 | 2 045 | 18,9 | 12,2 | 6,7 | 21,7 | 5 - 9 |
| 12 253 | 11 439 | 15 915 | 2 132 | 19,6 | 15,0 | 4,6 | 23,1 | 10 - 19 |
| 14 128 | 12 965 | 24 545 | 2 151 | 38,8 | 32,0 | 6,8 | 44,7 | 20 U.M. |
| 18 516 | 17 822 | 20 715 | 2 981 | 20,2 | 14,8 | 5,4 | 23,5 | 2 |
| 23 442 | 23 147 | 25 030 | 3 673 | 2,4 | 2,0 | 0,4 | 2,8 | 1 |
| 14 714 | 15 812 | 11 742 | 2 324 | 12,9 | 10,2 | 2,8 | 15,0 | 2 - 4 |
| 15 751 | 16 093 | 14 457 | 2 531 | 18,7 | 15,1 | 3,6 | 21,7 | 5 - 9 |
| 17 370 | 17 175 | 18 065 | 2 827 | 21,2 | 16,4 | 4,8 | 24,7 | 10 - 19 |
| 19 211 | 18 094 | 22 779 | 3 106 | 21,6 | 15,5 | 6,1 | 25,1 | 20 - 49 |
| 21 035 | 19 392 | 25 695 | 3 369 | 22,4 | 15,2 | 7,1 | 25,9 | 50 - 99 |
| 23 189 | 21 023 | 28 601 | 3 707 | 22,5 | 14,6 | 7,9 | 26,1 | 100 U.M. |
| 19 078 | 19 020 | 19 391 | 3 187 | 22,7 | 19,1 | 3,6 | 26,5 | 301 |
| 23 104 | 23 379 | 20 694 | 3 731 | 1,3 | 1,2 | 0,1 | 1,6 | 1 |
| 14 977 | 15 900 | 9 388 | 2 467 | 15,6 | 14,2 | 1,4 | 18,1 | 2 - 4 |
| 16 592 | 17 102 | 13 175 | 2 780 | 23,2 | 20,8 | 2,4 | 27,1 | 5 - 9 |
| 18 967 | 19 037 | 18 537 | 3 223 | 25,8 | 22,2 | 3,5 | 30,2 | 10 - 19 |
| 21 523 | 20 949 | 24 343 | 3 589 | 26,6 | 21,5 | 5,1 | 31,0 | 20 - 49 |
| 22 723 | 21 811 | 26 402 | 3 752 | 24,4 | 18,8 | 5,6 | 28,4 | 50 - 99 |
| 25 402 | 24 476 | 28 416 | 4 198 | 24,2 | 17,8 | 6,4 | 28,2 | 100 U.M. |
| 19 780 | 20 745 | 16 695 | 3 295 | 17,7 | 14,2 | 3,6 | 20,7 | 302 |
| 34 392 | 33 288 | 37 704 | 5 596 | 1,2 | 0,9 | 0,3 | 1,4 | 1 |
| 16 145 | 18 439 | 9 630 | 2 589 | 12,6 | 10,7 | 2,0 | 14,7 | 2 - 4 |
| 19 286 | 20 213 | 15 866 | 3 136 | 20,2 | 16,6 | 3,5 | 23,4 | 5 - 9 |
| 22 060 | 22 591 | 20 128 | 3 745 | 20,6 | 16,5 | 4,1 | 24,1 | 10 - 19 |
| 20 517 | 21 113 | 19 002 | 3 330 | 19,7 | 14,5 | 5,1 | 22,9 | 20 - 49 |
| 22 524 | 22 119 | 23 576 | 4 220 | 21,2 | 15,1 | 6,2 | 25,2 | 50 U.M. |
| 21 758 | 21 685 | 21 981 | 3 495 | 21,0 | 15,7 | 5,2 | 24,3 | 303 |
| 20 459 | 20 172 | - | 3 022 | 2,6 | 2,5 | - | 2,9 | 1 |
| 17 326 | 19 295 | 12 554 | 2 758 | 13,3 | 10,5 | 2,8 | 15,4 | 2 - 4 |
| 21 082 | 21 787 | 18 761 | 3 390 | 19,5 | 15,4 | 4,0 | 22,6 | 5 - 9 |
| 21 734 | 22 011 | 20 766 | 3 532 | 21,8 | 17,1 | 4,6 | 25,3 | 10 - 19 |
| 22 479 | 21 239 | 26 164 | 3 643 | 24,1 | 17,1 | 7,1 | 28,0 | 20 - 49 |
| 22 199 | 21 264 | 24 841 | 3 594 | 22,1 | 15,7 | 6,5 | 25,7 | 50 - 99 |
| 25 158 | 25 517 | 24 235 | 3 703 | 21,7 | 15,9 | 5,9 | 24,9 | 100 U.M. |

| | | 1.6 UNTERNEHMEN (EINSCHL. NEBENBETRIEBE), LÖHNE, GELDER UND | | | | 1 UNTERNEHMEN |
|-----------------------------------|--|---|-------------------------------|----------------|-----------------------------|---------------|
| NR. DER SYSTEM- MATIK 1) | GEWERBEGLIEDERUNG UNTERNEHMEN MIT ... BIS ...BESCHÄFTIGTEN | UNTER- NEHMEN 2) | BRUTTOLOHN-UND-GELDETSUMME 3) | | GESETZLICHE SOZIALKOSTEN | |
| | | ANZAHL | INSGESAMT | DAVON | | |
| | | | | LÖHN- SUMME | GELDETS- SUMME | |
| | | | | | | BRUTTO- |
| | | 1 000 DM | | | | |
| 304 | BOOTSBAUER | 236 | 28 403 | 23 618 | 4 785 | 4 680 |
| | 1 | 46 | 22 | 22 | - | 4 |
| | 2 - 4 | 88 | 2 006 | 1 643 | 363 | 320 |
| | 5 - 9 | 50 | 4 694 | 3 980 | 715 | 745 |
| | 10 - 19 | 30 | 6 250 | 5 477 | 773 | 1 008 |
| | 20 - 49 | 19 | 9 482 | 7 620 | 1 863 | 1 581 |
| | 50 UND MEHR | 3 | 5 949 | 4 878 | 1 071 | 1 022 |
| 305 | SCHIFFBAUER | 55 | 21 901 | 18 631 | 3 270 | 3 552 |
| | 1 | 6 | 22 | 22 | - | 3 |
| | 2 - 4 | 7 | 101 | 86 | 16 | 16 |
| | 5 - 9 | 13 | 1 723 | 1 534 | 189 | 276 |
| | 10 - 19 | 13 | 3 859 | 3 303 | 556 | 660 |
| | 20 - 49 | 13 | 9 836 | 8 366 | 1 471 | 1 598 |
| | 50 UND MEHR | 3 | 6 359 | 5 321 | 1 038 | 999 |
| 306 | MODELLBAUER | 622 | 97 609 | 79 852 | 17 757 | 15 738 |
| | 1 | 95 | 21 | 21 | - | 4 |
| | 2 - 4 | 198 | 5 387 | 4 455 | 932 | 848 |
| | 5 - 9 | 188 | 19 733 | 17 134 | 2 599 | 3 217 |
| | 10 - 19 | 91 | 25 051 | 21 621 | 3 430 | 4 062 |
| | 20 - 49 | 41 | 25 092 | 20 555 | 4 538 | 4 086 |
| | 50 - 99 | 5 | 10 014 | 6 326 | 3 688 | 1 554 |
| | 100 UND MEHR | 4 | 12 312 | 9 741 | 2 570 | 1 968 |
| 307 | WAGNER | 1 773 | 21 822 | 19 453 | 2 369 | 3 496 |
| | 1 | 1 312 | 48 | 48 | - | 7 |
| | 2 - 4 | 364 | 3 691 | 3 306 | 385 | 604 |
| | 5 - 9 | 63 | 4 635 | 4 203 | 432 | 726 |
| | 10 - 19 | 20 | 4 228 | 3 896 | 332 | 676 |
| | 20 UND MEHR | 14 | 9 220 | 8 000 | 1 220 | 1 483 |
| 308 | DRECHSLER (ELFENBEINSCHNITZER) | 659 | 35 712 | 30 338 | 5 374 | 5 916 |
| | 1 | 250 | 76 | 76 | - | 12 |
| | 2 - 4 | 255 | 3 325 | 2 799 | 526 | 525 |
| | 5 - 9 | 79 | 5 815 | 5 241 | 574 | 920 |
| | 10 - 19 | 47 | 9 265 | 7 794 | 1 471 | 1 546 |
| | 20 - 49 | 22 | 9 990 | 8 281 | 1 709 | 1 625 |
| | 50 UND MEHR | 6 | 7 240 | 6 146 | 1 094 | 1 289 |
| 309 | SCHIRMMAKER | 134 | 6 410 | 2 756 | 3 654 | 1 024 |
| | 1 | 40 | 96 | 77 | 18 | 14 |
| | 2 - 4 | 68 | 1 021 | 380 | 641 | 156 |
| | 5 - 9 | 18 | 1 083 | 530 | 552 | 159 |
| | 10 - 19 | 5 | 826 | 316 | 509 | 131 |
| | 20 UND MEHR | 3 | 3 385 | 1 452 | 1 934 | 565 |
| 310 | HOLZBILDHAUER | 403 | 10 465 | 8 208 | 2 257 | 1 700 |
| | 1 | 224 | 5 | - | 5 | 1 |
| | 2 - 4 | 133 | 1 553 | 1 347 | 206 | 249 |
| | 5 - 9 | 28 | 2 000 | 1 645 | 355 | 311 |
| | 10 - 19 | 10 | 1 728 | 1 477 | 251 | 293 |
| | 20 UND MEHR | 8 | 5 179 | 3 739 | 1 440 | 846 |
| 311 | BOETTCHER | 449 | 6 762 | 5 799 | 963 | 1 074 |
| | 1 | 275 | 15 | 15 | - | 1 |
| | 2 - 4 | 140 | 1 416 | 1 303 | 113 | 230 |
| | 5 - 9 | 23 | 2 086 | 1 643 | 443 | 341 |
| | 10 - 19 | 8 | 1 946 | 1 672 | 274 | 299 |
| | 20 UND MEHR | 3 | 1 298 | 1 166 | 132 | 202 |
| 312 | BUERSTEN- UND PINSELMACHER | 498 | 30 384 | 21 483 | 8 901 | 4 677 |
| | 1 | 254 | 1 | 1 | - | - |
| | 2 - 4 | 126 | 1 572 | 974 | 598 | 235 |
| | 5 - 9 | 55 | 3 652 | 2 408 | 1 244 | 544 |
| | 10 - 19 | 33 | 5 034 | 3 895 | 1 139 | 791 |
| | 20 - 49 | 19 | 6 185 | 4 339 | 1 846 | 993 |
| | 50 - 99 | 8 | 7 165 | 5 259 | 1 906 | 1 139 |
| | 100 UND MEHR | 3 | 6 774 | 4 607 | 2 168 | 974 |
| 313 | KORBMAKER | 346 | 10 826 | 8 029 | 2 797 | 1 716 |
| | 1 | 181 | 47 | 47 | - | 8 |
| | 2 - 4 | 108 | 876 | 707 | 169 | 133 |
| | 5 - 9 | 34 | 2 106 | 1 357 | 749 | 311 |
| | 10 - 19 | 15 | 2 341 | 1 637 | 704 | 376 |
| | 20 UND MEHR | 8 | 5 457 | 4 282 | 1 174 | 887 |

FUSSNOTEN SIEHE SEITE 132

NACH GEWERBEZWEIGEN

SOZIALKOSTEN 1976 NACH BESCHAEFTIGTENGROSSENKLASSEN

| BRUTTOLOHN-UND- GEHALTSUMME 3) JE | BRUTTOLOHN- SUMME JE | BRUTTOGEHALT- SUMME JE | GESETZLICHE SOZIALKOSTEN JE | ZUSAMMEN | BRUTTOLOHN-UND-GEHALTSUMME (3) DAVON BRUTTO- LOHN-SUMME | BRUTTO- GEHALT- SUMME | PERSONAL- UND SOZIALKOSTEN INSGESAMT | NR. DER SYSTEM- MATIK(1) |
|---|----------------------------|------------------------------|-----------------------------------|----------|--|-----------------------------|---|-----------------------------------|
| ARBEITNEMMER | ARBEITER | ANGESTELLTEN | ARBEITNEMMER | | | | | |
| DM | | | | | | | | |
| x 4) | | | | | | | | |
| 19 414 | 19 391 | 19 529 | 3 199 | 24,7 | 20,6 | 4,2 | 28,8 | 304 |
| 11 105 | 11 105 | - | 1 811 | 1,4 | 1,4 | - | 1,7 | 1 |
| 16 439 | 18 051 | 11 709 | 2 626 | 12,7 | 10,4 | 2,3 | 14,7 | 2 - 4 |
| 17 321 | 17 766 | 15 202 | 2 747 | 22,8 | 19,3 | 3,5 | 26,4 | 5 - 9 |
| 17 507 | 17 386 | 18 409 | 2 825 | 29,8 | 26,1 | 3,7 | 34,6 | 10 - 19 |
| 20 175 | 20 158 | 20 245 | 3 364 | 27,3 | 22,0 | 5,4 | 31,9 | 20 - 49 |
| 24 685 | 23 450 | 32 469 | 4 242 | 28,1 | 23,1 | 5,1 | 33,0 | 50 U.M. |
| 24 200 | 23 465 | 29 458 | 3 925 | 30,3 | 25,8 | 4,5 | 35,2 | 305 |
| 22 000 | 22 000 | - | 3 300 | 4,8 | 4,8 | - | 5,5 | 1 |
| 9 212 | 9 526 | 7 800 | 1 474 | 12,2 | 10,4 | 1,9 | 14,2 | 2 - 4 |
| 23 936 | 23 967 | 23 685 | 3 839 | 20,5 | 18,2 | 2,3 | 23,8 | 5 - 9 |
| 24 735 | 24 647 | 25 273 | 4 231 | 34,4 | 29,5 | 5,0 | 40,3 | 10 - 19 |
| 25 417 | 24 533 | 31 975 | 4 129 | 30,8 | 26,2 | 4,6 | 35,8 | 20 - 49 |
| 22 875 | 21 719 | 31 452 | 3 593 | 32,7 | 27,3 | 5,3 | 37,8 | 50 U.M. |
| 21 856 | 21 420 | 24 061 | 3 524 | 37,8 | 30,9 | 6,9 | 43,9 | 306 |
| 20 635 | 20 635 | - | 4 305 | 0,6 | 0,6 | - | 0,8 | 1 |
| 17 546 | 19 800 | 11 361 | 2 762 | 22,8 | 18,9 | 3,9 | 26,4 | 2 - 4 |
| 19 952 | 20 545 | 16 767 | 3 253 | 35,8 | 31,1 | 4,7 | 41,6 | 5 - 9 |
| 22 287 | 21 950 | 24 678 | 3 614 | 41,9 | 36,2 | 5,7 | 48,7 | 10 - 19 |
| 22 667 | 21 411 | 30 868 | 3 691 | 43,2 | 35,4 | 7,8 | 50,3 | 20 - 49 |
| 27 361 | 24 519 | 34 149 | 4 245 | 41,9 | 26,5 | 15,4 | 48,4 | 50 - 99 |
| 21 524 | 20 949 | 24 022 | 3 440 | 35,5 | 28,1 | 7,4 | 41,2 | 100 U.M. |
| 16 825 | 17 215 | 14 186 | 2 695 | 16,9 | 15,1 | 1,8 | 19,6 | 307 |
| 15 998 | 15 998 | - | 2 460 | 0,3 | 0,3 | - | 0,3 | 1 |
| 13 472 | 14 564 | 8 197 | 2 203 | 10,2 | 9,1 | 1,1 | 11,8 | 2 - 4 |
| 16 377 | 17 155 | 11 367 | 2 565 | 18,5 | 16,8 | 1,7 | 21,4 | 5 - 9 |
| 17 255 | 17 548 | 14 432 | 2 758 | 26,7 | 24,6 | 2,1 | 30,9 | 10 - 19 |
| 18 740 | 18 476 | 20 676 | 3 014 | 27,5 | 23,8 | 3,6 | 31,9 | 20 U.M. |
| 15 907 | 15 817 | 16 434 | 2 635 | 23,1 | 19,6 | 3,5 | 26,9 | 308 |
| 25 497 | 25 497 | - | 3 835 | 1,5 | 1,5 | - | 1,7 | 1 |
| 12 314 | 12 722 | 10 520 | 1 945 | 12,2 | 10,3 | 1,9 | 14,1 | 2 - 4 |
| 14 797 | 15 738 | 9 574 | 2 341 | 25,2 | 22,7 | 2,5 | 29,2 | 5 - 9 |
| 16 664 | 16 654 | 16 717 | 2 781 | 27,0 | 22,7 | 4,3 | 31,5 | 10 - 19 |
| 16 431 | 15 774 | 20 585 | 2 672 | 25,3 | 20,9 | 4,3 | 29,4 | 20 - 49 |
| 17 446 | 16 656 | 23 780 | 3 105 | 28,8 | 24,5 | 4,4 | 34,0 | 50 U.M. |
| 15 372 | 13 186 | 17 570 | 2 456 | 20,0 | 8,6 | 11,4 | 23,2 | 309 |
| 13 667 | 12 864 | 18 480 | 1 965 | 10,0 | 8,1 | 1,9 | 11,5 | 1 |
| 13 609 | 12 257 | 14 562 | 2 074 | 11,8 | 4,4 | 7,4 | 13,6 | 2 - 4 |
| 13 532 | 13 259 | 13 805 | 1 987 | 17,6 | 8,6 | 9,0 | 20,2 | 5 - 9 |
| 14 490 | 14 386 | 14 556 | 2 306 | 25,3 | 9,7 | 15,6 | 29,3 | 10 - 19 |
| 17 098 | 13 198 | 21 972 | 2 852 | 25,9 | 11,1 | 14,8 | 30,3 | 20 U.M. |
| 16 050 | 16 094 | 15 894 | 2 608 | 21,1 | 16,6 | 4,6 | 24,6 | 310 |
| 12 042 | 12 246 | 10 865 | 1 932 | 0,1 | - | 0,1 | 0,1 | 1 |
| 15 149 | 16 450 | 11 083 | 2 356 | 14,4 | 12,5 | 1,9 | 16,7 | 2 - 4 |
| 14 046 | 14 200 | 13 208 | 2 382 | 23,9 | 19,6 | 4,2 | 27,6 | 5 - 9 |
| 19 325 | 19 077 | 20 002 | 3 157 | 28,1 | 24,0 | 4,1 | 32,9 | 10 - 19 |
| 17 383 | 17 627 | 16 042 | 2 761 | 28,9 | 20,8 | 8,0 | 33,6 | 20 U.M. |
| 15 363 | 15 363 | - | 1 304 | 14,2 | 12,2 | 2,0 | 16,5 | 311 |
| 14 448 | 15 889 | 7 063 | 2 351 | 0,3 | 0,3 | - | 0,3 | 1 |
| 18 794 | 18 672 | 19 262 | 3 074 | 8,5 | 7,8 | 0,7 | 9,9 | 2 - 4 |
| 19 660 | 19 909 | 18 268 | 3 017 | 17,5 | 13,7 | 3,7 | 20,3 | 5 - 9 |
| 16 226 | 15 751 | 22 077 | 2 529 | 22,0 | 18,9 | 3,1 | 25,4 | 10 - 19 |
| 13 063 | 11 631 | 18 582 | 2 011 | 27,5 | 24,7 | 2,8 | 31,7 | 20 U.M. |
| 12 679 | 11 878 | 14 244 | 1 898 | 20,4 | 14,5 | 6,0 | 23,6 | 312 |
| 12 507 | 11 467 | 15 171 | 1 864 | - | - | - | - | 1 |
| 11 212 | 10 250 | 16 512 | 1 762 | 10,0 | 6,2 | 3,8 | 11,5 | 2 - 4 |
| 11 648 | 9 907 | 19 844 | 1 871 | 18,6 | 12,3 | 6,3 | 21,4 | 5 - 9 |
| 12 704 | 10 979 | 22 425 | 2 020 | 21,7 | 16,8 | 4,9 | 25,2 | 10 - 19 |
| 18 509 | 17 855 | 20 071 | 2 662 | 17,7 | 12,4 | 5,3 | 20,6 | 20 - 49 |
| 13 722 | 13 404 | 14 722 | 2 175 | 23,6 | 17,3 | 6,3 | 27,3 | 50 - 99 |
| 15 500 | 15 500 | - | 2 683 | 32,5 | 22,1 | 10,4 | 37,2 | 100 U.M. |
| 10 187 | 10 876 | 8 053 | 1 552 | 10,4 | 11,8 | 4,1 | 18,5 | 313 |
| 12 610 | 11 305 | 15 942 | 1 862 | 1,9 | 1,9 | - | 2,2 | 1 |
| 12 195 | 11 692 | 13 547 | 1 958 | 8,0 | 6,5 | 1,5 | 9,2 | 2 - 4 |
| 16 002 | 15 801 | 16 777 | 2 602 | 15,0 | 9,6 | 5,3 | 17,2 | 5 - 9 |
| | | | | 15,1 | 10,6 | 4,6 | 17,6 | 10 - 19 |
| | | | | 21,9 | 17,2 | 4,7 | 25,4 | 20 U.M. |

1.6 UNTERNEHMEN (EINSCHL. NEBENBETRIEBE), LOEHNE, GELAHTER UND

| NR. DER SYSTEM- MATIK 1) | GEWERBEGLEDERUNG UNTERNEHMEN MIT ... BIS ...BESCHAEFTIGTEN | UNTER- NEHMEN 2) | BRUTTOLOHN-UND-GEHALTSUMME 3) | | | GESETZLICHE SOZIALKOSTEN |
|-----------------------------------|--|---------------------|-------------------------------|----------------|------------------|-----------------------------|
| | | | INSGESAMT | DAVON | | |
| | | | | LOHN- SUMME | GEHALT- SUMME | |
| | | ANZAHL | | 1 000 DM | | |
| 3 | HOLZGEWERBE | 44 515 | 3 576 746 | 2 979 522 | 597 223 | 594 661 |
| | 1 | 11 585 | 5 024 | 4 531 | 494 | 807 |
| | 2 - 4 | 18 170 | 400 249 | 360 085 | 40 165 | 65 663 |
| | 5 - 9 | 9 473 | 810 828 | 718 310 | 92 517 | 135 040 |
| | 10 - 19 | 3 557 | 800 764 | 684 676 | 116 088 | 135 252 |
| | 20 - 49 | 1 368 | 806 924 | 646 760 | 160 165 | 133 954 |
| | 50 - 99 | 276 | 406 565 | 309 865 | 96 701 | 67 160 |
| | 100 UND MEHR | 86 | 346 391 | 255 297 | 91 094 | 56 785 |
| 401 | HERRENSCHNEIDER | 6 658 | 95 697 | 73 525 | 22 172 | 15 036 |
| | 1 | 3 969 | 550 | 468 | 82 | 88 |
| | 2 - 4 | 2 141 | 18 342 | 14 845 | 3 498 | 2 836 |
| | 5 - 9 | 384 | 21 581 | 16 210 | 5 370 | 3 393 |
| | 10 - 19 | 93 | 14 451 | 11 357 | 3 094 | 2 344 |
| | 20 - 49 | 58 | 24 113 | 17 603 | 6 510 | 3 827 |
| | 50 - 99 | 10 | 9 895 | 6 458 | 3 437 | 1 553 |
| | 100 UND MEHR | 3 | 6 764 | 6 583 | 181 | 995 |
| 402 | DAMENSCHNEIDER | 8 798 | 124 210 | 97 217 | 26 993 | 19 743 |
| | 1 | 6 370 | 578 | 546 | 31 | 92 |
| | 2 - 4 | 1 624 | 13 394 | 11 797 | 1 597 | 2 103 |
| | 5 - 9 | 482 | 16 361 | 14 364 | 1 997 | 2 615 |
| | 10 - 19 | 170 | 20 958 | 17 417 | 3 541 | 3 365 |
| | 20 - 49 | 124 | 37 563 | 30 373 | 7 190 | 5 961 |
| | 50 - 99 | 19 | 15 109 | 12 233 | 2 875 | 2 356 |
| | 100 UND MEHR | 9 | 20 248 | 10 487 | 9 761 | 3 251 |
| 403 | WAESCHESCHNEIDER | 428 | 14 602 | 9 084 | 5 518 | 2 251 |
| | 1 | 197 | 169 | 156 | 13 | 27 |
| | 2 - 4 | 136 | 2 374 | 1 721 | 653 | 367 |
| | 5 - 9 | 51 | 3 030 | 1 788 | 1 242 | 470 |
| | 10 - 19 | 31 | 4 238 | 2 035 | 2 203 | 656 |
| | 20 - 49 | 10 | 2 938 | 2 118 | 820 | 449 |
| | 50 UND MEHR | 3 | 1 854 | 1 267 | 587 | 282 |
| 404 | STICKER | 261 | 7 609 | 5 767 | 1 842 | 1 128 |
| | 1 | 106 | 20 | 20 | - | 3 |
| | 2 - 4 | 89 | 902 | 681 | 221 | 139 |
| | 5 - 9 | 44 | 2 422 | 1 856 | 566 | 360 |
| | 10 - 19 | 17 | 1 992 | 1 528 | 464 | 294 |
| | 20 UND MEHR | 5 | 2 273 | 1 681 | 591 | 331 |
| 405 | STRICKER | 692 | 39 645 | 33 778 | 5 867 | 6 195 |
| | 1 | 193 | 17 | 17 | - | 3 |
| | 2 - 4 | 289 | 2 640 | 2 301 | 338 | 415 |
| | 5 - 9 | 80 | 4 255 | 3 623 | 632 | 669 |
| | 10 - 19 | 83 | 11 557 | 9 993 | 1 563 | 1 850 |
| | 20 - 49 | 39 | 13 144 | 10 898 | 2 246 | 1 965 |
| | 50 UND MEHR | 8 | 8 033 | 6 945 | 1 088 | 1 293 |
| 406 | MODISTEN | 1 041 | 11 315 | 8 094 | 3 221 | 1 758 |
| | 1 | 532 | 231 | 195 | 37 | 36 |
| | 2 - 4 | 418 | 5 139 | 3 998 | 1 141 | 811 |
| | 5 - 9 | 75 | 3 622 | 2 570 | 1 052 | 528 |
| | 10 UND MEHR | 16 | 2 322 | 1 331 | 991 | 383 |
| 407 | WEBER | 268 | 11 640 | 8 501 | 3 139 | 1 859 |
| | 1 | 103 | 8 | 3 | 5 | 1 |
| | 2 - 4 | 105 | 1 134 | 926 | 208 | 184 |
| | 5 - 9 | 30 | 1 559 | 1 245 | 314 | 245 |
| | 10 - 19 | 18 | 3 551 | 2 527 | 1 024 | 538 |
| | 20 UND MEHR | 12 | 5 388 | 3 801 | 1 588 | 890 |
| 408 | SEILER | 225 | 16 329 | 8 912 | 7 418 | 2 480 |
| | 1 | 88 | 79 | 33 | 46 | 11 |
| | 2 - 4 | 100 | 1 008 | 637 | 370 | 150 |
| | 5 - 9 | 22 | 2 129 | 1 417 | 712 | 322 |
| | 10 - 19 | 7 | 2 010 | 1 461 | 548 | 304 |
| | 20 - 49 | 4 | 1 818 | 1 203 | 615 | 273 |
| | 50 UND MEHR | 4 | 9 285 | 4 159 | 5 126 | 1 421 |
| 409 | SEGELMACHER | 107 | 15 542 | 11 762 | 3 780 | 2 458 |
| | 1 | 12 | 6 | 6 | - | 1 |
| | 2 - 4 | 43 | 882 | 737 | 145 | 140 |
| | 5 - 9 | 28 | 2 389 | 1 998 | 391 | 377 |
| | 10 - 19 | 15 | 3 117 | 2 538 | 579 | 470 |
| | 20 - 49 | 4 | 3 041 | 1 964 | 1 077 | 468 |
| | 50 UND MEHR | 5 | 6 106 | 4 518 | 1 588 | 1 002 |

FUSSNOTEN SIEHE SEITE 132

NACH GEWERBEZWEIGEN

SOZIALKOSTEN 1976 NACH BESCHAEFTIGTENGROSSENKLASSEN

| BRUTTOLOHN-UND- GEHALTSUMME 3) JE | BRUTTOLOHN- SUMME JE | BRUTTOGEHALT- SUMME JE | GESETZLICHE SOZIALKOSTEN JE | ZUSAMMEN | BRUTTOLOHN-UND-GEHALTSUMME 3) DAVON BRUTTO- LOHN- SUMME | GEHALT- SUMME | PERSONAL- UND SOZIALKOSTEN INSGESAMT | NR- DER SYSTE- MATIK 1) |
|---|----------------------------|------------------------------|-----------------------------------|----------|---|------------------|---|----------------------------------|
| ARBEITNEHMER | ARBEITER | ANGESTELLTEN | ARBEITNEHMER | | | | | |
| DM | | | | x 4) | | | | |
| 19 143 | 19 076 | 19 488 | 3 183 | 22,6 | 18,9 | 3,8 | 26,4 | 3 |
| 22 837 | 22 882 | 22 435 | 3 669 | 1,3 | 1,1 | 0,1 | 1,5 | 1 |
| 15 026 | 16 004 | 9 706 | 2 465 | 15,2 | 13,6 | 1,5 | 17,7 | 2 - 4 |
| 16 862 | 17 366 | 13 759 | 2 808 | 23,0 | 20,4 | 2,6 | 26,8 | 5 - 9 |
| 19 130 | 19 187 | 18 803 | 3 231 | 25,6 | 21,9 | 3,7 | 29,9 | 10 - 19 |
| 21 296 | 20 673 | 24 249 | 3 535 | 26,5 | 21,2 | 5,3 | 30,9 | 20 - 49 |
| 22 314 | 21 343 | 26 121 | 3 686 | 24,7 | 18,8 | 5,9 | 28,7 | 50 - 99 |
| 24 865 | 23 972 | 27 764 | 4 076 | 24,4 | 18,0 | 6,4 | 28,5 | 100 U.M. |
| 11 682 | 10 817 | 15 894 | 1 835 | 18,3 | 14,1 | 4,2 | 21,2 | 401 |
| 18 345 | 18 734 | 16 402 | 2 946 | 1,0 | 0,8 | 0,1 | 1,1 | 1 |
| 9 783 | 9 516 | 11 104 | 1 513 | 10,7 | 8,7 | 2,0 | 12,4 | 2 - 4 |
| 11 424 | 10 707 | 14 320 | 1 796 | 21,5 | 16,1 | 5,3 | 24,8 | 5 - 9 |
| 12 811 | 12 159 | 15 948 | 2 078 | 27,3 | 21,5 | 5,8 | 31,7 | 10 - 19 |
| 14 667 | 13 206 | 20 932 | 2 328 | 32,1 | 23,4 | 8,7 | 37,1 | 20 - 49 |
| 14 217 | 12 589 | 18 782 | 2 231 | 27,5 | 17,9 | 9,5 | 31,8 | 50 - 99 |
| 7 274 | 7 171 | 15 107 | 1 070 | 21,7 | 21,1 | 0,6 | 24,9 | 100 U.M. |
| 9 464 | 8 474 | 16 340 | 1 504 | 24,6 | 19,2 | 5,3 | 28,5 | 402 |
| 19 263 | 19 517 | 15 708 | 3 056 | 1,2 | 1,1 | 0,1 | 1,4 | 1 |
| 5 555 | 5 154 | 13 089 | 872 | 17,7 | 15,6 | 2,1 | 20,5 | 2 - 4 |
| 6 744 | 6 392 | 11 159 | 1 078 | 27,1 | 23,8 | 3,3 | 31,4 | 5 - 9 |
| 10 309 | 9 687 | 15 069 | 1 655 | 29,9 | 24,9 | 5,1 | 34,7 | 10 - 19 |
| 10 717 | 9 897 | 16 491 | 1 701 | 34,6 | 27,9 | 6,6 | 40,0 | 20 - 49 |
| 11 334 | 10 332 | 19 298 | 1 768 | 29,2 | 23,6 | 5,5 | 33,7 | 50 - 99 |
| 14 598 | 12 223 | 18 451 | 2 344 | 22,6 | 11,7 | 10,9 | 26,2 | 100 U.M. |
| 11 571 | 10 071 | 15 328 | 1 783 | 19,8 | 12,3 | 7,5 | 22,8 | 403 |
| 18 757 | 19 522 | 12 640 | 2 976 | 5,0 | 4,7 | 0,4 | 5,8 | 1 |
| 11 811 | 11 706 | 12 097 | 1 824 | 14,0 | 10,2 | 3,9 | 16,2 | 2 - 4 |
| 11 263 | 10 333 | 12 939 | 1 747 | 19,1 | 11,3 | 7,8 | 22,1 | 5 - 9 |
| 12 882 | 10 542 | 16 201 | 1 993 | 19,3 | 9,2 | 10,0 | 22,2 | 10 - 19 |
| 11 170 | 9 455 | 21 017 | 1 709 | 38,2 | 27,6 | 10,7 | 44,1 | 20 - 49 |
| 9 708 | 8 072 | 17 262 | 1 478 | 22,9 | 15,7 | 7,3 | 26,4 | 50 U.M. |
| 11 425 | 10 758 | 14 173 | 1 694 | 21,6 | 16,3 | 5,2 | 24,8 | 404 |
| 10 085 | 10 085 | - | 1 700 | 1,3 | 1,3 | - | 1,6 | 1 |
| 8 758 | 7 916 | 13 013 | 1 352 | 11,8 | 8,9 | 2,9 | 13,6 | 2 - 4 |
| 10 719 | 9 979 | 14 157 | 1 594 | 26,0 | 19,9 | 6,1 | 29,8 | 5 - 9 |
| 11 316 | 11 153 | 11 889 | 1 671 | 26,6 | 20,4 | 6,2 | 30,6 | 10 - 19 |
| 14 294 | 13 452 | 17 389 | 2 084 | 24,3 | 18,0 | 6,3 | 27,9 | 20 U.M. |
| 11 995 | 11 552 | 15 399 | 1 874 | 21,7 | 18,5 | 3,2 | 25,1 | 405 |
| 16 924 | 16 924 | - | 2 541 | 0,4 | 0,4 | - | 0,5 | 1 |
| 10 392 | 10 228 | 11 667 | 1 634 | 10,2 | 8,9 | 1,3 | 11,8 | 2 - 4 |
| 11 052 | 10 784 | 12 889 | 1 739 | 19,7 | 16,8 | 2,9 | 22,8 | 5 - 9 |
| 11 275 | 10 982 | 13 595 | 1 805 | 22,5 | 19,4 | 3,0 | 26,1 | 10 - 19 |
| 11 960 | 11 075 | 19 531 | 1 788 | 25,4 | 21,0 | 4,3 | 29,2 | 20 - 49 |
| 14 848 | 14 839 | 14 900 | 2 389 | 29,0 | 25,1 | 3,9 | 33,7 | 50 U.M. |
| 10 121 | 9 445 | 12 341 | 1 573 | 12,4 | 8,9 | 3,5 | 14,4 | 406 |
| 10 518 | 10 822 | 9 153 | 1 651 | 1,5 | 1,3 | 0,2 | 1,8 | 1 |
| 8 985 | 8 525 | 11 080 | 1 418 | 12,2 | 9,5 | 2,7 | 14,2 | 2 - 4 |
| 10 684 | 9 999 | 12 832 | 1 558 | 15,7 | 11,2 | 4,6 | 18,0 | 5 - 9 |
| 12 551 | 11 779 | 13 213 | 2 070 | 20,9 | 12,0 | 8,9 | 34,5 | 10 U.M. |
| 13 743 | 12 881 | 16 784 | 2 195 | 20,0 | 14,6 | 5,4 | 23,2 | 407 |
| 4 014 | 2 628 | 5 400 | 574 | 0,5 | 0,1 | 0,3 | 0,5 | 1 |
| 10 905 | 10 286 | 14 882 | 1 774 | 15,8 | 12,9 | 2,9 | 18,3 | 2 - 4 |
| 11 460 | 10 921 | 14 254 | 1 802 | 20,0 | 16,0 | 4,0 | 23,2 | 5 - 9 |
| 15 373 | 14 525 | 17 961 | 2 330 | 19,0 | 13,6 | 5,5 | 21,9 | 10 - 19 |
| 14 407 | 13 526 | 17 070 | 2 381 | 23,5 | 16,6 | 6,9 | 27,4 | 20 U.M. |
| 21 043 | 18 921 | 24 320 | 3 196 | 15,7 | 8,6 | 7,1 | 18,1 | 408 |
| 26 462 | 16 638 | 46 111 | 3 534 | 2,6 | 1,1 | 1,5 | 2,9 | 1 |
| 12 290 | 13 562 | 10 583 | 1 826 | 6,3 | 4,0 | 2,3 | 7,2 | 2 - 4 |
| 16 376 | 15 404 | 18 727 | 2 476 | 15,0 | 10,0 | 5,0 | 17,3 | 5 - 9 |
| 22 085 | 22 141 | 21 937 | 3 343 | 14,8 | 10,8 | 4,0 | 17,0 | 10 - 19 |
| 23 013 | 21 107 | 27 952 | 3 452 | 17,9 | 11,8 | 6,0 | 20,5 | 20 - 49 |
| 23 748 | 20 093 | 27 860 | 3 633 | 19,8 | 8,9 | 10,9 | 22,8 | 50 U.M. |
| 20 132 | 19 219 | 23 627 | 3 184 | 20,5 | 15,5 | 5,0 | 23,7 | 409 |
| - | - | - | - | 1,0 | 1,0 | - | 1,2 | 1 |
| 14 956 | 16 754 | 9 683 | 2 375 | 14,2 | 11,9 | 2,3 | 16,5 | 2 - 4 |
| 18 380 | 18 851 | 16 300 | 2 900 | 22,1 | 18,5 | 3,6 | 25,5 | 5 - 9 |
| 17 915 | 17 266 | 21 448 | 2 700 | 22,9 | 18,7 | 4,3 | 26,4 | 10 - 19 |
| 24 526 | 20 247 | 39 897 | 3 773 | 24,2 | 15,6 | 8,6 | 27,9 | 20 - 49 |
| 21 425 | 20 727 | 23 696 | 3 516 | 19,1 | 14,1 | 5,0 | 22,2 | 50 U.M. |

1.6 UNTERNEHMEN (EINSCHL. NEBENBETRIEBE), LOEHNE, GEAELTER UND

| NR. DER SYSTEM- MATIK 1) | GEWERBEGLIEDERUNG UNTERNEHMEN MIT ... BIS ...BESCHAEFTIGTEN | UNTER- NEHMEN 2) | BRUTTOLOHN-UND-GEHALTSUMME 3) | | | GESETZLICHE SOZIALKOSTEN |
|-----------------------------------|---|---------------------|-------------------------------|------------------|---------|-----------------------------|
| | | | INSGESAMT | DABON BRUTTO- | | |
| | | | | LOHN- SUMME | GEHALT- | |
| | | ANZAHL | 1 000 DM | | | |
| 410 | KUERSCHNER | 2 083 | 190 277 | 142 763 | 47 515 | 29 762 |
| | 1 | 176 | 101 | 101 | - | 15 |
| | 2 - 4 | 800 | 14 784 | 12 185 | 2 599 | 2 262 |
| | 5 - 9 | 654 | 46 208 | 37 482 | 8 726 | 7 218 |
| | 10 - 19 | 322 | 57 094 | 43 960 | 13 133 | 9 008 |
| | 20 - 49 | 111 | 46 124 | 33 093 | 13 031 | 7 400 |
| | 50 UND MEHR | 20 | 25 966 | 15 941 | 10 026 | 3 859 |
| 411 | HUT- UND MUETZENMACHER | 312 | 6 769 | 4 925 | 1 844 | 1 051 |
| | 1 | 124 | 39 | 39 | - | 6 |
| | 2 - 4 | 138 | 1 558 | 1 096 | 462 | 239 |
| | 5 - 9 | 38 | 1 989 | 1 608 | 382 | 318 |
| | 10 - 19 | 7 | 778 | 565 | 213 | 122 |
| | 20 UND MEHR | 5 | 2 404 | 1 617 | 787 | 365 |
| 412 | HANDSCHUHMACHER | 86 | 3 568 | 2 608 | 960 | 535 |
| | 1 | 26 | 12 | 12 | - | 2 |
| | 2 - 4 | 41 | 424 | 363 | 61 | 58 |
| | 5 - 9 | 8 | 412 | 357 | 55 | 62 |
| | 10 - 19 | . | . | . | . | . |
| | 20 UND MEHR | . | . | . | . | . |
| 413 | SCHUHMACHER | 15 275 | 129 311 | 77 686 | 51 625 | 20 429 |
| | 1 | 8 884 | 2 293 | 2 127 | 166 | 360 |
| | 2 - 4 | 5 819 | 44 086 | 25 991 | 18 096 | 6 696 |
| | 5 - 9 | 460 | 27 292 | 14 725 | 12 568 | 4 155 |
| | 10 - 19 | 84 | 12 841 | 6 528 | 6 313 | 1 995 |
| | 20 - 49 | 19 | 8 799 | 4 382 | 4 417 | 1 342 |
| | 50 - 99 | 6 | 5 282 | 2 344 | 2 937 | 846 |
| | 100 UND MEHR | 3 | 28 718 | 21 590 | 7 128 | 5 035 |
| 414 | ORTHOPAEDIESCHUHMACHER | 1 830 | 63 969 | 44 002 | 19 968 | 9 787 |
| | 1 | 381 | 280 | 239 | 40 | 43 |
| | 2 - 4 | 1 024 | 19 641 | 14 566 | 5 075 | 3 000 |
| | 5 - 9 | 349 | 26 491 | 18 320 | 8 171 | 4 096 |
| | 10 - 19 | 65 | 12 077 | 7 636 | 4 441 | 1 791 |
| | 20 UND MEHR | 11 | 5 480 | 3 241 | 2 240 | 857 |
| 415 | GERBER | 140 | 11 265 | 9 438 | 1 827 | 1 775 |
| | 1 | 32 | 34 | 34 | - | 6 |
| | 2 - 4 | 58 | 978 | 806 | 172 | 154 |
| | 5 - 9 | 24 | 2 064 | 1 769 | 295 | 322 |
| | 10 - 19 | 18 | 3 897 | 3 146 | 751 | 611 |
| | 20 UND MEHR | 8 | 4 292 | 3 683 | 609 | 683 |
| 416 | SATTLER | 1 836 | 48 500 | 39 424 | 9 076 | 7 800 |
| | 1 | 970 | 214 | 198 | 16 | 35 |
| | 2 - 4 | 635 | 8 506 | 6 901 | 1 605 | 1 321 |
| | 5 - 9 | 160 | 11 836 | 9 679 | 2 157 | 1 863 |
| | 10 - 19 | 52 | 9 953 | 7 053 | 2 901 | 1 628 |
| | 20 - 49 | 14 | 6 372 | 4 924 | 1 447 | 1 047 |
| | 50 UND MEHR | 5 | 11 620 | 10 670 | 949 | 1 906 |
| 417 | FEINTAESCHNER | 289 | 24 481 | 18 964 | 5 517 | 3 846 |
| | 1 | 62 | 66 | 66 | - | 10 |
| | 2 - 4 | 114 | 1 540 | 1 093 | 447 | 232 |
| | 5 - 9 | 47 | 3 472 | 2 601 | 871 | 546 |
| | 10 - 19 | 46 | 7 993 | 6 394 | 1 599 | 1 343 |
| | 20 UND MEHR | 20 | 11 410 | 8 810 | 2 600 | 1 716 |
| 418 | RAUMAUSSATTER | 10 414 | 400 440 | 284 756 | 115 684 | 63 232 |
| | 1 | 2 467 | 1 499 | 1 284 | 215 | 237 |
| | 2 - 4 | 5 671 | 86 891 | 65 901 | 20 990 | 13 485 |
| | 5 - 9 | 1 704 | 120 078 | 90 978 | 29 100 | 18 971 |
| | 10 - 19 | 447 | 86 916 | 60 483 | 26 433 | 13 899 |
| | 20 - 49 | 101 | 49 352 | 31 653 | 17 699 | 7 952 |
| | 50 - 99 | 16 | 25 619 | 15 462 | 10 157 | 3 891 |
| | 100 UND MEHR | 8 | 30 085 | 18 995 | 11 090 | 4 797 |
| 4 | BEKLEIDUNGS-, TEXTIL- UND LEDERGEWERBE | 50 743 | 1 215 171 | 881 206 | 333 965 | 191 126 |
| | 1 | 24 692 | 6 197 | 5 545 | 652 | 974 |
| | 2 - 4 | 19 245 | 224 224 | 166 545 | 57 679 | 34 592 |
| | 5 - 9 | 4 640 | 297 190 | 222 589 | 74 601 | 46 532 |
| | 10 - 19 | 1 498 | 256 888 | 186 787 | 70 101 | 40 763 |
| | 20 - 49 | 545 | 220 967 | 158 895 | 62 072 | 35 044 |
| | 50 - 99 | 93 | 101 392 | 68 745 | 32 648 | 15 872 |
| | 100 UND MEHR | 30 | 108 312 | 72 100 | 36 212 | 17 349 |

NACH GEWERBEZWEIGEN

SOZIALKOSTEN 1976 NACH BESCHAEFTIGTENGRÖSSENKLASSEN

| BRUTTOLOHN-UND- GEHALTSUMME 3) JE | BRUTTOLOHN- SUMME JE | BRUTTOGEHALT- SUMME JE | GESETZLICHE SOZIALKOSTEN JE | ZUSAMMEN | BRUTTOLOHN-UND-GEHALTSUMME 3) DAVON BRUTTO- LOHN- SUMME | GEHALT- SUMME | PERSONAL- UND SOZIALKOSTEN INSGESAMT | NR. DER SYSTEM- MATIK 1) |
|---|----------------------------|------------------------------|-----------------------------------|----------|---|------------------|---|-----------------------------------|
| ARBEITNEHMER | ARBEITER | ANGESTELLTEN | ARBEITNEHMER | | | | | |
| DM | | | | | X 4) | | | |
| 15 135 | 14 355 | 18 087 | 2 367 | 17,1 | 12,8 | 4,3 | 19,8 | 410 |
| 16 798 | 16 798 | - | 2 467 | 1,8 | 1,8 | - | 2,0 | 1 |
| 12 767 | 12 799 | 12 616 | 1 953 | 11,8 | 9,7 | 2,1 | 13,6 | 2 - 4 |
| 13 695 | 13 292 | 15 750 | 2 139 | 16,8 | 13,6 | 3,2 | 19,4 | 5 - 9 |
| 14 934 | 14 513 | 16 541 | 2 356 | 17,9 | 13,8 | 4,1 | 20,7 | 10 - 19 |
| 16 391 | 15 286 | 20 079 | 2 630 | 20,9 | 15,0 | 5,9 | 24,2 | 20 - 49 |
| 18 587 | 16 383 | 23 645 | 2 763 | 15,7 | 9,6 | 6,1 | 18,1 | 50 U.M. |
| 12 241 | 11 562 | 14 520 | 1 900 | 16,8 | 12,3 | 4,6 | 19,5 | 411 |
| 13 151 | 13 151 | - | 2 166 | 1,2 | 1,2 | - | 1,4 | 1 |
| 9 059 | 8 565 | 10 496 | 1 387 | 10,9 | 7,7 | 3,2 | 12,6 | 2 - 4 |
| 11 113 | 10 439 | 15 262 | 1 779 | 18,0 | 14,5 | 3,4 | 20,9 | 5 - 9 |
| 10 963 | 10 663 | 11 846 | 1 716 | 22,7 | 16,5 | 6,2 | 26,2 | 10 - 19 |
| 18 784 | 18 374 | 19 687 | 2 855 | 29,7 | 20,0 | 9,7 | 34,2 | 20 U.M. |
| 14 215 | 13 240 | 17 769 | 2 133 | 18,5 | 13,5 | 5,0 | 21,3 | 412 |
| - | - | - | - | 1,8 | 1,8 | - | 2,0 | 1 |
| 12 120 | 12 981 | 8 674 | 1 668 | 10,1 | 8,7 | 1,5 | 11,5 | 2 - 4 |
| 9 581 | 9 155 | 13 743 | 1 444 | 21,7 | 18,8 | 2,9 | 25,0 | 5 - 9 |
| . | . | . | . | . | . | . | . | 10 - 19 |
| 13 665 | 14 960 | 12 090 | 2 159 | 11,0 | 6,6 | 4,4 | 12,7 | 20 U.M. |
| 16 498 | 16 362 | 18 461 | 2 589 | 1,4 | 1,3 | 0,1 | 1,6 | 413 |
| 10 758 | 11 819 | 9 529 | 1 634 | 7,2 | 4,2 | 2,9 | 8,3 | 1 |
| 13 096 | 14 784 | 11 551 | 1 994 | 14,7 | 7,9 | 6,8 | 16,9 | 2 - 4 |
| 13 912 | 15 507 | 12 575 | 2 161 | 19,5 | 9,9 | 9,6 | 22,5 | 5 - 9 |
| 15 685 | 14 320 | 17 322 | 2 391 | 26,1 | 13,0 | 13,1 | 30,1 | 10 - 19 |
| 13 371 | 14 122 | 12 827 | 2 142 | 21,5 | 9,6 | 12,0 | 25,0 | 20 - 49 |
| 22 738 | 22 143 | 24 751 | 3 987 | 31,6 | 23,7 | 7,8 | 37,1 | 50 - 99 |
| 15 640 | 17 296 | 12 916 | 2 393 | 17,7 | 12,2 | 5,5 | 20,4 | 100 U.M. |
| 25 439 | 29 918 | 13 496 | 3 893 | 1,9 | 1,6 | 0,3 | 2,1 | 414 |
| 14 517 | 16 113 | 11 303 | 2 217 | 13,3 | 9,9 | 3,4 | 15,3 | 1 |
| 15 384 | 17 041 | 12 629 | 2 379 | 20,1 | 13,9 | 6,2 | 23,2 | 2 - 4 |
| 17 478 | 18 995 | 15 368 | 2 592 | 25,6 | 16,2 | 9,4 | 29,4 | 5 - 9 |
| 17 509 | 20 908 | 14 175 | 2 738 | 27,7 | 16,4 | 11,3 | 32,0 | 10 - 19 |
| 18 528 | 18 220 | 20 295 | 2 920 | 14,6 | 12,2 | 2,4 | 16,9 | 20 U.M. |
| 34 000 | 34 000 | - | 5 600 | 3,4 | 3,4 | - | 3,9 | 415 |
| 16 574 | 17 519 | 13 231 | 2 610 | 8,7 | 7,1 | 1,5 | 10,0 | 1 |
| 19 292 | 20 572 | 14 051 | 3 010 | 11,3 | 9,7 | 1,6 | 13,1 | 2 - 4 |
| 19 009 | 17 876 | 25 881 | 2 979 | 17,0 | 13,8 | 3,3 | 19,7 | 5 - 9 |
| 18 186 | 17 622 | 22 553 | 2 893 | 18,0 | 15,4 | 2,5 | 20,8 | 10 - 19 |
| 15 954 | 16 386 | 14 316 | 2 566 | 17,8 | 14,5 | 3,3 | 20,7 | 20 U.M. |
| 16 437 | 16 473 | 16 000 | 2 673 | 1,0 | 1,0 | 0,1 | 1,2 | 416 |
| 13 502 | 15 002 | 9 443 | 2 097 | 11,6 | 9,4 | 2,2 | 13,4 | 1 |
| 15 740 | 16 322 | 13 568 | 2 477 | 20,1 | 16,4 | 3,7 | 23,2 | 2 - 4 |
| 16 452 | 16 517 | 16 295 | 2 692 | 20,1 | 14,3 | 5,9 | 23,4 | 5 - 9 |
| 17 082 | 16 359 | 20 103 | 2 806 | 25,2 | 19,5 | 5,7 | 29,4 | 10 - 19 |
| 17 421 | 17 407 | 17 582 | 2 858 | 26,0 | 23,9 | 2,1 | 30,3 | 20 - 49 |
| 14 633 | 13 873 | 18 030 | 2 299 | 22,7 | 17,6 | 5,1 | 26,3 | 50 U.M. |
| 16 565 | 16 565 | - | 2 378 | 4,4 | 4,4 | - | 5,0 | 417 |
| 11 845 | 12 144 | 11 172 | 1 786 | 11,4 | 8,1 | 3,3 | 13,1 | 1 |
| 14 528 | 14 213 | 15 559 | 2 285 | 18,5 | 13,8 | 4,6 | 21,4 | 2 - 4 |
| 13 040 | 12 179 | 18 173 | 2 191 | 25,6 | 20,5 | 5,1 | 29,9 | 5 - 9 |
| 16 608 | 15 593 | 21 309 | 2 497 | 26,7 | 20,6 | 6,1 | 30,7 | 10 - 19 |
| 15 989 | 16 023 | 15 908 | 2 525 | 15,4 | 11,0 | 4,5 | 17,9 | 20 U.M. |
| 19 718 | 19 158 | 23 886 | 3 122 | 1,5 | 1,3 | 0,2 | 1,7 | 418 |
| 13 319 | 14 109 | 11 328 | 2 067 | 10,0 | 7,6 | 2,4 | 11,6 | 1 |
| 14 976 | 15 140 | 14 485 | 2 366 | 17,2 | 13,1 | 4,2 | 20,0 | 2 - 4 |
| 17 032 | 16 782 | 17 634 | 2 724 | 19,8 | 13,7 | 6,0 | 22,9 | 5 - 9 |
| 17 836 | 17 110 | 19 301 | 2 874 | 19,7 | 12,6 | 7,1 | 22,9 | 10 - 19 |
| 23 525 | 22 805 | 24 714 | 3 573 | 21,5 | 13,0 | 8,5 | 24,8 | 20 - 49 |
| 20 508 | 21 271 | 19 320 | 3 270 | 24,0 | 15,2 | 8,9 | 27,9 | 50 - 99 |
| 13 910 | 13 433 | 15 350 | 2 188 | 16,4 | 11,9 | 4,5 | 19,0 | 100 U.M. |
| 17 605 | 17 548 | 18 106 | 2 768 | 1,4 | 1,2 | 0,1 | 1,6 | 4 |
| 11 313 | 11 538 | 10 711 | 1 745 | 10,0 | 7,4 | 2,6 | 11,6 | 1 |
| 13 239 | 13 109 | 13 643 | 2 073 | 17,9 | 13,4 | 4,5 | 20,7 | 2 - 4 |
| 14 690 | 14 176 | 16 261 | 2 331 | 20,7 | 15,0 | 5,6 | 23,9 | 5 - 9 |
| 14 789 | 13 599 | 19 058 | 2 346 | 24,2 | 17,4 | 6,8 | 28,1 | 10 - 19 |
| 16 624 | 15 149 | 20 915 | 2 602 | 22,7 | 15,4 | 7,3 | 26,3 | 20 - 49 |
| 17 442 | 16 126 | 20 823 | 2 794 | 23,1 | 15,4 | 7,7 | 26,9 | 50 - 99 |
| | | | | | | | | 100 U.M. |

1 UNTERNEHMEN

1.6 UNTERNEHMEN (EINSCHL. NERENBFTRIEBE), LOEHNE, GEAELTER UND

| NR. DER SYSTEM- MATIK 1) | GEWERBEGLIEDERUNG UNTERNEHMEN MIT ... BIS ...BESCHAEFTIGTEN | UNTER- NEHMEN 2) | BRUTTOLOHN-UND-GEHALTSSUMME 3) | | | GESETZLICHE SOZIALKOSTEN |
|-----------------------------------|---|---------------------|--------------------------------|----------------|------------------|-----------------------------|
| | | | INSGESAMT | DABON | | |
| | | | | LOHN- SUMME | GEHALT- SUMME | |
| | | ANZAHL | 1 000 DM | | | |
| 501 | BAECKER | 32 525 | 2 010 594 | 1 465 954 | 544 639 | 315 078 |
| | 1 | 626 | 1 122 | 1 034 | 87 | 169 |
| | 2 - 4 | 16 503 | 298 576 | 218 570 | 80 007 | 45 817 |
| | 5 - 9 | 11 453 | 715 215 | 533 340 | 181 875 | 111 128 |
| | 10 - 19 | 3 126 | 484 556 | 356 157 | 128 400 | 76 527 |
| | 20 - 49 | 695 | 294 104 | 213 276 | 80 828 | 46 861 |
| | 50 - 99 | 82 | 90 138 | 62 951 | 27 187 | 14 150 |
| | 100 UND MEHR | 40 | 126 883 | 80 628 | 46 255 | 20 425 |
| 502 | KONDITIONEN | 4 591 | 418 110 | 322 525 | 95 585 | 65 744 |
| | 1 | 101 | 614 | 559 | 55 | 97 |
| | 2 - 4 | 1 548 | 31 777 | 23 486 | 8 291 | 4 861 |
| | 5 - 9 | 1 756 | 110 209 | 88 319 | 21 890 | 16 978 |
| | 10 - 19 | 907 | 128 542 | 102 114 | 26 428 | 19 910 |
| | 20 - 49 | 227 | 77 040 | 59 647 | 17 394 | 11 977 |
| | 50 - 99 | 39 | 36 410 | 29 089 | 7 321 | 5 897 |
| | 100 UND MEHR | 13 | 33 518 | 19 312 | 14 207 | 6 024 |
| 503 | FLEISCHER | 32 807 | 2 679 307 | 1 894 986 | 784 320 | 419 540 |
| | 1 | 1 982 | 10 758 | 6 217 | 4 540 | 1 716 |
| | 2 - 4 | 13 877 | 313 764 | 224 528 | 89 236 | 48 442 |
| | 5 - 9 | 11 985 | 800 432 | 594 392 | 206 040 | 123 950 |
| | 10 - 19 | 3 805 | 611 392 | 442 497 | 168 895 | 96 013 |
| | 20 - 49 | 899 | 399 237 | 275 304 | 123 933 | 63 249 |
| | 50 - 99 | 172 | 216 593 | 151 901 | 64 692 | 33 631 |
| | 100 UND MEHR | 87 | 327 132 | 200 147 | 126 985 | 52 539 |
| 504 | MUELLER | 2 968 | 85 291 | 63 712 | 21 579 | 13 841 |
| | 1 | 1 021 | 371 | 361 | 10 | 61 |
| | 2 - 4 | 1 551 | 20 247 | 16 347 | 3 900 | 3 261 |
| | 5 - 9 | 282 | 23 625 | 18 128 | 5 497 | 3 832 |
| | 10 - 19 | 82 | 19 671 | 13 812 | 5 858 | 3 250 |
| | 20 UND MEHR | 32 | 21 378 | 15 064 | 6 314 | 3 436 |
| 505 | BRAUER UND MAELZER | 775 | 160 292 | 121 303 | 38 988 | 25 889 |
| | 1 | 22 | 2 | 1 | 1 | - |
| | 2 - 4 | 257 | 5 165 | 4 203 | 963 | 798 |
| | 5 - 9 | 219 | 20 541 | 16 564 | 3 977 | 3 257 |
| | 10 - 19 | 171 | 39 556 | 30 355 | 9 201 | 6 402 |
| | 20 - 49 | 89 | 54 281 | 40 820 | 13 460 | 8 630 |
| | 50 - 99 | . | . | . | . | . |
| | 100 UND MEHR | . | . | . | . | . |
| 506 | WEINKUEFER | 597 | 14 710 | 10 107 | 4 604 | 2 254 |
| | 1 | 212 | 38 | 38 | - | 6 |
| | 2 - 4 | 315 | 3 104 | 2 208 | 897 | 470 |
| | 5 - 9 | 61 | 3 378 | 2 561 | 817 | 532 |
| | 10 - 19 | 6 | 1 571 | 1 044 | 527 | 257 |
| | 20 UND MEHR | 3 | 6 619 | 4 257 | 2 362 | 989 |
| 5 | NAHRUNGSMITTELGEWERBE | 74 263 | 5 368 304 | 3 878 588 | 1 489 716 | 842 345 |
| | 1 | 3 964 | 12 904 | 8 211 | 4 693 | 2 048 |
| | 2 - 4 | 34 051 | 672 634 | 489 341 | 183 293 | 103 650 |
| | 5 - 9 | 25 756 | 1 673 401 | 1 253 304 | 420 097 | 259 677 |
| | 10 - 19 | 8 097 | 1 285 287 | 945 978 | 339 309 | 202 360 |
| | 20 - 49 | 1 941 | 843 303 | 602 075 | 241 228 | 133 750 |
| | 50 - 99 | 309 | 371 131 | 264 657 | 106 474 | 58 215 |
| | 100 UND MEHR | 145 | 509 643 | 315 022 | 194 622 | 82 645 |
| 601 | AUGENOPTIKER | 3 763 | 335 519 | 175 763 | 159 755 | 49 952 |
| | 1 | 201 | 279 | 146 | 133 | 39 |
| | 2 - 4 | 1 726 | 48 856 | 26 341 | 22 515 | 7 331 |
| | 5 - 9 | 1 338 | 125 421 | 71 401 | 54 020 | 18 882 |
| | 10 - 19 | 403 | 92 258 | 46 369 | 45 889 | 13 536 |
| | 20 - 49 | 85 | 44 707 | 23 059 | 21 648 | 6 676 |
| | 50 - 99 | 5 | 7 586 | 4 157 | 3 429 | 1 102 |
| | 100 UND MEHR | 5 | 16 412 | 4 291 | 12 122 | 2 386 |
| 602 | HOERGERAETEAKUSTIKER | 188 | 22 400 | 9 282 | 13 119 | 3 254 |
| | 1 | 30 | 266 | 63 | 203 | 42 |
| | 2 - 4 | 81 | 2 205 | 826 | 1 379 | 333 |
| | 5 - 9 | 50 | 5 079 | 1 857 | 3 222 | 739 |
| | 10 - 19 | 17 | 4 364 | 1 283 | 3 081 | 600 |
| | 20 UND MEHR | 10 | 10 486 | 5 253 | 5 234 | 1 539 |
| 603 | BANDAGISTEN | 399 | 44 236 | 26 006 | 18 230 | 6 724 |
| | 1 | 29 | 213 | 158 | 55 | 35 |
| | 2 - 4 | 179 | 5 563 | 3 590 | 1 974 | 829 |
| | 5 - 9 | 102 | 9 793 | 5 501 | 4 291 | 1 470 |
| | 10 - 19 | 68 | 15 687 | 9 267 | 6 421 | 2 392 |
| | 20 UND MEHR | 21 | 12 979 | 7 490 | 5 489 | 1 998 |

FUSSNOTEN SIEHE SEITE 132

NACH GEWERBEZWEIGEN

SOZIALKOSTEN 1976 NACH BESCHAEFTIGTENGROSSENKLASSEN

| BRUTTOLOHN-UND- GEHALTSUMME 3) JE | BRUTTOLOHN- SUMME JE | BRUTTOGEHALT- SUMME JE | GESETZLICHE SOZIALKOSTEN JE | ZUSAMMEN | BRUTTOLOHN-UND-GEHALTSUMME 3) DARON BRUTTO- LOHN-SUMME | GEHALT- SUMME | PERSONAL- UND SOZIALKOSTEN INSGESAMT | NR. DER SYSTEM- MATIK 1) |
|---|----------------------------|------------------------------|-----------------------------------|----------|---|------------------|---|-----------------------------------|
| ARBEITNEHMER | ARBEITER | ANGESTELLTEN | ARBEITNEHMER | | | | | |
| DM | | | | X 4) | | | | |
| 14 192 | 15 111 | 12 197 | 2 224 | 16,7 | 12,2 | 4,5 | 19,4 | 501 |
| 22 433 | 22 988 | 17 440 | 3 378 | 2,7 | 2,4 | 0,2 | 3,1 | 1 |
| 13 546 | 14 757 | 11 064 | 2 079 | 9,5 | 6,9 | 2,5 | 10,9 | 2 - 4 |
| 13 273 | 14 142 | 11 246 | 2 062 | 16,1 | 12,0 | 4,1 | 18,6 | 5 - 9 |
| 13 952 | 14 963 | 11 750 | 2 203 | 20,9 | 15,4 | 5,5 | 24,2 | 10 - 19 |
| 15 712 | 16 676 | 13 633 | 2 504 | 25,1 | 18,2 | 6,9 | 29,1 | 20 - 49 |
| 16 886 | 17 688 | 15 282 | 2 651 | 25,7 | 18,0 | 7,8 | 29,7 | 50 - 99 |
| 18 383 | 18 786 | 17 722 | 2 959 | 23,6 | 15,0 | 8,6 | 27,4 | 100 U.M. |
| 12 998 | 12 971 | 13 089 | 2 044 | 22,4 | 17,3 | 5,1 | 25,9 | 502 |
| 24 548 | 24 285 | 27 569 | 3 863 | 10,2 | 9,3 | 0,9 | 11,8 | 1 |
| 13 768 | 13 963 | 13 245 | 2 106 | 12,7 | 9,4 | 3,3 | 14,6 | 2 - 4 |
| 12 419 | 12 603 | 11 731 | 1 913 | 19,8 | 15,8 | 3,9 | 22,8 | 5 - 9 |
| 12 263 | 12 531 | 11 328 | 1 899 | 25,4 | 20,2 | 5,2 | 29,3 | 10 - 19 |
| 12 996 | 12 888 | 13 380 | 2 020 | 28,4 | 22,0 | 6,4 | 32,8 | 20 - 49 |
| 14 771 | 14 971 | 14 025 | 2 392 | 30,5 | 24,3 | 6,1 | 35,4 | 50 - 99 |
| 16 068 | 13 486 | 21 723 | 2 888 | 21,2 | 12,2 | 9,0 | 25,0 | 100 U.M. |
| 15 316 | 15 719 | 14 425 | 2 398 | 8,4 | 5,9 | 2,5 | 9,7 | 503 |
| 23 748 | 22 858 | 25 085 | 3 788 | 5,9 | 3,4 | 2,5 | 6,9 | 1 |
| 14 536 | 15 335 | 12 853 | 2 244 | 6,7 | 4,8 | 1,9 | 7,8 | 2 - 4 |
| 13 717 | 14 281 | 12 313 | 2 124 | 9,2 | 6,8 | 2,4 | 10,6 | 5 - 9 |
| 14 294 | 14 911 | 12 895 | 2 245 | 9,2 | 6,7 | 2,5 | 10,7 | 10 - 19 |
| 16 700 | 17 366 | 15 390 | 2 646 | 8,0 | 5,5 | 2,5 | 9,3 | 20 - 49 |
| 18 976 | 19 019 | 18 877 | 2 946 | 7,9 | 5,5 | 2,4 | 9,1 | 50 - 99 |
| 19 895 | 19 053 | 21 385 | 3 195 | 8,0 | 4,9 | 3,1 | 9,3 | 100 U.M. |
| 19 257 | 19 586 | 18 349 | 3 125 | 4,1 | 3,1 | 1,0 | 4,8 | 504 |
| 17 660 | 18 060 | 9 660 | 2 909 | 0,8 | 0,7 | - | 0,9 | 1 |
| 15 316 | 15 980 | 13 044 | 2 467 | 3,0 | 2,4 | 0,6 | 3,5 | 2 - 4 |
| 19 270 | 19 704 | 17 964 | 3 125 | 4,6 | 3,5 | 1,1 | 5,3 | 5 - 9 |
| 21 288 | 22 100 | 19 593 | 3 518 | 4,5 | 3,1 | 1,3 | 5,2 | 10 - 19 |
| 22 839 | 22 653 | 23 297 | 3 671 | 5,3 | 3,8 | 1,6 | 6,2 | 20 U.M. |
| 21 964 | 21 027 | 25 499 | 3 547 | 19,4 | 14,7 | 4,7 | 22,5 | 505 |
| 2 340 | 1 440 | - | 275 | 0,1 | 0,1 | - | 0,1 | 1 |
| 16 991 | 17 084 | 16 597 | 2 625 | 10,3 | 8,3 | 1,9 | 11,8 | 2 - 4 |
| 19 233 | 18 973 | 20 397 | 3 050 | 17,0 | 13,7 | 3,3 | 19,7 | 5 - 9 |
| 19 917 | 18 936 | 24 024 | 3 224 | 20,4 | 15,6 | 4,7 | 23,7 | 10 - 19 |
| 22 495 | 21 250 | 27 358 | 3 577 | 19,6 | 14,8 | 4,9 | 22,8 | 20 - 49 |
| . | . | . | . | . | . | . | . | 50 - 99 |
| . | . | . | . | . | . | . | . | 100 U.M. |
| 18 574 | 17 952 | 20 103 | 2 846 | 7,8 | 5,3 | 2,4 | 9,0 | 506 |
| 19 000 | 19 000 | - | 2 900 | 0,8 | 0,8 | - | 0,9 | 1 |
| 13 098 | 13 543 | 12 118 | 1 983 | 5,2 | 3,7 | 1,5 | 5,9 | 2 - 4 |
| 14 626 | 14 552 | 14 862 | 2 302 | 9,4 | 7,1 | 2,3 | 10,9 | 5 - 9 |
| 23 103 | 21 300 | 27 753 | 3 784 | 9,8 | 6,5 | 3,3 | 11,4 | 10 - 19 |
| 26 057 | 24 604 | 29 161 | 3 894 | 9,2 | 5,9 | 3,3 | 10,6 | 20 U.M. |
| 14 859 | 15 390 | 13 634 | 2 332 | 11,0 | 7,9 | 3,0 | 12,7 | 5 |
| 23 378 | 22 620 | 24 832 | 3 711 | 4,5 | 2,9 | 1,6 | 5,2 | 1 |
| 14 072 | 15 026 | 12 034 | 2 168 | 7,6 | 5,5 | 2,1 | 8,8 | 2 - 4 |
| 13 535 | 14 192 | 11 892 | 2 100 | 11,7 | 8,7 | 2,9 | 13,5 | 5 - 9 |
| 14 129 | 14 803 | 12 539 | 2 225 | 12,7 | 9,4 | 3,4 | 14,7 | 10 - 19 |
| 16 283 | 16 830 | 15 062 | 2 583 | 11,9 | 8,5 | 3,4 | 13,8 | 20 - 49 |
| 18 284 | 18 495 | 17 781 | 2 868 | 11,0 | 7,8 | 3,1 | 12,7 | 50 - 99 |
| 19 422 | 18 765 | 20 588 | 3 149 | 10,4 | 6,4 | 4,0 | 12,1 | 100 U.M. |
| 19 006 | 17 271 | 21 369 | 2 830 | 17,5 | 9,1 | 8,3 | 20,1 | 601 |
| 25 339 | 29 244 | 22 085 | 3 506 | 1,2 | 0,7 | 0,6 | 1,4 | 1 |
| 16 318 | 15 226 | 17 813 | 2 449 | 10,8 | 5,8 | 5,0 | 12,4 | 2 - 4 |
| 18 336 | 17 372 | 19 788 | 2 761 | 17,2 | 9,8 | 7,4 | 19,8 | 5 - 9 |
| 20 095 | 18 134 | 22 561 | 2 948 | 20,7 | 10,4 | 10,3 | 23,7 | 10 - 19 |
| 20 166 | 17 376 | 24 324 | 3 011 | 23,6 | 12,2 | 11,4 | 27,1 | 20 - 49 |
| 24 159 | 20 683 | 30 342 | 3 508 | 30,3 | 16,6 | 13,7 | 34,7 | 50 - 99 |
| 23 925 | 17 371 | 27 612 | 3 478 | 28,9 | 7,6 | 21,4 | 33,2 | 100 U.M. |
| 22 200 | 22 099 | 22 273 | 3 225 | 18,4 | 7,6 | 10,8 | 21,0 | 602 |
| 24 187 | 21 143 | 25 328 | 3 849 | 11,2 | 2,7 | 8,5 | 12,9 | 1 |
| 16 213 | 14 489 | 17 457 | 2 448 | 11,3 | 4,2 | 7,1 | 13,0 | 2 - 4 |
| 19 609 | 18 756 | 20 137 | 2 855 | 15,6 | 5,7 | 9,9 | 17,9 | 5 - 9 |
| 21 605 | 20 692 | 22 010 | 2 968 | 22,3 | 6,6 | 15,8 | 25,4 | 10 - 19 |
| 26 150 | 26 395 | 25 909 | 3 839 | 21,8 | 10,9 | 10,9 | 25,0 | 20 U.M. |
| 18 985 | 19 657 | 18 103 | 2 886 | 21,6 | 12,7 | 8,9 | 24,9 | 603 |
| 26 628 | 26 337 | 27 503 | 4 404 | 13,7 | 10,2 | 3,5 | 16,0 | 1 |
| 17 331 | 18 129 | 16 047 | 2 584 | 15,5 | 10,0 | 5,5 | 17,8 | 2 - 4 |
| 18 760 | 18 905 | 18 577 | 2 815 | 19,9 | 11,2 | 8,7 | 22,8 | 5 - 9 |
| 19 061 | 19 801 | 18 086 | 2 906 | 24,3 | 14,4 | 10,0 | 28,0 | 10 - 19 |
| 19 786 | 20 806 | 18 545 | 3 046 | 24,3 | 14,0 | 10,3 | 28,0 | 20 U.M. |

| | | 1.6 UNTERNEHMEN (EINSCHL. NERENDBFRIEBE), LOEHNE, GEMAEHTEN UND | | | | | 1 UNTERNEHMEN |
|-----------------------------------|--|---|--------------------------------|----------------|-----------------------------|----------|---------------|
| NR. DER SYSTEM- MATIK 1) | GEWERBEGLIEDERUNG UNTERNEHMEN MIT ... BIS ...BESCHAEFTIGTEN | UNTER- NEHMEN 2) | BRUTTOLOHN-UND-GEMAEHTSUMME 3) | | GESEZTLICHE SOZIALKOSTEN | | |
| | | ANZAHL | INSGESAM | DAVON | | 1 000 DM | |
| | | | | LOHN- SUMME | GEMAEHT- SUMME | | |
| | | | | | | | |
| 604 | ORTHOPAEDIEMECHANIKER | 732 | 125 240 | 76 635 | 48 606 | 19 348 | |
| | 1 | 33 | 55 | 55 | - | 9 | |
| | 2 - 4 | 190 | 6 381 | 4 182 | 2 199 | 949 | |
| | 5 - 9 | 238 | 23 607 | 15 108 | 8 499 | 3 626 | |
| | 10 - 19 | 177 | 40 449 | 25 727 | 14 721 | 6 251 | |
| | 20 - 49 | 86 | 42 170 | 24 623 | 17 546 | 6 569 | |
| | 50 UND MEHR | 8 | 12 579 | 6 938 | 5 640 | 1 943 | |
| 605 | CHIRURGIEMECHANIKER | 226 | 42 544 | 28 907 | 13 636 | 6 451 | |
| | 1 | 31 | - | - | - | - | |
| | 2 - 4 | 95 | 2 363 | 1 976 | 387 | 358 | |
| | 5 - 9 | 51 | 5 777 | 4 978 | 799 | 900 | |
| | 10 - 19 | 34 | 8 434 | 7 193 | 1 241 | 1 319 | |
| | 20 - 49 | 7 | 5 020 | 4 287 | 733 | 732 | |
| | 50 - 99 | 5 | 9 559 | 4 790 | 4 769 | 1 450 | |
| | 100 UND MEHR | 3 | 11 391 | 5 683 | 5 708 | 1 693 | |
| 606 | ZAHNTECHNIKER | 2 538 | 664 064 | 570 244 | 93 820 | 100 131 | |
| | 1 | 127 | 164 | 83 | 81 | 20 | |
| | 2 - 4 | 374 | 10 336 | 7 838 | 2 498 | 1 527 | |
| | 5 - 9 | 669 | 64 180 | 52 419 | 11 761 | 9 790 | |
| | 10 - 19 | 812 | 187 722 | 161 328 | 26 394 | 28 699 | |
| | 20 - 49 | 476 | 260 863 | 229 432 | 31 431 | 39 630 | |
| | 50 - 99 | 66 | 95 970 | 82 393 | 13 577 | 14 317 | |
| | 100 UND MEHR | 14 | 44 829 | 36 751 | 8 077 | 6 149 | |
| 607 | FRISEURE | 45 194 | 1 130 685 | 1 089 187 | 41 497 | 181 562 | |
| | 1 | 7 592 | 1 113 | 1 050 | 62 | 178 | |
| | 2 - 4 | 20 873 | 283 606 | 277 854 | 5 751 | 45 149 | |
| | 5 - 9 | 13 926 | 519 329 | 505 362 | 13 967 | 83 448 | |
| | 10 - 19 | 2 504 | 232 768 | 221 829 | 10 939 | 37 837 | |
| | 20 - 49 | 275 | 68 848 | 62 549 | 6 299 | 11 190 | |
| | 50 - 99 | 20 | 15 595 | 13 782 | 1 812 | 2 337 | |
| | 100 UND MEHR | 4 | 9 427 | 6 760 | 2 666 | 1 424 | |
| 608 | FAERBER UND CHEMISCHREINIGER | 1 011 | 165 358 | 123 411 | 41 947 | 25 639 | |
| | 1 | 37 | 6 | 6 | - | 1 | |
| | 2 - 4 | 277 | 4 546 | 3 807 | 738 | 677 | |
| | 5 - 9 | 296 | 18 491 | 14 028 | 4 463 | 2 817 | |
| | 10 - 19 | 216 | 32 901 | 25 563 | 7 338 | 5 054 | |
| | 20 - 49 | 133 | 46 718 | 35 063 | 11 655 | 7 316 | |
| | 50 - 99 | 39 | 32 325 | 22 615 | 9 710 | 5 081 | |
| | 100 UND MEHR | 13 | 30 371 | 22 329 | 8 042 | 4 692 | |
| 609 | WACHSSTIEHER | 51 | 10 155 | 7 404 | 2 750 | 1 525 | |
| | 1 | 6 | 24 | 24 | - | 4 | |
| | 2 - 4 | 18 | 254 | 83 | 171 | 36 | |
| | 5 - 9 | 7 | 561 | 451 | 110 | 83 | |
| | 10 - 19 | 14 | 2 765 | 2 088 | 677 | 419 | |
| | 20 UND MEHR | 6 | 6 551 | 4 759 | 1 792 | 984 | |
| 610 | WAESCHER UND PLAETTER | 1 488 | 174 351 | 150 208 | 24 143 | 27 271 | |
| | 1 | 197 | 5 | 4 | 1 | 1 | |
| | 2 - 4 | 467 | 5 135 | 4 753 | 382 | 796 | |
| | 5 - 9 | 333 | 16 695 | 15 342 | 1 353 | 2 520 | |
| | 10 - 19 | 265 | 35 662 | 32 003 | 3 659 | 5 647 | |
| | 20 - 49 | 181 | 65 913 | 56 394 | 9 519 | 10 269 | |
| | 50 - 99 | 36 | 29 891 | 24 449 | 5 442 | 4 761 | |
| | 100 UND MEHR | 9 | 21 049 | 17 262 | 3 786 | 3 276 | |
| 611 | GEBAEUDEREINIGER | 1 781 | 1 519 004 | 1 357 276 | 161 729 | 181 409 | |
| | 1 | 126 | 82 | 14 | 67 | 10 | |
| | 2 - 4 | 283 | 7 615 | 6 741 | 874 | 1 204 | |
| | 5 - 9 | 231 | 19 572 | 17 320 | 2 252 | 3 098 | |
| | 10 - 19 | 215 | 31 806 | 28 042 | 3 764 | 4 732 | |
| | 20 - 49 | 234 | 67 697 | 60 807 | 6 889 | 8 780 | |
| | 50 - 99 | 202 | 93 731 | 84 701 | 9 031 | 11 204 | |
| | 100 UND MEHR | 490 | 1 298 501 | 1 159 650 | 138 851 | 152 378 | |
| 6 | GEWERBE FUER GESUNDHEITS- UND KOERPERPFLEGE SOWIE CHEMISCHE UND REINIGUNGSGEWERBE | 57 371 | 4 233 556 | 3 614 324 | 619 232 | 603 266 | |
| | 1 | 8 409 | 2 206 | 1 604 | 602 | 335 | |
| | 2 - 4 | 24 563 | 376 860 | 337 991 | 38 869 | 59 190 | |
| | 5 - 9 | 17 241 | 808 505 | 703 769 | 104 737 | 127 375 | |
| | 10 - 19 | 4 725 | 684 816 | 560 692 | 124 124 | 106 484 | |
| | 20 - 49 | 1 507 | 619 558 | 506 267 | 113 291 | 93 780 | |
| | 50 - 99 | 382 | 294 494 | 242 632 | 51 862 | 41 875 | |
| | 100 UND MEHR | 544 | 1 447 116 | 1 261 369 | 185 747 | 174 222 | |

FUSSNOTEN SIEME SEITE 132

NACH GEWERBEZWEIGEN

SOZIALKOSTEN 1976 NACH BESCHAEFTIGTENGROSSENKLASSEN

| BRUTTOLOHN-UND -GEHALTSUMME 3) | BRUTTOLOHN- SUMME JE | BRUTTOGEHALT- SUMME JE | GESETZLICHE SOZIALKOSTEN JE | ZUSAMMEN | BRUTTOLOHN-UND-GEHALTSUMME 3) DAVON BRUTTO- LOHN- SUMME | GEHALT- SUMME | PERSONAL- UND SOZIALKOSTEN INSGESAMT | NR. DER SYSTEM- MATIK(1) |
|-----------------------------------|----------------------------|------------------------------|-----------------------------------|----------|---|------------------|---|-----------------------------------|
| ARBEITNEHMER | ARBEITER | ANGESTELLTEN | ARBEITNEHMER | | | | | |
| | | DM | | | | X (4) | | |
| 19 229 | 19 168 | 19 326 | 2 971 | 24,7 | 15,1 | 9,6 | 28,5 | 604 |
| 18 333 | 18 333 | - | 3 033 | 3,9 | 3,9 | - | 4,6 | 1 |
| 18 936 | 19 822 | 17 451 | 2 817 | 14,8 | 9,7 | 5,1 | 17,0 | 2 - 4 |
| 18 530 | 19 246 | 17 379 | 2 846 | 21,1 | 13,5 | 7,6 | 24,4 | 5 - 9 |
| 19 215 | 19 344 | 18 995 | 2 969 | 25,3 | 16,1 | 9,2 | 29,2 | 10 - 19 |
| 19 669 | 20 167 | 19 010 | 3 064 | 27,7 | 16,2 | 11,5 | 32,0 | 20 - 49 |
| 19 352 | 15 487 | 27 922 | 2 989 | 32,6 | 18,0 | 14,6 | 37,6 | 50 U.M. |
| 22 997 | 22 219 | 24 839 | 3 487 | 21,7 | 14,7 | 6,9 | 25,0 | 605 |
| - | - | - | - | - | - | - | - | 1 |
| 17 901 | 19 561 | 12 493 | 2 715 | 20,1 | 16,8 | 3,3 | 23,2 | 2 - 4 |
| 21 317 | 22 224 | 16 992 | 3 319 | 28,5 | 24,6 | 3,9 | 32,9 | 5 - 9 |
| 20 980 | 21 156 | 20 010 | 3 280 | 25,4 | 21,7 | 3,7 | 29,4 | 10 - 19 |
| 26 283 | 24 923 | 38 591 | 3 833 | 18,2 | 15,5 | 2,7 | 20,8 | 20 - 49 |
| 23 430 | 21 103 | 26 349 | 3 554 | 25,4 | 12,8 | 12,7 | 29,3 | 50 - 99 |
| 25 539 | 23 979 | 27 309 | 3 795 | 17,6 | 8,8 | 8,8 | 20,2 | 100 U.M. |
| 19 646 | 19 524 | 20 422 | 2 962 | 31,2 | 26,8 | 4,4 | 35,9 | 606 |
| 40 989 | 41 328 | 40 650 | 5 060 | 3,1 | 1,5 | 1,5 | 3,4 | 1 |
| 16 591 | 16 821 | 15 910 | 2 451 | 18,2 | 13,8 | 4,4 | 20,9 | 2 - 4 |
| 16 666 | 16 742 | 16 335 | 2 542 | 25,5 | 20,8 | 4,7 | 29,4 | 5 - 9 |
| 18 295 | 18 329 | 18 090 | 2 797 | 29,7 | 25,5 | 4,2 | 34,2 | 10 - 19 |
| 20 217 | 20 117 | 20 982 | 3 071 | 33,5 | 29,5 | 4,0 | 38,6 | 20 - 49 |
| 22 006 | 21 301 | 27 540 | 3 283 | 34,2 | 29,4 | 4,8 | 39,3 | 50 - 99 |
| 24 932 | 23 973 | 30 480 | 3 420 | 36,8 | 30,2 | 6,6 | 41,9 | 100 U.M. |
| 8 070 | 7 967 | 12 245 | 1 296 | 30,7 | 29,6 | 1,1 | 35,6 | 607 |
| 19 868 | 19 814 | 20 828 | 3 176 | 1,0 | 1,0 | 0,1 | 1,2 | 1 |
| 8 017 | 7 993 | 9 352 | 1 276 | 25,5 | 25,0 | 0,5 | 29,6 | 2 - 4 |
| 7 595 | 7 534 | 10 736 | 1 220 | 33,1 | 32,3 | 0,9 | 38,5 | 5 - 9 |
| 8 489 | 8 337 | 13 488 | 1 380 | 36,6 | 34,9 | 1,7 | 42,6 | 10 - 19 |
| 10 153 | 9 766 | 16 753 | 1 650 | 40,1 | 36,5 | 3,7 | 46,6 | 20 - 49 |
| 11 517 | 10 956 | 18 878 | 1 726 | 34,2 | 30,2 | 4,0 | 39,3 | 50 - 99 |
| 12 791 | 12 292 | 14 258 | 1 932 | 21,4 | 15,3 | 6,0 | 24,6 | 100 U.M. |
| 12 745 | 11 940 | 15 901 | 1 976 | 37,9 | 28,3 | 9,6 | 43,8 | 608 |
| - | - | - | - | 0,6 | 0,6 | - | 0,7 | 1 |
| 11 421 | 11 165 | 12 955 | 1 702 | 20,4 | 17,1 | 3,3 | 23,5 | 2 - 4 |
| 11 711 | 10 774 | 16 111 | 1 784 | 26,5 | 20,1 | 6,4 | 30,5 | 5 - 9 |
| 12 463 | 11 721 | 15 987 | 1 914 | 39,3 | 30,5 | 8,8 | 45,3 | 10 - 19 |
| 12 475 | 11 731 | 15 416 | 1 953 | 43,0 | 32,2 | 10,7 | 49,7 | 20 - 49 |
| 12 884 | 12 191 | 14 847 | 2 025 | 37,3 | 26,1 | 11,2 | 43,2 | 50 - 99 |
| 14 442 | 13 387 | 18 488 | 2 231 | 47,6 | 35,0 | 12,6 | 54,9 | 100 U.M. |
| 12 235 | 11 322 | 15 628 | 1 838 | 23,2 | 16,9 | 6,3 | 26,7 | 609 |
| 23 520 | 23 520 | - | 3 528 | 5,6 | 5,6 | - | 6,4 | 1 |
| 12 699 | 9 254 | 15 517 | 1 783 | 8,1 | 2,6 | 5,4 | 9,2 | 2 - 4 |
| 15 172 | 14 555 | 18 357 | 2 243 | 17,5 | 14,1 | 3,4 | 20,1 | 5 - 9 |
| 15 799 | 16 835 | 13 282 | 2 392 | 20,8 | 15,7 | 5,1 | 23,9 | 10 - 19 |
| 10 973 | 9 742 | 17 076 | 1 648 | 27,7 | 20,1 | 7,6 | 31,8 | 20 U.M. |
| 12 172 | 11 565 | 18 071 | 1 904 | 38,5 | 33,1 | 5,3 | 44,5 | 610 |
| 5 133 | - | 700 | 703 | 0,2 | 0,2 | - | 0,2 | 1 |
| 8 869 | 8 753 | 10 625 | 1 374 | 20,3 | 18,8 | 1,5 | 23,5 | 2 - 4 |
| 9 601 | 9 332 | 14 241 | 1 449 | 33,5 | 30,8 | 2,7 | 38,6 | 5 - 9 |
| 10 869 | 10 465 | 16 409 | 1 721 | 38,7 | 34,8 | 4,0 | 44,9 | 10 - 19 |
| 12 894 | 12 183 | 19 708 | 2 009 | 41,9 | 35,9 | 6,1 | 48,4 | 20 - 49 |
| 13 226 | 12 583 | 17 168 | 2 107 | 41,7 | 34,1 | 7,6 | 48,3 | 50 - 99 |
| 15 569 | 14 742 | 20 920 | 2 423 | 38,7 | 31,7 | 7,0 | 44,7 | 100 U.M. |
| 6 068 | 5 569 | 24 430 | 725 | 61,9 | 55,3 | 6,6 | 69,3 | 611 |
| 27 206 | - | 22 487 | 3 492 | 2,3 | 0,4 | 1,9 | 2,5 | 1 |
| 16 590 | 17 880 | 10 658 | 2 624 | 31,7 | 28,1 | 3,6 | 36,7 | 2 - 4 |
| 15 696 | 15 919 | 14 163 | 2 485 | 42,4 | 37,5 | 4,9 | 49,1 | 5 - 9 |
| 11 828 | 11 418 | 16 155 | 1 760 | 46,6 | 41,0 | 5,5 | 53,5 | 10 - 19 |
| 9 597 | 9 095 | 18 721 | 1 245 | 54,3 | 48,8 | 5,5 | 61,4 | 20 - 49 |
| 6 532 | 6 098 | 19 675 | 781 | 57,9 | 52,3 | 5,6 | 64,8 | 50 - 99 |
| 5 783 | 5 290 | 26 119 | 679 | 64,1 | 57,3 | 6,9 | 71,7 | 100 U.M. |
| 8 788 | 8 017 | 20 047 | 1 252 | 34,9 | 29,8 | 5,1 | 39,8 | 6 |
| 22 511 | 21 973 | 24 083 | 3 460 | 1,5 | 1,1 | 0,4 | 1,7 | 1 |
| 9 108 | 8 712 | 15 060 | 1 431 | 20,9 | 18,7 | 2,2 | 24,2 | 2 - 4 |
| 9 402 | 8 821 | 16 852 | 1 481 | 27,6 | 24,0 | 3,6 | 31,9 | 5 - 9 |
| 12 545 | 11 684 | 18 801 | 1 951 | 30,4 | 24,9 | 5,5 | 35,2 | 10 - 19 |
| 15 111 | 14 328 | 19 998 | 2 287 | 34,7 | 28,4 | 6,3 | 40,0 | 20 - 49 |
| 11 272 | 10 288 | 20 410 | 1 603 | 39,5 | 32,6 | 7,0 | 45,2 | 50 - 99 |
| 6 223 | 5 599 | 25 585 | 749 | 58,3 | 50,8 | 7,5 | 65,3 | 100 U.M. |

| NR. DER SYSTEM- MATIK 1) | GEWERBEGLIEDERUNG UNTERNEHMEN MIT ... BIS ...BESCHAEFTIGTEN | UNTER- NEHMEN 2) | BRUTTOLOHN-UND-GELTSSUMME 3) | | | GESETZLICHE SOZIALKOSTEN |
|-----------------------------------|---|---------------------|------------------------------|---------------------------|----------------|-----------------------------|
| | | | INSGESAMT | DAVON | | |
| | | | | LOHN- BRUTTO- SUMME | GELT- SUMME | |
| | | | | | | |
| 701 | GLASER | 3 769 | 358 775 | 282 385 | 76 390 | 58 866 |
| | 1 | 493 | 285 | 236 | 49 | 46 |
| | 2 - 4 | 1 690 | 45 620 | 37 821 | 7 799 | 7 303 |
| | 5 - 9 | 1 049 | 102 591 | 84 032 | 18 559 | 16 926 |
| | 10 - 19 | 383 | 89 904 | 71 284 | 18 620 | 14 998 |
| | 20 - 49 | 130 | 79 652 | 60 838 | 18 814 | 13 042 |
| | 50 - 99 | 21 | 33 415 | 22 862 | 10 552 | 5 306 |
| | 100 UND MEHR | 3 | 7 309 | 5 312 | 1 997 | 1 245 |
| 702 | GLASSCHLEIFER UND GLASAETZER | 243 | 34 229 | 26 224 | 8 005 | 5 380 |
| | 1 | 40 | 10 | 7 | 3 | 2 |
| | 2 - 4 | 101 | 1 666 | 1 328 | 338 | 264 |
| | 5 - 9 | 58 | 5 166 | 4 125 | 1 041 | 871 |
| | 10 - 19 | 26 | 6 048 | 4 638 | 1 410 | 931 |
| | 20 - 49 | 12 | 7 467 | 5 439 | 2 028 | 1 182 |
| | 50 - 99 | 3 | 3 130 | 2 592 | 538 | 481 |
| | 100 UND MEHR | 3 | 10 742 | 8 095 | 2 647 | 1 649 |
| 703 | FEINOPTIKER | 140 | 12 485 | 7 707 | 4 779 | 1 949 |
| | 1 | 15 | 21 | 21 | - | 4 |
| | 2 - 4 | 65 | 1 678 | 920 | 757 | 255 |
| | 5 - 9 | 42 | 4 162 | 2 040 | 2 122 | 596 |
| | 10 - 19 | 10 | 2 350 | 1 794 | 557 | 378 |
| | 20 UND MEHR | 8 | 4 274 | 2 931 | 1 343 | 717 |
| 704 | GLASINSTRUMENTENMACHER | 162 | 12 195 | 7 473 | 4 722 | 1 878 |
| | 1 | 26 | 38 | 38 | - | 6 |
| | 2 - 4 | 80 | 1 984 | 1 417 | 567 | 307 |
| | 5 - 9 | 37 | 3 379 | 2 676 | 703 | 532 |
| | 10 - 19 | 11 | 2 060 | 1 505 | 555 | 346 |
| | 20 UND MEHR | 8 | 4 733 | 1 836 | 2 897 | 686 |
| 705 | GLAS- UND PORZELLANMALER | 145 | 10 407 | 8 472 | 1 934 | 1 675 |
| | 1 | 38 | - | - | - | - |
| | 2 - 4 | 56 | 937 | 806 | 130 | 153 |
| | 5 - 9 | 33 | 2 475 | 2 102 | 373 | 410 |
| | 10 - 19 | 9 | 2 042 | 1 688 | 354 | 327 |
| | 20 UND MEHR | 9 | 4 953 | 3 876 | 1 077 | 786 |
| 706 | FARESTEIN- U. ACHATSCHLEIFER, SCHMUCKSTEINGRAV. | 333 | 9 157 | 7 821 | 1 336 | 1 401 |
| | 1 | 104 | 25 | 25 | - | 4 |
| | 2 - 4 | 157 | 2 097 | 1 824 | 272 | 318 |
| | 5 - 9 | 60 | 4 359 | 3 821 | 538 | 682 |
| | 10 UND MEHR | 12 | 2 677 | 2 151 | 526 | 396 |
| 707 | FOTOGRAFEN | 3 661 | 134 504 | 77 175 | 57 329 | 20 402 |
| | 1 | 903 | 484 | 365 | 119 | 73 |
| | 2 - 4 | 1 972 | 28 381 | 17 086 | 11 296 | 4 326 |
| | 5 - 9 | 618 | 36 654 | 21 556 | 15 097 | 5 624 |
| | 10 - 19 | 120 | 20 553 | 11 292 | 9 261 | 3 145 |
| | 20 - 49 | 34 | 18 562 | 7 423 | 11 140 | 2 789 |
| | 50 - 99 | 9 | 8 929 | 6 014 | 2 915 | 1 356 |
| | 100 UND MEHR | 5 | 20 940 | 13 440 | 7 500 | 3 089 |
| 708 | BUCHBINDER | 1 344 | 105 837 | 82 127 | 23 710 | 16 577 |
| | 1 | 326 | 345 | 306 | 40 | 52 |
| | 2 - 4 | 560 | 10 053 | 7 515 | 2 538 | 1 623 |
| | 5 - 9 | 278 | 20 880 | 16 025 | 4 854 | 3 244 |
| | 10 - 19 | 98 | 18 380 | 14 962 | 3 418 | 2 952 |
| | 20 - 49 | 67 | 32 232 | 25 166 | 7 066 | 4 967 |
| | 50 - 99 | 10 | 12 056 | 8 696 | 3 360 | 1 829 |
| | 100 UND MEHR | 5 | 11 890 | 9 457 | 2 433 | 1 910 |
| 709 | BUCHDRUCKER: SCHRIFTSETZER, DRUCKER | 3 273 | 388 447 | 292 942 | 95 505 | 60 566 |
| | 1 | 306 | 459 | 272 | 187 | 73 |
| | 2 - 4 | 1 382 | 38 150 | 29 165 | 8 985 | 5 846 |
| | 5 - 9 | 970 | 101 938 | 79 432 | 22 506 | 15 910 |
| | 10 - 19 | 460 | 117 819 | 90 363 | 27 455 | 18 475 |
| | 20 - 49 | 136 | 91 121 | 67 179 | 23 942 | 13 926 |
| | 50 - 99 | 15 | 23 350 | 16 333 | 7 017 | 3 485 |
| | 100 UND MEHR | 4 | 15 610 | 10 197 | 5 413 | 2 850 |
| 710 | STEINDRUCKER | 4 | 1 451 | 1 285 | 166 | 216 |
| 711 | SIEBDRUCKER | 260 | 24 108 | 16 917 | 7 191 | 3 832 |
| | 1 | 33 | 56 | - | 56 | 8 |
| | 2 - 4 | 98 | 2 109 | 1 349 | 761 | 325 |
| | 5 - 9 | 83 | 7 257 | 5 389 | 1 869 | 1 128 |
| | 10 - 19 | 31 | 6 282 | 4 416 | 1 867 | 1 032 |
| | 20 UND MEHR | 15 | 8 403 | 5 764 | 2 639 | 1 339 |

FUSSNOTEN SIEHE SEITE 132

NACH GEWERBEZWEIGEN

SOZIALKOSTEN 1976 NACH BESCHAEFTIGTENGROSSENKLASSEN

| BRUTTOLOHN-UND- GEHALTSUMME 3) | BRUTTOLOHN- SUMME JE | BRUTTOGEHALT- SUMME JE | GESETZLICHE SOZIALKOSTEN JE | ZUSAMMEN | BRUTTOLOHN-UND-GEHALTSUMME 3) DAVON BRUTTO- LOHN-SUMME | GEHALT- SUMME | PERSONAL- UND SOZIALKOSTEN INSGESAMT | NR. DER SYSTEM- MATIK(1) |
|-----------------------------------|-------------------------|---------------------------|-----------------------------------|----------|---|------------------|---|-----------------------------------|
| ARBEITNEHMER | ARBEITER | ANGESTELLTEN | ARBEITNEHMER | | | | | |
| DM | | | | | | | | |
| X 4) | | | | | | | | |
| 20 019 | 20 411 | 18 691 | 3 285 | 20,7 | 16,3 | 4,4 | 24,1 | 701 |
| 25 881 | 26 220 | 24 358 | 4 144 | 1,3 | 1,1 | 0,2 | 1,5 | 1 |
| 17 016 | 18 779 | 11 693 | 2 724 | 14,8 | 12,3 | 2,5 | 17,2 | 2 - 4 |
| 18 731 | 19 716 | 15 275 | 3 090 | 21,0 | 17,2 | 3,8 | 24,4 | 5 - 9 |
| 20 391 | 20 728 | 19 196 | 3 402 | 22,8 | 18,1 | 4,7 | 26,7 | 10 - 19 |
| 22 381 | 22 067 | 23 459 | 3 665 | 23,4 | 17,9 | 5,5 | 27,3 | 20 - 49 |
| 23 416 | 21 169 | 30 410 | 3 718 | 23,4 | 16,0 | 7,4 | 27,1 | 50 - 99 |
| 20 416 | 19 388 | 23 769 | 3 479 | 20,3 | 14,8 | 5,6 | 23,8 | 100 U.M. |
| 18 101 | 17 851 | 18 970 | 2 845 | 20,9 | 16,0 | 4,9 | 24,2 | 702 |
| 4 797 | 6 969 | 2 624 | 774 | 1,1 | 0,8 | 0,3 | 1,3 | 1 |
| 13 326 | 14 130 | 10 890 | 2 109 | 13,8 | 11,0 | 2,8 | 16,0 | 2 - 4 |
| 17 278 | 17 186 | 17 649 | 2 913 | 21,4 | 17,1 | 4,3 | 25,0 | 5 - 9 |
| 17 895 | 17 242 | 20 441 | 2 755 | 23,3 | 17,8 | 5,4 | 26,8 | 10 - 19 |
| 18 124 | 17 433 | 20 280 | 2 869 | 18,0 | 13,1 | 4,9 | 20,9 | 20 - 49 |
| 13 609 | 13 292 | 15 376 | 2 093 | 20,4 | 16,9 | 3,5 | 23,5 | 50 - 99 |
| 22 149 | 22 612 | 20 843 | 3 401 | 24,7 | 18,6 | 6,1 | 28,5 | 100 U.M. |
| 17 939 | 17 515 | 18 667 | 2 800 | 21,6 | 13,3 | 8,3 | 25,0 | 703 |
| 21 200 | 21 200 | - | 3 533 | 2,7 | 2,7 | - | 3,1 | 1 |
| 16 611 | 17 700 | 15 455 | 2 525 | 11,8 | 6,5 | 5,3 | 13,6 | 2 - 4 |
| 18 832 | 17 290 | 20 599 | 2 696 | 19,3 | 9,5 | 9,8 | 22,1 | 5 - 9 |
| 19 917 | 20 855 | 17 396 | 3 200 | 27,0 | 20,6 | 6,4 | 31,3 | 10 - 19 |
| 16 762 | 16 017 | 18 654 | 2 811 | 33,9 | 23,2 | 10,7 | 39,6 | 20 U.M. |
| 18 562 | 16 907 | 21 963 | 2 859 | 16,8 | 10,3 | 6,5 | 19,4 | 704 |
| 19 139 | 19 139 | - | 3 050 | 4,0 | 4,0 | - | 4,7 | 1 |
| 17 406 | 17 715 | 16 679 | 2 696 | 13,3 | 9,5 | 3,8 | 15,4 | 2 - 4 |
| 18 167 | 18 454 | 17 154 | 2 863 | 20,2 | 16,0 | 4,2 | 23,3 | 5 - 9 |
| 16 885 | 16 187 | 19 125 | 2 838 | 25,5 | 18,6 | 6,9 | 29,8 | 10 - 19 |
| 20 315 | 15 052 | 26 100 | 2 945 | 14,9 | 5,8 | 9,1 | 17,0 | 20 U.M. |
| 17 201 | 16 678 | 19 941 | 2 769 | 20,5 | 16,7 | 3,8 | 23,8 | 705 |
| - | - | - | - | - | - | - | - | 1 |
| 16 150 | 16 801 | 13 021 | 2 641 | 17,2 | 14,8 | 2,4 | 20,0 | 2 - 4 |
| 14 559 | 14 202 | 16 959 | 2 409 | 22,2 | 18,9 | 3,3 | 25,9 | 5 - 9 |
| 18 565 | 18 969 | 16 851 | 2 970 | 29,2 | 24,1 | 5,1 | 33,9 | 10 - 19 |
| 18 550 | 17 380 | 24 480 | 2 943 | 18,8 | 14,7 | 4,1 | 21,7 | 20 U.M. |
| 14 197 | 14 757 | 11 620 | 2 172 | 20,1 | 17,1 | 2,9 | 23,1 | 706 |
| 24 787 | 24 787 | - | 4 242 | 0,6 | 0,6 | - | 0,7 | 1 |
| 11 457 | 12 327 | 7 776 | 1 737 | 16,3 | 14,2 | 2,1 | 18,7 | 2 - 4 |
| 14 677 | 15 533 | 10 549 | 2 298 | 21,9 | 19,2 | 2,7 | 25,4 | 5 - 9 |
| 16 323 | 15 933 | 10 138 | 2 415 | 29,0 | 24,0 | 5,0 | 34,2 | 10 U.M. |
| 14 184 | 13 152 | 15 859 | 2 151 | 15,2 | 8,7 | 6,5 | 17,6 | 707 |
| 20 169 | 18 233 | 29 850 | 3 028 | 1,5 | 1,1 | 0,4 | 1,7 | 1 |
| 11 613 | 11 368 | 12 004 | 1 770 | 9,7 | 5,8 | 3,9 | 11,2 | 2 - 4 |
| 12 391 | 11 239 | 14 517 | 1 901 | 14,6 | 8,6 | 6,0 | 16,9 | 5 - 9 |
| 15 213 | 13 805 | 17 375 | 2 328 | 19,4 | 10,7 | 8,8 | 22,4 | 10 - 19 |
| 18 525 | 15 928 | 20 783 | 2 784 | 18,7 | 7,5 | 11,2 | 21,6 | 20 - 49 |
| 17 509 | 17 382 | 17 777 | 2 659 | 23,8 | 16,0 | 7,8 | 27,4 | 50 - 99 |
| 17 538 | 16 863 | 18 893 | 2 588 | 33,4 | 21,4 | 12,0 | 38,3 | 100 U.M. |
| 16 114 | 15 308 | 19 709 | 2 524 | 30,1 | 23,4 | 6,8 | 34,9 | 708 |
| 28 786 | 27 776 | 39 900 | 4 293 | 4,4 | 3,9 | 0,5 | 5,1 | 1 |
| 13 660 | 14 153 | 12 382 | 2 206 | 14,8 | 11,0 | 3,7 | 17,1 | 2 - 4 |
| 14 340 | 14 245 | 14 666 | 2 228 | 27,2 | 20,9 | 6,3 | 31,4 | 5 - 9 |
| 15 017 | 14 726 | 16 435 | 2 412 | 32,5 | 26,4 | 6,0 | 37,7 | 10 - 19 |
| 17 788 | 16 081 | 28 607 | 2 741 | 39,2 | 30,6 | 8,6 | 45,2 | 20 - 49 |
| 16 425 | 14 470 | 25 261 | 2 492 | 39,3 | 28,3 | 10,9 | 45,2 | 50 - 99 |
| 20 017 | 18 327 | 31 196 | 3 215 | 41,3 | 32,9 | 8,5 | 48,0 | 100 U.M. |
| 21 886 | 21 958 | 21 666 | 3 412 | 28,4 | 21,4 | 7,0 | 32,9 | 709 |
| 24 170 | 27 227 | 20 774 | 3 845 | 2,9 | 1,7 | 1,2 | 3,4 | 1 |
| 18 537 | 19 719 | 15 519 | 2 841 | 18,5 | 14,1 | 4,3 | 21,3 | 2 - 4 |
| 20 552 | 21 075 | 18 896 | 3 208 | 28,1 | 21,9 | 6,2 | 32,4 | 5 - 9 |
| 21 738 | 21 474 | 22 653 | 3 409 | 31,4 | 24,1 | 7,3 | 36,3 | 10 - 19 |
| 24 482 | 24 027 | 25 855 | 3 742 | 33,6 | 24,8 | 8,8 | 38,7 | 20 - 49 |
| 24 476 | 23 400 | 27 410 | 3 653 | 28,9 | 20,2 | 8,7 | 33,2 | 50 - 99 |
| 25 341 | 26 765 | 23 032 | 4 627 | 29,3 | 19,1 | 10,2 | 34,6 | 100 U.M. |
| 21 656 | 22 938 | 15 126 | 3 227 | 29,4 | 26,0 | 3,4 | 33,7 | 710 |
| 17 584 | 16 472 | 20 904 | 2 795 | 24,5 | 17,2 | 7,3 | 28,4 | 711 |
| 27 975 | - | 27 975 | 4 026 | 3,5 | - | 3,5 | 4,0 | 1 |
| 14 961 | 14 197 | 16 539 | 2 308 | 15,6 | 10,0 | 5,6 | 18,0 | 2 - 4 |
| 16 996 | 16 892 | 17 303 | 2 641 | 22,8 | 16,9 | 5,9 | 26,3 | 5 - 9 |
| 17 259 | 15 827 | 21 960 | 2 835 | 24,3 | 17,1 | 7,2 | 28,3 | 10 - 19 |
| 19 228 | 17 257 | 25 620 | 3 063 | 32,7 | 22,4 | 10,3 | 37,9 | 20 U.M. |

| NR. DER SYSTEM- MATIK 1) | GEWERBEGLIEDERUNG UNTERNEHMEN MIT ... BIS ...BESCHAEFTIGTEN | UNTER- NEHMEN 2) | BRUTTOLOHN-UND-GEHALTSUMME 3) | | | GESETZLICHE SOZIALKOSTEN |
|-----------------------------------|---|---------------------|-------------------------------|----------------|------------------|-----------------------------|
| | | | INSGESAMT | DAVON | | |
| | | | | LOHN- SUMME | GEHALT- SUMME | |
| | | ANZAHL | 1 000 DM | | | |
| 712 | FLEXOGRAFEN | 88 | 7 846 | 5 487 | 2 359 | 1 213 |
| | 1 | 3 | - | - | - | - |
| | 2 - 4 | 47 | 1 028 | 797 | 231 | 159 |
| | 5 - 9 | 26 | 2 710 | 1 834 | 876 | 416 |
| | 10 - 19 | 9 | 2 500 | 1 844 | 655 | 382 |
| | 20 UND MEHR | 3 | 1 608 | 1 011 | 597 | 255 |
| 713 | CHEMIGRAFEN | 57 | 11 256 | 7 257 | 3 999 | 1 736 |
| | 1 - 4 | 22 | 547 | 481 | 67 | 80 |
| | 5 - 9 | 19 | 2 624 | 1 452 | 1 172 | 399 |
| | 10 - 19 | 12 | 4 330 | 3 188 | 1 143 | 694 |
| | 20 UND MEHR | 4 | 3 754 | 2 137 | 1 617 | 563 |
| 714 | STEREOTYPEURE | 4 | 567 | 448 | 119 | 109 |
| 715 | GALVANOPLASTIKER | 17 | 2 132 | 1 497 | 635 | 328 |
| | 1 - 4 | 8 | 130 | 108 | 21 | 15 |
| | 5 - 9 | 4 | 468 | 369 | 99 | 73 |
| | 10 UND MEHR | 5 | 1 535 | 1 020 | 514 | 240 |
| 716 | KERAMIKER | 360 | 18 590 | 14 899 | 3 690 | 2 980 |
| | 1 | 96 | 19 | 18 | - | 2 |
| | 2 - 4 | 146 | 1 555 | 1 362 | 193 | 244 |
| | 5 - 9 | 62 | 3 400 | 3 023 | 378 | 546 |
| | 10 - 19 | 39 | 5 163 | 4 286 | 876 | 819 |
| | 20 - 49 | 13 | 4 279 | 3 307 | 972 | 664 |
| | 50 UND MEHR | 4 | 4 174 | 2 904 | 1 271 | 704 |
| 717 | ORGEL- UND HARMONIUMBAUER | 205 | 25 749 | 19 736 | 6 013 | 4 120 |
| | 1 | 44 | 24 | - | 24 | 3 |
| | 2 - 4 | 68 | 1 587 | 1 258 | 328 | 253 |
| | 5 - 9 | 41 | 3 097 | 2 754 | 344 | 494 |
| | 10 - 19 | 30 | 7 244 | 5 610 | 1 634 | 1 159 |
| | 20 UND MEHR | 22 | 13 797 | 10 115 | 3 683 | 2 210 |
| 718 | KLAVIER- UND CEMBALOBAUER | 276 | 15 890 | 10 185 | 5 704 | 2 487 |
| | 1 | 100 | 132 | 132 | - | 21 |
| | 2 - 4 | 124 | 2 501 | 1 592 | 909 | 391 |
| | 5 - 9 | 35 | 2 607 | 1 352 | 1 255 | 401 |
| | 10 - 19 | 8 | 1 770 | 868 | 902 | 265 |
| | 20 UND MEHR | 9 | 8 879 | 6 241 | 2 638 | 1 409 |
| 719 | HANDZUGINSTRUMENTENMACHER | 18 | 1 103 | 446 | 657 | 163 |
| | 1 | 3 | - | - | - | - |
| | 2 - 4 | 9 | 126 | 66 | 60 | 18 |
| | 5 - 9 | 3 | 292 | 170 | 123 | 47 |
| | 10 UND MEHR | 3 | 685 | 210 | 475 | 98 |
| 720 | GEIGENBAUER | 182 | 4 314 | 3 193 | 1 120 | 690 |
| | 1 | 72 | 108 | 15 | 94 | 16 |
| | 2 - 4 | 88 | 1 314 | 855 | 459 | 203 |
| | 5 - 9 | 14 | 836 | 656 | 180 | 124 |
| | 10 UND MEHR | 8 | 2 055 | 1 667 | 337 | 347 |
| 721 | METALLBLASINSTRUMENTEN- UND SCHLAGZEUGMACHER | 89 | 8 014 | 5 947 | 2 067 | 1 261 |
| | 1 | 21 | 34 | 34 | - | 5 |
| | 2 - 4 | 27 | 444 | 354 | 90 | 71 |
| | 5 - 9 | 22 | 1 492 | 1 098 | 394 | 234 |
| | 10 - 19 | 13 | 2 263 | 1 737 | 526 | 369 |
| | 20 UND MEHR | 6 | 3 780 | 2 723 | 1 057 | 582 |
| 722 | HOLZBLASINSTRUMENTENMACHER | 42 | 3 535 | 2 940 | 595 | 575 |
| | 1 | 16 | 20 | 20 | - | 2 |
| | 2 - 4 | 10 | 156 | 120 | 37 | 24 |
| | 5 - 9 | 11 | 948 | 782 | 166 | 139 |
| | 10 UND MEHR | 5 | 2 410 | 2 019 | 391 | 410 |
| 723 | ZUPFINSTRUMENTENMACHER | 53 | 3 223 | 2 844 | 379 | 500 |
| | 1 | 21 | 23 | 23 | - | 3 |
| | 2 - 4 | 17 | 277 | 246 | 31 | 42 |
| | 5 - 9 | 10 | 723 | 509 | 214 | 115 |
| | 10 UND MEHR | 5 | 2 201 | 2 066 | 134 | 339 |

FUSSNOTEN SIEHE SEITE 132

NACH GEWERBEZWEIGEN

SOZIALKOSTEN 1976 NACH BESCHAEFTIGTENGROSSENKLASSEN

| BRUTTOLOHN-UND- GEHALTSUMME 3) JE | BRUTTOLOHN- SUMME JE | BRUTTOGEHALT- SUMME JE | GESETZLICHE SOZIALKOSTEN JE | ZUSAMMEN | BRUTTOLOHN-UND-GEHALTSUMME 3) DAVON BRUTTO- LOHN- SUMME | GEHALT- SUMME | PERSONAL- UND SOZIALKOSTEN INSGESAMT | NR. DER SYSTEM- MATIK (1) |
|---|----------------------------|------------------------------|-----------------------------------|----------|---|------------------|---|------------------------------------|
| ARBEITNEHMER | ARBEITER | ANGESTELLTEN | ARBEITNEHMER | | X 4) | | | |
| DM | | | | | | | | |
| 21 206 | 21 103 | 21 448 | 3 278 | 29,3 | 20,5 | 8,8 | 33,8 | 712 |
| - | - | - | - | - | - | - | - | 1 |
| 18 361 | 18 121 | 19 241 | 2 845 | 18,1 | 14,1 | 4,1 | 20,9 | 2 - 4 |
| 20 687 | 20 155 | 21 897 | 3 178 | 29,9 | 20,2 | 9,7 | 34,5 | 5 - 9 |
| 24 506 | 24 590 | 24 270 | 3 743 | 36,6 | 27,0 | 9,6 | 42,2 | 10 - 19 |
| 19 856 | 20 223 | 19 265 | 3 151 | 31,3 | 19,7 | 11,6 | 36,2 | 20 U.M. |
| 28 000 | 26 104 | 32 250 | 4 318 | 31,3 | 20,2 | 11,1 | 36,1 | 713 |
| 17 102 | 17 805 | 13 308 | 2 500 | 13,6 | 11,9 | 1,7 | 15,4 | 1 - 4 |
| 24 297 | 24 193 | 24 426 | 3 694 | 27,4 | 15,2 | 12,3 | 31,6 | 5 - 9 |
| 29 865 | 28 979 | 32 650 | 4 785 | 32,5 | 23,9 | 8,6 | 37,7 | 10 - 19 |
| 32 086 | 26 380 | 44 924 | 4 808 | 41,5 | 23,6 | 17,9 | 47,7 | 20 U.M. |
| 20 257 | 21 352 | 16 971 | 3 893 | 38,8 | 30,7 | 8,1 | 46,2 | 714 |
| 19 208 | 19 701 | 18 137 | 2 950 | 21,3 | 15,0 | 6,3 | 24,6 | 715 |
| 18 517 | 21 656 | 10 670 | 2 167 | 9,6 | 8,0 | 1,6 | 10,1 | 1 - 4 |
| 16 127 | 17 548 | 12 395 | 2 506 | 26,3 | 20,7 | 5,6 | 30,4 | 5 - 9 |
| 20 467 | 20 400 | 20 560 | 3 200 | 22,6 | 15,0 | 7,6 | 26,1 | 10 U.M. |
| 11 878 | 10 980 | 17 741 | 1 904 | 28,9 | 23,2 | 5,7 | 33,6 | 716 |
| 18 631 | 18 231 | - | 2 223 | 1,1 | 1,1 | - | 1,2 | 1 |
| 8 359 | 8 355 | 8 385 | 1 313 | 15,9 | 13,9 | 2,0 | 18,4 | 2 - 4 |
| 10 560 | 10 109 | 16 421 | 1 697 | 23,3 | 20,7 | 2,6 | 27,0 | 5 - 9 |
| 11 868 | 11 162 | 17 186 | 1 882 | 35,9 | 29,8 | 6,1 | 41,6 | 10 - 19 |
| 11 853 | 10 842 | 17 362 | 1 839 | 33,5 | 25,9 | 7,6 | 38,7 | 20 - 49 |
| 16 054 | 14 164 | 23 100 | 2 709 | 37,6 | 26,1 | 11,4 | 43,9 | 50 U.M. |
| 18 524 | 17 343 | 23 859 | 2 964 | 33,0 | 25,3 | 7,7 | 38,2 | 717 |
| - | - | - | - | 1,4 | - | 1,4 | 1,7 | 1 |
| 16 878 | 17 473 | 14 930 | 2 693 | 13,0 | 10,3 | 2,7 | 15,1 | 2 - 4 |
| 14 273 | 14 726 | 11 453 | 2 277 | 25,2 | 22,4 | 2,8 | 29,3 | 5 - 9 |
| 18 479 | 17 260 | 24 389 | 2 955 | 35,5 | 27,5 | 8,0 | 41,2 | 10 - 19 |
| 20 083 | 18 258 | 27 688 | 3 218 | 43,6 | 32,0 | 11,6 | 50,6 | 20 U.M. |
| 18 606 | 17 996 | 19 807 | 2 912 | 15,3 | 9,8 | 5,5 | 17,7 | 718 |
| 33 055 | 33 055 | - | 5 274 | 3,4 | 3,4 | - | 4,0 | 1 |
| 15 830 | 15 923 | 15 669 | 2 477 | 8,0 | 5,1 | 2,9 | 9,2 | 2 - 4 |
| 15 338 | 14 857 | 15 891 | 2 358 | 10,3 | 5,3 | 4,9 | 11,8 | 5 - 9 |
| 18 062 | 17 356 | 18 798 | 2 701 | 14,3 | 7,0 | 7,3 | 16,4 | 10 - 19 |
| 20 941 | 19 443 | 25 611 | 3 324 | 28,9 | 20,3 | 8,6 | 33,5 | 20 U.M. |
| 17 231 | 15 923 | 18 249 | 2 544 | 8,4 | 3,4 | 5,0 | 9,6 | 719 |
| - | - | - | - | - | - | - | - | 1 |
| 13 983 | 16 512 | 11 960 | 2 044 | 7,0 | 3,7 | 3,3 | 8,0 | 2 - 4 |
| 16 244 | 16 977 | 15 328 | 2 593 | 14,4 | 8,4 | 6,0 | 16,7 | 5 - 9 |
| 18 502 | 15 002 | 20 632 | 2 642 | 7,4 | 2,3 | 5,1 | 8,5 | 10 U.M. |
| 15 030 | 14 450 | 16 973 | 2 403 | 13,8 | 10,2 | 3,6 | 16,1 | 720 |
| 54 213 | - | 46 784 | 7 790 | 2,7 | 0,4 | 2,3 | 3,1 | 1 |
| 13 548 | 13 574 | 13 501 | 2 097 | 10,1 | 6,6 | 3,5 | 11,7 | 2 - 4 |
| 13 275 | 13 386 | 12 887 | 1 967 | 12,6 | 9,9 | 2,7 | 14,5 | 5 - 9 |
| 16 440 | 15 294 | 24 188 | 2 776 | 27,2 | 22,1 | 5,1 | 31,8 | 10 U.M. |
| 16 978 | 17 088 | 16 671 | 2 671 | 19,2 | 14,2 | 4,5 | 22,2 | 721 |
| 11 396 | 11 396 | - | 1 721 | 3,0 | 3,0 | - | 3,4 | 1 |
| 12 336 | 14 175 | 8 157 | 1 974 | 7,7 | 6,1 | 1,6 | 8,9 | 2 - 4 |
| 14 074 | 13 230 | 17 118 | 2 207 | 16,1 | 11,9 | 4,2 | 18,6 | 5 - 9 |
| 16 401 | 17 028 | 14 624 | 2 672 | 17,4 | 13,4 | 4,0 | 20,2 | 10 - 19 |
| 20 002 | 20 171 | 19 580 | 3 079 | 30,0 | 21,6 | 8,4 | 34,6 | 20 U.M. |
| 18 409 | 17 926 | 21 240 | 2 995 | 26,9 | 22,4 | 4,5 | 31,3 | 722 |
| 20 000 | 20 000 | - | 2 270 | 3,9 | 3,9 | - | 4,4 | 1 |
| 26 065 | 29 892 | 18 412 | 3 990 | 6,9 | 5,3 | 1,6 | 8,0 | 2 - 4 |
| 18 231 | 16 990 | 27 745 | 2 671 | 27,5 | 22,7 | 4,8 | 31,5 | 5 - 9 |
| 13 121 | 17 865 | 19 572 | 3 083 | 34,8 | 29,2 | 5,7 | 40,7 | 10 U.M. |
| 16 117 | 16 251 | 15 179 | 2 498 | 23,0 | 20,3 | 2,7 | 26,6 | 723 |
| 22 824 | 22 824 | - | 3 421 | 2,7 | 2,7 | - | 3,2 | 1 |
| 14 560 | 14 462 | 15 394 | 2 234 | 16,3 | 14,5 | 1,8 | 18,9 | 2 - 4 |
| 15 392 | 15 424 | 15 318 | 2 439 | 16,3 | 11,5 | 4,8 | 18,9 | 5 - 9 |
| 16 546 | 16 664 | 14 914 | 2 549 | 31,2 | 29,3 | 1,9 | 18,1 | 10 U.M. |

1.6 UNTERNEHMEN (EINSCHL. NERENDBFRIEBE), LOEHNE, GEAELTER UND

| NR. DER SYSTE- MATIK 1) | GEWERBEGLIEDERUNG UNTERNEHMEN MIT ... BIS ...BESCHAEFTIGTEN | UNTER- NEHMEN 2) | BRUTTOLOHN-UND-GEHALTSUMME 3) | | | GESETZLICHE SOZIALKOSTEN |
|----------------------------------|---|---------------------|-------------------------------|----------------|------------------|-----------------------------|
| | | | INSGESAMT | DAVON | | |
| | | | | LOHN- SUMME | GEHALT- SUMME | |
| | | ANZAHL | | 1 000 DM | | |
| 724 | VERGOLDER | 133 | 4 970 | 3 671 | 1 299 | 825 |
| | 1 | 37 | 40 | 40 | - | 6 |
| | 2 - 4 | 59 | 1 312 | 1 142 | 170 | 204 |
| | 5 - 9 | 32 | 2 473 | 1 716 | 757 | 415 |
| | 10 UND MEHR | 5 | 1 146 | 774 | 372 | 199 |
| 725 | SCHILDER- UND LICHTREKLAMEHERSTELLER | 630 | 64 253 | 47 854 | 16 399 | 10 524 |
| | 1 | 108 | - | - | - | - |
| | 2 - 4 | 260 | 5 770 | 4 482 | 1 287 | 922 |
| | 5 - 9 | 137 | 12 110 | 9 562 | 2 548 | 2 012 |
| | 10 - 19 | 87 | 19 229 | 14 339 | 4 891 | 3 094 |
| | 20 - 49 | 32 | 17 445 | 12 777 | 4 668 | 2 936 |
| | 50 UND MEHR | 6 | 9 700 | 6 694 | 3 006 | 1 559 |
| 726 | VULKANISEURE | 726 | 168 687 | 110 273 | 58 413 | 27 043 |
| | 1 | 61 | 400 | 375 | 25 | 65 |
| | 2 - 4 | 250 | 9 135 | 7 127 | 2 008 | 1 453 |
| | 5 - 9 | 210 | 23 620 | 17 334 | 6 286 | 3 776 |
| | 10 - 19 | 123 | 35 750 | 24 409 | 11 340 | 5 703 |
| | 20 - 49 | 62 | 39 820 | 25 753 | 14 067 | 6 490 |
| | 50 - 99 | 11 | 15 215 | 8 601 | 6 614 | 2 429 |
| | 100 UND MEHR | 9 | 44 747 | 26 675 | 18 073 | 7 128 |
| 7 | GLAS-, PAPIER-, KERAMISCHE UND SONSTIGE GEWERBE | 16 214 | 1 431 723 | 1 047 206 | 384 517 | 227 295 |
| | 1 | 2 870 | 2 523 | 1 927 | 596 | 391 |
| | 2 - 4 | 7 293 | 158 560 | 119 225 | 39 335 | 24 804 |
| | 5 - 9 | 3 857 | 346 507 | 264 047 | 82 461 | 55 152 |
| | 10 - 19 | 1 503 | 350 471 | 262 999 | 87 471 | 56 198 |
| | 20 - 49 | 575 | 340 152 | 242 029 | 98 123 | 53 721 |
| | 50 - 99 | 85 | 114 810 | 78 052 | 36 758 | 17 918 |
| | 100 UND MEHR | 31 | 118 700 | 78 927 | 39 773 | 19 110 |
| 1-7 | HANDWERK INSGESAMT | 494 243 | 57 064 281 | 45 764 445 | 11 299 836 | 9 293 361 |
| | 1 | 87 377 | 60 106 | 47 411 | 12 695 | 9 487 |
| | 2 - 4 | 192 130 | 3 994 512 | 3 278 774 | 715 738 | 638 277 |
| | 5 - 9 | 126 304 | 9 722 707 | 8 107 920 | 1 614 787 | 1 579 170 |
| | 10 - 19 | 55 806 | 11 601 936 | 9 542 745 | 2 059 192 | 1 919 591 |
| | 20 - 49 | 24 261 | 13 428 744 | 10 717 302 | 2 711 441 | 2 215 605 |
| | 50 - 99 | 5 707 | 7 975 529 | 6 243 698 | 1 731 831 | 1 312 788 |
| | 100 UND MEHR | 2 658 | 10 280 746 | 7 826 595 | 2 454 152 | 1 618 444 |

1) NACH DEM VERZEICHNIS DER GEWERBE, DIE ALS HANDWERK BETRIEBEN WERDEN KOENNEN (ANLAGE A DER HANDWERKSORDNUNG VOM 28.12.1965).
 3) EINSCHL. VERGUETUNGEN FUER AUSZUBILDENDE. - 4) GERESSEN AN UMSATZ OHNE UMSATZSTEUER.

NACH GEWERBEZWEIGEN

SOZIALKOSTEN 1976 NACH BESCHAEFTIGTENGROESSENKLASSEN

| BRUTTOLOHN-UND -GEHALTSUMME 3) | BRUTTOLOHN- SUMME JE | BRUTTOGEHALT- SUMME JE | GESETZLICHE SOZIALKOSTEN JE | ZUSAMMEN | BRUTTOLOHN-UND-GEHALTSUMME 3) DAVON BRUTTO- LOHN- SUMME | GEHALT- SUMME | PERSONAL- UND SOZIALKOSTEN INSGESAMT | NR. DER SYSTEM- MATIK(1) |
|-----------------------------------|----------------------------|------------------------------|-----------------------------------|----------|---|------------------|---|-----------------------------------|
| ARBEITNEHMER | ARBEITER | ANGESTELLTEN | ARBEITNEHMER | | | | | |
| | | DM | | | | % (4) | | |
| 16 566 | 16 536 | 16 654 | 2 750 | 22,7 | 16,7 | 5,9 | 26,4 | 724 |
| 19 806 | 19 806 | - | 3 193 | 3,1 | 3,1 | - | 3,6 | 1 |
| 15 434 | 16 078 | 12 166 | 2 398 | 16,2 | 14,1 | 2,1 | 18,8 | 2 - 4 |
| 16 269 | 15 324 | 18 916 | 2 733 | 30,5 | 21,2 | 9,3 | 35,7 | 5 - 9 |
| 18 779 | 20 906 | 15 502 | 3 269 | 25,5 | 17,2 | 8,3 | 30,0 | 10 U.M. |
| 18 640 | 18 377 | 19 453 | 3 053 | 28,1 | 20,9 | 7,2 | 32,7 | 725 |
| - | - | - | - | - | - | - | - | 1 |
| 15 551 | 17 173 | 11 703 | 2 486 | 17,6 | 13,6 | 3,9 | 20,4 | 2 - 4 |
| 16 589 | 16 864 | 15 632 | 2 756 | 29,6 | 23,4 | 6,2 | 34,6 | 5 - 9 |
| 18 490 | 18 312 | 19 030 | 2 975 | 25,8 | 19,2 | 6,5 | 29,9 | 10 - 19 |
| 20 006 | 18 986 | 23 456 | 3 367 | 33,5 | 24,6 | 9,0 | 39,2 | 20 - 49 |
| 22 349 | 20 919 | 26 365 | 3 591 | 40,2 | 27,8 | 12,5 | 46,7 | 50 U.M. |
| 22 114 | 21 588 | 23 180 | 3 545 | 15,9 | 10,4 | 5,5 | 18,4 | 726 |
| 22 228 | 22 064 | 25 000 | 3 599 | 9,1 | 8,5 | 0,6 | 10,6 | 1 |
| 18 567 | 19 418 | 16 068 | 2 954 | 11,4 | 8,9 | 2,5 | 13,2 | 2 - 4 |
| 20 292 | 20 393 | 20 018 | 3 244 | 15,3 | 11,2 | 4,1 | 17,7 | 5 - 9 |
| 23 290 | 22 706 | 24 652 | 3 715 | 15,2 | 10,4 | 4,8 | 17,7 | 10 - 19 |
| 22 977 | 22 124 | 24 722 | 3 745 | 16,5 | 10,7 | 5,8 | 19,2 | 20 - 49 |
| 24 036 | 22 574 | 26 247 | 3 837 | 16,8 | 9,5 | 7,3 | 19,5 | 50 - 99 |
| 21 796 | 21 272 | 22 619 | 3 472 | 17,3 | 10,3 | 7,0 | 20,1 | 100 U.M. |
| 19 099 | 18 887 | 19 702 | 3 032 | 21,8 | 15,9 | 5,8 | 25,2 | 7 |
| 23 803 | 22 937 | 27 110 | 3 685 | 2,3 | 1,7 | 0,5 | 2,6 | 1 |
| 15 409 | 16 404 | 13 016 | 2 411 | 13,7 | 10,3 | 3,4 | 15,8 | 2 - 4 |
| 17 524 | 17 841 | 16 582 | 2 789 | 21,6 | 16,4 | 5,1 | 25,0 | 5 - 9 |
| 19 767 | 19 509 | 20 586 | 3 170 | 24,5 | 18,4 | 6,1 | 28,4 | 10 - 19 |
| 21 357 | 20 369 | 24 258 | 3 373 | 25,8 | 18,4 | 7,5 | 29,9 | 20 - 49 |
| 20 840 | 19 116 | 25 777 | 3 252 | 25,7 | 17,4 | 8,2 | 29,7 | 50 - 99 |
| 21 087 | 20 506 | 22 344 | 3 395 | 23,7 | 15,7 | 7,9 | 27,5 | 100 U.M. |
| 17 458 | 17 020 | 19 488 | 2 843 | 22,7 | 18,2 | 4,5 | 26,3 | 1-7 |
| 23 452 | 23 094 | 24 892 | 3 701 | 2,2 | 1,7 | 0,5 | 2,5 | 1 |
| 13 955 | 14 680 | 11 381 | 2 230 | 13,2 | 10,8 | 2,4 | 15,3 | 2 - 4 |
| 15 084 | 15 410 | 13 635 | 2 450 | 19,6 | 16,4 | 3,3 | 22,8 | 5 - 9 |
| 17 468 | 17 592 | 16 918 | 2 890 | 23,5 | 19,3 | 4,2 | 27,4 | 10 - 19 |
| 19 763 | 19 262 | 22 028 | 3 261 | 25,6 | 20,5 | 5,2 | 29,9 | 20 - 49 |
| 20 962 | 19 937 | 25 736 | 3 450 | 26,8 | 21,0 | 5,8 | 31,2 | 50 - 99 |
| 16 823 | 14 902 | 28 566 | 2 648 | 27,3 | 20,8 | 6,5 | 31,6 | 100 U.M. |

2) UNTERNEHMEN (EINSCHL. NEBENBETRIERE), DIE DAS GANZE JAHR 1976 UND AM ZAEHLUNGSTICHTAG (ENDE MAERZ 1977) BESTANDEN HABEN.-

1.7 UNTERNEHMEN (EINSCHL. NEBENBETRIEBE) UND BESCHAEFTIGTE

| NR. DER SYSTEM- MATIK 1) | GEWERBEGLIEDERUNG UNTERNEHMEN MIT ... BIS, ...BESCHAEFTIGTEN | UNTER- NEHMEN 2) | BESCHAEFTIGTE 3) | | TÄTIGE INHABER UND TÄTIGE MITINHABER | | UNBEZAHLT MITHELFEDE FAMILIEN- ANGEHÖRIGE | |
|-----------------------------------|--|---------------------|------------------|----------|--|----------|--|----------|
| | | | INSGESAMT | WEIBLICH | ZUSAMMEN | WEIBLICH | ZUSAMMEN | WEIBLICH |
| 101 | MAURER | 23 076 | 484 963 | 23 377 | 24 837 | 1 710 | 2 730 | 2 029 |
| | 1 | 1 215 | 1 215 | 3 | 1 183 | 3 | 1 | - |
| | 2 - 4 | 2 781 | 8 525 | 1 004 | 2 773 | 122 | 458 | 326 |
| | 5 - 9 | 5 273 | 36 938 | 3 129 | 5 405 | 341 | 828 | 661 |
| | 10 - 19 | 6 735 | 93 860 | 5 848 | 7 110 | 545 | 938 | 707 |
| | 20 - 49 | 5 090 | 153 020 | 6 737 | 5 817 | 466 | 447 | 294 |
| | 50 - 99 | 1 466 | 99 310 | 3 340 | 1 849 | 169 | 44 | 33 |
| | 100 UND MEHR | 516 | 92 095 | 3 316 | 700 | 64 | 14 | 8 |
| 102 | BETON- UND STAHLBETONBAUER | 1 714 | 78 483 | 3 221 | 1 872 | 174 | 137 | 99 |
| | 1 | 50 | 50 | 1 | 43 | 1 | - | - |
| | 2 - 4 | 129 | 390 | 45 | 141 | 12 | 15 | 6 |
| | 5 - 9 | 239 | 1 706 | 162 | 241 | 26 | 37 | 30 |
| | 10 - 19 | 402 | 5 544 | 397 | 418 | 35 | 51 | 38 |
| | 20 - 49 | 441 | 13 746 | 603 | 463 | 44 | 21 | 15 |
| | 50 - 99 | 258 | 17 947 | 596 | 323 | 32 | 9 | 7 |
| | 100 UND MEHR | 195 | 39 100 | 1 417 | 243 | 24 | 4 | 3 |
| 103 | FEUERUNGS- UND SCHORNSTEINBAUER | 272 | 3 615 | 311 | 267 | 24 | 34 | 23 |
| | 1 | 35 | 35 | - | 33 | - | - | - |
| | 2 - 4 | 83 | 256 | 55 | 86 | 8 | 15 | 10 |
| | 5 - 9 | 69 | 467 | 77 | 65 | 7 | 14 | 11 |
| | 10 - 19 | 47 | 644 | 71 | 43 | 6 | 1 | 1 |
| | 20 - 49 | 21 | 671 | 36 | 20 | - | 4 | 1 |
| | 50 - 99 | 12 | 888 | 29 | 13 | 3 | - | - |
| | 100 UND MEHR | 5 | 654 | 43 | 7 | - | - | - |
| 104 | BACKOFENBAUER | 33 | 99 | 18 | 32 | 1 | 7 | 4 |
| | 1 | 10 | 10 | - | 9 | - | - | - |
| | 2 - 4 | 16 | 37 | 11 | 15 | 1 | 7 | 4 |
| | 5 UND MEHR | 7 | 52 | 7 | 8 | - | - | - |
| 105 | ZIMMERER | 9 026 | 67 603 | 5 572 | 9 904 | 618 | 1 226 | 786 |
| | 1 | 1 112 | 1 112 | 5 | 1 096 | 5 | 1 | - |
| | 2 - 4 | 3 144 | 9 376 | 991 | 3 367 | 165 | 480 | 282 |
| | 5 - 9 | 2 950 | 19 243 | 1 899 | 3 275 | 249 | 522 | 347 |
| | 10 - 19 | 1 344 | 17 543 | 1 369 | 1 579 | 155 | 193 | 136 |
| | 20 - 49 | 394 | 11 144 | 634 | 488 | 34 | 26 | 18 |
| | 50 - 99 | 58 | 3 835 | 231 | 68 | 9 | 3 | 2 |
| | 100 UND MEHR | 24 | 5 350 | 443 | 31 | 1 | 1 | 1 |
| 106 | DACHDECKER | 6 354 | 59 536 | 5 236 | 6 788 | 468 | 875 | 664 |
| | 1 | 267 | 267 | 1 | 262 | 1 | - | - |
| | 2 - 4 | 1 441 | 4 582 | 509 | 1 463 | 58 | 202 | 154 |
| | 5 - 9 | 2 647 | 17 714 | 1 913 | 2 802 | 185 | 442 | 337 |
| | 10 - 19 | 1 483 | 19 313 | 1 729 | 1 663 | 160 | 180 | 141 |
| | 20 - 49 | 454 | 12 584 | 801 | 531 | 57 | 49 | 30 |
| | 50 - 99 | 54 | 3 693 | 189 | 54 | 4 | 2 | 2 |
| | 100 UND MEHR | 8 | 1 383 | 94 | 13 | 3 | - | - |
| 107 | STRASSENBAUER | 2 553 | 102 529 | 4 095 | 2 784 | 264 | 202 | 146 |
| | 1 | 59 | 59 | - | 54 | - | - | - |
| | 2 - 4 | 206 | 632 | 78 | 205 | 17 | 42 | 28 |
| | 5 - 9 | 339 | 2 353 | 214 | 320 | 27 | 50 | 39 |
| | 10 - 19 | 539 | 7 651 | 495 | 530 | 57 | 67 | 49 |
| | 20 - 49 | 799 | 25 476 | 1 117 | 910 | 100 | 34 | 23 |
| | 50 - 99 | 400 | 27 734 | 965 | 488 | 41 | 9 | 7 |
| | 100 UND MEHR | 211 | 38 624 | 1 226 | 277 | 22 | - | - |
| 108 | WÄRME-, KÄLTE- UND SCHALLSCHUTZISOLIERER | 1 091 | 13 644 | 1 150 | 1 110 | 106 | 130 | 108 |
| | 1 | 100 | 100 | 2 | 98 | 2 | 1 | - |
| | 2 - 4 | 335 | 947 | 185 | 351 | 30 | 65 | 54 |
| | 5 - 9 | 305 | 2 015 | 266 | 308 | 32 | 37 | 32 |
| | 10 - 19 | 207 | 2 771 | 246 | 209 | 28 | 20 | 16 |
| | 20 - 49 | 107 | 3 042 | 194 | 105 | 8 | 6 | 5 |
| | 50 - 99 | 22 | 1 373 | 85 | 31 | 6 | 1 | 1 |
| | 100 UND MEHR | 15 | 3 396 | 172 | 8 | - | - | - |
| 109 | FLIESEN-, PLATTEN- UND MOSAIKLEGER | 5 730 | 45 735 | 5 020 | 5 985 | 575 | 890 | 704 |
| | 1 | 598 | 598 | 7 | 573 | 6 | - | - |
| | 2 - 4 | 2 099 | 6 147 | 1 216 | 2 223 | 202 | 431 | 336 |
| | 5 - 9 | 1 710 | 11 180 | 1 475 | 1 830 | 210 | 324 | 272 |
| | 10 - 19 | 903 | 11 969 | 1 058 | 932 | 110 | 109 | 79 |
| | 20 - 49 | 355 | 10 394 | 771 | 361 | 39 | 24 | 16 |
| | 50 - 99 | 52 | 3 561 | 267 | 46 | 4 | 1 | 1 |
| | 100 UND MEHR | 13 | 1 886 | 226 | 20 | 4 | 1 | - |

FUSSNOTEN SIEHE SEITE 160

NACH GEWERBEZWEIGEN

NACH STELLUNG IM UNTERNEHMEN UND BESCHAEFTIGTENGROESSENKLASSEN

| BETRIEBSLEITER IM ARBEITNEHMER- VERHAELTNIS | | ANGESTELLTE OHNE KAUFM.-U.-TECHN. AUSZUBILDENDE | | KAUFM.-U.-TECHN. AUSZUBILDENDE | | GESELLEN UND SONSTIGE FACHARBEITER OHNE GEWERBLICH AUSZUBILDENDE | | ANGELEHRTE UND UNGELEHRTE ARBEITER | | GEWERBLICH AUSZUBILDENDE | | NR. DER SYSTE- MATIK (1) |
|---|----------|--|----------|-----------------------------------|----------|---|----------|---------------------------------------|----------|-----------------------------|----------|-----------------------------------|
| ZUSAMMEN | WEIBLICH | ZUSAMMEN | WEIBLICH | ZUSAMMEN | WEIBLICH | ZUSAMMEN | WEIBLICH | ZUSAMMEN | WEIBLICH | ZUSAMMEN | WEIBLICH | |
| 2 438 | 122 | 39 411 | 17 557 | 2 259 | 1 116 | 279 589 | 148 | 111 740 | 635 | 21 959 | 60 | 101 |
| 7 | - | 10 | - | - | - | 14 | - | - | - | - | - | 1 |
| 104 | 7 | 781 | 521 | 20 | 14 | 3 191 | 5 | 986 | 9 | 212 | - | 2 - 4 |
| 343 | 21 | 2 847 | 2 009 | 77 | 32 | 18 887 | 14 | 7 207 | 44 | 1 344 | 7 | 5 - 9 |
| 673 | 45 | 6 684 | 4 247 | 302 | 137 | 52 252 | 45 | 21 298 | 108 | 4 603 | 14 | 10 - 19 |
| 743 | 33 | 11 424 | 5 385 | 711 | 347 | 89 983 | 63 | 36 078 | 131 | 7 817 | 18 | 20 - 49 |
| 313 | 12 | 7 896 | 2 713 | 587 | 310 | 60 174 | 5 | 23 753 | 87 | 4 694 | 11 | 50 - 99 |
| 255 | 4 | 9 769 | 2 682 | 562 | 276 | 55 088 | 16 | 22 418 | 256 | 3 289 | 10 | 100 U.M. |
| 389 | 8 | 7 916 | 2 538 | 422 | 208 | 44 300 | 23 | 21 106 | 166 | 2 341 | 5 | 102 |
| 1 | - | 2 | - | - | - | 3 | - | 1 | - | - | - | 1 |
| 4 | - | 38 | 24 | 2 | 1 | 120 | - | 67 | 2 | 3 | - | 2 - 4 |
| 28 | 1 | 161 | 95 | 3 | 1 | 762 | 6 | 431 | 3 | 43 | - | 5 - 9 |
| 50 | 2 | 476 | 288 | 30 | 19 | 2 696 | - | 1 672 | 14 | 151 | 1 | 10 - 19 |
| 88 | 2 | 1 213 | 483 | 69 | 38 | 7 279 | 3 | 4 148 | 16 | 465 | 2 | 20 - 49 |
| 69 | 1 | 1 650 | 492 | 66 | 31 | 9 942 | 1 | 5 323 | 30 | 565 | 2 | 50 - 99 |
| 149 | 2 | 4 376 | 1 156 | 252 | 118 | 23 498 | 13 | 9 464 | 101 | 1 114 | - | 100 U.M. |
| 35 | 2 | 523 | 231 | 29 | 14 | 1 849 | 1 | 830 | 15 | 48 | 1 | 103 |
| 1 | - | 1 | - | - | - | - | - | - | - | - | - | 1 |
| 3 | - | 40 | 33 | 1 | 1 | 75 | 1 | 31 | 1 | 5 | 1 | 2 - 4 |
| 7 | - | 77 | 50 | 1 | 1 | 185 | - | 114 | 8 | 4 | - | 5 - 9 |
| 13 | 2 | 123 | 58 | 1 | 1 | 303 | - | 142 | 3 | 18 | - | 10 - 19 |
| 8 | - | 106 | 35 | 5 | - | 394 | - | 133 | - | 1 | - | 20 - 49 |
| 2 | - | 79 | 23 | 3 | 2 | 607 | - | 177 | 1 | 7 | - | 50 - 99 |
| 1 | - | 97 | 32 | 18 | 9 | 285 | - | 233 | 2 | 13 | - | 100 U.M. |
| 2 | - | 16 | 13 | - | - | 29 | - | 9 | - | 4 | - | 104 |
| - | - | 1 | - | - | - | - | - | - | - | - | - | 1 |
| 1 | - | 6 | 6 | - | - | 7 | - | 1 | - | - | - | 2 - 4 |
| 1 | - | 9 | 7 | - | - | 22 | - | 8 | - | 4 | - | 5 U.M. |
| 439 | 21 | 6 149 | 3 547 | 358 | 197 | 31 165 | 95 | 11 248 | 290 | 7 114 | 18 | 105 |
| - | - | - | - | - | - | 15 | - | - | - | - | - | 1 |
| 51 | - | 589 | 487 | 23 | 12 | 3 243 | 5 | 895 | 35 | 728 | 5 | 2 - 4 |
| 112 | 5 | 1 478 | 1 180 | 55 | 30 | 8 661 | 17 | 2 621 | 63 | 2 519 | 8 | 5 - 9 |
| 129 | 8 | 1 420 | 933 | 77 | 39 | 8 839 | 33 | 2 964 | 63 | 2 342 | 2 | 10 - 19 |
| 87 | 5 | 1 123 | 481 | 80 | 40 | 5 703 | 6 | 2 448 | 47 | 1 189 | 3 | 20 - 49 |
| 46 | 3 | 515 | 167 | 52 | 28 | 1 942 | - | 999 | 22 | 210 | - | 50 - 99 |
| 14 | - | 1 024 | 299 | 71 | 48 | 2 762 | 34 | 1 321 | 60 | 126 | - | 100 U.M. |
| 514 | 24 | 5 696 | 3 776 | 314 | 158 | 25 675 | 38 | 15 518 | 93 | 4 156 | 15 | 106 |
| 1 | - | 1 | - | - | - | 3 | - | - | - | - | - | 1 |
| 41 | 3 | 323 | 270 | 13 | 7 | 1 709 | 6 | 607 | 7 | 224 | 4 | 2 - 4 |
| 156 | 8 | 1 597 | 1 306 | 52 | 23 | 7 921 | 18 | 3 481 | 32 | 1 263 | 4 | 5 - 9 |
| 180 | 9 | 1 830 | 1 324 | 87 | 49 | 8 542 | 13 | 5 242 | 27 | 1 589 | 6 | 10 - 19 |
| 101 | 3 | 1 269 | 636 | 116 | 60 | 5 367 | 1 | 4 298 | 13 | 853 | 1 | 20 - 49 |
| 23 | 1 | 454 | 152 | 35 | 17 | 1 566 | - | 1 379 | 13 | 180 | - | 50 - 99 |
| 12 | - | 222 | 88 | 11 | 2 | 567 | - | 511 | 1 | 47 | - | 100 U.M. |
| 523 | 24 | 10 082 | 3 294 | 393 | 181 | 45 013 | 19 | 42 200 | 156 | 1 332 | 11 | 107 |
| 2 | - | 1 | - | - | - | 2 | - | - | - | - | - | 1 |
| 11 | - | 38 | 30 | - | - | 181 | 2 | 143 | 1 | 12 | - | 2 - 4 |
| 32 | 2 | 214 | 138 | 4 | 2 | 755 | 2 | 943 | 3 | 35 | 1 | 5 - 9 |
| 81 | 3 | 678 | 363 | 28 | 13 | 2 710 | 3 | 3 458 | 7 | 99 | - | 10 - 19 |
| 169 | 12 | 2 287 | 918 | 87 | 33 | 10 584 | 2 | 11 103 | 29 | 302 | - | 20 - 49 |
| 112 | 3 | 2 588 | 800 | 109 | 48 | 12 059 | 9 | 12 068 | 53 | 301 | 4 | 50 - 99 |
| 116 | 4 | 4 276 | 1 045 | 165 | 85 | 18 722 | 1 | 14 485 | 63 | 583 | 6 | 100 U.M. |
| 145 | 5 | 1 754 | 817 | 87 | 46 | 7 289 | 12 | 2 813 | 53 | 316 | 3 | 108 |
| - | - | 1 | - | - | - | - | - | - | - | - | - | 1 |
| 18 | 1 | 119 | 88 | 4 | 4 | 262 | 2 | 105 | 5 | 23 | 1 | 2 - 4 |
| 37 | 2 | 274 | 188 | 11 | 6 | 911 | 1 | 381 | 4 | 56 | 1 | 5 - 9 |
| 41 | 2 | 321 | 179 | 12 | 7 | 1 459 | 9 | 626 | 5 | 83 | - | 10 - 19 |
| 35 | - | 359 | 154 | 13 | 8 | 1 763 | - | 708 | 18 | 53 | 1 | 20 - 49 |
| 5 | - | 172 | 63 | 15 | 2 | 886 | - | 247 | 13 | 16 | - | 50 - 99 |
| 9 | - | 508 | 145 | 32 | 19 | 2 008 | - | 746 | 8 | 85 | - | 100 U.M. |
| 350 | 26 | 5 411 | 3 204 | 438 | 229 | 26 039 | 70 | 3 750 | 188 | 2 872 | 24 | 109 |
| 5 | - | 2 | 1 | - | - | 18 | - | - | - | - | - | 1 |
| 52 | 5 | 717 | 608 | 37 | 22 | 2 037 | 10 | 252 | 28 | 398 | 5 | 2 - 4 |
| 85 | 11 | 1 115 | 879 | 52 | 25 | 6 313 | 23 | 556 | 42 | 905 | 13 | 5 - 9 |
| 94 | 5 | 1 239 | 771 | 106 | 47 | 7 778 | 20 | 916 | 20 | 795 | 6 | 10 - 19 |
| 86 | 4 | 1 262 | 565 | 146 | 82 | 6 773 | 16 | 1 161 | 49 | 581 | - | 20 - 49 |
| 17 | 1 | 586 | 209 | 48 | 24 | 2 201 | 1 | 507 | 27 | 155 | - | 50 - 99 |
| 11 | - | 490 | 171 | 49 | 29 | 919 | - | 358 | 22 | 38 | - | 100 U.M. |

| NR. DER SYSTEM- MATIK 1) | GEWERBEGLIEDERUNG UNTERNEHMEN MIT ... BIS ...BESCHAEFTIGTEN | 1.7 UNTERNEHMEN (EINSCHL. NEBENBETRIEBE) UND BESCHAEFTIGTE | | | | | | |
|-----------------------------------|---|--|------------------|----------|--|----------|--|----------|
| | | UNTER- NEHMEN 2) | BESCHAEFTIGTE 3) | | TÄTIGE INHABER UND TÄTIGE MITINHABER | | UNBEZAHLT MITHELFFENDE FAMILIEN- ANGEHÖRIGE | |
| | | | INSGESAMT | WEIBLICH | ZUSAMMEN | WEIBLICH | ZUSAMMEN | WEIBLICH |
| | | | | | | | | |
| 110 | BETONSTEIN- UND TERRAZZENERSTELLER | 1 275 | 12 379 | 1 179 | 1 416 | 145 | 180 | 137 |
| | 1 | 149 | 149 | - | 144 | - | - | - |
| | 2 - 4 | 425 | 1 249 | 211 | 462 | 33 | 96 | 68 |
| | 5 - 9 | 355 | 2 319 | 323 | 397 | 52 | 62 | 48 |
| | 10 - 19 | 217 | 2 909 | 260 | 254 | 28 | 18 | 18 |
| | 20 - 49 | 100 | 2 877 | 221 | 114 | 23 | 2 | 2 |
| | 50 - 99 | 19 | 1 407 | 78 | 31 | 8 | 2 | 1 |
| | 100 UND MEHR | 10 | 1 469 | 86 | 14 | 1 | - | - |
| 111 | ESTRICHLEGER | 908 | 10 916 | 1 132 | 941 | 99 | 144 | 97 |
| | 1 | 48 | 48 | 1 | 45 | - | 1 | 1 |
| | 2 - 4 | 265 | 814 | 152 | 267 | 20 | 64 | 45 |
| | 5 - 9 | 269 | 1 814 | 236 | 280 | 31 | 42 | 31 |
| | 10 - 19 | 182 | 2 527 | 251 | 192 | 21 | 27 | 15 |
| | 20 - 49 | 116 | 3 403 | 337 | 128 | 22 | 10 | 5 |
| | 50 - 99 | 21 | 1 278 | 101 | 22 | 5 | - | - |
| | 100 UND MEHR | 7 | 1 032 | 54 | 7 | - | - | - |
| 112 | BRUNNENBAUER | 214 | 2 641 | 219 | 247 | 17 | 34 | 25 |
| | 1 | 19 | 19 | - | 19 | - | - | - |
| | 2 - 4 | 64 | 193 | 34 | 73 | 4 | 19 | 13 |
| | 5 - 9 | 48 | 310 | 41 | 57 | 6 | 7 | 6 |
| | 10 - 19 | 48 | 674 | 60 | 58 | 4 | 7 | 5 |
| | 20 - 49 | 30 | 857 | 57 | 32 | 3 | 1 | 1 |
| | 50 UND MEHR | 5 | 588 | 27 | 8 | - | - | - |
| 113 | STEINMETZEN UND STEINBILDHAUER | 3 953 | 19 387 | 2 887 | 4 421 | 455 | 714 | 496 |
| | 1 | 648 | 648 | 7 | 627 | 7 | 2 | - |
| | 2 - 4 | 1 945 | 5 572 | 1 210 | 2 165 | 237 | 475 | 321 |
| | 5 - 9 | 967 | 6 042 | 958 | 1 142 | 135 | 187 | 135 |
| | 10 - 19 | 306 | 3 981 | 447 | 382 | 59 | 41 | 35 |
| | 20 - 49 | 80 | 2 220 | 180 | 88 | 14 | 9 | 5 |
| | 50 - 99 | 9 | 573 | 45 | 12 | 2 | - | - |
| | 100 UND MEHR | 3 | 351 | 40 | 5 | 1 | - | - |
| 114 | STUKKATEURE | 5 036 | 46 876 | 3 393 | 5 456 | 368 | 708 | 524 |
| | 1 | 291 | 291 | 2 | 284 | 1 | 1 | 1 |
| | 2 - 4 | 1 148 | 3 663 | 386 | 1 207 | 52 | 155 | 103 |
| | 5 - 9 | 2 086 | 13 897 | 1 315 | 2 255 | 153 | 342 | 258 |
| | 10 - 19 | 1 116 | 14 635 | 1 028 | 1 231 | 116 | 178 | 139 |
| | 20 - 49 | 332 | 9 387 | 453 | 392 | 38 | 28 | 19 |
| | 50 - 99 | 54 | 3 574 | 147 | 74 | 6 | 4 | 4 |
| | 100 UND MEHR | 9 | 1 429 | 62 | 13 | 2 | - | - |
| 115 | MALER UND LACKIERER | 35 792 | 194 262 | 21 462 | 37 996 | 2 254 | 5 834 | 4 676 |
| | 1 | 7 152 | 7 152 | 34 | 7 060 | 28 | 9 | 5 |
| | 2 - 4 | 15 246 | 43 645 | 7 377 | 16 143 | 933 | 3 159 | 2 558 |
| | 5 - 9 | 8 972 | 57 485 | 7 112 | 9 723 | 752 | 1 945 | 1 553 |
| | 10 - 19 | 3 291 | 42 711 | 4 067 | 3 702 | 397 | 611 | 473 |
| | 20 - 49 | 956 | 26 698 | 1 995 | 1 136 | 113 | 106 | 83 |
| | 50 - 99 | 134 | 9 086 | 530 | 183 | 23 | 3 | 3 |
| | 100 UND MEHR | 41 | 7 485 | 347 | 49 | 8 | 1 | 1 |
| 116 | KACHELOFEN- UND LUFTHEIZUNGSBAUER | 1 027 | 4 143 | 824 | 1 119 | 107 | 203 | 168 |
| | 1 | 216 | 216 | - | 215 | - | - | - |
| | 2 - 4 | 544 | 1 490 | 421 | 599 | 66 | 155 | 126 |
| | 5 - 9 | 208 | 1 286 | 240 | 241 | 29 | 43 | 37 |
| | 10 - 19 | 44 | 588 | 82 | 50 | 8 | 4 | 4 |
| | 20 - 49 | 12 | 337 | 46 | 12 | 4 | 1 | 1 |
| | 50 UND MEHR | 3 | 226 | 35 | 2 | - | - | - |
| 117 | SCHORNSTEINFEGER | 5 104 | 15 459 | 2 984 | 5 242 | 207 | 807 | 647 |
| | 1 | 88 | 88 | - | 49 | - | - | - |
| | 2 - 4 | 4 896 | 14 692 | 2 839 | 5 023 | 188 | 758 | 609 |
| | 5 UND MEHR | 120 | 679 | 145 | 170 | 19 | 49 | 38 |
| 1 | BAU- UND AUSBAUGEWERBE | 103 163 | 1 162 270 | 82 080 | 110 417 | 7 592 | 14 855 | 11 333 |
| | 1 | 12 057 | 12 057 | 63 | 11 794 | 54 | 16 | 7 |
| | 2 - 4 | 34 767 | 102 210 | 16 724 | 36 563 | 2 148 | 6 596 | 5 043 |
| | 5 - 9 | 26 560 | 175 424 | 19 511 | 28 516 | 2 254 | 4 931 | 3 835 |
| | 10 - 19 | 16 867 | 227 361 | 17 409 | 18 556 | 1 729 | 2 445 | 1 856 |
| | 20 - 49 | 9 288 | 275 891 | 14 182 | 10 597 | 965 | 768 | 518 |
| | 50 - 99 | 2 563 | 174 491 | 6 623 | 3 197 | 312 | 78 | 61 |
| | 100 UND MEHR | 1 061 | 194 836 | 7 568 | 1 394 | 130 | 21 | 13 |

FUSSNOTEN SIEHE SEITE 160

NACH GEWERBEZWEIGEN

NACH STELLUNG IM UNTERNEHMEN UND BESCHAEFTIGTENGRÖSSENKLASSEN

| BETRIEBSLEITER IM ARBEITNEHMER- VERHÄLTNISS | | ANGESTELLTE OHNE KAUFM.-U.-TECHN. AUSZUBILDENDE | | KAUFM.-U.-TECHN. AUSZUBILDENDE | | GESELLEN UND SONSTIGE FACHARBEITER OHNE GEWERBLICH AUSZUBILDENDE | | ANGELERNTEN UND UNGELERNTEN ARBEITER | | GEWERBLICH AUSZUBILDENDE | | NR. DER SYSTEM- KODIERUNG (1) |
|---|----------|--|----------|-----------------------------------|----------|---|----------|---|----------|-----------------------------|----------|--|
| ZUSAMMEN | WEIBLICH | ZUSAMMEN | WEIBLICH | ZUSAMMEN | WEIBLICH | ZUSAMMEN | WEIBLICH | ZUSAMMEN | WEIBLICH | ZUSAMMEN | WEIBLICH | |
| 143 | 3 | 1 542 | 736 | 99 | 59 | 4 130 | 11 | 4 588 | 85 | 281 | 3 | 110 |
| - | - | 1 | - | - | - | 4 | - | - | - | - | - | 1 |
| 10 | - | 106 | 85 | 4 | 4 | 315 | 4 | 229 | 16 | 27 | 1 | 2 - 4 |
| 33 | 2 | 254 | 185 | 18 | 9 | 780 | 6 | 720 | 20 | 55 | 1 | 5 - 9 |
| 44 | 1 | 336 | 181 | 24 | 14 | 994 | - | 1 162 | 17 | 77 | 1 | 10 - 19 |
| 40 | - | 391 | 162 | 23 | 15 | 1 013 | 1 | 1 212 | 18 | 82 | - | 20 - 49 |
| 9 | - | 153 | 56 | 11 | 8 | 447 | - | 729 | 5 | 25 | - | 50 - 99 |
| 7 | - | 301 | 67 | 19 | 9 | 577 | - | 536 | 9 | 15 | - | 100 U.M. |
| 128 | 6 | 1 847 | 812 | 88 | 43 | 4 751 | 15 | 2 858 | 57 | 159 | 3 | 111 |
| - | - | 2 | - | - | - | - | - | - | - | - | - | 1 |
| 13 | - | 104 | 80 | 1 | - | 220 | 2 | 126 | 5 | 19 | - | 2 - 4 |
| 26 | 2 | 252 | 161 | 11 | 6 | 745 | - | 420 | 3 | 38 | 2 | 5 - 9 |
| 41 | 3 | 379 | 197 | 19 | 6 | 1 134 | 7 | 695 | 2 | 40 | - | 10 - 19 |
| 32 | 1 | 606 | 249 | 39 | 22 | 1 684 | 6 | 854 | 31 | 50 | 1 | 20 - 49 |
| 11 | - | 338 | 77 | 10 | 7 | 486 | - | 402 | 12 | 9 | - | 50 - 99 |
| 5 | - | 166 | 48 | 8 | 2 | 482 | - | 361 | 4 | 3 | - | 100 U.M. |
| 31 | - | 346 | 165 | 13 | 7 | 1 054 | - | 859 | 5 | 57 | - | 112 |
| - | - | - | - | - | - | - | - | - | - | - | - | 1 |
| 3 | - | 15 | 15 | 1 | - | 41 | - | 37 | 2 | 4 | - | 2 - 4 |
| 5 | - | 42 | 28 | 1 | 1 | 94 | - | 103 | - | 1 | - | 5 - 9 |
| 9 | - | 80 | 46 | 4 | 4 | 290 | - | 212 | 1 | 14 | - | 10 - 19 |
| 10 | - | 136 | 50 | 5 | 2 | 313 | - | 334 | 1 | 26 | - | 20 - 49 |
| 4 | - | 73 | 26 | 2 | - | 316 | - | 173 | 1 | 12 | - | 50 U.M. |
| 252 | 13 | 2 395 | 1 625 | 111 | 63 | 6 549 | 59 | 3 789 | 144 | 1 156 | 32 | 113 |
| 4 | - | 1 | - | - | - | 13 | - | 1 | - | - | - | 1 |
| 44 | 4 | 647 | 547 | 22 | 19 | 1 329 | 21 | 625 | 54 | 265 | 7 | 2 - 4 |
| 91 | 3 | 753 | 593 | 24 | 17 | 2 236 | 22 | 1 144 | 40 | 465 | 13 | 5 - 9 |
| 75 | 5 | 521 | 301 | 33 | 9 | 1 679 | 14 | 1 005 | 16 | 245 | 8 | 10 - 19 |
| 30 | - | 323 | 127 | 19 | 6 | 971 | 2 | 632 | 21 | 148 | 2 | 20 - 49 |
| 7 | 1 | 78 | 26 | 6 | 6 | 258 | - | 191 | 8 | 21 | 2 | 50 - 99 |
| 1 | - | 72 | 31 | 7 | 3 | 63 | - | 191 | 5 | 12 | - | 100 U.M. |
| 279 | 6 | 3 529 | 2 276 | 161 | 81 | 28 389 | 39 | 6 302 | 62 | 2 052 | 37 | 114 |
| 2 | - | 2 | - | - | - | 2 | - | - | - | - | - | 1 |
| 32 | - | 288 | 212 | 7 | 6 | 1 499 | 3 | 379 | 9 | 96 | 1 | 2 - 4 |
| 73 | 2 | 1 085 | 841 | 31 | 18 | 7 649 | 16 | 1 895 | 22 | 567 | 5 | 5 - 9 |
| 91 | 3 | 1 044 | 718 | 41 | 28 | 9 305 | 4 | 2 065 | 19 | 680 | 1 | 10 - 19 |
| 63 | 1 | 709 | 364 | 61 | 17 | 6 459 | 1 | 1 266 | 7 | 409 | 6 | 20 - 49 |
| 11 | - | 275 | 99 | 16 | 10 | 2 491 | 9 | 483 | 3 | 220 | 16 | 50 - 99 |
| 7 | - | 126 | 42 | 5 | 2 | 984 | 6 | 214 | 2 | 80 | 8 | 100 U.M. |
| 1 125 | 66 | 16 420 | 12 143 | 1 229 | 658 | 99 623 | 442 | 8 339 | 916 | 23 696 | 307 | 115 |
| 9 | - | 4 | 1 | - | - | 69 | - | 1 | - | - | - | 1 |
| 143 | 12 | 3 731 | 3 282 | 144 | 83 | 14 481 | 130 | 1 206 | 299 | 4 638 | 80 | 2 - 4 |
| 341 | 25 | 4 909 | 4 175 | 309 | 140 | 29 510 | 165 | 1 947 | 205 | 8 801 | 97 | 5 - 9 |
| 344 | 16 | 3 563 | 2 659 | 381 | 207 | 26 068 | 81 | 1 836 | 170 | 6 206 | 64 | 10 - 19 |
| 205 | 12 | 2 396 | 1 396 | 293 | 170 | 17 992 | 43 | 1 480 | 129 | 3 090 | 49 | 20 - 49 |
| 64 | 1 | 852 | 351 | 71 | 37 | 6 278 | 15 | 910 | 91 | 725 | 9 | 50 - 99 |
| 19 | - | 965 | 279 | 31 | 21 | 5 225 | 8 | 959 | 22 | 236 | 8 | 100 U.M. |
| 47 | 3 | 666 | 474 | 38 | 24 | 1 511 | 9 | 310 | 34 | 249 | 5 | 116 |
| - | - | - | - | - | - | 1 | - | - | - | - | - | 1 |
| 15 | 1 | 243 | 208 | 9 | 6 | 341 | 4 | 60 | 8 | 68 | 2 | 2 - 4 |
| 10 | 2 | 189 | 159 | 9 | 4 | 614 | 5 | 81 | 2 | 99 | 2 | 5 - 9 |
| 14 | - | 94 | 56 | 11 | 6 | 295 | - | 74 | 7 | 46 | 1 | 10 - 19 |
| 5 | - | 58 | 26 | 7 | 6 | 153 | - | 66 | 9 | 35 | - | 20 - 49 |
| 3 | - | 82 | 25 | 2 | 2 | 107 | - | 29 | 8 | 1 | - | 50 U.M. |
| 9 | 1 | 1 990 | 1 817 | 88 | 45 | 5 260 | 60 | 311 | 178 | 1 752 | 29 | 117 |
| - | - | - | - | - | - | 39 | - | - | - | - | - | 1 |
| 7 | 1 | 1 905 | 1 746 | 81 | 41 | 5 023 | 54 | 270 | 172 | 1 625 | 28 | 2 - 4 |
| 2 | - | 85 | 71 | 7 | 4 | 198 | 6 | 41 | 6 | 127 | 1 | 5 U.M. |
| 6 849 | 330 | 105 693 | 55 025 | 6 127 | 3 129 | 612 215 | 1 041 | 236 570 | 3 077 | 69 344 | 553 | 1 |
| 32 | - | 29 | 2 | - | - | 183 | - | 3 | - | - | - | 1 |
| 552 | 34 | 9 690 | 8 242 | 369 | 220 | 34 074 | 249 | 6 019 | 653 | 8 347 | 135 | 2 - 4 |
| 1 380 | 86 | 15 338 | 12 064 | 665 | 319 | 86 205 | 301 | 22 075 | 497 | 16 314 | 155 | 5 - 9 |
| 1 881 | 104 | 18 791 | 12 322 | 1 156 | 586 | 124 352 | 229 | 43 381 | 479 | 16 999 | 104 | 10 - 19 |
| 1 702 | 73 | 23 662 | 11 031 | 1 674 | 849 | 156 461 | 144 | 65 925 | 519 | 15 102 | 83 | 20 - 49 |
| 693 | 23 | 15 688 | 5 244 | 1 030 | 531 | 99 452 | 40 | 47 223 | 368 | 7 130 | 44 | 50 - 99 |
| 609 | 10 | 22 495 | 6 120 | 1 233 | 624 | 111 488 | 78 | 51 944 | 561 | 5 652 | 32 | 100 U.M. |

| | | 1.7 UNTERNEHMEN (EINSCHL. NEBENBETRIEBE) UND BESCHAEFTIGTE | | | | | | | 1 UNTERNEHMEN |
|-----------------------------------|---|--|--------------------|--------|--|-------|---|-------|---------------|
| NR. DER SYSTEM- MATIK 1) | GEWERBEGLIEDERUNG UNTERNEHMEN MIT ... BIS ...BESCHAEFTIGTEN | UNTER- NEHMEN 2). | BESCHAEFTIGTE 3) | | TAEKTIGE INHABER UND TAEKTIGE MITINHABER | | UNBEZAHLT MITHELFEHDE FAMILIEN- ANGEHÖRIGE | | |
| | | | INSGESAMT WEIBLICH | | ZUSAMMEN WEIBLICH | | ZUSAMMEN WEIBLICH | | |
| | | | | | | | | | |
| 201 | SCHMIEDE | 8 141 | 23 022 | 3 085 | 8 632 | 430 | 1 408 | 887 | |
| | 1 | | | | | | | | |
| | 2 - 4 | 3 986 | 3 986 | 17 | 3 940 | 14 | 18 | 2 | |
| | 5 - 9 | 3 110 | 8 132 | 1 646 | 3 462 | 289 | 1 103 | 683 | |
| | 10 - 19 | 784 | 4 874 | 703 | 896 | 83 | 231 | 162 | |
| | 20 - 49 | 185 | 2 426 | 281 | 236 | 29 | 44 | 31 | |
| | 50 - 99 | 59 | 1 721 | 172 | 77 | 11 | 9 | 7 | |
| | 100 UND MEHR | 9 | 593 | 27 | 13 | 1 | 2 | 2 | |
| | | 8 | 1 290 | 239 | 8 | 3 | 1 | - | |
| 202 | SCHLOSSEP | 13 447 | 117 588 | 13 066 | 14 723 | 1 322 | 2 428 | 1 794 | |
| | 1 | | | | | | | | |
| | 2 - 4 | 2 156 | 2 156 | 6 | 2 099 | 6 | 6 | - | |
| | 5 - 9 | 4 987 | 14 406 | 2 741 | 5 431 | 448 | 1 349 | 975 | |
| | 10 - 19 | 3 383 | 22 145 | 3 064 | 3 815 | 417 | 757 | 578 | |
| | 20 - 49 | 1 732 | 23 120 | 2 433 | 1 945 | 251 | 226 | 177 | |
| | 50 - 99 | 870 | 25 159 | 2 172 | 1 039 | 140 | 67 | 48 | |
| | 100 UND MEHR | 230 | 15 549 | 1 291 | 270 | 36 | 19 | 13 | |
| | | 89 | 15 053 | 1 359 | 124 | 24 | 4 | 3 | |
| 203 | KAROSSERIEBAUER | 1 876 | 22 057 | 2 324 | 2 083 | 194 | 284 | 216 | |
| | 1 | | | | | | | | |
| | 2 - 4 | 209 | 209 | 2 | 206 | 2 | 1 | - | |
| | 5 - 9 | 604 | 1 752 | 344 | 648 | 51 | 134 | 102 | |
| | 10 - 19 | 509 | 3 345 | 443 | 562 | 55 | 102 | 76 | |
| | 20 - 49 | 323 | 4 362 | 462 | 374 | 46 | 34 | 28 | |
| | 50 - 99 | 169 | 4 827 | 346 | 204 | 26 | 10 | 9 | |
| | 100 UND MEHR | 43 | 2 924 | 213 | 58 | 6 | 3 | 1 | |
| | | 19 | 4 638 | 514 | 31 | 8 | - | - | |
| 204 | MASCHINENBAUER (MUEHLENBAUER) | 3 359 | 53 749 | 6 195 | 3 674 | 368 | 477 | 346 | |
| | 1 | | | | | | | | |
| | 2 - 4 | 437 | 437 | 7 | 419 | 6 | - | - | |
| | 5 - 9 | 874 | 2 488 | 522 | 944 | 86 | 231 | 153 | |
| | 10 - 19 | 764 | 5 155 | 722 | 824 | 85 | 142 | 108 | |
| | 20 - 49 | 618 | 8 515 | 936 | 702 | 80 | 63 | 53 | |
| | 50 - 99 | 447 | 13 562 | 1 249 | 539 | 83 | 34 | 26 | |
| | 100 UND MEHR | 149 | 10 109 | 971 | 169 | 21 | 5 | 4 | |
| | | 70 | 13 483 | 1 788 | 77 | 7 | 2 | 2 | |
| 205 | WERKZEUGMACHER | 1 937 | 25 133 | 4 393 | 2 241 | 266 | 262 | 184 | |
| | 1 | | | | | | | | |
| | 2 - 4 | 199 | 199 | 1 | 192 | 1 | 1 | - | |
| | 5 - 9 | 554 | 1 570 | 352 | 625 | 69 | 127 | 90 | |
| | 10 - 19 | 460 | 3 072 | 500 | 519 | 65 | 69 | 47 | |
| | 20 - 49 | 395 | 5 372 | 829 | 463 | 59 | 43 | 32 | |
| | 50 - 99 | 245 | 7 386 | 1 133 | 323 | 53 | 19 | 13 | |
| | 100 UND MEHR | 59 | 3 893 | 684 | 80 | 13 | 3 | 2 | |
| | | 25 | 3 641 | 894 | 39 | 6 | - | - | |
| 206 | DREHER | 1 397 | 9 334 | 1 656 | 1 565 | 147 | 236 | 177 | |
| | 1 | | | | | | | | |
| | 2 - 4 | 288 | 288 | 1 | 285 | 1 | - | - | |
| | 5 - 9 | 560 | 1 556 | 370 | 641 | 63 | 158 | 120 | |
| | 10 - 19 | 298 | 1 930 | 329 | 339 | 40 | 54 | 39 | |
| | 20 - 49 | 171 | 2 227 | 336 | 205 | 33 | 16 | 13 | |
| | 50 - 99 | 61 | 1 756 | 326 | 69 | 8 | 7 | 5 | |
| | 100 UND MEHR | 16 | 1 097 | 196 | 23 | 2 | - | - | |
| | | 3 | 480 | 98 | 3 | - | 1 | - | |
| 207 | MECHANIKER (MACHMASCH.-ZWEIRAD- U. KAEITEMECH.) | 4 879 | 19 607 | 4 247 | 5 213 | 702 | 1 044 | 791 | |
| | 1 | | | | | | | | |
| | 2 - 4 | 1 508 | 1 508 | 51 | 1 430 | 48 | 4 | 1 | |
| | 5 - 9 | 2 361 | 6 148 | 1 910 | 2 611 | 432 | 853 | 649 | |
| | 10 - 19 | 692 | 4 363 | 986 | 798 | 152 | 152 | 115 | |
| | 20 - 49 | 222 | 2 868 | 590 | 259 | 52 | 26 | 19 | |
| | 50 - 99 | 74 | 2 022 | 348 | 90 | 13 | 8 | 7 | |
| | 100 UND MEHR | 15 | 1 142 | 182 | 16 | 2 | 1 | - | |
| | | 7 | 1 556 | 180 | 9 | 3 | - | - | |
| 208 | BUEPOMASCHINENMECHANIKER | 2 013 | 13 273 | 2 400 | 1 703 | 179 | 248 | 206 | |
| | 1 | | | | | | | | |
| | 2 - 4 | 293 | 293 | 5 | 236 | 4 | - | - | |
| | 5 - 9 | 829 | 2 387 | 482 | 719 | 77 | 157 | 130 | |
| | 10 - 19 | 550 | 3 526 | 609 | 454 | 59 | 77 | 65 | |
| | 20 - 49 | 233 | 3 067 | 552 | 205 | 22 | 11 | 8 | |
| | 50 - 99 | 85 | 2 458 | 470 | 79 | 15 | 3 | 3 | |
| | 100 UND MEHR | 23 | 1 542 | 282 | 10 | 2 | - | - | |
| 209 | KRAFTFAHRZEUGMECHANIKER | 26 942 | 314 317 | 39 494 | 28 398 | 3 827 | 4 297 | 3 357 | |
| | 1 | | | | | | | | |
| | 2 - 4 | 2 079 | 2 079 | 17 | 1 948 | 16 | 3 | 1 | |
| | 5 - 9 | 8 034 | 23 980 | 5 009 | 8 476 | 954 | 1 853 | 1 478 | |
| | 10 - 19 | 7 987 | 52 998 | 8 187 | 8 631 | 1 222 | 1 581 | 1 236 | |
| | 20 - 49 | 5 066 | 68 106 | 8 100 | 5 333 | 882 | 653 | 500 | |
| | 50 - 99 | 2 902 | 85 981 | 9 217 | 3 099 | 608 | 193 | 135 | |
| | 100 UND MEHR | 648 | 43 434 | 4 798 | 739 | 122 | 8 | 6 | |
| | | 226 | 37 739 | 4 166 | 172 | 23 | 6 | 1 | |

FUSSNOTEN SIEHE SEITE 160

NACH GEWERBEZWEIGEN

NACH STELLUNG IM UNTERNEHMEN UND BESCHAEFTIGTENGROESSENKLASSEN

| BETRIEBSLEITER IM ARBEITNEHMER- VERHAELTNIS | | ANGESTELLTE OHNE KAUFM.U.TECHN. AUSZUBILDENDE | | KAUFM.U.TECHN. AUSZUBILDENDE | | GESELLEN UND SONSTIGE FACHARBEITER OHNE GEWERBLICH AUSZUBILDENDE | | ANGELERHRTE UND UNGELEHRTE ARBEITER | | GEWERBLICH AUSZUBILDENDE | | NR. DER SYSTE- MATIK (1) |
|---|----------|--|----------|---------------------------------|----------|---|----------|--|----------|-----------------------------|----------|-----------------------------------|
| ZUSAMMEN | WEIBLICH | ZUSAMMEN | WEIBLICH | ZUSAMMEN | WEIBLICH | ZUSAMMEN | WEIBLICH | ZUSAMMEN | WEIBLICH | ZUSAMMEN | WEIBLICH | |
| 137 | 4 | 1 864 | 1 299 | 156 | 75 | 6 162 | 51 | 2 156 | 305 | 2 507 | 34 | 201 |
| 1 | - | 1 | - | - | - | 26 | 1 | - | - | - | - | 1 |
| 30 | 3 | 603 | 542 | 34 | 17 | 1 758 | 18 | 366 | 81 | 776 | 13 | 2 - 4 |
| 42 | 1 | 455 | 384 | 36 | 14 | 1 865 | 7 | 364 | 39 | 985 | 13 | 5 - 9 |
| 29 | - | 248 | 159 | 26 | 16 | 1 097 | 11 | 322 | 30 | 424 | 5 | 10 - 19 |
| 22 | - | 209 | 80 | 32 | 16 | 765 | 4 | 409 | 51 | 198 | 3 | 20 - 49 |
| 8 | - | 64 | 21 | 8 | 2 | 206 | - | 213 | 1 | 79 | - | 50 - 99 |
| 5 | - | 284 | 113 | 20 | 10 | 445 | 10 | 482 | 103 | 45 | - | 100 U.M. |
| 1 433 | 44 | 16 132 | 7 568 | 1 410 | 651 | 49 856 | 144 | 17 455 | 1 484 | 14 151 | 59 | 202 |
| 8 | - | 2 | - | - | - | 40 | - | 1 | - | - | - | 1 |
| 116 | 9 | 1 348 | 1 115 | 72 | 35 | 3 870 | 24 | 817 | 121 | 1 403 | 14 | 2 - 4 |
| 294 | 8 | 2 365 | 1 829 | 143 | 59 | 9 298 | 27 | 1 905 | 128 | 3 568 | 18 | 5 - 9 |
| 405 | 16 | 2 802 | 1 627 | 264 | 124 | 10 991 | 41 | 2 844 | 184 | 3 643 | 13 | 10 - 19 |
| 361 | 7 | 3 723 | 1 422 | 331 | 163 | 12 192 | 17 | 4 483 | 371 | 2 963 | 4 | 20 - 49 |
| 159 | 2 | 2 700 | 780 | 297 | 131 | 7 322 | 20 | 3 349 | 302 | 1 433 | 7 | 50 - 99 |
| 90 | 2 | 3 192 | 795 | 303 | 139 | 6 143 | 15 | 4 056 | 378 | 1 141 | 3 | 100 U.M. |
| 241 | 11 | 2 945 | 1 352 | 290 | 113 | 9 859 | 168 | 2 920 | 260 | 3 435 | 10 | 203 |
| - | - | - | - | - | - | 2 | - | - | - | - | - | 1 |
| 19 | 1 | 202 | 171 | 5 | 1 | 461 | - | 104 | 18 | 179 | - | 2 - 4 |
| 38 | 2 | 364 | 283 | 23 | 4 | 1 420 | 6 | 256 | 10 | 580 | 7 | 5 - 9 |
| 65 | 2 | 517 | 312 | 64 | 24 | 2 076 | 13 | 426 | 34 | 806 | 3 | 10 - 19 |
| 72 | 6 | 661 | 252 | 68 | 25 | 2 417 | 1 | 408 | 27 | 987 | - | 20 - 49 |
| 23 | - | 523 | 150 | 47 | 24 | 1 457 | 2 | 305 | 30 | 508 | - | 50 - 99 |
| 24 | - | 678 | 184 | 83 | 35 | 2 026 | 146 | 1 421 | 141 | 375 | - | 100 U.M. |
| 636 | 12 | 9 594 | 3 555 | 861 | 357 | 24 440 | 160 | 8 190 | 1 380 | 5 877 | 17 | 204 |
| 3 | - | 2 | 1 | - | - | 12 | - | 1 | - | - | - | 1 |
| 25 | 1 | 310 | 237 | 17 | 5 | 670 | 1 | 160 | 38 | 131 | 1 | 2 - 4 |
| 88 | 3 | 620 | 422 | 55 | 21 | 2 326 | 11 | 522 | 67 | 578 | 5 | 5 - 9 |
| 157 | 1 | 1 114 | 568 | 131 | 48 | 4 166 | 17 | 1 067 | 165 | 1 115 | 4 | 10 - 19 |
| 201 | 3 | 2 090 | 760 | 230 | 86 | 6 814 | 10 | 1 935 | 279 | 1 719 | 2 | 20 - 49 |
| 99 | 4 | 1 883 | 571 | 175 | 72 | 4 912 | - | 1 748 | 298 | 1 118 | 1 | 50 - 99 |
| 63 | - | 3 575 | 996 | 253 | 125 | 5 540 | 121 | 2 757 | 533 | 1 216 | 4 | 100 U.M. |
| 296 | 5 | 3 309 | 1 397 | 250 | 76 | 10 247 | 85 | 5 689 | 2 360 | 2 839 | 20 | 205 |
| 2 | - | - | - | - | - | 3 | - | 1 | - | - | - | 1 |
| 13 | 3 | 176 | 133 | 1 | - | 418 | 4 | 136 | 52 | 74 | 1 | 2 - 4 |
| 44 | - | 366 | 237 | 22 | 4 | 1 328 | 10 | 410 | 133 | 314 | 4 | 5 - 9 |
| 87 | 2 | 624 | 323 | 94 | 17 | 2 475 | 37 | 907 | 355 | 679 | 4 | 10 - 19 |
| 101 | - | 963 | 349 | 70 | 27 | 3 239 | 11 | 1 677 | 680 | 994 | - | 20 - 49 |
| 24 | - | 576 | 182 | 28 | 13 | 1 521 | 2 | 1 181 | 472 | 480 | - | 50 - 99 |
| 25 | - | 604 | 173 | 35 | 15 | 1 263 | 21 | 1 377 | 668 | 298 | 11 | 100 U.M. |
| 98 | - | 1 140 | 606 | 55 | 30 | 3 376 | 26 | 2 254 | 669 | 610 | 1 | 206 |
| 1 | - | - | - | - | - | 2 | - | - | - | - | - | 1 |
| 10 | - | 152 | 120 | 8 | 5 | 364 | 5 | 167 | 57 | 56 | - | 2 - 4 |
| 27 | - | 205 | 154 | 11 | 5 | 813 | 8 | 386 | 83 | 95 | - | 5 - 9 |
| 28 | - | 242 | 140 | 8 | 7 | 968 | 5 | 550 | 137 | 210 | 1 | 10 - 19 |
| 20 | - | 241 | 94 | 9 | 5 | 668 | 3 | 615 | 211 | 127 | - | 20 - 49 |
| 10 | - | 219 | 73 | 13 | 8 | 376 | - | 366 | 113 | 90 | - | 50 - 99 |
| 2 | - | 81 | 25 | 6 | - | 185 | 5 | 170 | 68 | 32 | - | 100 U.M. |
| 226 | 16 | 3 224 | 1 939 | 353 | 157 | 5 510 | 36 | 2 533 | 571 | 1 504 | 35 | 207 |
| 6 | - | 3 | 2 | - | - | 59 | - | 6 | - | - | - | 1 |
| 50 | 6 | 806 | 650 | 55 | 33 | 1 054 | 15 | 412 | 114 | 307 | 11 | 2 - 4 |
| 67 | 3 | 784 | 545 | 115 | 42 | 1 498 | 11 | 434 | 113 | 515 | 5 | 5 - 9 |
| 51 | 7 | 627 | 351 | 76 | 29 | 1 101 | 4 | 424 | 118 | 304 | 10 | 10 - 19 |
| 27 | - | 454 | 194 | 63 | 30 | 769 | 5 | 446 | 99 | 165 | - | 20 - 49 |
| 15 | - | 304 | 98 | 22 | 10 | 365 | 1 | 349 | 63 | 70 | 8 | 50 - 99 |
| 10 | - | 246 | 99 | 22 | 13 | 664 | - | 462 | 64 | 143 | 1 | 100 U.M. |
| 209 | 8 | 3 643 | 1 568 | 501 | 210 | 4 852 | 43 | 605 | 160 | 1 512 | 26 | 208 |
| 2 | - | 4 | - | - | - | 49 | - | 2 | 1 | - | - | 1 |
| 37 | 3 | 353 | 235 | 40 | 5 | 755 | 6 | 70 | 20 | 256 | 6 | 2 - 4 |
| 61 | 2 | 672 | 381 | 128 | 49 | 1 463 | 10 | 148 | 29 | 523 | 14 | 5 - 9 |
| 57 | 1 | 853 | 396 | 169 | 70 | 1 231 | 10 | 182 | 43 | 359 | 2 | 10 - 19 |
| 38 | 1 | 1 015 | 346 | 108 | 56 | 864 | 15 | 117 | 33 | 234 | 1 | 20 - 49 |
| 14 | 1 | 746 | 210 | 56 | 30 | 490 | 2 | 86 | 34 | 140 | 3 | 50 U.M. |
| 4 125 | 128 | 62 487 | 24 098 | 12 433 | 4 369 | 117 842 | 393 | 18 385 | 3 079 | 66 350 | 243 | 209 |
| 7 | - | 8 | - | - | - | 111 | - | 2 | - | - | - | 1 |
| 275 | 5 | 2 704 | 2 233 | 242 | 57 | 6 519 | 50 | 1 047 | 218 | 2 864 | 14 | 2 - 4 |
| 805 | 30 | 7 044 | 4 913 | 1 217 | 315 | 19 641 | 93 | 2 270 | 300 | 11 809 | 78 | 5 - 9 |
| 1 154 | 42 | 11 461 | 5 269 | 2 916 | 888 | 26 804 | 74 | 3 093 | 393 | 16 692 | 52 | 10 - 19 |
| 1 151 | 40 | 19 294 | 5 992 | 4 053 | 1 564 | 33 132 | 52 | 5 225 | 778 | 19 834 | 48 | 20 - 49 |
| 426 | 9 | 11 823 | 3 058 | 2 181 | 886 | 16 163 | 11 | 3 262 | 672 | 8 832 | 34 | 50 - 99 |
| 307 | 2 | 10 153 | 2 633 | 1 824 | 659 | 15 472 | 113 | 3 486 | 718 | 6 319 | 17 | 100 U.M. |

| NR. DER SYSTEM- MATIK 1) | GEWERBEGLIEDERUNG UNTERNEHMEN MIT ... BIS ...BESCHAEFTIGTEN | 1.7 UNTERNEHMEN (EINSCHL. NEBENBETRIEBE) UND BESCHAEFTIGTE | | | | | | |
|-----------------------------------|---|--|------------------|----------|--|----------|---|----------|
| | | UNTER- NEHMEN 2) | BESCHAEFTIGTE 3) | | TAEKTIGE INHABER UND TAEKTIGE MITINHABER | | UNBEZAHLT MITHELLENDE FAMILIEN- ANGEHÖRIGE | |
| | | | INSGESAMT | WEIBLICH | ZUSAMMEN | WEIBLICH | ZUSAMMEN | WEIBLICH |
| 210 | KRAFTFAHRZEUGELEKTRIKER | 1 373 | 15 233 | 2 179 | 1 434 | 155 | 218 | 166 |
| | 1 | 142 | 142 | 2 | 130 | 2 | - | - |
| | 2 - 4 | 402 | 1 192 | 265 | 408 | 42 | 104 | 77 |
| | 5 - 9 | 421 | 2 852 | 440 | 452 | 54 | 72 | 55 |
| | 10 - 19 | 246 | 3 248 | 423 | 265 | 35 | 36 | 30 |
| | 20 - 49 | 113 | 3 309 | 314 | 118 | 12 | 6 | 4 |
| | 50 - 99 | 37 | 2 730 | 430 | 44 | 10 | - | - |
| | 100 UND MEHR | 12 | 1 760 | 305 | 17 | - | - | - |
| 211 | LANDMASCHINENMECHANIKER | 5 899 | 40 537 | 4 392 | 5 809 | 646 | 1 087 | 761 |
| | 1 | 917 | 917 | 5 | 883 | 5 | 3 | - |
| | 2 - 4 | 2 165 | 6 202 | 1 073 | 2 259 | 218 | 603 | 406 |
| | 5 - 9 | 1 750 | 11 445 | 1 322 | 1 669 | 255 | 358 | 268 |
| | 10 - 19 | 783 | 10 199 | 905 | 707 | 117 | 102 | 78 |
| | 20 - 49 | 235 | 6 603 | 534 | 234 | 39 | 20 | 8 |
| | 50 - 99 | 35 | 2 373 | 194 | 42 | 11 | 1 | 1 |
| | 100 UND MEHR | 14 | 2 798 | 359 | 15 | 1 | - | - |
| 212 | FEINMECHANIKER | 1 113 | 11 028 | 2 658 | 1 257 | 166 | 180 | 140 |
| | 1 | 211 | 211 | 3 | 205 | 3 | - | - |
| | 2 - 4 | 372 | 1 023 | 318 | 429 | 56 | 119 | 92 |
| | 5 - 9 | 229 | 1 514 | 391 | 276 | 49 | 44 | 36 |
| | 10 - 19 | 163 | 2 203 | 530 | 189 | 32 | 7 | 7 |
| | 20 - 49 | 104 | 2 918 | 590 | 113 | 24 | 10 | 5 |
| | 50 - 99 | 24 | 1 653 | 436 | 36 | 1 | - | - |
| | 100 UND MEHR | 10 | 1 506 | 390 | 9 | 1 | - | - |
| 213 | BUECHSENMACHER | 304 | 1 352 | 380 | 308 | 37 | 81 | 65 |
| | 1 | 71 | 71 | 1 | 58 | 1 | 1 | - |
| | 2 - 4 | 163 | 445 | 149 | 174 | 24 | 64 | 51 |
| | 5 - 9 | 55 | 358 | 133 | 63 | 10 | 16 | 14 |
| | 10 - 19 | 8 | 109 | 26 | 10 | 2 | - | - |
| | 20 UND MEHR | 7 | 369 | 71 | 3 | - | - | - |
| 214 | KLEMPNER | 5 662 | 33 837 | 4 877 | 6 380 | 650 | 1 043 | 796 |
| | 1 | 895 | 895 | 9 | 875 | 6 | 4 | 2 |
| | 2 - 4 | 2 300 | 6 760 | 1 446 | 2 551 | 264 | 581 | 443 |
| | 5 - 9 | 1 639 | 10 522 | 1 683 | 1 911 | 229 | 356 | 277 |
| | 10 - 19 | 612 | 7 893 | 1 030 | 769 | 113 | 81 | 57 |
| | 20 - 49 | 184 | 5 113 | 526 | 230 | 31 | 19 | 15 |
| | 50 - 99 | 23 | 1 586 | 125 | 36 | 6 | 2 | 2 |
| | 100 UND MEHR | 9 | 1 068 | 58 | 8 | 1 | - | - |
| 215 | GAS- UND WASSERINSTALLATEURE | 13 600 | 109 038 | 14 691 | 14 784 | 1 481 | 2 491 | 2 000 |
| | 1 | 1 236 | 1 236 | 9 | 1 181 | 9 | 1 | - |
| | 2 - 4 | 4 970 | 14 865 | 3 302 | 5 299 | 468 | 1 218 | 986 |
| | 5 - 9 | 4 442 | 28 925 | 4 581 | 4 923 | 557 | 884 | 721 |
| | 10 - 19 | 2 072 | 27 059 | 3 438 | 2 349 | 294 | 316 | 239 |
| | 20 - 49 | 688 | 19 738 | 1 841 | 816 | 128 | 58 | 42 |
| | 50 - 99 | 146 | 10 000 | 874 | 163 | 23 | 12 | 10 |
| | 100 UND MEHR | 46 | 7 215 | 646 | 53 | 2 | 2 | 2 |
| 216 | ZENTRALHEIZUNGS- UND LUEFTUNGSBAUER | 8 193 | 98 165 | 11 275 | 8 565 | 888 | 1 206 | 933 |
| | 1 | 564 | 564 | 10 | 541 | 10 | 1 | - |
| | 2 - 4 | 2 472 | 7 362 | 1 599 | 2 494 | 220 | 550 | 420 |
| | 5 - 9 | 2 452 | 16 251 | 2 344 | 2 578 | 292 | 407 | 313 |
| | 10 - 19 | 1 577 | 21 139 | 2 460 | 1 701 | 204 | 175 | 143 |
| | 20 - 49 | 878 | 25 748 | 2 337 | 961 | 114 | 70 | 54 |
| | 50 - 99 | 166 | 11 195 | 890 | 203 | 41 | 3 | 3 |
| | 100 UND MEHR | 84 | 15 906 | 1 635 | 87 | 7 | - | - |
| 217 | KUPFERSCHMIEDE | 156 | 1 869 | 207 | 186 | 24 | 24 | 19 |
| | 1 | 24 | 24 | - | 24 | - | - | - |
| | 2 - 4 | 49 | 137 | 36 | 61 | 12 | 14 | 9 |
| | 5 - 9 | 29 | 189 | 31 | 34 | 2 | 3 | 3 |
| | 10 - 19 | 27 | 407 | 53 | 32 | 6 | 5 | 5 |
| | 20 - 49 | 20 | 584 | 56 | 25 | 2 | 1 | 1 |
| | 50 UND MEHR | 7 | 528 | 31 | 10 | 2 | 1 | 1 |
| 218 | ELEKTROINSTALLATEURE | 25 550 | 195 873 | 28 240 | 28 032 | 3 549 | 5 542 | 4 529 |
| | 1 | 3 915 | 3 915 | 23 | 3 775 | 20 | 8 | 2 |
| | 2 - 4 | 8 621 | 25 451 | 5 880 | 9 345 | 1 114 | 2 718 | 2 216 |
| | 5 - 9 | 7 988 | 52 092 | 8 858 | 9 095 | 1 403 | 2 066 | 1 701 |
| | 10 - 19 | 3 482 | 45 268 | 6 762 | 4 028 | 710 | 611 | 499 |
| | 20 - 49 | 1 198 | 34 797 | 3 907 | 1 396 | 233 | 124 | 96 |
| | 50 - 99 | 255 | 17 381 | 1 463 | 297 | 48 | 14 | 14 |
| | 100 UND MEHR | 91 | 16 969 | 1 347 | 96 | 21 | 1 | 1 |

FUSSNOTEN SIEHE SEITE 160

NACH GEWERBEZWEIGEN

NACH STELLUNG IM UNTERNEHMEN UND BESCHAEFTIGTENGROESSENKLASSEN

| BETRIEBSLEITER IM ARBEITNEHMER- VERHAELTNIS | | ANGESTELLTE OHNE KAUFM.-U.-TECHN.- AUSZUBILDENDE | | KAUFM.-U.-TECHN.- AUSZUBILDENDE | | GESELLEN UND SONSTIGE FACHARBEITER OHNE GEWERBLICH AUSZUBILDENDE | | ANGELERNTTE UND UNGELEHRTE ARBEITER | | GEWERBLICH AUSZUBILDENDE | | NR. DER SYSTEM- MATIK (1) |
|---|----------|---|----------|------------------------------------|----------|---|----------|--|----------|-----------------------------|----------|------------------------------------|
| ZUSAMMEN | WEIBLICH | ZUSAMMEN | WEIBLICH | ZUSAMMEN | WEIBLICH | ZUSAMMEN | WEIBLICH | ZUSAMMEN | WEIBLICH | ZUSAMMEN | WEIBLICH | |
| 207 | 3 | 3 603 | 1 486 | 678 | 220 | 5 795 | 8 | 608 | 131 | 2 690 | 10 | 210 |
| - | - | - | - | - | - | 11 | - | 1 | - | - | - | 1 |
| 11 | - | 169 | 137 | 15 | 2 | 304 | 2 | 42 | 5 | 139 | - | 2 - 4 |
| 49 | 1 | 432 | 292 | 62 | 20 | 1 056 | 1 | 76 | 13 | 653 | 4 | 5 - 9 |
| 58 | 1 | 559 | 297 | 141 | 39 | 1 375 | 4 | 88 | 16 | 726 | 1 | 10 - 19 |
| 52 | - | 647 | 221 | 149 | 49 | 1 523 | - | 120 | 28 | 694 | - | 20 - 49 |
| 26 | 1 | 998 | 312 | 177 | 56 | 991 | 1 | 161 | 45 | 333 | 5 | 50 - 99 |
| 11 | - | 798 | 227 | 134 | 54 | 535 | - | 120 | 24 | 145 | - | 100 U.M. |
| 874 | 10 | 5 697 | 2 431 | 1 145 | 321 | 13 634 | 18 | 2 002 | 195 | 10 289 | 10 | 211 |
| - | - | - | - | - | - | 30 | - | 1 | - | - | - | 1 |
| 74 | 4 | 505 | 390 | 38 | 16 | 1 542 | 4 | 178 | 31 | 1 003 | 4 | 2 - 4 |
| 337 | 1 | 1 152 | 699 | 240 | 48 | 3 935 | 9 | 360 | 36 | 3 394 | 6 | 5 - 9 |
| 260 | 2 | 1 342 | 581 | 396 | 88 | 3 949 | 3 | 379 | 36 | 3 064 | - | 10 - 19 |
| 102 | 3 | 1 090 | 355 | 266 | 88 | 2 580 | - | 435 | 41 | 1 876 | - | 20 - 49 |
| 30 | - | 615 | 137 | 76 | 32 | 894 | 2 | 145 | 11 | 570 | - | 50 - 99 |
| 71 | - | 993 | 269 | 129 | 49 | 704 | - | 504 | 40 | 382 | - | 100 U.M. |
| 157 | 8 | 2 050 | 876 | 165 | 59 | 3 526 | 64 | 2 680 | 1 331 | 1 013 | 14 | 212 |
| 2 | - | - | - | - | - | 4 | - | - | - | - | - | 1 |
| 3 | - | 149 | 121 | 5 | 4 | 210 | 5 | 81 | 39 | 27 | 1 | 2 - 4 |
| 20 | 2 | 236 | 155 | 14 | 8 | 526 | 11 | 286 | 128 | 112 | 2 | 5 - 9 |
| 53 | 4 | 343 | 170 | 35 | 11 | 768 | 22 | 529 | 276 | 279 | 8 | 10 - 19 |
| 57 | 2 | 508 | 190 | 47 | 14 | 1 120 | 9 | 685 | 344 | 378 | 2 | 20 - 49 |
| 14 | - | 384 | 143 | 37 | 11 | 573 | 3 | 477 | 277 | 132 | 1 | 50 - 99 |
| 8 | - | 430 | 97 | 27 | 11 | 325 | 14 | 622 | 267 | 85 | - | 100 U.M. |
| 24 | 1 | 348 | 212 | 59 | 21 | 326 | 9 | 88 | 30 | 118 | 5 | 213 |
| - | - | - | - | - | - | 12 | - | - | - | - | - | 1 |
| 8 | - | 83 | 64 | 11 | 3 | 58 | - | 14 | 7 | 33 | - | 2 - 4 |
| 7 | 1 | 133 | 89 | 26 | 9 | 75 | 5 | 13 | 4 | 25 | 1 | 5 - 9 |
| 4 | - | 25 | 16 | 10 | 4 | 32 | 2 | 8 | 1 | 20 | 1 | 10 - 19 |
| 5 | - | 107 | 43 | 12 | 5 | 149 | 2 | 53 | 18 | 40 | 3 | 20 U.M. |
| 277 | 18 | 4 119 | 2 983 | 413 | 214 | 14 189 | 39 | 2 066 | 159 | 5 350 | 18 | 214 |
| 1 | - | 2 | 1 | - | - | 13 | - | - | - | - | - | 1 |
| 40 | 4 | 752 | 663 | 34 | 15 | 1 898 | 6 | 266 | 46 | 638 | 5 | 2 - 4 |
| 77 | 5 | 1 218 | 1 052 | 85 | 47 | 4 467 | 22 | 544 | 44 | 1 864 | 7 | 5 - 9 |
| 88 | 3 | 1 004 | 753 | 110 | 65 | 3 804 | 1 | 503 | 34 | 1 534 | 4 | 10 - 19 |
| 48 | 2 | 736 | 379 | 120 | 62 | 2 592 | 8 | 486 | 27 | 882 | 2 | 20 - 49 |
| 12 | 2 | 222 | 90 | 41 | 15 | 855 | 2 | 136 | 8 | 282 | - | 50 - 99 |
| 11 | 2 | 185 | 45 | 23 | 10 | 560 | - | 131 | - | 150 | - | 100 U.M. |
| 979 | 70 | 15 133 | 9 705 | 1 533 | 793 | 48 987 | 107 | 7 307 | 445 | 17 824 | 90 | 215 |
| 5 | - | 5 | - | - | - | 43 | - | 1 | - | - | - | 1 |
| 104 | 9 | 1 936 | 1 686 | 86 | 43 | 4 070 | 22 | 560 | 73 | 1 592 | 15 | 2 - 4 |
| 264 | 16 | 3 654 | 3 044 | 234 | 106 | 12 332 | 27 | 1 312 | 77 | 5 322 | 33 | 5 - 9 |
| 321 | 28 | 3 534 | 2 491 | 447 | 241 | 13 266 | 33 | 1 541 | 81 | 5 285 | 31 | 10 - 19 |
| 183 | 11 | 2 806 | 1 340 | 408 | 228 | 10 169 | 24 | 1 729 | 58 | 3 569 | 10 | 20 - 49 |
| 82 | 5 | 1 695 | 631 | 229 | 109 | 5 382 | 1 | 1 069 | 94 | 1 368 | 1 | 50 - 99 |
| 20 | 1 | 1 503 | 513 | 129 | 66 | 3 725 | - | 1 095 | 62 | 688 | - | 100 U.M. |
| 1 192 | 72 | 16 674 | 7 897 | 2 037 | 937 | 47 858 | 101 | 7 720 | 397 | 12 913 | 50 | 216 |
| 4 | - | 7 | - | - | - | 11 | - | - | - | - | - | 1 |
| 139 | 15 | 1 133 | 875 | 50 | 24 | 2 059 | 8 | 383 | 36 | 554 | 1 | 2 - 4 |
| 292 | 21 | 2 122 | 1 566 | 150 | 67 | 7 422 | 27 | 895 | 44 | 2 385 | 14 | 5 - 9 |
| 281 | 14 | 3 041 | 1 819 | 372 | 166 | 10 770 | 35 | 1 474 | 57 | 3 325 | 22 | 10 - 19 |
| 297 | 20 | 3 993 | 1 728 | 644 | 321 | 13 586 | 17 | 2 251 | 74 | 3 946 | 9 | 20 - 49 |
| 72 | - | 2 033 | 665 | 319 | 141 | 6 037 | - | 1 058 | 39 | 1 470 | 1 | 50 - 99 |
| 107 | 2 | 4 345 | 1 244 | 502 | 218 | 7 973 | 14 | 1 659 | 147 | 1 233 | 3 | 100 U.M. |
| 21 | - | 242 | 107 | 20 | 14 | 913 | 3 | 286 | 40 | 177 | - | 217 |
| - | - | - | - | - | - | - | - | - | - | - | - | 1 |
| 1 | - | 12 | 10 | - | - | 37 | 1 | 7 | 4 | 5 | - | 2 - 4 |
| 1 | - | 21 | 18 | 7 | 5 | 83 | - | 23 | 3 | 17 | - | 5 - 9 |
| 11 | - | 57 | 31 | 3 | 2 | 200 | - | 60 | 9 | 39 | - | 10 - 19 |
| 5 | - | 78 | 29 | 2 | 2 | 288 | - | 119 | 22 | 66 | - | 20 - 49 |
| 3 | - | 74 | 19 | 8 | 5 | 305 | 2 | 77 | 2 | 50 | - | 50 U.M. |
| 1 759 | 115 | 25 782 | 16 155 | 4 491 | 2 132 | 78 616 | 324 | 10 241 | 1 200 | 41 410 | 236 | 218 |
| 11 | - | 19 | 1 | - | - | 101 | - | 1 | - | - | - | 1 |
| 186 | 7 | 2 601 | 2 248 | 225 | 66 | 5 918 | 50 | 699 | 157 | 3 759 | 22 | 2 - 4 |
| 468 | 33 | 5 852 | 4 867 | 1 013 | 413 | 19 095 | 93 | 1 591 | 242 | 12 912 | 106 | 5 - 9 |
| 530 | 36 | 6 189 | 4 394 | 1 443 | 747 | 19 180 | 67 | 1 875 | 250 | 11 412 | 59 | 10 - 19 |
| 342 | 30 | 5 235 | 2 710 | 1 106 | 530 | 16 032 | 33 | 2 260 | 234 | 8 302 | 41 | 20 - 49 |
| 149 | 7 | 2 448 | 959 | 414 | 221 | 9 185 | 64 | 1 449 | 147 | 3 225 | 3 | 50 - 99 |
| 73 | 2 | 3 238 | 976 | 290 | 155 | 9 105 | 17 | 2 366 | 170 | 1 800 | 5 | 100 U.M. |

| NR. DER SYSTEM- MATIK 1) | GEWERBEGLIEDERUNG UNTERNEHMEN MIT ... BIS ...BESCHAEFTIGTEN | UNTER- NEHMEN 2) | BESCHAEFTIGTE 3) | | TÄTIGE INHABER UND TÄTIGE MITINHABER | | UNBEZAHLT MITHELFEDE FAMILIEN- ANGEHÖRIGE | |
|-----------------------------------|---|---------------------|------------------|----------|--|----------|--|----------|
| | | | INSGESAMT | WEIBLICH | ZUSAMMEN | WEIBLICH | ZUSAMMEN | WEIBLICH |
| 219 | ELEKTROMECHANIKER | 1 563 | 14 860 | 3 318 | 1 589 | 169 | 244 | 189 |
| | 1 | 361 | 361 | 2 | 343 | 1 | 1 | - |
| | 2 - 4 | 567 | 1 515 | 456 | 625 | 81 | 167 | 134 |
| | 5 - 9 | 315 | 2 091 | 445 | 315 | 46 | 52 | 38 |
| | 10 - 19 | 169 | 2 259 | 480 | 159 | 22 | 13 | 8 |
| | 20 - 49 | 108 | 3 133 | 690 | 96 | 10 | 8 | 7 |
| | 50 - 99 | 27 | 1 719 | 438 | 34 | 7 | 1 | 1 |
| | 100 UND MEHR | 16 | 3 782 | 807 | 17 | 2 | 2 | 1 |
| 220 | FERNWELDEMECHANIKER | 298 | 4 890 | 525 | 303 | 30 | 45 | 37 |
| | 1 | 25 | 25 | - | 24 | - | - | - |
| | 2 - 4 | 85 | 243 | 60 | 80 | 6 | 28 | 22 |
| | 5 - 9 | 53 | 364 | 55 | 62 | 7 | 6 | 6 |
| | 10 - 19 | 66 | 876 | 118 | 63 | 6 | 5 | 4 |
| | 20 - 49 | 53 | 1 692 | 131 | 54 | 5 | 6 | 5 |
| | 50 - 99 | 10 | 654 | 40 | 12 | 3 | - | - |
| | 100 UND MEHR | 6 | 1 036 | 121 | 8 | 3 | - | - |
| 221 | ELEKTROMASCHINENBAUER | 985 | 10 345 | 1 992 | 1 059 | 116 | 149 | 118 |
| | 1 | 100 | 100 | 1 | 94 | 1 | - | - |
| | 2 - 4 | 286 | 833 | 206 | 312 | 34 | 81 | 65 |
| | 5 - 9 | 288 | 1 922 | 316 | 311 | 39 | 35 | 27 |
| | 10 - 19 | 201 | 2 664 | 378 | 227 | 26 | 29 | 22 |
| | 20 - 49 | 87 | 2 567 | 437 | 88 | 13 | 4 | 4 |
| | 50 - 99 | 16 | 1 159 | 281 | 19 | 2 | - | - |
| | 100 UND MEHR | 7 | 1 100 | 373 | 8 | 1 | - | - |
| 222 | RADIO- UND FERNSEHTECHNIKER | 7 638 | 39 614 | 7 329 | 7 248 | 872 | 1 494 | 1 159 |
| | 1 | 1 330 | 1 330 | 15 | 1 186 | 12 | 10 | - |
| | 2 - 4 | 3 534 | 9 908 | 2 388 | 3 401 | 426 | 1 014 | 795 |
| | 5 - 9 | 1 894 | 12 126 | 2 204 | 1 893 | 308 | 367 | 284 |
| | 10 - 19 | 642 | 8 381 | 1 488 | 588 | 96 | 89 | 70 |
| | 20 - 49 | 218 | 6 186 | 1 030 | 169 | 28 | 14 | 10 |
| | 50 - 99 | 15 | 993 | 141 | 7 | 1 | - | - |
| | 100 UND MEHR | 5 | 690 | 143 | 4 | 1 | - | - |
| 223 | UHRMACHER | 6 612 | 19 996 | 9 404 | 7 377 | 1 292 | 1 566 | 1 337 |
| | 1 | 1 682 | 1 682 | 112 | 1 540 | 97 | 12 | 5 |
| | 2 - 4 | 3 891 | 10 003 | 4 669 | 4 469 | 867 | 1 323 | 1 142 |
| | 5 - 9 | 858 | 5 301 | 2 889 | 1 109 | 265 | 198 | 164 |
| | 10 - 19 | 150 | 1 875 | 1 040 | 215 | 50 | 30 | 23 |
| | 20 - 49 | 28 | 805 | 502 | 42 | 13 | 3 | 3 |
| | 50 UND MEHR | 3 | 330 | 192 | 2 | - | - | - |
| 224 | GRAVEURE | 692 | 3 260 | 924 | 753 | 74 | 101 | 83 |
| | 1 | 167 | 167 | 8 | 165 | 7 | - | - |
| | 2 - 4 | 311 | 806 | 275 | 339 | 35 | 81 | 66 |
| | 5 - 9 | 139 | 932 | 244 | 154 | 18 | 14 | 12 |
| | 10 - 19 | 60 | 782 | 224 | 81 | 13 | 6 | 5 |
| | 20 UND MEHR | 15 | 573 | 173 | 14 | 1 | - | - |
| 225 | ZISELEURE | 22 | 135 | 63 | 23 | 3 | 2 | 1 |
| 226 | GALVANISEURE UND METALLSCHLEIFER | 680 | 8 184 | 1 742 | 768 | 97 | 66 | 50 |
| | 1 | 86 | 86 | 3 | 82 | 3 | - | - |
| | 2 - 4 | 181 | 538 | 156 | 201 | 25 | 42 | 30 |
| | 5 - 9 | 176 | 1 186 | 299 | 190 | 27 | 15 | 13 |
| | 10 - 19 | 127 | 1 759 | 410 | 140 | 18 | 6 | 5 |
| | 20 - 49 | 87 | 2 492 | 565 | 125 | 17 | 3 | 2 |
| | 50 - 99 | 18 | 1 324 | 210 | 19 | 4 | - | - |
| | 100 UND MEHR | 5 | 799 | 99 | 11 | 3 | - | - |
| 227 | GUERTLER UND METALLDRUECKER | 359 | 3 061 | 891 | 414 | 65 | 47 | 35 |
| | 1 | 65 | 65 | 5 | 62 | 4 | - | - |
| | 2 - 4 | 161 | 439 | 144 | 176 | 26 | 40 | 31 |
| | 5 - 9 | 59 | 405 | 139 | 75 | 14 | 3 | 3 |
| | 10 - 19 | 42 | 545 | 179 | 57 | 14 | 2 | 1 |
| | 20 - 49 | 25 | 714 | 234 | 34 | 7 | 2 | - |
| | 50 - 99 | 4 | 241 | 108 | 4 | - | - | - |
| | 100 UND MEHR | 3 | 652 | 82 | 6 | - | - | - |
| 228 | ZINNGIESSER | 63 | 724 | 209 | 79 | 20 | 14 | 7 |
| | 1 | 6 | 6 | - | 6 | - | - | - |
| | 2 - 4 | 22 | 51 | 14 | 28 | 6 | 7 | 4 |
| | 5 - 9 | 15 | 101 | 25 | 18 | 6 | 6 | 2 |
| | 10 - 19 | 11 | 155 | 44 | 15 | 5 | - | - |
| | 20 - 49 | 5 | 128 | 29 | 5 | 1 | - | - |
| | 50 UND MEHR | 4 | 283 | 97 | 7 | 2 | 1 | 1 |

NACH GWERBEZWEIGEN

NACH STELLUNG IM UNTERNEHMEN UND BESCHAEFTIGTENGROESSENKLASSEN

| BETRIEBSLEITER IM ARBEITNEHMER- VERHAELTNIS | | ANGESTELLTE OHNE KAUFM.U.TECHN. AUSZUBILDENDE | | KAUFM.U.TECHN. AUSZUBILDENDE | | GESELLEN UND SONSTIGE FACHARBEITER OHNE GEWERBLICH AUSZUBILDENDE | | ANGELERNTTE UND UNGELERNTTE ARBEITER | | GEWERBLICH AUSZUBILDENDE | | NR. DER SYSTE- MATIK (1) |
|---|----------|--|----------|---------------------------------|----------|---|----------|---|----------|-----------------------------|----------|-----------------------------------|
| ZUSAMMEN | WEIBLICH | ZUSAMMEN | WEIBLICH | ZUSAMMEN | WEIBLICH | ZUSAMMEN | WEIBLICH | ZUSAMMEN | WEIBLICH | ZUSAMMEN | WEIBLICH | |
| 270 | 11 | 4 012 | 1 467 | 304 | 127 | 4 595 | 45 | 2 635 | 1 301 | 1 211 | 9 | 219 |
| 3 | - | 2 | 1 | - | - | 12 | - | - | - | - | - | 1 |
| 28 | - | 267 | 191 | 9 | 3 | 278 | 3 | 90 | 43 | 51 | 1 | 2 - 4 |
| 70 | 4 | 417 | 229 | 46 | 9 | 771 | 11 | 228 | 107 | 192 | 1 | 5 - 9 |
| 67 | 7 | 512 | 223 | 73 | 23 | 866 | 6 | 342 | 190 | 227 | 1 | 10 - 19 |
| 50 | - | 743 | 273 | 49 | 24 | 1 224 | 14 | 621 | 358 | 342 | 4 | 20 - 49 |
| 27 | - | 563 | 177 | 58 | 25 | 487 | 1 | 428 | 227 | 121 | - | 50 - 99 |
| 25 | - | 1 508 | 373 | 69 | 43 | 957 | 10 | 926 | 376 | 278 | 2 | 100 U.M. |
| 81 | 3 | 769 | 318 | 54 | 13 | 2 517 | 2 | 932 | 121 | 189 | 1 | 220 |
| - | - | - | - | - | - | 1 | - | - | - | - | - | 1 |
| 7 | - | 50 | 28 | 1 | 1 | 55 | - | 19 | 3 | 3 | - | 2 - 4 |
| 8 | 1 | 73 | 35 | 8 | 1 | 175 | - | 19 | 5 | 13 | - | 5 - 9 |
| 19 | 1 | 150 | 74 | 9 | - | 432 | 1 | 149 | 32 | 49 | - | 10 - 19 |
| 26 | 1 | 240 | 101 | 19 | 6 | 909 | - | 383 | 12 | 55 | 1 | 20 - 49 |
| 5 | - | 93 | 28 | 12 | 5 | 291 | 1 | 183 | 3 | 58 | - | 50 - 99 |
| 16 | - | 163 | 52 | 5 | - | 654 | - | 179 | 66 | 11 | - | 100 U.M. |
| 150 | 4 | 1 567 | 788 | 253 | 82 | 3 452 | 50 | 1 819 | 820 | 1 896 | 14 | 221 |
| 1 | - | 1 | - | - | - | 4 | - | - | - | - | - | 1 |
| 10 | - | 95 | 76 | 10 | 4 | 181 | 1 | 50 | 24 | 94 | 2 | 2 - 4 |
| 38 | - | 270 | 195 | 30 | 9 | 691 | 8 | 137 | 37 | 410 | 1 | 5 - 9 |
| 42 | 3 | 351 | 199 | 105 | 21 | 967 | 20 | 300 | 80 | 643 | 7 | 10 - 19 |
| 45 | 1 | 373 | 161 | 48 | 26 | 993 | 7 | 491 | 223 | 525 | 2 | 20 - 49 |
| 8 | - | 246 | 93 | 40 | 11 | 580 | 2 | 333 | 172 | 133 | 1 | 50 - 99 |
| 6 | - | 231 | 64 | 20 | 11 | 236 | 12 | 508 | 284 | 91 | 1 | 100 U.M. |
| 599 | 27 | 8 051 | 3 960 | 2 724 | 561 | 10 901 | 135 | 1 773 | 517 | 6 824 | 98 | 222 |
| 7 | - | 12 | 1 | - | - | 112 | 1 | 3 | 1 | - | - | 1 |
| 122 | 6 | 1 349 | 911 | 369 | 37 | 2 062 | 28 | 321 | 89 | 1 270 | 16 | 2 - 4 |
| 172 | 7 | 2 021 | 1 237 | 952 | 175 | 3 529 | 42 | 401 | 99 | 2 791 | 52 | 5 - 9 |
| 174 | 10 | 1 936 | 948 | 774 | 198 | 2 670 | 24 | 406 | 119 | 1 744 | 23 | 10 - 19 |
| 103 | 3 | 2 019 | 689 | 531 | 140 | 2 025 | 29 | 407 | 125 | 918 | 6 | 20 - 49 |
| 11 | 1 | 291 | 63 | 72 | 10 | 378 | 11 | 148 | 54 | 86 | 1 | 50 - 99 |
| 10 | - | 423 | 111 | 26 | 1 | 125 | - | 87 | 30 | 15 | - | 100 U.M. |
| 249 | 53 | 5 484 | 4 592 | 1 044 | 857 | 2 705 | 466 | 736 | 550 | 835 | 257 | 223 |
| 9 | 2 | 7 | 3 | - | - | 112 | 4 | 2 | 1 | - | - | 1 |
| 88 | 23 | 2 147 | 1 853 | 281 | 220 | 1 023 | 192 | 364 | 277 | 308 | 95 | 2 - 4 |
| 96 | 20 | 1 954 | 1 635 | 471 | 391 | 888 | 139 | 219 | 157 | 366 | 118 | 5 - 9 |
| 34 | 7 | 835 | 654 | 191 | 159 | 373 | 54 | 84 | 66 | 113 | 27 | 10 - 19 |
| 13 | 1 | 406 | 347 | 91 | 79 | 167 | 16 | 38 | 28 | 45 | 15 | 20 - 49 |
| 9 | - | 135 | 100 | 10 | 8 | 142 | 61 | 29 | 21 | 3 | 2 | 50 U.M. |
| 39 | 4 | 535 | 342 | 36 | 22 | 998 | 73 | 562 | 299 | 236 | 27 | 224 |
| - | - | - | - | - | - | 1 | - | 1 | 1 | - | - | 1 |
| 5 | 3 | 126 | 102 | 10 | 7 | 134 | 13 | 76 | 44 | 35 | 5 | 2 - 4 |
| 15 | - | 146 | 97 | 10 | 5 | 346 | 20 | 162 | 84 | 85 | 8 | 5 - 9 |
| 11 | 1 | 137 | 98 | 6 | 4 | 310 | 15 | 151 | 78 | 80 | 10 | 10 - 19 |
| 8 | - | 126 | 45 | 10 | 6 | 207 | 25 | 172 | 92 | 36 | 4 | 20 U.M. |
| 3 | - | 20 | 17 | - | - | 31 | 18 | 51 | 24 | 5 | - | 225 |
| 140 | 5 | 1 168 | 562 | 51 | 21 | 1 271 | 65 | 4 556 | 929 | 164 | 13 | 226 |
| - | - | - | - | - | - | 3 | - | 1 | - | - | - | 1 |
| 5 | - | 75 | 56 | 2 | 2 | 87 | 5 | 119 | 37 | 7 | 1 | 2 - 4 |
| 26 | - | 169 | 117 | 7 | 4 | 250 | 13 | 497 | 123 | 32 | 2 | 5 - 9 |
| 33 | 3 | 260 | 147 | 12 | 4 | 235 | 16 | 1 031 | 209 | 42 | 8 | 10 - 19 |
| 58 | 2 | 326 | 147 | 17 | 6 | 399 | 22 | 1 523 | 367 | 41 | 2 | 20 - 49 |
| 12 | - | 214 | 66 | 8 | 3 | 238 | 9 | 817 | 128 | 16 | - | 50 - 99 |
| 6 | - | 124 | 29 | 5 | 2 | 59 | - | 568 | 65 | 26 | - | 100 U.M. |
| 32 | 1 | 486 | 257 | 16 | 9 | 761 | 25 | 1 168 | 493 | 137 | 6 | 227 |
| - | - | - | - | - | - | 3 | 1 | - | - | - | - | 1 |
| 4 | - | 50 | 43 | 3 | 2 | 90 | 6 | 59 | 36 | 17 | - | 2 - 4 |
| 6 | 1 | 54 | 42 | - | - | 115 | 10 | 124 | 67 | 28 | 2 | 5 - 9 |
| 12 | - | 73 | 48 | 4 | 2 | 166 | 8 | 197 | 106 | 34 | - | 10 - 19 |
| 6 | - | 126 | 62 | 4 | 2 | 197 | - | 338 | 163 | 7 | - | 20 - 49 |
| 2 | - | 62 | 26 | 1 | 1 | 28 | - | 136 | 77 | 8 | 4 | 50 - 99 |
| 2 | - | 121 | 36 | 4 | 2 | 162 | - | 314 | 44 | 43 | - | 100 U.M. |
| 12 | 2 | 91 | 59 | 7 | 6 | 141 | 6 | 325 | 99 | 55 | 10 | 228 |
| - | - | - | - | - | - | - | - | - | - | - | - | 1 |
| - | - | 5 | 4 | - | - | 6 | - | 3 | - | 2 | - | 2 - 4 |
| 4 | - | 15 | 10 | 2 | 2 | 41 | 2 | 13 | 3 | 2 | - | 5 - 9 |
| 3 | 1 | 23 | 16 | 1 | 1 | 28 | - | 70 | 21 | 15 | - | 10 - 19 |
| 1 | - | 16 | 9 | 2 | 1 | 39 | - | 50 | 17 | 15 | 1 | 20 - 49 |
| 4 | 1 | 32 | 20 | 2 | 2 | 27 | 4 | 189 | 58 | 21 | 9 | 50 U.M. |

| NR. DER SYSTEM- MATIK 1) | GEWERBEGLIEDERUNG UNTERNEHMEN MIT ... BIS ...BESCHAEFTIGTEN | 1.7 UNTERNEHMEN (EINSCHL. NEBENBETRIEBE) UND BESCHAEFTIGTE | | | | | | |
|-----------------------------------|---|--|------------------|----------|--|----------|---|----------|
| | | UNTER- NEHMEN 2) | BESCHAEFTIGTE 3) | | TAETIGE INHABER UND TAETIGE MITINHABER | | UNBEZAHLT MITHELFFENDE FAMILIEN- ANGEHOERIGE | |
| | | | INSGESAMT | WEIBLICH | ZUSAMMEN | WEIBLICH | ZUSAMMEN | WEIBLICH |
| 229 | METALLFORMER UND METALLGIESSER | 261 | 3 648 | 659 | 314 | 40 | 29 | 23 |
| | 1 | 25 | 25 | 1 | 25 | 1 | - | - |
| | 2 - 4 | 68 | 200 | 45 | 80 | 9 | 12 | 10 |
| | 5 - 9 | 62 | 416 | 63 | 73 | 7 | 4 | 4 |
| | 10 - 19 | 52 | 706 | 115 | 63 | 7 | 10 | 9 |
| | 20 - 49 | 40 | 1 250 | 208 | 56 | 14 | 3 | - |
| | 50 UND MEHR | 14 | 1 051 | 227 | 17 | 2 | - | - |
| 230 | GLOCKENGIESSER | 9 | 144 | 14 | 11 | 2 | 3 | 2 |
| | 1 - 9 | 3 | 15 | 6 | 3 | - | 3 | 2 |
| | 10 - 19 | 3 | 34 | 5 | 5 | 1 | - | - |
| | 20 UND MEHR | 3 | 95 | 3 | 3 | 1 | - | - |
| 231 | MESSERSCHMIEDE | 418 | 1 310 | 487 | 482 | 84 | 80 | 71 |
| | 1 | 123 | 123 | 4 | 117 | 4 | - | - |
| | 2 - 4 | 232 | 598 | 239 | 281 | 57 | 74 | 65 |
| | 5 - 9 | 48 | 316 | 138 | 62 | 17 | 4 | 4 |
| | 10 - 19 | 12 | 158 | 62 | 19 | 4 | 2 | 2 |
| | 20 UND MEHR | 3 | 115 | 44 | 3 | 2 | - | - |
| 232 | GOLDSCHMIEDE | 2 412 | 8 402 | 3 829 | 2 603 | 430 | 448 | 378 |
| | 1 | 662 | 662 | 90 | 632 | 83 | 1 | 1 |
| | 2 - 4 | 1 223 | 3 289 | 1 453 | 1 344 | 216 | 345 | 298 |
| | 5 - 9 | 407 | 2 518 | 1 318 | 472 | 100 | 83 | 65 |
| | 10 - 19 | 95 | 1 204 | 624 | 117 | 25 | 19 | 14 |
| | 20 UND MEHR | 25 | 729 | 344 | 38 | 6 | - | - |
| 233 | SILBERSCHMIEDE | 83 | 429 | 143 | 92 | 14 | 19 | 14 |
| | 1 | 26 | 26 | 1 | 23 | 1 | - | - |
| | 2 - 4 | 38 | 98 | 39 | 47 | 10 | 16 | 12 |
| | 5 - 9 | . | . | . | . | . | . | . |
| | 10 UND MEHR | . | . | . | . | . | . | . |
| 234 | GOLD-, SILBER- UND ALUMINIUMSCHLAEGER | 38 | 462 | 299 | 46 | 10 | 4 | 4 |
| | 1 | 6 | 6 | 1 | 6 | 1 | - | - |
| | 2 - 4 | 6 | 21 | 13 | 6 | - | 1 | 1 |
| | 5 - 9 | 13 | 82 | 53 | 17 | 6 | 3 | 3 |
| | 10 - 19 | 6 | 86 | 61 | 9 | 2 | - | - |
| | 20 UND MEHR | 7 | 267 | 171 | 8 | 1 | - | - |
| 2 | METALLGEWERBE | 147 974 | 1 224 476 | 177 587 | 158 148 | 18 349 | 26 867 | 20 875 |
| | 1 | 23 800 | 23 800 | 413 | 22 737 | 370 | 75 | 14 |
| | 2 - 4 | 54 041 | 154 421 | 37 531 | 57 976 | 6 685 | 15 169 | 11 757 |
| | 5 - 9 | 38 777 | 253 427 | 43 552 | 42 607 | 5 891 | 8 166 | 6 442 |
| | 10 - 19 | 19 559 | 259 187 | 35 431 | 21 540 | 3 257 | 2 660 | 2 082 |
| | 20 - 49 | 9 037 | 264 252 | 29 987 | 10 146 | 1 661 | 702 | 509 |
| | 50 - 99 | 1 999 | 135 408 | 14 850 | 2 332 | 368 | 76 | 61 |
| | 100 UND MEHR | 761 | 133 981 | 15 823 | 810 | 117 | 19 | 10 |
| 301 | TISCHLER | 36 684 | 204 195 | 26 369 | 40 052 | 2 826 | 5 914 | 4 149 |
| | 1 | 8 447 | 8 447 | 40 | 8 239 | 36 | 23 | 2 |
| | 2 - 4 | 15 516 | 43 886 | 6 781 | 16 885 | 1 135 | 3 544 | 2 414 |
| | 5 - 9 | 8 302 | 53 302 | 7 013 | 9 505 | 938 | 1 749 | 1 294 |
| | 10 - 19 | 3 002 | 39 143 | 4 516 | 3 637 | 480 | 480 | 344 |
| | 20 - 49 | 1 126 | 32 678 | 4 125 | 1 381 | 186 | 105 | 82 |
| | 50 - 99 | 221 | 14 831 | 2 021 | 317 | 41 | 12 | 12 |
| | 100 UND MEHR | 70 | 11 908 | 1 873 | 88 | 10 | 1 | 1 |
| 302 | PARKETTLER | 1 569 | 6 804 | 1 120 | 1 700 | 131 | 287 | 220 |
| | 1 | 369 | 369 | 2 | 360 | 1 | 1 | - |
| | 2 - 4 | 764 | 2 051 | 492 | 846 | 84 | 199 | 160 |
| | 5 - 9 | 310 | 1 983 | 305 | 339 | 29 | 69 | 47 |
| | 10 - 19 | 99 | 1 316 | 170 | 114 | 13 | 15 | 11 |
| | 20 - 49 | 23 | 660 | 107 | 37 | 4 | 3 | 2 |
| | 50 UND MEHR | 4 | 425 | 44 | 4 | - | - | - |
| 303 | ROLLADEN- UND JALOUSIEBAUER | 1 087 | 10 202 | 1 752 | 1 176 | 117 | 179 | 138 |
| | 1 | 86 | 86 | 1 | 80 | 1 | - | - |
| | 2 - 4 | 403 | 1 201 | 290 | 424 | 38 | 99 | 75 |
| | 5 - 9 | 310 | 2 061 | 367 | 336 | 33 | 52 | 42 |
| | 10 - 19 | 184 | 2 523 | 423 | 214 | 32 | 22 | 16 |
| | 20 - 49 | 77 | 2 262 | 353 | 84 | 9 | 5 | 4 |
| | 50 - 99 | 23 | 1 472 | 214 | 29 | 3 | 1 | 1 |
| | 100 UND MEHR | 4 | 597 | 104 | 9 | 1 | - | - |

FUSSNOTEN SIEHE SEITE 160

NACH GEBERBEZWEIGEN

NACH STELLUNG IM UNTERNEHMEN UND BESCHAFTIGTENGROSSENKLASSEN

| BETRIEBSLEITER IM ARBEITNEHMER- VERHAELTNIS | | ANGESTELLTE OHNE KAUFM.-U. TECHN.- AUSZUBILDENDE | | KAUFM.-U. TECHN.- AUSZUBILDENDE | | GESELLEN UND SONSTIGE FACHARBEITER OHNE GEWERBLICH AUSZUBILDENDE | | ANGELERNTEN UND UNGELERNTEN ARBEITER | | GEWERBLICH AUSZUBILDENDE | | NR. DER SYSTEM- MATIK (1) |
|---|----------|---|----------|------------------------------------|----------|---|----------|---|----------|-----------------------------|----------|------------------------------------|
| ZUSAMMEN | WEIBLICH | ZUSAMMEN | WEIBLICH | ZUSAMMEN | WEIBLICH | ZUSAMMEN | WEIBLICH | ZUSAMMEN | WEIBLICH | ZUSAMMEN | WEIBLICH | |
| 42 | 1 | 461 | 209 | 28 | 14 | 1 093 | 6 | 1 441 | 366 | 240 | - | 229 |
| - | - | - | - | - | - | - | - | - | - | - | - | 1 |
| - | - | 27 | 22 | 2 | 2 | 55 | 2 | 20 | - | 4 | - | 2 - 4 |
| 9 | 1 | 46 | 33 | - | - | 127 | - | 134 | 18 | 23 | - | 5 - 9 |
| 10 | - | 80 | 44 | 9 | 4 | 214 | 3 | 268 | 48 | 52 | - | 10 - 19 |
| 13 | - | 167 | 69 | 5 | 3 | 350 | 1 | 567 | 121 | 89 | - | 20 - 49 |
| 10 | - | 141 | 41 | 12 | 5 | 347 | - | 452 | 179 | 72 | - | 50 U.M. |
| 3 | - | 21 | 6 | 1 | - | 63 | - | 41 | 4 | 1 | - | 230 |
| - | - | 2 | 2 | - | - | 4 | - | 3 | 2 | - | - | 1 - 9 |
| 3 | - | 2 | 2 | - | - | 17 | - | 9 | 2 | 1 | - | 10 - 19 |
| - | - | 17 | 2 | 1 | - | 42 | - | 29 | - | - | - | 20 U.M. |
| 17 | 3 | 293 | 230 | 29 | 26 | 206 | 23 | 179 | 48 | 24 | 2 | 231 |
| - | - | 1 | - | - | - | 4 | - | 1 | - | - | - | 1 |
| 5 | 2 | 91 | 84 | 7 | 6 | 85 | 4 | 44 | 20 | 11 | 1 | 2 - 4 |
| 8 | 1 | 108 | 85 | 14 | 14 | 71 | 1 | 39 | 15 | 10 | 1 | 5 - 9 |
| 4 | - | 74 | 49 | 7 | 6 | 16 | - | 35 | 1 | 1 | - | 10 - 19 |
| - | - | 19 | 12 | 1 | - | 30 | 18 | 60 | 12 | 2 | - | 20 U.M. |
| 94 | 23 | 1 715 | 1 411 | 274 | 219 | 1 873 | 553 | 446 | 344 | 949 | 471 | 232 |
| 1 | - | 4 | 3 | - | - | 24 | 3 | - | - | - | - | 1 |
| 27 | 8 | 499 | 437 | 62 | 46 | 570 | 189 | 113 | 90 | 329 | 169 | 2 - 4 |
| 34 | 9 | 627 | 521 | 118 | 101 | 653 | 210 | 118 | 89 | 413 | 223 | 5 - 9 |
| 21 | 5 | 388 | 316 | 71 | 54 | 377 | 96 | 82 | 59 | 129 | 55 | 10 - 19 |
| 11 | 1 | 197 | 134 | 23 | 18 | 249 | 55 | 133 | 106 | 78 | 24 | 20 U.M. |
| 6 | - | 79 | 51 | 3 | 2 | 73 | 12 | 134 | 42 | 23 | 8 | 233 |
| - | - | 1 | - | - | - | 2 | - | - | - | - | - | 1 |
| 1 | - | 5 | 4 | - | - | 14 | 6 | 6 | 2 | 9 | 5 | 2 - 4 |
| - | - | - | - | - | - | - | - | - | - | - | - | 5 - 9 |
| - | - | - | - | - | - | - | - | - | - | - | - | 10 U.M. |
| 2 | - | 49 | 39 | 8 | 6 | 106 | 39 | 210 | 181 | 37 | 20 | 234 |
| - | - | - | - | - | - | - | - | - | - | - | - | 1 |
| - | - | - | - | - | - | 4 | 3 | 6 | 6 | 4 | 3 | 2 - 4 |
| 1 | - | 15 | 15 | 3 | 2 | 28 | 16 | 12 | 9 | 3 | 2 | 5 - 9 |
| - | - | 11 | 8 | 3 | 3 | 6 | - | 47 | 45 | 8 | 3 | 10 - 19 |
| 1 | - | 23 | 16 | 2 | 1 | 66 | 20 | 145 | 121 | 22 | 12 | 20 U.M. |
| 14 630 | 662 | 202 787 | 99 542 | 31 682 | 12 714 | 476 774 | 3 297 | 110 193 | 20 334 | 203 395 | 1 814 | 2 |
| 74 | 2 | 81 | 13 | - | - | 808 | 10 | 25 | 4 | - | - | 1 |
| 1 443 | 112 | 18 786 | 15 447 | 1 694 | 661 | 36 611 | 673 | 6 802 | 1 790 | 15 940 | 406 | 2 - 4 |
| 3 470 | 173 | 33 629 | 25 196 | 5 243 | 1 949 | 96 358 | 854 | 13 928 | 2 320 | 50 026 | 727 | 5 - 9 |
| 4 072 | 197 | 39 447 | 22 549 | 7 971 | 3 066 | 110 958 | 628 | 19 480 | 3 295 | 53 059 | 357 | 10 - 19 |
| 3 419 | 134 | 48 533 | 18 498 | 8 510 | 3 577 | 115 605 | 412 | 28 243 | 5 017 | 49 094 | 179 | 20 - 49 |
| 1 256 | 33 | 29 066 | 8 619 | 4 342 | 1 832 | 59 363 | 221 | 18 246 | 3 621 | 20 727 | 95 | 50 - 99 |
| 896 | 11 | 33 245 | 9 220 | 3 922 | 1 629 | 57 071 | 499 | 23 469 | 4 287 | 14 549 | 50 | 100 U.M. |
| 2 021 | 81 | 21 002 | 12 183 | 1 622 | 813 | 83 992 | 705 | 25 435 | 5 232 | 24 157 | 380 | 301 |
| 15 | - | 4 | 2 | - | - | 160 | - | 6 | - | - | - | 1 |
| 223 | 11 | 2 958 | 2 558 | 143 | 65 | 13 358 | 116 | 1 750 | 414 | 5 025 | 68 | 2 - 4 |
| 519 | 22 | 4 665 | 3 754 | 282 | 131 | 23 847 | 145 | 3 377 | 574 | 9 358 | 155 | 5 - 9 |
| 556 | 26 | 3 948 | 2 463 | 401 | 172 | 19 554 | 129 | 4 710 | 798 | 5 857 | 104 | 10 - 19 |
| 475 | 18 | 4 375 | 1 803 | 424 | 234 | 16 069 | 129 | 6 907 | 1 627 | 2 942 | 46 | 20 - 49 |
| 144 | 2 | 2 515 | 793 | 220 | 112 | 6 343 | 75 | 4 598 | 982 | 682 | 4 | 50 - 99 |
| 89 | 2 | 2 537 | 810 | 152 | 99 | 4 661 | 111 | 4 087 | 837 | 293 | 3 | 100 U.M. |
| 65 | 3 | 1 011 | 618 | 72 | 34 | 2 500 | 11 | 775 | 98 | 394 | 5 | 302 |
| 1 | - | 1 | - | - | - | 6 | 1 | - | - | - | - | 1 |
| 8 | - | 246 | 204 | 8 | 6 | 509 | 5 | 140 | 31 | 95 | 2 | 2 - 4 |
| 25 | - | 291 | 206 | 20 | 7 | 908 | 2 | 181 | 13 | 150 | 1 | 5 - 9 |
| 25 | 2 | 210 | 114 | 21 | 15 | 675 | 1 | 151 | 13 | 105 | 1 | 10 - 19 |
| 5 | 1 | 150 | 64 | 20 | 5 | 274 | 2 | 142 | 29 | 29 | - | 20 - 49 |
| 1 | - | 113 | 30 | 3 | 1 | 128 | - | 161 | 12 | 15 | 1 | 50 U.M. |
| 152 | 5 | 1 918 | 957 | 116 | 68 | 3 766 | 85 | 2 661 | 378 | 234 | 4 | 303 |
| - | - | - | - | - | - | 5 | - | 1 | - | - | - | 1 |
| 19 | - | 168 | 143 | 11 | 6 | 285 | 7 | 173 | 21 | 22 | - | 2 - 4 |
| 40 | 1 | 341 | 229 | 9 | 3 | 862 | 21 | 355 | 36 | 66 | 2 | 5 - 9 |
| 46 | 3 | 440 | 236 | 23 | 11 | 1 052 | 34 | 651 | 89 | 75 | 2 | 10 - 19 |
| 34 | 1 | 475 | 203 | 38 | 20 | 837 | 11 | 741 | 105 | 48 | - | 20 - 49 |
| 13 | - | 340 | 102 | 24 | 18 | 473 | 5 | 574 | 85 | 18 | - | 50 - 99 |
| - | - | 154 | 44 | 11 | 10 | 252 | 7 | 166 | 42 | 5 | - | 100 U.M. |

| NR. DER SYSTEM- MATIK 1) | GEWERBEGLIEDERUNG UNTERNEHMEN MIT --- BIS ---BESCHAEFTIGTEN | UNTER- NEHMEN 2) | BESCHAEFTIGTE 3) | | TÄTIGE INHABER UND TÄTIGE MITINHABER | | UNBEZAHLT MITHELFEDE FAMILIEN- ANGEHÖRIGE | |
|-----------------------------------|---|---------------------|------------------|----------|--|----------|--|----------|
| | | | INSGESAMT | WEIBLICH | ZUSAMMEN | WEIBLICH | ZUSAMMEN | WEIBLICH |
| 304 | BOOTSBAUER | 236 | 1 782 | 241 | 272 | 29 | 47 | 38 |
| | 1 | 46 | 46 | - | 44 | - | - | - |
| | 2 - 4 | 88 | 253 | 61 | 103 | 11 | 28 | 22 |
| | 5 - 9 | 50 | 345 | 56 | 64 | 13 | 10 | 10 |
| | 10 - 19 | 30 | 397 | 55 | 35 | 4 | 5 | 3 |
| | 20 - 49 | 19 | 495 | 53 | 21 | - | 4 | 3 |
| | 50 UND MEHR | 3 | 246 | 16 | 5 | 1 | - | - |
| 305 | SCHIFFBAUER | 55 | 979 | 70 | 66 | 8 | 8 | 5 |
| | 1 | 6 | 6 | - | 5 | - | - | - |
| | 2 - 4 | 7 | 21 | 5 | 8 | 1 | 2 | 1 |
| | 5 - 9 | 13 | 87 | 12 | 12 | 3 | 3 | 2 |
| | 10 - 19 | 13 | 176 | 10 | 18 | 1 | 2 | 1 |
| | 20 - 49 | 13 | 406 | 25 | 18 | 3 | 1 | 1 |
| | 50 UND MEHR | 3 | 283 | 18 | 5 | - | - | - |
| 306 | MODELLBAUER | 622 | 5 216 | 538 | 683 | 64 | 67 | 51 |
| | 1 | 95 | 95 | 2 | 94 | 2 | - | - |
| | 2 - 4 | 198 | 554 | 111 | 209 | 13 | 38 | 26 |
| | 5 - 9 | 188 | 1 212 | 150 | 206 | 19 | 17 | 14 |
| | 10 - 19 | 91 | 1 238 | 124 | 103 | 15 | 11 | 10 |
| | 20 - 49 | 41 | 1 164 | 88 | 56 | 12 | 1 | 1 |
| | 50 - 99 | 5 | 373 | 17 | 7 | 1 | - | - |
| | 100 UND MEHR | 4 | 580 | 46 | 8 | 2 | - | - |
| 307 | WAGNER | 1 773 | 3 356 | 452 | 1 842 | 70 | 217 | 121 |
| | 1 | 1 312 | 1 312 | 3 | 1 302 | 3 | 7 | - |
| | 2 - 4 | 364 | 862 | 214 | 413 | 47 | 175 | 106 |
| | 5 - 9 | 63 | 387 | 69 | 81 | 12 | 23 | 7 |
| | 10 - 19 | 20 | 283 | 43 | 29 | 4 | 9 | 5 |
| | 20 UND MEHR | 14 | 512 | 123 | 17 | 4 | 3 | 3 |
| 308 | DRECHSLER (ELFENBEINSCHNITZER) | 659 | 3 123 | 1 053 | 737 | 88 | 141 | 108 |
| | 1 | 250 | 250 | 4 | 247 | 4 | - | - |
| | 2 - 4 | 255 | 669 | 218 | 290 | 43 | 109 | 85 |
| | 5 - 9 | 79 | 514 | 160 | 97 | 15 | 24 | 17 |
| | 10 - 19 | 47 | 625 | 240 | 62 | 14 | 7 | 5 |
| | 20 - 49 | 22 | 643 | 263 | 34 | 11 | 1 | 1 |
| | 50 UND MEHR | 6 | 422 | 168 | 7 | 1 | - | - |
| 309 | SCHIRMMACHER | 134 | 582 | 395 | 139 | 45 | 26 | 21 |
| | 1 | 40 | 40 | 15 | 33 | 9 | - | - |
| | 2 - 4 | 68 | 176 | 108 | 76 | 25 | 25 | 20 |
| | 5 - 9 | 18 | 101 | 67 | 20 | 7 | 1 | 1 |
| | 10 - 19 | 5 | 64 | 46 | 7 | 2 | - | - |
| | 20 UND MEHR | 3 | 201 | 159 | 3 | 2 | - | - |
| 310 | HOLZBILDHAUER | 403 | 1 153 | 293 | 446 | 40 | 55 | 46 |
| | 1 | 224 | 224 | 3 | 224 | 3 | - | - |
| | 2 - 4 | 133 | 333 | 104 | 158 | 24 | 46 | 39 |
| | 5 - 9 | 28 | 177 | 53 | 40 | 8 | 5 | 4 |
| | 10 - 19 | 10 | 141 | 30 | 14 | 3 | 4 | 3 |
| | 20 UND MEHR | 8 | 278 | 103 | 10 | 2 | - | - |
| 311 | BOETTCHER | 449 | 966 | 190 | 475 | 23 | 102 | 73 |
| | 1 | 275 | 275 | 2 | 271 | 2 | 3 | - |
| | 2 - 4 | 140 | 347 | 99 | 162 | 15 | 87 | 63 |
| | 5 - 9 | 23 | 150 | 36 | 30 | 5 | 9 | 7 |
| | 10 - 19 | 8 | 112 | 24 | 10 | 1 | 3 | 3 |
| | 20 UND MEHR | 3 | 82 | 29 | 2 | - | - | - |
| 312 | BUERSTEN- UND PINSELMACHER | 498 | 2 918 | 1 339 | 522 | 61 | 70 | 46 |
| | 1 | 254 | 254 | 12 | 254 | 12 | - | - |
| | 2 - 4 | 126 | 326 | 140 | 148 | 30 | 54 | 40 |
| | 5 - 9 | 55 | 364 | 162 | 59 | 13 | 13 | 5 |
| | 10 - 19 | 33 | 486 | 238 | 34 | 2 | 3 | 1 |
| | 20 - 49 | 19 | 549 | 306 | 18 | 3 | - | - |
| | 50 - 99 | 8 | 569 | 319 | 5 | - | - | - |
| | 100 UND MEHR | 3 | 370 | 162 | 4 | 1 | - | - |
| 313 | KORBMACHER | 346 | 1 238 | 497 | 381 | 56 | 68 | 58 |
| | 1 | 181 | 181 | 10 | 178 | 10 | - | - |
| | 2 - 4 | 108 | 272 | 113 | 129 | 30 | 57 | 47 |
| | 5 - 9 | 34 | 221 | 103 | 43 | 10 | 11 | 11 |
| | 10 - 19 | 15 | 210 | 93 | 18 | 3 | - | - |
| | 20 UND MEHR | 8 | 354 | 178 | 13 | 3 | - | - |

NACH GEWERBEZWEIGEN

NACH STELLUNG IM UNTERNEHMEN UND BESCHAEFTIGTENGROESSENKLASSEN

| BETRIEBSLEITER IM ARBEITNEHMER- VERHAELTNIS | | ANGESTELLTE OHNE KAUFM.U.TECHN. AUSZUBILDENDE | | KAUFM.U.TECHN. AUSZUBILDENDE | | GESELLEN UND SONSTIGE FACHARBEITER OHNE GEWERBLICH AUSZUBILDENDE | | ANGELEHRTE UND UNGELERLTE ARBEITER OHNE GEWERBLICH AUSZUBILDENDE | | GEWERBLICH AUSZUBILDENDE | | NR. DER SYSTEM- MATIK (1) |
|---|----------|--|----------|---------------------------------|----------|---|----------|---|----------|-----------------------------|----------|------------------------------------|
| ZUSAMMEN | WEIBLICH | ZUSAMMEN | WEIBLICH | ZUSAMMEN | WEIBLICH | ZUSAMMEN | WEIBLICH | ZUSAMMEN | WEIBLICH | ZUSAMMEN | WEIBLICH | |
| 26 | - | 202 | 123 | 17 | 11 | 706 | 6 | 294 | 31 | 218 | 3 | 304 |
| - | - | - | - | - | - | 2 | - | - | - | - | - | 1 |
| 2 | - | 26 | 22 | 3 | 1 | 58 | - | 24 | 4 | 9 | 1 | 2 - 4 |
| 10 | - | 35 | 27 | 2 | - | 124 | - | 45 | 6 | 55 | - | 5 - 9 |
| 5 | - | 37 | 27 | - | - | 186 | 4 | 67 | 17 | 62 | - | 10 - 19 |
| 5 | - | 77 | 37 | 10 | 8 | 227 | 2 | 82 | 1 | 69 | 2 | 20 - 49 |
| 4 | - | 27 | 10 | 2 | 2 | 109 | - | 76 | 3 | 23 | - | 50 U.M. |
| 20 | - | 83 | 47 | 8 | 5 | 524 | 1 | 140 | 2 | 130 | 2 | 305 |
| - | - | - | - | - | - | 1 | - | - | - | - | - | 1 |
| - | - | 2 | 2 | - | - | 2 | - | 2 | - | 5 | 1 | 2 - 4 |
| 3 | - | 5 | 5 | - | - | 36 | - | 24 | 1 | 4 | 1 | 5 - 9 |
| 4 | - | 17 | 7 | 1 | 1 | 100 | - | 18 | - | 16 | - | 10 - 19 |
| 8 | - | 34 | 18 | 4 | 1 | 221 | 1 | 69 | 1 | 51 | - | 20 - 49 |
| 5 | - | 25 | 15 | 3 | 3 | 164 | - | 27 | - | 54 | - | 50 U.M. |
| 59 | - | 639 | 301 | 40 | 12 | 2 476 | 8 | 551 | 96 | 701 | 6 | 306 |
| - | - | - | - | - | - | 1 | - | - | - | - | - | 1 |
| 4 | - | 75 | 59 | 3 | 3 | 163 | 1 | 26 | 8 | 36 | 1 | 2 - 4 |
| 16 | - | 131 | 96 | 8 | 1 | 575 | 4 | 63 | 14 | 196 | 2 | 5 - 9 |
| 19 | - | 106 | 62 | 14 | - | 690 | 2 | 110 | 33 | 185 | 2 | 10 - 19 |
| 13 | - | 132 | 41 | 2 | 2 | 635 | 1 | 115 | 30 | 210 | 1 | 20 - 49 |
| 5 | - | 102 | 12 | 1 | - | 193 | - | 41 | 4 | 24 | - | 50 - 99 |
| 2 | - | 93 | 31 | 12 | 6 | 219 | - | 196 | 7 | 50 | - | 100 U.M. |
| 19 | 1 | 139 | 90 | 9 | 7 | 456 | 15 | 632 | 147 | 42 | 1 | 307 |
| - | - | - | - | - | - | 3 | - | - | - | - | - | 1 |
| 3 | - | 40 | 32 | 4 | 3 | 139 | 5 | 74 | 20 | 14 | 1 | 2 - 4 |
| 6 | 1 | 30 | 22 | 2 | 1 | 134 | 8 | 95 | 18 | 16 | - | 5 - 9 |
| 4 | - | 19 | 11 | - | - | 87 | - | 124 | 23 | 11 | - | 10 - 19 |
| 6 | - | 50 | 25 | 3 | 3 | 93 | 2 | 339 | 86 | 1 | - | 20 U.M. |
| 22 | 1 | 293 | 217 | 12 | 8 | 558 | 40 | 1 259 | 585 | 101 | 6 | 308 |
| - | - | - | - | - | - | 3 | - | - | - | - | - | 1 |
| 4 | - | 45 | 39 | 1 | - | 100 | 6 | 97 | 40 | 23 | 5 | 2 - 4 |
| 5 | 1 | 55 | 50 | - | - | 113 | 5 | 193 | 72 | 27 | - | 5 - 9 |
| 6 | - | 76 | 61 | 6 | 4 | 130 | 15 | 319 | 141 | 19 | - | 10 - 19 |
| 3 | - | 79 | 49 | 1 | 1 | 144 | 14 | 359 | 186 | 22 | 1 | 20 - 49 |
| 4 | - | 38 | 18 | 4 | 3 | 68 | - | 291 | 146 | 10 | - | 50 U.M. |
| 7 | 2 | 192 | 148 | 9 | 8 | 52 | 30 | 155 | 141 | 2 | - | 309 |
| - | - | 1 | 1 | - | - | 4 | 3 | 2 | 2 | - | - | 1 |
| 1 | 1 | 43 | 37 | - | - | 7 | 4 | 24 | 21 | - | - | 2 - 4 |
| 3 | 1 | 35 | 27 | 2 | 2 | 18 | 14 | 21 | 15 | 1 | - | 5 - 9 |
| 2 | - | 29 | 24 | 4 | 3 | 8 | 4 | 14 | 13 | - | - | 10 - 19 |
| 1 | - | 84 | 59 | 3 | 3 | 15 | 5 | 94 | 90 | 1 | - | 20 U.M. |
| 3 | 1 | 133 | 97 | 6 | 4 | 280 | 23 | 175 | 76 | 55 | 6 | 310 |
| - | - | - | - | - | - | - | - | - | - | - | - | 1 |
| - | - | 17 | 15 | 2 | 1 | 50 | 3 | 37 | 17 | 23 | 5 | 2 - 4 |
| 1 | - | 31 | 28 | - | - | 63 | 6 | 27 | 7 | 10 | - | 5 - 9 |
| 2 | 1 | 15 | 9 | 2 | 2 | 55 | 5 | 34 | 7 | 15 | - | 10 - 19 |
| - | - | 70 | 45 | 2 | 1 | 112 | 9 | 77 | 45 | 7 | 1 | 20 U.M. |
| 4 | - | 53 | 38 | 3 | - | 132 | 1 | 195 | 54 | 2 | 1 | 311 |
| - | - | - | - | - | - | 1 | - | - | - | - | - | 1 |
| - | - | 16 | 14 | - | - | 51 | 1 | 29 | 5 | 2 | 1 | 2 - 4 |
| 4 | - | 17 | 15 | 2 | - | 48 | - | 40 | 9 | - | - | 5 - 9 |
| - | - | 14 | 8 | 1 | - | 27 | - | 57 | 12 | - | - | 10 - 19 |
| - | - | 6 | 1 | - | - | 5 | - | 69 | 28 | - | - | 20 U.M. |
| 49 | 6 | 399 | 227 | 31 | 26 | 393 | 92 | 1 403 | 869 | 51 | 12 | 312 |
| - | - | - | - | - | - | - | - | - | - | - | - | 1 |
| 6 | 4 | 33 | 23 | 3 | 3 | 24 | 5 | 55 | 33 | 3 | 2 | 2 - 4 |
| 10 | 2 | 62 | 39 | 10 | 7 | 48 | 4 | 150 | 92 | 12 | - | 5 - 9 |
| 11 | - | 55 | 39 | 3 | 2 | 92 | 21 | 273 | 168 | 15 | 5 | 10 - 19 |
| 9 | - | 80 | 50 | 4 | 4 | 99 | 19 | 330 | 227 | 9 | 3 | 20 - 49 |
| 10 | - | 70 | 36 | 5 | 5 | 99 | 43 | 374 | 235 | 6 | - | 50 - 99 |
| 3 | - | 99 | 40 | 6 | 5 | 31 | - | 221 | 114 | 6 | 2 | 100 U.M. |
| 13 | - | 156 | 123 | 21 | 11 | 239 | 69 | 346 | 177 | 14 | 3 | 313 |
| - | - | - | - | - | - | 3 | - | - | - | - | - | 1 |
| 1 | - | 17 | 14 | 3 | 2 | 26 | 5 | 37 | 15 | 2 | - | 2 - 4 |
| 4 | - | 40 | 34 | 3 | 3 | 62 | 14 | 55 | 30 | 3 | 1 | 5 - 9 |
| 2 | - | 43 | 35 | 7 | 4 | 48 | 18 | 87 | 31 | 5 | 2 | 10 - 19 |
| 6 | - | 56 | 40 | 8 | 2 | 100 | 32 | 167 | 101 | 4 | - | 20 U.M. |

1.7 UNTERNEHMEN (EINSCHL. NEBENBETRIEBE) UND BESCHAEFTIGTE

| NR. DER SYSTEM- MATIK 1) | GEWERBEGLIEDERUNG UNTERNEHMEN MIT ... BIS ...BESCHAEFTIGTEN | UNTER- NEHMEN 2) | BESCHAEFTIGTE 3) | | TÄTIGE INHABER UND TÄTIGE MITINHABER | | UNBEZAHLT MITHELLENDE FAMILIEN- ANGEHÖRIGE | |
|-----------------------------------|---|---------------------|--------------------|--------|--|-------|---|-------|
| | | | INSGESAMT WEIBLICH | | ZUSAMMEN WEIBLICH | | ZUSAMMEN WEIBLICH | |
| | | | | | | | | |
| 3 | HOLZGEWERBE | 44 515 | 242 514 | 34 309 | 48 491 | 3 558 | 7 181 | 5 074 |
| | 1 | 11 585 | 11 585 | 94 | 11 331 | 83 | 34 | 2 |
| | 2 - 4 | 18 170 | 50 951 | 8 736 | 19 851 | 1 496 | 4 463 | 3 098 |
| | 5 - 9 | 9 473 | 60 904 | 8 553 | 10 832 | 1 105 | 1 986 | 1 461 |
| | 10 - 19 | 3 557 | 46 714 | 6 012 | 4 295 | 574 | 561 | 402 |
| | 20 - 49 | 1 368 | 39 699 | 5 615 | 1 686 | 234 | 123 | 97 |
| | 50 - 99 | 276 | 18 613 | 3 033 | 380 | 52 | 13 | 13 |
| | 100 UND MEHR | 86 | 14 048 | 2 266 | 116 | 14 | 1 | 1 |
| 401 | HERRENSCHNEIDER | 6 658 | 16 227 | 6 545 | 6 976 | 475 | 1 059 | 858 |
| | 1 | 3 969 | 3 969 | 79 | 3 932 | 63 | 7 | 5 |
| | 2 - 4 | 2 141 | 5 213 | 2 229 | 2 398 | 294 | 940 | 771 |
| | 5 - 9 | 384 | 2 432 | 1 346 | 447 | 76 | 96 | 70 |
| | 10 - 19 | 93 | 1 255 | 833 | 121 | 25 | 6 | 4 |
| | 20 - 49 | 58 | 1 712 | 1 126 | 61 | 14 | 7 | 6 |
| | 50 - 99 | 10 | 714 | 588 | 16 | 3 | 2 | 2 |
| | 100 UND MEHR | 3 | 932 | 344 | 1 | - | 1 | - |
| 402 | DAMENSCHNEIDER | 8 798 | 22 360 | 19 170 | 8 892 | 7 275 | 343 | 247 |
| | 1 | 6 370 | 6 370 | 5 460 | 6 331 | 5 429 | 9 | 9 |
| | 2 - 4 | 1 624 | 4 321 | 3 657 | 1 681 | 1 306 | 229 | 170 |
| | 5 - 9 | 482 | 3 010 | 2 614 | 522 | 367 | 62 | 41 |
| | 10 - 19 | 170 | 2 225 | 1 965 | 167 | 97 | 25 | 13 |
| | 20 - 49 | 124 | 3 678 | 3 183 | 163 | 65 | 10 | 6 |
| | 50 - 99 | 19 | 1 361 | 1 121 | 20 | 9 | 8 | 8 |
| | 100 UND MEHR | 9 | 1 395 | 1 170 | 8 | 2 | - | - |
| 403 | WAESCHESCHNEIDER | 428 | 1 757 | 1 506 | 440 | 317 | 55 | 45 |
| | 1 | 197 | 197 | 155 | 187 | 149 | 1 | 1 |
| | 2 - 4 | 136 | 362 | 290 | 135 | 90 | 26 | 19 |
| | 5 - 9 | 51 | 334 | 303 | 60 | 40 | 5 | 4 |
| | 10 - 19 | 31 | 398 | 337 | 46 | 31 | 23 | 21 |
| | 20 - 49 | 10 | 272 | 242 | 9 | 6 | - | - |
| | 50 UND MEHR | 3 | 194 | 179 | 3 | 1 | - | - |
| 404 | STICKER | 261 | 1 046 | 808 | 270 | 179 | 110 | 87 |
| | 1 | 106 | 106 | 84 | 100 | 78 | 4 | 4 |
| | 2 - 4 | 89 | 235 | 175 | 95 | 69 | 37 | 18 |
| | 5 - 9 | 44 | 291 | 220 | 52 | 23 | 13 | 10 |
| | 10 - 19 | 17 | 227 | 185 | 16 | 5 | 35 | 35 |
| | 20 UND MEHR | 5 | 187 | 144 | 7 | 4 | 21 | 20 |
| 405 | STRICKER | 692 | 4 318 | 3 160 | 832 | 339 | 181 | 134 |
| | 1 | 193 | 193 | 115 | 191 | 113 | 1 | 1 |
| | 2 - 4 | 289 | 745 | 432 | 371 | 138 | 120 | 89 |
| | 5 - 9 | 80 | 531 | 390 | 112 | 41 | 34 | 24 |
| | 10 - 19 | 83 | 1 139 | 918 | 95 | 25 | 19 | 14 |
| | 20 - 49 | 39 | 1 154 | 933 | 51 | 19 | 4 | 4 |
| | 50 UND MEHR | 8 | 556 | 372 | 12 | 3 | 3 | 2 |
| 406 | MODISTEN | 1 041 | 2 249 | 1 946 | 1 051 | 883 | 80 | 46 |
| | 1 | 532 | 532 | 447 | 506 | 427 | 4 | 4 |
| | 2 - 4 | 418 | 1 064 | 923 | 441 | 374 | 51 | 30 |
| | 5 - 9 | 75 | 446 | 388 | 87 | 69 | 20 | 10 |
| | 10 UND MEHR | 16 | 207 | 186 | 17 | 13 | 5 | 2 |
| 407 | WEBER | 268 | 1 186 | 726 | 281 | 122 | 58 | 41 |
| | 1 | 103 | 103 | 51 | 101 | 51 | - | - |
| | 2 - 4 | 105 | 268 | 159 | 116 | 53 | 48 | 33 |
| | 5 - 9 | 30 | 174 | 111 | 30 | 10 | 8 | 6 |
| | 10 - 19 | 18 | 255 | 171 | 22 | 7 | 2 | 2 |
| | 20 UND MEHR | 12 | 386 | 234 | 12 | 1 | - | - |
| 408 | SEILER | 225 | 1 073 | 350 | 253 | 43 | 44 | 29 |
| | 1 | 88 | 88 | 4 | 85 | 3 | - | - |
| | 2 - 4 | 100 | 249 | 98 | 123 | 30 | 44 | 29 |
| | 5 - 9 | 22 | 155 | 58 | 25 | 7 | - | - |
| | 10 - 19 | 7 | 98 | 27 | 7 | - | - | - |
| | 20 - 49 | 4 | 86 | 36 | 7 | 2 | - | - |
| | 50 UND MEHR | 4 | 397 | 127 | 6 | 1 | - | - |
| 409 | SEGELMACHER | 107 | 908 | 323 | 119 | 17 | 17 | 14 |
| | 1 | 12 | 12 | 1 | 12 | 1 | - | - |
| | 2 - 4 | 43 | 117 | 43 | 47 | 8 | 11 | 9 |
| | 5 - 9 | 28 | 170 | 64 | 35 | 5 | 5 | 4 |
| | 10 - 19 | 15 | 189 | 57 | 14 | 2 | 1 | 1 |
| | 20 - 49 | 4 | 128 | 44 | 4 | 1 | - | - |
| | 50 UND MEHR | 5 | 292 | 114 | 7 | - | - | - |

FUSSNOTEN SIEHE SEITE 160

NACH GEMERBEZWEIGEN

NACH STELLUNG IM UNTERNEHMEN UND BESCHAEFTIGTENGROSSENKLASSEN

| BETRIEBSLEITER IM ARBEITNEHMER- VERHAELTNIS | | ANGESTELLTE OHNE KAUFM.-U. TECHN.- AUSZUBILDENDE | | KAUFM.-U. TECHN.- AUSZUBILDENDE | | GESELLEN UND SONSTIGE FACHARBEITER OHNE GEMERBLICH AUSZUBILDENDE | | ANGELEHRTE UND UNGELERNT ARBEITER | | GEMERBLICH AUSZUBILDENDE | | NR. DER SYSTEM- MATIK (1) |
|---|----------|---|----------|------------------------------------|----------|---|----------|--------------------------------------|----------|-----------------------------|----------|------------------------------------|
| ZUSAMMEN | WEIBLICH | ZUSAMMEN | WEIBLICH | ZUSAMMEN | WEIBLICH | ZUSAMMEN | WEIBLICH | ZUSAMMEN | WEIBLICH | ZUSAMMEN | WEIBLICH | |
| 2 460 | 100 | 26 220 | 15 169 | 1 966 | 1 007 | 96 074 | 1 086 | 34 021 | 7 886 | 26 101 | 429 | 3 |
| 16 | - | 6 | 3 | - | - | 189 | 4 | 9 | 2 | - | - | 1 |
| 271 | 16 | 3 686 | 3 162 | 181 | 90 | 14 772 | 158 | 2 468 | 629 | 5 259 | 87 | 2 - 4 |
| 646 | 28 | 5 738 | 4 532 | 340 | 155 | 26 838 | 223 | 4 626 | 887 | 9 898 | 162 | 5 - 9 |
| 682 | 32 | 5 009 | 3 096 | 483 | 214 | 22 704 | 233 | 6 615 | 1 345 | 6 365 | 116 | 10 - 19 |
| 556 | 20 | 5 536 | 2 348 | 513 | 279 | 18 657 | 188 | 9 240 | 2 395 | 3 388 | 54 | 20 - 49 |
| 191 | 2 | 3 250 | 1 064 | 261 | 145 | 7 536 | 162 | 6 208 | 1 591 | 774 | 4 | 50 - 99 |
| 98 | 2 | 2 995 | 964 | 188 | 124 | 5 378 | 118 | 4 855 | 1 037 | 417 | 6 | 100 U.M. |
| 61 | 8 | 1 176 | 826 | 158 | 117 | 3 173 | 1 674 | 2 657 | 1 849 | 967 | 738 | 401 |
| 3 | - | 2 | 1 | - | - | 24 | 9 | 1 | 1 | - | - | 1 |
| 7 | - | 277 | 224 | 31 | 26 | 888 | 395 | 303 | 230 | 369 | 289 | 2 - 4 |
| 26 | 5 | 299 | 226 | 50 | 35 | 879 | 440 | 265 | 202 | 370 | 292 | 5 - 9 |
| 8 | 3 | 162 | 121 | 24 | 21 | 532 | 306 | 279 | 260 | 123 | 93 | 10 - 19 |
| 11 | - | 273 | 150 | 27 | 13 | 652 | 436 | 599 | 460 | 82 | 47 | 20 - 49 |
| 5 | - | 153 | 104 | 25 | 21 | 112 | 77 | 381 | 364 | 20 | 17 | 50 - 99 |
| 1 | - | 10 | - | 1 | 1 | 86 | 11 | 829 | 332 | 3 | - | 100 U.M. |
| 115 | 44 | 1 347 | 1 113 | 190 | 167 | 4 419 | 3 927 | 3 093 | 2 674 | 3 961 | 3 723 | 402 |
| - | - | 2 | 1 | - | - | 26 | 20 | 2 | 1 | - | - | 1 |
| 16 | 8 | 89 | 78 | 17 | 16 | 672 | 584 | 234 | 201 | 1 383 | 1 294 | 2 - 4 |
| 13 | 7 | 132 | 123 | 34 | 32 | 874 | 768 | 250 | 221 | 1 123 | 1 055 | 5 - 9 |
| 27 | 13 | 179 | 151 | 29 | 27 | 822 | 746 | 430 | 398 | 546 | 520 | 10 - 19 |
| 40 | 14 | 354 | 299 | 42 | 34 | 1 227 | 1 081 | 1 271 | 1 153 | 571 | 531 | 20 - 49 |
| 10 | - | 129 | 98 | 10 | 7 | 474 | 440 | 474 | 335 | 236 | 224 | 50 - 99 |
| 9 | 2 | 462 | 363 | 58 | 51 | 324 | 288 | 432 | 365 | 102 | 99 | 100 U.M. |
| 24 | 9 | 291 | 238 | 45 | 41 | 409 | 379 | 405 | 393 | 88 | 84 | 403 |
| 1 | 1 | - | - | - | - | 7 | 4 | 1 | - | - | - | 1 |
| 5 | 2 | 47 | 38 | 2 | 2 | 90 | 85 | 49 | 46 | 8 | 8 | 2 - 4 |
| 2 | 1 | 77 | 70 | 17 | 16 | 83 | 82 | 70 | 70 | 20 | 20 | 5 - 9 |
| 8 | 3 | 113 | 89 | 15 | 13 | 102 | 90 | 76 | 76 | 15 | 14 | 10 - 19 |
| 5 | 2 | 33 | 24 | 1 | 1 | 96 | 92 | 83 | 75 | 45 | 42 | 20 - 49 |
| 3 | - | 21 | 17 | 10 | 9 | 31 | 26 | 126 | 126 | - | - | 50 U.M. |
| 14 | 9 | 97 | 75 | 19 | 17 | 216 | 167 | 240 | 197 | 80 | 77 | 404 |
| - | - | - | - | - | - | 1 | 1 | 1 | 1 | - | - | 1 |
| 4 | 1 | 12 | 10 | 1 | 1 | 43 | 38 | 31 | 26 | 12 | 12 | 2 - 4 |
| 6 | 6 | 33 | 28 | 1 | 1 | 76 | 68 | 84 | 58 | 26 | 26 | 5 - 9 |
| 2 | 1 | 28 | 24 | 9 | 8 | 51 | 30 | 58 | 54 | 28 | 28 | 10 - 19 |
| 2 | 1 | 24 | 13 | 8 | 7 | 45 | 30 | 66 | 58 | 14 | 11 | 20 U.M. |
| 18 | 2 | 324 | 218 | 39 | 20 | 798 | 611 | 2 048 | 1 777 | 78 | 59 | 405 |
| - | - | - | - | - | - | 1 | 1 | - | - | - | - | 1 |
| 2 | - | 26 | 23 | 1 | - | 98 | 72 | 122 | 106 | 5 | 4 | 2 - 4 |
| 1 | - | 44 | 36 | 4 | 4 | 101 | 81 | 214 | 186 | 21 | 18 | 5 - 9 |
| 6 | 1 | 98 | 70 | 11 | 4 | 150 | 137 | 738 | 650 | 22 | 17 | 10 - 19 |
| 5 | 1 | 100 | 63 | 10 | 6 | 282 | 252 | 676 | 570 | 26 | 18 | 20 - 49 |
| 4 | - | 56 | 26 | 13 | 6 | 166 | 68 | 298 | 265 | 4 | 2 | 50 U.M. |
| 16 | 9 | 207 | 175 | 38 | 36 | 550 | 506 | 96 | 88 | 211 | 203 | 406 |
| 2 | 1 | 2 | 2 | - | - | 18 | 13 | - | - | - | - | 1 |
| 6 | 3 | 86 | 70 | 11 | 10 | 283 | 263 | 63 | 57 | 123 | 116 | 2 - 4 |
| 4 | 3 | 62 | 49 | 16 | 16 | 174 | 160 | 17 | 16 | 66 | 65 | 5 - 9 |
| 4 | 2 | 57 | 54 | 11 | 10 | 75 | 70 | 16 | 15 | 22 | 22 | 10 U.M. |
| 17 | 4 | 155 | 97 | 15 | 12 | 176 | 98 | 449 | 324 | 35 | 28 | 407 |
| 1 | - | - | - | - | - | 1 | - | - | - | - | - | 1 |
| - | - | 14 | 10 | - | - | 31 | 20 | 48 | 33 | 11 | 10 | 2 - 4 |
| 3 | 2 | 19 | 17 | - | - | 49 | 27 | 51 | 38 | 14 | 11 | 5 - 9 |
| 6 | 2 | 48 | 31 | 3 | 3 | 55 | 36 | 115 | 86 | 4 | 4 | 10 - 19 |
| 7 | - | 74 | 39 | 12 | 9 | 40 | 15 | 235 | 167 | 6 | 3 | 20 U.M. |
| 13 | 3 | 266 | 124 | 26 | 13 | 173 | 44 | 287 | 93 | 11 | 1 | 408 |
| 1 | - | - | - | - | - | 1 | 1 | 1 | - | - | - | 1 |
| 1 | - | 34 | 26 | - | - | 21 | 2 | 23 | 10 | 3 | 1 | 2 - 4 |
| 8 | 3 | 24 | 17 | 6 | 5 | 31 | 1 | 59 | 25 | 2 | - | 5 - 9 |
| 2 | - | 23 | 7 | - | - | 25 | 3 | 39 | 17 | 2 | - | 10 - 19 |
| - | - | 20 | 13 | 2 | 2 | 13 | 2 | 44 | 17 | - | - | 20 - 49 |
| 1 | - | 165 | 61 | 18 | 6 | 82 | 35 | 121 | 24 | 4 | - | 50 U.M. |
| 13 | - | 138 | 72 | 9 | 5 | 256 | 68 | 294 | 142 | 62 | 5 | 409 |
| - | - | - | - | - | - | - | - | - | - | - | - | 1 |
| - | - | 14 | 12 | 1 | - | 24 | 4 | 15 | 10 | 5 | - | 2 - 4 |
| 3 | - | 19 | 11 | 2 | 1 | 47 | 19 | 47 | 23 | 12 | 1 | 5 - 9 |
| 7 | - | 20 | 12 | - | - | 73 | 14 | 46 | 26 | 28 | 2 | 10 - 19 |
| 2 | - | 24 | 7 | 1 | 1 | 44 | 25 | 43 | 10 | 10 | - | 20 - 49 |
| 1 | - | 61 | 30 | 5 | 3 | 68 | 6 | 143 | 73 | 7 | 2 | 50 U.M. |

1.7 UNTERNEHMEN (EINSCHL. NEBENBETRIEBE) UND BESCHAFTIGTE

| NR. DER SYSTEM- MATIK 1) | GEWERBEGLIEDERUNG UNTERNEHMEN MIT ... BIS ...BESCHAFTIGTEN | UNTER- NEHMEN 2) | BESCHAFTIGTE 3) | | TÄTIGE INHABER UND TÄTIGE MITINHABER | | UNBEZAHLT MITHELLENDE FAMILIEN- ANGEHÖRIGE | |
|-----------------------------------|--|---------------------|-----------------|----------|--|----------|---|----------|
| | | | INSGESAMT | WEIBLICH | ZUSAMMEN | WEIBLICH | ZUSAMMEN | WEIBLICH |
| 410 | KUERSCHNER | 2 083 | 15 400 | 10 625 | 2 418 | 567 | 410 | 351 |
| | 1 | 176 | 176 | 48 | 168 | 44 | 2 | 2 |
| | 2 - 4 | 800 | 2 275 | 1 360 | 905 | 209 | 212 | 188 |
| | 5 - 9 | 654 | 4 285 | 2 918 | 774 | 183 | 137 | 114 |
| | 10 - 19 | 322 | 4 248 | 3 060 | 384 | 87 | 41 | 34 |
| | 20 - 49 | 111 | 2 987 | 2 215 | 156 | 40 | 17 | 12 |
| | 50 UND MEHR | 20 | 1 429 | 1 024 | 31 | 4 | 1 | 1 |
| 411 | HUT- UND MUETZENMACHER | 312 | 921 | 682 | 329 | 196 | 39 | 28 |
| | 1 | 124 | 124 | 89 | 121 | 86 | - | - |
| | 2 - 4 | 138 | 357 | 262 | 154 | 86 | 31 | 25 |
| | 5 - 9 | 38 | 225 | 167 | 41 | 19 | 5 | 2 |
| | 10 - 19 | 7 | 82 | 72 | 8 | 5 | 3 | 1 |
| | 20 UND MEHR | 5 | 133 | 92 | 5 | - | - | - |
| 412 | HANDSCHUHMACHER | 86 | 370 | 219 | 97 | 26 | 22 | 18 |
| | 1 | 26 | 26 | 7 | 26 | 7 | - | - |
| | 2 - 4 | 41 | 102 | 52 | 48 | 12 | 19 | 15 |
| | 5 - 9 | 8 | 55 | 36 | 10 | 4 | 2 | 2 |
| | 10 - 19 | . | . | . | . | . | . | . |
| | 20 UND MEHR | . | . | . | . | . | . | . |
| 413 | SCHUHMACHER | 15 275 | 28 692 | 8 775 | 16 065 | 1 217 | 3 164 | 2 576 |
| | 1 | 8 884 | 8 884 | 104 | 8 701 | 93 | 44 | 10 |
| | 2 - 4 | 5 819 | 13 711 | 5 860 | 6 639 | 977 | 2 974 | 2 444 |
| | 5 - 9 | 460 | 2 773 | 1 384 | 567 | 114 | 122 | 103 |
| | 10 - 19 | 84 | 1 053 | 580 | 112 | 22 | 18 | 15 |
| | 20 - 49 | 19 | 595 | 371 | 29 | 7 | 5 | 3 |
| | 50 - 99 | 6 | 408 | 253 | 12 | 3 | 1 | 1 |
| | 100 UND MEHR | 3 | 1 268 | 223 | 5 | 1 | - | - |
| 414 | ORTHOPÄDIESCHUHMACHER | 1 830 | 6 502 | 2 191 | 2 012 | 204 | 400 | 315 |
| | 1 | 381 | 381 | 6 | 369 | 5 | 1 | - |
| | 2 - 4 | 1 024 | 2 828 | 937 | 1 154 | 140 | 321 | 255 |
| | 5 - 9 | 349 | 2 193 | 829 | 406 | 49 | 65 | 49 |
| | 10 - 19 | 65 | 774 | 297 | 72 | 9 | 11 | 9 |
| | 20 UND MEHR | 11 | 326 | 122 | 11 | 1 | 2 | 2 |
| 415 | GERBER | 140 | 829 | 262 | 187 | 33 | 34 | 20 |
| | 1 | 32 | 32 | - | 31 | - | - | - |
| | 2 - 4 | 58 | 164 | 51 | 79 | 17 | 26 | 15 |
| | 5 - 9 | 24 | 145 | 41 | 34 | 5 | 4 | 4 |
| | 10 - 19 | 18 | 235 | 76 | 26 | 7 | 4 | 1 |
| | 20 UND MEHR | 8 | 253 | 94 | 17 | 4 | - | - |
| 416 | SÄTTLER | 1 836 | 5 324 | 1 604 | 1 964 | 162 | 320 | 252 |
| | 1 | 970 | 970 | 14 | 953 | 14 | 4 | - |
| | 2 - 4 | 635 | 1 602 | 549 | 715 | 94 | 257 | 211 |
| | 5 - 9 | 160 | 1 002 | 301 | 201 | 36 | 49 | 34 |
| | 10 - 19 | 52 | 681 | 246 | 68 | 12 | 8 | 5 |
| | 20 - 49 | 14 | 393 | 139 | 18 | 4 | 2 | 2 |
| | 50 UND MEHR | 5 | 676 | 355 | 9 | 2 | - | - |
| 417 | FEINTAESCHNER | 289 | 2 051 | 1 239 | 319 | 41 | 59 | 47 |
| | 1 | 62 | 62 | 6 | 57 | 5 | 1 | - |
| | 2 - 4 | 114 | 303 | 148 | 130 | 21 | 43 | 35 |
| | 5 - 9 | 47 | 303 | 188 | 57 | 7 | 7 | 5 |
| | 10 - 19 | 46 | 667 | 486 | 49 | 5 | 5 | 4 |
| | 20 UND MEHR | 20 | 716 | 411 | 26 | 3 | 3 | 3 |
| 418 | RAUMAUSSTATTER | 10 414 | 39 427 | 14 147 | 11 650 | 1 646 | 2 733 | 2 246 |
| | 1 | 2 467 | 2 467 | 84 | 2 381 | 71 | 10 | 6 |
| | 2 - 4 | 5 671 | 15 120 | 5 533 | 6 461 | 1 030 | 2 135 | 1 767 |
| | 5 - 9 | 1 704 | 10 604 | 3 995 | 2 079 | 398 | 507 | 410 |
| | 10 - 19 | 447 | 5 756 | 2 296 | 588 | 116 | 65 | 50 |
| | 20 - 49 | 101 | 2 892 | 1 105 | 109 | 24 | 16 | 13 |
| | 50 - 99 | 16 | 1 109 | 346 | 20 | 5 | - | - |
| | 100 UND MEHR | 8 | 1 479 | 788 | 12 | 2 | - | - |
| 4 | BEKLEIDUNGS-, TEXTIL- UND LEDERGWERBE | 50 743 | 150 640 | 74 278 | 54 155 | 13 742 | 9 128 | 7 354 |
| | 1 | 24 692 | 24 692 | 6 754 | 24 252 | 6 639 | 88 | 42 |
| | 2 - 4 | 19 245 | 49 036 | 22 758 | 21 692 | 4 948 | 7 524 | 6 123 |
| | 5 - 9 | 4 640 | 29 128 | 15 353 | 5 539 | 1 453 | 1 141 | 892 |
| | 10 - 19 | 1 498 | 19 576 | 11 855 | 1 817 | 469 | 272 | 212 |
| | 20 - 49 | 545 | 15 710 | 10 357 | 685 | 195 | 84 | 69 |
| | 50 - 99 | 93 | 6 253 | 4 033 | 137 | 31 | 17 | 16 |
| | 100 UND MEHR | 30 | 6 245 | 3 168 | 33 | 7 | 2 | - |

FUSSNOTEN SIEHE SEITE 160

NACH GEWERBEZWEIGEN

NACH STELLUNG IM UNTERNEHMEN UND BESCHAEFTIGTENGROSSENKLASSEN

| BETRIEBSLEITER IM ARBEITNEHMER- VERHAELTNIS | | ANGESTELLTE OHNE KAUFM.U.TECHN. AUSZUBILDENDE | | KAUFM.U.TECHN. AUSZUBILDENDE | | GESELLEN UND SONSTIGE FACHARBEITER OHNE GEWERBLICH AUSZUBILDENDE | | ANGELERNTEN UND UNGELEHRTE ARBEITER OHNE GEWERBLICH AUSZUBILDENDE | | GEWERBLICH AUSZUBILDENDE | | NR. DER SYSTEM- MATIK 1) |
|---|----------|--|----------|---------------------------------|----------|---|----------|--|----------|-----------------------------|----------|-----------------------------------|
| ZUSAMMEN | WEIBLICH | ZUSAMMEN | WEIBLICH | ZUSAMMEN | WEIBLICH | ZUSAMMEN | WEIBLICH | ZUSAMMEN | WEIBLICH | ZUSAMMEN | WEIBLICH | |
| 169 | 34 | 2 234 | 1 846 | 224 | 199 | 6 299 | 4 732 | 2 382 | 1 963 | 1 264 | 933 | 410 |
| - | - | - | - | - | - | 5 | 1 | 1 | 1 | - | - | 1 |
| 13 | 4 | 184 | 165 | 9 | 9 | 616 | 506 | 286 | 247 | 50 | 32 | 2 - 4 |
| 55 | 7 | 460 | 394 | 39 | 29 | 1 793 | 1 341 | 642 | 553 | 385 | 297 | 5 - 9 |
| 56 | 11 | 667 | 569 | 71 | 64 | 2 046 | 1 507 | 552 | 470 | 431 | 318 | 10 - 19 |
| 33 | 10 | 565 | 441 | 51 | 48 | 1 397 | 1 093 | 469 | 350 | 299 | 221 | 20 - 49 |
| 12 | 2 | 358 | 277 | 54 | 49 | 442 | 284 | 432 | 342 | 99 | 65 | 50 U.M. |
| 5 | 3 | 114 | 102 | 8 | 7 | 246 | 211 | 134 | 91 | 46 | 44 | 411 |
| - | - | - | - | - | - | 3 | 3 | - | - | - | - | 1 |
| 2 | 2 | 39 | 35 | 3 | 2 | 78 | 69 | 29 | 23 | 21 | 20 | 2 - 4 |
| 1 | - | 24 | 22 | - | - | 76 | 63 | 64 | 48 | 14 | 13 | 5 - 9 |
| - | - | 18 | 16 | - | - | 27 | 25 | 19 | 18 | 7 | 7 | 10 - 19 |
| 2 | 1 | 33 | 29 | 5 | 5 | 62 | 51 | 22 | 2 | 4 | 4 | 20 U.M. |
| 2 | - | 51 | 34 | 1 | 1 | 98 | 52 | 97 | 88 | 2 | - | 412 |
| - | - | - | - | - | - | - | - | - | - | - | - | 1 |
| - | - | 7 | 7 | - | - | 16 | 8 | 11 | 10 | 1 | - | 2 - 4 |
| - | - | 4 | 2 | - | - | 21 | 13 | 18 | 15 | - | - | 5 - 9 |
| - | - | - | - | - | - | - | - | - | - | - | - | 10 - 19 |
| - | - | - | - | - | - | - | - | - | - | - | - | 20 U.M. |
| 137 | 24 | 3 563 | 3 011 | 570 | 497 | 2 721 | 277 | 2 165 | 1 086 | 307 | 87 | 413 |
| 8 | - | 1 | - | - | - | 129 | 1 | 1 | - | - | - | 1 |
| 35 | 8 | 1 669 | 1 488 | 195 | 162 | 1 216 | 154 | 806 | 584 | 177 | 43 | 2 - 4 |
| 29 | 6 | 858 | 723 | 201 | 175 | 600 | 69 | 310 | 168 | 86 | 26 | 5 - 9 |
| 15 | 1 | 407 | 354 | 80 | 74 | 259 | 12 | 144 | 100 | 18 | 2 | 10 - 19 |
| 6 | - | 196 | 180 | 53 | 50 | 143 | 30 | 139 | 85 | 24 | 16 | 20 - 49 |
| 3 | - | 187 | 161 | 39 | 35 | 42 | 3 | 123 | 50 | 1 | - | 50 - 99 |
| 41 | 9 | 245 | 105 | 2 | 1 | 332 | 8 | 642 | 99 | 1 | - | 100 U.M. |
| 77 | 11 | 1 305 | 1 102 | 164 | 135 | 1 702 | 133 | 384 | 246 | 458 | 45 | 414 |
| 2 | - | 1 | 1 | - | - | 8 | - | - | - | - | - | 1 |
| 25 | 4 | 392 | 353 | 32 | 27 | 582 | 39 | 174 | 107 | 148 | 12 | 2 - 4 |
| 30 | 5 | 545 | 487 | 72 | 62 | 708 | 56 | 157 | 101 | 210 | 20 | 5 - 9 |
| 14 | 1 | 239 | 196 | 36 | 27 | 297 | 23 | 34 | 27 | 71 | 5 | 10 - 19 |
| 6 | 1 | 128 | 65 | 24 | 19 | 107 | 15 | 19 | 11 | 29 | 8 | 20 U.M. |
| 6 | - | 81 | 51 | 3 | 2 | 108 | 6 | 399 | 150 | 11 | - | 415 |
| - | - | - | - | - | - | 1 | - | - | - | - | - | 1 |
| - | - | 13 | 11 | - | - | 18 | - | 27 | 8 | 1 | - | 2 - 4 |
| - | - | 21 | 18 | - | - | 34 | - | 48 | 14 | 4 | - | 5 - 9 |
| 5 | - | 21 | 11 | 3 | 2 | 44 | 5 | 126 | 50 | 6 | - | 10 - 19 |
| 1 | - | 26 | 11 | - | - | 11 | 1 | 198 | 78 | - | - | 20 U.M. |
| 27 | 1 | 544 | 409 | 63 | 40 | 1 097 | 97 | 1 076 | 637 | 233 | 6 | 416 |
| 1 | - | - | - | - | - | 11 | - | 1 | - | - | - | 1 |
| 6 | - | 157 | 141 | 7 | 5 | 272 | 18 | 131 | 77 | 57 | 3 | 2 - 4 |
| 7 | 1 | 140 | 117 | 12 | 5 | 323 | 26 | 179 | 80 | 91 | 2 | 5 - 9 |
| 11 | - | 140 | 101 | 27 | 18 | 226 | 24 | 155 | 85 | 46 | 1 | 10 - 19 |
| 2 | - | 57 | 32 | 13 | 9 | 104 | 19 | 161 | 73 | 36 | - | 20 - 49 |
| - | - | 50 | 18 | 4 | 3 | 161 | 10 | 449 | 322 | 3 | - | 50 U.M. |
| 18 | 3 | 261 | 195 | 27 | 16 | 358 | 136 | 973 | 780 | 36 | 21 | 417 |
| - | - | - | - | - | - | 4 | 1 | - | - | - | - | 1 |
| 1 | - | 37 | 33 | 2 | - | 40 | 15 | 47 | 41 | 3 | 3 | 2 - 4 |
| - | - | 47 | 45 | 9 | 7 | 65 | 31 | 111 | 86 | 7 | 7 | 5 - 9 |
| 8 | 1 | 75 | 57 | 5 | 5 | 104 | 33 | 408 | 374 | 13 | 7 | 10 - 19 |
| 9 | 2 | 102 | 60 | 11 | 4 | 145 | 56 | 407 | 279 | 13 | 4 | 20 U.M. |
| 322 | 44 | 6 149 | 4 533 | 801 | 578 | 10 712 | 2 241 | 3 969 | 2 305 | 3 091 | 554 | 418 |
| 1 | - | 8 | 1 | - | - | 63 | 6 | 4 | - | - | - | 1 |
| 82 | 4 | 1 661 | 1 435 | 110 | 75 | 2 708 | 493 | 980 | 605 | 983 | 124 | 2 - 4 |
| 123 | 19 | 1 674 | 1 333 | 212 | 164 | 3 639 | 713 | 1 020 | 675 | 1 350 | 283 | 5 - 9 |
| 75 | 17 | 1 216 | 877 | 208 | 146 | 2 348 | 570 | 705 | 403 | 551 | 117 | 10 - 19 |
| 29 | 4 | 764 | 429 | 124 | 80 | 1 140 | 260 | 561 | 270 | 149 | 25 | 20 - 49 |
| 9 | - | 358 | 105 | 44 | 21 | 422 | 119 | 234 | 91 | 22 | 5 | 50 - 99 |
| 3 | - | 468 | 353 | 103 | 92 | 392 | 80 | 465 | 261 | 36 | - | 100 U.M. |
| 1 054 | 208 | 18 303 | 14 221 | 2 400 | 1 903 | 33 511 | 15 359 | 21 148 | 14 883 | 10 941 | 6 608 | 4 |
| 20 | 2 | 16 | 6 | - | - | 303 | 13 | 4 | - | - | - | 1 |
| 205 | 36 | 4 758 | 4 159 | 422 | 335 | 7 696 | 2 765 | 3 379 | 2 421 | 3 360 | 1 971 | 2 - 4 |
| 311 | 65 | 4 482 | 3 718 | 675 | 552 | 9 573 | 3 958 | 3 606 | 2 579 | 3 801 | 2 136 | 5 - 9 |
| 255 | 56 | 3 526 | 2 748 | 530 | 421 | 7 256 | 3 636 | 3 988 | 3 157 | 1 932 | 1 156 | 10 - 19 |
| 157 | 35 | 2 728 | 1 825 | 372 | 278 | 5 505 | 3 463 | 4 876 | 3 568 | 1 303 | 924 | 20 - 49 |
| 49 | 3 | 1 327 | 801 | 185 | 137 | 1 845 | 1 049 | 2 299 | 1 681 | 394 | 315 | 50 - 99 |
| 57 | 11 | 1 466 | 964 | 216 | 180 | 1 333 | 427 | 2 987 | 1 473 | 151 | 106 | 100 U.M. |

1. UNTERNEHMEN
1.7 UNTERNEHMEN (EINSCHL. NEBENBETRIEBE) UND BESCHAEFTIGTE

| NR. DER SYSTEM- MATIK 1) | GEWERBEGLIEDERUNG UNTERNEHMEN MIT ... BIS ...BESCHAEFTIGTEN | UNTER- NEHMEN 2) | BESCHAEFTIGTE 3) | | TÄTIGE INHABER UND TÄTIGE MITINHABER | | UNBEZAHLT MITHELLENDE FAMILIEN- ANGEHÖRIGE | |
|-----------------------------------|---|---------------------|------------------|----------|--|----------|---|----------|
| | | | INSGESAMT | WEIBLICH | ZUSAMMEN | WEIBLICH | ZUSAMMEN | WEIBLICH |
| 501 | BAECKER | 32 525 | 195 173 | 89 816 | 41 485 | 10 114 | 12 022 | 9 856 |
| | 1 | 626 | 626 | 102 | 573 | 101 | 3 | - |
| | 2 - 4 | 16 503 | 49 614 | 22 325 | 20 902 | 5 239 | 6 670 | 5 589 |
| | 5 - 9 | 11 453 | 73 050 | 33 438 | 14 858 | 3 613 | 4 307 | 3 459 |
| | 10 - 19 | 3 126 | 39 693 | 18 881 | 4 067 | 917 | 895 | 695 |
| | 20 - 49 | 695 | 19 761 | 9 425 | 907 | 202 | 136 | 104 |
| | 50 - 99 | 82 | 5 456 | 2 518 | 109 | 24 | 9 | 8 |
| | 100 UND MEHR | 40 | 6 973 | 3 127 | 69 | 18 | 2 | 1 |
| 502 | KONDITOREN | 4 591 | 39 248 | 21 626 | 5 686 | 1 557 | 1 394 | 1 148 |
| | 1 | 101 | 101 | 19 | 75 | 17 | 1 | - |
| | 2 - 4 | 1 548 | 4 679 | 2 307 | 1 857 | 497 | 514 | 440 |
| | 5 - 9 | 1 756 | 11 651 | 6 094 | 2 197 | 613 | 580 | 469 |
| | 10 - 19 | 907 | 11 909 | 6 738 | 1 180 | 324 | 247 | 194 |
| | 20 - 49 | 227 | 6 263 | 3 655 | 288 | 82 | 47 | 42 |
| | 50 - 99 | 39 | 2 535 | 1 448 | 66 | 18 | 4 | 3 |
| | 100 UND MEHR | 13 | 2 110 | 1 365 | 23 | 6 | 1 | - |
| 503 | FLEISCHER | 32 807 | 222 881 | 101 209 | 37 932 | 8 172 | 10 019 | 8 240 |
| | 1 | 1 982 | 1 982 | 100 | 1 517 | 67 | 12 | 3 |
| | 2 - 4 | 13 877 | 42 102 | 18 184 | 15 548 | 3 385 | 4 969 | 4 192 |
| | 5 - 9 | 11 985 | 76 921 | 35 346 | 14 578 | 3 268 | 3 988 | 3 219 |
| | 10 - 19 | 3 805 | 48 523 | 23 775 | 4 841 | 1 110 | 908 | 707 |
| | 20 - 49 | 899 | 25 167 | 11 583 | 1 143 | 273 | 118 | 98 |
| | 50 - 99 | 172 | 11 630 | 5 117 | 199 | 51 | 17 | 15 |
| | 100 UND MEHR | 87 | 16 556 | 7 104 | 106 | 18 | 7 | 6 |
| 504 | MUELLER | 2 968 | 8 765 | 1 842 | 3 355 | 449 | 981 | 616 |
| | 1 | 1 021 | 1 021 | 29 | 984 | 25 | 16 | 3 |
| | 2 - 4 | 1 551 | 3 991 | 1 111 | 1 836 | 309 | 833 | 529 |
| | 5 - 9 | 282 | 1 722 | 377 | 378 | 92 | 118 | 77 |
| | 10 - 19 | 82 | 1 052 | 166 | 115 | 18 | 13 | 7 |
| | 20 UND MEHR | 32 | 979 | 159 | 42 | 5 | 1 | - |
| 505 | BRAUER UND MÄLZER | 775 | 8 643 | 2 007 | 1 077 | 355 | 268 | 177 |
| | 1 | 22 | 22 | 3 | 21 | 3 | - | - |
| | 2 - 4 | 257 | 780 | 272 | 342 | 114 | 134 | 81 |
| | 5 - 9 | 219 | 1 462 | 441 | 303 | 115 | 91 | 62 |
| | 10 - 19 | 171 | 2 273 | 554 | 253 | 80 | 34 | 27 |
| | 20 - 49 | 89 | 2 549 | 484 | 127 | 39 | 9 | 7 |
| | 50 - 99 | . | . | . | . | . | . | . |
| | 100 UND MEHR | . | . | . | . | . | . | . |
| 506 | WEINKUEFER | 597 | 1 727 | 581 | 727 | 129 | 208 | 155 |
| | 1 | 212 | 212 | 5 | 208 | 5 | 2 | - |
| | 2 - 4 | 315 | 822 | 330 | 413 | 94 | 172 | 134 |
| | 5 - 9 | 61 | 359 | 140 | 95 | 28 | 33 | 21 |
| | 10 - 19 | 6 | 74 | 24 | 5 | 1 | 1 | - |
| | 20 UND MEHR | 3 | 260 | 82 | 6 | 1 | - | - |
| 5 | NAHRUNGSMITTELGEWERBE | 74 263 | 476 437 | 217 081 | 90 262 | 20 776 | 24 892 | 20 192 |
| | 1 | 3 964 | 3 964 | 258 | 3 378 | 218 | 34 | 6 |
| | 2 - 4 | 34 051 | 101 988 | 44 529 | 40 898 | 9 638 | 13 292 | 10 965 |
| | 5 - 9 | 25 756 | 165 165 | 75 836 | 32 409 | 7 729 | 9 117 | 7 307 |
| | 10 - 19 | 8 097 | 103 524 | 50 138 | 10 461 | 2 450 | 2 098 | 1 630 |
| | 20 - 49 | 1 941 | 54 609 | 25 275 | 2 508 | 602 | 311 | 251 |
| | 50 - 99 | 309 | 20 731 | 9 285 | 403 | 97 | 30 | 26 |
| | 100 UND MEHR | 145 | 26 456 | 11 760 | 205 | 42 | 10 | 7 |
| 601 | AUGENOPTIKER | 3 763 | 22 415 | 9 716 | 4 235 | 738 | 527 | 465 |
| | 1 | 201 | 201 | 24 | 190 | 22 | - | - |
| | 2 - 4 | 1 726 | 5 153 | 2 202 | 1 869 | 303 | 290 | 257 |
| | 5 - 9 | 1 338 | 8 577 | 3 774 | 1 535 | 279 | 202 | 178 |
| | 10 - 19 | 403 | 5 126 | 2 224 | 505 | 100 | 30 | 25 |
| | 20 - 49 | 85 | 2 339 | 1 043 | 117 | 28 | 5 | 5 |
| | 50 - 99 | 5 | 324 | 122 | 10 | 3 | - | - |
| | 100 UND MEHR | 5 | 695 | 327 | 9 | 3 | - | - |
| 602 | HOERGERAETEAKUSTIKER | 188 | 1 225 | 701 | 195 | 45 | 21 | 16 |
| | 1 | 30 | 30 | 8 | 19 | 4 | - | - |
| | 2 - 4 | 81 | 231 | 105 | 82 | 16 | 13 | 10 |
| | 5 - 9 | 50 | 328 | 184 | 61 | 16 | 8 | 6 |
| | 10 - 19 | 17 | 219 | 130 | 17 | 5 | - | - |
| | 20 UND MEHR | 10 | 417 | 274 | 16 | 4 | - | - |
| 603 | BANDAGISTEN | 399 | 2 814 | 1 422 | 426 | 107 | 58 | 51 |
| | 1 | 29 | 29 | 5 | 21 | 3 | - | - |
| | 2 - 4 | 179 | 531 | 298 | 180 | 52 | 30 | 25 |
| | 5 - 9 | 102 | 654 | 371 | 111 | 26 | 21 | 19 |
| | 10 - 19 | 68 | 911 | 450 | 83 | 18 | 5 | 5 |
| | 20 UND MEHR | 21 | 689 | 298 | 31 | 8 | 2 | 2 |

FUSSNOTEN SIEHE SEITE 160

NACH GEWERBEZWEIGEN

NACH STELLUNG IM UNTERNEHMEN UND BESCHAEFTIGTENGROESSENKLASSEN

| BETRIEBSLEITER IM ARBEITNEHMER- VERHAELTNIS | | ANGESTELLTE OHNE KAUFM.U.TECHN. AUSZUBILDENDE | | KAUFM.U.TECHN. AUSZUBILDENDE | | GESELLEN UND SONSTIGE FACHARBEITER OHNE GEWERBLICH AUSZUBILDENDE | | ANGELERNTEN UND UNGELEHRTEN ARBEITER OHNE GEWERBLICH AUSZUBILDENDE | | GEWERBLICH AUSZUBILDENDE | | NR. DER SYSTEM- KARTEN (1) |
|---|----------|--|----------|---------------------------------|----------|---|----------|---|----------|-----------------------------|----------|-------------------------------------|
| ZUSAMMEN | WEIBLICH | ZUSAMMEN | WEIBLICH | ZUSAMMEN | WEIBLICH | ZUSAMMEN | WEIBLICH | ZUSAMMEN | WEIBLICH | ZUSAMMEN | WEIBLICH | |
| 1 261 | 277 | 36 562 | 33 358 | 6 831 | 6 172 | 48 932 | 7 943 | 26 797 | 17 755 | 21 283 | 4 341 | 501 |
| 4 | - | 1 | 1 | - | - | 45 | - | - | - | - | - | 1 |
| 235 | 47 | 6 304 | 5 962 | 692 | 599 | 8 051 | 1 469 | 3 702 | 2 786 | 3 058 | 634 | 2 - 4 |
| 463 | 107 | 12 871 | 12 132 | 2 838 | 2 565 | 18 624 | 3 090 | 8 953 | 6 520 | 10 136 | 1 952 | 5 - 9 |
| 302 | 70 | 8 537 | 8 029 | 2 089 | 1 924 | 12 377 | 2 029 | 5 820 | 3 982 | 5 606 | 1 235 | 10 - 19 |
| 178 | 49 | 4 890 | 4 370 | 861 | 792 | 6 653 | 983 | 4 206 | 2 517 | 1 930 | 408 | 20 - 49 |
| 37 | 3 | 1 577 | 1 332 | 165 | 149 | 1 660 | 214 | 1 580 | 728 | 319 | 60 | 50 - 99 |
| 42 | 1 | 2 382 | 1 532 | 186 | 143 | 1 522 | 158 | 2 536 | 1 222 | 234 | 52 | 100 U.M. |
| 452 | 90 | 5 327 | 4 730 | 1 524 | 1 418 | 9 573 | 3 060 | 8 997 | 7 407 | 6 295 | 2 216 | 502 |
| 2 | 1 | - | - | - | - | 22 | - | 1 | 1 | - | - | 1 |
| 60 | 4 | 512 | 474 | 54 | 51 | 716 | 193 | 642 | 541 | 324 | 107 | 2 - 4 |
| 132 | 26 | 1 346 | 1 231 | 388 | 357 | 2 716 | 826 | 2 197 | 1 799 | 2 095 | 773 | 5 - 9 |
| 116 | 30 | 1 561 | 1 437 | 656 | 601 | 3 134 | 1 015 | 2 625 | 2 289 | 2 390 | 848 | 10 - 19 |
| 83 | 24 | 925 | 840 | 292 | 279 | 1 770 | 602 | 1 801 | 1 424 | 1 057 | 362 | 20 - 49 |
| 35 | 3 | 418 | 366 | 69 | 68 | 754 | 247 | 904 | 675 | 285 | 68 | 50 - 99 |
| 24 | 2 | 565 | 382 | 65 | 62 | 461 | 177 | 827 | 678 | 144 | 58 | 100 U.M. |
| 2 457 | 369 | 43 851 | 36 791 | 8 065 | 7 130 | 63 468 | 11 705 | 33 979 | 23 367 | 23 110 | 5 435 | 503 |
| 43 | 2 | 138 | 15 | - | - | 263 | 9 | 9 | 4 | - | - | 1 |
| 522 | 60 | 5 866 | 5 315 | 555 | 474 | 8 455 | 1 741 | 3 326 | 2 492 | 2 861 | 525 | 2 - 4 |
| 708 | 132 | 13 216 | 11 992 | 2 809 | 2 480 | 21 324 | 4 497 | 9 717 | 7 350 | 10 581 | 2 408 | 5 - 9 |
| 543 | 92 | 9 926 | 8 960 | 2 629 | 2 403 | 15 305 | 2 938 | 7 981 | 5 896 | 6 390 | 1 669 | 10 - 19 |
| 350 | 36 | 6 500 | 5 180 | 1 203 | 1 103 | 8 912 | 1 267 | 4 842 | 3 109 | 2 099 | 517 | 20 - 49 |
| 135 | 10 | 2 877 | 1 984 | 415 | 348 | 3 990 | 515 | 3 390 | 1 998 | 607 | 196 | 50 - 99 |
| 156 | 37 | 5 328 | 3 345 | 454 | 322 | 5 219 | 738 | 4 714 | 2 518 | 572 | 120 | 100 U.M. |
| 125 | 7 | 942 | 498 | 109 | 42 | 1 324 | 25 | 1 774 | 201 | 155 | 4 | 504 |
| 1 | - | - | - | - | - | 17 | - | 3 | 1 | - | - | 1 |
| 45 | 2 | 241 | 179 | 13 | 4 | 477 | 17 | 476 | 69 | 70 | 2 | 2 - 4 |
| 41 | 1 | 243 | 147 | 22 | 13 | 389 | 8 | 483 | 37 | 48 | 2 | 5 - 9 |
| 25 | 4 | 226 | 89 | 48 | 16 | 227 | - | 379 | 32 | 19 | - | 10 - 19 |
| 13 | - | 232 | 83 | 26 | 9 | 214 | - | 433 | 62 | 18 | - | 20 U.M. |
| 168 | 10 | 1 256 | 530 | 105 | 42 | 2 505 | 105 | 2 945 | 766 | 319 | 22 | 505 |
| - | - | - | - | - | - | 1 | - | - | - | - | - | 1 |
| 15 | 2 | 42 | 30 | 1 | - | 129 | 11 | 96 | 32 | 21 | 2 | 2 - 4 |
| 48 | 6 | 138 | 87 | 9 | 3 | 391 | 15 | 429 | 150 | 53 | 3 | 5 - 9 |
| 61 | 1 | 298 | 142 | 24 | 9 | 712 | 35 | 785 | 248 | 106 | 12 | 10 - 19 |
| 28 | 1 | 414 | 153 | 50 | 20 | 771 | 25 | 1 057 | 236 | 93 | 3 | 20 - 49 |
| . | . | . | . | . | . | . | . | . | . | . | . | 50 - 99 |
| . | . | . | . | . | . | . | . | . | . | . | . | 100 U.M. |
| 21 | 1 | 205 | 138 | 3 | 2 | 159 | 13 | 359 | 141 | 45 | 2 | 506 |
| - | - | - | - | - | - | 2 | - | - | - | - | - | 1 |
| 3 | - | 71 | 58 | - | - | 53 | 5 | 99 | 38 | 11 | 1 | 2 - 4 |
| 8 | - | 45 | 35 | 2 | 2 | 48 | 5 | 99 | 48 | 29 | 1 | 5 - 9 |
| 5 | 1 | 14 | 10 | - | - | 7 | 3 | 41 | 9 | 1 | - | 10 - 19 |
| 5 | - | 75 | 35 | 1 | - | 49 | - | 120 | 46 | 4 | - | 20 U.M. |
| 4 484 | 754 | 88 143 | 76 045 | 16 637 | 14 806 | 125 961 | 22 851 | 74 851 | 49 637 | 51 207 | 12 020 | 5 |
| 50 | 3 | 139 | 16 | - | - | 350 | 9 | 13 | 6 | - | - | 1 |
| 880 | 115 | 13 036 | 12 018 | 1 315 | 1 128 | 17 881 | 3 436 | 8 341 | 5 958 | 6 345 | 1 271 | 2 - 4 |
| 1 400 | 272 | 27 859 | 25 624 | 6 068 | 5 420 | 43 492 | 8 441 | 21 878 | 15 904 | 22 942 | 5 139 | 5 - 9 |
| 1 052 | 198 | 20 562 | 18 667 | 5 446 | 4 953 | 31 762 | 6 020 | 17 631 | 12 456 | 14 512 | 3 764 | 10 - 19 |
| 650 | 110 | 12 935 | 10 618 | 2 431 | 2 202 | 18 297 | 2 877 | 12 280 | 7 325 | 5 197 | 1 290 | 20 - 49 |
| 223 | 16 | 5 105 | 3 769 | 660 | 569 | 6 753 | 990 | 6 328 | 3 494 | 1 229 | 324 | 50 - 99 |
| 229 | 40 | 8 507 | 5 333 | 717 | 534 | 7 426 | 1 078 | 8 380 | 4 494 | 982 | 232 | 100 U.M. |
| 800 | 95 | 5 520 | 3 569 | 1 156 | 642 | 5 348 | 1 769 | 1 092 | 772 | 3 737 | 1 666 | 601 |
| 2 | - | 4 | 1 | - | - | 5 | 1 | - | - | - | - | 1 |
| 126 | 22 | 969 | 764 | 169 | 98 | 866 | 306 | 190 | 143 | 674 | 309 | 2 - 4 |
| 304 | 41 | 1 942 | 1 299 | 484 | 268 | 2 203 | 758 | 370 | 246 | 1 537 | 705 | 5 - 9 |
| 238 | 25 | 1 439 | 878 | 357 | 196 | 1 395 | 428 | 250 | 177 | 912 | 395 | 10 - 19 |
| 95 | 6 | 702 | 402 | 93 | 50 | 675 | 217 | 217 | 161 | 435 | 174 | 20 - 49 |
| 13 | 1 | 92 | 41 | 8 | 4 | 114 | 32 | 22 | 11 | 65 | 30 | 50 - 99 |
| 22 | - | 372 | 184 | 45 | 26 | 90 | 27 | 43 | 34 | 114 | 53 | 100 U.M. |
| 63 | 30 | 464 | 337 | 62 | 42 | 196 | 93 | 101 | 79 | 123 | 59 | 602 |
| 4 | 1 | 4 | 2 | - | - | 3 | 1 | - | - | - | - | 1 |
| 6 | 1 | 66 | 52 | 7 | 2 | 25 | 9 | 15 | 8 | 17 | 7 | 2 - 4 |
| 15 | 6 | 120 | 93 | 25 | 18 | 48 | 19 | 16 | 12 | 35 | 14 | 5 - 9 |
| 5 | - | 121 | 75 | 14 | 11 | 24 | 12 | 25 | 20 | 13 | 7 | 10 - 19 |
| 33 | 22 | 153 | 115 | 16 | 11 | 96 | 52 | 45 | 39 | 58 | 31 | 20 U.M. |
| 63 | 4 | 831 | 655 | 113 | 86 | 799 | 217 | 322 | 241 | 202 | 61 | 603 |
| 1 | - | 1 | 1 | - | - | 6 | 1 | - | - | - | - | 1 |
| 9 | 2 | 106 | 99 | 8 | 6 | 113 | 47 | 69 | 59 | 16 | 8 | 2 - 4 |
| 18 | 2 | 192 | 166 | 21 | 17 | 186 | 64 | 68 | 57 | 37 | 20 | 5 - 9 |
| 24 | - | 281 | 221 | 50 | 40 | 282 | 65 | 105 | 80 | 81 | 21 | 10 - 19 |
| 11 | - | 251 | 168 | 34 | 23 | 212 | 40 | 80 | 45 | 68 | 12 | 20 U.M. |

1.7 UNTERNEHMEN (EINSCHL. NEBENBETRIEBE) UND BESCHAEFTIGTE

| NR. DER SYSTEM- MATIK 1) | GEWERBEGLIEDERUNG UNTERNEHMEN MIT ... BIS ...BESCHAEFTIGTEN | UNTER- NEHMEN 2) | BESCHAEFTIGTE 3) | | TÄTIGE INHABER UND TÄTIGE MITINHABER | | UNBEZAHLT MITHELFFENDE FAMILIEN- ANGEHÖRIGE | |
|-----------------------------------|--|---------------------|--------------------|---------|--|--------|--|-------|
| | | | INSGESAMT WEIBLICH | | ZUSAMMEN WEIBLICH | | ZUSAMMEN WEIBLICH | |
| | | | | | | | | |
| 604 | ORTHOPAEDIEMECHANIKER | 732 | 7 456 | 3 025 | 839 | 157 | 104 | 85 |
| | 1 | 33 | 33 | 4 | 30 | 3 | - | - |
| | 2 - 4 | 190 | 576 | 224 | 199 | 26 | 40 | 30 |
| | 5 - 9 | 238 | 1 573 | 671 | 269 | 54 | 30 | 26 |
| | 10 - 19 | 177 | 2 353 | 1 036 | 220 | 52 | 28 | 23 |
| | 20 - 49 | 86 | 2 262 | 851 | 112 | 20 | 6 | 6 |
| | 50 UND MEHR | 8 | 659 | 239 | 9 | 2 | - | - |
| 605 | CHIRURGIEMECHANIKER | 226 | 2 165 | 608 | 289 | 55 | 26 | 20 |
| | 1 | 31 | 31 | - | 31 | - | - | - |
| | 2 - 4 | 95 | 266 | 85 | 116 | 24 | 18 | 14 |
| | 5 - 9 | 51 | 351 | 82 | 76 | 17 | 4 | 2 |
| | 10 - 19 | 34 | 448 | 114 | 42 | 11 | 4 | 4 |
| | 20 - 49 | 7 | 206 | 30 | 15 | 2 | - | - |
| | 50 - 99 | 5 | 412 | 146 | 4 | - | - | - |
| | 100 UND MEHR | 3 | 451 | 151 | 5 | 1 | - | - |
| 606 | ZAHNTECHNIKER | 2 538 | 36 819 | 15 286 | 2 752 | 343 | 266 | 214 |
| | 1 | 127 | 127 | 21 | 123 | 21 | - | - |
| | 2 - 4 | 374 | 1 098 | 448 | 397 | 59 | 78 | 64 |
| | 5 - 9 | 669 | 4 661 | 1 936 | 731 | 89 | 79 | 62 |
| | 10 - 19 | 812 | 11 196 | 4 514 | 859 | 98 | 76 | 59 |
| | 20 - 49 | 476 | 13 440 | 5 721 | 545 | 60 | 32 | 28 |
| | 50 - 99 | 66 | 4 483 | 1 817 | 82 | 11 | - | - |
| | 100 UND MEHR | 14 | 1 814 | 829 | 15 | 5 | 1 | 1 |
| 607 | FRISEURE | 45 194 | 197 196 | 145 686 | 49 355 | 19 038 | 7 738 | 6 428 |
| | 1 | 7 592 | 7 592 | 2 677 | 7 511 | 2 616 | 25 | 20 |
| | 2 - 4 | 20 873 | 62 579 | 44 134 | 22 718 | 9 794 | 4 484 | 3 736 |
| | 5 - 9 | 13 926 | 86 903 | 67 434 | 15 811 | 5 695 | 2 714 | 2 242 |
| | 10 - 19 | 2 504 | 30 846 | 24 277 | 2 956 | 837 | 470 | 393 |
| | 20 - 49 | 275 | 7 148 | 5 462 | 325 | 87 | 42 | 35 |
| | 50 - 99 | 20 | 1 385 | 1 121 | 28 | 8 | 3 | 2 |
| | 100 UND MEHR | 4 | 743 | 581 | 6 | 1 | - | - |
| 608 | FAERBER UND CHEMISCHREINIGER | 1 011 | 14 415 | 10 542 | 1 257 | 381 | 184 | 143 |
| | 1 | 37 | 37 | 12 | 37 | 12 | - | - |
| | 2 - 4 | 277 | 799 | 478 | 324 | 117 | 77 | 53 |
| | 5 - 9 | 296 | 1 989 | 1 403 | 355 | 102 | 55 | 45 |
| | 10 - 19 | 216 | 2 947 | 2 130 | 274 | 78 | 33 | 30 |
| | 20 - 49 | 133 | 3 952 | 3 023 | 189 | 54 | 18 | 14 |
| | 50 - 99 | 39 | 2 571 | 1 878 | 61 | 14 | 1 | 1 |
| | 100 UND MEHR | 13 | 2 120 | 1 618 | 17 | 4 | - | - |
| 609 | WACHSZEHER | 51 | 902 | 617 | 65 | 20 | 7 | 5 |
| | 1 | 6 | 6 | 1 | 5 | 1 | - | - |
| | 2 - 4 | 18 | 47 | 24 | 24 | 8 | 3 | 1 |
| | 5 - 9 | 7 | 46 | 28 | 7 | 2 | 2 | 2 |
| | 10 - 19 | 14 | 194 | 116 | 18 | 6 | 1 | 1 |
| | 20 UND MEHR | 6 | 609 | 448 | 11 | 3 | 1 | 1 |
| 610 | WAESCHER UND PLAETTER | 1 488 | 16 469 | 12 465 | 1 794 | 803 | 351 | 244 |
| | 1 | 197 | 197 | 162 | 193 | 159 | 3 | 2 |
| | 2 - 4 | 467 | 1 320 | 903 | 553 | 296 | 188 | 127 |
| | 5 - 9 | 333 | 2 233 | 1 633 | 414 | 156 | 80 | 52 |
| | 10 - 19 | 265 | 3 652 | 2 728 | 322 | 97 | 49 | 37 |
| | 20 - 49 | 181 | 5 382 | 4 130 | 243 | 73 | 27 | 22 |
| | 50 - 99 | 36 | 2 316 | 1 836 | 52 | 17 | 4 | 4 |
| | 100 UND MEHR | 9 | 1 369 | 1 073 | 17 | 5 | - | - |
| 611 | GEBAEUEREINIGER | 1 781 | 252 427 | 200 214 | 1 884 | 290 | 200 | 160 |
| | 1 | 126 | 126 | 8 | 123 | 8 | - | - |
| | 2 - 4 | 283 | 817 | 200 | 296 | 33 | 62 | 47 |
| | 5 - 9 | 231 | 1 521 | 475 | 236 | 36 | 38 | 31 |
| | 10 - 19 | 215 | 2 947 | 1 520 | 226 | 35 | 32 | 28 |
| | 20 - 49 | 234 | 7 318 | 4 791 | 247 | 38 | 17 | 14 |
| | 50 - 99 | 202 | 14 573 | 11 108 | 199 | 38 | 24 | 17 |
| | 100 UND MEHR | 490 | 225 125 | 182 112 | 557 | 102 | 27 | 23 |
| 6 | GEWERBE FUER GESUNDHEITS- UND KOERPERPFLEGE SOWIE CHEMISCHE UND REINIGUNGSGEWERBE | 57 371 | 554 303 | 400 282 | 63 091 | 21 977 | 9 482 | 7 831 |
| | 1 | 8 409 | 8 409 | 2 922 | 8 283 | 2 849 | 28 | 22 |
| | 2 - 4 | 24 563 | 73 417 | 49 101 | 26 758 | 10 728 | 5 283 | 4 364 |
| | 5 - 9 | 17 241 | 108 836 | 77 991 | 19 606 | 6 472 | 3 233 | 2 665 |
| | 10 - 19 | 4 725 | 60 839 | 39 239 | 5 522 | 1 337 | 728 | 605 |
| | 20 - 49 | 1 507 | 42 987 | 25 479 | 1 838 | 374 | 149 | 126 |
| | 50 - 99 | 382 | 26 603 | 18 300 | 444 | 94 | 33 | 25 |
| | 100 UND MEHR | 544 | 233 212 | 187 250 | 640 | 123 | 28 | 24 |

FUSSNOTEN SIEHE SEITE 160

NACH GEWERBEZWEIGEN

NACH STELLUNG IM UNTERNEHMEN UND BESCHAFTIGTENGROESSENKLASSEN

| BETRIEBSLEITER IM ARBEITNEHMER- VERHAELTNIS | | ANGESTELLTE OHNE KAUFM.-U. TECHN. AUSZUBILDENDE | | KAUFM.-U. TECHN. AUSZUBILDENDE | | GESELLEN UND SONSTIGE FACHARBEITER OHNE GEWERBLICH AUSZUBILDENDE | | ANGELERNT UND UNGELEHRTE ARBEITER | | GEWERBLICH AUSZUBILDENDE | | NR. DER SYSTEM- MATIK (1) |
|---|----------|--|----------|-----------------------------------|----------|---|----------|--------------------------------------|----------|-----------------------------|----------|------------------------------------|
| ZUSAMMEN | WEIBLICH | ZUSAMMEN | WEIBLICH | ZUSAMMEN | WEIBLICH | ZUSAMMEN | WEIBLICH | ZUSAMMEN | WEIBLICH | ZUSAMMEN | WEIBLICH | |
| 172 | 24 | 2 096 | 1 594 | 247 | 161 | 2 532 | 419 | 765 | 465 | 701 | 120 | 604 |
| - | - | - | - | - | - | 3 | 1 | - | - | - | - | 1 |
| 7 | 1 | 111 | 89 | 8 | 6 | 136 | 40 | 46 | 30 | 29 | 2 | 2 - 4 |
| 36 | 3 | 415 | 339 | 38 | 26 | 499 | 88 | 167 | 114 | 119 | 21 | 5 - 9 |
| 58 | 11 | 634 | 542 | 83 | 55 | 844 | 152 | 222 | 149 | 264 | 52 | 10 - 19 |
| 49 | 8 | 763 | 497 | 111 | 69 | 814 | 108 | 187 | 107 | 220 | 36 | 20 - 49 |
| 22 | 1 | 173 | 127 | 7 | 5 | 236 | 30 | 143 | 65 | 69 | 9 | 50 U.M. |
| 20 | 1 | 495 | 267 | 34 | 19 | 633 | 15 | 508 | 226 | 160 | 5 | 605 |
| - | - | - | - | - | - | - | - | - | - | - | - | 1 |
| 2 | - | 29 | 25 | - | - | 60 | 3 | 34 | 18 | 7 | 1 | 2 - 4 |
| 2 | - | 42 | 26 | 3 | - | 130 | 4 | 77 | 33 | 17 | - | 5 - 9 |
| 8 | 1 | 48 | 34 | 6 | 4 | 156 | 2 | 131 | 57 | 53 | 1 | 10 - 19 |
| 1 | - | 18 | 6 | - | - | 98 | 1 | 55 | 21 | 19 | - | 20 - 49 |
| 6 | - | 157 | 79 | 18 | 13 | 75 | 3 | 124 | 49 | 28 | 2 | 50 - 99 |
| 1 | - | 201 | 97 | 7 | 2 | 114 | 2 | 87 | 48 | 36 | 1 | 100 U.M. |
| 386 | 41 | 3 489 | 2 440 | 719 | 269 | 13 416 | 4 795 | 8 536 | 4 546 | 7 255 | 2 638 | 606 |
| 1 | - | 1 | - | - | - | 2 | - | - | - | - | - | 1 |
| 8 | 2 | 122 | 93 | 27 | 12 | 214 | 96 | 122 | 79 | 130 | 43 | 2 - 4 |
| 47 | 11 | 518 | 384 | 155 | 52 | 1 433 | 521 | 730 | 458 | 968 | 359 | 5 - 9 |
| 119 | 17 | 1 033 | 751 | 307 | 104 | 4 146 | 1 438 | 2 198 | 1 198 | 2 458 | 849 | 10 - 19 |
| 141 | 7 | 1 171 | 812 | 186 | 78 | 5 364 | 1 961 | 3 359 | 1 752 | 2 682 | 1 023 | 20 - 49 |
| 49 | 2 | 407 | 245 | 37 | 19 | 1 675 | 562 | 1 422 | 704 | 771 | 274 | 50 - 99 |
| 21 | 2 | 237 | 155 | 7 | 4 | 582 | 217 | 705 | 355 | 246 | 90 | 100 U.M. |
| 619 | 293 | 2 256 | 1 871 | 514 | 446 | 82 388 | 68 981 | 6 020 | 5 341 | 48 306 | 43 288 | 607 |
| 2 | 2 | 1 | - | - | - | 52 | 38 | 1 | 1 | - | - | 1 |
| 87 | 39 | 395 | 309 | 133 | 120 | 22 586 | 19 211 | 1 835 | 1 613 | 10 341 | 9 312 | 2 - 4 |
| 248 | 104 | 822 | 652 | 231 | 198 | 38 920 | 33 155 | 2 643 | 2 349 | 25 514 | 23 039 | 5 - 9 |
| 158 | 86 | 572 | 482 | 81 | 63 | 15 884 | 12 923 | 1 058 | 940 | 9 667 | 8 553 | 10 - 19 |
| 78 | 34 | 260 | 233 | 38 | 36 | 3 919 | 2 903 | 230 | 233 | 2 236 | 1 901 | 20 - 49 |
| 20 | 8 | 69 | 65 | 7 | 7 | 660 | 491 | 186 | 173 | 412 | 367 | 50 - 99 |
| 26 | 20 | 137 | 130 | 24 | 22 | 367 | 260 | 47 | 32 | 136 | 116 | 100 U.M. |
| 213 | 39 | 2 340 | 1 946 | 85 | 71 | 1 037 | 517 | 9 111 | 7 344 | 188 | 101 | 608 |
| - | - | - | - | - | - | - | - | - | - | - | - | 1 |
| 8 | - | 47 | 41 | 2 | 2 | 76 | 49 | 256 | 214 | 9 | 2 | 2 - 4 |
| 37 | 6 | 224 | 183 | 16 | 13 | 189 | 112 | 1 088 | 926 | 25 | 16 | 5 - 9 |
| 65 | 21 | 366 | 295 | 28 | 25 | 226 | 110 | 1 900 | 1 539 | 55 | 32 | 10 - 19 |
| 64 | 12 | 672 | 576 | 20 | 15 | 271 | 132 | 2 661 | 2 194 | 57 | 26 | 20 - 49 |
| 21 | - | 624 | 506 | 9 | 8 | 217 | 104 | 1 602 | 1 222 | 36 | 23 | 50 - 99 |
| 18 | - | 407 | 345 | 10 | 8 | 58 | 10 | 1 604 | 1 249 | 6 | 2 | 100 U.M. |
| 9 | - | 141 | 89 | 26 | 19 | 58 | 38 | 565 | 429 | 31 | 17 | 609 |
| - | - | - | - | - | - | 1 | - | - | - | - | - | 1 |
| 1 | - | 9 | 7 | 1 | 1 | 2 | 1 | 7 | 6 | - | - | 2 - 4 |
| - | - | 6 | 5 | - | - | 6 | 5 | 21 | 12 | 4 | 2 | 5 - 9 |
| 3 | - | 42 | 30 | 6 | 6 | 22 | 16 | 95 | 54 | 7 | 3 | 10 - 19 |
| 5 | - | 84 | 47 | 19 | 12 | 27 | 16 | 442 | 357 | 20 | 12 | 20 U.M. |
| 170 | 42 | 1 122 | 834 | 44 | 36 | 977 | 631 | 11 845 | 9 773 | 166 | 102 | 610 |
| 1 | 1 | - | - | - | - | - | - | - | - | - | - | 1 |
| 7 | 2 | 28 | 22 | 1 | 1 | 106 | 72 | 427 | 375 | 10 | 8 | 2 - 4 |
| 27 | 6 | 65 | 47 | 3 | 1 | 210 | 145 | 1 408 | 1 205 | 26 | 21 | 5 - 9 |
| 44 | 15 | 174 | 121 | 5 | 2 | 321 | 236 | 2 692 | 2 207 | 45 | 13 | 10 - 19 |
| 60 | 17 | 404 | 301 | 19 | 17 | 248 | 148 | 4 315 | 3 505 | 66 | 47 | 20 - 49 |
| 25 | 1 | 282 | 230 | 10 | 10 | 54 | 14 | 1 877 | 1 552 | 12 | 8 | 50 - 99 |
| 6 | - | 169 | 113 | 6 | 5 | 38 | 16 | 1 126 | 929 | 7 | 5 | 100 U.M. |
| 530 | 36 | 5 820 | 3 021 | 270 | 165 | 9 284 | 3 417 | 233 885 | 193 101 | 554 | 24 | 611 |
| 2 | - | 1 | - | - | - | - | - | - | - | - | - | 1 |
| 4 | - | 75 | 62 | 3 | 2 | 210 | 13 | 147 | 41 | 20 | 2 | 2 - 4 |
| 18 | 3 | 137 | 99 | 4 | 2 | 408 | 29 | 648 | 273 | 32 | 2 | 5 - 9 |
| 39 | 1 | 179 | 128 | 15 | 10 | 477 | 55 | 1 942 | 1 263 | 37 | - | 10 - 19 |
| 57 | 3 | 298 | 192 | 13 | 7 | 741 | 318 | 5 869 | 4 319 | 76 | - | 20 - 49 |
| 69 | 3 | 376 | 223 | 14 | 12 | 841 | 332 | 13 009 | 10 483 | 41 | - | 50 - 99 |
| 341 | 26 | 4 754 | 2 317 | 221 | 132 | 6 607 | 2 770 | 212 270 | 176 722 | 348 | 20 | 100 U.M. |
| 3 045 | 605 | 24 574 | 16 623 | 3 270 | 1 956 | 116 668 | 80 892 | 272 750 | 222 317 | 61 423 | 48 081 | 6 |
| 13 | 4 | 12 | 4 | - | - | 72 | 42 | 1 | 1 | - | - | 1 |
| 265 | 69 | 1 957 | 1 563 | 359 | 250 | 24 394 | 19 847 | 3 148 | 2 586 | 11 253 | 9 694 | 2 - 4 |
| 752 | 182 | 4 483 | 3 293 | 980 | 595 | 44 232 | 34 900 | 7 236 | 5 685 | 28 314 | 24 199 | 5 - 9 |
| 761 | 177 | 4 889 | 3 557 | 952 | 516 | 23 777 | 15 437 | 10 618 | 7 684 | 13 592 | 9 926 | 10 - 19 |
| 555 | 87 | 4 595 | 3 231 | 515 | 297 | 12 391 | 5 765 | 17 054 | 12 367 | 5 890 | 3 232 | 20 - 49 |
| 213 | 16 | 2 196 | 1 520 | 132 | 93 | 3 826 | 1 567 | 18 344 | 14 270 | 1 415 | 715 | 50 - 99 |
| 486 | 70 | 6 442 | 3 455 | 332 | 205 | 7 976 | 3 334 | 216 349 | 179 724 | 959 | 315 | 100 U.M. |

| NR. DER SYSTEM- MATIK 1) | GEWERBEGLIEDERUNG UNTERNEHMEN MIT ... BIS ...BESCHAEFTIGTEN | UNTER- NEHMEN 2) | BESCHAEFTIGTE 3) | | TAETIGE INHABER UND TAETIGE MITINHABER | | UNBEZAHLT MITHELFEDE FAMILIEN- ANGEHOERIGE | |
|-----------------------------------|---|---------------------|------------------|----------|--|----------|---|----------|
| | | | INSGESAMT | WEIBLICH | ZUSAMMEN | WEIBLICH | ZUSAMMEN | WEIBLICH |
| 701 | GLASER | 3 769 | 22 681 | 4 183 | 4 203 | 512 | 556 | 429 |
| | 1 | 493 | 493 | 14 | 482 | 14 | - | - |
| | 2 - 4 | 1 690 | 4 892 | 1 142 | 1 863 | 224 | 348 | 260 |
| | 5 - 9 | 1 049 | 6 835 | 1 337 | 1 200 | 178 | 158 | 132 |
| | 10 - 19 | 383 | 4 904 | 797 | 454 | 56 | 41 | 31 |
| | 20 - 49 | 130 | 3 736 | 521 | 169 | 35 | 8 | 5 |
| | 50 - 99 | 21 | 1 458 | 306 | 30 | 3 | 1 | 1 |
| | 100 UND MEHR | 3 | 363 | 66 | 5 | 2 | - | - |
| 702 | GLASSCHLEIFER UND GLASAETZER | 243 | 2 197 | 638 | 269 | 43 | 37 | 24 |
| | 1 | 40 | 40 | 3 | 38 | 2 | - | - |
| | 2 - 4 | 101 | 269 | 84 | 117 | 20 | 27 | 17 |
| | 5 - 9 | 58 | 371 | 124 | 67 | 13 | 5 | 5 |
| | 10 - 19 | 26 | 372 | 110 | 30 | 5 | 4 | 2 |
| | 20 - 49 | 12 | 426 | 143 | 13 | 3 | 1 | - |
| | 50 - 99 | 3 | 232 | 61 | 2 | - | - | - |
| | 100 UND MEHR | 3 | 487 | 113 | 2 | - | - | - |
| 703 | FEINOPTIKER | 140 | 872 | 349 | 158 | 33 | 18 | 16 |
| | 1 | 15 | 15 | 2 | 14 | 2 | - | - |
| | 2 - 4 | 65 | 185 | 81 | 71 | 16 | 13 | 11 |
| | 5 - 9 | 42 | 271 | 108 | 48 | 9 | 2 | 2 |
| | 10 - 19 | 10 | 135 | 61 | 15 | 5 | 2 | 2 |
| | 20 UND MEHR | 8 | 266 | 97 | 10 | 1 | 1 | 1 |
| 704 | GLASINSTRUMENTENMACHER | 162 | 868 | 312 | 188 | 29 | 23 | 19 |
| | 1 | 26 | 26 | - | 24 | - | - | - |
| | 2 - 4 | 80 | 224 | 78 | 92 | 17 | 18 | 14 |
| | 5 - 9 | 37 | 238 | 77 | 47 | 11 | 5 | 5 |
| | 10 - 19 | 11 | 135 | 50 | 13 | 1 | - | - |
| | 20 UND MEHR | 6 | 245 | 107 | 12 | - | - | - |
| 705 | GLAS- UND PORZELLANMALER | 145 | 796 | 329 | 171 | 43 | 20 | 11 |
| | 1 | 38 | 38 | 9 | 38 | 9 | - | - |
| | 2 - 4 | 56 | 143 | 48 | 69 | 17 | 16 | 9 |
| | 5 - 9 | 33 | 213 | 79 | 39 | 9 | 4 | 2 |
| | 10 - 19 | 9 | 121 | 58 | 11 | 3 | - | - |
| | 20 UND MEHR | 9 | 281 | 135 | 14 | 5 | - | - |
| 706 | FARBSTEIN- U. ACHATSCHLEIFER, SCHMUCKSTEINGRAV. | 333 | 1 078 | 339 | 360 | 26 | 73 | 54 |
| | 1 | 104 | 104 | 4 | 103 | 4 | - | - |
| | 2 - 4 | 157 | 400 | 134 | 170 | 14 | 47 | 35 |
| | 5 - 9 | 60 | 390 | 138 | 71 | 4 | 22 | 16 |
| | 10 UND MEHR | 12 | 184 | 63 | 16 | 4 | 4 | 3 |
| 707 | FOTOGRAFEN | 3 661 | 14 308 | 8 066 | 4 095 | 1 146 | 730 | 589 |
| | 1 | 903 | 903 | 261 | 877 | 248 | 2 | - |
| | 2 - 4 | 1 972 | 5 285 | 2 807 | 2 265 | 659 | 576 | 464 |
| | 5 - 9 | 618 | 3 840 | 2 331 | 754 | 195 | 128 | 106 |
| | 10 - 19 | 120 | 1 521 | 885 | 148 | 39 | 22 | 17 |
| | 20 - 49 | 34 | 1 043 | 596 | 39 | 5 | 2 | 2 |
| | 50 - 99 | 9 | 521 | 277 | 11 | - | - | - |
| | 100 UND MEHR | 5 | 1 195 | 909 | 1 | - | - | - |
| 708 | BUCHBINDER | 1 344 | 8 293 | 4 075 | 1 487 | 288 | 238 | 185 |
| | 1 | 326 | 326 | 41 | 311 | 37 | 3 | 2 |
| | 2 - 4 | 560 | 1 541 | 696 | 636 | 153 | 169 | 124 |
| | 5 - 9 | 278 | 1 817 | 891 | 316 | 58 | 45 | 41 |
| | 10 - 19 | 98 | 1 361 | 779 | 120 | 22 | 17 | 14 |
| | 20 - 49 | 67 | 1 902 | 1 020 | 86 | 16 | 4 | 4 |
| | 50 - 99 | 10 | 746 | 391 | 12 | 2 | - | - |
| | 100 UND MEHR | 5 | 600 | 257 | 6 | - | - | - |
| 709 | BUCHDRUCKER: SCHRIFTSETZER, DRUCKER | 3 273 | 22 201 | 6 481 | 3 852 | 676 | 600 | 477 |
| | 1 | 306 | 306 | 22 | 283 | 20 | 4 | 1 |
| | 2 - 4 | 1 382 | 3 998 | 1 297 | 1 597 | 273 | 343 | 268 |
| | 5 - 9 | 970 | 6 330 | 1 926 | 1 182 | 222 | 188 | 153 |
| | 10 - 19 | 460 | 6 073 | 1 741 | 597 | 126 | 56 | 47 |
| | 20 - 49 | 136 | 3 908 | 1 056 | 177 | 35 | 9 | 8 |
| | 50 - 99 | 15 | 966 | 270 | 12 | - | - | - |
| | 100 UND MEHR | 4 | 620 | 169 | 4 | - | - | - |
| 710 | STEINDRUCKER | 4 | 71 | 18 | 4 | - | - | - |
| 711 | SIEDRUCKER | 260 | 1 717 | 609 | 304 | 45 | 42 | 34 |
| | 1 | 33 | 33 | 2 | 31 | 1 | - | - |
| | 2 - 4 | 98 | 280 | 92 | 113 | 15 | 26 | 21 |
| | 5 - 9 | 83 | 546 | 197 | 105 | 15 | 14 | 11 |
| | 10 - 19 | 31 | 405 | 176 | 39 | 10 | 2 | 2 |
| | 20 UND MEHR | 15 | 453 | 142 | 16 | 4 | - | - |

NACH GEWERBEZWEIGEN

NACH STELLUNG IM UNTERNEHMEN UND BESCHAEFTIGTENGROSSENKLASSEN

| BETRIEBSLEITER IM ARBEITNEHMER- VERHAELTNIS | | ANGESTELLTE OHNE KAUFM.U.TECHN. AUSZUBILDENDE | | KAUFM.U.TECHN. AUSZUBILDENDE | | GESELLEN UND SONSTIGE FACHARBEITER GEWERBLICH AUSZUBILDENDE | | ANGELERNTEN UND UNGELEHRTEN ARBEITER OHNE GEWERBLICH AUSZUBILDENDE | | GEWERBLICH AUSZUBILDENDE | | NR. DER SYSTEM- MATIK (1) |
|---|----------|--|----------|---------------------------------|----------|---|----------|---|----------|-----------------------------|----------|------------------------------------|
| ZUSAMMEN | WEIBLICH | ZUSAMMEN | WEIBLICH | ZUSAMMEN | WEIBLICH | ZUSAMMEN | WEIBLICH | ZUSAMMEN | WEIBLICH | ZUSAMMEN | WEIBLICH | |
| 301 | 13 | 3 510 | 2 346 | 276 | 157 | 8 894 | 129 | 3 207 | 552 | 1 734 | 45 | 701 |
| 1 | - | 1 | - | - | - | 8 | - | 1 | - | - | - | 1 |
| 33 | 2 | 600 | 525 | 34 | 18 | 1 440 | 37 | 302 | 73 | 272 | 3 | 2 - 4 |
| 108 | 4 | 1 056 | 841 | 51 | 33 | 2 904 | 36 | 671 | 89 | 687 | 24 | 5 - 9 |
| 86 | 7 | 795 | 532 | 89 | 61 | 2 272 | 14 | 731 | 83 | 436 | 13 | 10 - 19 |
| 58 | - | 670 | 319 | 74 | 33 | 1 652 | 10 | 848 | 118 | 257 | 1 | 20 - 49 |
| 14 | - | 314 | 101 | 19 | 10 | 483 | 30 | 537 | 157 | 60 | 4 | 50 - 99 |
| 1 | - | 74 | 28 | 9 | 2 | 135 | 2 | 117 | 32 | 22 | - | 100 U.M. |
| 20 | 1 | 345 | 205 | 57 | 37 | 654 | 59 | 749 | 262 | 66 | 7 | 702 |
| - | - | 1 | 1 | - | - | 1 | - | - | - | - | - | 1 |
| 2 | - | 26 | 24 | 3 | 2 | 55 | 4 | 28 | 15 | 11 | 2 | 2 - 4 |
| 6 | - | 50 | 38 | 3 | 3 | 121 | 9 | 103 | 54 | 16 | 2 | 5 - 9 |
| 6 | 1 | 54 | 39 | 9 | 5 | 104 | 18 | 154 | 40 | 11 | - | 10 - 19 |
| 5 | - | 87 | 54 | 8 | 6 | 125 | 2 | 178 | 75 | 9 | 3 | 20 - 49 |
| - | - | 26 | 17 | 9 | 7 | 103 | 12 | 78 | 25 | 14 | - | 50 - 99 |
| 1 | - | 101 | 32 | 25 | 14 | 145 | 14 | 208 | 53 | 5 | - | 100 U.M. |
| 20 | - | 194 | 109 | 42 | 19 | 223 | 51 | 139 | 100 | 78 | 21 | 703 |
| - | - | - | - | - | - | 1 | - | - | - | - | - | 1 |
| 7 | - | 34 | 25 | 8 | 6 | 29 | 9 | 9 | 7 | 14 | 7 | 2 - 4 |
| 6 | - | 75 | 45 | 22 | 7 | 66 | 18 | 19 | 15 | 33 | 12 | 5 - 9 |
| 2 | - | 25 | 16 | 5 | 4 | 37 | 6 | 39 | 27 | 10 | 1 | 10 - 19 |
| 5 | - | 60 | 23 | 7 | 2 | 90 | 18 | 72 | 51 | 21 | 1 | 20 U.M. |
| 10 | - | 191 | 119 | 14 | 6 | 244 | 28 | 159 | 109 | 39 | 2 | 704 |
| - | - | - | - | - | - | 2 | - | - | - | - | - | 1 |
| 3 | - | 29 | 21 | 2 | 2 | 42 | 2 | 30 | 22 | 8 | - | 2 - 4 |
| 1 | - | 37 | 26 | 3 | 1 | 84 | 1 | 53 | 33 | 8 | - | 5 - 9 |
| 2 | - | 26 | 20 | 1 | 1 | 42 | 1 | 32 | 25 | 19 | 2 | 10 - 19 |
| 4 | - | 99 | 52 | 8 | 2 | 74 | 24 | 44 | 29 | 4 | - | 20 U.M. |
| 8 | - | 83 | 51 | 6 | 4 | 237 | 49 | 207 | 147 | 64 | 24 | 705 |
| - | - | - | - | - | - | - | - | - | - | - | - | 1 |
| 1 | - | 8 | 6 | 1 | - | 26 | 3 | 15 | 10 | 7 | 3 | 2 - 4 |
| 3 | - | 17 | 12 | 2 | 1 | 78 | 22 | 49 | 25 | 21 | 8 | 5 - 9 |
| 2 | - | 17 | 10 | 2 | 2 | 44 | 17 | 38 | 24 | 7 | 2 | 10 - 19 |
| 2 | - | 41 | 23 | 1 | 1 | 89 | 7 | 105 | 88 | 29 | 11 | 20 U.M. |
| 7 | - | 98 | 71 | 10 | 10 | 247 | 10 | 257 | 167 | 26 | 1 | 706 |
| - | - | - | - | - | - | 1 | - | - | - | - | - | 1 |
| 4 | - | 27 | 21 | 4 | 4 | 68 | 5 | 73 | 54 | 7 | 1 | 2 - 4 |
| 1 | - | 45 | 32 | 5 | 5 | 116 | 3 | 118 | 78 | 12 | - | 5 - 9 |
| 2 | - | 26 | 18 | 1 | 1 | 62 | 2 | 66 | 35 | 7 | - | 10 U.M. |
| 183 | 34 | 2 912 | 2 032 | 520 | 336 | 2 975 | 1 927 | 1 184 | 909 | 1 709 | 1 093 | 707 |
| 2 | - | 2 | - | - | - | 15 | 8 | 5 | 5 | - | - | 1 |
| 52 | 14 | 751 | 577 | 138 | 94 | 738 | 472 | 234 | 199 | 531 | 328 | 2 - 4 |
| 67 | 13 | 791 | 563 | 182 | 128 | 983 | 693 | 171 | 120 | 764 | 513 | 5 - 9 |
| 29 | 5 | 403 | 249 | 101 | 54 | 463 | 278 | 105 | 81 | 250 | 162 | 10 - 19 |
| 20 | 2 | 454 | 276 | 62 | 37 | 289 | 167 | 87 | 60 | 90 | 47 | 20 - 49 |
| 5 | - | 131 | 68 | 28 | 16 | 197 | 103 | 111 | 72 | 38 | 18 | 50 - 99 |
| 8 | - | 380 | 299 | 9 | 7 | 290 | 206 | 471 | 372 | 36 | 25 | 100 U.M. |
| 94 | 8 | 1 024 | 668 | 85 | 66 | 1 665 | 441 | 3 215 | 2 272 | 485 | 147 | 708 |
| 1 | - | - | - | - | - | 11 | 2 | - | - | - | - | 1 |
| 11 | - | 175 | 146 | 19 | 16 | 258 | 85 | 184 | 139 | 89 | 33 | 2 - 4 |
| 27 | 3 | 267 | 217 | 37 | 30 | 459 | 125 | 487 | 358 | 179 | 59 | 5 - 9 |
| 22 | 3 | 170 | 124 | 16 | 11 | 318 | 106 | 591 | 470 | 107 | 29 | 10 - 19 |
| 23 | 2 | 213 | 104 | 11 | 7 | 440 | 110 | 1 052 | 756 | 73 | 21 | 20 - 49 |
| 6 | - | 126 | 53 | 1 | 1 | 116 | 12 | 464 | 320 | 21 | 3 | 50 - 99 |
| 4 | - | 73 | 24 | 1 | 1 | 63 | 1 | 437 | 229 | 16 | 2 | 100 U.M. |
| 391 | 14 | 3 680 | 2 127 | 337 | 163 | 8 579 | 555 | 3 677 | 2 378 | 1 085 | 91 | 709 |
| 5 | 1 | 4 | - | - | - | 10 | - | - | - | - | - | 1 |
| 40 | 3 | 506 | 375 | 33 | 22 | 1 003 | 93 | 363 | 253 | 113 | 10 | 2 - 4 |
| 129 | 6 | 968 | 650 | 94 | 50 | 2 578 | 181 | 861 | 644 | 330 | 20 | 5 - 9 |
| 135 | 2 | 958 | 555 | 119 | 55 | 2 698 | 148 | 1 117 | 774 | 393 | 34 | 10 - 19 |
| 68 | 1 | 798 | 339 | 60 | 26 | 1 685 | 86 | 907 | 540 | 204 | 21 | 20 - 49 |
| 10 | 1 | 234 | 122 | 12 | 1 | 400 | 32 | 263 | 108 | 35 | 6 | 50 - 99 |
| 4 | - | 212 | 86 | 19 | 9 | 205 | 15 | 166 | 59 | 10 | - | 100 U.M. |
| 1 | - | 8 | 4 | 2 | 2 | 33 | 2 | 19 | 10 | 4 | - | 710 |
| 38 | - | 288 | 156 | 18 | 9 | 371 | 42 | 542 | 292 | 114 | 31 | 711 |
| - | - | 2 | 1 | - | - | - | - | - | - | - | - | 1 |
| 4 | - | 42 | 25 | - | - | 26 | 1 | 51 | 26 | 18 | 4 | 2 - 4 |
| 13 | - | 91 | 56 | 4 | 1 | 134 | 14 | 139 | 85 | 46 | 15 | 5 - 9 |
| 12 | - | 67 | 37 | 6 | 6 | 102 | 18 | 154 | 93 | 23 | 10 | 10 - 19 |
| 9 | - | 86 | 37 | 8 | 2 | 109 | 9 | 198 | 88 | 27 | 2 | 20 U.M. |

| | | 1.7 UNTERNEHMEN (EINSCHL. NEBENBETRIEBE) UND BESCHAEFTIGTE | | | | | | |
|----------------------------------|---|--|------------------|--|-------------------|---|----|----|
| | | | | 1 UNTERNEHMEN | | | | |
| NR. DER SYSTE- MATIK 1) | GEWERBEGLIEDERUNG UNTERNEHMEN MIT ... BIS ...BESCHAEFTIGTEN | UNTER- NEHMEN 2) | BESCHAEFTIGTE 3) | TAETIGE INHABER UND TAETIGE MITINHABER | | UNBEZAHLT MITHELFFENDE FAMILIEN- ANGEHOERIGE | | |
| | | | | INSGESANT WEIBLICH | ZUSAMMEN WEIBLICH | ZUSAMMEN WEIBLICH | | |
| | | | | | | | | |
| 712 | FLEXOGRAFEN | 88 | 492 | 170 | 104 | 22 | 18 | 13 |
| | 1 | 3 | 3 | - | 3 | - | - | - |
| | 2 - 4 | 47 | 127 | 43 | 56 | 13 | 15 | 11 |
| | 5 - 9 | 26 | 161 | 51 | 27 | 6 | 3 | 2 |
| | 10 - 19 | 9 | 114 | 32 | 12 | 3 | - | - |
| | 20 UND MEHR | 3 | 87 | 44 | 6 | - | - | - |
| 713 | CHEMIGRAFEN | 57 | 474 | 84 | 66 | 7 | 6 | 6 |
| | 1 | 2 | - | - | - | - | - | - |
| | 2 - 4 | 20 | 58 | 16 | 22 | 4 | 4 | 4 |
| | 5 - 9 | 19 | 127 | 23 | 19 | 2 | - | - |
| | 10 - 19 | 12 | 164 | 26 | 17 | 1 | 2 | 2 |
| | 20 UND MEHR | 4 | 123 | 19 | 6 | - | - | - |
| 714 | STEREOTYPEURE | 4 | 34 | 8 | 5 | 2 | 1 | 1 |
| 715 | GALVANOPLASTIKER | 17 | 136 | 49 | 22 | 4 | 3 | 3 |
| | 1 | 2 | - | - | - | - | - | - |
| | 2 - 4 | 6 | 17 | 7 | 8 | 2 | 2 | 2 |
| | 5 - 9 | 4 | 34 | 16 | 4 | - | 1 | 1 |
| | 10 UND MEHR | 5 | 83 | 26 | 8 | 2 | - | - |
| 716 | KERAMIKER | 360 | 2 050 | 1 127 | 418 | 172 | 67 | 48 |
| | 1 | 96 | 96 | 47 | 95 | 46 | - | - |
| | 2 - 4 | 146 | 397 | 214 | 168 | 74 | 43 | 28 |
| | 5 - 9 | 62 | 412 | 218 | 78 | 28 | 12 | 11 |
| | 10 - 19 | 39 | 501 | 272 | 54 | 20 | 12 | 9 |
| | 20 - 49 | 13 | 379 | 204 | 18 | 3 | - | - |
| | 50 UND MEHR | 4 | 265 | 172 | 5 | 1 | - | - |
| 717 | ORGEL- UND HARMONIUMBAUER | 205 | 1 660 | 242 | 242 | 22 | 28 | 23 |
| | 1 | 44 | 44 | - | 43 | - | 1 | - |
| | 2 - 4 | 68 | 190 | 41 | 81 | 9 | 15 | 13 |
| | 5 - 9 | 41 | 273 | 42 | 49 | 4 | 7 | 6 |
| | 10 - 19 | 30 | 433 | 62 | 38 | 5 | 3 | 3 |
| | 20 UND MEHR | 22 | 720 | 97 | 31 | 4 | 2 | 1 |
| 718 | KLAVIER- UND CEMBALOBAUER | 276 | 1 182 | 268 | 285 | 32 | 43 | 35 |
| | 1 | 100 | 100 | 3 | 96 | 3 | - | - |
| | 2 - 4 | 124 | 322 | 94 | 126 | 18 | 38 | 32 |
| | 5 - 9 | 35 | 215 | 70 | 42 | 6 | 3 | 2 |
| | 10 - 19 | 8 | 107 | 21 | 7 | - | 2 | 1 |
| | 20 UND MEHR | 9 | 438 | 80 | 14 | 5 | - | - |
| 719 | HANDZUGINSTRUMENTENMACHER | 18 | 86 | 23 | 19 | 3 | 3 | 2 |
| | 1 | 3 | 3 | - | 3 | - | - | - |
| | 2 - 4 | 9 | 23 | 8 | 11 | 2 | 3 | 2 |
| | 5 - 9 | 3 | 20 | 9 | 2 | - | - | - |
| | 10 UND MEHR | 3 | 40 | 6 | 3 | 1 | - | - |
| 720 | GEIGENBAUER | 182 | 520 | 164 | 205 | 25 | 28 | 20 |
| | 1 | 72 | 72 | 4 | 70 | 4 | - | - |
| | 2 - 4 | 88 | 229 | 74 | 106 | 16 | 26 | 18 |
| | 5 - 9 | 14 | 84 | 34 | 20 | 5 | 1 | 1 |
| | 10 UND MEHR | 8 | 135 | 52 | 9 | - | 1 | 1 |
| 721 | METALLBLASINSTRUMENTEN- UND SCHLAGZEUGMACHER | 89 | 589 | 130 | 103 | 20 | 14 | 13 |
| | 1 | 21 | 21 | 2 | 18 | 2 | - | - |
| | 2 - 4 | 27 | 74 | 21 | 32 | 6 | 6 | 5 |
| | 5 - 9 | 22 | 137 | 34 | 25 | 6 | 6 | 6 |
| | 10 - 19 | 13 | 160 | 34 | 20 | 5 | 2 | 2 |
| | 20 UND MEHR | 6 | 197 | 39 | 8 | 1 | - | - |
| 722 | HOLZBLASINSTRUMENTENMACHER | 42 | 249 | 71 | 149 | 6 | 8 | 7 |
| | 1 | 16 | 16 | 1 | 15 | 1 | - | - |
| | 2 - 4 | 10 | 23 | 9 | 11 | 1 | 6 | 5 |
| | 5 - 9 | 11 | 67 | 20 | 13 | 2 | 2 | 2 |
| | 10 UND MEHR | 5 | 143 | 41 | 10 | 2 | - | - |
| 723 | ZUPFINSTRUMENTENMACHER | 53 | 272 | 77 | 63 | 8 | 9 | 7 |
| | 1 | 21 | 21 | 1 | 20 | 1 | - | - |
| | 2 - 4 | 17 | 43 | 9 | 19 | 3 | 5 | 4 |
| | 5 - 9 | 10 | 65 | 27 | 16 | 3 | 2 | 1 |
| | 10 UND MEHR | 5 | 143 | 40 | 8 | 1 | 2 | 2 |

FUSSNOTEN SIEHE SEITE 160

NACH GWERBEZWEIGEN

NACH STELLUNG IM UNTERNEHMEN UND BESCHAEFTIGTENGRÖSSENKLASSEN

| BETRIEBSLEITER IM ARBEITNEHMER- VERHÄLTNISS | | ANGESTELLTE OHNE KAUFM.U.TECHN. AUSZUBILDENDE | | KAUFM.U.TECHN. AUSZUBILDENDE | | GESELLEN UND SONSTIGE FACHARBEITER OHNE GEWERBLICH AUSZUBILDENDE | | ANGELERNT UND UNGELEHRT ARBEITER OHNE AUSZUBILDENDE | | GEWERBLICH AUSZUBILDENDE | | NR. DER SYSTEM- MATIK (1) |
|---|----------|--|----------|---------------------------------|----------|---|----------|--|----------|-----------------------------|----------|------------------------------------|
| ZUSAMMEN | WEIBLICH | ZUSAMMEN | WEIBLICH | ZUSAMMEN | WEIBLICH | ZUSAMMEN | WEIBLICH | ZUSAMMEN | WEIBLICH | ZUSAMMEN | WEIBLICH | |
| 2 | - | 98 | 68 | 10 | 7 | 160 | 12 | 84 | 47 | 16 | 1 | 712 |
| - | - | - | - | - | - | - | - | - | - | - | - | 1 |
| - | - | 12 | 8 | - | - | 28 | 3 | 15 | 8 | 1 | - | 2 - 4 |
| 1 | - | 37 | 25 | 2 | - | 54 | 3 | 30 | 15 | 7 | - | 5 - 9 |
| 1 | - | 22 | 16 | 4 | 3 | 58 | 5 | 12 | 5 | 5 | - | 10 - 19 |
| - | - | 27 | 19 | 4 | 4 | 20 | 1 | 27 | 19 | 3 | 1 | 20 U.M. |
| 8 | - | 113 | 38 | 3 | 1 | 222 | 14 | 43 | 15 | 13 | 3 | 713 |
| - | - | - | - | - | - | - | - | - | - | - | - | 1 |
| - | - | 5 | 4 | - | - | 18 | 1 | 8 | 3 | 1 | - | 2 - 4 |
| 2 | - | 46 | 16 | - | - | 45 | 2 | 10 | 1 | 5 | 2 | 5 - 9 |
| 2 | - | 32 | 12 | 1 | - | 94 | 7 | 13 | 3 | 3 | 1 | 10 - 19 |
| 4 | - | 30 | 6 | 2 | 1 | 65 | 4 | 12 | 8 | 4 | - | 20 U.M. |
| - | - | 7 | 3 | - | - | 14 | 2 | 4 | - | 3 | - | 714 |
| 1 | - | 30 | 17 | 4 | 1 | 13 | - | 60 | 24 | 3 | - | 715 |
| - | - | - | - | - | - | - | - | - | - | - | - | 1 |
| - | - | 2 | 1 | - | - | - | - | 5 | 2 | - | - | 2 - 4 |
| - | - | 7 | 5 | 1 | - | 4 | - | 17 | 10 | - | - | 5 - 9 |
| 1 | - | 21 | 11 | 3 | 1 | 9 | - | 38 | 12 | 3 | - | 10 U.M. |
| 20 | 2 | 172 | 124 | 16 | 9 | 441 | 223 | 541 | 315 | 375 | 234 | 716 |
| - | - | - | - | - | - | 1 | 1 | - | - | - | - | 1 |
| 3 | - | 18 | 14 | 2 | 1 | 58 | 30 | 26 | 14 | 79 | 53 | 2 - 4 |
| 3 | 1 | 17 | 16 | 3 | - | 111 | 56 | 77 | 49 | 111 | 57 | 5 - 9 |
| 7 | - | 39 | 30 | 5 | 2 | 133 | 75 | 147 | 72 | 104 | 64 | 10 - 19 |
| 3 | 1 | 49 | 32 | 4 | 4 | 106 | 51 | 134 | 65 | 65 | 48 | 20 - 49 |
| 4 | - | 49 | 32 | 2 | 2 | 32 | 10 | 157 | 115 | 16 | 12 | 50 U.M. |
| 23 | 1 | 223 | 99 | 6 | 4 | 692 | 6 | 193 | 86 | 253 | 1 | 717 |
| - | - | - | - | - | - | - | - | - | - | - | - | 1 |
| 3 | - | 19 | 12 | - | - | 42 | 2 | 13 | 4 | 17 | 1 | 2 - 4 |
| 2 | - | 26 | 22 | 2 | 1 | 103 | 2 | 24 | 7 | 60 | - | 5 - 9 |
| 5 | - | 60 | 29 | 2 | 1 | 194 | 1 | 44 | 23 | 87 | - | 10 - 19 |
| 13 | 1 | 118 | 36 | 2 | 2 | 353 | 1 | 112 | 52 | 89 | - | 20 U.M. |
| 18 | 1 | 244 | 111 | 26 | 11 | 312 | 4 | 166 | 62 | 88 | 12 | 718 |
| - | - | - | - | - | - | 4 | - | - | - | - | - | 1 |
| 5 | - | 50 | 33 | 3 | 2 | 61 | 2 | 17 | 5 | 22 | 2 | 2 - 4 |
| 4 | - | 66 | 43 | 9 | 5 | 55 | 1 | 13 | 6 | 23 | 7 | 5 - 9 |
| 4 | 1 | 37 | 9 | 7 | 2 | 18 | - | 21 | 8 | 11 | - | 10 - 19 |
| 5 | - | 91 | 26 | 7 | 2 | 174 | 1 | 115 | 43 | 32 | 3 | 20 U.M. |
| 6 | - | 27 | 12 | 3 | 2 | 18 | 1 | 6 | 3 | 4 | - | 719 |
| - | - | - | - | - | - | - | - | - | - | - | - | 1 |
| - | - | 5 | 3 | - | - | 2 | 1 | 1 | - | 1 | - | 2 - 4 |
| 1 | - | 6 | 5 | 1 | 1 | 6 | - | 4 | 3 | - | - | 5 - 9 |
| 5 | - | 16 | 4 | 2 | 1 | 10 | - | 1 | - | 3 | - | 10 U.M. |
| 3 | - | 62 | 40 | 1 | 1 | 96 | 8 | 95 | 68 | 30 | 2 | 720 |
| 1 | - | 1 | - | - | - | - | - | - | - | - | - | 1 |
| 1 | - | 33 | 23 | - | - | 37 | 2 | 16 | 14 | 10 | 1 | 2 - 4 |
| 1 | - | 12 | 9 | 1 | 1 | 20 | 4 | 19 | 13 | 10 | 1 | 5 - 9 |
| - | - | 16 | 8 | - | - | 39 | 2 | 60 | 41 | 10 | - | 10 U.M. |
| 4 | 1 | 93 | 61 | 27 | 16 | 189 | 2 | 74 | 15 | 85 | 2 | 721 |
| - | - | - | - | - | - | 2 | - | - | - | 1 | - | 1 |
| - | - | 11 | 10 | - | - | 13 | - | 3 | - | 9 | - | 2 - 4 |
| 2 | 1 | 20 | 16 | 1 | 1 | 42 | - | 19 | 4 | 22 | - | 5 - 9 |
| 1 | - | 24 | 16 | 11 | 7 | 54 | - | 16 | 3 | 32 | 1 | 10 - 19 |
| 1 | - | 38 | 19 | 15 | 8 | 78 | 2 | 36 | 8 | 21 | 1 | 20 U.M. |
| 3 | - | 25 | 16 | - | - | 72 | - | 68 | 41 | 24 | 1 | 722 |
| - | - | - | - | - | - | 1 | - | - | - | - | - | 1 |
| - | - | 2 | 2 | - | - | 3 | - | 1 | 1 | - | - | 2 - 4 |
| 2 | - | 4 | 3 | - | - | 20 | - | 19 | 12 | 7 | 1 | 5 - 9 |
| 1 | - | 19 | 11 | - | - | 48 | - | 48 | 28 | 17 | - | 10 U.M. |
| 1 | - | 21 | 18 | 3 | 2 | 58 | 2 | 99 | 40 | 18 | - | 723 |
| - | - | - | - | - | - | 1 | - | - | - | - | - | 1 |
| - | - | 2 | 1 | - | - | 10 | - | 3 | 1 | 4 | - | 2 - 4 |
| 1 | - | 12 | 12 | 1 | 1 | 15 | 2 | 11 | 8 | 7 | - | 5 - 9 |
| - | - | 7 | 5 | 2 | 1 | 32 | - | 85 | 31 | 7 | - | 10 U.M. |

| | | 1 UNTERNEHMEN | | | | | | |
|---------------------------------------|---|--|------------------|--|----------|--|----------|--------|
| | | 1.7 UNTERNEHMEN (EINSCHL. NEBENBETRIEBE) UND BESCHAEFTIGTE | | | | | | |
| NR. DER SYSTEM- KATEGORIE 1) | GEWERBEGLIEDERUNG UNTERNEHMEN MIT ... BIS ...BESCHAEFTIGTEN | UNTER- NEHMEN 2) | BESCHAEFTIGTE 3) | TÄTIGE INHABER UND TÄTIGE MITINHABER | | UNBEZAHLT MITHELFEDE FAMILIEN- ANGEHÖRIGE | | |
| | | | | INSGESAMT | WEIBLICH | ZUSAMMEN | WEIBLICH | |
| | | | | | | | | |
| 724 | VERGOLDER | 133 | 469 | 176 | 148 | 27 | 21 | 18 |
| | 1 | 37 | 37 | 4 | 35 | 3 | - | - |
| | 2 - 4 | 59 | 165 | 63 | 66 | 11 | 14 | 11 |
| | 5 - 9 | 32 | 198 | 74 | 40 | 11 | 6 | 6 |
| | 10 UND MEHR | 5 | 69 | 35 | 7 | 2 | 1 | 1 |
| 725 | SCHILDER- UND LICHTREKLAMENERSTELLER | 630 | 4 230 | 836 | 689 | 58 | 94 | 67 |
| | 1 | 108 | 108 | - | 108 | - | - | - |
| | 2 - 4 | 260 | 719 | 187 | 279 | 27 | 69 | 49 |
| | 5 - 9 | 137 | 896 | 175 | 151 | 15 | 15 | 10 |
| | 10 - 19 | 87 | 1 146 | 224 | 99 | 11 | 7 | 6 |
| | 20 - 49 | 32 | 919 | 168 | 44 | 5 | 3 | 2 |
| | 50 UND MEHR | 6 | 442 | 82 | 8 | - | - | - |
| 726 | VULKANISEURE | 726 | 8 367 | 1 292 | 669 | 88 | 70 | 56 |
| | 1 | 61 | 61 | 1 | 43 | 1 | - | - |
| | 2 - 4 | 250 | 747 | 144 | 222 | 21 | 33 | 29 |
| | 5 - 9 | 210 | 1 379 | 215 | 191 | 30 | 24 | 17 |
| | 10 - 19 | 123 | 1 669 | 221 | 125 | 21 | 9 | 7 |
| | 20 - 49 | 62 | 1 800 | 223 | 63 | 12 | 4 | 3 |
| | 50 - 99 | 11 | 643 | 92 | 10 | 1 | - | - |
| | 100 UND MEHR | 9 | 2 068 | 396 | 15 | 2 | - | - |
| 7 | GLAS-, PAPIER-, KERAMISCHE UND SONSTIGE GEWERBE | 16 214 | 95 892 | 30 116 | 18 178 | 3 337 | 2 750 | 2 157 |
| | 1 | 2 870 | 2 870 | 421 | 2 754 | 398 | 10 | 3 |
| | 2 - 4 | 7 293 | 20 354 | 7 390 | 8 201 | 1 615 | 1 863 | 1 437 |
| | 5 - 9 | 3 857 | 24 937 | 8 222 | 4 511 | 834 | 653 | 538 |
| | 10 - 19 | 1 503 | 19 758 | 5 686 | 1 840 | 343 | 188 | 151 |
| | 20 - 49 | 575 | 16 699 | 4 720 | 738 | 135 | 34 | 27 |
| | 50 - 99 | 85 | 5 611 | 1 725 | 100 | 8 | 2 | 1 |
| | 100 UND MEHR | 31 | 5 663 | 1 952 | 34 | 4 | - | - |
| 1-7 | HANDWERK INSGESAMT | 494 243 | 3 906 532 | 1 015 733 | 542 742 | 89 331 | 95 155 | 74 816 |
| | 1 | 87 377 | 87 377 | 10 925 | 84 529 | 10 611 | 285 | 96 |
| | 2 - 4 | 192 130 | 552 377 | 186 769 | 211 939 | 37 258 | 54 190 | 42 787 |
| | 5 - 9 | 126 304 | 817 821 | 249 018 | 144 020 | 25 738 | 29 227 | 23 140 |
| | 10 - 19 | 55 806 | 736 959 | 165 770 | 63 831 | 10 159 | 8 952 | 6 938 |
| | 20 - 49 | 24 261 | 709 847 | 115 615 | 28 198 | 4 166 | 2 171 | 1 597 |
| | 50 - 99 | 5 707 | 387 710 | 57 849 | 6 993 | 962 | 249 | 203 |
| | 100 UND MEHR | 2 658 | 614 441 | 229 787 | 3 232 | 437 | 81 | 55 |

1) NACH DEM VERZEICHNIS DER GEWERBE, DIE ALS HANDWERK BETRIEBEN WERDEN KOENNEN (ANLAGE A DER HANDWERKSORDNUNG VOM 28.12.1965).--
3) ENDE SEPTEMBER 1976 (OHNE HEIMARBEITER).

NACH GEWERBEZWEIGEN

NACH STELLUNG IM UNTERNEHMEN UND BESCHAEFTIGTENGROESSENKLASSEN

| BETRIEBSLEITER IM ARBEITNEHMER- VERHAELTNIS | | ANGESTELLTE OHNE KAUFM.-U.-TECHN.- AUSZUBILDENDE | | KAUFM.-U.-TECHN.- AUSZUBILDENDE | | GESELLEN UND SONSTIGE FACHARBEITER OHNE GEWERBLICH AUSZUBILDENDE | | ANGELERNTEN UND UNGELEHRTE ARBEITER OHNE GEWERBLICH AUSZUBILDENDE | | GEWERBLICH AUSZUBILDENDE | | NR. DER SYSTEM- MATIK (1) |
|---|----------|---|----------|------------------------------------|----------|---|----------|--|----------|-----------------------------|----------|------------------------------------|
| ZUSAMMEN | WEIBLICH | ZUSAMMEN | WEIBLICH | ZUSAMMEN | WEIBLICH | ZUSAMMEN | WEIBLICH | ZUSAMMEN | WEIBLICH | ZUSAMMEN | WEIBLICH | |
| 5 | 1 | 67 | 48 | 6 | 5 | 122 | 29 | 55 | 29 | 45 | 19 | 724 |
| - | - | - | - | - | - | 2 | 1 | - | - | - | - | 1 |
| 1 | - | 13 | 13 | - | - | 42 | 11 | 14 | 9 | 15 | 8 | 2 - 4 |
| 4 | 1 | 33 | 18 | 3 | 3 | 60 | 15 | 27 | 11 | 25 | 9 | 5 - 9 |
| - | - | 21 | 17 | 3 | 2 | 18 | 2 | 14 | 9 | 5 | 2 | 10 U.N. |
| 70 | 1 | 698 | 387 | 75 | 35 | 1 689 | 77 | 506 | 152 | 409 | 59 | 725 |
| - | - | - | - | - | - | - | - | - | - | - | - | 1 |
| 5 | - | 103 | 83 | 2 | 1 | 177 | 8 | 36 | 11 | 48 | 8 | 2 - 4 |
| 17 | 1 | 129 | 96 | 17 | 7 | 373 | 18 | 67 | 12 | 127 | 16 | 5 - 9 |
| 26 | - | 200 | 113 | 31 | 15 | 519 | 18 | 123 | 46 | 141 | 15 | 10 - 19 |
| 18 | - | 163 | 65 | 18 | 6 | 407 | 17 | 193 | 55 | 73 | 18 | 20 - 49 |
| 4 | - | 103 | 30 | 7 | 6 | 213 | 16 | 87 | 28 | 20 | 2 | 50 U.N. |
| 179 | 3 | 2 194 | 914 | 147 | 63 | 2 365 | 28 | 2 454 | 139 | 289 | 1 | 726 |
| 1 | - | - | - | - | - | 17 | - | - | - | - | - | 1 |
| 9 | 1 | 111 | 85 | 5 | 1 | 229 | - | 106 | 7 | 32 | - | 2 - 4 |
| 36 | - | 263 | 144 | 15 | 4 | 469 | 1 | 309 | 18 | 72 | 1 | 5 - 9 |
| 51 | - | 371 | 163 | 38 | 14 | 509 | 2 | 501 | 14 | 65 | - | 10 - 19 |
| 42 | 2 | 501 | 174 | 26 | 13 | 516 | - | 595 | 19 | 53 | - | 20 - 49 |
| 31 | - | 208 | 86 | 13 | 3 | 210 | - | 154 | 2 | 17 | - | 50 - 99 |
| 9 | - | 740 | 262 | 50 | 28 | 415 | 25 | 789 | 79 | 50 | - | 100 U.N. |
| 1 416 | 80 | 16 407 | 9 844 | 1 694 | 966 | 30 585 | 3 701 | 17 803 | 8 234 | 7 059 | 1 797 | 7 |
| 11 | 1 | 11 | 2 | - | - | 77 | 12 | 6 | 5 | 1 | - | 1 |
| 184 | 20 | 2 584 | 2 037 | 254 | 169 | 4 405 | 771 | 1 554 | 877 | 1 309 | 464 | 2 - 4 |
| 437 | 30 | 4 077 | 2 911 | 459 | 283 | 8 908 | 1 208 | 3 318 | 1 671 | 2 574 | 747 | 5 - 9 |
| 401 | 19 | 3 392 | 2 024 | 456 | 248 | 7 790 | 718 | 3 953 | 1 847 | 1 738 | 336 | 10 - 19 |
| 278 | 9 | 3 463 | 1 600 | 304 | 150 | 6 185 | 514 | 4 668 | 2 108 | 1 029 | 177 | 20 - 49 |
| 76 | 1 | 1 245 | 529 | 105 | 53 | 1 831 | 215 | 2 001 | 873 | 251 | 45 | 50 - 99 |
| 29 | - | 1 635 | 741 | 116 | 63 | 1 389 | 263 | 2 303 | 853 | 157 | 28 | 100 U.N. |
| 33 938 | 2 739 | 482 127 | 286 469 | 63 776 | 36 481 | 1 491 788 | 128 227 | 767 336 | 326 368 | 429 670 | 71 302 | 1-7 |
| 216 | 12 | 294 | 46 | - | - | 1 982 | 138 | 70 | 22 | 1 | - | 1 |
| 3 800 | 402 | 54 497 | 46 628 | 4 594 | 2 853 | 139 833 | 27 899 | 31 711 | 14 914 | 51 813 | 14 028 | 2 - 4 |
| 8 396 | 836 | 95 606 | 77 338 | 14 430 | 9 273 | 315 606 | 49 885 | 76 667 | 29 543 | 133 869 | 33 265 | 5 - 9 |
| 9 104 | 783 | 95 616 | 64 963 | 16 994 | 10 004 | 328 599 | 26 901 | 105 666 | 30 263 | 108 197 | 15 759 | 10 - 19 |
| 7 317 | 468 | 101 452 | 49 151 | 14 319 | 7 632 | 333 101 | 13 363 | 142 286 | 33 299 | 81 003 | 5 939 | 20 - 49 |
| 2 701 | 94 | 57 877 | 21 546 | 6 715 | 3 360 | 180 606 | 4 244 | 100 649 | 25 898 | 31 920 | 1 542 | 50 - 99 |
| 2 404 | 144 | 76 785 | 26 797 | 6 724 | 3 359 | 192 061 | 5 797 | 310 287 | 192 429 | 22 867 | 769 | 100 U.N. |

2) UNTERNEHMEN (FINSCHL. NEBENBETRIEBE), DIE DAS GANZE JAHR 1976 UND AM ZAHLUNGSTICHTAG (ENDE MAERZ 1977) BESTANDEN HADEN.-

1 UNTERNEHMEN

1.8 UNTERNEHMEN (EINSCHL. NEBENBETRIEBE), BESCHAEFTIGTE UND UMSATZ 1976

| NR. DER SYSTE- MATIK 1) | GEWERBEGLIEDERUNG | INSGESAMT | | | VERARBEITENDES GEWERBE | | |
|----------------------------------|---|--------------------|-----------------------|------------|------------------------|-----------------------|-----------|
| | | UNTER-2) NEHMEN | BESCHAEF- TIGTE 3) | UMSATZ 4) | UNTER-2) NEHMEN | BESCHAEF- TIGTE 3) | UMSATZ 4) |
| | | ANZAHL | | 1 000 DM | | | |
| 101 | MAURER | 23 076 | 484 963 | 26 878 382 | 0,2 | 0,1 | 0,2 |
| 102 | BETON- UND STAHLBETONBAUER | 1 714 | 78 483 | 5 297 635 | 6,1 | 3,7 | 4,3 |
| 103 | FEUERUNGS- UND SCHORNSTEINBAUER | 272 | 3 615 | 251 103 | 4,0 | 2,2 | 2,1 |
| 104 | BACKOFENBAUER | 33 | 99 | 5 001 | 18,2 | 19,2 | 20,2 |
| 105 | ZIMMERER | 9 026 | 67 603 | 4 309 870 | 2,3 | 2,8 | 3,3 |
| 106 | DACHDECKER | 6 354 | 59 536 | 3 971 753 | 0,2 | 0,2 | 0,1 |
| 107 | STRASSENBAUER | 2 553 | 102 529 | 6 900 888 | 0,3 | 0,1 | 0,1 |
| 108 | WÄRME-, KÄLTE- UND SCHALLSCHUTZISOLIERER | 1 091 | 13 644 | 975 096 | 1,7 | 2,7 | 2,4 |
| 109 | FLIESEN-, PLATTEN- UND MOSAIKLEGER | 5 730 | 45 735 | 3 379 500 | 0,4 | 0,8 | 0,6 |
| 110 | BETONSTEIN- UND TERRAZZOHERSTELLER | 1 275 | 12 379 | 856 062 | 90,2 | 88,4 | 86,6 |
| 111 | ESTRICHLEGER | 908 | 10 916 | 1 020 719 | 0,3 | 0,1 | 0,1 |
| 112 | BRUNNENBAUER | 214 | 2 641 | 216 711 | 1,9 | 1,1 | 0,9 |
| 113 | STEINMETZEN UND STEINBILDHAUER | 3 958 | 19 387 | 1 258 067 | 97,5 | 97,7 | 97,4 |
| 114 | STUKKATEURE | 5 036 | 46 876 | 2 121 240 | 0,1 | 0,2 | 0,3 |
| 115 | MALER UND LACKIERER | 35 792 | 194 262 | 7 477 097 | 3,6 | 4,7 | 5,5 |
| 116 | KACHELOFEN- UND LUFTHEIZUNGSBAUER | 1 027 | 4 143 | 278 481 | 1,2 | 2,7 | 3,9 |
| 117 | SCHORNSTEINFEGER | 5 104 | 15 459 | 548 962 | - | - | - |
| 1 | BAU- UND AUSBAUGEWERBE | 103 163 | 1 162 270 | 65 746 565 | 6,6 | 3,9 | 4,4 |
| 201 | SCHMIEDE | 8 141 | 23 022 | 1 345 999 | 95,2 | 94,4 | 91,8 |
| 202 | SCHLOSSER | 13 447 | 117 588 | 7 827 524 | 97,2 | 96,9 | 95,2 |
| 203 | KAROSSERIEBAUER | 1 876 | 22 057 | 1 700 341 | 99,2 | 99,0 | 97,5 |
| 204 | MASCHINENBAUER (MÜHLENBAUER) | 3 359 | 53 749 | 4 572 983 | 96,8 | 97,6 | 84,2 |
| 205 | WERKZEUGMACHER | 1 937 | 25 133 | 1 402 762 | 99,0 | 99,7 | 99,1 |
| 206 | DREHER | 1 397 | 9 334 | 531 624 | 99,6 | 99,7 | 99,6 |
| 207 | MECHANIKER (NAEHMASCH., ZWEIRAD- U. KÄLTEMECH.) | 4 879 | 19 607 | 1 523 890 | 71,1 | 74,0 | 66,7 |
| 208 | BUEROMASCHINENMECHANIKER | 2 013 | 13 273 | 943 587 | 80,7 | 67,7 | 51,0 |
| 209 | KRAFTFAHRZEUGMECHANIKER | 26 942 | 314 317 | 33 284 284 | 85,8 | 73,7 | 60,1 |
| 210 | KRAFTFAHRZEUGELEKTRIKER | 1 373 | 15 233 | 1 254 204 | 93,4 | 77,6 | 60,1 |
| 211 | LANDMASCHINENMECHANIKER | 5 899 | 40 537 | 4 512 573 | 88,8 | 78,8 | 61,5 |
| 212 | FEINMECHANIKER | 1 113 | 11 028 | 697 646 | 95,3 | 93,6 | 88,8 |
| 213 | BUECHSENMACHER | 304 | 1 352 | 139 858 | 53,3 | 52,9 | 40,2 |
| 214 | KLEMPNER | 5 662 | 33 837 | 1 951 003 | 2,9 | 3,8 | 4,9 |
| 215 | GAS- UND WASSERINSTALLATEURE | 13 600 | 109 038 | 6 746 514 | 0,4 | 0,6 | 0,8 |
| 216 | ZENTRALHEIZUNGS- UND LUEFTUNGSBAUER | 8 193 | 98 165 | 7 603 107 | 0,9 | 1,3 | 1,5 |
| 217 | KUPFERSCHMIEDE | 156 | 1 869 | 145 073 | 92,9 | 97,0 | 98,1 |
| 218 | ELEKTROINSTALLATEURE | 25 550 | 195 873 | 10 576 874 | 10,8 | 12,9 | 14,3 |
| 219 | ELEKTROMECHANIKER | 1 563 | 14 860 | 1 117 491 | 86,9 | 91,3 | 85,2 |
| 220 | FERNMEDEMECHANIKER | 298 | 4 890 | 294 903 | 91,3 | 86,4 | 85,1 |
| 221 | ELEKTROMASCHINENBAUER | 985 | 10 345 | 657 873 | 97,7 | 96,6 | 89,6 |
| 222 | RADIO- UND FERNSEHTECHNIKER | 7 638 | 39 614 | 3 097 678 | 74,0 | 69,2 | 51,7 |
| 223 | UHRMACHER | 6 612 | 19 996 | 1 476 367 | 47,1 | 36,6 | 25,5 |
| 224 | GRAVEURE | 692 | 3 260 | 145 751 | 97,5 | 98,8 | 98,4 |
| 225 | ZISELEURE | 22 | 135 | 7 058 | - | - | - |
| 226 | GALVANISEURE UND METALLSCHLEIFER | 680 | 8 184 | 522 334 | 99,0 | 99,7 | 99,6 |
| 227 | GUERTLER UND METALLDRUECKER | 359 | 3 061 | 198 384 | 99,2 | 99,5 | 98,7 |
| 228 | ZINNGIESSER | 63 | 724 | 44 821 | 92,1 | 97,4 | 96,5 |
| 229 | METALLFORMER | 261 | 3 648 | 224 896 | 98,5 | 97,4 | 96,3 |
| 230 | GLOCKENGIESSER | 9 | 144 | 10 913 | 100,0 | 100,0 | 100,0 |
| 231 | MESSERSCHMIEDE | 418 | 1 310 | 79 027 | 69,4 | 61,8 | 51,4 |
| 232 | GOLDSCHMIEDE | 2 412 | 8 402 | 553 866 | 80,0 | 73,6 | 61,0 |
| 233 | SILBERSCHMIEDE | 83 | 429 | 35 168 | 91,6 | 92,5 | 91,7 |
| 234 | GOLD-, SILBER- UND ALUMINIUMSCHLAEGER | 38 | 462 | 19 622 | - | - | - |
| 2 | METALLGEWERBE | 147 974 | 1 224 476 | 95 245 998 | 56,8 | 55,0 | 51,5 |
| 301 | TISCHLER | 36 684 | 204 195 | 13 275 593 | 60,5 | 65,9 | 66,4 |
| 302 | PARKETTLER | 1 569 | 6 804 | 537 807 | 3,1 | 8,2 | 11,4 |
| 303 | ROLLADEN- UND JALOUSIEBAUER | 1 087 | 10 202 | 917 915 | 90,5 | 93,0 | 93,3 |
| 304 | BOOTSBAUER | 236 | 1 782 | 114 777 | 94,5 | 97,3 | 95,0 |
| 305 | SCHIFFBAUER | 55 | 979 | 72 350 | - | - | - |
| 306 | MODELLBAUER | 622 | 5 216 | 258 295 | 86,8 | 88,7 | 86,5 |
| 307 | WAGNER | 1 773 | 3 356 | 129 130 | 92,7 | 91,8 | 83,3 |
| 308 | DRECHSLER (ELFENBEINSCHNITZER) | 659 | 3 123 | 154 500 | 94,8 | 96,2 | 92,7 |
| 309 | SCHIRMMACHER | 134 | 582 | 32 055 | - | - | - |
| 310 | HOLZBILDHAUER | 403 | 1 153 | 49 493 | 76,7 | 76,0 | 75,4 |
| 311 | BOETTCHER | 449 | 966 | 47 549 | 89,3 | 85,0 | 69,9 |
| 312 | BUERSTEN- UND PINSELMACHER | 498 | 2 918 | 148 653 | 93,6 | 97,0 | 94,1 |
| 313 | KORBMACHER | 346 | 1 238 | 67 946 | 84,4 | 82,2 | 74,9 |
| 3 | HOLZGEWERBE | 44 515 | 242 514 | 15 806 063 | 62,6 | 67,7 | 67,5 |

1) NACH DEM VERZEICHNIS DER GEWERBE, DIE ALS HANDWERK BETRIEBEN WERDEN KOENNEN (ANLAGE A DER HANDWERKSORDNUNG VOM 28.12.1965). -
3) ENDE SEPTEMBER 1976 (OHNE HEIMARBEITER). - 4) OHNE UMSATZSTEUER.

NACH GEWERBEZWEIGEN
UND IHRE ZUGEHÖRIGKEIT ZU WIRTSCHAFTSABTEILUNGEN NACH GEWERBEZWEIGEN

| DAVON ENTFIELEN AUF | | | | | | | | | | | | | NR. DER SYSTE- MATIK 1) |
|---------------------|-----------------------|-----------|---------------------|-----------------------|-----------|---------------------|-----------------------|-----------|---------------------------------|-----------------------|-----------|-----|----------------------------------|
| BAUGEWERBE | | | HANDEL | | | DIENSTLEISTUNGEN | | | SONSTIGE WIRTSCHAFTSABTEILUNGEN | | | | |
| UNTER- NEHMEN 2) | BESCHAEF- TIGTE 3) | UMSATZ 4) | UNTER- NEHMEN 2) | BESCHAEF- TIGTE 3) | UMSATZ 4) | UNTER- NEHMEN 2) | BESCHAEF- TIGTE 3) | UMSATZ 4) | UNTER- NEHMEN 2) | BESCHAEF- TIGTE 3) | UMSATZ 4) | | |
| % | | | | | | | | | | | | | |
| 99,4 | 99,7 | 99,4 | 0,1 | 0,1 | 0,2 | 0,3 | 0,1 | 0,2 | - | - | - | 101 | |
| 93,8 | 96,2 | 95,7 | - | - | - | - | - | - | - | - | - | 102 | |
| 93,4 | 97,2 | 97,6 | - | - | - | 2,6 | 0,6 | 0,3 | - | - | - | 103 | |
| 81,8 | 80,8 | 79,8 | - | - | - | - | - | - | - | - | - | 104 | |
| 97,1 | 96,6 | 95,6 | 0,5 | 0,5 | 1,0 | 0,1 | 0,1 | 0,0 | 0,0 | 0,0 | 0,0 | 105 | |
| 99,8 | 99,8 | 99,9 | - | - | - | - | - | - | - | - | - | 106 | |
| 99,5 | 99,8 | 99,9 | - | - | - | 0,2 | 0,0 | 0,0 | - | - | - | 107 | |
| 98,0 | 97,1 | 97,1 | 0,3 | 0,2 | 0,5 | - | - | - | - | - | - | 108 | |
| 97,9 | 96,0 | 86,9 | 1,7 | 3,2 | 12,5 | - | - | - | - | - | - | 109 | |
| 7,7 | 9,8 | 9,3 | 1,8 | 1,7 | 4,1 | 0,2 | 0,1 | 0,0 | - | - | - | 110 | |
| 98,6 | 98,4 | 97,1 | 1,1 | 1,5 | 2,8 | - | - | - | - | - | - | 111 | |
| 98,1 | 98,9 | 99,1 | - | - | - | - | - | - | - | - | - | 112 | |
| 0,4 | 0,9 | 1,1 | 2,0 | 1,4 | 1,4 | 0,1 | 0,0 | 0,0 | - | - | - | 113 | |
| 99,7 | 99,8 | 99,6 | 0,1 | 0,0 | 0,1 | - | - | - | - | - | - | 114 | |
| 95,5 | 94,7 | 93,5 | 0,8 | 0,5 | 0,9 | 0,0 | 0,1 | 0,1 | 0,0 | 0,0 | 0,0 | 115 | |
| 94,6 | 94,2 | 92,7 | 4,2 | 3,1 | 3,4 | - | - | - | - | - | - | 116 | |
| 0,1 | 0,4 | 0,6 | - | - | - | 99,9 | 99,6 | 99,4 | - | - | - | 117 | |
| 87,8 | 94,4 | 93,6 | 0,6 | 0,3 | 1,0 | 5,0 | 1,4 | 1,0 | 0,0 | 0,0 | 0,0 | 1 | |
| 1,1 | 1,1 | 1,0 | 3,0 | 4,1 | 7,0 | 0,1 | 0,1 | 0,1 | 0,6 | 0,3 | 0,1 | 201 | |
| 1,0 | 1,8 | 1,8 | 1,6 | 1,2 | 2,5 | 0,1 | 0,1 | 0,5 | 0,1 | 0,0 | 0,0 | 202 | |
| - | - | - | 0,8 | 1,0 | 2,4 | - | - | - | - | - | - | 203 | |
| 0,6 | 0,3 | 0,2 | 2,4 | 2,0 | 15,5 | 0,2 | 0,0 | 0,0 | - | - | - | 204 | |
| - | - | - | 1,0 | 0,3 | 0,9 | - | - | - | - | - | - | 205 | |
| - | - | - | 0,4 | 0,3 | 0,3 | - | - | - | - | - | - | 206 | |
| 2,0 | 2,5 | 2,7 | 26,7 | 23,4 | 30,5 | 0,1 | 0,1 | 0,1 | 0,1 | 0,0 | 0,0 | 207 | |
| - | - | - | 19,2 | 32,3 | 49,0 | - | - | - | - | - | - | 208 | |
| 0,0 | 0,0 | 0,0 | 13,7 | 25,8 | 39,5 | 0,1 | 0,1 | 0,1 | 0,3 | 0,4 | 0,3 | 209 | |
| 0,4 | 0,1 | 0,1 | 5,9 | 22,2 | 39,8 | - | - | - | 0,2 | 0,1 | 0,0 | 210 | |
| 0,1 | 0,2 | 0,1 | 10,8 | 20,9 | 38,2 | - | - | - | 0,2 | 0,1 | 0,1 | 211 | |
| 0,4 | 2,0 | 1,7 | 4,2 | 4,4 | 9,5 | - | - | - | - | - | - | 212 | |
| - | - | - | - | - | - | - | - | - | - | - | - | 213 | |
| 95,9 | 95,5 | 94,4 | 1,1 | 0,6 | 0,7 | 0,1 | 0,0 | 0,0 | - | - | - | 214 | |
| 98,5 | 98,2 | 96,2 | 1,0 | 1,2 | 3,0 | 0,1 | 0,0 | 0,0 | 0,0 | 0,0 | 0,0 | 215 | |
| 97,8 | 97,9 | 97,0 | 1,0 | 0,6 | 1,4 | 0,3 | 0,2 | 0,1 | - | - | - | 216 | |
| 5,1 | 2,5 | 1,3 | 2,0 | 0,5 | 0,6 | - | - | - | - | - | - | 217 | |
| 85,6 | 84,3 | 81,1 | 3,5 | 2,7 | 4,3 | 0,1 | 0,0 | 0,2 | 0,0 | 0,0 | 0,1 | 218 | |
| 4,0 | 3,2 | 2,8 | 8,8 | 5,4 | 11,8 | 0,3 | 0,1 | 0,1 | - | - | - | 219 | |
| 5,7 | 11,8 | 10,5 | 3,0 | 1,7 | 4,4 | - | - | - | - | - | - | 220 | |
| 0,7 | 0,7 | 0,6 | 1,5 | 2,7 | 9,8 | - | - | - | - | - | - | 221 | |
| 0,1 | 0,2 | 0,1 | 25,8 | 30,5 | 48,1 | 0,1 | 0,1 | 0,0 | - | - | - | 222 | |
| - | - | - | 52,9 | 63,4 | 74,5 | - | - | - | - | - | - | 223 | |
| - | - | - | - | - | - | - | - | - | - | - | - | 224 | |
| - | - | - | - | - | - | - | - | - | - | - | - | 225 | |
| - | - | - | 1,0 | 0,3 | 0,4 | - | - | - | - | - | - | 226 | |
| - | - | - | 0,8 | 0,5 | 1,3 | - | - | - | - | - | - | 227 | |
| - | - | - | 7,9 | 2,6 | 3,5 | - | - | - | - | - | - | 228 | |
| - | - | - | - | - | - | - | - | - | - | - | - | 229 | |
| - | - | - | - | - | - | - | - | - | - | - | - | 230 | |
| - | - | - | 30,6 | 38,2 | 48,2 | - | - | - | - | - | - | 231 | |
| - | - | - | 20,0 | 26,4 | 38,9 | - | - | - | - | - | - | 232 | |
| - | - | - | 8,4 | 7,5 | 8,3 | - | - | - | - | - | - | 233 | |
| - | - | - | - | - | - | - | - | - | - | - | - | 234 | |
| 33,3 | 33,1 | 25,8 | 9,7 | 11,7 | 22,4 | 0,1 | 0,1 | 0,1 | 0,1 | 0,1 | 0,1 | 2 | |
| 36,0 | 30,8 | 27,7 | 3,0 | 3,0 | 5,6 | 0,4 | 0,3 | 0,3 | 0,1 | 0,0 | 0,0 | 301 | |
| 94,5 | 88,0 | 83,6 | 2,4 | 3,8 | 5,0 | - | - | - | - | - | - | 302 | |
| 6,2 | 4,9 | 4,1 | 3,3 | 2,1 | 2,6 | - | - | - | - | - | - | 303 | |
| - | - | - | 3,4 | 1,6 | 4,1 | 2,1 | 1,0 | 0,8 | - | - | - | 304 | |
| - | - | - | - | - | - | - | - | - | - | - | - | 305 | |
| 12,5 | 9,9 | 11,5 | - | - | - | - | - | - | - | - | - | 306 | |
| 2,1 | 2,2 | 2,4 | 3,5 | 4,7 | 13,5 | - | - | - | 1,7 | 1,2 | 0,7 | 307 | |
| 0,5 | 0,2 | 0,2 | 4,7 | 3,5 | 7,0 | - | - | - | - | - | - | 308 | |
| - | - | - | - | - | - | - | - | - | - | - | - | 309 | |
| - | - | - | - | - | - | 19,6 | 16,5 | 11,6 | - | - | - | 310 | |
| 0,7 | 1,7 | 2,7 | 8,2 | 10,1 | 25,2 | 1,8 | 3,0 | 2,2 | - | - | - | 311 | |
| - | - | - | 6,4 | 3,0 | 5,7 | - | - | - | - | - | - | 312 | |
| - | - | - | 15,6 | 17,8 | 25,1 | - | - | - | - | - | - | 313 | |
| 33,4 | 28,8 | 26,5 | 3,3 | 3,1 | 5,6 | 0,6 | 0,4 | 0,4 | 0,1 | 0,0 | 0,0 | 3 | |

2) UNTERNEHMEN (EINSCHL. NEBENBETRIEBE), DIE DAS GANZE JAHR 1976 UND AM ZÄHLUNGSTICHTAG (ENDE MAERZ 1977) BESTANDEN HABEN. -

1 UNTERNEHMEN

1.8 UNTERNEHMEN (EINSCHL. NEBENBETRIEBE), BESCHAEFTIGTE UND UMSATZ 1976

| NR. DER SYSTEM- MATIK 1) | GEWERBEGLIEDERUNG | INSGESAMT | | | VERARBEITENDES GEWERBE | | |
|-----------------------------------|--|---------------------|-----------------------|-------------|------------------------|-----------------------|-----------|
| | | UNTER- NEHMEN 2) | BESCHAEF- TIGTE 3) | UMSATZ 4) | UNTER- NEHMEN 2) | BESCHAEF- TIGTE 3) | UMSATZ 4) |
| | | ANZAHL | | 1 000 DM | | | |
| 401 | HERRENSCHNEIDER | 6 658 | 16 227 | 523 272 | 89,5 | 85,5 | 63,1 |
| 402 | DAMENSCHNEIDER | 8 798 | 22 360 | 505 817 | 97,1 | 92,2 | 72,1 |
| 403 | WAESCHESCHNEIDER | 428 | 1 757 | 73 905 | 81,5 | 78,9 | 64,4 |
| 404 | STICKER | 261 | 1 046 | 35 297 | 92,0 | 91,6 | 89,9 |
| 405 | STRICKER | 692 | 4 318 | 182 672 | 90,9 | 95,4 | 93,4 |
| 406 | MODISTEN | 1 041 | 2 249 | 91 058 | 60,6 | 55,3 | 41,3 |
| 407 | WEBER | 268 | 1 186 | 58 311 | 94,0 | 94,1 | 90,9 |
| 408 | SEILER | 225 | 1 073 | 103 989 | 79,1 | 84,7 | 81,6 |
| 409 | SEGELMACHER | 107 | 908 | 75 795 | | | |
| 410 | KUERSCHNER | 2 083 | 15 400 | 1 111 807 | 92,2 | 91,7 | 85,4 |
| 411 | HUT- UND MUETZENMACHER | 312 | 921 | 40 175 | 66,3 | 65,7 | 51,6 |
| 412 | HANDSCHUHMACHER | 86 | 370 | 19 277 | | | |
| 413 | SCHUHMACHER | 15 275 | 28 692 | 1 179 808 | 76,6 | 66,9 | 45,0 |
| 414 | ORTHOPAEDIESCHUHMACHER | 1 830 | 6 502 | 361 415 | 88,8 | 84,2 | 77,7 |
| 415 | GERBER | 140 | 829 | 77 270 | 89,3 | 94,6 | 86,8 |
| 416 | SATTLER | 1 836 | 5 324 | 272 083 | 90,6 | 89,1 | 84,7 |
| 417 | FEINTAESCHNER | 289 | 2 051 | 107 708 | 86,5 | 93,2 | 88,9 |
| 418 | RAUMAUSSTATTER | 10 414 | 39 427 | 2 596 148 | 73,6 | 70,7 | 62,3 |
| 4 | BEKLEIDUNGS-, TEXTIL- UND LEDERGEWERBE | 50 743 | 150 640 | 7 415 808 | 83,0 | 79,8 | 67,5 |
| 501 | BAECKER | 32 525 | 195 173 | 12 008 209 | 92,2 | 93,8 | 90,4 |
| 502 | KONDIOTOREN | 4 591 | 39 248 | 1 868 826 | 90,5 | 91,1 | 90,6 |
| 503 | FLEISCHER | 32 807 | 222 881 | 31 967 499 | 94,4 | 94,5 | 92,9 |
| 504 | MUELLER | 2 968 | 8 765 | 2 073 826 | 78,1 | 80,3 | 79,1 |
| 505 | BRAUER UND MAELZER | 775 | 8 643 | 827 474 | 86,7 | 92,8 | 94,9 |
| 506 | WEINKUEFER | 597 | 1 727 | 189 008 | 65,0 | 53,9 | 31,0 |
| 5 | NAHRUNGSMITTELGEWERBE | 74 263 | 476 437 | 48 934 841 | 92,2 | 93,5 | 91,4 |
| 601 | AUGENOPTIKER | 3 763 | 22 415 | 1 921 467 | 91,7 | 88,7 | 88,1 |
| 602 | HOERGERAETEAKUSTIKER | 188 | 1 225 | 121 999 | 73,9 | 62,0 | 51,7 |
| 603 | BANDAGISTEN | 399 | 2 814 | 204 716 | 83,4 | 79,8 | 74,1 |
| 604 | ORTHOPAEDIEMECHANIKER | 732 | 7 456 | 507 236 | 92,8 | 93,5 | 92,3 |
| 605 | CHIRURGIEMECHANIKER | 226 | 2 165 | 196 235 | | | |
| 606 | ZAHNTECHNIKER | 2 538 | 36 819 | 2 126 429 | 100,0 | 100,0 | 100,0 |
| 607 | FRISEURE | 45 194 | 197 196 | 3 681 335 | 0,0 | 0,0 | 0,1 |
| 608 | FAERBER UND CHEMISCHREINIGER | 1 011 | 14 415 | 435 925 | 0,3 | 0,1 | 0,2 |
| 609 | WACHSZIEHER | 51 | 902 | 43 755 | 76,5 | 91,4 | 85,1 |
| 610 | WAESCHER UND PLAETTER | 1 488 | 16 469 | 453 394 | | | |
| 611 | GEBAEUDEREINIGER | 1 781 | 252 427 | 2 453 098 | - | - | - |
| 6 | GEWERBE FUER GESUNDHEITS- UND KOERPERPFLEGE SOWIE CHEMISCHE UND REINIGUNGSGEWERBE | 57 371 | 554 303 | 12 145 589 | 12,9 | 12,6 | 38,9 |
| 701 | GLASER | 3 769 | 22 681 | 1 732 260 | 6,3 | 16,1 | 19,3 |
| 702 | GLASSCHLEIFER UND GLASAETZER | 243 | 2 197 | 163 432 | 79,9 | 82,7 | 85,6 |
| 703 | FEINOPTIKER | 140 | 872 | 57 846 | 82,9 | 87,7 | 84,9 |
| 704 | GLASINSTRUMENTENMACHER | 162 | 868 | 72 508 | 88,3 | 77,6 | 50,2 |
| 705 | GLAS- UND PORZELLANMALER | 145 | 796 | 50 772 | 89,0 | 92,2 | 91,2 |
| 706 | FARBSTEIN- U. ACHATSCHLEIFER, SCHMUCKSTEINGRAV. | 333 | 1 078 | 45 643 | 97,6 | 97,8 | 92,9 |
| 707 | FOTOGRAFEN | 3 661 | 14 308 | 882 448 | 2,3 | 5,2 | 5,0 |
| 708 | BUCHBINDER | 1 344 | 8 293 | 351 040 | 90,4 | 94,1 | 89,0 |
| 709 | BUCHDRUCKER: SCHRIFTSETZER; DRUCKER | 3 273 | 22 201 | 1 366 732 | 97,7 | 98,2 | 97,9 |
| 710 | STEINDRUCKER | 4 | 71 | 4 940 | 100,0 | 100,0 | 100,0 |
| 711 | SIEBDRUCKER | 260 | 1 717 | 98 514 | | | |
| 712 | FLEXOGRafen | 88 | 492 | 26 803 | 96,6 | 98,2 | 98,2 |
| 713 | CHEMIGRAFEN | 57 | 474 | 36 004 | 91,2 | 94,3 | 95,8 |
| 714 | STEREOTYPEURE | 4 | 34 | 1 463 | | | |
| 715 | GALVANOPLASTIKER | 17 | 136 | 10 007 | | | |
| 716 | KERAMIKER | 360 | 2 050 | 64 288 | 98,3 | 98,7 | 95,7 |
| 717 | ORGEL- UND HARMONIUMBAUER | 205 | 1 660 | 78 107 | 96,1 | 98,8 | 96,7 |
| 718 | KLAVIER- UND CEMBALOBAUER | 276 | 1 182 | 103 671 | 71,7 | 66,4 | 39,7 |
| 719 | HANDZUGINSTRUMENTENMACHER | 18 | 86 | 13 153 | 61,1 | 55,8 | 20,7 |
| 720 | GEIGENBAUER | 182 | 520 | 31 159 | 88,5 | 90,6 | 82,0 |
| 721 | METALLBLASINSTRUMENTEN- UND SCHLAGZEUGMACHER | 89 | 589 | 41 795 | 74,2 | 79,3 | 64,7 |
| 722 | HOLZBLASINSTRUMENTENMACHER | 42 | 249 | 13 139 | 100,0 | 100,0 | 100,0 |
| 723 | ZUPFINSTRUMENTENMACHER | 53 | 272 | 14 014 | 92,5 | 92,3 | 82,0 |
| 724 | VERGOLDER | 133 | 469 | 21 936 | 94,7 | 93,6 | 92,6 |
| 725 | SCHILDER- UND LICHTREKLAMENERSTELLER | 630 | 4 230 | 228 871 | 89,7 | 93,1 | 92,6 |
| 726 | VULKANISEURE | 726 | 8 367 | 1 062 954 | 67,5 | 61,5 | 51,8 |
| 7 | GLAS-, PAPIER-, KERAMISCHE UND SONSTIGE GEWERBE | 16 214 | 95 892 | 6 573 498 | 51,3 | 59,8 | 54,1 |
| 1 - 7 | HANDWERK INSGESAMT | 494 243 | 3 906 532 | 251 868 364 | 49,6 | 40,3 | 47,9 |

1) NACH DEM VERZEICHNIS DER GEWERBE, DIE ALS HANDWERK BETRIEBEN WERDEN KOENNEN (ANLAGE A DER HANDWERKSORDNUNG VOM 28.12.1965). -
3) ENDE SEPTEMBER 1976 (OHNE HEIMARBEITER). - 4) OHNE UMSATZSTEUER.

NACH GEWERBEZWEIGEN
UND IHRE ZUGEHÖRIGKEIT ZU WIRTSCHAFTSABTEILUNGEN NACH GEWERBEZWEIGEN

| DAVON ENTFIELEN AUF | | | | | | | | | | | | | NR. DER SYSTE- MATIK 1) |
|---------------------|-----------------------|-----------|---------------------|-----------------------|-----------|---------------------|-----------------------|-----------|---------------------------------|-----------------------|-----------|-------|----------------------------------|
| BAUGEWERBE | | | HANDEL | | | DIENSTLEISTUNGEN | | | SONSTIGE WIRTSCHAFTSABTEILUNGEN | | | | |
| UNTER- NEHMEN 2) | BESCHAEF- TIGTE 3) | UMSATZ 4) | UNTER- NEHMEN 2) | BESCHAEF- TIGTE 3) | UMSATZ 4) | UNTER- NEHMEN 2) | BESCHAEF- TIGTE 3) | UMSATZ 4) | UNTER- NEHMEN 2) | BESCHAEF- TIGTE 3) | UMSATZ 4) | | |
| x | | | | | | | | | | | | | |
| - | - | - | 10,1 | 14,3 | 36,8 | 0,3 | 0,2 | 0,1 | 0,1 | 0,0 | 0,0 | 401 | |
| - | - | - | 2,7 | 7,5 | 27,7 | 0,2 | 0,2 | 0,2 | - | - | - | 402 | |
| - | - | - | 18,5 | 21,1 | 35,6 | - | - | - | - | - | - | 403 | |
| - | - | - | 8,0 | 8,4 | 10,1 | - | - | - | - | - | - | 404 | |
| - | - | - | 9,1 | 4,6 | 6,6 | - | - | - | - | - | - | 405 | |
| - | - | - | 39,4 | 44,7 | 58,7 | - | - | - | - | - | - | 406 | |
| - | - | - | 6,0 | 5,9 | 9,1 | - | - | - | - | - | - | 407 | |
| - | - | - | 20,9 | 15,3 | 18,4 | - | - | - | - | - | - | 408 | |
| - | - | - | - | - | - | - | - | - | - | - | - | 409 | |
| - | - | - | 7,6 | 8,1 | 14,5 | 0,1 | 0,1 | 0,0 | - | - | - | 410 | |
| - | - | - | 33,7 | 34,3 | 48,4 | - | - | - | - | - | - | 411 | |
| - | - | - | - | - | - | - | - | - | - | - | - | 412 | |
| - | - | - | 23,3 | 33,0 | 54,9 | 0,0 | 0,0 | 0,0 | 0,1 | 0,1 | 0,1 | 413 | |
| - | - | - | 11,2 | 15,8 | 22,3 | - | - | - | - | - | - | 414 | |
| - | - | - | 10,7 | 5,4 | 13,2 | - | - | - | - | - | - | 415 | |
| 0,4 | 0,4 | 0,5 | 8,6 | 9,3 | 13,3 | 0,2 | 1,1 | 1,5 | 0,2 | 0,1 | 0,0 | 416 | |
| - | - | - | 13,5 | 6,8 | 11,1 | - | - | - | - | - | - | 417 | |
| 14,8 | 12,5 | 12,3 | 11,4 | 16,6 | 25,3 | 0,1 | 0,1 | 0,1 | 0,1 | 0,0 | 0,0 | 418 | |
| 3,1 | 3,3 | 4,3 | 13,7 | 16,8 | 28,1 | 0,1 | 0,1 | 0,1 | 0,1 | 0,0 | 0,0 | 4 | |
| 0,0 | 0,0 | 0,0 | 7,4 | 5,8 | 9,3 | 0,4 | 0,3 | 0,3 | 0,0 | 0,0 | 0,0 | 501 | |
| - | - | - | 2,7 | 1,8 | 2,6 | 6,8 | 7,1 | 6,8 | - | - | - | 502 | |
| 0,0 | 0,0 | 0,0 | 3,0 | 2,9 | 6,0 | 2,4 | 2,5 | 1,1 | 0,1 | 0,0 | 0,0 | 503 | |
| - | - | - | 18,4 | 17,5 | 20,6 | 0,4 | 0,4 | 0,1 | 3,1 | 1,8 | 0,2 | 504 | |
| - | - | - | 1,6 | 0,5 | 0,5 | 11,0 | 6,5 | 4,5 | 0,6 | 0,2 | 0,0 | 505 | |
| - | - | - | 29,3 | 26,7 | 28,3 | 3,2 | 5,0 | 3,0 | 2,5 | 14,4 | 37,7 | 506 | |
| 0,0 | 0,0 | 0,0 | 5,7 | 4,3 | 7,3 | 1,8 | 2,0 | 1,1 | 0,2 | 0,1 | 0,2 | 5 | |
| - | - | - | 7,9 | 10,5 | 11,7 | 0,3 | 0,7 | 0,2 | - | - | - | 601 | |
| - | - | - | 24,5 | 37,5 | 48,2 | 1,6 | 0,6 | 0,1 | - | - | - | 602 | |
| - | - | - | 13,8 | 19,5 | 25,7 | 0,8 | 0,7 | 0,2 | - | - | - | 603 | |
| - | - | - | 6,8 | 6,3 | 7,6 | 0,4 | 0,2 | 0,1 | - | - | - | 604 | |
| - | - | - | 2,2 | 11,8 | 15,0 | - | - | - | - | - | - | 605 | |
| 0,0 | 0,0 | 0,0 | 0,2 | 0,3 | 1,4 | 99,8 | 99,6 | 98,5 | 0,0 | 0,0 | 0,0 | 606 | |
| - | - | - | 0,5 | 0,2 | 2,6 | 99,2 | 99,7 | 97,2 | - | - | - | 607 | |
| - | - | - | - | - | - | - | - | - | - | - | - | 608 | |
| - | - | - | - | - | - | 99,7 | 98,9 | 97,0 | - | - | - | 609 | |
| 1,0 | 0,5 | 0,7 | - | - | - | 99,0 | 99,5 | 99,3 | - | - | - | 610 | |
| - | - | - | - | - | - | - | - | - | - | - | - | 611 | |
| 0,0 | 0,0 | 0,1 | 1,0 | 0,9 | 3,9 | 86,1 | 86,3 | 57,1 | 0,0 | 0,0 | 0,0 | 6 | |
| 91,9 | 81,4 | 77,4 | 1,6 | 1,9 | 3,2 | 0,2 | 0,5 | 0,1 | - | - | - | 701 | |
| 15,6 | 13,4 | 8,7 | 4,5 | 3,9 | 5,7 | - | - | - | - | - | - | 702 | |
| - | - | - | - | - | - | - | - | - | - | - | - | 703 | |
| 3,1 | 1,8 | 1,2 | 8,6 | 20,5 | 48,6 | - | - | - | - | - | - | 704 | |
| 6,2 | 5,7 | 7,6 | - | - | - | - | - | - | - | - | - | 705 | |
| - | - | - | 2,4 | 2,2 | 7,1 | - | - | - | - | - | - | 706 | |
| - | - | - | 12,6 | 15,0 | 23,0 | 85,1 | 79,8 | 72,0 | - | - | - | 707 | |
| - | - | - | 9,5 | 5,9 | 11,0 | - | - | - | - | - | - | 708 | |
| 0,3 | 0,4 | 0,4 | 1,7 | 1,3 | 1,6 | 0,2 | 0,2 | 0,1 | - | - | - | 709 | |
| - | - | - | - | - | - | - | - | - | - | - | - | 710 | |
| - | - | - | - | - | - | - | - | - | - | - | - | 711 | |
| - | - | - | - | - | - | 8,8 | 5,7 | 4,2 | - | - | - | 712 | |
| - | - | - | - | - | - | - | - | - | - | - | - | 713 | |
| - | - | - | - | - | - | - | - | - | - | - | - | 714 | |
| - | - | - | - | - | - | - | - | - | - | - | - | 715 | |
| - | - | - | 1,7 | 1,3 | 4,3 | - | - | - | - | - | - | 716 | |
| - | - | - | 3,9 | 1,2 | 3,3 | - | - | - | - | - | - | 717 | |
| - | - | - | 28,3 | 33,6 | 60,3 | - | - | - | - | - | - | 718 | |
| - | - | - | 38,9 | 44,2 | 79,3 | - | - | - | - | - | - | 719 | |
| - | - | - | 11,5 | 9,4 | 18,0 | - | - | - | - | - | - | 720 | |
| - | - | - | 25,8 | 20,7 | 35,3 | - | - | - | - | - | - | 721 | |
| - | - | - | - | - | - | - | - | - | - | - | - | 722 | |
| - | - | - | 7,5 | 7,7 | 18,0 | - | - | - | - | - | - | 723 | |
| - | - | - | 3,0 | 5,5 | 7,2 | 2,3 | 0,9 | 0,2 | - | - | - | 724 | |
| 7,8 | 5,4 | 5,8 | 0,8 | 0,5 | 0,9 | 1,7 | 0,9 | 0,7 | - | - | - | 725 | |
| - | - | - | 32,5 | 38,5 | 48,2 | - | - | - | - | - | - | 726 | |
| 22,1 | 20,0 | 21,0 | 7,1 | 8,0 | 15,1 | 19,5 | 12,2 | 9,8 | - | - | - | 7 | |
| 32,3 | 40,9 | 36,6 | 6,0 | 5,4 | 11,9 | 12,0 | 13,3 | 3,5 | 0,1 | 0,1 | 0,1 | 1 - 7 | |

2) UNTERNEHMEN (EINSCHL. NEBENBETRIEBE), DIE DAS GANZE JAHR 1976 UND AM ZAHLUNGSTICHTAG (ENDE MÄRZ 1977) BESTANDEN HABEN. -

1 UNTERNEHMEN
1.9 UNTERNEHMEN (EINSCHL. NEBENBETRIEBE),

| NR. DER SYSTE- MATIK 1) | GEWERBEGLIEDERUNG | BUNDESGBEIT | | | SCHLESWIG-HOLSTEIN | | |
|----------------------------------|--|---------------------|-----------------------|-------------|---------------------|-----------------------|-----------|
| | | UNTER- NEHMEN 2) | BESCHAEF- TIGTE 3) | UMSATZ 4) | UNTER- NEHMEN 2) | BESCHAEF- TIGTE 3) | UMSATZ 4) |
| | | ANZAHL | | 1 000 DM | ANZAHL | | 1 000 DM |
| 101 | MAURER | 23 076 | 484 963 | 26 878 382 | 1 246 | 24 610 | 1 411 441 |
| 105 | ZIMMERER | 9 026 | 67 603 | 4 309 870 | 330 | 3 017 | 181 391 |
| 106 | DACHDECKER | 6 354 | 59 536 | 3 971 753 | 241 | 2 546 | 150 749 |
| 107 | STRASSENBAUER | 2 553 | 102 529 | 6 900 888 | 109 | 4 372 | 269 195 |
| 108 | WAERME-,KAELTE-UND SCHALLSCHUTZISOLIERER | 1 091 | 13 644 | 975 096 | 25 | 147 | 8 680 |
| 109 | FLIESEN-,PLATTEN-UND MOSAIKLEGER | 5 730 | 45 735 | 3 379 500 | 201 | 1 753 | 120 044 |
| 110 | BETONSTEIN-UND TERRAZZOHERSTELLER | 1 275 | 12 379 | 856 062 | 39 | 531 | 42 207 |
| 111 | ESTRICHLEGER | 908 | 10 916 | 1 020 719 | 25 | 396 | 33 928 |
| 113 | STEINMETZEN UND STEINBILDHAUER | 3 958 | 19 387 | 1 258 067 | 92 | 451 | 27 669 |
| 114 | STUKKATEURE | 5 036 | 46 876 | 2 121 240 | " | " | " |
| 115 | MALER UND LACKIERER | 35 792 | 194 262 | 7 477 097 | 1 408 | 8 407 | 300 291 |
| 116 | KACHELOFEN-UND LUFTHEIZUNGSBAUER | 1 027 | 4 143 | 278 481 | 72 | 204 | 10 783 |
| 117 | SCHORNSTEINFEGER | 5 104 | 15 459 | 548 962 | 245 | 714 | 25 550 |
| 1 | BAU-UND AUSBAUGEWERBE | 103 163 | 1 162 270 | 65 746 565 | 4 121 | 49 595 | 2 736 787 |
| 201 | SCHMIEDE | 8 141 | 23 022 | 1 345 999 | 427 | 1 221 | 68 876 |
| 202 | SCHLOSSER | 13 447 | 117 588 | 7 827 524 | 343 | 3 305 | 212 550 |
| 203 | KAROSSERIEBAUER | 1 876 | 22 057 | 1 700 341 | 38 | 371 | 23 863 |
| 204 | MASCHINENBAUER (MUEHLENBAUER) | 3 359 | 53 749 | 4 572 983 | 134 | 1 894 | 148 369 |
| 205 | WERKZEUGMACHER | 1 937 | 25 133 | 1 402 762 | 8 | 143 | 8 883 |
| 206 | DREHER | 1 397 | 9 334 | 531 624 | 21 | 216 | 8 988 |
| 207 | MECHANIKER (NAEHMASCH.-,ZWEIRAD-U,KAELTEMECH.) | 4 879 | 19 607 | 1 523 890 | 127 | 410 | 28 124 |
| 208 | BUEROMASCHINENMECHANIKER | 2 013 | 13 273 | 943 587 | 68 | 363 | 17 937 |
| 209 | KRAFTFAHRZEUGMECHANIKER | 26 942 | 314 317 | 33 284 284 | 1 136 | 13 420 | 1 184 469 |
| 210 | KRAFTFAHRZEUGELEKTRIKER | 1 373 | 15 233 | 1 254 204 | 51 | 568 | 38 495 |
| 211 | LANDMASCHINENMECHANIKER | 5 899 | 40 537 | 4 512 573 | 306 | 2 440 | 181 843 |
| 212 | FEINMECHANIKER | 1 113 | 11 028 | 697 646 | 39 | 366 | 17 254 |
| 214 | KLEMPNER | 5 662 | 33 837 | 1 951 003 | 155 | 929 | 53 827 |
| 215 | GAS-UND WASSERINSTALLATEURE | 13 600 | 109 038 | 6 746 514 | 497 | 4 417 | 258 272 |
| 216 | ZENTRALHEIZUNGS-UND LUEFTUNGSBAUER | 8 193 | 98 165 | 7 603 107 | 363 | 4 652 | 325 261 |
| 218 | ELEKTROINSTALLATEURE | 25 550 | 195 875 | 10 576 874 | 873 | 7 925 | 408 762 |
| 219 | ELEKTROMECHANIKER | 1 563 | 14 860 | 1 117 491 | 36 | 342 | 22 414 |
| 221 | ELEKTROMASCHINENBAUER | 985 | 10 345 | 657 873 | 34 | 277 | 13 821 |
| 222 | RADIO-UND FERNSEHTECHNIKER | 7 658 | 39 614 | 3 097 678 | 321 | 1 869 | 107 346 |
| 223 | UHRMACHER | 6 612 | 19 996 | 1 476 367 | 288 | 756 | 50 710 |
| 224 | GRAVEURE | 692 | 3 260 | 145 751 | 13 | 71 | 2 706 |
| 232 | GOLDSCHMIEDE | 2 412 | 8 402 | 553 866 | 79 | 253 | 12 611 |
| 2 | METALLGEWERBE | 147 974 | 1 224 476 | 95 245 998 | 5 406 | 46 475 | 3 210 820 |
| 301 | TISCHLER | 36 684 | 204 195 | 13 275 593 | 1 045 | 6 656 | 426 766 |
| 302 | PARKETTLEGER | 1 569 | 6 804 | 537 807 | 21 | 111 | 10 243 |
| 303 | ROLLADEN-UND JALOUSIEBAUER | 1 087 | 10 202 | 917 915 | 5 | 70 | 5 174 |
| 307 | WAGNER | 1 773 | 3 356 | 129 130 | 38 | 90 | 3 082 |
| 308 | DRECHSLEP (ELFENDEINSCHNITZER) | 659 | 3 123 | 154 500 | 9 | 18 | 694 |
| 311 | BOETTCHER | 449 | 966 | 47 549 | 5 | 21 | 1 316 |
| 3 | HOLZGEWERBE | 44 515 | 242 514 | 15 806 063 | 1 206 | 7 696 | 485 362 |
| 401 | HERRENSCHNEIDER | 6 658 | 16 227 | 523 272 | 174 | 341 | 12 633 |
| 402 | DAMENSCHNEIDER | 8 798 | 22 360 | 505 817 | 176 | 418 | 4 417 |
| 405 | STRICKER | 692 | 4 318 | 182 672 | 8 | 59 | 1 811 |
| 406 | MODISTEN | 1 041 | 2 249 | 91 058 | 20 | 78 | 4 883 |
| 410 | KUERSCHNER | 2 083 | 15 400 | 1 111 807 | 56 | 446 | 29 288 |
| 413 | SCHUHMACHER | 15 275 | 28 692 | 1 179 808 | 503 | 963 | 41 656 |
| 414 | ORTHOPAEDIESCHUHMACHER | 1 830 | 6 502 | 361 415 | 48 | 185 | 11 115 |
| 416 | SATTLER | 1 836 | 5 324 | 272 083 | 57 | 143 | 6 322 |
| 418 | RAUPAUSSTATTER | 10 414 | 39 427 | 2 596 148 | 279 | 1 106 | 72 994 |
| 4 | BEKLEIDUNGS-,TEXTIL-UND LEDERGEWERBE | 50 743 | 150 640 | 7 415 808 | 1 395 | 4 140 | 206 566 |
| 501 | BAECKER | 32 525 | 195 173 | 12 008 209 | 1 137 | 7 579 | 437 394 |
| 502 | KONDITIONEN | 4 591 | 39 248 | 1 868 826 | 135 | 1 313 | 61 017 |
| 503 | FLEISCHER | 32 807 | 222 881 | 31 967 499 | 1 274 | 9 573 | 1 671 548 |
| 504 | MUELLER | 2 968 | 8 765 | 2 073 826 | 107 | 695 | 259 613 |
| 5 | NAHRUNGSMITTELGEWERBE | 74 263 | 476 437 | 48 934 841 | 2 653 | 19 160 | 2 429 571 |
| 601 | AUGENOPTIKER | 3 763 | 22 415 | 1 921 467 | 163 | 910 | 71 756 |
| 604 | ORTHOPAEDIEFMECHANIKER | 732 | 7 456 | 507 236 | 34 | 386 | 26 456 |
| 606 | ZAHNTECHNIKER | 2 538 | 36 819 | 2 126 429 | 87 | 1 570 | 91 531 |
| 607 | FRISEURE | 45 194 | 197 196 | 3 681 335 | 1 668 | 7 992 | 142 662 |
| 608 | FAERBER UND CHEMISCHREINIGER | 1 011 | 14 415 | 435 925 | 25 | 334 | 8 337 |
| 610 | WAESCHER UND PLAETTER | 1 488 | 16 469 | 453 394 | 41 | 536 | 14 660 |
| 611 | GEBAEUDEREINIGER | 1 781 | 252 427 | 2 453 098 | 58 | 6 213 | 68 569 |
| 6 | GEWERBE FUER GESUNDHEITS-UND KOERPERPFLEGE SOWIE CHEMISCHES UND REINIGUNGSGEWERBE | 57 371 | 554 303 | 12 145 589 | 2 102 | 18 081 | 435 285 |
| 701 | GLASER | 3 769 | 22 681 | 1 732 260 | 157 | 988 | 68 120 |
| 707 | FOTOGRAFEN | 3 661 | 14 308 | 882 448 | 122 | 394 | 19 218 |
| 708 | BUCHBINDER | 1 344 | 8 293 | 351 040 | 35 | 107 | 3 818 |
| 709 | BUCHDRUCKER;SCHRIFTSETZER;DRUCKER | 3 273 | 22 201 | 1 366 732 | 99 | 601 | 35 724 |
| 726 | VULKANISEURE | 726 | 8 367 | 1 062 954 | 23 | 163 | 15 443 |
| 7 | GLAS-,PAPIER-,KERAMISCHE-UND SONSTIGE GEWERBE | 16 214 | 95 892 | 6 573 498 | 527 | 2 788 | 173 248 |
| 1-7 | HANDWERK INSGESAMT | 494 243 | 3 906 532 | 251 868 364 | 17 410 | 147 935 | 9 677 639 |

1) AUSGEWAHLTE GEWERBEZWEIGE NACH DEM VERZEICHNIS DER GEWERBE, DIE ALS HANDWERK BETRIEBEN WERDEN KOENNEN (ANLAGE A DER HANDWERKSORD-
BESTANDEN HABEN.- 3) ENDE SEPTEMBER 1976 (OHNE HEIMARBEITER).- 4) OHNE UMSATZSTEUER.

NACH GEWERBEZWEIGEN
BESCHAEFTIGTE UND UMSATZ 1976 NACH LÄNDERN

| HAMBURG | | | NIEDERSACHSEN | | | BREMEN | | | NR. DER SYSTEM- MATIK 1) |
|---------------------|-----------------------|-----------|---------------------|-----------------------|------------|---------------------|-----------------------|-----------|-----------------------------------|
| UNTER- NEHMEN 2) | BESCHAEF- TIGTE 3) | UMSATZ 4) | UNTER- NEHMEN 2) | BESCHAEF- TIGTE 3) | UMSATZ 4) | UNTER- NEHMEN 2) | BESCHAEF- TIGTE 3) | UMSATZ 4) | |
| | | 1 000 DM | | ANZAHL | 1 000 DM | | ANZAHL | 1 000 DM | |
| 453 | 8 521 | 563 931 | 3 188 | 67 434 | 3 643 439 | 190 | 3 381 | 159 546 | 101 |
| 87 | 676 | 51 209 | 1 175 | 10 748 | 745 293 | 32 | 421 | 27 360 | 105 |
| 69 | 1 146 | 90 229 | 1 033 | 9 241 | 570 721 | 70 | 763 | 42 981 | 106 |
| 54 | 2 034 | 129 303 | 286 | 12 619 | 772 485 | 14 | 1 013 | 50 324 | 107 |
| 24 | 455 | 37 694 | 101 | 955 | 62 075 | 15 | 248 | 16 316 | 108 |
| 65 | 897 | 64 522 | 426 | 3 847 | 273 072 | 25 | 323 | 23 859 | 109 |
| 19 | 181 | 12 924 | 153 | 1 265 | 78 328 | 5 | 42 | 1 553 | 110 |
| 21 | 253 | 31 799 | 64 | 704 | 65 806 | 8 | 265 | 25 780 | 111 |
| 69 | 347 | 22 704 | 292 | 1 606 | 101 997 | 29 | 156 | 10 235 | 113 |
| 12 | 255 | 20 677 | 56 | 545 | 25 491 | * | * | * | 114 |
| 824 | 6 932 | 331 428 | 4 354 | 23 684 | 898 706 | 387 | 2 611 | 98 747 | 115 |
| 34 | 165 | 30 623 | * | * | * | * | * | * | 116 |
| 151 | 436 | 15 117 | 551 | 1 765 | 63 324 | 80 | 250 | 8 843 | 117 |
| 1 931 | 25 254 | 1 627 258 | 11 958 | 142 582 | 7 870 199 | 867 | 9 674 | 478 111 | 1 |
| 31 | 156 | 13 415 | 1 367 | 4 871 | 319 782 | 13 | 62 | 3 809 | 201 |
| 267 | 3 868 | 305 297 | 1 087 | 10 441 | 698 708 | 113 | 1 157 | 71 997 | 202 |
| 40 | 406 | 28 454 | 172 | 1 962 | 132 053 | 14 | 402 | 24 222 | 203 |
| 103 | 1 516 | 653 392 | 413 | 5 374 | 376 686 | 25 | 516 | 53 528 | 204 |
| 31 | 267 | 14 857 | 42 | 534 | 30 157 | 4 | 38 | 1 773 | 205 |
| 25 | 204 | 11 317 | 84 | 489 | 29 016 | 8 | 48 | 2 893 | 206 |
| 97 | 460 | 34 142 | 535 | 1 621 | 111 113 | 54 | 155 | 10 811 | 207 |
| 90 | 645 | 41 601 | 187 | 1 081 | 58 893 | 32 | 209 | 9 178 | 208 |
| 534 | 7 041 | 758 197 | 3 366 | 36 092 | 3 162 249 | 198 | 3 898 | 465 906 | 209 |
| 41 | 451 | 30 313 | 132 | 1 371 | 102 210 | 15 | 288 | 40 926 | 210 |
| 5 | 27 | 1 911 | 849 | 6 639 | 654 699 | 5 | 25 | 2 607 | 211 |
| 43 | 635 | 48 593 | 107 | 968 | 64 127 | 7 | 71 | 4 565 | 212 |
| 224 | 2 169 | 140 116 | 572 | 3 843 | 213 727 | 11 | 40 | 2 177 | 214 |
| 454 | 4 572 | 310 126 | 1 364 | 11 977 | 690 522 | 182 | 1 673 | 105 145 | 215 |
| 167 | 2 485 | 555 266 | 1 050 | 11 527 | 799 108 | 82 | 1 446 | 116 022 | 216 |
| 498 | 5 557 | 338 184 | 2 792 | 23 094 | 1 214 780 | 193 | 1 913 | 98 791 | 218 |
| 44 | 418 | 35 244 | 92 | 797 | 50 654 | 10 | 100 | 7 330 | 219 |
| 35 | 358 | 20 397 | 96 | 1 044 | 58 884 | 17 | 187 | 9 493 | 221 |
| 279 | 1 374 | 78 103 | 912 | 4 650 | 317 578 | 84 | 518 | 26 075 | 222 |
| 165 | 516 | 22 313 | 905 | 2 559 | 167 834 | 97 | 187 | 10 209 | 223 |
| 24 | 121 | 6 019 | 37 | 211 | 8 713 | 14 | 49 | 2 693 | 224 |
| 124 | 339 | 18 352 | 205 | 760 | 42 839 | 41 | 172 | 11 893 | 232 |
| 3 408 | 34 511 | 3 521 583 | 16 520 | 132 950 | 9 368 951 | 1 241 | 13 376 | 1 094 898 | 2 |
| 490 | 3 212 | 211 978 | 4 229 | 23 180 | 1 416 733 | 187 | 1 126 | 62 204 | 301 |
| 19 | 92 | 9 107 | 80 | 533 | 51 211 | 5 | 12 | 861 | 302 |
| 10 | 68 | 4 702 | 46 | 387 | 36 465 | - | - | - | 303 |
| 5 | 6 | 178 | 206 | 466 | 23 066 | - | - | - | 307 |
| 9 | 21 | 648 | 70 | 389 | 16 528 | - | - | - | 308 |
| 4 | 13 | 650 | 13 | 38 | 2 114 | - | - | - | 311 |
| 612 | 4 035 | 268 555 | 4 844 | 26 495 | 1 634 336 | 205 | 1 214 | 67 038 | 3 |
| 156 | 390 | 12 298 | 800 | 1 454 | 39 360 | 47 | 132 | 3 423 | 401 |
| 117 | 287 | 5 534 | 628 | 1 541 | 37 239 | 46 | 166 | 2 642 | 402 |
| 3 | 10 | 295 | 42 | 289 | 11 120 | * | * | * | 405 |
| 31 | 72 | 2 836 | 100 | 239 | 8 684 | 17 | 30 | 927 | 406 |
| 91 | 701 | 40 434 | 177 | 1 329 | 84 463 | 27 | 196 | 10 684 | 410 |
| 325 | 694 | 25 142 | 1 910 | 3 425 | 138 251 | 115 | 226 | 8 567 | 413 |
| 35 | 152 | 7 248 | 229 | 804 | 43 590 | 20 | 66 | 3 254 | 414 |
| 35 | 113 | 4 534 | 176 | 566 | 33 650 | 11 | 36 | 2 082 | 416 |
| 218 | 999 | 58 491 | 1 029 | 3 883 | 239 768 | 87 | 372 | 18 008 | 418 |
| 1 066 | 3 751 | 183 821 | 5 267 | 14 235 | 677 114 | 384 | 1 339 | 59 223 | 4 |
| 214 | 3 409 | 182 480 | 3 984 | 25 232 | 1 539 648 | 222 | 1 663 | 84 096 | 501 |
| 192 | 1 549 | 75 390 | 295 | 3 128 | 133 691 | 45 | 469 | 20 309 | 502 |
| 586 | 4 598 | 1 099 833 | 3 546 | 25 696 | 3 449 657 | 253 | 1 611 | 205 879 | 503 |
| 6 | 35 | 7 009 | 455 | 1 580 | 469 271 | 6 | 23 | 8 445 | 504 |
| 998 | 9 591 | 1 364 711 | 8 283 | 55 686 | 5 596 122 | 526 | 3 766 | 318 729 | 5 |
| 143 | 970 | 80 049 | 394 | 2 285 | 189 234 | 66 | 360 | 32 052 | 601 |
| 25 | 309 | 22 319 | 79 | 765 | 51 880 | 15 | 121 | 7 683 | 604 |
| 110 | 1 800 | 106 364 | 237 | 4 088 | 214 591 | 30 | 639 | 31 964 | 606 |
| 1 292 | 6 474 | 140 699 | 4 768 | 22 035 | 392 475 | 566 | 2 664 | 50 500 | 607 |
| 21 | 167 | 4 898 | 73 | 1 291 | 34 062 | 3 | 82 | 1 749 | 608 |
| 81 | 835 | 23 117 | 134 | 2 250 | 56 313 | 10 | 185 | 4 839 | 610 |
| 135 | 16 013 | 151 257 | 214 | 26 259 | 244 356 | 45 | 2 158 | 22 603 | 611 |
| 1 849 | 26 841 | 558 424 | 5 965 | 59 546 | 1 231 674 | 746 | 6 269 | 156 279 | 6 |
| 155 | 1 039 | 70 838 | 270 | 1 656 | 120 798 | 50 | 454 | 36 315 | 701 |
| 96 | 360 | 20 761 | 359 | 1 162 | 65 036 | 49 | 164 | 9 299 | 707 |
| 47 | 367 | 14 373 | 98 | 527 | 20 065 | 10 | 72 | 2 073 | 708 |
| 80 | 407 | 24 866 | 188 | 818 | 42 523 | 23 | 159 | 10 237 | 709 |
| 25 | 326 | 26 269 | 104 | 949 | 107 674 | 12 | 159 | 20 457 | 726 |
| 487 | 2 879 | 178 356 | 1 217 | 6 226 | 419 187 | 184 | 1 224 | 91 277 | 7 |
| 10 351 | 106 862 | 7 702 707 | 54 054 | 437 720 | 26 797 583 | 4 153 | 36 862 | 2 265 555 | 1-7 |

UNG VON 28.12.1965).- 2) UNTERNEHMEN (EINSCHL. NEBENBETRIEBE), DIE DAS GANZE JAHR 1976 UND AM ZÄHLUNGSTICHTAG (ENDE MÄRZ 1977)

1 UNTERNEHMEN
1.9 UNTERNEHMEN (EINSCHL. NEBENBETRIEBE),

| NR. DER SYSTEM- MATIK 1) | GEWERBEGLIEDERUNG | NORDRHEIN-WESTFALEN | | | HESSEN | | |
|-----------------------------------|---|---------------------|-----------------------|------------|---------------------|-----------------------|------------|
| | | UNTER- NEHMEN 2) | BESCHAEF- TIGTE 3) | UMSATZ 4) | UNTER- NEHMEN 2) | BESCHAEF- TIGTE 3) | UMSATZ 4) |
| | | ANZAHL | | 1 000 DM | ANZAHL | | 1 000 DM |
| 101 | MAURER | 5 610 | 115 226 | 6 866 468 | 2 026 | 41 841 | 2 305 612 |
| 105 | ZIMMERER | 1 056 | 9 188 | 603 603 | 821 | 6 213 | 403 045 |
| 106 | DACHDECKER | 2 381 | 20 020 | 1 392 559 | 678 | 5 468 | 372 465 |
| 107 | STRASSENBAUER | 754 | 24 041 | 1 663 620 | 217 | 9 127 | 624 547 |
| 108 | WÄRME-, KÄLTE- UND SCHALLSCHUTZISOLIERER | 312 | 4 386 | 338 133 | 98 | 864 | 61 748 |
| 109 | FLIESEN-, PLATTEN- UND MOSAIKLEGER | 1 269 | 11 752 | 849 083 | 580 | 4 490 | 459 906 |
| 110 | BETONSTEIN- UND TERRAZZOHERSTELLER | 265 | 2 327 | 160 421 | 116 | 794 | 56 412 |
| 111 | ESTRICHLEGER | 326 | 3 262 | 332 768 | 69 | 869 | 76 151 |
| 113 | STEINMETZEN UND STEINBILDHAUER | 767 | 3 596 | 254 781 | 513 | 2 847 | 184 028 |
| 114 | STUKKATEURE | 1 037 | 10 274 | 501 150 | 419 | 5 084 | 229 950 |
| 115 | MALER UND LACKIERER | 9 876 | 54 665 | 2 143 059 | 3 507 | 20 828 | 814 338 |
| 116 | KACHELOFEN- UND LUFTHEIZUNGSBAUER | 73 | 456 | 28 312 | 74 | 363 | 23 350 |
| 117 | SCHORNSTEINFEGER | 1 317 | 3 956 | 143 709 | 493 | 1 468 | 50 244 |
| 1 | BAU- UND AUSBAUGEWERBE | 25 379 | 273 304 | 16 059 924 | 9 732 | 106 835 | 6 124 498 |
| 201 | SCHMIEDE | 1 207 | 4 999 | 341 130 | 683 | 1 274 | 53 895 |
| 202 | SCHLOSSER | 2 974 | 31 372 | 2 160 339 | 1 606 | 11 011 | 702 251 |
| 203 | KAROSSIEBAUER | 500 | 5 874 | 402 904 | 158 | 2 265 | 184 276 |
| 204 | MASCHINENBAUER (MÜHLENBAUER) | 668 | 9 799 | 730 854 | 212 | 1 734 | 101 257 |
| 205 | WERKZEUGMACHER | 337 | 3 310 | 189 437 | 142 | 1 992 | 129 512 |
| 206 | DREHER | 265 | 1 693 | 103 649 | 98 | 460 | 21 433 |
| 207 | MECHANIKER (NAEHMASCH.-, ZWEIRAD-U. KÄLTEMECH.) | 1 001 | 3 966 | 335 902 | 435 | 1 657 | 129 929 |
| 208 | BÜROMASCHINENMECHANIKER | 571 | 3 222 | 193 568 | 176 | 1 255 | 72 460 |
| 209 | KRAFTFAHRZEUGMECHANIKER | 5 819 | 70 005 | 6 718 216 | 2 610 | 31 235 | 3 472 228 |
| 210 | KRAFTFAHRZEUGELEKTRIKER | 397 | 3 845 | 258 103 | 139 | 1 448 | 106 365 |
| 211 | LANDMASCHINENMECHANIKER | 688 | 5 773 | 588 946 | 514 | 3 195 | 298 937 |
| 212 | FEINMECHANIKER | 114 | 598 | 36 049 | 122 | 1 131 | 56 556 |
| 214 | KLEMPNER | 1 138 | 8 690 | 517 894 | 490 | 2 263 | 129 148 |
| 215 | GAS- UND WASSERINSTALLATEURE | 3 581 | 29 965 | 1 857 014 | 1 234 | 9 160 | 579 724 |
| 216 | ZENTRALHEIZUNGS- UND LUEFTUNGSBAUER | 1 804 | 20 987 | 1 560 744 | 910 | 10 252 | 774 116 |
| 218 | ELEKTROINSTALLATEURE | 6 111 | 52 679 | 2 842 815 | 2 541 | 18 364 | 1 027 427 |
| 219 | ELEKTROMECHANIKER | 182 | 3 264 | 264 914 | 132 | 859 | 58 342 |
| 221 | ELEKTROMASCHINENBAUER | 283 | 2 977 | 193 663 | 75 | 456 | 24 386 |
| 222 | RADIO- UND FERNSEHTECHNIKER | 1 978 | 10 535 | 805 540 | 675 | 3 431 | 262 062 |
| 223 | UHRMACHER | 1 684 | 5 165 | 377 885 | 622 | 2 052 | 186 484 |
| 224 | GRAVEURE | 203 | 944 | 41 960 | 52 | 248 | 11 527 |
| 232 | GOLDSCHMIEDE | 670 | 2 362 | 144 482 | 175 | 508 | 32 212 |
| 2 | METALLGEWERBE | 32 782 | 288 481 | 21 112 450 | 14 012 | 107 906 | 8 518 515 |
| 301 | TISCHLER | 8 408 | 59 692 | 4 387 216 | 4 228 | 19 101 | 1 157 374 |
| 302 | PARKETTLER | 214 | 1 125 | 110 687 | 102 | 326 | 22 216 |
| 303 | ROLLADEN- UND JALOUSIEBAUER | 229 | 2 408 | 232 708 | 137 | 1 143 | 99 269 |
| 307 | WAGNER | 134 | 517 | 28 201 | 160 | 326 | 11 712 |
| 308 | DRECHSLER (ELFENBEINSCHNITZER) | 71 | 347 | 23 359 | 107 | 568 | 28 608 |
| 311 | BOETTCHER | 29 | 68 | 4 440 | 29 | 62 | 1 634 |
| 3 | HOLZGEWERBE | 9 523 | 66 405 | 4 895 862 | 4 906 | 22 544 | 1 377 025 |
| 401 | HERRENSCHNEIDER | 1 447 | 3 287 | 99 104 | 578 | 1 332 | 34 646 |
| 402 | DAMENSCHNEIDER | 1 262 | 3 444 | 92 315 | 663 | 1 323 | 30 744 |
| 405 | STRICKER | 61 | 495 | 22 199 | 51 | 341 | 14 472 |
| 406 | MODISTEN | 382 | 795 | 29 979 | 65 | 126 | 5 831 |
| 410 | KUERSCHNER | 523 | 3 744 | 256 056 | 234 | 1 609 | 136 365 |
| 413 | SCHUHMACHER | 3 596 | 6 629 | 273 381 | 1 637 | 3 767 | 166 968 |
| 414 | ORTHOPAEDIESCHUHMACHER | 503 | 1 589 | 88 174 | 180 | 635 | 33 507 |
| 416 | SÄTTLER | 275 | 872 | 51 126 | 192 | 481 | 25 176 |
| 418 | RAUMAUSSTATTER | 2 416 | 10 313 | 652 903 | 1 120 | 4 322 | 268 112 |
| 4 | BEKLEIDUNGS-, TEXTIL- UND LEDERGEWERBE | 10 771 | 32 215 | 1 616 097 | 4 964 | 15 692 | 811 864 |
| 501 | BAECKER | 7 408 | 48 944 | 3 139 233 | 3 031 | 18 169 | 1 067 706 |
| 502 | KONDITIONEN | 1 234 | 10 504 | 479 754 | 331 | 2 884 | 193 353 |
| 503 | FLEISCHER | 7 279 | 46 632 | 6 633 072 | 3 350 | 21 537 | 2 942 167 |
| 504 | MUELLER | 315 | 1 097 | 354 156 | 318 | 667 | 81 468 |
| 5 | NAHRUNGSMITTELGEWERBE | 16 256 | 107 656 | 10 657 311 | 7 072 | 43 402 | 4 295 023 |
| 601 | AUGENOPTIKER | 1 163 | 6 488 | 540 845 | 343 | 2 219 | 206 486 |
| 604 | ORTHOPAEDIEMECHANIKER | 186 | 1 468 | 107 003 | 70 | 735 | 50 461 |
| 606 | ZAHNTECHNIKER | 745 | 10 011 | 561 984 | 220 | 3 230 | 174 310 |
| 607 | FRISEURE | 12 151 | 55 793 | 1 065 647 | 4 366 | 17 454 | 320 930 |
| 608 | FAERBER UND CHEMISCHREINIGER | 195 | 3 162 | 94 027 | 65 | 754 | 23 812 |
| 610 | WASCHER UND PLAETTER | 176 | 2 268 | 64 572 | 175 | 1 933 | 53 197 |
| 611 | GEBÄUDEREINIGER | 583 | 86 364 | 775 912 | 207 | 29 362 | 274 200 |
| 6 | GEWERBE FÜR GESUNDHEITS- UND KÖRPERPFLEGE SOWIE CHEMISCHES UND REINIGUNGSGEWERBE | 15 408 | 167 130 | 3 339 026 | 5 491 | 55 998 | 1 127 221 |
| 701 | GLÄSER | 546 | 3 817 | 313 686 | 232 | 1 244 | 94 189 |
| 707 | FOTOGRAFEN | 715 | 2 889 | 154 485 | 409 | 1 607 | 88 344 |
| 708 | BUCHBINDER | 289 | 1 511 | 67 661 | 136 | 811 | 28 959 |
| 709 | BUCHDRUCKER; SCHRIFTSETZER; DRUCKER | 818 | 4 951 | 311 817 | 219 | 1 704 | 125 129 |
| 726 | VULKANISEURE | 216 | 1 854 | 205 703 | 50 | 791 | 105 864 |
| 7 | GLAS-, PAPIER-, KERAMISCHE- UND SONSTIGE GEWERBE | 3 233 | 19 241 | 1 328 099 | 1 356 | 8 058 | 551 430 |
| 1-7 | HANDWERK INSGESAMT | 113 352 | 954 432 | 59 008 769 | 47 533 | 360 435 | 22 805 576 |

1) AUSGEWÄHLTE GEWERBEZWEIGE NACH DEM VERZEICHNIS DER GEWERBE, DIE ALS HANDWERK BETRIEBEN WERDEN KÖNNEN (ANLAGE A DER HANDWERKSORD-
BESTANDEN HABEN.- 3) ENDE SEPTEMBER 1976 (OHNE HEIMARBEITER).- 4) OHNE UMSATZSTEUER.

NACH GEWERBEZWEIGEN
BESCHAEFTIGTE UND UMSATZ 1976 NACH LÄNDERN

| RHEINLAND-PFALZ | | | BADEN-WÜRTTEMBERG | | | BAYERN | | | NR. DER SYSTEM- MATIK 1) |
|---------------------|-----------------------|------------|---------------------|-----------------------|------------|---------------------|-----------------------|------------|-----------------------------------|
| UNTER- NEHMEN 2) | BESCHAEF- TIGTE 3) | UMSATZ 4) | UNTER- NEHMEN 2) | BESCHAEF- TIGTE 3) | UMSATZ 4) | UNTER- NEHMEN 2) | BESCHAEF- TIGTE 3) | UMSATZ 4) | |
| ANZAHL | | 1 000 DM | ANZAHL | | 1 000 DM | ANZAHL | | 1 000 DM | |
| 1 490 | 26 003 | 1 339 730 | 3 469 | 62 329 | 3 728 824 | 4 868 | 123 133 | 6 131 842 | 101 |
| 484 | 3 511 | 247 365 | 2 527 | 15 506 | 1 025 051 | 2 404 | 17 424 | 975 505 | 105 |
| 566 | 4 281 | 260 547 | 449 | 5 405 | 403 104 | 613 | 7 694 | 502 007 | 106 |
| 195 | 7 036 | 468 482 | 380 | 20 352 | 1 528 488 | 426 | 15 659 | 999 864 | 107 |
| 62 | 611 | 43 111 | 130 | 1 982 | 138 753 | 304 | 3 497 | 240 599 | 108 |
| 400 | 2 821 | 192 028 | 1 204 | 8 798 | 711 683 | 1 371 | 8 953 | 551 025 | 109 |
| 118 | 892 | 62 912 | 287 | 3 058 | 215 915 | 232 | 2 786 | 197 760 | 110 |
| 60 | 727 | 60 084 | 143 | 1 675 | 151 977 | 148 | 1 950 | 155 600 | 111 |
| 336 | 1 629 | 108 012 | 2 261 | 2 953 | 182 248 | 929 | 5 102 | 323 128 | 113 |
| 459 | 3 927 | 169 415 | 6 623 | 17 160 | 773 131 | 548 | 6 940 | 277 255 | 114 |
| 2 257 | 10 477 | 397 690 | 303 | 29 320 | 1 144 812 | 5 479 | 28 363 | 1 003 593 | 115 |
| 22 | 121 | 8 104 | 563 | 1 013 | 64 645 | 253 | 1 010 | 64 386 | 116 |
| 282 | 882 | 30 774 | | 1 712 | 58 103 | 1 130 | 3 348 | 115 192 | 117 |
| 6 918 | 70 397 | 3 903 337 | 19 981 | 201 834 | 12 105 136 | 19 027 | 239 324 | 12 404 217 | 1 |
| 509 | 917 | 33 244 | 1 341 | 3 211 | 180 817 | 2 511 | 6 120 | 320 887 | 201 |
| 1 066 | 7 297 | 447 108 | 2 810 | 20 326 | 1 410 891 | 2 627 | 22 755 | 1 450 819 | 202 |
| 91 | 983 | 71 467 | 458 | 6 390 | 624 253 | 329 | 2 832 | 173 648 | 203 |
| 168 | 2 525 | 150 054 | 828 | 17 186 | 1 423 851 | 711 | 12 075 | 871 709 | 204 |
| 49 | 521 | 25 120 | 760 | 10 568 | 627 479 | 494 | 6 672 | 318 038 | 205 |
| 41 | 197 | 10 378 | 555 | 4 192 | 251 955 | 253 | 1 521 | 77 478 | 206 |
| 181 | 1 025 | 84 523 | 1 245 | 5 143 | 395 641 | 1 103 | 4 663 | 346 280 | 207 |
| 109 | 645 | 49 498 | 351 | 2 649 | 245 102 | 347 | 2 464 | 210 729 | 208 |
| 1 797 | 20 258 | 2 037 031 | 4 787 | 53 079 | 7 360 517 | 5 732 | 67 218 | 7 024 554 | 209 |
| 112 | 1 251 | 96 203 | 215 | 2 685 | 319 952 | 211 | 2 735 | 224 197 | 210 |
| 298 | 2 794 | 607 386 | 1 000 | 6 300 | 813 274 | 2 210 | 13 147 | 1 342 015 | 211 |
| 19 | 233 | 18 492 | 319 | 3 940 | 260 148 | 285 | 2 734 | 169 256 | 212 |
| 159 | 653 | 33 833 | 1 156 | 5 766 | 336 582 | 1 526 | 7 775 | 429 336 | 214 |
| 938 | 5 654 | 318 050 | 2 526 | 17 612 | 1 186 825 | 2 260 | 18 666 | 1 109 610 | 215 |
| 578 | 6 993 | 480 964 | 1 374 | 16 762 | 1 343 608 | 1 602 | 18 977 | 1 350 836 | 216 |
| 1 603 | 10 913 | 546 451 | 4 956 | 30 740 | 1 792 638 | 5 103 | 36 843 | 1 861 165 | 218 |
| 73 | 576 | 35 179 | 438 | 3 180 | 290 909 | 500 | 4 968 | 327 363 | 219 |
| 55 | 548 | 37 183 | 178 | 2 485 | 185 244 | 169 | 1 578 | 86 639 | 221 |
| 393 | 1 895 | 157 273 | 1 130 | 5 858 | 662 616 | 1 577 | 7 692 | 574 873 | 222 |
| 386 | 1 219 | 87 879 | 1 043 | 3 271 | 256 544 | 1 153 | 3 501 | 271 620 | 223 |
| 17 | 97 | 4 752 | 192 | 860 | 40 635 | 121 | 562 | 23 474 | 224 |
| 153 | 606 | 38 982 | 445 | 1 457 | 110 671 | 361 | 1 461 | 119 115 | 232 |
| 8 886 | 68 609 | 5 420 704 | 28 770 | 230 974 | 20 653 135 | 31 878 | 253 309 | 19 064 135 | 2 |
| 2 768 | 12 274 | 733 710 | 5 943 | 28 693 | 1 931 408 | 8 415 | 43 278 | 2 509 278 | 301 |
| 54 | 263 | 22 819 | 678 | 3 083 | 218 962 | 376 | 1 167 | 86 000 | 302 |
| 79 | 761 | 57 138 | 324 | 2 454 | 229 273 | 204 | 2 343 | 203 236 | 303 |
| 65 | 107 | 2 546 | 614 | 1 025 | 38 086 | 541 | 797 | 20 989 | 307 |
| 16 | 152 | 8 022 | 182 | 740 | 34 790 | 185 | 833 | 38 637 | 308 |
| 23 | 33 | 2 592 | 182 | 357 | 16 704 | 162 | 367 | 17 075 | 311 |
| 3 079 | 14 009 | 846 291 | 8 455 | 39 106 | 2 612 233 | 10 526 | 52 816 | 3 099 665 | 3 |
| 271 | 544 | 13 475 | 1 284 | 2 848 | 117 482 | 1 715 | 5 481 | 180 226 | 401 |
| 354 | 805 | 15 219 | 1 893 | 3 670 | 69 656 | 3 470 | 10 052 | 227 921 | 402 |
| 27 | 101 | 2 998 | 225 | 989 | 51 252 | 261 | 1 954 | 76 088 | 405 |
| 67 | 112 | 3 920 | 112 | 284 | 13 375 | 212 | 438 | 18 331 | 406 |
| 81 | 488 | 41 417 | 283 | 2 131 | 174 861 | 443 | 3 651 | 271 935 | 410 |
| 851 | 1 401 | 46 740 | 2 983 | 5 231 | 216 836 | 2 933 | 5 319 | 228 718 | 413 |
| 104 | 323 | 15 831 | 333 | 1 179 | 71 965 | 301 | 1 106 | 60 835 | 414 |
| 80 | 278 | 13 552 | 428 | 939 | 47 565 | 514 | 1 702 | 80 750 | 416 |
| 586 | 1 900 | 118 370 | 2 349 | 7 869 | 565 572 | 2 016 | 7 318 | 509 804 | 418 |
| 2 477 | 6 119 | 278 086 | 10 369 | 27 273 | 1 473 357 | 12 511 | 40 276 | 1 836 094 | 4 |
| 2 965 | 14 146 | 828 780 | 5 721 | 30 673 | 2 111 106 | 6 673 | 36 064 | 2 104 884 | 501 |
| 293 | 2 216 | 89 140 | 855 | 6 609 | 332 414 | 1 040 | 8 532 | 396 520 | 502 |
| 2 378 | 14 442 | 1 729 996 | 5 109 | 36 463 | 5 773 293 | 8 047 | 52 620 | 6 934 760 | 503 |
| 156 | 459 | 111 834 | 596 | 1 785 | 385 103 | 986 | 2 320 | 372 078 | 504 |
| 5 879 | 31 503 | 2 772 135 | 12 839 | 78 574 | 8 959 999 | 17 407 | 105 914 | 10 385 350 | 5 |
| 208 | 1 379 | 118 051 | 492 | 3 013 | 283 052 | 535 | 3 447 | 293 304 | 601 |
| 44 | 445 | 29 323 | 104 | 1 130 | 81 436 | 129 | 1 405 | 92 362 | 604 |
| 114 | 1 952 | 114 921 | 411 | 6 115 | 398 602 | 467 | 5 988 | 354 290 | 606 |
| 2 859 | 12 185 | 207 329 | 7 036 | 27 524 | 569 633 | 8 160 | 33 763 | 581 433 | 607 |
| 43 | 754 | 22 772 | 153 | 2 577 | 90 937 | 394 | 4 984 | 145 995 | 608 |
| 40 | 627 | 20 196 | 250 | 2 811 | 79 094 | 484 | 4 089 | 110 391 | 610 |
| 68 | 8 558 | 85 547 | 200 | 22 622 | 218 172 | 182 | 38 635 | 398 291 | 611 |
| 3 403 | 26 021 | 606 998 | 8 936 | 68 228 | 1 932 191 | 10 464 | 93 685 | 2 055 853 | 6 |
| 167 | 1 100 | 91 486 | 1 217 | 7 378 | 565 500 | 802 | 3 980 | 301 184 | 701 |
| 182 | 560 | 37 836 | 700 | 3 161 | 233 175 | 899 | 3 366 | 222 806 | 707 |
| 48 | 175 | 7 990 | 337 | 2 187 | 103 664 | 274 | 2 160 | 87 242 | 708 |
| 200 | 1 105 | 57 421 | 571 | 4 872 | 324 051 | 913 | 6 772 | 392 481 | 709 |
| 26 | 230 | 43 646 | 120 | 1 606 | 233 809 | 112 | 2 095 | 289 526 | 726 |
| 1 091 | 5 118 | 324 371 | 3 516 | 22 379 | 1 659 360 | 3 891 | 24 147 | 1 635 084 | 7 |
| 31 733 | 221 776 | 14 151 921 | 92 866 | 668 368 | 49 395 411 | 105 704 | 809 471 | 50 480 398 | 1-7 |

NUNG VOM 28.12.1965). - 2) UNTERNEHMEN (EINSCHL. NEBENBETRIEBE), DIE DAS GANZE JAHR 1976 UND AM ZÄHLUNGSTICHTAG (ENDE MÄRZ 1977)

1 UNTERNEHMEN NACH GEWERBEZWEIGEN
1.9 UNTERNEHMEN (EINSCHL. NEBENBETRIEBE), BESCHAEFTIGTE UND UMSATZ 1976 NACH LAENDERN

| NR. DER SYSTEM- MATIK 1) | GEWERBEGLIEDERUNG | SAARLAND | | | BERLIN (WEST) | | |
|-----------------------------------|--|---------------------|-----------------------|-----------|---------------------|-----------------------|-----------|
| | | UNTER- NEHMEN 2) | BESCHAEF- TIGTE 3) | UMSATZ 4) | UNTER- NEHMEN 2) | BESCHAEF- TIGTE 3) | UMSATZ 4) |
| | | ANZAHL | | 1 000 DM | ANZAHL | | 1 000 DM |
| 101 | MAURER | 220 | 4 509 | 216 751 | 316 | 7 976 | 510 797 |
| 105 | ZIMMERER | 83 | 547 | 32 720 | 27 | 352 | 17 327 |
| 106 | DACHDECKER | 94 | 1 058 | 65 625 | 160 | 1 914 | 120 766 |
| 107 | STRASSENBAUER | 49 | 2 609 | 175 664 | 69 | 3 667 | 218 916 |
| 108 | WAERME-, KAELTE-UND SCHALLSCHUTZISOLIERER | 11 | 317 | 16 448 | 9 | 182 | 11 539 |
| 109 | FLIESEN-, PLATTEN-UND MOSAIKLEGER | 129 | 1 000 | 66 541 | 60 | 1 101 | 67 736 |
| 110 | BETONSTEIN-UND TERRAZZOHERSTELLER | 31 | 304 | 15 873 | 10 | 199 | 11 757 |
| 111 | ESTRICHLEGER | 29 | 295 | 26 312 | 15 | 520 | 60 514 |
| 113 | STEINMETZEN UND STEINBILDHAUER | 74 | 310 | 18 778 | 60 | 390 | 24 487 |
| 114 | STUKKATEURE | 201 | 1 851 | 71 980 | 22 | 658 | 45 728 |
| 115 | MALER UND LACKIERER | 466 | 2 653 | 95 902 | 611 | 6 322 | 248 532 |
| 116 | KACHELOFEN-UND LUFTHEIZUNGSBAUER | 6 | 37 | 2 439 | 109 | 509 | 28 824 |
| 117 | SCHORNSTEINFEGER | 101 | 336 | 11 820 | 191 | 592 | 26 286 |
| 1 | BAU-UND AUSBAUGEWERBE | 1 553 | 17 383 | 913 883 | 1 696 | 26 088 | 1 523 215 |
| 201 | SCHNIEDE | 20 | 59 | 3 130 | 32 | 132 | 7 012 |
| 202 | SCHLOSSER | 251 | 2 615 | 164 480 | 303 | 3 441 | 203 083 |
| 203 | KAROSSERIEBAUER | 23 | 214 | 14 006 | 53 | 358 | 21 196 |
| 204 | MASCHINENBAUER (MUEHLENBAUER) | 27 | 498 | 24 355 | 70 | 632 | 38 928 |
| 205 | WERKZEUGMACHER | 14 | 147 | 6 334 | 56 | 941 | 51 173 |
| 206 | DREHNER | 28 | 206 | 9 423 | 19 | 108 | 5 096 |
| 207 | MECHANIKER(MAERMASCH.-, ZWEIRAD-U.-KAELTEMECH.) | 27 | 233 | 24 278 | 74 | 274 | 23 145 |
| 208 | BUEROMASCHINENMECHANIKER | 27 | 216 | 14 461 | 55 | 524 | 30 160 |
| 209 | KRAFTFAHRZEUGMECHANIKER | 423 | 4 949 | 524 432 | 540 | 7 122 | 576 483 |
| 210 | KRAFTFAHRZEUGELEKTRIKER | 25 | 272 | 18 276 | 35 | 319 | 19 165 |
| 211 | LANDMASCHINENMECHANIKER | 20 | 185 | 20 392 | 4 | 12 | 562 |
| 212 | FEINMECHANIKER | 8 | 92 | 8 399 | 50 | 260 | 14 208 |
| 214 | KLEMPNER | 89 | 529 | 28 114 | 142 | 1 180 | 66 248 |
| 215 | GAS-UND WASSERINSTALLATEURE | 123 | 900 | 49 421 | 441 | 4 442 | 281 806 |
| 216 | ZENTRALHEIZUNGS-UND LUEFTUNGSBAUER | 127 | 2 031 | 147 479 | 136 | 2 053 | 149 704 |
| 218 | ELEKTROINSTALLATEURE | 365 | 3 001 | 167 454 | 515 | 4 844 | 278 407 |
| 219 | ELEKTROMECHANIKER | 9 | 108 | 8 500 | 47 | 268 | 16 462 |
| 221 | ELEKTROMASCHINENBAUER | 12 | 113 | 5 810 | 31 | 322 | 22 353 |
| 222 | RADIO-UND FERNSEHTECHNIKER | 119 | 725 | 49 774 | 170 | 1 067 | 56 436 |
| 223 | UHRMACHER | 97 | 334 | 22 219 | 172 | 436 | 22 670 |
| 224 | GRAVEURE | 5 | 33 | 997 | 14 | 64 | 2 275 |
| 232 | GOLDSCHMIEDE | 35 | 147 | 8 072 | 124 | 337 | 14 637 |
| 2 | METALLGEWERBE | 1 891 | 17 731 | 1 326 393 | 3 180 | 30 154 | 1 954 416 |
| 301 | TISCHPLER | 608 | 3 722 | 237 947 | 363 | 3 261 | 200 981 |
| 302 | PARKETTLER | 7 | 23 | 1 445 | 13 | 69 | 4 255 |
| 303 | ROLLADEN-UND JALOUSIEBAUER | 27 | 381 | 35 182 | 26 | 187 | 14 769 |
| 307 | WAGNER | 4 | 10 | 833 | 6 | 12 | 438 |
| 308 | DRECHSLER(ELFENBEINSCHNITZER) | - | - | - | 6 | 36 | 2 393 |
| 311 | ROETTCHER | - | - | - | - | - | - |
| 3 | HOLZGEWERBE | 679 | 4 328 | 284 254 | 480 | 3 866 | 235 441 |
| 401 | HERRENSCHNEIDFR | 47 | 85 | 2 554 | 139 | 333 | 8 072 |
| 402 | DAMENSCHNEIDER | 47 | 153 | 2 194 | 142 | 501 | 17 938 |
| 405 | STRICKER | - | - | - | 9 | 63 | 2 119 |
| 406 | MODISTEN | 14 | 26 | 990 | 21 | 49 | 1 302 |
| 410 | KUERSCHNER | 30 | 204 | 13 357 | 138 | 901 | 52 948 |
| 413 | SCHUHMACHER | 159 | 401 | 13 577 | 263 | 636 | 19 974 |
| 414 | ORTHOPAEDIESCHUHMACHER | 31 | 192 | 10 813 | 46 | 271 | 15 084 |
| 416 | SATTLFR | 14 | 30 | 801 | 54 | 164 | 6 524 |
| 418 | RAUMAUSSTATTER | 84 | 387 | 32 008 | 230 | 958 | 60 118 |
| 4 | BEKLEIDUNGS-, TEXTIL-UND LEDERGEWERBE | 442 | 1 536 | 78 682 | 1 097 | 4 064 | 194 905 |
| 501 | BAECKER | 768 | 4 479 | 273 476 | 402 | 4 815 | 239 406 |
| 502 | KONDITIONEN | 95 | 775 | 30 921 | 76 | 1 269 | 56 319 |
| 503 | FLEISCHER | 503 | 4 439 | 696 743 | 482 | 5 270 | 830 553 |
| 504 | MUELLER | - | - | - | - | - | - |
| 5 | NAHRUNGSMITTELGEWERBE | 1 388 | 9 785 | 1 016 697 | 962 | 11 400 | 1 139 194 |
| 601 | AUGENOPTIKER | 66 | 408 | 35 930 | 190 | 936 | 70 710 |
| 604 | ORTHOPAEDIEMECHANIKER | 15 | 155 | 9 484 | 31 | 537 | 28 830 |
| 606 | ZAHNTECHNIKER | 35 | 433 | 20 215 | 82 | 993 | 57 658 |
| 607 | FRISEURE | 865 | 3 949 | 62 871 | 1 463 | 7 363 | 147 158 |
| 608 | FAERBER UND CHEMISCHREINIGER | 14 | 164 | 4 668 | 25 | 146 | 4 669 |
| 610 | WAESCHER UND PLAETTER | 9 | 107 | 1 922 | 88 | 828 | 25 092 |
| 611 | GEBAEUDEREINIGER | 28 | 3 688 | 28 332 | 61 | 12 555 | 185 859 |
| 6 | GEWERBE FUER GESUNDHEITS-UND KOERPERPFLEGE SOWIE CHEMISCHES UND REINIGUNGSGEWERBE | 1 043 | 9 008 | 171 937 | 1 964 | 23 496 | 530 702 |
| 701 | GLASER | 24 | 173 | 14 518 | 149 | 852 | 55 627 |
| 707 | FOTOGRAFEN | 55 | 393 | 21 371 | 75 | 252 | 10 117 |
| 708 | BUCHBINDER | 23 | 76 | 3 999 | 47 | 300 | 11 196 |
| 709 | BUCHDRUCKER; SCHRIFTSETZER; DRUCKER | 50 | 342 | 18 781 | 112 | 470 | 23 701 |
| 726 | VULKANISSEURE | 6 | 46 | 4 436 | 32 | 148 | 10 128 |
| 7 | GLAS-, PAPIER-, KERAMISCHE-UND SONSTIGE GEWERBE | 191 | 1 288 | 77 674 | 521 | 2 544 | 135 412 |
| 1-7 | HANDWERK INSGESAMT | 7 187 | 61 059 | 3 869 519 | 9 900 | 101 612 | 5 713 286 |

1) AUSGEWAHLTE GEWERBEZWEIGE NACH DEM VERZEICHNIS DER GEWERBE, DIE ALS HANDWERK BETRIEBEN WERDEN KOENNEN (ANLAGE A DER HANDWERKSORD-
 NUNG VOM 28.12.1965).- 2) UNTERNEHMEN (EINSCHL. NEBENBETRIEBE), DIE DAS GANZE JAHR 1976 UND AM ZAHLUNGSTICHTAG (ENDE MAERZ 1977)
 BESTANDEN HABEN.- 3) ENDE SEPTEMBER 1976 (OHNE HEIMARBEITER).- 4) OHNE UMSATZSTEUER.

2.1 NEBENBETRIEBE, DEREN BESCHAEFTIGTE UND UMSATZ 1976 NACH WIRTSCHAFTSZWEIGEN

1) SYSTEMATIK DER WIRTSCHAFTSZWEIGE (WZ) REV., FASSUNG FUER DIE HANDWERKSAEHLUNG 1977 (KURZBEZEICHNUNGEN).- 2) NUR NEBENBETRIEBE, DIE DAS GANZE JAHR 1976 UND AM ZAEHLUNGSTICHTAG (ENDE MAERZ 1977) BESTANDEN HABEN.- 3) ENDE SEPTEMBER 1976 (OHNE HEIMARBEITER).

2 NEBENBETRIEBE NACH WIRTSCHAFTS- UND GEWERBEZWEIGEN
2.1 NEBENBETRIEBE, DEREN BESCHAEFTIGTE UND UMSATZ 1976 NACH WIRTSCHAFTSZWEIGEN

| NR. DER SYSTEMATIK 1) | WIRTSCHAFTSGLIEDERUNG | NEBEN- BETRIEBE 2) | | BESCHAEFTIGTE 3) | | UMSATZ | | EINSCHL. UMSATZ- STEUER |
|-----------------------------|--|-----------------------|-------------------------|------------------|-------------------------|---------------------------|-----|-------------------------------|
| | | ANZAHL | JE NEBEN- BETRIEB | INS- GESAMT | JE NEBEN- BETRIEB | | | |
| | | | | | INS- GESAMT | JE BESCHAEFTIG- TEN | | |
| | | | | 1 000 DM | | | | |
| 257 5 | VERARB.V.NATUERLICHEN SCHNITZ-U.FORMSTOFFEN | - | - | - | - | - | - | - |
| 257 7 | FOTO-U.FILMLABORS | 11 | 34 | 3 | 1 051 | 96 | 31 | 1 167 |
| 257 | H.V.FUELLHALTERN USW,FOTO-U.FILMLABORS | 25 | 138 | 6 | 5 345 | 214 | 39 | 5 933 |
| 258 11 | H.V.GROSSMUSIKINSTRUMENTEN | 32 | 346 | 11 | 16 444 | 514 | 48 | 18 251 |
| 258 15 | H.V.MUSIKINSTRUMENTEN(OH.GR.MUSIKINSTRUMENTE) | 17 | 118 | 7 | 4 552 | 268 | 39 | 5 051 |
| 258 1 | H.V.MUSIKINSTRUMENTEN | 49 | 464 | 9 | 20 996 | 428 | 45 | 23 302 |
| 258 3-6 | H.V.SPIELWAEREN USW,TURN-U.SPORTGERAETEN | 3 | 17 | 6 | 1 308 | 436 | 77 | 1 452 |
| 258 91, | | | | | | | | |
| 258 95-99 | BEARB.V.EDEL-U.SCHMUCKSTEINEN,H.V.SCHMUCK | 32 | 173 | 5 | 16 718 | 522 | 97 | 18 555 |
| 258 95 | H.V.GOLD-U.SILBERSCHMIEDEWAEREN,ANG | 156 | 515 | 3 | 24 440 | 157 | 47 | 27 123 |
| 258 9 | BEARB.V.EDEL-U.SCHMUCKSTEIN.,H.V.SCHMUCK U.AE. | 188 | 688 | 4 | 41 158 | 219 | 60 | 45 677 |
| 258 | H.V.MUSIKINSTRUMENTEN,SPIELWAEREN,SCHMUCK USW | 240 | 1 169 | 5 | 63 462 | 264 | 54 | 70 431 |
| 259 1 | REP.V.ELEKTRISCHEN GERAETEN F.D.HAUSHALT | 1 889 | 11 920 | 6 | 396 811 | 210 | 33 | 440 411 |
| 259 4 | REP.V.UHREN,SCHMUCK | 780 | 1 676 | 2 | 49 209 | 63 | 29 | 54 538 |
| 259 7 | REP.V.SONST.GEBRAUCHSGUETERN A.D.U.-ABT.25 | 46 | 111 | 2 | 3 704 | 81 | 33 | 4 109 |
| 259 | REP.V.GEBRAUCHSGUETERN A.D.U.-ABT.25 | 2 715 | 13 707 | 5 | 449 724 | 166 | 33 | 499 057 |
| 25 | ELEKTROTECHNIK,FEINMECHANIK,H.V.EDM-WAREN USW | 4 014 | 23 690 | 6 | 1 117 764 | 278 | 47 | 1 240 536 |
| 260 | HOLZBEARBEITUNG | 6 | 47 | 8 | 3 949 | 658 | 84 | 4 383 |
| 261 11 | H.V.KONSTRUKTIONSTEILEN A.HOLZ | 15 | 279 | 19 | 19 208 | 1 281 | 69 | 21 320 |
| 261 14 | H.V.AUSBAUELEMENTEN A.HOLZ | 102 | 942 | 9 | 55 252 | 542 | 59 | 61 328 |
| 261 17 | H.V.PARKETT | - | - | - | - | - | - | - |
| 261 1 | H.V.BAUELEMENTEN A.HOLZ(OH.FERTIGTEILBAUTEN) | 117 | 1 221 | 10 | 74 460 | 636 | 61 | 82 648 |
| 261 21 | H.V.HOLZKISTEN,-KOFFERN U.-TROMMELN | 6 | 131 | 22 | 7 018 | 1 170 | 54 | 7 790 |
| 261 25 | H.V.HOLZFAESSERN,-BOTTICHEN U.-KUEBELN | 8 | 17 | 2 | 725 | 91 | 43 | 802 |
| 261 2 | H.V.HOLZVERPACKUNGSMITTELN U.-LAGERBEHAELTERN | 14 | 148 | 11 | 7 743 | 553 | 52 | 8 592 |
| 261 31 | H.V.HOLZMOEBELN(OH.KORB-U.POLSTERMOEBEL) | 371 | 3 179 | 9 | 195 444 | 527 | 61 | 216 930 |
| 261 33 | H.V.KORBMOEBELN | 4 | 6 | 2 | 292 | 73 | 49 | 324 |
| 261 35 | H.V.POLSTERMOEBELN(OH.MOEBELPOLSTEREI) | 8 | 70 | 9 | 4 922 | 615 | 70 | 5 464 |
| 261 37 | MOEBELPOLSTEREI | 132 | 607 | 5 | 26 810 | 203 | 44 | 29 754 |
| 261 3 | H.V.HOLZMOEBELN | 515 | 3 862 | 7 | 227 468 | 442 | 59 | 252 471 |
| 261 4 | H.V.SONST.HOLZWAEREN | 58 | 227 | 4 | 12 207 | 210 | 54 | 13 545 |
| 261 5 | H.V.MATRAZEN | - | - | - | - | - | - | - |
| 261 61, | | | | | | | | |
| 261 67 | H.V.KORK-U.FLECHTWAEREN | - | - | - | - | - | - | - |
| 261 64 | H.V.KORBWAEREN(OH.KORBMOEBEL) | 8 | 40 | 5 | 784 | 98 | 20 | 868 |
| 261 6 | H.V.KORK-,KORB-U.FLECHTWAEREN(OH.KORBMOEBEL) | 8 | 40 | 5 | 784 | 98 | 20 | 868 |
| 261 7 | H.V.PINSELN,BESEN,BUERSTEN USW | 14 | 104 | 7 | 5 189 | 371 | 50 | 5 759 |
| 261 9 | VEREDLG.-V.HOLZ-U.VERWANDTEN WAREN | 6 | 16 | 3 | 1 131 | 188 | 71 | 1 254 |
| 261 | HOLZVERARBEITUNG | 732 | 5 618 | 8 | 328 981 | 449 | 59 | 365 136 |
| 265 1-2, | | | | | | | | |
| 265 9 | PAPIER-U.PAPPEVERARB.(OH.H.V.SCHREIBW.USW) | - | - | - | - | - | - | - |
| 265 4 | H.V.SCHREIBWAEREN,BUEROBEDARF A.PAPIER U.PAPPE | - | - | - | - | - | - | - |
| 265 6 | BUCHBINDEREI | - | - | - | - | - | - | - |
| 265 | PAPIER-U.PAPPEVERARBEITUNG | 87 | 530 | 6 | 18 609 | 214 | 35 | 20 651 |
| 268 1 | DRUCKEREI | 145 | 844 | 6 | 48 369 | 334 | 57 | 53 686 |
| 268 4 | VERVIELFAELTIGUNG(OH.LICHT-U.FOTOPAUEREI) | - | - | - | - | - | - | - |
| 268 7 | LICHT-U.FOTOPAUEREI | - | - | - | - | - | - | - |
| 268 | DRUCKEREI,VERVIELFAELTIGUNG | 154 | 877 | 6 | 51 692 | 336 | 59 | 57 374 |
| 269 | REP.V.GEBRAUCHSGUETERN A.HOLZ U.AE. | 94 | 281 | 3 | 7 833 | 83 | 28 | 8 684 |
| 26 | HOLZ-,PAPIER-U.DRUCKGEWERBE | 1 073 | 7 353 | 7 | 411 063 | 383 | 56 | 456 229 |
| 270 | LEDERERZEUGUNG | 5 | 24 | 5 | 3 222 | 644 | 134 | 3 577 |
| 271 | LEDERVERARBEITUNG(OH.H.V.SCHUMEN) | 55 | 697 | 13 | 41 708 | 758 | 60 | 46 288 |
| 272 1 | SERIENFTG.-V.SCHUMEN | - | - | - | - | - | - | - |
| 272 5 | MASSANFTG.-V.SCHUMEN | 60 | 146 | 2 | 7 392 | 123 | 51 | 8 200 |
| 272 | H.V.SCHUMEN | 60 | 146 | 2 | 7 392 | 123 | 51 | 8 200 |
| 275 3 | WEBEREI,ANG | 9 | 25 | 3 | 1 175 | 131 | 47 | 1 301 |
| 275 5 | H.V.GARDINEN-,MOEBEL-U.DEKORATIONSTOFF | 4 | 69 | 17 | 680 | 170 | 10 | 755 |
| 275 6 | WIRKEREI,STRICKEREI | 21 | 166 | 8 | 16 616 | 696 | 88 | 16 221 |
| 275 0-2, | | | | | | | | |
| 275 4, | | | | | | | | |
| 275 7-9 | UEBRIGES TEXTILGEWERBE | 62 | 290 | 5 | 18 615 | 300 | 64 | 20 656 |
| 275 | TEXTILGEWERBE | 96 | 550 | 6 | 35 086 | 365 | 64 | 38 933 |
| 276 12 | HERREN-MASS-SCHNEIDEREI | 168 | 1 178 | 7 | 45 566 | 271 | 39 | 50 557 |
| 276 16 | DAMEN-MASS-SCHNEIDEREI | 200 | 1 369 | 7 | 35 810 | 179 | 26 | 39 734 |
| 276 11, | | | | | | | | |
| 276 14, | | | | | | | | |
| 276 18 | SERIENFTG.-V.OBERBEKLEIDUNG | 4 | 536 | 134 | 4 312 | 1 078 | 8 | 4 787 |
| 276 1 | H.V.OBERBEKLEIDUNG | 372 | 3 083 | 8 | 85 688 | 230 | 28 | 95 077 |
| 276 2 | H.V.HERREN-,DAMEN-U.KINDERWAESCHE USW | 38 | 181 | 5 | 2 799 | 74 | 15 | 3 104 |
| 276 4 | H.V.KOPFBEDECKUNGEN,BEKLEIDUNGZUBEHOER | 117 | 278 | 2 | 6 430 | 55 | 23 | 7 114 |
| 276 5 | H.D.BEKLEIDUNGSGEWERBE VERBUNDENE TAEITIGKEITEN | 3 | 11 | 4 | 99 | 33 | 9 | 109 |
| 276 6 | VERARB.-V.FELLEN,PELZEN | 164 | 1 307 | 8 | 75 726 | 462 | 58 | 84 051 |
| 276 8 | H.V.HAUS-,BETT-U.TISCHWAESCHE,BETTWAEREN | 14 | 99 | 7 | 1 908 | 136 | 19 | 2 118 |
| 276 91 | H.V.KONFEKTION-TEXTILEN ART.F.D.INNENAUSSTATTUNG | 401 | 2 089 | 5 | 97 140 | 242 | 47 | 107 816 |
| 276 95 | H.V.SONST.KONFEKTION-TEXTILEN ARTIKELN,ANG | 15 | 120 | 8 | 10 922 | 728 | 91 | 12 123 |
| 276 9 | H.V.SONST.KONFEKTIONIZIERTEN TEXTILEN ARTIKELN | 416 | 2 209 | 5 | 108 062 | 260 | 49 | 119 939 |
| 276 | BEKLEIDUNGSGEWERBE | 1 124 | 7 168 | 6 | 280 713 | 250 | 39 | 311 513 |
| 279 1 | REP.V.SCHUMEN,GEBRAUCHSGUETERN A.LEDER U.AE. | 544 | 880 | 2 | 19 212 | 35 | 22 | 21 187 |
| 279 5 | REP.V.SCHIRMEN | 23 | 58 | 3 | 2 965 | 129 | 51 | 3 286 |
| 279 | REP.V.SCHUMEN,GEBR.GUET.A.LEDER U.AE.,SCHIRMEN | 567 | 938 | 2 | 22 177 | 39 | 24 | 24 473 |
| 27 | LEDER-,TEXTIL-U.BEKLEIDUNGSGEWERBE | 1 907 | 9 523 | 5 | 390 297 | 205 | 41 | 432 984 |
| 281 1 | MAHLMUEHLEN | 248 | 753 | 3 | 130 299 | 525 | 173 | 138 100 |
| 281 5 | SCHAELMUEHLEN | 6 | 13 | 2 | 1 368 | 228 | 105 | 1 450 |
| 281 | MAHL-U.SCHAELMUEHLEN | 254 | 766 | 3 | 131 667 | 518 | 172 | 139 550 |
| 284 1 | BROT-U.BACKWARENINDUSTRIE | - | - | - | - | - | - | - |
| 284 51 | BAECKEREI | - | - | - | - | - | - | - |
| 284 55 | H.V.KONDIKTORWAEREN | 312 | 1 975 | 6 | 136 530 | 438 | 69 | 144 721 |
| 284 5 | BAECKEREI,H.V.KONDIKTORWAEREN | - | - | - | - | - | - | - |
| 284 7 | H.V.BAUERBACKWAEREN | - | - | - | - | - | - | - |
| 284 | H.V.BACKWAEREN | 738 | 4 267 | 6 | 344 288 | 467 | 81 | 364 942 |
| 291 1 | SCHLACHTHAEUSER(OH.KOMMUNALE SCHLACHTHOEFFE) | 16 | 144 | 9 | 102 749 | 6 422 | 714 | 108 914 |
| 291 41 | FLEISCHWARENINDUSTRIE(OH.TALGSCHELZEN U.AE.) | 28 | 1 085 | 39 | 357 107 | 12 754 | 329 | 378 534 |

1) SYSTEMATIK DER WIRTSCHAFTSZWEIGE (WZ) REV., FASSUNG FUER DIE HANDWERKSZAHLUNG 1977 (KURZBEZEICHNUNGEN).- 2) NUR NEBENBETRIEBE, DIE DAS GANZE JAHR 1976 UND AM ZAHLUNGSTICHTAG (ENDE MAERZ 1977) BESTANDEN HABEN.- 3) ENDE SEPTEMBER 1976 (OHNE HEIMARBEITER).

2 NEBENBETRIEBE NACH WIRTSCHAFTS- UND GEWERBEZWEIGEN
2.1 NEBENBETRIEBE, DEREN BESCHAFTIGTE UND UMSATZ 1976 NACH WIRTSCHAFTSZWEIGEN

| NR. DER SYSTEMATIK 1) | WIRTSCHAFTSGLIEDERUNG | NEBEN- BETRIEBE 2) | | BESCHAFTIGTE 3) | | ONNE UMSATZSTEUER | | UMSATZ JE BESCHAEFTIGTEN | | EINSCHL. UMSATZ- STEUER |
|---|--|-----------------------|-------------------------|-----------------|-------------------------|-------------------|-------------------------|--------------------------------|----------|-------------------------------|
| | | INSGESAMT | JE NEBEN- BETRIEB | INSGESAMT | JE NEBEN- BETRIEB | INSGESAMT | JE NEBEN- BETRIEB | | | |
| | | | | | | | | ANZAHL | 1 000 DM | |
| 291 44 | FLEISCHEREI (OH. PFERDEFLEISCHEREI) | 3 124 | 18 921 | 6 | 5 104 965 | 1 634 | 270 | 5 411 353 | | |
| 291 47 | PFERDEFLEISCHEREI | - | - | - | - | - | - | - | | |
| 291 4 | FLEISCHVERARBEITUNG (OH. TALGSCHNITZEN U.Ä.) | 3 152 | 20 006 | 6 | 5 442 072 | 1 733 | 273 | 5 789 887 | | |
| 291 | SCHLACHTHAUSEN (OH. KOMMUNALE), FLEISCHVERARBEITUNG | 3 168 | 20 150 | 6 | 5 564 822 | 1 737 | 276 | 5 898 801 | | |
| 293 | BRAUEREI, MALZEREI | 12 | 54 | 5 | 7 562 | 630 | 140 | 8 015 | | |
| 294 | ALKOHOLDREHNEREI, H.V. SPIRITUOSEN, WEIN | 8 | 13 | 2 | 436 | 55 | 34 | 461 | | |
| 282-283, 285-289, 292, 295-299 | UEBRIGES ERNAHRUNGSGEWERBE, TABAKVERARBEITUNG | 12 | 101 | 8 | 38 265 | 3 189 | 379 | 40 561 | | |
| 28/29 | ERNAHRUNGSGEWERBE, TABAKVERARBEITUNG | 4 192 | 25 351 | 6 | 6 087 040 | 1 452 | 240 | 6 452 330 | | |
| 2 | VERARBEITENDES GEWERBE | 19 138 | 171 140 | 9 | 13 742 198 | 718 | 80 | 14 948 863 | | |
| 300 1 | HOCH-U. TIEFBAU, GAS | 55 | 1 241 | 23 | 76 688 | 1 394 | 62 | 85 124 | | |
| 300 4 | HOCHBAU (OH. FERTIGTEILBAU) | 93 | 1 228 | 13 | 76 954 | 827 | 63 | 85 419 | | |
| 300 5 | FERTIGTEILBAU I. HOCHBAU | 21 | 442 | 21 | 40 427 | 1 925 | 91 | 44 874 | | |
| 300 7 | TIEFBAU | 183 | 3 621 | 20 | 248 438 | 1 358 | 69 | 275 766 | | |
| 300 8 | GERUESTBAU, FASSADENREINIGUNG | - | - | - | - | - | - | - | | |
| 300 | HOCH-U. TIEFBAU | 352 | 6 532 | 19 | 442 507 | 1 257 | 68 | 491 182 | | |
| 302 | SPEZIALBAU | 40 | 583 | 15 | 46 412 | 1 160 | 80 | 51 517 | | |
| 305 | STUKKATEURGEBERBE, GIPSEREI, VERPUTZEREI | 8 | 74 | 9 | 3 152 | 394 | 43 | 3 499 | | |
| 308 | ZIMMEREI, DACHDECKEREI | 165 | 1 431 | 9 | 90 237 | 547 | 63 | 100 158 | | |
| 30 | BAUHAUPTGEWERBE | 565 | 8 620 | 15 | 502 307 | 1 031 | 68 | 444 356 | | |
| 310 1 | KLEMPNEREI, GAS-U. WASSERINSTALLATION | 372 | 4 363 | 12 | 284 429 | 765 | 65 | 315 712 | | |
| 310 3 | INSTALL. V. HEIZUNGS-, KLIMA-U. GESUNDH. TECHN. ANL. | 241 | 4 432 | 18 | 411 500 | 1 707 | 93 | 454 762 | | |
| 310 5 | ELEKTROINSTALLATION | 670 | 7 078 | 11 | 385 865 | 576 | 55 | 428 290 | | |
| 310 | BAUINSTALLATION | 1 283 | 15 873 | 12 | 1 081 794 | 843 | 68 | 1 200 764 | | |
| 314 1 | AUSBAUGEWERBE, GAS (OH. BAUINSTALLATION) | - | - | - | - | - | - | - | | |
| 314 21 | GLASERGEWERBE | 115 | 890 | 8 | 73 565 | 640 | 83 | 81 656 | | |
| 314 24 | MALER-U. LACKIERERGEWERBE | 207 | 1 525 | 7 | 69 444 | 337 | 46 | 77 324 | | |
| 314 27 | TAPETENKLEBEREI | 17 | 67 | 4 | 4 133 | 243 | 62 | 4 588 | | |
| 314 2 | GLASER-U. MALERGEWERBE, TAPETENKLEBEREI | 339 | 2 482 | 7 | 147 365 | 435 | 59 | 143 567 | | |
| 314 31 | BAUTISCHLEREI | 175 | 1 005 | 6 | 62 828 | 359 | 63 | 69 737 | | |
| 314 35 | PARKETTLEGEREI | 48 | 279 | 6 | 24 809 | 517 | 89 | 27 539 | | |
| 314 3 | BAUTISCHLEREI, PARKETTLEGEREI | 223 | 1 284 | 6 | 87 638 | 393 | 68 | 97 276 | | |
| 314 51 | FLIESEN-, PLATTEN-U. MOSAIKLEGEREI | 268 | 3 926 | 15 | 247 084 | 922 | 63 | 274 263 | | |
| 314 54 | ESTRICHLEGEREI | 47 | 780 | 17 | 79 114 | 1 483 | 101 | 87 817 | | |
| 314 57 | SONST. FUSSBODENLEGEREI U. -KLEBEREI (OH. ESTRICH) | 72 | 417 | 6 | 29 405 | 408 | 71 | 32 639 | | |
| 314 5 | FUSSBODEN-, FLIESEN-U. PLATTENLEGEREI | 387 | 5 123 | 13 | 355 604 | 919 | 69 | 394 718 | | |
| 314 61 | OFEN-U. HERDSETZEREI | - | - | - | - | - | - | - | | |
| 314 65 | SONST. AUSBAUGEWERBE (OH. OFEN-U. HERDSETZEREI) | - | - | - | - | - | - | - | | |
| 314 6 | SONST. AUSBAUGEWERBE | - | - | - | - | - | - | - | | |
| 314 | AUSBAUGEWERBE (OH. BAUINSTALLATION) | 963 | 9 033 | 9 | 617 932 | 642 | 68 | 685 893 | | |
| 31 | AUSBAUGEWERBE | 2 246 | 24 906 | 11 | 1 699 726 | 757 | 68 | 1 886 657 | | |
| 3 | BAUGEWERBE | 2 811 | 33 526 | 12 | 2 282 033 | 812 | 68 | 2 533 013 | | |
| 40/41 | GROSSHANDEL | 12 | 107 | 9 | 16 501 | 1 375 | 154 | 17 929 | | |
| 42 | HANDELSVERMITTLUNG | - | - | - | - | - | - | - | | |
| 431 1 | EN. M. NAHRUNGSMITTEL, GETRAENKEN, TABAKVAREN, GAS | - | - | - | - | - | - | - | | |
| 431 46 | EN. M. FLEISCH, FLEISCHVAREN | 101 | 810 | 8 | 241 544 | 2 392 | 298 | 256 037 | | |
| 431 47 | EN. M. BROT, KONDITIONVAREN | 6 | 57 | 10 | 5 880 | 980 | 103 | 6 233 | | |
| 431 41-45, 431 48-49 | UEBRIGER EN. M. NAHRUNGSMITTEL | 3 | 32 | 11 | 7 640 | 2 547 | 239 | 8 099 | | |
| 431 4 | EN. M. NAHRUNGSMITTEL | 110 | 899 | 8 | 255 065 | 2 319 | 284 | 270 369 | | |
| 431 6-9 | EN. M. GETRAENKEN, TABAKVAREN | - | - | - | - | - | - | - | | |
| 431 | EN. M. NAHRUNGSMITTEL, GETRAENKEN, TABAKVAREN | 110 | 899 | 8 | 255 065 | 2 319 | 284 | 270 369 | | |
| 432 81 | EN. M. SCHUHEN, SCHUHWAREN | - | - | - | - | - | - | - | | |
| 432 85 | EN. M. LEBER-U. TAESCHNERWAREN (OH. SCHUHE) | - | - | - | - | - | - | - | | |
| 432 8 | EN. M. SCHUHEN, LEBERWAREN | - | - | - | - | - | - | - | | |
| 432 1-7 | EN. M. TEXTILIEN, BEKLEIDUNG | - | - | - | - | - | - | - | | |
| 432 | EN. M. TEXTILIEN, BEKLEIDUNG, SCHUHEN, LEBERWAREN | - | - | - | - | - | - | - | | |
| 434 | EN. M. ELEKTROTECHN. ERZEUGNISSEN, MUSIKINSTRUM. | - | - | - | - | - | - | - | | |
| 438 | EN. M. FAHRZEUGEN | 22 | 503 | 23 | 57 746 | 2 625 | 115 | 64 098 | | |
| 439 5 | EN. M. UHREN, EDELMETALLVAREN, SCHMUCK | 3 | 6 | 2 | 628 | 209 | 105 | 697 | | |
| 439 1-4, 439 6-9 | UEBR. EN. M. SONST. VAREN | 9 | 73 | 8 | 10 649 | 1 183 | 146 | 11 820 | | |
| 439 | EN. M. SONST. VAREN | 12 | 79 | 7 | 11 277 | 940 | 143 | 12 517 | | |
| 433, 435-437 | UEBRIGER EN. | 15 | 151 | 10 | 16 005 | 1 067 | 106 | 17 642 | | |
| 43 | EINZELHANDEL | 149 | 1 884 | 11 | 372 821 | 2 206 | 198 | 400 935 | | |
| 4 | HANDEL | 181 | 1 993 | 11 | 389 322 | 2 151 | 195 | 418 884 | | |
| 5 | VERKEHR, NACHRICHTENUEBERMITTLUNG | - | - | - | - | - | - | - | | |
| 6 | KREDITINSTITUTE, VERSICHERUNGSGEWERBE | - | - | - | - | - | - | - | | |
| 71 | GASTGEWERBE | 6 | 157 | 26 | 5 789 | 965 | 37 | 6 136 | | |
| 731 1 | WAESCHEREI | 15 | 311 | 21 | 9 508 | 634 | 31 | 10 554 | | |
| 731 4 | CHEM. REINIGUNG, FAERBEREI | 19 | 333 | 18 | 11 473 | 604 | 34 | 12 735 | | |
| 731 7 | HEISSWASCHEREI, RUECKEL | 5 | 10 | 2 | 185 | 37 | 19 | 205 | | |
| 731 | WAESCHEREI, REINIGUNG | 39 | 654 | 17 | 21 166 | 543 | 32 | 23 493 | | |

1) SYSTEMATIK DER WIRTSCHAFTSZWEIGE (WZ) REV., FASSUNG FUER DIE HANDWERKSZAHLUNG 1977 (KURZBEZEICHNUNGEN). - 2) NUR NEBENBETRIEBE, DIE DAS GANZE JAHR 1976 UND AM ZAHLUNGSSICHTTAG (ENDE MAERZ 1977) BESTANDEN HABEN. - 3) ENDE SEPTEMBER 1976 (OHNE HEINARBEITER).

2 NEBENBETRIEBE NACH WIRTSCHAFTS- UND GEWERBEZWEIGEN
2.1 NEBENBETRIEBE, DEREN BESCHAEFTIGTE UND UMSATZ 1976 NACH WIRTSCHAFTSZWEIGEN

| NR. DER SYSTE- MATIK 1) | WIRTSCHAFTSGLIEDERUNG | NEBEN- BETRIEBE 2) | | BESCHAEFTIGTE 3) | | UMSATZ | | | EINSCHL. UMSATZ- STEUER |
|----------------------------------|--|-----------------------|-----------|-------------------------|------------|-------------------------|----------------------|------------|-------------------------------|
| | | ANZAHL | INSGESAMT | JE NEBEN- BETRIEB | INSGESAMT | OHNE UMSATZSTEUER | | | |
| | | | | | | JE NEBEN- BETRIEB | JE BESCHAEFTIGTEN | | |
| | | | | | | 1 000 DM | | | |
| 735 11 | DAMEN-U.HERRENFRISEURGEWERBE | 30 | 254 | 8 | 9 029 | 301 | 36 | 10 019 | |
| 735 14 | DAMENFRISEURGEWERBE | . | . | . | . | . | . | . | |
| 735 17 | HERRENFRISEURGEWERBE | . | . | . | . | . | . | . | |
| 735 1 | FRISEURGEWERBE | 47 | 342 | 7 | 10 882 | 232 | 32 | 12 073 | |
| 735 4-7 | SONST.KOERPERPFLEGEGERWERBE | . | . | . | . | . | . | . | |
| 735 | FRISEUR-U.SONST.KOERPERPFLEGEGERWERBE | 47 | 342 | 7 | 10 882 | 232 | 32 | 12 073 | |
| 739 1 | FOTOGRAFISCHES GEWERBE | . | . | . | . | . | . | . | |
| 739 3-9 | SONST.PERSOENL.DIENSTLEISTG.(OH.FOTO-GEWERBE) | . | . | . | . | . | . | . | |
| 739 | SONST.PERSOENL.DIENSTLEISTUNGEN | 277 | 782 | 3 | 37 859 | 137 | 48 | 42 000 | |
| 73 | HAESCH.,KOERPERPFLG.U.A.PERSOENL.DIENSTLEISTG. | 343 | 1 778 | 5 | 69 906 | 193 | 39 | 77 566 | |
| 741 1 | SCHORNSTEINFEGERGEWERBE | . | . | . | . | . | . | . | |
| 741 9 | SONST.GEBAEUDEREINIGUNG U.AE.(OH.FASSADEN-) | 16 | 6 667 | 417 | 79 599 | 4 975 | 12 | 88 355 | |
| 741 | GEBAEUDEREINIGUNG U.AE.(OH.FASSADEN-) | 16 | 6 667 | 417 | 79 599 | 4 975 | 12 | 88 355 | |
| 745 | ABFALL-U.ABWASSENDESEITG.,SONST.HYGIEN.EINR. | . | . | . | . | . | . | . | |
| 74 | GEBAEUDEREINIG.ABFALLBESEITG.U.A.HYGIEN.EINR. | 16 | 6 667 | 417 | 79 599 | 4 975 | 12 | 88 355 | |
| 72, 75-79 | UEBR.DIENSTLEISTG.V.UNTERNEHMEN U.FR.BERUFEN | 7 | 28 | 4 | 679 | 97 | 24 | 753 | |
| 7 | DIENSTLEISTUNGEN V.UNTERNEHMEN U.FR.BERUFEN | 392 | 8 630 | 22 | 155 972 | 398 | 18 | 172 810 | |
| 0-7 | HANDWERK INSGESAMT | 22 527 | 215 351 | 10 | 16 576 675 | 736 | 77 | 18 081 506 | |

1) SYSTEMATIK DER WIRTSCHAFTSZWEIGE (WZ) REV., FASSUNG FUER DIE HANDWERKSZAEHLUNG 1977 (KURZBEZEICHNUNGEN).- 2) NUR NEBENBETRIEBE, DIE DAS GANZE JAHR 1976 UND AM ZAEHLUNGSSICHTAG (ENDE MAERZ 1977) BESTANDEN HABEN.- 3) ENDE SEPTEMBER 1976 (OHNE HEIMARBEITER).

2 NEBENBETRIEBE NACH WIRTSCHAFTS- UND GEWERBEZWEIGEN
2.2 NEBENBETRIEBE, DEREN BESCHAEFTIGTE UND UMSATZ 1976 NACH GEWERBEZWEIGEN

| NR. DER SYSTEM- MATIK 1) | GEWERBEGLIEDERUNG | NEBEN- BETRIEBE 2) | | BESCHAEFTIGTE 3) | | UMSATZ | | EINSCHL. UMSATZ- STEUER |
|-----------------------------------|---|-----------------------|-------------------------|------------------|-------------------------|---------------------------|-----|-------------------------------|
| | | INSGESAMT | JE NEBEN- BETRIEB | INSGESAMT | UMSATZ- STEUER | | | |
| | | | | | JE NEBEN- BETRIEB | JE BESCHAEFT- IGTEN | | |
| | | ANZAHL | 1 000 DM | | | | | |
| 101 | MAURER | 170 | 2 754 | 16 | 175 977 | 1 035 | 64 | 195 334 |
| 102 | BETON- UND STAHLBETONBAUER | 19 | 544 | 29 | 44 762 | 2 356 | 82 | 49 686 |
| 103 | FEUERUNGS- UND SCHORNSTEINBAUER | 7 | 44 | 6 | 3 882 | 555 | 88 | 4 309 |
| 104 | BACKOFENBAUER | . | . | . | . | . | . | . |
| 105 | ZIMMERER | 145 | 1 234 | 9 | 74 075 | 511 | 60 | 82 219 |
| 106 | DACHDECKER | 33 | 369 | 11 | 29 899 | 906 | 81 | 33 187 |
| 107 | STRASSENBAUER | 157 | 3 237 | 21 | 219 408 | 1 398 | 68 | 243 543 |
| 108 | WÄRMTE-, KÄLTE- UND SCHALLSCHUTZISOLIERER | 20 | 362 | 18 | 31 316 | 1 566 | 87 | 34 761 |
| 109 | FLIESEN-, PLATTEN- UND MOSAIKLEGER | 277 | 4 024 | 15 | 254 155 | 918 | 63 | 282 111 |
| 110 | BETONSTEIN- UND TERRAZZOHERSTELLER | 53 | 722 | 14 | 55 234 | 1 042 | 77 | 61 309 |
| 111 | ESTRICHLEGER | 53 | 821 | 15 | 82 908 | 1 564 | 101 | 92 027 |
| 112 | BRUNNENBAUER | 6 | 74 | 12 | 5 357 | 893 | 72 | 5 947 |
| 113 | STEINMETZEN UND STEINBILDHAUER | 85 | 492 | 6 | 26 923 | 317 | 55 | 29 884 |
| 114 | STUKKATEURE | 9 | 95 | 11 | 5 092 | 566 | 54 | 5 653 |
| 115 | MALER UND LACKIERER | 246 | 1 762 | 7 | 79 157 | 322 | 45 | 87 858 |
| 116 | KACHELOFEN- UND LUFTHEIZUNGSBAUER | 16 | 161 | 10 | 29 282 | 1 830 | 182 | 32 503 |
| 117 | SCHORNSTEINFEGER | . | . | . | . | . | . | . |
| 1 | BAU- UND AUSBAUGEWERBE | 1 300 | 16 741 | 13 | 1 119 695 | 861 | 67 | 1 242 847 |
| 201 | SCHNIEDE | 75 | 352 | 5 | 19 218 | 256 | 55 | 21 327 |
| 202 | SCHLOSSER | 358 | 3 724 | 10 | 263 920 | 737 | 71 | 292 945 |
| 203 | KAROSSERIEBAUER | 66 | 1 087 | 16 | 117 123 | 1 775 | 108 | 130 007 |
| 204 | MASCHINENBAUER (MÜHLENBAUER) | 178 | 2 679 | 15 | 185 000 | 1 039 | 69 | 205 349 |
| 205 | WERKZEUGMACHER | 51 | 403 | 8 | 15 722 | 308 | 39 | 17 451 |
| 206 | DREHER | 21 | 181 | 9 | 14 207 | 477 | 78 | 15 749 |
| 207 | MECHANIKER (WÄRMASCH.-ZWEIRAD- U. KÄLTETECH.) | 529 | 1 812 | 3 | 82 890 | 157 | 46 | 91 963 |
| 208 | BÜROMASCHINENMECHANIKER | 694 | 5 067 | 7 | 244 260 | 352 | 48 | 271 117 |
| 209 | KRAFTFAHRZEUGMECHANIKER | 4 374 | 73 728 | 17 | 3 984 574 | 911 | 54 | 4 422 854 |
| 210 | KRAFTFAHRZEUGELEKTRIKER | 146 | 2 610 | 18 | 155 185 | 1 063 | 59 | 172 255 |
| 211 | LANDMASCHINENMECHANIKER | 1 033 | 9 930 | 10 | 462 080 | 447 | 47 | 512 903 |
| 212 | FEINMECHANIKER | 53 | 811 | 15 | 71 844 | 1 356 | 89 | 79 746 |
| 213 | QUECKSILBERMACHER | 57 | 162 | 3 | 12 910 | 227 | 80 | 14 326 |
| 214 | KLEMPNER | 45 | 305 | 7 | 19 739 | 439 | 65 | 21 909 |
| 215 | GAS- UND WASSERINSTALLATEURE | 342 | 4 273 | 12 | 284 720 | 833 | 67 | 316 036 |
| 216 | ZENTRALHEIZUNGS- UND LÜFTUNGSBAUER | 234 | 4 109 | 18 | 391 484 | 1 673 | 95 | 434 545 |
| 217 | KUPFERSCHNIEDE | 5 | 162 | 32 | 10 109 | 2 022 | 62 | 11 221 |
| 218 | ELEKTROINSTALLATEURE | 1 049 | 10 624 | 10 | 625 700 | 596 | 59 | 694 492 |
| 219 | ELEKTROMECHANIKER | 146 | 2 551 | 17 | 142 570 | 977 | 56 | 158 248 |
| 220 | FERNHELFEMECHANIKER | 14 | 209 | 15 | 10 992 | 785 | 53 | 12 201 |
| 221 | ELEKTROMASCHINENBAUER | 48 | 646 | 13 | 36 788 | 766 | 57 | 40 834 |
| 222 | RADIO- UND FERNSEYTECHNIKER | 1 821 | 10 757 | 6 | 354 996 | 195 | 33 | 394 002 |
| 223 | UHRMACHER | 742 | 1 573 | 2 | 43 265 | 58 | 28 | 47 944 |
| 224 | GRAVEURE | 28 | 234 | 8 | 13 473 | 481 | 58 | 14 955 |
| 225 | ZISELEURE | . | . | . | . | . | . | . |
| 226 | GALVANISEURE UND METALLSCHLEIFER | 22 | 241 | 11 | 16 411 | 746 | 68 | 18 217 |
| 227 | GUERTLER UND METALLDRUECKER | 10 | 43 | 4 | 2 174 | 217 | 51 | 2 413 |
| 228 | ZINNGIESSER | 3 | 35 | 12 | 3 376 | 1 125 | 96 | 3 747 |
| 229 | METALLFORMER UND METALLGIESSER | 3 | 11 | 4 | 1 746 | 582 | 159 | 1 938 |
| 230 | GLOCKENGIESSER | . | . | . | . | . | . | . |
| 231 | MESSERSCHNIEDE | 40 | 95 | 2 | 3 391 | 85 | 36 | 3 759 |
| 232 | GOLDSCHNIEDE | 214 | 733 | 3 | 43 425 | 203 | 59 | 48 193 |
| 233 | SILBERSCHNIEDE | 6 | 9 | 2 | 193 | 32 | 21 | 213 |
| 234 | GOLD-, SILBER- UND ALUMINIUMSCHLAEGER | . | . | . | . | . | . | . |
| 2 | METALLGEWERBE | 12 412 | 139 198 | 11 | 7 635 184 | 615 | 55 | 8 474 759 |
| 301 | TISCHLER | 753 | 5 919 | 8 | 351 531 | 467 | 59 | 390 171 |
| 302 | PARKETTLER | 51 | 273 | 5 | 24 377 | 478 | 89 | 27 058 |
| 303 | ROLLADEN- UND JALOUSIEBAUER | 48 | 360 | 8 | 27 334 | 569 | 76 | 30 340 |
| 304 | BOOTSBAUER | 13 | 58 | 4 | 4 007 | 308 | 69 | 4 448 |
| 305 | SCHIFFBAUER | . | . | . | . | . | . | . |
| 306 | MODELLBAUER | 9 | 118 | 13 | 8 131 | 903 | 69 | 9 026 |
| 307 | WAGNER | 11 | 65 | 6 | 3 145 | 286 | 48 | 3 488 |
| 308 | DRECHSLER (ELFENBEINSCHNITZER) | 12 | 33 | 3 | 1 273 | 106 | 39 | 1 412 |
| 309 | SCHIRMMAHER | 29 | 60 | 2 | 1 689 | 58 | 28 | 1 869 |
| 310 | HOLZBILDHAUER | . | . | . | . | . | . | . |
| 311 | BOETTCHER | 8 | 18 | 2 | 694 | 87 | 39 | 770 |
| 312 | BUERSTEN- UND PINSELMAHER | 15 | 115 | 8 | 5 812 | 387 | 51 | 4 451 |
| 313 | KORBMAHER | 12 | 46 | 4 | 1 076 | 90 | 23 | 1 192 |
| 3 | HOLZGEWERBE | 964 | 7 078 | 7 | 429 957 | 446 | 61 | 477 210 |
| 401 | HERRENSCHNEIDER | 179 | 1 757 | 10 | 56 211 | 314 | 32 | 62 373 |
| 402 | DAMENSCHNEIDER | 196 | 1 360 | 7 | 35 384 | 181 | 26 | 39 260 |
| 403 | WÄSCHESCHNEIDER | 33 | 317 | 6 | 5 465 | 103 | 17 | 6 063 |
| 404 | STICKER | 37 | 212 | 6 | 5 045 | 136 | 24 | 5 597 |
| 405 | STRICKER | 13 | 114 | 9 | 13 259 | 1 020 | 116 | 14 715 |
| 406 | MODISTEN | 91 | 181 | 2 | 3 441 | 38 | 19 | 3 800 |
| 407 | WEBER | 12 | 31 | 3 | 1 461 | 122 | 47 | 1 617 |
| 408 | SEILER | 24 | 222 | 9 | 21 669 | 903 | 98 | 24 051 |
| 409 | SEGELMAHER | 10 | 119 | 12 | 13 000 | 1 300 | 109 | 14 429 |
| 410 | KUERSCHNER | 165 | 1 311 | 8 | 75 844 | 460 | 58 | 84 204 |
| 411 | NUT- UND HUETZENMAHER | 24 | 85 | 4 | 2 695 | 112 | 32 | 2 988 |
| 412 | HANDSCHUHMACHER | . | . | . | . | . | . | . |
| 413 | SCHUHMACHER | 538 | 858 | 2 | 18 803 | 35 | 22 | 20 735 |
| 414 | ORTHOPÄDIESCHUHMACHER | 64 | 185 | 3 | 8 973 | 140 | 49 | 9 957 |
| 415 | GERBER | . | . | . | . | . | . | . |
| 416 | SÄTTLER | 63 | 636 | 10 | 33 446 | 531 | 53 | 37 116 |
| 417 | FEINTASCHNER | 14 | 132 | 9 | 11 178 | 798 | 85 | 12 407 |
| 418 | RAUMAUSSTATTER | 637 | 3 263 | 5 | 156 741 | 246 | 48 | 175 965 |
| 4 | BEKLEIDUNGS-, TEXTIL- UND LEDERGEWERBE | 2 127 | 10 836 | 5 | 466 242 | 219 | 43 | 517 283 |
| 501 | BAECKER | 423 | 2 274 | 5 | 206 940 | 489 | 91 | 219 354 |
| 502 | KONDITIONER | 328 | 2 073 | 6 | 165 161 | 443 | 70 | 153 848 |
| 503 | FLEISCHER | 3 271 | 21 134 | 6 | 5 826 056 | 1 781 | 276 | 6 175 608 |
| 504 | MUELLER | 248 | 877 | 3 | 172 111 | 642 | 198 | 182 420 |

1) NACH DEM VERZEICHNIS DER GEWERBE, DIE ALS HANDWERK BETRIEBEN WERDEN KOENNEN (ANLAGE A DER HANDWERKSORDNUNG VON 28.12.1965).-
2) NUR NEBENBETRIEBE, DIE DAS GANZE JAHR 1976 UND AM ZAELUNGSTICHTAG (ENDE MAERZ 1977) BESTANDEN HABEN.- 3) ENDE SEPTEMBER 1976
(OHNE HEIMARBEITER).

2 NEBENBETRIEBE NACH WIRTSCHAFTS- UND GEWERBEZWEIGEN
2.2 NEBENBETRIEBE, DEREN BESCHAEFTIGTE UND UMSATZ 1976 NACH GEWERBEZWEIGEN

| NR. DER SYSTEM- MATIK 1) | GEWERBEGLIEDERUNG | NEBEN- BETRIEBE 2) | BESCHAEFTIGTE 3) | | ONNE UMSATZSTEUER | | Umsatz | EINSCHL. UMSATZ- STEUER | |
|-----------------------------------|--|-----------------------|------------------|-------------------------|-------------------|-------------------------|---------------------------|-------------------------------|--|
| | | ANZAHL | INSGESAMT | JE NEBEN- BETRIEB | INSGESAMT | JE NEBEN- BETRIEB | JE BESCHAEF- TIGTEN | | |
| | | | | | | | 1 000 RM | | |
| 505 | BRÄUER UND MÄHLER | 10 | 50 | 5 | 7 529 | 753 | 151 | 7 980 | |
| 506 | WEINKUEFER | 11 | 16 | 1 | 505 | 46 | 32 | 534 | |
| 5 | NAHRUNGSMITTELGEWERBE | 4 311 | 26 418 | 6 | 6 358 281 | 1 475 | 241 | 6 739 745 | |
| 601 | AUGENOPTIKER | 107 | 459 | 4 | 35 073 | 328 | 76 | 38 928 | |
| 602 | HOERGERÄTEAKUSTIKER | 38 | 99 | 3 | 4 842 | 127 | 49 | 5 372 | |
| 603 | BANDAGISTEN | 74 | 366 | 5 | 20 824 | 281 | 57 | 23 113 | |
| 604 | ORTHOPÄDIE MECHANIKER | 52 | 429 | 8 | 22 725 | 437 | 53 | 25 222 | |
| 605 | CHIRURGIEMECHANIKER | 8 | 83 | 10 | 14 138 | 1 767 | 170 | 15 693 | |
| 606 | ZAHNTECHNIKER | 15 | 175 | 12 | 8 750 | 583 | 50 | 9 712 | |
| 607 | FRISEURE | 48 | 346 | 7 | 10 954 | 228 | 32 | 12 154 | |
| 608 | FAERBER UND CHEMISCHREINIGER | 18 | 155 | 9 | 4 873 | 271 | 31 | 5 409 | |
| 609 | WACHSZEHER | 4 | 30 | 8 | 1 529 | 382 | 51 | 1 697 | |
| 610 | WÄSCHER UND PLAETTER | 22 | 666 | 30 | 27 150 | 1 234 | 41 | 30 135 | |
| 611 | GEBÄUDEREINIGER | 12 | 6 652 | 554 | 78 645 | 6 554 | 12 | 87 296 | |
| 6 | GEWERBE FUER GESUNDHEITS- UND KOERPERPFLEGE SOWIE CHEMISCHE UND REINIGUNGSGEWERBE | 398 | 9 460 | 24 | 229 501 | 577 | 24 | 254 731 | |
| 701 | GLASER | 132 | 909 | 7 | 79 780 | 604 | 88 | 88 554 | |
| 702 | GLASSCHLEIFER UND GLASAETZER | 17 | 214 | 13 | 16 990 | 999 | 79 | 18 858 | |
| 703 | FEINOPTIKER | 3 | 10 | 3 | 940 | 313 | 94 | 1 043 | |
| 704 | GLASINSTRUMENTENMACHER | 12 | 37 | 3 | 2 545 | 212 | 69 | 2 825 | |
| 705 | GLAS- UND PORZELLANMALER | 5 | 25 | 5 | 3 012 | 602 | 120 | 3 343 | |
| 706 | FARBSTEIN- U. ACHATSCHLEIFER, SCHMUCKSTEINGRAV. | 6 | 21 | 4 | 1 436 | 239 | 68 | 1 592 | |
| 707 | FOTOGRAFEN | 291 | 832 | 3 | 39 471 | 136 | 47 | 43 789 | |
| 708 | BUCHBINDER | 91 | 547 | 6 | 19 497 | 214 | 34 | 21 636 | |
| 709 | BUCHDRUCKER; SCHRIFTSETZER; DRUCKER | 133 | 761 | 6 | 42 496 | 320 | 56 | 47 167 | |
| 710 | STEINDRUCKER | - | - | - | - | - | - | - | |
| 711 | SIEBDRUCKER | 13 | 60 | 5 | 3 856 | 297 | 64 | 4 281 | |
| 712 | FLEXOGRAFEN | 11 | 41 | 4 | 1 668 | 152 | 41 | 1 851 | |
| 713 | CHEMIGRAFEN | - | - | - | - | - | - | - | |
| 714 | STEREOTYPEURE | - | - | - | - | - | - | - | |
| 715 | GALVANOPLASTIKER | - | - | - | - | - | - | - | |
| 716 | KERAMIKER | 4 | 59 | 15 | 3 468 | 867 | 59 | 3 850 | |
| 717 | ORGEL- UND HARMONIUMBAUER | 4 | 22 | 6 | 565 | 141 | 26 | 627 | |
| 718 | KLAVIER- UND CEMBALOBAUER | 45 | 352 | 8 | 16 726 | 372 | 48 | 18 563 | |
| 719 | HANDZUGINSTRUMENTENMACHER | 3 | 8 | 3 | 142 | 47 | 18 | 156 | |
| 720 | GEIGENBAUER | 6 | 10 | 2 | 307 | 51 | 31 | 340 | |
| 721 | METALLBLASINSTRUMENTEN- UND SCHLAGZEUGMACHER | 12 | 38 | 3 | 1 310 | 109 | 34 | 1 454 | |
| 722 | HOLZBLASINSTRUMENTENMACHER | - | - | - | - | - | - | - | |
| 723 | ZUPFINSTRUMENTENMACHER | 3 | 84 | 28 | 3 366 | 1 122 | 40 | 3 736 | |
| 724 | VERGOLDER | 15 | 32 | 2 | 1 833 | 122 | 57 | 2 033 | |
| 725 | SCHILDER- UND LICHTREKLAMENERSTELLER | 31 | 214 | 7 | 12 968 | 418 | 61 | 14 393 | |
| 726 | VULKANISEURE | 174 | 1 322 | 8 | 83 114 | 478 | 63 | 92 256 | |
| 7 | GLAS-, PAPIER-, KERAMISCHE UND SONSTIGE GEWERBE | 1 015 | 5 620 | 6 | 337 815 | 333 | 60 | 374 931 | |
| 1-7 | HANDWERK INSGESAMT | 22 527 | 215 351 | 10 | 16 576 675 | 736 | 77 | 18 081 506 | |

1) NACH DEM VERZEICHNIS DER GEWERBE, DIE ALS HANDWERK BETRIEBEN WERDEN KOENNEN (ANLAGE A DER HANDWERKSORDNUNG VOM 28.12.1965).-
2) NUR NEBENBETRIEBE, DIE DAS GANZE JAHR 1976 UND AM ZAHLUNGSTICHTAG (ENDE MAERZ 1977) BESTANDEN HABEN.- 3) ENDE SEPTEMBER 1976
(COHNE HEIMARBEITER).

2 NEBENBETRIEBE NACH WIRTSCHAFTS- UND GEWERBEZWEIGEN
2.3 NEBENBETRIEBE, OFREN LOEHNE, GEMALTEN UND SOZIALKOSTEN 1976 NACH WIRTSCHAFTSZWEIGEN

| NR. DER SYSTEMATIK 1) | WIRTSCHAFTSGLIEDERUNG | NEBEN- BETRIEBE 2) | BRUTTOLOHN- UND GEMALTSUMME 3) | | GESETZ- LICHE SOZIAL- KOSTEN | BRUTTOLOHN- UND GEMALTSUMME 3) |
|-----------------------------|--|-----------------------|--------------------------------|----------------|---------------------------------------|--------------------------------------|
| | | | INSGESAMT | LOHN- SUMME | | |
| | | ANZAHL | | 1 000 DM | | ± 4) |
| 0 | LAND- U. FORSTWIRTSCHAFT, FISCHEREI | - | - | - | - | - |
| 1 | ENERGIE- U. WASSERVERSORGUNG, BERGBAU | - | - | - | - | - |
| 20 | CHEM. GEMERDE USW., MINERALÖLVERARB. | 6 | 2 795 | 2 795 | 418 | 21,9 |
| 210 | H.V. KUNSTSTOFFWAREN | - | - | - | - | - |
| 213 | H.V. GUMMIWAREN | - | - | - | - | - |
| 216 | RUNDERNEUERUNG U. REP. V. BEREIFUNGEN | 174 | 28 510 | 26 428 | 4 503 | 36,5 |
| 21 | H.V. KUNSTSTOFF- U. GUMMIWAREN | 209 | 39 556 | 36 268 | 3 289 | 30,3 |
| 221 | GEW. V. STEINEN U. ERDEN | - | - | - | - | - |
| 222 3 | H.V. BETONERZEUGNISSEN (OH. FERTIGTEILBAUTEN) | 46 | 14 749 | 13 994 | 755 | 27,6 |
| 222 7 | VERARB. V. ASBEST | - | - | - | - | - |
| 222 81 | VERARB. V. NATURSTEINEN, ANG. (OH. STEINMETZEREI) | - | - | - | - | - |
| 222 85 | STEINBILDHÄUEREI, STEINMETZEREI | 76 | 8 811 | 7 824 | 988 | 37,1 |
| 222 8 | VERARB. V. NATURSTEINEN, ANG. | - | - | - | - | - |
| 222 1-2, | | - | - | - | - | - |
| 222 4-6, | | - | - | - | - | - |
| 222 9 | UEBR. VERARB. V. STEINEN U. ERDEN (OH. GROBKE. USW.) | - | - | - | - | - |
| 222 | VERARB. V. STEINEN U. ERDEN (OH. GROBKE., SCHLEIFH.) | 141 | 27 386 | 25 441 | 1 945 | 31,3 |
| 223 | GROBKERAMIK | - | - | - | - | - |
| 224 | FEINKERAMIK | 5 | 858 | 575 | 283 | 22,1 |
| 227 | H.U. VERARB. V. GLAS | 46 | 5 495 | 5 078 | 417 | 21,6 |
| 22 | GEW. U. VERARB. V. STEINEN U. ERDEN, FEINKERAMIK, GLAS | 192 | 33 738 | 31 094 | 2 644 | 28,9 |
| 230-233 | EISENSCHAFF. GEMERDE, NE-METALLERZEUGUNG U. AE. | 4 | 1 628 | 1 224 | 404 | 26,0 |
| 234 | EISEN-, STAHL- U. TEMPERGIESSEREI | - | - | - | - | - |
| 236 | NE-METALLGIESSEREI | - | - | - | - | - |
| 237 | ZIEHGERÄTE, KALTWALZWERKE | 4 | 3 293 | 1 354 | 1 939 | 29,3 |
| 238 4 | STAHLVERFORMUNG | 14 | 2 451 | 2 149 | 282 | 22,2 |
| 238 7 | OVERFLÄCHENVEREDLUNG, HAERTUNG | 22 | 5 147 | 5 019 | 128 | 36,6 |
| 238 | STAHLVERFORMUNG, OVERFLÄCHENVEREDL., HAERTUNG | 36 | 7 599 | 7 188 | 411 | 30,3 |
| 239 11 | SCHLOSSEREI U. SCHWEISSEREI, ANG. | 234 | 28 720 | 26 330 | 2 389 | 29,5 |
| 239 14 | SCHLEIFEREI, ANG. | 18 | 1 639 | 1 484 | 154 | 36,1 |
| 239 17 | BESCHLAG-, KUNST- U. REPARATURSCHNIEDEN | 43 | 6 502 | 6 279 | 223 | 33,4 |
| 239 1 | SCHLOSSEREI, SCHNIEDEREI U. AE., ANG. | 315 | 36 860 | 34 094 | 2 766 | 30,3 |
| 239 5 | REPARATURWERKSTÄTTEN F. LANDMASCHINEN | 1 014 | 151 652 | 116 743 | 34 909 | 35,1 |
| 239 | MECHANIK, ANG. | 1 329 | 188 512 | 150 837 | 37 675 | 36,1 |
| 23 | METALLERZEUGUNG U. BEARBEITUNG | 1 379 | 202 013 | 161 546 | 40 468 | 33,6 |
| 240 | H.V. STAHL- U. L. METALLKONSTRUKTIONEN, WEICHENBAU | 48 | 14 722 | 15 139 | 1 583 | 26,2 |
| 241 | KESSEL- U. DEMALTERBAU | 15 | 10 014 | 9 561 | 453 | 36,6 |
| 242 1 | H.V. METALLBEARBEITUNGSMASCHINEN U. AE. | 40 | 5 680 | 5 213 | 467 | 38,6 |
| 242 21 | H.V. HUETTEN- U. WALZWERKSEINR. USW. (OH. BAUMASCH.) | 24 | 6 278 | 5 751 | 527 | 35,0 |
| 242 25 | H.V. BAU-, BAUSTOFF- U. AE. MASCHINEN | 26 | 7 526 | 6 516 | 1 010 | 29,2 |
| 242 2 | H.V. HUETTEN- U. WALZWERKSEINRICHTUNGEN USW. | 50 | 13 804 | 12 267 | 1 537 | 31,6 |
| 242 3 | H.V. LANDW. MASCHINEN, ACKERSCHLEPPERN | 33 | 7 615 | 6 704 | 911 | 43,1 |
| 242 4 | H.V. MASCHINEN F. D. NAHR.- U. GENUSSMITTELIND. USW. | 30 | 9 589 | 8 647 | 942 | 26,4 |
| 242 6-8 | H.V. MASCHINEN F. BEST. WIRTSCH. ZW., ZAHNRÄD. USW. | 41 | 12 532 | 11 894 | 637 | 39,8 |
| 242 91 | H.V. ARMATUREN | 5 | 721 | 605 | 116 | 24,5 |
| 242 92 | SONST. MASCHINENBAU, ANG. | 158 | 41 390 | 34 531 | 6 860 | 30,5 |
| 242 9 | SONST. MASCHINENBAU | 143 | 42 111 | 35 135 | 6 976 | 30,4 |
| 242 | MASCHINENBAU | 357 | 91 332 | 79 843 | 11 489 | 32,3 |
| 243 | H.V. BUERO MASCHINEN, ADV-GERÄTEN U. -EINR. | 629 | 89 781 | 69 221 | 20 560 | 42,4 |
| 244 1 | H.V. KRAFTWAGEN U. -MOTOREN | 3 | 1 462 | 1 389 | 73 | 20,9 |
| 244 4 | H.V. TEILEN F. KRAFTWAGEN U. -MOTOREN | 13 | 9 624 | 9 304 | 320 | 42,2 |
| 244 7 | H.V. KAROSS., AUFBAUTEN, ANHÄNGERN F. KRAFTWAGEN | 54 | 19 949 | 17 857 | 2 092 | 18,1 |
| 244 | H.V. KRAFTWAGEN U. DEREN TEILEN | 70 | 31 035 | 28 550 | 2 485 | 22,1 |
| 245 | STRASSENFAHRZEUGBAU (OH. H.V. KRAFTWAGEN) | 7 | 1 318 | 1 257 | 60 | 32,5 |
| 246-248 | SCHIFFBAU, SCHIFFEN- SOWIE LUFT- U. RAUMFAHRZEUGBAU | 23 | 4 903 | 4 717 | 186 | 25,3 |
| 249 11 | REP. V. KRAFTWAGEN | 4 465 | 1 294 154 | 1 102 548 | 191 606 | 32,0 |
| 249 14 | REP. V. KRAFT- U. FAHRRAEDERN | 327 | 10 418 | 9 288 | 1 131 | 31,5 |
| 249 17 | LACKIERUNG V. STRASSENFAHRZEUGEN | 40 | 4 257 | 3 800 | 457 | 36,9 |
| 249 1 | REP. V. KRAFTFAHRZEUGEN, FAHRRAEDERN, LACKIERUNG | 4 832 | 1 308 829 | 1 115 635 | 193 194 | 32,0 |
| 249 5 | REP. V. HAUSHALTSNAEM- U. -SCHREIBMASCHINEN | 185 | 12 737 | 10 421 | 2 316 | 41,0 |
| 249 | REP. V. KFZ., FAHRRAEDERN, HAUSHALTSNAEMMASCH. USW. | 5 017 | 1 321 566 | 1 126 056 | 195 510 | 32,0 |
| 24 | STAHL-, MASCHINEN- U. FAHRZEUGBAU, H.V. ADV-EINR. | 6 166 | 1 566 670 | 1 334 364 | 232 306 | 32,1 |
| 250 1, | | - | - | - | - | - |
| 250 4 | H.V. BATTERIEN, AKKUMULATOREN, ELEKTR.-LEUCHTEN | 35 | 6 613 | 4 677 | 1 936 | 35,2 |
| 250 3 | H.V. GERÄTEN O. ELEKTRIZ. ERZEUGUNG, -VERTLG. U. AE. | 78 | 17 332 | 15 694 | 1 637 | 27,1 |
| 250 5 | H.V. ELEKTROHAUSHALTSGERÄTEN | 8 | 1 143 | 929 | 214 | 32,1 |
| 250 6 | H.V. ZÄHLERN, FERNHELDE-, RESS- U. REGELGERÄTEN USW. | 85 | 35 313 | 22 805 | 12 509 | 34,6 |
| 250 7 | H.V. RUNDUNK-, FERNSEH- U. PHONOGRAMM-GERÄTEN | 89 | 11 638 | 8 559 | 3 078 | 46,8 |
| 250 8 | MONY. V. ELEKTROTECHN. ERZEUGN. (OH. BAUINSTALL.) | 267 | 48 847 | 39 914 | 8 933 | 30,2 |
| 250 | ELEKTROTECHNIK | 562 | 120 886 | 92 580 | 28 307 | 32,2 |
| 252 11 | OPTIK (OH. AUGENOPTIK, FOTO- U. KINOTECHNIK) | 3 | 176 | 30 | 146 | 18,7 |
| 252 15 | AUGENOPTIK | 107 | 6 932 | 4 884 | 2 046 | 19,6 |
| 252 1 | OPTIK (OH. FOTO- U. KINOTECHNIK) | 110 | 7 108 | 4 914 | 2 191 | 19,6 |
| 252 2 | H.V. FOTO-, PROJEKTIONS- U. KINOGERÄTEN | 4 | 1 920 | 1 659 | 261 | 54,8 |
| 252 5 | FEINMECHANIK (OH. H.V. MEDIZINTECHN. U. AE. ERZEUGN.) | 35 | 7 262 | 5 704 | 1 558 | 17,4 |
| 252 7 | H.V. MEDIZIN- U. ORTHOPÄDIE MECHANISCHEN ERZEUGN. | 152 | 22 705 | 18 458 | 4 247 | 31,5 |
| 252 | FEINMECHANIK, OPTIK | 301 | 38 993 | 30 738 | 8 257 | 25,4 |
| 254 | H.V. UHREN | 7 | 758 | 673 | 85 | 36,8 |
| 256 0 | H.V. WERKZEUGEN SOWIE GERÄT. F. D. LANDWIRTSCHAFT | 26 | 2 870 | 2 550 | 320 | 37,4 |
| 256 2 | H.V. SCHNEIDWAREN, BESTECKEN | 31 | 2 258 | 2 074 | 184 | 31,2 |
| 256 3 | H.V. HANDELSWAFFEN U. DEREN MUNITION | 55 | 2 121 | 1 961 | 160 | 17,8 |
| 256 5 | H.V. STAHLBLECHWAREN (OH. MOBEL) | 12 | 4 430 | 4 141 | 289 | 17,3 |
| 256 6 | H.V. NE-METALLBLECHW. (OH. MOBEL), FEINSTBLECHPACK. | 7 | 577 | 557 | 20 | 25,0 |
| 256 1, | | - | - | - | - | - |
| 256 4, | | - | - | - | - | - |
| 256 7-9 | UEBRIGE H.V. EDR-WAREN | 33 | 5 249 | 4 459 | 789 | 38,8 |
| 256 | H.V. EDR-WAREN | 144 | 17 504 | 15 741 | 1 763 | 25,7 |
| 257 1-3 | H.V. FUELLHAETERN U. AE., STENPELN, FLEXKLISCHES | 14 | 1 889 | 1 507 | 382 | 44,0 |

1) SYSTEMATIK DER WIRTSCHAFTSZWEIGE (WZ) REV., FASSUNG FUER DIE HANDWERKSZÄHLUNG 1977 (KURZBEZEICHNUNGEN). - 2) NUR NEBENBETRIEBE, DIE DAS GANZE JAHR 1976 UND AM ZÄHLUNGSTAG (ENDE MÄRZ 1977) BESTANDEN HABEN. - 3) EINSCHL. VERGÜETUNGEN FUER AUSZUBILDENDE. - 4) GEMESSEN AM UMSATZ OHNE UMSATZSTEUER.

2 NEBENBETRIEBE NACH WIRTSCHAFTS- UND GEWERBEZWEIGEN
2.3 NEBENBETRIEBE, DIE IHR LOHNE, GELAHTER UND SOZIALKOSTEN 1976 NACH WIRTSCHAFTSZWEIGEN

| NR. DER SYSTEMATIK 1) | WIRTSCHAFTSGLIEDERUNG | NEBEN- BETRIEBE 2) | BRUTTOLOHN-UND GELAHTERSUMME 3) | | GESETZ- LICHE SOZIAL- KOSTEN | BRUTTOLOHN- UND GELAHTERSUMME 3) |
|-----------------------------|--|-----------------------|------------------------------------|----------------|---------------------------------------|--|
| | | | INSGESAMT | LOHN- SUMME | | |
| | | ANZAHL | | 1 000 DM | | Σ 4) |
| 257 5 | VERARBEITUNG VON NATÜRLICHEN SCHNITZ- UND FORMSTOFFEN | - | - | - | - | - |
| 257 7 | FOTO- UND FILMLABORS | 11 | 209 | 139 | 70 | 19,9 |
| 257 | N.V. FUELHALTERN USW, FOTO- UND FILMLABORS | 25 | 2 098 | 1 646 | 452 | 39,1 |
| 258 11 | N.V. GROSSMUSIKINSTRUMENTEN | 32 | 6 484 | 5 181 | 1 303 | 39,6 |
| 258 15 | N.V. MUSIKINSTRUMENTEN (OH. GR. MUSIKINSTRUMENTE) | 17 | 1 683 | 1 550 | 133 | 37,0 |
| 258 1 | N.V. MUSIKINSTRUMENTEN | 49 | 8 167 | 6 731 | 1 436 | 38,9 |
| 258 3-6 | N.V. SPIELWAREN USW, TURN- UND SPORTGERÄTEN | 3 | 483 | 430 | 53 | 36,9 |
| 258 91 | BEARBEITUNG VON EDEL- UND SCHNUPFSTEINEN, N.V. SCHNUPF | 32 | 3 392 | 2 322 | 1 070 | 20,3 |
| 258 95-99 | N.V. GOLD- UND SILBERSCHNUPFWAREN, ANG | 156 | 8 097 | 7 260 | 837 | 33,1 |
| 258 93 | BEARBEITUNG VON EDEL- UND SCHNUPFSTEINEN, N.V. SCHNUPF U. A.E. | 108 | 11 489 | 9 583 | 1 907 | 27,9 |
| 258 9 | N.V. MUSIKINSTRUMENTEN, SPIELWAREN, SCHNUPF USW | 240 | 20 140 | 16 744 | 3 396 | 31,7 |
| 259 1 | REP. VON ELEKTRISCHEN GERÄTEN FÜR HAUSHALT | 1 889 | 198 962 | 148 012 | 50 950 | 50,1 |
| 259 4 | REP. VON UHREN, SCHNUPF | 780 | 19 896 | 17 694 | 2 202 | 40,6 |
| 259 7 | REP. VON SONST. GEBRAUCHSGÜTERN A. D. U. - ABT. 25 | 46 | 1 507 | 1 359 | 148 | 40,7 |
| 259 | REP. VON GEBRAUCHSGÜTERN A. D. U. - ABT. 25 | 2 715 | 220 365 | 167 065 | 53 300 | 49,0 |
| 25 | ELEKTROTECHNIK, FEINMECHANIK, N.V. EBM-WAREN USW | 4 014 | 420 746 | 325 187 | 95 559 | 37,6 |
| 260 | HOLZBEARBEITUNG | 6 | 1 008 | 976 | 32 | 25,5 |
| 261 11 | N.V. KONSTRUKTIONSTEILEN A. HOLZ | 15 | 6 658 | 4 551 | 2 106 | 34,7 |
| 261 14 | N.V. AUSBAUERENTEN A. HOLZ | 102 | 16 901 | 15 008 | 1 893 | 30,6 |
| 261 17 | N.V. PARKETT | - | - | - | - | - |
| 261 1 | N.V. BAUELEMENTEN A. HOLZ (OH. FERTIGTEILBAUTEN) | 117 | 23 558 | 19 559 | 3 999 | 31,6 |
| 261 21 | N.V. HOLZKISTEN, -KOFFERN U. -TROMMELN | 6 | 1 925 | 1 354 | 571 | 32,2 |
| 261 25 | N.V. HOLZFAESSERN, -BOTTICHEN U. -KUEBELN | 8 | 209 | 209 | - | 27,4 |
| 261 2 | N.V. HOLZVERPACKUNGSMITTELN U. -LAGERBEHALTERN | 14 | 2 134 | 1 563 | 571 | 28,9 |
| 261 31 | N.V. HOLZMOEBELN (OH. KORB- UND POLSTERMOEBEL) | 371 | 62 273 | 56 319 | 5 954 | 27,6 |
| 261 33 | N.V. KORBMOEBELN | 4 | 38 | 38 | - | 31,9 |
| 261 35 | N.V. POLSTERMOEBELN (OH. MOEBELPOLSTEREI) | 8 | 1 275 | 1 202 | 73 | 12,9 |
| 261 37 | MOEBELPOLSTEREI | 132 | 9 339 | 8 768 | 570 | 25,9 |
| 261 3 | N.V. HOLZMOEBELN | 515 | 72 925 | 66 327 | 6 597 | 34,8 |
| 261 4 | N.V. SONST. HOLZWAREN | 58 | 3 908 | 3 633 | 275 | 32,1 |
| 261 5 | N.V. MATRAZEN | - | - | - | - | 32,0 |
| 261 61 | N.V. KORB- UND FLECHTWAREN | - | - | - | - | - |
| 261 67 | N.V. KORBWAREN (OH. KORBMOEBEL) | 8 | 267 | 232 | 35 | - |
| 261 6 | N.V. KORB-, KORB- UND FLECHTWAREN (OH. KORBMOEBEL) | 8 | 267 | 232 | 35 | 34,1 |
| 261 7 | N.V. PINSELN, BESEN, BÜRSTEN USW | 14 | 1 544 | 937 | 607 | 29,8 |
| 261 9 | VERARBEITUNG VON HOLZ- UND VERWANDTEN WAREN | 6 | 259 | 237 | 21 | 40 |
| 261 | HOLZVERARBEITUNG | 732 | 104 595 | 92 489 | 12 106 | 31,8 |
| 265 1-2 | PAPIER- UND PAPIERVERARBEITUNG (OH. N.V. SCHREIB- USW) | - | - | - | - | - |
| 265 9 | N.V. SCHREIBWAREN, BÜROBEDARF A. PAPIER U. PAPPE | - | - | - | - | - |
| 265 4 | BUCHBINDEREI | - | - | - | - | - |
| 265 6 | PAPIER- UND PAPIERVERARBEITUNG | 87 | 6 925 | 6 170 | 755 | 1 059 |
| 268 1 | DRUCKEREI | 145 | 14 481 | 13 270 | 1 211 | 2 205 |
| 268 4 | VERVIELFÄLTIGUNG (OH. LICHT- UND FOTOPAUSEREI) | - | - | - | - | - |
| 268 7 | LICHT- UND FOTOPAUSEREI | - | - | - | - | - |
| 268 | DRUCKEREI, Vervielfältigung | 154 | 14 992 | 13 782 | 1 211 | 2 283 |
| 269 | REP. VON GEBRAUCHSGÜTERN A. HOLZ U. A.E. | 94 | 4 756 | 4 437 | 319 | 770 |
| 26 | HOLZ-, PAPIER- UND DRUCKGEWERBE | 1 073 | 132 276 | 117 853 | 14 423 | 20 993 |
| 270 | LEDERERZEUGUNG | 5 | 419 | 419 | - | 63 |
| 271 | LEDERVERARBEITUNG (OH. N.V. SCHUHEN) | 55 | 11 652 | 10 576 | 1 076 | 1 777 |
| 272 1 | SERIENFTG. V. SCHUHEN | - | - | - | - | - |
| 272 5 | MASSANFTG. V. SCHUHEN | 60 | 2 064 | 1 720 | 344 | 319 |
| 272 | N.V. SCHUHEN | 60 | 2 064 | 1 720 | 344 | 319 |
| 275 3 | WEBEREI, ANG | 9 | 348 | 276 | 72 | 62 |
| 275 5 | N.V. GARDINEN, -MOEBEL- UND DEKORATIONSSTOFF | 4 | 1 315 | 1 315 | - | 198 |
| 275 6 | WIRKEREI, STRICKEREI | 21 | 2 127 | 2 109 | 18 | 349 |
| 275 0-2 | WIRKEREI, STRICKEREI | - | - | - | - | - |
| 275 4 | WIRKEREI, STRICKEREI | - | - | - | - | - |
| 275 7-9 | UEBRIGES TEXTILGEWERBE | 62 | 3 754 | 3 457 | 297 | 563 |
| 275 | TEXTILGEWERBE | 96 | 7 544 | 7 157 | 387 | 1 172 |
| 276 12 | HERREN-MASS-SCHNEIDEREI | 168 | 18 746 | 17 189 | 1 557 | 2 887 |
| 276 16 | DAMEN-MASS-SCHNEIDEREI | 200 | 15 424 | 14 248 | 1 176 | 2 441 |
| 276 11 | SERIENFTG. V. OBERBEKLEIDUNG | 4 | 551 | 527 | 24 | 60 |
| 276 1 | N.V. OBERBEKLEIDUNG | 372 | 34 722 | 31 964 | 2 758 | 5 388 |
| 276 2 | N.V. HERREN-, DAMEN- UND KINDERWASCHGEWAND USW | 38 | 903 | 803 | 100 | 136 |
| 276 4 | N.V. KOPFBEDECKUNGEN, BEKLEIDUNGSZUBEHÖR | 117 | 2 974 | 2 882 | 92 | 453 |
| 276 5 | N.V. BEKLEIDUNGSGEWERBE VERBUNDENE TÄTIGKEITEN | 3 | 74 | 7 | 67 | 11 |
| 276 6 | VERARBEITUNG VON FELLE, PELZEN | 164 | 19 369 | 18 308 | 1 061 | 3 063 |
| 276 8 | N.V. HAUS-, BETT- UND TISCHWASCHGEWAND, BETTWAREN | 14 | 1 041 | 852 | 189 | 166 |
| 276 91 | N.V. KONFEKTION, TEXTILEN ART. FÜR INNENAUSSTATTUNG | 401 | 33 268 | 30 273 | 2 995 | 5 262 |
| 276 95 | N.V. SONST. KONFEKTION, TEXTILEN ARTIKELN, ANG | 15 | 3 052 | 2 596 | 457 | 463 |
| 276 9 | N.V. SONST. KONFEKTIONIERTE TEXTILE ARTIKELN | 416 | 36 320 | 32 869 | 3 451 | 5 725 |
| 276 | BEKLEIDUNGSGEWERBE | 1 124 | 95 404 | 87 686 | 7 718 | 14 941 |
| 279 1 | REP. VON SCHUHEN, GEBRAUCHSGÜTERN A. LEDER U. A.E. | 544 | 7 782 | 6 174 | 1 614 | 1 208 |
| 279 5 | REP. VON SCHIRMEN | 23 | 755 | 723 | 33 | 118 |
| 279 | REP. VON SCHUHEN, GEBR. GÜET. A. LEDER U. A.E., SCHIRMEN | 567 | 8 544 | 6 897 | 1 647 | 1 326 |
| 27 | LEDER-, TEXTIL- UND BEKLEIDUNGSGEWERBE | 1 907 | 125 627 | 114 455 | 11 172 | 19 596 |
| 281 1 | MAHLMÜHLEN | 248 | 11 500 | 10 243 | 1 257 | 1 869 |
| 281 5 | SCHÄLMÜHLEN | 6 | 219 | 141 | 78 | 39 |
| 281 | MAHL- UND SCHÄLMÜHLEN | 254 | 11 719 | 10 384 | 1 335 | 1 908 |
| 284 1 | BROT- UND BACKWARENINDUSTRIE | - | - | - | - | - |
| 284 51 | BACKEREI | - | - | - | - | - |
| 284 55 | N.V. KONFITURWAREN | 312 | 32 523 | 28 085 | 4 437 | 5 213 |
| 284 5 | BACKEREI, N.V. KONFITURWAREN | - | - | - | - | - |
| 284 7 | N.V. DAUERBACKWAREN | - | - | - | - | - |
| 284 | N.V. BACKWAREN | 738 | 68 462 | 57 954 | 10 508 | 10 869 |
| 291 1 | SCHLACHTHAUSEN (OH. KOMMUNALE SCHLACHTHOF) | 16 | 3 166 | 2 683 | 483 | 461 |
| 291 41 | FLEISCHWARENINDUSTRIE (OH. TALGSCHNITZEN U. A.E.) | 28 | 22 350 | 19 091 | 3 259 | 3 584 |

1) SYSTEMATIK DER WIRTSCHAFTSZWEIGE (WZ) REV., FASSUNG FÜR DIE HANDWERKSZÄHLUNG 1977 (KURZBEZEICHNUNGEN). - 2) NUR NEBENBETRIEBE, DIE DAS GANZE JAHR 1976 UND AM ZÄHLUNGSTAG (ENDE MÄRZ 1977) BESTANDEN HABEN. - 3) EINSCHL. VERGÜETUNGEN FÜR AUSZUBILDENDE. - 4) GEMESSEN AM UMSATZ OHNE UMSATZSTEUER.

2 NEBENBETRIEBE NACH WIRTSCHAFTS- UND GEWERBEZWEIGEN
2.3 NEBENBETRIEBE, DEREN LOEHNE, GEMALTEN UND SOZIALKOSTEN 1976 NACH WIRTSCHAFTSZWEIGEN

| NR. DER SYSTEMATIK 1) | WIRTSCHAFTSGLIEDERUNG | NEBEN- BETRIEBE 2) | BRUTTOLOHN-UND GEMALTSUMME 3) | | GESETZ- LICHE SOZIAL- KOSTEN | BRUTTOLOHN- UND GEMALTSUMME 3) | |
|---|--|-----------------------|-------------------------------|----------------|---------------------------------------|--------------------------------------|--------------|
| | | | INSGESAMT | LOHN- SUMME | | | |
| | | | | | | | GEMALT-SUMME |
| | | ANZAHL | | 1 000 RM | | Σ 4) | |
| 291 44 | FLEISCHEREI (OH. PFERDEFLEISCHEREI) | 3 124 | 336 862 | 226 538 | 110 324 | 53 066 | 6,4 |
| 291 47 | PFERDEFLEISCHEREI | - | - | - | - | - | - |
| 291 4 | FLEISCHVERARBEITUNG (OH. TALGSCHEDELZEN U.Ä.) | 3 152 | 359 212 | 245 629 | 113 583 | 56 650 | 6,4 |
| 291 | SCHLACHTHAUSEN (OH. KOMMUNALE), FLEISCHVERARB. | 3 168 | 362 378 | 248 312 | 114 045 | 57 111 | 6,5 |
| 293 | BRAUEREI, MALZEREI | 12 | 1 143 | 1 072 | 71 | 170 | 15,1 |
| 294 | ALKOHOLBRENNEREI, W.V. SPIRITUOSEN, WEIN | 8 | 55 | 55 | - | 11 | 12,5 |
| 282-283, 285-289, 292, 295-299 | UEBRIGES ERNAHRUNGSGEWERBE, TABAKVERARBEITUNG | 12 | 2 221 | 1 753 | 468 | 358 | 5,8 |
| 28/29 | ERNAHRUNGSGEWERBE, TABAKVERARBEITUNG | 4 192 | 445 977 | 319 530 | 126 448 | 70 428 | 7,3 |
| 2 | VERARBEITENDES GEWERBE | 19 138 | 2 969 400 | 2 443 091 | 526 308 | 468 782 | 21,4 |
| 300 1 | HOCH-U. TIEFBAU, GAS | 55 | 24 375 | 23 533 | 862 | 3 842 | 31,8 |
| 300 4 | HOCHBAU (OH. FERTIGTEILBAU) | 93 | 23 096 | 21 667 | 1 429 | 3 806 | 30,0 |
| 300 5 | FERTIGTEILBAU I. HOCHBAU | 21 | 8 895 | 8 381 | 514 | 1 429 | 22,0 |
| 300 7 | TIEFBAU | 183 | 80 133 | 76 276 | 3 858 | 12 753 | 32,3 |
| 300 8 | GERUESTBAU, FASSADENREINIGUNG | - | - | - | - | - | - |
| 300 | HOCH-U. TIEFBAU | 352 | 136 499 | 129 856 | 6 642 | 21 830 | 30,8 |
| 302 | SPEZIALBAU | 40 | 15 909 | 14 807 | 1 102 | 2 527 | 34,3 |
| 305 | STUKKATEURGEWERBE, GIPSEI, VERPUTZEREI | 8 | 1 657 | 1 606 | 51 | 281 | 52,4 |
| 308 | ZIMMEREI, DACHDECKEREI | 165 | 26 396 | 24 838 | 1 558 | 4 525 | 29,3 |
| 30 | BAUHAUPTGEWERBE | 565 | 180 461 | 171 107 | 9 354 | 29 163 | 31,0 |
| 310 1 | KLEMPNEREI, GAS-U. WASSERINSTALLATION | 372 | 102 241 | 90 188 | 12 053 | 16 101 | 35,9 |
| 310 3 | INSTALL. V. HEIZUNGS-, KLIMA-U. GESUNDH. TECHN. ANL. | 241 | 109 545 | 76 959 | 32 586 | 18 209 | 26,6 |
| 310 5 | ELEKTROINSTALLATION | 670 | 138 861 | 116 263 | 22 597 | 22 508 | 36,0 |
| 310 | BAUINSTALLATION | 1 283 | 350 647 | 283 411 | 67 236 | 56 817 | 32,4 |
| 316 1 | AUSBAUGEWERBE, GAS (OH. BAUINSTALLATION) | - | - | - | - | - | - |
| 316 21 | GLASERGEWERBE | 115 | 18 326 | 15 653 | 2 673 | 2 830 | 24,9 |
| 316 24 | MALER-U. LACKIERERGEWERBE | 207 | 32 042 | 29 862 | 2 180 | 5 258 | 46,0 |
| 316 27 | TAPETENKLEBEREI | 17 | 1 144 | 1 077 | 68 | 173 | 27,7 |
| 316 2 | GLASER-U. MALERGEWERBE, TAPETENKLEBEREI | 339 | 51 512 | 46 591 | 4 921 | 8 261 | 35,0 |
| 316 31 | BAUTISCHLEREI | 175 | 19 231 | 17 196 | 2 035 | 3 137 | 30,6 |
| 316 35 | PARKETTLLEGEREI | 48 | 6 332 | 5 618 | 714 | 1 039 | 25,5 |
| 316 3 | BAUTISCHLEREI, PARKETTLLEGEREI | 223 | 25 563 | 22 814 | 2 749 | 4 176 | 29,2 |
| 316 51 | FLIESEN-, PLATTEN-U. MOSAIKLEGEREI | 268 | 95 465 | 91 605 | 3 860 | 15 270 | 38,6 |
| 316 54 | ESTRICHLEGEREI | 47 | 19 045 | 16 558 | 2 486 | 2 894 | 24,1 |
| 316 57 | SONST. FUSSBOEDENLEGEREI U. -KLEBEREI (OH. ESTRICH) | 72 | 7 928 | 6 352 | 1 576 | 1 288 | 27,0 |
| 316 5 | FUSSBOEDEN-, FLIESEN-U. PLATTENLEGEREI | 387 | 122 437 | 114 516 | 7 922 | 19 452 | 34,4 |
| 316 61 | OFEN-U. HERDSETZEREI | - | - | - | - | - | - |
| 316 65 | SONST. AUSBAUGEWERBE (OH. OFEN-U. HERDSETZEREI) | - | - | - | - | - | - |
| 316 6 | SONST. AUSBAUGEWERBE | - | - | - | - | - | - |
| 316 | AUSBAUGEWERBE (OH. BAUINSTALLATION) | 963 | 202 652 | 186 713 | 15 939 | 32 421 | 32,8 |
| 31 | AUSBAUGEWERBE | 2 246 | 553 299 | 470 124 | 83 175 | 89 238 | 32,6 |
| 3 | BAUGEWERBE | 2 811 | 733 760 | 641 231 | 92 529 | 118 400 | 32,2 |
| 40/41 | GROSSHANDEL | 12 | 2 199 | 1 046 | 1 154 | 363 | 13,3 |
| 42 | HANDELSVERMITTLUNG | - | - | - | - | - | - |
| 431 1 | EH. M. NAHRUNGSMITTEL, GETRAENKEN, TABAKWAREN, GAS | - | - | - | - | - | - |
| 431 46 | EH. M. FLEISCH, FLEISCHWAREN | 101 | 15 470 | 8 884 | 6 586 | 2 478 | 6,4 |
| 431 47 | EH. M. BROT, KONDITIONAREN | 6 | 1 152 | 698 | 454 | 181 | 19,6 |
| 431 41-45, | | - | - | - | - | - | - |
| 431 48-49 | UEBRIGER EH. M. NAHRUNGSMITTELN | 3 | 558 | 338 | 220 | 96 | 7,3 |
| 431 4 | EH. M. NAHRUNGSMITTELN | 110 | 17 180 | 9 921 | 7 259 | 2 755 | 6,7 |
| 431 6-9 | EH. M. GETRAENKEN, TABAKWAREN | - | - | - | - | - | - |
| 431 | EH. M. NAHRUNGSMITTELN, GETRAENKEN, TABAKWAREN | 110 | 17 180 | 9 921 | 7 259 | 2 755 | 6,7 |
| 432 81 | EH. M. SCHUHEN, SCHUHWAREN | - | - | - | - | - | - |
| 432 85 | EH. M. LEDER-U. TRESCHNERWAREN (OH. SCHUHE) | - | - | - | - | - | - |
| 432 8 | EH. M. SCHUHEN, LEDERWAREN | - | - | - | - | - | - |
| 432 1-7 | EH. M. TEXTILIEN, BEKLEIDUNG | - | - | - | - | - | - |
| 432 | EH. M. TEXTILIEN, BEKLEIDUNG, SCHUHEN, LEDERWAREN | - | - | - | - | - | - |
| 434 | EH. M. ELEKTROTECHN. ERZEUGNISSEN, MUSIKINSTROM. | - | - | - | - | - | - |
| 438 | EH. M. FAHRZEUGEN | 22 | 9 860 | 6 336 | 3 524 | 1 637 | 17,1 |
| 439 5 | EH. M. UHREN, EDELMETALLWAREN, SCHMUCK | 3 | 118 | 118 | - | 23 | 18,8 |
| 439 1-4, 439 6-9 | UEBR. EH. M. SONST. WAREN | 9 | 1 491 | 976 | 514 | 246 | 14,0 |
| 439 | EH. M. SONST. WAREN | 12 | 1 609 | 1 094 | 514 | 269 | 14,3 |
| 433, 435-437 | UEBRIGER EH. | 15 | 3 389 | 1 970 | 1 419 | 573 | 21,2 |
| 43 | EINZELHANDEL | 169 | 38 625 | 20 247 | 18 378 | 6 215 | 10,4 |
| 4 | HANDEL | 181 | 40 824 | 21 293 | 19 531 | 6 578 | 10,5 |
| 5 | VERKEHR, NACHRICHTENUEBERMITTLUNG | - | - | - | - | - | - |
| 6 | KREDITINSTITUTE, VERSICHERUNGSGEWERBE | - | - | - | - | - | - |
| 71 | GASTGEWERBE | 6 | 3 338 | 2 338 | 1 001 | 549 | 57,7 |
| 731 1 | WAESCHEREI | 15 | 4 145 | 3 624 | 521 | 726 | 43,6 |
| 731 4 | CHEM. REINIGUNG, FAERBEREI | 19 | 4 658 | 3 894 | 744 | 694 | 40,4 |
| 731 7 | HEISSNANGELEI, RUEGELEI | 5 | 41 | 41 | 1 | 7 | 22,3 |
| 731 | WAESCHEREI, REINIGUNG | 39 | 8 844 | 7 559 | 1 286 | 1 427 | 41,8 |

1) SYSTEMATIK DER WIRTSCHAFTSZWEIGE (WZ) REV., FASSUNG FUER DIE HANDWERKSZAHLUNG 1977 (KUNZBEZEICHNUNGEN). - 2) NUR NEBENBETRIEBE, DIE DAS GANZE JAHR 1976 UND AM ZAHLUNGSTICHTAG (ENDE MAERZ 1977) BESTANDEN HABEN. - 3) EINSCHL. VERGUEETUNGEN FUER AUSZUBILDENDE. - 4) GEMESSEN AM UMSATZ OHNE UMSATZSTEUER.

2 NEBENBETRIEBE NACH WIRTSCHAFTS- UND GEWERBEZWEIGEN
2.3 NEBENBETRIEBE, DEREN LOEHNE, GEAELTER UND SOZIALKOSTEN 1976 NACH WIRTSCHAFTSZWEIGEN

| NR. DER SYSTEM- MATIK 1) | WIRTSCHAFTSGLIEDERUNG | NEBEN- BETRIEBE 2) | BRUTTOLOHN-UND GEMALTSUMME 3) | | GESETZ- LICHE SOZIAL- KOSTEN | BRUTTOLOHN- UND GEMALTSUMME 3) |
|-----------------------------------|--|-----------------------|-------------------------------|----------------|---------------------------------------|--------------------------------------|
| | | | INSGESAMT | LOHN- SUMME | | |
| | | ANZAHL | | 1 000 DM | | Σ 4) |
| 735 11 | DAMEN-U.HERRENFRISEURGEWERBE | 30 | 4 247 | 4 000 | 248 | 634 |
| 735 14 | DAMENFRISEURGEWERBE | - | - | - | - | - |
| 735 17 | HERRENFRISEURGEWERBE | - | - | - | - | - |
| 735 1 | FRISEURGEWERBE | 47 | 5 274 | 4 909 | 364 | 793 |
| 735 4-7 | SONST.KOERPERPFLEGEGERWERBE | - | - | - | - | - |
| 735 | FRISEUR-U.SONST.KOERPERPFLEGEGERWERBE | 47 | 5 274 | 4 909 | 364 | 793 |
| 739 1 | FOTOGRAFISCHES GEWERBE | - | - | - | - | - |
| 739 3-9 | SONST.PERSOENL.DIENSTLEISTG.(OH.FOTO-GEWERBE) | - | - | - | - | - |
| 739 | SONST.PERSOENL.DIENSTLEISTUNGEN | 277 | 8 955 | 6 993 | 1 962 | 1 381 |
| 73 | WAESCH.,KOERPERPFLG.U.A.PERSOENL.DIENSTLEISTG. | 363 | 23 073 | 19 461 | 3 612 | 3 600 |
| 741 1 | SCHORNSTEINFEGERGEWERBE | - | - | - | - | - |
| 741 9 | SONST.GEBAEUDEREINIGUNG U.AE.(OH.FASSADEN-) | 16 | 50 784 | 45 481 | 5 303 | 5 989 |
| 741 | GEBAEUDEREINIGUNG U.AE.(OH.FASSADEN-) | 16 | 50 784 | 45 481 | 5 303 | 5 989 |
| 745 | ABFALL-U.ABWASSERBESEITG.,SONST.HYGIEN.EINR. | - | - | - | - | - |
| 74 | GEBAEUDEREINIG.ABFALLBESEITG.U.A.HYGIEN.EINR. | 16 | 50 784 | 45 481 | 5 303 | 5 989 |
| 72, 75-79 | UEBR.DIENSTLEISTG.V.UNTERNEHMEN U.FR.BERUFEN | 7 | 229 | 229 | - | 38 |
| 7 | DIENSTLEISTUNGEN V.UNTERNEHMEN U.FR.BERUFEN | 392 | 77 424 | 67 508 | 9 916 | 10 177 |
| 0-7 | HANDWERK INSGESAMT | 22 527 | 3 822 567 | 3 174 065 | 648 502 | 604 158 |

1) SYSTEMATIK DER WIRTSCHAFTSZWEIGE (WZ) REV., FASSUNG FUER DIE HANDWERKSZAEHLUNG 1977 (KURZBEZEICHNUNGEN).- 2) NUR NEBENBETRIEBE, DIE DAS GANZE JAHR 1976 UND AM ZAEHLUNGSSTICHTAG (ENDE MAERZ 1977) BESTANDEN HABEN.- 3) EINSCHL. VERGUETUNGEN FUER AUSZUBILDENDE.- 4) GEMESSEN AN UMSATZ OHNE UMSATZSTEUER.

2 NEBENBETRIEBE NACH WIRTSCHAFTS- UND GEWERBEZWEIGEN
2.4 NEBENBETRIEBE, DEREN LÖHNE, GEMÄLTER UND SOZIALKOSTEN 1976 NACH GEWERBEZWEIGEN

| NR. DER SYSTEME- STATIK 1) | GEWERBEGLIEDERUNG | NEBEN- BETRIEBE 2) | BRUTTOLOHN-UND GEMALTSUMME 3) | | GESETZ- LICHE SOZIAL- KOSTEN | BRUTTOLOHN- UND GEMALTSUMME 3) |
|-------------------------------------|--|-----------------------|-------------------------------|----------------|---------------------------------------|--------------------------------------|
| | | | INSGESAMT | LOHN- SUMME | | |
| | | | | | | |
| | | ANZAHL | 1 000 DM | | 1 4) | |
| 101 | MAURER | 170 | 54 578 | 51 954 | 2 624 | 31,0 |
| 102 | BETON- UND STAHLBETONBAUER | 19 | 10 952 | 10 412 | 540 | 24,5 |
| 103 | FEUERUNGS- UND SCHORNSTEINBAUER | 7 | 1 083 | 1 013 | 70 | 27,9 |
| 104 | BACKOFENBAUER | . | . | . | . | . |
| 105 | ZIMMERER | 145 | 21 892 | 20 414 | 3 780 | 29,6 |
| 106 | DACHDECKER | 33 | 7 843 | 7 354 | 489 | 26,2 |
| 107 | STRASSENBAUER | 157 | 71 566 | 68 340 | 3 226 | 32,6 |
| 108 | WÄRMEE-, KÄLTE- UND SCHALLSCHUTZISOLIERER | 20 | 10 411 | 9 819 | 592 | 33,2 |
| 109 | FLIESEN-, PLATTEN- UND MOSAIKLEGER | 277 | 97 835 | 93 354 | 4 481 | 38,5 |
| 110 | BETONSTEIN- UND TERRAZZOHENSTELLER | 33 | 15 447 | 14 402 | 1 044 | 28,0 |
| 111 | ESTRICHLEGER | 33 | 20 092 | 17 492 | 2 600 | 24,2 |
| 112 | BRUNNENBAUER | 6 | 1 440 | 1 260 | 180 | 26,9 |
| 113 | STEINMETZEN UND STEINBILDMAUER | 85 | 9 874 | 8 821 | 1 053 | 34,7 |
| 114 | STUKKATEURE | 9 | 2 053 | 1 942 | 111 | 40,3 |
| 115 | MALER UND LACKIERER | 244 | 36 661 | 34 108 | 2 554 | 46,3 |
| 116 | KACHELOFEN- UND LUFTHEIZUNGSBAUER | 16 | 3 532 | 3 072 | 460 | 12,1 |
| 117 | SCHORNSTEINFEGER | . | . | . | . | . |
| 1 | BAU- UND AUSBAUGEWERBE | 1 300 | 366 420 | 344 918 | 21 503 | 32,7 |
| 201 | SCHNIEDE | 75 | 5 256 | 5 041 | 215 | 27,3 |
| 202 | SCHLOSSER | 358 | 72 961 | 65 462 | 7 499 | 27,6 |
| 203 | KAROSSERIEBAUER | 66 | 22 030 | 19 695 | 2 334 | 18,8 |
| 204 | MASCHINENBAUER (MÜHLENBAUER) | 178 | 56 098 | 50 767 | 5 332 | 30,3 |
| 205 | WERKZEUGMACHER | 51 | 7 102 | 6 473 | 629 | 45,2 |
| 206 | DREHER | 21 | 3 477 | 2 877 | 600 | 24,5 |
| 207 | MECHANIKER (WAGENMASCH.-ZWEIRAD- U. KÄLTETECHN.) | 529 | 27 778 | 24 093 | 3 684 | 33,5 |
| 208 | BUEROMASCHINENMECHANIKER | 694 | 100 256 | 74 858 | 25 399 | 41,0 |
| 209 | KRAFTFAHRZEUGMECHANIKER | 4 374 | 1 269 535 | 1 079 116 | 190 419 | 31,9 |
| 210 | KRAFTFAHRZEUGELEKTRIKER | 146 | 46 347 | 40 470 | 5 877 | 29,9 |
| 211 | LANDMASCHINENMECHANIKER | 1 033 | 156 494 | 119 599 | 36 895 | 33,9 |
| 212 | FEINMECHANIKER | 53 | 18 331 | 11 256 | 7 075 | 25,5 |
| 213 | DUCHSENMACHER | 57 | 2 295 | 2 014 | 281 | 17,8 |
| 214 | KLEMPNER | 45 | 6 071 | 4 982 | 1 089 | 30,8 |
| 215 | GAS- UND WASSERINSTALLATEURE | 342 | 101 659 | 89 959 | 11 701 | 35,7 |
| 216 | ZENTRALHEIZUNGS- UND LUEFTUNGSBAUER | 234 | 100 544 | 72 887 | 27 659 | 25,7 |
| 217 | KUPFERSCHNIEDE | 5 | 5 019 | 4 890 | 130 | 49,7 |
| 218 | ELEKTROINSTALLATEURE | 1 049 | 214 706 | 174 920 | 39 786 | 34,3 |
| 219 | ELEKTROMECHANIKER | 144 | 40 884 | 39 898 | 20 987 | 42,7 |
| 220 | FERNMEDEMECHANIKER | 14 | 2 922 | 2 138 | 784 | 26,6 |
| 221 | ELEKTROMASCHINENBAUER | 48 | 11 552 | 10 542 | 1 010 | 31,4 |
| 222 | RADIO- UND FERNSENTECHNIKER | 1 821 | 175 088 | 132 624 | 42 465 | 49,3 |
| 223 | UHRMACHER | 742 | 18 570 | 16 504 | 2 064 | 42,9 |
| 224 | GRAVEURE | 28 | 4 459 | 3 794 | 665 | 33,1 |
| 225 | ZISELEURE | . | . | . | . | . |
| 226 | GALVANISEURE UND METALLSCHLEIFER | 22 | 6 145 | 5 914 | 230 | 37,4 |
| 227 | GUERTLER UND METALLDRUECKER | 10 | 463 | 575 | 88 | 30,5 |
| 228 | ZINNGIESSER | 3 | 597 | 558 | 39 | 17,7 |
| 229 | METALLFORMER UND METALLGIESSER | 3 | 243 | 243 | - | 13,9 |
| 230 | GLOCKENGIESSER | . | . | . | . | . |
| 231 | MESSERSCHNIEDE | 40 | 1 345 | 1 318 | 28 | 39,7 |
| 232 | GOLDSCHNIEDE | 214 | 11 922 | 9 996 | 1 927 | 27,5 |
| 233 | SILBERSCHNIEDE | 6 | 106 | 66 | 40 | 55,3 |
| 234 | GOLD-, SILBER- UND ALUMINIUMSCHLAEGER | . | . | . | . | . |
| 2 | METALLGEWERBE | 12 412 | 2 511 141 | 2 074 188 | 436 953 | 32,9 |
| 301 | TISCHLER | 753 | 114 669 | 102 854 | 11 815 | 32,6 |
| 302 | PARKETTLER | 51 | 6 220 | 5 531 | 689 | 25,5 |
| 303 | ROLLADEN- UND JALOUSIEBAUER | 48 | 6 853 | 6 135 | 718 | 25,1 |
| 304 | BOOTSBAUER | 13 | 1 063 | 928 | 135 | 26,5 |
| 305 | SCHIFFBAUER | . | . | . | . | . |
| 306 | MODELLBAUER | 9 | 2 848 | 1 998 | 870 | 35,3 |
| 307 | WAGNER | 11 | 867 | 849 | 17 | 27,6 |
| 308 | DRECHSLER (ELFENBEINSCHNITZER) | 12 | 433 | 384 | 49 | 34,0 |
| 309 | SCHIRMBAUER | 29 | 516 | 460 | 56 | 30,5 |
| 310 | HOLZBILDMAUER | . | . | . | . | . |
| 311 | BOETTCHER | 8 | 191 | 191 | - | 30 |
| 312 | BUERSTEN- UND PINSELMACHER | 15 | 1 650 | 1 043 | 607 | 28,4 |
| 313 | KORBMACHER | 12 | 305 | 270 | 35 | 28,3 |
| 3 | HOLZGEWERBE | 964 | 135 927 | 120 899 | 15 028 | 31,6 |
| 401 | HERRENSCHNEIDER | 179 | 20 108 | 17 916 | 2 191 | 35,8 |
| 402 | DAMENSCHNEIDER | 196 | 15 315 | 14 139 | 1 176 | 43,3 |
| 403 | WASCHESCHNEIDER | 53 | 2 333 | 2 045 | 289 | 42,7 |
| 404 | STICKER | 37 | 1 564 | 1 404 | 160 | 31,0 |
| 405 | STRICKER | 13 | 1 835 | 1 835 | - | 304 |
| 406 | MODISTEN | 91 | 1 464 | 1 407 | 57 | 42,5 |
| 407 | WEBER | 12 | 410 | 322 | 88 | 28,0 |
| 408 | SEILER | 24 | 4 731 | 2 707 | 2 025 | 21,8 |
| 409 | SEGELMACHER | 10 | 3 183 | 2 774 | 409 | 24,5 |
| 410 | KUERSCHNER | 165 | 19 411 | 18 350 | 1 061 | 25,4 |
| 411 | MUT- UND MUETZENMACHER | 24 | 1 421 | 1 392 | 29 | 52,7 |
| 412 | HANDSCHUHMACHER | . | . | . | . | . |
| 413 | SCHUHMACHER | 538 | 7 492 | 5 878 | 1 614 | 39,8 |
| 414 | ORTHOPÄDIESCHUHMACHER | 64 | 2 869 | 2 324 | 545 | 32,0 |
| 415 | GERBER | . | . | . | . | . |
| 416 | BÄTTLER | 63 | 10 039 | 9 887 | 152 | 30,0 |
| 417 | FEINTAESCHNER | 14 | 2 604 | 1 630 | 975 | 23,3 |
| 418 | RAUMAUSS TATTER | 637 | 52 818 | 47 778 | 5 040 | 33,7 |
| 4 | BEKLEIDUNGS-, TEXTIL- UND LEDERGEWERBE | 2 127 | 148 515 | 132 703 | 15 812 | 31,9 |
| 501 | BAECKER | 423 | 35 476 | 29 522 | 5 954 | 17,1 |
| 502 | KONDITIONER | 328 | 34 493 | 29 358 | 5 135 | 23,8 |
| 503 | FLEISCHER | 3 271 | 381 650 | 259 768 | 121 882 | 6,6 |
| 504 | MUELLER | 268 | 13 940 | 12 137 | 1 803 | 8,1 |

1) NACH DEM VERZEICHNIS DER GEWERBE, DIE ALS HANDWERK BETRIEBEN WERDEN KOENNEN (ANLAGE A DER HANDWERKSORDNUNG VOM 28.12.1965).-
2) NUR NEBENBETRIEBE, DIE DAS GANZE JAHR 1976 UND AM ZAHLUNGSTICHTAG (ENDE MÄRZ 1977) BESTANDEN HADEN.- 3) EINSCHL. VERGÜETUNGEN
FÜR AUSZUBILDENDE.- 4) GEMESSEN AM UMSATZ OHNE UMSATZSTEUER.

2 NEBENBETRIEBE NACH WIRTSCHAFTS- UND GEWERBEZWEIGEN
2.4 NEBENBETRIEBE, DEREN LOEHNE, GEMAEKTER UND SOZIALKOSTEN 1976 NACH GEWERBEZWEIGEN

| NR. DER SYSTEM- MATIK 1) | GEWERBEGLIEDERUNG | NEBEN- BETRIEBE 2) | BRUTTOLOHN-UND GEMALTSUMME 3) | | GESETZ- LICHE SOZIAL- KOSTEN | BRUTTOLOHN- UND GEMALTSUMME 3) |
|-----------------------------------|--|-----------------------|-------------------------------|----------------|---------------------------------------|--------------------------------------|
| | | | INSGESAMT | LOHN- SUMME | | |
| | | | | | | |
| | | ANZAHL | | 1 000 DM | | Σ 4) |
| 505 | BRÄUER UND MÄLZER | 10 | 1 143 | 1 072 | 71 | 15,2 |
| 506 | WEINKUEFER | 11 | 93 | 93 | - | 17 18,3 |
| 5 | NAHRUNGSMITTELGEWERBE | 4 311 | 466 795 | 331 950 | 134 845 | 73 783 7,3 |
| 601 | AUGENOPTIKER | 107 | 6 892 | 4 846 | 2 046 | 1 089 19,6 |
| 602 | HOERGERÄTEAKUSTIKER | 38 | 1 404 | 788 | 616 | 231 29,0 |
| 603 | BANDAGISTEN | 74 | 7 117 | 6 193 | 924 | 1 115 34,2 |
| 604 | ORTHOPÄDIEMECHANIKER | 52 | 7 387 | 5 991 | 1 396 | 1 178 32,5 |
| 605 | CHIRURGIEMECHANIKER | 8 | 2 172 | 1 936 | 236 | 356 15,4 |
| 606 | ZAHNTECHNIKER | 15 | 3 595 | 2 896 | 699 | 535 41,1 |
| 607 | FRISEURE | 48 | 5 306 | 4 941 | 364 | 797 48,4 |
| 608 | FAERBER UND CHEMISCHREINIGER | 18 | 2 178 | 1 414 | 764 | 322 44,7 |
| 609 | WACHSZEINER | 4 | 594 | 594 | - | 88 38,9 |
| 610 | WÄSCHNER UND PLÄTTER | 22 | 8 821 | 8 299 | 521 | 1 428 32,5 |
| 611 | GEBÄUDEEREINIGER | 12 | 50 426 | 45 319 | 5 107 | 5 936 64,1 |
| 6 | GEWERBE FÜR GESUNDHEITS- UND KÖRPERPFLEGE SOWIE CHEMISCHE UND REINIGUNGSGEWERBE | 398 | 95 892 | 83 218 | 12 674 | 13 075 41,8 |
| 701 | GLÄSER | 132 | 19 559 | 16 783 | 2 777 | 3 043 24,5 |
| 702 | GLASSCHLEIFER UND GLASÄTZER | 17 | 3 444 | 3 184 | 260 | 500 20,3 |
| 703 | FEINOPTIKER | 3 | 176 | 30 | 146 | 25 18,7 |
| 704 | GLASINSTRUMENTENMACHER | 12 | 754 | 687 | 67 | 116 29,6 |
| 705 | GLAS- UND PORZELLANMALER | 5 | 407 | 375 | 32 | 63 13,5 |
| 706 | FARBSTEIN- U. ACHATSCHLEIFER, SCHMUCKSTEINGRAV. | 6 | 292 | 253 | 39 | 46 20,3 |
| 707 | FOTOGRAFEN | 291 | 9 359 | 7 327 | 2 032 | 1 444 23,7 |
| 708 | BUCHBINDER | 91 | 7 211 | 6 444 | 767 | 1 103 37,0 |
| 709 | BUCHDRUCKER: SCHRIFTSETZER, DRUCKER | 133 | 12 779 | 11 815 | 964 | 1 925 30,1 |
| 710 | STEINDRUCKER | - | - | - | - | - |
| 711 | SIEBDRUCKER | 13 | 1 000 | 765 | 235 | 164 25,9 |
| 712 | FLEXOGRAFEN | 11 | 608 | 582 | 25 | 90 36,4 |
| 713 | CHEMIGRAFEN | - | - | - | - | - |
| 714 | STEREOTYPEURE | - | - | - | - | - |
| 715 | GALVANOPLASTIKER | - | - | - | - | - |
| 716 | KERAMIKER | 4 | 784 | 523 | 262 | 125 22,6 |
| 717 | ORGEL- UND HARMONIUMBÄUER | 4 | 309 | 309 | - | 51 54,7 |
| 718 | KLAVIER- UND CEMBALOBAUER | 45 | 6 517 | 5 127 | 1 390 | 1 047 39,0 |
| 719 | HANDZUGINSTRUMENTENMACHER | 3 | 122 | 85 | 37 | 24 85,8 |
| 720 | GEIGENBAUER | 6 | 124 | 44 | 80 | 20 40,2 |
| 721 | METALLBLASINSTRUMENTEN- UND SCHLAGZEUGMACHER | 12 | 366 | 319 | 47 | 59 27,9 |
| 722 | HOLZBLASINSTRUMENTENMACHER | - | - | - | - | - |
| 723 | ZUPFINSTRUMENTENMACHER | 3 | 1 329 | 1 329 | - | 202 39,5 |
| 724 | VERGOLDER | 15 | 487 | 466 | 21 | 78 26,6 |
| 725 | SCHILDER- UND LICHTREKLAMENERSTELLER | 31 | 3 821 | 3 311 | 510 | 622 29,5 |
| 726 | VULKANISEURE | 174 | 27 770 | 25 770 | 2 000 | 4 390 33,4 |
| 7 | GLAS-, PAPIER-, KERAMISCHE UND SONSTIGE GEWERBE | 1 015 | 97 878 | 86 189 | 11 689 | 15 241 29,0 |
| 1-7 | HANDWERK INSGESAMT | 22 527 | 3 822 567 | 3 174 065 | 648 502 | 604 158 23,1 |

1) NACH DEM VERZEICHNIS DER GEWERBE, DIE ALS HANDWERK BETRIEBEN WERDEN KÖNNEN (ANLAGE A DER HANDWERKSORDNUNG VON 28.12.1965). -
2) NUR NEBENBETRIEBE, DIE DAS GANZE JAHR 1976 UND AM ZÄHLUNGSTICHTAG (ENDE MÄRZ 1977) BESTANDEN HABEN. - 3) EINSCHL. VERGÜETUNGEN
FÜR AUSZUBILDENDE. - 4) GEMESSEN AM UMSATZ OHNE UMSATZSTEUER.

2 NEBENBETRIEBE NACH WIRTSCHAFTS- UND GEWERBEZWEIGEN
2.5 NEBENBETRIEBE NACH WIRTSCHAFTSZWEIGEN UND IHRE ZUGEHÖRIGKEIT ZU UNTERNEHMEN VERSCHIEDENER WIRTSCHAFTSABTEILUNGEN

| NR. DER SYSTEMATIK ¹⁾ | WIRTSCHAFTSGLIEDERUNG | HANDWERKS- UNTERNEHMEN MIT NEBEN- BETRIEBEN | NEBENBETRIEBE NACH HANDWERKLICHER UNTERNEHMEN 2) | | DARUNTER ENTFIELEN AUF UNTERNEHMEN DES PRODUZIERENDEN GEWERBES | | HANDELS | |
|--|--|---|---|--------|--|---------------|--------------------|---------------|
| | | INSGESAM | BESCHAEFTIGTE | | NEBEN- BETRIEBE | BESCHAEFTIGTE | NEBEN- BETRIEBE | BESCHAEFTIGTE |
| 0 | LAND- U. FORSTWIRTSCHAFT, FISCHEREI | - | - | - | - | - | - | - |
| 1 | ENERGIE- U. WASSERVERSORGUNG, BERGBAU | - | - | - | - | - | - | - |
| 20 | CHEM. GEWERBE USW, MINERALÖLVERARB. | . | 6 | 199 | . | . | . | . |
| 21 | H.V. KUNSTSTOFF- U. GUMMIWAREN | . | 209 | 1 877 | . | . | . | . |
| 221 | GEW. V. STEINEN U. ERDEN | - | - | - | - | - | - | - |
| 222 3 | H.V. BETONERZEUGNISSEN (OH. FERTIGEILBAUTEN) | 10 | 46 | 704 | 27 | 432 | 19 | 272 |
| 222 8 | VERARB. V. NATURSTEINEN, ANG | . | . | . | . | . | . | . |
| 222 1-2, 222 4-7, 222 9 | VERARB. V. ASBEST, UEBR. VERARB. V. STEINEN U. ERDEN (OH. GROBKERAMIK USW) | . | . | . | . | . | . | . |
| 222 | VERARB. V. STEINEN U. ERDEN (OH. GROBKER., SCHLEIFM.) | 21 | 141 | 1 316 | 67 | 703 | 69 | 503 |
| 223 | GROBKERAMIK | - | - | - | - | - | - | - |
| 224 | FEINKERAMIK | . | 5 | 64 | . | . | . | . |
| 227 | H. U. VERARB. V. GLAS | - | 46 | 276 | . | . | . | . |
| 22 | GEW. U. VERARB. V. STEINEN U. ERDEN, FEIN- KERAMIK, GLAS | 25 | 192 | 1 656 | 78 | 780 | 106 | 758 |
| 230- 233 | EISENSCHAFF. GEWERBE, NE-METALLERZEUGUNG U.AE. | - | 4 | 69 | . | . | . | . |
| 234 | EISEN-, STAHL- U. TEMPERGIESSEREI | - | . | . | . | . | - | - |
| 236 | NE-METALLGIESSEREI | . | . | . | . | . | . | . |
| 237 | ZIEHEREIEN, KALTWALZWERKE | - | 4 | 140 | . | . | . | . |
| 238 | STAHLVERFORMUNG, OBERFLÄCH. VEREDLG., HÄRTUNG | . | 36 | 328 | 22 | 259 | . | . |
| 239 1 | SCHLOSSEREI, SCHMIEDEREI U.AE., ANG | 53 | 315 | 2 172 | 120 | 1 149 | 157 | 677 |
| 239 5 | REPARATURWERKSTÄTTEN F. LANDMASCHINEN | 27 | 1 014 | 9 633 | 21 | 180 | 918 | 8 898 |
| 239 | MECHANIK, ANG | 80 | 1 329 | 11 805 | 141 | 1 329 | 1 075 | 9 575 |
| 23 | METALLERZEUGUNG U.-BEARBEITUNG | 88 | 1 379 | 12 392 | 170 | 1 774 | 1 094 | 9 711 |
| 240 | H.V. STAHL- U. L. METALLKONSTRUKTIONEN, WEICHENBAU | 17 | 48 | 837 | 33 | 720 | . | . |
| 241 | KESSEL- U. BEHÄLTERBAU | 7 | 15 | 385 | . | . | . | . |
| 242 1 | H.V. METALLBEARBEITUNGSMASCHINEN U.AE. | . | 40 | 313 | 26 | 198 | 14 | 115 |
| 242 2 | H.V. HUETTEN- U. WALZWERKSEINRICHTUNGEN USW. (OH. BAUMASCH.) | 11 | 50 | 596 | . | . | 28 | 394 |
| 242 3 | H.V. LANDW. MASCHINEN, ACKERSCHLEPPERN | 7 | 33 | 409 | . | . | 26 | 358 |
| 242 4 | H.V. MASCHINEN F.D. NAHR.- U. GENUSS- MITTELIND. USW. | . | 30 | 499 | 11 | 334 | . | . |
| 242 6-8 | H.V. MASCHINEN F. BEST. WIRTSCH. ZW., ZAHNRAED. USW. | 3 | 41 | 660 | 20 | 336 | . | . |
| 242 9 | SONST. MASCHINENBAU | 27 | 163 | 1 839 | 61 | 1 060 | 93 | 691 |
| 242 | MASCHINENBAU | 51 | 357 | 4 316 | 144 | 2 165 | 200 | 2 046 |
| 243 | H.V. BUEROMASCHINEN, ADV-GERÄTEN U. -EINR. | . | 629 | 4 587 | 53 | 622 | 573 | 3 954 |
| 244 | H.V. KRAFTWAGEN U. DEREN TEILEN | 40 | 70 | 1 532 | . | . | 51 | 885 |
| 245 | STRASSENFAHRZEUGBAU (OH. H.V. KRAFTWAGEN) | . | 7 | 89 | 3 | 72 | 4 | 17 |
| 246- 248 | SCHIFFBAU, SCHIENENFAHRZEUGBAU SOWIE LUFT- U. RAUMFAHRZEUGBAU | 5 | 23 | 235 | 6 | 117 | 11 | 82 |
| 249 1 | REP. V. KRAFTFAHRZEUGEN, FAHRRAEDERN, LACKIERUNG | 197 | 4 832 | 76 322 | . | . | 4 403 | 63 634 |
| 249 5 | REP. V. HAUSHALTSNAEH- U. -SCHREIBMASCHINEN | 4 | 185 | 796 | . | . | 171 | 655 |
| 249 | REP. V. KFZ., FAHRRAEDERN, HAUSHALTSNAEHMASCH. USW | 201 | 5 017 | 77 118 | 235 | 11 103 | 4 574 | 64 289 |
| 24 | STAHL, MASCHINEN U. FAHRZEUGBAU, H.V. ADV-EINR. | 325 | 6 166 | 89 099 | 501 | 15 764 | 5 431 | 71 399 |
| 250 1, 250 4 | H.V. BATTERIEN, AKKUMULATOREN, ELEKTR. LEUCHTEN | . | 35 | 319 | 16 | 147 | . | . |
| 250 3 | H.V. GERÄTEN D. ELEKTRIZ. ERZEUGUNG,- VERTLG. U. AE. | 24 | 78 | 928 | 38 | 555 | 37 | 363 |

1) SYSTEMATIK DER WIRTSCHAFTSZWEIGE (WZ) REV., FASSUNG FUER DIE HANDWERKSZÄHLUNG 1977 (KURZBEZEICHNUNGEN). - 2) EINSCHL. NEBENBETRIEBE VON KOERPERSCHAFTEN, STIFTUNGEN UND ANSTALTEN DES OEFFENTLICHEN RECHTS.

2 NEBENBETRIEBE NACH WIRTSCHAFTS- UND GEWERBEZWEIGEN
2.5 NEBENBETRIEBE NACH WIRTSCHAFTSZWEIGEN UND IHRE ZUGEHÖRIGKEIT ZU UNTERNEHMEN VERSCHIEDENER WIRTSCHAFTSABTEILUNGEN

| NR. DER SYSTEM- MATIK 1) | WIRTSCHAFTSGLIEDERUNG | HANDWERKS- UNTERNEHMEN MIT NEBEN- BETRIEBEN | NEBENBETRIEBE NACH HANDWERKLICHER UNTERNEHMEN 2) | | DARUNTER ENTFIELEN AUF UNTERNEHMEN DES PRODUZIERENDEN GEWERBES | | HANDELS | |
|-----------------------------------|--|---|---|--------------------|--|--------------------|---------------------|--------------------|
| | | INSGESAMT | BESCHAEFT- TIGTE | NEBEN- BETRIEBE | BESCHAEFT- TIGTE | NEBEN- BETRIEBE | BESCHAEFT- TIGTE | NEBEN- BETRIEBE |
| 250 5 | H.V. ELEKTROHAUSHALTSGERÄTEN | - | 8 | 59 | - | - | - | - |
| 250 6 | H.V. ZÄHLERN, FERNMELDE-, MESS- U. REGELGERÄTEN USW | 13 | 85 | 1 386 | 27 | 1 199 | 54 | 172 |
| 250 7 | H.V. RUNDFUNK-, FERNSEH- U. PHONOTECHN. GERÄTEN | . | 89 | 585 | 11 | 105 | 75 | 461 |
| 250 8 | MONT. V. ELEKTROTECHN. ERZEUGN. (OH. BAUINSTALL.) | 32 | 267 | 2 297 | 56 | 767 | 195 | 1 176 |
| 250 | ELEKTROTECHNIK | 82 | 562 | 5 574 | 148 | 2 773 | 381 | 2 294 |
| 252 1 | OPTIK (OH. FOTO- U. KINOTECHNIK) | 26 | 110 | 470 | . | . | . | . |
| 252 2 | H.V. FOTO-, PROJEKTIONS- U. KINOGERÄTEN | - | 4 | 93 | . | . | . | . |
| 252 5 | FEINMECHANIK (OH. H.V. MEDIZINMECH. U.AE. ERZEUGN.) | 3 | 35 | 342 | . | . | 22 | 182 |
| 252 7 | H.V. MEDIZIN- U. ORTHOPAEDIEMECHANISCHEN ERZEUGN. | 11 | 152 | 1 171 | 9 | 153 | 125 | 758 |
| 252 | FEINMECHANIK, OPTIK | 40 | 301 | 2 076 | 22 | 339 | 259 | 1 471 |
| 254 | H.V. UHREN | - | 7 | 40 | - | - | 7 | 40 |
| 256 | H.V. EBM-WAREN | 15 | 164 | 986 | 52 | 629 | 106 | 341 |
| 257 | H.V. FUELLHALTERN USW, FOTO- U. FILMLABORS. | . | 25 | 138 | . | . | 20 | 118 |
| 258 1 | H.V. MUSIKINSTRUMENTEN | . | 49 | 464 | . | . | . | . |
| 258 3-6 | H.V. SPIELWAREN USW, TURN- U. SPORTGERÄTEN | - | 3 | 17 | . | . | . | . |
| 258 9 | BEARB. V. EDEL- U. SCHMUCKSTEIN., H.V. SCHMUCK U.AE. | . | 188 | 688 | . | . | 183 | 626 |
| 258 | H.V. MUSIKINSTRUMENTEN, SPIELWAREN, SCHMUCK USW | . | 240 | 1 169 | . | . | 231 | 857 |
| 259 1 | REP. V. ELEKTRISCHEN GERÄTEN F.D. HAUSHALT | 32 | 1 889 | 11 920 | 55 | 1 292 | 1 824 | 10 464 |
| 259 4 | REP. V. UHREN, SCHMUCK | . | 780 | 1 676 | . | . | . | . |
| 259 7 | REP. V. SONST. GEBRAUCHSGÜTERN A.D.U.-ABT. 25 | . | 46 | 111 | . | . | . | . |
| 259 | REP. V. GEBRAUCHSGÜTERN A.D.U.-ABT. 25 | 58 | 2 715 | 13 707 | 59 | 1 319 | 2 646 | 12 224 |
| 25 | ELEKTROTECHNIK, FEINMECHANIK, H.V. EBM-WAREN USW | 206 | 4 014 | 23 690 | 291 | 5 377 | 3 650 | 17 345 |
| 260 | HOLZBEARBEITUNG | . | 6 | 47 | . | . | . | . |
| 261 1 | H.V. BAUELEMENTEN A. HOLZ (OH. FERTIGTEILBAUTEN) | 19 | 117 | 1 221 | 37 | 502 | 67 | 554 |
| 261 2 | H.V. HOLZVERPACKUNGSMITTELN U. -LAGERBEHALTERN | . | 14 | 148 | 4 | 70 | 6 | 12 |
| 261 3 | H.V. HOLZMOEBELN | 37 | 515 | 3 862 | 91 | 1 429 | 404 | 2 214 |
| 261 4-5 | H.V. SONST. HOLZWAREN, MATRATZEN | . | 58 | 227 | 18 | 98 | 27 | 89 |
| 261 6 | H.V. KORB-, KORB- U. FLECHTWAREN (OH. KORBMÖBEL) | - | 8 | 40 | . | . | . | . |
| 261 7 | H.V. PINSELN, BESEN, BÜRSTEN USW | - | 14 | 104 | - | - | 8 | 28 |
| 261 9 | VEREDLG. V. HOLZ- U. VERWANDTEN WAREN | - | 6 | 16 | . | . | . | . |
| 261 | HOLZVERARBEITUNG | 59 | 732 | 5 618 | 153 | 2 116 | 518 | 2 911 |
| 265 | PAPIER- U. PAPPEVERARBEITUNG | . | 87 | 530 | 17 | 107 | 56 | 243 |
| 268 | DRUCKEREI, VERVIELFÄLTIGUNG | 15 | 154 | 877 | 53 | 334 | 77 | 339 |
| 269 | REP. V. GEBRAUCHSGÜTERN A. HOLZ U.AE. | . | 94 | 281 | . | . | . | . |
| 26 | HOLZ-, PAPIER- U. DRUCKGEWERBE | 80 | 1 073 | 7 353 | 231 | 2 627 | 733 | 3 729 |
| 270 | LEDERERZEUGUNG | - | 5 | 24 | - | - | 5 | 24 |
| 271 | LEDERVERARBEITUNG (OH. H.V. SCHUHEN) | 8 | 55 | 697 | . | . | 46 | 247 |
| 272 | H.V. SCHUHEN | 5 | 60 | 146 | . | . | 55 | 111 |
| 275 | TEXTILGEWERBE | 4 | 96 | 550 | 16 | 157 | 64 | 277 |
| 276 1 | H.V. OBERBEKLEIDUNG | 15 | 372 | 3 083 | 26 | 674 | 332 | 1 724 |
| 276 2 | H.V. HERREN-, DAMEN- U. KINDERWÄSCHE USW | - | 38 | 181 | . | . | 34 | 93 |
| 276 4 | H.V. KOPFBEDECKUNGEN, BEKLEIDUNGSZUBEHÖR | 4 | 117 | 278 | . | . | . | . |
| 276 5 | M.D. BEKLEIDUNGSGEWERBE VERBUNDENE TÄTIGKEITEN | - | 3 | 11 | . | . | . | . |
| 276 6 | VERARB. V. FELLE, PELZEN | 9 | 164 | 1 307 | . | . | 161 | 1 284 |
| 276 8-9 | H.V. HAUS-, BETT- U. TISCHWÄSCHE, BETTWAREN SOWIE SONST. KONFEKTIONIERTEN TEXTILEN ARTIKELN | 9 | 430 | 2 308 | 3 | 17 | 422 | 2 252 |
| 276 | BEKLEIDUNGSGEWERBE | 37 | 1 124 | 7 168 | 34 | 720 | 1 066 | 5 627 |

1) SYSTEMATIK DER WIRTSCHAFTSZWEIGE (WZ) REV., FASSUNG FÜR DIE HANDWERKSZÄHLUNG 1977 (KURZBEZEICHNUNGEN). - 2) EINSCHL. NEBEN-
BETRIEBE VON KÖRPERSCHAFTEN, STIFTUNGEN UND ANSTALTEN DES ÖFFENTLICHEN RECHTS.

2 NEBENBETRIEBE NACH WIRTSCHAFTS- UND GEWERBEZWEIGEN
2.5 NEBENBETRIEBE NACH WIRTSCHAFTSZWEIGEN UND IHRE ZUGEHÖRIGKEIT ZU UNTERNEHMEN VERSCHIEDENER WIRTSCHAFTSABTEILUNGEN

| NR. DER SYSTEMATIK 1) | WIRTSCHAFTSGLIEDERUNG | HANDWERKS- UNTERNEHMEN MIT NEBEN- BETRIEBEN | NEBENBETRIEBE | | DARUNTER ENTFIELEN AUF UNTERNEHMEN DES | | HANDELS | |
|---|--|---|---------------|----------------------------|--|---------------|--------------------|---------------|
| | | INSGESAMT | BESCHAEFTIGTE | PRODUZIERENDEN GEWERBES | NEBEN- BETRIEBE | BESCHAEFTIGTE | NEBEN- BETRIEBE | BESCHAEFTIGTE |
| 279 | REP. V. SCHUHEN, GEBR. GUET. A. LEDER U.AE., SCHIRMEN | 16 | 567 | 938 | 4 | 11 | 550 | 895 |
| 27 | LEDER-, TEXTIL- U. BEKLEIDUNGSGEWERBE | 70 | 1 907 | 9 523 | 62 | 1 339 | 1 786 | 7 181 |
| 281 | MAHL- U. SCHAELELMUEHLEN | - | 254 | 766 | - | - | 187 | 612 |
| 284 | H.V. BACKWAREN | 80 | 738 | 4 267 | 16 | 360 | 576 | 2 984 |
| 291 | SCHLACHTHAEUSER (OH. KOMMUNALE), FLEISCHVERARB. | 13 | 3 168 | 20 150 | 244 | 2 445 | 2 799 | 17 209 |
| 293 | BRAUEREI, MAELZEREI | - | 12 | 54 | - | - | - | - |
| 294 | ALKOHOLBRENNEREI, H.V. SPIRITUOSEN, WEIN | - | 8 | 13 | - | - | 4 | 4 |
| 282-283, 285-289, 292, 295-299 | UEBRIGES ERNAERHUNGSGEWERBE, TABAKVERARBEITUNG | - | 12 | 101 | - | - | - | - |
| 28/29 | ERNAERHUNGSGEWERBE, TABAKVERARBEITUNG | 93 | 4 192 | 25 351 | 273 | 2 850 | 3 579 | 20 883 |
| 2 | VERARBEITENDES GEWERBE | 904 | 19 138 | 171 140 | 1 629 | 30 995 | 16 569 | 132 594 |
| 300 1 | HOCH- U. TIEFBAU, OAS | 53 | 55 | 1 241 | 32 | 988 | 16 | 151 |
| 300 4 | HOCHBAU (OH. FERTIGTEILBAU) | 153 | 93 | 1 228 | 39 | 691 | 33 | 238 |
| 300 5 | FERTIGTEILBAU I. HOCHBAU | - | 21 | 442 | 16 | 399 | 5 | 43 |
| 300 7 | TIEFBAU | 56 | 183 | 3 621 | 136 | 2 766 | 17 | 332 |
| 300 8 | GERUESTBAU, FASSADENREINIGUNG | - | - | - | - | - | - | - |
| 300 | HOCH- U. TIEFBAU | 274 | 352 | 6 532 | 223 | 4 844 | 71 | 764 |
| 302 | SPEZIALBAU | 11 | 40 | 583 | - | - | 21 | 198 |
| 305 | STUKKATEURGEWERBE, GIPSEREI, VERPUTZEREI | 13 | 8 | 74 | - | - | 4 | 48 |
| 308 | ZIMMEREI, DACHDECKEREI | 89 | 165 | 1 431 | 104 | 963 | 49 | 408 |
| 30 | BAUHAUPTGEWERBE | 387 | 565 | 8 620 | 343 | 6 185 | 145 | 1 418 |
| 310 1 | KLEMPNEREI, GAS- U. WASSERINSTALLATION | 316 | 372 | 4 363 | 74 | 1 316 | 197 | 1 249 |
| 310 3 | INSTALL. V. HEIZUNGS-, KLIMA- U. GESUNDH.TECHN.ANL. | 261 | 241 | 4 432 | 77 | 2 585 | 150 | 1 663 |
| 310 5 | ELEKTROINSTALLATION | 170 | 670 | 7 078 | 115 | 1 680 | 441 | 3 644 |
| 310 | BAUINSTALLATION | 747 | 1 283 | 15 873 | 266 | 5 581 | 788 | 6 556 |
| 316 1 | AUSBAUGEWERBE, OAS (OH. BAUINSTALLATION) | - | - | - | - | - | - | - |
| 316 21 | GLASERGEWERBE | - | 115 | 890 | - | - | 91 | 716 |
| 316 24 | MALER- U. LACKIERERGEWERBE | 49 | 207 | 1 525 | 29 | 406 | 144 | 734 |
| 316 27 | TAPETENKLEBEREI | - | 17 | 67 | - | - | - | - |
| 316 2 | GLASER- U. MALERGEWERBE, TAPETENKLEBEREI | 69 | 339 | 2 482 | 51 | 574 | 251 | 1 516 |
| 316 3 | BAUTISCHLEREI, PARKETTLEGEREI | 57 | 223 | 1 284 | 49 | 383 | 148 | 722 |
| 316 5 | FUSSBODEN-, FLIESEN- U. PLATTENLEGEREI | 36 | 387 | 5 123 | 24 | 278 | 353 | 4 597 |
| 316 6 | SONST. AUSBAUGEWERBE | - | - | - | - | - | - | - |
| 316 | AUSBAUGEWERBE (OH. BAUINSTALLATION) | 170 | 963 | 9 033 | 127 | 1 309 | 761 | 6 890 |
| 31 | AUSBAUGEWERBE | 917 | 2 246 | 24 906 | 393 | 6 890 | 1 549 | 13 446 |
| 3 | BAUGEWERBE | 1 304 | 2 811 | 33 526 | 736 | 13 075 | 1 694 | 14 864 |
| 40/41 | GROSSHANDEL | 6 | 12 | 107 | - | - | 12 | 107 |
| 42 | HANDELSVERMITTLUNG | 3 | - | - | - | - | - | - |
| 431 | EH. M. NAHRUNGSMITTELN, GETRAENKEN, TABAKWAREN | 5 | 110 | 899 | - | - | - | - |
| 432 | EH. M. TEXTILIEN, BEKLEIDUNG, SCHUHEN, LEDERWAREN | 4 | - | - | - | - | - | - |
| 434 | EH. M. ELEKTROTECHN. ERZEUGNISSEN, MUSIKINSTRUM. | 24 | - | - | - | - | - | - |
| 438 | EH. M. FAHRZEUGEN | 44 | 22 | 503 | - | - | 19 | 481 |
| 439 | EH. M. SONST. WAREN | 23 | 12 | 79 | - | - | - | - |
| 433, 435-437 | UEBRIGER EH. | 10 | 15 | 151 | - | - | 10 | 111 |
| 43 | EINZELHANDEL | 110 | 169 | 1 886 | - | - | 158 | 1 805 |
| 4 | HANDEL | 119 | 181 | 1 993 | - | - | 170 | 1 912 |

1) SYSTEMATIK DER WIRTSCHAFTSZWEIGE (WZ) REV., FASSUNG FUER DIE HANDWERKSZAEHLUNG 1977 (KURZBEZEICHNUNGEN). - 2) EINSCHL. NEBENBETRIEBE VON KOERPERSCHAFTEN, STIFTUNGEN UND ANSTALTEN DES OEFFENTLICHEN RECHTS.

2 NEBENBETRIEBE NACH WIRTSCHAFTS- UND GEWERBEZWEIGEN
2.5 NEBENBETRIEBE NACH WIRTSCHAFTSZWEIGEN UND IHRE ZUGEHÖRIGKEIT ZU UNTERNEHMEN VERSCHIEDENER WIRTSCHAFTSABTEILUNGEN

| NR. DER SYSTEMATIK ¹⁾ | WIRTSCHAFTSGLIEDERUNG | HANDWERKS- UNTERNEHMEN MIT NEBEN- BETRIEBEN | NEBENBETRIEBE NACH NICHTHANDWERKLICHEN UNTERNEHMEN ²⁾ | | DARUNTER ENTFIELEN AUF UNTERNEHMEN DES | | | |
|--|--|---|---|---------|--|---------------|--------------------|---------------|
| | | INSGESAMT | BESCHAEFTIGTE | | PRODUZIERENDEN GEWERBES | | HANDELS | |
| | | | | | NEBEN- BETRIEBE | BESCHAEFTIGTE | NEBEN- BETRIEBE | BESCHAEFTIGTE |
| 5 | VERKEHR, NACHRICHTENUEBERMITTLUNG | - | - | - | - | - | - | - |
| 6 | KREDITINSTITUTE, VERSICHERUNGSGEWERBE | - | - | - | - | - | - | - |
| 71 | GASTGEWERBE | . | 6 | 157 | . | . | . | . |
| 731 | WAESCHEREI, REINIGUNG | 10 | 39 | 654 | 7 | 32 | 14 | 284 |
| 735 | FRISEUR- U. SONST. KOERPERPFLEGEGERWERBE | 17 | 47 | 342 | - | - | 38 | 308 |
| 739 | SONST. PERSOENL. DIENSTLEISTUNGEN | 4 | 277 | 782 | 7 | 43 | 260 | 704 |
| 73 | WAESCH., KOERPERPFLG. U.A. PERSOENL. DIENSTLEISTG. | 31 | 363 | 1 778 | 14 | 75 | 312 | 1 296 |
| 74 | GEBAEUDEREINIG. ABFALLBESEITIG. U.A. HYGIEN. EINR. | . | 16 | 6 667 | . | . | 3 | 9 |
| 72, 75-79 | UEBR. DIENSTLEISTG. V. UNTERNEHMEN U. FR. BERUFEN | . | 7 | 28 | - | - | - | . |
| 7 | DIENSTLEISTUNGEN V. UNTERNEHMEN U. FR. BERUFEN | 38 | 392 | 8 630 | 21 | 6 280 | 320 | 1 323 |
| 0-7 | HANDWERK INSGESAMT | 2 365 | 22 527 | 215 351 | 2 386 | 50 350 | 18 753 | 150 693 |

1) SYSTEMATIK DER WIRTSCHAFTSZWEIGE (WZ) REV., FASSUNG FÜR DIE HANDWERKSZÄHLUNG 1977 (KURZBEZEICHNUNGEN). - 2) EINSCHL. NEBENBETRIEBE VON KOERPERSCHAFTEN, STIFTUNGEN UND ANSTALTEN DES ÖFFENTLICHEN RECHTS.

3 STRUKTURDATEN AUS DEN BISHERIGEN ZAEHLUNGEN NACH GEWERBEZWEIGEN
3.1 UNTERNEHMEN (EINSCHL. NEBENBETRIEBE) 1949, 1956, 1963, 1968 UND 1977

| NR. DER SYSTEM- MATIK 1) | GEWERBEGLIEDERUNG | UNTERNEHMEN NACH DEM STAND VOM | | | | |
|-----------------------------------|--|--------------------------------|----------------------------|--------------------------|------------|------------|
| | | 30. 9.1949 ²⁾³⁾ | 31. 5.1956 ²⁾³⁾ | 31. 5.1963 ³⁾ | 31. 3.1968 | 31. 3.1977 |
| 101 | MAURER | 36 005 | 30 303 | 28 524 | 24 579 | 23 076 |
| 102 | BETON- UND STAHLBETONBAUER | 224 | 657 | 918 | 3 051 | 1 714 |
| 103 | FEUERUNGS- UND SCHORNSTEINBAUER | 237 | 165 | 152 | 181 | 272 |
| 104 | BACKOFENBAUER | 221 | 135 | 91 | 72 | 33 |
| 105 | ZIMMERER | 16 932 | 14 491 | 13 247 | 11 047 | 9 026 |
| 106 | DACHDECKER | 8 513 | 7 402 | 6 996 | 6 654 | 6 354 |
| 107 | STRASSENBAUER (EINSCHL. PFLASTERER) | 2 220 | 2 189 | 1 961 | 2 198 | 2 553 |
| 108 | WAERME-, KAELTE- UND SCHALLSCHUTZISOLIERER | 437 | 511 | 604 | 896 | 1 091 |
| 109 | FLIESEN-, PLATTEN- UND MOSAIKLEGER | 1 450 | 2 341 | 3 473 | 4 947 | 5 730 |
| 110 | BETONSTEIN- UND TERRAZZOHERSTELLER | 1 934 | 2 006 | 1 868 | 1 889 | 1 275 |
| 111 | ESTRICHLEGER (STEINHOZLEGER) | 164 | 274 | 343 | 854 | 908 |
| 112 | BRUNNENBAUER | 462 | 325 | 298 | 266 | 214 |
| 113 | STEINMETZEN UND STEINBILDHAUER | 4 565 | 4 397 | 4 232 | 4 109 | 3 958 |
| 114 | STUKKATEURE (EINSCHL. GIPSER UND VERPUTZER) | 4 914 | 4 910 | 5 149 | 5 699 | 5 036 |
| 115 | MALER (TUENCHER) UND LACKIERER | 51 035 | 47 369 | 45 584 | 44 496 | 35 792 |
| 116 | KACHELOFEN- UND LUFTHEIZUNGSBAUER | 3 225 | 2 252 | 2 335 | 1 803 | 1 027 |
| 117 | SCHORNSTEINFEGER | 3 123 | 3 733 | 4 425 | 5 014 | 5 104 |
| 1 | BAU- UND AUSBAUGEWERBE | 135 661 | 123 460 | 120 200 | 117 755 | 103 163 |
| 201 | SCHMIEDE | 31 236 | 26 314 | 21 593 | 14 034 | 8 141 |
| 202 | SCHLOSSER (EINSCHL. SCHWEISSER) | 16 894 | 13 649 | 13 367 | 13 757 | 13 447 |
| 203 | KAROSSERIEBAUER | 3 257 | 887 | 1 024 | 1 671 | 1 876 |
| 204 | MASCHINENBAUER (MUEHLENBAUER) | 9 066 | 4 663 | 4 091 | 3 139 | 3 359 |
| 205 | WERKZEUGMACHER | 1 211 | 1 091 | 1 228 | 1 486 | 1 937 |
| 206 | DREHER | 409 | 641 | 986 | 1 148 | 1 397 |
| 207 | MECHANIKER (NAEHMASCHINEN-, ZWEIRAD- UND KAELTEMECHANIKER) | 11 330 | 9 090 | 6 412 | 6 530 | 4 879 |
| 208 | BUEROMASCHINENMECHANIKER | | 2 036 | 2 203 | 2 243 | 2 013 |
| 209 | KRAFTFAHRZEUGMECHANIKER | 13 760 | 15 861 | 17 433 | 21 331 | 26 942 |
| 210 | KRAFTZUGELEKTRIKER | 908 | 994 | 1 163 | 1 217 | 1 373 |
| 211 | LANDMASCHINENMECHANIKER | 3 314 | 3 432 | 3 606 | 6 963 | 5 899 |
| 212 | FEINMECHANIKER | 1 129 | 1 527 | 1 494 | 1 214 | 1 113 |
| 213 | BUECHSENMACHER | 164 | 338 | 317 | 298 | 304 |
| 214 | KLEMPNER | 7 027 | 3 497 | 3 179 | 8 308 | 5 662 |
| 215 | GAS- UND WASSERINSTALLATEURE | 14 549 | 17 813 | 18 262 | 11 918 | 13 600 |
| 216 | ZENTRALHEIZUNGS- UND LUEFTUNGSBAUER | 1 775 | 1 289 | 1 922 | 5 271 | 8 193 |
| 217 | KUPFERSCHMIEDE | 499 | 347 | 295 | 214 | 156 |
| 218 | ELEKTROINSTALLATEURE | 17 527 | 20 187 | 22 021 | 23 622 | 25 550 |
| 219 | ELEKTROMECHANIKER | 2 338 | 1 071 | 1 132 | 1 180 | 1 563 |
| 220 | FERNMEDEMECHANIKER ⁴⁾ | 59 | 72 | 82 | 144 | 298 |
| 221 | ELEKTROMASCHINENBAUER | 1 087 | 968 | 1 029 | 1 100 | 985 |
| 222 | RADIO- UND FERNSEHTECHNIKER | 4 512 | 4 069 | 4 737 | 5 954 | 7 638 |
| 223 | UHRMACHER | 10 242 | 9 808 | 9 637 | 8 949 | 6 612 |
| 224 | GRAVEURE | | | | 808 | 692 |
| 225 | ZISELEURE | 1 319 | 1 036 | 952 | 42 | 22 |
| 226 | GALVANISEURE UND METALLSCHLEIFER | 937 | 1 133 | 947 | 875 | 680 |
| 227 | GUERTLER UND METALLDRUECKER | 482 | 656 | 675 | 449 | 359 |
| 228 | ZINNGIESSER | 92 | | | 61 | 63 |
| 229 | METALLFORMER UND METALLGIESSER | 230 | 337 | 277 | 288 | 261 |
| 230 | GLOCKENGIESSER | 17 | 15 | 12 | 13 | 9 |
| 231 | MESSERSCHMIEDE | 998 | 719 | 732 | 658 | 418 |
| 232 | GOLDSCHMIEDE | 2 600 | 2 239 | 2 569 | 2 570 | 2 412 |
| 233 | SILBERSCHMIEDE | - | 88 | 94 | 130 | 83 |
| 234 | GOLD-, SILBER- UND ALUMINIUMSCHLAEGER | 84 | 129 | 60 | 88 | 38 |
| 2 | METALLGEWERBE | 159 052 | 145 996 | 143 531 | 147 673 | 147 974 |

1) NACH DEM VERZEICHNIS DER GEWERBE, DIE ALS HANDWERK BETRIEBEN WERDEN KOENNEN (ANLAGE A DER HANDWERKSORDNUNG V. 28.12.1965, BGBl. 1966 I, S. 1). - 2) OHNE SAARLAND UND BERLIN (WEST). - 3) OHNE HOLZSCHUHMACHER. - 4) 1949 - 1963 EINSCHL. HOERGERAETEAKUSTIKER. -

3 STRUKTURDATEN AUS DEN BISHERIGEN ZAEHLUNGEN NACH GEWERBEZWEIGEN
3.1 UNTERNEHMEN (EINSCHL. NEBENBETRIEBE) 1949, 1956, 1963, 1968 UND 1977

| NR. DER SYSTEM- MATIK 1) | GEWERBEGLIEDERUNG | UNTERNEHMEN NACH DEM STAND VOM | | | | |
|-----------------------------------|---|--------------------------------|----------------------------|--------------------------|------------|------------|
| | | 30. 9.1949 ²⁾³⁾ | 31. 5.1956 ²⁾³⁾ | 31. 5.1963 ³⁾ | 31. 3.1968 | 31. 3.1977 |
| 301 | TISCHLER | } 63 924 | } 55 666 | } 50 832 | 49 350 | 36 684 |
| 302 | PARKETTLER | | | | 1 596 | 1 569 |
| 303 | ROLLADEN- UND JALOUSIEBAUER | 352 | 420 | 605 | 853 | 1 087 |
| 304 | BOOTSBAUER | } 378 | } 305 | } 315 | 255 | 236 |
| 305 | SCHIFFBAUER | | | | 68 | 55 |
| 306 | MODELLBAUER | 714 | 706 | 695 | 674 | 622 |
| 307 | WAGNER (STELLMACHER) | 17 744 | 13 784 | 7 781 | 4 670 | 1 773 |
| 308 | DRECHSLER (ELFENBEINSCHNITZER) | 3 580 | 1 682 | 1 253 | 1 102 | 659 |
| 309 | SCHIRMMACHER | 433 | 347 | 315 | 267 | 134 |
| 310 | HOLZBILDHAUER | 1 198 | 841 | 676 | 590 | 403 |
| 311 | BOETTCHER (SCHAEFFLER, BUETTNER, KUEBLER) | 6 685 | 3 533 | 1 389 | 1 390 | 449 |
| 312 | BUERSTEN- UND PINSELMACHER | 2 957 | 2 045 | 1 403 | 1 079 | 498 |
| 313 | KORBMACHER | 3 501 | 2 298 | 1 283 | 833 | 346 |
| 3 | HOLZGEWERBE | 101 466 | 81 627 | 66 547 | 62 727 | 44 515 |
| 401 | HERRENSCHNEIDER | 65 827 | 47 115 | 31 409 | 21 288 | 6 658 |
| 402 | DAMENSCHNEIDER | 78 350 | 54 157 | 31 741 | 22 559 | 8 798 |
| 403 | WAESCHESCHNEIDER (EINSCHL. KORSETTMACHER) | 5 244 | 3 284 | 1 956 | 1 139 | 428 |
| 404 | STICKER | 1 177 | 1 142 | 834 | 595 | 261 |
| 405 | STRICKER | 4 718 | 4 024 | 2 167 | 1 501 | 692 |
| 406 | MODISTEN (PUTZMACHER) | 8 077 | 5 746 | 3 935 | 2 675 | 1 041 |
| 407 | WEBER | 1 583 | 1 235 | 747 | 489 | 268 |
| 408 | SEILER (EINSCHL. NETZMACHER) | 1 144 | 811 | 553 | 448 | 225 |
| 409 | SEGELMACHER | 129 | 108 | 110 | 112 | 107 |
| 410 | KUERSCHNER | 2 471 | 2 582 | 2 574 | 2 490 | 2 083 |
| 411 | HUT- UND MUETZENMACHER | 781 | 485 | 325 | 599 | 312 |
| 412 | HANDSCHUHMACHER | 186 | 367 | 269 | 197 | 86 |
| 413 | SCHUHMACHER (EINSCHL. SCHAEFFEMACHER) | 73 054 | 51 414 | 40 130 | 30 972 | 15 275 |
| 414 | ORTHOPAEDIESCHUHMACHER | 1 595 | 1 837 | 1 677 | 2 045 | 1 830 |
| 415 | GERBER (LEDERGLAETTER) | 748 | 458 | 284 | 214 | 140 |
| 416 | SATTLER | 17 741 | 12 545 | 7 995 | 3 974 | 1 836 |
| 417 | FEINTAESCHNER | 973 | 789 | 689 | 556 | 289 |
| 418 | RAUM AUSSTATTER (POLSTERER UND DEKORATEURE) | 7 911 | 10 325 | 10 913 | 12 967 | 10 414 |
| 4 | BEKLEIDUNGS-, TEXTIL- UND LEDERGEWERBE | 271 709 | 198 424 | 138 308 | 104 820 | 50 743 |
| 501 | BAECKER | 54 473 | 54 194 | 48 224 | 44 276 | 32 525 |
| 502 | KONDITOREN | 4 876 | 5 557 | 5 806 | 5 706 | 4 591 |
| 503 | FLEISCHER | 39 343 | 43 349 | 40 637 | 39 564 | 32 807 |
| 504 | MUELLER | 14 900 | 12 084 | 8 084 | 6 507 | 2 968 |
| 505 | BRAUER UND MAELZER | 1 493 | 1 347 | 1 183 | 1 083 | 775 |
| 506 | WEINKUEFER | - | 700 | 1 457 | 630 | 597 |
| 5 | NAHRUNGSMITTELGEWERBE | 115 085 | 117 231 | 105 441 | 97 766 | 74 263 |
| 601 | AUGENOPTIKER | 1 476 | 1 709 | 2 311 | 2 853 | 3 763 |
| 602 | HOERGERAETEAKUSTIKER ⁵⁾ | - | - | - | 169 | 188 |
| 603 | BANDAGISTEN | 403 | 410 | 440 | 454 | 399 |
| 604 | ORTHOPAEDIMECHANIKER | 602 | 577 | 657 | 713 | 732 |
| 605 | CHIRURGIEMACHENIKER | 165 | 213 | 199 | 229 | 226 |
| 606 | ZAHNTECHNIKER | 1 108 | 1 499 | 1 942 | 2 145 | 2 538 |
| 607 | FRISEURE | 46 589 | 51 230 | 52 926 | 52 826 | 45 194 |
| 608 | FAERBER UND CHEMISCHREINIGER | 1 203 | 1 048 | 1 012 | 1 179 | 1 011 |

1) NACH DEM VERZEICHNIS DER GEWERBE, DIE ALS HANDWERK BETRIEBEN WERDEN KOENNEN (ANLAGE A DER HANDWERKSORDNUNG V. 28.12.1965, BGBl. 1966 I, S. 1). - 2) OHNE SAARLAND UND BERLIN (WEST). - 3) OHNE HOLZSCHUHMACHER. - 4) 1949 - 1963 EINSCHL. HOERGERAETEAKUSTIKER. - 5) 1949 - 1963 IM ZWEIG FERNMEDEMECHANIKER ENTHALTEN.

3 STRUKTURDATEN AUS DEN BISHERIGEN ZAHLUNGEN NACH GEWERBEZWEIGEN
3.1 UNTERNEHMEN (EINSCHL. NEBENBETRIEBE) 1949, 1956, 1963, 1968 UND 1977

| NR. DER SYSTEM- MATIK 1) | GEWERBEGLIEDERUNG | UNTERNEHMEN NACH DEM STAND VOM | | | | |
|-----------------------------------|---|--------------------------------|----------------------------|--------------------------|------------|------------|
| | | 30. 9.1949 ²⁾³⁾ | 31. 5.1956 ²⁾³⁾ | 31. 5.1963 ³⁾ | 31. 3.1968 | 31. 3.1977 |
| 609 | WACHSZIEHER (KERZENZIEHER) UND SEIFENSIEDER | 153 | 114 | 85 | 81 | 51 |
| 610 | WAESCHER UND PLAETTER | 5 105 | 4 849 | 3 591 | 2 537 | 1 488 |
| 611 | GEBAEUDEREINIGER | 1 322 | 1 433 | 1 576 | 1 686 | 1 781 |
| 6 | GEWERBE FUER GESUNDHEITS- U. KOERPERPFLEGE SOWIE CHEMISCHE U. REINIGUNGSGEWERBE | 58 126 | 63 082 | 64 739 | 64 872 | 57 371 |
| 701 | GLASER | 4 936 | 4 292 | 4 159 | 4 133 | 3 769 |
| 702 | GLASSCHLEIFER UND GLASAEETZER | 326 | 403 | 359 | 339 | 243 |
| 703 | FEINOPTIKER | 147 | 176 | 213 | 160 | 140 |
| 704 | GLASINSTRUMENTENMACHER (GLASBLAESER) | 144 | 262 | 280 | 223 | 162 |
| 705 | GLAS- UND PORZELLANMALER | 211 | 268 | 213 | 209 | 145 |
| 706 | FARBSTEINSCHLEIFER, ACHATSCHLEIFER UND SCHMUCKSTEINGRAVEURE (EDELSTEINSCHLEIFER) | 32 | 1 175 | 1 001 | 621 | 333 |
| 707 | FOTOGRAFEN (FOTOTECHNIKER) | 6 334 | 6 292 | 5 434 | 4 967 | 3 661 |
| 708 | BUCHBINDER | 2 980 | 2 453 | 2 070 | 1 790 | 1 344 |
| 709 | BUCHDRUCKER: SCHRIFTSETZER; DRUCKER | } | } | } | 3 260 | 3 273 |
| 710 | STEINDRUCKER | | | | 16 | 4 |
| 711 | SIEBDRUCKER | | | | 120 | 260 |
| 712 | FLEXOGRAFEN | | | | 31 | 88 |
| 713 | CHEMIGRAFEN | } | } | } | 48 | 57 |
| 714 | STEREOTYPEURE | | | | 4 | 4 |
| 715 | GALVANOPLASTIKER | | | | 19 | 17 |
| 716 | KERAMIKER (TOEPFER) | 517 | 698 | 322 | 293 | 360 |
| 717 | ORGEL- UND HARMONIUMBAUER | } | } | } | 199 | 205 |
| 718 | KLAVIER- UND CEMBALOBAUER | | | | 402 | 276 |
| 719 | HANDZUGINSTRUMENTENMACHER | | | | 27 | 18 |
| 720 | GEIGENBAUER | | | | 224 | 182 |
| 721 | METALLBLASINSTRUMENTEN- UND SCHLAGZEUGMACHER | } | 184 | 140 | 129 | 89 |
| 722 | HOLZBLASINSTRUMENTENMACHER | | 49 | 48 | 52 | 42 |
| 723 | ZUPFINSTRUMENTENMACHER | | 78 | 64 | 67 | 53 |
| 724 | VERGOLDER | | 239 | 199 | 171 | 133 |
| 725 | SCHILDER- UND LICHTREKLAMEHERSTELLER | 650 | 655 | 818 | 690 | 630 |
| 726 | VULKANISEURE | 1 507 | 1 200 | 1 140 | 1 048 | 726 |
| 7 | GLAS-, PAPIER-, KERAMISCHE UND SONSTIGE GEWERBE | 20 120 | 21 110 | 20 372 | 19 251 | 16 214 |
| 1 - 7 | HANDWERK INSGESAMT | 861 219 | 750 930 | 659 138 | 614 864 | 494 243 |

PROZENT

| | | | | | | |
|-------|--|------|------|------|------|------|
| 1 | BAU- UND AUSBAUGEWERBE | 15,8 | 16,4 | 18,2 | 19,2 | 20,9 |
| 2 | METALLGEWERBE | 18,5 | 19,5 | 21,8 | 24,0 | 29,9 |
| 3 | HOLZGEWERBE | 11,8 | 10,9 | 10,1 | 10,2 | 9,0 |
| 4 | BEKLEIDUNGS-, TEXTIL- UND LEDERGEWERBE | 31,5 | 26,4 | 21,0 | 17,0 | 10,3 |
| 5 | NAHRUNGSMITTELGEWERBE | 13,4 | 15,6 | 16,0 | 15,9 | 15,0 |
| 6 | GEWERBE FUER GESUNDHEITS- UND KOERPERPFLEGE SOWIE CHEMISCHE UND REINIGUNGSGEWERBE | 6,7 | 8,4 | 9,8 | 10,6 | 11,6 |
| 7 | GLAS-, PAPIER-, KERAMISCHE UND SONSTIGE GEWERBE | 2,3 | 2,8 | 3,1 | 3,1 | 3,3 |
| 1 - 7 | HANDWERK INSGESAMT | 100 | 100 | 100 | 100 | 100 |

1) NACH DEM VERZEICHNIS DER GEWERBE, DIE ALS HANDWERK BETRIEBEN WERDEN KOENNEN (ANLAGE A DER HANDWERKSORDNUNG V. 28.12.1965, BGBl. 1966 I, S. 1). - 2) OHNE SAARLAND UND BERLIN (WEST). - 3) OHNE HOLZSCHUHMACHER. - 4) 1949 - 1963 EINSCHL. HOERGERAETAKUSTIKER. -

3 STRUKTURDATEN AUS DEN BISHERIGEN ZAEHLUNGEN NACH GEWERBEZWEIGEN
3.2 BESCHAEFTIGTE (EINSCHL. NEBENBETRIEBE) 1949, 1956, 1963, 1967 UND 1976

| NR. DER SYSTEM- MATIK 1) | GEWERBEGLIEDERUNG | BESCHAEFTIGTE NACH DEM STAND VOM | | | | |
|-----------------------------------|--|----------------------------------|----------------------------|--------------------------|------------|------------|
| | | 30. 9.1949 ²⁾³⁾ | 31. 5.1956 ²⁾³⁾ | 31. 5.1963 ³⁾ | 30. 9.1967 | 30. 9.1976 |
| 101 | MAURER | 439 472 | 668 016 | 761 338 | 554 984 | 484 963 |
| 102 | BETON- UND STAHLBETONBAUER | 3 688 | 34 303 | 56 058 | 172 917 | 78 483 |
| 103 | FEUERUNGS- UND SCHORNSTEINBAUER | 1 985 | 1 863 | 3 017 | 2 824 | 3 615 |
| 104 | BACKOFENBAUER | 941 | 663 | 350 | 512 | 99 |
| 105 | ZIMMERER | 88 668 | 82 284 | 74 460 | 67 518 | 67 603 |
| 106 | DACHDECKER | 39 824 | 39 086 | 42 814 | 50 535 | 59 536 |
| 107 | STRASSENBAUER (EINSCHL. PFLASTERER) | 28 674 | 71 005 | 89 530 | 100 363 | 102 529 |
| 108 | WAERME-, KAELTE- UND SCHALLSCHUTZISOLIERER | 2 830 | 4 576 | 7 342 | 10 552 | 13 644 |
| 109 | FLIESEN-, PLATTEN- UND MOSAIKLEGER | 8 133 | 22 658 | 40 636 | 48 312 | 45 735 |
| 110 | BETONSTEIN- UND TERRAZZOHERSTELLER | 8 345 | 15 457 | 16 965 | 19 485 | 12 379 |
| 111 | ESTRICHLEGER (STEINHOLZLEGER) | 1 284 | 3 395 | 4 732 | 11 021 | 10 916 |
| 112 | BRUNNENBAUER | 2 011 | 2 497 | 3 295 | 3 199 | 2 641 |
| 113 | STEINMETZEN UND STEINBILDHAUER | 14 455 | 17 738 | 19 425 | 19 739 | 19 387 |
| 114 | STUKKATEURE (EINSCHL. GIPSER UND VERPUTZER) | 30 073 | 60 066 | 63 736 | 64 256 | 46 876 |
| 115 | MALER (TUECHER) UND LACKIERER | 175 590 | 219 938 | 228 897 | 237 586 | 194 262 |
| 116 | KACHELOFEN- UND LUFTHEIZUNGSBAUER | 7 306 | 7 745 | 9 347 | 6 933 | 4 143 |
| 117 | SCHORNSTEINFEGER | 8 138 | 9 700 | 11 302 | 13 407 | 15 459 |
| 1 | BAU- UND AUSBAUGEWERBE | 861 417 | 1 260 990 | 1 433 244 | 1 384 133 | 1 162 270 |
| 201 | SCHMIEDE | 75 993 | 63 251 | 56 022 | 31 723 | 23 022 |
| 202 | SCHLOSSER (EINSCHL. SCHWEISSER) | 73 198 | 89 994 | 101 056 | 102 661 | 117 588 |
| 203 | KAROSSERIEBAUER | 16 790 | 9 705 | 11 632 | 19 490 | 22 057 |
| 204 | MASCHINENBAUER (MUEHLENBAUER) | 39 551 | 43 960 | 53 357 | 47 939 | 53 749 |
| 205 | WERKZEUGMACHER | 8 296 | 11 601 | 15 418 | 19 758 | 25 133 |
| 206 | DREHER | 1 504 | 3 467 | 5 419 | 6 946 | 9 334 |
| 207 | MECHANIKER (NAEHMASCHINEN-, ZWEIRAD- UND KAELTEMECHANIKER) | 12 758 | 21 022 | 14 263 | 20 108 | 19 607 |
| 208 | BUEROMASCHINENMECHANIKER | - | 8 872 | 12 688 | 14 524 | 13 273 |
| 209 | KRAFTFAHRZEUGMECHANIKER | 104 352 | 155 934 | 253 516 | 304 848 | 314 317 |
| 210 | KRAFTFAHRZEUGELEKTRIKER | 6 200 | 7 924 | 13 687 | 15 246 | 15 233 |
| 211 | LANDMASCHINENMECHANIKER | 20 275 | 24 148 | 29 524 | 48 108 | 40 537 |
| 212 | FEINMECHANIKER | 4 704 | 10 178 | 11 505 | 11 921 | 11 028 |
| 213 | BUECHSENMACHER | 392 | 1 033 | 1 095 | 995 | 1 352 |
| 214 | KLEMPNER | 27 286 | 13 970 | 15 702 | 43 939 | 33 837 |
| 215 | GAS- UND WASSERINSTALLATEURE | 70 004 | 119 378 | 133 461 | 96 031 | 109 038 |
| 216 | ZENTRALHEIZUNGS- UND LUEFTUNGSBAUER | 15 148 | 15 456 | 30 246 | 79 359 | 98 165 |
| 217 | KUPFERSCHMIEDE | 2 680 | 2 277 | 2 367 | 1 973 | 1 869 |
| 218 | ELEKTROINSTALLATEURE | 82 445 | 123 602 | 156 247 | 179 759 | 195 873 |
| 219 | ELEKTROMECHANIKER | 9 444 | 5 239 | 11 154 | 10 955 | 14 860 |
| 220 | FERNMELDEMECHANIKER ⁴⁾ | 448 | 1 298 | 1 368 | 3 424 | 4 890 |
| 221 | ELEKTROMASCHINENBAUER | 7 624 | 8 140 | 9 705 | 12 693 | 10 345 |
| 222 | RADIO- UND FERNSEHTECHNIKER | 12 201 | 13 016 | 24 729 | 34 706 | 39 614 |
| 223 | UHRMACHER | 24 161 | 24 638 | 25 307 | 24 930 | 19 996 |
| 224 | GRAVEURE | 3 519 | 3 934 | 4 114 | 3 719 | 3 260 |
| 225 | ZISELEURE | | | | 182 | 135 |
| 226 | GALVANISEURE UND METALLSCHLEIFER | 4 427 | 7 744 | 8 842 | 9 191 | 8 184 |
| 227 | GUERTLER UND METALLDRUECKER | 1 946 | 4 766 | 6 049 | 3 947 | 3 061 |
| 228 | ZINNGIESSER | 348 | 2 695 | 2 204 | 448 | 724 |
| 229 | METALLFORMER UND METALLGIESSER | 1 393 | | | 3 088 | 3 648 |
| 230 | GLOCKENGIESSER | 348 | 242 | 281 | 251 | 144 |
| 231 | MESSERSCHMIEDE | 2 050 | 1 773 | 1 929 | 1 912 | 1 310 |
| 232 | GOLDSCHMIEDE | 6 760 | 6 827 | 8 634 | 9 238 | 8 402 |
| 233 | SILBERSCHMIEDE | - | 274 | 400 | 611 | 429 |
| 234 | GOLD-, SILBER- UND ALUMINIUMSCHLAEGER | 297 | 691 | 530 | 591 | 462 |
| 2 | METALLGEWERBE | 636 542 | 807 049 | 1 022 451 | 1 165 214 | 1 224 476 |

1) NACH DEM VERZEICHNIS DER GEWERBE, DIE ALS HANDWERK BETRIEBEN WERDEN KOENNEN (ANLAGE A DER HANDWERKSORDNUNG V. 28.12.1965 BGBl. 1966 I, S. 1). - 2) OHNE SAARLAND UND BERLIN (WEST). - 3) OHNE HOLZSCHUHMACHER. - 4) 1949 - 1963 EINSCHL. HOERGERAETAKUSTIKER. -

3 STRUKTURDATEN AUS DEN BISHERIGEN ZAHLUNGEN NACH GEWERBEZWEIGEN
3.2 BESCHAEFTIGTE (EINSCHL. NEBENBETRIEBE) 1949, 1956, 1963, 1967 UND 1976

| NR. DER SYSTEM- MATIK 1) | GEWERBEGLIEDERUNG | BESCHAEFTIGTE NACH DEM STAND VON | | | | |
|-----------------------------------|---|----------------------------------|----------------------------|--------------------------|------------|------------|
| | | 30. 9.1949 ²⁾³⁾ | 31. 5.1956 ²⁾³⁾ | 31. 5.1963 ³⁾ | 30. 9.1967 | 30. 9.1976 |
| 301 | TISCHLER | | | | 225 279 | 204 195 |
| 302 | PARKETTLER | } 255 044 | } 243 259 | } 219 233 | 6 748 | 6 804 |
| 303 | ROLLADEN- UND JALOUSIEBAUER | 1 817 | 2 800 | 4 972 | 7 755 | 10 202 |
| 304 | BOOTSBAUER | | | | 2 117 | 1 782 |
| 305 | SCHIFFBAUER | } 2 231 | } 3 566 | } 2 986 | 1 243 | 979 |
| 306 | MODELLBAUER | 3 476 | 4 754 | 5 346 | 5 537 | 5 216 |
| 307 | WAGNER (STELLMACHER) | 33 168 | 20 864 | 11 065 | 7 089 | 3 356 |
| 308 | DRECHSLER (ELFENBEINSCHNITZER) | 8 251 | 5 623 | 4 469 | 3 900 | 3 123 |
| 309 | SCHIRMMACHER | 1 335 | 1 176 | 1 274 | 1 123 | 582 |
| 310 | HOLZBILDHAUER | 2 422 | 2 214 | 1 964 | 1 808 | 1 153 |
| 311 | BOETTCHER (SCHAEFFLER, BUETTNER, KUEBLER) | 13 315 | 6 154 | 2 486 | 2 458 | 966 |
| 312 | BUERSTEN- UND PINSELMACHER | 8 531 | 6 468 | 5 154 | 4 421 | 2 918 |
| 313 | KORBMACHER | 6 232 | 4 911 | 2 936 | 1 984 | 1 238 |
| 3 | HOLZGEWERBE | 335 822 | 301 789 | 261 885 | 271 462 | 242 514 |
| 401 | HERRENSCHNEIDER | 139 780 | 92 581 | 59 773 | 42 838 | 16 227 |
| 402 | DAMENSCHNEIDER | 150 138 | 95 300 | 62 817 | 49 102 | 22 360 |
| 403 | WAESCHESCHNEIDER (EINSCHL. KORSETTMACHER) | 12 606 | 9 811 | 6 247 | 3 942 | 1 757 |
| 404 | STICKER | 3 384 | 4 747 | 3 124 | 2 256 | 1 046 |
| 405 | STRICKER | 14 630 | 14 890 | 10 220 | 7 961 | 4 318 |
| 406 | MODISTEN (PUTZMACHER) | 23 263 | 14 731 | 9 430 | 6 737 | 2 249 |
| 407 | WEBER | 6 829 | 5 276 | 3 278 | 2 323 | 1 186 |
| 408 | SEILER (EINSCHL. NETZMACHER) | 2 558 | 2 041 | 1 666 | 1 507 | 1 073 |
| 409 | SEGELMACHER | 649 | 647 | 821 | 727 | 908 |
| 410 | KUERSCHNER | 13 335 | 14 227 | 14 612 | 15 397 | 15 400 |
| 411 | HUT- UND MUETZENMACHER | 2 518 | 1 554 | 1 193 | 2 070 | 921 |
| 412 | HANDSCHUHMACHER | 891 | 2 328 | 1 149 | 942 | 370 |
| 413 | SCHUHMACHER (EINSCHL. SCHAEFTEMACHER) | 122 705 | 75 723 | 66 272 | 52 084 | 28 692 |
| 414 | ORTHOPAEDIESCHUHMACHER | 6 606 | 5 764 | 5 646 | 6 209 | 6 502 |
| 415 | GERBER (LEDERGLAETTER) | 2 654 | 1 761 | 1 476 | 964 | 829 |
| 416 | SATTLER | 39 549 | 27 218 | 15 796 | 9 312 | 5 324 |
| 417 | FEINTAESCHNER | 4 732 | 5 712 | 4 599 | 3 982 | 2 051 |
| 418 | RAUM AUSSTATTER (POLSTERER UND DEKORATEURE) | 22 958 | 36 539 | 36 320 | 42 815 | 39 427 |
| 4 | BEKLEIDUNGS-, TEXTIL- UND LEDERGEWERBE | 569 805 | 410 850 | 304 439 | 251 168 | 150 640 |
| 501 | BAECKER | 209 505 | 229 573 | 208 305 | 211 266 | 195 173 |
| 502 | KONDITIONEN | 25 229 | 34 727 | 41 789 | 42 624 | 39 248 |
| 503 | FLEISCHER | 123 649 | 193 780 | 206 015 | 219 890 | 222 881 |
| 504 | MUELLER | 38 993 | 30 210 | 20 358 | 17 347 | 8 765 |
| 505 | BRAUER UND MAELZER | 5 524 | 8 409 | 10 747 | 11 105 | 8 643 |
| 506 | WEINKUEFER | - | 1 603 | 2 837 | 1 621 | 1 727 |
| 5 | NAHRUNGSMITTELGEWERBE | 402 900 | 498 302 | 490 051 | 503 853 | 476 437 |
| 601 | AUGENOPTIKER | 5 518 | 7 312 | 10 821 | 13 402 | 22 415 |
| 602 | HOERGERAETEAKUSTIKER ⁵⁾ | - | - | - | 782 | 1 225 |
| 603 | BANDAGISTEN | 2 501 | 2 309 | 2 671 | 2 746 | 2 814 |
| 604 | ORTHOPAEDIEMECHANIKER | 5 249 | 4 941 | 5 932 | 6 367 | 7 456 |
| 605 | CHIRURGIEMECHANIKER | 682 | 1 495 | 1 509 | 1 564 | 2 165 |
| 606 | ZAHNTECHNIKER | 4 769 | 6 529 | 10 816 | 14 321 | 36 819 |
| 607 | FRISEURE | 125 941 | 168 699 | 219 475 | 230 472 | 197 196 |
| 608 | FAERBER UND CHEMISCHREINIGER | 13 072 | 20 781 | 23 951 | 23 480 | 14 415 |

1) NACH DEM VERZEICHNIS DER GEWERBE, DIE ALS HANDWERK BETRIEBEN WERDEN KOENNEN (ANLAGE A DER HANDWERKSORDNUNG V. 28.12.1965 BGBl. 1966 I, S. 1). - 2) OHNE SAARLAND UND BERLIN (WEST). - 3) OHNE HOLZSCHUHMACHER. - 4) 1949 - 1963 EINSCHL. HOERGERAETEAKUSTIKER. - 5) 1949 - 1963 IM ZWEIG FERNMECHANIKER ENTHALTEN.

3 STRUKTURDATEN AUS DEN BISHERIGEN ZAHLUNGEN NACH GEWERBEZWEIGEN
3.2 BESCHAEFTIGTE (EINSCHL. NEBENBETRIEBE) 1949, 1956, 1963, 1967 UND 1976

| NR. DER SYSTEM- MATIK 1) | GEWERBEGLIEDERUNG | BESCHAEFTIGTE NACH DEM STAND VOM | | | | |
|-----------------------------------|--|----------------------------------|----------------------------|--------------------------|------------|------------|
| | | 30. 9.1949 ²⁾³⁾ | 31. 5.1956 ²⁾³⁾ | 31. 5.1963 ³⁾ | 30. 9.1967 | 30. 9.1976 |
| 609 | WACHSIEHER (KERZENZIEHER) UND SEIFENSIEDER | 526 | 512 | 773 | 1 158 | 902 |
| 610 | WAESCHER UND PLAETTER | 21 242 | 35 827 | 34 010 | 25 071 | 16 469 |
| 611 | GEBAEUDEREINIGER | 3 990 | 14 480 | 53 423 | 83 852 | 252 427 |
| 6 | GEWERBE FUER GESUNDHEITS- U. KOERPERPFLEGE SOWIE CHEMISCHE U. REINIGUNGSGEWERBE | 183 490 | 262 885 | 363 381 | 403 215 | 554 303 |
| 701 | GLASER | 17 717 | 17 955 | 19 435 | 21 756 | 22 681 |
| 702 | GLASSCHLEIFER UND GLASAETZER | 1 317 | 2 234 | 2 042 | 2 338 | 2 197 |
| 703 | FEINOPTIKER | 585 | 967 | 1 255 | 1 150 | 872 |
| 704 | GLASINSTRUMENTENMACHER (GLASBLAESER) | 624 | 1 850 | 1 453 | 1 376 | 868 |
| 705 | GLAS- UND PORZELLANMALER | 731 | 1 324 | 1 013 | 1 055 | 796 |
| 706 | FARBSTEINSCHLEIFER, ACHATSCHLEIFER UND SCHMUCKSTEINGRAVEURE (EDELSTEINSCHLEIFER) | 72 | 2 113 | 1 935 | 1 597 | 1 078 |
| 707 | FOTOGRAFEN (FOTOTECHNIKER) | 14 326 | 17 355 | 18 572 | 19 692 | 14 308 |
| 708 | BUCHBINDER | 9 728 | 9 944 | 10 932 | 10 892 | 8 293 |
| 709 | BUCHDRUCKER: SCHRIFTSETZER; DRUCKER | 2 600 | 9 125 | 18 801 | 23 184 | 22 201 |
| 710 | STEINDRUCKER | | | | 91 | 71 |
| 711 | SIEBDRUCKER | | | | 732 | 1 717 |
| 712 | FLEXOGRAFEN | | | | 205 | 492 |
| 713 | CHEMIGRAFEN | | | | 433 | 474 |
| 714 | STEREOTYPEURE | 1 843 | 2 447 | 1 376 | 6 | 34 |
| 715 | GALVANOPLASTIKER | | | | 99 | 136 |
| 716 | KERAMIKER (TOEPFER) | | | | 1 382 | 2 050 |
| 717 | ORGEL- UND HARMONIUMB AUER | | | | 2 134 | 1 660 |
| 718 | KLAVIER- UND CEMBALOBAUER | | | | 1 280 | 1 182 |
| 719 | HANDZUGINSTRUMENTEMACHER | 1 865 | 3 097 | 3 655 | 54 | 86 |
| 720 | GEIGENBAUER | | | | 518 | 520 |
| 721 | METALLBLASINSTRUMENTEN- UND SCHLAGZEUGMACHER | | | | 733 | 589 |
| 722 | HOLZBLASINSTRUMENTENMACHER | | | | 214 | 249 |
| 723 | ZUPFINSTRUMENTENMACHER | | | | 275 | 272 |
| 724 | VERGOLDER | 961 | 908 | 714 | 603 | 469 |
| 725 | SCHILDER- UND LICHTREKLAMEHERSTELLER | 1 960 | 2 764 | 4 255 | 4 134 | 4 230 |
| 726 | VULKANISEURE | 7 172 | 7 918 | 10 238 | 13 282 | 8 367 |
| 7 | GLAS-, PAPIER-, KERAMISCHE UND SONSTIGE GEWERBE | 62 985 | 81 695 | 97 448 | 109 215 | 95 892 |
| 1 - 7 | HANDWERK INSGESAMT | 3 052 961 | 3 623 560 | 3 972 899 | 4 088 260 | 3 906 532 |
| PROZENT | | | | | | |
| 1 | BAU- UND AUSBAUGEWERBE | 28,2 | 34,8 | 36,1 | 33,9 | 29,7 |
| 2 | METALLGEWERBE | 20,8 | 22,3 | 25,7 | 28,5 | 31,3 |
| 3 | HOLZGEWERBE | 11,0 | 8,3 | 6,6 | 6,6 | 6,2 |
| 4 | BEKLEIDUNGS-, TEXTIL- UND LEDERGEWERBE | 18,7 | 11,3 | 7,7 | 6,1 | 3,9 |
| 5 | NAHRUNGSMITTELGEWERBE | 13,2 | 13,7 | 12,3 | 12,3 | 12,2 |
| 6 | GEWERBE FUER GESUNDHEITS- UND KOERPERPFLEGE SOWIE CHEMISCHE UND REINIGUNGSGEWERBE | 6,0 | 7,3 | 9,1 | 9,9 | 14,2 |
| 7 | GLAS-, PAPIER-, KERAMISCHE UND SONSTIGE GEWERBE | 2,1 | 2,3 | 2,5 | 2,7 | 2,5 |
| 1 - 7 | HANDWERK INSGESAMT | 100 | 100 | 100 | 100 | 100 |

1) NACH DEM VERZEICHNIS DER GEWERBE, DIE ALS HANDWERK BETRIEBEN WERDEN KOENNEN (ANLAGE A DER HANDWERKSORDNUNG V. 28.12.1965, BGBl. 1966 I, S. 1). - 2) OHNE SAARLAND UND BERLIN (WEST). - 3) OHNE HOLZSCHUHMACHER. - 4) 1949 - 1963 EINSCHL. KOERGERAETEAKUSTIKER. -

3 STRUKTURDATEN AUS DEN BISHERIGEN ZAHLUNGEN NACH GEWERBEZWEIGEN
3.3 UMSATZ INSGESAMT (EINSCHL. NEBENBETRIEBE) 1949, 1955, 1962, 1967 UND 1976

MILL. DM

| NR. DER SYSTEM- MATIK 1) | GEWERBEGLIEDERUNG | UMSATZ EINSCHL. UMSATZSTEUER | | | | UMSATZ OHNE UMSATZSTEUER | |
|-----------------------------------|--|--|----------------------|--------------------|----------|-----------------------------|----------|
| | | 1.10.1948 BIS 30. 9.1949 ²⁾³⁾ | 1955 ²⁾³⁾ | 1962 ³⁾ | 1967 | 1976 ⁶⁾ | |
| 101 | MAURER | 1 956,0 | 5 961,0 | 13 919,0 | 17 205,8 | 29 833,0 | 26 878,4 |
| 102 | BETON- UND STAHLBETONBAUER | 20,1 | 340,4 | 1 175,7 | 6 379,6 | 5 880,3 | 5 297,6 |
| 103 | FEUERUNGS- UND SCHORNSTEINBAUER | 14,5 | 26,3 | 92,6 | 97,3 | 278,7 | 251,1 |
| 104 | BACKOFENBAUER | 11,4 | 12,5 | 10,8 | 11,5 | 5,5 | 5,0 |
| 105 | ZIMMERER | 447,7 | 914,1 | 1 672,3 | 2 115,4 | 4 782,1 | 4 309,9 |
| 106 | DACHDECKER | 289,9 | 526,3 | 1 109,6 | 1 953,2 | 4 408,2 | 3 971,8 |
| 107 | STRASSENBAUER (EINSCHL. PFLASTERER) | 149,3 | 727,7 | 1 999,2 | 3 953,7 | 7 659,9 | 6 900,9 |
| 108 | WAERME-, KAELTE- UND SCHALLSCHUTZISOLIERER | 25,1 | 70,1 | 179,6 | 387,6 | 1 082,2 | 975,1 |
| 109 | FLIESEN-, PLATTEN- UND MOSAIKLEGER | 84,1 | 406,6 | 1 173,2 | 1 781,4 | 3 750,4 | 3 379,5 |
| 110 | BETONSTEIN- UND TERRAZZOHERSTELLER | 54,8 | 187,3 | 406,9 | 705,5 | 950,0 | 856,1 |
| 111 | ESTRICHLEGER (STEINHOLZLEGER) | 13,6 | 59,4 | 164,7 | 552,0 | 1 112,9 | 1 020,7 |
| 112 | BRUNNENBAUER | 12,8 | 30,9 | 73,5 | 123,6 | 240,3 | 216,7 |
| 113 | STEINMETZEN UND STEINBILDHAUER | 86,2 | 205,6 | 478,4 | 745,9 | 1 395,6 | 1 258,1 |
| 114 | STUKKATEURE (EINSCHL. GIPSER UND VERPUTZER) | 135,3 | 496,4 | 1 036,6 | 1 662,6 | 2 354,0 | 2 121,2 |
| 115 | MALER (TUENCHER) UND LACKIERER | 665,5 | 1 475,5 | 3 218,0 | 4 803,1 | 8 282,6 | 7 477,1 |
| 116 | KACHELOFEN- UND LUFTHEIZUNGSBAUER | 52,1 | 123,1 | 282,4 | 253,3 | 308,1 | 278,5 |
| 117 | SCHORNSTEINFEGER | 41,7 | 82,9 | 171,5 | 263,4 | 609,1 | 549,0 |
| 1 | BAU- UND AUSBAUGEWERBE | 4 060,1 | 11 646,2 | 27 164,1 | 42 994,8 | 72 954,1 | 65 746,6 |
| 201 | SCHMIEDE | 310,0 | 595,3 | 1 555,0 | 931,1 | 1 489,0 | 1 346,0 |
| 202 | SCHLOSSER (EINSCHL. SCHWEISSER) | 426,2 | 1 016,0 | 2 352,2 | 3 431,3 | 8 685,6 | 7 827,5 |
| 203 | KAROSSERIEBAUER | 99,5 | 120,1 | 279,5 | 634,6 | 1 887,1 | 1 700,3 |
| 204 | MASCHINENBAUER (MUEHLENBAUER) | 274,4 | 558,6 | 1 404,0 | 1 689,8 | 5 075,5 | 4 573,0 |
| 205 | WERKZEUGMACHER | 50,6 | 119,1 | 283,6 | 483,5 | 1 556,8 | 1 402,8 |
| 206 | DREHER | 10,2 | 38,2 | 108,5 | 189,5 | 589,7 | 531,6 |
| 207 | MECHANIKER (NAEHMASCHINEN-, ZWEIRAD- UND KAELTEMECHANIKER) | 298,8 | 418,1 | 392,4 | 725,5 | 1 689,8 | 1 523,9 |
| 208 | BUEROMASCHINENMECHANIKER | - | 185,2 | 306,4 | 486,1 | 1 047,1 | 943,6 |
| 209 | KRAFTFAHRZEUGMECHANIKER | 1 252,1 | 3 948,2 | 10 530,4 | 14 748,1 | 36 943,0 | 33 284,3 |
| 210 | KRAFTFAHRZEUGELEKTRIKER | 77,1 | 147,2 | 415,3 | 573,7 | 1 392,0 | 1 254,2 |
| 211 | LANDMASCHINENMECHANIKER | 286,1 | 632,9 | 1 351,1 | 2 711,5 | 5 008,0 | 4 512,6 |
| 212 | FEINMECHANIKER | 27,2 | 109,5 | 251,2 | 339,7 | 774,1 | 697,6 |
| 213 | BUECHSENMACHER | 3,6 | 24,7 | 41,9 | 55,6 | 155,2 | 139,9 |
| 214 | KLEMPNER | 190,9 | 170,5 | 380,8 | 1 523,4 | 2 164,5 | 1 951,0 |
| 215 | GAS- UND WASSERINSTALLATEURE | 523,7 | 1 649,9 | 3 599,6 | 3 589,8 | 7 487,2 | 6 746,5 |
| 216 | ZENTRALHEIZUNGS- UND LUEFTUNGSBAUER | 138,4 | 274,3 | 1 036,0 | 3 586,4 | 8 438,8 | 7 603,1 |
| 217 | KUPFERSCHMIEDE | 19,4 | 28,3 | 61,0 | 71,6 | 161,0 | 145,1 |
| 218 | ELEKTROINSTALLATEURE | 615,2 | 1 519,1 | 3 497,9 | 5 337,8 | 11 735,5 | 10 576,9 |
| 219 | ELEKTROMECHANIKER | 71,7 | 67,6 | 284,9 | 338,6 | 1 240,1 | 1 117,5 |
| 220 | FERNMEDEMECHANIKER ⁴⁾ | 4,0 | 14,2 | 26,6 | 97,7 | 327,3 | 294,9 |
| 221 | ELEKTROMASCHINENBAUER | 59,2 | 103,3 | 178,9 | 330,4 | 730,1 | 657,9 |
| 222 | RADIO- UND FERNSEHTECHNIKER | 125,5 | 308,6 | 821,1 | 1 263,1 | 3 437,2 | 3 097,7 |
| 223 | UHRMACHER | 222,8 | 438,0 | 785,2 | 1 044,1 | 1 636,8 | 1 476,4 |
| 224 | GRAVEURE | } 119,9 | } 35,8 | } 67,4 | 78,8 | 161,5 | 145,8 |
| 225 | ZISELEURE | | | | 5,3 | 7,8 | 7,1 |
| 226 | GALVANISEURE UND METALLSCHLEIFER | 29,9 | 95,4 | 196,1 | 273,8 | 579,7 | 522,3 |
| 227 | GUERTLER UND METALLDRUECKER | 12,6 | 64,8 | 128,8 | 121,4 | 220,1 | 198,4 |
| 228 | ZINNGIESSER | 2,3 | } 34,6 | } 49,5 | 16,6 | 49,7 | 44,8 |
| 229 | METALLFORMER UND METALLGIESSER | 10,4 | | | 99,0 | 249,6 | 224,9 |
| 230 | GLOCKENGIESSER | 4,0 | 4,8 | 8,1 | 8,2 | 12,1 | 10,9 |
| 231 | MESSERSCHMIEDE | 19,1 | 25,5 | 46,8 | 68,3 | 87,6 | 79,0 |
| 232 | GOLDSCHMIEDE | 51,6 | 102,6 | 239,8 | 339,4 | 613,9 | 553,9 |
| 233 | SILBERSCHMIEDE | - | 2,6 | 7,9 | 20,3 | 39,0 | 35,2 |
| 234 | GOLD-, SILBER- UND ALUMINIUMSCHLAEGER | 1,7 | 8,8 | 11,6 | 15,4 | 21,8 | 19,6 |
| 2 | METALLGEWERBE | 5 238,4 | 12 861,7 | 30 699,7 | 45 229,4 | 105 694,2 | 95 246,0 |

1) NACH DEM VERZEICHNIS DER GEWERBE, DIE ALS HANDWERK BETRIEBEN WERDEN KOENNEN (ANLAGE A DER HANDWERKSORDNUNG V. 28.12.1965 BGBl. 1966 I, S. 1). - 2) OHNE SAARLAND UND BERLIN (WEST). - 3) OHNE HOLZSCHUHMACHER. - 4) 1949 - 1963 EINSCHL. HOERGERAETEAKUSTIKER. - 5) 1949 - 1963 IM ZWEIG FERNMEDEMECHANIKER ENTHALTEN. - 6) DER VERGLEICH DER UMSATZE 1967 ZU 1976 IST WEGEN DES UEBERGANGS VON DER UMSATZSTEUER ALTER ART (SOG. ALLPHASENUMSATZSTEUER) AUF DAS MEHRWERSTEUERSYSTEM NUR EINGESCHRAENKT MOEGLICH.

3 STRUKTURDATEN AUS DEN BISHERIGEN ZAEHLUNGEN NACH GEWERBEZWEIGEN
3.3 UMSATZ INSGESAMT (EINSCHL. NEBENBETRIEBE) 1949, 1955, 1962, 1967 UND 1976
MILL. DM

| NR. DER SYSTE- MATIK 1) | GEWERBEGLIEDERUNG | UMSATZ EINSCHL. UMSATZSTEUER | | | | UMSATZ OHNE UMSATZSTEUER | |
|----------------------------------|---|--|----------------------|--------------------|----------|-----------------------------|----------|
| | | 1.10.1948 BIS 30. 9.1949 ²⁾³⁾ | 1955 ²⁾³⁾ | 1962 ³⁾ | 1967 | 1976 ⁶⁾ | |
| 301 | TISCHLER | | | | 7 873,2 | 14 724,5 | 13 275,6 |
| 302 | PARKETTLER | 1 250,0 | 2 925,7 | 5 547,4 | 315,6 | 596,6 | 537,8 |
| 303 | ROLLADEN- UND JALOUSIEBAUER | 16,4 | 50,9 | 169,3 | 363,4 | 1 018,8 | 917,9 |
| 304 | BOOTSBAUER | | | | 69,3 | 127,3 | 114,8 |
| 305 | SCHIFFBAUER | 12,7 | 39,1 | 60,6 | 42,3 | 80,3 | 72,4 |
| 306 | MODELLBAUER | 18,6 | 45,4 | 95,0 | 135,8 | 286,6 | 258,3 |
| 307 | WAGNER (STELLMACHER) | 73,5 | 103,0 | 120,6 | 109,7 | 142,2 | 129,1 |
| 308 | DRECHSLER (ELFENBEINSCHNITZER) | 40,8 | 52,4 | 80,6 | 88,0 | 171,1 | 154,5 |
| 309 | SCHIRMMACHER | 11,7 | 22,3 | 35,3 | 38,1 | 35,5 | 32,1 |
| 310 | HOLZBILDHAUER | 8,1 | 15,7 | 29,9 | 36,0 | 54,6 | 49,5 |
| 311 | BOETTCHER (SCHAEFFLER, BUETTNER, KUEBLER) | 66,8 | 58,3 | 45,8 | 55,1 | 52,5 | 47,5 |
| 312 | BUERSTEN- UND PINSELMACHER | 47,2 | 65,1 | 100,1 | 116,5 | 164,8 | 148,7 |
| 313 | KORBMACHER | 25,8 | 38,9 | 50,5 | 48,5 | 75,2 | 67,9 |
| 3 | HOLZGEWERBE | 1 571,4 | 3 416,9 | 6 335,0 | 9 291,3 | 17 530,1 | 15 806,1 |
| 401 | HERRENSCHNEIDER | 473,3 | 670,8 | 760,7 | 706,8 | 575,0 | 523,3 |
| 402 | DAMENSCHNEIDER | 211,0 | 229,0 | 363,5 | 428,5 | 555,6 | 505,8 |
| 403 | WAESCHESCHNEIDER (EINSCHL. KORSETTMACHER) | 44,4 | 79,4 | 96,6 | 85,3 | 81,9 | 73,9 |
| 404 | STICKER | 11,9 | 34,4 | 45,5 | 39,0 | 39,0 | 35,3 |
| 405 | STRICKER | 50,9 | 137,2 | 177,2 | 180,8 | 202,5 | 182,7 |
| 406 | MODISTEN (PUTZMACHER) | 97,6 | 128,9 | 177,6 | 153,6 | 100,3 | 91,1 |
| 407 | WEBER | 35,9 | 47,8 | 65,7 | 52,2 | 64,6 | 58,3 |
| 408 | SEILER (EINSCHL. NETZMACHER) | 27,9 | 42,0 | 65,1 | 61,4 | 115,3 | 104,0 |
| 409 | SEGELMACHER | 8,1 | 13,5 | 27,1 | 28,6 | 84,1 | 75,8 |
| 410 | KUERSCHNER | 99,4 | 237,0 | 464,9 | 604,0 | 1 233,7 | 1 111,8 |
| 411 | HUT- UND MUETZENMACHER | 17,5 | 20,5 | 29,0 | 52,6 | 44,4 | 40,2 |
| 412 | HANDSCHUHMACHER | 5,2 | 25,1 | 26,0 | 25,1 | 21,4 | 19,3 |
| 413 | SCHUHMACHER (EINSCHL. SCHAEFTEMACHER) | 9,2 | 677,5 | 1 080,7 | 1 114,0 | 1 297,0 | 1 179,8 |
| 414 | ORTHOPAEDIESCHUHMACHER | 41,6 | 63,3 | 103,9 | 159,5 | 400,4 | 361,4 |
| 415 | GERBER (LEDERGLAETTER) | 39,2 | 34,3 | 45,9 | 41,6 | 85,7 | 77,3 |
| 416 | SATTLER | 238,4 | 334,3 | 363,6 | 287,7 | 301,0 | 272,1 |
| 417 | FEINTAESCHNER | 41,1 | 75,4 | 106,1 | 112,8 | 119,5 | 107,7 |
| 418 | RAUMAUSSATTER (POLSTERER UND DEKORATEURE) | 187,9 | 544,6 | 1 090,2 | 1 701,0 | 2 878,1 | 2 596,1 |
| 4 | BEKLEIDUNGS-, TEXTIL- UND LEDERGEWERBE | 1 640,5 | 3 394,9 | 5 089,3 | 5 834,6 | 8 199,5 | 7 415,8 |
| 501 | BAECKER | 2 519,3 | 4 426,6 | 6 492,6 | 8 174,1 | 12 727,9 | 12 008,2 |
| 502 | KONDITIONEN | 273,9 | 563,2 | 1 016,5 | 1 232,1 | 1 980,9 | 1 868,8 |
| 503 | FLEISCHER | 1 885,9 | 6 902,3 | 12 753,6 | 17 368,9 | 33 885,0 | 31 967,5 |
| 504 | MUELLER | 814,0 | 1 413,8 | 1 804,3 | 1 913,6 | 2 197,9 | 2 073,8 |
| 505 | BRAUER UND MAEZLER | 81,5 | 231,0 | 450,3 | 577,3 | 877,1 | 827,5 |
| 506 | WEINKUEFER | - | 27,3 | 70,7 | 90,9 | 200,3 | 189,0 |
| 5 | NAHRUNGSMITTELGEWERBE | 5 574,5 | 13 564,1 | 22 588,1 | 29 356,9 | 51 869,0 | 48 934,8 |
| 601 | AUGENOPTIKER | 74,2 | 139,4 | 336,1 | 560,9 | 2 132,7 | 1 921,5 |
| 602 | HOERGERAETEAKUSTIKER ⁵⁾ | - | - | - | 38,0 | 135,4 | 122,0 |
| 603 | BANDAGISTEN | 23,5 | 36,8 | 71,5 | 121,4 | 227,2 | 204,7 |
| 604 | ORTHOPAEDIEMECHANIKER | 47,3 | 70,3 | 136,4 | 205,4 | 563,0 | 507,2 |
| 605 | CHIRURGIEMECHANIKER | 4,4 | 18,2 | 38,6 | 61,0 | 217,7 | 196,2 |
| 606 | ZAHNTECHNIKER | 22,6 | 53,0 | 147,4 | 276,0 | 2 360,1 | 2 126,4 |
| 607 | FRISEURE | 395,3 | 889,3 | 1 857,2 | 2 612,8 | 4 036,9 | 3 681,3 |
| 608 | FAERBER UND CHEMISCHREINIGER | 76,9 | 156,7 | 328,2 | 409,9 | 483,6 | 435,9 |

1) NACH DEM VERZEICHNIS DER GEWERBE, DIE ALS HANDWERK BETRIEBEN WERDEN KOENNEN (ANLAGE A DER HANDWERKSORDNUNG V. 28.12.1965, BGBl. 1966 I, S. 1). - 2) OHNE SAARLAND UND BERLIN (WEST). - 3) OHNE HOLZSCHUHMACHER. - 4) 1949 - 1963 EINSCHL. HOERGERAETEAKUSTIKER. - 5) 1949 - 1963 IM ZWEIG FERNMELDEMECHANIKER ENTHALTEN. - 6) DER VERGLEICH DER UMSATZE 1967 ZU 1976 IST WEGEN DES UEBERGANGS VON DER UMSATZSTEUER ALTER ART (SOG. ALLPHASENUMSATZSTEUER) AUF DAS MEHRWERTSTEUERSYSTEM NUR EINGESCHRAENKT MOEGLICH.

3 STRUKTURDATEN AUS DEN BISHERIGEN ZÄHLUNGEN NACH GEWERBEZWEIGEN
3.3 UMSATZ INSGESAMT (EINSCHL. NEBENBETRIEBE) 1949, 1955, 1962, 1967 UND 1976
MILL. DM

| NR. DER SYSTEM- MATIK 1) | GEWERBEGLIEDERUNG | UMSATZ EINSCHL. UMSATZSTEUER | | | | UMSATZ OHNE UMSATZSTEUER | |
|-----------------------------------|---|--|----------------------|--------------------|-----------|-----------------------------|-----------|
| | | 1.10.1948 BIS 30. 9.1949 ²⁾³⁾ | 1955 ²⁾³⁾ | 1962 ³⁾ | 1967 | 1976 ⁶⁾ | |
| 609 | WACHSZIEHER (KERZENZIEHER) UND SEIFENSIEDER | 7,8 | 10,9 | 19,3 | 36,9 | 48,6 | 43,8 |
| 610 | WAESCHER UND PLAETTER | 71,4 | 199,8 | 372,8 | 349,3 | 502,5 | 453,4 |
| 611 | GEBÄUDEREINIGER | 14,1 | 60,7 | 352,0 | 726,9 | 2 722,6 | 2 453,1 |
| 6 | GEWERBE FÜR GESUNDHEITS- U. KÖRPERPFLEGE SOWIE CHEMISCHE U. REINIGUNGSGEWERBE | 737,6 | 1 635,1 | 3 659,4 | 5 398,4 | 13 430,2 | 12 145,6 |
| 701 | GLASER | 149,6 | 278,9 | 578,9 | 1 006,4 | 1 922,2 | 1 732,3 |
| 702 | GLASSCHLEIFER UND GLASSETZER | 13,1 | 36,7 | 62,7 | 91,6 | 181,3 | 163,4 |
| 703 | FEINOPTIKER | 5,6 | 14,0 | 31,7 | 36,6 | 64,2 | 57,8 |
| 704 | GLASINSTRUMENTENMACHER (GLASBLÄSER) | 5,0 | 20,0 | 31,8 | 58,8 | 80,5 | 72,5 |
| 705 | GLAS- UND PORZELANMALER | 4,6 | 12,4 | 21,5 | 28,0 | 56,3 | 50,8 |
| 706 | FARBSTEINSCHLEIFER, ACHATSCHLEIFER UND SCHMUCKSTEINGRAVEURE (EDELSTEINSCHLEIFER) | 0,3 | 12,9 | 29,8 | 37,6 | 50,5 | 45,6 |
| 707 | FOTOGRAFEN (FOTOTECHNIKER) | 88,6 | 189,8 | 364,7 | 521,1 | 978,1 | 882,4 |
| 708 | BUCHBINDER | 66,8 | 109,1 | 179,3 | 241,0 | 389,2 | 351,0 |
| 709 | BUCHDRUCKER: SCHRIFTSETZER; DRUCKER | 19,1 | 114,4 | 380,5 | 633,2 | 1 516,6 | 1 366,7 |
| 710 | STEINDRUCKER | | | | 3,9 | 5,5 | 4,9 |
| 711 | SIEBDRUCKER | | | | 20,6 | 109,3 | 98,5 |
| 712 | FLEXOGRAFEN | | | | 4,8 | 29,7 | 26,8 |
| 713 | CHEMIGRAFEN | | | | 12,3 | 40,0 | 36,0 |
| 714 | STEREOTYPEURE | 8,8 | 23,4 | 17,2 | 0,1 | 1,6 | 1,5 |
| 715 | GALVANOPLASTIKER | | | | 2,9 | 11,1 | 10,0 |
| 716 | KERAMIKER (TOEPFER) | | | | 22,9 | 71,1 | 64,3 |
| 717 | ORGEL- UND HARMONIUMBÄUER | 9,3 | 34,9 | 87,8 | 66,9 | 86,6 | 78,1 |
| 718 | KLAVIER- UND CEMBALOBÄUER | | | | 48,0 | 114,9 | 103,7 |
| 719 | HANDZUGINSTRUMENTENMACHER | | | | 2,4 | 14,6 | 13,2 |
| 720 | GEIGENBÄUER | 1,1 | 6,8 | 15,8 | 17,5 | 34,5 | 31,2 |
| 721 | METALLBLASINSTRUMENTEN- UND SCHLAGZEUGMACHER | 10,3 | 2,2 | 3,6 | 26,1 | 46,4 | 41,8 |
| 722 | HOLZBLASINSTRUMENTENMACHER | | | | 5,8 | 14,6 | 13,1 |
| 723 | ZUPFINSTRUMENTENMACHER | | | | 6,5 | 15,5 | 14,0 |
| 724 | VERGOLDER | 7,0 | 10,4 | 13,2 | 14,6 | 24,3 | 21,9 |
| 725 | SCHILDER- UND LICHTREKLAMENERSTELLER | 11,6 | 32,5 | 85,7 | 115,0 | 253,9 | 228,9 |
| 726 | VULKANISEURE | 166,9 | 287,3 | 600,6 | 986,4 | 1 179,8 | 1 063,0 |
| 7 | GLAS-, PAPIER-, KERAMISCHE UND SONSTIGE GEWERBE | 567,7 | 1 197,2 | 2 527,7 | 4 010,7 | 7 292,5 | 6 573,5 |
| 1 - 7 | HANDWERK INSGESAMT | 19 390,3 | 47 716,2 | 98 063,3 | 142 116,1 | 276 969,7 | 251 868,4 |
| PROZENT | | | | | | | |
| 1 | BAU- UND AUSBAUGEWERBE | 20,9 | 24,4 | 27,7 | 30,3 | 26,3 | 26,1 |
| 2 | METALLGEWERBE | 27,0 | 27,0 | 31,3 | 31,8 | 38,2 | 37,8 |
| 3 | HOLZGEWERBE | 8,1 | 7,2 | 6,5 | 6,5 | 6,3 | 6,3 |
| 4 | BEKLEIDUNGS-, TEXTIL- UND LEDERGEWERBE | 8,5 | 7,1 | 5,2 | 4,1 | 3,0 | 3,0 |
| 5 | NAHRUNGSMITTELGEWERBE | 28,8 | 28,4 | 23,0 | 20,7 | 18,7 | 19,4 |
| 6 | GEWERBE FÜR GESUNDHEITS- UND KÖRPERPFLEGE SOWIE CHEMISCHE UND REINIGUNGSGEWERBE | 3,8 | 3,4 | 3,7 | 3,8 | 4,9 | 4,8 |
| 7 | GLAS-, PAPIER-, KERAMISCHE UND SONSTIGE GEWERBE | 2,9 | 2,5 | 2,6 | 2,8 | 2,6 | 2,6 |
| 1 - 7 | HANDWERK INSGESAMT | 100 | 100 | 100 | 100 | 100 | 100 |

1) NACH DEM VERZEICHNIS DER GEWERBE, DIE ALS HANDWERK BETRIEBEN WERDEN KÖNNEN (ANLAGE A DER HANDWERKSORDNUNG V. 28.12.1965, BGBl. 1966 I, S. 1). - 2) OHNE SAARLAND UND BERLIN (WEST). - 3) OHNE HOLZSCHUHMACHER. - 4) 1949 - 1963 EINSCHL. HOERGERÄTEAKUSTIKER. - 5) 1949 - 1963 IM ZWEIG FERNMEDEMECHANIKER ENTHALTEN. - 6) DER VERGLEICH DER UMSÄTZE 1967 ZU 1976 IST WEGEN DES ÜBERGANGS VON DER UMSATZSTEUER ALTER ART (SOG. ALLPHASENUMSATZSTEUER) AUF DAS MEHRWERTSTEUERSYSTEM NUR EINGESCHRÄNKT MÖGLICH.

Handwerkszählung 1977

Bisher erschienen:

Vorbericht: Unternehmen, Beschäftigte und Umsatz
(Bestellnummer: 2042201 – 77800; Preis: DM 2,20)

Heft 1: Methodische Einführung; Unternehmen nach
Wirtschaftszweigen
(Bestellnummer: 2042201 – 77900; Preis: DM 7,90)

Heft 3: Unternehmen nach Gewerbebezweigen; Nebenbetriebe
(Bestellnummer: 2042203 – 77900; Preis: DM 15,—)

In Vorbereitung:

Heft 2: Unternehmen nach Wirtschaftszweigen und
Größenklassen
(Bestellnummer: 2042202 – 77900)
