

PRODUZIERENDES GEWERBE

FACHSERIE

4

Handwerkszählung 1977

Heft 1

**Methodische Einführung; Unternehmen nach
Wirtschaftszweigen**

Statistisches Bundesamt
Bibliothek - Dokumentation - Archiv



HERAUSGEBER: STATISTISCHES BUNDESAMT WIESBADEN
VERLAG: W. KOHLHAMMER GMBH STUTTGART UND MAINZ
Bestellnummer: 2042201 – 77900

Statist. Bundesamt - Bibliothek



16-02998

Erschienen im Dezember 1978

Nachdruck - auch auszugsweise - nur mit Quellenangabe gestattet

Preis: 7,90 DM

Inhalt

Seite

Vorbemerkung	5
--------------------	---

T e x t t e i l

1 Methode der Zählung	
1.1 Aufgaben der Zählung	6
1.2 Erhebungsbereich	7
1.3 Erhebungsprogramm	7
1.4 Systematische Gliederung	9
1.5 Aufbereitung der Zählung	9
1.6 Ablauf der Zählung	10
1.7 Definitionen der dargestellten Tatbestände	11
2 Ergebnisse	
2.1 Gesamtüberblick	13
2.2 Unternehmen und Beschäftigte	14
2.3 Rechtsformen der Unternehmen	17
2.4 Zweigniederlassungen der Unternehmen	17
2.5 Löhne und Gehälter	17
2.6 Umsätze	18

T a b e l l e n t e i l

1 Rechtsformen der Unternehmen, deren Beschäftigte und Umsatz 1976	20
2 Unternehmen, deren Zweigniederlassungen und Beschäftigte	24
3 Unternehmen, Beschäftigte und Umsatz 1976 nach Umsatzarten	26
4 Umsatz 1976 nach Absatzrichtung	34
5 Löhne, Gehälter und Sozialkosten 1976	38
6 Beschäftigte nach Stellung im Unternehmen	46
7 Unternehmen, Beschäftigte und Umsatz 1976 nach Ländern	54

A n h a n g

1 Gesetz über die Handwerkszählung 1977	59
2 Erhebungsunterlagen	60

Die Angaben beziehen sich auf das Bundesgebiet; sie schließen Berlin (West) ein.

Zeichenerklärung

- = nichts vorhanden
- . = aus Gründen der Geheimhaltung von Einzelangaben nicht veröffentlicht, aber in der Gesamtsumme enthalten

Abkürzungen bei den Kurzbezeichnungen in der Wirtschaftsgliederung

a.	= aus	H.v.	= Herstellung von
Abwasserbeseitig.	= Abfall- u. Abwasserbeseitigung	hygien.Einr.	= hygienische Einrichtungen
ADV	= automatische Datenverarbeitung	Kfz.	= Kraftfahrzeugen
a.n.g.	= anderweitig nicht genannt	Koerperpflg.	= Koerperpflege
a.d.U.-Abt.	= aus der Unterabteilung	L.Metall	= Leichtmetall
chem.	= chemische(s)	Musikinstrum.	= Musikinstrumenten
Dienstleistg.	= Dienstleistungen	NE	= Nichteisen-
EBM	= Eisen-, Blech- und Metall	Oberflaech.veredl.	= Oberflaechenveredlung
Eh.m.	= Einzelhandel mit	oh.	= ohne
Einr.	= Einrichtungen	persoenl.Dienstleistg.	= persoenliche Dienstleistungen
einschl.	= einschließlich	Rep.v.	= Reparatur von
eisenschaff.	= eisenschaffendes	rev.	= revidiert
elektrotechn.	= elektrotechnischen	Schleifm.	= Schleifmittel
fr.	= freien	sonst.	= sonstige (n,r,s)
Gebaeudereinig.	= Gebaeudereinigung	u.	= und
Gebr.Guet.	= Gebrauchsgueter	u.ae.	= und aehnliche (m,n)
Gew.u.Verarb.v.	= Gewinnung und Verarbeitung von	uebr.	= uebrige
Gew.v.	= Gewinnung von	usw.	= und so weiter
Grav.	= Graveure	v.	= von
Grobker.	= Grobkeramik	Verarb.v.	= Verarbeitung von
H.u.Verarb.v.	= Herstellung und Verarbeitung von	Waesch.	= Waescherei

Abweichungen in den Summen durch Runden der Zahlen

Ergebnisse der Länder in tiefer regionaler und sachlicher Gliederung werden von den Statistischen Landesämtern in gesonderten Beiträgen und Heften sowie in den "Statistischen Berichten" unter der Kennziffer E/Handwerkszählung 1977 veröffentlicht

Vorbemerkung

Das Handwerk ist ein Bereich von erheblicher wirtschaftlicher Bedeutung, der durch eine große Zahl kleiner und mittlerer Unternehmen geprägt wird. Seine Tätigkeiten sind äußerst vielfältig und reichen von der Warenproduktion und der Reparatur bis zum Handel und den Dienstleistungen. Einen statistischen Gesamtüberblick über das Handwerk geben die in mehrjährigen Abständen durchgeführten Handwerkszählungen. Die letzte Zählung fand in der Bundesrepublik Deutschland im Jahr 1977 statt. Erste vorläufige Bundesergebnisse dieser Zählung wurden im Heft 1/1978 der Zeitschrift "Wirtschaft und Statistik" veröffentlicht, endgültige Bundesergebnisse erschienen in Heft 8 und 9/1978 dieser Zeitschrift.

Im vorliegenden Quellenheft 1 werden Ergebnisse der Handwerkszählung 1977 für Unternehmen in der Gliederung nach Wirtschaftszweigen dargestellt. Eine methodische Einführung und eine Kommentierung der wichtigsten Tatbestände gehen dem Tabellenteil voraus. Weitere Ergebnisse für Unternehmen nach Wirtschaftszweigen und Größenklassen werden in Heft 2 dieser Fachserie gegeben. Angaben für Unternehmen nach Gewerbebezweigen und Angaben für Nebenbetriebe folgen in Heft 3.

1 Methode der Zählung

1.1 Aufgaben der Zählung

Handwerkszählungen gehören als totale Bestandsaufnahmen zu den wichtigsten statistischen Quellen über das Handwerk. Sie vermitteln neben einem Gesamtüberblick ausgewählte Strukturzahlen über diesen Bereich. Wegen der hohen Zahl der zu erfassenden Einheiten und der damit verbundenen Erhebungskosten können sie allerdings nur in mehrjährigen Abständen durchgeführt werden. Nach Erhebungen in den Jahren 1949, 1956, 1963, 1968 fand die letzte Handwerkszählung in der Bundesrepublik Deutschland im Jahr 1977 statt. Durch das Gesetz über die Handwerkszählung 1977 vom 10. August 1976 (BGBl. I S. 2125) wurden ihr vom Gesetzgeber vornehmlich drei Aufgaben zugewiesen:

- die Bedeutung des Handwerks im Rahmen der Gesamtwirtschaft darzustellen,
- eine neue Basis für die stichprobenweise Durchführung der vierteljährlichen Statistik über Beschäftigte und Umsatz im Handwerk (Handwerksberichterstattung) zu schaffen und
- Hilfsdienste für den Aufbau einer Kartei im Produzierenden Gewerbe zu leisten.

Das Handwerk läßt sich wirtschaftssystematisch keinem bestimmten Wirtschaftsbereich zuordnen. Seine Tätigkeiten reichen vielmehr von der Warenproduktion und der Reparatur bis zum Handel und zu den Dienstleistungen. Insgesamt ist das Handwerk ein durch einen hohen Anteil kleiner und mittlerer Unternehmen geprägter Bereich von erheblicher Bedeutung. Der strukturelle Wandel im Handwerk hat sich in den siebziger Jahren verstärkt fortgesetzt. Er war u.a. durch den Einsatz neuer Technologien und den anhaltenden Trend zur Serienproduktion von Gütern bestimmt, wodurch z.B. "traditionelle" Handwerke mit individueller Fertigung, wie etwa das Bekleidungshandwerk (Schneider, Schuhmacher), zurückgedrängt wurden, während andere handwerkliche Tätigkeiten, beispielsweise im Bereich der Elektrotechnik, an Bedeutung gewannen. Aufgrund der strukturellen Änderungen waren die Ergebnisse der Zählung 1968 mittlerweile völlig veraltet. Eine neue Bestandsaufnahme wurde daher vom Gesetzgeber als notwendig angesehen, um vor allem die mit Wirtschafts- und Mittelstandspolitik befaßten Stellen mit umfassenden, gegenwartsnahen Daten zu versorgen.

Handwerkszählungen dienen - ebenso wie andere Totalzählungen - auch als Auswahlgrundlage für Stichprobenstatistiken. Sie gestatten es beispielsweise, das Berichtssystem der vierteljährlichen, repräsentativen Handwerksberichterstattung zu überprüfen und auf eine neue Grundlage zu stellen. In der Handwerksberichterstattung, die insbesondere die konjunkturelle und saisonale Entwicklung im Handwerk beobachten soll, werden rd. 35 000 selbständige Unternehmen in ausgewählten Zweigen des Handwerks vierteljährlich über den Umsatz und die Zahl der Beschäftigten befragt. Als Auswahlgrundlage dienen im wesentlichen die Unterlagen der vorausgegangenen Handwerkszählung; Neugründungen von Unternehmen sollen laufend einbezogen werden. Trotz aller Sorgfalt läßt es sich aber nicht vermeiden, daß die Ergebnisse der Handwerksberichterstattung gegenüber den tatsächlichen Verhältnissen Verzerrungen aufweisen. Diese können nur anläßlich von Totalzählungen festgestellt und bereinigt werden.

Die Angaben der Handwerkszählung liefern ferner wichtige Informationen für die Eingliederung des Produzierenden Handwerks in den Gesamtzusammenhang der Statistiken des Produzierenden Gewerbes, die aufgrund der gesetzlichen Neuordnung der Statistiken dieses Bereichs erforderlich war. Im Rahmen der Reform dieser Statistiken¹⁾ waren diejenigen Handwerksunternehmen und -betriebe neu einzubeziehen, die den Wirtschaftsabteilungen 1, 2 und 3 der Wirtschaftszweigsystematik - also den Abteilungen Energie- und Wasserversorgung/ Bergbau, Verarbeitendes Gewerbe und Baugewerbe - angehören und entsprechend den jeweils gültigen Abgrenzungen zu diesen Statistiken meldepflichtig sind. Damit sollte das Produzierende Handwerk in ein national geschlossenes und international abgestimmtes System von kurz- und längerfristigen Erhebungen eingepaßt und so ein vollständiger Überblick über das gesamte Produzierende Gewerbe gewonnen werden. Die Auswahl der Erhebungseinheiten für die jeweiligen Statistiken wird über die bei

1) Siehe hierzu auch Sobotschinski, A.: "Die Neuordnung der Statistik des Produzierenden Gewerbes" in WiSta 7/1976, S. 405 ff.

den Statistischen Landesämtern und beim Statistischen Bundesamt zu führenden Karteien des Produzierenden Gewerbes gesteuert. Mit Hilfe von Angaben der Handwerkszählung 1977 konnten die Karteien auch für diesen Bereich auf den aktuellen Stand gebracht werden.

1.2 Erhebungsbereich

Gemäß § 2 des Handwerkszählungsgesetzes 1977 waren sämtliche in die Handwerksrolle eingetragenen Personen und Personengesellschaften für die Handwerkszählung auskunftspflichtig. Diese Abgrenzung ergibt sich aus dem Gesetz zur Ordnung des Handwerks (HwO) vom 28.12.1965 (BGBl. 1966 I S. 1), das nur den in die Rolle eingetragenen Personen und Personengesellschaften das Betreiben eines Handwerks als "stehendes Gewerbe" gestattet. Als Handwerk gilt ein Gewerbe dann, wenn es entsprechend § 1 Abs. 2 dieses Gesetz "handwerksmäßig betrieben wird und vollständig oder in wesentlichen Tätigkeiten ein Gewerbe umfaßt, das in der Anlage A zu diesem Gesetz aufgeführt ist". Die Abgrenzung des Handwerks erfolgte damit in der neuen Zählung ebenso wie in früheren Erhebungen nach dem formalen Kriterium der Eintragung in die Handwerksrolle.

Erhebungseinheiten bei der Handwerkszählung 1977 waren - ausgehend von den Regelungen der Handwerksordnung - die selbständigen Handwerksunternehmen und die handwerklichen Nebenbetriebe nichthandwerklicher Unternehmen. Für die selbständigen Unternehmen galt, daß in die Meldungen dieser Einheiten auch alle Filialen²⁾ und Verkaufsstellen innerhalb des Bundesgebietes sowie alle nichthandwerklichen Teile einzubeziehen waren. Unternehmen des Bauhauptgewerbes hatten eventuelle Arbeitsgemeinschaftsanteile laut Arge-Vertrag den unternehmenseigenen Daten hinzuzurechnen. Als gesonderte Einheiten wurden die handwerklichen Nebenbetriebe von Unternehmen des "Nichthandwerks", z.B. von solchen des Handels, der Industrie, der Landwirtschaft oder eines anderen Wirtschaftsbereiches, behandelt. Beim "Nebenbetrieb" handelt es sich hier um keinen "Betrieb" als "örtliche Einheit" im statistischen Sinne, sondern um einen

2) Handwerksunternehmen mit Zweigniederlassungen - sie sind verhältnismäßig selten - wurden regional am Hauptsitz des Unternehmens erfaßt.

Begriff der Handwerksordnung (siehe §§ 2, 3 HwO), der am ehesten dem statistischen Begriff eines Unternehmensteiles gleichzusetzen ist und der als solcher in die Handwerksrolle eingetragen sein muß (Beispiel für einen Nebenbetrieb: Fleischwarenabteilung eines Supermarktes). Die Angaben für den handwerklichen Nebenbetrieb beschränkten sich in der Zählung auf diesen Unternehmensteil. Nur in Sonderfällen, in denen Nebenbetriebe zu Handwerksunternehmen³⁾ gehörten, wurden die Angaben des Nebenbetriebes zusammen mit den Daten des Handwerksunternehmens erfaßt.

In der Zählung nicht erfaßt wurden die Hilfsbetriebe (siehe § 3 HwO) sowie die Unternehmen des handwerksähnlichen Gewerbes (§§ 18 ff.). Ihre Befragung war aufgrund des Handwerkszählungsgesetzes rechtlich nicht zulässig, da diese Einheiten nicht in die Handwerksrolle eingetragen sind.

Zählungsschichttag der Handwerkszählung 1977 war der 31. März 1977. Einheiten, die an diesem Stichtag ruhten oder nicht mehr bestanden, wurden nicht in die Aufbereitung einbezogen. Gebietsstand der Zählung war das Bundesgebiet. Zweigniederlassungen und Tochtergesellschaften von Handwerksunternehmen außerhalb des Bundesgebietes wurden in das Unternehmensergebnis nicht einbezogen.

1.3 Erhebungsprogramm

Der Gesetzgeber beschränkte die zu erhebenden Tatbestände auf einen Minimalkatalog. Gegenüber der vorangegangenen Zählung des Jahres 1968 wurde daher das Fragenprogramm der Handwerkszählung 1977 erheblich verkürzt. Es entfielen u.a. die Fragen nach den Investitionen, den Verkaufserlösen aus dem Abgang von Anlagegütern, den Material- und Wareneingängen und vergebenen Lohnarbeiten sowie den Material- und Warenbeständen. Durch die Straffung des Fragenprogramms konnte auch die Durchführung der Zählung erheblich vereinfacht werden.

3) Ein Nebenbetrieb des Handwerks liegt z.B. vor, wenn ein Gas- und Wasserinstallateur in seinem Unternehmen einen Meister als Leiter für den neuen Unternehmensteil Zentralheizungs- und Lüftungsbau einstellt und diesen Teil als Nebenbetrieb in die Handwerksrolle eintragen läßt.

Entsprechend § 4 Handwerkszählungsgesetz wurden folgende Sachverhalte bei den Handwerksunternehmen erfaßt:

Rechtsform,
die Art der ausgeübten Tätigkeiten,
die tätigen Personen im Jahr 1976 und 1977,
die Löhne und Gehälter und (gesetzlichen)
Sozialaufwendungen im Kalenderjahr 1976,
der Umsatz in seiner Zusammensetzung und
die Absatzrichtung,

die Zweigniederlassungen und ihre tätigen Personen.

Bei den Nebenbetrieben entfielen die Fragen nach der Rechtsform, der Absatzrichtung und den Zweigniederlassungen. Zusätzlich zu den nach § 4 zu erhebenden Sachverhalten wurden Angaben zur Kennzeichnung und Zuordnung der Erhebungseinheiten erhoben (§ 5 des Handwerkszählungsgesetzes).

Übersicht 1 Erhebungsprogramm der Handwerkszählung 1977

Erhebungstatbestand	Gliederung	
Rechtsform	Einzelunternehmen OHG KG GmbH & Co.KG GmbH	AG bzw. KGaA Genossenschaft Sonstige private Rechtsform Unternehmen der öffentlichen Hand
Art der ausgeübten Tätigkeit	Darstellung nach der: Wirtschaftszweigsystematik (WZ) rev., Fassung für die Handwerkszählung Gewerbebezugsystematik (Anlage A der Handwerksordnung)	
Tätige Personen im Jahr 1976 und 1977	Tätige Personen am 30.9.1976 nach Stellung im Unternehmen und dem Geschlecht: Tätige Inhaber und tätige Mitinhaber Unbezahlt mithelfende Familienangehörige Betriebsleiter im Arbeitnehmerverhältnis Kaufmännische und technische Angestellte Kaufmännisch und technisch Auszubildende Gesellen und sonstige Facharbeiter Angelernte und ungelernte Arbeiter Tätige Personen insgesamt ohne Heimarbeiter Tätige Personen am 31.3.1977: Nur Tätige Personen insgesamt und nach Geschlecht	
Löhne und Gehälter im Jahr 1976	Bruttolohnsumme Bruttogehaltsumme Gesetzlich vorgeschriebene Sozialkosten	
Umsatz in seiner Zusammensetzung und in der Absatzrichtung	Umsatz in seiner Zusammensetzung: Umsatz aus eigenen Erzeugnissen Umsatz aus handwerklichen Dienstleistungen Umsatz aus Handelsware Umsatz aus sonstigen nichthandwerklichen Tätigkeiten Umsatz insgesamt Absatzrichtung des Umsatzes (Lieferungen und Leistungen an): Private Haushalte Öffentliche Auftraggeber Gewerbliche Wirtschaft, Landwirtschaft und sonstige Abnehmer	
Zweigniederlassungen und ihre tätigen Personen	Anschrift der Haupt- und Zweigniederlassung(en) Überwiegende wirtschaftliche Tätigkeit Gewerbebezugsbereich Tätige Personen insgesamt am 30.9.1976	
Angaben zur Kennzeichnung und Zuordnung der Erhebungseinheiten	Sitz des Unternehmens nach: Land, Regierungsbezirk, Kreis, Gemeinde, Handwerkskammer, landesinterner Schlüssel Umsatzbesteuerung: Kennzeichnung der Unternehmen, die den Umsatz nach § 19 UStG mit 4 % versteuern Nebenbetriebseigenschaft, Wirtschaftsbereich des zugehörigen Unternehmens (Handwerk, Industrie, Handel, Landwirtschaft, Verkehr, Energiewirtschaft, sonstiger Wirtschaftsbereich, öffentlich-rechtliche Einrichtung) Art der Niederlassung (Haupt- bzw. Zweigniederlassung) und Zahl der Zweigniederlassungen bei Mehrbetriebsunternehmen Gründung bzw. Übernahme im Jahr 1976: Datum und Art der Gründung/Übernahme (Neugründung, bzw. Übernahme durch Erbschaft, Einheirat oder Übernahme seitens Verwandter bzw. Übernahme auf sonstige Weise)	

1.4 Systematische Gliederung

Die Zählung wurde nach zwei Systematiken aufbereitet, und zwar nach der Systematik der Wirtschaftszweige (WZ) rev., Fassung für die Handwerkszählung 1977, und nach dem "Verzeichnis der Gewerbe, die als Handwerk betrieben werden können".

In der Wirtschaftszweigsystematik werden die Unternehmen nach dem wirtschaftlichen Schwerpunkt der betreffenden Einheit zugeordnet (gemessen an der Wertschöpfung, behelfsweise an der Zahl der tätigen Personen). Die Zuordnung erfolgte in den Statistischen Landesämtern im wesentlichen nach den Angaben der Auskunftspflichtigen. Die Wirtschaftszweigsystematik gilt allgemein und gestattet daher den Vergleich und die Zusammenführung der Handwerkszählungsergebnisse mit denen anderer Erhebungen. Gegenüber der letzten Handwerkszählung 1968 wurde die Wirtschaftszweigsystematik überarbeitet und dem neuesten Stand der ökonomischen und technischen Entwicklung angepaßt. Ein Vergleich der Ergebnisse der Handwerkszählungen 1977 und 1968 ist aus diesem Grunde nur eingeschränkt möglich. Die in der Zählung verwendete Systematik, welche die Wirtschaftsabteilungen 0 (Land- und Forstwirtschaft, Fischerei) bis 7 (Dienstleistungen von Unternehmen und Freien Berufen) umfaßt, weist in der tiefsten Gliederung über 200 Positionen auf.

Die Gewerbezweigsystematik ist dagegen eine "Berufssystematik" des Handwerks. Sie ist durch die Anlage A der Handwerksordnung vorgegeben und gliedert sich in 125 Gewerbebranchen (z.B. Maurer, Bäcker, Uhrmacher), die in sieben Gewerbegruppen zusammengefaßt sind. In der Zählung wurde den Fragebogen ein Verzeichnis beigelegt, mit dessen Hilfe die Auskunftspflichtigen den zutreffenden Gewerbebranchen anzugeben hatten. Diese Angaben deckten sich im allgemeinen mit den Berufsbezeichnungen, unter denen die Auskunftspflichtigen in die Handwerksrolle eingetragen waren, wenngleich Abweichungen z.B. innerhalb der "verwandten Handwerke"⁴⁾ aufgrund geänderter Tätigkeiten des Unternehmens auf-

treten konnten. Die Aufbereitung nach der Gewerbebranchensystematik trägt vor allem berufsständischen Interessen des Handwerks und seiner Organisationen Rechnung. Zum Vergleich mit anderen amtlichen Wirtschaftsstatistiken ist diese Systematik nicht geeignet. Da sie jedoch seit 1965 unverändert blieb, können die Ergebnisse der Handwerkszählung 1977 nach dieser Systematik uneingeschränkt jenen der letzten Zählung 1968 gegenübergestellt werden.

1.5 Aufbereitung der Zählung

Die erhobenen Angaben werden, abgesehen von einigen Fragen zur Identifizierung der Unternehmen und Zweigniederlassungen, im Aufbereitungstabellenprogramm und in den Veröffentlichungsprogrammen des Bundes und der Länder in den verschiedensten Darstellungsformen und Kombinationen nachgewiesen. Das Aufbereitungsprogramm, das für Bund und Länder einheitlich gilt, weist insgesamt 12 Tabellengruppen auf, die in systematischer Hinsicht, nach Größenklassen der Unternehmen sowie nach regionalen Gesichtspunkten untergliedert sind. Einen Überblick über das Tabellenprogramm⁵⁾ gibt Übersicht 2.

Der Ergebnismittelwert der Handwerkszählung 1977 erstreckt sich bis auf die Tabellen 7 und 8 des Aufbereitungsprogramms auf die "Volljahresmelder" 1976. Hierunter sind solche Unternehmen und Nebenbetriebe zu verstehen, die während des ganzen Jahres 1976 bestanden haben oder im Jahr 1976 durch Erbschaft, Einheirat oder durch Verwandte übernommen wurden. Verschiedene Daten für 1976 (z.B. Jahresumsatz 1976, Beschäftigtenzahl am 30.9.1976) können weitgehend nur für diesen Berichtskreis zutreffend interpretiert werden. Dieser Berichtskreis umfaßt - gemessen an der Beschäftigtenzahl am Zählungstag 31.3.1977 - rd. 97 bis 98 % des Gesamthandwerks und läßt nur einen geringen Teil der Erhebungseinheiten außer Betracht. Darüber

4) Zur Festlegung der verwandten Handwerke (z.B. Bäcker und Konditoren) siehe "Verordnung über verwandte Handwerke vom 18.12.1968 (BGBl. I S. 1355)".

5) Um den Umfang dieses Programms zu straffen, wurde der Ausdruck verschiedener Tabellen nur fakultativ vorgesehen. Hiermit ist kein Informationsverlust verbunden, da die Ergebnisse bei entsprechendem Bedarf nachträglich erstellt werden können.

hinaus werden jedoch - u.a. zur Beurteilung der Fluktuation im Handwerk - in zwei Tabellen auch die "Teiljahresmelder"⁶⁾ und die Neugründungen 1977⁷⁾ mit ihrer Beschäftigtenzahl und - soweit vorhanden - ihrem Jahresumsatz 1976 dargestellt.

Das Aufbereitungstabellenprogramm eignet sich wegen seines erheblichen Umfangs nicht in der vollen Gliederung zur Veröffentlichung. Aus diesem Grunde werden die Ergebnisse u.a. in einem Veröffentlichungsprogramm des Bundes zusammengefaßt und vom Statistischen Bundesamt in der Fachserie 4 "Produzierendes Gewerbe" in drei Quellenheften dargestellt. Darüber hinaus werden von den Statistischen Landesämtern Zählungsergebnisse in tiefer regionaler Gliederung veröffentlicht.

1.6 Ablauf der Zählung

Die methodische und technische Vorbereitung für das Zählungswerk lag beim Statistischen Bundesamt. Vom Niedersächsischen Landesverwaltungsamt - Abteilung Statistik - wurden die Programmierarbeiten zu den maschinellen Plausibilitätskontrollen und Tabellenprogrammen übernommen. Die Durchführung der Zählung, vor allem der Versand und Einzug der Fragebogen sowie deren Bearbeitung, erfolgte in den Statistischen Landesämtern. Von den Handwerkskammern, welche die Handwerksrolle führen, wurde entsprechend § 3 Abs. 1 des Zählungsgesetzes 1977 das Anschriftenmaterial für den Versand der Fragebogen zur Verfügung gestellt. In einem Land waren die Kammern beim Versand und Einzug der Erhebungsunterlagen eingeschaltet. Die Rechtsgrundlage ließ diese Möglichkeit zu, unter ausdrücklicher Bindung der Handwerksorganisationen an die statistischen Geheimhaltungsvorschriften. Darüber hinaus unterstützten die Handwerksorganisationen die amtliche Statistik bei der Öffentlichkeitsarbeit für die Handwerkszählung.

Der Fragebogenrücklauf war in den Statistischen Landesämtern zunächst in der Anfangsphase im Vergleich zu früheren Handwerkszäh-

lungen recht gut; so wurden im Durchschnitt etwa 50 % aller Fragebogen fristgemäß zurückgesandt. Bei manchen Handwerkern zeigte sich allerdings nur eine geringe Meldebereitschaft. Es mußte z.B. an gut 10 % aller Handwerksunternehmen, d.h. an etwa 50-60 000 Erhebungseinheiten, eine dritte Mahnung verschickt werden, und rd. 5 % der Fragebogen wurden erst aufgrund von zusätzlichen Maßnahmen, wie telefonischen Rückfragen, Einschaltung der Kreishandwerkerschaften und ggf. Einleitung von Bußgeldverfahren, zurückgesandt. Es stellte sich im Laufe der Befragung heraus, daß eine Reihe von Unternehmen ruhten, bereits erloschen waren oder aus sonstigen Gründen⁸⁾ nicht in die Aufbereitung der Handwerkszählung einzubeziehen waren. Der Anteil dieser Einheiten an der Gesamtzahl der angeschriebenen Handwerker lag, regional stark unterschiedlich, zwischen 5 und 15 %.

Die Beantwortung der Fragebogen war insbesondere aufgrund der Straffung des Erhebungsprogramms besser als in der vorangegangenen Zählung. Dennoch zeigten sich auch diesmal einige typische Mißverständnisse und Schwierigkeiten. So wurde z.B. die Nebenbetriebseigenschaft häufig nicht im Sinne der Handwerksordnung mit entsprechender Eintragung in die Handwerksrolle, sondern im Sinne eines Nebenerwerbs falsch interpretiert. Ferner konnten Daten für Nebenbetriebe von den nichthandwerklichen Unternehmen häufig nur als Schätzung angegeben werden, da das Rechnungswesen meist keine entsprechend gegliederten Daten für diesen Bereich lieferte. Auch die Unterteilung des Umsatzes nach Umsatzarten bereitete den Auskunftspflichtigen Schwierigkeiten. Außerdem ordnete sich eine Reihe von Berichtspflichtigen in der wirtschaftszweigsystematischen Gliederung u.a. fälschlich dem Verarbeitenden Gewerbe zu, obwohl ihre überwiegende Tätigkeit, wie Nachprüfungen ergaben, im Handel lag. Dies galt insbesondere für Unternehmen, die Kraftfahrzeugreparatur in Verbindung mit Fahrzeughandel betrieben. Die Durchführung der Handwerkszählung war für die Statistischen Ämter insgesamt mit einem hohen Arbeitsaufwand verbunden. Dennoch konnten erste, vorläufige Ergebnisse der Handwerkszählung von einigen Ländern bereits im Jahr 1977 und erste Bundesergebnisse Anfang 1978 bekanntgegeben und damit wichtige Angaben für die wirtschaftspolitische Diskussion zur Verfügung gestellt werden.

6) Teiljahresmelder 1976 sind solche Unternehmen und Nebenbetriebe, die mindestens einen vollen Monat und höchstens bis zu elf vollen Monaten im Jahr 1976 bestanden haben. - 7) Als Neugründungen 1977 gelten diejenigen Erhebungseinheiten, die im Laufe des Monats Dezember 1976 oder später bis zum Zählungsstichtag 31.3.1977 gegründet wurden.

8) Z.B. aufgrund von Mehrfacheintragungen in die Handwerksrolle, wegen Eröffnung des Unternehmens nach dem Stichtag der Zählung etc.

Übersicht 2 Aufbereitungstabellenprogramm der Handwerkszählung 1977

Tab. Nr.	Tabellen	Bereich ¹⁾	Gliederung nach									
			systematischen Gesichtspunkten		Größenklassen			regionalen Gesichtspunkten				
			Wirt- schafts- zweige (WZ) rev.	Gewerbe- zweige	nach der Zahl der Beschäftigten	zusam- menge- faßte	nach dem Umsatz	Bund	Länder	Regie- rungs-(a) bzw. Hand- werks- kammer- bezirke (b)	Kreise	Go- meinden = fakul- tativ
					Gliederung							
1	Unternehmen, deren Zweigniederlassungen und Beschäftigte (30.9.1976)	H	x	x	x	-	-	x	x	x (b)	-	-
2	Beschäftigte (30.9.1976) nach Stellung im Unternehmen und Geschlecht	H, HN, N	x	x	x	-	-	x	x	x (a,b)	x	x
3	Löhne, Gehälter und Sozialkosten 1976 ...	H, HN, N	x	x	x	-	-	x	x	x (a,b)	x	x
4	Umsatz 1976 nach Umsatzarten	H, HN, N	x	x	x	-	x	x	x	x (a,b)	x	-
5	Umsatz 1976 nach Absatzrichtung	H	x	x	x	-	-	x	x	-	-	-
6	Rechtsformen der Unternehmen, deren Be- schäftigte (30.9.1976) und Umsatz 1976	H	x	x	-	-	-	x	x	-	-	-
7	Handwerksunternehmen, Beschäftigte (31.3.1977), Löhne und Gehälter sowie Umsatz 1976 (ohne Umsatz- steuer) nach Firmenkreisen	H, HN, N	x	x	-	x	-	x	x	-	-	-
8	Handwerksunternehmen, Beschäftigte (31.3.1977), Löhne und Gehälter sowie Umsatz 1976	HN	x	x	-	-	-	-	-	x (a,b)	x	x
9	Handwerksunternehmen und ihre Zugehörig- keit zu Gewerbebezügen nach Wirt- schaftszweigen	H	x	-	-	-	-	x	x	-	-	-
10	Handwerksunternehmen und ihre Zugehörig- keit zu Wirtschaftszweigen nach Ge- werbezweigen	H	-	x	-	-	-	x	x	-	-	-
11a	Nebenbetriebe, deren Beschäftigte und Umsatz 1976	N	x	x	-	-	-	x	x	-	-	-
11b	Nebenbetriebe, deren Löhne, Gehälter und Sozialkosten 1976	N	x	x	-	-	-	x	x	-	-	-
12	Nebenbetriebe und ihre Zugehörigkeit zu Unternehmen verschiedener Wirtschafts- zweige	N	x	-	-	-	-	x	x	-	-	-

1) Verwendete Abkürzungen: H = Unternehmen selbständiger Handwerker; HN = Handwerksunternehmen (einschl. handwerkliche Nebenbetriebe); N = Nebenbetriebe.

1.7 Definitionen der dargestellten Tatbestände

Unternehmen: Selbständiges Handwerksunternehmen als kleinste rechtliche Einheit, einschl. aller, auch der nichthandwerklichen Teile, wie etwa Gaststätten, Fuhrbetriebe wie auch dazugehöriger handwerklicher Nebenbetriebe. Unternehmen des Bauhauptgewerbes haben die Merkmale der Arbeitsgemeinschaftsanteile lt. Arge-Vertrag den unternehmenseigenen Daten hinzugerechnet. Ein Handwerksunternehmen kann mehrmals in die Handwerksrolle eingetragen sein und umfaßt alle im Bundesgebiet befindlichen Zweigniederlassungen.

Zweigniederlassung: Als Zweigniederlassung gelten alle von der Hauptniederlassung räumlich getrennt liegenden Zweigwerke, Zweiggeschäfte, Verkaufsfilialen, Betriebsteile, Werkstätten u.ä.

Beschäftigte: Tätige Inhaber und tätige Mitinhaber, unbezahlt mithelfende Familienangehörige und alle Personen, die am Stichtag in einem ar-

beitsrechtlichen Verhältnis zum Unternehmen standen, einschl. Auszubildende, aber o h n e Heimarbeiter. Bezahlte mithelfende Familienangehörige sind entsprechend der Art ihrer Tätigkeit den Angestellten, Arbeitern oder Auszubildenden zugeordnet.

Einbezogen sind auch Erkrankte, Urlauber und Personen, die zum Unternehmen gehören, aber am Stichtag außerhalb tätig waren (z.B. Reparatur- und Montagekolonnen, Handelsvertreter, Personen auf Fahrzeugen) sowie die in nicht-handwerklichen Teilen des Unternehmens (z.B. Handelsabteilungen) tätigen Personen. Personen, die am Stichtag nur einen Teil der üblichen Arbeitszeit abgeleistet haben, wie auch Schichtarbeiter sind voll mitgezählt.

Nicht einbezogen sind Heimarbeiter sowie Personen, die als Beauftragte anderer Unternehmen im meldenden Unternehmen Montage- oder Reparaturarbeiten ausführten.

Die U n t e r g l i e d e r u n g der Beschäftigten erfolgt nach der Stellung im Unternehmen und nach Geschlecht.

Löhne und Gehälter: Die Summe der Bruttobezüge (Bar- und Sachbezüge) ohne jeden Abzug. Die Bezüge verstehen sich ohne Arbeitgeberanteile zur Sozialversicherung und Beiträge zur Berufsgenossenschaft. Einbezogen sind alle Zuschläge und Zulagen (für Akkordarbeit, Mehrarbeit und Schmutzzulagen usw.), Vergütungen für Feiertage, Urlaub, Arbeitsausfälle (auch Fortzahlung im Krankheitsfall, Zuschüsse zum Krankengeld), soweit sie ausschließlich vom Unternehmen getragen werden, alle Jahressonderzuwendungen (Gratifikationen, Gewinnbeteiligungen, Leistungen zur Vermögensbildung der Arbeitnehmer usw.), Mietbeihilfen, Familienzuschläge u. dgl., Essensgeld, Fahrkostenersatz, sofern hierfür Lohnsteuer entrichtet wird, die Beiträge zu den Sozialkassen des Baugewerbes (Lohnausgleichs-, Urlaubs- und Zusatzversorgungskasse) sowie die Winterbauumlage. Nicht einbezogen sind Entgelte für tätige Inhaber (Privatentnahmen) und mithelfende Familienangehörige, die in keinem arbeitsrechtlichen Lohn-, Gehalts- oder Lehrverhältnis zum befragten Unternehmen stehen, Erstattung für Urlaub, Arbeitsausfälle und dgl. durch Lohnausgleichskasse, Urlaubskasse oder Arbeitsamt, Vergütungen, die nur Spesenersatz sind und allgemeine soziale Aufwendungen. Es werden getrennt ausgewiesen:

B r u t t o l ö h n e einschl. Vergütungen für gewerblich Auszubildende (ohne Heimarbeiterlöhne). Im Baugewerbe sind Entgelte für Poliere, Schachtmeister und Meister zur Lohnsumme zugerechnet.

B r u t t o g e h ä l t e r einschl. der Vergütungen für kaufmännisch und technisch Auszubildende wie auch der Bezüge von leitenden Kräften (Gesellschafter - Geschäftsführer, Vorstandsmitglieder), soweit diese Bezüge steuerliche Einkünfte aus "nicht-selbständiger Arbeit" sind und einschließlich Provisionen und Tantiemen, die neben einem festen Gehalt gezahlt werden.

Gesetzliche Sozialkosten: Die Summe der Arbeitgeberanteile zur Sozialversicherung (Kranken-, Renten- und Arbeitslosenversicherung) sowie die Jahresbeiträge zur Berufsgenossenschaft; jedoch ohne die Beiträge zu Zusatzversorgungskassen, an die Sozialkassen des Baugewerbes und ohne

Winterbau-Umlage.

Umsatz: Als Umsatz gilt, unabhängig vom Zahlungseingang, der Gesamtbetrag der abgerechneten Lieferungen und Leistungen an Dritte, einschl. der steuerfreien Umsätze sowie der Erlöse aus Lieferungen und Leistungen an mit dem Unternehmen verbundene selbständige Konzern- und Verkaufsgesellschaften. Einbezogen sind auch getrennt in Rechnung gestellte Kosten für Fracht, Porto und Verpackung sowie der Eigenverbrauch zum Herstellungswert oder zum Einkaufspreis der bezogenen Waren einschl. Beschaffungskosten. Abgesetzt sind Preisnachlässe (Rabatte, Boni, Skonti, Abzüge, die auf Beanstandungen beruhen u. dgl.) sowie Retouren. Nicht im Umsatz enthalten sind außerordentliche und betriebsfremde Erträge, wie Erlöse aus dem Verkauf von Anlagegütern, aus der Verpachtung von Grundstücken, Zinsen, Dividenden und dgl. Die Untergliederung erfolgt in vier Positionen:

Der Umsatz aus e i g e n e n E r z e u g n i s s e n schließt ein die Umsätze aus dem Verkauf von allen im Rahmen der Produktionstätigkeit der Erhebungseinheit entstandenen Erzeugnissen, die vollen Erlöse von eigenen Erzeugnissen, die unter Verwendung von Fremdbauteilen hergestellt wurden sowie Umsätze aus dem Verkauf von Waren, die in Lohnarbeit bei anderen Unternehmen hergestellt wurden. Umsätze aus dem Verkauf von Elektrizität, Fernwärme, Gas, Dampf, Wasser und Umsätze aus dem Verkauf von Nebenerzeugnissen sowie Erlöse für verkaufsfähige Produktionsrückstände (z.B. bei der Produktion anfallenden Schrott u.ä.) sind ebenfalls einbezogen.

Der Umsatz aus h a n d w e r k l i c h e n D i e n s t l e i s t u n g e n schließt ein Erlöse für Reparaturen, Instandhaltungen, Installationen, Montagen u.ä., Erlöse aus der Tätigkeit als Schornsteinfeger, Friseur, Färber, Chemischreiniger, Wäscher und Plätter, Gebäudereiniger und Fotograf sowie den Wert der für Dritte geleisteten Lohnarbeiten (einschl. Lohnveredlung).

Als Umsatz aus H a n d e l s w a r e gilt der Umsatz von fremden Erzeugnissen, auch wenn mit dem Absatz derartiger Waren geringfügige handwerkliche Dienstleistungen ver-

bunden sind (z.B. Anschließen elektrischer Geräte an vorhandene Leitungen).

2 Ergebnisse

Zum Umsatz aus sonstigen nicht-handwerklichen Tätigkeiten zählen im wesentlichen Erlöse aus dem Verkauf von eigenen landwirtschaftlichen Erzeugnissen, Gaststättenumsätze, Umsätze aus der Vermietung und Verpachtung von Geräten, betrieblichen Anlagen und Einrichtungen (einschl. Leasing) sowie Erlöse aus Wohnungsvermietung (von betrieblich und nicht-betrieblich genutzten Wohngebäuden), Erlöse aus der Veräußerung von Patenten und der Vergabe von Lizenzen, Provisionseinnahmen und Erlöse aus Transportleistungen für Dritte.

Absatzrichtung: Der Gesamtumsatz wurde aufgeteilt nach folgenden drei Abnehmergruppen:

- Private Haushalte
- Öffentliche Auftraggeber (ohne Deutsche Bundesbahn und Deutsche Bundespost)
- Gewerbliche Wirtschaft, Landwirtschaft, sonstige Abnehmer (einschl. Deutsche Bundesbahn und Deutsche Bundespost)

2.1 Gesamtüberblick

Nach den endgültigen Ergebnissen der Handwerkszählung 1977 wurden im Bundesgebiet am 31.3.1977 insgesamt 489 900 selbständige Handwerksunternehmen ermittelt. Die Zahl der Beschäftigten in diesen Unternehmen lag am Zählungsstichtag bei 3 689 900. Der Umsatz (ohne Umsatzsteuer) belief sich im Jahr 1976 auf 237,9 Mrd. DM. In diesen Angaben einbezogen sind auch die Unternehmen, die im Laufe des Jahres 1976 gegründet wurden oder deren Tätigkeit erst Anfang 1977 neu aufgenommen wurde. Auf diese Unternehmen entfielen rd. 3,7 % der Erhebungsfälle, 2,4 % der Beschäftigtenzahl und 1,1 % des Umsatzes.

Die Zahl der Nebenbetriebe belief sich am 31.3.1977 insgesamt auf 23 200 mit 218 600 Beschäftigten. Hierbei wiesen die Teiljahresmelder 1976 und die Neugründungen 1977 zusammen einen Anteil von 3,0 % an der Betriebszahl insgesamt und von 1,8 %, gemessen an der Beschäftigtenzahl, auf.

Unternehmen, Beschäftigte und Umsatz des Handwerks nach Firmenkreisen

Wirtschaftsabteilung und ausgewählte -unterabteilung 1)	Unternehmen 2)			Beschäftigte 1977 3)			Umsatz 1976 ohne Umsatzsteuer	
	Voll- jahres- melder	Teil- jahres- 1976	Neugrün- dungen 1977	Voll- jahres- melder	Teil- jahres- 1976	Neugrün- dungen 1977	Voll- jahres- melder	Teil- jahres- 1976
	Anzahl						Mill. DM	
	Selbständige Unternehmen							
Verarbeitendes Gewerbe	225 912	4 963	2 512	1 387 550	21 204	9 516	106 908,6	1 001,0
darunter:								
Metallerzeugung und -bearbeitung	23 770	488	246	116 554	1 578	703	7 662,6	68,3
Elektrotechnik, Feinmechanik, Herstellung von EBM-Waren usw.	25 601	1 130	517	186 214	4 698	1 754	12 272,3	179,3
Leder-, Textil- und Bekleidungsgewerbe	37 083	457	244	97 880	1 130	531	3 959,0	29,9
Ernährungsgewerbe	64 273	846	509	415 042	4 957	2 414	38 658,0	291,0
Baugewerbe	156 979	5 370	2 240	1 499 194	30 708	9 020	89 773,2	1 157,4
Bauhauptgewerbe	48 432	1 798	663	812 432	16 319	3 843	50 175,9	628,8
Ausbauergewerbe	108 547	3 572	1 577	686 762	14 389	5 177	39 597,3	528,6
Handel	29 228	505	105	207 843	2 982	547	29 637,8	342,2
dar.: Einzelhandel	28 189	482	94	190 357	2 863	507	24 843,4	321,4
Dienstleistungen von Unternehmen und Freien Berufen	59 128	1 683	.5)	504 709	9 807	.5)	8 761,6	128,6
Übrige Wirtschaftsabteilungen 4)	469	4	.5)	2 352	10	.5)	210,5	0,4
Insgesamt ...	471 716	12 525	5 682	3 601 648	64 711	23 513	235 291,7	2 629,7
Nebenbetriebe								
Verarbeitendes Gewerbe	19 138	425	149	170 987	2 272	943	13 742,2	157,2
Baugewerbe	2 811	73	27	33 146	436	139	2 282,0	21,3
Handel, Dienstleistungen von Unternehmen und Freien Berufen sowie übrige Wirtschafts- abteilungen 4)	578	15	6	10 573	62	27	552,5	2,9
Insgesamt ...	22 527	513	182	214 706	2 770	1 109	16 576,7	181,4

1) Systematik der Wirtschaftszweige (WZ) rev., Fassung für die Handwerkszählung 1977, Kurzbezeichnungen. - 2) Unternehmen (Nebenbetriebe), die am Zählungstichtag (Ende März 1977) bestanden haben. - 3) Ende März (ohne Heimarbeiter). - 4) Zusammenfassung der Wirtschaftsabteilungen 0 (Land- und Forstwirtschaft, Fischerei), 1 (Energie- und Wasserversorgung, Bergbau), 5 (Verkehr und Nachrichtenübermittlung) und 6 (Kreditinstitute und Versicherungsgewerbe). - 5) Aus Gründen der Geheimhaltung von Einzelangaben nicht veröffentlicht, aber in der Gesamtsumme enthalten.

In die nachfolgende Darstellung werden nur die Unternehmen, die während des ganzen Jahres 1976 bestanden haben (Volljahresmelder 1976), mit ihren Merkmalswerten einbezogen. Dadurch können unter anderem die Ergebnisse der neuen Zählung mit jener von 1968, die sich ebenfalls auf den Berichtskreis der "Volljahresmelder" bezog, besser verglichen werden. Bei der Beschäftigtenzahl werden die Daten vom 30.9.1976 herangezogen. Sie eignen sich für die Interpretation wirtschaftlicher Daten und Kennziffern besser als jene vom 31.3.1977⁹⁾.

2.2 Unternehmen und Beschäftigte

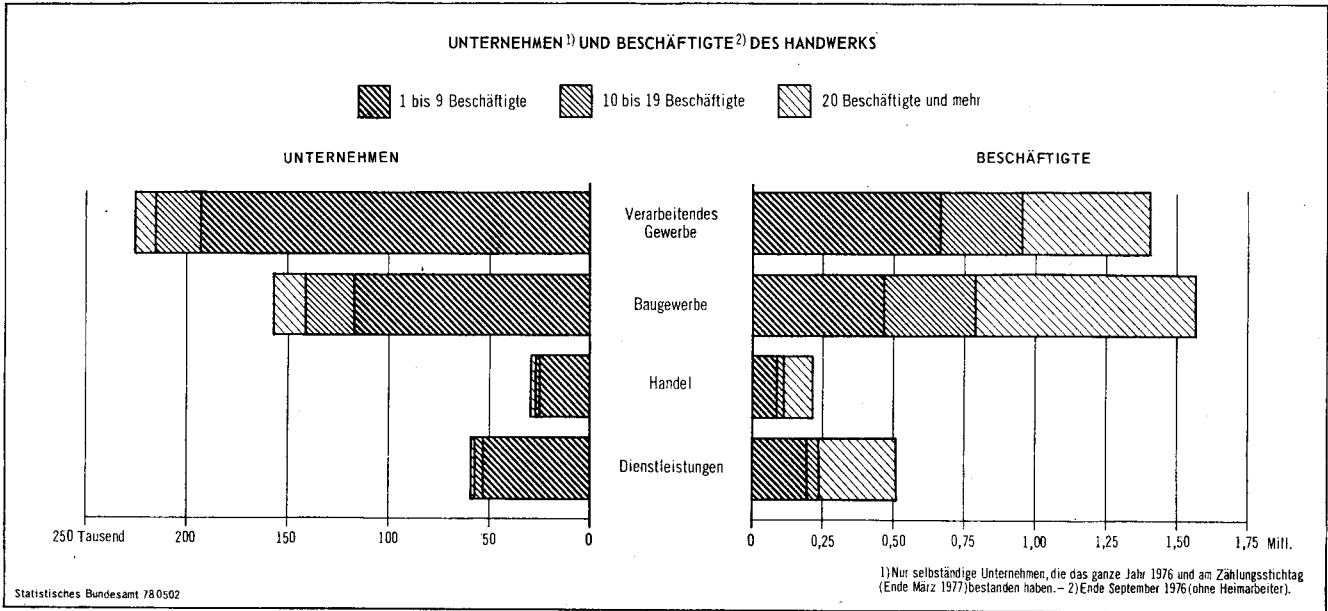
Bezogen auf den Berichtskreis der "Volljahresmelder" 1976 gab es am Zählungstichtag 471 700 selbständige Handwerksunternehmen, in denen Ende September 1976 insgesamt 3 691 200 Personen tätig waren.

9) Die Beschäftigtenangaben vom September 1976 sind z.B. für einen Vergleich mit den Umsätzen und Löhnen und Gehältern des Handwerks 1976 eher geeignet als Beschäftigtenzahlen von 1977. Zu berücksichtigen ist auch, daß die Zahl der Beschäftigten zu Jahresbeginn in bestimmten, saisonabhängigen Bereichen, wie etwa dem Baugewerbe, erfahrungsgemäß unter dem Jahresdurchschnitt liegt, wohingegen der Monat September weitgehend als "Normalmonat" anzusehen ist. Ferner sind nur für Ende September die Beschäftigtenangaben gegenüber der vorangegangenen Handwerkszählung und gegenüber den Jahresserhebungen im Bergbau und Verarbeitenden Gewerbe voll vergleichbar.

Die Bedeutung des Handwerks verdeutlichen u.a. folgende Beziehungszahlen: auf je 1 000 Einwohner entfielen im Bundesgebiet durchschnittlich knapp 8 Handwerksunternehmen und 60 Beschäftigte des Handwerks.

Im Vergleich zur vorangegangenen Handwerkszählung 1968 verringerte sich die Zahl der selbständigen Handwerksunternehmen um rd. ein Fünftel (- 21 %) oder um 125 000, diejenige der Beschäftigten um 5,3 % oder 207 500. Der Unternehmensschwund, der bei allen Handwerkszählungen seit 1949 zu beobachten war, belief sich damit im letzten Jahrzehnt auf durchschnittlich jährlich 2,5 %. Der geringere Rückgang der Beschäftigtenzahl bestätigt die nach dem Kriege anhaltende Tendenz zum größeren Unternehmen im Handwerk: Aus der Handwerkszählung 1977 errechnet sich im Durchschnitt eine Zahl von 8 Beschäftigten je Unternehmen, während es 1968 rd. 6 bis 7 Beschäftigte und 1949 noch nicht einmal 4 Beschäftigte waren.

Eine eingehendere Untersuchung der Unternehmen nach Größenklassen zeigt die auch im Jahr 1977 weitgehend mittelständische Struktur des Handwerks. Die Unternehmen mit 1 bis 19 Beschäftigten machten über neun Zehntel aller Handwerksunternehmen aus und beschäftigten mehr als die Hälfte aller Arbeitskräfte. Demgegenüber hatten 6,4 % der Handwerksunternehmen 20 Beschäftigte und mehr und nur 0,5 % der Unternehmen verzeichneten 100 Beschäftigte und mehr. Andererseits waren fast



die Hälfte bzw. ein Sechstel aller Beschäftigten des Handwerks in Unternehmen dieser Größenklasse tätig (siehe hierzu die Ergebnisse in Heft 2 dieser Fachserie).

Gegenüber den Ergebnissen der letzten Zählung 1968 stieg die Zahl der Handwerksunternehmen nur in der Größenklasse mit 10 bis 19 Beschäftigten (+ 17 %); hier und darüber hinaus auch bei den Unternehmen ab 100 Beschäftigten erhöhte sich die Beschäftigtenzahl (+ 15 bzw. + 13 %). Starke Einbußen waren bei den Kleinunternehmen mit 1 bis 4 Beschäftigten zu verzeichnen (Unternehmen: - 31 %, Beschäftigte: - 25 %) und hierbei insbesondere bei den Einpersonunternehmen. Dies dürfte u.a. in der z.T. ungünstigeren Ertragssituation dieser Unternehmen begründet sein. Bei den Einpersonunternehmen ist ferner zu berücksichtigen, daß eine Reihe von Inhabern ihre handwerkliche Tätigkeit oft nur noch als Nebenerwerb ausübt neben einer anderen Tätigkeit als Arbeitnehmer oder z.B. bei älteren Handwerksmeistern zur Aufbesserung der Rentenbezüge. Die Betriebsrückgänge dürften sich größtenteils auf diese Fälle erstrecken.

Eine andere Entwicklung als die selbständigen Unternehmen nahmen die Nebenbetriebe: Bis 1977 stieg ihre Zahl um 24 % auf 22 500; auch die Zahl der Beschäftigten am 30.9.1976 war mit 215 400 höher (+ 14 %) als im September 1967.

Die Schwerpunkte der wirtschaftlichen Tätigkeiten der Handwerksunternehmen lagen nach den Angaben der Zählung 1977 auch weiterhin im Verarbeitenden Gewerbe und im Baugewerbe¹⁰⁾. Auf beide Wirtschaftsabteilungen zusammen entfielen rd. 81 bzw. 80 % der Unternehmens- bzw. Beschäftigtenzahl des Handwerks (ohne Nebenbetriebe). Die übrigen Unternehmen und Beschäftigten waren fast alle dem Handel oder den Dienstleistungen zuzurechnen. Ein Vergleich mit umgeschlüsselten Ergebnissen der

10) Die Angaben des Bauhauptgewerbes in der Handwerkszählung sind mit den entsprechenden Handwerksergebnissen der Totalerhebung im Bauhauptgewerbe u.a. aufgrund des unterschiedlichen Erhebungskonzepts (Unternehmens- bzw. Betriebsbefragung) nicht voll vergleichbar.

Handwerkszählung 1968¹¹⁾ zeigt einen überdurchschnittlichen Unternehmens- und Beschäftigtenrückgang im Verarbeitenden Gewerbe, von dem insbesondere das Leder-, Textil- und Bekleidungsgewerbe betroffen waren. In diesem Sektor führte der starke Wettbewerbsdruck seitens der in- und ausländischen Bekleidungsindustrie fast zu einer Halbierung der Beschäftigtenzahl (- 48 %) von 1967 bis 1976. Auch das Bauhauptgewerbe verzeichnete starke Beschäftigteneinbußen (- 17 %); sie beruhten weitgehend auf den Auswirkungen der wirtschaftlichen Entwicklung in dieser Branche in der Mitte der siebziger Jahre.

Während die Beschäftigtenzahl im Handwerk insgesamt seit 1967 rückläufig war, stieg die Anzahl der weiblichen Arbeitskräfte seit damals um rd. 15 % auf 986 100. Diese Zunahme erstreckt sich überwiegend auf den Bereich der Dienstleistungen von Unternehmen und Freien Berufen und hier vor allem auf den Wirtschaftszweig Gebäudereinigung (ohne Fassadenreinigung). Die Zahl der weiblichen Arbeitskräfte - sie überwiegen in diesem Zweig bei weitem - lag 1967 noch bei 66 500, während sie 1976 bereits 197 800 betrug. Im Reinigungsgewerbe sind allerdings zahlreiche Arbeitskräfte beschäftigt, die nur einer Teilzeittätigkeit nachgehen. Aufschlüsse über die Struktur und die Qualifikation der Arbeitskräfte im Handwerk liefert eine Aufgliederung der Beschäftigten nach ihrer Stellung im Unternehmen. Dabei wird die zahlenmäßig hohe Bedeutung der Selbständigen deutlich: Rund 533 700 Beschäftigte des Handwerks¹²⁾ waren im Jahr 1976 tätige Inhaber

11) Eine Gegenüberstellung von Ergebnissen der Zählungen 1968 und 1977 ist in wirtschaftssystematischer Hinsicht nur mit Einschränkungen möglich. Dies betrifft auch den Ergebnisausschnitt der Wirtschaftsabteilung Handel. Von den Statistischen Landesämtern wurden umfangreiche Überprüfungen des wirtschaftlichen Schwerpunkts der Unternehmen durchgeführt, die 1977, anders als 1968, zu zahlreichen systematischen Umsetzungen zum Handel führten. - 12) Ohne Nebenbetriebe.

Unternehmen und Beschäftigte des Handwerks

Wirtschaftsabteilung und ausgewählte -unterabteilung 1)	Unternehmen ²⁾			Beschäftigte ³⁾					
	1968	1977	Zu- (+) bzw. Ab- nahme (-) 1977 gegenüber 1968	insgesamt		darunter weiblich			
				1967	1976	Zu- (+) bzw. Ab- nahme (-) 1976 gegenüber 1967	1967	1976	Zu- (+) bzw. Ab- nahme (-) 1976 gegenüber 1967
	Anzahl		%	Anzahl		%	Anzahl		%
Selbständige Unternehmen									
Verarbeitendes Gewerbe	341 306	225 912	- 33,8	1 650 659	1 405 124	- 14,9	432 333	404 448	- 6,4
darunter:									
Metallerzeugung und -bearbeitung	29 932	23 770	- 20,6	124 964	118 173	- 5,4	13 489	16 659	+ 23,5
Elektrotechnik, Feinmechanik, Herstellung von EBM-Waren usw.	25 791	25 601	- 0,7	155 945	188 915	+ 21,1	40 106	55 119	+ 37,4
Leder-, Textil- und Bekleidungsgewerbe	86 481	37 083	- 57,1	191 248	99 236	- 48,1	95 904	50 660	- 47,2
Ernährungsgewerbe	87 837	64 273	- 26,8	452 947	420 218	- 7,2	188 456	191 644	+ 1,7
Baugewerbe	159 121	156 979	- 1,3	1 711 454	1 563 954	- 8,6	102 637	138 640	+ 35,1
Bauhauptgewerbe	54 189	48 432	- 10,6	1 024 786	851 737	- 16,9	33 683	47 316	+ 40,5
Ausbaugewerbe	104 932	108 547	+ 3,4	686 668	712 217	+ 3,7	68 954	91 324	+ 32,4
Handel ⁴⁾	25 084	29 228	+ 16,5	127 713	210 840	+ 65,1	44 692	65 386	+ 46,3
dar.: Einzelhandel	22 693	28 189	+ 24,2	101 589	193 138	+ 90,1	38 862	61 527	+ 58,3
Dienstleistungen von Unternehmen und Freien Berufen	70 386	59 128	- 16,0	406 111	508 941	+ 25,3	274 755	377 124	+ 37,3
Übrige Wirtschaftsabteilungen 5)	860	469	- 45,5	2 714	2 322	- 14,4	377	456	+ 21,0
Insgesamt ...	596 757	471 716	- 21,0	3 898 651	3 691 181	- 5,3	854 794	986 054	+ 15,4
Nebenbetriebe									
Insgesamt ...	18 107	22 527	+ 24,4	189 609	215 351	+ 13,6	23 373	29 679	+ 27,0

1) Systematik der Wirtschaftszweige (WZ) rev., Fassung für die Handwerkszählung 1977, Kurzbezeichnungen. Die Ergebnisse der Handwerkszählung 1968 wurden aus Vergleichsgründen von der Wirtschaftszweigsystematik, Ausgabe 1961, auf die neugefaßte Systematik umgeschlüsselt. - 2) Nur Unternehmen, die das ganze Jahr 1967 bzw. 1976 hindurch und am Zählungstichtag (Ende März 1968 bzw. 1977) bestanden haben. - 3) Ende September (ohne Heimarbeiter). - 4) Ein Ergebnisvergleich der Jahre 1967 und 1976 ist insbesondere für die Wirtschaftsabteilung Handel nur mit Einschränkungen möglich. - 5) Zusammenfassung der Wirtschaftsabteilungen 0 (Land- und Forstwirtschaft, Fischerei), 1 (Energie- und Wasserversorgung, Bergbau), 5 (Verkehr und Nachrichtenübermittlung) und 6 (Kreditinstitute und Versicherungsgewerbe).

bzw. Mitinhaber, 94 300 Personen waren mit-helfende Familienangehörige. Diese hohe Zahl ist nicht zuletzt auf die noch weitgehend kleinbetriebliche Struktur im Handwerk zurückzuführen. Von den Arbeitnehmern (rd. 3,1 Mill. Personen) waren gut vier Fünftel (82,0%) Arbeiter. Hierbei konnte sich das Handwerk großenteils auf Fachkräfte stützen: Die Zahl der Gesellen und sonstigen Facharbeitern (1,4 Mill.) lag 1976 fast doppelt so hoch wie

diejenige der angelernten und ungelernten Arbeiter. Das Handwerk nimmt darüber hinaus eine beachtliche Ausbildungsfunktion wahr, um den Nachwuchs an gut ausgebildeten, qualifizierten Arbeitskräften zu sichern: Die Zahl der Auszubildenden in den selbständigen Unternehmen belief sich am 30. 9. 1976 auf 456 700. Dies sind über 12 % der gesamten Beschäftigtenzahl im Handwerk (ohne Nebenbetriebe).

Beschäftigte des Handwerks*) nach der Stellung im Unternehmen

Wirtschaftsabteilung und ausgewählte -unterabteilung 1)	Beschäftigte 1976 2) insgesamt	Tätige Inhaber 3)	Arbeiter			Angestellte 4)		
			Gesellen und sonstige Facharbeiter	angelernte und ungelernte Arbeiter	gewerblich Auszubildende	ohne kaufmännisch und technisch Auszubildende	kaufmännisch und technisch Auszubildende	
Selbständige Unternehmen								
Verarbeitendes Gewerbe	1 405 124	311 720	448 108	206 678	171 735	233 488	33 395	
darunter:								
Metallerzeugung und -bearbeitung	118 173	30 586	39 120	16 880	15 896	14 507	1 184	
Elektrotechnik, Feinmechanik, Herstellung von EBM-Waren usw.	188 915	33 553	60 296	30 030	25 278	34 621	5 137	
Leder-, Textil- und Bekleidungsgewerbe	99 236	45 247	20 830	14 942	8 210	9 120	887	
Ernährungsgewerbe	420 218	104 003	110 478	62 850	48 169	79 450	15 268	
Baugewerbe	1 563 954	196 772	785 733	251 705	145 824	170 255	13 665	
Bauhauptgewerbe	851 737	58 676	460 588	209 860	38 966	79 639	4 008	
Ausbaugewerbe	712 217	138 096	325 145	41 845	106 858	90 616	9 657	
Handel	210 840	42 981	47 645	14 216	24 288	68 658	13 052	
dar.: Einzelhandel	193 138	41 607	43 518	11 973	22 823	61 113	12 104	
Dienstleistungen von Unternehmen und Freien Berufen	508 941	75 876	102 752	257 689	53 158	18 035	1 431	
Übrige Wirtschaftsabteilungen 5)	2 322	714	524	621	69	350	44	
Insgesamt ...	3 691 181	628 063	1 384 762	730 909	395 074	490 786	61 587	
Nebenbetriebe								
Insgesamt ...	215 351	9 834	107 026	36 427	34 596	25 279	2 189	

*) Nur von Unternehmen (Nebenbetrieben), die das ganze Jahr 1976 hindurch und am Zählungstichtag (Ende März 1977) bestanden haben.
1) Systematik der Wirtschaftszweige (WZ) rev., Fassung für die Handwerkszählung 1977, Kurzbezeichnungen. - 2) Ende September (ohne Heimarbeiter). - 3) Einschließlich unbezahlte mithelfende Familienangehörige. - 4) Einschl. Betriebsleiter im Arbeitnehmerverhältnis. - 5) Zusammenfassung der Wirtschaftsabteilungen 0 (Land- und Forstwirtschaft, Fischerei), 1 (Energie- und Wasserversorgung, Bergbau), 5 (Verkehr und Nachrichtenübermittlung) und 6 (Kreditinstitute und Versicherungsgewerbe).

2.3 Rechtsformen der Unternehmen

Von den 471 700 selbständigen Unternehmen wurden 410 500 oder ca. 87 % in der Rechtsform eines Einzelunternehmens geführt. In ihnen waren 2 262 700 Personen beschäftigt und damit die überwiegende Zahl der Personen im Handwerk (61 %). Für die Einzelunternehmen errechnet sich eine durchschnittliche Beschäftigtenzahl je Unternehmen von 5,5; sie liegt deutlich unter derjenigen des Gesamthandwerks (7,8 Personen). Rund 28 500 Unternehmen mit 994 600 Beschäftigten waren Personengesellschaften, und zwar wurden 8 800 Unternehmen (Beschäftigtenzahl: 178 900) in Form einer oHG, 11 500 Unternehmen mit 402 300 Beschäftigten als KG sowie 8 200 Unternehmen mit 413 300 tätigen Personen in Form einer GmbH & Co. KG betrieben. Aus diesen Angaben ergibt sich, daß auch die Personengesellschaften, gemessen an der Beschäftigtenzahl, ein hohes Gewicht im Handwerk (Anteil an insgesamt: 27 %) haben. Ihre Bedeutung nimmt mit zunehmender Unternehmensgröße zu, wie sich aus der durchschnittlichen Zahl von 35 Beschäftigten je Unternehmen erkennen läßt. Als Kapitalgesellschaften wurden 11 000 Unternehmen mit 266 700 Personen ermittelt, von denen lediglich 40 Unternehmen als AG bzw. KGaA, und die übrigen als GmbH geführt wurden. Des weiteren gab es im Handwerk 88 Unternehmen in der Rechtsform einer Genossenschaft sowie 21 600 Unternehmen in "sonstiger privater Rechtsform" (im wesentlichen Gesellschaften des bürgerlichen Rechts). Ferner wurden 28 Unternehmen der öffentlichen Hand festgestellt.

2.4 Zweigniederlassungen der Unternehmen

Wie die Ergebnisse aus der Handwerkszählung 1977 zeigen, sind Unternehmen mit Zweigniederlassungen im Handwerk nicht allzu häufig. Ihre Zahl betrug 14 900 bei einer Beschäftigtenzahl von 416 100. Damit ist gegenüber der letzten Handwerkszählung 1968 ein Rückgang dieser Unternehmenszahl um 25 % zu verzeichnen¹³⁾, der sogar höher liegt als die Abnahme der Zahl aller selbständigen Unternehmen (- 21 %). Unternehmen mit einer Zweigniederlassung (11 500) überwogen 1977 deutlich gegenüber denjenigen mit 2 oder mehr Niederlassungen (3 400). Die meisten Unternehmen mit Zweigniederlassungen gab es im Verarbeitenden Ge-

13) Die Zahl der Beschäftigten in diesen Unternehmen wurde in der letzten Zählung nicht dargestellt.

werbe (9 100) und hierbei im Ernährungsgewerbe (5 900). Die übrigen Unternehmen verteilten sich hauptsächlich auf den Handel und die Dienstleistungen und hier vor allem auf das Friseurgewerbe.

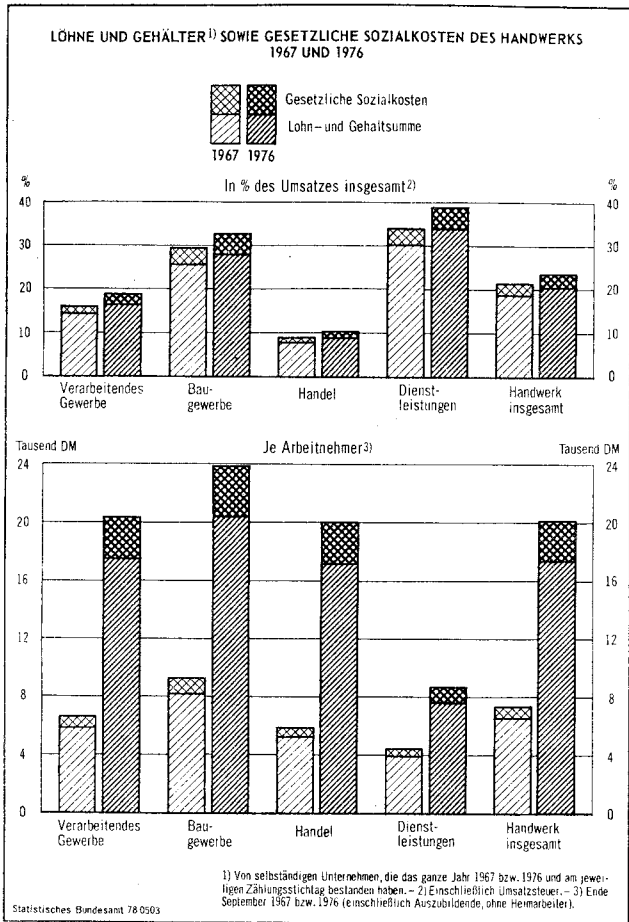
2.5 Löhne und Gehälter

In den selbständigen Unternehmen des Handwerks wurden im Kalenderjahr 1976 insgesamt 53,2 Mrd. DM an Bruttolöhnen und -gehältern gezahlt; davon waren 42,6 Mrd. DM Löhne und 10,6 Mrd. DM Gehälter. Zusätzlich wurden 8,7 Mrd. DM für gesetzliche Sozialkosten geleistet¹⁴⁾. Gegenüber dem Jahr 1967 hat sich damit die Lohn- und Gehaltssumme mehr als verdoppelt (+ 108 %), die gesetzlichen Sozialkosten erhöhten sich sogar um 154 %.

Der Anteil der Lohn- und Gehaltssumme, gemessen am Umsatz insgesamt (ohne Umsatzsteuer), betrug 1976 im Handwerk insgesamt (ohne Nebenbetriebe) 22,6 %; die gesetzlichen Sozialkosten hatten einen weiteren Anteil von 3,7 %. Diese Prozentsätze streuen je nach Größe der Unternehmen: Die selbständigen Unternehmen mit 1 bis 19 Beschäftigten verzeichneten einen Anteil der Löhne und Gehälter, bezogen auf den Umsatz, in Höhe von 19,0 % (Sozialkosten am Umsatz: 3,1 %), die Einheiten mit 20 Beschäftigten und mehr hatten einen solchen von 26,7 % (Sozialkosten: 4,4 %). Diese Unterschiede beruhen unter anderem darauf, daß kleinere Unternehmen meist in der Rechtsform einer Personengesellschaft geführt werden, in denen Tätige Inhaber kein Entgelt beziehen¹⁵⁾.

Größere Unternehmen sind dagegen häufig Kapitalgesellschaften, die Gehälter an ihre leitenden Angestellten zahlen. Auch zwischen den Unternehmen der verschiedenen Wirtschaftsabteilungen gab es deutliche Unterschiede: Bei den Dienstleistungen lagen die Löhne und Gehälter, bezogen auf den Umsatz, am höchsten (37,5 %), während sie im Handel am niedrigsten waren (9,8 %). Die Abweichungen sind zum Teil daraus zu erklären, daß in den Dienstleistungen der Einsatz an Sachkapital gering ist, während im Handel die verkauften Waren im allgemeinen keiner weiteren Be- oder Verarbeitung bedürfen.

14) Zu den Sozialkosten zählen die Arbeitgeberanteile zur Kranken-, Renten-, Arbeitslosenversicherung, Berufsgenossenschaftsbeiträge u.ä. Die freiwilligen Sozialkosten wurden in der Handwerkszählung 1977 nicht ermittelt. - 15) Kalkulatorische Unternehmerlöhne wurden in der Zählung nicht ermittelt.



Bezieht man die Löhne und Gehälter auf die Zahl der Arbeitnehmer, so muß berücksichtigt werden, daß alle Arbeitnehmer unabhängig von ihrem Arbeitsumfang voll gezählt werden. Teilzeitbeschäftigte beeinflussen aber diese Größe je Arbeitnehmer. Auch handelt es sich bei den Löhnen und Gehältern um Jahressummen, während die Beschäftigtenangaben Stichtagszahlen sind. Die geleisteten Bruttolöhne und -gehälter je Arbeitnehmer beliefen sich 1976 im Handwerk (ohne Nebenbetriebe) auf 17 400 DM gegenüber 8 400 DM im Jahr 1967 (+ 108 %). Für die gesetzlichen Sozialkosten wurden 1976 rd. 2 800 DM (1967 1 100 DM) erbracht. Unter den einzelnen Wirtschaftsabteilungen wiesen im Jahr 1976 das Baugewerbe mit 20 400 DM Lohn- und Gehaltssumme je Arbeitnehmer den höchsten und die Dienstleistungen (7 600 DM) den niedrigsten Wert auf.

2.6 Umsätze

Die selbständigen Unternehmen erzielten im Jahr 1976 einen Umsatz ohne Umsatzsteuer in Höhe von 235,3 Mrd. DM. Der entsprechende Umsatz der Nebenbetriebe belief sich auf 16,6 Mrd. DM. Ein Vergleich mit dem Jahr 1967 wird durch die inzwischen eingetretenen Änderungen des Steuersystems (Übergang von der sogenannten Allphasenumsatz- zur Mehrwertbesteuerung) beeinträchtigt. Darüber hinaus können die Ergebnisse von 1967 und 1976 in wirtschaftssystematischer Hinsicht nur eingeschränkt miteinander verglichen werden.

Löhne und Gehälter sowie Umsatz des Handwerks*)

Wirtschaftsabteilung und ausgewählte unterabteilung 1)	Bruttolohn- und -gehaltssumme 2)			Gesetzliche Sozialkosten			Umsatz			
	1967	1976	Zunahme 1976 gegenüber 1967	1967	1976	Zunahme 1976 gegenüber 1967	einschl. Umsatzsteuer 3)		Zunahme 1976 gegenüber 1967	ohne Umsatzsteuer 1976
							1967	1976		
	Mill. DM		%	Mill. DM		%	Mill. DM		%	Mill. DM
Selbständige Unternehmen										
Verarbeitendes Gewerbe	9 413,3	19 142,7	103,4	1 186,0	3 056,5	157,7	67 207,3	116 672,7	73,6	106 908,6
darunter:										
Metallerzeugung und -bearbeitung ..	711,2	1 589,1	123,4	89,6	255,3	184,9	4 238,8	8 496,6	100,4	7 662,6
Elektrotechnik, Feinmechanik, Herstellung von EBM-Waren usw.	983,4	2 994,1	204,5	120,5	462,9	284,1	5 073,2	13 615,7	168,4	12 272,3
Leder-, Textil- und Bekleidungsgewerbe	540,4	705,1	30,5	68,2	111,5	63,5	3 659,8	4 367,3	19,3	3 959,0
Ernährungsgewerbe	2 312,4	4 618,4	99,7	289,4	724,9	150,5	25 028,8	40 976,9	63,7	38 658,0
Baugewerbe	13 918,8	27 888,2	100,4	1 923,5	4 699,0	144,3	54 881,6	90 612,5	81,5	89 773,2
Bauhauptgewerbe	9 296,9	17 317,0	86,3	1 327,2	2 946,0	122,0	33 756,7	55 690,1	65,0	50 175,9
Ausbau- und Ausbauhandwerk	4 621,9	10 571,2	128,7	596,3	1 753,0	194,0	21 124,9	43 922,4	107,9	39 597,4
Handel 4)	668,1	2 893,2	333,0	82,9	463,2	458,7	8 531,5	32 727,9	283,6	29 637,8
dar.: Einzelhandel	465,4	2 543,8	446,6	58,1	407,1	600,7	5 415,7	27 464,3	407,1	24 843,4
Dienstleistungen von Unternehmen und Freien Berufen	1 595,9	3 283,0	105,7	200,6	465,0	131,8	5 285,6	9 645,8	82,5	8 761,6
Übrige Wirtschaftsabteilungen 5) ...	15,2	34,6	127,6	1,9	5,5	189,5	93,7	229,2	144,6	210,5
Insgesamt ...	25 611,4	53 241,7	107,9	3 395,0	8 689,2	155,9	135 999,7	258 888,2	90,4	235 291,7
Nebenbetriebe										
Insgesamt ...	1 419,5	3 822,6	169,3	183,8	604,2	228,7	6 116,5	18 081,5	195,6	16 576,7

*) Nur von Unternehmen (Nebenbetrieben), die das ganze Jahr 1967 bzw. 1976 hindurch und am Zählungsstichtag (Ende März 1968 bzw. 1977) bestanden haben. 1) Systematik der Wirtschaftszweige (WZ) rev., Fassung für die Handwerkszählung 1977, Kurzbezeichnungen. Die Ergebnisse der Handwerkszählung 1968 wurden aus Vergleichsgründen von der Wirtschaftszweigsystematik, Ausgabe 1961, auf die neugefaßte Systematik umgeschlüsselt. - 2) Einschl. Löhne und Gehälter von Auszubildenden. - 3) Der Vergleich der Umsätze 1976 zu 1967 ist wegen der unterschiedlichen Steuersysteme problematisch. Während bis 1967 die Umsatzsteuer alter Art (sog. Allphasenumsatzsteuer) galt, wird ab 1968 das Mehrwertsteuersystem angewandt. - 4) Ein Ergebnisvergleich der Jahre 1967 und 1976 ist insbesondere für die Wirtschaftsabteilung Handel nur mit Einschränkungen möglich. - 5) Zusammenfassung der Wirtschaftsabteilungen 0 (Land- und Forstwirtschaft, Fischerei), 1 (Energie- und Wasserversorgung, Bergbau), 5 (Verkehr und Nachrichtenübermittlung) und 6 (Kreditinstitute und Versicherungsgewerbe).

Gegenüber dem Jahr 1967 verzeichneten die selbständigen Unternehmen eine nominale Umsatzzunahme um 90 % auf 258,9 Mrd. DM (einschl. Umsatzsteuer). Einen prozentual stärkeren Umsatzzuwachs als die selbständigen Unternehmen wiesen die Nebenbetriebe auf. Vor allem im Wirtschaftszweig Fleischverarbeitung stieg zum Beispiel der Umsatz der Nebenbetriebe um mehr als das Vierfache auf 5,8 Mrd. DM im Jahr 1976; im Zweig Reparatur von Kraftfahrzeugen, Fahrrädern, Lackierung erhöhte er sich um 161 % auf 4,5 Mrd. DM.

Die Umsätze (ohne Umsatzsteuer) der selbständigen Unternehmen verteilten sich 1976 zu gut drei Viertel (77,3 %) auf handwerkliche Tätigkeiten (Umsatz aus eigenen Erzeugnissen/handwerklichen Dienstleistungen), zu über einem Fünftel (21,4 %) auf Handelsumsätze und zu 1,3 % auf den Umsatz aus sonstigen nichthandwerklichen Tätigkeiten. Je nach Art der von den Unternehmen ausgeübten Tätigkeiten ergaben sich in den einzelnen Wirtschaftszweigen teilweise erhebliche Abweichungen von der Gesamtrelation. So verzeichneten die Zweige der Wirtschaftsabteilung Handel den größten Anteil des Handelsgeschäftes am Umsatz insgesamt (84,9 %), während im Baugewerbe beispielsweise

nur 4,8 % des Umsatzes insgesamt als Handelsumsatz festgestellt wurden.

Eine Aufschlüsselung des Umsatzes nach der Absatzrichtung zeigt die Verflechtung des Handwerks mit anderen Wirtschaftsbereichen. Im Jahr 1976 entfielen 48,7 % des Umsatzes (ohne Umsatzsteuer) der selbständigen Unternehmen auf Lieferungen und Leistungen an private Haushalte. An öffentliche Auftraggeber gingen 13,4 % der handwerklichen Erzeugnisse und Leistungen, wohingegen 37,9 % der Umsätze Leistungen für die gewerbliche Wirtschaft und sonstige Abnehmer waren. Je nach Größe der Unternehmen waren jedoch erhebliche Unterschiede zu verzeichnen. Unternehmen mit 1 bis 19 Beschäftigten lieferten 63,9 % der Umsätze an private Haushalte, während dies bei den Unternehmen ab 20 Beschäftigten nur zu 31,5 % der Fall war. In diesen Angaben spiegelt sich die unterschiedliche Funktion wider, die kleinere und größere Handwerksunternehmen in unserer Wirtschaft übernehmen. Die kleineren Unternehmen bieten ihre Waren und Leistungen überwiegend für die Endnachfrage an, während die größeren Unternehmen in stärkerem Maße als Zulieferer für andere Wirtschaftsbereiche dienen oder Aufträge der öffentlichen Hand ausführen.

T a b e l l e n
1 RECHTSFORMEN DER UNTERNEHMEN,

NR. DER SYSTEMATIK 1)	WIRTSCHAFTSGLIEDERUNG	INSGESAMT			EINZELUNTERNEHMEN		
		UNTER- NEHMEN 2)	BESCHAEF- TIGTE 3)	UMSATZ 4)	UNTER- NEHMEN 2)	BESCHAEF- TIGTE 3)	UMSATZ 4)
		ANZAHL		1 000 DM	ANZAHL		1 000 DM
0	LAND-U.FORSTWIRTSCHAFT, FISCHEREI	335	802	88 546	326	561	17 298
1	ENERGIE-U.WASSERVERSORGUNG, BERGBAU	4	20	3 693	.	.	.
20	CHEM.-GEWERBE USW, MINERALÖLVERARB.	36	803	36 082	24	192	11 957
21	H.V.KUNSTSTOFF-U.GUMMIWAREN	1 113	15 019	1 452 551	755	7 039	638 337
221	GEW.V.STEINEN U.ERDEN	10	277	29 843	4	23	945
222 3	H.V.BETONERZEUGNISSEN(OH.FERTIGTEILBAUTEN)	1 144	12 481	861 016	868	5 524	332 226
222 8	VERARB.V.NATURSTEINEN, ANG	3 854	19 114	1 237 958	3 299	13 808	882 460
222 1-2,	VERARB.V.ASBEST, UEBR.VEPARB.V.STEINEN						
222 4-7,	U.ERDEN (OH.GROßKERAMIK USW)	31	310	36 143	19	172	13 686
222 9	VERARB.V.STEINEN U.ERDEN(OH.GROßKER., SCHLEIFM.)	5 029	31 905	2 135 116	4 186	19 504	1 228 372
223	GROßKERAMIK	45	264	7 728	41	229	7 242
224	FEINKERAMIK	346	1 990	65 540	305	1 391	42 479
227	H.U.VERARB.V.GLAS	519	4 236	320 005	418	2 090	117 662
22	GEW.U.VERARB.V.STEINEN U.ERDEN, FEINKERAMIK, GLAS	5 949	38 672	2 558 232	4 954	23 237	1 396 701
230-233	EISENSCHAFF.-GEWERBE, NE-METALLERZEUGUNG U.AE.	36	318	15 207	31	253	12 334
234	EISEN-, STAHL-U.TEMPERGIESSEREI	80	941	57 271	55	484	29 506
236	NE-METALLGIESSEREI	165	1 832	106 987	120	878	48 164
237	ZIEHEREIEN, KALTWALZWERKE	48	671	54 071	36	267	20 058
238	STAHLVERFORMUNG, OBERFLÄCH.VEREDLG., HAERTUNG	1 471	14 233	859 841	1 130	7 664	432 817
239 1	SCHLOSSEREI, SCHMIEDEREI U.AE., ANG	16 317	75 755	4 205 108	14 724	53 513	2 742 204
239 5	REPARATURWERKSTÄTTEN F.LANDMASCHINEN	5 653	24 423	2 364 134	5 189	19 176	1 799 324
239	MECHANIK, ANG	21 970	100 178	6 569 242	19 913	72 689	4 461 528
23	METALLERZEUGUNG U.-BEARBEITUNG	23 770	118 173	7 662 619	21 285	82 235	5 004 407
240	H.V.STAHL-U.L.METALLKONSTRUKTIONEN, WEICHENBAU	2 239	33 239	2 422 479	1 547	14 648	975 814
241	KESSEL-U.BEHÄLTERBAU	215	4 707	345 452	132	2 006	155 622
242 1	H.V.METALLBEARBEITUNGSMASCHINEN U.AE.	1 349	20 008	1 219 583	968	8 970	516 068
242 2	H.V.HUETTEN-U.WALZWERKSEINRICHTUNGEN USW	430	10 129	814 819	254	3 121	209 629
242 3	H.V.LANDW.-MASCHINEN, ACKERSCHLEPPERN	189	3 942	411 644	137	1 391	144 495
242 4	H.V.MASCHINEN F.D.NAHR.-U.GENUSSMITTEL IND.USW	387	7 538	535 829	260	2 980	195 561
242 6-8	H.V.MASCHINEN F.BEST.WIRTSCH.ZW., ZAHNRAED.USW	755	10 213	763 178	548	4 596	296 517
242 9	SONST.MASCHINENBAU	2 556	32 837	2 372 879	1 894	14 826	913 297
242	MASCHINENBAU	5 666	84 667	6 117 933	4 061	35 884	2 275 567
243	H.V.BUEROMASCHINEN, ADV-GERAETEN U.-EINR.	656	3 031	186 907	553	2 124	129 287
244	H.V.KRAFTWAGEN U.DEREN TEILEN	1 967	22 088	1 740 034	1 576	9 314	570 389
245	STRASSENFAHRZEUGBAU(OH.H.V.KRAFTWAGEN)	465	1 169	60 130	450	725	22 190
246-248	SCHIFFBAU, SCHIENEN-SOWIE LUFT-U.RAUMFAHRZEUGBAU	284	3 269	217 750	212	1 560	97 476
249 1	REP.V.KRAFTFAHRZEUGEN, FAHRRAEDERN, LACKIERUNG	23 038	182 025	17 324 021	18 754	110 604	9 284 230
249 5	REP.V.HAUSHALTSNAEH-U.-SCHREIBMASCHINEN	643	2 235	143 062	580	1 668	103 043
249	REP.V.KFZ, FAHRRAEDERN, HAUSHALTSNAEHMASCH.USW	23 681	184 260	17 467 083	19 334	112 272	9 387 273
24	STAHL-, MASCHINEN-U.FAHRZEUGBAU, H.V.ADV-EINR.	35 173	336 430	28 557 768	27 865	178 553	13 613 619
250 1,	H.V.BATTERIEN, AKKUMULATOREN, ELEKTR.-LEUCHTEN	355	3 715	228 875	257	1 665	90 364
250 4	H.V.GERAETEN D.ELEKTRIZ.-ERZEUGUNG, -VERTLG.U.AE.	1 321	15 808	1 007 893	952	7 653	412 995
250 3	H.V.ELEKTROHAUSHALTSGERAETEN	77	1 800	138 842	53	297	19 961
250 5	H.V.ZAEHLERN, FERNMEßE-, MEß-U.-REGELGERAETEN USW	651	8 408	602 247	439	3 126	189 020
250 7	H.V.RUNDFUNK-, FERNSEH-U.PHONOTECHN.-GERAETEN	772	3 499	258 819	696	2 711	206 418
250 8	MONT.V.ELEKTROTECHN.-ERZEUGN.(OH.BAUINSTALL.)	1 958	17 755	1 065 550	1 593	9 176	497 856
250	ELEKTROTECHNIK	5 134	50 985	3 302 226	3 990	24 628	1 416 614
252 1	OPTIK(OH.FOTO-U.KINOTECHNIK)	3 471	20 289	1 710 222	2 862	14 725	1 242 467
252 2	H.V.FOTO-, PROJEKTIONS-U.KINOGERAETEN	51	464	32 128	39	161	5 996
252 5	FEINMECHANIK(OH.H.V.MEDIZINMECH.U.AE.-ERZEUGN.)	745	6 148	317 836	604	3 225	148 520
252 7	H.V.MEDIZIN-U.ORTHOPÄDIEMECHANISCHEN ERZEUGN.	3 824	48 650	2 984 708	3 133	33 420	1 967 216
252	FEINMECHANIK, OPTIK	8 091	75 551	5 044 893	6 638	51 531	3 364 199
254	H.V.UHREN	30	113	7 363	30	113	7 363
256	H.V.EBM-WAREN	2 481	24 640	1 586 420	1 957	12 949	756 670
257	H.V.FUELLHALTERN USW, FOTO-U.FILMLABORS	325	1 680	89 045	277	1 114	55 956
258 1	H.V.MUSIKINSTRUMENTEN	609	3 272	167 128	526	1 931	98 470
258 3-6	H.V.SPIELWAREN USW, TURN-U.SPORTGERAETEN	88	480	34 662	75	356	23 816
258 9	BEARB.W.EDEL-U.SCHMUCKSTEIN., H.V.SCHMUCK U.AE.	2 185	7 849	406 381	1 988	6 243	300 464
258	H.V.MUSIKINSTRUMENTEN, SPIELWAREN, SCHMUCK USW	2 882	11 601	608 151	2 589	8 530	422 951
259 1	REP.V.ELEKTRISCHEN GERAETEN F.D.HAUSHALT	3 954	17 749	1 270 447	3 561	14 210	1 001 728
259 4	REP.V.UHREN, SCHMUCK	2 510	6 026	336 196	2 399	5 424	285 516
259 7	REP.V.SONST.GEBRAUCHSGUETERN A.D.U.-ABT.-25	194	570	27 604	177	453	20 955
259	REP.V.GEBRAUCHSGUETERN A.D.U.-ABT.-25	6 658	24 345	1 634 247	6 137	20 087	1 308 198
25	ELEKTROTECHNIK, FEINMECHANIK, H.V.EBM-WAREN USW	25 601	188 915	12 272 346	21 618	118 972	7 331 951
260	HOLZBEARBEITUNG	154	1 487	115 031	117	865	55 099
261 1	H.V.BAUELEMENTEN A.HOLZ(OH.FERTIGTEILBAUTEN)	10 244	54 765	3 496 082	9 233	39 352	2 246 477
261 2	H.V.HOLZVERPACKUNGSMITTELN U.-LAGERBEHAELTERN	549	1 634	82 277	518	1 288	60 210
261 3	H.V.HOLZMOEBELN	12 743	81 355	5 439 816	11 234	49 122	2 722 035
261 4-5	H.V.SONST.HOLZWAREN, MATRATZEN	2 586	11 335	607 981	2 347	8 328	407 306
261 6	H.V.KORK-, KORB-U.FLECHTWAREN(OH.KORBMOEBEL)	234	810	40 278	221	600	24 487
261 7	H.V.PINSELN, BESEN, BUESTEN USW	444	2 616	128 645	382	1 054	42 038
261 9	VEREDLG.V.HOLZ-U.VERWANDTEN WAREN	135	455	21 458	122	338	14 071
261	HOLZVERARBEITUNG	26 935	152 970	9 816 536	24 057	100 082	5 516 625
265	PAPIER-U.PAPPEVERARBEITUNG	1 109	7 012	279 234	978	4 516	172 753
268	DRUCKEREI, VERVIELFAELTIGUNG	3 405	23 836	1 459 419	2 646	14 890	844 842
269	REP.V.GEBRAUCHSGUETERN A.HOLZ U.AE.	1 311	2 353	81 807	1 256	2 114	68 085
26	HOLZ-, PAPIER-U.DRUCKGEWERBE	32 914	187 658	11 752 028	29 056	122 467	6 657 405
270	LEDERERZEUGUNG	101	646	54 116	81	391	29 128
271	LEDERVERARBEITUNG(OH.H.V.SCHUHEN)	1 502	5 092	242 297	1 402	3 893	168 169
272	H.V.SCHUHEN	1 684	6 002	312 955	1 578	5 106	255 111
275	TEXTILGEWERBE	1 474	7 377	346 584	1 349	5 466	277 789
276 1	H.V.OBERBEKLEIDUNG	14 130	31 396	618 396	13 870	27 948	483 145
276 2	H.V.HERREN-, DAMEN-U.KINDERWAESCHE USW	266	998	38 992	.	.	.
276 4	H.V.KOPFBEDECKUNGEN, BEKLEIDUNGSZUBEHOER	695	1 553	51 698	671	1 466	48 743

1) SYSTEMATIK DER WIRTSCHAFTSZWEIGE (WZ) REV., FASSUNG FUER DIE HANDWERKSZAEHLUNG 1977 (KURZBEZEICHNUNGEN).- 2) NUR SELBSTAENDIGE ARBEITER.- 4) OHNE UMSATZSTEUER.- 5) UMFASST DIE RECHTSFORMEN GENOSSENSCHAFTEN, SONSTIGE PRIVATE RECHTSFORMEN SOWIE UNTERNEHMEN DER

DEREN BESCHAEFTIGTE UND UMSATZ 1976

OHG			PERSONENGESELLSCHAFTEN KG, GBRH, U.CO., KG			KAPITALGESELLSCHAFTEN GMBH, AG UND KGAA			SONSTIGE VORSTEHEND NICHT GENANNT RECHTSFORMEN 5)			NR. DER SYSTEMATIK 1)
UNTER- NEHMEN 2)	BESCHAEF- TIGTE 3)	ANZAHL	UMSATZ 4) 1 000 DM	UNTER- NEHMEN 2)	BESCHAEF- TIGTE 3)	ANZAHL	UMSATZ 4) 1 000 DM	UNTER- NEHMEN 2)	BESCHAEF- TIGTE 3)	ANZAHL	UMSATZ 4) 1 000 DM	
.	0
.	1
.	.	.	.	6	532	20 919	20
.	.	.	.	180	4 901	506 116	.	.	.	55	497	42 605 21
.	3	178	.	.	221
.	58	927	.	.	222 3
92	1 210	77 095	120	2 007	136 479	78	709	21 248	76 020	265	1 380	222 8
.	52 537	.	.	.	222 1-2,
.	222 4-7,
150	2 361	149 240	233	6 646	508 047	140	1 658	8 037	136 594	320	1 736	222 9
.	222
.	223
20	273	30 845	42	1 055	111 013	20	728	54 526	.	19	90	224
180	2 776	184 934	290	8 086	640 269	168	2 653	215 036	.	357	1 920	227
.	22
.	230-233
8	112	7 095	7	259	15 101	234
13	207	12 874	18	537	31 147	5	141	10 484	9	69	4 318	236
3	34	2 653	237
53	891	55 778	142	3 892	268 325	58	1 158	68 859	88	628	34 062	238
186	2 494	156 807	442	10 095	723 983	278	5 688	380 112	687	3 965	202 002	239 1
111	1 343	167 032	108	2 024	309 822	28	550	47 404	217	1 330	120 550	239 5
297	3 837	323 839	550	12 119	1 033 806	306	6 238	427 517	904	5 295	322 552	239
374	5 081	402 239	725	17 163	1 379 668	380	7 670	514 397	1 006	6 024	361 907	23
72	1 575	124 619	300	11 243	879 773	178	3 909	309 929	142	1 844	132 343	240
6	86	6 696	41	1 401	114 154	25	1 052	59 113	11	162	9 866	241
58	1 214	76 348	161	7 020	449 502	93	2 246	144 837	69	558	32 829	242 1
25	771	55 823	82	4 414	396 814	49	1 589	132 144	20	234	20 408	242 2
11	640	77 981	27	1 418	140 014	8	398	42 876	6	95	6 277	242 3
23	639	39 798	71	3 407	251 090	15	356	36 564	18	156	12 816	242 4
41	884	72 669	82	3 535	309 503	45	925	68 951	39	273	15 537	242 6-8
103	2 147	160 718	284	9 718	768 579	160	5 294	478 268	115	852	52 017	242 9
261	6 295	483 339	707	29 512	2 315 502	370	10 808	903 640	267	2 168	139 885	242
25	322	21 566	31	323	21 900	18	131	7 936	29	131	6 218	243
61	1 601	132 172	164	7 932	755 164	70	2 469	236 113	96	772	46 196	244
.	.	.	3	261	20 014	.	.	.	9	50	2 172	245
.	.	.	25	727	53 656	.	.	.	19	134	6 381	246-248
710	12 163	1 285 285	1 469	36 028	4 221 152	844	14 087	1 866 546	1 261	9 143	666 808	249 1
15	141	10 799	19	211	15 968	12	105	7 620	17	110	5 632	249 5
725	12 304	1 296 085	1 488	36 239	4 237 121	856	14 192	1 874 165	1 278	9 253	672 440	249
1 168	22 693	2 107 073	2 759	87 638	8 397 285	1 530	33 032	3 424 292	1 851	14 514	1 015 499	24
21	400	28 891	37	1 294	91 190	18	192	12 042	22	164	6 387	250 1,
45	788	53 783	166	5 758	425 770	89	1 135	90 810	69	474	24 536	250 3
4	64	5 015	10	896	54 835	250 5
25	399	30 392	78	2 719	224 282	78	2 006	150 167	31	158	8 387	250 6
8	100	11 634	22	371	23 078	250 7
47	816	52 837	141	4 540	291 955	100	2 735	196 205	77	488	26 697	250 8
150	2 567	182 550	454	15 578	1 111 110	327	6 874	522 436	213	1 338	69 516	250
140	1 377	121 531	226	2 887	240 896	69	445	36 302	174	855	69 025	252 1
.	.	.	7	220	21 160	252 2
24	634	29 334	54	1 415	85 593	252 5
128	2 975	207 306	177	5 652	415 983	163	3 521	218 622	223	3 082	175 580	252 7
292	4 986	358 172	464	10 174	763 633	263	4 707	304 519	434	4 153	254 371	252
.	254
99	1 843	125 793	208	6 610	482 615	108	2 409	173 534	109	809	47 808	256
14	181	9 148	14	228	13 999	6	87	6 818	14	70	3 125	257
21	363	16 842	.	.	.	10	236	13 594	.	.	.	258 1
4	35	2 645	.	.	.	4	25	2 678	.	.	.	258 3-6
46	481	31 635	42	571	46 027	18	187	10 970	91	367	17 285	258 9
71	879	51 122	74	1 232	80 985	32	448	27 241	116	512	25 851	258
58	540	51 831	88	1 273	86 109	93	923	79 378	154	803	51 402	259 1
28	215	19 706	54	166	9 856	259 4
3	35	2 383	9	47	2 201	259 7
89	790	73 920	114	1 482	105 491	101	970	83 178	217	1 016	63 459	259
715	11 246	800 706	1 328	35 304	2 557 833	837	15 495	1 117 726	1 103	7 898	464 130	25
16	203	13 962	11	56	3 680	260
129	1 884	134 883	277	8 344	755 438	170	2 425	193 398	435	2 760	165 886	261 1
8	67	4 098	10	155	10 266	261 2
293	5 777	469 795	526	19 869	1 807 965	141	3 369	268 375	549	3 218	171 646	261 3
51	633	40 130	63	1 410	97 374	27	352	30 202	98	612	32 970	261 4-5
3	45	2 751	6	151	12 283	.	.	.	4	14	756	261 6
14	214	10 925	16	383	27 130	10	554	33 766	22	411	14 785	261 7
3	23	1 156	3	28	2 843	261 9
501	8 643	663 737	901	30 340	2 713 300	352	6 773	530 880	1 124	7 132	391 994	261
33	510	21 739	42	1 455	64 655	15	293	11 713	41	238	8 375	265
165	1 905	124 637	240	3 987	289 828	153	1 851	130 639	201	1 203	69 473	268
5	16	1 346	40	153	7 671	269
720	11 277	825 421	1 194	36 156	3 110 791	529	8 976	677 218	1 417	8 782	481 193	26
6	70	6 625	7	152	15 589	.	.	.	7	33	2 774	270
27	415	24 377	28	386	27 965	10	231	12 690	35	167	9 097	271
11	101	5 707	13	387	29 946	10	112	5 936	72	296	16 255	272
34	492	24 480	32	866	69 416	15	265	16 022	44	288	8 878	275
29	491	22 632	50	1 882	86 013	16	252	9 315	165	823	17 291	276 1
5	98	6 049	3	13	466	3	57	1 959	.	.	.	276 2
4	28	834	15	40	1 401	276 4

UNTERNEHMEN, DIE DAS GANZE JAHR 1976 UND AM ZAEHLUNGSSICHTAG (ENDE MAERZ 1977) BESTANDEN HABEN.- 3) ENDE SEPTEMBER 1976 (OHNE HEIM-
DEFFENTLICHEN HAND.

NR. DER SYSTEMATIK 1)	WIRTSCHAFTSGLIEDERUNG	INSGESAMT			EINZELUNTERNEHMEN		
		UNTER- NEHMEN 2) ANZAHL	BESCHAEF- TIGTE 3) ANZAHL	UMSATZ 4) 1 000 DM	UNTER- NEHMEN 2) ANZAHL	BESCHAEF- TIGTE 3) ANZAHL	UMSATZ 4) 1 000 DM
276 5	M.D.BEKLIDUNGSGEWERBE VERBUNDENE TÄTIGKEITEN	44	111	3 542			
276 6	VERARB.V.FELLEN, PELZEN	1 770	12 883	878 450	1 495	8 928	586 349
276 8-9	H.V.HAUS-, BETT-U.TISCHWAESCHE, BETTWAREN, SOWIE SONST.KONFEKTIONIERTE TEXTILEN ARTIKELN	4 247	15 203	922 685	3 915	12 850	757 097
276	BEKLIDUNGSGEWERBE	21 152	62 144	2 513 764	20 244	52 085	1 908 303
279	REP.V.SCHUHEN, GEBR.GUET.A.LEDER U.AE., SCHIRMEN	11 170	17 975	489 233	10 997	16 136	384 765
27	LEDER-, TEXTIL-U.BEKLIDUNGSGEWERBE	37 083	99 236	3 958 950	35 651	83 077	2 973 264
281	MAHL-U.SCHAELEMUEHLEN	2 016	5 846	1 364 618	1 802	4 427	817 496
284	H.V.BACKWAREN	33 403	214 453	12 146 413	30 278	177 191	9 880 887
291	SCHLACHTHAUSEN (OH.KOMMUNALE), FLEISCHVERARB.	27 802	190 592	24 165 782	25 271	150 690	16 628 672
293	BRAUEREI, MÄLZEREI	660	7 959	775 388	465	3 931	366 770
294	ALKOHOLBRENNEREI, H.V.SPIRITUOSEN, WEIN	353	804	46 648	340	737	34 272
282-283, 285-289, 292, 295-299	UEBRIGES ERNAHRUNGSGEWERBE, TABAKVERARBEITUNG	39	564	159 188	31	155	51 549
28/29	ERNAHRUNGSGEWERBE, TABAKVERARBEITUNG	64 273	420 218	38 658 037	58 187	337 131	27 779 646
2	VERARBEITENDES. GEWERBE	225 912	1 405 124	106 908 613	199 393	952 903	65 407 287
300 1	HOCH-U.TIEFBAU, OAS	5 856	210 738	12 664 988	3 399	70 208	3 659 427
300 4	HOCHBAU (OH.FERTIGTEILBAU)	17 834	325 201	17 528 332	13 201	182 768	9 069 707
300 5	FERTIGTEILBAU I.HOCHBAU	268	12 987	1 242 629	110	2 782	226 446
300 7	TIEFBAU	3 026	116 243	7 750 726	1 503	31 740	1 908 479
300 8	GERUESTBAU, FASSADENREINIGUNG	125	2 535	84 527	86	1 481	35 893
300	HOCH-U.TIEFBAU	27 109	667 704	39 271 202	18 299	288 979	14 899 952
302	SPEZIALBAU	1 462	18 158	1 298 316	966	6 473	408 184
305	STUKKATEURGWERBE, GIPSEREI, VERPUTZEREI	5 135	48 561	2 182 248	4 215	33 885	1 451 758
308	ZIMMEREI, DACHDECKEREI	14 726	117 314	7 424 107	12 389	80 628	4 741 120
30	BAUHAUPTGEWERBE	48 432	851 737	50 175 873	35 869	409 965	21 501 015
310 1	KLEMPNEREI, GAS-U.WASSERINSTALLATION	18 277	130 367	7 706 699	15 585	88 633	5 029 991
310 3	INSTALL.V.HEIZUNGS-, KLIMA-U.GESUNDH.TECHN.ANL.	8 391	98 896	7 468 766	5 892	44 756	3 058 114
310 5	ELEKTROINSTALLATION	21 289	157 616	8 161 448	18 636	110 640	5 552 764
310	BAUINSTALLATION	47 957	386 879	23 336 913	40 113	244 029	13 640 869
316 1	AUSBAUGEWERBE, OAS (OH.BAUINSTALLATION)	311	2 171	104 799	262	1 351	61 226
316 21	GLASERGEWERBE	3 410	17 948	1 282 825	2 862	12 129	792 360
316 24	MALER-U.LACKIERERGEWERBE	33 765	179 967	6 827 791	31 440	145 381	5 202 529
316 27	TAPETENKLEBEREI	429	1 252	63 198	420	1 222	61 735
316 2	GLASER-U.MALERERGEWERBE, TAPETENKLEBEREI	37 604	199 167	8 173 813	34 722	158 732	6 056 623
316 3	BAUTISCHLEREI, PARKETTLLEGEREI	14 545	66 947	3 939 172	12 975	52 446	2 915 620
316 5	FUSSBODEN-, FLIESEN-U.PLATTENLEGEREI	7 279	53 457	3 828 148	6 085	34 421	2 195 536
316 6	SONST.AUSBAUGEWERBE	851	3 596	214 516	783	2 826	160 876
316	AUSBAUGEWERBE (OH.BAUINSTALLATION)	60 590	325 338	16 260 448	54 827	249 776	11 389 882
31	AUSBAUGEWERBE	108 547	712 217	39 597 362	94 940	493 805	25 030 750
3	BAUGEWERBE	156 979	1 563 954	89 773 235	130 809	903 770	46 531 765
40/41	GROSSHANDEL	788	14 533	4 377 244	435	3 547	958 460
42	HANDELSVERMITTLUNG	251	3 169	417 130	201	1 086	124 077
431	EH.M.NAHRUNGSMITTELN, GETRAENKEN, TABAKWAREN	3 707	16 883	1 928 701	3 347	14 140	1 463 638
432	EH.M.TEXTILIE, BEKLIDUNG, SCHUHEN, LEDERWAREN	6 221	21 264	1 610 587	5 780	16 660	1 192 054
434	EH.M.ELEKTROTECHN.ERZEUGNISSEN, MUSIKINSTRUM.	3 201	18 970	2 040 580	2 759	13 086	1 264 095
438	EH.M.FAHRZEUGEN	4 787	86 085	13 758 435	3 192	30 224	4 143 381
439	EH.M.SONST.-WAREN	6 371	27 589	2 706 878	5 535	20 101	1 825 873
433, 435-437	UEBRIGES EH.	3 902	22 347	2 798 207	3 270	13 393	1 346 271
43	EINZELHANDEL	28 189	193 138	24 843 587	23 883	107 604	11 235 312
4	HANDEL	29 228	210 840	29 637 761	24 519	112 237	12 317 849
5	VERKEHR, NACHRICHTENUEBERMITTLUNG	130	1 500	118 242			
6	KREDITINSTITUTE, VERSICHERUNGSGEWERBE	-	-	-	-	-	-
71	GASTGEWERBE	1 406	9 579	545 506	1 286	7 504	419 952
731	WAESCHEREI, REINIGUNG	2 460	29 999	842 537	1 980	16 788	438 751
735	FRISEUR-U.SONST.KOERPERPFLEGEGERWE	45 071	196 247	3 614 826	43 003	182 201	3 312 897
739	SONST.PERSOENL.DIENSTLEISTUNGEN	2 933	10 964	632 521	2 683	8 378	450 453
73	WAESCH., KOERPERPFLG.U.A.PERSOENL.DIENSTLEISTG.	50 464	237 210	5 089 884	47 666	207 367	4 202 102
74	GEBAEUDEREINIG., ABFALLBESEITG.U.A.HYGIEN.EINR.	6 915	260 221	2 917 620	6 184	76 711	1 196 354
72, 75-79	UEBR.DIENSTLEISTG.V.UNTERNEHMEN U.FR.BERUFEN	343	1 931	208 589	263	871	48 558
7	DIENSTLEISTUNGEN V.UNTERNEHMEN U.FP.BERUFEN	59 126	508 941	8 761 599	55 399	292 453	5 866 966
0-7	HANDWERK INSGESAMT	471 716	3 691 181	235 291 690	410 547	2 262 704	130 187 512

1) SYSTEMATIK DER WIRTSCHAFTSZWEIGE (WZ) REV., FASSUNG FUER DIE HANDWERKSZAEHLUNG 1977 (KURZBEZEICHNUNGEN). - 2) NUR SELBSTAENDIGE ARBEITER. - 4) OHNE UMSATZSTEUER. - 5) UMFASST DIE RECHTSFORMEN GENOSSENSCHAFTEN, SONSTIGE PRIVATE RECHTSFORMEN SOWIE UNTERNEHMEN DER

DEREN BESCHAEFTIGTE UND UMSATZ 1976

OHG			PERSONENGESELLSCHAFTEN KG, GMEH U. CO. KG			KAPITALGESELLSCHAFTEN GMBH, AG UND KGAA			SONSTIGE VORSTEHEND NICHT GENANNT RECHTSFORMEN 5)			NR. DER SYSTEM- MATIK 1)
UNTER- NEHMEN 2)	BESCHAEF- TIGTE 3)	ANZAHL	UMSATZ 4)	UNTER- NEHMEN 2)	BESCHAEF- TIGTE 3)	ANZAHL	UMSATZ 4)	UNTER- NEHMEN 2)	BESCHAEF- TIGTE 3)	ANZAHL	UMSATZ 4)	
		1 000 DM				1 000 DM					1 000 DM	
86	1 425	97 268	85	1 717	144 893	19	258	17 728	85	555	32 211	276 5 276 6
56	437	26 778							190	887	55 102	276 8-9
180	2 479	153 562	204	4 435	297 326	63	792	47 478	461	2 353	107 096	276
20	136	6 922	17	294	14 549	15	1 049	70 043	121	360	12 955	279
278	3 693	221 673	301	6 520	454 791	113	2 449	152 168	740	3 497	157 053	279
375	5 693	371 411	355	12 721	808 306	131	2 473	171 806	2 264	16 375	914 003	281
392	7 350	1 585 832	459	16 569	3 792 415	175	4 679	914 592	1 505	11 304	1 244 271	284
59	1 326	137 382	90	2 266	235 883	7	106	10 834	39	330	24 520	291
									10	51	10 783	293
												294
												282-283, 285-289, 292, 295-299 287/29
889	14 829	2 278 582	976	32 563	5 188 479	321	7 374	1 159 582	3 900	28 321	2 251 749	287/29
4 377	72 624	6 938 672	7 759	228 863	22 256 152	3 954	79 281	7 411 074	10 429	71 453	4 895 428	2
298	15 557	906 270	1 322	98 518	6 499 039	572	21 185	1 323 988	265	5 270	276 263	300 1
508	16 477	898 069	1 994	85 312	5 278 892	1 203	27 273	1 633 086	928	13 371	648 577	300 4
			98	6 554	662 412	41	2 814	286 683				300 5
181	7 642	479 980	889	60 233	4 247 677	337	13 763	934 135	116	2 865	180 456	300 7
			21	780	34 034	7	134	8 184				300 8
998	40 369	2 335 140	4 324	251 397	16 722 054	2 160	65 169	4 186 077	1 328	21 790	1 127 980	300
37	716	46 506	175	4 920	404 551	199	5 439	399 853	85	610	39 222	302
86	1 695	89 051	241	6 442	325 608	274	3 754	197 372	319	2 785	118 459	305
313	4 954	348 302	736	17 536	1 384 967	443	7 322	542 861	845	6 874	406 856	308
1 434	47 734	2 818 998	5 476	280 295	18 837 179	3 076	81 684	5 326 163	2 577	32 059	1 692 517	30
346	5 149	324 569	834	21 851	1 441 815	514	7 056	460 386	998	7 678	449 938	310 1
253	4 476	321 809	927	29 432	2 128 547	846	15 930	1 674 325	473	4 302	285 971	310 3
352	7 190	377 480	755	22 109	1 285 482	517	9 749	539 383	1 029	7 928	406 340	310 5
951	16 815	1 023 858	2 516	73 392	4 855 844	1 877	32 735	2 674 095	2 500	19 908	1 142 248	310
8	129	6 069	10	230	12 839	15	315	17 736	16	146	6 929	316 1
						96	906	83 179				316 21
235	4 435	192 846	504	15 668	833 178	361	5 791	280 172	1 225	8 692	319 066	316 24
												316 27
320	5 453	273 561	707	18 635	1 095 917	457	6 697	363 352	1 398	9 650	384 361	316 2
154	1 615	118 210	328	6 244	521 338	152	1 634	114 668	936	5 008	269 335	316 3
125	1 821	151 040	427	10 309	947 314	332	4 805	400 804	310	2 101	133 454	316 5
17	159	11 857	22	402	27 633	14	155	11 123	15	54	3 026	316 6
624	9 177	560 738	1 494	35 820	2 605 040	970	13 606	907 683	2 675	16 959	797 105	316
1 575	25 992	1 584 596	4 010	109 212	7 460 884	2 847	46 341	3 581 778	5 175	36 867	1 939 353	31
3 009	73 726	4 403 594	9 486	389 507	26 298 064	5 923	128 025	8 907 941	7 752	68 926	3 631 871	3
51	712	162 307	180	6 257	1 440 306	88	2 465	660 835	34	1 552	1 155 336	40/41
6	127	22 269	28	1 576	225 810	7	346	41 862	9	34	3 112	42
80	695	111 060	27	499	138 155	33	379	89 374	220	1 170	126 474	431
130	1 501	135 897	91	2 124	212 618	19	142	12 464	201	837	57 554	432
86	1 084	118 734	155	2 775	392 595	86	1 322	191 300	115	703	73 856	434
281	6 998	1 058 205	873	35 439	6 153 642	302	11 841	2 190 025	139	1 583	213 181	438
219	2 136	254 726	227	3 207	396 142	79	834	113 183	311	1 311	116 954	439
												433
174	1 863	225 992	225	4 668	692 549	92	1 704	393 180	141	719	140 215	435-437
970	14 277	1 904 613	1 598	48 712	7 985 702	611	16 222	2 989 528	1 127	6 323	728 233	43
1 027	15 116	2 089 189	1 806	56 545	9 651 818	706	19 033	3 692 225	1 170	7 909	1 886 681	4
						5	169	21 804				5
												6
32	741	48 282	23	637	36 504	5	221	13 530	60	476	27 239	71
108	3 010	85 283	173	6 392	210 927	53	2 031	63 357	146	1 778	44 219	731
75	1 136	31 122	52	960	26 314	126	1 343	42 883	1 815	10 607	201 609	735
39	272	21 018	52	1 006	70 944	35	732	56 885	124	576	33 221	739
222	4 418	137 423	277	8 358	308 185	214	4 106	163 124	2 085	12 961	279 049	73
74	11 991	125 539	322	130 833	1 203 100	181	35 578	337 569	154	5 108	55 057	74
9	62	3 640	24	583	68 915	34	287	80 541	13	128	6 935	72
337	17 212	314 885	646	140 411	1 616 704	434	40 192	594 764	2 312	18 673	368 281	75-79 7
8 763	178 945	13 770 121	19 709	815 618	59 853 554	17 022	266 700	20 627 808	21 675	167 214	10 852 695	0-7

UNTERNEHMEN, DIE DAS GANZE JAHR 1976 UND AM ZAEHLUNGSSTICHTAG (ENDE MÄRZ 1977) BESTANDEN HABEN. - 3) ENDE SEPTEMBER 1976 (OHNE HEIM-
DEFFENTLICHEN HAND.

2 UNTERNEHMEN, DEREN ZWEIGNIEDERLASSUNGEN UND BESCHAEFTIGTE

NR. DER SYSTEMATIK 1)	WIRTSCHAFTSGLIEDERUNG	INSGESAMT		DARUNTER MIT ZWEIGNIEDERLASSUNGEN					
		UNTER- NEHMEN 2)	BESCHAEF- TIGTE 3)	ZUSAMMEN		EINER ZWEIGNIEDERLASSUNG(EN)			
				UNTER- NEHMEN 2)	BESCHAEF- TIGTE 3)	UNTER- NEHMEN 2)	BESCHAEF- TIGTE 3)	UNTER- NEHMEN 2)	BESCHAEF- TIGTE 3)
0	LAND-UND FORSTWIRTSCHAFT, FISCHEREI	335	802	-	-	-	-	-	-
1	ENERGIE-UND WASSERVERSORGUNG, BERGBAU	4	20	-	-	-	-	-	-
20	CHEM. GEWERBE (USW), MINERALÖLVERARBEIT.	36	803	-	-	-	-	-	-
21	H.V.-KUNSTSTOFF-UND GUMMIWAREN	1 113	15 019	73	2 888	48	1 287	25	1 601
221	GEW.-V.-STEINEN UND ERDEN	10	277	-	-	-	-	-	-
222 3	H.V.-BETONERZEUGNISSEN (OH. FERTIGTEILBAUTEN)	1 144	12 481	-	-	-	-	-	-
222 8	VERARBEIT. V. NATURSTEINEN, ANG.	3 854	19 114	226	2 461	-	-	-	-
222 1-2,	VERARBEIT. V. ASBEST, UEBER. VERARBEIT. V. STEINEN	-	-	-	-	-	-	-	-
222 4-7,	U. ERDEN (OH. GROSSEKERAMIK USW.)	31	310	-	-	-	-	-	-
222 9	VERARBEIT. V. STEINEN UND ERDEN (OH. GROSSEKERAMIK, SCHLEIFM.)	5 029	31 905	251	3 671	202	2 426	49	1 245
222	GROSSEKERAMIK	45	264	-	-	-	-	-	-
223	FEINKERAMIK	346	1 990	10	205	-	-	-	-
224	H.V.-VERARBEIT. V. GLAS	519	4 236	14	803	8	409	6	394
22	GEW.-UND VERARBEIT. V. STEINEN UND ERDEN, FEINKERAMIK, GLAS	5 949	38 672	280	4 877	221	3 116	59	1 761
230-233	EISENSCHAFT. GEWERBE, NE-METALLERZEUGUNG UND AE.	36	318	-	-	-	-	-	-
234	EISEN-UND STAHL-UND TEMPERGIESSEREI	80	941	-	-	-	-	-	-
236	NE-METALLGIESSEREI	165	1 832	3	165	3	165	-	-
237	ZIFHERIEIEN, KALTMALZWERKE	48	671	-	-	-	-	-	-
238	STAHLVERFORMUNG, OBERFLÄCHENVEREDLUNG, HAERTUNG	1 471	14 233	21	729	21	729	-	-
239 1	SCHLOSSEREI, SCHMIEDEREI UND AE., ANG.	16 317	75 755	76	2 513	-	-	-	-
239 5	REPARATURWERKSTÄTTEN F. LANDMASCHINEN	5 653	24 423	84	2 262	-	-	-	-
239	MECHANIK, ANG.	21 970	100 178	160	4 775	-	-	-	-
23	METALLERZEUGUNG UND -BEARBEITUNG	23 770	118 173	188	5 746	167	4 525	21	1 221
240	H.V.-STAHL-UND METALLKONSTRUKTIONEN, WEICHENBAU	2 239	33 239	45	2 213	39	1 718	6	495
241	KESSEL-UND BEHAELTERBAU	215	4 707	9	808	6	709	3	99
242 1	H.V.-METALLBEARBEITUNGSMASCHINEN UND AE.	1 349	20 008	24	2 799	21	2 059	3	740
242 2	H.V.-HUETTEN-UND WALZWERKE EINRICHTUNGEN USW	430	10 129	7	244	-	-	-	-
242 3	H.V.-LANDMASCHINEN, ACKERSCHLEPPERN	189	3 942	10	900	5	325	5	575
242 4	H.V.-MASCHINEN F. D. NAHR.-UND GENUSSMITTEL IND. USW	387	7 538	14	1 063	14	1 063	-	-
242 6-8	H.V.-MASCHINEN F. BEST.-WIRTSCH.-ZW., ZAHNRAD- USW	755	10 213	9	793	-	-	-	-
242 9	SONST. MASCHINENBAU	2 556	32 837	36	2 930	31	1 423	5	1 507
242	MASCHINENBAU	5 666	84 667	100	8 729	84	5 616	16	3 113
243	H.V.-BUEROMASCHINEN, ADV.-GERÄTEN UND -EINR.	656	3 031	21	251	16	143	5	108
244	H.V.-KRAFTWAGEN UND DEREN TEILE	1 967	22 088	28	2 599	23	2 094	5	505
245	STRASSENFAHRZEUGBAU (OH. H.V.-KRAFTWAGEN)	465	1 169	-	-	-	-	-	-
246-248	SCHIFFBAU, SCHIFFEN-SOWIE LUFT-UND RAUMFAHRZEUGBAU	284	3 269	-	-	-	-	-	-
249 1	REP.-V.-KRAFTFAHRZEUGEN, FAHRRAEDERN, LACKIERUNG	23 038	182 025	430	16 597	-	-	-	-
249 5	REP.-V.-HAUSHALTSMASCHINEN-UND -SCHREIBMASCHINEN	643	2 235	12	158	-	-	-	-
249	REP.-V.-FZ., FAHRRAEDERN, HAUSHALTSMASCHINEN USW	23 681	184 260	442	16 755	375	11 946	67	4 809
24	STAHL-, MASCHINEN-UND FAHRZEUGBAU, H.V.-ADV.-EINR.	35 173	336 430	652	31 511	550	22 382	102	9 129
250 1,	H.V.-BATTERIEN, AKKUMULATOREN, ELEKTR.-LEUCHTEN	355	3 715	-	-	-	-	-	-
250 4	H.V.-GERÄTEN D. ELEKTRIZ.-ERZEUGUNG, -VERTLG. UND AE.	1 321	15 808	38	1 603	33	1 217	5	386
250 5	H.V.-ELEKTROHAUSHALTSGERÄTEN	77	1 800	-	-	-	-	-	-
250 6	H.V.-ZÄHLERN, FERNMEDE-, MESS-UND REGELGERÄTEN USW	651	8 408	40	2 033	23	913	17	1 120
250 7	H.V.-RUNDFUNK-, FERNSEH-UND PHONO-TECHN.-GERÄTEN	772	3 499	42	471	-	-	-	-
250 8	MONT.-V.-ELEKTROTECHN.-ERZEUGN. (OH. BAUINSTALL.)	1 958	17 755	54	1 343	45	848	9	495
250	ELEKTROTECHNIK	5 134	50 985	185	5 851	146	3 675	39	2 176
252 1	OPTIK (OH. FOTO-UND KINOTECHNIK)	3 471	20 289	436	5 313	331	3 091	105	2 222
252 2	H.V.-FOTO-, PROJEKTIONS-UND KINOGERÄTEN	51	464	-	-	-	-	-	-
252 5	FEINMECHANIK (OH. H.V.-MEDIZINTECH. UND AE. ERZEUGN.)	745	6 148	-	-	-	-	-	-
252 7	H.V.-MEDIZIN-UND ORTHOPÄDIE MECHANISCHEN ERZEUGN.	3 824	48 650	276	6 578	-	-	-	-
252	FEINMECHANIK, OPTIK	8 091	75 551	728	12 501	555	8 087	173	4 414
254	H.V.-UHREN	30	113	-	-	-	-	-	-
256	H.V.-EDM-WAREN	2 481	24 640	40	1 441	32	1 065	8	376
257	H.V.-FUßHALTERN USW, FOTO-UND FILMABDR.	325	1 680	11	159	-	-	-	-
258 1	H.V.-MUSIKINSTRUMENTEN	609	3 272	-	-	-	-	-	-
258 3-6	H.V.-SPIELWAREN USW, TURN-UND SPORTGERÄTEN	88	480	-	-	-	-	-	-
258 9	GEARBEIT. V. EDEL-UND SCHMUCKSTEIN-, H.V.-SCHMUCK UND AE.	2 185	7 849	32	262	-	-	-	-
258	H.V.-MUSIKINSTRUMENTEN, SPIELWAREN, SCHMUCK USW	2 882	11 601	45	542	-	-	-	-
259 1	REP.-V.-ELEKTRISCHEN GERÄTEN F. D. HAUSHALT	3 954	17 749	129	1 655	-	-	-	-
259 4	REP.-V.-UHREN, SCHMUCK	2 510	6 026	32	203	-	-	-	-
259 7	REP.-V.-SONST.-GEBRAUCHSGUTERN A. D. U.-ABT. 25	194	570	-	-	-	-	-	-
259	REP.-V.-GEBRAUCHSGUTERN A. D. U.-ABT. 25	6 658	24 345	161	1 858	146	1 429	15	429
25	ELEKTROTECHNIK, FEINMECHANIK, H.V.-EDM-WAREN USW	25 601	188 915	1 170	22 352	930	14 796	240	7 556
260	HOLZBEARBEITUNG	154	1 487	-	-	-	-	-	-
261 1	H.V.-BAUELEMENTEN A. HOLZ (OH. FERTIGTEILBAUTEN)	10 244	54 765	68	2 310	62	1 701	6	609
261 2	H.V.-HOLZVERPACKUNGSMITTELN UND -LAGERBEHAELTERN	549	1 634	-	-	-	-	-	-
261 3	H.V.-HOLZMOEBELN	12 743	81 355	119	4 088	102	3 294	17	794
261 4-5	H.V.-SONST. HOLZWAREN, MATRATZEN	2 586	11 335	19	278	16	243	3	35
261 6	H.V.-KORB-, KORB-UND FLECHTWAREN (OH. KORBMOEBEL)	234	810	-	-	-	-	-	-
261 7	H.V.-PINSSELN, BESSEN, BUESTEN USW	444	2 616	8	391	-	-	-	-
261 9	VEREDLUNG V. HOLZ-UND VERWANDTEN WAREN	135	455	-	-	-	-	-	-
261	HOLZVERARBEITUNG	26 935	152 970	220	7 124	189	5 332	31	1 792
265	PAPIER-UND PAPPEVERARBEITUNG	1 109	7 012	15	196	-	-	-	-
268	DRUCKEREI, VERVIELFAELTIGUNG	3 405	23 836	37	760	-	-	-	-
269	REP.-V.-GEBRAUCHSGUTERN A. HOLZ UND AE.	1 311	2 353	-	-	-	-	-	-
26	HOLZ-, PAPIER-UND DRUCKGEWERBE	32 914	187 658	278	8 305	239	6 272	39	2 033
270	LEDIERERZEUGUNG	101	646	-	-	-	-	-	-
271	LEDERVERARBEITUNG (OH. H.V.-SCHUHEN)	1 502	5 092	19	250	16	169	3	81
272	H.V.-SCHUHEN	1 684	6 002	50	504	46	451	4	53
275	TEXTILGEWERBE	1 474	7 377	25	534	22	279	3	255
276 1	H.V.-OBERBEKLEIDUNG	14 130	31 396	105	1 239	71	660	34	579
276 2	H.V.-HERREN-, DAMEN-UND KINDERWÄSCHE USW	266	998	6	182	-	-	-	-
276 4	H.V.-KOPFBEDECKUNGEN, BEKLEIDUNGSZUBEHOER	695	1 553	8	63	-	-	-	-

1) SYSTEMATIK DES WIRTSCHAFTSZWEIGS (WZ) REV., FASSUNG FUER DIE HANDWERKSZAEHLUNG 1977 (KURZBEZEICHNUNGEN). - 2) NUR SELBSTSTÄNDIGE UNTERNEHMEN, DIE DAS GANZE JAHR 1976 UND AM ZÄHLUNGSSICHTAG (ENDE MÄRZ 1977) BESTANDEN HABEN. - 3) ENDE SEPTEMBER 1976 (OHNE HEIMARBEITER).

2 UNTERNEHMEN, DEREN ZWEIFNIEDERLASSUNGEN UND BESCHAEFTIGTE

NR. DER SYSTEMATIK 1)	WIRTSCHAFTSGLIEDERUNG	INSGESAMT		DARUNTER MIT ZWEIFNIEDERLASSUNGEN					
		UNTER- NEHMEN 2)	BESCHAEF- TIGTE 3)	ZUSAMMEN		DAVON MIT ZWEIFNIEDERLASSUNGEN (EN)			
				UNTER- NEHMEN 2)	BESCHAEF- TIGTE 3)	UNTER- NEHMEN 2)	BESCHAEF- TIGTE 3)	UNTER- NEHMEN 2)	BESCHAEF- TIGTE 3)
276 5	M.D.BEKLEIDUNGSGEWERBE VERBUNDENE TÄTIGKEITEN	44	111	-	-	-	-	-	-
276 6	VERARB.V.FELLEN,PELZEN	1 770	12 883	75	1 273	64	955	11	318
276 8-9	H.V.HAUS-,BETT-U.TISCHWAESCHE,BETTWAREN,SOWIE SONST.KONFEKTIONIERTE TEXTILEN ARTIKELN	4 247	15 203	72	748	-	-	-	-
276	BKLEIDUNGSGEWERBE	21 152	62 144	266	3 505	209	2 392	57	1 113
279	REP.V.SCHUHEN,GEHR.GUET.A.LEDER U.AE.,SCHIRMEN	11 170	17 975	174	1 952	135	501	39	1 451
27	LEDER-,TEXTIL-U.BEKLEIDUNGSGEWERBE	37 083	99 236	534	6 745	428	3 792	106	2 953
281	MAHL-U.SCHAELEMUEHLEN	2 016	5 846	14	318	-	-	-	-
284	H.V.BACKWAREN	33 403	214 453	2 667	40 976	1 880	20 196	787	20 780
291	SCHLACHTHAESER(OH.KOMMUNALE),FLEISCHVERARB.	27 802	190 592	3 196	46 873	2 344	22 033	852	24 820
293	BRÄUEREI,MAELZEREI	660	7 959	19	637	-	-	-	-
294	ALKOHOLBRENNEREI,H.V.SPIRITUOSEN,WEIN	353	804	-	-	-	-	-	-
282-283, 285-289, 292, 295-299 28/29	UEBRIGES ERNÄHRUNGSGEWERBE,TABAKVERARBEITUNG ERNÄHRUNGSGEWERBE,TABAKVERARBEITUNG	39 64 273	564 420 218	3 5 899	86 88 890	3 4 249	86 42 924	- 1 650	- 45 966
2	VERARBEITENDES GEWERBE	225 912	1 405 124	9 074	171 314	6 832	99 094	2 242	72 220
300 1	HOCH-U.TIEFBAU,OAS	5 856	210 738	97	18 208	82	12 455	15	5 753
300 4	HOCHBAU(OH.FERTIGTEILBAU)	17 834	325 201	97	9 723	-	-	-	-
300 5	FERTIGTEILBAU I.HOCHBAU	268	12 987	-	-	-	-	-	-
300 7	TIEFBAU	3 026	116 243	82	13 413	65	7 788	17	5 625
300 8	GERUESTBAU,FASSADENREINIGUNG	125	2 535	-	-	-	-	-	-
300	HOCH-U.TIEFBAU	27 109	667 704	291	44 095	249	29 528	42	14 567
302	SPEZIALBAU	1 462	18 158	43	3 453	-	-	-	-
305	STUKKATEURGEMERBE,GIPSEREI,VERPUTZEREI	5 135	48 561	38	1 763	-	-	-	-
308	ZIMMEREI,DACHDECKEREI	14 726	117 314	105	2 884	99	2 296	6	588
30	HAUHAUPTGEWERBE	48 432	851 737	477	52 195	412	33 965	65	18 230
310 1	KLEMPNEREI,GAS-U.WASSERINSTALLATION	18 277	130 367	199	5 894	180	4 836	19	1 058
310 3	INSTALL.V.HEIZUNGS-,KLIMA-U.GESUNDH.TECHN.ANL.	8 391	98 896	229	14 768	189	7 936	40	6 832
310 5	ELEKTROINSTALLATION	21 289	157 616	406	10 707	371	7 809	35	2 898
310	BAUINSTALLATION	47 957	386 879	834	31 369	740	20 581	94	10 788
316 1	AUSBAUGEMERBE,OAS(OH.BAUINSTALLATION)	311	2 171	3	92	3	92	-	-
316 21	GLASERGEWERBE	3 410	17 948	-	-	-	-	7	175
316 24	MALER-U.LACKIERERGEWERBE	33 765	179 967	287	7 267	261	5 268	26	1 999
316 27	TAPETENKLEBEREI	429	1 252	-	-	-	-	-	-
316 2	GLASER-U.MALERGEWERBE,TAPETENKLEBEREI	37 604	199 167	359	8 347	326	6 173	33	2 174
316 3	HAUTISCHLEREI,PARKETTLEREI	14 545	66 947	46	626	43	510	3	116
316 5	FUSSBODEN-,FLIESEN-U.PLATTENLEGEREI	7 279	53 457	126	3 475	-	-	-	-
316 6	SONST.AUSBAUGEMERBE	851	3 596	7	36	-	-	-	-
316	AUSBAUGEMERBE(OH.BAUINSTALLATION)	60 590	325 338	541	12 576	485	9 323	56	3 253
31	AUSBAUGEMERBE	108 567	712 217	1 375	43 945	1 225	29 904	150	14 041
3	BAUGEMERBE	156 979	1 563 954	1 852	96 140	1 637	63 869	215	32 271
40/41	GROSSHANDEL	788	14 533	82	4 418	47	1 599	35	2 819
42	HANDELSVERMITTLUNG	251	3 169	18	1 307	11	400	7	907
431	EH.M.NÄHRUNGSMITTELN,GETRAENKEN,TABAKWAREN	3 707	16 883	215	2 402	172	1 473	43	929
432	EH.M.TEXTILIEN,BKLEIDUNG,SCHUHEN,LEDERWAREN	6 221	21 264	252	3 020	203	1 714	49	1 306
434	EH.M.ELEKTROTECHN.ERZEUGNISSEN,MUSIKINSTRUM.	3 201	18 970	207	2 971	163	1 785	44	1 186
438	EH.M.FAHRZEUGEN	4 787	86 085	376	20 355	271	11 329	105	9 026
439	EH.M.SONST.WAREN	6 371	27 589	287	4 193	220	2 287	67	1 906
433, 435-437 43	UEBRIGER EH. EINZELHANDEL	3 902 28 189	22 347 193 138	197 1 534	5 103 38 044	144 1 173	2 249 20 837	53 361	2 854 17 207
4	HANDEL	29 228	210 840	1 634	43 769	1 231	22 836	403	20 933
5	VERKEHR,NACHRICHTENUEBERMITTLUNG	130	1 500	-	-	-	-	-	-
6	KREDITINSTITUTE,VERSICHERUNGSGEWERBE	-	-	-	-	-	-	-	-
71	GASTGEWERBE	1 406	9 579	34	747	-	-	-	-
731	HAESCHEREI,REINIGUNG	2 460	29 999	361	8 438	164	2 561	197	5 877
735	FRISEUR-U.SONST.KOERPERPFLEGEGERBE	45 071	196 247	1 698	18 095	1 449	13 015	249	5 080
739	SONST.PERSONENL.DIENSTLEISTUNGEN	2 933	10 964	148	1 207	126	798	22	409
73	HAESCH.,KOERPERPFLG.U.A.PERSONENL.DIENSTLEISTG.	50 464	237 210	2 207	27 740	1 739	16 374	468	11 366
74	GEPAEUEREINIG.,ARFALLBESEITG.U.A.HYGIEN.EINR.	6 915	260 221	126	75 706	76	20 540	50	55 166
72, 75-79 7	UEBR.DIENSTLEISTG.V.UNTERNEHMEN U.FR.BERUFEN DIENSTLEISTUNGEN V.UNTERNEHMEN U.FR.BERUFEN	343 59 128	1 931 508 941	7 2 374	266 104 459	- 1 843	- 37 365	- 531	- 67 094
0-7	HANDWERK INSGESAMT	471 716	3 691 181	14 943	416 081	11 549	223 315	3 394	192 766

1) SYSTEMATIK DER WIRTSCHAFTSZWEIGE (WZ) REV., FASSUNG FUER DIE HANDWERKSZAEHLUNG 1977 (KURZBEZEICHNUNGEN).- 2) NUP SELBSTAENDIGE UNTERNEHMEN, DIE DAS GANZE JAHR 1976 UND AM ZAEHLUNGSTICHTAG (ENDE MAERZ 1977) BESTANDEN HABEN.- 3) ENDE SEPTEMBER 1976 (OHNE HEIM-ARBEITER).

		3 UNTERNEHMEN, BESCHAEFFTIGTE UND					
NR. DER SYSTEM- MATIK 1)	WIRTSCHAFTSGLIEDERUNG	UNTER- NEHMEN 2)	BESCHAEFFTIGTE 3)		UMSATZ OHNE UMSATZSTEUER		
			INSGESAMT	JE UNTER- NEHMEN	INSGESAMT	UNTER- NEHMEN	BESCHAEF- TIGTEN
			ANZAHL			1 000 DM	
0	LAND-UND FORSTWIRTSCHAFT, FISCHEREI	335	802	2	88 546	264	110
1	ENERGIE-UND WASSERVERSORGUNG, BERGBAU	4	20	5	3 693	923	185
20	CHEM.-GEWERBE USW., MINERALOELVERARB.	36	803	22	36 082	1 002	45
210	H.V.-KUNSTSTOFFWAREN	787	11 113	14	976 849	1 241	88
213	H.V.-GUMMIWAREN	21	281	13	30 455	1 450	108
216	RUNDERNEUERUNG UND REP.-V.-BEREIFUNGEN	305	3 625	12	445 248	1 460	123
21	H.V.-KUNSTSTOFF-UND GUMMIWAREN	1 113	15 019	13	1 452 551	1 305	97
221	GEW.-V.-STEINEN UND ERDEN	10	277	28	29 843	2 984	108
222 3	H.V.-BETONERZEUGNISSEN (OH. FERTIGTEILBAUTEN)	1 144	12 481	11	861 016	753	69
222 7	VERARB.-V.-ASBEST	3	35	12	2 837	946	81
222 81	VERARB.-V.-NATURSTEINEN, ANG. (OH. STEINMETZEREI)	204	2 181	11	141 297	693	65
222 85	STEINBEREITEREI, STEINMETZEREI	3 650	16 933	5	1 096 660	300	65
222 8	VERARB.-V.-NATURSTEINEN, ANG.	3 854	19 114	5	1 237 958	321	65
222 1-2, 222 4-6,							
222 9	UEPR.-VERARB.-V.-STEINEN UND ERDEN (OH. GROECKER, USW.)	28	275	10	33 306	1 190	121
222	VERARB.-V.-STEINEN UND ERDEN (OH. GROECKER, SCHLEIFM.)	5 029	31 905	6	2 135 116	425	67
223	GROECKERAMIK	45	264	6	7 728	172	29
224	FEINKERAMIK	346	1 990	6	65 540	189	33
227	H.V.-VERARB.-V.-GLAS	519	4 236	8	320 005	617	76
22	GEW.-UND VERARB.-V.-STEINEN UND ERDEN, FEINKERAMIK, GLAS	5 949	38 672	7	2 558 232	430	66
230-233	EISENSCHAFF.-GEWERBE, NE-METALLERZEUGUNG UND AE.	36	318	9	15 207	422	48
234	EISEN-, STAHL-UND TEMPERGIESSEREI	80	941	12	57 271	716	61
236	NE-METALLGIESSEREI	165	1 832	11	106 987	648	58
237	ZIEHEREIEN, KALTWALZWERKE	48	671	14	54 071	1 126	81
238 4	STAHLVERFORMUNG	990	7 680	8	441 310	446	57
238 7	OBERFLAECHEVEREDELUNG, HAERTUNG	481	6 553	14	418 531	870	64
238	STAHLVERFORMUNG, OBERFLAECHEVEREDELUNG, HAERTUNG	1 471	14 233	10	859 841	585	60
239 11	SCHLOSSEREI UND SCHWEISSEREI, ANG.	9 922	59 048	6	3 394 586	342	57
239 14	SCHLEIFEREI, ANG.	407	1 899	5	104 932	258	55
239 17	BESCHLAG-, KUNST-UND REPARATURSCHMIEDEN	5 988	14 808	2	705 591	118	48
239 1	SCHLOSSEREI, SCHMIEDEREI UND AE., ANG.	16 317	75 755	5	4 205 108	258	56
239 5	REPARATURWERKSTÄTTEN F. LANDMASCHINEN	5 653	24 423	4	2 364 134	418	97
239	MECHANIK, ANG.	21 970	100 178	5	6 569 242	299	66
23	METALLERZEUGUNG UND -BEARBEITUNG	23 770	118 173	5	7 662 619	322	65
240	H.V.-STAHL-UND L.-METALLKONSTRUKTIONEN, WEICHENBAU	2 239	33 239	15	2 422 479	1 082	73
241	KESSEL-UND BEHAELTERBAU	215	4 707	22	345 452	1 607	73
242 1	H.V.-METALLBEARBEITUNGSMASCHINEN UND AE.	1 349	20 008	15	1 219 583	904	61
242 21	H.V.-HUETTEN-UND WALZWERKE INR. USW. (OH. BAUMASCH.)	312	7 121	23	554 464	1 777	78
242 25	H.V.-BAU-UND AUSTOFF-UND AE.-MASCHINEN	118	3 008	25	260 355	2 206	87
242 2	H.V.-HUETTEN-UND WALZWERKE INRICHTUNGEN USW.	430	10 129	24	814 819	1 895	80
242 3	H.V.-LANDMASCHINEN, ACKERSCHLEPPERN	189	3 942	21	411 644	2 178	104
242 4	H.V.-MASCHINEN F. D. NAHR.-UND GENUSSMITTEL IND. USW.	387	7 538	19	535 829	1 385	71
242 6-8	H.V.-MASCHINEN F. BEST.-WIRTSCH.-ZW., ZAHNRAD- USW.	755	10 213	14	763 178	1 011	75
242 91	H.V.-ARMATUREN	61	1 309	21	83 765	1 373	64
242 92	SONST.-MASCHINENBAU, ANG.	2 495	31 528	13	2 289 113	917	73
242 9	SONST.-MASCHINENBAU	2 556	32 837	13	2 372 879	928	72
242	MASCHINENBAU	5 666	84 667	15	6 117 933	1 080	72
243	H.V.-PUMPMASCHINEN, ADV.-GERAETEN UND -EINR.	656	3 031	5	186 907	285	62
244 1	H.V.-KRAFTWAGEN UND -MOTOREN	24	531	22	62 383	2 599	117
244 4	H.V.-TEILEN F. KRAFTWAGEN UND -MOTOREN	125	1 929	15	140 747	1 126	73
244 7	H.V.-KAROSS., AUFBAUTEN, ANHAENGERN F. KRAFTWAGEN	1 818	19 628	11	1 536 904	845	78
244	H.V.-KRAFTWAGEN UND DEREN TEILEN	1 967	22 088	11	1 740 034	885	79
245	STRASSENFAHRZEUGBAU (OH. H.V.-KRAFTWAGEN)	465	1 169	3	60 130	129	51
246-248	SCHIFFBAU, SCHIEMEN-SOWIE LUFT-UND RAUMFAHRZEUGBAU	234	3 269	12	217 750	767	67
249 11	REP.-V.-KRAFTWAGEN	20 085	168 328	8	16 606 770	827	99
249 14	REP.-V.-KRAFT-UND FAHRRAEDERN	1 623	4 646	3	329 417	203	71
249 17	LACKIERUNG V. STRASSENFAHRZEUGEN	1 330	9 051	7	387 834	292	43
249 1	REP.-V.-KRAFTFAHRZEUGEN, FAHRRAEDERN, LACKIERUNG	23 038	182 025	8	17 324 021	752	95
249 5	REP.-V.-HAUSHALTSNAEHN-UND -SCHREIBMASCHINEN	643	2 235	3	143 062	222	64
249	REP.-V.-KFZ, FAHRRAEDERN, HAUSHALTSNAEHMASCH. USW.	23 681	184 260	8	17 467 083	738	95
24	STAHL-, MASCHINEN-UND FAHRZEUGBAU, H.V.-ADV.-EINR.	35 173	336 430	10	28 557 768	812	85
250 1,							
250 4	H.V.-BATTERIEN, AKKUMULATOREN, ELEKTR.-LEUCHTEN	355	3 715	10	228 875	645	62
250 3	H.V.-GERAETEN D. ELEKTRIZ.-ERZEUGUNG, -VERTLG. UND AE.	1 321	15 808	12	1 037 893	763	64
250 5	H.V.-ELEKTROHAUSHALTSGERAETEN	77	1 800	23	138 842	1 803	77
250 6	H.V.-ZAEHLERN, FERNMELEDER, MESS-UND REGELGERAETEN USW.	651	8 408	13	602 247	925	72
250 7	H.V.-RUNDFUNK-, FERNSEH-UND PHONOTECHN.-GERAETEN	772	3 499	5	258 819	335	74
250 8	MONT.-V.-ELEKTROTECHN.-ERZEUGN. (OH. BAUINSTALL.)	1 958	17 755	9	1 065 550	544	60
250	ELEKTROTECHNIK	5 134	50 985	10	3 302 226	643	65
252 11	OPTIK (OH. AUGENOPTIK, FOTO-UND KINOTECHNIK)	86	658	8	38 232	445	58
252 15	AUGENOPTIK	3 385	19 631	6	1 671 989	494	85
252 1	OPTIK (OH. FOTO-UND KINOTECHNIK)	3 471	20 289	6	1 710 222	493	84
252 2	H.V.-FOTO-, PROJEKTIONS-UND KINOGERAETEN	51	464	9	32 128	630	69
252 5	FEINMECHANIK (OH. H.V.-MEDIZINMECH. UND AE.-ERZEUGN.)	745	6 148	8	317 836	427	52
252 7	H.V.-MEDIZIN-UND ORTHOPAEDIE MECHANISCHEN ERZEUGN.	3 824	48 650	13	2 984 708	781	61
252	FEINMECHANIK, OPTIK	8 091	75 551	9	5 044 893	624	67
254	H.V.-UHREN	30	113	4	7 363	245	65
256 0	H.V.-WERKZEUGEN SOWIE GERAET. F. D. LANDWIRTSCHAFT	773	8 323	11	428 345	554	51
256 2	H.V.-SCHNEIDWAREN, BESTECKEN	261	1 025	4	53 983	207	53
256 3	H.V.-HANDELSWAFFEN UND DEREN MUNITION	113	611	5	45 907	406	75
256 5	H.V.-STAHLBLECHWAREN (OH. MOEBEL)	308	4 692	15	348 513	1 132	74
256 6	H.V.-NE-METALLBLECHWAREN (OH. MOEBEL), FEINSTBLECHPACK.	245	1 977	8	149 702	611	76
256 1,							
256 4,							
256 7-9	UEBRIGE H.V.-EEM-WAREN	781	8 012	10	559 970	717	70
256	H.V.-EEM-WAREN	2 481	24 640	10	1 586 420	639	64
257 1-3	H.V.-FUELLHALTERN UND AE., STEMPELN, FLEXKLISCHEES	147	904	6	44 744	304	49

1) SYSTEMATIK DER WIRTSCHAFTSZWEIGE (WZ) REV. 1977, FASSUNG FUER DIE HANDWERKSZAHLUNG 1977 (KURZBEZEICHNUNGEN). - 2) NUR SELBSTAENDIGE
HEIMARBEITER. - 4) EINSCHL. REPARATUREN.

UMSATZ 1976 NACH UMSATZARTEN

EIGENEN ERZEUGNISSEN ANTEIL 1 000 DM IN %		HANDWERKLICHEN DIENSTLEISTUNGEN 4) ANTEIL 1 000 DM IN %		HANDELSWARE ANTEIL 1 000 DM IN %		SONST. NICHTHANDW. TÄTIGKEITEN 1 000 DM IN %		EINSCHL. UMSATZSTEUER INSGESAMT 1 000 DM		UNTER- NEHMEN 1 000 DM		BESCHAEFF- TIGTEN		NR. DER SYSTE- MATIK 1)
70 155	79,2	2 525	2,9	6 165	7,0	9 700	11,0	93 955	280	117	0			
2 514	68,1	315	8,5	110	3,0	754	20,4	4 096	1 024	205	1			
27 742	76,9	1 017	2,8	7 206	20,0	117	0,7	40 044	1 112	50	20			
816 759	83,6	112 620	11,5	41 146	4,2	6 324	0,6	1 084 241	1 378	98	210			
24 392	80,1	2 437	8,0	3 542	11,6	84	0,3	33 796	1 609	120	213			
156 830	35,2	74 918	16,8	208 249	46,8	5 250	1,2	494 203	1 620	136	216			
997 981	68,7	189 975	13,1	252 937	17,4	11 658	0,8	1 612 240	1 449	107	21			
26 101	87,5	1 220	4,1	2 286	7,7	235	0,8	33 119	3 312	120	221			
666 159	77,4	131 052	15,2	59 581	6,9	4 225	0,5	955 516	835	77	222 3			
1 353	47,7	414	14,6	1 020	36,0	50	1,8	3 149	1 050	90	222 7			
99 682	70,5	21 946	15,5	19 328	13,7	342	0,2	156 787	769	72	222 81			
724 831	66,1	296 017	27,0	72 293	6,6	3 519	0,3	1 216 478	333	72	222 85			
824 513	66,6	317 963	25,7	91 621	7,4	3 861	0,3	1 373 263	356	72	222 8			
											222 1-2,			
											222 4-6,			
22 442	67,4	8 970	26,9	1 842	5,5	53	0,2	36 963	1 320	134	222 9			
1 514 466	70,9	458 399	21,5	154 063	7,2	8 188	0,4	2 368 893	471	74	222			
7 410	95,9	110	1,4	170	2,2	37	0,5	8 553	190	32	223			
58 498	89,3	2 771	4,2	4 105	6,3	167	0,3	72 537	210	36	224			
223 732	69,9	42 713	13,3	53 090	16,6	470	0,1	355 051	685	84	227			
1 830 208	71,5	505 212	19,7	213 714	8,4	9 097	0,4	2 838 153	477	73	22			
10 672	70,2	4 442	29,2	94	0,6	-	-	16 875	469	53	230-233			
49 122	85,8	3 923	6,9	4 221	7,4	5	-	63 566	795	68	234			
93 479	87,4	6 800	6,4	6 355	5,9	353	0,3	118 732	720	65	236			
33 151	61,3	8 677	16,0	9 408	17,4	2 835	5,2	60 008	1 250	89	237			
344 324	78,0	80 665	18,3	15 644	3,5	677	0,2	489 590	495	64	238 4			
148 983	35,6	263 510	63,0	3 444	0,8	2 594	0,6	464 516	966	71	238 7			
493 307	57,4	344 175	40,0	19 088	2,2	3 272	0,4	954 105	649	67	238			
1 848 767	54,5	1 342 050	39,5	178 421	5,3	25 347	0,7	3 765 247	379	64	239 11			
30 864	29,4	67 520	64,3	6 244	6,0	303	0,3	116 306	286	61	239 14			
275 202	39,0	344 084	48,8	79 024	11,2	7 281	1,0	779 310	130	53	239 17			
2 154 833	51,2	1 753 654	41,7	263 689	6,3	32 931	0,8	4 650 862	286	62	239 1			
95 222	4,0	1 096 955	46,4	1 142 124	48,3	29 832	1,3	2 622 430	464	107	239 5			
2 250 055	34,3	2 850 609	43,4	1 405 814	21,4	62 764	1,0	7 283 293	332	73	239			
2 929 786	38,2	3 218 625	42,0	1 444 979	18,9	69 228	0,9	8 496 579	357	72	23			
1 956 396	80,8	365 092	15,1	84 204	3,5	16 787	0,7	2 688 718	1 201	81	240			
251 530	72,8	76 025	22,0	16 456	4,8	1 441	0,4	383 434	1 783	81	241			
1 054 187	86,4	122 320	10,0	35 501	2,9	7 575	0,6	1 353 549	1 003	68	242 1			
405 155	73,1	116 347	21,0	30 656	5,5	2 305	0,4	615 431	1 973	86	242 21			
179 864	69,1	36 563	14,0	43 214	16,6	715	0,3	288 985	2 449	96	242 25			
585 019	71,8	152 910	18,8	73 870	9,1	3 020	0,4	904 416	2 103	89	242 2			
262 903	63,9	43 645	10,6	103 506	25,1	1 590	0,4	456 912	2 418	116	242 3			
411 201	76,7	88 697	16,6	31 985	6,0	3 946	0,7	594 592	1 536	79	242 4			
626 510	82,1	88 207	11,6	46 284	6,1	2 178	0,3	847 018	1 122	83	242 6-8			
68 442	81,7	12 978	15,5	2 296	2,7	49	0,1	92 967	1 524	71	242 91			
1 721 526	75,2	443 812	19,4	117 693	5,1	6 083	0,3	2 540 488	1 018	81	242 92			
1 789 968	75,4	456 790	19,3	119 989	5,1	6 132	0,3	2 633 455	1 030	80	242 9			
4 729 788	77,3	952 569	15,6	411 136	6,7	24 441	0,4	6 789 943	1 198	60	242			
18 691	10,0	81 998	43,9	83 852	44,9	2 365	1,3	207 302	316	68	243			
36 573	58,6	12 134	19,5	13 611	21,8	65	0,1	69 245	2 885	130	244 1			
87 548	62,2	39 469	28,0	12 434	8,8	1 297	0,9	156 217	1 250	81	244 4			
835 855	54,4	535 962	34,9	154 842	10,1	10 244	0,7	1 705 556	938	87	244 7			
959 976	55,2	587 565	33,8	180 887	10,4	11 606	0,7	1 931 018	982	87	244			
48 373	80,4	9 213	15,3	2 105	3,5	439	0,7	66 389	143	57	245			
117 786	54,1	86 837	39,9	10 428	4,8	2 698	1,2	241 602	351	74	246-248			
202 994	1,2	7 299 747	44,0	8 580 306	51,7	523 723	3,2	18 430 914	918	109	249 11			
45 358	13,8	133 772	40,6	146 556	44,5	3 751	1,1	364 814	225	79	249 14			
20 511	5,3	358 058	92,3	8 144	2,1	1 121	0,3	430 287	324	48	249 17			
268 843	1,6	7 791 578	45,0	8 735 006	50,4	528 595	3,1	19 226 015	835	106	249 1			
5 336	3,7	65 283	45,6	69 495	48,6	2 948	2,1	158 543	247	71	249 5			
274 179	1,6	7 856 861	45,0	8 804 502	50,4	531 543	3,0	19 384 558	819	105	249			
8 356 718	29,3	10 016 160	35,1	9 593 570	33,6	591 320	2,1	31 692 965	901	94	24			
154 361	67,4	60 269	26,3	13 623	6,0	622	0,3	253 959	715	68	250 1,			
558 024	55,4	349 820	34,7	93 935	9,3	6 115	0,6	1 118 507	847	71	250 4			
94 727	68,2	34 149	24,6	9 649	6,9	318	0,2	154 137	2 001	86	250 5			
292 298	48,5	254 307	42,2	49 756	8,3	5 885	1,0	668 387	1 027	79	250 6			
27 699	10,7	90 847	35,1	137 814	53,2	2 458	0,9	287 105	372	82	250 7			
182 482	17,1	679 711	63,8	196 796	18,5	6 562	0,6	1 182 298	604	67	250 8			
1 309 590	39,7	1 469 104	44,5	501 573	15,2	21 960	0,7	3 664 362	714	72	250			
21 936	57,4	10 118	26,5	5 933	15,5	245	0,6	42 429	493	64	252 11			
688 422	41,2	638 475	38,2	339 080	20,3	6 013	0,4	1 855 797	548	95	252 15			
710 358	41,5	648 593	37,9	345 013	20,2	6 257	0,4	1 898 226	547	94	252 1			
23 071	71,6	8 366	26,0	656	2,0	34	0,1	35 647	699	77	252 2			
221 050	69,5	69 115	21,7	26 091	8,2	1 580	0,5	352 616	473	57	252 5			
1 989 391	66,7	727 784	24,4	258 341	8,7	9 191	0,3	3 312 538	866	68	252 7			
2 943 871	58,4	1 453 858	28,8	630 101	12,5	17 062	0,3	5 599 028	692	74	252			
5 132	69,7	742	10,1	1 488	20,2	-	-	8 156	272	72	254			
363 896	85,0	49 080	11,5	11 976	2,8	3 391	0,8	475 335	615	57	256 0			
27 170	50,3	17 170	31,8	9 198	17,0	445	0,8	59 804	229	58	256 2			
21 580	47,0	6 428	14,0	17 892	39,0	7	-	50 913	451	83	256 3			
303 192	87,0	22 473	6,4	20 889	6,0	1 959	0,6	386 803	1 256	82	256 5			
127 868	85,4	17 333	11,6	4 419	3,0	82	0,1	166 119	678	84	256 6			
											256 1,			
											256 4,			
453 963	81,1	77 810	13,9	26 169	4,7	2 027	0,4	621 363	796	78	256 7-9			
1 297 673	81,8	190 295	12,0	90 542	5,7	7 910	0,5	1 760 336	710	71	256			
34 324	76,7	3 348	7,5	7 025	15,7	46	0,1	49 628	338	55	257 1-3			

UNTERNEHMEN, DIE DAS GANZE JAHR 1976 UND AM ZAEHLUNGSSTICHTAG (ENDE MÄRZ 1977) BESTANDEN HABEN.- 3) ENDE SEPTEMBER 1976 (OHNE

		3 UNTERNEHMEN, BESCHAEFTIGTE UND					
NR. DER SYSTEMATIK 1)	WIRTSCHAFTSGLIEDERUNG	UNTER- NEHMEN 2)	BESCHAEFTIGTE 3)		UMSATZ OHNE UMSATZSTEUER		BESCHAEFTIGTEN
			INSGESAMT	JE UNTER- NEHMEN	INSGESAMT	JE UNTER- NEHMEN	
257 5	VERARB.-V.-NATUERLICHEN SCHNITZ-U.-FORMSTOFFEN	113	266	2	9 955	88	37
257 7	FOTO-U.-FILMLABORS	65	510	8	34 347	528	67
257	H.-V.-FUELLHALTERN USW., FOTO-U.-FILMLABORS	325	1 680	5	89 045	274	53
258 11	H.-V.-GROSSMUSIKINSTRUMENTEN	315	2 002	6	95 951	305	48
258 15	H.-V.-MUSIKINSTRUMENTEN (OH.-GR.-MUSIKINSTRUMENTE)	294	1 270	4	71 177	242	56
258 1	H.-V.-MUSIKINSTRUMENTEN	609	3 272	5	167 128	274	51
258 3-6	H.-V.-SPIELWAREN USW., TURN-U.-SPORTGERAETEN	88	480	5	34 642	394	72
258 91,							
258 95-99	BEARB.-V.-EDEL-U.-SCHMUCKSTEINEN, H.-V.-SCHMUCK	691	2 716	4	128 154	185	47
258 93	H.-V.-GOLD-U.-SILBERSCHMIEDWAREN, ANG	1 494	5 133	3	278 227	186	54
258 9	BEARB.-V.-EDEL-U.-SCHMUCKSTEIN-, H.-V.-SCHMUCK U.-AE.	2 185	7 849	4	406 381	186	52
258	H.-V.-MUSIKINSTRUMENTEN, SPIELWAREN, SCHMUCK USW.	2 882	11 601	4	608 151	211	52
259 1	REP.-V.-ELEKTRISCHEN GERAETEN F.-D.-HAUSHALT	3 954	17 749	4	1 270 447	321	72
259 4	REP.-V.-UHREN, SCHMUCK	2 510	6 026	2	336 196	134	56
259 7	REP.-V.-SONST.-GEBRAUCHSGUETERN A.-D.-U.-ABT.-25	194	570	3	27 604	142	48
259	REP.-V.-GEBRAUCHSGUETERN A.-D.-U.-ABT.-25	6 658	24 345	4	1 634 247	245	67
25	ELEKTROTECHNIK, FEINMECHANIK, H.-V.-EBM-WAREN USW.	25 601	188 915	7	12 272 346	479	65
260	HOLZBEARBEITUNG	154	1 487	10	115 031	747	77
261 11	H.-V.-KONSTRUKTIONSTEILEN A.-HOLZ	247	1 649	7	111 644	452	68
261 14	H.-V.-AUSBAUELEMENTEN A.-HOLZ	9 966	52 918	5	3 361 196	337	64
261 17	H.-V.-PARKETT	31	198	6	23 242	750	117
261 1	H.-V.-BAUELEMENTEN A.-HOLZ (OH.-FERTIGTEILBAUTEN)	10 244	54 765	5	3 496 082	341	64
261 21	H.-V.-HOLZKISTEN, -KOFFERN U.-TROMMELN	126	801	6	50 792	403	63
261 25	H.-V.-HOLZFAESSERN, -BOTTICHEN U.-KUEBELN	423	833	2	31 485	74	38
261 2	H.-V.-HOLZVERPACKUNGSMITTELN U.-LAGERBEHAELTERN	549	1 634	3	82 277	150	50
261 31	H.-V.-HOLZMOEBELN (OH.-KORB-U.-POLSTERMOEBEL)	10 127	71 167	7	4 830 823	477	68
261 33	H.-V.-KORBMOEBELN	46	108	2	2 999	65	28
261 35	H.-V.-POLSTERMOEBELN (OH.-MOEBELPOLSTEREI)	272	2 426	9	188 427	693	78
261 37	MOEBELPOLSTEREI	2 298	7 654	3	417 568	182	55
261 3	H.-V.-HOLZMOEBELN	12 743	81 355	6	5 439 816	427	67
261 4	H.-V.-SONST.-HOLZWAREN	2 574	11 134	4	585 377	227	53
261 5	H.-V.-MATRAZEN	12	201	17	22 604	1 884	112
261 61,							
261 67	H.-V.-KORK-U.-FLECHTWAREN	20	95	5	6 044	302	64
261 64	H.-V.-KORBWAREN (OH.-KORBMOEBEL)	214	715	3	34 233	160	48
261 6	H.-V.-KORK-, KORB-U.-FLECHTWAREN (OH.-KORBMOEBEL)	234	810	3	40 278	172	50
261 7	H.-V.-PINSERN, BESEN, BUEERSTEN USW.	444	2 616	6	128 645	290	49
261 9	VEREDLG.-V.-HOLZ-U.-VERWANDTEN WAREN	135	455	3	21 458	159	47
261	HOLZVERARBEITUNG	26 935	152 970	6	9 816 536	364	64
265 1-2,							
265 9	PAPIER-U.-PAPPEVERARB. (OH.-H.-V.-SCHREIBW.-USW.)	35	300	9	15 329	438	51
265 4	H.-V.-SCHREIBWAREN, BUEROBEDARF A.-PAPIER U.-PAPPE	5	40	8	2 420	484	61
265 6	BUCHBINDEEI	1 069	6 672	6	261 486	245	39
265	PAPIER-U.-PAPPEVERARBEITUNG	1 109	7 012	6	279 234	252	40
268 1	DRUCKEREI	3 294	22 770	7	1 389 929	422	61
268 4	VERVIELFAELTIGUNG (OH.-LICHT-U.-FOTOPAUEREI)	98	850	9	58 998	602	69
268 7	LICHT-U.-FOTOPAUEREI	13	216	17	10 492	807	49
268	DRUCKEREI, VERVIELFAELTIGUNG	3 405	23 836	7	1 459 419	429	61
269	REP.-V.-GEBRAUCHSGUETERN A.-HOLZ U.-AE.	1 311	2 353	2	81 807	62	35
26	HOLZ-, PAPIER-U.-DRUCKGEWERBE	32 914	187 658	6	11 752 028	357	63
270	LEDERERZEUGUNG	101	646	6	54 116	536	84
271	LEDERVERARBEITUNG (OH.-H.-V.-SCHUHEN)	1 502	5 092	3	242 297	161	48
272 1	SERIENFTG.-V.-SCHUHEN	77	526	7	32 111	417	61
272 5	MASSANFTG.-V.-SCHUHEN	1 607	5 476	3	280 844	175	51
272	H.-V.-SCHUHEN	1 684	6 002	4	312 955	186	52
275 3	WEBEREI, ANG	237	1 172	5	75 376	318	64
275 5	H.-V.-GARDINEN-, MOEBEL-U.-DEKORATIONSSTOFF	277	792	3	48 839	176	62
275 6	WIRKEREI, STRICKEREI	641	4 054	6	159 142	248	39
275 0-2,							
275 4,							
275 7-9	UEBRIGES TEXTILGEWERBE	319	1 359	4	63 227	198	47
275	TEXTILGEWERBE	1 474	7 377	5	346 584	235	47
276 12	HERREN-MASS-SCHNEIDEREI	5 634	10 956	2	241 285	43	22
276 16	DAMEN-MASS-SCHNEIDEREI	8 339	17 178	2	265 746	32	15
276 11,							
276 14,							
276 18	SERIENFTG.-V.-OBERBEKLEIDUNG	157	3 262	21	111 365	709	34
276 1	H.-V.-OBERBEKLEIDUNG	14 130	31 396	2	618 396	44	20
276 2	H.-V.-HERREN-, DAMEN-U.-KINDERWAESCHE USW.	266	998	4	38 992	147	39
276 4	H.-V.-KOPFBEDECKUNGEN, BEKLEIDUNGZUBEHOER	695	1 553	2	51 698	74	33
276 5	M.-D.-BEKLEIDUNGSGEWERBE VERBUNDENE TAEITIGKEITEN	44	111	3	3 542	80	32
276 6	VERARB.-V.-FELLEN, PELZEN	1 770	12 883	7	878 450	496	68
276 8	H.-V.-HAUS-, BETT-U.-TISCHWAESCHE, BETTWAREN	53	253	5	11 039	208	44
276 91	H.-V.-KONFEKTION, TEXTILEN ART.-F.-D.-INNENAUSSTATTUNG	3 998	13 901	3	840 310	210	60
276 95	H.-V.-SONST.-KONFEKTION, TEXTILEN ARTIKELN, ANG	196	1 049	5	71 336	364	68
276 9	H.-V.-SONST.-KONFEKTIONIERTE TEXTILEN ARTIKELN	4 194	14 950	4	911 646	217	61
276	BEKLEIDUNGSGEWERBE	21 152	62 144	3	2 513 764	119	40
279 1	REP.-V.-SCHUHEN, GEBRAUCHSGUETERN A.-LEDER U.-AE.	11 131	17 731	2	475 726	43	27
279 5	REP.-V.-SCHIRMEN	39	244	6	13 506	346	55
279	REP.-V.-SCHUHEN, GEBR.-GUET. A.-LEDER U.-AE., SCHIRMEN	11 170	17 975	2	489 233	44	27
27	LEDER-, TEXTIL-U.-BEKLEIDUNGSGEWERBE	37 083	99 236	3	3 958 950	107	40
281 1	MAHLMUEHLEN	1 982	5 735	3	1 318 523	665	230
281 5	SCHAEHLMUEHLEN	34	111	3	46 095	1 356	415
281	MAHL-U.-SCHAEHLMUEHLEN	2 016	5 846	3	1 364 618	677	233
284 1	BROT-U.-BACKWARENINDUSTRIE	69	3 206	46	249 647	3 618	78
284 51	BAECKEREI	29 609	178 551	6	10 431 046	352	58
284 55	H.-V.-KONDIKTORWAREN	3 706	32 471	9	1 439 986	389	44
284 5	BAECKEREI, H.-V.-KONDIKTORWAREN	33 315	211 022	6	11 871 032	356	56
284 7	H.-V.-DAUERBACKWAREN	19	225	12	25 735	1 354	114

1) SYSTEMATIK DER WIRTSCHAFTSZWEIGE (WZ) REV., FASSUNG FUER DIE HANDWERKSZAEHLUNG 1977 (KURZBEZEICHNUNGEN). - 2) NUR SELBSTAENDIGE HEIMARBEITER. - 4) EINSCHL. REPARATUREN.

UMSATZ 1976 NACH UMSATZARTEN

EIGENEN ERZEUGNISSEN		OHNE UMSATZSTEUER		UMSATZ		EINSCHL. UMSATZSTEUER		NR.			
		HANDWERKLICHEN DIENSTLEISTUNGEN 4)		HANDELSWARE		SONST. NICHTHANDW. TÄTIGKEITEN		INSGESAMT		DER SYSTE- MATIK 1)	
1 000 DM	ANTEIL IN %	1 000 DM	ANTEIL IN %	1 000 DM	ANTEIL IN %	1 000 DM	ANTEIL IN %	1 000 DM	UNTER- NEHMEN	BESCHAEFF- TIGTEN	
6 624	66,5	1 078	10,8	2 218	22,3	35	0,4	10 964	97	41	257 5
11 637	33,9	17 624	51,3	5 078	14,8	7	-	38 113	586	75	257 7
52 585	59,1	22 050	24,8	14 321	16,1	89	0,1	98 705	304	59	257
64 834	67,6	18 851	19,6	11 211	11,7	1 054	1,1	106 355	338	53	258 11
42 313	59,4	9 663	13,6	18 708	26,3	493	0,7	78 847	268	62	258 15
107 148	64,1	28 514	17,1	29 919	17,9	1 547	0,9	185 202	304	57	258 1
24 962	72,1	2 855	8,2	6 623	19,1	203	0,6	38 430	437	80	258 3-6
99 847	77,9	13 785	10,8	14 377	11,2	145	0,1	141 960	205	52	258 95-9
138 568	49,8	60 539	21,8	78 392	28,2	728	0,3	308 081	206	60	258 93
238 415	58,7	74 323	18,3	92 769	22,8	873	0,2	450 041	206	57	258 9
370 525	60,9	105 692	17,4	129 311	21,3	2 623	0,4	673 673	234	58	258 9
41 204	3,2	574 578	45,2	647 971	51,0	6 694	0,5	1 409 150	356	79	259 1
20 850	6,2	133 145	39,6	181 657	54,0	544	0,2	371 743	148	62	259 4
3 917	14,2	17 346	62,8	6 088	22,1	252	0,9	30 543	157	54	259 7
65 972	4,0	725 069	44,4	835 716	51,1	7 491	0,5	1 811 436	272	74	259
6 045 348	49,3	3 966 810	32,3	2 203 054	18,0	57 134	0,5	13 615 696	532	72	25
76 162	66,2	19 148	16,6	18 725	16,3	996	0,9	127 443	828	86	260
82 847	74,2	24 803	22,2	3 535	3,2	459	0,4	123 826	501	75	261 11
2 615 654	77,8	475 199	14,1	254 428	7,6	15 915	0,5	3 727 982	374	70	261 14
9 061	39,0	12 742	54,8	1 439	6,2	-	-	25 789	832	130	261 17
2 707 562	77,4	512 743	14,7	259 403	7,4	16 373	0,5	3 877 597	379	71	261 1
46 408	91,4	2 976	5,9	1 265	2,5	143	0,3	56 354	447	70	261 21
22 425	71,2	5 546	17,6	2 981	9,5	533	1,7	34 646	82	42	261 25
68 832	83,7	8 523	10,4	4 246	5,2	677	0,8	91 000	166	56	261 2
3 899 942	80,7	469 675	9,7	446 271	9,2	14 934	0,3	5 359 031	529	75	261 31
2 401	80,1	236	7,9	359	12,0	3	0,1	3 295	72	31	261 33
149 984	79,6	27 945	14,8	10 430	5,5	69	-	209 039	769	86	261 35
160 353	38,4	175 025	41,9	81 151	19,4	1 039	0,2	462 188	201	60	261 37
4 212 680	77,4	672 881	12,4	538 211	9,9	16 044	0,3	6 033 553	473	74	261 3
445 508	76,1	92 392	15,8	39 422	6,7	8 055	1,4	648 554	252	58	261 4
20 002	88,5	105	0,5	2 497	11,0	-	-	25 090	2 091	125	261 5
203	3,4	5 570	92,2	271	4,5	-	-	6 694	335	70	261 61,
28 952	84,6	1 465	4,3	3 806	11,1	10	-	37 867	177	53	261 64
29 155	72,4	7 036	17,5	4 077	10,1	10	-	44 561	190	55	261 6
113 069	87,9	2 554	2,0	13 002	10,1	19	-	142 581	321	55	261 7
9 990	46,6	8 003	37,3	3 427	16,0	38	0,2	23 745	176	52	261 9
7 606 799	77,5	1 304 235	13,3	864 285	8,8	41 216	0,4	10 886 681	404	71	261
12 951	34,5	2 043	13,3	334	2,2	-	-	17 009	486	57	265 1-2,
2 231	92,2	187	7,7	-	-	2	0,1	2 686	537	67	265 9
165 823	63,4	79 975	30,6	15 246	5,8	442	0,2	289 830	271	43	265 4
181 005	64,8	82 205	29,4	15 580	5,6	444	0,2	309 525	279	44	265 6
1 198 149	86,2	130 082	9,4	52 669	3,8	9 020	0,6	1 542 277	468	68	265
51 679	87,6	6 742	11,4	434	0,7	144	0,2	65 462	668	77	268 1
8 829	84,1	1 036	9,9	628	6,0	-	-	11 644	896	54	268 4
1 258 656	86,2	137 859	9,4	53 731	3,7	9 172	0,6	1 619 383	476	68	268 7
5 901	7,2	60 243	73,6	15 022	18,4	641	0,8	89 818	69	38	268
9 128 524	77,7	1 603 691	13,6	967 344	8,2	52 469	0,4	13 032 849	396	69	269
46 684	86,3	3 696	6,8	3 681	6,8	56	0,1	60 025	594	93	26
143 125	59,1	62 834	25,9	34 894	14,4	1 443	0,6	268 153	179	53	270
27 514	85,7	2 258	7,0	2 322	7,2	17	0,1	35 597	462	53	271
152 271	54,2	65 085	23,2	62 402	22,2	1 086	0,4	310 944	193	57	272 1
179 786	57,4	67 344	21,5	64 724	20,7	1 102	0,4	346 542	206	58	272 5
68 208	90,5	1 409	1,9	5 654	7,5	105	0,1	83 512	352	71	272
12 214	25,0	21 977	45,0	13 922	28,5	726	1,5	54 144	195	68	272 3
138 215	86,8	10 619	6,7	9 826	6,2	482	0,3	176 369	275	44	272 5
40 174	63,5	12 221	19,3	10 394	16,4	438	0,7	70 005	219	52	275 0-2,
258 810	74,7	46 227	13,3	39 796	11,5	1 751	0,5	384 031	261	52	275 4,
101 585	42,1	94 692	39,2	42 897	17,8	2 112	0,9	262 334	47	24	275 7-9
147 418	55,5	91 826	34,6	25 920	9,8	582	0,2	289 160	35	17	276 12
101 851	91,5	6 229	5,6	3 185	2,9	100	0,1	123 585	787	38	276 16
350 854	56,7	192 746	31,2	72 001	11,6	2 795	0,5	675 079	48	22	276 11,
24 088	61,8	4 552	11,7	10 341	26,5	12	-	43 150	162	43	276 18
23 549	45,6	11 147	21,6	16 825	32,5	177	0,3	56 813	82	37	276 2
2 524	71,3	505	14,3	437	12,3	76	2,2	3 906	89	35	276 4
538 827	61,3	157 679	17,9	178 546	20,3	3 399	0,4	974 661	551	76	276 5
8 263	74,8	1 914	17,3	822	7,5	41	0,4	12 229	231	48	276 6
146 003	17,4	432 965	51,5	257 500	30,6	3 842	0,5	931 457	233	67	276 8
45 759	64,1	14 614	20,5	10 917	15,3	45	0,1	79 114	404	75	276 91
191 762	21,0	447 580	49,1	268 417	29,4	3 887	0,4	1 010 571	241	68	276 9
1 139 866	45,3	816 122	32,5	547 388	21,8	10 388	0,4	2 776 409	131	45	276
15 662	3,3	344 153	72,3	114 351	24,0	1 561	0,3	517 195	46	29	276 9
10 498	77,7	1 063	7,9	1 496	11,1	449	3,3	14 961	384	61	279 1
26 160	5,3	345 216	70,6	115 847	23,7	2 010	0,4	532 156	48	30	279 5
1 794 430	45,3	1 341 439	33,9	806 330	20,4	16 751	0,4	4 367 316	118	44	279
997 364	75,6	24 805	1,9	284 767	21,6	11 587	0,9	1 397 453	705	244	281 1
17 729	38,5	669	1,5	21 452	46,5	6 245	13,5	48 857	1 437	440	281 5
1 015 093	74,4	25 475	1,9	306 219	22,4	17 832	1,3	1 446 310	717	247	281
226 050	90,5	1 176	0,5	22 155	8,9	266	0,1	264 625	3 835	83	284 1
8 005 748	76,7	92 052	0,9	2 219 025	21,3	114 221	1,1	11 056 355	373	62	284 51
1 087 113	75,5	21 773	1,5	220 853	15,3	110 246	7,7	1 526 373	412	47	284 55
9 092 861	76,6	113 825	1,0	2 439 878	20,6	224 467	1,9	12 582 728	378	60	284 5
24 443	95,0	-	-	1 291	5,0	1	-	27 278	1 436	121	284 7

UNTERNEHMEN, DIE DAS GANZE JAHR 1976 UND AM ZAHLUNGSSCHLUSSTAG (ENDE MÄRZ 1977) BESTANDEN HABEN.- 3) ENDE SEPTEMBER 1976 (OHNE

3 UNTERNEHMEN, BESCHAEFTIGTE UND

NR. DER SYSTEM- MATIK 1)	WIRTSCHAFTSGLIEDERUNG	UNTER- NEHMEN 2)	BESCHAEFTIGTE 3)		UMSATZ OHNE UMSATZSTEUER JE		BESCHAEF- TIGTEN
		INSGESAMT	JE UNTER- NEHMEN	INSGESAMT	UNTER- NEHMEN		
						ANZAHL	
284	H.-V.-BACKWAREN	33 403	214 453	6	12 146 413	364	57
291 1	SCHLACHTHAEUSER (OH.-KOMMUNALE SCHLACHTHOEFEN)	217	2 656	12	1 837 295	8 467	692
291 41	FLEISCHWARENINDUSTRIE (OH.-TALGSCHMELZEN U.-AE.)	190	11 566	61	2 242 171	11 801	194
291 44	FLEISCHEREI (OH.-PFERDEFLEISCHEREI)	27 332	175 784	6	19 999 046	732	114
291 47	PFERDEFLEISCHEREI	63	586	9	87 271	1 385	149
291 4	FLEISCHVERARBEITUNG (OH.-TALGSCHMELZEN U.-AE.)	27 585	187 936	7	22 328 488	809	119
291	SCHLACHTHAEUSER (OH.-KOMMUNALE), FLEISCHVERARB.	27 802	190 592	7	24 165 782	869	127
293	ERAEUEREI, MALZEREI	660	7 959	12	775 388	1 175	97
294	ALKOHOLBRENNEREI, H.-V.-SPIRITUOSEN, WEIN	353	804	2	46 648	132	58
282-283, 285-289, 292, 295-299	UEBRIGES ERNAERHUNGSGEWERBE, TABAKVERARBEITUNG	39	564	14	159 188	4 082	282
28/29	ERNAERHUNGSGEWERBE, TABAKVERARBEITUNG	64 273	420 218	7	38 658 037	601	92
2	VERARBEITENDES GEWERBE	225 912	1 405 124	6	106 908 613	473	76
300 1	HOCH-U.-TIEFBAU, OAS	5 856	210 738	36	12 664 988	2 163	60
300 4	HOCHBAU (OH.-FERTIGTEILBAU)	17 834	325 201	18	17 528 332	983	54
300 5	FERTIGTEILBAU I.-HOCHBAU	268	12 987	48	1 242 629	4 637	96
300 7	TIEFBAU	3 026	116 243	38	7 750 726	2 561	67
300 8	GERUESTBAU, FASSADENREINIGUNG	125	2 535	20	84 527	676	33
300	HOCH-U.-TIEFBAU	27 109	667 704	25	39 271 202	1 449	59
302	SPEZIALBAU	1 462	18 158	12	1 298 316	888	72
305	STUKKATEURGEWERBE, GIPSEREI, VERPUTZEREI	5 135	48 561	9	2 182 248	425	45
308	ZIMMEREI, DACHDECKEREI	14 726	117 314	8	7 424 107	504	63
30	BAUHAUPTGEWERBE	48 432	851 737	18	50 175 873	1 036	59
310 1	KLEMPNEREI, GAS-U.-WASSERINSTALLATION	18 277	130 367	7	7 706 699	422	59
310 3	INSTALL.-V.-HEIZUNGS-, KLIMA-U.-GESUNDH.-TECHN.-ANL.	8 391	98 896	12	7 468 766	890	76
310 5	ELEKTROINSTALLATION	21 289	157 616	7	8 161 448	383	52
310	BAUINSTALLATION	47 957	386 879	8	23 336 913	487	60
316 1	AUSBAUGEWERBE, OAS (OH.-BAUINSTALLATION)	311	2 171	7	1 044 799	337	48
316 21	GLASERGWERBE	3 410	17 948	5	1 282 825	376	71
316 24	MALER-U.-LACKIERERGWERBE	33 765	179 967	5	6 827 791	202	38
316 27	TAPETENKLEBEREI	429	1 252	3	63 198	147	50
316 2	GLASER-U.-MALERERGWERBE, TAPETENKLEBEREI	37 604	199 167	5	8 173 813	217	41
316 31	BAUTISCHLEREI	13 602	63 522	5	3 665 118	269	58
316 35	PARKETTLLEGEREI	943	3 425	4	274 053	291	80
316 3	BAUTISCHLEREI, PARKETTLLEGEREI	14 545	66 947	5	3 939 172	271	59
316 51	FLIESEN-, PLATTEN-U.-MOSAIKLEGEREI	5 340	40 061	8	2 685 041	503	67
316 54	ESTRICHLEGEREI	821	9 290	11	849 095	1 034	91
316 57	SONST.-FUSSBODENLEGEREI U.-KLEBEREI (OH.-ESTRICH)	1 118	4 106	4	294 012	263	72
316 5	FUSSBODEN-, FLIESEN-U.-PLATTENLEGEREI	7 279	53 457	7	3 828 148	526	72
316 61	OFEN-U.-HERDSETZEREI	789	2 791	4	167 890	213	60
316 65	SONST.-AUSBAUGEWERBE (OH.-OFEN-U.-HERDSETZEREI)	62	805	13	46 626	752	58
316 6	SONST.-AUSBAUGEWERBE	851	3 596	4	214 516	252	60
316	AUSBAUGEWERBE (OH.-BAUINSTALLATION)	60 590	325 338	5	16 260 448	268	50
31	AUSBAUGEWERBE	108 547	712 217	7	39 597 362	365	56
3	BAUGEWERBE	156 979	1 563 954	10	89 773 235	572	57
40/41	GROSSHANDEL	788	14 533	18	4 377 244	5 555	301
42	HANDELSVERMITTLUNG	251	3 169	13	417 130	1 662	132
431 1	EH.-M.-NAHRUNGSMITTEL, GETRAENKEN, TABAKWAREN, OAS	568	2 713	5	275 355	485	101
431 46	EH.-M.-FLEISCH, FLEISCHWAREN	570	2 732	5	475 684	835	174
431 47	EH.-M.-BROT, KONFITURWAREN	484	2 418	5	216 718	448	90
431 41-45, 431 48-49	UEBRIGER EH.-M.-NAHRUNGSMITTELN	1 891	8 523	5	912 043	482	107
431 4	EH.-M.-NAHRUNGSMITTELN	2 945	13 673	5	1 604 445	545	117
431 6-9	EH.-M.-GETRAENKEN, TABAKWAREN	194	497	3	48 901	252	98
431	EH.-M.-NAHRUNGSMITTELN, GETRAENKEN, TABAKWAREN	3 707	16 883	5	1 928 701	520	114
432 81	EH.-M.-SCHUHEN, SCHUHWAREN	3 714	10 387	3	718 638	193	69
432 85	EH.-M.-LEDER-U.-TASCHENWAREN (OH.-SCHUHE)	245	769	3	54 249	221	71
432 8	EH.-M.-SCHUHEN, LEDERWAREN	3 959	11 156	3	772 886	195	69
432 1-7	EH.-M.-TEXTILIEN, BEKLEIDUNG	2 262	10 108	4	837 700	370	83
432	EH.-M.-TEXTILIEN, BEKLEIDUNG, SCHUHEN, LEDERWAREN	6 221	21 264	3	1 610 587	259	76
434	EH.-M.-ELEKTROTECHN.-ERZEUGNISSEN, MUSIKINSTRUM.	3 201	18 970	6	2 040 580	637	108
438	EH.-M.-FAHRZEUGEN	4 787	86 085	18	13 758 435	2 874	160
439 5	EH.-M.-UHREN, EDELMETALLWAREN, SCHMUCK	4 143	15 793	4	1 391 098	336	88
439 1-4, 439 6-9	UEBR.-EH.-M.-SONST.-WAREN	2 228	11 796	5	1 315 780	591	112
439	EH.-M.-SONST.-WAREN	6 371	27 589	4	2 706 878	425	98
433, 435-437	UEBRIGER EH.	3 902	22 347	6	2 798 207	717	125
43	EINZELHANDEL	28 189	193 138	7	24 843 387	881	129
4	HANDEL	29 228	210 840	7	29 637 761	1 014	141
5	VERKEHR, NACHRICHTENUEBERMITTLUNG	130	1 500	12	118 242	910	79
6	KREDITINSTITUTE, VERSICHERUNGSGEWERBE	-	-	-	-	-	-
71	GASTGEWERBE	1 406	9 579	7	545 506	388	57
731 1	WAESCHEREI	1 253	14 316	11	382 399	305	27
731 4	CHEM.-REINIGUNG, FAERBEREI	1 009	14 621	14	431 806	428	30
731 7	HEISSMANGELEI, BUEGELEI	198	1 062	5	28 332	143	27
731	WAESCHEREI, REINIGUNG	2 460	29 999	12	842 537	342	28
735 11	DAMEN-U.-HERRENFRISERGWERBE	27 201	138 840	5	2 603 648	96	19
735 14	DAMENFRISERGWERBE	12 526	48 373	4	861 200	69	18
735 17	HERRENFRISERGWERBE	5 336	9 016	2	149 551	28	17
735 1	FRISERGWERBE	45 063	196 229	4	3 614 400	80	18

1) SYSTEMATIK DER WIRTSCHAFTSZWEIGE (WZ) REV., FASSUNG FUEER DIE HANDWERKSZAEHLUNG 1977 (KURZBEZEICHNUNGEN).- 2) NUR SELBSTAENDIGE HEIMARBEITER.- 4) EINSCHL. REPARATUREN.

UMSATZ 1976 NACH UMSATZARTEN

UMSATZ												EINSCHL. UMSATZSTEUER		NR. DER SYSTE- MATIK 1)
EIGENEN ERZEUGNISSEN		OHNE UMSATZSTEUER HANDWERKLICHEN DIENSTLEISTUNGEN 4)		AUS HANDELSWARE		SONST. NICHTHANDW. TÄTIGKEITEN		INSGESAMT		UNTER- NEHMEN		BESCHAEF- TIGTEN		
1 000 DM	ANTEIL IN %	1 000 DM	ANTEIL IN %	1 000 DM	ANTEIL IN %	1 000 DM	ANTEIL IN %	1 000 DM	ANTEIL IN %	1 000 DM	ANTEIL IN %	1 000 DM	ANTEIL IN %	
9 343 354	76,9	115 001	0,9	2 463 324	20,3	224 734	1,9	12 874 631	385	60	284			
1 568 338	85,4	46 313	2,5	222 160	12,1	484	-	1 947 530	8 975	733	291 1			
2 074 754	92,5	19 171	0,9	146 842	6,6	1 404	0,1	2 376 701	12 509	205	291 41			
18 090 110	90,5	250 796	1,3	1 409 318	7,0	248 822	1,2	21 199 046	776	121	291 44			
77 912	89,3	2 299	2,6	6 479	7,4	581	0,7	92 640	1 470	158	291 47			
20 242 775	90,7	272 266	1,2	1 562 639	7,0	250 837	1,1	23 668 387	858	126	291 4			
21 811 113	90,3	318 580	1,3	1 784 799	7,4	251 291	1,0	25 615 917	921	134	291			
645 227	83,2	4 652	0,6	86 240	11,1	39 269	5,1	821 891	1 245	103	293			
29 816	63,9	4 682	10,0	9 558	20,5	2 592	5,6	49 382	140	61	294			
											282-283, 285-289, 292, 295-299 28/29			
137 277	86,2	240	0,2	21 136	13,3	535	0,3	168 744	4 327	299				
32 981 879	85,3	468 630	1,2	4 671 276	12,1	536 252	1,4	40 976 875	638	98				
64 092 618	60,0	21 311 558	19,9	20 160 411	18,9	1 344 026	1,3	116 672 718	516	83	2			
9 353 874	73,9	3 062 023	24,2	153 209	1,2	95 881	0,8	14 057 819	2 401	67	300 1			
12 034 504	68,7	5 124 679	29,2	289 497	1,7	79 652	0,5	19 454 830	1 091	60	300 4			
987 090	79,4	167 096	13,4	66 012	5,3	22 432	1,8	1 379 301	5 147	106	300 5			
5 502 385	71,0	2 117 461	27,3	61 494	0,8	69 386	0,9	8 603 173	2 843	74	300 7			
30 897	36,6	52 839	62,5	277	0,3	514	0,6	93 805	750	37	300 8			
27 908 750	71,1	10 524 099	26,8	570 488	1,5	267 865	0,7	43 588 928	1 608	65	300			
645 802	49,7	623 446	48,0	22 159	1,7	6 908	0,5	1 440 933	986	79	302			
764 995	35,1	1 399 803	64,1	15 577	0,7	1 873	0,1	2 421 758	472	50	305			
4 273 473	57,6	2 946 914	39,7	177 411	2,4	26 308	0,4	8 238 508	559	70	308			
33 593 021	67,0	15 494 261	30,9	785 635	1,6	302 956	0,6	55 690 128	1 150	65	30			
2 006 350	26,0	5 213 349	67,6	468 169	6,1	18 831	0,2	8 551 928	468	66	310 1			
2 126 430	28,5	4 811 957	64,4	317 780	4,3	212 598	2,8	8 289 638	988	84	310 3			
1 809 920	22,2	4 891 348	59,9	1 428 962	17,5	31 219	0,4	9 055 057	425	57	310 5			
5 942 700	25,5	14 916 654	63,9	2 214 911	9,5	262 648	1,1	25 896 623	540	67	310			
7 747	7,4	87 903	83,9	9 116	8,7	33	-	116 212	374	54	316 1			
580 007	45,2	612 099	47,7	87 980	6,9	2 738	0,2	1 423 388	417	79	316 21			
2 105 957	30,8	4 380 807	64,2	312 441	4,6	28 587	0,4	7 562 172	224	42	316 24			
5 380	8,5	45 836	72,5	11 864	18,8	118	0,2	69 936	163	56	316 27			
2 691 344	32,9	5 038 742	61,6	412 285	5,0	31 443	0,4	9 055 496	241	45	316 2			
2 366 779	64,6	1 009 896	27,6	263 404	7,2	25 040	0,7	4 064 121	299	64	316 31			
84 450	30,8	160 678	58,6	28 413	10,4	511	0,2	303 982	322	89	316 35			
2 451 229	62,2	1 170 574	29,7	291 817	7,4	25 551	0,6	4 368 103	300	65	316 3			
789 271	29,4	1 463 759	54,5	422 477	15,7	9 534	0,4	2 979 576	558	74	316 51			
318 645	37,5	447 840	52,7	81 768	9,6	842	0,1	942 423	1 148	101	316 54			
45 725	15,6	180 421	61,4	67 225	22,9	641	0,2	326 079	292	79	316 57			
1 153 641	30,1	2 092 019	54,6	571 471	14,9	11 017	0,3	4 248 078	584	79	316 5			
37 668	22,4	110 280	65,7	19 716	11,7	227	0,1	186 148	236	67	316 61			
25 951	55,7	18 842	40,4	1 821	3,9	11	-	51 745	835	64	316 65			
63 619	29,7	129 122	60,2	21 537	10,0	238	0,1	237 893	280	66	316 6			
6 367 580	39,2	8 518 360	52,4	1 306 226	8,0	68 282	0,4	18 025 782	298	55	316			
12 310 281	31,1	23 435 014	59,2	3 521 137	8,9	330 930	0,8	43 922 405	405	62	31			
45 903 301	51,1	38 929 275	43,4	4 306 772	4,8	633 885	0,7	99 612 533	635	64	3			
162 070	3,7	202 675	4,6	3 985 810	91,1	26 691	0,6	4 801 077	6 093	330	40/41			
3 172	0,8	62 741	15,0	224 428	53,8	126 788	30,4	462 476	1 843	146	42			
53 957	19,6	1 900	0,7	214 699	78,0	4 800	1,7	292 079	514	108	431 1			
50 939	10,7	3 020	0,6	417 612	87,8	4 113	0,9	504 207	885	185	431 46			
47 905	22,1	836	0,4	162 231	74,9	5 746	2,7	229 726	475	95	431 47			
169 983	18,6	5 546	0,6	727 193	79,7	9 322	1,0	967 014	511	113	431 41-4			
268 826	16,8	9 402	0,6	1 307 036	81,5	19 181	1,2	1 700 947	578	124	431 48-4			
2 199	4,5	817	1,7	44 838	91,7	1 047	2,1	52 109	269	105	431 6-9			
324 982	16,8	12 119	0,6	1 566 572	81,2	25 028	1,3	2 045 135	552	121	431			
8 607	1,2	51 325	7,1	653 222	90,9	5 484	0,8	796 174	214	77	432 81			
1 499	2,8	4 630	8,5	47 617	87,8	503	0,9	60 149	246	78	432 85			
10 105	1,3	55 955	7,2	700 839	90,7	5 987	0,8	856 323	216	77	432 8			
38 310	4,6	51 751	6,2	743 439	88,7	4 200	0,5	929 050	411	92	432 1-7			
48 415	3,0	107 706	6,7	1 444 278	89,7	10 187	0,6	1 785 373	287	84	432			
16 910	0,8	270 502	13,3	1 737 257	85,1	15 910	0,8	2 264 631	707	119	434			
49 542	0,4	1 943 634	14,1	11 453 426	83,2	311 832	2,3	15 271 386	3 190	177	438			
24 317	1,7	130 970	9,4	1 230 520	88,5	5 292	0,4	1 543 500	373	98	439 5			
40 223	3,1	131 912	10,0	1 124 288	85,4	19 357	1,5	1 457 670	654	124	439 1-4,			
64 540	2,4	262 882	9,7	2 354 807	87,0	24 649	0,9	3 001 170	471	109	439 6-9			
107 354	3,8	228 526	8,2	2 405 946	86,0	56 381	2,0	3 096 650	794	139	433,			
611 744	2,5	2 825 369	11,4	20 962 287	84,4	443 987	1,8	27 464 345	974	142	435-437			
776 986	2,6	3 090 784	10,4	25 172 525	84,9	597 466	2,0	32 727 898	1 120	155	43			
255	0,2	7 897	6,7	8 303	7,0	101 788	86,1	131 173	1 009	87	4			
-	-	-	-	-	-	-	-	-	-	-	5			
-	-	-	-	-	-	-	-	-	-	-	6			
178 261	32,7	17 262	3,2	49 478	9,1	300 505	55,1	578 594	412	60	71			
1 534	0,4	371 071	97,0	3 607	0,9	6 186	1,6	423 895	338	30	731 1			
9 876	2,3	412 378	95,5	7 546	1,7	2 006	0,5	479 028	475	33	731 4			
484	1,7	26 820	94,7	35	0,1	993	3,5	31 283	158	29	731 7			
11 895	1,4	810 269	96,2	11 188	1,3	9 185	1,1	934 205	380	31	731			
30 073	1,2	2 306 145	88,6	258 191	9,9	9 240	0,4	2 861 486	105	21	735 11			
8 132	0,9	781 097	90,7	70 162	8,1	1 808	0,2	940 838	75	19	735 14			
1 537	1,0	132 303	88,5	14 617	9,8	1 094	0,7	160 243	30	18	735 17			
39 742	1,1	3 219 545	89,1	342 970	9,5	12 142	0,3	3 962 567	88	20	735 1			

UNTERNEHMEN, DIE DAS GANZE JAHR 1976 UND AM ZAEHLUNGSTICHTAG (ENDE MÄRZ 1977) BESTANDEN HABEN.- 3) ENDE SEPTEMBER 1976 (OHNE

		3 UNTERNEHMEN, BESCHAEFTIGTE UND					
NR. DER SYSTEMATIK 1)	WIRTSCHAFTSGLIEDERUNG	UNTER- NEHMEN 2)	BESCHAEFTIGTE 3)		UMSATZ OHNE UMSATZSTEUER		
			INSGESAMT	JE UNTER- NEHMEN	INSGESAMT	JE UNTER- NEHMEN	BESCHAEF- TIGTEN
735 4-7	SONST.KOERPERPFLEGEGERWERBE	8	18	2	426	53	24
735	FRISEUR-U.SONST.KOERPERPFLEGEGERWERBE	45 071	196 247	4	3 614 826	80	18
739 1	FOTOGRAFISCHES GEWERBE	2 813	10 547	4	592 660	211	56
739 3-9	SONST.PERSOENL.DIENSTLEISTG.(OH.FOTO-GEWERBE)	120	417	3	39 861	332	96
739	SONST.PERSOENL.DIENSTLEISTUNGEN	2 933	10 964	4	632 521	216	58
73	WAESCH.,KOERPERPFLG.U.A.PERSOENL.DIENSTLEISTG.	50 464	237 210	5	5 089 884	101	21
741 1	SCHORNSTEINFEGERGEWERBE	5 114	16 426	3	557 561	109	34
741 9	SONST.GEBAEUDEREINIGUNG U.AE.(OH.FASSADEN-)	1 778	243 706	137	2 355 601	1 325	10
741	GEBAEUDEREINIGUNG U.AE.(OH.FASSADEN-)	6 892	260 132	38	2 913 163	423	11
745	ABFALL-U.ABWASSERBESEITG.,SONST.HYGIEN.EINR.	23	89	4	4 457	194	50
74	GEBAEUDEREINIG.ABFALLBESEITG.U.A.HYGIEN.EINR.	6 915	260 221	38	2 917 620	422	11
72, 75-79	UEBR.DIENSTLEISTG.V.UNTERNEHMEN U.FR.BERUFEN	343	1 931	6	208 589	608	108
7	DIENSTLEISTUNGEN V.UNTERNEHMEN U.FR.BERUFEN	59 128	508 941	9	8 761 599	148	17
0-7	HANDWERK INSGESAMT	471 716	3 691 181	8	235 291 690	499	64

1) SYSTEMATIK DER WIRTSCHAFTSZWEIGE (WZ) REV., FASSUNG FÜR DIE HANDWERKSZÄHLUNG 1977 (KURZBEZEICHNUNGEN).- 2) NUR SELBSTÄNDIGE HEIMARBEITER).- 4) EINSCHL. REPARATUREN.

UMSATZ 1976 NACH UMSATZARTEN

UMSATZ														NR. DER SYSTE- MATIK 1)
EIGENEN ERZEUGNISSEN ANTEIL		OHNE UMSATZSTEUER AUS HANDWERKLICHEN DIENSTLEISTUNGEN 4)		HANDELSWARE		SONST. NICHTHANDW. TÄTIGKEITEN		EINSCHL. UMSATZSTEUER INSGESAMT JE		UNTER- NEHMEN BESCHAEF- TIGTEN				
1 000 DM	IN %	1 000 DM	IN %	1 000 DM	IN %	1 000 DM	IN %	1 000 DM	IN %	1 000 DM				
50	11,7	263	61,8	83	19,4	30	7,0	464	58	26	735	4-7		
39 792	1,1	3 219 808	89,1	343 053	9,5	12 172	0,3	3 963 031	88	20	735			
125 668	21,2	281 129	47,4	181 576	30,6	4 287	0,7	656 565	233	62	739	1		
1 754	4,4	5 997	15,0	7 542	18,9	24 567	61,6	44 204	368	106	739	3-9		
127 422	20,1	287 126	45,4	189 118	29,9	28 854	4,6	700 768	239	64	739			
179 109	3,5	4 317 204	84,8	543 359	10,7	50 212	1,0	5 598 004	111	24	73			
5 937	1,1	550 989	98,8	193	-	442	0,1	618 793	121	38	741	1		
26 023	1,1	2 322 201	98,6	3 095	0,1	4 282	0,2	2 614 310	1 470	11	741	9		
31 960	1,1	2 873 190	98,6	3 288	0,1	4 724	0,2	3 233 102	469	12	741			
944	21,2	727	16,3	156	3,5	2 630	59,0	4 933	214	55	745			
32 904	1,1	2 873 917	98,5	3 445	0,1	7 354	0,3	3 238 035	468	12	74			
34 408	16,5	30 183	14,5	22 653	10,9	121 345	58,2	231 210	674	120	72, 75-79			
424 682	4,8	7 238 566	82,6	618 935	7,1	479 416	5,5	9 645 843	163	19	7			
111 270 512	47,3	70 580 921	30,0	50 273 222	21,4	3 167 035	1,3	258 888 215	549	70	0-7			

UNTERNEHMEN, DIE DAS GANZE JAHR 1976 UND AM ZAHLUNGSTICHTAG (ENDE MÄRZ 1977) BESTANDEN HABEN.- 3) ENDE SEPTEMBER 1976 (OHNE

4 UMSATZ 1976 NACH ABSATZRICHTUNG *)

NR. DEP SYSTEMATIK 1)	WIRTSCHAFTSGLIEDERUNG	UMSATZ INSGESAMT	DAVON ENTFALLEN AUF LIEFERUNGEN UND LEISTUNGEN AN					
		1 000 DM	PRIVATE HAUSHALTE	ANTEIL IN %	OFFENTLICHE AUFTRAGGEBER	ANTEIL IN %	GEWERBL. WIRTSCHAFT U. SONSTIGE	ABNEHMER ANTEIL
					1 000 DM		1 000 DM	
0	LAND- U. FORSTWIRTSCHAFT, FISCHEREI	88 546	14 160	16,0	3 065	3,5	71 321	80,5
1	ENERGIE- U. WASSERVERSORGUNG, BERGBAU	3 693	1 043	28,2	147	4,0	2 502	67,8
20	CHEM.-GEWERBE USW, MINERALÖLVERARR.	36 082	3 437	9,5	1 635	4,5	31 010	85,9
210	H.V. KUNSTSTOFFWAREN	976 849	561 211	57,5	78 597	8,0	337 040	34,5
213	H.V. GUMMIWAREN	30 455	6 594	21,7	934	3,1	22 927	75,3
216	RUNDERNEUERUNG U. REP. V. BEREIFUNGEN	445 248	122 715	27,6	16 811	3,8	305 722	68,7
21	H.V. KUNSTSTOFF- U. GUMMIWAREN	1 452 551	690 520	47,5	96 342	6,6	665 690	45,8
221	GEW. V. STEINEN U. ERDEN	29 843	5 061	17,0	12 865	43,1	11 916	39,9
222 3	H.V. BETONERZEUGNISSEN (OH. FERTIGTEILBAUTEN)	861 016	330 664	38,4	117 858	13,7	412 494	47,9
222 7	VERARR. V. ASBEST	2 837	18	0,7	101	3,6	2 717	95,8
222 81	VERARR. V. NATURSTEINEN, ANG. (OH. STEINMETZEREI)	141 297	65 487	46,3	23 170	16,4	52 640	37,3
222 85	STEINBILDHAUEREI, STEINMETZEREI	1 096 660	847 329	77,3	91 370	8,3	157 962	14,4
222 8	VERARR. V. NATURSTEINEN, ANG.	1 237 958	912 816	73,7	114 540	9,3	210 602	17,0
222 1-2,								
222 4-6,								
222 9	UEBR. VERARR. V. STEINEN U. ERDEN (OH. GROBKER. USW)	33 306	9 478	28,5	2 563	7,7	21 265	63,8
222	VERARR. V. STEINEN U. ERDEN (OH. GROBKER., SCHLEIFM.)	2 135 116	1 252 976	58,7	235 063	11,0	647 078	30,3
223	GROBKERAMIK	7 728	1 883	24,4	1 239	16,0	4 606	59,6
224	FEINKERAMIK	65 540	22 782	34,8	1 286	2,0	41 472	63,3
227	H.U. VERARR. V. GLAS	320 005	64 002	20,0	26 931	8,4	229 072	71,6
22	GEW. U. VERARR. V. STEINEN U. ERDEN, FEINKERAMIK, GLAS	2 558 232	1 346 705	52,6	277 385	10,8	934 143	36,5
230-233	EISENSCHAFF. GEWERBE, NE-METALLERZEUGUNG U. AE.	15 207	1 133	7,4	1 630	10,7	12 445	81,8
234	EISEN-, STAHL- U. TEMPERGIESEREI	57 271	4 246	7,4	2 566	4,5	50 459	88,1
236	NE-METALLGIESEREI	106 987	11 534	10,8	8 861	8,3	86 592	80,9
237	ZIEHEREKEN, KALTWALZWERKE	54 071	6 281	11,6	6 498	12,0	41 292	76,4
238 4	STAHLVERFORMUNG	441 310	9 928	2,2	11 199	2,5	420 183	95,2
238 7	OBERFLÄCHENVEREDELUNG, HAERTUNG	418 531	20 792	5,0	7 876	1,9	389 863	93,2
238	STAHLVERFORMUNG, OBERFLÄCHENVEREDELG., HAERTUNG	859 841	30 720	3,6	19 076	2,2	810 046	94,2
239 11	SCHLOSSEREI U. SCHWEISSEEREI, ANG.	3 394 586	873 607	25,7	618 699	18,2	1 902 281	56,0
239 14	SCHLEIFEREI, ANG.	104 932	8 342	8,0	2 070	2,0	94 519	90,1
239 17	BESCHLAG-, KUNST- U. REPARATURSCHMIEDEN	705 591	257 875	36,5	42 538	6,0	405 178	57,4
239 1	SCHLOSSEREI, SCHMIEDEREI U. AE., ANG.	4 205 108	1 139 824	27,1	663 307	15,8	2 401 978	57,1
239 5	REPARATURWERKSTÄTTEN F. LANDMASCHINEN	2 364 134	355 515	15,0	52 689	2,2	1 955 929	82,7
239	MECHANIK, ANG.	6 569 242	1 495 339	22,8	715 996	10,9	4 357 907	66,3
23	METALLERZEUGUNG U. BEARBEITUNG	7 662 619	1 549 253	20,2	754 626	9,8	5 358 741	69,9
240	H.V. STAHL- U. L. METALLKONSTRUKTIONEN, WEICHENBAU	2 422 479	496 081	20,5	534 042	22,0	1 392 356	57,5
241	KESSEL- U. BEHAELTERBAU	345 452	44 701	12,9	19 255	5,6	281 496	81,5
242 1	H.V. METALLBEARBEITUNGSMASCHINEN U. AE.	1 219 583	25 404	2,1	25 686	2,1	1 168 493	95,8
242 21	H.V. HUETTEN- U. WALZWERKEINR. USW (OH. BAUMASCH.)	554 464	27 385	4,9	50 812	9,2	476 266	85,9
242 25	H.V. BAU- U. BAUSTOFF- U. AE. MASCHINEN	260 355	17 767	6,8	6 338	2,4	236 250	90,7
242 2	H.V. HUETTEN- U. WALZWERKEINRICHTUNGEN USW	814 819	45 152	5,5	57 151	7,0	712 517	87,4
242 3	H.V. LANDW. MASCHINEN, ACKERSCHLEPPERN	411 644	12 795	3,1	9 975	2,4	388 874	94,5
242 4	H.V. MASCHINEN F. D. NAHR.- U. GENUSSMITTELIND. USW	535 829	9 676	1,8	17 704	3,3	508 449	94,9
242 6-8	H.V. MASCHINEN F. BEST. WIRTSCH. ZW., ZAHNRAD. USW	763 178	37 029	4,9	18 402	2,4	707 748	92,7
242 91	H.V. ARMATUREN	83 765	5 447	6,5	2 926	3,5	75 392	90,0
242 92	SONST. MASCHINENBAU, ANG.	2 289 113	222 308	9,7	140 187	6,1	1 926 619	84,2
242 9	SONST. MASCHINENBAU	2 372 879	227 755	9,6	143 113	6,0	2 002 011	84,4
242	MASCHINENBAU	6 117 933	357 811	5,8	272 031	4,4	5 488 091	89,7
243	H.V. RUEROMASCHINEN, ADV-GERÄTEN U. -EINR.	186 907	19 412	10,4	26 498	14,2	140 997	75,4
244 1	H.V. KRAFTWAGEN U. -MOTOREN	62 383	2 986	4,8	6 785	10,9	52 612	84,3
244 4	H.V. TEILEN F. KRAFTWAGEN U. -MOTOREN	140 747	12 476	8,9	4 032	2,9	124 240	88,3
244 7	H.V. KAROSS., AUFRUFEN, ANHAENGERN F. KRAFTWAGEN	1 536 904	294 378	19,2	87 165	5,7	1 155 362	75,2
244	H.V. KRAFTWAGEN U. DEREN TEILEN	1 740 034	309 839	17,8	97 981	5,6	1 332 214	76,6
245	STRASSENFAHRZEUGBAU (OH. H.V. KRAFTWAGEN)	60 130	9 004	15,0	2 296	3,8	48 830	81,2
246-248	SCHIFFRAU, SCHIFFEN- U. SOWIE LUFT- U. RAUMFAHRZEUGBAU	217 750	85 267	39,2	32 986	15,1	99 495	45,7
249 11	REP. V. KRAFTWAGEN	16 606 770	10 357 926	62,4	509 758	3,1	5 739 088	34,6
249 14	REP. V. KRAFT- U. FAHRRAEDERN	329 417	240 130	72,9	7 555	2,3	81 732	24,8
249 17	LACKIERUNG V. STRASSENFAHRZEUGEN	387 834	174 634	45,0	14 367	3,7	198 833	51,3
249 1	REP. V. KRAFTFAHRZEUGEN, FAHRRAEDERN, LACKIERUNG	17 324 021	10 772 691	62,2	531 680	3,1	6 019 652	34,7
249 5	REP. V. HAUSHALTSNAEM- U. -SCHREIBMASCHINEN	143 062	33 978	23,8	16 353	11,4	92 731	64,8
249	REP. V. KFZ., FAHRRAEDERN, HAUSHALTSNAEMMASCH. USW	17 467 083	10 806 669	61,9	548 033	3,1	6 112 383	35,0
24	STAHL-, MASCHINEN- U. FAHRZEUGBAU, H.V. ADV-EINR.	28 557 768	12 128 784	42,5	1 533 123	5,4	14 895 863	52,2
250 1,								
250 4	H.V. BATTERIEN, AKKUMULATOREN, ELEKTR.-LEUCHTEN	228 875	15 591	6,8	9 950	4,3	203 333	88,8
250 3	H.V. GERAETEN D. ELEKTRIZ.-ERZEUGUNG, -VERTLG. U. AE.	1 007 893	76 399	7,6	81 349	8,1	850 145	84,3
250 5	H.V. ELEKTROHAUSHALTSGERAETEN	138 842	27 754	20,0	8 596	6,2	102 492	73,8
250 6	H.V. ZAEHLERN, FERNMELDE-, MESS- U. REGELGERAETEN USW	602 247	53 611	8,9	125 657	20,9	422 978	70,2
250 7	H.V. RUNDFUNK-, FERNSEH- U. PHONOTECHN.-GERAETEN	258 819	202 303	78,2	13 030	5,0	43 486	16,8
250 8	MONT. V. ELEKTROTECHN.-ERZEUGN. (OH. BAUINSTALL.)	1 065 550	304 113	28,5	216 701	20,3	544 736	51,1
250	ELEKTROTECHNIK	3 302 226	679 772	20,6	455 283	13,8	2 167 171	65,6
252 11	OPTIK (OH. AUGENOPTIK, FOTO- U. KINOTECHNIK)	38 232	19 568	51,2	662	1,7	18 002	47,1
252 15	AUGENOPTIK	1 671 989	1 488 842	89,0	128 390	7,7	54 757	3,3
252 1	OPTIK (OH. FOTO- U. KINOTECHNIK)	1 710 222	1 508 410	88,2	129 052	7,5	72 760	4,3
252 2	H.V. FOTO-, PROJEKTIONS- U. KINOGERAETEN	32 128	3 700	11,5	3 133	9,8	25 295	78,7
252 5	FEINMECHANIK (OH. H.V. MEDIZINTECHN. U. AE. ERZEUGN.)	317 836	22 074	6,9	26 765	8,4	268 997	84,6
252 7	H.V. MEDIZIN- U. ORTHOPAEDIE MECHANISCHEN ERZEUGN.	2 984 708	521 242	17,5	341 391	11,4	2 122 075	71,1
252	FEINMECHANIK, OPTIK	5 044 893	2 055 426	40,7	500 342	9,9	2 489 126	49,3
254	H.V. UHREN	7 363	2 985	40,5	1 128	15,3	3 249	44,1
256 0	H.V. WERKZEUGEN SOWIE GERAET. F. D. LANDWIRTSCHAFT	428 345	11 595	2,7	13 864	3,2	402 887	94,1
256 2	H.V. SCHNEIDWAREN, BEFESTIGEN	53 983	11 035	20,4	2 061	3,8	40 888	75,7
256 3	H.V. HANDELSWAFFEN U. DEREN MUNITION	45 907	20 544	44,8	2 891	6,3	22 472	49,0
256 5	H.V. STAHLBLECHWAREN (OH. MOEBEL)	348 513	24 883	7,1	41 199	11,8	282 431	81,0
256 6	H.V. NE-METALLBLECH- (OH. MOEBEL), FEINSTBLECHPACK.	149 702	45 131	30,1	10 445	7,0	94 126	62,9
256 1,								
256 4,								
256 7-9	UEBRIGE H.V. EBM-WAREN	559 970	107 739	19,2	59 988	10,7	392 244	70,0
256	H.V. EBM-WAREN	1 586 420	220 926	13,9	130 447	8,2	1 235 047	77,9
257 1-3	H.V. FUEHLHALTERN U. AE., STEMPELN, FLEXKLISCHEES	44 744	4 306	9,6	5 710	12,8	34 728	77,6

*) UMSATZ OHNE UMSATZSTEUER VON SELBSTAENDIGEN UNTERNEHMEN, DIE DAS GANZE JAHR 1976 UND AM ZAEHLUNGSSICHTTAG (ENDE MAERZ 1977) BESTANDEN HABEN.

1) SYSTEMATIK DER WIRTSCHAFTSZWEIGE (WZ) REV., FASSUNG FUER DIE HANDWERKSZAEHLUNG 1977 (KURZBEZEICHNUNGEN).

4 UMSATZ 1976 NACH ABSATZRICHTUNG *)

NR. DER SYSTEMATIK 1)	WIRTSCHAFTSGLIEDERUNG	UMSATZ INSGESAM	DAVON ENTFALLEN AUF LIEFERUNGEN UND LEISTUNGEN AN			
		1 000 DM	PRIVATE HAUSHALTE	OEFFENTLICHE AUFTRAGGEBER	GEWERBL. WIRTSCHAFT U. SONSTIGE ABNEHMER	ANTEIL IN %
			ANTEIL IN %	ANTEIL IN %	ANTEIL IN %	
257 5	VERARB.-V.-NATUERLICHEN SCHNITZ-U.-FORMSTOFFEN	9 955	4 492	898	4 565	45,9
257 7	FOTO-U.-FILMLABORS	34 347	8 918	1 264	24 165	70,4
257	H.-V.-FUELLHALTERN USW, FOTO-U.-FILMLABORS	89 045	17 716	7 872	63 458	71,3
258 11	H.-V.-GROSSMUSIKINSTRUMENTEN	95 951	20 439	54 328	21 183	22,1
258 15	H.-V.-MUSIKINSTRUMENTEN (OH. GR. MUSIKINSTRUMENTE)	71 177	33 298	6 322	31 557	44,3
258 1	H.-V.-MUSIKINSTRUMENTEN	167 128	53 737	60 650	52 740	31,6
258 3-6	H.-V.-SPIELWAREN USW, TURN-U.-SPORTGERAETEN	34 642	6 268	6 917	21 458	61,9
258 91,						
258 95-99	BEARB.-V.-EDEL-U.-SCHMUCKSTEINEN, H.-V.-SCHMUCK	128 154	38 783	3 046	86 325	67,4
258 93	H.-V.-GOLD-U.-SILBERSCHMIEDWAREN, ANG	278 227	179 777	5 700	92 750	33,3
258 9	BEARB.-V.-EDEL-U.-SCHMUCKSTEIN-, H.-V.-SCHMUCK U.-AE.	406 381	218 560	8 746	179 075	44,1
258	H.-V.-MUSIKINSTRUMENTEN, SPIELWAREN, SCHMUCK USW	608 151	278 564	76 313	253 273	41,6
259 1	REP.-V.-ELEKTRISCHEN GERAETEN F.D. HAUSHALT	1 270 447	1 065 562	48 114	156 771	12,3
259 4	REP.-V.-UHREN, SCHMUCK	336 196	303 536	6 934	25 726	7,7
259 7	REP.-V.-SONST. GEBRAUCHSGUETERN A.D.U.-ABT. 25	27 604	10 053	6 862	10 689	38,7
259	REP.-V.-GEBRAUCHSGUETERN A.D.U.-ABT. 25	1 634 247	1 379 151	61 911	193 186	11,8
25	ELEKTROTECHNIK, FEINMECHANIK, H.-V.-EBM-WAREN USW	12 272 346	4 634 541	1 233 296	6 404 510	52,2
260	HOLZBEARBEITUNG	115 031	29 300	10 247	75 483	65,6
261 11	H.-V.-KONSTRUKTIONSTEILEN A.-HOLZ	111 644	39 518	7 818	64 308	57,6
261 14	H.-V.-AUSBAUELEMENTEN A.-HOLZ	3 361 196	1 821 204	484 773	1 055 220	31,4
261 17	H.-V.-PARKETT	23 242	5 057	6 353	11 833	50,9
261 1	H.-V.-BAUELEMENTEN A.-HOLZ (OH. FERTIGTEILBAUTEN)	3 496 082	1 865 778	498 943	1 131 361	32,4
261 21	H.-V.-HOLZKISTEN, -KOFFERN U.-TROMMELN	50 792	7 074	3 650	40 069	78,9
261 25	H.-V.-HOLZFAESSERN, -BOETTCHEN U.-KUEBELN	31 485	6 252	155	25 078	79,6
261 2	H.-V.-HOLZVERPACKUNGSMITTELN U.-LAGERBEHAELTERN	82 277	13 326	3 805	65 146	79,2
261 31	H.-V.-HOLZMOEBELN (OH. KORB-U.-POLSTERMOEBEL)	4 830 823	1 660 484	425 078	2 745 260	56,8
261 33	H.-V.-KORBMOEBELN	2 999	1 029	37	1 933	64,5
261 35	H.-V.-POLSTERMOEBELN (OH. MOEBELPOLSTEREI)	188 427	70 025	5 436	112 966	60,0
261 37	MOEBELPOLSTEREI	417 568	269 712	14 377	133 479	32,0
261 3	H.-V.-HOLZMOEBELN	5 439 816	2 001 250	444 928	2 993 639	55,0
261 4	H.-V.-SONST. HOLZWAREN	585 377	168 769	29 856	386 751	66,1
261 5	H.-V.-MATRAZEN	22 604	1 914	8	20 682	91,5
261 61,						
261 67	H.-V.-KORB-U.-FLECHTWAREN	6 044	195	1	5 849	96,8
261 64	H.-V.-KORBWAREN (OH. KORBMOEBEL)	34 233	6 275	570	27 389	80,0
261 6	H.-V.-KORB-, KORB-U.-FLECHTWAREN (OH. KORBMOEBEL)	40 278	6 470	570	33 237	82,5
261 7	H.-V.-PINSELN, BESEN, BUEERSTEN USW	128 645	11 178	5 721	111 746	86,9
261 9	VEREDLG.-V.-HOLZ-U.-VERWANDTEN WAREN	21 458	5 423	3 502	12 533	58,4
261	HOLZVERARBEITUNG	9 816 536	4 074 108	987 334	4 755 095	48,4
265 1-2,						
265 9	PAPIER-U.-PAPPEVERARB. (OH. H.-V.-SCHREIBW. USW)	15 329	1 515	153	13 661	89,1
265 4	H.-V.-SCHREIBWAREN, BUEROBEDARF A.-PAPIER U.-PAPPE	2 420	20	2	2 398	99,1
265 6	BUCHBINDEEREI	261 486	35 393	41 751	184 342	70,5
265	PAPIER-U.-PAPPEVERARBEITUNG	279 234	36 928	41 906	200 400	71,8
268 1	DRUCKEREI	1 389 929	135 625	110 557	1 143 746	82,3
268 4	VERVIELFAELTIGUNG (OH. LICHT-U.-FOTOPAUEREI)	58 998	2 431	1 879	54 688	92,7
268 7	LICHT-U.-FOTOPAUEREI	10 492	384	305	9 804	93,4
268	DRUCKEREI, VERVIELFAELTIGUNG	1 459 419	138 440	112 741	1 208 238	82,8
269	REP.-V.-GEBRAUCHSGUETERN A.-HOLZ U.-AE.	81 807	62 611	6 127	13 069	16,0
26	HOLZ-, PAPIER-U.-DRUCKGEWERBE	11 752 028	4 341 388	1 158 355	6 252 286	53,2
270	LEDERERZEUGUNG	54 116	5 706	1 147	47 263	87,3
271	LEDERVERARBEITUNG (OH. H.-V.-SCHUHEN)	242 297	85 289	8 795	148 214	61,2
272 1	SERIENFTG.-V.-SCHUHEN	32 111	4 674	457	26 980	84,0
272 5	MASSANFTG.-V.-SCHUHEN	280 844	159 312	94 343	27 190	9,7
272	H.-V.-SCHUHEN	312 955	163 986	94 800	54 170	17,3
275 3	WEBEREI, ANG	75 376	13 751	9 257	52 369	69,5
275 5	H.-V.-GARDINEN-, MOEBEL-U.-DEKORATIONSSTOFF	48 839	34 654	2 285	11 900	24,4
275 6	WIRKEREI, STRICKEREI	159 142	32 423	1 244	125 475	78,8
275 0-2,						
275 4,						
275 7-9	UEBRIGES TEXTILGEWERBE	63 227	17 607	5 860	39 759	62,9
275	TEXTILGEWERBE	346 584	98 435	18 646	229 503	66,2
276 12	HERREN-MASS-SCHNEIDEREI	241 285	195 282	13 867	32 136	13,3
276 16	DAMEN-MASS-SCHNEIDEREI	265 746	179 356	1 574	84 816	31,9
276 11,						
276 14,						
276 18	SERIENFTG.-V.-OBERBEKLEIDUNG	111 365	14 445	4 053	92 867	83,4
276 1	H.-V.-OBERBEKLEIDUNG	618 396	389 083	19 493	209 820	33,9
276 2	H.-V.-HERREN-, DAMEN-U.-KINDERWAESCHE USW	38 992	27 413	2 676	8 904	22,8
276 4	H.-V.-KOPFBEDECKUNGEN, BEKLEIDUNGSZUBEHOER	51 998	41 049	2 611	10 388	20,1
276 5	M.-D.-BEKLEIDUNGSGEWERBE VERBUNDENE TAEITIGKEITEN	3 542	687	1 220	1 634	46,1
276 6	VERARB.-V.-FELLEN, PELZEN	878 450	769 995	1 023	107 432	12,2
276 8	H.-V.-HAUS-, BETT-U.-TISCHWAESCHE, BETTWAREN	11 039	6 762	378	3 899	35,3
276 91	H.-V.-KONFEKTION, TEXTILEN ART. F.D. INNENAUSSTATTUNG	840 310	653 437	61 190	125 683	15,0
276 95	H.-V.-SONST. KONFEKTION, TEXTILEN ARTIKELN, ANG	71 336	32 373	1 983	36 980	51,8
276 9	H.-V.-SONST. KONFEKTIONIERTE TEXTILEN ARTIKELN	911 646	685 810	63 173	162 663	17,8
276	BEKLEIDUNGSGEWERBE	2 513 764	1 920 800	88 224	504 740	20,1
279 1	REP.-V.-SCHUHEN, GEBRAUCHSGUETERN A.-LEDER U.-AE.	475 726	454 434	6 779	14 513	3,1
279 5	REP.-V.-SCHIRMEN	13 506	2 815	-	10 692	79,2
279	REP.-V.-SCHUHEN, GEBR. GUET. A.-LEDER U.-AE., SCHIRMEN	489 233	457 249	6 779	25 205	5,2
27	LEDER-, TEXTIL-U.-BEKLEIDUNGSGEWERBE	3 958 950	2 731 463	218 392	1 009 095	25,5
281 1	MAHLMUEHLEN	1 318 523	117 949	10 454	1 190 120	90,3
281 5	SCHAELMUEHLEN	46 095	4 911	231	40 953	88,8
281	MAHL-U.-SCHAELMUEHLEN	1 364 618	122 860	10 685	1 231 073	90,2
284 1	BROT-U.-BACKWARENINDUSTRIE	249 647	72 771	5 786	171 089	68,5
284 51	BAECKEREI	10 431 046	8 997 021	120 022	1 314 003	12,6
284 55	H.-V.-KONDIKTORWAREN	1 439 986	1 307 099	7 048	125 839	8,7
284 5	BAECKEREI, H.-V.-KONDIKTORWAREN	11 871 032	10 304 120	127 071	1 439 842	12,1
284 7	H.-V.-DAUERBACKWAREN	25 735	2 228	-	23 507	91,3
284	H.-V.-BACKWAREN	12 146 413	10 379 118	132 857	1 634 439	13,5
291 1	SCHLACHTHAEUSER (OH. KOMMUNALE SCHLACHTHOEFEN)	1 837 295	96 954	72 234	1 668 107	90,8
291 41	FLEISCHWARENINDUSTRIE (OH. TALGSCHMELZEN U.-AE.)	2 242 171	713 143	62 205	1 466 823	65,4
291 46	FLEISCHEREI (OH. PFERDEFLEISCHEREI)	19 999 046	14 412 704	375 970	5 210 372	26,1
291 47	PFERDEFLEISCHEREI	87 271	36 452	2 412	48 407	55,5

*) UMSATZ OHNE UMSATZSTEUER VOM SELBSTAENDIGEN UNTERNEHMEN, DIE DAS GANZE JAHR 1976 UND AM ZAHLUNGSSICHTTAG (ENDE MAERZ 1977) BESTANDEN HABEN.

1) SYSTEMATIK DER WIRTSCHAFTSZWEIGE (WZ) REV., FASSUNG FUER DIE HANDWERKSZAHLUNG 1977 (KURZBEZEICHNUNGEN).

4 UMSATZ 1976 NACH ABSATZRICHTUNG *)

NR. DER SYSTEM- MATIK 1)	WIRTSCHAFTSGLIEDERUNG	UMSATZ	DAVON ENTFALLEN AUF LIEFERUNGEN UND LEISTUNGEN AN							
		INSGESAMT	PRIVATE		ÖFFENTLICHE		GEWERBL. WIRTSCHAFT		U. SONSTIGE ABNEHMER	
		1 000 DM	HAUSHALTE	ANTEIL	AUFTRAGGEBER	ANTEIL	1 000 DM	ANTEIL	1 000 DM	ANTEIL
				IN %		IN %		IN %		IN %
291 4	FLEISCHVERARBEITUNG (OH. TALGSCHMELZEN U. AE.)	22 328 488	15 162 299	67,9	440 587	2,0	6 725 602	30,1		
291	SCHLACHTHAUSEN (OH. KOMMUNALE), FLEISCHVERARB.	24 165 782	15 259 252	63,1	512 821	2,1	8 393 709	34,7		
293	BRÄUEREI, MÄLZEREI	775 388	239 385	30,9	9 961	1,3	526 042	67,8		
294	ALKOHOLBRENNEREI, H.V. SPIRITUOSEN, WEIN	46 648	21 639	46,4	538	1,2	24 471	52,5		
282-283, 285-289, 292, 295-299	UEBRIGES ERNÄHRUNGSGEWERBE, TABAKVERARBEITUNG	159 188	3 779	2,4	4	-	155 405	97,6		
28/29	ERNÄHRUNGSGEWERBE, TABAKVERARBEITUNG	38 658 037	26 026 034	67,3	666 866	1,7	11 965 139	31,0		
2	VERARBEITENDES GEWERBE	106 908 613	53 452 124	50,0	5 940 020	5,6	47 516 476	44,4		
300 1	HOCH- U. TIEFBAU, OAS	12 664 988	3 562 137	28,1	5 064 722	40,0	4 038 128	31,9		
300 4	HOCHBAU (OH. FERTIGTEILBAU)	17 528 332	9 269 625	52,9	3 178 764	18,1	5 079 944	29,0		
300 5	FERTIGTEILBAU I. HOCHBAU	1 242 629	583 536	47,0	304 012	24,5	355 081	28,6		
300 7	TIEFBAU	7 750 726	494 059	6,4	5 467 092	70,5	1 789 575	23,1		
300 8	GERÜSTBAU, FASSADENREINIGUNG	84 527	24 440	28,9	13 789	16,3	46 298	54,8		
300	HOCH- U. TIEFBAU	39 271 202	13 933 798	35,5	14 028 380	35,7	11 309 026	28,8		
302	SPEZIALBAU	1 298 316	230 035	17,7	361 487	27,8	706 794	54,4		
305	STUKKATEURGEWERBE, GIPSEREI, VERPUTZEREI	2 182 248	1 193 682	54,7	412 149	18,9	576 418	26,4		
308	ZIMMEREI, DACHDECKEREI	7 424 107	3 567 912	48,1	1 322 066	17,8	2 534 131	34,1		
30	BAUHAUPTGEWERBE	50 175 873	18 925 426	37,7	16 124 081	32,1	15 126 368	30,1		
310 1	KLEMPNEREI, GAS- U. WASSERINSTALLATION	7 706 699	4 227 000	54,8	1 415 854	18,4	2 063 846	26,8		
310 3	INSTALL. V. HEIZUNGS-, KLIMA- U. GESUNDH. TECHN. ANL.	7 468 766	3 325 584	44,5	1 633 423	21,9	2 509 759	33,6		
310 5	ELEKTROINSTALLATION	8 161 448	3 553 207	43,5	1 445 580	17,7	3 162 662	38,8		
310	BAUINSTALLATION	23 336 913	11 105 791	47,6	4 494 857	19,3	7 736 267	33,2		
316 1	AUSBAUGEWERBE, OAS (OH. BAUINSTALLATION)	104 799	51 845	49,5	22 019	21,0	30 935	29,5		
316 21	GLASERGEWERBE	1 282 825	633 686	49,4	193 510	15,1	455 629	35,5		
316 24	MALER- U. LACKIERERGERWERBE	6 827 791	3 234 165	47,4	1 384 329	20,3	2 209 299	32,4		
316 27	TAPETENKLEBEREI	63 198	47 720	75,5	4 546	7,2	13 932	17,3		
316 2	GLASER- U. MALERGEWERBE, TAPETENKLEBEREI	8 173 813	3 915 570	47,9	1 582 386	19,4	2 675 859	32,7		
316 31	BAUTISCHLEREI	3 665 118	1 962 312	53,5	570 747	15,6	1 132 061	30,9		
316 35	PARKETTLLEGEREI	274 053	150 115	54,8	60 567	22,1	63 371	23,1		
316 3	BAUTISCHLEREI, PARKETTLLEGEREI	3 939 172	2 112 427	53,6	631 314	16,0	1 195 432	30,3		
16 51	FLIESEN-, PLATTEN- U. MOSAIKLEGEREI	2 685 041	1 318 205	49,1	537 251	20,0	829 585	30,9		
316 54	ESTRICHLEGEREI	849 095	346 800	40,8	203 743	24,0	298 552	35,2		
316 57	SONST. FUSSBODENLEGEREI U. -KLEBEREI (OH. ESTRICH)	294 012	180 166	61,3	48 139	16,4	65 707	22,3		
316 5	FUSSRODEN-, FLIESEN- U. PLATTENLEGEREI	3 828 148	1 845 171	48,2	789 133	20,6	1 193 845	31,2		
316 61	OFEN- U. HERDSETZEREI	167 890	118 577	70,6	12 797	7,6	36 517	21,8		
316 65	SONST. AUSBAUGEWERBE (OH. OFEN- U. HERDSETZEREI)	46 626	11 585	24,8	9 108	19,5	25 933	55,6		
316 6	SONST. AUSBAUGEWERBE	214 516	130 162	60,7	21 905	10,2	62 449	29,1		
316	AUSBAUGEWERBE (OH. BAUINSTALLATION)	16 260 448	8 055 174	49,5	3 046 757	18,7	5 158 521	31,7		
31	AUSBAUGEWERBE	39 597 362	19 160 966	48,4	7 541 614	19,0	12 894 788	32,6		
3	BAUGEWERBE	89 773 235	38 086 392	42,4	23 665 695	26,4	28 021 156	31,2		
40/41	GROSSHANDEL	4 377 244	606 517	13,9	173 145	4,0	3 597 582	82,2		
42	HANDELSVERMITTLUNG	417 130	133 411	32,0	19 728	4,7	263 991	63,3		
431 1	EH.-M.-NAHRUNGSMITTEL, GETRÄNKEN, TABAKWAREN, OAS	275 355	261 608	95,0	1 552	0,6	12 195	4,4		
431 46	EH.-M.-FLEISCH, FLEISCHWAREN	475 684	282 058	59,3	6 929	1,5	186 696	39,2		
431 47	EH.-M.-BROT, KONFITORWAREN	216 718	206 058	95,1	725	0,3	9 935	4,6		
431 41-45,										
431 48-49	UEBRIGER EH.-M.-NAHRUNGSMITTELN	912 043	796 903	87,4	4 629	0,5	110 512	12,1		
431 4	EH.-M.-NAHRUNGSMITTELN	1 604 445	1 285 019	80,1	12 283	0,8	307 143	19,1		
431 6-9	EH.-M.-GETRÄNKEN, TABAKWAREN	48 901	39 111	80,0	3 362	0,7	9 428	19,3		
431	EH.-M.-NAHRUNGSMITTELN, GETRÄNKEN, TABAKWAREN	1 928 701	1 585 738	82,2	14 198	0,7	328 765	17,0		
432 81	EH.-M.-SCHUHEN, SCHUHWAREN	718 638	698 534	97,2	9 724	1,4	10 379	1,4		
432 85	EH.-M.-LEDER- U. TAFELSCHNURWAREN (OH. SCHUHE)	54 249	48 141	88,7	1 079	2,0	5 029	9,3		
432 8	EH.-M.-SCHUHEN, LEDERWAREN	772 886	746 676	96,6	10 803	1,4	15 408	2,0		
432 1-7	EH.-M.-TEXTILILEN, BEKLEIDUNG	837 700	772 747	92,2	19 530	2,3	45 423	5,4		
432	EH.-M.-TEXTILILEN, BEKLEIDUNG, SCHUHEN, LEDERWAREN	1 610 587	1 519 423	94,3	30 333	1,9	60 831	3,8		
434	EH.-M.-ELEKTROTECHN.-ERZEUGNISSEN, MUSIKINSTROM.	2 040 580	1 635 765	80,2	70 014	3,4	334 800	16,4		
438	EH.-M.-FAHRZEUGEN	13 758 435	8 142 209	59,2	368 097	2,7	5 248 130	38,1		
439 5	EH.-M.-UHREN, EDELMETALLWAREN, SCHMUCK	1 391 098	1 335 459	96,0	12 508	0,9	43 131	3,1		
439 1-4,										
439 6-9	UEBR.-EH.-M.-SONST. WAREN	1 315 780	788 583	59,9	60 164	4,6	467 033	35,5		
439	EH.-M.-SONST. WAREN	2 706 878	2 124 042	78,5	72 672	2,7	510 164	18,8		
433,										
435-437	UEBRIGER EH.-	2 790 207	1 563 139	55,9	224 583	8,0	1 010 485	36,1		
43	EINZELHANDEL	24 843 387	16 570 316	66,7	779 897	3,1	7 493 175	30,2		
4	HANDEL	29 637 761	17 310 244	58,4	972 770	3,3	11 354 748	38,3		
5	VERKEHR, NACHRICHTENUEBERMITTLUNG	118 242	25 027	21,2	15 459	13,1	77 756	65,8		
6	KREDITINSTITUTE, VERSICHERUNGSGEWERBE	-	-	-	-	-	-	-		
71	GASTGEWERBE	545 506	489 295	89,7	7 266	1,3	48 945	9,0		
731 1	WÄSCHEREI	382 399	186 833	48,9	47 674	12,5	147 892	38,7		
731 4	CHEM.-REINIGUNG, FAERBEREI	431 806	347 944	80,6	15 564	3,6	68 299	15,8		
731 7	HEISSMANGELEI, BUEGELEI	28 332	13 465	47,5	3 650	12,9	11 217	39,6		
731	WÄSCHEREI, REINIGUNG	842 537	548 242	65,1	66 887	7,9	227 408	27,0		
735 11	DAMEN- U. HERRENFRISIERGEWERBE	2 603 648	2 583 585	99,2	6 179	0,2	13 885	0,5		
735 14	DAMENFRISIERGEWERBE	861 200	856 710	99,5	1 018	0,1	3 472	0,4		
735 17	HERRENFRISIERGEWERBE	149 551	148 227	99,1	720	0,5	604	0,4		
735 1	FRISIERGEWERBE	3 614 400	3 588 523	99,3	7 917	0,2	17 960	0,5		
735 4-7	SONST. KOERPERPFLEGEGERWERBE	426	367	86,0	59	14,0	-	-		

*) UMSATZ OHNE UMSATZSTEUER VON SELBSTÄNDIGEN UNTERNEHMEN, DIE DAS GANZE JAHR 1976 UND AM ZAHLUNGSSCHLUSSTAG (ENDE MÄRZ 1977) BESTANDEN HABEN.

1) SYSTEMATIK DER WIRTSCHAFTSZWEIGE (WZ) REV., FASSUNG FÜR DIE HANDWERKSZAHLUNG 1977 (KURZBEZEICHNUNGEN).

4 UMSATZ 1976 NACH ABSATZRICHTUNG *)

NR. DER SYSTEMATIK 1)	WIRTSCHAFTSGLIEDERUNG	UMSATZ INSGESAMT		DAVON ENTFALLEN AUF LIEFERUNGEN UND LEISTUNGEN AN					
		1 000 DM	ANTEIL IN %	PRIVATE HAUSHALTE ANTEIL IN %	1 000 DM	ANTEIL IN %	1 000 DM	ANTEIL IN %	GEWERBL. WIRTSCHAFT U. SONSTIGE ABNEHMER 1 000 DM
735	FRISEUR-U. SONST.-KOERPERPFLLEGEGEWERBE	3 614 826	3 588 889	99,3	7 976	0,2	17 960	0,5	
739 1	FOTOGRAFISCHES GEWERBE	592 660	372 493	62,9	17 176	2,9	202 992	34,3	
739 3-9	SONST. PERSOENL. DIENSTLEISTG. (OH. FOTO-GEWERBE)	39 861	22 859	57,3	837	2,1	16 165	40,6	
739	SONST. PERSOENL. DIENSTLEISTUNGEN	632 521	395 351	62,5	18 013	2,8	219 157	34,6	
73	WAESCH., KOERPERPFLG. U. A. PERSOENL. DIENSTLEISTG.	5 089 884	4 532 483	89,0	92 876	1,8	464 525	9,1	
741 1	SCHORNSTEINFEGERGEWERBE	557 561	464 167	83,2	31 279	5,6	62 115	11,1	
741 9	SONST. GEBAEUDEREINIGUNG U. AE. (OH. FASSADEN-)	2 355 601	91 535	3,9	783 786	33,3	1 480 281	62,8	
741	GEBAEUDEREINIGUNG U. AE. (OH. FASSADEN-)	2 913 163	555 702	19,1	815 065	28,0	1 542 396	52,9	
745	ABFALL-U. ABWASSERBESEITG., SONST. HYGIEN-EINR.	4 457	2 484	55,7	750	16,8	1 224	27,5	
74	GEBAEUDEREINIG., ABFALLBESEITG. U. A. HYGIEN-EINR.	2 917 620	558 185	19,1	815 816	28,0	1 543 619	52,9	
72,									
75-79	UEBR. DIENSTLEISTG. V. UNTERNEHMEN U. FR. BERUFEN	208 589	69 490	33,3	14 103	6,8	124 997	59,9	
7	DIENTSTLEISTUNGEN V. UNTERNEHMEN U. FR. BERUFEN	8 761 599	5 649 454	64,5	930 060	10,6	2 182 086	24,9	
0-7	HANDWERK INSGESAMT	235 291 690	114 538 443	48,7	31 527 217	13,4	89 226 046	37,9	

*) UMSATZ OHNE UMSATZSTEUER VON SELBSTAENDIGEN UNTERNEHMEN, DIE DAS GANZE JAHR 1976 UND AM ZAEHLUNGSSSTICHTAG (ENDE MAERZ 1977) BESTANDEN HABEN.

1) SYSTEMATIK DER WIRTSCHAFTSZWEIGE (WZ) REV., FASSUNG FUER DIE HANDWERKSZAEHLUNG 1977 (KURZBEZEICHNUNGEN).

NR. DER SYSTEMATIK 1)	WIRTSCHAFTSGLIEDERUNG	ANZAHL	UNTER- NEHMEN 2)	BRUTTOLOHN-UND-GEHALTSUMME 3)			GESETZLICHE SOZIALKOSTEN
				INSGESAMT	DAVON BRUTTO-		
					LOHN- SUMME	GEHALT-	
				1 000 DM			
0	LAND-UND-FORSTWIRTSCHAFT, FISCHEREI	335	6 725	4 279	2 445	998	
1	ENERGIE-UND-WASSERVERSORGUNG, BERGBAU	4	238	185	53	42	
20	CHEM.-GEWERBE USW., MINERALOELVERARB.	36	8 854	6 400	2 454	1 328	
210	H.V.-KUNSTSTOFFWAREN	787	216 476	166 514	49 962	35 728	
213	H.V.-GUMMIWAREN	21	5 040	3 297	1 743	768	
216	RUNDERNEUERUNG UND REP.-V.-BEREIFUNGEN	305	71 757	46 806	24 951	11 735	
21	H.V.-KUNSTSTOFF-UND-GUMMIWAREN	1 113	293 274	216 617	76 657	48 231	
221	GEW.-V.-STEINEN UND ERDEN	10	7 033	5 124	1 909	1 098	
222 3	H.V.-BETONERZEUGNISSEN (OH. FERTIGTEILBAUTEN)	1 144	244 216	197 582	46 634	40 996	
222 7	VERARB.-V.-ASBEST	3	585	455	130	99	
222 81	VERARB.-V.-NATURSTEINEN, ANG. (OH. STEINMETZEREI)	204	40 760	32 899	7 861	7 214	
222 85	STEINBILDHAUEREI, STEINMETZEREI	3 650	237 782	198 177	39 605	40 985	
222 8	VERARB.-V.-NATURSTEINEN, ANG.	3 854	278 542	231 076	47 467	48 199	
222 1-2,							
222 4-6,							
222 9	UEBR.-VERARB.-V.-STEINEN UND ERDEN (OH. GROBKER.-USW.)	28	5 188	4 365	823	868	
222	VERARB.-V.-STEINEN UND ERDEN (OH. GROBKER.-, SCHLEIFM.)	5 029	528 532	433 478	95 054	90 163	
223	GROBKERAMIK	45	2 147	1 925	222	362	
224	FEINKERAMIK	346	19 576	15 637	3 939	3 115	
227	H.U.-VERARB.-V.-GLAS	519	67 564	51 161	16 403	10 901	
22	GEW.-UND-VERARB.-V.-STEINEN UND ERDEN, FEINKERAMIK, GLAS	5 949	624 852	507 324	117 527	105 638	
230-233	EISENSCHAFF.-GEWERBE, NE-METALLERZEUGUNG UND AE.	36	5 175	4 175	1 000	835	
234	EISEN-, STAHL-UND-TEMPERGLIESSEREI	80	18 585	15 699	2 887	3 100	
236	NE-METALLGLIESSEREI	165	32 228	25 707	6 521	5 218	
237	ZIEHEREIEN, KALTWALZWERKE	48	14 078	9 677	4 400	2 274	
238 4	STAHLVERFORMUNG	990	131 324	103 548	27 776	20 456	
238 7	OBERFLAECHENEREDELUNG, HAERTUNG	481	136 417	105 912	30 506	20 896	
238	STAHLVERFORMUNG, OBERFLAECHE-VEREDL.-, HAERTUNG	1 471	267 742	209 460	58 282	41 352	
239 11	SCHLOSSEREI UND SCHWEISSEREI, ANG.	9 922	877 033	711 135	165 899	142 273	
239 14	SCHLEIFEREI, ANG.	407	28 415	21 833	6 582	4 299	
239 17	BESCHLAG-, KUNST-UND-REPARATURSCHMIEDEN	5 988	115 743	99 803	15 940	18 403	
239 1	SCHLOSSEREI, SCHMIEDEREI UND AE., ANG.	16 317	1 021 192	832 770	188 421	164 974	
239 5	REPARATURWERKSTÄTTEN F. LANDMASCHINEN	5 653	230 063	183 820	46 243	37 564	
239	MECHANIK, ANG.	21 970	1 251 255	1 016 590	234 664	202 538	
23	METALLERZEUGUNG UND-BEARBEITUNG	23 770	1 589 062	1 281 308	307 754	255 316	
240	H.V.-STAHL-UND-L.-METALLKONSTRUKTIONEN, WEICHENBAU	2 239	635 055	487 518	147 538	103 150	
241	KESSEL-UND-BEHAEALTERBAU	215	103 868	80 949	22 919	16 680	
242 1	H.V.-METALLBEARBEITUNGSMASCHINEN UND AE.	1 349	411 603	307 318	104 285	63 382	
242 21	H.V.-HUEFTEN-UND-WALZWERKSEINR.-USW. (OH. BAUMASCH.)	312	163 007	119 569	43 438	25 943	
242 25	H.V.-BAU-UND-BAUSTOFF-UND-AE.-MASCHINEN	118	63 094	44 250	18 844	10 679	
242 2	H.V.-HUEFTEN-UND-WALZWERKSEINRICHTUNGEN USW.	430	226 101	163 819	62 282	36 622	
242 3	H.V.-LANDW.-MASCHINEN, ACKERSCHLEPPERN	189	75 317	54 395	20 922	12 997	
242 4	H.V.-MASCHINEN F. D. NAHR.-UND-GENUSSMITTELIND.-USW.	387	158 044	115 314	42 731	24 490	
242 6-8	H.V.-MASCHINEN F. BEST.-WIRTSCH.-ZW., ZAHNRAED.-USW.	755	207 324	151 036	56 289	32 644	
242 91	H.V.-ARMATUREN	61	25 413	19 327	6 086	3 955	
242 92	SONST.-MASCHINENBAU, ANG.	2 495	656 241	479 660	176 581	102 224	
242 9	SONST.-MASCHINENBAU	2 556	681 654	498 987	182 667	106 179	
242	MASCHINENBAU	5 666	1 760 043	1 290 869	469 174	276 314	
243	H.V.-BUEROMASCHINEN, ADV.-GERAETEN UND-EINR.	656	36 151	22 982	13 169	5 569	
244 1	H.V.-KRAFTWAGEN UND-MOTOREN	24	12 158	8 377	3 781	1 899	
244 4	H.V.-TEILEN F. KRAFTWAGEN UND-MOTOREN	125	39 358	29 308	10 050	6 290	
244 7	H.V.-KAROSS., AUFBAUTEN, ANHAENGERN F. KRAFTWAGEN	1 818	337 656	264 882	72 774	55 675	
244	H.V.-KRAFTWAGEN UND-DEREN TEILEN	1 967	389 173	302 567	86 606	63 864	
245	STRASSENFAHRZEUGBAU (OH. H.V.-KRAFTWAGEN)	465	12 820	11 352	1 468	2 050	
246-248	SCHIFFBAU, SCHIEFEN-SOWIE LUFT-UND-RAUMFAHRZEUGBAU	284	63 417	52 417	11 000	10 407	
249 11	REP.-V.-KRAFTWAGEN	20 085	2 321 596	1 536 008	785 588	378 267	
249 14	REP.-V.-KRAFT-UND-FAHRRAEDErn	1 623	38 179	30 164	8 014	5 961	
249 17	LACKIERUNG V. STRASSENFAHRZEUGEN	1 330	124 160	106 788	17 371	20 512	
249 1	REP.-V.-KRAFTFAHRZEUGEN, FAHRRAEDErn, LACKIERUNG	23 038	2 483 935	1 672 961	810 974	404 741	
249 5	REP.-V.-HAUSHALTSNAEH-UND-SCHREIBMASCHINEN	643	26 182	16 956	9 226	4 165	
249	REP.-V.-KFZ, FAHRRAEDErn, HAUSHALTSNAEHMASCH.-USW.	23 681	2 510 117	1 689 917	820 200	408 906	
24	STAHL-, MASCHINEN-UND-FAHRZEUGBAU, H.V.-ADV.-EINR.	35 173	5 510 645	3 938 571	1 572 074	886 940	
250 1,							
250 4	H.V.-BATTERIEN, AKKUMULATOREN, ELEKTR.-LEUCHTEN	355	66 060	46 357	19 703	10 754	
250 3	H.V.-GERAETEN D. ELEKTRIZ.-ERZEUGUNG, -VERTLG.-UND-AE.	1 321	281 174	191 513	89 660	43 732	
250 5	H.V.-ELEKTROHAUSHALTSGERAETEN	77	37 487	21 313	16 174	6 142	
250 6	H.V.-ZAEHLERN, FERNMELEDE-, MESS-UND-REGELGERAETEN USW.	651	180 326	121 799	58 527	27 664	
250 7	H.V.-RUNDFUNK-, FERNSEH-UND-TELEFON-GERAETEN	772	41 784	26 631	15 153	6 426	
250 8	MONT.-V.-ELEKTROTECHN.-ERZEUGN. (OH. BAUINSTALL.)	1 958	296 552	214 289	82 263	46 713	
250	ELEKTROTECHNIK	5 134	903 383	621 903	281 480	141 431	
252 11	OPTIK (OH. AUGENOPTIK, FOTO-UND-KINOTECHNIK)	86	10 030	6 526	3 504	1 581	
252 15	AUGENOPTIK	3 385	292 624	158 319	134 305	43 564	
252 1	OPTIK (OH. FOTO-UND-KINOTECHNIK)	3 471	302 654	164 844	137 809	45 146	
252 2	H.V.-FOTO-, PROJEKTIONS-UND-KINOGERAETEN	51	9 017	6 499	2 518	1 383	
252 5	FEINMECHANIK (OH. H.V.-MEDIZINMECH.-UND-AE.-ERZEUGN.)	745	100 731	72 018	28 713	15 706	
252 7	H.V.-MEDIZIN-UND-ORTHOPAEDIE-MECHANISCHEN ERZEUGN.	3 824	866 723	698 960	167 762	131 484	
252	FEINMECHANIK, OPTIK	8 091	1 279 124	942 322	336 802	193 719	
254	H.V.-UHREN	30	1 333	1 097	235	203	
256 0	H.V.-WERKZEUGEN SOWIE GERAET.-F.-D.-LANDWIRTSCHAFT	773	149 494	120 824	28 669	23 496	
256 2	H.V.-SCHNEIDWAREN, BESTECKEN	261	12 842	9 354	3 488	1 987	
256 3	H.V.-HANDELSWAFFEN UND-DEREN MUNITION	113	8 743	6 024	2 719	1 347	
256 5	H.V.-STAHLBLECHWAREN (OH. MOEBEL)	308	94 850	74 177	20 673	15 511	
256 6	H.V.-NE-METALLBLECHW.- (OH. MOEBEL), FEINSTBLECHPACK.	245	35 142	26 651	8 491	5 737	
256 1,							
256 4,							
256 7-9	UEBRIGE H.V.-EBM-WAREN	781	146 728	111 990	34 738	23 144	
256	H.V.-EBM-WAREN	2 481	447 799	349 021	98 778	71 222	
257 1-3	H.V.-FUELLHALTERN UND-AE., STAMPEN, FLEXKLISCHEES	147	14 180	10 180	4 000	2 198	

1) SYSTEMATIK DER WIRTSCHAFTSZWEIGE (WZ) REV., FASSUNG FUER DIE HANDWERKSZAEHLUNG 1977 (KURZBEZEICHNUNGEN). - 2) NUR SELBSTAENDIGE ZURILLENDE. - 4) GEMESSEN AM UMSATZ OHNE UMSATZSTEUER

SOZIALKOSTEN 1976

BRUTTOLOHN-UND-GEHALTSUMME 3)	BRUTTOLOHN-SUMME JE	BRUTTOGEHALT-SUMME JE	GESETZLICHE SOZIALKOSTEN JE	ZUSAMMEN	BRUTTOLOHN-UND-GEHALTSUMME 3) DAVON BRUTTO-LOHN-SUMME	BRUTTO-GEHALT-SUMME	PERSONAL-UND-SOZIALKOSTEN INSGESAMT	NR. DER SYSTE-MATIK 1)
ARBEITNEHMER	ARBEITER	ANGESTELLTEN	ARBEITNEHMER					
		DM				% 4)		
22 642	20 186	28 770	3 361	7,6	4,8	2,8	8,7	0
14 864	18 503	8 799	2 618	6,4	5,0	1,4	7,6	1
11 806	10 667	16 359	1 770	24,5	17,7	6,8	28,2	20
21 412	20 840	23 567	3 534	22,2	17,0	5,1	25,8	210
19 765	19 058	21 257	3 011	16,5	10,8	5,7	19,1	213
22 209	21 084	24 680	3 632	16,1	10,5	5,6	18,8	216
21 571	20 863	23 858	3 547	20,2	14,9	5,3	23,5	21
26 539	25 116	31 299	4 144	23,6	17,2	6,4	27,2	221
22 165	21 677	24 506	3 721	28,4	22,9	5,4	33,1	222 3
18 872	17 503	25 990	3 195	20,6	16,0	4,6	24,1	222 7
21 196	20 783	23 121	3 752	28,8	23,3	5,6	34,0	222 81
19 596	20 307	16 676	3 378	21,7	18,1	3,6	25,4	222 85
19 815	20 373	17 483	3 429	22,5	18,7	3,8	26,4	222 8
								222 1-2,
								222 4-6,
21 005	21 399	19 135	3 514	15,6	13,1	2,5	18,2	222 9
20 847	20 954	20 372	3 556	24,8	20,3	4,5	29,0	222
10 841	10 574	13 880	1 827	27,8	24,9	2,9	32,5	223
12 862	11 891	19 030	2 046	29,9	23,9	6,0	34,6	224
19 016	18 672	20 176	3 068	21,1	16,0	5,1	24,5	227
20 228	20 190	20 393	3 420	24,4	19,8	4,6	28,6	22
18 957	18 152	23 261	3 057	34,0	27,5	6,6	39,5	230-233
22 258	22 491	21 070	3 713	32,5	27,4	5,0	37,9	234
20 042	19 042	25 274	3 245	30,1	24,0	6,1	35,0	236
23 192	22 246	25 584	3 746	26,0	17,9	8,1	30,2	237
20 581	19 712	24 624	3 206	29,8	23,5	6,3	34,4	238 4
22 947	21 824	27 936	3 515	32,6	25,3	7,3	37,6	238 7
21 722	20 726	26 253	3 355	31,1	24,4	6,8	35,9	238
18 995	18 734	20 204	3 081	25,8	20,9	4,9	30,0	239 11
20 428	19 758	23 014	3 090	27,1	20,8	6,3	31,2	239 1
15 395	15 762	13 440	2 448	16,4	14,1	2,3	19,0	239 17
18 540	18 344	19 459	2 995	24,3	19,8	4,5	28,2	239 1
13 647	13 437	14 551	2 228	9,7	7,8	2,0	11,3	239 5
17 394	17 208	18 246	2 815	19,0	15,5	3,6	22,1	239
18 143	17 822	19 613	2 915	20,7	16,7	4,0	24,1	23
20 937	19 924	25 168	3 401	26,2	20,1	6,1	30,5	240
23 362	23 030	24 618	3 752	30,1	23,4	6,6	34,9	241
22 596	20 950	29 401	3 479	33,7	25,2	8,6	38,9	242 1
24 185	22 853	28 805	3 849	29,4	21,6	7,8	34,1	242 21
22 022	20 336	27 349	3 727	24,2	17,0	7,2	28,3	242 25
23 540	22 114	28 349	3 813	27,7	20,1	7,6	32,2	242 2
20 500	19 228	24 760	3 538	18,3	13,2	5,1	21,5	242 3
22 581	21 252	27 165	3 499	29,5	21,5	8,0	34,1	242 4
22 428	21 080	27 075	3 531	27,2	19,8	7,4	31,4	242 6-8
20 478	19 004	27 169	3 187	30,3	23,1	7,3	35,1	242 91
23 141	21 854	27 548	3 605	28,7	21,0	7,7	33,1	242 92
23 030	21 728	27 535	3 587	28,7	21,0	7,7	33,2	242 9
22 758	21 350	27 803	3 575	28,8	21,1	7,7	33,3	242
16 523	16 924	15 866	2 545	19,3	12,3	7,0	22,3	243
24 317	23 205	27 204	3 799	19,5	13,4	6,1	22,5	244 1
22 211	21 598	24 217	3 550	28,0	20,8	7,1	32,4	244 4
19 490	18 675	23 169	3 214	22,0	17,2	4,7	25,6	244 7
19 859	19 027	23 439	3 259	22,4	17,4	5,0	26,0	244
20 285	20 641	17 897	3 244	21,3	18,9	2,4	24,7	245
21 944	21 535	24 123	3 601	29,1	24,1	5,1	33,9	246-248
16 442	15 399	18 949	2 679	14,0	9,2	4,7	16,3	249 11
15 438	15 809	14 185	2 411	11,6	9,2	2,4	13,4	249 14
16 888	17 274	14 847	2 790	32,0	27,5	4,5	37,3	249 17
16 447	15 514	18 776	2 680	14,3	9,7	4,7	16,7	249 1
18 464	18 390	18 602	2 937	18,3	11,9	6,4	21,2	249 5
16 466	15 538	18 774	2 682	14,4	9,7	4,7	16,7	249
19 011	18 113	21 708	3 060	19,3	13,8	5,5	22,4	24
20 357	19 693	22 114	3 314	28,9	20,3	8,6	33,6	250 1,
19 916	18 153	25 129	3 098	27,9	19,0	8,9	32,2	250 4
21 884	20 183	24 618	3 586	27,0	15,4	11,6	31,4	250 3
23 702	22 194	27 607	3 636	29,9	20,2	9,7	34,5	250 5
17 027	16 791	17 457	2 618	16,1	10,3	5,9	18,6	250 6
19 628	18 621	22 844	3 092	27,8	20,1	7,7	32,2	250 7
20 417	19 111	24 048	3 196	27,4	18,8	8,5	31,6	250 8
18 369	18 127	18 839	2 896	26,2	17,1	9,2	30,4	252 11
19 119	17 562	21 352	2 846	17,5	9,5	8,0	20,1	252 15
19 094	17 583	21 280	2 848	17,7	9,6	8,1	20,3	252 1
22 486	22 412	22 681	3 449	28,1	20,2	7,8	32,4	252 2
19 586	18 063	24 838	3 054	31,7	22,7	9,0	36,6	252 5
19 765	19 631	20 342	2 998	29,0	23,4	5,6	33,4	252 7
19 604	19 131	21 063	2 969	25,4	18,7	6,7	29,2	252
18 009	17 990	18 095	2 738	18,1	14,9	3,2	20,9	254
20 423	19 717	24 051	3 210	34,9	28,2	6,7	40,4	256 0
18 693	18 936	18 072	2 892	23,8	17,5	6,5	27,5	256 2
18 966	19 004	18 881	2 921	19,0	13,1	5,9	22,0	256 3
22 161	21 254	26 168	3 624	27,2	21,3	5,9	31,7	256 5
20 905	20 406	22 643	3 413	23,5	17,8	5,7	27,3	256 6
								256 1,
								256 4,
20 958	20 135	24 140	3 306	26,2	20,0	6,2	30,3	256 7-9
20 896	20 178	23 900	3 323	28,2	22,0	6,2	32,7	256
20 374	20 199	20 834	3 159	31,7	22,8	8,9	36,6	257 1-3

UNTERNEHMEN, DIE DAS GANZE JAHR 1976 UND AM ZAHLUNGSTICHTAG (ENDE MAERZ 1977)BESTANDEN HABEN.- 3) EINSCHL. VERGÜETUNGEN FÜR AUS-

NR. DER SYSTEMATIK 1)	WIRTSCHAFTSGLIEDERUNG	UNTER- NEHMEN 2)	BRUTTOLOHN-UND-GEHALTSUMME 3)		GESETZLICHE SOZIALKOSTEN	
			INSGESAMT	LOHN- SUMME	GEHALT- SUMME	
		ANZAHL		1 000 DM		
257 5	VERARB.V.NATUERLICHEN SCHNITZ-U.FORMSTOFFEN	113	1 951	1 631	320	311
257 7	FOTO-U.FILMLABORS	65	7 202	3 855	3 347	1 024
257	H.V.FUELLHALTERN USW,FOTO-U.FILMLABORS	325	23 332	15 666	7 667	3 533
258 11	H.V.GROSSMUSIKINSTRUMENTEN	315	28 653	22 099	6 554	4 571
258 15	H.V.MUSIKINSTRUMENTEN(OH-GR.MUSIKINSTRUMENTE)	294	14 908	11 597	3 311	2 394
258 1	H.V.MUSIKINSTRUMENTEN	609	43 561	33 696	9 865	6 965
258 3-6	H.V.SPIELWAREN USW,TURN-U.SPORTGERAETEN	88	5 578	4 204	1 373	869
258 91,						
258 95-99	BEARB.V.EDEL-U.SCHMUCKSTEINEN,H.V.SCHMUCK	691	27 230	20 923	6 307	4 234
258 93	H.V.GOLD-U.SILBERSCHMIEDWAREN,ANG	1 494	44 107	29 926	14 181	6 828
258 9	BEARB.V.EDEL-U.SCHMUCKSTEIN.,H.V.SCHMUCK U.AE.	2 185	71 337	50 849	20 488	11 061
258	H.V.MUSIKINSTRUMENTEN,SPIELWAREN,SCHMUCK USW	2 882	120 475	88 749	31 726	18 895
259 1	REP.V.ELEKTRISCHEN GERAETEN F.D.HAUSHALT	3 954	175 723	116 234	59 489	27 366
259 4	REP.V.UHREN,SCHMUCK	2 510	36 809	18 518	18 291	5 637
259 7	REP.V.SONST.GEBRAUCHSGUETERN A.D.U.-ABT.25	194	6 105	4 285	1 820	941
259	REP.V.GEBRAUCHSGUETERN A.D.U.-ABT.25	6 658	218 636	139 036	79 600	33 944
25	ELEKTROTECHNIK,FEINMECHANIK,H.V.EBM-WAREN USW	25 601	2 994 083	2 157 795	836 288	462 947
260	HOLZBEARBEITUNG	154	25 006	20 766	4 240	4 237
261 11	H.V.KONSTRUKTIONSTEILEN A.HOLZ	247	29 492	23 686	5 806	4 869
261 14	H.V.AUSBAUELEMENTEN A.HOLZ	9 966	736 850	614 143	122 706	122 152
261 17	H.V.PARKETT	31	3 075	2 427	648	514
261 1	H.V.BAUELEMENTEN A.HOLZ(OH.FERTIGTEILBAUTEN)	10 244	769 416	640 256	129 160	127 535
261 21	H.V.HOLZKISTEN,-KOFFERN U.-TROMMELN	126	12 096	10 525	1 570	2 035
261 25	H.V.HOLZFAESSERN,-BOTTICHEN U.-KUEBELN	423	5 714	5 034	680	920
261 2	H.V.HOLZVERPACKUNGSMITTELN U.-LAGERBEHAELTERN	549	17 810	15 559	2 251	2 955
261 31	H.V.HOLZMOEBELN(OH.KORB-U.POLSTERMOEBEL)	10 127	1 169 499	971 250	198 249	195 734
261 33	H.V.KORBMOEBELN	46	619	478	141	105
261 35	H.V.POLSTERMOEBELN(OH.MOEBELPOLSTEREI)	272	43 472	35 873	7 599	6 814
261 37	MOEBELPOLSTEREI	2 298	68 657	54 303	14 354	10 927
261 3	H.V.HOLZMOEBELN	12 743	1 282 247	1 061 905	220 343	213 580
261 4	H.V.SONST.HOLZWAREN	2 574	142 021	123 030	18 991	23 423
261 5	H.V.MATRAZEN	12	3 211	2 475	736	586
261 61,						
261 67	H.V.KORK-U.FLECHTWAREN	20	1 522	1 405	117	229
261 64	H.V.KORBWAREN(OH.KORBMOEBEL)	214	6 158	4 997	1 161	985
261 6	H.V.KORK-,KORB-U.FLECHTWAREN(OH.KORBMOEBEL)	234	7 679	6 401	1 278	1 214
261 7	H.V.PINSELN,BESEN,BUERSTEN USW	444	26 310	18 750	7 560	4 035
261 9	VEREDLG.V.HOLZ-U.VERWANDTEN WAREN	135	4 948	3 896	1 052	836
261	HOLZVERARBEITUNG	26 935	2 253 643	1 872 273	381 370	374 164
265 1-2,						
265 9	PAPIER-U.PAPPEVERARB.(OH.H.V.SCHREIBW.USW)	35	4 222	3 276	945	704
265 4	H.V.SCHREIBWAREN,BUEROBEDARF A.PAPIER U.PAPPE	5	555	428	127	92
265 6	EUCHRINDEREI	1 069	85 833	68 746	17 087	13 481
265	PAPIER-U.PAPPEVERARBEITUNG	1 107	90 610	72 450	18 159	14 277
268 1	DRUCKEREI	3 294	395 581	296 159	99 422	61 877
268 4	VERVIELFAELTIGUNG(OH.LICHT-U.FOTOPAUSEREI)	98	18 463	11 799	6 664	2 730
268 7	LICHT-U.FOTOPAUSEREI	13	2 508	1 825	683	404
268	DRUCKEREI,VERVIELFAELTIGUNG	3 405	416 552	309 783	106 769	65 007
269	REP.V.GEBRAUCHSGUETERN A.HOLZ U.AE.	1 311	12 593	10 746	1 848	2 036
26	HOLZ-,PAPIER-U.DRUCKGEWEREE	32 914	2 798 404	2 286 018	512 386	459 721
270	LEDERERZEUGUNG	101	8 829	7 266	1 563	1 409
271	LEDERVERARBEITUNG(OH.H.V.SCHUHEN)	1 502	46 945	38 045	8 900	7 391
272 1	SERIENFTG.V.SCHUHEN	77	5 883	5 165	717	909
272 5	MASSANFTG.V.SCHUHEN	1 607	53 796	40 253	13 543	8 247
272	H.V.SCHUHEN	1 684	59 679	45 418	14 261	9 156
275 3	WEBEREI,ANG	237	13 077	8 633	4 444	2 048
275 5	H.V.GARDINEN-,MOEBEL-U.DEKORATIONSSTOFF	277	5 641	3 936	1 705	860
275 6	WIRKEREI,STRICKEREI	641	37 084	31 643	5 441	5 800
275 0-2,						
275 4,						
275 7-9	UEBRIGES TEXTILGEWERBE	319	12 376	9 106	3 270	1 921
275	TEXTILGEWERBE	1 474	68 178	53 318	14 860	10 629
276 12	HERREN-MASS-SCHNEIDEREI	5 634	45 707	38 769	6 937	7 300
276 16	DAMEN-MASS-SCHNEIDEREI	8 339	67 089	56 912	10 177	10 662
276 11,						
276 14,						
276 18	SERIENFTG.V.OBERBEKLEIDUNG	157	36 006	30 874	5 132	5 729
276 1	H.V.OBERBEKLEIDUNG	14 130	148 801	126 555	22 246	23 691
276 2	H.V.HERREN-,DAMEN-U.KINDERWAESCHE USW	266	8 305	5 663	2 642	1 259
276 4	H.V.KOPFBEDECKUNGEN,BEKLEIDUNGZUBEHOER	695	7 771	6 483	1 288	1 196
276 5	M.D.BEKLEIDUNGSGEWERBE VERBUNDENE TAEITGKEITEN	44	699	239	460	106
276 6	VERARB.V.FELLEN,PELZEN	1 770	153 982	116 259	37 723	24 282
276 8	H.V.HAUS-,BETT-U.TISCHWAESCHE,BETTWAREN	53	2 671	1 588	1 083	395
276 91	H.V.KONFEKTION.TEXTILEN ART.F.D.INNENAUSSTATTUNG	3 998	114 198	83 811	30 387	18 097
276 95	H.V.SONST.KONFEKTION.TEXTILEN ARTIKELN,ANG	196	13 472	9 846	3 627	2 147
276 9	H.V.SONST.KONFEKTIONIERTE TEXTILEN ARTIKELN	4 194	127 670	93 657	34 013	20 244
276	BEKLEIDUNGSGEWERBE	21 152	449 899	350 445	99 454	71 173
279 1	REP.V.SCHUHEN,GEBRAUCHSGUETERN A.LEDER U.AE.	11 131	68 202	52 025	16 177	11 187
279 5	REP.V.SCHIRMEN	39	3 370	1 515	1 855	556
279	REP.V.SCHUHEN,GEBR.GUET.A.LEDER U.AE.,SCHIRMEN	11 170	71 572	53 540	18 032	11 742
27	LEDER-,TEXTIL-U.BEKLEIDUNGSGEWERBE	37 083	705 102	548 032	157 070	111 500
281 1	MAHLMUEHLEN	1 982	53 676	39 195	14 481	8 698
281 5	SCHAELEMUEHLEN	34	1 082	862	220	183
281	MAHL-U.SCHAELEMUEHLEN	2 016	54 758	40 057	14 701	8 881
284 1	BROT-U.BACKWARENINDUSTRIE	69	64 455	42 794	21 661	10 799
284 51	BAECKEREI	29 609	1 828 519	1 350 286	478 232	286 045
284 55	H.V.KONDITIONWAREN	3 706	331 678	256 300	75 378	51 738
284 5	BAECKEREI,H.V.KONDITIONWAREN	33 315	2 160 196	1 606 586	553 611	337 783
284 7	H.V.DAUERPACKWAREN	19	4 370	3 052	1 317	650

1) SYSTEMATIK DER WIRTSCHAFTSZWEIGE (WZ) REV., FASSUNG FUER DIE HANDWERKSZAHLUNG 1977 (KURZBEZEICHNUNG).- 2) NUR SELBSTAENDIGE ZURLEBENDE.- 4) GEMESSEN AM UMSATZ OHNE UMSATZSTEUER

SOZIALKOSTEN 1976

BRUTTOLOHN-UND -GEHALTSUMME 3)	BRUTTOLOHN- SUMME JE	BRUTTOGEHALT- SUMME JE	GESETZLICHE SOZIALKOSTEN JE	ZUSAMMEN	BRUTTOLOHN-UND-GEHALTSUMME 3) DAVON BRUTTO- LOHN- SUMME		GEHALT- SUMME	PERSONAL- UND SOZIALKOSTEN INSGESAMT	NR. DER SYSTEM- MATIK 1)
ARBEITNEHMER	ARBEITER	ANGESTELLTEN	ARBEITNEHMER		%				
	DM				4)				
15 480	16 474	11 838	2 468	19,6	16,4	3,2	22,7	257 5	
16 945	14 017	22 312	2 409	21,0	11,2	9,7	23,9	257 7	
18 711	17 843	20 777	2 834	26,2	17,6	8,6	30,2	257	
17 975	16 960	22 522	2 868	29,9	23,0	6,8	34,6	258 11	
16 999	16 639	18 395	2 729	20,9	16,3	4,7	24,3	258 15	
17 629	16 848	20 945	2 819	26,1	20,2	5,9	30,2	258 1	
15 845	15 178	18 310	2 469	16,1	12,1	4,0	18,6	258 3-6	
								258 91,	
15 153	15 250	14 841	2 356	21,2	16,3	4,9	24,6	258 95-9	
13 901	13 510	14 802	2 152	15,9	10,8	5,1	18,3	258 93	
14 354	14 176	14 814	2 226	17,6	12,5	5,0	20,3	258 9	
15 459	15 135	16 447	2 425	19,8	14,6	5,2	22,9	258	
14 204	14 104	14 404	2 212	13,8	9,1	4,7	16,0	259 1	
14 060	14 921	13 283	2 153	10,9	5,5	5,4	12,6	259 4	
18 222	19 215	16 246	2 810	22,1	15,5	6,6	25,5	259 7	
14 268	14 326	14 166	2 215	13,4	8,5	4,9	15,5	259	
19 272	18 665	21 034	2 980	24,4	17,6	6,8	28,2	25	
19 690	19 498	20 683	3 336	21,7	18,1	3,7	25,4	260	
21 878	21 651	22 857	3 612	26,4	21,2	5,2	30,8	261 11	
18 273	18 029	19 602	3 029	21,9	18,3	3,7	25,6	261 14	
18 865	19 260	17 522	3 153	13,2	10,4	2,8	15,4	261 17	
18 391	18 145	19 716	3 048	22,0	18,3	3,7	25,7	261 1	
19 139	18 965	20 395	3 220	23,8	20,7	3,1	27,8	261 21	
17 969	17 914	18 383	2 894	18,1	16,0	2,2	21,1	261 25	
18 747	18 612	19 742	3 111	21,6	18,9	2,7	25,2	261 2	
20 150	19 990	20 970	3 372	24,2	20,1	4,1	28,3	261 31	
13 462	12 259	20 161	2 286	20,6	15,9	4,7	24,2	261 33	
21 247	20 429	26 203	3 330	23,1	19,0	4,0	26,7	261 35	
15 220	15 323	14 844	2 422	16,4	13,0	3,4	19,1	261 37	
19 836	19 692	20 558	3 304	23,6	19,5	4,1	27,5	261 3	
18 117	18 357	16 703	2 988	24,3	21,0	3,2	28,3	261 4	
17 171	17 555	15 996	3 134	14,2	11,0	3,3	16,8	261 5	
								261 61,	
20 843	20 655	23 400	3 131	25,2	23,2	1,9	29,0	261 67	
13 714	13 432	15 074	2 194	18,0	14,6	3,4	20,9	261 64	
14 711	14 549	15 582	2 325	19,1	15,9	3,2	22,1	261 6	
12 631	11 275	17 999	1 937	20,5	14,6	5,9	23,6	261 7	
17 121	16 722	18 784	2 894	23,1	18,2	4,9	27,0	261 9	
19 042	18 869	19 942	3 162	23,0	19,1	3,9	26,8	261	
								265 1-2,	
16 622	15 980	19 286	2 772	27,5	21,4	6,2	32,1	265 9	
16 317	14 761	25 344	2 713	22,9	17,7	5,2	26,7	265 4	
16 278	15 431	20 888	2 557	32,8	26,3	6,5	38,0	265 6	
16 294	15 451	20 825	2 567	32,4	25,9	6,5	37,6	265	
21 728	21 654	21 952	3 399	28,5	21,3	7,2	32,9	268 1	
25 291	23 885	28 235	3 739	31,3	20,0	11,3	35,9	268 4	
12 668	11 623	16 668	2 039	23,9	17,4	6,5	27,8	268 7	
21 770	21 621	22 216	3 397	28,5	21,2	7,3	33,0	268	
15 118	15 896	11 769	2 445	15,4	13,1	2,3	17,9	269	
19 280	19 053	20 362	3 167	23,8	19,5	4,4	27,7	26	
18 394	17 853	21 409	2 935	16,3	13,4	2,9	18,9	270	
14 680	14 538	15 319	2 311	19,4	15,7	3,7	22,4	271	
14 175	14 190	14 068	2 191	18,3	16,1	2,2	21,2	272 1	
16 015	17 217	13 265	2 455	19,2	14,3	4,8	22,1	272 5	
15 813	16 809	13 303	2 426	19,1	14,5	4,6	22,0	272	
15 066	13 405	19 839	2 359	17,3	11,5	5,9	20,1	275 3	
15 042	15 742	13 641	2 293	11,5	8,1	3,5	13,3	275 5	
11 890	11 383	16 050	1 860	23,3	19,9	3,4	26,9	275 6	
								275 0-2,	
								275 4,	
13 279	12 474	16 186	2 061	19,6	14,4	5,2	22,6	275 7-9	
12 878	12 107	16 696	2 008	19,7	15,4	4,3	22,7	275	
10 634	10 080	15 348	1 698	18,9	16,1	2,9	22,0	276 12	
8 030	7 344	16 794	1 276	25,2	21,4	3,8	29,3	276 16	
								276 11,	
								276 14,	
11 801	11 066	19 662	1 878	32,3	27,7	4,6	37,5	276 18	
9 475	8 798	16 866	1 509	24,1	20,5	3,6	27,9	276 1	
12 071	10 975	15 358	1 830	21,3	14,5	6,8	24,5	276 2	
10 118	9 618	13 702	1 558	15,0	12,5	2,5	17,3	276 4	
14 874	9 208	21 888	2 251	19,7	6,8	13,0	22,7	276 5	
14 847	14 084	17 827	2 341	17,5	13,2	4,3	20,3	276 6	
13 768	10 879	22 556	2 038	24,2	14,6	9,8	27,8	276 8	
14 259	14 366	13 971	2 260	13,6	10,0	3,6	15,7	276 91	
17 451	16 465	20 842	2 781	18,9	13,8	5,1	21,9	276 95	
14 539	14 561	14 480	2 305	14,0	10,3	3,7	16,2	276 9	
12 308	11 515	16 253	1 947	17,9	13,9	4,0	20,7	276	
15 186	15 751	13 617	2 491	14,3	10,9	3,4	16,7	279 1	
16 937	13 175	22 087	2 792	25,0	11,2	13,7	29,1	279 5	
15 261	15 664	14 176	2 504	14,6	10,9	3,7	17,0	279	
13 060	12 460	15 696	2 065	17,8	13,8	4,0	20,6	27	
19 308	19 318	19 282	3 129	4,1	3,0	1,1	4,7	281 1	
21 222	22 680	16 960	3 594	2,3	1,9	0,5	2,7	281 5	
19 342	19 379	19 242	3 137	4,0	2,9	1,1	4,7	281	
20 705	19 251	24 338	3 469	25,8	17,1	8,7	30,1	284 1	
14 100	15 031	12 003	2 206	17,5	12,9	4,6	20,3	284 51	
12 553	12 657	12 211	1 958	23,0	17,8	5,2	26,6	284 55	
13 838	14 594	12 031	2 164	18,2	13,5	4,7	21,0	284 5	
22 180	20 623	26 885	3 301	17,0	11,9	5,1	19,5	284 7	

UNTERNEHMEN, DIE DAS GANZE JAHR 1976 UND AM ZAHLUNGSTICHTAG (ENDE MAERZ 1977) BESTANDEN HABEN.- 3) EINSCHL. VERGÜETUNGEN FÜR AUS-

NR. DER SYSTEMATIK 1)	WIRTSCHAFTSGLIEDERUNG	UNTER- NEHMEN 2)		BRUTTOLOHN-UND-GEHALTSUMME 3) DAVON BRUTTO-GEHALT-			GESETZLICHE SOZIALKOSTEN
		ANZAHL	INSGESAMT	LOHN- SUMME	1 000 DM		
284	H.-V.-BACKWAREN	33 403	2 229 021	1 652 432	576 589	349 232	
291 1	SCHLACHTHAEUSER(OH.KOMMUNALE SCHLACHTHOEF)	217	52 804	41 168	11 637	8 284	
291 41	FLEISCHWARENINDUSTRIE(OH.TALGSCHMELZEN U.AE.)	190	223 507	146 858	76 648	36 122	
291 44	FLEISCHEREI(OH.PFERDEFLEISCHEREI)	27 332	1 880 999	1 350 509	530 490	293 267	
291 47	PFERDEFLEISCHEREI	63	9 577	7 858	1 719	1 573	
291 4	FLEISCHVERARBEITUNG(OH.TALGSCHMELZEN U.AE.)	27 585	2 114 083	1 505 225	608 858	330 961	
291	SCHLACHTHAEUSER(OH.KOMMUNALE),FLEISCHVERARB.	27 802	2 166 887	1 546 393	620 495	339 245	
293	BRAUEREI,MAELZEREI	660	152 278	114 681	37 597	24 635	
294	ALKOHOLBRENNEREI,H.-V.-SPIRITUOSEN,WEIN	353	3 584	2 723	861	571	
282-283, 285-289, 292, 295-299	UEBRIGES ERNAHRUNGSGEWERBE,TABAKVERARBEITUNG	39	11 856	5 008	6 848	2 338	
28/29	ERNAHRUNGSGEWERBE,TABAKVERARBEITUNG	64 273	4 618 384	3 361 293	1 257 090	724 902	
2	VERARBEITENDES GEWERBE	225 912	19 142 658	14 303 359	4 839 300	3 056 521	
300 1	HOCH-U.-TIEFBAU,OAS	5 856	4 537 509	3 921 370	616 140	764 724	
300 4	HOCHBAU(OH.FERTIGTEILBAU)	17 834	6 439 461	5 766 133	673 328	1 109 104	
300 5	FERTIGTEILBAU I.HOCHBAU	268	325 837	259 582	66 254	54 723	
300 7	TIEFBAU	3 026	2 661 600	2 264 531	397 068	448 844	
300 8	GERUESTBAU,FASSADENREINIGUNG	125	36 304	32 013	4 290	5 853	
300	HOCH-U.-TIEFBAU	27 109	14 000 710	12 243 629	1 757 081	2 383 249	
302	SPEZIALBAU	1 462	429 795	356 242	73 553	68 555	
305	STUKKATEURGEWERBE,GIPSEREI,VERPUTZEREI	5 135	922 342	847 161	75 181	155 705	
308	ZIMMEREI,DACHDECKEREI	14 726	1 964 119	1 740 432	223 687	338 551	
30	BAUHAUPTGEWERBE	48 432	17 316 966	15 187 465	2 129 502	2 946 059	
310 1	KLEMPNEREI,GAS-U.-WASSERINSTALLATION	18 277	1 991 928	1 634 305	357 623	330 675	
310 3	INSTALL.-U.-HEIZUNGS-,KLIMA-U.-GESUNDH.-TECHN.-ANL.	8 391	1 840 376	1 384 359	456 017	298 588	
310 5	ELEKTROINSTALLATION	21 289	2 050 224	1 635 740	414 484	331 269	
310	BAUINSTALLATION	47 957	5 882 528	4 654 404	1 228 124	960 532	
316 1	AUSBAUGEWERBE,OAS(OH.-BAUINSTALLATION)	311	33 760	30 028	3 732	5 921	
316 21	GLASERGWERBE	3 410	265 584	210 331	55 253	43 578	
316 24	MALER-U.-LACKIERERGWERBE	33 765	2 404 372	2 154 386	249 986	410 402	
316 27	TAPETENKLEBEREI	429	10 403	8 652	1 750	1 687	
316 2	GLASER-U.-MALERGWERBE,TAPETENKLEBEREI	37 604	2 680 359	2 373 369	306 990	455 666	
316 31	BAUTISCHLEREI	13 602	852 348	751 174	101 175	144 284	
316 35	PARKETTLEGEREI	943	42 872	34 024	8 849	6 970	
316 3	BAUTISCHLEREI,PARKETTLEGEREI	14 545	895 221	785 197	110 023	151 254	
316 51	FLIESEN-,PLATTEN-U.-MOSAIKLEGEREI	5 340	774 805	673 459	101 346	129 998	
316 54	ESTRICHLEGEREI	821	207 145	166 367	40 777	34 278	
316 57	SONST.-FUSSBODENLEGEREI U.-KLEBEREI(OH.-ESTRICH)	1 118	44 812	34 314	10 498	7 383	
316 5	FUSSBODEN-,FLIESEN-U.-PLATTENLEGEREI	7 279	1 026 761	874 140	152 621	170 958	
316 61	OFEN-U.-HERDSETZEREI	789	35 417	29 287	6 130	5 747	
316 65	SONST.-AUSBAUGEWERBE(OH.-OFEN-U.-HERDSETZEREI)	62	17 155	14 398	2 758	2 894	
316 6	SONST.-AUSBAUGEWERBE	851	52 572	43 685	8 887	8 640	
316	AUSBAUGEWERBE(OH.-BAUINSTALLATION)	60 590	4 688 673	4 106 420	582 253	792 441	
31	AUSBAUGEWERBE	108 547	10 571 201	8 760 824	1 810 377	1 752 973	
3	BAUGEWERBE	156 979	27 888 168	23 948 289	3 939 879	4 699 032	
40/41	GROSSHANDEL	788	294 760	117 536	177 224	47 197	
42	HANDELSVERMITTLUNG	251	54 681	26 954	27 727	8 837	
431 1	EH.-M.-NAHRUNGSMITTEL,GETRAENKEN,TABAKWAREN,OAS	568	20 462	10 927	9 535	3 113	
431 46	EH.-M.-FLEISCH,FLEISCHWAREN	570	29 774	16 391	13 384	4 611	
431 47	EH.-M.-BROT,KONDIKTORWAREN	484	20 004	11 486	8 518	3 093	
431 41-45, 431 48-49	UEBRIGER EH.-M.-NAHRUNGSMITTELN	1 891	62 433	30 850	31 583	9 682	
431 4	EH.-M.-NAHRUNGSMITTELN	2 945	112 211	58 727	53 485	17 387	
431 6-9	EH.-M.-GETRAENKEN,TABAKWAREN	194	2 497	1 648	849	387	
431	EH.-M.-NAHRUNGSMITTELN,GETRAENKEN,TABAKWAREN	3 707	135 170	71 302	63 868	20 886	
432 81	EH.-M.-SCHUHEN,SCHUHWAREN	3 714	56 418	17 211	39 206	8 456	
432 85	EH.-M.-LEDER-U.-TAESCHNERWAREN(OH.-SCHUHE)	245	5 132	1 667	3 465	776	
432 8	EH.-M.-SCHUHEN,LEDERWAREN	3 959	61 550	18 878	42 672	9 232	
432 1-7	EH.-M.-TEXTILIEN,BEKLEIDUNG	2 262	100 992	38 613	62 378	15 543	
432	EH.-M.-TEXTILIEN,BEKLEIDUNG,SCHUHEN,LEDERWAREN	6 221	162 542	57 492	105 050	24 775	
434	EH.-M.-ELEKTROTECHN.-ERZEUGNISSEN,MUSIKINSTROM.	3 201	230 111	105 416	124 695	35 650	
438	EH.-M.-FAHRZEUGEN	4 787	1 406 343	720 314	686 029	230 413	
439 5	EH.-M.-UHREN,EDELMETALLWAREN,SCHMUCK	4 143	145 080	46 691	98 389	22 034	
439 1-4, 439 6-9	UEBR.-EH.-M.-SONST.-WAREN	2 228	153 110	69 242	83 868	23 860	
439	EH.-M.-SONST.-WAREN	6 371	298 190	115 933	182 256	45 894	
433, 435-437	UEBRIGER EH.-	3 902	311 418	153 275	158 142	49 505	
43	EINZELHANDEL	28 189	2 543 774	1 223 733	1 320 041	407 124	
4	HANDEL	29 228	2 893 215	1 368 223	1 524 992	463 158	
5	VERKEHR,NACHRICHTENUEBERMITTLUNG	130	27 661	21 972	5 689	4 470	
6	KREDITINSTITUTE,VERSICHERUNGSGEWERBE	-	-	-	-	-	
71	GASTGEWERBE	1 406	92 744	79 713	13 030	14 230	
731 1	WAESCHEREI	1 253	148 942	129 411	19 531	23 220	
731 4	CHEM.-REINIGUNG,FAERBEREI	1 009	167 006	125 084	41 922	25 933	
731 7	HEISSMANGELEI,BUEGELEI	198	11 493	8 878	2 615	1 846	
731	WAESCHEREI,REINIGUNG	2 460	327 441	263 373	64 068	50 999	
735 11	DAMEN-U.-HERRENFRISERGWERBE	27 201	834 011	804 816	29 195	133 844	
735 14	DAMENFRISERGWERBE	12 526	253 923	246 906	7 018	41 014	
735 17	HERRENFRISERGWERBE	5 336	29 468	28 492	976	4 709	
735 1	FRISERGWERBE	45 063	1 117 403	1 080 214	37 188	179 568	

1) SYSTEMATIK DER WIRTSCHAFTSZWEIGE (WZ) REV., FASSUNG FUER DIE HANDWERKSZAHLUNG 1977 (KURZBEZEICHNUNGEN).- 2) NUR SELESTAENDIGE ZUBILDENDE.- 4) GEMESSEN AM UMSATZ OHNE UMSATZSTEUER

SOZIALKOSTEN 1976

BRUTTOLOHN-UND -GEHALTSUMME 3)	BRUTTOLOHN- SUMME JE	BRUTTOGEHALT- SUMME JE	GESETZLICHE SOZIALKOSTEN JE	ZUSAMMEN	BRUTTOLOHN-UND-GEHALTSUMME 3) DAVON BRUTTO- LOHN- SUMME GEHALT-		PERSONAL- UND SOZIALKOSTEN INSGESAMT	NR. DER SYSTE- MATIK 1)
ARBEITNEHMER	ARBEITER	ANGESTELLTEN	ARBEITNEHMER			x 4)		
13 983	14 694	12 279	2 191	18,4	13,6	4,7	21,2	284
22 480	23 351	19 858	3 527	2,9	2,2	0,6	3,3	291 1
19 813	18 952	21 701	3 202	10,0	6,5	3,4	11,6	291 41
14 224	14 804	12 932	2 218	9,4	6,8	2,7	10,9	291 44
19 231	18 980	20 469	3 158	11,0	9,0	2,0	12,8	291 47
14 679	15 145	13 640	2 298	9,5	6,7	2,7	11,0	291 4
14 804	15 288	13 720	2 318	9,0	6,4	2,6	10,4	291
22 253	21 292	25 805	3 600	19,6	14,8	4,8	22,8	293
13 730	13 480	14 588	2 187	7,7	5,8	1,8	8,9	294
								282-283, 285-289, 292, 295-299
23 951	21 129	26 542	4 724	7,4	3,1	4,3	8,9	28/29
14 605	15 175	13 272	2 292	11,9	8,7	3,3	13,8	2
17 507	17 305	18 133	2 795	17,9	13,4	4,5	20,8	300 1
22 287	21 518	28 851	3 756	35,8	31,0	4,9	41,9	300 4
21 192	20 909	23 976	3 650	36,7	32,9	3,8	43,1	300 5
25 648	24 893	29 110	4 308	26,2	20,9	5,3	30,6	300 7
23 651	22 703	31 043	3 988	34,3	29,2	5,1	40,1	300 8
15 247	14 518	24 377	2 458	42,9	37,9	5,1	49,9	300
22 046	21 465	27 165	3 753	35,7	31,2	4,5	41,7	302
26 083	26 016	26 410	4 160	33,1	27,4	5,7	38,4	305
21 808	22 190	18 266	3 682	42,3	38,8	3,4	49,4	308
19 797	19 970	18 542	3 412	26,5	23,4	3,0	31,0	30
21 836	21 408	25 458	3 715	34,5	30,3	4,2	40,4	310 1
18 695	18 881	17 892	3 104	25,8	21,2	4,6	30,1	310 3
20 764	20 133	22 951	3 369	24,6	18,5	6,1	28,6	310 5
15 910	15 678	16 896	2 571	25,1	20,0	5,1	29,2	310
18 154	17 925	19 074	2 964	25,2	19,9	5,3	29,3	316 1
18 998	19 899	13 924	3 332	32,2	28,7	3,6	37,9	316 21
19 563	20 275	17 256	3 210	20,7	16,4	4,3	24,1	316 24
17 356	17 720	14 745	2 962	35,2	31,6	3,7	41,2	316 27
15 434	16 233	12 414	2 502	16,5	13,7	2,8	19,1	316 3
17 543	17 914	15 125	2 982	32,8	29,0	3,8	38,4	316 35
18 296	18 711	15 710	3 097	23,3	20,5	2,8	27,2	316 51
19 426	20 848	15 389	3 158	15,6	12,4	3,2	18,2	316 54
18 347	18 794	15 684	3 100	22,7	19,9	2,8	26,6	316 57
23 169	23 967	18 975	3 866	28,9	25,1	3,8	33,7	316 6
25 060	25 489	23 449	4 147	24,4	19,6	4,8	28,4	316 61
17 797	18 618	15 553	2 932	15,2	11,7	3,6	17,8	316 65
23 217	23 969	19 680	3 866	26,8	22,8	4,0	31,3	316 6
20 043	22 221	13 652	3 252	21,1	17,4	3,7	24,5	316 65
23 468	22 854	27 302	3 958	36,8	30,9	5,9	43,0	316 6
21 046	22 426	16 159	3 459	24,5	20,4	4,1	28,5	31
18 749	19 172	16 226	3 169	28,8	25,3	3,6	33,7	3
18 413	18 489	18 054	3 053	26,7	22,1	4,6	31,1	40/41
20 398	20 239	21 422	3 437	31,1	26,7	4,4	36,3	42
21 834	18 979	24 254	3 496	6,7	2,7	4,0	7,8	431 1
19 336	16 415	23 379	3 125	13,1	6,5	6,6	15,2	431 46
12 108	13 261	11 010	1 842	7,4	4,0	3,5	8,6	431 47
15 475	16 085	14 789	2 397	6,3	3,4	2,8	7,2	431 41-4
12 806	13 905	11 573	1 980	9,2	5,3	3,9	10,7	431 48-4
11 572	12 330	10 917	1 795	6,8	3,4	3,5	7,9	431 4
12 635	13 510	11 796	1 958	7,0	3,7	3,3	8,1	431 6-9
12 739	14 087	10 742	1 973	5,1	3,4	1,7	5,9	431
12 554	13 484	11 657	1 940	7,0	3,7	3,3	8,1	432 81
12 047	13 703	11 440	1 806	7,9	2,4	5,5	9,0	432 85
13 331	14 884	12 693	2 016	9,5	3,1	6,4	10,9	432 8
12 145	13 800	11 533	1 822	8,0	2,4	5,5	9,2	432 1-7
14 651	13 125	15 788	2 255	12,1	4,6	7,4	13,9	432
13 589	13 339	13 730	2 071	10,1	3,6	6,5	11,6	434
15 903	15 596	16 171	2 464	11,3	5,2	6,1	13,0	438
17 719	15 473	20 906	2 903	10,2	5,2	5,0	11,9	439 5
14 935	15 668	14 611	2 268	10,4	3,4	7,1	12,0	439 1-4,
17 914	17 135	18 612	2 792	11,6	5,3	6,4	13,4	439 6-9
16 329	16 512	16 215	2 513	11,0	4,3	6,7	12,7	433,
18 642	18 282	19 005	2 963	11,1	5,5	5,7	12,9	435-437
16 787	15 626	18 029	2 687	10,2	4,9	5,3	11,9	43
17 236	15 882	18 663	2 759	9,8	4,6	5,1	11,3	4
21 360	22 149	18 777	3 452	23,4	18,6	4,8	27,2	5
—	—	—	—	—	—	—	—	6
13 581	13 440	14 510	2 084	17,0	14,6	2,4	19,6	71
11 954	11 403	17 580	1 864	38,9	33,8	5,1	45,0	731 1
12 683	11 862	15 982	1 969	38,7	29,0	9,7	44,7	731 4
14 330	13 350	19 088	2 302	40,6	31,3	9,2	47,1	731 7
12 389	11 675	16 551	1 930	38,9	31,3	7,6	44,9	731
8 170	8 073	12 236	1 311	32,0	30,9	1,1	37,2	735 11
7 453	7 383	11 139	1 204	29,5	28,7	0,8	34,2	735 14
9 466	9 388	12 510	1 513	19,7	19,1	0,7	22,9	735 17
8 024	7 933	12 020	1 289	30,9	29,9	1,0	35,9	735 1

UNTERNEHMEN, DIE DAS GANZE JAHR 1976 UND AM ZAEHLUNGSTICHTAG (ENDE MAERZ 1977) BESTANDEN HABEN.- 3) EINSCHL. VERGUEETUNGEN FUER AUS-

NR. DER SYSTEMATIK 1)	WIRTSCHAFTSGLIEDERUNG	5 LOEHNE, GEHAELTER UND UNTER- NEHMEN 2)					GESETZLICHE SOZIALKOSTEN
		ANZAHL	INSGESAMT	BRUTTOLOHN-UND-GEHALTSUMME 3) DAVON BRUTTO- SUMME		GEHALT- SUMME	
				LOHN- SUMME	GEHALT- SUMME		
735 4-7	SONST.KOERPERPFLEGEGERWERBE	8	84	82	2	12	
735	FRiseur-U.SONST.KOERPERPFLEGEGERWERBE	45 071	1 117 487	1 080 296	37 191	179 580	
739 1	FOTOGRAFISCHES GEWERBE	2 813	94 475	56 389	38 086	14 245	
739 3-9	SONST.PERSONL.DIENSTLEISTG.(OH.FOTO-GERWERBE)	120	4 492	2 586	1 906	735	
739	SONST.PERSONL.DIENSTLEISTUNGEN	2 933	98 968	58 975	39 993	14 980	
73	WAESCH.,KOERPERPFLG.U.A.PERSONL.DIENSTLEISTG.	50 464	1 543 896	1 402 644	141 251	245 558	
741 1	SCHORNSTEINFEGERGERWERBE	5 114	157 037	142 106	14 931	25 983	
741 9	SONST.GEBAEUDEREINIGUNG U.AE.(OH.FASSADEN-)	1 778	1 455 136	1 299 784	155 352	173 782	
741	GEBAEUDEREINIGUNG U.AE.(OH.FASSADEN-)	6 892	1 612 173	1 441 890	170 283	199 765	
745	ABFALL-U.ABWASSERBESEITG.,SONST.HYGIEN.EINR.	23	919	730	189	150	
74	GEBAEUDEREINIG.ABFALLBESEITG.U.A.HYGIEN.EINR.	6 915	1 613 092	1 442 620	170 472	199 915	
72, 75-79	UEBR.DIENSTLEISTG.V.UNTERNEHMEN U.FR.BERUFEN	343	33 317	19 096	14 221	5 278	
7	DIENSTLEISTUNGEN V.UNTERNEHMEN U.FR.BERUFEN	59 128	3 283 048	2 944 073	338 975	464 981	
0-7	HANDWERK INSGESAMT	471 716	53 241 714	42 590 380	10 651 334	8 689 203	

1) SYSTEMATIK DER WIRTSCHAFTSZEIGE (WZ) REV., FASSUNG FÜR DIE HANDWERKSZÄHLUNG 1977 (KURZBEZEICHNUNGEN).- 2) NUR SELBSTÄNDIGE ZUBILDENDE.- 4) GEMESSEN AM UMSATZ OHNE UMSATZSTEUER

SOZIALKOSTEN 1976

BRUTTOLOHN-UND -GEHALTSUMME 3)	BRUTTOLOHN- SUMME JE	BRUTTOGEHALT- SUMME JE	GESETZLICHE SOZIALKOSTEN JE	ZUSAMMEN	BRUTTOLOHN-UND-GEHALTSUMME 3)		PERSONAL- UND SOZIALKOSTEN INSGESAMT	NR. DER SYSTEM- MATIK 1)
ARBEITNEHMER	ARBEITER	ANGESTELLTEN	ARBEITNEHMER		LOHN- SUMME	BRUTTO- GEHALT- SUMME		
DM								
X 4)								
12 038	13 644	2 400	1 682	19,8	19,2	0,6	22,5	735 4-7
8 024	7 933	12 016	1 289	30,9	29,9	1,0	35,9	735
14 086	13 221	15 596	2 124	15,9	9,5	6,4	18,3	739 1
17 278	15 964	19 451	2 825	11,3	6,5	4,8	13,1	739 3-9
14 205	13 322	15 745	2 150	15,6	9,3	6,3	18,0	739
8 941	8 597	14 859	1 422	30,3	27,6	2,8	35,2	73
15 162	17 219	7 096	2 509	28,2	25,5	2,7	32,8	741 1
6 022	5 527	24 142	719	61,8	55,2	6,6	69,2	741 9
6 398	5 923	19 942	793	55,3	49,5	5,8	62,2	741
16 126	16 584	14 577	2 636	20,6	16,4	4,3	24,0	745
6 400	5 925	19 934	793	55,3	49,4	5,8	62,1	74
21 819	18 776	27 885	3 456	16,0	9,2	6,8	18,5	72, 75-79
7 581	7 118	17 414	1 074	37,5	33,6	3,9	42,8	7
17 382	16 963	19 283	2 837	22,6	18,1	4,5	26,3	0-7

UNTERNEHMEN, DIE DAS GANZE JAHR 1976 UND AM ZAEHLUNGSSTICHTAG (ENDE MAERZ 1977) BESTANDEN HABEN.- 3) EINSCHL. VERGÜETUNGEN FÜR AUS-

NR. DER SYSTEMATIK 1)	WIRTSCHAFTSGLIEDERUNG	UNTER- NEHMEN 2)	BESCHAEFTIGTE 3)		TAETIGE INHABER UND TAETIGE MITINHABER		UNBEZAHLT MITHELFENDE FAMILIEN- ANGEHÖRIGE	
			INSGESAMT	WEIBLICH	ZUSAMMEN	WEIBLICH	ZUSAMMEN	WEIBLICH
0	LAND-UND FORSTWIRTSCHAFT, FISCHEREI	335	802	229	367	54	118	76
1	ENERGIE-UND WASSERVERSORGUNG, BERGBAU	4	20	3	4	-	-	-
20	CHEM.-GEWERBE USW., MINERALOELVERARB.	36	803	546	47	13	6	4
210	H.-V.-KUNSTSTOFFWAREN	787	11 113	1 886	866	80	137	105
213	H.-V.-GUMMIWAREN	21	281	47	24	1	2	2
216	RUNDERNEUERUNG U.-REP.-V.-BEREIFUNGEN	305	3 625	576	348	46	46	35
21	H.-V.-KUNSTSTOFF-UND GUMMIWAREN	1 113	15 019	2 509	1 238	127	185	142
221	GEW.-V.-STEINEN U. ERDEN	10	277	16	9	-	3	-
222 3	H.-V.-BETONERZEUGNISSEN (OH.-FERTIGTEILBAUTEN)	1 144	12 481	1 133	1 304	138	159	119
222 7	VERARB.-V.-ASBEST	3	35	4	4	-	-	-
222 81	VERARB.-V.-NATURSTEINEN, ANG. (OH.-STEINMETZEREI)	204	2 181	221	224	22	34	23
222 85	STEINBILDHAUEREI, STEINMETZEREI	3 650	16 933	2 642	4 136	423	663	460
222 8	VERARB.-V.-NATURSTEINEN, ANG.	3 854	19 114	2 863	4 360	445	697	483
222 1-2, 222 4-6, 222 9	UEBR.-VERARB.-V.-STEINEN U. ERDEN (OH.-GROBKER. USW.)	28	275	28	27	2	1	1
222	VERARB.-V.-STEINEN U. ERDEN (OH.-GROBKER., SCHLEIFM.)	5 029	31 905	4 028	5 695	585	857	603
223	GROBKERAMIK	45	264	98	51	16	15	12
224	FEINKERAMIK	346	1 990	1 125	412	168	56	38
227	H.-U.-VERARB.-V.-GLAS	519	4 236	1 262	601	101	82	57
22	GEW.-U.-VERARB.-V.-STEINEN U. ERDEN, FEINKERAMIK, GLAS	5 949	38 672	6 529	6 768	870	1 013	710
230-233	EISENSCHAFF.-GEWERBE, NE-METALLERZEUGUNG U. AE.	36	318	38	39	7	6	3
234	EISEN-, STAHL-UND TEMPERGIESSEREI	80	941	217	99	15	7	6
236	NE-METALLGIESSEREI	165	1 832	296	200	29	24	13
237	ZIEHEREIEN, KALTWALZWERKE	48	671	174	59	7	5	4
238 4	STAHLVERFORMUNG	990	7 680	1 425	1 148	133	151	108
238 7	OBERFLAECHEVEREDELUNG, HAERTUNG	481	6 553	1 406	558	76	50	41
238	STAHLVERFORMUNG, OBERFLAECHEVEREDLG., HAERTUNG	1 471	14 233	2 831	1 706	209	201	149
239 11	SCHLOSSEREI U. SCHWEISSEREI, ANG.	9 922	59 048	7 421	11 005	921	1 872	1 355
239 14	SCHLEIFEREI, ANG.	407	1 899	493	447	35	61	48
239 17	BESCHLAG-, KUNST-UND REPARATURSCHMIEDEN	5 988	14 808	1 949	6 366	300	924	596
239 1	SCHLOSSEREI, SCHMIEDEREI U. AE., ANG.	16 317	75 755	9 863	17 818	1 256	2 857	1 999
239 5	REPARATURWERKSTAETTEN F. LANDMASCHINEN	5 653	24 423	3 240	6 330	538	1 235	834
239	MECHANIK, ANG.	21 970	100 178	13 103	24 148	1 794	4 092	2 833
23	METALLERZEUGUNG U. -BEARBEITUNG	23 770	118 173	16 659	26 251	2 061	4 335	3 008
240	H.-V.-STAHL-UND METALLKONSTRUKTIONEN, WEICHENBAU	2 239	33 239	3 008	2 494	238	414	313
241	KESSEL-UND BEHAELTERBAU	215	4 707	410	233	26	28	21
242 1	H.-V.-METALLBEARBEITUNGSMASCHINEN U. AE.	1 349	20 008	3 032	1 581	190	211	158
242 21	H.-V.-HUETTEN-UND WALZWERKEINR. USW. (OH.-BAUMASCH.)	312	7 121	701	339	41	42	30
242 25	H.-V.-BAU-, BAUSTOFF-UND AE.-MASCHINEN	118	3 008	303	126	14	17	16
242 2	H.-V.-HUETTEN-UND WALZWERKEINRICHTUNGEN USW.	430	10 129	1 004	465	55	59	46
242 3	H.-V.-LANDW.-MASCHINEN, ACKERSCHLEPPERN	189	3 942	500	243	29	25	19
242 4	H.-V.-MASCHINEN F. D. NAHR.-UND GENUSSMITTELIND. USW.	387	7 538	894	480	60	59	44
242 6-8	H.-V.-MASCHINEN F. BEST.-WIRTSCH.-ZW., ZAHNRAED. USW.	755	10 213	1 374	878	94	91	75
242 91	H.-V.-ARMATUREN	61	1 309	225	60	2	8	3
242 92	SONST.-MASCHINENBAU, ANG.	2 495	31 528	3 816	2 750	258	420	309
242 9	SONST.-MASCHINENBAU	2 556	32 837	4 041	2 810	260	428	312
242	MASCHINENBAU	5 666	84 667	10 845	6 457	688	875	654
243	H.-V.-BUEROMASCHINEN, ADV.-GERAETEN U. -EINR.	656	3 031	669	707	49	136	110
244 1	H.-V.-KRAFTWAGEN U. -MOTOREN	24	531	64	25	1	6	5
244 4	H.-V.-TEILEN F. KRAFTWAGEN U. -MOTOREN	125	1 929	338	140	21	17	13
244 7	H.-V.-KAROSS., AUFBAUTEN, ANHAEANGERN F. KRAFTWAGEN	1 818	19 628	1 930	2 053	187	250	177
244	H.-V.-KRAFTWAGEN U. DEREN TEILEN	1 967	22 088	2 332	2 218	209	273	195
245	STRASSENFAHRZEUGBAU (OH.-H.-V.-KRAFTWAGEN)	465	1 169	171	486	20	51	29
246-248	SCHIFFBAU, SCHIENEN- SOWIE LUFT-UND RAUMFAHRZEUGBAU	284	3 269	313	332	33	47	38
249 11	REP.-V.-KRAFTWAGEN	20 085	168 328	25 040	23 306	2 945	3 820	3 029
249 14	REP.-V.-KRAFT-UND FAHRRAEDERN	1 623	4 646	946	1 791	188	382	295
249 17	LACKIERUNG V. STRASSENFAHRZEUGEN	1 330	9 051	1 129	1 503	138	196	151
249 1	REP.-V.-KRAFTFAHRZEUGEN, FAHRRAEDERN, LACKIERUNG	23 038	182 025	27 115	26 600	3 271	4 398	3 475
249 5	REP.-V.-HAUSHALTSNAEH-UND -SCHREIBMASCHINEN	643	2 235	474	697	66	120	104
249	REP.-V.-KFZ., FAHRRAEDERN, HAUSHALTSNAEHMASCH. USW.	23 681	184 260	27 589	27 297	3 337	4 518	3 579
24	STAHL-, MASCHINEN-UND FAHRZEUGBAU, H.-V.-ADV.-EINR.	35 173	336 430	45 337	40 224	4 600	6 340	4 939
250 1, 250 4	H.-V.-BATTERIEN, AKKUMULATOREN, ELEKTR.-LEUCHTEN	355	3 715	839	412	38	58	41
250 3	H.-V.-GERAETEN D. ELEKTRIZ.-ERZEUGUNG, -VERTLG. U. AE.	1 321	15 808	3 421	1 482	182	208	160
250 5	H.-V.-ELEKTROHAUSHALTSGERAETEN	77	1 800	301	79	7	8	7
250 6	H.-V.-ZAEHLERN, FERNMELEDE-, MESS-UND REGELGERAETEN USW.	651	8 408	1 639	686	80	114	93
250 7	H.-V.-RUNDFUNK-, FERNSEH-UND PHONOTECHN.-GERAETEN	772	3 499	812	875	124	170	127
250 8	MONT.-V.-ELEKTROTECHN.-ERZEUGN. (OH.-BAUINSTALL.)	1 958	17 755	2 560	2 109	165	537	444
250	ELEKTROTECHNIK	5 134	50 985	9 572	5 643	596	1 095	872
252 11	OPTIK (OH.-AUGENOPTIK, FOTO-UND KINOTECHNIK)	86	658	231	101	14	11	9
252 15	AUGENOPTIK	3 385	19 631	8 396	3 848	657	478	420
252 1	OPTIK (OH.-FOTO-UND KINOTECHNIK)	3 471	20 289	8 627	3 949	671	489	429
252 2	H.-V.-FOTO-, PROJEKTIONS-UND KINOGERAETEN	51	464	115	57	12	6	4
252 5	FEINMECHANIK (OH.-H.-V.-MEDIZINMECH. U. AE.-ERZEUGN.)	745	6 148	1 632	864	101	141	102
252 7	H.-V.-MEDIZIN-UND ORTHOPAEDIE MECHANISCHEN ERZEUGN.	3 824	48 650	19 599	4 337	630	461	372
252	FEINMECHANIK, OPTIK	8 091	75 551	29 973	9 207	1 414	1 097	907
254	H.-V.-UHREN	30	113	35	29	2	10	6
256 0	H.-V.-WERKZEUGEN SOWIE GERAET. F. D. LANDWIRTSCHAFT	773	8 323	1 196	914	93	89	61
256 2	H.-V.-SCHNEIDWAREN, BESTECKEN	261	1 025	300	296	32	42	36
256 3	H.-V.-HANDELSWAFFEN U. DEREN MUNITION	113	611	138	120	11	30	27
256 5	H.-V.-STAHLBLECHWAREN (OH.-MOEBEL)	308	4 692	597	357	44	55	41
256 6	H.-V.-NE-METALLBLECHW. (OH.-MOEBEL), FEINSTBLECHPACK.	245	1 977	446	261	34	35	29
256 1, 256 4, 256 7-9	UEBRIGE H.-V.-EBM.-WAREN	781	8 012	1 796	899	109	112	83
256	H.-V.-EBM.-WAREN	2 481	24 640	4 473	2 847	323	363	277
257 1-3	H.-V.-FUELLHALTERN U. AE., STEMPELN, FLEXKLISCHEES	147	904	253	179	21	29	23

1) SYSTEMATIK DER WIRTSCHAFTSZWEIGE (WZ) REV., FASSUNG FÜR DIE HANDWERKSZÄHLUNG 1977 (KÜRZBEZEICHNUNGEN). - 2) NUR SELBSTÄNDIGE ARBEITER.

STELLUNG IM UNTERNEHMEN

BETRIEBSLEITER IM ARBEITNEHMER- VERHAELTNIS		ANGESTELLTE OHNE KAUFM.U.TECHN. AUSZUBILDENDE		KAUFM.U.TECHN. AUSZUBILDENDE		GESELLEN UND SONSTIGE FACHARBEITER OHNE GEWERBLICH AUSZUBILDENDE		ANGELERNTEN UND UNGELEHRTE ARBEITER OHNE GEWERBLICH AUSZUBILDENDE		GEWERBLICH AUSZUBILDENDE		NR. DER SYSTEM- MATIK 1)	
ZUSAMMEN	WEIBLICH	ZUSAMMEN	WEIBLICH	ZUSAMMEN	WEIBLICH	ZUSAMMEN	WEIBLICH	ZUSAMMEN	WEIBLICH	ZUSAMMEN	WEIBLICH		
6	-	78	36	1	-	81	5	117	56	14	2	0	1
-	-	5	3	1	-	8	-	-	-	-	-	-	-
9	-	118	68	23	16	43	23	530	407	27	15	20	20
172	9	1 810	756	138	72	4 303	117	3 319	740	368	7	210	210
-	-	76	29	6	4	60	1	102	8	11	2	213	213
59	-	891	377	61	27	775	1	1 317	89	128	1	216	216
231	9	2 777	1 162	205	103	5 138	119	4 738	837	507	10	21	21
5	-	55	14	1	1	54	-	140	1	10	-	221	221
134	4	1 675	728	94	49	4 158	12	4 657	81	300	2	222 3	222 3
-	-	5	4	-	-	2	-	24	-	-	-	222 7	222 7
24	2	303	154	13	6	707	-	808	12	68	2	222 81	222 81
204	11	2 076	1 476	95	57	5 589	56	3 106	130	1 064	29	222 85	222 85
228	13	2 379	1 630	108	63	6 296	56	3 914	142	1 132	31	222 8	222 8
4	-	32	20	7	3	145	-	55	2	4	-	222 1-2	222 1-2
366	17	4 091	2 382	209	115	10 601	68	8 650	225	1 436	33	222 4-6	222 4-6
2	-	12	9	2	2	55	12	70	15	57	32	222 9	222 9
18	2	172	122	17	8	457	238	528	339	330	210	224	224
51	1	673	396	89	51	1 233	94	1 296	526	211	36	227	227
442	20	5 003	2 923	318	177	12 400	412	10 684	1 106	2 044	311	22	22
9	2	34	16	-	-	103	-	97	10	30	-	230-233	230-233
14	-	112	54	11	6	205	3	452	133	41	-	234	234
26	3	215	117	17	8	518	9	699	108	133	9	236	236
8	-	157	74	7	6	193	39	225	44	17	-	237	237
74	3	984	488	70	33	2 471	13	2 179	646	603	1	238 4	238 4
112	1	936	485	44	19	1 143	42	3 560	725	150	17	238 7	238 7
186	4	1 920	973	114	52	3 614	55	5 739	1 371	753	18	238	238
624	18	7 048	4 054	539	241	23 164	82	6 932	711	7 864	39	239 11	239 11
35	5	246	139	5	2	336	36	718	220	51	8	239 14	239 14
67	2	1 037	783	82	41	3 579	32	1 145	172	1 608	23	239 17	239 17
726	25	8 331	4 976	626	284	27 079	150	8 795	1 103	9 523	70	239 1	239 1
234	9	2 535	1 596	409	120	7 408	25	873	106	5 399	12	239 5	239 5
960	34	10 866	6 572	1 035	404	34 487	175	9 668	1 209	14 922	82	239	239
1 203	43	13 304	7 806	1 184	476	39 120	281	16 880	2 875	15 896	109	23	23
457	15	4 889	1 912	516	236	14 878	19	5 256	261	4 335	14	240	240
59	1	834	317	38	22	2 594	7	712	16	209	-	241	241
229	5	3 094	1 194	224	86	8 713	67	3 933	1 315	2 023	17	242 1	242 1
94	1	1 304	458	110	60	3 518	3	994	107	720	1	242 21	242 21
43	-	581	200	65	28	1 423	10	448	35	305	-	242 25	242 25
137	1	1 885	658	175	88	4 941	13	1 442	142	1 025	1	242 2	242 2
39	1	712	283	94	33	1 446	1	877	130	506	4	242 3	242 3
80	5	1 404	493	89	41	3 470	18	1 171	228	785	5	242 4	242 4
125	2	1 801	725	153	53	4 224	32	1 831	391	1 110	2	242 6-8	242 6-8
15	-	202	79	7	3	484	1	391	137	142	-	242 91	242 91
381	7	5 542	2 212	487	204	14 146	126	4 638	690	3 164	10	242 92	242 92
396	7	5 744	2 291	494	207	14 630	127	5 029	827	3 306	10	242 9	242 9
1 006	21	14 640	5 644	1 229	508	37 424	258	14 283	3 033	8 755	39	242	242
35	2	671	401	124	45	805	5	140	43	413	14	243	243
11	-	117	44	11	3	223	1	66	10	72	-	244 1	244 1
25	-	349	140	41	13	725	16	512	117	120	18	244 4	244 4
185	10	2 677	1 172	279	107	8 433	22	2 955	250	2 796	5	244 7	244 7
221	10	3 143	1 356	331	123	9 381	39	3 533	377	2 988	23	244	244
7	-	69	23	6	2	142	2	393	94	15	1	245	245
56	-	362	190	38	20	1 581	4	467	24	386	4	246-248	246-248
2 240	81	33 042	15 310	6 175	2 150	58 120	176	7 504	1 216	34 121	133	249 11	249 11
27	2	456	348	82	29	1 071	10	411	68	426	6	249 14	249 14
120	2	960	676	90	38	3 718	30	947	85	1 517	9	249 17	249 17
2 387	85	34 458	16 334	6 347	2 217	62 909	216	8 862	1 369	36 064	148	249 1	249 1
25	-	418	251	53	16	601	9	115	26	206	2	249 5	249 5
2 412	85	34 876	16 585	6 400	2 233	63 510	225	8 977	1 395	36 270	150	249	249
4 253	134	59 484	26 428	8 682	3 189	130 315	559	33 761	5 243	53 371	245	24	24
64	3	753	363	74	31	1 358	53	712	279	284	31	250 1	250 1
216	10	2 980	1 287	372	138	5 383	68	3 143	1 555	2 024	21	250 3	250 3
14	-	611	152	32	22	647	-	309	112	100	1	250 5	250 5
127	4	1 852	771	141	64	3 666	82	1 227	516	595	29	250 6	250 6
49	4	659	351	160	32	844	4	353	166	389	4	250 7	250 7
181	9	3 084	1 514	336	138	7 257	43	1 686	230	2 565	17	250 8	250 8
651	30	9 939	4 438	1 115	425	19 155	250	7 430	2 858	5 957	103	250	250
15	2	141	77	30	13	188	23	117	84	55	9	252 11	252 11
708	87	4 596	2 977	986	528	4 761	1 604	892	604	3 362	1 519	252 15	252 15
723	89	4 737	3 054	1 016	541	4 949	1 627	1 009	688	3 417	1 528	252 1	252 1
8	1	101	47	2	2	178	6	95	43	17	-	252 2	252 2
86	6	985	473	85	27	1 877	35	1 496	877	614	11	252 5	252 5
602	68	6 586	4 628	1 059	485	17 102	5 279	10 295	5 375	8 208	2 762	252 7	252 7
1 419	164	12 409	8 202	2 162	1 055	24 106	6 947	12 895	6 983	12 256	4 301	252	252
1	1	12	10	-	-	30	2	21	11	10	-	254	254
107	3	1 011	476	74	17	3 470	22	1 541	522	1 117	2	256 0	256 0
12	5	169	118	12	8	251	11	186	88	57	2	256 2	256 2
8	-	117	61	19	6	195	7	57	21	65	5	256 3	256 3
54	-	699	266	37	19	1 574	13	1 623	207	293	7	256 5	256 5
33	2	331	189	11	8	568	7	639	174	99	3	256 6	256 6
113	-	1 216	627	110	38	2 414	47	2 656	877	492	15	256 7-9	256 7-9
327	10	3 543	1 737	263	96	8 472	107	6 702	1 889	2 123	34	256	256
7	-	167	101	18	10	296	19	141	71	67	8	257 1-3	257 1-3

UNTERNEHMEN, DIE DAS GANZE JAHR 1976 UND AM ZAEHLUNGSTICHTAG (ENDE MÄRZ 1977) BESTANDEN HABEN.- 3) ENDE SEPTEMBER 1976 (OHNE HEIM-

NR. DER SYSTEMATIK 1)	WIRTSCHAFTSGLIEDERUNG	UNTER- NEHMEN ²⁾	BESCHAEFTIGTE ³⁾		TÄTIGE INHABER UND TÄTIGE MITINHABER		UNBEZAHLT MITHELFFENDE FAMILIEN- ANGEHÖRIGE	
			INSGESAMT	WEIBLICH	ZUSAMMEN	WEIBLICH	ZUSAMMEN	WEIBLICH
257 5	VERARB.-V.-NATUERLICHEN SCHNITZ-U.-FORMSTOFFEN	113	266	76	121	11	19	16
257 7	FOTO-U.-FILMLABORS	65	510	291	73	16	12	10
257	H.-V.-FUELLHALTERN USW., FOTO-U.-FILMLABORS	325	1 680	620	373	48	60	49
258 11	H.-V.-GROSSMUSIKINSTRUMENTEN	315	2 002	336	365	28	43	37
258 15	H.-V.-MUSIKINSTRUMENTEN (OH.-GR.-MUSIKINSTRUMENTE)	294	1 270	337	338	39	55	42
258 1	H.-V.-MUSIKINSTRUMENTEN	609	3 272	673	703	67	98	79
258 3-6	H.-V.-SPIELWAREN USW., TURN-U.-SPORTGERAETEN	88	480	162	105	21	23	17
258 91,								
258 95-99	BEARB.-V.-EDEL-U.-SCHMUCKSTEINEN, H.-V.-SCHMUCK	691	2 716	1 167	780	106	139	108
258 93	H.-V.-GOLD-U.-SILBERSCHMIEDWAREN, ANG	1 494	5 133	2 292	1 650	240	310	252
258 9	BEARB.-V.-EDEL-U.-SCHMUCKSTEINEN, H.-V.-SCHMUCK U.-AE.	2 185	7 849	3 459	2 430	346	449	360
258	H.-V.-MUSIKINSTRUMENTEN, SPIELWAREN, SCHMUCK USW	2 882	11 601	4 294	3 238	434	570	456
259 1	REP.-V.-ELEKTRISCHEN GERAETEN F.-D.-HAUSHALT	3 954	17 749	3 667	4 313	442	1 065	847
259 4	REP.-V.-UHREN, SCHMUCK	2 510	6 026	2 375	2 728	300	680	589
259 7	REP.-V.-SONST.-GEBRAUCHSGUETERN A.-D.-U.-ABT.-25	194	570	110	202	18	33	21
259	REP.-V.-GEBRAUCHSGUETERN A.-D.-U.-ABT.-25	6 658	24 345	6 152	7 243	760	1 778	1 457
25	ELEKTROTECHNIK, FEINMECHANIK, H.-V.-EBM-WAREN USW	25 601	188 915	55 119	28 580	3 577	4 973	4 024
260	HOLZBEARBEITUNG	154	1 487	205	182	11	35	22
261 11	H.-V.-KONSTRUKTIONSTEILEN A.-HOLZ	247	1 649	196	280	24	21	12
261 14	H.-V.-AUSBAUELEMENTEN A.-HOLZ	9 966	52 918	6 455	10 981	909	1 612	1 089
261 17	H.-V.-PARKETT	31	198	41	32	2	3	2
261 1	H.-V.-BAUELEMENTEN A.-HOLZ (OH.-FERTIGTEILBAUTEN)	10 244	54 765	6 692	11 293	935	1 636	1 103
261 21	H.-V.-HOLZKISTEN, -KOFFERN U.-TROMMELN	126	801	170	146	19	23	15
261 25	H.-V.-HOLZFAESSERN, -BOTTICHEN U.-KUEBELN	423	833	146	442	23	73	48
261 2	H.-V.-HOLZVERPACKUNGSMITTELN U.-LAGERBEHALTERN	549	1 634	316	588	42	96	63
261 31	H.-V.-HOLZMOEBELN (OH.-KORB-U.-POLSTERMOEBEL)	10 127	71 167	10 138	11 508	902	1 618	1 191
261 33	H.-V.-KORBMOEBELN	46	108	24	52	4	10	8
261 35	H.-V.-POLSTERMOEBELN (OH.-MOEBELPOLSTEREI)	272	2 426	757	322	44	58	50
261 37	MOEBELPOLSTEREI	2 298	7 654	2 332	2 573	253	570	469
261 3	H.-V.-HOLZMOEBELN	12 743	81 355	13 251	14 455	1 203	2 256	1 718
261 4	H.-V.-SONST.-HOLZWAREN	2 574	11 134	2 222	2 874	225	421	297
261 5	H.-V.-MATRAZEN	12	201	109	13	-	1	1
261 61,								
261 67,	H.-V.-KORK-U.-FLECHTWAREN	20	95	51	21	6	1	1
261 64	H.-V.-KORBWAREN (OH.-KORBMOEBEL)	214	715	252	234	26	32	27
261 6	H.-V.-KORK-, KORB-U.-FLECHTWAREN (OH.-KORBMOEBEL)	234	810	303	255	32	33	28
261 7	H.-V.-PINSELN, BESEN, BUEERSTEN USW	444	2 616	1 187	470	55	63	41
261 9	VEREDLG.-V.-HOLZ-U.-VERWANDTEN WAREN	135	455	140	149	19	17	15
261	HOLZVERARBEITUNG	26 935	152 970	24 220	30 097	2 511	4 523	3 266
265 1-2,								
265 9	PAPIER-U.-PAPPEVERARB. (OH.-H.-V.-SCHREIBW.-USW)	35	300	153	41	9	5	5
265 4	H.-V.-SCHREIBWAREN, BUEROBEDARF A.-PAPIER U.-PAPPE	5	40	25	6	-	-	-
265 6	BUCHBINDEEI	1 069	6 672	3 341	1 211	217	188	143
265	PAPIER-U.-PAPPEVERARBEITUNG	1 109	7 012	3 519	1 258	226	193	148
268 1	DRUCKEREI	3 294	22 770	6 797	3 957	693	607	482
268 4	VERVIELFAELTIGUNG (OH.-LICHT-U.-FOTOPAUEREI)	98	850	177	106	9	14	11
268 7	LICHT-U.-FOTOPAUEREI	13	216	130	13	2	5	3
268	DRUCKEREI, VERVIELFAELTIGUNG	3 405	23 836	7 104	4 076	704	626	496
269	REP.-V.-GEBRAUCHSGUETERN A.-HOLZ U.-AE.	1 311	2 353	397	1 352	53	168	124
26	HOLZ-, PAPIER-U.-DRUCKGEWERBE	32 914	187 658	35 445	36 965	3 505	5 545	4 056
270	LEDERERZEUGUNG	101	646	212	139	26	27	15
271	LEDERVERARBEITUNG (OH.-H.-V.-SCHUHEN)	1 502	5 092	1 987	1 628	143	266	208
272 1	SERIENFTG.-V.-SCHUHEN	77	526	258	94	11	17	10
272 5	MASSANFTG.-V.-SCHUHEN	1 607	5 476	1 733	1 757	156	360	288
272	H.-V.-SCHUHEN	1 684	6 002	1 991	1 851	167	377	298
275 3	WEBEREI, ANG	237	1 172	659	252	106	52	36
275 5	H.-V.-GARDINEN-, MOEBEL-U.-DEKORATIONSSTOFF	277	792	312	355	75	62	48
275 6	WIRKEREI, STRICKEREI	641	4 054	2 971	770	306	165	120
275 0-2,								
275 4,								
275 7-9	UEBRIGES TEXTILGEWERBE	319	1 359	817	356	149	71	45
275	TEXTILGEWERBE	1 474	7 377	4 759	1 733	636	350	249
276 12	HERREN-MASS-SCHNEIDEREI	5 634	10 956	3 822	5 881	316	777	620
276 16	DAMEN-MASS-SCHNEIDEREI	8 339	17 178	14 617	8 523	6 990	300	216
276 11,								
276 14,								
276 18	SERIENFTG.-V.-OBERBEKLEIDUNG	157	3 262	2 745	188	64	23	17
276 1	H.-V.-OBERBEKLEIDUNG	14 130	31 396	21 184	14 592	7 370	1 100	853
276 2	H.-V.-HERREN-, DAMEN-U.-KINDERWAESCHE USW	266	998	827	287	199	23	16
276 4	H.-V.-KOPFBEDECKUNGEN, BEKLEIDUNGSZUGEHÖR	695	1 553	1 240	725	546	60	40
276 5	M.-D.-BEKLEIDUNGSGEWERBE VERBUNDENE TÄTIGKEITEN	44	111	65	53	24	11	10
276 6	VERARB.-V.-FELLEN, PELZEN	1 770	12 883	8 822	2 126	467	386	335
276 8	H.-V.-HAUS-, BETT-U.-TISCHWAESCHE, BETTWAREN	53	253	199	55	35	4	2
276 91	H.-V.-KONFEKTION-TEXTILEN ART.-F.-D.-INNENAUSSTATTUNG	3 998	13 901	5 283	4 671	701	1 221	1 015
276 95	H.-V.-SONST.-KONFEKTION-TEXTILEN ARTIKELN, ANG	196	1 049	401	237	46	40	34
276 9	H.-V.-SONST.-KONFEKTIONIERTE TEXTILEN ARTIKELN	4 194	14 950	5 684	4 908	747	1 261	1 049
276	BEKLEIDUNGSGEWERBE	21 152	62 144	38 021	22 746	9 388	2 845	2 305
279 1	REP.-V.-SCHUHEN, GEBRAUCHSGUETERN A.-LEDER U.-AE.	11 131	17 731	3 519	11 459	477	1 781	1 453
279 5	REP.-V.-SCHIRMEN	39	244	171	37	9	8	7
279	REP.-V.-SCHUHEN, GEBR.-GUET.-A.-LEDER U.-AE., SCHIRMEN	11 170	17 975	3 690	11 496	486	1 789	1 460
27	LEDER-, TEXTIL-U.-BEKLEIDUNGSGEWERBE	37 083	99 236	50 660	39 593	10 846	5 654	4 535
281 1	MAHLMUEHLEN	1 982	5 735	1 225	2 300	309	655	404
281 5	SCHAELEMUEHLEN	34	111	33	43	9	17	13
281	MAHL-U.-SCHAELEMUEHLEN	2 016	5 846	1 258	2 343	318	672	417
284 1	BROT-U.-BACKWARENINDUSTRIE	69	3 206	1 043	83	26	10	6
284 51	BAECKEREI	29 609	178 551	81 842	37 795	9 029	11 076	9 101
284 55	H.-V.-KONDITIONWAREN	3 706	32 471	18 257	4 848	1 294	1 201	999
284 5	BAECKEREI, H.-V.-KONDITIONWAREN	33 315	211 022	100 099	42 643	10 323	12 277	10 100
284 7	H.-V.-DAUERBACKWAREN	19	225	128	22	2	6	4

1) SYSTEMATIK DER WIRTSCHAFTSZWEIGE (WZ) REV., FASSUNG FUER DIE HANDWERKSZAEHLUNG 1977 (KURZBEZEICHNUNGEN). - 2) NUR SELBSTAENDIGE ARBEITER).

STELLUNG IM UNTERNEHMEN

BETRIEBSLEITER IM ARBEITNEHMER- VERHAELTNIS		ANGESTELLTE OHNE KAUFM.U.TECHN. AUSZUBILDENDE		KAUFM.U.TECHN. AUSZUBILDENDE		GESELLEN UND SONSTIGE FACHARBEITER OHNE GEWERBLICH AUSZUBILDENDE		ANGELERNTENDE UND UNGELEHRTENDE ARBEITER OHNE GEWERBLICH AUSZUBILDENDE		GEWERBLICH AUSZUBILDENDE		NR. DER SYSTEM- MATIK 1)
ZUSAMMEN	WEIBLICH	ZUSAMMEN	WEIBLICH	ZUSAMMEN	WEIBLICH	ZUSAMMEN	WEIBLICH	ZUSAMMEN	WEIBLICH	ZUSAMMEN	WEIBLICH	
1	-	24	19	2	2	53	3	35	24	11	1	257 5
15	3	121	69	14	8	140	83	70	61	65	41	257 7
23	3	312	189	34	20	489	105	246	156	143	50	257
25	1	251	124	15	7	770	5	251	127	282	7	258 11
14	1	147	92	19	11	330	14	254	131	113	7	258 15
39	2	398	216	34	18	1 100	19	505	258	395	14	258 1
4	-	64	38	7	4	89	5	166	76	22	1	258 3-6
												258 91
23	3	373	285	29	25	583	101	659	491	130	48	258 95
47	8	792	643	119	87	1 098	373	499	375	618	314	258 93
70	11	1 165	928	148	112	1 681	474	1 158	866	748	362	258 9
113	13	1 627	1 182	189	134	2 870	498	1 829	1 200	1 165	377	258
190	7	2 803	1 797	1 137	231	4 328	44	660	248	3 253	51	259 1
49	6	1 099	915	229	175	697	143	216	154	328	93	259 4
5	-	99	58	8	3	149	3	31	7	43	-	259 7
244	13	4 001	2 770	1 374	409	5 174	190	907	409	3 624	144	259
2 778	234	31 843	18 528	5 137	2 139	60 296	8 102	30 030	13 506	25 278	5 009	25
13	1	176	86	16	6	455	19	525	59	85	1	260
22	-	216	122	16	9	693	11	255	18	145	-	261 11
566	23	5 257	3 085	437	213	21 226	166	5 818	893	7 021	77	261 14
7	1	27	19	3	2	72	1	42	14	12	-	261 17
595	24	5 500	3 226	456	224	21 991	178	6 116	925	7 178	77	261 1
9	-	65	47	3	1	146	-	389	87	20	1	261 21
5	-	29	21	3	-	115	2	163	52	3	-	261 25
14	-	94	68	6	1	261	2	552	139	23	1	261 2
683	21	8 183	4 330	588	309	28 907	262	12 080	2 970	7 600	153	261 31
2	-	4	4	1	1	27	1	10	6	2	-	261 33
15	-	243	118	32	19	918	164	737	352	101	10	261 35
54	3	821	618	92	67	2 022	321	843	496	679	105	261 37
754	24	9 251	5 070	713	396	31 874	748	13 670	3 824	8 382	268	261 3
89	4	981	675	67	29	3 425	86	2 546	885	731	21	261 4
2	-	40	32	4	3	21	5	119	68	1	-	261 5
												261 61
1	-	4	3	-	-	10	-	54	41	4	-	261 67
8	-	66	47	3	2	167	59	199	90	6	1	261 64
9	-	70	50	3	2	177	59	253	131	10	1	261 6
41	4	349	188	30	26	351	82	1 272	779	40	12	261 7
7	1	46	27	3	3	116	19	84	42	33	14	261 9
1 511	57	16 331	9 336	1 282	684	58 216	1 179	24 612	6 793	16 398	394	261
												265 1-2
-	-	47	24	2	1	38	4	159	110	8	-	265 9
1	1	4	3	-	-	5	2	24	19	-	-	265 4
72	5	703	437	43	28	1 424	402	2 637	1 971	394	138	265 6
73	6	754	464	45	29	1 467	408	2 820	2 100	402	138	265
413	16	3 786	2 165	330	154	8 569	572	3 945	2 592	1 163	123	268 1
18	-	208	80	10	3	285	15	180	57	29	2	268 4
2	-	36	20	3	2	61	40	72	48	24	15	268 7
433	16	4 030	2 265	343	159	8 915	627	4 197	2 697	1 216	140	268
12	2	140	115	5	3	435	34	109	52	132	14	269
2 042	82	21 431	12 266	1 691	881	69 488	2 267	32 263	11 701	18 233	687	26
6	-	64	35	3	2	73	9	326	125	8	-	270
33	5	505	374	43	24	1 046	243	1 349	965	222	25	271
2	-	47	27	2	1	71	18	286	189	7	2	272 1
56	7	882	758	83	68	1 508	139	439	277	391	40	272 5
58	7	929	785	85	69	1 579	157	725	466	398	42	272
14	2	185	94	25	13	157	77	454	306	33	25	275 3
7	1	102	87	16	12	135	30	83	53	32	6	275 5
20	3	288	185	31	13	725	564	1 970	1 713	85	67	275 6
												275 0-2
												275 4
20	7	158	103	24	20	243	148	409	290	78	55	275 7-9
61	13	733	469	96	58	1 260	819	2 916	2 362	228	153	275
32	5	375	246	45	34	1 969	1 028	1 079	958	798	615	276 12
58	26	482	395	66	57	2 760	2 437	1 730	1 439	3 259	3 057	276 16
												276 11
												276 14
												276 18
23	6	216	142	22	18	987	835	1 413	1 293	390	370	276 1
113	37	1 073	783	133	109	5 716	4 300	4 222	3 690	4 447	4 042	276 2
13	1	127	104	32	24	206	182	245	243	65	58	276 4
8	5	77	57	9	6	377	330	160	124	137	132	276 5
1	1	18	7	2	1	12	9	12	11	2	2	276 6
139	26	1 814	1 528	163	148	5 068	3 787	2 074	1 712	1 113	819	276 8
4	2	41	27	3	3	48	41	84	75	14	14	276 9
96	20	1 856	1 460	223	166	3 376	893	1 152	748	1 306	280	276 91
18	1	146	94	10	4	271	79	248	135	79	8	276 95
114	21	2 002	1 554	233	170	3 647	972	1 400	883	1 385	288	276 9
392	93	5 152	4 060	575	461	15 074	9 621	8 197	6 738	7 163	5 355	276
61	10	1 045	806	82	66	1 782	144	1 331	533	190	30	279 1
2	-	79	53	3	3	16	5	98	94	1	-	279 5
63	10	1 124	859	85	69	1 798	149	1 429	627	191	30	279
613	128	8 507	6 582	887	683	20 830	10 998	14 942	11 283	8 210	5 605	27
84	4	601	329	66	29	897	17	1 008	129	124	4	281 1
1	-	9	6	3	1	9	-	28	4	1	-	281 5
85	4	610	335	69	30	906	17	1 036	133	125	4	281
21	1	805	245	64	43	1 013	143	1 081	557	129	22	284 1
1 105	262	32 644	30 300	6 095	5 530	45 643	7 541	23 949	15 913	20 244	4 166	284 51
308	75	4 469	4 124	1 396	1 303	7 704	2 634	7 077	5 887	5 468	1 941	284 55
1 413	337	37 113	34 424	7 491	6 833	53 347	10 175	31 026	21 800	25 712	6 107	284 5
3	-	44	29	2	1	33	8	112	84	3	-	284 7

UNTERNEHMEN, DIE DAS GANZE JAHR 1976 UND AM ZAHLUNGSSCHLUSSTAG (ENDE MÄRZ 1977) BESTANDEN HABEN. - 3) ENDE SEPTEMBER 1976 (OHNE HEIM-

NR. DER SYSTEMATIK 1)	WIRTSCHAFTSGLIEDERUNG	UNTER- NEHMEN 2)	BESCHAEFTIGTE 3)		TÄTIGE INHABER UND TÄTIGE MITINHABER		UNBEZAHLT MITHELFE FAMILIEN- ANGEHÖRIGE	
			INSGESAMT	WEIBLICH	ZUSAMMEN	WEIBLICH	ZUSAMMEN	WEIBLICH
284	H.V.-PACKWAREN	33 403	214 453	101 270	42 748	10 351	12 293	10 110
291 1	SCHLACHTHAEUSER (OH. KOMMUNALE SCHLACHTHOFE)	217	2 656	434	271	27	36	32
291 41	FLEISCHWARENINDUSTRIE (OH. TALGSCHMELZEN U. AE.)	190	11 566	4 971	260	54	25	18
291 44	FLEISCHEREI (OH. PFERDEFLEISCHEREI)	27 332	175 784	81 379	34 339	7 316	9 200	7 628
291 47	PFERDEFLEISCHEREI	63	586	244	79	16	9	9
291 4	FLEISCHVERARBEITUNG (OH. TALGSCHMELZEN U. AE.)	27 585	187 936	86 594	34 678	7 386	9 234	7 655
291	SCHLACHTHAEUSER (OH. KOMMUNALE), FLEISCHVERARBEITUNG	27 802	190 592	87 028	34 949	7 413	9 270	7 687
293	BRÄUEREI, MÄLZEREI	660	7 959	1 691	913	295	203	133
294	ALKOHOLBRENNEREI, H.-V.-SPIRITUOSEN, WEIN	353	804	244	427	74	116	85
282-283, 285-289, 292, 295-299	UEBRIGES ERNÄHRUNGSGEWERBE, TABAKVERARBEITUNG	39	564	153	51	7	18	14
28/29	ERNÄHRUNGSGEWERBE, TABAKVERARBEITUNG	64 273	420 218	191 644	81 431	18 458	22 572	18 446
2	VERARBEITENDES GEWERBE	225 912	1 405 124	404 448	261 097	44 057	50 623	39 864
300 1	HOCH- U. TIEFBAU, DAS	5 856	210 738	8 832	6 529	519	614	460
300 4	HOCHBAU (OH. FERTIGTEILBAU)	17 834	325 201	16 325	19 181	1 263	2 162	1 604
300 5	FERTIGTEILBAU I. HOCHBAU	268	12 987	812	266	27	17	10
300 7	TIEFBAU	3 026	116 243	4 953	3 433	315	273	201
300 8	GERÜSTBAU, FASSADENREINIGUNG	125	2 535	1 226	142	21	12	8
300	HOCH- U. TIEFBAU	27 109	667 704	32 148	29 551	2 145	3 078	2 283
302	SPEZIALBAU	1 462	18 158	1 621	1 499	138	181	143
305	STUKKATEURGEWERBE, GIPSEI, VERPUTZEREI	5 135	48 561	3 482	5 552	376	716	530
308	ZIMMEREI, DACHDECKEREI	14 726	117 314	10 065	16 073	1 035	2 026	1 400
30	BAUHAUPTGEWERBE	48 432	851 737	47 316	52 675	3 694	6 001	4 356
310 1	KLEMPNEREI, GAS- U. WASSERINSTALLATION	18 277	130 367	18 158	20 404	2 025	3 415	2 695
310 3	INSTALL. V. HEIZUNGS-, KLIMA- U. GESUNDH.-TECHN.-ANL.	8 391	98 896	11 556	8 992	924	1 273	1 005
310 5	ELEKTROINSTALLATION	21 289	157 616	23 042	24 161	3 131	4 591	3 757
310	PAUINSTALLATION	47 957	386 879	52 756	53 557	6 080	9 279	7 457
316 1	AUSBAUGEWERBE, DAS (OH. BAUINSTALLATION)	3 111	2 171	301	320	12	74	62
316 21	GLASERGEWERBE	3 410	17 948	3 422	3 863	454	509	392
316 24	MÄLER- U. LACKIERERGEWERBE	33 765	179 967	19 647	35 909	2 039	5 524	4 429
316 27	TAPETENKLEBEREI	429	1 252	305	486	59	92	71
316 2	GLASER- U. MÄLERGEWERBE, TAPETENKLEBEREI	37 604	199 167	23 374	40 258	2 552	6 125	4 892
316 31	BAUTISCHLEREI	13 602	63 522	7 006	14 706	729	2 229	1 559
316 35	PARKETTLEGEREI	943	3 425	657	1 038	86	180	142
316 3	BAUTISCHLEREI, PARKETTLEGEREI	14 545	66 947	7 663	15 744	815	2 409	1 701
316 51	FLIESEN-, PLATTEN- U. MOSAIKLEGEREI	5 340	40 061	4 547	5 761	534	859	682
316 54	ESTRICHLEGEREI	821	9 290	1 006	885	93	139	94
316 57	SONST. FUSSBODENLEGEREI U. -KLEBEREI (OH. ESTRICH)	1 118	4 106	1 025	1 313	188	275	219
316 5	FUSSBODEN-, FLIESEN- U. PLATTENLEGEREI	7 279	53 457	6 578	7 959	815	1 273	995
316 61	OFEN- U. HERDSETZEREI	789	2 791	586	861	83	163	134
316 65	SONST. AUSBAUGEWERBE (OH. OFEN- U. HERDSETZEREI)	62	805	66	65	12	9	8
316 6	SONST. AUSBAUGEWERBE	851	3 596	652	926	95	172	142
316	AUSBAUGEWERBE (OH. BAUINSTALLATION)	60 590	325 338	38 568	65 207	4 289	10 053	7 792
31	AUSBAUGEWERBE	108 547	712 217	91 324	118 764	10 369	19 332	15 249
3	BAUGEWERBE	156 979	1 563 954	138 640	171 439	14 063	25 333	19 605
40/41	GROSSHANDEL	788	14 533	3 329	896	138	137	103
42	HANDELSVERMITTLUNG	251	3 169	530	290	42	51	39
431 1	EH.-M.-NAHRUNGSMITTEL, GETRÄNKEN, TABAKWAREN, DAS	568	2 713	1 519	796	251	227	177
431 46	EH.-M.-FLEISCH, FLEISCHWAREN	570	2 732	1 468	663	154	145	118
431 47	EH.-M.-BROT, KONDIKTORWAREN	484	2 418	1 415	670	225	186	149
431 41-45,								
431 48-49	UEBRIGER EH.-M.-NAHRUNGSMITTELN	1 891	8 523	4 887	2 480	689	648	529
431 4	EH.-M.-NAHRUNGSMITTELN	2 945	13 673	7 770	3 813	1 068	979	796
431 6-9	EH.-M.-GETRÄNKEN, TABAKWAREN	194	497	195	231	40	70	55
431	EH.-M.-NAHRUNGSMITTELN, GETRÄNKEN, TABAKWAREN	3 707	16 883	9 484	4 840	1 359	1 276	1 028
432 81	EH.-M.-SCHUHEN, SCHUHWAREN	3 714	10 387	5 349	4 361	747	1 343	1 121
432 85	EH.-M.-LEDER- U. TÄSCHNERWAREN (OH. SCHUHE)	245	769	438	298	68	86	73
432 8	EH.-M.-SCHUHEN, LEDERWAREN	3 959	11 156	5 787	4 659	815	1 429	1 194
432 1-7	EH.-M.-TEXTILIEN, BEKLEIDUNG	2 262	10 108	6 770	2 675	1 112	540	434
432	EH.-M.-TEXTILIEN, BEKLEIDUNG, SCHUHEN, LEDERWAREN	6 221	21 264	12 557	7 334	1 927	1 969	1 628
434	EH.-M.-ELEKTROTECHN.-ERZEUGNISSEN, MUSIKINSTRUM.	3 201	18 970	5 256	3 738	647	762	613
438	EH.-M.-FAHRZEUGEN	4 787	86 085	13 328	5 895	1 134	823	605
439 5	EH.-M.-UHREN, EDELMETALLWAREN, SCHMUCK	4 143	15 793	8 548	5 079	1 160	1 000	863
439 1-4,								
439 6-9	UEBR. EH.-M.-SONST.-WAREN	2 228	11 796	4 383	2 707	589	542	410
439	EH.-M.-SONST.-WAREN	6 371	27 589	12 931	7 786	1 749	1 542	1 273
433,								
435-437	UEBRIGER EH.	3 902	22 347	7 971	4 674	878	968	753
43	EINZELHANDEL	28 189	193 138	61 527	34 267	7 694	7 340	5 900
4	HANDEL	29 228	210 840	65 386	35 453	7 874	7 528	6 042
5	VERKEHR, NACHRICHTENUEBERMITTLUNG	130	1 500	224	160	29	45	37
6	KREDITINSTITUTE, VERSICHERUNGSGEWERBE	—	—	—	—	—	—	—
71	GASTGEWERBE	1 406	9 579	5 494	2 020	715	730	544
731 1	WÄSCHEREI	1 253	14 316	10 774	1 545	631	311	220
731 4	CHEM.-REINIGUNG, FAERBEREI	1 009	14 621	10 728	1 265	385	188	148
731 7	HEISSMANGEL-, RUEGELEI	198	1 062	844	220	164	40	22
731	WÄSCHEREI, REINIGUNG	2 460	29 999	22 346	3 030	1 180	539	390
735 11	DAMEN- U. HERRENFRISIERGEWERBE	27 201	138 840	100 934	30 656	9 208	6 102	5 216
735 14	DAMENFRISIERGEWERBE	12 526	48 373	42 455	13 118	9 562	1 184	904
735 17	HERRENFRISIERGEWERBE	5 336	9 016	1 598	5 469	241	434	291
735 1	FRISIERGEWERBE	45 063	196 229	144 987	49 243	19 011	7 720	6 411

1) SYSTEMATIK DER WIRTSCHAFTSZWEIGE (WZ) REV., FASSUNG FÜR DIE HANDWERKSZÄHLUNG 1977 (KURZBEZEICHNUNGEN). - 2) NUR SELBSTÄNDIGE ARBEITER.

STELLUNG IM UNTERNEHMEN

BETRIEBSLEITER IM ARBEITNEHMER- VERHAELTNIS		ANGESTELLTE OHNE KAUFM.U.TECHN. AUSZUBILDENDE		KAUFM.U.TECHN. AUSZUBILDENDE		GESELLEN UND SONSTIGE FACHARBEITER OHNE GEWERBLICH AUSZUBILDENDE		ANGELERNTEN UND UNGELEHRTEN ARBEITER OHNE GEWERBLICH AUSZUBILDENDE		GEWERBLICH AUSZUBILDENDE		NR. DER SYSTEM- MATIK 1)
ZUSAMMEN	WEIBLICH	ZUSAMMEN	WEIBLICH	ZUSAMMEN	WEIBLICH	ZUSAMMEN	WEIBLICH	ZUSAMMEN	WEIBLICH	ZUSAMMEN	WEIBLICH	
1 437	338	37 962	34 698	7 557	6 877	54 393	10 326	32 219	22 441	25 844	6 129	284
37	3	3 492	249	57	35	1 164	7	555	80	44	1	291 1
145	38	3 021	1 883	366	250	3 650	481	3 634	2 155	465	92	291 41
1 251	287	32 669	29 066	7 102	6 397	47 662	9 773	22 238	15 919	21 323	4 993	291 44
3	1	74	51	7	4	215	38	163	115	36	10	291 47
1 399	326	35 764	31 000	7 475	6 651	51 527	10 292	26 035	18 189	21 824	5 095	291 4
1 436	329	36 256	31 249	7 532	6 686	52 691	10 299	26 590	18 269	21 868	5 096	291
154	7	1 204	493	99	38	2 389	80	2 701	626	296	19	293
11	1	47	36	1	1	61	6	109	41	32	-	294
												282-283,
												285-289,
												292,
												295-299
8	-	240	83	10	4	38	-	195	44	4	1	28/29
3 131	679	76 319	66 894	15 268	13 636	110 478	20 728	62 850	41 554	48 169	11 249	
14 702	1 329	218 786	142 657	33 395	21 300	448 108	43 489	206 678	88 512	171 735	23 240	2
905	27	19 283	6 850	1 168	559	119 390	54	54 918	337	7 931	26	300 1
1 718	98	25 010	12 169	1 355	696	191 174	100	68 771	353	15 830	42	300 4
99	3	2 021	619	156	82	7 037	3	3 066	66	325	2	300 5
608	28	11 739	3 957	444	209	50 928	20	47 331	217	1 487	6	300 7
18	-	155	88	3	2	516	1	1 647	1 106	42	-	300 8
3 348	156	58 208	23 683	3 126	1 548	369 045	178	175 733	2 079	25 615	76	300
196	8	2 465	1 168	124	60	9 561	31	3 753	66	379	7	302
285	8	3 660	2 336	171	88	29 596	39	6 397	59	2 184	46	305
852	36	10 625	6 822	587	302	52 386	126	23 977	310	10 788	34	308
4 681	208	74 958	34 009	4 008	1 998	460 588	374	209 860	2 514	38 966	163	30
1 119	86	17 122	11 740	1 747	911	56 662	133	7 941	462	21 957	106	310 1
1 169	71	16 633	8 081	2 067	945	48 180	97	7 092	381	13 490	52	310 3
1 308	92	19 610	13 138	3 613	1 759	61 362	206	7 267	765	35 704	194	310 5
3 596	249	53 365	32 959	7 427	3 615	166 204	436	22 300	1 608	71 151	352	310
21	1	234	168	13	11	1 138	24	186	14	185	9	316 1
216	10	2 787	2 007	199	115	6 983	106	1 910	298	1 481	40	316 21
947	59	14 903	11 143	1 104	591	93 085	404	6 723	707	21 772	275	316 24
3	1	125	108	13	9	378	30	49	23	106	4	316 27
1 166	70	17 815	13 258	1 316	715	100 446	540	8 682	1 028	23 359	319	316 2
511	20	5 569	3 824	360	177	27 310	90	4 036	483	8 801	124	316 31
27	2	509	339	39	21	1 161	7	326	60	145	-	316 35
538	22	6 078	4 163	399	198	28 471	97	4 362	543	8 946	124	316 3
292	25	4 690	2 895	359	188	22 579	73	2 865	127	2 656	23	316 51
105	5	1 562	716	72	36	3 893	11	2 492	48	142	3	316 54
37	3	587	426	51	32	1 178	53	420	83	245	21	316 57
434	33	6 839	4 037	482	256	27 650	137	5 777	258	3 043	47	316 5
23	3	406	326	20	14	974	8	193	13	151	5	316 61
10	-	91	38	-	-	262	2	345	6	23	-	316 65
33	3	497	364	20	14	1 236	10	538	19	174	5	316 6
2 192	129	31 463	21 990	2 230	1 194	158 941	808	19 545	1 862	35 707	504	316
5 788	378	84 828	54 949	9 657	4 809	325 145	1 244	41 845	3 470	106 858	856	31
10 469	586	159 786	88 958	13 665	6 807	785 733	1 613	251 705	5 984	145 824	1 019	3
262	11	6 283	2 225	762	330	3 226	65	1 981	443	986	14	40/41
29	1	971	357	186	49	901	7	262	32	479	3	42
29	3	688	633	149	135	354	44	294	243	176	33	431 1
47	6	771	631	87	71	499	146	415	309	105	33	431 46
18	4	598	558	120	110	353	101	285	226	188	42	431 47
												431 41-45
67	13	2 309	2 129	517	468	1 040	217	901	699	561	143	431 48-49
132	23	3 678	3 318	724	649	1 892	464	1 601	1 234	854	218	431 4
3	-	73	63	3	2	36	7	74	25	7	3	431 6-9
164	26	4 439	4 014	876	786	2 282	515	1 969	1 502	1 037	254	431
63	16	2 814	2 467	550	484	675	116	443	339	138	59	432 81
2	1	228	210	43	37	62	13	39	32	11	4	432 85
65	17	3 042	2 677	593	521	737	129	482	371	149	63	432 8
81	27	3 332	2 700	538	450	1 674	1 081	816	643	452	323	432 1-7
146	44	6 374	5 377	1 131	971	2 411	1 210	1 298	1 014	601	386	432
254	29	5 685	3 085	1 772	552	3 740	65	655	210	2 364	55	434
1 077	49	26 011	8 314	5 727	2 103	25 960	102	4 573	960	16 019	61	438
213	58	5 505	4 625	1 016	858	1 780	335	534	400	666	249	439 5
												439 1-4
182	18	3 721	2 215	603	332	2 445	353	787	299	809	167	439 6-9
395	76	9 226	6 840	1 619	1 190	4 225	688	1 321	699	1 475	416	439
												433,
367	82	6 975	4 312	979	587	4 900	465	2 157	725	1 327	169	435-437
2 403	306	58 710	31 942	12 104	6 189	43 518	3 045	11 973	5 110	22 823	1 341	43
2 694	318	65 964	34 524	13 052	6 568	47 645	3 117	14 216	5 585	24 288	1 358	4
23	1	238	117	42	15	435	5	504	20	53	-	5
-	-	-	-	-	-	-	-	-	-	-	-	6
99	28	674	580	125	113	1 760	621	3 296	2 588	875	305	71
158	44	914	690	39	31	912	586	10 286	8 480	151	92	731 1
204	34	2 336	1 930	83	69	1 022	525	9 340	7 537	183	100	731 4
7	2	129	94	1	1	13	10	647	546	5	5	731 7
369	80	3 379	2 714	123	101	1 947	1 121	20 273	16 563	339	197	731
472	214	1 577	1 323	337	293	60 977	50 363	4 209	3 710	34 510	30 607	735 11
103	58	402	306	125	118	19 014	17 753	1 507	1 414	12 920	12 340	735 14
12	1	58	41	8	4	2 046	625	184	108	805	287	735 17
587	273	2 037	1 670	470	415	82 037	68 741	5 900	5 232	48 235	43 234	735 1

UNTERNEHMEN, DIE DAS GANZE JAHR 1976 UND AM ZAEHLUNGSSTICHTAG (ENDE MÄRZ 1977) BESTANDEN HABEN. - 3) ENDE SEPTEMBER 1976 (OHNE HEIM-

NR. DER SYSTEM- MATIK 1)	WIRTSCHAFTSGLIEDERUNG	UNTER- NEHMEN 2)	BESCHAEFTIGTE 3)		TÄTIGE INHABER UND TÄTIGE MITINHABER		UNBEZAHLT MITHELFFENDE FAMILIEN- ANGEHÖRIGE	
			INSGESAMT	WEIBLICH	ZUSAMMEN	WEIBLICH	ZUSAMMEN	WEIBLICH
735 4-7	SONST.KOERPERPFLEGEGERWERBE	8	18	11	9	2	2	2
735	FRISEUR-U.SONST.KOERPERPFLEGEGERWERBE	45 071	196 247	144 998	49 252	19 013	7 722	6 413
739 1	FOTOGRAFISCHES GEWERBE	2 813	10 547	5 915	3 229	917	611	499
739 3-9	SONST.PERSOENL.DIENSTLEISTG.(OH.FOTO-GEWERBE)	120	417	137	136	11	21	19
739	SONST.PERSOENL.DIENSTLEISTUNGEN	2 933	10 964	6 052	3 365	928	632	518
73	WAESCH.,KOERPERPFLG.U.A.PERSOENL.DIENSTLEISTG.	50 464	237 210	173 396	55 647	21 121	8 893	7 321
741 1	SCHORNSTEINFEGERGEWERBE	5 114	16 426	3 771	5 261	209	808	648
741 9	SONST.GEBAEUDEREINIGUNG U.AE.(OH.FASSADEN-)	1 778	243 706	194 064	1 877	289	204	163
741	GEBAEUDEREINIGUNG U.AE.(OH.FASSADEN-)	6 892	260 132	197 835	7 138	498	1 012	811
745	ABFALL-U.ABWASSERBESEITG.,SONST.HYGIEN.EINR.	23	89	11	22	-	10	6
74	GEBAEUDEREINIG.ABFALLBESEITG.U.A.HYGIEN.EINR.	6 915	260 221	197 846	7 160	498	1 022	817
72,								
75-79	UEBR.DIENSTLEISTG.V.UNTERNEHMEN U.FR.BERUFEN	343	1 931	388	349	39	55	43
7	DIENSTLEISTUNGEN V.UNTERNEHMEN U.FR.BERUFEN	59 128	508 941	377 124	65 176	22 373	10 700	8 725
0-7	HANDWERK INSGESAMT	471 716	3 691 181	986 054	533 716	88 450	94 347	74 349

1) SYSTEMATIK DER WIRTSCHAFTSZWEIGE (WZ) REV., FASSUNG FÜR DIE HANDWERKSZÄHLUNG 1977 (KURZBEZEICHNUNGEN).- 2) NUR SELBSTÄNDIGE ARBEITER).

STELLUNG IM UNTERNEHMEN

BETRIEBSLEITER IM ARBEITNEHMER- VERHAELTNIS		ANGESTELLTE OHNE KAUFM.-U.-TECHN.- AUSZUBILDENDE		KAUFM.-U.-TECHN. AUSZUBILDENDE		GESELLEN UND SONSTIGE FACHARBEITER OHNE GEWERBLICH AUSZUBILDENDE		ANGELEHRTE UND UNGELEHRTE ARBEITER OHNE GEWERBLICH AUSZUBILDENDE		GEWERBLICH AUSZUBILDENDE		NR. DER SYSTEM- RATIK 1)
ZUSAMMEN	WEIBLICH	ZUSAMMEN	WEIBLICH	ZUSAMMEN	WEIBLICH	ZUSAMMEN	WEIBLICH	ZUSAMMEN	WEIBLICH	ZUSAMMEN	WEIBLICH	
-	-	1	1	-	-	4	4	1	1	1	1	735 4-7
587	273	2 038	1 671	470	415	82 041	68 745	5 901	5 233	48 236	43 235	735
121	21	1 987	1 437	334	216	2 143	1 352	842	661	1 280	812	739 1
3	1	87	62	8	5	75	4	74	32	13	3	739 3-9
124	22	2 074	1 499	342	221	2 218	1 356	916	693	1 293	815	739
1 080	375	7 491	5 884	935	737	86 206	71 222	27 090	22 489	49 868	44 247	73
11	1	2 006	1 826	87	45	5 545	361	946	651	1 762	30	741 1
524	36	5 643	2 954	268	163	8 734	3 084	225 917	187 551	539	24	741 9
535	37	7 649	4 780	355	208	14 279	3 445	226 863	168 002	2 301	54	741
-	-	13	5	-	-	30	-	13	-	1	-	745
535	37	7 662	4 785	355	208	14 309	3 445	226 876	168 002	2 302	54	74
												72,
41	4	453	193	16	8	477	22	427	51	113	28	75-79
1 755	444	16 280	11 442	1 431	1 066	102 752	75 310	257 689	213 130	53 158	44 634	7
29 649	2 678	461 137	277 737	61 587	35 756	1 384 762	123 544	730 909	313 287	395 074	70 253	0-7

UNTERNEHMEN, DIE DAS GANZE JAHR 1976 UND AM ZAEHLUNGSSICHTAG (ENDE MÄRZ 1977) BESTANDEN HABEN.- 3) ENDE SEPTEMBER 1976 (OHNE HEIM-

NR. DER SYSTEMATIK 1)	WIRTSCHAFTSGLIEDERUNG	BUNDESGBIET			SCHLESWIG-HOLSTEIN		
		UNTER- NEHMEN 2)	BESCHAEF- TIGTE 3)	UMSATZ 4)	UNTER- NEHMEN 2)	BESCHAEF- TIGTE 3)	UMSATZ 4)
		ANZAHL		1 000 DM	ANZAHL		1 000 DM
22	GEW.-U.-VERARB.-V.-STEINEN U.-ERDEN, FEINKERAMIK, GLAS	5 949	38 672	2 558 232	153	1 012	61 056
239	MECHANIK, ANG	21 970	100 178	6 569 242	870	3 982	266 607
23	METALLERZEUGUNG U.-BEARBEITUNG	23 770	118 173	7 662 619	886	4 135	277 733
242	MASCHINENBAU	5 666	84 667	6 117 933	174	2 298	174 635
249	REP.-V.-KFZ, FAHRRAEDERN, HAUSHALTSNAEHMASCH.USW.	23 681	184 260	17 467 083	913	9 184	900 580
24	STAHL-, MASCHINEN-U.-FAHRZEUGBAU, H.V.-ADV.-EINR.	35 173	336 430	28 557 768	1 262	13 135	1 172 775
250	ELEKTROTECHNIK	5 134	50 985	3 302 226	139	1 415	84 131
252	FEINMECHANIK, OPTIK	8 091	75 551	5 044 893	326	3 282	210 268
259 4	REP.-V.-UHREN, SCHMUCK	2 510	6 026	336 196	79	166	6 501
25	ELEKTROTECHNIK, FEINMECHANIK, H.V.-ERM.-WAREN USW.	25 601	188 915	12 272 346	857	6 862	426 250
261	FOLZVERARBEITUNG	26 935	152 970	9 816 536	529	3 470	223 545
268	DRUCKEREI, Vervielfaeltigung	3 405	23 836	1 459 419	91	578	33 433
269	REP.-V.-GEBRAUCHSGUETERN A.-HOLZ U.-AE.	1 311	2 353	81 807	107	240	9 815
26	HOLZ-, PAPIER-U.-DRUCKGEWERBE	32 914	187 658	11 752 028	762	4 424	273 074
271	LEDERVERARBEITUNG (OH.-H.-V.-SCHUHEN)	1 502	5 092	242 297	-	-	-
276	BEKLEIDUNGSGEWERBE	21 152	62 144	2 513 764	444	1 383	59 209
279	REP.-V.-SCHUHEN, GEBR.-GUET. A.-LEDER U.-AE., SCHIRMEN	11 170	17 975	489 233	392	591	14 283
27	LEDER-, TEXTIL-U.-BEKLEIDUNGSGEWERBE	37 083	99 236	3 958 950	923	2 338	89 107
281	MAHL-U.-SCHAELELMUEHLEN	2 016	5 846	1 364 618	43	247	81 853
284	H.-V.-BACKWAREN	33 403	214 453	12 146 413	1 203	8 445	465 088
291	SCHLACHTHAEUSER (OH.-KOMMUNALE), FLEISCHVERARB.	27 802	190 592	24 165 782	914	7 799	1 284 252
28/29	ERNAHRUNGSGEWERBE, TABAKVERARBEITUNG	64 273	420 218	38 658 037	2 180	16 649	1 897 276
2	VERARBEITENDES GEWERBE	225 912	1 405 124	106 908 613	7 055	48 952	4 234 569
300	HOCH-U.-TIEFBAU	27 109	667 704	39 271 202	1 407	31 068	1 820 171
302	SPEZIALBAU	1 462	18 158	1 298 316	44	279	16 490
305	STUKKATEURGWERBE, GIPSEREI, VERPUTZEREI	5 135	48 561	2 182 248	17	155	5 836
308	ZIMMEREI, DACHDECKEREI	14 726	117 314	7 424 107	552	5 298	313 223
30	BAUHAUPTGEWERBE	48 432	851 737	50 175 873	2 620	36 800	2 155 720
310 1	KLEMPNEREI, GAS-U.-WASSERINSTALLATION	18 277	130 367	7 706 699	631	5 131	296 643
310 3	INSTALL.-V.-HEIZUNGS-, KLIMA-U.-GESUNDH.-TECHN.-ANL.	8 391	98 896	7 468 766	370	4 701	325 495
310 5	ELEKTROINSTALLATION	21 289	157 616	8 161 448	702	6 405	324 293
310	PAUINSTALLATION	47 957	386 879	23 336 913	1 703	16 237	946 431
316 2	GLASER-U.-MALERGEWERBE, TAPETENKLEBEREI	37 604	199 167	8 173 813	1 484	8 641	334 065
316 5	FUSSBODEN-, FLIESEN-U.-PLATTENLEGEREI	7 279	53 457	3 628 148	223	1 899	141 286
316	AUSBAUGEWERBE (OH.-PAUINSTALLATION)	60 590	325 338	16 260 448	2 340	14 113	680 826
31	AUSHAUGEWERBE	108 547	712 217	39 597 362	4 043	30 350	1 627 257
3	BAUGEWERBE	156 979	1 563 954	89 773 235	6 063	67 150	3 782 977
431	EH.-M.-NAHRUNGSMITTELN, GETRAENKEN, TABAKWAREN	3 707	16 883	1 928 701	55	401	48 694
432	EH.-M.-TEXTILIEN, BEKLEIDUNG, SCHUHEN, LEDERWAREN	6 221	21 264	1 610 587	167	650	53 628
434	EH.-M.-ELEKTROTECHN.-ERZEUGNISSEN, MUSIKINSTRUM.	3 201	18 970	2 040 580	75	461	41 350
438	EH.-M.-FAHRZEUGEN	4 787	86 085	13 758 435	69	621	95 791
439	EH.-M.-SONST.-WAREN	6 371	27 589	2 706 878	224	815	67 206
43	EINZELHANDEL	28 189	193 138	24 843 387	692	3 526	368 596
4	HANDEL	29 228	210 840	29 637 761	744	4 298	604 883
71	GASTGEWERBE	1 406	9 579	545 506	13	113	5 155
735	FRISEUR-U.-SONST.-KOERPERPFLEGEGERWERBE	45 071	196 247	3 614 826	1 665	7 962	139 731
73	HAESCH., KOERPERPFLG. U.-A.-PERSOENL.-DIENSTLEISTG.	50 464	237 210	5 089 884	1 817	9 082	175 299
74	GEBAEUEREINIG.-ABFALLBESEITG. U.-A.-HYGIEN.-EINR.	6 915	260 221	2 917 620	302	6 924	94 058
7	DIENSTLEISTUNGEN V.-UNTERNEHMEN U.-FR.-BERUFEN	59 128	508 941	8 761 599	2 148	16 167	276 725
0-7	HANDWERK INSGESAMT	471 716	3 691 181	235 291 690	16 017	136 603	8 903 580

1) SYSTEMATIK DER WIRTSCHAFTSZWEIGE (WZ) REV., FASSUNG FUER DIE HANDWERKSZAHLUNG 1977 (KURZBEZEICHNUNGEN). - 2) NUR SELBSTAENDIGE ARBEITER. - 4) OHNE UMSATZSTEUER.

UMSATZ 1976 NACH LAENDERN

HAMBURG			NIEDERSACHSEN			BREMEN			NR. DER SYSTEM- MATIK 1)
UNTER- NEHMEN 2)	BESCHAEFF- TIGTE 3)	UMSATZ 4)	UNTER- NEHMEN 2)	BESCHAEFF- TIGTE 3)	UMSATZ 4)	UNTER- NEHMEN 2)	BESCHAEFF- TIGTE 3)	UMSATZ 4)	
		1 000 DM			1 000 DM			1 000 DM	
				ANZAHL			ANZAHL		
87	726	53 198	475	3 179	199 972	41	250	14 023	22
230	2 500	165 131	2 490	11 960	903 004	58	268	12 949	239
258	2 802	182 345	2 651	13 232	966 920	63	405	21 084	23
149	1 543	110 693	421	6 152	411 184	49	830	85 116	242
429	4 434	527 772	2 678	21 872	1 879 560	160	1 541	118 471	249
715	8 392	792 386	3 628	35 752	2 845 635	275	3 301	256 246	24
279	2 747	186 385	110	1 755	115 331	35	317	18 966	250
322	3 506	239 028	712	7 512	461 453	116	1 136	72 938	252
52	80	2 629	178	422	23 063	34	44	1 017	259 4
930	7 502	497 387	1 640	12 911	807 838	290	1 967	119 331	25
309	1 615	95 156	1 690	11 399	704 631	181	1 160	64 535	261
72	342	19 744	175	868	45 788	25	177	11 008	268
-	-	-	194	392	16 233	54	94	2 646	269
435	2 191	124 415	2 160	13 330	800 078	269	1 502	80 236	26
22	82	3 405	131	409	20 039	-	-	-	271
442	1 517	66 118	1 807	4 639	168 170	139	587	27 225	276
297	623	20 517	1 047	1 532	31 714	106	192	5 682	279
794	2 363	95 677	3 279	7 799	278 149	269	860	37 251	27
-	-	-	175	681	274 254	-	-	-	281
383	4 868	251 618	3 624	25 350	1 405 281	245	2 015	96 939	284
383	3 338	739 941	2 739	21 329	2 728 215	178	1 167	127 795	291
768	8 226	995 935	6 541	47 410	4 411 606	428	3 204	231 287	28/29
3 996	32 294	2 752 635	20 450	134 496	10 386 584	1 640	11 578	766 847	2
545	12 834	873 603	3 576	87 790	4 948 243	203	4 406	211 364	300
38	416	31 917	139	1 494	100 386	18	353	23 755	302
16	358	25 613	69	657	34 314	11	97	4 389	305
138	1 632	120 336	2 082	17 689	1 055 213	102	1 184	70 341	308
737	15 240	1 051 469	5 866	107 630	6 138 157	334	6 040	309 850	30
653	6 057	393 791	1 816	14 517	823 630	179	1 658	104 247	310 1
180	2 266	535 648	1 019	11 325	781 202	78	1 421	113 845	310 3
282	3 139	189 536	2 444	20 373	1 043 758	170	1 709	83 966	310 5
1 115	11 462	1 118 975	5 279	46 215	2 648 589	427	4 788	302 058	310
921	7 294	372 556	4 356	23 650	933 005	422	2 866	127 556	316 2
92	972	85 652	494	4 025	301 176	37	585	49 110	316 5
1 321	10 420	600 799	7 732	40 289	1 946 579	463	3 461	177 088	316
2 436	21 882	1 719 774	13 011	86 504	4 595 169	890	8 249	479 146	31
3 173	37 122	2 771 244	18 877	194 134	10 733 326	1 224	14 289	788 996	3
99	535	72 690	555	2 724	273 701	17	97	8 870	431
58	193	12 240	951	2 796	182 030	31	110	7 105	432
63	293	31 214	476	2 620	247 909	43	259	21 328	434
28	335	53 503	591	7 093	1 021 260	99	2 316	359 607	438
111	396	36 523	839	3 254	279 463	55	191	16 601	439
423	2 106	242 817	4 036	21 603	2 370 316	263	3 058	420 275	43
449	2 430	822 075	4 179	22 831	2 639 364	272	3 298	464 441	4
-	-	-	47	402	26 621	-	-	-	71
1 228	6 452	139 982	4 752	21 964	389 906	564	2 640	49 733	735
1 446	7 459	171 829	5 217	26 310	522 957	620	3 052	63 763	73
280	16 206	156 397	777	26 842	299 545	125	2 408	31 446	74
1 750	23 813	370 990	6 068	53 663	861 664	745	5 460	95 209	7
9 368	95 659	6 716 942	49 592	405 219	24 625 590	3 881	34 625	2 115 494	0-7

UNTERNEHMEN, DIE DAS GANZE JAHR 1976 UND AM ZAEHLUNGSSTICHTAG (ENDE MAERZ 1977) BESTANDEN HABEN.- 3) ENDE SEPTEMBER 1976 (OHNE HEIM-

NR. DER SYSTEM- MATIK 1)	WIRTSCHAFTSGLIEDERUNG	NORDRHEIN-WESTFALEN			HESSEN		
		UNTER- NEHMEN 2)	BESCHAEF- TIGTE 3)	UMSATZ 4)	UNTER- NEHMEN 2)	BESCHAEF- TIGTE 3)	UMSATZ 4)
		ANZAHL		1 000 DM	ANZAHL		1 000 DM
22	GEW.-U.VERARB.V.STEINEN U.ERDEN,FEINKERAMIK,GLAS	1 128	6 923	490 748	693	4 342	289 625
239	MECHANIK,ANG	3 713	20 743	1 359 511	2 210	7 620	481 501
23	METALLERZEUGUNG U.-BEARBEITUNG	3 985	24 129	1 587 792	2 286	8 427	528 943
242	MASCHINENBAU	1 169	17 087	1 242 292	444	4 855	318 421
249	REP.V.KFZ,FAHRRAEDERN,HAUSHALTSNAEHMASCH.USW	5 109	37 133	3 131 195	2 423	19 691	2 050 529
24	STAHL-,MASCHINEN-U.FAHRZEUGBAU,H.V.ADV-EINR.	7 668	72 400	5 778 928	3 415	31 167	2 838 849
250	ELEKTROTECHNIK	1 267	14 626	947 352	1 005	7 368	410 598
252	FEINMECHANIK,OPTIK	2 206	18 557	1 254 567	722	6 834	449 372
259 4	REP.V.UHREN,SCHMUCK	878	2 617	170 061	278	581	29 035
25	ELEKTROTECHNIK,FEINMECHANIK,H.V.EBM-WAREN USW	6 895	48 866	3 266 954	3 036	20 386	1 263 474
261	HOLZVERARBEITUNG	3 634	32 661	2 669 714	2 200	12 121	724 909
268	DRUCKEREI,VERVIELFAELTIGUNG	832	5 244	336 892	235	1 804	130 727
269	REP.V.GEBRAUCHSGUETERN A.HOLZ U.AE.	-	-	-	653	1 009	28 487
26	HOLZ-,PAPIER-U.DRUCKGEWERBE	4 727	39 286	3 070 546	3 235	15 931	927 622
271	LEDERVERARBEITUNG(OH.H.V.SCHUHEN)	248	710	35 513	188	1 357	71 398
276	BEKLEIDUNGSGEWERBE	4 538	14 314	651 066	1 738	5 030	226 669
279	REP.V.SCHUHEN,GEBR.GUET.A.LEDER U.AE.,SCHIRMEN	2 905	4 821	155 930	1 203	2 694	102 921
27	LEDER-,TEXTIL-U.BEKLEIDUNGSGEWERBE	8 362	22 359	972 694	3 382	10 243	458 898
281	MAHL-U.SCHAELEMUEHLEN	197	723	251 016	233	466	55 600
284	H.V.BACKWAREN	8 098	56 210	3 344 488	3 182	19 659	1 105 060
291	SCHLACHTHAEUSER(OH.KOMMUNALE),FLEISCHVERARB.	6 450	42 274	5 734 259	2 987	18 957	2 262 302
28/29	ERNAHRUNGSGEWERBE,TABAKVERARBEITUNG	14 760	99 620	9 370 147	6 434	39 487	3 493 042
2	VERARBEITENDES GEWERBE	47 986	319 244	25 094 699	22 667	131 848	9 970 654
300	HOCH-U.TIEFBAU	6 435	147 922	9 241 651	2 277	57 059	3 368 841
302	SPEZIALBAU	436	6 464	478 481	132	1 192	82 724
305	STUKKATEURGEWERBE,GIPSEREI,VERPUTZEREI	1 061	10 377	502 013	476	5 935	259 305
308	ZIMMEREI,DACHDECKEREI	3 352	27 473	1 855 066	1 378	10 536	692 775
30	BAUHAUPTGEWERBE	11 284	192 236	12 077 212	4 263	74 722	4 403 645
310 1	KLEMPNEREI,GAS-U.WASSERINSTALLATION	4 371	34 502	2 077 648	1 605	9 932	582 031
310 3	INSTALL.V.HEIZUNGS-,KLIMA-U.GESUNDH.TECHN.ANL.	1 977	22 907	1 654 943	955	10 037	707 751
310 5	ELEKTROINSTALLATION	4 983	42 101	2 136 936	1 358	9 840	526 860
310	BAUINSTALLATION	11 331	99 510	5 869 527	3 918	29 809	1 816 642
316 2	GLASER-U.MALERGEWERBE,TAPETENKLEBEREI	9 897	54 523	2 246 662	3 388	18 884	763 334
316 5	FUSSBODEN-,FLIESEN-U.PLATTENLEGEREI	1 522	13 224	1 051 704	767	4 938	332 629
316	AUSBAUGEWERBE(OH.BAUINSTALLATION)	17 121	96 750	5 013 051	6 297	31 801	1 526 351
31	ALSBGAUGEWERBE	28 452	196 260	10 882 579	10 215	61 610	3 342 993
3	BAUGEWERBE	39 736	388 496	22 959 790	14 478	136 332	7 746 638
431	EH.M.NAHRUNGSMITTELN,GETRAENKEN,TABAKWAREN	327	2 111	234 742	156	727	79 976
432	EH.M.TEXTILIEN,BEKLEIDUNG,SCHUHEN,LEDERWAREN	863	3 649	282 907	702	2 274	163 523
434	EH.M.ELEKTROTECHN.ERZEUGNISSEN,MUSIKINSTRAUM.	279	2 082	227 703	299	1 834	199 027
438	EH.M.FAHRZEUGEN	565	15 076	2 556 424	249	6 206	1 112 918
439	EH.M.SONST.WAREN	868	3 823	377 936	583	2 611	265 526
43	EINZELHANDEL	3 185	28 589	3 873 161	2 379	15 566	2 178 800
4	HANDEL	3 302	31 971	4 588 373	2 494	16 714	2 464 739
71	GASTGEWEREE	31	275	21 294	85	582	33 598
735	FRISEUR-U.SONST.KOERPERPFLEGEGERWERBE	12 130	55 715	1 060 972	4 357	17 439	317 575
73	WAESCH-,KOERPERPFLG.U.A.PERSOENL.DIENSTLEISTG.	13 076	63 485	1 341 949	4 931	21 214	464 891
74	GEBAEUEREINIG.ABFALLBESEITG.U.A.HYGIEN.EINR.	1 921	89 741	916 553	700	25 417	263 395
7	DIENSTLEISTUNGEN V.UNTERNEHMEN U.FR.BERUFEN	15 060	153 650	2 287 559	5 786	47 570	799 046
0-7	HANDWERK INSGESAMT	106 087	393 436	54 935 358	45 535	333 070	21 024 526

1) SYSTEMATIK DER WIRTSCHAFTSZWEIHE (WZ) REV., FASSUNG FUEER DIE HANDWERKSZAHLUNG 1977 (KURZBEZEICHNUNGEN).- 2) NUR SELBSTAENDIGE ARBEITER).- 4) OHNE UMSATZSTEUER.

UMSATZ 1976 NACH LAENDERN

RHEINLAND-PFALZ			BADEN-WUERTTEMBERG			BAYERN			NR. DER SYSTEM- MATIK 1)
UNTER- NEHMEN 2)	BESCHAEFF- TIGTE 3)	UMSATZ 4)	UNTER- NEHMEN 2)	BESCHAEFF- TIGTE 3)	UMSATZ 4)	UNTER- NEHMEN 2)	BESCHAEFF- TIGTE 3)	UMSATZ 4)	
ANZAHL		1 000 DM	ANZAHL		1 000 DM	ANZAHL		1 000 DM	
502	3 006	211 534	1 259	7 112	461 045	1 383	10 674	686 825	22
1 393	4 207	230 488	4 860	21 707	1 474 053	5 723	23 819	1 490 575	239
1 442	4 590	256 796	5 484	27 368	1 827 200	6 211	28 933	1 788 099	23
2 54	3 759	271 212	1 823	30 009	2 242 958	1 032	15 955	1 137 779	242
1 525	14 408	1 538 943	5 010	36 977	4 251 604	4 668	32 622	2 475 716	249
2 249	23 538	2 169 438	7 780	79 017	7 558 077	7 040	58 439	4 238 627	24
118	1 664	124 909	1 395	11 720	823 345	580	7 280	462 053	250
407	3 962	268 543	1 493	14 875	1 074 167	1 326	12 253	782 435	252
88	198	8 796	414	882	46 761	395	801	39 789	259 4
1 247	9 041	579 785	4 687	36 735	2 583 818	4 864	36 344	2 222 565	25
2 694	11 413	651 481	5 352	27 918	1 867 097	9 416	45 950	2 526 162	261
196	1 134	58 920	649	5 536	360 728	961	7 137	411 623	268
90	217	9 240	15	22	626	108	156	5 569	269
3 023	13 032	732 476	6 313	35 804	2 357 119	10 753	55 310	3 024 460	26
35	130	4 907	437	1 176	56 802	376	1 056	43 945	271
908	2 301	91 588	4 734	12 106	542 543	5 812	18 064	581 852	276
627	833	14 001	2 155	3 135	69 979	2 066	2 759	53 545	279
1 652	3 554	120 873	8 303	19 824	856 841	9 015	26 255	895 404	27
108	342	89 479	452	1 385	300 327	787	1 880	277 766	281
2 854	14 545	778 726	5 795	32 510	2 001 180	6 778	40 061	2 139 510	284
2 165	12 870	1 366 124	4 600	31 903	4 345 172	6 580	43 340	4 673 011	291
5 177	27 891	2 240 538	11 220	68 124	6 879 588	14 700	91 077	7 647 952	28/29
15 380	86 036	6 426 264	45 193	276 287	22 766 974	54 120	309 852	20 753 456	2
1 850	41 151	2 396 851	4 710	113 845	7 237 510	5 387	149 587	7 825 041	300
76	776	53 210	163	2 337	177 578	381	4 310	298 249	302
466	3 988	171 013	2 193	16 644	746 008	602	7 828	315 350	305
1 017	6 862	413 631	2 879	19 908	1 349 365	2 869	23 038	1 330 405	308
3 409	52 777	3 034 704	9 945	152 734	9 510 461	9 239	184 763	9 769 044	30
1 024	5 718	313 009	3 603	22 367	1 380 168	3 654	24 156	1 364 242	310 1
578	7 206	486 844	1 337	16 029	1 260 872	1 616	18 605	1 283 884	310 3
1 452	9 795	487 036	4 524	25 941	1 454 409	4 657	32 193	1 585 862	310 5
3 054	22 719	1 286 891	9 464	64 337	4 095 449	9 927	74 954	4 233 987	310
2 294	10 595	410 412	7 548	32 949	1 407 236	6 104	30 085	1 186 725	316 2
457	3 061	208 137	1 487	10 006	710 604	1 950	11 827	735 077	316 5
2 918	14 289	659 950	11 832	53 720	2 755 316	8 824	45 667	2 163 833	316
5 972	37 008	1 946 841	21 296	118 057	6 850 765	18 751	120 621	6 397 820	31
9 381	89 785	4 981 545	31 241	270 791	16 361 226	27 990	305 384	16 166 864	3
345	1 406	129 086	972	3 981	508 422	1 072	4 366	525 397	431
378	1 178	79 757	1 416	4 938	398 328	1 526	4 927	395 562	432
237	1 277	127 208	604	4 066	549 295	1 020	5 380	524 043	434
194	2 549	370 441	830	17 194	3 174 976	2 029	32 860	4 726 142	438
467	1 946	180 052	1 462	6 961	763 724	1 561	6 666	648 249	439
1 892	9 779	1 050 313	5 975	41 945	6 093 315	8 555	61 439	7 591 331	43
1 917	11 121	1 579 455	6 216	45 809	7 217 081	8 523	65 992	8 395 397	4
73	604	28 293	300	2 205	117 171	848	5 330	310 881	71
2 839	12 109	204 297	7 025	27 079	527 850	8 132	33 607	575 308	735
3 071	13 941	272 905	8 032	34 942	853 276	9 698	44 934	965 809	73
351	9 449	117 864	765	24 342	276 898	1 312	41 964	512 267	74
3 509	24 104	425 202	9 170	61 729	1 256 833	11 935	92 937	1 876 395	7
30 280	211 309	13 428 253	91 840	655 060	47 681 468	103 080	774 842	47 227 572	0-7

UNTERNEHMEN, DIE DAS GANZE JAHR 1976 UND AM ZAEHLUNGSTICHTAG (ENDE MÄRZ 1977) BESTANDEN HABEN.- 3) ENDE SEPTEMBER 1976 (OHNE HEIM-

7 UNTERNEHMEN, BESCHAEFTIGTE UND UMSATZ 1976 NACH LAENDERN

NR. DER SYSTEMATIK 1)	WIRTSCHAFTSGLIEDERUNG	SAARLAND			BERLIN (WEST)		
		UNTER- NEHMEN 2)	BESCHAEF- TIGTE 3)	UMSATZ 4)	UNTER- NEHMEN 2)	BESCHAEF- TIGTE 3)	UMSATZ 4)
		ANZAHL		1 000 DM	ANZAHL		1 000 DM
22	GEW.-U.VERARB.-V.STEINEN U.ERDEN, FEINKERAMIK, GLAS	104	630	37 625	124	868	52 582
239	MECHANIK, ANG	170	775	32 771	253	2 597	150 653
23	METALLERZEUGUNG U.-BEARBEITUNG	197	948	40 301	307	3 204	185 405
242	MASCHINENBAU	56	886	44 900	115	1 293	78 744
249	REP.-V.KFZ, FAHRRAEDERN, HAUSHALTSNAEHMASCH.USW	283	2 272	205 206	483	4 126	387 509
24	STAHL-, MASCHINEN-U.-FAHRZEUGBAU, H.V.ADV.-EINR.	462	5 118	382 979	679	6 171	523 829
250	ELEKTROTECHNIK	76	944	62 313	130	1 149	66 842
252	FEINMECHANIK, OPTIK	116	1 038	67 083	345	2 596	165 039
259 4	REP.-V.UHREN, SCHMUCK	21	58	2 582	93	177	5 963
25	ELEKTROTECHNIK, FEINMECHANIK, H.V.EBM-WAREN USW	264	2 476	162 393	841	5 825	342 550
261	HOLZVERARBEITUNG	654	3 550	190 793	276	1 713	98 515
268	DRUCKEREI, VERVIELFAELTIGUNG	52	524	26 017	117	492	24 540
269	REP.-V.GEBRÄUCHSGUETERN A.-HOLZ U.-AE.	-	-	-	72	180	7 467
26	HÖLZ-, PAPIER-U.-DRUCKGEWERBE	722	4 144	219 643	515	2 704	142 358
271	LEDERVERARBEITUNG (OH.-H.V.-SCHUHEN)	-	-	-	40	108	4 421
276	BEKLEIDUNGSGEWERBE	111	383	14 415	479	1 820	84 909
279	REP.-V.-SCHUHEN, GEBR.GUET.-A.-LEDER U.-AE., SCHIRMEN	117	272	6 112	255	523	14 550
27	LEDER-, TEXTIL-U.-BEKLEIDUNGSGEWERBE	273	886	31 970	831	2 755	122 086
281	MAHL-U.-SCHÄLMÜHLEN	-	-	-	-	-	-
284	H.-V.-BACKWAREN	780	4 825	270 878	461	5 965	287 646
291	SCHLACHTHAEUSER (OH.-KOMMUNALE), FLEISCHVERARB.	440	3 654	469 652	366	3 961	435 059
28/29	ERNAHRUNGSGEWERBE, TABAKVERARBEITUNG	1 236	8 558	755 046	829	9 972	735 621
2	VERARBEITENDES GEWERBE	3 282	22 956	1 644 529	4 143	31 581	2 111 402
300	HOCH-U.-TIEFBAU	320	8 599	485 219	399	13 443	862 707
302	SPEZIALBAU	15	141	7 469	20	396	28 056
305	STUKKATURGEWERBE, GIPSEREI, VERPUTZFREI	200	1 838	71 157	24	684	47 249
308	ZIMMEREI, DACHDECKEREI	176	1 607	98 759	181	2 087	124 992
30	BAUHAUPTGEWERBE	711	12 185	662 604	624	16 610	1 063 005
310 1	KLEMPNEREI, GAS-U.-WASSERINSTALLATION	185	1 246	66 352	556	5 083	304 939
310 3	INSTALL.-V.HEIZUNGS-, KLIMA-U.-GESUNDH.-TECHN.-ANL.	133	2 059	147 910	148	2 340	170 372
310 5	ELEKTROINSTALLATION	313	2 341	108 589	404	3 779	220 201
310	BAUINSTALLATION	631	5 646	322 851	1 108	11 202	695 512
316 2	GLASER-U.-MALERGEWERBE, TAPETENKLEBEREI	461	2 608	94 950	729	7 072	297 315
316 5	FUSSBODEN-, FLIESEN-U.-PLATTENLEGEREI	170	1 335	90 879	80	1 585	121 894
316	AUSBAUGEWERBE (OH.-BAUINSTALLATION)	648	4 056	192 596	1 094	10 772	544 060
31	AUSBAUGEWERBE	1 279	9 702	515 447	2 202	21 974	1 239 572
3	GAUGEWERBE	1 990	21 887	1 178 051	2 826	38 584	2 302 577
431	EH.-M.-NAHRUNGSMITTELN, GETRAENKEN, TABAKWAREN	89	425	38 456	20	110	8 666
432	EH.-M.-TEXTILIEN, BEKLEIDUNG, SCHUHEN, LEDERWAREN	92	343	21 655	37	206	13 852
434	EH.-M.-ELEKTROTECHN.-ERZEUGNISSEN, MUSIKINSTRUM.	65	482	51 564	40	216	19 938
438	EH.-M.-FAHRZEUGEN	108	1 681	269 553	25	154	18 021
439	EH.-M.-SONST.-WAREN	105	439	35 985	96	427	35 614
43	EINZELHANDEL	528	4 042	510 179	261	1 485	144 284
4	HANDEL	557	4 694	647 283	275	1 682	214 673
71	GASTGEWERBE	-	-	-	-	-	-
735	FRiseur-U.-SONST.-KOERPERPFLEGEGERWERBE	863	3 942	62 700	1 456	7 338	146 771
73	WAESCH-, KOERPERPFLG.-U.-A.-PERSOENL.-DIENSTLEISTG.	929	4 366	76 173	1 625	8 425	181 032
74	GEBÄUDEREINIG.-ABFALLBESEITIG.-U.-A.-HYGIEN.-EINR.	129	4 024	40 152	253	12 904	209 045
7	DIENSTLEISTUNGEN V. UNTERNEHMEN U. FR. BERUFEN	1 070	8 461	119 196	1 867	21 387	392 779
0-7	HANDWERK INSGESAMT	6 903	58 020	3 590 414	9 133	93 338	5 042 494

1) SYSTEMATIK DER WIRTSCHAFTSZEICHEN (WZ) REV., FASSUNG FÜR DIE HANDWERKSZÄHLUNG 1977 (KURZBEZEICHNUNGEN).- 2) NUR SELBSTÄNDIGE UNTERNEHMEN, DIE DAS GANZE JAHR 1976 UND AM ZÄHLUNGSTICHTAG (ENDE MÄRZ 1977) BESTANDEN HABEN.- 3) ENDE SEPTEMBER 1976 (OHNE HEIM-ARBEITER).- 4) OHNE UMSATZSTEUER.

A n h a n g
Gesetz
über die Handwerkszählung 1977
(Handwerkszählungsgesetz 1977)
Vom 10. August 1976*)

Der Bundestag hat mit Zustimmung des Bundesrates das folgende Gesetz beschlossen:

§ 1

Im Jahre 1977 wird eine Handwerkszählung als Bundesstatistik durchgeführt.

§ 2

Auskunftspflichtig sind die in die Handwerksrolle eingetragenen natürlichen und juristischen Personen und Personengesellschaften.

§ 3

(1) Die Handwerkskammern stellen den für die Durchführung der Zählung zuständigen Landesbehörden die Anschriften der nach § 2 auskunftspflichtigen Personen und Personengesellschaften auf Anforderung zur Verfügung.

(2) Soweit bei der Durchführung der Zählung Handwerkskammern und Kreishandwerkerschaften zur Mitwirkung herangezogen werden, gelten die Vorschriften des § 12 Abs. 1 des Gesetzes über die Statistik für Bundeszwecke vom 3. September 1953 (Bundesgesetzbl. I S. 1314), zuletzt geändert durch das Einführungsgesetz zum Strafbuch vom 2. März 1974 (Bundesgesetzbl. I S. 469), auch für Personen, denen von diesem Gesetz erfaßte Einzelangaben zugeleitet werden.

§ 4

Bei allen Handwerksunternehmen werden folgende Sachverhalte erfaßt:

1. die Rechtsform,
2. die Art der ausgeübten Tätigkeiten,
3. die tätigen Personen im Jahre 1976 und 1977,
4. die Löhne, Gehälter und Sozialaufwendungen im Kalenderjahr 1976,
5. der Umsatz in seiner Zusammensetzung und die Absatzrichtung im Kalenderjahr 1976,
6. die Zweigniederlassungen und deren tätige Personen.

§ 5

Außer den nach § 4 zu erhebenden Sachverhalten werden Angaben zur Kennzeichnung von Handwerksunternehmen und -betrieben erhoben, soweit sie zur Beurteilung der Auskunftspflicht und für die Zuordnung erforderlich sind.

§ 6

Die Weiterleitung von Einzelangaben nach § 12 Abs. 2 des Gesetzes über die Statistik für Bundeszwecke an die für die Wirtschaft zuständige oberste Bundes- und Landesbehörde ohne Nennung des Namens und der Anschrift der erfaßten Auskunftspflichtigen ist zugelassen.

§ 7

Dieses Gesetz gilt nach § 13 Abs. 1 des Dritten Überleitungsgesetzes vom 4. Januar 1952 (Bundesgesetzbl. I S. 1) auch im Land Berlin.

§ 8

Dieses Gesetz tritt am Tage nach der Verkündung in Kraft.

Das vorstehende Gesetz wird hiermit verkündet.

Bonn, den 10. August 1976

Für den Bundespräsidenten
Der Präsident des Bundesrates
Osswald

Der Bundeskanzler
Schmidt

Der Bundesminister für Wirtschaft
Friderichs

*) BGBl. I S. 2125.

(Absender)	Bitte frei lassen		
<h2 style="text-align: center; margin: 0;">Handwerkszählung 1977</h2> <p style="margin: 5px 0;">Durchgeführt aufgrund des Gesetzes über die Handwerkszählung 1977 vom 10.8.1976 (BGBl. I S. 2125).</p> <p style="margin: 5px 0; font-size: small;">Alle Angaben werden gem. § 12 Abs. 1 des Gesetzes über die Statistik für Bundeszwecke vom 3.9.1953 (BGBl. I S. 1374) geheimgehalten. Die Weiterleitung von Einzelangaben nach § 12 Abs. 2 dieses Gesetzes durch die erhebenden Behörden an die für die Wirtschaft zuständige oberste Bundes- und Landesbehörde ist gemäß § 6 des Handwerkszählungsgesetzes 1977 ohne Nennung des Namens und der Anschrift des Auskunftspflichtigen zugelassen.</p>	Kenn-Nr.	<div style="border: 1px solid black; padding: 2px; font-weight: bold; font-size: 1.2em;">KA1</div>	1 - 9
	Reg. Bez./Kreis		10
	Gemeinde		11 - 13
	Handwerkskammer		14 - 16
	Landesinterner Schlüssel		17
		18 - 23	
Bitte ein Exemplar möglichst umgehend, spätestens jedoch bis zum 1977 ausgefüllt an das obengenannte Statistische Landesamt einsenden. Das zweite Exemplar ist für Ihre Akten bestimmt.			
Vor- und Familienname der(des) Inhaber(s) oder Firmenbezeichnung Straße, Haus-Nr., Postfach Postleitzahl Gemeinde		Bearbeiter dieser Meldung war: Fernruf Hausruf	
Bitte beachten: Die Angaben der Abschnitte I bis V sind für das gesamte Unternehmen (einschl. aller Filialen und Verkaufsstellen) zu machen. Handwerksunternehmen mit einer Gaststätte, einem Fuhrbetrieb u.ä. füllen den Fragebogen unter Einschluß dieser Tätigkeiten aus. Eine etwa vorhandene Landwirtschaft ist ebenfalls einzubeziehen. Unternehmen des Bauhauptgewerbes haben bei allen in Frage kommenden Merkmalen die Arbeitsgemeinschaftsanteile lt. Arge-Vertrag den unternehmenseigenen Daten hinzuzurechnen. Die Inhaber von handwerklichen Nebenbetrieben beantworten nur die mit einem ► gekennzeichneten Fragen, und zwar nur für den Nebenbetrieb. Gehört jedoch zum selbständigen Handwerksunternehmen auch ein Nebenbetrieb des Handwerks, so sind die Angaben für diesen Nebenbetrieb in die Angaben für das selbständige Handwerksunternehmen mit einzubeziehen. An den mit ○ gekennzeichneten Stellen bitte die Erläuterungen beachten.			
I. ALLGEMEINE ANGABEN			
1. Rechtsform des Unternehmens Einzelunternehmen <input type="checkbox"/> 1 OHG <input type="checkbox"/> 2 KG <input type="checkbox"/> 3 GmbH & Co. KG <input type="checkbox"/> 4 GmbH <input type="checkbox"/> 5		Zutreffendes bitte ankreuzen AG bzw. KGaA <input type="checkbox"/> 6 Genossenschaft <input type="checkbox"/> 7 sonstige private Rechtsform <input type="checkbox"/> 8 Unternehmen der öffentlichen Hand (soweit nicht in privater Rechtsform betrieben) <input type="checkbox"/> 9	
		Bitte frei lassen 24	
2. Gehören Sie zu den Unternehmen mit bis zu 60 000 DM Gesamtumsatz, die nicht der Regelbesteuerung unterliegen, sondern den Umsatz nach den Vorschriften des § 19 UStG mit 4 % versteuern? ja <input type="checkbox"/> 1 nein <input type="checkbox"/> 0		Zutreffendes bitte ankreuzen ja <input type="checkbox"/> 1 nein <input type="checkbox"/> 0	
		25	
► 3. Sind Sie als Inhaber eines handwerklichen Nebenbetriebs in die Handwerksrolle eingetragen? Wenn ja: 4. Gehört der handwerkliche Nebenbetrieb zu einem Unternehmen des Handwerks, der Industrie, des Handels, der Landwirtschaft, des Verkehrs, der Energiewirtschaft bzw. eines sonstigen Wirtschaftszweiges, oder ist er handwerklicher Nebenbetrieb einer Körperschaft, Anstalt oder Stiftung des öffentlichen Rechts? Bitte den zutreffenden Bereich angeben		ja <input type="checkbox"/> 1 nein <input type="checkbox"/> 0	
		26	
5. Hat Ihr Unternehmen Zweigniederlassungen (Filialen)? Wenn ja: a) Wieviele Zweigniederlassungen sind es? Bitte auch Seite 4 ausfüllen b) Sind Sie die Hauptniederlassung des Unternehmens? c) Sind Sie eine Zweigniederlassung?		ja <input type="checkbox"/> 1 nein <input type="checkbox"/> 0	
		27 29	
► 6. Wenn Sie das Unternehmen im Jahr 1976 oder später gegründet oder übernommen haben, geben Sie bitte nachstehend an: a) Monat und Jahr der Gründung bzw. Übernahme: 197..... b) Art der Gründung bzw. Übernahme: - Neugründung - Übernahme durch Erbschaft, Einheirat oder Übernahme seitens Verwandter - Übernahme auf sonstige Weise (z.B. Kauf)		1 2 3	
		30 31 33	
► 7. Melden Sie zum Monatsbericht für Betriebe bzw. Mehrbetriebsunternehmen im Bergbau und Verarbeitenden Gewerbe?		ja <input type="checkbox"/> 1 nein <input type="checkbox"/> 0	
		34 35	
► 8. Melden Sie zum Monatsbericht oder zur Totalerhebung im Bauhauptgewerbe?		ja <input type="checkbox"/> 1 nein <input type="checkbox"/> 0	
		36	
► 9. Melden Sie zum Monatsbericht im Ausbaugewerbe?		ja <input type="checkbox"/> 1 nein <input type="checkbox"/> 0	
		37	

► 10. Ausgeübte Tätigkeiten

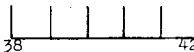
Bitte geben Sie bei den nachstehend aufgeführten Tätigkeiten die von Ihnen hauptsächlich erzeugten, reparierten bzw. gehandelten Waren oder Güter, die erbrachten Dienstleistungen bzw. sonstigen Leistungen in der jeweils zugehörigen Zeile an:

- a) Herstellung, Be- und Verarbeitung von Gütern oder Waren (ohne Baugewerbe) ①
- b) Reparatur von Gütern oder Waren (ohne Baugewerbe) ①
- c) Installation von Gütern oder Waren (ohne Baugewerbe) ①
- d) Baugewerbe ②
- e) Großhandel mit nicht selbsthergestellten Erzeugnissen ①
- f) Handelsvermittlung von ③
- g) Einzelhandel mit nicht selbsthergestellten Erzeugnissen ①
- h) Dienstleistungsgewerbe (ohne Gaststätten- und Beherbergungsgewerbe) ④
- i) Gaststätten- und Beherbergungsgewerbe
- k) Sonstige Tätigkeiten, auch Verkehrsgewerbe ⑤

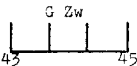
Falls Sie in einer Zeile mehrere Waren oder Leistungen genannt haben, bitte unterstreichen Sie die wichtigste!

Bitte frei lassen
WZ rev

► 11. Falls Sie in mehreren der vorhergehenden Zeilen Angaben gemacht haben, welche Tätigkeit überwiegt gemessen an der Zahl der dafür eingesetzten tätigen Personen?



► 12. Bezeichnung der hauptsächlich ausgeübten gewerblichen Tätigkeit nach beiliegendem Verzeichnis: Bitte auch die dazugehörige Gewerbe-Nr. angeben



- ① Bitte für die Güter oder Waren keine Sammelbezeichnungen wie z.B. Nahrungsmittel, Fahrzeuge, Holzwaren oder Bekleidung, sondern z.B. Backwaren, Motorräder, Holzmöbel oder Damenoberbekleidung usw. angeben.
- ② Bitte angeben, ob Bauhauptgewerbe, also z.B. Hoch- und Tiefbau (ohne ausgeprägten Schwerpunkt), Hochbau (ohne Fertigteilbau), Straßenbau, Stukkateurgewerbe, Gipserei, Verputzerei, Dachdeckerei bzw. Zimmerei, Ingenieurholzbau oder Ausbaugewerbe wie Klempnerei, Gas- und Wasserinstallation, Elektroinstallation, Glasergewerbe, Maler- und Lackierergewerbe, Tapetenkleberei, Bau-tischlerei und anderes.
- ③ Bitte Art der vermittelten Waren angeben, auch ob Versandhandelsvertreter.
- ④ Hierher gehören z.B. Schornsteinfeger, Friseure, Färberei und Chemischreinigung, Wäscherei und Plätterei, Gebäudereinigung und Fotografen.
- ⑤ Hierzu zählen u.a. land- und forstwirtschaftliche Tätigkeiten, Tätigkeit als Versicherungsvertreter oder -vermittler sowie im Verkehrsgewerbe Transportleistungen für andere gegen Entgelt.

II. TÄTIGE PERSONEN (ohne Heimarbeiter) ⑥		KA2			
		Ende September		Ende März	
		1976		1977	
		insgesamt	dar. weiblich	insgesamt	
► 1. Tätige Inhaber und tätige Mitinhaber	01		11		
► 2. Unbezahlt mithelfende Familienangehörige ⑦	02		12		
► 3. Betriebsleiter im Arbeitnehmerverhältnis	03		13		
► 4. Kaufmännische und technische Angestellte ⑧ ⑨	04		14		
► 5. Kaufmännisch und technisch Auszubildende (ohne Ziffer 8) ⑩	05		15		
► 6. Gesellen und sonstige Facharbeiter ⑨	06		16		
► 7. Angelernte und ungelernte Arbeiter (Fachwerker und Werker)	07		17		
► 8. Gewerblich Auszubildende (ohne Ziffer 5) ⑩	08		18		
► 9. Gesamtzahl ohne Heimarbeiter (Summe der Ziffern 1 bis 8)	09		19	29	

- ⑥ Es sind alle im Unternehmen tätigen Personen zu melden, also tätige Inhaber und tätige Mitinhaber, unbezahlt mithelfende Familienangehörige und alle Personen, die in einem arbeitsrechtlichen Verhältnis zum Unternehmen stehen (einschl. Auszubildende). Einzubeziehen sind auch Erkrankte, Urlauber, Personen, die zum Unternehmen gehören, aber außerhalb tätig sind (z.B. Reparatur- und Montagekolonnen, Handelsvertreter), sowie die in nichthandwerklichen Teilen des Unternehmens (z.B. Handelsabteilungen) tätigen Personen. Personen, die nur einen Teil der üblichen Arbeitszeit leisten, sind voll zu zählen. Wird in Schichten gearbeitet, ist die Summe der tätigen Personen aller Schichten anzugeben. Nicht einzubeziehen sind zum Grundwehrdienst Einberufene und Arbeitskräfte, die als Beauftragte anderer Unternehmen im meldenden Unternehmen Montage- und Reparaturarbeiten ausführen sowie Strafgefangene.
- ⑦ Bezahlt mithelfende Familienangehörige sind entsprechend der Art der Tätigkeit den Angestellten, Arbeitern oder Auszubildenden zuzurechnen.
- ⑧ Einschließlich Gewerbegehilfinnen, ohne kaufmännisch und technisch Auszubildende.
- ⑨ Für die Abgrenzung der Arbeiter und Arbeiterinnen von den Angestellten ist die Versicherungspflicht in der Rentenversicherung maßgebend. Im Baugewerbe sind Poliere, Schachtmeister und Meister den Arbeitern zuzurechnen.
- ⑩ Einzubeziehen sind auch Praktikanten.

III. LÖHNE und GEHÄLTER im Kalenderjahr 1976 (11)		in vollen DM	
▶ 1. Bruttolohnsumme <u>einschl.</u> Vergütungen für gewerblich Auszubildende (<u>ohne</u> Heimarbeiterlöhne) (12)	31		
▶ 2. Bruttogehaltssumme <u>einschl.</u> Vergütungen für kaufmännisch und technisch Auszubildende (13)	32		
▶ 3. Gesetzlich vorgeschriebene Sozialkosten (Arbeitgeberanteile zur Kranken-, Renten-, Arbeitslosenversicherung, Berufsgenossenschaftsbeiträge u.ä.)	33		
<p>(11) Bei den Löhnen und Gehältern ist die Summe der Bruttobezüge (Bar- und Sachbezüge) <u>ohne</u> jeden Abzug anzugeben. Diese Bezüge verstehen sich <u>ohne</u> Arbeitgeberanteile zur Sozialversicherung und zur Berufsgenossenschaft.</p> <p><u>Einzubeziehen</u> sind alle Zuschläge und Zulagen (für Akkordarbeit, Mehrarbeit und Schmutzzulagen usw.), Vergütungen für Feiertage, Urlaub, Arbeitsausfälle (auch Fortzahlung im Krankheitsfall, Zuschüsse zum Krankengeld), soweit sie ausschließlich vom Unternehmen getragen werden, alle Jahressonderzuwendungen (Gratifikationen, Gewinnbeteiligungen, Leistungen zur Vermögensbildung der Arbeitnehmer usw.), Mietbeihilfen, Familienzuschläge u. dgl., Essensgeld, Fahrkostenersatz, sofern hierfür Lohnsteuer entrichtet wird, die Beiträge zu den Sozialkassen des Baugewerbes sowie die Winterbaumlage.</p> <p><u>Nicht einzubeziehen</u> sind Entgelte für tätige Inhaber (Privatentnahmen) und mithelfende Familienangehörige, die in keinem arbeitsrechtlichen Lohn-, Gehalts- oder Lehrverhältnis zum befragten Unternehmen <u>stehen</u>, Erstattungen für Urlaub, Arbeitsausfälle und dgl. durch Lohnausgleichskasse, Urlaubskasse oder Arbeitsamt, Vergütungen, die nur Spesernersatz sind und allgemeine soziale Aufwendungen.</p> <p>(12) Im Baugewerbe sind Entgelte für Poliere, Schachtmeister und Meister zur Lohnsumme zu rechnen.</p> <p>(13) <u>Einschließlich</u> der Bezüge von leitenden Kräften (Gesellschafter-Geschäftsführer, Vorstandsmitglieder), soweit diese Bezüge steuerlich Einkünfte aus nichtselbständiger Arbeit sind und <u>einschließlich</u> Provisionen und Tantiemen, die neben einem festen Gehalt gezahlt werden.</p>			
IV. UMSATZ im Kalenderjahr 1976 (<u>ohne</u> Umsatzsteuer) (14)		in vollen DM	
Unternehmen, die ihren Umsatz nach § 19 UStG mit 4 % versteuern, geben den Umsatz <u>einschl.</u> Umsatzsteuer an.			
▶ 1. Umsatz aus eigenen Erzeugnissen (15)	41		
▶ 2. Umsatz aus handwerklichen Dienstleistungen (<u>einschl.</u> Reparaturen) (16)	42		
▶ 3. Umsatz aus Handelsware (17)	43		
▶ 4. Umsatz aus sonstigen nichthandwerklichen Tätigkeiten (18)	44		
▶ 5. Umsatz insgesamt (Summe der Ziffern 1 bis 4)	49		
<p>(14) Als Umsatz gilt, unabhängig vom Zahlungseingang, der Gesamtbetrag der abgerechneten Lieferungen und Leistungen an Dritte (<u>ohne</u> Umsatzsteuer), <u>einschließlich</u> der steuerfreien Umsätze sowie der Erlöse aus Lieferungen und Leistungen an mit dem Unternehmen verbundene selbstständige Konzern- und Verkaufsgesellschaften.</p> <p><u>Einzubeziehen</u> sind auch etwa getrennt in Rechnung gestellte Kosten für Fracht, Porto und Verpackung sowie der Eigenverbrauch. Zum Herstellunswert oder zum Einkaufspreis der bezogenen Waren <u>einschl.</u> Beschaffungskosten.</p> <p><u>Abzusetzen</u> sind Preisnachlässe (Rabatte, Boni, Skonti, Abzüge, die auf begründeten Beanstandungen beruhen u.dgl.) sowie Retouren.</p> <p>Nicht zum Umsatz zählen außerordentliche und betriebsfremde Erträge wie Erlöse aus dem Verkauf von Anlagegütern, aus der Verpachtung von Grundstücken, Zinsen, Dividenden und dgl.</p> <p>(15) Der Umsatz aus eigenen Erzeugnissen schließt ein die Umsätze aus dem Verkauf von allen im Rahmen der Produktionstätigkeit des Unternehmens entstandenen Erzeugnissen, die vollen Erlöse von eigenen Erzeugnissen, die unter Verwendung von Fremdbauteilen hergestellt wurden, Umsätze aus dem Verkauf von Waren, die in Lohnarbeit bei anderen Unternehmen hergestellt wurden, Umsätze aus dem Verkauf von Elektrizität, Fernwärme, Gas, Dampf, Wasser und Umsätze aus dem Verkauf von Nebenerzeugnissen, Erlöse für verkaufsfähige Produktionsrückstände (z.B. bei der Produktion anfallender Abrott u.ä.).</p> <p>(16) Der Umsatz aus handwerklichen Dienstleistungen schließt ein Erlöse für Reparaturen, Instandhaltungen, Installationen, Montagen u.ä., Erlöse aus der Tätigkeit als Schornsteinfeger, Friseur, Friseur, Chemischreiniger, Wäscher und Plätter, Gebäudereiniger und Fotograf sowie den Wert der für Dritte geleisteten Lohnarbeiten (<u>einschl.</u> Lohnveredlung).</p> <p>(17) Als Umsatz aus Handelsware gilt der Umsatz von fremden Erzeugnissen, auch wenn mit dem Absatz derartiger Waren geringfügige handwerkliche Dienstleistungen verbunden sind (z.B. Anschließen elektrischer Geräte an vorhandene Leitungen).</p> <p>(18) Zum Umsatz aus sonstigen nichthandwerklichen Tätigkeiten zählen im wesentlichen Erlöse aus dem Verkauf von eigenen landwirtschaftlichen Erzeugnissen, Gaststättenumsatz, Umsätze aus der Vermietung und Verpachtung von Geräten, betrieblichen Anlagen und Einrichtungen (<u>einschließlich</u> Leasing) sowie Erlöse aus Wohnungsvermietung (von betrieblich und nicht betrieblich genutzten Wohngebäuden), Erlöse aus der Veräußerung von Patenten und der Vergabe von Lizenzen, Provisionseinnahmen und Erlöse aus Transportleistungen für Dritte.</p>			
V. ABSATZRICHTUNG im Kalenderjahr 1976			
Wieviel Prozent Ihres Umsatzes (vgl. Abschnitt IV Ziffer 5) entfielen auf Lieferungen oder Leistungen an:			
1. Private Haushalte ?	51		%
2. Öffentliche Auftraggeber (<u>ohne</u> Bundesbahn und Bundespost)? (19)	52		%
3. Gewerbliche Wirtschaft (<u>einschl.</u> Bundesbahn und Bundespost), Landwirtschaft und sonstige Abnehmer? (20)	53		%
4. Insgesamt (Summe der Ziffern 1 bis 3)		100	%
<p>(19) Hierzu zählen Bund (z.B. Bundeswehr), Länder, Gemeinden und Gemeindeverbände (Zweckverbände), sonstige Personen des öffentlichen Rechts (Stiftungen, Anstalten, Körperschaften), Sozialversicherung.</p> <p>(20) Zu den sonstigen Abnehmern zählen u.a. Verbände, Versicherungen und Freie Berufe (Ärzte, Rechtsanwälte, Architekten und dgl.), soweit die letzteren ihre Aufträge nicht für den eigenen privaten Haushalt erteilen.</p>			

VI. HAUPTNIEDERLASSUNG DES UNTERNEHMENS

Anschrift nur von Zweigniederlassung(en) auszufüllen!	Genaue Anschrift der Hauptniederlassung

	Bundesland
Angaben nur von Hauptniederlassung auszufüllen!	Überwiegende wirtschaftliche Tätigkeit (21)

	Gewerbe-Nr. der gewerblichen Tätigkeit (22)
	Tätige Personen der Hauptniederlassung Ende September 1976

VII.ZWEIGNIEDERLASSUNGEN DES UNTERNEHMENS

Nur von Hauptniederlassung auszufüllen

Nr. der Zweigniederlassung	1	Nr. der Zweigniederlassung	2
Genaue Anschrift		Genaue Anschrift	
.....		
.....		
Bundesland		Bundesland	
Überwiegende wirtschaftliche Tätigkeit (21)		Überwiegende wirtschaftliche Tätigkeit (21)	
.....		
Gewerbe-Nr. der gewerblichen Tätigkeit (22)		Gewerbe-Nr. der gewerblichen Tätigkeit (22)	
Tätige Personen Ende September 1976		Tätige Personen Ende September 1976	
Nr. der Zweigniederlassung	3	Nr. der Zweigniederlassung	4
Genaue Anschrift		Genaue Anschrift	
.....		
.....		
Bundesland		Bundesland	
Überwiegende wirtschaftliche Tätigkeit (21)		Überwiegende wirtschaftliche Tätigkeit (21)	
.....		
Gewerbe-Nr. der gewerblichen Tätigkeit (22)		Gewerbe-Nr. der gewerblichen Tätigkeit (22)	
Tätige Personen Ende September 1976		Tätige Personen Ende September 1976	
Für weitere Zweigniederlassungen bitte Ergänzungsblätter anfordern!			
(21) Für Ihre Haupt- und Zweigniederlassung(en) geben Sie bitte - wie in Abschnitt I Ziffer 11 - die überwiegende wirtschaftliche Tätigkeit, gemessen an der Zahl der dafür eingesetzten tätigen Personen, an.			
(22) Siehe beiliegendes Verzeichnis.			
Raum für Hinweise auf besondere betriebliche Verhältnisse:			

Ich versichere, daß ich die Fragen nach bestem Wissen beantwortet habe.

.....
Ort und Datum

.....
Stempel und Unterschrift

zum Fragebogen der Handwerkszählung 1977
Nur von Hauptniederlassung auszufüllen

HAUPTNIEDERLASSUNG DES UNTERNEHMENS

Kenn-Nr.

--	--	--	--	--	--	--	--

Genaue Anschrift der Hauptniederlassung

Bundesland

WEITERE ZWEIFNIEDERLASSUNGEN DES UNTERNEHMENS

Nr. der Zweigniederlassung		...	Nr. der Zweigniederlassung		...
Genaue Anschrift			Genaue Anschrift		
.....				
.....				
.....				
Bundesland			Bundesland		
Überwiegende wirtschaftliche Tätigkeit (21)			Überwiegende wirtschaftliche Tätigkeit (21)		
.....				
Gewerbe-Nr. der gewerblichen Tätigkeit (22)			Gewerbe-Nr. der gewerblichen Tätigkeit (22)		
Tätige Personen Ende September 1976			Tätige Personen Ende September 1976		
Nr. der Zweigniederlassung		...	Nr. der Zweigniederlassung		...
Genaue Anschrift			Genaue Anschrift		
.....				
.....				
.....				
Bundesland			Bundesland		
Überwiegende wirtschaftliche Tätigkeit (21)			Überwiegende wirtschaftliche Tätigkeit (21)		
.....				
Gewerbe-Nr. der gewerblichen Tätigkeit (22)			Gewerbe-Nr. der gewerblichen Tätigkeit (22)		
Tätige Personen Ende September 1976			Tätige Personen Ende September 1976		
Nr. der Zweigniederlassung		...	Nr. der Zweigniederlassung		...
Genaue Anschrift			Genaue Anschrift		
.....				
.....				
.....				
Bundesland			Bundesland		
Überwiegende wirtschaftliche Tätigkeit (21)			Überwiegende wirtschaftliche Tätigkeit (21)		
.....				
Gewerbe-Nr. der gewerblichen Tätigkeit (22)			Gewerbe-Nr. der gewerblichen Tätigkeit (22)		
Tätige Personen Ende September 1976			Tätige Personen Ende September 1976		

(21) Für Ihre Zweigniederlassungen geben Sie bitte - wie in Abschnitt I Ziffer 11 des Fragebogens der Handwerkszählung 1977 - die überwiegende wirtschaftliche Tätigkeit, gemessen an der Zahl der dafür eingesetzten tätigen Personen, an.

(22) Siehe beiliegendes Verzeichnis.