


Statistisches Bundesamt

Produzierendes Gewerbe

Handwerkszählung vom 31. März 1995

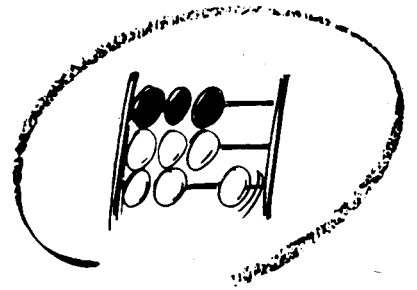


Fachserie 4

Heft 3

Ergebnisse für Unternehmen nach ausgewählten
Wirtschaftszweigen der Klassifikation der Wirtschaftszweige, Ausgabe 1993


**METZLER
POESCHEL**



Statistisches Bundesamt

Produzierendes Gewerbe

Handwerkszählung vom 31. März 1995



Fachserie 4

Heft 3

Ergebnisse für Unternehmen nach ausgewählten
Wirtschaftszweigen der Klassifikation der Wirt-
schaftszweige, Ausgabe 1993

Statistisches Bundesamt
Erlangen, 1993

**METZLER
POESCHEL**



Weitere Informationen zu dieser Veröffentlichung können direkt beim Statistischen Bundesamt erfragt werden:
Gruppe IV C, Telefon: 06 11 / 75 21 65 oder Fax: 06 11 / 72 40 00

STATIS-BUND

Im Statistischen Informationssystem des Bundes (STATIS-BUND) sind rund 1,5 Mill. ausgewählte statistische Zeitreihen gespeichert. Alle Zeitreihen können via Mailbox, auf Diskette oder Magnetband bezogen werden.

Fachliche Beratung: 06 11 / 75 - 27 16 und 22 56.

Mailbox: 06 11 / 75 29 20 · Technische Rückfragen: 06 11 / 75 32 84.

T-ONLINE / BILDSCHIRMTEXT

Ausgewählte Tabellen und Grafiken bietet das Statistische Bundesamt über T-ONLINE / BILDSCHIRMTEXT an. Die Informationsseiten sind in T-ONLINE mit * 48484# abrufbar, ebenso wie die Bestellung von Veröffentlichungen und die Übermittlung von Anfragen.



Es ist geplant, die Ergebnisse der Handwerkszählung 1995 auch auf Diskette zu veröffentlichen. Nähere Informationen hierzu erhalten Sie unter der Telefonnummer 06 11 / 75 21 65.

Herausgeber: Statistisches Bundesamt, Wiesbaden



Informationen: Statistisches Bundesamt
Allgemeiner Auskunftsdienst
65180 Wiesbaden
● Telefon: 06 11 / 75 24 05
● Telefax: 06 11 / 75 33 30
● T-Online (Btx): * 48484#
● Internet: <http://www.statistik-bund.de>

Zweigstelle Berlin
Postfach 276, 10124 Berlin
● Telefon: 030 / 23 24 68 66
● Telefax: 030 / 23 24 68 72

Verlag: Metzler-Poeschel, Stuttgart

Verlagsauslieferung: Hermann Leins GmbH & Co. KG
Postfach 11 52
72125 Kusterdingen
Telefon: 0 70 71 / 93 53 50
Telefax: 0 70 71 / 3 36 53

Erscheinungsfolge: einmalig

Erschienen im September 1996

Preis: DM 26,50

Bestellnummer: 2042303-95900

© Statistisches Bundesamt, Wiesbaden 1996

Alle Rechte vorbehalten. Es ist insbesondere nicht gestattet, ohne ausdrückliche Genehmigung des Statistischen Bundesamtes diese Veröffentlichung oder Teile daraus für gewerbliche Zwecke zu übersetzen, zu vervielfältigen, auf Mikrofilm/-fiche zu verfilmen oder in elektronische Systeme einzuspeichern.

Recyclingpapier aus 100 % Altpapier.

Statist. Bundesamt - Bibliothek



16-03019

Inhalt

| | Seite |
|--------------------|-------|
| Vorbemerkung | 5 |

Textteil

Allgemeine und methodische Erläuterungen

| | | |
|----|--|----|
| 1 | Aufgaben der Erhebung | 6 |
| 2 | Rechtsgrundlage | 6 |
| 3 | Erhebungsverfahren | 6 |
| 4 | Erhebungsbereich | 6 |
| 5 | Erhebungs- und Darstellungseinheiten | 8 |
| 6 | Erhebungsmerkmale | 9 |
| 7 | Klassifikationen | 11 |
| 8 | Aufbereitung | 12 |
| 9 | Tabellenprogramm | 12 |
| 10 | Vergleich der Handwerkszählungen von 1977 und 1995 | 12 |
| 11 | Hinweise zu den Tabellen | 12 |

Tabellenteil

Hinweis: Die Numerierung der Tabellen orientiert sich am Gesamtveröffentlichungsprogramm des Bundes (siehe Übersicht 3, Seite 14).

Ergebnisse für Handwerksunternehmen

| | | |
|------|--|-----|
| 1 | Handwerksunternehmen, Beschäftigte und Umsatz | |
| 1.08 | Nach ausgewählten Wirtschaftszweigen und Beschäftigtengrößenklassen | 17 |
| 1.09 | Nach Ländern und ausgewählten Wirtschaftszweigen | 41 |
| 1.10 | Nach Gebieten und ausgewählten Wirtschaftszweigen | 54 |
| 2 | Beschäftigte in Handwerksunternehmen nach ihrer Stellung im Unternehmen | |
| 2.02 | Nach ausgewählten Wirtschaftszweigen und dem Geschlecht | 56 |
| 3 | Handwerksunternehmen, Umsatz, Löhne, Gehälter und gesetzliche Sozialkosten | |
| 3.04 | Nach ausgewählten Wirtschaftszweigen und Beschäftigtengrößenklassen | 72 |
| 3.05 | Nach Gebieten und ausgewählten Wirtschaftszweigen | 120 |
| 4 | Handwerksunternehmen und Umsatz nach Umsatzarten | |
| 4.03 | Nach ausgewählten Wirtschaftszweigen und Beschäftigtengrößenklassen | 124 |
| 4.04 | Nach ausgewählten Wirtschaftszweigen und Umsatzgrößenklassen | 140 |
| 5 | Handwerksunternehmen und Umsatz nach Absatzrichtungen | |
| 5.03 | Nach ausgewählten Wirtschaftszweigen und Beschäftigtengrößenklassen | 164 |
| 5.04 | Nach ausgewählten Wirtschaftszweigen und Umsatzgrößenklassen | 180 |

Anhang

| | | |
|---|---|-----|
| 1 | Die Gewerbe nach der Anlage A der Handwerksordnung | 204 |
| 2 | Die in den Veröffentlichungstabellen der Handwerkszählung 1995 nachgewiesenen Wirtschaftszweige der WZ 93 | 205 |

Gebietsstand

Die Angaben für **Deutschland** beziehen sich auf die Bundesrepublik Deutschland nach dem Gebietsstand seit dem 3.10.1990.

Die Angaben für das **frühere Bundesgebiet** beziehen sich auf die Bundesrepublik Deutschland nach dem Gebietsstand bis zum 3.10.1990; sie schließen Berlin-West ein.

Zeichenerklärung

0 = weniger als die Hälfte von 1 in der letzten besetzten Stelle,
jedoch mehr als nichts

- = nichts vorhanden

. = Zahlenwert unbekannt oder geheimzuhalten

Abkürzungen

| | | |
|------------------|---|---------------------------------------|
| a. | = | an, auf, aus |
| ang | = | anderweitig nicht genannt |
| Archit. | = | Architektur |
| Art. | = | Artikel(n) |
| Ausbau- | | |
| element. | = | Ausbauelementen |
| Be-u.Verarb.v. | = | Be- und Verarbeitung von |
| ...behandlg. | = | ...behandlung |
| ...bekleidg. | = | ...bekleidung |
| best. | = | bestimmte |
| bewegl. | = | beweglicher |
| BGB | = | Bürgerliches Gesetzbuch |
| chem. | = | chemische |
| d. | = | dem, den, der, des, die, das, durch |
| dar. | = | darunter |
| Dienstleistg. | = | Dienstleistungen |
| DM | = | Deutsche Mark |
| DV-Gerät. | = | Datenverarbeitungsgeräten |
| EBM-Waren | = | Eisen-, Blech- und Metallwaren |
| Eh. | = | Einzelhandel |
| ...einr. | = | ...einrichtungen |
| Einr.gegen- | | |
| stände(n) | = | Einrichtungsgegenstände(n) |
| einschl. | = | einschließlich |
| elektr. | = | elektrische(n) |
| Elektriz.erzg. | = | Elektrizitätserzeugung |
| Elektriz.vertig. | = | Elektrizitätsverteilung(s) |
| Elektrotech. | = | Elektrotechnik |
| Erbrg. | = | Erbringung |
| Erzeugn. | = | Erzeugnisse(n) |
| ...erzeugn. | = | ...erzeugnissen |
| f. | = | für |
| Fertigb.t. | = | Fertigbauteilen |
| Fertigt.b. | = | Fertigteilbauten |
| forstw. | = | forstwirtschaftliche(n) |
| fotograf. | = | fotografisches |
| Geb.güt. | = | Gebrauchsgüter(n) |
| gem. | = | gemäß |
| Gerät. | = | Geräten |
| Gesund. | = | Gesundheit |
| Gewb. | = | Gewerbe |
| gewerbl. | = | gewerbliche(n) |
| Gh. | = | Großhandel |
| GmbH | = | Gesellschaft mit beschränkter Haftung |
| Grundst. | = | Grundstücken, Grundstücks |
| H.u.Verarb.v. | = | Herstellung und Verarbeitung von |
| H.v. | = | Herstellung von |
| Haush. | = | Haushalt(s) |
| Hochb. | = | Hochbau |
| HwO | = | Handwerksordnung |
| i. | = | im, in |
| Inst. | = | Installation(s) |
| ...inst. | = | ...installation(s) |

| | | |
|----------------|---|---------------------------------------|
| Instandh. | = | Instandhaltung |
| Instr. | = | Instrumenten |
| ...instr. | = | ...instrumenten |
| Kfz | = | Kraftfahrzeug(e,en) |
| KG | = | Kommanditgesellschaft |
| konfektion. | = | konfektionierten |
| Konstr.t. | = | Konstruktionsteile(n) |
| Körperpfl. | = | Körperpflege |
| m. | = | mit |
| ...m. | = | ...mittel(n) |
| Masch. | = | Maschinen |
| ...masch. | = | ...maschinen |
| mech. | = | mechanische(n,r) |
| med. | = | medizinische(n) |
| Metallerzg.u. | | |
| -bearb. | = | Metallerzeugung und Metallbearbeitung |
| Mill. | = | Million(en) |
| Nahrungsm. | = | Nahrungsmittel(n) |
| Navig. | = | Navigations |
| oaS | = | ohne ausgeprägten Schwerpunkt |
| Oberfläch.ver- | | |
| edlg. | = | Oberflächenveredlung |
| öff. | = | öffentlich(e,en,er) |
| oh. | = | ohne |
| OHG | = | Offene Handelsgesellschaft |
| persönl. | = | persönliche(n,r) |
| Rep. | = | Reparatur |
| Rundf. | = | Rundfunk |
| s.herg. | = | selbsthergestellten |
| sonst. | = | sonstige(m,n,r,s) |
| Sportger. | = | Sportgeräten |
| ...stf. | = | ...stoff(en) |
| Tankst. | = | Tankstellen |
| ...techn. | = | ...technische(m,n) |
| TV | = | Fernseh |
| u. | = | und |
| u.a. | = | und andere |
| u.ä. | = | und ähnliche(m) |
| übw. | = | überwiegend |
| Untern. | = | Unternehmen |
| usw | = | und so weiter |
| v. | = | vom, von |
| Verarb.v. | = | Verarbeitung von |
| ...verarb. | = | ...verarbeitung |
| Veredlg.v. | = | Veredlung von |
| Verkaufsr. | = | Verkaufsräumen |
| Verm. | = | Vermietung |
| versch. | = | verschiedene(r) |
| Vorr. | = | Vorrichtungen |
| ...w. | = | ...waren |
| Werkzeug. | = | Werkzeugen |
| Zubeh. | = | Zubehör |

Vorbemerkung

Die Handwerkszählung vom 31. März 1995 war seit 18 Jahren die erste Totalerhebung in diesem Bereich. Außerdem war sie die erste Zählung des Handwerks, die im wiedervereinigten Deutschland durchgeführt wurde. Nach der Auswertung dieser Erhebung liegen nunmehr wieder aktuelle und zuverlässige Strukturdaten über diesen wichtigen Bereich des deutschen Mittelstandes vor. Damit konnte eine bedeutende Datenlücke geschlossen werden. So zeigt die Zählung u.a., daß das Handwerk einen wesentlich größeren Stellenwert besitzt, als frühere Daten vermuten ließen. In der öffentlichen Diskussion ist dies bereits auf eine breite Resonanz gestoßen.

Im Rahmen der Handwerkszählung 1995 wurden nahezu 680 000 Fragebogen an Handwerksunternehmen und handwerkliche Nebenbetriebe versandt. Bedanken möchten wir uns an dieser Stelle bei den Auskunftgebenden, die der Erhebung überwiegend mit Verständnis begegnet sind und die Fragen sorgfältig beantwortet haben. Ohne sie wäre es den Statistischen Ämtern nicht möglich gewesen, bereits ein gutes Jahr nach dem Stichtag der Erhebung die endgültigen Ergebnisse zu veröffentlichen.

Die Bundesergebnisse aus der Handwerkszählung 1995 werden der interessierten Öffentlichkeit in gedruckter Form in insgesamt drei Heften der vorliegenden Fachserie 4 des Statistischen Bundesamtes zur Verfügung gestellt. Falls Interesse an einer Lieferung der Daten auf maschinell lesbaren Datenträgern besteht (Diskette o.ä.), können weitere Informationen im Statistischen Bundesamt unter den Telefonnummern (0611) 75 - 2165, 2988 oder 2642 erfragt werden.

Allgemeine und methodische Erläuterungen

1 Aufgaben der Erhebung¹⁾

Die Handwerkszählung 1995 hatte insbesondere drei Aufgaben zu erfüllen. Ihre wichtigste war die Bereitstellung aktueller Strukturdaten über das Handwerk in Deutschland in tiefer systematischer und regionaler Gliederung bis zu einzelnen Kreisen und Gemeinden. Besondere Bedeutung kam dabei der Tatsache zu, daß durch die Handwerkszählung 1995 erstmals auch zuverlässige Daten über das Handwerk in den neuen Ländern und Berlin-Ost zur Verfügung gestellt werden, wo das Handwerk seit der deutschen Wiedervereinigung einen enormen Aufschwung verzeichnen konnte.

Handwerkszählungen kann man somit als eine Inventur des Handwerks bezeichnen, das mit seiner klein- und mittelbetrieblichen Struktur einer der großen und auch typischen Bereiche des gewerblichen Mittelstandes ist. Die Ergebnisse dieser 'Inventur' können für viele Zwecke herangezogen werden: So kann sich zum Beispiel der Gesetzgeber bei wirtschafts- und sozialpolitischen Maßnahmen auf sie stützen. Auch die Organisationen des Handwerks, wie der Zentralverband des Deutschen Handwerks, die Handwerkskammern oder die Handwerksinnungen, sind bei ihrer Arbeit im politischen Raum auf aktuelle und zuverlässige Informationen angewiesen, wenn es darum geht, auf die Bedeutung des Handwerks, beispielsweise als Arbeitgeber oder für die Ausbildung von Lehrlingen, hinzuweisen. Schließlich kann die Wirtschaft selbst die Daten aus der Handwerkszählung nutzen und zum Beispiel Marktanalysen erstellen.

Darüber hinaus dient die Handwerkszählung traditionell als Auswahlgrundlage für Stichprobenziehungen. So wird unter anderem die vierteljährliche Handwerksberichterstattung, eine Stichprobenerhebung, die der Beobachtung der Konjunktur im Handwerk dient, auf Basis der Ergebnisse der Handwerkszählung 1995 völlig neu aufgebaut. Damit verbunden ist auch der Austausch der Unternehmen, die zum Teil bereits seit 1978 zur Handwerksberichterstattung gemeldet haben, soweit dies die Ermittlung verlässlicher Ergebnisse zuläßt.

Eine besondere Bedeutung hat die Handwerkszählung 1995 schließlich in Zusammenhang mit der Einrichtung eines Unternehmensregisters, das aufgrund der Verordnung (EWG) Nr. 2186/93 des Rates vom 22. Juli 1993 über die innergemeinschaftliche Koordinierung des Aufbaus von Unternehmensregistern für statistische Verwendungszwecke auch in Deutschland aufgebaut werden muß.²⁾ Die Handwerkszählung 1995 dient dabei als unverzichtbare Quelle für die Anschriften insbesondere der kleineren Handwerksunternehmen, die in den bereits bestehenden statistischen Registern, wie der Kartei im Produzierenden Gewerbe, überwiegend noch nicht enthalten waren.³⁾ Darüber hinaus liefert sie aktuelle Angaben über die für das Unternehmensregister ebenfalls benötigte Zahl der Beschäftigten, den Umsatz und den Wirtschaftszweig der Handwerksunternehmen.

2 Rechtsgrundlage

Gesetzliche Grundlage für die Handwerkszählung ist das Gesetz über Statistiken im Handwerk (Handwerkstatistikgesetz - HwStatG) vom 7. März 1994 (BGBl. I S. 417). Es legt den Erhebungsbereich, die Erhebungseinheiten, die Hilfs- und Erhebungsmerkmale, den Stichtag sowie weitere wichtige Rahmenbedingungen der Erhebung

fest. Gleichzeitig ist es auch die neue gesetzliche Grundlage für die vierteljährliche Handwerksberichterstattung.

3 Erhebungsverfahren

Handwerkszählungen sind Totalerhebungen, für die vom Gesetzgeber Auskunftspflicht angeordnet wurde (§ 6 HwStatG), um damit sicherzustellen, daß die Ergebnisse der Erhebung vollständig und zuverlässig sind. Die Handwerkszählung 1995 wurde mit Hilfe von Erhebungsvordrucken durchgeführt, die postalisch an die Handwerker versandt wurden und von diesen auch wieder per Post an das jeweilige Statistische Landesamt zurückzusenden waren. Die Anschriften der Handwerker wurden den Statistischen Landesämtern nach § 8 HwStatG von den Handwerkskammern übermittelt.

Insgesamt wurden bei der Handwerkszählung 1995 knapp 680 000 Erhebungsvordrucke versandt. In die Erhebung einzubeziehen waren letztendlich rund 608 000 Einheiten. Bei dem Rest handelt es sich um Einheiten, die

- nicht mehr oder noch nicht aktiv waren,
- deren Anschrift doppelt vorhanden war
- oder die aus ähnlichen Gründen nicht einzubeziehen waren.

4 Erhebungsbereich

Erhebungsbereich der Handwerkszählung ist das Handwerk, abgegrenzt durch das formale Kriterium der Eintragung einer Einheit in die Handwerksrolle. In die Erhebung einzubeziehen war dabei nicht nur das selbständige Handwerk, sondern auch das unselbständige Handwerk in Form der sogenannten 'handwerklichen Nebenbetriebe'.

Im Zusammenhang mit Statistiken über das Handwerk kommt es häufig zu Verständnisschwierigkeiten. Diese beginnen mit der Frage, was genau unter 'Handwerk' zu verstehen ist, und setzen sich fort bei dem Begriff 'Gewerbe', wobei hier der Unterschied zum 'Wirtschaftszweig' oft nicht bekannt ist. Diese Begriffe sollen daher im folgenden näher erläutert werden.

Für Zwecke der Beobachtung und Analyse des Wirtschaftsgeschehens ist es international üblich, die Wirtschaft in Bereiche einzuteilen, die durch ihren Output, also die hergestellten oder gehandelten Waren bzw. die erbrachten Dienstleistungen, beschrieben werden. Beispiele für solche Wirtschaftszweige sind das Produzierende Gewerbe, der Handel oder das Dienstleistungsgewerbe.⁴⁾ Diese Bereiche sind insoweit homogen, als es bei ihnen jeweils um die Produktion von Gütern oder um den Handel mit Waren bzw. um die Erbringung von Dienstleistungen geht. Deshalb wird die Mehrzahl der Wirtschaftsstatistiken auch bereichsspezifisch durchgeführt, wie zum Beispiel die Handels- und Gaststättenzählung. Im Rahmen dieser Statistiken werden dann jeweils die Einheiten (in der Regel Unternehmen oder Betriebe) erfaßt, die aufgrund ihres Outputs zu einem bestimmten Wirtschaftszweig gehören.

Bei der Handwerkszählung ist dies grundsätzlich anders, da hier nicht bestimmte Wirtschaftszweige erfaßt werden sollen, sondern das gesamte Handwerk. Dieses wird nicht über seinen Output definiert, sondern über den Beruf, den der Inhaber oder Leiter einer Einheit ausübt. Nach der in Deutschland gültigen Legaldefinition, die sich in der Handwerksordnung⁵⁾ findet, ist ein Gewerbebetrieb "... Handwerksbetrieb ..., wenn er handwerksmäßig betrieben wird

¹⁾ Diese und die folgenden Ausführungen bauen auf einem Aufsatz zur Handwerkszählung 1995 aus "Wirtschaft und Statistik" auf (vgl. WiSta 2/1995, S. 107 ff.).

²⁾ Siehe "Kurznachrichten - Aus Europa: Verordnung über die innergemeinschaftliche Koordinierung des Aufbaus von Unternehmensregistern verabschiedet" in WiSta 9/1993, S. 605 f.

³⁾ Zu den konzeptionellen Problemen des Aufbaus eines Unternehmensregisters siehe Schnorr-Bäcker, S., Schmidt, P.: "Rahmenbedingungen für ein umfassendes statistisches Unternehmensregister" in WiSta 8/1992, S. 500 ff.

⁴⁾ Eine konkrete Darstellung, wie einzelne Wirtschaftszweige durch die hergestellten Güter beschrieben werden, findet sich in Stock, G.: "Das neue Güterverzeichnis für Produktionsstatistiken" in WiSta 3/1994, S. 181 ff.

⁵⁾ Gesetz zur Ordnung des Handwerks (Handwerksordnung) in der Fassung der Bekanntmachung vom 28. Dezember 1965 (BGBl. 1966 I S. 1), zuletzt geändert durch das Gesetz zur Änderung der Handwerksordnung; anderer handwerksrechtlicher Vorschriften und des Berufsbildungsgesetzes vom 20. Dezember 1993 (BGBl. I S. 2256).

und vollständig oder in wesentlichen Tätigkeiten ein Gewerbe umfaßt, das in der Anlage A zu diesem Gesetz aufgeführt ist" (§ 1 Abs. 2 Handwerksordnung). Die Anlage A der Handwerksordnung enthält das "Verzeichnis der Gewerbe, die als Handwerk betrieben werden können". Es umfaßt gegenwärtig insgesamt 127 Gewerbe (vgl. dazu Anhang 1). Sie werden auch als Gewerbebezüge bezeichnet und sind in sieben Gewerbegruppen geordnet. Bei diesen Gewerben handelt es sich um Berufe, zu deren Ausübung bestimmte Tätigkeiten gehören, die wiederum spezielle Kenntnisse und Fertigkeiten voraussetzen. Diese Tätigkeiten, Kenntnisse und Fertigkeiten, auch als Berufsbild bezeichnet, werden in Rechtsverordnungen durch das Bundesministerium für Wirtschaft im Einvernehmen mit dem Bundesministerium für Bildung und Wissenschaft festgelegt.

So gehören zum Beispiel zum Tischlerhandwerk laut 'Verordnung über das Berufsbild und die Prüfungsanforderungen im praktischen und fachtheoretischen Teil der Meisterprüfung für das Tischlerhandwerk (Tischlermeisterverordnung - TischlMstrV)' vom 7. September 1987 (BGBl. I S. 2138) unter anderem folgende Tätigkeiten:

- " 1. ... Einbau ... von Bauteilen aus Holz ...,
2. Entwurf, Herstellung, Einbau, Instandsetzung und Restaurierung von Inneneinrichtungen, Ausführung von Innenausbauarbeiten aus Holz, Holzwerk- und Kunststoffen ...,
- ...
4. Entwurf, Herstellung, Instandsetzung und Restaurierung von Möbeln,
- ...
8. Herstellung von Särgen."

Ein Gewerbebetrieb, in dem zum Beispiel Särge handwerksmäßig - im Gegensatz zur industriellen Fertigung - hergestellt werden⁶⁾, übt demnach ein Handwerk aus. Da nach § 1 Abs. 1 der Handwerksordnung der "... selbständige Betrieb eines Handwerks als stehendes Gewerbe ... nur den in der Handwerksrolle eingetragenen natürlichen und juristischen Personen und Personengesellschaften (selbständige Handwerker) gestattet" ist, dieser Gewerbebetrieb also zur rechtmäßigen Ausübung seiner Tätigkeit in die Handwerksrolle eingetragen sein muß, kann das Handwerk in Deutschland auch rein formal definiert werden als die Gesamtheit aller Einheiten, deren Inhaber oder Leiter in die Handwerksrolle eingetragen sind, unabhängig davon, welchem Wirtschaftszweig die Einheit zuzuordnen ist und wie groß die Zahl der Beschäftigten ist.⁷⁾

Die Handwerksrolle wird im übrigen von den Handwerkskammern geführt, die auch darauf achten, daß die Eintragungsvoraussetzungen gegeben sind: "In die Handwerksrolle wird eingetragen, wer in dem von ihm zu betreibenden Handwerk oder in einem diesem verwandten Handwerk die Meisterprüfung bestanden hat" (§ 7 Abs. 1 Handwerksordnung).

Der einzelne Handwerksbetrieb kann nun sowohl einem Gewerbe als auch einem Wirtschaftszweig zugeordnet werden. Zwischen beiden besteht kein eindeutiger Zusammenhang. So kommen für die Zuordnung einer Einheit, deren Inhaber oder Leiter mit dem Gewerbe 'Tischler' in die Handwerksrolle eingetragen ist, zu einem Wirtschaftszweig mehrere Möglichkeiten in Frage. Diese Zuordnung ist davon abhängig, welches Produkt in dem Gewerbebetrieb tatsächlich hergestellt oder gehandelt bzw. welche Dienstleistung erbracht wird; werden mehrere Produkte hergestellt oder gehandelt

⁶⁾ Auf die Frage, wann ein Gewerbe handwerksmäßig ausgeübt wird, kann im Rahmen dieses Beitrags nicht näher eingegangen werden. Einen Überblick über dieses sehr komplexe Thema liefert u.a. Stober, R.: "Wirtschaftsverwaltungsrecht", Stuttgart, 1994, S. 283 f.

⁷⁾ Es wird immer wieder davon ausgegangen, daß Handwerksbetriebe ausschließlich kleine Betriebe sind (z.B. Betriebe mit weniger als 20 Beschäftigten). Wie aus der Legaldefinition des Handwerks hervorgeht, ist dies nicht richtig. Zwar sind Handwerksbetriebe in der Mehrzahl kleinere Betriebe, es gibt aber z.B. im Gebäudereinigerhandwerk auch Unternehmen mit mehr als 1 000 (vorwiegend Teilzeit-)Beschäftigten.

und/oder mehrere Dienstleistungen erbracht, erfolgt die Zuordnung gemäß der Aktivität, die den größten Beitrag zur Bruttowertschöpfung zu Faktorkosten dieser Einheit leistet. Im angeführten Fall bestehen unter anderem folgende Möglichkeiten:

- Wird der Großteil der Bruttowertschöpfung durch den Einbau fremdbezogener Bauteile aus Holz erzielt, gehört die Einheit zum Baugewerbe (Bautischlerei).
- Werden ausschließlich Möbel hergestellt, ist die Einheit dem Verarbeitenden Gewerbe (Herstellung von Möbeln) zuzuordnen.
- Gleiches gilt, wenn die Produktion von Särgen aus Holz den Schwerpunkt bildet. (Innerhalb des Verarbeitenden Gewerbes wäre diese Einheit aber einem anderen Zweig zuzuordnen als eine Einheit, die Möbel herstellt, und zwar der Herstellung von Holzwaren a.n.g., Veredlung von Holzwaren.)
- Werden schließlich fremdbezogene Kücheneinrichtungen verkauft, verbunden mit dem fachgerechten Einbau der Küchen, und wird die Bruttowertschöpfung hauptsächlich durch den Verkauf erzielt, so gehört die Einheit zum Einzelhandel.

Die Einteilung der Wirtschaft in einzelne Wirtschaftszweige kann damit ergänzt werden um eine Einteilung in Handwerk und Nicht-Handwerk, wie dies in der Übersicht 1 geschehen ist. Aus ihr geht auch hervor, daß im Gegensatz zu den meisten anderen Erhebungen in den Wirtschaftsstatistiken bei einer Handwerkszählung nicht ein bestimmter Wirtschaftsbereich, etwa das Produzierende Gewerbe, im Mittelpunkt steht. Handwerkszählungen sind vielmehr bereichsübergreifende Erhebungen, wobei die einzelnen Wirtschaftsbereiche jedoch nicht vollständig erfaßt werden, sondern nur insoweit, als die zugehörigen Einheiten zum Handwerk zählen. So werden beispielsweise Bäcker (Handwerk) erfaßt, nicht aber Brotfabriken (Industrie).

Für internationale Vergleiche ist zu beachten, daß die Einteilung der Wirtschaft in Handwerk und Nicht-Handwerk in dem hier vorgestellten Sinne in den meisten Ländern entweder ungebrauchlich ist oder aber die Abgrenzung des Begriffs 'Handwerk' nach anderen Kriterien erfolgt, beispielsweise über die Zahl der Beschäftigten. Daher wird auch auf internationaler Ebene unter dem Begriff 'Industrie' zumeist das Produzierende Gewerbe insgesamt verstanden, wogegen in Deutschland damit nur der nicht-handwerkliche Teil des Produzierenden Gewerbes bezeichnet wird.⁸⁾

Bei der Interpretation der Ergebnisse der Handwerkszählung sollte bedacht werden, daß die geschilderte Abgrenzung des Begriffs 'Handwerk' anhand der durch die Handwerksordnung vorgegebenen Legaldefinition bedeutende Konsequenzen hat: Auch solche Einheiten, deren Umsatz aus handwerklicher Tätigkeit geringer ist als der aus nicht-handwerklichen Tätigkeiten, zählen, sofern in die Handwerksrolle eingetragen, zum Handwerk und waren damit in der Handwerkszählung mit zu erfassen. Die Zuordnung einer Einheit zum Handwerk nach dem Schwerpunktprinzip erfolgte somit nicht. Eine Überprüfung, ob die Eintragung der einzelnen Einheit in die Handwerksrolle im Sinne der Handwerksordnung (noch) rechtmäßig oder sinnvoll ist, ist nicht Aufgabe der amtlichen Statistik. Daher wurde auch nur in Einzelfällen eine in die Handwerksrolle eingetragene Einheit nicht in die Handwerkszählung aufgenommen. Dies galt z.B. für Einheiten, die im Jahr 1994 keinen Umsatz hatten und für die auch in Zukunft keine Geschäftstätigkeit (mehr) zu erwarten war. Dazu zählten u.a. die sogenannten 'Altmeister', also Handwerksmeister im Ruhestand, die noch nicht aus der Handwerksrolle gelöscht worden waren.

Damit aber ist der in der Handwerkszählung erfaßte Bereich sehr heterogen und dies nicht nur im Hinblick auf die ausgeübte wirt-

⁸⁾ Im allgemeinen Sprachgebrauch wird allerdings auch in Deutschland der Begriff 'Industrie' häufig als Synonym für 'Produzierendes Gewerbe' verwandt.

Übersicht 1: Beispiele für die Einteilung der Wirtschaft nach dem Output und nach der Handwerkseigenschaft

| Handwerks- eigenschaft (Legaldefinition) | Wirtschaftszweige, definiert durch ihren Output, z.B. | | |
|--|---|--|--------------------|
| | Produzierendes Gewerbe | Handel | Dienstleistungen |
| Handwerk | Bäckerei (Produzierendes Handwerk) | Herrenausstattungs- geschäft, dessen Inhaber als Schneidermeister in die Handwerksrolle eingetragen ist | Friseur |
| Nicht-Handwerk | Brotfabrik (Industrie) | Kaufhaus | Softwareentwickler |

} Erhebungs-
bereich der
Handwerks-
zählung

schaftliche Tätigkeit. Er reicht bei der Handwerkszählung 1995 vom Teilzeithandwerker mit wenigen tausend DM Jahresumsatz (z.B. Hausschlachter) bis zum Großbetrieb mit mehreren hundert Millionen DM Umsatz im Jahr. Die Heterogenität wird noch dadurch verstärkt, daß die - zumindest theoretisch eindeutige - Abgrenzung des Handwerks in der Praxis verschiedene Grenzfälle kennt. Dazu gehören z.B. Unternehmen, die sowohl in die Handwerksrolle eingetragen als auch Mitglied der Industrie- und Handelskammer sind (sogenannte Mischbetriebe).

5 Erhebungs- und Darstellungseinheiten

Nach § 2 HwStatG sind Erhebungseinheiten der Handwerkszählung "Betriebe und Unternehmen des Handwerks von selbständigen Handwerkern, die in die Handwerksrolle eingetragen sind, und handwerkliche Nebenbetriebe, deren Inhaber in die Handwerksrolle eingetragen sind".

Grundsätzlich ist die Handwerkszählung, soweit es das selbständige Handwerk betrifft, eine Unternehmenserhebung. Das Unternehmen ist dabei definiert als die kleinste rechtlich selbständige Einheit, die aus handels- und/oder steuerrechtlichen Gründen Bücher führt und den Ertrag ermittelt. Betriebe, also regionale Einheiten, aus denen sich ein Unternehmen zusammensetzt, dienen nur als Erhebungseinheiten, um Doppelerfassungen zu vermeiden.

Diese können sich bei Handwerksunternehmen ergeben, die aus mehreren Betrieben bestehen, und bei denen jeder dieser Betriebe in die Handwerksrolle eingetragen ist. Aus dem Anschriftenmaterial der Handwerkskammern kann dann nicht immer zweifelsfrei zwischen dem Hauptsitz eines Unternehmens und einem Zweigbetrieb unterschieden werden. Somit ist es nicht auszuschließen, daß mehrere Betriebe eines Unternehmens einen Erhebungsvordruck erhalten und jeder dieser Betriebe Angaben für das gesamte Unternehmen macht. Auf dem Erhebungsvordruck wurde daher zunächst gefragt, ob der angeschriebene Betrieb der Hauptsitz des Unternehmens ist. Falls dies nicht der Fall war, mußte dieser Zweigbetrieb lediglich die Anschrift der Hauptniederlassung angeben und konnte den Fragebogen ansonsten unausgefüllt zurücksenden.

Die handwerklichen Nebenbetriebe stellen eine weitere Besonderheit der Handwerkszählung dar, da über sie in der amtlichen Statistik ausschließlich in dieser Erhebung Daten gewonnen werden. Ein handwerklicher Nebenbetrieb ist ein unselbständiger Teil eines Unternehmens, der gegenüber Dritten Tätigkeiten gemäß der Anlage A der Handwerksordnung ausübt.⁹⁾ Das Unternehmen als ganzes kann dagegen einer völlig anderen Tätigkeit nachgehen. Beispiele dafür sind ein Kaufhaus, das eine eigene, unselbständige Fleischereiabteilung besitzt, oder ein Autohaus, zu dem eine Kfz-Werkstatt als handwerklicher Nebenbetrieb gehört. Die handwerklichen Nebenbetriebe sind, wie

die selbständigen Handwerker, ebenfalls in die Handwerksrolle eingetragen.

Die traditionell übliche Einbeziehung der handwerklichen Nebenbetriebe in die Handwerkszählung soll sicherstellen, daß das Handwerk als ganzes erfaßt wird und nicht nur die selbständigen Handwerker. Zur Vermeidung von Doppelzählungen werden jedoch handwerkliche Nebenbetriebe von Handwerksunternehmen nicht in die Erhebung einbezogen, da deren Daten bereits über das Handwerksunternehmen gemeldet werden.

Die Erfassung der handwerklichen Nebenbetriebe im Rahmen der Handwerkszählung 1995 war allerdings mit erheblichen Schwierigkeiten verbunden, die sich insbesondere aus der Problematik der Abgrenzung des Nebenbetriebes vom sonstigen Unternehmen ergaben. Eine eindeutige Definition, welche Tätigkeiten zum Nebenbetrieb - also zum Handwerk - zu rechnen sind und damit auf dem Fragebogen angegeben werden müssen, erscheint nicht möglich. Ist z.B. der Umsatz aus dem Verkauf von Ersatzteilen der Kfz-Werkstatt eines Autohauses, also dem handwerklichen Nebenbetrieb, oder aber dem Handelsteil des Unternehmens zuzurechnen? Im erstgenannten Fall muß der Umsatz auf dem Fragebogen angegeben werden, im letztgenannten nicht. Die Beantwortung dieser und ähnlicher Fragen mußte mangels eindeutiger Kriterien weitgehend dem Auskunftgebenden überlassen werden.

Neben diesem theoretischen Abgrenzungsproblem traten praktische Schwierigkeiten auf: Das Rechnungswesen des Unternehmens, zu dem der Nebenbetrieb gehört, ist in der Regel nicht in der Lage, die geforderten Wertangaben für den handwerklichen Nebenbetrieb unmittelbar zur Verfügung zu stellen, da sie in der Buchführung so nicht enthalten sind. Aufwendige Berechnungen oder auch Schätzungen waren daher notwendig.

Aber auch die scheinbar einfache Angabe der Zahl der Beschäftigten bereitete Schwierigkeiten, sofern eine in dem Nebenbetrieb tätige Person auch noch in anderen Unternehmensteilen tätig war. Ein Beispiel dafür sind die Arbeitskräfte der Fleischereiabteilung eines Supermarktes, die auch Tätigkeiten außerhalb dieser Abteilung, wie das Auffüllen der Tiefkühltruhen u.ä., übernehmen.

Darüber hinaus brachten es die besonderen Umstände einer Erhebungseinheit, die nur Teil eines Unternehmens ist, ohne daß eindeutige Abgrenzungskriterien existieren, mit sich, daß auch auf den ersten Blick unplausible Angaben korrekt sein konnten. So kommt es vor, daß im handwerklichen Nebenbetrieb nicht nur Leistungen für Dritte erbracht werden, mit denen ein Umsatz verbunden ist. Vielmehr werden auch für das Unternehmen selbst Leistungen erbracht (z.B. Garantiereparaturen), die sich nicht im erzielten Umsatz widerspiegeln. Als Konsequenz daraus kann z.B. die Lohn- und Gehaltssumme eines Nebenbetriebes höher als der dort erzielte Gesamtumsatz sein.

Angesichts dieser Besonderheiten war eine Überprüfung der Angaben im Erhebungsvordruck der handwerklichen Nebenbetriebe auf Plausibilität durch die Statistischen Ämter sehr zeit- und kosten-

⁹⁾ Zur genauen Definition des handwerklichen Nebenbetriebs siehe Stober, R., a.a.O., S. 285.

aufwendig, sofern sie überhaupt möglich war. Alle Ergebnisse der Handwerkszählung 1995 für handwerkliche Nebenbetriebe sind daher immer unter Berücksichtigung dieser besonderen Probleme zu interpretieren.

In der Erhebungspraxis zeigte sich darüber hinaus, daß in den Handwerksrollen eine ganze Reihe von selbständigen Unternehmen als Nebenbetriebe, gleichzeitig aber auch Nebenbetriebe als selbständige Unternehmen eingetragen waren. Soweit diese falsche Zuordnung in den Statistischen Ämtern auffiel (durch Hinweise des Auskunftspflichtigen oder weil der vorgebliche Nebenbetrieb als Unternehmen bekannt war (z.B. bekanntes Warenhaus)), wurde sie korrigiert.

Darstellungseinheiten der Handwerkszählung sind Unternehmen und handwerkliche Nebenbetriebe. Für Betriebe werden dagegen keinerlei Daten nachgewiesen.

Die Ergebnisse der Handwerkszählung werden sowohl getrennt für Unternehmen und für handwerkliche Nebenbetriebe als auch für beide Einheiten zusammen veröffentlicht. Schon aufgrund der sehr unterschiedlichen Bedeutung - bei der Handwerkszählung 1995 waren von den rund 608 000 in die Erhebung einbezogenen Einheiten fast 95 Prozent Unternehmen und nur gut 5 Prozent handwerkliche Nebenbetriebe - liegt der Schwerpunkt der Darstellung bei den Handwerksunternehmen.

6 Erhebungsmerkmale

Die in der Handwerkszählung 1995 erfaßten Erhebungsmerkmale werden im folgenden im einzelnen definiert. Dabei wird auch auf einige der in der Praxis aufgetretenen Schwierigkeiten bei der Erhebung dieser Merkmale eingegangen. Damit soll dem Nutzer eine realistische Einschätzung der Datenqualität ermöglicht werden.

6.1 Arbeitsstätten

Arbeitsstätten eines Unternehmens sind alle räumlich voneinander getrennten Verkaufsfilialen, Werkstätten, Produktions-, Verwaltungs- und Hilfsbetriebe, Lager, Fuhrparks usw., in denen mindestens eine Person regelmäßig (auch nur stundenweise) tätig ist. Räumlich getrennt sind alle Arbeitsstätten, auch wenn sie in derselben Gemeinde liegen, falls sie untereinander nur über öffentliche Verkehrsflächen erreichbar sind. Vorübergehend eingerichtete Baustellen ohne ständiges Lohnbüro waren jedoch nicht mitzuzählen.

6.2 Rechtsform

Bei der Frage nach der Rechtsform, in der das Unternehmen betrieben wird, war eine der folgenden sieben vorgegebenen Möglichkeiten anzukreuzen:

- Einzelunternehmen (nur eine Person als Inhaber, soweit nicht zu einer der nachfolgenden Rechtsformen gehörend),
- Gesellschaft des bürgerlichen Rechts (BGB-Gesellschaft),
- Offene Handelsgesellschaft,
- Kommanditgesellschaft,
- GmbH und Co. KG,
- GmbH sowie
- Sonstige Rechtsform.

Sonstige Rechtsformen sind: AG, KGaA, eingetragene Genossenschaften, eingetragene Vereine, sonstige private Rechtsformen, wirtschaftliche Unternehmen von Körperschaften, Anstalten oder Stiftungen des öffentlichen Rechts.

6.3 Gründungs-/Übernahmejahr

Das Gründungsjahr ist das Jahr, in dem das Unternehmen vom jetzigen Inhaber oder Leiter (bei Einzelunternehmen der Inhaber, bei juristischen Personen der gesetzliche Vertreter und bei Personengesellschaften der für die technische Unternehmensleitung verantwortliche Gesellschafter) gegründet wurde. Hatte dieser das Unternehmen nicht selbst gegründet, sondern übernommen, war statt des Gründungsjahres das Jahr der Übernahme anzugeben.

6.4 Gewerbebezweig

Der Gewerbebezweig ist jenes Gewerbe nach der Anlage A der Handwerksordnung, das von dem Unternehmen bzw. dem Nebenbetrieb hauptsächlich ausgeübt wird. Ganz überwiegend ist er mit dem Gewerbebezweig identisch, mit dem die Einheit in die Handwerksrolle eingetragen ist. Lediglich in knapp 4 Prozent aller Fälle wurde ein Gewerbebezweig angegeben, der nicht mit dem von der Handwerkskammer übermittelten übereinstimmte. War die Einheit mit mehreren Gewerben in die Handwerksrolle eingetragen, so war das Gewerbe anzugeben, das hauptsächlich ausgeübt wird. Falls die befragte Einheit angab, gegenwärtig keiner handwerklichen Tätigkeit nachzugehen, wurde der in die Handwerksrolle eingetragene Gewerbebezweig übernommen.

6.5 Wirtschaftliche Tätigkeit

Bei der wirtschaftlichen Tätigkeit waren von dem Handwerksunternehmen die von ihm erzeugten oder gehandelten Waren bzw. die erbrachten Dienstleistungen möglichst detailliert aufzuführen. Waren mehrere Produkte oder Dienstleistungen aufgeführt, sollte ferner angegeben werden, welches den Schwerpunkt der wirtschaftlichen Tätigkeit bildet. Mit Hilfe dieser Angaben erfolgte dann in den Statistischen Ämtern eine Verschlüsselung des Wirtschaftszweiges (Wirtschaftsklasse bzw. im Baugewerbe Wirtschaftsunterklasse der WZ 93), dem das Unternehmen zuzuordnen war.

6.6 Tätige Personen

Hierzu zählen alle in dem Unternehmen tätigen voll- und teilzeitbeschäftigten Personen. Dazu gehören Inhaber, unbezahlt mithelfende Familienangehörige, Arbeitnehmer, die in einem Arbeitsverhältnis stehen und in der Lohn- und Gehaltsliste geführt werden, sowie Aushilfskräfte (z.B. sozialversicherungsfrei Beschäftigte oder Teilzeitbeschäftigte, deren Lohnsteuer pauschaliert erhoben wird). Dazu gehören auch

- Erkrankte, Urlauber, Kurzarbeiter,
- Frauen im Mutterschutz,
- Personen, die Übungen bei der Bundeswehr ableisten,
- Streikende und von der Aussperrung Betroffene, solange das Arbeitsverhältnis nicht gelöst ist,
- Personen, die außerhalb des Firmengeländes tätig sind (z.B. auf Baustellen, Reparatur- und Montagekolonnen, Handelsvertreter),
- Personen, die nicht handwerklich tätig sind (z.B. Verkaufspersonal, Vertreter),
- Leiharbeiter (Personen, die dem Unternehmen von anderen Unternehmen gegen Entgelt zur Arbeitsleistung überlassen wurden).

Nicht zu zählen sind dagegen

- Heimarbeiter,
- die zum Grundwehrdienst Einberufenen,
- Zivildienstleistende,
- Strafgefangene, die von Strafanstalten für Arbeitsverrichtungen zugewiesen sind,
- tätige Personen anderer Firmen, die in dem Unternehmen Reparatur- oder Montagearbeiten ausführen,
- Empfänger von Vorruhestandsgeld,

- Personen im Erziehungsurlaub über ein Jahr.

Bei der Stellung im Unternehmen, die die Beschäftigten einnahmen, wurden folgende Kategorien vorgegeben:

- tätige Inhaber und Mitinhaber,
- unbezahlt mithelfende Familienangehörige (mithelfende Familienangehörige, die für ihre Hilfe bezahlt werden, waren entsprechend ihrer Tätigkeit den nachfolgenden Personengruppen zuzuordnen),
- Meister im Arbeitsverhältnis, Poliere sowie Ingenieure in vergleichbarer Stellung,
- Gesellen und sonstige Facharbeiter (ohne Auszubildende und Praktikanten),
- angelernte und ungelernte Arbeiter sowie Fachwerker bzw. Bearbeiter,
- kaufmännische und sonstige Angestellte,
- gewerbliche Auszubildende und Praktikanten sowie
- kaufmännische und technische Auszubildende und Praktikanten.

Arbeiter sind Arbeitnehmer, die der Beitragspflicht zur Arbeitslosenversicherung unterliegen oder auf Grund besonderer Vorschriften von dieser befreit sind; Angestellte sind Arbeitnehmer, die der Beitragspflicht zur Angestelltenversicherung unterliegen oder auf Grund besonderer Vorschriften von dieser befreit sind.

6.7 Löhne und Gehälter

Die Löhne und Gehälter umfassen alle den Arbeitnehmern gewährten **Bruttoeinkommen** einschließlich Sachleistungen, die vom Arbeitgeber am Jahresschluss in der Lohnsteuerkarte des Arbeitnehmers als **lohnsteuerpflichtiges Einkommen** zu bescheinigen sind, sowie die an Aushilfskräfte (z.B. sozialversicherungsfreie Beschäftigte oder Beschäftigte, deren Lohnsteuer pauschaliert erhoben wird) gezahlten Bruttoentgelte. Dazu gehören auch

- alle Zuschläge und Zulagen für Akkordarbeit, Mehrarbeit, Schmutzarbeit usw.,
- Bruttoentgelte für Feiertage, Urlaub (einschl. zusätzlichen Urlaubsentgelts), Krankheit (Lohnfortzahlung durch den Arbeitgeber und vom Arbeitgeber gewährte Zuschüsse zum Krankengeld), Mutterschaftsgeld,
- Jahressonderzuwendungen, wie z.B. Gratifikationen, Gewinnbeteiligungen, Erfolgsprämien, Weihnachtsgeld,
- regelmäßige Sonderzahlungen, wie z.B. Mietbeihilfen, Familienzuschläge, Essensgeld, Fahrtkostenersatz, Leistungen zur Vermögensbildung der Arbeitnehmer,
- vermögenswirksame Leistungen des Arbeitgebers im Sinne des § 2 des Gesetzes zur Förderung der Vermögensbildung der Arbeitnehmer.

Nicht hinzugerechnet werden

- Zahlungen an tätige Inhaber und im allgemeinen unbezahlt mithelfende Familienangehörige,
- Pflichtbeiträge des Arbeitgebers zur Sozialversicherung,
- Beiträge zu den Sozialkassen des Baugewerbes,
- Winterbauumlage,
- Zahlungen aufgrund des Kindergeldgesetzes,
- allgemeine soziale Aufwendungen (z.B. für Kantinen, Werkskindergärten, Erholungsheime usw.),

- Spesenersatz,
- Ruhegehälter, gezahltes Vorruhestandsgeld und Betriebspensionen,
- Auslösungen.

Zu den **Bruttolöhnen** zählen alle Bruttoeinkommen einschließlich Sachleistungen, die den Arbeitern (also Gesellen und sonstigen Facharbeitern, den angelernten und ungelernten Arbeitern sowie Fachwerkern bzw. Bearbeitern oder den gewerblichen Auszubildenden und Praktikanten) gewährt wurden.

Zu den **Bruttogehältern** zählen alle Bruttoeinkommen einschließlich Sachleistungen, die den Angestellten (also Meistern im Arbeitsverhältnis, Polieren sowie Ingenieuren in vergleichbarer Stellung, den kaufmännischen und sonstigen Angestellten oder den kaufmännischen und technischen Auszubildenden und Praktikanten) gewährt wurden.

Probleme bereitete den Auskunftspflichtigen hier in vielen Fällen die Unterscheidung von Löhnen und Gehältern. So wurde die Abgrenzung häufig nach den Zahlungsmodalitäten ("alle monatlich gezahlten Einkommen sind Gehälter") oder der Berechnungsart (Stundenlohn oder Monatslohn) getroffen. Soweit dies bei der Bearbeitung der Fragebogen in den Statistischen Ämtern zu erkennen war, wurden entsprechende Korrekturen vorgenommen.

6.8 Gesetzliche Sozialkosten

Die gesetzlichen Sozialkosten umfassen die Arbeitgeberanteile zur gesetzlichen Sozialversicherung (Arbeitslosen-, Renten-, Kranken- und Unfallversicherung), die das Unternehmen im Jahr 1994 zu zahlen hatte. Neben den Beiträgen zu den Berufsgenossenschaften und der Winterbauumlage waren hier auch die Aufwendungen und Zuschüsse zur Betriebskrankenkasse nach der Reichsversicherungsordnung (RVO) sowie die gesetzlich vorgeschriebenen Beiträge zur Krankenversicherung nichtversicherungspflichtiger Arbeitnehmer mit einzubeziehen. **Nicht einzubeziehen** waren dagegen die Beiträge an Berufsgenossenschaften für tätige Inhaber und unbezahlt mithelfende Familienangehörige sowie Zahlungen an Zusatzversorgungskassen.

Bei den gesetzlichen Sozialkosten wurden häufig auch die Arbeitnehmerbeiträge sowie tariflich vereinbarte Sozialleistungen mit angegeben. Auch dies wurde, sofern es zu erkennen war, bei der Bearbeitung der Erhebungsbogen in den Statistischen Ämtern korrigiert.

6.9 Umsatz

Als **Umsatz** gilt, unabhängig vom Zahlungseingang, der Gesamtbetrag der abgerechneten Lieferungen und Leistungen an Dritte, aber ohne die in Rechnung gestellte **Umsatzsteuer**. Zum Umsatz zählen auch die Erlöse aus Lieferungen und Leistungen an Verkaufsgesellschaften, an denen die Firma beteiligt ist. Ebenfalls zählen hierzu

- in Rechnung gestellte Kosten für Fracht, Porto und Verpackung,
- der Eigenverbrauch sowie die private Nutzung von firmeneigenen Sachen mit ihrem buchhalterischen Wert.

Preisnachlässe und der Wert der Retouren waren von den fakturierten Werten abzusetzen.

Nicht zum Umsatz zählen außerordentliche und betriebsfremde Erträge, wie Erlöse aus dem Verkauf von Anlagegütern bzw. Ertragszinsen.

Der Gesamtumsatz setzt sich aus den folgenden drei Bestandteilen zusammen:

6.9.1 Handwerksumsatz

Als **Handwerksumsatz** gilt der Umsatz aus handwerklicher Tätigkeit. Dabei handelt es sich um den Gesamtbetrag der abgerechneten Lieferungen und sonstigen Leistungen an Dritte für produzierte, reparierte, installierte oder montierte Waren, für Bau- und Ausbauleistungen sowie für erbrachte handwerkliche Dienstleistungen. Dazu zählen auch

- Erlöse aus dem Verkauf von Waren, die in Lohnarbeit bei anderen Unternehmen hergestellt, aber vom befragten Unternehmen verkauft wurden,
- die Erlöse aus dem Verkauf von Nebenprodukten und Produktionsrückständen,
- die für andere Firmen getätigten Lohnarbeiten und Lohnveredlungsarbeiten (mit ihrem Lohnwert).

6.9.2 Handelsumsatz

Als **Umsatz mit Handelsware** (kurz: Handelsumsatz) gilt der Umsatz mit fremdbezogenen Erzeugnissen, auch wenn mit dem Absatz derartiger Waren geringfügige handwerkliche Dienstleistungen verbunden sind (z.B. Anschließen elektrischer Geräte an vorhandene Leitungen), die ansonsten aber nicht weiter bearbeitet werden. Zum Umsatz mit Handelsware zählt auch der Umsatz aus dem Zubehör- und Ergänzungshandel.

6.9.3 Übriger Umsatz

Übriger Umsatz wird z.B. erzielt aus dem Verkauf von eigenen landwirtschaftlichen Erzeugnissen, der Vermietung und Verpachtung betrieblicher Anlagen, Lohnfahren, Gutachtertätigkeit, Vermittlungstätigkeit (einschl. Handelsvermittlung), Veräußerung von Patenten und Vergabe von Lizenzen. Zum übrigen Umsatz zählt auch der Umsatz aus dem Gastgewerbe (z.B. Hotel, Gasthof, Café, Speisewirtschaft).

6.10 Absatzrichtung

Die Absatzrichtung gibt den Anteil des Gesamtumsatzes an, der auf die folgenden Kundenkreise entfällt:

- Inland, wobei unterschieden wird zwischen
 - **Privaten**, d.h. Privatpersonen, privaten Haushalte und privaten Organisationen ohne Erwerbszweck (z.B. Kirchen, Rotes Kreuz, Caritas, Diakonisches Werk, Jugendherbergen, Sportvereine, Gewerkschaften, Parteien),
 - **Unternehmen**, d.h. gewerbliche Wirtschaft (u.a. Industrie, Handwerk, Handel, Verkehrsgewerbe, Banken und Versicherungen sowie das Gastgewerbe; auch Deutsche Bahn AG, Telekom, Postdienst und Postbank), Landwirtschaft sowie freie Berufe (z.B. Ärzte, Rechtsanwälte und Architekten) und die im allgemeinen für das Unternehmen tätigen Organisationen ohne Erwerbszweck, wie z.B. Arbeitgeberverbände, Wirtschaftsverbände und öffentlich-rechtliche Berufsvertretungen und
 - **Staat**, also Bund, Länder, Gemeinden und andere öffentliche Auftraggeber wie z.B. Gemeindeverbände sowie Stiftungen, Anstalten und Körperschaften des öffentlichen Rechts, Einrichtungen der Sozialversicherung sowie die Bundeswehr. Bei Gesundheitshandwerkern sind Sachleistungen auf Krankenschein und Zuschüsse der gesetzlichen Krankenversicherungen Absatz an den Staat (Sozialversicherung).
- **Ausland.**

7 Klassifikationen

Bei der Handwerkszählung 1995 wurden zwei Nomenklaturen herangezogen, die beide sowohl als Erhebungs- als auch als Darstellungsklassifikation dienen. Die erste Nomenklatur ist die Gewerbebezweigungsklassifikation, die sich aus der Anlage A der Handwerksordnung ergibt (vgl. dazu Anhang 1). Sie ermöglicht eine Darstellung der Ergebnisse, wie sie zum Beispiel von den Organisationen des Handwerks vorwiegend benötigt wird, indem die Angaben eines Unternehmens bzw. eines handwerklichen Nebenbetriebes dem hauptsächlich ausgeübten Gewerbebezweig zugeordnet werden.

Eine Beschränkung auf diese Klassifikation hätte jedoch bedeutet, daß die Ergebnisse der Handwerkszählung für die amtliche Wirtschaftsstatistik, die sich grundsätzlich der Wirtschaftszweigklassifikation zur Darstellung von Ergebnissen bedient, nicht weiter verwertbar wären, da, wie im Abschnitt 1 dargestellt, die Ergebnisse für Gewerbebezweige nicht eindeutig einzelnen Wirtschaftszweigen zugeordnet werden können. Auch eine internationale Vergleichbarkeit der Ergebnisse wäre nicht gegeben gewesen, da es sich bei der Gewerbebezweigungsklassifikation um eine ausschließlich auf nationaler Ebene verwendete Nomenklatur handelt.

Daher wird bei Handwerkszählungen traditionell eine zweite Nomenklatur zugrunde gelegt, und zwar eine Wirtschaftszweigklassifikation. Bei der Handwerkszählung 1995 handelte es sich dabei um die Klassifikation der Wirtschaftszweige, Ausgabe 1993 (WZ 93). Diese beruht auf der NACE Rev. 1, die ab dem Berichtsjahr 1995 innerhalb der Europäischen Union die verbindliche Erhebungs- und Darstellungsklassifikation für Wirtschaftsstatistiken ist.¹⁰⁾

Im Gegensatz zu früheren Erhebungen gab es für die Handwerkszählung 1995 keine eigene Fassung der Wirtschaftszweigklassifikation mehr. Solche für einzelne Statistiken erstellte Versionen einer allgemeinen Klassifikation, bei denen durch strukturverändernde Zusammenfassung von Positionen auf die Besonderheiten der jeweiligen Statistik eingegangen wurde, sind mit der Einführung der NACE Rev. 1 nicht mehr zulässig, da sie die internationale Vergleichbarkeit der Ergebnisse beeinträchtigen würden.

Grundsätzlich war damit die WZ 93 im vollen Umfang anzuwenden. Allerdings konnten einige Bereiche, in denen Handwerksunternehmen von vornherein nicht tätig sein können (z.B. auf Ebene der Abschnitte der WZ 93 die Abschnitte P 'Private Haushalte' und Q 'Exterritoriale Organisationen und Körperschaften'), ausgeschlossen werden. Trotzdem gab es insgesamt 473 mögliche Klassen bzw. Unterklassen, denen ein Handwerksunternehmen zugeordnet werden konnte, und dies, obwohl die Zuordnung des Wirtschaftszweiges i.d.R. nur bis zur Ebene der Klassen der WZ 93 erfolgte (mit Ausnahme des Baugewerbes (Abschnitt F der WZ 93), in dem die Unterklassen herangezogen wurden). Bei der Handwerkszählung 1977, bei der die Systematik der Wirtschaftszweige (WZ) rev., Fassung für die Handwerkszählung 1977, angewandt wurde, waren es noch lediglich 200 Positionen.¹¹⁾

Die sehr komplexe WZ 93 wurde daher auch ausschließlich bei den Handwerksunternehmen angewandt. Bei den handwerklichen Nebenbetrieben wurde dagegen bei der Frage nach der wirtschaftlichen Tätigkeit des Unternehmens, zu dem der Nebenbetrieb gehört (Art des Unternehmens), nur zwischen folgenden Positionen unterschieden:

- Industrieunternehmen (einschl. Bauindustrie),

¹⁰⁾ Siehe Mai, H.: "NACE Rev. 1 - Die neue europäische Wirtschaftszweigsystematik" in WiSta 1/1991, S. 7 ff.

¹¹⁾ Siehe Roemer, P.: "Handwerkszählung 1977 - Methode der Zählung und Strukturdaten nach Wirtschaftszweigen" in WiSta 8/78, S. 481 ff.

- Handelsunternehmen,
- Verkehrsunternehmen (auch Bahn oder Post) und
- Sonstige Unternehmen (z.B. Unternehmen der Landwirtschaft, Energieversorgungsunternehmen).

Im Übrigen werden in den nach Wirtschaftszweigen gegliederten Veröffentlichungstabellen der Handwerkszählung 1995 nur 161 ausgewählte Wirtschaftszweige nachgewiesen. Diese ausgewählten Wirtschaftszweige finden sich im Anhang 2.

8 Aufbereitung

In den Statistischen Landesämtern wurden die zurückgesandten Erhebungsvordrucke einer ersten Sichtkontrolle, unter anderem auf Vollständigkeit der Angaben hin, unterworfen. Ferner wurde in den Erhebungsvordrucken für Handwerksunternehmen der Wirtschaftszweig anhand der Angaben des Handwerkers zur wirtschaftlichen Tätigkeit in numerischer Form eingetragen. Die Angaben wurden anschließend auf maschinell lesbaren Datenträgern erfaßt und umfangreichen maschinellen Plausibilitätskontrollen unterworfen. Dabei war es auch möglich, bestimmte fehlende Merkmale (u.a. Umsatz, Löhne und Gehälter) maschinell aus den Angaben vergleichbarer Einheiten zu schätzen, sofern zumindest einige elementare Angaben (wie z.B. die Zahl der Beschäftigten) vorhanden waren. Nach Beendigung der Plausibilitätskontrollen wurden die Einzelwerte zu Landesergebnissen aggregiert. Aus den 16 Landesergebnissen wurde dann das Bundesergebnis gebildet.

Im Mittelpunkt des Ergebnismachweises der Handwerkszählung 1995 stehen bei Bund und Ländern die Angaben für Einheiten, die am 30. September 1994 Beschäftigte hatten. Dadurch wird gewährleistet, daß die in den Tabellen nachgewiesenen Angaben zur Lohn- und Gehaltssumme, zu den gesetzlichen Sozialkosten und zum Umsatz, die für das Jahr 1994 erhoben wurden, in sinnvoller Weise auf die Beschäftigten bezogen werden konnten.

Vor Veröffentlichung der Tabellen wurden diese noch einem umfangreichen Verfahren zur Sicherstellung der statistischen Geheimhaltung unterworfen. Zum Schutz der Daten der Auskunftspflichtigen wird dabei zunächst bei jedem Feld einer Tabelle überprüft, ob es Einzelangaben enthält. Trifft dies zu, wird das Tabellenfeld abgedeckt, das heißt beim Ausdruck der Tabelle erscheint in diesem Feld nicht eine Zahl, sondern ein Punkt. In einem zweiten Schritt wird überprüft, ob nicht durch die in einer Tabelle vorhandenen additiven Beziehungen zwischen den einzelnen Zeilen oder Spalten die abgedeckten Werte durch Differenzbildung wieder aufgedeckt werden können. Ist dies der Fall, müssen weitere Tabellenfelder abgedeckt werden. Diese sehr aufwendigen Überprüfungen wurden bei der Handwerkszählung 1995 weitestgehend maschinell durchgeführt.

9 Tabellenprogramm

Das Veröffentlichungsprogramm der Länder ist in der Übersicht 2 aufgeführt. Das Mindestveröffentlichungsprogramm umfaßt die Tabellen, deren Erstellung durch alle Statistischen Landesämter fest vereinbart wurde. Bei den im fakultativen Veröffentlichungsprogramm aufgeführten Tabellen liegt es dagegen im Ermessen der einzelnen Länder, ob sie veröffentlicht werden.

Das Veröffentlichungsprogramm des Statistischen Bundesamtes kann der Übersicht 3 entnommen werden. Die aufgeführten Tabellen werden in insgesamt drei Heften der Fachserie 4 publiziert. Die Hefte 1 und 2 enthalten dabei Angaben für Handwerksunternehmen und handwerkliche Nebenbetriebe in der Gliederung nach Gewerbezweigen, das Heft 3 dagegen ausschließlich Angaben für Handwerksunternehmen in der Gliederung nach Wirtschaftszweigen. Welche Tabelle in welchem Heft veröffentlicht wird, kann ebenfalls der Übersicht 3 entnommen werden.

Bei der regionalen Gliederung beschränken sich die Veröffentlichungen des Statistischen Bundesamtes grundsätzlich auf die Ebene der Bundesländer. Ergebnisse für Handwerkskammerbezirke, Kreise und Gemeinden können **ausschließlich** von den Statistischen Ämtern der Länder bezogen werden.

10 Vergleich der Handwerkszählungen von 1977 und 1995

Beim Vergleich der Ergebnisse der Handwerkszählung von 1995 mit denen der Zählung von 1977 sind einige methodische Unterschiede zu beachten:

- In der Handwerkszählung 1995 werden diejenigen Einheiten (Unternehmen und handwerkliche Nebenbetriebe) nachgewiesen, die am 30. September 1994 Beschäftigte hatten. In der Handwerkszählung 1977 dagegen wurden alle Einheiten nachgewiesen, die am 30. September 1976 Beschäftigte hatten und das ganze Jahr 1976 über bestanden haben.
- Die Anlage A der Handwerksordnung wurde zwischen 1977 und 1995 mehrfach geändert. Nicht alle diese Änderungen können im Ergebnismachweis nachvollzogen werden. Die Einzelheiten dazu können den Fußnoten in der entsprechenden Tabelle entnommen werden.

11 Hinweise zu den Tabellen

Sofern nicht anders angegeben, beziehen sich die Daten in den Tabellen auf Deutschland insgesamt.

Ist eine bestimmte Untergliederung (z.B. eine bestimmte Größenklasse bei einem Gewerbezweig) nicht besetzt, d.h. sind keine entsprechenden Einheiten vorhanden, wird diese Untergliederung auch in der Tabelle nicht nachgewiesen. Dies gilt auch für den zugehörigen Text in der Vorspalte.

Die Numerierung der Tabellen orientiert sich an den Tabellenköpfen, wobei folgendes System zugrunde liegt (vgl. dazu auch die Übersichten 2 und 3):

- Tabellen mit dem Tabellenkopf 1 - 5 enthalten Angaben für Handwerksunternehmen,
- Tabellen mit dem Tabellenkopf 11 - 15 enthalten Angaben für handwerkliche Nebenbetriebe,
- Tabellen mit dem Tabellenkopf 21 oder 30 enthalten Angaben für Handwerksunternehmen und handwerkliche Nebenbetriebe und
- die Tabellenköpfe 1, 11 und 21 bzw. 2 und 12 bzw. 3 und 13 usw. enthalten jeweils dieselben Merkmale

Übersicht 2: Das Veröffentlichungsprogramm der Statistischen Landesämter

| Tabelle | | MVÖ | FVÖ |
|---|--|-----|-----|
| a) Ergebnisse für selbständige Handwerksunternehmen | | | |
| 1 Handwerksunternehmen, Beschäftigte und Umsatz | | | |
| 1.01 nach Gemeinden | | M | |
| 1.02 nach Kreisen und ausgewählten Gewerbebezügen | | M | |
| 1.03 nach Handwerkskammerbezirken und Gewerbebezügen | | M | |
| 1.04 nach ausgewählten Wirtschaftszweigen | | M | |
| 1.05 nach Rechtsformen | | M | |
| 1.06 nach der überwiegenden Absatzrichtung | | M | |
| 1.07 nach Beschäftigtengrößenklassen | | M | |
| 1.08 nach Umsatzgrößenklassen | | M | |
| 1.09 nach Gemeinden und Gewerbegruppen | | | F |
| 1.10 nach Handwerkskammerbezirken, Gewerbegruppen und Beschäftigtengrößenklassen | | | F |
| 1.11 nach Handwerkskammerbezirken, Gewerbegruppen und Umsatzgrößenklassen | | | F |
| 1.12 nach Gewerbegruppen und Gemeindegrößenklassen | | | F |
| 1.13 nach Gewerbegruppen und der Zahl der Arbeitsstätten | | | F |
| 1.14 nach Gewerbebezügen und Beschäftigtengrößenklassen | | | F |
| 1.15 nach Gewerbegruppen und dem Gründungs-/Übernahmejahr | | | F |
| 1.16 nach Kreisen und ausgewählten Wirtschaftszweigen | | | F |
| 1.17 nach ausgewählten Wirtschaftszweigen und Beschäftigtengrößenklassen | | | F |
| 2 Beschäftigte in Handwerksunternehmen nach ihrer Stellung im Unternehmen | | | |
| 2.01 nach Handwerkskammerbezirken, Gewerbebezügen und Geschlecht | | M | |
| 2.02 nach Gewerbebezügen und Beschäftigtengrößenklassen | | | F |
| 2.03 nach Gewerbegruppen, Beschäftigtengrößenklassen und Geschlecht | | | F |
| 2.04 nach Gewerbegruppen und Umsatzgrößenklassen | | | F |
| 2.05 nach ausgewählten Wirtschaftszweigen und Geschlecht | | | F |
| 2.06 nach ausgewählten Wirtschaftszweigen und Beschäftigtengrößenklassen | | | F |
| 3 Handwerksunternehmen, Umsatz, Löhne, Gehälter und gesetzliche Sozialkosten | | | |
| 3.01 nach Gewerbegruppen | | M | |
| 3.02 nach Handwerkskammerbezirken und Gewerbebezügen | | | F |
| 3.03 nach Gewerbebezügen und Beschäftigtengrößenklassen | | | F |
| 3.04 nach Gewerbebezügen und Umsatzgrößenklassen | | | F |
| 3.05 nach Gewerbegruppen und Beschäftigtengrößenklassen | | | F |
| 3.06 nach Gewerbegruppen und Umsatzgrößenklassen | | | F |
| 3.07 nach ausgewählten Wirtschaftszweigen | | | F |
| 4 Handwerksunternehmen und Umsatz nach Umsatzarten | | | |
| 4.01 nach Handwerkskammerbezirken und Gewerbebezügen | | | F |
| 4.02 nach Handwerkskammerbezirken, ausgewählten Gewerbebezügen und Beschäftigtengrößenklassen | | | F |
| 4.03 nach Handwerkskammerbezirken, ausgewählten Gewerbebezügen und Umsatzgrößenklassen | | | F |
| 4.04 nach Gewerbegruppen und Beschäftigtengrößenklassen | | | F |
| 4.05 nach Gewerbegruppen und Umsatzgrößenklassen | | | F |
| 4.06 nach ausgewählten Wirtschaftszweigen | | | F |
| 4.07 nach ausgewählten Wirtschaftszweigen und Beschäftigtengrößenklassen | | | F |
| 4.08 nach ausgewählten Wirtschaftszweigen und Umsatzgrößenklassen | | | F |
| 5 Handwerksunternehmen und Umsatz nach Absatzrichtungen | | | |
| 5.01 nach Gewerbebezügen | | M | |
| 5.02 nach Handwerkskammerbezirken, ausgewählten Gewerbebezügen und Beschäftigtengrößenklassen | | | F |
| 5.03 nach Handwerkskammerbezirken, ausgewählten Gewerbebezügen und Umsatzgrößenklassen | | | F |
| 5.04 nach Gewerbegruppen und Beschäftigtengrößenklassen | | | F |
| 5.05 nach Gewerbegruppen und Umsatzgrößenklassen | | | F |
| 5.06 nach ausgewählten Wirtschaftszweigen | | | F |
| 5.07 nach ausgewählten Wirtschaftszweigen und Beschäftigtengrößenklassen | | | F |
| 5.08 nach ausgewählten Wirtschaftszweigen und Umsatzgrößenklassen | | | F |

M = Mindestveröffentlichungsprogramm; F = Fakultatives Veröffentlichungsprogramm

| Tabelle | MVÖ | FVÖ |
|--|-----|-----|
| b) Ergebnisse für handwerkliche Nebenbetriebe | | |
| 11 Nebenbetriebe, Beschäftigte und Umsatz | | |
| 11.01 nach Gewerbebezügen | M | |
| 11.02 nach Handwerkskammerbezirken und Gewerbebezügen | | F |
| 11.03 nach Gewerbebezügen und der Art des zugehörigen Unternehmens | | F |
| 12 Beschäftigte in Nebenbetrieben nach ihrer Stellung im Unternehmen | | |
| 12.01 nach Handwerkskammerbezirken und Geschlecht | | F |
| 13 Nebenbetriebe, Umsatz, Löhne, Gehälter und gesetzliche Sozialkosten | | |
| 13.01 nach Handwerkskammerbezirken | | F |
| 14 Nebenbetriebe und Umsatz nach Umsatzarten | | |
| 14.01 nach Handwerkskammerbezirken | | F |
| 15 Nebenbetriebe und Umsatz nach Absatzrichtungen | | |
| 15.01 nach Handwerkskammerbezirken | | F |
| c) Ergebnisse für selbständige Handwerksunternehmen und handwerkliche Nebenbetriebe | | |
| 21 Handwerksunternehmen und Nebenbetriebe, Beschäftigte und Umsatz | | |
| 21.01 nach Gewerbebezügen | M | |
| 21.02 nach Handwerkskammerbezirken und Gewerbegruppen | | F |
| 30 Handwerksunternehmen und Nebenbetriebe, Beschäftigte und Umsatz 1977 und 1995 - Früheres Bundesgebiet - | | |
| 30.01 nach Gewerbebezügen | M | |
| 30.02 nach Handwerkskammerbezirken und Gewerbebezügen | | F |

M = Mindestveröffentlichungsprogramm; F = Fakultatives Veröffentlichungsprogramm

Übersicht 3: Das Veröffentlichungsprogramm des Statistischen Bundesamtes

| Tabelle | Veröffentlichung in |
|--|---------------------|
| a) Ergebnisse für selbständige Handwerksunternehmen | |
| 1 Handwerksunternehmen, Beschäftigte und Umsatz | |
| 1.01 nach Gewerbebezügen und Beschäftigtengrößenklassen | Heft 1 |
| 1.02 nach Gewerbebezügen und Gründungs-/Übernahmejahren | Heft 1 |
| 1.03 nach Gewerbebezügen und der Zahl der Arbeitsstätten | Heft 1 |
| 1.04 nach Gewerbebezügen und der überwiegenden Absatzrichtung | Heft 1 |
| 1.05 nach Beschäftigtengrößenklassen und Rechtsformen | Heft 1 |
| 1.06 nach Gebieten und Gewerbebezügen | Heft 1 |
| 1.07 nach Ländern und Gewerbebezügen | Heft 1 |
| 1.08 nach ausgewählten Wirtschaftszweigen und Beschäftigtengrößenklassen | Heft 3 |
| 1.09 nach Ländern und ausgewählten Wirtschaftszweigen | Heft 3 |
| 1.10 nach Gebieten und ausgewählten Wirtschaftszweigen | Heft 3 |
| 2 Beschäftigte in Handwerksunternehmen nach ihrer Stellung im Unternehmen | |
| 2.01 nach Gewerbebezügen, Beschäftigtengrößenklassen und Geschlecht | Heft 2 |
| 2.02 nach ausgewählten Wirtschaftszweigen und Geschlecht | Heft 3 |
| 3 Handwerksunternehmen, Umsatz, Löhne, Gehälter und gesetzliche Sozialkosten | |
| 3.01 nach Gewerbebezügen und Beschäftigtengrößenklassen | Heft 2 |
| 3.02 nach Gewerbebezügen und Umsatzgrößenklassen | Heft 2 |
| 3.03 nach Gebieten und Beschäftigtengrößenklassen | Heft 2 |
| 3.04 nach ausgewählten Wirtschaftszweigen und Beschäftigtengrößenklassen | Heft 2 |
| 3.05 nach Gebieten und ausgewählten Wirtschaftszweigen | Heft 3 |

| Tabelle | Veröffentlichung in |
|--|--------------------------------------|
| 4 Handwerksunternehmen und Umsatz nach Umsatzarten 4.01 nach Gewerbezeigen und Beschäftigtengrößenklassen 4.02 nach Gewerbezeigen und Umsatzgrößenklassen 4.03 nach ausgewählten Wirtschaftszweigen und Beschäftigtengrößenklassen 4.04 nach ausgewählten Wirtschaftszweigen und Umsatzgrößenklassen | Heft 1 Heft 1 Heft 3 Heft 3 |
| 5 Handwerksunternehmen und Umsatz nach Absatzrichtungen 5.01 nach Gewerbezeigen und Beschäftigtengrößenklassen 5.02 nach Gewerbezeigen und Umsatzgrößenklassen 5.03 nach ausgewählten Wirtschaftszweigen und Beschäftigtengrößenklassen 5.04 nach ausgewählten Wirtschaftszweigen und Umsatzgrößenklassen | Heft 1 Heft 1 Heft 3 Heft 3 |
| b) Ergebnisse für handwerkliche Nebenbetriebe | |
| 11 Nebenbetriebe, Beschäftigte und Umsatz 11.01 nach Gewerbezeigen und Beschäftigtengrößenklassen 11.02 nach Gewerbezeigen und der Art des zugehörigen Unternehmens 11.03 nach Gewerbegruppen und der überwiegenden Absatzrichtung | Heft 1 Heft 1 Heft 1 |
| 12 Beschäftigte in Nebenbetrieben nach ihrer Stellung im Unternehmen 12.01 nach Gewerbezeigen und Geschlecht | Heft 2 |
| 13 Nebenbetriebe, Umsatz, Löhne, Gehälter und gesetzliche Sozialkosten 13.01 nach Gewerbezeigen | Heft 2 |
| 14 Nebenbetriebe und Umsatz nach Umsatzarten 14.01 nach Gewerbezeigen | Heft 1 |
| 15 Nebenbetriebe und Umsatz nach Absatzrichtungen 15.01 nach Gewerbezeigen | Heft 1 |
| c) Ergebnisse für selbständige Handwerksunternehmen und handwerkliche Nebenbetriebe | |
| 21 Handwerksunternehmen und Nebenbetriebe, Beschäftigte und Umsatz 21.01 nach Gewerbegruppen und der überwiegenden Absatzrichtung 21.02 nach Gebieten und Gewerbezeigen 21.03 nach Ländern und Gewerbezeigen | Heft 1 Heft 1 Heft 1 |
| 30 Handwerksunternehmen und Nebenbetriebe, Beschäftigte und Umsatz 1977 und 1995 - Früheres Bundesgebiet - 30.01 nach Gewerbezeigen | Heft 1 |

Handwerkszählung 1995

1 Handwerksunternehmen, Beschäftigte und Umsatz

1.08 Nach ausgewählten Wirtschaftszweigen und Beschäftigtengrößenklassen

| Nummer der Klassifi- kation 1) | Wirtschaftszweig --- Unternehmen mit ... Beschäftigten | Hand- werks- unter- nehmen 2) | Beschäftigte am 30.9.1994 | | | Umsatz 4) 1994 | |
|---|---|--|---------------------------|----------------------------------|-------------------|----------------|---------------------|
| | | | insgesamt | darunter Arbeit- nehmer 3) | je Unternehmen | insgesamt | je Beschäftigten |
| | | | | | | | |
| | | | Anzahl | | 1 000 DM | DM | |
| | I N S G E S A M T | 563 204 | 6 084 973 | 5 557 492 | 11 | 800 606 477 | 131 571 |
| | 1 | 77 104 | 77 104 | . | 1 | 5 341 977 | 69 283 |
| | 2 - 4 | 185 443 | 541 732 | . | 3 | 51 360 739 | 94 808 |
| | 5 - 9 | 154 375 | 1 019 496 | 867 123 | 7 | 117 775 281 | 115 523 |
| | 10 - 19 | 89 537 | 1 192 501 | 1 129 022 | 13 | 163 027 504 | 136 711 |
| | 20 - 49 | 42 018 | 1 218 818 | 1 201 502 | 29 | 194 534 718 | 159 609 |
| | 50 - 99 | 9 477 | 642 735 | 640 617 | 68 | 106 555 410 | 165 784 |
| | 100 und mehr | 5 250 | 1 392 587 | 1 391 771 | 265 | 162 010 847 | 116 338 |
| D | Verarbeitendes Gewerbe | 154 765 | 1 617 920 | 1 464 579 | 10 | 209 428 227 | 129 443 |
| | 1 | 21 218 | 21 218 | . | 1 | 1 262 695 | 59 511 |
| | 2 - 4 | 46 149 | 134 555 | . | 3 | 12 259 550 | 91 112 |
| | 5 - 9 | 43 804 | 291 803 | . | 7 | 30 102 334 | 103 160 |
| | 10 - 19 | 27 421 | 364 039 | 341 930 | 13 | 40 757 962 | 111 960 |
| | 20 - 49 | 12 313 | 357 020 | 350 810 | 29 | 46 191 165 | 129 380 |
| | 50 - 99 | 2 621 | 177 463 | 176 643 | 68 | 27 223 453 | 153 404 |
| | 100 und mehr | 1 239 | 271 822 | 271 578 | 219 | 51 631 068 | 189 944 |
| DA | Ernährungsgewerbe u. Tabakverarbeitung | 45 755 | 552 405 | 496 918 | 12 | 59 879 333 | 108 398 |
| | 1 | 2 002 | . | . | . | 133 337 | . |
| | 2 - 4 | 11 022 | . | . | . | 3 407 347 | . |
| | 5 - 9 | 16 752 | 112 918 | 91 157 | 7 | 10 577 190 | 93 671 |
| | 10 - 19 | 10 694 | 140 041 | 127 628 | 13 | 13 034 647 | 93 077 |
| | 20 - 49 | 4 046 | 116 052 | 112 253 | 29 | 11 943 488 | 102 915 |
| | 50 - 99 | 810 | 55 600 | 55 090 | 69 | 6 890 036 | 123 922 |
| | 100 und mehr | 429 | 91 844 | 91 694 | 214 | 13 893 288 | 151 271 |
| 15 | Ernährungsgewerbe | 45 754 | . | . | . | . | . |
| | 1 | 2 002 | . | . | . | 133 337 | . |
| | 2 - 4 | 11 021 | . | . | . | . | . |
| | 5 - 9 | 16 752 | 112 918 | 91 157 | 7 | 10 577 190 | 93 671 |
| | 10 - 19 | 10 694 | 140 041 | 127 628 | 13 | 13 034 647 | 93 077 |
| | 20 - 49 | 4 046 | 116 052 | 112 253 | 29 | 11 943 488 | 102 915 |
| | 50 - 99 | 810 | 55 600 | 55 090 | 69 | 6 890 036 | 123 922 |
| | 100 und mehr | 429 | 91 844 | 91 694 | 214 | 13 893 288 | 151 271 |
| 15.1 | Schlachten u.Fleisch- verarbeitung | 19 222 | 198 649 | 175 341 | 10 | 29 781 260 | 149 919 |
| | 1 | 1 440 | 1 440 | 24 | 1 | 82 024 | 56 961 |
| | 2 - 4 | 4 590 | 14 102 | . | 3 | 1 643 166 | 116 520 |
| | 5 - 9 | 7 186 | 48 718 | 39 241 | 7 | 5 477 478 | 112 432 |
| | 10 - 19 | 4 333 | 56 344 | . | 13 | 6 586 413 | 116 896 |
| | 20 - 49 | 1 330 | 37 755 | . | 28 | 5 662 066 | 149 969 |
| | 50 - 99 | 220 | 15 259 | . | 69 | 3 350 522 | 219 577 |
| | 100 und mehr | 123 | 25 031 | . | 204 | 6 979 591 | 278 838 |
| 15.11 | Schlachten(oh.Schlachten v.Geflügel) | 970 | 6 181 | 5 156 | 6 | 2 449 723 | 396 331 |
| | 1 | 454 | 454 | . | 1 | . | . |
| | 2 - 4 | 233 | 636 | . | 3 | . | . |
| | 5 - 9 | 127 | 838 | 705 | 7 | 193 953 | 231 447 |
| | 10 - 19 | 87 | . | . | . | . | . |
| | 20 - 49 | 52 | . | . | . | . | . |
| | 50 - 99 | 13 | 826 | 817 | 64 | 504 842 | 611 188 |
| | 100 und mehr | 4 | 779 | 779 | 195 | 616 750 | 791 720 |
| 15.13 | Fleischverarbeitung | 18 235 | 192 330 | 170 063 | 11 | 27 306 444 | 141 977 |
| | 1 | 983 | 983 | 22 | 1 | 64 838 | 65 959 |
| | 2 - 4 | 4 352 | 13 449 | 7 524 | 3 | 1 486 590 | 110 535 |
| | 5 - 9 | 7 055 | 47 854 | 38 517 | 7 | 5 280 763 | 110 352 |
| | 10 - 19 | 4 243 | 55 211 | 50 404 | 13 | 6 245 994 | 113 130 |
| | 20 - 49 | 1 276 | 36 148 | 35 036 | 28 | 5 019 738 | 138 866 |
| | 50 - 99 | 207 | 14 433 | . | 70 | 2 845 680 | 197 165 |
| | 100 und mehr | 119 | 24 252 | . | 204 | 6 362 841 | 262 364 |

1) Klassifikation der Wirtschaftszweige, Ausgabe 1993 (WZ 93).

2) Am 31.3.1995 mit Beschäftigten am 30.9.1994.

3) Angestellte, Arbeiter und Auszubildende.

4) Ohne Umsatzsteuer.

Handwerkszählung 1995

1 Handwerksunternehmen, Beschäftigte und Umsatz

1.08 Nach ausgewählten Wirtschaftszweigen und Beschäftigtengrößenklassen

| Nummer der Klassifi- kation 1) | Wirtschaftszweig --- Unternehmen mit ... Beschäftigten | Hand- werks- unter- nehmen 2) | Beschäftigte am 30.9.1994 | | | Umsatz 4) 1994 | |
|---|---|--|---------------------------|----------------------------------|-------------------|----------------|---------------------|
| | | | insgesamt | darunter Arbeit- nehmer 3) | je Unternehmen | insgesamt | je Beschäftigten |
| | | | | | | | |
| | | | Anzahl | | 1 000 DM | DM | |
| 15.6 | Mehl-u. Schälmlühlen, H.v. Stärke u. Stärkeerzeugn. | 776 | 3 535 | 2 478 | 5 | 1 230 574 | 348 111 |
| | 1 | 182 | 182 | . | 1 | 20 264 | 111 338 |
| | 2 - 4 | 402 | 1 097 | . | 3 | 235 501 | 214 677 |
| | 5 - 9 | 118 | 741 | 567 | 6 | 264 178 | 356 515 |
| | 10 - 19 | 50 | 637 | 579 | 13 | 264 164 | 414 700 |
| | 20 - 49 | 20 | 563 | . | 28 | 306 836 | 545 002 |
| | 50 - 99 | 4 | 315 | . | 79 | 139 631 | 443 274 |
| 15.8 | Sonst. Ernährungsgewerbe (oh. Getränkeherstellung) | 25 034 | 340 823 | 310 590 | 14 | 27 026 198 | 79 297 |
| | 1 | 325 | 325 | . | 1 | 24 568 | 75 594 |
| | 2 - 4 | 5 826 | 18 168 | . | 3 | 1 450 851 | 79 858 |
| | 5 - 9 | 9 259 | 62 181 | . | 7 | 4 646 944 | 74 733 |
| | 10 - 19 | 6 160 | 80 984 | 73 679 | 13 | 5 819 618 | 71 861 |
| | 20 - 49 | 2 605 | 75 104 | 72 537 | 29 | 5 501 443 | 73 251 |
| | 50 - 99 | 559 | 38 223 | 37 838 | 68 | 3 005 698 | 78 636 |
| | 100 und mehr | 300 | 65 838 | 65 718 | 219 | 6 577 076 | 99 898 |
| 15.81 | H.v. Backwaren (oh. Dauer- backwaren) | 24 888 | . | . | . | . | . |
| | 1 | 315 | . | . | . | 24 200 | . |
| | 2 - 4 | 5 783 | . | . | . | . | . |
| | 5 - 9 | 9 222 | 61 934 | 50 138 | 7 | 4 628 901 | 74 739 |
| | 10 - 19 | 6 124 | 80 518 | 73 254 | 13 | 5 788 698 | 71 893 |
| | 20 - 49 | 2 592 | 74 697 | . | 29 | 5 464 738 | 73 159 |
| | 50 - 99 | 555 | 37 926 | . | 68 | 2 965 648 | 78 196 |
| | 100 und mehr | 297 | 64 717 | . | 218 | 6 428 289 | 99 329 |
| 15.9 | Getränkeherstellung | 602 | 8 401 | 7 655 | 14 | 1 432 836 | 170 555 |
| | 1 | 33 | 33 | 5 | 1 | 4 662 | 141 278 |
| | 2 - 4 | 152 | 437 | . | 3 | 57 734 | 132 114 |
| | 5 - 9 | 158 | 1 078 | 851 | 7 | 138 215 | 128 214 |
| | 10 - 19 | 142 | 1 962 | 1 795 | 14 | 320 117 | 183 159 |
| | 20 - 49 | 87 | 2 518 | . | 29 | 407 726 | 161 925 |
| | 50 - 99 | 25 | . | . | . | . | . |
| | 100 und mehr | 5 | . | . | . | . | . |
| 08 | Textil-u. Bekleidungs- gewerbe | 6 236 | 20 872 | 14 180 | 3 | 1 471 905 | 70 521 |
| | 1 | 3 005 | 3 005 | . | 1 | 69 443 | 23 109 |
| | 2 - 4 | 2 178 | 5 721 | . | 3 | 277 262 | 48 464 |
| | 5 - 9 | 680 | 4 367 | 3 634 | 6 | 323 363 | 74 047 |
| | 10 - 19 | 247 | 3 232 | 3 021 | 13 | 303 574 | 93 927 |
| | 20 - 49 | 107 | 3 014 | 2 960 | 28 | . | . |
| | 50 - 99 | 17 | . | . | . | 111 324 | . |
| | 100 und mehr | 2 | . | . | . | . | . |
| 17 | Textilgewerbe | 1 139 | 6 480 | 5 289 | 6 | 680 246 | 104 976 |
| | 1 | 282 | 282 | . | 1 | 11 839 | 41 981 |
| | 2 - 4 | 441 | 1 206 | . | 3 | 77 932 | 64 620 |
| | 5 - 9 | 256 | 1 679 | 1 424 | 7 | 153 712 | 91 550 |
| | 10 - 19 | 108 | 1 440 | . | 13 | 176 508 | 122 575 |
| | 20 - 49 | 45 | 1 256 | 1 237 | 28 | . | . |
| | 50 - 99 | 6 | . | . | . | 63 024 | . |
| | 100 und mehr | 1 | . | . | . | . | . |
| 17.4 | H.v. Konfektion. Textil- waren (oh. Bekleidung) | 626 | 3 399 | 2 745 | 5 | 380 344 | 111 899 |
| | 1 | 118 | 118 | 3 | 1 | 6 307 | 53 448 |
| | 2 - 4 | 265 | 743 | 408 | 3 | 51 513 | 69 331 |
| | 5 - 9 | 167 | 1 073 | 915 | 6 | 105 508 | 98 330 |
| | 10 - 19 | 56 | . | . | . | 96 020 | . |
| | 20 - 49 | 18 | 456 | 448 | 25 | . | . |
| | 50 - 99 | 1 | . | . | . | . | . |
| | 100 und mehr | 1 | . | . | . | . | . |

1) Klassifikation der Wirtschaftszweige, Ausgabe 1993 (WZ 93).

2) Am 31.3.1995 mit Beschäftigten am 30.9.1994.

3) Angestellte, Arbeiter und Auszubildende.

4) Ohne Umsatzsteuer.

Handwerkszählung 1995

1 Handwerksunternehmen, Beschäftigte und Umsatz

1.08 Nach ausgewählten Wirtschaftszweigen und Beschäftigtengrößenklassen

| Nummer der Klassifi- kation 1) | Wirtschaftszweig Unternehmen mit ... Beschäftigten | Hand- werks- unter- nehmen 2) | Beschäftigte am 30.9.1994 | | | Umsatz 4) 1994 | |
|---|--|--|---------------------------|----------------------------------|-------------------|----------------|---------------------|
| | | | insgesamt | darunter Arbeit- nehmer 3) | je Unternehmen | insgesamt | je Beschäftigten |
| | | | | | | | |
| | | | Anzahl | | 1 000 DM | DM | |
| 18 | Bekleidungsgewerbe | 5 097 | 14 392 | 8 891 | 3 | 791 659 | 55 007 |
| | 1 | 2 723 | 2 723 | . | 1 | 57 604 | 21 155 |
| | 2 - 4 | 1 737 | 4 515 | . | 3 | 199 330 | 44 148 |
| | 5 - 9 | 424 | 2 688 | 2 210 | 6 | 169 651 | 63 114 |
| | 10 - 19 | 139 | 1 792 | . | 13 | 127 066 | 70 907 |
| | 20 - 49 | 62 | 1 758 | 1 723 | 28 | . | . |
| | 50 - 99 | 11 | . | . | . | 48 300 | . |
| | 100 und mehr | 1 | . | . | . | . | . |
| 18.2 | H.v.Bekleidung (oh. Lederbekleidung) | 4 194 | 11 169 | 6 696 | 3 | 520 599 | 46 611 |
| | 1 | 2 502 | 2 502 | 7 | 1 | 48 437 | 19 359 |
| | 2 - 4 | 1 247 | 3 190 | 1 667 | 3 | 111 582 | 34 979 |
| | 5 - 9 | 286 | 1 826 | 1 499 | 6 | 88 069 | 48 231 |
| | 10 - 19 | 96 | 1 264 | 1 168 | 13 | 70 948 | 56 130 |
| | 20 - 49 | 51 | 1 471 | 1 443 | 29 | . | . |
| | 50 - 99 | 11 | . | . | . | 48 300 | . |
| | 100 und mehr | 1 | . | . | . | . | . |
| 18.22 | H.v.Oberbekleidg.(oh.Ar- beits-u.Berufsbekleidg.) | 3 902 | 10 002 | 5 842 | 3 | 437 221 | 43 713 |
| | 1 | 2 380 | 2 380 | 7 | 1 | 44 012 | 18 492 |
| | 2 - 4 | 1 135 | 2 894 | 1 507 | 3 | 92 865 | 32 089 |
| | 5 - 9 | 250 | 1 602 | 1 315 | 6 | 72 896 | 45 503 |
| | 10 - 19 | 84 | . | . | . | 57 028 | . |
| | 20 - 49 | 42 | 1 188 | 1 164 | 28 | . | . |
| | 50 - 99 | 10 | . | . | . | . | . |
| | 100 und mehr | 1 | . | . | . | . | . |
| 18.3 | Zurichtung u.Färben v. Fellen,H.v.Pelzwaren | 842 | 2 854 | 1 895 | 3 | 243 364 | 85 271 |
| | 1 | 206 | 206 | . | 1 | 8 587 | 41 683 |
| | 2 - 4 | 468 | 1 268 | . | 3 | 84 360 | 66 530 |
| | 5 - 9 | 126 | 787 | 653 | 6 | 74 438 | 94 584 |
| | 10 - 19 | 35 | 426 | 393 | 12 | 49 429 | 116 030 |
| | 20 - 49 | 7 | 167 | 162 | 24 | 26 551 | 158 988 |
| DC | Ledergewerbe | 656 | . | . | . | . | . |
| | 1 | 206 | . | . | . | . | . |
| | 2 - 4 | 274 | . | . | . | . | . |
| | 5 - 9 | 113 | 724 | . | 6 | 65 241 | 90 112 |
| | 10 - 19 | 45 | . | . | . | . | . |
| | 20 - 49 | 12 | . | . | . | . | . |
| | 50 - 99 | 4 | . | . | . | 30 236 | . |
| | 100 und mehr | 2 | . | . | . | . | . |
| 19.2 | Lederverarb.(oh.H.v.Le- derbekleidung u.Schuhen) | 522 | 2 633 | 2 025 | 5 | 246 449 | 93 600 |
| | 1 | 168 | . | . | . | 7 870 | . |
| | 2 - 4 | 212 | . | . | . | 37 404 | . |
| | 5 - 9 | 88 | 565 | 479 | 6 | 49 134 | 86 963 |
| | 10 - 19 | 37 | 485 | 447 | 13 | 41 697 | 85 973 |
| | 20 - 49 | 11 | 328 | 321 | 30 | . | . |
| | 50 - 99 | 4 | . | . | . | 30 236 | . |
| | 100 und mehr | 2 | . | . | . | . | . |
| DD | Holzwgewerbe (oh.H.v. Möbeln) | 13 619 | 113 735 | 99 684 | 8 | 16 348 351 | 143 741 |
| | 1 | 2 207 | 2 207 | 25 | 1 | 127 237 | 57 651 |
| | 2 - 4 | 4 604 | 13 589 | 7 831 | 3 | 1 196 171 | 88 025 |
| | 5 - 9 | 3 887 | 25 511 | 21 317 | 7 | 2 722 905 | 106 735 |
| | 10 - 19 | 1 958 | 25 940 | 24 342 | 13 | 3 167 784 | 122 120 |
| | 20 - 49 | 752 | 21 777 | 21 497 | 29 | 3 245 685 | 149 042 |
| | 50 - 99 | 142 | 9 443 | . | 67 | 1 764 094 | 186 815 |
| | 100 und mehr | 69 | 15 268 | . | 221 | 4 124 476 | 270 139 |

1) Klassifikation der Wirtschaftszweige, Ausgabe 1993 (WZ 93).

2) Am 31.3.1995 mit Beschäftigten am 30.9.1994.

3) Angestellte, Arbeiter und Auszubildende.

4) Ohne Umsatzsteuer.

Handwerkszählung 1995

1 Handwerksunternehmen, Beschäftigte und Umsatz

1.08 Nach ausgewählten Wirtschaftszweigen und Beschäftigtengrößenklassen

| Nummer der Klassifi- kation 1) | Wirtschaftszweig Unternehmen mit ... Beschäftigten | Hand- werks- unter- nehmen 2) | Beschäftigte am 30.9.1994 | | | Umsatz 4) 1994 | |
|---|--|--|---------------------------|----------------------------------|-------------------|----------------|---------------------|
| | | | insgesamt | darunter Arbeit- nehmer 3) | je Unternehmen | insgesamt | je Beschäftigten |
| | | | | | | | |
| | | | Anzahl | | | 1 000 DM | DM |
| 20.3 | H.v.Konstr.-,Fertigb.t., Ausbauelement.u.ä.a.Holz | 11 569 | 103 389 | 91 633 | 9 | 15 197 417 | 146 993 |
| | 1 | 1 423 | 1 423 | 22 | 1 | 96 158 | 67 574 |
| | 2 - 4 | 3 846 | 11 597 | 6 876 | 3 | 1 074 212 | 92 628 |
| | 5 - 9 | 3 586 | 23 558 | . | 7 | 2 550 198 | 108 252 |
| | 10 - 19 | 1 831 | 24 196 | . | 13 | 2 957 615 | 122 236 |
| | 20 - 49 | 689 | 19 896 | . | 29 | 3 014 377 | 151 507 |
| | 50 - 99 | 131 | 8 645 | . | 66 | 1 664 521 | 192 541 |
| | 100 und mehr | 63 | 14 074 | . | 223 | 3 840 337 | 272 867 |
| 20.5 | H.v.Holzwaren ang,Kork-, Flecht-u.Korbwaren | 1 726 | 7 195 | 5 246 | 4 | 581 557 | 80 828 |
| | 1 | 694 | 694 | . | 1 | 26 837 | 38 670 |
| | 2 - 4 | 659 | 1 718 | . | 3 | 100 035 | 58 228 |
| | 5 - 9 | 236 | 1 508 | 1 239 | 6 | 115 602 | 76 659 |
| | 10 - 19 | 85 | 1 193 | 1 126 | 14 | 116 935 | 98 018 |
| | 20 - 49 | 42 | 1 223 | . | 29 | 120 390 | 98 438 |
| | 50 - 99 | 8 | . | . | . | . | . |
| | 100 und mehr | 2 | . | . | . | . | . |
| 20.51 | H.v.Holzwaren ang, Veredlg.v.Holzwaren | 1 512 | 6 565 | 4 867 | 4 | 539 471 | 82 174 |
| | 1 | 591 | 591 | . | 1 | 23 725 | 40 143 |
| | 2 - 4 | 581 | 1 516 | . | 3 | 90 828 | 59 913 |
| | 5 - 9 | 209 | 1 339 | 1 103 | 6 | 104 443 | 78 000 |
| | 10 - 19 | 83 | . | . | . | . | . |
| | 20 - 49 | 38 | . | . | . | . | . |
| | 50 - 99 | 8 | . | . | . | . | . |
| | 100 und mehr | 2 | . | . | . | . | . |
| DE | Papier-,Verlags-u. Druckgewerbe | 4 612 | 36 971 | 32 817 | 8 | 4 309 554 | 116 566 |
| | 1 | 576 | 576 | . | 1 | 36 538 | 63 433 |
| | 2 - 4 | 1 621 | 4 667 | . | 3 | 396 695 | 85 000 |
| | 5 - 9 | 1 324 | 8 816 | 7 642 | 7 | 913 738 | 103 645 |
| | 10 - 19 | 724 | 9 520 | 9 073 | 13 | 1 115 849 | 117 211 |
| | 20 - 49 | 312 | 8 888 | 8 776 | 28 | 1 176 443 | 132 363 |
| | 50 - 99 | 48 | 3 251 | . | 68 | 427 135 | 131 386 |
| | 100 und mehr | 7 | 1 253 | . | 179 | 243 156 | 194 059 |
| 22 | Verlags-,Druckgewerbe, Vervielfältigung | 4 574 | 36 512 | . | 8 | 4 258 005 | 116 619 |
| | 1 | 573 | 573 | . | 1 | 36 408 | 63 539 |
| | 2 - 4 | 1 608 | 4 630 | . | 3 | 394 280 | 85 158 |
| | 5 - 9 | 1 316 | 8 760 | 7 596 | 7 | 907 931 | 103 645 |
| | 10 - 19 | 717 | 9 428 | . | 13 | . | . |
| | 20 - 49 | 307 | . | . | . | 1 152 276 | . |
| | 50 - 99 | 46 | . | . | . | . | . |
| | 100 und mehr | 7 | 1 253 | . | 179 | 243 156 | 194 059 |
| 22.2 | Druckgewerbe | 4 500 | 35 886 | 31 834 | 8 | 4 194 840 | 116 894 |
| | 1 | 559 | 559 | . | 1 | 35 317 | 63 180 |
| | 2 - 4 | 1 592 | 4 585 | . | 3 | 390 702 | 85 213 |
| | 5 - 9 | 1 295 | 8 626 | . | 7 | 895 931 | 103 864 |
| | 10 - 19 | 701 | 9 218 | . | 13 | 1 080 332 | 117 198 |
| | 20 - 49 | 301 | 8 560 | . | 28 | 1 135 101 | 132 605 |
| | 50 - 99 | 45 | 3 085 | . | 69 | 414 301 | 134 295 |
| | 100 und mehr | 7 | 1 253 | . | 179 | 243 156 | 194 059 |
| 22.22 | Druckerei (oh.Zeitungs- druckerei) | 2 969 | 25 619 | 23 036 | 9 | 3 222 830 | 125 798 |
| | 1 | 268 | 268 | 8 | 1 | 21 256 | 79 314 |
| | 2 - 4 | 985 | 2 895 | 1 807 | 3 | 276 951 | 95 665 |
| | 5 - 9 | 932 | 6 230 | 5 404 | 7 | 691 487 | 110 993 |
| | 10 - 19 | 536 | 7 023 | 6 694 | 13 | 855 604 | 121 829 |
| | 20 - 49 | 210 | . | . | . | 849 842 | . |
| | 50 - 99 | 32 | 2 179 | 2 167 | 68 | . | . |
| | 100 und mehr | 6 | . | . | . | . | . |

1) Klassifikation der Wirtschaftszweige, Ausgabe 1993 (WZ 93).

2) Am 31.3.1995 mit Beschäftigten am 30.9.1994.

3) Angestellte, Arbeiter und Auszubildende.

4) Ohne Umsatzsteuer.

Handwerkszählung 1995

1 Handwerksunternehmen, Beschäftigte und Umsatz

1.08 Nach ausgewählten Wirtschaftszweigen und Beschäftigtengrößenklassen

| Nummer der Klassifi- kation 1) | Wirtschaftszweig --- Unternehmen mit ... Beschäftigten | Hand- werks- unter- nehmen 2) | Beschäftigte am 30.9.1994 | | | Umsatz 4) 1994 | |
|---|---|--|---------------------------|----------------------------------|-------------------|----------------|---------------------|
| | | | insgesamt | darunter Arbeit- nehmer 3) | je Unternehmen | insgesamt | je Beschäftigten |
| | | | | | | | |
| | | | Anzahl | | 1 000 DM | DM | |
| 22.23 | Druckweiterverarbeitung | 911 | 5 588 | 4 640 | 6 | 428 221 | 76 632 |
| | 1 | 208 | 208 | - | 1 | 7 537 | 36 233 |
| | 2 - 4 | 369 | 1 023 | 575 | 3 | 55 813 | 54 558 |
| | 5 - 9 | 202 | 1 334 | 1 117 | 7 | 94 413 | 70 774 |
| | 10 - 19 | 75 | . | . | . | . | . |
| | 20 - 49 | 53 | . | . | . | . | . |
| | 50 - 99 | 3 | . | . | . | . | . |
| | 100 und mehr | 1 | . | . | . | . | . |
| DH | H.v.Gummi-u.Kunststoff- waren | 1 615 | 29 974 | 28 995 | 19 | 6 040 772 | 201 534 |
| | 1 | 81 | 81 | . | 1 | 8 656 | 106 866 |
| | 2 - 4 | 324 | 975 | . | 3 | 130 040 | 133 374 |
| | 5 - 9 | 415 | 2 784 | 2 496 | 7 | 456 615 | 164 014 |
| | 10 - 19 | 402 | 5 396 | 5 199 | 13 | 981 376 | 181 871 |
| | 20 - 49 | 271 | 8 019 | . | 30 | 1 637 050 | 204 146 |
| | 50 - 99 | 85 | 5 737 | . | 67 | 1 253 701 | 218 529 |
| | 100 und mehr | 37 | 6 982 | . | 189 | 1 573 334 | 225 341 |
| 25.2 | H.v.Kunststoffwaren | 1 433 | 27 823 | . | 19 | 5 585 121 | 200 738 |
| | 1 | 70 | 70 | . | 1 | 7 308 | 104 398 |
| | 2 - 4 | 270 | 804 | . | 3 | 100 454 | 124 942 |
| | 5 - 9 | 360 | 2 421 | 2 170 | 7 | 372 512 | 153 867 |
| | 10 - 19 | 370 | 4 998 | 4 811 | 14 | 893 550 | 178 782 |
| | 20 - 49 | 246 | . | . | . | 1 489 887 | . |
| | 50 - 99 | 82 | . | . | . | . | . |
| | 100 und mehr | 35 | . | . | . | . | . |
| 25.23 | H.v.Baubedarfsartikeln a.Kunststoff | 1 226 | 23 418 | 22 689 | 19 | 4 845 719 | 206 923 |
| | 1 | 54 | 54 | 4 | 1 | 5 897 | 109 204 |
| | 2 - 4 | 213 | 644 | 409 | 3 | 83 556 | 129 745 |
| | 5 - 9 | 317 | 2 138 | 1 919 | 7 | 342 579 | 160 233 |
| | 10 - 19 | 329 | 4 437 | 4 271 | 13 | 817 410 | 184 226 |
| | 20 - 49 | 214 | 6 388 | 6 343 | 30 | 1 366 206 | 213 871 |
| | 50 - 99 | 72 | 4 840 | 4 831 | 67 | 1 063 813 | 219 796 |
| | 100 und mehr | 27 | 4 917 | 4 912 | 182 | 1 166 260 | 237 189 |
| DI | Glasgewerbe, Keramik, Verarb.v.Steinen u.Erden | 7 499 | 51 490 | 43 972 | 7 | 7 105 452 | 137 997 |
| | 1 | 1 204 | 1 204 | . | 1 | 72 148 | 59 924 |
| | 2 - 4 | 2 979 | 8 593 | 5 114 | 3 | 838 670 | 97 599 |
| | 5 - 9 | 2 129 | 13 677 | 11 519 | 6 | 1 558 040 | 113 917 |
| | 10 - 19 | 815 | 10 839 | 10 263 | 13 | 1 527 290 | 140 907 |
| | 20 - 49 | 284 | 8 032 | . | 28 | 1 347 713 | 167 793 |
| | 50 - 99 | 63 | 4 338 | . | 69 | 810 119 | 186 749 |
| | 100 und mehr | 25 | 4 807 | . | 192 | 951 473 | 197 935 |
| 26.1 | H.u.Verarb.v.Glas | 895 | 6 223 | 5 294 | 7 | 753 601 | 121 099 |
| | 1 | 257 | 257 | . | 1 | 11 794 | 45 890 |
| | 2 - 4 | 337 | 887 | . | 3 | 62 543 | 70 511 |
| | 5 - 9 | 160 | . | 875 | . | 97 288 | . |
| | 10 - 19 | 83 | 1 087 | . | 13 | 129 494 | 119 130 |
| | 20 - 49 | 38 | 1 137 | . | 30 | 171 241 | 150 608 |
| | 50 - 99 | 15 | . | . | . | . | . |
| | 100 und mehr | 5 | . | . | . | . | . |
| 26.2 | Keramik (oh.Ziegelei u. Baukeramik) | 938 | . | . | . | 190 543 | . |
| | 1 | 374 | 374 | . | 1 | 9 894 | 26 454 |
| | 2 - 4 | 368 | 961 | . | 3 | 36 349 | 37 824 |
| | 5 - 9 | 134 | . | . | . | . | . |
| | 10 - 19 | 36 | 487 | . | 14 | 25 878 | 53 138 |
| | 20 - 49 | 23 | 639 | . | 28 | 59 180 | 92 614 |
| | 50 - 99 | 3 | 205 | . | 68 | . | . |

1) Klassifikation der Wirtschaftszweige, Ausgabe 1993 (WZ 93).

2) Am 31.3.1995 mit Beschäftigten am 30.9.1994.

3) Angestellte, Arbeiter und Auszubildende.

4) Ohne Umsatzsteuer.

Handwerkszählung 1995

1 Handwerksunternehmen, Beschäftigte und Umsatz

1.08 Nach ausgewählten Wirtschaftszweigen und Beschäftigtengrößenklassen

| Nummer der Klassifi- kation 1) | Wirtschaftszweig Unternehmen mit ... Beschäftigten | Hand- werks- unter- nehmen 2) | Beschäftigte am 30.9.1994 | | | Umsatz 4) 1994 | |
|---|--|--|---------------------------|----------------------------------|-------------------|----------------|---------------------|
| | | | insgesamt | darunter Arbeit- nehmer 3) | je Unternehmen | insgesamt | je Beschäftigten |
| | | | | | | | |
| | | | Anzahl | | 1 000 DM | DM | |
| 26.6 | H.v.Erzeugnissen a. Beton,Zement u.Gips | 570 | 8 422 | . | 15 | 1 706 085 | 202 575 |
| | 1 | 67 | . | . | . | . | . |
| | 2 - 4 | 143 | . | . | . | . | . |
| | 5 - 9 | 143 | 997 | 868 | 7 | 146 392 | 146 833 |
| | 10 - 19 | 122 | 1 636 | . | 13 | 327 688 | 200 298 |
| | 20 - 49 | 62 | 1 801 | . | 29 | 408 361 | 226 741 |
| | 50 - 99 | 21 | 1 511 | . | 72 | 341 839 | 226 234 |
| | 100 und mehr | 12 | 1 996 | . | 166 | 432 517 | 216 692 |
| 26.7 | Be-u.Verarb.v.Natur- steinen ang | 5 026 | 32 317 | 27 322 | 6 | 4 234 280 | 131 023 |
| | 1 | 488 | 488 | . | 1 | 46 350 | 94 980 |
| | 2 - 4 | 2 103 | 6 256 | 3 890 | 3 | 689 500 | 110 214 |
| | 5 - 9 | 1 681 | 10 751 | 9 056 | 6 | 1 269 967 | 118 125 |
| | 10 - 19 | 568 | 7 551 | 7 157 | 13 | 1 032 939 | 136 795 |
| | 20 - 49 | 156 | 4 316 | 4 254 | 28 | 692 050 | 160 345 |
| | 50 - 99 | 23 | 1 554 | . | 68 | 267 553 | 172 171 |
| | 100 und mehr | 7 | 1 401 | . | 200 | 235 921 | 168 395 |
| DJ | Metallerzg.u.-bearb., H.v.Metallerzeugnissen | 30 264 | 292 841 | 265 653 | 10 | 39 029 017 | 133 277 |
| | 1 | 5 147 | 5 147 | . | 1 | 297 669 | 57 833 |
| | 2 - 4 | 9 316 | 26 562 | . | 3 | 2 140 363 | 80 580 |
| | 5 - 9 | 7 669 | 50 996 | 43 785 | 7 | 5 319 630 | 104 315 |
| | 10 - 19 | 4 893 | 66 247 | . | 14 | 8 267 090 | 124 792 |
| | 20 - 49 | 2 521 | 73 603 | 72 901 | 29 | 10 560 433 | 143 478 |
| | 50 - 99 | 530 | 35 625 | 35 529 | 67 | 5 674 993 | 159 298 |
| | 100 und mehr | 188 | 34 661 | . | 184 | 6 768 839 | 195 287 |
| 27 | Metallerzeugung u.-bearbeitung | 385 | 5 807 | . | 15 | 767 739 | 132 209 |
| | 1 | 38 | 38 | . | 1 | 2 888 | 75 998 |
| | 2 - 4 | 91 | 249 | . | 3 | 22 857 | 91 794 |
| | 5 - 9 | 97 | 639 | 567 | 7 | 76 108 | 119 105 |
| | 10 - 19 | 83 | 1 121 | . | 14 | 126 903 | 113 205 |
| | 20 - 49 | 57 | 1 674 | . | 29 | 222 425 | 132 870 |
| | 50 - 99 | 9 | 568 | . | 63 | 82 362 | 145 003 |
| | 100 und mehr | 10 | 1 518 | . | 152 | 234 196 | 154 280 |
| 28 | H.v.Metallerzeugnissen | 29 879 | 287 034 | . | 10 | 38 261 278 | 133 299 |
| | 1 | 5 109 | 5 109 | . | 1 | 294 781 | 57 698 |
| | 2 - 4 | 9 225 | 26 313 | . | 3 | 2 117 506 | 80 474 |
| | 5 - 9 | 7 572 | 50 357 | 43 218 | 7 | 5 243 522 | 104 127 |
| | 10 - 19 | 4 810 | 65 126 | 62 401 | 14 | 8 140 187 | 124 991 |
| | 20 - 49 | 2 464 | 71 929 | . | 29 | 10 338 008 | 143 725 |
| | 50 - 99 | 521 | 35 057 | . | 67 | 5 592 631 | 159 530 |
| | 100 und mehr | 178 | 33 143 | . | 186 | 6 534 643 | 197 165 |
| 28.1 | Stahl-u.Leichtmetallbau | 14 216 | 157 397 | 144 929 | 11 | 22 947 863 | 145 796 |
| | 1 | 1 644 | 1 644 | 38 | 1 | 102 924 | 62 606 |
| | 2 - 4 | 4 081 | 11 849 | 6 798 | 3 | 981 408 | 82 826 |
| | 5 - 9 | 4 026 | 26 814 | 22 899 | 7 | 2 859 743 | 106 651 |
| | 10 - 19 | 2 606 | 35 201 | 33 758 | 14 | 4 639 209 | 131 792 |
| | 20 - 49 | 1 455 | 42 493 | 42 100 | 29 | 6 503 038 | 153 038 |
| | 50 - 99 | 301 | 20 321 | 20 272 | 68 | 3 635 031 | 178 881 |
| | 100 und mehr | 103 | 19 075 | 19 064 | 185 | 4 226 510 | 221 573 |
| 28.11 | H.v.Stahl-u.Leicht- metallkonstruktionen | 6 942 | 78 084 | 72 094 | 11 | 11 515 030 | 147 470 |
| | 1 | 806 | 806 | 19 | 1 | 50 700 | 62 903 |
| | 2 - 4 | 1 973 | 5 757 | 3 349 | 3 | 472 693 | 82 107 |
| | 5 - 9 | 1 946 | 12 954 | 11 073 | 7 | 1 365 431 | 105 406 |
| | 10 - 19 | 1 274 | 17 165 | 16 473 | 13 | 2 248 664 | 131 003 |
| | 20 - 49 | 794 | 21 821 | 21 624 | 30 | 3 325 507 | 152 399 |
| | 50 - 99 | 158 | 10 794 | . | 68 | 1 982 682 | 183 684 |
| | 100 und mehr | 51 | 8 787 | . | 172 | 2 069 353 | 235 502 |

1) Klassifikation der Wirtschaftszweige, Ausgabe 1993 (WZ 93).

2) Am 31.3.1995 mit Beschäftigten am 30.9.1994.

3) Angestellte, Arbeiter und Auszubildende.

4) Ohne Umsatzsteuer.

Handwerkszählung 1995

1 Handwerksunternehmen, Beschäftigte und Umsatz

1.08 Nach ausgewählten Wirtschaftszweigen und Beschäftigtengrößenklassen

| Nummer der Klassifikation 1) | Wirtschaftszweig ----- Unternehmen mit ... Beschäftigten | Handwerksunternehmen 2) | Beschäftigte am 30.9.1994 | | | Umsatz 4) 1994 | |
|------------------------------|--|-------------------------|---------------------------|--------------------------|----------------|----------------|------------------|
| | | | insgesamt | darunter Arbeitnehmer 3) | je Unternehmen | insgesamt | je Beschäftigten |
| | | | | | | | |
| | | | Anzahl | | | 1 000 DM | DM |
| 28.12 | H.v.Ausbauelementen a. Stahl u. Leichtmetall | 7 274 | 79 313 | 72 835 | 11 | 11 432 833 | 144 148 |
| | 1 | 838 | 838 | 19 | 1 | 52 224 | 62 320 |
| | 2 - 4 | 2 108 | 6 092 | 3 449 | 3 | 508 715 | 83 505 |
| | 5 - 9 | 2 080 | 13 860 | 11 826 | 7 | 1 494 312 | 107 815 |
| | 10 - 19 | 1 332 | 18 036 | 17 285 | 14 | 2 390 544 | 132 543 |
| | 20 - 49 | 721 | 20 672 | 20 476 | 29 | 3 177 531 | 153 712 |
| | 50 - 99 | 143 | 9 527 | . | 67 | 1 652 349 | 173 439 |
| | 100 und mehr | 52 | 10 288 | . | 198 | 2 157 157 | 209 677 |
| 28.5 | Oberfläch.veredlg., Wärmebehandlg., Mechanik ang | 11 199 | 73 183 | 62 220 | 7 | 7 913 894 | 108 138 |
| | 1 | 2 822 | 2 822 | 52 | 1 | 146 952 | 52 074 |
| | 2 - 4 | 3 883 | 10 897 | 6 146 | 3 | 822 030 | 75 436 |
| | 5 - 9 | 2 466 | 16 248 | 13 900 | 7 | 1 610 140 | 99 098 |
| | 10 - 19 | 1 390 | 18 803 | 17 922 | 14 | 2 127 596 | 113 152 |
| | 20 - 49 | 523 | 15 051 | 14 868 | 29 | 1 902 023 | 126 372 |
| | 50 - 99 | 95 | 6 308 | 6 285 | 66 | 844 092 | 133 813 |
| | 100 und mehr | 20 | 3 054 | 3 047 | 153 | 461 061 | 150 970 |
| 28.51 | Oberfläch.veredlg.u. Wärmebehandlung | 1 099 | 12 313 | 11 511 | 11 | 1 472 306 | 119 573 |
| | 1 | 183 | 183 | 9 | 1 | 10 902 | 59 575 |
| | 2 - 4 | 344 | 938 | 577 | 3 | 71 792 | 76 537 |
| | 5 - 9 | 217 | 1 450 | 1 304 | 7 | 152 948 | 105 482 |
| | 10 - 19 | 193 | 2 683 | 2 603 | 14 | 294 845 | 109 894 |
| | 20 - 49 | 122 | 3 808 | 3 576 | 30 | 466 977 | 129 428 |
| | 50 - 99 | 30 | 1 947 | . | 65 | 240 235 | 123 387 |
| | 100 und mehr | 10 | 1 504 | . | 150 | 234 607 | 155 988 |
| 28.52 | Mechanik ang | 10 100 | 60 870 | 50 709 | 6 | 6 441 588 | 105 825 |
| | 1 | 2 639 | 2 639 | 43 | 1 | 136 050 | 51 554 |
| | 2 - 4 | 3 539 | 9 959 | 5 569 | 3 | 750 238 | 75 333 |
| | 5 - 9 | 2 249 | 14 798 | 12 596 | 7 | 1 457 192 | 98 472 |
| | 10 - 19 | 1 197 | 16 120 | 15 319 | 13 | 1 832 751 | 113 694 |
| | 20 - 49 | 401 | 11 443 | 11 292 | 29 | 1 435 046 | 125 408 |
| | 50 - 99 | 65 | 4 361 | . | 67 | 603 857 | 138 468 |
| | 100 und mehr | 10 | 1 550 | . | 155 | 226 454 | 146 100 |
| 28.6 | H.v.Schneidw., Werkzeug., Schlössern u. Beschlägen | 2 845 | 31 590 | 29 301 | 11 | 3 871 047 | 122 540 |
| | 1 | 417 | 417 | 18 | 1 | 31 795 | 76 248 |
| | 2 - 4 | 821 | 2 353 | 1 394 | 3 | 210 350 | 89 396 |
| | 5 - 9 | 715 | 4 822 | 4 243 | 7 | 496 232 | 102 910 |
| | 10 - 19 | 509 | 6 899 | . | 14 | 801 983 | 116 246 |
| | 20 - 49 | 280 | 8 160 | 8 094 | 29 | 1 005 868 | 123 268 |
| | 50 - 99 | 78 | 5 168 | . | 66 | 665 878 | 128 846 |
| | 100 und mehr | 25 | 3 771 | 3 766 | 151 | 658 941 | 174 739 |
| 28.62 | H.v.Werkzeugen | 2 263 | 28 227 | 26 517 | 12 | 3 479 797 | 123 279 |
| | 1 | 294 | 294 | 14 | 1 | 23 325 | 79 338 |
| | 2 - 4 | 590 | 1 704 | 1 028 | 3 | 149 371 | 87 659 |
| | 5 - 9 | 570 | 3 891 | . | 7 | 397 489 | 102 156 |
| | 10 - 19 | 449 | 6 116 | . | 14 | 694 856 | 113 613 |
| | 20 - 49 | 264 | . | . | . | . | . |
| | 50 - 99 | 71 | . | . | . | . | . |
| | 100 und mehr | 25 | 3 771 | 3 766 | 151 | 658 941 | 174 739 |
| 28.7 | H.v.sonst.EBM-Waren | 940 | 10 411 | 9 666 | 11 | 1 446 456 | 138 935 |
| | 1 | 147 | 147 | . | 1 | 8 530 | 58 027 |
| | 2 - 4 | 282 | 774 | . | 3 | 67 942 | 87 781 |
| | 5 - 9 | 213 | 1 440 | 1 253 | 7 | 152 435 | 105 857 |
| | 10 - 19 | 175 | 2 415 | . | 14 | 311 039 | 128 795 |
| | 20 - 49 | 94 | 2 822 | . | 30 | 404 953 | 143 439 |
| | 50 - 99 | 21 | 1 459 | . | 69 | 180 783 | 123 909 |
| | 100 und mehr | 8 | 1 354 | . | 169 | 320 773 | 236 908 |

1) Klassifikation der Wirtschaftszweige, Ausgabe 1993 (WZ 93).

2) Am 31.3.1995 mit Beschäftigten am 30.9.1994.

3) Angestellte, Arbeiter und Auszubildende.

4) Ohne Umsatzsteuer.

Handwerkszählung 1995

1 Handwerksunternehmen, Beschäftigte und Umsatz

1.08 Nach ausgewählten Wirtschaftszweigen und Beschäftigtengrößenklassen

| Nummer der Klassifi- kation 1) | Wirtschaftszweig --- Unternehmen mit ... Beschäftigten | Hand- werks- unter- nehmen 2) | Beschäftigte am 30.9.1994 | | | Umsatz 4) 1994 | |
|---|---|--|---------------------------|----------------------------------|-------------------|----------------|---------------------|
| | | | insgesamt | darunter Arbeit- nehmer 3) | je Unternehmen | insgesamt | je Beschäftigten |
| | | | | | | | |
| | | | Anzahl | | 1 000 DM | DM | |
| DK | Maschinenbau | 13 823 | 183 814 | 172 705 | 13 | 29 498 169 | 160 478 |
| | 1 | 2 063 | 2 063 | 79 | 1 | 173 313 | 84 010 |
| | 2 - 4 | 4 239 | 12 154 | 7 260 | 3 | 1 421 929 | 116 993 |
| | 5 - 9 | 3 255 | 21 588 | 18 909 | 7 | 3 052 202 | 141 384 |
| | 10 - 19 | 2 257 | 30 437 | 29 331 | 13 | 4 632 989 | 152 216 |
| | 20 - 49 | 1 380 | 41 501 | 41 144 | 30 | 6 514 030 | 156 961 |
| | 50 - 99 | 416 | 28 074 | . | 67 | 4 751 511 | 169 250 |
| | 100 und mehr | 213 | 47 997 | . | 225 | 8 952 194 | 186 516 |
| 29.1 | H.v.Masch.f.d.Erzeugung u.Nutzung v.mech.Energie | 1 102 | 16 012 | 15 204 | 15 | 2 402 959 | 150 072 |
| | 1 | 142 | 142 | 6 | 1 | 10 965 | 77 215 |
| | 2 - 4 | 312 | 899 | 551 | 3 | 96 990 | 107 887 |
| | 5 - 9 | 255 | 1 737 | 1 547 | 7 | 213 450 | 122 884 |
| | 10 - 19 | 223 | 2 970 | 2 871 | 13 | 439 315 | 147 917 |
| | 20 - 49 | 114 | 3 369 | . | 30 | 490 716 | 145 656 |
| | 50 - 99 | 36 | 2 434 | 2 425 | 68 | 410 778 | 168 766 |
| | 100 und mehr | 20 | 4 461 | . | 223 | 740 746 | 166 049 |
| 29.2 | H.v.sonst.Maschinen f. unspezifische Verwendung | 3 781 | 58 050 | 55 619 | 15 | 9 896 256 | 170 478 |
| | 1 | 376 | 376 | 32 | 1 | 34 845 | 92 672 |
| | 2 - 4 | 1 050 | 3 044 | 1 937 | 3 | 343 442 | 112 826 |
| | 5 - 9 | 922 | 6 198 | . | 7 | 863 027 | 139 243 |
| | 10 - 19 | 747 | 10 061 | . | 13 | 1 575 262 | 156 571 |
| | 20 - 49 | 470 | 14 075 | 13 969 | 30 | 2 384 010 | 169 379 |
| | 50 - 99 | 153 | 10 073 | . | 66 | 1 817 821 | 180 465 |
| | 100 und mehr | 63 | 14 223 | 14 216 | 226 | 2 877 848 | 202 338 |
| 29.22 | H.v.Hebezeugen u. Fördermitteln | 1 069 | 19 483 | 18 876 | 18 | 3 510 214 | 180 168 |
| | 1 | 73 | 73 | 6 | 1 | 7 452 | 102 078 |
| | 2 - 4 | 245 | 703 | . | 3 | 78 610 | 111 821 |
| | 5 - 9 | 271 | 1 817 | . | 7 | 254 520 | 140 077 |
| | 10 - 19 | 227 | 3 105 | . | 14 | 509 449 | 164 074 |
| | 20 - 49 | 171 | 5 183 | 5 139 | 30 | 1 016 900 | 196 199 |
| | 50 - 99 | 54 | 3 493 | 3 489 | 65 | 655 282 | 187 599 |
| | 100 und mehr | 28 | 5 109 | 5 105 | 182 | 988 001 | 193 384 |
| 29.23 | H.v.kälte-u.lufttechn. Erzeugn.f.gewerbl.Zwecke | 1 225 | 16 292 | 15 475 | 13 | 2 952 511 | 181 225 |
| | 1 | 107 | 107 | 7 | 1 | 11 653 | 108 904 |
| | 2 - 4 | 389 | 1 155 | 744 | 3 | 152 094 | 131 683 |
| | 5 - 9 | 312 | 2 118 | 1 942 | 7 | 336 380 | 158 820 |
| | 10 - 19 | 256 | 3 379 | 3 283 | 13 | 608 798 | 180 171 |
| | 20 - 49 | 111 | . | . | . | 607 398 | . |
| | 50 - 99 | 33 | . | . | . | . | . |
| | 100 und mehr | 17 | 3 872 | . | 228 | . | . |
| 29.24 | H.v.Maschinen f.unspezi- fische Verwendung ang | 1 439 | 19 477 | 18 500 | 14 | 2 823 390 | 144 960 |
| | 1 | 190 | 190 | 19 | 1 | 15 214 | 80 072 |
| | 2 - 4 | 402 | 1 149 | 717 | 3 | 109 218 | 95 055 |
| | 5 - 9 | 329 | 2 200 | 1 962 | 7 | 264 260 | 120 118 |
| | 10 - 19 | 256 | 3 480 | 3 384 | 14 | 444 957 | 127 861 |
| | 20 - 49 | 184 | 5 294 | 5 261 | 29 | 739 335 | 139 655 |
| | 50 - 99 | 64 | 4 241 | 4 234 | 66 | 693 817 | 163 597 |
| | 100 und mehr | 14 | 2 923 | 2 923 | 209 | 556 590 | 190 417 |
| 29.3 | H.v.land-u.forstw. Maschinen | 4 021 | 22 261 | 17 824 | 6 | 3 760 341 | 168 921 |
| | 1 | 901 | 901 | 6 | 1 | 72 405 | 80 361 |
| | 2 - 4 | 1 604 | 4 613 | 2 552 | 3 | 618 937 | 134 172 |
| | 5 - 9 | 1 020 | 6 507 | 5 334 | 6 | 1 090 824 | 167 639 |
| | 10 - 19 | 350 | 4 556 | . | 13 | 882 022 | 193 596 |
| | 20 - 49 | 123 | 3 690 | 3 640 | 30 | 707 487 | 191 731 |
| | 50 - 99 | 17 | 1 122 | . | 66 | 167 885 | 149 630 |
| | 100 und mehr | 6 | 872 | 872 | 145 | 220 781 | 253 190 |

1) Klassifikation der Wirtschaftszweige, Ausgabe 1993 (WZ 93).

2) Am 31.3.1995 mit Beschäftigten am 30.9.1994.

3) Angestellte, Arbeiter und Auszubildende.

4) Ohne Umsatzsteuer.

Handwerkszählung 1995

1 Handwerksunternehmen, Beschäftigte und Umsatz

1.08 Nach ausgewählten Wirtschaftszweigen und Beschäftigtengrößenklassen

| Nummer der Klassifi- kation 1) | Wirtschaftszweig ----- Unternehmen mit ... Beschäftigten | Hand- werks- unter- nehmen 2) | Beschäftigte am 30.9.1994 | | | Umsatz 4) 1994 | |
|---|---|--|---------------------------|----------------------------------|-------------------|----------------|---------------------|
| | | | insgesamt | darunter Arbeit- nehmer 3) | je Unternehmen | insgesamt | je Beschäftigten |
| | | | | | | | |
| | | | Anzahl | | 1 000 DM | DM | |
| 29.32 | H.v.sonst.land-u. forstw.Maschinen | 3 721 | 20 752 | 16 659 | 6 | 3 479 405 | 167 666 |
| | 1 | 835 | 835 | 6 | 1 | 68 682 | 82 254 |
| | 2 - 4 | 1 483 | 4 260 | 2 354 | 3 | 564 644 | 132 545 |
| | 5 - 9 | 936 | 5 963 | 4 897 | 6 | 983 481 | 164 931 |
| | 10 - 19 | 328 | 4 251 | 4 008 | 13 | 810 669 | 190 701 |
| | 20 - 49 | 117 | . | . | . | . | . |
| | 50 - 99 | 16 | . | . | . | . | . |
| | 100 und mehr | 6 | 872 | 872 | 145 | 220 781 | 253 190 |
| 29.4 | H.v.Werkzeugmaschinen | 1 229 | 18 790 | 17 931 | 15 | 2 967 826 | 157 947 |
| | 1 | 186 | 186 | 7 | 1 | 14 383 | 77 327 |
| | 2 - 4 | 346 | 983 | 615 | 3 | 98 814 | 100 523 |
| | 5 - 9 | 251 | 1 714 | 1 547 | 7 | 204 469 | 119 293 |
| | 10 - 19 | 242 | 3 259 | . | 13 | 415 553 | 127 509 |
| | 20 - 49 | 144 | 4 324 | . | 30 | 628 923 | 145 449 |
| | 50 - 99 | 34 | . | . | . | 379 554 | . |
| | 100 und mehr | 26 | . | . | . | 1 226 131 | . |
| 29.5 | H.v.Masch.f.sonst.best. Wirtschaftszweige | 3 458 | 65 476 | 63 143 | 19 | 9 815 213 | 149 906 |
| | 1 | 386 | 386 | 26 | 1 | 32 717 | 84 760 |
| | 2 - 4 | 830 | 2 367 | . | 3 | 238 456 | 100 742 |
| | 5 - 9 | 774 | 5 215 | 4 665 | 7 | 653 685 | 125 347 |
| | 10 - 19 | 683 | 9 440 | 9 071 | 14 | 1 294 059 | 137 083 |
| | 20 - 49 | 521 | 15 784 | . | 30 | 2 263 908 | 143 431 |
| | 50 - 99 | 171 | 11 778 | . | 69 | 1 926 572 | 163 574 |
| | 100 und mehr | 93 | 20 506 | . | 220 | 3 405 816 | 166 089 |
| 29.52 | H.v.Bergwerks-,Bau-u. Baustoffmaschinen | 344 | 8 440 | 8 231 | 25 | 1 652 089 | 195 745 |
| | 1 | 40 | 40 | 3 | 1 | 4 105 | 102 622 |
| | 2 - 4 | 78 | 213 | 128 | 3 | 24 416 | 114 627 |
| | 5 - 9 | 74 | 495 | 447 | 7 | 85 591 | 172 910 |
| | 10 - 19 | 65 | 944 | 918 | 15 | 153 276 | 162 368 |
| | 20 - 49 | 47 | 1 566 | . | 33 | 295 671 | 188 807 |
| | 50 - 99 | 26 | 1 955 | . | 75 | 304 799 | 155 908 |
| | 100 und mehr | 14 | 3 227 | 3 227 | 231 | 784 232 | 243 022 |
| 29.56 | H.v.Masch.f.best.Wirt- schaftszweige ang | 2 368 | 45 281 | 43 669 | 19 | 6 305 623 | 139 255 |
| | 1 | 248 | 248 | 21 | 1 | 20 776 | 83 773 |
| | 2 - 4 | 541 | 1 574 | 1 015 | 3 | 150 011 | 95 306 |
| | 5 - 9 | 543 | 3 667 | 3 273 | 7 | 426 073 | 116 191 |
| | 10 - 19 | 494 | 6 740 | . | 14 | 876 784 | 130 087 |
| | 20 - 49 | 370 | 10 995 | 10 891 | 30 | 1 489 667 | 135 486 |
| | 50 - 99 | 111 | 7 496 | . | 68 | 1 233 286 | 164 526 |
| | 100 und mehr | 61 | 14 561 | . | 239 | 2 109 024 | 144 841 |
| DL | H.v.Büromasch.,DV-Gerät. u.-einr.;Elektrotech.usw | 16 488 | 197 497 | 186 314 | 12 | 24 850 709 | 125 828 |
| | 1 | 1 504 | 1 504 | 105 | 1 | 148 554 | 98 773 |
| | 2 - 4 | 4 448 | 13 145 | . | 3 | 1 246 958 | 94 862 |
| | 5 - 9 | 4 597 | 30 959 | 27 763 | 7 | 3 164 936 | 102 230 |
| | 10 - 19 | 3 816 | 50 791 | 49 114 | 13 | 5 270 623 | 103 771 |
| | 20 - 49 | 1 731 | 49 148 | . | 28 | 5 635 345 | 114 661 |
| | 50 - 99 | 268 | 17 782 | . | 66 | 2 557 915 | 143 849 |
| | 100 und mehr | 124 | 34 168 | . | 276 | 6 826 378 | 199 789 |
| 31 | H.v.Geräten d.Elektriz. erzg.,-verteilung u.ä. | 3 383 | 53 806 | 51 454 | 16 | 8 662 361 | 160 992 |
| | 1 | 405 | 405 | 29 | 1 | 31 667 | 78 189 |
| | 2 - 4 | 999 | 2 869 | 1 790 | 3 | 273 101 | 95 190 |
| | 5 - 9 | 863 | 5 797 | . | 7 | 694 446 | 119 794 |
| | 10 - 19 | 626 | 8 361 | . | 13 | 1 091 756 | 130 577 |
| | 20 - 49 | 339 | 10 326 | . | 30 | 1 545 422 | 149 663 |
| | 50 - 99 | 92 | 6 045 | . | 66 | 996 935 | 164 919 |
| | 100 und mehr | 59 | 20 003 | . | 339 | 4 029 034 | 201 422 |

1) Klassifikation der Wirtschaftszweige, Ausgabe 1993 (WZ 93).

2) Am 31.3.1995 mit Beschäftigten am 30.9.1994.

3) Angestellte, Arbeiter und Auszubildende.

4) Ohne Umsatzsteuer.

Handwerkszählung 1995

1 Handwerksunternehmen, Beschäftigte und Umsatz

1.08 Nach ausgewählten Wirtschaftszweigen und Beschäftigtengrößenklassen

| Nummer der Klassifikation 1) | Wirtschaftszweig --- Unternehmen mit ... Beschäftigten | Handwerksunternehmen 2) | Beschäftigte am 30.9.1994 | | | Umsatz 4) 1994 | |
|------------------------------|--|-------------------------|---------------------------|--------------------------|----------------|----------------|------------------|
| | | | insgesamt | darunter Arbeitnehmer 3) | je Unternehmen | insgesamt | je Beschäftigten |
| | | | | | | | |
| | | | Anzahl | | | 1 000 DM | DM |
| 31.1 | H.v.Elektromotoren, Generatoren, Transformatoren | 791 | 11 075 | 10 493 | 14 | 1 828 385 | 165 091 |
| | 1 | 88 | 88 | 5 | 1 | 8 083 | 91 850 |
| | 2 - 4 | 215 | 612 | 367 | 3 | 52 007 | 84 978 |
| | 5 - 9 | 206 | 1 385 | 1 227 | 7 | 147 819 | 106 728 |
| | 10 - 19 | 171 | 2 292 | 2 218 | 13 | 288 185 | 125 735 |
| | 20 - 49 | 78 | 2 400 | 2 380 | 31 | 319 722 | 133 217 |
| | 50 - 99 | 19 | 1 208 | . | 64 | 219 714 | 181 883 |
| | 100 und mehr | 14 | 3 090 | . | 221 | 792 855 | 256 588 |
| 31.2 | H.v.Elektroz. vertlg.-u.-schalteinrichtungen | 1 328 | 28 030 | 27 233 | 21 | 4 786 264 | 170 755 |
| | 1 | 165 | 165 | 14 | 1 | 12 386 | 75 065 |
| | 2 - 4 | 362 | 1 029 | 670 | 3 | 108 308 | 105 255 |
| | 5 - 9 | 328 | 2 254 | 2 063 | 7 | 310 293 | 137 663 |
| | 10 - 19 | 243 | 3 218 | . | 13 | 461 927 | 143 545 |
| | 20 - 49 | 150 | 4 570 | . | 30 | 734 885 | 160 806 |
| | 50 - 99 | 53 | 3 481 | . | 66 | 594 775 | 170 863 |
| | 100 und mehr | 27 | 13 313 | . | 493 | 2 563 691 | 192 570 |
| 31.5 | H.v.elektrischen Lampen u. Leuchten | 803 | 8 378 | 7 744 | 10 | 1 013 915 | 121 021 |
| | 1 | 79 | 79 | . | 1 | 6 217 | 78 698 |
| | 2 - 4 | 273 | 811 | . | 3 | 73 951 | 91 186 |
| | 5 - 9 | 222 | 1 455 | 1 286 | 7 | 145 623 | 100 085 |
| | 10 - 19 | 138 | 1 884 | 1 824 | 14 | 206 416 | 109 563 |
| | 20 - 49 | 74 | . | . | . | . | . |
| | 50 - 99 | 9 | . | . | . | . | . |
| | 100 und mehr | 8 | 1 306 | . | 163 | 176 074 | 134 820 |
| 32 | Rundfunk-, Fernseh- u. Nachrichtentechnik | 739 | 10 153 | 9 670 | 14 | 1 819 835 | 179 241 |
| | 1 | 115 | 115 | 10 | 1 | 34 027 | 295 886 |
| | 2 - 4 | 241 | 695 | 448 | 3 | 78 561 | 113 037 |
| | 5 - 9 | 161 | 1 043 | . | 6 | 136 474 | 130 848 |
| | 10 - 19 | 115 | 1 561 | 1 537 | 14 | 225 569 | 144 503 |
| | 20 - 49 | 76 | 2 111 | . | 28 | 290 890 | 137 797 |
| | 50 - 99 | 18 | 1 283 | . | 71 | 235 697 | 183 708 |
| | 100 und mehr | 13 | 3 345 | . | 257 | 818 617 | 244 729 |
| 33 | Medizin-, Meß-, Steuer- u. Regelungstechnik, Optik | 12 229 | 131 919 | 123 654 | 11 | 14 036 276 | 106 401 |
| | 1 | 956 | 956 | 62 | 1 | 80 115 | 83 803 |
| | 2 - 4 | 3 168 | 9 478 | 6 397 | 3 | 884 963 | 93 370 |
| | 5 - 9 | 3 540 | 23 905 | 21 417 | 7 | 2 291 040 | 95 839 |
| | 10 - 19 | 3 058 | 40 646 | . | 13 | 3 910 628 | 96 212 |
| | 20 - 49 | 1 305 | 36 370 | . | 28 | 3 737 220 | 102 756 |
| | 50 - 99 | 153 | 10 108 | . | 66 | 1 259 133 | 124 568 |
| | 100 und mehr | 49 | 10 456 | . | 213 | 1 873 176 | 179 148 |
| 33.1 | H.v.med.Geräten u. orthopädischen Vorrichtungen | 10 852 | 115 026 | 107 729 | 11 | 11 461 275 | 99 641 |
| | 1 | 709 | 709 | 41 | 1 | 60 866 | 85 848 |
| | 2 - 4 | 2 714 | 8 199 | 5 576 | 3 | 756 497 | 92 267 |
| | 5 - 9 | 3 236 | 21 898 | 19 612 | 7 | 2 055 798 | 93 881 |
| | 10 - 19 | 2 858 | 38 001 | 36 654 | 13 | 3 532 608 | 92 961 |
| | 20 - 49 | 1 182 | . | . | . | 3 186 813 | . |
| | 50 - 99 | 124 | . | . | . | 888 313 | . |
| | 100 und mehr | 29 | . | . | . | 980 380 | . |

1) Klassifikation der Wirtschaftszweige, Ausgabe 1993 (WZ 93).

2) Am 31.3.1995 mit Beschäftigten am 30.9.1994.

3) Angestellte, Arbeiter und Auszubildende.

4) Ohne Umsatzsteuer.

Handwerkszählung 1995

1 Handwerksunternehmen, Beschäftigte und Umsatz

1.08 Nach ausgewählten Wirtschaftszweigen und Beschäftigtengrößenklassen

| Nummer der Klassifi- kation 1) | Wirtschaftszweig Unternehmen mit ... Beschäftigten | Hand- werks- unter- nehmen 2) | Beschäftigte am 30.9.1994 | | | Umsatz 4) 1994 | |
|---|--|--|---------------------------|----------------------------------|-------------------|----------------|---------------------|
| | | | insgesamt | darunter Arbeit- nehmer 3) | je Unternehmen | insgesamt | je Beschäftigten |
| | | | | | | | |
| | | | Anzahl | | 1 000 DM | DM | |
| 33.2 | H.v.Meß-, Kontroll-, Navig.-u.ä.Instr.u.Vorr. | 1 021 | 12 658 | 11 940 | 12 | 1 897 983 | 149 943 |
| | 1 | 188 | 188 | 14 | 1 | 11 567 | 61 524 |
| | 2 - 4 | 330 | 911 | 559 | 3 | 90 712 | 99 575 |
| | 5 - 9 | 212 | 1 416 | 1 284 | 7 | 166 377 | 117 498 |
| | 10 - 19 | 157 | 2 085 | 2 039 | 13 | 297 369 | 142 623 |
| | 20 - 49 | 96 | 2 925 | 2 915 | 30 | 413 242 | 141 279 |
| | 50 - 99 | 23 | 1 546 | 1 542 | 67 | 278 275 | 179 996 |
| | 100 und mehr | 15 | 3 587 | 3 587 | 239 | 640 441 | 178 545 |
| DM | Fahrzeugbau | 1 993 | 40 447 | 38 966 | 20 | 7 721 872 | 190 913 |
| | 1 | 224 | 224 | 14 | 1 | 19 105 | 85 292 |
| | 2 - 4 | 536 | 1 552 | 917 | 3 | 170 273 | 109 712 |
| | 5 - 9 | 463 | 3 099 | 2 712 | 7 | 416 221 | 134 308 |
| | 10 - 19 | 330 | 4 499 | . | 14 | 651 304 | 144 766 |
| | 20 - 49 | 284 | 8 621 | . | 30 | 1 454 306 | 168 693 |
| | 50 - 99 | 97 | 6 657 | . | 69 | 1 202 068 | 180 572 |
| | 100 und mehr | 59 | 15 795 | . | 268 | 3 808 594 | 241 127 |
| 34 | H.v.Kraftwagen u. Kraftwagenteilen | 1 378 | 33 756 | 32 797 | 24 | 6 714 012 | 198 898 |
| | 1 | 115 | 115 | 8 | 1 | 10 250 | 89 132 |
| | 2 - 4 | 310 | 909 | . | 3 | 108 181 | 119 011 |
| | 5 - 9 | 331 | 2 233 | 1 946 | 7 | 315 605 | 141 337 |
| | 10 - 19 | 250 | 3 424 | . | 14 | 521 924 | 152 431 |
| | 20 - 49 | 236 | 7 143 | . | 30 | 1 208 470 | 169 182 |
| | 50 - 99 | 86 | 5 918 | . | 69 | 1 107 433 | 187 130 |
| | 100 und mehr | 50 | 14 014 | . | 280 | 3 442 149 | 245 622 |
| 34.2 | H.v.Karosserien, Aufbauten u.Anhängern | 1 007 | 20 352 | 19 621 | 20 | 3 501 347 | 172 039 |
| | 1 | 75 | 75 | 3 | 1 | 5 996 | 79 949 |
| | 2 - 4 | 221 | 656 | 385 | 3 | 69 625 | 106 136 |
| | 5 - 9 | 256 | 1 730 | 1 496 | 7 | 235 773 | 136 285 |
| | 10 - 19 | 184 | 2 497 | . | 14 | 371 139 | 148 634 |
| | 20 - 49 | 186 | 5 662 | . | 30 | 983 747 | 173 746 |
| | 50 - 99 | 57 | 3 923 | . | 69 | 702 807 | 179 150 |
| | 100 und mehr | 28 | 5 809 | 5 804 | 207 | 1 132 260 | 194 915 |
| 35 | Sonst.Fahrzeugbau | 615 | 6 691 | 6 169 | 11 | 1 007 859 | 150 629 |
| | 1 | 109 | 109 | 6 | 1 | 8 855 | 81 240 |
| | 2 - 4 | 226 | 643 | . | 3 | 62 092 | 96 567 |
| | 5 - 9 | 132 | 866 | 766 | 7 | 100 616 | 116 185 |
| | 10 - 19 | 80 | 1 075 | . | 13 | 129 380 | 120 354 |
| | 20 - 49 | 48 | 1 478 | . | 31 | 245 836 | 166 330 |
| | 50 - 99 | 11 | 739 | . | 67 | 94 635 | 128 059 |
| | 100 und mehr | 9 | 1 781 | . | 198 | 366 444 | 205 752 |
| DN | H.v.Möbeln, Schmuck, Mu- sikinstr.usw, Recycling | 12 197 | 94 597 | 81 855 | 8 | 12 850 645 | 135 846 |
| | 1 | 2 998 | 2 998 | . | 1 | 167 389 | 55 834 |
| | 2 - 4 | 4 606 | 12 910 | 7 037 | 3 | 985 690 | 76 351 |
| | 5 - 9 | 2 520 | 16 364 | . | 6 | 1 532 252 | 93 636 |
| | 10 - 19 | 1 238 | 16 450 | . | 13 | 1 751 176 | 106 454 |
| | 20 - 49 | 610 | 17 922 | 17 695 | 29 | 2 295 088 | 128 060 |
| | 50 - 99 | 141 | 9 575 | . | 68 | 1 750 321 | 182 801 |
| | 100 und mehr | 84 | 18 378 | . | 219 | 4 368 729 | 237 715 |
| 36 | H.v.Möbeln, Schmuck, Musikinstr., Sportger.usw | 12 156 | 93 294 | 80 580 | 8 | 12 510 829 | 134 101 |
| | 1 | 2 996 | . | . | . | . | . |
| | 2 - 4 | 4 591 | . | . | . | . | . |
| | 5 - 9 | 2 511 | 16 297 | 13 591 | 6 | 1 519 500 | 93 238 |
| | 10 - 19 | 1 231 | 16 366 | . | 13 | 1 741 955 | 106 437 |
| | 20 - 49 | 608 | . | . | . | . | . |
| | 50 - 99 | 137 | 9 326 | . | 68 | 1 621 762 | 173 897 |
| | 100 und mehr | 82 | . | . | . | . | . |

1) Klassifikation der Wirtschaftszweige, Ausgabe 1993 (WZ 93).

2) Am 31.3.1995 mit Beschäftigten am 30.9.1994.

3) Angestellte, Arbeiter und Auszubildende.

4) Ohne Umsatzsteuer.

Handwerkszählung 1995

1 Handwerksunternehmen, Beschäftigte und Umsatz

1.08 Nach ausgewählten Wirtschaftszweigen und Beschäftigtengrößenklassen

| Nummer der Klassifi- kation 1) | Wirtschaftszweig Unternehmen mit ... Beschäftigten | Hand- werks- unter- nehmen 2) | Beschäftigte am 30.9.1994 | | | Umsatz 4) 1994 | |
|---|--|--|---------------------------|----------------------------------|-------------------|----------------|---------------------|
| | | | insgesamt | darunter Arbeit- nehmer 3) | je Unternehmen | insgesamt | je Beschäftigten |
| | | | | | | | |
| | | | Anzahl | | | 1 000 DM | DM |
| 36.1 | H.v.Möbeln | 7 633 | 71 404 | 63 673 | 9 | 10 350 750 | 144 960 |
| | 1 | 1 571 | 1 571 | 17 | 1 | 88 887 | 56 580 |
| | 2 - 4 | 2 578 | 7 364 | 4 091 | 3 | 563 775 | 76 558 |
| | 5 - 9 | 1 835 | 12 029 | 10 054 | 7 | 1 114 459 | 92 648 |
| | 10 - 19 | 983 | 13 145 | 12 407 | 13 | 1 419 158 | 107 962 |
| | 20 - 49 | 484 | 14 105 | . | 29 | 1 899 673 | 134 681 |
| | 50 - 99 | 112 | 7 549 | . | 67 | 1 409 167 | 186 669 |
| | 100 und mehr | 70 | 15 641 | 15 637 | 223 | 3 855 630 | 246 508 |
| 36.11 | H.v.Sitzmöbeln | 1 324 | 9 163 | 7 771 | 7 | 1 174 445 | 128 173 |
| | 1 | 434 | 434 | . | 1 | . | . |
| | 2 - 4 | 535 | 1 420 | . | 3 | . | . |
| | 5 - 9 | 193 | 1 191 | 980 | 6 | . | . |
| | 10 - 19 | 80 | 1 092 | 1 037 | 14 | . | . |
| | 20 - 49 | 63 | 1 832 | 1 814 | 29 | 233 652 | 127 539 |
| | 50 - 99 | 10 | 663 | . | 66 | . | . |
| | 100 und mehr | 9 | 2 531 | . | 281 | 499 829 | 197 483 |
| 36.12 | H.v.Büro-u.Ladenmöbeln | 1 014 | 17 726 | 16 992 | 17 | 2 515 111 | 141 888 |
| | 1 | 55 | 55 | 4 | 1 | 4 559 | 82 882 |
| | 2 - 4 | 154 | 466 | 299 | 3 | 44 370 | 95 215 |
| | 5 - 9 | 283 | 1 988 | 1 725 | 7 | 203 879 | 102 555 |
| | 10 - 19 | 296 | 4 128 | 3 943 | 14 | 463 260 | 112 224 |
| | 20 - 49 | 173 | 5 088 | 5 026 | 29 | 691 983 | 136 003 |
| | 50 - 99 | 36 | 2 476 | 2 470 | 69 | 457 306 | 184 695 |
| | 100 und mehr | 17 | 3 525 | 3 525 | 207 | 649 754 | 184 328 |
| 36.13 | H.v.Küchenmöbeln | 357 | 7 524 | 7 199 | 21 | 1 881 332 | 250 044 |
| | 1 | 31 | 31 | - | 1 | 2 802 | 90 389 |
| | 2 - 4 | 109 | . | . | . | 30 511 | . |
| | 5 - 9 | 102 | . | . | . | 71 660 | . |
| | 10 - 19 | 59 | . | . | . | 88 439 | . |
| | 20 - 49 | 31 | 951 | . | 31 | 138 231 | 145 354 |
| | 50 - 99 | 14 | . | . | . | 185 486 | . |
| | 100 und mehr | 11 | 3 925 | . | 357 | 1 364 203 | 347 568 |
| 36.14 | H.v.sonst.Möbeln | 4 925 | 36 763 | 31 489 | 7 | 4 743 150 | 129 020 |
| | 1 | 1 048 | 1 048 | . | 1 | 57 917 | 55 265 |
| | 2 - 4 | 1 778 | 5 159 | 2 854 | 3 | 393 197 | 78 216 |
| | 5 - 9 | 1 255 | 8 181 | 6 799 | 7 | 741 145 | 90 593 |
| | 10 - 19 | 547 | 7 150 | . | 13 | 752 335 | 105 222 |
| | 20 - 49 | 214 | 6 169 | . | 29 | 824 946 | 133 724 |
| | 50 - 99 | 50 | 3 396 | . | 68 | 631 765 | 186 032 |
| | 100 und mehr | 33 | 5 660 | 5 660 | 172 | 1 341 845 | 237 075 |
| 36.2 | H.v.Schmuck u.ä. Erzeugnissen | 2 461 | 8 598 | 5 834 | 3 | 906 701 | 105 455 |
| | 1 | 809 | 809 | 3 | 1 | 43 085 | 53 257 |
| | 2 - 4 | 1 183 | 3 278 | 1 781 | 3 | 262 649 | 80 125 |
| | 5 - 9 | 363 | 2 256 | . | 6 | 227 480 | 100 834 |
| | 10 - 19 | 79 | 1 000 | . | 13 | 123 054 | 123 054 |
| | 20 - 49 | 18 | 503 | . | 28 | 68 165 | 135 516 |
| | 50 - 99 | 6 | 398 | . | 66 | 54 477 | 136 877 |
| | 100 und mehr | 3 | 354 | . | 118 | 127 791 | 360 992 |
| 36.3 | H.v.Musikinstrumenten | 1 099 | 4 745 | 3 501 | 4 | 402 514 | 84 829 |
| | 1 | 402 | 402 | 3 | 1 | 23 906 | 59 468 |
| | 2 - 4 | 465 | 1 218 | 614 | 3 | 86 885 | 71 335 |
| | 5 - 9 | 131 | 828 | 656 | 6 | 71 671 | 86 559 |
| | 10 - 19 | 55 | 722 | 670 | 13 | 65 335 | 90 492 |
| | 20 - 49 | 43 | 1 351 | 1 334 | 31 | 134 067 | 99 236 |
| | 50 - 99 | 3 | 224 | 224 | 75 | 20 649 | 92 183 |

1) Klassifikation der Wirtschaftszweige, Ausgabe 1993 (WZ 93).

2) Am 31.3.1995 mit Beschäftigten am 30.9.1994.

3) Angestellte, Arbeiter und Auszubildende.

4) Ohne Umsatzsteuer.

Handwerkszählung 1995

1 Handwerksunternehmen, Beschäftigte und Umsatz

1.08 Nach ausgewählten Wirtschaftszweigen und Beschäftigtengrößenklassen

| Nummer der Klassifi- kation 1) | Wirtschaftszweig Unternehmen mit ... Beschäftigten | Hand- werks- unter- nehmen 2) | Beschäftigte am 30.9.1994 | | | Umsatz 4) 1994 | |
|---|--|--|---------------------------|----------------------------------|-------------------|----------------|---------------------|
| | | | insgesamt | darunter Arbeit- nehmer 3) | je Unternehmen | insgesamt | je Beschäftigten |
| | | | | | | | |
| | | | Anzahl | | 1 000 DM | DM | |
| 36.6 | H.v.sonst.Erzeugnissen | 690 | 6 482 | 5 777 | 9 | 638 651 | 98 527 |
| | 1 | 145 | . | . | . | 8 154 | . |
| | 2 - 4 | 262 | . | . | . | 50 386 | . |
| | 5 - 9 | 129 | 836 | 712 | 6 | 73 662 | 88 113 |
| | 10 - 19 | 91 | 1 173 | . | 13 | 99 521 | 84 843 |
| | 20 - 49 | 43 | 1 319 | . | 31 | 136 545 | 103 522 |
| | 50 - 99 | 13 | 911 | . | 70 | 95 942 | 105 315 |
| | 100 und mehr | 7 | 1 371 | . | 196 | 174 440 | 127 236 |
| F | Baugewerbe | 232 664 | 2 594 860 | 2 394 031 | 11 | 341 807 189 | 131 725 |
| | 1 | 26 253 | 26 253 | 1 102 | 1 | 2 109 759 | 80 363 |
| | 2 - 4 | 66 240 | 194 315 | 118 546 | 3 | 18 467 323 | 95 038 |
| | 5 - 9 | 66 736 | 446 003 | 383 949 | 7 | 49 004 219 | 109 874 |
| | 10 - 19 | 44 811 | 601 257 | 572 256 | 13 | 73 967 090 | 123 021 |
| | 20 - 49 | 21 988 | 635 274 | 627 355 | 29 | 85 864 466 | 135 161 |
| | 50 - 99 | 4 711 | 318 103 | 317 365 | 68 | 47 313 874 | 148 738 |
| | 100 und mehr | 1 925 | 373 655 | 373 458 | 194 | 65 080 459 | 174 173 |
| 45.1 | Vorbereitende Baustellenarbeiten | 246 | 4 802 | . | 20 | 817 688 | 170 281 |
| | 1 | 17 | . | . | . | . | . |
| | 2 - 4 | 42 | . | . | . | . | . |
| | 5 - 9 | 51 | 365 | 335 | 7 | 48 005 | 131 521 |
| | 10 - 19 | 71 | . | . | . | . | . |
| | 20 - 49 | 42 | . | . | . | . | . |
| | 50 - 99 | 15 | . | . | . | . | . |
| | 100 und mehr | 8 | . | . | . | . | . |
| 45.2 | Hoch-u.Tiefbau | 62 754 | 1 134 193 | . | 18 | 167 287 936 | 147 495 |
| | 1 | 3 971 | 3 971 | . | 1 | 403 911 | 101 715 |
| | 2 - 4 | 10 778 | 32 566 | 21 328 | 3 | 3 631 665 | 111 517 |
| | 5 - 9 | 18 562 | 113 704 | 100 099 | 7 | 13 803 615 | 121 400 |
| | 10 - 19 | 16 466 | 226 386 | 216 716 | 14 | 29 864 551 | 131 919 |
| | 20 - 49 | 10 907 | 320 532 | 316 621 | 29 | 45 309 102 | 141 356 |
| | 50 - 99 | 2 812 | 190 912 | . | 68 | 29 400 275 | 153 999 |
| | 100 und mehr | 1 258 | 246 122 | . | 196 | 44 874 818 | 182 328 |
| 45.21 | Hochbau,Brücken-u. Tunnelbau u.ä. | 32 189 | 728 300 | 709 288 | 23 | 110 970 845 | 152 370 |
| | 1 | 1 880 | 1 880 | . | 1 | 226 411 | 120 431 |
| | 2 - 4 | 4 554 | 13 474 | 9 172 | 3 | 1 638 086 | 121 574 |
| | 5 - 9 | 7 063 | 48 695 | . | 7 | 6 267 176 | 128 703 |
| | 10 - 19 | 8 536 | 119 102 | 114 256 | 14 | 16 045 619 | 134 722 |
| | 20 - 49 | 7 183 | 212 734 | 210 097 | 30 | 30 067 188 | 141 337 |
| | 50 - 99 | 2 013 | 137 144 | 136 784 | 68 | 21 109 548 | 153 923 |
| | 100 und mehr | 960 | 195 271 | 195 183 | 203 | 35 616 815 | 182 397 |
| 45.21.1 | Hoch-u.Tiefbau oaS | 9 101 | 283 059 | 278 030 | 31 | 43 759 844 | 154 596 |
| | 1 | 412 | 412 | . | 1 | 51 664 | 125 398 |
| | 2 - 4 | 1 027 | 3 028 | . | 3 | 381 581 | 126 018 |
| | 5 - 9 | 1 669 | 11 604 | 10 355 | 7 | 1 515 225 | 130 578 |
| | 10 - 19 | 2 220 | 31 237 | 29 958 | 14 | 4 160 247 | 133 183 |
| | 20 - 49 | 2 457 | 73 831 | 72 866 | 30 | 10 149 818 | 137 474 |
| | 50 - 99 | 831 | 58 259 | 58 088 | 70 | 8 562 934 | 146 980 |
| | 100 und mehr | 485 | 104 688 | 104 635 | 216 | 18 938 375 | 180 903 |
| 45.21.2 | Hochbau (oh.Fertigteil- bau) | 20 991 | 374 202 | 360 971 | 18 | 55 513 443 | 148 352 |
| | 1 | 1 398 | 1 398 | 178 | 1 | 162 819 | 116 466 |
| | 2 - 4 | 3 324 | 9 840 | 6 669 | 3 | 1 174 647 | 119 375 |
| | 5 - 9 | 5 028 | 34 589 | 30 888 | 7 | 4 392 547 | 126 993 |
| | 10 - 19 | 5 821 | 80 763 | 77 365 | 14 | 10 838 975 | 134 207 |
| | 20 - 49 | 4 138 | 120 695 | 119 151 | 29 | 17 261 592 | 143 018 |
| | 50 - 99 | 927 | 61 811 | 61 447 | 66 | 9 563 392 | 155 222 |
| | 100 und mehr | 355 | 65 306 | 65 273 | 184 | 12 119 471 | 185 580 |

1) Klassifikation der Wirtschaftszweige, Ausgabe 1993 (WZ 93).

2) Am 31.3.1995 mit Beschäftigten am 30.9.1994.

3) Angestellte, Arbeiter und Auszubildende.

4) Ohne Umsatzsteuer.

Handwerkszählung 1995

1 Handwerksunternehmen, Beschäftigte und Umsatz

1.08 Nach ausgewählten Wirtschaftszweigen und Beschäftigtengrößenklassen

| Nummer der Klassifi- kation 1) | Wirtschaftszweig Unternehmen mit ... Beschäftigten | Hand- werks- unter- nehmen 2) | Beschäftigte am 30.9.1994 | | | Umsatz 4) 1994 | |
|---|--|--|---------------------------|----------------------------------|-------------------|----------------|---------------------|
| | | | insgesamt | darunter Arbeit- nehmer 3) | je Unternehmen | insgesamt | je Beschäftigten |
| | | | | | | | |
| | | | Anzahl | | 1 000 DM | DM | |
| 45.21.3 | H.v.Fertigt.b.a.Beton i. Hochb.a.s.herg.Bausätzen | 324 | 11 770 | 11 637 | 36 | 2 256 681 | 191 732 |
| | 1 | 21 | 21 | . | 1 | . | . |
| | 2 - 4 | 31 | 97 | . | 3 | . | . |
| | 5 - 9 | 56 | 386 | 350 | 7 | . | . |
| | 10 - 19 | 83 | 1 199 | . | 14 | 182 307 | 152 049 |
| | 20 - 49 | 78 | 2 474 | 2 457 | 32 | 466 383 | 188 514 |
| | 50 - 99 | 30 | 2 054 | 2 054 | 68 | 417 564 | 203 293 |
| | 100 und mehr | 25 | 5 539 | . | 222 | 1 099 156 | 198 439 |
| 45.21.7 | Kabelleitungstiefbau | 1 451 | 50 250 | 49 761 | 35 | 7 563 498 | 150 517 |
| | 1 | 32 | 32 | 6 | 1 | 6 157 | 192 391 |
| | 2 - 4 | 123 | 364 | . | 3 | 50 578 | 138 949 |
| | 5 - 9 | 240 | 1 644 | 1 533 | 7 | 209 519 | 127 445 |
| | 10 - 19 | 344 | 4 918 | . | 14 | 655 501 | 133 286 |
| | 20 - 49 | 442 | 13 580 | 13 477 | 31 | 1 822 480 | 134 203 |
| | 50 - 99 | 191 | 12 840 | . | 67 | 2 029 732 | 158 079 |
| | 100 und mehr | 79 | 16 872 | . | 214 | 2 789 532 | 165 335 |
| 45.22 | Dachdeckerei, Abdichtung u. Zimmerei | 24 166 | 246 488 | 226 126 | 10 | 31 528 662 | 127 912 |
| | 1 | 1 770 | 1 770 | 68 | 1 | 141 212 | 79 781 |
| | 2 - 4 | 5 197 | 16 041 | 10 100 | 3 | 1 654 972 | 103 171 |
| | 5 - 9 | 8 208 | 56 251 | 48 655 | 7 | 6 489 397 | 115 365 |
| | 10 - 19 | 6 379 | 85 406 | 81 236 | 13 | 10 718 701 | 125 503 |
| | 20 - 49 | 2 300 | 64 110 | 63 196 | 28 | 8 892 782 | 138 711 |
| | 50 - 99 | 279 | 18 139 | 18 100 | 65 | 2 706 462 | 149 207 |
| | 100 und mehr | 33 | 4 771 | 4 771 | 145 | 925 135 | 193 908 |
| 45.22.1 | Dachdeckerei | 11 564 | 138 867 | 130 906 | 12 | 17 965 096 | 129 369 |
| | 1 | 425 | 425 | . | 1 | 35 576 | 83 709 |
| | 2 - 4 | 1 855 | 5 812 | . | 3 | 607 478 | 104 521 |
| | 5 - 9 | 3 998 | 27 914 | 24 672 | 7 | 3 181 226 | 113 965 |
| | 10 - 19 | 3 654 | 49 213 | 47 157 | 13 | 6 204 187 | 126 068 |
| | 20 - 49 | 1 427 | 40 210 | 39 752 | 28 | 5 585 423 | 138 906 |
| | 50 - 99 | 185 | 12 290 | 12 278 | 66 | 1 815 759 | 147 743 |
| | 100 und mehr | 20 | 3 003 | 3 003 | 150 | 535 446 | 178 304 |
| 45.22.3 | Zimmerei u. Ingenieur- holzbau | 12 408 | 105 162 | 92 856 | 8 | 13 148 960 | 125 035 |
| | 1 | 1 333 | 1 333 | 38 | 1 | 104 733 | 78 570 |
| | 2 - 4 | 3 298 | 10 083 | 5 980 | 3 | 1 031 204 | 102 272 |
| | 5 - 9 | 4 159 | 27 987 | 23 655 | 7 | 3 253 504 | 116 251 |
| | 10 - 19 | 2 677 | 35 544 | 33 446 | 13 | 4 417 514 | 124 283 |
| | 20 - 49 | 840 | 22 950 | 22 499 | 27 | 3 130 030 | 136 385 |
| | 50 - 99 | 88 | 5 497 | 5 470 | 62 | 822 284 | 149 588 |
| | 100 und mehr | 13 | 1 768 | 1 768 | 136 | 389 689 | 220 412 |
| 45.23 | Straßenbau u. Eisenbahn- oberbau | 3 818 | 116 035 | 114 386 | 30 | 18 307 227 | 157 773 |
| | 1 | 102 | 102 | 16 | 1 | 14 108 | 138 314 |
| | 2 - 4 | 410 | 1 242 | . | 3 | 150 127 | 120 875 |
| | 5 - 9 | 675 | 4 631 | 4 190 | 7 | 546 357 | 117 978 |
| | 10 - 19 | 994 | 14 201 | . | 14 | 2 045 470 | 144 037 |
| | 20 - 49 | 1 016 | 31 195 | 30 928 | 31 | 4 505 738 | 144 438 |
| | 50 - 99 | 404 | 27 552 | . | 68 | 4 340 498 | 157 538 |
| | 100 und mehr | 217 | 37 112 | . | 171 | 6 704 930 | 180 667 |
| 45.25 | Spezialbau u. sonst. Tiefbau | 2 560 | 42 657 | 41 054 | 17 | 6 334 854 | 148 507 |
| | 1 | 217 | . | . | . | . | . |
| | 2 - 4 | 613 | . | . | . | . | . |
| | 5 - 9 | 613 | 4 111 | . | 7 | 498 175 | 121 181 |
| | 10 - 19 | 555 | . | . | . | . | . |
| | 20 - 49 | 404 | 12 402 | 12 312 | 31 | 1 830 437 | 147 592 |
| | 50 - 99 | 111 | 7 751 | . | 70 | 1 189 700 | 153 490 |
| | 100 und mehr | 47 | . | . | . | . | . |

1) Klassifikation der Wirtschaftszweige, Ausgabe 1993 (WZ 93).

2) Am 31.3.1995 mit Beschäftigten am 30.9.1994.

3) Angestellte, Arbeiter und Auszubildende.

4) Ohne Umsatzsteuer.

Handwerkszählung 1995

1 Handwerksunternehmen, Beschäftigte und Umsatz

1.08 Nach ausgewählten Wirtschaftszweigen und Beschäftigtengrößenklassen

| Nummer der Klassifi- kation 1) | Wirtschaftszweig Unternehmen mit ... Beschäftigten | Hand- werks- unter- nehmen 2) | Beschäftigte am 30.9.1994 | | | Umsatz 4) 1994 | |
|---|--|--|---------------------------|----------------------------------|-------------------|----------------|---------------------|
| | | | insgesamt | darunter Arbeit- nehmer 3) | je Unternehmen | insgesamt | je Beschäftigten |
| | | | | | | | |
| | | | Anzahl | 1 000 DM | DM | | |
| 45.25.3 | Schornstein-,Feuerungs- u.Industrieofenbau | 820 | 8 793 | 8 264 | 11 | 1 304 345 | 148 339 |
| | 1 | 70 | 70 | 5 | 1 | 7 970 | 113 860 |
| | 2 - 4 | 276 | 830 | 558 | 3 | 97 512 | 117 485 |
| | 5 - 9 | 222 | 1 482 | 1 359 | 7 | 188 339 | 127 084 |
| | 10 - 19 | 182 | 2 497 | 2 440 | 14 | 343 712 | 137 650 |
| | 20 - 49 | 45 | 1 325 | 1 316 | 29 | 203 306 | 153 439 |
| | 50 - 99 | 18 | 1 229 | 1 228 | 68 | 232 399 | 189 096 |
| | 100 und mehr | 7 | 1 360 | 1 358 | 194 | 231 106 | 169 931 |
| 45.25.6 | Sonst.Tiefbau | 1 069 | 25 028 | 24 444 | 23 | 3 736 588 | 149 296 |
| | 1 | 103 | 103 | 14 | 1 | 9 104 | 88 387 |
| | 2 - 4 | 169 | 467 | 295 | 3 | 41 948 | 89 825 |
| | 5 - 9 | 209 | 1 425 | 1 269 | 7 | 168 659 | 118 357 |
| | 10 - 19 | 209 | 2 906 | 2 806 | 14 | 404 880 | 139 326 |
| | 20 - 49 | 267 | 8 444 | 8 389 | 32 | 1 215 071 | 143 898 |
| | 50 - 99 | 80 | 5 614 | 5 605 | 70 | 847 390 | 150 942 |
| | 100 und mehr | 32 | 6 069 | 6 066 | 190 | 1 049 536 | 172 934 |
| 45.3 | Bauinstallation | 88 220 | 856 929 | 778 510 | 10 | 108 063 313 | 126 105 |
| | 1 | 10 666 | 10 666 | 425 | 1 | 837 449 | 78 516 |
| | 2 - 4 | 26 297 | 76 992 | 46 256 | 3 | 7 627 027 | 99 063 |
| | 5 - 9 | 26 473 | 177 075 | 152 442 | 7 | 19 999 801 | 112 945 |
| | 10 - 19 | 16 266 | 215 665 | 205 304 | 13 | 26 332 160 | 122 098 |
| | 20 - 49 | 6 751 | 192 479 | 190 226 | 29 | 25 150 873 | 130 668 |
| | 50 - 99 | 1 267 | 85 678 | 85 526 | 68 | 12 192 341 | 142 304 |
| | 100 und mehr | 500 | 98 374 | 98 331 | 197 | 15 923 661 | 161 869 |
| 45.31 | Elektroinstallation | 39 810 | 345 500 | 306 823 | 9 | 37 267 312 | 107 865 |
| | 1 | 6 490 | 6 490 | 165 | 1 | 428 352 | 66 002 |
| | 2 - 4 | 12 417 | 35 660 | 20 209 | 3 | 2 999 532 | 84 115 |
| | 5 - 9 | 11 324 | 75 258 | 63 939 | 7 | 7 384 474 | 98 122 |
| | 10 - 19 | 6 366 | 84 171 | 79 606 | 13 | 8 880 625 | 105 507 |
| | 20 - 49 | 2 492 | 71 197 | 70 273 | 29 | 8 103 940 | 113 824 |
| | 50 - 99 | 532 | 36 242 | . | 68 | 4 616 828 | 127 389 |
| | 100 und mehr | 189 | 36 482 | . | 193 | 4 853 562 | 133 040 |
| 45.32 | Dämmung gegen Kälte,Wär- me,Schall,Erschütterung | 2 923 | 34 638 | 32 730 | 12 | 5 119 964 | 147 814 |
| | 1 | 165 | 165 | 29 | 1 | 18 923 | 114 687 |
| | 2 - 4 | 719 | 2 139 | 1 437 | 3 | 249 081 | 116 447 |
| | 5 - 9 | 871 | 5 945 | 5 317 | 7 | 680 884 | 114 497 |
| | 10 - 19 | 751 | 10 060 | 9 700 | 13 | 1 364 193 | 135 606 |
| | 20 - 49 | 351 | 9 898 | 9 821 | 28 | 1 369 907 | 138 402 |
| | 50 - 99 | 48 | 3 279 | 3 274 | 68 | 687 791 | 209 756 |
| | 100 und mehr | 18 | 3 152 | 3 152 | 175 | 749 386 | 237 749 |
| 45.33 | Klempnerei,Gas-,Wasser-, Heizungs-u.Lüftungsinst. | 43 439 | 459 908 | 423 890 | 11 | 63 232 573 | 137 490 |
| | 1 | 3 720 | 3 720 | 219 | 1 | 365 288 | 98 196 |
| | 2 - 4 | 12 453 | 37 111 | 23 368 | 3 | 4 154 356 | 111 944 |
| | 5 - 9 | 13 661 | 91 827 | 79 668 | 7 | 11 401 477 | 124 163 |
| | 10 - 19 | 8 850 | 117 437 | 112 141 | 13 | 15 485 097 | 131 859 |
| | 20 - 49 | 3 799 | 108 310 | 107 085 | 29 | 15 162 319 | 139 990 |
| | 50 - 99 | 673 | 45 253 | 45 175 | 67 | 6 754 834 | 149 268 |
| | 100 und mehr | 283 | 56 250 | 56 234 | 199 | 9 909 202 | 176 164 |
| 45.33.1 | Klempnerei,Gas-u. Wasserinstallation | 24 705 | 224 971 | 202 966 | 9 | 28 725 976 | 127 687 |
| | 1 | 2 287 | 2 287 | 107 | 1 | 214 437 | 93 764 |
| | 2 - 4 | 7 554 | 22 526 | 13 981 | 3 | 2 407 302 | 106 868 |
| | 5 - 9 | 8 133 | 54 349 | 46 721 | 7 | 6 365 828 | 117 129 |
| | 10 - 19 | 4 654 | 61 327 | 58 376 | 13 | 7 744 451 | 126 281 |
| | 20 - 49 | 1 706 | 47 986 | 47 323 | 28 | 6 421 000 | 133 810 |
| | 50 - 99 | 264 | 17 563 | 17 533 | 67 | 2 455 618 | 139 818 |
| | 100 und mehr | 107 | 18 933 | 18 925 | 177 | 3 117 338 | 164 651 |

1) Klassifikation der Wirtschaftszweige, Ausgabe 1993 (WZ 93).

2) Am 31.3.1995 mit Beschäftigten am 30.9.1994.

3) Angestellte, Arbeiter und Auszubildende.

4) Ohne Umsatzsteuer.

Handwerkszählung 1995

1 Handwerksunternehmen, Beschäftigte und Umsatz

1.08 Nach ausgewählten Wirtschaftszweigen und Beschäftigtengrößenklassen

| Nummer der Klassifi- kation 1) | Wirtschaftszweig Unternehmen mit ... Beschäftigten | Hand- werks- unter- nehmen 2) | Beschäftigte am 30.9.1994 | | | Umsatz 4) 1994 | |
|---|--|--|---------------------------|----------------------------------|-------------------|----------------|---------------------|
| | | | insgesamt | darunter Arbeit- nehmer 3) | je Unternehmen | insgesamt | je Beschäftigten |
| | | | | | | | |
| | | | Anzahl | | | 1 000 DM | DM |
| 45.33.2 | Inst.v.Heizungs-, Lüf- tungs-, Klima-u.ä.Anlagen | 18 734 | 234 937 | 220 924 | 13 | 34 506 597 | 146 876 |
| | 1 | 1 433 | 1 433 | 112 | 1 | 150 850 | 105 269 |
| | 2 - 4 | 4 899 | 14 585 | 9 387 | 3 | 1 747 054 | 119 784 |
| | 5 - 9 | 5 528 | 37 478 | 32 947 | 7 | 5 035 649 | 134 363 |
| | 10 - 19 | 4 196 | 56 110 | 53 765 | 13 | 7 740 646 | 137 955 |
| | 20 - 49 | 2 093 | 60 324 | 59 762 | 29 | 8 741 318 | 144 906 |
| | 50 - 99 | 409 | 27 690 | 27 642 | 68 | 4 299 216 | 155 262 |
| | 100 und mehr | 176 | 37 317 | 37 309 | 212 | 6 791 864 | 182 005 |
| 45.34 | Sonst.Bauinstallation | 2 048 | 16 883 | 15 067 | 8 | 2 443 464 | 144 729 |
| | 1 | 291 | 291 | 12 | 1 | 24 886 | 85 518 |
| | 2 - 4 | 708 | 2 082 | 1 242 | 3 | 224 058 | 107 617 |
| | 5 - 9 | 617 | 4 045 | 3 518 | 7 | 533 166 | 131 809 |
| | 10 - 19 | 299 | 3 997 | 3 857 | 13 | 602 246 | 150 674 |
| | 20 - 49 | 109 | 3 074 | 3 047 | 28 | 514 708 | 167 439 |
| | 50 - 99 | 14 | 904 | . | 65 | 132 889 | 147 001 |
| | 100 und mehr | 10 | 2 490 | . | 249 | 411 511 | 165 265 |
| 45.4 | Sonst.Baugewerbe | 81 427 | 598 656 | 519 007 | 7 | 65 566 976 | 109 524 |
| | 1 | 11 593 | 11 593 | 323 | 1 | 865 977 | 74 698 |
| | 2 - 4 | 29 122 | 84 631 | 50 873 | 3 | 7 189 533 | 84 952 |
| | 5 - 9 | 23 646 | 154 835 | 131 049 | 7 | 15 148 996 | 97 840 |
| | 10 - 19 | 12 006 | 158 235 | 149 296 | 13 | 17 615 391 | 111 324 |
| | 20 - 49 | 4 287 | 121 013 | 119 265 | 28 | 15 189 152 | 125 517 |
| | 50 - 99 | 614 | . | 40 218 | . | . | . |
| | 100 und mehr | 159 | . | 27 983 | . | . | . |
| 45.41 | Stukkateurgewerbe, Gipserei u.Verputzerei | 6 041 | 63 066 | 58 372 | 10 | 7 453 999 | 118 194 |
| | 1 | 434 | 434 | 38 | 1 | 38 361 | 88 390 |
| | 2 - 4 | 1 302 | 3 923 | 2 638 | 3 | 382 514 | 97 506 |
| | 5 - 9 | 2 087 | 14 088 | 12 340 | 7 | 1 441 146 | 102 296 |
| | 10 - 19 | 1 543 | 20 704 | 19 679 | 13 | 2 364 200 | 114 191 |
| | 20 - 49 | 585 | 16 381 | 16 167 | 28 | 2 089 607 | 127 563 |
| | 50 - 99 | 75 | . | 4 931 | . | 766 326 | . |
| | 100 und mehr | 15 | . | 2 579 | . | 371 844 | . |
| 45.42 | Bautischlerei | 17 948 | 116 356 | 98 095 | 6 | 14 022 325 | 120 512 |
| | 1 | 3 073 | 3 073 | 67 | 1 | 230 256 | 74 929 |
| | 2 - 4 | 6 436 | 18 743 | 11 041 | 3 | 1 768 069 | 94 332 |
| | 5 - 9 | 5 214 | 34 230 | 28 763 | 7 | 3 716 515 | 108 575 |
| | 10 - 19 | 2 381 | 31 218 | 29 448 | 13 | 3 927 125 | 125 797 |
| | 20 - 49 | 735 | 20 182 | 19 885 | 27 | 2 877 306 | 142 568 |
| | 50 - 99 | 90 | 5 744 | . | 64 | 944 180 | 164 377 |
| | 100 und mehr | 19 | 3 166 | . | 167 | 558 875 | 176 524 |
| 45.43 | Fußboden-,Fliesen-, Plattenlegerei usw | 18 822 | 127 745 | 109 575 | 7 | 17 340 196 | 135 741 |
| | 1 | 2 347 | 2 347 | 94 | 1 | 218 151 | 92 949 |
| | 2 - 4 | 7 467 | 21 848 | 12 971 | 3 | 2 092 673 | 96 668 |
| | 5 - 9 | 5 329 | 34 505 | 29 342 | 6 | 4 023 574 | 116 608 |
| | 10 - 19 | 2 656 | 34 934 | . | 13 | 4 821 939 | 138 030 |
| | 20 - 49 | 911 | 25 606 | . | 28 | 4 292 629 | 167 642 |
| | 50 - 99 | 96 | 6 222 | 6 208 | 65 | 1 270 083 | 204 128 |
| | 100 und mehr | 16 | 2 483 | . | 155 | 621 148 | 250 160 |
| 45.43.1 | Parkettlegerei | 1 315 | 8 085 | 6 816 | 6 | 1 215 712 | 150 366 |
| | 1 | 177 | 177 | 6 | 1 | 19 447 | 109 868 |
| | 2 - 4 | 507 | 1 511 | 913 | 3 | 175 815 | 116 356 |
| | 5 - 9 | 392 | 2 521 | 2 160 | 6 | 394 064 | 156 313 |
| | 10 - 19 | 193 | 2 496 | . | 13 | 378 121 | 151 491 |
| | 20 - 49 | 43 | 1 188 | . | 28 | 213 321 | 179 564 |
| | 50 - 99 | 3 | 192 | . | 64 | 34 943 | 181 996 |

1) Klassifikation der Wirtschaftszweige, Ausgabe 1993 (WZ 93).

2) Am 31.3.1995 mit Beschäftigten am 30.9.1994.

3) Angestellte, Arbeiter und Auszubildende.

4) Ohne Umsatzsteuer.

Handwerkszählung 1995

1 Handwerksunternehmen, Beschäftigte und Umsatz

1.08 Nach ausgewählten Wirtschaftszweigen und Beschäftigtengrößenklassen

| Nummer der Klassifi- kation 1) | Wirtschaftszweig Unternehmen mit ... Beschäftigten | Hand- werks- unter- nehmen 2) | Beschäftigte am 30.9.1994 | | | Umsatz 4) 1994 | |
|---|--|--|---------------------------|----------------------------------|-------------------|----------------|---------------------|
| | | | insgesamt | darunter Arbeit- nehmer 3) | je Unternehmen | insgesamt | je Beschäftigten |
| | | | | | | | |
| | | | Anzahl | | 1 000 DM | DM | |
| 45.43.2 | Fliesen-,Platten-u. Mosaiklegerei | 9 405 | 67 654 | 59 017 | 7 | 8 638 255 | 127 683 |
| | 1 | 1 092 | 1 092 | 57 | 1 | 113 568 | 104 000 |
| | 2 - 4 | 3 571 | 10 322 | 6 389 | 3 | 982 814 | 95 215 |
| | 5 - 9 | 2 662 | 17 334 | 14 852 | 7 | 1 958 904 | 113 009 |
| | 10 - 19 | 1 486 | 19 734 | 18 767 | 13 | . | . |
| | 20 - 49 | 539 | 14 961 | 14 755 | 28 | 2 262 528 | 151 228 |
| | 50 - 99 | 47 | 3 007 | 3 000 | 64 | 545 390 | 181 374 |
| | 100 und mehr | 8 | 1 204 | 1 197 | 151 | . | . |
| 45.43.3 | Estrichlegerei | 1 353 | 17 976 | 17 344 | 13 | 3 752 302 | 208 740 |
| | 1 | 66 | 66 | . | 1 | 12 295 | 186 294 |
| | 2 - 4 | 248 | 777 | . | 3 | 116 096 | 149 416 |
| | 5 - 9 | 424 | 2 835 | 2 615 | 7 | 466 156 | 164 429 |
| | 10 - 19 | 386 | 5 214 | 5 082 | 14 | 1 000 404 | 191 869 |
| | 20 - 49 | 187 | 5 598 | . | 30 | 1 226 289 | 219 058 |
| | 50 - 99 | 35 | . | . | . | 563 766 | . |
| | 100 und mehr | 7 | . | . | . | 367 295 | . |
| 45.43.4 | Sonst.Fußbodenlegerei u.-kleberei | 886 | 5 755 | 4 874 | 6 | 816 104 | 141 808 |
| | 1 | 103 | 103 | 3 | 1 | 10 340 | 100 390 |
| | 2 - 4 | 397 | 1 169 | 712 | 3 | 122 832 | 105 075 |
| | 5 - 9 | 225 | 1 485 | 1 258 | 7 | 183 647 | 123 668 |
| | 10 - 19 | 117 | 1 542 | 1 462 | 13 | 214 762 | 139 275 |
| | 20 - 49 | 39 | 1 139 | 1 124 | 29 | 222 573 | 195 411 |
| | 50 - 99 | 5 | 317 | 315 | 63 | 61 950 | 195 426 |
| 45.43.6 | Raumausstattung oas | 5 635 | 27 380 | 20 885 | 5 | 2 855 982 | 104 309 |
| | 1 | 854 | 854 | 10 | 1 | 59 674 | 69 875 |
| | 2 - 4 | 2 635 | 7 569 | 4 211 | 3 | 677 558 | 89 517 |
| | 5 - 9 | 1 573 | 9 980 | 8 166 | 6 | 993 206 | 99 520 |
| | 10 - 19 | 466 | 5 843 | 5 420 | 13 | . | . |
| | 20 - 49 | 100 | 2 635 | . | 26 | 361 729 | 137 279 |
| | 50 - 99 | 6 | . | . | . | 64 033 | . |
| | 100 und mehr | 1 | . | . | . | . | . |
| 45.44 | Maler-u.Glasergerwerbe | 36 239 | 272 166 | 235 816 | 8 | 24 372 353 | 89 550 |
| | 1 | 5 344 | 5 344 | 106 | 1 | 340 645 | 63 743 |
| | 2 - 4 | 12 925 | 37 497 | 22 504 | 3 | 2 648 269 | 70 626 |
| | 5 - 9 | 10 431 | 68 291 | 57 399 | 7 | 5 509 844 | 80 682 |
| | 10 - 19 | 5 185 | 68 297 | 64 032 | 13 | 6 129 404 | 89 746 |
| | 20 - 49 | 1 943 | 55 635 | . | 29 | 5 560 137 | 99 940 |
| | 50 - 99 | 321 | 21 179 | . | 66 | 2 252 308 | 106 346 |
| | 100 und mehr | 90 | 15 923 | . | 177 | 1 931 745 | 121 318 |
| 45.44.1 | Maler-u.Lackierergewerbe | 32 786 | 249 011 | 215 841 | 8 | 21 233 519 | 85 271 |
| | 1 | 4 957 | 4 957 | 94 | 1 | 313 733 | 63 291 |
| | 2 - 4 | 11 644 | 33 683 | 20 104 | 3 | 2 257 933 | 67 035 |
| | 5 - 9 | 9 278 | 60 792 | 50 952 | 7 | 4 612 593 | 75 875 |
| | 10 - 19 | 4 705 | 61 996 | 58 020 | 13 | 5 222 012 | 84 231 |
| | 20 - 49 | 1 811 | . | . | . | 4 893 773 | . |
| | 50 - 99 | 302 | 19 964 | . | 66 | . | . |
| | 100 und mehr | 89 | . | . | . | . | . |
| 45.44.2 | Glasergerwerbe | 3 453 | 23 155 | 19 975 | 7 | 3 138 834 | 135 557 |
| | 1 | 387 | 387 | 12 | 1 | 26 912 | 69 539 |
| | 2 - 4 | 1 281 | 3 814 | 2 400 | 3 | 390 337 | 102 343 |
| | 5 - 9 | 1 153 | 7 499 | 6 447 | 7 | 897 251 | 119 649 |
| | 10 - 19 | 480 | 6 301 | 6 012 | 13 | 907 392 | 144 008 |
| | 20 - 49 | 132 | . | . | . | 666 364 | . |
| | 50 - 99 | 19 | 1 215 | . | 64 | . | . |
| | 100 und mehr | 1 | . | . | . | . | . |

1) Klassifikation der Wirtschaftszweige, Ausgabe 1993 (WZ 93).

2) Am 31.3.1995 mit Beschäftigten am 30.9.1994.

3) Angestellte, Arbeiter und Auszubildende.

4) Ohne Umsatzsteuer.

Handwerkszählung 1995

1 Handwerksunternehmen, Beschäftigte und Umsatz

1.08 Nach ausgewählten Wirtschaftszweigen und Beschäftigtengrößenklassen

| Nummer der Klassifi- kation 1) | Wirtschaftszweig --- Unternehmen mit ... Beschäftigten | Hand- werks- unter- nehmen 2) | Beschäftigte am 30.9.1994 | | | Umsatz 4) 1994 | |
|---|---|--|---------------------------|----------------------------------|-------------------|----------------|---------------------|
| | | | insgesamt | darunter Arbeit- nehmer 3) | je Unternehmen | insgesamt | je Beschäftigten |
| | | | | | | | |
| | | | Anzahl | | | 1 000 DM | DM |
| 45.45 | Baugewerbe ang | 2 377 | 19 323 | 17 149 | 8 | 2 378 102 | 123 071 |
| | 1 | 395 | 395 | 18 | 1 | 38 564 | 97 631 |
| | 2 - 4 | 992 | 2 820 | 1 719 | 3 | 298 007 | 105 676 |
| | 5 - 9 | 585 | 3 721 | 3 205 | 6 | 457 918 | 123 063 |
| | 10 - 19 | 241 | 3 082 | . | 13 | 372 723 | 120 935 |
| | 20 - 49 | 113 | 3 209 | . | 28 | 369 473 | 115 137 |
| | 50 - 99 | 32 | 2 235 | . | 70 | . | . |
| | 100 und mehr | 19 | 3 861 | . | 203 | . | . |
| 45.45.2 | Ofen-u.Herdsetzerei | 1 835 | 8 951 | 7 137 | 5 | 1 191 443 | 133 107 |
| | 1 | 347 | 347 | 15 | 1 | 34 481 | 99 370 |
| | 2 - 4 | 856 | 2 422 | 1 456 | 3 | 254 110 | 104 917 |
| | 5 - 9 | 461 | 2 894 | 2 467 | 6 | 359 076 | 124 076 |
| | 10 - 19 | 137 | 1 687 | 1 611 | 12 | 222 282 | 131 761 |
| | 20 - 49 | 32 | . | . | . | . | . |
| | 100 und mehr | 2 | . | . | . | . | . |
| 45.45.3 | Ausbaugewerbe ang | 498 | 9 733 | 9 405 | 20 | 1 147 296 | 117 877 |
| | 1 | 45 | 45 | 3 | 1 | 3 847 | 85 484 |
| | 2 - 4 | 121 | 353 | 230 | 3 | 40 037 | 113 419 |
| | 5 - 9 | 114 | 757 | 674 | 7 | 90 738 | 119 865 |
| | 10 - 19 | 93 | 1 260 | 1 200 | 14 | 136 802 | 108 573 |
| | 20 - 49 | 79 | . | . | . | 235 704 | . |
| | 50 - 99 | 30 | . | . | . | . | . |
| | 100 und mehr | 16 | 2 994 | 2 994 | 187 | . | . |
| G | Handel;Instandh.u.Rep.v. Kfz u.Gebrauchsgütern | 100 318 | 795 979 | 700 691 | 8 | 213 247 283 | 267 906 |
| | 1 | 16 546 | 16 546 | . | 1 | 1 359 397 | 82 159 |
| | 2 - 4 | 37 298 | 105 979 | . | 3 | 14 757 250 | 139 247 |
| | 5 - 9 | 26 261 | 172 029 | 147 553 | 7 | 33 498 643 | 194 727 |
| | 10 - 19 | 12 828 | 169 743 | 161 678 | 13 | 44 719 112 | 263 452 |
| | 20 - 49 | 5 798 | 168 408 | 166 411 | 29 | 59 251 980 | 351 836 |
| | 50 - 99 | 1 170 | 78 845 | 78 607 | 67 | 29 240 866 | 370 865 |
| | 100 und mehr | 417 | 84 429 | 84 390 | 202 | 30 420 036 | 360 303 |
| 50 | Kfz-Handel;Instandh.u. Rep.v.Kfz;Tankstellen | 48 595 | 479 040 | 436 922 | 10 | 150 571 784 | 314 320 |
| | 1 | 5 243 | 5 243 | . | 1 | 577 185 | 110 087 |
| | 2 - 4 | 15 435 | 45 310 | . | 3 | 7 245 373 | 159 907 |
| | 5 - 9 | 14 428 | 95 947 | . | 7 | 21 954 252 | 228 816 |
| | 10 - 19 | 8 201 | 109 286 | 104 464 | 13 | 33 016 688 | 302 113 |
| | 20 - 49 | 4 217 | 123 374 | 122 000 | 29 | 47 486 963 | 384 903 |
| | 50 - 99 | 830 | 55 908 | 55 730 | 67 | 22 655 650 | 405 231 |
| | 100 und mehr | 241 | 43 972 | 43 959 | 182 | 17 635 674 | 401 066 |
| 50.1 | Handel m.Kraftwagen | 13 704 | 245 119 | 237 047 | 18 | 107 118 205 | 437 005 |
| | 1 | 256 | 256 | 47 | 1 | 99 939 | 390 387 |
| | 2 - 4 | 1 644 | 5 265 | 3 764 | 3 | 1 924 461 | 365 520 |
| | 5 - 9 | 4 044 | 28 173 | 24 987 | 7 | 10 362 105 | 367 803 |
| | 10 - 19 | 4 090 | 55 701 | 53 567 | 14 | 22 855 136 | 410 318 |
| | 20 - 49 | 2 888 | 86 014 | . | 30 | 39 130 875 | 454 936 |
| | 50 - 99 | 615 | 41 059 | . | 67 | 19 294 492 | 469 921 |
| | 100 und mehr | 167 | 28 651 | . | 172 | 13 451 197 | 469 484 |
| 50.2 | Instandhaltung u.Rep.v. Kraftwagen | 31 051 | 206 979 | 176 679 | 7 | 36 140 432 | 174 609 |
| | 1 | 4 571 | 4 571 | 155 | 1 | 404 715 | 88 540 |
| | 2 - 4 | 12 238 | 35 559 | 21 131 | 3 | 4 220 296 | 118 684 |
| | 5 - 9 | 9 214 | 60 126 | 51 425 | 7 | 9 516 832 | 158 281 |
| | 10 - 19 | 3 579 | 46 624 | 44 315 | 13 | 8 379 461 | 179 724 |
| | 20 - 49 | 1 192 | 33 476 | 33 082 | 28 | 7 219 054 | 215 649 |
| | 50 - 99 | 197 | 13 587 | 13 536 | 69 | 2 919 393 | 214 867 |
| | 100 und mehr | 60 | 13 036 | 13 035 | 217 | 3 480 681 | 267 005 |

1) Klassifikation der Wirtschaftszweige, Ausgabe 1993 (WZ 93).

2) Am 31.3.1995 mit Beschäftigten am 30.9.1994.

3) Angestellte, Arbeiter und Auszubildende.

4) Ohne Umsatzsteuer.

Handwerkszählung 1995

1 Handwerksunternehmen, Beschäftigte und Umsatz

1.08 Nach ausgewählten Wirtschaftszweigen und Beschäftigtengrößenklassen

| Nummer der Klassifikation 1) | Wirtschaftszweig — Unternehmen mit ... Beschäftigten | Handwerksunternehmen 2) | Beschäftigte am 30.9.1994 | | | Umsatz 4) 1994 | |
|------------------------------|--|-------------------------|---------------------------|--------------------------|----------------|----------------|------------------|
| | | | insgesamt | darunter Arbeitnehmer 3) | je Unternehmen | insgesamt | je Beschäftigten |
| | | | Anzahl | | | 1 000 DM | DM |
| 50.3 | Handel m. Kraftwagen- teilen u. Zubehör | 824 | 9 743 | 9 191 | 12 | 2 965 350 | 304 357 |
| | 1 | 64 | 64 | . | 1 | 9 233 | 144 271 |
| | 2 - 4 | 264 | 784 | . | 3 | 157 281 | 200 613 |
| | 5 - 9 | 248 | 1 645 | . | 7 | 419 496 | 255 013 |
| | 10 - 19 | 150 | 1 995 | 1 938 | 13 | 625 150 | 313 358 |
| | 20 - 49 | 72 | 2 192 | 2 172 | 30 | 781 063 | 356 324 |
| | 50 - 99 | 14 | 1 007 | . | 72 | 325 303 | 323 042 |
| | 100 und mehr | 12 | 2 056 | . | 171 | 647 824 | 315 090 |
| 50.4 | Handel m. Kraftträdern, Teilen u. Zubeh.; Instandh. u. Rep. | 1 844 | 8 440 | 6 516 | 5 | 2 278 693 | 269 987 |
| | 1 | 306 | 306 | 6 | 1 | 42 643 | 139 357 |
| | 2 - 4 | 893 | 2 537 | 1 420 | 3 | 549 296 | 216 514 |
| | 5 - 9 | 494 | 3 133 | 2 708 | 6 | 908 721 | 290 048 |
| | 10 - 19 | 123 | 1 582 | 1 514 | 13 | 504 258 | 318 747 |
| | 20 - 49 | 26 | . | . | . | . | . |
| | 50 - 99 | 1 | . | . | . | . | . |
| | 100 und mehr | 1 | . | . | . | . | . |
| 50.5 | Tankstellen | 1 172 | 8 759 | 7 489 | 7 | 2 069 104 | 236 226 |
| | 1 | 46 | 46 | . | 1 | 20 655 | 449 017 |
| | 2 - 4 | 396 | 1 165 | . | 3 | 394 039 | 338 230 |
| | 5 - 9 | 408 | 2 870 | 2 425 | 7 | 747 099 | 260 313 |
| | 10 - 19 | 259 | 3 384 | 3 130 | 13 | 652 682 | 192 873 |
| | 20 - 49 | 39 | . | . | . | . | . |
| | 50 - 99 | 3 | . | . | . | . | . |
| | 100 und mehr | 1 | . | . | . | . | . |
| 51 | Handelsvermittlung u. Großhandel (oh. Kfz) | 3 702 | 61 202 | 58 862 | 17 | 23 963 726 | 391 551 |
| | 1 | 288 | 288 | . | 1 | 65 727 | 228 218 |
| | 2 - 4 | 914 | 2 662 | . | 3 | 773 426 | 290 543 |
| | 5 - 9 | 991 | 6 620 | . | 7 | 2 110 837 | 318 858 |
| | 10 - 19 | 783 | 10 621 | . | 14 | 3 720 380 | 350 285 |
| | 20 - 49 | 497 | 14 738 | 14 627 | 30 | 6 129 160 | 415 875 |
| | 50 - 99 | 143 | 9 874 | 9 857 | 69 | 3 884 192 | 393 376 |
| | 100 und mehr | 86 | 16 399 | . | 191 | 7 280 005 | 443 930 |
| 51.4 | Gh. m. Gebrauchs- u. Verbrauchsgütern | 500 | 9 351 | 9 083 | 19 | 3 523 938 | 376 851 |
| | 1 | 35 | 35 | . | 1 | . | . |
| | 2 - 4 | 137 | 402 | 286 | 3 | . | . |
| | 5 - 9 | 129 | 850 | 776 | 7 | 219 514 | 258 252 |
| | 10 - 19 | 95 | 1 280 | 1 254 | 13 | 399 487 | 312 099 |
| | 20 - 49 | 65 | 1 926 | . | 30 | 608 650 | 316 018 |
| | 50 - 99 | 22 | . | . | . | 784 065 | . |
| | 100 und mehr | 17 | . | . | . | 1 380 626 | . |
| 51.5 | Gh. m. Rohstf., Halbwaren, Altmaterial u. Reststf. | 505 | 10 233 | . | 20 | 4 168 575 | 407 366 |
| | 1 | 53 | 53 | . | 1 | 17 766 | 335 210 |
| | 2 - 4 | 119 | 340 | 232 | 3 | 100 948 | 296 905 |
| | 5 - 9 | 110 | 745 | 686 | 7 | 245 921 | 330 095 |
| | 10 - 19 | 88 | 1 201 | 1 180 | 14 | 383 012 | 318 911 |
| | 20 - 49 | 92 | 2 783 | . | 30 | 1 261 358 | 453 237 |
| | 50 - 99 | 24 | 1 609 | . | 67 | 647 684 | 402 538 |
| | 100 und mehr | 19 | 3 502 | . | 184 | 1 511 887 | 431 721 |
| 51.6 | Gh. m. Maschinen, Ausrüstungen u. Zubehör | 2 099 | 33 402 | 32 052 | 16 | 12 108 943 | 362 521 |
| | 1 | 121 | 121 | . | 1 | 25 725 | 212 603 |
| | 2 - 4 | 456 | 1 352 | 876 | 3 | 308 796 | 228 400 |
| | 5 - 9 | 612 | 4 082 | 3 608 | 7 | 1 139 156 | 279 068 |
| | 10 - 19 | 505 | 6 843 | . | 14 | 2 217 229 | 324 014 |
| | 20 - 49 | 282 | 8 300 | . | 29 | 3 013 011 | 363 013 |
| | 50 - 99 | 83 | 5 636 | . | 68 | 2 146 901 | 380 926 |
| | 100 und mehr | 40 | 7 068 | 7 064 | 177 | 3 258 124 | 460 968 |

1) Klassifikation der Wirtschaftszweige, Ausgabe 1993 (WZ 93).

2) Am 31.3.1995 mit Beschäftigten am 30.9.1994.

3) Angestellte, Arbeiter und Auszubildende.

4) Ohne Umsatzsteuer.

Handwerkszählung 1995

1 Handwerksunternehmen, Beschäftigte und Umsatz

1.08 Nach ausgewählten Wirtschaftszweigen und Beschäftigtengrößenklassen

| Nummer der Klassifikation 1) | Wirtschaftszweig Unternehmen mit ... Beschäftigten | Handwerksunternehmen 2) | Beschäftigte am 30.9.1994 | | | Umsatz 4) 1994 | |
|------------------------------|---|-------------------------|---------------------------|--------------------------|----------------|----------------|------------------|
| | | | insgesamt | darunter Arbeitnehmer 3) | je Unternehmen | insgesamt | je Beschäftigten |
| | | | Anzahl | | | 1 000 DM | DM |
| 52 | Eh.(oh.Handel m.Kfz u. Tankst.);Rep.v.Geb.güt. | 48 021 | 255 737 | 204 907 | 5 | 38 711 773 | 151 373 |
| | 1 | 11 015 | 11 015 | . | 1 | 716 486 | 65 046 |
| | 2 - 4 | 20 949 | 58 007 | . | 3 | 6 738 451 | 116 166 |
| | 5 - 9 | 10 842 | 69 462 | 58 608 | 6 | 9 433 554 | 135 809 |
| | 10 - 19 | 3 844 | 49 836 | . | 13 | 7 982 044 | 160 166 |
| | 20 - 49 | 1 084 | 30 296 | 29 784 | 28 | 5 635 857 | 186 026 |
| | 50 - 99 | 197 | 13 063 | 13 020 | 66 | 2 701 025 | 206 769 |
| | 100 und mehr | 90 | 24 058 | . | 267 | 5 504 357 | 228 795 |
| 52.1 | Eh.m.Waren versch.Art (i.Verkaufsräumen) | 895 | 9 564 | 8 465 | 11 | 1 474 778 | 154 201 |
| | 1 | 19 | 19 | . | 1 | 1 475 | 77 636 |
| | 2 - 4 | 241 | 723 | 370 | 3 | 108 228 | 149 694 |
| | 5 - 9 | 337 | 2 208 | 1 776 | 7 | 324 937 | 147 163 |
| | 10 - 19 | 209 | 2 757 | . | 13 | 377 690 | 136 993 |
| | 20 - 49 | 70 | 2 043 | 1 977 | 29 | 300 181 | 146 931 |
| | 50 - 99 | 13 | 856 | . | 66 | 155 556 | 181 725 |
| | 100 und mehr | 6 | 958 | . | 160 | 206 710 | 215 773 |
| 52.2 | Fach-Eh.m.Nahrungsm.usw (i.Verkaufsräumen) | 2 577 | 24 887 | 21 806 | 10 | 3 656 731 | 146 933 |
| | 1 | 88 | 88 | . | 1 | 14 632 | 166 267 |
| | 2 - 4 | 915 | 2 757 | . | 3 | 354 455 | 128 586 |
| | 5 - 9 | 968 | 6 372 | . | 7 | 717 167 | 112 550 |
| | 10 - 19 | 472 | 6 080 | . | 13 | 709 573 | 116 706 |
| | 20 - 49 | 100 | 2 845 | 2 770 | 28 | 406 302 | 142 813 |
| | 50 - 99 | 28 | 1 883 | . | 67 | 284 870 | 151 285 |
| | 100 und mehr | 6 | 4 862 | . | 810 | 1 169 731 | 240 586 |
| 52.22 | Eh.m.Fleisch,Fleischwaren,Geflügel u.Wild | 2 128 | 21 294 | 18 789 | 10 | 3 184 392 | 149 544 |
| | 1 | 46 | 46 | . | 1 | 7 080 | 153 915 |
| | 2 - 4 | 721 | 2 202 | 1 278 | 3 | 283 573 | 128 780 |
| | 5 - 9 | 852 | 5 601 | 4 573 | 7 | 606 890 | 108 354 |
| | 10 - 19 | 402 | 5 158 | 4 712 | 13 | 586 058 | 113 621 |
| | 20 - 49 | 79 | 2 269 | . | 29 | 331 549 | 146 121 |
| | 50 - 99 | 23 | . | . | . | . | . |
| | 100 und mehr | 5 | . | . | . | . | . |
| 52.3 | Apotheken;Fach-Eh.m.med. Art.usw(i.Verkaufsr.) | 1 023 | 11 662 | 10 870 | 11 | 1 750 862 | 150 134 |
| | 1 | 46 | 46 | . | 1 | 6 472 | 140 703 |
| | 2 - 4 | 303 | 921 | . | 3 | 134 724 | 146 280 |
| | 5 - 9 | 325 | . | . | . | 318 446 | . |
| | 10 - 19 | 221 | 3 027 | 2 888 | 14 | 470 260 | 155 355 |
| | 20 - 49 | 103 | 2 949 | 2 915 | 29 | 473 796 | 160 663 |
| | 50 - 99 | 16 | 1 134 | 1 125 | 71 | 170 616 | 150 455 |
| | 100 und mehr | 9 | . | . | . | 176 548 | . |
| 52.4 | Sonst.Facheinzelhandel (i.Verkaufsräumen) | 27 548 | 160 665 | 132 793 | 6 | 27 122 848 | 168 816 |
| | 1 | 3 395 | 3 395 | 120 | 1 | 390 623 | 115 058 |
| | 2 - 4 | 13 077 | 37 106 | 21 922 | 3 | 4 883 126 | 131 599 |
| | 5 - 9 | 7 656 | 48 949 | 41 648 | 6 | 7 054 316 | 144 116 |
| | 10 - 19 | 2 552 | 32 910 | . | 13 | 5 804 717 | 176 382 |
| | 20 - 49 | 698 | 19 341 | 19 043 | 28 | 4 069 002 | 210 382 |
| | 50 - 99 | 122 | 8 069 | 8 043 | 66 | 1 979 157 | 245 279 |
| | 100 und mehr | 48 | 10 895 | . | 227 | 2 941 906 | 270 023 |

1) Klassifikation der Wirtschaftszweige, Ausgabe 1993 (WZ 93).

2) Am 31.3.1995 mit Beschäftigten am 30.9.1994.

3) Angestellte, Arbeiter und Auszubildende.

4) Ohne Umsatzsteuer.

Handwerkszählung 1995

1 Handwerksunternehmen, Beschäftigte und Umsatz

1.08 Nach ausgewählten Wirtschaftszweigen und Beschäftigtengrößenklassen

| Nummer der Klassifi- kation 1) | Wirtschaftszweig Unternehmen mit ... Beschäftigten | Hand- werks- unter- nehmen 2) | Beschäftigte am 30.9.1994 | | | Umsatz 4) 1994 | |
|---|--|--|---------------------------|----------------------------------|-------------------|----------------|---------------------|
| | | | insgesamt | darunter Arbeit- nehmer 3) | je Unternehmen | insgesamt | je Beschäftigten |
| | | | | | | | |
| | | | Anzahl | | 1 000 DM | DM | |
| 52.42 | Eh.m.Bekleidung | 896 | 4 761 | 3 776 | 5 | 763 974 | 160 465 |
| | 1 | 187 | 187 | . | 1 | 19 667 | 105 169 |
| | 2 - 4 | 475 | 1 289 | . | 3 | 134 293 | 104 184 |
| | 5 - 9 | 177 | 1 129 | 928 | 6 | 130 062 | 115 201 |
| | 10 - 19 | 35 | 463 | . | 13 | . | . |
| | 20 - 49 | 14 | 382 | 374 | 27 | . | . |
| | 50 - 99 | 3 | 187 | 187 | 62 | 31 256 | 187 144 |
| | 100 und mehr | 5 | 1 124 | . | 225 | 316 935 | 281 971 |
| 52.43 | Eh.m.Schuhen u. Lederwaren | 1 440 | 5 902 | 4 059 | 4 | 685 792 | 116 197 |
| | 1 | 201 | 201 | - | 1 | 23 339 | 116 112 |
| | 2 - 4 | 886 | 2 279 | 1 032 | 3 | 233 266 | 102 354 |
| | 5 - 9 | 277 | 1 750 | 1 421 | 6 | 201 739 | 115 279 |
| | 10 - 19 | 61 | . | . | . | . | . |
| | 20 - 49 | 13 | 357 | 347 | 27 | 47 570 | 133 249 |
| | 50 - 99 | 1 | . | . | . | . | . |
| | 100 und mehr | 1 | . | . | . | . | . |
| 52.44 | Eh.m.Möbeln, Einr. gegen- ständen u. Hausrat ang | 1 587 | 11 770 | 10 177 | 7 | 2 241 585 | 190 449 |
| | 1 | 203 | 203 | 4 | 1 | 20 101 | 99 019 |
| | 2 - 4 | 623 | 1 747 | 996 | 3 | 223 087 | 127 697 |
| | 5 - 9 | 386 | 2 517 | 2 119 | 7 | 411 361 | 163 433 |
| | 10 - 19 | 273 | . | . | . | . | . |
| | 20 - 49 | 80 | 2 179 | 2 149 | 27 | 545 150 | 250 183 |
| | 50 - 99 | 21 | . | . | . | . | . |
| | 100 und mehr | 1 | . | . | . | . | . |
| 52.45 | Eh.m.elekt.r.Haush.-, Rundf.-, TV-Gerät.usw | 6 600 | 38 657 | 31 648 | 6 | 7 462 554 | 193 045 |
| | 1 | 1 075 | 1 075 | 24 | 1 | 107 818 | 100 296 |
| | 2 - 4 | 2 867 | 8 168 | 4 533 | 3 | 1 189 882 | 145 676 |
| | 5 - 9 | 1 801 | 11 615 | 9 736 | 6 | 1 805 618 | 155 456 |
| | 10 - 19 | 629 | 8 209 | 7 821 | 13 | 1 563 317 | 190 439 |
| | 20 - 49 | 185 | 5 130 | 5 081 | 28 | 1 162 183 | 226 546 |
| | 50 - 99 | 28 | 1 923 | . | 69 | 548 805 | 285 390 |
| | 100 und mehr | 15 | 2 537 | . | 169 | 1 084 931 | 427 643 |
| 52.46 | Eh.m.Metallw.,Anstrichm. u.Bau-u.Heimwerkerbedarf | 1 625 | 9 577 | 8 023 | 6 | 2 042 487 | 213 270 |
| | 1 | 351 | 351 | 19 | 1 | 37 622 | 107 185 |
| | 2 - 4 | 708 | 1 931 | 1 104 | 3 | 291 707 | 151 065 |
| | 5 - 9 | 339 | 2 232 | 1 943 | 7 | 413 260 | 185 152 |
| | 10 - 19 | 152 | 1 959 | . | 13 | 408 583 | 208 567 |
| | 20 - 49 | 62 | 1 809 | 1 789 | 29 | 414 324 | 229 035 |
| | 50 - 99 | 9 | 605 | . | 67 | 166 720 | 275 570 |
| | 100 und mehr | 4 | 690 | . | 173 | 310 272 | 449 670 |
| 52.48 | Facheinzelhandel ang (i.Verkaufsräumen) | 15 087 | 88 370 | 73 822 | 6 | 13 712 765 | 155 174 |
| | 1 | 1 329 | 1 329 | 69 | 1 | 177 716 | 133 722 |
| | 2 - 4 | 7 362 | 21 274 | 13 299 | 3 | 2 767 689 | 130 097 |
| | 5 - 9 | 4 598 | 29 200 | 25 073 | 6 | 4 023 468 | 137 790 |
| | 10 - 19 | 1 380 | 17 622 | 16 628 | 13 | 2 913 171 | 165 314 |
| | 20 - 49 | 338 | 9 312 | 9 136 | 28 | 1 798 839 | 193 174 |
| | 50 - 99 | 59 | 3 789 | . | 64 | 893 632 | 235 849 |
| | 100 und mehr | 21 | 5 844 | . | 278 | 1 138 250 | 194 772 |
| 52.7 | Rep.v.Gebrauchsgütern | 15 779 | 46 730 | 28 944 | 3 | 4 025 841 | 86 151 |
| | 1 | 7 429 | 7 429 | 59 | 1 | 298 066 | 40 122 |
| | 2 - 4 | 6 334 | 16 279 | 7 765 | 3 | 1 233 513 | 75 773 |
| | 5 - 9 | 1 505 | 9 420 | 7 795 | 6 | 945 630 | 100 385 |
| | 10 - 19 | 368 | 4 774 | . | 13 | 545 281 | 114 219 |
| | 20 - 49 | 108 | 2 998 | 2 959 | 28 | 354 435 | 118 224 |
| | 50 - 99 | 18 | 1 121 | . | 62 | 110 824 | 98 862 |
| | 100 und mehr | 17 | 4 709 | . | 277 | 538 092 | 114 269 |

1) Klassifikation der Wirtschaftszweige, Ausgabe 1993 (WZ 93).

2) Am 31.3.1995 mit Beschäftigten am 30.9.1994.

3) Angestellte, Arbeiter und Auszubildende.

4) Ohne Umsatzsteuer.

Handwerkszählung 1995

1 Handwerksunternehmen, Beschäftigte und Umsatz

1.08 Nach ausgewählten Wirtschaftszweigen und Beschäftigtengrößenklassen

| Nummer der Klassifi- kation 1) | Wirtschaftszweig ----- Unternehmen mit ... Beschäftigten | Hand- werks- unter- nehmen 2) | Beschäftigte am 30.9.1994 | | | Umsatz 4) 1994 | |
|---|---|--|---------------------------|----------------------------------|-------------------|----------------|---------------------|
| | | | insgesamt | darunter Arbeit- nehmer 3) | je Unternehmen | insgesamt | je Beschäftigten |
| | | | | | | | |
| | | | Anzahl | | 1 000 DM | DM | |
| 52.71 | Rep.v.Schuhen u. Lederwaren | 4 964 | 10 114 | 4 423 | 2 | 528 729 | 52 277 |
| | 1 | 2 956 | 2 956 | 12 | 1 | 86 888 | 29 394 |
| | 2 - 4 | 1 818 | 4 242 | 1 691 | 2 | 182 740 | 43 079 |
| | 5 - 9 | 147 | 887 | 711 | 6 | 54 849 | 61 836 |
| | 10 - 19 | 23 | 287 | 270 | 12 | 21 068 | 73 408 |
| | 20 - 49 | 11 | 270 | 267 | 25 | 18 899 | 69 998 |
| | 50 - 99 | 3 | 168 | 168 | 56 | 14 375 | 85 566 |
| | 100 und mehr | 6 | 1 304 | 1 304 | 217 | 149 910 | 114 961 |
| 52.72 | Rep.v.elektrischen Haushaltsgeräten | 5 991 | 26 084 | 19 397 | 4 | 2 731 494 | 104 719 |
| | 1 | 1 901 | 1 901 | 37 | 1 | 120 074 | 63 164 |
| | 2 - 4 | 2 674 | 7 375 | 3 854 | 3 | 718 073 | 97 366 |
| | 5 - 9 | 1 031 | 6 525 | 5 431 | 6 | 701 607 | 107 526 |
| | 10 - 19 | 279 | 3 655 | . | 13 | 416 217 | 113 876 |
| | 20 - 49 | 80 | 2 270 | 2 241 | 28 | 290 892 | 128 146 |
| | 50 - 99 | 15 | 953 | . | 64 | 96 449 | 101 206 |
| | 100 und mehr | 11 | 3 405 | . | 310 | 388 182 | 114 004 |
| 52.73 | Rep.v.Uhren u.Schmuck | 1 648 | 3 717 | 1 840 | 2 | 276 401 | 74 361 |
| | 1 | 791 | 791 | 3 | 1 | 31 495 | 39 816 |
| | 2 - 4 | 708 | 1 751 | 817 | 2 | 126 901 | 72 474 |
| | 5 - 9 | 121 | 738 | 605 | 6 | 69 103 | 93 636 |
| | 10 - 19 | 23 | 293 | 274 | 13 | 36 215 | 123 599 |
| | 20 - 49 | 5 | 144 | 141 | 29 | 12 687 | 88 104 |
| 52.74 | Rep.v.sonst.Gebrauchs- gütern | 3 176 | 6 815 | 3 284 | 2 | 489 217 | 71 785 |
| | 1 | 1 781 | 1 781 | 7 | 1 | 59 609 | 33 469 |
| | 2 - 4 | 1 134 | 2 911 | 1 403 | 3 | 205 798 | 70 697 |
| | 5 - 9 | 206 | 1 270 | 1 048 | 6 | 120 072 | 94 545 |
| | 10 - 19 | 43 | 539 | 516 | 13 | 71 781 | 133 175 |
| | 20 - 49 | 12 | 314 | 310 | 26 | 31 957 | 101 774 |
| H | Gastgewerbe | 639 | 8 148 | . | 13 | 588 231 | 72 193 |
| | 1 | 21 | 21 | - | 1 | 3 009 | 143 273 |
| | 2 - 4 | 164 | 500 | . | 3 | 41 499 | 82 998 |
| | 5 - 9 | 194 | 1 312 | 1 031 | 7 | 103 274 | 78 715 |
| | 10 - 19 | 159 | 2 131 | . | 13 | 138 057 | 64 785 |
| | 20 - 49 | 84 | 2 493 | 2 423 | 30 | 184 556 | 74 030 |
| | 50 - 99 | 12 | 832 | 822 | 69 | 52 832 | 63 501 |
| | 100 und mehr | 5 | 859 | . | 172 | 65 004 | 75 674 |
| K | Grundst.,Wohnungswesen, Verm.bewegl.Sachen usw | 18 487 | 771 285 | 754 480 | 42 | 22 543 020 | 29 228 |
| | 1 | 2 084 | 2 084 | . | 1 | 295 936 | 142 004 |
| | 2 - 4 | 10 127 | 30 792 | . | 3 | 3 002 593 | 97 512 |
| | 5 - 9 | 2 225 | 13 522 | 11 362 | 6 | 1 515 254 | 112 058 |
| | 10 - 19 | 869 | 11 791 | 11 263 | 14 | 1 606 858 | 136 278 |
| | 20 - 49 | 966 | 30 890 | 30 397 | 32 | 1 741 435 | 56 375 |
| | 50 - 99 | 698 | 49 512 | 49 258 | 71 | 1 718 102 | 34 701 |
| | 100 und mehr | 1 518 | 632 694 | 632 370 | 417 | 12 662 841 | 20 014 |
| 72 | Datenverarbeitung u. Datenbanken | 998 | . | . | . | 1 400 658 | . |
| | 1 | 227 | 227 | . | 1 | 16 086 | 70 864 |
| | 2 - 4 | 391 | 1 095 | . | 3 | 124 105 | 113 338 |
| | 5 - 9 | 239 | 1 571 | . | 7 | 238 575 | 151 862 |
| | 10 - 19 | 84 | 1 156 | . | 14 | . | . |
| | 20 - 49 | 43 | 1 282 | . | 30 | 242 351 | 189 041 |
| | 50 - 99 | 6 | . | . | . | 76 109 | . |
| | 100 und mehr | 8 | . | . | . | . | . |

1) Klassifikation der Wirtschaftszweige, Ausgabe 1993 (WZ 93).

2) Am 31.3.1995 mit Beschäftigten am 30.9.1994.

3) Angestellte, Arbeiter und Auszubildende.

4) Ohne Umsatzsteuer.

Handwerkszählung 1995

1 Handwerksunternehmen, Beschäftigte und Umsatz

1.08 Nach ausgewählten Wirtschaftszweigen und Beschäftigtengrößenklassen

| Nummer der Klassifi- kation 1) | Wirtschaftszweig ----- Unternehmen mit ... Beschäftigten | Hand- werks- unter- nehmen 2) | Beschäftigte am 30.9.1994 | | | Umsatz 4) 1994 | |
|---|---|--|---------------------------|----------------------------------|-------------------|----------------|---------------------|
| | | | insgesamt | darunter Arbeit- nehmer 3) | je Unternehmen | insgesamt | je Beschäftigten |
| | | | | | | | |
| | | | Anzahl | | | 1 000 DM | DM |
| 72.5 | Instandh.u.Rep.v.Büro- masch.,DV-Gerät.u.-einr. | 910 | 6 844 | 6 077 | 8 | 1 112 386 | 162 534 |
| | 1 | 202 | 202 | 12 | 1 | 14 917 | 73 845 |
| | 2 - 4 | 363 | 1 017 | 618 | 3 | 113 542 | 111 644 |
| | 5 - 9 | 218 | 1 427 | 1 292 | 7 | 221 045 | 154 902 |
| | 10 - 19 | 76 | 1 038 | 1 003 | 14 | 221 805 | 213 685 |
| | 20 - 49 | 40 | 1 202 | . | 30 | . | . |
| | 50 - 99 | 4 | 287 | . | 72 | . | . |
| | 100 und mehr | 7 | 1 671 | 1 671 | 239 | 255 679 | 153 009 |
| 74 | Erbrg.v.Dienstleistungen überwiegend f.Untern. | 16 744 | 757 852 | 742 361 | 45 | 18 501 823 | 24 414 |
| | 1 | 1 537 | 1 537 | . | 1 | 150 776 | 98 098 |
| | 2 - 4 | 9 495 | 29 078 | . | 3 | 2 320 416 | 79 800 |
| | 5 - 9 | 1 898 | 11 397 | . | 6 | 987 553 | 86 650 |
| | 10 - 19 | 732 | 9 948 | 9 462 | 14 | 1 013 591 | 101 889 |
| | 20 - 49 | 899 | 28 861 | 28 380 | 32 | 1 267 013 | 43 901 |
| | 50 - 99 | 681 | 48 370 | . | 71 | 1 343 687 | 27 779 |
| | 100 und mehr | 1 502 | 628 661 | . | 419 | 11 418 786 | 18 164 |
| 74.2 | Archit.-u.Ingenieurbüros | 748 | 3 849 | 3 354 | 5 | 1 505 583 | 391 162 |
| | 1 | 271 | 271 | 52 | 1 | 58 124 | 214 479 |
| | 2 - 4 | 295 | 760 | 530 | 3 | 234 972 | 309 173 |
| | 5 - 9 | 109 | 680 | 642 | 6 | 266 907 | 392 510 |
| | 10 - 19 | 43 | 568 | 563 | 13 | 361 567 | 636 562 |
| | 20 - 49 | 20 | 535 | 532 | 27 | 246 916 | 461 525 |
| | 50 - 99 | 7 | 541 | 541 | 77 | 177 532 | 328 156 |
| | 100 und mehr | 3 | 494 | 494 | 165 | 159 566 | 323 007 |
| 74.7 | Reinigung v.Gebäuden,In- ventar u.Verkehrsmitteln | 11 985 | 728 354 | 717 517 | 61 | 14 719 653 | 20 209 |
| | 1 | 249 | 249 | 10 | 1 | 18 675 | 75 000 |
| | 2 - 4 | 7 178 | 22 745 | 14 857 | 3 | 1 548 022 | 68 060 |
| | 5 - 9 | 1 109 | 6 467 | 5 169 | 6 | 318 064 | 49 183 |
| | 10 - 19 | 512 | 7 142 | 6 762 | 14 | 314 335 | 44 012 |
| | 20 - 49 | 810 | 26 312 | 25 853 | 32 | 758 706 | 28 835 |
| | 50 - 99 | 648 | 45 990 | 45 737 | 71 | 979 793 | 21 304 |
| | 100 und mehr | 1 479 | 619 449 | 619 129 | 419 | 10 782 058 | 17 406 |
| 74.8 | Erbrg.v.sonst.Dienst- leistg.übw.f.Unternehmen | 3 731 | 16 278 | 12 346 | 4 | 1 751 553 | 107 602 |
| | 1 | 941 | 941 | . | 1 | 67 589 | 71 827 |
| | 2 - 4 | 1 921 | 5 298 | . | 3 | 511 136 | 96 477 |
| | 5 - 9 | 644 | 4 015 | 3 394 | 6 | 379 079 | 94 416 |
| | 10 - 19 | 144 | 1 821 | . | 13 | 258 932 | 142 192 |
| | 20 - 49 | 58 | 1 677 | . | 29 | 231 504 | 138 047 |
| | 50 - 99 | 14 | 1 028 | . | 73 | 139 162 | 135 371 |
| | 100 und mehr | 9 | 1 498 | . | 166 | 164 152 | 109 581 |
| 74.81 | Fotograf.Gewerbe u. fotograf.Laboratorien | 3 569 | 14 671 | 10 864 | 4 | 1 441 363 | 98 246 |
| | 1 | 880 | 880 | 19 | 1 | 55 477 | 63 042 |
| | 2 - 4 | 1 863 | 5 137 | . | 3 | 426 494 | 83 024 |
| | 5 - 9 | 625 | 3 896 | . | 6 | 344 040 | 88 306 |
| | 10 - 19 | 130 | 1 637 | . | 13 | 175 459 | 107 183 |
| | 20 - 49 | 55 | 1 582 | . | 29 | 215 065 | 135 945 |
| | 50 - 99 | 12 | . | . | . | . | . |
| | 100 und mehr | 4 | . | . | . | . | . |
| 0 | Erbringung sonst.öff.u. persönl.Dienstleistungen | 56 029 | 288 530 | 228 300 | 5 | 11 182 653 | 38 757 |
| | 1 | 10 965 | 10 965 | . | 1 | 309 883 | 28 261 |
| | 2 - 4 | 25 401 | 75 407 | . | 3 | 2 806 414 | 37 217 |
| | 5 - 9 | 15 101 | 94 476 | 77 714 | 6 | 3 494 337 | 36 987 |
| | 10 - 19 | 3 385 | 42 635 | . | 13 | 1 690 880 | 39 659 |
| | 20 - 49 | 800 | 22 696 | . | 28 | 1 017 158 | 44 817 |
| | 50 - 99 | 246 | 16 701 | . | 68 | 767 820 | 45 975 |
| | 100 und mehr | 131 | 25 650 | . | 196 | 1 096 159 | 42 735 |

1) Klassifikation der Wirtschaftszweige, Ausgabe 1993 (WZ 93).

2) Am 31.3.1995 mit Beschäftigten am 30.9.1994.

3) Angestellte, Arbeiter und Auszubildende.

4) Ohne Umsatzsteuer.

Handwerkszählung 1995

1 Handwerksunternehmen, Beschäftigte und Umsatz

1.08 Nach ausgewählten Wirtschaftszweigen und Beschäftigtengrößenklassen

| Nummer der Klassifikation 1) | Wirtschaftszweig ----- Unternehmen mit ... Beschäftigten | Handwerksunternehmen 2) | Beschäftigte am 30.9.1994 | | | Umsatz 4) 1994 | |
|------------------------------|--|-------------------------|---------------------------|--------------------------|----------------|----------------|------------------|
| | | | insgesamt | darunter Arbeitnehmer 3) | je Unternehmen | insgesamt | je Beschäftigten |
| | | | Anzahl | | | 1 000 DM | DM |
| 93 | Erbringung v. sonst. Dienstleistungen | 55 889 | 287 807 | . | 5 | 11 128 615 | 38 667 |
| | 1 | 10 916 | 10 916 | . | 1 | 306 811 | 28 107 |
| | 2 - 4 | 25 338 | 75 235 | . | 3 | 2 792 417 | 37 116 |
| | 5 - 9 | 15 081 | 94 340 | . | 6 | 3 485 502 | 36 946 |
| | 10 - 19 | 3 381 | . | 39 025 | . | . | . |
| | 20 - 49 | 799 | . | 22 064 | . | . | . |
| | 50 - 99 | 244 | . | 16 479 | . | . | . |
| | 100 und mehr | 130 | . | 25 518 | . | . | . |
| 93.01 | Wäscherei u. chemische Reinigung | 1 659 | 30 423 | 28 814 | 18 | 1 702 014 | 55 945 |
| | 1 | 84 | 84 | . | 1 | 3 511 | 41 797 |
| | 2 - 4 | 309 | 939 | . | 3 | 43 687 | 46 525 |
| | 5 - 9 | 380 | 2 601 | 2 161 | 7 | 120 113 | 46 180 |
| | 10 - 19 | 446 | 6 005 | 5 572 | 13 | 296 161 | 49 319 |
| | 20 - 49 | 309 | 9 127 | . | 30 | 481 729 | 52 781 |
| | 50 - 99 | 97 | 6 368 | . | 66 | 402 376 | 63 187 |
| | 100 und mehr | 34 | 5 299 | . | 156 | 354 437 | 66 888 |
| 93.02 | Friseurgewerbe u. Kosmetiksalons | 54 003 | 256 148 | 197 931 | 5 | 9 320 745 | 36 388 |
| | 1 | 10 781 | 10 781 | 44 | 1 | 299 773 | 27 806 |
| | 2 - 4 | 24 927 | 74 027 | 46 295 | 3 | 2 723 472 | 36 790 |
| | 5 - 9 | 14 649 | 91 406 | 75 156 | 6 | 3 332 376 | 36 457 |
| | 10 - 19 | 2 922 | 36 397 | 33 294 | 12 | 1 372 972 | 37 722 |
| | 20 - 49 | 484 | 13 391 | 13 026 | 28 | 515 618 | 38 505 |
| | 50 - 99 | 145 | 10 036 | 10 012 | 69 | 343 607 | 34 237 |
| | 100 und mehr | 95 | 20 110 | 20 104 | 212 | 732 927 | 36 446 |

1) Klassifikation der Wirtschaftszweige, Ausgabe 1993 (WZ 93).

2) Am 31.3.1995 mit Beschäftigten am 30.9.1994.

3) Angestellte, Arbeiter und Auszubildende.

4) Ohne Umsatzsteuer.

Handwerkszählung 1995
1 Handwerksunternehmen, Beschäftigte und Umsatz
1.09 Nach Ländern und ausgewählten Wirtschaftszweigen

| Nummer der Klassifi- kation 1) | Land --- Wirtschaftszweig | Hand- werks- unter- nehmen 2) | Beschäftigte am 30.9.1994 | | | Umsatz 4) 1994 | |
|---|--|--|---------------------------|----------------------------------|-------------------|----------------|---------------------|
| | | | insgesamt | darunter Arbeit- nehmer 3) | je Unternehmen | insgesamt | je Beschäftigten |
| | | | | | | | |
| | | | Anzahl | | | 1 000 DM | DM |
| | DEUTSCHLAND | 563 204 | 6 084 973 | 5 557 492 | 11 | 800 606 477 | 131 571 |
| | Baden-Württemberg | 85 401 | 822 207 | 740 606 | 10 | 117 179 363 | 142 518 |
| D | Verarbeitendes Gewerbe | 25 286 | 273 224 | 248 397 | 11 | 39 921 703 | 146 113 |
| DA | Ernährungsgewerbe u. Tabakverarbeitung | 7 406 | 83 378 | 74 144 | 11 | 10 037 145 | 120 381 |
| DB | Textil-u.Bekleidungs- gewerbe | 948 | 2 611 | 1 580 | 3 | 182 544 | 69 914 |
| DC | Ledergewerbe | 98 | . | . | . | . | . |
| DD | Holzgewerbe (oh.H.v. Möbeln) | 1 452 | 15 733 | 14 296 | 11 | 3 098 792 | 196 961 |
| DE | Papier-,Verlags-u. Druckgewerbe | 756 | 7 090 | 6 459 | 9 | 872 673 | 123 085 |
| DH | H.v.Gummi-u.Kunststoff- waren | 139 | 2 496 | 2 423 | 18 | 517 222 | 207 220 |
| DI | Glasgewerbe,Keramik, Verarb.v.Steinen u.Erden | 1 094 | 6 559 | 5 447 | 6 | 907 385 | 138 342 |
| DJ | Metallerzg.u.-bearb., H.v.Metallerzeugnissen | 5 679 | 57 662 | 52 788 | 10 | 8 243 514 | 142 963 |
| DK | Maschinenbau | 2 721 | 41 184 | 39 039 | 15 | 7 184 900 | 174 459 |
| DL | H.v.8Üromasch.,DV-Gerät. u.-einr.;Elektrotech.usw | 2 693 | 31 578 | 29 668 | 12 | 4 303 051 | 136 267 |
| DM | Fahrzeugbau | 338 | 9 321 | 9 057 | 28 | 2 484 798 | 266 581 |
| DN | H.v.Möbeln, Schmuck, Mu- sikinstr.usw,Recycling | 1 960 | 15 080 | 13 078 | 8 | 2 037 899 | 135 139 |
| F | Baugewerbe | 35 756 | 341 617 | 309 157 | 10 | 48 961 532 | 143 323 |
| 45.2 | Hoch-u.Tiefbau | 7 867 | 136 970 | 131 480 | 17 | 22 020 687 | 160 770 |
| 45.3 | Bauinstallation | 12 763 | 102 663 | 90 660 | 8 | 14 834 271 | 144 495 |
| 45.4 | Sonst.Baugewerbe | 15 092 | 101 400 | 86 456 | 7 | 12 006 271 | 118 405 |
| G | Handel;Instandh.u.Rep.v. Kfz u.Gebrauchsgütern | 14 227 | 93 320 | 79 695 | 7 | 24 347 065 | 260 899 |
| 50 | Kfz-Handel;Instandh.u. Rep.v.Kfz;Tankstellen | 7 043 | 53 592 | 47 254 | 8 | 16 118 395 | 300 761 |
| 51 | Handelsvermittlung u. Großhandel (oh.Kfz) | 419 | 7 248 | 6 974 | 17 | 2 907 912 | 401 202 |
| 52 | Eh.(oh.Handel m.Kfz u. Tankst.);Rep.v.Geb.güt. | 6 765 | 32 480 | 25 467 | 5 | 5 320 758 | 163 816 |
| K | Grundst.-,Wohnungswesen, Verm.bewegl.Sachen usw | 2 049 | 77 878 | 75 979 | 38 | 2 295 554 | 29 476 |
| O | Erbringung sonst.öff.u. persönl.Dienstleistungen | 7 942 | 34 579 | 25 960 | 4 | 1 480 174 | 42 806 |
| | Bayern | 101 750 | 1 017 933 | 913 330 | 10 | 131 751 483 | 129 430 |
| D | Verarbeitendes Gewerbe | 33 037 | 317 550 | 280 970 | 10 | 39 386 210 | 124 032 |
| DA | Ernährungsgewerbe u. Tabakverarbeitung | 10 287 | 114 062 | 100 141 | 11 | 12 023 583 | 105 413 |
| DB | Textil-u.Bekleidungs- gewerbe | 1 850 | 7 082 | 5 111 | 4 | 468 399 | 66 139 |
| DC | Ledergewerbe | 133 | . | . | . | . | . |

1) Klassifikation der Wirtschaftszweige, Ausgabe 1993 (WZ 93).
2) Am 31.3.1995 mit Beschäftigten am 30.9.1994.
3) Angestellte, Arbeiter und Auszubildende.
4) Ohne Umsatzsteuer.

Handwerkszählung 1995

1 Handwerksunternehmen, Beschäftigte und Umsatz

1.09 Nach Ländern und ausgewählten Wirtschaftszweigen

| Nummer der Klassifi- kation 1) | Land --- Wirtschaftszweig | Hand- werks- unter- nehmen 2) | Beschäftigte am 30.9.1994 | | | Umsatz 4) 1994 | |
|---|--|--|---------------------------|----------------------------------|-------------------|----------------|---------------------|
| | | | insgesamt | darunter Arbeit- nehmer 3) | je Unternehmen | insgesamt | je Beschäftigten |
| | | | Anzahl | | | 1 000 DM | DM |
| DD | Holzgewerbe (oh.H.v. Möbeln) | 2 846 | 21 682 | 18 320 | 8 | 3 019 770 | 139 275 |
| DE | Papier-,Verlags-u. Druckgewerbe | 1 060 | 9 618 | 8 671 | 9 | 1 119 781 | 116 426 |
| DH | H.v.Gummi-u.Kunststoff- waren | 243 | 5 048 | 4 891 | 21 | 1 055 523 | 209 097 |
| DI | Glasgewerbe,Keramik, Verarb.v.Steinen u.Erden | 1 451 | 10 775 | 9 201 | 7 | 1 439 163 | 133 565 |
| DJ | Metallerzg.u.-bearb., H.v.Metallerzeugnissen | 5 857 | 55 563 | 49 751 | 9 | 7 296 128 | 131 313 |
| DK | Maschinenbau | 2 871 | 34 839 | 32 068 | 12 | 5 555 667 | 159 467 |
| DL | H.v.Büromasch.,DV-Gerät. u.-einr.;Elektrotech.usw | 2 887 | 31 105 | 29 063 | 11 | 4 022 372 | 129 316 |
| DM | Fahrzeugbau | 306 | 4 987 | 4 735 | 16 | 883 715 | 177 204 |
| DN | H.v.Möbeln,Schmuck,Mu- sikinstr.usw,Recycling | 3 245 | 22 207 | 18 594 | 7 | 2 451 631 | 110 399 |
| F | Baugewerbe | 38 728 | 403 245 | 366 894 | 10 | 55 988 246 | 138 844 |
| 45.2 | Hoch-u.Tiefbau | 12 398 | 197 796 | 187 458 | 16 | 30 508 886 | 154 244 |
| 45.3 | Bauinstallation | 14 634 | 125 929 | 111 821 | 9 | 16 383 800 | 130 103 |
| 45.4 | Sonst.Baugewerbe | 11 665 | 79 042 | 67 155 | 7 | 9 016 882 | 114 077 |
| G | Handel;Instandh.u.Rep.v. Kfz u.Gebrauchsgütern | 17 323 | 123 087 | 104 724 | 7 | 30 960 237 | 251 531 |
| 50 | Kfz-Handel;Instandh.u. Rep.v.Kfz;Tankstellen | 9 048 | 76 532 | 67 323 | 8 | 22 026 457 | 287 807 |
| 51 | Handelsvermittlung u. Großhandel (oh.Kfz) | 727 | 10 474 | 9 914 | 14 | 4 046 774 | 386 364 |
| 52 | Eh.(oh.Handel m.Kfz u. Tankst.);Rep.v.Geb.güt. | 7 548 | 36 081 | 27 487 | 5 | 4 887 006 | 135 445 |
| K | Grundst.-,Wohnungswesen, Verm.bewegl.Sachen usw | 2 938 | 127 584 | 124 821 | 43 | 3 415 625 | 26 772 |
| O | Erbringung sonst.öff.u. persönl.Dienstleistungen | 9 573 | 44 493 | 34 164 | 5 | 1 839 504 | 41 344 |
| | Berlin | 15 413 | 221 494 | 209 353 | 14 | 27 337 370 | 123 423 |
| D | Verarbeitendes Gewerbe | 3 700 | 42 950 | 39 898 | 12 | 5 210 119 | 121 307 |
| DA | Ernährungsgewerbe u. Tabakverarbeitung | 601 | 11 007 | 10 396 | 18 | 1 039 804 | 94 467 |
| DB | Textil-u.Bekleidungs- gewerbe | 207 | 546 | 326 | 3 | 43 892 | 80 389 |
| DC | Ledergewerbe | 19 | . | . | . | . | . |
| DD | Holzgewerbe (oh.H.v. Möbeln) | 181 | 1 712 | 1 559 | 9 | 199 549 | 116 559 |
| DE | Papier-,Verlags-u. Druckgewerbe | 165 | 963 | 792 | 6 | 98 928 | 102 729 |
| DH | H.v.Gummi-u.Kunststoff- waren | 58 | 429 | 385 | 7 | 84 959 | 198 041 |
| DI | Glasgewerbe,Keramik, Verarb.v.Steinen u.Erden | 164 | 1 459 | 1 313 | 9 | 203 625 | 139 565 |
| DJ | Metallerzg.u.-bearb., H.v.Metallerzeugnissen | 833 | 10 237 | 9 630 | 12 | 1 383 807 | 135 177 |

1) Klassifikation der Wirtschaftszweige, Ausgabe 1993 (WZ 93).

2) Am 31.3.1995 mit Beschäftigten am 30.9.1994.

3) Angestellte, Arbeiter und Auszubildende.

4) Ohne Umsatzsteuer.

Handwerkszählung 1995
1 Handwerksunternehmen, Beschäftigte und Umsatz
1.09 Nach Ländern und ausgewählten Wirtschaftszweigen

| Nummer der Klassifikation 1) | Land Wirtschaftszweig | Handwerksunternehmen 2) | Beschäftigte am 30.9.1994 | | | Umsatz 4) 1994 | |
|------------------------------|---|-------------------------|---------------------------|--------------------------|----------------|----------------|------------------|
| | | | insgesamt | darunter Arbeitnehmer 3) | je Unternehmen | insgesamt | je Beschäftigten |
| | | | | | | | |
| | | | Anzahl | | | 1 000 DM | DM |
| DK | Maschinenbau | 195 | 2 966 | 2 849 | 15 | 391 389 | 131 959 |
| DL | H.v.Büromasch.,DV-Gerät. u.-einr.;Elektrotech.usw | 808 | 10 593 | 10 098 | 13 | 1 345 712 | 127 038 |
| DM | Fahrzeugbau | 86 | 660 | 589 | 8 | 102 636 | 155 509 |
| DN | H.v.Möbeln, Schmuck, Musikinstr.usw, Recycling | 380 | 2 296 | 1 903 | 6 | 309 895 | 134 972 |
| F | Baugewerbe | 6 945 | 99 900 | 95 181 | 14 | 14 170 004 | 141 842 |
| 45.2 | Hoch-u.Tiefbau | 1 659 | . | . | . | 5 807 738 | . |
| 45.3 | Bauinstallation | 3 038 | 40 677 | 38 527 | 13 | 5 527 576 | 135 889 |
| 45.4 | Sonst.Baugewerbe | 2 241 | 25 557 | 23 736 | 11 | . | . |
| G | Handel;Instandh.u.Rep.v. Kfz u.Gebrauchsgütern | 2 072 | 23 671 | 22 004 | 11 | 5 830 642 | 246 320 |
| 50 | Kfz-Handel;Instandh.u. Rep.v.Kfz;Tankstellen | 904 | 13 156 | 12 519 | 15 | 3 805 831 | 289 285 |
| 51 | Handelsvermittlung u. Großhandel (oh.Kfz) | 33 | 1 390 | 1 382 | 42 | 473 208 | 340 438 |
| 52 | En.(oh.Handel m.Kfz u. Tankst.);Rep.v.Geb.güt. | 1 135 | 9 125 | 8 103 | 8 | 1 551 603 | 170 039 |
| K | Grundst.-,Wohnungswesen, Verm.bewegl.Sachen usw | 854 | 43 944 | 43 256 | 51 | 1 704 378 | 38 785 |
| O | Erbringung sonst.öff.u. persönl.Dienstleistungen | 1 840 | 10 997 | 8 984 | 6 | 418 201 | 38 029 |
| | Brandenburg | 18 751 | 208 264 | 191 158 | 11 | 24 943 702 | 119 770 |
| D | Verarbeitendes Gewerbe | 4 280 | 34 925 | 30 745 | 8 | 3 447 675 | 98 717 |
| DA | Ernährungsgewerbe u. Tabakverarbeitung | 1 089 | 11 447 | 10 296 | 11 | 927 676 | 81 041 |
| DB | Textil-u.Bekleidungs-gewerbe | 124 | 289 | . | 2 | 13 793 | 47 725 |
| DC | Ledergewerbe | 29 | 81 | . | 3 | 5 664 | 69 920 |
| DD | Holzgewerbe (oh.H.v. Möbeln) | 578 | 3 897 | 3 297 | 7 | 394 957 | 101 349 |
| DE | Papier-,Verlags-u. Druckgewerbe | 109 | 466 | 342 | 4 | 37 816 | 81 149 |
| DH | H.v.Gummi-u.Kunststoff-waren | 56 | 885 | 858 | 16 | 154 123 | 174 150 |
| DI | Glasgewerbe,Keramik, Verarb.v.Steinen u.Erden | 269 | 1 695 | 1 430 | 6 | 210 425 | 124 144 |
| DJ | Metallerzg.u.-bearb., H.v.Metallerzeugnissen | 1 110 | 8 782 | 7 705 | 8 | 928 941 | 105 778 |
| DK | Maschinenbau | 269 | 2 163 | 1 949 | 8 | 255 671 | 118 202 |
| DL | H.v.Büromasch.,DV-Gerät. u.-einr.;Elektrotech.usw | 366 | 3 208 | 2 935 | 9 | 290 354 | 90 509 |
| DM | Fahrzeugbau | 89 | 951 | 869 | 11 | 131 687 | 138 472 |
| DN | H.v.Möbeln, Schmuck, Musikinstr.usw, Recycling | 192 | 1 061 | 854 | 6 | 96 570 | 91 018 |
| F | Baugewerbe | 8 474 | 121 171 | 113 978 | 14 | 13 620 438 | 112 407 |
| 45.2 | Hoch-u.Tiefbau | 2 493 | . | . | . | 7 385 581 | . |
| 45.3 | Bauinstallation | 3 709 | 40 809 | 37 466 | 11 | 4 474 325 | 109 641 |
| 45.4 | Sonst.Baugewerbe | 2 251 | 18 396 | 16 154 | 8 | 1 698 286 | 92 318 |

- 1) Klassifikation der Wirtschaftszweige, Ausgabe 1993 (WZ 93).
2) Am 31.3.1995 mit Beschäftigten am 30.9.1994.
3) Angestellte, Arbeiter und Auszubildende.
4) Ohne Umsatzsteuer.

Handwerkszählung 1995
1 Handwerksunternehmen, Beschäftigte und Umsatz
1.09 Nach Ländern und ausgewählten Wirtschaftszweigen

| Nummer der Klassifi- kation 1) | Land Wirtschaftszweig | Hand- werks- unter- nehmen 2) | Beschäftigte am 30.9.1994 | | | Umsatz 4) 1994 | |
|---|---|--|---------------------------|----------------------------------|-------------------|----------------|---------------------|
| | | | insgesamt | darunter Arbeit- nehmer 3) | je Unternehmen | insgesamt | je Beschäftigten |
| | | | | | | | |
| | | | Anzahl | | 1 000 DM | DM | |
| G | Handel; Instandh. u. Rep. v. Kfz u. Gebrauchsgütern | 4 101 | 28 086 | 24 228 | 7 | 6 968 157 | 248 101 |
| 50 | Kfz-Handel; Instandh. u. Rep. v. Kfz; Tankstellen | 2 167 | 19 580 | 17 673 | 9 | 5 592 729 | 285 635 |
| 51 | Handelsvermittlung u. Großhandel (oh. Kfz) | 136 | 1 369 | 1 293 | 10 | 396 853 | 289 886 |
| 52 | Eh. (oh. Handel m. Kfz u. Tankst.); Rep. v. Geb. gü. | 1 798 | 7 137 | 5 262 | 4 | 978 574 | 137 113 |
| K | Grundst. -, Wohnungswesen, Verm. bewegl. Sachen usw | 745 | 15 432 | 14 740 | 21 | 595 668 | 38 600 |
| O | Erbringung sonst. öff. u. persönl. Dienstleistungen | 1 121 | 7 979 | 6 815 | 7 | 270 592 | 33 913 |
| | Bremen | 3 307 | 40 424 | 37 732 | 12 | 4 913 348 | 121 545 |
| D | Verarbeitendes Gewerbe | 763 | 9 493 | 8 902 | 12 | 1 169 525 | 123 199 |
| DA | Ernährungsgewerbe u. Tabakverarbeitung | 217 | 3 101 | 2 883 | 14 | 299 931 | 96 721 |
| DB | Textil- u. Bekleidungs- gewerbe | 37 | 146 | . | 4 | . | . |
| DC | Ledergewerbe | 2 | . | . | . | . | . |
| DD | Holzgewerbe (oh. H. v. Möbeln) | 42 | 362 | 328 | 9 | 40 383 | 111 555 |
| DE | Papier-, Verlags- u. Druckgewerbe | 15 | 130 | 118 | 9 | 12 868 | 98 987 |
| DH | H. v. Gummi- u. Kunststoff- waren | 6 | . | . | . | 8 772 | . |
| DI | Glasgewerbe, Keramik, Verarb. v. Steinen u. Erden | 33 | . | 191 | . | 18 998 | . |
| DJ | Metallerzg. u. -bearb., H. v. Metallerzeugnissen | 96 | 1 225 | 1 163 | 13 | 168 539 | 137 583 |
| DK | Maschinenbau | 65 | 978 | 943 | 15 | 182 058 | 186 153 |
| DL | H. v. Büromasch., DV-Gerät. u. -eintr.; Elektrotech. usw | 138 | 1 971 | 1 886 | 14 | 204 929 | 103 972 |
| DM | Fahrzeugbau | 39 | 834 | 821 | 21 | 174 206 | 208 880 |
| DN | H. v. Möbeln, Schmuck, Mu- sikinstr. usw, Recycling | 73 | 471 | 399 | 6 | 46 734 | 99 224 |
| F | Baugewerbe | 1 215 | 13 829 | 12 907 | 11 | 1 853 951 | 134 063 |
| 45.2 | Hoch- u. Tiefbau | 204 | . | . | . | 643 231 | . |
| 45.3 | Bauinstallation | 514 | 4 969 | 4 602 | 10 | 603 317 | 121 416 |
| 45.4 | Sonst. Baugewerbe | 495 | 4 579 | 4 134 | 9 | . | . |
| G | Handel; Instandh. u. Rep. v. Kfz u. Gebrauchsgütern | 628 | 6 128 | 5 637 | 10 | 1 605 096 | 261 928 |
| 50 | Kfz-Handel; Instandh. u. Rep. v. Kfz; Tankstellen | 252 | 3 302 | 3 140 | 13 | 1 088 481 | 329 643 |
| 51 | Handelsvermittlung u. Großhandel (oh. Kfz) | 29 | 780 | . | 27 | 245 189 | 314 345 |
| 52 | Eh. (oh. Handel m. Kfz u. Tankst.); Rep. v. Geb. gü. | 347 | 2 046 | . | 6 | 271 426 | 132 662 |
| K | Grundst. -, Wohnungswesen, Verm. bewegl. Sachen usw | 190 | 8 696 | 8 544 | 46 | 191 257 | 21 994 |
| O | Erbringung sonst. öff. u. persönl. Dienstleistungen | 511 | 2 278 | 1 742 | 4 | 93 519 | 41 063 |

- 1) Klassifikation der Wirtschaftszweige, Ausgabe 1993 (WZ 93).
2) Am 31.3.1995 mit Beschäftigten am 30.9.1994.
3) Angestellte, Arbeiter und Auszubildende.
4) Ohne Umsatzsteuer.

Handwerkszählung 1995
1 Handwerksunternehmen, Beschäftigte und Umsatz
1.09 Nach Ländern und ausgewählten Wirtschaftszweigen

| Nummer der Klassifi- kation 1) | Land --- Wirtschaftszweig | Hand- werks- unter- nehmen 2) | Beschäftigte am 30.9.1994 | | | Umsatz 4) 1994 | |
|---|--|--|---------------------------|----------------------------------|-------------------|----------------|---------------------|
| | | | insgesamt | darunter Arbeit- nehmer 3) | je Unternehmen | insgesamt | je Beschäftigten |
| | | | | | | | |
| | | | Anzahl | | | 1 000 DM | DM |
| | Hamburg | 8 831 | 125 655 | 118 496 | 14 | 16 542 314 | 131 649 |
| D | Verarbeitendes Gewerbe | 1 920 | 22 628 | 21 110 | 12 | 3 398 052 | 150 170 |
| DA | Ernährungsgewerbe u. Tabakverarbeitung | 373 | 7 327 | 6 958 | 20 | 1 023 750 | 139 723 |
| DB | Textil-u.Bekleidungs- gewerbe | 145 | 506 | 336 | 3 | 34 388 | 67 961 |
| DC | Ledergewerbe | 6 | . | 15 | . | 1 319 | . |
| DD | Holzgewerbe (oh.H.v. Möbeln) | 105 | 757 | 660 | 7 | 110 909 | 146 512 |
| DE | Papier-, Verlags-u. Druckgewerbe | 59 | 444 | 403 | 8 | 48 482 | 109 194 |
| DH | H.v.Gummi-u.Kunststoff- waren | 9 | . | 111 | . | 31 072 | . |
| DI | Glasgewerbe, Keramik, Verarb.v.Steinen u.Erden | 84 | 496 | 428 | 6 | 75 953 | 153 131 |
| DJ | Metallerzg.u.-bearb., H.v.Metallerzeugnissen | 321 | 3 217 | 2 999 | 10 | 462 819 | 143 867 |
| DK | Maschinenbau | 211 | 3 219 | 3 096 | 15 | 708 536 | 220 110 |
| DL | H.v.Büromasch., DV-Gerät. u.-einr.; Elektrotech.usw | 341 | 4 562 | 4 400 | 13 | 637 014 | 139 635 |
| DM | Fahrzeugbau | 41 | 850 | 829 | 21 | 159 345 | 187 465 |
| DN | H.v.Möbeln, Schmuck, Mu- sikinstr.usw, Recycling | 225 | 1 114 | 875 | 5 | 104 465 | 93 774 |
| F | Baugewerbe | 3 607 | 41 675 | 39 038 | 12 | 6 339 588 | 152 120 |
| 45.2 | Hoch-u.Tiefbau | 709 | . | . | . | 2 189 611 | . |
| 45.3 | Bauinstallation | 1 564 | 18 274 | 17 239 | 12 | 2 663 353 | 145 745 |
| 45.4 | Sonst.Baugewerbe | 1 332 | 11 613 | 10 472 | 9 | 1 468 638 | 126 465 |
| G | Handel; Instandh.u.Rep.v. Kfz u.Gebrauchsgütern | 1 582 | 19 740 | 18 440 | 12 | 5 661 304 | 286 793 |
| 50 | Kfz-Handel; Instandh.u. Rep.v.Kfz; Tankstellen | 624 | 8 138 | 7 699 | 13 | 2 793 406 | 343 255 |
| 51 | Handelsvermittlung u. Großhandel (oh.Kfz) | 55 | 1 941 | 1 926 | 35 | 946 722 | 487 749 |
| 52 | Eh.(oh.Handel m.Kfz u. Tankst.); Rep.v.Geb.güt. | 903 | 9 661 | 8 815 | 11 | 1 921 176 | 198 859 |
| K | Grundst.-, Wohnungswesen, Verm.bewegl.Sachen usw | 432 | 34 200 | 33 855 | 79 | 813 291 | 23 780 |
| O | Erbringung sonst.öff.u. persönl.Dienstleistungen | 1 286 | 7 382 | 6 027 | 6 | 327 062 | 44 305 |
| | Hessen | 42 801 | 425 186 | 384 187 | 10 | 58 669 946 | 137 987 |
| D | Verarbeitendes Gewerbe | 11 870 | 111 451 | 99 239 | 9 | 14 777 055 | 132 588 |
| DA | Ernährungsgewerbe u. Tabakverarbeitung | 3 936 | 43 181 | 38 247 | 11 | 5 183 451 | 120 040 |
| DB | Textil-u.Bekleidungs- gewerbe | 331 | 1 054 | 691 | 3 | 80 882 | 76 739 |
| DC | Ledergewerbe | 81 | 783 | 696 | 10 | 87 393 | 111 613 |
| DD | Holzgewerbe (oh.H.v. Möbeln) | 1 315 | 10 764 | 9 410 | 8 | 1 793 614 | 166 631 |

1) Klassifikation der Wirtschaftszweige, Ausgabe 1993 (WZ 93).
2) Am 31.3.1995 mit Beschäftigten am 30.9.1994.
3) Angestellte, Arbeiter und Auszubildende.
4) Ohne Umsatzsteuer.

Handwerkszählung 1995

1 Handwerksunternehmen, Beschäftigte und Umsatz

1.09 Nach Ländern und ausgewählten Wirtschaftszweigen

| Nummer der Klassifi- kation 1) | Land --- Wirtschaftszweig | Hand- werks- unter- nehmen 2) | Beschäftigte am 30.9.1994 | | | Umsatz 4) 1994 | |
|---|---|--|---------------------------|----------------------------------|-------------------|----------------|---------------------|
| | | | insgesamt | darunter Arbeit- nehmer 3) | je Unternehmen | insgesamt | je Beschäftigten |
| | | | | | | | |
| | | | Anzahl | | | 1 000 DM | DM |
| DE | Papier-, Verlags-u. Druckgewerbe | 290 | 2 372 | 2 129 | 8 | 282 868 | 119 253 |
| DH | H.v. Gummi-u. Kunststoff- waren | 95 | 1 906 | 1 846 | 20 | 393 480 | 206 443 |
| DI | Glasgewerbe, Keramik, Verarb.v. Steinen u. Erden | 635 | 4 606 | 3 967 | 7 | 698 164 | 151 577 |
| DJ | Metallerzg.u. -bearb., H.v. Metallerzeugnissen | 2 263 | 19 302 | 17 221 | 9 | 2 601 742 | 134 791 |
| DK | Maschinenbau | 877 | 8 967 | 8 219 | 10 | 1 417 854 | 158 119 |
| DL | H.v. Büromasch., DV-Gerät. u. -einr.; Elektrotech. usw | 1 121 | 12 437 | 11 693 | 11 | 1 529 527 | 122 982 |
| DM | Fahrzeugbau | 109 | 1 486 | 1 399 | 14 | 219 039 | 147 402 |
| DN | H.v. Möbeln, Schmuck, Mu- sikinstr. usw, Recycling | 817 | 4 593 | 3 721 | 6 | 489 040 | 106 475 |
| F | Baugewerbe | 16 836 | 157 994 | 143 047 | 9 | 21 396 540 | 135 426 |
| 45.2 | Hoch-u. Tiefbau | 3 829 | . | . | . | 9 222 363 | . |
| 45.3 | Bauinstallation | 6 627 | 53 376 | 47 222 | 8 | 7 073 013 | 132 513 |
| 45.4 | Sonst. Baugewerbe | 6 367 | 44 015 | 37 755 | 7 | 5 085 819 | 115 547 |
| G | Handel; Instandh.u. Rep.v. Kfz u. Gebrauchsgütern | 7 492 | 62 840 | 55 839 | 8 | 19 123 448 | 304 320 |
| 50 | Kfz-Handel; Instandh. u. Rep.v. Kfz; Tankstellen | 3 800 | 38 508 | 35 234 | 10 | 13 072 557 | 339 476 |
| 51 | Handelsvermittlung u. Großhandel (oh. Kfz) | 322 | 6 393 | . | 20 | 2 988 120 | 467 405 |
| 52 | Eh. (oh. Handel m. Kfz u. Tankst.); Rep.v. Geb. gü. | 3 370 | 17 939 | . | 5 | 3 062 771 | 170 733 |
| K | Grundst. -, Wohnungswesen, Verm. bewegl. Sachen usw | 1 524 | 70 311 | 69 032 | 46 | 2 273 978 | 32 342 |
| O | Erbringung sonst. öff. u. persönl. Dienstleistungen | 4 985 | 20 786 | 15 342 | 4 | 862 901 | 41 514 |
| | Mecklenburg-Vorpommern | 11 603 | 144 647 | 134 400 | 12 | 17 486 300 | 120 889 |
| D | Verarbeitendes Gewerbe | 2 237 | 22 338 | 20 239 | 10 | 2 254 189 | 100 913 |
| DA | Ernährungsgewerbe u. Tabakverarbeitung | 574 | 8 015 | 7 424 | 14 | 674 201 | 84 117 |
| DB | Textil-u. Bekleidungs- gewerbe | 140 | 338 | 194 | 2 | 24 312 | 71 930 |
| DC | Ledergewerbe | 3 | . | . | . | 283 | . |
| DD | Holzgewerbe (oh. H.v. Möbeln) | 191 | 1 502 | 1 294 | 8 | 161 136 | 107 281 |
| DE | Papier-, Verlags-u. Druckgewerbe | 67 | 359 | 302 | 5 | 31 458 | 87 627 |
| DH | H.v. Gummi-u. Kunststoff- waren | 29 | . | . | . | 82 556 | . |
| DI | Glasgewerbe, Keramik, Verarb.v. Steinen u. Erden | 140 | 726 | 578 | 5 | 77 562 | 106 835 |
| DJ | Metallerzg.u. -bearb., H.v. Metallerzeugnissen | 564 | 5 988 | 5 473 | 11 | 671 438 | 112 131 |
| DK | Maschinenbau | 111 | 1 369 | 1 294 | 12 | 183 771 | 134 238 |

1) Klassifikation der Wirtschaftszweige, Ausgabe 1993 (WZ 93).

2) Am 31.3.1995 mit Beschäftigten am 30.9.1994.

3) Angestellte, Arbeiter und Auszubildende.

4) Ohne Umsatzsteuer.

Handwerkszählung 1995
1 Handwerksunternehmen, Beschäftigte und Umsatz
1.09 Nach Ländern und ausgewählten Wirtschaftszweigen

| Nummer der Klassifi- kation 1) | Land --- Wirtschaftszweig | Hand- werks- unter- nehmen 2) | Beschäftigte am 30.9.1994 | | | Umsatz 4) 1994 | |
|---|--|--|---------------------------|----------------------------------|-------------------|----------------|---------------------|
| | | | insgesamt | darunter Arbeit- nehmer 3) | je Unternehmen | insgesamt | je Beschäftigten |
| | | | | | | | |
| | | | Anzahl | 1 000 DM | DM | | |
| DL | H.v.Büromasch.,DV-Gerät. u.-einr.;Elektrotech.usw | 299 | 2 483 | 2 252 | 8 | 220 349 | 88 743 |
| DM | Fahrzeugbau | 55 | 777 | 734 | 14 | 99 001 | 127 415 |
| DN | H.v.Möbeln,Schmuck,Mu- sikinstr.usw,Recycling | 64 | 363 | 301 | 6 | 28 120 | 77 466 |
| F | Baugewerbe | 5 778 | 86 789 | 81 988 | 15 | 9 959 283 | 114 753 |
| 45.2 | Hoch-u.Tiefbau | 1 696 | 41 901 | 40 860 | 25 | 5 057 153 | 120 693 |
| 45.3 | Bauinstallation | 2 386 | 28 846 | 26 777 | 12 | 3 382 131 | 117 248 |
| 45.4 | Sonst.Baugewerbe | 1 690 | 15 965 | 14 277 | 9 | 1 510 933 | 94 640 |
| G | Handel;Instandh.u.Rep.v. Kfz u.Gebrauchsgütern | 2 371 | 19 416 | 17 265 | 8 | 4 751 709 | 244 732 |
| 50 | Kfz-Handel;Instandh.u. Rep.v.Kfz;Tankstellen | 1 179 | 13 010 | 12 062 | 11 | 3 549 999 | 272 867 |
| 51 | Handelsvermittlung u. Großhandel (oh.Kfz) | 125 | 1 579 | 1 507 | 13 | 562 578 | 356 287 |
| 52 | Eh.(oh.Handel m.Kfz u. Tankst.);Rep.v.Geb.güt. | 1 067 | 4 827 | 3 696 | 5 | 639 132 | 132 408 |
| K | Grundst.-,Wohnungswesen, Verm.bewegl.Sachen usw | 453 | 10 068 | 9 634 | 22 | 316 019 | 31 388 |
| O | Erbringung sonst.öff.u. persönl.Dienstleistungen | 755 | 5 835 | 5 080 | 8 | 193 485 | 33 159 |
| | Niedersachsen | 46 129 | 528 664 | 486 712 | 11 | 69 027 619 | 130 570 |
| D | Verarbeitendes Gewerbe | 11 192 | 139 040 | 128 480 | 12 | 18 239 015 | 131 178 |
| DA | Ernährungsgewerbe u. Tabakverarbeitung | 3 959 | 54 700 | 50 072 | 14 | 6 516 005 | 119 123 |
| DB | Textil-u.Bekleidungs- gewerbe | 319 | 1 085 | 750 | 3 | . | . |
| DC | Ledergewerbe | 35 | . | . | . | . | . |
| DD | Holzgewerbe (oh.H.v. Möbeln) | 935 | 8 504 | 7 602 | 9 | 1 195 331 | 140 561 |
| DE | Papier-,Verlags-u. Druckgewerbe | 198 | 1 452 | 1 278 | 7 | 158 887 | 109 426 |
| DH | H.v.Gummi-u.Kunststoff- waren | 165 | 3 313 | 3 201 | 20 | 673 594 | 203 318 |
| DI | Glasgewerbe,Keramik, Verarb.v.Steinen u.Erden | 420 | . | 3 422 | . | 596 112 | . |
| DJ | Metallerzg.u.-bearb., H.v.Metallerzeugnissen | 1 918 | 22 524 | 21 031 | 12 | 3 123 837 | 138 689 |
| DK | Maschinenbau | 1 360 | 17 665 | 16 599 | 13 | 2 686 727 | 152 093 |
| DL | H.v.Büromasch.,DV-Gerät. u.-einr.;Elektrotech.usw | 1 104 | 15 436 | 14 769 | 14 | 1 636 775 | 106 036 |
| DM | Fahrzeugbau | 194 | 4 223 | 4 082 | 22 | 738 418 | 174 856 |
| DN | H.v.Möbeln,Schmuck,Mu- sikinstr.usw,Recycling | 584 | 6 192 | 5 590 | 11 | 847 067 | 136 800 |
| F | Baugewerbe | 19 988 | 222 535 | 205 958 | 11 | 30 916 023 | 138 927 |
| 45.2 | Hoch-u.Tiefbau | 6 289 | . | . | . | 17 004 532 | . |
| 45.3 | Bauinstallation | 6 695 | 66 216 | 60 488 | 10 | 8 083 387 | 122 076 |
| 45.4 | Sonst.Baugewerbe | 6 997 | 52 844 | 46 084 | 8 | 5 817 229 | 110 083 |

- 1) Klassifikation der Wirtschaftszweige, Ausgabe 1993 (WZ 93).
2) Am 31.3.1995 mit Beschäftigten am 30.9.1994.
3) Angestellte, Arbeiter und Auszubildende.
4) Ohne Umsatzsteuer.

Handwerkszählung 1995
1 Handwerksunternehmen, Beschäftigte und Umsatz
1.09 Nach Ländern und ausgewählten Wirtschaftszweigen

| Nummer der Klassifi- kation 1) | Land --- Wirtschaftszweig | Hand- werks- unter- nehmen 2) | Beschäftigte am 30.9.1994 | | | Umsatz 4) 1994 | |
|---|--|--|---------------------------|----------------------------------|-------------------|----------------|---------------------|
| | | | insgesamt | darunter Arbeit- nehmer 3) | je Unternehmen | insgesamt | je Beschäftigten |
| | | | Anzahl | | | 1 000 DM | DM |
| G | Handel; Instandh. u. Rep. v. Kfz u. Gebrauchsgütern | 8 280 | 68 875 | 61 061 | 8 | 16 807 614 | 244 031 |
| 50 | Kfz-Handel; Instandh. u. Rep. v. Kfz; Tankstellen | 3 799 | 38 167 | 34 973 | 10 | 10 928 027 | 286 321 |
| 51 | Handelsvermittlung u. Großhandel (oh. Kfz) | 299 | 5 652 | 5 427 | 19 | 2 351 217 | 415 997 |
| 52 | Eh. (oh. Handel m. Kfz u. Tankst.); Rep. v. Geb. güt. | 4 182 | 25 056 | 20 661 | 6 | 3 528 370 | 140 819 |
| K | Grundst. -, Wohnungswesen, Verm. bewegl. Sachen usw. | 1 435 | 67 396 | 66 051 | 47 | 1 554 870 | 23 071 |
| 0 | Erbringung sonst. öff. u. persönl. Dienstleistungen | 5 181 | 29 343 | 23 733 | 6 | 1 121 251 | 38 212 |
| | Nordrhein-Westfalen | 101 987 | 1 227 112 | 1 137 268 | 12 | 169 952 606 | 138 498 |
| D | Verarbeitendes Gewerbe | 24 503 | 332 177 | 310 593 | 14 | 47 522 745 | 143 065 |
| DA | Ernährungsgewerbe u. Tabakverarbeitung | 6 119 | 98 549 | 91 398 | 16 | 10 673 945 | 108 311 |
| DB | Textil- u. Bekleidungs- gewerbe | 857 | 3 623 | 2 696 | 4 | 339 714 | 93 766 |
| DC | Ledergewerbe | 62 | . | . | . | . | . |
| DD | Holzgewerbe (oh. H.v. Möbeln) | 1 995 | 19 965 | 18 182 | 10 | 2 941 201 | 147 318 |
| DE | Papier-, Verlags- u. Druckgewerbe | 825 | 7 558 | 6 863 | 9 | 1 024 610 | 135 566 |
| DH | H.v. Gummi- u. Kunststoff- waren | 409 | 9 255 | 9 032 | 23 | 1 911 510 | 206 538 |
| DI | Glasgewerbe, Keramik, Verarb. v. Steinen u. Erden | 1 106 | 8 663 | 7 653 | 8 | 1 440 323 | 166 261 |
| DJ | Metallerzg. u. -bearb., H.v. Metallerzeugnissen | 4 481 | 52 132 | 48 663 | 12 | 7 838 866 | 150 366 |
| DK | Maschinenbau | 2 418 | 43 238 | 41 702 | 18 | 7 188 956 | 166 265 |
| DL | H.v. Büromasch., DV-Gerät. u. -einr.; Elektrotech. usw. | 3 600 | 51 516 | 49 226 | 14 | 7 213 273 | 140 020 |
| DM | Fahrzeugbau | 346 | 9 555 | 9 351 | 28 | 1 779 783 | 186 267 |
| DN | H.v. Möbeln, Schmuck, Mu- sikinstr. usw., Recycling | 2 284 | 27 764 | 25 540 | 12 | 5 109 824 | 184 045 |
| F | Baugewerbe | 41 688 | 432 818 | 399 000 | 10 | 60 423 580 | 139 605 |
| 45.2 | Hoch- u. Tiefbau | 10 912 | 178 774 | 172 344 | 16 | 28 630 870 | 160 151 |
| 45.3 | Bauinstallation | 14 659 | 144 017 | 132 076 | 10 | 19 145 981 | 132 943 |
| 45.4 | Sonst. Baugewerbe | 16 057 | 108 435 | 93 011 | 7 | 12 347 066 | 113 866 |
| G | Handel; Instandh. u. Rep. v. Kfz u. Gebrauchsgütern | 19 686 | 179 330 | 161 461 | 9 | 52 385 238 | 292 116 |
| 50 | Kfz-Handel; Instandh. u. Rep. v. Kfz; Tankstellen | 8 232 | 98 582 | 92 417 | 12 | 36 075 689 | 365 946 |
| 51 | Handelsvermittlung u. Großhandel (oh. Kfz) | 794 | 16 045 | 15 660 | 20 | 6 622 773 | 412 762 |
| 52 | Eh. (oh. Handel m. Kfz u. Tankst.); Rep. v. Geb. güt. | 10 660 | 64 703 | 53 384 | 6 | 9 686 775 | 149 711 |
| K | Grundst. -, Wohnungswesen, Verm. bewegl. Sachen usw. | 3 642 | 213 535 | 210 395 | 59 | 6 107 010 | 28 600 |
| 0 | Erbringung sonst. öff. u. persönl. Dienstleistungen | 12 193 | 63 660 | 50 483 | 5 | 2 510 666 | 39 439 |

- 1) Klassifikation der Wirtschaftszweige, Ausgabe 1993 (WZ 93).
2) Am 31.3.1995 mit Beschäftigten am 30.9.1994.
3) Angestellte, Arbeiter und Auszubildende.
4) Ohne Umsatzsteuer.

Handwerkszählung 1995

1 Handwerksunternehmen, Beschäftigte und Umsatz

1.09 Nach Ländern und ausgewählten Wirtschaftszweigen

| Nummer der Klassifi- kation 1) | Land --- Wirtschaftszweig | Hand- werks- unter- nehmen 2) | Beschäftigte am 30.9.1994 | | | Umsatz 4) 1994 | |
|---|--|--|---------------------------|----------------------------------|-------------------|----------------|---------------------|
| | | | insgesamt | darunter Arbeit- nehmer 3) | je Unternehmen | insgesamt | je Beschäftigten |
| | | | | | | | |
| | | | | | | | |
| | | | Anzahl | 1 000 DM | DM | | |
| | Rheinland-Pfalz | 30 203 | 270 538 | 241 700 | 9 | 36 885 072 | 136 340 |
| D | Verarbeitendes Gewerbe | 8 771 | 78 240 | 69 163 | 9 | 9 681 875 | 123 746 |
| DA | Ernährungsgewerbe u. Tabakverarbeitung | 3 436 | 31 590 | 27 398 | 9 | 3 308 303 | 104 726 |
| DB | Textil-u.Bekleidungs- gewerbe | 186 | 532 | 336 | 3 | 30 266 | 56 891 |
| DC | Ledergewerbe | 44 | 249 | 197 | 6 | 23 616 | 94 843 |
| DD | Holzgewerbe (oh.H.v. Möbeln) | 713 | 6 699 | 5 989 | 9 | 1 024 571 | 152 944 |
| DE | Papier-,Verlags-u. Druckgewerbe | 222 | 1 491 | 1 296 | 7 | 158 565 | 106 348 |
| DH | H.v.Gummi-u.Kunststoff- waren | 80 | 2 081 | 2 044 | 26 | 391 094 | 187 935 |
| DI | Glasgewerbe,Keramik, Verarb.v.Steinen u.Erden | 557 | 3 610 | 3 061 | 6 | 510 182 | 141 325 |
| DJ | Metallerzg.u.-bearb., H.v.Metallerzeugnissen | 1 529 | 12 607 | 11 178 | 8 | 1 603 572 | 127 197 |
| DK | Maschinenbau | 606 | 6 526 | 6 021 | 11 | 991 024 | 151 858 |
| DL | H.v.Büromasch.,DV-Gerät. u.-einr.;Elektrotech.usw | 645 | 7 567 | 7 141 | 12 | 881 801 | 116 532 |
| DM | Fahrzeugbau | 86 | 1 514 | 1 451 | 18 | 259 149 | 171 168 |
| DN | H.v.Möbeln, Schmuck, Mu- sikinstr.usw,Recycling | 667 | 3 774 | 3 051 | 6 | 499 732 | 132 414 |
| F | Baugewerbe | 12 100 | 110 676 | 100 001 | 9 | 14 771 939 | 133 470 |
| 45.2 | Hoch-u.Tiefbau | 3 312 | | | | 7 601 187 | |
| 45.3 | Bauinstallation | 4 192 | 33 786 | 29 899 | 8 | 4 091 744 | 121 108 |
| 45.4 | Sonst.Baugewerbe | 4 590 | 27 618 | 23 071 | 6 | 3 057 681 | 110 713 |
| G | Handel;Instandh.u.Rep.v. Kfz u.Gebrauchsgütern | 5 228 | 40 250 | 35 524 | 8 | 11 200 726 | 278 279 |
| 50 | Kfz-Handel;Instandh.u. Rep.v.Kfz;Tankstellen | 2 932 | 28 492 | 26 015 | 10 | 9 205 741 | 323 099 |
| 51 | Handelsvermittlung u. Großhandel (oh.Kfz) | 99 | 1 447 | 1 393 | 15 | 526 430 | 363 808 |
| 52 | Eh.(oh.Handel m.Kfz u. Tankst.);Rep.v.Geb.güt. | 2 197 | 10 311 | 8 116 | 5 | 1 468 555 | 142 426 |
| K | Grundst.-,Wohnungswesen, Verm.bewegl.Sachen usw | 798 | 26 556 | 25 790 | 33 | 640 749 | 24 128 |
| O | Erbringung sonst.öff.u. persönl.Dienstleistungen | 3 273 | 14 390 | 10 828 | 4 | 555 816 | 38 625 |
| | Saarland | 7 363 | 79 753 | 74 172 | 11 | 9 875 650 | 123 828 |
| D | Verarbeitendes Gewerbe | 1 970 | 23 291 | 21 767 | 12 | 2 724 266 | 116 966 |
| DA | Ernährungsgewerbe u. Tabakverarbeitung | 773 | 9 318 | 8 507 | 12 | 980 530 | 105 230 |
| DB | Textil-u.Bekleidungs- gewerbe | 41 | 133 | 88 | 3 | 8 667 | 65 169 |
| DC | Ledergewerbe | 4 | 12 | 7 | 3 | 625 | 52 086 |
| DD | Holzgewerbe (oh.H.v. Möbeln) | 140 | 1 439 | 1 334 | 10 | 201 020 | 139 694 |

1) Klassifikation der Wirtschaftszweige, Ausgabe 1993 (WZ 93).

2) Am 31.3.1995 mit Beschäftigten am 30.9.1994.

3) Angestellte, Arbeiter und Auszubildende.

4) Ohne Umsatzsteuer.

Handwerkszählung 1995

1 Handwerksunternehmen, Beschäftigte und Umsatz

1.09 Nach Ländern und ausgewählten Wirtschaftszweigen

| Nummer der Klassifi- kation 1) | Land --- Wirtschaftszweig | Hand- werks- unter- nehmen 2) | Beschäftigte am 30.9.1994 | | | Umsatz 4) 1994 | |
|---|--|--|---------------------------|----------------------------------|-------------------|----------------|---------------------|
| | | | insgesamt | darunter Arbeit- nehmer 3) | je Unternehmen | insgesamt | je Beschäftigten |
| | | | | | | | |
| Anzahl | | | | | | 1 000 DM | DM |
| DE | Papier-, Verlags-u. Druckgewerbe | 62 | 714 | 674 | 12 | 89 537 | 125 401 |
| DH | H.v.Gummi-u.Kunststoff- waren | 19 | 225 | 221 | 12 | 32 360 | 143 821 |
| DI | Glasgewerbe, Keramik, Verarb.v.Steinen u.Erden | 114 | 823 | 749 | 7 | 117 714 | 143 030 |
| DJ | Metallerzg.u.-bearb., H.v.Metallerzeugnissen | 355 | 4 786 | 4 561 | 13 | 576 410 | 120 437 |
| DK | Maschinenbau | 149 | 2 480 | 2 433 | 17 | 333 204 | 134 357 |
| DL | H.v.Büromasch., DV-Gerät. u.-einr.; Elektrotech.usw | 199 | 2 286 | 2 200 | 11 | 261 340 | 114 322 |
| DM | Fahrzeugbau | 9 | 219 | 210 | 24 | 34 312 | 156 675 |
| DN | H.v.Möbeln, Schmuck, Mu- sikinstr.usw, Recycling | 105 | 856 | 783 | 8 | 88 548 | 103 443 |
| F | Baugewerbe | 2 750 | 26 856 | 25 028 | 10 | 3 277 124 | 122 026 |
| 45.2 | Hoch-u.Tiefbau | 643 | | | | 1 554 617 | |
| 45.3 | Bauinstallation | 973 | 8 049 | 7 338 | 8 | 912 106 | 113 319 |
| 45.4 | Sonst.Baugewerbe | 1 129 | 7 748 | 6 858 | 7 | | |
| G | Handel; Instandh.u.Rep.v. Kfz u.Gebrauchsgütern | 1 442 | 12 396 | 11 375 | 9 | 3 416 466 | 275 610 |
| 50 | Kfz-Handel; Instandh.u. Rep.v.Kfz; Tankstellen | 709 | 6 937 | 6 515 | 10 | 2 276 257 | 328 133 |
| 51 | Handelsvermittlung u. Großhandel (oh.Kfz) | 34 | 433 | . | 13 | 111 451 | 257 393 |
| 52 | Eh.(oh.Handel m.Kfz u. Tankst.); Rep.v.Geb.güt. | 699 | 5 026 | . | 7 | 1 028 757 | 204 687 |
| K | Grundst.-, Wohnungswesen, Verm.bewegl. Sachen usw | 262 | 12 702 | 12 483 | 48 | 299 196 | 23 555 |
| O | Erbringung sonst.öff.u. persönl.Dienstleistungen | 922 | 4 169 | 3 191 | 5 | 141 676 | 33 983 |
| | Sachsen | 35 830 | 392 356 | 358 068 | 11 | 45 592 133 | 116 201 |
| D | Verarbeitendes Gewerbe | 11 094 | 82 437 | 70 988 | 7 | 7 784 374 | 94 428 |
| DA | Ernährungsgewerbe u. Tabakverarbeitung | 2 943 | 28 532 | 25 265 | 10 | 2 338 973 | 81 977 |
| DB | Textil-u.Bekleidungs- gewerbe | 525 | 1 379 | 806 | 3 | 83 673 | 60 677 |
| DC | Ledergewerbe | 48 | 145 | 88 | 3 | 8 892 | 61 323 |
| DD | Holzgewerbe (oh.H.v. Möbeln) | 1 336 | 8 157 | 6 731 | 6 | 789 171 | 96 748 |
| DE | Papier-, Verlags-u. Druckgewerbe | 398 | 1 907 | 1 485 | 5 | 148 539 | 77 892 |
| DH | H.v.Gummi-u.Kunststoff- waren | 149 | 1 810 | 1 705 | 12 | 301 434 | 166 538 |
| DI | Glasgewerbe, Keramik, Verarb.v.Steinen u.Erden | 584 | 3 545 | 2 933 | 6 | 337 080 | 95 086 |
| DJ | Metallerzg.u.-bearb., H.v.Metallerzeugnissen | 2 403 | 14 930 | 12 422 | 6 | 1 466 394 | 98 218 |
| DK | Maschinenbau | 773 | 6 911 | 6 243 | 9 | 858 365 | 124 203 |

1) Klassifikation der Wirtschaftszweige, Ausgabe 1993 (WZ 93).

2) Am 31.3.1995 mit Beschäftigten am 30.9.1994.

3) Angestellte, Arbeiter und Auszubildende.

4) Ohne Umsatzsteuer.

Handwerkszählung 1995
1 Handwerksunternehmen, Beschäftigte und Umsatz
1.09 Nach Ländern und ausgewählten Wirtschaftszweigen

| Nummer der Klassifi- kation 1) | Land Wirtschaftszweig | Hand- werks- unter- nehmen 2) | Beschäftigte am 30.9.1994 | | | Umsatz 4) 1994 | |
|---|--|--|---------------------------|----------------------------------|-------------------|----------------|---------------------|
| | | | insgesamt | darunter Arbeit- nehmer 3) | je Unternehmen | insgesamt | je Beschäftigten |
| | | | | | | | |
| | | | Anzahl | | | 1 000 DM | DM |
| DL | H.v.Büromasch.,DV-Gerät. u.-einr.;Elektrotech.usw | 999 | 9 250 | 8 405 | 9 | 899 227 | 97 214 |
| DM | Fahrzeugbau | 114 | 1 678 | 1 584 | 15 | 229 105 | 136 535 |
| DN | H.v.Möbeln, Schmuck, Mu- sikinstr.usw, Recycling | 822 | 4 193 | 3 321 | 5 | 323 520 | 77 157 |
| F | Baugewerbe | 14 953 | 223 269 | 210 053 | 15 | 24 329 131 | 108 968 |
| 45.2 | Hoch-u.Tiefbau | 3 970 | | | | 11 816 076 | |
| 45.3 | Bauinstallation | 6 544 | 80 201 | 74 197 | 12 | 8 804 003 | 109 774 |
| 45.4 | Sonst.Baugewerbe | 4 421 | 40 640 | 36 215 | 9 | 3 639 988 | 89 567 |
| G | Handel; Instandh.u.Rep.v. Kfz u.Gebrauchsgütern | 6 220 | 45 857 | 39 785 | 7 | 11 817 915 | 257 712 |
| 50 | Kfz-Handel; Instandh.u. Rep.v.Kfz; Tankstellen | 3 057 | 32 373 | 29 676 | 11 | 9 745 582 | 301 040 |
| 51 | Handelsvermittlung u. Großhandel (oh.Kfz) | 404 | 3 367 | 3 062 | 8 | 874 550 | 259 742 |
| 52 | Einzelhandel m.Kfz u. Tankst.); Rep.v.Geb.güt. | 2 759 | 10 117 | 7 047 | 4 | 1 197 783 | 118 393 |
| K | Grundst.-, Wohnungswesen, Verm.bewegl.Sachen usw | 1 313 | 23 332 | 22 049 | 18 | 930 955 | 39 900 |
| O | Erbringung sonst.öff.u. persönl.Dienstleistungen | 2 189 | 16 238 | 14 014 | 7 | 519 078 | 31 967 |
| | Sachsen-Anhalt | 17 415 | 205 917 | 189 826 | 12 | 24 027 411 | 116 685 |
| D | Verarbeitendes Gewerbe | 4 563 | 40 856 | 36 239 | 9 | 3 982 862 | 97 485 |
| DA | Ernährungsgewerbe u. Tabakverarbeitung | 1 342 | 15 464 | 14 004 | 12 | 1 305 461 | 84 419 |
| DB | Textil-u.Bekleidungs- gewerbe | 201 | 434 | 216 | 2 | 18 978 | 43 729 |
| DC | Ledergewerbe | 36 | 102 | . | 3 | . | . |
| DD | Holzgewerbe (oh.H.v. Möbeln) | 581 | 4 218 | 3 596 | 7 | 453 350 | 107 480 |
| DE | Papier-, Verlags-u. Druckgewerbe | 124 | 713 | 579 | 6 | . | . |
| DH | H.v.Gummi-u.Kunststoff- waren | 42 | 414 | . | 10 | 65 341 | 157 828 |
| DI | Glasgewerbe, Keramik, Verarb.v.Steinen u.Erden | 204 | 1 057 | 841 | 5 | 120 678 | 114 170 |
| DJ | Metallerzg.u.-bearb., H.v.Metallerzeugnissen | 1 056 | 9 739 | 8 678 | 9 | 1 037 208 | 106 501 |
| DK | Maschinenbau | 338 | 3 301 | 3 021 | 10 | 377 155 | 114 255 |
| DL | H.v.Büromasch.,DV-Gerät. u.-einr.;Elektrotech.usw | 385 | 3 694 | 3 386 | 10 | 347 737 | 94 136 |
| DM | Fahrzeugbau | 32 | 651 | 630 | 20 | 98 164 | 150 790 |
| DN | H.v.Möbeln, Schmuck, Mu- sikinstr.usw, Recycling | 222 | 1 069 | 838 | 5 | 94 787 | 88 669 |
| F | Baugewerbe | 7 567 | 117 341 | 111 039 | 16 | 12 536 200 | 106 836 |
| 45.2 | Hoch-u.Tiefbau | 2 079 | 54 719 | 53 502 | 26 | 6 297 358 | 115 085 |
| 45.3 | Bauinstallation | 3 329 | 41 408 | 38 516 | 12 | 4 335 446 | 104 701 |
| 45.4 | Sonst.Baugewerbe | 2 144 | 20 926 | 18 741 | 10 | 1 867 192 | 89 228 |

1) Klassifikation der Wirtschaftszweige, Ausgabe 1993 (WZ 93).
2) Am 31.3.1995 mit Beschäftigten am 30.9.1994.
3) Angestellte, Arbeiter und Auszubildende.
4) Ohne Umsatzsteuer.

Handwerkszählung 1995
1 Handwerksunternehmen, Beschäftigte und Umsatz
1.09 Nach Ländern und ausgewählten Wirtschaftszweigen

| Nummer der Klassifi- kation 1) | Land --- Wirtschaftszweig | Hand- werks- unter- nehmen 2) | Beschäftigte am 30.9.1994 | | | Umsatz 4) 1994 | |
|---|---|--|---------------------------|----------------------------------|-------------------|----------------|---------------------|
| | | | insgesamt | darunter Arbeit- nehmer 3) | je Unternehmen | insgesamt | je Beschäftigten |
| | | | | | | | |
| | | | Anzahl | | | 1 000 DM | DM |
| G | Handel; Instandh. u. Rep. v. Kfz u. Gebrauchsgütern | 3 338 | 26 114 | 22 925 | 8 | 6 727 904 | 257 636 |
| 50 | Kfz-Handel; Instandh. u. Rep. v. Kfz; Tankstellen | 1 727 | 18 364 | 16 898 | 11 | 5 480 093 | 298 415 |
| 51 | Handelsvermittlung u. Großhandel (oh. Kfz) | 38 | 515 | 499 | 14 | 132 835 | 257 932 |
| 52 | Eh. (oh. Handel m. Kfz u. Tankst.); Rep. v. Geb. gü. | 1 573 | 7 235 | 5 528 | 5 | 1 114 977 | 154 109 |
| K | Grundst. -, Wohnungswesen, Verm. bewegl. Sachen usw. | 686 | 11 953 | 11 282 | 17 | 463 072 | 38 741 |
| 0 | Erbringung sonst. öff. u. persönl. Dienstleistungen | 1 241 | 9 324 | 8 028 | 8 | 268 944 | 28 844 |
| | Schleswig-Holstein | 16 769 | 175 403 | 160 103 | 10 | 23 812 207 | 135 757 |
| D | Verarbeitendes Gewerbe | 4 133 | 45 646 | 41 768 | 11 | 5 926 507 | 129 836 |
| DA | Ernährungsgewerbe u. Tabakverarbeitung | 1 215 | 17 779 | 16 415 | 15 | 2 178 005 | 122 504 |
| DB | Textil- u. Bekleidungs- gewerbe | 177 | 676 | 494 | 4 | 52 244 | 77 283 |
| DC | Ledergewerbe | 16 | 49 | 30 | 3 | 2 863 | 58 427 |
| DD | Holzgewerbe (oh. H.v. Möbeln) | 417 | 3 635 | 3 221 | 9 | 453 978 | 124 891 |
| DE | Papier-, Verlags- u. Druckgewerbe | 88 | 803 | 728 | 9 | 99 885 | 124 390 |
| DH | H.v. Gummi- u. Kunststoff- waren | 50 | 792 | 762 | 16 | 182 116 | 229 945 |
| DI | Glasgewerbe, Keramik, Verarb. v. Steinen u. Erden | 174 | 1 190 | 1 032 | 7 | 151 432 | 127 254 |
| DJ | Metallerzg. u. -bearb., H.v. Metallerzeugnissen | 592 | 6 036 | 5 525 | 10 | 825 569 | 136 774 |
| DK | Maschinenbau | 559 | 5 597 | 5 110 | 10 | 917 526 | 163 932 |
| DL | H.v. Büromasch., DV-Gerät. u. -einr.; Elektrotech. usw | 433 | 5 627 | 5 389 | 13 | 682 285 | 121 252 |
| DM | Fahrzeugbau | 117 | 1 610 | 1 512 | 14 | 192 498 | 119 564 |
| DN | H.v. Möbeln, Schmuck, Mu- sikinstr. usw, Recycling | 295 | 1 852 | 1 550 | 6 | 188 105 | 101 569 |
| F | Baugewerbe | 7 398 | 76 317 | 69 971 | 10 | 10 163 625 | 133 176 |
| 45.2 | Hoch- u. Tiefbau | 2 410 | . | . | . | 5 251 427 | . |
| 45.3 | Bauinstallation | 2 676 | 25 278 | 22 958 | 9 | 3 078 506 | 121 786 |
| 45.4 | Sonst. Baugewerbe | 2 305 | 16 547 | 14 274 | 7 | . | . |
| G | Handel; Instandh. u. Rep. v. Kfz u. Gebrauchsgütern | 2 864 | 24 873 | 22 246 | 9 | 6 720 657 | 270 199 |
| 50 | Kfz-Handel; Instandh. u. Rep. v. Kfz; Tankstellen | 1 452 | 15 839 | 14 659 | 11 | 5 033 723 | 317 806 |
| 51 | Handelsvermittlung u. Großhandel (oh. Kfz) | 101 | 1 724 | 1 669 | 17 | 560 272 | 324 984 |
| 52 | Eh. (oh. Handel m. Kfz u. Tankst.); Rep. v. Geb. gü. | 1 311 | 7 310 | 5 918 | 6 | 1 126 662 | 154 126 |
| K | Grundst. -, Wohnungswesen, Verm. bewegl. Sachen usw. | 547 | 18 639 | 18 130 | 34 | 626 436 | 33 609 |
| 0 | Erbringung sonst. öff. u. persönl. Dienstleistungen | 1 793 | 9 380 | 7 472 | 5 | 337 929 | 36 027 |

- 1) Klassifikation der Wirtschaftszweige, Ausgabe 1993 (WZ 93).
2) Am 31.3.1995 mit Beschäftigten am 30.9.1994.
3) Angestellte, Arbeiter und Auszubildende.
4) Ohne Umsatzsteuer.

Handwerkszählung 1995
1 Handwerksunternehmen, Beschäftigte und Umsatz
1.09 Nach Ländern und ausgewählten Wirtschaftszweigen

| Nummer der Klassifi- kation 1) | Land Wirtschaftszweig | Hand- werks- unter- nehmen 2) | Beschäftigte am 30.9.1994 | | | Umsatz 4) 1994 | |
|---|--|--|---------------------------|----------------------------------|-------------------|----------------|---------------------|
| | | | insgesamt | darunter Arbeit- nehmer 3) | je Unternehmen | insgesamt | je Beschäftigten |
| | | | | | | | |
| | | | Anzahl | | | 1 000 DM | DM |
| | Thüringen | 19 651 | 199 420 | 180 381 | 10 | 22 609 953 | 113 379 |
| D | Verarbeitendes Gewerbe | 5 446 | 41 674 | 36 081 | 8 | 4 002 056 | 96 032 |
| DA | Ernährungsgewerbe u. Tabakverarbeitung | 1 485 | 14 955 | 13 370 | 10 | 1 368 570 | 91 513 |
| DB | Textil-u.Bekleidungs- gewerbe | 148 | 438 | 283 | 3 | 19 488 | 44 492 |
| DC | Ledergewerbe | 40 | 138 | 93 | 3 | . | . |
| DD | Holzgewerbe (oh.H.v. Möbeln) | 792 | 4 709 | 3 865 | 6 | 470 618 | 99 940 |
| DE | Papier-,Verlags-u. Druckgewerbe | 174 | 891 | 698 | 5 | . | . |
| DH | H.v.Gummi-u.Kunststoff- waren | 86 | 741 | 689 | 11 | 155 617 | 210 010 |
| DI | Glasgewerbe,Keramik, Verarb.v.Steinen u.Erden | 470 | 2 253 | 1 726 | 5 | 200 657 | 89 062 |
| DJ | Metallerzg.u.-bearb., H.v.Metallerzeugnissen | 1 207 | 8 111 | 6 865 | 7 | 800 232 | 98 660 |
| DK | Maschinenbau | 300 | 2 411 | 2 119 | 8 | 265 366 | 110 065 |
| DL | H.v.Büromasch.,DV-Gerät. u.-einr.;Elektrotech.usw | 470 | 4 184 | 3 803 | 9 | 374 963 | 89 618 |
| DM | Fahrzeugbau | 32 | 1 131 | 1 113 | 35 | 136 016 | 120 262 |
| DN | H.v.Möbeln,Schmuck,Mu- sikinstr.usw,Recycling | 262 | 1 712 | 1 457 | 7 | 134 708 | 78 685 |
| F | Baugewerbe | 8 881 | 118 828 | 110 791 | 13 | 13 099 985 | 110 243 |
| 45.2 | Hoch-u.Tiefbau | 2 284 | 52 626 | 51 034 | 23 | 6 296 620 | 119 648 |
| 45.3 | Bauinstallation | 3 917 | 42 431 | 38 724 | 11 | 4 670 354 | 110 069 |
| 45.4 | Sonst.Baugewerbe | 2 651 | 23 331 | 20 614 | 9 | 2 059 949 | 88 292 |
| G | Handel;Instandh.u.Rep.v. Kfz u.Gebrauchsgütern | 3 464 | 21 996 | 18 482 | 6 | 4 923 107 | 223 818 |
| 50 | Kfz-Handel;Instandh.u. Rep.v.Kfz;Tankstellen | 1 670 | 14 468 | 12 865 | 9 | 3 778 817 | 261 184 |
| 51 | Handelsvermittlung u. Großhandel (oh.Kfz) | 87 | 845 | . | 10 | 216 842 | 256 617 |
| 52 | Eh.(oh.Handel m.Kfz u. Tankst.);Rep.v.Geb.güt. | 1 707 | 6 683 | . | 4 | 927 448 | 138 777 |
| K | Grundst.-,Wohnungswesen, Verm.bewegl.Sachen usw | 619 | 9 059 | 8 439 | 15 | 314 961 | 34 768 |
| O | Erbringung sonst.öff.u. persönl.Dienstleistungen | 1 224 | 7 697 | 6 437 | 6 | 241 855 | 31 422 |

- 1) Klassifikation der Wirtschaftszweige, Ausgabe 1993 (WZ 93).
2) Am 31.3.1995 mit Beschäftigten am 30.9.1994.
3) Angestellte, Arbeiter und Auszubildende.
4) Ohne Umsatzsteuer.

Handwerkszählung 1995
1 Handwerksunternehmen, Beschäftigte und Umsatz
1.10 Nach Gebieten und ausgewählten Wirtschaftszweigen

| Nummer der Klassifi- kation 1) | Gebiet --- Wirtschaftszweig | Hand- werks- unter- nehmen 2) | Beschäftigte am 30.9.1994 | | | Umsatz 4) 1994 | |
|---|--|--|---------------------------|----------------------------------|-------------------|----------------|---------------------|
| | | | insgesamt | darunter Arbeit- nehmer 3) | je Unternehmen | insgesamt | je Beschäftigten |
| | | | Anzahl | | | 1 000 DM | DM |
| | D E U T S C H L A N D | 563 204 | 6 084 973 | 5 557 492 | 11 | 800 606 477 | 131 571 |
| | Früheres Bundesgebiet | 454 299 | 4 856 485 | 4 430 494 | 11 | 656 604 977 | 135 202 |
| D | Verarbeitendes Gewerbe | 125 542 | 1 379 612 | 1 255 624 | 11 | 186 338 018 | 135 066 |
| DA | Ernährungsgewerbe u. Tabakverarbeitung | 38 084 | 470 384 | 423 211 | 12 | 52 974 285 | 112 619 |
| DB | Textil-u.Bekleidungs- gewerbe | 4 997 | 17 754 | 12 392 | 4 | 1 295 925 | 72 993 |
| DC | Ledergewerbe | 496 | 2 651 | . | 5 | 256 019 | 96 575 |
| DD | Holzgewerbe (oh.H.v. Möbeln) | 10 070 | 90 623 | 80 346 | 9 | 14 018 567 | 154 691 |
| DE | Papier-,Verlags-u. Druckgewerbe | 3 663 | 32 286 | 29 142 | 9 | 3 936 408 | 121 923 |
| DH | H.v.Gummi-u.Kunststoff- waren | 1 247 | 25 587 | 24 864 | 21 | 5 260 729 | 205 602 |
| DI | Glasgewerbe,Keramik, Verarb.v.Steinen u.Erden | 5 777 | 41 738 | 36 043 | 7 | 6 108 095 | 146 344 |
| DJ | Metallerzg.-u.-bearb., H.v.Metallierzeugnissen | 23 524 | 241 229 | 220 769 | 10 | 33 701 279 | 139 707 |
| DK | Maschinenbau | 11 946 | 166 089 | 156 569 | 14 | 27 412 734 | 165 048 |
| DL | H.v.Büromasch.,DV-Gerät. u.-einr.;Elektrotech.usw | 13 604 | 170 382 | 161 476 | 13 | 22 204 915 | 130 324 |
| DM | Fahrzeugbau | 1 636 | 35 051 | 33 859 | 21 | 6 997 928 | 199 650 |
| DN | H.v.Möbeln,Schmuck,Mu- sikinstr.usw,Recycling | 10 493 | 85 731 | 74 769 | 8 | 12 138 880 | 141 593 |
| F | Baugewerbe | 184 524 | 1 889 822 | 1 730 429 | 10 | 263 345 687 | 139 349 |
| 45.2 | Hoch-u.Tiefbau | 49 626 | 808 996 | 774 906 | 16 | 128 577 211 | 158 934 |
| 45.3 | Bauinstallation | 67 152 | 605 720 | 546 264 | 9 | 80 067 714 | 132 186 |
| 45.4 | Sonst.Baugewerbe | 67 575 | 471 728 | 405 960 | 7 | 54 070 274 | 114 622 |
| G | Handel;Instandh.u.Rep.v. Kfz u.Gebrauchsgütern | 80 023 | 645 486 | 569 676 | 8 | 176 030 246 | 272 710 |
| 50 | Kfz-Handel;Instandh.u. Rep.v.Kfz;Tankstellen | 38 443 | 376 183 | 342 949 | 10 | 120 950 687 | 321 521 |
| 51 | Handelsvermittlung u. Großhandel (oh.Kfz) | 2 900 | 53 395 | 51 606 | 18 | 21 737 087 | 407 100 |
| 52 | Ein-oh.Handel m.Kfz u. Tankst.);Rep.v.Geb.güt. | 38 680 | 215 908 | 175 121 | 6 | 33 342 472 | 154 429 |
| K | Grundst.,Wohnungswesen, Verm.bewegl.Sachen usw | 14 289 | 689 931 | 677 150 | 48 | 19 282 731 | 27 949 |
| O | Erbringung sonst.öff.u. persönl.Dienstleistungen | 49 119 | 237 857 | 184 723 | 5 | 9 554 101 | 40 167 |
| | Neue Länder und Berlin-Ost | 108 905 | 1 228 488 | 1 126 998 | 11 | 144 001 500 | 117 218 |
| D | Verarbeitendes Gewerbe | 29 223 | 238 308 | 208 955 | 8 | 23 090 209 | 96 892 |
| DA | Ernährungsgewerbe u. Tabakverarbeitung | 7 671 | 82 021 | 73 707 | 11 | 6 905 048 | 84 186 |
| DB | Textil-u.Bekleidungs- gewerbe | 1 239 | 3 118 | 1 788 | 3 | 175 980 | 56 440 |
| DC | Ledergewerbe | 160 | . | . | . | . | . |

- 1) Klassifikation der Wirtschaftszweige, Ausgabe 1993 (WZ 93).
2) Am 31.3.1995 mit Beschäftigten am 30.9.1994.
3) Angestellte, Arbeiter und Auszubildende.
4) Ohne Umsatzsteuer.

Handwerkszählung 1995

1 Handwerksunternehmen, Beschäftigte und Umsatz

1.10 Nach Gebieten und ausgewählten Wirtschaftszweigen

| Nummer der Klassifi- kation 1) | Gebiet --- Wirtschaftszweig | Hand- werks- unter- nehmen 2) | Beschäftigte am 30.9.1994 | | | Umsatz 4) 1994 | |
|---|--|--|---------------------------|----------------------------------|-------------------|----------------|---------------------|
| | | | insgesamt | darunter Arbeit- nehmer 3) | je Unternehmen | insgesamt | je Beschäftigten |
| | | | | | | | |
| | | | Anzahl | | | 1 000 DM | DM |
| DD | Holzgewerbe (oh.H.v. Möbeln) | 3 549 | 23 112 | 19 338 | 7 | 2 329 785 | 100 804 |
| DE | Papier-,Verlags-u. Druckgewerbe | 949 | 4 685 | 3 675 | 5 | 373 146 | 79 647 |
| DH | H.v.v.Gummi-u.Kunststoff- waren | 368 | 4 387 | 4 131 | 12 | 780 043 | 177 808 |
| DI | Glasgewerbe,Keramik, Verarb.v.Steinen u.Erden | 1 722 | 9 752 | 7 929 | 6 | 997 357 | 102 272 |
| DJ | Metallerzg.u.-bearb., H.v.Metallerzeugnissen | 6 740 | 51 612 | 44 884 | 8 | 5 327 738 | 103 227 |
| DK | Maschinenbau | 1 877 | 17 725 | 16 136 | 9 | 2 085 435 | 117 655 |
| DL | H.v.v.Büromasch.,DV-Gerät. u.-einr.;Elektrotech.usw | 2 884 | 27 115 | 24 838 | 9 | 2 645 795 | 97 577 |
| DM | Fahrzeugbau | 357 | 5 396 | 5 107 | 15 | 723 943 | 134 163 |
| DN | H.v.v.Möbeln,Schmuck,Mu- sikinstr.usw,Recycling | 1 704 | 8 866 | 7 086 | 5 | 711 765 | 80 280 |
| F | Baugewerbe | 48 140 | 705 038 | 663 602 | 15 | 78 461 502 | 111 287 |
| 45.2 | Hoch-u.Tiefbau | 13 128 | 325 197 | . | 25 | 38 710 725 | 119 038 |
| 45.3 | Bauinstallation | 21 068 | 251 209 | 232 246 | 12 | 27 995 599 | 111 443 |
| 45.4 | Sonst.Baugewerbe | 13 852 | 126 928 | 113 047 | 9 | 11 496 702 | 90 577 |
| G | Handel;Instandh.u.Rep.v. Kfz u.Gebrauchsgütern | 20 295 | 150 493 | 131 015 | 7 | 37 217 037 | 247 301 |
| 50 | Kfz-Handel;Instandh.u. Rep.v.Kfz;Tankstellen | 10 152 | 102 857 | 93 973 | 10 | 29 621 098 | 287 983 |
| 51 | Handelsvermittlung u. Großhandel (oh.Kfz) | 802 | 7 807 | 7 256 | 10 | 2 226 639 | 285 211 |
| 52 | Einzelhandel m.Kfz u. Tankst.);Rep.v.Geb.güt. | 9 341 | 39 829 | 29 786 | 4 | 5 369 301 | 134 809 |
| K | Grundst.-,Wohnungswesen, Verm.bewegl.Sachen usw | 4 198 | 81 354 | 77 330 | 19 | 3 260 289 | 40 075 |
| O | Erbringung sonst.öff.u. persönl.Dienstleistungen | 6 910 | 50 673 | 43 577 | 7 | 1 628 552 | 32 138 |

1) Klassifikation der Wirtschaftszweige, Ausgabe 1993 (WZ 93).

2) Am 31.3.1995 mit Beschäftigten am 30.9.1994.

3) Angestellte, Arbeiter und Auszubildende.

4) Ohne Umsatzsteuer.

| Lfd. Nr. | Nr. der Klas- sifi- kation 1) | Wirtschaftszweig --- Geschlecht | Handwerks- unternehmen 2) | Beschäftigte am 30.9.1994 | | | |
|-------------|--|---------------------------------------|---------------------------------|---------------------------|--|---|-------------------|
| | | | | insgesamt | davon | | |
| | | | | | tätige Inhaber und Mitinhaber | unbezahlt mithelfende Familien- angehörige | Arbeit- nehmer |
| 1 | | I N S G E S A M T | 563 204 | 6 084 973 | 452 034 | 75 447 | 5 557 492 |
| 2 | | dar. weiblich | - | 1 835 229 | 57 233 | 60 113 | 1 717 883 |
| 3 | D | Verarbeitendes Gewerbe | 154 765 | 1 617 920 | 126 975 | 26 366 | 1 464 579 |
| 4 | | dar. weiblich | - | 552 067 | 10 933 | 20 840 | 520 294 |
| 5 | DA | Ernährungsgewerbe u. | 45 755 | 552 405 | 43 157 | 12 330 | 496 918 |
| 6 | | Tabakverarbeitung | - | 312 848 | 2 818 | 10 089 | 299 941 |
| 7 | 15 | Ernährungsgewerbe | 45 754 | . | . | . | . |
| 8 | | dar. weiblich | - | . | . | . | . |
| 9 | 15.1 | Schlachten u.Fleisch- | 19 222 | 198 649 | 18 057 | 5 251 | 175 341 |
| 10 | | verarbeitung | - | 106 592 | 997 | 4 278 | 101 317 |
| 11 | 15.11 | Schlachten(oh.Schlachten | 970 | 6 181 | 875 | 150 | 5 156 |
| 12 | | v.Geflügel) | - | 1 929 | 14 | 127 | 1 788 |
| 13 | 15.13 | Fleischverarbeitung | 18 235 | 192 330 | 17 170 | 5 097 | 170 063 |
| 14 | | dar. weiblich | - | 104 607 | 983 | 4 147 | 99 477 |
| 15 | 15.6 | Mahl-u.Schälmühlen,H.v. | 776 | 3 535 | 782 | 275 | 2 478 |
| 16 | | Stärke u.Stärkeerzeugn. | - | 958 | 58 | 187 | 713 |
| 17 | 15.8 | Sonst.Ernährungsgewerbe | 25 034 | 340 823 | 23 682 | 6 551 | 310 590 |
| 18 | | (oh.Getränkeherstellung) | - | 202 869 | 1 675 | 5 445 | 195 749 |
| 19 | 15.81 | H.v.Backwaren (oh.Dauer- | 24 888 | | | | |
| 20 | | backwaren) | - | 200 936 | 1 663 | 5 412 | 193 861 |
| 21 | 15.9 | Getränkeherstellung | 602 | 8 401 | 524 | 222 | 7 655 |
| 22 | | dar. weiblich | - | 2 168 | 78 | 155 | 1 935 |
| 23 | DB | Textil-u.Bekleidungs- | 6 236 | 20 872 | 6 041 | 651 | 14 180 |
| 24 | | gewerbe | - | 14 538 | 3 599 | 457 | 10 482 |
| 25 | 17 | Textilgewerbe | 1 139 | 6 480 | 1 016 | 175 | 5 289 |
| 26 | | dar. weiblich | - | 3 458 | 292 | 129 | 3 037 |
| 27 | 17.4 | H.v.konfektion.Textil- | 626 | 3 399 | 554 | 100 | 2 745 |
| 28 | | waren (oh.Bekleidung) | - | 1 354 | 70 | 79 | 1 205 |
| 29 | 18 | Bekleidungsgewerbe | 5 097 | 14 392 | 5 025 | 476 | 8 891 |
| 30 | | dar. weiblich | - | 11 080 | 3 307 | 328 | 7 445 |
| 31 | 18.2 | H.v.Bekleidung (oh. | 4 194 | 11 169 | 4 158 | 315 | 6 696 |
| 32 | | Lederbekleidung) | - | 9 108 | 3 118 | 202 | 5 788 |
| 33 | 18.22 | H.v.Oberbekleidg.(oh.Ar- | 3 902 | 10 002 | 3 874 | 286 | 5 842 |
| 34 | | beits-u.Berufsbekleidg.) | - | 8 172 | 2 911 | 184 | 5 077 |
| 35 | 18.3 | Zurichtung u.Färben v. | 842 | 2 854 | 810 | 149 | 1 895 |
| 36 | | Fellen,H.v.Pelzwaren | - | 1 722 | 174 | 118 | 1 430 |
| 37 | DC | Ledergewerbe | 656 | | . | . | . |
| 38 | | dar. weiblich | - | 1 551 | . | . | . |
| 39 | 19.2 | Lederverarb.(oh.H.v.Le- | 522 | 2 633 | 495 | 113 | 2 025 |
| 40 | | derbekleidung u.Schuhen) | - | 1 338 | 37 | 89 | 1 212 |
| 41 | DD | Holzgewerbe (oh.H.v. | 13 619 | 113 735 | 11 977 | 2 074 | 99 684 |
| 42 | | Möbeln) | - | 17 885 | 413 | 1 545 | 15 927 |

1) Klassifikation der Wirtschaftszweige, Ausgabe 1993 (WZ 93).
2) Am 31.3.1995 mit Beschäftigten am 30.9.1994.

z ä h l u n g 1 9 9 5
nach ihrer Stellung im Unternehmen
chaftszweigen und dem Geschlecht

| Von den Arbeitnehmern sind | | | | | | | | | | Nr. der Klas- sifi- kation 1) | Lfd. Nr. |
|----------------------------|--|---|----------------------|--------------------------------------|---|--------------------|-----------------------------------|--|-------|--|-------------|
| Angestellte | davon | | Arbeiter | davon | | Auszu- bildende | davon | | | | |
| | Meister und Poliere, Ingenieure | kaufmännische und sonstige Angestellte | | Gesellen und Fach- arbeiter | angelernte und ungelernte Arbeiter | | gewerbliche Auszu- bildende | kaufmännische und technische Auszu- bildende | | | |
| 1 335 460 636 490 | 407 289 25 227 | 928 171 611 263 | 3 718 103 972 487 | 2 219 495 260 794 | 1 498 608 711 693 | 503 929 108 906 | 442 059 74 466 | 61 870 34 440 | | 1 2 | |
| 433 588 237 884 | 109 876 5 519 | 323 712 232 365 | 910 710 243 638 | 582 392 96 541 | 328 318 147 097 | 120 281 38 772 | 100 986 25 514 | 19 295 13 258 | D | 3 4 | |
| 169 936 131 674 | 25 008 1 831 | 144 928 129 843 | 285 641 147 015 | 151 240 57 565 | 134 401 89 450 | 41 341 21 252 | 32 295 13 358 | 9 046 7 894 | DA | 5 6 | |
| . | . | . | . | . | . | . | . | . | 15 | 7 8 | |
| 54 694 39 366 | 10 214 588 | 44 480 38 778 | 108 148 56 130 | 61 948 25 092 | 46 200 31 038 | 12 499 5 821 | 9 782 3 545 | 2 717 2 276 | 15.1 | 9 10 | |
| . | . | 1 050 | 3 548 | 1 945 | 1 603 | . | . | . | 15.11 | 11 | |
| 855 | . | . | 849 | 256 | 593 | 84 | 39 | 45 | | 12 | |
| 53 221 38 493 | 9 812 572 | 43 409 37 921 | 104 518 55 247 | 59 957 24 820 | 44 561 30 427 | 12 324 5 737 | 9 671 3 506 | 2 653 2 231 | 15.13 | 13 14 | |
| . | . | 537 342 | . | . | . | . | . | . | 15.6 | 15 | |
| . | . | . | . | . | . | . | . | . | | 16 | |
| 112 373 91 137 | 13 960 1 211 | 98 413 89 926 | 169 842 89 285 | 86 416 32 254 | 83 426 57 031 | 28 375 15 327 | 22 136 9 750 | 6 239 5 577 | 15.8 | 17 18 | |
| 90 387 | 1 200 | 89 187 | 88 245 | 32 066 | 56 179 | 15 229 | 9 691 | 5 538 | 15.81 | 19 | |
| . | . | . | 5 416 1 145 | 1 970 154 | 3 446 991 | . | . | . | 15.9 | 21 22 | |
| . | . | 2 000 1 544 | 9 722 7 316 | 5 278 3 921 | 4 444 3 395 | . | 1 418 1 233 | . | DB | 23 | |
| . | . | 953 710 | 3 706 2 153 | 1 619 813 | 2 087 1 340 | . | 210 93 | . | 17 | 25 26 | |
| 740 387 | 226 22 | 514 365 | 1 828 757 | 955 344 | 873 413 | 177 61 | 157 54 | 20 7 | 17.4 | 27 28 | |
| 1 590 1 082 | 543 248 | 1 047 834 | 6 016 5 163 | 3 659 3 108 | 2 357 2 055 | 1 285 1 200 | 1 208 1 140 | 77 60 | 18 | 29 30 | |
| 658 | 200 | 611 458 | 4 524 3 980 | 2 723 2 349 | 1 801 1 631 | 1 150 | 1 153 1 099 | 51 | 18.2 | 31 32 | |
| 791 554 | 303 182 | 488 372 | 3 898 3 429 | 2 463 2 136 | 1 435 1 293 | 1 153 1 094 | . | . | 18.22 | 33 | |
| 562 372 | 180 42 | 382 330 | 1 277 1 014 | 839 691 | 438 323 | 56 44 | 51 . | 5 . | 18.3 | 35 36 | |
| . | . | . | . | . | 733 | . | . | . | DC | 37 38 | |
| 488 286 | 121 11 | 367 275 | 1 449 891 | 579 246 | 870 645 | 88 35 | 75 27 | 13 8 | 19.2 | 39 40 | |
| 23 410 10 250 | 7 272 156 | 16 138 10 094 | 65 220 4 676 | 46 983 1 100 | 18 237 3 576 | 11 054 1 001 | 10 219 572 | 835 429 | DD | 41 42 | |

| Lfd. Nr. | Nr. der Klas- sifi- kation 1) | Wirtschaftszweig --- Geschlecht | Handwerks- unternehmen 2) | Beschäftigte am 30.9.1994 | | | |
|-------------|--|--|---------------------------------|---------------------------|--|---|-------------------|
| | | | | insgesamt | davon | | |
| | | | | | tätige Inhaber und Mitinhaber | unbezahlt mithelfende Familien- angehörige | Arbeit- nehmer |
| 1 | 20.3 | H.v.Konstr.-,Fertigb.t., Ausbauelament.u.ä.a.Holz | 11 569 | 103 389 | 10 040 | 1 716 | 91 633 |
| 2 | | dar. weiblich | - | 15 166 | 237 | 1 301 | 13 628 |
| 3 | 20.5 | H.v.Holzwaren ang,Kork-, Flecht-u.Korbwaren | 1 726 | 7 195 | 1 649 | 300 | 5 246 |
| 4 | | dar. weiblich | - | 2 153 | 158 | 202 | 1 793 |
| 5 | 20.51 | H.v.Holzwaren ang, Veredlg.v.Holzwaren | 1 512 | 6 565 | 1 438 | 260 | 4 867 |
| 6 | | dar. weiblich | - | 1 892 | 122 | 173 | 1 597 |
| 7 | DE | Papier-,Verlags-u. Druckgewerbe | 4 612 | 36 971 | 3 613 | 541 | 32 817 |
| 8 | | dar. weiblich | - | 14 703 | 467 | 430 | 13 806 |
| 9 | 22 | Verlags-,Druckgewerbe, Vervielfältigung | 4 574 | 36 512 | . | . | . |
| 10 | | dar. weiblich | - | 14 505 | 462 | 425 | 13 618 |
| 11 | 22.2 | Druckgewerbe | 4 500 | 35 886 | 3 521 | 531 | 31 834 |
| 12 | | dar. weiblich | - | 14 228 | 452 | 421 | 13 355 |
| 13 | 22.22 | Druckerei (oh.Zeitungs- druckerei) | 2 969 | 25 619 | 2 246 | 337 | 23 036 |
| 14 | | dar. weiblich | - | 9 445 | 221 | 281 | 8 943 |
| 15 | 22.23 | Druckweiterverarbeitung | 911 | 5 588 | 815 | 133 | 4 640 |
| 16 | | dar. weiblich | - | 2 924 | 162 | 94 | 2 668 |
| 17 | DH | H.v.Gummi-u.Kunststoff- waren | 1 615 | 29 974 | 848 | 131 | 28 995 |
| 18 | | dar. weiblich | - | 5 698 | 37 | 100 | 5 561 |
| 19 | 25.2 | H.v.Kunststoffwaren | 1 433 | 27 823 | 746 | . | . |
| 20 | | dar. weiblich | - | 5 389 | 34 | . | . |
| 21 | 25.23 | H.v.Baubedarfsartikeln a.Kunststoff | 1 226 | 23 418 | . | . | 22 689 |
| 22 | | dar. weiblich | - | 4 029 | . | . | 3 927 |
| 23 | DI | Glasgewerbe,Keramik, Verarb.v.Steinen u.Erden | 7 499 | 51 490 | 6 434 | 1 084 | 43 972 |
| 24 | | dar. weiblich | - | 11 149 | 840 | 821 | 9 488 |
| 25 | 26.1 | H.u.Verarb.v.Glas | 895 | 6 223 | 789 | 140 | 5 294 |
| 26 | | dar. weiblich | - | 1 936 | 92 | 115 | 1 729 |
| 27 | 26.2 | Keramik (oh.Ziegelei u. Baukeramik) | 938 | . | 916 | . | . |
| 28 | | dar. weiblich | - | 2 114 | 478 | 98 | 1 538 |
| 29 | 26.6 | H.v.Erzeugnissen a. Beton,Zement u.Gips | 570 | 8 422 | 387 | . | . |
| 30 | | dar. weiblich | - | 900 | 20 | . | . |
| 31 | 26.7 | Be-u.Verarb.v.Natur- steinen ang | 5 026 | 32 317 | 4 277 | 718 | 27 322 |
| 32 | | dar. weiblich | - | 5 974 | 228 | 545 | 5 201 |
| 33 | DJ | Metallerzg.u.-bearb., H.v.Metallerzeugnissen | 30 264 | 292 841 | 23 030 | 4 158 | 265 653 |
| 34 | | dar. weiblich | - | 43 808 | 592 | 3 204 | 40 012 |
| 35 | 27 | Metallerzeugung u.-bearbeitung | 385 | 5 807 | . | . | . |
| 36 | | dar. weiblich | - | 1 019 | . | . | . |
| 37 | 28 | H.v.Metallerzeugnissen | 29 879 | 287 034 | . | . | . |
| 38 | | dar. weiblich | - | 42 789 | . | . | . |
| 39 | 28.1 | Stahl-u.Leichtmetallbau | 14 216 | 157 397 | 10 455 | 2 013 | 144 929 |
| 40 | | dar. weiblich | - | 20 377 | 205 | 1 534 | 18 638 |

1) Klassifikation der Wirtschaftszweige, Ausgabe 1993 (WZ 93).
2) Am 31.3.1995 mit Beschäftigten am 30.9.1994.

z ä h l u n g 1 9 9 5
nach ihrer Stellung im Unternehmen
chaftszweigen und dem Geschlecht

| Von den Arbeitnehmern sind | | | | | | | | | Nr. der Klas- sifi- kation 1) | Lfd. Nr. |
|----------------------------|--|--|----------|--------------------------------------|---|--------------------|-----------------------------------|---|--|-------------|
| Angestellte | davon | | Arbeiter | davon | | Auszu- bildende | davon | | | |
| | Meister und Poliere, Ingenieure | kaufmän- nische und sonstige Angestellte | | Gesellen und Fach- arbeiter | angelernte und ungelernte Arbeiter | | gewerbliche Auszu- bildende | kaufmän- nische und technische Auszu- bildende | | |
| . | . | 14 855 | 59 271 | 44 265 | 15 006 | . | 9 940 | . | 20.3 | 1 |
| . | . | 9 213 | 3 365 | 790 | 2 575 | . | 507 | . | | 2 |
| 1 072 | 334 | 738 | 3 954 | 1 851 | 2 103 | 220 | . | | 20.5 | 3 |
| 596 | 16 | 580 | 1 121 | 291 | 830 | 76 | 60 | 16 | | 4 |
| 1 002 | 315 | 687 | 3 657 | 1 779 | 1 878 | 208 | . | . | 20.51 | 5 |
| 555 | . | . | 975 | 261 | 714 | 67 | . | . | | 6 |
| 8 632 | 2 639 | 5 993 | 21 885 | 12 244 | 9 641 | 2 300 | 1 992 | 308 | DE | 7 |
| 4 193 | 239 | 3 954 | 8 766 | 3 176 | 5 590 | 847 | 654 | 193 | | 8 |
| . | . | . | . | . | 9 389 | . | . | . | 22 | 9 |
| . | . | . | . | . | 5 464 | . | . | . | | 10 |
| . | . | 5 832 | 21 164 | 11 908 | 9 256 | . | 1 954 | . | 22.2 | 11 |
| . | . | 3 843 | 8 449 | 3 056 | 5 393 | . | 642 | . | | 12 |
| 6 232 | 1 873 | 4 359 | 15 198 | 9 098 | 6 100 | 1 606 | 1 382 | 224 | 22.22 | 13 |
| 3 000 | 139 | 2 861 | 5 442 | 2 052 | 3 390 | 501 | 365 | 136 | | 14 |
| 936 | 331 | 605 | 3 389 | 1 280 | 2 109 | 315 | 276 | 39 | 22.23 | 15 |
| 497 | 56 | 441 | 1 972 | 577 | 1 395 | 199 | 170 | 29 | | 16 |
| 8 136 | 1 965 | 6 171 | 19 875 | 10 072 | 9 803 | 984 | 654 | 330 | DH | 17 |
| 3 005 | 40 | 2 965 | 2 328 | 328 | 2 000 | 228 | 30 | 198 | | 18 |
| 7 552 | 1 804 | 5 748 | 18 481 | 9 528 | 8 953 | . | . | 306 | 25.2 | 19 |
| 2 778 | . | . | 2 273 | 323 | 1 950 | . | . | 188 | | 20 |
| 6 513 | 1 537 | 4 976 | 15 427 | 8 360 | 7 067 | 749 | 503 | 246 | 25.23 | 21 |
| 2 423 | 32 | 2 391 | 1 333 | 268 | 1 065 | 171 | 21 | 150 | | 22 |
| 12 224 | 3 895 | 8 329 | 28 844 | 15 984 | 12 860 | 2 904 | 2 531 | 373 | DI | 23 |
| 5 824 | 179 | 5 645 | 2 885 | 1 129 | 1 756 | 779 | 555 | 224 | | 24 |
| 1 492 | 397 | 1 095 | 3 448 | 1 719 | 1 729 | 354 | 271 | 83 | 26.1 | 25 |
| 766 | 25 | 741 | 861 | 230 | 631 | 102 | 45 | 57 | | 26 |
| 460 | 147 | 313 | 1 605 | 805 | 800 | . | . | . | 26.2 | 27 |
| 274 | 38 | 236 | 985 | 520 | 465 | 279 | 266 | 13 | | 28 |
| . | . | 1 330 | 5 814 | 3 149 | 2 665 | 258 | 198 | 60 | 26.6 | 29 |
| . | . | 670 | 102 | 19 | 83 | 34 | 4 | 30 | | 30 |
| . | . | 5 334 | 17 368 | 10 189 | 7 179 | . | 1 696 | . | 26.7 | 31 |
| . | . | 3 910 | 859 | 335 | 524 | . | 222 | . | | 32 |
| 68 198 | 23 985 | 44 213 | 180 005 | 126 536 | 53 469 | 17 450 | 15 097 | 2 353 | DJ | 33 |
| 26 127 | 597 | 25 530 | 12 360 | 1 750 | 10 610 | 1 525 | 386 | 1 139 | | 34 |
| 1 402 | 459 | 943 | 3 930 | 2 203 | 1 727 | . | 159 | . | 27 | 35 |
| 500 | 15 | 485 | 449 | 54 | 395 | . | 5 | . | | 36 |
| 66 796 | 23 526 | 43 270 | 176 075 | 124 333 | 51 742 | . | 14 938 | . | 28 | 37 |
| 25 627 | 582 | 25 045 | 11 911 | 1 696 | 10 215 | . | 381 | . | | 38 |
| 38 147 | 12 900 | 25 247 | 95 171 | 73 334 | 21 837 | 11 611 | 10 122 | 1 489 | 28.1 | 39 |
| 14 292 | 271 | 14 021 | 3 470 | 646 | 2 824 | 876 | 160 | 716 | | 40 |

| Lfd. Nr. | Nr. der Klas- sifi- kation 1) | Wirtschaftszweig Geschlecht | Handwerks- unternehmen 2) | Beschäftigte am 30.9.1994 | | | |
|-------------|--|---|---------------------------------|---------------------------|--|---|-------------------|
| | | | | insgesamt | davon | | |
| | | | | | tätige Inhaber und Mitinhaber | unbezahlt mithelfende Familien- angehörige | Arbeit- nehmer |
| 1 | 28.11 | H.v.Stahl-u.Leicht- metallkonstruktionen | 6 942 | 78 084 | 5 017 | 973 | 72 094 |
| 2 | | dar. weiblich | - | 9 822 | 109 | 728 | 8 985 |
| 3 | 28.12 | H.v.Ausbauelementen a. Stahl u.Leichtmetall | 7 274 | 79 313 | 5 438 | 1 040 | 72 835 |
| 4 | | dar. weiblich | - | 10 555 | 96 | 806 | 9 653 |
| 5 | 28.5 | Oberfläch.veredlg.,Wär- mebehandlg.,Mechanik ang | 11 199 | 73 183 | 9 324 | 1 639 | 62 220 |
| 6 | | dar. weiblich | - | 12 547 | 253 | 1 290 | 11 004 |
| 7 | 28.51 | Oberfläch.veredlg.u. Wärmebehandlung | 1 099 | 12 313 | 713 | 89 | 11 511 |
| 8 | | dar. weiblich | - | 2 932 | 67 | 74 | 2 791 |
| 9 | 28.52 | Mechanik ang | 10 100 | 60 870 | 8 611 | 1 550 | 50 709 |
| 10 | | dar. weiblich | - | 9 615 | 186 | 1 216 | 8 213 |
| 11 | 28.6 | H.v.Schneidw.,Werkzeug., Schlüssern u.Beschlägen | 2 845 | 31 590 | 1 973 | 316 | 29 301 |
| 12 | | dar. weiblich | - | 5 973 | 63 | 235 | 5 675 |
| 13 | 28.62 | H.v.Werkzeugen | 2 263 | 28 227 | 1 470 | 240 | 26 517 |
| 14 | | dar. weiblich | - | 5 266 | 44 | 174 | 5 048 |
| 15 | 28.7 | H.v.sonst.EBM-Waren | 940 | 10 411 | 657 | 88 | 9 666 |
| 16 | | dar. weiblich | - | 2 037 | 44 | 69 | 1 924 |
| 17 | DK | Maschinenbau | 13 823 | 183 814 | 9 257 | 1 852 | 172 705 |
| 18 | | dar. weiblich | - | 27 209 | 254 | 1 429 | 25 526 |
| 19 | 29.1 | H.v.Masch.f.d.Erzeugung u.Nutzung v.mech.Energie | 1 102 | 16 012 | 675 | 133 | 15 204 |
| 20 | | dar. weiblich | - | 2 757 | 20 | 89 | 2 648 |
| 21 | 29.2 | H.v.sonst.Maschinen f. unspezifische Verwendung | 3 781 | 58 050 | 2 063 | 368 | 55 619 |
| 22 | | dar. weiblich | - | 8 470 | 59 | 283 | 8 128 |
| 23 | 29.22 | H.v.Hebezeugen u. Fördermitteln | 1 069 | 19 483 | 519 | 88 | 18 876 |
| 24 | | dar. weiblich | - | 2 384 | 16 | 64 | 2 304 |
| 25 | 29.23 | H.v.kälte-u.lufttechn. Erzeugn.f.gewerbl.Zwecke | 1 225 | 16 292 | 676 | 141 | 15 475 |
| 26 | | dar. weiblich | - | 2 826 | 19 | 114 | 2 693 |
| 27 | 29.24 | H.v.Maschinen f.unspezi- fische Verwendung ang | 1 439 | 19 477 | 841 | 136 | 18 500 |
| 28 | | dar. weiblich | - | 2 610 | 24 | 102 | 2 484 |
| 29 | 29.3 | H.v.land-u.forstw. Maschinen | 4 021 | 22 261 | 3 605 | 832 | 17 824 |
| 30 | | dar. weiblich | - | 3 833 | 78 | 647 | 3 108 |
| 31 | 29.32 | H.v.sonst.land-u. forstw.Maschinen | 3 721 | 20 752 | 3 328 | 765 | 16 659 |
| 32 | | dar. weiblich | - | 3 539 | 70 | 596 | 2 874 |
| 33 | 29.4 | H.v.Werkzeugmaschinen | 1 229 | 18 790 | 751 | 108 | 17 931 |
| 34 | | dar. weiblich | - | 2 602 | 25 | 90 | 2 487 |
| 35 | 29.5 | H.v.Masch.f.sonst.best. Wirtschaftszweige | 3 458 | 65 476 | 1 966 | 367 | 63 143 |
| 36 | | dar. weiblich | - | 8 432 | 66 | 287 | 8 079 |
| 37 | 29.52 | H.v.Bergwerks-,Bau-u. Baustoffmaschinen | 344 | 8 440 | 178 | 31 | 8 231 |
| 38 | | dar. weiblich | - | 977 | 10 | 18 | 949 |
| 39 | 29.56 | H.v.Masch.f.best.Wirt- schaftszweige ang | 2 368 | 45 281 | 1 344 | 268 | 43 669 |
| 40 | | dar. weiblich | - | 5 738 | 44 | 218 | 5 476 |

1) Klassifikation der Wirtschaftszweige, Ausgabe 1993 (WZ 93).

2) Am 31.3.1995 mit Beschäftigten am 30.9.1994.

z ä h l u n g 1 9 9 5
nach ihrer Stellung im Unternehmen
chaftszweigen und dem Geschlecht

| Von den Arbeitnehmern sind | | | | | | | | | | Nr. der Klas- sifi- kation 1) | Lfd. Nr. |
|----------------------------|--|---|------------------|--------------------------------------|---|--------------------|-----------------------------------|--|-------|--|-------------|
| Angestellte | davon | | Arbeiter | davon | | Auszu- bildende | davon | | | | |
| | Meister und Poliere, Ingenieure | kaufmännische und sonstige Angestellte | | Gesellen und Fach- arbeiter | angelernte und ungelernte Arbeiter | | gewerbliche Auszu- bildende | kaufmännische und technische Auszu- bildende | | | |
| 18 815 7 014 | 6 447 128 | 12 368 6 886 | 48 027 1 571 | 36 675 355 | 11 352 1 216 | 5 252 400 | 4 539 68 | 713 332 | 28.11 | 1 | |
| | | | | | | | | | | 2 | |
| 19 332 7 278 | 6 453 143 | 12 879 7 135 | 47 144 1 899 | 36 659 291 | 10 485 1 608 | 6 359 476 | 5 583 92 | 776 384 | 28.12 | 3 | |
| | | | | | | | | | | 4 | |
| 14 891 6 539 | 5 491 104 | 9 400 6 435 | 44 023 4 143 | 26 254 486 | 17 769 3 657 | 3 306 322 | 2 884 127 | 422 195 | 28.5 | 5 | |
| | | | | | | | | | | 6 | |
| 2 831 1 222 | 939 33 | 1 892 1 189 | 8 401 1 499 | 2 349 167 | 6 052 1 332 | 279 70 | 218 42 | 61 28 | 28.51 | 7 | |
| | | | | | | | | | | 8 | |
| 12 060 5 317 | 4 552 71 | 7 508 5 246 | 35 622 2 644 | 23 905 319 | 11 717 2 325 | 3 027 252 | 2 666 85 | 361 167 | 28.52 | 9 | |
| | | | | | | | | | | 10 | |
| 7 572 2 694 | 2 797 60 | 4 775 2 634 | 20 324 2 861 | 13 175 284 | 7 149 2 577 | 1 405 120 | 1 221 30 | 184 90 | 28.6 | 11 | |
| | | | | | | | | | | 12 | |
| 6 666 2 262 | 2 550 50 | 4 116 2 212 | 18 550 2 685 | 11 965 248 | 6 585 2 437 | 1 301 101 | 1 146 24 | 155 77 | 28.62 | 13 | |
| | | | | | | | | | | 14 | |
| 2 596 1 005 | 851 32 | 1 745 973 | 6 672 826 | 4 109 176 | 2 563 650 | 398 93 | 292 38 | 106 55 | 28.7 | 15 | |
| | | | | | | | | | | 16 | |
| 53 886 18 275 | 16 327 335 | 37 559 17 940 | 108 374 6 181 | 82 950 1 321 | 25 424 4 860 | 10 445 1 070 | 8 658 169 | 1 787 901 | DK | 17 | |
| | | | | | | | | | | 18 | |
| 4 738 1 672 | 1 448 . | 3 290 . | 9 706 867 | 6 791 155 | 2 915 712 | 760 109 | 576 . | 184 . | 29.1 | 19 | |
| | | | | | | | | | | 20 | |
| 18 629 6 214 | 5 561 110 | 13 068 6 104 | 33 922 1 516 | 26 754 409 | 7 168 1 107 | 3 068 398 | 2 395 47 | 673 351 | 29.2 | 21 | |
| | | | | | | | | | | 22 | |
| 5 969 1 904 | 1 921 43 | 4 048 1 861 | 12 086 . | 9 907 . | 2 179 224 | 821 . | 599 . | 222 123 | 29.22 | 23 | |
| | | | | | | | | | | 24 | |
| 5 753 2 163 | 1 638 42 | 4 115 2 121 | 8 576 380 | 6 422 50 | 2 154 330 | 1 146 150 | 891 18 | 255 132 | 29.23 | 25 | |
| | | | | | | | | | | 26 | |
| 5 702 1 763 | 1 885 25 | 3 817 1 738 | 11 830 636 | 9 138 90 | 2 692 546 | 968 85 | 808 14 | 160 71 | 29.24 | 27 | |
| | | | | | | | | | | 28 | |
| 5 499 2 557 | 1 745 30 | 3 754 2 527 | 10 454 442 | 8 631 103 | 1 823 339 | 1 871 109 | 1 668 23 | 203 86 | 29.3 | 29 | |
| | | | | | | | | | | 30 | |
| 5 100 2 361 | 1 623 . | 3 477 . | 9 807 407 | 8 078 91 | 1 729 316 | 1 752 106 | 1 556 20 | 196 86 | 29.32 | 31 | |
| | | | | | | | | | | 32 | |
| 5 921 1 846 | 1 593 27 | 4 328 1 819 | 10 985 533 | 8 676 78 | 2 309 455 | 1 025 108 | 869 21 | 156 87 | 29.4 | 33 | |
| | | | | | | | | | | 34 | |
| 17 821 5 399 | 5 832 133 | 11 989 5 266 | 41 691 2 356 | 30 916 336 | 10 775 2 020 | 3 631 324 | 3 091 58 | 540 266 | 29.5 | 35 | |
| | | | | | | | | | | 36 | |
| 2 421 727 | 589 5 | 1 838 722 | 5 275 151 | 4 062 24 | 1 213 127 | 535 71 | 414 4 | 121 67 | 29.52 | 37 | |
| | | | | | | | | | | 38 | |
| 11 945 3 592 | 4 203 101 | 7 742 3 491 | 29 154 1 680 | 21 293 225 | 7 861 1 455 | 2 570 204 | 2 246 49 | 324 155 | 29.56 | 39 | |
| | | | | | | | | | | 40 | |

| Lfd. Nr. | Nr. der Klas- sifi- kation 1) | Wirtschaftszweig --- Geschlecht | Handwerks- unternehmen 2) | Beschäftigte am 30.9.1994 | | | |
|-------------|--|---------------------------------------|---------------------------------|---------------------------|--|---|-------------------|
| | | | | insgesamt | davon | | |
| | | | | | tätige Inhaber und Mitinhaber | unbezahlt mithelfende Familien- angehörige | Arbeit- nehmer |
| 1 | DL | H.v.Büromasch.,DV-Gerät. | 16 488 | 197 497 | 9 876 | 1 307 | 186 314 |
| 2 | | u.-einr.;Elektrotech.usw | | 74 282 | 815 | 1 009 | 72 458 |
| 3 | 31 | H.v.Geräten d.Elektriz. | 3 383 | 53 806 | 2 004 | 348 | 51 454 |
| 4 | | erzg.,-verteilung u.ä. | | 11 609 | 100 | 269 | 11 240 |
| 5 | 31.1 | H.v.Elektromotoren,Gene- | 791 | 11 075 | 505 | 77 | 10 493 |
| 6 | | ratoren,Transformatoren | | 2 411 | 21 | 60 | 2 330 |
| 7 | 31.2 | H.v.Elektriz.vertlg.-u. | 1 328 | 28 030 | 673 | 124 | 27 233 |
| 8 | | -schalteinrichtungen | | 5 334 | 17 | 98 | 5 219 |
| 9 | 31.5 | H.v.elektrischen Lampen | 803 | 8 378 | 541 | 93 | 7 744 |
| 10 | | u.Leuchten | | 2 296 | 46 | 70 | 2 180 |
| 11 | 32 | Rundfunk-,Fernseh-u. | 739 | 10 153 | 412 | 71 | 9 670 |
| 12 | | Nachrichtentechnik | | 2 538 | . | . | 2 473 |
| 13 | 33 | Medizin-,Meß-,Steuer- | 12 229 | 131 919 | 7 386 | 879 | 123 654 |
| 14 | | u.Regelungstechnik,Optik | | 59 723 | 697 | 677 | 58 349 |
| 15 | 33.1 | H.v.med.Geräten u.ortho- | 10 852 | 115 026 | 6 555 | 742 | 107 729 |
| 16 | | pädischen Vorrichtungen | | 55 675 | 652 | 566 | 54 457 |
| 17 | 33.2 | H.v.Meß-,Kontroll-, | 1 021 | 12 658 | 607 | 111 | 11 940 |
| 18 | | Navig.-u.ä.Instr.u.Vorr. | | 3 014 | 21 | 90 | 2 903 |
| 19 | DM | Fahrzeugbau | 1 993 | 40 447 | 1 225 | 256 | 38 966 |
| 20 | | dar. weiblich | | 5 346 | 42 | 195 | 5 109 |
| 21 | 34 | H.v.Kraftwagen u. | 1 378 | 33 756 | 798 | 161 | 32 797 |
| 22 | | Kraftwagenteilen | | 4 387 | 26 | 128 | 4 233 |
| 23 | 34.2 | H.v.Karosserien, | 1 007 | 20 352 | 608 | 123 | 19 621 |
| 24 | | Aufbauten u.Anhängern | | 2 296 | 20 | 99 | 2 177 |
| 25 | 35 | Sonst.Fahrzeugbau | 615 | 6 691 | 427 | 95 | 6 169 |
| 26 | | dar. weiblich | | 959 | 16 | 67 | 876 |
| 27 | DN | H.v.Möbeln,Schmuck,Mu- | 12 197 | 94 597 | 10 890 | 1 852 | 81 855 |
| 28 | | sikinstr.usw,Recycling | | 22 996 | 1 010 | 1 461 | 20 525 |
| 29 | 36 | H.v.Möbeln,Schmuck, | 12 156 | 93 294 | 10 868 | 1 846 | 80 580 |
| 30 | | Musikinstr.,Sportger.usw | | 22 752 | . | . | 20 285 |
| 31 | 36.1 | H.v.Möbeln | 7 633 | 71 404 | 6 611 | 1 120 | 63 673 |
| 32 | | dar. weiblich | | 13 267 | 231 | 866 | 12 170 |
| 33 | 36.11 | H.v.Sitzmöbeln | 1 324 | 9 163 | 1 218 | 174 | 7 771 |
| 34 | | dar. weiblich | | 3 171 | 60 | 142 | 2 969 |
| 35 | 36.12 | H.v.Büro-u.Ladenmöbeln | 1 014 | 17 726 | 644 | 90 | 16 992 |
| 36 | | dar. weiblich | | 2 460 | 19 | 61 | 2 380 |
| 37 | 36.13 | H.v.Küchenmöbeln | 357 | 7 524 | . | . | 7 199 |
| 38 | | dar. weiblich | | 1 290 | . | . | 1 238 |
| 39 | 36.14 | H.v.sonst.Möbeln | 4 925 | 36 763 | 4 475 | 799 | 31 489 |
| 40 | | dar. weiblich | | 6 233 | 144 | 618 | 5 471 |

1) Klassifikation der Wirtschaftszweige, Ausgabe 1993 (WZ 93).
2) Am 31.3.1995 mit Beschäftigten am 30.9.1994.

z ä h l u n g 1 9 9 5
nach ihrer Stellung im Unternehmen
chaftszweigen und dem Geschlecht

| Von den Arbeitnehmern sind | | | | | | | | | Nr. der Klas- sifi- kation 1) | Lfd. Nr. |
|----------------------------|--|---|-------------------|--------------------------------------|---|--------------------|-----------------------------------|--|--|-------------|
| Angestellte | davon | | Arbeiter | davon | | Auszu- bildende | davon | | | |
| | Meister und Poliere, Ingenieure | kaufmännische und sonstige Angestellte | | Gesellen und Fach- arbeiter | angelernte und ungelernte Arbeiter | | gewerbliche Auszu- bildende | kaufmännische und technische Auszu- bildende | | |
| 54 990 24 039 | 18 561 1 429 | 36 429 22 610 | 110 963 39 874 | 77 055 22 303 | 33 908 17 571 | 20 361 8 545 | 17 618 7 083 | 2 743 1 462 | DL | 1 |
| | | | | | | | | | | 2 |
| 17 200 6 237 | 5 317 178 | 11 883 6 059 | 30 305 4 369 | 22 002 1 115 | 8 303 3 254 | 3 949 634 | 3 252 264 | 697 370 | 31 | 3 |
| | | | | | | | | | | 4 |
| . | . | 2 221 1 072 | 6 504 1 165 | 4 291 222 | 2 213 943 | . | . | . | 31.1 | 5 |
| | | | | | | | | | | 6 |
| . | . | 6 478 3 342 | 15 774 1 575 | 12 668 390 | 3 106 1 185 | . | . | 339 185 | 31.2 | 7 |
| | | | | | | | | | | 8 |
| 2 360 972 | 696 33 | 1 664 939 | 4 586 917 | 2 918 345 | 1 668 572 | 798 291 | 675 221 | 123 70 | 31.5 | 9 |
| | | | | | | | | | | 10 |
| 3 375 1 059 | 1 270 30 | 2 105 1 029 | 5 857 1 350 | 3 362 131 | 2 495 1 219 | 438 64 | 333 . | 105 . | 32 | 11 |
| | | | | | | | | | | 12 |
| 33 653 16 500 | 11 792 1 215 | 21 861 15 285 | 74 096 34 020 | 51 211 21 040 | 22 885 12 980 | 15 905 7 829 | 14 001 6 804 | 1 904 1 025 | 33 | 13 |
| | | | | | | | | | | 14 |
| 27 048 14 503 | 9 472 1 083 | 17 576 13 420 | 65 461 32 284 | 45 244 20 613 | 20 217 11 671 | 15 220 7 670 | 13 450 6 710 | 1 770 960 | 33.1 | 15 |
| | | | | | | | | | | 16 |
| 4 842 1 529 | 1 638 97 | 3 204 1 432 | 6 616 1 300 | 4 388 242 | 2 228 1 058 | 482 74 | 384 26 | 98 48 | 33.2 | 17 |
| | | | | | | | | | | 18 |
| 10 155 3 347 | 2 945 42 | 7 210 3 305 | 25 786 1 440 | 19 080 350 | 6 706 1 090 | 3 025 322 | 2 535 61 | 490 261 | DM | 19 |
| | | | | | | | | | | 20 |
| 8 477 2 747 | 2 383 32 | 6 094 2 715 | 21 788 1 221 | 16 164 279 | 5 624 942 | 2 532 265 | 2 090 38 | 442 227 | 34 | 21 |
| | | | | | | | | | | 22 |
| 5 126 1 695 | 1 548 24 | 3 578 1 671 | 12 723 337 | 10 483 78 | 2 240 259 | 1 772 145 | 1 508 11 | 264 134 | 34.2 | 23 |
| | | | | | | | | | | 24 |
| 1 678 600 | 562 10 | 1 116 590 | 3 998 219 | 2 916 71 | 1 082 148 | 493 57 | 445 23 | 48 34 | 35 | 25 |
| | | | | | | | | | | 26 |
| 20 474 8 936 | 6 200 351 | 14 274 8 585 | 52 614 9 744 | 34 283 3 306 | 18 331 6 438 | 8 767 1 845 | 7 871 1 382 | 896 463 | DN | 27 |
| | | | | | | | | | | 28 |
| . | . | 13 979 8 412 | 51 694 9 687 | 33 645 3 286 | 18 049 6 401 | . | . | . | 36 | 29 |
| | | | | | | | | | | 30 |
| 15 307 6 016 | 4 785 143 | 10 522 5 873 | 41 172 5 097 | 27 975 1 614 | 13 197 3 483 | 7 194 1 057 | 6 513 736 | 681 321 | 36.1 | 31 |
| | | | | | | | | | | 32 |
| . | . | 1 333 835 | 5 531 1 951 | 3 004 767 | 2 527 1 184 | . | . | . | 36.11 | 33 |
| | | | | | | | | | | 34 |
| 4 533 1 517 | 1 394 28 | 3 139 1 489 | 10 446 618 | 8 303 184 | 2 143 434 | 2 013 245 | 1 793 146 | 220 99 | 36.12 | 35 |
| | | | | | | | | | | 36 |
| 2 027 663 | 419 15 | 1 608 648 | 4 655 493 | 2 519 . | 2 136 . | 517 82 | 384 30 | 133 52 | 36.13 | 37 |
| | | | | | | | | | | 38 |
| 6 875 2 941 | 2 467 69 | 4 408 2 872 | 20 374 1 955 | 14 099 567 | 6 275 1 388 | 4 240 575 | 3 981 454 | 259 121 | 36.14 | 39 |
| | | | | | | | | | | 40 |

| Lfd. Nr. | Nr. der Klas- sifi- kation 1) | Wirtschaftszweig Geschlecht | Handwerks- unternehmen 2) | Beschäftigte am 30.9.1994 | | | |
|-------------|--|--|---------------------------------|---------------------------|--|---|-------------------|
| | | | | insgesamt | davon | | |
| | | | | | tätige Inhaber und Mitinhaber | unbezahlt mithelfende Familien- angehörige | Arbeit- nehmer |
| 1 | 36.2 | H.v.Schmuck u.ä. Erzeugnissen | 2 461 | 8 598 | 2 384 | 380 | 5 834 |
| 2 | | dar. weiblich | - | 4 501 | 636 | 312 | 3 553 |
| 3 | 36.3 | H.v.Musikinstrumenten | 1 099 | 4 745 | 1 053 | 191 | 3 501 |
| 4 | | dar. weiblich | - | 1 045 | 44 | 155 | 846 |
| 5 | 36.6 | H.v.sonst.Erzeugnissen | 690 | 6 482 | 589 | 116 | 5 777 |
| 6 | | dar. weiblich | - | 3 173 | 76 | 94 | 3 003 |
| 7 | F | Baugewerbe | 232 664 | 2 594 860 | 173 196 | 27 633 | 2 394 031 |
| 8 | | dar. weiblich | - | 297 959 | 4 158 | 22 161 | 271 640 |
| 9 | 45.1 | Vorbereitende Baustellenarbeiten | 246 | 4 802 | . | . | 441 |
| 10 | | dar. weiblich | - | 454 | 4 | 9 | |
| 11 | 45.2 | Hoch-u.Tiefbau | 62 754 | 1 134 193 | . | . | . |
| 12 | | dar. weiblich | - | 87 563 | 1 005 | 4 120 | 82 438 |
| 13 | 45.21 | Hochbau,Brücken-u. Tunnelbau u.ä. | 32 189 | 728 300 | 16 875 | 2 137 | 709 288 |
| 14 | | dar. weiblich | - | 50 534 | 506 | 1 643 | 48 385 |
| 15 | 45.21.1 | Hoch-u.Tiefbau oaS | 9 101 | 283 059 | 4 431 | 598 | 278 030 |
| 16 | | dar. weiblich | - | 18 332 | 148 | 456 | 17 728 |
| 17 | 45.21.2 | Hochbau (oh.Fertigteil- bau) | 20 991 | 374 202 | 11 790 | 1 441 | 360 971 |
| 18 | | dar. weiblich | - | 27 364 | 324 | 1 109 | 25 931 |
| 19 | 45.21.3 | H.v.Fertigt.b.a.Beton i. Hochb.a.s.herg.Bausätzen | 324 | 11 770 | 120 | 13 | 11 637 |
| 20 | | dar. weiblich | - | 894 | 5 | 10 | 879 |
| 21 | 45.21.7 | Kabelleitungstiefbau | 1 451 | 50 250 | 419 | 70 | 49 761 |
| 22 | | dar. weiblich | - | 3 220 | 23 | 57 | 3 140 |
| 23 | 45.22 | Dachdeckerei,Abdichtung u.Zimmerei | 24 166 | 246 488 | 17 492 | 2 870 | 226 126 |
| 24 | | dar. weiblich | - | 25 380 | 381 | 2 199 | 22 800 |
| 25 | 45.22.1 | Dachdeckerei | 11 564 | 138 867 | 7 077 | 884 | 130 906 |
| 26 | | dar. weiblich | - | 13 688 | 172 | 700 | 12 816 |
| 27 | 45.22.3 | Zimmerei u.Ingenieur- holzbau | 12 408 | 105 162 | 10 331 | 1 975 | 92 856 |
| 28 | | dar. weiblich | - | 11 446 | 204 | 1 494 | 9 748 |
| 29 | 45.23 | Straßenbau u.Eisenbahn- oberbau | 3 818 | 116 035 | 1 478 | 171 | 114 386 |
| 30 | | dar. weiblich | - | 7 536 | 66 | 135 | 7 335 |
| 31 | 45.25 | Spezialbau u.sonst. Tiefbau | 2 560 | 42 657 | . | . | 41 054 |
| 32 | | dar. weiblich | - | 4 068 | 52 | 143 | 3 873 |
| 33 | 45.25.3 | Schornstein-,Feuerungs- u.Industrieofenbau | 820 | 8 793 | 475 | 54 | 8 264 |
| 34 | | dar. weiblich | - | 1 211 | 18 | 38 | 1 155 |
| 35 | 45.25.6 | Sonst.Tiefbau | 1 069 | 25 028 | 512 | 72 | 24 444 |
| 36 | | dar. weiblich | - | 1 880 | 14 | 61 | 1 805 |
| 37 | 45.3 | Bauinstallation | 88 220 | 856 929 | 66 627 | 11 792 | 778 510 |
| 38 | | dar. weiblich | - | 119 199 | 1 267 | 9 493 | 108 439 |
| 39 | 45.31 | Elektroinstallation | 39 810 | 345 500 | 32 452 | 6 225 | 306 823 |
| 40 | | dar. weiblich | - | 49 815 | 578 | 5 015 | 44 222 |
| 41 | 45.32 | Dämmung gegen Kälte,Wär- me,Schall,Erschütterung | 2 923 | 34 638 | 1 708 | 200 | 32 730 |
| 42 | | dar. weiblich | - | 3 469 | 55 | 155 | 3 259 |

1) Klassifikation der Wirtschaftszweige, Ausgabe 1993 (WZ 93).

2) Am 31.3.1995 mit Beschäftigten am 30.9.1994.

z ä h l u n g 1 9 9 5
nach ihrer Stellung im Unternehmen
chaftszweigen und dem Geschlecht

| Von den Arbeitnehmern sind | | | | | | | | | | Nr. der Klas- sifi- kation 1) | Lfd. Nr. |
|----------------------------|--|---|---------------------|--------------------------------------|---|--------------------|-----------------------------------|--|---------|--|-------------|
| Angestellte | davon | | Arbeiter | davon | | Auszu- bildende | davon | | | | |
| | Meister und Poliere, Ingenieure | kaufmännische und sonstige Angestellte | | Gesellen und Fach- arbeiter | angelernte und ungelernte Arbeiter | | gewerbliche Auszu- bildende | kaufmännische und technische Auszu- bildende | | | |
| 2 011 1 315 | 586 163 | 1 425 1 152 | 2 934 1 634 | 1 941 971 | 993 663 | 889 604 | 804 539 | 85 65 | 36.2 | 1 2 | |
| 839 375 | 334 18 | 505 357 | 2 295 405 | 1 648 100 | 647 305 | 367 66 | 341 53 | 26 13 | 36.3 | 3 4 | |
| 1 491 806 | 320 20 | 1 171 786 | 4 058 2 113 | 1 518 512 | 2 540 1 601 | 228 84 | 154 42 | 74 42 | 36.6 | 5 6 | |
| 529 344 222 806 | 200 467 5 273 | 328 877 217 533 | 1 625 417 33 447 | 1 232 365 11 867 | 393 052 21 580 | 239 270 15 387 | 221 319 6 183 | 17 951 9 204 | F | 7 8 | |
| . | . | . | . | . | . | . | . | . | 45.1 | 9 | |
| 212 791 72 773 | 90 964 2 069 | 121 827 70 704 | 801 141 5 976 | 554 888 1 553 | 246 253 4 423 | 3 689 | 72 050 822 | 2 867 | 45.2 | 11 12 | |
| 135 366 43 056 | 59 284 1 399 | 76 082 41 657 | 526 324 3 046 | 377 937 826 | 148 387 2 220 | 47 598 2 283 | 43 932 376 | 3 666 1 907 | 45.21 | 13 14 | |
| 52 793 15 783 | 22 560 561 | 30 233 15 222 | 205 631 1 004 | 148 523 191 | 57 108 813 | 19 606 941 | 18 009 146 | 1 597 795 | 45.21.1 | 15 16 | |
| 68 095 23 101 | 30 806 728 | 37 289 22 373 | 267 025 1 735 | 197 697 595 | 69 328 1 140 | 25 851 1 095 | 24 204 216 | 1 647 879 | 45.21.2 | 17 18 | |
| 2 720 774 | 998 27 | 1 722 747 | 8 409 43 | 5 200 . | 3 209 . | 508 62 | 408 6 | 100 56 | 45.21.3 | 19 20 | |
| 9 814 2 795 | 4 224 67 | 5 590 2 728 | 38 712 213 | 22 226 24 | 16 486 189 | 1 235 132 | 1 013 6 | 222 126 | 45.21.7 | 21 22 | |
| 45 414 20 012 | 18 138 365 | 27 276 19 647 | 156 014 1 868 | 109 328 447 | 46 686 1 421 | 24 698 920 | 23 571 393 | 1 127 527 | 45.22 | 23 24 | |
| 25 964 11 559 | 10 167 234 | 15 797 11 325 | 92 915 822 | 61 462 213 | 31 453 609 | 12 027 435 | 11 479 . | 548 . | 45.22.1 | 25 26 | |
| 18 895 8 235 | 7 750 122 | 11 145 8 113 | 61 339 1 033 | 46 841 . | 14 498 . | 12 622 480 | 12 053 234 | 569 246 | 45.22.3 | 27 28 | |
| 22 260 6 441 | 9 697 193 | 12 563 6 248 | 88 135 554 | 48 442 125 | 39 693 429 | 3 991 340 | 3 415 35 | 576 305 | 45.23 | 29 30 | |
| 9 627 . | 3 790 . | 5 837 3 110 | 30 115 508 | 18 930 155 | 11 185 353 | 1 312 . | 18 . | . . | 45.25 | 31 32 | |
| 2 587 995 | 775 28 | 1 812 967 | 5 436 109 | 3 789 25 | 1 647 84 | 241 51 | 163 . | 78 . | 45.25.3 | 33 34 | |
| 4 869 1 440 | 2 113 48 | 2 756 1 392 | 18 822 302 | 11 439 101 | 7 383 201 | 753 63 | 670 13 | 83 50 | 45.25.6 | 35 36 | |
| 200 669 91 874 | 69 980 1 870 | 130 689 90 004 | 473 314 10 955 | 400 383 2 862 | 72 931 8 093 | 104 527 5 610 | 95 366 1 044 | 9 161 4 566 | 45.3 | 37 38 | |
| 77 958 36 301 | 26 726 567 | 51 232 35 734 | 184 399 5 596 | 159 993 1 617 | 24 406 3 979 | 44 466 2 325 | 40 605 474 | 3 861 1 851 | 45.31 | 39 40 | |
| 7 735 2 872 | 3 161 91 | 4 574 2 781 | 23 746 286 | 16 093 92 | 7 653 194 | 1 249 101 | 1 093 25 | 156 76 | 45.32 | 41 42 | |

| Lfd. Nr. | Nr. der Klas- sifi- kation 1) | Wirtschaftszweig --- Geschlecht | Handwerks- unternehmen 2) | Beschäftigte am 30.9.1994 | | | |
|-------------|--|---|---------------------------------|---------------------------|--|---|-------------------|
| | | | | insgesamt | davon | | |
| | | | | | tätige Inhaber und Mitinhaber | unbezahlt mithelfende Familien- angehörige | Arbeit- nehmer |
| 1 | 45.33 | Klempnerei,Gas-,Wasser-, Heizungs-u.Lüftungsinst. dar. weiblich | 43 439 | 459 908 | 30 910 | 5 108 | 423 890 |
| 2 | | | - | 63 392 | 604 | 4 138 | 58 650 |
| 3 | 45.33.1 | Klempnerei,Gas-u. Wasserinstallation | 24 705 | 224 971 | 18 899 | 3 106 | 202 966 |
| 4 | | dar. weiblich | - | 32 623 | 390 | 2 551 | 29 682 |
| 5 | 45.33.2 | Inst.v.Heizungs-,Lüf- tungs-,Klima-u.ß.Anlagen | 18 734 | 234 937 | 12 011 | 2 002 | 220 924 |
| 6 | | dar. weiblich | - | 30 769 | 214 | 1 587 | 28 968 |
| 7 | 45.34 | Sonst.Bauinstallation | 2 048 | 16 883 | 1 557 | 259 | 15 067 |
| 8 | | dar. weiblich | - | 2 523 | 30 | 185 | 2 308 |
| 9 | 45.4 | Sonst.Baugewerbe | 81 427 | 598 656 | 69 183 | 10 466 | 519 007 |
| 10 | | dar. weiblich | - | 90 692 | 1 882 | 8 539 | 80 271 |
| 11 | 45.41 | Stukkateurgewerbe, Gipserei u.Verputzerei | 6 041 | 63 066 | 4 171 | 523 | 58 372 |
| 12 | | dar. weiblich | - | 6 004 | 85 | 421 | 5 498 |
| 13 | 45.42 | Bautischlerei | 17 948 | 116 356 | 15 793 | 2 468 | 98 095 |
| 14 | | dar. weiblich | - | 16 654 | 334 | 1 876 | 14 444 |
| 15 | 45.43 | Fußboden-,Fliesen-, Plattenlegerei usw | 18 822 | 127 745 | 15 539 | 2 631 | 109 575 |
| 16 | | dar. weiblich | - | 26 680 | 599 | 2 182 | 23 899 |
| 17 | 45.43.1 | Parkettlegerei | 1 315 | 8 085 | 1 116 | 153 | 6 816 |
| 18 | | dar. weiblich | - | 1 574 | 26 | 129 | 1 419 |
| 19 | 45.43.2 | Fliesen-,Platten-u. Mosaiklegerei | 9 405 | 67 654 | 7 542 | 1 095 | 59 017 |
| 20 | | dar. weiblich | - | 9 409 | 141 | 923 | 8 345 |
| 21 | 45.43.3 | Estrichlegerei | 1 353 | 17 976 | 548 | 84 | 17 344 |
| 22 | | dar. weiblich | - | 2 242 | 27 | 59 | 2 156 |
| 23 | 45.43.4 | Sonst.Fußbodenlegerei u.-kleberei | 886 | 5 755 | 750 | 131 | 4 874 |
| 24 | | dar. weiblich | - | 1 504 | 25 | 103 | 1 376 |
| 25 | 45.43.6 | Raumausstattung oas | 5 635 | 27 380 | 5 364 | 1 131 | 20 885 |
| 26 | | dar. weiblich | - | 11 769 | 373 | 935 | 10 461 |
| 27 | 45.44 | Maler-u.Glasergewerbe | 36 239 | 272 166 | 31 807 | 4 543 | 235 816 |
| 28 | | dar. weiblich | - | 38 306 | 825 | 3 799 | 33 682 |
| 29 | 45.44.1 | Maler-u.Lackierergewerbe | 32 786 | 249 011 | 29 022 | 4 148 | 215 841 |
| 30 | | dar. weiblich | - | 33 420 | 660 | 3 489 | 29 271 |
| 31 | 45.44.2 | Glasergewerbe | 3 453 | 23 155 | 2 785 | 395 | 19 975 |
| 32 | | dar. weiblich | - | 4 886 | 165 | 310 | 4 411 |
| 33 | 45.45 | Baugewerbe ang | 2 377 | 19 323 | 1 873 | 301 | 17 149 |
| 34 | | dar. weiblich | - | 3 048 | 39 | 261 | 2 748 |
| 35 | 45.45.2 | Ofen-u.Herdsetzerei | 1 835 | 8 951 | 1 553 | 261 | 7 137 |
| 36 | | dar. weiblich | - | 1 884 | 29 | 229 | 1 626 |
| 37 | 45.45.3 | Ausbaugewerbe ang | 498 | 9 733 | . | . | 9 405 |
| 38 | | dar. weiblich | - | 902 | . | . | 865 |
| 39 | 6 | Handel;Instandh.u.Rep.v. Kfz u.Gebrauchsgütern | 100 318 | 795 979 | 80 625 | 14 663 | 700 691 |
| 40 | | dar. weiblich | - | 219 068 | 5 424 | 12 031 | 201 613 |
| 41 | 50 | Kfz-Handel;Instandh.u. Rep.v.Kfz;Tankstellen | 48 595 | 479 040 | 35 856 | 6 262 | 436 922 |
| 42 | | dar. weiblich | - | 89 351 | 1 016 | 5 007 | 83 328 |
| 43 | 50.1 | Handel m.Kraftwagen | 13 704 | 245 119 | 6 945 | 1 127 | 237 047 |
| 44 | | dar. weiblich | - | 45 083 | 318 | 887 | 43 878 |

1) Klassifikation der Wirtschaftszweige, Ausgabe 1993 (WZ 93).

2) Am 31.3.1995 mit Beschäftigten am 30.9.1994.

z ä h l u n g 1 9 9 5
nach ihrer Stellung im Unternehmen
chaftszweigen und dem Geschlecht

| Von den Arbeitnehmern sind | | | | | | | | | Nr. der Klas- sifi- kation 1) | Lfd. Nr. |
|----------------------------|--|---|-------------------|--------------------------------------|---|--------------------|-----------------------------------|--|--|-------------|
| Angestellte | davon | | Arbeiter | davon | | Auszu- bildende | davon | | | |
| | Meister und Poliere, Ingenieure | kaufmännische und sonstige Angestellte | | Gesellen und Fach- arbeiter | angelernte und ungelernte Arbeiter | | gewerbliche Auszu- bildende | kaufmännische und technische Auszu- bildende | | |
| 110 495 50 774 | 38 640 1 175 | 71 855 49 599 | 255 125 4 749 | 217 826 1 076 | 37 299 3 673 | 58 270 3 127 | 53 221 536 | 5 049 2 591 | 45.33 | 1 2 |
| 51 280 25 856 | 17 389 417 | 33 891 25 439 | 122 451 2 488 | 104 162 605 | 18 289 1 883 | 29 235 1 338 | 27 261 320 | 1 974 1 018 | 45.33.1 | 3 4 |
| 59 215 24 918 | 21 251 758 | 37 964 24 160 | 132 674 2 261 | 113 664 471 | 19 010 1 790 | 29 035 1 789 | 25 960 216 | 3 075 1 573 | 45.33.2 | 5 6 |
| 4 481 1 927 | 1 453 37 | 3 028 1 890 | 10 044 324 | 6 471 77 | 3 573 247 | 542 57 | 447 9 | 95 48 | 45.34 | 7 8 |
| 114 738 57 762 | 39 061 1 322 | 75 677 56 440 | 347 224 16 432 | 275 036 7 443 | 72 188 8 989 | 57 045 6 077 | 53 843 4 315 | 3 202 1 762 | 45.4 | 9 10 |
| 11 191 4 910 | 4 501 115 | 6 690 4 795 | 43 383 408 | 30 394 138 | 12 989 270 | 3 798 180 | 3 597 86 | 201 94 | 45.41 | 11 12 |
| 23 527 10 771 | 8 689 224 | 14 838 10 547 | 61 067 2 562 | 49 063 917 | 12 004 1 645 | 13 501 1 111 | 12 906 812 | 595 299 | 45.42 | 13 14 |
| 28 758 15 280 | 8 646 366 | 20 112 14 914 | 69 341 6 785 | 49 933 3 152 | 19 408 3 633 | 11 476 1 834 | 10 514 1 284 | 962 550 | 45.43 | 15 16 |
| 2 079 1 120 | 594 16 | 1 485 1 104 | 4 146 227 | 2 796 57 | 1 350 170 | 591 72 | 519 31 | 72 41 | 45.43.1 | 17 18 |
| 14 073 7 300 | 4 394 105 | 9 679 7 195 | 37 722 712 | 30 733 167 | 6 989 545 | 7 222 333 | 6 764 96 | 458 237 | 45.43.2 | 19 20 |
| 4 682 1 861 | 1 585 37 | 3 097 1 824 | 12 220 193 | 6 557 44 | 5 663 149 | 442 102 | 285 11 | 157 91 | 45.43.3 | 21 22 |
| 1 415 808 | 363 . | 1 052 . | 3 096 468 | 1 955 238 | 1 141 230 | 363 100 | 328 . | 35 . | 45.43.4 | 23 24 |
| 6 357 4 095 | 1 670 183 | 4 687 3 912 | 11 761 5 151 | 7 532 2 627 | 4 229 2 524 | 2 767 1 215 | 2 530 1 054 | 237 161 | 45.43.6 | 25 26 |
| 46 970 24 808 | 15 725 558 | 31 245 24 250 | 161 938 6 007 | 137 000 3 130 | 24 938 2 877 | 26 908 2 867 | 25 552 2 100 | 1 356 767 | 45.44 | 27 28 |
| 40 742 21 498 | 13 711 459 | 27 031 21 039 | 149 956 5 148 | 128 332 2 814 | 21 624 2 334 | 25 143 2 625 | 24 039 2 008 | 1 104 617 | 45.44.1 | 29 30 |
| 6 228 3 310 | 2 014 99 | 4 214 3 211 | 11 982 859 | 8 668 316 | 3 314 543 | 1 765 242 | 1 513 92 | 252 150 | 45.44.2 | 31 32 |
| 4 292 1 993 | 1 500 59 | 2 792 1 934 | 11 495 670 | 8 646 106 | 2 849 564 | 1 362 85 | 1 274 33 | 88 52 | 45.45 | 33 34 |
| 2 416 1 341 | 707 25 | 1 709 1 316 | 4 046 243 | 3 090 . | 956 . | 675 42 | 615 13 | 60 29 | 45.45.2 | 35 36 |
| 1 791 . | 759 . | 1 032 584 | 6 936 208 | 5 431 46 | 1 505 162 | 678 . | . . | . 23 | 45.45.3 | 37 38 |
| 300 152 134 039 | 71 634 3 871 | 228 518 130 168 | 301 687 49 795 | 227 890 21 477 | 73 797 28 318 | 98 852 17 779 | 76 574 7 342 | 22 278 10 437 | 6 | 39 40 |
| 174 299 63 607 | 47 068 786 | 127 231 62 821 | 189 805 11 920 | 151 681 1 963 | 38 124 9 957 | 72 818 7 801 | 58 337 1 349 | 14 481 6 452 | 50 | 41 42 |
| 102 978 33 378 | 24 947 403 | 78 031 32 975 | 90 327 5 179 | 74 681 835 | 15 646 4 344 | 43 742 5 321 | 33 581 720 | 10 161 4 601 | 50.1 | 43 44 |

| Lfd. Nr. | Nr. der Klas- sifi- kation 1) | Wirtschaftszweig --- Geschlecht | Handwerks- unternehmen 2) | Beschäftigte am 30.9.1994 | | | |
|-------------|--|---|---------------------------------|---------------------------|--|---|-------------------|
| | | | | insgesamt | davon | | |
| | | | | | tätige Inhaber und Mitinhaber | unbezahlt mithelfende Familien- angehörige | Arbeit- nehmer |
| 1 | 50.2 | Instandhaltung u.Rep.v. Kraftwagen | 31 051 | 206 979 | 25 774 | 4 526 | 176 679 |
| 2 | | dar. weiblich | - | 37 416 | 594 | 3 640 | 33 182 |
| 3 | 50.3 | Handel m.Kraftwagen- teilen u.Zubehör | 824 | 9 743 | 465 | 87 | 9 191 |
| 4 | | dar. weiblich | - | 1 816 | 22 | 63 | 1 731 |
| 5 | 50.4 | Handel m.Krafträdern,Teilen u.Zubeh.;Instandh.u.Rep. | 1 844 | 8 440 | 1 598 | 326 | 6 516 |
| 6 | | dar. weiblich | - | 1 990 | 53 | 259 | 1 678 |
| 7 | 50.5 | Tankstellen | 1 172 | 8 759 | 1 074 | 196 | 7 489 |
| 8 | | dar. weiblich | - | 3 046 | 29 | 158 | 2 859 |
| 9 | 51 | Handelsvermittlung u. Großhandel (oh.Kfz) | 3 702 | 61 202 | 1 972 | 368 | 58 862 |
| 10 | | dar. weiblich | - | 15 011 | 105 | 302 | 14 604 |
| 11 | 51.4 | Gh.m.Gebrauchs-u. Verbrauchsgütern | 500 | 9 351 | 233 | 35 | 9 083 |
| 12 | | dar. weiblich | - | 2 752 | 15 | 31 | 2 706 |
| 13 | 51.5 | Gh.m.Rohstf.,Halbwaren, Altmaterial u.Reststf. | 505 | 10 233 | . | . | . |
| 14 | | dar. weiblich | - | 2 279 | . | . | . |
| 15 | 51.6 | Gh.m.Maschinen, Ausrüstungen u.Zubehör | 2 099 | 33 402 | 1 137 | 213 | 32 052 |
| 16 | | dar. weiblich | - | 7 206 | 61 | 179 | 6 966 |
| 17 | 52 | Eh.(oh.Handel m.Kfz u. Tankst.);Rep.v.Geb.güt. | 48 021 | 255 737 | 42 797 | 8 033 | 204 907 |
| 18 | | dar. weiblich | - | 114 706 | 4 303 | 6 722 | 103 681 |
| 19 | 52.1 | Eh.m.Waren versch.Art (i.Verkaufsräumen) | 895 | 9 564 | 842 | 257 | 8 465 |
| 20 | | dar. weiblich | - | 5 716 | 80 | 212 | 5 424 |
| 21 | 52.2 | Fach-Eh.m.Nahrungsm.usw (i.Verkaufsräumen) | 2 577 | 24 887 | 2 419 | 662 | 21 806 |
| 22 | | dar. weiblich | - | 16 504 | 187 | 548 | 15 769 |
| 23 | 52.22 | Eh.m.Fleisch,Fleisch- waren,Geflügel u.Wild | 2 128 | 21 294 | 1 989 | 516 | 18 789 |
| 24 | | dar. weiblich | - | 14 099 | 140 | 441 | 13 518 |
| 25 | 52.3 | Apotheken;Fach-Eh.m.med. Art.usw(i.Verkaufsr.) | 1 023 | 11 662 | 687 | 105 | 10 870 |
| 26 | | dar. weiblich | - | 6 723 | 132 | 81 | 6 510 |
| 27 | 52.4 | Sonst.Facheinzelhandel (i.Verkaufsräumen) | 27 548 | 160 665 | 23 508 | 4 364 | 132 793 |
| 28 | | dar. weiblich | - | 72 965 | 2 681 | 3 639 | 66 645 |
| 29 | 52.42 | Eh.m.Bekleidung | 896 | 4 761 | 846 | 139 | 3 776 |
| 30 | | dar. weiblich | - | 3 707 | 426 | 102 | 3 179 |
| 31 | 52.43 | Eh.m.Schuhen u. Lederwaren | 1 440 | 5 902 | 1 422 | 421 | 4 059 |
| 32 | | dar. weiblich | - | 3 685 | 106 | 385 | 3 194 |
| 33 | 52.44 | Eh.m.Möbeln,Einr.gegen- ständen u.Hausrat ang | 1 587 | 11 770 | 1 323 | 270 | 10 177 |
| 34 | | dar. weiblich | - | 4 594 | 135 | 222 | 4 237 |
| 35 | 52.45 | Eh.m.elekt.r.Haush.-, Rundf.-,TV-Gerät.usw | 6 600 | 38 657 | 5 652 | 1 357 | 31 648 |
| 36 | | dar. weiblich | - | 10 233 | 180 | 1 125 | 8 928 |
| 37 | 52.46 | Eh.m.Metallw.,Anstrichm. u.Bau-u.Heimwerkerbedarf | 1 625 | 9 577 | 1 303 | 251 | 8 023 |
| 38 | | dar. weiblich | - | 2 382 | 63 | 195 | 2 124 |

1) Klassifikation der Wirtschaftszweige, Ausgabe 1993 (WZ 93).

2) Am 31.3.1995 mit Beschäftigten am 30.9.1994.

z ä h l u n g 1 9 9 5
nach ihrer Stellung im Unternehmen
chaftszweigen und dem Geschlecht

| Von den Arbeitnehmern sind | | | | | | | | | | Nr. der Klas- sifi- kation 1) | Lfd. Nr. |
|----------------------------|--|---|------------------|--------------------------------------|---|--------------------|-----------------------------------|--|-------|--|-------------|
| Angestellte | davon | | Arbeiter | davon | | Auszu- bildende | davon | | | | |
| | Meister und Poliere, Ingenieure | kaufmännische und sonstige Angestellte | | Gesellen und Fach- arbeiter | angelernte und ungelernte Arbeiter | | gewerbliche Auszu- bildende | kaufmännische und technische Auszu- bildende | | | |
| 61 590 26 109 | 20 069 343 | 41 521 25 766 | 88 315 4 961 | 71 002 895 | 17 313 4 066 | 26 774 2 112 | 23 126 512 | 3 648 1 600 | 50.2 | 1 2 | |
| 4 271 1 329 | 928 13 | 3 343 1 316 | 4 217 283 | 2 595 35 | 1 622 248 | 703 119 | 419 13 | 284 106 | 50.3 | 3 4 | |
| 2 786 1 264 | 751 18 | 2 035 1 246 | 2 616 258 | 1 920 79 | 696 179 | 1 114 156 | 866 64 | 248 92 | 50.4 | 5 6 | |
| 2 674 1 527 | 373 9 | 2 301 1 518 | 4 330 1 239 | 1 483 119 | 2 847 1 120 | 485 93 | 345 40 | 140 53 | 50.5 | 7 8 | |
| 30 202 10 812 | 4 930 153 | 25 272 10 659 | 24 472 2 903 | 16 141 456 | 8 331 2 447 | 4 188 889 | 2 407 122 | 1 781 767 | 51 | 9 10 | |
| 5 684 2 038 | 870 28 | 4 814 2 010 | . | 1 778 152 | . | . | . | . | 51.4 | 11 12 | |
| 4 949 1 757 | 640 25 | 4 309 1 732 | . | 2 484 41 | . | . | . | . | 51.5 | 13 14 | |
| 16 926 5 765 | 2 795 74 | 14 131 5 691 | 710 | 9 939 113 | 597 | 491 | 50 | 441 | 51.6 | 15 16 | |
| 95 651 59 620 | 19 636 2 932 | 76 015 56 688 | 87 410 34 972 | 60 068 19 058 | 27 342 15 914 | 21 846 9 089 | 15 830 5 871 | 6 016 3 218 | 52 | 17 18 | |
| 4 656 3 575 | 322 17 | 4 334 3 558 | 3 379 1 656 | 1 266 450 | 2 113 1 206 | 430 193 | 279 89 | 151 104 | 52.1 | 19 20 | |
| 11 708 9 497 | 1 146 71 | 10 562 9 426 | 8 901 5 572 | 4 613 2 203 | 4 288 3 369 | 1 197 700 | 730 321 | 467 379 | 52.2 | 21 22 | |
| 10 032 8 065 | 1 008 58 | 9 024 8 007 | 4 894 | 4 167 2 019 | 2 875 | 559 | 247 | 312 | 52.22 | 23 24 | |
| 5 371 3 633 | 1 233 356 | 4 138 3 277 | 4 269 2 177 | 2 700 1 182 | 1 569 995 | 1 230 700 | 876 462 | 354 238 | 52.3 | 25 26 | |
| 63 001 36 946 | 14 256 2 372 | 48 745 34 574 | 54 068 22 706 | 39 520 14 221 | 14 548 8 485 | 15 724 6 993 | 11 323 4 693 | 4 401 2 300 | 52.4 | 27 28 | |
| 2 252 1 889 | 184 80 | 2 068 1 809 | 1 325 1 123 | 812 693 | 513 430 | 199 167 | 82 73 | 117 94 | 52.42 | 29 30 | |
| 2 857 2 425 | 164 14 | 2 693 2 411 | 1 019 641 | 505 230 | 514 411 | 183 128 | 78 31 | 105 97 | 52.43 | 31 32 | |
| 4 783 2 767 | 735 54 | 4 048 2 713 | 4 613 1 201 | 3 073 445 | 1 540 756 | 781 269 | 532 115 | 249 154 | 52.44 | 33 34 | |
| 14 553 6 874 | 2 960 91 | 11 593 6 783 | 12 361 1 558 | 9 702 501 | 2 659 1 057 | 4 734 496 | 3 226 82 | 1 508 414 | 52.45 | 35 36 | |
| 3 691 1 699 | 728 29 | 2 963 1 670 | 3 782 320 | 2 488 71 | 1 294 249 | 550 105 | 325 16 | 225 89 | 52.46 | 37 38 | |

| Lfd. Nr. | Nr. der Klas- sifi- kation 1) | Wirtschaftszweig Geschlecht | Handwerks- unternehmen 2) | Beschäftigte am 30.9.1994 | | | |
|-------------|--|--|---------------------------------|---------------------------|--|---|-------------------|
| | | | | insgesamt | davon | | |
| | | | | | tätige Inhaber und Mitinhaber | unbezahlt mithelfende Familien- angehörige | Arbeit- nehmer |
| 1 | 52.48 | Facheinzelhandel ang (i.Verkaufsräumen) | 15 087 | 88 370 | 12 674 | 1 874 | 73 822 |
| 2 | | dar. weiblich | - | 47 338 | 1 699 | 1 565 | 44 074 |
| 3 | 52.7 | Rep.v.Gebrauchsgütern | 15 779 | 46 730 | 15 176 | 2 610 | 28 944 |
| 4 | | dar. weiblich | - | 12 127 | 1 205 | 2 213 | 8 709 |
| 5 | 52.71 | Rep.v.Schuhen u. Lederwaren | 4 964 | 10 114 | 4 953 | 738 | 4 423 |
| 6 | | dar. weiblich | - | 2 376 | 135 | 649 | 1 592 |
| 7 | 52.72 | Rep.v.elektrischen Haushaltsgeräten | 5 991 | 26 084 | 5 475 | 1 212 | 19 397 |
| 8 | | dar. weiblich | - | 5 673 | 104 | 1 013 | 4 556 |
| 9 | 52.73 | Rep.v.Uhren u.Schmuck | 1 648 | 3 717 | 1 633 | 244 | 1 840 |
| 10 | | dar. weiblich | - | 1 622 | 179 | 217 | 1 226 |
| 11 | 52.74 | Rep.v.sonst.Gebrauchs- gütern | 3 176 | 6 815 | 3 115 | 416 | 3 284 |
| 12 | | dar. weiblich | - | 2 456 | 787 | 334 | 1 335 |
| 13 | H | Gastgewerbe | 639 | 8 148 | . | . | . |
| 14 | | dar. weiblich | - | 5 289 | 66 | 174 | 5 049 |
| 15 | K | Grundst.-,Wohnungswesen, Verm.bewegl.Sachen usw | 18 487 | 771 285 | 14 871 | 1 934 | 754 480 |
| 16 | | dar. weiblich | - | 519 303 | 1 473 | 1 499 | 516 331 |
| 17 | 72 | Datenverarbeitung u. Datenbanken | 998 | . | . | . | . |
| 18 | | dar. weiblich | - | . | . | . | . |
| 19 | 72.5 | Instandh.u.Rep.v.Büro- masch.,DV-Gerät.u.-einr. | 910 | 6 844 | 658 | 109 | 6 077 |
| 20 | | dar. weiblich | - | 1 517 | 22 | 82 | 1 413 |
| 21 | 74 | Erbrg.v.Dienstleistungen überwiegend f.Untern. | 16 744 | 757 852 | 13 712 | 1 779 | 742 361 |
| 22 | | dar. weiblich | - | 516 300 | 1 428 | 1 386 | 513 486 |
| 23 | 74.2 | Archit.-u.Ingenieurbüros | 748 | 3 849 | 431 | 64 | 3 354 |
| 24 | | dar. weiblich | - | 1 033 | 8 | 51 | 974 |
| 25 | 74.7 | Reinigung v.Gebäuden,In- ventar u.Verkehrsmitteln | 11 985 | 728 354 | 9 661 | 1 176 | 717 517 |
| 26 | | dar. weiblich | - | 504 954 | 232 | 930 | 503 792 |
| 27 | 74.8 | Erbrg.v.sonst.Dienst- leistg.üb.w.f.Unternehmen | 3 731 | 16 278 | 3 416 | 516 | 12 346 |
| 28 | | dar. weiblich | - | 8 717 | 1 145 | 394 | 7 178 |
| 29 | 74.81 | Fotograf.Gewerbe u. fotograf.Laboratorien | 3 569 | 14 671 | 3 310 | 497 | 10 864 |
| 30 | | dar. weiblich | - | 8 281 | 1 138 | 378 | 6 765 |
| 31 | 0 | Erbringung sonst.öff.u. persönl.Dienstleistungen | 56 029 | 288 530 | 55 637 | 4 593 | 228 300 |
| 32 | | dar. weiblich | - | 240 205 | 35 176 | 3 386 | 201 643 |
| 33 | 93 | Erbringung v. sonst.Dienstleistungen | 55 889 | 287 807 | 35 161 | 3 375 | 201 445 |
| 34 | | dar. weiblich | - | 239 981 | . | . | . |
| 35 | 93.01 | Wäscherei u.chemische Reinigung | 1 659 | 30 423 | 1 359 | 250 | 28 814 |
| 36 | | dar. weiblich | - | 22 478 | 379 | 179 | 21 920 |
| 37 | 93.02 | Friseurgewerbe u. Kosmetiksalons | 54 003 | 256 148 | 53 939 | 4 278 | 197 931 |
| 38 | | dar. weiblich | - | 217 182 | 34 764 | 3 163 | 179 255 |

1) Klassifikation der Wirtschaftszweige, Ausgabe 1993 (WZ 93).

2) Am 31.3.1995 mit Beschäftigten am 30.9.1994.

z ä h l u n g 1 9 9 5
nach ihrer Stellung im Unternehmen
chaftszweigen und dem Geschlecht

| Von den Arbeitnehmern sind | | | | | | | | | Nr. der Klas- sifi- kation 1) | Lfd. Nr. |
|----------------------------|--|--|--------------------|--------------------------------------|---|--------------------|-----------------------------------|---|--|-------------|
| Angestellte | davon | | Arbeiter | davon | | Auszu- bildende | davon | | | |
| | Meister und Poliere, Ingenieure | kaufmän- nische und sonstige Angestellte | | Gesellen und Fach- arbeiter | angelernte und ungelernte Arbeiter | | gewerbliche Auszu- bildende | kaufmän- nische und technische Auszu- bildende | | |
| 34 171 20 778 | 9 411 2 084 | 24 760 18 694 | 30 460 17 525 | 22 672 12 128 | 7 788 5 397 | 9 191 5 771 | 7 040 4 353 | 2 151 1 418 | 52.48 | 1 2 |
| 9 829 5 520 | 2 574 113 | 7 255 5 407 | 15 949 2 711 | 11 440 966 | 4 509 1 745 | 3 166 478 | 2 570 302 | 596 176 | 52.7 | 3 4 |
| 1 095 764 | 240 9 | 855 755 | 3 176 775 | 1 711 208 | 1 465 567 | 152 53 | 132 39 | 20 14 | 52.71 | 5 6 |
| 6 877 3 518 | 1 872 44 | 5 005 3 474 | 10 020 855 | 7 974 237 | 2 046 618 | 2 500 183 | 1 994 67 | 506 116 | 52.72 | 7 8 |
| 821 624 | 183 41 | 638 583 | 856 492 | 527 245 | 329 247 | 163 110 | 133 86 | 30 24 | 52.73 | 9 10 |
| 1 036 614 | 279 19 | 757 595 | 1 897 589 | 1 228 276 | 669 313 | 351 132 | 311 110 | 40 22 | 52.74 | 11 12 |
| 930 | 38 | 1 099 892 | 5 362 3 745 | 1 746 953 | 3 616 2 792 | 374 | 464 278 | 96 | H | 13 14 |
| 24 297 | 10 893 964 | 23 333 | 699 668 489 420 | 42 235 10 870 | 657 433 478 550 | 2 614 | 6 271 1 678 | 936 | K | 15 16 |
| . | 827 31 | . | . | . | . | . | . | . | 72 | 17 18 |
| 3 490 1 132 | 682 25 | 2 808 1 107 | 2 147 188 | 1 742 57 | 405 131 | 440 93 | 256 12 | 184 81 | 72.5 | 19 20 |
| 40 018 21 943 | 9 486 919 | 30 532 21 024 | 695 184 489 077 | 38 839 10 774 | 656 345 478 303 | 7 159 2 466 | 5 917 1 666 | 1 242 800 | 74 | 21 22 |
| 2 322 873 | 809 63 | 1 513 810 | 930 66 | 652 26 | 278 40 | 102 35 | 44 7 | 58 28 | 74.2 | 23 24 |
| 32 332 17 964 | 7 426 588 | 24 906 17 376 | 680 479 484 744 | 30 425 8 534 | 650 054 476 210 | 4 706 1 084 | 3 899 540 | 807 544 | 74.7 | 25 26 |
| 3 961 2 292 | 1 047 257 | 2 914 2 035 | 6 173 3 596 | 3 728 2 103 | 2 445 1 493 | 2 212 1 290 | 1 900 1 095 | 312 195 | 74.8 | 27 28 |
| 2 129 | 250 | 2 563 1 879 | 5 206 3 956 | 3 358 2 075 | 1 848 1 281 | 1 280 | 1 856 1 089 | 191 | 74.81 | 29 30 |
| 21 686 15 721 | 13 528 9 534 | 8 158 6 187 | 169 830 152 009 | 129 941 118 980 | 39 889 33 029 | 36 784 33 913 | 36 241 33 450 | 543 463 | 0 | 31 32 |
| 15 666 | 9 531 | 6 135 | 151 893 | 118 942 | 32 951 | 33 886 | . | . | 93 | 33 34 |
| 3 023 1 843 | 955 272 | 2 068 1 571 | 25 529 19 901 | 3 579 2 465 | 21 950 17 436 | 262 176 | 215 146 | 47 30 | 93.01 | 35 36 |
| 18 186 13 632 | 12 441 9 247 | 5 745 4 385 | 143 308 131 930 | 125 934 116 471 | 17 374 15 459 | 36 437 33 693 | 35 952 33 269 | 485 424 | 93.02 | 37 38 |

3 Handwerksunternehmen, Umsatz, Löhne,
3.04 Nach ausgewählten Wirtschafts

| Lfd. Nr. | Nr. der Klas- sifi- kation 1) | Wirtschaftszweig Unternehmen mit ... Beschäftigten | Handwerks- unter- nehmen 2) insgesamt | Darunter Handwerksunternehmen 2) mit | | | | |
|-------------|--|--|--|--------------------------------------|---|-------------------|-------------------------|-------------------------------------|
| | | | | zusammen | Arbeit- nehmer 3) am 30.9.1994 insgesamt | Umsatz 4) 1994 | Löhne und Gehälter 1994 | |
| | | | | | | | insgesamt | im Ver- hältnis zum Umsatz |
| | | | | Anzahl | 1 000 DM | | % | |
| 1 | | I N S G E S A M T | 563 204 | 465 676 | 5 557 492 | 793 016 237 | 187 927 563 | 23,7 |
| 2 | 1 | | 77 104 | 2 706 | . | 665 581 | 101 229 | 15,2 |
| 3 | 2 - 4 | | 185 443 | 162 419 | . | 48 480 763 | 8 581 142 | 17,7 |
| 4 | 5 - 9 | | 154 375 | 154 269 | 867 123 | 117 741 413 | 26 574 762 | 22,6 |
| 5 | 10 - 19 | | 89 537 | 89 537 | 1 129 022 | 163 027 504 | 39 270 141 | 24,1 |
| 6 | 20 - 49 | | 42 018 | 42 018 | 1 201 502 | 194 534 718 | 45 820 768 | 23,6 |
| 7 | 50 - 99 | | 9 477 | 9 477 | 640 617 | 106 555 410 | 25 353 457 | 23,8 |
| 8 | 100 und mehr | | 5 250 | 5 250 | 1 391 771 | 162 010 847 | 42 226 064 | 26,1 |
| 9 D | | Verarbeitendes Gewerbe | 154 765 | 127 416 | 1 464 579 | 207 543 091 | 53 085 386 | 25,6 |
| 10 | 1 | | 21 218 | 568 | . | 127 742 | 21 713 | 17,0 |
| 11 | 2 - 4 | | 46 149 | 39 487 | . | 11 519 775 | 2 049 630 | 17,8 |
| 12 | 5 - 9 | | 43 804 | 43 767 | . | 30 091 927 | 7 217 996 | 24,0 |
| 13 | 10 - 19 | | 27 421 | 27 421 | 341 930 | 40 757 962 | 11 119 465 | 27,3 |
| 14 | 20 - 49 | | 12 313 | 12 313 | 350 810 | 46 191 165 | 12 854 875 | 27,8 |
| 15 | 50 - 99 | | 2 621 | 2 621 | 176 643 | 27 223 453 | 7 230 830 | 26,6 |
| 16 | 100 und mehr | | 1 239 | 1 239 | 271 578 | 51 631 068 | 12 590 877 | 24,4 |
| 17 DA | | Ernährungsgewerbe u. Tabakverarbeitung | 45 755 | 42 322 | 496 918 | 59 548 600 | 13 006 067 | 21,8 |
| 18 | 1 | | 2 002 | 53 | . | 25 827 | 2 806 | 10,9 |
| 19 | 2 - 4 | | 11 022 | 9 557 | . | 3 189 568 | 433 575 | 13,6 |
| 20 | 5 - 9 | | 16 752 | 16 733 | 91 157 | 10 571 745 | 2 118 932 | 20,0 |
| 21 | 10 - 19 | | 10 694 | 10 694 | 127 628 | 13 034 647 | 3 078 928 | 23,6 |
| 22 | 20 - 49 | | 4 046 | 4 046 | 112 253 | 11 943 488 | 2 896 001 | 24,2 |
| 23 | 50 - 99 | | 810 | 810 | 55 090 | 6 890 036 | 1 579 458 | 22,9 |
| 24 | 100 und mehr | | 429 | 429 | 91 694 | 13 893 288 | 2 896 368 | 20,8 |
| 25 15 | | Ernährungsgewerbe | 45 754 | 42 321 | . | . | . | . |
| 26 | 1 | | 2 002 | 53 | . | 25 827 | 2 806 | 10,9 |
| 27 | 2 - 4 | | 11 021 | 9 556 | . | . | . | . |
| 28 | 5 - 9 | | 16 752 | 16 733 | 91 157 | 10 571 745 | 2 118 932 | 20,0 |
| 29 | 10 - 19 | | 10 694 | 10 694 | 127 628 | 13 034 647 | 3 078 928 | 23,6 |
| 30 | 20 - 49 | | 4 046 | 4 046 | 112 253 | 11 943 488 | 2 896 001 | 24,2 |
| 31 | 50 - 99 | | 810 | 810 | 55 090 | 6 890 036 | 1 579 458 | 22,9 |
| 32 | 100 und mehr | | 429 | 429 | 91 694 | 13 893 288 | 2 896 368 | 20,8 |
| 33 15.1 | | Schlachten u.Fleisch- verarbeitung | 19 222 | 17 125 | 175 341 | 29 619 854 | 4 814 496 | 16,3 |
| 34 | 1 | | 1 440 | 27 | 24 | 19 778 | 1 940 | 9,8 |
| 35 | 2 - 4 | | 4 590 | 3 917 | . | 1 547 510 | 180 581 | 11,7 |
| 36 | 5 - 9 | | 7 186 | 7 175 | 39 241 | 5 473 974 | 950 013 | 17,4 |
| 37 | 10 - 19 | | 4 333 | 4 333 | . | 6 586 413 | 1 293 189 | 19,6 |
| 38 | 20 - 49 | | 1 330 | 1 330 | . | 5 662 066 | 1 000 977 | 17,7 |
| 39 | 50 - 99 | | 220 | 220 | . | 3 350 522 | 493 464 | 14,7 |
| 40 | 100 und mehr | | 123 | 123 | . | 6 979 591 | 894 331 | 12,8 |
| 41 15.11 | | Schlachten(oh.Schlachten v.Geflügel) | 970 | 439 | 5 156 | 2 428 410 | 176 782 | 7,3 |
| 42 | 1 | | 454 | 3 | . | . | 247 | . |
| 43 | 2 - 4 | | 293 | 153 | . | . | 7 726 | . |
| 44 | 5 - 9 | | 127 | 127 | 705 | 193 953 | 19 390 | 10,0 |
| 45 | 10 - 19 | | 87 | 87 | . | . | . | . |
| 46 | 20 - 49 | | 52 | 52 | . | . | . | . |
| 47 | 50 - 99 | | 13 | 13 | 817 | 504 842 | 31 325 | 6,2 |
| 48 | 100 und mehr | | 4 | 4 | 779 | 616 750 | 32 906 | 5,3 |
| 49 15.13 | | Fleischverarbeitung | 18 235 | 16 672 | 170 063 | 27 166 419 | 4 634 536 | 17,1 |
| 50 | 1 | | 983 | 24 | 22 | 14 896 | 1 693 | 11,4 |
| 51 | 2 - 4 | | 4 352 | 3 759 | 7 524 | 1 400 011 | 172 612 | 12,3 |
| 52 | 5 - 9 | | 7 055 | 7 044 | 38 617 | 5 277 259 | 930 295 | 17,6 |
| 53 | 10 - 19 | | 4 243 | 4 243 | 50 404 | 6 245 994 | 1 259 507 | 20,2 |
| 54 | 20 - 49 | | 1 276 | 1 276 | 35 036 | 5 019 738 | 946 865 | 18,9 |
| 55 | 50 - 99 | | 207 | 207 | . | 2 845 680 | 462 139 | 16,2 |
| 56 | 100 und mehr | | 119 | 119 | . | 6 362 841 | 861 425 | 13,5 |

z ä h l u n g 1 9 9 5

Gehälter und gesetzliche Sozialkosten
zweigen und Beschäftigtengrößenklassen

| Löhne und Gehältern sowie gesetzlichen Sozialkosten | | | | | | | | Nr. der Klas- sifi- kation 1) | Lfd. Nr. |
|---|----------------------|---------------|--------------------------|-------------------------------|--------------------------|--|----------------------------------|--|-------------|
| Löhne 1994 | | Gehälter 1994 | | gesetzliche Sozialkosten 1994 | | | | | |
| zusammen | je Arbeiter 5) | zusammen | je Angestellten 6) | insgesamt | je Arbeitnehmer 3) | im Verhält- nis zu Löhnen und Ge- hältern | im Vernält- nis zum Umsatz | | |
| | | | | | | | | | |
| 1 000 DM | DM | 1 000 DM | DM | 1 000 DM | DM | % | | | |
| 130 554 634 | 31 382 | 57 372 929 | 41 059 | 39 053 129 | 7 027 | 20,8 | 4,9 | | 1 |
| 8 439 | . | 92 790 | . | 18 566 | . | 18,3 | 2,8 | | 2 |
| 5 562 387 | . | 3 018 755 | . | 1 738 703 | . | 20,3 | 3,6 | | 3 |
| 18 805 436 | 30 186 | 7 769 326 | . | 5 449 460 | 6 285 | 20,5 | 4,6 | | 4 |
| 28 080 729 | 33 921 | 11 189 412 | 37 149 | 8 250 496 | 7 308 | 21,0 | 5,1 | | 5 |
| 32 306 664 | 36 254 | 13 514 105 | 43 542 | 9 695 120 | 8 069 | 21,2 | 5,0 | | 6 |
| 17 410 890 | 36 591 | 7 942 567 | 48 198 | 5 374 593 | 8 390 | 21,2 | 5,0 | | 7 |
| 28 380 089 | 25 073 | 13 845 975 | 53 276 | 8 526 190 | 6 126 | 20,2 | 5,3 | | 8 |
| 34 624 681 | 34 224 | 18 460 705 | 40 763 | 10 458 367 | 7 141 | 19,7 | 5,0 | D | 9 |
| 1 338 | . | 20 375 | . | 3 967 | . | 18,3 | 3,1 | | 10 |
| 1 304 815 | . | 744 815 | . | 407 275 | . | 19,9 | 3,5 | | 11 |
| 4 970 688 | . | 2 247 308 | . | 1 428 127 | . | 19,8 | 4,7 | | 12 |
| 7 671 833 | 31 374 | 3 447 632 | 35 397 | 2 212 679 | 6 471 | 19,9 | 5,4 | | 13 |
| 8 635 777 | 34 595 | 4 219 098 | 41 698 | 2 536 585 | 7 231 | 19,7 | 5,5 | | 14 |
| 4 636 855 | 38 301 | 2 593 975 | 46 670 | 1 418 464 | 8 030 | 19,6 | 5,2 | | 15 |
| 7 403 375 | 42 806 | 5 187 502 | 52 598 | 2 451 269 | 9 026 | 19,5 | 4,7 | | 16 |
| 8 202 586 | 25 799 | 4 803 481 | 26 838 | 2 602 882 | 5 238 | 20,0 | 4,4 | DA | 17 |
| 144 | . | 2 662 | . | 569 | . | 20,3 | 2,2 | | 18 |
| 277 327 | . | 156 248 | . | 88 274 | . | 20,4 | 2,8 | | 19 |
| 1 425 094 | 22 663 | 693 838 | 24 540 | 427 396 | 4 689 | 20,2 | 4,0 | | 20 |
| 2 036 408 | 23 627 | 1 042 520 | 25 159 | 635 613 | 4 980 | 20,6 | 4,9 | | 21 |
| 1 820 822 | 25 326 | 1 075 179 | 26 640 | 573 616 | 5 110 | 19,8 | 4,8 | | 22 |
| 955 910 | 28 827 | 623 548 | . | 307 907 | 5 589 | 19,5 | 4,5 | | 23 |
| 1 686 882 | 32 794 | 1 209 486 | 30 046 | 569 507 | 6 211 | 19,7 | 4,1 | | 24 |
| . | . | . | . | . | . | . | . | 15 | 25 |
| 144 | . | 2 662 | . | 569 | . | 20,3 | 2,2 | | 26 |
| 1 425 094 | 22 663 | 693 838 | 24 540 | 427 396 | 4 689 | 20,2 | 4,0 | | 27 |
| 2 036 408 | 23 627 | 1 042 520 | 25 159 | 635 613 | 4 980 | 20,6 | 4,9 | | 28 |
| 1 820 822 | 25 326 | 1 075 179 | 26 640 | 573 616 | 5 110 | 19,8 | 4,8 | | 29 |
| 955 910 | 28 827 | 623 548 | . | 307 907 | 5 589 | 19,5 | 4,5 | | 30 |
| 1 686 882 | 32 794 | 1 209 486 | 30 046 | 569 507 | 6 211 | 19,7 | 4,1 | | 31 |
| 3 088 782 | 26 192 | 1 725 714 | 30 059 | 964 652 | 5 502 | 20,0 | 3,3 | 15.1 | 32 |
| 35 | - | 1 904 | 79 348 | 392 | 16 320 | 20,2 | 2,0 | | 33 |
| 114 660 | . | 65 921 | . | 35 902 | . | 19,9 | 2,3 | | 34 |
| 636 810 | . | 313 203 | . | 186 836 | 4 761 | 19,7 | 3,4 | | 35 |
| 856 123 | 24 210 | 437 067 | . | 273 563 | . | 21,2 | 4,2 | | 36 |
| 626 687 | . | 374 290 | . | 192 942 | . | 19,3 | 3,4 | | 37 |
| 316 423 | . | 177 042 | . | 95 731 | . | 19,4 | 2,9 | | 38 |
| 538 044 | . | 356 287 | . | 179 286 | . | 20,0 | 2,6 | | 39 |
| 125 233 | . | 51 549 | . | 34 844 | 6 758 | 19,7 | 1,4 | 15.11 | 40 |
| . | . | . | . | 37 | . | 14,9 | . | | 41 |
| . | . | . | . | 1 382 | . | 17,9 | . | | 42 |
| . | . | . | . | 3 675 | 5 213 | 19,0 | 1,9 | | 43 |
| . | . | . | . | . | . | . | . | | 44 |
| 25 264 | . | 6 062 | . | 6 368 | 7 794 | 20,3 | 1,3 | | 45 |
| 24 430 | . | 8 476 | . | 7 505 | 9 634 | 22,8 | 1,2 | | 46 |
| 2 961 567 | 25 936 | 1 672 969 | 29 942 | 929 151 | 5 464 | 20,0 | 3,4 | 15.13 | 47 |
| . | . | . | . | 355 | 16 129 | 21,0 | 2,4 | | 48 |
| 623 047 | 23 364 | 307 248 | 25 928 | 34 470 | 4 581 | 20,0 | 2,5 | | 49 |
| 834 863 | 24 075 | 424 644 | 27 003 | 183 084 | 4 753 | 19,7 | 3,5 | | 50 |
| 588 608 | 25 523 | 358 257 | 29 920 | 267 276 | 5 303 | 21,2 | 4,3 | | 51 |
| 291 159 | . | 170 980 | . | 182 822 | 5 218 | 19,3 | 3,6 | | 52 |
| 513 615 | . | 347 810 | . | 89 364 | . | 19,3 | 3,1 | | 53 |
| | | | | 171 781 | . | 19,9 | 2,7 | | 54 |

| Lfd. Nr. | Nr. der Klas- sifi- kation 1) | Wirtschaftszweig Unternehmen mit ... Beschäftigten | Handwerks- unter- nehmen 2) insgesamt | Darunter Handwerksunternehmen 2) mit | | | | |
|-------------|--|--|--|--------------------------------------|---|-------------------|-------------------------|-------------------------------------|
| | | | | zusammen | Arbeit- nehmer 3) am 30.9.1994 insgesamt | Umsatz 4) 1994 | Löhne und Gehälter 1994 | |
| | | | | | | | insgesamt | im Ver- hältnis zum Umsatz |
| | | | | Anzahl | 1 000 DM | | % | |
| 1 | 15.6 | Mahl-u. Schälmlühlen, H.v. Stärke u. Stärkeerzeugn. | 776 | 473 | 2 478 | 1 182 455 | 82 581 | 7,0 |
| 2 | | 1 | 182 | . | . | . | . | . |
| 3 | | 2 - 4 | 402 | 281 | . | 206 823 | . | . |
| 4 | | 5 - 9 | 118 | 117 | 567 | . | 16 566 | . |
| 5 | | 10 - 19 | 50 | 50 | 579 | 264 164 | 20 240 | 7,7 |
| 6 | | 20 - 49 | 20 | 20 | . | 306 836 | 20 515 | 6,7 |
| 7 | | 50 - 99 | 4 | . | . | 139 631 | 11 477 | 8,2 |
| 8 | 15.8 | Sonst. Ernährungsgewerbe (oh. Getränkeherstellung) | 25 034 | 24 103 | 310 590 | 26 917 755 | 7 770 793 | 28,9 |
| 9 | | 1 | 325 | 18 | . | 2 497 | 426 | 17,1 |
| 10 | | 2 - 4 | 5 826 | 5 208 | . | 1 365 878 | 231 371 | 16,9 |
| 11 | | 5 - 9 | 9 259 | 9 253 | . | 4 645 545 | 1 120 659 | 24,1 |
| 12 | | 10 - 19 | 6 160 | 6 160 | 73 679 | 5 819 618 | 1 690 636 | 29,1 |
| 13 | | 20 - 49 | 2 605 | 2 605 | 72 537 | 5 501 443 | 1 786 954 | 32,5 |
| 14 | | 50 - 99 | 559 | 559 | 37 838 | 3 005 698 | 993 217 | 33,0 |
| 15 | | 100 und mehr | 300 | 300 | 65 718 | 6 577 076 | 1 947 529 | 29,6 |
| 16 | 15.81 | H.v. Backwaren (oh. Dauer- backwaren) | 24 888 | 23 973 | . | . | 7 704 524 | . |
| 17 | | 1 | 315 | 18 | . | 2 497 | 426 | 17,1 |
| 18 | | 2 - 4 | 5 783 | 5 171 | . | . | 230 084 | . |
| 19 | | 5 - 9 | 9 222 | 9 216 | 50 138 | 4 627 502 | 1 116 072 | 24,1 |
| 20 | | 10 - 19 | 6 124 | 6 124 | 73 254 | 5 788 698 | 1 681 119 | 29,0 |
| 21 | | 20 - 49 | 2 592 | 2 592 | . | 5 464 738 | 1 776 080 | 32,5 |
| 22 | | 50 - 99 | 555 | 555 | . | 2 965 648 | 984 174 | 33,2 |
| 23 | | 100 und mehr | 297 | 297 | . | 6 428 289 | 1 916 569 | 29,8 |
| 24 | 15.9 | Getränkeherstellung | 602 | 532 | 7 655 | 1 423 528 | . | . |
| 25 | | 1 | 33 | 6 | 5 | 2 274 | . | . |
| 26 | | 2 - 4 | 152 | 110 | . | 50 980 | . | . |
| 27 | | 5 - 9 | 158 | 157 | 851 | . | 27 708 | . |
| 28 | | 10 - 19 | 142 | 142 | 1 795 | 320 117 | . | . |
| 29 | | 20 - 49 | 87 | 87 | . | 407 726 | . | . |
| 30 | | 50 - 99 | 25 | 25 | . | . | . | . |
| 31 | | 100 und mehr | 5 | 5 | . | . | . | . |
| 32 | 08 | Textil-u. Bekleidungs- gewerbe | 6 236 | 2 909 | 14 180 | 1 383 336 | 343 166 | 24,8 |
| 33 | | 1 | 3 005 | 28 | . | 2 272 | 783 | 34,5 |
| 34 | | 2 - 4 | 2 178 | 1 828 | . | 255 864 | 48 344 | 18,9 |
| 35 | | 5 - 9 | 680 | 680 | 3 634 | 323 363 | 81 362 | 25,2 |
| 36 | | 10 - 19 | 247 | 247 | 3 021 | 303 574 | 77 738 | 25,6 |
| 37 | | 20 - 49 | 107 | 107 | 2 960 | . | . | . |
| 38 | | 50 - 99 | 17 | . | . | 111 324 | 39 197 | 35,2 |
| 39 | | 100 und mehr | 2 | . | . | . | . | . |
| 40 | 17 | Textilgewerbe | 1 139 | 779 | 5 289 | 662 573 | 152 217 | 23,0 |
| 41 | | 1 | 282 | 7 | . | 473 | 201 | 42,4 |
| 42 | | 2 - 4 | 401 | 356 | . | 71 624 | 12 875 | 18,0 |
| 43 | | 5 - 9 | 256 | 256 | 1 424 | 153 712 | 37 385 | 24,3 |
| 44 | | 10 - 19 | 108 | 108 | . | 176 508 | 40 268 | 22,8 |
| 45 | | 20 - 49 | 45 | 45 | 1 237 | . | . | . |
| 46 | | 50 - 99 | 6 | . | . | 63 024 | 14 244 | 22,6 |
| 47 | | 100 und mehr | 1 | . | . | . | . | . |
| 48 | 17.4 | H.v. Konfektion. Textil- waren (oh. Bekleidung) | 626 | 464 | 2 745 | 370 526 | 86 741 | 23,4 |
| 49 | | 1 | 118 | 3 | 3 | 191 | 61 | 31,8 |
| 50 | | 2 - 4 | 265 | 218 | 408 | 47 811 | 8 735 | 18,3 |
| 51 | | 5 - 9 | 167 | 167 | 915 | 105 508 | 26 220 | 24,9 |
| 52 | | 10 - 19 | 56 | 56 | . | 96 020 | 23 555 | 24,5 |
| 53 | | 20 - 49 | 18 | . | 448 | . | . | . |
| 54 | | 50 - 99 | 1 | . | . | . | . | . |
| 55 | | 100 und mehr | 1 | . | . | . | . | . |

1) Klassifikation der Wirtschaftszweige, Ausgabe 1993 (WZ 93).

2) Am 31.3.1995 mit Beschäftigten am 30.9.1994.

3) Angestellte, Arbeiter und Auszubildende.

4) Ohne Umsatzsteuer.

5) Einschl. gewerblicher Auszubildender.

6) Einschl. kaufmännischer und technischer Auszubildender.

z ä h l u n g 1 9 9 5

Gehälter und gesetzliche Sozialkosten

zweigen und Beschäftigtengrößenklassen

| Löhnen und Gehältern sowie gesetzlichen Sozialkosten | | | | | | | | Nr. der Klas- sifi- kation 1) | Lfd. Nr. |
|--|----------------------|---------------|--------------------------|-------------------------------|--------------------------|--|----------------------------------|--|-------------|
| Löhne 1994 | | Gehälter 1994 | | gesetzliche Sozialkosten 1994 | | | | | |
| zusammen | je Arbeiter 5) | zusammen | je Angestellten 6) | insgesamt | je Arbeitnehmer 3) | im Verhält- nis zu Löhnen und Ge- hältern | im Verhält- nis zum Umsatz | | |
| | | | | | | | | | |
| | | | | | | | | | |
| 1 000 DM | DM | 1 000 DM | DM | 1 000 DM | DM | % | | | |
| 50 637 | . | 31 944 | . | 17 059 | 6 884 | 20,7 | 1,4 | 15.6 | 1 |
| . | . | . | . | . | . | . | . | | 2 |
| 11 437 | . | 5 129 | . | 3 495 | 6 164 | 21,1 | . | | 3 |
| 12 412 | . | 7 828 | . | 4 252 | 7 344 | 21,0 | 1,6 | | 4 |
| 12 928 | 32 811 | 7 588 | . | 4 422 | . | 21,6 | 1,4 | | 5 |
| 7 063 | . | 4 415 | . | 2 485 | . | 21,6 | 1,8 | | 6 |
| | | | | | | | | | 7 |
| 4 829 047 | 25 154 | 2 941 747 | 24 801 | 1 554 385 | 5 005 | 20,0 | 5,8 | 15.8 | 8 |
| 37 | . | 390 | . | 90 | . | 21,0 | 3,6 | | 9 |
| 150 997 | 22 089 | 80 374 | . | 48 366 | . | 20,9 | 3,5 | | 10 |
| 754 595 | . | 366 064 | . | 230 714 | . | 20,6 | 5,0 | | 11 |
| 1 114 282 | 22 748 | 576 355 | 23 339 | 342 988 | 4 655 | 20,3 | 5,9 | | 12 |
| 1 120 365 | 24 668 | 666 589 | 24 579 | 358 891 | 4 948 | 20,1 | 6,5 | | 13 |
| 579 145 | . | 414 072 | . | 193 859 | 5 123 | 19,5 | 6,4 | | 14 |
| 1 109 626 | 32 042 | 837 903 | 26 953 | 379 477 | 5 774 | 19,5 | 5,8 | | 15 |
| | | | | | | | | 15.81 | 16 |
| 4 788 989 | . | 2 915 536 | . | 1 541 503 | . | 20,0 | . | | |
| 37 | - | 390 | . | 90 | . | 21,0 | 3,6 | | 17 |
| 150 285 | . | 79 800 | . | 48 103 | . | 20,9 | . | | 18 |
| 751 214 | 21 819 | 364 858 | . | 229 807 | 4 583 | 20,6 | 5,0 | | 19 |
| 1 107 493 | 22 766 | 573 626 | 23 311 | 340 953 | 4 654 | 20,3 | 5,9 | | 20 |
| 1 112 911 | 24 664 | 663 168 | . | 356 768 | . | 20,1 | 6,5 | | 21 |
| 573 341 | 26 881 | 410 833 | . | 192 234 | . | 19,5 | 6,5 | | 22 |
| 1 093 708 | 32 052 | 822 861 | . | 373 549 | . | 19,5 | 5,8 | | 23 |
| . | . | . | . | . | . | . | . | 15.9 | 24 |
| . | . | . | . | 69 | 13 804 | . | 3,0 | | 25 |
| . | . | . | . | 5 520 | 6 487 | 19,9 | . | | 26 |
| . | . | . | . | . | . | . | . | | 27 |
| . | . | . | . | . | . | . | . | | 28 |
| . | . | . | . | . | . | . | . | | 29 |
| . | . | . | . | . | . | . | . | | 30 |
| . | . | . | . | . | . | . | . | | 31 |
| | | | | | | | | 08 | 32 |
| 239 206 | 21 473 | 103 959 | . | 66 716 | 4 705 | 19,4 | 4,8 | | |
| 109 | . | 674 | . | 154 | . | 19,6 | 6,8 | | 33 |
| 36 322 | . | 12 022 | . | 9 621 | . | 19,9 | 3,8 | | 34 |
| 57 126 | 20 108 | 24 235 | 30 561 | 15 785 | 4 344 | 19,4 | 4,9 | | 35 |
| 54 104 | 23 260 | 23 634 | 34 006 | 15 116 | 5 004 | 19,4 | 5,0 | | 36 |
| . | . | . | . | . | . | . | . | | 37 |
| 27 695 | . | 11 503 | . | 7 650 | . | 19,5 | 6,9 | | 38 |
| . | . | . | . | . | . | . | . | | 39 |
| 102 581 | 26 195 | 49 636 | . | 29 391 | 5 557 | 19,3 | 4,4 | 17 | 40 |
| . | . | . | . | 40 | . | 19,7 | 8,3 | | 41 |
| . | . | . | . | 2 635 | . | 20,5 | 3,7 | | 42 |
| . | . | . | . | 7 164 | 5 031 | 19,2 | 4,7 | | 43 |
| 27 004 | . | 13 265 | . | 7 727 | . | 19,2 | 4,4 | | 44 |
| . | . | . | . | . | . | . | . | | 45 |
| 8 697 | . | 5 547 | . | 2 850 | . | 20,0 | 4,5 | | 46 |
| . | . | . | . | . | . | . | . | | 47 |
| | | | | | | | | 17.4 | 48 |
| 57 757 | 29 097 | 28 984 | 38 137 | 16 591 | 6 044 | 19,1 | 4,5 | | |
| - | - | 61 | 20 225 | 12 | 3 849 | 19,0 | 6,0 | | 49 |
| 6 165 | . | 2 570 | . | 1 815 | 4 450 | 20,8 | 3,8 | | 50 |
| 18 391 | . | 7 830 | . | 4 999 | 5 463 | 19,1 | 4,7 | | 51 |
| 15 787 | . | 7 769 | . | 4 534 | . | 19,2 | 4,7 | | 52 |
| . | . | . | . | . | . | . | . | | 53 |
| . | . | . | . | . | . | . | . | | 54 |
| . | . | . | . | . | . | . | . | | 55 |

| Lfd. Nr. | Nr. der Klassifikation 1) | Wirtschaftszweig Unternehmen mit ... Beschäftigten | Handwerks- unter- nehmen 2) insgesamt | Darunter Handwerksunternehmen 2) mit | | | | |
|----------|---------------------------|---|--|--------------------------------------|---|-------------------|-------------------------|-------------------------------------|
| | | | | zusammen | Arbeit- nehmer 3) am 30.9.1994 insgesamt | Umsatz 4) 1994 | Löhne und Gehälter 1994 | |
| | | | | | | | insgesamt | im Ver- hältnis zum Umsatz |
| | | | | Anzahl | 1 000 DM | | % | |
| 1 | 18 | Bekleidungsgewerbe | 5 097 | 2 130 | 8 891 | 720 763 | 190 949 | 26,5 |
| 2 | 1 | | 2 723 | 21 | . | 1 799 | 583 | 32,4 |
| 3 | 2 - 4 | | 1 737 | 1 472 | . | 184 240 | 35 469 | 19,3 |
| 4 | 5 - 9 | | 404 | 424 | 2 210 | 169 651 | 43 976 | 25,9 |
| 5 | 10 - 19 | | 139 | 139 | . | 127 066 | 37 469 | 29,5 |
| 6 | 20 - 49 | | 62 | 62 | 1 723 | . | . | . |
| 7 | 50 - 99 | | 11 | . | . | 48 300 | 24 953 | 51,7 |
| 8 | 100 und mehr | | 1 | . | . | . | . | . |
| 9 | 18.2 | H.v.Bekleidung (oh. Lederbekleidung) | 4 194 | 1 515 | 6 696 | 463 483 | 136 911 | 29,5 |
| 10 | 1 | | 2 502 | 14 | 7 | 1 122 | 320 | 28,5 |
| 11 | 2 - 4 | | 1 247 | 1 056 | 1 667 | 101 782 | 20 633 | 20,3 |
| 12 | 5 - 9 | | 286 | 286 | 1 499 | 88 069 | 25 559 | 29,0 |
| 13 | 10 - 19 | | 96 | 96 | 1 168 | 70 948 | 24 811 | 35,0 |
| 14 | 20 - 49 | | 51 | 51 | 1 443 | . | . | . |
| 15 | 50 - 99 | | 11 | . | . | 48 300 | 24 953 | 51,7 |
| 16 | 100 und mehr | | 1 | . | . | . | . | . |
| 17 | 18.22 | H.v.Oberbekleidg. (oh. Arbeits- u. Berufsbekleidg.) | 3 902 | 1 360 | 5 842 | 385 525 | 116 693 | 30,3 |
| 18 | 1 | | 2 380 | 14 | 7 | 1 122 | 320 | 28,5 |
| 19 | 2 - 4 | | 1 135 | 959 | 1 507 | 84 059 | 17 770 | 21,1 |
| 20 | 5 - 9 | | 250 | 250 | 1 315 | 72 896 | 21 507 | 29,5 |
| 21 | 10 - 19 | | 84 | 84 | . | 57 028 | 21 407 | 37,5 |
| 22 | 20 - 49 | | 42 | 42 | 1 164 | . | . | . |
| 23 | 50 - 99 | | 10 | . | . | . | . | . |
| 24 | 100 und mehr | | 1 | . | . | . | . | . |
| 25 | 18.3 | Zurichtung u. Färben v. Fellen, H.v. Pelzwaren | 842 | 571 | 1 895 | 230 231 | 47 971 | 20,8 |
| 26 | 1 | | 206 | 6 | . | 639 | . | . |
| 27 | 2 - 4 | | 408 | 397 | . | 79 174 | . | . |
| 28 | 5 - 9 | | 126 | 126 | 653 | 74 438 | 17 265 | 23,2 |
| 29 | 10 - 19 | | 35 | 35 | 393 | 49 429 | 10 923 | 22,1 |
| 30 | 20 - 49 | | 7 | 7 | 162 | 26 551 | 5 245 | 19,8 |
| 31 | DC | Ledergewerbe | 656 | 394 | . | . | . | . |
| 32 | 1 | | 206 | 3 | . | . | . | . |
| 33 | 2 - 4 | | 274 | 215 | . | . | . | . |
| 34 | 5 - 9 | | 113 | 113 | . | 65 241 | 17 550 | 26,9 |
| 35 | 10 - 19 | | 45 | 45 | . | . | . | . |
| 36 | 20 - 49 | | 12 | . | . | . | . | . |
| 37 | 50 - 99 | | 4 | 4 | . | 30 236 | 8 708 | 28,8 |
| 38 | 100 und mehr | | 2 | . | . | . | . | . |
| 39 | 19.2 | Lederverarb. (oh. H.v. Lederbekleidung u. Schuhen) | 522 | 309 | 2 025 | 234 452 | 59 036 | 25,2 |
| 40 | 1 | | 168 | . | . | . | . | . |
| 41 | 2 - 4 | | 212 | 165 | . | 32 998 | . | . |
| 42 | 5 - 9 | | 88 | 88 | 479 | 49 134 | 14 221 | 28,9 |
| 43 | 10 - 19 | | 37 | 37 | 447 | 41 697 | 11 290 | 27,1 |
| 44 | 20 - 49 | | 11 | 11 | 321 | . | . | . |
| 45 | 50 - 99 | | 4 | 4 | . | 30 236 | 8 708 | 28,8 |
| 46 | 100 und mehr | | 2 | . | . | . | . | . |
| 47 | DD | Holzgewerbe (oh. H.v. Möbeln) | 13 619 | 10 892 | 99 684 | 16 168 014 | 3 840 967 | 23,8 |
| 48 | 1 | | 2 207 | 41 | 25 | 6 072 | 1 354 | 22,3 |
| 49 | 2 - 4 | | 4 604 | 4 046 | 7 831 | 1 137 683 | 210 029 | 18,5 |
| 50 | 5 - 9 | | 3 887 | 3 884 | 21 317 | 2 722 221 | 643 981 | 23,7 |
| 51 | 10 - 19 | | 1 958 | 1 958 | 24 342 | 3 167 784 | 839 072 | 26,5 |
| 52 | 20 - 49 | | 752 | 752 | 21 497 | 3 245 685 | 846 585 | 26,1 |
| 53 | 50 - 99 | | 142 | 142 | . | 1 764 094 | 429 113 | 24,3 |
| 54 | 100 und mehr | | 69 | 69 | . | 4 124 476 | 870 833 | 21,1 |

1) Klassifikation der Wirtschaftszweige, Ausgabe 1993 (WZ 93).

2) Am 31.3.1995 mit Beschäftigten am 30.9.1994.

3) Angestellte, Arbeiter und Auszubildende.

4) Ohne Umsatzsteuer.

5) Einschl. gewerblicher Auszubildender.

6) Einschl. kaufmännischer und technischer Auszubildender.

z ä h l u n g 1 9 9 5

Gehälter und gesetzliche Sozialkosten

zweigen und Beschäftigtengrößtenklassen

| Löhne und Gehältern sowie gesetzlichen Sozialkosten | | | | | | | | Nr. der Klas- sifi- kation 1) | Lfd. Nr. |
|---|----------------------|---------------|--------------------------|-------------------------------|--------------------------|--|----------------------------------|--|-------------|
| Löhne 1994 | | Gehälter 1994 | | gesetzliche Sozialkosten 1994 | | | | | |
| zusammen | je Arbeiter 5) | zusammen | je Angestellten 6) | insgesamt | je Arbeitnehmer 3) | im Verhält- nis zu Löhnen und Ge- hältern | im Verhält- nis zum Umsatz | | |
| 1 000 DM | DM | 1 000 DM | DM | 1 000 DM | DM | % | | | |
| 136 625 | 18 913 | 54 324 | 32 588 | 37 325 | 4 198 | 19,5 | 5,2 | 18 | 1 |
| . | . | . | . | 114 | . | 19,6 | 6,4 | | 2 |
| . | . | . | . | 6 986 | . | 19,7 | 3,8 | | 3 |
| . | . | . | . | 8 620 | 3 900 | 19,6 | 5,1 | | 4 |
| 27 100 | . | 10 369 | . | 7 388 | . | 19,7 | 5,8 | | 5 |
| 18 998 | . | 5 955 | . | 4 800 | . | 19,2 | 9,9 | | 6 |
| . | . | . | . | . | . | . | . | | 7 |
| . | . | . | . | . | . | . | . | | 8 |
| 102 365 | 18 032 | 34 546 | . | 26 753 | 3 995 | 19,5 | 5,8 | 18.2 | 9 |
| 60 | - | 260 | 37 109 | 69 | 9 828 | 21,5 | 6,1 | | 10 |
| 17 028 | 11 269 | 3 605 | 23 112 | 4 100 | 2 460 | 19,9 | 4,0 | | 11 |
| 19 851 | 15 655 | 5 708 | . | 5 015 | 3 346 | 19,6 | 5,7 | | 12 |
| 18 548 | . | 6 263 | . | 4 901 | 4 196 | 19,8 | 6,9 | | 13 |
| 18 998 | . | 5 955 | . | 4 800 | . | 19,2 | 9,9 | | 14 |
| . | . | . | . | . | . | . | . | | 15 |
| . | . | . | . | . | . | . | . | | 16 |
| 88 334 | . | 28 359 | . | 22 855 | 3 912 | 19,6 | 5,9 | 18.22 | 17 |
| 60 | - | 260 | 37 109 | 69 | 9 828 | 21,5 | 6,1 | | 18 |
| 14 989 | . | 2 782 | . | 3 545 | 2 352 | 19,9 | 4,2 | | 19 |
| 16 991 | . | 4 516 | . | 4 317 | 3 283 | 20,1 | 5,9 | | 20 |
| 16 169 | . | 5 238 | . | 4 207 | . | 19,7 | 7,4 | | 21 |
| . | . | . | . | . | . | . | . | | 22 |
| . | . | . | . | . | . | . | . | | 23 |
| . | . | . | . | . | . | . | . | | 24 |
| 30 213 | 22 751 | 17 759 | 31 321 | 9 410 | 4 966 | 19,6 | 4,1 | 18.3 | 25 |
| . | . | . | . | . | . | . | . | | 26 |
| . | . | . | . | . | . | . | . | | 27 |
| 10 657 | . | 6 608 | . | 3 411 | 5 224 | 19,8 | 4,6 | | 28 |
| 7 355 | . | 3 568 | . | 2 190 | 5 572 | 20,0 | 4,4 | | 29 |
| 2 498 | . | 2 747 | . | 988 | 6 096 | 18,8 | 3,7 | | 30 |
| . | . | . | . | . | . | . | . | DC | 31 |
| . | . | . | . | 22 | . | . | . | | 32 |
| . | . | . | . | . | . | . | . | | 33 |
| 12 254 | . | 5 297 | . | 3 310 | . | 18,9 | 5,1 | | 34 |
| . | . | . | . | . | . | . | . | | 35 |
| . | . | . | . | . | . | . | . | | 36 |
| 4 961 | . | 3 747 | . | 1 498 | . | 17,2 | 5,0 | | 37 |
| . | . | . | . | . | . | . | . | | 38 |
| 40 120 | 26 326 | 18 916 | 37 756 | 11 429 | 5 644 | 19,4 | 4,9 | 19.2 | 39 |
| . | . | . | . | . | . | . | . | | 40 |
| . | . | . | . | . | . | . | . | | 41 |
| 9 781 | . | 4 440 | . | 2 670 | 5 573 | 18,8 | 5,4 | | 42 |
| 8 291 | 23 892 | 3 000 | . | 2 289 | 5 121 | 20,3 | 5,5 | | 43 |
| 4 961 | . | 3 747 | . | 1 498 | . | 17,2 | 5,0 | | 44 |
| . | . | . | . | . | . | . | . | | 45 |
| . | . | . | . | . | . | . | . | | 46 |
| 2 797 830 | 37 087 | 1 043 137 | 43 025 | 787 386 | 7 899 | 20,5 | 4,9 | DD | 47 |
| 149 | - | 1 205 | 48 210 | 252 | 10 084 | 18,6 | 4,2 | | 48 |
| 161 544 | 28 366 | 48 485 | 22 699 | 44 867 | 5 729 | 21,4 | 3,9 | | 49 |
| 507 477 | 30 752 | 136 503 | 28 350 | 134 255 | 6 298 | 20,8 | 4,9 | | 50 |
| 654 424 | 34 021 | 184 648 | 36 163 | 173 895 | 7 144 | 20,7 | 5,5 | | 51 |
| 620 831 | 37 359 | 225 754 | 46 271 | 173 077 | 8 051 | 20,4 | 5,3 | | 52 |
| 298 408 | 42 454 | 130 705 | . | 86 068 | . | 20,1 | 4,9 | | 53 |
| 554 996 | 53 576 | 315 837 | . | 174 973 | . | 20,1 | 4,2 | | 54 |

3 Handwerksunternehmen, Umsatz, Löhne,

3.04 Nach ausgewählten Wirtschaftszweigen

| Lfd. Nr. | Nr. der Klassifikation 1) | Wirtschaftszweig Unternehmen mit ... Beschäftigten | Handwerksunternehmen 2) insgesamt | Darunter Handwerksunternehmen 2) mit | | | | |
|----------|---------------------------|---|-----------------------------------|--------------------------------------|--|----------------|-------------------------|--------------------------|
| | | | | zusammen | Arbeitnehmer 3) am 30.9.1994 insgesamt | Umsatz 4) 1994 | Löhne und Gehälter 1994 | |
| | | | | | | | insgesamt | im Verhältnis zum Umsatz |
| | | | | Anzahl | | 1 000 DM | | % |
| 1 | 20.3 | H.v.Konstr.-,Fertigt.b.t., Ausbauelement.u.ä.a.Holz | 11 569 | 9 809 | 91 633 | 15 061 455 | 3 561 739 | 23,6 |
| 2 | 1 | | 1 403 | 35 | 22 | 4 687 | 1 157 | 24,7 |
| 3 | 2 - 4 | | 3 846 | 3 476 | 6 876 | 1 030 304 | 188 867 | 18,3 |
| 4 | 5 - 9 | | 3 586 | 3 584 | . | . | 601 206 | . |
| 5 | 10 - 19 | | 1 831 | 1 831 | . | 2 957 615 | 781 312 | 26,4 |
| 6 | 20 - 49 | | 689 | 689 | . | 3 014 377 | 780 974 | 25,9 |
| 7 | 50 - 99 | | 131 | 131 | . | . | 394 627 | . |
| 8 | 100 und mehr | | 63 | 63 | . | 3 840 337 | 813 596 | 21,2 |
| 9 | 20.5 | H.v.Holzwaren ang,Kork-, Flecht-u.Korbwaren | 1 726 | 875 | 5 246 | 543 229 | 156 348 | 28,8 |
| 10 | 1 | | 694 | 5 | . | 1 317 | . | . |
| 11 | 2 - 4 | | 659 | 498 | . | 87 328 | . | . |
| 12 | 5 - 9 | | 236 | 235 | 1 239 | . | 31 424 | . |
| 13 | 10 - 19 | | 85 | 85 | 1 126 | 116 935 | 37 533 | 32,1 |
| 14 | 20 - 49 | | 42 | 42 | . | 120 390 | 39 294 | 32,6 |
| 15 | 50 - 99 | | 8 | . | . | . | . | . |
| 16 | 100 und mehr | | 2 | . | . | . | . | . |
| 17 | 20.51 | H.v.Holzwaren ang, Veredlg.v.Holzwaren | 1 512 | 788 | 4 867 | 505 432 | 148 242 | 29,3 |
| 18 | 1 | | 591 | 5 | . | 1 317 | . | . |
| 19 | 2 - 4 | | 581 | 444 | . | 79 298 | . | . |
| 20 | 5 - 9 | | 209 | 208 | 1 103 | . | 28 398 | . |
| 21 | 10 - 19 | | 83 | 83 | . | . | . | . |
| 22 | 20 - 49 | | 38 | 38 | . | . | . | . |
| 23 | 50 - 99 | | 8 | . | . | . | . | . |
| 24 | 100 und mehr | | 2 | . | . | . | . | . |
| 25 | DE | Papier-,Verlags-u. Druckgewerbe | 4 612 | 3 846 | 32 817 | 4 253 748 | 1 333 566 | 31,4 |
| 26 | 1 | | 576 | 10 | . | . | 458 | . |
| 27 | 2 - 4 | | 1 621 | 1 422 | . | 375 623 | 84 402 | 22,5 |
| 28 | 5 - 9 | | 1 324 | 1 323 | 7 642 | . | 277 084 | . |
| 29 | 10 - 19 | | 724 | 724 | 9 073 | 1 115 849 | 367 020 | 32,9 |
| 30 | 20 - 49 | | 312 | 312 | 8 776 | 1 176 443 | 384 839 | 32,7 |
| 31 | 50 - 99 | | 48 | 48 | . | 427 135 | 145 676 | 34,1 |
| 32 | 100 und mehr | | 7 | 7 | . | 243 156 | 74 086 | 30,5 |
| 33 | 22 | Verlags-,Druckgewerbe, Vervielfältigung | 4 574 | 3 813 | . | 4 202 438 | 1 317 909 | 31,4 |
| 34 | 1 | | 573 | 10 | . | 1 898 | 458 | 24,1 |
| 35 | 2 - 4 | | 1 608 | 1 410 | . | 373 223 | 83 963 | 22,5 |
| 36 | 5 - 9 | | 1 316 | 1 316 | 7 596 | 907 931 | 275 670 | 30,4 |
| 37 | 10 - 19 | | 717 | 717 | . | . | . | . |
| 38 | 20 - 49 | | 307 | 307 | . | 1 152 276 | 377 839 | 32,8 |
| 39 | 50 - 99 | | 46 | 46 | . | . | . | . |
| 40 | 100 und mehr | | 7 | 7 | . | 243 156 | 74 086 | 30,5 |
| 41 | 22.2 | Druckgewerbe | 4 500 | 3 755 | 31 834 | 4 141 207 | 1 300 037 | 31,4 |
| 42 | 1 | | 559 | 10 | . | 1 898 | 458 | 24,1 |
| 43 | 2 - 4 | | 1 592 | 1 396 | . | 370 487 | 83 215 | 22,5 |
| 44 | 5 - 9 | | 1 295 | 1 295 | . | 895 931 | 272 192 | 30,4 |
| 45 | 10 - 19 | | 701 | 701 | . | 1 080 332 | 356 766 | 33,0 |
| 46 | 20 - 49 | | 301 | 301 | . | 1 135 101 | 372 972 | 32,9 |
| 47 | 50 - 99 | | 45 | 45 | . | 414 301 | 140 347 | 33,9 |
| 48 | 100 und mehr | | 7 | 7 | . | 243 156 | 74 086 | 30,5 |
| 49 | 22.22 | Druckerei (oh.Zeitungs-druckerei) | 2 969 | 2 595 | 23 036 | 3 190 425 | 972 651 | 30,5 |
| 50 | 1 | | 268 | 9 | 8 | 1 691 | . | . |
| 51 | 2 - 4 | | 985 | 870 | 1 807 | 264 111 | . | . |
| 52 | 5 - 9 | | 932 | 932 | 5 404 | 691 487 | 203 268 | 29,4 |
| 53 | 10 - 19 | | 536 | 536 | 6 694 | 855 604 | 277 989 | 32,5 |
| 54 | 20 - 49 | | 210 | 210 | . | 849 842 | . | . |
| 55 | 50 - 99 | | 32 | 32 | 2 167 | . | . | . |
| 56 | 100 und mehr | | 6 | 6 | . | . | . | . |

1) Klassifikation der Wirtschaftszweige, Ausgabe 1993 (WZ 93).

2) Am 31.3.1995 mit Beschäftigten am 30.9.1994.

3) Angestellte, Arbeiter und Auszubildende.

4) Ohne Umsatzsteuer.

5) Einschl. gewerblicher Auszubildender.

6) Einschl. kaufmännischer und technischer Auszubildender.

z ä h l u n g 1 9 9 5

Gehälter und gesetzliche Sozialkosten

zweigen und Beschäftigtengrößtenklassen

| Löhnen und Gehältern sowie gesetzlichen Sozialkosten | | | | | | | | Nr. der Klas- sifi- kation 1) | Lfd. Nr. |
|--|----------------------|---------------|--------------------------|-------------------------------|--------------------------|--|----------------------------------|--|-------------|
| Löhne 1994 | | Gehälter 1994 | | gesetzliche Sozialkosten 1994 | | | | | |
| zusammen | je Arbeiter 5) | zusammen | je Angestellten 6) | insgesamt | je Arbeitnehmer 3) | im Verhält- nis zu Löhnen und Ge- hältern | im Verhält- nis zum Umsatz | | |
| 1 000 DM | DM | 1 000 DM | DM | 1 000 DM | DM | % | | | |
| 2 593 983 | 37 479 | 967 756 | . | 730 550 | 7 973 | 20,5 | 4,9 | 20.3 | 1 |
| 132 | - | 1 025 | 46 591 | 206 | 9 383 | 17,8 | 4,4 | | 2 |
| 146 086 | 29 188 | 42 781 | 22 865 | 40 656 | 5 913 | 21,5 | 3,9 | | 3 |
| 474 870 | 31 117 | 126 336 | . | 125 445 | . | 20,9 | . | | 4 |
| 610 771 | 34 093 | 170 541 | . | 162 184 | . | 20,8 | 5,5 | | 5 |
| 572 611 | 37 861 | 208 363 | . | 160 008 | . | 20,5 | 5,3 | | 6 |
| 275 762 | 42 734 | 118 865 | . | 79 081 | . | 20,0 | . | | 7 |
| 513 751 | 54 348 | 299 844 | . | 162 969 | . | 20,0 | 4,2 | | 8 |
| 116 437 | . | 39 912 | . | 31 036 | 5 916 | 19,9 | 5,7 | 20.5 | 9 |
| . | . | . | . | . | . | . | . | | 10 |
| 23 517 | . | 7 907 | . | 6 305 | 5 089 | 20,1 | . | | 11 |
| 27 921 | . | 9 612 | . | 7 405 | 6 576 | 19,7 | 6,3 | | 12 |
| 28 924 | 29 484 | 10 370 | . | 7 591 | . | 19,3 | 6,3 | | 13 |
| . | . | . | . | . | . | . | . | | 14 |
| . | . | . | . | . | . | . | . | | 15 |
| . | . | . | . | . | . | . | . | | 16 |
| 110 447 | . | 37 796 | . | 29 280 | 6 016 | 19,8 | 5,8 | 20.51 | 17 |
| . | . | . | . | . | . | . | . | | 18 |
| 21 177 | . | 7 221 | . | 5 673 | 5 143 | 20,0 | . | | 19 |
| . | . | . | . | . | . | . | . | | 20 |
| . | . | . | . | . | . | . | . | | 21 |
| . | . | . | . | . | . | . | . | | 22 |
| . | . | . | . | . | . | . | . | | 23 |
| . | . | . | . | . | . | . | . | | 24 |
| 888 992 | 37 232 | 444 574 | 49 729 | 250 872 | 7 645 | 18,8 | 5,9 | DE | 25 |
| . | . | . | . | 64 | . | 14,0 | . | | 26 |
| 184 696 | 33 526 | 92 388 | 43 314 | 16 036 | . | 19,0 | 4,3 | | 27 |
| 254 006 | 37 804 | 113 014 | 48 010 | 52 150 | 6 824 | 18,8 | . | | 28 |
| 252 586 | 38 498 | 132 253 | 59 708 | 69 301 | 7 638 | 18,9 | 6,2 | | 29 |
| 96 014 | 40 857 | 49 662 | . | 72 927 | 8 310 | 19,0 | 6,2 | | 30 |
| 49 342 | . | 24 745 | . | 26 782 | . | 18,4 | 6,3 | | 31 |
| . | . | . | . | 13 612 | . | 18,4 | 5,6 | | 32 |
| 877 253 | . | 440 656 | . | 247 915 | . | 18,8 | 5,9 | 22 | 33 |
| . | . | . | . | 64 | . | 14,0 | 3,4 | | 34 |
| 183 694 | . | 91 976 | . | 51 869 | 6 829 | 18,8 | 5,7 | | 35 |
| 247 538 | . | 130 301 | . | 71 516 | . | 18,9 | 6,2 | | 36 |
| 49 342 | . | 24 745 | . | 13 612 | . | 18,4 | 5,6 | | 37 |
| 864 922 | 37 413 | 435 115 | . | 244 240 | 7 672 | 18,8 | 5,9 | 22.2 | 40 |
| . | . | . | . | 64 | . | 14,0 | 3,4 | | 41 |
| 181 376 | . | 90 816 | . | 15 791 | . | 19,0 | 4,3 | | 42 |
| 246 983 | . | 109 783 | . | 51 148 | . | 18,8 | 5,7 | | 43 |
| 244 191 | 38 717 | 128 781 | . | 67 331 | . | 18,9 | 6,2 | | 44 |
| 91 471 | 41 483 | 48 876 | . | 70 485 | . | 18,9 | 6,2 | | 45 |
| 49 342 | . | 24 745 | . | 25 809 | . | 18,4 | 6,2 | | 46 |
| . | . | . | . | 13 612 | . | 18,4 | 5,6 | | 47 |
| 652 491 | 39 354 | 320 160 | 49 591 | 183 693 | 7 974 | 18,9 | 5,8 | 22.22 | 48 |
| . | . | 404 | 50 457 | . | . | . | . | | 49 |
| 137 725 | 35 161 | 22 383 | 34 436 | 38 205 | 7 070 | 18,8 | 5,5 | | 50 |
| 193 848 | 39 193 | 65 543 | 44 078 | 51 656 | . | . | 6,1 | | 51 |
| . | . | 84 141 | 48 136 | 18 292 | 8 441 | . | . | | 52 |
| . | . | . | . | . | . | . | . | | 53 |
| . | . | . | . | . | . | . | . | | 54 |
| . | . | . | . | . | . | . | . | | 55 |
| . | . | . | . | . | . | . | . | | 56 |

3 Handwerksunternehmen, Umsatz, Löhne,
3.04 Nach ausgewählten Wirtschafts

| Lfd. Nr. | Nr. der Klas- sifi- kation 1) | Wirtschaftszweig Unternehmen mit ... Beschäftigten | Handwerks- unter- nehmen 2) insgesamt | Darunter Handwerksunternehmen 2) mit | | | | Löhne und Gehälter 1994 | |
|-------------|--|--|--|--------------------------------------|---|-------------------|-----------|-------------------------|-------------------------------------|
| | | | | zusammen | Arbeit- nehmer 3) am 30.9.1994 insgesamt | Umsatz 4) 1994 | | insgesamt | im Ver- hältnis zum Umsatz |
| | | | | | | | | | |
| | | | | Anzahl | | 1 000 DM | | | % |
| 1 | 22.23 | Druckweiterverarbeitung | 911 | 652 | 4 640 | 416 816 | 153 388 | 36,8 | |
| 2 | 1 | | 208 | - | - | - | - | - | - |
| 3 | 2 - 4 | | 369 | 318 | 575 | 51 944 | 12 763 | 24,6 | |
| 4 | 5 - 9 | | 202 | 202 | 1 117 | 94 413 | 32 493 | 34,4 | |
| 5 | 10 - 19 | | 75 | 75 | . | . | 33 446 | . | |
| 6 | 20 - 49 | | 53 | 53 | . | . | . | . | |
| 7 | 50 - 99 | | 3 | . | . | . | 12 505 | . | |
| 8 | 100 und mehr | | 1 | . | . | . | . | . | |
| 9 | DH | H.v.Gummi-u.Kunststoff- waren | 1 615 | 1 505 | 28 995 | 6 027 108 | 1 253 677 | 20,8 | |
| 10 | 1 | | 81 | 8 | . | 1 219 | 233 | 19,1 | |
| 11 | 2 - 4 | | 324 | 287 | . | 123 813 | 18 623 | 15,0 | |
| 12 | 5 - 9 | | 415 | 415 | 2 496 | 456 615 | 91 278 | 20,0 | |
| 13 | 10 - 19 | | 402 | 402 | 5 199 | 981 376 | 208 787 | 21,3 | |
| 14 | 20 - 49 | | 271 | 271 | . | 1 637 050 | 333 618 | 20,4 | |
| 15 | 50 - 99 | | 85 | 85 | . | 1 253 701 | 254 027 | 20,3 | |
| 16 | 100 und mehr | | 37 | 37 | . | 1 573 334 | 347 111 | 22,1 | |
| 17 | 25.2 | H.v.Kunststoffwaren | 1 433 | 1 337 | . | 5 573 229 | 1 163 302 | 20,9 | |
| 18 | 1 | | 70 | 7 | . | 945 | . | . | |
| 19 | 2 - 4 | | 270 | 237 | . | 94 925 | . | . | |
| 20 | 5 - 9 | | 360 | 360 | 2 170 | 372 512 | 78 949 | 21,2 | |
| 21 | 10 - 19 | | 370 | 370 | 4 811 | 893 550 | . | . | |
| 22 | 20 - 49 | | 246 | 246 | . | 1 489 887 | 303 264 | 20,4 | |
| 23 | 50 - 99 | | 82 | 82 | . | . | 243 570 | . | |
| 24 | 100 und mehr | | 35 | 35 | . | . | . | . | |
| 25 | 25.23 | H.v.Baubedarfsartikeln a.Kunststoff | 1 226 | 1 148 | 22 689 | 4 835 423 | 974 755 | 20,2 | |
| 26 | 1 | | 54 | 4 | 4 | 417 | 96 | 23,1 | |
| 27 | 2 - 4 | | 213 | 185 | 409 | 78 739 | 12 356 | 15,7 | |
| 28 | 5 - 9 | | 317 | 317 | 1 919 | 342 579 | 70 680 | 20,6 | |
| 29 | 10 - 19 | | 329 | 329 | 4 271 | 817 410 | 172 370 | 21,1 | |
| 30 | 20 - 49 | | 214 | 214 | 6 343 | 1 366 206 | 263 825 | 19,3 | |
| 31 | 50 - 99 | | 72 | 72 | 4 831 | 1 063 813 | 213 135 | 20,0 | |
| 32 | 100 und mehr | | 27 | 27 | 4 912 | 1 166 260 | 242 294 | 20,8 | |
| 33 | DI | Glasgewerbe,Keramik, Verarb.v.Steinen u.Erden | 7 499 | 5 950 | 43 972 | 6 995 375 | 1 711 059 | 24,5 | |
| 34 | 1 | | 1 204 | 33 | . | 4 362 | 983 | 22,5 | |
| 35 | 2 - 4 | | 2 979 | 2 602 | 5 114 | 796 575 | 140 838 | 17,7 | |
| 36 | 5 - 9 | | 2 129 | 2 128 | 11 519 | . | 378 837 | . | |
| 37 | 10 - 19 | | 815 | 815 | 10 263 | 1 527 290 | 397 226 | 26,0 | |
| 38 | 20 - 49 | | 284 | 284 | . | 1 347 713 | 336 139 | 24,9 | |
| 39 | 50 - 99 | | 63 | 63 | . | 810 119 | 205 250 | 25,3 | |
| 40 | 100 und mehr | | 25 | 25 | . | 951 473 | 251 787 | 26,5 | |
| 41 | 26.1 | H.u.Verarb.v.Glas | 895 | 572 | 5 294 | 736 259 | 206 907 | 28,1 | |
| 42 | 1 | | 257 | . | . | . | . | . | |
| 43 | 2 - 4 | | 337 | 289 | . | 56 840 | . | . | |
| 44 | 5 - 9 | | 160 | 160 | 875 | 97 288 | 30 207 | 31,0 | |
| 45 | 10 - 19 | | 83 | 83 | . | 129 494 | 39 005 | 30,1 | |
| 46 | 20 - 49 | | 38 | 38 | . | 171 241 | 48 082 | 28,1 | |
| 47 | 50 - 99 | | 15 | 15 | . | . | 42 449 | . | |
| 48 | 100 und mehr | | 5 | . | . | . | 35 623 | . | |
| 49 | 26.2 | Keramik (oh.Ziegelei u. Baukeramik) | 938 | 482 | . | 176 833 | 54 445 | 30,8 | |
| 50 | 1 | | 374 | 3 | . | 100 | . | . | |
| 51 | 2 - 4 | | 368 | 283 | . | 32 432 | . | . | |
| 52 | 5 - 9 | | 134 | 134 | . | . | 12 340 | . | |
| 53 | 10 - 19 | | 36 | 36 | . | 25 878 | . | . | |
| 54 | 20 - 49 | | 23 | 23 | . | 59 180 | 18 078 | 30,5 | |
| 55 | 50 - 99 | | 3 | 3 | . | . | . | . | |

1) Klassifikation der Wirtschaftszweige, Ausgabe 1993 (WZ 93).

2) Am 31.3.1995 mit Beschäftigten am 30.9.1994.

3) Angestellte, Arbeiter und Auszubildende.

4) Ohne Umsatzsteuer.

5) Einschl. gewerblicher Auszubildender.

6) Einschl. kaufmännischer und technischer Auszubildender.

z ä h l u n g 1 9 9 5

Gehälter und gesetzliche Sozialkosten

zweigen und Beschäftigtengrößenklassen

| Löhne und Gehältern sowie gesetzlichen Sozialkosten | | | | | | | | Nr. der Klas- sifi- kation 1) | Lfd. Nr. |
|---|----------------------|---------------|--------------------------|-------------------------------|--------------------------|--|----------------------------------|--|-------------|
| Löhne 1994 | | Gehälter 1994 | | gesetzliche Sozialkosten 1994 | | | | | |
| zusammen | je Arbeiter 5) | zusammen | je Angestellten 6) | insgesamt | je Arbeitnehmer 3) | im Verhält- nis zu Löhnen und Ge- hältern | im Verhält- nis zum Umsatz | | |
| 1 000 DM | DM | 1 000 DM | DM | 1 000 DM | DM | % | | | |
| 109 088 | 29 765 | 44 299 | 45 435 | 28 861 | 6 220 | 18,8 | 6,9 | 22.23 | 1 |
| - | - | - | - | - | - | - | - | | 2 |
| 8 932 | 20 968 | 3 831 | 25 709 | 2 383 | 4 145 | 18,7 | 4,6 | | 3 |
| 23 196 | . | 9 297 | . | 6 376 | 5 709 | 19,6 | 6,8 | | 4 |
| 25 462 | . | 7 984 | . | . | . | . | . | | 5 |
| . | . | . | . | 9 969 | . | . | . | | 6 |
| 6 627 | . | 5 878 | . | 2 089 | . | 16,7 | . | | 7 |
| . | . | . | . | . | . | . | . | | 8 |
| 821 343 | 40 009 | 432 333 | 51 067 | 246 208 | 8 491 | 19,6 | 4,1 | DH | 9 |
| . | . | . | . | 47 | . | 20,1 | 3,8 | | 10 |
| . | . | . | . | 3 751 | . | 20,1 | 3,0 | | 11 |
| 59 107 | 35 844 | 32 171 | 37 982 | 18 093 | 7 249 | 19,8 | 4,0 | | 12 |
| 142 502 | 38 235 | 66 285 | 45 030 | 40 816 | 7 851 | 19,5 | 4,2 | | 13 |
| 224 759 | . | 108 859 | 50 916 | 66 248 | . | 19,9 | 4,0 | | 14 |
| 163 824 | . | 90 203 | 54 078 | 49 676 | . | 19,6 | 4,0 | | 15 |
| 220 043 | . | 127 068 | 61 504 | 67 577 | . | 19,5 | 4,3 | | 16 |
| 761 726 | . | 401 576 | 51 104 | 228 551 | . | 19,6 | 4,1 | 25.2 | 17 |
| - | . | . | . | . | . | . | . | | 18 |
| 9 366 | . | . | . | . | . | . | . | | 19 |
| 51 207 | . | 27 742 | . | 15 698 | 7 234 | 19,9 | 4,2 | | 20 |
| . | . | . | . | . | . | . | . | | 21 |
| 204 835 | 38 244 | 98 428 | . | 60 208 | . | 19,9 | 4,0 | | 22 |
| 157 800 | . | 85 770 | . | 47 482 | . | 19,5 | . | | 23 |
| . | . | . | . | . | . | . | . | | 24 |
| 635 545 | 39 896 | 339 210 | 50 186 | 192 977 | 8 505 | 19,8 | 4,0 | 25.23 | 25 |
| - | - | 96 | 24 031 | 19 | 4 833 | 20,1 | 4,6 | | 26 |
| 7 610 | . | 4 746 | . | 2 509 | 6 135 | 20,3 | 3,2 | | 27 |
| 46 128 | . | 24 552 | . | 14 037 | 7 315 | 19,9 | 4,1 | | 28 |
| 116 971 | 38 617 | 55 398 | 44 604 | 34 069 | 7 977 | 19,8 | 4,2 | | 29 |
| 177 387 | 38 395 | 86 437 | 50 167 | 52 838 | 8 330 | 20,0 | 3,9 | | 30 |
| 136 988 | 40 685 | 76 147 | 52 013 | 42 300 | 8 756 | 19,8 | 4,0 | | 31 |
| 150 461 | 44 085 | 91 833 | 61 263 | 47 205 | 9 610 | 19,5 | 4,0 | | 32 |
| 1 181 278 | 37 650 | 529 781 | 42 056 | 358 177 | 8 146 | 20,9 | 5,1 | DI | 33 |
| . | . | . | . | 172 | . | 17,5 | 4,0 | | 34 |
| . | . | . | . | 28 574 | 5 587 | 20,3 | 3,6 | | 35 |
| 269 163 | 33 120 | 109 674 | 32 333 | 77 603 | 6 737 | 20,5 | . | | 36 |
| 287 995 | 38 338 | 109 231 | 39 706 | 84 470 | 8 231 | 21,3 | 5,5 | | 37 |
| 240 154 | . | 95 985 | . | 72 322 | . | 21,5 | 5,4 | | 38 |
| 143 793 | . | 61 457 | . | 43 262 | . | 21,1 | 5,3 | | 39 |
| 149 175 | 46 646 | 102 612 | . | 51 774 | . | 20,6 | 5,4 | | 40 |
| 136 747 | 36 770 | 70 160 | 44 546 | 40 923 | 7 730 | 19,8 | 5,6 | 26.1 | 41 |
| . | . | . | . | . | . | . | . | | 42 |
| 22 092 | 34 518 | 8 115 | 34 532 | 5 535 | 6 326 | 18,3 | 5,7 | | 43 |
| 26 741 | . | 12 264 | 39 818 | 7 601 | . | 19,5 | 5,9 | | 44 |
| 32 717 | . | 15 365 | 47 131 | 9 836 | . | 20,5 | 5,7 | | 45 |
| 27 646 | . | 14 803 | . | 8 440 | . | 19,9 | . | | 46 |
| 20 357 | . | 15 266 | . | 7 252 | . | 20,4 | . | | 47 |
| 39 149 | . | 15 297 | . | 11 137 | . | 20,5 | 6,3 | 26.2 | 48 |
| . | . | . | . | . | . | . | . | | 49 |
| . | . | . | . | . | . | . | . | | 50 |
| . | . | . | . | . | . | . | . | | 51 |
| . | . | . | . | . | . | . | . | | 52 |
| 12 380 | 26 063 | 5 698 | . | 1 880 | . | 7,3 | 7,3 | | 53 |
| . | . | . | . | 3 851 | . | 21,3 | 6,5 | | 54 |
| . | . | . | . | . | . | . | . | | 55 |

3 Handwerksunternehmen, Umsatz, Löhne,
3.04 Nach ausgewählten Wirtschaftszweigen

| Lfd. Nr. | Nr. der Klassifikation 1) | Wirtschaftszweig Unternehmen mit ... Beschäftigten | Handwerks- unter- nehmen 2) insgesamt | Darunter Handwerksunternehmen 2) mit | | | | |
|----------|---------------------------|---|--|--------------------------------------|---|-------------------|-------------------------|-------------------------------------|
| | | | | zusammen | Arbeit- nehmer 3) am 30.9.1994 insgesamt | Umsatz 4) 1994 | Löhne und Gehälter 1994 | |
| | | | | | | | insgesamt | im Ver- hältnis zum Umsatz |
| | | | | Anzahl | 1 000 DM | | % | |
| 1 | 26.6 | H.v.Erzeugnissen a. Beton,Zement u.Gips | 570 | 493 | . | 1 700 621 | 371 996 | 21,9 |
| 2 | 1 | | 67 | . | . | . | . | . |
| 3 | 2 - 4 | | 143 | 131 | . | . | . | . |
| 4 | 5 - 9 | | 143 | 143 | 868 | 146 392 | 31 443 | 21,5 |
| 5 | 10 - 19 | | 122 | 122 | . | 327 688 | 66 017 | 20,1 |
| 6 | 20 - 49 | | 62 | 62 | . | 408 361 | 80 291 | 19,7 |
| 7 | 50 - 99 | | 21 | 21 | . | 341 839 | 78 872 | 23,1 |
| 8 | 100 und mehr | | 12 | . | . | 432 517 | 107 650 | 24,9 |
| 9 | 26.7 | Be-u.Verarb.v.Natur- steinen ang | 5 026 | 4 357 | 27 322 | 4 162 265 | 1 021 897 | 24,6 |
| 10 | 1 | | 408 | 25 | . | . | 774 | . |
| 11 | 2 - 4 | | 2 103 | 1 898 | 3 890 | 660 114 | 114 029 | 17,3 |
| 12 | 5 - 9 | | 1 681 | 1 680 | 9 056 | . | 303 177 | . |
| 13 | 10 - 19 | | 408 | 568 | 7 157 | 1 032 939 | 280 544 | 27,2 |
| 14 | 20 - 49 | | 156 | 156 | 4 254 | 692 050 | 184 614 | 26,7 |
| 15 | 50 - 99 | | 23 | 23 | . | 267 553 | . | . |
| 16 | 100 und mehr | | 7 | 7 | . | 235 921 | . | . |
| 17 | DJ | Metallerzg.u.-bearb., H.v.Metallerzeugnissen | 30 264 | 23 683 | 265 653 | 38 603 697 | 10 717 196 | 27,8 |
| 18 | 1 | | 5 147 | 144 | . | 19 319 | 4 877 | 25,2 |
| 19 | 2 - 4 | | 9 316 | 7 742 | . | 1 993 958 | 418 412 | 21,0 |
| 20 | 5 - 9 | | 7 669 | 7 665 | 43 785 | 5 319 064 | 1 461 663 | 27,5 |
| 21 | 10 - 19 | | 4 893 | 4 893 | . | 8 267 090 | 2 407 313 | 29,1 |
| 22 | 20 - 49 | | 2 521 | 2 521 | 72 901 | 10 560 433 | 3 070 896 | 29,1 |
| 23 | 50 - 99 | | 530 | 530 | 35 529 | 5 674 993 | 1 620 721 | 28,6 |
| 24 | 100 und mehr | | 188 | 188 | . | 6 768 839 | 1 733 314 | 25,6 |
| 25 | 27 | Metallerzeugung u.-bearbeitung | 385 | 334 | . | 764 322 | 249 880 | 32,7 |
| 26 | 1 | | 38 | . | . | . | . | . |
| 27 | 2 - 4 | | 91 | 77 | . | 21 602 | . | . |
| 28 | 5 - 9 | | 97 | 96 | 567 | . | 22 834 | . |
| 29 | 10 - 19 | | 83 | 83 | . | 126 903 | 43 159 | 34,0 |
| 30 | 20 - 49 | | 57 | 57 | . | 222 425 | 70 696 | 31,8 |
| 31 | 50 - 99 | | 9 | . | . | 82 362 | 30 157 | 36,6 |
| 32 | 100 und mehr | | 10 | 10 | . | 234 196 | 78 067 | 33,3 |
| 33 | 28 | H.v.Metallerzeugnissen | 29 879 | 23 349 | . | 37 839 374 | 10 467 316 | 27,7 |
| 34 | 1 | | 5 109 | 142 | . | 18 473 | . | . |
| 35 | 2 - 4 | | 9 225 | 7 665 | . | 1 972 356 | . | . |
| 36 | 5 - 9 | | 7 572 | 7 569 | 43 218 | 5 243 076 | 1 438 829 | 27,4 |
| 37 | 10 - 19 | | 4 810 | 4 810 | 62 401 | 8 140 187 | 2 364 155 | 29,0 |
| 38 | 20 - 49 | | 2 404 | 2 464 | . | 10 338 008 | 3 000 200 | 29,0 |
| 39 | 50 - 99 | | 521 | 521 | . | 5 592 631 | 1 590 564 | 28,4 |
| 40 | 100 und mehr | | 178 | 178 | . | 6 534 643 | 1 655 247 | 25,3 |
| 41 | 28.1 | Stahl-u.Leichtmetallbau | 14 216 | 11 980 | 144 929 | 22 791 973 | 5 773 459 | 25,3 |
| 42 | 1 | | 1 644 | 49 | 38 | . | 1 358 | . |
| 43 | 2 - 4 | | 4 081 | 3 442 | 6 798 | 921 364 | 182 755 | 19,8 |
| 44 | 5 - 9 | | 4 026 | 4 024 | 22 899 | . | 735 970 | . |
| 45 | 10 - 19 | | 2 606 | 2 606 | 33 758 | 4 639 209 | 1 251 971 | 27,0 |
| 46 | 20 - 49 | | 1 405 | 1 455 | 42 100 | 6 503 038 | 1 722 436 | 26,5 |
| 47 | 50 - 99 | | 301 | 301 | 20 272 | 3 635 031 | 927 286 | 25,5 |
| 48 | 100 und mehr | | 103 | 103 | 19 064 | 4 226 510 | 951 682 | 22,5 |
| 49 | 28.11 | H.v.Stahl-u.Leicht- metallkonstruktionen | 6 942 | 5 854 | 72 094 | 11 439 801 | 2 899 698 | 25,3 |
| 50 | 1 | | 806 | 24 | 19 | . | 616 | . |
| 51 | 2 - 4 | | 1 973 | 1 669 | 3 349 | 444 617 | 91 632 | 20,6 |
| 52 | 5 - 9 | | 1 946 | 1 944 | 11 073 | . | 361 282 | . |
| 53 | 10 - 19 | | 1 274 | 1 274 | 16 473 | 2 248 664 | 630 178 | 28,0 |
| 54 | 20 - 49 | | 734 | 734 | 21 624 | 3 325 507 | 897 059 | 27,0 |
| 55 | 50 - 99 | | 158 | 158 | . | 1 982 682 | 500 966 | 25,3 |
| 56 | 100 und mehr | | 51 | 51 | . | 2 069 353 | 417 965 | 20,2 |

1) Klassifikation der Wirtschaftszweige, Ausgabe 1993 (WZ 93).

2) Am 31.3.1995 mit Beschäftigten am 30.9.1994.

3) Angestellte, Arbeiter und Auszubildende.

4) Ohne Umsatzsteuer.

5) Einschl. gewerblicher Auszubildender.

6) Einschl. kaufmännischer und technischer Auszubildender.

z ä h l u n g 1 9 9 5

Gehälter und gesetzliche Sozialkosten

zweigen und Beschäftigtengrößenklassen

| Löhnen und Gehältern sowie gesetzlichen Sozialkosten | | | | | | | | Nr. der Klas- sifi- kation 1) | Lfd. Nr. |
|--|----------------------|---------------|--------------------------|-------------------------------|--------------------------|--|----------------------------------|--|-------------|
| Löhne 1994 | | Gehälter 1994 | | gesetzliche Sozialkosten 1994 | | | | | |
| zusammen | je Arbeiter 5) | zusammen | je Angestellten 6) | insgesamt | je Arbeitnehmer 3) | im Verhält- nis zu Löhnen und Ge- hältern | im Verhält- nis zum Umsatz | | |
| 1 000 DM | DM | 1 000 DM | DM | 1 000 DM | DM | % | | | |
| 267 769 | 44 539 | 104 227 | . | 81 958 | . | 22,0 | 4,8 | 26.6 | 1 |
| . | . | . | . | . | . | . | . | | 2 |
| 23 497 | . | 7 945 | . | 6 533 | 7 527 | 20,8 | 4,5 | | 3 |
| 48 978 | 41 612 | 17 039 | . | 15 322 | . | 23,2 | 4,7 | | 4 |
| 56 864 | 41 997 | 23 427 | . | 17 102 | . | 21,3 | 4,2 | | 5 |
| 56 480 | 49 156 | 22 392 | . | 17 204 | . | 21,8 | 5,0 | | 6 |
| 76 278 | 50 818 | 31 372 | . | 24 197 | . | 22,5 | 5,6 | | 7 |
| | | | | | | | | | 8 |
| 708 842 | 37 182 | 313 054 | . | 214 114 | 7 837 | 21,0 | 5,1 | 26.7 | 9 |
| 67 | - | 707 | . | 135 | . | 17,4 | . | | 10 |
| 72 224 | 30 295 | 41 805 | 27 759 | 23 264 | 5 981 | 20,4 | 3,5 | | 11 |
| 212 767 | 34 119 | 90 409 | 32 060 | 62 723 | 6 926 | 20,7 | . | | 12 |
| 203 524 | 39 147 | 77 020 | 39 336 | 59 187 | 8 270 | 21,1 | 5,7 | | 13 |
| 134 215 | 41 348 | 50 400 | 50 000 | 40 484 | 9 517 | 21,9 | 5,8 | | 14 |
| . | . | . | . | . | . | . | . | | 15 |
| . | . | . | . | . | . | . | . | | 16 |
| 7 425 969 | 38 062 | 3 291 227 | 46 650 | 2 156 864 | 8 119 | 20,1 | 5,6 | DJ | 17 |
| 398 | . | 4 479 | . | 915 | . | 18,8 | 4,7 | | 18 |
| 277 736 | . | 140 677 | . | 83 728 | . | 20,0 | 4,2 | | 19 |
| 1 058 530 | 33 021 | 403 133 | 34 371 | 292 083 | 6 671 | 20,0 | 5,5 | | 20 |
| 1 718 741 | 36 215 | 688 573 | . | 481 963 | . | 20,0 | 5,8 | | 21 |
| 2 179 911 | 39 300 | 890 985 | 51 109 | 621 959 | 8 532 | 20,3 | 5,9 | | 22 |
| 1 092 120 | 41 802 | 528 601 | 56 216 | 326 548 | 9 191 | 20,1 | 5,8 | | 23 |
| 1 098 533 | 45 501 | 634 781 | . | 349 668 | . | 20,2 | 5,2 | | 24 |
| | | | | | | | | | |
| 174 265 | 42 618 | 75 615 | . | 50 497 | . | 20,2 | 6,6 | 27 | 25 |
| . | . | . | . | . | . | . | . | | 26 |
| 14 993 | . | 7 840 | . | 4 509 | 7 952 | 19,7 | . | | 27 |
| 30 561 | 39 232 | 12 597 | . | 8 197 | . | 19,0 | 6,5 | | 28 |
| 49 995 | 39 741 | 20 701 | . | 14 538 | . | 20,6 | 6,5 | | 29 |
| 21 480 | . | 8 677 | . | 6 696 | . | 22,2 | 8,1 | | 30 |
| 54 103 | 47 752 | 23 964 | . | 15 606 | . | 20,0 | 6,7 | | 31 |
| | | | | | | | | | 32 |
| 7 251 703 | 37 964 | 3 215 612 | . | 2 106 367 | . | 20,1 | 5,6 | 28 | 33 |
| . | . | . | . | . | . | . | . | | 34 |
| 1 043 537 | . | 395 292 | . | 287 574 | 6 654 | 20,0 | 5,5 | | 35 |
| 1 688 179 | 36 165 | 675 975 | 42 998 | 473 765 | 7 592 | 20,0 | 5,8 | | 36 |
| 2 129 917 | 39 290 | 870 283 | . | 607 421 | . | 20,2 | 5,9 | | 37 |
| 1 070 640 | . | 519 923 | . | 319 852 | . | 20,1 | 5,7 | | 38 |
| 1 044 430 | 45 390 | 610 817 | . | 334 062 | . | 20,2 | 5,1 | | 39 |
| | | | | | | | | | 40 |
| 3 945 217 | 37 469 | 1 828 243 | 46 126 | 1 194 560 | 8 242 | 20,7 | 5,2 | 28.1 | 41 |
| 191 | - | 1 166 | 30 692 | 272 | 7 149 | 20,0 | . | | 42 |
| 128 115 | 27 809 | 54 640 | 24 939 | 37 470 | 5 512 | 20,5 | 4,1 | | 43 |
| 544 842 | 32 074 | 191 128 | 32 329 | 151 331 | 6 609 | 20,6 | . | | 44 |
| 892 381 | 35 692 | 359 590 | 41 068 | 258 475 | 7 657 | 20,6 | 5,6 | | 45 |
| 1 212 749 | 38 454 | 509 687 | 48 257 | 360 188 | 8 556 | 20,9 | 5,5 | | 46 |
| 605 259 | 42 064 | 322 027 | 54 739 | 191 372 | 9 440 | 20,6 | 5,3 | | 47 |
| 561 679 | 43 984 | 390 004 | 61 964 | 195 452 | 10 252 | 20,5 | 4,6 | | 48 |
| | | | | | | | | | |
| 1 983 624 | 37 736 | 916 074 | 46 911 | 599 552 | 8 316 | 20,7 | 5,2 | 28.11 | 49 |
| 104 | - | 512 | 26 952 | 126 | 6 613 | 20,4 | . | | 50 |
| 63 289 | 28 204 | 28 343 | 25 650 | 18 613 | 5 558 | 20,3 | 4,2 | | 51 |
| 264 395 | 32 239 | 96 887 | 33 735 | 74 252 | 6 706 | 20,6 | . | | 52 |
| 449 142 | 36 498 | 181 036 | 43 445 | 129 646 | 7 870 | 20,6 | 5,8 | | 53 |
| 635 264 | 39 016 | 261 795 | 49 007 | 186 206 | 8 611 | 20,8 | 5,6 | | 54 |
| 324 245 | 42 463 | 176 720 | . | 102 178 | . | 20,4 | 5,2 | | 55 |
| 247 185 | 41 917 | 170 780 | . | 88 531 | . | 21,2 | 4,3 | | 56 |

| Lfd. Nr. | Nr. der Klassifikation 1) | Wirtschaftszweig Unternehmen mit ... Beschäftigten | Handwerksunternehmen 2) insgesamt | Darunter Handwerksunternehmen 2) mit | | | | |
|----------|---------------------------|---|-----------------------------------|--------------------------------------|--|----------------|-------------------------|--------------------------|
| | | | | zusammen | Arbeitnehmer 3) am 30.9.1994 insgesamt | Umsatz 4) 1994 | Löhne und Gehälter 1994 | |
| | | | | | | | insgesamt | im Verhältnis zum Umsatz |
| | | | | | | | | |
| | | | | Anzahl | 1 000 DM | | % | |
| 1 | 28.12 | H.v.Ausbauelementen a. Stahl u.Leichtmetall | 7 274 | 6 126 | 72 835 | 11 352 172 | 2 873 761 | 25,3 |
| 2 | 1 | | 838 | 25 | 19 | 3 532 | 742 | 21,0 |
| 3 | 2 - 4 | | 2 108 | 1 773 | 3 449 | 476 747 | 91 123 | 19,1 |
| 4 | 5 - 9 | | 2 080 | 2 080 | 11 826 | 1 494 312 | 374 688 | 25,1 |
| 5 | 10 - 19 | | 1 332 | 1 332 | 17 285 | 2 390 544 | 621 793 | 26,0 |
| 6 | 20 - 49 | | 721 | 721 | 20 476 | 3 177 531 | 825 377 | 26,0 |
| 7 | 50 - 99 | | 143 | 143 | . | 1 652 349 | 426 321 | 25,8 |
| 8 | 100 und mehr | | 52 | 52 | . | 2 157 157 | 533 717 | 24,7 |
| 9 | 28.5 | Oberfläch.veredlg.,Wärmebehandlg.,Mechanik ang | 11 199 | 7 723 | 62 220 | 7 711 070 | 2 349 658 | 30,5 |
| 10 | 1 | | 2 822 | 67 | 52 | . | 2 176 | . |
| 11 | 2 - 4 | | 3 883 | 3 163 | 6 146 | 759 023 | 165 543 | 21,8 |
| 12 | 5 - 9 | | 2 406 | 2 465 | 13 900 | . | 467 429 | . |
| 13 | 10 - 19 | | 1 390 | 1 390 | 17 922 | 2 127 596 | 669 677 | 31,5 |
| 14 | 20 - 49 | | 523 | 523 | 14 868 | 1 902 023 | 624 301 | 32,8 |
| 15 | 50 - 99 | | 95 | 95 | 6 285 | 844 092 | 277 851 | 32,9 |
| 16 | 100 und mehr | | 20 | 20 | 3 047 | 461 061 | 142 682 | 30,9 |
| 17 | 28.51 | Oberfläch.veredlg.u. Wärmebehandlung | 1 099 | 878 | 11 511 | 1 458 876 | 496 753 | 34,1 |
| 18 | 1 | | 183 | 10 | 9 | 1 083 | 440 | 40,6 |
| 19 | 2 - 4 | | 344 | 296 | 577 | 68 181 | 16 957 | 24,9 |
| 20 | 5 - 9 | | 217 | 217 | 1 304 | 152 948 | 50 588 | 33,1 |
| 21 | 10 - 19 | | 193 | 193 | 2 603 | 294 845 | 105 719 | 35,9 |
| 22 | 20 - 49 | | 122 | 122 | 3 576 | 466 977 | 163 412 | 35,0 |
| 23 | 50 - 99 | | 30 | 30 | . | 240 235 | 89 208 | 37,1 |
| 24 | 100 und mehr | | 10 | 10 | . | 234 607 | 70 428 | 30,0 |
| 25 | 28.52 | Mechanik ang | 10 100 | 6 845 | 50 709 | 6 252 194 | 1 852 905 | 29,6 |
| 26 | 1 | | 2 639 | 57 | 43 | . | 1 736 | . |
| 27 | 2 - 4 | | 3 539 | 2 867 | 5 569 | 690 842 | 148 585 | 21,5 |
| 28 | 5 - 9 | | 2 249 | 2 248 | 12 596 | . | 416 841 | . |
| 29 | 10 - 19 | | 1 197 | 1 197 | 15 319 | 1 832 751 | 563 958 | 30,8 |
| 30 | 20 - 49 | | 401 | 401 | 11 292 | 1 435 046 | 460 889 | 32,1 |
| 31 | 50 - 99 | | 85 | 85 | . | 603 857 | 188 642 | 31,2 |
| 32 | 100 und mehr | | 10 | 10 | . | 226 454 | 72 253 | 31,9 |
| 33 | 28.6 | H.v.Schneidw.,Werkzeug., Schlössern u.Beschlägen | 2 845 | 2 310 | 29 301 | 3 826 522 | 1 267 291 | 33,1 |
| 34 | 1 | | 417 | 20 | 18 | 3 074 | 984 | 32,0 |
| 35 | 2 - 4 | | 821 | 683 | 1 394 | 194 546 | 43 822 | 22,5 |
| 36 | 5 - 9 | | 715 | 715 | 4 243 | 496 232 | 155 826 | 31,4 |
| 37 | 10 - 19 | | 509 | 509 | . | 801 983 | 271 455 | 33,8 |
| 38 | 20 - 49 | | 280 | 280 | 8 094 | 1 005 868 | 366 555 | 36,4 |
| 39 | 50 - 99 | | 78 | 78 | . | 665 878 | 243 966 | 36,6 |
| 40 | 100 und mehr | | 25 | 25 | 3 766 | 658 941 | 184 684 | 28,0 |
| 41 | 28.62 | H.v.Werkzeugen | 2 263 | 1 889 | 26 517 | 3 446 966 | 1 169 311 | 33,9 |
| 42 | 1 | | 294 | 16 | 14 | 2 299 | 745 | 32,4 |
| 43 | 2 - 4 | | 590 | 494 | 1 028 | 137 566 | 32 986 | 24,0 |
| 44 | 5 - 9 | | 570 | 570 | . | 397 489 | 130 912 | 32,9 |
| 45 | 10 - 19 | | 449 | 449 | . | 694 856 | 242 687 | 34,9 |
| 46 | 20 - 49 | | 264 | 264 | . | . | . | . |
| 47 | 50 - 99 | | 71 | 71 | . | . | . | . |
| 48 | 100 und mehr | | 25 | 25 | 3 766 | 658 941 | 184 684 | 28,0 |
| 49 | 28.7 | H.v.sonst.EBM-Waren | 940 | 756 | 9 666 | 1 433 573 | 408 732 | 28,5 |
| 50 | 1 | | 147 | . | . | . | . | . |
| 51 | 2 - 4 | | 282 | 243 | . | . | . | . |
| 52 | 5 - 9 | | 213 | 213 | 1 253 | 152 435 | 43 730 | 28,7 |
| 53 | 10 - 19 | | 175 | 175 | . | 311 039 | 96 189 | 30,9 |
| 54 | 20 - 49 | | 94 | 94 | . | 404 953 | 122 540 | 30,3 |
| 55 | 50 - 99 | | 21 | 21 | . | 180 783 | 60 918 | 33,7 |
| 56 | 100 und mehr | | 8 | . | . | 320 773 | 71 503 | 22,3 |

1) Klassifikation der Wirtschaftszweige, Ausgabe 1993 (WZ 93).

2) Am 31.3.1995 mit Beschäftigten am 30.9.1994.

3) Angestellte, Arbeiter und Auszubildende.

4) Ohne Umsatzsteuer.

5) Einschl. gewerblicher Auszubildender.

6) Einschl. kaufmännischer und technischer Auszubildender.

z ä h l u n g 1 9 9 5

Gehälter und gesetzliche Sozialkosten

zweigen und Beschäftigtengrößenklassen

| Löhne und Gehältern sowie gesetzlichen Sozialkosten | | | | | | | | Nr. der Klas- sifi- kation 1) | Lfd. Nr. |
|---|----------------------|---------------|--------------------------|-------------------------------|--------------------------|--|----------------------------------|--|-------------|
| Löhne 1994 | | Gehälter 1994 | | gesetzliche Sozialkosten 1994 | | | | | |
| zusammen | je Arbeiter 5) | zusammen | je Angestellten 6) | insgesamt | je Arbeitnehmer 3) | im Verhält- nis zu Löhnen und Ge- hältern | im Verhält- nis zum Umsatz | | |
| 1 000 DM | DM | 1 000 DM | DM | 1 000 DM | DM | % | | | |
| 1 961 593 | 37 203 | 912 169 | 45 363 | 595 008 | 8 169 | 20,7 | 5,2 | 28.12 | 1 |
| 88 | - | 654 | 34 433 | 146 | 7 685 | 19,7 | 4,1 | | 2 |
| 64 826 | 27 434 | 26 297 | 24 215 | 18 858 | 5 468 | 20,7 | 4,0 | | 3 |
| 280 447 | 31 920 | 94 241 | 31 000 | 77 079 | 6 518 | 20,6 | 5,2 | | 4 |
| 443 239 | 34 912 | 178 554 | 38 909 | 128 829 | 7 453 | 20,7 | 5,4 | | 5 |
| 577 485 | 37 853 | 247 892 | 47 489 | 173 981 | 8 497 | 21,1 | 5,5 | | 6 |
| 281 014 | 41 613 | 145 307 | . | 89 194 | . | 20,9 | 5,4 | | 7 |
| 314 494 | 45 758 | 219 224 | . | 106 922 | . | 20,0 | 5,0 | | 8 |
| 1 687 229 | 35 970 | 662 429 | 43 259 | 459 849 | 7 391 | 19,6 | 6,0 | 28.5 | 9 |
| 130 | - | 2 046 | 39 352 | 421 | 8 098 | 19,4 | . | | 10 |
| 107 563 | 27 794 | 57 980 | 25 474 | 32 716 | 5 323 | 19,8 | 4,3 | | 11 |
| 336 679 | 33 076 | 130 750 | 35 138 | 91 330 | 6 571 | 19,5 | . | | 12 |
| 487 393 | 35 196 | 182 284 | 44 743 | 131 292 | 7 326 | 19,6 | 6,2 | | 13 |
| 457 032 | 38 963 | 167 269 | 53 304 | 121 466 | 8 170 | 19,5 | 6,4 | | 14 |
| 203 631 | 41 022 | 74 220 | 56 185 | 53 969 | 8 587 | 19,4 | 6,4 | | 15 |
| 94 801 | 40 933 | 47 880 | 65 500 | 28 655 | 9 404 | 20,1 | 6,2 | | 16 |
| 343 066 | 39 803 | 153 687 | 53 142 | 94 302 | 8 192 | 19,0 | 6,5 | 28.51 | 17 |
| . | . | . | . | 84 | 9 374 | 19,2 | 7,8 | | 18 |
| 31 152 | . | 19 436 | . | 3 287 | 5 697 | 19,4 | 4,8 | | 19 |
| 70 902 | 36 794 | 34 816 | 51 504 | 9 464 | 7 258 | 18,7 | 6,2 | | 20 |
| 116 386 | 41 926 | 47 026 | 58 782 | 20 140 | 7 737 | 19,1 | 6,8 | | 21 |
| 65 346 | 42 186 | 23 862 | . | 30 720 | 8 591 | 18,8 | 6,6 | | 22 |
| 50 341 | 42 482 | 20 087 | . | 16 817 | . | 18,9 | 7,0 | | 23 |
| 1 344 163 | 35 107 | 508 742 | 40 958 | 365 546 | 7 209 | 19,7 | 5,8 | 28.52 | 25 |
| . | . | . | . | 337 | 7 831 | 19,4 | . | | 26 |
| 305 527 | . | 111 314 | . | 29 429 | 5 284 | 19,8 | 4,3 | | 27 |
| 416 491 | 34 938 | 147 468 | 43 398 | 81 866 | 6 499 | 19,6 | . | | 28 |
| 340 646 | 38 044 | 120 243 | 51 430 | 111 151 | 7 256 | 19,7 | 6,1 | | 29 |
| 138 285 | 40 493 | 50 358 | . | 90 746 | 8 036 | 19,7 | 6,3 | | 30 |
| 44 460 | 39 310 | 27 793 | . | 37 152 | . | 19,7 | 6,2 | | 31 |
| . | . | . | . | 14 865 | . | 20,6 | 6,6 | | 32 |
| 859 994 | 39 916 | 407 297 | 52 514 | 239 239 | 8 165 | 18,9 | 6,3 | 28.6 | 33 |
| . | . | . | . | 170 | 9 461 | 17,3 | 5,5 | | 34 |
| 106 595 | . | 49 231 | . | 8 467 | 6 074 | 19,3 | 4,4 | | 35 |
| 188 231 | 38 923 | 83 223 | . | 29 447 | 6 940 | 18,9 | 5,9 | | 36 |
| 258 318 | 41 570 | 108 237 | 57 573 | 51 220 | . | 18,9 | 6,4 | | 37 |
| 163 112 | 41 953 | 80 854 | . | 68 270 | 8 435 | 18,6 | 6,8 | | 38 |
| 116 950 | 41 888 | 67 733 | 69 541 | 46 299 | . | 19,0 | 7,0 | | 39 |
| 796 091 | 40 419 | 373 220 | 54 716 | 35 366 | 9 391 | 19,1 | 5,4 | | 40 |
| . | . | . | . | 144 | 8 281 | 18,8 | 6,4 | 28.62 | 41 |
| 89 708 | . | 41 204 | . | 6 268 | 10 309 | 19,4 | 6,3 | | 42 |
| 170 256 | . | 72 431 | . | 24 498 | 6 097 | 19,0 | 4,6 | | 43 |
| . | . | . | . | 45 418 | . | 18,7 | 6,2 | | 44 |
| 116 950 | 41 888 | 67 733 | 69 541 | 35 366 | 9 391 | 19,1 | 5,4 | | 45 |
| 279 830 | 40 182 | 128 902 | 47 706 | 79 598 | 8 235 | 19,5 | 5,6 | 28.7 | 49 |
| . | . | . | . | . | . | . | . | | 50 |
| 30 279 | . | 13 451 | . | 8 712 | 6 953 | 19,9 | 5,7 | | 51 |
| 66 199 | 39 499 | 29 990 | . | 17 937 | . | 18,6 | 5,8 | | 52 |
| 87 921 | 41 277 | 34 619 | . | 24 136 | . | 19,7 | 6,0 | | 53 |
| 41 132 | 37 945 | 19 786 | . | 11 623 | . | 19,1 | 6,4 | | 54 |
| 46 434 | 50 091 | 25 069 | . | 14 466 | . | 20,2 | 4,5 | | 55 |

3 Handwerksunternehmen, Umsatz, Löhne,

3.04 Nach ausgewählten Wirtschaftszweigen

| Lfd. Nr. | Nr. der Klassifikation 1) | Wirtschaftszweig Unternehmen mit ... Beschäftigten | Handwerksunternehmen 2) insgesamt | Darunter Handwerksunternehmen 2) mit | | | | |
|----------|---------------------------|---|-----------------------------------|--------------------------------------|--|----------------|-------------------------|--------------------------|
| | | | | zusammen | Arbeitnehmer 3) am 30.9.1994 insgesamt | Umsatz 4) 1994 | Löhne und Gehälter 1994 | |
| | | | | | | | insgesamt | im Verhältnis zum Umsatz |
| | | | | | | | | |
| | | | Anzahl | 1 000 DM | | % | | |
| 1 | DK | Maschinenbau | 13 823 | 11 163 | 172 705 | 29 253 621 | 8 089 241 | 27,7 |
| 2 | | 1 | 2 063 | 85 | 79 | . | 3 488 | . |
| 3 | | 2 - 4 | 4 239 | 3 559 | 7 260 | 1 335 330 | 216 044 | 16,2 |
| 4 | | 5 - 9 | 3 255 | 3 253 | 18 909 | . | 686 189 | . |
| 5 | | 10 - 19 | 2 257 | 2 257 | 29 331 | 4 632 989 | 1 212 043 | 26,2 |
| 6 | | 20 - 49 | 1 380 | 1 380 | 41 144 | 6 514 030 | 1 892 086 | 29,0 |
| 7 | | 50 - 99 | 416 | 416 | . | 4 751 511 | 1 422 110 | 29,9 |
| 8 | | 100 und mehr | 213 | 213 | . | 8 952 194 | 2 657 280 | 29,7 |
| 9 | 29.1 | H.v.Masch.f.d.Erzeugung u.Nutzung v.mech.Energie | 1 102 | 918 | 15 204 | 2 386 319 | 696 712 | 29,2 |
| 10 | | 1 | 142 | 7 | 6 | 1 160 | . | . |
| 11 | | 2 - 4 | 312 | 263 | 551 | 90 154 | . | . |
| 12 | | 5 - 9 | 255 | 255 | 1 547 | 213 450 | 56 983 | 26,7 |
| 13 | | 10 - 19 | 223 | 223 | 2 871 | 439 315 | 119 507 | 27,2 |
| 14 | | 20 - 49 | 114 | 114 | . | 490 716 | 153 305 | 31,2 |
| 15 | | 50 - 99 | 36 | 36 | 2 425 | 410 778 | 116 391 | 28,3 |
| 16 | | 100 und mehr | 20 | 20 | . | 740 746 | 232 805 | 31,4 |
| 17 | 29.2 | H.v.sonst.Maschinen f.unspezifische Verwendung | 3 781 | 3 282 | 55 619 | 9 848 280 | 2 697 842 | 27,4 |
| 18 | | 1 | 376 | 33 | 32 | 5 767 | 1 204 | 20,9 |
| 19 | | 2 - 4 | 1 050 | 894 | 1 937 | 324 544 | 62 801 | 19,4 |
| 20 | | 5 - 9 | 922 | 922 | . | 863 027 | 220 572 | 25,6 |
| 21 | | 10 - 19 | 747 | 747 | . | 1 575 262 | 425 838 | 27,0 |
| 22 | | 20 - 49 | 470 | 470 | 13 969 | 2 384 010 | 671 903 | 28,2 |
| 23 | | 50 - 99 | 153 | 153 | . | 1 817 821 | 518 038 | 28,5 |
| 24 | | 100 und mehr | 63 | 63 | 14 216 | 2 877 848 | 797 486 | 27,7 |
| 25 | 29.22 | H.v.Hebezeugen u.Fördermitteln | 1 069 | 964 | 18 876 | 3 499 079 | 944 386 | 27,0 |
| 26 | | 1 | 73 | 7 | 6 | 1 917 | 274 | 14,3 |
| 27 | | 2 - 4 | 245 | 206 | . | 73 010 | 16 348 | 22,4 |
| 28 | | 5 - 9 | 271 | 271 | . | 254 520 | 66 944 | 26,3 |
| 29 | | 10 - 19 | 227 | 227 | . | 509 449 | 135 031 | 26,5 |
| 30 | | 20 - 49 | 171 | 171 | 5 139 | 1 016 900 | 252 698 | 24,8 |
| 31 | | 50 - 99 | 54 | 54 | 3 489 | 655 282 | 191 035 | 29,2 |
| 32 | | 100 und mehr | 28 | 28 | 5 105 | 988 001 | 282 055 | 28,5 |
| 33 | 29.23 | H.v.kälte-u.lufttechn.Erzeugn.f.gewerbl.Zwecke | 1 225 | 1 067 | 15 475 | 2 933 720 | 744 681 | 25,4 |
| 34 | | 1 | 107 | 7 | 7 | 1 012 | 210 | 20,8 |
| 35 | | 2 - 4 | 389 | 331 | 744 | 143 943 | 23 575 | 16,4 |
| 36 | | 5 - 9 | 312 | 312 | 1 942 | 336 380 | 76 849 | 22,8 |
| 37 | | 10 - 19 | 256 | 256 | 3 283 | 608 798 | 144 614 | 23,8 |
| 38 | | 20 - 49 | 111 | 111 | . | 607 398 | 168 698 | 27,8 |
| 39 | | 50 - 99 | 33 | 33 | . | . | . | . |
| 40 | | 100 und mehr | 17 | 17 | . | . | . | . |
| 41 | 29.24 | H.v.Maschinen f.unspezifische Verwendung ang | 1 439 | 1 211 | 18 500 | 2 805 979 | 852 601 | 30,4 |
| 42 | | 1 | 190 | 19 | 19 | 2 838 | 719 | 25,4 |
| 43 | | 2 - 4 | 402 | 345 | 717 | 104 184 | 22 334 | 21,4 |
| 44 | | 5 - 9 | 329 | 329 | 1 962 | 264 260 | 74 447 | 28,2 |
| 45 | | 10 - 19 | 256 | 256 | 3 384 | 444 957 | 142 533 | 32,0 |
| 46 | | 20 - 49 | 184 | 184 | 5 261 | 739 335 | 245 338 | 33,2 |
| 47 | | 50 - 99 | 64 | 64 | 4 234 | 693 817 | 204 975 | 29,5 |
| 48 | | 100 und mehr | 14 | 14 | 2 923 | 556 590 | 162 254 | 29,2 |
| 49 | 29.3 | H.v.land-u.forstw.Maschinen | 4 021 | 2 866 | 17 824 | 3 651 886 | 597 808 | 16,4 |
| 50 | | 1 | 901 | 8 | 6 | . | 237 | . |
| 51 | | 2 - 4 | 1 604 | 1 344 | 2 552 | 582 910 | 64 694 | 11,1 |
| 52 | | 5 - 9 | 1 020 | 1 018 | 5 334 | . | 158 806 | . |
| 53 | | 10 - 19 | 350 | 350 | . | 882 022 | 140 065 | 15,9 |
| 54 | | 20 - 49 | 123 | 123 | 3 640 | 707 487 | 140 514 | 19,9 |
| 55 | | 50 - 99 | 17 | 17 | . | 167 885 | 44 837 | 26,7 |
| 56 | | 100 und mehr | 6 | 6 | 872 | 220 781 | 48 655 | 22,0 |

1) Klassifikation der Wirtschaftszweige, Ausgabe 1993 (WZ 93).

2) Am 31.3.1995 mit Beschäftigten am 30.9.1994.

3) Angestellte, Arbeiter und Auszubildende.

4) Ohne Umsatzsteuer.

5) Einschl. gewerblicher Auszubildender.

6) Einschl. kaufmännischer und technischer Auszubildender.

z ä h l u n g 1 9 9 5

Gehälter und gesetzliche Sozialkosten

zweigen und Beschäftigtenrößenklassen

| Löhne und Gehältern sowie gesetzlichen Sozialkosten | | | | | | | | Nr. der Klas- sifi- kation 1) | Lfd. Nr. |
|---|----------------------|---------------|--------------------------|-------------------------------|--------------------------|--|----------------------------------|--|-------------|
| Löhne 1994 | | Gehälter 1994 | | gesetzliche Sozialkosten 1994 | | | | | |
| zusammen | je Arbeiter 5) | zusammen | je Angestellten 6) | insgesamt | je Arbeitnehmer 3) | im Verhält- nis zu Löhnen und Ge- hältern | im Verhält- nis zum Umsatz | | |
| 1 000 DM | DM | 1 000 DM | DM | 1 000 DM | DM | % | | | |
| 4 960 007 | 42 382 | 3 129 234 | 56 207 | 1 555 566 | 9 007 | 19,2 | 5,3 | DK | 1 |
| 62 | - | 3 426 | 43 370 | 582 | 7 366 | 16,7 | . | | 2 |
| 121 414 | 30 384 | 94 630 | 28 992 | 41 616 | 5 732 | 19,3 | 3,1 | | 3 |
| 441 182 | 35 118 | 245 007 | 38 608 | 132 859 | 7 026 | 19,4 | . | | 4 |
| 796 320 | 38 887 | 415 723 | 46 958 | 233 831 | 7 972 | 19,3 | 5,0 | | 5 |
| 1 220 946 | 41 973 | 671 141 | 55 673 | 366 108 | 8 898 | 19,3 | 5,6 | | 6 |
| 885 316 | 44 938 | 536 794 | . | 276 536 | . | 19,4 | 5,8 | | 7 |
| 1 494 767 | 47 902 | 1 162 513 | . | 504 033 | . | 19,0 | 5,6 | | 8 |
| 426 898 | 41 519 | 269 813 | 54 818 | 130 847 | 8 606 | 18,8 | 5,5 | 29.1 | 9 |
| . | . | . | . | 32 | 5 410 | . | 2,8 | | 10 |
| . | . | . | . | 3 400 | 6 171 | . | 3,8 | | 11 |
| 35 915 | 35 176 | 21 068 | 40 053 | 10 730 | 6 936 | 18,8 | 5,0 | | 12 |
| 76 852 | 39 452 | 42 654 | 46 213 | 22 727 | 7 916 | 19,0 | 5,2 | | 13 |
| 97 596 | 42 013 | 55 709 | . | 28 921 | . | 18,9 | 5,9 | | 14 |
| 78 206 | 45 101 | 38 185 | 55 261 | 21 644 | 8 925 | 18,6 | 5,3 | | 15 |
| 128 797 | 43 704 | 104 009 | . | 43 392 | . | 18,6 | 5,9 | | 16 |
| 1 608 389 | 44 288 | 1 089 452 | 56 442 | 523 627 | 9 415 | 19,4 | 5,3 | 29.2 | 17 |
| . | . | . | . | 195 | 6 101 | 16,2 | 3,4 | | 18 |
| . | . | . | . | 11 668 | 6 024 | 18,6 | 3,6 | | 19 |
| 132 222 | 37 214 | 88 349 | . | 41 288 | . | 18,7 | 4,8 | | 20 |
| 270 753 | 41 123 | 155 085 | . | 82 517 | . | 19,4 | 5,2 | | 21 |
| 423 752 | 44 395 | 248 152 | 56 092 | 129 162 | 9 246 | 19,2 | 5,4 | | 22 |
| 320 766 | 46 273 | 197 272 | . | 102 211 | . | 19,7 | 5,6 | | 23 |
| 429 339 | 49 180 | 368 147 | 67 107 | 156 586 | 11 015 | 19,6 | 5,4 | | 24 |
| 596 371 | 47 014 | 348 015 | 56 213 | 189 785 | 10 054 | 20,1 | 5,4 | 29.22 | 25 |
| . | . | . | . | 50 | 8 351 | 18,3 | 2,6 | | 26 |
| . | . | . | . | 3 129 | . | 19,1 | 4,3 | | 27 |
| 40 706 | . | 26 238 | . | 12 436 | . | 18,6 | 4,9 | | 28 |
| 88 295 | 43 071 | 46 736 | . | 26 393 | . | 19,5 | 5,2 | | 29 |
| 164 600 | 46 788 | 88 098 | 54 348 | 50 743 | 9 874 | 20,1 | 5,0 | | 30 |
| 120 086 | 50 182 | 70 950 | 64 735 | 38 991 | 11 175 | 20,4 | 6,0 | | 31 |
| 174 773 | 50 586 | 107 282 | 65 019 | 58 043 | 11 370 | 20,6 | 5,9 | | 32 |
| 411 575 | 43 475 | 333 105 | 55 444 | 141 163 | 9 122 | 19,0 | 4,8 | 29.23 | 33 |
| . | . | 210 | 30 068 | 35 | 5 063 | 16,8 | 3,5 | | 34 |
| 11 425 | 32 550 | 12 150 | 30 917 | 4 337 | 5 829 | 18,4 | 3,0 | | 35 |
| 43 052 | 36 671 | 33 798 | 44 007 | 14 477 | 7 455 | 18,8 | 4,3 | | 36 |
| 86 709 | . | 57 904 | . | 28 233 | 8 600 | 19,5 | 4,6 | | 37 |
| 99 128 | . | 69 570 | . | 31 145 | . | 18,5 | 5,1 | | 38 |
| . | . | . | . | . | . | . | . | | 39 |
| . | . | . | . | . | . | . | . | | 40 |
| 525 574 | 41 587 | 327 028 | 55 788 | 162 396 | 8 778 | 19,0 | 5,8 | 29.24 | 41 |
| . | . | . | . | 110 | 5 772 | 15,2 | 3,9 | | 42 |
| . | . | . | . | 4 082 | 5 694 | 18,3 | 3,9 | | 43 |
| 47 185 | . | 27 262 | . | 13 933 | 7 102 | 18,7 | 5,3 | | 44 |
| 93 425 | 39 041 | 49 108 | 49 554 | 27 168 | 8 028 | 19,1 | 6,1 | | 45 |
| 156 891 | 41 994 | 88 447 | 57 998 | 46 219 | 8 785 | 18,8 | 6,3 | | 46 |
| 128 017 | 42 432 | 76 959 | 63 236 | 39 925 | 9 430 | 19,5 | 5,8 | | 47 |
| 88 172 | 48 849 | 74 082 | 66 263 | 30 958 | 10 591 | 19,1 | 5,6 | | 48 |
| 403 780 | 33 310 | 194 029 | 34 028 | 121 344 | 6 808 | 20,3 | 3,3 | 29.3 | 49 |
| . | . | . | . | 47 | 7 914 | 20,0 | . | | 50 |
| . | . | . | . | 13 182 | 5 165 | 20,4 | 2,3 | | 51 |
| 114 808 | 30 954 | 43 998 | 27 076 | 32 844 | 6 157 | 20,7 | . | | 52 |
| 95 250 | . | 44 815 | 33 270 | 28 832 | . | 20,6 | 3,3 | | 53 |
| 92 399 | 36 206 | 48 115 | 44 224 | 27 910 | 7 668 | 19,9 | 3,9 | | 54 |
| 29 853 | . | 14 984 | 47 269 | 9 209 | . | 20,5 | 5,5 | | 55 |
| 27 994 | 48 940 | 20 661 | 68 869 | 9 319 | 10 687 | 19,2 | 4,2 | | 56 |

| Lfd. Nr. | Nr. der Klas- sifi- kation 1) | Wirtschaftszweig ----- Unternehmen mit ... Beschäftigten | Handwerks- unter- nehmen 2) insgesamt | Darunter Handwerksunternehmen 2) mit | | | | |
|-------------|--|---|--|--------------------------------------|---|-------------------|-------------------------|-------------------------------------|
| | | | | zusammen | Arbeit- nehmer 3) am 30.9.1994 insgesamt | Umsatz 4) 1994 | Löhne und Gehälter 1994 | |
| | | | | | | | insgesamt | im Ver- hältnis zum Umsatz |
| | | | | | | | | |
| | | | Anzahl | 1 000 DM | | % | | |
| 1 | 29.32 | H.v.sonst.land-u. forstw.Maschinen | 3 721 | 2 649 | 16 659 | 3 379 818 | 562 932 | 16,7 |
| 2 | | 1 | 835 | 8 | 6 | 1 346 | 237 | 17,6 |
| 3 | | 2 - 4 | 1 483 | 1 239 | 2 354 | 532 412 | 59 920 | 11,3 |
| 4 | | 5 - 9 | 936 | 935 | 4 897 | . | 146 632 | . |
| 5 | | 10 - 19 | 328 | 328 | 4 008 | 810 669 | . | . |
| 6 | | 20 - 49 | 117 | 117 | . | . | 133 252 | . |
| 7 | | 50 - 99 | 16 | 16 | . | . | . | . |
| 8 | | 100 und mehr | 6 | 6 | 872 | 220 781 | 48 655 | 22,0 |
| 9 | 29.4 | H.v.Werkzeugmaschinen | 1 229 | 990 | 17 931 | 2 949 075 | 892 301 | 30,3 |
| 10 | | 1 | 186 | 8 | 7 | 2 342 | 497 | 21,2 |
| 11 | | 2 - 4 | 346 | 285 | 615 | 92 103 | 18 070 | 19,6 |
| 12 | | 5 - 9 | 251 | 251 | 1 547 | 204 469 | 58 283 | 28,5 |
| 13 | | 10 - 19 | 242 | 242 | . | 415 553 | 130 521 | 31,4 |
| 14 | | 20 - 49 | 144 | 144 | . | 628 923 | 192 431 | 30,6 |
| 15 | | 50 - 99 | 34 | 34 | . | 379 554 | 112 794 | 29,7 |
| 16 | | 100 und mehr | 26 | 26 | . | 1 226 131 | 379 705 | 31,0 |
| 17 | 29.5 | H.v.Masch.f.sonst.best. Wirtschaftszweige | 3 458 | 2 971 | 63 143 | 9 773 848 | 3 041 348 | 31,1 |
| 18 | | 1 | 386 | 27 | 26 | 5 603 | 1 219 | 21,8 |
| 19 | | 2 - 4 | 830 | 702 | . | 224 204 | 50 538 | 22,5 |
| 20 | | 5 - 9 | 774 | 774 | 4 665 | 653 685 | 185 622 | 28,4 |
| 21 | | 10 - 19 | 683 | 683 | 9 071 | 1 294 059 | 389 633 | 30,1 |
| 22 | | 20 - 49 | 521 | 521 | . | 2 263 908 | 724 321 | 32,0 |
| 23 | | 50 - 99 | 171 | 171 | . | 1 926 572 | 615 335 | 31,9 |
| 24 | | 100 und mehr | 93 | 93 | . | 3 405 816 | 1 074 679 | 31,6 |
| 25 | 29.52 | H.v.Bergwerks-,Bau-u. Baustoffmaschinen | 344 | 290 | 8 231 | 1 645 626 | 402 830 | 24,5 |
| 26 | | 1 | 40 | 3 | 3 | 650 | 103 | 15,8 |
| 27 | | 2 - 4 | 78 | 61 | 128 | 21 407 | 4 263 | 19,9 |
| 28 | | 5 - 9 | 74 | 74 | 447 | 85 591 | 17 452 | 20,4 |
| 29 | | 10 - 19 | 65 | 65 | 918 | 153 276 | 37 584 | 24,5 |
| 30 | | 20 - 49 | 47 | 47 | . | 295 671 | 72 459 | 24,5 |
| 31 | | 50 - 99 | 26 | 26 | . | 304 799 | 98 033 | 32,2 |
| 32 | | 100 und mehr | 14 | 14 | 3 227 | 784 232 | 172 938 | 22,1 |
| 33 | 29.56 | H.v.Masch.f.best.Wirt- schaftszweige ang | 2 368 | 2 068 | 43 669 | 6 281 830 | 2 089 820 | 33,3 |
| 34 | | 1 | 248 | 22 | 21 | 4 163 | . | . |
| 35 | | 2 - 4 | 541 | 467 | 1 015 | 142 831 | . | . |
| 36 | | 5 - 9 | 543 | 543 | 3 273 | 426 073 | 131 934 | 31,0 |
| 37 | | 10 - 19 | 494 | 494 | . | 876 784 | 277 953 | 31,7 |
| 38 | | 20 - 49 | 370 | 370 | 10 891 | 1 489 667 | 507 264 | 34,1 |
| 39 | | 50 - 99 | 111 | 111 | . | 1 233 286 | 390 127 | 31,6 |
| 40 | | 100 und mehr | 61 | 61 | . | 2 109 024 | 746 340 | 35,4 |
| 41 | DL | H.v.Büromasch.,DV-Gerät. u.-eintr.;Elektrotech.usw | 16 488 | 14 596 | 186 314 | 24 691 213 | 7 771 896 | 31,5 |
| 42 | | 1 | 1 504 | 115 | 105 | 43 166 | 5 092 | 11,8 |
| 43 | | 2 - 4 | 4 448 | 3 948 | . | 1 194 036 | 273 135 | 22,9 |
| 44 | | 5 - 9 | 4 597 | 4 594 | 27 763 | 3 163 749 | 954 787 | 30,2 |
| 45 | | 10 - 19 | 3 816 | 3 816 | 49 114 | 5 270 623 | 1 802 845 | 34,2 |
| 46 | | 20 - 49 | 1 731 | 1 731 | . | 5 635 345 | 1 946 588 | 34,5 |
| 47 | | 50 - 99 | 268 | 268 | . | 2 557 915 | 783 368 | 30,6 |
| 48 | | 100 und mehr | 124 | 124 | . | 6 826 378 | 2 006 082 | 29,4 |
| 49 | 31 | H.v.Geräten d.Elektriz. erzg.,-verteilung u.ä. | 3 383 | 2 841 | 51 454 | 8 617 521 | 2 480 776 | 28,8 |
| 50 | | 1 | 405 | 30 | 29 | . | 1 211 | . |
| 51 | | 2 - 4 | 999 | 833 | 1 790 | 256 149 | 54 782 | 21,4 |
| 52 | | 5 - 9 | 863 | 862 | . | . | 187 395 | . |
| 53 | | 10 - 19 | 626 | 626 | . | 1 091 756 | 324 079 | 29,7 |
| 54 | | 20 - 49 | 339 | 339 | . | 1 545 422 | 461 103 | 29,8 |
| 55 | | 50 - 99 | 92 | 92 | . | 996 935 | 267 325 | 26,8 |
| 56 | | 100 und mehr | 59 | 59 | . | 4 029 034 | 1 184 880 | 29,4 |

1) Klassifikation der Wirtschaftszweige, Ausgabe 1993 (WZ 93).

2) Am 31.3.1995 mit Beschäftigten am 30.9.1994.

3) Angestellte, Arbeiter und Auszubildende.

4) Ohne Umsatzsteuer.

5) Einschl. gewerblicher Auszubildender.

6) Einschl. kaufmännischer und technischer Auszubildender.

z ä h l u n g 1 9 9 5

Gehälter und gesetzliche Sozialkosten
zweigen und Beschäftigtengrößenklassen

| Löhnen und Gehältern sowie gesetzlichen Sozialkosten | | | | | | | | Nr. der Klas- sifi- kation 1) | Lfd. Nr. |
|--|----------------------|---------------|--------------------------|-------------------------------|--------------------------|--|----------------------------------|--|-------------|
| Löhne 1994 | | Gehälter 1994 | | gesetzliche Sozialkosten 1994 | | | | | |
| zusammen | je Arbeiter 5) | zusammen | je Angestellten 6) | insgesamt | je Arbeitnehmer 3) | im Verhält- nis zu Löhnen und Ge- hältern | im Verhält- nis zum Umsatz | | |
| 1 000 DM | DM | 1 000 DM | DM | 1 000 DM | DM | % | | | |
| 380 548 | 33 490 | 182 385 | 34 438 | 114 021 | 6 844 | 20,3 | 3,4 | 29.32 | 1 |
| . | . | . | . | 47 | 7 914 | 20,0 | 3,5 | | 2 |
| 106 097 | 31 022 | 40 536 | 27 445 | 12 215 | 5 189 | 20,4 | 2,3 | | 3 |
| 88 301 | . | 44 951 | . | 30 156 | 6 158 | 20,6 | . | | 4 |
| 27 994 | 48 940 | 20 661 | 68 869 | 26 503 | . | 19,9 | . | | 5 |
| 497 534 | 41 972 | 394 766 | 64 961 | 9 319 | 10 687 | 19,2 | 4,2 | | 6 |
| . | . | . | . | 63 | 9 030 | 12,7 | 2,7 | 29.4 | 7 |
| 36 144 | 35 857 | 22 139 | 41 074 | 3 393 | 5 517 | 18,8 | 3,7 | | 8 |
| 88 468 | 38 398 | 42 053 | . | 10 961 | 7 086 | 18,8 | 5,4 | | 9 |
| 127 396 | 40 977 | 65 035 | . | 24 613 | . | 18,9 | 5,9 | | 10 |
| 68 074 | . | 44 720 | . | 37 973 | . | 19,7 | 6,0 | | 11 |
| 168 077 | . | 211 628 | . | 21 952 | . | 19,5 | 5,8 | | 12 |
| . | . | . | . | 65 121 | . | 17,2 | 5,3 | | 13 |
| 1 947 519 | 43 489 | 1 093 828 | 59 573 | 581 188 | 9 204 | 19,1 | 5,9 | 29.5 | 14 |
| . | . | . | . | 227 | 8 749 | 18,7 | 4,1 | | 15 |
| 118 519 | 37 578 | 67 103 | 44 409 | 9 494 | . | 18,8 | 4,2 | | 16 |
| 260 940 | 39 560 | 128 693 | 51 997 | 35 913 | 7 698 | 19,3 | 5,5 | | 17 |
| 474 312 | 41 661 | 250 010 | . | 73 830 | 8 139 | 18,9 | 5,7 | | 18 |
| 378 218 | 45 437 | 237 117 | . | 140 289 | . | 19,4 | 6,2 | | 19 |
| 689 162 | 47 489 | 385 518 | . | 118 707 | . | 19,3 | 6,2 | | 20 |
| . | . | . | . | 202 727 | . | 18,9 | 6,0 | | 21 |
| 248 536 | 43 687 | 154 294 | 60 698 | 80 379 | 9 765 | 20,0 | 4,9 | 29.52 | 22 |
| - | - | 103 | 34 181 | . | . | . | . | | 23 |
| 1 982 | . | 2 280 | . | . | . | . | . | | 24 |
| 10 705 | . | 6 746 | . | 3 387 | 7 577 | 19,4 | 4,0 | | 25 |
| 24 919 | . | 12 665 | . | 7 345 | 8 001 | 19,5 | 4,8 | | 26 |
| 45 384 | 40 269 | 27 075 | . | 14 350 | . | 19,8 | 4,9 | | 27 |
| 65 684 | 45 614 | 32 348 | . | 19 051 | . | 19,4 | 6,3 | | 28 |
| 99 861 | 47 216 | 73 076 | 65 716 | 35 484 | 10 996 | 20,5 | 4,5 | | 29 |
| 1 361 376 | 43 356 | 728 443 | 59 373 | 395 406 | 9 055 | 18,9 | 6,3 | 29.56 | 30 |
| . | . | . | . | 188 | 8 959 | . | 4,5 | | 31 |
| 85 048 | 37 765 | 46 886 | 45 922 | 6 655 | 6 557 | . | 4,7 | | 32 |
| 186 332 | 39 527 | 91 621 | . | 25 510 | 7 794 | 19,3 | 6,0 | | 33 |
| 339 996 | 42 236 | 167 268 | 58 876 | 52 641 | . | 18,9 | 6,0 | | 34 |
| 234 165 | 44 484 | 155 962 | . | 97 955 | 8 994 | 19,3 | 6,6 | | 35 |
| 497 302 | 47 102 | 249 038 | . | 73 759 | . | 18,9 | 6,0 | | 36 |
| . | . | . | . | 138 697 | . | 18,6 | 6,6 | | 37 |
| 4 646 447 | 36 136 | 3 125 450 | 54 136 | 1 419 070 | 7 617 | 18,3 | 5,7 | DL | 38 |
| . | . | . | . | 908 | 8 648 | 17,8 | 2,1 | | 39 |
| 592 489 | 31 880 | 362 298 | 39 475 | 49 981 | . | 18,3 | 4,2 | | 40 |
| 1 190 981 | 33 627 | 611 864 | 44 671 | 174 243 | 6 276 | 18,2 | 5,5 | | 41 |
| 1 271 993 | 35 639 | 674 594 | . | 330 460 | 6 728 | 18,3 | 6,3 | | 42 |
| 474 458 | 37 814 | 308 910 | . | 358 873 | . | 18,4 | 6,4 | | 43 |
| 980 815 | 45 628 | 1 025 267 | . | 146 625 | . | 18,7 | 5,7 | | 44 |
| . | . | . | . | 357 879 | . | 17,8 | 5,2 | | 45 |
| 1 346 815 | 40 135 | 1 133 960 | 63 360 | 463 829 | 9 014 | 18,7 | 5,4 | 31 | 46 |
| . | . | . | . | 224 | 7 714 | 18,5 | . | | 47 |
| 109 967 | . | 77 428 | 40 623 | 10 232 | 5 716 | 18,7 | 4,0 | | 48 |
| 269 932 | . | 191 171 | 57 186 | 35 262 | . | 18,8 | . | | 49 |
| 589 487 | . | 595 394 | 81 505 | 62 061 | . | 19,1 | 5,7 | | 50 |
| . | . | . | . | 89 288 | . | 19,4 | 5,8 | | 51 |
| . | . | . | . | 51 395 | . | 19,2 | 5,2 | | 52 |
| . | . | . | . | 215 367 | . | 18,2 | 5,3 | | 53 |

| Lfd. Nr. | Nr. der Klas- sifi- kation 1) | Wirtschaftszweig Unternehmen mit ... Beschäftigten | Handwerks- unter- nehmen 2) insgesamt | Darunter Handwerksunternehmen 2) mit | | | | |
|-------------|--|--|--|--------------------------------------|---|-------------------|-------------------------|-------------------------------------|
| | | | | zusammen | Arbeit- nehmer 3) am 30.9.1994 insgesamt | Umsatz 4) 1994 | Löhne und Gehälter 1994 | |
| | | | | | | | insgesamt | im Ver- hältnis zum Umsatz |
| | | | | Anzahl | | 1 000 DM | | % |
| 1 | 31.1 | H.v.Elektromotoren, Gene- ratoren, Transformatoren | 791 | 679 | 10 493 | 1 818 880 | 468 429 | 25,8 |
| 2 | 1 | | 88 | 5 | 5 | 819 | 272 | 33,2 |
| 3 | 2 - 4 | | 215 | 186 | 367 | 49 765 | 11 022 | 22,1 |
| 4 | 5 - 9 | | 206 | 206 | 1 227 | 147 819 | 41 852 | 28,3 |
| 5 | 10 - 19 | | 171 | 171 | 2 218 | 288 185 | 85 527 | 29,7 |
| 6 | 20 - 49 | | 78 | 78 | 2 380 | 319 722 | 98 785 | 30,9 |
| 7 | 50 - 99 | | 19 | 19 | . | 219 714 | 55 238 | 25,1 |
| 8 | 100 und mehr | | 14 | 14 | . | 792 855 | 175 733 | 22,2 |
| 9 | 31.2 | H.v.Elektriz.vertlg.-u. -schalteinrichtungen | 1 328 | 1 115 | 27 233 | 4 769 981 | 1 407 041 | 29,5 |
| 10 | 1 | | 165 | 14 | 14 | 2 603 | 561 | 21,5 |
| 11 | 2 - 4 | | 362 | 300 | 670 | 101 807 | 22 316 | 21,9 |
| 12 | 5 - 9 | | 328 | 328 | 2 063 | 310 293 | 80 297 | 25,9 |
| 13 | 10 - 19 | | 243 | 243 | . | 461 927 | 131 571 | 28,5 |
| 14 | 20 - 49 | | 150 | 150 | . | 734 885 | 212 708 | 28,9 |
| 15 | 50 - 99 | | 53 | 53 | . | 594 775 | 162 486 | 27,3 |
| 16 | 100 und mehr | | 27 | 27 | . | 2 563 691 | 797 102 | 31,1 |
| 17 | 31.5 | H.v.elektrischen Lampen u.Leuchten | 803 | 688 | 7 744 | 1 004 324 | 314 803 | 31,3 |
| 18 | 1 | | 79 | 3 | . | 513 | . | . |
| 19 | 2 - 4 | | 273 | 234 | . | 70 066 | . | . |
| 20 | 5 - 9 | | 222 | 222 | 1 286 | 145 623 | . | . |
| 21 | 10 - 19 | | 138 | 138 | 1 824 | 206 416 | . | . |
| 22 | 20 - 49 | | 74 | 74 | . | . | . | . |
| 23 | 50 - 99 | | 9 | 9 | . | . | . | . |
| 24 | 100 und mehr | | 8 | 8 | . | 176 074 | 59 884 | 34,0 |
| 25 | 32 | Rundfunk-, Fernseh-u. Nachrichtentechnik | 739 | 581 | 9 670 | 1 807 141 | 453 131 | 25,1 |
| 26 | 1 | | 115 | 11 | 10 | . | 500 | . |
| 27 | 2 - 4 | | 241 | 188 | 448 | 73 475 | 14 452 | 19,7 |
| 28 | 5 - 9 | | 161 | 160 | . | . | 32 881 | . |
| 29 | 10 - 19 | | 115 | 115 | 1 537 | 225 569 | 63 874 | 28,3 |
| 30 | 20 - 49 | | 76 | 76 | . | 290 890 | 84 870 | 29,2 |
| 31 | 50 - 99 | | 18 | 18 | . | 235 697 | 65 479 | 27,8 |
| 32 | 100 und mehr | | 13 | 13 | . | 818 617 | 191 075 | 23,3 |
| 33 | 33 | Medizin-, Meß-, Steuer- u.Regelungstechnik,Optik | 12 229 | 11 068 | 123 654 | 13 937 376 | 4 766 448 | 34,2 |
| 34 | 1 | | 956 | 70 | 62 | . | 3 274 | . |
| 35 | 2 - 4 | | 3 168 | 2 894 | 6 397 | 854 937 | 201 434 | 23,6 |
| 36 | 5 - 9 | | 3 400 | 3 539 | 21 417 | . | 727 303 | . |
| 37 | 10 - 19 | | 3 058 | 3 058 | . | 3 910 628 | 1 406 113 | 36,0 |
| 38 | 20 - 49 | | 1 305 | 1 305 | . | 3 737 220 | 1 384 238 | 37,0 |
| 39 | 50 - 99 | | 153 | 153 | . | 1 259 133 | 433 996 | 34,5 |
| 40 | 100 und mehr | | 49 | 49 | . | 1 873 176 | 610 090 | 32,6 |
| 41 | 33.1 | H.v.med.Geräten u.ortho- pädischen Vorrichtungen | 10 852 | 9 987 | 107 729 | 11 381 770 | 3 937 354 | 34,6 |
| 42 | 1 | | 709 | 45 | 41 | . | 2 012 | . |
| 43 | 2 - 4 | | 2 714 | 2 514 | 5 576 | 732 438 | 172 899 | 23,6 |
| 44 | 5 - 9 | | 3 236 | 3 235 | 19 612 | . | 653 284 | . |
| 45 | 10 - 19 | | 2 858 | 2 858 | 36 654 | 3 532 608 | 1 293 278 | 36,6 |
| 46 | 20 - 49 | | 1 182 | 1 182 | . | 3 186 813 | 1 212 239 | 38,0 |
| 47 | 50 - 99 | | 124 | 124 | . | 888 313 | 327 303 | 36,8 |
| 48 | 100 und mehr | | 29 | 29 | . | 980 380 | 276 339 | 28,2 |

1) Klassifikation der Wirtschaftszweige, Ausgabe 1993 (WZ 93).

2) Am 31.3.1995 mit Beschäftigten am 30.9.1994.

3) Angestellte, Arbeiter und Auszubildende.

4) Ohne Umsatzsteuer.

5) Einschl. gewerblicher Auszubildender.

6) Einschl. kaufmännischer und technischer Auszubildender.

z ä h l u n g 1 9 9 5

Gehälter und gesetzliche Sozialkosten

zweigen und Beschäftigtengrößenklassen

| Löhnen und Gehältern sowie gesetzlichen Sozialkosten | | | | | | | | Nr. der Klas- sifi- kation 1) | Lfd. Nr. |
|--|----------------------|---------------|--------------------------|-------------------------------|--------------------------|--|----------------------------------|--|-------------|
| Löhne 1994 | | Gehälter 1994 | | gesetzliche Sozialkosten 1994 | | | | | |
| zusammen | je Arbeiter 5) | zusammen | je Angestellten 6) | insgesamt | je Arbeitnehmer 3) | im Verhält- nis zu Löhnen und Ge- hältern | im Verhält- nis zum Umsatz | | |
| 1 000 DM | DM | 1 000 DM | DM | 1 000 DM | DM | % | | | |
| 283 698 | . | 184 731 | . | 91 805 | 8 749 | 19,6 | 5,0 | 31.1 | 1 |
| - | - | 272 | 54 425 | 56 | 11 289 | 20,7 | 6,9 | | 2 |
| 6 778 | . | 4 244 | . | 2 137 | 5 823 | 19,4 | 4,3 | | 3 |
| 28 276 | 34 027 | 13 575 | 34 281 | 8 109 | 6 609 | 19,4 | 5,5 | | 4 |
| 57 501 | . | 28 026 | . | 16 291 | 7 345 | 19,0 | 5,7 | | 5 |
| 63 072 | . | 35 713 | . | 19 526 | 8 204 | 19,8 | 6,1 | | 6 |
| 30 708 | . | 24 530 | . | 10 483 | . | 19,0 | 4,8 | | 7 |
| 97 363 | . | 78 370 | 73 175 | 35 201 | . | 20,0 | 4,4 | | 8 |
| 741 122 | . | 665 918 | . | 258 255 | 9 483 | 18,4 | 5,4 | 31.2 | 9 |
| - | - | 561 | 40 041 | 95 | 6 770 | 16,9 | 3,6 | | 10 |
| 10 005 | . | 12 311 | . | 4 024 | 6 006 | 18,0 | 4,0 | | 11 |
| 42 601 | 34 411 | 37 696 | 45 692 | 14 817 | 7 182 | 18,5 | 4,8 | | 12 |
| 75 347 | . | 56 223 | . | 25 974 | . | 19,7 | 5,6 | | 13 |
| 119 240 | . | 93 468 | 57 413 | 39 994 | . | 18,8 | 5,4 | | 14 |
| 89 880 | . | 72 605 | . | 31 978 | . | 19,7 | 5,4 | | 15 |
| 404 049 | . | 393 053 | 83 168 | 141 372 | . | 17,7 | 5,5 | | 16 |
| 191 300 | 36 362 | 123 503 | 49 739 | 61 423 | 7 932 | 19,5 | 6,1 | 31.5 | 17 |
| . | . | . | . | . | . | . | . | | 18 |
| . | . | . | . | 2 649 | . | . | 3,8 | | 19 |
| . | . | . | . | . | . | . | . | | 20 |
| . | . | . | . | . | . | . | . | | 21 |
| . | . | . | . | 20 761 | . | . | . | | 22 |
| . | . | . | . | 4 456 | . | . | . | | 23 |
| 33 498 | . | 26 386 | 61 364 | 11 712 | . | 19,6 | 6,7 | | 24 |
| 239 387 | 38 673 | 213 744 | 61 421 | 79 265 | 8 197 | 17,5 | 4,4 | 32 | 25 |
| . | . | . | . | 97 | 9 676 | 19,4 | . | | 26 |
| 16 440 | . | 16 441 | . | 2 563 | 5 722 | 17,7 | 3,5 | | 27 |
| 34 244 | . | 29 630 | . | 6 126 | . | 18,6 | . | | 28 |
| 44 868 | . | 40 002 | . | 11 797 | 7 675 | 18,5 | 5,2 | | 29 |
| 30 935 | . | 34 544 | 71 669 | 15 452 | . | 18,2 | 5,3 | | 30 |
| 106 603 | . | 84 472 | . | 13 809 | . | 21,1 | 5,9 | | 31 |
| . | . | . | . | 29 421 | . | 15,4 | 3,6 | | 32 |
| 3 028 362 | 34 375 | 1 738 086 | 48 882 | 863 065 | 6 980 | 18,1 | 6,2 | 33 | 33 |
| . | . | . | . | 568 | 9 167 | 17,4 | . | | 34 |
| 463 706 | 31 570 | 263 597 | 39 173 | 36 766 | 5 747 | 18,3 | 4,3 | | 35 |
| 954 553 | 33 076 | 451 559 | . | 131 530 | 6 141 | 18,1 | . | | 36 |
| 950 913 | 34 907 | 433 325 | . | 255 056 | . | 18,1 | 6,5 | | 37 |
| 283 412 | 38 180 | 150 584 | . | 251 424 | . | 18,2 | 6,7 | | 38 |
| 275 104 | 43 932 | 334 986 | . | 78 364 | . | 18,1 | 6,2 | | 39 |
| . | . | . | . | 109 357 | . | 17,9 | 5,8 | | 40 |
| 2 651 251 | 33 598 | 1 286 102 | 44 628 | 715 527 | 6 642 | 18,2 | 6,3 | 33.1 | 41 |
| . | . | . | . | 364 | 8 868 | 18,1 | . | | 42 |
| 420 657 | 30 942 | 232 627 | 38 662 | 31 626 | 5 672 | 18,3 | 4,3 | | 43 |
| 894 799 | 32 777 | 398 479 | 42 600 | 119 034 | 6 069 | 18,2 | . | | 44 |
| 861 731 | . | 350 508 | . | 234 684 | 6 403 | 18,1 | 6,6 | | 45 |
| 228 108 | . | 99 195 | . | 219 074 | . | 18,1 | 6,9 | | 46 |
| 156 808 | . | 119 531 | . | 58 037 | . | 17,7 | 6,5 | | 47 |
| . | . | . | . | 52 708 | . | 19,1 | 5,4 | | 48 |

| Lfd. Nr. | Nr. der Klas- sifi- kation 1) | Wirtschaftszweig Unternehmen mit ... Beschäftigten | Handwerks- unter- nehmen 2) insgesamt | Darunter Handwerksunternehmen 2) mit | | | | |
|-------------|--|--|--|--------------------------------------|---|-------------------|-------------------------|-------------------------------------|
| | | | | zusammen | Arbeit- nehmer 3) am 30.9.1994 insgesamt | Umsatz 4) 1994 | Löhne und Gehälter 1994 | |
| | | | | | | | insgesamt | im Ver- hältnis zum Umsatz |
| | | | | Anzahl | | 1 000 DM | % | |
| 1 | 33.2 | H.v.Meß-, Kontroll-, Navig.-u.ß.Instr.u.Vorr. | 1 021 | 789 | 11 940 | 1 883 456 | 629 520 | 33,4 |
| 2 | | 1 | 188 | 17 | 14 | 2 226 | 880 | 39,5 |
| 3 | | 2 - 4 | 330 | 269 | 559 | 85 527 | 19 547 | 22,9 |
| 4 | | 5 - 9 | 212 | 212 | 1 284 | 166 377 | 55 317 | 33,2 |
| 5 | | 10 - 19 | 157 | 157 | 2 039 | 297 369 | 90 403 | 30,4 |
| 6 | | 20 - 49 | 96 | 96 | 2 915 | 413 242 | 132 607 | 32,1 |
| 7 | | 50 - 99 | 23 | 23 | 1 542 | 278 275 | 86 074 | 30,9 |
| 8 | | 100 und mehr | 15 | 15 | 3 587 | 640 441 | 244 692 | 38,2 |
| 9 | DM | Fahrzeugbau | 1 993 | 1 684 | 38 966 | 7 696 170 | 1 695 061 | 22,0 |
| 10 | | 1 | 224 | 14 | 14 | . | . | . |
| 11 | | 2 - 4 | 536 | 438 | 917 | 161 230 | . | . |
| 12 | | 5 - 9 | 403 | 462 | 2 712 | . | 98 246 | . |
| 13 | | 10 - 19 | 330 | 330 | . | 651 304 | 168 313 | 25,8 |
| 14 | | 20 - 49 | 284 | 284 | . | 1 454 306 | 353 607 | 24,3 |
| 15 | | 50 - 99 | 97 | 97 | . | 1 202 068 | 293 815 | 24,4 |
| 16 | | 100 und mehr | 59 | 59 | . | 3 808 594 | 752 334 | 19,8 |
| 17 | 34 | H.v.Kraftwagen u. Kraftwagenteilen | 1 378 | 1 216 | 32 797 | 6 699 422 | 1 423 561 | 21,2 |
| 18 | | 1 | 115 | 8 | 8 | 1 444 | 281 | 19,4 |
| 19 | | 2 - 4 | 310 | 255 | . | 102 397 | 16 872 | 16,5 |
| 20 | | 5 - 9 | 331 | 331 | 1 946 | 315 605 | 72 111 | 22,8 |
| 21 | | 10 - 19 | 250 | 250 | . | 521 924 | 126 436 | 24,2 |
| 22 | | 20 - 49 | 236 | 236 | . | 1 208 470 | 291 020 | 24,1 |
| 23 | | 50 - 99 | 86 | 86 | . | 1 107 433 | 258 426 | 23,3 |
| 24 | | 100 und mehr | 50 | 50 | . | 3 442 149 | 658 415 | 19,1 |
| 25 | 34.2 | H.v.Karosserien, Aufbauten u.Anhängern | 1 007 | 896 | 19 621 | 3 491 621 | 821 790 | 23,5 |
| 26 | | 1 | 75 | 3 | 3 | 256 | 70 | 27,3 |
| 27 | | 2 - 4 | 221 | 182 | 385 | 65 639 | 11 513 | 17,5 |
| 28 | | 5 - 9 | 256 | 256 | 1 496 | 235 773 | 54 758 | 23,2 |
| 29 | | 10 - 19 | 184 | 184 | . | 371 139 | 89 131 | 24,0 |
| 30 | | 20 - 49 | 186 | 186 | . | 983 747 | 232 527 | 23,6 |
| 31 | | 50 - 99 | 57 | 57 | . | 702 807 | 167 867 | 23,9 |
| 32 | | 100 und mehr | 28 | 28 | 5 804 | 1 132 260 | 265 925 | 23,5 |
| 33 | 35 | Sonst.Fahrzeugbau | 615 | 468 | 6 169 | 996 749 | 271 500 | 27,2 |
| 34 | | 1 | 109 | 6 | 6 | . | . | . |
| 35 | | 2 - 4 | 226 | 183 | . | 58 833 | . | . |
| 36 | | 5 - 9 | 132 | 131 | 766 | . | 26 134 | . |
| 37 | | 10 - 19 | 80 | 80 | . | 129 380 | 41 876 | 32,4 |
| 38 | | 20 - 49 | 48 | 48 | . | 245 836 | 62 587 | 25,5 |
| 39 | | 50 - 99 | 11 | 11 | . | 94 635 | 35 389 | 37,4 |
| 40 | | 100 und mehr | 9 | 9 | . | 366 444 | 93 919 | 25,6 |
| 41 | DN | H.v.Möbeln, Schmuck, Mu- sikinstr.usw, Recycling | 12 197 | 8 465 | 81 855 | 12 613 735 | 3 250 561 | 25,8 |
| 42 | | 1 | 2 998 | 34 | . | 3 868 | 1 042 | 26,9 |
| 43 | | 2 - 4 | 4 606 | 3 841 | 7 037 | 913 017 | 170 423 | 18,7 |
| 44 | | 5 - 9 | 2 520 | 2 517 | . | 1 531 536 | 408 086 | 26,6 |
| 45 | | 10 - 19 | 1 238 | 1 238 | . | 1 751 176 | 544 364 | 31,1 |
| 46 | | 20 - 49 | 610 | 610 | 17 695 | 2 295 088 | 701 192 | 30,6 |
| 47 | | 50 - 99 | 141 | 141 | . | 1 750 321 | 449 387 | 25,7 |
| 48 | | 100 und mehr | 84 | 84 | . | 4 368 729 | 976 067 | 22,3 |
| 49 | 36 | H.v.Möbeln, Schmuck, Musikinstr., Sportger.usw | 12 156 | 8 430 | 80 580 | 12 274 316 | 3 184 679 | 25,9 |
| 50 | | 1 | 2 996 | 34 | . | . | 1 042 | . |
| 51 | | 2 - 4 | 4 591 | 3 830 | . | . | . | . |
| 52 | | 5 - 9 | 2 511 | 2 508 | 13 591 | 1 518 793 | 405 381 | 26,7 |
| 53 | | 10 - 19 | 1 231 | 1 231 | . | 1 741 955 | 542 234 | 31,1 |
| 54 | | 20 - 49 | 608 | 608 | . | . | . | . |
| 55 | | 50 - 99 | 137 | 137 | . | 1 621 762 | 431 631 | 26,6 |
| 56 | | 100 und mehr | 82 | 82 | . | . | . | . |

1) Klassifikation der Wirtschaftszweige, Ausgabe 1993 (WZ 93).

2) Am 31.3.1995 mit Beschäftigten am 30.9.1994.

3) Angestellte, Arbeiter und Auszubildende.

4) Ohne Umsatzsteuer.

5) Einschl. gewerblicher Auszubildender.

6) Einschl. kaufmännischer und technischer Auszubildender.

z ä h l u n g 1 9 9 5

Gehälter und gesetzliche Sozialkosten

zweigen und Beschäftigtengrößtenklassen

| Löhne und Gehältern sowie gesetzlichen Sozialkosten | | | | | | | | Nr. der Klas- sifi- kation 1) | Lfd. Nr. |
|---|----------------------|---------------|--------------------------|-------------------------------|--------------------------|--|----------------------------------|--|-------------|
| Löhne 1994 | | Gehälter 1994 | | gesetzliche Sozialkosten 1994 | | | | | |
| zusammen | je Arbeiter 5) | zusammen | je Angestellten 6) | insgesamt | je Arbeitnehmer 3) | im Verhält- nis zu Löhnen und Ge- hältern | im Verhält- nis zum Umsatz | | |
| 1 000 DM | DM | 1 000 DM | DM | 1 000 DM | DM | % | | | |
| 299 708 | 42 815 | 329 812 | 66 764 | 109 876 | 9 202 | 17,5 | 5,8 | 33.2 | 1 |
| . | . | . | . | 131 | 9 382 | 14,9 | 5,9 | | 2 |
| . | . | . | . | 3 570 | 6 387 | 18,3 | 4,2 | | 3 |
| 31 966 | 41 354 | 23 350 | 45 695 | 9 090 | 7 080 | 16,4 | 5,5 | | 4 |
| 48 981 | 39 248 | 41 422 | 52 366 | 16 385 | 8 036 | 18,1 | 5,5 | | 5 |
| 70 397 | 37 465 | 62 210 | 60 048 | 25 134 | 8 622 | 19,0 | 6,1 | | 6 |
| 45 186 | 45 921 | 40 888 | 73 276 | 15 498 | 10 051 | 18,0 | 5,6 | | 7 |
| 95 135 | 51 817 | 149 557 | 85 412 | 40 068 | 11 170 | 16,4 | 6,3 | | 8 |
| 1 119 927 | 39 544 | 575 134 | 54 029 | 335 761 | 8 617 | 19,8 | 4,4 | DM | 9 |
| . | . | . | . | 87 | 6 188 | . | . | | 10 |
| . | . | . | . | 5 568 | 6 072 | . | 3,5 | | 11 |
| 66 644 | 35 849 | 31 602 | 37 048 | 18 850 | 6 950 | 19,2 | . | | 12 |
| 115 803 | 36 740 | 52 510 | . | 33 292 | . | 19,8 | 5,1 | | 13 |
| 239 688 | 38 222 | 113 919 | . | 70 319 | . | 19,9 | 4,8 | | 14 |
| 196 816 | . | 96 999 | . | 58 814 | . | 20,0 | 4,9 | | 15 |
| 484 038 | 41 666 | 268 296 | . | 148 832 | . | 19,8 | 3,9 | | 16 |
| 938 768 | 39 315 | 484 793 | 54 355 | 282 503 | 8 614 | 19,8 | 4,2 | 34 | 17 |
| . | . | . | . | . | . | . | . | | 18 |
| . | . | . | . | . | . | . | . | | 19 |
| 49 977 | . | 22 134 | . | 13 938 | 7 162 | 19,3 | 4,4 | | 20 |
| 86 905 | 36 515 | 39 531 | . | 25 153 | . | 19,9 | 4,8 | | 21 |
| 200 426 | 38 089 | 90 594 | . | 58 200 | . | 20,0 | 4,8 | | 22 |
| 170 732 | . | 87 694 | . | 51 506 | . | 19,9 | 4,7 | | 23 |
| 420 617 | 40 956 | 237 798 | . | 130 292 | . | 19,8 | 3,8 | | 24 |
| 553 869 | 38 920 | 267 921 | 49 707 | 165 120 | 8 415 | 20,1 | 4,7 | 34.2 | 25 |
| - | - | 70 | 23 285 | 13 | 4 312 | 18,5 | 5,0 | | 26 |
| 7 253 | . | 4 261 | . | 2 324 | 6 035 | 20,2 | 3,5 | | 27 |
| 38 978 | . | 15 780 | . | 10 595 | 7 082 | 19,3 | 4,5 | | 28 |
| 61 286 | 35 263 | 27 845 | . | 17 992 | . | 20,2 | 4,8 | | 29 |
| 159 672 | 38 605 | 72 854 | . | 46 930 | . | 20,2 | 4,8 | | 30 |
| 111 381 | 39 274 | 56 485 | . | 34 150 | . | 20,3 | 4,9 | | 31 |
| 175 299 | 41 639 | 90 626 | 56 854 | 53 118 | 9 152 | 20,0 | 4,7 | | 32 |
| 181 159 | 40 774 | 90 341 | 52 341 | 53 258 | 8 633 | 19,6 | 5,3 | 35 | 33 |
| . | . | . | . | . | . | . | . | | 34 |
| . | . | . | . | . | . | . | . | | 35 |
| 16 667 | . | 9 468 | . | 4 912 | 6 412 | 18,8 | . | | 36 |
| 28 898 | 37 433 | 12 979 | . | 8 139 | . | 19,4 | 6,3 | | 37 |
| 39 262 | 38 912 | 23 325 | . | 12 119 | . | 19,4 | 4,9 | | 38 |
| 26 084 | . | 9 305 | . | 7 308 | . | 20,6 | 7,7 | | 39 |
| 63 420 | 47 083 | 30 499 | . | 18 540 | . | 19,7 | 5,1 | | 40 |
| 2 292 362 | 37 900 | 958 199 | 44 839 | 664 602 | 8 119 | 20,4 | 5,3 | DN | 41 |
| 198 | . | 844 | . | 195 | . | 18,7 | 5,0 | | 42 |
| 118 364 | . | 52 058 | . | 33 795 | 4 802 | 19,8 | 3,7 | | 43 |
| 296 925 | . | 111 161 | . | 81 501 | . | 20,0 | 5,3 | | 44 |
| 409 203 | 34 570 | 135 161 | . | 110 725 | . | 20,3 | 6,3 | | 45 |
| 501 564 | 36 926 | 199 628 | 48 548 | 142 699 | 8 064 | 20,4 | 6,2 | | 46 |
| 297 540 | 43 066 | 151 847 | . | 87 098 | . | 19,4 | 5,0 | | 47 |
| 668 568 | 50 691 | 307 499 | . | 208 588 | . | 21,4 | 4,8 | | 48 |
| 2 245 285 | . | 939 395 | . | 651 684 | 8 087 | 20,5 | 5,3 | 36 | 49 |
| 198 | . | 844 | . | 195 | . | 18,7 | . | | 50 |
| . | . | . | . | . | . | . | . | | 51 |
| 295 123 | . | 110 258 | . | 80 961 | 5 957 | 20,0 | 5,3 | | 52 |
| 407 808 | . | 134 426 | . | 110 261 | . | 20,3 | 6,3 | | 53 |
| . | . | . | . | . | . | . | . | | 54 |
| 287 723 | . | 143 908 | . | 83 952 | . | 19,5 | 5,2 | | 55 |
| . | . | . | . | . | . | . | . | | 56 |

| Lfd. Nr. | Nr. der Klassifikation 1) | Wirtschaftszweig --- Unternehmen mit ... Beschäftigten | Handwerksunternehmen 2) insgesamt | Darunter Handwerksunternehmen 2) mit | | | | |
|----------|---------------------------|--|-----------------------------------|--------------------------------------|--|----------------|-------------------------|--------------------------|
| | | | | zusammen | Arbeitnehmer 3) am 30.9.1994 insgesamt | Umsatz 4) 1994 | Löhne und Gehälter 1994 | |
| | | | | | | | insgesamt | im Verhältnis zum Umsatz |
| | | | | Anzahl | 1 000 DM | | % | |
| 1 | 36.1 | H.v.Möbeln | 7 633 | 5 674 | 63 673 | 10 225 199 | 2 655 277 | 26,0 |
| 2 | | 1 | 1 571 | 23 | 17 | | 730 | |
| 3 | | 2 - 4 | 2 578 | 2 168 | 4 091 | 524 586 | 106 004 | 20,2 |
| 4 | | 5 - 9 | 1 835 | 1 834 | 10 054 | | 307 639 | |
| 5 | | 10 - 19 | 983 | 983 | 12 407 | 1 419 158 | 446 420 | 31,5 |
| 6 | | 20 - 49 | 404 | 484 | . | 1 899 673 | 569 124 | 30,0 |
| 7 | | 50 - 99 | 112 | 112 | . | 1 409 167 | 365 234 | 25,9 |
| 8 | | 100 und mehr | 70 | 70 | 15 637 | 3 855 630 | 860 126 | 22,3 |
| 9 | 36.11 | H.v.Sitzmöbeln | 1 324 | 801 | 7 771 | 1 143 967 | 310 410 | 27,1 |
| 10 | | 1 | 404 | 4 | . | . | 217 | . |
| 11 | | 2 - 4 | 535 | 442 | . | . | 16 018 | . |
| 12 | | 5 - 9 | 193 | 193 | 980 | . | 24 802 | . |
| 13 | | 10 - 19 | 80 | 80 | 1 037 | . | . | . |
| 14 | | 20 - 49 | 63 | 63 | 1 814 | 233 652 | 63 138 | 27,0 |
| 15 | | 50 - 99 | 10 | 10 | . | . | . | . |
| 16 | | 100 und mehr | 9 | 9 | . | 499 829 | 138 381 | 27,7 |
| 17 | 36.12 | H.v.Büro-u.Ladenmöbeln | 1 014 | 951 | 16 992 | 2 508 856 | 741 435 | 29,6 |
| 18 | | 1 | 55 | 4 | 4 | 454 | 102 | 22,4 |
| 19 | | 2 - 4 | 154 | 142 | 299 | 42 221 | 9 018 | 21,4 |
| 20 | | 5 - 9 | 283 | 283 | 1 725 | 203 879 | 58 025 | 28,5 |
| 21 | | 10 - 19 | 296 | 296 | 3 943 | 463 260 | 142 697 | 30,8 |
| 22 | | 20 - 49 | 173 | 173 | 5 026 | 691 983 | 214 334 | 31,0 |
| 23 | | 50 - 99 | 36 | 36 | 2 470 | 457 306 | 128 336 | 28,1 |
| 24 | | 100 und mehr | 17 | 17 | 3 525 | 649 754 | 188 922 | 29,1 |
| 25 | 36.13 | H.v.Küchenmöbeln | 357 | 308 | 7 199 | 1 876 058 | 361 190 | 19,3 |
| 26 | | 1 | 31 | - | - | - | - | - |
| 27 | | 2 - 4 | 109 | 91 | . | 28 039 | . | . |
| 28 | | 5 - 9 | 102 | 102 | . | 71 660 | . | . |
| 29 | | 10 - 19 | 59 | 59 | . | 88 439 | 26 993 | 30,5 |
| 30 | | 20 - 49 | 31 | 31 | . | 138 231 | 39 797 | 28,8 |
| 31 | | 50 - 99 | 14 | 14 | . | 185 486 | 45 867 | 24,7 |
| 32 | | 100 und mehr | 11 | 11 | . | 1 364 203 | 227 419 | 16,7 |
| 33 | 36.14 | H.v.sonst.Möbeln | 4 925 | 3 604 | 31 489 | 4 659 793 | 1 234 201 | 26,5 |
| 34 | | 1 | 1 048 | 15 | . | . | 411 | . |
| 35 | | 2 - 4 | 1 778 | 1 491 | 2 854 | 366 523 | 75 858 | 20,7 |
| 36 | | 5 - 9 | 1 255 | 1 254 | 6 799 | . | 208 487 | . |
| 37 | | 10 - 19 | 407 | 547 | . | 752 335 | 241 542 | 32,1 |
| 38 | | 20 - 49 | 214 | 214 | . | 824 946 | 249 481 | 30,2 |
| 39 | | 50 - 99 | 50 | 50 | . | 631 765 | 153 019 | 24,2 |
| 40 | | 100 und mehr | 33 | 33 | 5 660 | 1 341 845 | 305 404 | 22,8 |
| 41 | 36.2 | H.v.Schmuck u.ä. Erzeugnissen | 2 461 | 1 485 | 5 834 | 844 675 | 161 876 | 19,2 |
| 42 | | 1 | 809 | 4 | 3 | . | 63 | . |
| 43 | | 2 - 4 | 1 183 | 1 013 | 1 781 | 243 717 | 35 813 | 14,7 |
| 44 | | 5 - 9 | 363 | 362 | . | . | 47 335 | . |
| 45 | | 10 - 19 | 79 | 79 | . | 123 054 | 30 213 | 24,6 |
| 46 | | 20 - 49 | 18 | 18 | . | 68 165 | 20 436 | 30,0 |
| 47 | | 50 - 99 | 6 | 6 | . | 54 477 | 14 531 | 26,7 |
| 48 | | 100 und mehr | 3 | 3 | . | 127 791 | 13 485 | 10,6 |
| 49 | 36.3 | H.v.Musikinstrumenten | 1 099 | 607 | 3 501 | 371 337 | 122 977 | 33,1 |
| 50 | | 1 | 402 | 5 | 3 | . | . | . |
| 51 | | 2 - 4 | 405 | 371 | 614 | 79 086 | . | . |
| 52 | | 5 - 9 | 131 | 130 | 656 | . | 19 873 | . |
| 53 | | 10 - 19 | 55 | 55 | 670 | 65 335 | 24 780 | 37,9 |
| 54 | | 20 - 49 | 43 | 43 | 1 334 | 134 067 | 55 095 | 41,1 |
| 55 | | 50 - 99 | 3 | 3 | 224 | 20 649 | 9 444 | 45,7 |

1) Klassifikation der Wirtschaftszweige, Ausgabe 1993 (WZ 93).

2) Am 31.3.1995 mit Beschäftigten am 30.9.1994.

3) Angestellte, Arbeiter und Auszubildende.

4) Ohne Umsatzsteuer.

5) Einschl. gewerblicher Auszubildender.

6) Einschl. kaufmännischer und technischer Auszubildender.

z ä h l u n g 1 9 9 5

Gehälter und gesetzliche Sozialkosten
zweigen und Beschäftigtengrößtenklassen

| Löhne und Gehältern sowie gesetzlichen Sozialkosten | | | | | | | | Nr. der Klas- sifi- kation 1) | Lfd. Nr. |
|---|----------------------|---------------|--------------------------|-------------------------------|--------------------------|--|----------------------------------|--|-------------|
| Löhne 1994 | | Gehälter 1994 | | gesetzliche Sozialkosten 1994 | | | | | |
| zusammen | je Arbeiter 5) | zusammen | je Angestellten 6) | insgesamt | je Arbeitnehmer 3) | im Verhält- nis zu Löhnen und Ge- hältern | im Verhält- nis zum Umsatz | | |
| 1 000 DM | DM | 1 000 DM | DM | 1 000 DM | DM | % | | | |
| 1 909 119 | 40 036 | 746 157 | 46 670 | 549 458 | 8 629 | 20,7 | 5,4 | 36.1 | 1 |
| 162 | - | 568 | 33 426 | 139 | 8 162 | 19,0 | . | | 2 |
| 80 049 | 26 925 | 25 955 | 23 215 | 21 448 | 5 243 | 20,2 | 4,1 | | 3 |
| 233 600 | 30 709 | 74 039 | 30 257 | 62 206 | 6 187 | 20,2 | . | | 4 |
| 340 789 | 35 554 | 105 631 | 37 431 | 91 174 | 7 349 | 20,4 | 6,4 | | 5 |
| 415 357 | 38 591 | 153 767 | . | 116 701 | . | 20,5 | 6,1 | | 6 |
| 247 367 | 45 115 | 117 867 | . | 71 587 | . | 19,6 | 5,1 | | 7 |
| 591 796 | 52 492 | 268 330 | 61 501 | 186 203 | 11 908 | 21,6 | 4,8 | | 8 |
| 221 230 | . | 89 180 | . | 59 857 | 7 703 | 19,3 | 5,2 | 36.11 | 9 |
| . | . | . | . | 58 | . | 26,7 | . | | 10 |
| . | . | . | . | 3 261 | . | 20,4 | . | | 11 |
| 19 016 | . | 5 786 | . | 5 121 | 5 226 | 20,6 | . | | 12 |
| 45 746 | 32 170 | 17 392 | . | 12 843 | 7 080 | 20,3 | 5,5 | | 13 |
| 95 809 | 50 267 | 42 573 | . | 25 735 | . | 18,6 | 5,1 | | 14 |
| 500 224 | 40 871 | 241 210 | 50 749 | 150 532 | 8 859 | 20,3 | 6,0 | 36.12 | 15 |
| . | . | . | . | 20 | 4 945 | 19,4 | 4,4 | | 16 |
| 43 079 | 32 960 | 14 946 | 35 756 | 1 840 | 6 155 | 20,4 | 4,4 | | 17 |
| 106 260 | 35 874 | 36 437 | 37 143 | 11 938 | 6 921 | 20,6 | 5,9 | | 18 |
| 154 557 | 40 780 | 59 777 | 48 363 | 29 214 | 7 409 | 20,5 | 6,3 | | 19 |
| 81 158 | 46 509 | 47 178 | 65 073 | 44 305 | 8 815 | 20,7 | 6,4 | | 20 |
| 108 677 | 48 954 | 80 245 | 61 490 | 25 030 | 10 134 | 19,5 | 5,5 | | 21 |
| 247 049 | 49 027 | 114 140 | 52 843 | 38 184 | 10 832 | 20,2 | 5,9 | | 22 |
| - | - | - | - | - | - | - | - | | 23 |
| . | . | . | . | . | . | . | . | | 24 |
| 19 701 | . | 7 292 | . | 5 445 | . | 20,2 | 6,2 | | 25 |
| 27 356 | 39 475 | 12 441 | . | 8 066 | . | 20,3 | 5,8 | | 26 |
| 29 874 | . | 15 994 | . | 8 543 | . | 18,6 | 4,6 | | 27 |
| 154 455 | 57 654 | 72 964 | . | 45 391 | . | 20,0 | 3,3 | | 28 |
| 934 804 | 38 382 | 299 398 | 41 968 | 265 639 | 8 436 | 21,5 | 5,7 | 36.14 | 29 |
| 74 | - | 337 | . | 61 | . | 14,8 | . | | 30 |
| 58 505 | 27 833 | 17 352 | . | 15 341 | 5 375 | 20,2 | 4,2 | | 31 |
| 159 178 | 31 017 | 49 309 | 29 579 | 41 721 | 6 136 | 20,0 | . | | 32 |
| 188 191 | 35 949 | 53 351 | . | 49 583 | . | 20,5 | 6,6 | | 33 |
| 185 945 | 38 650 | 63 535 | . | 51 053 | . | 20,5 | 6,2 | | 34 |
| 110 055 | 42 231 | 42 965 | . | 30 987 | . | 20,3 | 4,9 | | 35 |
| 232 856 | 52 105 | 72 548 | 60 913 | 76 893 | 13 585 | 25,2 | 5,7 | | 36 |
| 94 191 | 25 198 | 67 685 | 32 293 | 30 699 | 5 262 | 19,0 | 3,6 | 36.2 | 37 |
| . | . | . | . | 12 | 4 127 | 19,6 | . | | 38 |
| 27 441 | 22 419 | 19 894 | . | 6 935 | 3 894 | 19,4 | 2,8 | | 39 |
| 18 062 | 31 468 | 12 151 | . | 9 110 | . | 19,2 | . | | 40 |
| 12 466 | 40 084 | 7 970 | . | 5 876 | . | 19,4 | 4,8 | | 41 |
| 7 456 | 29 469 | 7 075 | . | 3 944 | . | 19,3 | 5,8 | | 42 |
| 8 155 | 33 017 | 5 329 | . | 2 677 | . | 18,4 | 4,9 | | 43 |
| 89 223 | 33 848 | 33 754 | 39 022 | 24 589 | 7 023 | 20,0 | 6,6 | 36.3 | 44 |
| . | . | . | . | . | . | . | . | | 45 |
| 14 931 | 30 103 | 4 942 | 30 887 | 3 856 | 5 878 | 19,4 | . | | 46 |
| 19 640 | . | 5 140 | . | 4 979 | 7 431 | 20,1 | 7,6 | | 47 |
| 38 675 | . | 16 420 | . | 11 158 | 8 365 | 20,3 | 8,3 | | 48 |
| 7 038 | . | 2 406 | . | 1 924 | 8 590 | 20,4 | 9,3 | | 49 |
| | | | | | | | | | 50 |
| | | | | | | | | | 51 |
| | | | | | | | | | 52 |
| | | | | | | | | | 53 |
| | | | | | | | | | 54 |
| | | | | | | | | | 55 |

| Lfd. Nr. | Nr. der Klas- sifi- kation 1) | Wirtschaftszweig Unternehmen mit ... Beschäftigten | Handwerks- unter- nehmen 2) insgesamt | Derunter Handwerksunternehmen 2) mit | | | | Löhne und Gehälter 1994 | |
|-------------|--|--|--|--------------------------------------|---|-------------------|------------|-------------------------------------|--|
| | | | | zusammen | Arbeit- nehmer 3) am 30.9.1994 insgesamt | Umsatz 4) 1994 | insgesamt | | |
| | | | | | | | insgesamt | im Ver- hältnis zum Umsatz | |
| | | | | Anzahl | | 1 000 DM | | % | |
| 1 | 36.6 | H.v.sonst.Erzeugnissen | 690 | 488 | 5 777 | 625 475 | 183 176 | 29,3 | |
| 2 | 1 | | 145 | . | . | . | . | . | |
| 3 | 2 - 4 | | 262 | 203 | . | 45 258 | . | . | |
| 4 | 5 - 9 | | 129 | 129 | 712 | 73 662 | 21 181 | 28,8 | |
| 5 | 10 - 19 | | 91 | 91 | . | 99 521 | 30 434 | 30,6 | |
| 6 | 20 - 49 | | 43 | 43 | . | 136 545 | 37 824 | 27,7 | |
| 7 | 50 - 99 | | 13 | 13 | . | 95 942 | 31 383 | 32,7 | |
| 8 | 100 und mehr | | 7 | . | . | 174 440 | 51 489 | 29,5 | |
| 9 | F | Baugewerbe | 232 664 | 199 233 | 2 394 031 | 338 925 522 | 95 322 032 | 28,1 | |
| 10 | 1 | | 26 253 | 1 310 | 1 102 | 250 813 | 50 764 | 20,2 | |
| 11 | 2 - 4 | | 66 240 | 57 793 | 118 546 | 17 458 084 | 3 541 182 | 20,3 | |
| 12 | 5 - 9 | | 66 736 | 66 695 | 383 949 | 48 990 737 | 13 176 512 | 26,9 | |
| 13 | 10 - 19 | | 44 811 | 44 811 | 572 256 | 73 967 090 | 21 480 666 | 29,0 | |
| 14 | 20 - 49 | | 21 988 | 21 988 | 627 355 | 85 864 466 | 25 435 479 | 29,6 | |
| 15 | 50 - 99 | | 4 711 | 4 711 | 317 365 | 47 313 874 | 13 631 528 | 28,9 | |
| 16 | 100 und mehr | | 1 925 | 1 925 | 373 458 | 65 080 459 | 17 945 901 | 27,6 | |
| 17 | 45.1 | Vorbereitende Baustellenarbeiten | 246 | 228 | . | 816 589 | 214 446 | 26,3 | |
| 18 | 1 | | 17 | 4 | . | . | . | . | |
| 19 | 2 - 4 | | 42 | 37 | . | . | . | . | |
| 20 | 5 - 9 | | 51 | 51 | 335 | 48 005 | . | . | |
| 21 | 10 - 19 | | 71 | 71 | . | . | . | . | |
| 22 | 20 - 49 | | 42 | 42 | . | . | . | . | |
| 23 | 50 - 99 | | 15 | 15 | . | . | 46 175 | . | |
| 24 | 100 und mehr | | 8 | 8 | . | . | 60 112 | . | |
| 25 | 45.2 | Hoch-u.Tiefbau | 62 754 | 57 955 | . | 166 809 660 | 46 790 317 | 28,1 | |
| 26 | 1 | | 3 971 | 387 | . | 102 490 | 15 971 | 15,6 | |
| 27 | 2 - 4 | | 10 778 | 9 575 | 21 328 | 3 460 080 | 719 395 | 20,8 | |
| 28 | 5 - 9 | | 16 562 | 16 550 | 100 099 | 13 798 344 | 3 769 412 | 27,3 | |
| 29 | 10 - 19 | | 16 466 | 16 466 | 216 716 | 29 864 551 | 8 648 887 | 29,0 | |
| 30 | 20 - 49 | | 10 907 | 10 907 | 316 621 | 45 309 102 | 13 300 950 | 29,4 | |
| 31 | 50 - 99 | | 2 812 | 2 812 | . | 29 400 275 | 8 429 204 | 28,7 | |
| 32 | 100 und mehr | | 1 258 | 1 258 | . | 44 874 818 | 11 906 509 | 26,5 | |
| 33 | 45.21 | Hochbau,Brücken-u. Tunnelbau u.ä. | 32 189 | 30 027 | 709 288 | 110 738 412 | 30 734 715 | 27,8 | |
| 34 | 1 | | 1 880 | 265 | . | 77 226 | 10 755 | 13,9 | |
| 35 | 2 - 4 | | 4 554 | 4 017 | 9 172 | 1 559 394 | 321 049 | 20,6 | |
| 36 | 5 - 9 | | 7 063 | 7 053 | . | 6 262 621 | 1 702 061 | 27,2 | |
| 37 | 10 - 19 | | 8 536 | 8 536 | 114 256 | 16 045 619 | 4 645 053 | 28,9 | |
| 38 | 20 - 49 | | 7 183 | 7 183 | 210 097 | 30 067 188 | 8 783 508 | 29,2 | |
| 39 | 50 - 99 | | 2 013 | 2 013 | 136 784 | 21 109 548 | 5 982 377 | 28,3 | |
| 40 | 100 und mehr | | 960 | 960 | 195 183 | 35 616 815 | 9 289 912 | 26,1 | |
| 41 | 45.21.1 | Hoch-u.Tiefbau oaS | 9 101 | 8 618 | 278 030 | 43 707 708 | 12 132 852 | 27,8 | |
| 42 | 1 | | 402 | 64 | . | . | 2 785 | . | |
| 43 | 2 - 4 | | 1 027 | 894 | . | 364 955 | 73 935 | 20,3 | |
| 44 | 5 - 9 | | 1 669 | 1 667 | 10 355 | . | 398 393 | . | |
| 45 | 10 - 19 | | 2 220 | 2 220 | 29 958 | 4 160 247 | 1 216 202 | 29,2 | |
| 46 | 20 - 49 | | 2 407 | 2 457 | 72 866 | 10 149 818 | 3 016 252 | 29,7 | |
| 47 | 50 - 99 | | 831 | 831 | 58 088 | 8 562 934 | 2 484 750 | 29,0 | |
| 48 | 100 und mehr | | 405 | 485 | 104 635 | 18 938 375 | 4 940 535 | 26,1 | |
| 49 | 45.21.2 | Hochbau (oh.Fertigteil- bau) | 20 991 | 19 402 | 360 971 | 55 342 854 | 15 138 281 | 27,4 | |
| 50 | 1 | | 1 398 | 193 | 178 | 56 290 | 7 703 | 13,7 | |
| 51 | 2 - 4 | | 3 324 | 2 947 | 6 669 | 1 114 920 | 230 639 | 20,7 | |
| 52 | 5 - 9 | | 5 028 | 5 021 | 30 888 | 4 388 214 | 1 203 692 | 27,4 | |
| 53 | 10 - 19 | | 5 821 | 5 821 | 77 365 | 10 838 975 | 3 119 904 | 28,8 | |
| 54 | 20 - 49 | | 4 138 | 4 138 | 119 151 | 17 261 592 | 4 919 195 | 28,5 | |
| 55 | 50 - 99 | | 927 | 927 | 61 447 | 9 563 392 | 2 639 081 | 27,6 | |
| 56 | 100 und mehr | | 355 | 355 | 65 273 | 12 119 471 | 3 018 067 | 24,9 | |

1) Klassifikation der Wirtschaftszweige, Ausgabe 1993 (WZ 93).

2) Am 31.3.1995 mit Beschäftigten am 30.9.1994.

3) Angestellte, Arbeiter und Auszubildende.

4) Ohne Umsatzsteuer.

5) Einschl. gewerblicher Auszubildender.

6) Einschl. kaufmännischer und technischer Auszubildender.

z ä h l u n g 1 9 9 5

Gehälter und gesetzliche Sozialkosten

zweigen und Beschäftigtengrößenklassen

| Löhne und Gehältern sowie gesetzlichen Sozialkosten | | | | | | | | Nr. der Klas- sifi- kation 1) | Lfd. Nr. |
|---|----------------------|---------------|--------------------------|-------------------------------|--------------------------|--|----------------------------------|---|-------------|
| Löhne 1994 | | Gehälter 1994 | | gesetzliche Sozialkosten 1994 | | | | | |
| zusammen | je Arbeiter 5) | zusammen | je Angestellten 6) | insgesamt | je Arbeitnehmer 3) | im Verhält- nis zu Löhnen und Ge- hältern | im Verhält- nis zum Umsatz | | |
| 1 000 DM | DM | 1 000 DM | DM | 1 000 DM | DM | % | | | |
| 113 173 | 26 869 | 70 003 | 44 730 | 34 832 | 6 029 | 19,0 | 5,6 | 36.6 | 1 |
| . | . | . | . | . | . | . | . | | 2 |
| 13 547 | 27 041 | 7 633 | 36 177 | 4 010 | 5 632 | 18,9 | 5,4 | | 3 |
| 21 615 | . | 8 819 | . | 6 059 | . | 19,9 | 6,1 | | 4 |
| 23 141 | . | 14 683 | . | 7 184 | . | 19,0 | 5,3 | | 5 |
| 19 678 | . | 11 706 | . | 5 749 | . | 18,3 | 6,0 | | 6 |
| 29 129 | 31 121 | 22 360 | . | 9 859 | . | 19,1 | 5,7 | | 7 |
| 72 070 026 | 39 026 | 23 252 006 | 42 485 | 21 123 792 | 8 824 | 22,2 | 6,2 | F | 8 |
| 5 231 | . | 45 533 | . | 9 397 | 8 527 | 18,5 | 3,7 | | 9 |
| 2 373 249 | . | 1 167 933 | . | 731 337 | 6 169 | 20,7 | 4,2 | | 10 |
| 9 947 918 | . | 3 228 594 | . | 2 807 200 | 7 311 | 21,3 | 5,7 | | 11 |
| 16 591 098 | 37 208 | 4 889 568 | 38 696 | 4 738 073 | 8 280 | 22,1 | 6,4 | | 12 |
| 19 760 266 | 39 347 | 5 675 213 | 45 348 | 5 682 323 | 9 058 | 22,3 | 6,6 | | 13 |
| 10 500 165 | 41 317 | 3 191 363 | 50 475 | 3 093 712 | 9 748 | 22,6 | 6,5 | | 14 |
| 12 892 099 | 45 118 | 5 053 802 | 57 616 | 4 061 751 | 10 876 | 22,6 | 6,2 | | 15 |
| 162 992 | . | 51 454 | . | 48 037 | . | 22,4 | 5,9 | 45.1 | 16 |
| . | . | . | . | . | . | . | . | | 17 |
| . | . | . | . | . | . | . | . | | 18 |
| . | . | . | . | . | . | . | . | | 19 |
| . | . | . | . | . | . | . | . | | 20 |
| 34 633 | . | 11 542 | . | 11 467 | . | 24,8 | . | | 21 |
| 47 048 | . | 13 064 | . | 12 476 | . | 20,8 | . | | 22 |
| 36 634 447 | 41 955 | 10 155 870 | . | 10 983 515 | . | 23,5 | 6,6 | 45.2 | 23 |
| . | . | . | . | 3 002 | . | 18,8 | 2,9 | | 24 |
| . | . | . | . | 153 886 | 7 215 | 21,4 | 4,4 | | 25 |
| 2 893 237 | 38 258 | 876 175 | 35 799 | 850 203 | 8 494 | 22,6 | 6,2 | | 26 |
| 6 893 357 | 39 638 | 1 755 531 | 41 009 | 2 013 806 | 9 292 | 23,3 | 6,7 | | 27 |
| 10 714 038 | 41 087 | 2 586 912 | 46 312 | 3 128 944 | 9 882 | 23,5 | 6,9 | | 28 |
| 6 705 306 | . | 1 723 898 | . | 2 008 688 | . | 23,8 | 6,8 | | 29 |
| 8 957 087 | 46 300 | 2 949 422 | . | 2 824 986 | . | 23,7 | 6,3 | | 30 |
| 24 141 724 | 42 335 | 6 592 991 | 47 421 | 7 273 300 | 10 254 | 23,7 | 6,6 | 45.21 | 31 |
| 1 120 | . | 9 636 | . | 2 041 | . | 19,0 | 2,6 | | 32 |
| 193 770 | 36 643 | 127 280 | 32 770 | 68 435 | 7 461 | 21,3 | 4,4 | | 33 |
| 1 291 386 | . | 410 675 | . | 385 770 | . | 22,7 | 6,2 | | 34 |
| 3 750 019 | 40 630 | 895 033 | 40 759 | 1 087 971 | 9 522 | 23,4 | 6,8 | | 35 |
| 7 153 635 | 41 077 | 1 629 873 | 45 345 | 2 081 665 | 9 908 | 23,7 | 6,9 | | 36 |
| 4 785 862 | 42 519 | 1 196 515 | 49 392 | 1 423 579 | 10 407 | 23,8 | 6,7 | | 37 |
| 6 965 933 | 45 415 | 2 323 979 | 55 598 | 2 223 839 | 11 394 | 23,9 | 6,2 | | 38 |
| 9 488 900 | 42 429 | 2 643 951 | 48 611 | 2 920 508 | 10 504 | 24,1 | 6,7 | 45.21.1 | 39 |
| . | . | . | . | 500 | . | 18,0 | . | | 40 |
| . | . | . | . | 16 023 | . | 21,7 | 4,4 | | 41 |
| 298 981 | . | 99 412 | . | 92 537 | 8 936 | 23,2 | . | | 42 |
| 986 884 | 40 811 | 229 318 | 39 702 | 289 601 | 9 667 | 23,8 | 7,0 | | 43 |
| 2 465 845 | 40 725 | 550 407 | 44 683 | 727 891 | 9 989 | 24,1 | 7,2 | | 44 |
| 2 013 057 | . | 471 693 | . | 598 942 | 10 311 | 24,1 | 7,0 | | 45 |
| 3 679 802 | 44 831 | 1 260 734 | . | 1 195 014 | 11 421 | 24,2 | 6,3 | | 46 |
| 11 996 235 | 41 192 | 3 142 046 | 45 052 | 3 565 274 | 9 877 | 23,6 | 6,4 | 45.21.2 | 47 |
| 853 | - | 6 850 | 38 483 | 1 484 | 8 337 | 19,3 | 2,6 | | 48 |
| 140 647 | 36 446 | 89 992 | 32 026 | 49 198 | 7 377 | 21,3 | 4,4 | | 49 |
| 923 042 | 39 699 | 280 651 | 36 749 | 271 641 | 8 794 | 22,6 | 6,2 | | 50 |
| 2 530 303 | 40 294 | 589 601 | 40 470 | 728 733 | 9 419 | 23,4 | 6,7 | | 51 |
| 4 019 049 | 40 615 | 900 146 | 44 571 | 1 159 360 | 9 730 | 23,6 | 6,7 | | 52 |
| 2 103 605 | 41 450 | 535 476 | 50 059 | 626 984 | 10 204 | 23,8 | 6,6 | | 53 |
| 2 278 736 | 44 146 | 739 331 | 54 144 | 727 875 | 11 151 | 24,1 | 6,0 | | 54 |

| Lfd. Nr. | Nr. der Klas- sifi- kation 1) | Wirtschaftszweig Unternehmen mit ... Beschäftigten | Handwerks- unter- nehmen 2) insgesamt | Darunter Handwerksunternehmen 2) mit | | | | |
|-------------|--|--|--|--------------------------------------|---|-------------------|-------------------------|-------------------------------------|
| | | | | zusammen | Arbeit- nehmer 3) am 30.9.1994 insgesamt | Umsatz 4) 1994 | Löhne und Gehälter 1994 | |
| | | | | | | | insgesamt | im Ver- hältnis zum Umsatz |
| | | | | Anzahl | 1 000 DM | | % | |
| 1 | 45.21.3 | H.v.Fertigt.b.a.Beton i. Hochb.a.s.herg.Bausätzen | 324 | 302 | 11 637 | 2 252 912 | 580 704 | 25,8 |
| 2 | 1 | | 21 | . | . | . | . | . |
| 3 | 2 - 4 | | 31 | 29 | . | . | . | . |
| 4 | 5 - 9 | | 56 | 56 | 350 | . | 15 580 | . |
| 5 | 10 - 19 | | 83 | 83 | . | 182 307 | . | . |
| 6 | 20 - 49 | | 78 | 78 | 2 457 | 466 383 | 115 253 | 24,7 |
| 7 | 50 - 99 | | 30 | 30 | 2 054 | 417 564 | . | . |
| 8 | 100 und mehr | | 25 | . | . | 1 099 156 | 285 346 | 26,0 |
| 9 | 45.21.7 | Kabelleitungstiefbau | 1 451 | 1 405 | 49 761 | 7 560 331 | 2 447 104 | 32,4 |
| 10 | 1 | | 32 | 6 | 6 | . | 182 | . |
| 11 | 2 - 4 | | 123 | 104 | . | 49 378 | 9 809 | 19,9 |
| 12 | 5 - 9 | | 240 | 239 | 1 533 | . | 64 727 | . |
| 13 | 10 - 19 | | 344 | 344 | . | 655 501 | 215 158 | 32,8 |
| 14 | 20 - 49 | | 402 | 442 | 13 477 | 1 822 480 | 635 459 | 34,9 |
| 15 | 50 - 99 | | 191 | 191 | . | 2 029 732 | 633 642 | 31,2 |
| 16 | 100 und mehr | | 79 | 79 | . | 2 789 532 | 888 128 | 31,8 |
| 17 | 45.22 | Dachdeckerei, Abdichtung u. Zimmerei | 24 166 | 21 928 | 226 126 | 31 324 934 | 8 779 035 | 28,0 |
| 18 | 1 | | 1 770 | 80 | 68 | . | 3 393 | . |
| 19 | 2 - 4 | | 5 197 | 4 651 | 10 100 | 1 579 884 | 329 589 | 20,9 |
| 20 | 5 - 9 | | 8 208 | 8 206 | 48 655 | . | 1 763 063 | . |
| 21 | 10 - 19 | | 6 379 | 6 379 | 81 236 | 10 718 701 | 3 113 793 | 29,1 |
| 22 | 20 - 49 | | 2 300 | 2 300 | 63 196 | 8 892 782 | 2 572 002 | 28,9 |
| 23 | 50 - 99 | | 279 | 279 | 18 100 | 2 706 462 | 759 822 | 28,1 |
| 24 | 100 und mehr | | 33 | 33 | 4 771 | 925 135 | 237 372 | 25,7 |
| 25 | 45.22.1 | Dachdeckerei | 11 564 | 11 039 | 130 906 | 17 915 371 | 5 082 524 | 28,4 |
| 26 | 1 | | 405 | 32 | . | 5 649 | . | . |
| 27 | 2 - 4 | | 1 855 | 1 723 | . | 587 680 | . | . |
| 28 | 5 - 9 | | 3 998 | 3 998 | 24 672 | 3 181 226 | 889 948 | 28,0 |
| 29 | 10 - 19 | | 3 654 | 3 654 | 47 157 | 6 204 187 | 1 784 006 | 28,8 |
| 30 | 20 - 49 | | 1 427 | 1 427 | 39 752 | 5 585 423 | 1 613 451 | 28,9 |
| 31 | 50 - 99 | | 185 | 185 | 12 278 | 1 815 759 | 507 818 | 28,0 |
| 32 | 100 und mehr | | 20 | 20 | 3 003 | 535 446 | 150 452 | 28,1 |
| 33 | 45.22.3 | Zimmerei u. Ingenieur- holzbau | 12 408 | 10 711 | 92 856 | 12 997 081 | 3 593 657 | 27,6 |
| 34 | 1 | | 1 333 | 47 | 38 | . | 1 824 | . |
| 35 | 2 - 4 | | 3 298 | 2 889 | 5 980 | 977 223 | 190 980 | 19,5 |
| 36 | 5 - 9 | | 4 159 | 4 157 | 23 655 | . | 859 751 | . |
| 37 | 10 - 19 | | 2 677 | 2 677 | 33 446 | 4 417 514 | 1 303 856 | 29,5 |
| 38 | 20 - 49 | | 840 | 840 | 22 499 | 3 130 030 | 913 936 | 29,2 |
| 39 | 50 - 99 | | 88 | 88 | 5 470 | 822 284 | 236 391 | 28,7 |
| 40 | 100 und mehr | | 13 | 13 | 1 768 | 389 689 | 86 920 | 22,3 |
| 41 | 45.23 | Straßenbau u. Eisenbahn- oberbau | 3 818 | 3 689 | 114 386 | 18 292 822 | 5 416 703 | 29,6 |
| 42 | 1 | | 102 | 17 | 16 | 7 025 | 746 | 10,6 |
| 43 | 2 - 4 | | 410 | 366 | . | 142 804 | 32 976 | 23,1 |
| 44 | 5 - 9 | | 675 | 675 | 4 190 | 546 357 | 163 100 | 29,9 |
| 45 | 10 - 19 | | 994 | 994 | . | 2 045 470 | 595 604 | 29,1 |
| 46 | 20 - 49 | | 1 016 | 1 016 | 30 928 | 4 505 738 | 1 401 007 | 31,1 |
| 47 | 50 - 99 | | 404 | 404 | . | 4 340 498 | 1 321 266 | 30,4 |
| 48 | 100 und mehr | | 217 | 217 | . | 6 704 930 | 1 902 005 | 28,4 |
| 49 | 45.25 | Spezialbau u. sonst. Tiefbau | 2 560 | 2 292 | 41 054 | 6 307 424 | 1 823 225 | 28,9 |
| 50 | 1 | | 217 | 25 | . | . | 1 076 | . |
| 51 | 2 - 4 | | 613 | 537 | . | . | 35 313 | . |
| 52 | 5 - 9 | | 613 | 613 | . | 498 175 | 140 411 | 28,2 |
| 53 | 10 - 19 | | 555 | 555 | . | . | . | . |
| 54 | 20 - 49 | | 404 | 404 | 12 312 | 1 830 437 | 540 681 | 29,5 |
| 55 | 50 - 99 | | 111 | 111 | . | 1 189 700 | 351 169 | 29,5 |
| 56 | 100 und mehr | | 47 | 47 | . | . | . | . |

1) Klassifikation der Wirtschaftszweige, Ausgabe 1993 (WZ 93).

2) Am 31.3.1995 mit Beschäftigten am 30.9.1994.

3) Angestellte, Arbeiter und Auszubildende.

4) Ohne Umsatzsteuer.

5) Einschl. gewerblicher Auszubildender.

6) Einschl. kaufmännischer und technischer Auszubildender.

z ä h l u n g 1 9 9 5

Gehälter und gesetzliche Sozialkosten

zweigen und Beschäftigtengrößenklassen

| Löhnen und Gehältern sowie gesetzlichen Sozialkosten | | | | | | | | Nr. der Klas- sifi- kation 1) | Lfd. Nr. |
|--|----------------------|---------------|--------------------------|-------------------------------|--------------------------|--|----------------------------------|--|-------------|
| Löhne 1994 | | Gehälter 1994 | | gesetzliche Sozialkosten 1994 | | | | | |
| zusammen | je Arbeiter 5) | zusammen | je Angestellten 6) | insgesamt | je Arbeitnehmer 3) | im Verhält- nis zu Löhnen und Ge- hältern | im Verhält- nis zum Umsatz | | |
| 1 000 DM | DM | 1 000 DM | DM | 1 000 DM | DM | % | | | |
| 430 647 | 48 843 | 150 058 | 53 212 | 127 818 | 10 984 | 22,0 | 5,7 | 45.21.3 | 1 |
| . | . | . | . | . | . | . | . | | 2 |
| 10 575 | . | 5 005 | . | 3 326 | 9 502 | 21,3 | . | | 3 |
| 89 822 | 46 181 | 25 431 | 49 671 | 11 456 | 10 578 | 22,5 | 6,3 | | 4 |
| 207 938 | 50 263 | 77 408 | . | 25 989 | 11 529 | 22,0 | 5,6 | | 5 |
| 1 900 416 | 47 839 | 546 688 | 54 473 | 23 680 | . | 22,0 | 5,7 | | 6 |
| - | - | 182 | 30 335 | 62 787 | . | 22,0 | 5,7 | | 7 |
| 5 503 | 39 878 | 4 306 | 30 335 | 559 795 | 11 250 | 22,9 | 7,4 | 45.21.7 | 8 |
| 44 442 | 41 691 | 20 284 | 43 435 | 41 | 6 809 | 22,4 | . | | 9 |
| 162 701 | 43 973 | 52 458 | 53 594 | 1 881 | 7 048 | 19,2 | 3,8 | | 10 |
| 500 350 | 45 669 | 135 109 | . | 13 756 | 8 974 | 21,3 | . | | 11 |
| 499 172 | 47 695 | 134 469 | . | 48 706 | 10 730 | 22,6 | 7,4 | | 12 |
| 688 248 | 51 366 | 199 879 | . | 144 611 | . | 22,8 | 7,9 | | 13 |
| . | . | . | . | 146 631 | . | 23,1 | 7,2 | | 14 |
| . | . | . | . | 204 168 | . | 23,0 | 7,3 | | 15 |
| 6 890 436 | 38 369 | 1 888 599 | 40 579 | 2 022 088 | 8 942 | 23,0 | 6,5 | 45.22 | 16 |
| 276 | - | 3 117 | 45 843 | 609 | 8 960 | 18,0 | . | | 17 |
| 236 831 | 33 979 | 92 758 | 29 635 | 71 186 | 7 048 | 21,6 | 4,5 | | 18 |
| 1 384 187 | 37 071 | 378 876 | 33 481 | 398 349 | 8 187 | 22,6 | . | | 19 |
| 2 475 813 | 37 919 | 637 980 | 40 016 | 723 628 | 8 908 | 23,2 | 6,8 | | 20 |
| 2 034 190 | 39 438 | 537 812 | 46 295 | 594 535 | 9 408 | 23,1 | 6,7 | | 21 |
| 587 894 | 39 966 | 171 928 | 50 716 | 182 065 | 10 059 | 24,0 | 6,7 | | 22 |
| 171 245 | 46 358 | 66 127 | 61 399 | 51 715 | 10 840 | 21,8 | 5,6 | | 23 |
| 3 962 199 | 37 954 | 1 120 325 | 42 257 | 1 183 597 | 9 042 | 23,3 | 6,6 | 45.22.1 | 24 |
| . | . | . | . | . | . | . | . | | 25 |
| 683 370 | . | 206 578 | 40 909 | 202 795 | 8 220 | 22,8 | 6,4 | | 26 |
| 1 407 521 | 37 085 | 376 485 | 47 538 | 417 710 | 8 858 | 23,4 | 6,7 | | 27 |
| 1 276 499 | 39 080 | 336 952 | 51 847 | 375 417 | 9 444 | 23,3 | 6,7 | | 28 |
| 395 880 | 39 122 | 111 938 | 62 805 | 124 285 | 10 123 | 24,5 | 6,8 | | 29 |
| 107 934 | 46 403 | 42 519 | . | 34 010 | 11 325 | 22,6 | 6,4 | | 30 |
| 2 856 398 | 38 920 | 737 259 | 37 878 | 815 078 | 8 778 | 22,7 | 6,3 | 45.22.3 | 31 |
| 128 | - | 1 696 | 44 624 | 323 | 8 506 | 17,7 | . | | 32 |
| 144 105 | 33 599 | 46 875 | 27 720 | 41 405 | 6 924 | 21,7 | 4,2 | | 33 |
| 692 678 | 37 592 | 167 072 | 31 951 | 192 556 | 8 140 | 22,4 | 6,8 | | 34 |
| 1 048 479 | . | 255 377 | . | 299 963 | 8 969 | 23,0 | 6,8 | | 35 |
| 725 669 | . | 188 267 | . | 208 919 | 9 286 | 22,9 | 6,7 | | 36 |
| 182 027 | . | 54 363 | . | 54 206 | 9 910 | 22,9 | 6,6 | | 37 |
| 63 311 | 46 280 | 23 608 | 59 021 | 17 706 | 10 014 | 20,4 | 4,5 | | 38 |
| 4 225 059 | 46 150 | 1 191 644 | 52 183 | 1 259 376 | 11 010 | 23,2 | 6,9 | 45.23 | 39 |
| . | . | . | . | 153 | 9 543 | 20,5 | 2,2 | | 40 |
| 120 161 | 38 774 | 42 939 | 39 357 | 7 047 | 8 482 | 21,4 | 4,9 | | 41 |
| 456 749 | 42 221 | 138 855 | . | 35 538 | . | 21,8 | 6,5 | | 42 |
| 1 111 919 | 44 171 | 289 088 | 50 232 | 135 390 | 10 527 | 22,7 | 6,6 | | 43 |
| 1 050 363 | . | 270 903 | 52 531 | 325 571 | . | 23,2 | 7,2 | | 44 |
| 1 467 482 | 49 575 | 434 523 | . | 316 586 | . | 24,0 | 7,3 | | 45 |
| 1 348 713 | . | 474 512 | . | 439 091 | . | 23,1 | 6,5 | | 46 |
| 207 | . | 869 | . | . | . | . | . | 45.25 | 47 |
| 20 613 | . | 14 700 | . | 199 | . | 18,5 | . | | 48 |
| 97 026 | . | 43 385 | . | 7 130 | . | 20,2 | . | | 49 |
| 411 232 | 42 010 | 129 449 | 51 307 | 30 416 | 10 252 | 21,7 | 6,1 | | 50 |
| 269 980 | . | 81 189 | . | 126 223 | . | 23,3 | 6,9 | | 51 |
| . | . | . | . | 83 032 | . | 23,6 | 7,0 | | 52 |
| . | . | . | . | . | . | . | . | | 53 |
| . | . | . | . | . | . | . | . | | 54 |
| . | . | . | . | . | . | . | . | | 55 |
| . | . | . | . | . | . | . | . | | 56 |

| Lfd. Nr. | Nr. der Klassifikation 1) | Wirtschaftszweig — Unternehmen mit ... Beschäftigten | Handwerksunternehmen 2) insgesamt | Darunter Handwerksunternehmen 2) mit | | | | |
|----------|---------------------------|--|-----------------------------------|--------------------------------------|--|----------------|-------------------------|--------------------------|
| | | | | zusammen | Arbeitnehmer 3) am 30.9.1994 insgesamt | Umsatz 4) 1994 | Löhne und Gehälter 1994 | |
| | | | | | | | insgesamt | im Verhältnis zum Umsatz |
| | | | | Anzahl | 1 000 DM | | % | |
| 1 | 45.25.3 | Schornstein-, Feuerungs- u. Industrieofenbau | 820 | 727 | 8 264 | 1 293 363 | 390 616 | 30,2 |
| 2 | 1 | | 70 | 7 | 5 | 1 534 | . | . |
| 3 | 2 - 4 | | 276 | 246 | 558 | 92 966 | . | . |
| 4 | 5 - 9 | | 222 | 222 | 1 359 | 188 339 | 51 773 | 27,5 |
| 5 | 10 - 19 | | 182 | 182 | 2 440 | 343 712 | 101 939 | 29,7 |
| 6 | 20 - 49 | | 45 | 45 | 1 316 | 203 306 | 65 959 | 32,4 |
| 7 | 50 - 99 | | 18 | 18 | 1 228 | 232 399 | 61 148 | 26,3 |
| 8 | 100 und mehr | | 7 | 7 | 1 358 | 231 106 | 91 491 | 39,6 |
| 9 | 45.25.6 | Sonst. Tiefbau | 1 069 | 959 | 24 444 | 3 727 732 | 1 067 886 | 28,6 |
| 10 | 1 | | 103 | 16 | 14 | 3 146 | 654 | 20,8 |
| 11 | 2 - 4 | | 169 | 146 | 295 | 39 050 | 8 484 | 21,7 |
| 12 | 5 - 9 | | 209 | 209 | 1 269 | 168 659 | 51 042 | 30,3 |
| 13 | 10 - 19 | | 209 | 209 | 2 806 | 404 880 | 108 267 | 26,7 |
| 14 | 20 - 49 | | 267 | 267 | 8 389 | 1 215 071 | 352 131 | 29,0 |
| 15 | 50 - 99 | | 80 | 80 | 5 605 | 847 390 | 250 386 | 29,5 |
| 16 | 100 und mehr | | 32 | 32 | 6 066 | 1 049 536 | 296 923 | 28,3 |
| 17 | 45.3 | Bauinstallation | 88 220 | 74 105 | 778 510 | 106 847 732 | 28 956 366 | 27,1 |
| 18 | 1 | | 10 666 | 512 | 425 | 81 744 | 18 783 | 23,0 |
| 19 | 2 - 4 | | 26 297 | 22 350 | 46 256 | 7 170 294 | 1 333 083 | 18,6 |
| 20 | 5 - 9 | | 26 473 | 26 459 | 152 442 | 19 996 659 | 4 960 689 | 24,8 |
| 21 | 10 - 19 | | 16 266 | 16 266 | 205 304 | 26 332 160 | 7 201 044 | 27,3 |
| 22 | 20 - 49 | | 6 751 | 6 751 | 190 226 | 25 150 873 | 7 275 655 | 28,9 |
| 23 | 50 - 99 | | 1 267 | 1 267 | 85 526 | 12 192 341 | 3 465 806 | 28,4 |
| 24 | 100 und mehr | | 500 | 500 | 98 331 | 15 923 661 | 4 701 306 | 29,5 |
| 25 | 45.31 | Elektroinstallation | 39 810 | 31 217 | 306 823 | 36 640 827 | 10 739 586 | 29,3 |
| 26 | 1 | | 6 490 | 214 | 165 | 29 627 | 7 275 | 24,6 |
| 27 | 2 - 4 | | 12 407 | 10 110 | 20 209 | 2 774 196 | 545 241 | 19,7 |
| 28 | 5 - 9 | | 11 324 | 11 314 | 63 939 | 7 382 050 | 1 959 726 | 26,5 |
| 29 | 10 - 19 | | 6 366 | 6 366 | 79 606 | 8 880 625 | 2 626 490 | 29,6 |
| 30 | 20 - 49 | | 2 492 | 2 492 | 70 273 | 8 103 940 | 2 535 425 | 31,3 |
| 31 | 50 - 99 | | 532 | 532 | . | 4 616 828 | 1 427 940 | 30,9 |
| 32 | 100 und mehr | | 189 | 189 | . | 4 853 562 | 1 637 488 | 33,7 |
| 33 | 45.32 | Dämmung gegen Kälte, Wärme, Schall, Erschütterung | 2 923 | 2 708 | 32 730 | 5 093 417 | 1 395 520 | 27,4 |
| 34 | 1 | | 165 | 31 | 29 | . | 1 412 | . |
| 35 | 2 - 4 | | 719 | 638 | 1 437 | . | 52 268 | . |
| 36 | 5 - 9 | | 871 | 871 | 5 317 | . | 194 770 | . |
| 37 | 10 - 19 | | 751 | 751 | 9 700 | 1 364 193 | 386 740 | 28,3 |
| 38 | 20 - 49 | | 351 | 351 | 9 821 | 1 369 907 | 419 399 | 30,6 |
| 39 | 50 - 99 | | 48 | 48 | 3 274 | 687 791 | 155 416 | 22,6 |
| 40 | 100 und mehr | | 18 | 18 | 3 152 | 749 386 | 185 515 | 24,8 |
| 41 | 45.33 | Klempnerei, Gas-, Wasser-, Heizungs- u. Lüftungsbau | 43 439 | 38 505 | 423 890 | 62 705 191 | 16 211 197 | 25,9 |
| 42 | 1 | | 3 720 | 253 | 219 | 42 884 | 9 522 | 22,2 |
| 43 | 2 - 4 | | 12 453 | 10 989 | 23 368 | 3 949 994 | 700 443 | 17,7 |
| 44 | 5 - 9 | | 13 661 | 13 658 | 79 668 | 11 400 861 | 2 684 788 | 23,5 |
| 45 | 10 - 19 | | 8 850 | 8 850 | 112 141 | 15 485 097 | 4 034 927 | 26,1 |
| 46 | 20 - 49 | | 3 799 | 3 799 | 107 085 | 15 162 319 | 4 190 480 | 27,6 |
| 47 | 50 - 99 | | 673 | 673 | 45 175 | 6 754 834 | 1 845 778 | 27,3 |
| 48 | 100 und mehr | | 283 | 283 | 56 234 | 9 909 202 | 2 745 260 | 27,7 |
| 49 | 45.33.1 | Klempnerei, Gas- u. Wasserinstallation | 24 705 | 21 696 | 202 966 | 28 418 592 | 7 543 917 | 26,5 |
| 50 | 1 | | 2 287 | 129 | 107 | 22 902 | 4 640 | 20,3 |
| 51 | 2 - 4 | | 7 554 | 6 706 | 13 981 | 2 292 071 | 417 386 | 18,2 |
| 52 | 5 - 9 | | 8 133 | 8 130 | 46 721 | 6 365 212 | 1 557 785 | 24,5 |
| 53 | 10 - 19 | | 4 654 | 4 654 | 58 376 | 7 744 451 | 2 088 263 | 27,0 |
| 54 | 20 - 49 | | 1 706 | 1 706 | 47 323 | 6 421 000 | 1 865 819 | 29,1 |
| 55 | 50 - 99 | | 264 | 264 | 17 533 | 2 455 618 | 715 845 | 29,2 |
| 56 | 100 und mehr | | 107 | 107 | 18 925 | 3 117 338 | 894 180 | 28,7 |

1) Klassifikation der Wirtschaftszweige, Ausgabe 1993 (WZ 93).

2) Am 31.3.1995 mit Beschäftigten am 30.9.1994.

3) Angestellte, Arbeiter und Auszubildende.

4) Ohne Umsatzsteuer.

5) Einschl. gewerblicher Auszubildender.

6) Einschl. kaufmännischer und technischer Auszubildender.

z ä h l u n g 1 9 9 5

Gehälter und gesetzliche Sozialkosten

zweigen und Beschäftigtengrößtenklassen

| Löhne und Gehältern sowie gesetzlichen Sozialkosten | | | | | | | | Nr. der Klas- sifi- kation 1) | Lfd. Nr. |
|---|----------------------|---------------|--------------------------|-------------------------------|--------------------------|--|----------------------------------|--|-------------|
| Löhne 1994 | | Gehälter 1994 | | gesetzliche Sozialkosten 1994 | | | | | |
| zusammen | je Arbeiter 5) | zusammen | je Angestellten 6) | insgesamt | je Arbeitnehmer 3) | im Verhält- nis zu Löhnen und Ge- hältern | im Verhält- nis zum Umsatz | | |
| 1 000 DM | DM | 1 000 DM | DM | 1 000 DM | DM | % | | | |
| 263 942 | 47 141 | 126 674 | 47 532 | 88 776 | 10 742 | 22,7 | 6,9 | 45.25.3 | 1 |
| . | . | . | . | 61 | 12 119 | . | 3,9 | | 2 |
| . | . | . | . | 3 580 | 6 415 | . | 3,9 | | 3 |
| 32 423 | . | 19 349 | . | 11 139 | 8 196 | 21,5 | 5,9 | | 4 |
| 66 124 | 40 542 | 35 815 | 44 270 | 22 561 | 9 246 | 22,1 | 6,6 | | 5 |
| 47 066 | 47 978 | 18 893 | 56 396 | 15 003 | 11 400 | 22,7 | 7,4 | | 6 |
| 41 955 | . | 19 194 | . | 14 382 | 11 712 | 23,5 | 6,2 | | 7 |
| 67 019 | . | 24 472 | . | 22 051 | 16 238 | 24,1 | 9,5 | | 8 |
| 823 724 | 42 260 | 244 162 | 49 306 | 247 064 | 10 107 | 23,1 | 6,6 | 45.25.6 | 9 |
| 174 | - | 480 | 34 290 | . | . | . | . | | 10 |
| 5 184 | . | 3 300 | . | . | . | . | . | | 11 |
| 37 101 | . | 13 941 | . | 11 113 | 8 757 | 21,8 | 6,6 | | 12 |
| 82 377 | 37 190 | 25 890 | 43 807 | 24 810 | 8 842 | 22,9 | 6,1 | | 13 |
| 273 756 | 40 117 | 78 374 | 50 079 | 82 109 | 9 788 | 23,3 | 6,8 | | 14 |
| 199 098 | 43 691 | 51 288 | 48 938 | 58 787 | 10 488 | 23,5 | 6,9 | | 15 |
| 226 034 | 47 278 | 70 889 | 55 166 | 68 419 | 11 279 | 23,0 | 6,5 | | 16 |
| 20 353 756 | 35 791 | 8 602 610 | 40 998 | 5 928 587 | 7 615 | 20,5 | 5,5 | 45.3 | 17 |
| 1 664 | - | 17 119 | 40 281 | 3 468 | 8 160 | 18,5 | 4,2 | | 18 |
| 851 208 | 30 693 | 481 875 | 26 015 | 267 841 | 5 790 | 20,1 | 3,7 | | 19 |
| 3 598 921 | 32 810 | 1 361 769 | 31 853 | 1 010 362 | 6 628 | 20,4 | 5,1 | | 20 |
| 5 265 136 | 34 365 | 1 935 908 | 37 163 | 1 495 381 | 7 284 | 20,8 | 5,7 | | 21 |
| 5 261 043 | 36 408 | 2 014 612 | 44 060 | 1 497 717 | 7 873 | 20,6 | 6,0 | | 22 |
| 2 415 244 | 37 374 | 1 050 562 | 50 259 | 701 445 | 8 202 | 20,2 | 5,8 | | 23 |
| 2 960 541 | 42 957 | 1 740 765 | 59 186 | 952 373 | 9 685 | 20,3 | 6,0 | | 24 |
| 7 561 975 | 33 608 | 3 177 611 | 38 837 | 2 169 620 | 7 071 | 20,2 | 5,9 | 45.31 | 25 |
| 876 | - | 6 399 | 38 783 | 1 342 | 8 133 | 18,4 | 4,5 | | 26 |
| 360 983 | 28 435 | 184 258 | 24 522 | 109 560 | 5 421 | 20,1 | 3,9 | | 27 |
| 1 434 913 | 30 840 | 524 813 | 30 141 | 397 228 | 6 213 | 20,3 | 5,4 | | 28 |
| 1 913 907 | 32 295 | 712 583 | 35 030 | 547 105 | 6 873 | 20,8 | 6,2 | | 29 |
| 1 817 800 | 34 288 | 717 625 | 41 585 | 515 902 | 7 341 | 20,3 | 6,4 | | 30 |
| 985 854 | 36 179 | 442 086 | . | 282 176 | . | 19,8 | 6,1 | | 31 |
| 1 047 642 | 39 906 | 589 847 | . | 316 307 | . | 19,3 | 6,5 | | 32 |
| 1 017 661 | 40 970 | 377 860 | 47 885 | 310 145 | 9 476 | 22,2 | 6,1 | 45.32 | 33 |
| . | . | . | . | 287 | 9 913 | 20,4 | . | | 34 |
| . | . | . | . | 10 642 | 7 406 | 20,4 | . | | 35 |
| 138 839 | 36 165 | 55 931 | 37 843 | 42 532 | 7 999 | 21,8 | . | | 36 |
| 289 975 | 38 865 | 96 765 | 43 218 | 85 922 | 8 858 | 22,2 | 6,3 | | 37 |
| 316 322 | 40 357 | 103 077 | 51 980 | 94 366 | 9 609 | 22,5 | 6,9 | | 38 |
| 110 815 | 43 068 | 44 601 | 63 624 | 35 291 | 10 779 | 22,7 | 5,1 | | 39 |
| 131 951 | 56 802 | 53 564 | 64 613 | 41 104 | 13 041 | 22,2 | 5,5 | | 40 |
| 11 357 480 | 36 834 | 4 853 717 | 42 008 | 3 326 781 | 7 848 | 20,5 | 5,3 | 45.33 | 41 |
| 602 | - | 8 920 | 40 731 | 1 724 | 7 871 | 18,1 | 4,0 | | 42 |
| 438 143 | 32 481 | 262 300 | 26 551 | 140 625 | 6 018 | 20,1 | 3,6 | | 43 |
| 1 942 953 | 34 122 | 741 835 | 32 641 | 546 662 | 6 862 | 20,4 | 4,8 | | 44 |
| 2 957 555 | 35 280 | 1 077 372 | 38 055 | 831 956 | 7 419 | 20,6 | 5,4 | | 45 |
| 3 035 936 | 37 268 | 1 154 544 | 45 061 | 861 279 | 8 043 | 20,6 | 5,7 | | 46 |
| 1 291 479 | 37 862 | 554 299 | 50 095 | 376 740 | 8 340 | 20,4 | 5,6 | | 47 |
| 1 690 813 | 43 902 | 1 054 447 | 59 503 | 567 796 | 10 087 | 20,7 | 5,7 | | 48 |
| 5 495 557 | 36 708 | 2 048 361 | 38 464 | 1 559 655 | 7 684 | 20,7 | 5,5 | 45.33.1 | 49 |
| 387 | - | 4 253 | 39 749 | 831 | 7 763 | 17,9 | 3,6 | | 50 |
| 270 751 | 32 846 | 146 635 | 25 555 | 84 409 | 6 037 | 20,2 | 3,7 | | 51 |
| 1 151 615 | 34 143 | 406 170 | 31 263 | 319 002 | 6 828 | 20,5 | 5,0 | | 52 |
| 1 559 611 | 35 349 | 528 652 | 37 083 | 432 932 | 7 416 | 20,7 | 5,6 | | 53 |
| 1 382 484 | 37 858 | 483 335 | 44 733 | 387 961 | 8 198 | 20,8 | 6,0 | | 54 |
| 514 527 | 38 386 | 201 319 | 48 757 | 150 261 | 8 570 | 21,0 | 6,1 | | 55 |
| 616 183 | 44 983 | 277 996 | 53 185 | 184 259 | 9 736 | 20,6 | 5,9 | | 56 |

| Lfd. Nr. | Nr. der Klas- sifi- kation 1) | Wirtschaftszweig Unternehmen mit ... Beschäftigten | Handwerks- unter- nehmen 2) insgesamt | Darunter Handwerksunternehmen 2) mit | | | | |
|-------------|--|--|--|--------------------------------------|---|-------------------|-------------------------|-------------------------------------|
| | | | | zusammen | Arbeit- nehmer 3) am 30.9.1994 insgesamt | Umsatz 4) 1994 | Löhne und Gehälter 1994 | |
| | | | | | | | insgesamt | im Ver- hältnis zum Umsatz |
| | | | | Anzahl | | 1 000 DM | | % |
| 1 | 45.33.2 | Inst.v.Heizungs-, Lüf- tungs-, Klima-u.ä.Anlagen | 18 734 | 16 809 | 220 924 | 34 286 599 | 8 667 280 | 25,3 |
| 2 | 1 | | 1 433 | 124 | 112 | 19 983 | 4 882 | 24,4 |
| 3 | 2 - 4 | | 4 899 | 4 283 | 9 387 | 1 657 923 | 283 057 | 17,1 |
| 4 | 5 - 9 | | 5 528 | 5 528 | 32 947 | 5 035 649 | 1 127 003 | 22,4 |
| 5 | 10 - 19 | | 4 196 | 4 196 | 53 765 | 7 740 646 | 1 946 663 | 25,1 |
| 6 | 20 - 49 | | 2 093 | 2 093 | 59 762 | 8 741 318 | 2 324 662 | 26,6 |
| 7 | 50 - 99 | | 409 | 409 | 27 642 | 4 299 216 | 1 129 932 | 26,3 |
| 8 | 100 und mehr | | 176 | 176 | 37 309 | 6 791 864 | 1 851 080 | 27,3 |
| 9 | 45.34 | Sonst.Bauinstallation | 2 048 | 1 675 | 15 067 | 2 408 297 | 610 063 | 25,3 |
| 10 | 1 | | 291 | 14 | 12 | . | 573 | . |
| 11 | 2 - 4 | | 708 | 613 | 1 242 | 211 317 | 35 132 | 16,6 |
| 12 | 5 - 9 | | 617 | 616 | 3 518 | . | 121 405 | . |
| 13 | 10 - 19 | | 299 | 299 | 3 857 | 602 246 | 152 887 | 25,4 |
| 14 | 20 - 49 | | 109 | 109 | 3 047 | 514 708 | 130 351 | 25,3 |
| 15 | 50 - 99 | | 14 | 14 | . | 132 889 | 36 673 | 27,6 |
| 16 | 100 und mehr | | 10 | 10 | . | 411 511 | 133 043 | 32,3 |
| 17 | 45.4 | Sonst.Baugewerbe | 81 427 | 66 933 | 519 007 | 64 381 051 | 19 344 783 | 30,0 |
| 18 | 1 | | 11 593 | 406 | 323 | 65 663 | 15 769 | 24,0 |
| 19 | 2 - 4 | | 29 122 | 25 830 | 50 873 | 6 808 992 | 1 485 290 | 21,8 |
| 20 | 5 - 9 | | 23 646 | 23 631 | 131 049 | 15 143 927 | 4 433 162 | 29,3 |
| 21 | 10 - 19 | | 12 006 | 12 006 | 149 296 | 17 615 391 | 5 591 929 | 31,7 |
| 22 | 20 - 49 | | 4 287 | 4 287 | 119 265 | 15 189 152 | 4 801 875 | 31,6 |
| 23 | 50 - 99 | | 614 | 614 | 40 218 | . | 1 738 784 | . |
| 24 | 100 und mehr | | 159 | 159 | 27 983 | . | 1 277 974 | . |
| 25 | 45.41 | Stukkateurgewerbe, Gipserei u.Verputzerei | 6 041 | 5 494 | 58 372 | 7 401 383 | 2 513 955 | 34,0 |
| 26 | 1 | | 434 | 41 | 38 | 6 129 | 1 861 | 30,4 |
| 27 | 2 - 4 | | 1 302 | 1 152 | 2 638 | 363 052 | 96 376 | 26,5 |
| 28 | 5 - 9 | | 2 087 | 2 083 | 12 340 | 1 440 225 | 499 921 | 34,7 |
| 29 | 10 - 19 | | 1 543 | 1 543 | 19 679 | 2 364 200 | 838 007 | 35,4 |
| 30 | 20 - 49 | | 585 | 585 | 16 167 | 2 089 607 | 723 133 | 34,6 |
| 31 | 50 - 99 | | 75 | 75 | 4 931 | 766 326 | 242 943 | 31,7 |
| 32 | 100 und mehr | | 15 | 15 | 2 579 | 371 844 | 111 714 | 30,0 |
| 33 | 45.42 | Bautischlerei | 17 948 | 14 126 | 98 095 | 13 705 601 | 3 412 295 | 24,9 |
| 34 | 1 | | 3 073 | 91 | 67 | 15 386 | 3 057 | 19,9 |
| 35 | 2 - 4 | | 6 436 | 5 600 | 11 041 | 1 667 752 | 307 068 | 18,4 |
| 36 | 5 - 9 | | 5 214 | 5 210 | 28 763 | 3 714 977 | 895 536 | 24,1 |
| 37 | 10 - 19 | | 2 381 | 2 381 | 29 448 | 3 927 125 | 1 041 195 | 26,5 |
| 38 | 20 - 49 | | 735 | 735 | 19 885 | 2 877 306 | 769 668 | 26,7 |
| 39 | 50 - 99 | | 90 | 90 | . | 944 180 | 250 641 | 26,5 |
| 40 | 100 und mehr | | 19 | 19 | . | 558 875 | 145 129 | 26,0 |
| 41 | 45.43 | Fußboden-, Fliesen-, Plattenlegerei usw | 18 822 | 15 707 | 109 575 | 17 020 772 | 4 233 596 | 24,9 |
| 42 | 1 | | 2 347 | 117 | 94 | 21 395 | 5 291 | 24,7 |
| 43 | 2 - 4 | | 7 467 | 6 585 | 12 971 | 1 971 586 | 365 046 | 18,5 |
| 44 | 5 - 9 | | 5 329 | 5 326 | 29 342 | 4 021 992 | 1 005 996 | 25,0 |
| 45 | 10 - 19 | | 2 656 | 2 656 | . | 4 821 939 | 1 304 813 | 27,1 |
| 46 | 20 - 49 | | 911 | 911 | . | 4 292 629 | 1 110 482 | 25,9 |
| 47 | 50 - 99 | | 96 | 96 | 6 208 | 1 270 083 | 315 507 | 24,8 |
| 48 | 100 und mehr | | 16 | 16 | . | 621 148 | 126 460 | 20,4 |
| 49 | 45.43.1 | Parkettlegerei | 1 315 | 1 093 | 6 816 | 1 189 369 | 244 742 | 20,6 |
| 50 | 1 | | 177 | 6 | 6 | 1 036 | 273 | 26,3 |
| 51 | 2 - 4 | | 507 | 456 | 913 | 167 882 | 25 540 | 15,2 |
| 52 | 5 - 9 | | 392 | 392 | 2 160 | 394 064 | 73 748 | 18,7 |
| 53 | 10 - 19 | | 193 | 193 | . | 378 121 | 86 659 | 22,9 |
| 54 | 20 - 49 | | 43 | 43 | . | 213 321 | 51 011 | 23,9 |
| 55 | 50 - 99 | | 3 | 3 | . | 34 943 | 7 511 | 21,5 |

1) Klassifikation der Wirtschaftszweige, Ausgabe 1993 (WZ 93).

2) Am 31.3.1995 mit Beschäftigten am 30.9.1994.

3) Angestellte, Arbeiter und Auszubildende.

4) Ohne Umsatzsteuer.

5) Einschl. gewerblicher Auszubildender.

6) Einschl. kaufmännischer und technischer Auszubildender.

z ä h l u n g 1 9 9 5

Gehälter und gesetzliche Sozialkosten
zweigen und Beschäftigtengrößtenklassen

| Löhne und Gehältern sowie gesetzlichen Sozialkosten | | | | | | | | Nr. der Klas- sifi- kation 1) | Lfd. Nr. |
|---|----------------------|---------------|--------------------------|-------------------------------|--------------------------|--|----------------------------------|--|-------------|
| Löhne 1994 | | Gehälter 1994 | | gesetzliche Sozialkosten 1994 | | | | | |
| zusammen | je Arbeiter 5) | zusammen | je Angestellten 6) | insgesamt | je Arbeitnehmer 3) | im Verhält- nis zu Löhnen und Ge- hältern | im Verhält- nis zum Umsatz | | |
| 1 000 DM | DM | 1 000 DM | DM | 1 000 DM | DM | % | | | |
| 5 861 924 | 36 953 | 2 805 356 | 45 037 | 1 767 126 | 7 999 | 20,4 | 5,2 | 45.33.2 | 1 |
| 215 | - | 4 667 | 41 668 | 893 | 7 974 | 18,3 | 4,5 | | 2 |
| 167 392 | 31 909 | 115 665 | 27 932 | 56 216 | 5 989 | 19,9 | 3,4 | | 3 |
| 791 338 | 34 092 | 335 665 | 34 480 | 227 660 | 6 910 | 20,2 | 4,5 | | 4 |
| 1 397 944 | 35 204 | 548 720 | 39 041 | 399 024 | 7 422 | 20,5 | 5,2 | | 5 |
| 1 653 453 | 36 788 | 671 209 | 45 300 | 473 317 | 7 920 | 20,4 | 5,4 | | 6 |
| 776 952 | 37 523 | 352 980 | 50 891 | 226 479 | 8 193 | 20,0 | 5,3 | | 7 |
| 1 074 629 | 43 306 | 776 451 | 62 146 | 383 536 | 10 280 | 20,7 | 5,6 | | 8 |
| 416 640 | 39 714 | 193 423 | 42 269 | 122 041 | 8 100 | 20,0 | 5,1 | 45.34 | 9 |
| . | . | . | . | 115 | 9 563 | 20,0 | . | | 10 |
| . | . | . | . | 7 014 | 5 647 | 20,0 | 3,3 | | 11 |
| 82 216 | 34 486 | 39 189 | 34 559 | 23 941 | 6 805 | 19,7 | . | | 12 |
| 103 699 | 39 029 | 49 187 | 40 990 | 30 398 | 7 881 | 19,9 | 5,0 | | 13 |
| 90 985 | 41 641 | 39 366 | 45 668 | 26 170 | 8 589 | 20,1 | 5,1 | | 14 |
| 27 096 | 39 213 | 9 576 | . | 7 238 | . | 19,7 | 5,4 | | 15 |
| 90 136 | 49 254 | 42 907 | . | 27 166 | . | 20,4 | 6,6 | | 16 |
| 14 909 768 | 37 175 | 4 435 015 | 37 604 | 4 160 432 | 8 016 | 21,5 | 6,5 | 45.4 | 17 |
| 1 942 | - | 13 828 | 42 810 | 2 890 | 8 947 | 18,3 | 4,4 | | 18 |
| 1 050 486 | 32 071 | 434 804 | 23 998 | 308 858 | 6 071 | 20,8 | 4,5 | | 19 |
| 3 446 940 | 34 738 | 986 222 | 30 993 | 943 436 | 7 199 | 21,3 | 6,2 | | 20 |
| 4 403 363 | 37 298 | 1 188 566 | 38 051 | 1 220 231 | 8 173 | 21,8 | 6,9 | | 21 |
| 3 740 479 | 38 979 | 1 061 396 | 45 548 | 1 043 133 | 8 746 | 21,7 | 6,9 | | 22 |
| 1 339 136 | . | 399 648 | . | 369 969 | 9 199 | 21,3 | . | | 23 |
| 927 423 | . | 350 551 | . | 271 916 | 9 717 | 21,3 | . | | 24 |
| 2 033 030 | 43 274 | 480 926 | 42 216 | 557 376 | 9 549 | 22,2 | 7,5 | 45.41 | 25 |
| 98 | - | 1 763 | 46 395 | 350 | 9 217 | 18,8 | 5,7 | | 26 |
| 62 049 | 38 878 | 34 327 | 32 944 | 20 482 | 7 764 | 21,3 | 5,6 | | 27 |
| 392 481 | 42 412 | 107 440 | 34 815 | 109 595 | 8 881 | 21,9 | 7,6 | | 28 |
| 687 849 | 42 897 | 150 157 | 41 207 | 188 502 | 9 579 | 22,5 | 8,0 | | 29 |
| 597 510 | 43 905 | 125 624 | 49 110 | 160 764 | 9 944 | 22,2 | 7,7 | | 30 |
| 198 199 | 47 632 | 44 745 | 58 110 | 54 072 | 10 966 | 22,3 | 7,1 | | 31 |
| 94 844 | 40 793 | 16 870 | 66 417 | 23 611 | 9 155 | 21,1 | 6,3 | | 32 |
| 2 525 982 | 34 147 | 886 313 | 36 743 | 719 301 | 7 333 | 21,1 | 5,2 | 45.42 | 33 |
| 542 | - | 2 515 | 37 536 | 509 | 7 597 | 16,7 | 3,3 | | 34 |
| 226 058 | 29 297 | 81 011 | 24 364 | 63 149 | 5 720 | 20,6 | 3,8 | | 35 |
| 687 505 | 31 339 | 208 031 | 30 481 | 186 055 | 6 469 | 20,8 | 5,0 | | 36 |
| 781 182 | 34 491 | 260 013 | 38 243 | 227 972 | 7 742 | 21,9 | 5,8 | | 37 |
| 563 250 | 36 939 | 206 419 | 44 516 | 160 668 | 8 080 | 20,9 | 5,6 | | 38 |
| 172 872 | . | 77 769 | . | 52 484 | . | 20,9 | 5,6 | | 39 |
| 94 574 | . | 50 555 | . | 28 465 | . | 19,6 | 5,1 | | 40 |
| 3 102 368 | 38 850 | 1 131 229 | 38 063 | 919 884 | 8 395 | 21,7 | 5,4 | 45.43 | 41 |
| . | . | . | . | 1 051 | 11 186 | 19,9 | 4,9 | | 42 |
| . | . | . | . | 74 918 | 5 776 | 20,5 | 3,8 | | 43 |
| 741 181 | 34 846 | 264 815 | 32 807 | 215 021 | 7 328 | 21,4 | 5,3 | | 44 |
| 994 170 | 39 520 | 310 644 | . | 285 402 | . | 21,9 | 5,9 | | 45 |
| 823 603 | 42 820 | 286 879 | . | 247 492 | . | 22,3 | 5,8 | | 46 |
| 232 867 | 49 014 | 82 640 | 56 719 | 67 500 | 10 873 | 21,4 | 5,3 | | 47 |
| 77 054 | 46 251 | 49 406 | . | 28 499 | . | 22,5 | 4,6 | | 48 |
| 168 949 | 36 216 | 75 794 | 35 236 | 50 188 | 7 363 | 20,5 | 4,2 | 45.43.1 | 49 |
| . | . | . | . | 42 | 6 979 | 15,4 | 4,0 | | 50 |
| . | . | . | . | 5 296 | 5 800 | 20,7 | 3,2 | | 51 |
| 52 083 | 34 561 | 21 666 | 33 179 | 14 731 | 6 820 | 20,0 | 3,7 | | 52 |
| 61 640 | 36 800 | 25 018 | . | 17 568 | . | 20,3 | 4,6 | | 53 |
| 33 680 | . | 17 331 | . | 11 096 | . | 21,8 | 5,2 | | 54 |
| 5 240 | . | 2 272 | . | 1 456 | . | 19,4 | 4,2 | | 55 |

| Lfd. Nr. | Nr. der Klas- sifi- kation 1) | Wirtschaftszweig Unternehmen mit ... Beschäftigten | Handwerks- unter- nehmen 2) insgesamt | Darunter Handwerksunternehmen 2) mit | | | | |
|-------------|--|--|--|--------------------------------------|---|-------------------|-------------------------|-------------------------------------|
| | | | | zusammen | Arbeit- nehmer 3) am 30.9.1994 insgesamt | Umsatz 4) 1994 | Löhne und Gehälter 1994 | |
| | | | | | | | insgesamt | im Ver- hältnis zum Umsatz |
| | | | | Anzahl | 1 000 DM | | % | |
| 1 | 45.43.2 | Fliesen-,Platten-u. Mosaiklegerei | 9 405 | 7 992 | 59 017 | 8 480 762 | 2 406 506 | 28,4 |
| 2 | 1 | | 1 092 | 68 | 57 | 10 994 | 3 073 | 28,0 |
| 3 | 2 - 4 | | 3 571 | 3 184 | 6 389 | 928 814 | 202 470 | 21,8 |
| 4 | 5 - 9 | | 2 662 | 2 660 | 14 852 | . | 572 207 | . |
| 5 | 10 - 19 | | 1 486 | 1 486 | 18 767 | . | 771 648 | . |
| 6 | 20 - 49 | | 539 | 539 | 14 755 | 2 262 528 | 653 377 | 28,9 |
| 7 | 50 - 99 | | 47 | 47 | 3 000 | 545 390 | . | . |
| 8 | 100 und mehr | | 8 | 8 | 1 197 | . | . | . |
| 9 | 45.43.3 | Estrichlegerei | 1 353 | 1 286 | 17 344 | 3 742 835 | 835 610 | 22,3 |
| 10 | 1 | | 66 | 18 | . | 6 650 | 1 136 | 17,1 |
| 11 | 2 - 4 | | 248 | 229 | . | 112 275 | 21 232 | 18,9 |
| 12 | 5 - 9 | | 424 | 424 | 2 615 | 466 156 | 110 019 | 23,6 |
| 13 | 10 - 19 | | 386 | 386 | 5 082 | 1 000 404 | 230 572 | 23,0 |
| 14 | 20 - 49 | | 187 | 187 | . | 1 226 289 | 276 803 | 22,6 |
| 15 | 50 - 99 | | 35 | 35 | . | 563 766 | 131 395 | 23,3 |
| 16 | 100 und mehr | | 7 | 7 | . | 367 295 | 64 453 | 17,5 |
| 17 | 45.43.4 | Sonst.Fußbodenlegerei u.-kleberei | 886 | 751 | 4 874 | 800 942 | 163 696 | 20,4 |
| 18 | 1 | | 103 | 5 | 3 | 654 | 221 | 33,7 |
| 19 | 2 - 4 | | 397 | 360 | 712 | 117 357 | 18 396 | 15,7 |
| 20 | 5 - 9 | | 225 | 225 | 1 258 | 183 647 | 36 703 | 20,0 |
| 21 | 10 - 19 | | 117 | 117 | 1 462 | 214 762 | 51 968 | 24,2 |
| 22 | 20 - 49 | | 39 | 39 | 1 124 | 222 573 | 41 457 | 18,6 |
| 23 | 50 - 99 | | 5 | 5 | 315 | 61 950 | 14 952 | 24,1 |
| 24 | 45.43.6 | Raumausstattung oas | 5 635 | 4 427 | 20 885 | 2 749 065 | 563 687 | 20,5 |
| 25 | 1 | | 854 | 16 | 10 | 1 705 | 535 | 31,4 |
| 26 | 2 - 4 | | 2 635 | 2 266 | 4 211 | 629 273 | 93 253 | 14,8 |
| 27 | 5 - 9 | | 1 573 | 1 572 | 8 166 | . | 204 661 | . |
| 28 | 10 - 19 | | 406 | 466 | 5 420 | . | 160 775 | . |
| 29 | 20 - 49 | | 100 | 100 | . | 361 729 | 84 537 | 23,4 |
| 30 | 50 - 99 | | 6 | . | . | 64 033 | . | . |
| 31 | 100 und mehr | | 1 | . | . | . | . | . |
| 32 | 45.44 | Maler-u.Glasergerwerbe | 36 239 | 29 727 | 235 816 | 23 927 107 | 8 571 140 | 35,8 |
| 33 | 1 | | 5 344 | 138 | 106 | 19 540 | 4 897 | 25,1 |
| 34 | 2 - 4 | | 12 925 | 11 623 | 22 504 | 2 525 158 | 667 252 | 26,4 |
| 35 | 5 - 9 | | 10 401 | 10 427 | 57 399 | 5 508 815 | 1 924 551 | 34,9 |
| 36 | 10 - 19 | | 5 185 | 5 185 | 64 032 | 6 129 404 | 2 303 583 | 37,6 |
| 37 | 20 - 49 | | 1 943 | 1 943 | . | 5 560 137 | 2 086 846 | 37,5 |
| 38 | 50 - 99 | | 321 | 321 | . | 2 252 308 | 843 027 | 37,4 |
| 39 | 100 und mehr | | 90 | 90 | . | 1 931 745 | 740 984 | 38,4 |
| 40 | 45.44.1 | Maler-u.Lackierergewerbe | 32 786 | 26 773 | 215 841 | 20 830 962 | 7 821 606 | 37,5 |
| 41 | 1 | | 4 957 | 125 | 94 | 17 742 | 4 536 | 25,6 |
| 42 | 2 - 4 | | 11 644 | 10 465 | 20 104 | 2 151 639 | 597 806 | 27,8 |
| 43 | 5 - 9 | | 9 278 | 9 276 | 50 952 | . | 1 701 781 | . |
| 44 | 10 - 19 | | 4 705 | 4 705 | 58 020 | 5 222 012 | 2 068 551 | 39,6 |
| 45 | 20 - 49 | | 1 811 | 1 811 | . | 4 893 773 | 1 931 455 | 39,5 |
| 46 | 50 - 99 | | 302 | . | . | . | . | . |
| 47 | 100 und mehr | | 89 | . | . | . | . | . |
| 48 | 45.44.2 | Glasergerwerbe | 3 453 | 2 954 | 19 975 | 3 096 145 | 749 535 | 24,2 |
| 49 | 1 | | 387 | 13 | 12 | 1 798 | 362 | 20,1 |
| 50 | 2 - 4 | | 1 281 | 1 158 | 2 400 | 373 519 | 69 446 | 18,6 |
| 51 | 5 - 9 | | 1 153 | 1 151 | 6 447 | . | 222 770 | . |
| 52 | 10 - 19 | | 400 | 480 | 6 012 | 907 392 | 235 032 | 25,9 |
| 53 | 20 - 49 | | 132 | 132 | . | 666 364 | 155 391 | 23,3 |
| 54 | 50 - 99 | | 19 | . | . | . | . | . |
| 55 | 100 und mehr | | 1 | . | . | . | . | . |

1) Klassifikation der Wirtschaftszweige, Ausgabe 1993 (WZ 93).

2) Am 31.3.1995 mit Beschäftigten am 30.9.1994.

3) Angestellte, Arbeiter und Auszubildende.

4) Ohne Umsatzsteuer.

5) Einschl. gewerblicher Auszubildender.

6) Einschl. kaufmännischer und technischer Auszubildender.

z ä h l u n g 1 9 9 5

Gehälter und gesetzliche Sozialkosten
zweigen und Beschäftigtengrößtenklassen

| Löhne und Gehältern sowie gesetzlichen Sozialkosten | | | | | | | | Nr. der Klas- sifi- kation 1) | Lfd. Nr. |
|---|----------------------|---------------|--------------------------|-------------------------------|--------------------------|--|----------------------------------|--|-------------|
| Löhne 1994 | | Gehälter 1994 | | gesetzliche Sozialkosten 1994 | | | | | |
| zusammen | je Arbeiter 5) | zusammen | je Angestellten 6) | insgesamt | je Arbeitnehmer 3) | im Verhält- nis zu Löhnen und Ge- hältern | im Verhält- nis zum Umsatz | | |
| 1 000 DM | DM | 1 000 DM | DM | 1 000 DM | DM | % | | | |
| 1 857 008 | 41 744 | 549 498 | 37 816 | 538 171 | 9 119 | 22,4 | 6,3 | 45.43.2 | 1 |
| 220 | - | 2 853 | 50 048 | 583 | 10 233 | 19,0 | 5,3 | | 2 |
| 131 308 | 36 203 | 71 161 | 25 764 | 42 403 | 6 637 | 20,9 | 4,6 | | 3 |
| 446 786 | 40 397 | 125 421 | 33 075 | 126 669 | 8 529 | 22,1 | . | | 4 |
| 617 207 | 41 557 | 154 441 | 39 449 | 174 100 | 9 277 | 22,6 | . | | 5 |
| 511 228 | 43 498 | 142 149 | 47 351 | 148 722 | 10 079 | 22,8 | 6,6 | | 6 |
| . | . | . | . | . | . | . | . | | 7 |
| . | . | . | . | . | . | . | . | | 8 |
| 585 951 | 46 857 | 249 658 | 51 593 | 181 252 | 10 450 | 21,7 | 4,8 | 45.43.3 | 9 |
| . | . | . | . | 284 | . | 25,0 | 4,3 | | 10 |
| . | . | . | . | 4 221 | . | 19,9 | 3,8 | | 11 |
| 71 934 | . | 38 085 | . | 22 842 | 8 735 | 20,8 | 4,9 | | 12 |
| 171 227 | 45 515 | 59 345 | 44 958 | 50 693 | 9 975 | 22,0 | 5,1 | | 13 |
| 199 006 | 47 803 | 77 797 | . | 61 044 | . | 22,1 | 5,0 | | 14 |
| 95 963 | . | 35 432 | . | 28 421 | . | 21,6 | 5,0 | | 15 |
| 36 933 | . | 27 519 | . | 13 748 | . | 21,3 | 3,7 | | 16 |
| 110 329 | 32 222 | 53 367 | 36 805 | 33 908 | 6 957 | 20,7 | 4,2 | 45.43.4 | 17 |
| . | . | . | . | 35 | 11 818 | 16,1 | 5,4 | | 18 |
| . | . | . | . | 3 746 | 5 261 | 20,4 | 3,2 | | 19 |
| 25 011 | . | 11 692 | . | 8 012 | 6 369 | 21,8 | 4,4 | | 20 |
| 36 804 | 34 918 | 15 164 | 37 167 | 10 703 | 7 321 | 20,6 | 5,0 | | 21 |
| 26 667 | . | 14 791 | . | 8 577 | 7 630 | 20,7 | 3,9 | | 22 |
| 10 449 | . | 4 502 | . | 2 835 | 9 000 | 19,0 | 4,6 | | 23 |
| 364 187 | 25 484 | 199 499 | 30 255 | 112 301 | 5 377 | 19,9 | 4,1 | 45.43.6 | 24 |
| 72 | - | 464 | 46 351 | 95 | 9 496 | 17,7 | 5,6 | | 25 |
| 60 042 | 21 818 | 33 211 | 22 763 | 18 370 | 4 362 | 19,7 | 2,9 | | 26 |
| 138 279 | 23 731 | 66 382 | 28 381 | 40 981 | 5 018 | 20,0 | . | | 27 |
| 104 538 | 28 026 | 56 238 | 33 277 | 31 657 | 5 841 | 19,7 | . | | 28 |
| 50 180 | . | 34 358 | . | 17 353 | . | 20,5 | 4,8 | | 29 |
| . | . | . | . | . | . | . | . | | 30 |
| . | . | . | . | . | . | . | . | | 31 |
| 6 807 575 | 36 309 | 1 763 565 | 36 493 | 1 831 788 | 7 768 | 21,4 | 7,7 | 45.44 | 32 |
| 796 | - | 4 102 | 38 696 | 863 | 8 145 | 17,6 | 4,4 | | 33 |
| 499 979 | 33 948 | 167 272 | 21 511 | 140 486 | 6 243 | 21,1 | 5,6 | | 34 |
| 1 551 111 | 34 797 | 373 441 | 29 123 | 410 822 | 7 157 | 21,3 | 7,5 | | 35 |
| 1 866 185 | 35 854 | 437 398 | 36 502 | 495 167 | 7 733 | 21,5 | 8,1 | | 36 |
| 1 672 067 | 36 878 | 414 779 | . | 449 496 | . | 21,5 | 8,1 | | 37 |
| 666 290 | 37 933 | 176 737 | . | 175 959 | . | 20,9 | 7,8 | | 38 |
| 551 147 | 41 656 | 189 837 | . | 158 995 | . | 21,5 | 8,2 | | 39 |
| 6 297 508 | 36 194 | 1 524 098 | 36 422 | 1 679 187 | 7 780 | 21,5 | 8,1 | 45.44.1 | 40 |
| . | . | . | . | 796 | 8 472 | 17,6 | 4,5 | | 41 |
| . | . | . | . | 126 307 | 6 283 | 21,1 | 5,9 | | 42 |
| 1 398 355 | 34 743 | 303 426 | 28 350 | 365 358 | 7 171 | 21,5 | . | | 43 |
| 1 702 770 | 35 579 | 365 782 | 35 999 | 447 627 | 7 715 | 21,6 | 8,6 | | 44 |
| 1 565 194 | 36 700 | 366 261 | . | 417 696 | . | 21,6 | 8,5 | | 45 |
| . | . | . | . | . | . | . | . | | 46 |
| . | . | . | . | . | . | . | . | | 47 |
| 510 067 | 37 797 | 239 467 | 36 955 | 152 601 | 7 640 | 20,4 | 4,9 | 45.44.2 | 48 |
| . | . | . | . | 67 | 5 591 | 18,6 | 3,7 | | 49 |
| . | . | . | . | 14 180 | 5 908 | 20,4 | 3,8 | | 50 |
| 152 756 | 35 303 | 70 014 | 33 026 | 45 463 | 7 052 | 20,4 | . | | 51 |
| 163 415 | 39 001 | 71 616 | 39 306 | 47 541 | 7 908 | 20,2 | 5,2 | | 52 |
| 106 873 | 39 686 | 48 518 | . | 31 800 | . | 20,5 | 4,8 | | 53 |
| . | . | . | . | . | . | . | . | | 54 |
| . | . | . | . | . | . | . | . | | 55 |

| Lfd. Nr. | Nr. der Klas- sifi- kation 1) | Wirtschaftszweig Unternehmen mit ... Beschäftigten | Handwerks- unter- nehmen 2) insgesamt | Darunter Handwerksunternehmen 2) mit | | | | |
|-------------|--|--|--|--------------------------------------|---|-------------------|-------------------------|-------------------------------------|
| | | | | zusammen | Arbeit- nehmer 3) am 30.9.1994 insgesamt | Umsatz 4) 1994 | Löhne und Gehälter 1994 | |
| | | | | | | | insgesamt | im Ver- hältnis zum Umsatz |
| | | | Anzahl | 1 000 DM | | % | | |
| 1 | 45.45 | Baugewerbe ang | 2 377 | 1 879 | 17 149 | 2 326 188 | 613 796 | 26,4 |
| 2 | 1 | | 395 | 19 | 18 | 3 213 | 663 | 20,6 |
| 3 | 2 - 4 | | 992 | 870 | 1 719 | 281 444 | 49 548 | 17,6 |
| 4 | 5 - 9 | | 585 | 585 | 3 205 | 457 918 | 107 157 | 23,4 |
| 5 | 10 - 19 | | 241 | 241 | . | 372 723 | 104 331 | 28,0 |
| 6 | 20 - 49 | | 113 | 113 | . | 369 473 | 111 745 | 30,2 |
| 7 | 50 - 99 | | 32 | 32 | . | . | 86 665 | . |
| 8 | 100 und mehr | | 19 | 19 | . | . | 153 688 | . |
| 9 | 45.45.2 | Ofen-u.Herdsetzerei | 1 835 | 1 397 | 7 137 | 1 145 390 | 253 845 | 22,2 |
| 10 | 1 | | 347 | 16 | 15 | 3 058 | 590 | 19,3 |
| 11 | 2 - 4 | | 856 | 749 | 1 456 | 239 480 | 41 405 | 17,3 |
| 12 | 5 - 9 | | 401 | 461 | 2 467 | 359 076 | 82 827 | 23,1 |
| 13 | 10 - 19 | | 137 | 137 | 1 611 | 222 282 | 60 372 | 27,2 |
| 14 | 20 - 49 | | 32 | . | . | . | . | . |
| 15 | 100 und mehr | | 2 | . | . | . | . | . |
| 16 | 45.45.3 | Ausbaugewerbe ang | 498 | 443 | 9 405 | 1 141 978 | 346 643 | 30,4 |
| 17 | 1 | | 45 | 3 | 3 | 155 | 73 | 47,3 |
| 18 | 2 - 4 | | 121 | 108 | 230 | 38 411 | 7 256 | 18,9 |
| 19 | 5 - 9 | | 114 | 114 | 674 | 90 738 | 22 344 | 24,6 |
| 20 | 10 - 19 | | 93 | 93 | 1 200 | 136 802 | 40 500 | 29,6 |
| 21 | 20 - 49 | | 79 | 79 | . | 235 704 | . | . |
| 22 | 50 - 99 | | 30 | 30 | . | . | . | . |
| 23 | 100 und mehr | | 16 | 16 | 2 994 | . | 119 164 | . |
| 24 | 6 | Handel;Instandh.u.Rep.v. Kfz u.Gebrauchsgütern | 100 318 | 78 287 | 700 691 | 211 050 281 | 25 141 663 | 11,9 |
| 25 | 1 | | 16 546 | 527 | . | 146 548 | 18 671 | 12,7 |
| 26 | 2 - 4 | | 37 298 | 31 308 | . | 13 782 582 | 1 611 488 | 11,7 |
| 27 | 5 - 9 | | 26 261 | 26 239 | 147 553 | 33 489 157 | 4 535 829 | 13,5 |
| 28 | 10 - 19 | | 12 828 | 12 828 | 161 678 | 44 719 112 | 5 560 055 | 12,4 |
| 29 | 20 - 49 | | 5 798 | 5 798 | 166 411 | 59 251 980 | 6 371 931 | 10,8 |
| 30 | 50 - 99 | | 1 170 | 1 170 | 78 607 | 29 240 866 | 3 287 054 | 11,2 |
| 31 | 100 und mehr | | 417 | 417 | 84 390 | 30 420 036 | 3 756 635 | 12,3 |
| 32 | 50 | Kfz-Handel;Instandh.u. Rep.v.Kfz;Tankstellen | 48 595 | 41 412 | 436 922 | 149 657 341 | 15 993 181 | 10,7 |
| 33 | 1 | | 5 243 | 249 | . | 77 518 | 8 303 | 10,7 |
| 34 | 2 - 4 | | 15 435 | 13 256 | . | 6 895 550 | 759 817 | 11,1 |
| 35 | 5 - 9 | | 14 408 | 14 418 | . | 21 949 298 | 2 630 246 | 12,0 |
| 36 | 10 - 19 | | 8 201 | 8 201 | 104 464 | 33 016 688 | 3 633 840 | 11,0 |
| 37 | 20 - 49 | | 4 217 | 4 217 | 122 000 | 47 486 963 | 4 666 091 | 9,8 |
| 38 | 50 - 99 | | 830 | 830 | 55 730 | 22 655 650 | 2 312 576 | 10,2 |
| 39 | 100 und mehr | | 241 | 241 | 43 959 | 17 635 674 | 1 982 309 | 11,2 |
| 40 | 50.1 | Handel m.Kraftwagen | 13 704 | 13 385 | 237 047 | 106 997 532 | 9 080 849 | 8,5 |
| 41 | 1 | | 256 | 48 | 47 | . | 2 078 | . |
| 42 | 2 - 4 | | 1 644 | 1 534 | 3 764 | 1 867 042 | 124 270 | 6,7 |
| 43 | 5 - 9 | | 4 044 | 4 043 | 24 987 | . | 832 658 | . |
| 44 | 10 - 19 | | 4 090 | 4 090 | 53 567 | 22 855 136 | 1 901 613 | 8,3 |
| 45 | 20 - 49 | | 2 888 | 2 888 | . | 39 130 875 | 3 238 803 | 8,3 |
| 46 | 50 - 99 | | 615 | 615 | . | 19 294 492 | 1 696 901 | 8,8 |
| 47 | 100 und mehr | | 167 | 167 | . | 13 451 197 | 1 284 526 | 9,5 |
| 48 | 50.2 | Instandhaltung u.Rep.v. Kraftwagen | 31 051 | 24 823 | 176 679 | 35 480 914 | 6 153 197 | 17,3 |
| 49 | 1 | | 4 571 | 183 | 155 | 31 278 | 5 590 | 17,9 |
| 50 | 2 - 4 | | 12 238 | 10 405 | 21 131 | 3 937 268 | 566 167 | 14,4 |
| 51 | 5 - 9 | | 9 214 | 9 207 | 51 425 | 9 513 778 | 1 595 605 | 16,8 |
| 52 | 10 - 19 | | 3 579 | 3 579 | 44 315 | 8 379 461 | 1 541 808 | 18,4 |
| 53 | 20 - 49 | | 1 192 | 1 192 | 33 082 | 7 219 054 | 1 290 651 | 17,9 |
| 54 | 50 - 99 | | 197 | 197 | 13 536 | 2 919 393 | 562 863 | 19,3 |
| 55 | 100 und mehr | | 60 | 60 | 13 035 | 3 480 681 | 590 513 | 17,0 |

1) Klassifikation der Wirtschaftszweige, Ausgabe 1993 (WZ 93).

2) Am 31.3.1995 mit Beschäftigten am 30.9.1994.

3) Angestellte, Arbeiter und Auszubildende.

4) Ohne Umsatzsteuer.

5) Einschl. gewerblicher Auszubildender.

6) Einschl. kaufmännischer und technischer Auszubildender.

z ä h l u n g 1 9 9 5

Gehälter und gesetzliche Sozialkosten

zweigen und Beschäftigtengrößenklassen

| Löhne und Gehältern sowie gesetzlichen Sozialkosten | | | | | | | | Nr. der Klas- sifi- kation 1) | Lfd. Nr. |
|---|----------------------|---------------|--------------------------|-------------------------------|--------------------------|--|----------------------------------|--|-------------|
| Löhne 1994 | | Gehälter 1994 | | gesetzliche Sozialkosten 1994 | | | | | |
| zusammen | je Arbeiter 5) | zusammen | je Angestellten 6) | insgesamt | je Arbeitnehmer 3) | im Verhält- nis zu Löhnen und Ge- hältern | im Verhält- nis zum Umsatz | | |
| 1 000 DM | DM | 1 000 DM | DM | 1 000 DM | DM | % | | | |
| 440 814 | 34 522 | 172 982 | 39 494 | 132 083 | 7 702 | 21,5 | 5,7 | 45.45 | 1 |
| . | . | . | . | 116 | 6 427 | 17,4 | 3,6 | | 2 |
| . | . | . | . | 9 822 | 5 714 | 19,8 | 3,5 | | 3 |
| 74 662 | 34 092 | 32 495 | 32 014 | 21 943 | 6 846 | 20,5 | 4,8 | | 4 |
| 73 977 | 34 075 | 30 354 | . | 23 188 | . | 22,2 | 6,2 | | 5 |
| 84 049 | 33 221 | 27 696 | . | 24 713 | . | 22,1 | 6,7 | | 6 |
| 68 908 | . | 17 757 | . | 19 954 | . | 23,0 | . | | 7 |
| 109 804 | . | 43 884 | . | 32 347 | . | 21,0 | . | | 8 |
| 168 277 | 36 103 | 85 567 | 34 559 | 50 687 | 7 102 | 20,0 | 4,4 | 45.45.2 | 9 |
| . | . | . | . | 98 | 6 514 | 16,6 | 3,2 | | 10 |
| . | . | . | . | 8 193 | 5 627 | 19,8 | 3,4 | | 11 |
| 57 097 | . | 25 730 | . | 16 422 | 6 657 | 19,8 | 4,6 | | 12 |
| 39 919 | 36 758 | 20 453 | 38 958 | 12 147 | 7 540 | 20,1 | 5,5 | | 13 |
| . | . | . | . | . | . | . | . | | 14 |
| . | . | . | . | . | . | . | . | | 15 |
| 262 036 | . | 84 606 | . | 78 810 | 8 380 | 22,7 | 6,9 | 45.45.3 | 16 |
| . | . | . | . | 18 | 5 996 | 24,5 | 11,6 | | 17 |
| . | . | . | . | 1 471 | 6 395 | 20,3 | 3,8 | | 18 |
| 16 231 | . | 6 114 | . | 5 147 | 7 637 | 23,0 | 5,7 | | 19 |
| 31 318 | . | 9 182 | . | 10 202 | 8 502 | 25,2 | 7,5 | | 20 |
| . | . | . | . | . | . | . | . | | 21 |
| 89 155 | . | 30 009 | . | 25 731 | 8 594 | 21,6 | . | | 22 |
| | | | | | | | | | 23 |
| 12 305 157 | 32 531 | 12 836 506 | 39 812 | 4 908 114 | 7 005 | 19,5 | 2,3 | 6 | 24 |
| 1 130 | . | 17 540 | . | 3 376 | . | 18,1 | 2,3 | | 25 |
| 832 401 | . | 779 087 | . | 311 075 | . | 19,3 | 2,3 | | 26 |
| 2 561 621 | 29 814 | 1 974 208 | 32 032 | 872 442 | 5 913 | 19,2 | 2,6 | | 27 |
| 2 979 654 | 32 449 | 2 580 401 | 36 941 | 1 074 689 | 6 647 | 19,3 | 2,4 | | 28 |
| 3 053 018 | 33 959 | 3 318 914 | 43 379 | 1 257 095 | 7 554 | 19,7 | 2,1 | | 29 |
| 1 398 005 | 35 641 | 1 889 049 | 47 967 | 649 319 | 8 260 | 19,8 | 2,2 | | 30 |
| 1 479 328 | 37 708 | 2 277 307 | 50 429 | 740 118 | 8 770 | 19,7 | 2,4 | | 31 |
| 8 259 158 | 33 284 | 7 734 023 | 40 968 | 3 170 671 | 7 257 | 19,8 | 2,1 | 50 | 32 |
| . | . | . | . | 1 516 | . | 18,3 | 2,0 | | 33 |
| . | . | . | . | 148 975 | . | 19,6 | 2,2 | | 34 |
| 1 579 961 | . | 1 050 285 | . | 512 577 | . | 19,5 | 2,3 | | 35 |
| 2 047 445 | 33 084 | 1 586 395 | 37 259 | 711 033 | 6 806 | 19,6 | 2,2 | | 36 |
| 2 301 155 | 33 947 | 2 364 936 | 43 623 | 931 395 | 7 634 | 20,0 | 2,0 | | 37 |
| 1 045 969 | 35 060 | 1 266 607 | 48 911 | 464 074 | 8 327 | 20,1 | 2,0 | | 38 |
| 853 609 | 36 886 | 1 128 700 | 54 220 | 401 101 | 9 124 | 20,2 | 2,3 | | 39 |
| 4 161 371 | 33 584 | 4 919 478 | 43 482 | 1 800 246 | 7 594 | 19,8 | 1,7 | 50.1 | 40 |
| . | . | 2 078 | 44 213 | 365 | 7 772 | 17,6 | . | | 41 |
| 58 430 | 32 918 | 65 839 | 33 102 | 23 877 | 6 343 | 19,2 | 1,3 | | 42 |
| 441 096 | 32 457 | 391 562 | 34 357 | 160 708 | 6 432 | 19,3 | . | | 43 |
| 959 906 | 33 148 | 941 707 | 38 267 | 368 778 | 6 884 | 19,4 | 1,6 | | 44 |
| 1 472 812 | 33 038 | 1 765 992 | . | 645 842 | . | 19,9 | 1,7 | | 45 |
| 719 017 | 34 446 | 977 884 | . | 341 384 | . | 20,1 | 1,8 | | 46 |
| 510 111 | 36 096 | 774 415 | . | 259 291 | . | 20,2 | 1,9 | | 47 |
| 3 719 658 | 33 378 | 2 433 539 | 37 302 | 1 224 843 | 6 933 | 19,9 | 3,5 | 50.2 | 48 |
| 452 | - | 5 138 | 33 149 | 1 040 | 6 710 | 18,6 | 3,3 | | 49 |
| 335 347 | 28 088 | 230 820 | 25 111 | 111 506 | 5 277 | 19,7 | 2,8 | | 50 |
| 1 032 419 | 31 218 | 563 186 | 30 685 | 313 626 | 6 099 | 19,7 | 3,3 | | 51 |
| 986 217 | 33 879 | 555 532 | 36 540 | 306 849 | 6 924 | 19,9 | 3,7 | | 52 |
| 759 807 | 36 104 | 530 844 | 44 101 | 258 771 | 7 822 | 20,0 | 3,6 | | 53 |
| 304 147 | 36 517 | 258 716 | 49 686 | 112 164 | 8 286 | 19,9 | 3,8 | | 54 |
| 301 269 | 37 910 | 289 244 | 56 848 | 120 889 | 9 274 | 20,5 | 3,5 | | 55 |

3 Handwerksunternehmen, Umsatz, Löhne,
3.04 Nach ausgewählten Wirtschaftszweigen

| Lfd. Nr. | Nr. der Klas- sifi- kation 1) | Wirtschaftszweig Unternehmen mit ... Beschäftigten | Handwerks- unter- nehmen 2) insgesamt | Darunter Handwerksunternehmen 2) mit | | | | |
|-------------|--|--|--|--------------------------------------|---|-------------------|-------------------------|-------------------------------------|
| | | | | zusammen | Arbeit- nehmer 3) am 30.9.1994 insgesamt | Umsatz 4) 1994 | Löhne und Gehälter 1994 | |
| | | | | | | | insgesamt | im Ver- hältnis zum Umsatz |
| | | | | Anzahl | | 1 000 DM | % | |
| 1 | 50.3 | Handel m. Kraftwagen- teilen u. Zubehör | 824 | 737 | 9 191 | 2 955 172 | 392 908 | 13,3 |
| 2 | | 1 | 64 | 7 | . | . | . | . |
| 3 | | 2 - 4 | 264 | 235 | . | 152 715 | . | . |
| 4 | | 5 - 9 | 248 | 247 | . | . | 56 116 | . |
| 5 | | 10 - 19 | 150 | 150 | 1 938 | 625 150 | 80 529 | 12,9 |
| 6 | | 20 - 49 | 72 | 72 | 2 172 | 781 063 | 97 469 | 12,5 |
| 7 | | 50 - 99 | 14 | 14 | . | 325 303 | 44 115 | 13,6 |
| 8 | | 100 und mehr | 12 | 12 | . | 647 824 | 98 937 | 15,3 |
| 9 | 50.4 | Handel m. Kraftträdern, Teilen u. Zubeh.; Instandh. u. Rep. | 1 844 | 1 386 | 6 516 | 2 200 253 | 197 673 | 9,0 |
| 10 | | 1 | 306 | 9 | 6 | 2 189 | 190 | 8,7 |
| 11 | | 2 - 4 | 893 | 733 | 1 420 | 511 810 | 35 564 | 6,9 |
| 12 | | 5 - 9 | 494 | 493 | 2 708 | . | 84 387 | . |
| 13 | | 10 - 19 | 123 | 123 | 1 514 | 504 258 | 48 523 | 9,6 |
| 14 | | 20 - 49 | 26 | . | . | 198 179 | 21 265 | 10,7 |
| 15 | | 50 - 99 | 1 | . | . | . | . | . |
| 16 | | 100 und mehr | 1 | . | . | . | . | . |
| 17 | 50.5 | Tankstellen | 1 172 | 1 081 | 7 489 | 2 023 470 | 168 554 | 8,3 |
| 18 | | 1 | 46 | . | . | . | . | . |
| 19 | | 2 - 4 | 396 | 349 | . | 366 715 | . | . |
| 20 | | 5 - 9 | 408 | 428 | 2 425 | 747 099 | 61 480 | 8,2 |
| 21 | | 10 - 19 | 259 | 259 | 3 130 | 652 682 | 61 367 | 9,4 |
| 22 | | 20 - 49 | 39 | 39 | . | 157 793 | 17 902 | 11,3 |
| 23 | | 50 - 99 | 3 | 3 | . | . | . | . |
| 24 | | 100 und mehr | 1 | . | . | . | . | . |
| 25 | 51 | Handelsvermittlung u. Großhandel (oh. Kfz.) | 3 702 | 3 340 | 58 862 | 23 884 021 | 2 684 872 | 11,2 |
| 26 | | 1 | 288 | 41 | . | . | 1 813 | . |
| 27 | | 2 - 4 | 914 | 801 | . | 739 154 | 56 018 | 7,6 |
| 28 | | 5 - 9 | 991 | 989 | . | . | 221 458 | . |
| 29 | | 10 - 19 | 783 | 783 | . | 3 720 380 | 421 053 | 11,3 |
| 30 | | 20 - 49 | 497 | 497 | 14 627 | 6 129 160 | 653 577 | 10,7 |
| 31 | | 50 - 99 | 143 | 143 | 9 857 | 3 884 192 | 479 010 | 12,3 |
| 32 | | 100 und mehr | 86 | 86 | . | 7 280 005 | 851 942 | 11,7 |
| 33 | 51.4 | Gh. m. Gebrauchs- u. Verbrauchsgütern | 500 | 458 | 9 083 | 3 515 940 | 451 728 | 12,8 |
| 34 | | 1 | 35 | 4 | . | . | 210 | . |
| 35 | | 2 - 4 | 137 | 126 | 286 | . | 9 765 | . |
| 36 | | 5 - 9 | 129 | 129 | 776 | 219 514 | 30 919 | 14,1 |
| 37 | | 10 - 19 | 95 | 95 | 1 254 | 399 487 | 56 807 | 14,2 |
| 38 | | 20 - 49 | 65 | 65 | . | 608 650 | 93 816 | 15,4 |
| 39 | | 50 - 99 | 22 | 22 | . | 784 065 | 86 959 | 11,1 |
| 40 | | 100 und mehr | 17 | 17 | . | 1 380 626 | 173 252 | 12,5 |
| 41 | 51.5 | Gh. m. Rohstf., Halbwaren, Altmaterial u. Reststf. | 505 | 452 | . | 4 155 318 | 467 824 | 11,3 |
| 42 | | 1 | 53 | 16 | . | 11 094 | 623 | 5,6 |
| 43 | | 2 - 4 | 119 | 103 | 232 | 94 362 | 7 986 | 8,5 |
| 44 | | 5 - 9 | 110 | 110 | 686 | 245 921 | 29 243 | 11,9 |
| 45 | | 10 - 19 | 88 | 88 | 1 180 | 383 012 | 47 717 | 12,5 |
| 46 | | 20 - 49 | 92 | 92 | . | 1 261 358 | 128 469 | 10,2 |
| 47 | | 50 - 99 | 24 | 24 | . | 647 684 | 73 115 | 11,3 |
| 48 | | 100 und mehr | 19 | 19 | . | 1 511 887 | 180 670 | 11,9 |
| 49 | 51.6 | Gh. m. Maschinen, Ausrüstungen u. Zubehör | 2 099 | 1 939 | 32 052 | 12 075 255 | 1 472 531 | 12,2 |
| 50 | | 1 | 121 | 16 | . | . | 814 | . |
| 51 | | 2 - 4 | 406 | 402 | 876 | 294 145 | 28 047 | 9,5 |
| 52 | | 5 - 9 | 612 | 611 | 3 608 | . | 132 938 | . |
| 53 | | 10 - 19 | 505 | 505 | . | 2 217 229 | . | . |
| 54 | | 20 - 49 | 282 | 282 | . | 3 013 011 | 355 510 | 11,8 |
| 55 | | 50 - 99 | 83 | 83 | . | 2 146 901 | . | . |
| 56 | | 100 und mehr | 40 | 40 | 7 064 | 3 258 124 | . | . |

1) Klassifikation der Wirtschaftszweige, Ausgabe 1993 (WZ 93).

2) Am 31.3.1995 mit Beschäftigten am 30.9.1994.

3) Angestellte, Arbeiter und Auszubildende.

4) Ohne Umsatzsteuer.

5) Einschl. gewerblicher Auszubildender.

6) Einschl. kaufmännischer und technischer Auszubildender.

z ä h l u n g 1 9 9 5

Gehälter und gesetzliche Sozialkosten

zweigen und Beschäftigtengrößenklassen

| Löhne und Gehältern sowie gesetzliche Sozialkosten | | | | | | | | Nr. der Klas- sifi- kation 1) | Lfd. Nr. |
|--|----------------------|---------------|--------------------------|-------------------------------|--------------------------|--|----------------------------------|--|-------------|
| Löhne 1994 | | Gehälter 1994 | | gesetzliche Sozialkosten 1994 | | | | | |
| zusammen | je Arbeiter 5) | zusammen | je Angestellten 6) | insgesamt | je Arbeitnehmer 3) | im Verhält- nis zu Löhnen und Ge- hältern | im Verhält- nis zum Umsatz | | |
| 1 000 DM | DM | 1 000 DM | DM | 1 000 DM | DM | % | | | |
| 179 889 | 38 803 | 213 019 | 46 766 | 77 312 | 8 412 | 19,7 | 2,6 | 50.3 | 1 |
| . | . | 324 | . | . | . | . | . | | 2 |
| . | . | 7 387 | . | . | . | . | . | | 3 |
| 27 921 | . | 28 195 | . | 10 846 | . | 19,3 | . | | 4 |
| 39 232 | 38 350 | 41 297 | 45 134 | 15 482 | 7 989 | 19,2 | 2,5 | | 5 |
| 48 228 | 42 231 | 49 241 | 47 807 | 19 452 | 8 956 | 20,0 | 2,5 | | 6 |
| 17 697 | 37 573 | 26 418 | . | 8 827 | . | 20,0 | 2,7 | | 7 |
| 38 781 | 40 693 | 60 156 | . | 19 539 | . | 19,7 | 3,0 | | 8 |
| 96 268 | 27 647 | 101 405 | 33 423 | 37 235 | 5 714 | 18,8 | 1,7 | 50.4 | 9 |
| 32 | - | 159 | 26 481 | 38 | 6 275 | 19,8 | 1,7 | | 10 |
| 18 714 | 24 085 | 16 850 | 26 206 | 6 982 | 4 917 | 19,6 | 1,4 | | 11 |
| 42 652 | 28 209 | 41 734 | 34 895 | 15 669 | 5 786 | 18,6 | . | | 12 |
| 23 269 | 28 692 | 25 254 | 35 923 | 9 109 | 6 017 | 18,8 | 1,8 | | 13 |
| 8 324 | 26 511 | 12 940 | . | 4 062 | . | 19,1 | 2,0 | | 14 |
| . | . | . | . | . | . | . | . | | 15 |
| . | . | . | . | . | . | . | . | | 16 |
| 101 972 | 21 812 | 66 582 | 23 661 | 31 035 | 4 144 | 18,4 | 1,5 | 50.5 | 17 |
| . | . | . | . | . | . | . | . | | 18 |
| . | . | . | . | . | . | . | . | | 19 |
| 35 873 | . | 25 608 | . | 11 728 | 4 836 | 19,1 | 1,6 | | 20 |
| 38 822 | 19 567 | 22 545 | 19 673 | 10 815 | 3 455 | 17,6 | 1,7 | | 21 |
| 11 983 | 16 950 | 5 919 | . | 3 268 | . | 18,3 | 2,1 | | 22 |
| . | . | . | . | . | . | . | . | | 23 |
| . | . | . | . | . | . | . | . | | 24 |
| 1 068 049 | 39 735 | 1 616 823 | 50 553 | 516 249 | 8 771 | 19,2 | 2,2 | 51 | 25 |
| . | . | . | . | 342 | . | 18,9 | . | | 26 |
| . | . | . | . | 10 347 | . | 18,5 | 1,4 | | 27 |
| 104 510 | . | 116 948 | . | 42 455 | . | 19,2 | . | | 28 |
| 188 301 | 37 148 | 232 752 | . | 81 252 | . | 19,3 | 2,2 | | 29 |
| 274 718 | 38 851 | 378 859 | 50 140 | 126 359 | 8 639 | 19,3 | 2,1 | | 30 |
| 168 817 | 40 826 | 310 194 | 54 211 | 89 954 | 9 126 | 18,8 | 2,3 | | 31 |
| 310 418 | 45 217 | 541 524 | . | 165 541 | . | 19,4 | 2,3 | | 32 |
| 124 192 | . | 327 535 | . | 82 525 | 9 086 | 18,3 | 2,3 | 51.4 | 33 |
| . | . | . | . | 42 | . | 20,2 | . | | 34 |
| . | . | . | . | 1 787 | 6 248 | 18,3 | . | | 35 |
| 10 240 | . | 20 679 | . | 5 759 | 7 421 | 18,6 | 2,6 | | 36 |
| 20 899 | 38 346 | 35 908 | 50 646 | 10 352 | 8 255 | 18,2 | 2,6 | | 37 |
| 27 914 | . | 65 901 | . | 16 913 | . | 18,0 | 2,8 | | 38 |
| 19 009 | . | 67 950 | . | 16 116 | . | 18,5 | 2,1 | | 39 |
| 43 786 | . | 129 466 | . | 31 556 | . | 18,2 | 2,3 | | 40 |
| 201 409 | . | 266 415 | . | 92 454 | . | 19,8 | 2,2 | 51.5 | 41 |
| . | . | . | . | 128 | . | 20,5 | 1,2 | | 42 |
| . | . | . | . | 1 539 | 6 633 | 19,3 | 1,6 | | 43 |
| 13 981 | . | 15 262 | . | 5 822 | 8 486 | 19,9 | 2,4 | | 44 |
| 23 247 | 36 098 | 24 470 | 45 653 | 9 248 | 7 837 | 19,4 | 2,4 | | 45 |
| 60 824 | 41 292 | 67 646 | . | 25 822 | . | 20,1 | 2,0 | | 46 |
| 30 905 | . | 42 210 | . | 14 658 | . | 20,0 | 2,3 | | 47 |
| 70 249 | . | 110 421 | . | 35 237 | . | 19,5 | 2,3 | | 48 |
| 566 762 | . | 905 770 | . | 284 844 | 8 887 | 19,3 | 2,4 | 51.6 | 49 |
| . | . | . | . | 149 | . | 18,3 | . | | 50 |
| . | . | . | . | 5 113 | 5 837 | 18,2 | 1,7 | | 51 |
| 64 114 | 34 807 | 68 824 | 38 972 | 25 573 | 7 088 | 19,2 | . | | 52 |
| 138 015 | 37 750 | 217 495 | . | 69 183 | . | 19,5 | 2,3 | | 53 |
| . | . | . | . | . | . | . | . | | 54 |
| . | . | . | . | . | . | . | . | | 55 |
| . | . | . | . | . | . | . | . | | 56 |

| Lfd. Nr. | Nr. der Klas- sifi- kation 1) | Wirtschaftszweig Unternehmen mit ... Beschäftigten | Handwerks- unter- nehmen 2) insgesamt | Darunter Handwerksunternehmen 2) mit | | | | |
|-------------|--|--|--|--------------------------------------|---|-------------------|-------------------------|-------------------------------------|
| | | | | zusammen | Arbeit- nehmer 3) am 30.9.1994 insgesamt | Umsatz 4) 1994 | Löhne und Gehälter 1994 | |
| | | | | | | | insgesamt | im Ver- hältnis zum Umsatz |
| | | | | Anzahl | 1 000 DM | | % | |
| 1 | 52 | Eh.(oh.Handel m.Kfz u. Tankst.);Rep.v.Geb.güt. | 48 021 | 33 535 | 204 907 | 37 508 919 | 6 463 610 | 17,2 |
| 2 | | 1 | 11 015 | 237 | . | 47 165 | 8 555 | 18,1 |
| 3 | | 2 - 4 | 20 949 | 17 251 | . | 6 207 877 | 795 653 | 12,8 |
| 4 | | 5 - 9 | 10 842 | 10 832 | 58 608 | 9 430 594 | 1 684 125 | 17,9 |
| 5 | | 10 - 19 | 3 844 | 3 844 | . | 7 982 044 | 1 505 162 | 18,9 |
| 6 | | 20 - 49 | 1 084 | 1 084 | 29 784 | 5 635 857 | 1 052 263 | 18,7 |
| 7 | | 50 - 99 | 197 | 197 | 13 020 | 2 701 025 | 495 467 | 18,3 |
| 8 | | 100 und mehr | 90 | 90 | . | 5 504 357 | 922 385 | 16,8 |
| 9 | 52.1 | Eh.m.Waren versch.Art (i.Verkaufsräumen) | 895 | 828 | 8 465 | 1 462 736 | 184 007 | 12,6 |
| 10 | | 1 | 19 | . | - | . | . | . |
| 11 | | 2 - 4 | 241 | 193 | 370 | 97 873 | . | . |
| 12 | | 5 - 9 | 337 | 336 | 1 776 | . | 36 032 | . |
| 13 | | 10 - 19 | 209 | 209 | . | 377 690 | 49 239 | 13,0 |
| 14 | | 20 - 49 | 70 | 70 | 1 977 | 300 181 | 42 595 | 14,2 |
| 15 | | 50 - 99 | 13 | 13 | . | 155 556 | 23 810 | 15,3 |
| 16 | | 100 und mehr | 6 | . | . | 206 710 | 24 165 | 11,7 |
| 17 | 52.2 | Fach-Eh.m.Nahrungsm.usw (i.Verkaufsräumen) | 2 577 | 2 368 | 21 806 | 3 617 664 | 588 372 | 16,3 |
| 18 | | 1 | 88 | 3 | . | 1 201 | 61 | 5,1 |
| 19 | | 2 - 4 | 915 | 791 | . | 328 819 | 32 904 | 10,0 |
| 20 | | 5 - 9 | 968 | 968 | . | 717 167 | 108 992 | 15,2 |
| 21 | | 10 - 19 | 472 | 472 | . | 709 573 | 128 436 | 18,1 |
| 22 | | 20 - 49 | 100 | 100 | 2 770 | 406 302 | 70 630 | 17,4 |
| 23 | | 50 - 99 | 28 | 28 | . | 284 870 | 50 512 | 17,7 |
| 24 | | 100 und mehr | 6 | 6 | . | 1 169 731 | 196 836 | 16,8 |
| 25 | 52.22 | Eh.m.Fleisch,Fleisch- waren,Geflügel u.Wild | 2 128 | 2 003 | 18 789 | 3 160 947 | 516 477 | 16,3 |
| 26 | | 1 | 46 | . | - | . | . | . |
| 27 | | 2 - 4 | 721 | 641 | 1 278 | 266 604 | . | . |
| 28 | | 5 - 9 | 852 | 852 | 4 573 | 606 890 | 94 652 | 15,6 |
| 29 | | 10 - 19 | 402 | 402 | 4 712 | 586 058 | 109 572 | 18,7 |
| 30 | | 20 - 49 | 79 | 79 | . | 331 549 | . | . |
| 31 | | 50 - 99 | 23 | 23 | . | . | 42 221 | . |
| 32 | | 100 und mehr | 5 | . | . | . | . | . |
| 33 | 52.3 | Apotheken;Fach-Eh.m.med. Art.usw(i.Verkaufsr.) | 1 023 | 965 | 10 870 | 1 740 140 | 384 147 | 22,1 |
| 34 | | 1 | 46 | 6 | . | . | . | . |
| 35 | | 2 - 4 | 303 | 286 | . | 129 987 | . | . |
| 36 | | 5 - 9 | 325 | 324 | . | . | 61 256 | . |
| 37 | | 10 - 19 | 221 | 221 | 2 888 | 470 260 | 101 977 | 21,7 |
| 38 | | 20 - 49 | 103 | 103 | 2 915 | 473 796 | 111 352 | 23,5 |
| 39 | | 50 - 99 | 16 | 16 | 1 125 | 170 616 | 43 517 | 25,5 |
| 40 | | 100 und mehr | 9 | 9 | . | 176 548 | 47 661 | 27,0 |
| 41 | 52.4 | Sonst.Facheinzelhandel (i.Verkaufsräumen) | 27 548 | 22 470 | 132 793 | 26 417 247 | 4 392 246 | 16,6 |
| 42 | | 1 | 3 395 | 147 | 120 | 35 461 | 5 682 | 16,0 |
| 43 | | 2 - 4 | 13 077 | 11 251 | 21 922 | 4 534 361 | 575 299 | 12,7 |
| 44 | | 5 - 9 | 7 656 | 7 652 | 41 648 | 7 052 642 | 1 257 797 | 17,8 |
| 45 | | 10 - 19 | 2 552 | 2 552 | . | 5 804 717 | 1 067 789 | 18,4 |
| 46 | | 20 - 49 | 698 | 698 | 19 043 | 4 069 002 | 718 522 | 17,7 |
| 47 | | 50 - 99 | 122 | 122 | 8 043 | 1 979 157 | 337 486 | 17,1 |
| 48 | | 100 und mehr | 48 | 48 | . | 2 941 906 | 429 672 | 14,6 |

1) Klassifikation der Wirtschaftszweige, Ausgabe 1993 (WZ 93).

2) Am 31.3.1995 mit Beschäftigten am 30.9.1994.

3) Angestellte, Arbeiter und Auszubildende.

4) Ohne Umsatzsteuer.

5) Einschl. gewerblicher Auszubildender.

6) Einschl. kaufmännischer und technischer Auszubildender.

z ä h l u n g 1 9 9 5

Gehälter und gesetzliche Sozialkosten

zweigen und Beschäftigtengrößenklassen

| Löhnen und Gehältern sowie gesetzlichen Sozialkosten | | | | | | | | Nr. der Klas- sifi- kation 1) | Lfd. Nr. |
|--|----------------------|---------------|--------------------------|-------------------------------|--------------------------|--|----------------------------------|--|-------------|
| Löhne 1994 | | Gehälter 1994 | | gesetzliche Sozialkosten 1994 | | | | | |
| zusammen | je Arbeiter 5) | zusammen | je Angestellten 6) | insgesamt | je Arbeitnehmer 3) | im Verhält- nis zu Löhnen und Ge- hältern | im Verhält- nis zum Umsatz | | |
| 1 000 DM | DM | 1 000 DM | DM | 1 000 DM | DM | % | | | |
| 2 977 950 | 28 845 | 3 485 660 | 34 285 | 1 221 193 | 5 960 | 18,9 | 3,3 | 52 | 1 |
| 558 | . | 7 996 | . | 1 518 | . | 17,7 | 3,2 | | 2 |
| 380 668 | . | 414 985 | . | 151 753 | . | 19,1 | 2,4 | | 3 |
| 877 150 | 26 973 | 806 974 | 30 933 | 317 410 | 5 416 | 18,8 | 3,4 | | 4 |
| 743 908 | 29 911 | 761 254 | . | 282 404 | . | 18,8 | 3,5 | | 5 |
| 477 145 | 31 717 | 575 119 | 39 018 | 199 341 | 6 693 | 18,9 | 3,5 | | 6 |
| 183 219 | 34 859 | 312 249 | 40 217 | 95 291 | 7 319 | 19,2 | 3,5 | | 7 |
| 315 302 | 34 183 | 607 083 | . | 173 476 | . | 18,8 | 3,2 | | 8 |
| 73 292 | 20 036 | 110 715 | 23 032 | 33 717 | 3 983 | 18,3 | 2,3 | 52.1 | 9 |
| . | . | . | . | . | . | . | . | | 10 |
| 18 585 | . | 17 447 | . | 7 061 | 3 976 | 19,6 | . | | 11 |
| 25 243 | 18 909 | 23 996 | . | 8 846 | . | 18,0 | 2,3 | | 12 |
| 16 476 | . | 26 119 | . | 7 757 | 3 923 | 18,2 | 2,6 | | 13 |
| 5 634 | . | 18 176 | . | 4 254 | . | 17,9 | 2,7 | | 14 |
| 3 178 | . | 20 988 | . | 4 235 | . | 17,5 | 2,0 | | 15 |
| 221 059 | 22 953 | 367 313 | 30 169 | 109 085 | 5 003 | 18,5 | 3,0 | 52.2 | 17 |
| . | . | . | . | 12 | . | 20,4 | 1,0 | | 18 |
| . | . | . | . | 6 441 | . | 19,6 | 2,0 | | 19 |
| 65 713 | . | 43 280 | . | 20 747 | . | 19,0 | 2,9 | | 20 |
| 68 621 | . | 59 815 | 23 993 | 24 626 | . | 19,2 | 3,5 | | 21 |
| 35 977 | 24 557 | 34 654 | 26 555 | 13 622 | 4 918 | 19,3 | 3,4 | | 22 |
| 13 588 | . | 36 924 | 25 749 | 9 638 | . | 19,1 | 3,4 | | 23 |
| 19 972 | . | 176 864 | 41 217 | 33 999 | . | 17,3 | 2,9 | | 24 |
| 191 448 | . | 325 029 | . | 95 265 | 5 070 | 18,4 | 3,0 | 52.22 | 25 |
| . | . | . | . | . | . | . | . | | 26 |
| 58 071 | 19 949 | 36 580 | 22 010 | 17 969 | 3 929 | 19,0 | 3,0 | | 27 |
| 59 419 | 22 221 | 50 152 | 24 609 | 21 051 | 4 467 | 19,2 | 3,6 | | 28 |
| . | . | . | . | 8 106 | . | 19,2 | . | | 29 |
| . | . | . | . | . | . | . | . | | 30 |
| . | . | . | . | . | . | . | . | | 31 |
| . | . | . | . | . | . | . | . | | 32 |
| 159 516 | 31 004 | 224 631 | 39 237 | 70 205 | 6 459 | 18,3 | 4,0 | 52.3 | 33 |
| . | . | . | . | . | . | . | . | | 34 |
| 25 418 | . | 35 838 | . | 11 325 | . | 18,5 | . | | 35 |
| 45 226 | 31 738 | 56 751 | 38 791 | 18 599 | 6 440 | 18,2 | 4,0 | | 36 |
| 45 087 | 36 390 | 66 265 | 39 537 | 20 510 | 7 036 | 18,4 | 4,3 | | 37 |
| 19 435 | 37 019 | 24 082 | 40 137 | 7 660 | 6 809 | 17,6 | 4,5 | | 38 |
| 17 855 | . | 29 806 | . | 8 679 | . | 18,2 | 4,9 | | 39 |
| 1 976 838 | 30 231 | 2 415 408 | 35 836 | 829 269 | 6 245 | 18,9 | 3,1 | 52.4 | 40 |
| 313 | - | 5 368 | 44 737 | 1 024 | 8 532 | 18,0 | 2,9 | | 41 |
| 260 619 | 24 800 | 314 680 | 27 572 | 109 338 | 4 988 | 19,0 | 2,4 | | 42 |
| 627 107 | 28 205 | 630 689 | 32 486 | 235 733 | 5 660 | 18,7 | 3,3 | | 43 |
| 506 520 | 31 709 | 561 269 | . | 199 134 | . | 18,6 | 3,4 | | 44 |
| 315 725 | 33 513 | 402 797 | 41 862 | 135 791 | 7 131 | 18,9 | 3,3 | | 45 |
| 120 604 | 36 469 | 216 882 | 45 794 | 65 008 | 8 083 | 19,3 | 3,3 | | 46 |
| 145 949 | 36 987 | 283 723 | . | 83 242 | . | 19,4 | 2,8 | | 47 |
| | | | | | | | | | 48 |

3 Handwerksunternehmen, Umsatz, Löhne,
3.04 Nach ausgewählten Wirtschaftszweigen

| Lfd. Nr. | Nr. der Klas- sifi- kation 1) | Wirtschaftszweig Unternehmen mit ... Beschäftigten | Handwerks- unter- nehmen 2) insgesamt | Darunter Handwerksunternehmen 2) mit | | | | |
|-------------|--|--|--|--------------------------------------|---|-------------------|-------------------------|-------------------------------------|
| | | | | zusammen | Arbeit- nehmer 3) am 30.9.1994 insgesamt | Umsatz 4) 1994 | Löhne und Gehälter 1994 | |
| | | | | | | | insgesamt | im Ver- hältnis zum Umsatz |
| | | | | Anzahl | 1 000 DM | | % | |
| 1 | 52.42 | Eh.m.Bekleidung | 896 | 654 | 3 776 | 735 709 | 102 959 | 14,0 |
| 2 | 1 | | 187 | 4 | . | 2 708 | 288 | 10,6 |
| 3 | 2 - 4 | | 475 | 416 | . | 122 987 | 13 858 | 11,3 |
| 4 | 5 - 9 | | 177 | 177 | 928 | 130 062 | 20 115 | 15,5 |
| 5 | 10 - 19 | | 35 | 35 | . | . | 11 450 | . |
| 6 | 20 - 49 | | 14 | 14 | 374 | . | 12 939 | . |
| 7 | 50 - 99 | | 3 | 3 | 187 | 31 256 | 5 666 | 18,1 |
| 8 | 100 und mehr | | 5 | 5 | . | 316 935 | 38 643 | 12,2 |
| 9 | 52.43 | Eh.m.Schuhen u. Lederwaren | 1 440 | 993 | 4 059 | 624 037 | 97 284 | 15,6 |
| 10 | 1 | | 201 | . | . | . | . | . |
| 11 | 2 - 4 | | 886 | 640 | 1 032 | 195 330 | . | . |
| 12 | 5 - 9 | | 277 | 276 | 1 421 | . | 31 139 | . |
| 13 | 10 - 19 | | 61 | 61 | . | 107 530 | 19 316 | 18,0 |
| 14 | 20 - 49 | | 13 | 13 | 347 | 47 570 | . | . |
| 15 | 50 - 99 | | 1 | . | . | . | . | . |
| 16 | 100 und mehr | | 1 | . | . | . | . | . |
| 17 | 52.44 | Eh.m.Möbeln, Einr. gegen- ständen u. Hausrat ang | 1 587 | 1 297 | 10 177 | 2 210 286 | 361 255 | 16,3 |
| 18 | 1 | | 203 | . | 4 | 1 805 | 333 | 18,5 |
| 19 | 2 - 4 | | 623 | 532 | 996 | 210 084 | 23 156 | 11,0 |
| 20 | 5 - 9 | | 386 | 386 | 2 119 | 411 361 | 63 334 | 15,4 |
| 21 | 10 - 19 | | 273 | 273 | . | 708 843 | 120 302 | 17,0 |
| 22 | 20 - 49 | | 80 | 80 | 2 149 | 545 150 | 87 671 | 16,1 |
| 23 | 50 - 99 | | 21 | 21 | . | . | . | . |
| 24 | 100 und mehr | | 1 | . | . | . | . | . |
| 25 | 52.45 | Eh.m.elekt.r. Haush. -, Rundf. -, TV-Gerät. usw | 6 600 | 5 014 | 31 648 | 7 231 004 | 1 016 268 | 14,1 |
| 26 | 1 | | 1 075 | 29 | 24 | . | 1 066 | . |
| 27 | 2 - 4 | | 2 867 | 2 329 | 4 533 | 1 061 398 | 112 804 | 10,6 |
| 28 | 5 - 9 | | 1 801 | 1 799 | 9 736 | . | 275 943 | . |
| 29 | 10 - 19 | | 629 | 629 | 7 821 | 1 563 317 | 256 341 | 16,4 |
| 30 | 20 - 49 | | 185 | 185 | 5 081 | 1 162 183 | 183 179 | 15,8 |
| 31 | 50 - 99 | | 28 | 28 | . | 548 805 | 72 896 | 13,3 |
| 32 | 100 und mehr | | 15 | 15 | . | 1 084 931 | 114 040 | 10,5 |
| 33 | 52.46 | Eh.m.Metallw., Anstrichm. u. Bau- u. Heimwerkerbedarf | 1 625 | 1 150 | 8 023 | 1 993 194 | 291 717 | 14,6 |
| 34 | 1 | | 351 | 20 | 19 | 6 282 | 731 | 11,6 |
| 35 | 2 - 4 | | 708 | 564 | 1 104 | 273 754 | 29 949 | 10,9 |
| 36 | 5 - 9 | | 339 | 339 | 1 943 | 413 260 | 64 664 | 15,6 |
| 37 | 10 - 19 | | 152 | 152 | . | 408 583 | . | . |
| 38 | 20 - 49 | | 62 | 62 | 1 789 | 414 324 | . | . |
| 39 | 50 - 99 | | 9 | 9 | . | 166 720 | . | . |
| 40 | 100 und mehr | | 4 | 4 | . | 310 272 | 33 700 | 10,9 |
| 41 | 52.48 | Facheinzelhandel ang (i. Verkaufsräumen) | 15 087 | 13 121 | 73 822 | 13 417 830 | 2 486 447 | 18,5 |
| 42 | 1 | | 1 329 | 88 | 69 | . | 3 251 | . |
| 43 | 2 - 4 | | 7 362 | 6 638 | 13 299 | 2 631 782 | 372 455 | 14,2 |
| 44 | 5 - 9 | | 4 598 | 4 597 | 25 073 | . | 792 079 | . |
| 45 | 10 - 19 | | 1 380 | 1 380 | 16 628 | 2 913 171 | 581 504 | 20,0 |
| 46 | 20 - 49 | | 338 | 338 | 9 136 | 1 798 839 | 348 980 | 19,4 |
| 47 | 50 - 99 | | 59 | 59 | . | 893 632 | 167 424 | 18,7 |
| 48 | 100 und mehr | | 21 | 21 | . | 1 138 250 | 220 755 | 19,4 |
| 49 | 52.7 | Rep.v.Gebrauchsgütern | 15 779 | 6 754 | 28 944 | 3 597 313 | 836 365 | 23,2 |
| 50 | 1 | | 7 429 | 80 | 59 | 9 522 | 2 495 | 26,2 |
| 51 | 2 - 4 | | 6 334 | 4 662 | 7 765 | 1 094 108 | 158 836 | 14,5 |
| 52 | 5 - 9 | | 1 505 | 1 501 | 7 795 | 945 052 | 212 259 | 22,5 |
| 53 | 10 - 19 | | 368 | 368 | . | 545 281 | 149 067 | 27,3 |
| 54 | 20 - 49 | | 108 | 108 | 2 959 | 354 435 | 104 557 | 29,5 |
| 55 | 50 - 99 | | 18 | 18 | . | 110 824 | 40 143 | 36,2 |
| 56 | 100 und mehr | | 17 | 17 | . | 538 092 | 169 007 | 31,4 |

1) Klassifikation der Wirtschaftszweige, Ausgabe 1993 (WZ 93).

2) Am 31.3.1995 mit Beschäftigten am 30.9.1994.

3) Angestellte, Arbeiter und Auszubildende.

4) Ohne Umsatzsteuer.

5) Einschl. gewerblicher Auszubildender.

6) Einschl. kaufmännischer und technischer Auszubildender.

z ä h l u n g 1 9 9 5

Gehälter und gesetzliche Sozialkosten
zweigen und Beschäftigtengrößklassen

| Löhnen und Gehältern sowie gesetzlichen Sozialkosten | | | | | | | | Nr. der Klas- sifi- kation 1) | Lfd. Nr. |
|--|----------------------|---------------|--------------------------|-------------------------------|--------------------------|--|----------------------------------|--|-------------|
| Löhne 1994 | | Gehälter 1994 | | gesetzliche Sozialkosten 1994 | | | | | |
| zusammen | je Arbeiter 5) | zusammen | je Angestellten 6) | insgesamt | je Arbeitnehmer 3) | im Verhält- nis zu Löhnen und Ge- hältern | im Verhält- nis zum Umsatz | | |
| 1 000 DM | DM | 1 000 DM | DM | 1 000 DM | DM | % | | | |
| 33 398 | 23 737 | 69 561 | 29 363 | 19 266 | 5 102 | 18,7 | 2,6 | 52.42 | 1 |
| . | . | . | . | 78 | . | 26,9 | 2,9 | | 2 |
| . | . | . | . | 2 602 | . | 18,8 | 2,1 | | 3 |
| 8 395 | 19 254 | 11 720 | 23 822 | 3 856 | 4 156 | 19,2 | 3,0 | | 4 |
| 3 111 | 23 217 | 8 339 | . | 2 247 | . | 19,6 | . | | 5 |
| 3 185 | 20 551 | 9 753 | 44 536 | 2 442 | 6 530 | 18,9 | . | | 6 |
| 3 052 | . | 2 613 | . | 1 125 | 6 015 | 19,9 | 3,6 | | 7 |
| 8 476 | . | 30 167 | . | 6 916 | . | 17,9 | 2,2 | | 8 |
| 22 179 | 20 218 | 75 105 | 25 356 | 17 825 | 4 392 | 18,3 | 2,9 | 52.43 | 9 |
| . | . | . | . | . | . | . | . | | 10 |
| . | . | . | . | . | . | . | . | | 11 |
| 9 092 | 19 721 | 22 047 | 22 966 | 5 985 | 4 212 | 19,2 | . | | 12 |
| 4 558 | . | 14 759 | 27 586 | 3 555 | . | 18,4 | 3,3 | | 13 |
| . | . | . | . | . | . | . | . | | 14 |
| . | . | . | . | . | . | . | . | | 15 |
| . | . | . | . | . | . | . | . | | 16 |
| 171 692 | 33 371 | 189 564 | 37 672 | 68 761 | 6 757 | 19,0 | 3,1 | 52.44 | 17 |
| - | - | 333 | 83 304 | 76 | 18 951 | 22,7 | 4,2 | | 18 |
| 10 873 | 23 084 | 12 283 | 23 396 | 4 457 | 4 475 | 19,2 | 2,1 | | 19 |
| 36 275 | 29 420 | 27 058 | 30 540 | 12 223 | 5 769 | 19,3 | 3,0 | | 20 |
| 60 405 | 34 380 | 59 897 | . | 23 075 | . | 19,2 | 3,3 | | 21 |
| 39 001 | 34 484 | 48 670 | 47 810 | 16 636 | 7 741 | 19,0 | 3,1 | | 22 |
| . | . | . | . | . | . | . | . | | 23 |
| . | . | . | . | . | . | . | . | | 24 |
| 455 216 | 29 205 | 561 051 | 34 933 | 196 060 | 6 195 | 19,3 | 2,7 | 52.45 | 25 |
| 41 | - | 1 024 | 42 683 | 175 | 7 275 | 16,4 | . | | 26 |
| 55 841 | 24 818 | 56 963 | 24 951 | 21 727 | 4 793 | 19,3 | 2,0 | | 27 |
| 153 391 | 27 628 | 122 552 | 29 291 | 53 471 | 5 492 | 19,4 | . | | 28 |
| 122 400 | 30 731 | 133 941 | 34 899 | 49 009 | 6 266 | 19,1 | 3,1 | | 29 |
| 75 008 | 32 123 | 108 171 | 39 392 | 35 493 | 6 985 | 19,4 | 3,1 | | 30 |
| 23 836 | 31 994 | 49 060 | . | 14 338 | . | 19,7 | 2,6 | | 31 |
| 24 700 | 34 210 | 89 340 | . | 21 848 | . | 19,2 | 2,0 | | 32 |
| 139 385 | 33 938 | 152 332 | 38 900 | 58 567 | 7 300 | 20,1 | 2,9 | 52.46 | 33 |
| . | . | . | . | 147 | 7 734 | 20,1 | 2,3 | | 34 |
| . | . | . | . | 5 812 | 5 264 | 19,4 | 2,1 | | 35 |
| 34 690 | 31 943 | 29 974 | 34 976 | 12 580 | 6 475 | 19,5 | 3,0 | | 36 |
| . | . | . | . | . | . | . | . | | 37 |
| . | . | . | . | . | . | . | . | | 38 |
| . | . | . | . | . | . | . | . | | 39 |
| 9 298 | . | 24 402 | 47 199 | 7 135 | . | 21,2 | 2,3 | | 40 |
| 1 141 829 | 30 449 | 1 344 618 | 37 019 | 462 075 | 6 259 | 18,6 | 3,4 | 52.48 | 41 |
| 155 | - | 3 096 | 44 867 | 549 | 7 951 | 16,9 | . | | 42 |
| 165 952 | 25 922 | 206 503 | 29 941 | 70 304 | 5 286 | 18,9 | 2,7 | | 43 |
| 380 937 | 28 709 | 411 142 | 34 831 | 145 587 | 5 807 | 18,4 | . | | 44 |
| 274 584 | 31 453 | 306 920 | 38 860 | 105 715 | 6 358 | 18,2 | 3,6 | | 45 |
| 161 948 | 34 231 | 187 032 | 42 459 | 64 189 | 7 026 | 18,4 | 3,6 | | 46 |
| 55 897 | 36 678 | 111 527 | . | 32 090 | . | 19,2 | 3,6 | | 47 |
| 102 356 | 35 990 | 118 399 | . | 43 642 | . | 19,8 | 3,8 | | 48 |
| 505 944 | 27 320 | 330 421 | 31 695 | 164 637 | 5 688 | 19,7 | 4,6 | 52.7 | 49 |
| 202 | - | 2 293 | 38 866 | 437 | 7 406 | 17,5 | 4,6 | | 50 |
| 90 990 | 20 605 | 67 846 | 20 259 | 30 586 | 3 939 | 19,3 | 2,8 | | 51 |
| 136 730 | 26 794 | 75 529 | 28 057 | 41 017 | 5 262 | 19,3 | 4,3 | | 52 |
| 93 566 | 31 912 | 55 501 | . | 29 495 | . | 19,8 | 5,4 | | 53 |
| 61 517 | 31 661 | 43 040 | 42 362 | 20 672 | 6 986 | 19,8 | 5,8 | | 54 |
| 23 959 | 32 911 | 16 184 | . | 8 730 | . | 21,7 | 7,9 | | 55 |
| 98 979 | 29 137 | 70 028 | . | 33 700 | . | 19,9 | 6,3 | | 56 |

| Lfd. Nr. | Nr. der Klassifikation 1) | Wirtschaftszweig --- Unternehmen mit ... Beschäftigten | Handwerksunternehmen 2) insgesamt | Darunter Handwerksunternehmen 2) mit | | | | |
|----------|---------------------------|--|-----------------------------------|--------------------------------------|--|----------------|-------------------------|--------------------------|
| | | | | zusammen | Arbeitnehmer 3) am 30.9.1994 insgesamt | Umsatz 4) 1994 | Löhne und Gehälter 1994 | |
| | | | | | | | insgesamt | im Verhältnis zum Umsatz |
| | | | | | | | | |
| 1 | 52.71 | Rep.v.Schuhen u. Lederwaren | 4 964 | 1 417 | 4 423 | 405 836 | 81 774 | 20,1 |
| 2 | | 1 | 2 956 | 20 | 12 | | 503 | |
| 3 | | 2 - 4 | 1 818 | 1 209 | 1 691 | 145 817 | 27 421 | 18,8 |
| 4 | | 5 - 9 | 147 | 145 | 711 | | 17 099 | |
| 5 | | 10 - 19 | 23 | 23 | 270 | 21 068 | 8 674 | 41,2 |
| 6 | | 20 - 49 | 11 | 11 | 267 | 18 899 | 8 664 | 45,8 |
| 7 | | 50 - 99 | 3 | 3 | 168 | 14 375 | 6 579 | 45,8 |
| 8 | | 100 und mehr | 6 | 6 | 1 304 | 149 910 | 12 834 | 8,6 |
| 9 | 52.72 | Rep.v.elektrischen Haushaltsgeräten | 5 991 | 3 530 | 19 397 | 2 549 048 | 629 604 | 24,7 |
| 10 | | 1 | 1 901 | 41 | 37 | | 1 577 | |
| 11 | | 2 - 4 | 2 674 | 2 074 | 3 854 | 649 880 | 89 253 | 13,7 |
| 12 | | 5 - 9 | 1 031 | 1 030 | 5 431 | | 155 031 | |
| 13 | | 10 - 19 | 279 | 279 | | 416 217 | 112 492 | 27,0 |
| 14 | | 20 - 49 | 80 | 80 | 2 241 | 290 892 | 81 515 | 28,0 |
| 15 | | 50 - 99 | 15 | 15 | | 96 449 | 33 564 | 34,8 |
| 16 | | 100 und mehr | 11 | 11 | | 388 182 | 156 173 | 40,2 |
| 17 | 52.73 | Rep.v.Uhren u. Schmuck | 1 648 | 679 | 1 840 | 232 266 | 42 225 | 18,2 |
| 18 | | 1 | 791 | 4 | 3 | 895 | 130 | 14,5 |
| 19 | | 2 - 4 | 708 | 526 | 817 | 113 367 | 14 893 | 13,1 |
| 20 | | 5 - 9 | 121 | 121 | 605 | 69 103 | 14 044 | 20,3 |
| 21 | | 10 - 19 | 23 | 23 | 274 | 36 215 | 8 351 | 23,1 |
| 22 | | 20 - 49 | 5 | 5 | 141 | 12 687 | 4 808 | 37,9 |
| 23 | 52.74 | Rep.v.sonst.Gebrauchsgütern | 3 176 | 1 128 | 3 284 | 410 163 | 82 761 | 20,2 |
| 24 | | 1 | 1 781 | 15 | 7 | | 286 | |
| 25 | | 2 - 4 | 1 134 | 853 | 1 403 | 185 044 | 27 270 | 14,7 |
| 26 | | 5 - 9 | 206 | 205 | 1 048 | | 26 085 | |
| 27 | | 10 - 19 | 43 | 43 | 516 | 71 781 | 19 551 | 27,2 |
| 28 | | 20 - 49 | 12 | 12 | 310 | 31 957 | 9 570 | 29,9 |
| 29 | H | Gastgewerbe | 639 | 593 | . | 581 007 | 160 910 | 27,7 |
| 30 | | 1 | 21 | - | - | | - | - |
| 31 | | 2 - 4 | 164 | 139 | . | 37 283 | 5 354 | 14,4 |
| 32 | | 5 - 9 | 194 | 194 | 1 031 | 103 274 | 20 734 | 20,1 |
| 33 | | 10 - 19 | 159 | 159 | . | 138 057 | 35 575 | 25,8 |
| 34 | | 20 - 49 | 84 | 84 | 2 423 | 184 556 | . | . |
| 35 | | 50 - 99 | 12 | 12 | 822 | 52 832 | . | . |
| 36 | | 100 und mehr | 5 | 5 | . | 65 004 | 19 374 | 29,8 |
| 37 | K | Grundst.-, Wohnungswesen, Verm.bewegl.Sachen usw | 18 487 | 16 047 | 754 480 | 22 302 605 | 9 764 021 | 43,8 |
| 38 | | 1 | 2 084 | 182 | . | 133 459 | 8 429 | 6,3 |
| 39 | | 2 - 4 | 10 127 | 9 593 | . | 2 925 103 | 575 249 | 19,7 |
| 40 | | 5 - 9 | 2 225 | 2 221 | 11 362 | 1 514 807 | 310 199 | 20,5 |
| 41 | | 10 - 19 | 869 | 869 | 11 263 | 1 606 858 | 331 748 | 20,6 |
| 42 | | 20 - 49 | 966 | 966 | 30 397 | 1 741 435 | 580 539 | 33,3 |
| 43 | | 50 - 99 | 698 | 698 | 49 258 | 1 718 102 | 713 723 | 41,5 |
| 44 | | 100 und mehr | 1 518 | 1 518 | 632 370 | 12 662 841 | 7 244 074 | 57,2 |
| 45 | 72 | Datenverarbeitung u. Datenbanken | 998 | 714 | . | 1 380 198 | 369 306 | 26,8 |
| 46 | | 1 | 227 | 17 | . | 2 827 | 754 | 26,7 |
| 47 | | 2 - 4 | 391 | 317 | . | 116 904 | 20 180 | 17,3 |
| 48 | | 5 - 9 | 239 | 239 | . | 238 575 | 52 591 | 22,0 |
| 49 | | 10 - 19 | 84 | 84 | . | . | 48 266 | . |
| 50 | | 20 - 49 | 43 | 43 | . | 242 351 | 61 528 | 25,4 |
| 51 | | 50 - 99 | 6 | 6 | . | 76 109 | . | . |
| 52 | | 100 und mehr | 8 | 8 | . | . | . | . |

1) Klassifikation der Wirtschaftszweige, Ausgabe 1993 (WZ 93).

2) Am 31.3.1995 mit Beschäftigten am 30.9.1994.

3) Angestellte, Arbeiter und Auszubildende.

4) Ohne Umsatzsteuer.

5) Einschl. gewerblicher Auszubildender.

6) Einschl. kaufmännischer und technischer Auszubildender.

z ä h l u n g 1 9 9 5

Gehälter und gesetzliche Sozialkosten

zweigen und Beschäftigtengrößenklassen

| Löhnen und Gehältern sowie gesetzlichen Sozialkosten | | | | | | | | Nr. der Klas- sifi- kation 1) | Lfd. Nr. |
|--|----------------------|---------------|--------------------------|-------------------------------|--------------------------|--|----------------------------------|--|-------------|
| Löhne 1994 | | Gehälter 1994 | | gesetzliche Sozialkosten 1994 | | | | | |
| zusammen | je Arbeiter 5) | zusammen | je Angestellten 6) | insgesamt | je Arbeitnehmer 3) | im Verhält- nis zu Löhnen und Ge- hältern | im Verhält- nis zum Umsatz | | |
| 1 000 DM | DM | 1 000 DM | DM | 1 000 DM | DM | % | | | |
| 56 758 | 17 158 | 25 015 | 22 435 | 16 342 | 3 695 | 20,0 | 4,0 | 52.71 | 1 |
| 80 | - | 423 | 35 228 | 90 | 7 528 | 18,0 | . | | 2 |
| 18 970 | 17 436 | 8 451 | 14 014 | 5 289 | 3 127 | 19,3 | 3,6 | | 3 |
| 12 777 | 24 198 | 4 322 | 23 620 | 3 395 | 4 775 | 19,9 | . | | 4 |
| 6 200 | . | 2 474 | . | 1 784 | 6 606 | 20,6 | 8,5 | | 5 |
| 6 731 | . | 1 934 | . | 1 683 | 6 304 | 19,4 | 8,9 | | 6 |
| 5 293 | . | 1 286 | . | 1 251 | 7 449 | 19,0 | 8,7 | | 7 |
| 6 709 | 5 705 | 6 126 | . | 2 850 | 2 186 | 22,2 | 1,9 | | 8 |
| 374 819 | 31 198 | 254 786 | 34 510 | 123 716 | 6 378 | 19,6 | 4,9 | 52.72 | 9 |
| 51 | - | 1 526 | 41 249 | 267 | 7 209 | 16,9 | . | | 10 |
| 47 580 | 23 636 | 41 673 | 22 636 | 17 097 | 4 436 | 19,2 | 2,6 | | 11 |
| 98 885 | 28 253 | 56 146 | 29 076 | 29 823 | 5 491 | 19,2 | . | | 12 |
| 71 176 | . | 41 316 | 34 117 | 22 303 | . | 19,8 | 5,4 | | 13 |
| 46 190 | 32 597 | 35 324 | 42 869 | 15 897 | 7 094 | 19,5 | 5,5 | | 14 |
| 18 667 | . | 14 898 | . | 7 479 | . | 22,3 | 7,8 | | 15 |
| 92 270 | 41 545 | 63 903 | . | 30 849 | . | 19,8 | 7,9 | | 16 |
| 20 977 | 21 210 | 21 249 | 24 969 | 8 306 | 4 514 | 19,7 | 3,6 | 52.73 | 17 |
| - | - | 130 | 43 277 | 13 | 4 361 | 10,1 | 1,5 | | 18 |
| 6 937 | 17 045 | 7 956 | 19 405 | 2 827 | 3 460 | 19,0 | 2,5 | | 19 |
| 7 162 | 21 317 | 6 881 | 25 581 | 2 716 | 4 489 | 19,3 | 3,9 | | 20 |
| 4 104 | . | 4 246 | . | 1 587 | 5 794 | 19,0 | 4,4 | | 21 |
| 2 773 | . | 2 035 | . | 1 162 | 8 243 | 24,2 | 9,2 | | 22 |
| 53 390 | 24 180 | 29 371 | 27 296 | 16 273 | 4 955 | 19,7 | 4,0 | 52.74 | 23 |
| 71 | - | 214 | 30 621 | 67 | 9 543 | 23,4 | . | | 24 |
| 17 504 | 19 277 | 9 766 | 19 730 | 5 373 | 3 830 | 19,7 | 2,9 | | 25 |
| 17 906 | 24 230 | 8 179 | 26 469 | 5 083 | 4 850 | 19,5 | . | | 26 |
| 12 086 | 35 970 | 7 465 | 41 471 | 3 821 | 7 405 | 19,5 | 5,3 | | 27 |
| 5 823 | 25 882 | 3 747 | 44 079 | 1 930 | 6 225 | 20,2 | 6,0 | | 28 |
| 117 556 | 20 178 | 43 354 | . | 29 576 | . | 18,4 | 5,1 | H | 29 |
| - | - | - | - | - | - | - | - | | 30 |
| 3 750 | . | 1 605 | . | 1 032 | . | 19,3 | 2,8 | | 31 |
| 14 542 | . | 6 191 | . | 3 835 | 3 720 | 18,5 | 3,7 | | 32 |
| 26 561 | 17 191 | 9 014 | . | 6 617 | . | 18,6 | 4,8 | | 33 |
| . | . | . | . | . | . | . | . | | 34 |
| 13 760 | 18 544 | 5 614 | . | 3 509 | . | 18,1 | 5,4 | | 35 |
| . | . | . | . | . | . | . | . | | 36 |
| 7 717 020 | 10 932 | 2 047 001 | . | 1 595 145 | 2 114 | 16,3 | 7,2 | K | 37 |
| 200 | . | 8 229 | . | 1 530 | . | 18,2 | 1,1 | | 38 |
| 337 862 | . | 237 388 | . | 118 743 | . | 20,6 | 4,1 | | 39 |
| 168 558 | 24 379 | 141 640 | . | 58 338 | 5 134 | 18,8 | 3,9 | | 40 |
| 195 503 | 23 726 | 136 245 | 45 069 | 61 704 | 5 478 | 18,6 | 3,8 | | 41 |
| 404 203 | 15 232 | 176 397 | 45 699 | 102 556 | 3 374 | 17,7 | 5,9 | | 42 |
| 537 833 | 11 856 | 175 890 | 45 170 | 124 377 | 2 525 | 17,4 | 7,2 | | 43 |
| 6 072 861 | 9 981 | 1 171 213 | 48 929 | 1 127 898 | 1 784 | 15,6 | 8,9 | | 44 |
| 103 729 | . | 265 577 | . | 66 184 | . | 17,9 | 4,8 | 72 | 45 |
| . | . | . | . | 131 | . | 17,4 | 4,6 | | 46 |
| . | . | . | . | 4 306 | . | 21,3 | 3,7 | | 47 |
| 22 153 | . | 30 439 | 39 998 | 9 339 | . | 17,8 | 3,9 | | 48 |
| 21 343 | . | 26 923 | 45 098 | 8 603 | . | 17,8 | . | | 49 |
| 27 934 | . | 33 594 | . | 10 677 | . | 17,4 | 4,4 | | 50 |
| . | . | . | . | . | . | . | . | | 51 |
| . | . | . | . | . | . | . | . | | 52 |

3 Handwerksunternehmen, Umsatz, Löhne,
3.04 Nach ausgewählten Wirtschaftszweigen

| Lfd. Nr. | Nr. der Klassifikation 1) | Wirtschaftszweig --- Unternehmen mit ... Beschäftigten | Handwerks- unter- nehmen 2) insgesamt | Darunter Handwerksunternehmen 2) mit | | | | |
|----------|---------------------------|--|--|--------------------------------------|---|-------------------|-------------------------|-------------------------------------|
| | | | | zusammen | Arbeit- nehmer 3) am 30.9.1994 insgesamt | Umsatz 4) 1994 | Löhne und Gehälter 1994 | |
| | | | | | | | insgesamt | im Ver- hältnis zum Umsatz |
| | | | | | | | | |
| 1 | 72.5 | Instandh.u.Rep.v.Büro- masch.,DV-Gerät.u.-einr. | 910 | 656 | 6 077 | 1 092 875 | 282 892 | 25,9 |
| 2 | 1 | | 202 | 13 | 12 | 2 274 | 481 | 21,1 |
| 3 | 2 - 4 | | 363 | 298 | 618 | 106 674 | . | . |
| 4 | 5 - 9 | | 218 | 218 | 1 292 | 221 045 | 47 517 | 21,5 |
| 5 | 10 - 19 | | 76 | 76 | 1 003 | 221 805 | 43 431 | 19,6 |
| 6 | 20 - 49 | | 40 | 40 | . | . | 57 947 | . |
| 7 | 50 - 99 | | 4 | 4 | . | . | . | . |
| 8 | 100 und mehr | | 7 | 7 | 1 671 | 255 679 | . | . |
| 9 | 74 | Erbrg.v.Dienstleistungen überwiegend f.Untern. | 16 744 | 14 895 | 742 361 | 18 340 120 | 9 161 877 | 50,0 |
| 10 | 1 | | 1 537 | 104 | . | 46 494 | 4 602 | 9,9 |
| 11 | 2 - 4 | | 9 495 | 9 083 | . | 2 263 442 | 537 473 | 23,7 |
| 12 | 5 - 9 | | 1 898 | 1 894 | . | 987 106 | 234 280 | 23,7 |
| 13 | 10 - 19 | | 732 | 732 | 9 462 | 1 013 591 | 249 477 | 24,6 |
| 14 | 20 - 49 | | 899 | 899 | 28 380 | 1 267 013 | 484 705 | 38,3 |
| 15 | 50 - 99 | | 681 | 681 | . | 1 343 687 | 654 425 | 48,7 |
| 16 | 100 und mehr | | 1 502 | 1 502 | . | 11 418 786 | 6 996 915 | 61,3 |
| 17 | 74.2 | Archit.-u.Ingenieurbüros | 748 | 477 | 3 354 | 1 462 096 | 179 648 | 12,3 |
| 18 | 1 | | 271 | 53 | 52 | 33 624 | 2 535 | 7,5 |
| 19 | 2 - 4 | | 295 | 242 | 530 | 215 985 | 23 375 | 10,8 |
| 20 | 5 - 9 | | 109 | 109 | 642 | 266 907 | 31 545 | 11,8 |
| 21 | 10 - 19 | | 43 | 43 | 563 | 361 567 | 29 867 | 8,3 |
| 22 | 20 - 49 | | 20 | 20 | 532 | 246 916 | 30 257 | 12,3 |
| 23 | 50 - 99 | | 7 | 7 | 541 | 177 532 | 30 631 | 17,3 |
| 24 | 100 und mehr | | 3 | 3 | 494 | 159 566 | 31 437 | 19,7 |
| 25 | 74.7 | Reinigung v.Gebäuden,In- ventar u.Verkehrsmitteln | 11 985 | 11 664 | 717 517 | 14 693 458 | 8 336 824 | 56,7 |
| 26 | 1 | | 249 | 12 | 10 | 909 | 440 | 48,4 |
| 27 | 2 - 4 | | 7 178 | 7 098 | 14 857 | 1 540 040 | 447 984 | 29,1 |
| 28 | 5 - 9 | | 1 109 | 1 105 | 5 169 | 317 617 | 119 798 | 37,7 |
| 29 | 10 - 19 | | 512 | 512 | 6 762 | 314 335 | 146 423 | 46,6 |
| 30 | 20 - 49 | | 810 | 810 | 25 853 | 758 706 | 375 152 | 49,4 |
| 31 | 50 - 99 | | 648 | 648 | 45 737 | 979 793 | 556 807 | 56,8 |
| 32 | 100 und mehr | | 1 479 | 1 479 | 619 129 | 10 782 058 | 6 630 220 | 62,0 |
| 33 | 74.8 | Erbrg.v.sonst.Dienst- leistg.üb.w.f.Unternehmen | 3 731 | 2 558 | 12 346 | 1 665 875 | 359 370 | 21,6 |
| 34 | 1 | | 941 | 33 | . | 10 642 | 1 433 | 13,5 |
| 35 | 2 - 4 | | 1 921 | 1 656 | . | 482 404 | 61 543 | 12,8 |
| 36 | 5 - 9 | | 644 | 644 | 3 394 | 379 079 | 77 143 | 20,4 |
| 37 | 10 - 19 | | 144 | 144 | . | 258 932 | 54 467 | 21,0 |
| 38 | 20 - 49 | | 58 | 58 | . | 231 504 | 67 235 | 29,0 |
| 39 | 50 - 99 | | 14 | 14 | . | 139 162 | 43 295 | 31,1 |
| 40 | 100 und mehr | | 9 | 9 | . | 164 152 | 54 254 | 33,1 |
| 41 | 74.81 | Fotograf.Gewerbe u. fotograf.Laboratorien | 3 569 | 2 459 | 10 864 | 1 362 577 | 303 641 | 22,3 |
| 42 | 1 | | 880 | 24 | 19 | 4 514 | 1 011 | 22,4 |
| 43 | 2 - 4 | | 1 863 | 1 609 | . | 398 670 | 57 245 | 14,4 |
| 44 | 5 - 9 | | 625 | 625 | . | 344 040 | 73 488 | 21,4 |
| 45 | 10 - 19 | | 130 | 130 | . | 175 459 | 46 298 | 26,4 |
| 46 | 20 - 49 | | 55 | 55 | . | 215 065 | 62 501 | 29,1 |
| 47 | 50 - 99 | | 12 | 12 | . | . | . | . |
| 48 | 100 und mehr | | 4 | 4 | . | . | . | . |
| 49 | 0 | Erbringung sonst.öff.u. persönl.Dienstleistungen | 56 029 | 43 826 | 228 300 | 10 807 481 | 4 105 250 | 38,0 |
| 50 | 1 | | 10 965 | 119 | . | . | 1 651 | . |
| 51 | 2 - 4 | | 25 401 | 24 046 | . | 2 734 152 | 794 689 | 29,1 |
| 52 | 5 - 9 | | 15 101 | 15 099 | 77 714 | . | 1 302 383 | . |
| 53 | 10 - 19 | | 3 385 | 3 385 | . | 1 690 880 | 707 706 | 41,9 |
| 54 | 20 - 49 | | 800 | 800 | . | 1 017 158 | 439 512 | 43,2 |
| 55 | 50 - 99 | | 246 | 246 | . | 767 820 | 354 965 | 46,2 |
| 56 | 100 und mehr | | 131 | 131 | . | 1 096 159 | 504 345 | 46,0 |

1) Klassifikation der Wirtschaftszweige, Ausgabe 1993 (WZ 93).

2) Am 31.3.1995 mit Beschäftigten am 30.9.1994.

3) Angestellte, Arbeiter und Auszubildende.

4) Ohne Umsatzsteuer.

5) Einschl. gewerblicher Auszubildender.

6) Einschl. kaufmännischer und technischer Auszubildender.

z ä h l u n g 1 9 9 5

Gehälter und gesetzliche Sozialkosten

zweigen und Beschäftigtengrößenklassen

| Löhne und Gehältern sowie gesetzlichen Sozialkosten | | | | | | | | Nr. der Klas- sifi- kation 1) | Lfd. Nr. |
|---|----------------------|---------------|--------------------------|-------------------------------|--------------------------|--|----------------------------------|--|-------------|
| Löhne 1994 | | Gehälter 1994 | | gesetzliche Sozialkosten 1994 | | | | | |
| zusammen | je Arbeiter 5) | zusammen | je Angestellten 6) | insgesamt | je Arbeitnehmer 3) | im Verhält- nis zu Löhnen und Ge- hältern | im Verhält- nis zum Umsatz | | |
| 1 000 DM | DM | 1 000 DM | DM | 1 000 DM | DM | % | | | |
| 95 378 | 39 691 | 187 514 | 51 038 | 50 375 | 8 289 | 17,8 | 4,6 | 72.5 | 1 |
| . | . | . | . | 98 | 8 146 | 20,3 | 4,3 | | 2 |
| 20 980 | 33 514 | 26 537 | 39 845 | 8 412 | 6 511 | 17,7 | 3,8 | | 3 |
| 20 287 | . | 23 144 | . | 7 706 | 7 682 | 17,7 | 3,5 | | 4 |
| 25 413 | . | 32 534 | 51 806 | 10 000 | . | 17,3 | . | | 5 |
| . | . | . | . | . | . | . | . | | 6 |
| . | . | . | . | . | . | . | . | | 7 |
| . | . | . | . | . | . | . | . | | 8 |
| 7 520 424 | 10 727 | 1 641 453 | 39 783 | 1 482 743 | 1 997 | 16,2 | 8,1 | 74 | 9 |
| . | . | . | . | 818 | . | 17,8 | 1,8 | | 10 |
| 328 349 | . | 209 123 | . | 111 413 | . | 20,7 | 4,9 | | 11 |
| . | . | . | . | 44 570 | . | 19,0 | 4,5 | | 12 |
| 161 495 | 21 821 | 87 982 | 42 689 | 46 601 | 4 925 | 18,7 | 4,6 | | 13 |
| 357 740 | 14 043 | 126 965 | 43 691 | 84 872 | 2 991 | 17,5 | 6,7 | | 14 |
| 515 915 | . | 138 510 | . | 113 429 | . | 17,3 | 8,4 | | 15 |
| 6 018 296 | . | 978 619 | . | 1 081 039 | . | 15,5 | 9,5 | | 16 |
| 42 824 | 43 967 | 136 824 | 57 489 | 34 392 | 10 254 | 19,1 | 2,4 | 74.2 | 17 |
| . | . | . | . | 453 | 8 710 | 17,9 | 1,3 | | 18 |
| . | . | . | . | 4 279 | 8 074 | 18,3 | 2,0 | | 19 |
| 6 078 | 38 710 | 25 468 | 52 511 | 6 167 | 9 605 | 19,5 | 2,3 | | 20 |
| 7 608 | . | 22 259 | . | 5 207 | 9 249 | 17,4 | 1,4 | | 21 |
| 7 508 | 44 162 | 22 749 | 62 844 | 5 818 | 10 937 | 19,2 | 2,4 | | 22 |
| 9 457 | . | 21 173 | . | 6 217 | 11 492 | 20,3 | 3,5 | | 23 |
| 8 383 | . | 23 054 | . | 6 251 | 12 653 | 19,9 | 3,9 | | 24 |
| 7 057 669 | 10 313 | 1 279 155 | 38 600 | 1 326 510 | 1 849 | 15,9 | 9,0 | 74.7 | 25 |
| . | . | . | . | 75 | 7 533 | 17,1 | 8,3 | | 26 |
| . | . | . | . | 94 653 | 6 371 | 21,1 | 6,1 | | 27 |
| 84 880 | 23 957 | 34 918 | 21 475 | 22 825 | 4 416 | 19,1 | 7,2 | | 28 |
| 115 600 | 19 677 | 30 823 | 34 750 | 27 457 | 4 061 | 18,8 | 8,7 | | 29 |
| 306 172 | 12 798 | 68 981 | 35 741 | 64 635 | 2 500 | 17,2 | 8,5 | | 30 |
| 464 790 | 10 740 | 92 017 | 37 390 | 93 849 | 2 052 | 16,9 | 9,6 | | 31 |
| 5 793 651 | 9 661 | 896 569 | 46 115 | 1 023 015 | 1 652 | 15,3 | 9,5 | | 32 |
| 190 030 | 23 539 | 169 340 | 39 630 | 65 980 | 5 344 | 18,4 | 4,0 | 74.8 | 33 |
| 66 | . | 1 367 | . | 252 | . | 17,6 | 2,4 | | 34 |
| 30 163 | . | 31 379 | . | 11 626 | . | 18,9 | 2,4 | | 35 |
| 43 728 | 19 733 | 33 415 | 28 366 | 14 411 | 4 246 | 18,7 | 3,8 | | 36 |
| 28 785 | 26 506 | 25 682 | . | 10 405 | . | 19,1 | 4,0 | | 37 |
| 35 616 | 31 407 | 31 619 | . | 11 935 | . | 17,8 | 5,2 | | 38 |
| 22 966 | . | 20 330 | . | 8 539 | . | 19,7 | 6,1 | | 39 |
| 28 706 | . | 25 548 | . | 8 812 | . | 16,2 | 5,4 | | 40 |
| 165 477 | 23 432 | 138 164 | . | 57 118 | 5 258 | 18,8 | 4,2 | 74.81 | 41 |
| 66 | - | 945 | 49 719 | 156 | 8 232 | 15,5 | 3,5 | | 42 |
| 29 531 | . | 27 713 | . | 10 914 | . | 19,1 | 2,7 | | 43 |
| 42 491 | . | 30 997 | 27 850 | 13 729 | . | 18,7 | 4,0 | | 44 |
| 25 278 | 25 689 | 21 020 | . | 8 961 | . | 19,4 | 5,1 | | 45 |
| . | . | . | . | 11 002 | . | 17,6 | 5,1 | | 46 |
| . | . | . | . | . | . | . | . | | 47 |
| . | . | . | . | . | . | . | . | | 48 |
| 3 494 432 | 16 957 | 610 818 | 27 478 | 866 341 | 3 795 | 21,1 | 8,0 | 0 | 49 |
| 539 | . | 1 113 | . | 297 | . | 18,0 | . | | 50 |
| 708 051 | . | 86 638 | . | 168 498 | . | 21,2 | 6,2 | | 51 |
| 1 135 019 | 15 932 | 167 364 | 25 864 | 277 174 | 3 567 | 21,3 | . | | 52 |
| 592 312 | 16 844 | 115 394 | . | 149 519 | . | 21,1 | 8,8 | | 53 |
| 354 349 | . | 85 163 | . | 89 531 | . | 20,4 | 8,8 | | 54 |
| 280 977 | . | 73 988 | . | 73 280 | . | 20,6 | 9,5 | | 55 |
| 423 185 | 18 781 | 81 160 | . | 108 042 | . | 21,4 | 9,9 | | 56 |

3 Handwerksunternehmen, Umsatz, Löhne,
3.04 Nach ausgewählten Wirtschafts

| Lfd. Nr. | Nr. der Klas- sifi- kation 1) | Wirtschaftszweig Unternehmen mit ... Beschäftigten | Handwerks- unter- nehmen 2) insgesamt | Darunter Handwerksunternehmen 2) mit | | | | |
|-------------|--|--|--|--------------------------------------|---|-------------------|-------------------------|-------------------------------------|
| | | | | zusammen | Arbeit- nehmer 3) am 30.9.1994 insgesamt | Umsatz 4) 1994 | Löhne und Gehälter 1994 | |
| | | | | | | | insgesamt | im Ver- hältnis zum Umsatz |
| | | | | | | | | |
| | | | Anzahl | 1 000 DM | | % | | |
| 1 | 93 | Erbringung v. sonst.Dienstleistungen | 55 889 | 43 750 | . | 10 758 347 | 4 087 152 | 38,0 |
| 2 | 1 | | 10 916 | 118 | . | 7 013 | . | . |
| 3 | 2 - 4 | | 25 338 | 23 999 | . | 2 721 994 | . | . |
| 4 | 5 - 9 | | 15 081 | 15 079 | . | . | 1 299 408 | . |
| 5 | 10 - 19 | | 3 381 | 3 381 | 39 025 | . | 704 917 | . |
| 6 | 20 - 49 | | 799 | 799 | 22 064 | . | . | . |
| 7 | 50 - 99 | | 244 | 244 | 16 479 | . | . | . |
| 8 | 100 und mehr | | 130 | 130 | 25 518 | . | . | . |
| 9 | 93.01 | Wäscherei u.chemische Reinigung | 1 659 | 1 541 | 28 814 | 1 696 231 | 654 372 | 38,6 |
| 10 | 1 | | 84 | . | . | . | . | . |
| 11 | 2 - 4 | | 309 | 274 | . | 41 354 | . | . |
| 12 | 5 - 9 | | 380 | . | 2 161 | . | 38 249 | . |
| 13 | 10 - 19 | | 406 | 446 | 5 572 | 296 161 | 113 002 | 38,2 |
| 14 | 20 - 49 | | 309 | 309 | . | 481 729 | 190 368 | 39,5 |
| 15 | 50 - 99 | | 97 | 97 | . | 402 376 | 165 163 | 41,0 |
| 16 | 100 und mehr | | 34 | 34 | . | 354 437 | 137 924 | 38,9 |
| 17 | 93.02 | Friseurgewerbe u. Kosmetiksalons | 54 003 | 42 056 | 197 931 | 8 962 255 | 3 403 953 | 38,0 |
| 18 | 1 | | 10 781 | 116 | 44 | . | 1 623 | . |
| 19 | 2 - 4 | | 24 927 | 23 646 | 46 295 | 2 657 849 | 779 581 | 29,3 |
| 20 | 5 - 9 | | 14 649 | 14 648 | 75 156 | . | 1 253 418 | . |
| 21 | 10 - 19 | | 2 922 | 2 922 | 33 294 | 1 372 972 | 588 038 | 42,8 |
| 22 | 20 - 49 | | 404 | 484 | 13 026 | 515 618 | 243 245 | 47,2 |
| 23 | 50 - 99 | | 145 | 145 | 10 012 | 343 607 | 178 196 | 51,9 |
| 24 | 100 und mehr | | 95 | 95 | 20 104 | 732 927 | 359 853 | 49,1 |

1) Klassifikation der Wirtschaftszweige, Ausgabe 1993 (WZ 93).

2) Am 31.3.1995 mit Beschäftigten am 30.9.1994.

3) Angestellte, Arbeiter und Auszubildende.

4) Ohne Umsatzsteuer.

5) Einschl. gewerblicher Auszubildender.

6) Einschl. kaufmännischer und technischer Auszubildender.

z ä h l u n g 1 9 9 5

Gehälter und gesetzliche Sozialkosten

zweigen und Beschäftigtengrößenklassen

| Löhnen und Gehältern sowie gesetzlichen Sozialkosten | | | | | | | | Nr. der Klas- sifi- kation 1) | Lfd. Nr. |
|--|----------------------|---------------|--------------------------|-------------------------------|--------------------------|--|----------------------------------|--|-------------|
| Löhne 1994 | | Gehälter 1994 | | gesetzliche Sozialkosten 1994 | | | | | |
| zusammen | je Arbeiter 5) | zusammen | je Angestellten 6) | insgesamt | je Arbeitnehmer 3) | im Verhält- nis zu Löhnen und Ge- hältern | im Verhält- nis zum Umsatz | | |
| 1 000 DM | DM | 1 000 DM | DM | 1 000 DM | DM | % | | | |
| 3 482 010 | . | 605 142 | . | 862 833 | . | 21,1 | 8,0 | 93 | 1 |
| . | . | . | . | . | . | . | . | | 2 |
| 1 133 199 | . | 166 209 | . | 276 511 | . | 21,3 | . | | 3 |
| 590 064 | 16 803 | 114 852 | 29 382 | 148 846 | 3 814 | 21,1 | . | | 4 |
| . | . | . | . | . | . | . | . | | 5 |
| . | . | . | . | . | . | . | . | | 6 |
| . | . | . | . | . | . | . | . | | 7 |
| . | . | . | . | . | . | . | . | | 8 |
| 535 312 | 20 794 | 119 060 | 38 782 | 125 093 | 4 341 | 19,1 | 7,4 | 93.01 | 9 |
| . | . | . | . | . | . | . | . | | 10 |
| . | . | . | . | . | . | . | . | | 11 |
| 32 332 | . | 5 917 | . | 7 323 | 3 389 | 19,1 | . | | 12 |
| 93 095 | 18 608 | 19 907 | 34 986 | 21 828 | 3 917 | 19,3 | 7,4 | | 13 |
| 155 163 | 19 606 | 35 205 | . | 36 431 | . | 19,1 | 7,6 | | 14 |
| 131 549 | 23 639 | 33 614 | . | 31 754 | . | 19,2 | 7,9 | | 15 |
| 115 453 | 23 874 | 22 471 | . | 25 834 | . | 18,7 | 7,3 | | 16 |
| 2 930 020 | 16 345 | 473 933 | 25 383 | 731 983 | 3 698 | 21,5 | 8,2 | 93.02 | 17 |
| 537 | - | 1 086 | 24 681 | 292 | 6 627 | 18,0 | . | | 18 |
| 697 809 | 16 349 | 81 771 | 22 639 | 165 523 | 3 575 | 21,2 | 6,2 | | 19 |
| 1 096 970 | 15 885 | 156 447 | 25 656 | 267 691 | 3 562 | 21,4 | . | | 20 |
| 494 970 | 16 490 | 93 068 | 28 400 | 126 263 | 3 792 | 21,5 | 9,2 | | 21 |
| 195 573 | 17 115 | 47 672 | 29 814 | 51 953 | 3 988 | 21,4 | 10,1 | | 22 |
| 141 436 | 16 492 | 36 760 | 25 599 | 39 005 | 3 896 | 21,9 | 11,4 | | 23 |
| 302 725 | 17 300 | 57 128 | 21 930 | 81 257 | 4 042 | 22,6 | 11,1 | | 24 |

Handwerks
3 Handwerksunternehmen, Umsatz, Löhne,
3.05 Nach Gebieten und au

| Lfd. Nr. | Nr. der Klas- sifi- kation 1) | Gebiet ----- Wirtschaftszweig | Handwerks- unter- nehmen 2) insgesamt | Darunter Handwerksunternehmen 2) mit | | | | |
|-------------|--|--|--|--------------------------------------|---|-------------------|-------------------------|-------------------------------------|
| | | | | zusammen | Arbeit- nehmer 3) am 30.9.1994 insgesamt | Umsatz 4) 1994 | Löhne und Gehälter 1994 | |
| | | | | | | | insgesamt | im Ver- hältnis zum Umsatz |
| | | | | Anzahl | 1 000 DM | | % | |
| 1 | | D E U T S C H L A N D | 563 204 | 465 676 | 5 557 492 | 793 016 237 | 187 927 563 | 23,7 |
| 2 | | Früheres Bundesgebiet | 454 299 | 374 979 | 4 430 494 | 650 510 893 | 155 734 438 | 23,9 |
| 3 | D | Verarbeitendes Gewerbe | 125 542 | 104 351 | 1 255 624 | 184 837 040 | 47 673 385 | 25,8 |
| 4 | DA | Ernährungsgewerbe u. Tabakverarbeitung | 38 084 | 35 196 | 423 211 | 52 684 371 | 11 510 087 | 21,8 |
| 5 | DB | Textil-u.Bekleidungs- gewerbe | 4 997 | 2 396 | 12 392 | 1 226 784 | 311 300 | 25,4 |
| 6 | DC | Ledergewerbe | 496 | 312 | . | 245 563 | . | . |
| 7 | DD | Holzgewerbe (oh.H.v. Möbeln) | 10 070 | 8 170 | 80 346 | 13 890 456 | 3 354 793 | 24,2 |
| 8 | DE | Papier-, Verlags-u. Druckgewerbe | 3 663 | 3 107 | 29 142 | 3 895 753 | 1 238 876 | 31,8 |
| 9 | DH | H.v.Gummi-u.Kunststoff- waren | 1 247 | 1 171 | 24 864 | 5 251 447 | 1 122 806 | 21,4 |
| 10 | DI | Glasgewerbe, Keramik, Verarb.v.Steinen u.Erden | 5 777 | 4 760 | 36 043 | 6 027 725 | 1 477 770 | 24,5 |
| 11 | DJ | Metallerzg.u.-bearb., H.v.Metallerzeugnissen | 23 524 | 18 556 | 220 769 | 33 377 266 | 9 404 593 | 28,2 |
| 12 | DK | Maschinenbau | 11 946 | 9 721 | 156 569 | 27 206 605 | 7 576 148 | 27,8 |
| 13 | DL | H.v.Büromasch., DV-Gerät. u.-einr.; Elektrotech.usw | 13 604 | 12 136 | 161 476 | 22 083 329 | 7 006 178 | 31,7 |
| 14 | DM | Fahrzeugbau | 1 636 | 1 390 | 33 859 | 6 977 375 | 1 534 872 | 22,0 |
| 15 | DN | H.v.Möbeln, Schmuck, Mu- sikinstr.usw, Recycling | 10 493 | 7 431 | 74 769 | 11 938 111 | 3 070 721 | 25,7 |
| 16 | F | Baugewerbe | 184 524 | 156 145 | 1 730 429 | 260 923 104 | 74 408 892 | 28,5 |
| 17 | 45.2 | Hoch-u.Tiefbau | 49 626 | 45 375 | 774 906 | 128 172 900 | 36 222 765 | 28,3 |
| 18 | 45.3 | Bauinstallation | 67 152 | 55 333 | 546 264 | 79 059 858 | 21 921 757 | 27,7 |
| 19 | 45.4 | Sonst.Baugewerbe | 67 575 | 55 280 | 405 960 | 53 061 262 | 16 089 448 | 30,3 |
| 20 | G | Handel; Instandh.u.Rep.v. Kfz u.Gebrauchsgütern | 80 023 | 62 484 | 569 676 | 174 368 097 | 21 376 881 | 12,3 |
| 21 | 50 | Kfz-Handel; Instandh.u. Rep.v.Kfz; Tankstellen | 38 443 | 32 546 | 342 949 | 120 227 011 | 13 258 733 | 11,0 |
| 22 | 51 | Handelsvermittlung u. Großhandel (oh.Kfz) | 2 900 | 2 654 | 51 606 | 21 674 638 | 2 444 755 | 11,3 |
| 23 | 52 | Einzelhandel m.Kfz u. Tankst.); Rep.v.Geb.güt. | 38 680 | 27 284 | 175 121 | 32 466 448 | 5 673 393 | 17,5 |
| 24 | K | Grundst.-, Wohnungswesen, Verm.bewegl.Sachen usw | 14 289 | 12 542 | 677 150 | 19 108 457 | 8 408 962 | 44,0 |
| 25 | O | Erbringung sonst.öff.u. persönl.Dienstleistungen | 49 119 | 38 714 | 184 723 | 9 229 382 | 3 438 544 | 37,3 |
| 26 | | Neue Länder und Berlin-Ost | 108 905 | 90 697 | 1 126 998 | 142 505 344 | 32 193 126 | 22,6 |
| 27 | D | Verarbeitendes Gewerbe | 29 223 | 23 065 | 208 955 | 22 706 050 | 5 412 002 | 23,8 |
| 28 | DA | Ernährungsgewerbe u. Tabakverarbeitung | 7 671 | 7 126 | 73 707 | 6 864 229 | 1 495 980 | 21,8 |
| 29 | DB | Textil-u.Bekleidungs- gewerbe | 1 239 | 513 | 1 788 | 156 552 | 31 866 | 20,4 |
| 30 | DC | Ledergewerbe | 160 | 82 | . | . | . | . |

- 1) Klassifikation der Wirtschaftszweige, Ausgabe 1993 (WZ 93).
2) Am 31.3.1995 mit Beschäftigten am 30.9.1994.
3) Angestellte, Arbeiter und Auszubildende.
4) Ohne Umsatzsteuer.
5) Einschl. gewerblicher Auszubildender.
6) Einschl. kaufmännischer und technischer Auszubildender.

z ä h l u n g 1 9 9 5

Gehälter und gesetzliche Sozialkosten

sgewählten Wirtschaftszweigen

| Löhne und Gehältern sowie gesetzlichen Sozialkosten | | | | | | | | Nr. der Klas- sifi- kation 1) | Lfd. Nr. |
|---|----------------------|---------------|--------------------------|-------------------------------|--------------------------|--|----------------------------------|--|-------------|
| Löhne 1994 | | Gehälter 1994 | | gesetzliche Sozialkosten 1994 | | | | | |
| zusammen | je Arbeiter 5) | zusammen | je Angestellten 6) | insgesamt | je Arbeitnehmer 3) | im Verhält- nis zu Löhnen und Ge- hältern | im Verhält- nis zum Umsatz | | |
| 1 000 DM | DM | 1 000 DM | DM | 1 000 DM | DM | % | | | |
| 130 554 634 | 31 382 | 57 372 929 | 41 059 | 39 053 129 | 7 027 | 20,8 | 4,9 | | 1 |
| 106 472 987 | 32 492 | 49 261 451 | 42 704 | 31 958 778 | 7 213 | 20,5 | 4,9 | | 2 |
| 30 735 882 | 35 946 | 16 937 502 | 42 285 | 9 322 492 | 7 425 | 19,6 | 5,0 | D | 3 |
| 7 105 508 | 27 019 | 4 404 579 | 27 489 | 2 285 144 | 5 400 | 19,9 | 4,3 | DA | 4 |
| 214 994 | 22 212 | 96 306 | 35 498 | 60 034 | 4 845 | 19,3 | 4,9 | DB | 5 |
| . | . | . | . | . | . | . | . | DC | 6 |
| 2 408 905 | 40 381 | 945 888 | 45 715 | 681 582 | 8 483 | 20,3 | 4,9 | DD | 7 |
| 819 599 | 38 880 | 419 277 | 52 007 | 231 405 | 7 941 | 18,7 | 5,9 | DE | 8 |
| 732 811 | 41 708 | 389 995 | 53 468 | 219 529 | 8 829 | 19,6 | 4,2 | DH | 9 |
| 1 001 554 | 39 837 | 476 216 | 43 682 | 307 779 | 8 539 | 20,8 | 5,1 | DI | 10 |
| 6 457 018 | 40 044 | 2 947 575 | 49 523 | 1 874 105 | 8 489 | 19,9 | 5,6 | DJ | 11 |
| 4 631 375 | 43 743 | 2 944 773 | 58 090 | 1 448 925 | 9 254 | 19,1 | 5,3 | DK | 12 |
| 4 143 829 | 37 471 | 2 862 350 | 56 248 | 1 270 756 | 7 870 | 18,1 | 5,8 | DL | 13 |
| 1 019 638 | 41 154 | 515 234 | 56 725 | 303 501 | 8 964 | 19,8 | 4,3 | DM | 14 |
| 2 157 363 | 39 333 | 913 357 | 45 849 | 627 131 | 8 388 | 20,4 | 5,3 | DN | 15 |
| 55 619 267 | 42 538 | 18 789 625 | 44 428 | 16 353 735 | 9 451 | 22,0 | 6,3 | F | 16 |
| 28 146 650 | 46 167 | 8 076 116 | 48 878 | 8 421 117 | 10 867 | 23,2 | 6,6 | 45.2 | 17 |
| 15 094 448 | 38 876 | 6 827 309 | 43 213 | 4 454 700 | 8 155 | 20,3 | 5,6 | 45.3 | 18 |
| 12 250 140 | 39 892 | 3 839 308 | 38 828 | 3 439 369 | 8 472 | 21,4 | 6,5 | 45.4 | 19 |
| 10 256 965 | 34 084 | 11 119 916 | 41 377 | 4 153 803 | 7 292 | 19,4 | 2,4 | G | 20 |
| 6 761 924 | 35 191 | 6 496 808 | 43 083 | 2 621 845 | 7 645 | 19,8 | 2,2 | 50 | 21 |
| 956 092 | 41 336 | 1 488 662 | 52 278 | 468 921 | 9 087 | 19,2 | 2,2 | 51 | 22 |
| 2 538 948 | 29 643 | 3 134 445 | 35 033 | 1 063 037 | 6 070 | 18,7 | 3,3 | 52 | 23 |
| 6 647 687 | 10 439 | 1 761 275 | 43 661 | 1 326 637 | 1 959 | 15,8 | 6,9 | K | 24 |
| 2 929 802 | 17 534 | 508 742 | 28 855 | 717 513 | 3 884 | 20,9 | 7,8 | O | 25 |
| 24 081 647 | 27 265 | 8 111 478 | 33 276 | 7 094 351 | 6 295 | 22,0 | 5,0 | | 26 |
| 3 888 799 | 24 828 | 1 523 203 | 29 112 | 1 135 875 | 5 436 | 21,0 | 5,0 | D | 27 |
| 1 097 079 | 19 964 | 398 901 | 21 270 | 317 738 | 4 311 | 21,2 | 4,6 | DA | 28 |
| 24 213 | 16 573 | 7 653 | . | 6 682 | 3 737 | 21,0 | 4,3 | DB | 29 |
| . | . | . | . | . | . | . | . | DC | 30 |

| Lfd. Nr. | Nr. der Klas- sifi- kation 1) | Gebiet --- Wirtschaftszweig | Handwerks- unter- nehmen 2) insgesamt | Darunter Handwerksunternehmen 2) mit | | | | |
|-------------|--|--|--|--------------------------------------|---|-------------------|-------------------------|-------------------------------------|
| | | | | zusammen | Arbeit- nehmer 3) am 30.9.1994 insgesamt | Umsatz 4) 1994 | Löhne und Gehälter 1994 | |
| | | | | | | | insgesamt | im Ver- hältnis zum Umsatz |
| | | | | | | | | |
| | | | Anzahl | 1 000 DM | | % | | |
| 1 | DD | Holzgewerbe (oh.H.v. Möbeln) | 3 549 | 2 722 | 19 338 | 2 277 558 | 486 174 | 21,3 |
| 2 | DE | Papier-, Verlags-u. Druckgewerbe | 949 | 739 | 3 675 | 357 995 | 94 690 | 26,5 |
| 3 | DH | H.v.Gummi-u.Kunststoff- waren | 368 | 334 | 4 131 | 775 661 | 130 871 | 16,9 |
| 4 | DI | Glasgewerbe, Keramik, Verarb.v.Steinen u.Erden | 1 722 | 1 190 | 7 929 | 967 650 | 233 289 | 24,1 |
| 5 | DJ | Metallerzg.u.-bearb., H.v.Metallerzeugnissen | 6 740 | 5 127 | 44 884 | 5 226 430 | 1 312 603 | 25,1 |
| 6 | DK | Maschinenbau | 1 877 | 1 442 | 16 136 | 2 047 017 | 513 093 | 25,1 |
| 7 | DL | H.v.Büromasch., DV-Gerät. u.-einr.; Elektrotech.usw | 2 884 | 2 460 | 24 838 | 2 607 883 | 765 718 | 29,4 |
| 8 | DM | Fahrzeugbau | 357 | 294 | 5 107 | 718 795 | 160 189 | 22,3 |
| 9 | DN | H.v.Möbeln, Schmuck, Mu- sikinstr.usw, Recycling | 1 704 | 1 034 | 7 086 | 675 624 | 179 841 | 26,6 |
| 10 | F | Baugewerbe | 48 140 | 43 088 | 663 602 | 78 002 418 | 20 913 141 | 26,8 |
| 11 | 45.2 | Hoch-u.Tiefbau | 13 128 | 12 580 | . | 38 636 760 | 10 567 552 | 27,4 |
| 12 | 45.3 | Bauinstallation | 21 068 | 18 772 | 232 246 | 27 787 874 | 7 034 609 | 25,3 |
| 13 | 45.4 | Sonst.Baugewerbe | 13 852 | 11 653 | 113 047 | 11 319 789 | 3 255 335 | 28,8 |
| 14 | G | Handel; Instandh.u.Rep.v. Kfz u.Gebrauchsgütern | 20 295 | 15 803 | 131 015 | 36 682 184 | 3 764 782 | 10,3 |
| 15 | 50 | Kfz-Handel; Instandh.u. Rep.v.Kfz; Tankstellen | 10 152 | 8 866 | 93 973 | 29 430 330 | 2 734 448 | 9,3 |
| 16 | 51 | Handelsvermittlung u. Großhandel (oh.Kfz) | 802 | 686 | 7 256 | 2 209 383 | 240 117 | 10,9 |
| 17 | 52 | Eh.(oh.Handel m.Kfz u. Tankst.); Rep.v.Geb.güt. | 9 341 | 6 251 | 29 786 | 5 042 471 | 790 217 | 15,7 |
| 18 | K | Grundst.-, Wohnungswesen, Verm.bewegl.Sachen usw | 4 198 | 3 505 | 77 330 | 3 194 148 | 1 355 059 | 42,4 |
| 19 | 0 | Erbringung sonst.öff.u. persönl.Dienstleistungen | 6 910 | 5 112 | 43 577 | 1 578 099 | 666 706 | 42,2 |

1) Klassifikation der Wirtschaftszweige, Ausgabe 1993 (WZ 93).

2) Am 31.3.1995 mit Beschäftigten am 30.9.1994.

3) Angestellte, Arbeiter und Auszubildende.

4) Ohne Umsatzsteuer.

5) Einschl. gewerblicher Auszubildender.

6) Einschl. kaufmännischer und technischer Auszubildender.

z ä h l u n g 1 9 9 5

Gehälter und gesetzliche Sozialkosten
sgewählten Wirtschaftszweigen

| Löhne und Gehältern sowie gesetzlichen Sozialkosten | | | | | | | | Nr. der Klas- sifi- kation 1) | Lfd. Nr. |
|---|----------------------|---------------|--------------------------|-------------------------------|--------------------------|--|----------------------------------|--|-------------|
| Löhne 1994 | | Gehälter 1994 | | gesetzliche Sozialkosten 1994 | | | | | |
| zusammen | je Arbeiter 5) | zusammen | je Angestellten 6) | insgesamt | je Arbeitnehmer 3) | im Verhält- nis zu Löhnen und Ge- hältern | im Verhält- nis zum Umsatz | | |
| 1 000 DM | DM | 1 000 DM | DM | 1 000 DM | DM | % | | | |
| 388 925 | 24 640 | 97 248 | 27 363 | 105 804 | 5 471 | 21,8 | 4,6 | DD | 1 |
| 69 393 | 24 810 | 25 297 | 28 812 | 19 467 | 5 297 | 20,6 | 5,4 | DE | 2 |
| 88 532 | 29 920 | 42 339 | 36 125 | 26 679 | 6 458 | 20,4 | 3,4 | DH | 3 |
| 179 724 | 28 830 | 53 565 | 31 602 | 50 398 | 6 356 | 21,6 | 5,2 | DI | 4 |
| 968 951 | 28 623 | 343 652 | 31 150 | 282 759 | 6 300 | 21,5 | 5,4 | DJ | 5 |
| 328 631 | 29 458 | 184 461 | 37 040 | 106 641 | 6 609 | 20,8 | 5,2 | DK | 6 |
| 502 618 | 27 934 | 263 100 | 38 437 | 148 314 | 5 971 | 19,4 | 5,7 | DL | 7 |
| 100 289 | 28 290 | 59 900 | 38 348 | 32 260 | 6 317 | 20,1 | 4,5 | DM | 8 |
| 134 999 | 23 949 | 44 842 | 30 947 | 37 471 | 5 288 | 20,8 | 5,5 | DN | 9 |
| 16 450 759 | 30 508 | 4 462 382 | 35 880 | 4 770 056 | 7 188 | 22,8 | 6,1 | F | 10 |
| 8 487 797 | 32 210 | 2 079 755 | | 2 562 398 | | 24,2 | 6,6 | 45.2 | 11 |
| 5 259 308 | 29 152 | 1 775 301 | 34 248 | 1 473 886 | 6 346 | 21,0 | 5,3 | 45.3 | 12 |
| 2 659 628 | 28 298 | 595 707 | 31 256 | 721 064 | 6 378 | 22,2 | 6,4 | 45.4 | 13 |
| 2 048 192 | 26 486 | 1 716 590 | 31 975 | 754 311 | 5 757 | 20,0 | 2,1 | G | 14 |
| 1 497 233 | 26 741 | 1 237 215 | 32 574 | 548 827 | 5 840 | 20,1 | 1,9 | 50 | 15 |
| 111 956 | 29 863 | 128 160 | 36 544 | 47 328 | 6 523 | 19,7 | 2,1 | 51 | 16 |
| 439 002 | 24 957 | 351 215 | 28 798 | 158 156 | 5 310 | 20,0 | 3,1 | 52 | 17 |
| 1 069 333 | 15 469 | 285 727 | | 268 508 | 3 472 | 19,8 | 8,4 | K | 18 |
| 564 630 | 14 485 | 102 077 | 22 200 | 148 828 | 3 415 | 22,3 | 9,4 | O | 19 |

Handwerkszählung 1995

4 Handwerksunternehmen und Umsatz nach Umsatzarten

4.03 Nach ausgewählten Wirtschaftszweigen und Beschäftigtengrößenklassen

| Nummer der Klassifi- kation 1) | Wirtschaftszweig --- Unternehmen mit ... Beschäftigten | Hand- werks- unter- nehmen 2) | Beschäf- tigte am 30.9.1994 | Umsatz 3) 1994 | | | |
|---|---|--|--------------------------------------|----------------|----------------------|--------------------|-------------------|
| | | | | insgesamt | davon | | |
| | | | | | Handwerks- umsatz | Handels- umsatz | Übriger Umsatz |
| | | Anzahl | | 1 000 DM | | | |
| | I N S G E S A M T | 563 204 | 6 084 973 | 800 606 477 | 597 731 319 | 180 171 929 | 22 703 229 |
| | 1 - 4 | 262 547 | 618 836 | 56 702 716 | 44 308 977 | 10 801 344 | 1 592 396 |
| | 5 - 9 | 154 375 | 1 019 496 | 117 775 281 | 91 028 337 | 24 975 570 | 1 771 375 |
| | 10 und mehr | 146 282 | 4 446 641 | 626 128 479 | 462 394 006 | 144 395 015 | 19 339 458 |
| D | Verarbeitendes Gewerbe | 154 765 | 1 617 920 | 209 428 227 | 183 923 910 | 16 248 664 | 9 255 653 |
| | 1 - 4 | 67 367 | 155 773 | 13 522 246 | 12 226 519 | 1 160 385 | 135 342 |
| | 5 - 9 | 43 804 | 291 803 | 30 102 334 | 27 093 608 | 2 613 864 | 394 862 |
| | 10 und mehr | 43 594 | 1 170 344 | 165 803 648 | 144 603 783 | 12 474 415 | 8 725 450 |
| DA | Ernährungsgewerbe u. Tabakverarbeitung | 45 755 | 552 405 | 59 879 333 | 52 182 335 | 6 209 398 | 1 487 601 |
| | 1 - 4 | 13 024 | 35 950 | 3 540 684 | 3 109 512 | 355 549 | 75 623 |
| | 5 - 9 | 16 752 | 112 918 | 10 577 190 | 9 243 880 | 1 095 599 | 237 711 |
| | 10 und mehr | 15 979 | 403 537 | 45 761 460 | 39 828 943 | 4 758 250 | 1 174 267 |
| 15 | Ernährungsgewerbe | 45 754 | . | . | . | . | . |
| | 1 - 4 | 13 023 | . | . | . | . | . |
| | 5 - 9 | 16 752 | 112 918 | 10 577 190 | 9 243 880 | 1 095 599 | 237 711 |
| | 10 und mehr | 15 979 | 403 537 | 45 761 460 | 39 828 943 | 4 758 250 | 1 174 267 |
| 15.1 | Schlachten u.Fleisch- verarbeitung | 19 222 | 198 649 | 29 781 260 | 26 394 111 | 2 840 767 | 546 383 |
| | 1 - 4 | 6 030 | 15 542 | 1 725 190 | 1 579 366 | 110 864 | 34 960 |
| | 5 - 9 | 7 186 | 48 718 | 5 477 478 | 4 940 760 | 423 456 | 113 262 |
| | 10 und mehr | 6 006 | 134 389 | 22 578 592 | 19 873 984 | 2 306 447 | 398 161 |
| 15.11 | Schlachten(oh.Schlachten v.Geflügel) | 970 | 6 181 | 2 449 723 | 2 341 390 | . | . |
| | 1 - 4 | 687 | 1 090 | 171 871 | . | . | . |
| | 5 - 9 | 127 | 838 | 193 953 | . | . | . |
| | 10 und mehr | 156 | 4 253 | 2 083 900 | 1 987 233 | . | . |
| 15.13 | Fleischverarbeitung | 18 235 | 192 330 | 27 306 444 | 24 031 655 | 2 752 050 | 522 739 |
| | 1 - 4 | 5 335 | 14 432 | 1 551 428 | 1 413 181 | 103 745 | 34 502 |
| | 5 - 9 | 7 055 | 47 854 | 5 280 763 | 4 748 201 | 420 098 | 112 464 |
| | 10 und mehr | 5 845 | 130 044 | 20 474 253 | 17 870 273 | 2 228 207 | 375 773 |
| 15.6 | Mahl-u.Schälmlühlen,H.v. Stärke u.Stärkeerzeugn. | 776 | 3 535 | 1 230 574 | 1 055 220 | 162 047 | 13 307 |
| | 1 - 4 | 584 | 1 279 | 255 765 | 204 674 | 46 034 | 5 057 |
| | 5 - 9 | 118 | 741 | 264 178 | 220 181 | 41 936 | 2 061 |
| | 10 und mehr | 74 | 1 515 | 710 632 | 630 365 | 74 077 | 6 190 |
| 15.8 | Sonst.Ernährungsgewerbe (oh.Getränkherstellung) | 25 034 | 340 823 | 27 026 198 | 23 309 426 | 2 950 092 | 766 680 |
| | 1 - 4 | 6 151 | 18 493 | 1 475 419 | 1 257 579 | 189 810 | 28 030 |
| | 5 - 9 | 9 259 | 62 181 | 4 646 944 | 3 939 343 | 599 472 | 108 129 |
| | 10 und mehr | 9 624 | 260 149 | 20 903 834 | 18 112 503 | 2 160 810 | 630 521 |
| 15.81 | H.v.Backwaren (oh.Dauer- backwaren) | 24 888 | . | . | . | . | . |
| | 1 - 4 | 6 098 | . | . | . | . | . |
| | 5 - 9 | 9 222 | 61 934 | 4 628 901 | 3 924 182 | 597 828 | 106 890 |
| | 10 und mehr | 9 568 | 257 858 | 20 647 373 | 17 924 167 | . | . |

1) Klassifikation der Wirtschaftszweige, Ausgabe 1993 (WZ 93).

2) Am 31.3.1995 mit Beschäftigten am 30.9.1994.

3) Ohne Umsatzsteuer.

Handwerkszählung 1995

4 Handwerksunternehmen und Umsatz nach Umsatzarten

4.03 Nach ausgewählten Wirtschaftszweigen und Beschäftigtengrößenklassen

| Nummer der Klassifi- kation 1) | Wirtschaftszweig Unternehmen mit ... Beschäftigten | Hand- werks- unter- nehmen 2) | Beschäf- tigte am 30.9.1994 | Umsatz 3) 1994 | | | |
|---|--|--|--------------------------------------|----------------|----------------------|--------------------|-------------------|
| | | | | insgesamt | davon | | |
| | | | | | Handwerks- umsatz | Handels- umsatz | Übriger Umsatz |
| | | Anzahl | | 1 000 DM | | | |
| 15.9 | Getränkeherstellung | 602 | 8 401 | 1 432 836 | . | 201 052 | . |
| | 1 - 4 | 185 | 470 | 62 396 | . | . | . |
| | 5 - 9 | 158 | 1 078 | 138 215 | 104 186 | . | . |
| | 10 und mehr | 259 | 6 853 | 1 232 225 | 955 232 | 174 990 | 102 004 |
| DB | Textil-u.Bekleidungs- gewerbe | 6 236 | 20 872 | 1 471 905 | 1 252 536 | 184 665 | 34 703 |
| | 1 - 4 | 5 183 | 8 726 | 346 705 | 298 564 | 45 985 | 2 156 |
| | 5 - 9 | 680 | 4 367 | 323 363 | 271 717 | 49 387 | 2 259 |
| | 10 und mehr | 373 | 7 779 | 801 836 | 682 255 | 89 293 | 30 288 |
| 17 | Textilgewerbe | 1 139 | 6 480 | 680 246 | 601 088 | . | . |
| | 1 - 4 | 723 | 1 488 | 89 770 | 82 829 | . | . |
| | 5 - 9 | 256 | 1 679 | 153 712 | 135 057 | 17 663 | 992 |
| | 10 und mehr | 160 | 3 313 | 436 763 | 383 202 | . | . |
| 17.4 | H.v.konfektion.Textil- waren (oh.Bekleidung) | 626 | 3 399 | 380 344 | 341 845 | 34 468 | 4 031 |
| | 1 - 4 | 383 | 861 | 57 820 | 53 783 | 3 514 | 523 |
| | 5 - 9 | 167 | 1 073 | 105 508 | 95 057 | 9 952 | 499 |
| | 10 und mehr | 76 | 1 465 | 217 016 | 193 005 | 21 002 | 3 009 |
| 18 | Bekleidungsgewerbe | 5 097 | 14 392 | 791 659 | 651 448 | . | . |
| | 1 - 4 | 4 460 | 7 238 | 256 934 | 215 735 | . | . |
| | 5 - 9 | 424 | 2 688 | 169 651 | 136 660 | 31 724 | 1 267 |
| | 10 und mehr | 213 | 4 466 | 365 073 | 299 052 | . | . |
| 18.2 | H.v.Bekleidung (oh. Lederbekleidung) | 4 194 | 11 169 | 520 599 | 447 202 | . | . |
| | 1 - 4 | 3 749 | 5 692 | 160 020 | 140 657 | . | . |
| | 5 - 9 | 286 | 1 826 | 88 069 | 77 725 | 10 123 | 221 |
| | 10 und mehr | 159 | 3 651 | 272 510 | 228 820 | . | . |
| 18.22 | H.v.Oberbekleidg.(oh.Ar- beits-u.Berufsbekleidg.) | 3 902 | 10 002 | 437 221 | 377 919 | . | . |
| | 1 - 4 | 3 515 | 5 274 | 136 877 | 121 547 | . | . |
| | 5 - 9 | 250 | 1 602 | 72 896 | 64 157 | 8 523 | 216 |
| | 10 und mehr | 137 | 3 126 | 227 448 | 192 214 | . | . |
| 18.3 | Zurichtung u.Färben v. Fellen,H.v.Pelzwaren | 842 | 2 854 | 243 364 | 180 418 | 58 474 | 4 472 |
| | 1 - 4 | 674 | 1 474 | 92 947 | 71 707 | 20 376 | 864 |
| | 5 - 9 | 126 | 787 | 74 438 | 54 465 | 18 927 | 1 046 |
| | 10 und mehr | 42 | 593 | 75 980 | 54 247 | 19 171 | 2 562 |
| DC | Ledergewerbe | 656 | . | . | . | . | . |
| | 1 - 4 | 480 | . | . | . | . | . |
| | 5 - 9 | 113 | 724 | 65 241 | 60 479 | . | . |
| | 10 und mehr | 63 | 1 480 | 164 667 | . | . | . |
| 19.2 | Lederverarb.(oh.H.v.Le- derbekleidung u.Schuhen) | 522 | 2 633 | 246 449 | 213 776 | 31 896 | 778 |
| | 1 - 4 | 380 | 738 | 45 274 | . | . | . |
| | 5 - 9 | 88 | 565 | 49 134 | 44 754 | . | . |
| | 10 und mehr | 54 | 1 330 | 152 041 | . | . | . |

1) Klassifikation der Wirtschaftszweige, Ausgabe 1993 (WZ 93).

2) Am 31.3.1995 mit Beschäftigten am 30.9.1994.

3) Ohne Umsatzsteuer.

Handwerkszählung 1995

4 Handwerksunternehmen und Umsatz nach Umsatzarten

4.03 Nach ausgewählten Wirtschaftszweigen und Beschäftigtengrößenklassen

| Nummer der Klassifi- kation 1) | Wirtschaftszweig ----- Unternehmen mit ... Beschäftigten | Hand- werks- unter- nehmen 2) | Beschäf- tigte am 30.9.1994 | Umsatz 3) 1994 | | | |
|---|---|--|--------------------------------------|----------------|----------------------|--------------------|-------------------|
| | | | | insgesamt | davon | | |
| | | | | | Handwerks- umsatz | Handels- umsatz | Übriger Umsatz |
| | | | | | | | |
| | | Anzahl | | 1 000 DM | | | |
| 00 | Holzgewerbe (oh.H.v. Möbeln) | 13 619 | 113 735 | 16 348 351 | 14 917 464 | 751 850 | 679 038 |
| | 1 - 4 | 6 811 | 15 796 | 1 323 408 | 1 230 279 | 85 146 | 7 983 |
| | 5 - 9 | 3 887 | 25 511 | 2 722 905 | 2 540 106 | 165 279 | 17 520 |
| | 10 und mehr | 2 921 | 72 428 | 12 302 038 | 11 147 080 | 501 425 | 653 534 |
| 20.3 | H.v.Konstr.-,Fertigb.t., Ausbauelement.u.ä.a.Holz | 11 569 | 103 389 | 15 197 417 | 13 897 765 | 671 402 | 628 251 |
| | 1 - 4 | 5 269 | 13 020 | 1 170 370 | 1 094 067 | 70 054 | 6 248 |
| | 5 - 9 | 3 586 | 23 558 | 2 550 198 | 2 385 572 | 151 348 | 13 279 |
| | 10 und mehr | 2 714 | 66 811 | 11 476 849 | 10 418 126 | 449 999 | 608 724 |
| 20.5 | H.v.Holzwaren ang,Kork-, Flecht-u.Korbwaren | 1 726 | 7 195 | 581 557 | 518 274 | 50 248 | 13 035 |
| | 1 - 4 | 1 353 | 2 412 | 126 872 | 111 568 | 13 784 | 1 519 |
| | 5 - 9 | 236 | 1 508 | 115 602 | 103 501 | 10 542 | 1 559 |
| | 10 und mehr | 137 | 3 275 | 339 083 | 303 205 | 25 921 | 9 957 |
| 20.51 | H.v.Holzwaren ang, Veredlg.v.Holzwaren | 1 512 | 6 565 | 539 471 | 487 880 | 39 367 | 12 223 |
| | 1 - 4 | 1 172 | 2 107 | 114 553 | 100 779 | . | . |
| | 5 - 9 | 209 | 1 339 | 104 443 | 94 171 | . | . |
| | 10 und mehr | 131 | 3 119 | 320 476 | 292 931 | . | . |
| DE | Papier-,Verlags-u. Druckgewerbe | 4 612 | 36 971 | 4 309 554 | 4 057 724 | . | . |
| | 1 - 4 | 2 197 | 5 243 | 433 232 | 421 437 | . | . |
| | 5 - 9 | 1 324 | 8 816 | 913 738 | 875 473 | . | . |
| | 10 und mehr | 1 091 | 22 912 | 2 962 583 | 2 760 814 | 60 343 | 141 426 |
| 22 | Verlags-,Druckgewerbe, Vervielfältigung | 4 574 | 36 512 | 4 258 005 | . | . | . |
| | 1 - 4 | 2 181 | 5 203 | 430 688 | . | . | . |
| | 5 - 9 | 1 316 | 8 760 | 907 931 | . | . | . |
| | 10 und mehr | 1 077 | 22 549 | 2 919 386 | . | . | . |
| 22.2 | Druckgewerbe | 4 500 | 35 886 | 4 194 840 | 3 946 317 | 87 509 | 161 014 |
| | 1 - 4 | 2 151 | 5 144 | 426 019 | . | 9 193 | . |
| | 5 - 9 | 1 295 | 8 626 | 895 931 | 858 571 | 20 031 | 17 329 |
| | 10 und mehr | 1 054 | 22 116 | 2 872 890 | . | 58 285 | . |
| 22.22 | Druckerei (oh.Zeitungs- druckerei) | 2 969 | 25 619 | 3 222 830 | 3 015 464 | 63 178 | 144 189 |
| | 1 - 4 | 1 253 | 3 163 | 298 207 | 291 120 | 5 214 | 1 872 |
| | 5 - 9 | 932 | 6 230 | 691 487 | 662 194 | 13 086 | 16 207 |
| | 10 und mehr | 784 | 16 226 | 2 233 136 | 2 062 149 | 44 878 | 126 110 |
| 22.23 | Druckweiterverarbeitung | 911 | 5 588 | 428 221 | 414 025 | 11 152 | 3 043 |
| | 1 - 4 | 577 | 1 231 | 63 349 | 60 435 | 2 821 | 94 |
| | 5 - 9 | 202 | 1 334 | 94 413 | 89 742 | 4 398 | 273 |
| | 10 und mehr | 132 | 3 023 | 270 458 | 263 848 | 3 934 | 2 677 |
| DH | H.v.Gummi-u.Kunststoff- waren | 1 615 | 29 974 | 6 040 772 | 5 638 758 | . | . |
| | 1 - 4 | 405 | 1 056 | 138 696 | 128 702 | . | . |
| | 5 - 9 | 415 | 2 784 | 456 615 | 427 317 | 24 600 | 4 697 |
| | 10 und mehr | 795 | 26 134 | 5 445 461 | 5 082 739 | 229 959 | 132 763 |

1) Klassifikation der Wirtschaftszweige, Ausgabe 1993 (WZ 93).

2) Am 31.3.1995 mit Beschäftigten am 30.9.1994.

3) Ohne Umsatzsteuer.

Handwerkszählung 1995

4 Handwerksunternehmen und Umsatz nach Umsatzarten

4.03 Nach ausgewählten Wirtschaftszweigen und Beschäftigtengrößenklassen

| Nummer der Klassifi- kation 1) | Wirtschaftszweig --- Unternehmen mit ... Beschäftigten | Hand- werks- unter- nehmen 2) | Beschäf- tigte am 30.9.1994 | Umsatz 3) 1994 | | | |
|---|---|--|--------------------------------------|----------------|----------------------|--------------------|-------------------|
| | | | | insgesamt | davon | | |
| | | | | | Handwerks- umsatz | Handels- umsatz | Übriger Umsatz |
| | | | | | | | |
| | | Anzahl | | 1 000 DM | | | |
| 25.2 | H.v.Kunststoffwaren | 1 433 | 27 823 | 5 585 121 | 5 250 548 | . | . |
| | 1 - 4 | 340 | 874 | 107 761 | 101 184 | . | . |
| | 5 - 9 | 360 | 2 421 | 372 512 | 352 179 | . | . |
| | 10 und mehr | 733 | 24 528 | 5 104 848 | 4 797 185 | 176 799 | 130 863 |
| 25.23 | H.v.Baubedarfsartikeln a.Kunststoff | 1 226 | 23 418 | 4 845 719 | . | 177 028 | . |
| | 1 - 4 | 267 | 698 | 89 453 | . | 4 170 | . |
| | 5 - 9 | 317 | 2 138 | 342 579 | 325 884 | 15 604 | 1 091 |
| | 10 und mehr | 642 | 20 582 | 4 413 688 | 4 167 330 | 157 255 | 89 103 |
| DI | Glasgewerbe, Keramik, Verarb.v.Steinen u.Erden | 7 499 | 51 490 | 7 105 452 | 6 321 672 | . | . |
| | 1 - 4 | 4 183 | 9 797 | 910 818 | 872 449 | . | . |
| | 5 - 9 | 2 129 | 13 677 | 1 558 040 | 1 487 563 | 63 529 | 6 948 |
| | 10 und mehr | 1 187 | 28 016 | 4 636 594 | 3 961 660 | 357 933 | 317 001 |
| 26.1 | H.u.Verarb.v.Glas | 895 | 6 223 | 753 601 | . | . | . |
| | 1 - 4 | 534 | 1 144 | 74 337 | . | . | . |
| | 5 - 9 | 160 | . | 97 288 | 90 797 | 6 417 | 74 |
| | 10 und mehr | 141 | . | 581 977 | 486 171 | 67 731 | 28 075 |
| 26.2 | Keramik (oh.Ziegelei u. Baukeramik) | 938 | . | 190 543 | 177 580 | 11 346 | 1 617 |
| | 1 - 4 | 742 | 1 335 | 46 243 | 43 850 | 1 827 | 566 |
| | 5 - 9 | 134 | . | . | . | 2 233 | . |
| | 10 und mehr | 62 | 1 331 | . | . | 7 286 | . |
| 26.6 | H.v.Erzeugnissen a. Beton,Zement u.Gips | 570 | 8 422 | 1 706 085 | 1 526 668 | . | . |
| | 1 - 4 | 210 | 481 | 49 288 | 45 281 | . | . |
| | 5 - 9 | 143 | 997 | 146 392 | 133 596 | 9 390 | 3 406 |
| | 10 und mehr | 217 | 6 944 | 1 510 405 | 1 347 791 | . | . |
| 26.7 | Be-u.Verarb.v.Natur- steinen ang | 5 026 | 32 317 | 4 234 280 | 3 939 001 | 217 576 | 77 703 |
| | 1 - 4 | 2 591 | 6 744 | 735 850 | 709 273 | . | . |
| | 5 - 9 | 1 681 | 10 751 | 1 269 967 | 1 221 148 | 45 428 | 3 390 |
| | 10 und mehr | 754 | 14 822 | 2 228 463 | 2 008 581 | . | . |
| DJ | Metallerzg.u.-bearb., H.v.Metallerzeugnissen | 30 264 | 292 841 | 39 029 017 | 36 714 496 | 1 417 288 | 897 233 |
| | 1 - 4 | 14 463 | 31 709 | 2 438 032 | 2 327 520 | 100 614 | 9 899 |
| | 5 - 9 | 7 669 | 50 996 | 5 319 630 | 5 071 992 | 222 059 | 25 578 |
| | 10 und mehr | 8 132 | 210 136 | 31 271 355 | 29 314 984 | 1 094 615 | 861 756 |
| 27 | Metallerzeugung u.-bearbeitung | 385 | 5 807 | 767 739 | 729 217 | . | . |
| | 1 - 4 | 129 | 287 | 25 745 | . | . | . |
| | 5 - 9 | 97 | 639 | 76 108 | . | . | . |
| | 10 und mehr | 159 | 4 881 | 665 886 | 633 646 | 29 485 | 2 755 |
| 28 | H.v.Metallerzeugnissen | 29 879 | 287 034 | 38 261 278 | 35 985 279 | . | . |
| | 1 - 4 | 14 334 | 31 422 | 2 412 287 | . | . | . |
| | 5 - 9 | 7 572 | 50 357 | 5 243 522 | . | . | . |
| | 10 und mehr | 7 973 | 205 255 | 30 605 469 | 28 681 338 | 1 065 131 | 859 001 |

1) Klassifikation der Wirtschaftszweige, Ausgabe 1993 (WZ 93).

2) Am 31.3.1995 mit Beschäftigten am 30.9.1994.

3) Ohne Umsatzsteuer.

Handwerkszählung 1995

4 Handwerksunternehmen und Umsatz nach Umsatzarten

4.03 Nach ausgewählten Wirtschaftszweigen und Beschäftigtengrößenklassen

| Nummer der Klassifi- kation 1) | Wirtschaftszweig Unternehmen mit ... Beschäftigten | Hand- werks- unter- nehmen 2) | Beschäf- tigte am 30.9.1994 | Umsatz 3) 1994 | | | |
|---|--|--|--------------------------------------|----------------|----------------------|--------------------|-------------------|
| | | | | insgesamt | davon | | |
| | | | | | Handwerks- umsatz | Handels- umsatz | übriger Umsatz |
| | | | | | | | |
| | | Anzahl | | 1 000 DM | | | |
| 28.1 | Stahl-u.Leichtmetallbau | 14 216 | 157 397 | 22 947 863 | 21 498 758 | 848 388 | 600 718 |
| | 1 - 4 | 5 725 | 13 493 | 1 084 332 | 1 037 153 | 43 185 | 3 993 |
| | 5 - 9 | 4 026 | 26 814 | 2 859 743 | 2 716 435 | 127 700 | 15 608 |
| | 10 und mehr | 4 465 | 117 090 | 19 003 788 | 17 745 169 | 677 503 | 581 116 |
| 28.11 | H.v.Stahl-u.Leicht- metallkonstruktionen | 6 942 | 78 084 | 11 515 030 | 10 627 908 | 410 414 | 476 709 |
| | 1 - 4 | 2 779 | 6 563 | 523 392 | 504 298 | 17 074 | 2 020 |
| | 5 - 9 | 1 946 | 12 954 | 1 365 431 | 1 298 110 | 57 030 | 10 291 |
| | 10 und mehr | 2 217 | 58 567 | 9 626 207 | 8 825 500 | 336 310 | 464 398 |
| 28.12 | H.v.Ausbauelementen a. Stahl u.Leichtmetall | 7 274 | 79 313 | 11 432 833 | 10 870 850 | 437 974 | 124 009 |
| | 1 - 4 | 2 946 | 6 930 | 560 940 | 532 856 | 26 111 | 1 973 |
| | 5 - 9 | 2 080 | 13 860 | 1 494 312 | 1 418 325 | 70 670 | 5 317 |
| | 10 und mehr | 2 248 | 58 523 | 9 377 581 | 8 919 670 | 341 193 | 116 718 |
| 28.5 | Oberfläch.veredlg.,Wär- mebehandlg.,Mechanik ang | 11 199 | 73 183 | 7 913 894 | 7 641 107 | . | . |
| | 1 - 4 | 6 705 | 13 719 | 968 982 | 931 030 | . | . |
| | 5 - 9 | 2 466 | 16 248 | 1 610 140 | 1 551 561 | 54 213 | 4 365 |
| | 10 und mehr | 2 028 | 43 216 | 5 334 772 | 5 158 516 | 138 601 | 37 655 |
| 28.51 | Oberfläch.veredlg.u. Wärmebehandlung | 1 099 | 12 313 | 1 472 306 | 1 453 153 | . | . |
| | 1 - 4 | 527 | 1 121 | 82 694 | 79 425 | . | . |
| | 5 - 9 | 217 | 1 450 | 152 948 | 149 158 | 3 301 | 489 |
| | 10 und mehr | 355 | 9 742 | 1 236 664 | 1 224 570 | 9 855 | 2 238 |
| 28.52 | Mechanik ang | 10 100 | 60 870 | 6 441 588 | 6 187 954 | 211 517 | 42 117 |
| | 1 - 4 | 6 178 | 12 598 | 886 288 | 851 605 | 31 858 | 2 824 |
| | 5 - 9 | 2 249 | 14 798 | 1 457 192 | 1 402 403 | 50 913 | 3 876 |
| | 10 und mehr | 1 673 | 33 474 | 4 098 108 | 3 933 946 | 128 746 | 35 417 |
| 28.6 | H.v.Schneidw.,Werkzeug., Schlössern u.Beschlägen | 2 845 | 31 590 | 3 871 047 | 3 702 255 | . | . |
| | 1 - 4 | 1 238 | 2 770 | 242 145 | 222 512 | . | . |
| | 5 - 9 | 715 | 4 822 | 496 232 | 472 172 | 19 022 | 5 039 |
| | 10 und mehr | 892 | 23 998 | 3 132 670 | 3 007 572 | 102 289 | 22 809 |
| 28.62 | H.v.Werkzeugen | 2 263 | 28 227 | 3 479 797 | 3 366 245 | 86 035 | 27 517 |
| | 1 - 4 | 884 | 1 998 | 172 696 | 163 856 | 7 104 | 1 736 |
| | 5 - 9 | 570 | 3 891 | 397 489 | 385 254 | 8 114 | 4 121 |
| | 10 und mehr | 809 | 22 338 | 2 909 612 | 2 817 134 | 70 817 | 21 660 |
| 28.7 | H.v.sonst.EBM-Waren | 940 | 10 411 | 1 446 456 | 1 264 579 | . | . |
| | 1 - 4 | 429 | 921 | 76 472 | 72 838 | . | . |
| | 5 - 9 | 213 | 1 440 | 152 435 | 142 606 | . | . |
| | 10 und mehr | 298 | 8 050 | 1 217 549 | 1 049 135 | 87 571 | 80 843 |
| DK | Maschinenbau | 13 823 | 183 814 | 29 498 169 | 25 654 825 | 2 881 750 | 961 594 |
| | 1 - 4 | 6 302 | 14 217 | 1 595 242 | 1 320 009 | 262 940 | 12 293 |
| | 5 - 9 | 3 255 | 21 588 | 3 052 202 | 2 514 011 | 501 213 | 36 978 |
| | 10 und mehr | 4 266 | 148 009 | 24 850 725 | 21 820 806 | 2 117 597 | 912 322 |
| 29.1 | H.v.Masch.f.d.Erzeugung u.Nutzung v.mech.Energie | 1 102 | 16 012 | 2 402 959 | 2 033 975 | . | . |
| | 1 - 4 | 454 | 1 041 | 107 954 | 92 358 | . | . |
| | 5 - 9 | 255 | 1 737 | 213 450 | 185 939 | 23 199 | 4 313 |
| | 10 und mehr | 393 | 13 234 | 2 081 554 | 1 755 678 | 171 270 | 154 606 |

1) Klassifikation der Wirtschaftszweige, Ausgabe 1993 (WZ 93).

2) Am 31.3.1995 mit Beschäftigten am 30.9.1994.

3) Ohne Umsatzsteuer.

Handwerkszählung 1995

4 Handwerksunternehmen und Umsatz nach Umsatzarten

4.03 Nach ausgewählten Wirtschaftszweigen und Beschäftigtengrößenklassen

| Nummer der Klassifi- kation 1) | Wirtschaftszweig --- Unternehmen mit ... Beschäftigten | Hand- werks- unter- nehmen 2) | Beschäf- tigte am 30.9.1994 | Umsatz 3) 1994 | | | |
|---|---|--|--------------------------------------|----------------|----------------------|--------------------|-------------------|
| | | | | insgesamt | davon | | |
| | | | | | Handwerks- umsatz | Handels- umsatz | Übriger Umsatz |
| | | Anzahl | | 1 000 DM | | | |
| 29.2 | H.v.sonst.Maschinen f. unspezifische Verwendung | 3 781 | 58 050 | 9 896 256 | 8 960 243 | . | . |
| | 1 - 4 | 1 426 | 3 420 | 378 287 | 341 632 | . | . |
| | 5 - 9 | 922 | 6 198 | 863 027 | 782 995 | 72 671 | 7 362 |
| | 10 und mehr | 1 433 | 48 432 | 8 654 942 | 7 835 617 | 644 772 | 174 553 |
| 29.22 | H.v.Hebezeugen u. Fördermitteln | 1 069 | 19 483 | 3 510 214 | 3 171 936 | . | . |
| | 1 - 4 | 318 | 776 | 86 062 | 78 239 | . | . |
| | 5 - 9 | 271 | 1 817 | 254 520 | 225 708 | . | . |
| | 10 und mehr | 480 | 16 890 | 3 169 632 | 2 867 989 | . | . |
| 29.23 | H.v.kälte-u.lufttechn. Erzeugn.f.gewerbl.Zwecke | 1 225 | 16 292 | 2 952 511 | 2 662 128 | 260 941 | 29 442 |
| | 1 - 4 | 496 | 1 262 | 163 747 | 149 069 | 13 431 | 1 247 |
| | 5 - 9 | 312 | 2 118 | 336 380 | 305 628 | 28 048 | 2 704 |
| | 10 und mehr | 417 | 12 912 | 2 452 385 | 2 207 431 | 219 463 | 25 491 |
| 29.24 | H.v.Maschinen f.unspezi- fische Verwendung ang | 1 439 | 19 477 | 2 823 390 | 2 619 158 | 124 647 | 79 585 |
| | 1 - 4 | 592 | 1 339 | 124 431 | 110 367 | 13 538 | 526 |
| | 5 - 9 | 329 | 2 200 | 264 260 | 243 895 | 17 267 | 3 098 |
| | 10 und mehr | 518 | 15 938 | 2 434 699 | 2 264 897 | 93 841 | 75 961 |
| 29.3 | H.v.land-u.forstw. Maschinen | 4 021 | 22 261 | 3 760 341 | 2 634 902 | 1 046 436 | 79 003 |
| | 1 - 4 | 2 505 | 5 514 | 691 342 | 509 535 | . | . |
| | 5 - 9 | 1 020 | 6 507 | 1 090 824 | 735 335 | . | . |
| | 10 und mehr | 496 | 10 240 | 1 978 175 | 1 390 031 | 531 403 | 56 740 |
| 29.32 | H.v.sonst.land-u. forstw.Maschinen | 3 721 | 20 752 | 3 479 405 | 2 459 574 | 944 371 | 75 460 |
| | 1 - 4 | 2 318 | 5 095 | 633 326 | 469 960 | 157 283 | 6 083 |
| | 5 - 9 | 936 | 5 963 | 983 481 | 670 133 | 298 466 | 14 883 |
| | 10 und mehr | 467 | 9 694 | 1 862 598 | 1 319 481 | 488 622 | 54 494 |
| 29.4 | H.v.Werkzeugmaschinen | 1 229 | 18 790 | 2 967 826 | 2 685 372 | 270 125 | 12 329 |
| | 1 - 4 | 532 | 1 169 | 113 197 | 100 129 | 12 075 | 993 |
| | 5 - 9 | 251 | 1 714 | 204 469 | 183 665 | 18 365 | 2 438 |
| | 10 und mehr | 446 | 15 907 | 2 650 161 | 2 401 578 | 239 686 | 8 898 |
| 29.5 | H.v.Masch.f.sonst.best. Wirtschaftszweige | 3 458 | 65 476 | 9 815 213 | 8 757 384 | . | . |
| | 1 - 4 | 1 216 | 2 753 | 271 173 | 250 450 | . | . |
| | 5 - 9 | 774 | 5 215 | 653 685 | 604 705 | 42 468 | 6 511 |
| | 10 und mehr | 1 468 | 57 508 | 8 890 355 | 7 902 229 | 471 590 | 516 537 |
| 29.52 | H.v.Bergwerks-,Bau-u. Baustoffmaschinen | 344 | 8 440 | 1 652 089 | 1 488 600 | . | . |
| | 1 - 4 | 118 | 253 | 28 520 | 24 572 | . | . |
| | 5 - 9 | 74 | 495 | 85 591 | 67 984 | 15 029 | 2 577 |
| | 10 und mehr | 152 | 7 692 | 1 537 978 | 1 396 044 | 124 065 | 17 869 |
| 29.56 | H.v.Masch.f.best.Wirt- schaftszweige ang | 2 368 | 45 281 | 6 305 623 | 5 560 048 | 277 972 | 467 602 |
| | 1 - 4 | 789 | 1 822 | 170 787 | 162 542 | . | . |
| | 5 - 9 | 543 | 3 667 | 426 073 | 412 572 | . | . |
| | 10 und mehr | 1 036 | 39 792 | 5 708 762 | 4 984 934 | 257 830 | 465 998 |

1) Klassifikation der Wirtschaftszweige, Ausgabe 1993 (WZ 93).

2) Am 31.3.1995 mit Beschäftigten am 30.9.1994.

3) Ohne Umsatzsteuer.

Handwerkszählung 1995

4 Handwerksunternehmen und Umsatz nach Umsatzarten

4.03 Nach ausgewählten Wirtschaftszweigen und Beschäftigtengrößenklassen

| Nummer der Klassifi- kation 1) | Wirtschaftszweig --- Unternehmen mit ... Beschäftigten | Hand- werks- unter- nehmen 2) | Beschäf- tigte am 30.9.1994 | Umsatz 3) 1994 | | | |
|---|---|--|--------------------------------------|----------------|----------------------|--------------------|-------------------|
| | | | | insgesamt | davon | | |
| | | | | | Handwerks- umsatz | Handels- umsatz | Übriger Umsatz |
| | | Anzahl | 1 000 DM | | | | |
| DL | H.v.Büromasch.,DV-Gerät. u.-einr.;Elektrotech.usw | 16 488 | 197 497 | 24 850 709 | 20 260 790 | 2 130 058 | 2 459 861 |
| | 1 - 4 | 5 952 | 14 649 | 1 395 512 | 1 277 598 | 109 606 | 8 308 |
| | 5 - 9 | 4 597 | 30 959 | 3 164 936 | 2 872 706 | 263 959 | 28 271 |
| | 10 und mehr | 5 939 | 151 889 | 20 290 261 | 16 110 486 | 1 756 494 | 2 423 282 |
| 31 | H.v.Geräten d.Elekttriz. erzg.,-verteilung u.ä. | 3 383 | 53 806 | 8 662 361 | 6 240 737 | . | . |
| | 1 - 4 | 1 404 | 3 274 | 304 768 | 284 518 | . | . |
| | 5 - 9 | 863 | 5 797 | 694 446 | 634 086 | 56 877 | 3 482 |
| | 10 und mehr | 1 116 | 44 735 | 7 663 148 | 5 322 133 | 518 114 | 1 822 900 |
| 31.1 | H.v.Elektromotoren,Gene- ratoren,Transformatoren | 791 | 11 075 | 1 828 385 | . | 248 054 | . |
| | 1 - 4 | 303 | 700 | 60 090 | . | . | . |
| | 5 - 9 | 206 | 1 385 | 147 819 | . | 19 400 | . |
| | 10 und mehr | 282 | 8 990 | 1 620 477 | 998 639 | . | . |
| 31.2 | H.v.Elekttriz.vertlg.-u. -schalteinrichtungen | 1 328 | 28 030 | 4 786 264 | 3 436 546 | . | . |
| | 1 - 4 | 527 | 1 194 | 120 694 | 114 546 | . | . |
| | 5 - 9 | 328 | 2 254 | 310 293 | 284 851 | 23 277 | 2 165 |
| | 10 und mehr | 473 | 24 582 | 4 355 277 | 3 037 149 | 190 454 | 1 127 675 |
| 31.5 | H.v.elektrischen Lampen u.Leuchten | 803 | 8 378 | 1 013 915 | 866 711 | 38 284 | 108 920 |
| | 1 - 4 | 352 | 890 | 80 169 | . | . | . |
| | 5 - 9 | 222 | 1 455 | 145 623 | 141 381 | 4 132 | 110 |
| | 10 und mehr | 229 | 6 033 | 788 123 | . | . | . |
| 32 | Rundfunk-,Fernseh-u. Nachrichtentechnik | 739 | 10 153 | 1 819 835 | 1 213 765 | . | . |
| | 1 - 4 | 356 | 810 | 112 588 | . | . | . |
| | 5 - 9 | 161 | 1 043 | 136 474 | 107 243 | 22 213 | 7 018 |
| | 10 und mehr | 222 | 8 300 | 1 570 774 | . | . | . |
| 33 | Medizin-,Meß-,Steuer- u.Regelungstechnik,Optik | 12 229 | 131 919 | 14 036 276 | 12 536 521 | . | . |
| | 1 - 4 | 4 124 | 10 434 | 965 079 | 885 815 | . | . |
| | 5 - 9 | 3 540 | 23 905 | 2 291 040 | 2 100 158 | 174 013 | 16 869 |
| | 10 und mehr | 4 565 | 97 580 | 10 780 157 | 9 550 548 | 1 101 868 | 127 741 |
| 33.1 | H.v.med.Geräten u.ortho- päischen Vorrichtungen | 10 852 | 115 026 | 11 461 275 | 10 325 434 | 1 071 584 | 64 256 |
| | 1 - 4 | 3 423 | 8 908 | 817 364 | 750 849 | 63 801 | 2 714 |
| | 5 - 9 | 3 236 | 21 898 | 2 055 798 | 1 889 965 | 152 382 | 13 450 |
| | 10 und mehr | 4 193 | 84 220 | 8 588 114 | 7 684 621 | 855 401 | 48 092 |
| 33.2 | H.v.Meß-,Kontroll-, Navig.-u.ä.Instr.u.Vorr. | 1 021 | 12 658 | 1 897 983 | 1 621 370 | 207 658 | 68 955 |
| | 1 - 4 | 518 | 1 099 | 102 279 | 93 239 | 8 058 | 982 |
| | 5 - 9 | 212 | 1 416 | 166 377 | 146 712 | 16 523 | 3 143 |
| | 10 und mehr | 291 | 10 143 | 1 629 327 | 1 381 419 | 183 077 | 64 830 |
| DM | Fahrzeugbau | 1 993 | 40 447 | 7 721 872 | 6 156 010 | 918 276 | 647 585 |
| | 1 - 4 | 760 | 1 776 | 189 379 | 166 038 | 19 241 | 4 100 |
| | 5 - 9 | 463 | 3 099 | 416 221 | 364 106 | 46 410 | 5 705 |
| | 10 und mehr | 770 | 35 572 | 7 116 272 | 5 625 866 | 852 626 | 637 780 |

1) Klassifikation der Wirtschaftszweige, Ausgabe 1993 (WZ 93).

2) Am 31.3.1995 mit Beschäftigten am 30.9.1994.

3) Ohne Umsatzsteuer.

Handwerkszählung 1995

4 Handwerksunternehmen und Umsatz nach Umsatzarten

4.03 Nach ausgewählten Wirtschaftszweigen und Beschäftigtengrößenklassen

| Nummer der Klassifi- kation 1) | Wirtschaftszweig Unternehmen mit ... Beschäftigten | Hand- werks- unter- nehmen 2) | Beschäf- tigte am 30.9.1994 | Umsatz 3) 1994 | | | |
|---|--|--|--------------------------------------|----------------|----------------------|--------------------|-------------------|
| | | | | insgesamt | davon | | |
| | | | | | Handwerks- umsatz | Handels- umsatz | Übriger Umsatz |
| | | Anzahl | | | 1 000 DM | | |
| 34 | H.v.Kraftwagen u. Kraftwagenteilen | 1 378 | 33 756 | 6 714 012 | 5 421 396 | . | . |
| | 1 - 4 | 425 | 1 024 | 118 431 | 106 133 | . | . |
| | 5 - 9 | 331 | 2 239 | 315 605 | 280 384 | 32 889 | 2 332 |
| | 10 und mehr | 622 | 30 499 | 6 279 976 | 5 034 879 | 734 219 | 510 878 |
| 34.2 | H.v.Karosserien, Aufbauten u.Anhängern | 1 007 | 20 352 | 3 501 347 | 3 133 084 | 326 030 | 42 233 |
| | 1 - 4 | 296 | 731 | 75 621 | 68 955 | 5 777 | 890 |
| | 5 - 9 | 256 | 1 730 | 235 773 | 211 082 | 23 699 | 993 |
| | 10 und mehr | 455 | 17 891 | 3 189 953 | 2 853 048 | 296 555 | 40 350 |
| 35 | Sonst.Fahrzeugbau | 615 | 6 691 | 1 007 859 | 734 615 | . | . |
| | 1 - 4 | 335 | 752 | 70 947 | 59 905 | . | . |
| | 5 - 9 | 132 | 866 | 100 616 | 83 722 | 13 521 | 3 373 |
| | 10 und mehr | 148 | 5 073 | 836 296 | 590 987 | 118 407 | 126 902 |
| DN | H.v.Möbeln,Schmuck,Mu- sikinstr.usw,Recycling | 12 197 | 94 597 | 12 850 645 | 10 508 944 | 911 616 | 1 430 085 |
| | 1 - 4 | 7 604 | 15 908 | 1 153 079 | 1 023 804 | 123 426 | 5 849 |
| | 5 - 9 | 2 520 | 16 364 | 1 532 252 | 1 364 259 | 156 384 | 11 609 |
| | 10 und mehr | 2 073 | 62 325 | 10 165 314 | 8 120 881 | 631 806 | 1 412 627 |
| 36 | H.v.Möbeln,Schmuck, Musikinstr.,Sportger.usw | 12 156 | 93 294 | 12 510 829 | 10 258 342 | . | . |
| | 1 - 4 | 7 587 | 15 865 | 1 150 722 | 1 022 456 | . | . |
| | 5 - 9 | 2 511 | 16 297 | 1 519 500 | 1 357 948 | . | . |
| | 10 und mehr | 2 058 | 61 132 | 9 840 606 | 7 877 938 | . | . |
| 36.1 | H.v.Möbeln | 7 633 | 71 404 | 10 350 750 | 8 468 290 | . | . |
| | 1 - 4 | 4 149 | 8 935 | 652 663 | 604 794 | . | . |
| | 5 - 9 | 1 835 | 12 029 | 1 114 459 | 1 024 137 | 84 205 | 6 116 |
| | 10 und mehr | 1 649 | 50 440 | 8 583 628 | 6 839 358 | 488 074 | 1 256 196 |
| 36.11 | H.v.Sitzmöbeln | 1 324 | 9 163 | 1 174 445 | 1 093 596 | . | . |
| | 1 - 4 | 969 | 1 854 | 118 611 | . | . | . |
| | 5 - 9 | 193 | 1 191 | . | . | . | . |
| | 10 und mehr | 162 | 6 118 | . | . | . | . |
| 36.12 | H.v.Büro-u.Ladenmöbeln | 1 014 | 17 726 | 2 515 111 | 2 192 104 | . | . |
| | 1 - 4 | 209 | 521 | 48 929 | 45 647 | . | . |
| | 5 - 9 | 283 | 1 988 | 203 879 | 194 043 | 8 478 | 1 358 |
| | 10 und mehr | 522 | 15 217 | 2 262 303 | 1 952 414 | 113 266 | 196 624 |
| 36.13 | H.v.Küchenmöbeln | 357 | 7 524 | 1 881 332 | 875 725 | . | . |
| | 1 - 4 | 140 | . | 33 313 | 28 804 | . | . |
| | 5 - 9 | 102 | . | 71 660 | 63 675 | 7 778 | 207 |
| | 10 und mehr | 115 | 6 523 | 1 776 359 | 783 245 | 113 663 | 879 450 |
| 36.14 | H.v.sonst.Möbeln | 4 925 | 36 763 | 4 743 150 | 4 273 106 | 306 223 | 163 821 |
| | 1 - 4 | 2 826 | 6 207 | 451 115 | 421 339 | 28 147 | 1 628 |
| | 5 - 9 | 1 255 | 8 181 | 741 145 | 678 172 | 58 582 | 4 392 |
| | 10 und mehr | 844 | 22 375 | 3 550 890 | 3 173 595 | 219 494 | 157 801 |
| 36.2 | H.v.Schmuck u.ä. Erzeugnissen | 2 461 | 8 598 | 906 701 | 750 614 | 153 602 | 2 485 |
| | 1 - 4 | 1 992 | 4 087 | 305 734 | 247 618 | 57 034 | 1 081 |
| | 5 - 9 | 363 | 2 256 | 227 480 | 171 787 | 54 888 | 806 |
| | 10 und mehr | 106 | 2 255 | 373 487 | 331 209 | 41 680 | 598 |

1) Klassifikation der Wirtschaftszweige, Ausgabe 1993 (WZ 93).

2) Am 31.3.1995 mit Beschäftigten am 30.9.1994.

3) Ohne Umsatzsteuer.

Handwerkszählung 1995

4 Handwerksunternehmen und Umsatz nach Umsatzarten

4.03 Nach ausgewählten Wirtschaftszweigen und Beschäftigtengrößenklassen

| Nummer der Klassifi- kation 1) | Wirtschaftszweig --- Unternehmen mit ... Beschäftigten | Hand- werks- unter- nehmen 2) | Beschäf- tigte am 30.9.1994 | Umsatz 3) 1994 | | | |
|---|---|--|--------------------------------------|----------------|----------------------|--------------------|-------------------|
| | | | | insgesamt | davon | | |
| | | | | | Handwerks- umsatz | Handels- umsatz | Übriger Umsatz |
| | | | | | | | |
| | | Anzahl | | 1 000 DM | | | |
| 36.3 | H.v.Musikinstrumenten | 1 099 | 4 745 | 402 514 | 364 702 | 35 890 | 1 923 |
| | 1 - 4 | 867 | 1 620 | 110 792 | 94 808 | 15 343 | 641 |
| | 5 - 9 | 131 | 828 | 71 671 | 65 502 | 6 098 | 71 |
| | 10 und mehr | 101 | 2 297 | 220 052 | 204 391 | 14 449 | 1 211 |
| 36.6 | H.v.sonst.Erzeugnissen | 690 | 6 482 | 638 651 | 493 408 | . | . |
| | 1 - 4 | 407 | 872 | 58 541 | 53 381 | . | . |
| | 5 - 9 | 129 | 836 | 73 662 | 68 349 | . | . |
| | 10 und mehr | 154 | 4 774 | 506 448 | 371 678 | . | . |
| F | Baugewerbe | 232 664 | 2 594 860 | 341 807 189 | 327 482 435 | 10 116 071 | 4 208 683 |
| | 1 - 4 | 92 493 | 220 568 | 20 577 082 | 19 568 588 | 883 641 | 124 852 |
| | 5 - 9 | 66 736 | 446 003 | 49 004 219 | 46 765 496 | 2 040 407 | 198 316 |
| | 10 und mehr | 73 435 | 1 928 289 | 272 225 888 | 261 148 351 | 7 192 023 | 3 885 514 |
| 45.1 | Vorbereitende Baustellenarbeiten | 246 | 4 802 | 817 688 | . | . | . |
| | 1 - 4 | 59 | 139 | 19 879 | . | . | . |
| | 5 - 9 | 51 | 365 | 48 005 | . | . | . |
| | 10 und mehr | 136 | 4 298 | 749 804 | 690 128 | . | . |
| 45.2 | Hoch-u.Tiefbau | 62 754 | 1 134 193 | 167 287 936 | 162 438 612 | 1 956 765 | 2 892 558 |
| | 1 - 4 | 14 749 | 36 537 | 4 035 575 | 3 901 999 | 70 756 | 62 821 |
| | 5 - 9 | 16 562 | 113 704 | 13 803 615 | 13 557 540 | 183 818 | 62 256 |
| | 10 und mehr | 31 443 | 983 952 | 149 448 746 | 144 979 073 | 1 702 191 | 2 767 481 |
| 45.21 | Hochbau,Brücken-u. Tunnelbau u.ä. | 32 189 | 728 300 | 110 970 845 | 107 383 096 | 1 119 706 | 2 468 043 |
| | 1 - 4 | 6 434 | 15 354 | 1 864 497 | 1 798 411 | 16 347 | 49 740 |
| | 5 - 9 | 7 063 | 48 695 | 6 267 176 | 6 164 905 | 58 983 | 43 289 |
| | 10 und mehr | 18 692 | 664 251 | 102 839 171 | 99 419 780 | 1 044 377 | 2 375 014 |
| 45.21.1 | Hoch-u.Tiefbau oaS | 9 101 | 283 059 | 43 759 844 | 41 485 958 | . | . |
| | 1 - 4 | 1 439 | 3 440 | 433 245 | 404 314 | . | . |
| | 5 - 9 | 1 669 | 11 604 | 1 515 225 | 1 480 503 | 17 567 | 17 155 |
| | 10 und mehr | 5 993 | 268 015 | 41 811 373 | 39 601 141 | 506 603 | 1 703 629 |
| 45.21.2 | Hochbau (oh.Fertigteil- bau) | 20 991 | 374 202 | 55 513 443 | 54 512 820 | . | . |
| | 1 - 4 | 4 722 | 11 238 | 1 337 467 | 1 305 021 | . | . |
| | 5 - 9 | 5 028 | 34 589 | 4 392 547 | 4 336 352 | 34 545 | 21 650 |
| | 10 und mehr | 11 241 | 328 375 | 49 783 430 | 48 871 447 | 437 215 | 474 768 |
| 45.21.3 | H.v.Fertigt.b.a.Beton i. Hochb.a.s.herg.Bausätzen | 324 | 11 770 | 2 256 681 | 2 196 546 | . | . |
| | 1 - 4 | 52 | 118 | . | . | . | . |
| | 5 - 9 | 56 | 386 | . | . | . | . |
| | 10 und mehr | 216 | 11 266 | 2 165 411 | . | . | . |
| 45.21.7 | Kabelleitungstiefbau | 1 451 | 50 250 | 7 563 498 | 7 350 888 | 54 574 | 158 036 |
| | 1 - 4 | 155 | 396 | 56 734 | 54 844 | 1 373 | 517 |
| | 5 - 9 | 240 | 1 644 | 209 519 | 205 565 | 3 118 | 836 |
| | 10 und mehr | 1 056 | 48 210 | 7 297 245 | 7 090 479 | 50 083 | 156 683 |
| 45.22 | Dachdeckerei,Abdichtung u.Zimmerei | 24 166 | 246 488 | 31 528 662 | 30 872 304 | . | . |
| | 1 - 4 | 6 967 | 17 811 | 1 796 184 | 1 737 698 | . | . |
| | 5 - 9 | 8 208 | 56 251 | 6 489 397 | 6 366 054 | 110 697 | 12 646 |
| | 10 und mehr | 8 991 | 172 426 | 23 243 081 | 22 768 552 | 375 343 | 99 186 |

1) Klassifikation der Wirtschaftszweige, Ausgabe 1993 (WZ 93).

2) Am 31.3.1995 mit Beschäftigten am 30.9.1994.

3) Ohne Umsatzsteuer.

Handwerkszählung 1995

4 Handwerksunternehmen und Umsatz nach Umsatzarten

4.03 Nach ausgewählten Wirtschaftszweigen und Beschäftigtengrößenklassen

| Nummer der Klassifi- kation 1) | Wirtschaftszweig --- Unternehmen mit ... Beschäftigten | Hand- werks- unter- nehmen 2) | Beschäf- tigte am 30.9.1994 | Umsatz 3) 1994 | | | |
|---|---|--|--------------------------------------|----------------|----------------------|--------------------|-------------------|
| | | | | insgesamt | davon | | |
| | | | | | Handwerks- umsatz | Handels- umsatz | Übriger Umsatz |
| | | Anzahl | 1 000 DM | | | | |
| 45.22.1 | Dachdeckerei | 11 564 | 138 867 | 17 965 096 | 17 778 281 | 150 191 | 36 624 |
| | 1 - 4 | 2 280 | 6 237 | 643 054 | 635 690 | 5 631 | 1 733 |
| | 5 - 9 | 3 998 | 27 914 | 3 181 226 | 3 154 030 | 23 561 | 3 635 |
| | 10 und mehr | 5 286 | 104 716 | 14 140 816 | 13 988 561 | 120 999 | 31 257 |
| 45.22.3 | Zimmerei u.Ingenieur- holzbau | 12 408 | 105 162 | 13 148 960 | 12 684 278 | 378 709 | 85 973 |
| | 1 - 4 | 4 631 | 11 416 | 1 135 937 | 1 084 967 | . | . |
| | 5 - 9 | 4 159 | 27 987 | 3 253 504 | 3 157 597 | . | . |
| | 10 und mehr | 3 618 | 65 759 | 8 759 518 | 8 441 714 | 250 219 | 67 585 |
| 45.23 | Straßenbau u.Eisenbahn- oberbau | 3 818 | 116 035 | 18 307 227 | 17 872 090 | . | . |
| | 1 - 4 | 512 | 1 344 | 164 235 | 160 082 | . | . |
| | 5 - 9 | 675 | 4 631 | 546 357 | 538 548 | . | . |
| | 10 und mehr | 2 631 | 110 060 | 17 596 636 | 17 173 460 | 192 093 | 231 083 |
| 45.25 | Spezialbau u.sonst. Tiefbau | 2 560 | 42 657 | 6 334 854 | 6 165 520 | . | . |
| | 1 - 4 | 830 | 2 013 | 208 986 | . | . | . |
| | 5 - 9 | 613 | 4 111 | 498 175 | . | . | . |
| | 10 und mehr | 1 117 | 36 533 | 5 627 693 | 5 475 728 | . | . |
| 45.25.3 | Schornstein-,Feuerungs- u.Industrieofenbau | 820 | 8 793 | 1 304 345 | 1 266 905 | 34 475 | 2 964 |
| | 1 - 4 | 346 | 900 | 105 483 | 102 732 | 2 494 | 257 |
| | 5 - 9 | 222 | 1 482 | 188 339 | 184 053 | 3 955 | 332 |
| | 10 und mehr | 252 | 6 411 | 1 010 523 | 980 121 | 28 027 | 2 375 |
| 45.25.6 | Sonst.Tiefbau | 1 069 | 25 028 | 3 736 588 | 3 650 701 | 40 403 | 45 484 |
| | 1 - 4 | 272 | 570 | 51 052 | 50 655 | . | . |
| | 5 - 9 | 209 | 1 425 | 168 659 | 166 036 | . | . |
| | 10 und mehr | 588 | 23 033 | 3 516 877 | 3 434 010 | 38 518 | 44 349 |
| 45.3 | Bauinstallation | 88 220 | 856 929 | 108 063 313 | 101 910 744 | 5 231 227 | 921 341 |
| | 1 - 4 | 36 963 | 87 658 | 8 464 476 | 7 932 801 | 499 018 | 32 657 |
| | 5 - 9 | 26 473 | 177 075 | 19 999 801 | 18 720 159 | 1 210 387 | 69 255 |
| | 10 und mehr | 24 784 | 592 196 | 79 599 035 | 75 257 784 | 3 521 823 | 819 428 |
| 45.31 | Elektroinstallation | 39 810 | 345 500 | 37 267 312 | 33 653 769 | 3 221 160 | 392 383 |
| | 1 - 4 | 18 907 | 42 150 | 3 427 884 | 3 091 249 | 318 594 | 18 041 |
| | 5 - 9 | 11 324 | 75 258 | 7 384 474 | 6 583 271 | 767 742 | 33 461 |
| | 10 und mehr | 9 579 | 228 092 | 26 454 954 | 23 979 249 | 2 134 824 | 340 881 |
| 45.32 | Dämmung gegen Kälte,Wär- me,Schall,Erschütterung | 2 923 | 34 638 | 5 119 964 | 4 979 796 | 74 978 | 65 190 |
| | 1 - 4 | 884 | 2 304 | 268 004 | 262 584 | 3 041 | 2 380 |
| | 5 - 9 | 871 | 5 945 | 680 684 | 668 960 | 10 243 | 1 481 |
| | 10 und mehr | 1 168 | 26 389 | 4 171 276 | 4 048 252 | 61 695 | 61 329 |
| 45.33 | Klempnerei,Gas-,Wasser-, Heizungs-u.Lüftungsinst. | 43 439 | 459 908 | 63 232 573 | 61 052 332 | 1 729 741 | 450 500 |
| | 1 - 4 | 16 173 | 40 831 | 4 519 644 | 4 346 970 | 161 888 | 10 805 |
| | 5 - 9 | 13 661 | 91 827 | 11 401 477 | 10 969 260 | 399 292 | 32 925 |
| | 10 und mehr | 13 605 | 327 250 | 47 311 452 | 45 736 101 | 1 168 581 | 406 770 |

1) Klassifikation der Wirtschaftszweige, Ausgabe 1993 (WZ 93).

2) Am 31.3.1995 mit Beschäftigten am 30.9.1994.

3) Ohne Umsatzsteuer.

Handwerkszählung 1995

4 Handwerksunternehmen und Umsatz nach Umsatzarten

4.03 Nach ausgewählten Wirtschaftszweigen und Beschäftigtengrößenklassen

| Nummer der Klassifi- kation 1) | Wirtschaftszweig --- Unternehmen mit ... Beschäftigten | Hand- werks- unter- nehmen 2) | Beschäf- tigte am 30.9.1994 | Umsatz 3) 1994 | | | |
|---|---|--|--------------------------------------|----------------|----------------------|--------------------|-------------------|
| | | | | insgesamt | davon | | |
| | | | | | Handwerks- umsatz | Handels- umsatz | übriger Umsatz |
| | | Anzahl | | 1 000 DM | | | |
| 45.33.1 | Klempnerei, Gas-u. Wasserinstallation | 24 705 | 224 971 | 28 725 976 | 27 704 145 | 839 567 | 182 264 |
| | 1 - 4 | 9 841 | 24 813 | 2 621 740 | 2 522 317 | 93 737 | 5 686 |
| | 5 - 9 | 8 133 | 54 349 | 6 365 828 | 6 116 777 | 236 300 | 12 751 |
| | 10 und mehr | 6 731 | 145 809 | 19 738 408 | 19 065 051 | 509 529 | 163 828 |
| 45.33.2 | Inst.v.Heizungs-, Lüf- tungs-, Klima-u.ä.Anlagen | 18 734 | 234 937 | 34 506 597 | 33 348 187 | 890 175 | 268 236 |
| | 1 - 4 | 6 332 | 16 018 | 1 897 904 | 1 824 654 | 68 131 | 5 120 |
| | 5 - 9 | 5 528 | 37 478 | 5 035 649 | 4 852 484 | 162 992 | 20 174 |
| | 10 und mehr | 6 874 | 181 441 | 27 573 044 | 26 671 050 | 659 052 | 242 942 |
| 45.34 | Sonst.Bauinstallation | 2 048 | 16 883 | 2 443 464 | 2 224 848 | 205 348 | 13 267 |
| | 1 - 4 | 999 | 2 373 | 248 944 | 231 998 | 15 515 | 1 431 |
| | 5 - 9 | 617 | 4 045 | 533 166 | 498 667 | 33 111 | 1 388 |
| | 10 und mehr | 432 | 10 465 | 1 661 353 | 1 494 182 | 156 723 | 10 448 |
| 45.4 | Sonst.Baugewerbe | 81 427 | 598 656 | 65 566 976 | 62 350 772 | 2 887 017 | 329 187 |
| | 1 - 4 | 40 715 | 96 224 | 8 055 510 | 7 714 647 | 313 588 | 27 275 |
| | 5 - 9 | 23 646 | 154 835 | 15 148 996 | 14 440 826 | 645 705 | 62 465 |
| | 10 und mehr | 17 066 | 347 597 | 42 362 469 | 40 195 298 | 1 927 725 | 239 446 |
| 45.41 | Stukkateurgewerbe, Gipserei u.Verputzerei | 6 041 | 63 066 | 7 453 999 | 7 385 246 | 48 333 | 20 420 |
| | 1 - 4 | 1 736 | 4 357 | 420 875 | 419 047 | 982 | 847 |
| | 5 - 9 | 2 087 | 14 088 | 1 441 146 | 1 434 887 | 4 040 | 2 419 |
| | 10 und mehr | 2 218 | 44 621 | 5 591 978 | 5 531 513 | 43 311 | 17 154 |
| 45.42 | Bautischlerei | 17 948 | 116 356 | 14 022 325 | 13 202 127 | 739 545 | 80 653 |
| | 1 - 4 | 9 509 | 21 816 | 1 998 325 | 1 875 468 | 108 962 | 13 895 |
| | 5 - 9 | 5 214 | 34 230 | 3 716 515 | 3 505 046 | 183 028 | 28 441 |
| | 10 und mehr | 3 225 | 60 310 | 8 307 486 | 7 821 614 | 447 554 | 38 318 |
| 45.43 | Fußboden-, Fliesen-, Plattenlegerei usw | 18 822 | 127 745 | 17 340 196 | 15 861 037 | 1 394 899 | 84 260 |
| | 1 - 4 | 9 814 | 23 995 | 2 310 824 | 2 176 528 | 127 572 | 6 724 |
| | 5 - 9 | 5 329 | 34 505 | 4 023 574 | 3 728 073 | 280 928 | 14 572 |
| | 10 und mehr | 3 679 | 69 245 | 11 005 798 | 9 956 436 | 986 399 | 62 963 |
| 45.43.1 | Parkettlegerei | 1 315 | 8 085 | 1 215 712 | 1 127 897 | 83 813 | 4 001 |
| | 1 - 4 | 684 | 1 688 | 195 261 | 188 284 | 6 230 | 748 |
| | 5 - 9 | 392 | 2 521 | 394 064 | 375 867 | 17 148 | 1 048 |
| | 10 und mehr | 239 | 3 876 | 626 386 | 563 746 | 60 434 | 2 205 |
| 45.43.2 | Fliesen-, Platten-u. Mosaiklegerei | 9 405 | 67 654 | 8 638 255 | 7 909 245 | 707 702 | 21 308 |
| | 1 - 4 | 4 663 | 11 414 | 1 096 382 | 1 060 952 | 33 591 | 1 839 |
| | 5 - 9 | 2 662 | 17 334 | 1 958 904 | 1 854 315 | 101 787 | 2 802 |
| | 10 und mehr | 2 080 | 38 906 | 5 582 970 | 4 993 979 | 572 324 | 16 667 |
| 45.43.3 | Estrichlegerei | 1 353 | 17 976 | 3 752 302 | 3 617 246 | . | . |
| | 1 - 4 | 314 | 843 | 128 392 | 126 870 | . | . |
| | 5 - 9 | 424 | 2 835 | 466 156 | 452 660 | . | . |
| | 10 und mehr | 615 | 14 298 | 3 157 754 | 3 037 716 | 83 355 | 36 683 |
| 45.43.4 | Sonst.Fußbodenlegerei u.-kleberei | 886 | 5 755 | 816 104 | 725 490 | 87 969 | 2 645 |
| | 1 - 4 | 500 | 1 272 | 133 173 | 121 258 | 11 491 | 424 |
| | 5 - 9 | 225 | 1 485 | 183 647 | 165 664 | 17 592 | 391 |
| | 10 und mehr | 161 | 2 998 | 499 285 | 438 568 | 58 886 | 1 830 |

1) Klassifikation der Wirtschaftszweige, Ausgabe 1993 (WZ 93).

2) Am 31.3.1995 mit Beschäftigten am 30.9.1994.

3) Ohne Umsatzsteuer.

Handwerkszählung 1995

4 Handwerksunternehmen und Umsatz nach Umsatzarten

4.03 Nach ausgewählten Wirtschaftszweigen und Beschäftigtengrößenklassen

| Nummer der Klassifi- kation 1) | Wirtschaftszweig ----- Unternehmen mit ... Beschäftigten | Hand- werks- unter- nehmen 2) | Beschäf- tigte am 30.9.1994 | Umsatz 3) 1994 | | | |
|---|---|--|--------------------------------------|----------------|----------------------|--------------------|-------------------|
| | | | | insgesamt | davon | | |
| | | | | | Handwerks- umsatz | Handels- umsatz | Übriger Umsatz |
| | | | | | | | |
| | | Anzahl | 1 000 DM | | | | |
| 45.43.6 | Raumausstattung oas | 5 635 | 27 380 | 2 855 982 | 2 424 210 | 420 520 | 11 252 |
| | 1 - 4 | 3 489 | 8 423 | 737 232 | 659 531 | 74 548 | 3 152 |
| | 5 - 9 | 1 573 | 9 980 | 993 206 | 855 205 | 135 480 | 2 522 |
| | 10 und mehr | 573 | 8 977 | 1 125 544 | 909 474 | 210 492 | 5 578 |
| 45.44 | Maler-u.Glaserergewerbe | 36 239 | 272 166 | 24 372 353 | 23 641 071 | 600 138 | 131 143 |
| | 1 - 4 | 18 269 | 42 841 | 2 988 914 | 2 925 449 | 58 567 | 4 898 |
| | 5 - 9 | 10 431 | 68 291 | 5 509 844 | 5 345 108 | 150 840 | 13 896 |
| | 10 und mehr | 7 539 | 161 034 | 15 873 594 | 15 370 515 | 390 731 | 112 348 |
| 45.44.1 | Maler-u.Lackierergewerbe | 32 786 | 249 011 | 21 233 519 | 20 694 506 | 419 248 | 119 765 |
| | 1 - 4 | 16 601 | 38 640 | 2 571 666 | 2 524 659 | 42 991 | 4 016 |
| | 5 - 9 | 9 278 | 60 792 | 4 612 593 | 4 500 627 | 100 151 | 11 815 |
| | 10 und mehr | 6 907 | 149 579 | 14 049 260 | 13 669 219 | 276 106 | 103 935 |
| 45.44.2 | Glaserergewerbe | 3 453 | 23 155 | 3 138 834 | 2 946 565 | 180 890 | 11 378 |
| | 1 - 4 | 1 668 | 4 201 | 417 249 | 400 789 | 15 577 | 883 |
| | 5 - 9 | 1 153 | 7 499 | 897 251 | 844 480 | 50 689 | 2 081 |
| | 10 und mehr | 632 | 11 455 | 1 824 334 | 1 701 296 | 114 625 | 8 414 |
| 45.45 | Baugewerbe ang | 2 377 | 19 323 | 2 378 102 | 2 261 290 | 104 101 | 12 711 |
| | 1 - 4 | 1 387 | 3 215 | 336 571 | 318 156 | 17 503 | 912 |
| | 5 - 9 | 585 | 3 721 | 457 918 | 427 912 | 26 869 | 3 136 |
| | 10 und mehr | 405 | 12 387 | 1 583 613 | 1 515 221 | 59 729 | 8 663 |
| 45.45.2 | Ofen-u.Herdsetzerei | 1 835 | 8 951 | 1 191 443 | 1 102 499 | 84 881 | 4 063 |
| | 1 - 4 | 1 203 | 2 769 | 288 591 | 272 696 | . | . |
| | 5 - 9 | 461 | 2 894 | 359 076 | 332 962 | . | . |
| | 10 und mehr | 171 | 3 288 | 543 776 | 496 841 | 45 393 | 1 542 |
| 45.45.3 | Ausbaugewerbe ang | 498 | 9 733 | 1 147 296 | 1 119 701 | . | . |
| | 1 - 4 | 166 | 398 | 43 884 | 41 436 | . | . |
| | 5 - 9 | 114 | 757 | 90 738 | 86 846 | . | . |
| | 10 und mehr | 218 | 8 578 | 1 012 674 | 991 419 | . | . |
| 6 | Handel;Instandh.u.Rep.v. Kfz u.Gebrauchsgütern | 100 318 | 795 979 | 213 247 283 | 57 636 829 | 152 303 630 | 3 306 824 |
| | 1 - 4 | 53 844 | 122 525 | 16 116 647 | 7 390 628 | 8 513 068 | 212 951 |
| | 5 - 9 | 26 261 | 172 029 | 33 498 643 | 13 006 737 | 19 982 320 | 509 585 |
| | 10 und mehr | 20 213 | 501 425 | 163 631 994 | 37 239 464 | 123 808 242 | 2 584 288 |
| 50 | Kfz-Handel;Instandh.u. Rep.v.Kfz;Tankstellen | 48 595 | 479 040 | 150 571 784 | 42 568 991 | 105 540 656 | 2 462 137 |
| | 1 - 4 | 20 678 | 50 553 | 7 822 558 | 4 334 743 | 3 345 387 | 142 427 |
| | 5 - 9 | 14 428 | 95 947 | 21 954 252 | 9 151 588 | 12 406 395 | 396 270 |
| | 10 und mehr | 13 489 | 332 540 | 120 794 975 | 29 082 660 | 89 788 874 | 1 923 440 |
| 50.1 | Handel m.Kraftwagen | 13 704 | 245 119 | 107 118 205 | 16 828 981 | 89 079 792 | 1 209 432 |
| | 1 - 4 | 1 900 | 5 521 | 2 024 400 | 369 063 | 1 626 792 | 28 545 |
| | 5 - 9 | 4 044 | 28 173 | 10 362 105 | 2 086 424 | 8 113 040 | 162 640 |
| | 10 und mehr | 7 760 | 211 425 | 94 731 700 | 14 373 494 | 79 339 960 | 1 018 246 |
| 50.2 | Instandhaltung u.Rep.v. Kraftwagen | 31 051 | 206 979 | 36 140 432 | 24 503 810 | 10 652 364 | 984 258 |
| | 1 - 4 | 16 809 | 40 130 | 4 625 011 | 3 709 116 | 856 783 | 59 112 |
| | 5 - 9 | 9 214 | 60 126 | 9 516 832 | 6 689 025 | 2 683 084 | 144 723 |
| | 10 und mehr | 5 028 | 106 723 | 21 998 589 | 14 105 668 | 7 112 497 | 780 424 |

1) Klassifikation der Wirtschaftszweige, Ausgabe 1993 (WZ 93).

2) Am 31.3.1995 mit Beschäftigten am 30.9.1994.

3) Ohne Umsatzsteuer.

Handwerkszählung 1995

4 Handwerksunternehmen und Umsatz nach Umsatzarten

4.03 Nach ausgewählten Wirtschaftszweigen und Beschäftigtengrößenklassen

| Nummer der Klassifi- kation 1) | Wirtschaftszweig --- Unternehmen mit ... Beschäftigten | Hand- werks- unter- nehmen 2) | Beschäf- tigte am 30.9.1994 | Umsatz 3) 1994 | | | |
|---|---|--|--------------------------------------|----------------|----------------------|--------------------|-------------------|
| | | | | insgesamt | davon | | |
| | | | | | Handwerks- umsatz | Handels- umsatz | übriger Umsatz |
| | | | | | | | |
| | | Anzahl | | 1 000 DM | | | |
| 50.3 | Handel m. Kraftwagen- teilen u. Zubehör | 824 | 9 743 | 2 965 350 | 482 132 | 2 451 313 | 31 905 |
| | 1 - 4 | 328 | 848 | 166 514 | 26 249 | 139 071 | 1 194 |
| | 5 - 9 | 248 | 1 645 | 419 496 | 79 707 | 335 708 | 4 082 |
| | 10 und mehr | 248 | 7 250 | 2 379 340 | 376 176 | 1 976 535 | 26 629 |
| 50.4 | Handel m. Kraftträdern, Teilen u. Zubeh.; Instandh. u. Rep. | 1 844 | 8 440 | 2 278 693 | 514 836 | 1 745 213 | 18 645 |
| | 1 - 4 | 1 199 | 2 843 | 591 940 | 178 296 | 408 928 | 4 716 |
| | 5 - 9 | 494 | 3 133 | 908 721 | 202 908 | 695 941 | 9 872 |
| | 10 und mehr | 151 | 2 464 | 778 033 | 133 631 | 640 344 | 4 058 |
| 50.5 | Tankstellen | 1 172 | 8 759 | 2 069 104 | 239 233 | 1 611 975 | 217 897 |
| | 1 - 4 | 442 | 1 211 | 414 693 | 52 019 | 313 814 | 48 860 |
| | 5 - 9 | 428 | 2 870 | 747 099 | 93 523 | 578 623 | 74 953 |
| | 10 und mehr | 302 | 4 678 | 907 313 | 93 690 | 719 539 | 94 084 |
| 51 | Handelsvermittlung u. Großhandel (oh. Kfz) | 3 702 | 61 202 | 23 963 726 | 3 062 453 | 20 419 017 | 482 255 |
| | 1 - 4 | 1 202 | 2 950 | 839 152 | 100 809 | 714 846 | 23 498 |
| | 5 - 9 | 991 | 6 620 | 2 110 837 | 318 428 | 1 739 707 | 52 702 |
| | 10 und mehr | 1 509 | 51 632 | 21 013 736 | 2 643 216 | 17 964 464 | 406 056 |
| 51.4 | Gh. m. Gebrauchs- u. Verbrauchsgütern | 500 | 9 351 | 3 523 938 | . | 3 156 876 | . |
| | 1 - 4 | 172 | 437 | 131 596 | . | 117 875 | . |
| | 5 - 9 | 129 | 850 | 219 514 | 26 966 | 188 337 | 4 211 |
| | 10 und mehr | 199 | 8 064 | 3 172 828 | 288 829 | 2 850 664 | 33 335 |
| 51.5 | Gh. m. Rohstf., Halbwaren, Altmaterial u. Reststf. | 505 | 10 233 | 4 168 575 | . | 3 592 424 | . |
| | 1 - 4 | 172 | 393 | 118 714 | . | 106 895 | . |
| | 5 - 9 | 110 | 745 | 245 921 | 24 939 | 218 873 | 2 109 |
| | 10 und mehr | 223 | 9 095 | 3 803 941 | 476 981 | 3 266 656 | 60 304 |
| 51.6 | Gh. m. Maschinen, Ausrüstungen u. Zubehör | 2 099 | 33 402 | 12 108 943 | . | 10 237 731 | . |
| | 1 - 4 | 577 | 1 473 | 334 521 | . | 279 218 | . |
| | 5 - 9 | 612 | 4 082 | 1 139 156 | 213 048 | 901 466 | 24 642 |
| | 10 und mehr | 910 | 27 847 | 10 635 265 | 1 323 663 | 9 057 047 | 254 555 |
| 52 | Eh. (oh. Handel m. Kfz u. Tankst.); Rep. v. Geb. gü. | 48 021 | 255 737 | 38 711 773 | 12 005 385 | 26 343 957 | 362 432 |
| | 1 - 4 | 31 964 | 69 022 | 7 454 937 | 2 955 076 | 4 452 834 | 47 026 |
| | 5 - 9 | 10 842 | 69 462 | 9 433 554 | 3 536 721 | 5 836 218 | 60 614 |
| | 10 und mehr | 5 215 | 117 253 | 21 823 282 | 5 513 587 | 16 054 904 | 254 791 |
| 52.1 | Eh. m. Waren versch. Art (i. Verkaufsräumen) | 895 | 9 564 | 1 474 778 | 213 690 | 1 226 798 | 34 291 |
| | 1 - 4 | 260 | 742 | 109 704 | 18 060 | 88 593 | 3 051 |
| | 5 - 9 | 337 | 2 208 | 324 937 | 56 035 | 259 830 | 9 071 |
| | 10 und mehr | 298 | 6 614 | 1 040 138 | 139 595 | 878 374 | 22 169 |
| 52.2 | Fach-Eh. m. Nahrungs- u. sw (i. Verkaufsräumen) | 2 577 | 24 887 | 3 656 731 | 432 023 | 3 184 863 | 39 844 |
| | 1 - 4 | 1 003 | 2 845 | 369 087 | 55 535 | 309 371 | 4 181 |
| | 5 - 9 | 968 | 6 372 | 717 167 | 127 826 | 580 508 | 8 832 |
| | 10 und mehr | 606 | 15 670 | 2 570 477 | 248 662 | 2 294 984 | 26 831 |

1) Klassifikation der Wirtschaftszweige, Ausgabe 1993 (WZ 93).

2) Am 31.3.1995 mit Beschäftigten am 30.9.1994.

3) Ohne Umsatzsteuer.

Handwerkszählung 1995

4 Handwerksunternehmen und Umsatz nach Umsatzarten

4.03 Nach ausgewählten Wirtschaftszweigen und Beschäftigtengrößenklassen

| Nummer der Klassifi- kation 1) | Wirtschaftszweig --- Unternehmen mit ... Beschäftigten | Hand- werks- unter- nehmen 2) | Beschäf- tigte am 30.9.1994 | Umsatz 3) 1994 | | | |
|---|---|--|--------------------------------------|----------------|----------------------|--------------------|-------------------|
| | | | | insgesamt | davon | | |
| | | | | | Handwerks- umsatz | Handels- umsatz | Übriger Umsatz |
| | | | | | | | |
| | | Anzahl | 1 000 DM | | | | |
| 52.22 | Eh.m.Fleisch,Fleisch- waren,Geflügel u.Wild | 2 128 | 21 294 | 3 184 392 | 361 191 | 2 798 509 | 24 692 |
| | 1 - 4 | 767 | 2 248 | 290 653 | 43 560 | 244 180 | 2 913 |
| | 5 - 9 | 852 | 5 601 | 606 890 | 107 587 | 493 007 | 6 296 |
| | 10 und mehr | 509 | 13 445 | 2 286 848 | 210 044 | 2 061 322 | 15 482 |
| 52.3 | Apotheken;Fach-Eh.m.med. Art.usw(i.Verkaufsr.) | 1 023 | 11 662 | 1 750 862 | 626 544 | 1 114 637 | 9 682 |
| | 1 - 4 | 349 | 967 | 141 197 | 68 513 | 71 352 | 1 331 |
| | 5 - 9 | 325 | . | 318 446 | 126 533 | 190 893 | 1 019 |
| | 10 und mehr | 349 | . | 1 291 220 | 431 498 | 852 391 | 7 331 |
| 52.4 | Sonst.Facheinzelhandel (i.Verkaufsräumen) | 27 548 | 160 665 | 27 122 848 | 7 785 622 | 19 151 419 | 185 807 |
| | 1 - 4 | 16 472 | 40 501 | 5 273 749 | 1 682 021 | 3 564 446 | 27 281 |
| | 5 - 9 | 7 656 | 48 949 | 7 054 316 | 2 545 777 | 4 474 054 | 34 486 |
| | 10 und mehr | 3 420 | 71 215 | 14 794 783 | 3 557 823 | 11 112 919 | 124 041 |
| 52.42 | Eh.m.Bekleidung | 896 | 4 761 | 763 974 | 44 072 | 714 306 | 5 596 |
| | 1 - 4 | 662 | 1 476 | 153 960 | 15 531 | 138 076 | 353 |
| | 5 - 9 | 177 | 1 129 | 130 062 | . | 114 444 | . |
| | 10 und mehr | 57 | 2 156 | 479 952 | . | 461 787 | . |
| 52.43 | Eh.m.Schuhen u. Lederwaren | 1 440 | 5 902 | 685 792 | 65 964 | 614 662 | 5 166 |
| | 1 - 4 | 1 087 | 2 480 | 256 604 | 28 447 | 227 339 | 818 |
| | 5 - 9 | 277 | 1 750 | 201 739 | . | 179 609 | . |
| | 10 und mehr | 76 | 1 672 | 227 449 | . | 207 714 | . |
| 52.44 | Eh.m.Möbeln,Einr.gegen- ständen u.Hausrat ang | 1 587 | 11 770 | 2 241 585 | 287 068 | 1 935 211 | 19 307 |
| | 1 - 4 | 826 | 1 950 | 243 188 | 32 453 | 205 053 | 5 682 |
| | 5 - 9 | 386 | 2 517 | 411 361 | 59 737 | 347 691 | 3 933 |
| | 10 und mehr | 375 | 7 303 | 1 587 037 | 194 878 | 1 382 467 | 9 692 |
| 52.45 | Eh.m.elekt.r.Haush.-, Rundf.-,TV-Gerät.usw | 6 600 | 38 657 | 7 462 554 | 1 169 892 | 6 224 343 | 68 320 |
| | 1 - 4 | 3 942 | 9 243 | 1 297 700 | 249 848 | 1 041 282 | 6 570 |
| | 5 - 9 | 1 801 | 11 615 | 1 805 618 | 413 092 | 1 384 887 | 7 639 |
| | 10 und mehr | 857 | 17 799 | 4 359 236 | 506 951 | 3 798 173 | 54 112 |
| 52.46 | Eh.m.Metallw.,Anstrichm. u.Bau-u.Heimwerkerbedarf | 1 625 | 9 577 | 2 042 487 | 332 221 | 1 701 041 | 9 225 |
| | 1 - 4 | 1 059 | 2 282 | 329 329 | 54 865 | 272 678 | 1 785 |
| | 5 - 9 | 339 | 2 232 | 413 260 | 86 688 | 324 489 | 2 083 |
| | 10 und mehr | 227 | 5 063 | 1 299 898 | 190 668 | 1 103 874 | 5 357 |
| 52.48 | Facheinzelhandel ang (i.Verkaufsräumen) | 15 087 | 88 370 | 13 712 765 | 5 859 110 | 7 777 217 | 76 438 |
| | 1 - 4 | 8 691 | 22 603 | 2 945 405 | 1 295 035 | 1 639 144 | 11 227 |
| | 5 - 9 | 4 598 | 29 200 | 4 023 468 | 1 941 202 | 2 062 725 | 19 542 |
| | 10 und mehr | 1 798 | 36 567 | 6 743 892 | 2 622 873 | 4 075 349 | 45 670 |
| 52.7 | Rep.v.Gebrauchsgütern | 15 779 | 46 730 | 4 025 841 | 2 913 985 | 1 029 676 | 82 180 |
| | 1 - 4 | 13 763 | 23 708 | 1 531 579 | 1 127 002 | 393 998 | 10 579 |
| | 5 - 9 | 1 505 | 9 420 | 945 630 | 671 833 | 266 958 | 6 840 |
| | 10 und mehr | 511 | 13 602 | 1 548 632 | 1 115 151 | 368 720 | 64 761 |

1) Klassifikation der Wirtschaftszweige, Ausgabe 1993 (WZ 93).

2) Am 31.3.1995 mit Beschäftigten am 30.9.1994.

3) Ohne Umsatzsteuer.

Handwerkszählung 1995

4 Handwerksunternehmen und Umsatz nach Umsatzarten

4.03 Nach ausgewählten Wirtschaftszweigen und Beschäftigtengrößenklassen

| Nummer der Klassifi- kation 1) | Wirtschaftszweig ----- Unternehmen mit ... Beschäftigten | Hand- werks- unter- nehmen 2) | Beschäf- tigte am 30.9.1994 | Umsatz 3) 1994 | | | |
|---|---|--|--------------------------------------|----------------|----------------------|--------------------|-------------------|
| | | | | insgesamt | davon | | |
| | | | | | Handwerks- umsatz | Handels- umsatz | Übriger Umsatz |
| | | Anzahl | | 1 000 DM | | | |
| 52.71 | Rep.v.Schuhen u. Lederwaren | 4 964 | 10 114 | 528 729 | 465 689 | 60 379 | 2 661 |
| | 1 - 4 | 4 774 | 7 198 | 269 628 | 238 393 | 29 437 | 1 798 |
| | 5 - 9 | 147 | 887 | 54 849 | 45 670 | 8 944 | 235 |
| | 10 und mehr | 43 | 2 029 | 204 252 | 181 626 | 21 998 | 628 |
| 52.72 | Rep.v.elektrischen Haushaltsgeräten | 5 991 | 26 084 | 2 731 494 | 1 855 905 | 801 426 | 74 163 |
| | 1 - 4 | 4 575 | 9 276 | 838 147 | 555 321 | 276 566 | 6 260 |
| | 5 - 9 | 1 031 | 6 525 | 701 607 | 484 056 | 211 176 | 6 375 |
| | 10 und mehr | 385 | 10 283 | 1 191 740 | 816 528 | 313 684 | 61 528 |
| 52.73 | Rep.v.Uhren u.Schmuck | 1 648 | 3 717 | 276 401 | 198 956 | 74 627 | 2 818 |
| | 1 - 4 | 1 499 | 2 542 | 158 396 | 117 058 | 40 912 | 426 |
| | 5 - 9 | 121 | 738 | 69 103 | 47 922 | 21 152 | 29 |
| | 10 und mehr | 28 | 437 | 48 902 | 33 976 | 12 563 | 2 363 |
| 52.74 | Rep.v.sonst.Gebrauchs- gütern | 3 176 | 6 815 | 489 217 | 393 435 | 93 244 | 2 539 |
| | 1 - 4 | 2 915 | 4 692 | 265 408 | 216 229 | 47 083 | 2 095 |
| | 5 - 9 | 206 | 1 270 | 120 072 | 94 184 | 25 686 | 201 |
| | 10 und mehr | 55 | 853 | 103 738 | 83 021 | 20 474 | 243 |
| H | Gastgewerbe | 639 | 8 148 | 588 231 | . | . | 418 981 |
| | 1 - 4 | 185 | 521 | 44 507 | . | . | 35 114 |
| | 5 - 9 | 194 | 1 312 | 103 274 | 17 290 | 5 547 | 80 437 |
| | 10 und mehr | 260 | 6 315 | 440 450 | 102 631 | 34 388 | 303 431 |
| K | Grundst.-,Wohnungswesen, Verm.bewegl.Sachen usw | 18 487 | 771 285 | 22 543 020 | 17 298 475 | 845 120 | 4 399 425 |
| | 1 - 4 | 12 211 | 32 876 | 3 298 529 | 2 144 791 | 123 042 | 1 030 696 |
| | 5 - 9 | 2 225 | 13 522 | 1 515 254 | 830 421 | 161 844 | 522 990 |
| | 10 und mehr | 4 051 | 724 887 | 17 729 236 | 14 323 264 | 560 233 | 2 845 739 |
| 72 | Datenverarbeitung u. Datenbanken | 998 | . | 1 400 658 | 718 660 | 491 132 | 190 866 |
| | 1 - 4 | 618 | 1 322 | 140 191 | 91 976 | 40 286 | 7 930 |
| | 5 - 9 | 239 | 1 571 | 238 575 | 145 607 | 80 394 | 12 575 |
| | 10 und mehr | 141 | . | 1 021 892 | 481 077 | 370 453 | 170 362 |
| 72.5 | Instandh.u.Rep.v.Büro- masch.,DV-Gerät.u.-eintr. | 910 | 6 844 | 1 112 386 | 669 065 | . | . |
| | 1 - 4 | 565 | 1 219 | 128 458 | 87 178 | . | . |
| | 5 - 9 | 218 | 1 427 | 221 045 | 137 554 | . | . |
| | 10 und mehr | 127 | 4 198 | 762 882 | 444 333 | 281 896 | 36 654 |
| 74 | Erbrg.v.Dienstleistungen überwiegend f.Untern. | 16 744 | 757 852 | 18 501 823 | 16 197 862 | 279 555 | 2 024 406 |
| | 1 - 4 | 11 032 | 30 615 | 2 471 192 | 2 028 167 | 78 180 | 364 846 |
| | 5 - 9 | 1 898 | 11 397 | 987 553 | 642 283 | 73 488 | 271 781 |
| | 10 und mehr | 3 814 | 715 840 | 15 043 078 | 13 527 412 | 127 886 | 1 387 779 |
| 74.2 | Archit.-u.Ingenieurbüros | 748 | 3 849 | 1 505 583 | 257 366 | 15 861 | 1 232 356 |
| | 1 - 4 | 566 | 1 031 | 293 096 | 36 730 | 1 082 | 255 284 |
| | 5 - 9 | 109 | 680 | 266 907 | 31 815 | 5 611 | 229 480 |
| | 10 und mehr | 73 | 2 138 | 945 581 | 188 822 | 9 167 | 747 592 |

1) Klassifikation der Wirtschaftszweige, Ausgabe 1993 (WZ 93).

2) Am 31.3.1995 mit Beschäftigten am 30.9.1994.

3) Ohne Umsatzsteuer.

Handwerkszählung 1995

4 Handwerksunternehmen und Umsatz nach Umsatzarten

4.03 Nach ausgewählten Wirtschaftszweigen und Beschäftigtengrößenklassen

| Nummer der Klassifi- kation 1) | Wirtschaftszweig --- Unternehmen mit ... Beschäftigten | Hand- werks- unter- nehmen 2) | Beschäf- tigte am 30.9.1994 | Umsatz 3) 1994 | | | |
|---|---|--|--------------------------------------|----------------|----------------------|--------------------|-------------------|
| | | | | insgesamt | davon | | |
| | | | | | Handwerks- umsatz | Handels- umsatz | Übriger Umsatz |
| | | | | | | | |
| | | Anzahl | 1 000 DM | | | | |
| 74.7 | Reinigung v.Gebäuden,In- ventar u.Verkehrsmitteln | 11 985 | 728 354 | 14 719 653 | 14 497 730 | 37 866 | 184 057 |
| | 1 - 4 | 7 427 | 22 994 | 1 566 697 | 1 561 417 | 949 | 4 331 |
| | 5 - 9 | 1 109 | 6 467 | 318 064 | 314 999 | 872 | 2 194 |
| | 10 und mehr | 3 449 | 698 893 | 12 834 892 | 12 621 314 | 36 045 | 177 533 |
| 74.8 | Erbrg.v.sonst.Dienst- leistg.üb.w.f.Unternehmen | 3 731 | 16 278 | 1 751 553 | 1 280 344 | . | . |
| | 1 - 4 | 2 862 | 6 239 | 578 725 | 408 607 | 75 144 | 94 974 |
| | 5 - 9 | 644 | 4 015 | 379 079 | 279 820 | . | . |
| | 10 und mehr | 225 | 6 024 | 793 750 | 591 917 | 77 916 | 123 916 |
| 74.81 | Fotograf.Gewerbe u. fotograf.Laboratorien | 3 569 | 14 671 | 1 441 363 | 1 208 492 | 198 307 | 34 565 |
| | 1 - 4 | 2 743 | 6 017 | 481 971 | 401 508 | 74 243 | 6 219 |
| | 5 - 9 | 625 | 3 896 | 344 040 | 274 746 | 64 342 | 4 953 |
| | 10 und mehr | 201 | 4 758 | 615 353 | 532 238 | 59 722 | 23 393 |
| 0 | Erbringung sonst.öff.u. persönl.Dienstleistungen | 56 029 | 288 530 | 11 182 653 | 10 518 525 | 506 321 | 157 807 |
| | 1 - 4 | 36 366 | 86 372 | 3 116 297 | 2 963 548 | 117 625 | 35 124 |
| | 5 - 9 | 15 101 | 94 476 | 3 494 337 | 3 289 878 | 168 896 | 35 563 |
| | 10 und mehr | 4 562 | 107 682 | 4 572 018 | 4 265 099 | 219 800 | 87 119 |
| 93 | Erbringung v. sonst.Dienstleistungen | 55 889 | 287 807 | 11 128 615 | 10 487 778 | . | . |
| | 1 - 4 | 36 254 | 86 151 | 3 099 229 | 2 952 233 | 116 694 | 30 301 |
| | 5 - 9 | 15 081 | 94 340 | 3 485 502 | . | . | . |
| | 10 und mehr | 4 554 | 107 316 | 4 543 885 | . | . | . |
| 93.01 | Wäscherei u.chemische Reinigung | 1 659 | 30 423 | 1 702 014 | . | . | . |
| | 1 - 4 | 393 | 1 023 | 47 198 | . | . | . |
| | 5 - 9 | 380 | 2 601 | 120 113 | . | . | . |
| | 10 und mehr | 886 | 26 799 | 1 534 703 | 1 484 539 | 18 766 | 31 398 |
| 93.02 | Friseurgewerbe u. Kosmetiksalons | 54 003 | 256 148 | 9 320 745 | 8 805 638 | . | . |
| | 1 - 4 | 35 708 | 84 808 | 3 023 245 | 2 898 758 | . | . |
| | 5 - 9 | 14 649 | 91 406 | 3 332 376 | 3 155 027 | 164 980 | 12 368 |
| | 10 und mehr | 3 646 | 79 934 | 2 965 124 | 2 751 853 | 194 836 | 18 435 |

1) Klassifikation der Wirtschaftszweige, Ausgabe 1993 (WZ 93).

2) Am 31.3.1995 mit Beschäftigten am 30.9.1994.

3) Ohne Umsatzsteuer.

Handwerkszählung 1995

4 Handwerksunternehmen und Umsatz nach Umsatzarten

4.04 Nach ausgewählten Wirtschaftszweigen und Umsatzgrößenklassen

| Nummer der Klassifi- kation 1) | Wirtschaftszweig Umsatz von ... bis unter ... DM | Hand- werks- unter- nehmen 2) | Beschäf- tigte am 30.9.1994 | Umsatz 3) 1994 | | | |
|---|--|--|--------------------------------------|----------------|----------------------|--------------------|-------------------|
| | | | | insgesamt | davon | | |
| | | | | | Handwerks- umsatz | Handels- umsatz | übriger Umsatz |
| | | Anzahl | | 1 000 DM | | | |
| | I N S G E S A M T | 563 204 | 6 084 973 | 800 606 477 | 597 731 319 | 180 171 929 | 22 703 229 |
| | bis 100 000 | 101 732 | 164 932 | 4 406 644 | 4 054 764 | 304 849 | 47 032 |
| | 100 000 - 250 000 | 103 587 | 325 787 | 17 565 786 | 15 849 634 | 1 551 812 | 164 340 |
| | 250 000 - 500 000 | 99 038 | 477 489 | 35 900 230 | 31 369 824 | 4 141 908 | 388 498 |
| | 500 000 - 1 Mill. | 103 514 | 780 471 | 74 095 557 | 64 093 192 | 9 148 289 | 854 076 |
| | 1 Mill. - 10 Mill. | 143 754 | 2 909 605 | 374 591 095 | 298 129 243 | 70 645 761 | 5 816 091 |
| | 10 Mill. - 50 Mill. | 10 695 | 1 032 881 | 198 222 675 | 126 508 472 | 65 850 109 | 5 864 094 |
| | 50 Mill. und mehr | 884 | 393 808 | 95 824 489 | 57 726 190 | 28 529 200 | 9 569 100 |
| D | Verarbeitendes Gewerbe | 154 765 | 1 617 920 | 209 428 227 | 183 923 910 | 16 248 664 | 9 255 653 |
| | bis 100 000 | 27 364 | 42 013 | 1 080 481 | 1 028 404 | 45 039 | 7 038 |
| | 100 000 - 250 000 | 23 139 | 67 593 | 3 920 986 | 3 637 324 | 245 276 | 38 386 |
| | 250 000 - 500 000 | 29 690 | 145 119 | 10 895 425 | 9 933 723 | 817 874 | 143 828 |
| | 500 000 - 1 Mill. | 33 525 | 263 721 | 24 003 509 | 21 761 850 | 1 878 217 | 363 442 |
| | 1 Mill. - 10 Mill. | 38 399 | 750 309 | 93 874 889 | 85 012 926 | 7 376 522 | 1 485 441 |
| | 10 Mill. - 50 Mill. | 2 397 | 237 723 | 44 947 256 | 39 882 334 | 3 366 297 | 1 698 625 |
| | 50 Mill. und mehr | 251 | 111 442 | 30 705 681 | 22 667 348 | 2 519 440 | 5 518 893 |
| DA | Ernährungsgewerbe u. Tabakverarbeitung | 45 755 | 552 405 | 59 879 333 | 52 182 335 | 6 209 398 | 1 487 601 |
| | bis 100 000 | 2 914 | 4 983 | 105 816 | 98 606 | 5 147 | 2 063 |
| | 100 000 - 250 000 | 5 358 | 17 829 | 963 715 | 861 615 | 79 067 | 23 033 |
| | 250 000 - 500 000 | 11 253 | 61 064 | 4 184 515 | 3 670 265 | 400 945 | 113 305 |
| | 500 000 - 1 Mill. | 13 824 | 119 442 | 9 928 024 | 8 614 637 | 1 028 341 | 285 046 |
| | 1 Mill. - 10 Mill. | 11 767 | 252 536 | 25 230 086 | 21 914 475 | 2 599 291 | 716 320 |
| | 10 Mill. - 50 Mill. | 559 | 69 438 | 10 860 189 | 9 486 397 | 1 108 932 | 264 860 |
| | 50 Mill. und mehr | 80 | 27 113 | 8 606 988 | 7 536 342 | 987 673 | 82 973 |
| 15 | Ernährungsgewerbe | 45 754 | . | . | . | . | . |
| | bis 100 000 | 2 913 | . | . | . | . | . |
| | 100 000 - 250 000 | 5 358 | 17 829 | 963 715 | 861 615 | 79 067 | 23 033 |
| | 250 000 - 500 000 | 11 253 | 61 064 | 4 184 515 | 3 670 265 | 400 945 | 113 305 |
| | 500 000 - 1 Mill. | 13 824 | 119 442 | 9 928 024 | 8 614 637 | 1 028 341 | 285 046 |
| | 1 Mill. - 10 Mill. | 11 767 | 252 536 | 25 230 086 | 21 914 475 | 2 599 291 | 716 320 |
| | 10 Mill. - 50 Mill. | 559 | 69 438 | 10 860 189 | 9 486 397 | 1 108 932 | 264 860 |
| | 50 Mill. und mehr | 80 | 27 113 | 8 606 988 | 7 536 342 | 987 673 | 82 973 |
| 15.1 | Schlachten u. Fleisch- verarbeitung | 19 222 | 198 649 | 29 781 260 | 26 394 111 | 2 840 767 | 546 383 |
| | bis 100 000 | 1 738 | 2 532 | 43 487 | . | 1 008 | . |
| | 100 000 - 250 000 | 1 557 | 4 327 | 273 572 | 250 249 | 16 921 | 6 403 |
| | 250 000 - 500 000 | 3 733 | 16 968 | 1 407 516 | . | 97 514 | . |
| | 500 000 - 1 Mill. | 6 156 | 45 483 | 4 494 609 | . | 348 257 | . |
| | 1 Mill. - 10 Mill. | 5 701 | 93 865 | 11 835 291 | 10 496 293 | 1 055 645 | 283 354 |
| | 10 Mill. - 50 Mill. | 281 | 21 799 | 5 704 134 | 5 036 238 | 594 704 | 73 192 |
| | 50 Mill. und mehr | 56 | 13 675 | 6 022 651 | 5 264 040 | 726 718 | 31 892 |
| 15.11 | Schlachten(oh. Schlachten v. Geflügel) | 970 | 6 181 | 2 449 723 | 2 341 390 | . | . |
| | bis 100 000 | 501 | . | . | . | . | . |
| | 100 000 - 250 000 | 84 | . | . | . | . | . |
| | 250 000 - 500 000 | 70 | . | . | . | . | . |
| | 500 000 - 1 Mill. | 95 | . | . | . | . | . |
| | 1 Mill. - 10 Mill. | 174 | 2 338 | 479 579 | 460 693 | . | . |
| | 10 Mill. - 50 Mill. | 36 | 1 051 | 808 777 | 765 881 | . | . |
| | 50 Mill. und mehr | 10 | 1 069 | 1 047 211 | 1 006 212 | . | . |
| 15.13 | Fleischverarbeitung | 18 235 | 192 330 | 27 306 444 | 24 031 655 | 2 752 050 | 522 739 |
| | bis 100 000 | 1 234 | 1 903 | 35 530 | 33 736 | 927 | 866 |
| | 100 000 - 250 000 | 1 471 | 4 162 | 261 044 | 238 192 | . | . |
| | 250 000 - 500 000 | 3 658 | 16 650 | 1 379 376 | 1 246 566 | . | . |
| | 500 000 - 1 Mill. | 6 060 | 44 834 | 4 426 123 | 3 967 552 | 345 205 | 113 367 |
| | 1 Mill. - 10 Mill. | 5 521 | 91 427 | 11 333 575 | 10 017 424 | 1 039 978 | 276 173 |
| | 10 Mill. - 50 Mill. | 245 | 20 748 | 4 895 357 | 4 270 357 | . | . |
| | 50 Mill. und mehr | 46 | 12 606 | 4 975 440 | 4 257 828 | . | . |

1) Klassifikation der Wirtschaftszweige, Ausgabe 1993 (WZ 93).

2) Am 31.3.1995 mit Beschäftigten am 30.9.1994.

3) Ohne Umsatzsteuer.

Handwerkszählung 1995

4 Handwerksunternehmen und Umsatz nach Umsatzarten

4.04 Nach ausgewählten Wirtschaftszweigen und Umsatzgrößenklassen

| Nummer der Klassifi- kation 1) | Wirtschaftszweig --- Umsatz von ... bis unter ... DM | Hand- werks- unter- nehmen 2) | Beschäf- tigte am 30.9.1994 | Umsatz 3) 1994 | | | |
|---|---|--|--------------------------------------|----------------|----------------------|--------------------|-------------------|
| | | | | insgesamt | davon | | |
| | | | | | Handwerks- umsatz | Handels- umsatz | Übriger Umsatz |
| | | Anzahl | | 1 000 DM | | | |
| 15.6 | Mehl-u.Schälmühlen,H.v. Stärke u.Stärkeerzeugn. | 776 | 3 535 | 1 230 574 | 1 055 220 | 162 047 | 13 307 |
| | bis 100 000 | 182 | 258 | 5 087 | 4 649 | 340 | 98 |
| | 100 000 - 250 000 | 109 | 205 | 18 399 | 16 183 | 1 786 | 431 |
| | 250 000 - 500 000 | 123 | 310 | 43 170 | 35 693 | 6 992 | 485 |
| | 500 000 - 1 Mill. | 136 | 489 | 103 175 | 79 214 | 22 040 | 1 921 |
| | 1 Mill. - 10 Mill. | 203 | . | 559 435 | 470 656 | 81 475 | 7 304 |
| | 10 Mill. - 50 Mill. | 21 | 630 | . | . | . | . |
| | 50 Mill. und mehr | 2 | . | . | . | . | . |
| 15.8 | Sonst.Ernährungsgewerbe (oh.Getränkeherstellung) | 25 034 | 340 823 | 27 026 198 | 23 309 426 | 2 950 092 | 766 680 |
| | bis 100 000 | 912 | 2 023 | 54 359 | 49 779 | 3 656 | 924 |
| | 100 000 - 250 000 | 3 617 | 13 059 | 859 081 | 584 518 | 59 224 | 15 339 |
| | 250 000 - 500 000 | 7 294 | 43 337 | 2 694 196 | 2 330 524 | 291 965 | 71 707 |
| | 500 000 - 1 Mill. | 7 399 | 72 510 | 5 232 887 | 4 433 354 | 645 415 | 154 118 |
| | 1 Mill. - 10 Mill. | 5 567 | 151 994 | 12 005 231 | 10 320 252 | 1 338 792 | 346 187 |
| | 10 Mill. - 50 Mill. | 226 | 45 043 | 4 190 829 | 3 636 576 | 390 909 | 163 344 |
| | 50 Mill. und mehr | 19 | 12 857 | 2 189 616 | 1 954 423 | 220 131 | 15 062 |
| 15.81 | H.v.Backwaren (oh.Dauer- backwaren) | 24 888 | . | . | . | . | . |
| | bis 100 000 | 891 | . | . | . | . | . |
| | 100 000 - 250 000 | 3 595 | 13 000 | 655 576 | 581 439 | 58 841 | 15 296 |
| | 250 000 - 500 000 | 7 263 | 43 149 | 2 683 488 | 2 322 339 | . | . |
| | 500 000 - 1 Mill. | 7 355 | 72 053 | 5 201 682 | 4 409 195 | 642 013 | 150 474 |
| | 1 Mill. - 10 Mill. | 5 545 | 151 382 | 11 956 751 | 10 279 576 | . | . |
| | 10 Mill. - 50 Mill. | 222 | 44 623 | 4 130 368 | 3 594 272 | 380 359 | 155 736 |
| | 50 Mill. und mehr | 17 | 11 966 | 2 061 928 | 1 862 736 | . | . |
| 15.9 | Getränkeherstellung | 602 | 8 401 | 1 432 836 | . | 201 052 | . |
| | bis 100 000 | 52 | 119 | 2 006 | . | . | . |
| | 100 000 - 250 000 | 60 | 201 | 10 352 | 8 953 | 808 | 591 |
| | 250 000 - 500 000 | 82 | 355 | 31 665 | 23 976 | . | . |
| | 500 000 - 1 Mill. | 109 | 845 | 80 180 | 54 706 | 10 760 | 14 714 |
| | 1 Mill. - 10 Mill. | 270 | . | 742 976 | 557 438 | 107 030 | 78 509 |
| | 10 Mill. - 50 Mill. | 28 | 1 902 | . | . | . | . |
| | 50 Mill. und mehr | 1 | . | . | . | . | . |
| DB | Textil-u.Bekleidungs- gewerbe | 6 236 | 20 872 | 1 471 905 | 1 252 536 | 184 665 | 34 703 |
| | bis 100 000 | 4 219 | 6 225 | 122 185 | 114 274 | 7 388 | 502 |
| | 100 000 - 250 000 | 913 | 3 069 | 148 043 | 128 002 | 19 077 | 964 |
| | 250 000 - 500 000 | 487 | 2 649 | 170 747 | 144 568 | 25 158 | 1 021 |
| | 500 000 - 1 Mill. | 348 | 3 040 | 241 700 | 207 986 | 31 346 | 2 369 |
| | 1 Mill. - 10 Mill. | 260 | . | . | . | . | . |
| | 10 Mill. - 50 Mill. | 8 | . | . | . | . | . |
| | 50 Mill. und mehr | 1 | . | . | . | . | . |
| 17 | Textilgewerbe | 1 139 | 6 480 | 680 246 | 601 088 | . | . |
| | bis 100 000 | 419 | 654 | 15 821 | 14 960 | . | . |
| | 100 000 - 250 000 | 232 | 704 | 39 139 | 36 411 | . | . |
| | 250 000 - 500 000 | 193 | 1 005 | 69 695 | 63 812 | 5 533 | 349 |
| | 500 000 - 1 Mill. | 157 | 1 286 | 112 770 | 103 554 | . | . |
| | 1 Mill. - 10 Mill. | 133 | . | . | . | . | . |
| | 10 Mill. - 50 Mill. | 4 | . | . | . | . | . |
| | 50 Mill. und mehr | 1 | . | . | . | . | . |
| 17.4 | H.v.konfektion.Textil- waren (oh.Bekleidung) | 626 | 3 399 | 380 344 | 341 845 | 34 468 | 4 031 |
| | bis 100 000 | 165 | 246 | 7 398 | 7 022 | 312 | 63 |
| | 100 000 - 250 000 | 157 | 415 | 26 765 | 25 305 | 1 441 | 19 |
| | 250 000 - 500 000 | 127 | 630 | 46 257 | . | 3 537 | . |
| | 500 000 - 1 Mill. | 100 | 724 | 72 221 | . | 5 469 | . |
| | 1 Mill. - 10 Mill. | 75 | . | . | . | . | . |
| | 10 Mill. - 50 Mill. | 1 | . | . | . | . | . |
| | 50 Mill. und mehr | 1 | . | . | . | . | . |

1) Klassifikation der Wirtschaftszweige, Ausgabe 1993 (WZ 93).

2) Am 31.3.1995 mit Beschäftigten am 30.9.1994.

3) Ohne Umsatzsteuer.

Handwerkszählung 1995

4 Handwerksunternehmen und Umsatz nach Umsatzarten

4.04 Nach ausgewählten Wirtschaftszweigen und Umsatzgrößenklassen

| Nummer der Klassifi- kation 1) | Wirtschaftszweig Umsatz von ... bis unter ... DM | Hand- werks- unter- nehmen 2) | Beschäftigte am 30.9.1994 | Umsatz 3) 1994 | | | |
|---|--|--|---------------------------------|----------------|----------------------|--------------------|-------------------|
| | | | | insgesamt | davon | | |
| | | | | | Handwerks- umsatz | Handels- umsatz | Übriger Umsatz |
| | | | | | | | |
| Anzahl | | | 1 000 DM | | | | |
| 18 | Bekleidungs-gewerbe | 5 097 | 14 392 | 791 659 | 651 448 | . | . |
| | bis 100 000 | 3 800 | 5 571 | 106 344 | 99 315 | . | . |
| | 100 000 - 250 000 | 681 | 2 365 | 108 904 | 91 591 | . | . |
| | 250 000 - 500 000 | 294 | 1 644 | 101 053 | 80 756 | 19 624 | 672 |
| | 500 000 - 1 Mill. | 191 | 1 754 | 128 930 | 104 432 | . | . |
| | 1 Mill. - 10 Mill. | 127 | 2 769 | 273 528 | 228 800 | 42 613 | 2 115 |
| | 10 Mill. - 50 Mill. | 4 | 289 | 72 899 | 46 554 | . | . |
| 18.2 | H.v.Bekleidung (oh. Lederbekleidung) | 4 194 | 11 169 | 520 599 | 447 202 | . | . |
| | bis 100 000 | 3 423 | 4 957 | 90 718 | 85 401 | 4 991 | 327 |
| | 100 000 - 250 000 | 449 | 1 730 | 71 086 | 60 971 | . | . |
| | 250 000 - 500 000 | 150 | 1 040 | 51 856 | 45 087 | 6 609 | 159 |
| | 500 000 - 1 Mill. | 90 | 1 077 | 62 477 | 55 446 | . | . |
| | 1 Mill. - 10 Mill. | 78 | 2 076 | 171 563 | 153 743 | . | . |
| | 10 Mill. - 50 Mill. | 4 | 289 | 72 899 | 46 554 | . | . |
| 18.22 | H.v.Oberbekleidg. (oh.Ar- beits-u.Berufsbekleidg.) | 3 902 | 10 002 | 437 221 | 377 919 | . | . |
| | bis 100 000 | 3 268 | 4 737 | 85 642 | 81 034 | . | . |
| | 100 000 - 250 000 | 375 | 1 503 | 58 806 | 50 988 | 7 468 | 350 |
| | 250 000 - 500 000 | 120 | 887 | 41 022 | 35 695 | . | . |
| | 500 000 - 1 Mill. | 74 | 929 | 51 411 | 45 480 | . | . |
| | 1 Mill. - 10 Mill. | 61 | 1 657 | 127 441 | 118 169 | . | . |
| | 10 Mill. - 50 Mill. | 4 | 289 | 72 899 | 46 554 | . | . |
| 18.3 | Zurichtung u.Färben v. Fellen,H.v.Pelzwaren | 842 | 2 854 | 243 364 | 180 418 | 58 474 | 4 472 |
| | bis 100 000 | 355 | 584 | 14 782 | 13 181 | 1 525 | 75 |
| | 100 000 - 250 000 | 220 | 588 | 36 162 | 29 258 | 6 356 | 548 |
| | 250 000 - 500 000 | 134 | 558 | 45 512 | 33 002 | 11 996 | 513 |
| | 500 000 - 1 Mill. | 91 | 591 | 59 423 | 43 214 | 14 786 | 1 423 |
| | 1 Mill. - 10 Mill. | 42 | 533 | 87 486 | 61 763 | 23 811 | 1 912 |
| DC | Ledergewerbe | 656 | . | . | . | . | . |
| | bis 100 000 | 283 | 409 | 10 760 | 9 927 | . | . |
| | 100 000 - 250 000 | 148 | . | . | . | . | . |
| | 250 000 - 500 000 | 107 | . | . | . | . | . |
| | 500 000 - 1 Mill. | 61 | . | . | . | . | . |
| | 1 Mill. - 10 Mill. | 53 | . | . | . | . | . |
| | 10 Mill. - 50 Mill. | 4 | 417 | 68 906 | 59 534 | 9 372 | - |
| 19.2 | Lederverarb. (oh.H.v.Le- derbekleidung u.Schuhen) | 522 | 2 633 | 246 449 | 213 776 | 31 896 | 778 |
| | bis 100 000 | 221 | 318 | 8 119 | 7 514 | 592 | 13 |
| | 100 000 - 250 000 | 117 | 334 | 19 368 | 17 684 | 1 642 | 42 |
| | 250 000 - 500 000 | 84 | 392 | 27 976 | 25 612 | 2 329 | 35 |
| | 500 000 - 1 Mill. | 55 | 409 | 37 581 | 34 013 | 3 447 | 121 |
| | 1 Mill. - 10 Mill. | 41 | 763 | 84 499 | 69 419 | 14 513 | 567 |
| | 10 Mill. - 50 Mill. | 4 | 417 | 68 906 | 59 534 | 9 372 | - |
| DD | Holzgewerbe (oh.H.v. Möbeln) | 13 619 | 113 735 | 16 348 351 | 14 917 464 | 751 850 | 679 038 |
| | bis 100 000 | 2 640 | 3 831 | 108 065 | 102 864 | 4 658 | 543 |
| | 100 000 - 250 000 | 2 332 | 6 372 | 393 791 | 371 099 | 20 127 | 2 565 |
| | 250 000 - 500 000 | 2 849 | 12 767 | 1 044 603 | 976 325 | 62 035 | 6 243 |
| | 500 000 - 1 Mill. | 2 650 | 18 926 | 1 890 612 | 1 784 154 | 93 615 | 12 843 |
| | 1 Mill. - 10 Mill. | 2 959 | 49 711 | 7 131 402 | 6 677 267 | 390 260 | 63 876 |
| | 10 Mill. - 50 Mill. | 156 | 13 635 | 2 977 251 | 2 809 152 | 127 365 | 40 735 |
| | 50 Mill. und mehr | 23 | 8 493 | 2 802 627 | 2 196 604 | 53 790 | 552 233 |

1) Klassifikation der Wirtschaftszweige, Ausgabe 1993 (WZ 93).

2) Am 31.3.1995 mit Beschäftigten am 30.9.1994.

3) Ohne Umsatzsteuer.

Handwerkszählung 1995

4 Handwerksunternehmen und Umsatz nach Umsatzarten

4.04 Nach ausgewählten Wirtschaftszweigen und Umsatzgrößenklassen

| Nummer der Klassifi- kation 1) | Wirtschaftszweig Umsatz von ... bis unter ... DM | Hand- werks- unter- nehmen 2) | Beschäf- tigte am 30.9.1994 | Umsatz 3) 1994 | | | |
|---|--|--|--------------------------------------|----------------|----------------------|--------------------|-------------------|
| | | | | insgesamt | davon | | |
| | | | | | Handwerks- umsatz | Handels- umsatz | Übriger Umsatz |
| | | Anzahl | | | 1 000 DM | | |
| 20.3 | H.v.Konstr.-,Fertigb.t., Ausbauelement.u.ä.a.Holz | 11 569 | 103 389 | 15 197 417 | 13 897 765 | 671 402 | 628 251 |
| | bis 100 000 | 1 601 | 2 355 | 71 612 | . | 3 113 | . |
| | 100 000 - 250 000 | 1 919 | 5 140 | 327 422 | . | 15 927 | . |
| | 250 000 - 500 000 | 2 617 | 11 688 | 963 648 | . | 52 167 | . |
| | 500 000 - 1 Mill. | 2 488 | 17 594 | 1 770 029 | 1 675 664 | 84 468 | 9 898 |
| | 1 Mill. - 10 Mill. | 2 779 | 46 028 | 6 682 206 | 6 284 066 | 356 762 | 41 378 |
| | 10 Mill. - 50 Mill. | 144 | 12 724 | 2 776 339 | . | . | . |
| | 50 Mill. und mehr | 21 | 7 860 | 2 606 161 | . | . | . |
| 20.5 | H.v.Holzwaren ang,Kork-, Flecht-u.Korbwaren | 1 726 | 7 195 | 581 557 | 518 274 | 50 248 | 13 035 |
| | bis 100 000 | 925 | 1 314 | 32 845 | 31 235 | . | . |
| | 100 000 - 250 000 | 367 | 1 107 | 58 523 | 53 937 | 3 849 | 737 |
| | 250 000 - 500 000 | 196 | 930 | 68 395 | 58 770 | . | . |
| | 500 000 - 1 Mill. | 125 | 1 004 | 87 076 | 78 194 | 7 116 | 1 765 |
| | 1 Mill. - 10 Mill. | 109 | 2 460 | 264 932 | 231 293 | . | . |
| | 10 Mill. - 50 Mill. | 4 | 380 | 69 726 | 64 845 | . | . |
| 20.51 | H.v.Holzwaren ang, Veredig.v.Holzwaren | 1 512 | 6 565 | 539 471 | 487 880 | 39 367 | 12 223 |
| | bis 100 000 | 781 | 1 103 | 28 574 | 27 365 | . | . |
| | 100 000 - 250 000 | 332 | 989 | 52 961 | 49 038 | . | . |
| | 250 000 - 500 000 | 177 | 828 | 61 970 | 53 324 | 8 185 | 461 |
| | 500 000 - 1 Mill. | 114 | 936 | 79 863 | 72 349 | . | . |
| | 1 Mill. - 10 Mill. | 104 | 2 329 | 246 376 | 220 959 | . | . |
| | 10 Mill. - 50 Mill. | 4 | 380 | 69 726 | 64 845 | . | . |
| DE | Papier-,Verlags-u. Druckgewerbe | 4 612 | 36 971 | 4 309 554 | 4 057 724 | . | . |
| | bis 100 000 | 821 | 1 311 | 37 297 | 36 323 | . | . |
| | 100 000 - 250 000 | 856 | 2 519 | 144 291 | 140 693 | 3 128 | 470 |
| | 250 000 - 500 000 | 916 | 4 476 | 333 000 | 324 063 | 8 208 | 730 |
| | 500 000 - 1 Mill. | 914 | 6 923 | 660 125 | 638 539 | 14 496 | 7 089 |
| | 1 Mill. - 10 Mill. | 1 075 | 18 964 | 2 572 581 | 2 480 283 | 51 087 | 41 211 |
| | 10 Mill. - 50 Mill. | 29 | . | . | . | . | . |
| | 50 Mill. und mehr | 1 | . | . | . | . | . |
| 22 | Verlags-,Druckgewerbe, Vervielfältigung | 4 574 | 36 512 | 4 258 005 | . | . | . |
| | bis 100 000 | 811 | 1 289 | 36 770 | . | . | . |
| | 100 000 - 250 000 | 853 | 2 510 | 143 811 | . | . | . |
| | 250 000 - 500 000 | 910 | 4 441 | 330 855 | . | . | . |
| | 500 000 - 1 Mill. | 909 | 6 878 | 656 731 | . | . | . |
| | 1 Mill. - 10 Mill. | 1 061 | 18 616 | 2 527 578 | 2 437 011 | . | . |
| | 10 Mill. - 50 Mill. | 29 | . | . | . | . | . |
| | 50 Mill. und mehr | 1 | . | . | . | . | . |
| 22.2 | Druckgewerbe | 4 500 | 35 886 | 4 194 840 | 3 946 317 | 87 509 | 161 014 |
| | bis 100 000 | 795 | . | . | . | . | . |
| | 100 000 - 250 000 | 847 | . | . | . | . | . |
| | 250 000 - 500 000 | 889 | 4 324 | 323 080 | 314 644 | . | . |
| | 500 000 - 1 Mill. | 896 | 6 759 | 647 012 | 625 503 | . | . |
| | 1 Mill. - 10 Mill. | 1 043 | 18 266 | 2 483 766 | 2 394 158 | . | . |
| | 10 Mill. - 50 Mill. | 29 | . | . | . | . | . |
| | 50 Mill. und mehr | 1 | . | . | . | . | . |
| 22.22 | Druckerei (oh.Zeitungs- druckerei) | 2 969 | 25 619 | 3 222 830 | 3 015 464 | 63 178 | 144 189 |
| | bis 100 000 | 352 | 573 | 16 716 | 16 323 | 261 | 132 |
| | 100 000 - 250 000 | 494 | 1 404 | 84 792 | 82 861 | 1 549 | 382 |
| | 250 000 - 500 000 | 598 | 2 741 | 217 926 | 213 292 | . | . |
| | 500 000 - 1 Mill. | 687 | 4 980 | 498 857 | 485 288 | . | . |
| | 1 Mill. - 10 Mill. | 812 | . | 1 909 286 | 1 844 698 | . | . |
| | 10 Mill. - 50 Mill. | 25 | . | . | . | . | . |
| | 50 Mill. und mehr | 1 | . | . | . | . | . |

1) Klassifikation der Wirtschaftszweige, Ausgabe 1993 (WZ 93).

2) Am 31.3.1995 mit Beschäftigten am 30.9.1994.

3) Ohne Umsatzsteuer.

Handwerkszählung 1995

4 Handwerksunternehmen und Umsatz nach Umsatzarten

4.04 Nach ausgewählten Wirtschaftszweigen und Umsatzgrößenklassen

| Nummer der Klassifi- kation 1) | Wirtschaftszweig Umsatz von ... bis unter ... DM | Hand- werks- unter- nehmen 2) | Beschäf- tigte am 30.9.1994 | Umsatz 3) 1994 | | | |
|---|--|--|--------------------------------------|----------------|----------------------|--------------------|-------------------|
| | | | | insgesamt | davon | | |
| | | | | | Handwerks- umsatz | Handels- umsatz | Übriger Umsatz |
| | | Anzahl | 1 000 DM | | | | |
| 22.23 | Druckweiterverarbeitung | 911 | 5 588 | 428 221 | 414 025 | 11 152 | 3 043 |
| | bis 100 000 | 344 | 543 | 14 279 | 13 899 | 349 | 31 |
| | 100 000 - 250 000 | 215 | 747 | 35 367 | 34 175 | 1 151 | 42 |
| | 250 000 - 500 000 | 165 | 970 | 59 344 | 57 249 | 1 980 | 114 |
| | 500 000 - 1 Mill. | 88 | 886 | 60 725 | 56 755 | 3 824 | 145 |
| | 1 Mill. - 10 Mill. | 97 | . | . | . | . | . |
| | 10 Mill. - 50 Mill. | 2 | . | . | . | . | . |
| DH | H.v.Gummi-u.Kunststoff- waren | 1 615 | 29 974 | 6 040 772 | 5 638 758 | . | . |
| | bis 100 000 | 83 | 136 | 4 288 | 3 919 | . | . |
| | 100 000 - 250 000 | 108 | 251 | 18 224 | 17 466 | . | . |
| | 250 000 - 500 000 | 188 | 795 | 68 891 | 64 779 | . | . |
| | 500 000 - 1 Mill. | 238 | 1 387 | 172 589 | 162 212 | . | . |
| | 1 Mill. - 10 Mill. | 866 | 14 677 | 2 736 816 | 2 548 026 | 157 267 | 31 523 |
| | 10 Mill. - 50 Mill. | 121 | 9 332 | 2 180 183 | 2 023 540 | 59 923 | 96 721 |
| | 50 Mill. und mehr | 11 | 3 396 | 859 782 | 818 816 | 31 362 | 9 604 |
| 25.2 | H.v.Kunststoffwaren | 1 433 | 27 823 | 5 585 121 | 5 250 548 | . | . |
| | bis 100 000 | 74 | 122 | 3 806 | . | . | . |
| | 100 000 - 250 000 | 96 | 226 | 16 570 | 16 065 | . | . |
| | 250 000 - 500 000 | 169 | 712 | 62 333 | . | . | . |
| | 500 000 - 1 Mill. | 203 | 1 237 | 146 904 | 139 290 | . | . |
| | 1 Mill. - 10 Mill. | 764 | 13 302 | 2 427 549 | 2 288 414 | . | . |
| | 10 Mill. - 50 Mill. | 116 | 8 828 | 2 068 178 | 1 925 559 | . | . |
| | 50 Mill. und mehr | 11 | 3 396 | 859 782 | 818 816 | 31 362 | 9 604 |
| 25.23 | H.v.Baubedarfsartikeln a.Kunststoff | 1 226 | 23 418 | 4 845 719 | . | 177 028 | . |
| | bis 100 000 | 55 | 92 | 2 935 | . | . | . |
| | 100 000 - 250 000 | 67 | 153 | 11 655 | 11 175 | . | . |
| | 250 000 - 500 000 | 134 | 529 | 49 296 | 45 973 | 2 997 | 325 |
| | 500 000 - 1 Mill. | 172 | 1 016 | 125 309 | 119 024 | 6 149 | 137 |
| | 1 Mill. - 10 Mill. | 689 | 11 795 | 2 223 170 | 2 094 322 | 106 185 | 22 662 |
| | 10 Mill. - 50 Mill. | 100 | . | . | . | . | . |
| | 50 Mill. und mehr | 9 | . | . | . | . | . |
| DI | Glasgewerbe, Keramik, Verarb.v.Steinen u.Erden | 7 499 | 51 490 | 7 105 452 | 6 321 672 | . | . |
| | bis 100 000 | 1 571 | 2 382 | 65 317 | 63 503 | . | . |
| | 100 000 - 250 000 | 1 307 | 3 657 | 220 431 | 211 420 | 7 593 | 1 417 |
| | 250 000 - 500 000 | 1 565 | 6 358 | 569 843 | 548 813 | 19 212 | 1 818 |
| | 500 000 - 1 Mill. | 1 619 | 10 055 | 1 147 361 | 1 103 374 | 40 343 | 3 643 |
| | 1 Mill. - 10 Mill. | 1 344 | 20 202 | 3 103 944 | 2 856 505 | 198 276 | 49 164 |
| | 10 Mill. - 50 Mill. | 90 | 7 588 | 1 667 075 | . | . | . |
| | 50 Mill. und mehr | 3 | 1 248 | 331 482 | . | . | . |
| 26.1 | H.u.Verarb.v.Glas | 895 | 6 223 | 753 601 | . | . | . |
| | bis 100 000 | 351 | 487 | 13 855 | . | . | . |
| | 100 000 - 250 000 | 174 | 476 | 28 196 | 26 256 | . | . |
| | 250 000 - 500 000 | 136 | 635 | 47 886 | 44 959 | . | . |
| | 500 000 - 1 Mill. | 89 | 658 | 63 250 | 58 646 | 4 550 | 55 |
| | 1 Mill. - 10 Mill. | 130 | 2 454 | 351 775 | 308 426 | 32 522 | 10 827 |
| | 10 Mill. - 50 Mill. | 15 | 1 513 | 248 638 | 194 382 | 37 027 | 17 229 |
| 26.2 | Keramik (oh.Ziegelei u. Baukeramik) | 938 | . | 190 543 | 177 580 | 11 346 | 1 617 |
| | bis 100 000 | 613 | 970 | 21 643 | 21 018 | 441 | 184 |
| | 100 000 - 250 000 | 194 | 790 | 31 123 | 29 160 | 1 597 | 366 |
| | 250 000 - 500 000 | 62 | 418 | 20 628 | 19 139 | 1 439 | 51 |
| | 500 000 - 1 Mill. | 38 | . | . | . | . | . |
| | 1 Mill. - 10 Mill. | 29 | 763 | 65 061 | 59 197 | . | . |
| | 10 Mill. - 50 Mill. | 2 | . | . | . | . | . |

1) Klassifikation der Wirtschaftszweige, Ausgabe 1993 (WZ 93).

2) Am 31.3.1995 mit Beschäftigten am 30.9.1994.

3) Ohne Umsatzsteuer.

Handwerkszählung 1995

4 Handwerksunternehmen und Umsatz nach Umsatzarten

4.04 Nach ausgewählten Wirtschaftszweigen und Umsatzgrößenklassen

| Nummer der Klassifi- kation 1) | Wirtschaftszweig Umsatz von ... bis unter ... DM | Hand- werks- unter- nehmen 2) | Beschäf- tigte am 30.9.1994 | Umsatz 3) 1994 | | | |
|---|--|--|--------------------------------------|----------------|----------------------|--------------------|-------------------|
| | | | | insgesamt | davon | | |
| | | | | | Handwerks- umsatz | Handels- umsatz | Übriger Umsatz |
| | | | | | | | |
| | | Anzahl | 1 000 DM | | | | |
| 26.6 | H.v.Erzeugnissen a. Beton,Zement u.Gips | 570 | 8 422 | 1 706 085 | 1 526 668 | . | . |
| | bis 100 000 | 75 | 91 | . | . | . | . |
| | 100 000 - 250 000 | 64 | 183 | . | . | . | . |
| | 250 000 - 500 000 | 75 | 306 | 27 207 | 25 507 | . | . |
| | 500 000 - 1 Mill. | 99 | 682 | 72 514 | . | 4 018 | . |
| | 1 Mill. - 10 Mill. | 214 | 3 342 | 643 306 | 597 492 | . | . |
| | 10 Mill. - 50 Mill. | 42 | . | . | . | . | . |
| | 50 Mill. und mehr | 1 | . | . | . | . | . |
| 26.7 | Be-u.Verarb.v.Natur- steinen ang | 5 026 | 32 317 | 4 234 280 | 3 939 001 | 217 576 | 77 703 |
| | bis 100 000 | 504 | 794 | 25 294 | 24 704 | 497 | 92 |
| | 100 000 - 250 000 | 861 | 2 167 | 148 994 | 144 523 | 3 718 | 753 |
| | 250 000 - 500 000 | 1 282 | 4 949 | 470 541 | 455 688 | 13 138 | 1 715 |
| | 500 000 - 1 Mill. | 1 386 | 8 231 | 980 803 | 948 244 | 29 970 | 2 589 |
| | 1 Mill. - 10 Mill. | 962 | 13 451 | 2 016 807 | 1 873 023 | 116 564 | 27 220 |
| | 10 Mill. - 50 Mill. | 30 | . | . | . | . | . |
| | 50 Mill. und mehr | 1 | . | . | . | . | . |
| DJ | Metallerzg.u.-bearb., H.v.Metallerzeugnissen | 30 264 | 292 841 | 39 029 017 | 36 714 496 | 1 417 288 | 897 233 |
| | bis 100 000 | 6 752 | 10 523 | 280 144 | 271 333 | 7 711 | 1 099 |
| | 100 000 - 250 000 | 5 028 | 14 352 | 828 456 | 798 424 | 27 201 | 2 832 |
| | 250 000 - 500 000 | 4 846 | 22 812 | 1 758 434 | 1 693 458 | 59 038 | 5 938 |
| | 500 000 - 1 Mill. | 5 343 | 39 703 | 3 812 401 | 3 656 351 | 139 883 | 16 166 |
| | 1 Mill. - 10 Mill. | 7 789 | 151 448 | 20 770 779 | 19 832 174 | 755 317 | 183 288 |
| | 10 Mill. - 50 Mill. | 478 | 42 096 | 8 363 076 | 7 896 559 | 339 544 | 126 973 |
| | 50 Mill. und mehr | 28 | 11 907 | 3 215 728 | 2 566 197 | 88 594 | 560 936 |
| 27 | Metallerzeugung u.-bearbeitung | 385 | 5 807 | 767 739 | 729 217 | . | . |
| | bis 100 000 | 48 | 80 | 2 182 | . | . | . |
| | 100 000 - 250 000 | 62 | 183 | 9 592 | 9 296 | . | . |
| | 250 000 - 500 000 | 52 | 284 | 19 498 | . | . | . |
| | 500 000 - 1 Mill. | 64 | 489 | 47 166 | . | . | . |
| | 1 Mill. - 10 Mill. | 142 | 2 913 | 367 944 | 347 671 | . | . |
| | 10 Mill. - 50 Mill. | 17 | 1 858 | 321 357 | 304 492 | . | . |
| 28 | H.v.Metallerzeugnissen | 29 879 | 287 034 | 38 261 278 | 35 985 279 | . | . |
| | bis 100 000 | 6 704 | 10 443 | 277 962 | . | . | . |
| | 100 000 - 250 000 | 4 966 | 14 169 | 818 864 | 789 127 | . | . |
| | 250 000 - 500 000 | 4 794 | 22 528 | 1 738 936 | . | . | . |
| | 500 000 - 1 Mill. | 5 279 | 39 214 | 3 765 234 | . | . | . |
| | 1 Mill. - 10 Mill. | 7 647 | 148 535 | 20 402 835 | 19 484 503 | . | . |
| | 10 Mill. - 50 Mill. | 461 | 40 238 | 8 041 719 | 7 592 067 | . | . |
| | 50 Mill. und mehr | 28 | 11 907 | 3 215 728 | 2 566 197 | 88 594 | 560 936 |
| 28.1 | Stahl-u.Leichtmetallbau | 14 216 | 157 397 | 22 947 863 | 21 498 758 | 848 388 | 600 718 |
| | bis 100 000 | 2 289 | 3 745 | 101 199 | 98 117 | 2 769 | 313 |
| | 100 000 - 250 000 | 2 160 | 6 272 | 360 747 | 349 327 | 10 196 | 1 224 |
| | 250 000 - 500 000 | 2 341 | 10 958 | 848 252 | 816 603 | 29 160 | 2 488 |
| | 500 000 - 1 Mill. | 2 783 | 20 509 | 1 982 562 | 1 897 757 | 77 514 | 7 291 |
| | 1 Mill. - 10 Mill. | 4 319 | 83 252 | 11 970 980 | 11 437 187 | 458 677 | 75 116 |
| | 10 Mill. - 50 Mill. | 307 | 25 660 | 5 451 208 | 5 179 012 | 217 281 | 54 915 |
| | 50 Mill. und mehr | 17 | 7 001 | 2 232 915 | 1 720 754 | 52 791 | 459 370 |
| 28.11 | H.v.Stahl-u.Leicht- metallkonstruktionen | 6 942 | 78 084 | 11 515 030 | 10 627 908 | 410 414 | 476 709 |
| | bis 100 000 | 1 124 | 1 863 | 49 229 | 47 861 | 1 218 | 150 |
| | 100 000 - 250 000 | 1 046 | 3 118 | 173 663 | 168 983 | 4 222 | 458 |
| | 250 000 - 500 000 | 1 142 | 5 307 | 412 678 | 397 530 | 13 925 | 1 223 |
| | 500 000 - 1 Mill. | 1 360 | 10 185 | 969 714 | 930 873 | 35 152 | 3 689 |
| | 1 Mill. - 10 Mill. | 2 093 | 41 277 | 5 794 485 | 5 542 528 | 206 773 | 45 184 |
| | 10 Mill. - 50 Mill. | 169 | 12 943 | 2 934 509 | 2 747 388 | . | . |
| | 50 Mill. und mehr | 8 | 3 391 | 1 180 752 | 792 745 | . | . |

1) Klassifikation der Wirtschaftszweige, Ausgabe 1993 (WZ 93).

2) Am 31.3.1995 mit Beschäftigten am 30.9.1994.

3) Ohne Umsatzsteuer.

Handwerkszählung 1995

4 Handwerksunternehmen und Umsatz nach Umsatzarten

4.04 Nach ausgewählten Wirtschaftszweigen und Umsatzgrößenklassen

| Nummer der Klassifi- kation 1) | Wirtschaftszweig --- Umsatz von ... bis unter ... DM | Hand- werks- unter- nehmen 2) | Beschäf- tigte am 30.9.1994 | Umsatz 3) 1994 | | | |
|---|---|--|--------------------------------------|----------------|----------------------|--------------------|-------------------|
| | | | | insgesamt | davon | | |
| | | | | | Handwerks- umsatz | Handels- umsatz | übriger Umsatz |
| | | | | | | | |
| | | Anzahl | 1 000 DM | | | | |
| 28.12 | H.v.Ausbauelementen a. Stahl u.Leichtmetall | 7 274 | 79 313 | 11 432 833 | 10 870 850 | 437 974 | 124 009 |
| | bis 100 000 | 1 165 | 1 882 | 51 971 | 50 256 | 1 552 | 163 |
| | 100 000 - 250 000 | 1 114 | 3 154 | 187 084 | 180 344 | 5 974 | 766 |
| | 250 000 - 500 000 | 1 199 | 5 651 | 435 573 | 419 073 | 15 235 | 1 265 |
| | 500 000 - 1 Mill. | 1 423 | 10 324 | 1 012 848 | 966 884 | 42 361 | 3 603 |
| | 1 Mill. - 10 Mill. | 2 226 | 41 975 | 6 176 495 | 5 894 660 | 251 904 | 29 932 |
| | 10 Mill. - 50 Mill. | 138 | 12 717 | 2 516 699 | 2 431 624 | . | . |
| | 50 Mill. und mehr | 9 | 3 610 | 1 052 163 | 928 009 | . | . |
| 28.5 | Oberfläch.veredlg.,Wär- mebehandlg.,Mechanik ang | 11 199 | 73 183 | 7 913 894 | 7 641 107 | . | . |
| | bis 100 000 | 3 593 | 5 364 | 142 028 | 137 443 | . | . |
| | 100 000 - 250 000 | 2 135 | 5 997 | 347 286 | 334 644 | 11 384 | 1 257 |
| | 250 000 - 500 000 | 1 778 | 8 329 | 644 315 | 623 756 | 18 509 | 2 050 |
| | 500 000 - 1 Mill. | 1 725 | 12 995 | 1 229 424 | 1 186 026 | 38 493 | 4 904 |
| | 1 Mill. - 10 Mill. | 1 911 | 35 256 | 4 536 494 | 4 371 375 | 133 088 | 32 031 |
| | 10 Mill. - 50 Mill. | 55 | . | . | . | . | . |
| | 50 Mill. und mehr | 2 | . | . | . | . | . |
| 28.51 | Oberfläch.veredlg.u. Wärmebehandlung | 1 099 | 12 313 | 1 472 306 | 1 453 153 | . | . |
| | bis 100 000 | 248 | 375 | 11 060 | 10 497 | . | . |
| | 100 000 - 250 000 | 196 | 534 | 32 275 | 30 426 | 1 821 | 28 |
| | 250 000 - 500 000 | 144 | 650 | 51 362 | 50 135 | . | . |
| | 500 000 - 1 Mill. | 166 | 1 326 | 122 965 | 119 895 | . | . |
| | 1 Mill. - 10 Mill. | 328 | 7 474 | 931 562 | 923 739 | 6 694 | 1 129 |
| | 10 Mill. - 50 Mill. | 16 | . | . | . | . | . |
| | 50 Mill. und mehr | 1 | . | . | . | . | . |
| 28.52 | Mechanik ang | 10 100 | 60 870 | 6 441 588 | 6 187 954 | 211 517 | 42 117 |
| | bis 100 000 | 3 345 | 4 989 | 130 968 | 126 946 | 3 508 | 513 |
| | 100 000 - 250 000 | 1 939 | 5 463 | 315 010 | 304 218 | 9 563 | 1 229 |
| | 250 000 - 500 000 | 1 634 | 7 679 | 592 952 | 573 621 | . | . |
| | 500 000 - 1 Mill. | 1 559 | 11 669 | 1 106 459 | 1 066 131 | . | . |
| | 1 Mill. - 10 Mill. | 1 583 | 27 782 | 3 604 932 | 3 447 636 | 126 394 | 30 902 |
| | 10 Mill. - 50 Mill. | 39 | . | . | . | . | . |
| | 50 Mill. und mehr | 1 | . | . | . | . | . |
| 28.6 | H.v.Schneidw.,Werkzeug., Schlössern u.Beschlägen | 2 845 | 31 590 | 3 871 047 | 3 702 255 | . | . |
| | bis 100 000 | 508 | 826 | 20 995 | 20 275 | . | . |
| | 100 000 - 250 000 | 447 | 1 278 | 73 973 | 69 689 | 4 046 | 238 |
| | 250 000 - 500 000 | 463 | 2 210 | 170 549 | 160 988 | 8 271 | 1 290 |
| | 500 000 - 1 Mill. | 521 | 3 941 | 374 137 | 354 892 | 15 683 | 3 563 |
| | 1 Mill. - 10 Mill. | 853 | 17 793 | 2 214 447 | 2 136 016 | 60 723 | 17 708 |
| | 10 Mill. - 50 Mill. | 51 | . | . | . | . | . |
| | 50 Mill. und mehr | 2 | . | . | . | . | . |
| 28.62 | H.v.Werkzeugen | 2 263 | 28 227 | 3 479 797 | 3 366 245 | 86 035 | 27 517 |
| | bis 100 000 | 364 | 619 | 14 658 | 14 485 | . | . |
| | 100 000 - 250 000 | 330 | 978 | 54 770 | 53 044 | . | . |
| | 250 000 - 500 000 | 347 | 1 738 | 128 175 | 124 171 | 2 794 | 1 210 |
| | 500 000 - 1 Mill. | 414 | 3 260 | 299 458 | 291 108 | 6 498 | 1 851 |
| | 1 Mill. - 10 Mill. | 759 | . | 2 010 122 | 1 954 562 | 38 286 | 17 274 |
| | 10 Mill. - 50 Mill. | 47 | . | . | . | . | . |
| | 50 Mill. und mehr | 2 | . | . | . | . | . |
| 28.7 | H.v.sonst.EBM-Waren | 940 | 10 411 | 1 446 456 | 1 264 579 | . | . |
| | bis 100 000 | 196 | 308 | 8 301 | 8 086 | . | . |
| | 100 000 - 250 000 | 145 | 375 | 23 978 | 22 776 | . | . |
| | 250 000 - 500 000 | 140 | 683 | 49 431 | 47 875 | . | . |
| | 500 000 - 1 Mill. | 151 | 1 048 | 107 970 | 102 039 | 5 694 | 238 |
| | 1 Mill. - 10 Mill. | 293 | 6 182 | 834 220 | 761 472 | 53 994 | 18 754 |
| | 10 Mill. - 50 Mill. | 13 | . | . | . | . | . |
| | 50 Mill. und mehr | 2 | . | . | . | . | . |

1) Klassifikation der Wirtschaftszweige, Ausgabe 1993 (WZ 93).

2) Am 31.3.1995 mit Beschäftigten am 30.9.1994.

3) Ohne Umsatzsteuer.

Handwerkszählung 1995

4 Handwerksunternehmen und Umsatz nach Umsatzarten

4.04 Nach ausgewählten Wirtschaftszweigen und Umsatzgrößenklassen

| Nummer der Klassifi- kation 1) | Wirtschaftszweig --- Umsatz von ... bis unter ... DM | Hand- werks- unter- nehmen 2) | Beschäf- tigte am 30.9.1994 | Umsatz 3) 1994 | | | |
|---|---|--|--------------------------------------|----------------|----------------------|--------------------|-------------------|
| | | | | insgesamt | davon | | |
| | | | | | Handwerks- umsatz | Handels- umsatz | Übriger Umsatz |
| | | Anzahl | | 1 000 DM | | | |
| DK | Maschinenbau | 13 823 | 183 814 | 29 498 169 | 25 654 825 | 2 881 750 | 961 594 |
| | bis 100 000 | 2 187 | 3 272 | 86 657 | 80 435 | 5 552 | 670 |
| | 100 000 - 250 000 | 1 944 | 4 799 | 320 647 | 289 244 | 29 346 | 2 058 |
| | 250 000 - 500 000 | 2 012 | 8 057 | 732 701 | 643 044 | 85 139 | 4 518 |
| | 500 000 - 1 Mill. | 2 572 | 16 712 | 1 854 313 | 1 600 899 | 237 470 | 15 944 |
| | 1 Mill. - 10 Mill. | 4 603 | 85 490 | 13 111 191 | 11 462 484 | 1 473 702 | 175 005 |
| | 10 Mill. - 50 Mill. | 465 | 44 697 | 8 831 571 | 7 918 680 | 589 762 | 323 129 |
| | 50 Mill. und mehr | 40 | 20 787 | 4 561 089 | 3 660 040 | 460 778 | 440 270 |
| 29.1 | H.v.Masch.f.d.Erzeugung u.Nutzung v.mech.Energie | 1 102 | 16 012 | 2 402 959 | 2 033 975 | . | . |
| | bis 100 000 | 165 | 271 | 6 339 | 5 861 | . | . |
| | 100 000 - 250 000 | 145 | 395 | 23 881 | 21 980 | 1 813 | 88 |
| | 250 000 - 500 000 | 169 | 733 | 61 505 | 54 342 | 6 817 | 346 |
| | 500 000 - 1 Mill. | 205 | 1 518 | 146 609 | 133 167 | . | . |
| | 1 Mill. - 10 Mill. | 380 | 7 416 | 1 126 084 | 1 005 657 | 106 208 | 14 219 |
| | 10 Mill. - 50 Mill. | 34 | 3 691 | 726 270 | 575 494 | . | . |
| | 50 Mill. und mehr | 4 | 1 988 | 312 272 | 237 474 | . | . |
| 29.2 | H.v.sonst.Maschinen f. unspezifische Verwendung | 3 781 | 58 050 | 9 896 256 | 8 960 243 | . | . |
| | bis 100 000 | 419 | 673 | 18 101 | 17 231 | . | . |
| | 100 000 - 250 000 | 482 | 1 253 | 79 410 | 74 459 | 4 425 | 526 |
| | 250 000 - 500 000 | 517 | 2 123 | 186 947 | 171 135 | 14 370 | 1 441 |
| | 500 000 - 1 Mill. | 687 | 4 547 | 495 767 | 457 446 | 36 412 | 1 910 |
| | 1 Mill. - 10 Mill. | 1 499 | 28 786 | 4 464 991 | 4 082 580 | 345 351 | 37 060 |
| | 10 Mill. - 50 Mill. | 162 | 14 440 | 3 104 236 | 2 711 683 | 250 197 | 142 355 |
| | 50 Mill. und mehr | 15 | 6 228 | 1 546 805 | 1 445 709 | 100 161 | 935 |
| 29.22 | H.v.Hebezeugen u. Fördermitteln | 1 069 | 19 483 | 3 510 214 | 3 171 936 | . | . |
| | bis 100 000 | 81 | 125 | 3 307 | . | . | . |
| | 100 000 - 250 000 | 122 | 365 | 20 748 | . | . | . |
| | 250 000 - 500 000 | 137 | 580 | 49 901 | . | . | . |
| | 500 000 - 1 Mill. | 176 | 1 172 | 125 242 | 113 822 | 10 801 | 620 |
| | 1 Mill. - 10 Mill. | 472 | 9 341 | 1 500 915 | 1 348 045 | 135 117 | 17 753 |
| | 10 Mill. - 50 Mill. | 76 | 6 428 | 1 487 654 | 1 334 203 | 131 988 | 21 462 |
| | 50 Mill. und mehr | 5 | 1 472 | 322 447 | 307 187 | . | . |
| 29.23 | H.v.kälte-u.lufttechn. Erzeugn.f.gewerbl.Zwecke | 1 225 | 16 292 | 2 952 511 | 2 662 128 | 260 941 | 29 442 |
| | bis 100 000 | 105 | 174 | 4 622 | 4 378 | . | . |
| | 100 000 - 250 000 | 145 | 332 | 24 674 | 23 073 | . | . |
| | 250 000 - 500 000 | 181 | 616 | 64 942 | 58 741 | 5 082 | 1 119 |
| | 500 000 - 1 Mill. | 235 | 1 359 | 171 462 | 157 048 | 14 036 | 378 |
| | 1 Mill. - 10 Mill. | 516 | 8 330 | 1 489 941 | 1 336 330 | 144 183 | 9 428 |
| | 10 Mill. - 50 Mill. | 39 | 4 029 | 801 536 | 702 889 | . | . |
| | 50 Mill. und mehr | 4 | 1 452 | 395 335 | 379 667 | . | . |
| 29.24 | H.v.Maschinen f.unspezi- fische Verwendung ang | 1 439 | 19 477 | 2 823 390 | 2 619 158 | 124 647 | 79 585 |
| | bis 100 000 | 226 | 365 | 9 842 | 9 456 | 379 | 7 |
| | 100 000 - 250 000 | 208 | 535 | 32 801 | 30 636 | 1 930 | 235 |
| | 250 000 - 500 000 | 191 | 902 | 69 164 | 63 505 | 5 447 | 212 |
| | 500 000 - 1 Mill. | 270 | 1 980 | 194 926 | 182 439 | 11 575 | 913 |
| | 1 Mill. - 10 Mill. | 496 | 10 741 | 1 429 499 | 1 355 575 | 64 267 | 9 658 |
| | 10 Mill. - 50 Mill. | 44 | . | . | . | . | . |
| | 50 Mill. und mehr | 4 | . | . | . | . | . |
| 29.3 | H.v.land-u.forstw. Maschinen | 4 021 | 22 261 | 3 760 341 | 2 634 902 | 1 046 436 | 79 003 |
| | bis 100 000 | 886 | 1 182 | 31 188 | 27 665 | 3 275 | 248 |
| | 100 000 - 250 000 | 623 | 1 348 | 105 054 | 88 783 | 15 453 | 819 |
| | 250 000 - 500 000 | 669 | 2 157 | 243 975 | 192 148 | 49 710 | 2 117 |
| | 500 000 - 1 Mill. | 871 | 4 564 | 628 586 | 461 014 | 158 550 | 9 023 |
| | 1 Mill. - 10 Mill. | 941 | 10 952 | 2 199 504 | 1 406 408 | 735 097 | 57 999 |
| | 10 Mill. - 50 Mill. | 29 | . | . | . | . | . |
| | 50 Mill. und mehr | 2 | . | . | . | . | . |

1) Klassifikation der Wirtschaftszweige, Ausgabe 1993 (WZ 93).

2) Am 31.3.1995 mit Beschäftigten am 30.9.1994.

3) Ohne Umsatzsteuer.

Handwerkszählung 1995

4 Handwerksunternehmen und Umsatz nach Umsatzarten

4.04 Nach ausgewählten Wirtschaftszweigen und Umsatzgrößenklassen

| Nummer der Klassifi- kation 1) | Wirtschaftszweig --- Umsatz von ... bis unter ... DM | Hand- werks- unter- nehmen 2) | Beschäf- tigte am 30.9.1994 | Umsatz 3) 1994 | | | |
|---|---|--|--------------------------------------|----------------|----------------------|--------------------|-------------------|
| | | | | insgesamt | davon | | |
| | | | | | Handwerks- umsatz | Handels- umsatz | Übriger Umsatz |
| | | | | | | | |
| | | Anzahl | 1 000 DM | | | | |
| 29.32 | H.v.sonst.land-u. forstw.Maschinen | 3 721 | 20 752 | 3 479 405 | 2 459 574 | 944 371 | 75 460 |
| | bis 100 000 | 821 | 1 105 | 28 895 | 25 649 | 3 029 | 217 |
| | 100 000 - 250 000 | 582 | 1 265 | 98 034 | 83 046 | 14 181 | 807 |
| | 250 000 - 500 000 | 619 | 1 981 | 225 466 | 178 779 | 44 666 | 2 021 |
| | 500 000 - 1 Mill. | 812 | 4 261 | 588 072 | 432 266 | 147 422 | 8 384 |
| | 1 Mill. - 10 Mill. | 858 | . | . | . | . | . |
| | 10 Mill. - 50 Mill. | 27 | . | . | . | . | . |
| | 50 Mill. und mehr | 2 | . | . | . | . | . |
| 29.4 | H.v.Werkzeugmaschinen | 1 229 | 18 790 | 2 967 826 | 2 685 372 | 270 125 | 12 329 |
| | bis 100 000 | 213 | 318 | 9 367 | 8 907 | . | . |
| | 100 000 - 250 000 | 181 | 500 | 29 943 | 27 437 | . | . |
| | 250 000 - 500 000 | 172 | 754 | 61 465 | 55 283 | 5 867 | 315 |
| | 500 000 - 1 Mill. | 204 | 1 644 | 148 398 | 139 544 | 7 599 | 1 254 |
| | 1 Mill. - 10 Mill. | 409 | 8 148 | 1 125 890 | 1 056 300 | 62 041 | 7 549 |
| | 10 Mill. - 50 Mill. | 46 | 5 014 | . | . | . | . |
| | 50 Mill. und mehr | 4 | 2 412 | . | . | . | . |
| 29.5 | H.v.Masch.f.sonst.best. Wirtschaftszweige | 3 458 | 65 476 | 9 815 213 | 8 757 384 | . | . |
| | bis 100 000 | 437 | 736 | 18 924 | 18 369 | . | . |
| | 100 000 - 250 000 | 460 | 1 197 | 73 806 | 70 390 | 2 854 | 562 |
| | 250 000 - 500 000 | 442 | 2 147 | 163 798 | 157 783 | 5 729 | 286 |
| | 500 000 - 1 Mill. | 570 | 4 251 | 409 778 | 389 207 | 18 367 | 2 205 |
| | 1 Mill. - 10 Mill. | 1 349 | 29 664 | 4 118 734 | 3 847 563 | 213 624 | 57 547 |
| | 10 Mill. - 50 Mill. | 188 | . | 3 535 815 | 3 311 197 | 134 314 | 90 303 |
| | 50 Mill. und mehr | 12 | . | 1 494 358 | 962 875 | 157 955 | 373 528 |
| 29.52 | H.v.Bergwerks-,Bau-u. Baustoffmaschinen | 344 | 8 440 | 1 652 089 | 1 488 600 | . | . |
| | bis 100 000 | 35 | 54 | 1 631 | 1 554 | . | . |
| | 100 000 - 250 000 | 50 | 109 | 8 099 | 7 699 | . | . |
| | 250 000 - 500 000 | 34 | 143 | 12 681 | 11 461 | 1 112 | 108 |
| | 500 000 - 1 Mill. | 45 | 289 | 33 308 | 28 603 | 4 051 | 655 |
| | 1 Mill. - 10 Mill. | 145 | 3 238 | 485 481 | 416 020 | 56 077 | 13 384 |
| | 10 Mill. - 50 Mill. | 31 | 2 764 | 587 929 | 532 887 | . | . |
| | 50 Mill. und mehr | 4 | 1 843 | 522 960 | 490 376 | . | . |
| 29.56 | H.v.Masch.f.best.Wirt- schaftszweige ang | 2 368 | 45 281 | 6 305 623 | 5 560 048 | 277 972 | 467 602 |
| | bis 100 000 | 283 | 477 | 11 323 | 11 066 | . | . |
| | 100 000 - 250 000 | 296 | 800 | 48 094 | 46 206 | 1 436 | 451 |
| | 250 000 - 500 000 | 319 | 1 554 | 118 302 | 115 670 | . | . |
| | 500 000 - 1 Mill. | 414 | 3 208 | 297 281 | 290 381 | 6 166 | 734 |
| | 1 Mill. - 10 Mill. | 932 | 20 497 | 2 759 083 | 2 645 169 | 83 350 | 30 564 |
| | 10 Mill. - 50 Mill. | 118 | 12 840 | . | . | . | . |
| | 50 Mill. und mehr | 6 | 5 905 | . | . | . | . |
| DL | H.v.Büromasch.,DV-Gerät. u.-einr.;Elektrotech.usw | 16 488 | 197 497 | 24 850 709 | 20 260 790 | 2 130 058 | 2 459 861 |
| | bis 100 000 | 1 874 | 3 118 | 85 767 | 81 633 | 3 231 | 903 |
| | 100 000 - 250 000 | 2 294 | 6 645 | 393 605 | 372 570 | 19 371 | 1 664 |
| | 250 000 - 500 000 | 2 992 | 14 457 | 1 104 503 | 1 037 139 | 63 599 | 3 765 |
| | 500 000 - 1 Mill. | 4 006 | 32 691 | 2 905 131 | 2 732 873 | 161 240 | 11 018 |
| | 1 Mill. - 10 Mill. | 5 086 | 99 721 | 11 721 106 | 10 514 298 | 1 070 754 | 136 055 |
| | 10 Mill. - 50 Mill. | 211 | 21 599 | 4 148 740 | 3 317 254 | 467 409 | 364 077 |
| | 50 Mill. und mehr | 25 | 19 266 | 4 491 858 | 2 205 023 | 344 454 | 1 942 381 |
| 31 | H.v.Geräten d.Elektriz. erzg.,-verteilung u.ä. | 3 383 | 53 806 | 8 662 361 | 6 240 737 | . | . |
| | bis 100 000 | 526 | 847 | 22 570 | 21 235 | 958 | 378 |
| | 100 000 - 250 000 | 497 | 1 344 | 82 801 | 78 752 | 3 487 | 562 |
| | 250 000 - 500 000 | 516 | 2 356 | 187 410 | 178 197 | . | . |
| | 500 000 - 1 Mill. | 616 | 4 417 | 445 228 | 416 637 | 25 845 | 2 746 |
| | 1 Mill. - 10 Mill. | 1 121 | 22 145 | 3 094 154 | 2 815 556 | 224 087 | 54 511 |
| | 10 Mill. - 50 Mill. | 93 | 9 493 | 1 927 094 | 1 531 209 | 139 521 | 256 364 |
| | 50 Mill. und mehr | 14 | 13 204 | 2 903 104 | 1 199 151 | 189 436 | 1 514 517 |

1) Klassifikation der Wirtschaftszweige, Ausgabe 1993 (WZ 93).

2) Am 31.3.1995 mit Beschäftigten am 30.9.1994.

3) Ohne Umsatzsteuer.

Handwerkszählung 1995

4 Handwerksunternehmen und Umsatz nach Umsatzarten

4.04 Nach ausgewählten Wirtschaftszweigen und Umsatzgrößenklassen

| Nummer der Klassifi- kation 1) | Wirtschaftszweig --- Umsatz von ... bis unter ... DM | Hand- werks- unter- nehmen 2) | Beschäf- tigte am 30.9.1994 | Umsatz 3) 1994 | | | |
|---|---|--|--------------------------------------|----------------|----------------------|--------------------|-------------------|
| | | | | insgesamt | davon | | |
| | | | | | Handwerks- umsatz | Handels- umsatz | Übriger Umsatz |
| | | Anzahl | | | 1 000 DM | | |
| 31.1 | H.v.Elektromotoren, Gene- ratoren, Transformatoren | 791 | 11 075 | 1 828 385 | . | 248 054 | . |
| | bis 100 000 | 113 | 176 | 5 411 | . | . | . |
| | 100 000 - 250 000 | 118 | 348 | 19 761 | . | . | . |
| | 250 000 - 500 000 | 124 | 592 | 45 141 | 40 313 | . | . |
| | 500 000 - 1 Mill. | 140 | 1 015 | 100 763 | . | . | . |
| | 1 Mill. - 10 Mill. | 274 | 5 519 | . | . | . | . |
| | 10 Mill. - 50 Mill. | 20 | . | 418 634 | 345 946 | 44 877 | 27 811 |
| | 50 Mill. und mehr | 2 | . | . | . | . | . |
| 31.2 | H.v.Elektriz.vertlg.-u. -schalteinrichtungen | 1 328 | 28 030 | 4 786 264 | 3 436 546 | . | . |
| | bis 100 000 | 209 | 338 | 8 186 | 7 820 | . | . |
| | 100 000 - 250 000 | 163 | 422 | 27 070 | 26 012 | 731 | 327 |
| | 250 000 - 500 000 | 176 | 764 | 64 718 | 62 401 | . | . |
| | 500 000 - 1 Mill. | 227 | 1 680 | 165 474 | 155 525 | . | . |
| | 1 Mill. - 10 Mill. | 495 | 9 606 | 1 453 611 | 1 346 160 | . | . |
| | 10 Mill. - 50 Mill. | 49 | 4 791 | 1 029 098 | 918 829 | 61 060 | 49 209 |
| | 50 Mill. und mehr | 9 | 10 429 | 2 038 107 | 919 799 | . | . |
| 31.5 | H.v.elektrischen Lampen u.Leuchten | 803 | 8 378 | 1 013 915 | 866 711 | 38 284 | 108 920 |
| | bis 100 000 | 108 | 184 | 5 393 | 5 214 | 166 | 13 |
| | 100 000 - 250 000 | 141 | 376 | 23 543 | 23 061 | 433 | 49 |
| | 250 000 - 500 000 | 158 | 740 | 56 694 | 55 860 | 814 | 20 |
| | 500 000 - 1 Mill. | 170 | 1 180 | 121 009 | 117 680 | 3 130 | 200 |
| | 1 Mill. - 10 Mill. | 214 | 4 293 | 567 387 | 542 853 | 23 475 | 1 059 |
| | 10 Mill. - 50 Mill. | 12 | 1 605 | 239 888 | 122 043 | 10 266 | 107 580 |
| 32 | Rundfunk-, Fernseh-u. Nachrichtentechnik | 739 | 10 153 | 1 819 835 | 1 213 765 | . | . |
| | bis 100 000 | 137 | 208 | 4 714 | 4 081 | . | . |
| | 100 000 - 250 000 | 112 | 298 | 19 371 | 16 958 | . | . |
| | 250 000 - 500 000 | 105 | 430 | 37 371 | 31 916 | . | . |
| | 500 000 - 1 Mill. | 135 | 923 | 97 593 | 84 698 | . | . |
| | 1 Mill. - 10 Mill. | 221 | 3 903 | 588 885 | 483 854 | 79 203 | 25 828 |
| | 10 Mill. - 50 Mill. | 27 | . | . | . | . | . |
| | 50 Mill. und mehr | 2 | . | . | . | . | . |
| 33 | Medizin-, Meß-, Steuer- u.Regelungstechnik, Optik | 12 229 | 131 919 | 14 036 276 | 12 536 521 | . | . |
| | bis 100 000 | 1 189 | 2 034 | 57 658 | 55 600 | 1 647 | 411 |
| | 100 000 - 250 000 | 1 658 | 4 945 | 287 380 | 273 545 | 13 029 | 805 |
| | 250 000 - 500 000 | 2 348 | 11 577 | 871 446 | 820 281 | . | . |
| | 500 000 - 1 Mill. | 3 240 | 27 263 | 2 351 197 | 2 222 657 | 121 887 | 6 653 |
| | 1 Mill. - 10 Mill. | 3 701 | 72 961 | 7 902 292 | 7 105 136 | 743 871 | 53 286 |
| | 10 Mill. - 50 Mill. | 84 | . | . | . | . | . |
| | 50 Mill. und mehr | 9 | . | . | . | . | . |
| 33.1 | H.v.med.Geräten u.ortho- pädischen Vorrichtungen | 10 852 | 115 026 | 11 461 275 | 10 325 434 | 1 071 584 | 64 256 |
| | bis 100 000 | 878 | 1 505 | 45 928 | 44 653 | 1 036 | 238 |
| | 100 000 - 250 000 | 1 449 | 4 407 | 252 522 | 240 947 | 11 072 | 503 |
| | 250 000 - 500 000 | 2 137 | 10 683 | 793 389 | 749 640 | 42 017 | 1 732 |
| | 500 000 - 1 Mill. | 3 015 | 25 779 | 2 188 818 | 2 073 790 | 109 245 | 5 783 |
| | 1 Mill. - 10 Mill. | 3 323 | 65 942 | 6 887 080 | 6 180 112 | 671 782 | 35 187 |
| | 10 Mill. - 50 Mill. | 46 | 4 754 | 738 118 | 582 300 | . | . |
| | 50 Mill. und mehr | 4 | 1 956 | 555 420 | 453 993 | . | . |
| 33.2 | H.v.Meß-, Kontroll-, Navig.-u.ä.Instr.u.Vorr. | 1 021 | 12 658 | 1 897 983 | 1 621 370 | 207 658 | 68 955 |
| | bis 100 000 | 245 | 426 | 8 929 | 8 507 | 394 | 29 |
| | 100 000 - 250 000 | 159 | 416 | 26 153 | 24 755 | 1 335 | 63 |
| | 250 000 - 500 000 | 142 | 616 | 52 290 | 47 223 | 4 302 | 764 |
| | 500 000 - 1 Mill. | 152 | 1 064 | 110 879 | 101 913 | 8 149 | 817 |
| | 1 Mill. - 10 Mill. | 292 | 5 553 | 796 186 | 722 065 | 58 692 | 15 429 |
| | 10 Mill. - 50 Mill. | 27 | 2 622 | 514 613 | 363 466 | . | . |
| | 50 Mill. und mehr | 4 | 1 961 | 388 933 | 353 442 | . | . |

1) Klassifikation der Wirtschaftszweige, Ausgabe 1993 (WZ 93).

2) Am 31.3.1995 mit Beschäftigten am 30.9.1994.

3) Ohne Umsatzsteuer.

Handwerkszählung 1995
4 Handwerksunternehmen und Umsatz nach Umsatzarten
4.04 Nach ausgewählten Wirtschaftszweigen und Umsatzgrößenklassen

| Nummer der Klassifi- kation 1) | Wirtschaftszweig --- Umsatz von ... bis unter ... DM | Hand- werks- unter- nehmen 2) | Beschäf- tigte am 30.9.1994 | Umsatz 3) 1994 | | | |
|---|---|--|--------------------------------------|----------------|----------------------|--------------------|-------------------|
| | | | | insgesamt | davon | | |
| | | | | | Handwerks- umsatz | Handels- umsatz | Übriger Umsatz |
| | | | | | | | |
| Anzahl | | | 1 000 DM | | | | |
| DM | Fahrzeugbau | 1 993 | 40 447 | 7 721 872 | 6 156 010 | 918 276 | 647 585 |
| | bis 100 000 | 273 | 445 | 11 655 | 10 949 | 536 | 169 |
| | 100 000 - 250 000 | 262 | 723 | 43 255 | 38 924 | 3 154 | 1 177 |
| | 250 000 - 500 000 | 277 | 1 193 | 101 754 | 93 287 | 6 874 | 1 593 |
| | 500 000 - 1 Mill. | 283 | 1 889 | 201 953 | 181 377 | 16 445 | 4 131 |
| | 1 Mill. - 10 Mill. | 754 | 15 390 | 2 269 240 | 2 037 127 | 199 917 | 32 196 |
| | 10 Mill. - 50 Mill. | 128 | 11 939 | 2 399 899 | 2 051 523 | 262 357 | 86 018 |
| | 50 Mill. und mehr | 16 | 8 868 | 2 694 116 | 1 742 823 | 428 992 | 522 301 |
| 34 | H.v.Kraftwagen u. Kraftwagenteilen | 1 378 | 33 756 | 6 714 012 | 5 421 396 | . | . |
| | bis 100 000 | 132 | 223 | 5 530 | 5 224 | . | . |
| | 100 000 - 250 000 | 146 | 376 | 23 949 | 22 490 | 1 247 | 213 |
| | 250 000 - 500 000 | 173 | 744 | 64 162 | 60 751 | 2 963 | 448 |
| | 500 000 - 1 Mill. | 197 | 1 335 | 141 690 | 130 287 | 10 419 | 984 |
| | 1 Mill. - 10 Mill. | 603 | . | 1 868 024 | 1 689 361 | 154 706 | 23 958 |
| | 10 Mill. - 50 Mill. | 112 | 10 455 | . | . | . | . |
| | 50 Mill. und mehr | 15 | . | . | . | . | . |
| 34.2 | H.v. Karosserien, Aufbauten u. Anhängern | 1 007 | 20 352 | 3 501 347 | 3 133 084 | 326 030 | 42 233 |
| | bis 100 000 | 92 | 157 | 3 837 | 3 644 | . | . |
| | 100 000 - 250 000 | 106 | 287 | 17 576 | 16 638 | . | . |
| | 250 000 - 500 000 | 133 | 592 | 49 963 | 47 605 | 1 922 | 435 |
| | 500 000 - 1 Mill. | 148 | 1 023 | 106 953 | 98 815 | 7 167 | 970 |
| | 1 Mill. - 10 Mill. | 445 | 9 194 | 1 400 043 | 1 266 612 | 116 262 | 17 169 |
| | 10 Mill. - 50 Mill. | 75 | 6 371 | 1 304 651 | 1 132 570 | 156 607 | 15 473 |
| | 50 Mill. und mehr | 8 | 2 728 | 618 326 | 567 199 | 43 146 | 7 980 |
| 35 | Sonst. Fahrzeugbau | 615 | 6 691 | 1 007 859 | 734 615 | . | . |
| | bis 100 000 | 141 | 222 | 6 125 | 5 726 | . | . |
| | 100 000 - 250 000 | 116 | 347 | 19 306 | 16 434 | 1 907 | 964 |
| | 250 000 - 500 000 | 104 | 449 | 37 592 | 32 536 | 3 910 | 1 146 |
| | 500 000 - 1 Mill. | 86 | 554 | 60 263 | 51 090 | 6 026 | 3 147 |
| | 1 Mill. - 10 Mill. | 151 | . | 401 216 | 347 766 | 45 212 | 8 238 |
| | 10 Mill. - 50 Mill. | 16 | 1 484 | . | . | . | . |
| | 50 Mill. und mehr | 1 | . | . | . | . | . |
| DN | H.v. Möbeln, Schmuck, Mu- sikinstr. usw., Recycling | 12 197 | 94 597 | 12 850 645 | 10 508 944 | 911 616 | 1 430 085 |
| | bis 100 000 | 3 747 | 5 378 | 162 550 | 154 637 | 7 427 | 486 |
| | 100 000 - 250 000 | 2 587 | 6 940 | 421 909 | 385 373 | 34 486 | 2 050 |
| | 250 000 - 500 000 | 2 196 | 9 972 | 789 880 | 704 794 | 80 575 | 4 511 |
| | 500 000 - 1 Mill. | 1 656 | 12 468 | 1 146 755 | 1 040 526 | 102 256 | 3 973 |
| | 1 Mill. - 10 Mill. | 1 841 | 36 060 | 4 515 951 | 4 088 307 | 376 209 | 51 435 |
| | 10 Mill. - 50 Mill. | 147 | 14 046 | 2 827 266 | 2 408 802 | 213 868 | 204 596 |
| | 50 Mill. und mehr | 23 | 9 733 | 2 986 334 | 1 726 504 | 96 796 | 1 163 034 |
| 36 | H.v. Möbeln, Schmuck, Musikinstr., Sportger. usw | 12 156 | 93 294 | 12 510 829 | 10 258 342 | . | . |
| | bis 100 000 | 3 741 | 5 367 | 162 271 | . | . | . |
| | 100 000 - 250 000 | 2 576 | 6 902 | 419 991 | 384 067 | 34 296 | 1 627 |
| | 250 000 - 500 000 | 2 194 | . | . | . | . | . |
| | 500 000 - 1 Mill. | 1 649 | . | . | . | . | . |
| | 1 Mill. - 10 Mill. | 1 832 | 35 903 | . | . | . | . |
| | 10 Mill. - 50 Mill. | 143 | . | 2 756 141 | . | . | . |
| | 50 Mill. und mehr | 21 | . | . | . | . | . |
| 36.1 | H.v. Möbeln | 7 633 | 71 404 | 10 350 750 | 8 468 290 | . | . |
| | bis 100 000 | 1 916 | 2 746 | 83 621 | 80 816 | . | . |
| | 100 000 - 250 000 | 1 455 | 3 911 | 238 650 | 226 746 | 10 978 | 925 |
| | 250 000 - 500 000 | 1 460 | 6 715 | 530 885 | 493 339 | 34 788 | 2 758 |
| | 500 000 - 1 Mill. | 1 206 | 9 193 | 839 772 | 779 447 | 57 003 | 3 322 |
| | 1 Mill. - 10 Mill. | 1 450 | 28 278 | 3 588 036 | 3 295 656 | 260 817 | 31 563 |
| | 10 Mill. - 50 Mill. | 127 | 12 198 | 2 494 444 | 2 144 797 | 174 184 | 175 463 |
| | 50 Mill. und mehr | 19 | 8 363 | 2 575 343 | 1 447 488 | 77 015 | 1 050 840 |

1) Klassifikation der Wirtschaftszweige, Ausgabe 1993 (WZ 93).
2) Am 31.3.1995 mit Beschäftigten am 30.9.1994.
3) Ohne Umsatzsteuer.

Handwerkszählung 1995

4 Handwerksunternehmen und Umsatz nach Umsatzarten

4.04 Nach ausgewählten Wirtschaftszweigen und Umsatzgrößenklassen

| Nummer der Klassifi- kation 1) | Wirtschaftszweig --- Umsatz von ... bis unter ... DM | Hand- werks- unter- nehmen 2) | Beschäf- tigte am 30.9.1994 | Umsatz 3) 1994 | | | |
|---|---|--|--------------------------------------|----------------|----------------------|--------------------|-------------------|
| | | | | insgesamt | davon | | |
| | | | | | Handwerks- umsatz | Handels- umsatz | Übriger Umsatz |
| | | Anzahl | | 1 000 DM | | | |
| 36.11 | H.v.Sitzmöbeln | 1 324 | 9 163 | 1 174 445 | 1 093 596 | . | . |
| | bis 100 000 | 537 | 746 | . | . | . | . |
| | 100 000 - 250 000 | 325 | 823 | . | . | . | . |
| | 250 000 - 500 000 | 209 | 934 | 73 516 | 65 928 | . | . |
| | 500 000 - 1 Mill. | 111 | 867 | 74 571 | 68 159 | 5 955 | 457 |
| | 1 Mill. - 10 Mill. | 127 | . | . | . | . | . |
| | 10 Mill. - 50 Mill. | 19 | . | . | . | . | . |
| | 50 Mill. und mehr | 2 | . | . | . | . | . |
| 36.12 | H.v.Büro-u.Ladenmöbeln | 1 014 | 17 726 | 2 515 111 | 2 192 104 | . | . |
| | bis 100 000 | 58 | 98 | 3 027 | 2 990 | 37 | - |
| | 100 000 - 250 000 | 89 | 257 | 14 951 | 14 235 | . | . |
| | 250 000 - 500 000 | 136 | 672 | 49 684 | 47 387 | 2 105 | 192 |
| | 500 000 - 1 Mill. | 212 | 1 770 | 155 183 | 149 455 | 5 190 | 538 |
| | 1 Mill. - 10 Mill. | 476 | 9 704 | 1 238 484 | 1 161 416 | 63 078 | 13 990 |
| | 10 Mill. - 50 Mill. | 40 | 3 806 | . | . | 53 751 | . |
| | 50 Mill. und mehr | 3 | 1 419 | . | . | - | . |
| 36.13 | H.v.Küchenmöbeln | 357 | 7 524 | 1 881 332 | 875 725 | . | . |
| | bis 100 000 | 30 | . | 1 667 | 1 614 | 53 | - |
| | 100 000 - 250 000 | 62 | . | 9 787 | 8 724 | . | . |
| | 250 000 - 500 000 | 65 | . | . | . | . | . |
| | 500 000 - 1 Mill. | 78 | . | . | . | . | . |
| | 1 Mill. - 10 Mill. | 99 | 1 847 | 258 949 | 223 351 | 35 491 | 106 |
| | 10 Mill. - 50 Mill. | 17 | . | 292 300 | 239 944 | . | . |
| | 50 Mill. und mehr | 6 | . | 1 243 018 | 334 269 | . | . |
| 36.14 | H.v.sonst.Möbeln | 4 925 | 36 763 | 4 743 150 | 4 273 106 | 306 223 | 163 821 |
| | bis 100 000 | 1 288 | 1 850 | 55 078 | 53 198 | 1 672 | 208 |
| | 100 000 - 250 000 | 978 | 2 687 | 161 366 | 154 715 | 6 015 | 636 |
| | 250 000 - 500 000 | 1 048 | 4 804 | 383 204 | 357 750 | 23 310 | 2 144 |
| | 500 000 - 1 Mill. | 803 | 6 013 | 556 694 | 514 708 | 39 805 | 2 182 |
| | 1 Mill. - 10 Mill. | 745 | 13 822 | 1 719 968 | 1 574 497 | 129 439 | 16 032 |
| | 10 Mill. - 50 Mill. | 55 | 5 481 | 1 153 141 | 988 149 | . | . |
| | 50 Mill. und mehr | 8 | 2 106 | 713 699 | 630 089 | . | . |
| 36.2 | H.v.Schmuck u.ä. Erzeugnissen | 2 461 | 8 598 | 906 701 | 750 614 | 153 602 | 2 485 |
| | bis 100 000 | 1 009 | 1 407 | 43 931 | 40 711 | 3 115 | 105 |
| | 100 000 - 250 000 | 665 | 1 765 | 107 787 | 91 692 | 15 714 | 380 |
| | 250 000 - 500 000 | 422 | 1 694 | 150 364 | 114 468 | 35 556 | 340 |
| | 500 000 - 1 Mill. | 213 | 1 298 | 141 717 | 109 857 | 31 318 | 543 |
| | 1 Mill. - 10 Mill. | 146 | . | . | . | . | . |
| | 10 Mill. - 50 Mill. | 5 | . | . | . | . | . |
| | 50 Mill. und mehr | 1 | . | . | . | . | . |
| 36.3 | H.v.Musikinstrumenten | 1 099 | 4 745 | 402 514 | 364 702 | 35 890 | 1 923 |
| | bis 100 000 | 486 | 681 | 21 595 | 20 170 | 1 336 | 89 |
| | 100 000 - 250 000 | 278 | 664 | 44 099 | 37 763 | 6 022 | 315 |
| | 250 000 - 500 000 | 153 | 632 | 52 582 | 45 709 | 6 590 | 283 |
| | 500 000 - 1 Mill. | 93 | 684 | 64 313 | 59 038 | 5 225 | 49 |
| | 1 Mill. - 10 Mill. | 88 | . | . | . | . | . |
| | 10 Mill. - 50 Mill. | 1 | . | . | . | . | . |
| 36.6 | H.v.sonst.Erzeugnissen | 690 | 6 482 | 638 651 | 493 408 | . | . |
| | bis 100 000 | 220 | 356 | 9 146 | 8 847 | . | . |
| | 100 000 - 250 000 | 131 | 385 | 21 677 | 20 354 | . | . |
| | 250 000 - 500 000 | 120 | 708 | 42 214 | 38 798 | 3 012 | 404 |
| | 500 000 - 1 Mill. | 103 | 863 | 70 534 | 63 678 | . | . |
| | 1 Mill. - 10 Mill. | 109 | 2 873 | . | 277 780 | . | . |
| | 10 Mill. - 50 Mill. | 6 | . | 105 555 | . | . | . |
| | 50 Mill. und mehr | 1 | . | . | . | . | . |

1) Klassifikation der Wirtschaftszweige, Ausgabe 1993 (WZ 93).

2) Am 31.3.1995 mit Beschäftigten am 30.9.1994.

3) Ohne Umsatzsteuer.

Handwerkszählung 1995

4 Handwerksunternehmen und Umsatz nach Umsatzarten

4.04 Nach ausgewählten Wirtschaftszweigen und Umsatzgrößenklassen

| Nummer der Klassifi- kation 1) | Wirtschaftszweig --- Umsatz von ... bis unter ... DM | Hand- werks- unter- nehmen 2) | Beschäf- tigte am 30.9.1994 | Umsatz 3) 1994 | | | |
|---|---|--|--------------------------------------|----------------|----------------------|--------------------|-------------------|
| | | | | insgesamt | davon | | |
| | | | | | Handwerks- umsatz | Handels- umsatz | Übriger Umsatz |
| | | | | | | | |
| | | Anzahl | 1 000 DM | | | | |
| F | Baugewerbe | 232 664 | 2 594 860 | 341 807 189 | 327 482 435 | 10 116 071 | 4 208 683 |
| | bis 100 000 | 30 533 | 48 452 | 1 429 624 | 1 378 877 | 44 226 | 6 521 |
| | 100 000 - 250 000 | 35 035 | 95 787 | 5 896 699 | 5 674 911 | 200 868 | 20 920 |
| | 250 000 - 500 000 | 41 468 | 189 402 | 15 185 034 | 14 565 901 | 575 045 | 44 088 |
| | 500 000 - 1 Mill. | 48 808 | 357 082 | 35 124 607 | 33 612 390 | 1 415 760 | 96 457 |
| | 1 Mill. - 10 Mill. | 72 604 | 1 390 882 | 183 698 405 | 176 704 052 | 5 907 306 | 1 087 047 |
| | 10 Mill. - 50 Mill. | 3 933 | 392 084 | 70 972 906 | 68 108 848 | 1 618 776 | 1 245 281 |
| | 50 Mill. und mehr | 283 | 121 171 | 29 499 915 | 27 437 456 | 354 090 | 1 708 368 |
| 45.1 | Vorbereitende Baustellenarbeiten | 246 | 4 802 | 817 688 | . | . | . |
| | bis 100 000 | 19 | . | . | . | . | . |
| | 100 000 - 250 000 | 20 | . | . | . | . | . |
| | 250 000 - 500 000 | 22 | . | . | . | 219 | . |
| | 500 000 - 1 Mill. | 44 | . | . | . | . | . |
| | 1 Mill. - 10 Mill. | 123 | 2 541 | . | . | . | 18 438 |
| | 10 Mill. - 50 Mill. | 18 | 1 711 | . | . | . | . |
| 45.2 | Hoch-u. Tiefbau | 62 754 | 1 134 193 | 167 287 936 | 162 438 612 | 1 956 765 | 2 892 558 |
| | bis 100 000 | 4 571 | 8 168 | 204 942 | 200 823 | . | . |
| | 100 000 - 250 000 | 5 328 | 16 055 | 900 244 | 882 613 | 12 173 | 5 458 |
| | 250 000 - 500 000 | 7 491 | 36 123 | 2 799 255 | 2 745 393 | . | . |
| | 500 000 - 1 Mill. | 12 355 | 94 019 | 9 109 415 | 8 991 042 | . | . |
| | 1 Mill. - 10 Mill. | 30 259 | 641 902 | 86 357 150 | 84 730 334 | 1 078 880 | 547 936 |
| | 10 Mill. - 50 Mill. | 2 543 | 251 037 | 46 598 343 | 45 196 373 | . | . |
| | 50 Mill. und mehr | 207 | 86 889 | 21 318 588 | 19 692 035 | . | . |
| 45.21 | Hochbau, Brücken-u. Tunnelbau u.ä. | 32 189 | 728 300 | 110 970 845 | 107 383 096 | 1 119 706 | 2 468 043 |
| | bis 100 000 | 2 151 | 4 000 | 98 226 | 96 810 | 589 | 827 |
| | 100 000 - 250 000 | 2 544 | 8 102 | 426 938 | 420 801 | 2 755 | 3 382 |
| | 250 000 - 500 000 | 3 116 | 16 143 | 1 158 524 | 1 144 145 | 9 667 | 4 712 |
| | 500 000 - 1 Mill. | 5 147 | 41 828 | 3 803 649 | 3 769 631 | 20 301 | 13 717 |
| | 1 Mill. - 10 Mill. | 17 216 | 398 584 | 53 125 858 | 52 175 273 | 581 759 | 368 826 |
| | 10 Mill. - 50 Mill. | 1 853 | 187 099 | 34 410 452 | 33 356 299 | . | . |
| | 50 Mill. und mehr | 162 | 72 544 | 17 947 197 | 16 420 137 | . | . |
| 45.21.1 | Hoch-u. Tiefbau oaS | 9 101 | 283 059 | 43 759 844 | 41 485 958 | . | . |
| | bis 100 000 | 484 | 1 013 | 20 727 | 20 402 | . | . |
| | 100 000 - 250 000 | 567 | 1 869 | 95 587 | 93 647 | 1 006 | 934 |
| | 250 000 - 500 000 | 743 | 4 011 | 277 998 | 274 118 | . | . |
| | 500 000 - 1 Mill. | 1 217 | 10 351 | 902 637 | 890 090 | 7 533 | 5 015 |
| | 1 Mill. - 10 Mill. | 5 205 | 134 402 | 17 414 095 | 17 038 722 | . | . |
| | 10 Mill. - 50 Mill. | 813 | 90 564 | 15 494 895 | 15 064 956 | 205 411 | 224 528 |
| | 50 Mill. und mehr | 72 | 40 849 | 9 553 905 | 8 104 024 | . | . |
| 45.21.2 | Hochbau (oh. Fertigteil- bau) | 20 991 | 374 202 | 55 513 443 | 54 512 820 | . | . |
| | bis 100 000 | 1 588 | 2 806 | 73 788 | 72 851 | . | . |
| | 100 000 - 250 000 | 1 880 | 5 930 | 315 234 | 311 813 | 1 318 | 2 102 |
| | 250 000 - 500 000 | 2 207 | 11 288 | 817 824 | 808 786 | 6 199 | 2 840 |
| | 500 000 - 1 Mill. | 3 685 | 29 426 | 2 719 740 | 2 702 191 | 9 777 | 7 771 |
| | 1 Mill. - 10 Mill. | 10 769 | . | 31 295 458 | 30 818 798 | 294 265 | 182 395 |
| | 10 Mill. - 50 Mill. | 803 | 72 494 | 14 517 045 | 14 082 832 | 154 405 | 279 807 |
| | 50 Mill. und mehr | 59 | . | 5 774 355 | 5 715 549 | 12 772 | 46 034 |
| 45.21.3 | H.v. Fertigt. b.a. Beton i. Hochb. a.s.herg. Bausätzen | 324 | 11 770 | 2 256 681 | 2 196 546 | . | . |
| | bis 100 000 | 17 | 32 | . | . | . | . |
| | 100 000 - 250 000 | 16 | 52 | . | . | . | . |
| | 250 000 - 500 000 | 24 | 106 | . | . | . | . |
| | 500 000 - 1 Mill. | 38 | 336 | . | . | . | . |
| | 1 Mill. - 10 Mill. | 175 | 3 949 | 629 512 | 616 291 | . | . |
| | 10 Mill. - 50 Mill. | 46 | 4 499 | 961 030 | 929 491 | 11 663 | 19 876 |
| | 50 Mill. und mehr | 8 | 2 796 | 625 609 | . | . | . |

1) Klassifikation der Wirtschaftszweige, Ausgabe 1993 (WZ 93).

2) Am 31.3.1995 mit Beschäftigten am 30.9.1994.

3) Ohne Umsatzsteuer.

Handwerkszählung 1995

4 Handwerksunternehmen und Umsatz nach Umsatzarten

4.04 Nach ausgewählten Wirtschaftszweigen und Umsatzgrößenklassen

| Nummer der Klassifi- kation 1) | Wirtschaftszweig Umsatz von ... bis unter ... DM | Hand- werks- unter- nehmen 2) | Beschäf- tigte am 30.9.1994 | Umsatz 3) 1994 | | | |
|---|--|--|--------------------------------------|----------------|----------------------|--------------------|-------------------|
| | | | | insgesamt | davon | | |
| | | | | | Handwerks- umsatz | Handels- umsatz | Übriger Umsatz |
| | | | | | | | |
| | | Anzahl | 1 000 DM | | | | |
| 45.21.7 | Kabelleitungstiefbau | 1 451 | 50 250 | 7 563 498 | 7 350 888 | 54 574 | 158 036 |
| | bis 100 000 | 47 | 114 | 2 092 | . | . | . |
| | 100 000 - 250 000 | 55 | 180 | 9 070 | . | . | . |
| | 250 000 - 500 000 | 100 | 540 | 37 861 | . | . | . |
| | 500 000 - 1 Mill. | 179 | 1 502 | 133 687 | 131 342 | . | . |
| | 1 Mill. - 10 Mill. | 904 | 25 263 | 3 205 217 | 3 146 967 | 28 110 | 30 140 |
| | 10 Mill. - 50 Mill. | 149 | 16 098 | 2 650 147 | 2 503 088 | 20 896 | 126 162 |
| | 50 Mill. und mehr | 17 | 6 553 | 1 525 425 | 1 522 365 | . | . |
| 45.22 | Dachdeckerei, Abdichtung u. Zimmerei | 24 166 | 246 488 | 31 528 662 | 30 872 304 | . | . |
| | bis 100 000 | 2 004 | 3 371 | 87 355 | 85 053 | . | . |
| | 100 000 - 250 000 | 2 301 | 6 489 | 390 402 | 381 161 | 7 886 | 1 355 |
| | 250 000 - 500 000 | 3 675 | 16 525 | 1 380 180 | 1 345 236 | 31 347 | 3 597 |
| | 500 000 - 1 Mill. | 6 230 | 44 540 | 4 589 166 | 4 515 862 | 63 424 | 9 880 |
| | 1 Mill. - 10 Mill. | 9 780 | 162 486 | 22 082 439 | 21 629 375 | 375 105 | 77 960 |
| | 10 Mill. - 50 Mill. | 173 | 12 384 | . | . | . | . |
| | 50 Mill. und mehr | 3 | 693 | . | . | . | . |
| 45.22.1 | Dachdeckerei | 11 564 | 138 867 | 17 965 096 | 17 778 281 | 150 191 | 36 624 |
| | bis 100 000 | 541 | 1 038 | 26 801 | 26 378 | . | . |
| | 100 000 - 250 000 | 797 | 2 543 | 138 734 | 137 372 | 1 016 | 346 |
| | 250 000 - 500 000 | 1 455 | 6 870 | 546 174 | 541 057 | . | . |
| | 500 000 - 1 Mill. | 3 041 | 22 489 | 2 253 131 | 2 238 379 | . | . |
| | 1 Mill. - 10 Mill. | 5 619 | 97 371 | 13 142 446 | 13 004 161 | 109 985 | 28 300 |
| | 10 Mill. - 50 Mill. | 109 | . | . | . | . | . |
| | 50 Mill. und mehr | 2 | . | . | . | . | . |
| 45.22.3 | Zimmerei u. Ingenieur- holzbau | 12 408 | 105 162 | 13 148 960 | 12 684 278 | 378 709 | 85 973 |
| | bis 100 000 | 1 450 | 2 302 | 60 045 | 58 180 | 1 406 | 459 |
| | 100 000 - 250 000 | 1 486 | 3 892 | 248 540 | 240 662 | 6 870 | 1 009 |
| | 250 000 - 500 000 | 2 195 | 9 549 | 824 677 | 794 946 | 26 976 | 2 755 |
| | 500 000 - 1 Mill. | 3 153 | 21 831 | 2 310 813 | 2 252 415 | 52 083 | 6 315 |
| | 1 Mill. - 10 Mill. | 4 065 | 63 359 | 8 662 285 | 8 352 103 | 260 873 | 49 309 |
| | 10 Mill. - 50 Mill. | 58 | . | . | . | . | . |
| | 50 Mill. und mehr | 1 | . | . | . | . | . |
| 45.23 | Straßenbau u. Eisenbahn- oberbau | 3 818 | 116 035 | 18 307 227 | 17 872 090 | . | . |
| | bis 100 000 | 144 | 318 | 6 478 | 6 436 | . | . |
| | 100 000 - 250 000 | 206 | 663 | 36 164 | 35 050 | . | . |
| | 250 000 - 500 000 | 297 | 1 578 | 112 628 | 110 685 | . | . |
| | 500 000 - 1 Mill. | 532 | 4 367 | 396 861 | 391 933 | 3 611 | 1 317 |
| | 1 Mill. - 10 Mill. | 2 199 | 57 005 | 7 861 579 | 7 726 451 | 72 702 | 62 426 |
| | 10 Mill. - 50 Mill. | 406 | 41 514 | 7 506 058 | 7 312 436 | 87 585 | 106 037 |
| | 50 Mill. und mehr | 34 | 10 590 | 2 387 459 | 2 289 099 | 35 112 | 63 248 |
| 45.25 | Spezialbau u. sonst. Tiefbau | 2 560 | 42 657 | 6 334 854 | 6 165 520 | . | . |
| | bis 100 000 | 271 | . | . | . | . | . |
| | 100 000 - 250 000 | 275 | . | . | . | . | . |
| | 250 000 - 500 000 | 399 | . | . | . | . | . |
| | 500 000 - 1 Mill. | 445 | . | . | . | . | . |
| | 1 Mill. - 10 Mill. | 1 054 | 23 504 | 3 242 975 | . | . | . |
| | 10 Mill. - 50 Mill. | 109 | . | 1 922 426 | . | . | . |
| | 50 Mill. und mehr | 7 | . | 644 711 | . | . | . |
| 45.25.3 | Schornstein-, Feuerungs- u. Industrieofenbau | 820 | 8 793 | 1 304 345 | 1 266 905 | 34 475 | 2 964 |
| | bis 100 000 | 80 | 141 | 4 050 | 3 884 | . | . |
| | 100 000 - 250 000 | 108 | 290 | 18 778 | 18 304 | . | . |
| | 250 000 - 500 000 | 152 | 585 | 55 207 | 53 855 | 1 251 | 101 |
| | 500 000 - 1 Mill. | 171 | 1 047 | 120 213 | 117 565 | 2 405 | 243 |
| | 1 Mill. - 10 Mill. | 288 | 4 396 | 667 999 | . | . | . |
| | 10 Mill. - 50 Mill. | 20 | . | . | . | 11 918 | . |
| | 50 Mill. und mehr | 1 | . | . | . | . | . |

1) Klassifikation der Wirtschaftszweige, Ausgabe 1993 (WZ 93).

2) Am 31.3.1995 mit Beschäftigten am 30.9.1994.

3) Ohne Umsatzsteuer.

Handwerkszählung 1995
4 Handwerksunternehmen und Umsatz nach Umsatzarten
4.04 Nach ausgewählten Wirtschaftszweigen und Umsatzgrößenklassen

| Nummer der Klassifi- kation 1) | Wirtschaftszweig --- Umsatz von ... bis unter ... DM | Hand- werks- unter- nehmen 2) | Beschäf- tigte am 30.9.1994 | Umsatz 3) 1994 | | | |
|---|---|--|--------------------------------------|----------------|----------------------|--------------------|-------------------|
| | | | | insgesamt | davon | | |
| | | | | | Handwerks- umsatz | Handels- umsatz | Übriger Umsatz |
| | | Anzahl | | | 1 000 DM | | |
| 45.25.6 | Sonst.Tiefbau | 1 069 | 25 028 | 3 736 588 | 3 650 701 | 40 403 | 45 484 |
| | bis 100 000 | 126 | 210 | 5 933 | 5 856 | . | . |
| | 100 000 - 250 000 | 88 | 276 | 14 075 | 14 011 | . | . |
| | 250 000 - 500 000 | 130 | 683 | 47 251 | 46 994 | . | . |
| | 500 000 - 1 Mill. | 146 | 1 275 | 105 917 | 104 557 | . | . |
| | 1 Mill. - 10 Mill. | 500 | 13 841 | 1 806 978 | 1 766 775 | 19 803 | 20 400 |
| | 10 Mill. - 50 Mill. | 74 | 6 753 | 1 284 023 | 1 240 096 | 19 775 | 24 151 |
| | 50 Mill. und mehr | 5 | 1 990 | 472 411 | 472 411 | - | - |
| 45.3 | Bauinstallation | 88 220 | 856 929 | 108 063 313 | 101 910 744 | 5 231 227 | 921 341 |
| | bis 100 000 | 12 013 | 18 956 | 513 418 | 483 046 | 27 915 | 2 456 |
| | 100 000 - 250 000 | 12 677 | 32 751 | 2 131 995 | 2 016 470 | 107 807 | 7 719 |
| | 250 000 - 500 000 | 15 978 | 68 472 | 5 851 325 | 5 525 021 | 309 350 | 16 954 |
| | 500 000 - 1 Mill. | 20 122 | 139 543 | 14 472 753 | 13 566 389 | 871 122 | 35 241 |
| | 1 Mill. - 10 Mill. | 26 422 | 466 402 | 61 320 089 | 57 818 481 | 3 153 801 | 347 807 |
| | 10 Mill. - 50 Mill. | 946 | 100 670 | 16 593 238 | 15 651 100 | 591 753 | 356 385 |
| | 50 Mill. und mehr | 62 | 30 135 | 7 174 495 | 6 850 238 | 169 478 | 154 779 |
| 45.31 | Elektroinstallation | 39 810 | 345 500 | 37 267 312 | 33 653 769 | 3 221 160 | 392 383 |
| | bis 100 000 | 7 834 | 12 003 | 320 098 | 296 568 | 21 994 | 1 536 |
| | 100 000 - 250 000 | 6 590 | 17 409 | 1 094 522 | 1 013 746 | 76 336 | 4 440 |
| | 250 000 - 500 000 | 7 592 | 34 600 | 2 772 092 | 2 546 700 | 214 393 | 10 998 |
| | 500 000 - 1 Mill. | 8 623 | 64 773 | 6 146 440 | 5 525 395 | 598 664 | 22 382 |
| | 1 Mill. - 10 Mill. | 8 840 | 171 466 | 19 915 281 | 17 836 787 | 1 882 069 | 196 425 |
| | 10 Mill. - 50 Mill. | 308 | 35 182 | 5 176 726 | 4 773 370 | 301 287 | 102 070 |
| | 50 Mill. und mehr | 23 | 10 067 | 1 842 152 | 1 661 203 | 126 418 | 54 531 |
| 45.32 | Dämmung gegen Kälte,Wär- me,Schall,Erschütterung | 2 923 | 34 638 | 5 119 964 | 4 979 796 | 74 978 | 65 190 |
| | bis 100 000 | 207 | 420 | 10 926 | 10 765 | 67 | 94 |
| | 100 000 - 250 000 | 401 | 1 318 | 69 379 | 68 422 | 698 | 259 |
| | 250 000 - 500 000 | 491 | 2 468 | 180 828 | 178 835 | 1 659 | 334 |
| | 500 000 - 1 Mill. | 649 | 5 210 | 467 241 | 460 905 | 5 362 | 975 |
| | 1 Mill. - 10 Mill. | 1 113 | 19 798 | 2 855 246 | 2 795 631 | 49 460 | 10 155 |
| | 10 Mill. - 50 Mill. | 58 | 4 029 | 1 077 792 | 1 007 448 | . | . |
| | 50 Mill. und mehr | 4 | 1 395 | 458 551 | 457 789 | . | . |
| 45.33 | Klempnerei,Gas-,Wasser-, Heizungs-u.Lüftungsinst. | 43 439 | 459 908 | 63 232 573 | 61 052 332 | 1 729 741 | 450 500 |
| | bis 100 000 | 3 650 | 6 035 | 168 252 | 162 246 | 5 293 | 713 |
| | 100 000 - 250 000 | 5 355 | 13 150 | 913 183 | 882 282 | 28 116 | 2 785 |
| | 250 000 - 500 000 | 7 527 | 29 896 | 2 765 270 | 2 674 194 | 85 969 | 5 107 |
| | 500 000 - 1 Mill. | 10 401 | 66 742 | 7 540 180 | 7 279 580 | 249 591 | 11 008 |
| | 1 Mill. - 10 Mill. | 15 917 | 267 104 | 37 260 945 | 36 010 290 | 1 120 303 | 130 352 |
| | 10 Mill. - 50 Mill. | 557 | 59 756 | 9 977 920 | 9 541 101 | 235 922 | 200 897 |
| | 50 Mill. und mehr | 32 | 17 225 | 4 606 822 | 4 502 637 | 4 547 | 99 638 |
| 45.33.1 | Klempnerei,Gas-u. Wasserinstallation | 24 705 | 224 971 | 28 725 976 | 27 704 145 | 839 567 | 182 264 |
| | bis 100 000 | 2 290 | 3 789 | 106 826 | 102 755 | 3 647 | 423 |
| | 100 000 - 250 000 | 3 389 | 8 385 | 578 055 | 558 439 | 17 790 | 1 826 |
| | 250 000 - 500 000 | 4 785 | 19 415 | 1 760 974 | 1 700 287 | 57 703 | 2 984 |
| | 500 000 - 1 Mill. | 6 209 | 40 664 | 4 467 905 | 4 306 129 | 155 102 | 6 673 |
| | 1 Mill. - 10 Mill. | 7 834 | 127 863 | 17 126 521 | 16 535 160 | 539 865 | 51 496 |
| | 10 Mill. - 50 Mill. | 186 | 21 183 | 3 440 124 | 3 310 111 | . | . |
| | 50 Mill. und mehr | 12 | 3 672 | 1 245 570 | 1 191 263 | . | . |
| 45.33.2 | Inst.v.Heizungs-,Lüf- tungs-,Klima-u.ä.Anlagen | 18 734 | 234 937 | 34 506 597 | 33 348 187 | 890 175 | 268 236 |
| | bis 100 000 | 1 360 | 2 246 | 61 426 | 59 491 | 1 646 | 290 |
| | 100 000 - 250 000 | 1 966 | 4 765 | 335 128 | 323 843 | 10 326 | 959 |
| | 250 000 - 500 000 | 2 742 | 10 481 | 1 004 296 | 973 907 | 28 266 | 2 122 |
| | 500 000 - 1 Mill. | 4 192 | 26 078 | 3 072 275 | 2 973 451 | 94 489 | 4 335 |
| | 1 Mill. - 10 Mill. | 8 083 | 139 241 | 20 134 424 | 19 475 130 | 580 438 | 78 856 |
| | 10 Mill. - 50 Mill. | 371 | 38 573 | 6 537 796 | 6 230 991 | . | . |
| | 50 Mill. und mehr | 20 | 13 553 | 3 361 252 | 3 311 374 | . | . |

1) Klassifikation der Wirtschaftszweige, Ausgabe 1993 (WZ 93).

2) Am 31.3.1995 mit Beschäftigten am 30.9.1994.

3) Ohne Umsatzsteuer.

Handwerkszählung 1995

4 Handwerksunternehmen und Umsatz nach Umsatzarten

4.04 Nach ausgewählten Wirtschaftszweigen und Umsatzgrößenklassen

| Nummer der Klassifi- kation 1) | Wirtschaftszweig ----- Umsatz von ... bis unter ... DM | Hand- werks- unter- nehmen 2) | Beschäf- tigte am 30.9.1994 | Umsatz 3) 1994 | | | |
|---|---|--|--------------------------------------|----------------|----------------------|--------------------|-------------------|
| | | | | insgesamt | davon | | |
| | | | | | Handwerks- umsatz | Handels- umsatz | Übriger Umsatz |
| | | | | | | | |
| | | Anzahl | 1 000 DM | | | | |
| 45.34 | Sonst.Bauinstallation | 2 048 | 16 883 | 2 443 464 | 2 224 848 | 205 348 | 13 267 |
| | bis 100 000 | 322 | 498 | 14 141 | 13 467 | 562 | 113 |
| | 100 000 - 250 000 | 331 | 874 | 54 911 | 52 019 | 2 657 | 234 |
| | 250 000 - 500 000 | 368 | 1 508 | 133 135 | 125 291 | 7 329 | 515 |
| | 500 000 - 1 Mill. | 449 | 2 818 | 318 892 | 300 510 | 17 505 | 877 |
| | 1 Mill. - 10 Mill. | 552 | 8 034 | 1 288 616 | 1 175 772 | 101 970 | 10 875 |
| | 10 Mill. - 50 Mill. | 23 | 1 703 | 366 799 | 329 180 | . | . |
| | 50 Mill. und mehr | 3 | 1 448 | 266 970 | 228 609 | . | . |
| 45.4 | Sonst.Baugewerbe | 81 427 | 598 656 | 65 566 976 | 62 350 772 | 2 887 017 | 329 187 |
| | bis 100 000 | 13 929 | 21 297 | 710 620 | 694 452 | 13 749 | 2 418 |
| | 100 000 - 250 000 | 17 007 | 46 894 | 2 860 532 | 2 772 418 | 80 745 | 7 369 |
| | 250 000 - 500 000 | 17 974 | 84 703 | 6 525 899 | 6 287 578 | 220 919 | 17 203 |
| | 500 000 - 1 Mill. | 16 285 | 123 172 | 11 508 302 | 11 022 046 | 452 661 | 33 595 |
| | 1 Mill. - 10 Mill. | 15 794 | . | 35 610 299 | 33 787 266 | 1 665 783 | 157 250 |
| | 10 Mill. - 50 Mill. | 424 | . | 7 344 691 | 6 891 827 | . | . |
| | 50 Mill. und mehr | 14 | 4 147 | 1 006 832 | 895 184 | . | . |
| 45.41 | Stukkateurgewerbe, Gipserei u.Verputzerei | 6 041 | 63 066 | 7 453 999 | 7 385 246 | 48 333 | 20 420 |
| | bis 100 000 | 504 | 909 | 25 218 | 24 960 | 74 | 184 |
| | 100 000 - 250 000 | 699 | 2 011 | 119 079 | 118 697 | 287 | 95 |
| | 250 000 - 500 000 | 1 109 | 5 532 | 414 912 | 413 780 | 730 | 402 |
| | 500 000 - 1 Mill. | 1 583 | 12 239 | 1 149 251 | 1 144 571 | 3 760 | 919 |
| | 1 Mill. - 10 Mill. | 2 086 | . | 4 748 286 | 4 701 202 | 30 872 | 16 213 |
| | 10 Mill. - 50 Mill. | 58 | . | . | . | . | . |
| | 50 Mill. und mehr | 2 | . | . | . | . | . |
| 45.42 | Bautischlerei | 17 948 | 116 356 | 14 022 325 | 13 202 127 | 739 545 | 80 653 |
| | bis 100 000 | 3 309 | 4 844 | 149 681 | 143 719 | 4 976 | 986 |
| | 100 000 - 250 000 | 3 492 | 8 980 | 586 729 | 558 119 | 24 936 | 3 675 |
| | 250 000 - 500 000 | 3 811 | 16 584 | 1 385 919 | 1 315 692 | 61 337 | 8 890 |
| | 500 000 - 1 Mill. | 3 728 | 25 671 | 2 638 422 | 2 489 104 | 131 625 | 17 693 |
| | 1 Mill. - 10 Mill. | 3 524 | 53 744 | 7 785 868 | 7 327 671 | 409 458 | 48 739 |
| | 10 Mill. - 50 Mill. | 82 | . | . | . | . | . |
| | 50 Mill. und mehr | 2 | . | . | . | . | . |
| 45.43 | Fußboden-,Fliesen-, Plattenlegerei usw | 18 822 | 127 745 | 17 340 196 | 15 861 037 | 1 394 899 | 84 260 |
| | bis 100 000 | 2 500 | 3 902 | 131 336 | 126 562 | 4 334 | 440 |
| | 100 000 - 250 000 | 4 012 | 10 044 | 673 087 | 638 043 | 33 307 | 1 737 |
| | 250 000 - 500 000 | 4 163 | 17 171 | 1 511 556 | 1 413 155 | 95 531 | 2 869 |
| | 500 000 - 1 Mill. | 3 819 | 25 012 | 2 687 967 | 2 505 644 | 176 574 | 5 749 |
| | 1 Mill. - 10 Mill. | 4 193 | 63 064 | 9 815 070 | . | . | . |
| | 10 Mill. - 50 Mill. | 131 | 7 922 | 2 259 122 | . | . | . |
| | 50 Mill. und mehr | 4 | 630 | 262 058 | . | . | . |
| 45.43.1 | Parkettlegerei | 1 315 | 8 085 | 1 215 712 | 1 127 897 | 83 813 | 4 001 |
| | bis 100 000 | 152 | 228 | 7 301 | 7 149 | . | . |
| | 100 000 - 250 000 | 216 | 461 | 36 875 | 35 893 | . | . |
| | 250 000 - 500 000 | 283 | 1 060 | 103 582 | 100 937 | . | . |
| | 500 000 - 1 Mill. | 330 | 1 916 | 238 405 | 228 658 | . | . |
| | 1 Mill. - 10 Mill. | 328 | 4 164 | 709 935 | . | 66 262 | . |
| | 10 Mill. - 50 Mill. | 5 | . | . | . | . | . |
| | 50 Mill. und mehr | 1 | . | . | . | . | . |
| 45.43.2 | Fliesen-,Platten-u. Mosaiklegerei | 9 405 | 67 654 | 8 638 255 | 7 909 245 | 707 702 | 21 308 |
| | bis 100 000 | 1 064 | 1 715 | 60 236 | 59 155 | 936 | 145 |
| | 100 000 - 250 000 | 2 076 | 5 159 | 344 115 | 334 617 | 8 978 | 521 |
| | 250 000 - 500 000 | 1 923 | 7 836 | 695 584 | 673 268 | 21 056 | 1 260 |
| | 500 000 - 1 Mill. | 1 965 | 13 053 | 1 380 212 | 1 330 730 | 47 815 | 1 667 |
| | 1 Mill. - 10 Mill. | 2 323 | 36 178 | 5 251 400 | 4 766 612 | 469 169 | 15 619 |
| | 10 Mill. - 50 Mill. | 54 | 3 713 | 906 707 | 744 864 | 159 748 | 2 096 |

1) Klassifikation der Wirtschaftszweige, Ausgabe 1993 (WZ 93).

2) Am 31.3.1995 mit Beschäftigten am 30.9.1994.

3) Ohne Umsatzsteuer.

Handwerkszählung 1995

4 Handwerksunternehmen und Umsatz nach Umsatzarten

4.04 Nach ausgewählten Wirtschaftszweigen und Umsatzgrößenklassen

| Nummer der Klassifi- kation 1) | Wirtschaftszweig --- Umsatz von ... bis unter ... DM | Hand- werks- unter- nehmen 2) | Beschäf- tigte am 30.9.1994 | Umsatz 3) 1994 | | | |
|---|---|--|--------------------------------------|----------------|----------------------|--------------------|-------------------|
| | | | | insgesamt | davon | | |
| | | | | | Handwerks- umsatz | Handels- umsatz | Übriger Umsatz |
| | | Anzahl | | 1 000 DM | | | |
| 45.43.3 | Estrichlegerei | 1 353 | 17 976 | 3 752 302 | 3 617 246 | . | . |
| | bis 100 000 | 55 | 110 | 2 733 | 2 727 | . | . |
| | 100 000 - 250 000 | 92 | 268 | 15 652 | 15 555 | . | . |
| | 250 000 - 500 000 | 182 | 806 | 68 284 | 67 131 | . | . |
| | 500 000 - 1 Mill. | 240 | 1 578 | 181 564 | 179 235 | . | . |
| | 1 Mill. - 10 Mill. | 724 | 11 370 | 2 216 273 | 2 155 505 | . | . |
| | 10 Mill. - 50 Mill. | 57 | . | . | . | . | . |
| | 50 Mill. und mehr | 3 | . | . | . | . | . |
| 45.43.4 | Sonst.Fußbodenlegerei u.-kleberei | 886 | 5 755 | 816 104 | 725 490 | 87 969 | 2 645 |
| | bis 100 000 | 100 | 160 | 5 751 | 5 600 | . | . |
| | 100 000 - 250 000 | 190 | 424 | 31 979 | 29 173 | . | . |
| | 250 000 - 500 000 | 226 | 916 | 82 817 | 74 377 | 8 218 | 221 |
| | 500 000 - 1 Mill. | 176 | 1 107 | 124 043 | 109 425 | 14 420 | 198 |
| | 1 Mill. - 10 Mill. | 185 | 2 761 | 428 488 | 388 341 | 38 197 | 1 949 |
| | 10 Mill. - 50 Mill. | 9 | 387 | 143 027 | 118 574 | 24 454 | - |
| 45.43.6 | Raumausstattung oas | 5 635 | 27 380 | 2 855 982 | 2 424 210 | 420 520 | 11 252 |
| | bis 100 000 | 1 049 | 1 569 | 51 585 | 48 256 | 3 060 | 269 |
| | 100 000 - 250 000 | 1 360 | 3 501 | 231 213 | 210 086 | 20 248 | 878 |
| | 250 000 - 500 000 | 1 510 | 6 342 | 547 540 | 484 002 | 62 669 | 869 |
| | 500 000 - 1 Mill. | 1 088 | 7 205 | 750 501 | 645 810 | 101 345 | 3 346 |
| | 1 Mill. - 10 Mill. | 622 | 8 411 | 1 191 106 | 972 842 | 212 375 | 5 890 |
| | 10 Mill. - 50 Mill. | 6 | 352 | 84 036 | 63 214 | 20 822 | - |
| 45.44 | Maler-u.Glasergewerbe | 36 239 | 272 166 | 24 372 353 | 23 641 071 | 600 138 | 131 143 |
| | bis 100 000 | 7 249 | 11 095 | 384 750 | 380 297 | 3 818 | 635 |
| | 100 000 - 250 000 | 8 279 | 24 607 | 1 392 734 | 1 371 904 | 19 177 | 1 653 |
| | 250 000 - 500 000 | 8 384 | 43 446 | 3 032 912 | 2 972 436 | 55 698 | 4 778 |
| | 500 000 - 1 Mill. | 6 649 | 57 152 | 4 680 044 | 4 549 479 | 122 494 | 8 072 |
| | 1 Mill. - 10 Mill. | 5 543 | 117 716 | 12 212 665 | 11 822 348 | 354 187 | 36 131 |
| | 10 Mill. - 50 Mill. | 132 | 16 753 | 2 445 713 | 2 391 563 | . | . |
| | 50 Mill. und mehr | 3 | 1 397 | 223 534 | 153 044 | . | . |
| 45.44.1 | Maler-u.Lackierergewerbe | 32 786 | 249 011 | 21 233 519 | 20 694 506 | 419 248 | 119 765 |
| | bis 100 000 | 6 801 | 10 428 | 364 887 | 360 845 | 3 500 | 542 |
| | 100 000 - 250 000 | 7 674 | 23 000 | 1 289 137 | 1 272 192 | 15 600 | 1 344 |
| | 250 000 - 500 000 | 7 682 | 40 601 | 2 775 970 | 2 725 181 | 46 537 | 4 252 |
| | 500 000 - 1 Mill. | 5 821 | 52 022 | 4 094 125 | 3 997 283 | 90 667 | 6 176 |
| | 1 Mill. - 10 Mill. | 4 690 | 105 871 | 10 334 634 | 10 064 470 | . | . |
| | 10 Mill. - 50 Mill. | 115 | 15 692 | 2 151 232 | 2 121 490 | . | . |
| | 50 Mill. und mehr | 3 | 1 397 | 223 534 | 153 044 | . | . |
| 45.44.2 | Glasergewerbe | 3 453 | 23 155 | 3 138 834 | 2 946 565 | 180 890 | 11 378 |
| | bis 100 000 | 448 | 667 | 19 862 | 19 452 | 318 | 93 |
| | 100 000 - 250 000 | 605 | 1 607 | 103 597 | 99 712 | 3 577 | 309 |
| | 250 000 - 500 000 | 702 | 2 845 | 256 942 | 247 255 | 9 162 | 525 |
| | 500 000 - 1 Mill. | 828 | 5 130 | 585 919 | 552 196 | 31 827 | 1 896 |
| | 1 Mill. - 10 Mill. | 853 | 11 845 | 1 878 032 | 1 757 878 | . | . |
| | 10 Mill. - 50 Mill. | 17 | 1 061 | 294 481 | 270 073 | . | . |
| 45.45 | Baugewerbe ang | 2 377 | 19 323 | 2 378 102 | 2 261 290 | 104 101 | 12 711 |
| | bis 100 000 | 367 | 547 | 19 634 | 18 914 | 547 | 174 |
| | 100 000 - 250 000 | 525 | 1 252 | 88 903 | 85 655 | 3 038 | 210 |
| | 250 000 - 500 000 | 507 | 1 970 | 180 400 | 172 515 | 7 621 | 264 |
| | 500 000 - 1 Mill. | 506 | 3 098 | 352 618 | 333 248 | 18 208 | 1 162 |
| | 1 Mill. - 10 Mill. | 448 | 8 415 | 1 048 410 | . | . | . |
| | 10 Mill. - 50 Mill. | 21 | 3 094 | 439 231 | . | . | . |
| | 50 Mill. und mehr | 3 | 947 | 248 906 | . | . | . |

1) Klassifikation der Wirtschaftszweige, Ausgabe 1993 (WZ 93).

2) Am 31.3.1995 mit Beschäftigten am 30.9.1994.

3) Ohne Umsatzsteuer.

Handwerkszählung 1995

4 Handwerksunternehmen und Umsatz nach Umsatzarten

4.04 Nach ausgewählten Wirtschaftszweigen und Umsatzgrößenklassen

| Nummer der Klassifi- kation 1) | Wirtschaftszweig --- Umsatz von ... bis unter ... DM | Hand- werks- unter- nehmen 2) | Beschäf- tigte am 30.9.1994 | Umsatz 3) 1994/ | | | |
|---|---|--|--------------------------------------|-----------------|----------------------|--------------------|-------------------|
| | | | | insgesamt | davon | | |
| | | | | | Handwerks- umsatz | Handels- umsatz | Übriger Umsatz |
| | | | | | | | |
| | | Anzahl | 1 000 DM | | | | |
| 45.45.2 | Ofen-u.Herdsetzerei | 1 835 | 8 951 | 1 191 443 | 1 102 499 | 84 881 | 4 063 |
| | bis 100 000 | 307 | 434 | 16 506 | 15 938 | 503 | 65 |
| | 100 000 - 250 000 | 462 | 1 032 | 78 363 | 75 346 | . | . |
| | 250 000 - 500 000 | 416 | 1 508 | 147 254 | 140 514 | . | . |
| | 500 000 - 1 Mill. | 406 | 2 322 | 280 351 | 263 023 | 16 564 | 764 |
| | 1 Mill. - 10 Mill. | 241 | 2 944 | 455 618 | . | . | . |
| | 10 Mill. - 50 Mill. | 1 | . | . | . | . | . |
| | 50 Mill. und mehr | 2 | . | . | . | . | . |
| 45.45.3 | Ausbaugewerbe ang | 498 | 9 733 | 1 147 296 | 1 119 701 | . | . |
| | bis 100 000 | 54 | 102 | 2 815 | . | . | . |
| | 100 000 - 250 000 | 57 | 199 | 9 510 | . | . | . |
| | 250 000 - 500 000 | 83 | 421 | 30 693 | . | . | . |
| | 500 000 - 1 Mill. | 89 | 694 | 64 291 | . | . | . |
| | 1 Mill. - 10 Mill. | 194 | 4 987 | 565 200 | . | . | . |
| | 10 Mill. - 50 Mill. | 20 | . | . | . | . | . |
| | 50 Mill. und mehr | 1 | . | . | . | . | . |
| G | Handel;Instandh.u.Rep.v. Kfz u.Gebrauchsgütern | 100 318 | 795 979 | 213 247 283 | 57 636 829 | 152 303 630 | 3 306 824 |
| | bis 100 000 | 17 882 | 25 158 | 685 074 | 498 369 | 180 130 | 6 575 |
| | 100 000 - 250 000 | 14 713 | 34 457 | 2 500 130 | 1 552 988 | 923 083 | 24 059 |
| | 250 000 - 500 000 | 17 157 | 62 323 | 6 258 339 | 3 646 531 | 2 548 779 | 63 029 |
| | 500 000 - 1 Mill. | 17 643 | 97 751 | 12 529 082 | 6 685 027 | 5 682 024 | 162 031 |
| | 1 Mill. - 10 Mill. | 28 622 | 338 593 | 85 133 127 | 26 781 179 | 56 931 732 | 1 420 216 |
| | 10 Mill. - 50 Mill. | 4 003 | 176 533 | 75 485 874 | 13 705 379 | 60 650 496 | 1 129 999 |
| | 50 Mill. und mehr | 298 | 61 164 | 30 655 657 | 4 767 355 | 25 387 386 | 500 915 |
| 50 | Kfz-Handel;Instandh.u. Rep.v.Kfz;Tankstellen | 48 595 | 479 040 | 150 571 784 | 42 568 991 | 105 540 656 | 2 462 137 |
| | bis 100 000 | 5 216 | 7 826 | 221 669 | 197 547 | 22 017 | 2 105 |
| | 100 000 - 250 000 | 6 136 | 14 799 | 1 054 066 | 904 652 | 137 168 | 12 246 |
| | 250 000 - 500 000 | 7 251 | 27 737 | 2 636 821 | 2 159 736 | 440 792 | 36 293 |
| | 500 000 - 1 Mill. | 7 642 | 43 127 | 5 487 304 | 3 792 231 | 1 583 535 | 111 478 |
| | 1 Mill. - 10 Mill. | 18 855 | 215 657 | 61 100 590 | 20 449 969 | 39 603 038 | 1 047 582 |
| | 10 Mill. - 50 Mill. | 3 305 | 136 766 | 61 856 275 | 11 776 730 | 49 228 472 | 851 073 |
| | 50 Mill. und mehr | 190 | 33 128 | 18 215 060 | 3 288 066 | 14 525 634 | 401 361 |
| 50.1 | Handel m.Kraftwagen | 13 704 | 245 119 | 107 118 205 | 16 828 981 | 89 079 792 | 1 209 432 |
| | bis 100 000 | 143 | 255 | 6 342 | 1 097 | 5 028 | 217 |
| | 100 000 - 250 000 | 203 | 442 | 36 142 | 8 847 | 26 131 | 1 164 |
| | 250 000 - 500 000 | 309 | 963 | 115 369 | 28 363 | 84 605 | 2 400 |
| | 500 000 - 1 Mill. | 780 | 3 500 | 600 626 | 144 362 | 445 657 | 10 608 |
| | 1 Mill. - 10 Mill. | 9 242 | . | 37 298 761 | 7 164 179 | 29 630 816 | 503 766 |
| | 10 Mill. - 50 Mill. | 2 864 | 111 790 | 53 915 586 | 7 862 539 | 45 473 628 | 579 419 |
| | 50 Mill. und mehr | 163 | . | 15 145 377 | 1 619 594 | 13 413 927 | 111 857 |
| 50.2 | Instandhaltung u.Rep.v. Kraftwagen | 31 051 | 206 979 | 36 140 432 | 24 503 810 | 10 652 364 | 984 258 |
| | bis 100 000 | 4 727 | 7 035 | 199 403 | 188 514 | 9 299 | 1 590 |
| | 100 000 - 250 000 | 5 545 | 13 464 | 951 894 | 866 453 | 76 794 | 8 647 |
| | 250 000 - 500 000 | 6 469 | 25 121 | 2 348 967 | 2 078 541 | 245 108 | 25 318 |
| | 500 000 - 1 Mill. | 6 075 | 36 188 | 4 308 210 | 3 518 231 | 721 885 | 68 094 |
| | 1 Mill. - 10 Mill. | 7 845 | 96 789 | 19 360 316 | 12 531 329 | 6 471 827 | 357 161 |
| | 10 Mill. - 50 Mill. | 371 | 21 832 | 6 423 920 | 3 718 970 | 2 469 878 | 235 072 |
| | 50 Mill. und mehr | 19 | 6 550 | 2 547 723 | 1 601 774 | 657 573 | 288 376 |
| 50.3 | Handel m.Kraftwagen- teilen u.Zubehör | 824 | 9 743 | 2 965 350 | 482 132 | 2 451 313 | 31 905 |
| | bis 100 000 | 72 | 113 | 3 038 | 624 | 2 401 | 13 |
| | 100 000 - 250 000 | 56 | 153 | 9 743 | 2 131 | 7 475 | 138 |
| | 250 000 - 500 000 | 90 | 301 | 32 931 | 5 746 | 26 591 | 594 |
| | 500 000 - 1 Mill. | 137 | 594 | 100 132 | 18 490 | 80 132 | 1 510 |
| | 1 Mill. - 10 Mill. | 417 | 4 831 | 1 321 393 | 238 540 | 1 068 802 | 14 051 |
| | 10 Mill. - 50 Mill. | 45 | 2 459 | . | . | . | . |
| | 50 Mill. und mehr | 7 | 1 292 | . | . | . | . |

1) Klassifikation der Wirtschaftszweige, Ausgabe 1993 (WZ 93).

2) Am 31.3.1995 mit Beschäftigten am 30.9.1994.

3) Ohne Umsatzsteuer.

Handwerkszählung 1995

4 Handwerksunternehmen und Umsatz nach Umsatzarten

4.04 Nach ausgewählten Wirtschaftszweigen und Umsatzgrößenklassen

| Nummer der Klassifi- kation 1) | Wirtschaftszweig Umsatz von ... bis unter ... DM | Hand- werks- unter- nehmen 2) | Beschäf- tigte am 30.9.1994 | Umsatz 3) 1994 | | | |
|---|--|--|--------------------------------------|----------------|----------------------|--------------------|-------------------|
| | | | | insgesamt | davon | | |
| | | | | | Handwerks- umsatz | Handels- umsatz | Übriger Umsatz |
| | | | | | | | |
| | | Anzahl | 1 000 DM | | | | |
| 50.4 | Handel m. Kraftträdern, Teilen u. Zubeh.; Instandh. u. Rep. | 1 844 | 8 440 | 2 278 693 | 514 836 | 1 745 213 | 18 645 |
| | bis 100 000 | 245 | 366 | 11 426 | 7 106 | 4 238 | 82 |
| | 100 000 - 250 000 | 283 | 555 | 47 481 | 25 431 | 21 584 | 466 |
| | 250 000 - 500 000 | 252 | 703 | 89 971 | 38 250 | 51 176 | 545 |
| | 500 000 - 1 Mill. | 364 | 1 315 | 265 326 | 79 192 | 184 790 | 1 343 |
| | 1 Mill. - 10 Mill. | 687 | . | 1 609 895 | 334 254 | 1 260 116 | 15 526 |
| | 10 Mill. - 50 Mill. | 12 | 312 | . | . | . | . |
| | 50 Mill. und mehr | 1 | . | . | . | . | . |
| 50.5 | Tankstellen | 1 172 | 8 759 | 2 069 104 | 239 233 | 1 611 975 | 217 897 |
| | bis 100 000 | 29 | 57 | 1 459 | 206 | 1 050 | 202 |
| | 100 000 - 250 000 | 49 | 185 | 8 806 | 1 791 | 5 184 | 1 831 |
| | 250 000 - 500 000 | 131 | 649 | 49 582 | 8 836 | 33 311 | 7 435 |
| | 500 000 - 1 Mill. | 286 | 1 530 | 213 011 | 32 017 | 151 071 | 29 923 |
| | 1 Mill. - 10 Mill. | 664 | 5 965 | 1 510 225 | 181 669 | 1 171 477 | 157 079 |
| | 10 Mill. - 50 Mill. | 13 | 373 | 286 022 | 14 714 | 249 881 | 21 427 |
| 51 | Handelsvermittlung u. Großhandel (oh. Kfz) | 3 702 | 61 202 | 23 963 726 | 3 062 453 | 20 419 017 | 482 255 |
| | bis 100 000 | 200 | 299 | 9 003 | 1 442 | 6 034 | 1 526 |
| | 100 000 - 250 000 | 235 | 503 | 41 186 | 7 187 | 30 362 | 3 637 |
| | 250 000 - 500 000 | 316 | 954 | 117 031 | 19 999 | 91 648 | 5 385 |
| | 500 000 - 1 Mill. | 475 | 2 105 | 355 598 | 70 338 | 272 894 | 12 366 |
| | 1 Mill. - 10 Mill. | 1 965 | 24 036 | 6 758 740 | 1 078 694 | 5 493 068 | 186 979 |
| | 10 Mill. - 50 Mill. | 437 | 19 885 | 8 822 269 | 956 552 | 7 651 780 | 213 937 |
| | 50 Mill. und mehr | 74 | 13 420 | 7 859 899 | 928 242 | 6 873 232 | 58 425 |
| 51.4 | Gh. m. Gebrauchs- u. Verbrauchsgütern | 500 | 9 951 | 3 523 938 | . | 3 156 876 | . |
| | bis 100 000 | 26 | 39 | 1 128 | . | . | . |
| | 100 000 - 250 000 | 38 | 104 | 6 868 | 1 210 | . | . |
| | 250 000 - 500 000 | 55 | 173 | 19 956 | 2 922 | 16 813 | 221 |
| | 500 000 - 1 Mill. | 73 | 363 | 53 722 | . | 44 793 | . |
| | 1 Mill. - 10 Mill. | 240 | 3 151 | 807 836 | 126 985 | 664 735 | 16 116 |
| | 10 Mill. - 50 Mill. | 54 | 2 772 | . | . | . | . |
| | 50 Mill. und mehr | 14 | 2 749 | . | . | . | . |
| 51.5 | Gh. m. Rohstf., Halbwaren, Altmaterial u. Reststf. | 505 | 10 233 | 4 168 575 | . | 3 592 424 | . |
| | bis 100 000 | 35 | 52 | 1 838 | . | 1 572 | . |
| | 100 000 - 250 000 | 39 | 89 | 6 704 | 1 086 | 5 506 | 112 |
| | 250 000 - 500 000 | 42 | 138 | 15 359 | 2 097 | 13 115 | 146 |
| | 500 000 - 1 Mill. | 57 | 264 | 41 458 | 6 359 | 34 083 | 1 016 |
| | 1 Mill. - 10 Mill. | 242 | 3 182 | 888 718 | 127 094 | 744 144 | 17 480 |
| | 10 Mill. - 50 Mill. | 74 | 3 491 | 1 645 264 | . | 1 399 599 | . |
| | 50 Mill. und mehr | 16 | 3 017 | 1 569 236 | . | 1 394 405 | . |
| 51.6 | Gh. m. Maschinen, Ausrüstungen u. Zubehör | 2 099 | 33 402 | 12 108 943 | . | 10 237 731 | . |
| | bis 100 000 | 72 | 101 | 3 090 | . | 2 546 | . |
| | 100 000 - 250 000 | 111 | 227 | 19 414 | 3 498 | 15 393 | 523 |
| | 250 000 - 500 000 | 163 | 448 | 61 063 | 11 260 | 49 047 | 755 |
| | 500 000 - 1 Mill. | 287 | 1 251 | 217 636 | 48 585 | 165 875 | 3 177 |
| | 1 Mill. - 10 Mill. | 1 204 | 14 510 | 4 109 386 | 697 478 | 3 319 172 | 92 735 |
| | 10 Mill. - 50 Mill. | 233 | 11 319 | 4 532 954 | 527 991 | 3 864 993 | 139 969 |
| | 50 Mill. und mehr | 29 | 5 546 | 3 165 399 | 297 974 | 2 820 704 | 46 721 |
| 52 | Eh. (oh. Handel m. Kfz u. Tankst.); Rep. v. Geb. gü. | 48 021 | 255 737 | 38 711 773 | 12 005 385 | 26 343 957 | 362 432 |
| | bis 100 000 | 12 466 | 17 033 | 454 403 | 299 380 | 152 079 | 2 945 |
| | 100 000 - 250 000 | 8 342 | 19 155 | 1 404 878 | 641 149 | 755 553 | 8 176 |
| | 250 000 - 500 000 | 9 590 | 33 632 | 3 504 487 | 1 466 797 | 2 016 340 | 21 351 |
| | 500 000 - 1 Mill. | 9 526 | 52 519 | 6 686 181 | 2 822 398 | 3 825 595 | 38 187 |
| | 1 Mill. - 10 Mill. | 7 802 | 98 900 | 17 273 797 | 5 252 516 | 11 835 626 | 185 655 |
| | 10 Mill. - 50 Mill. | 261 | 19 882 | 4 807 330 | 972 097 | 3 770 243 | 64 989 |
| | 50 Mill. und mehr | 34 | 14 616 | 4 580 697 | 551 048 | 3 988 521 | 41 129 |

1) Klassifikation der Wirtschaftszweige, Ausgabe 1993 (WZ 93).

2) Am 31.3.1995 mit Beschäftigten am 30.9.1994.

3) Ohne Umsatzsteuer.

Handwerkszählung 1995

4 Handwerksunternehmen und Umsatz nach Umsatzarten

4.04 Nach ausgewählten Wirtschaftszweigen und Umsatzgrößenklassen

| Nummer der Klassifi- kation 1) | Wirtschaftszweig --- Umsatz von ... bis unter ... DM | Hand- werks- unter- nehmen 2) | Beschäf- tigte am 30.9.1994 | Umsatz 3) 1994 | | | |
|---|---|--|--------------------------------------|----------------|----------------------|--------------------|-------------------|
| | | | | insgesamt | davon | | |
| | | | | | Handwerks- umsatz | Handels- umsatz | Übriger Umsatz |
| | | Anzahl | | | 1 000 DM | | |
| 52.1 | Eh.m.Waren versch.Art (i.Verkaufsräumen) | 895 | 9 564 | 1 474 778 | 213 690 | 1 226 798 | 34 291 |
| | bis 100 000 | 32 | 59 | 1 584 | 269 | . | . |
| | 100 000 - 250 000 | 57 | 165 | 9 948 | 1 937 | . | . |
| | 250 000 - 500 000 | 157 | 642 | 59 592 | 11 603 | 46 914 | 1 075 |
| | 500 000 - 1 Mill. | 267 | 1 784 | 197 547 | 38 248 | 154 059 | 5 240 |
| | 1 Mill. - 10 Mill. | 363 | 5 275 | 801 218 | 126 487 | 649 524 | 25 208 |
| | 10 Mill. - 50 Mill. | 18 | . | . | . | . | . |
| | 50 Mill. und mehr | 1 | . | . | . | . | . |
| 52.2 | Fach-Eh.m.Nahrungsm.usw (i.Verkaufsräumen) | 2 577 | 24 887 | 3 656 731 | 432 023 | 3 184 863 | 39 844 |
| | bis 100 000 | 89 | 166 | 5 228 | 530 | 4 634 | 64 |
| | 100 000 - 250 000 | 320 | 894 | 58 464 | 6 707 | 50 912 | 845 |
| | 250 000 - 500 000 | 682 | 2 862 | 254 955 | 36 003 | 215 317 | 3 635 |
| | 500 000 - 1 Mill. | 849 | 5 749 | 598 628 | 111 417 | 479 908 | 7 303 |
| | 1 Mill. - 10 Mill. | 619 | 9 873 | 1 234 337 | 220 324 | 988 429 | 25 584 |
| | 10 Mill. - 50 Mill. | 13 | 832 | 203 933 | . | 174 109 | . |
| | 50 Mill. und mehr | 5 | 4 511 | 1 301 186 | . | 1 271 554 | . |
| 52.22 | Eh.m.Fleisch,Fleisch- waren,Geflügel u.Wild | 2 128 | 21 294 | 3 184 392 | 361 191 | 2 798 509 | 24 692 |
| | bis 100 000 | 52 | 101 | 3 026 | . | 2 768 | . |
| | 100 000 - 250 000 | 245 | 708 | 45 665 | . | 40 408 | . |
| | 250 000 - 500 000 | 588 | 2 529 | 220 867 | 30 275 | 187 924 | 2 668 |
| | 500 000 - 1 Mill. | 734 | 5 109 | 518 720 | 96 122 | 417 128 | 5 470 |
| | 1 Mill. - 10 Mill. | 493 | 7 961 | 952 430 | 172 992 | 765 402 | 14 037 |
| | 10 Mill. - 50 Mill. | 12 | . | . | . | . | . |
| | 50 Mill. und mehr | 4 | . | . | . | . | . |
| 52.3 | Apotheken;Fach-Eh.m.med. Art.usw(i.Verkaufsr.) | 1 023 | 11 662 | 1 750 862 | 626 544 | 1 114 637 | 9 682 |
| | bis 100 000 | 42 | 69 | 1 951 | 884 | 1 067 | - |
| | 100 000 - 250 000 | 70 | 162 | 13 059 | 6 016 | 7 016 | 27 |
| | 250 000 - 500 000 | 178 | 636 | 65 360 | 32 562 | 32 685 | 114 |
| | 500 000 - 1 Mill. | 252 | 1 399 | 182 342 | 85 068 | 96 007 | 1 267 |
| | 1 Mill. - 10 Mill. | 463 | 7 361 | 1 184 562 | 395 449 | 781 897 | 7 216 |
| | 10 Mill. - 50 Mill. | 18 | 2 035 | 303 589 | 106 565 | 195 965 | 1 059 |
| 52.4 | Sonst.Facheinzelhandel (i.Verkaufsräumen) | 27 548 | 160 665 | 27 122 848 | 7 785 622 | 19 151 419 | 185 807 |
| | bis 100 000 | 3 194 | 4 742 | 148 917 | 33 868 | 113 959 | 1 091 |
| | 100 000 - 250 000 | 4 798 | 10 616 | 830 392 | 247 588 | 578 424 | 4 379 |
| | 250 000 - 500 000 | 6 698 | 22 449 | 2 447 032 | 920 760 | 1 513 502 | 12 770 |
| | 500 000 - 1 Mill. | 6 906 | 36 123 | 4 848 638 | 1 999 559 | 2 830 772 | 18 367 |
| | 1 Mill. - 10 Mill. | 5 741 | 67 585 | 12 816 799 | 3 717 691 | 9 000 093 | 99 016 |
| | 10 Mill. - 50 Mill. | 188 | 11 934 | 3 472 541 | 481 466 | 2 971 109 | 19 966 |
| | 50 Mill. und mehr | 23 | 7 216 | 2 558 468 | 384 689 | 2 143 560 | 30 219 |
| 52.42 | Eh.m.Bekleidung | 896 | 4 761 | 763 974 | 44 072 | 714 306 | 5 596 |
| | bis 100 000 | 181 | 268 | 9 319 | 1 200 | 8 083 | 36 |
| | 100 000 - 250 000 | 270 | 625 | 44 094 | . | 38 374 | . |
| | 250 000 - 500 000 | 228 | 883 | 83 577 | 8 657 | 74 625 | 295 |
| | 500 000 - 1 Mill. | 126 | 695 | 87 999 | . | 79 960 | . |
| | 1 Mill. - 10 Mill. | 84 | . | . | . | . | . |
| | 10 Mill. - 50 Mill. | 5 | . | . | . | . | . |
| | 50 Mill. und mehr | 2 | . | . | . | . | . |
| 52.43 | Eh.m.Schuhen u. Lederwaren | 1 440 | 5 902 | 685 792 | 65 964 | 614 662 | 5 166 |
| | bis 100 000 | 250 | 408 | 12 960 | 2 167 | 10 733 | 60 |
| | 100 000 - 250 000 | 446 | 993 | 75 101 | 10 299 | 64 667 | 136 |
| | 250 000 - 500 000 | 373 | 1 223 | 130 996 | 14 765 | 115 660 | 571 |
| | 500 000 - 1 Mill. | 253 | 1 392 | 174 343 | 20 230 | 153 792 | 321 |
| | 1 Mill. - 10 Mill. | 117 | . | . | . | . | . |
| | 10 Mill. und mehr | 1 | . | . | . | . | . |

1) Klassifikation der Wirtschaftszweige, Ausgabe 1993 (WZ 93).

2) Am 31.3.1995 mit Beschäftigten am 30.9.1994.

3) Ohne Umsatzsteuer.

Handwerkszählung 1995

4 Handwerksunternehmen und Umsatz nach Umsatzarten

4.04 Nach ausgewählten Wirtschaftszweigen und Umsatzgrößenklassen

| Nummer der Klassifi- kation 1) | Wirtschaftszweig --- Umsatz von ... bis unter ... DM | Hand- werks- unter- nehmen 2) | Beschäf- tigte am 30.9.1994 | Umsatz 3) 1994 | | | |
|---|---|--|--------------------------------------|----------------|----------------------|--------------------|-------------------|
| | | | | insgesamt | davon | | |
| | | | | | Handwerks- umsatz | Handels- umsatz | Übriger Umsatz |
| | | Anzahl | | 1 000 DM | | | |
| 52.44 | Eh.m.Möbeln, Einr. gegen- ständen u. Hausrat ang | 1 587 | 11 770 | 2 241 585 | 287 068 | 1 935 211 | 19 307 |
| | bis 100 000 | 232 | 346 | 10 944 | 1 631 | 9 088 | 226 |
| | 100 000 - 250 000 | 257 | 645 | 43 747 | 7 597 | 35 427 | 723 |
| | 250 000 - 500 000 | 282 | 1 071 | 103 616 | 16 392 | 84 520 | 2 704 |
| | 500 000 - 1 Mill. | 288 | 1 620 | 209 181 | 35 797 | 169 861 | 3 523 |
| | 1 Mill. - 10 Mill. | 503 | 6 602 | 1 423 599 | 181 211 | 1 231 547 | 10 841 |
| | 10 Mill. - 50 Mill. | 25 | 1 486 | 450 497 | 44 441 | 404 767 | 1 290 |
| 52.45 | Eh.m. elektr. Haush.-, Rundf.-, TV-Gerät. usw | 6 600 | 38 657 | 7 462 554 | 1 169 892 | 6 224 343 | 68 320 |
| | bis 100 000 | 1 064 | 1 502 | 42 939 | 7 613 | 35 027 | 300 |
| | 100 000 - 250 000 | 893 | 1 906 | 153 404 | 32 121 | 120 129 | 1 154 |
| | 250 000 - 500 000 | 1 330 | 4 137 | 486 957 | 106 515 | 378 434 | 2 008 |
| | 500 000 - 1 Mill. | 1 656 | 8 336 | 1 166 284 | 310 568 | 851 053 | 4 663 |
| | 1 Mill. - 10 Mill. | 1 603 | 18 300 | 3 622 891 | 605 389 | 2 983 643 | 33 859 |
| | 10 Mill. - 50 Mill. | 45 | 2 894 | 918 773 | 84 692 | 833 569 | 512 |
| | 50 Mill. und mehr | 9 | 1 582 | 1 071 306 | 22 994 | 1 022 488 | 25 823 |
| 52.46 | Eh.m. Metallw., Anstrichm. u. Bau-u. Heimwerkerbedarf | 1 625 | 9 577 | 2 042 487 | 332 221 | 1 701 041 | 9 225 |
| | bis 100 000 | 363 | 524 | 13 985 | . | 10 859 | . |
| | 100 000 - 250 000 | 274 | 579 | 45 351 | 10 319 | 34 715 | 317 |
| | 250 000 - 500 000 | 263 | 826 | 93 827 | 19 985 | 73 418 | 423 |
| | 500 000 - 1 Mill. | 277 | 1 293 | 201 188 | 43 931 | 156 128 | 1 130 |
| | 1 Mill. - 10 Mill. | 427 | 4 778 | 1 085 402 | 205 669 | 872 654 | 7 079 |
| | 10 Mill. - 50 Mill. | 19 | . | . | . | . | . |
| | 50 Mill. und mehr | 2 | . | . | . | . | . |
| 52.48 | Facheinzelhandel ang (i. Verkaufsräumen) | 15 087 | 88 370 | 13 712 765 | 5 859 110 | 7 777 217 | 76 438 |
| | bis 100 000 | 1 053 | 1 619 | 56 536 | 18 046 | 38 202 | 288 |
| | 100 000 - 250 000 | 2 573 | 5 669 | 453 945 | 179 755 | 272 300 | 1 890 |
| | 250 000 - 500 000 | 4 145 | 14 021 | 1 520 395 | 750 493 | 764 121 | 5 781 |
| | 500 000 - 1 Mill. | 4 259 | 22 526 | 2 978 838 | 1 577 003 | 1 393 266 | 8 569 |
| | 1 Mill. - 10 Mill. | 2 956 | 34 756 | 6 164 961 | 2 677 083 | 3 446 023 | 41 854 |
| | 10 Mill. - 50 Mill. | 92 | 5 829 | 1 603 052 | . | 1 271 333 | . |
| | 50 Mill. und mehr | 9 | 3 950 | 935 039 | . | 591 972 | . |
| 52.7 | Rep.v. Gebrauchsgütern | 15 779 | 46 730 | 4 025 841 | 2 913 985 | 1 029 676 | 82 180 |
| | bis 100 000 | 9 076 | 11 949 | 295 688 | 263 609 | . | . |
| | 100 000 - 250 000 | 3 058 | 7 224 | 486 451 | 377 649 | 106 161 | 2 642 |
| | 250 000 - 500 000 | 1 834 | 6 897 | 663 354 | 464 352 | . | . |
| | 500 000 - 1 Mill. | 1 218 | 7 262 | 837 673 | 584 472 | . | . |
| | 1 Mill. - 10 Mill. | 571 | . | 1 120 091 | 777 946 | 313 828 | 28 318 |
| | 10 Mill. - 50 Mill. | 20 | . | . | . | . | . |
| | 50 Mill. und mehr | 2 | . | . | . | . | . |
| 52.71 | Rep.v. Schuhen u. Lederwaren | 4 964 | 10 114 | 528 729 | 465 689 | 60 379 | 2 661 |
| | bis 100 000 | 3 927 | 5 139 | 129 750 | 120 348 | . | . |
| | 100 000 - 250 000 | 818 | 2 105 | 120 922 | 102 365 | 17 713 | 844 |
| | 250 000 - 500 000 | 130 | 560 | 42 665 | 36 073 | . | . |
| | 500 000 - 1 Mill. | 59 | 436 | 39 939 | 32 343 | . | . |
| | 1 Mill. - 10 Mill. | 24 | 570 | 45 543 | 37 556 | 7 363 | 624 |
| | 10 Mill. - 50 Mill. | 6 | 1 304 | 149 910 | 137 004 | 12 906 | - |
| 52.72 | Rep.v. elektrischen Haushaltsgeräten | 5 991 | 26 084 | 2 731 494 | 1 855 905 | 801 426 | 74 163 |
| | bis 100 000 | 2 018 | 2 727 | 72 042 | 58 429 | 13 137 | 476 |
| | 100 000 - 250 000 | 1 341 | 2 954 | 221 943 | 158 045 | 62 813 | 1 086 |
| | 250 000 - 500 000 | 1 248 | 4 647 | 459 566 | 304 528 | 152 846 | 2 192 |
| | 500 000 - 1 Mill. | 933 | 5 596 | 643 908 | 440 459 | 198 484 | 4 965 |
| | 1 Mill. - 10 Mill. | 435 | . | 861 360 | 585 491 | 250 739 | 25 130 |
| | 10 Mill. - 50 Mill. | 14 | . | . | . | . | . |
| | 50 Mill. und mehr | 2 | . | . | . | . | . |

1) Klassifikation der Wirtschaftszweige, Ausgabe 1993 (WZ 93).

2) Am 31.3.1995 mit Beschäftigten am 30.9.1994.

3) Ohne Umsatzsteuer.

Handwerkszählung 1995

4 Handwerksunternehmen und Umsatz nach Umsatzarten

4.04 Nach ausgewählten Wirtschaftszweigen und Umsatzgrößenklassen

| Nummer der Klassifi- kation 1) | Wirtschaftszweig --- Umsatz von ... bis unter ... DM | Hand- werks- unter- nehmen 2) | Beschäf- tigte am 30.9.1994 | Umsatz 3) 1994 | | | |
|---|---|--|--------------------------------------|----------------|----------------------|--------------------|-------------------|
| | | | | insgesamt | davon | | |
| | | | | | Handwerks- umsatz | Handels- umsatz | Übriger Umsatz |
| | | Anzahl | | 1 000 DM | | | |
| 52.73 | Rep.v.Uhren u.Schmuck | 1 648 | 3 717 | 276 401 | 198 956 | 74 627 | 2 818 |
| | bis 100 000 | 995 | 1 326 | 34 012 | 30 321 | 3 557 | 134 |
| | 100 000 - 250 000 | 350 | 805 | 55 629 | 41 965 | 13 456 | 208 |
| | 250 000 - 500 000 | 178 | 645 | 63 701 | 44 430 | . | . |
| | 500 000 - 1 Mill. | 90 | 502 | 59 681 | 39 616 | . | . |
| | 1 Mill. - 10 Mill. | 35 | 439 | 63 379 | 42 623 | 18 535 | 2 220 |
| 52.74 | Rep.v.sonst.Gebrauchs- gütern | 3 176 | 6 815 | 489 217 | 393 435 | 93 244 | 2 539 |
| | bis 100 000 | 2 136 | 2 757 | 59 884 | 54 510 | 4 895 | 479 |
| | 100 000 - 250 000 | 549 | 1 360 | 87 956 | 75 274 | 12 179 | 504 |
| | 250 000 - 500 000 | 278 | 1 045 | 97 422 | 79 321 | 17 163 | 938 |
| | 500 000 - 1 Mill. | 136 | 728 | 94 145 | 72 054 | 21 817 | 274 |
| | 1 Mill. - 10 Mill. | 77 | 925 | 149 809 | 112 275 | 37 190 | 344 |
| H | Gastgewerbe | 639 | 8 148 | 588 231 | . | . | 418 981 |
| | bis 100 000 | 37 | 78 | 2 263 | . | . | 1 853 |
| | 100 000 - 250 000 | 98 | 365 | 17 839 | 2 834 | 656 | 14 349 |
| | 250 000 - 500 000 | 184 | 1 161 | 69 035 | . | . | 51 445 |
| | 500 000 - 1 Mill. | 163 | 1 852 | 114 709 | 22 206 | 6 477 | 86 026 |
| | 1 Mill. - 10 Mill. | 153 | 4 089 | 319 366 | 78 724 | 21 421 | 219 221 |
| | 10 Mill. - 50 Mill. | 4 | 603 | 65 019 | 8 739 | 10 193 | 46 087 |
| K | Grundst.,Wohnungswesen, Verm.bewegl.Sachen usw | 18 487 | 771 285 | 22 543 020 | 17 298 475 | 845 120 | 4 399 425 |
| | bis 100 000 | 2 366 | 4 007 | 104 462 | 81 123 | 5 794 | 17 545 |
| | 100 000 - 250 000 | 8 129 | 27 636 | 1 603 856 | 1 522 336 | 36 028 | 45 493 |
| | 250 000 - 500 000 | 3 250 | 21 514 | 1 051 247 | 922 366 | 69 456 | 59 426 |
| | 500 000 - 1 Mill. | 1 511 | 32 701 | 1 079 479 | 886 780 | 92 607 | 100 092 |
| | 1 Mill. - 10 Mill. | 2 872 | 374 335 | 8 901 338 | 7 288 721 | 300 879 | 1 311 738 |
| | 10 Mill. - 50 Mill. | 319 | 220 301 | 6 135 780 | 4 415 710 | 172 099 | 1 547 972 |
| | 50 Mill. und mehr | 40 | 90 791 | 3 666 857 | 2 181 440 | 168 258 | 1 317 160 |
| 72 | Datenverarbeitung u. Datenbanken | 998 | . | 1 400 658 | 718 660 | 491 132 | 190 866 |
| | bis 100 000 | 252 | . | 9 699 | 7 590 | 1 588 | 521 |
| | 100 000 - 250 000 | 174 | . | 27 682 | 19 700 | 7 125 | 858 |
| | 250 000 - 500 000 | 157 | . | 56 652 | 39 759 | 14 451 | 2 442 |
| | 500 000 - 1 Mill. | 171 | . | 121 298 | 80 484 | 36 581 | 4 233 |
| | 1 Mill. - 10 Mill. | 226 | 3 104 | 584 551 | . | . | . |
| | 10 Mill. - 50 Mill. | 15 | . | 247 758 | 128 685 | 88 084 | 30 990 |
| | 50 Mill. und mehr | 3 | 1 618 | 353 018 | . | . | . |
| 72.5 | Instandh.u.Rep.v.Büro- masch.,DV-Gerät.u.-einr. | 910 | 6 844 | 1 112 386 | 669 065 | . | . |
| | bis 100 000 | 221 | 323 | 8 766 | . | 1 539 | . |
| | 100 000 - 250 000 | 162 | 366 | 25 847 | . | . | . |
| | 250 000 - 500 000 | 143 | 478 | 51 250 | 37 122 | 13 757 | 371 |
| | 500 000 - 1 Mill. | 162 | 853 | . | . | . | . |
| | 1 Mill. - 10 Mill. | 207 | . | . | . | . | . |
| | 10 Mill. - 50 Mill. | 13 | 1 227 | . | . | . | . |
| | 50 Mill. und mehr | 2 | . | . | . | . | . |
| 74 | Erbrg.v.Dienstleistungen überwiegend f.Untern. | 16 744 | 757 852 | 18 501 823 | 16 197 862 | 279 555 | 2 024 406 |
| | bis 100 000 | 1 933 | 3 418 | 86 029 | 72 721 | 4 009 | 9 300 |
| | 100 000 - 250 000 | 7 806 | 26 975 | 1 552 050 | 1 500 174 | 28 415 | 23 461 |
| | 250 000 - 500 000 | 3 006 | 20 771 | 964 958 | 878 752 | 54 116 | 32 089 |
| | 500 000 - 1 Mill. | 1 270 | 31 556 | 908 182 | 796 954 | 53 993 | 57 235 |
| | 1 Mill. - 10 Mill. | 2 436 | 369 524 | 7 607 364 | 6 864 506 | . | . |
| | 10 Mill. - 50 Mill. | 262 | 217 388 | 4 987 058 | 4 125 622 | 38 721 | 822 715 |
| | 50 Mill. und mehr | 31 | 88 220 | 2 396 182 | 1 959 134 | . | . |

1) Klassifikation der Wirtschaftszweige, Ausgabe 1993 (WZ 93).

2) Am 31.3.1995 mit Beschäftigten am 30.9.1994.

3) Ohne Umsatzsteuer.

Handwerkszählung 1995

4 Handwerksunternehmen und Umsatz nach Umsatzarten

4.04 Nach ausgewählten Wirtschaftszweigen und Umsatzgrößenklassen

| Nummer der Klassifi- kation 1) | Wirtschaftszweig --- Umsatz von ... bis unter ... DM | Hand- werks- unter- nehmen 2) | Beschäf- tigte am 30.9.1994 | Umsatz 3) 1994 | | | |
|---|---|--|--------------------------------------|----------------|----------------------|--------------------|-------------------|
| | | | | insgesamt | davon | | |
| | | | | | Handwerks- umsatz | Handels- umsatz | übriger Umsatz |
| | | Anzahl | | 1 000 DM | | | |
| 74.2 | Archit.-u.Ingenieurbüros | 748 | 3 849 | 1 505 583 | 257 366 | 15 861 | 1 232 356 |
| | bis 100 000 | 256 | 345 | 9 843 | 2 655 | 172 | 7 015 |
| | 100 000 - 250 000 | 145 | 306 | 22 311 | 5 840 | 773 | 15 698 |
| | 250 000 - 500 000 | 68 | 253 | 24 118 | 5 200 | 334 | 18 585 |
| | 500 000 - 1 Mill. | 72 | 328 | 51 153 | 13 329 | 212 | 37 612 |
| | 1 Mill. - 10 Mill. | 172 | 1 214 | 530 324 | . | 9 195 | . |
| | 10 Mill. - 50 Mill. | 32 | 1 105 | 633 511 | 45 652 | 5 175 | 582 683 |
| | 50 Mill. und mehr | 3 | 298 | 234 324 | . | - | . |
| 74.7 | Reinigung v.Gebäuden,In- ventar u.Verkehrsmitteln | 11 985 | 728 354 | 14 719 653 | 14 497 730 | 37 866 | 184 057 |
| | bis 100 000 | 520 | 1 449 | 26 986 | 26 708 | 76 | 201 |
| | 100 000 - 250 000 | 6 469 | 23 731 | 1 327 951 | 1 325 093 | 448 | 2 410 |
| | 250 000 - 500 000 | 2 015 | 16 715 | 618 430 | 614 597 | 958 | 2 875 |
| | 500 000 - 1 Mill. | 773 | 28 420 | 564 376 | 557 226 | 2 558 | 4 592 |
| | 1 Mill. - 10 Mill. | 1 975 | 362 098 | 6 354 336 | 6 273 438 | 22 766 | 58 132 |
| | 10 Mill. - 50 Mill. | 207 | 212 154 | 3 915 674 | 3 843 825 | 9 917 | 61 931 |
| | 50 Mill. und mehr | 26 | 83 787 | 1 911 900 | 1 856 841 | 1 143 | 53 916 |
| 74.8 | Erbrg.v.sonst.Dienst- leistg.übw.f.Unternehmen | 3 731 | 16 278 | 1 751 553 | 1 280 344 | . | . |
| | bis 100 000 | 1 075 | 1 516 | 46 066 | 41 107 | . | . |
| | 100 000 - 250 000 | 1 140 | 2 815 | 193 091 | 163 186 | . | . |
| | 250 000 - 500 000 | 876 | 3 586 | 305 599 | 246 413 | . | . |
| | 500 000 - 1 Mill. | 392 | 2 581 | 270 855 | 212 138 | . | . |
| | 1 Mill. - 10 Mill. | 232 | . | . | . | . | . |
| | 10 Mill. - 50 Mill. | 15 | 1 507 | 313 352 | 199 311 | . | . |
| | 50 Mill. und mehr | 1 | . | . | . | . | . |
| 74.81 | Fotograf.Gewerbe u. fotograf.Laboratorien | 3 569 | 14 671 | 1 441 363 | 1 208 492 | 198 307 | 34 565 |
| | bis 100 000 | 1 013 | 1 432 | 43 933 | 39 773 | . | . |
| | 100 000 - 250 000 | 1 118 | 2 760 | 189 611 | 161 417 | . | . |
| | 250 000 - 500 000 | 860 | 3 525 | 299 998 | 244 370 | 52 088 | 3 540 |
| | 500 000 - 1 Mill. | 381 | 2 529 | 263 222 | 209 272 | 50 176 | 3 775 |
| | 1 Mill. - 10 Mill. | 186 | 3 325 | 435 204 | 383 530 | 42 688 | 8 987 |
| | 10 Mill. - 50 Mill. | 11 | 1 100 | 209 395 | 170 131 | 23 059 | 16 205 |
| 0 | Erbringung sonst.öff.u. persönl.Dienstleistungen | 56 029 | 288 530 | 11 182 653 | 10 518 525 | 506 321 | 157 807 |
| | bis 100 000 | 23 527 | 45 186 | 1 103 901 | 1 067 395 | 29 541 | 6 965 |
| | 100 000 - 250 000 | 22 445 | 99 881 | 3 621 706 | 3 457 766 | 145 769 | 18 171 |
| | 250 000 - 500 000 | 7 259 | 57 827 | 2 430 261 | 2 281 971 | 126 735 | 21 554 |
| | 500 000 - 1 Mill. | 1 819 | 26 840 | 1 209 258 | 1 109 874 | 71 731 | 27 653 |
| | 1 Mill. - 10 Mill. | 953 | 47 591 | 2 186 431 | 2 024 344 | 89 934 | 72 153 |
| | 10 Mill. - 50 Mill. | 22 | 4 302 | 326 431 | . | . | . |
| | 50 Mill. und mehr | 4 | 6 903 | 304 666 | . | . | . |
| 93 | Erbringung v. sonst.Dienstleistungen | 55 889 | 287 807 | 11 128 615 | 10 487 778 | . | . |
| | bis 100 000 | 23 468 | 45 095 | 1 101 750 | 1 065 577 | . | . |
| | 100 000 - 250 000 | 22 402 | 99 767 | 3 615 171 | 3 452 226 | 145 539 | 17 407 |
| | 250 000 - 500 000 | 7 239 | 57 733 | 2 423 147 | 2 276 237 | 126 362 | 20 548 |
| | 500 000 - 1 Mill. | 1 811 | 26 786 | 1 204 080 | 1 106 094 | . | . |
| | 1 Mill. - 10 Mill. | 943 | 47 221 | 2 153 370 | 2 010 468 | . | . |
| | 10 Mill. - 50 Mill. | 22 | 4 302 | 326 431 | . | . | . |
| | 50 Mill. und mehr | 4 | 6 903 | 304 666 | . | . | . |
| 93.01 | Wäscherei u.chemische Reinigung | 1 659 | 30 423 | 1 702 014 | . | . | . |
| | bis 100 000 | 205 | 472 | 9 748 | . | . | . |
| | 100 000 - 250 000 | 320 | 1 579 | 56 220 | 55 192 | 452 | 576 |
| | 250 000 - 500 000 | 365 | 3 351 | 131 042 | . | 1 288 | . |
| | 500 000 - 1 Mill. | 355 | 5 455 | 247 580 | . | . | . |
| | 1 Mill. - 10 Mill. | 397 | 16 588 | 985 126 | 956 194 | 12 145 | 16 787 |
| | 10 Mill. - 50 Mill. | 17 | 2 978 | 272 297 | 256 706 | 4 527 | 11 064 |

1) Klassifikation der Wirtschaftszweige, Ausgabe 1993 (WZ 93).

2) Am 31.3.1995 mit Beschäftigten am 30.9.1994.

3) Ohne Umsatzsteuer.

Handwerkszählung 1995

4 Handwerksunternehmen und Umsatz nach Umsatzarten

4.04 Nach ausgewählten Wirtschaftszweigen und Umsatzgrößenklassen

| Nummer der Klassifi- kation 1) | Wirtschaftszweig --- Umsatz von ... bis unter ... DM | Hand- werks- unter- nehmen 2) | Beschäf- tigte am 30.9.1994 | Umsatz 3) 1994 | | | |
|---|---|--|--------------------------------------|----------------|----------------------|--------------------|-------------------|
| | | | | insgesamt | davon | | |
| | | | | | Handwerks- umsatz | Handels- umsatz | Übriger Umsatz |
| | | | | | | | |
| Anzahl | | | 1 000 DM | | | | |
| 93.02 | Friseurgewerbe u. Kosmetiksalons | 54 003 | 256 148 | 9 320 745 | 8 805 638 | . | . |
| | bis 100 000 | 23 198 | 44 527 | 1 089 176 | 1 055 099 | 29 073 | 5 004 |
| | 100 000 - 250 000 | 22 031 | 98 056 | 3 550 513 | 3 394 650 | 144 150 | 11 713 |
| | 250 000 - 500 000 | 6 829 | 54 189 | 2 275 800 | 2 141 970 | 123 202 | 10 628 |
| | 500 000 - 1 Mill. | 1 414 | 21 076 | 928 240 | 858 214 | . | . |
| | 1 Mill. - 10 Mill. | 522 | 30 073 | 1 118 217 | 1 035 236 | 71 742 | 11 239 |
| | 10 Mill. - 50 Mill. | 5 | 1 324 | 54 134 | . | . | . |
| | 50 Mill. und mehr | 4 | 6 903 | 304 666 | . | . | . |

1) Klassifikation der Wirtschaftszweige, Ausgabe 1993 (WZ 93).

2) Am 31.3.1995 mit Beschäftigten am 30.9.1994.

3) Ohne Umsatzsteuer.

Handwerkszählung 1995

5 Handwerksunternehmen und Umsatz nach Absatzrichtungen

5.03 Nach ausgewählten Wirtschaftszweigen und Beschäftigtengrößenklassen

| Nummer der Klassifi- kation 1) | Wirtschaftszweig Unternehmen mit ... Beschäftigten | Handwerks- unter- nehmen 2) | Beschäftigte am 30.9.1994 | Umsatz 3) 1994 insgesamt | Vom Umsatz entfallen auf Abnehmer | | | |
|---|--|-----------------------------------|---------------------------------|--------------------------------|-----------------------------------|------------------|----------|-------------------------------------|
| | | | | | innerhalb Deutschlands | | | außer- halb Deutsch- lands |
| | | | | | private Haus- halte | Unter- nehmen | Staat 4) | |
| | | Anzahl | | 1 000 DM | % | | | |
| | I N S G E S A M T | 563 204 | 6 084 973 | 800 606 477 | 43,5 | 41,5 | 13,2 | 1,8 |
| | 1 - 4 | 262 547 | 618 836 | 56 702 716 | 69,1 | 24,9 | 5,5 | 0,4 |
| | 5 - 9 | 154 375 | 1 019 496 | 117 775 281 | 62,7 | 29,5 | 7,4 | 0,5 |
| | 10 und mehr | 146 282 | 4 446 641 | 626 128 479 | 37,6 | 45,3 | 15,0 | 2,1 |
| D | Verarbeitendes Gewerbe | 154 765 | 1 617 920 | 209 428 227 | 32,3 | 55,6 | 7,4 | 4,7 |
| | 1 - 4 | 67 367 | 155 773 | 13 522 246 | 54,7 | 38,8 | 5,8 | 0,7 |
| | 5 - 9 | 43 804 | 291 803 | 30 102 334 | 52,6 | 40,5 | 6,1 | 0,8 |
| | 10 und mehr | 43 594 | 1 170 344 | 165 803 648 | 26,8 | 59,8 | 7,8 | 5,7 |
| DA | Ernährungsgewerbe u. Tabakverarbeitung | 45 755 | 552 405 | 59 879 333 | 66,1 | 32,3 | 0,8 | 0,8 |
| | 1 - 4 | 13 024 | 35 950 | 3 540 684 | . | . | . | . |
| | 5 - 9 | 16 752 | 112 918 | 10 577 190 | . | . | . | . |
| | 10 und mehr | 15 979 | 403 537 | 45 761 460 | 60,1 | 38,0 | 0,9 | 1,0 |
| 15 | Ernährungsgewerbe | 45 754 | . | . | . | . | . | . |
| | 1 - 4 | 13 023 | . | . | . | . | . | . |
| | 5 - 9 | 16 752 | 112 918 | 10 577 190 | . | . | . | . |
| | 10 und mehr | 15 979 | 403 537 | 45 761 460 | 60,1 | 38,0 | 0,9 | 1,0 |
| 15.1 | Schlachten u. Fleisch- verarbeitung | 19 222 | 198 649 | 29 781 260 | 56,3 | 42,0 | 1,0 | 0,7 |
| | 1 - 4 | 6 030 | 15 542 | 1 725 190 | 84,0 | 15,7 | 0,3 | 0,0 |
| | 5 - 9 | 7 186 | 48 718 | 5 477 478 | 86,6 | 13,0 | 0,4 | 0,1 |
| | 10 und mehr | 6 006 | 134 389 | 22 578 532 | 46,8 | 51,1 | 1,2 | 0,9 |
| 15.11 | Schlachten(oh.Schlachten v.Geflügel) | 970 | 6 181 | 2 449 723 | 13,1 | 85,4 | . | . |
| | 1 - 4 | 687 | 1 090 | 171 871 | 45,9 | . | . | . |
| | 5 - 9 | 127 | 838 | 193 953 | 31,6 | . | . | . |
| | 10 und mehr | 156 | 4 253 | 2 083 900 | 8,7 | . | . | . |
| 15.13 | Fleischverarbeitung | 18 235 | 192 330 | 27 306 444 | 60,2 | . | 1,0 | . |
| | 1 - 4 | 5 335 | 14 432 | 1 551 428 | 88,3 | 11,4 | . | . |
| | 5 - 9 | 7 055 | 47 854 | 5 280 763 | 88,6 | 11,0 | . | . |
| | 10 und mehr | 5 845 | 130 044 | 20 474 253 | 50,8 | . | 1,3 | . |
| 15.6 | Mahl-u.Schälmaschinen,H.v. Stärke u.Stärkeerzeugn. | 776 | 3 535 | 1 230 574 | 11,6 | 85,7 | 0,5 | 2,2 |
| | 1 - 4 | 584 | 1 279 | 255 765 | . | . | . | . |
| | 5 - 9 | 118 | 741 | 264 178 | 15,4 | 83,9 | 0,3 | 0,4 |
| | 10 und mehr | 74 | 1 515 | 710 632 | . | . | . | . |
| 15.8 | Sonst.Ernährungsgewerbe (oh.Getränkeherstellung) | 25 034 | 340 823 | 27 026 198 | 81,9 | 16,6 | 0,7 | 0,8 |
| | 1 - 4 | 6 151 | 18 493 | 1 475 419 | 94,0 | 5,5 | 0,5 | 0,0 |
| | 5 - 9 | 9 259 | 62 181 | 4 646 944 | 92,1 | 7,4 | 0,6 | 0,0 |
| | 10 und mehr | 9 624 | 260 149 | 20 903 834 | 78,8 | 19,5 | 0,7 | 1,0 |
| 15.81 | H.v.Backwaren (oh.Dauer- backwaren) | 24 888 | . | . | 82,1 | . | . | . |
| | 1 - 4 | 6 098 | . | . | 94,2 | . | . | . |
| | 5 - 9 | 9 222 | 61 934 | 4 628 901 | 92,1 | . | . | . |
| | 10 und mehr | 9 568 | 257 858 | 20 647 373 | 79,1 | . | 0,7 | . |

1) Klassifikation der Wirtschaftszweige, Ausgabe 1993 (WZ 93).

2) Am 31.3.1995 mit Beschäftigten am 30.9.1994.

3) Ohne Umsatzsteuer.

4) Bund, Länder, Gemeinden u.a. öffentliche Auftraggeber.

Handwerkszählung 1995

5 Handwerksunternehmen und Umsatz nach Absatzrichtungen

5.03 Nach ausgewählten Wirtschaftszweigen und Beschäftigtengrößenklassen

| Nummer der Klassifikation 1) | Wirtschaftszweig --- Unternehmen mit ... Beschäftigten | Handwerks- unter- nehmen 2) | Beschäftigte am 30.9.1994 | Umsatz 3) 1994 insgesamt | Vom Umsatz entfallen auf Abnehmer | | | |
|------------------------------|--|-----------------------------------|---------------------------------|--------------------------------|-----------------------------------|------------------|----------|-------------------------------------|
| | | | | | innerhalb Deutschlands | | | außer- halb Deutsch- lands |
| | | | | | private Haus- halte | Unter- nehmen | Staat 4) | |
| | | Anzahl | | 1 000 DM | % | | | |
| 15.9 | Getränkeherstellung | 602 | 8 401 | 1 432 836 | 34,3 | 64,2 | 0,6 | 0,9 |
| | 1 - 4 | 185 | 470 | 62 396 | 59,3 | 39,8 | . | . |
| | 5 - 9 | 158 | 1 078 | 138 215 | 51,1 | 48,0 | . | . |
| | 10 und mehr | 259 | 6 853 | 1 232 225 | 31,1 | 67,3 | 0,6 | 1,0 |
| DB | Textil-u.Bekleidungs- gewerbe | 6 236 | 20 872 | 1 471 905 | 45,8 | 46,8 | 2,9 | 4,6 |
| | 1 - 4 | 5 183 | 8 726 | 346 705 | 78,5 | 19,1 | 1,8 | 0,6 |
| | 5 - 9 | 680 | 4 367 | 323 363 | 60,4 | 35,1 | 2,9 | 1,5 |
| | 10 und mehr | 373 | 7 779 | 801 836 | 25,7 | 63,5 | 3,3 | 7,5 |
| 17 | Textilgewerbe | 1 139 | 6 480 | 680 246 | 30,7 | 60,5 | 3,9 | 4,9 |
| | 1 - 4 | 723 | 1 488 | 89 770 | 50,6 | 44,8 | 4,0 | 0,6 |
| | 5 - 9 | 256 | 1 679 | 153 712 | 42,3 | 51,7 | 4,8 | 1,2 |
| | 10 und mehr | 160 | 3 313 | 436 763 | 22,5 | 66,8 | 3,6 | 7,1 |
| 17.4 | H.v.konfektion.Textil- waren (oh.Bekleidung) | 626 | 3 399 | 380 344 | 38,9 | 53,0 | 3,4 | 4,7 |
| | 1 - 4 | 383 | 861 | 57 820 | 58,6 | 37,0 | 4,2 | 0,3 |
| | 5 - 9 | 167 | 1 073 | 105 508 | 51,7 | 42,2 | 5,2 | 0,9 |
| | 10 und mehr | 76 | 1 465 | 217 016 | 27,5 | 62,4 | 2,4 | 7,6 |
| 18 | Bekleidungsgewerbe | 5 097 | 14 392 | 791 659 | 58,7 | 35,1 | 2,0 | 4,2 |
| | 1 - 4 | 4 460 | 7 238 | 256 934 | 88,3 | 10,1 | 1,0 | 0,6 |
| | 5 - 9 | 424 | 2 688 | 169 651 | 76,8 | 20,1 | 1,3 | 1,7 |
| | 10 und mehr | 213 | 4 466 | 365 073 | 29,4 | 59,6 | 3,0 | 8,0 |
| 18.2 | H.v.Bekleidung (oh. Lederbekleidung) | 4 194 | 11 169 | 520 599 | 49,8 | 43,5 | 2,7 | 4,0 |
| | 1 - 4 | 3 749 | 5 692 | 160 020 | 86,5 | . | . | 0,8 |
| | 5 - 9 | 286 | 1 826 | 88 069 | 67,1 | . | 2,5 | . |
| | 10 und mehr | 159 | 3 651 | 272 510 | 22,7 | . | . | . |
| 18.22 | H.v.Oberbekleidg.(oh.Ar- beits-u.Berufsbekleidg.) | 3 902 | 10 002 | 437 221 | 52,6 | 41,6 | 2,0 | 3,8 |
| | 1 - 4 | 3 515 | 5 274 | 136 877 | 89,1 | 9,0 | 1,4 | 0,5 |
| | 5 - 9 | 250 | 1 602 | 72 896 | 73,1 | 23,8 | 2,3 | 0,9 |
| | 10 und mehr | 137 | 3 126 | 227 448 | 24,1 | 66,9 | 2,3 | 6,7 |
| 18.3 | Zurichtung u.Färben v. Fellen,H.v.Pelzwaren | 842 | 2 854 | 243 364 | 79,1 | 17,0 | 0,0 | 3,9 |
| | 1 - 4 | 674 | 1 474 | 92 947 | 91,8 | 7,9 | 0,0 | 0,3 |
| | 5 - 9 | 126 | 787 | 74 438 | 87,8 | 9,5 | - | 2,7 |
| | 10 und mehr | 42 | 593 | 75 980 | 55,1 | 35,4 | - | 9,5 |
| DC | Ledergewerbe | 656 | . | . | . | . | 1,7 | . |
| | 1 - 4 | 480 | . | . | . | . | . | . |
| | 5 - 9 | 113 | 724 | 65 241 | . | . | . | . |
| | 10 und mehr | 63 | 1 480 | 164 667 | . | . | . | . |
| 19.2 | Lederverarb.(oh.H.v.Le- derbekleidung u.Schuhen) | 522 | 2 633 | 246 449 | 26,8 | 65,0 | 1,9 | 6,4 |
| | 1 - 4 | 380 | 738 | 45 274 | 53,3 | 41,9 | 4,1 | 0,7 |
| | 5 - 9 | 88 | 565 | 49 134 | 35,9 | 57,6 | 2,2 | 4,2 |
| | 10 und mehr | 54 | 1 330 | 152 041 | 15,9 | 74,3 | 1,1 | 8,7 |

1) Klassifikation der Wirtschaftszweige, Ausgabe 1993 (WZ 93).

2) Am 31.3.1995 mit Beschäftigten am 30.9.1994.

3) Ohne Umsatzsteuer.

4) Bund, Länder, Gemeinden u.a. öffentliche Auftraggeber.

Handwerkszählung 1995

5 Handwerksunternehmen und Umsatz nach Absatzrichtungen

5.03 Nach ausgewählten Wirtschaftszweigen und Beschäftigtengrößenklassen

| Nummer der Klassifikation 1) | Wirtschaftszweig --- Unternehmen mit ... Beschäftigten | Handwerks- unter- nehmen 2) | Beschäftigte am 30.9.1994 | Umsatz 3) 1994 insgesamt | Vom Umsatz entfallen auf Abnehmer | | | |
|------------------------------|--|-----------------------------------|---------------------------------|--------------------------------|-----------------------------------|------------------|----------|-------------------------------------|
| | | | | | innerhalb Deutschlands | | | außer- halb Deutsch- lands |
| | | | | | private Haus- halte | Unter- nehmen | Staat 4) | |
| | | Anzahl | | 1 000 DM | % | | | |
| DD | Holzgewerbe (oh.H.v. Möbeln) | 13 619 | 113 735 | 16 348 351 | 45,9 | 42,1 | 10,7 | 1,3 |
| | 1 - 4 | 6 811 | 15 796 | 1 323 408 | 69,6 | 22,7 | 7,5 | 0,2 |
| | 5 - 9 | 3 887 | 25 511 | 2 722 905 | 61,5 | 27,7 | 10,4 | 0,4 |
| | 10 und mehr | 2 921 | 72 428 | 12 302 038 | 39,9 | 47,4 | 11,1 | 1,6 |
| 20.3 | H.v.Konstr.-,Fertigb.t., Ausbauelement.u.ä.a.Holz | 11 569 | 103 389 | 15 197 417 | 48,2 | 39,6 | 11,0 | 1,2 |
| | 1 - 4 | 5 269 | 13 020 | 1 170 370 | 72,8 | 19,1 | 7,9 | 0,1 |
| | 5 - 9 | 3 586 | 23 558 | 2 550 198 | 63,6 | 25,2 | 10,8 | 0,4 |
| | 10 und mehr | 2 714 | 66 811 | 11 476 849 | 42,3 | 44,9 | 11,4 | 1,5 |
| 20.5 | H.v.Holzwaren ang,Kork-, Flecht-u.Korbwaren | 1 726 | 7 195 | 581 557 | 22,3 | 70,9 | 3,1 | 3,7 |
| | 1 - 4 | 1 353 | 2 412 | 126 872 | 48,6 | 46,8 | 3,7 | 0,8 |
| | 5 - 9 | 236 | 1 508 | 115 602 | 33,6 | 61,8 | 3,5 | 1,0 |
| | 10 und mehr | 137 | 3 275 | 339 083 | 8,5 | 83,0 | 2,7 | 5,7 |
| 20.51 | H.v.Holzwaren ang, Veredlg.v.Holzwaren | 1 512 | 6 565 | 539 471 | 21,1 | 71,9 | 3,3 | 3,7 |
| | 1 - 4 | 1 172 | 2 107 | 114 553 | 47,6 | 47,4 | 4,1 | 0,9 |
| | 5 - 9 | 209 | 1 339 | 104 443 | 32,7 | 62,4 | . | . |
| | 10 und mehr | 131 | 3 119 | 320 476 | 7,8 | 83,8 | . | . |
| DE | Papier-,Verlags-u. Druckgewerbe | 4 612 | 36 971 | 4 309 554 | 8,5 | 82,5 | 8,1 | 1,0 |
| | 1 - 4 | 2 197 | 5 243 | 433 232 | 16,1 | 74,1 | 9,4 | 0,4 |
| | 5 - 9 | 1 324 | 8 816 | 913 738 | 12,0 | 78,8 | 8,7 | 0,5 |
| | 10 und mehr | 1 091 | 22 912 | 2 962 583 | 6,3 | 84,8 | 7,7 | 1,2 |
| 22 | Verlags-,Druckgewerbe, Vervielfältigung | 4 574 | 36 512 | 4 258 005 | 8,6 | 82,3 | 8,1 | 1,0 |
| | 1 - 4 | 2 181 | 5 203 | 430 688 | 16,2 | . | . | . |
| | 5 - 9 | 1 316 | 8 760 | 907 931 | . | . | . | . |
| | 10 und mehr | 1 077 | 22 549 | 2 919 386 | . | . | . | . |
| 22.2 | Druckgewerbe | 4 500 | 35 886 | 4 194 840 | . | . | . | . |
| | 1 - 4 | 2 151 | 5 144 | 426 019 | . | . | . | . |
| | 5 - 9 | 1 295 | 8 626 | 895 931 | 11,9 | 78,9 | 8,7 | 0,5 |
| | 10 und mehr | 1 054 | 22 116 | 2 872 890 | 6,4 | 84,6 | 7,7 | 1,2 |
| 22.22 | Druckerei (oh.Zeitungs- druckerei) | 2 969 | 25 619 | 3 222 830 | 8,7 | 82,9 | 7,6 | 0,9 |
| | 1 - 4 | 1 253 | 3 163 | 298 207 | 14,4 | 78,6 | 6,6 | 0,4 |
| | 5 - 9 | 932 | 6 230 | 691 487 | 11,3 | 80,7 | 7,7 | 0,3 |
| | 10 und mehr | 784 | 16 226 | 2 233 136 | 7,1 | 84,2 | 7,6 | 1,1 |
| 22.23 | Druckweiterverarbeitung | 911 | 5 588 | 428 221 | 11,2 | 71,4 | 16,7 | 0,7 |
| | 1 - 4 | 577 | 1 231 | 63 349 | 29,5 | 45,1 | 24,9 | 0,5 |
| | 5 - 9 | 202 | 1 334 | 94 413 | 22,3 | 55,4 | 21,4 | 1,0 |
| | 10 und mehr | 132 | 3 023 | 270 458 | 3,0 | 83,1 | 13,2 | 0,7 |
| DH | H.v.Gummi-u.Kunststoff- waren | 1 615 | 29 974 | 6 040 772 | 37,7 | 52,9 | 7,0 | 2,4 |
| | 1 - 4 | 405 | 1 056 | 138 696 | 63,2 | 31,5 | 3,7 | 1,6 |
| | 5 - 9 | 415 | 2 784 | 456 615 | 56,6 | 38,0 | 4,6 | 0,8 |
| | 10 und mehr | 795 | 26 134 | 5 445 461 | 35,4 | 54,7 | 7,3 | 2,6 |

1) Klassifikation der Wirtschaftszweige, Ausgabe 1993 (WZ 93).

2) Am 31.3.1995 mit Beschäftigten am 30.9.1994.

3) Ohne Umsatzsteuer.

4) Bund, Länder, Gemeinden u.a. öffentliche Auftraggeber.

Handwerkszählung 1995

5 Handwerksunternehmen und Umsatz nach Absatzrichtungen

5.03 Nach ausgewählten Wirtschaftszweigen und Beschäftigtengrößenklassen

| Nummer der Klassifi- kation 1) | Wirtschaftszweig --- Unternehmen mit ... Beschäftigten | Handwerks- unter- nehmen 2) | Beschäftigte am 30.9.1994 | Umsatz 3) 1994 insgesamt | Vom Umsatz entfallen auf Abnehmer | | | |
|---|---|-----------------------------------|---------------------------------|--------------------------------|-----------------------------------|------------------|----------|-------------------------------------|
| | | | | | innerhalb Deutschlands | | | außer- halb Deutsch- lands |
| | | | | | private Haus- halte | Unter- nehmen | Staat 4) | |
| | | Anzahl | | 1 000 DM | % | | | |
| 25.2 | H.v.Kunststoffwaren | 1 433 | 27 823 | 5 585 121 | 38,6 | 51,5 | 7,3 | 2,5 |
| | 1 - 4 | 340 | 874 | 107 761 | | | | |
| | 5 - 9 | 360 | 2 421 | 372 512 | 61,3 | . | . | . |
| | 10 und mehr | 733 | 24 528 | 5 104 848 | . | 53,3 | . | . |
| 25.23 | H.v.Baubedarfsartikeln a.Kunststoff | 1 226 | 23 418 | 4 845 719 | 44,3 | 46,3 | 8,2 | 1,2 |
| | 1 - 4 | 267 | 698 | 89 453 | 73,6 | 19,6 | . | . |
| | 5 - 9 | 317 | 2 138 | 342 579 | 66,1 | 28,2 | . | . |
| | 10 und mehr | 642 | 20 582 | 4 413 688 | 42,0 | 48,2 | 8,5 | 1,3 |
| DI | Glasgewerbe, Keramik, Verarb.v.Steinen u.Erden | 7 499 | 51 490 | 7 105 452 | 44,8 | 41,9 | 11,3 | 2,0 |
| | 1 - 4 | 4 183 | 9 797 | 910 818 | 80,6 | 14,6 | 4,3 | 0,5 |
| | 5 - 9 | 2 129 | 13 677 | 1 558 040 | 69,8 | 22,8 | 6,8 | 0,6 |
| | 10 und mehr | 1 187 | 28 016 | 4 636 594 | 29,3 | 53,6 | 14,2 | 2,8 |
| 26.1 | H.u.Verarb.v.Glas | 895 | 6 223 | 753 601 | 26,3 | 59,3 | 9,3 | 5,1 |
| | 1 - 4 | 594 | 1 144 | 74 337 | 43,9 | 44,4 | 8,7 | 3,1 |
| | 5 - 9 | 160 | . | 97 288 | 36,2 | 50,8 | 11,3 | 1,7 |
| | 10 und mehr | 141 | . | 581 977 | 22,3 | 62,7 | 9,1 | 5,9 |
| 26.2 | Keramik (oh.Ziegelei u. Baukeramik) | 938 | . | 190 543 | 45,1 | 43,7 | 5,4 | 5,8 |
| | 1 - 4 | 742 | 1 335 | 46 243 | 76,5 | 15,1 | 6,3 | 2,1 |
| | 5 - 9 | 134 | . | . | . | . | . | . |
| | 10 und mehr | 62 | 1 331 | . | . | . | . | . |
| 26.6 | H.v.Erzeugnissen a. Beton,Zement u.Gips | 570 | 8 422 | 1 706 085 | 18,1 | 69,6 | 12,1 | 0,3 |
| | 1 - 4 | 210 | 481 | 49 288 | 49,8 | . | . | . |
| | 5 - 9 | 143 | 997 | 146 392 | 35,5 | . | . | . |
| | 10 und mehr | 217 | 6 944 | 1 510 405 | 15,3 | 71,8 | 12,6 | 0,3 |
| 26.7 | Be-u.Verarb.v.Natur- steinen ang | 5 026 | 32 317 | 4 234 280 | 60,9 | 26,6 | 12,0 | 0,5 |
| | 1 - 4 | 2 591 | 6 744 | 735 850 | 86,7 | 9,6 | 3,5 | 0,2 |
| | 5 - 9 | 1 681 | 10 751 | 1 269 967 | 76,7 | 16,5 | 6,4 | 0,4 |
| | 10 und mehr | 754 | 14 822 | 2 228 463 | 43,3 | 38,0 | 18,0 | 0,7 |
| DJ | Metallerzg.u.-bearb., H.v.Metallerzeugnissen | 30 264 | 292 841 | 39 029 017 | 14,6 | 69,8 | 12,7 | 2,9 |
| | 1 - 4 | 14 463 | 31 709 | 2 438 032 | 35,4 | 55,8 | 8,2 | 0,6 |
| | 5 - 9 | 7 669 | 50 996 | 5 319 630 | 27,0 | 61,5 | 10,8 | 0,8 |
| | 10 und mehr | 8 132 | 210 136 | 31 271 355 | 10,8 | 72,3 | 13,4 | 3,5 |
| 27 | Metallerzeugung u.-bearbeitung | 385 | 5 807 | 767 739 | 3,1 | 81,7 | 4,6 | 10,5 |
| | 1 - 4 | 129 | 287 | 25 745 | 10,5 | 78,6 | 10,6 | 0,3 |
| | 5 - 9 | 97 | 639 | 76 108 | 10,7 | 72,0 | 16,4 | 1,0 |
| | 10 und mehr | 159 | 4 881 | 665 886 | 2,0 | 83,0 | 3,0 | 12,0 |
| 28 | H.v.Metallerzeugnissen | 29 879 | 287 034 | 38 261 278 | 14,8 | 69,5 | 12,9 | 2,8 |
| | 1 - 4 | 14 334 | 31 422 | 2 412 287 | 35,6 | 55,6 | 8,2 | 0,6 |
| | 5 - 9 | 7 572 | 50 357 | 5 243 522 | 27,2 | 61,3 | 10,7 | 0,8 |
| | 10 und mehr | 7 973 | 205 255 | 30 605 469 | 11,0 | 72,1 | 13,6 | 3,3 |

1) Klassifikation der Wirtschaftszweige, Ausgabe 1993 (WZ 93).

2) Am 31.3.1995 mit Beschäftigten am 30.9.1994.

3) Ohne Umsatzsteuer.

4) Bund, Länder, Gemeinden u.a. öffentliche Auftraggeber.

Handwerkszählung 1995

5 Handwerksunternehmen und Umsatz nach Absatzrichtungen

5.03 Nach ausgewählten Wirtschaftszweigen und Beschäftigtengrößenklassen

| Nummer der Klassifi- kation 1) | Wirtschaftszweig --- Unternehmen mit ... Beschäftigten | Handwerks- unter- nehmen 2) | Beschäftigte am 30.9.1994 | Umsatz 3) 1994 insgesamt | Vom Umsatz entfallen auf Abnehmer | | | |
|---|---|-----------------------------------|---------------------------------|--------------------------------|-----------------------------------|------------------|----------|-------------------------------------|
| | | | | | innerhalb Deutschlands | | | außer- halb Deutsch- lands |
| | | | | | private Haus- halte | Unter- nehmen | Staat 4) | |
| | | Anzahl | | 1 000 DM | % | | | |
| 28.1 | Stahl-u.Leichtmetallbau | 14 216 | 157 397 | 22 947 863 | 18,1 | 62,4 | 17,8 | 1,8 |
| | 1 - 4 | 5 725 | 13 493 | 1 084 332 | 43,4 | 45,1 | 11,0 | 0,5 |
| | 5 - 9 | 4 026 | 26 814 | 2 859 743 | 34,5 | 50,8 | 14,3 | 0,4 |
| | 10 und mehr | 4 465 | 117 090 | 19 003 788 | 14,2 | 65,1 | 18,7 | 2,0 |
| 28.11 | H.v.Stahl-u.Leicht- metallkonstruktionen | 6 942 | 78 084 | 11 515 030 | 15,6 | 68,1 | 14,8 | 1,5 |
| | 1 - 4 | 2 779 | 6 563 | 523 392 | 42,4 | 46,8 | 10,3 | 0,5 |
| | 5 - 9 | 1 946 | 12 954 | 1 365 431 | 33,0 | 53,6 | 12,9 | 0,5 |
| | 10 und mehr | 2 217 | 58 567 | 9 626 207 | 11,6 | 71,3 | 15,4 | 1,7 |
| 28.12 | H.v.Ausbauelementen a. Stahl u.Leichtmetall | 7 274 | 79 313 | 11 432 833 | 20,7 | 56,5 | 20,7 | 2,0 |
| | 1 - 4 | 2 946 | 6 930 | 560 940 | 44,4 | 43,5 | 11,6 | 0,5 |
| | 5 - 9 | 2 080 | 13 860 | 1 494 312 | 35,9 | 48,1 | 15,5 | 0,4 |
| | 10 und mehr | 2 248 | 58 523 | 9 377 581 | 16,8 | 58,7 | 22,1 | 2,4 |
| 28.5 | Oberfläch.veredlg.,Wär- mebehandlg.,Mechanik ang | 11 199 | 73 183 | 7 913 894 | 13,3 | 77,0 | 7,0 | 2,7 |
| | 1 - 4 | 6 705 | 13 719 | 968 982 | 33,4 | 60,0 | 6,0 | 0,5 |
| | 5 - 9 | 2 466 | 16 248 | 1 610 140 | 22,1 | 69,5 | 7,5 | 0,9 |
| | 10 und mehr | 2 028 | 43 216 | 5 334 772 | 7,0 | 82,4 | 7,1 | 3,6 |
| 28.51 | Oberfläch.veredlg.u. Wärmebehandlung | 1 099 | 12 313 | 1 472 306 | 4,2 | 89,4 | 4,6 | 1,9 |
| | 1 - 4 | 527 | 1 121 | 82 694 | 18,2 | 78,0 | . | . |
| | 5 - 9 | 217 | 1 450 | 152 948 | 9,6 | 87,7 | 1,6 | 1,2 |
| | 10 und mehr | 355 | 9 742 | 1 236 664 | 2,6 | 90,3 | . | . |
| 28.52 | Mechanik ang | 10 100 | 60 870 | 6 441 588 | 15,4 | 74,2 | 7,6 | 2,9 |
| | 1 - 4 | 6 178 | 12 598 | 886 288 | 34,8 | 58,4 | . | . |
| | 5 - 9 | 2 249 | 14 798 | 1 457 192 | 23,4 | 67,6 | 8,1 | 0,8 |
| | 10 und mehr | 1 673 | 33 474 | 4 098 108 | 8,3 | 80,0 | . | . |
| 28.6 | H.v.Schneidw.,Werkzeug., Schlössern u.Beschlägen | 2 845 | 31 590 | 3 871 047 | 6,0 | 85,3 | 2,1 | 6,6 |
| | 1 - 4 | 1 238 | 2 770 | 242 145 | 17,7 | 77,0 | 4,5 | 0,8 |
| | 5 - 9 | 715 | 4 822 | 496 232 | 10,3 | 84,8 | 3,3 | 1,5 |
| | 10 und mehr | 892 | 23 998 | 3 132 670 | 4,4 | 86,0 | 1,7 | 7,8 |
| 28.62 | H.v.Werkzeugen | 2 263 | 28 227 | 3 479 797 | 3,0 | 89,2 | 0,7 | 7,1 |
| | 1 - 4 | 884 | 1 998 | 172 696 | 7,0 | 90,6 | 1,2 | 1,1 |
| | 5 - 9 | 570 | 3 891 | 397 489 | 3,8 | 93,8 | 0,6 | 1,8 |
| | 10 und mehr | 809 | 22 338 | 2 909 612 | 2,6 | 88,5 | 0,7 | 8,1 |
| 28.7 | H.v.sonst.EBM-Waren | 940 | 10 411 | 1 446 456 | 6,0 | 83,7 | 6,5 | 3,8 |
| | 1 - 4 | 429 | 921 | 76 472 | 17,5 | 75,4 | 6,1 | 1,1 |
| | 5 - 9 | 213 | 1 440 | 152 435 | 9,8 | 82,0 | 6,4 | 1,8 |
| | 10 und mehr | 298 | 8 050 | 1 217 549 | 4,8 | 84,5 | 6,5 | 4,2 |
| DK | Maschinenbau | 13 823 | 183 814 | 29 498 169 | 5,2 | 76,3 | 5,3 | 13,1 |
| | 1 - 4 | 6 302 | 14 217 | 1 595 242 | 16,8 | 77,5 | 4,2 | 1,5 |
| | 5 - 9 | 3 255 | 21 588 | 3 052 202 | 11,7 | 81,1 | 4,6 | 2,5 |
| | 10 und mehr | 4 266 | 148 009 | 24 850 725 | 3,7 | 75,7 | 5,5 | 15,2 |
| 29.1 | H.v.Masch.f.d.Erzeugung u.Nutzung v.mech.Energie | 1 102 | 16 012 | 2 402 959 | 4,8 | 74,2 | 6,9 | 14,1 |
| | 1 - 4 | 454 | 1 041 | 107 954 | 14,8 | 74,1 | 9,1 | 1,9 |
| | 5 - 9 | 255 | 1 737 | 213 450 | 10,0 | 78,1 | 8,3 | 3,6 |
| | 10 und mehr | 393 | 13 234 | 2 081 554 | 3,8 | 73,8 | 6,6 | 15,8 |

1) Klassifikation der Wirtschaftszweige, Ausgabe 1993 (WZ 93).

2) Am 31.3.1995 mit Beschäftigten am 30.9.1994.

3) Ohne Umsatzsteuer.

4) Bund, Länder, Gemeinden u.a. öffentliche Auftraggeber.

Handwerkszählung 1995

5 Handwerksunternehmen und Umsatz nach Absatzrichtungen

5.03 Nach ausgewählten Wirtschaftszweigen und Beschäftigtengrößenklassen

| Nummer der Klassifikation 1) | Wirtschaftszweig --- Unternehmen mit ... Beschäftigten | Handwerks- unter- nehmen 2) | Beschäftigte am 30.9.1994 | Umsatz 3) 1994 insgesamt | Vom Umsatz entfallen auf Abnehmer | | | |
|------------------------------|--|-----------------------------------|---------------------------------|--------------------------------|-----------------------------------|------------------|----------|-------------------------------------|
| | | | | | innerhalb Deutschlands | | | außer- halb Deutsch- lands |
| | | | | | private Haus- halte | Unter- nehmen | Staat 4) | |
| | | Anzahl | | 1 000 DM | % | | | |
| 29.2 | H.v.sonst.Maschinen f. unspezifische Verwendung | 3 781 | 58 050 | 9 896 256 | 4,4 | 77,5 | 8,5 | 9,6 |
| | 1 - 4 | 1 426 | 3 420 | 378 287 | 8,3 | 86,0 | 4,2 | 1,5 |
| | 5 - 9 | 922 | 6 198 | 863 027 | 6,3 | 85,3 | 6,4 | 2,0 |
| | 10 und mehr | 1 433 | 48 432 | 8 654 942 | 4,0 | 76,3 | 8,9 | 10,8 |
| 29.22 | H.v.Hebezeugen u. Fördermitteln | 1 069 | 19 483 | 3 510 214 | 5,9 | 79,2 | . | . |
| | 1 - 4 | 318 | 776 | 86 062 | 6,3 | 89,4 | . | . |
| | 5 - 9 | 271 | 1 817 | 254 520 | 6,3 | 84,5 | . | . |
| | 10 und mehr | 480 | 16 890 | 3 169 632 | 5,8 | 78,5 | . | . |
| 29.23 | H.v.kälte-u.lufttechn. Erzeugn.f.gewerbl.Zwecke | 1 225 | 16 292 | 2 952 511 | 4,8 | 78,7 | 9,4 | 7,2 |
| | 1 - 4 | 496 | 1 262 | 163 747 | 9,1 | 85,0 | 5,3 | 0,7 |
| | 5 - 9 | 312 | 2 118 | 336 380 | 7,2 | 84,9 | 7,1 | 0,8 |
| | 10 und mehr | 417 | 12 912 | 2 452 385 | 4,2 | 77,4 | 10,0 | 8,5 |
| 29.24 | H.v.Maschinen f.unspezi- fische Verwendung ang | 1 439 | 19 477 | 2 823 390 | 2,9 | 76,7 | 8,6 | 11,8 |
| | 1 - 4 | 592 | 1 339 | 124 431 | 7,2 | 86,5 | 4,0 | 2,3 |
| | 5 - 9 | 329 | 2 200 | 264 260 | 5,1 | 86,5 | 5,5 | 2,9 |
| | 10 und mehr | 518 | 15 938 | 2 434 699 | 2,5 | 75,1 | 9,2 | 13,2 |
| 29.3 | H.v.land-u.forstw. Maschinen | 4 021 | 22 261 | 3 760 341 | 16,2 | 74,5 | 5,7 | 3,6 |
| | 1 - 4 | 2 505 | 5 514 | 691 342 | 24,6 | 70,8 | . | . |
| | 5 - 9 | 1 020 | 6 507 | 1 090 824 | 20,9 | 74,1 | 4,6 | 0,5 |
| | 10 und mehr | 496 | 10 240 | 1 978 175 | 10,7 | 76,0 | . | . |
| 29.32 | H.v.sonst.land-u. forstw.Maschinen | 3 721 | 20 752 | 3 479 405 | 16,1 | 74,2 | 5,8 | 3,8 |
| | 1 - 4 | 2 318 | 5 095 | 633 326 | 25,1 | 70,3 | . | . |
| | 5 - 9 | 936 | 5 963 | 983 481 | 20,8 | 74,1 | . | . |
| | 10 und mehr | 467 | 9 694 | 1 862 598 | 10,6 | 75,6 | 6,9 | 6,8 |
| 29.4 | H.v.Werkzeugmaschinen | 1 229 | 18 790 | 2 967 826 | 1,9 | 73,1 | 1,6 | 23,4 |
| | 1 - 4 | 532 | 1 169 | 113 197 | 9,3 | 85,1 | 2,4 | 3,2 |
| | 5 - 9 | 251 | 1 714 | 204 469 | 6,2 | 87,7 | 2,4 | 3,6 |
| | 10 und mehr | 446 | 15 907 | 2 650 161 | 1,2 | 71,5 | 1,5 | 25,8 |
| 29.5 | H.v.Masch.f.sonst.best. Wirtschaftszweige | 3 458 | 65 476 | 9 815 213 | 2,0 | 78,1 | 3,0 | 16,9 |
| | 1 - 4 | 1 216 | 2 753 | 271 173 | 5,2 | 87,8 | 2,9 | 4,1 |
| | 5 - 9 | 774 | 5 215 | 653 685 | 4,0 | 88,5 | 1,9 | 5,6 |
| | 10 und mehr | 1 468 | 57 508 | 8 890 355 | 1,8 | 77,0 | 3,1 | 18,1 |
| 29.52 | H.v.Bergwerks-,Bau-u. Baustoffmaschinen | 344 | 8 440 | 1 652 089 | 1,8 | 76,8 | 3,1 | 18,3 |
| | 1 - 4 | 118 | 253 | 28 520 | 3,8 | 91,0 | 2,9 | 2,3 |
| | 5 - 9 | 74 | 495 | 85 591 | 6,7 | 88,6 | 3,0 | 1,7 |
| | 10 und mehr | 152 | 7 692 | 1 537 978 | 1,5 | 75,9 | 3,1 | 19,5 |
| 29.56 | H.v.Masch.f.best.Wirt- schaftszweige ang | 2 368 | 45 281 | 6 305 623 | 2,1 | 80,3 | 3,2 | 14,4 |
| | 1 - 4 | 789 | 1 822 | 170 787 | 5,6 | 88,8 | 3,4 | 2,3 |
| | 5 - 9 | 543 | 3 667 | 426 073 | 2,8 | 91,1 | 1,0 | 5,1 |
| | 10 und mehr | 1 036 | 39 792 | 5 708 762 | 1,9 | 79,3 | 3,4 | 15,4 |

1) Klassifikation der Wirtschaftszweige, Ausgabe 1993 (WZ 93).

2) Am 31.3.1995 mit Beschäftigten am 30.9.1994.

3) Ohne Umsatzsteuer.

4) Bund, Länder, Gemeinden u.a. öffentliche Auftraggeber.

Handwerkszählung 1995

5 Handwerksunternehmen und Umsatz nach Absatzrichtungen

5.03 Nach ausgewählten Wirtschaftszweigen und Beschäftigtengrößenklassen

| Nummer der Klassifi- kation 1) | Wirtschaftszweig --- Unternehmen mit ... Beschäftigten | Handwerks- unter- nehmen 2) | Beschäftigte am 30.9.1994 | Umsatz 3) 1994 insgesamt | Vom Umsatz entfallen auf Abnehmer | | | |
|---|---|-----------------------------------|---------------------------------|--------------------------------|-----------------------------------|------------------|----------|-------------------------------------|
| | | | | | innerhalb Deutschlands | | | außer- halb Deutsch- lands |
| | | | | | private Haus- halte | Unter- nehmen | Staat 4) | |
| | | Anzahl | | 1 000 DM | % | | | |
| DL | H.v.Büromasch.,DV-Gerät. u.-einr.;Elektrotech.usw | 16 488 | 197 497 | 24 850 709 | 11,4 | 66,0 | 15,3 | 7,2 |
| | 1 - 4 | 5 952 | 14 649 | 1 395 512 | 22,5 | 57,4 | 18,3 | 1,8 |
| | 5 - 9 | 4 597 | 30 959 | 3 164 936 | 17,3 | 66,5 | 14,4 | 1,8 |
| | 10 und mehr | 5 939 | 151 889 | 20 290 261 | 9,7 | 66,5 | 15,3 | 8,5 |
| 31 | H.v.Geräten d.Elektriz. erzg.,-verteilung u.ä. | 3 383 | 53 806 | 8 662 361 | 6,2 | 71,8 | 12,3 | 9,7 |
| | 1 - 4 | 1 404 | 3 274 | 304 768 | 10,3 | 81,2 | 7,5 | 1,0 |
| | 5 - 9 | 863 | 5 797 | 694 446 | 7,7 | 83,6 | 6,8 | 1,9 |
| | 10 und mehr | 1 116 | 44 735 | 7 663 148 | 5,9 | 70,4 | 13,0 | 10,7 |
| 31.1 | H.v.Elektromotoren,Gene- ratoren,Transformatoren | 791 | 11 075 | 1 828 385 | 4,1 | 79,4 | 5,7 | 10,9 |
| | 1 - 4 | 303 | 700 | 60 090 | 13,1 | 79,0 | 7,2 | 0,7 |
| | 5 - 9 | 206 | 1 385 | 147 819 | 8,3 | 83,6 | 6,1 | 2,0 |
| | 10 und mehr | 282 | 8 990 | 1 620 477 | 3,4 | 79,0 | 5,6 | 12,1 |
| 31.2 | H.v.Elektriz.vertlg.-u. -schalteinrichtungen | 1 328 | 28 030 | 4 786 264 | 7,3 | 68,9 | 13,1 | 10,8 |
| | 1 - 4 | 527 | 1 194 | 120 694 | 7,7 | 83,4 | 8,0 | 0,9 |
| | 5 - 9 | 328 | 2 254 | 310 293 | 6,6 | 83,3 | 8,1 | 2,0 |
| | 10 und mehr | 473 | 24 582 | 4 355 277 | 7,3 | 67,4 | 13,5 | 11,7 |
| 31.5 | H.v.elektrischen Lampen u.Leuchten | 803 | 8 378 | 1 013 915 | 4,2 | 86,4 | 5,2 | 4,2 |
| | 1 - 4 | 352 | 890 | 80 169 | 9,4 | 84,9 | 4,9 | 0,8 |
| | 5 - 9 | 222 | 1 455 | 145 623 | 5,4 | 89,9 | 3,9 | 0,8 |
| | 10 und mehr | 229 | 6 033 | 788 123 | 3,4 | 85,9 | 5,5 | 5,2 |
| 32 | Rundfunk-,Fernseh-u. Nachrichtentechnik | 739 | 10 153 | 1 819 835 | 5,0 | 71,3 | 18,5 | 5,2 |
| | 1 - 4 | 356 | 810 | 112 588 | 18,0 | 48,5 | 27,7 | 5,9 |
| | 5 - 9 | 161 | 1 043 | 136 474 | 15,9 | 66,1 | 15,7 | 2,4 |
| | 10 und mehr | 222 | 8 300 | 1 570 774 | 3,2 | 73,4 | 18,1 | 5,3 |
| 33 | Medizin-,Meß-,Steuer- u.Regelungstechnik,Optik | 12 229 | 131 919 | 14 036 276 | 15,6 | 61,4 | 16,9 | 6,1 |
| | 1 - 4 | 4 124 | 10 434 | 965 079 | 26,9 | 50,8 | 20,8 | 1,5 |
| | 5 - 9 | 3 540 | 23 905 | 2 291 040 | 20,3 | 61,4 | 16,5 | 1,7 |
| | 10 und mehr | 4 565 | 97 580 | 10 780 157 | 13,6 | 62,3 | 16,7 | 7,4 |
| 33.1 | H.v.med.Geräten u.ortho- päischen Vorrichtungen | 10 852 | 115 026 | 11 461 275 | 18,0 | 59,1 | 18,1 | 4,8 |
| | 1 - 4 | 3 423 | 8 908 | 817 364 | 28,0 | 47,6 | 23,2 | 1,1 |
| | 5 - 9 | 3 236 | 21 898 | 2 055 798 | 20,6 | 60,6 | 17,5 | 1,3 |
| | 10 und mehr | 4 193 | 84 220 | 8 588 114 | 16,4 | 59,8 | 17,8 | 5,9 |
| 33.2 | H.v.Meß-,Kontroll-, Navig.-u.ä.Instr.u.Vorr. | 1 021 | 12 658 | 1 897 983 | 2,5 | 73,4 | 10,7 | 13,4 |
| | 1 - 4 | 518 | 1 099 | 102 279 | 8,7 | 80,5 | 5,8 | 5,1 |
| | 5 - 9 | 212 | 1 416 | 166 377 | 7,2 | 78,6 | 8,3 | 5,9 |
| | 10 und mehr | 291 | 10 143 | 1 629 327 | 1,6 | 72,5 | 11,2 | 14,7 |
| DM | Fahrzeugbau | 1 993 | 40 447 | 7 721 872 | 7,8 | 69,7 | 7,5 | 15,1 |
| | 1 - 4 | 760 | 1 776 | 189 379 | 49,3 | 45,7 | 2,8 | 2,2 |
| | 5 - 9 | 463 | 3 099 | 416 221 | 32,3 | 58,7 | 5,3 | 3,7 |
| | 10 und mehr | 770 | 35 572 | 7 116 272 | 5,2 | 71,0 | 7,7 | 16,1 |

1) Klassifikation der Wirtschaftszweige, Ausgabe 1993 (WZ 93).

2) Am 31.3.1995 mit Beschäftigten am 30.9.1994.

3) Ohne Umsatzsteuer.

4) Bund, Länder, Gemeinden u.ä. öffentliche Auftraggeber.

Handwerkszählung 1995

5 Handwerksunternehmen und Umsatz nach Absatzrichtungen

5.03 Nach ausgewählten Wirtschaftszweigen und Beschäftigtengrößenklassen

| Nummer der Klassifikation 1) | Wirtschaftszweig --- Unternehmen mit ... Beschäftigten | Handwerks- unter- nehmen 2) | Beschäftigte am 30.9.1994 | Umsatz 3) 1994 insgesamt | Vom Umsatz entfallen auf Abnehmer | | | |
|------------------------------|--|-----------------------------------|---------------------------------|--------------------------------|-----------------------------------|------------------|----------|--------------------------------|
| | | | | | innerhalb Deutschlands | | | außerhalb Deutsch- lands |
| | | | | | private Haus- halte | Unter- nehmen | Staat 4) | |
| | | Anzahl | | 1 000 DM | % | | | |
| 34 | H.v.Kraftwagen u. Kraftwagenteilen | 1 378 | 33 756 | 6 714 012 | 5,5 | 72,8 | 7,0 | 14,7 |
| | 1 - 4 | 425 | 1 024 | 118 431 | 36,9 | 58,6 | 1,8 | 2,8 |
| | 5 - 9 | 331 | 2 233 | 315 605 | 26,2 | 65,7 | 4,2 | 3,9 |
| | 10 und mehr | 622 | 30 499 | 6 279 976 | 3,9 | 73,4 | 7,2 | 15,5 |
| 34.2 | H.v.Karosserien, Aufbauten u.Anhängern | 1 007 | 20 352 | 3 501 347 | 7,4 | 78,4 | 5,9 | 8,3 |
| | 1 - 4 | 296 | 731 | 75 621 | 41,3 | 56,4 | 1,9 | 0,5 |
| | 5 - 9 | 256 | 1 730 | 235 773 | 26,0 | 65,3 | 4,1 | 4,6 |
| | 10 und mehr | 455 | 17 891 | 3 189 953 | 5,3 | 79,9 | 6,1 | 8,8 |
| 35 | Sonst.Fahrzeugbau | 615 | 6 691 | 1 007 859 | 22,8 | 49,1 | 10,7 | 17,4 |
| | 1 - 4 | 335 | 752 | 70 947 | 70,0 | 24,1 | 4,7 | 1,2 |
| | 5 - 9 | 132 | 866 | 100 616 | 51,6 | 36,9 | 8,6 | 2,8 |
| | 10 und mehr | 148 | 5 073 | 836 296 | 15,3 | 52,7 | 11,4 | 20,6 |
| DN | H.v.Möbeln, Schmuck, Mu- sikinstr.usw, Recycling | 12 197 | 94 597 | 12 850 645 | 25,7 | 63,3 | 5,6 | 5,4 |
| | 1 - 4 | 7 604 | 15 908 | 1 153 079 | 69,6 | 24,6 | 4,4 | 1,3 |
| | 5 - 9 | 2 520 | 16 364 | 1 532 252 | 56,0 | 35,9 | 6,5 | 1,6 |
| | 10 und mehr | 2 073 | 62 325 | 10 165 314 | 16,1 | 71,9 | 5,6 | 6,5 |
| 36 | H.v.Möbeln, Schmuck, Musikinstr., Sportger.usw | 12 156 | 93 294 | 12 510 829 | 26,0 | 62,9 | 5,5 | 5,5 |
| | 1 - 4 | 7 587 | 15 865 | 1 150 722 | 69,7 | 24,6 | . | . |
| | 5 - 9 | 2 511 | 16 297 | 1 519 500 | 56,2 | 35,8 | . | . |
| | 10 und mehr | 2 058 | 61 132 | 9 840 606 | 16,3 | 71,6 | 5,5 | 6,6 |
| 36.1 | H.v.Möbeln | 7 633 | 71 404 | 10 350 750 | 23,8 | 66,9 | 4,8 | 4,5 |
| | 1 - 4 | 4 149 | 8 935 | 652 663 | 73,1 | 22,8 | 3,9 | 0,2 |
| | 5 - 9 | 1 835 | 12 029 | 1 114 459 | 57,3 | 36,2 | 6,1 | 0,5 |
| | 10 und mehr | 1 649 | 50 440 | 8 583 628 | 15,7 | 74,2 | 4,7 | 5,4 |
| 36.11 | H.v.Sitzmöbeln | 1 324 | 9 163 | 1 174 445 | 24,6 | 67,6 | 2,9 | 4,9 |
| | 1 - 4 | 969 | 1 854 | 118 611 | 80,9 | 16,5 | 2,4 | 0,2 |
| | 5 - 9 | 193 | 1 191 | . | 66,3 | 28,7 | 4,5 | 0,5 |
| | 10 und mehr | 162 | 6 118 | . | 13,5 | 77,8 | 2,8 | 5,9 |
| 36.12 | H.v.Büro-u.Ladenmöbeln | 1 014 | 17 726 | 2 515 111 | 13,9 | 74,9 | 7,3 | 3,9 |
| | 1 - 4 | 209 | 521 | 48 929 | 30,6 | 60,0 | 9,0 | 0,4 |
| | 5 - 9 | 283 | 1 988 | 203 879 | 26,1 | 66,7 | 6,5 | 0,7 |
| | 10 und mehr | 522 | 15 217 | 2 262 303 | 12,5 | 75,9 | 7,4 | 4,2 |
| 36.13 | H.v.Küchenmöbeln | 357 | 7 524 | 1 881 332 | 18,5 | 70,8 | . | . |
| | 1 - 4 | 140 | . | 33 313 | . | . | . | . |
| | 5 - 9 | 102 | . | 71 660 | . | . | . | . |
| | 10 und mehr | 115 | 6 523 | 1 776 359 | 15,3 | 73,6 | . | . |
| 36.14 | H.v.sonst.Möbeln | 4 925 | 36 763 | 4 743 150 | 31,0 | 60,9 | 5,2 | 2,9 |
| | 1 - 4 | 2 826 | 6 207 | 451 115 | 75,3 | 20,8 | 3,7 | 0,2 |
| | 5 - 9 | 1 255 | 8 181 | 741 145 | 63,5 | 29,7 | 6,4 | 0,4 |
| | 10 und mehr | 844 | 22 375 | 3 550 890 | 18,6 | 72,6 | 5,1 | 3,8 |
| 36.2 | H.v.Schmuck u.ä. Erzeugnissen | 2 461 | 8 598 | 906 701 | 56,1 | 38,2 | 1,9 | 3,7 |
| | 1 - 4 | 1 992 | 4 087 | 305 734 | 76,3 | 22,0 | 0,8 | 1,0 |
| | 5 - 9 | 363 | 2 256 | 227 480 | 71,8 | 23,2 | 1,1 | 3,8 |
| | 10 und mehr | 106 | 2 255 | 373 487 | 30,0 | 60,7 | 3,4 | 5,9 |

1) Klassifikation der Wirtschaftszweige, Ausgabe 1993 (WZ 93).

2) Am 31.3.1995 mit Beschäftigten am 30.9.1994.

3) Ohne Umsatzsteuer.

4) Bund, Länder, Gemeinden u.a. öffentliche Auftraggeber.

Handwerkszählung 1995

5 Handwerksunternehmen und Umsatz nach Absatzrichtungen

5.03 Nach ausgewählten Wirtschaftszweigen und Beschäftigtengrößenklassen

| Nummer der Klassifi- kation 1) | Wirtschaftszweig --- Unternehmen mit ... Beschäftigten | Handwerks- unter- nehmen 2) | Beschäftigte am 30.9.1994 | Umsatz 3) 1994 insgesamt | Vom Umsatz entfallen auf Abnehmer | | | |
|---|---|-----------------------------------|---------------------------------|--------------------------------|-----------------------------------|------------------|----------|-------------------------------------|
| | | | | | innerhalb Deutschlands | | | außer- halb Deutsch- lands |
| | | | | | private Haus- halte | Unter- nehmen | Staat 4) | |
| | | Anzahl | | 1 000 DM | % | | | |
| 36.3 | H.v.Musikinstrumenten | 1 099 | 4 745 | 402 514 | 47,8 | 14,5 | 23,0 | 14,7 |
| | 1 - 4 | 867 | 1 620 | 110 792 | 66,6 | 12,8 | 11,8 | 8,8 |
| | 5 - 9 | 131 | 828 | 71 671 | 48,5 | 16,1 | 26,4 | 9,0 |
| | 10 und mehr | 101 | 2 297 | 220 052 | 38,1 | 14,8 | 27,6 | 19,5 |
| 36.6 | H.v.sonst.Erzeugnissen | 690 | 6 482 | 638 651 | 9,8 | 68,4 | 4,5 | 17,3 |
| | 1 - 4 | 407 | 872 | 58 541 | 21,4 | 65,1 | 12,2 | 1,2 |
| | 5 - 9 | 129 | 836 | 73 662 | 13,2 | 75,9 | 7,0 | 4,0 |
| | 10 und mehr | 154 | 4 774 | 506 448 | 7,9 | 67,7 | 3,3 | 21,1 |
| F | Baugewerbe | 232 664 | 2 594 860 | 341 807 189 | 40,1 | 37,1 | 22,2 | 0,5 |
| | 1 - 4 | 92 493 | 220 568 | 20 577 082 | 68,0 | 24,6 | 7,2 | 0,2 |
| | 5 - 9 | 66 736 | 446 003 | 49 004 219 | 60,6 | 28,2 | 11,0 | 0,3 |
| | 10 und mehr | 73 435 | 1 928 289 | 272 225 888 | 34,4 | 39,7 | 25,3 | 0,6 |
| 45.1 | Vorbereitende Baustellenarbeiten | 246 | 4 802 | 817 688 | 15,9 | 53,7 | . | . |
| | 1 - 4 | 59 | 139 | 19 879 | 28,3 | . | . | . |
| | 5 - 9 | 51 | 365 | 48 005 | . | . | . | . |
| | 10 und mehr | 136 | 4 298 | 749 804 | . | 54,3 | . | . |
| 45.2 | Hoch- u. Tiefbau | 62 754 | 1 134 193 | 167 287 936 | 38,2 | 34,0 | 27,4 | 0,4 |
| | 1 - 4 | 14 749 | 36 537 | 4 035 575 | 69,5 | 22,6 | 7,8 | 0,2 |
| | 5 - 9 | 16 562 | 113 704 | 13 803 615 | 65,5 | 23,3 | 11,0 | 0,2 |
| | 10 und mehr | 31 443 | 983 952 | 149 448 746 | 34,8 | 35,3 | 29,5 | 0,5 |
| 45.21 | Hochbau, Brücken- u. Tunnelbau u.ä. | 32 189 | 728 300 | 110 970 845 | 39,7 | 35,8 | 24,2 | 0,3 |
| | 1 - 4 | 6 434 | 15 354 | 1 864 497 | 69,5 | 23,5 | 6,8 | 0,2 |
| | 5 - 9 | 7 063 | 48 695 | 6 267 176 | 68,4 | 22,5 | 8,8 | 0,2 |
| | 10 und mehr | 18 692 | 664 251 | 102 839 171 | 37,4 | 36,8 | 25,5 | 0,4 |
| 45.21.1 | Hoch- u. Tiefbau o.a.S. | 9 101 | 283 059 | 43 759 844 | 31,9 | 38,0 | 29,7 | 0,5 |
| | 1 - 4 | 1 439 | 3 440 | 433 245 | 66,2 | 26,1 | 7,3 | 0,4 |
| | 5 - 9 | 1 669 | 11 604 | 1 515 225 | 66,4 | 25,5 | 7,9 | 0,2 |
| | 10 und mehr | 5 993 | 268 015 | 41 811 373 | 30,3 | 38,5 | 30,7 | 0,5 |
| 45.21.2 | Hochbau (oh. Fertigteil- bau) | 20 991 | 374 202 | 55 513 443 | 50,7 | 33,8 | 15,3 | 0,2 |
| | 1 - 4 | 4 722 | 11 238 | 1 337 467 | . | . | . | . |
| | 5 - 9 | 5 028 | 34 589 | 4 392 547 | . | . | . | . |
| | 10 und mehr | 11 241 | 328 375 | 49 783 430 | 48,1 | 35,3 | 16,4 | 0,2 |
| 45.21.3 | H.v.Fertigt.b.a.Beton i. Hochb.a.s.herg.Bausätzen | 324 | 11 770 | 2 256 681 | 31,3 | 51,5 | 16,4 | 0,7 |
| | 1 - 4 | 52 | 118 | . | 49,5 | 36,6 | 13,9 | - |
| | 5 - 9 | 56 | 386 | . | 46,1 | 43,9 | 10,0 | - |
| | 10 und mehr | 216 | 11 266 | 2 165 411 | 30,7 | 51,9 | 16,6 | 0,8 |
| 45.21.7 | Kabelleitungstiefbau | 1 451 | 50 250 | 7 563 498 | 8,5 | 30,6 | 60,7 | 0,2 |
| | 1 - 4 | 155 | 396 | 56 734 | 17,3 | 28,3 | 52,2 | 2,1 |
| | 5 - 9 | 240 | 1 644 | 209 519 | 13,1 | 28,7 | 57,9 | 0,9 |
| | 10 und mehr | 1 056 | 48 210 | 7 297 245 | 8,3 | 30,7 | 60,8 | 0,2 |
| 45.22 | Dachdeckerei, Abdichtung u. Zimmererei | 24 166 | 246 488 | 31 528 662 | 53,9 | 30,8 | . | . |
| | 1 - 4 | 6 967 | 17 811 | 1 796 184 | 74,6 | 19,5 | . | . |
| | 5 - 9 | 8 208 | 56 251 | 6 489 397 | 67,9 | 22,5 | 9,4 | 0,2 |
| | 10 und mehr | 8 991 | 172 426 | 23 243 081 | 48,4 | 34,0 | . | . |

1) Klassifikation der Wirtschaftszweige, Ausgabe 1993 (WZ 93).

2) Am 31.3.1995 mit Beschäftigten am 30.9.1994.

3) Ohne Umsatzsteuer.

4) Bund, Länder, Gemeinden u.a. öffentliche Auftraggeber.

Handwerkszählung 1995

5 Handwerksunternehmen und Umsatz nach Absatzrichtungen

5.03 Nach ausgewählten Wirtschaftszweigen und Beschäftigtengrößenklassen

| Nummer der Klassifikation 1) | Wirtschaftszweig --- Unternehmen mit ... Beschäftigten | Handwerks- unter- nehmen 2) | Beschäftigte am 30.9.1994 | Umsatz 3) 1994 insgesamt | Vom Umsatz entfallen auf Abnehmer | | | |
|------------------------------|--|-----------------------------------|---------------------------------|--------------------------------|-----------------------------------|------------------|----------|--------------------------------|
| | | | | | innerhalb Deutschlands | | | außerhalb Deutsch- lands |
| | | | | | private Haus- halte | Unter- nehmen | Staat 4) | |
| | | Anzahl | | 1 000 DM | % | | | |
| 45.22.1 | Dachdeckerei | 11 564 | 138 867 | 17 965 096 | 50,5 | 32,2 | . | . |
| | 1 - 4 | 2 280 | 6 237 | 643 054 | 73,4 | 19,6 | . | . |
| | 5 - 9 | 3 998 | 27 914 | 3 181 226 | 67,3 | 21,8 | 10,6 | 0,3 |
| | 10 und mehr | 5 286 | 104 716 | 14 140 816 | 45,7 | 35,2 | . | . |
| 45.22.3 | Zimmerei u. Ingenieur- holzbau | 12 408 | 105 162 | 13 148 960 | 59,4 | 28,0 | 11,9 | 0,6 |
| | 1 - 4 | 4 631 | 11 416 | 1 135 937 | 75,7 | 19,2 | 5,0 | 0,1 |
| | 5 - 9 | 4 159 | 27 987 | 3 253 504 | 69,1 | 22,9 | 7,9 | 0,1 |
| | 10 und mehr | 3 618 | 65 759 | 8 759 518 | 53,7 | 31,1 | 14,3 | 0,9 |
| 45.23 | Straßenbau u. Eisenbahn- oberbau | 3 818 | 116 035 | 18 307 227 | 9,1 | 25,1 | 65,2 | 0,6 |
| | 1 - 4 | 512 | 1 344 | 164 235 | 28,8 | 33,0 | . | . |
| | 5 - 9 | 675 | 4 631 | 546 357 | 24,7 | 26,6 | . | . |
| | 10 und mehr | 2 631 | 110 060 | 17 596 636 | 8,4 | 24,9 | 66,0 | 0,6 |
| 45.25 | Spezialbau u. sonst. Tiefbau | 2 560 | 42 657 | 6 334 854 | 18,8 | 44,0 | 35,7 | 1,6 |
| | 1 - 4 | 830 | 2 013 | 208 986 | . | . | . | . |
| | 5 - 9 | 613 | 4 111 | 498 175 | . | . | . | . |
| | 10 und mehr | 1 117 | 36 533 | 5 627 693 | 15,4 | 44,7 | 38,2 | 1,7 |
| 45.25.3 | Schornstein-, Feuerungs- u. Industrieofenbau | 820 | 8 793 | 1 304 345 | 38,4 | 45,1 | 13,3 | 3,2 |
| | 1 - 4 | 346 | 900 | 105 483 | 70,1 | . | 5,4 | . |
| | 5 - 9 | 222 | 1 482 | 188 339 | 62,6 | . | 9,9 | . |
| | 10 und mehr | 252 | 6 411 | 1 010 523 | 30,6 | 50,7 | 14,8 | 4,0 |
| 45.25.6 | Sonst. Tiefbau | 1 069 | 25 028 | 3 736 588 | 13,3 | 43,2 | 43,1 | 0,4 |
| | 1 - 4 | 272 | 570 | 51 052 | 50,6 | . | 11,1 | . |
| | 5 - 9 | 209 | 1 425 | 168 659 | 25,5 | . | 21,7 | . |
| | 10 und mehr | 588 | 23 033 | 3 516 877 | 12,1 | . | 44,6 | . |
| 45.3 | Bauinstallation | 88 220 | 856 929 | 108 063 313 | 40,2 | 41,1 | 18,0 | 0,7 |
| | 1 - 4 | 36 963 | 87 658 | 8 464 476 | 65,7 | 27,2 | 6,9 | 0,2 |
| | 5 - 9 | 26 473 | 177 075 | 19 999 801 | 58,7 | 30,4 | 10,7 | 0,2 |
| | 10 und mehr | 24 784 | 592 196 | 79 599 035 | 32,9 | 45,2 | 21,1 | 0,8 |
| 45.31 | Elektroinstallation | 39 810 | 345 500 | 37 267 312 | 32,5 | 48,7 | 17,9 | 0,9 |
| | 1 - 4 | 18 907 | 42 150 | 3 427 884 | 56,5 | 35,3 | 8,0 | 0,2 |
| | 5 - 9 | 11 324 | 75 258 | 7 384 474 | 47,7 | 39,7 | 12,3 | 0,3 |
| | 10 und mehr | 9 579 | 228 092 | 26 454 954 | 25,1 | 53,0 | 20,8 | 1,1 |
| 45.32 | Dämmung gegen Kälte, Wär- me, Schall, Erschütterung | 2 923 | 34 638 | 5 119 964 | 19,5 | 56,9 | 22,7 | 0,9 |
| | 1 - 4 | 884 | 2 304 | 268 004 | 30,8 | 58,1 | 11,0 | 0,2 |
| | 5 - 9 | 871 | 5 945 | 680 684 | 26,4 | 56,2 | 16,7 | 0,6 |
| | 10 und mehr | 1 168 | 26 389 | 4 171 276 | 17,7 | 57,0 | 24,4 | 1,0 |
| 45.33 | Klempnerei, Gas-, Wasser-, Heizungs- u. Lüftungsinst. | 43 439 | 459 908 | 63 232 573 | 46,6 | 35,1 | 17,8 | 0,5 |
| | 1 - 4 | 16 173 | 40 831 | 4 519 644 | 75,0 | 19,2 | 5,6 | 0,2 |
| | 5 - 9 | 13 661 | 91 827 | 11 401 477 | 67,9 | 22,7 | 9,3 | 0,2 |
| | 10 und mehr | 13 605 | 327 250 | 47 311 452 | 38,7 | 39,7 | 21,0 | 0,6 |

1) Klassifikation der Wirtschaftszweige, Ausgabe 1993 (WZ 93).

2) Am 31.3.1995 mit Beschäftigten am 30.9.1994.

3) Ohne Umsatzsteuer.

4) Bund, Länder, Gemeinden u.a. öffentliche Auftraggeber.

Handwerkszählung 1995

5 Handwerksunternehmen und Umsatz nach Absatzrichtungen

5.03 Nach ausgewählten Wirtschaftszweigen und Beschäftigtengrößenklassen

| Nummer der Klassifi- kation 1) | Wirtschaftszweig --- Unternehmen mit ... Beschäftigten | Handwerks- unter- nehmen 2) | Beschäftigte am 30.9.1994 | Umsatz 3) 1994 insgesamt | Vom Umsatz entfallen auf Abnehmer | | | |
|---|---|-----------------------------------|---------------------------------|--------------------------------|-----------------------------------|------------------|----------|-------------------------------------|
| | | | | | innerhalb Deutschlands | | | außer- halb Deutsch- lands |
| | | | | | private Haus- halte | Unter- nehmen | Staat 4) | |
| | | | | | | | | |
| | | Anzahl | 1 000 DM | % | | | | |
| 45.33.1 | Klempnerei,Gas-u. Wasserinstallation | 24 705 | 224 971 | 28 725 976 | 52,0 | 30,8 | 16,9 | 0,3 |
| | 1 - 4 | 9 841 | 24 813 | 2 621 740 | 75,5 | 18,3 | 6,1 | 0,1 |
| | 5 - 9 | 8 133 | 54 349 | 6 365 828 | 68,3 | 21,4 | 10,1 | 0,2 |
| | 10 und mehr | 6 731 | 145 809 | 19 738 408 | 43,6 | 35,4 | 20,6 | 0,4 |
| 45.33.2 | Inst.v.Heizungs-,Lüf- tungs-,Klima-u.ä.Anlagen | 18 734 | 234 937 | 34 506 597 | 42,1 | 38,8 | 18,5 | 0,7 |
| | 1 - 4 | 6 332 | 16 018 | 1 897 904 | 74,4 | 20,4 | 5,0 | 0,2 |
| | 5 - 9 | 5 528 | 37 478 | 5 035 649 | 67,3 | 24,2 | 8,2 | 0,2 |
| | 10 und mehr | 6 874 | 181 441 | 27 573 044 | 35,2 | 42,7 | 21,3 | 0,8 |
| 45.34 | Sonst.Bauinstallation | 2 048 | 16 883 | 2 443 464 | 37,3 | 44,4 | 17,4 | 0,8 |
| | 1 - 4 | 999 | 2 373 | 248 944 | 61,7 | 29,1 | 9,0 | 0,2 |
| | 5 - 9 | 617 | 4 045 | 533 166 | 54,3 | 33,0 | 12,6 | 0,1 |
| | 10 und mehr | 432 | 10 465 | 1 661 353 | 28,2 | 50,4 | 20,3 | 1,1 |
| 45.4 | Sonst.Baugewerbe | 81 427 | 598 656 | 65 566 976 | 45,4 | 38,4 | 15,7 | 0,5 |
| | 1 - 4 | 40 715 | 96 224 | 8 055 510 | 69,7 | 22,8 | 7,3 | 0,2 |
| | 5 - 9 | 23 646 | 154 835 | 15 148 996 | 58,6 | 29,6 | 11,5 | 0,3 |
| | 10 und mehr | 17 066 | 347 597 | 42 362 469 | 36,0 | 44,5 | 18,8 | 0,7 |
| 45.41 | Stukkateurgewerbe, Gipserei u.Verputzerei | 6 041 | 63 066 | 7 453 999 | 47,6 | 37,1 | 15,0 | 0,3 |
| | 1 - 4 | 1 736 | 4 357 | 420 875 | 66,6 | 28,0 | 5,1 | 0,3 |
| | 5 - 9 | 2 087 | 14 088 | 1 441 146 | 62,9 | 28,4 | 8,5 | 0,2 |
| | 10 und mehr | 2 218 | 44 621 | 5 591 978 | 42,2 | 40,1 | 17,5 | 0,3 |
| 45.42 | Bautischlerei | 17 948 | 116 356 | 14 022 325 | 46,7 | 38,6 | 13,8 | 0,9 |
| | 1 - 4 | 9 509 | 21 816 | 1 998 325 | 69,5 | 22,6 | 7,6 | 0,3 |
| | 5 - 9 | 5 214 | 34 230 | 3 716 515 | 59,2 | 29,3 | 11,2 | 0,4 |
| | 10 und mehr | 3 225 | 60 310 | 8 307 486 | 35,7 | 46,5 | 16,4 | 1,3 |
| 45.43 | Fußboden-,Fliesen-, Plattenlegerei usw | 18 822 | 127 745 | 17 340 196 | 47,1 | 37,9 | 14,5 | 0,5 |
| | 1 - 4 | 9 814 | 23 995 | 2 310 824 | 71,0 | 22,0 | 6,8 | 0,2 |
| | 5 - 9 | 5 329 | 34 505 | 4 023 574 | 59,7 | 29,1 | 11,0 | 0,2 |
| | 10 und mehr | 3 679 | 69 245 | 11 005 798 | 37,5 | 44,4 | 17,4 | 0,7 |
| 45.43.1 | Parkettlegerei | 1 315 | 8 085 | 1 215 712 | 56,2 | 23,0 | 20,4 | 0,4 |
| | 1 - 4 | 684 | 1 688 | 195 261 | 72,6 | 16,7 | 10,6 | 0,1 |
| | 5 - 9 | 392 | 2 521 | 394 064 | 64,9 | 19,5 | 15,4 | 0,1 |
| | 10 und mehr | 239 | 3 876 | 626 386 | 45,7 | 27,2 | 26,5 | 0,6 |
| 45.43.2 | Fliesen-,Platten-u. Mosaiklegerei | 9 405 | 67 654 | 8 638 255 | 46,6 | 37,7 | 15,2 | 0,5 |
| | 1 - 4 | 4 663 | 11 414 | 1 096 382 | 68,4 | 24,3 | 7,0 | 0,3 |
| | 5 - 9 | 2 662 | 17 334 | 1 958 904 | 56,6 | 31,9 | 11,4 | 0,2 |
| | 10 und mehr | 2 080 | 38 906 | 5 582 970 | 38,9 | 42,3 | 18,2 | 0,6 |
| 45.43.3 | Estrichlegerei | 1 353 | 17 976 | 3 752 302 | 32,1 | 53,5 | . | . |
| | 1 - 4 | 314 | 843 | 128 392 | 58,1 | 37,9 | . | . |
| | 5 - 9 | 424 | 2 835 | 466 156 | 48,2 | 42,5 | . | . |
| | 10 und mehr | 615 | 14 298 | 3 157 754 | 28,7 | 55,7 | 14,9 | 0,7 |
| 45.43.4 | Sonst.Fußbodenlegerei u.-kleberei | 886 | 5 755 | 816 104 | 36,8 | 40,5 | 22,3 | 0,4 |
| | 1 - 4 | 500 | 1 272 | 133 173 | 60,9 | 28,9 | 10,1 | 0,1 |
| | 5 - 9 | 225 | 1 485 | 183 647 | 49,2 | 31,4 | 18,3 | 1,1 |
| | 10 und mehr | 161 | 2 998 | 499 285 | 25,9 | 47,0 | 27,0 | 0,2 |

1) Klassifikation der Wirtschaftszweige, Ausgabe 1993 (WZ 93).

2) Am 31.3.1995 mit Beschäftigten am 30.9.1994.

3) Ohne Umsatzsteuer.

4) Bund, Länder, Gemeinden u.a. öffentliche Auftraggeber.

Handwerkszählung 1995

5 Handwerksunternehmen und Umsatz nach Absatzrichtungen

5.03 Nach ausgewählten Wirtschaftszweigen und Beschäftigtengrößenklassen

| Nummer der Klassifi- kation 1) | Wirtschaftszweig --- Unternehmen mit ... Beschäftigten | Handwerks- unter- nehmen 2) | Beschäftigte am 30.9.1994 | Umsatz 3) 1994 insgesamt | Vom Umsatz entfallen auf Abnehmer | | | |
|---|---|-----------------------------------|---------------------------------|--------------------------------|-----------------------------------|------------------|----------|-------------------------------------|
| | | | | | innerhalb Deutschlands | | | außer- halb Deutsch- lands |
| | | | | | private Haus- halte | Unter- nehmen | Staat 4) | |
| | | Anzahl | | 1 000 DM | % | | | |
| 45.43.6 | Raumausstattung oas | 5 635 | 27 380 | 2 855 982 | 66,8 | 23,8 | 8,8 | 0,6 |
| | 1 - 4 | 3 489 | 8 423 | 737 232 | 78,4 | 16,0 | 5,4 | 0,1 |
| | 5 - 9 | 1 573 | 9 980 | 993 206 | 70,8 | 20,7 | 8,3 | 0,3 |
| | 10 und mehr | 573 | 8 977 | 1 125 544 | 55,6 | 31,7 | 11,5 | 1,2 |
| 45.44 | Maler-u.Glasergerwerbe | 36 239 | 272 166 | 24 372 353 | 41,6 | 40,1 | 18,0 | 0,4 |
| | 1 - 4 | 18 269 | 42 841 | 2 988 914 | 67,5 | 24,2 | 8,1 | 0,2 |
| | 5 - 9 | 10 431 | 68 291 | 5 509 844 | 54,8 | 31,6 | 13,3 | 0,3 |
| | 10 und mehr | 7 539 | 161 034 | 15 873 594 | 32,1 | 46,1 | 21,4 | 0,4 |
| 45.44.1 | Maler-u.Lackierergewerbe | 32 786 | 249 011 | 21 233 519 | 40,3 | 40,6 | 18,7 | 0,4 |
| | 1 - 4 | 16 601 | 38 640 | 2 571 666 | 67,7 | 24,2 | 7,9 | 0,2 |
| | 5 - 9 | 9 278 | 60 792 | 4 612 593 | 53,9 | 32,2 | 13,6 | 0,3 |
| | 10 und mehr | 6 907 | 149 579 | 14 049 260 | 30,8 | 46,4 | 22,3 | 0,4 |
| 45.44.2 | Glasergerwerbe | 3 453 | 23 155 | 3 138 834 | 49,9 | 36,7 | 13,0 | 0,4 |
| | 1 - 4 | 1 668 | 4 201 | 417 249 | 66,4 | 24,2 | 9,1 | 0,3 |
| | 5 - 9 | 1 153 | 7 499 | 897 251 | 59,5 | 28,8 | 11,5 | 0,2 |
| | 10 und mehr | 632 | 11 455 | 1 824 334 | 41,5 | 43,4 | 14,7 | 0,5 |
| 45.45 | Baugewerbe ang | 2 377 | 19 323 | 2 378 102 | 57,0 | 27,6 | 14,6 | 0,8 |
| | 1 - 4 | 1 387 | 3 215 | 336 571 | 84,3 | 9,8 | 5,6 | 0,3 |
| | 5 - 9 | 585 | 3 721 | 457 918 | 78,0 | 15,1 | 6,2 | 0,7 |
| | 10 und mehr | 405 | 12 387 | 1 583 613 | 45,1 | 35,0 | 19,0 | 0,9 |
| 45.45.2 | Ofen-u.Herdsetzerei | 1 835 | 8 951 | 1 191 443 | 80,2 | 13,3 | . | . |
| | 1 - 4 | 1 203 | 2 769 | 288 591 | 86,8 | 7,1 | . | . |
| | 5 - 9 | 461 | 2 894 | 359 076 | 83,9 | 10,8 | . | . |
| | 10 und mehr | 171 | 3 288 | 543 776 | 74,3 | 18,3 | . | . |
| 45.45.3 | Ausbaugewerbe ang | 498 | 9 733 | 1 147 296 | 34,3 | 41,3 | 23,5 | 0,9 |
| | 1 - 4 | 166 | 398 | 43 884 | 73,5 | 22,8 | . | . |
| | 5 - 9 | 114 | 757 | 90 738 | 60,4 | 26,8 | . | . |
| | 10 und mehr | 218 | 8 578 | 1 012 674 | 30,3 | 43,3 | . | . |
| 6 | Handel;Instandh.u.Rep.v. Kfz u.Gebrauchsgütern | 100 318 | 795 979 | 213 247 283 | 59,9 | 35,0 | 4,0 | 1,1 |
| | 1 - 4 | 53 844 | 122 525 | 16 116 647 | 77,4 | 18,2 | 3,9 | 0,5 |
| | 5 - 9 | 26 261 | 172 029 | 33 498 643 | 72,0 | 23,5 | 3,9 | 0,6 |
| | 10 und mehr | 20 213 | 501 425 | 163 631 994 | 55,7 | 39,0 | 4,0 | 1,3 |
| 50 | Kfz-Handel;Instandh.u. Rep.v.Kfz;Tankstellen | 48 595 | 479 040 | 150 571 784 | 64,4 | 32,6 | 2,2 | 0,7 |
| | 1 - 4 | 20 678 | 50 553 | 7 822 558 | 78,1 | 20,3 | 1,1 | 0,5 |
| | 5 - 9 | 14 428 | 95 947 | 21 954 252 | 74,6 | 23,5 | 1,5 | 0,4 |
| | 10 und mehr | 13 489 | 332 540 | 120 794 975 | 61,7 | 38,1 | 2,4 | 0,8 |
| 50.1 | Handel m.Kraftwagen | 13 704 | 245 119 | 107 118 205 | 66,9 | 30,6 | 1,9 | 0,6 |
| | 1 - 4 | 1 900 | 5 521 | 2 024 400 | 77,7 | 20,0 | 1,0 | 1,2 |
| | 5 - 9 | 4 044 | 28 173 | 10 362 105 | 77,9 | 20,5 | 1,1 | 0,5 |
| | 10 und mehr | 7 760 | 211 425 | 94 731 700 | 65,4 | 31,9 | 2,0 | 0,6 |
| 50.2 | Instandhaltung u.Rep.v. Kraftwagen | 31 051 | 206 979 | 36 140 432 | 57,5 | 38,4 | 3,3 | 0,9 |
| | 1 - 4 | 16 809 | 40 130 | 4 625 011 | 77,0 | 21,6 | 1,2 | 0,2 |
| | 5 - 9 | 9 214 | 60 126 | 9 516 832 | 70,1 | 27,7 | 2,0 | 0,3 |
| | 10 und mehr | 5 028 | 106 723 | 21 998 589 | 47,9 | 46,5 | 4,3 | 1,3 |

1) Klassifikation der Wirtschaftszweige, Ausgabe 1993 (WZ 93).

2) Am 31.3.1995 mit Beschäftigten am 30.9.1994.

3) Ohne Umsatzsteuer.

4) Bund, Länder, Gemeinden u.a. öffentliche Auftraggeber.

Handwerkszählung 1995

5 Handwerksunternehmen und Umsatz nach Absatzrichtungen

5.03 Nach ausgewählten Wirtschaftszweigen und Beschäftigtengrößenklassen

| Nummer der Klassifikation 1) | Wirtschaftszweig --- Unternehmen mit ... Beschäftigten | Handwerks- unter- nehmen 2) | Beschäftigte am 30.9.1994 | Umsatz 3) 1994 insgesamt | Vom Umsatz entfallen auf Abnehmer | | | |
|------------------------------|--|-----------------------------------|---------------------------------|--------------------------------|-----------------------------------|------------------|----------|--------------------------------|
| | | | | | innerhalb Deutschlands | | | außerhalb Deutsch- lands |
| | | | | | private Haus- halte | Unter- nehmen | Staat 4) | |
| | | Anzahl | | 1 000 DM | % | | | |
| 50.3 | Handel m. Kraftwagen- teilen u. Zubehör | 824 | 9 743 | 2 965 350 | 37,2 | 57,7 | 2,8 | 2,4 |
| | 1 - 4 | 328 | 848 | 166 514 | 55,6 | 40,5 | 1,9 | 2,0 |
| | 5 - 9 | 248 | 1 645 | 419 496 | 54,5 | 41,4 | 2,8 | 1,3 |
| | 10 und mehr | 248 | 7 250 | 2 379 340 | 32,8 | 61,7 | 2,8 | 2,6 |
| 50.4 | Handel m. Kraftträdern, Teilen u. Zubeh.; Instandh. u. Rep. | 1 844 | 8 440 | 2 278 693 | 87,9 | 10,6 | 0,8 | 0,7 |
| | 1 - 4 | 1 199 | 2 843 | 591 940 | 93,2 | 5,5 | 1,1 | 0,1 |
| | 5 - 9 | 494 | 3 133 | 908 721 | 91,5 | 7,3 | 0,8 | 0,4 |
| | 10 und mehr | 151 | 2 464 | 778 033 | 79,8 | 18,3 | 0,5 | 1,3 |
| 50.5 | Tankstellen | 1 172 | 8 759 | 2 069 104 | 71,8 | 26,6 | 1,4 | 0,1 |
| | 1 - 4 | 442 | 1 211 | 414 693 | 78,3 | 20,6 | 1,0 | 0,1 |
| | 5 - 9 | 428 | 2 870 | 747 099 | 77,1 | 21,2 | 1,6 | 0,1 |
| | 10 und mehr | 302 | 4 678 | 907 313 | 64,4 | 33,9 | 1,5 | 0,2 |
| 51 | Handelsvermittlung u. Großhandel (oh. Kfz) | 3 702 | 61 202 | 23 963 726 | 8,9 | 80,2 | 6,7 | 4,2 |
| | 1 - 4 | 1 202 | 2 950 | 839 152 | 15,3 | 76,8 | 5,6 | 2,3 |
| | 5 - 9 | 991 | 6 620 | 2 110 837 | 12,8 | 76,8 | 6,1 | 4,3 |
| | 10 und mehr | 1 509 | 51 632 | 21 013 736 | 8,2 | 80,7 | 6,9 | 4,2 |
| 51.4 | Gh.m. Gebrauchs- u. Verbrauchsgütern | 500 | 9 351 | 3 523 938 | 7,9 | 73,7 | 12,6 | 5,8 |
| | 1 - 4 | 172 | 437 | 131 596 | 19,8 | 64,6 | 14,8 | 0,8 |
| | 5 - 9 | 129 | 850 | 219 514 | 7,6 | 71,3 | 14,1 | 7,0 |
| | 10 und mehr | 199 | 8 064 | 3 172 828 | 7,5 | 74,2 | 12,4 | 5,9 |
| 51.5 | Gh.m. Rohstf., Halbwaren, Altmaterial u. Reststf. | 505 | 10 233 | 4 168 575 | 20,0 | 73,5 | 4,7 | 1,8 |
| | 1 - 4 | 172 | 393 | 118 714 | 21,9 | 72,3 | 3,9 | 2,0 |
| | 5 - 9 | 110 | 745 | 245 921 | 32,0 | 60,4 | 4,6 | 3,0 |
| | 10 und mehr | 223 | 9 095 | 3 803 941 | 19,2 | 74,4 | 4,7 | 1,7 |
| 51.6 | Gh.m. Maschinen, Ausrüstungen u. Zubehör | 2 099 | 33 402 | 12 108 943 | 6,3 | 80,7 | 7,7 | 5,2 |
| | 1 - 4 | 577 | 1 473 | 334 521 | 14,4 | 75,7 | 5,7 | 4,1 |
| | 5 - 9 | 612 | 4 082 | 1 139 156 | 11,1 | 79,7 | 6,3 | 2,9 |
| | 10 und mehr | 910 | 27 847 | 10 635 265 | 5,6 | 81,0 | 7,9 | 5,5 |
| 52 | Eh. (oh. Handel m. Kfz u. Tankst.); Rep. v. Geb. güt. | 48 021 | 255 737 | 38 711 773 | 73,9 | 16,3 | 8,9 | 0,9 |
| | 1 - 4 | 31 964 | 69 022 | 7 454 937 | 83,8 | 9,4 | 6,5 | 0,3 |
| | 5 - 9 | 10 842 | 69 462 | 9 433 554 | 79,0 | 11,7 | 8,8 | 0,4 |
| | 10 und mehr | 5 215 | 117 253 | 21 823 282 | 68,2 | 20,7 | 9,7 | 1,3 |
| 52.1 | Eh.m. Waren versch. Art (i. Verkaufsräumen) | 895 | 9 564 | 1 474 778 | 92,1 | 7,1 | 0,7 | 0,1 |
| | 1 - 4 | 260 | 742 | 109 704 | 89,7 | 9,5 | . | . |
| | 5 - 9 | 337 | 2 208 | 324 937 | 87,6 | 11,8 | . | . |
| | 10 und mehr | 298 | 6 614 | 1 040 138 | 93,7 | 5,4 | 0,8 | 0,1 |
| 52.2 | Fach-Eh.m. Nahrungsm. usw (i. Verkaufsräumen) | 2 577 | 24 887 | 3 656 731 | . | 12,7 | 0,3 | . |
| | 1 - 4 | 1 003 | 2 845 | 369 087 | . | 12,2 | . | . |
| | 5 - 9 | 968 | 6 372 | 717 167 | 90,1 | 9,5 | . | . |
| | 10 und mehr | 606 | 15 670 | 2 570 477 | . | 13,6 | . | . |

1) Klassifikation der Wirtschaftszweige, Ausgabe 1993 (WZ 93).

2) Am 31.3.1995 mit Beschäftigten am 30.9.1994.

3) Ohne Umsatzsteuer.

4) Bund, Länder, Gemeinden u.a. öffentliche Auftraggeber.

Handwerkszählung 1995

5 Handwerksunternehmen und Umsatz nach Absatzrichtungen

5.03 Nach ausgewählten Wirtschaftszweigen und Beschäftigtengrößenklassen

| Nummer der Klassifikation 1) | Wirtschaftszweig --- Unternehmen mit ... Beschäftigten | Handwerks- unter- nehmen 2) | Beschäftigte am 30.9.1994 | Umsatz 3) 1994 insgesamt | Vom Umsatz entfallen auf Abnehmer | | | |
|------------------------------|--|-----------------------------------|---------------------------------|--------------------------------|-----------------------------------|------------------|----------|-------------------------------------|
| | | | | | innerhalb Deutschlands | | | außer- halb Deutsch- lands |
| | | | | | private Haus- halte | Unter- nehmen | Staat 4) | |
| | | Anzahl | | 1 000 DM | % | | | |
| 52.22 | Eh.m.Fleisch,Fleisch- waren,Geflügel u.Wild | 2 128 | 21 294 | 3 184 392 | . | . | . | . |
| | 1 - 4 | 767 | 2 248 | 290 653 | . | . | . | - |
| | 5 - 9 | 852 | 5 601 | 606 890 | . | . | . | . |
| | 10 und mehr | 509 | 13 445 | 2 286 848 | 85,2 | . | . | . |
| 52.3 | Apotheken;Fach-Eh.m.med. Art.usw(i.Verkaufsr.) | 1 023 | 11 662 | 1 750 862 | 44,7 | 6,8 | 47,8 | 0,7 |
| | 1 - 4 | 349 | 967 | 141 197 | 50,7 | . | 42,4 | . |
| | 5 - 9 | 325 | . | 318 446 | 53,2 | 5,9 | 40,6 | 0,3 |
| | 10 und mehr | 349 | . | 1 291 220 | 42,0 | . | 50,2 | . |
| 52.4 | Sonst.Facheinzelhandel (i.Verkaufsräumen) | 27 548 | 160 665 | 27 122 848 | 73,8 | 16,2 | 8,8 | 1,1 |
| | 1 - 4 | 16 472 | 40 501 | 5 273 749 | 83,7 | 8,5 | 7,3 | 0,4 |
| | 5 - 9 | 7 656 | 48 949 | 7 054 316 | 79,3 | 11,0 | 9,3 | 0,4 |
| | 10 und mehr | 3 420 | 71 215 | 14 794 783 | 67,7 | 21,5 | 9,1 | 1,7 |
| 52.42 | Eh.m.Bekleidung | 896 | 4 761 | 763 974 | 93,2 | 4,1 | 0,5 | 2,1 |
| | 1 - 4 | 662 | 1 476 | 153 960 | 95,6 | 3,8 | 0,4 | 0,2 |
| | 5 - 9 | 177 | 1 129 | 130 062 | 95,4 | 2,3 | 1,2 | 1,0 |
| | 10 und mehr | 57 | 2 156 | 479 952 | 91,9 | 4,7 | 0,4 | 3,0 |
| 52.43 | Eh.m.Schuhen u. Lederwaren | 1 440 | 5 902 | 685 732 | 95,5 | 2,4 | 2,0 | 0,0 |
| | 1 - 4 | 1 087 | 2 480 | 256 604 | 96,5 | 2,3 | 1,2 | 0,0 |
| | 5 - 9 | 277 | 1 750 | 201 739 | 95,0 | 2,4 | 2,6 | 0,0 |
| | 10 und mehr | 76 | 1 672 | 227 449 | 95,0 | 2,6 | 2,4 | 0,0 |
| 52.44 | Eh.m.Möbeln,Einr.gegen- ständen u.Hausrat ang | 1 587 | 11 770 | 2 241 585 | 78,8 | 16,0 | 3,8 | 1,4 |
| | 1 - 4 | 826 | 1 950 | 243 188 | 85,7 | 11,9 | 2,1 | 0,4 |
| | 5 - 9 | 386 | 2 517 | 411 361 | 85,1 | 11,0 | 3,5 | 0,4 |
| | 10 und mehr | 375 | 7 303 | 1 587 037 | 76,2 | 17,9 | 4,1 | 1,8 |
| 52.45 | Eh.m.elekt.r.Haush.-, Rundf.-,TV-Gerät.usw | 6 600 | 38 657 | 7 462 554 | 79,1 | 15,2 | 3,4 | 2,3 |
| | 1 - 4 | 3 942 | 9 243 | 1 297 700 | 86,7 | 10,3 | 2,5 | 0,4 |
| | 5 - 9 | 1 801 | 11 615 | 1 805 618 | 85,0 | 11,9 | 2,8 | 0,2 |
| | 10 und mehr | 857 | 17 799 | 4 359 236 | 74,3 | 18,0 | 3,9 | 3,8 |
| 52.46 | Eh.m.Metallw.,Anstrichm. u.Bau-u.Heimwerkerbedarf | 1 625 | 9 577 | 2 042 487 | 61,7 | 31,5 | 6,3 | 0,5 |
| | 1 - 4 | 1 059 | 2 282 | 329 329 | 66,3 | 26,0 | 7,1 | 0,5 |
| | 5 - 9 | 339 | 2 232 | 413 260 | 58,9 | 32,5 | 8,1 | 0,5 |
| | 10 und mehr | 227 | 5 063 | 1 299 898 | 61,5 | 32,5 | 5,5 | 0,5 |
| 52.48 | Facheinzelhandel ang (i.Verkaufsräumen) | 15 087 | 88 370 | 13 712 765 | 69,9 | 15,8 | 13,8 | 0,5 |
| | 1 - 4 | 8 691 | 22 603 | 2 945 405 | 82,6 | 6,2 | 10,8 | 0,4 |
| | 5 - 9 | 4 598 | 29 200 | 4 023 468 | 77,5 | 8,7 | 13,4 | 0,4 |
| | 10 und mehr | 1 798 | 36 567 | 6 743 892 | 59,9 | 24,2 | 15,3 | 0,6 |
| 52.7 | Rep.v.Gebrauchsgütern | 15 779 | 46 730 | 4 025 841 | 73,4 | 22,6 | 3,5 | 0,5 |
| | 1 - 4 | 13 763 | 23 708 | 1 531 579 | 85,7 | 11,7 | 2,4 | 0,2 |
| | 5 - 9 | 1 505 | 9 420 | 945 630 | 75,3 | 19,5 | 4,6 | 0,6 |
| | 10 und mehr | 511 | 13 602 | 1 548 632 | 60,0 | 35,2 | 3,9 | 0,8 |

1) Klassifikation der Wirtschaftszweige, Ausgabe 1993 (WZ 93).

2) Am 31.3.1995 mit Beschäftigten am 30.9.1994.

3) Ohne Umsatzsteuer.

4) Bund, Länder, Gemeinden u.a. öffentliche Auftraggeber.

Handwerkszählung 1995

5 Handwerksunternehmen und Umsatz nach Absatzrichtungen

5.03 Nach ausgewählten Wirtschaftszweigen und Beschäftigtengrößenklassen

| Nummer der Klassifi- kation 1) | Wirtschaftszweig --- Unternehmen mit ... Beschäftigten | Handwerks- unter- nehmen 2) | Beschäftigte am 30.9.1994 | Umsatz 3) 1994 insgesamt | Vom Umsatz entfallen auf Abnehmer | | | |
|---|---|-----------------------------------|---------------------------------|--------------------------------|-----------------------------------|------------------|----------|-------------------------------------|
| | | | | | innerhalb Deutschlands | | | außer- halb Deutsch- lands |
| | | | | | private Haus- halte | Unter- nehmen | Staat 4) | |
| | | Anzahl | | 1 000 DM | % | | | |
| 52.71 | Rep.v.Schuhen u. Lederwaren | 4 964 | 10 114 | 528 729 | 95,4 | 3,1 | 1,3 | 0,2 |
| | 1 - 4 | 4 774 | 7 198 | 269 628 | 96,3 | 2,7 | 0,9 | 0,1 |
| | 5 - 9 | 147 | 887 | 54 849 | 89,7 | 4,4 | . | . |
| | 10 und mehr | 43 | 2 029 | 204 252 | 95,6 | 3,3 | . | . |
| 52.72 | Rep.v.elektrischen Haushaltsgeräten | 5 991 | 26 084 | 2 731 494 | 69,3 | 26,3 | 3,8 | 0,6 |
| | 1 - 4 | 4 575 | 9 276 | 838 147 | 84,1 | 13,1 | 2,5 | 0,2 |
| | 5 - 9 | 1 031 | 5 525 | 701 607 | 74,4 | 20,4 | 4,6 | 0,6 |
| | 10 und mehr | 385 | 10 283 | 1 191 740 | 55,9 | 39,1 | 4,2 | 0,9 |
| 52.73 | Rep.v.Uhren u.Schmuck | 1 648 | 3 717 | 276 401 | 80,8 | 16,5 | 1,9 | 0,7 |
| | 1 - 4 | 1 499 | 2 542 | 158 396 | 84,1 | 13,9 | 1,7 | 0,3 |
| | 5 - 9 | 121 | 738 | 69 103 | 87,0 | 11,9 | . | . |
| | 10 und mehr | 28 | 437 | 48 902 | 61,4 | 31,4 | . | . |
| 52.74 | Rep.v.sonst.Gebrauchs- gütern | 3 176 | 6 815 | 489 217 | 68,2 | 26,1 | 5,2 | 0,5 |
| | 1 - 4 | 2 915 | 4 692 | 265 408 | 80,7 | 15,1 | 4,0 | 0,2 |
| | 5 - 9 | 206 | 1 270 | 120 072 | 67,4 | 25,2 | . | . |
| | 10 und mehr | 55 | 853 | 103 738 | 36,9 | 55,3 | . | . |
| H | Gastgewerbe | 639 | 8 148 | 588 231 | 89,2 | 9,9 | 0,6 | 0,3 |
| | 1 - 4 | 185 | 521 | 44 507 | 95,5 | . | . | . |
| | 5 - 9 | 194 | 1 312 | 103 274 | 92,5 | 7,0 | . | . |
| | 10 und mehr | 260 | 6 315 | 440 450 | 87,8 | . | . | . |
| K | Grundst.-,Wohnungswesen, Verm.bewegl.Sachen usw | 18 487 | 771 285 | 22 543 020 | 23,0 | 53,4 | 22,9 | 0,7 |
| | 1 - 4 | 12 211 | 32 876 | 3 298 529 | 67,3 | 25,5 | 6,8 | 0,3 |
| | 5 - 9 | 2 225 | 13 522 | 1 515 254 | 44,2 | 48,3 | 7,2 | 0,4 |
| | 10 und mehr | 4 051 | 724 887 | 17 729 236 | 13,0 | 59,0 | 27,2 | 0,8 |
| 72 | Datenverarbeitung u. Datenbanken | 998 | . | 1 400 658 | 6,5 | 80,4 | 12,1 | 1,0 |
| | 1 - 4 | 618 | 1 322 | 140 191 | 14,1 | 74,6 | . | . |
| | 5 - 9 | 239 | 1 571 | 238 575 | 13,3 | 73,0 | 13,3 | 0,4 |
| | 10 und mehr | 141 | . | 1 021 892 | 3,8 | 83,0 | . | . |
| 72.5 | Instandh.u.Rep.v.Büro- masch.,DV-Gerät.u.-eintr. | 910 | 6 844 | 1 112 386 | 7,7 | 77,8 | 13,6 | 1,0 |
| | 1 - 4 | 565 | 1 219 | 128 458 | 15,1 | 73,1 | . | . |
| | 5 - 9 | 218 | 1 427 | 221 045 | 13,9 | 72,3 | 13,5 | 0,3 |
| | 10 und mehr | 127 | 4 198 | 762 882 | 4,6 | 80,2 | . | . |
| 74 | Erbrg.v.Dienstleistungen überwiegend f.Untern. | 16 744 | 757 852 | 18 501 823 | 19,1 | 54,2 | 26,0 | 0,7 |
| | 1 - 4 | 11 032 | 30 615 | 2 471 192 | 71,4 | 22,9 | 5,3 | 0,4 |
| | 5 - 9 | 1 898 | 11 397 | 987 553 | 47,5 | 44,9 | 7,2 | 0,5 |
| | 10 und mehr | 3 814 | 715 840 | 15 043 078 | 8,6 | 60,0 | 30,6 | 0,8 |
| 74.2 | Archit.-u.Ingenieurbüros | 748 | 3 849 | 1 505 583 | 35,7 | 50,9 | 11,4 | 2,0 |
| | 1 - 4 | 566 | 1 031 | 293 096 | 55,4 | . | . | . |
| | 5 - 9 | 109 | 680 | 266 907 | 36,1 | . | . | . |
| | 10 und mehr | 73 | 2 138 | 945 581 | 29,5 | 54,0 | 14,1 | 2,4 |

1) Klassifikation der Wirtschaftszweige, Ausgabe 1993 (WZ 93).

2) Am 31.3.1995 mit Beschäftigten am 30.9.1994.

3) Ohne Umsatzsteuer.

4) Bund, Länder, Gemeinden u.a. öffentliche Auftraggeber.

Handwerkszählung 1995

5 Handwerksunternehmen und Umsatz nach Absatzrichtungen

5.03 Nach ausgewählten Wirtschaftszweigen und Beschäftigtengrößenklassen

| Nummer der Klassifikation 1) | Wirtschaftszweig --- Unternehmen mit ... Beschäftigten | Handwerks- unter- nehmen 2) | Beschäftigte am 30.9.1994 | Umsatz 3) 1994 insgesamt | Vom Umsatz entfallen auf Abnehmer | | | |
|------------------------------|--|-----------------------------------|---------------------------------|--------------------------------|-----------------------------------|------------------|----------|--------------------------------|
| | | | | | innerhalb Deutschlands | | | außerhalb Deutsch- lands |
| | | | | | private Haus- halte | Unter- nehmen | Staat 4) | |
| | | Anzahl | | 1 000 DM | % | | | |
| 74.7 | Reinigung v.Gebäuden,In- ventar u.Verkehrsmitteln | 11 985 | 728 354 | 14 719 653 | 15,3 | 53,9 | 30,4 | 0,4 |
| | 1 - 4 | 7 427 | 22 994 | 1 566 637 | 81,0 | 14,2 | 4,8 | 0,1 |
| | 5 - 9 | 1 109 | 6 467 | 318 064 | 51,5 | 37,7 | 10,5 | 0,2 |
| | 10 und mehr | 3 449 | 698 893 | 12 834 892 | 6,4 | 59,2 | 34,0 | 0,4 |
| 74.8 | Erbrg.v.sonst.Dienst- leistg.übw.f.Unternehmen | 3 731 | 16 278 | 1 751 553 | 40,1 | 51,4 | 5,8 | 2,6 |
| | 1 - 4 | 2 862 | 6 239 | 578 725 | 56,5 | 36,6 | 6,3 | 0,5 |
| | 5 - 9 | 644 | 4 015 | 379 079 | 54,3 | 41,5 | 3,9 | 0,3 |
| | 10 und mehr | 225 | 6 024 | 793 750 | 21,4 | 67,0 | 6,4 | 5,3 |
| 74.81 | Fotograf.Gewerbe u. fotograf.Laboratorien | 3 569 | 14 671 | 1 441 363 | 47,0 | 47,1 | 3,0 | 2,9 |
| | 1 - 4 | 2 743 | 6 017 | 481 971 | 64,5 | . | . | . |
| | 5 - 9 | 625 | 3 896 | 344 040 | 57,5 | 38,9 | 3,3 | 0,3 |
| | 10 und mehr | 201 | 4 758 | 615 353 | 27,4 | . | . | . |
| 0 | Erbringung sonst.öff.u. persönl.Dienstleistungen | 56 029 | 288 530 | 11 182 653 | . | . | . | . |
| | 1 - 4 | 36 366 | 86 372 | 3 116 297 | 97,8 | 1,8 | 0,4 | 0,0 |
| | 5 - 9 | 15 101 | 94 476 | 3 494 337 | 75,9 | . | . | . |
| | 10 und mehr | 4 562 | 107 682 | 4 572 018 | . | . | . | . |
| 93 | Erbringung v. sonst.Dienstleistungen | 55 889 | 287 807 | 11 128 615 | 89,3 | 7,8 | 2,8 | 0,1 |
| | 1 - 4 | 36 254 | 86 151 | 3 099 229 | 98,7 | . | . | . |
| | 5 - 9 | 15 081 | 94 340 | 3 485 502 | 98,0 | . | . | . |
| | 10 und mehr | 4 554 | 107 316 | 4 543 885 | 76,3 | 17,1 | 6,5 | 0,2 |
| 93.01 | Wäscherei u.chemische Reinigung | 1 659 | 30 423 | 1 702 014 | 36,8 | 45,5 | 17,3 | 0,4 |
| | 1 - 4 | 393 | 1 023 | 47 198 | . | 22,3 | . | . |
| | 5 - 9 | 380 | 2 601 | 120 113 | 71,1 | 22,6 | . | . |
| | 10 und mehr | 886 | 26 799 | 1 534 703 | . | 48,0 | . | . |
| 93.02 | Friseurgewerbe u. Kosmetiksalons | 54 003 | 256 148 | 9 320 745 | 99,1 | 0,8 | 0,1 | 0,0 |
| | 1 - 4 | 35 708 | 84 808 | 3 023 245 | 99,2 | 0,8 | 0,1 | 0,0 |
| | 5 - 9 | 14 649 | 91 406 | 3 332 376 | 99,1 | 0,9 | 0,0 | 0,0 |
| | 10 und mehr | 3 646 | 79 934 | 2 965 124 | 99,0 | 0,8 | 0,1 | 0,0 |

1) Klassifikation der Wirtschaftszweige, Ausgabe 1993 (WZ 93).

2) Am 31.3.1995 mit Beschäftigten am 30.9.1994.

3) Ohne Umsatzsteuer.

4) Bund, Länder, Gemeinden u.a. öffentliche Auftraggeber.

Handwerkszählung 1995

5 Handwerksunternehmen und Umsatz nach Absatzrichtungen

5.04 Nach ausgewählten Wirtschaftszweigen und Umsatzgrößenklassen

| Nummer der Klassifi- kation 1) | Wirtschaftszweig --- Umsatz von ... bis unter ... DM | Handwerks- unter- nehmen 2) | Beschäftigte am 30.9.1994 | Umsatz 3) 1994 insgesamt | Vom Umsatz entfallen auf Abnehmer | | | |
|---|---|-----------------------------------|---------------------------------|--------------------------------|-----------------------------------|------------------|----------|-------------------------------------|
| | | | | | innerhalb Deutschlands | | | außer- halb Deutsch- lands |
| | | | | | private Haus- halte | Unter- nehmen | Staat 4) | |
| | | Anzahl | | 1 000 DM | % | | | |
| | I N S G E S A M T | 563 204 | 6 084 973 | 800 606 477 | 43,5 | 41,5 | 13,2 | 1,8 |
| | bis 100 000 | 101 732 | 164 932 | 4 406 644 | 77,6 | 19,2 | 3,0 | 0,2 |
| | 100 000 - 250 000 | 103 587 | 325 787 | 17 565 786 | 75,4 | 19,9 | 4,5 | 0,2 |
| | 250 000 - 500 000 | 99 038 | 477 489 | 35 900 230 | 68,3 | 24,7 | 6,6 | 0,3 |
| | 500 000 - 1 Mill. | 103 514 | 780 471 | 74 095 557 | 61,8 | 29,4 | 8,5 | 0,3 |
| | 1 Mill. - 10 Mill. | 143 754 | 2 909 605 | 374 591 095 | 46,2 | 39,2 | 13,7 | 1,0 |
| | 10 Mill. - 50 Mill. | 10 695 | 1 032 881 | 198 222 675 | 33,3 | 48,4 | 15,7 | 2,5 |
| | 50 Mill. und mehr | 884 | 393 808 | 95 824 489 | 23,5 | 57,0 | 14,1 | 5,4 |
| D | Verarbeitendes Gewerbe | 154 765 | 1 617 920 | 209 428 227 | 32,3 | 55,6 | 7,4 | 4,7 |
| | bis 100 000 | 27 364 | 42 013 | 1 080 481 | 57,4 | 37,4 | 4,7 | 0,5 |
| | 100 000 - 250 000 | 23 139 | 67 533 | 3 920 986 | 57,7 | 36,0 | 5,7 | 0,6 |
| | 250 000 - 500 000 | 29 690 | 145 119 | 10 895 425 | 61,8 | 32,3 | 5,4 | 0,5 |
| | 500 000 - 1 Mill. | 33 525 | 263 721 | 24 003 509 | 57,6 | 36,4 | 5,4 | 0,6 |
| | 1 Mill. - 10 Mill. | 38 399 | 750 309 | 93 874 889 | 34,8 | 54,6 | 8,3 | 2,3 |
| | 10 Mill. - 50 Mill. | 2 397 | 237 723 | 44 947 256 | 17,0 | 66,9 | 8,6 | 7,6 |
| | 50 Mill. und mehr | 251 | 111 442 | 30 705 681 | 12,7 | 68,8 | 5,5 | 12,9 |
| DA | Ernährungsgewerbe u. Tabakverarbeitung | 45 755 | 552 405 | 59 879 333 | 66,1 | 32,3 | 0,8 | 0,8 |
| | bis 100 000 | 2 914 | 4 983 | 105 816 | 83,7 | . | 0,4 | . |
| | 100 000 - 250 000 | 5 358 | 17 829 | 963 715 | 92,0 | . | 0,3 | . |
| | 250 000 - 500 000 | 11 253 | 61 064 | 4 184 515 | 93,0 | 6,5 | 0,5 | 0,0 |
| | 500 000 - 1 Mill. | 13 824 | 119 442 | 9 928 024 | 91,0 | 8,4 | 0,5 | 0,0 |
| | 1 Mill. - 10 Mill. | 11 767 | 252 536 | 25 230 086 | 77,4 | 21,6 | 0,9 | 0,2 |
| | 10 Mill. - 50 Mill. | 559 | 69 438 | 10 860 189 | 41,5 | 56,5 | 1,1 | 0,9 |
| | 50 Mill. und mehr | 80 | 27 113 | 8 606 988 | 19,2 | 76,1 | 0,9 | 3,8 |
| 15 | Ernährungsgewerbe | 45 754 | . | . | . | . | . | . |
| | bis 100 000 | 2 913 | . | . | . | . | . | . |
| | 100 000 - 250 000 | 5 358 | 17 829 | 963 715 | 92,0 | . | 0,3 | . |
| | 250 000 - 500 000 | 11 253 | 61 064 | 4 184 515 | 93,0 | 6,5 | 0,5 | 0,0 |
| | 500 000 - 1 Mill. | 13 824 | 119 442 | 9 928 024 | 91,0 | 8,4 | 0,5 | 0,0 |
| | 1 Mill. - 10 Mill. | 11 767 | 252 536 | 25 230 086 | 77,4 | 21,6 | 0,9 | 0,2 |
| | 10 Mill. - 50 Mill. | 559 | 69 438 | 10 860 189 | 41,5 | 56,5 | 1,1 | 0,9 |
| | 50 Mill. und mehr | 80 | 27 113 | 8 606 988 | 19,2 | 76,1 | 0,9 | 3,8 |
| 15.1 | Schlachten u. Fleisch- verarbeitung | 19 222 | 198 649 | 29 781 260 | 56,3 | 42,0 | 1,0 | 0,7 |
| | bis 100 000 | 1 738 | 2 532 | 43 487 | 79,6 | . | 0,3 | . |
| | 100 000 - 250 000 | 1 557 | 4 327 | 273 572 | 90,4 | . | 0,3 | . |
| | 250 000 - 500 000 | 3 733 | 16 968 | 1 407 516 | 94,3 | 5,3 | 0,3 | 0,0 |
| | 500 000 - 1 Mill. | 6 156 | 45 483 | 4 494 609 | 93,2 | 6,4 | 0,4 | 0,0 |
| | 1 Mill. - 10 Mill. | 5 701 | 93 865 | 11 835 291 | 76,1 | 22,7 | 1,0 | 0,1 |
| | 10 Mill. - 50 Mill. | 281 | 21 799 | 5 704 134 | 23,6 | 74,3 | 1,3 | 0,8 |
| | 50 Mill. und mehr | 56 | 13 675 | 6 022 651 | 10,2 | 86,2 | 1,3 | 2,3 |
| 15.11 | Schlachten (oh. Schlachten v. Geflügel) | 970 | 6 181 | 2 449 723 | 13,1 | 85,4 | . | . |
| | bis 100 000 | 501 | . | . | . | . | . | . |
| | 100 000 - 250 000 | 84 | . | . | . | . | . | . |
| | 250 000 - 500 000 | 70 | . | . | 75,3 | 24,6 | 0,1 | - |
| | 500 000 - 1 Mill. | 95 | . | . | 74,9 | . | . | . |
| | 1 Mill. - 10 Mill. | 174 | 2 338 | 479 579 | 32,1 | . | . | . |
| | 10 Mill. - 50 Mill. | 36 | 1 051 | 808 777 | 9,3 | 90,0 | - | 0,7 |
| | 50 Mill. und mehr | 10 | 1 069 | 1 047 211 | 0,8 | 96,7 | . | . |
| 15.13 | Fleischverarbeitung | 18 235 | 192 330 | 27 306 444 | 60,2 | . | 1,0 | . |
| | bis 100 000 | 1 234 | 1 903 | 35 530 | 82,8 | . | . | . |
| | 100 000 - 250 000 | 1 471 | 4 162 | 261 044 | 92,1 | 7,5 | 0,3 | 0,1 |
| | 250 000 - 500 000 | 3 658 | 16 650 | 1 379 376 | . | . | 0,3 | 0,0 |
| | 500 000 - 1 Mill. | 6 060 | 44 834 | 4 426 123 | . | . | . | . |
| | 1 Mill. - 10 Mill. | 5 521 | 91 427 | 11 333 575 | 78,1 | 20,8 | . | . |
| | 10 Mill. - 50 Mill. | 245 | 20 748 | 4 895 357 | 25,9 | 71,8 | 1,5 | 0,8 |
| | 50 Mill. und mehr | 46 | 12 606 | 4 975 440 | 12,2 | 84,0 | . | . |

1) Klassifikation der Wirtschaftszweige, Ausgabe 1993 (WZ 93).

2) Am 31.3.1995 mit Beschäftigten am 30.9.1994.

3) Ohne Umsatzsteuer.

4) Bund, Länder, Gemeinden u.a. öffentliche Auftraggeber.

Handwerkszählung 1995

5 Handwerksunternehmen und Umsatz nach Absatzrichtungen

5.04 Nach ausgewählten Wirtschaftszweigen und Umsatzgrößenklassen

| Nummer der Klassifikation 1) | Wirtschaftszweig — Umsatz von ... bis unter ... DM | Handwerks- unter- nehmen 2) | Beschäftigte am 30.9.1994 | Umsatz 3) 1994 insgesamt | Vom Umsatz entfallen auf Abnehmer | | | |
|------------------------------|---|-----------------------------------|---------------------------------|--------------------------------|-----------------------------------|------------------|----------|-------------------------------------|
| | | | | | innerhalb Deutschlands | | | außer- halb Deutsch- lands |
| | | | | | private Haus- halte | Unter- nehmen | Staat 4) | |
| | | Anzahl | | 1 000 DM | % | | | |
| 15.6 | Mahl-u.Schälmühlen,H.v. Stärke u.Stärkeerzeugn. | 776 | 3 535 | 1 230 574 | 11,6 | 85,7 | 0,5 | 2,2 |
| | bis 100 000 | 182 | 258 | 5 087 | . | . | . | - |
| | 100 000 - 250 000 | 109 | 205 | 18 399 | 31,4 | . | . | . |
| | 250 000 - 500 000 | 123 | 310 | 43 170 | . | . | 0,3 | . |
| | 500 000 - 1 Mill. | 136 | 489 | 103 175 | 24,7 | . | 0,5 | . |
| | 1 Mill. - 10 Mill. | 203 | . | 559 435 | 11,5 | . | . | 1,6 |
| | 10 Mill. - 50 Mill. | 21 | 630 | . | . | . | . | . |
| | 50 Mill. und mehr | 2 | . | . | . | . | . | . |
| 15.8 | Sonst.Ernährungsgewerbe (oh.Getränkeherstellung) | 25 034 | 340 823 | 27 026 198 | 81,9 | 16,6 | 0,7 | 0,8 |
| | bis 100 000 | 912 | 2 023 | 54 359 | 92,2 | . | 0,4 | . |
| | 100 000 - 250 000 | 3 617 | 13 059 | 659 081 | 94,9 | . | 0,4 | . |
| | 250 000 - 500 000 | 7 294 | 43 337 | 2 694 196 | 93,6 | 5,8 | 0,6 | 0,0 |
| | 500 000 - 1 Mill. | 7 399 | 72 510 | 5 232 887 | 91,1 | 8,2 | 0,6 | 0,0 |
| | 1 Mill. - 10 Mill. | 5 567 | 151 994 | 12 005 231 | 84,2 | 14,9 | 0,8 | 0,1 |
| | 10 Mill. - 50 Mill. | 226 | 45 043 | 4 190 829 | 72,3 | 26,1 | . | . |
| | 50 Mill. und mehr | 19 | 12 857 | 2 189 616 | 47,3 | 45,0 | . | . |
| 15.81 | H.v.Backwaren (oh.Dauer- backwaren) | 24 888 | . | . | 82,1 | . | . | . |
| | bis 100 000 | 891 | . | . | 92,9 | . | . | . |
| | 100 000 - 250 000 | 3 595 | 13 000 | 655 576 | 95,1 | . | 0,4 | . |
| | 250 000 - 500 000 | 7 263 | 43 149 | 2 683 488 | 93,6 | . | 0,6 | . |
| | 500 000 - 1 Mill. | 7 355 | 72 053 | 5 201 682 | 91,2 | 8,2 | 0,6 | 0,0 |
| | 1 Mill. - 10 Mill. | 5 545 | 151 382 | 11 956 751 | 84,3 | 14,9 | . | . |
| | 10 Mill. - 50 Mill. | 222 | 44 623 | 4 130 368 | . | . | . | . |
| | 50 Mill. und mehr | 17 | 11 966 | 2 061 928 | . | . | . | . |
| 15.9 | Getränkeherstellung | 602 | 8 401 | 1 432 836 | 34,3 | 64,2 | 0,6 | 0,9 |
| | bis 100 000 | 52 | 119 | 2 006 | . | . | . | . |
| | 100 000 - 250 000 | 60 | 201 | 10 352 | 61,3 | . | . | . |
| | 250 000 - 500 000 | 82 | 355 | 31 665 | . | . | 0,6 | . |
| | 500 000 - 1 Mill. | 109 | 845 | 80 180 | 61,1 | . | 0,2 | . |
| | 1 Mill. - 10 Mill. | 270 | . | 742 976 | 41,9 | . | 0,8 | . |
| | 10 Mill. - 50 Mill. | 28 | 1 902 | . | . | . | . | . |
| | 50 Mill. und mehr | 1 | . | . | . | . | . | . |
| 08 | Textil-u.Bekleidungs- gewerbe | 6 236 | 20 872 | 1 471 905 | 45,8 | 46,8 | 2,9 | 4,6 |
| | bis 100 000 | 4 219 | 6 225 | 122 165 | 85,5 | 13,5 | 0,8 | 0,2 |
| | 100 000 - 250 000 | 913 | 3 069 | 148 043 | 74,7 | 23,1 | 1,9 | 0,4 |
| | 250 000 - 500 000 | 487 | 2 649 | 170 747 | 67,3 | 28,7 | 2,8 | 1,1 |
| | 500 000 - 1 Mill. | 348 | 3 040 | 241 700 | 56,7 | 38,0 | 3,4 | 2,0 |
| | 1 Mill. - 10 Mill. | 260 | . | . | 34,1 | . | . | 5,0 |
| | 10 Mill. - 50 Mill. | 8 | . | . | . | . | . | . |
| | 50 Mill. und mehr | 1 | . | . | . | . | . | . |
| 17 | Textilgewerbe | 1 139 | 6 480 | 680 246 | 30,7 | 60,5 | 3,9 | 4,9 |
| | bis 100 000 | 419 | 654 | 15 821 | 59,2 | 38,5 | 2,1 | 0,2 |
| | 100 000 - 250 000 | 232 | 704 | 39 139 | 51,4 | 44,0 | 4,4 | 0,3 |
| | 250 000 - 500 000 | 193 | 1 005 | 69 695 | 49,3 | 44,9 | 5,1 | 0,8 |
| | 500 000 - 1 Mill. | 157 | 1 286 | 112 770 | 40,3 | 53,3 | 4,7 | 1,8 |
| | 1 Mill. - 10 Mill. | 133 | . | . | . | . | . | . |
| | 10 Mill. - 50 Mill. | 4 | . | . | . | . | . | . |
| | 50 Mill. und mehr | 1 | . | . | . | . | . | . |
| 17.4 | H.v.konfektion.Textil- waren (oh.Bekleidung) | 626 | 3 399 | 380 344 | 38,9 | 53,0 | 3,4 | 4,7 |
| | bis 100 000 | 165 | 246 | 7 398 | 66,3 | 30,7 | . | . |
| | 100 000 - 250 000 | 157 | 415 | 26 765 | 56,6 | 38,6 | . | . |
| | 250 000 - 500 000 | 127 | 630 | 46 257 | 57,8 | 36,3 | 5,1 | 0,8 |
| | 500 000 - 1 Mill. | 100 | 724 | 72 221 | 48,8 | 46,0 | 4,3 | 0,9 |
| | 1 Mill. - 10 Mill. | 75 | . | . | . | . | . | . |
| | 10 Mill. - 50 Mill. | 1 | . | . | . | . | . | . |
| | 50 Mill. und mehr | 1 | . | . | . | . | . | . |

1) Klassifikation der Wirtschaftszweige, Ausgabe 1993 (WZ 93).

2) Am 31.3.1995 mit Beschäftigten am 30.9.1994.

3) Ohne Umsatzsteuer.

4) Bund, Länder, Gemeinden u.a. öffentliche Auftraggeber.

Handwerkszählung 1995

5 Handwerksunternehmen und Umsatz nach Absatzrichtungen

5.04 Nach ausgewählten Wirtschaftszweigen und Umsatzgrößenklassen

| Nummer der Klassifikation 1) | Wirtschaftszweig --- Umsatz von ... bis unter ... DM | Handwerks- unter- nehmen 2) | Beschäftigte am 30.9.1994 | Umsatz 3) 1994 insgesamt | Vom Umsatz entfallen auf Abnehmer | | | |
|------------------------------|---|-----------------------------------|---------------------------------|--------------------------------|-----------------------------------|------------------|----------|--------------------------------|
| | | | | | innerhalb Deutschlands | | | außerhalb Deutsch- lands |
| | | | | | private Haus- halte | Unter- nehmen | Staat 4) | |
| | | Anzahl | | 1 000 DM | % | | | |
| 18 | Bekleidungsgewerbe | 5 097 | 14 392 | 791 659 | 58,7 | 35,1 | 2,0 | 4,2 |
| | bis 100 000 | 3 800 | 5 571 | 106 344 | 89,4 | 9,8 | 0,6 | 0,2 |
| | 100 000 - 250 000 | 681 | 2 365 | 108 904 | 83,0 | 15,6 | 1,0 | 0,4 |
| | 250 000 - 500 000 | 294 | 1 644 | 101 053 | 79,8 | 17,6 | 1,3 | 1,4 |
| | 500 000 - 1 Mill. | 191 | 1 754 | 128 930 | 71,0 | 24,7 | 2,2 | 2,2 |
| | 1 Mill. - 10 Mill. | 127 | 2 769 | 273 528 | . | 51,1 | 3,7 | . |
| | 10 Mill. - 50 Mill. | 4 | 289 | 72 899 | . | 83,3 | - | . |
| 18.2 | H.v.Bekleidung (oh. Lederbekleidung) | 4 194 | 11 169 | 520 599 | 49,8 | 43,5 | 2,7 | 4,0 |
| | bis 100 000 | 3 423 | 4 957 | 90 718 | 89,5 | 9,6 | . | . |
| | 100 000 - 250 000 | 449 | 1 730 | 71 086 | 79,8 | 18,2 | . | . |
| | 250 000 - 500 000 | 150 | 1 040 | 51 856 | 68,1 | 28,2 | 1,6 | 2,2 |
| | 500 000 - 1 Mill. | 90 | 1 077 | 62 477 | 52,4 | 41,2 | 4,5 | 1,9 |
| | 1 Mill. - 10 Mill. | 78 | 2 076 | 171 563 | . | 60,5 | 5,0 | . |
| | 10 Mill. - 50 Mill. | 4 | 289 | 72 899 | . | 83,3 | - | . |
| 18.22 | H.v.Oberbekleidg.(oh.Ar- beits-u.Berufsbekleidg.) | 3 902 | 10 002 | 437 221 | 52,6 | 41,6 | 2,0 | 3,8 |
| | bis 100 000 | 3 268 | 4 737 | 85 642 | 89,8 | 9,3 | 0,6 | 0,2 |
| | 100 000 - 250 000 | 375 | 1 503 | 58 806 | 80,7 | 17,7 | 0,9 | 0,7 |
| | 250 000 - 500 000 | 120 | 887 | 41 022 | 68,7 | 27,8 | 1,9 | 1,6 |
| | 500 000 - 1 Mill. | 74 | 929 | 51 411 | 56,1 | 38,7 | 4,0 | 1,1 |
| | 1 Mill. - 10 Mill. | 61 | 1 657 | 127 441 | . | 56,1 | 3,8 | . |
| | 10 Mill. - 50 Mill. | 4 | 289 | 72 899 | . | 83,3 | - | . |
| 18.3 | Zurichtung u.Färben v. Fellen,H.v.Pelzwaren | 842 | 2 854 | 243 364 | 79,1 | 17,0 | 0,0 | 3,9 |
| | bis 100 000 | 355 | 584 | 14 782 | 88,4 | 11,4 | . | . |
| | 100 000 - 250 000 | 220 | 588 | 36 162 | 90,1 | 9,7 | . | . |
| | 250 000 - 500 000 | 134 | 558 | 45 512 | 93,1 | . | . | . |
| | 500 000 - 1 Mill. | 91 | 591 | 59 423 | 90,6 | . | . | . |
| | 1 Mill. - 10 Mill. | 42 | 533 | 87 486 | 57,8 | 33,3 | . | . |
| DC | Ledergewerbe | 656 | . | . | . | . | 1,7 | . |
| | bis 100 000 | 283 | 409 | 10 760 | 59,7 | 36,3 | 3,5 | 0,5 |
| | 100 000 - 250 000 | 148 | . | . | . | . | . | . |
| | 250 000 - 500 000 | 107 | . | . | . | . | . | . |
| | 500 000 - 1 Mill. | 61 | . | . | . | . | . | . |
| | 1 Mill. - 10 Mill. | 53 | . | . | . | . | . | . |
| | 10 Mill. - 50 Mill. | 4 | 417 | 68 906 | . | . | - | . |
| 19.2 | Lederverarb.(oh.H.v.Le- derbekleidung u.Schuhen) | 522 | 2 633 | 246 449 | 26,8 | 65,0 | 1,9 | 6,4 |
| | bis 100 000 | 221 | 318 | 8 119 | 55,6 | . | . | 0,6 |
| | 100 000 - 250 000 | 117 | 334 | 19 368 | 51,0 | . | . | 0,9 |
| | 250 000 - 500 000 | 84 | 392 | 27 976 | 50,0 | 46,8 | 2,4 | 0,8 |
| | 500 000 - 1 Mill. | 55 | 409 | 37 581 | 31,7 | 61,7 | 3,2 | 3,5 |
| | 1 Mill. - 10 Mill. | 41 | 763 | 84 499 | . | . | 1,8 | . |
| | 10 Mill. - 50 Mill. | 4 | 417 | 68 906 | . | . | - | . |
| DD | Holzgewerbe (oh.H.v. Möbeln) | 13 619 | 113 735 | 16 348 351 | 45,9 | 42,1 | 10,7 | 1,3 |
| | bis 100 000 | 2 640 | 3 831 | 108 065 | 68,4 | 26,3 | 4,9 | 0,4 |
| | 100 000 - 250 000 | 2 332 | 6 372 | 393 791 | 69,5 | 23,2 | 7,0 | 0,3 |
| | 250 000 - 500 000 | 2 849 | 12 767 | 1 044 603 | 68,5 | 22,8 | 8,4 | 0,2 |
| | 500 000 - 1 Mill. | 2 660 | 18 926 | 1 890 612 | 62,3 | 26,6 | 10,8 | 0,4 |
| | 1 Mill. - 10 Mill. | 2 959 | 49 711 | 7 131 402 | 44,5 | 40,1 | 14,3 | 1,1 |
| | 10 Mill. - 50 Mill. | 156 | 13 635 | 2 977 251 | 27,2 | 60,7 | 10,4 | 1,8 |
| | 50 Mill. und mehr | 23 | 8 493 | 2 802 627 | 45,7 | 48,5 | 3,2 | 2,7 |

1) Klassifikation der Wirtschaftszweige, Ausgabe 1993 (WZ 93).

2) Am 31.3.1995 mit Beschäftigten am 30.9.1994.

3) Ohne Umsatzsteuer.

4) Bund, Länder, Gemeinden u.a. öffentliche Auftraggeber.

Handwerkszählung 1995

5 Handwerksunternehmen und Umsatz nach Absatzrichtungen

5.04 Nach ausgewählten Wirtschaftszweigen und Umsatzgrößenklassen

| Nummer der Klassifikation 1) | Wirtschaftszweig --- Umsatz von ... bis unter ... DM | Handwerks- unter- nehmen 2) | Beschäftigte am 30.9.1994 | Umsatz 3) 1994 insgesamt | Vom Umsatz entfallen auf Abnehmer | | | |
|------------------------------|---|-----------------------------------|---------------------------------|--------------------------------|-----------------------------------|------------------|----------|-------------------------------------|
| | | | | | innerhalb Deutschlands | | | außer- halb Deutsch- lands |
| | | | | | private Haus- halte | Unter- nehmen | Staat 4) | |
| | | Anzahl | | 1 000 DM | % | | | |
| 20.3 | H.v.Konstr.-,Fertigb.t., Ausbauelement.u.ä.a.Holz | 11 569 | 103 389 | 15 197 417 | 48,2 | 39,6 | 11,0 | 1,2 |
| | bis 100 000 | 1 601 | 2 355 | 71 612 | 77,1 | 17,5 | 5,2 | 0,2 |
| | 100 000 - 250 000 | 1 919 | 5 140 | 327 422 | 74,6 | 17,7 | 7,6 | 0,1 |
| | 250 000 - 500 000 | 2 617 | 11 688 | 963 648 | 71,0 | 20,0 | 8,9 | 0,2 |
| | 500 000 - 1 Mill. | 2 488 | 17 594 | 1 770 029 | 64,5 | 23,9 | 11,3 | 0,3 |
| | 1 Mill. - 10 Mill. | 2 779 | 46 028 | 6 682 206 | 46,8 | . | 15,0 | . |
| | 10 Mill. - 50 Mill. | 144 | 12 724 | 2 776 339 | 28,8 | . | 10,4 | . |
| | 50 Mill. und mehr | 21 | 7 860 | 2 606 161 | 48,9 | . | 2,7 | . |
| 20.5 | H.v.Holzwaren ang,Kork-, Flecht-u.Korbwaren | 1 726 | 7 195 | 581 557 | 22,3 | 70,9 | 3,1 | 3,7 |
| | bis 100 000 | 925 | 1 314 | 32 845 | 51,7 | 43,1 | 4,3 | 0,8 |
| | 100 000 - 250 000 | 367 | 1 107 | 58 523 | 46,4 | 48,4 | 4,0 | 1,2 |
| | 250 000 - 500 000 | 196 | 930 | 68 395 | 40,7 | 55,6 | 2,9 | 0,8 |
| | 500 000 - 1 Mill. | 125 | 1 004 | 87 076 | 32,3 | 62,6 | 3,2 | 1,9 |
| | 1 Mill. - 10 Mill. | 109 | 2 460 | 264 992 | . | 82,6 | . | . |
| | 10 Mill. - 50 Mill. | 4 | 380 | 69 726 | . | 83,8 | . | . |
| 20.51 | H.v.Holzwaren ang, Veredlg.v.Holzwaren | 1 512 | 6 565 | 539 471 | 21,1 | 71,9 | 3,3 | 3,7 |
| | bis 100 000 | 781 | 1 103 | 28 574 | 50,0 | 44,2 | . | . |
| | 100 000 - 250 000 | 332 | 989 | 52 961 | 45,6 | 48,7 | . | . |
| | 250 000 - 500 000 | 177 | 828 | 61 970 | 38,3 | 57,7 | . | . |
| | 500 000 - 1 Mill. | 114 | 936 | 79 863 | . | 62,8 | . | . |
| | 1 Mill. - 10 Mill. | 104 | 2 329 | 246 376 | . | 83,2 | . | . |
| | 10 Mill. - 50 Mill. | 4 | 380 | 69 726 | . | 83,8 | . | . |
| DE | Papier-,Verlags-u. Druckgewerbe | 4 612 | 36 971 | 4 309 554 | 8,5 | 82,5 | 8,1 | 1,0 |
| | bis 100 000 | 821 | 1 311 | 37 297 | 22,5 | 62,5 | 14,6 | 0,3 |
| | 100 000 - 250 000 | 856 | 2 519 | 144 291 | 16,5 | 70,6 | 12,5 | 0,5 |
| | 250 000 - 500 000 | 916 | 4 476 | 333 000 | 15,2 | 73,7 | 10,7 | 0,4 |
| | 500 000 - 1 Mill. | 914 | 6 923 | 660 125 | 11,9 | 79,3 | 8,5 | 0,3 |
| | 1 Mill. - 10 Mill. | 1 075 | 18 964 | 2 572 581 | 6,6 | 85,2 | 7,1 | 1,1 |
| | 10 Mill. - 50 Mill. | 29 | . | . | . | . | . | . |
| | 50 Mill. und mehr | 1 | . | . | . | . | . | . |
| 22 | Verlags-,Druckgewerbe, Vervielfältigung | 4 574 | 36 512 | 4 258 005 | 8,6 | 82,3 | 8,1 | 1,0 |
| | bis 100 000 | 811 | 1 289 | 36 770 | . | 62,4 | 14,6 | . |
| | 100 000 - 250 000 | 853 | 2 510 | 143 811 | . | 70,6 | . | . |
| | 250 000 - 500 000 | 910 | 4 441 | 330 855 | 15,3 | 73,7 | . | . |
| | 500 000 - 1 Mill. | 909 | 6 878 | 656 731 | 11,9 | 79,3 | . | . |
| | 1 Mill. - 10 Mill. | 1 061 | 18 616 | 2 527 578 | . | 85,0 | . | . |
| | 10 Mill. - 50 Mill. | 29 | . | . | . | . | . | . |
| | 50 Mill. und mehr | 1 | . | . | . | . | . | . |
| 22.2 | Druckgewerbe | 4 500 | 35 886 | 4 194 840 | . | . | . | . |
| | bis 100 000 | 795 | . | . | . | . | . | . |
| | 100 000 - 250 000 | 847 | . | . | . | . | . | . |
| | 250 000 - 500 000 | 889 | 4 324 | 323 080 | 15,3 | . | . | . |
| | 500 000 - 1 Mill. | 896 | 6 759 | 647 012 | 11,8 | 79,3 | 8,5 | 0,3 |
| | 1 Mill. - 10 Mill. | 1 043 | 18 266 | 2 483 766 | . | 85,0 | 7,1 | . |
| | 10 Mill. - 50 Mill. | 29 | . | . | . | . | . | . |
| | 50 Mill. und mehr | 1 | . | . | . | . | . | . |
| 22.22 | Druckerei (oh.Zeitungs- druckerei) | 2 969 | 25 619 | 3 222 830 | 8,7 | 82,9 | 7,6 | 0,9 |
| | bis 100 000 | 352 | 573 | 16 716 | 21,6 | 74,2 | 4,2 | 0,1 |
| | 100 000 - 250 000 | 494 | 1 404 | 84 792 | 14,7 | 78,7 | 6,3 | 0,3 |
| | 250 000 - 500 000 | 598 | 2 741 | 217 926 | 14,6 | 77,6 | 7,7 | 0,1 |
| | 500 000 - 1 Mill. | 687 | 4 980 | 498 857 | 11,1 | 81,1 | 7,5 | 0,3 |
| | 1 Mill. - 10 Mill. | 812 | . | 1 909 286 | 7,5 | 83,5 | 7,9 | 1,0 |
| | 10 Mill. - 50 Mill. | 25 | . | . | . | . | . | . |
| | 50 Mill. und mehr | 1 | . | . | . | . | . | . |

1) Klassifikation der Wirtschaftszweige, Ausgabe 1993 (WZ 93).

2) Am 31.3.1995 mit Beschäftigten am 30.9.1994.

3) Ohne Umsatzsteuer.

4) Bund, Länder, Gemeinden u.a. öffentliche Auftraggeber.

Handwerkszählung 1995

5 Handwerksunternehmen und Umsatz nach Absatzrichtungen

5.04 Nach ausgewählten Wirtschaftszweigen und Umsatzgrößenklassen

| Nummer der Klassifi- kation 1) | Wirtschaftszweig --- Umsatz von ... bis unter ... DM | Handwerks- unter- nehmen 2) | Beschäftigte am 30.9.1994 | Umsatz 3) 1994 insgesamt | Vom Umsatz entfallen auf Abnehmer | | | |
|---|---|-----------------------------------|---------------------------------|--------------------------------|-----------------------------------|------------------|----------|-------------------------------------|
| | | | | | innerhalb Deutschlands | | | außer- halb Deutsch- lands |
| | | | | | private Haus- halte | Unter- nehmen | Staat 4) | |
| | | Anzahl | | 1 000 DM | % | | | |
| 22.23 | Druckweiterverarbeitung | 911 | 5 588 | 428 221 | 11,2 | 71,4 | 16,7 | 0,7 |
| | bis 100 000 | 344 | 543 | 14 279 | 27,8 | 40,7 | 30,8 | 0,7 |
| | 100 000 - 250 000 | 215 | 747 | 35 367 | 25,2 | 43,8 | 30,2 | 0,8 |
| | 250 000 - 500 000 | 165 | 970 | 59 344 | 21,7 | 52,8 | 24,4 | 1,1 |
| | 500 000 - 1 Mill. | 88 | 886 | 60 725 | 22,9 | 55,8 | 21,0 | 0,4 |
| | 1 Mill. - 10 Mill. | 97 | . | . | . | . | . | . |
| | 10 Mill. - 50 Mill. | 2 | . | . | . | . | . | . |
| DH | H.v. Gummi-u. Kunststoff- waren | 1 615 | 29 974 | 6 040 772 | 37,7 | 52,9 | 7,0 | 2,4 |
| | bis 100 000 | 83 | 136 | 4 288 | 58,8 | . | 3,5 | . |
| | 100 000 - 250 000 | 108 | 251 | 18 224 | 57,3 | . | 3,0 | . |
| | 250 000 - 500 000 | 188 | 795 | 68 891 | 60,7 | . | 5,2 | . |
| | 500 000 - 1 Mill. | 238 | 1 387 | 172 589 | 57,0 | 36,7 | 5,3 | 1,1 |
| | 1 Mill. - 10 Mill. | 866 | 14 677 | 2 736 816 | 46,0 | 43,9 | 8,7 | 1,4 |
| | 10 Mill. - 50 Mill. | 121 | 9 332 | 2 180 183 | 29,4 | 61,6 | 6,5 | 2,5 |
| | 50 Mill. und mehr | 11 | 3 396 | 859 782 | 25,7 | 64,9 | 3,2 | 6,1 |
| 25.2 | H.v. Kunststoffwaren | 1 433 | 27 823 | 5 585 121 | 38,6 | 51,5 | 7,3 | 2,5 |
| | bis 100 000 | 74 | 122 | 3 806 | . | . | . | . |
| | 100 000 - 250 000 | 96 | 226 | 16 570 | 58,3 | . | . | . |
| | 250 000 - 500 000 | 169 | 712 | 62 333 | . | . | . | . |
| | 500 000 - 1 Mill. | 203 | 1 237 | 146 904 | 57,7 | . | . | . |
| | 1 Mill. - 10 Mill. | 764 | 13 302 | 2 427 549 | . | . | . | . |
| | 10 Mill. - 50 Mill. | 116 | 8 828 | 2 068 178 | . | . | . | . |
| | 50 Mill. und mehr | 11 | 3 396 | 859 782 | 25,7 | 64,9 | 3,2 | 6,1 |
| 25.23 | H.v. Baubedarfsartikeln a. Kunststoff | 1 226 | 23 418 | 4 845 719 | 44,3 | 46,3 | 8,2 | 1,2 |
| | bis 100 000 | 55 | 92 | 2 935 | 74,1 | 23,2 | 2,7 | - |
| | 100 000 - 250 000 | 67 | 153 | 11 655 | 79,1 | 16,7 | . | . |
| | 250 000 - 500 000 | 134 | 529 | 49 296 | 72,5 | 20,8 | . | . |
| | 500 000 - 1 Mill. | 172 | 1 016 | 125 309 | 65,7 | 28,2 | 5,9 | 0,1 |
| | 1 Mill. - 10 Mill. | 689 | 11 795 | 2 223 170 | 52,2 | . | . | . |
| | 10 Mill. - 50 Mill. | 100 | . | . | . | 54,6 | . | . |
| | 50 Mill. und mehr | 9 | . | . | . | . | . | . |
| DI | Glasgewerbe, Keramik, Verarb.v. Steinen u. Erden | 7 499 | 51 490 | 7 105 452 | 44,8 | 41,9 | 11,3 | 2,0 |
| | bis 100 000 | 1 571 | 2 382 | 65 317 | 74,4 | 21,2 | 3,8 | 0,7 |
| | 100 000 - 250 000 | 1 307 | 3 657 | 220 431 | 78,9 | 15,8 | 4,6 | 0,6 |
| | 250 000 - 500 000 | 1 565 | 6 358 | 569 843 | 79,4 | 14,6 | 5,6 | 0,4 |
| | 500 000 - 1 Mill. | 1 619 | 10 055 | 1 147 361 | 75,2 | 18,0 | 6,3 | 0,5 |
| | 1 Mill. - 10 Mill. | 1 344 | 20 202 | 3 103 944 | 43,3 | 43,8 | 11,9 | 0,9 |
| | 10 Mill. - 50 Mill. | 90 | 7 588 | 1 667 075 | . | . | . | . |
| | 50 Mill. und mehr | 3 | 1 248 | 331 482 | . | . | . | . |
| 26.1 | H.u. Verarb.v. Glas | 895 | 6 223 | 753 601 | 26,3 | 59,3 | 9,3 | 5,1 |
| | bis 100 000 | 351 | 487 | 13 855 | 54,6 | 40,4 | 3,7 | 1,2 |
| | 100 000 - 250 000 | 174 | 476 | 28 196 | 50,2 | 39,6 | 8,3 | 1,9 |
| | 250 000 - 500 000 | 136 | 635 | 47 886 | 44,3 | 42,0 | 11,9 | 1,8 |
| | 500 000 - 1 Mill. | 89 | 658 | 63 250 | 31,5 | 53,8 | 11,8 | 2,9 |
| | 1 Mill. - 10 Mill. | 130 | 2 454 | 351 775 | 22,7 | 64,1 | 10,2 | 3,0 |
| | 10 Mill. - 50 Mill. | 15 | 1 513 | 248 638 | 22,2 | 60,7 | 7,3 | 9,8 |
| 26.2 | Keramik (oh. Ziegelei u. Baukeramik) | 938 | . | 190 543 | 45,1 | 43,7 | 5,4 | 5,8 |
| | bis 100 000 | 613 | 970 | 21 643 | 85,8 | . | . | . |
| | 100 000 - 250 000 | 194 | 790 | 31 123 | 80,9 | 16,0 | 1,8 | 1,3 |
| | 250 000 - 500 000 | 62 | 418 | 20 628 | 56,4 | 39,5 | 2,2 | 1,9 |
| | 500 000 - 1 Mill. | 38 | . | . | . | 47,3 | 4,6 | . |
| | 1 Mill. - 10 Mill. | 29 | 763 | 65 061 | . | . | . | . |
| | 10 Mill. - 50 Mill. | 2 | . | . | . | . | . | . |

1) Klassifikation der Wirtschaftszweige, Ausgabe 1993 (WZ 93).

2) Am 31.3.1995 mit Beschäftigten am 30.9.1994.

3) Ohne Umsatzsteuer.

4) Bund, Länder, Gemeinden u.a. öffentliche Auftraggeber.

Handwerkszählung 1995

5 Handwerksunternehmen und Umsatz nach Absatzrichtungen

5.04 Nach ausgewählten Wirtschaftszweigen und Umsatzgrößenklassen

| Nummer der Klassifikation 1) | Wirtschaftszweig --- Umsatz von ... bis unter ... DM | Handwerks- unter- nehmen 2) | Beschäftigte am 30.9.1994 | Umsatz 3) 1994 insgesamt | Vom Umsatz entfallen auf Abnehmer | | | |
|------------------------------|---|-----------------------------------|---------------------------------|--------------------------------|-----------------------------------|------------------|----------|-------------------------------------|
| | | | | | innerhalb Deutschlands | | | außer- halb Deutsch- lands |
| | | | | | private Haus- halte | Unter- nehmen | Staat 4) | |
| | | Anzahl | | 1 000 DM | % | | | |
| 26.6 | H.v.Erzeugnissen a. Beton,Zement u.Gips | 570 | 8 422 | 1 706 085 | 18,1 | 69,6 | 12,1 | 0,3 |
| | bis 100 000 | 75 | 91 | . | 58,7 | . | . | . |
| | 100 000 - 250 000 | 64 | 183 | . | 42,8 | 46,7 | 10,5 | - |
| | 250 000 - 500 000 | 75 | 306 | 27 207 | 51,3 | 43,8 | . | . |
| | 500 000 - 1 Mill. | 99 | 682 | 72 514 | 47,0 | . | 6,3 | . |
| | 1 Mill. - 10 Mill. | 214 | 3 342 | 643 306 | . | . | . | . |
| | 10 Mill. - 50 Mill. | 42 | . | . | . | . | . | . |
| | 50 Mill. und mehr | 1 | . | . | . | . | . | . |
| 26.7 | Be-u.Verarb.v.Natur- steinen ang | 5 026 | 32 317 | 4 234 280 | 60,9 | 26,6 | 12,0 | 0,5 |
| | bis 100 000 | 504 | 794 | 25 294 | 77,4 | 16,5 | 5,8 | 0,4 |
| | 100 000 - 250 000 | 861 | 2 167 | 148 994 | 86,6 | 9,2 | 4,0 | 0,2 |
| | 250 000 - 500 000 | 1 282 | 4 949 | 470 541 | 85,9 | 8,9 | 5,1 | 0,2 |
| | 500 000 - 1 Mill. | 1 386 | 8 231 | 980 803 | 81,0 | 12,7 | 6,0 | 0,3 |
| | 1 Mill. - 10 Mill. | 962 | 13 451 | 2 016 807 | 54,7 | 31,4 | 13,4 | 0,5 |
| | 10 Mill. - 50 Mill. | 30 | . | . | . | . | . | . |
| | 50 Mill. und mehr | 1 | . | . | . | . | . | . |
| DJ | Metallerzg.u.-bearb., H.v.Metallerzeugnissen | 30 264 | 292 841 | 39 029 017 | 14,6 | 69,8 | 12,7 | 2,9 |
| | bis 100 000 | 6 752 | 10 523 | 280 144 | 46,9 | 47,8 | 5,2 | 0,2 |
| | 100 000 - 250 000 | 5 028 | 14 352 | 828 456 | 38,1 | 54,1 | 7,5 | 0,3 |
| | 250 000 - 500 000 | 4 846 | 22 812 | 1 758 434 | 31,1 | 58,9 | 9,5 | 0,5 |
| | 500 000 - 1 Mill. | 5 343 | 39 703 | 3 812 401 | 26,5 | 62,2 | 10,6 | 0,7 |
| | 1 Mill. - 10 Mill. | 7 789 | 151 448 | 20 770 779 | 14,1 | 71,0 | 13,0 | 1,9 |
| | 10 Mill. - 50 Mill. | 478 | 42 096 | 8 363 076 | 7,9 | 71,8 | 15,0 | 5,3 |
| | 50 Mill. und mehr | 28 | 11 907 | 3 215 728 | 2,6 | 77,3 | 11,4 | 8,6 |
| 27 | Metallerzeugung u.-bearbeitung | 385 | 5 807 | 767 739 | 3,1 | 81,7 | 4,6 | 10,5 |
| | bis 100 000 | 48 | 80 | 2 182 | 29,2 | . | 5,0 | . |
| | 100 000 - 250 000 | 62 | 183 | 9 592 | 19,3 | . | 8,2 | . |
| | 250 000 - 500 000 | 52 | 284 | 19 498 | 17,7 | 76,7 | 5,0 | 0,5 |
| | 500 000 - 1 Mill. | 64 | 489 | 47 166 | 9,0 | 85,2 | 4,7 | 1,1 |
| | 1 Mill. - 10 Mill. | 142 | 2 913 | 367 944 | . | 81,3 | . | . |
| | 10 Mill. - 50 Mill. | 17 | 1 858 | 321 357 | . | 82,4 | . | . |
| 28 | H.v.Metallerzeugnissen | 29 879 | 287 034 | 38 261 278 | 14,8 | 69,5 | 12,9 | 2,8 |
| | bis 100 000 | 6 704 | 10 443 | 277 962 | 47,0 | . | 5,2 | . |
| | 100 000 - 250 000 | 4 966 | 14 169 | 818 864 | 38,3 | . | 7,4 | . |
| | 250 000 - 500 000 | 4 794 | 22 528 | 1 738 936 | 31,3 | 58,7 | 9,6 | 0,5 |
| | 500 000 - 1 Mill. | 5 279 | 39 214 | 3 765 234 | 26,7 | 61,9 | 10,7 | 0,7 |
| | 1 Mill. - 10 Mill. | 7 647 | 148 535 | 20 402 835 | . | 70,9 | . | . |
| | 10 Mill. - 50 Mill. | 461 | 40 238 | 8 041 719 | . | 71,4 | . | . |
| | 50 Mill. und mehr | 28 | 11 907 | 3 215 728 | 2,6 | 77,3 | 11,4 | 8,6 |
| 28.1 | Stahl-u.Leichtmetallbau | 14 216 | 157 397 | 22 947 863 | 18,1 | 62,4 | 17,8 | 1,8 |
| | bis 100 000 | 2 289 | 3 745 | 101 199 | 55,8 | 36,2 | 7,8 | 0,2 |
| | 100 000 - 250 000 | 2 160 | 6 272 | 360 747 | 48,8 | 43,1 | 9,8 | 0,2 |
| | 250 000 - 500 000 | 2 341 | 10 958 | 848 252 | 38,4 | 48,4 | 12,8 | 0,3 |
| | 500 000 - 1 Mill. | 2 783 | 20 509 | 1 982 562 | 34,6 | 50,6 | 14,2 | 0,6 |
| | 1 Mill. - 10 Mill. | 4 319 | 83 252 | 11 970 980 | 19,2 | 61,3 | 18,7 | 0,9 |
| | 10 Mill. - 50 Mill. | 307 | 25 660 | 5 451 208 | 10,0 | 67,4 | 20,7 | 1,9 |
| | 50 Mill. und mehr | 17 | 7 001 | 2 232 915 | 3,5 | 75,8 | 12,5 | 8,1 |
| 28.11 | H.v.Stahl-u.Leicht- metallkonstruktionen | 6 942 | 78 084 | 11 515 030 | 15,6 | 68,1 | 14,8 | 1,5 |
| | bis 100 000 | 1 124 | 1 863 | 49 229 | 55,6 | 36,9 | 7,3 | 0,1 |
| | 100 000 - 250 000 | 1 046 | 3 118 | 173 663 | 46,0 | 44,6 | 9,3 | 0,1 |
| | 250 000 - 500 000 | 1 142 | 5 307 | 412 678 | 37,8 | 50,0 | 11,9 | 0,4 |
| | 500 000 - 1 Mill. | 1 360 | 10 185 | 969 714 | 33,3 | 53,1 | 12,9 | 0,6 |
| | 1 Mill. - 10 Mill. | 2 093 | 41 277 | 5 794 485 | 16,2 | 68,2 | 14,6 | 1,0 |
| | 10 Mill. - 50 Mill. | 169 | 12 943 | 2 934 509 | . | 73,1 | . | . |
| | 50 Mill. und mehr | 8 | 3 391 | 1 180 752 | . | 78,5 | . | . |

1) Klassifikation der Wirtschaftszweige, Ausgabe 1993 (WZ 93).

2) Am 31.3.1995 mit Beschäftigten am 30.9.1994.

3) Ohne Umsatzsteuer.

4) Bund, Länder, Gemeinden u.a. Öffentliche Auftraggeber.

Handwerkszählung 1995

5 Handwerksunternehmen und Umsatz nach Absatzrichtungen

5.04 Nach ausgewählten Wirtschaftszweigen und Umsatzgrößenklassen

| Nummer der Klassifi- kation 1) | Wirtschaftszweig --- Umsatz von ... bis unter ... DM | Handwerks- unter- nehmen 2) | Beschäftigte am 30.9.1994 | Umsatz 3) 1994 insgesamt | Vom Umsatz entfallen auf Abnehmer | | | |
|---|---|-----------------------------------|---------------------------------|--------------------------------|-----------------------------------|------------------|----------|-------------------------------------|
| | | | | | innerhalb Deutschlands | | | außer- halb Deutsch- lands |
| | | | | | private Haus- halte | Unter- nehmen | Staat 4) | |
| | | Anzahl | | 1 000 DM | % | | | |
| 28.12 | H.v.Ausbauelementen a. Stahl u.Leichtmetall | 7 274 | 79 313 | 11 432 833 | 20,7 | 56,5 | 20,7 | 2,0 |
| | bis 100 000 | 1 165 | 1 882 | 51 971 | 56,0 | 35,6 | 8,2 | 0,2 |
| | 100 000 - 250 000 | 1 114 | 3 154 | 187 084 | 47,6 | 41,7 | 10,3 | 0,3 |
| | 250 000 - 500 000 | 1 199 | 5 651 | 435 573 | 39,1 | 46,9 | 13,7 | 0,3 |
| | 500 000 - 1 Mill. | 1 423 | 10 324 | 1 012 848 | 35,8 | 48,2 | 15,5 | 0,5 |
| | 1 Mill. - 10 Mill. | 2 226 | 41 975 | 6 176 495 | 21,9 | 54,7 | 22,6 | 0,8 |
| | 10 Mill. - 50 Mill. | 138 | 12 717 | 2 516 699 | . | 60,8 | . | . |
| | 50 Mill. und mehr | 9 | 3 610 | 1 052 163 | . | 72,8 | . | . |
| 28.5 | Oberfläch.veredlg.,Wär- mebehandlg.,Mechanik ang | 11 199 | 73 183 | 7 913 894 | 13,3 | 77,0 | 7,0 | 2,7 |
| | bis 100 000 | 3 593 | 5 364 | 142 028 | 46,1 | 50,3 | 3,4 | 0,2 |
| | 100 000 - 250 000 | 2 135 | 5 997 | 347 286 | 35,5 | 58,4 | 5,7 | 0,3 |
| | 250 000 - 500 000 | 1 778 | 8 329 | 644 315 | 28,2 | 64,1 | 7,1 | 0,5 |
| | 500 000 - 1 Mill. | 1 725 | 12 995 | 1 229 424 | 21,0 | 70,6 | 7,8 | 0,7 |
| | 1 Mill. - 10 Mill. | 1 911 | 35 256 | 4 536 494 | 8,6 | 82,9 | 6,1 | 2,4 |
| | 10 Mill. - 50 Mill. | 55 | . | . | . | . | . | . |
| | 50 Mill. und mehr | 2 | . | . | . | . | . | . |
| 28.51 | Oberfläch.veredlg.u. Wärmebehandlung | 1 099 | 12 313 | 1 472 306 | 4,2 | 89,4 | 4,6 | 1,9 |
| | bis 100 000 | 248 | 375 | 11 060 | 29,0 | 67,5 | . | . |
| | 100 000 - 250 000 | 196 | 534 | 32 275 | 18,5 | 76,7 | 4,4 | 0,4 |
| | 250 000 - 500 000 | 144 | 650 | 51 362 | 12,5 | 84,2 | 2,8 | 0,5 |
| | 500 000 - 1 Mill. | 166 | 1 326 | 122 965 | 10,0 | 86,5 | 2,6 | 0,9 |
| | 1 Mill. - 10 Mill. | 328 | 7 474 | 931 562 | 3,2 | 94,9 | 0,7 | 1,2 |
| | 10 Mill. - 50 Mill. | 16 | . | . | . | . | . | . |
| | 50 Mill. und mehr | 1 | . | . | . | . | . | . |
| 28.52 | Mechanik ang | 10 100 | 60 870 | 6 441 588 | 15,4 | 74,2 | 7,6 | 2,9 |
| | bis 100 000 | 3 345 | 4 989 | 130 968 | 47,5 | 48,8 | . | . |
| | 100 000 - 250 000 | 1 939 | 5 463 | 315 010 | 37,3 | 56,6 | 5,9 | 0,3 |
| | 250 000 - 500 000 | 1 634 | 7 679 | 592 952 | 29,6 | 62,4 | 7,5 | 0,5 |
| | 500 000 - 1 Mill. | 1 559 | 11 669 | 1 106 459 | 22,2 | 68,8 | 8,4 | 0,6 |
| | 1 Mill. - 10 Mill. | 1 583 | 27 782 | 3 604 932 | 10,0 | 79,9 | 7,5 | 2,7 |
| | 10 Mill. - 50 Mill. | 39 | . | . | . | . | . | . |
| | 50 Mill. und mehr | 1 | . | . | . | . | . | . |
| 28.6 | H.v.Schneidw.,Werkzeug., Schlössern u.Beschlägen | 2 845 | 31 590 | 3 871 047 | 6,0 | 85,3 | 2,1 | 6,6 |
| | bis 100 000 | 508 | 826 | 20 995 | 24,1 | 72,4 | 3,3 | 0,2 |
| | 100 000 - 250 000 | 447 | 1 278 | 73 973 | 18,6 | 78,2 | 4,4 | 0,9 |
| | 250 000 - 500 000 | 463 | 2 210 | 170 549 | 14,0 | 81,6 | 3,8 | 0,5 |
| | 500 000 - 1 Mill. | 521 | 3 941 | 374 137 | 10,1 | 84,8 | 3,5 | 1,5 |
| | 1 Mill. - 10 Mill. | 853 | 17 793 | 2 214 447 | 5,1 | 88,1 | 2,2 | 4,7 |
| | 10 Mill. - 50 Mill. | 51 | . | . | . | . | . | . |
| | 50 Mill. und mehr | 2 | . | . | . | . | . | . |
| 28.62 | H.v.Werkzeugen | 2 263 | 28 227 | 3 479 797 | 3,0 | 89,2 | 0,7 | 7,1 |
| | bis 100 000 | 364 | 619 | 14 658 | 10,8 | 87,7 | 1,3 | 0,2 |
| | 100 000 - 250 000 | 330 | 978 | 54 770 | 7,3 | 90,1 | 1,5 | 1,1 |
| | 250 000 - 500 000 | 347 | 1 738 | 128 175 | 4,8 | 93,4 | 1,1 | 0,7 |
| | 500 000 - 1 Mill. | 414 | 3 260 | 299 458 | 3,4 | 93,9 | 0,9 | 1,8 |
| | 1 Mill. - 10 Mill. | 759 | . | 2 010 122 | 2,7 | 91,9 | 0,5 | 4,9 |
| | 10 Mill. - 50 Mill. | 47 | . | . | . | . | . | . |
| | 50 Mill. und mehr | 2 | . | . | . | . | . | . |
| 28.7 | H.v.sonst.EBM-Waren | 940 | 10 411 | 1 446 456 | 6,0 | 83,7 | 6,5 | 3,8 |
| | bis 100 000 | 196 | 308 | 8 301 | 25,2 | . | 5,9 | . |
| | 100 000 - 250 000 | 145 | 375 | 23 978 | 21,7 | . | 6,9 | . |
| | 250 000 - 500 000 | 140 | 683 | 49 431 | 15,0 | . | 9,2 | . |
| | 500 000 - 1 Mill. | 151 | 1 048 | 107 970 | 12,1 | 80,3 | 6,4 | 1,1 |
| | 1 Mill. - 10 Mill. | 293 | 6 182 | 834 220 | . | 83,9 | 5,8 | . |
| | 10 Mill. - 50 Mill. | 13 | . | . | . | . | . | . |
| | 50 Mill. und mehr | 2 | . | . | . | . | . | . |

1) Klassifikation der Wirtschaftszweige, Ausgabe 1993 (WZ 93).

2) Am 31.3.1995 mit Beschäftigten am 30.9.1994.

3) Ohne Umsatzsteuer.

4) Bund, Länder, Gemeinden u.a. öffentliche Auftraggeber.

Handwerkszählung 1995

5 Handwerksunternehmen und Umsatz nach Absatzrichtungen

5.04 Nach ausgewählten Wirtschaftszweigen und Umsatzgrößenklassen

| Nummer der Klassifikation 1) | Wirtschaftszweig --- Umsatz von ... bis unter ... DM | Handwerks- unter- nehmen 2) | Beschäftigte am 30.9.1994 | Umsatz 3) 1994 insgesamt | Vom Umsatz entfallen auf Abnehmer | | | |
|------------------------------|---|-----------------------------------|---------------------------------|--------------------------------|-----------------------------------|------------------|----------|--------------------------------|
| | | | | | innerhalb Deutschlands | | | außerhalb Deutsch- lands |
| | | | | | private Haus- halte | Unter- nehmen | Staat 4) | |
| | | Anzahl | | 1 000 DM | % | | | |
| DK | Maschinenbau | 13 823 | 183 814 | 29 498 169 | 5,2 | 76,3 | 5,3 | 13,1 |
| | bis 100 000 | 2 187 | 3 272 | 86 657 | 21,2 | 75,3 | 2,4 | 1,1 |
| | 100 000 - 250 000 | 1 944 | 4 799 | 320 647 | 17,1 | 78,2 | 3,6 | 1,1 |
| | 250 000 - 500 000 | 2 012 | 8 057 | 732 701 | 15,3 | 79,4 | 3,9 | 1,4 |
| | 500 000 - 1 Mill. | 2 572 | 16 712 | 1 854 313 | 12,4 | 81,9 | 4,3 | 1,5 |
| | 1 Mill. - 10 Mill. | 4 603 | 85 430 | 13 111 191 | 6,0 | 81,6 | 5,4 | 7,1 |
| | 10 Mill. - 50 Mill. | 465 | 44 697 | 8 831 571 | 2,3 | 74,0 | 5,8 | 17,8 |
| | 50 Mill. und mehr | 40 | 20 787 | 4 561 089 | 2,8 | 62,9 | 5,2 | 29,0 |
| 29.1 | H.v.Masch.f.d.Erzeugung u.Nutzung v.mech.Energie | 1 102 | 16 012 | 2 402 959 | 4,8 | 74,2 | 6,9 | 14,1 |
| | bis 100 000 | 165 | 271 | 6 339 | 26,6 | 67,8 | 5,0 | 0,5 |
| | 100 000 - 250 000 | 145 | 395 | 23 881 | 15,7 | 75,0 | 7,2 | 2,1 |
| | 250 000 - 500 000 | 169 | 733 | 61 505 | 12,6 | 79,3 | 6,0 | 2,0 |
| | 500 000 - 1 Mill. | 205 | 1 518 | 146 609 | 9,3 | 82,8 | 6,6 | 1,4 |
| | 1 Mill. - 10 Mill. | 380 | 7 416 | 1 126 084 | . | 77,3 | . | . |
| | 10 Mill. - 50 Mill. | 34 | 3 691 | 726 270 | 3,1 | 68,9 | . | . |
| | 50 Mill. und mehr | 4 | 1 988 | 312 272 | . | 69,9 | . | . |
| 29.2 | H.v.sonst.Maschinen f. unspezifische Verwendung | 3 781 | 58 050 | 9 896 256 | 4,4 | 77,5 | 8,5 | 9,6 |
| | bis 100 000 | 419 | 673 | 18 101 | 12,6 | 83,6 | 2,4 | 1,3 |
| | 100 000 - 250 000 | 482 | 1 253 | 79 410 | 10,4 | 85,8 | 3,1 | 0,8 |
| | 250 000 - 500 000 | 517 | 2 123 | 188 947 | 7,7 | 86,4 | 4,7 | 1,2 |
| | 500 000 - 1 Mill. | 687 | 4 547 | 495 767 | 5,7 | 87,7 | 5,1 | 1,5 |
| | 1 Mill. - 10 Mill. | 1 499 | 28 786 | 4 464 991 | 5,2 | 81,6 | 7,5 | 5,8 |
| | 10 Mill. - 50 Mill. | 162 | 14 440 | 3 104 236 | 2,7 | 75,3 | 9,1 | 12,9 |
| | 50 Mill. und mehr | 15 | 6 228 | 1 546 805 | 4,5 | 65,1 | 11,9 | 18,5 |
| 29.22 | H.v.Hebezeugen u. Fördermitteln | 1 069 | 19 483 | 3 510 214 | 5,9 | 79,2 | . | . |
| | bis 100 000 | 81 | 125 | 3 307 | 13,4 | 83,3 | 2,8 | 0,6 |
| | 100 000 - 250 000 | 122 | 365 | 20 748 | 7,7 | 88,5 | 3,4 | 0,4 |
| | 250 000 - 500 000 | 137 | 580 | 49 901 | 5,6 | 90,0 | . | . |
| | 500 000 - 1 Mill. | 176 | 1 172 | 125 242 | 5,7 | 87,5 | 5,6 | 1,2 |
| | 1 Mill. - 10 Mill. | 472 | 9 341 | 1 500 915 | 6,8 | 79,4 | 9,6 | 4,2 |
| | 10 Mill. - 50 Mill. | 76 | 6 428 | 1 487 654 | 2,8 | 81,1 | 5,9 | 10,3 |
| | 50 Mill. und mehr | 5 | 1 472 | 322 447 | 15,9 | 63,7 | . | . |
| 29.23 | H.v.kälte-u.lufttechn. Erzeugn.f.gewerbl.Zwecke | 1 225 | 16 292 | 2 952 511 | 4,8 | 78,7 | 9,4 | 7,2 |
| | bis 100 000 | 105 | 174 | 4 622 | 11,6 | 84,2 | . | . |
| | 100 000 - 250 000 | 145 | 332 | 24 674 | 13,3 | 82,9 | . | . |
| | 250 000 - 500 000 | 181 | 616 | 64 942 | 9,9 | 83,2 | 6,5 | 0,4 |
| | 500 000 - 1 Mill. | 235 | 1 359 | 171 462 | 7,8 | 85,1 | . | . |
| | 1 Mill. - 10 Mill. | 516 | 8 330 | 1 489 941 | 5,6 | 82,5 | . | . |
| | 10 Mill. - 50 Mill. | 39 | 4 029 | 801 536 | . | . | 10,6 | . |
| | 50 Mill. und mehr | 4 | 1 452 | 395 335 | . | . | . | . |
| 29.24 | H.v.Maschinen f.unspezi- fische Verwendung ang | 1 439 | 19 477 | 2 823 390 | 2,9 | 76,7 | 8,6 | 11,8 |
| | bis 100 000 | 226 | 365 | 9 842 | 12,1 | 84,2 | 1,5 | 2,3 |
| | 100 000 - 250 000 | 208 | 535 | 32 801 | 8,2 | 88,5 | 2,8 | 0,5 |
| | 250 000 - 500 000 | 191 | 902 | 69 164 | 6,1 | 87,8 | 4,3 | 1,7 |
| | 500 000 - 1 Mill. | 270 | 1 980 | 194 926 | 3,3 | 90,6 | 3,4 | 2,6 |
| | 1 Mill. - 10 Mill. | 496 | 10 741 | 1 429 499 | 3,0 | 82,8 | . | . |
| | 10 Mill. - 50 Mill. | 44 | . | . | 3,3 | 63,5 | 14,2 | 18,9 |
| | 50 Mill. und mehr | 4 | . | . | - | 68,6 | . | . |
| 29.3 | H.v.land-u.forstw. Maschinen | 4 021 | 22 261 | 3 760 341 | 16,2 | 74,5 | 5,7 | 3,6 |
| | bis 100 000 | 886 | 1 182 | 31 188 | 29,6 | 67,3 | 2,6 | 0,5 |
| | 100 000 - 250 000 | 623 | 1 348 | 105 054 | 27,4 | 68,3 | 4,1 | 0,1 |
| | 250 000 - 500 000 | 669 | 2 157 | 243 975 | 26,3 | 69,4 | 4,2 | 0,1 |
| | 500 000 - 1 Mill. | 871 | 4 564 | 628 586 | 23,7 | 70,9 | 5,1 | 0,3 |
| | 1 Mill. - 10 Mill. | 941 | 10 952 | 2 199 504 | 14,9 | 76,9 | 6,7 | 1,6 |
| | 10 Mill. - 50 Mill. | 29 | . | . | . | . | . | . |
| | 50 Mill. und mehr | 2 | . | . | . | . | . | . |

1) Klassifikation der Wirtschaftszweige, Ausgabe 1993 (WZ 93).

2) Am 31.3.1995 mit Beschäftigten am 30.9.1994.

3) Ohne Umsatzsteuer.

4) Bund, Länder, Gemeinden u.a. öffentliche Auftraggeber.

Handwerkszählung 1995

5 Handwerksunternehmen und Umsatz nach Absatzrichtungen

5.04 Nach ausgewählten Wirtschaftszweigen und Umsatzgrößenklassen

| Nummer der Klassifi- kation 1) | Wirtschaftszweig --- Umsatz von ... bis unter ... DM | Handwerks- unter- nehmen 2) | Beschäftigte am 30.9.1994 | Umsatz 3) 1994 insgesamt | Vom Umsatz entfallen auf Abnehmer | | | |
|---|---|-----------------------------------|---------------------------------|--------------------------------|-----------------------------------|------------------|----------|-------------------------------------|
| | | | | | innerhalb Deutschlands | | | außer- halb Deutsch- lands |
| | | | | | private Haus- halte | Unter- nehmen | Staat 4) | |
| | | Anzahl | | 1 000 DM | % | | | |
| 29.32 | H.v.sonst.land-u. forstw.Maschinen | 3 721 | 20 752 | 3 479 405 | 16,1 | 74,2 | 5,8 | 3,8 |
| | bis 100 000 | 821 | 1 105 | 28 895 | 30,4 | 66,6 | . | . |
| | 100 000 - 250 000 | 582 | 1 265 | 98 034 | 27,5 | 68,3 | 4,1 | 0,2 |
| | 250 000 - 500 000 | 619 | 1 981 | 225 466 | 27,1 | 68,6 | 4,2 | 0,1 |
| | 500 000 - 1 Mill. | 812 | 4 261 | 588 072 | 24,1 | 70,5 | . | . |
| | 1 Mill. - 10 Mill. | 858 | . | . | . | . | . | . |
| | 10 Mill. - 50 Mill. | 27 | . | . | . | . | . | . |
| | 50 Mill. und mehr | 2 | . | . | . | . | . | . |
| 29.4 | H.v.Werkzeugmaschinen | 1 229 | 18 790 | 2 967 826 | 1,9 | 73,1 | 1,6 | 23,4 |
| | bis 100 000 | 213 | 318 | 9 367 | 14,4 | 82,1 | 2,2 | 1,2 |
| | 100 000 - 250 000 | 181 | 500 | 29 943 | 9,6 | 84,7 | 3,5 | 2,3 |
| | 250 000 - 500 000 | 172 | 754 | 61 465 | 9,3 | 84,0 | 3,1 | 3,6 |
| | 500 000 - 1 Mill. | 204 | 1 644 | 148 398 | 5,6 | 89,7 | 2,8 | 1,9 |
| | 1 Mill. - 10 Mill. | 409 | 8 148 | 1 125 890 | 3,2 | 85,4 | 1,6 | 9,8 |
| | 10 Mill. - 50 Mill. | 46 | 5 014 | . | . | 73,3 | 2,3 | . |
| | 50 Mill. und mehr | 4 | 2 412 | . | . | 46,5 | - | . |
| 29.5 | H.v.Masch.f.sonst.best. Wirtschaftszweige | 3 458 | 65 476 | 9 815 213 | 2,0 | 78,1 | 3,0 | 16,9 |
| | bis 100 000 | 437 | 736 | 18 924 | 9,4 | 87,1 | 1,4 | 2,1 |
| | 100 000 - 250 000 | 460 | 1 197 | 73 806 | 6,2 | 89,3 | 2,7 | 1,8 |
| | 250 000 - 500 000 | 442 | 2 147 | 163 798 | 5,8 | 89,5 | 2,1 | 2,7 |
| | 500 000 - 1 Mill. | 570 | 4 251 | 409 778 | 3,7 | 91,2 | 1,8 | 3,3 |
| | 1 Mill. - 10 Mill. | 1 349 | 29 664 | 4 118 734 | 2,5 | 84,5 | 2,3 | 10,6 |
| | 10 Mill. - 50 Mill. | 188 | . | 3 535 815 | . | 74,3 | . | . |
| | 50 Mill. und mehr | 12 | . | 1 494 358 | . | 63,8 | . | . |
| 29.52 | H.v.Bergwerks-,Bau-u. Baustoffmaschinen | 344 | 8 440 | 1 652 089 | 1,8 | 76,8 | 3,1 | 18,3 |
| | bis 100 000 | 35 | 54 | 1 631 | 15,0 | 84,9 | . | . |
| | 100 000 - 250 000 | 50 | 109 | 8 099 | 6,7 | 88,8 | . | . |
| | 250 000 - 500 000 | 34 | 143 | 12 681 | 4,0 | 91,6 | . | . |
| | 500 000 - 1 Mill. | 45 | 289 | 33 308 | 3,9 | 89,4 | . | . |
| | 1 Mill. - 10 Mill. | 145 | 3 238 | 485 481 | 3,6 | . | . | 5,7 |
| | 10 Mill. - 50 Mill. | 31 | 2 764 | 587 929 | 1,8 | 84,1 | 4,6 | 9,6 |
| | 50 Mill. und mehr | 4 | 1 843 | 522 960 | - | . | . | 41,4 |
| 29.56 | H.v.Masch.f.best.Wirt- schaftszweige ang | 2 368 | 45 281 | 6 305 623 | 2,1 | 80,3 | 3,2 | 14,4 |
| | bis 100 000 | 283 | 477 | 11 323 | 7,8 | 88,1 | 1,2 | 2,9 |
| | 100 000 - 250 000 | 296 | 800 | 48 094 | 5,5 | 90,4 | 2,3 | 1,8 |
| | 250 000 - 500 000 | 319 | 1 554 | 118 302 | 6,5 | 89,7 | 1,6 | 2,2 |
| | 500 000 - 1 Mill. | 414 | 3 208 | 297 281 | 2,9 | 93,3 | 1,3 | 2,5 |
| | 1 Mill. - 10 Mill. | 932 | 20 497 | 2 759 083 | 2,3 | 85,9 | 2,1 | 9,7 |
| | 10 Mill. - 50 Mill. | 118 | 12 840 | . | 2,2 | 73,3 | 3,9 | 20,6 |
| | 50 Mill. und mehr | 6 | 5 905 | . | - | 74,1 | 6,0 | 20,0 |
| DL | H.v.Büromasch.,DV-Gerät. u.-einr.;Elektrotech.usw | 16 488 | 197 497 | 24 850 709 | 11,4 | 66,0 | 15,3 | 7,2 |
| | bis 100 000 | 1 874 | 3 118 | 85 767 | 20,5 | 63,2 | 15,2 | 1,1 |
| | 100 000 - 250 000 | 2 294 | 6 645 | 393 605 | 21,6 | 59,6 | 17,2 | 1,6 |
| | 250 000 - 500 000 | 2 992 | 14 457 | 1 104 503 | 19,4 | 65,3 | 14,0 | 1,3 |
| | 500 000 - 1 Mill. | 4 006 | 32 691 | 2 905 131 | 16,1 | 71,2 | 11,5 | 1,2 |
| | 1 Mill. - 10 Mill. | 5 086 | 99 721 | 11 721 106 | 13,6 | 68,6 | 14,9 | 2,9 |
| | 10 Mill. - 50 Mill. | 211 | 21 599 | 4 148 740 | . | 65,6 | . | 11,2 |
| | 50 Mill. und mehr | 25 | 19 266 | 4 491 858 | . | 57,2 | . | 20,9 |
| 31 | H.v.Geräten d.Elektriz. erzg.,-verteilung u.ä. | 3 383 | 53 806 | 8 662 361 | 6,2 | 71,8 | 12,3 | 9,7 |
| | bis 100 000 | 526 | 847 | 22 570 | 15,4 | 79,5 | 4,8 | 0,2 |
| | 100 000 - 250 000 | 497 | 1 344 | 82 801 | 13,2 | 79,0 | 6,7 | 1,1 |
| | 250 000 - 500 000 | 516 | 2 356 | 187 410 | 8,9 | 84,2 | 6,1 | 0,8 |
| | 500 000 - 1 Mill. | 616 | 4 417 | 445 228 | 8,4 | 83,3 | 7,2 | 1,0 |
| | 1 Mill. - 10 Mill. | 1 121 | 22 145 | 3 094 154 | 5,1 | 82,5 | 9,1 | 3,2 |
| | 10 Mill. - 50 Mill. | 93 | 9 493 | 1 927 094 | . | 71,7 | 13,8 | . |
| | 50 Mill. und mehr | 14 | 13 204 | 2 903 104 | . | 57,6 | 16,1 | . |

1) Klassifikation der Wirtschaftszweige, Ausgabe 1993 (WZ 93).

2) Am 31.3.1995 mit Beschäftigten am 30.9.1994.

3) Ohne Umsatzsteuer.

4) Bund, Länder, Gemeinden u.ä. öffentliche Auftraggeber.

Handwerkszählung 1995

5 Handwerksunternehmen und Umsatz nach Absatzrichtungen

5.04 Nach ausgewählten Wirtschaftszweigen und Umsatzgrößenklassen

| Nummer der Klassifikation 1) | Wirtschaftszweig --- Umsatz von ... bis unter ... DM | Handwerks- unter- nehmen 2) | Beschäftigte, am 30.9.1994 | Umsatz 3) 1994 insgesamt | Vom Umsatz entfallen auf Abnehmer | | | |
|------------------------------|---|-----------------------------------|----------------------------------|--------------------------------|-----------------------------------|------------------|----------|-------------------------------------|
| | | | | | innerhalb Deutschlands | | | außer- halb Deutsch- lands |
| | | | | | private Haus- halte | Unter- nehmen | Staat 4) | |
| | | Anzahl | | 1 000 DM | % | | | |
| 31.1 | H.v.Elektromotoren, Gene- ratoren, Transformatoren | 791 | 11 075 | 1 828 385 | 4,1 | 79,4 | 5,7 | 10,9 |
| | bis 100 000 | 113 | 176 | 5 411 | 15,3 | 78,5 | . | . |
| | 100 000 - 250 000 | 118 | 348 | 19 761 | 12,0 | 81,3 | . | . |
| | 250 000 - 500 000 | 124 | 592 | 45 141 | 12,6 | 81,4 | 5,3 | 0,7 |
| | 500 000 - 1 Mill. | 140 | 1 015 | 100 763 | 11,2 | 81,8 | 6,6 | 0,5 |
| | 1 Mill. - 10 Mill. | 274 | 5 519 | . | . | . | . | . |
| | 10 Mill. - 50 Mill. | 20 | . | 418 634 | . | 72,7 | 10,1 | . |
| | 50 Mill. und mehr | 2 | . | . | . | . | . | . |
| 31.2 | H.v.Elektриз. vertlg.-u. -schalteinrichtungen | 1 328 | 28 030 | 4 786 264 | 7,3 | 68,9 | 13,1 | 10,8 |
| | bis 100 000 | 209 | 338 | 8 186 | 13,4 | 83,5 | 2,6 | 0,5 |
| | 100 000 - 250 000 | 163 | 422 | 27 070 | 9,8 | 82,5 | 5,7 | 2,0 |
| | 250 000 - 500 000 | 176 | 764 | 64 718 | 6,6 | 85,8 | 6,6 | 1,1 |
| | 500 000 - 1 Mill. | 227 | 1 680 | 165 474 | 7,4 | 82,2 | 9,3 | 1,1 |
| | 1 Mill. - 10 Mill. | 495 | 9 606 | 1 453 611 | 3,7 | . | . | . |
| | 10 Mill. - 50 Mill. | 49 | 4 791 | 1 029 098 | . | 72,1 | 15,3 | . |
| | 50 Mill. und mehr | 9 | 10 429 | 2 038 107 | . | . | . | . |
| 31.5 | H.v.elektrischen Lampen u. Leuchten | 803 | 8 378 | 1 013 915 | 4,2 | 86,4 | 5,2 | 4,2 |
| | bis 100 000 | 108 | 184 | 5 393 | 11,9 | 82,3 | 5,7 | - |
| | 100 000 - 250 000 | 141 | 376 | 23 543 | 13,8 | 80,9 | 5,2 | 0,1 |
| | 250 000 - 500 000 | 158 | 740 | 56 694 | . | 87,5 | . | . |
| | 500 000 - 1 Mill. | 170 | 1 180 | 121 009 | . | 89,0 | . | . |
| | 1 Mill. - 10 Mill. | 214 | 4 293 | 567 387 | . | 88,1 | . | . |
| | 10 Mill. - 50 Mill. | 12 | 1 605 | 239 888 | . | 81,6 | 5,2 | . |
| 32 | Rundfunk-, Fernseh-u. Nachrichtentechnik | 739 | 10 153 | 1 819 835 | 5,0 | 71,3 | 18,5 | 5,2 |
| | bis 100 000 | 137 | 208 | 4 714 | 31,6 | 61,1 | . | . |
| | 100 000 - 250 000 | 112 | 298 | 19 371 | 25,5 | 59,1 | 14,4 | 1,0 |
| | 250 000 - 500 000 | 105 | 430 | 37 371 | 20,3 | 60,1 | 15,3 | 4,3 |
| | 500 000 - 1 Mill. | 135 | 923 | 97 593 | 14,7 | 64,0 | . | . |
| | 1 Mill. - 10 Mill. | 221 | 3 903 | 588 885 | . | 64,5 | 23,1 | . |
| | 10 Mill. - 50 Mill. | 27 | . | . | . | . | . | . |
| | 50 Mill. und mehr | 2 | . | . | . | . | . | . |
| 33 | Medizin-, Meß-, Steuer- u. Regelungstechnik, Optik | 12 229 | 131 919 | 14 036 276 | 15,6 | 61,4 | 16,9 | 6,1 |
| | bis 100 000 | 1 189 | 2 034 | 57 658 | 21,4 | 57,0 | 20,1 | 1,4 |
| | 100 000 - 250 000 | 1 658 | 4 945 | 287 380 | 23,9 | 53,8 | 20,5 | 1,7 |
| | 250 000 - 500 000 | 2 348 | 11 577 | 871 446 | 21,7 | 61,4 | 15,7 | 1,3 |
| | 500 000 - 1 Mill. | 3 240 | 27 263 | 2 351 197 | 17,7 | 69,2 | 12,1 | 1,1 |
| | 1 Mill. - 10 Mill. | 3 701 | 72 961 | 7 902 292 | 17,5 | 63,3 | 16,6 | 2,6 |
| | 10 Mill. - 50 Mill. | 84 | . | . | . | . | . | . |
| | 50 Mill. und mehr | 9 | . | . | . | . | . | . |
| 33.1 | H.v.med.Geräten u. ortho- pädischen Vorrichtungen | 10 852 | 115 026 | 11 461 275 | 18,0 | 59,1 | 18,1 | 4,8 |
| | bis 100 000 | 878 | 1 505 | 45 928 | 23,0 | 52,9 | 22,7 | 1,4 |
| | 100 000 - 250 000 | 1 449 | 4 407 | 252 522 | 25,1 | 51,2 | 22,0 | 1,7 |
| | 250 000 - 500 000 | 2 137 | 10 683 | 793 389 | 21,6 | 61,0 | 16,5 | 0,9 |
| | 500 000 - 1 Mill. | 3 015 | 25 779 | 2 188 818 | 17,2 | 69,4 | 12,5 | 0,8 |
| | 1 Mill. - 10 Mill. | 3 323 | 65 942 | 6 887 080 | 19,1 | 61,5 | 17,6 | 1,8 |
| | 10 Mill. - 50 Mill. | 46 | 4 754 | 738 118 | . | . | 29,8 | 12,1 |
| | 50 Mill. und mehr | 4 | 1 956 | 555 420 | . | . | 31,2 | 54,5 |
| 33.2 | H.v.Meß-, Kontroll-, Navig.-u.ä.Instr.u.Vorr. | 1 021 | 12 658 | 1 897 983 | 2,5 | 73,4 | 10,7 | 13,4 |
| | bis 100 000 | 245 | 426 | 8 929 | 11,4 | 77,0 | 10,1 | 1,6 |
| | 100 000 - 250 000 | 159 | 416 | 26 153 | 9,8 | 80,2 | 7,7 | 2,4 |
| | 250 000 - 500 000 | 142 | 616 | 52 290 | 7,3 | 79,5 | 7,4 | 5,9 |
| | 500 000 - 1 Mill. | 152 | 1 064 | 110 879 | 8,4 | 82,3 | 4,1 | 5,3 |
| | 1 Mill. - 10 Mill. | 292 | 5 553 | 796 186 | 3,4 | 77,8 | . | . |
| | 10 Mill. - 50 Mill. | 27 | 2 622 | 514 613 | 0,7 | 66,6 | . | . |
| | 50 Mill. und mehr | 4 | 1 961 | 388 933 | - | 69,5 | . | . |

1) Klassifikation der Wirtschaftszweige, Ausgabe 1993 (WZ 93).

2) Am 31.3.1995 mit Beschäftigten am 30.9.1994.

3) Ohne Umsatzsteuer.

4) Bund, Länder, Gemeinden u.a. öffentliche Auftraggeber.

Handwerkszählung 1995

5 Handwerksunternehmen und Umsatz nach Absatzrichtungen

5.04 Nach ausgewählten Wirtschaftszweigen und Umsatzgrößenklassen

| Nummer der Klassifi- kation 1) | Wirtschaftszweig --- Umsatz von ... bis unter ... DM | Handwerks- unter- nehmen 2) | Beschäftigte am 30.9.1994 | Umsatz 3) 1994 insgesamt | Vom Umsatz entfallen auf Abnehmer | | | |
|---|---|-----------------------------------|---------------------------------|--------------------------------|-----------------------------------|------------------|----------|-------------------------------------|
| | | | | | innerhalb Deutschlands | | | außer- halb Deutsch- lands |
| | | | | | private Haus- halte | Unter- nehmen | Staat 4) | |
| | | Anzahl | | 1 000 DM | % | | | |
| DM | Fahrzeugbau | 1 993 | 40 447 | 7 721 872 | 7,8 | 69,7 | 7,5 | 15,1 |
| | bis 100 000 | 273 | 445 | 11 655 | 57,9 | 37,0 | 4,4 | 0,7 |
| | 100 000 - 250 000 | 262 | 723 | 43 255 | 57,5 | 39,7 | 1,8 | 1,0 |
| | 250 000 - 500 000 | 277 | 1 193 | 101 754 | 50,5 | 46,0 | 3,8 | 0,6 |
| | 500 000 - 1 Mill. | 283 | 1 889 | 201 953 | 41,6 | 53,1 | 4,2 | 1,2 |
| | 1 Mill. - 10 Mill. | 754 | 15 390 | 2 269 240 | 15,3 | 73,9 | 6,9 | 3,9 |
| | 10 Mill. - 50 Mill. | 128 | 11 939 | 2 399 899 | 2,4 | 70,1 | 10,3 | 17,2 |
| | 50 Mill. und mehr | 16 | 8 868 | 2 694 116 | 1,1 | 68,5 | 5,9 | 24,4 |
| 34 | H.v.Kraftwagen u. Kraftwagenteilen | 1 378 | 33 756 | 6 714 012 | 5,5 | 72,8 | 7,0 | 14,7 |
| | bis 100 000 | 132 | 223 | 5 530 | 45,6 | 49,2 | . | . |
| | 100 000 - 250 000 | 146 | 376 | 23 949 | 42,0 | 55,9 | . | . |
| | 250 000 - 500 000 | 173 | 744 | 64 162 | 39,5 | 56,8 | 3,4 | 0,3 |
| | 500 000 - 1 Mill. | 197 | 1 335 | 141 690 | 32,7 | 63,0 | 3,2 | 1,1 |
| | 1 Mill. - 10 Mill. | 603 | . | 1 868 024 | . | . | . | . |
| | 10 Mill. - 50 Mill. | 112 | 10 455 | . | 1,9 | 74,5 | 9,2 | 14,4 |
| | 50 Mill. und mehr | 15 | . | . | . | . | . | . |
| 34.2 | H.v.Karosserien, Aufbauten u.Anhängern | 1 007 | 20 352 | 3 501 347 | 7,4 | 78,4 | 5,9 | 8,3 |
| | bis 100 000 | 92 | 157 | 3 837 | 54,8 | 40,6 | 4,6 | - |
| | 100 000 - 250 000 | 106 | 287 | 17 576 | 44,5 | 53,4 | 1,7 | 0,4 |
| | 250 000 - 500 000 | 133 | 592 | 49 963 | 42,3 | 54,4 | 3,2 | 0,1 |
| | 500 000 - 1 Mill. | 148 | 1 023 | 106 953 | 33,2 | 63,1 | 3,3 | 0,5 |
| | 1 Mill. - 10 Mill. | 445 | 9 194 | 1 400 043 | 11,3 | 80,9 | 5,5 | 2,2 |
| | 10 Mill. - 50 Mill. | 75 | 6 371 | 1 304 651 | 1,3 | 78,7 | 8,7 | 11,4 |
| | 50 Mill. und mehr | 8 | 2 728 | 618 326 | 3,1 | 77,6 | 1,5 | 17,9 |
| 35 | Sonst.Fahrzeugbau | 615 | 6 691 | 1 007 859 | 22,8 | 49,1 | 10,7 | 17,4 |
| | bis 100 000 | 141 | 222 | 6 125 | 69,1 | 25,9 | . | . |
| | 100 000 - 250 000 | 116 | 347 | 19 306 | 76,7 | 19,8 | . | . |
| | 250 000 - 500 000 | 104 | 449 | 37 592 | 69,2 | 24,9 | 4,7 | 1,2 |
| | 500 000 - 1 Mill. | 86 | 554 | 60 263 | 62,3 | 29,8 | 6,5 | 1,4 |
| | 1 Mill. - 10 Mill. | 151 | . | 401 216 | . | . | . | . |
| | 10 Mill. - 50 Mill. | 16 | 1 484 | . | 5,2 | 41,7 | 17,1 | 36,0 |
| | 50 Mill. und mehr | 1 | . | . | . | . | . | . |
| DN | H.v.Möbeln, Schmuck, Mu- sikinstr.usw, Recycling | 12 197 | 94 597 | 12 850 645 | 25,7 | 63,3 | 5,6 | 5,4 |
| | bis 100 000 | 3 747 | 5 378 | 162 550 | 69,5 | 25,9 | 3,5 | 1,1 |
| | 100 000 - 250 000 | 2 587 | 6 940 | 421 909 | 69,2 | 25,2 | 4,2 | 1,4 |
| | 250 000 - 500 000 | 2 196 | 9 972 | 789 880 | 65,7 | 28,5 | 5,4 | 1,3 |
| | 500 000 - 1 Mill. | 1 656 | 12 468 | 1 146 755 | 54,3 | 37,1 | 6,9 | 1,7 |
| | 1 Mill. - 10 Mill. | 1 841 | 36 060 | 4 515 951 | 28,4 | 58,4 | 9,1 | 4,1 |
| | 10 Mill. - 50 Mill. | 147 | 14 046 | 2 827 266 | 8,8 | 77,5 | 5,3 | 8,4 |
| | 50 Mill. und mehr | 23 | 9 733 | 2 986 334 | 7,0 | 84,6 | 0,4 | 8,0 |
| 36 | H.v.Möbeln, Schmuck, Musikinstr., Sportger.usw | 12 156 | 93 294 | 12 510 829 | 26,0 | 62,9 | 5,5 | 5,5 |
| | bis 100 000 | 3 741 | 5 367 | 162 271 | 69,5 | 25,9 | 3,5 | 1,1 |
| | 100 000 - 250 000 | 2 576 | 6 902 | 419 991 | 69,3 | 25,1 | . | . |
| | 250 000 - 500 000 | 2 194 | . | . | . | . | . | . |
| | 500 000 - 1 Mill. | 1 649 | . | . | . | . | . | . |
| | 1 Mill. - 10 Mill. | 1 832 | 35 903 | . | 28,5 | . | 9,1 | . |
| | 10 Mill. - 50 Mill. | 143 | . | 2 756 141 | . | . | . | . |
| | 50 Mill. und mehr | 21 | . | . | . | . | . | . |
| 36.1 | H.v.Möbeln | 7 633 | 71 404 | 10 350 750 | 23,8 | 66,9 | 4,8 | 4,5 |
| | bis 100 000 | 1 916 | 2 746 | 83 621 | 81,1 | 16,8 | 2,1 | 0,1 |
| | 100 000 - 250 000 | 1 455 | 3 911 | 238 650 | 74,0 | 22,5 | 3,1 | 0,3 |
| | 250 000 - 500 000 | 1 460 | 6 715 | 530 885 | 69,0 | 25,7 | 5,0 | 0,3 |
| | 500 000 - 1 Mill. | 1 206 | 9 193 | 839 772 | 55,9 | 37,3 | 6,3 | 0,5 |
| | 1 Mill. - 10 Mill. | 1 450 | 28 278 | 3 588 036 | 27,9 | . | . | . |
| | 10 Mill. - 50 Mill. | 127 | 12 198 | 2 494 444 | 8,2 | 81,4 | . | . |
| | 50 Mill. und mehr | 19 | 8 363 | 2 575 343 | 6,9 | . | . | . |

1) Klassifikation der Wirtschaftszweige, Ausgabe 1993 (WZ 93).

2) Am 31.3.1995 mit Beschäftigten am 30.9.1994.

3) Ohne Umsatzsteuer.

4) Bund, Länder, Gemeinden u.a. öffentliche Auftraggeber.

Handwerkszählung 1995

5 Handwerksunternehmen und Umsatz nach Absatzrichtungen

5.04 Nach ausgewählten Wirtschaftszweigen und Umsatzgrößenklassen

| Nummer der Klassifi- kation 1) | Wirtschaftszweig --- Umsatz von ... bis unter ... DM | Handwerks- unter- nehmen 2) | Beschäftigte am 30.9.1994 | Umsatz 3) 1994 insgesamt | Vom Umsatz entfallen auf Abnehmer | | | |
|---|---|-----------------------------------|---------------------------------|--------------------------------|-----------------------------------|------------------|----------|-------------------------------------|
| | | | | | innerhalb Deutschlands | | | außer- halb Deutsch- lands |
| | | | | | private Haus- halte | Unter- nehmen | Staat 4) | |
| | | Anzahl | | 1 000 DM | % | | | |
| 36.11 | H.v.Sitzmöbeln | 1 324 | 9 163 | 1 174 445 | 24,6 | 67,6 | 2,9 | 4,9 |
| | bis 100 000 | 537 | 746 | . | 86,0 | 12,3 | 1,6 | 0,1 |
| | 100 000 - 250 000 | 325 | 823 | . | 79,9 | 17,5 | 2,4 | 0,2 |
| | 250 000 - 500 000 | 209 | 934 | 73 516 | 74,1 | 21,6 | 3,7 | 0,6 |
| | 500 000 - 1 Mill. | 111 | 867 | 74 571 | 62,4 | 33,3 | 3,6 | 0,7 |
| | 1 Mill. - 10 Mill. | 127 | . | . | . | . | 5,0 | . |
| | 10 Mill. - 50 Mill. | 13 | . | . | . | . | . | . |
| | 50 Mill. und mehr | 2 | . | . | . | . | . | . |
| 36.12 | H.v.Büro-u.Ladenmöbeln | 1 014 | 17 726 | 2 515 111 | 13,9 | 74,9 | 7,3 | 3,9 |
| | bis 100 000 | 58 | 98 | 3 027 | 45,2 | 53,8 | 1,0 | - |
| | 100 000 - 250 000 | 89 | 257 | 14 951 | 37,7 | 55,1 | 6,2 | 0,9 |
| | 250 000 - 500 000 | 136 | 672 | 49 684 | 34,2 | 57,0 | 8,8 | 0,1 |
| | 500 000 - 1 Mill. | 212 | 1 770 | 155 183 | 27,1 | 66,6 | 5,7 | 0,7 |
| | 1 Mill. - 10 Mill. | 476 | 9 704 | 1 238 484 | 13,6 | . | 10,2 | . |
| | 10 Mill. - 50 Mill. | 40 | 3 806 | . | . | 86,7 | 5,9 | . |
| | 50 Mill. und mehr | 3 | 1 419 | . | . | . | - | . |
| 36.13 | H.v.Küchenmöbeln | 357 | 7 524 | 1 881 332 | 18,5 | 70,8 | . | . |
| | bis 100 000 | 30 | . | 1 667 | . | . | . | . |
| | 100 000 - 250 000 | 62 | . | 9 787 | . | . | . | . |
| | 250 000 - 500 000 | 65 | . | . | . | . | . | . |
| | 500 000 - 1 Mill. | 78 | . | . | . | . | . | . |
| | 1 Mill. - 10 Mill. | 99 | 1 847 | 258 949 | 52,8 | 42,1 | . | . |
| | 10 Mill. - 50 Mill. | 17 | . | 292 300 | . | 84,8 | . | 10,1 |
| | 50 Mill. und mehr | 6 | . | 1 243 018 | . | 81,5 | . | . |
| 36.14 | H.v.sonst.Möbeln | 4 925 | 36 763 | 4 743 150 | 31,0 | 60,9 | 5,2 | 2,9 |
| | bis 100 000 | 1 288 | 1 850 | 55 078 | 81,1 | 16,4 | 2,4 | 0,1 |
| | 100 000 - 250 000 | 978 | 2 687 | 161 366 | 75,3 | 21,3 | 3,1 | 0,4 |
| | 250 000 - 500 000 | 1 048 | 4 804 | 383 204 | 72,5 | 22,5 | 4,7 | 0,3 |
| | 500 000 - 1 Mill. | 803 | 6 013 | 556 694 | 61,7 | 30,7 | 7,2 | 0,5 |
| | 1 Mill. - 10 Mill. | 745 | 13 822 | 1 719 968 | 33,9 | 55,1 | 9,0 | 2,0 |
| | 10 Mill. - 50 Mill. | 55 | 5 481 | 1 153 141 | . | 84,0 | 2,2 | . |
| | 50 Mill. und mehr | 8 | 2 106 | 713 699 | . | 94,5 | - | . |
| 36.2 | H.v.Schmuck u.ä. Erzeugnissen | 2 461 | 8 598 | 906 701 | 56,1 | 38,2 | 1,9 | 3,7 |
| | bis 100 000 | 1 009 | 1 407 | 43 931 | 63,6 | 35,3 | 0,7 | 0,3 |
| | 100 000 - 250 000 | 665 | 1 765 | 107 787 | 72,9 | 25,1 | 1,1 | 1,0 |
| | 250 000 - 500 000 | 422 | 1 694 | 150 364 | 80,5 | 17,4 | 0,6 | 1,5 |
| | 500 000 - 1 Mill. | 213 | 1 298 | 141 717 | 73,4 | 22,6 | 1,8 | 2,2 |
| | 1 Mill. - 10 Mill. | 146 | . | . | 53,0 | . | . | 5,9 |
| | 10 Mill. - 50 Mill. | 5 | . | . | . | 48,2 | - | . |
| | 50 Mill. und mehr | 1 | . | . | . | . | . | . |
| 36.3 | H.v.Musikinstrumenten | 1 099 | 4 745 | 402 514 | 47,8 | 14,5 | 23,0 | 14,7 |
| | bis 100 000 | 486 | 681 | 21 595 | 63,5 | 17,1 | 12,9 | 6,5 |
| | 100 000 - 250 000 | 278 | 664 | 44 099 | 65,6 | 13,5 | 13,4 | 7,4 |
| | 250 000 - 500 000 | 153 | 632 | 52 582 | 56,5 | 14,2 | 18,6 | 10,6 |
| | 500 000 - 1 Mill. | 93 | 684 | 64 313 | 47,9 | 17,1 | 20,7 | 14,3 |
| | 1 Mill. - 10 Mill. | 88 | . | . | . | . | . | . |
| | 10 Mill. - 50 Mill. | 1 | . | . | . | . | . | . |
| 36.6 | H.v.sonst.Erzeugnissen | 690 | 6 482 | 638 651 | 9,8 | 68,4 | 4,5 | 17,3 |
| | bis 100 000 | 220 | 356 | 9 146 | 24,0 | 67,1 | 7,1 | 1,8 |
| | 100 000 - 250 000 | 131 | 385 | 21 677 | 21,8 | 67,6 | 9,2 | 1,4 |
| | 250 000 - 500 000 | 120 | 708 | 42 214 | 15,0 | 73,0 | 9,7 | 2,2 |
| | 500 000 - 1 Mill. | 103 | 863 | 70 534 | 17,7 | 69,1 | 10,3 | 2,9 |
| | 1 Mill. - 10 Mill. | 109 | 2 873 | . | . | . | . | . |
| | 10 Mill. - 50 Mill. | 6 | . | 105 555 | . | . | - | . |
| | 50 Mill. und mehr | 1 | . | . | . | . | . | . |

1) Klassifikation der Wirtschaftszweige, Ausgabe 1993 (WZ 93).

2) Am 31.3.1995 mit Beschäftigten am 30.9.1994.

3) Ohne Umsatzsteuer.

4) Bund, Länder, Gemeinden u.ä. öffentliche Auftraggeber.

Handwerkszählung 1995

5 Handwerksunternehmen und Umsatz nach Absatzrichtungen

5.04 Nach ausgewählten Wirtschaftszweigen und Umsatzgrößenklassen

| Nummer der Klassifi- kation 1) | Wirtschaftszweig --- Umsatz von ... bis unter ... DM | Handwerks- unter- nehmen 2) | Beschäftigte am 30.9.1994 | Umsatz 3) 1994 insgesamt | Vom Umsatz entfallen auf Abnehmer | | | |
|---|---|-----------------------------------|---------------------------------|--------------------------------|-----------------------------------|------------------|----------|-------------------------------------|
| | | | | | innerhalb Deutschlands | | | außer- halb Deutsch- lands |
| | | | | | private Haus- halte | Unter- nehmen | Staat 4) | |
| | | Anzahl | | 1 000 DM | % | | | |
| F | Baugewerbe | 232 664 | 2 594 860 | 341 807 189 | 40,1 | 37,1 | 22,2 | 0,5 |
| | bis 100 000 | 30 533 | 48 452 | 1 429 624 | 75,4 | 20,1 | 4,3 | 0,1 |
| | 100 000 - 250 000 | 35 035 | 95 787 | 5 896 699 | 69,9 | 23,1 | 6,8 | 0,2 |
| | 250 000 - 500 000 | 41 468 | 189 402 | 15 185 034 | 64,7 | 25,9 | 9,2 | 0,2 |
| | 500 000 - 1 Mill. | 48 808 | 357 082 | 35 124 607 | 60,1 | 28,1 | 11,6 | 0,2 |
| | 1 Mill. - 10 Mill. | 72 604 | 1 390 882 | 183 698 405 | 44,2 | 35,0 | 20,4 | 0,4 |
| | 10 Mill. - 50 Mill. | 3 933 | 392 084 | 70 972 906 | 22,0 | 44,9 | 32,4 | 0,7 |
| | 50 Mill. und mehr | 283 | 121 171 | 29 499 915 | 14,3 | 51,8 | 32,4 | 1,5 |
| 45.1 | Vorbereitende Baustellenarbeiten | 246 | 4 802 | 817 688 | 15,9 | 53,7 | . | . |
| | bis 100 000 | 19 | . | . | . | . | . | . |
| | 100 000 - 250 000 | 20 | . | . | . | . | . | . |
| | 250 000 - 500 000 | 22 | . | . | . | . | 33,5 | . |
| | 500 000 - 1 Mill. | 44 | . | . | . | . | . | . |
| | 1 Mill. - 10 Mill. | 123 | 2 541 | . | . | . | . | 0,4 |
| | 10 Mill. - 50 Mill. | 18 | 1 711 | . | . | . | . | . |
| 45.2 | Hoch-u. Tiefbau | 62 754 | 1 134 193 | 167 287 936 | 38,2 | 34,0 | 27,4 | 0,4 |
| | bis 100 000 | 4 571 | 8 168 | 204 942 | 76,0 | . | 4,4 | . |
| | 100 000 - 250 000 | 5 328 | 16 055 | 900 244 | 71,8 | 21,5 | . | . |
| | 250 000 - 500 000 | 7 491 | 36 123 | 2 799 255 | 69,2 | . | 8,7 | . |
| | 500 000 - 1 Mill. | 12 355 | 94 019 | 9 109 415 | 65,9 | 22,6 | 11,3 | 0,2 |
| | 1 Mill. - 10 Mill. | 30 259 | 641 902 | 86 357 150 | 47,2 | 29,8 | 22,7 | 0,3 |
| | 10 Mill. - 50 Mill. | 2 543 | 251 037 | 46 538 343 | 23,9 | 38,9 | . | . |
| | 50 Mill. und mehr | 207 | 86 889 | 21 318 588 | 15,0 | 47,4 | 36,8 | 0,8 |
| 45.21 | Hochbau, Brücken-u. Tunnelbau u.ä. | 32 189 | 728 300 | 110 970 845 | 39,7 | 35,8 | 24,2 | 0,3 |
| | bis 100 000 | 2 151 | 4 000 | 98 226 | 74,5 | 21,1 | 4,4 | 0,0 |
| | 100 000 - 250 000 | 2 544 | 8 102 | 426 938 | 71,2 | 22,9 | 5,7 | 0,2 |
| | 250 000 - 500 000 | 3 116 | 16 143 | 1 158 524 | 68,7 | 22,8 | 8,3 | 0,2 |
| | 500 000 - 1 Mill. | 5 147 | 41 828 | 3 803 649 | 67,5 | 21,8 | 10,5 | 0,2 |
| | 1 Mill. - 10 Mill. | 17 216 | 398 584 | 53 125 858 | 52,1 | 29,0 | 18,5 | 0,3 |
| | 10 Mill. - 50 Mill. | 1 853 | 187 099 | 34 410 452 | 28,3 | 40,9 | 30,6 | 0,2 |
| | 50 Mill. und mehr | 162 | 72 544 | 17 947 197 | 15,7 | 50,1 | 33,4 | 0,8 |
| 45.21.1 | Hoch-u. Tiefbau oas | 9 101 | 283 059 | 43 759 844 | 31,9 | 38,0 | 29,7 | 0,5 |
| | bis 100 000 | 484 | 1 013 | 20 727 | 72,7 | . | 5,1 | . |
| | 100 000 - 250 000 | 567 | 1 869 | 95 587 | 71,1 | 22,8 | 6,1 | . |
| | 250 000 - 500 000 | 743 | 4 011 | 277 998 | 65,3 | 25,8 | 8,8 | 0,1 |
| | 500 000 - 1 Mill. | 1 217 | 10 351 | 902 637 | 64,9 | . | 11,5 | . |
| | 1 Mill. - 10 Mill. | 5 205 | 134 402 | 17 414 095 | 48,3 | 29,9 | 21,5 | 0,3 |
| | 10 Mill. - 50 Mill. | 813 | 90 564 | 15 494 895 | 23,4 | 40,7 | 35,7 | 0,1 |
| | 50 Mill. und mehr | 72 | 40 849 | 9 553 905 | 11,0 | 50,2 | 37,5 | 1,4 |
| 45.21.2 | Hochbau (oh. Fertigteil- bau) | 20 991 | 374 202 | 55 513 443 | 50,7 | 33,8 | 15,3 | 0,2 |
| | bis 100 000 | 1 588 | 2 806 | 73 788 | . | . | . | . |
| | 100 000 - 250 000 | 1 880 | 5 930 | 315 234 | . | . | . | . |
| | 250 000 - 500 000 | 2 207 | 11 288 | 817 824 | . | 20,6 | . | 0,2 |
| | 500 000 - 1 Mill. | 3 685 | 29 426 | 2 719 740 | 71,5 | 20,6 | 7,8 | 0,1 |
| | 1 Mill. - 10 Mill. | 10 769 | . | 31 295 458 | 59,7 | 27,7 | 12,3 | 0,2 |
| | 10 Mill. - 50 Mill. | 803 | 72 494 | 14 517 045 | 38,7 | 41,6 | 19,4 | 0,3 |
| | 50 Mill. und mehr | 59 | . | 5 774 355 | 17,4 | 55,8 | 26,7 | 0,2 |
| 45.21.3 | H.v. Fertigt. b.a. Beton i. Hochb. a.s. herg. Bausätzen | 324 | 11 770 | 2 256 681 | 31,3 | 51,5 | 16,4 | 0,7 |
| | bis 100 000 | 17 | 32 | . | 64,5 | . | . | . |
| | 100 000 - 250 000 | 16 | 52 | . | 34,6 | . | . | . |
| | 250 000 - 500 000 | 24 | 106 | . | 43,5 | 46,5 | 10,0 | . |
| | 500 000 - 1 Mill. | 38 | 336 | . | 37,3 | 44,0 | 18,7 | . |
| | 1 Mill. - 10 Mill. | 175 | 3 949 | 629 512 | 26,4 | . | 12,5 | . |
| | 10 Mill. - 50 Mill. | 46 | 4 499 | 961 030 | 27,9 | 51,6 | 19,4 | 1,2 |
| | 50 Mill. und mehr | 8 | 2 796 | 625 609 | 41,1 | . | 15,7 | . |

1) Klassifikation der Wirtschaftszweige, Ausgabe 1993 (WZ 93).

2) Am 31.3.1995 mit Beschäftigten am 30.9.1994.

3) Ohne Umsatzsteuer.

4) Bund, Länder, Gemeinden u.a. öffentliche Auftraggeber.

Handwerkszählung 1995

5 Handwerksunternehmen und Umsatz nach Absatzrichtungen

5.04 Nach ausgewählten Wirtschaftszweigen und Umsatzgrößenklassen

| Nummer der Klassifikation 1) | Wirtschaftszweig --- Umsatz von ... bis unter ... DM | Handwerks- unter- nehmen 2) | Beschäftigte am 30.9.1994 | Umsatz 3) 1994 insgesamt | Vom Umsatz entfallen auf Abnehmer | | | |
|------------------------------|---|-----------------------------------|---------------------------------|--------------------------------|-----------------------------------|------------------|----------|--------------------------------|
| | | | | | innerhalb Deutschlands | | | außerhalb Deutsch- lands |
| | | | | | private Haus- halte | Unter- nehmen | Staat 4) | |
| | | Anzahl | | 1 000 DM | % | | | |
| 45.21.7 | Kabelleitungstiefbau | 1 451 | 50 250 | 7 563 498 | 8,5 | 30,6 | 60,7 | 0,2 |
| | bis 100 000 | 47 | 114 | 2 092 | 26,6 | 33,2 | 40,2 | - |
| | 100 000 - 250 000 | 55 | 180 | 9 070 | 13,1 | 51,7 | 35,2 | - |
| | 250 000 - 500 000 | 100 | 540 | 37 861 | 14,4 | 34,0 | 49,4 | 2,2 |
| | 500 000 - 1 Mill. | 179 | 1 502 | 133 687 | 14,7 | 26,5 | 57,3 | 1,5 |
| | 1 Mill. - 10 Mill. | 904 | 25 263 | 3 205 217 | 8,1 | 27,8 | . | . |
| | 10 Mill. - 50 Mill. | 149 | 16 098 | 2 650 147 | . | . | . | . |
| | 50 Mill. und mehr | 17 | 6 553 | 1 525 425 | . | . | . | . |
| 45.22 | Dachdeckerei, Abdichtung u. Zimmerei | 24 166 | 246 488 | 31 528 662 | 53,9 | 30,8 | . | . |
| | bis 100 000 | 2 004 | 3 371 | 87 355 | 81,1 | 15,7 | . | . |
| | 100 000 - 250 000 | 2 301 | 6 489 | 390 402 | 76,7 | 18,2 | 5,0 | 0,1 |
| | 250 000 - 500 000 | 3 675 | 16 525 | 1 380 180 | 74,4 | 19,1 | . | . |
| | 500 000 - 1 Mill. | 6 230 | 44 540 | 4 589 166 | 69,8 | 21,1 | 8,8 | 0,2 |
| | 1 Mill. - 10 Mill. | 9 780 | 162 486 | 22 082 439 | 52,2 | 31,0 | 16,5 | 0,4 |
| | 10 Mill. - 50 Mill. | 173 | 12 384 | . | . | . | . | . |
| | 50 Mill. und mehr | 3 | 693 | . | . | . | . | . |
| 45.22.1 | Dachdeckerei | 11 564 | 138 867 | 17 965 096 | 50,5 | 32,2 | . | . |
| | bis 100 000 | 541 | 1 038 | 26 801 | 79,5 | 15,6 | . | . |
| | 100 000 - 250 000 | 797 | 2 543 | 138 734 | 75,0 | 18,9 | 6,1 | 0,0 |
| | 250 000 - 500 000 | 1 455 | 6 870 | 546 174 | 74,3 | 18,0 | . | . |
| | 500 000 - 1 Mill. | 3 041 | 22 489 | 2 253 131 | 70,2 | 19,8 | 9,7 | 0,2 |
| | 1 Mill. - 10 Mill. | 5 619 | 97 371 | 13 142 446 | 50,0 | 31,4 | 18,4 | 0,3 |
| | 10 Mill. - 50 Mill. | 109 | . | . | . | . | 19,4 | . |
| | 50 Mill. und mehr | 2 | . | . | . | . | . | . |
| 45.22.3 | Zimmerei u. Ingenieur- holzbau | 12 408 | 105 162 | 13 148 960 | 59,4 | 28,0 | 11,9 | 0,6 |
| | bis 100 000 | 1 450 | 2 302 | 60 045 | 82,0 | 15,5 | 2,3 | 0,2 |
| | 100 000 - 250 000 | 1 486 | 3 892 | 248 540 | 78,2 | 17,4 | 4,3 | 0,1 |
| | 250 000 - 500 000 | 2 195 | 9 549 | 824 677 | 74,6 | 19,6 | 5,7 | 0,1 |
| | 500 000 - 1 Mill. | 3 153 | 21 831 | 2 310 813 | 69,7 | 22,3 | 7,8 | 0,2 |
| | 1 Mill. - 10 Mill. | 4 065 | 63 359 | 8 662 285 | . | 29,8 | 13,3 | . |
| | 10 Mill. - 50 Mill. | 58 | . | . | . | . | . | . |
| | 50 Mill. und mehr | 1 | . | . | . | . | . | . |
| 45.23 | Straßenbau u. Eisenbahn- oberbau | 3 818 | 116 035 | 18 307 227 | 9,1 | 25,1 | 65,2 | 0,6 |
| | bis 100 000 | 144 | 318 | 6 478 | 59,9 | 27,6 | 12,5 | - |
| | 100 000 - 250 000 | 206 | 663 | 36 164 | 37,5 | . | . | . |
| | 250 000 - 500 000 | 297 | 1 578 | 112 628 | 34,1 | . | . | . |
| | 500 000 - 1 Mill. | 532 | 4 367 | 396 861 | 25,0 | 31,6 | 43,3 | 0,1 |
| | 1 Mill. - 10 Mill. | 2 199 | 57 005 | 7 861 579 | 11,4 | 26,3 | 61,7 | 0,7 |
| | 10 Mill. - 50 Mill. | 406 | 41 514 | 7 506 058 | 6,0 | . | 69,2 | . |
| | 50 Mill. und mehr | 34 | 10 590 | 2 387 459 | 6,8 | . | 70,2 | . |
| 45.25 | Spezialbau u. sonst. Tiefbau | 2 560 | 42 657 | 6 334 854 | 18,8 | 44,0 | 35,7 | 1,6 |
| | bis 100 000 | 271 | . | . | . | . | . | . |
| | 100 000 - 250 000 | 275 | . | . | . | . | . | . |
| | 250 000 - 500 000 | 399 | . | . | . | . | . | . |
| | 500 000 - 1 Mill. | 445 | . | . | . | . | . | . |
| | 1 Mill. - 10 Mill. | 1 054 | 23 504 | 3 242 975 | 20,4 | 41,7 | 37,2 | 0,7 |
| | 10 Mill. - 50 Mill. | 109 | . | 1 922 426 | 9,5 | 44,5 | 43,0 | 2,9 |
| | 50 Mill. und mehr | 7 | . | 644 711 | 15,4 | 58,6 | 22,6 | 3,3 |
| 45.25.3 | Schornstein-, Feuerungs- u. Industrieofenbau | 820 | 8 793 | 1 304 345 | 38,4 | 45,1 | 13,3 | 3,2 |
| | bis 100 000 | 80 | 141 | 4 050 | 69,5 | . | . | . |
| | 100 000 - 250 000 | 108 | 290 | 18 778 | 73,9 | 21,2 | 4,8 | - |
| | 250 000 - 500 000 | 152 | 585 | 55 207 | 72,0 | 20,5 | . | . |
| | 500 000 - 1 Mill. | 171 | 1 047 | 120 213 | 62,2 | 28,2 | 9,5 | 0,1 |
| | 1 Mill. - 10 Mill. | 288 | 4 396 | 667 999 | . | 41,3 | 11,8 | . |
| | 10 Mill. - 50 Mill. | 20 | . | . | 16,6 | . | . | . |
| | 50 Mill. und mehr | 1 | . | . | . | . | . | . |

1) Klassifikation der Wirtschaftszweige, Ausgabe 1993 (WZ 93).

2) Am 31.3.1995 mit Beschäftigten am 30.9.1994.

3) Ohne Umsatzsteuer.

4) Bund, Länder, Gemeinden u.a. öffentliche Auftraggeber.

Handwerkszählung 1995

5 Handwerksunternehmen und Umsatz nach Absatzrichtungen

5.04 Nach ausgewählten Wirtschaftszweigen und Umsatzgrößenklassen

| Nummer der Klassifikation 1) | Wirtschaftszweig --- Umsatz von ... bis unter ... DM | Handwerks- unter- nehmen 2) | Beschäftigte am 30.9.1994 | Umsatz 3) 1994 insgesamt | Vom Umsatz entfallen auf Abnehmer | | | |
|------------------------------|---|-----------------------------------|---------------------------------|--------------------------------|-----------------------------------|------------------|----------|--------------------------------|
| | | | | | innerhalb Deutschlands | | | außerhalb Deutsch- lands |
| | | | | | private Haus- halte | Unter- nehmen | Staat 4) | |
| | | Anzahl | | 1 000 DM | % | | | |
| 45.25.6 | Sonst.Tiefbau | 1 069 | 25 028 | 3 736 588 | 13,3 | 43,2 | 43,1 | 0,4 |
| | bis 100 000 | 126 | 210 | 5 933 | 59,7 | 34,2 | 6,1 | - |
| | 100 000 - 250 000 | 88 | 276 | 14 075 | 58,5 | 30,1 | . | . |
| | 250 000 - 500 000 | 130 | 683 | 47 251 | 40,5 | 40,8 | . | . |
| | 500 000 - 1 Mill. | 146 | 1 275 | 105 917 | 28,8 | 52,8 | . | . |
| | 1 Mill. - 10 Mill. | 500 | 13 841 | 1 806 978 | . | 42,7 | 43,9 | . |
| | 10 Mill. - 50 Mill. | 74 | 6 753 | 1 284 023 | 7,8 | . | 54,1 | . |
| | 50 Mill. und mehr | 5 | 1 990 | 472 411 | . | . | 20,3 | . |
| 45.3 | Bauinstallation | 88 220 | 856 929 | 108 063 313 | 40,2 | 41,1 | 18,0 | 0,7 |
| | bis 100 000 | 12 013 | 18 956 | 513 418 | 72,0 | 24,2 | 3,6 | 0,2 |
| | 100 000 - 250 000 | 12 677 | 32 751 | 2 131 995 | 66,9 | 26,6 | 6,3 | 0,2 |
| | 250 000 - 500 000 | 15 978 | 68 472 | 5 851 325 | 62,8 | 28,3 | 8,7 | 0,1 |
| | 500 000 - 1 Mill. | 20 122 | 139 543 | 14 472 753 | 58,6 | 30,1 | 11,2 | 0,2 |
| | 1 Mill. - 10 Mill. | 26 422 | 466 402 | 61 320 089 | 42,2 | 38,9 | 18,5 | 0,4 |
| | 10 Mill. - 50 Mill. | 946 | 100 670 | 16 599 238 | 17,9 | 55,2 | 26,0 | 1,0 |
| | 50 Mill. und mehr | 62 | 30 135 | 7 174 495 | 9,4 | 65,1 | 21,8 | 3,7 |
| 45.31 | Elektroinstallation | 39 810 | 345 500 | 37 267 312 | 32,5 | 48,7 | 17,9 | 0,9 |
| | bis 100 000 | 7 834 | 12 003 | 320 098 | 67,4 | 28,7 | 3,6 | 0,2 |
| | 100 000 - 250 000 | 6 590 | 17 409 | 1 094 522 | 59,5 | 33,3 | 7,0 | 0,2 |
| | 250 000 - 500 000 | 7 592 | 34 600 | 2 772 092 | 52,8 | 36,6 | 10,5 | 0,1 |
| | 500 000 - 1 Mill. | 8 623 | 64 773 | 6 146 440 | 48,0 | 38,7 | 13,1 | 0,2 |
| | 1 Mill. - 10 Mill. | 8 840 | 171 466 | 19 915 281 | 30,2 | 49,3 | 19,9 | 0,5 |
| | 10 Mill. - 50 Mill. | 308 | 35 182 | 5 176 726 | 13,6 | 59,9 | 24,4 | 2,0 |
| | 50 Mill. und mehr | 23 | 10 067 | 1 842 152 | 5,4 | 74,9 | 14,6 | 5,1 |
| 45.32 | Dämmung gegen Kälte,Wär- me,Schall,Erschütterung | 2 923 | 34 638 | 5 119 964 | 19,5 | 56,9 | 22,7 | 0,9 |
| | bis 100 000 | 207 | 420 | 10 926 | 44,0 | 46,5 | . | . |
| | 100 000 - 250 000 | 401 | 1 318 | 69 379 | 36,0 | 53,7 | . | . |
| | 250 000 - 500 000 | 491 | 2 468 | 180 828 | 33,5 | 54,8 | . | . |
| | 500 000 - 1 Mill. | 649 | 5 210 | 467 241 | 29,4 | 54,5 | . | . |
| | 1 Mill. - 10 Mill. | 1 113 | 19 798 | 2 855 246 | 17,7 | 56,7 | 24,6 | 0,9 |
| | 10 Mill. - 50 Mill. | 58 | 4 029 | 1 077 792 | . | 66,0 | . | . |
| | 50 Mill. und mehr | 4 | 1 395 | 458 551 | . | 40,8 | . | . |
| 45.33 | Klempnerei,Gas-,Wasser-, Heizungs-u.Lüftungsinst. | 43 439 | 459 908 | 63 232 573 | 46,6 | 35,1 | 17,8 | 0,5 |
| | bis 100 000 | 3 650 | 6 035 | 168 252 | 82,8 | 13,9 | 3,1 | 0,2 |
| | 100 000 - 250 000 | 5 355 | 13 150 | 913 183 | 78,7 | 16,1 | 5,0 | 0,2 |
| | 250 000 - 500 000 | 7 527 | 29 896 | 2 765 270 | 75,3 | 17,9 | 6,6 | 0,2 |
| | 500 000 - 1 Mill. | 10 401 | 66 742 | 7 540 180 | 69,3 | 21,3 | 9,2 | 0,2 |
| | 1 Mill. - 10 Mill. | 15 917 | 267 104 | 37 260 945 | 50,4 | 32,0 | 17,4 | 0,3 |
| | 10 Mill. - 50 Mill. | 557 | 59 756 | 9 977 920 | 21,1 | 51,4 | 27,0 | 0,4 |
| | 50 Mill. und mehr | 32 | 17 225 | 4 606 822 | 8,9 | 63,0 | 24,7 | 3,4 |
| 45.33.1 | Klempnerei,Gas-u. Wasserinstallation | 24 705 | 224 971 | 28 725 976 | 52,0 | 30,8 | 16,9 | 0,3 |
| | bis 100 000 | 2 290 | 3 789 | 106 826 | 83,2 | 13,0 | 3,7 | 0,1 |
| | 100 000 - 250 000 | 3 389 | 8 385 | 578 055 | 78,6 | 15,5 | 5,7 | 0,2 |
| | 250 000 - 500 000 | 4 785 | 19 415 | 1 760 974 | 74,7 | 17,5 | 7,6 | 0,1 |
| | 500 000 - 1 Mill. | 6 209 | 40 664 | 4 467 905 | 69,1 | 20,8 | 10,0 | 0,1 |
| | 1 Mill. - 10 Mill. | 7 834 | 127 863 | 17 126 521 | 52,4 | 29,9 | 17,4 | 0,3 |
| | 10 Mill. - 50 Mill. | 186 | 21 183 | 3 440 124 | 21,5 | 52,2 | 26,1 | 0,2 |
| | 50 Mill. und mehr | 12 | 3 672 | 1 245 570 | 22,7 | 46,9 | 28,5 | 1,9 |
| 45.33.2 | Inst.v.Heizungs-,Lüf- tungs-,Klima-u.ä.Anlagen | 18 734 | 234 937 | 34 506 597 | 42,1 | 38,8 | 18,5 | 0,7 |
| | bis 100 000 | 1 360 | 2 246 | 61 426 | 82,2 | 15,3 | 2,3 | 0,3 |
| | 100 000 - 250 000 | 1 966 | 4 765 | 335 128 | 78,8 | 17,2 | 3,8 | 0,2 |
| | 250 000 - 500 000 | 2 742 | 10 481 | 1 004 296 | 76,2 | 18,6 | 4,9 | 0,2 |
| | 500 000 - 1 Mill. | 4 192 | 26 078 | 3 072 275 | 69,7 | 22,1 | 8,0 | 0,2 |
| | 1 Mill. - 10 Mill. | 8 083 | 139 241 | 20 134 424 | 48,6 | 33,8 | 17,3 | 0,3 |
| | 10 Mill. - 50 Mill. | 371 | 38 573 | 6 537 796 | 21,0 | 51,0 | 27,5 | 0,5 |
| | 50 Mill. und mehr | 20 | 13 553 | 3 361 252 | 3,8 | 68,9 | 23,3 | 4,0 |

1) Klassifikation der Wirtschaftszweige, Ausgabe 1993 (WZ 93).

2) Am 31.3.1995 mit Beschäftigten am 30.9.1994.

3) Ohne Umsatzsteuer.

4) Bund, Länder, Gemeinden u.ä. öffentliche Auftraggeber.

Handwerkszählung 1995

5 Handwerksunternehmen und Umsatz nach Absatzrichtungen

5.04 Nach ausgewählten Wirtschaftszweigen und Umsatzgrößenklassen

| Nummer der Klassifikation 1) | Wirtschaftszweig --- Umsatz von ... bis unter ... DM | Handwerks- unter- nehmen 2) | Beschäftigte am 30.9.1994 | Umsatz 3) 1994 insgesamt | Vom Umsatz entfallen auf Abnehmer | | | |
|------------------------------|---|-----------------------------------|---------------------------------|--------------------------------|-----------------------------------|------------------|----------|-------------------------------------|
| | | | | | innerhalb Deutschlands | | | außer- halb Deutsch- lands |
| | | | | | private Haus- halte | Unter- nehmen | Staat 4) | |
| | | Anzahl | | 1 000 DM | % | | | |
| 45.34 | Sonst.Bauinstallation | 2 048 | 16 883 | 2 443 464 | 37,3 | 44,4 | 17,4 | 0,8 |
| | bis 100 000 | 322 | 498 | 14 141 | 68,5 | 25,8 | . | . |
| | 100 000 - 250 000 | 331 | 874 | 54 911 | 59,4 | 31,9 | . | . |
| | 250 000 - 500 000 | 368 | 1 508 | 133 135 | 52,7 | 35,1 | . | . |
| | 500 000 - 1 Mill. | 449 | 2 818 | 318 892 | 51,3 | 35,1 | . | . |
| | 1 Mill. - 10 Mill. | 552 | 8 034 | 1 288 616 | 44,8 | 38,0 | 16,7 | 0,5 |
| | 10 Mill. - 50 Mill. | 23 | 1 703 | 366 799 | . | 58,1 | . | . |
| | 50 Mill. und mehr | 3 | 1 448 | 266 970 | . | 76,2 | . | . |
| 45.4 | Sonst.Baugewerbe | 81 427 | 598 656 | 65 566 976 | 45,4 | 38,4 | 15,7 | 0,5 |
| | bis 100 000 | 13 929 | 21 297 | 710 620 | 77,7 | 17,4 | 4,8 | 0,1 |
| | 100 000 - 250 000 | 17 007 | 46 894 | 2 860 532 | 71,7 | 20,9 | 7,2 | 0,2 |
| | 250 000 - 500 000 | 17 974 | 84 703 | 6 525 699 | 64,5 | 25,4 | 9,8 | 0,3 |
| | 500 000 - 1 Mill. | 16 285 | 123 172 | 11 508 302 | 57,4 | 29,9 | 12,5 | 0,2 |
| | 1 Mill. - 10 Mill. | 15 794 | . | 35 610 299 | 40,7 | 41,0 | 17,8 | 0,5 |
| | 10 Mill. - 50 Mill. | 424 | . | 7 344 691 | 20,4 | 57,7 | 20,5 | 1,3 |
| | 50 Mill. und mehr | 14 | 4 147 | 1 006 832 | 34,0 | 51,1 | 13,7 | 1,2 |
| 45.41 | Stukkateurgewerbe, Gipserei u.Verputzerei | 6 041 | 63 066 | 7 453 999 | 47,6 | 37,1 | 15,0 | 0,3 |
| | bis 100 000 | 504 | 909 | 25 218 | 69,5 | 24,9 | . | . |
| | 100 000 - 250 000 | 699 | 2 011 | 119 079 | 70,6 | 24,2 | . | . |
| | 250 000 - 500 000 | 1 109 | 5 532 | 414 912 | 70,2 | 24,2 | 5,4 | 0,2 |
| | 500 000 - 1 Mill. | 1 583 | 12 239 | 1 149 251 | 64,2 | 26,7 | 8,9 | 0,2 |
| | 1 Mill. - 10 Mill. | 2 086 | . | 4 748 286 | 46,4 | 37,8 | . | . |
| | 10 Mill. - 50 Mill. | 58 | . | . | . | . | . | . |
| | 50 Mill. und mehr | 2 | . | . | . | . | . | . |
| 45.42 | Bautischlerei | 17 948 | 116 356 | 14 022 325 | 46,7 | 38,6 | 13,8 | 0,9 |
| | bis 100 000 | 3 309 | 4 844 | 149 681 | 76,1 | 19,7 | 4,1 | 0,1 |
| | 100 000 - 250 000 | 3 492 | 8 980 | 586 729 | 71,8 | 21,5 | 6,5 | 0,2 |
| | 250 000 - 500 000 | 3 811 | 16 584 | 1 385 919 | 65,8 | 24,6 | 9,2 | 0,3 |
| | 500 000 - 1 Mill. | 3 728 | 25 671 | 2 638 422 | 59,0 | 29,1 | 11,7 | 0,3 |
| | 1 Mill. - 10 Mill. | 3 524 | 53 744 | 7 785 868 | 41,7 | 41,5 | 15,9 | 1,0 |
| | 10 Mill. - 50 Mill. | 82 | . | . | . | . | . | . |
| | 50 Mill. und mehr | 2 | . | . | . | . | . | . |
| 45.43 | Fußboden-,Fliesen-, Plattenlegerei usw | 18 822 | 127 745 | 17 340 196 | 47,1 | 37,9 | 14,5 | 0,5 |
| | bis 100 000 | 2 500 | 3 902 | 131 336 | 79,9 | 16,4 | 3,7 | 0,1 |
| | 100 000 - 250 000 | 4 012 | 10 044 | 673 087 | 75,6 | 18,7 | 5,6 | 0,1 |
| | 250 000 - 500 000 | 4 163 | 17 171 | 1 511 556 | 70,0 | 22,3 | 7,4 | 0,2 |
| | 500 000 - 1 Mill. | 3 819 | 25 012 | 2 687 967 | 62,2 | 26,7 | 10,9 | 0,1 |
| | 1 Mill. - 10 Mill. | 4 193 | 63 064 | 9 815 070 | 43,5 | 39,5 | 16,6 | 0,4 |
| | 10 Mill. - 50 Mill. | 131 | 7 922 | 2 259 122 | . | 57,3 | . | . |
| | 50 Mill. und mehr | 4 | 630 | 262 058 | . | 71,7 | . | . |
| 45.43.1 | Parkettlegerei | 1 315 | 8 085 | 1 215 712 | 56,2 | 23,0 | 20,4 | 0,4 |
| | bis 100 000 | 152 | 228 | 7 301 | 81,1 | 13,9 | . | . |
| | 100 000 - 250 000 | 216 | 461 | 36 875 | 78,5 | 13,0 | . | . |
| | 250 000 - 500 000 | 283 | 1 060 | 103 582 | 73,1 | 16,6 | 10,2 | 0,2 |
| | 500 000 - 1 Mill. | 330 | 1 916 | 238 405 | 67,2 | 18,7 | 13,9 | 0,3 |
| | 1 Mill. - 10 Mill. | 328 | 4 164 | 709 935 | 50,8 | 26,5 | . | . |
| | 10 Mill. - 50 Mill. | 5 | . | . | . | . | . | . |
| | 50 Mill. und mehr | 1 | . | . | . | . | . | . |
| 45.43.2 | Fliesen-,Platten-u. Mosaiklegerei | 9 405 | 67 654 | 8 638 255 | 46,6 | 37,7 | 15,2 | 0,5 |
| | bis 100 000 | 1 064 | 1 715 | 60 236 | 77,2 | 19,0 | 3,8 | 0,0 |
| | 100 000 - 250 000 | 2 076 | 5 159 | 344 115 | 73,0 | 20,9 | 6,0 | 0,1 |
| | 250 000 - 500 000 | 1 923 | 7 836 | 695 584 | 65,1 | 25,9 | 8,7 | 0,4 |
| | 500 000 - 1 Mill. | 1 965 | 13 053 | 1 380 212 | 58,6 | 29,9 | 11,4 | 0,1 |
| | 1 Mill. - 10 Mill. | 2 323 | 36 178 | 5 251 400 | 42,5 | 40,0 | 17,2 | 0,2 |
| | 10 Mill. - 50 Mill. | 54 | 3 713 | 906 707 | 26,3 | 52,4 | 18,7 | 2,6 |

1) Klassifikation der Wirtschaftszweige, Ausgabe 1993 (WZ 93).

2) Am 31.3.1995 mit Beschäftigten am 30.9.1994.

3) Ohne Umsatzsteuer.

4) Bund, Länder, Gemeinden u.a. öffentliche Auftraggeber.

Handwerkszählung 1995

5 Handwerksunternehmen und Umsatz nach Absatzrichtungen

5.04 Nach ausgewählten Wirtschaftszweigen und Umsatzgrößenklassen

| Nummer der Klassifikation 1) | Wirtschaftszweig --- Umsatz von ... bis unter ... DM | Handwerks- unter- nehmen 2) | Beschäftigte am 30.9.1994 | Umsatz 3) 1994 insgesamt | Vom Umsatz entfallen auf Abnehmer | | | |
|------------------------------|---|-----------------------------------|---------------------------------|--------------------------------|-----------------------------------|------------------|----------|-------------------------------------|
| | | | | | innerhalb Deutschlands | | | außer- halb Deutsch- lands |
| | | | | | private Haus- halte | Unter- nehmen | Staat 4) | |
| | | Anzahl | | 1 000 DM | % | | | |
| 45.43.3 | Estrichlegerei | 1 353 | 17 976 | 3 752 302 | 32,1 | 53,5 | . | . |
| | bis 100 000 | 55 | 110 | 2 733 | 61,8 | 36,0 | . | . |
| | 100 000 - 250 000 | 92 | 268 | 15 652 | 58,7 | 37,3 | . | . |
| | 250 000 - 500 000 | 182 | 806 | 68 284 | 57,5 | 36,9 | . | . |
| | 500 000 - 1 Mill. | 240 | 1 578 | 181 564 | 55,4 | 37,3 | . | . |
| | 1 Mill. - 10 Mill. | 724 | 11 370 | 2 216 273 | 38,7 | 46,7 | 14,1 | 0,6 |
| | 10 Mill. - 50 Mill. | 57 | . | . | . | . | . | . |
| | 50 Mill. und mehr | 3 | . | . | . | . | . | . |
| 45.43.4 | Sonst.Fußbodenlegerei u.-kleberei | 886 | 5 755 | 816 104 | 36,8 | 40,5 | 22,3 | 0,4 |
| | bis 100 000 | 100 | 160 | 5 751 | 70,0 | 22,5 | 7,5 | - |
| | 100 000 - 250 000 | 190 | 424 | 31 979 | 64,0 | 25,8 | . | . |
| | 250 000 - 500 000 | 226 | 916 | 82 817 | 63,1 | 24,9 | 11,7 | 0,3 |
| | 500 000 - 1 Mill. | 176 | 1 107 | 124 043 | 53,5 | 29,6 | . | . |
| | 1 Mill. - 10 Mill. | 185 | 2 761 | 428 488 | 31,0 | 42,4 | 26,0 | 0,6 |
| | 10 Mill. - 50 Mill. | 9 | 387 | 143 027 | 17,3 | 57,4 | 25,4 | - |
| 45.43.6 | Raumausstattung oaS | 5 635 | 27 380 | 2 855 982 | 66,8 | 23,8 | 8,8 | 0,6 |
| | bis 100 000 | 1 049 | 1 569 | 51 585 | 84,4 | 12,4 | 3,1 | 0,1 |
| | 100 000 - 250 000 | 1 360 | 3 501 | 231 213 | 82,0 | 13,8 | 4,0 | 0,1 |
| | 250 000 - 500 000 | 1 510 | 6 342 | 547 540 | 78,5 | 16,5 | 4,8 | 0,1 |
| | 500 000 - 1 Mill. | 1 088 | 7 205 | 750 501 | 70,4 | 20,5 | 9,0 | 0,2 |
| | 1 Mill. - 10 Mill. | 622 | 8 411 | 1 191 106 | 56,5 | 30,8 | . | . |
| | 10 Mill. - 50 Mill. | 6 | 352 | 84 036 | 51,4 | 36,1 | . | . |
| 45.44 | Maler-u.Glasergerwerbe | 36 239 | 272 166 | 24 372 353 | 41,6 | 40,1 | 18,0 | 0,4 |
| | bis 100 000 | 7 249 | 11 095 | 384 750 | 77,9 | 16,7 | 5,3 | 0,1 |
| | 100 000 - 250 000 | 8 279 | 24 607 | 1 392 734 | 69,2 | 22,2 | 8,4 | 0,2 |
| | 250 000 - 500 000 | 8 384 | 43 446 | 3 032 912 | 59,4 | 28,3 | 12,0 | 0,2 |
| | 500 000 - 1 Mill. | 6 649 | 57 152 | 4 680 044 | 50,5 | 34,1 | 15,2 | 0,2 |
| | 1 Mill. - 10 Mill. | 5 543 | 117 716 | 12 212 665 | 34,9 | 43,9 | 20,8 | 0,4 |
| | 10 Mill. - 50 Mill. | 132 | 16 753 | 2 445 713 | . | . | . | 1,0 |
| | 50 Mill. und mehr | 3 | 1 397 | 223 534 | . | . | . | - |
| 45.44.1 | Maler-u.Lackierergewerbe | 32 786 | 249 011 | 21 233 519 | 40,3 | 40,6 | 18,7 | 0,4 |
| | bis 100 000 | 6 801 | 10 428 | 364 887 | 78,2 | 16,5 | . | . |
| | 100 000 - 250 000 | 7 674 | 23 000 | 1 289 137 | 69,4 | 22,2 | . | . |
| | 250 000 - 500 000 | 7 682 | 40 601 | 2 775 970 | 59,1 | 28,5 | 12,2 | 0,2 |
| | 500 000 - 1 Mill. | 5 821 | 52 022 | 4 094 125 | 48,9 | 35,1 | 15,7 | 0,2 |
| | 1 Mill. - 10 Mill. | 4 690 | 105 871 | 10 334 634 | 32,6 | 44,8 | 22,2 | 0,3 |
| | 10 Mill. - 50 Mill. | 115 | 15 692 | 2 151 232 | . | . | . | 1,1 |
| | 50 Mill. und mehr | 3 | 1 397 | 223 534 | . | . | . | - |
| 45.44.2 | Glasergerwerbe | 3 453 | 23 155 | 3 138 834 | 49,9 | 36,7 | 13,0 | 0,4 |
| | bis 100 000 | 448 | 667 | 19 862 | 72,8 | 19,2 | . | . |
| | 100 000 - 250 000 | 605 | 1 607 | 103 597 | 67,7 | 22,2 | . | . |
| | 250 000 - 500 000 | 702 | 2 845 | 256 942 | 63,3 | 26,5 | 9,9 | 0,3 |
| | 500 000 - 1 Mill. | 828 | 5 130 | 585 919 | 61,4 | 27,1 | 11,4 | 0,1 |
| | 1 Mill. - 10 Mill. | 853 | 11 845 | 1 878 032 | 47,4 | 39,1 | 13,1 | 0,4 |
| | 10 Mill. - 50 Mill. | 17 | 1 061 | 294 481 | 23,7 | 55,6 | 19,9 | 0,7 |
| 45.45 | Baugewerbe ang | 2 377 | 19 323 | 2 378 102 | 57,0 | 27,6 | 14,6 | 0,8 |
| | bis 100 000 | 367 | 547 | 19 634 | 81,9 | 9,6 | . | . |
| | 100 000 - 250 000 | 525 | 1 252 | 88 903 | 81,0 | 10,2 | . | . |
| | 250 000 - 500 000 | 507 | 1 970 | 180 400 | 79,5 | 12,0 | 8,3 | 0,2 |
| | 500 000 - 1 Mill. | 506 | 3 098 | 352 618 | 80,2 | 13,3 | 5,6 | 0,8 |
| | 1 Mill. - 10 Mill. | 448 | 8 415 | 1 048 410 | 49,2 | 31,9 | . | . |
| | 10 Mill. - 50 Mill. | 21 | 3 094 | 439 231 | 30,3 | 46,9 | . | . |
| | 50 Mill. und mehr | 3 | 947 | 248 906 | 77,0 | 14,5 | . | . |

1) Klassifikation der Wirtschaftszweige, Ausgabe 1993 (WZ 93).

2) Am 31.3.1995 mit Beschäftigten am 30.9.1994.

3) Ohne Umsatzsteuer.

4) Bund, Länder, Gemeinden u.a. öffentliche Auftraggeber.

Handwerkszählung 1995

5 Handwerksunternehmen und Umsatz nach Absatzrichtungen

5.04 Nach ausgewählten Wirtschaftszweigen und Umsatzgrößenklassen

| Nummer der Klassifi- kation 1) | Wirtschaftszweig --- Umsatz von ... bis unter ... DM | Handwerks- unter- nehmen 2) | Beschäftigte am 30.9.1994 | Umsatz 3) 1994 insgesamt | Vom Umsatz entfallen auf Abnehmer | | | |
|---|---|-----------------------------------|---------------------------------|--------------------------------|-----------------------------------|------------------|----------|-------------------------------------|
| | | | | | innerhalb Deutschlands | | | außer- halb Deutsch- lands |
| | | | | | private Haus- halte | Unter- nehmen | Staat 4) | |
| | | Anzahl | | 1 000 DM | % | | | |
| 45.45.2 | Ofen-u.Herdsetzerei | 1 835 | 8 951 | 1 191 443 | 80,2 | 13,3 | . | . |
| | bis 100 000 | 307 | 434 | 16 506 | 83,9 | 6,5 | . | . |
| | 100 000 - 250 000 | 462 | 1 032 | 78 363 | 82,9 | 8,4 | . | . |
| | 250 000 - 500 000 | 416 | 1 508 | 147 254 | 82,8 | 9,0 | . | . |
| | 500 000 - 1 Mill. | 406 | 2 322 | 280 351 | 85,1 | 9,3 | . | . |
| | 1 Mill. - 10 Mill. | 241 | 2 944 | 455 618 | 72,1 | 20,7 | 7,0 | 0,2 |
| | 10 Mill. - 50 Mill. | 1 | . | . | . | . | . | . |
| | 50 Mill. und mehr | 2 | . | . | . | . | . | . |
| 45.45.3 | Ausbaugewerbe ang | 498 | 9 733 | 1 147 296 | 34,3 | 41,3 | 23,5 | 0,9 |
| | bis 100 000 | 54 | 102 | 2 815 | 74,3 | 22,6 | 3,1 | - |
| | 100 000 - 250 000 | 57 | 199 | 9 510 | 70,5 | 22,9 | . | . |
| | 250 000 - 500 000 | 83 | 421 | 30 693 | 68,2 | 22,7 | . | . |
| | 500 000 - 1 Mill. | 89 | 694 | 64 291 | 66,3 | 23,5 | . | . |
| | 1 Mill. - 10 Mill. | 194 | 4 987 | 565 200 | 32,7 | 39,6 | . | . |
| | 10 Mill. - 50 Mill. | 20 | . | . | . | . | . | . |
| | 50 Mill. und mehr | 1 | . | . | . | . | . | . |
| 6 | Handel; Instandh. u. Rep. v. Kfz u. Gebrauchsgütern | 100 318 | 795 979 | 213 247 283 | 59,9 | 35,0 | 4,0 | 1,1 |
| | bis 100 000 | 17 882 | 25 158 | 685 074 | 84,9 | 13,3 | 1,6 | 0,2 |
| | 100 000 - 250 000 | 14 713 | 34 457 | 2 500 130 | 82,0 | 14,5 | 3,2 | 0,3 |
| | 250 000 - 500 000 | 17 157 | 62 323 | 6 258 339 | 79,2 | 15,6 | 4,9 | 0,3 |
| | 500 000 - 1 Mill. | 17 643 | 97 751 | 12 529 082 | 74,9 | 19,1 | 5,7 | 0,3 |
| | 1 Mill. - 10 Mill. | 28 622 | 338 593 | 85 133 127 | 65,8 | 29,4 | 4,1 | 0,7 |
| | 10 Mill. - 50 Mill. | 4 003 | 176 533 | 75 485 874 | 55,2 | 40,1 | 3,4 | 1,3 |
| | 50 Mill. und mehr | 298 | 61 164 | 30 655 657 | 42,5 | 50,9 | 4,1 | 2,5 |
| 50 | Kfz-Handel; Instandh. u. Rep. v. Kfz; Tankstellen | 48 595 | 479 040 | 150 571 784 | 64,4 | 32,6 | 2,2 | 0,7 |
| | bis 100 000 | 5 216 | 7 826 | 221 669 | 80,1 | 18,9 | 0,8 | 0,2 |
| | 100 000 - 250 000 | 6 136 | 14 799 | 1 054 066 | 78,1 | 20,6 | 1,1 | 0,2 |
| | 250 000 - 500 000 | 7 251 | 27 737 | 2 636 821 | 73,7 | 24,6 | 1,4 | 0,3 |
| | 500 000 - 1 Mill. | 7 642 | 43 127 | 5 487 304 | 70,0 | 28,0 | 1,7 | 0,3 |
| | 1 Mill. - 10 Mill. | 18 855 | 215 657 | 61 100 590 | 69,9 | 27,8 | 1,9 | 0,5 |
| | 10 Mill. - 50 Mill. | 3 305 | 136 766 | 61 856 275 | 61,5 | 35,2 | 2,3 | 0,9 |
| | 50 Mill. und mehr | 190 | 33 128 | 18 215 060 | 52,1 | 43,6 | 3,5 | 0,9 |
| 50.1 | Handel m. Kraftwagen | 13 704 | 245 119 | 107 118 205 | 66,9 | 30,6 | 1,9 | 0,6 |
| | bis 100 000 | 143 | 255 | 6 342 | 76,0 | 21,0 | 0,3 | 2,7 |
| | 100 000 - 250 000 | 203 | 442 | 36 142 | 79,8 | 17,7 | 1,2 | 1,3 |
| | 250 000 - 500 000 | 309 | 963 | 115 369 | 81,7 | 17,0 | 0,8 | 0,5 |
| | 500 000 - 1 Mill. | 780 | 3 500 | 600 626 | 79,8 | 18,1 | 1,4 | 0,7 |
| | 1 Mill. - 10 Mill. | 9 242 | . | 37 298 761 | 74,9 | 23,2 | 1,4 | 0,5 |
| | 10 Mill. - 50 Mill. | 2 864 | 111 790 | 53 915 586 | 64,4 | 32,9 | 2,0 | 0,6 |
| | 50 Mill. und mehr | 163 | . | 15 145 377 | 55,3 | 41,1 | 2,6 | 1,0 |
| 50.2 | Instandhaltung u. Rep. v. Kraftwagen | 31 051 | 206 979 | 36 140 432 | 57,5 | 38,4 | 3,3 | 0,9 |
| | bis 100 000 | 4 727 | 7 035 | 199 403 | 79,6 | 19,5 | 0,8 | 0,1 |
| | 100 000 - 250 000 | 5 545 | 13 464 | 951 894 | 77,4 | 21,4 | 1,1 | 0,1 |
| | 250 000 - 500 000 | 6 469 | 25 121 | 2 348 967 | 72,7 | 25,6 | 1,5 | 0,2 |
| | 500 000 - 1 Mill. | 6 075 | 36 188 | 4 308 210 | 66,9 | 31,1 | 1,7 | 0,3 |
| | 1 Mill. - 10 Mill. | 7 845 | 96 789 | 19 360 316 | 59,7 | 37,0 | 2,8 | 0,5 |
| | 10 Mill. - 50 Mill. | 371 | 21 832 | 6 423 920 | 43,2 | 49,1 | 5,0 | 2,8 |
| | 50 Mill. und mehr | 19 | 6 550 | 2 547 723 | 37,5 | 53,5 | 8,5 | 0,5 |
| 50.3 | Handel m. Kraftwagen- teilen u. Zubehör | 824 | 9 743 | 2 965 350 | 37,2 | 57,7 | 2,8 | 2,4 |
| | bis 100 000 | 72 | 113 | 3 038 | 66,1 | 32,6 | . | . |
| | 100 000 - 250 000 | 56 | 153 | 9 743 | 68,6 | 27,8 | . | . |
| | 250 000 - 500 000 | 90 | 301 | 32 931 | 57,0 | 38,9 | . | . |
| | 500 000 - 1 Mill. | 137 | 594 | 100 132 | 58,7 | 38,3 | 2,3 | 0,7 |
| | 1 Mill. - 10 Mill. | 417 | 4 831 | 1 321 393 | 45,0 | 50,7 | 3,0 | 1,4 |
| | 10 Mill. - 50 Mill. | 45 | 2 459 | . | . | . | . | . |
| | 50 Mill. und mehr | 7 | 1 292 | . | . | . | . | . |

1) Klassifikation der Wirtschaftszweige, Ausgabe 1993 (WZ 93).

2) Am 31.3.1995 mit Beschäftigten am 30.9.1994.

3) Ohne Umsatzsteuer.

4) Bund, Länder, Gemeinden u.a. öffentliche Auftraggeber.

Handwerkszählung 1995

5 Handwerksunternehmen und Umsatz nach Absatzrichtungen

5.04 Nach ausgewählten Wirtschaftszweigen und Umsatzgrößenklassen

| Nummer der Klassifi- kation 1) | Wirtschaftszweig --- Umsatz von ... bis unter ... DM | Handwerks- unter- nehmen 2) | Beschäftigte am 30.9.1994 | Umsatz 3) 1994 insgesamt | Vom Umsatz entfallen auf Abnehmer | | | |
|---|---|-----------------------------------|---------------------------------|--------------------------------|-----------------------------------|------------------|----------|-------------------------------------|
| | | | | | innerhalb Deutschlands | | | außer- halb Deutsch- lands |
| | | | | | private Haus- halte | Unter- nehmen | Staat 4) | |
| | | Anzahl | | 1 000 DM | % | | | |
| 50.4 | Handel m. Krafträdern, Teilen u. Zubeh.; Instandh. u. Rep. | 1 844 | 8 440 | 2 278 693 | 87,9 | 10,6 | 0,8 | 0,7 |
| | bis 100 000 | 245 | 366 | 11 426 | 94,3 | 4,7 | . | . |
| | 100 000 - 250 000 | 283 | 555 | 47 481 | 91,8 | 6,6 | . | . |
| | 250 000 - 500 000 | 252 | 703 | 89 971 | 92,7 | 6,3 | 1,0 | 0,1 |
| | 500 000 - 1 Mill. | 364 | 1 315 | 265 326 | 92,9 | 5,4 | 1,5 | 0,2 |
| | 1 Mill. - 10 Mill. | 687 | . | 1 609 895 | 90,3 | 8,2 | 0,8 | 0,7 |
| | 10 Mill. - 50 Mill. | 12 | 312 | . | . | . | . | . |
| | 50 Mill. und mehr | 1 | . | . | . | . | . | . |
| 50.5 | Tankstellen | 1 172 | 8 759 | 2 069 104 | 71,8 | 26,6 | 1,4 | 0,1 |
| | bis 100 000 | 29 | 57 | 1 459 | 83,6 | 14,8 | . | . |
| | 100 000 - 250 000 | 49 | 185 | 8 806 | 84,1 | 15,2 | . | . |
| | 250 000 - 500 000 | 131 | 649 | 49 582 | 79,9 | 18,0 | . | . |
| | 500 000 - 1 Mill. | 286 | 1 530 | 213 011 | 80,9 | 17,8 | 1,1 | 0,2 |
| | 1 Mill. - 10 Mill. | 664 | 5 965 | 1 510 225 | 76,4 | 22,0 | 1,4 | 0,2 |
| | 10 Mill. - 50 Mill. | 13 | 373 | 286 022 | 38,9 | 59,4 | 1,6 | - |
| 51 | Handelsvermittlung u. Großhandel (oh. Kfz) | 3 702 | 61 202 | 23 963 726 | 8,9 | 80,2 | 6,7 | 4,2 |
| | bis 100 000 | 200 | 299 | 9 003 | 27,9 | 67,3 | 3,3 | 1,6 |
| | 100 000 - 250 000 | 235 | 503 | 41 186 | 20,7 | 67,7 | 9,2 | 2,4 |
| | 250 000 - 500 000 | 316 | 954 | 117 031 | 20,1 | 69,2 | 8,7 | 2,0 |
| | 500 000 - 1 Mill. | 475 | 2 105 | 355 598 | 17,9 | 72,7 | 8,0 | 1,4 |
| | 1 Mill. - 10 Mill. | 1 965 | 24 036 | 6 758 740 | 12,5 | 77,9 | 7,2 | 2,5 |
| | 10 Mill. - 50 Mill. | 437 | 19 885 | 8 822 269 | 8,8 | 79,3 | 7,7 | 4,2 |
| | 50 Mill. und mehr | 74 | 13 420 | 7 859 899 | 5,2 | 83,8 | 5,2 | 5,8 |
| 51.4 | Gh. m. Gebrauchs- u. Verbrauchsgütern | 500 | 9 351 | 3 523 938 | 7,9 | 73,7 | 12,6 | 5,8 |
| | bis 100 000 | 26 | 39 | 1 128 | 22,7 | . | 1,8 | . |
| | 100 000 - 250 000 | 38 | 104 | 6 868 | 15,5 | . | 21,5 | . |
| | 250 000 - 500 000 | 55 | 173 | 19 956 | 12,1 | 70,8 | 14,1 | 3,1 |
| | 500 000 - 1 Mill. | 73 | 363 | 53 722 | 12,5 | 71,8 | 14,5 | 1,2 |
| | 1 Mill. - 10 Mill. | 240 | 3 151 | 807 836 | 15,4 | 66,6 | 14,7 | 3,4 |
| | 10 Mill. - 50 Mill. | 54 | 2 772 | . | 7,4 | 63,1 | 16,0 | 13,5 |
| | 50 Mill. und mehr | 14 | 2 749 | . | 4,0 | 86,3 | 8,6 | 1,1 |
| 51.5 | Gh. m. Rohstf., Halbwaren, Altmaterial u. Reststf. | 505 | 10 233 | 4 168 575 | 20,0 | 73,5 | 4,7 | 1,8 |
| | bis 100 000 | 35 | 52 | 1 838 | 32,1 | . | 4,7 | . |
| | 100 000 - 250 000 | 39 | 89 | 6 704 | 40,7 | . | 5,9 | . |
| | 250 000 - 500 000 | 42 | 138 | 15 359 | 31,4 | 51,0 | . | . |
| | 500 000 - 1 Mill. | 57 | 264 | 41 458 | 23,3 | 66,9 | . | . |
| | 1 Mill. - 10 Mill. | 242 | 3 182 | 888 718 | 27,2 | . | 6,7 | . |
| | 10 Mill. - 50 Mill. | 74 | 3 491 | 1 645 264 | 19,3 | 72,4 | 5,8 | 2,5 |
| | 50 Mill. und mehr | 16 | 3 017 | 1 569 236 | 16,4 | 80,3 | 2,2 | 1,1 |
| 51.6 | Gh. m. Maschinen, Ausrüstungen u. Zubehör | 2 099 | 33 402 | 12 108 943 | 6,3 | 80,7 | 7,7 | 5,2 |
| | bis 100 000 | 72 | 101 | 3 090 | 20,1 | 74,9 | 5,0 | - |
| | 100 000 - 250 000 | 111 | 227 | 19 414 | 11,0 | 79,1 | 8,0 | 1,9 |
| | 250 000 - 500 000 | 163 | 448 | 61 063 | 16,8 | 73,6 | 8,3 | 1,3 |
| | 500 000 - 1 Mill. | 287 | 1 251 | 217 636 | 16,7 | 75,4 | 6,5 | 1,4 |
| | 1 Mill. - 10 Mill. | 1 204 | 14 510 | 4 109 386 | 9,1 | 81,4 | 6,9 | 2,6 |
| | 10 Mill. - 50 Mill. | 233 | 11 319 | 4 532 954 | 5,7 | 82,6 | 8,6 | 3,0 |
| | 50 Mill. und mehr | 29 | 5 546 | 3 165 399 | 2,7 | 77,6 | 7,5 | 12,2 |
| 52 | Eh. (oh. Handel m. Kfz u. Tankst.); Rep. v. Geb. güt. | 48 021 | 255 737 | 38 711 773 | 73,9 | 16,3 | 8,9 | 0,9 |
| | bis 100 000 | 12 466 | 17 033 | 454 403 | 88,4 | 9,6 | 2,0 | 0,1 |
| | 100 000 - 250 000 | 8 342 | 19 155 | 1 404 878 | 86,8 | 8,4 | 4,6 | 0,2 |
| | 250 000 - 500 000 | 9 590 | 33 632 | 3 504 487 | 85,2 | 7,1 | 7,4 | 0,2 |
| | 500 000 - 1 Mill. | 9 526 | 52 519 | 6 686 181 | 81,9 | 9,0 | 8,8 | 0,3 |
| | 1 Mill. - 10 Mill. | 7 802 | 98 900 | 17 273 797 | 72,3 | 16,1 | 10,9 | 0,6 |
| | 10 Mill. - 50 Mill. | 261 | 19 882 | 4 807 330 | 59,9 | 30,2 | 8,4 | 1,5 |
| | 50 Mill. und mehr | 34 | 14 616 | 4 580 697 | 68,3 | 23,5 | 5,0 | 3,2 |

1) Klassifikation der Wirtschaftszweige, Ausgabe 1993 (WZ 93).

2) Am 31.3.1995 mit Beschäftigten am 30.9.1994.

3) Ohne Umsatzsteuer.

4) Bund, Länder, Gemeinden u.a. öffentliche Auftraggeber.

Handwerkszählung 1995

5 Handwerksunternehmen und Umsatz nach Absatzrichtungen

5.04 Nach ausgewählten Wirtschaftszweigen und Umsatzgrößenklassen

| Nummer der Klassifikation 1) | Wirtschaftszweig --- Umsatz von ... bis unter ... DM | Handwerks- unter- nehmen 2) | Beschäftigte am 30.9.1994 | Umsatz 3) 1994 insgesamt | Vom Umsatz entfallen auf Abnehmer | | | |
|------------------------------|---|-----------------------------------|---------------------------------|--------------------------------|-----------------------------------|------------------|----------|--------------------------------|
| | | | | | innerhalb Deutschlands | | | außerhalb Deutsch- lands |
| | | | | | private Haus- halte | Unter- nehmen | Staat 4) | |
| | | Anzahl | | 1 000 DM | % | | | |
| 52.1 | Eh.m.Waren versch.Art (i.Verkaufsräumen) | 895 | 9 564 | 1 474 778 | 92,1 | 7,1 | 0,7 | 0,1 |
| | bis 100 000 | 32 | 59 | 1 584 | 92,4 | . | . | - |
| | 100 000 - 250 000 | 57 | 165 | 9 948 | 94,2 | . | . | . |
| | 250 000 - 500 000 | 157 | 642 | 59 592 | 94,2 | 5,1 | . | . |
| | 500 000 - 1 Mill. | 267 | 1 784 | 197 547 | 90,5 | 9,0 | . | . |
| | 1 Mill. - 10 Mill. | 363 | 5 275 | 801 218 | 90,3 | 8,6 | 0,9 | 0,2 |
| | 10 Mill. - 50 Mill. | 18 | . | . | . | . | . | . |
| | 50 Mill. und mehr | 1 | . | . | . | . | . | . |
| 52.2 | Fach-Eh.m.Nahrungsm.usw (i.Verkaufsräumen) | 2 577 | 24 887 | 3 656 731 | . | 12,7 | 0,3 | . |
| | bis 100 000 | 89 | 166 | 5 228 | . | . | . | - |
| | 100 000 - 250 000 | 320 | 894 | 58 464 | . | . | . | . |
| | 250 000 - 500 000 | 682 | 2 862 | 254 955 | 96,1 | 3,8 | . | . |
| | 500 000 - 1 Mill. | 849 | 5 749 | 598 628 | 94,9 | 4,8 | . | . |
| | 1 Mill. - 10 Mill. | 619 | 9 873 | 1 234 337 | . | . | . | . |
| | 10 Mill. - 50 Mill. | 13 | 832 | 203 933 | . | . | . | . |
| | 50 Mill. und mehr | 5 | 4 511 | 1 301 186 | . | . | . | . |
| 52.22 | Eh.m.Fleisch,Fleisch- waren,Geflügel u.Wild | 2 128 | 21 294 | 3 184 392 | . | . | . | . |
| | bis 100 000 | 52 | 101 | 3 026 | . | . | - | - |
| | 100 000 - 250 000 | 245 | 708 | 45 665 | . | . | . | - |
| | 250 000 - 500 000 | 588 | 2 523 | 220 867 | . | 2,8 | . | . |
| | 500 000 - 1 Mill. | 734 | 5 109 | 518 720 | 95,7 | 3,9 | 0,3 | - |
| | 1 Mill. - 10 Mill. | 493 | 7 961 | 952 430 | . | . | 0,3 | . |
| | 10 Mill. - 50 Mill. | 12 | . | . | 52,8 | 46,6 | . | . |
| | 50 Mill. und mehr | 4 | . | . | . | . | - | . |
| 52.3 | Apotheken;Fach-Eh.m.med. Art.usw(i.Verkaufsr.) | 1 023 | 11 662 | 1 750 862 | 44,7 | 6,8 | 47,8 | 0,7 |
| | bis 100 000 | 42 | 69 | 1 951 | 63,8 | 10,0 | 26,2 | - |
| | 100 000 - 250 000 | 70 | 162 | 13 059 | 64,4 | 0,3 | . | . |
| | 250 000 - 500 000 | 178 | 636 | 65 360 | 56,3 | 0,5 | 43,1 | - |
| | 500 000 - 1 Mill. | 252 | 1 399 | 182 342 | 52,8 | 5,1 | . | . |
| | 1 Mill. - 10 Mill. | 463 | 7 361 | 1 184 562 | 46,8 | 5,4 | . | . |
| | 10 Mill. - 50 Mill. | 18 | 2 035 | 303 589 | 28,3 | 14,9 | . | . |
| 52.4 | Sonst.Facheinzelhandel (i.Verkaufsräumen) | 27 548 | 160 665 | 27 122 848 | 73,8 | 16,2 | 8,8 | 1,1 |
| | bis 100 000 | 3 194 | 4 742 | 148 917 | 88,0 | 8,7 | 3,2 | 0,1 |
| | 100 000 - 250 000 | 4 798 | 10 616 | 830 392 | 86,9 | 7,0 | 5,9 | 0,2 |
| | 250 000 - 500 000 | 6 698 | 22 449 | 2 447 032 | 85,2 | 5,8 | 8,7 | 0,3 |
| | 500 000 - 1 Mill. | 6 906 | 36 123 | 4 848 698 | 81,8 | 8,0 | 9,9 | 0,3 |
| | 1 Mill. - 10 Mill. | 5 741 | 67 585 | 12 816 799 | 73,3 | 16,4 | 9,7 | 0,6 |
| | 10 Mill. - 50 Mill. | 188 | 11 934 | 3 472 541 | . | . | . | . |
| | 50 Mill. und mehr | 23 | 7 216 | 2 558 468 | . | . | . | . |
| 52.42 | Eh.m.Bekleidung | 896 | 4 761 | 763 974 | 93,2 | 4,1 | 0,5 | 2,1 |
| | bis 100 000 | 181 | 268 | 9 319 | 98,6 | 1,0 | . | . |
| | 100 000 - 250 000 | 270 | 625 | 44 094 | 98,7 | 0,9 | . | . |
| | 250 000 - 500 000 | 228 | 883 | 83 577 | 96,5 | 2,8 | 0,2 | 0,5 |
| | 500 000 - 1 Mill. | 126 | 695 | 87 999 | 96,1 | 2,4 | 0,8 | 0,8 |
| | 1 Mill. - 10 Mill. | 84 | . | . | . | 5,6 | . | . |
| | 10 Mill. - 50 Mill. | 5 | . | . | 77,9 | . | . | . |
| | 50 Mill. und mehr | 2 | . | . | . | . | . | . |
| 52.43 | Eh.m.Schuhen u. Lederwaren | 1 440 | 5 902 | 685 792 | 95,5 | 2,4 | 2,0 | 0,0 |
| | bis 100 000 | 250 | 408 | 12 960 | 96,6 | 2,5 | . | . |
| | 100 000 - 250 000 | 446 | 993 | 75 101 | 97,0 | 2,3 | . | . |
| | 250 000 - 500 000 | 373 | 1 223 | 130 996 | 97,0 | 1,8 | 1,2 | 0,0 |
| | 500 000 - 1 Mill. | 253 | 1 392 | 174 343 | 94,4 | 2,4 | . | . |
| | 1 Mill. - 10 Mill. | 117 | . | . | . | . | . | . |
| | 50 Mill. und mehr | 1 | . | . | . | . | . | . |

1) Klassifikation der Wirtschaftszweige, Ausgabe 1993 (WZ 93).

2) Am 31.3.1995 mit Beschäftigten am 30.9.1994.

3) Ohne Umsatzsteuer.

4) Bund, Länder, Gemeinden u.a. öffentliche Auftraggeber.

Handwerkszählung 1995

5 Handwerksunternehmen und Umsatz nach Absatzrichtungen

5.04 Nach ausgewählten Wirtschaftszweigen und Umsatzgrößenklassen

| Nummer der Klassifi- kation 1) | Wirtschaftszweig --- Umsatz von ... bis unter ... DM | Handwerks- unter- nehmen 2) | Beschäftigte am 30.9.1994 | Umsatz 3) 1994 insgesamt | Vom Umsatz entfallen auf Abnehmer | | | |
|---|---|-----------------------------------|---------------------------------|--------------------------------|-----------------------------------|------------------|----------|-------------------------------------|
| | | | | | innerhalb Deutschlands | | | außer- halb Deutsch- lands |
| | | | | | private Haus- halte | Unter- nehmen | Staat 4) | |
| | | Anzahl | | 1 000 DM | % | | | |
| 52.44 | Eh.m.Möbeln, Eindr. gegen- ständen u. Hausrat ang | 1 587 | 11 770 | 2 241 585 | 78,8 | 16,0 | 3,8 | 1,4 |
| | bis 100 000 | 232 | 346 | 10 944 | 90,8 | 8,4 | . | . |
| | 100 000 - 250 000 | 257 | 645 | 43 747 | 86,3 | 10,8 | . | . |
| | 250 000 - 500 000 | 282 | 1 071 | 103 616 | 87,5 | 9,8 | . | . |
| | 500 000 - 1 Mill. | 288 | 1 620 | 209 181 | 80,5 | 15,0 | . | . |
| | 1 Mill. - 10 Mill. | 503 | 6 602 | 1 423 599 | 82,0 | . | . | 1,4 |
| | 10 Mill. - 50 Mill. | 25 | 1 486 | 450 497 | 65,1 | . | . | 2,4 |
| 52.45 | Eh.m.elekt.r. Haush.-, Rundf.-, TV-Gerät. usw | 6 600 | 38 657 | 7 462 554 | 79,1 | 15,2 | 3,4 | 2,3 |
| | bis 100 000 | 1 064 | 1 502 | 42 939 | 87,7 | 10,4 | 1,7 | 0,2 |
| | 100 000 - 250 000 | 893 | 1 906 | 153 404 | 86,8 | 10,2 | 2,5 | 0,5 |
| | 250 000 - 500 000 | 1 330 | 4 137 | 486 957 | 88,3 | 9,2 | 2,3 | 0,2 |
| | 500 000 - 1 Mill. | 1 656 | 8 336 | 1 166 284 | 85,4 | 11,4 | 2,9 | 0,3 |
| | 1 Mill. - 10 Mill. | 1 603 | 18 300 | 3 622 891 | 81,8 | 12,7 | 4,9 | 0,7 |
| | 10 Mill. - 50 Mill. | 45 | 2 894 | 918 773 | 79,1 | 17,3 | 2,8 | 0,8 |
| | 50 Mill. und mehr | 9 | 1 582 | 1 071 306 | 57,3 | 29,7 | - | 12,9 |
| 52.46 | Eh.m.Metallw., Anstrichm. u. Bau- u. Heimwerkerbedarf | 1 625 | 9 577 | 2 042 487 | 61,7 | 31,5 | 6,3 | 0,5 |
| | bis 100 000 | 363 | 524 | 13 985 | 76,5 | 19,4 | 4,1 | - |
| | 100 000 - 250 000 | 274 | 579 | 45 351 | 69,5 | 23,6 | 5,8 | 1,0 |
| | 250 000 - 500 000 | 263 | 826 | 93 827 | 68,8 | 23,0 | 7,7 | 0,6 |
| | 500 000 - 1 Mill. | 277 | 1 299 | 201 188 | 63,3 | 28,5 | 7,9 | 0,2 |
| | 1 Mill. - 10 Mill. | 427 | 4 778 | 1 085 402 | . | . | . | . |
| | 10 Mill. - 50 Mill. | 19 | . | . | . | . | . | . |
| | 50 Mill. und mehr | 2 | . | . | . | . | . | . |
| 52.48 | Facheinzelhandel ang (i. Verkaufsräumen) | 15 087 | 88 370 | 13 712 765 | 69,9 | 15,8 | 13,8 | 0,5 |
| | bis 100 000 | 1 053 | 1 619 | 56 536 | 86,8 | 7,3 | 5,8 | 0,1 |
| | 100 000 - 250 000 | 2 573 | 5 669 | 453 945 | 85,9 | 5,1 | 8,8 | 0,1 |
| | 250 000 - 500 000 | 4 145 | 14 021 | 1 520 395 | 83,7 | 3,7 | 12,4 | 0,3 |
| | 500 000 - 1 Mill. | 4 259 | 22 526 | 2 978 838 | 80,8 | 5,1 | 13,9 | 0,3 |
| | 1 Mill. - 10 Mill. | 2 956 | 34 756 | 6 164 961 | 67,9 | 16,7 | 14,9 | 0,5 |
| | 10 Mill. - 50 Mill. | 92 | 5 829 | 1 603 052 | 45,0 | 43,7 | 9,6 | 1,8 |
| | 50 Mill. und mehr | 9 | 3 950 | 935 039 | 60,2 | 21,1 | 18,7 | - |
| 52.7 | Rep.v.Gebrauchsgütern | 15 779 | 46 730 | 4 025 841 | 73,4 | 22,6 | 3,5 | 0,5 |
| | bis 100 000 | 9 076 | 11 949 | 295 688 | 88,7 | 10,0 | 1,2 | 0,1 |
| | 100 000 - 250 000 | 3 058 | 7 224 | 486 451 | 86,0 | 11,7 | 2,1 | 0,2 |
| | 250 000 - 500 000 | 1 834 | 6 897 | 663 354 | 82,7 | 14,2 | 2,9 | 0,2 |
| | 500 000 - 1 Mill. | 1 218 | 7 262 | 837 673 | 77,4 | 18,5 | 3,8 | 0,3 |
| | 1 Mill. - 10 Mill. | 571 | . | 1 120 091 | . | . | . | . |
| | 10 Mill. - 50 Mill. | 20 | . | . | 64,6 | 34,7 | . | . |
| | 50 Mill. und mehr | 2 | . | . | . | . | . | . |
| 52.71 | Rep.v.Schuhen u. Lederwaren | 4 964 | 10 114 | 528 729 | 95,4 | 3,1 | 1,3 | 0,2 |
| | bis 100 000 | 3 927 | 5 139 | 129 750 | 97,7 | 2,0 | . | . |
| | 100 000 - 250 000 | 818 | 2 105 | 120 922 | 95,9 | 2,7 | 1,4 | 0,0 |
| | 250 000 - 500 000 | 130 | 560 | 42 665 | 91,9 | 5,8 | . | . |
| | 500 000 - 1 Mill. | 59 | 436 | 39 939 | 88,6 | 4,5 | . | . |
| | 1 Mill. - 10 Mill. | 24 | 570 | 45 543 | 81,6 | 13,7 | . | . |
| | 10 Mill. - 50 Mill. | 6 | 1 304 | 149 910 | 100,0 | - | - | - |
| 52.72 | Rep.v.elektrischen Haushaltsgeräten | 5 991 | 26 084 | 2 731 494 | 69,3 | 26,3 | 3,8 | 0,6 |
| | bis 100 000 | 2 018 | 2 727 | 72 042 | 84,7 | 13,6 | 1,6 | 0,1 |
| | 100 000 - 250 000 | 1 341 | 2 954 | 221 943 | 84,6 | 13,3 | 1,8 | 0,3 |
| | 250 000 - 500 000 | 1 248 | 4 647 | 459 566 | 83,3 | 13,9 | 2,6 | 0,2 |
| | 500 000 - 1 Mill. | 933 | 5 596 | 643 908 | 76,7 | 19,7 | 3,5 | 0,2 |
| | 1 Mill. - 10 Mill. | 435 | . | 861 360 | . | . | . | . |
| | 10 Mill. - 50 Mill. | 14 | . | . | 44,1 | 54,8 | . | . |
| | 50 Mill. und mehr | 2 | . | . | . | . | . | . |

1) Klassifikation der Wirtschaftszweige, Ausgabe 1993 (WZ 93).

2) Am 31.3.1995 mit Beschäftigten am 30.9.1994.

3) Ohne Umsatzsteuer.

4) Bund, Länder, Gemeinden u.a. öffentliche Auftraggeber.

Handwerkszählung 1995

5 Handwerksunternehmen und Umsatz nach Absatzrichtungen

5.04 Nach ausgewählten Wirtschaftszweigen und Umsatzgrößenklassen

| Nummer der Klassifikation 1) | Wirtschaftszweig --- Umsatz von ... bis unter ... DM | Handwerks- unter- nehmen 2) | Beschäftigte am 30.9.1994 | Umsatz 3) 1994 insgesamt | Vom Umsatz entfallen auf Abnehmer | | | |
|------------------------------|---|-----------------------------------|---------------------------------|--------------------------------|-----------------------------------|------------------|----------|--------------------------------|
| | | | | | innerhalb Deutschlands | | | außerhalb Deutsch- lands |
| | | | | | private Haus- halte | Unter- nehmen | Staat 4) | |
| | | Anzahl | | 1 000 DM | % | | | |
| 52.73 | Rep.v.Uhren u.Schmuck | 1 648 | 3 717 | 276 401 | 80,8 | 16,5 | 1,9 | 0,7 |
| | bis 100 000 | 995 | 1 326 | 34 012 | 68,1 | 30,8 | . | . |
| | 100 000 - 250 000 | 950 | 805 | 55 629 | 82,0 | 16,4 | 1,3 | 0,4 |
| | 250 000 - 500 000 | 178 | 645 | 63 701 | 87,0 | 11,9 | . | . |
| | 500 000 - 1 Mill. | 90 | 502 | 53 681 | 89,2 | 7,8 | . | . |
| | 1 Mill. - 10 Mill. | 35 | 439 | 63 379 | 72,7 | 21,8 | . | . |
| 52.74 | Rep.v.sonst.Gebrauchs- gütern | 3 176 | 6 815 | 489 217 | 68,2 | 26,1 | 5,2 | 0,5 |
| | bis 100 000 | 2 136 | 2 757 | 59 884 | 85,7 | 11,3 | 2,8 | 0,1 |
| | 100 000 - 250 000 | 549 | 1 360 | 87 956 | 78,6 | 16,8 | 4,3 | 0,2 |
| | 250 000 - 500 000 | 278 | 1 045 | 97 422 | 73,2 | 21,0 | 5,6 | 0,1 |
| | 500 000 - 1 Mill. | 136 | 728 | 94 145 | 70,3 | 23,3 | 6,0 | 0,4 |
| | 1 Mill. - 10 Mill. | 77 | 925 | 149 809 | 50,3 | 42,5 | 6,0 | 1,2 |
| H | Gastgewerbe | 639 | 8 148 | 588 231 | 89,2 | 9,9 | 0,6 | 0,3 |
| | bis 100 000 | 37 | 78 | 2 263 | 96,1 | . | . | . |
| | 100 000 - 250 000 | 98 | 365 | 17 839 | 95,6 | . | . | . |
| | 250 000 - 500 000 | 184 | 1 161 | 69 035 | 94,0 | . | . | . |
| | 500 000 - 1 Mill. | 163 | 1 852 | 114 709 | 94,5 | 4,9 | . | . |
| | 1 Mill. - 10 Mill. | 153 | 4 089 | 319 366 | 88,3 | . | . | . |
| | 10 Mill. - 50 Mill. | 4 | 603 | 65 019 | 76,8 | . | . | . |
| K | Grundst.-,Wohnungswesen, Verm.bewegl.Sachen usw | 18 487 | 771 285 | 22 543 020 | 23,0 | 53,4 | 22,9 | 0,7 |
| | bis 100 000 | 2 366 | 4 007 | 104 462 | 46,4 | 46,8 | 6,4 | 0,4 |
| | 100 000 - 250 000 | 8 129 | 27 636 | 1 603 856 | 75,4 | 19,6 | 4,9 | 0,1 |
| | 250 000 - 500 000 | 3 250 | 21 514 | 1 051 247 | 56,0 | 36,4 | 7,5 | 0,2 |
| | 500 000 - 1 Mill. | 1 511 | 32 701 | 1 079 479 | 24,1 | 60,7 | 14,7 | 0,4 |
| | 1 Mill. - 10 Mill. | 2 872 | 374 335 | 8 901 338 | 14,4 | 59,3 | 25,7 | 0,5 |
| | 10 Mill. - 50 Mill. | 319 | 220 301 | 6 135 780 | 15,3 | 56,1 | . | . |
| | 50 Mill. und mehr | 40 | 90 791 | 3 666 857 | 23,3 | 52,2 | . | . |
| 72 | Datenverarbeitung u. Datenbanken | 998 | . | 1 400 658 | 6,5 | 80,4 | 12,1 | 1,0 |
| | bis 100 000 | 252 | . | 9 699 | 19,2 | 70,0 | 9,3 | 1,4 |
| | 100 000 - 250 000 | 174 | . | 27 682 | 15,5 | 73,7 | 9,3 | 1,5 |
| | 250 000 - 500 000 | 157 | . | 56 652 | 13,1 | 73,6 | . | . |
| | 500 000 - 1 Mill. | 171 | . | 121 298 | 14,6 | 74,1 | . | . |
| | 1 Mill. - 10 Mill. | 226 | 3 104 | 584 551 | . | 74,1 | . | . |
| | 10 Mill. - 50 Mill. | 15 | . | 247 758 | . | . | . | . |
| | 50 Mill. und mehr | 3 | 1 618 | 353 018 | . | . | . | . |
| 72.5 | Instandh.u.Rep.v.Büro- masch.,DV-Gerät.u.-einr. | 910 | 6 844 | 1 112 386 | 7,7 | 77,8 | 13,6 | 1,0 |
| | bis 100 000 | 221 | 323 | 8 766 | 20,0 | . | . | . |
| | 100 000 - 250 000 | 162 | 366 | 25 847 | 16,4 | 73,0 | 9,2 | 1,5 |
| | 250 000 - 500 000 | 143 | 478 | 51 250 | 14,1 | 72,0 | . | . |
| | 500 000 - 1 Mill. | 162 | 853 | . | 14,9 | . | 11,1 | . |
| | 1 Mill. - 10 Mill. | 207 | . | . | . | . | . | . |
| | 10 Mill. - 50 Mill. | 13 | 1 227 | . | . | . | . | . |
| | 50 Mill. und mehr | 2 | . | . | . | . | . | . |
| 74 | Erbrg.v.Dienstleistungen überwiegend f.Untern. | 16 744 | 757 852 | 18 501 823 | 19,1 | 54,2 | 26,0 | 0,7 |
| | bis 100 000 | 1 933 | 3 418 | 86 029 | 51,6 | 41,5 | 6,5 | 0,3 |
| | 100 000 - 250 000 | 7 806 | 26 975 | 1 552 050 | 77,3 | 17,8 | 4,8 | 0,1 |
| | 250 000 - 500 000 | 3 006 | 20 771 | 964 958 | 59,4 | 33,1 | 7,3 | 0,1 |
| | 500 000 - 1 Mill. | 1 270 | 31 556 | 908 182 | 24,4 | 59,4 | 15,8 | 0,4 |
| | 1 Mill. - 10 Mill. | 2 436 | 369 524 | 7 607 364 | 10,6 | 60,5 | 28,4 | 0,5 |
| | 10 Mill. - 50 Mill. | 262 | 217 388 | 4 987 058 | 11,0 | 56,9 | . | . |
| | 50 Mill. und mehr | 31 | 88 220 | 2 396 182 | 5,7 | 59,2 | . | . |

1) Klassifikation der Wirtschaftszweige, Ausgabe 1993 (WZ 93).

2) Am 31.3.1995 mit Beschäftigten am 30.9.1994.

3) Ohne Umsatzsteuer.

4) Bund, Länder, Gemeinden u.a. öffentliche Auftraggeber.

Handwerkszählung 1995

5 Handwerksunternehmen und Umsatz nach Absatzrichtungen

5.04 Nach ausgewählten Wirtschaftszweigen und Umsatzgrößenklassen

| Nummer der Klassifikation 1) | Wirtschaftszweig --- Umsatz von ... bis unter ... DM | Handwerks- unter- nehmen 2) | Beschäftigte am 30.9.1994 | Umsatz 3) 1994 insgesamt | Vom Umsatz entfallen auf Abnehmer | | | |
|------------------------------|---|-----------------------------------|---------------------------------|--------------------------------|-----------------------------------|------------------|----------|-------------------------------------|
| | | | | | innerhalb Deutschlands | | | außer- halb Deutsch- lands |
| | | | | | private Haus- halte | Unter- nehmen | Staat 4) | |
| | | Anzahl | | 1 000 DM | % | | | |
| 74.2 | Archit.-u.Ingenieurbüros | 748 | 3 849 | 1 505 583 | 35,7 | 50,9 | 11,4 | 2,0 |
| | bis 100 000 | 256 | 345 | 9 843 | 30,6 | 53,9 | 15,4 | 0,2 |
| | 100 000 - 250 000 | 145 | 306 | 22 311 | 30,8 | 58,5 | 9,9 | 0,8 |
| | 250 000 - 500 000 | 68 | 253 | 24 118 | 39,6 | . | . | . |
| | 500 000 - 1 Mill. | 72 | 328 | 51 153 | 42,6 | 44,3 | . | . |
| | 1 Mill. - 10 Mill. | 172 | 1 214 | 530 324 | 41,5 | . | . | . |
| | 10 Mill. - 50 Mill. | 32 | 1 105 | 633 511 | . | . | . | . |
| | 50 Mill. und mehr | 3 | 298 | 234 324 | . | . | . | . |
| 74.7 | Reinigung v.Gebäuden,In- ventar u.Verkehrsmitteln | 11 985 | 728 354 | 14 719 653 | 15,3 | 53,9 | 30,4 | 0,4 |
| | bis 100 000 | 520 | 1 449 | 26 986 | 40,7 | 50,3 | 8,9 | 0,2 |
| | 100 000 - 250 000 | 6 469 | 23 731 | 1 327 951 | 79,8 | 15,2 | 5,0 | 0,1 |
| | 250 000 - 500 000 | 2 015 | 16 715 | 618 430 | 58,5 | 32,1 | 9,3 | 0,1 |
| | 500 000 - 1 Mill. | 773 | 28 420 | 564 376 | 9,2 | 68,0 | 22,7 | 0,2 |
| | 1 Mill. - 10 Mill. | 1 975 | 362 098 | 6 354 336 | 6,9 | 60,3 | 32,5 | 0,3 |
| | 10 Mill. - 50 Mill. | 207 | 212 154 | 3 915 674 | 6,3 | 57,1 | . | . |
| | 50 Mill. und mehr | 26 | 83 787 | 1 911 900 | 4,3 | 58,1 | . | . |
| 74.8 | Erbrg.v.sonst.Dienst- leistg.Übw.f.Unternehmen | 3 731 | 16 278 | 1 751 553 | 40,1 | 51,4 | 5,8 | 2,6 |
| | bis 100 000 | 1 075 | 1 516 | 46 066 | 64,6 | 31,6 | 3,4 | 0,3 |
| | 100 000 - 250 000 | 1 140 | 2 815 | 193 091 | 67,7 | 29,3 | 2,7 | 0,3 |
| | 250 000 - 500 000 | 876 | 3 586 | 305 599 | 65,2 | 31,7 | 2,9 | 0,2 |
| | 500 000 - 1 Mill. | 392 | 2 581 | 270 855 | 53,4 | 43,0 | 3,2 | 0,4 |
| | 1 Mill. - 10 Mill. | 232 | . | . | . | 70,7 | . | . |
| | 10 Mill. - 50 Mill. | 15 | 1 507 | 313 352 | . | . | . | . |
| | 50 Mill. und mehr | 1 | . | . | . | . | . | . |
| 74.81 | Fotograf.Gewerbe u. fotograf.Laboratorien | 3 569 | 14 671 | 1 441 363 | 47,0 | 47,1 | 3,0 | 2,9 |
| | bis 100 000 | 1 013 | 1 432 | 43 933 | 66,2 | 30,3 | . | . |
| | 100 000 - 250 000 | 1 118 | 2 760 | 189 611 | 68,1 | 29,1 | . | . |
| | 250 000 - 500 000 | 860 | 3 525 | 299 998 | 65,8 | 31,2 | . | . |
| | 500 000 - 1 Mill. | 381 | 2 529 | 263 222 | 54,2 | 42,5 | 2,9 | 0,4 |
| | 1 Mill. - 10 Mill. | 186 | 3 325 | 435 204 | 26,4 | 68,5 | . | . |
| | 10 Mill. - 50 Mill. | 11 | 1 100 | 209 395 | 30,8 | 50,8 | 2,3 | 16,0 |
| 0 | Erbringung sonst.öff.u. persönl.Dienstleistungen | 56 029 | 288 530 | 11 182 653 | . | . | . | . |
| | bis 100 000 | 23 527 | 45 186 | 1 103 901 | . | 1,1 | . | . |
| | 100 000 - 250 000 | 22 445 | 99 881 | 3 621 706 | . | . | . | . |
| | 250 000 - 500 000 | 7 259 | 57 827 | 2 430 261 | 97,3 | . | 0,4 | . |
| | 500 000 - 1 Mill. | 1 819 | 26 840 | 1 209 258 | 90,9 | 7,5 | 1,5 | 0,1 |
| | 1 Mill. - 10 Mill. | 953 | 47 591 | 2 186 431 | 65,8 | 22,8 | . | . |
| | 10 Mill. - 50 Mill. | 22 | 4 302 | 326 431 | 25,0 | 57,5 | . | . |
| | 50 Mill. und mehr | 4 | 6 903 | 304 666 | 100,0 | - | - | - |
| 93 | Erbringung v. sonst.Dienstleistungen | 55 889 | 287 807 | 11 128 615 | 89,3 | 7,8 | 2,8 | 0,1 |
| | bis 100 000 | 23 468 | 45 095 | 1 101 750 | 98,9 | . | . | 0,0 |
| | 100 000 - 250 000 | 22 402 | 99 767 | 3 615 171 | 98,8 | . | . | 0,0 |
| | 250 000 - 500 000 | 7 239 | 57 733 | 2 423 147 | 97,5 | 2,2 | . | . |
| | 500 000 - 1 Mill. | 1 811 | 26 786 | 1 204 080 | 91,3 | 7,3 | 1,3 | 0,1 |
| | 1 Mill. - 10 Mill. | 943 | 47 221 | 2 153 370 | 66,5 | 22,7 | . | . |
| | 10 Mill. - 50 Mill. | 22 | 4 302 | 326 431 | 25,0 | 57,5 | . | . |
| | 50 Mill. und mehr | 4 | 6 903 | 304 666 | 100,0 | - | - | - |
| 93.01 | Wäscherei u.chemische Reinigung | 1 659 | 30 423 | 1 702 014 | 36,8 | 45,5 | 17,3 | 0,4 |
| | bis 100 000 | 205 | 472 | 9 748 | . | 23,1 | . | . |
| | 100 000 - 250 000 | 320 | 1 579 | 56 220 | 73,5 | 21,4 | . | . |
| | 250 000 - 500 000 | 365 | 3 351 | 131 042 | . | 25,9 | . | . |
| | 500 000 - 1 Mill. | 355 | 5 455 | 247 580 | 60,7 | 32,9 | . | . |
| | 1 Mill. - 10 Mill. | 397 | 16 588 | 985 126 | 31,2 | 46,4 | . | . |
| | 10 Mill. - 50 Mill. | 17 | 2 978 | 272 297 | 10,1 | 69,0 | . | . |

1) Klassifikation der Wirtschaftszweige, Ausgabe 1993 (WZ 93).

2) Am 31.3.1995 mit Beschäftigten am 30.9.1994.

3) Ohne Umsatzsteuer.

4) Bund, Länder, Gemeinden u.a. öffentliche Auftraggeber.

Handwerkszählung 1995

5 Handwerksunternehmen und Umsatz nach Absatzrichtungen

5.04 Nach ausgewählten Wirtschaftszweigen und Umsatzgrößenklassen

| Nummer der Klassifi- kation 1) | Wirtschaftszweig --- Umsatz von ... bis unter ... DM | Handwerks- unter- nehmen 2) | Beschäftigte am 30.9.1994 | Umsatz 3) 1994 insgesamt | Vom Umsatz entfallen auf Abnehmer | | | |
|---|---|-----------------------------------|---------------------------------|--------------------------------|-----------------------------------|------------------|----------|-------------------------------------|
| | | | | | innerhalb Deutschlands | | | außer- halb Deutsch- lands |
| | | | | | private Haus- halte | Unter- nehmen | Staat 4) | |
| | | | | | | | | |
| | | Anzahl | | 1 000 DM | % | | | |
| 93.02 | Friseurgewerbe u. Kosmetiksalons | 54 003 | 256 148 | 9 320 745 | 99,1 | 0,8 | 0,1 | 0,0 |
| | bis 100 000 | 23 198 | 44 527 | 1 089 176 | 99,1 | 0,8 | 0,1 | 0,0 |
| | 100 000 - 250 000 | 22 031 | 98 056 | 3 550 513 | 99,2 | 0,8 | 0,0 | 0,0 |
| | 250 000 - 500 000 | 6 829 | 54 189 | 2 275 800 | 99,1 | 0,8 | . | . |
| | 500 000 - 1 Mill. | 1 414 | 21 076 | 928 240 | 99,4 | 0,6 | . | . |
| | 1 Mill. - 10 Mill. | 522 | 30 073 | 1 118 217 | 98,1 | 1,4 | . | . |
| | 10 Mill. - 50 Mill. | 5 | 1 324 | 54 134 | 99,8 | - | . | . |
| | 50 Mill. und mehr | 4 | 6 903 | 304 666 | 100,0 | - | - | - |

1) Klassifikation der Wirtschaftszweige, Ausgabe 1993 (WZ 93).

2) Am 31.3.1995 mit Beschäftigten am 30.9.1994.

3) Ohne Umsatzsteuer.

4) Bund, Länder, Gemeinden u.a. öffentliche Auftraggeber.

Anhang 1: Die Gewerbe nach der Anlage A der Handwerksordnung

| Nr. | Gewerbe | Nr. | Gewerbe | Nr. | Gewerbe |
|---|--------------------------------------|------|---|------|--|
| I Gruppe der Bau- und Ausbaugewerbe | | | | | |
| 001 | Maurer | 007 | Straßenbauer | 012 | Brunnenbauer |
| 002 | Beton- und Stahlbetonbauer | 008 | Wärme-, Kälte- und Schallschutz-isolierer | 013 | Steinmetzen und Steinbildhauer |
| 003 | Feuerungs- und Schornsteinbauer | 009 | Fliesen-, Platten- und Mosaikleger | 014 | Stukkateure |
| 004 | Backofenbauer | 010 | Betonstein- und Terrazzohersteller | 015 | Maler und Lackierer |
| 005 | Zimmerer | 011 | Estrichleger | 016 | Kachelofen- und Luftheizungsbauer |
| 006 | Dachdecker | | | 017 | Schornsteinfeger |
| II Gruppe der Elektro- und Metallgewerbe | | | | | |
| 018 | Metallbauer | 029 | Feinmechaniker | 041 | Graveure |
| 019 | Chirurgiemechaniker | 030 | Büchsenmacher | 042 | Ziseleure |
| 020 | Karosserie- und Fahrzeugbauer | 031 | Klempner | 043 | Galvaniseure und Metallschleifer |
| 021 | Maschinenbaumechaniker | 032 | Gas- und Wasserinstallateure | 044 | Gürtler und Metalldrucker |
| 022 | Werkzeugmacher | 033 | Zentralheizungs- und Lüftungsbauer | 045 | Zinngießer |
| 023 | Dreher | 034 | Kupferschmiede | 046 | Metallformer und Metallgießer |
| 024 | Zweiradmechaniker | 035 | Elektroinstallateure | 047 | Glockengießer |
| 024a | Kälteanlagenbauer | 036 | Elektromechaniker | 048 | Schneidwerkzeugmechaniker |
| 025 | Büroinformationselektroniker | 037 | Fernmeldeanlageelektroniker | 049 | Goldschmiede |
| 026 | Kraftfahrzeugmechaniker | 038 | Elektromaschinenbauer | 050 | Silberschmiede |
| 027 | Kraftfahrzeugelektriker | 039 | Radio- und Fernsehtechniker | 051 | Gold-, Silber- und Aluminium-schläger |
| 028 | Landmaschinenmechaniker | 040 | Uhrmacher | | |
| III Gruppe der Holzgewerbe | | | | | |
| 052 | Tischler | 057 | Modellbauer | 061 | Holzbildhauer |
| 053 | Parkettleger | 058 | Wagner | 062 | Böttcher |
| 054 | Rolladen- und Jalousiebauer | 059 | Drechsler (Elfenbeinschnitzer) | 063 | Bürsten- und Pinselmacher |
| 055 | Bootsbauer | 059a | Holzspielzeugmacher | 064 | Korbmacher |
| 056 | Schiffbauer | 060 | Schirmmacher | | |
| IV Gruppe der Bekleidungs-, Textil- und Ledergewerbe | | | | | |
| 065 | Herrenschneider | 071 | Weber | 077 | Schuhmacher |
| 066 | Damenschneider | 072 | Seiler | 079 | Gerber |
| 067 | Wäscheschneider | 073 | Segelmacher | 080 | Sattler |
| 068 | Sticker | 074 | Kürschner | 081 | Feintäschner |
| 069 | Stricker | 075 | Hut- und Mützenmacher | 082 | Raumausstatter |
| 070 | Modisten | 076 | Handschuhmacher | | |
| V Gruppe der Nahrungsmittelgewerbe | | | | | |
| 083 | Bäcker | 085 | Fleischer | 087 | Brauer und Mälzer |
| 084 | Konditoren | 086 | Müller | 088 | Weinküfer |
| VI Gruppe der Gewerbe für Gesundheits- und Körperpflege sowie der chemischen und Reinigungsgewerbe | | | | | |
| 089 | Augenoptiker | 093 | Orthopädieschuhmacher | 096 | Textilreiniger |
| 090 | Hörgeräteakustiker | 094 | Zahntechniker | 097 | Wachszieher |
| 091 | Orthopädiemechaniker und Bandagisten | 095 | Friseure | 099 | Gebäudereiniger |
| VII Gruppe der Glas-, Papier-, keramischen und sonstigen Gewerbe | | | | | |
| 100 | Glaser | 108 | Buchdrucker: Schriftsetzer; Drucker | 118 | Handzuginstrumentenmacher |
| 101 | Glasveredler | 109 | Steindrucker | 119 | Geigenbauer |
| 102 | Feinoptiker | 110 | Siebdrucker | 119a | Bogenmacher |
| 103 | Glasapparatebauer | 111 | Flexografen | 120 | Metallblasinstrumenten- und Schlagzeugmacher |
| 103a | Thermometermacher | 112 | Chemigrafen | 121 | Holzblasinstrumentenmacher |
| 104 | Glas- und Porzellanmaler | 113 | Stereotypeure | 122 | Zupfinstrumentenmacher |
| 105 | Edelsteinschleifer | 114 | Galvanoplastiker | 123 | Vergolder |
| 105a | Edelsteingraveure | 115 | Keramiker | 124 | Schilder- und Lichtreklamehersteller |
| 106 | Fotografen | 116 | Orgel- und Harmoniumbauer | 125 | Vulkaniseure und Reifenmechaniker |
| 107 | Buchbinder | 117 | Klavier- und Cembalobauer | | |

Anhang 2: Die in den Veröffentlichungstabellen der Handwerkszählung 1995 nachgewiesenen Wirtschaftszweige der WZ 93

| | | | | | |
|-------|---------------------------|-------|---------------------------|---------|-------------------------------|
| D | Verarbeitendes Gewerbe | 28.5 | Oberfläch.veredlg., Wär- | 45.2 | Hoch-u. Tiefbau |
| DA | Ernährungsgewerbe u. | | mebehandlg., Mechanik ang | 45.21 | Hochbau, Brücken-u. |
| | Tabakverarbeitung | 28.51 | Oberfläch.veredlg.u. | | Tunnelbau u.ä. |
| 15 | Ernährungsgewerbe | | Wärmebehandlung | 45.21.1 | Hoch-u. Tiefbau oaS |
| 15.1 | Schlachten u. Fleisch- | 28.52 | Mechanik ang | 45.21.2 | Hochbau (oh.Fertigteil- |
| | verarbeitung | 28.6 | H.v.Schneidw., Werkzeug., | | bau) |
| 15.11 | Schlachten(oh.Schlachten | | Schlössern u. Beschlägen | 45.21.3 | H.v.Fertigt. b.a.Beton i. |
| | v.Geflügel) | 28.62 | H.v.Werkzeugen | | Hochb.a.s.herg.Bausätzen |
| 15.13 | Fleischverarbeitung | 28.7 | H.v.sonst.EBM-Waren | 45.21.7 | Kabelleitungstiefbau |
| 15.6 | Mahl-u.Schälmöhlen,H.v. | DK | Maschinenbau | 45.22 | Dachdeckerei, Abdichtung |
| | Stärke u. Stärkeerzeugn. | 29.1 | H.v.Masch.f.d.Erzeugung | | u.Zimmerei |
| 15.8 | Sonst.Ernährungsgewerbe | | u.Nutzung v.mech.Energie | 45.22.1 | Dachdeckerei |
| | (oh.Getränkeherstellung) | 29.2 | H.v.sonst.Maschinen f. | 45.22.3 | Zimmerei u.Ingenieur- |
| 15.81 | H.v.Backwaren (oh.Dauer- | | unspezifische Verwendung | | holzbau |
| | backwaren) | 29.22 | H.v.Hebezeugen u. | 45.23 | Straßenbau u.Eisenbahn- |
| 15.9 | Getränkeherstellung | | Fördermitteln | | oberbau |
| DB | Textil-u.Bekleidungs- | 29.23 | H.v.kälte-u.lufttechn. | 45.25 | Spezialbau u.sonst. |
| | gewerbe | | Erzeugn.f.gewerbl.Zwecke | | Tiefbau |
| 17 | Textilgewerbe | 29.24 | H.v.Maschinen f.unspezi- | 45.25.3 | Schornstein-, Feuerungs- |
| 17.4 | H.v.konfektion.Textil- | | fische Verwendung ang | | u.Industriefenbau |
| | waren (oh.Bekleidung) | 29.3 | H.v.land-u.forstw. | 45.25.6 | Sonst.Tiefbau |
| 18 | Bekleidungsgewerbe | | Maschinen | 45.3 | Bauinstallation |
| 18.2 | H.v.Bekleidung (oh. | 29.32 | H.v.sonst.land-u. | 45.31 | Elektroinstallation |
| | Lederbekleidung) | | forstw.Maschinen | 45.32 | Dämmung gegen Kälte, Wär- |
| 18.22 | H.v.Oberbekleidg.(oh.Ar- | 29.4 | H.v.Werkzeugmaschinen | | me, Schall, Erschütterung |
| | beits-u.Berufsbekleidg.) | 29.5 | H.v.Masch.f.best. | 45.33 | Klempnerei, Gas-, Wasser-, |
| 18.3 | Zurichtung u.Färben v. | | Wirtschaftszweige | | Heizungs-u.Lüftungsinst. |
| | Fellen, H.v.Pelzwaren | 29.52 | H.v.Bergwerks-, Bau-u. | 45.33.1 | Klempnerei, Gas-u. |
| DC | Ledergewerbe | | Baustoffmaschinen | | Wasserinstallation |
| 19.2 | Lederverarb.(oh.H.v.Le- | 29.56 | H.v.Masch.f.best.Wirt- | 45.33.2 | Inst.v.Heizungs-, Lüf- |
| | derbekleidung u.Schuhen) | | schaftszweige ang | | tungs-, Klima-u.ä.Anlagen |
| DD | Holzgewerbe (oh.H.v. | DL | H.v.Büromasch., DV-Gerät. | 45.34 | Sonst.Bauinstallation |
| | Möbeln) | | u.-einr.; Elektrotech.usw | 45.4 | Sonst.Baugewerbe |
| 20.3 | H.v.Konstr.-, Fertigb.t., | 31 | H.v.Geräten d.Elektриз. | 45.41 | Stukkateurgewerbe, |
| | Ausbauelement.u.ä.a.Holz | | erzg.,-verteilung u.ä. | | Gipserei u.Verputzerei |
| 20.5 | H.v.Holzwaren ang,Kork-, | 31.1 | H.v.Elektromotoren, Gene- | 45.42 | Bautischlerei |
| | Flecht-u.Korbwaren | | ratoren, Transformatoren | 45.43 | Fußboden-, Fliesen-, |
| 20.51 | H.v.Holzwaren ang, | 31.2 | H.v.Elektриз.vertlg.-u. | | Plattenlegerei usw |
| | Veredlg.v.Holzwaren | | -schalteinrichtungen | 45.43.1 | Parkettlegerei |
| DE | Papier-, Verlags-u. | 31.5 | H.v.elektrischen Lampen | 45.43.2 | Fliesen-, Platten-u. |
| | Druckgewerbe | | u.Leuchten | | Mosaiklegerei |
| 22 | Verlags-, Druckgewerbe, | 32 | Rundfunk-, Fernseh-u. | 45.43.3 | Estrichlegerei |
| | Vervielfältigung | | Nachrichtentechnik | 45.43.4 | Sonst.Fußbodenlegerei |
| 22.2 | Druckgewerbe | 33 | Medizin-, Meß-, Steuer- | | u.-kleberei |
| 22.22 | Druckerei (oh.Zeitungs- | | u.Regelungstechnik, Optik | 45.43.6 | Raumausstattung oaS |
| | druckerei) | 33.1 | H.v.med.Geräten u.ortho- | 45.44 | Maler-u.Glasergerwerbe |
| 22.23 | Druckweiterverarbeitung | | pädischen Vorrichtungen | 45.44.1 | Maler-u.Lackierergewerbe |
| DH | H.v.Gummi-u.Kunststoff- | 33.2 | H.v.Meß-, Kontroll-, | 45.44.2 | Glasergerwerbe |
| | waren | | Navig.-u.ä.Instr.u.Vorr. | 45.45 | Baugewerbe ang |
| 25.2 | H.v.Kunststoffwaren | DM | Fahrzeugbau | 45.45.2 | Ofen-u.Herdsetzerei |
| 25.23 | H.v.Baubedarfsartikeln | 34 | H.v.Kraftwagen u. | 45.45.3 | Ausbaugewerbe ang |
| | a.Kunststoff | | Kraftwagenteilen | | Handel; Instandh.u.Rep.v. |
| DI | Glasgewerbe, Keramik, | 34.2 | H.v.Karosserien, | G | Kfz u.Gebrauchsgütern |
| | Verarb.v.Steinen u.Erden | | Aufbauten u.Anhängern | 50 | Kfz-Handel; Instandh.u. |
| 26.1 | H.u.Verarb.v.Glas | 35 | Sonst.Fahrzeugbau | | Rep.v.Kfz; Tankstellen |
| 26.2 | Keramik (oh.Ziegelei u. | DN | H.v.Möbeln, Schmuck, Mu- | 50.1 | Handel m.Kraftwagen |
| | Baukeramik) | | sikinstr.usw, Recycling | 50.2 | Instandhaltung u.Rep.v. |
| 26.6 | H.v.Erzeugnissen a. | 36 | H.v.Möbeln, Schmuck, | | Kraftwagen |
| | Beton, Zement u.Gips | | Musikinstr., Sportger.usw | 50.3 | Handel m.Kraftwagen- |
| 26.7 | Be-u.Verarb.v.Natur- | 36.1 | H.v.Möbeln | | teilen u.Zubehör |
| | steinen ang | 36.11 | H.v.Sitzmöbeln | 50.4 | Handel m.Kraftträdern, Teilen |
| DJ | Metallerzg.-u.-bearb., | 36.12 | H.v.Büro-u.Ladenmöbeln | | u.Zubeh., Instandh.u.Rep. |
| | H.v.Metallerzeugnissen | 36.13 | H.v.Küchenmöbeln | 50.5 | Tankstellen |
| 27 | Metallerzeugung | 36.14 | H.v.sonst.Möbeln | 51 | Handelsvermittlung u. |
| | u.-bearbeitung | 36.2 | H.v.Schmuck u.ä. | | Großhandel (oh.Kfz) |
| 28 | H.v.Metallerzeugnissen | | Erzeugnissen | 51.4 | Gh.m.Gebrauchs-u. |
| 28.1 | Stahl-u.Leichtmetallbau | 36.3 | H.v.Musikinstrumenten | | Verbrauchsgütern |
| 28.11 | H.v.Stahl-u.Leicht- | 36.6 | H.v.sonst.Erzeugnissen | 51.5 | Gh.m.Rohstf., Halbwaren, |
| | metallkonstruktionen | F | Baugewerbe | | Altmaterial u.Reststf. |
| 28.12 | H.v.Ausbauelementen a. | 45.1 | Vorbereitende | 51.6 | Gh.m.Maschinen, |
| | Stahl u.Leichtmetall | | Baustellenarbeiten | | Ausrüstungen u.Zubehör |

| | | | | | |
|-------|---|-------|---|-------|--|
| 52 | Eh.(oh.Handel m.Kfz u. Tankst.);Rep.v. Geb.güt. | 52.46 | Eh.m.Metallw.,Anstrichm. u.Bau-u.Heimwerkerbedarf | 74 | Erbrg.v.Dienstleistungen überwiegend f.Untern. |
| 52.1 | Eh.m.Waren versch.Art (i.Verkaufsräumen) | 52.48 | Facheinzelhandel ang (i.Verkaufsräumen) | 74.2 | Archit.-u.Ingenieurbüros |
| 52.2 | Fach-Eh.m.Nahrungsm.usw (i.Verkaufsräumen) | 52.7 | Rep.v.Gebrauchsgütern | 74.7 | Reinigung v.Gebäuden, Inventar u.Verkehrsmitteln |
| 52.22 | Eh.m.Fleisch,Fleischwaren,Geflügel u.Wild | 52.71 | Rep.v.Schuhen u. Lederwaren | 74.8 | Erbrg.v.sonst.Dienstleistg.übw.f.Unternehmen |
| 52.3 | Apotheken;Fach-Eh.m.med. Art.usw(i.Verkaufsr.) | 52.72 | Rep.v_elektrischen Haushaltsgeräten | 74.81 | Fotograf.Gewerbe u. fotograf.Laboratorien |
| 52.4 | Sonst.Facheinzelhandel (i.Verkaufsräumen) | 52.73 | Rep.v.Uhren u.Schmuck | O | Erbringung sonst.öff.u. persönl.Dienstleistungen |
| 52.42 | Eh.m.Bekleidung | 52.74 | Rep.v.sonst.Gebrauchsgütern | 93 | Erbringung v. sonst.Dienstleistungen |
| 52.43 | Eh.m.Schuhen u. Lederwaren | H | Gastgewerbe | 93.01 | Wäscherei u.chemische Reinigung |
| 52.44 | Eh.m.Möbeln,Einr.gegenständen u.Hausrat ang | K | Grundst.-,Wohnungswesen, Verm.bewegl.Sachen usw | 93.02 | Friseurgewerbe u. Kosmetiksalons |
| 52.45 | Eh.m.elekt.Häush.-, Rundf.-,TV-Gerät.usw | 72 | Datenverarbeitung u. Datenbanken | | |
| | | 72.5 | Instandh.u.Rep.v.Büro-masch.,DV-Gerät.u.-einr. | | |

Fachserie 4: Produzierendes Gewerbe

Reihe 1: Zusammenfassende Daten für das Produzierende Gewerbe (vorgesehen)

Reihe 2: Indizes für das Produzierende Gewerbe

Reihe 2.1: Indizes der Produktion und Produktion ausgewählter Erzeugnisse im Produzierenden Gewerbe

Monatlich (etwa 7 Wochen nach dem Berichtszeitraum): Index der Produktion für das Produzierende Gewerbe sowie vierteljährliche Produktionsindizes nach Wirtschaftszweigen. Außerdem für ca. 1 000 ausgewählte Erzeugnisse absolute Produktionszahlen.

Reihe 2.2: Auftragseingang und Umsatz im Verarbeitenden Gewerbe – Indizes –

Monatliche Indexberechnung für Inland, Ausland und Insgesamt nach Wirtschaftszweigen (vorläufige Ergebnisse ca. 8 Wochen nach dem Berichtszeitraum, endgültige Ergebnisse im Folgebericht).

Reihe 3: Produktion im Produzierenden Gewerbe

Reihe 3.1: Produktion im Produzierenden Gewerbe

Vierteljährliche und *jährliche* Darstellung der Produktion von rd. 6 000 Gütern (Menge und Wert) und ergänzender Angaben aus anderen Quellen (u. a. Außenhandel, Preisstatistik sowie vierteljährliche Produktionsindizes).

Reihe 3. S.1: Produktion im Produzierenden Gewerbe in den neuen Bundesländern 3. und 4. Vierteljahr 1990

Reihe 3.2: Struktur der Produktion im Produzierenden Gewerbe

Jährliche Darstellung der Produktion von rd. 1 100 Güterklassen nach der Herkunft aus den Wirtschaftszweigen.

Reihe 4: Bergbau und Verarbeitendes Gewerbe

Beschäftigung, Umsatz und Investitionen der Unternehmen

Reihe 4.1.1: Beschäftigung, Umsatz und Energieversorgung der Unternehmen und Betriebe im Bergbau und im Verarbeitenden Gewerbe

Monatsbericht (etwa 9 Wochen nach dem Berichtszeitraum): Unternehmen, Betriebe und fachliche Betriebsteile in wirtschaftssystematischer Gliederung und nach Ländern (für Bergbau und Verarbeitendes Gewerbe insgesamt). Für **Unternehmen**: Zahl der Einheiten, Beschäftigte, Lohn- und Gehaltssumme, Umsatz. Für **Betriebe**: zusätzlich Zahl der Angestellten und Arbeiter, geleistete Arbeiterstunden und Energieversorgung; für **fachliche Betriebsteile**: Zahl der Einheiten und der Beschäftigten sowie Umsatz.

Jahresergebnisse werden in einem gesonderten Jahresbericht veröffentlicht.

Reihe 4.1.2: Betriebe, Beschäftigte und Umsatz im Bergbau und im Verarbeitenden Gewerbe nach Beschäftigtengrößenklassen

Jährlich für September Ergebnisse für Betriebe nach Beschäftigtengrößenklassen (Betriebe, Beschäftigte und Umsatz in wirtschaftssystematischer Gliederung; Länderergebnisse für Bergbau und Verarbeitendes Gewerbe insgesamt).

Reihe 4.1.3: Regionale Verteilung der Betriebe im Bergbau und im Verarbeitenden Gewerbe und deren Beschäftigte

Alle 4 Jahre: Anzahl der Betriebe und deren Beschäftigte in wirtschaftssystematischer und regionaler Gliederung (bis einschl. Kreise).

Reihe 4.1.4: Beschäftigte und Umsatz der Betriebe im Bergbau und im Verarbeitenden Gewerbe nach Bundesländern

Jährlicher Bericht.

Reihe 4.1.5: Fachliche Unternehmensteile im Bergbau und im Verarbeitenden Gewerbe

Jährlich: Anzahl der fachlichen Unternehmensteile und deren Beschäftigte, Produktionswert, Umsatz, Löhne und Gehälter sowie der Census-Value-Added in wirtschaftssystematischer Gliederung.

Reihe 4.2: Beschäftigte, Umsatz und Investitionen der Unternehmen und Betriebe im Bergbau und im Verarbeitenden Gewerbe - Investitionen -

Jährlicher Vorbericht mit vorläufigen Unternehmens- und Betriebsergebnissen der Investitionserhebung. Die endgültigen Ergebnisse erscheinen in tieferer systematischer Gliederung in den Reihen:

Reihe 4.2.1: Beschäftigte, Umsatz und Investitionen der Unternehmen und Betriebe im Bergbau und im Verarbeitenden Gewerbe

Jährlich: Beschäftigte, Umsatz, Investitionen, Lagerbestände, Zugänge an vermieteten Sachanlagen und Aufwendungen für gemietete und gepachtete Sachanlagen (jeweils nach Wirtschaftszweigen und Beschäftigten- und Umsatzgrößenklassen).

Reihe 4.2.3: Konzentrationsstatistische Daten für den Bergbau und das Verarbeitende Gewerbe sowie das Baugewerbe

2-jährlich: Konzentrationsraten und -koeffizienten für Unternehmen und Betriebe des Bergbaus und des Verarbeitenden Gewerbes sowie des Baugewerbes.

Reihe 4.2.4: Material- und Wareneingang im Bergbau und im Verarbeitenden Gewerbe

4-jährlich: Material- und Wareneingang der Unternehmen des Bergbaus und des Verarbeitenden Gewerbes nach Warenarten und Wirtschaftszweigen.

Reihe 4.3: Kostenstruktur der Unternehmen im Bergbau und im Verarbeitenden Gewerbe

Jährlich: Beschäftigte, Bestandteile der Gesamtleistung, wichtige Kostenarten sowie Kosten- und Leistungsstruktur (Gliederung: wirtschaftssystematisch sowie nach Beschäftigten- und z. T. nach Bruttoproduktionswertgrößenklassen). Für die einzelnen Bereiche erscheinen die Veröffentlichungen unter dem Titel:

Reihe 4.3.1: Kostenstruktur der Unternehmen im Bergbau, Grundstoff- und Produktionsgütergewerbe

Reihe 4.3.2: Kostenstruktur der Unternehmen im Investitionsgüter produzierenden Gewerbe

Reihe 4.3.3: Kostenstruktur der Unternehmen im Verbrauchsgüter produzierenden Gewerbe und im Nahrungs- und Genussmittelgewerbe

Reihe 4. S. 2: Schätzung des Nettoproduktionswertes im Bergbau und im Verarbeitenden Gewerbe 1991 (Zensus) – Regionale und sektorale Verflechtung der Unternehmen und Betriebe -

Reihe 5: Baugewerbe

Reihe 5.1: Beschäftigung, Umsatz und Gerätebestand der Betriebe im Baugewerbe

Jährliche Ergebnisse der zur Jahresmitte durchgeführten Erhebung nach Wirtschaftszweigen und Beschäftigtengrößenklassen z. T. in regionaler Gliederung bis zu Kreisen.

Reihe 5.2: Beschäftigung, Umsatz und Investitionen der Unternehmen im Baugewerbe

Jährlich: Beschäftigte, Bruttolohn- und -gehaltssumme, Jahresbauleistung, Umsatz und Investitionen nach Wirtschaftszweigen, Beschäftigten und Umsatzgrößenklassen (Bauhauptgewerbe: 20 Beschäftigte und mehr, Ausbaugewerbe: 10 Beschäftigte und mehr).

Reihe 5.3: Kostenstruktur der Unternehmen im Baugewerbe

Jährlich: Kosten- und Leistungsgrößen im Bauhaupt- und Ausbaugewerbe nach Wirtschaftszweigen, Beschäftigten- und Bruttoproduktionswertgrößenklassen. Unternehmen (mit 20 Beschäftigten und mehr).

Reihe 6: Energie und Wasserversorgung

Reihe 6.1: Beschäftigung, Umsatz, Investitionen und Kostenstruktur der Unternehmen in der Energie- und Wasserversorgung

Jährlich (auch für fachliche Unternehmensteile): Beschäftigte, Arbeiterstunden, Löhne und Gehälter, Umsätze, Lagerbestände und Investitionen nach Wirtschaftszweigen und -bereichen sowie nach Beschäftigten- und Umsatzgrößenklassen. Außerdem Brutto- und Nettoproduktionswert, Brutto- und Nettowertschöpfung, Materialverbrauch und Wareneinsatz sowie Kosten nach Kostenarten.

Reihe 6.2 und 6.3 unbesetzt

Reihe 6.4: Stromerzeugungsanlagen der Betriebe im Bergbau und im Verarbeitenden Gewerbe

Jährlich: Betriebe mit Stromerzeugungsanlagen nach Wirtschaftszweigen und Ländern; Leistung und Belastung der Stromerzeugungsanlagen sowie Verbrauch an Brennstoffen für die Elektrizitätserzeugung.

Reihe 7: Handwerk

Reihe 7.1: Beschäftigte und Umsatz im Handwerk

Vierteljährlich: Beschäftigte und Umsatz in ausgewählten Gewerbebezügen. Saisonbereinigte Zahlen, Regionalangaben und weitere Strukturdaten wie Ausbildungsverhältnisse, Arbeitsverdienste und Insolvenzen im Handwerk.

Reihe 8: Fachstatistiken

Reihe 8.1: Eisen- und Stahl (Eisenerzbergbau, eisen-schaffende Industrie, Eisen-, Stahl- und Tempergießerei)¹⁾

Monatlicher Vorbericht und Monatsbericht über wesentliche Entwicklungstendenzen. Der *Vierteljahresbericht* gibt Überblick über Struktur und Entwicklung der entsprechenden Bereiche, auch im Ausland.

Reihe 8.2: Düngemittelversorgung

Monatlicher Bericht und *Jahresbericht* mit Angaben über den Inlandsabsatz nach Ländern und Düngesorten sowie Nährstoffgehalten.

Reihe S: Sonderbeiträge

Reihe S.6: Material- und Wareneingang im Baugewerbe 1982

Reihe S.8: Düngemittelerzeugung und -versorgung 1950/51 bis 1986/87

Reihe S.9: Konzentrationsstatistische Daten für den Bergbau und das Verarbeitende Gewerbe 1954 bis 1982

Reihe S.12: Dienstleistungen im Produzierenden Gewerbe 1988 – Ergebnisse einer Testerhebung –

Reihe S.13: Gegenüberstellung der Produktion im Produzierenden Gewerbe nach den Systematischen Güterverzeichnissen für Produktionsstatistiken (GP) von 1989 und 1982

Reihe S.14: Neuberechnung der Auftragseingangs- und Umsatzindizes für das Verarbeitende Gewerbe sowie der Auftragseingangs- und Auftragsbestandsindizes für das Bauhauptgewerbe auf Basis 1991

Reihe S.15: Neuberechnung der Produktionsindizes auf Basis 1991

Einzelveröffentlichungen

Zensus im Produzierenden Gewerbe 1979 (7 Hefte)

Handwerkszählung vom 31. März 1995

Die Handwerkszählung 1995 war die erste Totalerhebung in diesem Bereich seit 18 Jahren. Gleichzeitig war sie die erste Zählung des Handwerks, die im wiedervereinigten Deutschland durchgeführt wurde. Nach der Auswertung dieser Erhebung liegen nunmehr wieder aktuelle und zuverlässige Strukturdaten über diesen wichtigen Bereich des deutschen Mittelstandes vor. Damit konnte eine bedeutende Datenlücke geschlossen werden. So zeigte die Zählung u.a., daß das Handwerk einen wesentlich größeren Stellenwert besitzt, als die bisherigen Daten vermuten ließen. In der öffentlichen Diskussion ist dies bereits auf eine breite Resonanz gestoßen.

Die Ergebnisse der Handwerkszählung 1995 werden in insgesamt drei Sonderheften innerhalb der Fachserie 4 veröffentlicht:

Heft 1: Ergebnisse für Unternehmen und Nebenbetriebe nach Gewerbebezügen

Enthält u.a. Angaben über Beschäftigte, Umsatz, Umsatzarten und Absatzrichtung nach Beschäftigten- und Umsatzgrößenklassen, Daten über Beschäftigte und Umsatz nach Ländern sowie Ergebnisse der Handwerkszählungen 1977 und 1995 im Zeitvergleich.

Heft 2: Ergebnisse für Unternehmen und Nebenbetriebe nach Gewerbebezügen

– Beschäftigte nach ihrer Stellung im Unternehmen, Löhne, Gehälter und gesetzliche Sozialkosten

Enthält u.a. Angaben über Beschäftigte nach ihrer Stellung im Unternehmen, Umsatz, Löhne, Gehälter und gesetzliche Sozialkosten nach Beschäftigten- und Umsatzgrößenklassen.

Heft 3: Ergebnisse für Unternehmen und Nebenbetriebe nach ausgewählten Wirtschaftszweigen der Klassifikation der Wirtschaftszweige, Ausgabe 1993

Enthält u.a. Angaben über Beschäftigte nach ihrer Stellung im Unternehmen, Umsatz, Umsatzarten, Absatzrichtung, Löhne, Gehälter und gesetzliche Sozialkosten nach Beschäftigten- und Umsatzgrößenklassen.

„Ausgewählte Zahlen für die Bauwirtschaft“

Monatliche Querschnittsveröffentlichung mit den Hauptteilen Baugewerbe und Bautätigkeit sowie mit ausgewählten Daten aus zahlreichen anderen Sachgebieten.

„Ausgewählte Zahlen zur Energiewirtschaft“

Monatliche und jährliche Querschnittsveröffentlichungen über Aufkommen und Verwendung von festen, flüssigen und gasförmigen Brennstoffen sowie Elektrizität. Preisindizes und Preise für ausgewählte Energiearten. Beschäftigung der Betriebe in der Energie- und Wasserversorgung, Mineralölsteuern, Klimadaten.

Klassifikationen

Klassifikation der Wirtschaftszweige mit Erläuterungen, Ausgabe 1993

Systematik der Wirtschaftszweige mit Betriebs- und ähnlichen Benennungen, Ausgabe 1979

Alphabetisches Verzeichnis der Betriebs- und ähnlichen Benennungen zur Systematik der Wirtschaftszweige, Ausgabe 1988

Systematisches Güterverzeichnis für Produktionsstatistiken, Ausgabe 1995

1) Erhältlich bei: Statistisches Bundesamt, Außenstelle Düsseldorf, Hüttenstraße 5 a, 40215 Düsseldorf.



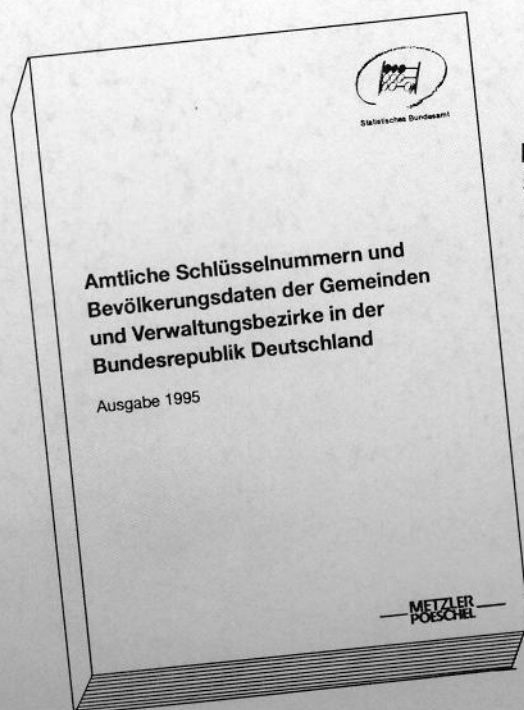
Statistisches Bundesamt
Gustav-Stresemann-Ring 11
65189 Wiesbaden

Veröffentlichungen und Prospekte sind durch den Verlag METZLER-POESCHEL, Verlagsauslieferung Hermann Leins, Postfach 11 52, 72125 Kusterdingen, erhältlich.

Amtliche Schlüsselnummern und Bevölkerungsdaten der Gemeinden und Verwaltungsbezirke in der Bundesrepublik Deutschland



Statistisches Bundesamt



In diesem Verzeichnis – Ausgabe 1995 – werden alle politisch selbständigen Gemeinden sowie kreisfreie Städte und Landkreise des Bundesgebietes mit deren Schlüsselnummer, Bevölkerung und Postleitzahl in systematischer und alphabetischer Ordnung zum Gebietsstand 31.12.1994 nachgewiesen. Der systematische Teil enthält zusätzlich Angaben über Fläche und Bevölkerungsdichte der Gemeinden, Kreise, Regierungsbezirke und Bundesländer.

Neben Karten über die Länder- und Regierungsbezirksgrenzen sowie über die Bevölkerungsdichte sind wichtige Strukturdaten für die Gemeinden, kreisfreie Städte, Landkreise und Gemeindeverbände enthalten. Ferner werden Gemeinden, kreisfreie Städte und Landkreise nach Größenklassen nachgewiesen.

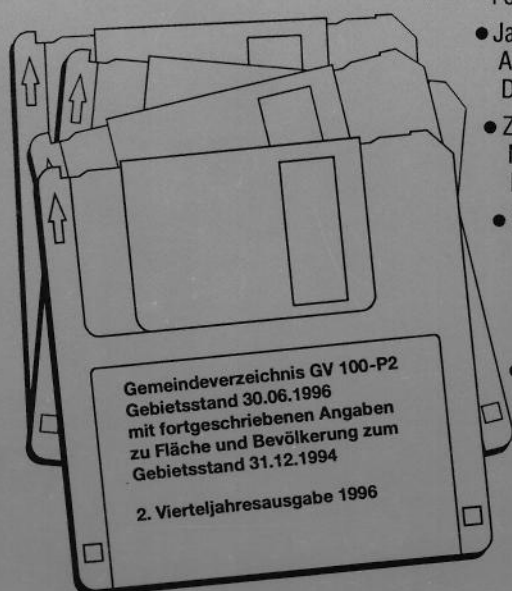
873 Seiten, Format DIN A4, DM 42,30

Bestell-Nr. 3400200-95700, ISBN 3-8246-0088-9

Erhältlich im Buchhandel oder direkt beim
Verlag Metzler-Poeschel, Verlagsauslieferung H. Leins,
Postfach 11 52, 72125 Kusterdingen,
Telefon 0 70 71 / 93 53 50, Telefax 0 70 71 / 3 36 53.

Die amtlichen Schlüsselnummern können auch
auf Diskette bezogen werden.

Folgende vier Diskettenpakete liegen vor:



- Jahresausgabe:
Administrative Gebietseinheiten zum Gebietsstand 31.12.1994
DM 400,- für die einfache Nutzung
 - Zusatzpaket zur Jahresausgabe:
Nichtadministrative Gebietseinheiten zum Gebietsstand 31.12.1994
DM 240,- für die einfache Nutzung
 - 2. Vierteljahresausgabe 1996:
Administrative Gebietseinheiten, Gebietsstand 30.06.1996 mit fortgeschriebenen Daten zu Fläche und Bevölkerung nach dem Gebietsstand 31.12.1994
DM 400,- für die einfache Nutzung
 - Zusatzpaket zur 2. Vierteljahresausgabe 1996:
Nichtadministrative Gebietseinheiten zum Gebietsstand 30.06.1996
DM 240,- für die einfache Nutzung
- Jedes Diskettenpaket umfaßt 3 Disketten (3 1/2") im ASCII-Format.

Erhältlich direkt beim
Statistisches Bundesamt, ZB/PVM, 65180 Wiesbaden,
Telefon 06 11 / 75-32 58 o. -34 53, Telefax 06 11 / 72 89 33.